




**IZMJENE I DOPUNE DRŽAVNOG PRORAČUNA REPUBLIKE HRVATSKE ZA 2015. GODINU I PROJEKCIJE ZA 2016. I 2017. GODINU (N.N. BR. 103A/15)**


Šifra	Izvor financir.	Naziv	Financijski plan 2015.	Povećanje/ smanjenje	Novi financijski plan 2015.
160		<b>DRŽAVNI ZAVOD ZA STATISTIKU</b>	<b>102.011.876</b>	<b>-180.998</b>	<b>101.830.878</b>
16005		<i>Državni zavod za statistiku</i>	<b>102.011.876</b>	<b>-180.998</b>	<b>101.830.878</b>
24		<b>ADMINISTRATIVNI POSLOVI I OPĆE USLUGE JAVNE UPRAVE</b>	<b>102.011.876</b>	<b>-180.998</b>	<b>101.830.878</b>
2405		<b>STATISTIČKE USLUGE</b>	<b>102.011.876</b>	<b>-180.998</b>	<b>101.830.878</b>
<b>A658038</b>		<b>ADMINISTRACIJA I UPRAVLJANJE</b>	<b>66.748.512</b>	<b>282.277</b>	<b>67.030.789</b>
31		Rashodi za zaposlene	55.617.544	-140.518	55.477.026
311	11	Plaće (Bruto)	46.602.000	-590.518	46.011.482
312	11	Ostali rashodi za zaposlene	1.000.000	450.000	1.450.000
313	11	Doprinosi na plaće	8.015.544		8.015.544
32		Materijalni rashodi	10.881.925	447.095	11.329.020
321	11	Naknade troškova zaposlenima	2.890.000	-160.000	2.730.000
322	11	Rashodi za materijal i energiju	2.345.000		2.345.000
322	31	Rashodi za materijal i energiju	138.200		138.200
323	11	Rashodi za usluge	4.936.818	555.000	5.491.818
323	31	Rashodi za usluge	6.500		6.500
324	11	Naknade troškova osobama izvan radnog odnosa	12.000		12.000
324	43	Naknade troškova osobama izvan radnog odnosa	400.000		400.000
329	11	Ostali nespomenuti rashodi poslovanja	153.407	52.095	205.502
34		Financijski rashodi	18.543	0	18.543
343	11	Ostali financijski rashodi	18.543		18.543
37		Naknade građanima i kućanstvima na temelju osiguranja i druge naknade	105.500	-50.000	55.500
372	11	Ostale naknade građanima i kućanstvima iz proračuna	105.500	-50.000	55.500
38		Ostali rashodi	0	25.700	25.700
383	11	Kazne, penali i naknade štete	0	25.700	25.700
42		Rashodi za nabavu proizvedene dugotrajne imovine	125.000	0	125.000
422	11	Postrojenja i oprema	125.000		125.000
<b>A658041</b>		<b>ANKETA O BROJU STOKE</b>	<b>500.000</b>	<b>-25.083</b>	<b>474.917</b>
32		Materijalni rashodi	500.000	-25.083	474.917
323	11	Rashodi za usluge	500.000	-25.083	474.917
<b>A658057</b>		<b>AGROMONETARNE STATISTIKE</b>	<b>65.000</b>	<b>0</b>	<b>65.000</b>
32		Materijalni rashodi	65.000	0	65.000
323	11	Rashodi za usluge	65.000		65.000
<b>A658063</b>		<b>PROCJENA BILJNE PROIZVODNJE</b>	<b>830.000</b>	<b>-200.000</b>	<b>630.000</b>
32		Materijalni rashodi	830.000	-200.000	630.000
323	11	Rashodi za usluge	830.000	-200.000	630.000
<b>A658068</b>		<b>STATISTIKA DISTRIBUTIVNE TRGOVINE, UGOSTITELJSTVA I TURIZMA</b>	<b>280.000</b>	<b>-21.000</b>	<b>259.000</b>
32		Materijalni rashodi	280.000	-21.000	259.000
323	11	Rashodi za usluge	280.000	-21.000	259.000





REPUBLIKA HRVATSKA  
DRŽAVNI ZAVOD ZA STATISTIKU


Šifra	Izvor financir.	Naziv	Financijski plan 2015.	Povećanje/ smanjenje	Novi financijski plan 2015.
<b>A658069</b>		<b>STATISTIKA GRAĐEVINARSTVA I STANOVANJA</b>	<b>650.000</b>	<b>-112.069</b>	<b>537.931</b>
32		Materijalni rashodi	650.000	-112.069	537.931
323	11	Rashodi za usluge	650.000	-112.069	537.931
<b>A658105</b>		<b>INFORMACIJSKO DRUŠTVO</b>	<b>60.000</b>	<b>0</b>	<b>60.000</b>
32		Materijalni rashodi	60.000	0	60.000
321	11	Naknade troškova zaposlenima	40.000		40.000
323	11	Rashodi za usluge	20.000		20.000
<b>A658106</b>		<b>PUBLICISTIKA I INFORMACIJE</b>	<b>720.000</b>	<b>140.000</b>	<b>860.000</b>
32		Materijalni rashodi	720.000	140.000	860.000
322	11	Rashodi za materijal i energiju	300.000	50.000	350.000
323	11	Rashodi za usluge	420.000	90.000	510.000
<b>A658107</b>		<b>STATISTIKA TRŽIŠTA RADA I ANKETA O RADNOJ SNAZI</b>	<b>700.000</b>	<b>0</b>	<b>700.000</b>
32		Materijalni rashodi	700.000	0	700.000
321	11	Naknade troškova zaposlenima	40.000		40.000
323	11	Rashodi za usluge	660.000		660.000
<b>A658109</b>		<b>ANKETA O POTROŠNJI KUĆANSTAVA</b>	<b>55.000</b>	<b>0</b>	<b>55.000</b>
32		Materijalni rashodi	55.000	0	55.000
321	11	Naknade troškova zaposlenima	40.000		40.000
323	11	Rashodi za usluge	15.000		15.000
<b>A658117</b>		<b>ANKETA O DOHOTKU STANOVNIŠTVA</b>	<b>40.000</b>	<b>0</b>	<b>40.000</b>
32		Materijalni rashodi	40.000	0	40.000
321	11	Naknade troškova zaposlenima	40.000		40.000
<b>A658126</b>		<b>EKONOMSKE STATISTIKE</b>	<b>200.000</b>	<b>-100.000</b>	<b>100.000</b>
32		Materijalni rashodi	200.000	-100.000	100.000
323	11	Rashodi za usluge	200.000	-100.000	100.000
<b>A658127</b>		<b>POSLOVNE STATISTIKE</b>	<b>85.000</b>	<b>0</b>	<b>85.000</b>
32		Materijalni rashodi	85.000	0	85.000
323	11	Rashodi za usluge	85.000		85.000
<b>K658035</b>		<b>INFORMATIZACIJA ZAVODA</b>	<b>6.888.458</b>	<b>35.875</b>	<b>6.924.333</b>
32		Materijalni rashodi	6.071.238	-333.935	5.737.303
323	11	Rashodi za usluge	6.071.238	-333.935	5.737.303
41		Rashodi za nabavu neproizvedene dugotrajne imovine	17.220	25.875	43.095
412	11	Nematerijalna imovina	17.220	25.875	43.095
42		Rashodi za nabavu proizvedene dugotrajne imovine	800.000	343.935	1.143.935
422	11	Postrojenja i oprema	650.000	200.310	850.310
426	11	Nematerijalna proizvedena imovina	150.000	143.625	293.625
<b>T658118</b>		<b>IPA I 2009- TEHNIČKA POMOĆ U POSLOVNIM STATISTIKAMA</b>	<b>1.113.800</b>	<b>-87.100</b>	<b>1.026.700</b>
32		Materijalni rashodi	1.113.800	-87.100	1.026.700
323	12	Rashodi za usluge	111.380	-87.100	24.280
323	51	Rashodi za usluge	1.002.420		1.002.420
<b>T658130</b>		<b>IPA I 2009 FWC- RAZVOJ IT PODRŠKE I TEHNIČKA POMOĆ U POSLOVNIM STATISTIKAMA</b>	<b>651.864</b>	<b>-33.906</b>	<b>617.958</b>





REPUBLIKA HRVATSKA  
DRŽAVNI ZAVOD ZA STATISTIKU

Šifra	Izvor financir.	Naziv	Financijski plan 2015.	Povećanje/ smanjenje	Novi financijski plan 2015.
32		Materijalni rashodi	651.864	-33.906	617.958
323	12	Rashodi za usluge	65.186	-33.906	31.280
323	51	Rashodi za usluge	586.678		586.678
<b>T658131</b>		<b>IPA I 2009 FPP-RAC- TEHNIČKA POMOĆ U POSLOVNIM STATISTIKAMA I DOKUMENTIRANJU KVALITETE</b>	<b>1.276.731</b>	<b>-53.114</b>	<b>1.223.617</b>
32		Materijalni rashodi	1.276.731	-53.114	1.223.617
323	12	Rashodi za usluge	127.673	-53.114	74.559
323	51	Rashodi za usluge	1.149.058		1.149.058
<b>T658132</b>		<b>IPA I 2011- TEHNIČKA POMOĆ</b>	<b>4.176.234</b>	<b>0</b>	<b>4.176.234</b>
32		Materijalni rashodi	4.176.234	0	4.176.234
323	12	Rashodi za usluge	417.623		417.623
323	51	Rashodi za usluge	3.758.611		3.758.611
<b>T658137</b>		<b>IPA I 2011 VIŠEKORISNIČKI PROGRAM ZA STATISTIKU</b>	<b>2.000</b>	<b>0</b>	<b>2.000</b>
34		Financijski rashodi	2.000	0	2.000
343	53	Ostali financijski rashodi	2.000		2.000
<b>T658142</b>		<b>SUDJELOVANJE U STATISTIČKIM PROGRAMIMA EUROPSKE KOMISIJE</b>	<b>7.462.392</b>	<b>0</b>	<b>7.462.392</b>
31		Rashodi za zaposlene	3.014.592	0	3.014.592
311	559	Plaće (Bruto)	2.627.000		2.627.000
313	559	Doprinosi na plaće	387.592		387.592
32		Materijalni rashodi	3.862.400	0	3.862.400
321	53	Naknade troškova zaposlenima	15.100		15.100
321	559	Naknade troškova zaposlenima	591.700	11.806	603.506
322	559	Rashodi za materijal i energiju	6.450		6.450
323	53	Rashodi za usluge	15.550		15.550
323	559	Rashodi za usluge	3.227.570	-11.806	3.215.764
324	559	Naknade troškova osobama izvan radnog odnosa	2.300		2.300
329	559	Ostali nespomenuti rashodi poslovanja	3.730		3.730
34		Financijski rashodi	17.700	0	17.700
343	53	Ostali financijski rashodi	1.000		1.000
343	559	Ostali financijski rashodi	16.700		16.700
42		Rashodi za nabavu proizvedene dugotrajne imovine	567.700	0	567.700
422	559	Postrojenja i oprema	552.300		552.300
426	559	Nematerijalna proizvedena imovina	15.400		15.400
<b>T658143</b>		<b>IPA I 2012 VIŠEKORISNIČKI PROGRAM ZA STATISTIKU</b>	<b>6.998.209</b>	<b>0</b>	<b>6.998.209</b>
31		Rashodi za zaposlene	1.542.483	0	1.542.483
311	53	Plaće (Bruto)	1.344.229		1.344.229
313	53	Doprinosi na plaće	198.254		198.254
32		Materijalni rashodi	4.269.140	0	4.269.140
321	53	Naknade troškova zaposlenima	2.538.500		2.538.500
322	53	Rashodi za materijal i energiju	2.400		2.400
323	53	Rashodi za usluge	1.545.560		1.545.560





REPUBLIKA HRVATSKA  
DRŽAVNI ZAVOD ZA STATISTIKU

Šifra	Izvor financir.	Naziv	Financijski plan 2015.	Povećanje/ smanjenje	Novi financijski plan 2015.
324	53	Naknade troškova osobama izvan radnog odnosa	180.900		180.900
329	53	Ostali nespomenuti rashodi poslovanja	1.780		1.780
34		Financijski rashodi	23.504	0	23.504
343	53	Ostali financijski rashodi	23.504		23.504
36		Pomoći dane u inozemstvo i unutar općeg proračuna	1.112.082	0	1.112.082
368	53	Pomoći temeljem prijenosa EU sredstava	1.112.082		1.112.082
42		Rashodi za nabavu proizvedene dugotrajne imovine	51.000	0	51.000
422	53	Postrojenja i oprema	51.000		51.000
<b>T658144</b>		<b>IPA I - TRANZICIJSKI INSTRUMENT, TEHNIČKA POMOĆ U PODRUČJU POSLOVNIH STATISTIKA - STATISTIKA VANJSKO TRGOVINSKE RAZMJENE, INDEKSA CIJENA PRI PRUŽATELJIMA USLUGA - ANKETA O POTROŠNJI ENERGIJE U POLJOPRIVREDI</b>	<b>2.508.676</b>	<b>-6.878</b>	<b>2.501.798</b>
32		Materijalni rashodi	2.508.676	-6.878	2.501.798
323	12	Rashodi za usluge	250.868	-6.878	243.990
323	51	Rashodi za usluge	2.257.808		2.257.808

