


DRŽAVNI ZAVOD ZA STATISTIKU  
CROATIAN BUREAU OF STATISTICS

# Izvješće o prekomjernome proračunskome manjku i razini duga opće države, travanj 2015

Marko Krištof, ravnatelj



# PRAVNA OSNOVA

- Temeljem Uredbe o europskom sustavu nacionalnih i regionalnih računa u Europskoj uniji 2223/96 (ESA 95) i Uredbe o primjeni protokola o prekomjernome proračunskome manjku (EDP) 479/2009 nacionalna statistička tijela država članica EU dužna su Eurostatu dostavljati podatke o dugu i deficitu.
- Uredba 497/2009 Eurostatu daje široke ovlasti, koje uključuju mogućnost metodoloških posjeta državama članicama, na kojima se detaljno razjašnjavaju sve transakcije vezane uz fiskalno izvješće, kako bi se osigurala vjerodostojnost fiskalnih statistika te jedinstvena primjena definicija iz Uredbe o europskom sustavu nacionalnih i regionalnih računa u Europskoj uniji 549/2013 i Priručnika o dugu i deficitu

# RAZLIKE IZMEĐU PRORAČUNSKOG IZVJEŠTAVANJA I IZVJEŠTAVANJA PREMA ESA 2010

- Najvažnija razlika između sustava izvještavanja koji se koristi za potrebe EDP-a je obveza izvještavanja po obračunskom (accrual) načelu, dok se pri izvještavanju za nacionalne potrebe i MMF primjenjuje gotovinsko (cash) načelo.
- Sukladno obračunskom načelu, prihodi i rashodi se bilježe u trenutku u kojem su ostvareni, dok se prema gotovinskom načelu prihodi i rashodi bilježe u trenutku u kojem su primljena odnosno isplaćena sredstva.
- Zbog razlika u konceptima izvještavanja često postoje značajne razlike kod bilježenja pojedinih prihoda i rashoda (najbolji primjer bilježenje PDV-a koji bi se trebao knjižiti u trenutku nastanka obveze, no budući da to nije moguće bilježi se kao prihod s pomakom u vremenskom razdoblju na koje se odnosi).

# OBUHVAT SEKTORA OPĆE DRŽAVE PREMA ESA 2010

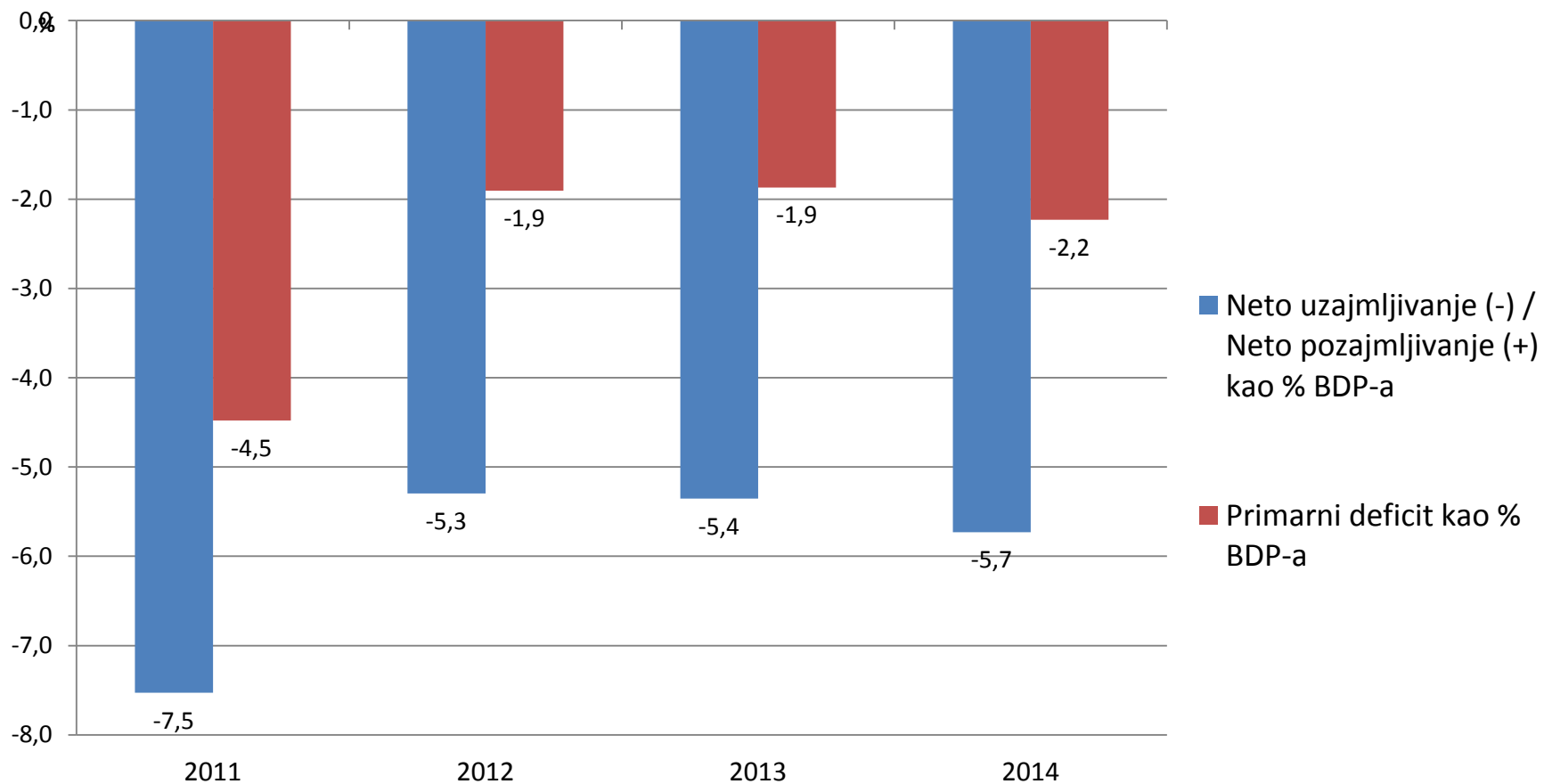
- Državni proračun i korisnici državnog proračuna
- Izvanproračunski korisnici (HV, HC, FEUZO, HFP, AUDIO, CERP, DUUDI)
- Javna poduzeća (HRT, HŽI, HAC i ARZ)
- Lokalni proračuni i korisnici lokalnih proračuna
- Izvanproračunski fondovi (HZZO, HZMO i HZZ)
- **Javne institucije (HBOR, DAB, HROTE)**

*Deficit ili manjak sektora opće države prema  
ESA 2010 za 2014.*

*-18.844 milijuna kuna*

*-5,7 % BDP-a*

## Deficit i primarni deficit sektora opće države kao % BDP-a



## Najznačajniji utjecaj na deficit (B.9) opće države u 2014.godini

- reklasifikacija dviju financijskih institucija, HBOR i DAB, u obuhvat sektora opće države pozitivno je utjecala na kategoriju, dok su izvanproračunski korisnici i javna poduzeća povećali deficit, s time da je sveukupni utjecaj negativan u iznosu od 532 milijuna kuna
- statistički tretman transfera socijalnih doprinosa iz II. u I. stup kojim se ova transakcija ne priznaje kao prihod u trenutku primitka te je za 3.069 milijuna kuna uvećan deficit
- preuzimanje duga HŽ Carga po osnovi trećeg poziva u iznosu od 955 milijuna kuna (u slučaju trećeg poziva po jamstvu cjelokupni garantirani dug statistički se tretira kao obveza države)

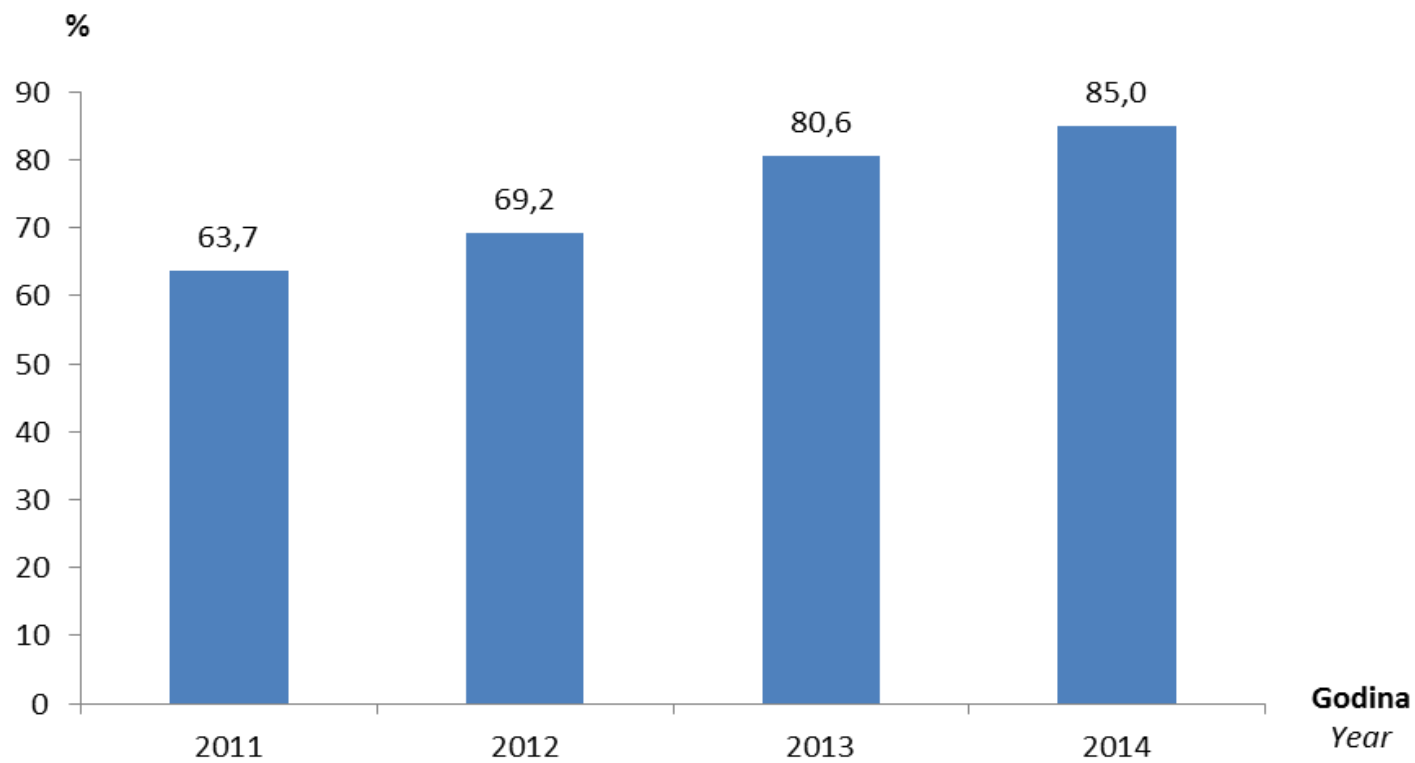
*Dug opće države za 2014.*

*279 569 milijuna kuna*

*85,0 % BDP-a*



## Udio konsolidiranog duga opće države u BDP-u, %



## Najznačajniji utjecaj na promjenu duga :

- reklasifikacija HBOR-a u obuhvat sektora opće države


## Usporedni prikaz Izvješća o prekomjernom proračunskom manjku i razini duga listopad 2014. i travanj 2015.

		2011		2012		2013		2014	
		mil kuna	% BDP-a	mil kuna	% BDP-a	mil kuna	% BDP-a	mil kuna	% BDP-a
<b>Neto uzajmljivanje (-) / Neto pozajmljivanje (+)</b> <b>(B.9)</b>									
	<b>listopad 2014.</b>	-25.494	-7,7	-18.654	-5,6	-17.189	-5,2		
	<b>travanj 2015.</b>	-25.038	-7,5	-17.504	-5,3	-17.672	-5,4	-18.844	-5,7
<b>Razlika</b>		<b>456</b>	<b>0,1</b>	<b>1.150</b>	<b>0,3</b>	<b>-484</b>	<b>-0,1</b>	<b>-18.844</b>	<b>-5,7</b>
<b>Konsolidirani dug opće države</b>									
	<b>listopad 2014.</b>	199.311	59,9	212.964	64,4	249.836	75,7		
	<b>travanj 2015.</b>	211.898	63,7	228.790	69,2	266.134	80,6	279.569	85,0
<b>Razlika</b>		<b>12.587</b>	<b>3,8</b>	<b>15.825</b>	<b>4,8</b>	<b>16.298</b>	<b>4,9</b>	<b>279.569</b>	<b>85,0</b>

## Temeljni agregati sektora opće države

<i>Prema ESA 2010 metodologiji:</i>	2011	2012	2013	2014
	milijuni HRK			
Ukupni prihodi	136.209	137.791	139.912	139.069
Minus: Ukupni rashodi	161.247	155.294	157.584	157.914
<b>Deficit opće države</b>	<b>-25.038</b>	<b>-17.504</b>	<b>-17.672</b>	<b>-18.844</b>
- Središnja država	-24.406	-16.610	-19.245	-19.984
- Lokalna država	-220	211	77	304
- Fondovi socijalne sigurnosti	-412	-1.105	1.496	836
Minus: Izdaci za kamate	10.144	11.208	11.502	11.476
<b>Primarni deficit opće države</b>	<b>-14.895</b>	<b>-6.295</b>	<b>-6.170</b>	<b>-7.369</b>
<b>Dug opće države na kraju godine</b>	<b>211.898</b>	<b>228.790</b>	<b>266.134</b>	<b>279.569</b>
<b>Bruto domaći proizvod</b>	<b>332.587</b>	<b>330.456</b>	<b>330.135</b>	<b>328.927</b>

	2011	2012	2013	2014
	% BDP			
Ukupni prihodi	41,0	41,7	42,4	42,3
Minus: Ukupni rashodi	48,5	47,0	47,7	48,0
<b>Deficit opće države</b>	<b>-7,5</b>	<b>-5,3</b>	<b>-5,4</b>	<b>-5,7</b>
- Središnja država	-7,3	-5,0	-5,8	-6,1
- Lokalna država	-0,1	0,1	0,0	0,1
- Fondovi socijalne sigurnosti	-0,1	-0,3	0,5	0,3
Minus: Izdaci za kamate	3,0	3,4	3,5	3,5
<b>Primarni deficit opće države</b>	<b>-4,5</b>	<b>-1,9</b>	<b>-1,9</b>	<b>-2,2</b>
<b>Dug opće države na kraju godine</b>	<b>63,7</b>	<b>69,2</b>	<b>80,6</b>	<b>85,0</b>



DRŽAVNI ZAVOD ZA STATISTIKU  
CROATIAN BUREAU OF STATISTICS

**Hvala na pažnji**

