


REPUBLIKA HRVATSKA
DRŽAVNI ZAVOD ZA STATISTIKU



REPUBLIC OF CROATIA
CENTRAL BUREAU OF STATISTICS

*Visoko obrazovanje
u 2008.
Higher Education, 2008*



*Statistička izvješća
Statistical Report*

ZAGREB, 2010. ISSN 1331-7784

REPUBLIKA HRVATSKA
DRŽAVNI ZAVOD ZA STATISTIKU



REPUBLIC OF CROATIA
CENTRAL BUREAU OF STATISTICS

*Visoko obrazovanje
u 2008.
Higher Education, 2008*

1387

*Statistička izvješća
Statistical Report*

ZAGREB, 2010. ISSN 1331-7784

Izdaje i tiska Državni zavod za statistiku Republike Hrvatske, Zagreb, Ilica 3, p. p. 80.
Published and printed by the Central Bureau of Statistics of the Republic of Croatia, Zagreb, Ilica 3, P. O. B. 80

Telefon/Phone: +385 (0) 1 4806-111
Telefaks/Fax: +385 (0) 1 4817-666
Elektronička pošta/E-mail: ured@dzs.hr
Internetske stranice/Web site: <http://www.dzs.hr>

Odgovara ravnatelj dr. sc. Ivan Kovač.
Person responsible: Ivan Kovač, DSc, Director General

Priredile:
Prepared by: Suzana Stubičan Ćelić, Željka Zwirn Periš, Marija Pirš

Redaktorice:
Sub-editors: Dubravka Rogić-Hadžalić, Matija Škegro Vdović

Urednica:
Editor-in-Chief: Jasna Crkvenčić Bojić

Lektorica za hrvatski jezik:
Language Editor for the Croatian Language: Vjekoslava Grzelj

Prevoditeljice i lektorice za engleski jezik:
Translators and Language Editors for the English Language: Jasna Kovačević, (vanjska suradnica), Gordana Štampar
(external associate)

Tehnički urednik:
Technical Editor: Stjepan Šuler

Statistička izvješća
Statistical Reports ISSN 1332-0297

MOLIMO KORISNIKE DA PRI KORIŠTENJU PODATAKA NAVEDU IZVOR.
USERS ARE KINDLY REQUESTED TO STATE THE SOURCE

Tiskano u 160 primjeraka.
Printed in 160 copies

Obavijesti daje Odjel informacija.
Information is available at the Information Department.

Telefon/Phone: +385 (0) 1 4806-138, 4806-154, 4811-212
Pretplata publikacija/Subscription: +385 (0) 1 4814-791
Telefaks/Fax: +385 (0) 1 4806-148, 4806-199
Elektronička pošta/E-mail: stat.info@dzs.hr

SADRŽAJ CONTENTS

UVOD PREFACE	7
KRATICE I ZNAKOVI ABBREVIATIONS AND SYMBOLS	8
METODOLOŠKA OBJAŠNJENJA NOTES ON METHODOLOGY	9
G-1. Studenti koji su diplomirali na visokim učilištima prema godinama života i spolu u 2008. <i>Students who graduated from institutions of higher education, by age and sex, 2008</i>	13
G-2. Magistri znanosti, magistri i sveučilišni specijalisti prema godinama života i spolu u 2008. <i>Masters of science, masters and specialists, by age and sex, 2008</i>	14
G-3. Doktori znanosti prema godinama života i spolu u 2008. <i>Doctors of science, by age and sex, 2008</i>	15
G-4. Nastavnici i suradnici u nastavi prema zvanju i spolu u akademskoj godini 2008./2009. <i>Academic staff, by university titles and sex, 2008/2009 academic year</i>	16
1. STUDENTI KOJI SU DIPLOMIRALI NA STRUČNOM I SVEUČILIŠNOM STUDIJU <i>STUDENTS WHO GRADUATED FROM PROFESSIONAL AND UNIVERSITY STUDY</i>	17
1.1. Studenti koji su diplomirali prema nazivu i mjestu visokog učilišta te načinu studiranja od 2004. do 2008. <i>Students who graduated, by name and location of institution of higher education and mode of study, 2004 – 2008</i>	17
G-5. Studenti koji su diplomirali prema skupinama visokih učilišta i spolu u 2008. <i>Students who graduated, by groups of institutions of higher education and sex, 2008</i>	22
1.2. Studenti koji su diplomirali prema nazivu i mjestu visokog učilišta te načinu studiranja i spolu u 2008. <i>Students who graduated, by name and location of institution of higher education, mode of study and sex, 2008</i>	23
1.3. Studenti koji su diplomirali prema sveučilištima, vrstama visokih učilišta, nazivu visokog učilišta te načinu studiranja i spolu u 2008. <i>Students who graduated, by universities, type of institutions of higher education, name of institution of higher education, mode of study and sex, 2008</i>	28
1.4. Studenti koji su diplomirali prema skupinama visokih učilišta, načinu studiranja, spolu te godinama provedenima na studiju od upisa do diplomiranja u 2008. <i>Students who graduated, by groups of institutions of higher education, mode of study, sex and years of studying from enrolment to graduation, 2008</i>	34
1.5. Studenti koji su diplomirali prema skupinama visokih učilišta, vrsti studija i spolu u 2008. <i>Students who graduated, by groups of institutions of higher education, type of study and sex, 2008</i>	36
1.6. Studenti koji su diplomirali prema skupinama visokih učilišta, vrsti studija, načinu studiranja i spolu u 2008. <i>Students who graduated, by groups of institutions of higher education, mode of study and sex, 2008</i>	37
1.7. Studenti koji su diplomirali prema županiji i gradu/općini prebivališta, skupinama visokih učilišta te načinu studiranja i spolu u 2008. <i>Students who graduated, by county and city/municipality of residence, groups of institutions of higher education, mode of study and sex, 2008</i>	39
2. MAGISTRI ZNANOSTI, MAGISTRI I SVEUČILIŠNI SPECIJALISTI <i>MASTERS OF SCIENCE, MASTERS AND UNIVERSITY SPECIALISTS</i>	50
2.1. Magistri znanosti, magistri i sveučilišni specijalisti prema znanstvenom i umjetničkom području i polju magistarskog/specijalističkog rada te spolu od 2004. do 2008. <i>Masters of science, masters and university specialists, by scientific and artistic fields of their master's/specialist theses and sex, 2004 – 2008</i>	50
2.2. Magistri znanosti, magistri i sveučilišni specijalisti prema nazivu visokog učilišta na kojem su stekli akademski stupanj/naziv i spolu od 2004. do 2008. <i>Masters of science, masters and university specialists, by name of institution of higher education at which they obtained academic degree/title and by sex, 2004 – 2008</i>	52
2.3. Magistri znanosti, magistri i sveučilišni specijalisti prema sveučilištu, nazivu i mjestu visokog učilišta na kojem su stekli akademski stupanj/naziv te prema znanstvenom i umjetničkom području magistarskog/specijalističkog rada i spolu u 2008. <i>Masters of science, masters and university specialists, by university, name and place of institution of higher education at which they obtained their degrees/titles, by scientific and artistic filed of their master's/specialist theses and by sex, 2008</i>	55

2.4.	Magistri znanosti, magistri i sveučilišni specijalisti prema znanstvenom i umjetničkom području magistrarskog/specijalističkog rada, godinama života i spolu u 2008. <i>Masters of science, masters and university specialists, by scientific and artistic field of their master's/specialist theses, age and sex, 2008</i>	58
G-6.	Magistri znanosti, magistri i sveučilišni specijalisti prema znanstvenom i umjetničkom području magistrarskog/specijalističkog rada te spolu u 2008. <i>Masters of science, masters and university specialists, by scientific and artistic field of master's/specialist theses and sex, 2008</i>	58
2.5.	Magistri znanosti, magistri i sveučilišni specijalisti prema djelatnosti u kojoj obavljaju zanimanje, načinu plaćanja poslijediplomskog studija i spolu u 2008. <i>Masters of science, masters and university specialists, by activity of employment, by way of paying for postgraduate study and by sex, 2008</i>	59
2.6.	Magistri znanosti, magistri i sveučilišni specijalisti prema sveučilištu na kojem su stekli akademski stupanj/naziv, državi u kojoj su diplomirali te spolu u 2008. <i>Masters of science, masters and university specialists, by university at which they obtained their academic degrees/titles, by country in which they graduated and by sex, 2008</i>	59
2.7.	Magistri znanosti, magistri i sveučilišni specijalisti prema županiji, gradu/općini stalnog prebivališta i spolu u 2008. <i>Masters of science, masters and university specialists, by county, city/municipality of permanent residence and by sex, 2008</i>	60
3.	DOKTORI ZNANOSTI DOCTORS OF SCIENCE	65
3.1.	Doktori znanosti prema znanstvenom području i polju doktorske disertacije te spolu od 2004. do 2008. <i>Doctors of science, by scientific field of their doctor's dissertation and by sex, 2004 – 2008</i>	65
3.2.	Doktori znanosti prema nazivu i mjestu visokog učilišta na kojem su stekli akademski stupanj i spolu od 2004. do 2008. <i>Doctors of science, by name and place of institution of higher education at which they obtained doctor's degree and by sex, 2004 – 2008</i>	67
3.3.	Doktori znanosti prema sveučilištu, nazivu i mjestu visokog učilišta na kojem su stekli akademski stupanj te znanstvenom području doktorske disertacije i spolu u 2008. <i>Doctors of science, by university, name and place of institution of higher education at which they obtained doctoral degree, by scientific field of doctoral dissertation and by sex, 2008</i>	69
3.4.	Doktori znanosti prema znanstvenom području doktorske disertacije, godinama života i spolu u 2008. <i>Doctors of science, by scientific field of doctoral dissertation, by age and by sex, 2008</i>	71
G-7.	Doktori znanosti prema znanstvenom području doktorske disertacije i spolu u 2008. <i>Doctors of science, by scientific field of doctoral dissertation and by sex, 2008</i>	71
3.5.	Doktori znanosti prema djelatnosti u kojoj obavljaju zanimanje, načinu plaćanja stjecanja doktorata i spolu u 2008. <i>Doctors of science, by activity of employment, by way of paying for postgraduate doctoral study and by sex, 2008</i>	72
3.6.	Doktori znanosti prema sveučilištu, postignutom magisteriju i državi u kojoj su magistrirali, te spolu u 2008. <i>Doctors of science, by university, obtained master's degree and country of obtaining master's degree and by sex, 2008</i>	72
3.7.	Doktori znanosti prema županiji, gradu/općini stalnog prebivališta i spolu u 2008. <i>Doctors of science, by county, city/municipality of permanent residence and by sex, 2008</i>	73
4.	NASTAVNICI I SURADNICI ACADEMIC STAFF	76
4.1.	Nastavnici i suradnici u nastavi prema akademskom nazivu i stupnju, spolu i vrsti ugovora u akademskoj godini 2008./2009. <i>Academic staff, by academic title and degree, by sex and type of contract, 2008/2009 academic year</i>	76
4.2.	Nastavnici i suradnici u nastavi prema zvanju, vrsti zaposlenosti/angažiranosti i spolu u akademskoj godini 2008./2009. <i>Academic staff, by university titles, type of employment/engagement and by sex, 2008/2009 academic year</i>	76
G-8.	Nastavnici i suradnici u nastavi prema zvanju, zaposleni na temelju ugovora o radu i angažirani na temelju ugovora o djelu u akademskoj godini 2008./2009. <i>Academic staff, by university titles, working on employment contract and contractual agreement bases, 2008/2009 academic year</i>	77
4.3.	Nastavnici i suradnici u nastavi zaposleni na temelju ugovora o radu, vrsti radnog vremena i spolu, prema sveučilištima i vrstama visokih učilišta u akademskoj godini 2008./2009. <i>Academic staff working on employment contract, by type of working hours and sex, by universities and institutions of higher education, 2008/2009 academic year</i>	78

4.4.	Nastavnici i suradnici u nastavi angažirani na temelju ugovora o djelu, vrsti angažiranosti i spolu, prema sveučilištima i vrstama visokih učilišta u akademskoj godini 2008./2009. <i>Academic staff working on contractual agreement basis, by type of engagement and by sex, by universities and type of institutions of higher educations, 2008/2009 academic year</i>	79
4.5.	Nastavnici i suradnici u nastavi prema zvanju, akademskom stupnju/nazivu, vrsti radnog vremena i spolu u akademskoj godini 2008./2009. <i>Academic staff, by university titles, academic degree/title, by type of working hours and by sex, 2008/2009 academic year</i>	80
4.6.	Nastavnici i suradnici u nastavi prema skupinama, nazivu i mjestu visokog učilišta, zvanju i akademskom stupnju/nazivu u akademskoj godini 2008./2009. <i>Academic staff, by groups, name and location of institutions of higher education, by university titles and academic degree/title, 2008/2009 academic year</i>	82
4.7.	Nastavnici i suradnici u nastavi visokih učilišta prema statusu visokog učilišta, vrsti radnog vremena, spolu i zvanju u akademskoj godini 2008./2009. <i>Academic staff, by status of institutions of higher education, by working hours, sex and university titles, 2008/2009 academic year</i>	98
4.8.	Nastavnici i suradnici u nastavi prema spolu i dobnim skupinama, u akademskoj godini 2008./2009. <i>Academic staff, by sex and age groups, 2008/2009 academic year</i>	103
IZDANE PUBLIKACIJE IZ STATISTIKE VIŠEG I VISOKOG OBRAZOVANJA <i>PUBLISHED PUBLICATIONS ON HIGHER EDUCATION</i>		104

UVOD

Statistička izvješća Državnog zavoda za statistiku publikacije su s opširnim podacima iz različitih područja statističkih istraživanja, a svako sadrži cjelovit pregled podataka jednoga statističkog istraživanja ili više njih.

Serijska Statistička izvješća nastavak je pod novim nazivom od 1997. serije Dokumentacije koja se redovito objavljuje od 1965., a prije toga povremeno, i to kao Bilteni, Publikacije i Saopćenja.

Statistička izvješća Visoko obrazovanje redovito se objavljuju svake godine. Podaci iz djelatnosti visokog obrazovanja prikupljaju se od visokih učilišta.

Podaci iz statistike visokog obrazovanja objavljuju se još u Priopćenjima, Statističkim informacijama, Mjesečnome statističkom izvješću i Statističkom ljetopisu.

Statistička izvješća sadrže uvod, metodološka objašnjenja, tablični pregled i grafičke prikaze.

Na kraju Statističkih izvješća objavljuje se popis izdanih publikacija iz obrađenog područja.

INTRODUCTION

Statistical reports issued by the Central Bureau of Statistics are publications with detailed data from different areas of statistical surveys, where each of them contains complete data of one or several statistical surveys.

The series of Statistical Reports is a continuation under a new series heading since 1997 Documentation, which has been regularly published since 1965, and before that, periodically as Bulletins, Publications and Releases.

The Statistical Reports entitled Higher Education is published regularly every year. Data on higher education activities is collected from institutions of higher education.

Data on higher education statistics are also published in the First Release, Statistical Information, Monthly Statistical Report and Statistical Yearbook.

Statistical Reports contain introduction, notes on methodology, tables and graphs.

At the end of the Statistical Reports there is the list of issued publications from a surveyed area given.

KRATICE

ak. g.	akademska godina
FTE	ekvivalent punoga radnog vremena
NN	Narodne novine
NSKO	Nacionalna standardna klasifikacija obrazovanja (NN, br. 105/01.).
tj.	to jest

ABBREVIATIONS

<i>FTE</i>	<i>full-time equivalent</i>
<i>NN</i>	<i>Narodne novine, official gazette of the Republic of Croatia</i>
<i>NSKO</i>	<i>National Standard Classification of Education (NN, No. 105/01).</i>

ZNAKOVI

-	nema pojave
...	ne raspolaže se podatkom
0	podatak je manji od 0,5 upotrijebljene mjerne jedinice
0,0	podatak je manji od 0,05 upotrijebljene mjerne jedinice
()	nepotpun, odnosno nedovoljno provjeren podatak

SYMBOLS

-	<i>no occurrence</i>
...	<i>data not available</i>
0	<i>data is less than 0.5 of used unit of measure</i>
0.0	<i>data is less than 0.05 of used unit of measure</i>
()	<i>incomplete or insufficiently verified data</i>

METODOLOŠKA OBJAŠNENJA

Izvori i metode prikupljanja podataka

Podaci o visokom obrazovanju prikupljaju se od visokih učilišta u Republici Hrvatskoj. Podaci o studentima koji su diplomirali na stručnom i sveučilišnom studiju, magistrima, specijalistima i doktorima znanosti prikupljaju se individualnim upitnicima (Statistički list za studente koji su diplomirali na stručnom i sveučilišnom studiju (obrazac ŠV-50), Statistički list za magistre ili specijaliste (obrazac ŠV-80) te Statistički list za doktore znanosti (obrazac ŠV-70) koje ispunjavaju svi studenti pri diplomiranju/završetku studija, a magistri znanosti, magistri i specijalisti te doktori znanosti pri stjecanju akademskog stupnja ili akademskog naziva. Podaci se odnose na kalendarsku godinu.

Podaci o nastavnima i suradnicima u nastavi na visokim učilištima prikupljaju se Godišnjim izvještajem o nastavnom osoblju visokih učilišta, na obrascu ŠV-60, koji ispunjavaju visoka učilišta na početku akademske godine. Podaci odgovaraju stanju na dan 31. listopada.

Obuhvat i usporedivost

Statističkim istraživanjem obuhvaćena su visoka učilišta u Republici Hrvatskoj. Podaci su usporedivi s podacima iz prijašnjih godina. Budući da je studiranje prema bolonjskom procesu započelo nedavno, u ovome statističkom izvješću po drugi put su prikazani studenti koji su završili određenu razinu visokog obrazovanja prema bolonjskom procesu. Stoga podaci za studente koji su završili visoko obrazovanje prema bolonjskom procesu nisu usporedivi s podacima iz svih prijašnjih godina.

Definicije i objašnjenja

Visoko obrazovanje provodi se kroz sveučilišne i stručne studije.

Visoka učilišta su sveučilište te fakultet i umjetnička akademija u njegovu sastavu, veleučilište i visoka škola.

Visoka učilišta mogu biti javna i privatna.

Sveučilište je ustanova koja osniva i provodi sveučilišne studije u najmanje dva znanstvena ili umjetnička područja u većem broju polja te interdisciplinarnu studiju kao autonomni i integrirani proces, neposredno ili putem svojih fakulteta, umjetničkih akademija i odjela.

Sastavnice sveučilišta jesu fakulteti, umjetničke akademije, odjeli i instituti te druge sastavnice u skladu sa zakonom.

Sveučilište i njegove sastavnice mogu izvoditi i stručne studije.

Fakultet je visoko učilište koje kao sastavnica sveučilišta ustrojava i izvodi sveučilišne studije te razvija znanstveni i stručni rad u jednom ili više znanstvenih i stručnih polja, a može izvoditi i stručne studije.

Umjetnička akademija je visoko učilište koje kao sastavnica sveučilišta ustrojava i izvodi sveučilišne umjetničke studije te razvija vrhunsko stvaralaštvo i znanstvenoistraživačku

NOTES ON METHODOLOGY

Sources and methods of data collection

Data on higher education is collected from institutions of higher education in the Republic of Croatia. Data on students graduated on professional and university study, masters, specialists and doctors of science, are collected through individual questionnaires: the Statistical Sheet for Students Graduated on Professional and University Study (ŠV-50 form), the Statistical Sheet for Masters and Specialists (ŠV-80 form), and the Statistical Sheet for Doctors of Science (ŠV-70 form), which are filled in by students who are about to graduate/complete their study and by masters of science, masters and specialists who are about to achieve their academic degree or academic title. Data relate to the calendar year.

Data on academic staff in institutions of higher education are collected through questionnaires on academic staff, ŠV-60 form, filled in by institutions of higher education at the beginning of an academic year. Data refer to situation as on October 31.

Coverage and comparability

The statistical survey covers all institutions of higher education in the Republic of Croatia. Data are comparable with data from previous years. Since the studies according to the Bologna process have been introduced recently, the students who graduated at a certain level of higher education according to the Bologna process were presented for the second time in this statistical report. Therefore, data on students who graduated according to the Bologna process are not comparable to data from all previous years.

Definitions and explanations

Higher (tertiary) education is carried out through university and professional studies.

Institutions of higher education are university and faculty as well as art academy as its component part, polytechnic and school of higher education.

Institutions of higher education can be public and private.

University is an institution of higher education that establishes and conducts university and interdisciplinary studies in at least two areas of scientific or artistic activities in a number of fields as an autonomous and integrated process, indirectly or through its faculties, art academies and departments.

University comprises the following: faculties, art academies, departments and institutes and other units according to law.

Professional studies can also be taught at universities and their units.

Faculty is an institution of higher education, a component part of a university, where university studies are organised and conducted and where scientific and professional work in one or more scientific or professional fields are developed. Professional studies can also be conducted there.

Art academies is an institution of higher education, a component part of a university, where artistic studies are organised and conducted and where top artistic endeavours and scientific and

djelatnost u području umjetnosti, a može izvoditi i stručne studije.

Sveučilišni odjel osniva se kao sastavnica sveučilišta koja sudjeluje u izvedbi studijskih programa te razvija znanstveni, umjetnički i stručni rad u jednome znanstvenom polju ili interdisciplinarnome znanstvenom području te sudjeluje u izvedbi studija.

Veleučilište i visoka škola jesu ustanove koje ustrojavaju i izvode stručne studije. Veleučilište je visoka škola koja izvodi barem tri različita studija iz barem tri različita polja i visoke škole ne mogu biti njezine sastavnice.

Sveučilišni studij osposobljava studente za obavljanje poslova u znanosti i visokom obrazovanju, poslovnom svijetu, javnom sektoru i društvu općenito te ih osposobljava za razvoj i primjenu znanstvenih i stručnih dostignuća. Sveučilišni studiji ustrojavaju se i izvode na sveučilištu.

Sveučilišno obrazovanje obuhvaća preddiplomski, diplomski i poslijediplomski studij. U skladu s europskim sustavom prijenosa bodova (ECTS), jednom godinom studija u pravilu se stječe 60 ECTS bodova.

Preddiplomski sveučilišni studij, u pravilu traje od tri do četiri godine i njime se stječe od 180 do 240 ECTS bodova. Preddiplomski studij završava polaganjem svih ispita, te ovisno o studijskom programu, izradom završnog rada i/ili polaganjem završnog ispita u skladu sa studijskim programom. Osposobljava studente za diplomski studij te im daje mogućnost zapošljavanja na određenim stručnim poslovima. Završetkom preddiplomskoga sveučilišnog studija stječe se naziv sveučilišni prvostupnik/prvostupnica (baccalaureus/baccalaurea) uz naznaku struke. Iznimno, završetkom preddiplomskoga sveučilišnog studija u znanstvenom području tehničkih znanosti, osoba stječe akademski naziv sveučilišni prvostupnik/prvostupnica (baccalaureus/baccalaurea) inženjer/inženjerka uz naznaku struke (Zakon o akademskim i stručnim nazivima i akademskom stupnju (NN, br. 107/07.)).

Diplomski sveučilišni studij traje u pravilu od jedne do dvije godine. Njime se stječe od 60 do 120 ECTS bodova, te ukupan broj bodova koji se stječu na preddiplomskom i diplomskom studiju iznosi najmanje 300 ECTS bodova. Diplomski studij završava polaganjem svih ispita, izradom diplomskog rada i polaganjem diplomskog ispita u skladu sa studijskim programom.

Završetkom preddiplomskoga i diplomskoga sveučilišnog studija ili integriranoga preddiplomskog i diplomskoga sveučilišnog studija čijim se završetkom stječe najmanje 300 ECTS bodova osoba stječe akademski naziv magistar/magistra uz naznaku struke. Iznimno završetkom preddiplomskoga i diplomskoga sveučilišnog studija ili integriranoga preddiplomskoga i diplomskoga sveučilišnog studija iz područja tehničkih znanosti osoba stječe akademski naziv magistar inženjer, odnosno magistra inženjerka uz naznaku struke i iznimno završetkom diplomskoga sveučilišnog studija medicine, stomatologije ili veterine osoba stječe akademski naziv doktor, odnosno doktorica uz naznaku struke (Zakon o akademskim i stručnim nazivima i akademskom stupnju (NN, br. 107/07.)).

Stručni studij pruža studentima primjerenu razinu znanja i vještina koje omogućuju obavljanje stručnih zanimanja i osposobljava ih za neposredno uključivanje u radni proces. Stručni studiji provode se na visokoj školi ili veleučilištu, a mogu se provoditi i na sveučilištu u skladu sa Zakonom o znanstvenoj djelatnosti i visokom obrazovanju (NN, br. 123/03. i 105/04.).

research activity in the field of art are nourished. Professional studies can also be conducted there.

University department is a component part of a university, where university courses are taught and where scientific, artistic or professional work in a particular field of science or an interdisciplinary area is developed.

Polytechnic and school of professional higher education are institutions that establish and conduct professional studies. Polytechnic is a school of higher education that conducts at least three different studies in at least three different fields and cannot have schools of professional higher education as its component parts.

University studies prepare students for performing work in science and higher education, in business, public sector and society in general and also prepares them for the development and application of scientific and professional findings. University studies are organised and conducted at universities.

University education comprises undergraduate, graduate and postgraduate study. In accordance to the European Credit Transfer and Accumulation System (ECTS), 60 ECTS credits measure the workload of a full-time student during one academic year.

Undergraduate university study normally lasts for three to four years and students earn from 180 to 240 ECTS credits. Undergraduate study is considered completed upon passing all the examinations and, depending on the programme of study, producing the final paper and/or passing the final examination according to the programme of study. It enables students to continue their studies at graduate university study of specialist professional graduate study or enter the labour market. Upon completion, students are awarded an academic title of baccalaureus or baccaurea (provstupnik/prvostupnica) with a reference to a specialisation. Exceptionally, upon completion of the undergraduate study in engineering, students are awarded an academic title of baccalaureus or bacalaurea (provstupnik/prvostupnica) in engineering with a reference to specialisation (The Act on Academic and Professional Titles and the Academic Degree, NN, No. 107/07.).

Specialist graduate professional study lasts for one or two years, as a rule. Students earn 60 to 120 ECTS credits, which comes to the total of at least 300 ECTS credits earned on undergraduate and graduate studies. Graduate study is considered completed upon passing all the examinations, producing the diploma paper and passing the diploma examination according to the programme of study.

Upon completion of specialist undergraduate and graduate professional study or integrated specialist graduate professional and undergraduate university study, earning at least 300 ECTS credits, students are awarded an academic title baccalaureus/ baccalurea with reference to a specialisation. Exceptionally, upon completion of specialist graduate professional study in engineering, students are awarded an academic title of baccalaureus or baccalaurea in engineering, with the reference to a specialisation, and upon completion of specialist graduate professional study of medicine, dental medicine or veterinary medicine, students are awarded an academic title of graduated, with the reference to a specialisation (the Act on Academic and Professional titles and the Academic Degree, NN, No. 107/07.).

Professional study provides students with an adequate level of knowledge and skills that enable performance of professional occupations and prepares them for direct entry into labour market. Professional studies are conducted at schools of professional higher education or at polytechnics according to the Act on Scientific Activity and Higher Education (NN, Nos. 123/03 and 105/04.).

Stručni studiji traju od dvije do tri godine. Završetkom tih studija stječe se od 120 do 180 ECTS bodova. Iznimno stručni studij može trajati četiri godine i takvim studijem stječe se 240 ECTS bodova. Stručni studij završava polaganjem svih ispita. Studijskim programom može se predvidjeti i polaganje završnog ispita i/ili izrada završnog rada.

Završetkom stručnog studija u trajanju kraćem od tri godine čijim se završetkom stječe manje od 180 ECTS bodova osoba stječe stručni naziv stručni pristupnik, odnosno stručna pristupnica uz naznaku struke. Završetkom stručnog studija u trajanju od najmanje tri godine čijim se završetkom stječe najmanje 180 ili više ECTS bodova osoba stječe stručni naziv stručni prvostupnik (baccalaureus), odnosno stručna prvostupnica (baccalaura) uz naznaku struke. Iznimno završetkom stručnog studija u znanstvenom području tehničkih znanosti osoba stječe stručni naziv stručni prvostupnik (baccalaureus) inženjer, odnosno stručna prvostupnica (baccalaura) inženjerka uz naznaku struke (Zakon o akademskim i stručnim nazivima i akademskom stupnju (NN, br. 107/07.)).

Veleučilišta ili visoke škole mogu organizirati specijalistički diplomski stručni studij u trajanju od jedne do dvije godine za osobe koje su završile stručni studij ili preddiplomski sveučilišni studij.

Završetkom specijalističkoga diplomskoga stručnog studija koji traje od jedne do dvije godine čijim se završetkom u pravilu stječe od 60 do 120 ECTS bodova, te završava polaganjem svih ispita, izradom završnog rada i/ili polaganjem odgovarajućeg završnoga ispita u skladu sa studijskim programom, osoba stječe stručni naziv stručni specijalist, odnosno stručna specijalistica uz naznaku struke ili dijela struke sukladno nazivu studijskog programa. Iznimno završetkom specijalističkoga diplomskoga stručnog studija iz područja tehničkih znanosti osoba stječe stručni naziv stručni specijalist inženjer, odnosno stručna specijalistica inženjerka uz naznaku struke ili dijela struke sukladno nazivu studijskog programa. Iznimno završetkom specijalističkoga diplomskoga stručnog studija u medicini, stomatologiji i veterini osoba stječe stručni naziv diplomirani, odnosno diplomirana uz naznaku struke ili dijela struke sukladno nazivu studijskog programa (Zakon o akademskim i stručnim nazivima i akademskom stupnju (NN, br. 107/07.)).

Poslijediplomski sveučilišni studij može upisati osoba koja je završila odgovarajući diplomski studij. Po pravilu traje tri godine i njegovim se završetkom stječe 180 ECTS bodova, a završava se polaganjem svih ispita, izradom i javnom obranom znanstvenog ili umjetničkoga doktorskog rada (disertacije), te se stječe akademski stupanj doktora znanosti ili doktora umjetnosti. Sveučilište može propisati i druge uvjete za upis poslijediplomskog studija.

Poslijediplomski specijalistički studij može upisati osoba koja je završila odgovarajući diplomski studij. Traje jednu do dvije godine, stječe se u pravilu 60 do 180 ECTS bodova i završava polaganjem svih ispita, izradom završnog rada i/ili polaganjem odgovarajućega završnog ispita u skladu sa studijskim programom. Stječe se akademski naziv sveučilišni specijalist, odnosno sveučilišna specijalistica uz naznaku struke ili dijela struke sukladno nazivu studijskog programa.

Osobe koje su upisale dodiplomski i poslijediplomski magistarski ili doktorski studij prije ustrojavanja preddiplomskih i poslijediplomskih studija sukladno odredbama Zakonom o znanstvenoj djelatnosti i visokom obrazovanju (NN, br. 123/03. i 105/04.) imaju pravo dovršiti studij prema nastavnom programu i

Professional study lasts two to three years. Upon completion of these studies students earn 120 to 180 ECTS credits. Exceptionally, professional study may last up to four years and students earn up to 240 ECTS credits. Professional study is considered completed upon passing all the examinations. Passing of the final examination and/or producing the final paper may also be provided by the programme of study.

Upon completion of professional study lasting shorter than three years and less than 180 ECTS credits, students are awarded a relevant professional title pursuant to a special law. Upon completion of professional study lasting at least three years and with 180 ECTS credits, students are awarded a relevant professional title of professional baccalaureus or baccalaura (prvostupnik or prvostupnica) with a reference to a specialisation. Exceptionally, upon completion of the professional study in engineering, students are awarded an academic title of baccalaureus or baccalaura (prvostupnik/prvostupnica) in engineering with a reference to specialisation (The Act on Academic and Professional Titles and the Academic Degree, NN, No. 107/07).

Polytechnics or schools of professional higher education can organise a specialist graduate professional study lasting one or two years for persons who completed a professional study or an undergraduate university study.

Upon completion of specialist graduate professional study that lasts one to two years by passing all the examinations, producing the diploma paper and passing the diploma examination according to the programme of study and with 60 to 120 ECTS credits, students are awarded an academic title of professional specialist with a reference to a specialisation or a part of specialisation, depending on the programme. Exceptionally, upon completion of specialist graduate professional study in engineering, students are awarded an academic title of professional specialist in engineering with the reference to a specialisation or part of specialisation, depending on the programme. Exceptionally, upon completion of specialist graduate professional study of medicine, dental medicine or veterinary medicine, students are awarded an academic title of graduated, with the reference to a specialisation or part of specialisation, depending on the programme (the Act on Academic and Professional Titles and the Academic Degree, NN, No. 107/07).

Postgraduate study may be enrolled upon the completion of graduate university study. It lasts as a rule for three years and by its completion 180 ECTS credits are earned. It is considered completed upon passing all the examinations, producing and defending in public the scientific or artistic doctoral dissertation and the academic degree of Doctor of Science (Dr.Sc.) or Doctor of Arts (Dr. Art.) is awarded. The university may determine other conditions for the enrollment on the postgraduate study.

Postgraduate specialist study may be enrolled upon the completion of graduate university study. It lasts for one to two years and by its completion 60 to 180 ECTS credits are earned. It is considered completed upon passing all the examinations, producing the final paper and passing the final examination according to the programme of study. Upon the completion, a specialist title for a particular area (Spec.) shall be awarded.

Persons who enrolled on undergraduate an postgraduate master's or doctoral study before establishing of undergraduate and postgraduate studies according to the Act on Scientific Activity and Higher Education (NN, Nos. 123/03 and 105/04) have the right to complete their studies according to the educational programme and

uvjetima koji su važili prilikom upisa u prvu godinu studija te steći odgovarajući akademski naziv/stupanj prema propisima koji su vrijedili prije stupanja na snagu ovog Zakona.

Diplomirani studenti završili su sveučilišni (NSKO, razina 5.1., stupanj 1) ili stručni studij (NSKO, razina 5.2., stupanj 1), i to kao redoviti studenti, uz potporu Ministarstva znanosti, obrazovanja i športa ili su sami plaćali studij, ili kao izvanredni studenti za koje je troškove studija snosio njihov poslodavac ili sami studenti.

Magistar jest osoba koja je završila poslijediplomski stručni studij i obranila stručni ili umjetnički rad i/ili položila završni ispit (NSKO, razina 5.1., stupanj 2).

Magistar znanosti/magistar umjetnosti jest osoba koja je završila poslijediplomski znanstveni/ umjetnički studij i obranila magistarski rad (NSKO, razina 5.1., stupanj 3).

Sveučilišni specijalist je osoba koja je završila poslijediplomski specijalistički studij i položila završni rad i/ili ispit.

Doktor znanosti jest osoba koja je završila poslijediplomski studij i obranila doktorsku disertaciju (NSKO, razina 6).

Doktorske disertacije, magistarski i specijalistički radovi klasificiraju se prema Pravilniku o znanstvenim i umjetničkim područjima, poljima i granama (NN, br. 78/08.).

Nastavnici i suradnici koji izvode nastavu na visokim učilištima jesu: redoviti profesor, izvanredni profesor, docent, profesor visoke škole, predavač, viši predavač, viši lektor, lektor, viši umjetnički suradnik, umjetnički suradnik, viši asistent, asistent, viši stručni suradnik, stručni suradnik, stručni savjetnik i gostujući profesor ili nastavnik.

Znanstveno-nastavna zvanja i umjetničko-nastavna zvanja jesu: redoviti profesor, izvanredni profesor i docent.

Nastavna zvanja jesu: profesor visoke škole, viši predavač, predavač, viši lektor, lektor, viši umjetnički suradnik i umjetnički suradnik.

Suradnička zvanja jesu: viši asistent i asistent.

Stručna zvanja jesu: viši stručni suradnik, stručni suradnik, i stručni savjetnik.

Gostujući profesori ili nastavnici jesu osobe (znanstvenici, umjetnici ili stručnjaci) koje mogu provoditi nastavu na visokim učilištima bez obveze sklapanja ugovora o radu, a u skladu s odredbama statuta i bez izbora u znanstveno-nastavno zvanje.

Na visokim učilištima na kojima se studira glazba, nastavnici se biraju i u zvanje višeg umjetničkog suradnika i umjetničkog suradnika, a na visokim učilištima na kojima se kao glavni predmet studiraju strani jezici, nastavnici se biraju i u zvanje višeg lektora i lektora.

Ukupan broj nastavnika nije stvarni broj osoba; broj nastavnika zaposlenih/angažiranih s punim radnim vremenom odgovara stvarnom broju osoba, a broj osoba zaposlenih/angažiranih s kraćim od punoga radnog vremena manji je od prikazanog broja jer ista osoba može raditi na nekoliko visokih učilišta s kraćim od punoga radnog vremena.

Ekvivalent punoga radnog vremena (FTE) iskazuje se u čovjek/godinama, a predstavlja vrijeme koje je zaposleni radio, kao udio punoga radnog vremena.

under conditions that were in force at the time of their enrollment and to be awarded by an appropriate academic title/degree, according to the regulations that were in force prior to the entry into force of this Act.

Graduated students completed university (ISCED, 5A) or professional study (ISCED, 5A), either as full-time students with the support of the Ministry of Science, Education and Sports or by paying for the study themselves, or as part-time students supported either by themselves or by their employer.

Master is a person who completed a postgraduate professional study leading to the master's degree and won a professional or artistic master's degree. (ISCED, 5A)

Master of Science (M.S.) is a person who completed a postgraduate scientific study leading to the master's degree and attained to the master's degree in science. (ISCED, 5A)

University specialist title for a particular area (spec.) is a person who completed the university postgraduate specialist study, prepared a final work and/or passed an appropriate final exam.

Doctor of science is a person who defended a doctoral dissertation (ISCED, 6).

Doctor's dissertations as well as master's and specialist papers are classified according to the Ordinance on Scientific and Artistic Areas, Fields and Branches (NN, No. 78/08).

Academic staff teaching at institutions of higher education is: full professor, associate professor, assistant professor, college professor, senior lecturer, senior language instructor, language instructor, senior artistic associate, artistic associate, senior assistant, assistant, senior professional associate, professional associate, professional adviser, visiting professor or teacher.

Scientific-educational titles and artistic-educational titles are: full professor, associate professor and assistant professor

Educational titles are: college professor, lecturer, senior lecturer, senior language instructor, language instructor, senior artistic associate, and artistic associate

Associate titles are: senior assistant and assistant

Professional titles are: senior professional associate, professional associate and professional adviser

Visiting professors or lecturers are persons (scientists, artists or specialists) who can teach at the higher education institutions without obligation of concluding an employment contract with them, and in conformity with the provisions of the statute without election to the scientific-educational title.

At higher education institutions for musical study, teachers are elected to the senior artistic associate and artistic associate title, and at higher education institutions for language studies, teachers are elected to senior language instructor and language instructor title.

Total number of lecturers does not correspond to the actual number of physical persons; the number of teachers presented as full-time equivalent would correspond to the actual number of physical persons, and the number of persons employed/engaged part-time is less than presented because the same physical person can work part-time at several institutions of higher education.

Full-time equivalent (FTE) is expressed in person-years and presents time as a share of full working time in which persons in employment are engaged in work.

Teritorijalni ustroj

Podaci po županijama prikazani su na temelju Zakona o područjima županija, gradova i općina u Republici Hrvatskoj (NN, br. 86/06.) sa stanjem 31. prosinca 2008.

Komentar

Tijekom 2008. na visokim učilištima Republike Hrvatske diplomirala su 25 573 studenata, što je za 22% više u odnosu na prethodnu godinu. Od ukupnog broja studenata koji su diplomirali, 69,6% su redoviti studenti, a 30,4% su izvanredni studenti. Od redovitih studenata, 66,7% studiralo je uz potporu Ministarstva znanosti, obrazovanja i športa, a ostali su sami snosili troškove studija (33,3%). Udio studentica koje su diplomirale u 2008. je 58,7%, što je za 0,6% više u odnosu na prethodnu godinu.

Od ukupnog broja studenata koji su diplomirali, na veleučilištima je diplomiralo 13,5% studenata, na visokim školama 5,4%, na fakultetima 79,7% (od toga na stručnom studiju 26,6%, a na sveučilišnom studiju 73,4% studenata), a na umjetničkim akademijama diplomiralo je 1,4% studenata.

S obzirom na godine života, 4,3% studenata koji su diplomirali u 2008. pripada dobnoj skupini do 21 godine života, 39,6% dobnoj skupini od 21 do 23 godine, 30,6% dobnoj skupini od 24 do 26 godina, 11,0% dobnoj skupini od 27 do 29 godina, a u dobnoj skupini od 30 i više godina diplomiralo je 14,5% studenata.

Od ukupnog broja studenata, njih 72,9%, diplomiralo je prema "starom" programu dok je 27,1% studenata diplomiralo prema bolonjskom procesu.

Prema bolonjskom procesu najviše studenata diplomiralo je na sveučilišnome preddiplomskom studiju, njih 55,7%, na stručnom studiju 39,9%, na specijalističkome diplomskom stručnom studiju 3,6%, a na sveučilišnome diplomskom studiju diplomiralo je 0,8% studenata.

Territorial constitution

Data by counties is shown by the Act on Areas of Counties, Cities and Municipalities in the Republic of Croatia (NN, No. 86/06), situation as on 31 December 2008.

Commentary

During 2008, there were 25 573 students who graduated from institutions of higher education in the Republic of Croatia, which was by 22% more than in the previous year. Out of the total number of graduated students, 69.6% were full-time and 30.4% were part-time students. Out of the full-time students, 66.7% were supported by the Ministry of Science, Education and Sports, while the rest were self-financed (33.3%). The share of female students who graduated in 2008 was 58.7%, which was by 0.6% less compared to the previous year.

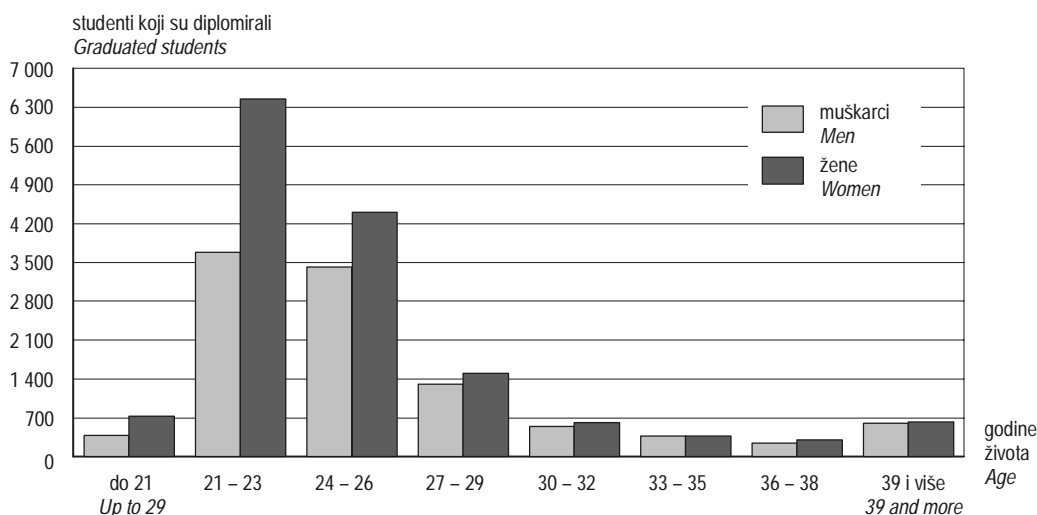
Out of total number of graduated students, 13.5% graduated from polytechnics, 5.4% from schools of professional higher education, 79.7% from faculties (out of that, 26.6% from professional studies and 73.4% from university studies) and 1.4% from art academies.

Regarding their age, 4.3% of students who graduated in 2008, were under 21 years of age, 39.6% were in the 21 -23 age group, 30.6% were in the 24 -26 age group, 11.0% were in the 27 -29 age group and 14.5% were in the 30-and-over age group.

Out of the total number of students, 72.9% of them graduated according to the "old" programme and 27.1% graduated according to the Bologna process.

Out of the number of students graduated according to the Bologna process, the largest number, 55.7% graduated from an undergraduate university study, 39.9% from a professional study and 0.8% from a graduate university study.

G-1. STUDENTI KOJI SU DIPLOMIRALI NA VISOKIM UČILIŠTIMA PREMA GODINAMA ŽIVOTA I SPOLU U 2008.
STUDENTS WHO GRADUATED FROM INSTITUTIONS OF HIGHER EDUCATION, BY AGE AND SEX, 2008



Završetkom poslijediplomskog studija prema starom ili novome studijskom programu u 2008. godini, 871 kandidat stekao je akademski stupanj magistar znanosti (67,7%), akademski naziv magistar 14,1% ili sveučilišni specijalist 18,2%. Udio žena iznosi 54,5%.

Na Sveučilištu u Zagrebu magistriralo je ili završilo poslijediplomski sveučilišni specijalistički studij 67,7% od svih kandidata, na Sveučilištu u Osijeku 12,0%, na Sveučilištu u Rijeci 7,7%, na Sveučilištu u Splitu 7,5%, na Sveučilištu u Puli 1,4%, na Sveučilištu u Dubrovniku 0,9%, na Sveučilištu u Zadru 0,7%, a izvan sveučilišta 2,1%.

U 2008. najveći broj magistarskih, stručnih ili specijalističkih radova je iz područja Društvene znanosti (57,7%), slijedi područje Tehničke znanosti (13,7%), područje Prirodne znanosti (7,0%), područje Humanističke znanosti (6,9%), područje Biomedicina i zdravstvo (6,4%), područje Biotehničke znanosti (5,3%), Interdisciplinarno područje (2,2%), a najmanje magistarskih radova je iz Umjetničkog područja (0,8%).

Prosječna starost magistara znanosti, magistara i specijalista jest 36,5 godina, a modalna grupa (s najvećom frekvencijom) je od 30 do 34 godine. Žene su u prosjeku mlađe (35 godina) od muškaraca (38 godina).

Najveći broj kandidata zaposlen je u djelatnosti Obrazovanje (20,6%), zatim u djelatnostima Javna uprava i obrana, obvezno socijalno osiguranje (16,1%), Stručne, znanstvene i tehničke djelatnosti (10,3%), Financijske djelatnosti i djelatnosti osiguranja (9,5%), Zdravstvena zaštita i socijalna skrb (7,5%), Prerađivačka industrija (7,0%), Informacije i komunikacije (6,5%), Trgovina na veliko i malo; popravak motornih vozila i motocikala (3,7%). U svim ostalim djelatnostima zaposleno je 14,7% kandidata dok ih je 4,1% nezaposleno.

Od ukupnog broja kandidata, 95,3% ih je prethodno diplomiralo u Republici Hrvatskoj, a 4,7% izvan nje.

Udio kandidata koji su sami platili troškove studija jest 57,6%, za 33,2% platio je poslodavac, za 5,4% troškove je platilo Ministarstvo znanosti, obrazovanja i športa, a 3,8% pripada kategoriji ostalo.

In 2008, by completing the postgraduate study according to either old or new programme, out of the total of 871 candidates, there were 67.7% who obtained the academic title of master of science, 14.1% obtained the title of master and 18.2% obtained the title of specialist. The share of women was 54.5%.

Out of all candidates, 67.7% defended the master's degree or completed the postgraduate specialist study at the University of Zagreb, 12.0% at the University of Osijek, 7.7% at the University of Rijeka, 7.5% at the University of Split, 1.4% at the University of Pula, 0.9% at the University of Dubrovnik, 0.7% at the University of Zadar and 2.1% out of university.

In 2008, the greatest number of master's and specialist theses was written in the field of Social sciences (57.7%), followed by Engineering (13.7%), Life sciences (7.0%), Humanities (6.9%), Biomedicine and health (6.4%), Biotechnical sciences (5.3%) and Interdisciplinary field (2.2%), while the lowest number of master's theses was written in the field of Arts (0.8%).

The average age of masters of science, masters and specialists was 36.5 years, while the age in the modal group (with the highest frequency) ranged between 30 and 34. At the average, women were younger (35 years) than men (38 years).

The greatest number of candidates (20.6%) was employed in Education, 16.1% in Public administration and defence, compulsory social security, 10.3% in Professional, scientific and technical activities, 9.5% in Financial intermediation and insurance, 7.5% in Health and social welfare, 7.0% in Manufacturing. 6.5% in Information and communication, 3.7% in Wholesale and retail trade; repair of motor vehicles and motorcycles, while 14.7% of them were employed in all other activities and 4.1% were unemployed.

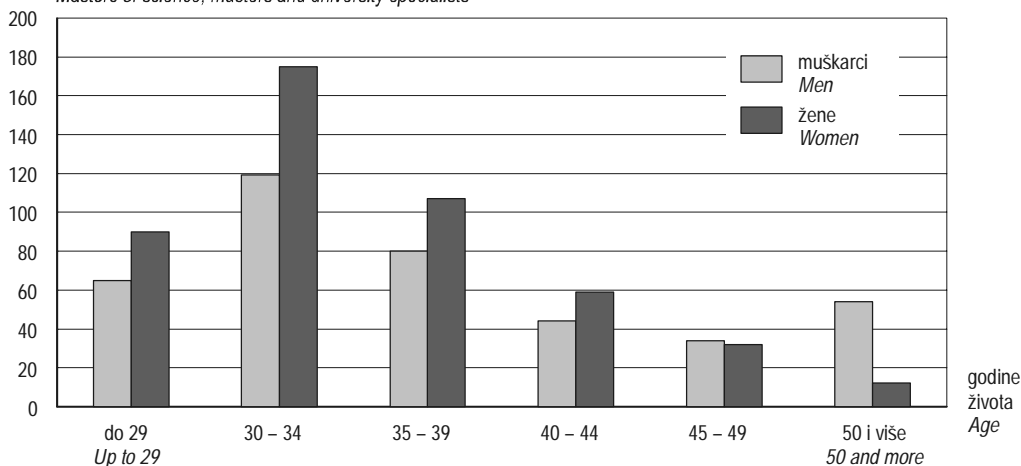
Out of the total number of candidates, 95.35% previously graduated in the Republic of Croatia and 4.7% abroad.

Candidates paid 57.6% of costs of the postgraduate study leading to the master's degree themselves, employers paid for 33.2% of them, 5.4% were supported by the Ministry of Science, Education and Sports, while 3.8% belonged to the category Other.

G-2. MAGISTRI ZNANOSTI, MAGISTRI I SVEUČILIŠNI SPECIJALISTI PREMA GODINAMA ŽIVOTA I SPOLU U 2008.

MASTERS OF SCIENCE, MASTERS AND SPECIALISTS, BY AGE AND SEX, 2008

magistri znanosti, magistri i sveučilišni specijalisti
Masters of science, masters and university specialists



Od ukupno 494 doktora znanosti u 2008., na Sveučilištu u Zagrebu doktoriralo je 81,8% kandidata, na Sveučilištu u Osijeku 6,4%, na Sveučilištu u Rijeci 5,5%, na Sveučilištu u Splitu 4,5%, na Sveučilištu u Zadru 1,4%, a na Sveučilištu u Puli 0,4% kandidata. Udio žena doktora znanosti jest 50,0%.

U 2008. najveći broj doktorskih disertacija je iz područja biomedicine i zdravstva i iznosi 25,1%, slijedi područje društvenih znanosti s 19,6%, područje prirodnih znanosti s 18,4%, područje tehničkih znanosti s 15,4%, područje humanističkih znanosti s 14,6%, a najmanje doktorskih disertacija je iz područja biotehničkih znanosti, tj. 6,9%.

Prosječna starost doktora znanosti jest 40 godina dok je modalna grupa (s najvećom frekvencijom) od 30 do 34 godine. Žene su u prosjeku nešto mlađe (39 godina) od muškaraca (41 godina).

Akademski stupanj magistra znanosti već je steklo 70,0% doktora znanosti i u 70,1% slučajeva doktorska disertacija je iz istoga znanstvenog područja kao i magistarski rad. Od ukupnog broja doktora znanosti koji su prethodno stekli akademski stupanj magistra znanosti, 94,8% steklo ga je u Republici Hrvatskoj, a 5,2% steklo ga je izvan nje.

Najveći broj doktora znanosti zaposlen je u djelatnosti obrazovanja (52,4%), u djelatnosti zdravstvene zaštite i socijalne skrbi zaposleno ih je 19,6%, a u stručnim, znanstvenim i tehničkim djelatnostima zaposleno ih je 17,2%. U svim ostalim djelatnostima zaposleno je 10,3% doktora znanosti dok je 0,5% doktora znanosti nezaposleno.

Troškove dokorskog studija i postupka stjecanja doktorata za 38,1% doktora znanosti platio je poslodavac, Ministarstvo znanosti, obrazovanja i športa platilo je za 33,0% doktora znanosti, 27,7% njih sami su platili studij, a 1,2% pripada kategoriji ostalo.

Out of the total of 494 graduated doctors of science in 2008, 81.8% of them obtained their degree at the University of Zagreb, 6.4% at the University of Osijek, 5.5% at the University of Rijeka, 4.5% at the University of Split, 1.4% at the University of Zadar and 0.4% at the University of Pula. The share of female doctors of science was 50.0%.

In 2008, an equal share, 25.1% of doctoral dissertations was defended in the field of Biomedicine and health, 19.6% in Social sciences, 18.4% in Life sciences, 15.4% in Engineering and 14.6% in Humanities, while the smallest number, 6.9%, was defended in the field of Biotechnical sciences.

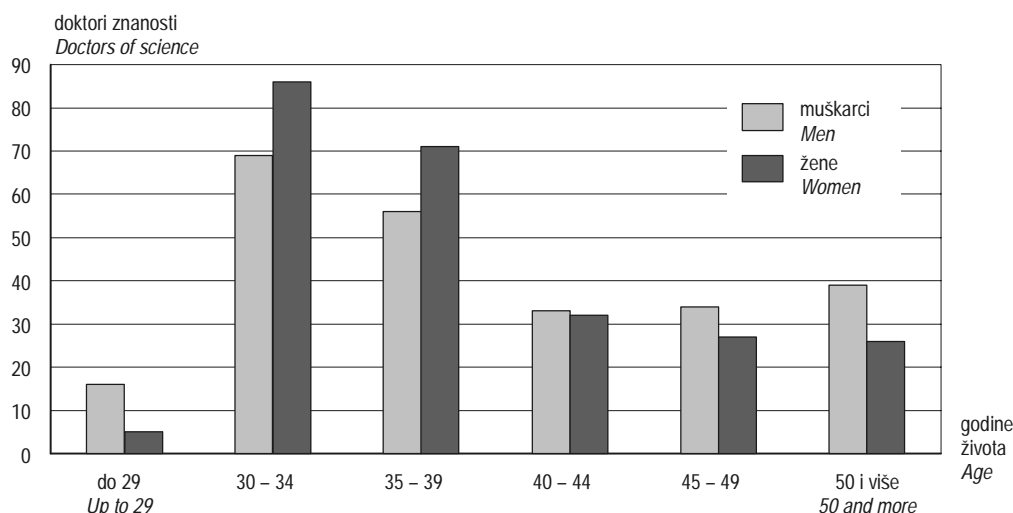
The average age of graduated doctors of science was 40 years, while the modal group (with the highest frequency) consisted of persons aged 30 to 34. On the average, women were somewhat younger (39 years) than men (41 years).

There were 70.0% of doctors of science who have already obtained a degree of master of science and in 70.1% cases themes of doctoral dissertations covered the same filed as the master's theses. Out of the total number of doctors of science who previously obtained the academic degree of master of science, 94.8% obtained it in the Republic of Croatia and 5.2% abroad.

The largest number of graduated doctors of science was employed in the following activities: 52.4% in Education, 19.6% in Health and social work and 17.2% in Professional, scientific and technical activities, while 10.3% were employed in Other activities and 0.5% were unemployed.

Costs of the postgraduate university studies leading to a doctoral degree and proceeding of obtaining the doctoral degree for 38.1% doctors of science was paid by an employer, for 33.0% was paid by the ministry of Science, Education and Sports, 27.7% doctors of science paid on their own and 1.2% belonged to the category Other.

G-3. DOKTORI ZNANOSTI PREMA GODINAMA ŽIVOTA I SPOLU U 2008.
DOCTORS OF SCIENCE, BY AGE AND SEX, 2008



U akademskoj godini 2008./2009. na visokim učilištima zaposleno je na temelju ugovora o radu ili angažirano na temelju ugovora o djelu 14 995 nastavnika i suradnika u nastavi. Iskazan ekvivalentom pune zaposlenosti/angažiranosti, ukupan broj nastavnika i suradnika u nastavi jest 10 801,9. Od toga je udio nastavnika i suradnika u nastavi koji predaju na temelju ugovora o radu 81,5%, a udio osoba koje predaju na temelju ugovora o djelu je 18,5%.

Od ukupnog broja nastavnika i suradnika u nastavi zaposlenih na temelju ugovora o radu, 50,1% su doktori znanosti, a 15,8% su magistri/specijalisti i magistri znanosti.

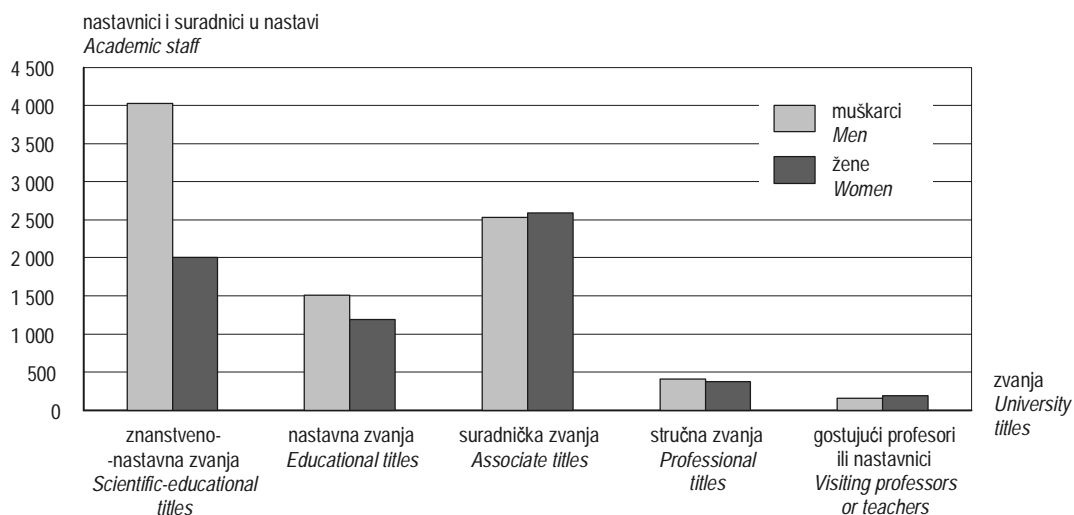
Od ukupnog broja nastavnika i suradnika u nastavi zaposlenih na temelju ugovora o radu udio žena je 43,6% od toga je udio doktora znanosti 44,0%, a udio magistara/specijalista i magistara znanosti je 18,2%.

In the 2008/2009 academic year, there were 14 995 members of academic staff working at higher education institutions on employment contract or on the contractual agreement basis. Presented by the full-time equivalent, the total number of members of academic staff amounted to 10 801.9, out of which the share of those working on the employment contract basis was 81.5% and of those working on the contractual agreement basis was 18.5%.

Out of the total number of academic staff working on the employment contract basis, there were 50.1% doctors of science and 15.8% masters/specialists and masters of science.

The share of women in the total number of academic staff working on the employment contract basis was 43.6%, providing that 44.0% of them were doctors of science and 18.2% were masters/ specialists and masters of science.

G-4. NASTAVNICI I SURADNICI U NASTAVI PREMA ZVANJU I SPOLU U AKADEMSKOJ GODINI 2008./2009.
ACADEMIC STAFF, BY UNIVERSITY TITLES AND SEX, 2008/2009 ACADEMIC YEAR



1. STUDENTI KOJI SU DIPLOMIRALI NA STRUČNOM I SVEUČILIŠNOM STUDIJU
STUDENTS WHO GRADUATED FROM PROFESSIONAL AND UNIVERSITY STUDY

1.1. STUDENTI KOJI SU DIPLOMIRALI PREMA NAZIVU I MJESTU VISOKOG UČILIŠTA TE NAČINU STUDIRANJA OD 2004. DO 2008.
STUDENTS WHO GRADUATED, BY NAME AND LOCATION OF INSTITUTION OF HIGHER EDUCATION AND MODE OF STUDY, 2004 – 2008

	2004.		2005.		2006.		2007.		2008.	
	ukupno Total	redoviti Full-time	ukupno Total	redoviti Full-time	ukupno Total	redoviti Full-time	ukupno Total	redoviti Full-time	ukupno Total	redoviti Full-time
Visoka učilišta <i>Institutions of higher education</i>	17 391	11 782	18 190	11 802	19 566	12 527	20 969	12 924	25 573	17 793
Veleučilišta <i>Polytechnics</i>	1 542	742	1 528	750	2 231	1 082	3 215	1 369	3 447	1 793
Veleučilište u Dubrovniku <i>Polytechnic in Dubrovnik</i>	259	130	-	-	-	-	-	-	-	-
Veleučilište u Karlovcu <i>Polytechnic in Karlovac</i>	118	67	85	50	125	57	204	87	191	85
Veleučilište u Kninu <i>Polytechnic in Knin</i>	-	-	-	-	-	-	-	-	42	24
Veleučilište u Požezi <i>Polytechnic in Požega</i>	180	96	233	152	233	153	217	118	204	96
Veleučilište u Rijeci <i>Polytechnic in Rijeka</i>	77	9	91	30	124	53	232	57	349	82
Veleučilište u Šibeniku <i>Polytechnic in Šibenik</i>	-	-	-	-	-	-	152	91	195	113
Veleučilište u Varaždinu <i>Polytechnic in Varaždin</i>	-	-	-	-	-	-	9	8	48	35
Veleučilište u Velikoj Gorici <i>Polytechnic in Velika Gorica</i>	-	-	-	-	-	-	78	25	78	29
Veleučilište u Vukovaru <i>Polytechnic in Vukovar</i>	-	-	-	-	-	-	1	1	39	39
Veleučilište Vern, Zagreb <i>Polytechnic Vern, Zagreb</i>	-	-	-	-	-	-	147	147	195	175
Društveno veleučilište u Zagrebu <i>Social Polytechnic in Zagreb</i>	169	71	180	51	260	61	286	58	265	83
Tehničko veleučilište u Zagrebu <i>Technical Polytechnic in Zagreb</i>	739	369	939	467	906	388	1 167	392	1 113	579
Zdravstveno veleučilište u Zagrebu <i>Health Service Polytechnic in Zagreb</i>	-	-	-	-	583	370	722	385	728	453
Visoke škole <i>Schools of professional higher education</i>	3 212	1 895	3 348	1 994	2 817	1 599	1 258	520	1 371	622
Visoka tehnička škola, Pula <i>Technical School of Professional Higher Education, Pula</i>	17	2	23	9	22	8	32	11	49	14
Visoka škola za sigurnost, Zagreb ¹⁾ <i>School of Professional Higher Education in Safety, Zagreb¹⁾</i>	175	-	135	1	278	-	250	23	175	16
Visoka zdravstvena škola, Zagreb ²⁾ <i>School of Professional Higher Education in Health Services, Zagreb²⁾</i>	605	391	669	412	-	-	-	-	-	-
Visoko gospodarsko učilište, Krizevci <i>School of Professional Higher Education in Agriculture, Krizevci</i>	65	38	52	36	143	85	55	23	87	53
Visoka elektrotehnička škola, Varaždin <i>School of Professional Higher Education in Electrical Engineering, Varaždin</i>	-	-	2	2	9	6	-	-	-	-
Učiteljska akademija, Zagreb ³⁾ <i>Teacher Education Academy, Zagreb³⁾</i>	520	315	526	335	477	310	-	-	-	-
Visoka učiteljska kola, Čakovec ³⁾ <i>Teachers' School of Professional Higher Education, Čakovec³⁾</i>	147	84	121	81	150	108	-	-	-	-
Visoka učiteljska škola, Gospić ³⁾ <i>Teachers' School of Professional Higher Education, Gospić³⁾</i>	24	23	23	22	30	30	-	-	-	-
Visoka učiteljska škola, Osijek ³⁾ <i>Teachers' School of Professional Higher Education, Osijek³⁾</i>	115	88	122	104	128	117	-	-	-	-
Visoka učiteljska škola, Petrinja ³⁾ <i>Teachers' School of Professional Higher Education, Petrinja³⁾</i>	249	139	277	146	210	111	-	-	-	-
Visoka učiteljska škola, Pula ⁴⁾ <i>Teachers' School of Professional Higher Education, Pula⁴⁾</i>	94	70	97	70	111	69	-	-	-	-

1) Do 2005. Visoka škola za sigurnost na radu, Zagreb

2) Od 2006. Zdravstveno veleučilište u Zagrebu

3) Od 2006. prešli su u stručni studij Fakulteta.

4) Od 2007. Stručni odjeli Sveučilišta u Puli

1) Until 2005, School of Professional Higher Education for Safety at Work

2) Since 2006, Health Service Polytechnic, Zagreb

3) Since 2006, professional study on the Faculty

4) Since 2007, professional department of the University of Pula

1.1. STUDENTI KOJI SU DIPLOMIRALI PREMA NAZIVU I MJESTU VISOKOG UČILIŠTA TE NAČINU STUDIRANJA OD 2004. DO 2008.
STUDENTS WHO GRADUATED, BY NAME AND LOCATION OF INSTITUTION OF HIGHER EDUCATION AND MODE OF STUDY, 2004 – 2008

 (nastavak)
 (continued)

	2004.		2005.		2006.		2007.		2008.	
	ukupno <i>Total</i>	redoviti <i>Full-time</i>	ukupno <i>Total</i>	redoviti <i>Full-time</i>	ukupno <i>Total</i>	redoviti <i>Full-time</i>	ukupno <i>Total</i>	redoviti <i>Full-time</i>	ukupno <i>Total</i>	redoviti <i>Full-time</i>
Visoka učiteljska škola, Rijeka ³⁾ <i>Teachers' School of Professional Higher Education, Rijeka³⁾</i>	75	43	63	33	-	-	-	-	-	-
Visoka učiteljska škola, Split <i>Teachers' School of Professional Higher Education, Split</i>	132	86	126	91	-	-	-	-	-	-
Američka visoka škola za management i tehnologiju, Dubrovnik <i>American College of management and Technology, Dubrovnik</i>	274	274	226	226	240	240	168	168	118	118
Visoka škola za turistički menadžment, Šibenik <i>School of Professional Higher Education in Tourism, Šibenik</i>	70	51	112	73	93	64	-	-	-	-
Visoka poslovna škola, Višnji <i>Business School, Višnji</i>	32	17	14	9	49	17	31	17	17	7
Zagrebačka škola za menadžment, Zagreb <i>Zagreb School of Management, Zagreb</i>	16	13	65	47	79	61	117	62	96	46
Visoka škola za poslovanje i upravljanje, Zaprešić <i>School of Professional Higher Education for Business and Management, Zaprešić</i>	103	18	115	23	219	51	174	54	311	100
Zagrebačka škola ekonomije i managementa, Zagreb <i>Zagreb School of Economics and Management, Zagreb</i>	130	130	-	-	48	48	87	84	123	109
Visoka škola za ekonomiju poduzetništva, Zagreb <i>School of Professional Higher Education, Zagreb</i>	-	-	181	181	157	157	-	-	-	-
Visoka škola tržišnih komunikacija "Agora", Zagreb <i>College of Market Communications Agora, Zagreb</i>	-	-	-	-	9	9	-	-	19	19
Visoka poslovna škola "Libertas", Zagreb <i>Libertas Business School, Zagreb</i>	-	-	-	-	76	5	104	26	140	67
Visoka poslovna škola za turizam i management "Utilus", Zagreb <i>Utilus Business School, Zagreb</i>	-	-	-	-	-	-	-	-	8	8
Međunarodna diplomatska škola za poslovno upravljanje, Zagreb <i>International Graduate Business School, Zagreb</i>	-	-	-	-	-	-	-	-	18	18
Visoka policijska škola, Zagreb <i>Police School of Professional Education, Zagreb</i>	344	90	359	71	259	52	240	52	171	27
Visoko evanđeosko teološko učilište, Osijek <i>Evangelical Theological Seminary, Osijek</i>	20	20	40	22	30	11	-	-	38	20
Visoka škola za glazbenu umjetnost, Lovran <i>Education in Music, Lovran</i>	5	3	-	-	-	-	-	-	-	-
Fakulteti <i>Faculties</i>	12 436	8 944	13 081	8 825	14 253	9 621	16 208	10 747	20 389	15 012
Stručni studij <i>Professional study</i>	3 275	1 273	3 582	1 369	3 871	1 500	5 456	2 374	5 429	2 495
Građevinski fakultet, Osijek <i>Faculty of Civil Engineering, Osijek</i>	4	2	11	9	21	14	36	25	43	23
Građevinski fakultet, Rijeka <i>Faculty of Civil Engineering, Rijeka</i>	35	29	33	21	14	6	30	26	49	35
Građevinski fakultet, Zagreb <i>Faculty of Civil Engineering, Zagreb</i>	43	43	27	27	8	8	-	-	-	-
Građevinsko-arhitektonski fakultet, Split <i>Faculty of Civil Engineering and Architecture, Split</i>	21	21	18	18	34	34	30	30	49	48
Geotehnički fakultet, Varaždin <i>Faculty of Geotechnical Engineering, Varaždin</i>	12	5	6	3	2	1	13	7	1	-
Grafički fakultet, Zagreb <i>Faculty of Graphic Arts, Zagreb</i>	24	10	13	8	16	8	-	-	-	-
Strojarski fakultet, Slavonski Brod <i>Faculty of Mechanical Engineering, Slavonski Brod</i>	7	4	11	3	8	6	13	7	10	4
Tehnički fakultet, Rijeka <i>Faculty of Engineering, Rijeka</i>	55	43	49	42	65	50	46	39	63	50
Fakultet elektrotehnike, strojarstva i brodogradnje, Split <i>Faculty of Electrical Engineering, Mechanical Engineering and Naval Architecture, Split</i>	45	45	58	58	75	75	91	91	73	73
Elektrotehnički fakultet, Osijek <i>Faculty of Electrical Engineering, Osijek</i>	41	40	29	29	62	59	60	59	85	79
Kemijsko-tehnološki fakultet, Split <i>Faculty of Chemistry and Technology, Split</i>	21	21	20	20	20	20	27	27	10	10
Tekstilno-tehnološki fakultet, Zagreb <i>Faculty of Textile Technology, Zagreb</i>	70	70	55	55	68	68	73	73	104	104
Pomorski fakultet, Rijeka <i>Faculty of Maritime Studies, Rijeka</i>	93	73	104	77	91	60	109	78	90	49

1.1. STUDENTI KOJI SU DIPLOMIRALI PREMA NAZIVU I MJESTU VISOKOG UČILIŠTA TE NAČINU STUDIRANJA OD 2004. DO 2008.
STUDENTS WHO GRADUATED, BY NAME AND LOCATION OF INSTITUTION OF HIGHER EDUCATION AND MODE OF STUDY, 2004 – 2008

 (nastavak)
 (continued)

	2004.		2005.		2006.		2007.		2008.	
	ukupno <i>Total</i>	redoviti <i>Full-time</i>	ukupno <i>Total</i>	redoviti <i>Full-time</i>	ukupno <i>Total</i>	redoviti <i>Full-time</i>	ukupno <i>Total</i>	redoviti <i>Full-time</i>	ukupno <i>Total</i>	redoviti <i>Full-time</i>
Pomorski fakultet, Split <i>Faculty of Maritime Studies, Split</i>	147	75	166	71	166	66	159	61	222	99
Fakultet prometnih znanosti, Zagreb <i>Faculty of Transport and Traffic Engineering, Zagreb</i>	47	15	-	-	-	-	-	-	-	-
Medicinski fakultet, Osijek <i>Faculty of Medicine, Osijek</i>	-	-	-	-	-	-	46	9	34	33
Medicinski fakultet, Rijeka <i>Faculty of Medicine, Rijeka</i>	112	93	128	86	113	72	125	88	132	103
Medicinski fakultet, Split <i>Faculty of Medicine, Split</i>	34	12	37	26	92	83	95	95	102	102
Poljoprivredni fakultet, Osijek <i>Faculty of Agriculture, Osijek</i>	31	16	17	13	52	13	38	16	53	20
Ekonomski fakultet, Osijek <i>Faculty of Economics, Osijek</i>	51	3	92	18	183	53	297	73	395	96
Ekonomski fakultet, Rijeka <i>Faculty of Economics, Rijeka</i>	60	9	63	10	78	3	80	8	44	2
Ekonomski fakultet, Split <i>Faculty of Economics, Split</i>	204	105	206	111	280	117	318	89	374	124
Ekonomski fakultet, Zagreb <i>Faculty of Economics, zagreb</i>	583	161	597	152	598	137	491	115	499	168
Fakultet ekonomije i turizma, Pula ⁴⁾ <i>Faculty of Economics and Tourism, Pula⁴⁾</i>	6	1	5	1	24	5	-	-	-	-
Fakultet za turistički i hotelski menadžment, Opatija <i>Faculty of Tourism and Hospitality Management, Opatija</i>	137	43	189	54	194	46	147	33	171	61
Fakultet organizacije i informatike, Varaždin <i>Faculty of Organisation and Informatics, Varaždin</i>	95	13	112	21	79	21	111	19	110	13
Pravni fakultet, Osijek <i>Faculty of Law, Osijek</i>	9	3	26	6	37	28	49	34	62	30
Pravni fakultet, Rijeka <i>Faculty of Law, Rijeka</i>	-	-	-	-	-	-	-	-	3	2
Pravni fakultet, Split <i>Faculty of Law, Split</i>	215	43	64	27	68	17	85	26	102	20
Pravni fakultet, Zagreb <i>Faculty of Law, Zagreb</i>	10	6	20	18	-	-	-	-	-	-
Filozofski fakultet, Rijeka <i>Faculty of Philosophy, Rijeka</i>	-	-	-	-	5	2	1	1	1	-
Filozofski fakultet, Split <i>Faculty of Philosophy, Split</i>	-	-	-	-	81	50	82	49	64	46
Učiteljski fakultet, Osijek ⁵⁾ <i>Faculty of Teacher Education, Osijek⁵⁾</i>	-	-	-	-	-	-	137	121	185	183
Učiteljski fakultet, Rijeka ⁵⁾ <i>Faculty of Teacher Education, Rijeka⁵⁾</i>	-	-	-	-	-	-	112	81	154	106
Učiteljski fakultet, Zagreb ⁵⁾ <i>Faculty of Teacher Education, Zagreb⁵⁾</i>	-	-	-	-	-	-	827	534	724	465
Kineziološki fakultet, Zagreb <i>Faculty of Kinesiology, Zagreb</i>	46	-	42	-	45	2	33	1	45	2
Stručni odjel Sveučilišta u Dubrovniku <i>Professional Department of the University of Dubrovnik</i>	11	1	208	83	227	71	277	81	269	62
Stručni odjeli Sveučilišta u Puli ⁶⁾ <i>Professional Department of the University of Pula⁶⁾</i>	-	-	-	-	-	-	135	75	104	54
Sveučilišni studijski centar za stručne studije Split ⁷⁾ <i>University Department for Professional Courses of Study, Split⁷⁾</i>	862	190	998	172	862	172	1 138	190	873	135
Stručni odjel Sveučilišta u Zadru <i>Professional Department of the University of Zadar</i>	136	74	134	95	158	94	132	103	106	78
Katolički bogoslovni fakultet, Zagreb – Institut za teološku kulturu laika <i>Catholic Theological Faculty, Zagreb- Institute for Theological Culture of Laymen</i>	-	-	44	35	45	39	13	10	24	16
Filozofsko-teološki institut Družbe Isusove, Zagreb <i>Faculty of Philosophy of the society of Jesus, Zagreb</i>	4	4	-	-	-	-	-	-	-	-

5) Do 2007. u Visokim školama

6) 2007. nastali spajanjem Visoke učiteljske škole, Pula i Fakulteta ekonomije i turizma, Pula

7) Do 2006. Odjel za stručne studije Sveučilišta u Splitu

5) Until 2007, in Schools of higher education

6) Established in 2007 by merging of the Teachers' School of Professional Higher Education, Pula and the Faculty of Economics and Tourism, Pula

7) Until 2006, the Department for Professional Studies of the University of Split

1.1. STUDENTI KOJI SU DIPLOMIRALI PREMA NAZIVU I MJESTU VISOKOG UČILIŠTA TE NAČINU STUDIRANJA OD 2004. DO 2008.
STUDENTS WHO GRADUATED, BY NAME AND LOCATION OF INSTITUTION OF HIGHER EDUCATION AND MODE OF STUDY, 2004 – 2008

 (nastavak)
 (continued)

	2004.		2005.		2006.		2007.		2008.	
	ukupno <i>Total</i>	redoviti <i>Full-time</i>	ukupno <i>Total</i>	redoviti <i>Full-time</i>	ukupno <i>Total</i>	redoviti <i>Full-time</i>	ukupno <i>Total</i>	redoviti <i>Full-time</i>	ukupno <i>Total</i>	redoviti <i>Full-time</i>
Sveučilišni studij <i>University study</i>	9 161	7 671	9 499	7 456	10 382	8 121	10 752	8 373	14 960	12 517
Prirodoslovno-matematički fakultet – Matematički odjel, Zagreb <i>Faculty of Science, Department of Mathematics, Zagreb</i>	61	61	97	97	85	85	122	122	296	296
Prirodoslovno-matematički fakultet, Zagreb <i>Faculty of Science, Zagreb</i>	272	272	296	296	370	370	357	357	497	497
Prirodoslovno-matematički fakultet, Split <i>Faculty of Science, Split</i>	-	-	-	-	-	-	-	-	77	77
Odjel za biologiju Sveučilišta u Osijeku <i>Biology Department of the University of Osijek</i>	-	-	-	-	23	23	38	38	49	49
Odjel za fiziku Sveučilišta u Osijeku <i>Physics Department of the University of Osijek</i>	-	-	-	-	-	-	14	14	13	13
Odjel za matematiku Sveučilišta u Osijeku <i>Mathematics Department of the University of Osijek</i>	-	-	34	34	38	38	66	66	70	70
Odjel za fiziku Sveučilišta u Rijeci <i>Physics Department of the University of Rijeka</i>	-	-	-	-	-	-	-	-	2	2
Odjel za informatiku Sveučilišta u Rijeci <i>Informatics Department of the University of Rijeka</i>	-	-	-	-	-	-	-	-	9	9
Odjel za matematiku Sveučilišta u Rijeci <i>Mathematics Department of the University of Rijeka</i>	-	-	-	-	-	-	-	-	2	2
Arhitektonski fakultet, Zagreb <i>Faculty of Architecture, Zagreb</i>	124	124	105	105	158	158	125	125	66	66
Građevinski fakultet, Osijek <i>Faculty of Civil Engineering, Osijek</i>	13	12	45	45	38	38	41	41	51	51
Građevinski fakultet, Rijeka <i>Faculty of Civil Engineering, Rijeka</i>	55	55	37	37	71	71	71	71	68	68
Građevinski fakultet, Zagreb <i>Faculty of Civil Engineering, Zagreb</i>	129	126	123	123	111	111	111	111	233	233
Građevinsko-arhitektonski fakultet, Split <i>Faculty of Civil Engineering and Architecture, Split</i>	64	64	28	28	59	59	39	39	65	65
Geodetski fakultet, Zagreb <i>Faculty of Geodesy, Zagreb</i>	49	49	60	56	63	59	46	40	119	107
Geotehnički fakultet, Varaždin <i>Faculty of Geotechnical Engineering, Varaždin</i>	31	31	31	31	26	26	25	25	38	38
Grafički fakultet, Zagreb <i>Faculty of Graphic Arts, Zagreb</i>	98	92	84	81	94	89	76	73	103	101
Strojarski fakultet, Slavonski Brod <i>Faculty of Mechanical Engineering, Slavonski Brod</i>	18	17	31	14	31	24	43	27	33	30
Fakultet strojarstva i brodogradnje, Zagreb <i>Faculty of Mechanical Engineering and Naval Architecture, Zagreb</i>	137	137	93	93	106	106	157	157	317	317
Tehnički fakultet, Rijeka <i>Faculty of Engineering, Rijeka</i>	51	51	59	59	81	81	88	88	139	139
Fakultet elektrotehnike, strojarstva i brodogradnje, Split <i>Faculty of Electrical Engineering, Mechanical Engineering and Naval Architecture, Split</i>	111	111	145	145	131	131	182	182	304	304
Elektrotehnički fakultet, Osijek <i>Faculty of Electrical Engineering, Osijek</i>	32	343	51	44	83	72	77	76	218	212
Fakultet elektrotehnike i računarstva, Zagreb <i>Faculty of Electrical Engineering and Computing, Zagreb</i>	343	32	413	413	466	466	456	456	875	875
Fakultet prometnih znanosti, Zagreb <i>Faculty of Transport and Traffic Engineering, Zagreb</i>	433	297	384	228	472	239	579	293	575	305
Rudarsko-geološko-naftni fakultet, Zagreb <i>Faculty of Mining, Geology and Petroleum Engineering, Zagreb</i>	29	29	48	48	56	56	50	50	59	59
Metalurški fakultet, Sisak <i>Faculty of Metallurgy, Sisak</i>	6	6	7	7	6	6	6	6	9	9
Fakultet kemijskog inženjerstva i tehnologije, Zagreb <i>Faculty of Chemical Engineering and Technology Zagreb</i>	42	42	41	41	62	62	55	55	106	106
Kemijsko-tehnološki fakultet, Split <i>Faculty of Chemistry and Technology, Split</i>	18	18	8	8	6	6	14	14	20	20
Tekstilno-tehnološki fakultet, Zagreb <i>Faculty of Textile Technology, Zagreb</i>	34	34	29	29	54	54	27	27	49	49
Pomorski fakultet, Rijeka <i>Faculty of Maritime Studies, Rijeka</i>	40	34	65	53	48	41	47	39	65	52
Pomorski fakultet, Split <i>Faculty of Maritime Studies, Split</i>	17	17	18	11	8	8	12	12	21	21
Sveučilišni studijski centar za studije mora, Split ⁸⁾ <i>University Department for Maritime Studies, Split⁸⁾</i>	9	9	32	32	26	26	33	33	23	23

8) Do 2006. Odjel za studij mora i pomorstva, Split

8) Until 2006, Maritime Department, Split

1.1. STUDENTI KOJI SU DIPLOMIRALI PREMA NAZIVU I MJESTU VISOKOG UČILIŠTA TE NAČINU STUDIRANJA OD 2004. DO 2008.
STUDENTS WHO GRADUATED, BY NAME AND LOCATION OF INSTITUTION OF HIGHER EDUCATION AND MODE OF STUDY, 2004 – 2008

 (nastavak)
 (continued)

	2004.		2005.		2006.		2007.		2008.	
	ukupno <i>Total</i>	redoviti <i>Full-time</i>	ukupno <i>Total</i>	redoviti <i>Full-time</i>	ukupno <i>Total</i>	redoviti <i>Full-time</i>	ukupno <i>Total</i>	redoviti <i>Full-time</i>	ukupno <i>Total</i>	redoviti <i>Full-time</i>
Medicinski fakultet, Osijek <i>Faculty of Medicine, Osijek</i>	45	45	19	19	65	65	50	50	44	44
Medicinski fakultet, Rijeka <i>Faculty of Medicine, Rijeka</i>	147	147	121	121	118	118	118	118	155	155
Medicinski fakultet, Split <i>Faculty of Medicine, Split</i>	39	39	35	35	46	46	51	51	40	40
Medicinski fakultet, Zagreb <i>Faculty of Medicine, Zagreb</i>	252	252	253	253	222	222	248	248	233	233
Stomatološki fakultet, Zagreb <i>Faculty of Dental Medicine, Zagreb</i>	114	114	103	103	71	71	99	99	113	113
Farmaceutsko-biokemijski fakultet, Zagreb <i>Faculty of Pharmacy and Biochemistry, Zagreb</i>	144	144	144	144	162	162	123	123	124	124
Veterinarski fakultet, Zagreb <i>Faculty of Veterinary Medicine, Zagreb</i>	102	102	91	91	110	110	92	92	119	119
Prehrambeno-tehnološki fakultet, Osijek <i>Faculty of Food Technology, Osijek</i>	40	40	42	42	39	39	53	53	82	82
Prehrambeno-biotehnološki fakultet, Zagreb <i>Faculty of Food Technology and Biotechnology, Zagreb</i>	159	159	139	139	137	137	160	160	149	149
Poljoprivredni fakultet, Osijek <i>Faculty of Agriculture, Osijek</i>	45	37	66	54	55	40	55	45	105	89
Agronomski fakultet, Zagreb <i>Faculty of Agriculture, Zagreb</i>	145	144	138	138	195	195	226	226	308	308
Sumarski fakultet, Zagreb <i>Faculty of Forestry, Zagreb</i>	129	129	126	126	95	95	117	117	94	94
Ekonomski fakultet, Osijek <i>Faculty of Economics, Osijek</i>	244	156	396	200	379	185	316	186	576	394
Ekonomski fakultet, Rijeka <i>Faculty of Economics, Rijeka</i>	250	195	239	169	332	202	345	219	349	209
Ekonomski fakultet, Split <i>Faculty of Economics, Split</i>	211	146	143	75	290	183	260	120	558	399
Ekonomski fakultet, Zagreb <i>Faculty of Economics, zagreb</i>	1 041	723	1 016	667	975	629	1 002	656	1 231	889
Fakultet ekonomije i turizma, Pula ⁹⁾ <i>Faculty of Economics and Tourism, Pula⁹⁾</i>	98	65	80	54	96	65	-	-	-	-
Fakultet za turistički i hotelski menadžment, Opatija <i>Faculty of Tourism and Hospitality Management, Opatija</i>	210	101	419	184	375	129	397	163	470	195
Fakultet organizacije i informatike, Varaždin <i>Faculty of Organisation and Informatics, Varaždin</i>	91	74	81	51	102	51	100	68	214	163
Pravni fakultet, Osijek <i>Faculty of Law, Osijek</i>	135	70	209	96	264	82	263	78	276	90
Pravni fakultet, Rijeka <i>Faculty of Law, Rijeka</i>	133	112	145	101	128	91	140	95	146	92
Pravni fakultet, Split <i>Faculty of Law, Split</i>	231	117	217	86	226	109	221	73	169	53
Pravni fakultet, Zagreb <i>Faculty of Law, Zagreb</i>	529	346	567	303	534	277	619	304	577	277
Fakultet političkih znanosti, Zagreb <i>Faculty of Political Sciences, Zagreb</i>	193	119	256	167	332	219	345	201	429	298
Filozofski fakultet, Osijek <i>Faculty of Philosophy, Osijek</i>	173	146	169	122	169	150	150	141	443	437
Filozofski fakultet, Pula ⁹⁾ <i>Faculty of Philosophy, Pula⁹⁾</i>	55	52	54	40	48	44	-	-	-	-
Filozofski fakultet, Rijeka <i>Faculty of Philosophy, Rijeka</i>	167	155	151	151	157	157	194	194	332	332
Filozofski fakultet, Split ¹⁰⁾ <i>Faculty of Philosophy, Split¹⁰⁾</i>	-	-	-	-	100	96	126	103	192	166
Filozofski fakultet, Zagreb <i>Faculty of Humanities and Social Sciences, Zagreb</i>	606	574	523	498	586	552	497	468	1 162	1 113
Hrvatski studiji, Zagreb <i>Croatian Studies, Zagreb</i>	205	205	212	212	206	206	201	201	205	205
Kineziološki fakultet, Split <i>Faculty of Kinesiology, Split</i>	-	-	-	-	-	-	-	-	141	141
Kineziološki fakultet, Zagreb <i>Faculty of Kinesiology, Zagreb</i>	133	130	133	133	123	123	124	124	134	134

9) Od 2007. Sveučilišni odjeli Sveučilišta u Puli

10) 2005. nastao spajanjem Visoke učiteljske škole, Split i Odjela za humanističke znanosti Sveučilišta, Split.

9) Since 2007, Professional Departments of the University of Pula

10) Established in 2005 by merging of the Teachers' School of Professional Higher Education, Split and the Department for Humanities of the University of Split

1.1. STUDENTI KOJI SU DIPLOMIRALI PREMA NAZIVU I MJESTU VISOKOG UČILIŠTA TE NAČINU STUDIRANJA OD 2004. DO 2008.

STUDENTS WHO GRADUATED, BY NAME AND LOCATION OF INSTITUTION OF HIGHER EDUCATION AND MODE OF STUDY, 2004 – 2008

(nastavak)
(continued)

	2004.		2005.		2006.		2007.		2008.	
	ukupno Total	redoviti Full-time	ukupno Total	redoviti Full-time	ukupno Total	redoviti Full-time	ukupno Total	redoviti Full-time	ukupno Total	redoviti Full-time
Fakultet prirodoslovno-matematičkih znanosti i kineziologije, Split ¹¹⁾ Faculty of Natural Sciences, Mathematics and Kinesiology, Split ¹¹⁾	74	74	73	73	72	72	101	101	-	-
Sveučilišni odjeli Sveučilišta u Dubrovniku University Department of the University of Dubrovnik	98	56	171	107	151	96	191	127	305	266
Sveučilišni odjeli Sveučilišta u Puli ¹²⁾ University Departments of the University of Pula ¹²⁾	-	-	-	-	-	-	176	133	180	156
Sveučilišni odjeli Sveučilišta u Zadru University Departments of the University of Zadar	324	294	276	257	328	312	299	277	288	269
Edukacijsko-rehabilitacijski fakultet, Zagreb Faculty of Special Education and Rehabilitation, Zagreb	134	80	114	89	128	111	106	103	211	208
Katolički bogoslovni fakultet, Đakovo Catholic Theological Faculty, Đakovo	-	-	24	24	-	-	27	27	23	23
Katolički bogoslovni fakultet, Split Catholic Theological Faculty, Split	16	16	20	20	28	28	18	18	32	32
Katolički bogoslovni fakultet, Zagreb, i studiji Catholic Theological Faculty, Zagreb	101	101	86	86	69	69	90	90	74	74
Instituti Katoličkog bogoslovnog fakulteta, Zagreb Institutes of Catholic Theological Faculty, Zagreb	61	60	39	29	54	40	44	36	41	37
Filozofski fakultet Družbe Isusove, Zagreb Faculty of Philosophy of the Society of Jesus, Zagreb	49	49	38	32	36	31	45	42	45	38
Filozofsko-teološki institut Družbe Isusove, Zagreb Institute of Philosophy of the society of Jesus, Zagreb,	15	15	6	6	5	5	6	6	10	10
Teološki fakultet Maruševac – adventistički Faculty of Theology, Maruševac – Adventist	5	5	1	1	2	2	-	-	10	2
Teološki fakultet Zagreb – evangelički Faculty of Theology – Evangelic	2	2	-	-	-	-	-	-	-	-
Umjetničke akademije Art academies	201	201	233	233	265	265	288	288	366	366
Muzička akademija, Zagreb Academy of Music, Zagreb	77	77	122	122	99	99	106	106	108	108
Akademija likovnih umjetnosti, Zagreb Academy of Fine Arts, Zagreb	61	61	26	26	50	50	60	60	81	81
Umjetnička akademija, Osijek Arts Academy, Osijek	-	-	7	7	15	15	14	14	24	24
Umjetnička akademija, Split Arts Academy, Split	43	43	59	59	59	59	39	39	79	79
Akademija dramske umjetnosti, Zagreb Academy of Dramatic Arts, Zagreb	20	20	19	19	24	24	22	22	50	50
Akademija primijenjenih umjetnosti, Rijeka Academy of Applied Arts, Rijeka	-	-	-	-	18	18	47	47	24	24

11) Do 2006. Fakultet prirodoslovno-matematičkih znanosti i studija odgojnih područja, Split

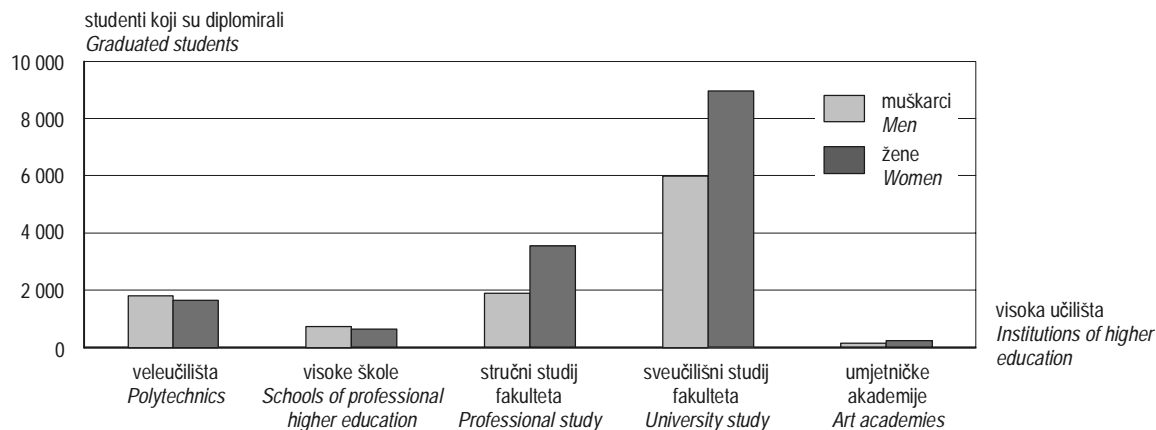
12) 2007. nastali spajanjem Fakulteta ekonomije i turizma, Pula i Filozofskog fakulteta, Pula

11) Until 2006, Faculty of Natural Sciences and Mathematics and Educational Fields Studies, Split

12) Established in 2007 by merging of the Faculty of Economics and Tourism, Pula and the Faculty of Philosophy, Pula

G-5. STUDENTI KOJI SU DIPLOMIRALI PREMA SKUPINAMA VISOKIH UČILIŠTA I SPOLU U 2008.

STUDENTS WHO GRADUATED, BY GROUPS OF INSTITUTIONS OF HIGHER EDUCATION AND SEX, 2008



1.2. STUDENTI KOJI SU DIPLOMIRALI PREMA NAZIVU I MJESTU VISOKOG UČILIŠTA TE NAČINU STUDIRANJA I SPOLU U 2008.
STUDENTS WHO GRADUATED, BY NAME AND LOCATION OF INSTITUTION OF HIGHER EDUCATION, MODE OF STUDY AND SEX, 2008

	Ukupno Total			Način studiranja Mode of study			
	svoga Total	muškarci Men	žene Women	redoviti Full-time			izvanredni Part-time
				svoga Total	uz potporu Ministarstva Ministry support	sami plaćaju studij Self-financing	
Visoka učilišta <i>Institutions of higher education</i>	25 573	10 559	15 014	17 793	11 869	5 924	7 780
Veleučilišta <i>Polytechnics</i>	3 447	1 810	1 637	1 793	863	930	1 654
Veleučilište u Karlovcu <i>Polytechnic in Karlovac</i>	191	122	69	85	61	24	106
Veleučilište u Kninu <i>Polytechnic in Knin</i>	42	5	37	24	21	3	18
Veleučilište u Požezi <i>Polytechnic in Požega</i>	204	61	143	96	59	37	108
Veleučilište u Rijeci <i>Polytechnic in Rijeka</i>	349	124	225	82	45	37	267
Veleučilište u Sibeniku <i>Polytechnic in Šibenik</i>	195	68	127	113	61	52	82
Veleučilište u Varaždinu <i>Polytechnic in Varaždin</i>	48	42	6	35	25	10	13
Veleučilište u Velikoj Gorici <i>Polytechnic in Velika Gorica</i>	78	68	10	29	-	29	49
Veleučilište u Vukovaru <i>Polytechnic in Vukovar</i>	39	10	29	39	38	1	-
Veleučilište Vern, Zagreb <i>Polytechnic Vern, Zagreb</i>	195	91	104	175	-	175	20
Društveno veleučilište, Zagreb <i>Social Polytechnics, Zagreb</i>	265	116	149	83	45	38	182
Tehničko veleučilište, Zagreb <i>Technical Polytechnic, Zagreb</i>	1 113	960	153	579	294	285	534
Zdravstveno veleučilište, Zagreb <i>Health Service Polytechnic, Zagreb</i>	728	143	585	453	214	239	275
Visoke škole <i>Schools of professional higher education</i>	1 371	729	642	622	81	541	749
Visoka tehnička škola, Pula <i>Technical School of Professional Higher Education, Pula</i>	49	43	6	14	-	14	35
Visoka škola za sigurnost, Zagreb <i>School of Professional Higher Education in Safety, Zagreb</i>	175	131	44	16	1	15	159
Visoko gospodarsko učilište, Križevci <i>School of Professional Higher Education in Agriculture, Križevci</i>	87	52	35	53	40	13	34
Američka visoka škola za management, Dubrovnik <i>American College of Management, Dubrovnik</i>	118	56	62	118	3	115	-
Visoka poslovna škola, Višnjan <i>Business School, Višnjan</i>	17	11	6	7	-	7	10
Zagrebačka škola za menadžment, Zagreb <i>Zagreb School of Management, Zagreb</i>	96	34	62	46	2	44	50
Visoka škola za poslovanje i upravljanje, Zaprešić <i>School of Professional Higher Education for Business and Management, Zaprešić</i>	311	104	207	100	-	100	211
Zagrebačka škola ekonomije i managementa, Zagreb <i>Zagreb School of Economics and Management, Zagreb</i>	124	62	62	109	10	99	15
Visoka škola tržišnih komunikacija "Agora", Zagreb <i>College of Market Communications Agora, Zagreb</i>	19	11	8	19	-	19	-
Visoka poslovna škola "Libertas", Zagreb <i>Libertas Business School, Zagreb</i>	140	62	78	67	-	67	73
Visoka poslovna škola za turizam i management "Utilus", Zagreb <i>Utilus Business School, Zagreb</i>	8	3	5	8	-	8	-
Međunarodna diplomatska škola za poslovno upravljanje, Zagreb <i>International Graduate Business School, Zagreb</i>	18	7	11	18	-	18	-
Visoka policijska škola, Zagreb <i>Police School of Professional Education, Zagreb</i>	171	131	40	27	25	2	144
Visoko evanđeosko teološko učilište, Osijek <i>Evangelical Theological Seminary, Osijek</i>	38	22	16	20	-	20	18

1.2. STUDENTI KOJI SU DIPLOMIRALI PREMA NAZIVU I MJESTU VISOKOG UČILIŠTA TE NAČINU STUDIRANJA I SPOLU U 2008.
STUDENTS WHO GRADUATED, BY NAME AND LOCATION OF INSTITUTION OF HIGHER EDUCATION, MODE OF STUDY AND SEX, 2008

 (nastavak)
 (continued)

	Ukupno <i>Total</i>			Način studiranja <i>Mode of study</i>			
	svega <i>Total</i>	muškarci <i>Men</i>	žene <i>Women</i>	redoviti <i>Full-time</i>			izvanredni <i>Part-time</i>
				svega <i>Total</i>	uz potporu Ministarstva <i>Ministry support</i>	sami plaćaju studij <i>Self-financing</i>	
Fakulteti <i>Faculties</i>	20 389	7 878	12 511	15 012	10 612	4 400	5 377
Stručni studij <i>Professional study</i>	5 429	1 891	3 538	2 495	1 447	1 048	2 934
Građevinski fakultet, Osijek <i>Faculty of Civil Engineering, Osijek</i>	43	32	11	23	20	3	20
Građevinski fakultet, Rijeka <i>Faculty of Civil Engineering, Rijeka</i>	49	36	13	35	25	10	14
Građevinsko-arhitektonski fakultet, Split <i>Faculty of Civil Engineering and Architecture, Split</i>	49	46	3	48	26	22	1
Strojarski fakultet, Slavonski Brod <i>Faculty of Mechanical Engineering, Slavonski Brod</i>	10	9	1	4	3	1	6
Tehnički fakultet, Rijeka <i>Faculty of Engineering, Rijeka</i>	63	63	-	50	39	11	13
Fakultet elektrotehnike, strojarstva i brodogradnje, Split <i>Faculty of Electrical Engineering, Mechanical Engineering and Naval Architecture, Split</i>	73	69	4	73	27	46	-
Geotehnički fakultet, Varaždin <i>Faculty of Geotechnical Engineering, Varaždin</i>	1	1	-	-	-	-	1
Elektrotehnički fakultet, Osijek <i>Faculty of Electrical Engineering, Osijek</i>	85	81	4	79	46	33	6
Kemijsko-tehnološki fakultet, Split <i>Faculty of Chemistry and Technology, Split</i>	10	2	8	10	7	3	-
Tekstilno-tehnološki fakultet, Zagreb <i>Faculty of Textile Technology, Zagreb</i>	104	9	95	104	87	17	-
Pomorski fakultet, Rijeka <i>Faculty of Maritime Studies, Rijeka</i>	90	83	7	49	35	14	41
Pomorski fakultet, Split <i>Faculty of Maritime Studies, Split</i>	222	196	26	99	74	25	123
Medicinski fakultet, Osijek <i>Faculty of Medicine, Osijek</i>	34	1	33	33	11	22	1
Medicinski fakultet, Rijeka <i>Faculty of Medicine, Rijeka</i>	132	39	93	103	77	26	29
Medicinski fakultet, Split <i>Faculty of Medicine, Split</i>	102	14	88	102	21	81	-
Poljoprivredni fakultet, Osijek <i>Faculty of Agriculture, Osijek</i>	53	39	14	20	20	-	33
Ekonomski fakultet, Osijek <i>Faculty of Economics, Osijek</i>	395	99	296	96	48	48	299
Ekonomski fakultet, Rijeka <i>Faculty of Economics, Rijeka</i>	44	11	33	2	1	1	42
Ekonomski fakultet, Split <i>Faculty of Economics, Split</i>	374	83	291	124	53	71	250
Ekonomski fakultet, Zagreb <i>Faculty of Economics, zagreb</i>	499	144	355	168	67	101	331
Fakultet za turistički i hotelski menadžment, Opatija <i>Faculty of Tourism and Hospitality Management, Opatija</i>	171	77	94	61	35	26	110
Fakultet organizacije i informatike, Varaždin <i>Faculty of Organisation and Informatics, Varaždin</i>	110	78	32	13	-	13	97
Pravni fakultet, Osijek <i>Faculty of Law, Osijek</i>	62	18	44	30	20	10	32
Pravni fakultet, Rijeka <i>Faculty of Law, Rijeka</i>	3	2	1	2	2	-	1
Pravni fakultet, Split <i>Faculty of Law, Split</i>	102	25	77	20	12	8	82
Filozofski fakultet, Rijeka <i>Faculty of Philosophy, Rijeka</i>	1	1	-	-	-	-	1
Filozofski fakultet, Split <i>Faculty of Philosophy, Split</i>	64	2	62	46	32	14	18
Učiteljski fakultet, Osijek <i>Faculty of Teacher Education, Osijek</i>	185	6	179	183	105	78	2
Učiteljski fakultet, Rijeka <i>Faculty of Teacher Education, Rijeka</i>	154	12	142	106	77	29	48
Učiteljski fakultet, Zagreb <i>Faculty of Teacher Education, Zagreb</i>	724	52	672	465	317	148	259

1.2. STUDENTI KOJI SU DIPLOMIRALI PREMA NAZIVU I MJESTU VISOKOG UČILIŠTA TE NAČINU STUDIRANJA I SPOLU U 2008.
STUDENTS WHO GRADUATED, BY NAME AND LOCATION OF INSTITUTION OF HIGHER EDUCATION, MODE OF STUDY AND SEX, 2008

 (nastavak)
 (continued)

	Ukupno <i>Total</i>			Način studiranja <i>Mode of study</i>			
	svoga <i>Total</i>	muškarci <i>Men</i>	žene <i>Women</i>	redoviti <i>Full-time</i>			izvanredni <i>Part-time</i>
				svoga <i>Total</i>	uz potporu Ministarstva <i>Ministry support</i>	sami plaćaju studij <i>Self-financing</i>	
Kineziološki fakultet, Zagreb <i>Faculty of Kinesiology, Zagreb</i>	45	38	7	2	-	2	43
Sveučilišni studijski centar za stručne studije, Split <i>University Department for Professional Courses of Study, Split</i>	873	358	515	135	24	111	738
Stručni odjeli Sveučilišta u Dubrovniku <i>Professional Department of the University of Dubrovnik</i>	269	130	139	62	43	19	207
Stručni odjeli Sveučilišta u Puli <i>Professional Departments of the University of Pula</i>	104	20	84	54	35	19	50
Stručni odjeli Sveučilišta u Zadru <i>Professional Department of the University of Zadar</i>	106	6	100	78	42	36	28
Katolički bogoslovni fakultet, Zagreb – Institut za teološku kulturu laika <i>Catholic Theological Faculty, Zagreb – Institute for Theological Culture of Laymen</i>	24	9	15	16	16	-	8
Sveučilišni studij <i>University study</i>	14 960	5 987	8 973	12 517	9 165	3 352	2 443
Prirodoslovno-matematički fakultet – Matematički odjel, Zagreb <i>Faculty of Science, Department of Mathematics, Zagreb</i>	296	92	204	296	272	24	-
Prirodoslovno-matematički fakultet, Zagreb <i>Faculty of Science, Zagreb</i>	497	141	356	497	473	24	-
Prirodoslovno-matematički fakultet, Split <i>Faculty of Science, Split</i>	77	17	60	77	70	7	-
Odjel za biologiju Sveučilišta u Osijeku <i>Biology Department of the University of Osijek</i>	49	5	44	49	44	5	-
Odjel za fiziku Sveučilišta u Osijeku <i>Physics Department of the University of Osijek</i>	13	9	4	13	7	6	-
Odjel za matematiku Sveučilišta u Osijeku <i>Mathematics Department of the University of Osijek</i>	70	13	57	70	53	17	-
Odjel za fiziku Sveučilišta u Rijeci <i>Physics Department of the University of Rijeka</i>	2	-	2	2	2	-	-
Odjel za informatiku Sveučilišta u Rijeci <i>Informatics Department of the University of Rijeka</i>	9	3	6	9	7	2	-
Odjel za matematiku Sveučilišta u Rijeci <i>Mathematics Department of the University of Rijeka</i>	2	0	2	2	2	-	-
Arhitektonski fakultet, Zagreb <i>Faculty of Architecture, Zagreb</i>	66	20	46	66	41	25	-
Građevinski fakultet, Osijek <i>Faculty of Civil Engineering, Osijek</i>	51	35	16	51	43	8	-
Građevinski fakultet, Rijeka <i>Faculty of Civil Engineering, Rijeka</i>	68	42	26	68	51	17	-
Građevinski fakultet, Zagreb <i>Faculty of Civil Engineering, Zagreb</i>	233	164	69	233	145	88	-
Građevinsko-arhitektonski fakultet, Split <i>Faculty of Civil Engineering and Architecture, Split</i>	65	30	35	65	50	15	-
Geodetski fakultet, Zagreb <i>Faculty of Geodesy, Zagreb</i>	119	73	46	107	101	6	12
Geotehnički fakultet, Varaždin <i>Faculty of Geotechnical Engineering, Varaždin</i>	38	22	16	38	36	2	-
Grafički fakultet, Zagreb <i>Faculty of Graphic Arts, Zagreb</i>	103	30	73	101	84	17	2
Strojarski fakultet, Slavonski Brod <i>Faculty of Mechanical Engineering, Slavonski Brod</i>	33	25	8	30	30	-	3
Fakultet strojarstva i brodogradnje, Zagreb <i>Faculty of Mechanical Engineering and Naval Architecture, Zagreb</i>	317	279	38	317	302	15	-
Tehnički fakultet, Rijeka <i>Faculty of Engineering, Rijeka</i>	139	122	17	139	98	41	-
Fakultet elektrotehnike, strojarstva i brodogradnje, Split <i>Faculty of Electrical Engineering, Mechanical Engineering and Naval Architecture, Split</i>	304	249	55	304	220	84	-
Elektrotehnički fakultet, Osijek <i>Faculty of Electrical Engineering, Osijek</i>	218	201	17	212	191	21	6
Fakultet elektrotehnike i računarstva, Zagreb <i>Faculty of Electrical Engineering and Computing, Zagreb</i>	875	727	148	875	675	200	-

1.2. STUDENTI KOJI SU DIPLOMIRALI PREMA NAZIVU I MJESTU VISOKOG UČILIŠTA TE NAČINU STUDIRANJA I SPOLU U 2008.
STUDENTS WHO GRADUATED, BY NAME AND LOCATION OF INSTITUTION OF HIGHER EDUCATION, MODE OF STUDY AND SEX, 2008

 (nastavak)
 (continued)

	Ukupno <i>Total</i>			Način studiranja <i>Mode of study</i>			
	svega <i>Total</i>	muškarci <i>Men</i>	žene <i>Women</i>	redoviti <i>Full-time</i>			izvanredni <i>Part-time</i>
				svega <i>Total</i>	uz potporu Ministarstva <i>Ministry support</i>	sami plaćaju studij <i>Self-financing</i>	
Fakultet prometnih znanosti, Zagreb <i>Faculty of Transport and Traffic Engineering, Zagreb</i>	575	475	100	305	176	129	270
Rudarsko-geološko-naftni fakultet, Zagreb <i>Faculty of Mining, Geology and Petroleum Engineering, Zagreb</i>	59	39	20	59	57	2	-
Metalurški fakultet, Sisak <i>Faculty of Metallurgy, Sisak</i>	9	3	6	9	9	-	-
Fakultet kemijskog inženjerstva i tehnologije, Zagreb <i>Faculty of Chemical Engineering and Technology, Zagreb</i>	106	23	83	106	100	6	-
Kemijsko-tehnološki fakultet, Split <i>Faculty of Chemistry and Technology, Split</i>	20	4	16	20	19	1	-
Tekstilno-tehnološki fakultet, Zagreb <i>Faculty of Textile Technology, Zagreb</i>	49	6	43	49	46	3	-
Pomorski fakultet, Rijeka <i>Faculty of Maritime Studies, Rijeka</i>	65	46	19	52	44	8	13
Pomorski fakultet, Split <i>Faculty of Maritime Studies, Split</i>	21	18	3	21	21	-	-
Sveučilišni studijski centar za studije mora, Split <i>University Department for Maritime Studies, Split</i>	23	5	18	23	20	3	-
Medicinski fakultet, Osijek <i>Faculty of Medicine, Osijek</i>	44	15	29	44	33	11	-
Medicinski fakultet, Rijeka <i>Faculty of Medicine, Rijeka</i>	155	51	104	155	105	50	-
Medicinski fakultet, Split <i>Faculty of Medicine, Split</i>	40	13	27	40	34	6	-
Medicinski fakultet, Zagreb <i>Faculty of Medicine, Zagreb</i>	233	82	151	233	195	38	-
Stomatološki fakultet, Zagreb <i>Faculty of Dental Medicine, Zagreb</i>	113	29	84	113	66	47	-
Farmaceutsko-biokemijski fakultet, Zagreb <i>Faculty of Pharmacy and Biochemistry, Zagreb</i>	124	20	104	124	83	41	-
Veterinarski fakultet, Zagreb <i>Faculty of Veterinary Medicine, Zagreb</i>	119	71	48	119	73	46	-
Prehrambeno-tehnološki fakultet, Osijek <i>Faculty of Food Technology, Osijek</i>	82	16	66	82	82	-	-
Prehrambeno-biotehnološki fakultet, Zagreb <i>Faculty of Food Technology and Biotechnology, Zagreb</i>	149	18	131	149	132	17	-
Poljoprivredni fakultet, Osijek <i>Faculty of Agriculture, Osijek</i>	105	51	54	89	87	2	16
Agronomski fakultet, Zagreb <i>Faculty of Agriculture, Zagreb</i>	308	90	218	308	275	33	-
Šumarski fakultet, Zagreb <i>Faculty of Forestry, Zagreb</i>	94	68	26	94	69	25	-
Ekonomski fakultet, Osijek <i>Faculty of Economics, Osijek</i>	576	184	392	394	224	170	182
Ekonomski fakultet, Rijeka <i>Faculty of Economics, Rijeka</i>	349	87	262	209	113	96	140
Ekonomski fakultet, Split <i>Faculty of Economics, Split</i>	558	170	388	399	210	189	159
Ekonomski fakultet, Zagreb <i>Faculty of Economics, Zagreb</i>	1 231	405	826	889	354	535	342
Fakultet za turistički i hotelski menadžment, Opatija <i>Faculty of Tourism and Hospitality Management, Opatija</i>	470	135	335	195	88	107	275
Fakultet organizacije i informatike, Varaždin <i>Faculty of Organisation and Informatics, Varaždin</i>	214	161	53	163	122	41	51
Pravni fakultet, Osijek <i>Faculty of Law, Osijek</i>	276	103	173	90	76	14	186
Pravni fakultet, Rijeka <i>Faculty of Law, Rijeka</i>	146	43	103	92	66	26	54
Pravni fakultet, Split <i>Faculty of Law, Split</i>	169	60	109	53	44	9	116
Pravni fakultet, Zagreb <i>Faculty of Law, Zagreb</i>	577	144	433	277	221	56	300
Fakultet političkih znanosti, Zagreb <i>Faculty of Political Sciences, Zagreb</i>	429	118	311	298	134	164	131
Filozofski fakultet, Osijek <i>Faculty of Philosophy, Osijek</i>	443	79	364	437	333	104	6

1.2. STUDENTI KOJI SU DIPLOMIRALI PREMA NAZIVU I MJESTU VISOKOG UČILIŠTA TE NAČINU STUDIRANJA I SPOLU U 2008.
STUDENTS WHO GRADUATED, BY NAME AND LOCATION OF INSTITUTION OF HIGHER EDUCATION, MODE OF STUDY AND SEX, 2008

 (nastavak)
 (continued)

	Ukupno <i>Total</i>			Način studiranja <i>Mode of study</i>			
	svega <i>Total</i>	muškarci <i>Men</i>	žene <i>Women</i>	redoviti <i>Full-time</i>			izvanredni <i>Part-time</i>
				svega <i>Total</i>	uz potporu Ministarstva <i>Ministry support</i>	sami plaćaju studij <i>Self-financing</i>	
Filozofski fakultet, Rijeka <i>Faculty of Philosophy, Rijeka</i>	332	69	263	332	256	76	-
Filozofski fakultet, Split <i>Faculty of Philosophy, Split</i>	192	15	177	166	120	46	26
Filozofski fakultet, Zagreb <i>Faculty of Humanities and Social Sciences, Zagreb</i>	1162	223	939	1113	822	291	49
Hrvatski studiji, Zagreb <i>Croatian Studies, Zagreb</i>	205	55	150	205	158	47	-
Kineziološki fakultet, Split <i>Faculty of Kinesiology, Split</i>	141	84	57	141	118	23	-
Kineziološki fakultet, Zagreb <i>Faculty of Kinesiology, Zagreb</i>	134	83	51	134	92	42	-
Sveučilišni odjeli Sveučilišta u Dubrovniku <i>University Departments of the University of Dubrovnik</i>	305	112	193	266	218	48	39
Sveučilišni odjeli Sveučilišta u Puli <i>Professional Departments of the University of Pula</i>	180	52	128	156	133	23	24
Sveučilišni odjeli Sveučilišta u Zadru <i>University Departments of the University of Zadar</i>	288	46	242	269	205	64	19
Edukacijsko-rehabilitacijski fakultet, Zagreb <i>Faculty of Special Education and Rehabilitation, Zagreb</i>	211	10	201	208	156	52	3
Katolički bogoslovni fakultet, Đakovo <i>Catholic Theological Faculty, Đakovo</i>	23	9	14	23	22	1	-
Katolički bogoslovni fakultet, Split <i>Catholic Theological Faculty, Split</i>	32	17	15	32	29	3	-
Katolički bogoslovni fakultet, Zagreb i studiji <i>Catholic Theological Faculty, Zagreb</i>	74	40	34	74	70	4	-
Instituti Katoličkoga bogoslovog fakulteta, Zagreb <i>Institutes of Catholic Theological Faculty, Zagreb</i>	41	9	32	37	32	5	4
Filozofski fakultet Družbe Isusove, Zagreb <i>Faculty of Philosophy of the Society of Jesus, Zagreb</i>	45	17	28	38	26	12	7
Filozofsko-teološki institut Družbe Isusove, Zagreb <i>Institute of Philosophy and Theology of the Society of Jesus, Zagreb</i>	10	9	1	10	-	10	-
Teološki fakultet, Maruševac – adventistički <i>Faculty of Theology, Maruševac – Adventist</i>	10	6	4	2	-	2	8
Umjetničke akademije <i>Art academies</i>	366	142	224	366	313	53	-
Muzička akademija, Zagreb <i>Academy of Music, Zagreb</i>	108	45	63	108	89	19	-
Akademija likovnih umjetnosti, Zagreb <i>Academy of Fine Arts, Zagreb</i>	81	29	52	81	69	12	-
Umjetnička akademija, Osijek <i>Academy of fine arts and music, Osijek</i>	24	7	17	24	21	3	-
Umjetnička akademija, Split <i>Academy of fine arts and music, Split</i>	79	30	49	79	71	8	-
Akademija dramske umjetnosti, Zagreb <i>Academy of Dramatic Arts, Zagreb</i>	50	24	26	50	48	2	-
Akademija primijenjene umjetnosti, Rijeka <i>Academy of Applied Arts, Rijeka</i>	24	7	17	24	15	9	-

1.3. STUDENTI KOJI SU DIPLOMIRALI PREMA SVEUČILIŠTIMA, VRSTAMA VISOKIH UČILIŠTA, NAZIVU VISOKOG UČILIŠTA TE NAČINU STUDIRANJA I SPOLU U 2008.
STUDENTS WHO GRADUATED BY UNIVERSITIES, TYPE OF INSTITUTIONS OF HIGHER EDUCATION, NAME OF INSTITUTION OF HIGHER EDUCATION, MODE OF STUDY AND SEX, 2008

	Ukupno <i>Total</i>	Muškarci <i>Men</i>	Žene <i>Women</i>	Način studiranja <i>Mode of study</i>			
				redoviti <i>Full-time</i>			izvanredni <i>Part-time</i>
				ukupno <i>Total</i>	uz potporu Ministarstva <i>Ministry support</i>	sami plaćaju studij <i>Self-financing</i>	
Visoka učilišta <i>Institutions of higher education</i>	25 573	10 559	15 014	17 793	11 869	5 924	7 780
U sustavu sveučilišta <i>Within university system</i>	20 735	8 005	12 730	15 366	10 925	4 441	5 369
Sveučilište Dubrovnik <i>University of Dubrovnik</i>	574	242	332	328	261	67	246
Fakulteti <i>Faculties</i>	574	242	332	328	261	67	246
Stručni studij <i>Professional study</i>	269	130	139	62	43	19	207
Stručni odjeli sveučilišta u Dubrovniku <i>Professional Department of the University of Dubrovnik</i>	269	130	139	62	43	19	207
Sveučilišni studij <i>University study</i>	305	112	193	266	218	48	39
Sveučilišni odjeli sveučilišta u Dubrovniku <i>University Departments of the University of Dubrovnik</i>	305	112	193	266	218	48	39
Sveučilište Osijek <i>University of Osijek</i>	2 874	1 037	1 837	2 076	1 519	557	798
Fakulteti <i>Faculties</i>	2 850	1 030	1 820	2 052	1 498	554	798
Stručni studij <i>Professional study</i>	867	285	582	468	273	195	399
Građevinski fakultet, Osijek <i>Faculty of Civil Engineering, Osijek</i>	43	32	11	23	20	3	20
Strojarski fakultet, Slavonski Brod <i>Faculty of Mechanical Engineering, Slavonski Brod</i>	10	9	1	4	3	1	6
Elektrotehnički fakultet, Osijek <i>Faculty of Electrical Engineering, Osijek</i>	85	81	4	79	46	33	6
Medicinski fakultet, Osijek <i>Faculty of Medicine, Osijek</i>	34	1	33	33	11	22	1
Poljoprivredni fakultet, Osijek <i>Faculty of Agriculture, Osijek</i>	53	39	14	20	20	-	33
Ekonomski fakultet, Osijek <i>Faculty of Economics, Osijek</i>	395	99	296	96	48	48	299
Pravni fakultet, Osijek <i>Faculty of Law, Osijek</i>	62	18	44	30	20	10	32
Učiteljski fakultet, Osijek <i>Faculty of Teacher Education, Osijek</i>	185	6	179	183	105	78	2
Sveučilišni studij <i>University study</i>	1 983	745	1 238	1 584	1 225	359	399
Građevinski fakultet, Osijek <i>Faculty of Civil Engineering, Osijek</i>	51	35	16	51	43	8	-
Strojarski fakultet, Slavonski Brod <i>Faculty of Mechanical Engineering, Slavonski Brod</i>	33	25	8	30	30	-	3
Elektrotehnički fakultet, Osijek <i>Faculty of Electrical Engineering, Osijek</i>	218	201	17	212	191	21	6
Prehrambeno-tehnološki fakultet, Osijek <i>Faculty of Food Technology, Osijek</i>	82	16	66	82	82	-	-
Medicinski fakultet, Osijek <i>Faculty of Medicine, Osijek</i>	44	15	29	44	33	11	-
Poljoprivredni fakultet, Osijek <i>Faculty of Agriculture, Osijek</i>	105	51	54	89	87	2	16
Ekonomski fakultet, Osijek <i>Faculty of Economics, Osijek</i>	576	184	392	394	224	170	182
Pravni fakultet, Osijek <i>Faculty of Law, Osijek</i>	276	103	173	90	76	14	186
Filozofski fakultet, Osijek <i>Faculty of Philosophy, Osijek</i>	443	79	364	437	333	104	6
Odjel za matematiku, Osijek <i>Department for Mathematics, Osijek</i>	70	13	57	70	53	17	-
Odjel za biologiju, Osijek <i>Department for Biology, Osijek</i>	49	5	44	49	44	5	-

1.3. STUDENTI KOJI SU DIPLOMIRALI PREMA SVEUČILIŠTIMA, VRSTAMA VISOKIH UČILIŠTA, NAZIVU VISOKOG UČILIŠTA TE NAČINU STUDIRANJA I SPOLU U 2008.
STUDENTS WHO GRADUATED BY UNIVERSITIES, TYPE OF INSTITUTIONS OF HIGHER EDUCATION, NAME OF INSTITUTION OF HIGHER EDUCATION, MODE OF STUDY AND SEX, 2008

(nastavak)
(continued)

	Ukupno <i>Total</i>	Muškarci <i>Men</i>	Žene <i>Women</i>	Način studiranja <i>Mode of study</i>			
				redoviti <i>Full-time</i>			izvanredni <i>Part-time</i>
				ukupno <i>Total</i>	uz potporu Ministarstva <i>Ministry support</i>	sami plaćaju studij <i>Self-financing</i>	
Odjel za fiziku, Osijek <i>Department for Physics, Osijek</i>	13	9	4	13	7	6	-
Katolički bogoslovni fakultet, Đakovo <i>Catholic Theological Faculty, Đakovo</i>	23	9	14	23	22	1	-
Umjetničke akademije <i>Art academies</i>	24	7	17	24	21	3	-
Umjetnička akademija, Osijek <i>Academy of fine arts and music, Osijek</i>	24	7	17	24	21	3	-
Sveučilište Pula <i>University of Pula</i>	284	72	212	210	168	42	74
Fakulteti <i>Faculties</i>	284	72	212	210	168	42	74
Stručni studij <i>Professional study</i>	104	20	84	54	35	19	50
Stručni odjeli sveučilišta u Puli <i>Professional Departments of the University of Pula</i>	104	20	84	54	35	19	50
Sveučilišni studij <i>University study</i>	180	52	128	156	133	23	24
Sveučilišni odjeli sveučilišta u Puli <i>University Departments of the University of Pula</i>	180	52	128	156	133	23	24
Sveučilište Rijeka <i>University of Rijeka</i>	2 494	942	1 552	1 713	1 162	551	781
Fakulteti <i>Faculties</i>	2 470	935	1 535	1 689	1 147	542	781
Stručni studij <i>Professional study</i>	707	324	383	408	291	117	299
Građevinski fakultet, Rijeka <i>Faculty of Civil Engineering, Rijeka</i>	49	36	13	35	25	10	14
Tehnički fakultet, Rijeka <i>Faculty of Engineering, Rijeka</i>	63	63		50	39	11	13
Pomorski fakultet, Rijeka <i>Faculty of Maritime Studies, Rijeka</i>	90	83	7	49	35	14	41
Medicinski fakultet, Rijeka <i>Faculty of Medicine, Rijeka</i>	132	39	93	103	77	26	29
Ekonomski fakultet, Rijeka <i>Faculty of Economics, Rijeka</i>	44	11	33	2	1	1	42
Fakultet za turistički i hotelski menadžment, Opatija <i>Faculty of Tourism and Hospitality Management, Opatija</i>	171	77	94	61	35	26	110
Pravni fakultet, Rijeka <i>Faculty of Philosophy, Rijeka</i>	3	2	1	2	2	-	1
Filozofski fakultet, Rijeka <i>Faculty of Philosophy, Rijeka</i>	1	1	-	-	-	-	1
Učiteljski fakultet, Rijeka <i>Faculty of Teacher Education, Rijeka</i>	154	12	142	106	77	29	48
Sveučilišni studij <i>University study</i>	1 763	611	1 152	1 281	856	425	482
Gradjevinski fakultet, Rijeka <i>Faculty of Civil Engineering, Rijeka</i>	68	42	26	68	51	17	-
Tehnički fakultet, Rijeka <i>Faculty of Engineering, Rijeka</i>	139	122	17	139	98	41	-
Pomorski fakultet, Rijeka <i>Faculty of Maritime Studies, Rijeka</i>	65	46	19	52	44	8	13
Odjel za matematiku sveučilišta u Rijeci <i>Mathematics Department of the University of Rijeka</i>	2	-	2	2	2	-	-
Odjel za fiziku sveučilišta u Rijeci <i>Physics Department of the University of Rijeka</i>	2	-	2	2	2	-	-
Odjel za informatiku sveučilišta u Rijeci <i>Informatics Department of the University of Rijeka</i>	9	3	6	9	7	2	-
Medicinski fakultet, Rijeka <i>Faculty of Medicine, Rijeka</i>	155	51	104	155	105	50	-
Ekonomski fakultet, Rijeka <i>Faculty of Economics, Rijeka</i>	349	87	262	209	113	96	140

1.3. STUDENTI KOJI SU DIPLOMIRALI PREMA SVEUČILIŠTIMA, VRSTAMA VISOKIH UČILIŠTA, NAZIVU VISOKOG UČILIŠTA TE NAČINU STUDIRANJA I SPOLU U 2008.
STUDENTS WHO GRADUATED BY UNIVERSITIES, TYPE OF INSTITUTIONS OF HIGHER EDUCATION, NAME OF INSTITUTION OF HIGHER EDUCATION, MODE OF STUDY AND SEX, 2008

(nastavak)
(continued)

	Ukupno <i>Total</i>	Muškarci <i>Men</i>	Žene <i>Women</i>	Način studiranja <i>Mode of study</i>			
				redoviti <i>Full-time</i>			izvanredni <i>Part-time</i>
				ukupno <i>Total</i>	uz potporu Ministarstva <i>Ministry support</i>	sami plaćaju studij <i>Self-financing</i>	
Fakultet za turistički i hotelski menadžment, Opatija <i>Faculty of Tourism and Hospitality Management, Opatija</i>	470	135	335	195	88	107	275
Pravni fakultet, Rijeka <i>Faculty of Law, Rijeka</i>	146	43	103	92	66	26	54
Filozofski fakultet, Rijeka <i>Faculty of Philosophy, Rijeka</i>	332	69	263	332	256	76	-
Katolički bogoslovni fakultet, Zagreb – teologija u Rijeci <i>Catholic Theological Faculty, Zagreb – Theology in Rijeka</i>	26	13	13	26	24	2	-
Umjetničke akademije <i>Art academies</i>	24	7	17	24	15	9	-
Akademija primijenjene umjetnosti, Rijeka <i>Academy of Applied Arts, Rijeka</i>	24	7	17	24	15	9	-
Sveučilište Split <i>University of Split</i>	3 590	1 507	2 083	2 077	1 302	775	1 513
Fakulteti <i>Faculties</i>	3 511	1 477	2 034	1 998	1 231	767	1 513
Stručni studij <i>Professional study</i>	1 869	795	1 074	657	276	381	1 212
Građevinsko-arhitektonski fakultet, Split <i>Faculty of Civil Engineering and Architecture, Split</i>	49	46	3	48	26	22	1
Fakultet elektrotehnike, strojarstva i brodogradnje, Split <i>Faculty of Electrical Engineering, Mechanical Engineering and Naval Architecture, Split</i>	73	69	4	73	27	46	-
Kemijsko-tehnološki fakultet, Split <i>Faculty of Chemistry and Technology, Split</i>	10	2	8	10	7	3	-
Pomorski fakultet, Split <i>Faculty of Maritime Studies, Split</i>	222	196	26	99	74	25	123
Medicinski fakultet, Split <i>Faculty of Medicine, Split</i>	102	14	88	102	21	81	-
Ekonomski fakultet, Split <i>Faculty of Economics, Split</i>	374	83	291	124	53	71	250
Pravni fakultet, Split <i>Faculty of Law, Split</i>	102	25	77	20	12	8	82
Filozofski fakultet, Split <i>Faculty of Philosophy, Split</i>	64	2	62	46	32	14	18
Sveučilišni studijski centar za stručne studije, Split <i>University Department for Professional Courses of Study, Split</i>	873	358	515	135	24	111	738
Sveučilišni studij <i>University study</i>	1 642	682	960	1 341	955	386	301
Prirodoslovno-matematički fakultet, Split <i>Faculty of Science, Split</i>	77	17	60	77	70	7	-
Građevinsko-arhitektonski fakultet, Split <i>Faculty of Civil Engineering and Architecture, Split</i>	65	30	35	65	50	15	-
Fakultet elektrotehnike, strojarstva i brodogradnje, Split <i>Faculty of Electrical Engineering, Mechanical Engineering and Naval Architecture, Split</i>	304	249	55	304	220	84	-
Sveučilišni studijski centar za studije mora, Split <i>University Department for Maritime Studies, Split</i>	23	5	18	23	20	3	-
Pomorski fakultet, Split <i>Faculty of Maritime Studies, Split</i>	21	18	3	21	21	-	-
Kemijsko-tehnološki fakultet, Split <i>Faculty of Chemistry and Technology, Split</i>	20	4	16	20	19	1	-
Kineziološki fakultet, Split <i>Faculty of Kinesiology, Split</i>	141	84	57	141	118	23	-
Medicinski fakultet, Split <i>Faculty of Medicine, Split</i>	40	13	27	40	34	6	-
Ekonomski fakultet, Split <i>Faculty of Economics, Split</i>	558	170	388	399	210	189	159
Pravni fakultet, Split <i>Faculty of Law, Split</i>	169	60	109	53	44	9	116
Filozofski fakultet, Split <i>Faculty of Philosophy, Split</i>	192	15	177	166	120	46	26
Katolički bogoslovni fakultet, Split <i>Catholic Theological Faculty, Split</i>	32	17	15	32	29	3	-

1.3. STUDENTI KOJI SU DIPLOMIRALI PREMA SVEUČILIŠTIMA, VRSTAMA VISOKIH UČILIŠTA, NAZIVU VISOKOG UČILIŠTA TE NAČINU STUDIRANJA I SPOLU U 2008.
STUDENTS WHO GRADUATED BY UNIVERSITIES, TYPE OF INSTITUTIONS OF HIGHER EDUCATION, NAME OF INSTITUTION OF HIGHER EDUCATION, MODE OF STUDY AND SEX, 2008

(nastavak)
(continued)

	Ukupno <i>Total</i>	Muškarci <i>Men</i>	Žene <i>Women</i>	Način studiranja <i>Mode of study</i>			
				redoviti <i>Full-time</i>			izvanredni <i>Part-time</i>
				ukupno <i>Total</i>	uz potporu Ministarstva <i>Ministry support</i>	sami plaćaju studij <i>Self-financing</i>	
Umjetničke akademije <i>Art academies</i>	79	30	49	79	71	8	-
Umjetnička akademija, Split <i>Academy of fine arts and music, Split</i>	79	30	49	79	71	8	-
Sveučilište Zadar <i>University of Zadar</i>	394	52	342	347	247	100	47
Fakulteti <i>Faculties</i>	394	52	342	347	247	100	47
Stručni studij <i>Professional study</i>	106	6	100	78	42	36	28
Stručni odjeli sveučilišta u Zadru <i>Professional Department of the University of Zadar</i>	106	6	100	78	42	36	28
Sveučilišni studij <i>University study</i>	288	46	242	269	205	64	19
Sveučilišni odjeli sveučilišta u Zadru <i>University Departments of the University of Zadar</i>	288	46	242	269	205	64	19
Sveučilište Zagreb <i>University of Zagreb</i>	10 525	4 153	6 372	8 615	6 266	2 349	1 910
Fakulteti <i>Faculties</i>	10 286	4 055	6 231	8 376	6 060	2 316	1 910
Stručni studij <i>Professional study</i>	1 507	331	1 176	768	487	281	739
Geotehnički fakultet, Varaždin <i>Faculty of Geotechnical Engineering, Varaždin</i>	1	1	-	-	-	-	1
Tekstilno-tehnološki fakultet, Zagreb <i>Faculty of Textile Technology, Zagreb</i>	104	9	95	104	87	17	-
Ekonomski fakultet, Zagreb <i>Faculty of Economics, Zagreb</i>	499	144	355	168	67	101	331
Fakultet organizacije i informatike, Varaždin <i>Faculty of Organisation and Informatics, Varaždin</i>	110	78	32	13	-	13	97
Kineziološki fakultet, Zagreb <i>Faculty of Kinesiology, Zagreb</i>	45	38	7	2	-	2	43
Učiteljski fakultet, Zagreb <i>Faculty of Teacher Education, Zagreb</i>	724	52	672	465	317	148	259
Katolički bogoslovni fakultet, Zagreb - Institut za teološku kulturu laika <i>Catholic Theological Faculty, Zagreb - Institute for Theological Culture of Laymen</i>	24	9	15	16	16	-	8
Sveučilišni studij <i>University study</i>	8 779	3 724	5 055	7 608	5 573	2 035	1 171
Prirodoslovno-matematički fakultet - Matematički odjel, Zagreb <i>Faculty of Science, Department of Mathematics, Zagreb</i>	296	92	204	296	272	24	-
Prirodoslovno-matematički fakultet, Zagreb <i>Faculty of Science, Zagreb</i>	497	141	356	497	473	24	-
Arhitektonski fakultet, Zagreb <i>Faculty of Architecture, Zagreb</i>	66	20	46	66	41	25	-
Gradevinski fakultet, Zagreb <i>Faculty of Civil Engineering, Zagreb</i>	233	164	69	233	145	88	-
Geotehnički fakultet, Varaždin <i>Faculty of Geotechnical Engineering, Varaždin</i>	38	22	16	38	36	2	-
Grafički fakultet, Zagreb <i>Faculty of Graphic Arts, Zagreb</i>	103	30	73	101	84	17	2
Geodetski fakultet, Zagreb <i>Faculty of Geodesy, Zagreb</i>	119	73	46	107	101	6	12
Fakultet strojarstva i brodogradnje, Zagreb <i>Faculty of Mechanical Engineering and Naval Architecture, Zagreb</i>	317	279	38	317	302	15	-
Fakultet prometnih znanosti, Zagreb <i>Faculty of Transport and Traffic Engineering, Zagreb</i>	575	475	100	305	176	129	270
Fakultet elektrotehnike i računarstva, Zagreb <i>Faculty of Electrical Engineering and Computing, Zagreb</i>	875	727	148	875	675	200	-

1.3. STUDENTI KOJI SU DIPLOMIRALI PREMA SVEUČILIŠTIMA, VRSTAMA VISOKIH UČILIŠTA, NAZIVU VISOKOG UČILIŠTA TE NAČINU STUDIRANJA I SPOLU U 2008.
STUDENTS WHO GRADUATED BY UNIVERSITIES, TYPE OF INSTITUTIONS OF HIGHER EDUCATION, NAME OF INSTITUTION OF HIGHER EDUCATION, MODE OF STUDY AND SEX, 2008

(nastavak)
 (continued)

	Ukupno <i>Total</i>	Muškarci <i>Men</i>	Žene <i>Women</i>	Način studiranja <i>Mode of study</i>			
				redoviti <i>Full-time</i>			izvanredni <i>Part-time</i>
				ukupno <i>Total</i>	uz potporu Ministarstva <i>Ministry support</i>	sami plaćaju studij <i>Self-financing</i>	
Rudarsko-geološko-naftni fakultet, Zagreb <i>Faculty of Mining, Geology and Petroleum Engineering, Zagreb</i>	59	39	20	59	57	2	-
Metaluški fakultet, Sisak <i>Faculty of Metallurgy, Sisak</i>	9	3	6	9	9	-	-
Fakultet kemijskog inženjerstva i tehnologije, Zagreb <i>Faculty of Chemical Engineering and Technology, Zagreb</i>	106	23	83	106	100	6	-
Tekstilno-tehnološki fakultet, Zagreb <i>Faculty of Textile Technology, Zagreb</i>	49	6	43	49	46	3	-
Prehrambeno-biotehnološki fakultet, Zagreb <i>Faculty of Food Technology and Biotechnology, Zagreb</i>	149	18	131	149	132	17	-
Medicinski fakultet, Zagreb <i>Faculty of Medicine, Zagreb</i>	233	82	151	233	195	38	-
Stomatološki fakultet, Zagreb <i>Faculty of Dental Medicine, Zagreb</i>	113	29	84	113	66	47	-
Farmaceutsko-biokemijski fakultet, Zagreb <i>Faculty of Pharmacy and Biochemistry, Zagreb</i>	124	20	104	124	83	41	-
Agronomski fakultet, Zagreb <i>Faculty of Agriculture, Zagreb</i>	308	90	218	308	275	33	-
Šumarski fakultet, Zagreb <i>Faculty of Forestry, Zagreb</i>	94	68	26	94	69	25	-
Veterinarski fakultet, Zagreb <i>Faculty of Veterinary Medicine, Zagreb</i>	119	71	48	119	73	46	-
Ekonomski fakultet, Zagreb <i>Faculty of Economics, Zagreb</i>	1 231	405	826	889	354	535	342
Fakultet organizacije i informatike, Varaždin <i>Faculty of Organisation and Informatics, Varaždin</i>	214	161	53	163	122	41	51
Pravni fakultet, Zagreb <i>Faculty of Law, Zagreb</i>	577	144	433	277	221	56	300
Fakultet političkih znanosti, Zagreb <i>Faculty of Political Sciences, Zagreb</i>	429	118	311	298	134	164	131
Filozofski fakultet, Zagreb <i>Faculty of Humanities and Social Studies, Zagreb</i>	1 162	223	939	1 113	822	291	49
Hrvatski studiji, Zagreb <i>Croatian Studies, Zagreb</i>	205	55	150	205	158	47	-
Edukacijsko-rehabilitacijski fakultet, Zagreb <i>Faculty of Special Education and Rehabilitation, Zagreb</i>	211	10	201	208	156	52	3
Kineziološki fakultet, Zagreb <i>Faculty of Kinesiology, Zagreb</i>	134	83	51	134	92	42	-
Katolički bogoslovni fakultet, Zagreb - Institut za kršćansku duhovnost <i>Catholic Theological Faculty, Zagreb - Institute for Christian Spirituality</i>	2	2	-	2	2	-	-
Katolički bogoslovni fakultet, Zagreb <i>Catholic Theological Faculty, Zagreb</i>	48	27	21	48	46	2	-
Katolički bogoslovni fakultet, Zagreb - Katehetski institut <i>Catholic Theological Faculty, Zagreb - Catechetical Institute</i>	33	6	27	29	24	5	4
Katolički bogoslovni fakultet, Zagreb - Institut za crkvenu glazbu <i>Catholic Theological Faculty, Zagreb - Music Institute</i>	6	1	5	6	6	-	-
Filozofski fakultet Družbe Isusove, Zagreb <i>Faculty of Philosophy of the Society of Jesus, Zagreb</i>	45	17	28	38	26	12	7
Umjetničke akademije <i>Art academies</i>	239	98	141	239	206	33	-
Akademija likovnih umjetnosti, Zagreb <i>Academy of Fine Arts, Zagreb</i>	81	29	52	81	69	12	-
Muzička akademija, Zagreb <i>Academy of Music, Zagreb</i>	108	45	63	108	89	19	-
Akademija dramske umjetnosti, Zagreb <i>Academy of Dramatic Arts, Zagreb</i>	50	24	26	50	48	2	-
Visoka učilišta izvan sveučilišta <i>Higher education institutions outside university system</i>	4 838	2 554	2 284	2 427	944	1 483	2 411
Samostalne visoke škole <i>Independent schools of professional higher education</i>	1 333	707	626	602	81	521	731
Američka visoka škola za management, Dubrovnik <i>American College of Management, Dubrovnik</i>	118	56	62	118	3	115	-
Visoko gospodarsko učilište, Krizevci <i>School of Professional Higher Education in Agriculture, Krizevci</i>	87	52	35	53	40	13	34
Visoka tehnička škola, Pula <i>Technical School of Professional Higher Education, Pula</i>	49	43	6	14	-	14	35

1.3. STUDENTI KOJI SU DIPLOMIRALI PREMA SVEUČILIŠTIMA, VRSTAMA VISOKIH UČILIŠTA, NAZIVU VISOKOG UČILIŠTA TE NAČINU STUDIRANJA I SPOLU U 2008.
STUDENTS WHO GRADUATED BY UNIVERSITIES, TYPE OF INSTITUTIONS OF HIGHER EDUCATION, NAME OF INSTITUTION OF HIGHER EDUCATION, MODE OF STUDY AND SEX, 2008

(nastavak)
 (continued)

	Ukupno <i>Total</i>	Muškarci <i>Men</i>	Žene <i>Women</i>	Način studiranja <i>Mode of study</i>			
				redoviti <i>Full-time</i>			izvanredni <i>Part-time</i>
				ukupno <i>Total</i>	uz potporu Ministarstva <i>Ministry support</i>	sami plaćaju studij <i>Self-financing</i>	
Visoka poslovna škola, Višnjan <i>Business School, Višnjan</i>	17	11	6	7	-	7	10
Visoka škola za sigurnost, Zagreb <i>School of Professional Higher Education in Safety, Zagreb</i>	175	131	44	16	1	15	159
Zagrebačka škola za menadžment, Zagreb <i>Zagreb School of Management, Zagreb</i>	96	34	62	46	2	44	50
Zagrebačka škola ekonomije i managementa, Zagreb <i>Zagreb School of Economics and Management, Zagreb</i>	124	62	62	109	10	99	15
Visoka škola tržišnih komunikacija "Agora", Zagreb <i>College of Market Communications Agora, Zagreb</i>	19	11	8	19	-	19	-
Visoka poslovna škola "Libertas", Zagreb <i>Libertas Business School, Zagreb</i>	140	62	78	67	-	67	73
Visoka poslovna škola za turizam i management "Utilus", Zagreb <i>Utilus Business School, Zagreb</i>	8	3	5	8	-	8	-
Visoka policijska škola, Zagreb <i>Police School of Professional Education, Zagreb</i>	171	131	40	27	25	2	144
Međunarodna diplomatska škola za poslovno upravljanje, Zagreb <i>International Graduate Business School, Zagreb</i>	18	7	11	18	-	18	-
Visoka škola za poslovanje i upravljanje, Zprešić <i>School of Professional Higher Education for Business and Management, Zprešić</i>	311	104	207	100	-	100	211
Veleučilišta <i>Polytechnics</i>	3 447	1 810	1 637	1 793	863	930	1 654
Veleučilište u Karlovcu <i>Polytechnic in Karlovac</i>	191	122	69	85	61	24	106
Veleučilište u Kninu <i>Polytechnic in Knin</i>	42	5	37	24	21	3	18
Veleučilište u Požegi <i>Polytechnic in Požega</i>	204	61	143	96	59	37	108
Veleučilište u Rijeci <i>Polytechnic in Rijeka</i>	349	124	225	82	45	37	267
Veleučilište u Šibeniku <i>Polytechnic in Šibenik</i>	195	68	127	113	61	52	82
Veleučilište u Varaždinu <i>Polytechnic in Varaždin</i>	48	42	6	35	25	10	13
Veleučilište u Velikoj Gorici <i>Polytechnic in Velika Gorica</i>	78	68	10	29	-	29	49
Veleučilište u Vukovaru <i>Polytechnic in Vukovar</i>	39	10	29	39	38	1	-
Veleučilište "Vern", Zagreb <i>Polytechnic Vern, Zagreb</i>	195	91	104	175	-	175	20
Društveno veleučilište, Zagreb <i>Social Polytechnics, Zagreb</i>	265	116	149	83	45	38	182
Tehničko veleučilište, Zagreb <i>Technical Polytechnic, Zagreb</i>	1113	960	153	579	294	285	534
Zdravstveno veleučilište, Zagreb <i>Health Service Polytechnic, Zagreb</i>	728	143	585	453	214	239	275
Visoka vjerska učilišta <i>Religious schools of higher education</i>	58	37	21	32	-	32	26
Adventistički teološki fakultet, Maruševec <i>Faculty of Theology, Maruševec - Adventist</i>	10	6	4	2	-	2	8
Visoko evanđeosko teološko učilište, Osijek <i>Evangelical Theological Seminary, Osijek</i>	38	22	16	20	-	20	18
Filozofsko-teološki institut Družbe Isusove, Zagreb <i>Institute of Philosophy and Theology of the Society of Jesus, Zagreb</i>	10	9	1	10	-	10	-

1.4. STUDENTI KOJI SU DIPLOMIRALI PREMA SKUPINAMA VISOKIH UČILIŠTA, NAČINU STUDIRANJA, SPOLU TE GODINAMA PROVEDENIMA NA STUDIJU OD UPISA DO DIPLOMIRANJA U 2008.

STUDENTS WHO GRADUATED, BY GROUPS OF INSTITUTIONS OF HIGHER EDUCATION, MODE OF STUDY, SEX AND YEARS OF STUDYING FROM ENROLMENT TO GRADUATION, 2008

	Ukupno <i>Total</i>	Muškarci <i>Men</i>	Žene <i>Women</i>	Godine provedene <i>Years of</i>						
				2		3		4		
				svega <i>All</i>	žene <i>Women</i>	svega <i>All</i>	žene <i>Women</i>	svega <i>All</i>	žene <i>Women</i>	
Visoka učilišta <i>Institutions of higher education</i>										
Ukupno <i>Total</i>	25 573	10 559	15 014	639	415	5 264	3 300	3 389	2 010	1
Redoviti (uz potporu Ministarstva) <i>Full-time (support of the Ministry)</i>	11 869	4 668	7 201	48	36	3 240	2 063	1 202	756	2
Redoviti (sami plaćaju studij) <i>Full-time (self-financed)</i>	5 924	2 491	3 433	111	67	1 031	631	1 065	640	3
Izvanredni <i>Part-time</i>	7 780	3 400	4 380	480	312	993	606	1 122	614	4
Visoke škole <i>Schools of professional higher education</i>										
Ukupno <i>Total</i>	1 371	729	642	211	114	283	156	376	197	5
Redoviti (uz potporu Ministarstva) <i>Full-time (support of the Ministry)</i>	81	51	30	-	-	12	8	21	10	6
Redoviti (sami plaćaju studij) <i>Full-time (self-financed)</i>	541	259	282	55	25	118	66	233	133	7
Izvanredni <i>Part-time</i>	749	419	330	156	89	153	82	122	54	8
Veleučilišta <i>Polytechnics</i>										
Ukupno <i>Total</i>	3 447	1 810	1 637	100	47	864	435	813	381	9
Redoviti (uz potporu Ministarstva) <i>Full-time (support of the Ministry)</i>	863	435	428	3	1	253	132	235	132	10
Redoviti (sami plaćaju studij) <i>Full-time (self-financed)</i>	930	518	412	6	5	216	90	288	138	11
Izvanredni <i>Part-time</i>	1 654	857	797	91	41	395	213	290	111	12
Fakulteti <i>Faculties</i>										
Ukupno <i>Total</i>	20 389	7 878	12 511	326	253	4 050	2 666	2 132	1 388	13
Redoviti (uz potporu Ministarstva) <i>Full-time (support of the Ministry)</i>	10 612	4 068	6 544	44	34	2 917	1 886	889	576	14
Redoviti (sami plaćaju studij) <i>Full-time (self-financed)</i>	4 400	1 686	2 714	49	37	688	469	533	363	15
Izvanredni <i>Part-time</i>	5 377	2 124	3 253	233	182	445	311	710	449	16
Stručni studij <i>Professional study</i>										
Ukupno <i>Total</i>	5 429	1 891	3 538	285	222	909	660	1 175	798	17
Redoviti (uz potporu Ministarstva) <i>Full-time (support of the Ministry)</i>	1 447	434	1 013	37	30	311	225	316	228	18
Redoviti (sami plaćaju studij) <i>Full-time (self-financed)</i>	1 048	345	703	45	35	185	139	290	203	19
Izvanredni <i>Part-time</i>	2 934	1 112	1 822	203	157	413	296	569	367	20
Sveučilišni studij <i>University study</i>										
Ukupno <i>Total</i>	14 960	5 987	8 973	41	31	3 141	2 006	957	590	21
Redoviti (uz potporu Ministarstva) <i>Full-time (support of the Ministry)</i>	9 165	3 634	5 531	7	4	2 606	1 661	573	348	22
Redoviti (sami plaćaju studij) <i>Full-time (self-financed)</i>	3 352	1 341	2 011	4	2	503	330	243	160	23
Izvanredni <i>Part-time</i>	2 443	1 012	1 431	30	25	32	15	141	82	24
Umjetničke akademije <i>Art academies</i>										
Ukupno <i>Total</i>	366	142	224	2	1	67	43	68	44	25
Redoviti (uz potporu Ministarstva) <i>Full-time (support of the Ministry)</i>	313	114	199	1	1	58	37	57	38	26
Redoviti (sami plaćaju studij) <i>Full-time (self-financed)</i>	53	28	25	1	-	9	6	11	6	27

na studiju
studying

	5		6		7		8		9		10 i više 10 and more		nepoznato Unknown	
	svoga All	žene Women	svoga All	žene Women	svoga All	žene Women	svoga All	žene Women	svoga All	žene Women	svoga All	žene Women	svoga All	žene Women
1	4 370	2 616	4 159	2 503	2 802	1 625	1 734	900	1 030	525	1 831	956	355	164
2	2 167	1 317	2 179	1 368	1 307	762	664	348	360	181	627	335	75	35
3	1 124	709	992	574	611	340	412	207	218	97	300	142	60	26
4	1 079	590	988	561	884	523	658	345	452	247	904	479	220	103
5	209	86	123	35	71	28	32	8	28	9	29	8	9	1
6	27	9	11	1	5	2	2	-	-	-	1	-	2	-
7	81	38	32	13	12	5	4	-	2	1	1	-	3	1
8	101	39	80	21	54	21	26	8	26	8	27	8	4	-
9	567	267	381	173	284	132	137	66	120	53	110	55	71	28
10	167	78	88	38	53	15	23	9	14	8	24	15	3	
11	146	66	112	48	60	19	47	26	25	10	15	6	15	4
12	254	123	181	87	171	98	67	31	81	35	71	34	53	24
13	3 512	2 209	3 581	2 250	2 420	1 449	1 550	819	872	460	1 675	884	271	133
14	1 900	1 181	2 013	1 287	1 224	729	627	333	342	172	588	312	68	34
15	888	600	841	510	537	316	358	180	185	84	281	135	40	20
16	724	428	727	453	659	404	565	306	345	204	806	437	163	79
17	1 032	686	743	465	522	316	297	154	100	57	271	124	95	56
18	361	262	205	142	107	66	35	18	12	7	48	30	15	5
19	243	169	142	87	76	42	35	18	5	3	21	5	6	2
20	428	255	396	236	339	208	227	118	83	47	202	89	74	49
21	2 480	1 523	2 838	1 785	1 898	1 133	1 253	665	772	403	1 404	760	176	77
22	1 539	919	1 808	1 145	1 117	663	592	315	330	165	540	282	53	29
23	645	431	699	423	461	274	323	162	180	81	260	130	34	18
24	296	173	331	217	320	196	338	188	262	157	604	348	89	30
25	82	54	74	45	27	16	15	7	10	3	17	9	4	2
26	73	49	67	42	25	16	12	6	4	1	14	8	2	1
27	9	5	7	3	2	-	3	1	6	2	3	1	2	1

1.5. STUDENTI KOJI SU DIPLOMIRALI PREMA SKUPINAMA VISOKIH UČILIŠTA, VRSTI STUDIJA I SPOLU U 2008.
STUDENTS WHO GRADUATED, BY GROUPS OF INSTITUTIONS OF HIGHER EDUCATION, TYPE OF STUDY AND SEX, 2008

	Spol Sex	Ukupno Total	Visoke škole Schools of professional higher education	Veleučilišta Polytechnics	Fakulteti Faculties			Umjetničke akademije Art academies
					svega All	stručni studij Professional study	sveučilišni studij University study	
Visoka učilišta – ukupno <i>Institutions of higher education – total</i>	svega All	25 573	1 371	3 447	20 389	5 429	14 960	366
	žene Women	15 014	642	1 637	12 511	3 538	8 973	224
Prema "starom" programu <i>According to "old" programme</i>	svega All	18 633	630	2 376	15 334	4 187	11 147	293
	žene Women	10 853	205	1 125	9 346	2 643	6 703	177
Stručni dodiplomski studij <i>Undergraduate professional study</i>	svega All	7 084	609	2 376	4 099	4 099	-	-
	žene Women	3 885	200	1 125	2 560	2 560	-	-
Sveučilišni dodiplomski studij <i>Undergraduate university study</i>	svega All	11 549	21	-	11 235	88	11 147	293
	žene Women	6 968	5	-	6 786	83	6 703	177
Prema bolonjskom procesu <i>According to Bologna process</i>	svega All	6 940	741	1 071	5 055	1 242	3 813	73
	žene Women	4 161	437	512	3 165	895	2 270	47
Stručni studij <i>Professional study</i>	svega All	2 769	640	895	1 234	1 234	-	-
	žene Women	1 698	385	422	891	891	-	-
Specijalistički diplomski stručni studij <i>Specialist professional graduate study</i>	svega All	247	63	176	8	8	-	-
	žene Women	130	36	90	4	4	-	-
Sveučilišni preddiplomski studij <i>Undergraduate university study</i>	svega All	3 866	38	-	3 755	-	3 755	73
	žene Women	2 307	16	-	2 244	-	2 244	47
Sveučilišni diplomski studij <i>Graduate university study</i>	svega All	58	-	-	58	-	58	-
	žene Women	26	-	-	26	-	26	-
Integrirani preddiplomski i diplomski studij <i>Integrated undergraduate and graduate study</i>	svega All	-	-	-	-	-	-	-
	žene Women	-	-	-	-	-	-	-

1.6. STUDENTI KOJI SU DIPLOMIRALI PREMA SKUPINAMA VISOKIH UČILIŠTA, VRSTI STUDIJA, NAČINU STUDIRANJA I SPOLU U 2008.
STUDENTS WHO GRADUATED, BY GROUPS OF INSTITUTIONS OF HIGHER EDUCATION, MODE OF STUDY AND SEX, 2008

	Ukupno <i>Total</i>			Način studiranja <i>Mode of study</i>			
	svega <i>All</i>	muškarci <i>Men</i>	žene <i>Women</i>	redoviti <i>Full-time</i>			izvanredni <i>Part-time</i>
				svega <i>All</i>	uz potporu Ministarstva <i>Ministry support</i>	sami plaćaju studij <i>Self-financed</i>	
Visoka učilišta <i>Institutions of higher education</i>	25 573	10 559	15 014	17 793	11 869	5 924	7 780
Prema starom programu <i>According to „old“ programme</i>	18 633	7 780	10 853	12 317	7 997	4 320	6 316
Stručni dodiplomski studij <i>Undergraduate professional study</i>	7 084	3 199	3 885	3 175	1 660	1 515	3 909
Sveučilišni dodiplomski studij <i>Undergraduate university study</i>	11 549	4 581	6 968	9 142	6 337	2 805	2 407
Prema bolonjskom procesu <i>According to Bologna process</i>	6 940	2 779	4 161	5 476	3 872	1 604	1 464
Stručni studij <i>Professional study</i>	2 769	1 071	1 698	1 582	655	927	1 187
Specijalistički diplomski stručni studij <i>Specialist professional graduate study</i>	247	117	130	42	3	39	205
Sveučilišni preddiplomski studij <i>Undergraduate university study</i>	3 866	1 559	2 307	3 796	3 161	635	70
Stručni dodiplomski studij <i>Undergraduate professional study</i>	58	32	26	56	53	3	2
Visoke škole <i>Schools of professional higher education</i>	1 371	729	642	622	81	541	749
Prema "starom" programu <i>According to „old“ programme</i>	630	425	205	220	65	155	410
Stručni dodiplomski studij <i>Undergraduate professional study</i>	609	409	200	199	44	155	410
Sveučilišni dodiplomski studij <i>Undergraduate university study</i>	21	16	5	21	21	-	-
Prema bolonjskom procesu <i>According to Bologna process</i>	741	304	437	402	16	386	339
Stručni studij <i>Professional study</i>	640	255	385	352	16	336	288
Specijalistički diplomski stručni studij <i>Specialist professional graduate study</i>	63	27	36	30	-	30	33
Sveučilišni preddiplomski studij <i>Undergraduate university study</i>	38	22	16	20	-	20	18
Veleučilišta <i>Polytechnics</i>	3 447	1 810	1 637	1 793	863	930	1 654
Prema starom programu <i>According to „old“ programme</i>	2 376	1 251	1 125	1 161	586	575	1 215
Stručni dodiplomski studij <i>Undergraduate professional study</i>	2 376	1 251	1 125	1 161	586	575	1 215
Prema bolonjskom procesu <i>According to Bologna process</i>	1 071	559	512	632	277	355	439
Stručni studij <i>Professional study</i>	895	473	422	621	275	346	274
Specijalistički diplomski stručni studij <i>Specialist professional graduate study</i>	176	86	90	11	2	9	165
Fakulteti <i>Faculties</i>	20 389	7 878	12 511	15 012	10 612	4 400	5 377
Prema starom programu <i>According to „old“ programme</i>	15 334	5 988	9 346	10 643	7 092	3 551	4 691
Stručni dodiplomski studij <i>Undergraduate professional study</i>	4 099	1 539	2 560	1 815	1 030	785	2 284
Sveučilišni dodiplomski studij <i>Undergraduate university study</i>	11 235	4 449	6 786	8 828	6 062	2 766	2 407

1.6. STUDENTI KOJI SU DIPLOMIRALI PREMA SKUPINAMA VISOKIH UČILIŠTA, VRSTI STUDIJA, NAČINU STUDIRANJA I SPOLU U 2008.
STUDENTS WHO GRADUATED, BY GROUPS OF INSTITUTIONS OF HIGHER EDUCATION, MODE OF STUDY AND SEX, 2008

(nastavak)

(continued)

	Ukupno <i>Total</i>			Način studiranja <i>Mode of study</i>			
	svoga <i>All</i>	muškarci <i>Men</i>	žene <i>Women</i>	redoviti <i>Full-time</i>			izvanredni <i>Part-time</i>
				svoga <i>All</i>	uz potporu Ministarstva <i>Ministry support</i>	sami plaćaju studij <i>Self-financed</i>	
Prema bolonjskom procesu <i>According to Bologna process</i>	5 055	1 890	3 165	4 369	3 520	849	686
Stručni studij <i>Professional study</i>	1 234	343	891	609	364	245	625
Specijalistički diplomski stručni studij <i>Specialist professional graduate study</i>	8	4	4	1	1	-	7
Sveučilišni preddiplomski studij <i>Undergraduate university study</i>	3 755	1 511	2 244	3 703	3 102	601	52
Sveučilišni dodiplomski studij <i>Undergraduate university study</i>	58	32	26	56	53	3	2
Stručni studij <i>Professional study</i>	5 429	1 891	3 538	2 495	1 447	1 048	2 934
Prema "starom" programu <i>According to "old" programme</i>	4 187	1 544	2 643	1 885	1 082	803	2 302
Stručni dodiplomski studij <i>Undergraduate professional study</i>	4 099	1 539	2 600	1 815	1 030	785	2 284
Sveučilišni dodiplomski studij <i>Undergraduate university study</i>	88	5	83	70	52	18	18
Prema bolonjskom procesu <i>According to Bologna process</i>	1 242	347	895	610	365	245	632
Stručni studij <i>Professional study</i>	1 234	343	891	609	364	245	625
Specijalistički diplomski stručni studij <i>Specialist professional graduate study</i>	8	4	4	1	1	-	7
Sveučilišni studij <i>University study</i>	14 960	5 987	8 973	12 517	9 165	3 352	2 443
Prema "starom" programu <i>According to "old" programme</i>	11 147	4 444	6 703	8 758	6 010	2 748	2 389
Sveučilišni dodiplomski studij <i>Undergraduate university study</i>	11 147	4 444	6 703	8 758	6 010	2 748	2 389
Prema bolonjskom procesu <i>According to Bologna process</i>	3 813	1 543	2 270	3 759	3 155	604	54
Sveučilišni preddiplomski studij <i>Undergraduate university study</i>	3 755	1 511	2 244	3 703	3 102	601	52
Stručni dodiplomski studij <i>Undergraduate professional study</i>	58	32	26	56	53	3	2
Umjetničke akademije <i>Art academies</i>	366	142	224	366	313	53	-
Prema "starom" programu <i>According to "old" programme</i>	293	116	177	293	254	39	-
Sveučilišni dodiplomski studij <i>Undergraduate university study</i>	293	116	177	293	254	39	-
Prema bolonjskom procesu <i>According to Bologna process</i>	73	26	47	73	59	14	-
Sveučilišni preddiplomski studij <i>Undergraduate university study</i>	73	26	47	73	59	14	-

1.7. STUDENTI KOJI SU DIPLOMIRALI PREMA ŽUPANIJI I GRADU/OPĆINI PREBIVALIŠTA, SKUPINAMA VISOKIH UČILIŠTA TE NAČINU STUDIRANJA I SPOLU U 2008.

STUDENTS WHO GRADUATED, BY COUNTY AND CITY/MUNICIPALITY OF RESIDENCE, GROUPS OF INSTITUTIONS OF HIGHER EDUCATION, MODE OF STUDY AND SEX, 2008

	Ukupno <i>Total</i>				Visoke škole <i>Schools of professional higher education</i>		Veučilišta <i>Polytechnics</i>		Fakulteti <i>Faculties</i>				Umjetničke akademije <i>Art academies</i>	
	svega <i>All</i>	muškarci <i>Men</i>	žene <i>Women</i>	redoviti <i>Full-time</i>	svega <i>All</i>	redoviti <i>Full-time</i>	svega <i>All</i>	redoviti <i>Full-time</i>	stručni studij <i>Professional study</i>		sveučilišni studij <i>University study</i>		svega <i>All</i>	redoviti <i>Full-time</i>
									svega <i>All</i>	redoviti <i>Full-time</i>	svega <i>All</i>	redoviti <i>Full-time</i>		
Ukupno <i>Total</i>	25 573	10 559	15 014	17 793	1 371	622	3 447	1 793	5 429	2 495	14 960	12 517	366	366
Republika Hrvatska <i>Republic of Croatia</i>	24 893	10 222	14 671	17 300	1 327	583	3 361	1 767	5 307	2 433	14 540	12 159	358	358
Zagrebačka županija <i>County of Zagreb</i>	1 630	646	984	1 081	209	75	289	186	301	117	809	681	22	22
Gradovi <i>Cities</i>														
Dugo Selo	83	43	40	44	11	4	20	9	19	5	33	26	-	-
Ivanić-Grad	76	31	45	54	9	2	11	7	15	7	41	38	-	-
Jastrebarsko	66	18	48	49	5	3	7	3	13	7	41	36	-	-
Samobor	195	87	108	145	20	10	32	24	32	18	102	84	9	9
Sveta Nedelja	104	43	61	74	15	8	24	20	11	5	53	40	1	1
Sveti Ivan Zelina	71	27	44	50	7	3	12	8	12	5	39	33	1	1
Velika Gorica	414	170	244	256	35	11	82	45	90	28	202	167	5	5
Vrbovec	75	25	50	54	10	2	8	7	18	11	37	32	2	2
Zaprešić	224	93	131	146	60	22	29	22	27	12	105	87	3	3
Općine <i>Municipalities</i>														
Bedenica	3	1	2	1	-	-	1	1	2	-	-	-	-	-
Bistra	30	12	18	19	5	1	11	6	3	2	11	10	-	-
Brckovljani	10	3	7	4	-	-	3	1	3	-	4	3	-	-
Brdovec	49	15	34	33	8	1	9	8	7	2	25	22	-	-
Dubrava	14	7	7	9	1	-	3	1	1	-	9	8	-	-
Dubravica	4	1	3	2	-	-	-	-	1	-	3	2	-	-
Farkaševac	3	-	3	3	-	-	1	1	-	-	2	2	-	-
Gradec	11	2	9	6	2	1	1	-	3	1	4	3	1	1
Jakovlje	11	3	8	8	1	1	2	1	4	2	4	4	-	-
Klinča Sela	29	9	20	20	1	-	6	3	7	4	15	13	-	-
Kloštar Ivanić	27	13	14	16	4	-	2	2	4	1	17	13	-	-
Krašić	7	3	4	5	-	-	2	-	-	-	5	5	-	-
Krvarsko	5	1	4	4	-	-	-	-	1	-	4	4	-	-
Križ	32	11	21	25	6	2	5	5	4	2	17	16	-	-
Luka	8	2	6	5	2	2	1	1	2	-	3	2	-	-
Marija Gorica	11	1	10	3	3	-	5	2	2	-	1	1	-	-
Orle	5	1	4	4	-	-	1	1	2	1	2	2	-	-
Pisarovina	7	1	6	6	-	-	1	1	2	1	4	4	-	-
Pokupsko	5	2	3	2	-	-	1	1	2	-	2	1	-	-
Preseka	4	1	3	1	-	-	-	-	3	-	1	1	-	-
Pušća	6	3	3	3	-	-	2	-	1	-	3	3	-	-
Rakovec	5	2	3	4	1	1	-	-	1	-	3	3	-	-
Rugvica	21	8	13	16	1	-	4	4	6	3	10	9	-	-
Stupnik	13	5	8	10	1	1	2	2	3	-	7	7	-	-
Žumberak	2	2	-	-	1	-	1	-	-	-	-	-	-	-
Krapinsko-zagorska županija <i>County of Krapina-Zagorje</i>	632	237	395	424	36	9	145	105	121	44	323	259	7	7
Gradovi <i>Cities</i>														
Donja Stubica	33	17	16	22	1	-	10	7	5	2	16	12	1	1
Klanjec	15	5	10	7	3	-	1	1	2	-	9	6	-	-
Krapina	77	26	51	56	2	-	21	17	21	10	33	29	-	-
Oroslavje	41	19	22	27	-	-	10	8	8	4	23	15	-	-
Pregrada	24	6	18	15	1	1	2	2	8	1	13	11	-	-
Zabok	55	23	32	35	5	2	13	8	8	1	29	24	-	-
Zlatar	25	7	18	21	-	-	3	3	2	1	19	16	1	1
Općine <i>Municipalities</i>														
Bedekovčina	38	11	27	23	2	-	12	7	7	2	17	14	-	-
Budinščina	7	1	6	6	-	-	1	1	2	1	4	4	-	-
Desinić	13	3	10	7	1	-	4	3	3	1	5	3	-	-

1.7. STUDENTI KOJI SU DIPLOMIRALI PREMA ŽUPANIJI I GRADU/OPĆINI PREBIVALIŠTA, SKUPINAMA VISOKIH UČILIŠTA TE NAČINU STUDIRANJA I SPOLU U 2008.

STUDENTS WHO GRADUATED, BY COUNTY AND CITY/MUNICIPALITY OF RESIDENCE, GROUPS OF INSTITUTIONS OF HIGHER EDUCATION, MODE OF STUDY AND SEX, 2008

(nastavak)
(continued)

	Ukupno Total				Visoke škole Schools of professional higher education		Veleučilišta Polytechnics		Fakulteti Faculties				Umjetničke akademije Art academies	
	svega All	muškarci Men	žene Women	redoviti Full-time	svega All	redoviti Full-time	svega All	redoviti Full-time	stručni studij Professional study		sveučilišni studij University study		svega All	redoviti Full-time
									svega All	redoviti Full-time	svega All	redoviti Full-time		
Đurmanec	20	5	15	13	2	1	4	4	6	2	6	4	2	2
Gornja Stubica	18	7	11	13	-	-	2	1	5	2	11	10	-	-
Hrašćina	1	1	-	1	-	-	-	-	-	-	1	1	-	-
Hum Na Sutli	25	10	15	16	-	-	6	2	2	1	17	13	-	-
Jesenje	9	6	3	7	2	1	2	2	2	2	3	2	-	-
Konjščina	16	6	10	14	1	-	1	1	5	4	9	9	-	-
Kraljevec Na Sutli	3	1	2	2	1	-	2	2	-	-	-	-	-	-
Krapinske Toplice	27	9	18	12	3	-	5	3	8	3	11	6	-	-
Kumrovec	7	1	6	7	1	1	2	2	-	-	3	3	1	1
Lobor	12	6	6	8	-	-	5	5	3	-	4	3	-	-
Mače	3	1	2	2	-	-	1	1	2	1	-	-	-	-
Marija Bistrica	35	13	22	25	2	1	9	5	4	1	20	18	-	-
Mihovljan	8	-	8	4	1	-	1	1	3	1	3	2	-	-
Novi Golubovec	4	1	3	3	-	-	-	-	2	2	2	1	-	-
Petrovsko	10	4	6	8	2	-	2	2	1	1	5	5	-	-
Radoboj	19	10	9	14	1	-	6	4	1	-	11	10	-	-
Stubičke Toplice	9	3	6	5	-	-	-	-	3	-	5	4	1	1
Sveti Križ Začretje	28	13	15	17	3	1	8	5	3	1	14	10	-	-
Tuhelj	6	2	4	4	1	1	1	1	1	-	2	2	1	1
Veliko Trgovišće	23	10	13	15	1	-	5	3	3	-	14	12	-	-
Zagorska Sela	7	5	2	5	-	-	4	3	-	-	3	2	-	-
Zlatar-Bistrica	14	5	9	10	-	-	2	2	1	-	11	8	-	-
Sisačko-moslavačka županija County of Sisak-Moslavina	718	261	457	472	35	11	128	79	175	67	377	312	3	3
Gradovi Cities														
Glina	24	9	15	20	1	-	4	2	3	3	16	15	-	-
Hrvatska Kostajnica	10	1	9	9	-	-	-	-	3	3	7	6	-	-
Kutina	138	51	87	97	8	4	22	14	25	11	82	67	1	1
Novska	59	24	35	47	-	-	10	8	13	9	36	30	-	-
Petrinja	99	33	66	69	7	2	17	11	33	16	42	40	-	-
Sisak	244	89	155	137	12	4	40	21	65	14	125	96	2	2
Općine Municipalities														
Donji Kukuruzari	1	-	1	1	-	-	-	-	-	-	1	1	-	-
Dvor	7	5	2	2	-	-	4	2	1	-	2	-	-	-
Gvozd	2	1	1	-	-	-	1	-	1	-	-	-	-	-
Hrvatska Dubica	6	2	4	6	1	1	3	3	1	1	1	1	-	-
Jasenovac	1	-	1	1	-	-	-	-	-	-	1	1	-	-
Lekenik	24	8	16	14	-	-	4	3	9	3	11	8	-	-
Lipovljani	12	5	7	8	-	-	2	2	5	2	5	4	-	-
Martinska Ves	12	5	7	7	1	-	4	3	3	-	4	4	-	-
Popovača	57	19	38	40	4	-	12	6	8	4	33	30	-	-
Sunja	8	4	4	5	-	-	2	1	1	-	5	4	-	-
Topusko	8	4	4	6	1	-	-	-	1	1	6	5	-	-
Velika Ludina	6	1	5	3	-	-	3	3	3	-	-	-	-	-
Karlovačka županija County of Karlovac	724	309	415	506	38	8	226	116	79	48	379	332	2	2
Gradovi Cities														
Duga Resa	76	27	49	51	4	-	23	12	10	5	39	34	-	-
Karlovac	409	185	224	283	21	5	144	74	35	21	207	181	2	2
Ogulin	78	32	46	53	5	2	25	8	8	6	40	37	-	-
Ozalj	27	9	18	21	1	-	4	3	1	1	21	17	-	-
Slunj	21	8	13	19	-	-	3	2	4	4	14	13	-	-
Općine Municipalities														
Barilović	12	7	5	9	-	-	4	2	2	1	6	6	-	-
Bosiljevo	1	-	1	1	-	-	1	1	-	-	-	-	-	-
Cetingrad	3	1	2	2	-	-	-	-	1	1	2	1	-	-
Draganić	13	3	10	8	3	1	4	3	1	-	5	4	-	-
Generalski Stol	7	4	3	5	-	-	2	1	2	1	3	3	-	-
Josipdol	19	7	12	14	1	-	3	2	6	4	9	8	-	-
Kamanje	5	4	1	4	-	-	1	1	-	-	4	3	-	-
Krnjak	1	1	-	1	-	-	-	-	-	-	1	1	-	-
Lasinja	1	-	1	1	-	-	-	-	-	-	1	1	-	-

1.7. STUDENTI KOJI SU DIPLOMIRALI PREMA ŽUPANIJI I GRADU/OPĆINI PREBIVALIŠTA, SKUPINAMA VISOKIH UČILIŠTA TE NAČINU
STUDIRANJA I SPOLU U 2008.

STUDENTS WHO GRADUATED, BY COUNTY AND CITY/MUNICIPALITY OF RESIDENCE, GROUPS OF INSTITUTIONS OF HIGHER EDUCATION,
MODE OF STUDY AND SEX, 2008

(nastavak)
(continued)

	Ukupno Total				Visoke škole Schools of professional higher education		Veleučilišta Polytechnics		Fakulteti Faculties				Umjetničke akademije Art academies	
	svega All	muškarci Men	žene Women	redoviti Full-time	svega All	redoviti Full-time	svega All	redoviti Full-time	stručni studij Professional study		sveučilišni studij University study		svega All	redoviti Full-time
									svega All	redoviti Full-time	svega All	redoviti Full-time		
Netretić	9	2	7	4	2	-	2	1	2	-	3	3	-	-
Plaški	4	3	1	3	-	-	2	1	1	1	1	1	-	-
Rakovica	8	2	6	7	-	-	1	1	4	3	3	3	-	-
Ribnik	3	2	1	3	-	-	-	-	-	-	3	3	-	-
Saborsko	3	1	2	2	-	-	1	-	-	-	2	2	-	-
Tounj	2	-	2	1	-	-	1	1	1	-	-	-	-	-
Vojnić	11	4	7	6	-	-	4	3	1	-	6	3	-	-
Žakanje	11	7	4	8	1	-	1	-	-	-	9	8	-	-
Varaždinska županija County of Varaždin	816	305	511	578	31	19	118	68	195	70	462	411	10	10
Gradovi Cities														
Ivanec	70	21	49	54	2	-	8	5	16	8	43	40	1	1
Lepoglava	31	15	16	22	1	-	8	5	6	2	16	15	-	-
Ludbreg	36	13	23	30	1	1	6	4	9	6	18	17	2	2
Novi Marof	56	19	37	39	2	1	12	6	15	6	27	26	-	-
Varaždin	318	141	177	220	12	9	32	18	73	22	196	166	5	5
Varaždinske Toplice	36	12	24	27	-	-	7	5	7	1	22	21	-	-
Općine Municipalities														
Bednja	15	6	9	10	1	1	3	1	2	-	9	8	-	-
Beretinec	9	5	4	6	1	-	1	-	1	-	6	6	-	-
Breznica	5	2	3	4	1	-	-	-	-	-	4	4	-	-
Breznički Hum	4	1	3	4	-	-	1	1	-	-	3	3	-	-
Cestica	11	3	8	8	1	-	1	1	2	1	6	5	1	1
Donja Voća	6	2	4	4	-	-	2	2	1	-	3	2	-	-
Gornji Kneginec	16	2	14	10	-	-	2	-	6	3	8	7	-	-
Jaizabet	15	6	9	10	-	-	3	3	4	1	8	6	-	-
Klenovnik	6	1	5	5	-	-	3	3	1	-	2	2	-	-
Ljubešćica	6	3	3	5	-	-	2	2	1	-	3	3	-	-
Mali Bukovec	6	-	6	5	-	-	1	1	1	-	4	4	-	-
Martijanec	13	3	10	8	1	1	3	2	2	1	7	4	-	-
Maruševac	26	7	19	18	-	-	4	3	8	2	14	13	-	-
Petrijanec	8	3	5	6	-	-	2	1	3	2	3	3	-	-
Sračinec	14	4	10	9	1	1	-	-	7	2	6	6	-	-
Sveti Đurd	14	5	9	12	-	-	1	-	6	5	7	7	-	-
Sveti Ilija	16	7	9	11	1	-	1	1	3	1	11	9	-	-
Trnovec Bartolovečki	29	9	20	19	1	1	6	1	7	3	15	14	-	-
Veliki Bukovec	6	3	3	5	2	2	1	-	-	-	2	2	1	1
Vidovec	26	6	20	20	-	-	4	3	7	3	15	14	-	-
Vinica	13	5	8	3	2	1	3	-	6	8	2	2	-	-
Visoko	5	1	4	4	1	1	1	-	1	1	2	2	-	-
Koprivničko-križevačka županija County of Koprivnica-Križevci	526	217	309	358	44	25	51	29	132	48	296	253	3	3
Gradovi Cities														
Đurđevac	36	17	19	31	2	2	3	2	5	3	25	23	1	1
Koprivnica	221	91	130	130	14	4	24	8	62	16	121	102	-	-
Križevci	105	44	61	77	14	10	9	4	20	8	61	54	1	1
Općine Municipalities														
Drnje	3	1	2	3	-	-	-	-	-	-	3	3	-	-
Đelekovec	5	3	2	2	1	1	-	-	1	1	3	-	-	-
Ferdinandovac	6	3	3	3	-	-	-	-	2	1	4	2	-	-
Gola	5	1	4	4	-	-	2	2	1	-	2	2	-	-
Gornja Rijeka	6	1	5	4	1	1	-	-	4	3	1	-	-	-
Hlebine	4	3	1	4	-	-	1	1	-	-	3	3	-	-
Kalinovac	6	2	4	3	1	1	-	-	2	-	3	2	-	-
Kalnik	6	2	4	4	1	1	1	1	3	1	1	1	-	-
Kloštar Podravski	10	5	5	7	1	1	1	1	3	1	5	4	-	-
Koprivnički Bregi	9	2	7	6	1	-	-	-	2	2	6	4	-	-
Koprivnički Ivanec	6	3	3	4	-	-	-	-	4	2	2	2	-	-
Legrad	7	3	4	4	-	-	1	1	4	1	2	2	-	-
Molve	7	5	2	3	-	-	-	-	5	1	2	2	-	-
Novigrad Podravski	12	4	8	9	-	-	1	1	2	1	9	7	-	-
Novo Virje	3	1	2	1	-	-	-	-	1	-	2	1	-	-

1.7. STUDENTI KOJI SU DIPLOMIRALI PREMA ŽUPANIJI I GRADU/OPĆINI PREBIVALIŠTA, SKUPINAMA VISOKIH UČILIŠTA TE NAČINU STUDIRANJA I SPOLU U 2008.

STUDENTS WHO GRADUATED, BY COUNTY AND CITY/MUNICIPALITY OF RESIDENCE, GROUPS OF INSTITUTIONS OF HIGHER EDUCATION, MODE OF STUDY AND SEX, 2008

(nastavak)
(continued)

	Ukupno Total				Visoke škole Schools of professional higher education		Veleučilišta Polytechnics		Fakulteti Faculties				Umjetničke akademije Art academies	
	svega All	muškarci Men	žene Women	redoviti Full-time	svega All	redoviti Full-time	svega All	redoviti Full-time	stručni studij Professional study		sveučilišni studij University study		svega All	redoviti Full-time
									svega All	redoviti Full-time	svega All	redoviti Full-time		
Peteranec	8	2	6	5	1	-	-	-	1	-	6	5	-	-
Rasinja	10	3	7	9	1	-	1	1	-	-	8	8	-	-
Sokolovac	9	3	6	8	1	1	-	-	2	1	6	6	-	-
Sveti Ivan Zabno	11	4	7	9	-	-	2	2	4	3	5	4	-	-
Sveti Petar Orehovec	13	2	11	12	4	3	1	1	3	3	4	4	1	1
Virje	18	12	6	16	1	-	4	4	1	-	12	12	-	-
Bjelovarsko-bilogorska županija County of Bjelovar-Bilogora	478	192	286	374	22	9	80	52	99	67	274	243	3	3
Gradovi Cities														
Bjelovar	188	67	121	143	7	3	27	13	35	21	118	105	1	1
Čazma	28	10	18	21	3	-	3	2	6	5	16	14	-	-
Daruvar	68	31	37	58	2	2	16	12	8	5	42	39	-	-
Garešnica	43	23	20	32	2	-	6	5	8	6	27	21	-	-
Grubišno Polje	32	17	15	27	2	-	4	4	9	8	17	15	-	-
Općine Municipalities														
Berek	6	1	5	5	1	1	2	2	2	1	1	1	-	-
Dežanovac	10	2	8	7	-	-	4	2	2	2	4	3	-	-
Đulovac	2	1	1	1	-	-	-	-	-	-	2	1	-	-
Hercegovac	11	6	5	9	-	-	3	2	3	3	5	4	-	-
Ivanska	10	5	5	7	-	-	3	1	2	2	4	3	1	1
Kapela	6	2	4	5	-	-	2	1	1	1	3	3	-	-
Končanica	9	1	8	8	-	-	2	1	1	1	6	6	-	-
Nova Rača	9	4	5	8	1	1	1	1	4	3	3	3	-	-
Rovišće	17	6	11	13	1	1	3	3	3	3	9	8	1	1
Severin	1	-	1	-	-	-	-	-	1	-	-	-	-	-
Sirač	2	-	2	2	-	-	-	-	-	-	2	2	-	-
Sandrovac	3	1	2	2	-	-	-	-	1	-	2	2	-	-
Štefanje	9	1	8	9	1	1	-	-	4	4	4	4	-	-
Velika Pisanica	5	3	2	3	1	-	1	1	1	-	2	2	-	-
Velika Trnovitica	5	1	4	5	-	-	1	1	2	2	2	2	-	-
Veliki Grđevac	7	6	1	5	1	-	1	-	1	1	4	4	-	-
Veliko Trojstvo	6	4	2	3	-	-	-	-	5	2	1	1	-	-
Zrinski Topolovac	1	-	1	1	-	-	1	1	-	-	-	-	-	-
Primorsko-goranska županija County of Primorje-Gorski kotar	1 820	756	1 064	1 253	23	11	147	46	433	215	1 196	960	21	21
Gradovi Cities														
Bakar	49	17	32	32	-	-	1	-	16	7	31	24	1	1
Cres	11	5	6	8	1	1	1	1	3	1	6	5	-	-
Crikvenica	63	26	37	39	1	-	4	1	15	5	41	31	2	2
Čabar	16	8	8	14	-	-	2	1	3	2	11	11	-	-
Delnice	33	9	24	22	-	-	6	1	6	6	21	15	-	-
Kastav	83	40	43	59	2	1	7	1	23	15	50	41	1	1
Kraljevica	25	9	16	19	-	-	1	1	9	5	15	13	-	-
Krk	32	14	18	24	-	-	2	1	9	4	19	17	2	2
Mali Lošinj	50	23	27	40	1	1	4	2	15	9	30	28	-	-
Novi Vinodolski	25	11	14	11	-	-	-	-	7	3	18	8	-	-
Opatija	65	35	30	40	2	1	4	1	17	6	42	32	-	-
Rab	42	14	28	38	-	-	2	2	11	9	28	26	1	1
Rijeka	873	362	511	599	10	6	68	20	196	94	590	470	9	9
Vrbovsko	24	15	9	16	-	-	4	-	5	3	15	13	-	-
Općine Municipalities														
Baška	13	8	5	10	-	-	2	1	4	3	7	6	-	-
Brod Moravice	3	2	1	3	-	-	1	1	-	-	2	2	-	-
Čavle	40	15	25	24	1	-	3	1	9	2	26	20	1	1
Dobrinj	9	4	5	6	-	-	2	1	4	2	3	3	-	-
Fuzine	10	6	4	7	-	-	1	-	2	2	7	5	-	-
Jelenje	20	12	8	11	2	-	3	-	2	1	13	10	-	-
Klana	4	-	4	3	-	-	1	-	-	-	3	3	-	-
Kostrena	42	16	26	27	1	-	3	-	7	1	31	26	-	-
Lokve	3	1	2	2	-	-	-	-	1	-	2	2	-	-
Lopar	3	1	2	3	-	-	1	1	-	-	2	2	-	-
Lovran	18	10	8	8	-	-	1	-	6	3	11	5	-	-

1.7. STUDENTI KOJI SU DIPLOMIRALI PREMA ŽUPANIJI I GRADU/OPĆINI PREBIVALIŠTA, SKUPINAMA VISOKIH UČILIŠTA TE NAČINU STUDIRANJA I SPOLU U 2008.

STUDENTS WHO GRADUATED, BY COUNTY AND CITY/MUNICIPALITY OF RESIDENCE, GROUPS OF INSTITUTIONS OF HIGHER EDUCATION, MODE OF STUDY AND SEX, 2008

(nastavak)
(continued)

	Ukupno Total				Visoke škole Schools of professional higher education		Veleučilišta Polytechnics		Fakulteti Faculties				Umjetničke akademije Art academies	
	svoga All	muškarci Men	žene Women	redoviti Full-time	svoga All	redoviti Full-time	svoga All	redoviti Full-time	stručni studij Professional study		sveučilišni studij University study		svoga All	redoviti Full-time
									svoga All	redoviti Full-time	svoga All	redoviti Full-time		
Malinska-Dubašnica	18	7	11	11	-	-	2	2	6	2	10	7	-	-
Matulji	66	27	39	45	1	1	5	1	22	12	37	30	1	1
Mošćenička Draga	8	5	3	7	-	-	-	-	2	1	6	6	-	-
Mrkopalj	10	5	5	7	-	-	3	1	1	-	6	6	-	-
Omišalj	38	14	24	28	-	-	5	1	6	4	26	22	1	1
Punat	9	2	7	6	-	-	-	-	1	1	8	5	-	-
Ravna Gora	13	4	9	10	-	-	1	1	4	2	8	7	-	-
Skrad	3	1	2	3	-	-	-	-	-	-	3	3	-	-
Vinodolska Općina	13	3	10	11	-	-	-	-	3	2	10	9	-	-
Viškovo	79	24	55	53	1	-	7	3	17	7	52	41	2	2
Vrbnik	7	1	6	7	-	-	-	-	1	1	6	6	-	-
Ličko-senjska županija County of Lika-Senj	185	71	114	96	10	2	68	9	42	31	65	54	-	-
Gradovi Cities														
Gospić	90	35	55	44	4	-	40	4	17	16	29	24	-	-
Novalj	9	4	5	5	-	-	-	-	4	1	5	4	-	-
Otočac	28	11	17	18	2	2	10	2	5	3	11	11	-	-
Senj	30	10	20	17	3	-	6	2	9	7	12	8	-	-
Općine Municipalities														
Brinje	3	2	1	1	-	-	2	-	-	-	1	1	-	-
Karlobag	4	1	3	4	-	-	-	-	2	2	2	2	-	-
Lovinac	2	-	2	-	-	-	1	-	-	-	1	-	-	-
Perušić	5	1	4	2	-	-	2	-	2	1	1	1	-	-
Plitvička Jezera	12	6	6	5	1	-	6	1	2	1	3	3	-	-
Udbina	1	-	1	-	-	-	1	-	-	-	-	-	-	-
Vrhovine	1	1	-	-	-	-	-	-	1	-	-	-	-	-
Virovitičko-podavska županija County of Virovitica-Podravina	397	139	258	305	9	2	65	37	91	64	228	198	4	4
Gradovi Cities														
Orahovica	39	13	26	34	-	-	4	3	10	8	23	21	2	2
Slatina	82	24	58	63	2	-	13	8	17	13	50	42	-	-
Virovitica	151	55	96	107	3	2	34	17	36	22	78	66	-	-
Općine Municipalities														
Crnac	3	2	1	2	-	-	1	-	-	-	2	2	-	-
Čačinci	14	2	12	12	-	-	2	-	5	5	7	7	-	-
Čadavica	4	1	3	3	-	-	-	-	1	1	3	2	-	-
Gradina	12	4	8	9	1	-	2	2	-	-	9	7	-	-
Lukač	6	2	4	4	-	-	2	1	-	-	4	3	-	-
Mikleuš	7	4	3	7	-	-	-	-	3	3	4	4	-	-
Nova Bukovica	4	4	-	4	-	-	-	-	-	-	4	4	-	-
Pitomača	42	19	23	33	3	-	2	2	9	5	26	24	2	2
Sopje	1	-	1	1	-	-	-	-	-	-	1	1	-	-
Suhopolje	17	6	11	13	-	-	4	3	5	3	8	7	-	-
Špišić Bukovica	3	1	2	3	-	-	-	-	1	1	2	2	-	-
Voćin	6	-	6	6	-	-	1	1	3	3	2	2	-	-
Zdenci	6	2	4	4	-	-	-	-	1	-	5	4	-	-
Požeško-slavonska županija County of Požega-Slavonia	366	159	207	268	18	10	91	47	43	35	212	174	2	2
Gradovi Cities														
Kutjevo	29	10	19	27	-	-	8	6	1	1	20	20	-	-
Lipik	22	6	16	15	1	-	6	2	4	3	11	10	-	-
Pakrac	23	6	17	14	-	-	9	1	5	5	9	8	-	-
Pleternica	39	18	21	23	4	1	9	4	9	7	17	11	-	-
Požega	175	84	91	129	13	9	36	23	15	11	109	84	2	2
Općine Municipalities														
Brestovac	7	3	4	6	-	-	2	1	1	1	4	4	-	-
Čaglin	6	4	2	4	-	-	2	1	-	-	4	3	-	-

1.7. STUDENTI KOJI SU DIPLOMIRALI PREMA ŽUPANIJI I GRADU/OPĆINI PREBIVALIŠTA, SKUPINAMA VISOKIH UČILIŠTA TE NAČINU STUDIRANJA I SPOLU U 2008.

STUDENTS WHO GRADUATED, BY COUNTY AND CITY/MUNICIPALITY OF RESIDENCE, GROUPS OF INSTITUTIONS OF HIGHER EDUCATION, MODE OF STUDY AND SEX, 2008

(nastavak)
(continued)

	Ukupno Total				Visoke škole Schools of professional higher education		Veleučilišta Polytechnics		Fakulteti Faculties				Umjetničke akademije Art academies	
	svoga All	muškarci Men	žene Women	redoviti Full-time	svoga All	redoviti Full-time	svoga All	redoviti Full-time	stručni studij Professional study		sveučilišni studij University study		svoga All	redoviti Full-time
									svoga All	redoviti Full-time	svoga All	redoviti Full-time		
Jakšić	30	12	18	22	-	-	10	5	8	7	12	10	-	-
Kaptol	13	6	7	12	-	-	2	1	-	-	11	11	-	-
Velika	22	10	12	16	-	-	7	3	-	-	15	13	-	-
Brodsko-posavska županija County of Slavonski Brod- Posavina	731	304	427	540	20	7	146	59	105	78	451	387	9	9
Gradovi Cities														
Nova Gradiška	79	35	44	59	4	2	11	3	12	10	52	44	-	-
Slavonski Brod	386	167	219	277	12	4	79	31	49	33	240	203	6	6
Općine Municipalities														
Bebrina	9	1	8	4	-	-	4	-	1	1	4	3	-	-
Brodski Stupnik	11	1	10	8	-	-	2	-	2	2	7	6	-	-
Bukovlje	14	3	11	12	-	-	1	1	1	-	12	11	-	-
Cernik	7	3	4	7	-	-	1	1	2	2	4	4	-	-
Davor	3	2	1	3	-	-	-	-	-	-	3	3	-	-
Donji Andrijevići	17	8	9	12	-	-	-	-	5	2	11	9	1	1
Dragalić	5	2	3	3	-	-	3	1	1	1	1	1	-	-
Garčin	20	7	13	14	-	-	5	1	6	5	9	8	-	-
Gornja Vrba	5	1	4	3	-	-	2	1	-	-	3	2	-	-
Gornji Bogičevci	4	2	2	4	-	-	1	1	1	1	2	2	-	-
Gundinci	5	2	3	3	-	-	-	-	1	-	4	3	-	-
Klakar	8	5	3	6	-	-	3	2	1	1	4	3	-	-
Nova Kapela	13	7	6	13	-	-	3	3	2	2	8	8	-	-
Okučani	8	2	6	6	-	-	2	1	1	-	5	5	-	-
Oprisavci	15	6	9	12	-	-	4	2	2	2	9	8	-	-
Oriovac	25	11	14	18	1	-	7	3	2	1	15	14	-	-
Podcrkavlje	6	4	2	6	1	1	1	1	-	-	4	4	-	-
Rešetari	15	2	13	12	-	-	4	3	1	1	10	8	-	-
Sibinj	29	14	15	21	-	-	7	2	7	7	15	12	-	-
Sikirevci	9	3	6	7	-	-	1	-	3	3	4	3	1	1
Slavonski Samac	4	3	1	3	-	-	1	-	1	1	2	2	-	-
Stara Gradiška	1	1	-	-	1	-	-	-	-	-	-	-	-	-
Staro Petrovo Selo	11	3	8	10	-	-	1	1	-	-	10	9	-	-
Velika Kopanica	6	4	2	5	1	-	-	-	-	-	5	5	-	-
Vrbje	6	3	3	6	-	-	1	1	1	1	4	4	-	-
Vrpolje	10	2	8	6	-	-	2	-	3	2	4	3	1	1
Zadarska županija County of Zadar	808	344	464	592	30	19	84	31	180	98	504	434	10	10
Gradovi Cities														
Benkovac	24	10	14	20	-	-	2	-	5	4	17	16	-	-
Biograd Na Moru	44	22	22	29	5	3	3	1	12	6	24	19	-	-
Nin	15	5	10	12	-	-	1	1	6	3	8	8	-	-
Obrovac	2	-	2	2	-	-	1	1	-	-	1	1	-	-
Pag	18	9	9	16	2	1	-	-	2	1	13	13	1	1
Zadar	494	207	287	368	17	12	48	19	90	50	332	280	7	7
Općine Municipalities														
Bibinje	15	9	6	15	-	-	1	1	4	4	10	10	-	-
Galovac	1	1	-	1	1	1	-	-	-	-	-	-	-	-
Gračac	9	2	7	5	-	-	2	-	3	1	4	4	-	-
Jasenice	5	2	3	2	-	-	2	1	3	1	-	-	-	-
Kali	8	4	4	6	-	-	1	1	2	1	5	4	-	-
Kolan	1	1	-	-	-	-	-	-	1	-	-	-	-	-
Kukljica	1	-	1	-	-	-	-	-	1	-	-	-	-	-
Lišane Ostrovičke	1	-	1	-	1	-	-	-	-	-	-	-	-	-
Novigrad	7	3	4	6	-	-	-	-	2	2	5	4	-	-
Pakoštane	15	7	8	11	-	-	-	-	5	3	10	8	-	-
Pašman	5	1	4	4	-	-	-	-	1	1	4	3	-	-
Polača	4	1	3	3	-	-	1	-	-	-	3	3	-	-
Poličnik	10	1	9	7	-	-	2	-	2	1	6	6	-	-
Posedarje	13	6	7	6	-	-	4	-	4	1	5	5	-	-
Preko	9	5	4	8	-	-	3	2	2	2	4	4	-	-
Privlaka	1	-	1	1	-	-	-	-	-	-	1	1	-	-
Privlaka	8	4	4	6	1	-	2	1	1	1	3	3	1	1

1.7. STUDENTI KOJI SU DIPLOMIRALI PREMA ŽUPANIJI I GRADU/OPĆINI PREBIVALIŠTA, SKUPINAMA VISOKIH UČILIŠTA TE NAČINU STUDIRANJA I SPOLU U 2008.

STUDENTS WHO GRADUATED, BY COUNTY AND CITY/MUNICIPALITY OF RESIDENCE, GROUPS OF INSTITUTIONS OF HIGHER EDUCATION, MODE OF STUDY AND SEX, 2008

(nastavak)
(continued)

	Ukupno <i>Total</i>				Visoke škole <i>Schools of professional higher education</i>		Veleučilišta <i>Polytechnics</i>		Fakulteti <i>Faculties</i>				Umjetničke akademije <i>Art academies</i>	
	svega <i>All</i>	muškarci <i>Men</i>	žene <i>Women</i>	redoviti <i>Full-time</i>	svega <i>All</i>	redoviti <i>Full-time</i>	svega <i>All</i>	redoviti <i>Full-time</i>	stručni studij <i>Professional study</i>		sveučilišni studij <i>University study</i>		svega <i>All</i>	redoviti <i>Full-time</i>
									svega <i>All</i>	redoviti <i>Full-time</i>	svega <i>All</i>	redoviti <i>Full-time</i>		
Ražanac	11	4	7	10	-	-	-	-	2	2	9	8	-	-
Sali	8	5	3	5	-	-	-	-	5	2	3	3	-	-
Stankovci	7	4	3	5	-	-	2	1	2	1	3	3	-	-
Starigrad	5	5	-	1	-	-	-	-	4	-	1	1	-	-
Sukošan	14	5	9	9	-	-	2	1	1	1	10	7	1	1
Sveti Filip i Jakov	20	8	12	12	-	-	3	1	9	3	8	8	-	-
Škabrnja	5	-	5	5	-	-	-	-	4	4	1	1	-	-
Tkon	5	3	2	3	-	-	1	1	2	1	2	1	-	-
Vir	7	2	5	6	3	2	-	-	1	1	3	3	-	-
Vrsi	11	6	5	6	-	-	2	-	2	1	7	5	-	-
Zemunik Donji	5	2	3	2	-	-	1	-	2	-	2	2	-	-
Osječko-baranjska županija <i>County of Osijek-Baranja</i>	1 754	690	1 064	1 316	29	9	97	43	366	229	1 242	1 015	20	20
Gradovi <i>Cities</i>														
Beli Manastir	50	21	29	43	-	-	1	-	8	7	41	36	-	-
Belišće	62	25	37	46	1	1	5	2	18	11	37	31	1	1
Donji Miholjac	63	29	34	50	-	-	4	2	14	10	45	38	-	-
Đakovo	159	55	104	123	4	1	10	5	43	28	98	85	4	4
Našice	118	41	77	87	1	-	14	6	22	13	81	68	-	-
Osijek	868	346	522	626	18	5	30	11	161	79	648	520	11	11
Valpovo	56	20	36	42	-	-	4	1	10	8	40	31	2	2
Općine <i>Municipalities</i>														
Antunovac	14	3	11	14	-	-	-	-	2	2	11	11	1	1
Bilje	23	10	13	14	1	1	-	-	4	2	17	10	1	1
Bizovac	23	10	13	21	-	-	3	2	5	5	15	14	-	-
Čeminac	10	7	3	8	1	-	-	-	5	4	4	4	-	-
Čepin	58	17	41	44	-	-	3	2	19	14	36	28	-	-
Darda	21	6	15	16	-	-	2	-	5	4	14	12	-	-
Donja Motičina	1	1	-	1	-	-	-	-	-	-	1	1	-	-
Draž	10	7	3	5	-	-	4	2	1	3	5	3	-	-
Drenje	5	2	3	3	-	-	-	-	4	3	1	-	-	-
Đurđenovac	32	16	16	21	1	-	1	1	9	7	21	13	-	-
Erdut	16	4	12	15	-	-	1	1	2	1	13	13	-	-
Ernestinovo	6	3	3	6	-	-	-	-	1	1	5	5	-	-
Feričanci	9	5	4	7	-	-	3	2	2	2	4	3	-	-
Gorjani	3	2	1	3	-	-	-	-	1	1	2	2	-	-
Jagodnjak	3	1	2	2	-	-	1	-	-	-	2	2	-	-
Kneževi Vinogradi	12	7	5	10	1	-	-	-	1	1	10	9	-	-
Koška	15	6	9	11	-	-	1	-	3	2	11	9	-	-
Levanjska Varoš	1	1	-	1	-	-	-	-	-	-	1	1	-	-
Magadenovac	7	2	5	5	-	-	-	-	2	2	5	3	-	-
Marijanci	9	2	7	9	-	-	-	-	3	3	6	6	-	-
Petlovac	11	3	8	9	-	-	-	-	3	3	8	6	-	-
Petrijevci	14	1	13	12	-	-	1	-	5	4	8	8	-	-
Podgorač	7	2	5	7	-	-	2	2	2	2	3	3	-	-
Punitovci	3	2	1	2	-	-	-	-	1	1	2	1	-	-
Satnica Đakovačka	11	5	6	9	-	-	-	-	2	1	9	8	-	-
Semeljci	17	9	8	15	1	1	4	2	2	2	10	10	-	-
Strizivojna	4	1	3	4	-	-	-	-	-	-	4	4	-	-
Šodolovci	2	1	1	1	-	-	-	-	-	-	2	1	-	-
Trnava	10	4	6	8	-	-	3	2	2	2	5	4	-	-
Viljevo	6	4	2	2	-	-	-	-	-	-	6	2	-	-
Viškovci	4	2	2	4	-	-	-	-	1	1	3	3	-	-
Vladislavci	5	4	1	5	-	-	-	-	1	1	4	4	-	-
Vuka	6	3	3	5	-	-	-	-	2	2	4	3	-	-
Šibensko-kninska županija <i>County of Šibenik-Knin</i>	670	270	400	460	10	5	213	124	165	78	276	247	6	6
Gradovi <i>Cities</i>														
Drniš	43	20	23	35	1	1	7	6	10	6	25	22	-	-
Knin	102	26	76	68	2	1	36	17	22	11	42	39	-	-
Skradin	12	6	6	6	1	-	5	2	3	1	3	3	-	-
Šibenik	376	165	211	253	4	2	126	75	90	38	151	133	5	5
Vodice	44	15	29	29	-	-	17	10	11	4	16	15	-	-

1.7. STUDENTI KOJI SU DIPLOMIRALI PREMA ŽUPANIJI I GRADU/OPĆINI PREBIVALIŠTA, SKUPINAMA VISOKIH UČILIŠTA TE NAČINU STUDIRANJA I SPOLU U 2008.

STUDENTS WHO GRADUATED, BY COUNTY AND CITY/MUNICIPALITY OF RESIDENCE, GROUPS OF INSTITUTIONS OF HIGHER EDUCATION, MODE OF STUDY AND SEX, 2008

(nastavak)
(continued)

	Ukupno Total				Visoke škole Schools of professional higher education		Veleučilišta Polytechnics		Fakulteti Faculties				Umjetničke akademije Art academies	
	svoga All	muškarci Men	žene Women	redoviti Full-time	svoga All	redoviti Full-time	svoga All	redoviti Full-time	stručni studij Professional study		sveučilišni studij University study		svoga All	redoviti Full-time
									svoga All	redoviti Full-time	svoga All	redoviti Full-time		
Općine Municipalities														
Bilice	9	2	7	3	-	-	7	2	1	-	1	1	-	-
Biskupija	1	1	-	1	-	-	-	-	1	1	-	-	-	-
Kistanje	3	-	3	3	-	-	3	3	-	-	-	-	-	-
Murter-Kornati	10	4	6	7	-	-	3	2	1	-	6	5	-	-
Pirovac	14	6	8	8	2	1	-	-	6	1	5	5	1	1
Primošten	16	5	11	16	-	-	3	3	4	4	9	9	-	-
Promina	3	2	1	2	-	-	-	-	1	1	2	1	-	-
Rogoznica	4	2	2	4	-	-	1	1	2	2	1	1	-	-
Ruzić	7	4	3	5	-	-	1	1	3	2	3	2	-	-
Tisno	20	10	10	16	-	-	1	-	9	7	10	9	-	-
Tribunj	3	2	1	1	-	-	1	-	1	-	1	1	-	-
Unešić	3	-	3	3	-	-	2	2	-	-	1	1	-	-
Vukovarsko-srijemska županija County of Vukovar-Sirmium	784	323	461	562	27	10	79	45	210	125	465	379	3	3
Gradovi Cities														
Ilok	33	18	15	27	1	-	8	6	7	6	16	14	1	1
Otok	9	4	5	5	-	-	2	-	3	3	4	2	-	-
Vinkovci	222	98	124	137	12	4	19	9	45	18	144	104	2	2
Vukovar	139	48	91	103	7	3	14	9	43	28	75	63	-	-
Županja	81	38	43	64	1	1	7	5	17	9	56	49	-	-
Općine Municipalities														
Andrijaševci	13	8	5	10	-	-	2	1	3	2	8	7	-	-
Babina Greda	11	4	7	10	-	-	1	1	3	3	7	6	-	-
Bogdanovci	11	2	9	9	-	-	-	-	5	3	6	6	-	-
Borovo	5	2	3	3	-	-	-	-	2	-	3	3	-	-
Bošnjaci	12	4	8	10	1	-	-	-	1	1	10	9	-	-
Cerna	19	11	8	15	1	-	2	-	3	2	13	13	-	-
Drenovci	5	3	2	5	-	-	-	-	1	1	4	4	-	-
Gradište	11	6	5	9	-	-	-	-	3	1	8	8	-	-
Gunja	10	4	6	8	-	-	-	-	3	1	7	7	-	-
Ivankovo	32	16	16	25	-	-	3	2	10	6	19	17	-	-
Jarmina	12	2	10	8	1	-	2	1	6	4	3	3	-	-
Lovas	5	3	2	4	-	-	1	1	-	-	4	3	-	-
Markušica	6	-	6	5	-	-	1	1	4	4	1	-	-	-
Negoslavci	2	-	2	1	-	-	-	-	2	1	-	-	-	-
Nijemci	6	2	4	3	-	-	-	-	2	-	4	3	-	-
Nuštar	43	14	29	23	1	-	6	2	11	4	25	17	-	-
Privlaka	10	3	7	9	-	-	-	-	3	3	7	6	-	-
Stari Jankovci	14	5	9	7	-	-	2	1	5	2	7	4	-	-
Stari Mikanovci	7	5	2	5	-	-	1	-	1	1	5	4	-	-
Štitar	12	5	7	10	-	-	-	-	5	4	7	6	-	-
Tompojevci	7	1	6	6	-	-	1	1	2	1	4	4	-	-
Tordinci	9	3	6	8	2	2	-	-	2	1	5	5	-	-
Tovarnik	13	4	9	11	-	-	5	4	4	3	4	4	-	-
Trpinja	7	2	5	7	-	-	-	-	7	7	-	-	-	-
Vodinci	5	1	4	4	-	-	-	-	-	-	5	4	-	-
Vrbanja	13	7	6	11	-	-	2	1	7	6	4	4	-	-
Splitsko-dalmatinska županija County of Split-Dalmatia	3 154	1 326	1 828	2 253	57	39	83	40	1 075	496	1 865	1 604	74	74
Gradovi Cities														
Hvar	29	8	21	21	1	1	1	-	11	7	14	11	2	2
Imotski	86	42	44	67	2	1	6	5	24	16	52	43	2	2
Kašтела	265	97	168	190	4	2	8	2	102	57	145	123	6	6
Komiža	4	3	1	4	-	-	-	-	2	2	2	2	-	-
Makarska	76	24	52	60	3	3	2	1	22	12	47	42	2	2
Omis	86	38	48	67	-	-	3	1	20	9	58	52	5	5
Sinj	160	58	102	109	3	2	9	6	54	25	92	74	2	2
Solin	157	58	99	108	3	1	5	3	73	39	73	62	3	3
Split	1 588	705	883	1 108	19	14	28	12	524	203	978	840	39	39
Stari Grad	13	6	7	8	-	-	1	1	5	1	6	5	1	1
Supetar	25	9	16	22	-	-	-	-	10	8	13	12	2	2
Trilj	27	10	17	17	2	1	-	-	9	4	16	12	-	-

1.7. STUDENTI KOJI SU DIPLOMIRALI PREMA ŽUPANIJI I GRADU/OPĆINI PREBIVALIŠTA, SKUPINAMA VISOKIH UČILIŠTA TE NAČINU STUDIRANJA I SPOLU U 2008.

STUDENTS WHO GRADUATED, BY COUNTY AND CITY/MUNICIPALITY OF RESIDENCE, GROUPS OF INSTITUTIONS OF HIGHER EDUCATION, MODE OF STUDY AND SEX, 2008

(nastavak)
(continued)

	Ukupno <i>Total</i>				Visoke škole <i>Schools of professional higher education</i>		Veleučilišta <i>Polytechnics</i>		Fakulteti <i>Faculties</i>				Umjetničke akademije <i>Art academies</i>	
	svega <i>All</i>	muškarci <i>Men</i>	žene <i>Women</i>	redoviti <i>Full-time</i>	svega <i>All</i>	redoviti <i>Full-time</i>	svega <i>All</i>	redoviti <i>Full-time</i>	stručni studij <i>Professional study</i>		sveučilišni studij <i>University study</i>		svega <i>All</i>	redoviti <i>Full-time</i>
									svega <i>All</i>	redoviti <i>Full-time</i>	svega <i>All</i>	redoviti <i>Full-time</i>		
Trogir	106	38	68	79	4	3	5	3	32	17	63	54	2	2
Vis	9	4	5	8	-	-	-	-	1	1	5	4	3	3
Vrgorac	37	17	20	26	3	1	1	-	12	6	21	19	-	-
Vrlika	9	3	6	5	-	-	1	-	4	2	4	3	-	-
Općine <i>Municipalities</i>														
Baska Voda	13	6	7	11	3	3	-	-	2	1	8	7	-	-
Bol	14	7	7	9	-	-	-	-	5	3	9	6	-	-
Brela	10	4	6	6	-	-	-	-	4	2	6	4	-	-
Cista Provo	7	2	5	5	-	-	-	-	3	1	4	4	-	-
Dicmo	10	3	7	8	-	-	-	-	3	2	7	6	-	-
Dugi Rat	43	20	23	32	-	-	1	-	14	8	27	23	1	1
Dugopolje	12	3	9	9	-	-	-	-	4	1	8	8	-	-
Gradac	11	6	5	6	-	-	-	-	5	-	6	6	-	-
Hrvace	14	6	8	11	-	-	-	-	6	4	7	6	1	1
Jelsa	16	8	8	12	1	1	-	-	7	3	8	8	-	-
Klis	22	6	16	15	1	-	1	-	8	4	12	11	-	-
Lokvičići	3	1	2	3	-	-	-	-	1	1	2	2	-	-
Lovreć	3	2	1	2	-	-	-	-	1	-	2	2	-	-
Marina	10	3	7	9	-	-	1	1	5	4	4	4	-	-
Milna	3	2	1	1	-	-	-	-	3	1	-	-	-	-
Muč	8	4	4	6	-	-	-	-	4	2	4	4	-	-
Nerežišća	5	2	3	3	-	-	-	-	3	1	2	2	-	-
Okrug	17	5	12	15	-	-	2	2	5	4	9	8	1	1
Otok	9	3	6	7	-	-	1	-	4	3	4	4	-	-
Podbablje	15	4	11	10	1	-	-	-	6	3	8	7	-	-
Podgora	21	7	14	15	-	-	-	-	7	3	14	12	-	-
Podstrana	64	32	32	49	3	2	1	-	21	10	39	37	-	-
Postira	8	-	8	8	-	-	1	1	-	-	7	7	-	-
Prgomet	5	1	4	5	-	-	-	-	3	3	2	2	-	-
Primorski Dolac	2	1	1	1	-	-	-	-	1	1	1	-	-	-
Proložac	17	8	9	16	2	2	-	-	5	4	10	10	-	-
Pučišća	11	6	5	6	-	-	-	-	5	1	5	4	1	1
Runovići	13	7	6	12	-	-	1	1	6	6	6	5	-	-
Seget	25	13	12	17	1	1	2	-	5	1	16	14	1	1
Selca	5	3	2	3	-	-	-	-	3	1	2	2	-	-
Sućuraj	2	-	2	-	-	-	-	-	2	-	-	-	-	-
Sutivan	3	2	1	3	-	-	-	-	2	2	1	1	-	-
Šestanovac	6	2	4	5	1	1	-	-	2	1	3	3	-	-
Šolta	8	3	5	4	-	-	-	-	4	1	4	3	-	-
Tučepi	13	6	7	10	-	-	-	-	3	2	10	8	-	-
Zagvozd	8	4	4	7	-	-	-	-	2	1	6	6	-	-
Zmijavci	21	14	7	13	-	-	2	1	6	2	13	10	-	-
Istarska županija <i>County of Istria</i>	1 041	397	644	676	95	33	165	37	181	109	587	484	13	13
Gradovi <i>Cities</i>														
Buje	17	5	12	10	-	-	1	-	4	2	12	8	-	-
Buzet	53	23	30	27	16	-	3	3	16	10	17	13	1	1
Labin	75	30	45	52	8	3	9	2	15	9	42	37	1	1
Novigrad	18	9	9	8	2	1	2	1	2	1	12	5	-	-
Pazin	51	22	29	41	-	-	14	6	3	3	34	32	-	-
Poreč	85	29	56	56	5	3	15	3	15	9	50	41	-	-
Pula	322	132	190	217	24	8	55	9	40	26	197	168	6	6
Rovinj	78	22	56	51	4	2	13	1	16	12	43	34	2	2
Umag	48	15	33	24	12	6	5	1	14	6	17	11	-	-
Vodnjan	21	3	18	13	1	-	4	2	4	2	12	9	-	-
Općine <i>Municipalities</i>														
Bale	8	3	5	7	1	1	-	-	1	1	6	5	-	-
Barban	19	6	13	13	2	2	5	1	3	2	9	8	-	-
Brtonigla	4	1	3	2	-	-	-	-	3	1	1	1	-	-
Cerovlje	2	1	1	2	-	-	1	1	-	-	1	1	-	-
Fažana	13	5	8	7	-	-	2	-	5	2	5	4	1	1
Funtana	6	2	4	4	-	-	1	-	1	-	4	4	-	-
Gračšće	7	1	6	6	-	-	-	-	2	1	5	5	-	-
Grožnjan	2	1	1	1	1	-	-	-	-	-	1	1	-	-
Kanfanar	11	4	7	7	-	-	2	-	2	1	7	6	-	-
Karolja	5	3	2	3	-	-	1	-	-	-	4	3	-	-

1.7. STUDENTI KOJI SU DIPLOMIRALI PREMA ŽUPANIJI I GRADU/OPĆINI PREBIVALIŠTA, SKUPINAMA VISOKIH UČILIŠTA TE NAČINU STUDIRANJA I SPOLU U 2008.

STUDENTS WHO GRADUATED, BY COUNTY AND CITY/MUNICIPALITY OF RESIDENCE, GROUPS OF INSTITUTIONS OF HIGHER EDUCATION, MODE OF STUDY AND SEX, 2008

(nastavak)
(continued)

	Ukupno <i>Total</i>				Visoke škole <i>Schools of professional higher education</i>		Veleučilišta <i>Polytechnics</i>		Fakulteti <i>Faculties</i>				Umjetničke akademije <i>Art academies</i>	
	svega <i>All</i>	muškarci <i>Men</i>	žene <i>Women</i>	redoviti <i>Full-time</i>	svega <i>All</i>	redoviti <i>Full-time</i>	svega <i>All</i>	redoviti <i>Full-time</i>	stručni studij <i>Professional study</i>		sveučilišni studij <i>University study</i>		svega <i>All</i>	redoviti <i>Full-time</i>
									svega <i>All</i>	redoviti <i>Full-time</i>	svega <i>All</i>	redoviti <i>Full-time</i>		
Kaštelir-Labinci	7	3	4	7	-	-	4	4	-	-	3	3	-	-
Kršan	12	3	9	7	2	-	1	-	1	1	8	6	-	-
Ližnjan	8	4	4	5	3	1	1	-	-	-	4	4	-	-
Lupoglav	5	2	3	4	-	-	-	-	3	2	2	2	-	-
Marčana	18	7	11	12	1	-	2	-	7	5	8	7	-	-
Medulin	25	5	20	11	3	1	6	-	3	1	13	9	-	-
Motovun	3	2	1	-	1	-	1	-	-	-	1	-	-	-
Oprtalj	1	1	-	1	-	-	-	-	-	-	1	1	-	-
Pižan	8	4	4	4	1	-	5	2	1	1	1	1	-	-
Raša	14	6	8	9	1	1	3	-	3	1	7	7	-	-
Sveta Nedelja	12	6	6	11	-	-	1	1	1	-	10	10	-	-
Sveti Lovreč	9	4	5	6	-	-	-	-	3	2	6	4	-	-
Sveti Petar u Sumi	7	3	4	5	1	1	2	-	2	2	2	2	-	-
Svetvinčenat	7	4	3	5	1	1	1	-	1	1	4	3	-	-
Tar-Vabriga	8	5	3	5	-	-	-	-	3	1	4	3	1	1
Tinjan	6	1	5	5	-	-	-	-	1	1	5	4	-	-
Višnjana	8	4	4	5	2	-	-	-	1	1	4	3	1	1
Vizinada	4	2	2	3	-	-	-	-	1	1	3	2	-	-
Vrsar	14	7	7	6	2	1	1	-	2	-	9	5	-	-
Žminj	20	7	13	14	1	1	4	-	2	1	13	12	-	-
Dubrovačko-neretvanska županija <i>County of Dubrovnik-Neretva</i>	910	404	506	606	29	21	26	13	332	101	515	463	8	8
Gradovi <i>Cities</i>														
Dubrovnik	408	169	239	246	16	15	8	4	162	32	216	189	6	6
Korčula	48	19	29	37	1	1	-	-	21	11	26	25	-	-
Metković	83	40	43	64	1	-	7	1	17	9	58	54	-	-
Opuzen	23	12	11	20	2	2	3	3	5	3	13	12	-	-
Ploče	84	44	40	61	5	1	4	2	27	15	48	43	-	-
Općine <i>Municipalities</i>														
Blato	19	9	10	15	1	1	-	-	9	5	9	9	-	-
Dubrovačko Primorje	10	5	5	7	-	-	-	-	3	1	7	6	-	-
Janjina	3	-	3	2	-	-	-	-	1	-	2	2	-	-
Konavle	52	26	26	36	1	1	-	-	18	6	32	28	1	1
Kula Norinska	5	3	2	5	-	-	-	-	2	2	3	3	-	-
Lastovo	3	-	3	2	-	-	-	-	-	-	3	2	-	-
Lumbarda	5	3	2	3	-	-	-	-	3	1	2	2	-	-
Mljet	7	2	5	4	1	-	-	-	2	-	4	4	-	-
Orebić	23	13	10	13	-	-	-	-	12	4	11	9	-	-
Pojezerje	3	-	3	2	-	-	-	-	1	-	2	2	-	-
Slivno	7	2	5	7	-	-	-	-	1	1	6	6	-	-
Smokvica	5	3	2	5	-	-	-	-	2	2	3	3	-	-
Ston	22	7	15	15	-	-	1	-	7	1	14	14	-	-
Trpanj	7	5	2	4	-	-	-	-	4	1	3	3	-	-
Trpanj	7	5	2	4	-	-	-	-	4	1	3	3	-	-
Vela Luka	15	8	7	13	1	-	2	2	2	1	9	9	1	1
Zažablje	4	2	2	3	-	-	-	-	2	1	2	2	-	-
Župa Dubrovačka	74	32	42	42	-	-	1	1	31	5	42	36	-	-
Međimurska županija <i>County of Međimurje</i>	549	232	317	378	24	10	75	40	146	52	295	267	9	9
Gradovi <i>Cities</i>														
Čakovec	181	77	104	118	8	2	20	5	43	14	105	92	5	5
Mursko Središće	28	6	11	20	-	-	8	5	5	2	15	13	-	-
Prelog	37	2	23	28	3	2	4	4	9	1	21	21	-	-
Općine <i>Municipalities</i>														
Belica	14	6	8	8	3	1	1	-	4	1	6	6	-	-
Dekanovec	6	1	5	4	-	-	-	-	3	2	3	2	-	-
Domašinec	6	3	3	3	-	-	2	1	2	-	2	2	-	-
Donja Dubrava	2	2	-	2	-	-	1	1	-	-	1	1	-	-
Donji Kraljevec	18	6	12	11	1	1	2	1	8	2	6	6	1	1
Donji Vidovec	5	2	3	4	-	-	1	1	2	1	1	1	1	1
Goričan	12	3	9	2	-	-	1	-	8	-	3	2	-	-

1.7. STUDENTI KOJI SU DIPLOMIRALI PREMA ŽUPANIJI I GRADU/OPĆINI PREBIVALIŠTA, SKUPINAMA VISOKIH UČILIŠTA TE NAČINU
STUDIRANJA I SPOLU U 2008.

STUDENTS WHO GRADUATED, BY COUNTY AND CITY/MUNICIPALITY OF RESIDENCE, GROUPS OF INSTITUTIONS OF HIGHER EDUCATION,
MODE OF STUDY AND SEX, 2008

(nastavak)
(continued)

	Ukupno <i>Total</i>				Visoke škole <i>Schools of professional higher education</i>		Veleučilišta <i>Polytechnics</i>		Fakulteti <i>Faculties</i>				Umjetničke akademije <i>Art academies</i>	
	svoga <i>All</i>	muškarci <i>Men</i>	žene <i>Women</i>	redoviti <i>Full-time</i>	svoga <i>All</i>	redoviti <i>Full-time</i>	svoga <i>All</i>	redoviti <i>Full-time</i>	stručni studij <i>Professional study</i>		sveučilišni studij <i>University study</i>		svoga <i>All</i>	redoviti <i>Full-time</i>
									svoga <i>All</i>	redoviti <i>Full-time</i>	svoga <i>All</i>	redoviti <i>Full-time</i>		
Gornji Mihaljevec	6	5	1	5	-	-	2	2	1	-	3	3	-	-
Kotoriba	10	6	4	9	-	-	1	1	2	1	7	7	-	-
Mala Subotica	22	14	8	14	3	1	4	3	4	2	11	8	-	-
Nedelišće	59	22	37	46	2	1	6	4	17	7	33	33	1	1
Orehovica	11	3	8	9	-	-	3	2	2	2	6	5	-	-
Podturen	13	3	10	8	1	-	1	-	6	3	5	5	-	-
Pribislavec	12	4	8	9	-	-	-	-	3	2	9	7	-	-
Selnica	14	6	8	12	-	-	3	1	2	2	9	9	-	-
Strahoninec	13	4	9	10	-	-	2	2	3	1	8	7	-	-
Sveta Marija	17	4	13	13	-	-	3	3	8	4	6	6	-	-
Sveti Juraj na Bregu	17	3	14	15	1	1	2	1	3	3	11	10	-	-
Sveti Martin na Muri	10	6	4	6	-	-	4	1	2	1	4	4	-	-
Šenkovec	21	10	11	12	1	1	1	1	8	1	11	9	-	-
Štrigova	6	5	1	4	1	-	-	-	1	-	3	3	1	1
Vratišinec	9	6	3	6	-	-	3	1	-	-	6	5	-	-
Grad Zagreb <i>City of Zagreb</i>	6 200	2 640	3 560	4 202	531	249	985	561	836	261	3 719	3 002	129	129
Prebivalište izvan Republike Hrvatske <i>Residence outside Republic of Croatia</i>	596	281	315	448	42	38	71	20	108	61	368	322	7	7
Nepoznato prebivalište <i>Unknown residence</i>	84	56	28	45	2	1	15	6	14	1	52	36	1	1

2. MAGISTRI ZNANOSTI, MAGISTRI I SVEUČILIŠNI SPECIJALISTI

MASTERS OF SCIENCE, MASTERS AND UNIVERSITY SPECIALISTS

2.1. MAGISTRI ZNANOSTI, MAGISTRI I SVEUČILIŠNI SPECIJALISTI PREMA ZNANSTVENOM I UMJETNIČKOM PODRUČJU I POLJU¹⁾ MAGISTARSKOG/SPECIJALISTIČKOG RADA TE SPOLU OD 2004. DO 2008.

MASTERS OF SCIENCE, MASTERS AND UNIVERSITY SPECIALISTS, BY SCIENTIFIC AND ARTISTIC FIELDS¹⁾ OF THEIR MASTER'S/SPECIALIST THESES AND SEX, 2004 – 2008

	2004.		2005.		2006.		2007.		2008.	
	ukupno Total	žene Women	ukupno Total	žene Women	ukupno Total	žene Women	ukupno Total	žene Women	ukupno Total	žene Women
Ukupno Total	760	357	973	473	682	324	793	410	871	475
Prirodne znanosti Life sciences	100	65	89	59	72	49	74	51	61	42
Matematika Mathematics	15	6	16	10	11	8	3	1	2	2
Fizika Physics	13	6	5	2	4	2	10	5	5	2
Geoznanosti Geological sciences	14	8	5	2	13	7	4	-	5	3
Kemija Chemistry	14	9	11	8	7	5	5	5	5	4
Biologija Biology	44	36	52	37	37	27	52	40	44	31
Tehničke znanosti Engineering	179	50	174	39	171	29	181	40	119	21
Arhitektura i urbanizam Architecture and town planning	3	2	1	1	-	-	1	-	-	-
Brodogradnja Naval architecture	1	-	1	1	1	-	-	-	-	-
Elektrotehnika Electrical engineering	57	14	56	7	32	3	35	8	47	6
Geodezija Geodesy	2	-	6	2	2	-	1	1	1	-
Građevinarstvo Civil engineering	10	8	21	8	13	5	11	4	11	4
Grafička tehnologija Graphic arts technology	5	2	4	3	1	-	3	2	1	-
Kemijsko inženjerstvo Chemical engineering	9	5	7	3	3	2	-	-	-	-
Metalurgija Metallurgy	-	-	2	-	4	4	1	-	-	-
Računalstvo Computer science	21	2	18	3	10	3	6	2	4	-
Rudarstvo, nafta i geološko inženjerstvo Mining, petroleum and geological engineering	1	1	2	2	2	2	1	-	1	-
Strojarstvo Mechanical engineering	9	1	11	3	6	-	8	1	13	1
Tehnologija prometa i transport Technology of traffic and transportation	31	9	22	2	45	5	37	3	20	2
Tekstilna tehnologija Textiles technology	3	3	3	2	2	2	1	1	-	-
Druge temeljne tehničke znanosti Other basic technical sciences	27	3	20	2	50	3	76	18	21	8
Biomedicina i zdravstvo Biomedicine and health	124	56	154	85	95	60	79	55	56	36
Temeljne medicinske znanosti Basic medical sciences	20	11	9	8	2	2	5	5	4	2
Kliničke medicinske znanosti Clinical medicine	55	22	86	43	57	34	38	22	17	12
Javno zdravstvo i zdravstvena zaštita Public health and health care	4	1	14	9	8	6	7	5	3	2
Veterinarska medicina Veterinary medicine	13	5	12	4	9	3	4	2	12	5
Stomatologija Stomatology	25	11	29	18	19	15	21	17	18	14
Farmacija Pharmacy	7	6	4	3	-	-	4	4	2	1
Biotehničke znanosti Biotechnical sciences	47	17	52	18	36	21	30	15	46	27
Poljoprivreda Agriculture	25	7	33	10	9	4	12	2	12	4
Šumarstvo Forestry	12	4	9	1	8	2	4	2	5	-
Drvena tehnologija Wood technology	-	-	-	-	-	-	-	-	3	3
Biotehnologija Biotechnology	-	-	4	3	4	4	5	3	5	4
Prehrambena tehnologija Food technology	10	6	6	4	15	11	9	8	21	16

1) Od 2008. Pravilnik o znanstvenim i umjetničkim područjima i poljima (NN, br. 78/08.)

1) Since 2008, the Ordinance on Scientific and Artistic Areas, Fields and Branches (NN, No. 78/08)

2.1. MAGISTRI ZNANOSTI, MAGISTRI I SVEUČILIŠNI SPECIJALISTI PREMA ZNANSTVENOM I UMJETNIČKOM PODRUČJU I POLJU¹⁾
MAGISTARSKOG/SPECIJALISTIČKOG RADA TE SPOLU OD 2004. DO 2008.

MASTERS OF SCIENCE, MASTERS AND UNIVERSITY SPECIALISTS, BY SCIENTIFIC AND ARTISTIC FIELDS¹⁾ OF THEIR MASTER'S/SPECIALIST
THESES AND SEX, 2004 – 2008

(nastavak)

(continued)

	2004.		2005.		2006.		2007.		2008.	
	ukupno <i>Total</i>	žene <i>Women</i>	ukupno <i>Total</i>	žene <i>Women</i>	ukupno <i>Total</i>	žene <i>Women</i>	ukupno <i>Total</i>	žene <i>Women</i>	ukupno <i>Total</i>	žene <i>Women</i>
Društvene znanosti <i>Social sciences</i>	251	135	402	209	258	138	357	199	503	285
Ekonomija <i>Economies</i>	146	76	259	130	183	97	225	126	268	159
Pravo <i>Law</i>	33	23	37	24	25	11	43	21	57	28
Politologija <i>Political science</i>	19	6	33	8	-	-	16	5	28	13
Informacijske i komunikacijske znanosti <i>Information and telecommunication</i>	16	5	17	11	17	9	23	13	89	35
Sociologija <i>Sociology</i>	3	2	6	3	-	-	1	-	5	3
Psihologija <i>Psychology</i>	4	4	14	8	5	5	6	5	16	14
Pedagogija <i>Pedagogy</i>	29	19	35	24	27	15	39	26	29	25
Edukacijsko-rehabilitacijske znanosti <i>Special education</i>	-	-	-	-	-	-	-	-	8	7
Kineziologija <i>Kinesiology</i>	-	-	-	-	-	-	-	-	2	-
Socijalna geografija i demografija <i>Social geography and demography</i>	1	-	-	-	-	-	1	-	-	-
Socijalna djelatnost <i>Social work</i>	-	-	1	1	1	1	3	3	1	1
Humanističke znanosti <i>Humanities</i>	59	34	102	63	43	21	46	28	60	43
Filozofija <i>Philosophy</i>	7	3	5	2	5	1	5	2	1	1
Teologija <i>Theology</i>	8	1	7	2	9	2	10	6	12	4
Filologija <i>Philology</i>	20	17	36	28	11	9	15	12	30	25
Povijest <i>History</i>	4	2	26	10	17	8	7	3	8	5
Povijest umjetnosti <i>History of art</i>	2	1	5	2	-	-	1	1	3	3
Znanost o umjetnosti <i>Art science</i>	10	7	14	11	-	-	1	-	1	1
Arheologija <i>Archaeology</i>	6	1	3	2	1	1	6	3	4	3
Etnologija i antropologija <i>Ethnology and anthropology</i>	2	2	6	6	-	-	1	1	1	1
Umjetničko područje <i>Artistic field</i>	-	-	-	-	7	6	4	3	7	5
Glazbena umjetnost <i>Music art</i>	-	-	-	-	7	6	4	3	7	5
Interdisciplinarno područje <i>Interdisciplinary field</i>	-	-	-	-	-	-	22	19	19	16
Zaštita prirode i okoliša <i>Environmental protection</i>	-	-	-	-	-	-	4	3	-	-
Konferencijsko prevodenje <i>Conference interpreting</i>	-	-	-	-	-	-	18	16	16	13
Javna uprava <i>Public administration</i>	-	-	-	-	-	-	-	-	3	3

2.2. MAGISTRI ZNANOSTI, MAGISTRI I SVEUČILIŠNI SPECIJALISTI PREMA NAZIVU VISOKOG UČILIŠTA NA KOJEM SU STEKLI AKADEMSKI STUPANJ/NAZIV I SPOLU OD 2004. DO 2008.

MASTERS OF SCIENCE, MASTERS AND UNIVERSITY SPECIALISTS, BY NAME OF INSTITUTION OF HIGHER EDUCATION AT WHICH THEY OBTAINED ACADEMIC DEGREE/TITLE AND BY SEX, 2004 – 2008

	2004.		2005.		2006.		2007.		2008.	
	ukupno Total	žene Women	ukupno Total	žene Women	ukupno Total	žene Women	ukupno Total	žene Women	ukupno Total	žene Women
Ukupno Total	760	357	973	473	682	324	793	410	871	475
Visoka škola za sigurnost, Zagreb ¹⁾ <i>School of Professional Higher Education in Safety, Zagreb¹⁾</i>	19	2	20	2	43	1	63	13	13	3
Međunarodna diplomatska škola za poslovno upravljanje, Zagreb <i>International Graduate Business School, Zagreb</i>	-	-	12	6	10	8	-	-	-	-
Visoko evanđeosko teološko učilište, Osijek <i>Evangelical Theological Seminary, Osijek</i>	6	-	6	2	7	2	-	-	5	-
Prirodoslovno-matematički fakultet – Matematički odjel, Zagreb <i>Faculty of Science, Department of Mathematics, Zagreb</i>	15	6	16	10	11	8	3	1	2	2
Prirodoslovno-matematički fakultet, Zagreb <i>Faculty of Science, Zagreb</i>	83	56	68	45	51	35	62	45	49	31
Prirodoslovno-matematički fakultet, Split <i>Faculty of Science, Split</i>	-	-	-	-	-	-	-	-	5	5
Sveučilišni interdisciplinarni studij Sveučilišta u Osijeku i Instituta "Ruder Bošković", Zagreb <i>Interdisciplinary Study, University of Osijek and Institute "Ruder Bošković", Zagreb</i>	-	-	1	1	2	1	4	3	6	3
Arhitektonski fakultet, Zagreb <i>Faculty of Architecture, Zagreb</i>	3	2	1	1	-	-	1	-	-	-
Građevinski fakultet, Osijek <i>Faculty of Civil Engineering, Osijek</i>	-	-	2	2	-	-	2	-	1	1
Građevinski fakultet, Rijeka <i>Faculty of Civil Engineering, Rijeka</i>	-	-	2	1	1	1	1	-	-	-
Građevinski fakultet, Zagreb <i>Faculty of Civil Engineering, Zagreb</i>	7	6	17	5	8	2	10	4	7	1
Građevinsko-arhitektonski fakultet, Split <i>Faculty of Civil Engineering and Architecture, Split</i>	3	2	-	-	5	3	-	-	4	3
Geodetski fakultet, Zagreb <i>Faculty of Geodesy, Zagreb</i>	2	-	6	2	2	-	1	1	1	-
Grafički fakultet, Zagreb <i>Faculty of Graphic Arts, Zagreb</i>	5	2	4	3	1	-	3	2	1	-
Strojarski fakultet, Slavonski Brod <i>Faculty of Mechanical Engineering, Slavonski Brod</i>	1	1	1	-	1	-	2	-	3	-
Fakultet strojarstva i brodogradnje, Zagreb <i>Faculty of Mechanical Engineering and Naval Architecture, Zagreb</i>	6	-	5	3	4	-	5	-	9	-
Tehnički fakultet, Rijeka <i>Faculty of Engineering, Rijeka</i>	5	-	3	1	4	-	2	1	-	-
Fakultet elektrotehnike, strojarstva i brodogradnje, Split <i>Faculty of Electrical Engineering, Mechanical Engineering and Naval Architecture, Split</i>	8	2	8	-	7	1	9	3	6	1
Elektrotehnički fakultet, Osijek <i>Faculty of Electrical Engineering, Osijek</i>	1	-	2	-	2	-	-	-	6	-
Fakultet elektrotehnike i računarstva, Zagreb <i>Faculty of Electrical Engineering and Computing, Zagreb</i>	75	15	67	10	34	5	33	7	40	6
Fakultet prometnih znanosti, Zagreb <i>Faculty of Transport and Traffic Engineering, Zagreb</i>	27	8	15	2	37	4	31	3	13	1
Rudarsko-geološko-naftni fakultet, Zagreb <i>Faculty of Mining, Geology and Petroleum Engineering, Zagreb</i>	1	1	2	2	2	2	1	-	2	1
Metalurški fakultet, Sisak <i>Faculty of Metallurgy, Sisak</i>	-	-	2	-	4	4	1	-	-	-

1) Do 2005. Visoka škola za sigurnost na radu, Zagreb

1) Until 2005, School of Professional Higher Education for Safety at Work, Zagreb

2.2. MAGISTRI ZNANOSTI, MAGISTRI I SVEUČILIŠNI SPECIJALISTI PREMA NAZIVU VISOKOG UČILIŠTA NA KOJEM SU STEKLI AKADEMSKI STUPANJ/NAZIV I SPOLU OD 2004. DO 2008.

MASTERS OF SCIENCE, MASTERS AND UNIVERSITY SPECIALISTS, BY NAME OF INSTITUTION OF HIGHER EDUCATION AT WHICH THEY OBTAINED ACADEMIC DEGREE/TITLE AND BY SEX, 2004 – 2008

(nastavak)
(continued)

	2004.		2005.		2006.		2007.		2008.	
	ukupno Total	žene Women	ukupno Total	žene Women	ukupno Total	žene Women	ukupno Total	žene Women	ukupno Total	žene Women
Fakultet kemijskog inženjerstva i tehnologije, Zagreb <i>Faculty of Chemical Engineering and Technology, Zagreb</i>	12	8	11	6	12	7	12	7	12	8
Kemijsko-tehnološki fakultet, Split <i>Faculty of Chemistry and Technology, Split</i>	1	-	1	1	1	1	-	-	-	-
Tekstilno-tehnološki fakultet, Zagreb <i>Faculty of Textile Technology, Zagreb</i>	3	3	3	2	2	2	1	1	-	-
Pomorski fakultet, Rijeka <i>Faculty of Maritime Studies, Rijeka</i>	4	1	7	-	5	1	2	-	1	1
Pomorski fakultet, Split <i>Faculty of Maritime Studies, Split</i>	-	-	-	-	3	-	4	-	6	-
Medicinski fakultet, Osijek <i>Faculty of Medicine, Osijek</i>	1	1	5	3	-	-	-	-	3	3
Medicinski fakultet, Rijeka <i>Faculty of Medicine, Rijeka</i>	23	12	18	11	12	8	11	6	6	4
Medicinski fakultet, Split <i>Faculty of Medicine, Split</i>	5	1	11	4	2	2	5	4	-	-
Medicinski fakultet, Zagreb <i>Faculty of Medicine, Zagreb</i>	48	19	74	41	53	32	35	23	15	10
Stomatološki fakultet, Zagreb <i>Faculty of Dental Medicine, Zagreb</i>	25	11	30	18	19	15	20	16	19	14
Farmaceutsko-biokemijski fakultet, Zagreb <i>Faculty of Pharmacy and Biochemistry, Zagreb</i>	7	6	3	3	-	-	4	4	2	1
Veterinarski fakultet, Zagreb <i>Faculty of Veterinary Medicine, Zagreb</i>	13	5	12	4	9	3	4	2	12	5
Prehrambeno-tehnološki fakultet, Osijek <i>Faculty of Food Technology, Osijek</i>	-	-	1	1	1	1	1	-	3	1
Prehrambeno-biotehnološki fakultet, Zagreb <i>Faculty of Food Technology and Biotechnology, Zagreb</i>	11	7	9	6	18	14	10	9	19	16
Poljoprivredni fakultet, Osijek <i>Faculty of Agriculture, Osijek</i>	6	2	8	2	2	-	3	2	-	-
Agronomski fakultet, Zagreb <i>Faculty of Agriculture, Zagreb</i>	19	5	25	8	7	4	9	-	10	3
Šumarski fakultet, Zagreb <i>Faculty of Forestry, Zagreb</i>	12	4	9	1	8	2	4	2	7	3
Ekonomski fakultet, Osijek <i>Faculty of Economics, Osijek</i>	20	7	40	22	22	11	42	23	78	38
Ekonomski fakultet, Rijeka <i>Faculty of Economics, Rijeka</i>	11	8	14	8	13	7	17	14	25	18
Ekonomski fakultet, Split <i>Faculty of Economics, Split</i>	15	6	26	5	20	7	25	9	31	20
Ekonomski fakultet, Zagreb <i>Faculty of Economics, Zagreb</i>	86	50	153	80	101	52	123	70	167	94
Sveučilišni odjel za ekonomiju i poslovnu ekonomiju Sveučilišta u Dubrovniku <i>University Department of Economy and Business, University of Dubrovnik</i>	-	-	4	3	-	-	-	-	8	3
Fakultet za menadžment u turizmu i ugostiteljstvu, Opatija <i>Faculty of Tourism and Hospitality Management, Opatija</i>	14	5	10	6	16	11	14	8	14	8
Sveučilišni odjel ekonomije i turizma Sveučilišta u Puli ²⁾ <i>University Department of Economics and Tourism, University of Pula²⁾</i>	-	-	-	-	-	-	5	2	12	8
Fakultet organizacije i informatike, Varaždin <i>Faculty of Organisation and Informatics, Varaždin</i>	11	1	7	3	12	4	11	5	16	1
Pravni fakultet, Osijek <i>Faculty of Law, Osijek</i>	3	2	-	-	3	-	4	2	5	4

2) Do 2007. Fakultet ekonomije i turizma, Pula

2) Until 2007, the Faculty of Economics and Tourism, Pula

2.2. MAGISTRI ZNANOSTI, MAGISTRI I SVEUČILIŠNI SPECIJALISTI PREMA NAZIVU VISOKOG UČILIŠTA NA KOJEM SU STEKLI AKADEMSKI STUPANJ/NAZIV I SPOLU OD 2004. DO 2008.

MASTERS OF SCIENCE, MASTERS AND UNIVERSITY SPECIALISTS, BY NAME OF INSTITUTION OF HIGHER EDUCATION AT WHICH THEY OBTAINED ACADEMIC DEGREE/TITLE AND BY SEX, 2004 – 2008

(nastavak)

(continued)

	2004.		2005.		2006.		2007.		2008.	
	ukupno Total	žene Women	ukupno Total	žene Women	ukupno Total	žene Women	ukupno Total	žene Women	ukupno Total	žene Women
Pravni fakultet, Rijeka <i>Faculty of Law, Rijeka</i>	8	6	6	4	-	-	3	-	19	9
Pravni fakultet, Split <i>Faculty of Law, Split</i>	1	1	4	2	2	2	4	1	13	5
Pravni fakultet, Zagreb <i>Faculty of Law, Zagreb</i>	21	14	28	19	22	11	35	21	21	11
Fakultet političkih znanosti, Zagreb <i>Faculty of Political Sciences, Zagreb</i>	19	6	33	8	-	-	15	5	28	13
Filozofski fakultet, Rijeka <i>Faculty of Philosophy, Rijeka</i>	2	1	1	1	5	3	1	1	2	2
Filozofski fakultet, Zagreb <i>Faculty of Humanities and Social Sciences, Zagreb</i>	45	33	108	72	36	27	39	28	84	67
Hrvatski studiji, Zagreb <i>Croatian Studies, Zagreb</i>	1	1	1	-	2	-	-	-	-	-
Učiteljski fakultet, Zagreb <i>Faculty of Teacher Education, Zagreb</i>	-	-	-	-	-	-	8	7	19	18
Fakultet prirodoslovno-matematičkih znanosti i kineziologije, Split ³⁾ <i>Faculty of Natural Sciences, Mathematics and Kinesiology, Split³⁾</i>	-	-	-	-	2	-	9	5	-	-
Sveučilišni odjeli Sveučilišta u Zadru <i>University Departments of the University of Zadar</i>	7	4	7	5	7	4	19	12	6	1
Edukacijsko-rehabilitacijski fakultet, Zagreb <i>Faculty of Special Education and Rehabilitation, Zagreb</i>	13	12	13	11	2	1	6	6	6	6
Kineziološki fakultet, Zagreb <i>Faculty of Kinesiology, Zagreb</i>	10	3	14	5	18	9	17	5	2	-
Centar za poslijediplomske studije Sveučilišta u Zagrebu <i>Center for Postgraduate Study, University of Zagreb</i>	-	-	-	-	-	-	18	16	12	12
Katolički bogoslovni fakultet, Zagreb <i>Catholic Theological Faculty, Zagreb</i>	2	1	1	-	1	-	5	2	6	3
Filozofski fakultet Družbe Isusove, Zagreb <i>Faculty of Philosophy of the Society of Jesus, Zagreb</i>	4	1	3	-	1	-	9	6	2	2
Muzička akademija, Zagreb <i>Academy of Music, Zagreb</i>	10	7	13	10	7	6	5	3	7	5

3) Do 2006. Fakultet prirodoslovno-matematičkih znanosti i odgojnih područja, Split

3) *Until 2006, the Faculty of Natural Sciences, Mathematics and Kinesiology, Split*

2.3. MAGISTRI ZNANOSTI, MAGISTRI I SVEUČILIŠNI SPECIJALISTI PREMA SVEUČILIŠTU, NAZIVU I MJESTU VISOKOG UČILIŠTA NA KOJEM SU STEKLI AKADEMSKI STUPANJ/NAZIV TE PREMA ZNANSTVENOM I UMJETNIČKOM PODRUČJU MAGISTARSKOG/SPECIJALISTIČKOG RADA I SPOLU U 2008.

MASTERS OF SCIENCE, MASTERS AND UNIVERSITY SPECIALISTS, BY UNIVERSITY, NAME AND PLACE OF INSTITUTION OF HIGHER EDUCATION AT WHICH THEY OBTAINED THEIR DEGREES/TITLES, BY SCIENTIFIC AND ARTISTIC FIELD OF THEIR MASTER'S/SPECIALIST THESES AND BY SEX, 2008

	Ukupno Total		Znanstveno i umjetničko područje magistarskog/specijalističkog rada Scientific and artistic of master's/specialist theses							
	svega All	žene Women	prirodne znanosti Life sciences	tehničke znanosti Engineering	biomedicina i zdravstvo Biomedicine and health	bio- tehničke znanosti Biotechnical sciences	društvene znanosti Social sciences	humani- stičke znanosti Humanities	umjetni- čko područje Artistic field	interdisci- plinarno područje Interdiscipli- nary field
Ukupno Total	871	475	61	119	56	46	503	60	7	19
Sveučilište Dubrovnik University of Dubrovnik	8	3	-	-	-	-	8	-	-	-
Sveučilišni odjel za ekonomiju i poslovnu ekonomiju Sveučilišta u Dubrovniku University Department of Economy and Business, University of Dubrovnik	8	3	-	-	-	-	8	-	-	-
Sveučilište Osijek University of Osijek	105	50	4	10	3	5	83	-	-	-
Sveučilišni interdisciplinarni studij Sveučilišta u Osijeku i Instituta "Ruđer Bošković", Zagreb Interdisciplinary Study, University of Osijek and Institute "Ruđer Bošković", Zagreb	6	3	4	-	-	2	-	-	-	-
Građevinski fakultet, Osijek Faculty of Civil Engineering, Osijek	1	1	-	1	-	-	-	-	-	-
Strojarski fakultet, Slavonski Brod Faculty of Mechanical Engineering, Slavonski Brod	3	-	-	3	-	-	-	-	-	-
Elektrotehnički fakultet, Osijek Faculty of Electrical Engineering, Osijek	6	-	-	6	-	-	-	-	-	-
Prehrambeno-tehnološki fakultet, Osijek Faculty of Food and Technology, Zagreb	3	1	-	-	-	3	-	-	-	-
Medicinski fakultet, Osijek Faculty of Medicine, Osijek	3	3	-	-	3	-	-	-	-	-
Ekonomski fakultet, Osijek Faculty of Economics, Osijek	78	38	-	-	-	-	78	-	-	-
Pravni fakultet, Osijek Faculty of Law, Osijek	5	4	-	-	-	-	5	-	-	-
Sveučilište Pula University of Pula	12	8	-	-	-	-	12	-	-	-
Sveučilišni odjel ekonomije i turizma Sveučilišta u Puli University Department of Economics and Tourism, University of Pula	12	8	-	-	-	-	12	-	-	-
Sveučilište Rijeka University of Rijeka	67	42	-	1	6	-	59	1	-	-
Pomorski fakultet, Rijeka Faculty of Maritime Studies, Rijeka	1	1	-	1	-	-	-	-	-	-
Medicinski fakultet, Rijeka Faculty of Medicine, Rijeka	6	4	-	-	6	-	-	-	-	-
Ekonomski fakultet, Rijeka Faculty of Economics, Rijeka	25	18	-	-	-	-	25	-	-	-
Fakultet za menadžment u turizmu i ugostiteljstvu, Opatija Faculty of Tourism and Hospitality Management, Opatija	14	8	-	-	-	-	14	-	-	-
Pravni fakultet, Rijeka Faculty of Law, Rijeka	19	9	-	-	-	-	19	-	-	-
Filozofski fakultet, Rijeka Faculty of Philosophy, Rijeka	2	2	-	-	-	-	1	1	-	-
Sveučilište Split University of Split	65	34	5	16	-	-	44	-	-	-
Prirodoslovno-matematički fakultet, Split Faculty of Sciences, Split	5	5	5	-	-	-	-	-	-	-
Građevinsko-arhitektonski fakultet, Split Faculty of Civil Engineering and Architecture, Split	4	3	-	4	-	-	-	-	-	-
Fakultet elektrotehnike, strojarstva i brodogradnje, Split Faculty of Electrical Engineering, Mechanical Engineering and Naval Architecture, Split	6	1	-	6	-	-	-	-	-	-

2.3. MAGISTRI ZNANOSTI, MAGISTRI I SVEUČILIŠNI SPECIJALISTI PREMA SVEUČILIŠTU, NAZIVU I MJESTU VISOKOG UČILIŠTA NA KOJEM SU STEKLI AKADEMSKI STUPANJ/NAZIV TE PREMA ZNANSTVENOM I UMJETNIČKOM PODRUČJU MAGISTARSKOG/SPECIJALISTIČKOG RADA I SPOLU U 2008.

MASTERS OF SCIENCE, MASTERS AND UNIVERSITY SPECIALISTS, BY UNIVERSITY, NAME AND PLACE OF INSTITUTION OF HIGHER EDUCATION AT WHICH THEY OBTAINED THEIR DEGREES/TITLES, BY SCIENTIFIC AND ARTISTIC FIELD OF THEIR MASTER'S/SPECIALIST THESES AND BY SEX, 2008

(nastavak)
(continued)

	Ukupno Total		Znanstveno i umjetničko područje magistarskog/specijalističkog rada Scientific and artistic of master's/specialist theses							
	svega All	zene Women	prirodne znanosti Life sciences	tehničke znanosti Engineering	biomedicina i zdravstvo Biomedicine and health	bio- tehničke znanosti Biotechnical sciences	društvene znanosti Social sciences	humani- stičke znanosti Humanities	umjetni- čko područje Artistic field	interdisci- plinarno područje Interdiscipli- nary field
Pomorski fakultet, Split Faculty of Maritime Studies, Split	6	-	-	6	-	-	-	-	-	-
Ekonomski fakultet, Split Faculty of Economics, Split	31	20	-	-	-	-	31	-	-	-
Pravni fakultet, Split Faculty of Law, Split	13	5	-	-	-	-	13	-	-	-
Sveučilište Zadar University of Zadar	6	1	-	-	-	-	4	2	-	-
Sveučilišni odjeli Sveučilišta u Zadru University Departments of University of Zadar	6	1	-	-	-	-	4	2	-	-
Sveučilište Zagreb University of Zagreb	590	334	52	79	47	41	293	52	7	19
Prirodoslovno-matematički fakultet – Matematički odjel, Zagreb Faculty of Science, Department of Mathematics, Zagreb	2	2	2	-	-	-	-	-	-	-
Prirodoslovno-matematički fakultet, Zagreb Faculty of Science, Zagreb	49	31	49	-	-	-	-	-	-	-
Građevinski fakultet, Zagreb Faculty of Civil Engineering, Zagreb	7	1	-	7	-	-	-	-	-	-
Geodetski fakultet, Zagreb Faculty of Geodesy, Zagreb	1	-	-	1	-	-	-	-	-	-
Grafički fakultet, Zagreb Faculty of Graphic Arts, Zagreb	1	-	-	1	-	-	-	-	-	-
Fakultet strojarstva i brodogradnje, Zagreb Faculty of Mechanical Engineering and Naval Architecture, Zagreb	9	-	-	9	-	-	-	-	-	-
Fakultet elektrotehnike i računarstva, Zagreb Faculty of Electrical Engineering and Computing, Zagreb	40	6	-	40	-	-	-	-	-	-
Fakultet prometnih znanosti, Zagreb Faculty of Transport and Traffic Engineering, Zagreb	13	1	-	13	-	-	-	-	-	-
Rudarsko-geološko-naftni fakultet, Zagreb Faculty of Mining, Geology and Petroleum Engineering, Zagreb	2	1	1	1	-	-	-	-	-	-
Fakultet kemijskog inženjerstva i tehnologije, Zagreb Faculty of Chemical Engineering and Technology, Zagreb	12	8	-	7	-	5	-	-	-	-
Medicinski fakultet, Zagreb Faculty of Medicine, Zagreb	15	10	-	-	14	-	1	-	-	-
Stomatološki fakultet, Zagreb Faculty of Dental Medicine, Zagreb	19	14	-	-	19	-	-	-	-	-
Farmaceutsko-biokemijski fakultet, Zagreb Faculty of Pharmacy and Biochemistry, Zagreb	2	1	-	-	2	-	-	-	-	-
Veterinarski fakultet, Zagreb Faculty of Veterinary Medicine, Zagreb	12	5	-	-	12	-	-	-	-	-
Prehrambeno-biotehnoški fakultet, Zagreb Faculty of Food Technology and Biotechnology, Zagreb	19	16	-	-	-	19	-	-	-	-
Agronomski fakultet, Zagreb Faculty of Agriculture, Zagreb	10	3	-	-	-	10	-	-	-	-
Šumarski fakultet, Zagreb Faculty of Forestry, Zagreb	7	3	-	-	-	7	-	-	-	-
Ekonomski fakultet, Zagreb Faculty of Economics, Zagreb	167	94	-	-	-	-	167	-	-	-
Fakultet organizacije i informatike, Varaždin Faculty of Organisation and Informatics, Varaždin	16	1	-	-	-	-	16	-	-	-

2.3. MAGISTRI ZNANOSTI, MAGISTRI I SVEUČILIŠNI SPECIJALISTI PREMA SVEUČILIŠTU, NAZIVU I MJESTU VISOKOG UČILIŠTA NA KOJEM SU STEKLI AKADEMSKI STUPANJ/NAZIV TE PREMA ZNANSTVENOM I UMJETNIČKOM PODRUČJU MAGISTARSKOG/SPECIJALISTIČKOG RADA I SPOLU U 2008.

MASTERS OF SCIENCE, MASTERS AND UNIVERSITY SPECIALISTS, BY UNIVERSITY, NAME AND PLACE OF INSTITUTION OF HIGHER EDUCATION AT WHICH THEY OBTAINED THEIR DEGREES/TITLES, BY SCIENTIFIC AND ARTISTIC FIELD OF THEIR MASTER'S/SPECIALIST THESES AND BY SEX, 2008

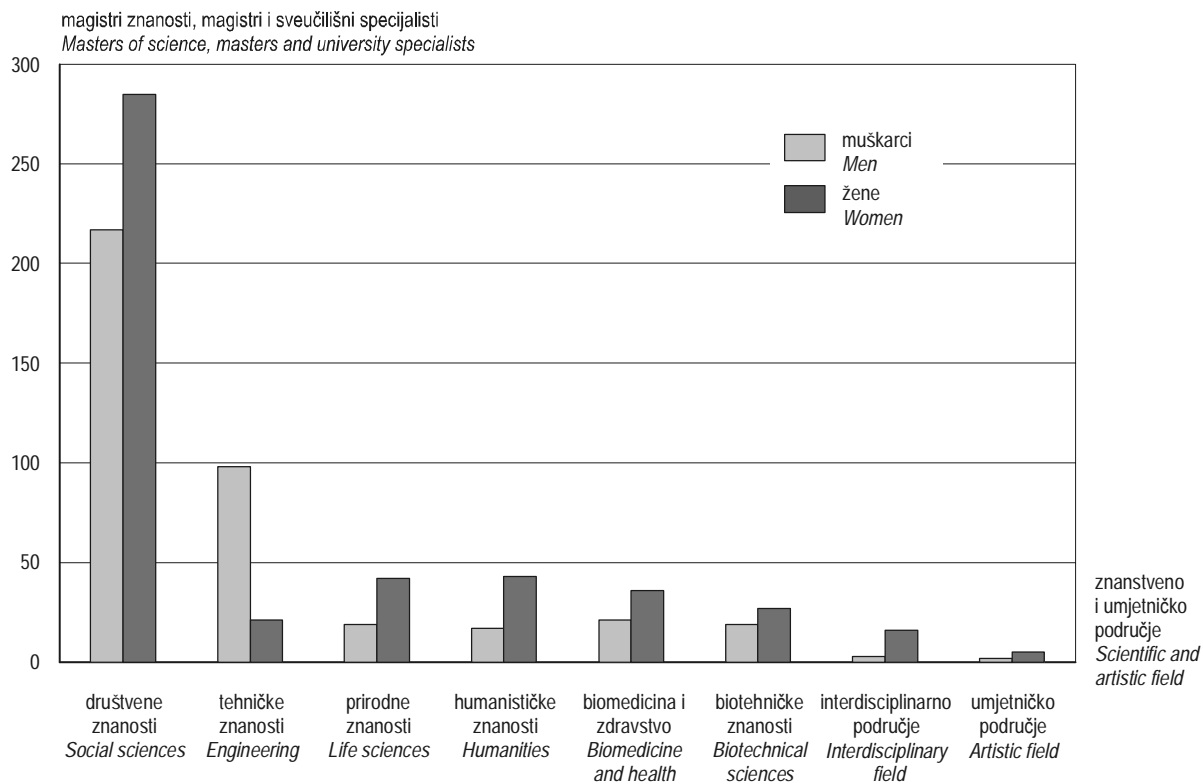
(nastavak)
(continued)

	Ukupno <i>Total</i>		Znanstveno i umjetničko područje magistarskog/specijalističkog rada <i>Scientific and artistic of master's/specialist theses</i>							
	svega <i>All</i>	zene <i>Women</i>	prirodne znanosti <i>Life sciences</i>	tehničke znanosti <i>Engineering</i>	biomedi- cina i zdravstvo <i>Biomedicine and health</i>	bio- tehničke znanosti <i>Biotechnical sciences</i>	društvene znanosti <i>Social sciences</i>	humani- stičke znanosti <i>Humanities</i>	umjetni- čko područje <i>Artistic field</i>	interdisci- plinarno područje <i>Interdiscipli- nary field</i>
Pravni fakultet, Zagreb <i>Faculty of Law, Zagreb</i>	21	11	-	-	-	-	21	-	-	-
Fakultet političkih znanosti, Zagreb <i>Faculty of Political Sciences, Zagreb</i>	28	13	-	-	-	-	28	-	-	-
Filozofski fakultet, Zagreb <i>Faculty of Humanities and Social Sciences, Zagreb</i>	84	67	-	-	-	-	33	44	-	7
Učiteljski fakultet, Zagreb <i>Faculty of Teacher Education, Zagreb</i>	19	18	-	-	-	-	19	-	-	-
Edukacijsko-rehabilitacijski fakultet, Zagreb <i>Faculty of Special Education and Rehabilitation, Zagreb</i>	6	6	-	-	-	-	6	-	-	-
Kineziološki fakultet, Zagreb <i>Faculty of Kinesiology, Zagreb</i>	2	-	-	-	-	-	2	-	-	-
Centar za poslijediplomske studije Sveučilišta u Zagrebu <i>Center for Postgraduate Study, University of Zagreb</i>	12	12	-	-	-	-	-	-	-	12
Katolički bogoslovni fakultet, Zagreb <i>Catholic Theological Faculty, Zagreb</i>	6	3	-	-	-	-	-	6	-	-
Filozofski fakultet Družbe Isusove, Zagreb <i>Faculty of Philosophy of the Society of Jesus, Zagreb</i>	2	2	-	-	-	-	-	2	-	-
Muzička akademija, Zagreb <i>Academy of Music, Zagreb</i>	7	5	-	-	-	-	-	-	7	-
Izvan sveučilišta <i>Out of university</i>	18	3	-	13	-	-	-	5	-	-
Visoka škola za sigurnost, Zagreb <i>School of Professional Higher Education in Safety, Zagreb</i>	13	3	-	13	-	-	-	-	-	-
Visoko evanđeosko teološko učilište, Osijek <i>Evangelical Theological Seminary, Osijek</i>	5	-	-	-	-	-	-	5	-	-

**2.4. MAGISTRI ZNANOSTI, MAGISTRI I SVEUČILIŠNI SPECIJALISTI PREMA ZNANSTVENOM I UMJETNIČKOM PODRUČJU
MAGISTARSKOG/SPECIJALISTIČKOG RADA, GODINAMA ŽIVOTA I SPOLU U 2008.
MASTERS OF SCIENCE, MASTERS AND UNIVERSITY SPECIALISTS, BY SCIENTIFIC AND ARTISTIC FIELD OF THEIR
MASTER'S/SPECIALIST THESES, AGE AND SEX, 2008**

	Ukupno <i>Total</i>			Godine života <i>Age</i>					
	svoga <i>All</i>	muškarci <i>Men</i>	žene <i>Women</i>	do 29 <i>Up to 29</i>	30 – 34	35 – 39	40 – 44	45 – 49	50 i više <i>50 and more</i>
Ukupno <i>Total</i>	871	396	475	155	294	187	103	66	66
Prirodne znanosti <i>Life sciences</i>	61	19	21	3	28	23	3	2	2
Tehničke znanosti <i>Engineering</i>	119	98	36	15	34	23	20	8	19
Biomedicina i zdravlje <i>Biomedicine and health</i>	56	20	27	4	21	12	12	4	3
Biotehničke znanosti <i>Biotechnical sciences</i>	46	19	285	7	21	9	4	3	2
Društvene znanosti <i>Social sciences</i>	503	218	43	108	166	96	56	43	34
Humanističke znanosti <i>Humanities</i>	60	17	42	6	17	22	6	4	5
Umjetničko područje <i>Artistic field</i>	7	2	5	3	2	1		1	
Interdisciplinarno područje <i>Interdisciplinary field</i>	19	3	16	9	5	1	2	1	1

**G-6. MAGISTRI ZNANOSTI, MAGISTRI I SVEUČILIŠNI SPECIJALISTI PREMA ZNANSTVENOM I UMJETNIČKOM PODRUČJU
MAGISTARSKOG/SPECIJALISTIČKOG RADA TE SPOLU U 2008.
MASTERS OF SCIENCE, MASTERS AND UNIVERSITY SPECIALISTS, BY SCIENTIFIC AND ARTISTIC FIELD OF
MASTER'S/SPECIALIST THESES AND SEX, 2008**



2.5. MAGISTRI ZNANOSTI, MAGISTRI I SVEUČILIŠNI SPECIJALISTI PREMA DJELATNOSTI U KOJOJ OBAVLJAJU ZANIMANJE, NAČINU PLAĆANJA POSLJEDIPLOMSKOG STUDIJA I SPOLU U 2008.
MASTERS OF SCIENCE, MASTERS AND UNIVERSITY SPECIALISTS, BY ACTIVITY OF EMPLOYMENT, BY WAY OF PAYING FOR POSTGRADUATE STUDY AND BY SEX, 2008

	Ukupno Total		Način plaćanja poslijediplomskog studija Way of paying for postgraduate study			
	Svega All	žene Women	poslodavac Employer	Ministarstvo znanosti, obrazovanja i Sporta Ministry of Science, Education and Sports	kandidat osobno Candidate	ostalo Other
Ukupno Total	871	475	289	47	502	33
Zaposleni Persons in employment	835	456	288	46	469	32
Prerađivačka industrija Manufacturing	61	28	29	1	27	4
Trgovina na veliko i malo; popravak motornih vozila i bicikala Wholesale and retail trade; repair of vehicles and motorcycles	32	22	6	1	25	-
Prijevoz i skladištenje Transport and storage	20	5	9	-	10	1
Informacije i komunikacije Information and communications	57	22	29	1	26	1
Financijske djelatnosti i djelatnosti osiguranja Financial intermediation and insurance	83	47	24	-	54	5
Stručne, znanstvene i tehničke djelatnosti Professional, scientific and technical activities	90	40	45	6	34	5
Javna uprava i obrana; obvezno socijalno osiguranje Public administration and defence; compulsory social security	140	67	50	9	75	6
Obrazovanje Education	179	128	36	26	108	9
Zdravstvena zaštita i socijalna skrb Health and social welfare	65	45	19	1	44	1
Ostale uslužne djelatnosti Other services	21	14	9	-	12	-
Ostale djelatnosti Other activities	87	38	32	1	54	-
Nezaposleni Unemployed	36	19	1	1	33	1

2.6. MAGISTRI ZNANOSTI, MAGISTRI I SVEUČILIŠNI SPECIJALISTI PREMA SVEUČILIŠTU NA KOJEMU SU STEKLI AKADEMSKI STUPANJ/NAZIV, DRŽAVI U KOJOJ SU DIPLOMIRALI TE SPOLU U 2008.
MASTERS OF SCIENCE, MASTERS AND UNIVERSITY SPECIALISTS, BY UNIVERSITY AT WHICH THEY OBTAINED THEIR ACADEMIC DEGREES/TITLES, BY COUNTRY IN WHICH THEY GRADUATED AND BY SEX, 2008

	Ukupno Total		Diplomirali u Republici Hrvatskoj Graduated in Republic of Croatia		Diplomirali izvan Republike Hrvatske Graduated abroad							
	svega All	žene Women	svega All	žene Women	svega All	BiH Bosnia and Herzegovina	Grčka Greece	Italija Italy	Portugal Portugal	SAD USA	Slovenija Slovenia	Srbija Serbia
Ukupno Total	871	475	830	457	41	19	1	1	1	4	8	7
Sveučilište u Dubrovniku University of Dubrovnik	8	3	8	3	-	-	-	-	-	-	-	-
Sveučilište u Osijeku University of Osijek	105	50	104	49	1	-	-	-	-	-	-	1
Sveučilište u Puli University of Pula	12	8	12	8	-	-	-	-	-	-	-	-
Sveučilište u Rijeci University of Rijeka	67	42	65	41	2	1	-	-	-	-	-	1
Sveučilište u Splitu University of Split	65	34	62	32	3	3	-	-	-	-	-	-
Sveučilište u Zadru University of Zadar	6	1	6	1	-	-	-	-	-	-	-	-
Sveučilište u Zagrebu University of Zagreb	590	334	559	320	31	15	1	1	1	3	5	5
Izvan sveučilišta Out of university	18	3	14	3	4	-	-	-	-	1	3	-

2.7. MAGISTRI ZNANOSTI, MAGISTRI I SVEUČILIŠNI SPECIJALISTI PREMA ŽUPANIJI, GRADU/OPĆINI STALNOG PREBIVALIŠTA I SPOLU U 2008.
MASTERS OF SCIENCE, MASTERS AND UNIVERSITY SPECIALISTS, BY COUNTY, CITY/MUNICIPALITY OF PERMANENT RESIDENCE AND BY SEX, 2008

	Ukupno <i>Total</i>			Magistri <i>Masters</i>			Magistri znanosti <i>Masters of science</i>			Sveučilišni specijalisti <i>University specialists</i>		
	svega <i>All</i>	muškarci <i>Men</i>	žene <i>Women</i>	svega <i>All</i>	muškarci <i>Men</i>	žene <i>Women</i>	svega <i>All</i>	muškarci <i>Men</i>	žene <i>Women</i>	svega <i>All</i>	muškarci <i>Men</i>	žene <i>Women</i>
Ukupno <i>Total</i>	871	396	475	123	47	76	590	276	314	158	73	85
Republika Hrvatska <i>Republic of Croatia</i>	839	378	461	115	43	72	569	263	306	155	72	83
Zagrebačka županija <i>County of Zagreb</i>	30	13	17	4	3	1	24	9	15	2	1	1
Gradovi <i>Cities</i>												
Dugo Selo	2	-	2	-	-	-	2	-	2	-	-	-
Jastrebarsko	1	1	-	1	1	-	-	-	-	-	-	-
Samobor	5	3	2	2	1	1	3	2	1	-	-	-
Sveta Nedelja	1	-	1	-	-	-	1	-	1	-	-	-
Velika Gorica	12	5	7	1	1	-	11	4	7	-	-	-
Vrbovec	1	-	1	-	-	-	1	-	1	-	-	-
Zaprešić	6	3	3	-	-	-	4	2	2	2	1	1
Općine <i>Municipalities</i>												
Brdovec	1	1	-	-	-	-	1	1	-	-	-	-
Stupnik	1	-	1	-	-	-	1	-	1	-	-	-
Krapinsko-zagorska županija <i>County of Krapina-Zagorje</i>	8	3	5	-	-	-	8	3	5	-	-	-
Gradovi <i>Cities</i>												
Donja Stubica	1	-	1	-	-	-	1	-	1	-	-	-
Oroslavje	1	-	1	-	-	-	1	-	1	-	-	-
Zabok	1	-	1	-	-	-	1	-	1	-	-	-
Općine <i>Municipalities</i>												
Hum na Sutli	1	1	-	-	-	-	1	1	-	-	-	-
Jesenje	1	1	-	-	-	-	1	1	-	-	-	-
Radoboj	1	-	1	-	-	-	1	-	1	-	-	-
Stubičke Toplice	1	-	1	-	-	-	1	-	1	-	-	-
Veliko Trgovišće	1	1	-	-	-	-	1	1	-	-	-	-
Sisačko-moslavačka županija <i>County of Sisak-Moslavina</i>	14	5	9	2	-	2	11	5	6	1	-	1
Gradovi <i>Cities</i>												
Kutina	4	1	3	-	-	-	3	1	2	1	-	1
Sisak	8	3	5	2	-	2	6	3	3	-	-	-
Općine <i>Municipalities</i>												
Popovača	1	1	-	-	-	-	1	1	-	-	-	-
Topusko	1	-	1	-	-	-	1	-	1	-	-	-
Karlovačka županija <i>County of Karlovac</i>	20	6	14	2	-	2	17	6	11	1	-	1
Gradovi <i>Cities</i>												
Duga Resa	1	-	1	-	-	-	-	-	-	1	-	1
Karlovac	17	6	11	2	-	2	15	6	9	-	-	-
Ozalj	1	-	1	-	-	-	1	-	1	-	-	-
Općina <i>Municipality</i>												
Barilović	1	-	1	-	-	-	1	-	1	-	-	-

2.7. MAGISTRI ZNANOSTI, MAGISTRI I SVEUČILIŠNI SPECIJALISTI PREMA ŽUPANIJI, GRADU/OPĆINI STALNOG PREBIVALIŠTA I SPOLU U 2008.
MASTERS OF SCIENCE, MASTERS AND UNIVERSITY SPECIALISTS, BY COUNTY, CITY/MUNICIPALITY OF PERMANENT RESIDENCE AND BY SEX, 2008

(nastavak)
(continued)

	Ukupno <i>Total</i>			Magistri <i>Masters</i>			Magistri znanosti <i>Masters of science</i>			Sveučilišni specijalisti <i>University specialists</i>		
	svega <i>All</i>	muškarci <i>Men</i>	žene <i>Women</i>	svega <i>All</i>	muškarci <i>Men</i>	žene <i>Women</i>	svega <i>All</i>	muškarci <i>Men</i>	žene <i>Women</i>	svega <i>All</i>	muškarci <i>Men</i>	žene <i>Women</i>
Varaždinska županija <i>County of Varaždin</i>	21	14	7	4	3	1	14	8	6	3	3	-
Gradovi <i>Cities</i>												
Ivanec	1	-	1	-	-	-	1	-	1	-	-	-
Lepoglava	1	1	-	-	-	-	-	-	-	1	1	-
Ludbreg	1	-	1	-	-	-	1	-	1	-	-	-
Novi Marof	1	-	1	-	-	-	1	-	1	-	-	-
Varaždin	13	10	3	3	2	1	10	8	2	-	-	-
Varaždinske Toplice	1	1	-	1	1	-	-	-	-	-	-	-
Općine <i>Municipalities</i>												
Beretinec	1	1	-	-	-	-	-	-	-	1	1	-
Martijanec	1	-	1	-	-	-	1	-	1	-	-	-
Petrijanec	1	1	-	-	-	-	-	-	-	1	1	-
Koprivničko-križevačka županija <i>County of Koprivnica-Križevci</i>	12	5	7	1	1	-	7	3	4	4	1	3
Gradovi <i>Cities</i>												
Koprivnica	6	2	4	-	-	-	3	1	2	3	1	2
Križevci	5	2	3	-	-	-	4	2	2	1	-	1
Općina <i>Municipality</i>												
Virje	1	1	-	1	1	-	-	-	-	-	-	-
Bjelovarsko-bilogorska županija <i>County of Bjelovar-Bilogora</i>	10	1	9	6	1	5	4	-	4	-	-	-
Gradovi <i>Cities</i>												
Bjelovar	8	-	8	4	-	4	4	-	4	-	-	-
Čazma	1	-	1	1	-	1	-	-	-	-	-	-
Daruvar	1	1	-	1	1	-	-	-	-	-	-	-
Primorsko-goranska županija <i>County of Primorje-Gorski kotar</i>	65	24	41	11	4	7	44	19	25	10	1	9
Gradovi <i>Cities</i>												
Bakar	1	1	-	1	1	-	-	-	-	-	-	-
Crikvenica	1	1	-	-	-	-	1	1	-	-	-	-
Kastav	3	2	1	-	-	-	2	2	-	1	-	1
Mali Lošinj	1	1	-	-	-	-	1	1	-	-	-	-
Opatija	5	2	3	-	-	-	4	2	2	1	-	1
Rab	1	-	1	1	-	1	-	-	-	-	-	-
Rijeka	38	12	26	5	3	2	28	8	20	5	1	4
Vrbovsko	1	1	-	-	-	-	1	1	-	-	-	-
Općine <i>Municipalities</i>												
Jelenje	1	-	1	-	-	-	-	-	-	1	-	1
Kostrena	2	1	1	1	-	1	1	1	-	-	-	-
Malinska-Dubašnica	1	1	-	-	-	-	1	1	-	-	-	-
Matulji	3	1	2	1	-	1	1	1	-	1	-	1
Mošćenička Draga	1	-	1	-	-	-	1	-	1	-	-	-
Omišalj	3	-	3	2	-	2	-	-	-	1	-	1
Ravna Gora	2	1	1	-	-	-	2	1	1	-	-	-
Viškovo	1	-	1	-	-	-	1	-	1	-	-	-
Ličko-senjska županija <i>County of Lika-Senj</i>	5	1	4	-	-	-	2	-	2	3	1	2
Gradovi <i>Cities</i>												
Gospić	4	1	3	-	-	-	1	-	1	3	1	2
Otočac	1	-	1	-	-	-	1	-	1	-	-	-

2.7. MAGISTRI ZNANOSTI, MAGISTRI I SVEUČILIŠNI SPECIJALISTI PREMA ŽUPANIJI, GRADU/OPĆINI STALNOG PREBIVALIŠTA I SPOLU U 2008.

MASTERS OF SCIENCE, MASTERS AND UNIVERSITY SPECIALISTS, BY COUNTY, CITY/MUNICIPALITY OF PERMANENT RESIDENCE AND BY SEX, 2008

(nastavak)
(continued)

	Ukupno Total			Magistri Masters			Magistri znanosti Masters of science			Sveučilišni specijalisti University specialists		
	svega All	muškarci Men	žene Women	svega All	muškarci Men	žene Women	svega All	muškarci Men	žene Women	svega All	muškarci Men	žene Women
Virovitičko-podravska županija County of Virovitica-Podravina	4	3	1	1	1	-	3	2	1	-	-	-
Gradovi Cities												
Slatina	1	-	1	-	-	-	1	-	1	-	-	-
Virovitica	2	2	-	1	1	-	1	1	-	-	-	-
Općina Municipality												
Lukač	1	1	-	-	-	-	1	1	-	-	-	-
Požeško-slavonska županija County of Požega-Slavonia	11	6	5	3	-	3	7	5	2	1	1	-
Gradovi Cities												
Pakrac	1	-	1	1	-	1	-	-	-	-	-	-
Pleternica	1	-	1	1	-	1	-	-	-	-	-	-
Požega	9	6	3	1	-	1	7	5	2	1	1	-
Brodsko-posavska županija County of Slavonski Brod-Posavina	15	11	4	-	-	-	5	3	2	10	8	2
Gradovi Cities												
Nova Gradiška	3	2	1	-	-	-	1	1	-	2	1	1
Slavonski Brod	11	8	3	-	-	-	4	2	2	7	6	1
Općina Municipality												
Oriovac	1	1	-	-	-	-	-	-	-	1	1	-
Zadarska županija County of Zadar	21	10	11	2	-	2	18	9	9	1	1	-
Gradovi Cities												
Biograd na Moru	2	1	1	-	-	-	2	1	1	-	-	-
Zadar	14	6	8	2	-	2	11	5	6	1	1	-
Općine Municipalities												
Pakoštane	3	1	2	-	-	-	3	1	2	-	-	-
Sukošan	1	1	-	-	-	-	1	1	-	-	-	-
Sveti Filip i Jakov	1	1	-	-	-	-	1	1	-	-	-	-
Osječko-baranjska županija County of Osijek-Baranja	67	32	35	4	2	2	35	17	18	28	13	15
Gradovi Cities												
Beli Manastir	1	-	1	-	-	-	-	-	-	1	-	1
Belišće	3	2	1	-	-	-	1	-	1	2	2	-
Đakovo	1	1	-	-	-	-	-	-	-	1	1	-
Našice	1	1	-	-	-	-	1	1	-	-	-	-
Osijek	52	23	29	4	2	2	31	15	16	17	6	11
Valpovo	2	2	-	-	-	-	1	1	-	1	1	-
Općine Municipalities												
Antunovac	1	-	1	-	-	-	-	-	-	1	-	1
Bijie	1	-	1	-	-	-	-	-	-	1	-	1
Čepin	4	3	1	-	-	-	1	-	1	3	3	-
Ernestinovo	1	-	1	-	-	-	-	-	-	1	-	1

2.7. MAGISTRI ZNANOSTI, MAGISTRI I SVEUČILIŠNI SPECIJALISTI PREMA ŽUPANIJI, GRADU/OPĆINI STALNOG PREBIVALIŠTA I SPOLU U 2008.

MASTERS OF SCIENCE, MASTERS AND UNIVERSITY SPECIALISTS, BY COUNTY, CITY/MUNICIPALITY OF PERMANENT RESIDENCE AND BY SEX, 2008

(nastavak)
(continued)

	Ukupno Total			Magistri Masters			Magistri znanosti Masters of science			Sveučilišni specijalisti University specialists		
	svega All	muškarci Men	žene Women	svega All	muškarci Men	žene Women	svega All	muškarci Men	žene Women	svega All	muškarci Men	žene Women
Šibensko-kninska županija County of Šibenik-Knin	11	5	6	2	1	1	6	3	3	3	1	2
Gradovi Cities												
Knin	1	-	1	-	-	-	-	-	-	1	-	1
Šibenik	9	4	5	2	1	1	5	2	3	2	1	1
Vodice	1	1	-	-	-	-	1	1	-	-	-	-
Vukovarsko-srijemska županija County of Vukovar-Sirmium	24	12	12	1	-	1	14	6	8	9	6	3
Gradovi Cities												
Ilok	2	1	1	1	-	1	-	-	-	1	1	-
Vinkovci	12	7	5	-	-	-	10	5	5	2	2	-
Vukovar	6	1	5	-	-	-	2	-	2	4	1	3
Županja	1	-	1	-	-	-	1	-	1	-	-	-
Općine Municipalities												
Andrijaševci	1	1	-	-	-	-	1	1	-	-	-	-
Bošnjaci	1	1	-	-	-	-	-	-	-	1	1	-
Ivankovo	1	1	-	-	-	-	-	-	-	1	1	-
Splitsko-dalmatinska županija County of Split-Dalmatia	94	37	57	38	15	23	46	18	28	10	4	6
Gradovi Cities												
Imotski	2	-	2	-	-	-	1	-	1	1	-	1
Kaštela	2	1	1	2	1	1	-	-	-	-	-	-
Makarska	3	2	1	1	1	-	2	1	1	-	-	-
Omiš	3	-	3	1	-	1	1	-	1	1	-	1
Sinj	1	-	1	1	-	1	-	-	-	-	-	-
Solin	4	2	2	1	-	1	3	2	1	-	-	-
Split	71	25	46	29	10	19	34	11	23	8	4	4
Vrgorac	1	1	-	1	1	-	-	-	-	-	-	-
Općine Municipalities												
Dugi Rat	1	1	-	1	1	-	-	-	-	-	-	-
Hrvace	1	1	-	1	1	-	-	-	-	-	-	-
Jelsa	1	1	-	-	-	-	1	1	-	-	-	-
Klis	1	1	-	-	-	-	1	1	-	-	-	-
Marina	1	1	-	-	-	-	1	1	-	-	-	-
Milina	1	1	-	-	-	-	1	1	-	-	-	-
Podstrana	1	-	1	-	-	-	1	-	1	-	-	-
Istarska županija County of Istria	35	12	23	1	-	1	25	6	19	9	6	3
Gradovi Cities												
Labin	2	1	1	-	-	-	1	-	1	1	1	-
Pazin	1	1	-	-	-	-	-	-	-	1	1	-
Poreč	3	3	-	-	-	-	1	1	-	2	2	-
Pula	16	4	12	-	-	-	14	3	11	2	1	1
Rovinj	2	1	1	-	-	-	2	1	1	-	-	-
Umag	2	2	-	-	-	-	1	1	-	1	1	-
Vodnjan	1	-	1	-	-	-	1	-	1	-	-	-
Općine Municipalities												
Fažana	1	-	1	-	-	-	1	-	1	-	-	-
Kršan	1	-	1	-	-	-	1	-	1	-	-	-
Ližnjan	2	-	2	-	-	-	-	-	-	2	-	2
Lupoglav	1	-	1	1	-	1	-	-	-	-	-	-
Marčana	1	-	1	-	-	-	1	-	1	-	-	-
Medulin	2	-	2	-	-	-	2	-	2	-	-	-

2.7. MAGISTRI ZNANOSTI, MAGISTRI I SVEUČILIŠNI SPECIJALISTI PREMA ŽUPANIJI, GRADU/OPĆINI STALNOG PREBIVALIŠTA I SPOLU U 2008.

MASTERS OF SCIENCE, MASTERS AND UNIVERSITY SPECIALISTS, BY COUNTY, CITY/MUNICIPALITY OF PERMANENT RESIDENCE AND BY SEX, 2008

(nastavak)
(continued)

	Ukupno Total			Magistri Masters			Magistri znanosti Masters of science			Sveučilišni specijalisti University specialists		
	svega All	muškarci Men	žene Women	svega All	muškarci Men	žene Women	svega All	muškarci Men	žene Women	svega All	muškarci Men	žene Women
Dubrovačko-neretvanska županija County of Dubrovnik-Neretva	17	10	7	3	1	2	11	8	3	3	1	2
Gradovi Cities												
Dubrovnik	11	5	6	1	-	1	7	4	3	3	1	2
Ploče	1	-	1	1	-	1	-	-	-	-	-	-
Općine Municipalities												
Konavle	1	1	-	-	-	-	1	1	-	-	-	-
Kula Norinska	1	1	-	-	-	-	1	1	-	-	-	-
Pojezerje	1	1	-	1	1	-	-	-	-	-	-	-
Župa Dubrovačka	2	2	-	-	-	-	2	2	-	-	-	-
Medimurska županija County of Međimurje	15	10	5	3	2	1	10	7	3	2	1	1
Grad City												
Čakovec	8	4	4	2	1	1	5	2	3	1	1	-
Općine Municipalities												
Donji Kraljevec	1	1	-	1	1	-	-	-	-	-	-	-
Goričan	1	1	-	-	-	-	1	1	-	-	-	-
Nedelišće	2	2	-	-	-	-	2	2	-	-	-	-
Strahoninec	1	-	1	-	-	-	-	-	-	1	-	1
Sveti Juraj na Bregu	1	1	-	-	-	-	1	1	-	-	-	-
Štrigova	1	1	-	-	-	-	1	1	-	-	-	-
Grad Zagreb City of Zagreb	340	158	182	27	9	18	258	126	132	55	23	32
S prebivalištem izvan Republike Hrvatske With residence outside of Republic of Croatia	32	18	14	8	4	4	21	13	8	3	1	2

3. DOKTORI ZNANOSTI DOCTORS OF SCIENCE

3.1. DOKTORI ZNANOSTI PREMA ZNANSTVENOM PODRUČJU I POLJU DOKTORSKE DISERTACIJE¹⁾ TE SPOLU OD 2004. DO 2008. DOCTORS OF SCIENCE, BY SCIENTIFIC FIELD OF THEIR DOCTOR'S DISSERTATION¹⁾ AND BY SEX, 2004 – 2008

	2004.		2005.		2006.		2007.		2008.	
	ukupno Total	žene Women	ukupno Total	žene Women	ukupno Total	žene Women	ukupno Total	žene Women	ukupno Total	žene Women
Ukupno Total	357	150	385	174	439	213	466	243	494	247
Prirodne znanosti Life sciences	62	29	83	60	82	48	105	66	91	52
Matematika Mathematics	12	4	7	5	9	5	8	2	10	6
Fizika Physics	13	2	11	6	10	4	8	3	19	9
Geoznanosti Geological sciences	5	3	12	7	6	2	8	4	10	3
Kemija Chemistry	18	9	19	16	15	12	38	27	15	8
Biologija Biology	14	11	34	26	42	25	43	30	37	26
Tehničke znanosti Engineering	91	19	74	15	65	22	80	27	76	15
Arhitektura i urbanizam Architecture and town planning	-	-	1	1	1	1	6	3	3	1
Brodogradnja Naval architecture	1	-	1	-	2	-	2	-	2	-
Elektrotehnika Electrical engineering	31	3	24	5	13	2	23	4	22	-
Geodezija Geodesy	-	-	-	-	3	2	2	1	1	-
Građevinarstvo Civil engineering	15	6	14	4	5	3	3	2	3	2
Grafička tehnologija Graphic arts technology	1	1	1	1	1	-	5	3	4	2
Kemijsko inženjerstvo Chemical engineering	6	2	3	2	9	8	7	4	2	-
Metalurgija Metallurgy	-	-	-	-	-	-	1	-	-	-
Računalstvo Computer science	6	-	6	-	3	1	3	1	6	-
Rudarstvo, nafta i geološko inženjerstvo Mining, petroleum and geological engineering	3	-	3	-	1	-	6	2	4	2
Strojarstvo Mechanical engineering	15	3	14	1	13	2	8	1	13	1
Tehnologija prometa i transport Technology of traffic and transportation	11	3	7	1	8	-	8	4	10	2
Tekstilna tehnologija Textiles technology	2	1	-	-	3	3	2	2	3	3
Druge temeljne tehničke znanosti Other basic technical sciences	-	-	-	-	3	-	4	-	3	2
Biomedicina i zdravstvo Biomedicine and health	94	46	88	36	106	49	105	52	124	62
Temeljne medicinske znanosti Basic medical sciences	10	4	13	7	10	5	11	7	14	11
Kliničke medicinske znanosti Clinical medicine	54	27	51	18	53	21	57	24	65	27
Javno zdravstvo i zdravstvena zaštita Public health and health care	4	1	5	4	7	5	10	7	6	4
Veterinarska medicina Veterinary medicine	12	8	10	2	22	12	13	5	23	9
Stomatologija Stomatology	8	1	5	2	7	1	4	2	12	7
Farmacija Pharmacy	6	5	4	3	7	5	10	7	4	4

1) Od 2008. Pravilnik o znanstvenim i umjetničkim područjima i poljima (NN, br. 78/08.)

1) Since 2008, the Ordinance on Scientific and Artistic Areas, Fields and Branches (NN, No. 78/08)

3.1. DOKTORI ZNANOSTI PREMA ZNANSTVENOM PODRUČJU I POLJU DOKTORSKE DISERTACIJE¹⁾ TE SPOLU OD 2004. DO 2008.
DOCTORS OF SCIENCE, BY SCIENTIFIC FIELD OF THEIR DOCTOR'S DISSERTATION¹⁾ AND BY SEX, 2004 – 2008

(nastavak)
(continued)

	2004.		2005.		2006.		2007.		2008.	
	ukupno Total	žene Women	ukupno Total	žene Women	ukupno Total	žene Women	ukupno Total	žene Women	ukupno Total	žene Women
Biotehničke znanosti <i>Biotechnical sciences</i>	24	13	37	17	39	17	32	16	34	17
Poljoprivreda <i>Agriculture</i>	16	9	16	7	17	8	14	6	13	5
Šumarstvo <i>Forestry</i>	3	1	9	-	7	1	5	1	2	-
Drvena tehnologija <i>Wood technology</i>	-	-	-	-	3	-	-	-	2	-
Biotehnologija <i>Biotechnology</i>	-	-	4	3	4	2	7	5	9	6
Prehrambena tehnologija <i>Food technology</i>	5	3	8	7	8	6	6	4	8	6
Društvene znanosti <i>Social sciences</i>	37	18	48	22	79	43	80	41	97	49
Ekonomija <i>Economics</i>	9	5	22	12	32	19	27	15	29	14
Pravo <i>Law</i>	5	2	13	7	15	8	10	5	12	8
Politologija <i>Political science</i>	4	1	1	-	5	3	6	-	7	2
Informacijske i komunikacijske znanosti <i>Information and communication</i>	6	3	3	-	12	5	14	10	15	4
Sociologija <i>Sociology</i>	2	2	1	-	3	-	-	-	5	2
Psihologija <i>Psychology</i>	2	1	1	-	2	2	3	1	11	8
Pedagogija <i>Pedagogy</i>	8	3	6	2	10	6	20	10	5	3
Edukacijsko-rehabilitacijske znanosti <i>Special education</i>	-	-	-	-	-	-	-	-	6	5
Kineziologija <i>Kinesiology</i>	-	-	-	-	-	-	-	-	1	-
Demografija <i>Demography</i>	-	-	-	-	-	-	-	-	4	2
Socijalne djelatnosti <i>Social work</i>	1	1	1	1	-	-	-	-	2	1
Humanističke znanosti <i>Humanities</i>	49	25	55	24	68	34	64	41	72	52
Filozofija <i>Philosophy</i>	6	-	2	1	4	1	3	2	11	7
Teologija <i>Theology</i>	1	-	-	-	2	-	-	-	2	-
Filologija <i>Philology</i>	23	15	26	16	38	25	43	29	47	40
Povijest <i>History</i>	9	6	16	4	14	3	7	3	4	-
Povijest umjetnosti <i>History of art</i>	1	-	3	1	2	1	8	4	3	2
Znanost o umjetnosti <i>Art science</i>	-	-	3	-	1	-	1	1	-	-
Arheologija <i>Archaeology</i>	4	1	4	1	4	1	1	1	4	2
Etnologija i antropologija <i>Ethnology and anthropology</i>	5	3	1	1	3	3	1	1	1	1

3.2. DOKTORI ZNANOSTI PREMA NAZIVU I MJESTU VISOKOG UČILIŠTA NA KOJEM SU STEKLI AKADEMSKI STUPANJ I SPOLU OD 2004. DO 2008.
DOCTORS OF SCIENCE, BY NAME AND PLACE OF INSTITUTION OF HIGHER EDUCATION AT WHICH THEY OBTAINED DOCTOR'S DEGREE AND BY SEX, 2004 – 2008

	2004.		2005.		2006.		2007.		2008.	
	ukupno Total	žene Women	ukupno Total	žene Women	ukupno Total	žene Women	ukupno Total	žene Women	ukupno Total	žene Women
Ukupno Total	357	150	385	174	439	213	466	243	494	247
Prirodoslovno-matematički fakultet – Matematički odjel, Zagreb <i>Faculty of Science, Department of Mathematics, Zagreb</i>	12	4	7	5	9	5	8	2	10	6
Prirodoslovno-matematički fakultet, Zagreb <i>Faculty of Science, Zagreb</i>	46	24	68	48	71	41	88	55	81	48
Arhitektonski fakultet, Zagreb <i>Faculty of Architecture, Zagreb</i>	-	-	1	1	1	1	6	3	3	1
Građevinski fakultet, Osijek <i>Faculty of Civil Engineering, Osijek</i>	3	2	2	-	-	-	-	-	-	-
Građevinski fakultet, Zagreb <i>Faculty of Civil Engineering, Zagreb</i>	9	4	10	4	2	1	2	2	3	2
Građevinsko-arhitektonski fakultet, Split <i>Faculty of Civil Engineering and Architecture, Split</i>	3	-	2	-	3	2	1	-	1	1
Geodetski fakultet, Zagreb <i>Faculty of Geodesy, Zagreb</i>	-	-	-	-	3	2	2	1	1	-
Grafički fakultet, Zagreb <i>Faculty of Graphic Arts, Zagreb</i>	1	1	1	1	1	-	5	3	4	2
Strojarski fakultet, Slavonski Brod <i>Faculty of Mechanical Engineering, Slavonski Brod</i>	-	-	2	1	1	-	-	-	1	-
Fakultet strojarstva i brodogradnje, Zagreb <i>Faculty of Mechanical Engineering and Naval Architecture, Zagreb</i>	12	3	10	-	10	1	10	1	11	-
Tehnički fakultet, Rijeka <i>Faculty of Engineering, Rijeka</i>	2	-	3	-	5	-	4	-	3	1
Fakultet elektrotehnike, strojarstva i brodogradnje, Split <i>Faculty of Electrical Engineering, Mechanical Engineering and Naval Architecture, Split</i>	3	-	4	1	3	1	4	1	4	-
Elektrotehnički fakultet, Osijek <i>Faculty of Electrical Engineering, Osijek</i>	-	-	-	-	1	-	1	-	3	-
Fakultet elektrotehnike i računarstva, Zagreb <i>Faculty of Electrical Engineering and Computing, Zagreb</i>	36	3	26	4	14	3	21	4	22	-
Fakultet prometnih znanosti, Zagreb <i>Faculty of Transport and Traffic Engineering, Zagreb</i>	10	2	5	-	4	-	8	4	5	1
Rudarsko-geološko-naftni fakultet, Zagreb <i>Faculty of Mining, Geology and Petroleum Engineering, Zagreb</i>	3	-	4	1	1	-	7	3	7	2
Fakultet kemijskog inženjerstva i tehnologije, Zagreb <i>Faculty of Chemical Engineering and Technology, Zagreb</i>	10	5	9	7	10	9	9	8	1	1
Kemijsko-tehnološki fakultet, Split <i>Faculty of Chemistry and Technology, Split</i>	2	-	1	1	1	1	5	3	2	-
Tekstilno-tehnološki fakultet, Zagreb <i>Faculty of Textile Technology, Zagreb</i>	2	1	-	-	3	3	2	2	3	3
Pomorski fakultet, Rijeka <i>Faculty of Maritime Studies, Rijeka</i>	1	1	2	1	4	-	-	-	5	1
Medicinski fakultet, Osijek <i>Faculty of Medicine, Osijek</i>	4	-	12	2	10	5	16	7	10	5
Medicinski fakultet, Rijeka <i>Faculty of Medicine, Rijeka</i>	13	5	17	8	18	6	14	8	10	7
Medicinski fakultet, Split <i>Faculty of Medicine, Split</i>	1	-	7	2	7	3	10	3	9	6
Medicinski fakultet, Zagreb <i>Faculty of Medicine, Zagreb</i>	41	20	33	18	38	17	37	19	53	24
Stomatološki fakultet, Zagreb <i>Faculty of Dental Medicine, Zagreb</i>	15	6	5	1	4	1	5	3	15	7
Farmaceutsko-biokemijski fakultet, Zagreb <i>Faculty of Pharmacy and Biochemistry, Zagreb</i>	6	5	4	3	7	5	11	8	4	4

3.2. DOKTORI ZNANOSTI PREMA NAZIVU I MJESTU VISOKOG UČILIŠTA NA KOJEM SU STEKLI AKADEMSKI STUPANJ I SPOLU OD 2004. DO 2008.

DOCTORS OF SCIENCE, BY NAME AND PLACE OF INSTITUTION OF HIGHER EDUCATION AT WHICH THEY OBTAINED DOCTOR'S DEGREE AND BY SEX, 2004 – 2008

(nastavak)
(continued)

	2004.		2005.		2006.		2007.		2008.	
	ukupno Total	žene Women	ukupno Total	žene Women	ukupno Total	žene Women	ukupno Total	žene Women	ukupno Total	žene Women
Veterinarski fakultet, Zagreb <i>Faculty of Veterinary Medicine, Zagreb</i>	12	8	10	2	22	12	13	5	23	9
Prehrambeno-tehnološki fakultet, Osijek <i>Faculty of Food Technology, Osijek</i>	1	-	2	2	2	-	3	2	3	2
Prehrambeno-biotehnološki fakultet, Zagreb <i>Faculty of Food Technology and Biotechnology, Zagreb</i>	4	3	10	8	10	8	10	7	14	10
Poljoprivredni fakultet, Osijek <i>Faculty of Agriculture, Osijek</i>	5	2	5	2	5	2	4	2	8	4
Agromski fakultet, Zagreb <i>Faculty of Agriculture, Zagreb</i>	12	7	11	5	12	6	10	4	5	1
Šumarski fakultet, Zagreb <i>Faculty of Forestry, Zagreb</i>	2	1	9	-	10	1	5	1	4	-
Ekonomski fakultet, Osijek <i>Faculty of Economics, Osijek</i>	2	-	4	2	6	3	5	3	7	3
Ekonomski fakultet, Rijeka <i>Faculty of Economics, Rijeka</i>	-	-	1	1	3	1	3	-	5	3
Ekonomski fakultet, Split <i>Faculty of Economics, Split</i>	1	1	3	1	1	-	1	1	3	1
Ekonomski fakultet, Zagreb <i>Faculty of Economics, Zagreb</i>	6	4	12	8	19	13	13	8	10	4
Sveučilišni odjel ekonomije i turizma Sveučilišta u Puli ¹⁾ <i>University Department of Economics and Tourism, University of Pula¹⁾</i>	-	-	1	-	2	1	1	-	2	1
Fakultet za menadžment u turizmu i ugostiteljstvu, Opatija <i>Faculty of Tourism and Hospitality Management, Opatija</i>	-	-	-	-	1	1	4	3	2	2
Fakultet organizacije i informatike, Varaždin <i>Faculty of Organisation and Informatics, Varaždin</i>	2	-	3	-	1	1	4	3	3	1
Pravni fakultet, Osijek <i>Faculty of Law, Osijek</i>	2	2	2	-	2	1	2	1	-	-
Pravni fakultet, Rijeka <i>Faculty of Law, Rijeka</i>	-	-	-	-	3	2	2	1	1	1
Pravni fakultet, Split <i>Faculty of Law, Split</i>	1	-	2	1	1	-	1	1	3	3
Pravni fakultet, Zagreb <i>Faculty of Law, Zagreb</i>	3	1	10	7	9	5	5	2	10	5
Fakultet političkih znanosti, Zagreb <i>Faculty of Political Sciences, Zagreb</i>	4	1	1	-	4	2	6	-	7	2
Filozofski fakultet, Rijeka <i>Faculty of Philosophy, Rijeka</i>	3	1	3	2	6	4	7	5	1	1
Filozofski fakultet, Zagreb <i>Faculty of Humanities and Social Sciences, Zagreb</i>	51	30	46	21	72	37	62	40	95	64
Hrvatski studiji, Zagreb <i>Croatian Studies, Zagreb</i>	-	-	1	-	-	-	-	-	-	-
Sveučilišni odjeli Sveučilišta u Zadru <i>University Departments of the University of Zadar</i>	4	1	6	-	7	3	13	7	7	2
Edukacijsko-rehabilitacijski fakultet, Zagreb <i>Faculty of Special Education and Rehabilitation, Zagreb</i>	3	2	1	1	1	1	4	3	6	5
Kineziološki fakultet, Zagreb <i>Faculty of Kinesiology, Zagreb</i>	1	-	3	1	5	1	10	3	1	-
Katolički bogoslovni fakultet, Zagreb <i>Catholic Theological Faculty, Zagreb</i>	-	-	-	-	2	-	-	-	1	-
Filozofski fakultet Družbe Isusove, Zagreb <i>Faculty of Philosophy of the Society of Jesus, Zagreb</i>	3	-	4	1	2	1	1	1	2	1

1) Do 2007. Fakultet ekonomije i turizma, Pula

1) Until 2007, the Faculty of Economics and Tourism, Pula

3.3. DOKTORI ZNANOSTI PREMA SVEUČILIŠTU, NAZIVU I MJESTU VISOKOG UČILIŠTA NA KOJEM SU STEKLI AKADEMSKI STUPANJ TE ZNANSTVENOM PODRUČJU DOKTORSKE DISERTACIJE I SPOLU U 2008.

DOCTORS OF SCIENCE, BY UNIVERSITY, NAME AND PLACE OF INSTITUTION OF HIGHER EDUCATION AT WHICH THEY OBTAINED DOCTOR'S DEGREE, BY SCIENTIFIC FIELD OF DOCTORAL DISSERTATION AND BY SEX, 2004 – 2008

	Ukupno Total		Znanstveno područje doktorske disertacije Scientific field of doctoral dissertation					
	svega All	žene Women	prirodne znanosti Life sciences	tehničke znanosti Engineering	biomedicina i zdravlje Biomedicine and health	biotehničke znanosti Biotechnical sciences	društvene znanosti Social sciences	humani- stičke znanosti Humanities
Ukupno Total	494	247	91	76	124	34	97	72
Sveučilište Osijek University of Osijek	32	14	-	4	10	11	7	-
Strojarski fakultet, Slavonski Brod <i>Faculty of Mechanical Engineering, Slavonski Brod</i>	1	-	-	1	-	-	-	-
Elektrotehnički fakultet, Osijek <i>Faculty of Electrical Engineering, Osijek</i>	3	-	-	3	-	-	-	-
Medicinski fakultet, Osijek <i>Faculty of Medicine, Osijek</i>	10	5	-	-	10	-	-	-
Prehrambeno-tehnološki fakultet, Osijek <i>Faculty of Food Technology, Osijek</i>	3	2	-	-	-	3	-	-
Poljoprivredni fakultet, Osijek <i>Faculty of Agriculture, Osijek</i>	8	4	-	-	-	8	-	-
Ekonomski fakultet, Osijek <i>Faculty of Economics, Osijek</i>	7	3	-	-	-	-	7	-
Sveučilište Pula University of Pula	2	1	-	-	-	-	2	-
Sveučilišni odjel ekonomije i turizma Sveučilišta u Puli <i>University Department of Economics and Tourism, University of Pula</i>	2	1	-	-	-	-	2	-
Sveučilište Rijeka University of Rijeka	27	16	-	8	10	-	8	1
Tehnički fakultet, Rijeka <i>Faculty of Engineering, Rijeka</i>	3	1	-	3	-	-	-	-
Pomorski fakultet, Rijeka <i>Faculty of Maritime Studies, Rijeka</i>	5	1	-	5	-	-	-	-
Medicinski fakultet, Rijeka <i>Faculty of Medicine, Rijeka</i>	10	7	-	-	10	-	-	-
Ekonomski fakultet, Rijeka <i>Faculty of Economics, Rijeka</i>	5	3	-	-	-	-	5	-
Fakultet za menadžment u turizmu i ugostiteljstvu, Opatija <i>Faculty of Tourism and Hospitality Management, Opatija</i>	2	2	-	-	-	-	2	-
Pravni fakultet, Rijeka <i>Faculty of Law, Rijeka</i>	1	1	-	-	-	-	1	-
Filozofski fakultet, Rijeka <i>Faculty of Philosophy, Rijeka</i>	1	1	-	-	-	-	-	1
Sveučilište Split University of Split	22	11	-	7	9	-	6	-
Građevinsko-arhitektonski fakultet, Split <i>Faculty of Civil Engineering and Architecture, Split</i>	1	1	-	1	-	-	-	-
Fakultet elektrotehnike, strojarstva i brodogradnje, Split <i>Faculty of Electrical Engineering, Mechanical Engineering and Naval Architecture, Split</i>	4	-	-	4	-	-	-	-
Kemijsko-tehnološki fakultet, Split <i>Faculty of Chemistry and Technology, Split</i>	2	-	-	2	-	-	-	-
Medicinski fakultet, Split <i>Faculty of Medicine, Split</i>	9	6	-	-	9	-	-	-
Ekonomski fakultet, Split <i>Faculty of Economics, Split</i>	3	1	-	-	-	-	3	-
Pravni fakultet, Split <i>Faculty of Law, Split</i>	3	3	-	-	-	-	3	-
Sveučilište Zadar University of Zadar	7	2	1	-	-	-	2	4
Sveučilišni odjeli Sveučilišta u Zadru <i>University Departments of the University of Zadar</i>	7	2	1	-	-	-	2	4
Sveučilište Zagreb University of Zagreb	404	203	90	57	95	23	72	67
Prirodoslovno-matematički fakultet – Matematički odjel, Zagreb <i>Faculty of Science, Department of Mathematics, Zagreb</i>	10	6	10	-	-	-	-	-

3.3. DOKTORI ZNANOSTI PREMA SVEUČILIŠTU, NAZIVU I MJESTU VISOKOG UČILIŠTA NA KOJEM SU STEKLI AKADEMSKI STUPANJ TE ZNANSTVENOM PODRUČJU DOKTORSKE DISERTACIJE I SPOLU U 2008.

DOCTORS OF SCIENCE, BY UNIVERSITY, NAME AND PLACE OF INSTITUTION OF HIGHER EDUCATION AT WHICH THEY OBTAINED DOCTOR'S DEGREE, BY SCIENTIFIC FIELD OF DOCTORAL DISSERTATION AND BY SEX, 2004 – 2008

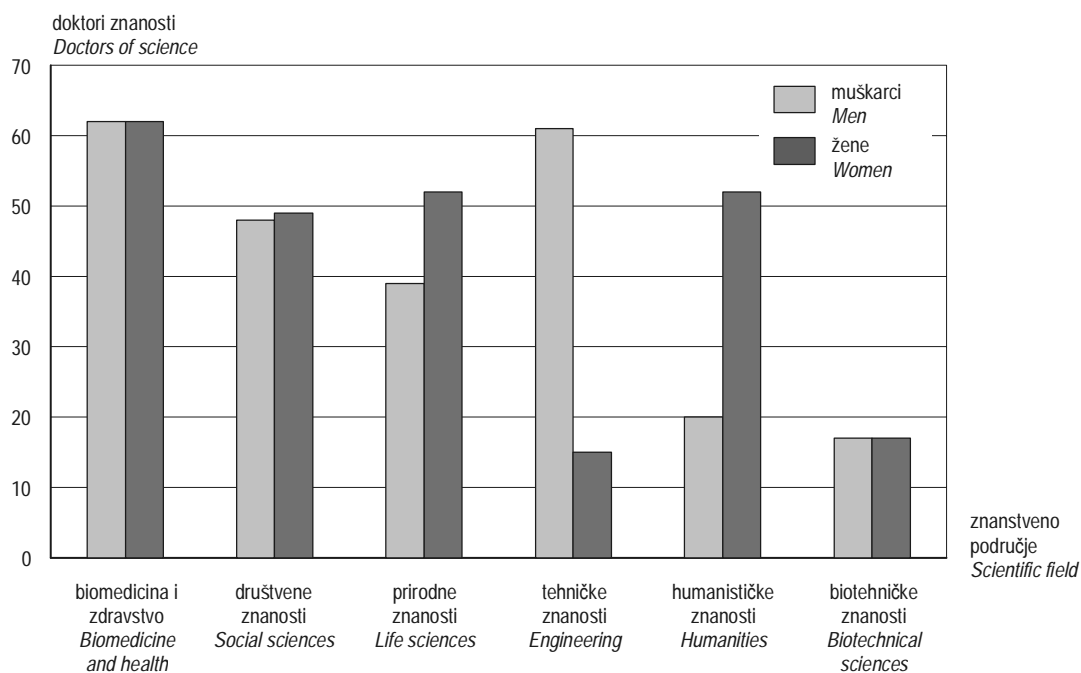
(nastavak)
(continued)

	Ukupno <i>Total</i>		Znanstveno područje doktorske disertacije <i>Scientific field of doctoral dissertation</i>					
	svega <i>All</i>	žene <i>Women</i>	prirodne znanosti <i>Life sciences</i>	tehničke znanosti <i>Engineering</i>	biomedicina i zdravlje <i>Biomedicine and health</i>	biotehničke znanosti <i>Biotechnical sciences</i>	društvene znanosti <i>Social sciences</i>	humani- stičke znanosti <i>Humanities</i>
Prirodoslovno-matematički fakultet, Zagreb <i>Faculty of Science, Zagreb</i>	81	48	77	-	-	-	4	-
Arhitektonski fakultet, Zagreb <i>Faculty of Architecture, Zagreb</i>	3	1	-	3	-	-	-	-
Građevinski fakultet, Zagreb <i>Faculty of Civil Engineering, Zagreb</i>	3	2	-	3	-	-	-	-
Geodetski fakultet, Zagreb <i>Faculty of Geodesy, Zagreb</i>	1	-	-	1	-	-	-	-
Grafički fakultet, Zagreb <i>Faculty of Graphic Arts, Zagreb</i>	4	2	-	4	-	-	-	-
Fakultet strojarstva i brodogradnje, Zagreb <i>Faculty of Mechanical Engineering and Naval Architecture, Zagreb</i>	11	-	-	11	-	-	-	-
Fakultet elektrotehnike i računarstva, Zagreb <i>Faculty of Electrical Engineering and Computing, Zagreb</i>	22	-	-	22	-	-	-	-
Fakultet prometnih znanosti, Zagreb <i>Faculty of Transport and Traffic Engineering, Zagreb</i>	5	1	-	5	-	-	-	-
Rudarsko-geološko-naftni fakultet, Zagreb <i>Faculty of Mining, Geology and Petroleum Engineering, Zagreb</i>	7	2	3	4	-	-	-	-
Fakultet kemijskog inženjerstva i tehnologije, Zagreb <i>Faculty of Chemical Engineering and Technology, Zagreb</i>	1	1	-	1	-	-	-	-
Tekstilno-tehnološki fakultet, Zagreb <i>Faculty of Textile Technology, Zagreb</i>	3	3	-	3	-	-	-	-
Medicinski fakultet, Zagreb <i>Faculty of Medicine, Zagreb</i>	53	24	-	-	53	-	-	-
Stomatološki fakultet, Zagreb <i>Faculty of Dental Medicine, Zagreb</i>	15	7	-	-	15	-	-	-
Farmaceutsko-biokemijski fakultet, Zagreb <i>Faculty of Pharmacy and Biochemistry, Zagreb</i>	4	4	-	-	4	-	-	-
Veterinarski fakultet, Zagreb <i>Faculty of Veterinary Medicine, Zagreb</i>	23	9	-	-	23	-	-	-
Prehrambeno-biotehnoški fakultet, Zagreb <i>Faculty of Food Technology and Biotechnology, Zagreb</i>	14	10	-	-	-	14	-	-
Agronomski fakultet, Zagreb <i>Faculty of Agriculture, Zagreb</i>	5	1	-	-	-	5	-	-
Šumarski fakultet, Zagreb <i>Faculty of Forestry, Zagreb</i>	4	-	-	-	-	4	-	-
Ekonomski fakultet, Zagreb <i>Faculty of Economics, Zagreb</i>	10	4	-	-	-	-	10	-
Fakultet organizacije i informatike, Varaždin <i>Faculty of Organisation and Informatics, Varaždin</i>	3	1	-	-	-	-	3	-
Pravni fakultet, Zagreb <i>Faculty of Law, Zagreb</i>	10	5	-	-	-	-	10	-
Fakultet političkih znanosti, Zagreb <i>Faculty of Political Sciences, Zagreb</i>	7	2	-	-	-	-	7	-
Filozofski fakultet, Zagreb <i>Faculty of Humanities and Social Sciences, Zagreb</i>	95	64	-	-	-	-	31	64
Edukacijsko-rehabilitacijski fakultet, Zagreb <i>Faculty of Special Education and Rehabilitation, Zagreb</i>	6	5	-	-	-	-	6	-
Kineziološki fakultet, Zagreb <i>Faculty of Kinesiology, Zagreb</i>	1	-	-	-	-	-	1	-
Katolički bogoslovni fakultet, Zagreb <i>Catholic Theological Faculty, Zagreb</i>	1	-	-	-	-	-	-	1
Filozofski fakultet Družbe Isusove, Zagreb <i>Faculty of Philosophy of the Society of Jesus, Zagreb</i>	2	1	-	-	-	-	-	2

3.4. DOKTORI ZNANOSTI PREMA ZNANSTVENOM PODRUČJU DOKTORSKE DISERTACIJE, GODINAMA ŽIVOTA I SPOLU U 2008.
DOCTORS OF SCIENCE, BY SCIENTIFIC FIELD OF DOCTORAL DISSERTATION, BY AGE AND BY SEX, 2008

	Ukupno Total			Godine života Age					
	svega All	muškarci Men	žene Women	do 29 Up to 29	30 – 34	35 – 39	40 – 44	45 – 49	50 i više 50 and more
Ukupno Total	494	247	247	21	155	127	65	61	65
Prirodne znanosti Life sciences	91	39	52	4	40	29	10	5	3
Tehničke znanosti Engineering	76	61	15	4	22	15	14	8	13
Biomedicina i zdravstvo Biomedicine and health	124	62	62	4	25	29	19	21	26
Biotehničke znanosti Biotechnical sciences	34	17	17	1	12	12	2	5	2
Društvene znanosti Social sciences	97	48	49	7	35	18	12	12	13
Humanističke znanosti Humanities	72	20	52	1	21	24	8	10	8

G-7. DOKTORI ZNANOSTI PREMA ZNANSTVENOM PODRUČJU DOKTORSKE DISERTACIJE I SPOLU U 2008.
DOCTORS OF SCIENCE, BY SCIENTIFIC FIELD OF DOCTORAL DISSERTATION AND BY SEX, 2008



3.5. DOKTORI ZNANOSTI PREMA DJELATNOSTI U KOJOJ OBAVLJAJU ZANIMANJE, NAČINU PLAĆANJA STJECANJA DOKTORATA I SPOLU U 2008.

DOCTORS OF SCIENCE, BY ACTIVITY OF EMPLOYMENT, BY WAY OF PAYING FOR POSTGRADUATE DOCTORAL STUDY AND BY SEX, 2008

	Ukupno <i>Total</i>		Način plaćanja stjecanja doktorata <i>Way of paying for postgraduate doctoral study</i>			
	Svega <i>All</i>	žene <i>Women</i>	poslodavac <i>Employer</i>	Ministarstvo znanosti, obrazovanja i sporta <i>Ministry of Science, Education and Sports</i>	doktorand <i>Candidate</i>	ostalo <i>Other</i>
Ukupno <i>Total</i>	494	247	188	163	137	6
Zaposleni <i>Persons in employment</i>	487	244	188	163	131	5
Prerađivačka industrija <i>Manufacturing</i>	9	2	2	1	6	-
Informacije i komunikacije <i>Information and communications</i>	7	3	-	-	6	1
Stručne, znanstvene i tehničke djelatnosti <i>Professional, scientific and technical activities</i>	85	44	37	40	8	-
Javna uprava i obrana; obvezno socijalno osiguranje <i>Public administration and defence; compulsory social security</i>	13	4	7	-	6	-
Obrazovanje <i>Education</i>	259	135	104	115	36	4
Zdravstvena zaštita i socijalna skrb <i>Health and social welfare</i>	97	52	33	5	59	-
Ostale djelatnosti <i>Other activities</i>	17	4	5	2	10	-
Nezaposleni <i>Unemployed</i>	7	3	-	-	6	1

3.6. DOKTORI ZNANOSTI PREMA SVEUČILIŠTU, POSTIGNUTOM MAGISTERIJU I DRŽAVI U KOJOJ SU MAGISTRIRALI, TE SPOLU U 2008.

DOCTORS OF SCIENCE, BY UNIVERSITY, OBTAINED MASTER'S DEGREE AND COUNTRY OF OBTAINING MASTER'S DEGREE AND BY SEX, 2008

	Ukupno <i>Total</i>		Postignut magisterij <i>Master's degree obtained</i>										Nije postignut magisterij <i>Master's degree not obtained</i>
	Svega <i>All</i>	Žene <i>Women</i>	Svega <i>All</i>	magistrirali u Republici Hrvatskoj <i>Master's degree obtained in Republic of Croatia</i>	magistrirali izvan Republike Hrvatske <i>Master's degree obtained abroad</i>								
					Svega <i>All</i>	BiH <i>Bosnia and Herzegovina</i>	Italija <i>Italy</i>	Njemačka <i>Germany</i>	Slovenija <i>Slovenia</i>	Srbija <i>Serbia</i>	Španjolska <i>Spain</i>	Ujedinjena kraljevina <i>United Kingdom</i>	
Ukupno <i>Total</i>	494	247	346	328	18	3	3	1	3	5	1	2	148
Sveučilište u Osijeku <i>University of Osijek</i>	32	14	22	21	1	-	-	-	-	-	1	-	10
Sveučilište u Puli <i>University of Pula</i>	2	1	2	2	-	-	-	-	-	-	-	-	-
Sveučilište u Rijeci <i>University of Rijeka</i>	27	16	27	24	3	1	-	-	2	-	-	-	-
Sveučilište u Splitu <i>University of Split</i>	22	11	14	14	-	-	-	-	-	-	-	-	8
Sveučilište u Zadru <i>University of Zadar</i>	7	2	6	5	1	-	-	-	-	1	-	-	1
Sveučilište u Zagrebu <i>University of Zagreb</i>	404	203	275	262	13	2	3	1	1	4	-	2	71

3.7. DOKTORI ZNANOSTI PREMA ŽUPANUJI, GRADU/OPĆINI STALNOG PREBIVALIŠTA I SPOLU U 2008.
DOCTORS OF SCIENCE, BY COUNTY, CITY/MUNICIPALITY OF PERMANENT RESIDENCE AND BY SEX, 2008

	Ukupno <i>Total</i>		
	svoga <i>All</i>	muškarci <i>Men</i>	žene <i>Women</i>
Ukupno <i>Total</i>	494	247	247
Republika Hrvatska <i>Republic of Croatia</i>	476	235	241
Zagrebačka županija <i>County of Zagreb</i>	21	9	12
Gradovi <i>Cities</i>			
Ivanić-Grad	1	-	1
Jastrebarsko	2	2	-
Samobor	4	1	3
Sveti Ivan Zelina	2	1	1
Velika Gorica	8	3	5
Zaprešić	2	1	1
Općine <i>Municipalities</i>			
Bištra	1	1	-
Brckovljani	1	-	1
Krapinsko-zagorska županija <i>County of Krapina-Zagorje</i>	1	-	1
Grad <i>City</i>			
Zabok	1	-	1
Sisačko-moslavačka županija <i>County of Sisak-Moslavina</i>	2	2	-
Grad <i>City</i>			
Sisak	1	1	-
Općina <i>Municipality</i>			
Popovača	1	1	-
Karlovačka županija <i>County of Karlovac</i>	2	2	-
Grad <i>City</i>			
Karlovac	2	2	-
Varaždinska županija <i>County of Varaždin</i>	9	4	5
Grad <i>City</i>			
Varaždin	8	4	4
Općina <i>Municipality</i>			
Jalžabet	1	-	1
Koprivničko-križevačka županija <i>County of Koprivnica-Križevci</i>	8	4	4
Gradovi <i>Cities</i>			
Koprivnica	4	3	1
Križevci	3	1	2
Općina <i>Municipality</i>			
Sveti Ivan Žabno	1	-	1

3.7. DOKTORI ZNANOSTI PREMA ŽUPANUJI, GRADU/OPĆINI STALNOG PREBIVALIŠTA I SPOLU U 2008.
DOCTORS OF SCIENCE, BY COUNTY, CITY/MUNICIPALITY OF PERMANENT RESIDENCE AND BY SEX, 2008

(nastavak)

(continued)

	Ukupno <i>Total</i>		
	svoga <i>All</i>	muškarci <i>Men</i>	žene <i>Women</i>
Bjelovarsko-bilogorska županija <i>County of Bjelovar-Bilogora</i>	1	1	-
Grad <i>City</i>			
Bjelovar	1	1	-
Primorsko-goranska županija <i>County of Primorje-Gorski kotar</i>	37	11	26
Gradovi <i>Cities</i>			
Bakar	2	1	1
Crikvenica	1	-	1
Kastav	2	1	1
Opatija	2	1	1
Rab	1	-	1
Rijeka	29	8	21
Ličko-senjska županija <i>County of Lika-Senj</i>	1	-	1
Grad <i>City</i>			
Otočac	1	-	1
Virovitičko-podravska županija <i>County of Virovitica-Podravina</i>	1	-	1
Grad <i>City</i>			
Virovitica	1	-	1
Požeško-slavonska županija <i>County of Požega-Slavonia</i>	2	1	1
Grad <i>City</i>			
Požega	2	1	1
Brodsko-posavska županija <i>County of Slavonski Brod-Posavina</i>	8	6	2
Grad <i>City</i>			
Slavonski Brod	7	5	2
Općina <i>Municipality</i>			
Velika Kopanica	1	1	-
Zadarska županija <i>County of Zadar</i>	9	6	3
Grad <i>City</i>			
Zadar	8	6	2
Općina <i>Municipality</i>			
Posedarje	1	-	1
Osječko-baranjska županija <i>County of Osijek-Baranja</i>	38	15	23
Gradovi <i>Cities</i>			
Beli Manastir	1	-	1
Đakovo	1	1	-
Osijek	33	13	20

3.7. DOKTORI ZNANOSTI PREMA ŽUPANUJI, GRADU/OPĆINI STALNOG PREBIVALIŠTA I SPOLU U 2008.
DOCTORS OF SCIENCE, BY COUNTY, CITY/MUNICIPALITY OF PERMANENT RESIDENCE AND BY SEX, 2008

(nastavak)
 (continued)

	Ukupno <i>Total</i>		
	svoga <i>All</i>	muškarci <i>Men</i>	žene <i>Women</i>
Općine <i>Municipalities</i>			
Antunovac	1	-	1
Bilje	1	-	1
Čepin	1	1	-
Šibensko-kninska županija <i>County of Šibenik-Knin</i>	4	4	-
Grad <i>City</i>			
Šibenik	4	4	-
Vukovarsko-srijemska županija <i>County of Vukovar-Sirmium</i>	1	-	1
Grad <i>City</i>			
Ilok	1	-	1
Splitsko-dalmatinska županija <i>County of Split-Dalmatia</i>	36	19	17
Gradovi <i>Cities</i>			
Kaštela	3	2	1
Solín	2	2	-
Split	29	14	15
Općine <i>Municipalities</i>			
Dugi Rat	1	1	-
Pučišća	1	-	1
Istarska županija <i>County of Istria</i>	10	5	5
Gradovi <i>Cities</i>			
Novigrad	1	-	1
Pazin	2	1	1
Pula	5	3	2
Rovinj	1	-	1
Općina <i>Municipality</i>			
Kanfanar	1	1	-
Dubrovačko-neretvanska županija <i>County of Dubrovnik-Neretva</i>	7	7	-
Grad <i>City</i>			
Dubrovnik	7	7	-
Međimurska županija <i>County of Međimurje</i>	3	3	-
Grad <i>City</i>			
Čakovec	3	3	-
Grad Zagreb <i>City of Zagreb</i>	275	136	139
S prebivalištem izvan Republike Hrvatske <i>With residence outside of Republic of Croatia</i>	18	12	6

4. NASTAVNICI I SURADNICI ACADEMIC STAFF

4.1. NASTAVNICI I SURADNICI U NASTAVI PREMA AKADEMSKOM STUPNJU/NAZIVU, SPOLU I VRSTI UGOVORA U AKADEMSKOJ GODINI 2008./2009. ACADEMIC STAFF, BY ACADEMIC TITLE AND DEGREE, BY SEX AND TYPE OF CONTRACT, 2008/2009 ACADEMIC YEAR

		Akademski stupanj/naziv Academic title and degree								
		doktori znanosti Doctors of science			magistri i magistri znanosti Masters and masters of science			bez akademskog naziva i stupnja Without academic title and degree		
		svega All	muškarci Men	žene Women	svega All	muškarci Men	žene Women	svega All	muškarci Men	žene Women
Ukupno Total	svega All u FTE ¹⁾ Full-time equivalent ⁰⁾	6 826	4 427	2 399	2 422	1 286	1 136	5 747	2 924	2 823
		5 069,7	3 184,2	1 885,5	1 711,0	873,7	837,3	4 021,2	2 048,8	1 972,4
Zaposleni na temelju ugovora o radu Employed on employment contract basis	svega All u FTE ¹⁾ Full-time equivalent ⁰⁾	4 656	2 868	1 788	1 468	729	739	3 166	1 635	1 531
		4 341,5	2 656,7	1 684,8	1 361,9	662,7	699,2	3 100,2	1 592,4	1 507,8
Angažirani na temelju ugovora o djelu Engaged on contractual agreement basis	svega All u FTE ¹⁾ Full-time equivalent ⁰⁾	2 170	1 559	611	954	557	397	2 581	1 289	1 292
		728,2	527,5	200,7	349,1	211,0	138,1	921,0	456,4	464,6

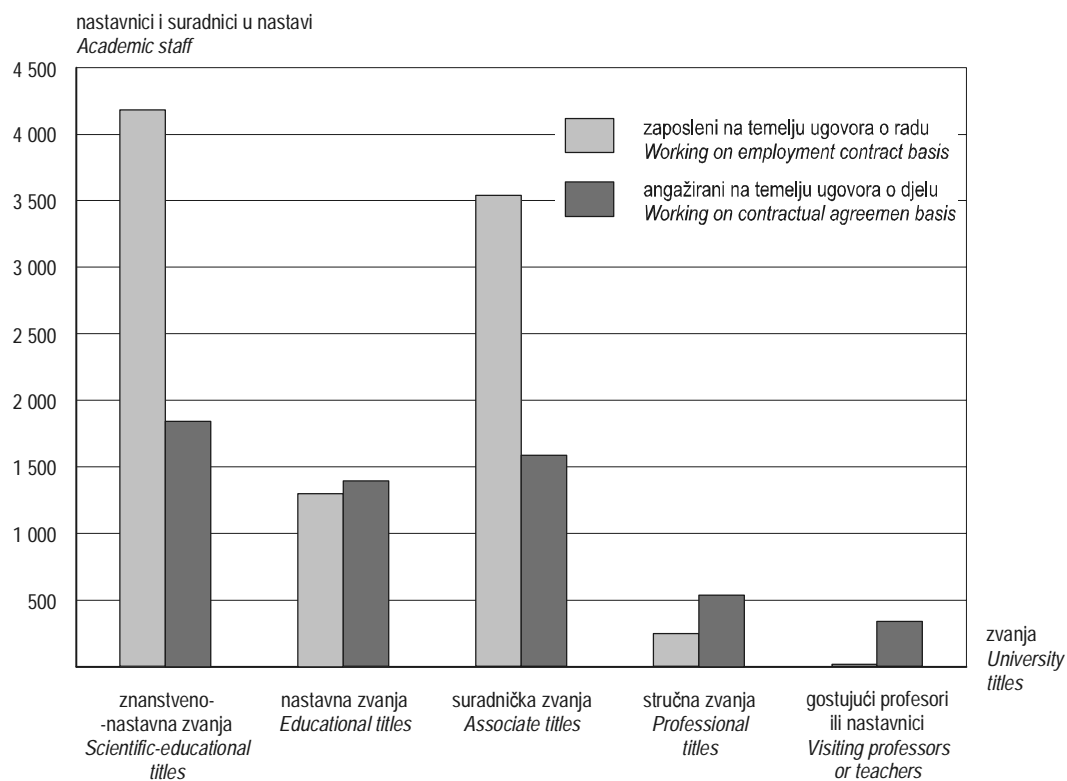
1) Podaci su dobiveni kao izračun nastavnika i suradnika u nastavi izražen jedinicom punoga radnog vremena ili pune angažiranosti i približno odgovaraju stvarnom broju fizičkih osoba.

1) Data were obtained as a calculation of members of academic staff presented by a full-time unit and approximately correspond to the actual number of natural persons.

4.2. NASTAVNICI I SURADNICI U NASTAVI PREMA ZVANJU, VRSTI ZAPOSLENOSTI/ANGAŽIRANOSTI I SPOLU U AKADEMSKOJ GODINI 2008./2009. ACADEMIC STAFF, BY UNIVERSITY TITLES, TYPE OF EMPLOYMENT/ENGAGEMENT AND BY SEX, 2008/2009 ACADEMIC YEAR

	Ukupno Total			U ekvivalentu pune zaposlenosti/ angažiranosti FTE ¹⁾ In full-time equivalent ⁰⁾		Zaposleni na temelju ugovora o radu Teaching on employment contract basis				Angažirani na temelju ugovora o djelu Teaching on contractual agreement basis			
						ukupno Total		u ekvivalentu pune zaposlenosti FTE ¹⁾ In full-time equivalent ⁰⁾		ukupno Total		u ekvivalentu pune zaposlenosti FTE ¹⁾ In full-time equivalent ⁰⁾	
	svega All	muškarci Men	žene Women	svega All	žene Women	svega All	žene Women	svega All	žene Women	svega All	žene Women	svega All	žene Women
Ukupno Total	14 995	8 637	6 358	10 801,9	4 695,2	9 290	4 058	8 803,6	3 891,8	5 705	2 300	1 998,3	803,4
Redoviti profesori Full professors	2 259	1 740	519	1 711,5	416,1	1 528	390	1 457,5	375,6	731	129	254,0	40,5
Izvanredni profesori Associate professors	1 698	1 080	618	1 265,1	471,9	1 191	453	1 096,2	422,5	507	165	168,9	49,4
Docenti Assistant professors	2 073	1 206	867	1 596,4	700,2	1 466	658	1 375,1	618,2	607	209	221,3	82,0
Profesori visoke škole College professors	217	162	55	141,5	41,6	130	36	106,6	31,8	87	19	34,9	9,8
Viši predavači Senior lecturers	963	535	428	669,9	318,6	557	274	524,8	263,3	406	154	145,1	55,3
Predavači Lecturers	1 335	758	577	763,9	362	481	255	439,2	235,2	854	322	324,7	126,8
Viši lektori Senior language instructors	58	9	49	58,0	49,0	58	49	58,0	49,0	-	-	-	-
Lektori Language instructors	61	9	52	56,2	47,2	55	46	55,0	46,0	6	6	1,2	1,2
Viši umjetnički suradnici Senior artistic associates	13	8	5	9,7	4,4	6	4	6,0	4,0	7	1	3,7	0,4
Umjetnički suradnici Artistic associates	54	32	22	33,8	17,4	15	11	13,2	9,2	39	11	20,6	8,2
Viši asistenti Senior assistants	593	304	289	499,8	251,8	488	245	461,1	235,3	105	44	38,7	16,5
Asistenti Assistants	4 534	2 227	2 307	3 536,6	1 780,5	3 052	1 515	2 966,8	1 482,7	1 482	792	569,8	297,8
Viši stručni suradnici Senior professional associates	56	28	28	18,1	7,7	8	2	6,3	2,0	48	26	11,8	5,7
Stručni suradnici Professional associates	706	372	334	341,7	164,6	217	102	210,4	102,0	489	232	131,3	62,6
Stručni savjetnici Professional advisers	20	7	13	19,2	13,0	20	13	19,2	13,0	-	-	-	-
Gostujući profesori ili nastavnici Visiting professors or teachers	355	160	195	80,5	49,2	18	5	8,2	2,0	337	190	72,3	47,2

G-8. NASTAVNICI I SURADNICI U NASTAVI PREMA ZVANJU, ZAPOSLENI NA TEMELJU UGOVORA O RADU I UGOVORNO ANGAŽIRANI U AKADEMSKOJ GODINI 2008./2009.
ACADEMIC STAFF, BY UNIVERSITY TITLES, WORKING ON EMPLOYMENT CONTRACT AND CONTRACTUAL AGREEMENT BASES, 2008/2009 ACADEMIC YEAR



4.3. NASTAVNICI I SURADNICI U NASTAVI ZAPOSLENI NA TEMELJU UGOVORA O RADU, VRSTI RADNOG VREMENA I SPOLU, PREMA SVEUČILIŠTIMA I VRSTAMA VISOKIH UČILIŠTA U AKADEMSKOJ GODINI 2008./2009.
ACADEMIC STAFF WORKING ON EMPLOYMENT CONTRACT, BY TYPE OF WORKING HOURS AND SEX, BY UNIVERSITIES AND INSTITUTIONS OF HIGHER EDUCATION, 2008/2009 ACADEMIC YEAR

	Zaposleni na temelju ugovora o radu <i>Employed on basis of employment contract</i>									
	ukupno <i>Total</i>				s punim radnim vremenom <i>Full-time</i>		s kraćim od punoga radnog vremena <i>Part-time</i>			
	ukupno <i>Total</i>		u ekvivalentu pune angažiranosti FTE ¹⁾ <i>In full-time equivalent¹⁾</i>				ukupno <i>Total</i>		u ekvivalentu pune angažiranosti FTE ¹⁾ <i>In full-time equivalent¹⁾</i>	
	svoga <i>All</i>	žene <i>Women</i>	svoga <i>All</i>	žene <i>Women</i>	svoga <i>All</i>	žene <i>Women</i>	svoga <i>All</i>	žene <i>Women</i>	svoga <i>All</i>	žene <i>Women</i>
Visoka učilišta – ukupno <i>Institutions of higher education – total</i>	9 290	4 058	8 803,6	3 891,8	8 488	3 784	802	274	315,6	107,8
Sveučilišta <i>Universities</i>	8 539	3 749	8 186,5	3 620,2	7 934	3 528	605	221	252,5	92,2
Fakulteti <i>Faculties</i>	7 339	3 170	7 003,4	3 050,6	6 765	2 966	574	204	238,4	84,6
Umjetničke akademije <i>Art academies</i>	388	124	386,5	123,5	385	123	3	1	1,5	0,5
Odjeli <i>Departments</i>	812	455	796,6	446,1	784	439	28	16	12,6	7,1
Sveučilište u Dubrovniku <i>University of Dubrovnik</i>	126	65	123,0	63,3	120	62	6	3	3,0	1,3
Odjeli <i>Departments</i>	126	65	123,0	63,3	120	62	6	3	3,0	1,3
Sveučilište u Osijeku <i>University of Osijek</i>	991	449	890,4	414,7	826	393	165	56	64,4	21,7
Fakulteti <i>Faculties</i>	863	384	765,1	352,4	703	333	160	51	62,1	19,4
Umjetničke akademije <i>Art academies</i>	40	16	39,5	15,5	39	15	1	1	0,5	0,5
Odjeli <i>Departments</i>	88	49	85,8	46,8	84	45	4	4	1,8	1,8
Sveučilište u Puli <i>University of Pula</i>	138	74	137,5	73,5	137	73	1	1	0,5	0,5
Odjeli <i>Departments</i>	138	74	137,5	73,5	137	73	1	1	0,5	0,5
Sveučilište u Rijeci <i>University of Rijeka</i>	1 093	571	997,3	533,4	901	497	192	74	96,3	36,4
Fakulteti <i>Faculties</i>	1 005	527	909,8	489,4	814	453	191	74	95,8	36,4
Umjetničke akademije <i>Art academies</i>	30	9	30,0	9,0	30	9	-	-	-	-
Odjeli <i>Departments</i>	58	35	57,5	35,0	57	35	1	-	0,5	-
Sveučilište u Splitu <i>University of Split</i>	1 038	435	962,3	410,1	923	397	115	38	39,3	13,1
Fakulteti <i>Faculties</i>	876	358	801,3	334,1	763	322	113	36	38,3	12,1
Umjetničke akademije <i>Art academies</i>	78	33	78,0	33,0	78	33	-	-	-	-
Odjeli <i>Departments</i>	84	44	83,0	43,0	82	42	2	2	1,0	1,0
Sveučilište Zadar <i>University of Zadar</i>	318	188	309,8	184,5	304	182	14	6	5,8	2,5
Odjeli <i>Departments</i>	318	188	309,8	184,5	304	182	14	6	5,8	2,5
Sveučilište u Zagrebu <i>University of Zagreb</i>	4 835	1 967	4 766,2	1 940,7	4 723	1 924	112	43	43,2	16,7
Fakulteti <i>Faculties</i>	4 595	1 901	4 527,2	1 874,7	4 485	1 858	110	43	42,2	16,7
Umjetničke akademije <i>Art academies</i>	240	66	239,0	66,0	238	66	2	-	1,0	-
Veleučilišta <i>Polytechnics</i>	446	196	374,8	171,5	349	164	97	32	25,8	7,5
Visoke škole <i>Schools of professional higher education</i>	273	109	226,7	99,4	195	92	78	17	31,7	7,4
Fakultet <i>Faculty</i>	19	4	5,8	0,7	3	-	16	4	2,8	0,7
Institut <i>Institute</i>	13	-	9,8	-	7	-	6	-	2,8	-

4.4. NASTAVNICI I SURADNICI U NASTAVI ANGAŽIRANI NA TEMELJU UGOVORA O DJELU, VRSTI ANGAŽIRANOSTI I SPOLU,
PREMA SVEUČILIŠTIMA I VRSTAMA VISOKIH UČILIŠTA U AKADEMSKOJ GODINI 2008./2009.
ACADEMIC STAFF WORKING ON CONTRACTUAL AGREEMENT BASIS, BY TYPE OF ENGAGEMENT AND BY SEX, BY UNIVERSITIES AND
TYPE OF INSTITUTIONS OF HIGHER EDUCATIONS, 2008/2009 ACADEMIC YEAR

	Ugovorno angažirani <i>Engaged on contractual agreement</i>									
	ukupno <i>Total</i>				za puno vrijeme <i>Full-time</i>		za kraće od punoga vremena <i>Part-time</i>			
	ukupno <i>Total</i>		u ekvivalentu pune angažiranosti FTE ¹⁾ <i>In full-time equivalent¹⁾</i>				ukupno <i>Total</i>		u ekvivalentu pune angažiranosti FTE ¹⁾ <i>In full-time equivalent¹⁾</i>	
	svega <i>All</i>	žene <i>Women</i>	svega <i>All</i>	žene <i>Women</i>	svega <i>All</i>	žene <i>Women</i>	svega <i>All</i>	žene <i>Women</i>	svega <i>All</i>	žene <i>Women</i>
Visoka učilišta – ukupno <i>Institutions of higher education – total</i>	5 705	2 300	1 998,3	803,4	280	118	5 425	2 182	1 718,3	685,4
Sveučilišta <i>Universities</i>	3 670	1 598	1 264,7	557,6	144	75	3 526	1 523	1 120,7	482,6
Fakulteti <i>Faculties</i>	2 825	1 285	929,6	426,9	74	40	2 751	1 245	855,6	386,9
Umjetničke akademije <i>Art academies</i>	371	143	181,2	75,6	69	34	302	109	112,2	41,6
Odjeli <i>Departments</i>	474	170	153,9	55,1	1	1	473	169	152,9	54,1
Sveučilište u Dubrovniku <i>University of Dubrovnik</i>	101	28	19,4	4,4	-	-	101	28	19,4	4,4
Odjeli <i>Departments</i>	101	28	19,4	4,4	-	-	101	28	19,4	4,4
Sveučilište u Osijeku <i>University of Osijek</i>	516	218	204,3	84,6	7	4	509	214	197,3	80,6
Fakulteti <i>Faculties</i>	353	152	136,4	54,8	6	3	347	149	130,4	51,8
Umjetničke akademije <i>Art academies</i>	71	27	33	14,5	-	-	71	27	33,0	14,5
Odjeli <i>Departments</i>	92	39	34,9	15,3	1	1	91	38	33,9	14,3
Sveučilište u Puli <i>University of Pula</i>	46	19	11,7	4,9	-	-	46	19	11,7	4,9
Odjeli <i>Departments</i>	46	19	11,7	4,9	-	-	46	19	11,7	4,9
Sveučilište u Rijeci <i>University of Rijeka</i>	606	336	242,3	144,0	19	8	587	328	223,3	136,0
Fakulteti <i>Faculties</i>	552	312	213,1	131,3	6	1	546	311	207,1	130,3
Umjetničke akademije <i>Art academies</i>	45	20	27,4	12,3	13	7	32	13	14,4	5,3
Sveučilište u Puli <i>University of Pula</i>	9	4	1,8	0,4	-	-	9	4	1,8	0,4
Sveučilište u Splitu <i>University of Split</i>	1 025	452	298,4	134,9	20	17	1 005	435	278,4	117,9
Fakulteti <i>Faculties</i>	707	345	189,8	98,4	20	17	687	328	169,8	81,4
Umjetničke akademije <i>Art academies</i>	92	27	22,5	6,4	-	-	92	27	22,5	6,4
Odjeli <i>Departments</i>	226	80	86,1	30,1	-	-	226	80	86,1	30,1
Sveučilište u Zagrebu <i>University of Zagreb</i>	1 376	545	488,6	184,8	98	46	1 278	499	390,6	138,8
Fakulteti <i>Faculties</i>	1 213	476	390,3	142,4	42	19	1 171	457	348,3	123,4
Umjetničke akademije <i>Art academies</i>	163	69	98,3	42,4	56	27	107	42	42,3	15,4
Veleučilišta <i>Polytechnics</i>	1 445	537	521,2	181	70	19	1 375	518	451,2	162,0
Visoke škole <i>Schools of professional higher education</i>	583	162	210,2	63,8	66	24	517	138	144,2	39,8
Fakultet <i>Faculty</i>	1	1	0,5	0,5	-	-	1	1	0,5	0,5
Institut <i>Institute</i>	6	2	1,7	0,5	-	-	6	2	1,7	0,5

4.5. NASTAVNICI I SURADNICI U NASTAVI PREMA ZVANJU, AKADEMSKOM STUPNJU/NAZIVU, VRSTI RADNOG VREMENA I SPOLU U
 AKADEMSKOJ GODINI 2008./2009.
 ACADEMIC STAFF, BY UNIVERSITY TITLES, ACADEMIC DEGREE/TITLE, BY TYPE OF WORKING HOURS AND BY SEX,
 2008/2009 ACADEMIC YEAR

	Ukupno Total			Akademski Academic						
				doktori znanosti Doctors of science			magistri znanosti i magistri/specijalisti Masters of science and masters/specialists			
	svega All	muškarci Men	žene Women	svega All	muškarci Men	žene Women	svega All	muškarci Men	žene Women	
Ukupno Total	14 995	8 637	6 358	6 826	4 427	2 399	2 422	1 286	1 136	1
Redoviti profesori Full professors	2 259	1 740	519	2 136	1 632	504	29	25	4	2
Izvanredni profesori Associate professors	1 698	1 080	618	1 576	1 005	571	15	10	5	3
Docenti Assistant professors	2 073	1 206	867	1 877	1 072	805	40	19	21	4
Profesori visoke škole College professors	217	162	55	175	132	43	34	24	10	5
Viši predavači Senior lecturers	963	535	428	162	106	56	544	306	238	6
Predavači Lecturers	1 335	758	577	93	59	34	416	262	154	7
Viši lektori Senior language instructors	58	9	49	6	1	5	19	2	17	8
Lektori Language instructors	61	9	52	1	-	1	13	2	11	9
Viši umjetnički suradnici Senior artistic associates	13	8	5	-	-	-	4	1	3	10
Umjetnički suradnici Artistic associates	54	32	22	-	-	-	4	1	3	11
Viši asistenti Senior assistants	593	304	289	553	282	271	16	8	8	12
Asistenti Assistants	4 534	2 227	2 307	87	40	47	1 071	527	544	13
Viši stručni suradnici Senior professional associates	56	28	28	3	1	2	4	3	1	14
Stručni suradnici Professional associates	706	372	334	68	35	33	139	56	83	15
Stručni savjetnici Professional advisers	20	7	13	4	2	2	7	2	5	16
Gostujući profesori ili nastavnici Visiting professors or teachers	355	160	195	85	60	25	67	38	29	17

stupanj/naziv degree	Vrsta radnog vremena Working time									Ekvivalent pune zaposlenosti/angažiranosti FTE ¹⁾ Full-time equivalent ¹⁾		
	bez akademskog stupnja/naziva Without academic degree/title			s punim radnim vremenom Full-time			s kraćim od punoga radnog vremena Part-time					
	svega All	muškarci Men	žene Women	svega All	muškarci Men	žene Women	svega All	muškarci Men	žene Women	svega All	muškarci Men	žene Women
1	5 747	2 924	2 823	8 768	4 866	3 902	6 227	3 771	2 456	10 801,9	6 106,7	4 695,2
2	94	83	11	1 440	1 067	373	819	673	146	1 711,5	1 295,4	416,1
3	107	65	42	1 052	644	408	646	436	210	1 265,1	793,2	471,9
4	156	115	41	1 344	736	608	729	470	259	1 596,4	896,2	700,2
5	8	6	2	106	71	35	111	91	20	141,5	99,9	41,6
6	257	123	134	521	257	264	442	278	164	669,9	351,3	318,6
7	826	437	389	473	227	246	862	531	331	763,9	401,9	362,0
8	33	6	27	58	9	49	-	-	-	58,0	9,0	49,0
9	47	7	40	55	9	46	6	-	6	56,2	9,0	47,2
10	9	7	2	6	2	4	7	6	1	9,7	5,3	4,4
11	50	31	19	21	7	14	33	25	8	33,8	16,4	17,4
12	24	14	10	451	219	232	142	85	57	499,8	248,0	251,8
13	3 376	1 660	1 716	2 980	1 490	1 490	1 554	737	817	3 536,6	1 756,1	1 780,5
14	49	24	25	7	5	2	49	23	26	18,1	10,4	7,7
15	499	281	218	217	112	105	489	260	229	341,7	177,1	164,6
16	9	3	6	19	6	13	1	1	-	19,2	6,2	13,0
17	203	62	141	18	5	13	337	155	182	80,5	31,3	49,2

4.6. NASTAVNICI I SURADNICI U NASTAVI PREMA SKUPINAMA, NAZIVU I MJESTU VISOKOG UČILIŠTA, ZVANJU I AKADEMSKOM STUPNJU/NAZIVU U AKADEMSKOJ GODINI 2008./2009.
ACADEMIC STAFF, BY GROUPS, NAME AND LOCATION OF INSTITUTIONS OF HIGHER EDUCATION, BY UNIVERSITY TITLES AND ACADEMIC DEGREE/TITLE, 2008/2009 ACADEMIC YEAR

	Nastavnici i suradnici u nastavi ¹⁾ <i>Academic staff¹⁾</i>			Zvanja i <i>University titles and</i>									
				redoviti profesori <i>Full professors</i>			izvanredni profesori <i>Associate professors</i>			docenti <i>Assistant professors</i>			
	ukupno <i>Total</i>	od toga <i>Out of that</i>		ukupno <i>Total</i>	od toga <i>Out of that</i>		ukupno <i>Total</i>	od toga <i>Out of that</i>		ukupno <i>Total</i>	od toga <i>Out of that</i>		
		doktori znanosti <i>Doctors of science</i>	magistri znanosti i magistri/specijalisti <i>Masters of science and masters/specialists</i>		doktori znanosti <i>Doctors of science</i>	magistri znanosti i magistri/specijalisti <i>Masters of science and masters/specialists</i>		doktori znanosti <i>Doctors of science</i>	magistri znanosti i magistri/specijalisti <i>Masters of science and masters/specialists</i>				
Visoka učilišta – ukupno <i>Institutions of higher education – total</i>	14 995	6 826	2 422	2 259	2 136	29	1 698	1 576	15	2 073	1 877	40	1
Veleučilišta <i>Polytechnics</i>	1891	622	356	170	163	7	124	124	-	134	133	1	2
Veleučilište u Čakovcu <i>Polytechnic in Čakovec</i>	7	2	1	-	-	-	-	-	-	-	-	-	3
Veleučilište u Gospiću <i>Polytechnic in Gospić</i>	54	24	16	9	9	-	3	3	-	6	6	-	4
Veleučilište u Karlovcu <i>Polytechnic in Karlovac</i>	148	51	34	16	9	7	5	5	-	4	3	1	5
Veleučilište u Kninu <i>Polytechnic in Knin</i>	115	69	15	17	17	-	17	17	-	23	23	-	6
Veleučilište u Požegi <i>Polytechnic in Požega</i>	58	16	14	5	5	-	2	2	-	7	7	-	7
Veleučilište u Rijeci <i>Polytechnic in Rijeka</i>	147	46	31	11	11	-	4	4	-	4	4	-	8
Veleučilište u Slavonskom Brodu <i>Polytechnic in Slavonski Brod</i>	133	61	27	30	30	-	14	14	-	14	14	-	9
Veleučilište u Šibeniku <i>Polytechnic in Šibenik</i>	81	29	20	13	13	-	5	5	-	4	4	-	10
Veleučilište u Varaždinu <i>Polytechnic in Varaždin</i>	98	27	20	3	3	-	5	5	-	10	10	-	11
Veleučilište u Velikoj Gorici <i>Polytechnic in Velika Gorica</i>	75	31	23	8	8	-	6	6	-	3	3	-	12
Veleučilište u Vukovaru <i>Polytechnic in Vukovar</i>	101	42	18	13	13	-	10	10	-	13	13	-	13
Društveno veleučilište u Zagrebu <i>Social Polytechnic in Zagreb</i>	3	-	-	-	-	-	-	-	-	-	-	-	14
Tehničko veleučilište u Zagrebu <i>Technical Polytechnic in Zagreb</i>	188	67	42	15	15	-	17	17	-	12	12	-	15
Zdravstveno veleučilište u Zagrebu <i>Health Service Polytechnic in Zagreb</i>	547	137	58	12	12	-	36	36	-	33	33	-	16
Veleučilište "Vern", Zagreb <i>Polytechnic Vern, Zagreb</i>	136	20	37	18	18	-	-	-	-	1	1	-	17
Visoke škole <i>Schools of professional higher education</i>	856	302	290	71	71	-	39	39	-	47	46	1	18
Visoka tehnička škola u Bjelovaru <i>Polytechnic School in Bjelovar</i>	14	5	2	-	-	-	1	1	-	1	1	-	19
Visoka tehnička škola, Pula <i>Technical School of Professional Higher Education, Pula</i>	51	19	6	6	6	-	3	3	-	4	4	-	20
Visoka politehnička škola u Zagrebu <i>University College of Applied Sciences Poly</i>	12	5	6	2	2	-	2	2	-	-	-	-	21
Visoka škola za sigurnost, Zagreb <i>School of Professional Higher Education in Safety, Zagreb</i>	32	9	11	1	1	-	-	-	-	2	2	-	22
Visoko gospodarsko učilište, Križevci <i>School of Professional Higher Education in Agriculture, Križevci</i>	39	11	18	2	2	-	1	1	-	-	-	-	23

1) Ukupan broj nastavnika i suradnika u nastavi nije broj fizičkih osoba jer neki nastavnici i suradnici rade na više visokih učilišta.

1) The total number of academic staff is not the number of natural persons since members of academic staff may teach at two or more higher education institutions.

akademski stupanj/naziv
academic degree/title

profesori visoke škole College professors				predavači Lecturers			lektori Language instructors			umjetnički suradnici Artistic associates			asistenti Assistants			stručni suradnici/ savjetnici/gostujući profesori ili nastavnici Professional associates/advisers/visiting professors or teachers		
ukupno Total	od toga Out of that			ukupno Total	od toga Out of that		ukupno Total	od toga Out of that		ukupno Total	od toga Out of that		ukupno Total	od toga Out of that		ukupno Total	od toga Out of that	
	doktori znanosti Doctors of science	magistri znanosti i magistri/ specijalisti Masters of science and masters/s pecialists			doktori znanosti Doctors of science	magistri znanosti i magistri/ specijalisti Masters of science and masters/s pecialists			doktori znanosti Doctors of science		magistri znanosti i magistri/ specijalisti Masters of science and masters/s pecialists			doktori znanosti Doctors of science	magistri znanosti i magistri/ specijalisti Masters of science and masters/s pecialists			doktori znanosti Doctors of science
1	217	175	34	2298	255	960	119	7	32	67	-	8	5127	640	1087	1137	160	217
2	112	100	10	687	84	275	-	-	-	-	-	-	579	15	61	85	3	2
3	-	-	-	1	1	-	-	-	-	-	-	-	1	-	1	5	1	-
4	4	4	-	17	1	13	-	-	-	-	-	-	13	1	2	2	-	1
5	19	18	1	49	16	21	-	-	-	-	-	-	18	-	4	37	-	-
6	4	4	-	23	1	9	-	-	-	-	-	-	27	6	5	4	1	1
7	1	1	-	31	1	14	-	-	-	-	-	-	9	-	-	3	-	-
8	14	12	2	71	14	21	-	-	-	-	-	-	38	1	8	5	-	-
9	-	-	-	20	-	14	-	-	-	-	-	-	54	3	13	1	-	-
10	5	5	-	22	1	13	-	-	-	-	-	-	32	1	7	-	-	-
11	2	2	-	43	7	16	-	-	-	-	-	-	32	-	4	3	-	-
12	8	7	1	44	7	22	-	-	-	-	-	-	1	-	-	5	-	-
13	3	3	-	19	1	9	-	-	-	-	-	-	37	1	9	6	1	-
14	-	-	-	1	-	-	-	-	-	-	-	-	2	-	-	-	-	-
15	25	17	6	60	5	28	-	-	-	-	-	-	50	1	8	9	-	-
16	27	27	-	169	28	58	-	-	-	-	-	-	265	1	-	5	-	-
17	-	-	-	117	1	37	-	-	-	-	-	-	-	-	-	-	-	-
18	56	52	4	414	44	222	-	-	-	-	-	-	74	1	21	155	49	42
19	-	-	-	10	3	2	-	-	-	-	-	-	2	-	-	-	-	-
20	4	4	-	21	1	5	-	-	-	-	-	-	3	-	-	10	1	1
21	-	-	-	4	-	4	-	-	-	-	-	-	-	-	-	4	1	2
22	8	5	3	21	1	8	-	-	-	-	-	-	-	-	-	-	-	-
23	6	6	-	24	2	17	-	-	-	-	-	-	3	-	-	3	-	1

4.6. NASTAVNICI I SURADNICI U NASTAVI PREMA SKUPINAMA, NAZIVU I MJESTU VISOKOG UČILIŠTA, ZVANJU I AKADEMSKOM STUPNJU/NAZIVU U AKADEMSKOJ GODINI 2008./2009.
ACADEMIC STAFF, BY GROUPS, NAME AND LOCATION OF INSTITUTIONS OF HIGHER EDUCATION, BY UNIVERSITY TITLES AND ACADEMIC DEGREE/TITLE, 2008/2009 ACADEMIC YEAR

(nastavak)
 (continued)

	Nastavnici i suradnici u nastavi ¹⁾ Academic staff ¹⁾			Zvanja i University titles and									
				redoviti profesori Full professors			izvanredni profesori Associate professors			docenti Assistant professors			
	ukupno Total	od toga Out of that		ukupno Total	od toga Out of that		ukupno Total	od toga Out of that		ukupno Total	od toga Out of that		
		doktori znanosti Doctors of science	magistri znanosti i magistri/specijalisti Masters of science and masters/specialists		doktori znanosti Doctors of science	magistri znanosti i magistri/specijalisti Masters of science and masters/specialists		doktori znanosti Doctors of science	magistri znanosti i magistri/specijalisti Masters of science and masters/specialists		doktori znanosti Doctors of science	magistri znanosti i magistri/specijalisti Masters of science and masters/specialists	
Visoka škola za odnose s javnošću i studij medija, Zagreb <i>School of Public Relation and Media Study "Kairos", Zagreb</i>	15	6	4	2	2	-	1	1	-	3	3	-	1
Visoka novinarska škola, Zagreb <i>School of Professional Education for Journalism, Zagreb</i>	12	5	3	1	1	-	-	-	-	-	-	-	2
Američka visoka škola za management i tehnologiju, Dubrovnik <i>American College of Management and Technology, Dubrovnik</i>	40	6	30	-	-	-	-	-	-	-	-	-	3
Visoka poslovna škola, Višnjan <i>Business School, Višnjan</i>	12	4	7	1	1	-	1	1	-	-	-	-	4
Zagrebačka škola za menadžment, Zagreb <i>Zagreb School of Management, Zagreb</i>	38	14	16	-	-	-	3	3	-	2	2	-	5
Visoka škola za poslovanje i upravljanje, Zaprešić <i>School of Professional Higher Education for Business and Management, Zaprešić</i>	76	39	14	15	15	-	5	5	-	7	7	-	6
Zagrebačka škola ekonomije i managementa, Zagreb <i>Zagreb School of Economics and Management, Zagreb</i>	65	31	25	-	-	-	-	-	-	-	-	-	7
Visoka škola za menadžment u turizmu i informatici, Virovitica <i>School of Professional Higher Education for Management in Tourism and Informatics, Virovitica</i>	20	5	6	3	3	-	-	-	-	2	2	-	8
Visoka škola Hrvatsko zagorje, Krapina <i>School of Professional Higher Education "Hrvatsko zagorje", Krapina</i>	36	19	11	10	10	-	3	3	-	4	4	-	9
Visoka škola tržišnih komunikacija "Agora", Zagreb <i>College of Market Communications "Agora", Zagreb</i>	34	10	9	2	2	-	1	1	-	2	2	-	10
Visoka poslovna škola "Minerva", Dugopolje <i>Business School "Minerva" in Dugopolje</i>	13	5	2	-	-	-	2	2	-	2	2	-	11
Visoka poslovna škola "Libertas", Zagreb <i>Libertas Business School, Zagreb</i>	35	9	15	3	3	-	1	1	-	2	2	-	12
Visoka škola za ekonomiju, poduzetništvo i upravljanje, Zagreb <i>School of Economy, Entrepreneurship and Management "Zrinski", Zagreb</i>	20	6	6	4	4	-	1	1	-	-	-	-	13
Visoka poslovna škola "Utilus", Zagreb <i>"Utilus" Business School, Zagreb</i>	27	8	18	1	1	-	-	-	-	-	-	-	14
Visoka škola za primijenjeno računalstvo, Zagreb <i>School of Applied Informatics, Zagreb</i>	22	6	1	1	1	-	1	1	-	3	3	-	15
RRiF Visoka škola za financijski menadžment, Zagreb <i>RRiF School of professional Higher Education for Financial Management, Zagreb</i>	31	8	14	2	2	-	2	2	-	3	3	-	16
Međunarodna diplomatska škola za poslovno upravljanje, Zagreb <i>International Graduate Business School, Zagreb</i>	13	11	1	-	-	-	-	-	-	-	-	-	17

akademski stupanj/naziv
academic degree

profesori visoke škole College professors			predavači Lecturers			lektori Language instructors			umjetnički suradnici Artistic associates			asistenti Assistants			stručni suradnici/ savjetnici/gostujući profesori ili nastavnici Professional associates/advisers/visiting professors or teachers		
ukupno Total	od toga Out of that		ukupno Total	od toga Out of that		ukupno Total	od toga Out of that		ukupno Total	od toga Out of that		ukupno Total	od toga Out of that		ukupno Total	od toga Out of that	
	doktori znanosti Doctors of science	magistri znanosti i magistri/ specijalisti Masters of science and masters/s pecialists		doktori znanosti Doctors of science	magistri znanosti i magistri/ specijalisti Masters of science and masters/s pecialists		doktori znanosti Doctors of science	magistri znanosti i magistri/ specijalisti Masters of science and masters/s pecialists		doktori znanosti Doctors of science	magistri znanosti i magistri/ specijalisti Masters of science and masters/s pecialists		doktori znanosti Doctors of science	magistri znanosti i magistri/ specijalisti Masters of science and masters/sp ecialists		doktori znanosti Doctors of science	magistri znanosti i magistri/ specijalisti Masters of science and masters/sp ecialists
1	-	-	8	-	3	-	-	-	-	-	1	1	-	-	-		
2	4	4	7	-	3	-	-	-	-	-	-	-	-	-	-		
3	2	2	12	1	7	-	-	-	-	-	-	-	-	-	-		
4	2	2	8	-	7	-	-	-	-	-	-	-	-	-	-		
5	3	3	29	6	16	-	-	-	-	-	-	-	1	-	-		
6	3	3	33	1	14	-	-	-	-	-	5	-	8	8	-		
7	7	7	40	13	24	-	-	-	-	-	7	-	11	11	-		
8	-	-	11	-	4	-	-	-	-	-	2	-	2	-	-		
9	2	1	9	1	8	-	-	-	-	-	8	-	-	-	-		
10	3	3	17	-	7	-	-	-	-	-	-	-	9	2	2		
11	1	1	2	-	2	-	-	-	-	-	-	-	6	-	-		
12	1	1	21	1	13	-	-	-	-	-	7	1	-	-	-		
13	1	1	7	-	4	-	-	-	-	-	7	-	-	-	-		
14	-	-	25	7	17	-	-	-	-	-	1	-	-	-	-		
15	-	-	8	1	1	-	-	-	-	-	7	-	2	-	-		
16	-	-	16	1	11	-	-	-	-	-	1	-	7	-	3		
17	-	-	-	-	-	-	-	-	-	-	-	-	13	11	1		

4.6. NASTAVNICI I SURADNICI U NASTAVI PREMA SKUPINAMA, NAZIVU I MJESTU VISOKOG UČILIŠTA, ZVANJU I AKADEMSKOM STUPNJU/NAZIVU U AKADEMSKOJ GODINI 2008./2009.
ACADEMIC STAFF, BY GROUPS, NAME AND LOCATION OF INSTITUTIONS OF HIGHER EDUCATION, BY UNIVERSITY TITLES AND ACADEMIC DEGREE/TITLE, 2008/2009 ACADEMIC YEAR

(nastavak)
 (continued)

	Nastavnici i suradnici u nastavi ¹⁾ <i>Academic staff</i>			Zvanja i <i>University titles and</i>									
				redoviti profesori <i>Full professors</i>			izvanredni profesori <i>Associate professors</i>			docenti <i>Assistant professors</i>			
	ukupno <i>Total</i>	od toga <i>Out of that</i>		ukupno <i>Total</i>	od toga <i>Out of that</i>		ukupno <i>Total</i>	od toga <i>Out of that</i>		ukupno <i>Total</i>	od toga <i>Out of that</i>		
		doktori znanosti <i>Doctors of science</i>	magistri znanosti i magistri/specijalisti <i>Masters of science and masters/specialists</i>		doktori znanosti <i>Doctors of science</i>	magistri znanosti i magistri/specijalisti <i>Masters of science and masters/specialists</i>		doktori znanosti <i>Doctors of science</i>	magistri znanosti i magistri/specijalisti <i>Masters of science and masters/specialists</i>		doktori znanosti <i>Doctors of science</i>	magistri znanosti i magistri/specijalisti <i>Masters of science and masters/specialists</i>	
Visoka škola za informacijske tehnologije, Zagreb <i>School of Professional Higher Education for Information Technologies, Zagreb</i>	48	3	4	-	-	-	-	-	-	-	-	-	1
Visoka poslovna škola, Zagreb <i>Business School, Zagreb</i>	61	28	23	8	8	-	8	8	-	6	5	1	2
Visoka policijska škola, Zagreb <i>Police School of Professional Education, Zagreb</i>	30	6	13	-	-	-	-	-	-	2	2	-	3
Visoko evanđeosko teološko učilište, Osijek <i>Evangelical Theological Seminary, Osijek</i>	36	12	16	7	7	-	3	3	-	2	2	-	4
Teološki fakultet, Zagreb – evangelički <i>Faculty of Theology – Evangelic</i>	24	12	9	-	-	-	-	-	-	-	-	-	5
Institut <i>Institute</i>	19	11	8	3	3	-	3	3	-	2	2	-	6
Filozofsko-teološki institut Družbe Isusove, Zagreb <i>Institute of Philosophy of the Society of Jesus, Zagreb</i>	19	11	8	3	3	-	3	3	-	2	2	-	7
Sveučilišta - odjeli <i>Universities – departments</i>	1 286	551	232	177	170	3	115	113	1	189	185	4	8
Sveučilišni studijski centar za stručne studije, Split <i>University Department for Professional Studies, Split</i>	178	17	45	2	2	-	3	3	-	4	4	-	9
Sveučilišni odjeli Sveučilišta u Dubrovniku <i>Professional Departments of University of Zadar</i>	227	122	43	56	56	-	25	25	-	28	28	-	10
Sveučilišni odjeli Sveučilišta u Zadru <i>Professional Departments of University of Zadar</i>	318	125	58	28	28	-	23	23	-	50	50	-	11
Sveučilišni studijski centar za studije mora, Split <i>University Department for Maritime Studies, Split</i>	79	56	12	18	18	-	10	10	-	22	22	-	12
Međusveučilišni studij mediteranska poljoprivreda, Split <i>Interuniversity Study of Mediterranean Agriculture, Split</i>	53	37	8	10	10	-	6	6	-	12	12	-	13
Odjel za biologiju Sveučilišta u Osijeku <i>Biology Department of University of Osijek</i>	50	30	6	5	5	-	6	6	-	17	17	-	14
Odjel za fiziku Sveučilišta u Osijeku <i>Physics Department of University of Osijek</i>	41	25	4	5	5	-	11	11	-	6	6	-	15
Odjel za kemiju Sveučilišta u Osijeku <i>Chemistry Department of University of Osijek</i>	33	15	8	3	3	-	2	2	-	8	8	-	16

akademski stupanj/naziv
academic degree

profesori visoke škole College professors			predavači Lecturers			lektori Language instructors			umjetnički suradnici Artistic associates			asistenti Assistants			stručni suradnici/ savjetnici/gostujući profesori ili nastavnici Professional associates/advisers/visiting professors or teachers		
ukupno Total	od toga Out of that		ukupno Total	od toga Out of that		ukupno Total	od toga Out of that		ukupno Total	od toga Out of that		ukupno Total	od toga Out of that		ukupno Total	od toga Out of that	
	doktori znanosti Doctors of science	magistri znanosti i magistri/ specijalisti Masters of science and masters/s pecialists		doktori znanosti Doctors of science	magistri znanosti i magistri/ specijalisti Masters of science and masters/s pecialists		doktori znanosti Doctors of science	magistri znanosti i magistri/ specijalisti Masters of science and masters/s pecialists		doktori znanosti Doctors of science	magistri znanosti i magistri/ specijalisti Masters of science and masters/s pecialists		doktori znanosti Doctors of science	magistri znanosti i magistri/ specijalisti Masters of science and masters/sp ecialists		doktori znanosti Doctors of science	magistri znanosti i magistri/ specijalisti Masters of science and masters/sp ecialists
1	-	-	26	3	4	-	-	-	-	-	-	-	-	-	22	-	-
2	5	5	24	2	21	-	-	-	-	-	-	10	-	1	-	-	-
3	4	4	24	-	13	-	-	-	-	-	-	-	-	-	-	-	-
4	-	-	7	-	7	-	-	-	-	-	-	9	-	9	8	-	-
5	-	-	-	-	-	-	-	-	-	-	-	1	-	-	23	12	9
6	-	-	-	-	-	-	-	-	-	-	-	5	1	4	6	2	4
7	-	-	-	-	-	-	-	-	-	-	-	5	1	4	6	2	4
8	13	11	250	19	78	29	1	2	-	-	-	434	45	123	79	7	19
9	4	4	111	3	33	-	-	-	-	-	-	21	-	3	33	1	9
10	2	2	36	2	11	-	-	-	-	-	-	60	9	30	20	-	2
11	2	-	43	9	16	26	1	2	-	-	-	146	14	38	-	-	-
12	-	-	3	-	2	-	-	-	-	-	-	26	6	10	-	-	-
13	-	-	2	2	-	-	-	-	-	-	-	12	4	4	11	3	4
14	-	-	2	1	-	-	-	-	-	-	-	14	1	5	6	-	1
15	-	-	4	1	-	-	-	-	-	-	-	15	2	4	-	-	-
16	-	-	3	-	2	-	-	-	-	-	-	16	2	5	1	-	1

4.6. NASTAVNICI I SURADNICI U NASTAVI PREMA SKUPINAMA, NAZIVU I MJESTU VISOKOG UČILIŠTA, ZVANJU I AKADEMSKOM STUPNJU/NAZIVU U AKADEMSKOJ GODINI 2008./2009.
ACADEMIC STAFF, BY GROUPS, NAME AND LOCATION OF INSTITUTIONS OF HIGHER EDUCATION, BY UNIVERSITY TITLES AND ACADEMIC DEGREE/TITLE, 2008/2009 ACADEMIC YEAR

(nastavak)
 (continued)

	Nastavnici i suradnici u nastavi ¹⁾ Academic staff ¹⁾			Zvanja i University titles and									
				redoviti profesori Full professors			izvanredni profesori Associate professors			docenti Assistant professors			
	ukupno Total	od toga Out of that		ukupno Total	od toga Out of that		ukupno Total	od toga Out of that		ukupno Total	od toga Out of that		
		doktori znanosti Doctors of science	magistri znanosti i magistri/specijalisti Masters of science and masters/specialists		doktori znanosti Doctors of science	magistri znanosti i magistri/specijalisti Masters of science and masters/specialists		doktori znanosti Doctors of science	magistri znanosti i magistri/specijalisti Masters of science and masters/specialists		doktori znanosti Doctors of science	magistri znanosti i magistri/specijalisti Masters of science and masters/specialists	
Odjel za matematiku Sveučilišta u Osijeku Department for Mathematics, University of Osijek	56	32	6	12	12	-	8	8	-	10	10	-	1
Odjel za informatiku Sveučilišta u Rijeci Informatics Department of the University of Rijeka	24	12	2	8	6	-	1	1	-	3	3	-	2
Odjel za fiziku Sveučilišta u Rijeci Physics Department of the University of Rijeka	18	8	4	3	3	-	2	2	-	2	2	-	3
Odjel za matematiku Sveučilišta u Rijeci Mathematics Department of the University of Rijeka	25	6	6	2	2	-	-	-	-	1	1	-	4
Odjeli Sveučilišta Jurja Dobrile u Puli Departments of "Juraj Dobrila", University in Pula	184	66	30	25	20	3	18	16	1	26	22	4	5
Fakulteti Faculties	10 184	5 245	1 446	1 715	1 691	4	1 302	1 272	7	1 509	1 488	9	6
Prirodoslovno-matematički fakultet, Split Faculty of Science, Split	119	77	14	23	23	-	20	20	-	25	25	-	7
Prirodoslovno-matematički fakultet – Matematički odjel, Zagreb Faculty of Science – Department of Mathematics	114	73	13	29	29	-	12	12	-	23	23	-	8
Prirodoslovno-matematički fakultet – Prirodoslovni odjeli, Zagreb Faculty of Science Zagreb	443	267	26	76	76	-	54	54	-	75	75	-	9
Arhitektonski fakultet, Zagreb Faculty of Architecture, Zagreb	139	37	17	19	14	-	17	8	2	14	12	1	10
Arhitektonski fakultet, Zagreb – Studij dizajna Faculty of Architecture, Zagreb – Study of Design	58	20	9	14	10	-	16	6	1	8	3	-	11
Građevinski fakultet, Osijek Faculty of Civil Engineering, Osijek	72	34	16	9	9	-	12	12	-	11	11	-	12
Građevinski fakultet, Rijeka Faculty of Civil Engineering, Rijeka	79	27	12	10	10	-	10	10	-	4	4	-	13
Građevinski fakultet, Zagreb Faculty of Civil Engineering, Zagreb	145	69	13	31	31	-	21	21	-	15	15	-	14
Građevinsko-arhitektonski fakultet, Split Faculty of Civil Engineering and Architecture, Split	79	37	12	19	18	-	8	5	-	15	11	-	15
Geodetski fakultet, Zagreb Faculty of Geodesy, Zagreb	73	32	17	13	13	-	13	13	-	5	5	-	16
Geotehnički fakultet, Varaždin Faculty of Geotechnical Engineering, Varaždin	58	38	11	14	14	-	6	6	-	15	15	-	17
Grafički fakultet, Zagreb Faculty of Graphic Arts, Zagreb	60	36	7	9	9	-	10	9	1	9	9	-	18

akademski stupanj/naziv
academic degree

profesori visoke škole College professors			predavači Lecturers			lektori Language instructors			umjetnički suradnici Artistic associates			asistenti Assistants			stručni suradnici/ savjetnici/gostujući profesori ili nastavnici Professional associates/advisers/visiting professors or teachers			
ukupno Total	od toga Out of that		ukupno Total	od toga Out of that		ukupno Total	od toga Out of that		ukupno Total	od toga Out of that		ukupno Total	od toga Out of that		ukupno Total	od toga Out of that		
	doktori znanosti Doctors of science	magistri znanosti i magistri/ specijalisti Masters of science and masters/s pecialists		doktori znanosti Doctors of science	magistri znanosti i magistri/ specijalisti Masters of science and masters/s pecialists		doktori znanosti Doctors of science	magistri znanosti i magistri/ specijalisti Masters of science and masters/s pecialists		doktori znanosti Doctors of science	magistri znanosti i magistri/ specijalisti Masters of science and masters/s pecialists		doktori znanosti Doctors of science	magistri znanosti i magistri/ specijalisti Masters of science and masters/sp ecialists		doktori znanosti Doctors of science	magistri znanosti i magistri/ specijalisti Masters of science and masters/sp ecialists	doktori znanosti Doctors of science
1	-	-	-	4	1	1	-	-	-	-	-	-	22	1	5	-	-	-
2	-	-	-	-	-	-	-	-	-	-	-	-	9	2	2	3	-	-
3	-	-	-	2	-	1	-	-	-	-	-	-	9	1	3	-	-	-
4	-	-	-	1	-	-	-	-	-	-	-	-	16	-	4	5	3	2
5	5	5	-	39	-	12	3	-	-	-	-	-	68	3	10	-	-	-
6	36	12	18	857	105	364	90	6	30	5	-	2	3 885	572	862	785	99	150
7	-	-	-	16	4	12	-	-	-	-	-	-	35	5	2	-	-	-
8	1	1	-	8	2	-	-	-	-	-	-	-	38	5	12	3	1	1
9	-	-	-	11	4	3	-	-	-	-	-	-	201	52	19	26	6	4
10	-	-	-	34	-	9	-	-	-	-	-	-	54	3	4	1	-	1
11	-	-	-	12	1	6	-	-	-	-	-	-	7	-	2	1	-	-
12	1	-	1	14	-	10	-	-	-	-	-	-	26	2	6	-	-	-
13	-	-	-	20	2	11	-	-	-	-	-	-	33	1	-	1	-	-
14	-	-	-	7	-	1	-	-	-	-	-	-	68	2	11	3	-	1
15	-	-	-	6	-	5	-	-	-	-	-	-	31	3	7	-	-	-
16	-	-	-	4	-	3	-	-	-	-	-	-	33	1	14	5	-	-
17	-	-	-	7	1	4	-	-	-	-	-	-	8	2	6	8	-	1
18	-	-	-	6	2	2	-	-	-	1	-	-	23	7	4	2	-	-

4.6. NASTAVNICI I SURADNICI U NASTAVI PREMA SKUPINAMA, NAZIVU I MJESTU VISOKOG UČILIŠTA, ZVANJU I AKADEMSKOM STUPNJU/NAZIVU U AKADEMSKOJ GODINI 2008./2009.
ACADEMIC STAFF, BY GROUPS, NAME AND LOCATION OF INSTITUTIONS OF HIGHER EDUCATION, BY UNIVERSITY TITLES AND ACADEMIC DEGREE/TITLE, 2008/2009 ACADEMIC YEAR

(nastavak)
 (continued)

	Nastavnici i suradnici u nastavi ¹⁾ <i>Academic staff</i>			Zvanja i <i>University titles and</i>									
				redoviti profesori <i>Full professors</i>			izvanredni profesori <i>Associate professors</i>			docenti <i>Assistant professors</i>			
	ukupno <i>Total</i>	od toga <i>Out of that</i>		ukupno <i>Total</i>	od toga <i>Out of that</i>		ukupno <i>Total</i>	od toga <i>Out of that</i>		ukupno <i>Total</i>	od toga <i>Out of that</i>		
		doktori znanosti <i>Doctors of science</i>	magistri znanosti i magistri/specijalisti <i>Masters of science and masters/specialists</i>		doktori znanosti <i>Doctors of science</i>	magistri znanosti i magistri/specijalisti <i>Masters of science and masters/specialists</i>		doktori znanosti <i>Doctors of science</i>	magistri znanosti i magistri/specijalisti <i>Masters of science and masters/specialists</i>		doktori znanosti <i>Doctors of science</i>	magistri znanosti i magistri/specijalisti <i>Masters of science and masters/specialists</i>	
Strojarski fakultet, Slavonski Brod <i>Faculty of Mechanical Engineering, Slavonski Brod</i>	52	30	8	13	13	-	7	7	-	6	6	-	1
Fakultet strojarstva i brodogradnje, Zagreb <i>Faculty of Mechanical Engineering and Naval Architecture, Zagreb</i>	330	166	34	54	54	-	43	43	-	42	42	-	2
Tehnički fakultet, Rijeka <i>Faculty of Engineering, Rijeka</i>	184	77	29	30	30	-	22	22	-	18	18	-	3
Fakultet elektrotehnike, strojarstva i brodogradnje, Split <i>Faculty of Electrical Engineering and Computing, Zagreb</i>	148	76	24	30	30	-	18	18	-	21	21	-	4
Elektrotehnički fakultet, Osijek i studiji <i>Faculty of Electrical Engineering, Osijek</i>	119	39	18	12	12	-	7	7	-	9	9	-	5
Fakultet elektrotehnike i računarstva, Zagreb <i>Faculty of Electrical Engineering and</i>	354	188	47	59	59	-	46	46	-	55	55	-	6
Fakultet prometnih znanosti, Zagreb <i>Faculty of Transport and Traffic Engineering, Zagreb</i>	108	57	23	27	27	-	8	8	-	15	15	-	7
Pomorski fakultet, Rijeka <i>Faculty of Maritime Studies, Rijeka</i>	91	49	28	22	22	-	9	9	-	15	15	-	8
Pomorski fakultet, Split <i>Faculty of Maritime Studies, Split</i>	69	26	15	7	7	-	6	6	-	9	9	-	9
Pomorski fakultet, Split – Studij Šibenik <i>Faculty of Maritime Studies, Split – Department in Tourism, Šibenik</i>	24	9	7	2	2	-	2	2	-	3	3	-	10
Rudarsko-geološko-naftni fakultet, Zagreb <i>Faculty of Mining, Geology and Petroleum Engineering, Zagreb</i>	102	61	8	28	28	-	13	13	-	17	17	-	11
Metalurški fakultet, Sisak <i>Faculty of Metallurgy, Sisak</i>	32	21	9	10	10	-	7	7	-	3	3	-	12
Fakultet kemijskog inženjerstva i tehnologije, Zagreb <i>Faculty of Chemical Engineering and Technology, Zagreb</i>	138	89	8	29	29	-	17	17	-	23	23	-	13
Kemijsko-tehnološki fakultet, Split <i>Faculty of Chemistry and Technology, Split</i>	65	38	3	13	13	-	6	6	-	17	17	-	14
Tekstilno-tehnološki fakultet, Zagreb <i>Faculty of Textile Technology, Zagreb</i>	127	54	16	24	18	-	15	14	-	14	13	-	15
Tekstilno-tehnološki fakultet, Zagreb – Studijska jedinica Varaždin <i>Faculty of Textile Technology, Zagreb – Department in Varaždin</i>	19	2	7	2	2	-	-	-	-	-	-	-	16
Medicinski fakultet, Osijek <i>Faculty of Medicine, Osijek</i>	229	117	28	24	24	-	37	37	-	40	40	-	17

akademski stupanj/naziv
academic degree

profesori visoke škole College professors			predavači Lecturers			lektori Language instructors			umjetnički suradnici Artistic associates			asistenti Assistants			stručni suradnici/ savjetnici/gostujući profesori ili nastavnici Professional associates/advisers/visiting professors or teachers		
ukupno Total	od toga Out of that		ukupno Total	od toga Out of that		ukupno Total	od toga Out of that		ukupno Total	od toga Out of that		ukupno Total	od toga Out of that		ukupno Total	od toga Out of that	
	doktori znanosti Doctors of science	magistri znanosti/ specijalisti Masters of science and masters/s pecialists		doktori znanosti Doctors of science	magistri znanosti/ specijalisti Masters of science and masters/s pecialists		doktori znanosti Doctors of science	magistri znanosti/ specijalisti Masters of science and masters/s pecialists		doktori znanosti Doctors of science	magistri znanosti/ specijalisti Masters of science and masters/s pecialists		doktori znanosti Doctors of science	magistri znanosti/ specijalisti Masters of science and masters/sp ecialists		doktori znanosti Doctors of science	magistri znanosti/ specijalisti Masters of science and masters/sp ecialists
1	-	-	5	-	4	-	-	-	-	-	-	18	4	4	3	-	-
2	1	1	22	1	11	-	-	-	-	-	-	147	23	18	21	2	5
3	1	-	28	2	10	-	-	-	-	-	-	84	4	18	1	1	-
4	-	-	12	-	9	-	-	-	-	-	-	67	7	15	-	-	-
5	1	1	19	5	9	-	-	-	-	-	-	68	5	9	3	-	-
6	1	1	2	-	2	-	-	-	-	-	-	187	27	44	4	-	1
7	2	-	17	3	10	-	-	-	-	-	-	39	4	12	-	-	-
8	6	1	17	2	7	-	-	-	-	-	-	20	-	16	2	-	1
9	2	-	24	4	10	-	-	-	-	-	-	21	-	3	-	-	-
10	1	-	13	2	6	-	-	-	-	-	-	3	-	-	-	-	-
11	-	-	2	-	2	-	-	-	-	-	-	39	3	6	3	-	-
12	-	-	5	-	4	-	-	-	-	-	-	7	1	5	-	-	-
13	-	-	4	2	2	-	-	-	-	-	-	62	18	5	3	-	1
14	-	-	2	-	2	-	-	-	-	-	-	21	1	1	6	1	-
15	1	1	16	-	11	-	-	-	-	-	-	44	8	5	13	-	-
16	-	-	12	-	6	-	-	-	-	-	-	1	-	1	4	-	-
17	-	-	6	-	4	-	-	-	-	-	-	120	16	24	2	-	-

4.6. NASTAVNICI I SURADNICI U NASTAVI PREMA SKUPINAMA, NAZIVU I MJESTU VISOKOG UČILIŠTA, ZVANJU I AKADEMSKOM STUPNJU/NAZIVU U AKADEMSKOJ GODINI 2008./2009.
ACADEMIC STAFF, BY GROUPS, NAME AND LOCATION OF INSTITUTIONS OF HIGHER EDUCATION, BY UNIVERSITY TITLES AND ACADEMIC DEGREE/TITLE, 2008/2009 ACADEMIC YEAR

(nastavak)
 (continued)

	Zvanja i University titles and												
	Nastavnici i suradnici u nastavi ¹⁾ Academic staff ^a			redoviti profesori Full professors			izvanredni profesori Associate professors			docenti Assistant professors			
	ukupno Total	od toga Out of that		ukupno Total	od toga Out of that		ukupno Total	od toga Out of that		ukupno Total	od toga Out of that		
		doktori znanosti Doctors of science	magistri znanosti i magistri/ specijalisti Masters of science and masters/spe- cialists		doktori znanosti Doctors of science	magistri znanosti i magistri/ specijalisti Masters of science and masters/spe- cialists		doktori znanosti Doctors of science	magistri znanosti i magistri/ specijalisti Masters of science and masters/spe- cialists		doktori znanosti Doctors of science	magistri znanosti i magistri/ specijalisti Masters of science and masters/spe- cialists	
Medicinski fakultet, Rijeka <i>Faculty of Medicine, Rijeka</i>	663	247	124	55	55	-	80	80	-	64	64	-	1
Medicinski fakultet, Split <i>Faculty of Medicine, Split</i>	555	183	83	25	25	-	43	43	-	46	46	-	2
Medicinski fakultet, Zagreb <i>Faculty of Medicine, Zagreb</i>	358	334	17	99	99	-	90	90	-	110	110	-	3
Stomatološki fakultet, Zagreb <i>Faculty of Dental Medicine, Zagreb</i>	193	151	40	45	45	-	48	48	-	38	38	-	4
Farmaceutsko-biokemijski fakultet, Zagreb <i>Faculty of Pharmacy and Biochemistry, Zagreb</i>	107	74	4	22	22	-	15	15	-	25	25	-	5
Veterinarski fakultet, Zagreb <i>Faculty of Veterinary Medicine, Zagreb</i>	183	128	5	52	52	-	21	21	-	29	29	-	6
Prehrambeno-tehnološki fakultet, Osijek <i>Faculty of Food Technology and Biotechnology, Osijek</i>	89	53	9	16	16	-	11	11	-	15	15	-	7
Prehrambeno-biotehnološki fakultet, Zagreb <i>Faculty of Food Technology and Biotechnology, Zagreb</i>	155	93	7	27	27	-	13	13	-	36	36	-	8
Poljoprivredni fakultet, Osijek i studiji <i>Faculty of Agriculture, Osijek and departments</i>	162	97	35	46	46	-	22	22	-	20	20	-	9
Agronomski fakultet, Zagreb <i>Faculty of Agriculture, Zagreb</i>	293	164	33	49	49	-	40	40	-	56	56	-	10
Šumarski fakultet, Zagreb <i>Faculty of Forestry, Zagreb</i>	131	76	3	21	21	-	23	23	-	22	22	-	11
Ekonomski fakultet, Osijek i studij <i>Faculty of Economics, Osijek and Department</i>	68	38	10	21	21	-	13	13	-	1	1	-	12
Ekonomski fakultet, Rijeka <i>Faculty of Economics, Rijeka</i>	74	49	13	26	26	-	6	6	-	9	9	-	13
Ekonomski fakultet, Split <i>Faculty of Economics, Split</i>	131	57	35	24	24	-	14	14	-	12	12	-	14
Ekonomski fakultet, Zagreb <i>Faculty of Economics, Zagreb</i>	247	124	32	60	60	-	23	23	-	30	30	-	15
Fakultet za turistički i hotelski menadžment, Opatija <i>Faculty of Tourism and Hospitality Management, Opatija</i>	64	42	10	15	15	-	8	8	-	14	14	-	16
Fakultet organizacije i informatike, Varaždin <i>Faculty of Organisation and Informatics, Varaždin</i>	89	47	14	14	14	-	10	10	-	15	15	-	17
Pravni fakultet, Osijek <i>Faculty of Law, Osijek</i>	54	27	10	6	6	-	5	5	-	12	12	-	18
Pravni fakultet, Rijeka <i>Faculty of Law, Rijeka</i>	56	30	15	10	10	-	9	9	-	7	7	-	19

akademski stupanj/naziv
academic degree

profesori visoke škole College professors			predavači Lecturers			lektori Language instructors			umjetnički suradnici Artistic associates			asistenti Assistants			stručni suradnici/ savjetnici/gostujući profesori ili nastavnici Professional associates/advisers/visiting professors or teachers		
ukupno Total	od toga Out of that		ukupno Total	od toga Out of that		ukupno Total	od toga Out of that		ukupno Total	od toga Out of that		ukupno Total	od toga Out of that		ukupno Total	od toga Out of that	
	doktori znanosti Doctors of science	magistri znanosti i magistri/ specijalisti Masters of science and masters/s pecialists		doktori znanosti Doctors of science	magistri znanosti i magistri/ specijalisti Masters of science and masters/s pecialists		doktori znanosti Doctors of science	magistri znanosti i magistri/ specijalisti Masters of science and masters/s pecialists		doktori znanosti Doctors of science	magistri znanosti i magistri/ specijalisti Masters of science and masters/s pecialists		doktori znanosti Doctors of science	magistri znanosti i magistri/ specijalisti Masters of science and masters/sp ecialists		doktori znanosti Doctors of science	magistri znanosti i magistri/ specijalisti Masters of science and masters/sp ecialists
1	-	-	43	4	26	-	-	-	-	-	-	385	42	96	36	2	2
2	-	-	12	-	5	-	-	-	-	-	-	158	20	49	271	49	29
3	-	-	3	-	-	-	-	-	-	-	-	49	33	16	7	2	1
4	-	-	3	-	1	-	-	-	-	-	-	56	17	39	3	3	-
5	-	-	1	-	1	-	-	-	-	-	-	44	12	3	-	-	-
6	-	-	3	-	-	-	-	-	-	-	-	70	24	5	8	2	-
7	1	1	4	1	1	-	-	-	-	-	-	37	9	7	5	-	1
8	-	-	3	-	-	-	-	-	-	-	-	73	17	6	3	-	1
9	-	-	14	-	8	-	-	-	-	-	-	52	9	21	8	-	6
10	-	-	5	3	2	-	-	-	-	-	-	118	15	28	25	1	3
11	-	-	7	-	1	-	-	-	-	-	-	53	10	2	5	-	-
12	-	-	5	-	2	-	-	-	-	-	-	28	3	8	-	-	-
13	-	-	4	3	1	-	-	-	-	-	-	29	5	12	-	-	-
14	-	-	18	2	9	-	-	-	-	-	-	63	5	26	-	-	-
15	-	-	16	-	3	-	-	-	-	-	-	116	9	29	2	2	-
16	-	-	6	2	2	-	-	-	-	-	-	19	3	8	2	-	-
17	1	-	6	1	1	-	-	-	-	-	-	43	7	12	-	-	-
18	-	-	6	1	2	-	-	-	-	-	-	25	3	8	-	-	-
19	-	-	1	-	1	-	-	-	-	-	-	29	4	14	-	-	-

4.6. NASTAVNICI I SURADNICI U NASTAVI PREMA SKUPINAMA, NAZIVU I MJESTU VISOKOG UČILIŠTA, ZVANJU I AKADEMSKOM STUPNJU/NAZIVU U AKADEMSKOJ GODINI 2008./2009.
ACADEMIC STAFF, BY GROUPS, NAME AND LOCATION OF INSTITUTIONS OF HIGHER EDUCATION, BY UNIVERSITY TITLES AND ACADEMIC DEGREE/TITLE, 2008/2009 ACADEMIC YEAR

(nastavak)
 (continued)

	Nastavnici i suradnici u nastavi ¹⁾ <i>Academic staff</i>			Zvanja i <i>University titles and</i>									
				redoviti profesori <i>Full professors</i>			izvanredni profesori <i>Associate professors</i>			docenti <i>Assistant professors</i>			
	ukupno <i>Total</i>	od toga <i>Out of that</i>		ukupno <i>Total</i>	od toga <i>Out of that</i>		ukupno <i>Total</i>	od toga <i>Out of that</i>		ukupno <i>Total</i>	od toga <i>Out of that</i>		
		doktori znanosti <i>Doctors of science</i>	magistri znanosti i magistri/specijalisti <i>Masters of science and masters/specialists</i>		doktori znanosti <i>Doctors of science</i>	magistri znanosti i magistri/specijalisti <i>Masters of science and masters/specialists</i>		doktori znanosti <i>Doctors of science</i>	magistri znanosti i magistri/specijalisti <i>Masters of science and masters/specialists</i>		doktori znanosti <i>Doctors of science</i>	magistri znanosti i magistri/specijalisti <i>Masters of science and masters/specialists</i>	
Pravni fakultet, Split <i>Faculty of Law, Split</i>	55	27	15	13	13	-	5	5	-	7	7	-	1
Pravni fakultet, Zagreb <i>Faculty of Law, Zagreb</i>	200	84	32	31	31	-	26	26	-	19	19	-	2
Fakultet političkih znanosti, Zagreb <i>Faculty of Political Sciences, Zagreb</i>	102	50	16	15	15	-	15	15	-	15	15	-	3
Filozofski fakultet, Osijek <i>Faculty of Philosophy, Osijek</i>	254	129	19	36	36	-	29	29	-	49	49	-	4
Filozofski fakultet, Rijeka <i>Faculty of Philosophy, Rijeka</i>	242	134	29	47	47	-	32	32	-	32	32	-	5
Filozofski fakultet, Split <i>Faculty of Philosophy, Split</i>	218	114	36	34	34	-	32	32	-	26	26	-	6
Filozofski fakultet, Zagreb <i>Faculty of Humanities and Social Sciences, Zagreb</i>	742	286	135	105	105	-	56	56	-	82	82	-	7
Učiteljski fakultet, Čakovec <i>Faculty of Teacher Education, Čakovec</i>	50	15	10	3	2	-	5	5	-	5	4	1	8
Učiteljski fakultet, Osijek i studij <i>Faculty of Teacher Education, Osijek and department</i>	86	33	14	7	7	-	7	7	-	19	17	1	9
Učiteljski fakultet, Petrinja <i>Faculty of Teacher Education, Petrinja</i>	38	5	10	-	-	-	1	1	-	3	3	-	10
Učiteljski fakultet, Rijeka <i>Faculty of Teacher Education, Rijeka</i>	49	16	17	8	8	-	4	4	-	2	1	1	11
Učiteljski fakultet Rijeka, Studij Gospić <i>Faculty of Teacher Education, Rijeka - Department Gospić</i>	21	6	7	2	2	-	1	1	-	-	-	-	12
Učiteljski fakultet, Zagreb <i>Faculty of Teacher Education, Zagreb</i>	101	39	18	11	9	-	10	9	-	12	12	-	13
Hrvatski studiji, Zagreb <i>Croatian Studies, Zagreb</i>	180	110	3	34	34	-	23	23	-	39	39	-	14
Edukacijsko-rehabilitacijski fakultet, Zagreb <i>Faculty of Special Education and Rehabilitation, Zagreb</i>	112	75	11	22	22	-	26	26	-	21	21	-	15
Kineziološki fakultet, Split <i>Faculty of Kinesiology, Split</i>	78	36	7	8	8	-	14	14	-	14	14	-	16
Kineziološki fakultet, Zagreb <i>Faculty of Kinesiology, Zagreb</i>	55	42	7	13	13	-	10	10	-	13	13	-	17
Katolički bogoslovni fakultet, Đakovo <i>Catholic Theological Faculty, Đakovo</i>	31	18	11	2	2	-	1	1	-	11	11	-	18
Katolički bogoslovni fakultet, Zagreb <i>Catholic Theological Faculty, Zagreb</i>	124	72	36	17	14	3	20	17	3	29	26	3	19
Katolički bogoslovni fakultet – Teologija u Rijeci <i>Catholic Theological Faculty, Zagreb – Theology in Rijeka</i>	34	21	10	2	2	-	6	6	-	5	5	-	20
Katolički bogoslovni fakultet, Split <i>Catholic Theological Faculty, Split</i>	42	31	6	6	5	-	11	9	-	9	9	-	21

akademski stupanj/naziv
academic degree

profesori visoke škole College professors			predavači Lecturers			lektori Language instructors			umjetnički suradnici Artistic associates			asistenti Assistants			stručni suradnici/ savjetnici/gostujući profesori ili nastavnici Professional associates/advisers/visiting professors or teachers		
ukupno Total	od toga Out of that		ukupno Total	od toga Out of that		ukupno Total	od toga Out of that		ukupno Total	od toga Out of that		ukupno Total	od toga Out of that		ukupno Total	od toga Out of that	
	doktori znanosti Doctors of science	magistri znanosti i magistri/ specijalisti Masters of science and masters/s pecialists		doktori znanosti Doctors of science	magistri znanosti i magistri/ specijalisti Masters of science and masters/s pecialists		doktori znanosti Doctors of science	magistri znanosti i magistri/ specijalisti Masters of science and masters/s pecialists		doktori znanosti Doctors of science	magistri znanosti i magistri/ specijalisti Masters of science and masters/s pecialists		doktori znanosti Doctors of science	magistri znanosti i magistri/ specijalisti Masters of science and masters/sp ecialists		doktori znanosti Doctors of science	magistri znanosti i magistri/ specijalisti Masters of science and masters/sp ecialists
1	-	-	6	-	2	-	-	-	-	-	-	24	2	13	-	-	-
2	-	-	10	6	3	-	-	-	-	-	-	79	2	29	35	-	-
3	-	-	26	1	4	-	-	-	-	-	-	31	4	12	-	-	-
4	-	-	23	7	7	6	-	1	-	-	-	107	7	11	4	1	-
5	-	-	25	4	6	6	1	4	-	-	-	97	18	19	3	-	-
6	-	-	34	13	19	9	-	-	-	-	-	67	5	16	16	4	1
7	-	-	17	1	7	68	5	25	-	-	-	252	36	30	162	1	73
8	-	-	32	4	9	-	-	-	-	-	-	5	-	-	-	-	-
9	1	-	14	1	6	1	-	-	-	-	-	37	1	6	-	-	-
10	2	-	23	1	6	-	-	-	-	-	-	6	-	2	3	-	1
11	1	-	19	2	9	-	-	-	-	-	-	11	1	5	4	-	1
12	3	1	9	-	5	-	-	-	-	-	-	2	-	-	4	2	-
13	7	4	42	4	10	-	-	-	-	-	-	9	1	3	10	-	3
14	2	-	10	-	-	-	-	-	-	-	-	61	6	3	11	8	-
15	-	-	7	1	4	-	-	-	-	-	-	32	5	7	4	-	-
16	-	-	11	-	5	-	-	-	-	-	-	24	-	2	7	-	-
17	-	-	2	-	2	-	-	-	-	-	-	16	6	5	1	-	-
18	-	-	5	-	5	-	-	-	-	-	-	11	4	6	1	-	-
19	-	-	14	1	5	-	-	-	2	-	2	26	8	13	16	6	7
20	-	-	8	1	4	-	-	-	-	-	-	13	7	6	-	-	-
21	-	-	5	2	3	-	-	-	-	-	-	10	6	3	1	-	-

4.6. NASTAVNICI I SURADNICI U NASTAVI PREMA SKUPINAMA, NAZIVU I MJESTU VISOKOG UČILIŠTA, ZVANJU I AKADEMSKOM STUPNJU/NAZIVU U AKADEMSKOJ GODINI 2008./2009.
ACADEMIC STAFF, BY GROUPS, NAME AND LOCATION OF INSTITUTIONS OF HIGHER EDUCATION, BY UNIVERSITY TITLES AND ACADEMIC DEGREE/TITLE, 2008/2009 ACADEMIC YEAR

(nastavak)
(continued)

	Nastavnici i suradnici u nastavi ¹⁾ <i>Academic staff</i>									Zvanja i <i>University titles and</i>			
										redoviti profesori <i>Full professors</i>			izvanredni profesori <i>Associate professors</i>
	ukupno <i>Total</i>	od toga <i>Out of that</i>		ukupno <i>Total</i>	od toga <i>Out of that</i>		ukupno <i>Total</i>	od toga <i>Out of that</i>		ukupno <i>Total</i>	od toga <i>Out of that</i>		
		doktori znanosti <i>Doctors of science</i>	magistri znanosti i magistri/specijalisti <i>Masters of science and masters/specialists</i>		doktori znanosti <i>Doctors of science</i>	magistri znanosti i magistri/specijalisti <i>Masters of science and masters/specialists</i>		doktori znanosti <i>Doctors of science</i>	magistri znanosti i magistri/specijalisti <i>Masters of science and masters/specialists</i>		doktori znanosti <i>Doctors of science</i>	magistri znanosti i magistri/specijalisti <i>Masters of science and masters/specialists</i>	
Filozofski fakultet Družbe Isusove, Zagreb <i>Faculty of Philosophy of the Society of Jesus, Zagreb</i>	48	37	10	13	13	-	11	11	-	6	6	-	1
Teološki fakultet, Maruševec – adventistički <i>Faculty of Theology, Maruševec – Adventist</i>	20	5	9	1	-	1	1	1	-	4	2	2	2
Umjetničke akademije <i>Art academies</i>	759	95	90	123	38	15	115	25	7	192	23	25	3
Muzička akademija, Zagreb <i>Academy of Music, Zagreb</i>	138	6	25	30	4	6	26	1	2	36	1	9	4
Akademija likovnih umjetnosti, Zagreb <i>Academy of Fine Arts, Zagreb</i>	135	29	23	31	11	7	17	5	2	34	7	7	5
Umjetnička akademija, Osijek <i>Arts Academy, Osijek</i>	111	4	6	13	2	-	10	2	-	13	-	3	6
Umjetnička akademija, Split <i>Arts Academy, Split</i>	170	27	16	19	13	-	32	10	-	48	4	-	7
Akademija dramske umjetnosti, Zagreb <i>Academy of Dramatic Arts, Zagreb</i>	130	20	6	23	7	-	25	6	2	43	6	3	8
Akademija primijenjenih umjetnosti, Rijeka <i>Academy of Applied Arts, Rijeka</i>	75	9	14	7	1	2	5	1	1	18	5	3	9

akademski stupanj/naziv
academic degree

profesori visoke škole College professors			predavači Lecturers			lektori Language instructors			umjetnički suradnici Artistic associates			asistenti Assistants			stručni suradnici/ savjetnici/gostujući profesori ili nastavnici Professional associates/advisers/visiting professors or teachers		
ukupno Total	od toga Out of that		ukupno Total	od toga Out of that		ukupno Total	od toga Out of that		ukupno Total	od toga Out of that		ukupno Total	od toga Out of that		ukupno Total	od toga Out of that	
	doktori znanosti Doctors of science	magistri znanosti i magistri/ specijalisti Masters of science and masters/s pecialists		doktori znanosti Doctors of science	magistri znanosti i magistri/ specijalisti Masters of science and masters/s pecialists		doktori znanosti Doctors of science	magistri znanosti i magistri/ specijalisti Masters of science and masters/s pecialists		doktori znanosti Doctors of science	magistri znanosti i magistri/ specijalisti Masters of science and masters/s pecialists		doktori znanosti Doctors of science	magistri znanosti i magistri/ specijalisti Masters of science and masters/sp ecialists		doktori znanosti Doctors of science	magistri znanosti i magistri/ specijalisti Masters of science and masters/s pecialists
1	-	-	-	-	-	-	-	-	-	-	-	7	2	5	11	5	5
2	-	-	-	4	2	2	-	-	-	2	-	6	-	4	2	-	-
3	-	-	-	90	3	21	-	-	-	62	-	6	150	6	16	27	-
4	-	-	-	25	-	1	-	-	-	15	-	5	6	-	2	-	-
5	-	-	-	8	2	2	-	-	-	16	-	-	24	4	5	5	-
6	-	-	-	11	-	2	-	-	-	17	-	-	32	-	1	15	-
7	-	-	-	34	-	15	-	-	-	3	-	-	27	-	1	7	-
8	-	-	-	6	-	-	-	-	-	-	-	-	33	1	1	-	-
9	-	-	-	6	1	1	-	-	-	11	-	1	28	1	6	-	-

4.7. NASTAVNICI I SURADNICI U NASTAVI VISOKIH UČILIŠTA PREMA STATUSU USTANOVE, VRSTI RADNOG VREMENA, SPOLU I ZVANJU U
 AKADEMSKOJ GODINI 2008./2009.
 ACADEMIC STAFF, BY STATUS OF INSTITUTIONS OF HIGHER EDUCATION, BY WORKING HOURS, SEX AND UNIVERSITY TITLES,
 2008/2009 ACADEMIC YEAR

		Ukupno Total	Zvanja University titles								
			redoviti profesori Full professors	izvanredni profesori Associate professors	docenti Assistant professors	profesori visoke škole College professors	predavači Lecturers	lektori Language instructors	umjetnički suradnici Artistic associates	asistenti Assistants	stručni suradnici/ savjetnici/gostujući profesori ili nastavnici Professional associates/advisers/ visiting professors or teachers
Visoka učilišta Institutions of higher education											
ukupno Total	svoga All	14 995	2 259	1 698	2 073	217	2 298	119	67	5 127	1 137
	muškarci Men	8 637	1 740	1 080	1 206	162	1 293	18	40	2 531	567
	žene Women	6 358	519	618	867	55	1 005	101	27	2 596	570
s punim radnim vremenom Full-time	svoga All	8 768	1 440	1 052	1 344	106	994	113	27	3 431	261
	muškarci Men	4 866	1 067	644	736	71	484	18	9	1 709	128
	žene Women	3 902	373	408	608	35	510	95	18	1 722	133
s kraćim od punoga radnog vremena Part-time	svoga All	6 227	819	646	729	111	1 304	6	40	1 696	876
ukupno Total	muškarci Men	3 771	673	436	470	91	809	-	31	822	439
	žene Women	2 456	146	210	259	20	495	6	9	874	437
u ekvivalentu pune zaposlenosti/angažiranosti In full-time equivalent	svoga All	2 033,9	271,5	213,1	252,4	35,5	439,8	1,2	16,5	605,4	198,5
	muškarci Men	1 240,7	228,4	149,2	160,2	28,9	269,2	-	12,7	295,1	97,0
	žene Women	793,2	43,1	63,9	92,2	6,6	170,6	1,2	3,8	310,3	101,5
Javna Public											
ukupno Total	svoga All	14 072	2 174	1 662	2 029	168	1 812	119	65	5 063	980
	muškarci Men	8 020	1 671	1 052	1 175	124	1 001	18	40	2 490	449
	žene Women	6 052	503	610	854	44	811	101	25	2 573	531
s punim radnim vremenom Full-time	svoga All	8 507	1 426	1 051	1 335	88	821	113	27	3 406	229
	muškarci Men	4 724	1 057	643	729	58	394	18	9	1 700	118
	žene Women	3 783	369	408	606	30	427	95	18	1 706	111
s kraćim od punoga radnog vremena Part-time	svoga All	5 565	748	611	694	80	991	6	38	1 657	740
ukupno Total	muškarci Men	3 296	614	409	446	66	607	-	31	790	333
	žene Women	2 269	134	202	248	14	384	6	7	867	407
u ekvivalentu pune zaposlenosti/angažiranosti In full-time equivalent	svoga All	1 804,5	244,5	200,1	243,0	24,3	316,1	1,2	16,3	590,0	169,0
	muškarci Men	1 080,3	206,3	138,2	154,2	19,4	192,6	-	12,7	282,9	74,0
	žene Women	724,2	38,2	61,9	88,8	4,9	123,5	1,2	3,6	307,1	95,0

4.7. NASTAVNICI I SURADNICI U NASTAVI VISOKIH UČILIŠTA PREMA STATUSU USTANOVE, VRSTI RADNOG VREMENA, SPOLU I ZVANJU U
 AKADEMSKOJ GODINI 2008./2009.
 ACADEMIC STAFF, BY STATUS OF INSTITUTIONS OF HIGHER EDUCATION, BY WORKING HOURS, SEX AND UNIVERSITY TITLES,
 2008/2009 ACADEMIC YEAR

(nastavak)
 (continued)

		Ukupno Total	Zvanja University titles								
			redoviti profesori Full professors	izvanredni profesori Associate professors	docenti Assistant professors	profesori visoke škole College professors	predavači Lecturers	lektori Language instructors	umjetnički suradnici Artistic associates	asistenti Assistants	stručni suradnici/ savjetnici/gostujući profesori ili nastavnici Professional associates/advisers/ visiting professors or teachers
Fakulteti Faculties											
ukupno Total	svoga All	10 164	1 714	1 301	1 505	36	853	90	3	3 879	783
	muškarci Men	5 709	1 275	818	840	19	415	14	2	1 979	347
	žene Women	4 455	439	483	665	17	438	76	1	1 900	436
s punim radnim vremenom Full-time	svoga All	6 839	1 263	901	1 096	29	453	84	-	2 810	203
	muškarci Men	3 833	919	547	586	16	205	14	-	1 450	96
	žene Women	3 006	344	354	510	13	248	70	-	1 360	107
s kraćim od punoga radnog vremena Part-time	svoga All	3 325	451	400	409	7	400	6	3	1 069	580
ukupno Total	muškarci Men	1 876	356	271	254	3	210	-	2	529	251
	žene Women	1 449	95	129	155	4	190	6	1	540	329
ekvivalent pune zaposlenosti/angažiranosti In full-time equivalent	svoga All	1 094,0	146,6	134,0	140,2	2,0	131,0	1,2	1,2	411,6	126,2
	muškarci Men	622,5	118,9	94,4	85,5	0,9	68,0	-	0,5	202,6	51,7
	žene Women	471,5	27,7	39,6	54,7	1,1	63,0	1,2	0,7	209,0	74,5
Umjetničke akademije Art academies											
ukupno Total	svoga All	759	123	115	192	-	90	-	62	150	27
	muškarci Men	492	106	66	133	-	50	-	38	84	15
	žene Women	267	17	49	59	-	40	-	24	66	12
s punim radnim vremenom Full-time	svoga All	454	73	75	134	-	31	-	27	110	4
	muškarci Men	297	64	49	90	-	15	-	9	66	4
	žene Women	157	9	26	44	-	16	-	18	44	-
s kraćim od punoga radnog vremena Part-time	svoga All	305	50	40	58	-	59	-	35	40	23
ukupno Total	muškarci Men	195	42	17	43	-	35	-	29	18	11
	žene Women	110	8	23	15	-	24	-	6	22	12
u ekvivalentu pune zaposlenosti/angažiranosti In full-time equivalent	svoga All	113,7	19,3	14,1	23,7	-	17,7	-	15,1	15,1	8,7
	muškarci Men	71,6	17,0	6,4	16,4	-	10,3	-	12,2	5,9	3,4
	žene Women	42,1	2,3	7,7	7,3	-	7,4	-	2,9	9,2	5,3

4.7. NASTAVNICI I SURADNICI U NASTAVI VISOKIH UČILIŠTA PREMA STATUSU USTANOVE, VRSTI RADNOG VREMENA, SPOLU I ZVANJU U
 AKADEMSKOJ GODINI 2008./2009.
 ACADEMIC STAFF, BY STATUS OF INSTITUTIONS OF HIGHER EDUCATION, BY WORKING HOURS, SEX AND UNIVERSITY TITLES,
 2008/2009 ACADEMIC YEAR

(nastavak)
 (continued)

		Ukupno Total	Zvanja University titles								
			redoviti profesori Full professors	izvanredni profesori Associate professors	docenti Assistant professors	profesori visoke škole College professors	predavači Lecturers	lektori Language instructors	umjetnički suradnici Artistic associates	asistenti Assistants	stručni suradnici/ savjetnici/gostujući profesori ili nastavnici Professional associates/advisers/ visiting professors or teachers
Odjeli Departments											
ukupno Total	svoga All	1 286	177	115	189	13	250	29	-	434	79
	muškarci Men	661	147	74	97	7	136	4	-	163	33
	žene Women	625	30	41	92	6	114	25	-	271	46
s punim radnim vremenom Full-time	svoga All	785	68	63	98	11	136	29	-	361	19
	muškarci Men	345	54	37	49	6	57	4	-	130	8
	žene Women	440	14	26	49	5	79	25	-	231	11
s kraćim od punoga radnog vremena Part-time	svoga All	501	109	52	91	2	114	-	-	73	60
ukupno Total	muškarci Men	316	93	37	48	1	79	-	-	33	25
	žene Women	185	16	15	43	1	35	-	-	40	35
u ekvivalentu pune zaposlenosti/angažiranosti In full-time equivalent	svoga All	165,5	34,4	16,9	35,0	0,4	30,1	-	-	33,6	15,1
	muškarci Men	104,3	29,8	11,6	19,2	0,2	20,6	-	-	15,4	7,5
	žene Women	61,2	4,6	5,3	15,8	0,2	9,5	-	-	18,2	7,6
Institut Institute											
ukupno Total	svoga All	19	3	3	2	-	-	-	-	5	6
	muškarci Men	17	3	3	2	-	-	-	-	5	4
	žene Women	2	-	-	-	-	-	-	-	-	2
s punim radnim vremenom Full-time	svoga All	7	3	3	1	-	-	-	-	-	-
	muškarci Men	7	3	3	1	-	-	-	-	-	-
	žene Women	-	-	-	-	-	-	-	-	-	-
s kraćim od punoga radnog vremena Part-time	svoga All	12	-	-	1	-	-	-	-	5	6
ukupno Total	muškarci Men	10	-	-	1	-	-	-	-	5	4
	žene Women	2	-	-	-	-	-	-	-	-	2
ekvivalent pune zaposlenosti/angažiranosti In full-time equivalent	svoga All	4,5	-	-	0,5	-	-	-	-	2,3	1,7
	muškarci Men	4,0	-	-	0,5	-	-	-	-	2,3	1,2
	žene Women	0,5	-	-	-	-	-	-	-	-	0,5

4.7. NASTAVNICI I SURADNICI U NASTAVI VISOKIH UČILIŠTA PREMA STATUSU USTANOVE, VRSTI RADNOG VREMENA, SPOLU I ZVANJU U
 AKADEMSKOJ GODINI 2008./2009.
 ACADEMIC STAFF, BY STATUS OF INSTITUTIONS OF HIGHER EDUCATION, BY WORKING HOURS, SEX AND UNIVERSITY TITLES,
 2008/2009 ACADEMIC YEAR

(nastavak)
 (continued)

		Ukupno Total	Zvanja University titles								
			redoviti profesori Full professors	izvanredni profesori Associate professors	docenti Assistant professors	profesori visoke škole College professors	predavači Lecturers	lektori Language instructors	umjetnički suradnici Artistic associates	asistenti Assistants	stručni suradnici/ savjetnici/gostujući profesori ili nastavnici Professional associates/advisers/ visiting professors or teachers
Veleučilišta <i>Polytechnics</i>											
ukupno Total	svega All	1 680	144	118	130	104	526	-	-	578	80
	muškarci Men	1 036	129	82	94	89	341	-	-	253	48
	žene Women	644	15	36	36	15	185	-	-	325	32
s punim radnim vremenom Full-time	svega All	354	18	9	4	38	152	-	-	122	11
	muškarci Men	202	16	7	2	31	86	-	-	54	6
	žene Women	152	2	2	2	7	66	-	-	68	5
s kraćim od punoga radnog vremena Part-time	svega All	1 326	126	109	126	66	374	-	-	456	69
ukupno Total	muškarci Men	834	113	75	92	58	255	-	-	199	42
	žene Women	492	13	34	34	8	119	-	-	257	27
u ekvivalentu pune zaposlenosti/angažiranosti In full-time equivalent	svega All	403,4	42,1	32,6	41,0	21,2	127,1	-	-	122,5	16,9
	muškarci Men	262,5	39,0	23,5	30,2	17,9	86,3	-	-	55,4	10,2
	žene Women	140,9	3,1	9,1	10,8	3,3	40,8	-	-	67,1	6,7
Visoke škole <i>Schools of professional higher education</i>											
ukupno Total	svega All	164	13	10	11	15	93	-	-	17	5
	muškarci Men	105	11	9	9	9	59	-	-	6	2
	žene Women	59	2	1	2	6	34	-	-	11	3
s punim radnim vremenom Full-time	svega All	68	1	-	2	10	49	-	-	3	3
	muškarci Men	40	1	-	1	5	31	-	-	-	2
	žene Women	28	-	-	1	5	18	-	-	3	1
s kraćim od punoga radnog vremena Part-time	svega All	96	12	10	9	5	44	-	-	14	2
ukupno Total	muškarci Men	65	10	9	8	4	28	-	-	6	-
	žene Women	31	2	1	1	1	16	-	-	8	2
u ekvivalentu pune zaposlenosti/angažiranosti In full-time equivalent	svega All	23,4	2,1	2,5	2,6	0,7	10,2	-	-	4,9	0,4
	muškarci Men	15,4	1,6	2,3	2,4	0,4	7,4	-	-	1,3	-
	žene Women	8,0	0,5	0,2	0,2	0,3	2,8	-	-	3,6	0,4

4.7. NASTAVNICI I SURADNICI U NASTAVI VISOKIH UČILIŠTA PREMA STATUSU USTANOVE, VRSTI RADNOG VREMENA, SPOLU I ZVANJU U
 AKADEMSKOJ GODINI 2008./2009.
 ACADEMIC STAFF, BY STATUS OF INSTITUTIONS OF HIGHER EDUCATION, BY WORKING HOURS, SEX AND UNIVERSITY TITLES,
 2008/2009 ACADEMIC YEAR

(nastavak)
 (continued)

		Ukupno Total	Zvanja University titles								
			redoviti profesori Full professors	izvanredni profesori Associate professors	docenti Assistant professors	profesori visoke škole College professors	predavači Lecturers	lektori Language instructors	umjetnički suradnici Artistic associates	asistenti Assistants	stručni suradnici/ savjetnici/gostujući profesori ili nastavnici Professional associates/advisers/ visiting professors or teachers
Privatna Private											
ukupno Total	svoga All	923	85	36	44	49	486	-	2	64	157
	muškarci Men	617	69	28	31	38	292	-	-	41	118
	žene Women	306	16	8	13	11	194	-	2	23	39
s punim radnim vremenom Full-time	svoga All	261	14	1	9	18	173	-	-	25	21
	muškarci Men	142	10	1	7	13	90	-	-	9	12
	žene Women	119	4	-	2	5	83	-	-	16	9
s kraćim od punoga radnog vremena Part-time	svoga All	662	71	35	35	31	313	-	2	39	136
ukupno Total	muškarci Men	475	59	27	24	25	202	-	-	32	106
	žene Women	187	12	8	11	6	111	-	2	7	30
ekvivalent pune zaposlenosti/angažiranosti In full-time equivalent	svoga All	229,4	27,0	13,0	9,4	11,2	123,7	-	0,2	15,4	29,5
	muškarci Men	160,4	22,1	11,0	6,0	9,5	76,6	-	-	12,2	23,0
	žene Women	69,0	4,9	2,0	3,4	1,7	47,1	-	0,2	3,2	6,5
Fakultet Faculty											
ukupno Total	svoga All	20	1	1	4	-	4	-	2	6	2
	muškarci Men	15	1	1	4	-	1	-	-	6	2
	žene Women	5	-	-	-	-	3	-	2	-	-
s punim radnim vremenom Full-time	svoga All	3	1	-	2	-	-	-	-	-	-
	muškarci Men	3	1	-	2	-	-	-	-	-	-
	žene Women	-	-	-	-	-	-	-	-	-	-
s kraćim od punoga radnog vremena Part-time	svoga All	17	-	1	2	-	4	-	2	6	2
ukupno Total	muškarci Men	12	-	1	2	-	1	-	-	6	2
	žene Women	5	-	-	-	-	3	-	2	-	-
u ekvivalentu pune zaposlenosti/angažiranosti In full-time equivalent	svoga All	3,3	-	0,3	0,8	-	1,3	-	0,2	0,5	0,2
	muškarci Men	2,1	-	0,3	0,8	-	0,3	-	-	0,5	0,2
	žene Women	1,2	-	-	-	-	1,0	-	0,2	-	-

**4.7. NASTAVNICI I SURADNICI U NASTAVI VISOKIH UČILIŠTA PREMA STATUSU USTANOVE, VRSTI RADNOG VREMENA, SPOLU I ZVANJU U
AKADEMSKOJ GODINI 2008./2009.
ACADEMIC STAFF, BY STATUS OF INSTITUTIONS OF HIGHER EDUCATION, BY WORKING HOURS, SEX AND UNIVERSITY TITLES,
2008/2009 ACADEMIC YEAR**

(nastavak)
(continued)

		Ukupno Total	Zvanja University titles								
			redoviti profesori Full professors	izvanredni profesori Associate professors	docenti Assistant professors	profesori visoke škole College professors	predavači Lecturers	lektori Language instructors	umjetnički suradnici Artistic associates	asistenti Assistants	stručni suradnici/ savjetnici/gostujući profesori ili nastavnici Professional associates/advisers/ visiting professors or teachers
Veleučilišta Polytechnics											
ukupno Total	svoga All	211	26	6	4	8	161	-	-	1	5
	muškarci Men	122	17	3	4	7	86	-	-	1	4
	žene Women	89	9	3	-	1	75	-	-	-	1
s punim radnim vremenom Full-time											
	svoga All	65	-	-	2	1	61	-	-	1	-
	muškarci Men	34	-	-	2	1	30	-	-	1	-
	žene Women	31	-	-	-	-	31	-	-	-	-
s kraćim od punoga radnog vremena Part-time											
ukupno Total	svoga All	146	26	6	2	7	100	-	-	-	5
	muškarci Men	88	17	3	2	6	56	-	-	-	4
	žene Women	58	9	3	-	1	44	-	-	-	1
u ekvivalentu pune zaposlenosti/angažiranosti In full-time equivalent											
	svoga All	73,6	12,0	2,2	0,2	3,6	52,7	-	-	-	2,9
	muškarci Men	45,0	7,6	1,5	0,2	3,3	30,5	-	-	-	1,9
	žene Women	28,6	4,4	0,7	-	0,3	22,2	-	-	-	1,0
Visoke škole Schools of professional higher education											
ukupno Total	svoga All	692	58	29	36	41	321	-	-	57	150
	muškarci Men	480	51	24	23	31	205	-	-	34	112
	žene Women	212	7	5	13	10	116	-	-	23	38
s punim radnim vremenom Full-time											
	svoga All	193	13	1	5	17	112	-	-	24	21
	muškarci Men	105	9	1	3	12	60	-	-	8	12
	žene Women	88	4	-	2	5	52	-	-	16	9
s kraćim od punoga radnog vremena Part-time											
ukupno Total	svoga All	499	45	28	31	24	209	-	-	33	129
	muškarci Men	375	42	23	20	19	145	-	-	26	100
	žene Women	124	3	5	11	5	64	-	-	7	29
u ekvivalentu pune zaposlenosti/angažiranosti In full-time equivalent											
	svoga All	152,5	15,0	10,5	8,4	7,6	69,7	-	-	14,9	26,4
	muškarci Men	113,3	14,5	9,2	5,0	6,2	45,8	-	-	11,7	20,9
	žene Women	39,2	0,5	1,3	3,4	1,4	23,9	-	-	3,2	5,5

**4.8. NASTAVNICI I SURADNICI U NASTAVI VISOKIH UČILIŠTA PREMA SPOLU I DOBNIM SKUPINAMA U AKADEMSKOJ GODINI 2008./2009.
ACADEMIC STAFF, BY SEX AND AGE GROUPS, 2008/2009 ACADEMIC YEAR**

Ukupno Total			Dobne skupine Age group									
svoga All	muškarci Men	žene Women	manje od 25 Up to 25	25-29	30-34	35-39	40-44	45-49	50-54	55-59	60-64	65 i više 65 and more
14 995	8 637	6 358	197	1 671	2 110	1 984	1 999	1 920	1 601	1 600	1 230	683

IZDANE PUBLIKACIJE IZ STATISTIKE VIŠEG I VISOKOG OBRAZOVANJA

PUBLISHED PUBLICATIONS ON HIGHER EDUCATION

I. STATISTIČKA IZVJEŠĆA

STATISTICAL REPORTS

- * 32. Prihodi i rashodi škola I., II. i III. stupnja 1966. godine u SR Hrvatskoj
Income and Expenditure of Schools of 1st, 2nd and 3rd Degree in 1966, in SR Croatia
- * 67. Studenti 1969-1970.
Students 1969 - 1970
- * 71. Razvoj školstva 1959-1969.
Development of Education 1959 - 1969
- *90. Studenti 1970/71
Students 1970/71
- *111. Studenti iz SR Hrvatske prema općini stalnog boravka
Students from SR Croatia by Municipality of Permanent Residence
- *120. Studenti 1971/72.
Students 1971/72
- *159. Studenti 1972/73.
Students 1972/73
- *182. Studenti 1973/74.
Students 1973/74
- *213. Studenti 1974/75.
Students 1974/75
- *252. Studenti 1975/76.
Students 1975/76
- *253. Studenti iz SR Hrvatske prema općini stalnog boravka
Students from SR Croatia by Municipality of Permanent Residence
- *291. Studenti 1976/77.
Students 1976/77
- *332. Studenti 1977/78.
Students 1977/78
- *367. Studenti 1978/79.
Students 1978/79
- *405. Studenti 1979/80.
Students 1979/80
- *444. Studenti 1980/81.
Students 1980/81
- *455. Studenti iz SR Hrvatske prema općini stalnog boravka (1961/62-1981/82)
Students from SR Croatia by Municipality of Permanent Residence (1961/62 – 1981/82)
- *481. Studenti 1981/82.
Students 1981/82
- *519. Studenti 1982/83.
Students 1982/83
- *558. Studenti 1983/84.
Students 1983/84
- *595. Studenti 1984/85.
Students 1984/85
- *630. Studenti školske godine 1985/86.
Students of the School Year 1985/86
- *667. Studenti iz SR Hrvatske prema općini stalnog boravka 1985/86.
Students from SR Croatia by Municipality of Permanent Residence 1985/86
- *669. Studenti školske godine 1986/87.
Students of the School Year 1986/87
- *715. Visoko školstvo 1987.
Higher Education 1987
- *716. Studenti školske godine 1987/88.
Students of the School Year 1987/88
- *747. Visoko školstvo 1988.
Higher Education 1988

- *756. Studenti školske godine 1988/89.
Students of the School Year 1988/89
- *768. Nastavno osoblje visokoškolskih organizacija 1987/88.
Academic Staff in Organisations of Higher Education 1987/88
- *790. Visoko školstvo 1989.
Higher Education 1989
- *798. Studenti školske godine 1989/90.
Students in 1989/90 School Year
- *828. Visoko školstvo 1990.
Higher Education 1990
- *834. Studenti školske godine 1990/91.
Students of the School Year 1990/91
- *866. Visoko školstvo 1991.
Higher Education 1991
- *871. Studenti školske godine 1991/92.
Students of the School Year 1991/92
- *914. Visoko školstvo 1992.
Higher Education 1992
- *920. Studenti školske godine 1992/93.
Students of the School Year 1992/93
- *947. Visoko školstvo 1993.
Higher Education 1993
- *952. Studenti školske godine 1993/94.
Students of the School Year 1993/94
- *974. Visoko školstvo 1994.
Higher Education 1994
- *985. Studenti školske godine 1994/95.
Students of the School Year 1994/95
- *1003. Visoko školstvo 1995.
Higher Education 1995
- *1010. Studenti školske godine 1995/96.
Students of the School Year 1995/96
- *1036. Visoko školstvo u 1996.
Higher Education 1996
- *1037. Studenti u školskoj godini 1996/97.
Students in 1996/97 School Year
- *1062. Visoko obrazovanje u 1997.
Higher Education in 1997
- *1063. Studenti u školskoj godini 1997/98.
Students in 1997/98 School Year
- *1085. Visoko obrazovanje u 1998.
Higher Education in 1998
- *1086. Studenti u školskoj godini 1998/99.
Students in 1998/99 School Year
- *1111. Visoko obrazovanje u 1999.
Higher Education in 1999
- *1112. Studenti u školskoj godini 1999/2000.
Students in 1999/2000 School Year
- *1142. Visoko obrazovanje u 2000.
Higher Education in 2000
- *1143. Studenti u školskoj godini 2000./2001.
Students in 2000/2001 School Year
- 1172. Visoko obrazovanje u 2001.
Higher Education in 2001
- *1173. Studenti u školskoj godini 2001./2002.
Students in 2001/2002 School Year
- *1205. Visoko obrazovanje u 2002.
Higher Education in 2002
- *1206. Studenti u školskoj godini 2002./2003.
Students in 2002/2003 School Year
- *1239. Visoko obrazovanje u 2003.
Higher Education in 2003

1240. Studenti u školskoj godini 2003./2004.
Students in 2003/2004 School Year
1271. Visoko obrazovanje u 2004.
Higher Education in 2004
- *1272. Studenti u akademskoj godini 2004./2005.
Students in 2004/2005 School Year
- *1303. Visoko obrazovanje u 2005.
Higher Education in 2005
1304. Studenti u akademskoj godini 2005./2006.
Students in 2005/2006 School Year
1332. Visoko obrazovanje u 2006.
Higher Education in 2006
1333. Studenti u akademskoj godini 2006./2007.
Students in 2006/2007 School Year
1360. Visoko obrazovanje u 2007.
Higher education in 2007
1361. Studenti u akademskoj godini 2007./2008.
Students in 2007/2008 Academic Year

II. STUDIJE I ANALIZE STUDIES AND ANALYSES

- *21. Dr. Zora Steinman
Razvoj redovnog školovanja u SR Hrvatskoj od šk. god. 1947/48-1962/63.
Regular Education Development in SR Croatia, School Year 1947/48 – 1962/63
- *24. Stojanka Ivković
Stvarno trajanje studija na školama trećeg stupnja u SR Hrvatskoj 1956-1963.
Actual Study Duration on Third Level Schools in SR Croatia 1956-1963
- *25. Dr. Zora Steinman
Školovanje školskog i mlađeg radnog kontingenta stanovništva u SR Hrvatskoj 1952-1966.
School and Younger Working Population Education in SR Croatia 1952-1966
- *29. Dr Zora Steinman – Stojanka Ivković
Trajanje studija i tokovi školovanja studenata škola trećeg stupnja u SR Hrvatskoj, razdoblje 1960-1967. god.
Study Duration and Education Flows of Third Level Schools Students in SR Croatia 1960-1967
- *38. Dr. Zora Steinman
Metode projekcije završavanja školovanja
Education Finishing Projection Methods

III. IZVANREDNA IZDANJA SPECIAL EDITIONS

Međunarodna standardna klasifikacija obrazovanja ISCED 1997.
International Standard Classification of Education, ISCED 1997

- * Rasprodano
* *Sold out*