

**REPUBLIKA HRVATSKA
DRŽAVNI ZAVOD ZA STATISTIKU**

***REPUBLIC OF CROATIA
CROATIAN BUREAU OF STATISTICS***

CODEN PRPUEH ISSN 1330-2353

**PROGRAM PUBLICIRANJA
2 0 1 1
*PUBLISHING PROGRAMME***

Izdaje i tiska Državni zavod za statistiku Republike Hrvatske, Zagreb, Ilica 3, p. p. 80.
Published and printed by the Croatian Bureau of Statistics, Zagreb, Ilica 3, P. O. B. 80
Internetske stranice/ *Web site*: <http://www.dzs.hr>

Odgovara ravnatelj dr. sc. Ivan Kovač.
Person responsible: Dr. Ivan Kovač, Ph.D., Director General

Kabinet ravnatelja
Director General's Office

Telefon/ *Phone*: +385 (0) 1 4806-295
Telefaks/ *Fax*: +385 (0) 1 4812-740
Elektronička pošta/ *E-mail*: ured@dzs.hr

Priredili:
Prepared by: Kristijan Jurić, Anđa Matić

Urednica:
Editor-in-Chief: Ljiljana Ostroški

Lektorica za hrvatski jezik:
Language Editor for the Croatian Language: Maja Nemeč

Prevoditeljica i lektorica za engleski jezik:
Translator and Language Editor for the English Language: Gordana Štampar

Tehnička urednica:
Technical Editor: Ankica Bajzek

Tiskano u 800 primjeraka.
Printed in 800 copies

Odjel informacija/ *Information Department*
Telefon/ *Phone*: +385 (0) 1 4806-138, 4806-154, 4811-212
Telefaks/ *Fax*: +385 (0) 1 4806-148
Elektronička pošta/ *E-mail*: stat.info@dzs.hr

Odsjek prodaje i distribucije/ *Sale and Distribution Unit*
Telefon/ *Phone*: +385 (0) 1 4814-791
Telefaks/ *Fax*: +385 (0) 1 4806-199
Elektronička pošta/ *E-mail*: prodaja@dzs.hr

Odsjek za odnose s javnošću i komunikaciju s korisnicima/ *Public Relations and Communications Unit*
Telefon/ *Phone*: +385 (0) 1 4806-196, 4806-189
Telefaks/ *Fax*: +385 (0) 1 4806-199
Elektronička pošta/ *E-mail*: press@dzs.hr

UVOD <i>INTRODUCTION</i>	5
KRATICE I ZNAKOVI <i>ABBREVIATIONS AND SYMBOLS</i>	6
VRSTE PUBLIKACIJA <i>TYPES OF PUBLICATIONS</i>	7
1. POLJOPRIVREDA, LOV, ŠUMARSTVO I RIBARSTVO <i>AGRICULTURE, HUNTING, FORESTRY AND FISHING</i>	13
2. INDUSTRIJA, ENERGIJA I INFORMACIJSKO DRUŠTVO <i>INDUSTRY, ENERGY AND INFORMATION SOCIETY</i>	17
3. GRAĐEVINARSTVO <i>CONSTRUCTION</i>	21
4. TRGOVINA, ROBNA RAZMJENA S INOZEMSTVOM, UGOSTITELJSTVO I TURIZAM <i>TRADE, FOREIGN TRADE IN GOODS, HOTELS AND RESTAURANTS, AND TOURISM</i>	23
5. TRANSPORT I KOMUNIKACIJE <i>TRANSPORT AND COMMUNICATIONS</i>	26
6. OKOLIŠ <i>ENVIRONMENT</i>	28
7. STANOVNIŠTVO <i>POPULATION</i>	29
8. OBRAZOVANJE, ISTRAŽIVANJE I RAZVOJ, KULTURA I SOCIJALNA SKRB <i>EDUCATION, RESEARCH AND DEVELOPMENT, CULTURE AND SOCIAL WELFARE</i>	31
9. ZAPOSLENOST I PLAĆE <i>EMPLOYMENT AND WAGES</i>	36
10. PRAVOSUĐE I UPRAVA <i>ADMINISTRATION OF JUSTICE</i>	39
11. REGISTRI <i>REGISTERS</i>	40
12. NACIONALNI RAČUNI <i>NATIONAL ACCOUNTS</i>	41
13. CIJENE <i>PRICES</i>	42
14. OSOBNA POTROŠNJA <i>PERSONAL CONSUMPTION</i>	43
15. STRUKTURNE POSLOVNE STATISTIKE <i>STRUCTURAL BUSINESS STATISTICS</i>	44
16. KLASIFIKACIJE I STATISTIČKE METODE <i>CLASSIFICATIONS AND STATISTICAL METHODS</i>	45
PREGLED PUBLIKACIJA OBJAVLJENIH DO KRAJA STUDENOGA 2010. <i>REVIEW OF PUBLICATIONS ISSUED BY THE END OF NOVEMBER 2010</i>	46
KAKO DOĆI DO PODATAKA <i>HOW TO OBTAIN DATA</i>	98
NARUDŽBA PUBLIKACIJA <i>PUBLICATION ORDERING</i>	99
CJENIK PUBLIKACIJA I USLUGA <i>THE PRICE LIST OF PUBLICATIONS AND SERVICES</i>	100

UVOD

Jedanput godišnje izdajemo Program publiciranja (na hrvatskom i engleskom jeziku) kako bi korisnici naših podataka bili što potpunije obaviješteni o našoj publicističkoj djelatnosti. Program je besplatan i nalazi se na internetskim stranicama Državnog zavoda za statistiku.

Na početku Programa korisnici mogu naći informacije o vrstama publikacija koje izdajemo, a zatim slijedi detaljan pregled izdanja planiranih za 2011. i do svibnja 2012., ovisno o završetku obrade pojedinoga statističkog istraživanja te o mogućnostima izrade pojedine vrste publikacija.

Izdanja su planirana po sljedećim cjelinama:

1. Poljoprivreda, lov, šumarstvo i ribarstvo
2. Industrija, energija i informatičko društvo
3. Građevinarstvo
4. Trgovina, robna razmjena s inozemstvom, ugostiteljstvo i turizam
5. Transport i komunikacije
6. Okoliš
7. Stanovništvo
8. Obrazovanje, istraživanje i razvoj, kultura i socijalna skrb
9. Zaposlenost i plaće
10. Pravosuđe i uprava
11. Registri
12. Nacionalni računi
13. Cijene
14. Osobna potrošnja
15. Strukturne poslovne statistike
16. Klasifikacije i statističke metode
17. Društveno-političko ustrojstvo (samo u pregledu objavljenih publikacija)

Uz publikacije dan je kratak opis koji sadrži vrstu publikacije, broj i naslov publikacije, razinu prikazivanja podataka, rok izlaženja, periodičnost izlaženja, jezik na kojem je publikacija objavljena, te oblici objave (tiskani oblik, CD, DVD, elektronička pošta i internet). Nakon toga u posebnom poglavlju dajemo pregled publikacija objavljenih do kraja studenoga 2010.

Na kraju Programa korisnici mogu naći detaljne obavijesti o tome kako doći do statističkih podataka, koje su mogućnosti nabave, reklamacije, plaćanja, isporuke te obavijesti o cijenama publikacija i usluga.

INTRODUCTION

Once a year we issue the Publishing Programme (in Croatian and English), in order to inform our data users on our publishing activity as thoroughly as possible. Programme is free of charge and is available on web site of the Croatian Bureau of Statistics.

In the first part of the Programme, users can find information on types of publications we issue, followed by a detailed review of issues planned for the whole 2011 and up to May 2012, depending on when a processing of a particular statistical survey is finished and on possibilities of producing a particular type of publication.

Issues are planned according to the following thematic groups:

- 1 Agriculture, hunting, forestry and fishing*
- 2 Industry, energy and information society*
- 3 Construction*
- 4 Trade, foreign trade in goods, hotels and restaurants, and tourism*
- 5 Transport and communications*
- 6 Environment*
- 7 Population*
- 8 Education, research and development, culture and social welfare*
- 9 Employment and wages*
- 10 Administration of justice*
- 11 Registers*
- 12 National accounts*
- 13 Prices*
- 14 Personal consumption*
- 15 Structural business statistics*
- 16 Classifications and statistical methods*
- 17 Socio-political constitution (only in review of publications issued)*

There is also a description of each publication stating the type of a publication, number and title of a publication, data level, date of publishing, number of issues per year, language and form of publishing media (paper form, CD, DVD, e-mail, internet). Furthermore, in a separate chapter there is a review of publications issued by the end of November 2010.

At the end of the Programme, our users can find detailed information on how to get statistical data, purchasing possibilities, complaints, payment, delivery as well as on prices of publications and services.

KRATICE

ak. g.	akademska godina
BDP	bruto domaći proizvod
CT	Carinska tarifa
DSBB	Standard objavljivanja podataka prema SDDS-u (<i>Special Data Dissemination Standard</i>) MMF-a
DZS	Državni zavod za statistiku
ESS	Europski statistički sustav
EU	Europska unija
EUR	euro
JVD	jedinica po vrsti djelatnosti
kn	kuna
MMF	Međunarodni monetarni fond
NN	Narodne novine
NIP	Nomenklatura industrijskih proizvoda
NKD 2007.	Nacionalna klasifikacija djelatnosti, verzija 2007.
NUTS	Zajednička klasifikacija prostornih jedinica za statistiku Europske unije
OECD	Organizacija za ekonomsku suradnju i razvoj
ped. g.	pedagoška godina
PRODCOM	proizvodnja u Zajednici
SPS	strukturno-poslovne statistike
šk. g.	školska godina
UDK	Univerzalna decimalna klasifikacija
UN	Ujedinjeni narodi
USD	američki dolar



ZNAKOVI

◇◇◇	prvi rezultati
h	hrvatski
h/e	hrvatski i engleski
www	internetske stranice
	papirnat oblik
	CD (kompaktni disk) DVD (digitalni video disk)
@	elektronička pošta

ABBREVIATIONS

<i>GDP</i>	<i>Gross Domestic Product</i>
<i>CT</i>	<i>Customs Tarife</i>
<i>DSBB</i>	<i>Dissemination Standard Bulletin Board</i>
<i>CBS</i>	<i>Croatian Bureau of Statistics</i>
<i>ESS</i>	<i>European Statistical System</i>
<i>EU</i>	<i>European Union</i>
<i>EUR</i>	<i>Euro</i>
<i>LKAU</i>	<i>Local Kind of Activity Unit</i>
<i>IMF</i>	<i>International Monetary Fund</i>
<i>NN</i>	<i>Narodne novine, official gazette of the Republic of Croatia</i>
<i>NIP</i>	<i>Nomenclature of Industrial Products</i>
<i>NKD 2007.</i>	<i>National Classification of Economic Activities, 2007 version</i>
<i>NUTS</i>	<i>The EU common classification of territorial units for statistics</i>
<i>OECD</i>	<i>Organization for Economic Cooperation and Development</i>
<i>PRODCOM</i>	<i>PRODucts of the European COMMunity</i>
<i>SBS</i>	<i>Structural business statistics</i>
<i>UDC</i>	<i>Universal Decimal Classification</i>
<i>UN</i>	<i>United Nations</i>
<i>USD</i>	<i>American dollar</i>

SYMBOLS

◇◇◇	<i>First results</i>
h	<i>Croatian</i>
h/e	<i>Croatian and English</i>
www	<i>Internet site</i>
	<i>Paper edition</i>
	<i>Compact Disc Digital Versatile Disc</i>
@	<i>E-mail</i>

STATISTIČKI LJETOPIS

Ova temeljna i sveobuhvatna publikacija namijenjena je najširem krugu korisnika: gospodarstvenicima, dužnosnicima, znanstvenicima, medijima i ostalim korisnicima, osiguravajući im pouzdan izvor statističkih podataka.

Na oko 580 stranica, u 34 poglavlja, ljetopis sadrži tablice i grafikone s podacima o Republici Hrvatskoj. U nekim su poglavljima prikazani i podaci o županijama.

Svako poglavlje sadrži metodološka objašnjenja koja čine izvor i metode prikupljanja podataka, obuhvat i usporedivost te definicije. Tablični prikaz u pravilu počinje vremenskom serijom ili podacima za posljednju godinu, slijede tablice s podacima prema različitim obilježjima i modalitetima te grafički prikaz važnijih statističkih pojava.

STATISTICAL YEARBOOK

This fundamental and comprehensive publication is intended for the broadest audience: economists, functionaries, scientists, media and others, providing them with a reliable source of statistical data.

On about 580 pages, in 34 chapters, the Yearbook contains tables and graphs with data on the Republic of Croatia. In addition, some chapters offer data on counties.

Each chapter includes notes on methodology composed of source and method of data collection, coverage, comparability and definitions. As a rule, tables begin with data series or data on the last available year, followed by tables containing data according to various characteristics and modalities and ending with graphs containing the review of the most important statistical phenomena.

h/e

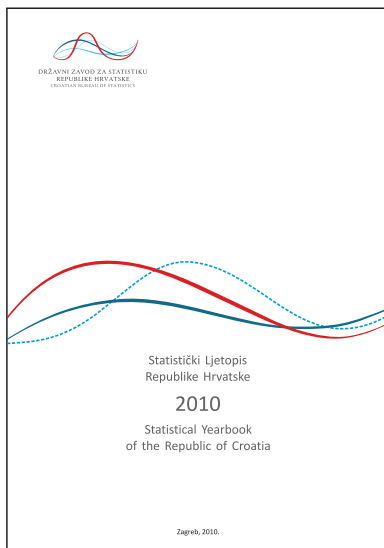


www

h/e



www



MJESEČNO STATISTIČKO IZVJEŠĆE

MONTHLY STATISTICAL REPORT

Izlazi jedanput mjesečno na oko 100 stranica i prikazuje podatke iz područja industrije, robne razmjene, poljoprivrede, građevinarstva, cijena, plaća, prijevoza, turizma, obrazovanja i drugih područja, a dopunjeno je i podacima o mirovinskom i invalidskom te zdravstvenom osiguranju.

Published once a month, with the total of about 100 pages, it presents data on industry, foreign trade, agriculture, construction, prices, wages, transport, tourism, education and other fields. In addition, it is completed with data on pension and disability as well as on health insurance.

Podaci su prikazani po mjesecima za 2010. usporedno s mjesečnim podacima za prethodne dvije ili tri godine. Godišnji podaci prikazani su u trogodišnjim ili petogodišnjim serijama.

Data are presented by months for 2010, together with the monthly figures for the previous two or three years. Annual data are presented in three-year and five-year series.

Na kraju Izvješća dan je međunarodni pregled a metodološka objašnjenja prate svako statističko područje.

At the end of the Report there is the International Survey, while notes on methodology are given for each field.

h/e   @ 

h/e   @ 



STATISTIČKE INFORMACIJE

Ova publikacija na oko 100 stranica sadrži sažet izbor godišnjih podataka za Republiku Hrvatsku, Županijski pregled i kratku usporedbu s drugim zemljama u Međunarodnom pregledu.

Podaci su dani u trogodišnjim serijama i vrijedan su izbor osnovnih informacija o Republici Hrvatskoj.

h/e www

STATISTICAL INFORMATION

With the total of about 100 pages this publication contains a summary of annual data for the Republic of Croatia, a Review by Counties and a short comparison with other countries in the International Survey.

Data are given in the three-year series and are a valuable source of basic information on the Republic of Croatia.

h/e www



VRSTE PUBLIKACIJA
TYPES OF PUBLICATIONS

PRIOPĆENJE

To su kratke i brze statističke informacije koje izlaze prema periodičnosti provođenja statističkih istraživanja (mjesečno, tromjesečno, polugodišnje, godišnje, dvogodišnje i trogodišnje).

Priopćenje izlazi nekoliko dana po završetku obrade rezultata pojedinoga statističkog istraživanja.

h/e @ www

FIRST RELEASE

The First Releases are short and concise statistical information sheets issued in accordance with the regular dynamics of the statistical survey schedule (monthly, quarterly, semi-annually, annually, biannually and triannually).

They are published several days after the results of the respective surveys have been processed.

h/e @ www



ROBNA RAZMJENA REPUBLIKE HRVATSKE S INOZEMSTVOM
za razdoblje od siječnja do rujna 2010.¹⁾
FOREIGN TRADE IN GOODS OF THE REPUBLIC OF CROATIA
January – September 2010¹⁾

Ukupan iznos Republike Hrvatske u razdoblju od siječnja do rujna 2010. prema privremenoj podacima iznosio je 46,7 milijardi kuna, odnosno je uvoz iznosio 33,9 milijardi kuna. Vanjskotrgovinski deficit iznosio je 34,2 milijarde kuna.

According to the provisional data, in the period from January to September 2010, the total export of the Republic of Croatia amounted to 46.7 billion kuna. At the same time, the import was 33.9 billion kuna. The foreign trade deficit amounted to 34.2 billion kuna.

Izvoz je u razdoblju od siječnja do rujna 2010. iznosio 6,4 milijardi eura, a uvoz je iznosio 11,1 milijardi eura. Vanjskotrgovinski deficit iznosio je 4,7 milijardi eura.

In the period from January to September 2010, the export amounted to 6.4 billion euros and import to 11.1 billion euros, while foreign trade deficit amounted to 4.7 billion euros.

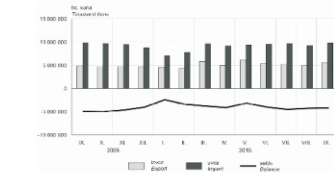
Izvoznici u milijardama američkih dolara, izvoz je u razdoblju od siječnja do rujna 2010. iznosio 6,5 milijardi američkih dolara, a uvoz je iznosio 14,8 milijardi američkih dolara. Vanjskotrgovinski deficit iznosio je 8,3 milijarde američkih dolara.

In the period from January to September 2010, the export amounted to 6.5 billion American dollars, import to 14.8 billion American dollars and foreign trade deficit to 8.3 billion American dollars.

Pokrivenost uvoza izvozom bila je 57,8%.

The coverage of import by export was 57,8%.

6-1 ROBNA RAZMJENA S INOZEMSTVOM OD SIVNJA 2009. DO SIVNJA 2010.
FOREIGN TRADE IN GOODS, SEPTEMBER 2009 - SEPTEMBER 2010



1) Privremeni podaci
2) Preliminary data

STATISTIČKA IZVJEŠĆA

Prikazuju sveobuhvatne rezultate pojedinačnih istraživanja ili više istraživanja iz istog područja. Svako izvješće sadrži metodološka objašnjenja u kojima su dani izvori prikupljanja podataka, definicije i objašnjenja te usporedivost, tablični prikaz podataka u serijama za posljednju godinu te prikaz izdanih publikacija.

Podaci su prikazani za Republiku Hrvatsku ukupno, a u nekim izvješćima po županijama, gradovima i općinama.


h/e    www

STATISTICAL REPORTS

The Reports present comprehensive results of either individual surveys or several surveys in the same field. Each Report contains notes on methodology stating the sources from which data were collected, definitions, and comparability, statistical tables in series for the last year as well as the list of the publications issued.

The data are presented for the Republic of Croatia as a whole and in some reports also by counties, cities and municipalities.

h/e    www



METODOLOŠKE UPUTE

Metodološke upute sadrže podatke o izvorima i metodama prikupljanja podataka te o obuhvatu i definicijama statističkih istraživanja.

Namijenjene su svima koji provode statistička istraživanja i korisnicima za bolje razumijevanje podataka.

h   

METHODOLOGICAL GUIDELINES

The Methodological Guidelines contain information on sources and methods of data collection as well as on the coverage and definitions of statistical research.

These publications are intended for all those conducting statistical surveys and research, as well as for users for better understanding of data.

h   



STUDIJE I ANALIZE

Ovu seriju čine autorski radovi koji su rezultat primjene statističkih metoda i analiza iz pojedinih statističkih istraživanja. Autori su službenici Državnog zavoda za statistiku ili/i vanjski suradnici.

Neke studije i analize također se izdaju dvojezično, na **hrvatskom** i **engleskom jeziku**.



STUDIES AND ANALYSES

This series includes works of individual authors, resulting from the implementation of statistical methods and analyses from various statistical surveys. The authors may be both employees of the Croatian Bureau of Statistics or subcontractors.

*Some studies and analyses are also issued bilingual in **Croatian** and **English**.*



IZVANREDNA IZDANJA

Ova su izdanja posebno važna za dalji razvoj statistike, a namijenjena su uglavnom stručnom krugu korisnika.

Izlaze povremeno i obrađuju pitanja važna za razvoj metodologije i statističkih standarda usporedivih sa statističkim standardima UN-a, Statističkog ureda Europske unije – Eurostata i drugih međunarodnih organizacija. Neka od tih izdanja su prijevodi, a neka se također izdaju dvojezično, na **hrvatskom** i **engleskom jeziku**.



SPECIAL EDITIONS


These publications are specially important for the further development of statistics and are intended mainly for experts.

*They are issued periodically and cover subjects important for the development of methodology and statistical standards comparable to the statistical standards of the United Nations, the Statistical Bureau of the European Union - Eurostat, and other international organisations. Some of these editions are translations, and some of these editions are also issued bilingual in **Croatian** and **English**.*



PROGRAM PUBLICIRANJA

Ovaj katalog na oko 100 stranica vodič je kroz naslove svih publikacija Državnog zavoda za statistiku planiranih za objavljivanje tijekom 2010. i do svibnja 2011. Uz naziv i broj većine publikacija dan je kratak sadržaj, rok i periodičnost izlaženja, razina prikazivanja podataka, jezik i format te medij na kojem se publikacija objavljuje. Iza dijela Programa koji najavljuje rokove objavljivanja nalazi se popis prethodno objavljenih izdanja po statističkim područjima. Cijene publikacija i usluga Državnog zavoda za statistiku navedene su na kraju Programa. Program je besplatan.

h/e  wwwh/e  www

PUBLISHING PROGRAMME

With the total of about 100 pages, this catalogue guides a user through the titles of all publication of the Croatian Bureau of Statistics to be issued during 2010 and until May of 2011. The title and number of most publications is accompanied with a short summary, deadlines and periodicity of publishing, the level of data presentation, language, format and media on which the publication is available. After the part of the Programme announcing the deadlines of publishing, there is a list of previously published editions by statistical fields. The pricelist of CBS publications and services is provided at the end of the Programme. Programme is free of charge.

KALENDAR OBJAVLJIVANJA STATISTIČKIH PODATAKA

Ova publikacija u izravnoj je vezi s Programom publiciranja. Na 40-ak stranica Kalendara točno su navedeni datum, dan i tjedan izlaženja priopćenja, razdoblje na koje se podaci odnose te razina prikazivanja. Za ostale statističke publikacije navedeni su samo mjeseci u kojima će biti objavljene. Namijenjen je svim korisnicima publikacija Državnog zavoda za statistiku.

h/e @ www

CALENDAR OF STATISTICAL DATA ISSUES

This publication is directly linked to the Publishing Programme. Its 40 pages provides a user with the exact date, day and week when a particular first release is to be issued, then a period to which data refer to and the level of presentation. It also provides the months when other statistical publications are to be issued. It is intended for all users of Croatian Bureau of Statistics publications.

h/e @ www



PRIOPĆENJE

FIRST RELEASE

1.1. POLJOPRIVREDA

1.1. AGRICULTURE

1.1.1. Indeksi poljoprivredne proizvodnje u 2010.

Razina prikazivanja podataka: Republika Hrvatska
Izlazi: 5. srpnja 2011.
Godišnje brojeva: 1

[h/e](#)  [@](#) [www](#)

1.1.1. Indices of Agricultural Production, 2010

Level: the Republic of Croatia
Date of publishing: 5th July, 2011
No. of issues per year: 1

1.1.2. Otkup i prodaja proizvoda poljoprivrede, šumarstva i ribarstva u 2011.

Razina prikazivanja podataka: Republika Hrvatska
Izlazi: 13. svibnja, 11. kolovoza, 11. studenoga 2011.
i 13. veljače 2012.
Godišnje brojeva: 4

[h/e](#)  [@](#) [www](#)

1.1.2. Purchase and Sale of Products of Agriculture, Forestry and Fishing, 2011

Level: the Republic of Croatia
Date of publishing: 13th May, 11th August, 11th November, 2011 and 13th February, 2012
No. of issues per year: 4

1.1.3. Godišnji otkup i prodaja proizvoda poljoprivrede, šumarstva i ribarstva u 2011.

Razina prikazivanja podataka: Republika Hrvatska
Izlazi: 22. veljače 2012.
Godišnje brojeva: 1

[h/e](#)  [@](#) [www](#)

1.1.3. Annual Purchase and Sale of Products of Agriculture, Forestry and Fishing, 2011

Level: the Republic of Croatia
Date of publishing: 22nd February 2012
No. of issues per year: 1

1.1.4. Cijene u poljoprivredi u 2011.

Razina prikazivanja podataka: Republika Hrvatska
Izlazi: 24. veljače 2012.
Godišnje brojeva: 1

[h/e](#)  [@](#) [www](#)

1.1.4. Agricultural Prices, 2011

Level: the Republic of Croatia
Date of publishing: 24th February, 2012
No. of issues per year: 1

1.1.5. Tromjesečni indeksi cijena u poljoprivredi u 2011.

Razina prikazivanja podataka: Republika Hrvatska
Izlazi: 16. svibnja, 16. kolovoza, 15. studenoga 2011.
i 14. veljače 2012.
Godišnje brojeva: 4

[h/e](#)  [@](#) [www](#)

1.1.5. Agricultural Quarterly Price Indices, 2011

Level: the Republic of Croatia
Date of publishing: 16th May, 16th August, 15th November, 2011 and 14th February, 2012
No. of issues per year: 4

1.1.6. Indeksi cijena u poljoprivredi u 2011.

Razina prikazivanja podataka: Republika Hrvatska
Izlazi: 29. veljače 2012.
Godišnje brojeva: 1

[h/e](#)  [@](#) [www](#)

1.1.6. Agricultural Price Indices, 2011

Level: the Republic of Croatia
Date of publishing: 29th February, 2012
No. of issues per year: 1

1.1.7. Prognoza indeksa cijena u poljoprivredi u 2011.

Razina prikazivanja podataka: Republika Hrvatska
Izlazi: 16. studenoga 2011.
Godišnje brojeva: 1

[h/e](#)  [@](#) [www](#)

1.1.7. Prospects for Agricultural Price Indices, 2011

Level: the Republic of Croatia
Date of publishing: 16th November, 2011
No. of issues per year: 1

1.1.8. Ekonomski računi u poljoprivredi u 2010.

Razina prikazivanja podataka: Republika Hrvatska
Izlazi: 29. rujna 2011.
Godišnje brojeva: 1

[h/e](#)  [@](#) [www](#)

1.1.8. Agricultural Economic Accounts, 2010

Level: the Republic of Croatia
Date of publishing: 29th September, 2011
No. of issues per year: 1

1.1.9. Prva prognoza realnog dohotka u 2011.

Razina prikazivanja podataka: Republika Hrvatska
Izlazi: 29. studenoga 2011.
Godišnje brojeva: 1

[h/e](#)  [@](#) [www](#)

1.1.9. First Prospects for Real Income, 2011

Level: the Republic of Croatia
Date of publishing: 29th November, 2011
No. of issues per year: 1

1.1.10. Druga prognoza realnog dohotka u 2011.

Razina prikazivanja podataka: Republika Hrvatska
Izlazi: 26. siječnja 2012.
Godišnje brojeva: 1

[h/e](#)  [@](#) [www](#)

1.1.10. Second Prospects for Real Income, 2011

Level: the Republic of Croatia
Date of publishing: 26th January, 2012
No. of issues per year: 1

1.1.11. Jesenska sjetva. Stanje 10. studenoga 2010.

Razina prikazivanja podataka: Republika Hrvatska
Izlazi: 14. veljače 2011.
Godišnje brojeva: 1

[h/e](#)  [@](#) [www](#)

1.1.11. Autumn Sowing – Situation as on 10 November 2010

Level: the Republic of Croatia
Date of publishing: 14th February, 2011
No. of issues per year: 1

1.1.12. Bazno istraživanje o strukturi voćnjaka u 2009. – konačni rezultati

Razina prikazivanja podataka: Republika Hrvatska
Izlazi: 10. lipnja 2011.
Godišnje brojeva: 1

[h/e](#)  [@](#) [www](#)

1.1.12. Basic Survey on Orchard Structure, 2009 – Final Results

Level: the Republic of Croatia
Date of publishing: 10th June, 2011
No. of issues per year: 1

1.1.13. Bazno istraživanje o strukturi vinograda u 2009. – konačni rezultati

Razina prikazivanja podataka: Republika Hrvatska
Izlazi: 15. srpnja 2011.
Godišnje brojeva: 1

[h/e](#)  [@](#) [www](#)

1.1.13. Basic Survey on Vineyard Structure, 2009 – Final Results

Level: the Republic of Croatia
Date of publishing: 15th July, 2011
No. of issues per year: 1

1.1.14. Struktura poljoprivrednih gospodarstava – konačni rezultati. Stanje 1. lipnja 2007.

Razina prikazivanja podataka: Republika Hrvatska
Izlazi: 15. travnja 2011.
Godišnje brojeva: 1

[h/e](#)  [@](#) [www](#)

1.1.14. Structure of Agricultural Farms – Final Results. Situation as on 1 June 2007

Level: the Republic of Croatia
Date of publishing: 15th April, 2011
No. of issues per year: 1

1.1.15. Ostvareni prirodni ranih usjeva – prethodni podaci. Stanje 15. kolovoza 2011.

Razina prikazivanja podataka: Republika Hrvatska
Izlazi: 20. listopada 2011.
Godišnje brojeva: 1

[h/e](#)  [@](#) [www](#)

1.1.15. Actual Yield of Early Crops – Previous Data. Situation as on 15 August 2011

Level: the Republic of Croatia
Date of publishing: 20th October, 2011
No. of issues per year: 1

1.1.16. Biljna proizvodnja u 2010.

Razina prikazivanja podataka: Republika Hrvatska
Izlazi: 10. svibnja 2011.
Godišnje brojeva: 1

[h/e](#)  [@](#) [www](#)

1.1.16. Crop Production, 2010

Level: the Republic of Croatia
Date of publishing: 10th May, 2011
No. of issues per year: 1

1.1.17. Rane procjene površina važnijih usjeva u 2011.

Razina prikazivanja podataka: Republika Hrvatska
Izlazi: 30. lipnja 2011.
Godišnje brojeva: 1

[h/e](#)  [@](#) [www](#)

1.1.17. Early Estimates of Areas of Some Important Crops, 2011

Level: the Republic of Croatia
Date of publishing: 30th June, 2011
No. of issues per year: 1

1.1.18. Rane procjene važnijih usjeva u 2011.

Razina prikazivanja podataka: Republika Hrvatska
Izlazi: 31. kolovoza 2011.
Godišnje brojeva: 1

[h/e](#)  [@](#) [www](#)

1.1.18. Early Estimates of Some Important Crops, 2011

Level: the Republic of Croatia
Date of publishing: 31st August, 2011
No. of issues per year: 1

1.1.19. Rane procjene važnijih usjeva, voća i povrća u 2011.

Razina prikazivanja podataka: Republika Hrvatska
Izlazi: 30. rujna 2011.
Godišnje brojeva: 1

[h/e](#)  [@](#) [www](#)

1.1.19. Early Estimates of Some Important Crops, Fruits and Vegetables, 2011

Level: the Republic of Croatia
Date of publishing: 30th September, 2011
No. of issues per year: 1

1.1.20. Površina i proizvodnja žitarica i ostalih usjeva u 2010. – prethodni podaci

Razina prikazivanja podataka: Republika Hrvatska
Izlazi: 31. siječnja 2011.
Godišnje brojeva: 1

[h/e](#)  [@](#) [www](#)

1.1.20. Areas and Production of Cereals and Other Crops, 2010 – Previous Data

Level: the Republic of Croatia
Date of publishing: 31st January, 2011
No. of issues per year: 1

1.1.21. Proizvodnja povrća, voća i grožđa u 2010. – prethodni podaci

Razina prikazivanja podataka: Republika Hrvatska
Izlazi: 31. ožujka 2011.
Godišnje brojeva: 1

[h/e](#)  [@](#) [www](#)

1.1.21. Production of Vegetables, Fruits and Grapes, 2010 – Previous Data

Level: the Republic of Croatia
Date of publishing: 31st March, 2011
No. of issues per year: 1

1.1.22. Struktura poljoprivrednih gospodarstava – konačni rezultati. Stanje 1. lipnja 2010.

Razina prikazivanja podataka: Republika Hrvatska
Izlazi: 18. studenoga 2011.
Godišnje brojeva: 1

[h/e](#)  [@](#) [www](#)

1.1.22. Structure of Agricultural Farms – Final Results. Situation as on 1 June 2010

Level: the Republic of Croatia
Date of publishing: 18th November, 2011
No. of issues per year: 1

1.1.23. Broj stoke i peradi – prethodni podaci. Stanje 1. prosinca 2010.

Razina prikazivanja podataka: Republika Hrvatska
Izlazi: 17. veljače 2011.
Godišnje brojeva: 1

[h/e](#)  [@](#) [www](#)

1.1.23. Number of Livestock and Poultry – Previous Data. Situation as on 1 December 2010

Level: the Republic of Croatia
Date of publishing: 17th February, 2011
No. of issues per year: 1

1.1.24. Broj stoke i peradi – konačni rezultati. Stanje 1. prosinca 2010.

Razina prikazivanja podataka: Republika Hrvatska
Izlazi: 5. travnja 2011.
Godišnje brojeva: 1

**1.1.24. Number of Livestock and Poultry – Final Results. Situation as on 1 December 2010**

Level: the Republic of Croatia
Date of publishing: 5th April, 2011
No. of issues per year: 1

1.1.25. Stočna proizvodnja u 2010.– prethodni rezultati

Razina prikazivanja podataka: Republika Hrvatska
Izlazi: 31. svibnja 2011.
Godišnje brojeva: 1

**1.1.25. Livestock Production, 2010 – Previous Data**

Level: the Republic of Croatia
Date of publishing: 31st May, 2011
No. of issues per year: 1

1.1.26. Stočna proizvodnja u 2010. – konačni rezultati

Razina prikazivanja podataka: Republika Hrvatska
Izlazi: 22. rujna 2011.
Godišnje brojeva: 1

**1.1.26. Livestock Production, 2010 – Final Results**

Level: the Republic of Croatia
Date of publishing: 22nd September, 2011
No. of issues per year: 1

1.1.27. Klanje stoke i peradi u klaonicama u 2011.

Razina prikazivanja podataka: Republika Hrvatska
Izlazi: 20. u mjesecu¹⁾
Godišnje brojeva: 12

**1.1.27. Livestock and Poultry Slaughtered in Abattoirs, 2011**

Level: the Republic of Croatia
Date of publishing: 20th of each month¹⁾
No. of issues per year: 12

1.1.28. Klanje stoke i peradi u 2010.

Razina prikazivanja podataka: Republika Hrvatska
Izlazi: 2. lipnja 2011.
Godišnje brojeva: 1

**1.1.28. Slaughtering of Livestock and Poultry, 2010**

Level: the Republic of Croatia
Date of publishing: 2nd June, 2011
No. of issues per year: 1

1.1.29. Kravlje mlijeko i mliječni proizvodi u 2011.

Razina prikazivanja podataka: Republika Hrvatska
Izlazi: 9. u mjesecu¹⁾
Godišnje brojeva: 12

**1.1.29. Cows' Milk and Dairy Products, 2011**

Level: the Republic of Croatia
Date of publishing: 9th of each month¹⁾
No. of issues per year: 12

1.1.30. Proizvodnja mlijeka i mliječnih proizvoda u 2010.

Razina prikazivanja podataka: Republika Hrvatska
Izlazi: 16. lipnja 2011.
Godišnje brojeva: 1

**1.1.30. Production of Milk and Dairy Products, 2010**

Level: the Republic of Croatia
Date of publishing: 16th June, 2011
No. of issues per year: 1

1.1.31. Proizvodnja i korištenje mlijeka na poljoprivrednim gospodarstvima u 2010.

Razina prikazivanja podataka: Republika Hrvatska
Izlazi: 16. rujna 2011.
Godišnje brojeva: 1

**1.1.31. Production and Usage of Milk at Agricultural Farms, 2010**

Level: the Republic of Croatia
Date of publishing: 16th September, 2011
No. of issues per year: 1

1.1.32. Proizvodnja i vanjska trgovina jednodnevnom peradi u 2011.

Razina prikazivanja podataka: Republika Hrvatska
Izlazi: 26. u mjesecu¹⁾
Godišnje brojeva: 12

**1.1.32. Production and Foreign Trade of Day-Old Chicks, 2011**

Level: the Republic of Croatia
Date of publishing: 26th of each month¹⁾
No. of issues per year: 12

1.1.33. Strukture valionica u 2011.

Razina prikazivanja podataka: Republika Hrvatska
Izlazi: 27. siječnja 2012.
Godišnje brojeva: 1

**1.1.33. Structure of Hatcheries, 2011**

Level: the Republic of Croatia
Date of publishing: 27th January, 2012
No. of issues per year: 1

1.2. LOV**1.2.1. Lov, stupačarenje i briga o divljači u 2010.**

Razina prikazivanja podataka: Republika Hrvatska
Izlazi: 14. listopada 2011.
Godišnje brojeva: 1

**1.2.1. Hunting, Trapping and Wildlife Management, 2010**

Level: the Republic of Croatia
Date of publishing: 14th October, 2011
No. of issues per year: 1

1.2. HUNTING

1) Točan datum objavljivanja priopćenja objavljen je u Kalendaru objavljivanja statističkih podataka 2011.

1) The exact issuing date of first releases is given in the Calendar of Statistical Data Issues 2011.

1.3. ŠUMARSTVO

1.3.1. Proizvodi šumarstva i sječe drva u 2011.
Razina prikazivanja podataka: Republika Hrvatska
Izlazi: 5. travnja 2012.
Godišnje brojeva: 1

[h/e](#)  [@](#) [www](#)

1.3.2. Promjene u šumskim površinama u 2010.
Razina prikazivanja podataka: Republika Hrvatska
Izlazi: 17. lipnja 2011.
Godišnje brojeva: 1

[h/e](#)  [@](#) [www](#)

1.3.3. Usluge u šumarstvu i sječi drva u 2011.
Razina prikazivanja podataka: Republika Hrvatska
Izlazi: 5. travnja 2012.
Godišnje brojeva: 1

[h/e](#)  [@](#) [www](#)

1.4. RIBARSTVO

1.4.1. Morsko ribarstvo u 2010.
Razina prikazivanja podataka: Republika Hrvatska
Izlazi: 17. lipnja 2011.
Godišnje brojeva: 1

[h/e](#)  [@](#) [www](#)

1.4.2. Slatkovodno ribarstvo u 2010.
Razina prikazivanja podataka: Republika Hrvatska
Izlazi: 3. lipnja 2011.
Godišnje brojeva: 1

[h/e](#)  [@](#) [www](#)

1.4.3. Ribolovna sredstva u morskom ribolovu u 2010.
Razina prikazivanja podataka: Republika Hrvatska
Izlazi: 1. srpnja 2011.
Godišnje brojeva: 1

[h/e](#)  [@](#) [www](#)

STATISTIČKA IZVJEŠĆA

1428 Poljoprivredna proizvodnja u 2010.

Sadrži podatke o korištenim oranicama, površinama, prirodima važnijih ratarskih usjeva i važnijeg povrća. Prikazuju se podaci o ukupnoj proizvodnji voća, grožđa i maslina. U drugom dijelu publikacija sadrži podatke o brojnom stanju stoke, posebno po kategorijama za goveda, svinje, ovce, koze i perad, podatke o proizvodnji kravljeg mlijeka te o broju muznih krava, kokoši nesilica i proizvodnji kokošnjih jaja.

Razina prikazivanja podataka: Republika Hrvatska, regije
Izlazi: u rujnu 2011.
Godišnje brojeva: 1

[h/e](#)   [@](#) [www](#)

1.3. FORESTRY

1.3.1. Products of Forestry and Felled Timber, 2011
Level: the Republic of Croatia
Date of publishing: 5th April, 2012
No. of issues per year: 1

1.3.2. Changes in Forest Areas, 2010
Level: the Republic of Croatia
Date of publishing: 17th June, 2011
No. of issues per year: 1

1.3.3. Services in Forestry and Felled Timber, 2011
Level: the Republic of Croatia
Date of publishing: 5th April, 2012
No. of issues per year: 1

1.4. FISHING

1.4.1. Seawater Fishing, 2010
Level: the Republic of Croatia
Date of publishing: 17th June, 2011
No. of issues per year: 1

1.4.2. Freshwater Fishing, 2010
Level: the Republic of Croatia
Date of publishing: 3rd June, 2011
No. of issues per year: 1

1.4.3. Fishing Equipment in Seawater Fishing, 2010
Level: the Republic of Croatia
Date of publishing: 1st July, 2011
No. of issues per year: 1

STATISTICAL REPORTS

1428 Agricultural Production, 2010

Contains data on used arable land, areas, yield of major crops and major vegetables. Also presents data on total production of fruits, grapes and olives. In the second part of the publication there are data on the number of livestock by categories, including cattle, pigs, sheep, goats and poultry, data on production of cows' milk, number of milking cows, laying hens and production of hens' eggs.

Level: the Republic of Croatia, statistical regions
Date of publishing: September, 2011
No. of issues per year: 1

PRIOPĆENJE

FIRST RELEASE

2.1. INDUSTRIJA

2.1. INDUSTRY

2.1.1. Indeks proizvođačkih cijena industrije u 2011.¹⁾

Razina prikazivanja podataka: Republika Hrvatska

Izlazi: 8. u mjesecu²⁾

Godišnje brojeva: 12

[h/e](#)  [@](#) [www](#)**2.1.1. Industrial Producers' Price Index, 2011¹⁾**

Level: the Republic of Croatia

Date of publishing: 8th of each month²⁾

No. of issues per year: 12

2.1.2. Indeksi cijena građevnog materijala pri proizvođačima u 2011.

Razina prikazivanja podataka: Republika Hrvatska

Izlazi: 13. u mjesecu²⁾

Godišnje brojeva: 12

[h/e](#)  [@](#) [www](#)**2.1.2. Producers' Building Material Price Indices, 2011**

Level: the Republic of Croatia

Date of publishing: 13th of each month²⁾

No. of issues per year: 12

2.1.3. Indeks obujma industrijske proizvodnje te indeksi zaliha, zaposlenih osoba i proizvodnosti rada u industriji u 2011., prvi rezultati¹⁾

Razina prikazivanja podataka: Republika Hrvatska

Izlazi: 29. u mjesecu²⁾

Godišnje brojeva: 12

[h/e](#)  [@](#) [www](#)**2.1.3. Industrial Production Volume Index and Indices of Stocks, Persons Employed and Labour Productivity in Industry, 2011, First Results¹⁾**

Level: the Republic of Croatia

Date of publishing: 29th of each month²⁾

No. of issues per year: 12

2.1.4. Indeks novih narudžbi i prometa industrije u 2011., prvi rezultati

Razina prikazivanja podataka: Republika Hrvatska

Izlazi: 11. u mjesecu²⁾

Godišnje brojeva: 12

[h/e](#)  [@](#) [www](#)**2.1.4. Industrial New Orders and Turnover Index in Industry, 2011, First Results**

Level: the Republic of Croatia

Date of publishing: 11th of each month²⁾

No. of issues per year: 12

2.1.5. Proizvodnja i prodaja industrijskih proizvoda (PRODCOM) u 2010., prvi rezultati

Razina prikazivanja podataka: Republika Hrvatska, županije

Izlazi: 28. listopada 2011.

Godišnje brojeva: 1

[h/e](#)  [@](#) [www](#)**2.1.5. Production and Sale of Industrial Products (PRODCOM), 2010, First Results**

Level: the Republic of Croatia, counties

Date of publishing: 28th October, 2011

No. of issues per year: 1

2.1.6. Inputi sirovina i materijala u industrijsku proizvodnju u 2010., prvi rezultati

Razina prikazivanja podataka: Republika Hrvatska, županije

Izlazi: 30. studenoga 2011.

Godišnje brojeva: 1

[h/e](#)  [@](#) [www](#)**2.1.6. Raw Materials Inputs in Industrial Production, 2010, First Results**

Level: the Republic of Croatia, counties

Date of publishing: 30th November, 2011

No. of issues per year: 1

2.2. ENERGIJA

2.2. ENERGY

2.2.1. Kratkoročni pokazatelji energetske statistike u 2011.

Razina prikazivanja podataka: Republika Hrvatska

Izlazi: 15. u mjesecu²⁾

Godišnje brojeva: 12

[h/e](#)  [@](#) [www](#)**2.2.1. Short-Term Indicators of Energy Statistics, 2011**

Level: the Republic of Croatia

Date of publishing: 15th of each month²⁾

No. of issues per year: 12

2.3. INFORMACIJSKO DRUŠTVO

2.3. INFORMATION SOCIETY

2.3.1. Uporaba informacijskih i komunikacijskih tehnologija u poduzećima, u 2011., prvi rezultati

Razina prikazivanja podataka: Republika Hrvatska

Izlazi: 6. prosinca 2011.

Godišnje brojeva: 1

[h/e](#)  [@](#) [www](#)**2.3.1. Usage of Information and Communication Technologies (ICT) in Enterprises, 2011, First Results**

Level: the Republic of Croatia

Date of publishing: 6th December, 2011

No. of issues per year: 1

2.3.2. Uporaba informacijskih i komunikacijskih tehnologija u kućanstvima i kod pojedinaca, u 2011., prvi rezultati

Razina prikazivanja podataka: Republika Hrvatska

Izlazi: 6. prosinca 2011.

Godišnje brojeva: 1

[h/e](#)  [@](#) [www](#)**2.3.2. Usage of Information and Communication Technologies (ICT) in Households and by Individuals, 2011, First Results**

Level: the Republic of Croatia

Date of publishing: 6th December, 2011

No. of issues per year: 1

1) Priopćenje prema Standardu objavljivanja podataka (SDDS) MMF-a, također najavljeno u Kalendaru objavljivanja statističkih podataka za DSBB u Mjesečnom statističkom izvješću i na internetu tri mjeseca prije objavljivanja samog Priopćenja.

2) Točan datum objavljivanja priopćenja objavljen je u Kalendaru objavljivanja statističkih podataka 2011.

1) First release according to the IMF Special Data Dissemination Standard (SDDS), also announced in the Advance Release Calendar for the DSBB in the Monthly Statistical Report as well as on the Internet three months before the release is issued.

2) The exact issuing date of first releases is given in the Calendar of Statistical Data Issues 2011.

STATISTIČKA IZVJEŠĆA

STATISTICAL REPORTS

1429 **Kratkoročni pokazatelji industrije u 2010.**
– proizvodnja, proizvođačke cijene, promet i
nove narudžbe industrije

1429 **Short-Term Indicators of industry, 2010**
– Industrial Production, Producer Prices,
Turnover and New Orders of Industry

Sadrži najdetaljnije podatke kratkoročnih statistika industrije, tj. rezultate triju mjesečnih istraživanja industrije za 2010.: Mjesečnog istraživanja o industrijskoj proizvodnji i zaposlenim osobama (IND-1/KPS/M), Mjesečnog istraživanja o prometu i novim narudžbama industrije (IND-2/KPS/M) i Mjesečnog istraživanja o cijenama industrijskih proizvođača (IND-3/KPS/M). U prvom dijelu izvješća prikazane su mjesečne i tromjesečne serije indeksa fizičkog obujma industrijske proizvodnje za 2010. u odnosu na prosjek 2009. te indeksi zaliha gotovih proizvoda iz podataka istraživanja IND-1/KPS/M na razini skupina djelatnosti NKD-a 2007. dobivenih obradom podataka iz Nomenklature industrijskih proizvoda (NIPUM 2009.) u izvornom obliku. U drugom dijelu izvješća prikazane su mjesečne i tromjesečne serije indeksa zaposlenih i produktivnosti rada u odnosu na prosjek 2009. na razini skupina djelatnosti NKD-a 2007. iz rezultata istraživanja IND-1/KPS/M. Publikacija sadrži kratak pregled anazad preračunanih serija mjesečnih indeksa fizičkog obujma industrijske proizvodnje i zaliha gotovih proizvoda te broja zaposlenika u 2010. u odnosu na prosjek 2009. za analitičke potrebe. Serije mjesečnih indeksa industrijske proizvodnje u odnosu na prosjek 2005. u izvornom, desezoniranom i trendnom obliku, kako se dostavljaju Eurostatu (Statističkom uredu Europske unije), prikazane su u trećem dijelu izvješća. Apsolutni podaci o ostvarenim količinama industrijske proizvodnje i prodaje u 2010. na detaljnoj razini proizvoda iz NIPUM-a 2009. te apsolutni podaci o zaposlenicima industrije u 2010. na razini skupina djelatnosti NKD-a 2007. prikazani su u četvrtom dijelu izvješća. Serije preračunanih mjesečnih indeksa prometa i novih narudžbi industrije po agregatima GIG-a 2009. na razini područja koje su dostavljene Eurostatu, prikazane su u petom dijelu izvješća, a u šestom dijelu izvješća prikazane su serije mjesečnih indeksa cijena industrijskih proizvođača na domaćem i nedomaćem tržištu po agregatima GIG-a 2009. i djelatnostima na razini odjeljaka djelatnosti NKD-a 2007. preračunane na novu baznu godinu 2005., koje su dostavljene Eurostatu. U sedmom dijelu izvješća daje se usporedba sva četiri kratkoročna pokazatelja industrije – indeksa industrijske proizvodnje, indeksa proizvođačkih cijena, indeksa prometa i indeksa narudžbi industrije ukupno, po agregatima GIG-a 2009. Svi podaci u ovoj publikaciji odnose se na statističke jedinice industrije – industrijske lokalne jedinice industrijskih i neindustrijskih poduzeća odnosno trgovačkih društava, drugih pravnih osoba i obrtnika, u pravilu s 20 i više zaposlenih osoba, osim proizvođačkih cijena industrije, koje su selektirane prema posebnim kriterijima.

It contains the most detailed data on short-term statistics of industry, that is, results of three monthly surveys on industry in 2010: the Monthly Survey on Industrial Production and Persons Employed (IND-1/KPS/M form), the Monthly Survey on Turnover and New Orders in Industry (IND-2/KPS/M form) and the Monthly Survey on Producer's prices (IND-3/KPS/M form). The first part of the publication presents monthly and quarterly series of industrial production volume indices for 2010 in relation to the 2009 average as well as stock indices of final products taken over from the IND-1/KPS/M Survey results at the NKD 2007. activity group levels obtained by data processing from the Nomenclature of Industrial Products – NIPUM 2009. – in original form. The second part presents monthly and quarterly series of indices of persons employed and productivity in relation to the 2008 average at the NKD 2007. group level of activities, taken over from the IND-1/KPS/M Survey results. The summary of backcasted series of monthly volume indices of industrial production and stocks of final products as well as of the number of persons employed in 2010, as compared to 2009 average for analytic purposes. Monthly series of industrial production indices in relation to the 2005 average, in original, seasonally adjusted and trend form as they are submitted to Eurostat (the EU Statistical Office), is presented in the third part of the publication. Absolute data on total production quantities and sales in 2010 at the detailed level of NIPUM 2009. products as well as absolute data on persons employed in industry in 2010 at the level of NKD 2007. groups of activities are presented in the fourth part. Monthly backcasted series of industrial turnover and new orders received indices according to MIGs 2009 aggregates at activity section level that are submitted to Eurostat are presented in the fifth part of the publication, while the sixth part of the publication presents backcasted series of industrial producer's price indices on domestic and non-domestic markets according to MIGs aggregates and NKD 2007. activity divisions and backcasted to the new base year 2005, which were submitted to Eurostat. The seventh part presents comparison tables and graphs for all four industrial short-terms indicators – industrial production indices, industrial producers' price indices, industrial turnover indices and industrial new orders indices – total and according to MIGs 2009. aggregates. All data in this publication refer to statistical industrial units – industrial local units of industrial and non-industrial enterprises, that is, business trade companies, other legal entities and tradesmen, mainly employing 20 or more persons, excluding industrial producers' prices, which are selected by using different criteria.

Razina prikazivanja podataka: Republika Hrvatska
Izlazi: u kolovozu 2011.
Godišnje brojeva: 1



Level: the Republic of Croatia
Date of publishing: August, 2011
No. of issues per year: 1

1430 Industrijska proizvodnja u 2010. Godišnji izvještaj – PRODCOM-rezultati

1430 Industrial Production in 2010, Annual PRODCOM Results

Sadrži najdetaljnije rezultate godišnjeg istraživanja PRODCOM o industrijskoj proizvodnji (IND-21/PRODCOM/G) za 2010. Podaci o fizičkim količinama i vrijednostima industrijske proizvodnje u 2010. prikazani su na detaljnoj razini proizvoda (ili usluga) iz Nomenklature industrijskih proizvoda (NIP 2010.), koja se temelji na PRODCOM Listu 2010. U prvom dijelu izvješća daje se detaljan pregled na razini Republike Hrvatske o količinama ostvarene ukupne industrijske proizvodnje (za vlastiti račun i na osnovi ugovora), internoj potrošnji i zalihama gotovih proizvoda te podaci o količinama i vrijednostima prodaje industrijskih proizvoda iz NIP-a 2010. i drugi aktualni podaci. Podaci o iskorištenosti kapaciteta industrijske proizvodnje u 2010. također su prikazani u prvom dijelu izvješća, ali na razini skupina NKD-a 2007. i u relativnom izrazu. U drugom dijelu izvješća prikazani su izabrani najvažniji PRODCOM-rezultati o industrijskoj proizvodnji za 2010. po županijama, dok treći dio izvješća prikazuje izabrane podatke za 10 najvažnijih PRODCOM proizvoda s aspekta Republike Hrvatske, bilanciranih s podacima izvoza i uvoza (izračun vidljive potrošnje) s međunarodnom usporedbom. Svi podaci u ovom izvješću odnose se na statističke jedinice industrije – industrijske lokalne jedinice industrijskih i neindustrijskih poduzeća odnosno trgovačkih društava, drugih pravnih osoba i obrtnika, u pravilu s 10 i više zaposlenih osoba.

It contains the most detailed results of the PRODCOM Annual Survey on Industrial Production (IND-21/PRODCOM/A form) in 2010. Data on the volume and value of industrial production in 2010 are presented at the detailed level of products (inc. services) classified in the Nomenclature of Industrial Products (NIP 2010), which is based on the PRODCOM List 2010. The first part of the report gives a detailed survey at the level of the Republic of Croatia on the total industrial production (both on own account and contractual basis), internal consumption and stocks of final products as well as data on the volume and value of the sale of products classified in NIP 2010 and other current data. Data on the usage of industrial production capacities in 2010 are also given in the first part, but presented at the level of NKD 2007. sections and in relative terms. The second part of the report presents most important PRODCOM results on industrial production in 2010 in review by counties, while the third part presents a selection of data on the 10 most important PRODCOM products in 2010 from the aspect of the Republic of Croatia, balanced with data on input and output (calculation of apparent consumption) together with an international comparison. All data in this report refer to statistical units of industry – industrial local units of industrial and non-industrial enterprises, that is, trade companies, other legal units and tradesmen, mainly employing 10 or more persons.

Razina prikazivanja podataka: Republika Hrvatska, županije
Izlazi: u ožujku 2012.
Godišnje brojeva: 1

Level: the Republic of Croatia, counties
Date of publishing: March, 2012
No. of issues per year: 1



1431 Inputi sirovina i materijala u industrijsku proizvodnju u 2010., detaljni godišnji rezultati

1431 Inputs of Raw Materials in Industrial Production in 2010, Detailed Annual Results

Sadrži najdetaljnije rezultate Godišnjeg istraživanja o utrošku sirovina, materijala i energenata u industriji (IND-21/REPRO/G) u 2010. Podaci o fizičkim količinama i vrijednostima utrošenih sirovina i materijala za industrijsku proizvodnju u 2010. prikazani su na detaljnoj razini proizvoda (ili usluga) iz Nomenklature izabranih sirovina i materijala industrije (NRMI 2008.). U prvom dijelu izvješća daje se detaljan pregled na razini Republike Hrvatske o nabavljenim i utrošenim količinama i vrijednostima sirovina i materijala (domaćih i uvezenih) iz NRMI-ja za potrebe industrijske proizvodnje u 2010. te podaci o zalihama nabavljenih, a neutrošenih sirovina i materijala na kraju 2010., nabavljenih radi inputa u industrijski proizvodni proces. Podaci o energentima industrije objavljuju se u posebnoj publikaciji pod nazivom Energetska statistika, za svaku izvještajnu godinu. U drugom dijelu izvješća prikazuju se izabrani najvažniji podaci za 2010. o utrošku sirovina i materijala u regionalnom pregledu po županijama. Svi podaci u ovom izvješću odnose se na statističke jedinice industrije – industrijske lokalne jedinice industrijskih i neindustrijskih poduzeća odnosno trgovačkih društava, drugih pravnih osoba i obrtnika, u pravilu s 10 i više zaposlenih osoba.

It contains the most detailed results of the Annual Survey on Consumption of Raw Material Inputs and Energy Sources in Industry (IND-21/REPRO/A form) in 2010. The data on the volume and value of consumed raw materials in industrial production in 2010 are presented at the detailed level of products (inc. services) classified in the Nomenclature of Selected Raw Materials in Industry – NRMI 2008. The first part of the report presents a detailed survey, at the level of the Republic of Croatia, on volume and value of NRMI-classified raw materials (domestic and imported) purchased and consumed for industrial production purposes in 2010 as well as data on stocks of provided but non-consumed raw materials at the end of 2010, purchased to serve as inputs in industrial production. Data on energy sources of industrial production are published in a separate publication titled "Energy Statistics" for each reporting year. The second part of the report presents a selection of most important data for 2010 on consumption of raw materials in review by counties. All data in this report refer to statistical units of industry – industrial local units of industrial and non-industrial enterprises, that is, trade companies, other legal units and tradesmen, mainly employing 10 or more persons.

Razina prikazivanja podataka: Republika Hrvatska, županije
Izlazi: u travnju 2012.
Godišnje brojeva: 1

Level: the Republic of Croatia, counties
Date of publishing: April, 2012
No. of issues per year: 1



1432 Energetska statistika u 2010.**1432 Energy Statistics, 2010**

Sadrži osnovne pokazatelje o proizvodnji, potrošnji, uvozu i izvozu energenata u Republici Hrvatskoj, EU i državama članicama u 2009. i 2010.

It contains main indicators on production, consumption, import and export of energy sources in the Republic of Croatia, EU and Member States in 2009 and 2010.

Razina prikazivanja podataka: Republika Hrvatska

Izlazi: u prosincu 2011.

Godišnje brojeva: 1



Level: the Republic of Croatia

Date of publishing: December, 2011

No. of issues per year: 1

METODOLOŠKE UPUTE**METHODOLOGICAL GUIDELINES****Priručnik za proizvođačke cijene****Industrial Producers' Price Manual**

Priručnik Eurostata o konceptima, definicijama i metodama prikupljanja cijena industrijskih proizvođača na domaćem i nedomaćem tržištu s osvrtom na najbolju praksu i preporuke za uporabu metoda za utvrđivanje cijena u državama članicama EU-a.

The Eurostat's manual on concepts, definitions and methods for data collection of industrial producers' prices on domestic and non-domestic markets with an overview of the best practice and recommendations for using of methods for price determining within EU Member States.

Izlazi: u svibnju 2011.

Godišnje brojeva: 1



Date of publishing: May, 2011

No. of issues per year: 1

Međunarodne preporuke za indeks industrijske proizvodnje**International Recommendations for the Industrial Production Index**

Međunarodne preporuke UN-a o konceptima, definicijama i metodama prikupljanja i kompiliranja indeksa industrijske proizvodnje s osvrtom na najbolju praksu i harmonizirane metode za obračunavanje indeksa industrijske proizvodnje na svjetskoj razini

UN international recommendations on concepts, definitions and methods for data collection and compilation of the industrial production index with overview of the best practice and harmonised calculation methods used for the calculation of the industrial production index at the international level.

Izlazi: u svibnju 2011.

Godišnje brojeva: 1



Date of publishing: May, 2011

No. of issues per year: 1

PRIOPĆENJE

FIRST RELEASE

3.1.1. Indeksi građevinskih radova u 2011.

Razina prikazivanja podataka: Republika Hrvatska
Izlazi: 20. u mjesecu^{1) 2)}
Godišnje brojeva: 12

[h/e](#)  [@](#) [www](#)

3.1.1. Construction Work Indices, 2011

Level: the Republic of Croatia
Date of publishing: 20th of each month^{1) 2)}
No. of issues per year: 12

3.1.2. Izvršeni građevinski radovi, narudžbe i stambena gradnja u 2011., pravne osobe s 20 i više zaposlenih

Razina prikazivanja podataka: Republika Hrvatska
Izlazi: 16. lipnja, 16. rujna i 15. prosinca 2011. i
15. ožujka 2012.
Godišnje brojeva: 4

[h/e](#)  [@](#) [www](#)

3.1.2. Completed Construction Works, Orders and Residential Construction, 2011, Legal Entities Employing 20 or More Persons

Level: the Republic of Croatia
Date of publishing: 16th June, 16th September,
15th December, 2011 and 15th March, 2012
No. of issues per year: 4

3.1.3. Izdana odobrenja za uporabu građevina u 2010.

Razina prikazivanja podataka: Republika Hrvatska, županije
Izlazi: 30. studenoga 2011.
Godišnje brojeva: 1

[h/e](#)  [@](#) [www](#)

3.1.3. Use Permits Issued, 2010

Level: the Republic of Croatia, counties
Date of publishing: 30th November, 2011
No. of issues per year: 1

3.1.4. Izdana odobrenja za građenje u 2011.

Razina prikazivanja podataka: Republika Hrvatska
Izlazi: 13. u mjesecu¹⁾
Godišnje brojeva: 12

[h/e](#)  [@](#) [www](#)

3.1.4. Building Permits Issued, 2011

Level: the Republic of Croatia
Date of publishing: 13th of each month¹⁾
No. of issues per year: 12

3.1.5. Cijene prodanih novih stanova u 2011.

Razina prikazivanja podataka: Republika Hrvatska
Izlazi: 12. listopada 2011. i 28. ožujka 2012.
Godišnje brojeva: 2

[h/e](#)  [@](#) [www](#)

3.1.5. Prices of Sold New Dwellings, 2011

Level: the Republic of Croatia
Date of publishing: 12th October, 2011 and
28th March, 2012
No. of issues per year: 2

3.1.6. Građevinski radovi u 2010. Godišnji izvještaj o građevinskim radovima u Republici Hrvatskoj, pravne osobe s 5 i više zaposlenih

Razina prikazivanja podataka: Republika Hrvatska, županije
Izlazi: 3. studenoga 2011.
Godišnje brojeva: 1

[h/e](#)  [@](#) [www](#)

3.1.6. Construction Works, 2010. Annual Report on Construction Works in the Republic of Croatia, Legal Entities Employing 5 or More Persons

Level: the Republic of Croatia, counties
Date of publishing: 3rd November, 2011
No. of issues per year: 1

3.1.7. Srušeni stanovi u 2010.

Razina prikazivanja podataka: Republika Hrvatska, županije
Izlazi: 2. lipnja 2011.
Godišnje brojeva: 1

[h/e](#)  [@](#) [www](#)

3.1.7. Demolished Dwellings, 2010

Level: the Republic of Croatia, counties
Date of publishing: 2nd June, 2011
No. of issues per year: 1

3.1.8. Izdana odobrenja za građenje u 2010.

Razina prikazivanja podataka: Republika Hrvatska, županije
Izlazi: 7. ožujka 2011.
Godišnje brojeva: 1

[h/e](#)  [@](#) [www](#)

3.1.8. Building Permits Issued, 2010

Level: the Republic of Croatia, counties
Date of publishing: 7th March, 2011
No. of issues per year: 1

3.1.9. Završene zgrade i stanovi u 2010.

Razina prikazivanja podataka: Republika Hrvatska, županije
Izlazi: 3. listopada 2011.
Godišnje brojeva: 1

[h/e](#)  [@](#) [www](#)

3.1.9. Completed Buildings and Dwellings, 2010

Level: the Republic of Croatia, counties
Date of publishing: 3rd October, 2011
No. of issues per year: 1

1) Točan datum objavljivanja priopćenja objavljen je u Kalendaru objavljivanja statističkih podataka 2011.

2) Za mjesece ožujak, lipanj, rujna i prosinac priopćenje izlazi 13. lipnja, 16. rujna, 13. prosinca 2011. i 14. ožujka 2012.

1) The exact issuing date of first releases is given in the Calendar of Statistical Data Issues 2011.

2) First releases for March, June, September and December will be issued on 13th June, 16th September, 13th December, 2011 and on 14th March, 2012.

STATISTIČKA IZVJEŠĆA

STATISTICAL REPORTS

1433 Građevinarstvo u 2010.

1433 Construction, 2010

Sadrži podatke o građevinskim radovima koje su obavile pravne osobe s pet i više zaposlenih, podatke o izdanim odobrenjima za građenje, završenim zgradama i stanovima, srušenim stanovima, cijenama prodanih novih stanova izdanim odobrenjima za uporabu građevina.

This publication contains statistical data on construction works that were carried out by legal entities employing 5 or more persons. It also contains data on building permits issued, completed buildings and dwellings, demolished dwellings, prices of sold new dwellings and use permits issued.

Razina prikazivanja podataka: Republika Hrvatska, županije, gradovi, općine
Izlazi: u veljači 2012.
Godišnje brojeva: 1

*Level: the Republic of Croatia, counties, towns, municipalities
Date of publishing: February, 2012
No. of issues per year: 1*



1434 Cijene prodanih novih stanova od 1990. do 2010.

1434 Prices of Sold New Dwellings, 1990 – 2010

Pregled godišnjih i polugodišnjih podataka o cijenama stanova prikupljenih iz polugodišnjeg izvještaja o cijenama prodanih stanova i Tromjesečnog izvještaja o cijenama prodanih novih stanova od 1990. do 2010.

Review of annual and semi-annual data on prices of dwellings obtained from the Semi-Annual Report on Prices of Sold Dwellings and the Quarterly Report on Prices of Sold New Dwellings in the Period from 1990 to 2010.

Razina prikazivanja podataka: Republika Hrvatska
Izlazi: u siječnju 2012.
Godišnje brojeva: 1

*Level: the Republic of Croatia
Date of publishing: January, 2012
No. of issues per year: 1*



METODOLOŠKE UPUTE

METHODOLOGICAL GUIDELINES

Godišnji izvještaj o završenim zgradama i stanovima (Revizija 2010.)

Annual Report on Completed Buildings and Dwellings (Revision 2010)

Izlazi: u ožujku 2011.
Godišnje brojeva: 1

*Date of publishing: March, 2011
No. of issues per year: 1*



PRIOPĆENJE

FIRST RELEASE

4.1. DISTRIBUTIVNA TRGOVINA

4.1. DISTRIBUTIVE TRADE

◆◆ Prvi rezultati: Trgovina na malo u 2011.

Razina prikazivanja podataka: Republika Hrvatska

Izlazi: 3. u mjesecu¹⁾

Godišnje objava: 12

 @ 

◆◆ First Results: Retail Trade, 2011

Level: the Republic of Croatia

Date of publishing: 3rd of each month¹⁾

Issues per year: 12

4.1.1. Trgovina na malo u 2011.

Razina prikazivanja podataka: Republika Hrvatska

Izlazi: 13. u mjesecu¹⁾

Godišnje brojeva: 12

  @ 

4.1.1. Retail Trade, 2011

Level: the Republic of Croatia

Date of publishing: 13th of each month¹⁾

No. of issues per year: 12

4.1.2. Distributivna trgovina i ostale usluge u 2011.

Razina prikazivanja podataka: Republika Hrvatska

Izlazi: 24. lipnja, 14. rujna, 14. prosinca 2011. i

14. ožujka 2012.

Godišnje brojeva: 4

  @ 

4.1.2. Distributive Trade and Other Services, 2011

Level: the Republic of Croatia

Date of publishing: 24th June, 14th September,14th December, 2011 and 14th March, 2012

No. of issues per year: 4

4.1.3. Prodajni kapaciteti u trgovini na malo u 2009.

Razina prikazivanja podataka: Republika Hrvatska

Izlazi: 28. travnja 2011.

Godišnje brojeva: 1

  @ 

4.1.3. Sales Capacities in Retail Trade, 2009

Level: the Republic of Croatia

Date of publishing: 28th April, 2011

No. of issues per year: 1

4.2. ROBNA RAZMJENA S INOZEMSTVOM

4.2. FOREIGN TRADE IN GOODS

4.2.1. Robna razmjena Republike Hrvatske s inozemstvom u 2011.²⁾

Razina prikazivanja podataka: Republika Hrvatska

Izlazi: posljednjega radnog dana u mjesecu¹⁾

Godišnje brojeva: 12

  @ 4.2.1. Foreign Trade in Goods of the Republic of Croatia, 2011²⁾

Level: the Republic of Croatia

Date of publishing: on the last working day in a month¹⁾

No. of issues per year: 12

4.2.2. Robna razmjena Republike Hrvatske s inozemstvom po županijama, gradovima i općinama u 2011.

Razina prikazivanja podataka: Republika Hrvatska, županije, gradovi, općine

Izlazi: 6. svibnja, 8. kolovoza, 7. studenoga 2011.

i 10. veljače 2012.

Godišnje brojeva: 4

  @ 

4.2.2. Foreign Trade in Goods of the Republic of Croatia, by Counties, Towns and Municipalities, 2011

Level: the Republic of Croatia, counties, towns and municipalities

Date of publishing: 6th May, 8th August, 7th November, 2011and 10th February, 2012

No. of issues per year: 4

4.2.3. Indeksi izvoznih i uvoznih cijena Republike Hrvatske u 2011.

Razina prikazivanja podataka: Republika Hrvatska

Izlazi: 6. lipnja, 6. rujna, 6. prosinca 2011.

i 6. ožujka 2012.

Godišnje brojeva: 4

  @ 

4.2.3. Export and Import Price Indices of the Republic of Croatia, 2011

Level: the Republic of Croatia

Date of publishing: 6th June, 6th September,6th December, 2011 and 6th March, 2012

No. of issues per year: 4

4.2.4. Robna razmjena Republike Hrvatske s inozemstvom u 2010. Konačni podaci

Razina prikazivanja podataka: Republika Hrvatska

Izlazi: 5. srpnja 2011.

Godišnje brojeva: 1

  @ 

4.2.4. Foreign Trade in Goods of the Republic of Croatia, 2010, Final Data

Level: the Republic of Croatia

Date of publishing: 5th July, 2011

No. of issues per year: 1

4.2.5. Robna razmjena Republike Hrvatske s inozemstvom po županijama, gradovima i općinama u 2010. Konačni podaci

Razina prikazivanja podataka: Republika Hrvatska, županije, gradovi, općine

Izlazi: 12. srpnja 2011.

Godišnje brojeva: 1

  @ 

4.2.5. Foreign Trade in Goods of the Republic of Croatia, by Counties, Towns and Municipalities, 2010, Final Data

Level: the Republic of Croatia, counties, towns and municipalities

Date of publishing: 12th July, 2011

No. of issues per year: 1

1) Točan datum objavljivanja priopćenja i prvih rezultata objavljen je u Kalendaru objavljivanja statističkih podataka 2011.

2) Priopćenje prema Standardu objavljivanja podataka (SDDS) MMF-a, također najavljeno u Kalendaru objavljivanja statističkih podataka za DSBB u Mjesečnom statističkom izvješću i na internetu tri mjeseca prije objavljivanja.

1) The exact issuing date of first releases and first results is given in the Calendar of Statistical Data Issues 2011.

2) First release according to the IMF Special Data Dissemination Standard (SDDS) also announced in the Advance Release Calendar for the DSBB in the Monthly Statistical Report as well as on the Internet three months before the release is issued.

4.4. TURIZAM

◇◇◇ Prvi rezultati: Turizam u 2011.

Razina prikazivanja podataka: Republika Hrvatska

Izlazi: 29. u mjesecu¹⁾

Godišnje objava: 12

[h/e](#) @ [www](#)

◇◇◇ First Results: Tourism, 2011

Level: the Republic of Croatia

Date of publishing: 29th of each month¹⁾

Issues per year: 12

4.4.1. Turizam u 2011.

Razina prikazivanja podataka: Republika Hrvatska, županije,

gradovi, općine

Izlazi: 11. u mjesecu¹⁾

Godišnje brojeva: 12

[h/e](#)  @ [www](#)

4.4.1. Tourism, 2011

Level: the Republic of Croatia, counties, towns, municipalities

Date of publishing: 11th of each month¹⁾

No. of issues per year: 12

4.4.2. Turizam, kumulativni podaci u 2011.

Razina prikazivanja podataka: Republika Hrvatska, županije,

gradovi, općine

Izlazi: 11. u mjesecu¹⁾

Godišnje brojeva: 11

[h/e](#)  @ [www](#)

4.4.2. Tourism – Cumulative Data, 2011

Level: the Republic of Croatia, counties, towns, municipalities

Date of publishing: 11th of each month¹⁾

No. of issues per year: 11

4.4.3. Nekomercijalni turistički promet u kućama i stanovima za odmor u 2011.

Razina prikazivanja podataka: Republika Hrvatska, županije

Izlazi: 15. veljače 2012.

Godišnje brojeva: 1

[h/e](#)  @ [www](#)

4.4.3. Non-profit Tourism Activity in Apartments and Summer Houses, 2011

Level: the Republic of Croatia, counties

Date of publishing: 15th February, 2012

No. of issues per year: 1

4.4.4. Putničke agencije u 2011.

Razina prikazivanja podataka: Republika Hrvatska

Izlazi: 30. ožujka 2012.

Godišnje brojeva: 1

[h/e](#)  @ [www](#)

4.4.4. Travel Agencies, 2011

Level: the Republic of Croatia, counties

Date of publishing: 30th March, 2012

No. of issues per year: 1

4.4.5. Nautički turizam – kapaciteti i poslovanje luka nautičkog turizma u 2011.

Razina prikazivanja podataka: Republika Hrvatska, županije

Izlazi: 15. ožujka 2012.

Godišnje brojeva: 1

[h/e](#)  @ [www](#)

4.4.5. Nautical Tourism – Capacity and Turnover of Ports, 2011

Level: the Republic of Croatia, counties

Date of publishing: 15th March, 2012

No. of issues per year: 1

4.4.6. Kružna putovanja stranih brodova u Republici Hrvatskoj u 2011.

Razina prikazivanja podataka: Republika Hrvatska

Izlazi: 6. u mjesecu¹⁾

Godišnje brojeva: 8

[h/e](#)  @ [www](#)

4.4.6. Foreign Vessels on Cruise in the Republic of Croatia, 2011

Level: the Republic of Croatia

Date of publishing: 6th of each month¹⁾

No. of issues per year: 8

4.4.7. Kongresi i ostali poslovni skupovi u 2011.

Razina prikazivanja podataka: Republika Hrvatska

Izlazi: 23. svibnja, 24. kolovoza, 28. studenoga 2011.

i 23. veljače 2012.

Godišnje brojeva: 4

[h/e](#)  @ [www](#)

4.4.7. Congresses and Other Business Meetings, 2011

Level: the Republic of Croatia

Date of publishing: 23rd May, 24th August,28th November, 2011 and 23rd February, 2012

No. of issues per year: 4

4.4.8. Posjetitelji važnijih turističkih znamenitosti i atrakcija u 2011.

Razina prikazivanja podataka: Republika Hrvatska

Izlazi: 3. lipnja, 26. kolovoza, 24. studenoga 2011.

i 27. veljače 2012.

Godišnje brojeva: 4

[h/e](#)  @ [www](#)

4.4.8. Visitors to Main Tourist Sights and Attractions, 2011

Level: the Republic of Croatia

Date of publishing: 3rd June, 26th August,24th November, 2011 and 27th February, 2012

No. of issues per year: 4

STATISTIČKA IZVJEŠĆA**STATISTICAL REPORTS****1435 Ugostiteljstvo u 2010.****1435 Hotels and Restaurants, 2010**

Prikazani su podaci o broju poslovnih subjekata (pravne osobe i obrtnici), broju poslovnih jedinica, zaposlenima te o ostvarenom prometu u ugostiteljstvu prema vrstama usluga.

The publication presents data on the number of business entities (legal entities and tradesmen), number of business units, employed persons as well as data on realised turnover in the hotel and restaurant activity according to the kind of services.

Razina prikazivanja podataka: Republika Hrvatska, županije

Level: the Republic of Croatia, counties

Izlazi: u lipnju 2011.

Date of publishing: June, 2011

Godišnje brojeva: 1

[h/e](#)[www](#)

No. of issues per year: 1

1436 Turizam u 2010.**1436 Tourism, 2010**

Sadrži podatke o broju i kapacitetima objekata, broju turista i noćenja po vrstama ugostiteljskih objekata u kojima su boravili po zemlji prebivališta.

Contains data on the number and capacity of facilities, tourists and tourist nights by types of accommodation facilities of their stay and by country of residence.

Razina prikazivanja podataka: Republika Hrvatska, regije,

Level: the Republic of Croatia, statistical regions,

županije, gradovi, općine

counties, towns, municipalities

Izlazi: u srpnju 2011.

Date of publishing: July, 2011

Godišnje brojeva: 1

[h/e](#)[www](#)

No. of issues per year: 1

1437 Turizam u primorskim gradovima i općinama u 2010.**1437 Tourism in Seaside Resorts and Municipalities, 2010**

Sadrži podatke o smještajnim kapacitetima te o broju turista i noćenja.

Contains data on the number of accommodation facilities, tourists and tourist nights.

Razina prikazivanja podataka: Republika Hrvatska, gradovi, općine, naselja

Level: the Republic of Croatia, towns, municipalities, settlements

Izlazi: u lipnju 2011.

Date of publishing: June, 2011

Godišnje brojeva: 1

[h/e](#)[www](#)

No. of issues per year: 1

METODOLOŠKE UPUTE**METHODOLOGICAL GUIDELINES****Metodologija za Tromjesečni izvještaj trgovine i ostalih usluga (USL-1)****Methodology for Quarterly Survey on Trade and Other Services (USL-1)**

Publikacija sadrži metodološke osnove za provedbu Tromjesečnog izvještaja trgovine i ostalih usluga (pravna osnova istraživanja, obuhvat, jedinice promatranja, metode prikupljanja podataka, objava rezultata itd.).

Publication covers methodological bases for conducting the Quarterly Survey on Trade and Other Services (legal basis, coverage, observation units, data collection methods, issuing of data etc.)

Izlazi: u ožujku 2011.

Date of publishing: March, 2011

Godišnje brojeva: 1

[h/e](#)[www](#)

No. of issues per year: 1

PRIOPĆENJE

FIRST RELEASE

5.1.1. Transport u 2011.

Razina prikazivanja podataka: Republika Hrvatska
Izlazi: 12. svibnja, 12. kolovoza, 14. studenoga 2011.
i 14. veljače 2012.
Godišnje brojeva: 4

[h/e](#)  [@](#) [www](#)

5.1.1. Transport, 2011

Level: the Republic of Croatia
Date of publishing: 12th May, 12th August, 14th November, 2011
and 14th February, 2012
No. of issues per year: 4

5.1.2. Prijevoz na unutarnjim vodenim putovima u 2011.

Razina prikazivanja podataka: Republika Hrvatska
Izlazi: 10. u mjesecu¹⁾
Godišnje brojeva: 12

[h/e](#)  [@](#) [www](#)

5.1.2. Inland Waterway Transport, 2011

Level: the Republic of Croatia
Date of publishing: 10th of each month¹⁾
No. of issues per year: 12

5.1.3. Granični promet u 2011.

Razina prikazivanja podataka: Republika Hrvatska
Izlazi: 10. u mjesecu¹⁾
Godišnje brojeva: 12

[h/e](#)  [@](#) [www](#)

5.1.3. Cross-Border Traffic, 2011

Level: the Republic of Croatia
Date of publishing: 10th of each month¹⁾
No. of issues per year: 12

5.1.4. Promet u morskim lukama u 2011.

Razina prikazivanja podataka: Republika Hrvatska,
odabrane morske luke
Izlazi: 10. u mjesecu¹⁾
Godišnje brojeva: 12

[h/e](#)  [@](#) [www](#)

5.1.4. Traffic in Seaports, 2011

Level: the Republic of Croatia, selected seaports
Date of publishing: 10th of each month¹⁾
No. of issues per year: 12

5.1.5. Promet u zračnim lukama u 2011.

Razina prikazivanja podataka: Republika Hrvatska,
zračne luke
Izlazi: 10. u mjesecu¹⁾
Godišnje brojeva: 12

[h/e](#)  [@](#) [www](#)

5.1.5. Air Traffic, 2011

Level: the Republic of Croatia, airports
Date of publishing: 10th of each month¹⁾
No. of issues per year: 12

5.1.6. Prekrcaj tereta u 2011.

Razina prikazivanja podataka: Republika Hrvatska
Izlazi: 11. svibnja, 11. kolovoza, 10. studenoga 2011.
i 10. veljače 2012.
Godišnje brojeva: 4

[h/e](#)  [@](#) [www](#)

5.1.6. Transshipment, 2011

Level: the Republic of Croatia
Date of publishing: 11th May, 11th August, 10th November, 2011
and 10th February, 2012
No. of issues per year: 4

5.1.7. Poštanske, kurirske i telekomunikacijske usluge u 2011.

Razina prikazivanja podataka: Republika Hrvatska
Izlazi: 14. lipnja, 14. rujna, 14. prosinca 2011.
i 14. ožujka 2012.
Godišnje brojeva: 4

[h/e](#)  [@](#) [www](#)

5.1.7. Postal, Courier and Telecommunication Services, 2011

Level: the Republic of Croatia
Date of publishing: 14th June, 14th September,
14th December, 2011 and 14th March, 2012
No. of issues per year: 4

1) Točan datum objavljivanja priopćenja objavljen je u Kalendaru objavljivanja statističkih podataka 2011.

1) The exact issuing date of first releases is given in the Calendar of Statistical Data Issues 2011.

STATISTIČKA IZVJEŠĆA

STATISTICAL REPORTS

1438 Transport i komunikacije u 2010.

1438 Transport and Communication, 2010

Sadrži rezultate tjednog, mjesečnih, tromjesečnih i godišnjih statističkih istraživanja za željeznički, cestovni, granični promet, pomorski i obalni prijevoz, prijevoz unutarnjim vodenim putovima i zračni prijevoz, prekrcaj tereta, cjevovodni transport, promet putnika i robe u morskim lukama, lukama unutarnjih voda, zračnim lukama, željezničkim kolodvorima i ostalim mjestima, poštanske, kurirske i telekomunikacijske usluge, cestovne prometne nesreće, registrirana cestovna motorna i priključna vozila, pregled po županijama i međunarodni pregled.

This publication presents results of weekly, monthly, quarterly and annual statistical surveys on railway, road, cross-border traffic, seawater and coastal transport, inland waterway transport and air transport, transshipment, transport via pipelines, traffic of passengers and goods in seaports, on inland waterways, at airports, at railway stations and in other places, postal, courier and telecommunication services, road accidents, registered road motor vehicles and trailers, a review by counties and an international review.

Razina prikazivanja podataka: Republika Hrvatska, županije
Izlazi: u kolovozu 2011.
Godišnje brojeva: 1

*Level: the Republic of Croatia, counties
Date of publishing: August, 2011
No. of issues per year: 1*



IZVANREDNA IZDANJA

SPECIAL EDITIONS

Promet u morskim lukama od 2006. do 2010.

Traffic in Seaports, 2006 – 2010

Sadrži metodološka objašnjenja i rezultate mjesečnoga statističkog istraživanja o prometu brodova, putnika i robe u morskim lukama za petogodišnje razdoblje.

This publication presents methodological notes and results of monthly survey on the traffic of ships, passengers and goods in seaports for a five-year period.

Razina prikazivanja podataka: Republika Hrvatska, morske luke
Izlazi: u prosincu 2011.
Godišnje brojeva: 1

*Level: the Republic of Croatia, seaports
Date of publishing: December, 2011
No. of issues per year: 1*



PRIOPĆENJE

FIRST RELEASE

6.1.1. Korištenje voda i zaštita voda od zagađivanja u industriji u 2010.

Razina prikazivanja podataka: Republika Hrvatska
Izlazi: 22. rujna 2011.
Godišnje brojeva: 1

[h/e](#)  [@](#) [www](#)

6.1.1. Utilisation of Water and Protection of Waters from Pollution in Industry, 2010

Level: the Republic of Croatia
Date of publishing: 22nd September, 2011
No. of issues per year: 1

6.1.2. Vodoprivredna poduzeća u 2010.

Razina prikazivanja podataka: Republika Hrvatska
Izlazi: 20. travnja 2011.
Godišnje brojeva: 1

[h/e](#)  [@](#) [www](#)

6.1.2. Water Management Companies, 2010

Level: the Republic of Croatia
Date of publishing: 20th April, 2011
No. of issues per year: 1

6.1.3. Zaštita zemljišta od erozije i uređenje bujica u 2010.

Razina prikazivanja podataka: Republika Hrvatska
Izlazi: 20. travnja 2011.
Godišnje brojeva: 1

[h/e](#)  [@](#) [www](#)

6.1.3. Protection of Land against Erosion and Torrents, 2010

Level: the Republic of Croatia
Date of publishing: 20th April, 2011
No. of issues per year: 1

6.1.4. Odvodnjavanje zemljišta u 2010.

Razina prikazivanja podataka: Republika Hrvatska
Izlazi: 20. travnja 2011.
Godišnje brojeva: 1

[h/e](#)  [@](#) [www](#)

6.1.4. Drainage of Land, 2010

Level: the Republic of Croatia
Date of publishing: 20th April, 2011
No. of issues per year: 1

6.1.5. Skupljanje, pročišćavanje i distribucija vode u 2010.

Razina prikazivanja podataka: Republika Hrvatska
Izlazi: 28. lipnja 2011.
Godišnje brojeva: 1

[h/e](#)  [@](#) [www](#)

6.1.5. Collection, Purification and Distribution of Water, 2010

Level: the Republic of Croatia
Date of publishing: 28th June, 2011
No. of issues per year: 1

6.1.6. Javna odvodnja u 2010.

Razina prikazivanja podataka: Republika Hrvatska
Izlazi: 28. lipnja 2011.
Godišnje brojeva: 1

[h/e](#)  [@](#) [www](#)

6.1.6. Public Sewage System, 2010

Level: the Republic of Croatia
Date of publishing: 28th June, 2011
No. of issues per year: 1

6.1.7. Zaštita od poplava, regulacija rijeka i navodnjavanje u 2010.

Razina prikazivanja podataka: Republika Hrvatska
Izlazi: 20. travnja 2011.
Godišnje brojeva: 1

[h/e](#)  [@](#) [www](#)

6.1.7. Protection against Flood, Regulation of Rivers and Irrigation, 2010

Level: the Republic of Croatia
Date of publishing: 20th April, 2011
No. of issues per year: 1

6.1.8. Investicije u zaštitu okoliša u 2010.

Razina prikazivanja podataka: Republika Hrvatska
Izlazi: 27. rujna 2011.
Godišnje brojeva: 1

[h/e](#)  [@](#) [www](#)

6.1.8. Investment in Environmental Protection, 2010

Level: the Republic of Croatia
Date of publishing: 27th September, 2011
No. of issues per year: 1

6.1.9. Otpad u 2010.

Razina prikazivanja podataka: Republika Hrvatska
Izlazi: 21. prosinca 2011.
Godišnje brojeva: 1

[h/e](#)  [@](#) [www](#)

6.1.9. Waste, 2010

Level: the Republic of Croatia
Date of publishing: 21st December, 2011
No. of issues per year: 1

PRIOPĆENJE

FIRST RELEASE

♦♦ Prvi rezultati: Prirodno kretanje stanovništva Republike Hrvatske u 2010.

Razina prikazivanja podataka: Republika Hrvatska
Izlazi: 30. lipnja 2011.
Godišnje objava: 1

[h/e](#) @ [www](#)

♦♦ First results: Natural Change in Population in the Republic of Croatia, 2010

Level: the Republic of Croatia
Date of publishing: 30th June, 2011
No. of issues per year: 1

7.1.1. Prirodno kretanje stanovništva Republike Hrvatske u 2010.

Razina prikazivanja podataka: Republika Hrvatska, županije, gradovi, općine
Izlazi: 19. srpnja 2011.
Godišnje brojeva: 1

[h/e](#)  @ [www](#)

7.1.1. Natural Change in Population in the Republic of Croatia, 2010

Level: the Republic of Croatia, counties, towns, municipalities
Date of publishing: 19th July, 2011
No. of issues per year: 1

7.1.2. Migracija stanovništva Republike Hrvatske u 2010.

Razina prikazivanja podataka: Republika Hrvatska, županije
Izlazi: 15. lipnja 2011.
Godišnje brojeva: 1

[h/e](#)  @ [www](#)

7.1.2. Migration of Population of the Republic of Croatia, 2010

Level: the Republic of Croatia, counties
Date of publishing: 15th June, 2011
No. of issues per year: 1

7.1.3. Umrli u prometnim nesrećama u 2010.

Razina prikazivanja podataka: Republika Hrvatska, županije
Izlazi: 25. srpnja 2011.
Godišnje brojeva: 1

[h/e](#)  @ [www](#)

7.1.3. Deaths in Traffic Accidents, 2010

Level: the Republic of Croatia, counties
Date of publishing: 25th July, 2011
No. of issues per year: 1

7.1.4. Procjene stanovništva Republike Hrvatske u 2010.

Razina prikazivanja podataka: Republika Hrvatska, županije
Izlazi: 15. rujna 2010.
Godišnje brojeva: 1

[h/e](#)  @ [www](#)

7.1.4. Population Estimate of the Republic of Croatia, 2010.

Level: the Republic of Croatia, counties
Date of publishing: 15th September, 2010
No. of issues per year: 1

STATISTIČKA IZVJEŠĆA

STATISTICAL REPORTS

1439 Prirodno kretanje stanovništva u 2010.

Sadrži apsolutne i relativne osnovne pokazatelje o prirodnom kretanju stanovništva Republike Hrvatske od 2001. do 2010., podatke o rođenima, umrlima i prirodnom prirastu stanovništva te o sklopljenim i razvedenim brakovima u 2010.

Razina prikazivanja podataka: Republika Hrvatska, županije, gradovi, općine
Izlazi: u studenome 2011.
Godišnje brojeva: 1

[h/e](#)  @ [www](#)

1439 Natural Change in Population in 2010

Presents absolute and relative basic indicators of natural change of population of the Republic of Croatia from 2001 to 2010 and data on births, deaths, natural increase of population, marriages and divorces in 2010.

Level: the Republic of Croatia, counties, towns, municipalities
Date of publishing: November, 2011
No. of issues per year: 1

1440 Razvedeni brakovi u 2010.

Sadrži podatke o sklopljenim i razvedenim brakovima od 1976. do 2010. te o razvedenim brakovima u 2010. prema starosti muža i žene, trajanju braka i broju uzdržavane djece.

Razina prikazivanja podataka: Republika Hrvatska, županije, gradovi, općine
Izlazi: u studenome 2011.
Godišnje brojeva: 1

[h/e](#)  @ [www](#)

1440 Divorces in 2010

Presents data on marriages and divorces from 1976 to 2010 and divorces in 2010, according to the age of husband and wife, duration of marriage and number of supported children.

Level: the Republic of Croatia, counties, towns, municipalities
Date of publishing: November, 2011
No. of issues per year: 1

1441 Popis stanovništva, kućanstava i stanova 2011., prvi rezultati po naseljima

Sadrži prve rezultate Popisa 2011. po naseljima (ukupni broj popisanih osoba i ukupan broj stanovnika, kućanstava i stanova) i metodološka objašnjenja.

Razina prikazivanja podataka: Republika Hrvatska, županije, gradovi, općine, naselja
Izlazi: u lipnju 2011.
Godišnje brojeva: 1

[h/e](#)  @ [www](#)

1441 Census of Population, Households and Dwellings 2011, First Results by Settlements

Contains first results of the Census 2011 by settlements (the total number of enumerated persons and the total number of population, households and dwellings) and notes on methodology.

Level: the Republic of Croatia, counties, towns, municipalities, settlements
Date of publishing: June, 2011
No. of issues per year: 1

IZVANREDNA IZDANJA

Žene i muškarci u Hrvatskoj 2011.

Razina prikazivanja podataka: Republika Hrvatska
 Izlazi: u travnju 2011.
 Godišnje brojeva: 1



Projekcije stanovništva Republike Hrvatske od 2009. do 2061.

Razina prikazivanja podataka: Republika Hrvatska
 Izlazi: u siječnju 2011.
 Godišnje brojeva: 1



SPECIAL EDITIONS

Women and Men in Croatia, 2011

Level: the Republic of Croatia
 Date of publishing: April, 2011
 No. of issues per year: 1

Projections of Population of Republic of Croatia, 2009 – 2061

Level: the Republic of Croatia
 Date of publishing: January, 2011
 No. of issues per year: 1

PRIOPĆENJE

FIRST RELEASE

8.1. OBRAZOVANJE

8.1. EDUCATION

8.1.1. Nastavnici i suradnici u nastavi na visokim učilištima u ak. g. 2010./2011.

Razina prikazivanja podataka: Republika Hrvatska
Izlazi: 25. veljače 2011.
Godišnje brojeva: 1

[h/e](#)  [@](#) [www](#)

8.1.1. Teaching Staff at Institutions of Higher Education, 2010/2011 Academic Year

Level: the Republic of Croatia
Date of publishing: 25th February, 2011
No. of issues per year: 1

8.1.2. Osnovne škole, kraj šk. g. 2009./2010. i početak šk. g. 2010./2011.

Razina prikazivanja podataka: Republika Hrvatska, županije
Izlazi: 29. travnja 2011.
Godišnje brojeva: 1

[h/e](#)  [@](#) [www](#)

8.1.2. Basic Schools, End of 2009/2010 School Year and Beginning of 2010/2011 School Year

Level: the Republic of Croatia, counties
Date of publishing: 29th April, 2011
No. of issues per year: 1

8.1.3. Srednje škole, kraj šk. g. 2009./2010. i početak šk. g. 2010./2011.

Razina prikazivanja podataka: Republika Hrvatska, županije
Izlazi: 22. travnja 2011.
Godišnje brojeva: 1

[h/e](#)  [@](#) [www](#)

8.1.3. Secondary Schools, End of 2009/2010 School Year and Beginning of 2010/2011 School Year

Level: the Republic of Croatia, counties
Date of publishing: 22nd April, 2011
No. of issues per year: 1

8.1.4. Doktori znanosti u 2010.

Razina prikazivanja podataka: Republika Hrvatska
Izlazi: 18. ožujka 2011.
Godišnje brojeva: 1

[h/e](#)  [@](#) [www](#)

8.1.4. Doctors of Science, 2010

Level: the Republic of Croatia
Date of publishing: 18th March, 2011
No. of issues per year: 1

8.1.5. Magistri i specijalisti u 2010.

Razina prikazivanja podataka: Republika Hrvatska
Izlazi: 31. ožujka 2011.
Godišnje brojeva: 1

[h/e](#)  [@](#) [www](#)

8.1.5. Masters and Specialists, 2010

Level: the Republic of Croatia
Date of publishing: 31st March, 2011
No. of issues per year: 1

8.1.6. Studenti koji su diplomirali na stručnom i sveučilišnom studiju u 2010.

Razina prikazivanja podataka: Republika Hrvatska
Izlazi: 29. lipnja 2011.
Godišnje brojeva: 1

[h/e](#)  [@](#) [www](#)

8.1.6. Undergraduates Who Graduated from Professional and University Study in 2010

Level: the Republic of Croatia
Date of publishing: 29th June, 2011
No. of issues per year: 1

8.1.7. Studenti upisani na stručni i sveučilišni studij u zimskom semestru ak. g. 2010./2011.

Razina prikazivanja podataka: Republika Hrvatska
Izlazi: 8. srpnja 2011.
Godišnje brojeva: 1

[h/e](#)  [@](#) [www](#)

8.1.7. Undergraduates Enrolled in Professional and University Study, Winter Semester of 2010/2011 Academic Year

Level: the Republic of Croatia
Date of publishing: 8th July, 2011
No. of issues per year: 1

8.1.8. Dječji vrtići i druge pravne osobe koje ostvaruju programe predškolskog odgoja. Početak ped. g. 2010./2011.

Razina prikazivanja podataka: Republika Hrvatska, županije
Izlazi: 30. ožujka 2011.
Godišnje brojeva: 1

[h/e](#)  [@](#) [www](#)

8.1.8. Kindergartens and Other Legal Entities Implementing Preschool Education Programmes. Beginning of 2010/2011 School Year

Level: the Republic of Croatia, counties
Date of publishing: 30th March, 2011
No. of issues per year: 1

8.1.9. Učenički i studentski domovi u šk./ak. g. 2010./2011.

Razina prikazivanja podataka: Republika Hrvatska, županije
Izlazi: 17. lipnja 2011.
Godišnje brojeva: 1

[h/e](#)  [@](#) [www](#)

8.1.9. Boarding Homes for Pupils and Students, 2010/2011 School/Academic Year

Level: the Republic of Croatia, counties
Date of publishing: 17th June, 2011
No. of issues per year: 1

8.1.10. Studenti upisani na poslijediplomski specijalistički studij u ak. g. 2010./2011.

Razina prikazivanja podataka: Republika Hrvatska
Izlazi: 5. prosinca 2011.
Godišnje brojeva: 1

[h/e](#)  [@](#) [www](#)

8.1.10. Students Enrolled on Postgraduate Specialist Studies, 2010/2011 Academic Year

Level: the Republic of Croatia
Date of publishing: 5th December, 2011
No. of issues per year: 1

8.1.11. Doktorandi – osobe u postupku stjecanja doktorata znanosti u ak. g. 2010./2011.

Razina prikazivanja podataka: Republika Hrvatska
Izlazi: 16. prosinca 2011.
Godišnje brojeva: 1

[h/e](#)  [@](#) [www](#)

8.1.11. Candidates for Doctorate – Persons in Process of Obtaining Doctorate of Science, 2010/2011 Academic Year

Level: the Republic of Croatia
Date of publishing: 16th December, 2011
No. of issues per year: 1

8.2. ISTRAŽIVANJE I RAZVOJ

8.2.1. Istraživanje i razvoj u 2010.

Razina prikazivanja podataka: Republika Hrvatska

Izlazi: 31. listopada 2011.

Godišnje brojeva: 1

[h/e](#)  [@](#) [www](#)

8.3. KULTURA

8.3.1. Izdane knjige i brošure, novine i časopisi u 2010.

Razina prikazivanja podataka: Republika Hrvatska

Izlazi: 25. listopada 2011.

Godišnje brojeva: 1

[h/e](#)  [@](#) [www](#)

8.3.2. Umjetničko stvaralaštvo i reproduktivno izvođenje u sezoni 2010./2011.

Razina prikazivanja podataka: Republika Hrvatska

Izlazi: 19. prosinca 2011.

Godišnje brojeva: 1

[h/e](#)  [@](#) [www](#)

8.3.3. Radio i televizija u 2010.

Razina prikazivanja podataka: Republika Hrvatska, županije

Izlazi: 31. svibnja 2011.

Godišnje brojeva: 1

[h/e](#)  [@](#) [www](#)

8.3.4. Kinematografija u 2010.

Razina prikazivanja podataka: Republika Hrvatska, županije

Izlazi: 17. lipnja 2011.

Godišnje brojeva: 1

[h/e](#)  [@](#) [www](#)

8.3.5. Udruge kulturno-umjetničkog amaterizma u sezoni 2009./2010.

Razna prikazivanja podataka: Republika Hrvatska

Izlazi: 28. veljače 2011.

Godišnje brojeva: 1

[h/e](#)  [@](#) [www](#)

8.3.6. Knjižnice u 2010.

Razina prikazivanja podataka: Republika Hrvatska

Izlazi: 30. studenoga 2011.

Godišnje brojeva: 1

[h/e](#)  [@](#) [www](#)

8.4. SOCIJALNA SKRB

8.4.1. Korisnici i usluge socijalne skrbi u 2010.

Razina prikazivanja podataka: Republika Hrvatska

Izlazi: 30. kolovoza 2011.

Godišnje brojeva: 1

[h/e](#)  [@](#) [www](#)

8.4.2. Ustanove socijalne skrbi za djecu, mladež i odrasle u 2010.

Razina prikazivanja podataka: Republika Hrvatska

Izlazi: 30. kolovoza 2011.

Godišnje brojeva: 1

[h/e](#)  [@](#) [www](#)

8.2. RESEARCH AND DEVELOPMENT

8.2.1. Research and Development, 2010

Level: the Republic of Croatia

Date of publishing: 31th October, 2011

No. of issues per year: 1

8.3. CULTURE

8.3.1. Published Books and Brochures, Newspapers and Magazines, 2010

Level: the Republic of Croatia

Date of publishing: 25th October, 2011

No. of issues per year: 1

8.3.2. Artistic Production and Live Performances, 2010/2011 Season

Level: the Republic of Croatia

Date of publishing: 19th December, 2011

No. of issues per year: 1

8.3.3. Radio and Television, 2010

Level: the Republic of Croatia, counties

Date of publishing: 31st May, 2011

No. of issues per year: 1

8.3.4. Cinematography, 2010

Level: the Republic of Croatia, counties

Date of publishing: 17th June, 2011

No. of issues per year: 1

8.3.5. Associations of Cultural and Artistic Amateurism, 2009/2010 Season

Level: the Republic of Croatia

Date of publishing: 28th February, 2011

No. of issues per year: 1

8.3.6. Libraries, 2010

Level: the Republic of Croatia

Date of publishing: 30th November, 2011

No. of issues per year: 1

8.4. SOCIAL WELFARE

8.4.1. Recipients and Services of Social Welfare, 2010

Level: the Republic of Croatia

Date of publishing: 30th August, 2011

No. of issues per year: 1

8.4.2. Social Welfare Institutions for Children, Youth and Adults, 2010

Level: the Republic of Croatia

Date of publishing: 30th August, 2011

No. of issues per year: 1

STATISTIČKA IZVJEŠĆA

STATISTICAL REPORTS

1442 Osnovne škole i dječji vrtići i druge pravne osobe koje ostvaruju programe predškolskog odgoja, kraj šk. g. 2009./2010. i početak šk./ped. g. 2010./2011.

Sadrži retrospektivne podatke o osnovnim školama i učenicima po razredima u petogodišnjoj seriji. Prikazani su podaci o redovitim osnovnim školama, školama za djecu i mladež s teškoćama u razvoju, školama i razrednim odjelima s nastavom na jeziku i pismu nacionalnih manjina i posebnom osnovnom obrazovanju (osnovne umjetničke škole i osnovno obrazovanje odraslih). Sadrži podatke prema statusu škole, razrednim odjelima; učenicima po razredima, prema spolu, godini rođenja, uspjehu, stranom jeziku koji uče, boravku i prehrani, ponavljačima, učenicima stranim državljanima; učiteljima prema spolu, dobnim skupinama, vrsti zaposlenosti i razini obrazovanja na kojoj predaju. Prikazani su podaci o nastavnicima koji predaju strane jezike; stručnim suradnicima prema spolu i vrsti zaposlenosti; o dječjim vrtićima i drugim pravnim osobama koje ostvaruju programe predškolskog odgoja prema osnivaču; vrsti programa predškolskog odgoja; djeci prema spolu i dobnim skupinama, dužini dnevnog boravka, djeci stranim državljanima, djeci u jaslicama, djeci s teškoćama u razvoju, odgojnim skupinama, programu predškole, zaposlenima prema stručnosti i spolu, odgojiteljima i učiteljima prema dobnim skupinama, stupnju obrazovanja, vrsti zaposlenosti, ekvivalentu pune zaposlenosti te zaposlenima u petogodišnjoj seriji.

Razina prikazivanja podataka: Republika Hrvatska, županije, gradovi, općine

Izlazi: u rujnu 2011.

Godišnje brojeva: 1

**1442 Basic Schools and Kindergartens and Other Legal Entities Implementing Preschool Education Programmes, End of 2009/2010 and Beginning of 2010/2011 School Year**

It contains retrospective data on basic schools and pupils by grades in a 5-year series. Data include those on regular basic schools, schools for children and youths with developmental difficulties, schools and class units providing classes in languages and scripts of ethnic minorities and special elementary education (elementary art schools and elementary education of adults); by status of school, class units; pupils by grades, by sex, year of birth, results, foreign language they learn, boarding and meals, grade-repeaters, pupils – foreign citizens; teachers by sex, age groups, working hours, educational level they teach; foreign language teachers; expert staff by sex and working hours; data on kindergartens and other legal entities providing preschool education, by founder; type of preschool program; children by sex and age groups, by number of hours spent in preschool programs, children – foreign citizens, infants in nurseries, children with developmental difficulties, educational groups, preschool program, persons in employment by expertise, sex, kindergarten teachers and teachers by age groups, level of education, working hours, full-time equivalent and persons in employment in a 5-year series.

Level: the Republic of Croatia, counties, towns, municipalities

Date of publishing: September, 2011

No. of issues per year: 1

1443 Srednje škole i učenički domovi, kraj šk. g. 2009./2010. i početak šk. g. 2010./2011.

Sadrži retrospektivne podatke o srednjim školama i učenicima po razredima u petogodišnjoj seriji. Prikazani su podaci o broju srednjih škola po vrstama, učenicima prema spolu, razredu i broju razrednih odjela, strukovnim područjima, uspjehu i učenicima koji su završili školu, ponavljačima, učenicima prema godini rođenja, učenicima škola za mladež s teškoćama u razvoju, učenicima koji uče strane jezike, učenicima stranim državljanima, polaznicima škola za odrasle te nastavnicima i stručnim suradnicima prema spolu, dobnim skupinama, vrsti zaposlenosti i ekvivalentu pune zaposlenosti.

Za učeničke domove dani su podaci o učenicima prema spolu i školi koju pohađaju te o zaposlenima prema stručnosti i spolu u petogodišnjoj seriji.

Razina prikazivanja podataka: Republika Hrvatska, županije, gradovi, općine

Izlazi: u rujnu 2011.

Godišnje brojeva: 1

**1443 Secondary Schools and Students' Boarding Homes, End of 2009/2010 and Beginning of 2010/2011 School Year**

It contains retrospective data on secondary schools and students by grades in a 5-year series. Presented are data on the number of secondary schools by type, students by sex, grades and the number of class units, by vocational fields, results and students who completed school, students who repeat a grade, students by the year of birth, students attending schools for youths with developmental difficulties, students – foreign citizens, students who learn foreign languages, students attending schools for adults, and teachers and assistants by sex, age groups, working time, and full-time equivalent.

Data on students by sex, school they attend as well as data on persons in employment by expertise and sex have been presented in a 5-year series.

Level: the Republic of Croatia, counties, towns, municipalities

Date of publishing: September, 2011

No. of issues per year: 1

1444 Visoko obrazovanje u 2010.

Sadrži podatke o studentima koji su diplomirali na visokim učilištima u serijama od 2006. prema trajanju studija i načinu studiranja, spolu, godinama provedenima na studiju od upisa do diplomiranja, županijama, gradovima i općinama u kojima su studirali i prebivalištu; magistrima, sveučilišnim specijalistima i doktorima znanosti prema znanstvenim područjima i poljima magistarskog/specijalističkog/doktorskog rada, nazivu ustanove na kojoj su stekli naslov od 2006. te podatke o nastavnom osoblju visokih učilišta prema zvanju, akademskom stupnju, vrsti zaposlenosti/angažiranosti, ekvivalentu pune zaposlenosti/angažiranosti, spolu i dobnim skupinama.

Razina prikazivanja podataka: Republika Hrvatska, županije, gradovi, općine

Izlazi: u prosincu 2011.

Godišnje brojeva: 1

**1444 Higher Education, 2010**

It contains data on students who have graduated from institutions of higher education in series since 2006; by duration and type of study, sex, years of study from enrolment until graduation, by counties and cities/municipalities of studying and of residence; data on masters, university specialists and doctors of science by scientific field and their dissertations, by name of institutions where degrees were obtained from 2006 as well as data on teaching staff at institutions of higher education by vocation, academic degree, working time, full-time equivalent, sex and age groups.

Level: the Republic of Croatia, counties, towns, municipalities

Date of publishing: December, 2011

No. of issues per year: 1

1445 Studenti u akademskoj godini 2010./2011.

1445 Students, 2010/2011 Academic Year

Sadrži podatke o studentima koji su upisani na stručni i sveučilišni studij prema grupama visokih učilišta, nazivu i mjestu visokog učilišta, vrsti i programu studija, načinu studiranja, godini studija, spolu, županijama i gradovima/općinama prebivališta, državi prebivališta, retrospektivne podatke od ak. g. 2006./2007., studentima I. godine prema prethodno završenoj školi i struci, studentima stranim državljanima; studentima poslijediplomskog studija prema znanostima, vrsti studija, načinu plaćanja studija, nazivu i mjestu visokog učilišta, spolu i godinama života i državi prebivališta te podatke o studentskim domovima (broj domova, korisnici, zaposleni) i popis visokih učilišta.

It contains data on undergraduate students by groups of institutions of higher education, name and location of institutions of higher education, by type of study and programme, by mode of study, by year of study, sex, counties and cities/municipalities of residence, country of residence as well as retrospective data on the 2006/2007 academic year, on first-year students by previously completed school and profession, students – foreign citizens; on postgraduate students by sciences, type of study, payment method, name and location of the institution of higher education, sex and age, country of residence and data on students' boarding homes (number of homes, users, persons in employment) and the list of institutions of higher education.

Razina prikazivanja podataka: Republika Hrvatska, županije, gradovi, općine

Level: the Republic of Croatia, counties, towns, municipalities

Izlazi: u veljači 2012.

Date of publishing: February, 2012

Godišnje brojeva: 1



No. of issues per year: 1

1446 Istraživanje i razvoj u 2009.

1446 Research and Development, 2009

Sadrži podatke o pravnim subjektima koji se bave istraživanjem i razvojem; financijskim pokazateljima o istraživanju i razvoju – bruto domaćim izdancima za istraživanje i razvoj prema sektorima, područjima znanosti i vrstama istraživanja, bruto investicijama i tekućim izdancima, izvorima sredstava za istraživanje i razvoj; zaposlenima/angažiranima u istraživanju i razvoju prema sektorima, spolu, vrsti zaposlenosti/angažiranosti, ekvivalentu pune zaposlenosti/angažiranosti, istraživačima prema akademskom stupnju/nazivu, sektorima, područjima znanosti, dobim skupinama, državljanstvu i spolu; objavljenim istraživačkim radovima, pronalascima i patentima.

The publication contains data on legal entities engaged in research and development activity; financial indicators on research and development – gross domestic expenditures on research and development by sectors, scientific fields and types of research, gross investments and current expenditures, financial sources of research and development; persons employed in research and development by sectors, sex, type of employment and full-time equivalent; researchers according to their academic degree/title, sectors, scientific fields, age groups, citizenship and sex; published research works, inventions and patents.

Razina prikazivanja podataka: Republika Hrvatska

Level: the Republic of Croatia

Izlazi: u travnju 2011.

Date of publishing: April, 2011

Godišnje brojeva: 1



No. of issues per year: 1

1447 Kultura i umjetnost u 2010.

1447 Culture and Arts, 2010

Sadrži podatke o knjigama i brošurama, časopisima i novinama (izdane knjige i brošure prema UDK skupinama i jeziku izdanja, časopisi prema UDK skupinama, učestalosti izlaženja i jeziku izdanja, novine prema jeziku izdanja i učestalosti izlaženja); kazalištima (izvedena djela, predstave, posjetitelji, zaposleni prema spolu); profesionalnim orkestrima i zborovima (koncerti, posjetitelji, zaposleni prema spolu); ansamblu narodnih plesova i pjesama «Lado» (priredbe, posjetitelji zaposleni prema spolu); radiju i televiziji (odašiljači, program, zaposleni prema spolu, pretplatnici); kinematografiji (predstave, posjetitelji, zaposleni prema spolu, proizvodnja filmova, uvoz/izvoz filmova, promet filmova, videodjela u prometu prema zemlji podrijetla); knjižnicama (prema vrstama, statusu, broju svezaka, obrađenoj knjižnoj i neknjižnoj građi, korištenju knjižne građe i korisnicima, prinovi knjižne i neknjižne građe, međuknjižničnim posudbama, zaposlenima prema vrsti radnog vremena i stručnosti, knjižnice po županijama i gradovima/općinama); drugama kulturno-umjetničkog amaterizma (članovi, priredbe, posjetitelji, jezici na kojima rade).

It contains data on books and brochures, magazines and newspapers (published books and brochures by UDC groups and language of publication, magazines by UDC groups, issuing frequency and language of publication, newspapers by language and issuing frequency); on theatres (plays, performances, attendance, persons in employment by sex); professional orchestras and choirs (concerts, attendance, persons in employment); Lado – Folk and Song Ensemble of Croatia (performances, attendance, persons in employment by sex); radio and television (transmitters, program, persons in employment by sex, subscribers); cinemas (performances, attendance, persons in employment by sex, film production, imports/exports of films, film turnover, current video works by country of origin); libraries (by type, status, number of volumes, processed book and non-book material, book material use and users, recent acquisitions of book and non-book material, interlibrary loan, employed persons by type of working hours and expertise, libraries by counties and towns/municipalities); associations of cultural and artistic amateurism (members, performances, attendance, working languages).

Razina prikazivanja podataka: Republika Hrvatska, županije, gradovi, općine

Level: the Republic of Croatia, counties, towns, municipalities

Izlazi: u travnju 2012.

Date of publishing: April, 2012

Godišnje brojeva: 1



No. of issues per year: 1

1448 Socijalna skrb u 2009. i 2010.

Sadrži podatke o ustanovama socijalne skrbi prema vrsti; korisnicima prema spolu, dobi, školi koju pohađaju, razlogu smještaja; zaposlenima prema spolu, stručnosti, vrsti zaposlenosti, retrospektivne podatke od 2004.; centrima socijalne skrbi prema vrsti poslova koje obavljaju, zaposlenima prema spolu i stručnosti; korisnicima socijalne skrbi prema kategorijama, dobnim skupinama, spolu; uslugama i mjerama socijalne skrbi prema vrsti.

Razina prikazivanja podataka: Republika Hrvatska, županije, gradovi, općine

Izlazi: u studenome 2011.

Godišnje brojeva: 1



1448 Social welfare in 2009 and 2010

It contains data on social welfare institutions by type; recipients by sex, age, school they are attending, reason of placement in the institution; employed persons by sex, expertise, working hours, retrospective data since 2004; social welfare centres by type of activity they perform, employed persons by sex and expertise; recipients of social welfare by categories, age groups, sex; social welfare services and measures by type.

Level: the Republic of Croatia, counties, towns, municipalities

Date of publishing: November, 2011

No. of issues per year: 1

PRIOPĆENJE

9.1. PLAĆE

9.1. WAGES

♦♦♦ Prvi rezultati: Prosječna neto i bruto plaća u 2011.¹⁾

Razina prikazivanja podataka: Republika Hrvatska

Izlazi: 22. u mjesecu²⁾

Godišnje objava: 12

[h/e](#) @ [www](#)♦♦♦ First Results: Average Net and Gross Earnings, 2011¹⁾

Level: the Republic of Croatia

Date of publishing: 22nd of each month²⁾

Issues per year: 12

9.1.1. Prosječne mjesečne isplaćene neto plaće zaposlenih u 2011.

Razina prikazivanja podataka: Republika Hrvatska

Izlazi: 29. u mjesecu²⁾

Godišnje brojeva: 12

[h/e](#) @ [www](#)

9.1.1. Average Monthly Paid Net Earnings of Persons in Paid Employment, 2011

Level: the Republic of Croatia

Date of publishing: 29th of each month²⁾

No. of issues per year: 12

9.1.2. Prosječne mjesečne bruto plaće zaposlenih u 2011.

Razina prikazivanja podataka: Republika Hrvatska

Izlazi: 29. u mjesecu²⁾

Godišnje brojeva: 12

[h/e](#) @ [www](#)

9.1.2. Average Monthly Gross Earnings of Persons in Paid Employment, 2011

Level: the Republic of Croatia

Date of publishing: 29th of each month²⁾

No. of issues per year: 12

9.1.3. Prosječne mjesečne isplaćene neto plaće zaposlenih po obračunskim razdobljima u 2011.

Razina prikazivanja podataka: Republika Hrvatska

Izlazi: 31. kolovoza, 30. studenoga 2011. i 29. veljače 2012.

Godišnje brojeva: 3

[h/e](#) @ [www](#)

9.1.3. Average Monthly Paid Net Earnings, by Accounting Periods, 2011

Level: the Republic of Croatia

Date of publishing: 31st August, 30th November, 2011and 29th February, 2012

No. of issues per year: 3

9.1.4. Prosječne mjesečne bruto plaće zaposlenih po obračunskim razdobljima u 2011.

Razina prikazivanja podataka: Republika Hrvatska

Izlazi: 31. kolovoza, 30. studenoga 2011. i 29. veljače 2012.

Godišnje brojeva: 3

[h/e](#) @ [www](#)

9.1.4. Average Monthly Gross Earnings of Persons in Paid Employment, by Accounting Periods, 2011

Level: the Republic of Croatia

Date of publishing: 31st August, 30th November, 2011and 29th February, 2012

No. of issues per year: 3

9.1.5. Prosječne mjesečne isplaćene neto i bruto plaće prema stupnju stručne spreme i po djelatnostima u 2010.

Razina prikazivanja podataka: Republika Hrvatska

Izlazi: 16. ožujka 2012.

Godišnje brojeva: 1

[h/e](#) @ [www](#)

9.1.5. Average Monthly Paid Net and Gross Earnings, by Professional Attainment and Activities, 2010

Level: the Republic of Croatia

Date of publishing: 16th March, 2012

No. of issues per year: 1

9.1.6. Prosječne mjesečne isplaćene plaće po satu zaposlenih u pravnim osobama u 2011.

Razina prikazivanja podataka: Republika Hrvatska

Izlazi: 29. u mjesecu²⁾

Godišnje brojeva: 12

[h/e](#) @ [www](#)

9.1.6. Average Monthly Paid Earnings per Hour of Work in Legal Entities, 2011

Level: the Republic of Croatia

Date of publishing: 29th of each month²⁾

No. of issues per year: 12

9.1.7. Prosječne mjesečne bruto i neto plaće zaposlenih po spolu za 2009.

Razina prikazivanja podataka: Republika Hrvatska

Izlazi: 15. ožujka 2011.

Godišnje brojeva: 1

[h/e](#) @ [www](#)

9.1.7. Average Monthly Gross and Net Earnings of Persons in Employment, by Sex, 2009

Level: the Republic of Croatia

Date of publishing: 15th March, 2011

No. of issues per year: 1

1) Objava prema Standardu objavljivanja podataka (SDDS) MMF-a, također najavljeno u Kalendaru objavljivanja statističkih podataka za DSBB u Mjesečnom statističkom izvješću i na internetu tri mjeseca prije objavljivanja.

2) Točan datum objavljivanja priopćenja i prvih rezultata objavljen je u Kalendaru objavljivanja statističkih podataka 2011.

1) First release according to the IMF Special Data Dissemination Standard (SDDS) also announced in the Advance Release Calendar for the DSBB in the Monthly Statistical Report as well as on the Internet three months before the release is issued.

2) The exact issuing date of first releases and first results is given in the Calendar of Statistical Data Issues 2011.

9.2. ZAPOSLENOST

9.2. EMPLOYMENT

◆◆ Prvi rezultati: Stopa registrirane nezaposlenosti u 2011.¹⁾

Razina prikazivanja podataka: Republika Hrvatska

Izlazi: 22. u mjesecu²⁾

Godišnje objava: 12

[h/e](#) @ [www](#)◆◆ First Results: Registered Unemployment Rate, 2011¹⁾

Level: the Republic of Croatia

Date of publishing: 22nd of each month²⁾

Issues per year: 12

◆◆ Prvi rezultati: Aktivno stanovništvo u Republici Hrvatskoj u 2011.¹⁾

Razina prikazivanja podataka: Republika Hrvatska

Izlazi: 29. lipnja, 28. rujna, 28. prosinca 2011. i

28. ožujka 2012.

Godišnje objava: 4

[h/e](#) @ [www](#)◆◆ First Results: Labour Force in the Republic of Croatia, 2011¹⁾

Level: the Republic of Croatia

Date of publishing: 29th June, 28th September,28th December, 2011 and 28th March, 2012

Issues per year: 4

9.2.1. Zaposleni prema djelatnostima u 2011.¹⁾

Razina prikazivanja podataka: Republika Hrvatska

Izlazi: 29. u mjesecu²⁾

Godišnje brojeva: 12

[h/e](#)  @ [www](#)9.2.1. Persons in Paid Employment, by Activities, 2011¹⁾

Level: the Republic of Croatia

Date of publishing: 29th of each month²⁾

No. of issues per year: 12

9.2.2. Zaposleni u obrtu i djelatnostima slobodnih profesija u 2011.

Razina prikazivanja podataka: Republika Hrvatska, županije

Izlazi: 12. svibnja, 12. kolovoza, 11. studenoga 2011.

i 10. veljače 2012.

Godišnje brojeva: 4

[h/e](#)  @ [www](#)

9.2.2. Persons in Employment in Crafts and Trades and Free Lances, 2011

Level: the Republic of Croatia, counties

Date of publishing: 12th May, 12th August, 11th November, 2011and 10th February, 2012

No. of issues per year: 4

9.2.3. Zaposleni prema spolu i po djelatnostima, stanje 31. ožujka 2011.

Razina prikazivanja podataka: Republika Hrvatska

Izlazi: 20. ožujka 2012.

Godišnje brojeva: 1

[h/e](#)  @ [www](#)

9.2.3. Persons in Paid Employment, by Sex and Activities, Situation as on 31 March 2011

Level: the Republic of Croatia

Date of publishing: 20th March, 2012

No. of issues per year: 1

9.2.4. Zaposleni po područjima djelatnosti i županijama, stanje 31. ožujka 2011.

Razina prikazivanja podataka: Republika Hrvatska, županije

Izlazi: 23. ožujka 2012.

Godišnje brojeva: 1

[h/e](#)  @ [www](#)

9.2.4. Persons in Paid Employment, by Activities and Counties, Situation as on 31 March 2011

Level: the Republic of Croatia, counties

Date of publishing: 23rd March, 2012

No. of issues per year: 1

9.2.5. Struktura zaposlenih prema visini prosječne isplaćene neto plaće i djelatnostima, stanje u ožujku 2011.

Razina prikazivanja podataka: Republika Hrvatska

Izlazi: 22. ožujka 2012.

Godišnje brojeva: 1

[h/e](#)  @ [www](#)

9.2.5. Distribution of Persons in Paid Employment, by Average Paid off Net Earning and Activities, Situation as in March 2011

Level: the Republic of Croatia

Date of publishing: 22nd March, 2012

No. of issues per year: 1

9.2.6. Zaposleni prema djelatnostima i po spolu u 2010. - konačni podaci

Razina prikazivanja podataka: Republika Hrvatska

Izlazi: 12. travnja 2011.

Godišnje brojeva: 1

[h/e](#)  @ [www](#)

9.2.6. Persons in Employment by Activity and Sex, 2010 – Final Data

Level: the Republic of Croatia

Date of publishing: 12th April, 2011

No. of issues per year: 1

9.2.7. Aktivno stanovništvo u Republici Hrvatskoj u 2011.

Razina prikazivanja podataka: Republika Hrvatska, regije

Izlazi: 20. srpnja i 19. listopada 2011. i 18. siječnja

i 18. travnja 2012.

Godišnje brojeva: 4

[h/e](#)  @ [www](#)

9.2.7. Labour Force in the Republic of Croatia, 2011

Level: the Republic of Croatia, statistical regions

Date of publishing: 20th July, 19th October, 2011and 18th January, 18th April, 2012

No. of issues per year: 4

9.2.8. Aktivno stanovništvo u Republici Hrvatskoj 2010. - prosjek godine

Razina prikazivanja podataka: Republika Hrvatska

Izlazi: 15. lipnja 2011.

Godišnje brojeva: 1

[h/e](#)  @ [www](#)

9.2.8. Labour Force in the Republic of Croatia, 2010 – Annual Average

Level: the Republic of Croatia

Date of publishing: 15th June, 2011

No. of issues per year: 1

STATISTIČKA IZVJEŠĆA

STATISTICAL REPORTS

1449 Zaposlenost i plaće u 2010.

1449 Employment and Wages, 2010

Publikacija je rezultat godišnjeg istraživanja o zaposlenima i plaći, a sadrži detaljne podatke o broju i strukturi zaposlenih. Podaci su iskazani za Republiku Hrvatsku, županije, gradove i općine prema spolu i Nacionalnoj klasifikaciji djelatnosti. Zaposleni u pravnim osobama iskazani su prema vrsti radnog odnosa, vrsti radnog vremena, starosti, stupnju stručnog obrazovanja i satima rada. Prosječne mjesečne isplaćene neto i bruto plaće iskazane su prema visini isplaćene plaće, prema stupnju stručne spreme potrebne za rad na radnom mjestu i prema spolu. Sadržani su i podaci o broju zaposlenih u obrtu i djelatnostima slobodnih profesija iskazani u petogodišnjoj seriji po spolu i područjima Nacionalne klasifikacije djelatnosti za Republiku Hrvatsku i županije.

This publication is the result of the annual survey on persons in paid employment and earnings. It contains detailed data on the number and structure of persons in employment. Data refer to the Republic of Croatia, counties, towns and municipalities according to sex and the NKD. Persons in employment in legal entities are presented by kind of employment, duration of working hours, age, educational attainment and working hours. Average monthly gross and net earnings are presented by the amount of paid earnings, by level of educational attainment required for the job in question and by sex. The publication contains data on the number of persons in employment in crafts and trades and free lances and they are presented in five-year series by sex and according to the NKD sections, for the Republic of Croatia and counties.

Razina prikazivanja podataka: Republika Hrvatska, županije, gradovi, općine
Izlazi: u srpnju 2011.
Godišnje brojeva: 1

*Level: the Republic of Croatia, counties, towns, municipalities
Date of publishing: July, 2011
No. of issues per year: 1*



1450 Rezultati Ankete o radnoj snazi Hrvatska 2010. – Europa 2010.

1450 Labour Force Survey Results, Croatia, 2010 – Europe 2010

Sadrži osnovne karakteristike stanovništva prema aktivnosti, stope aktivnosti, stope zaposlenosti i stope nezaposlenosti, stanovništvo prema demografskim, obrazovnim i društveno-ekonomskim karakteristikama. Uz podatke prikazane na razini Republike Hrvatske, dana je i usporedba s dvadeset pet europskih zemalja – strukturalni pokazatelji.

Contains basic characteristics of population by activities, activity rates, employment rates, unemployment rates, working age population by demographic, educational and socio-economic characteristics. Along with the data presented at the level of the Republic of Croatia, there is a comparison to 25 European countries – structural indicators.

Razina prikazivanja podataka: Republika Hrvatska
Izlazi: u prosincu 2011.
Godišnje brojeva: 1

*Level: the Republic of Croatia
Date of publishing: December, 2011
No. of issues per year: 1*



PRIOPĆENJE

FIRST RELEASE

10.1.1. Punoljetni počinitelji kaznenih djela prema vrsti odluke u 2010.

Razina prikazivanja podataka: Republika Hrvatska
Izlazi: 24. ožujka 2011.
Godišnje brojeva: 1

[h/e](#)  [@](#) [www](#)

10.1.1. Adult Perpetrators of Criminal Offences, by Type of Decision, 2010

Level: the Republic of Croatia
Date of publishing: 24th March, 2011
No. of issues per year: 1

10.1.2. Maloljetni počinitelji kaznenih djela prema vrsti odluke u 2010.

Razina prikazivanja podataka: Republika Hrvatska
Izlazi: 28. ožujka 2011.
Godišnje brojeva: 1

[h/e](#)  [@](#) [www](#)

10.1.2. Juvenile Perpetrators of Criminal Offences, by Type of Decision, 2010

Level: the Republic of Croatia
Date of publishing: 28th March, 2011
No. of issues per year: 1

10.1.3. Počinitelji prekršaja prema vrsti prekršaja u 2010.

Razina prikazivanja podataka: Republika Hrvatska
Izlazi: 7. travnja 2011.
Godišnje brojeva: 1

[h/e](#)  [@](#) [www](#)

10.1.3. Offenders, by Type of Misdemeanour, 2010

Level: the Republic of Croatia
Date of publishing: 7th April, 2011
No. of issues per year: 1

10.1.4. Pravne osobe počinitelji kaznenih djela prema vrsti odluke u 2010.

Razina prikazivanja podataka: Republika Hrvatska
Izlazi: 14. travnja 2011.
Godišnje brojeva: 1

[h/e](#)  [@](#) [www](#)

10.1.4. Legal Entities Perpetrators of Criminal Offences, by Type of Decision, 2010

Level: the Republic of Croatia
Date of publishing: 14th April, 2011
No. of issues per year: 1

STATISTIČKA IZVJEŠĆA

STATISTICAL REPORTS

1451 Punoljetni počinitelji kaznenih djela, prijave, optužbe i osude u 2010.

Sadrži podatke o prijavljenim, optuženim i osuđenim punoljetnim osobama prema vrsti kaznenih djela, vrsti odluke, vrsti sankcije, ranijim osudama, pokušaju, sudioništvu, godinama života, spolu itd.

Razina prikazivanja podataka: Republika Hrvatska, županije
Izlazi: u kolovozu 2011.
Godišnje brojeva: 1

[h/e](#)   [@](#) [www](#)

1451 Adult Perpetrators of Criminal Offences, Reports, Accusations and Convictions, 2010

Contains data on reported, accused and convicted adult persons by type of criminal offences, type of decision and penalty, previous convictions, attempt, accomplices, age and sex etc.

Level: the Republic of Croatia, counties
Date of publishing: August, 2011
No. of issues per year: 1

1452 Maloljetni počinitelji kaznenih djela, prijave, optužbe i osude u 2010.

Sadrži podatke o prijavljenim, optuženim i osuđenim maloljetnim osobama prema vrsti kaznenih djela, vrsti odluke, vrsti sankcije, godinama života, obiteljskim prilikama, spolu, sjedištu državnog odvjetništva i suda itd.

Razina prikazivanja podataka: Republika Hrvatska, županije
Izlazi: u kolovozu 2011.
Godišnje brojeva: 1

[h/e](#)   [@](#) [www](#)

1452 Juvenile Perpetrators of Criminal Offences, Reports, Accusations and Convictions, 2010

Contains data on reported, accused and convicted juvenile persons, by type of criminal offences, type of decision, type of penalty, age, family circumstances, sex, seat of public prosecutor and court etc.

Level: the Republic of Croatia, counties
Date of publishing: August, 2011
No. of issues per year: 1

1453 Počinitelji prekršaja u 2010.

Sadrži podatke o počiniteljima prekršaja (punoljetne, maloljetne, pravne i odgovorne osobe) prema vrsti prekršaja, vrsti odluke, vrsti sankcije, godinama života, trajanju postupka, spolu itd.

Razina prikazivanja podataka: Republika Hrvatska, županije
Izlazi: u rujnu 2011.
Godišnje brojeva: 1

[h/e](#)   [@](#) [www](#)

1453 Perpetrators of Misdemeanours, 2010

Contains data on perpetrators of misdemeanours (adults, juveniles, legal entities and persons in charge) by type of infringement, type of decision, type of penalty, age, duration of committal proceedings, sex etc.

Level: the Republic of Croatia, counties
Date of publishing: September, 2011
No. of issues per year: 1

PRIOPĆENJE

FIRST RELEASE

11.1. REGISTAR POSLOVNIH SUBJEKATA

11.1. THE REGISTER OF BUSINESS ENTITIES

11.1.1. Broj i struktura poslovnih subjekata u 2011.

Razina prikazivanja podataka: Republika Hrvatska, županije
Izlazi: 12. svibnja, 17. kolovoza, 10. studenoga 2011.

i 10. veljače 2012.
Godišnje brojeva: 4

h/e



www

11.1.1. Number and Structure of Business Entities, 2011

Level: the Republic of Croatia, counties
Date of publishing: 12th May, 17th August, 10th November, 2011

and 10th February, 2012
No. of issues per year: 4

11.1.2. Broj i struktura poslovnih subjekata u 2011.,
po županijama

Razina prikazivanja podataka: županije
Izlazi: 17. kolovoza 2011. i 10. veljače 2012.

Godišnje brojeva: 2

h/e



www

11.1.2 Number and Structure of Business Entities, 2011, by
Counties

Level: counties
Date of publishing: 17th August, 2011 and 10th February, 2012

No. of issues per year: 2

PRIOPĆENJE

FIRST RELEASE

12.1. BRUTO DOMAĆI PROIZVOD

12.1. GROSS DOMESTIC PRODUCT

Bruto domaći proizvod u 2011. – prva procjena
Razina prikazivanja podataka: Republika Hrvatska
Izlazi: 27. svibnja, 26. kolovoza, 25. studenoga 2011.
i 24. veljače 2012.
Godišnje objava: 4

[h/e](#) [@](#) [www](#)

Gross Domestic Product, 2011 – Flash Estimate
Level: the Republic of Croatia
Date of publishing: 27th May, 26th August,
25th November, 2011 and 24th February, 2012
Issues per year: 4

**12.1.1. Procjena tromjesečnog obračuna bruto domaćeg
proizvoda u 2011.¹⁾**
Razina prikazivanja podataka: Republika Hrvatska
Izlazi: 20. lipnja, 20. rujna, 20. prosinca 2011. i 20. ožujka 2012.
Godišnje brojeva: 4

[h/e](#) [@](#) [www](#)

12.1.1. Quarterly Gross Domestic Product Estimate, 2011¹⁾
Level: the Republic of Croatia
Date of publishing: 20th June, 20th September,
20th December, 2011 and 20th March, 2012
No. of issues per year: 4

**12.1.2. Bruto domaći proizvod za Republiku Hrvatsku
i županije u 2008.**
Razina prikazivanja podataka: Republika Hrvatska, županije
Izlazi: 11. veljače 2011.
Godišnje brojeva: 1

[h/e](#) [@](#) [www](#)

**12.1.2. Gross Domestic Product for Republic of Croatia and
Counties, 2008**
Level: the Republic of Croatia, counties
Date of publishing: 11th February, 2011
No. of issues per year: 1

12.2. INVESTICIJE

12.2. GROSS FIXED CAPITAL FORMATION (GROSS INVESTMENT)

12.2.1. Investicije u 2010.
Razina prikazivanja podataka: Republika Hrvatska
Izlazi: 30. studenoga 2011.
Godišnje brojeva: 1

[h/e](#) [@](#) [www](#)

12.2.1. Gross Fixed Capital Formation (Gross Investment), 2010
Level: the Republic of Croatia
Date of publishing: 30th November, 2011
No. of issues per year: 1

STATISTIČKA IZVJEŠĆA

STATISTICAL REPORTS

1454 Investicije u 2009.

1454 Gross Fixed Capital Formation (Gross Investment), 2009

Sadrži dio obrade godišnjeg izvještaja o investicijama u dugotrajnu imovinu (INV-P) pravnih osoba u 2009. za Republiku Hrvatsku i županije. Obuhvaćeni su podaci o isplatama za investicije prema izvorima financiranja, ukupno ostvarenim investicijama prema karakteru gradnje i tehničkoj strukturi, ostvarenim investicijama u novu i rabljenu dugotrajnu imovinu, dugotrajnoj imovini nabavljenoj i ustupljenoj financijskim leasingom, prodanoj dugotrajnoj imovini itd. prema djelatnosti i sjedištu investitora i ostvarenim investicijama u novu dugotrajnu imovinu prema karakteru gradnje i tehničkoj strukturi prema djelatnosti namjene i lokaciji investicijskog objekta.

Razina prikazivanja podataka: Republika Hrvatska, županije
Izlazi: u travnju 2011.
Godišnje brojeva: 1

[h/e](#) [@](#) [www](#)

The publication contains a part of processing of the Annual Report on Gross Fixed Capital Formation (INV-P form) of legal entities in 2009 for the Republic of Croatia and the counties. It includes data on disbursement of investments by sources of financing, on total realised investments by character of construction and technical structure, realised investments in new and used fixed assets, on fixed assets acquired and ceded through financial leasing arrangements, on sold fixed assets etc., by industries and by investor's headquarters as well as data on realised new gross fixed capital formation by character of construction and technical structure according to purpose and location of investment object.

Level: the Republic of Croatia, counties
Date of publishing: April, 2011
No. of issues per year: 1

1) Priopćenje prema Standardu objavljivanja podataka (SDDS) MMF-a, također najavljeno u Kalendaru objavljivanja statističkih podataka za DSBB u Mjesečnom statističkom izvješću i na internetu tri mjeseca prije objavljivanja.

1) First release according to the IMF Special Data Dissemination Standard (SDDS) also announced in the Advance Release Calendar for the DSBB in the Monthly Statistical Report as well as on the Internet three months before the release is issued.

PRIOPĆENJE

FIRST RELEASE

13.1.1. Indeksi potrošačkih cijena u 2011.¹⁾

Razina prikazivanja podataka: Republika Hrvatska

Izlazi: 15. u mjesecu²⁾

Godišnje brojeva: 12

[h/e](#)  [@](#) [www](#)

13.1.1. Consumer Price Indices, 2011¹⁾

Level: the Republic of Croatia

Date of publishing: 15th of each month²⁾

No. of issues per year: 12

STATISTIČKA IZVJEŠĆA

STATISTICAL REPORTS

1455 Cijene u 2010.

1455 Prices, 2010

Sadrži seriju godišnjih verižnih i baznih indeksa cijena od 2000. do 2010., mjesečne verižne indekse od 2008. do 2010. i mjesečne indekse za 2010. na bazi 2005. i 2009.

Contains a series of annual chain and basic price indices from 2000 to 2010, monthly chain indices from 2008 to 2010 and 2005 and 2009 based monthly indices for 2010.

Razina prikazivanja podataka: Republika Hrvatska

Izlazi: u kolovozu 2011.

Godišnje brojeva: 1

[h/e](#)   [@](#) [www](#)

Level: the Republic of Croatia

Date of publishing: August, 2011

No. of issues per year: 1

1) Priopćenje prema Standardu objavljivanja podataka (SDDS) MMF-a, također najavljeno u Kalendaru objavljivanja statističkih podataka za DSBB u Mjesečnom statističkom izvješću i na internetu tri mjeseca prije objavljivanja.

2) Točan datum objavljivanja priopćenja objavljen je u Kalendaru objavljivanja statističkih podataka 2011.

1) First release according to the IMF Special Data Dissemination Standard (SDDS) also announced in the Advance Release Calendar for the DSSB in the Monthly Statistical Report as well as on the Internet three months before the release is issued.

2) The exact issuing date of first releases is given in the Calendar of Statistical Data Issues 2011.

PRIOPĆENJE

FIRST RELEASE

14.1.1. Osnovne karakteristike potrošnje i primanja kućanstava u 2010.

Razina prikazivanja podataka: Republika Hrvatska
Izlazi: 28. listopada 2011.
Godišnje brojeva: 1

**14.1.1. Basic Characteristics of Household Consumption and Household Income, 2010**

Level: the Republic of Croatia
Date of publishing: 28th October, 2011
No. of issues per year: 1

14.1.2. Pokazatelji siromaštva u 2010.

Razina prikazivanja podataka: Republika Hrvatska
Izlazi: 30. studenoga 2011.
Godišnje brojeva: 1

**14.1.2. Poverty Indicators, 2010**

Level: the Republic of Croatia
Date of publishing: 30th November, 2011
No. of issues per year: 1

STATISTIČKA IZVJEŠĆA

STATISTICAL REPORTS

1456 Rezultati Ankete o potrošnji kućanstava u 2010.**1456 Results of Household Budget Survey, 2010**

Sadrži godišnje podatke o razini i strukturi izdataka za potrošnju kućanstava prema namjeni, razini i strukturi raspoloživog dohotka kućanstava po izvorima stjecanja, podatke o socio-ekonomskim karakteristikama kućanstava, uvjetima stanovanja te opremljenosti trajnim dobrima kućanstava u 2010.

Includes annual data on level and structure of household consumption expenditures by purpose, level and structure of available income of households by sources, data on socio-economic characteristics of households, living conditions and availability of durables in households in 2010.

Razina prikazivanja podataka: Republika Hrvatska
Izlazi: u travnju 2012.
Godišnje brojeva: 1



Level: the Republic of Croatia
Date of publishing: April, 2012
No. of issues per year: 1

METODOLOŠKE UPUTE

METHODOLOGICAL GUIDELINES

Priručnik za Anketu o potrošnji kućanstava**Handbook for Household Consumption Statistics**

Sadržaj: metodološke osnove, cilj i namjena istraživanja, osnovni pojmovi i definicije, primijenjene klasifikacije, nacrt uzorka, organizacija i provedba istraživanja, sadržaj istraživanja, osnovne varijable (rezultati) istraživanja.

Contents: methodological basis, aim and purpose of the survey, basic concepts and definitions, classifications applied, sample draft, organisation and performance of the survey, the contents of the survey, basic variables (results) of the survey.

Izlazi: u veljači 2012.
Godišnje brojeva: 1



Date of publishing: February, 2012
No. of issues per year: 1

Priručnik za statistiku dohotka stanovništva**Handbook for Population Income Statistics**

Sadržaj: metodološke osnove, cilj i namjena istraživanja, osnovni pojmovi i definicije, primijenjene klasifikacije, nacrt uzorka, organizacija i provedba istraživanja, sadržaj istraživanja, pokazatelji.

Contents: methodological basis, aim and purpose of the survey, basic concepts and definitions, classifications applied, sample draft, organisation and performance of the survey, the contents of the survey, indicators.

Izlazi: u veljači 2012.
Godišnje brojeva: 1



Date of publishing: February, 2012
No. of issues per year: 1

PRIOPĆENJE

FIRST RELEASE

15.1.1. Osnovni strukturno-poslovni pokazatelji poduzeća u 2010. - privremeni podaci

Razina prikazivanja podataka: Republika Hrvatska
Izlazi: 15. prosinca 2011.
Godišnje brojeva: 1

A set of four icons: a dark square with 'h/e', an open book icon, a dark square with '@', and a dark square with 'www'.**15.1.1. Basic Structural Business Indicators of Enterprises, 2010 - Provisional Data**

Level: the Republic of Croatia
Date of publishing: 15th December, 2011
No. of issues per year: 1

15.1.2. Strukturno-poslovni pokazatelji poduzeća u 2009.

Razina prikazivanja podataka: Republika Hrvatska
Izlazi: 14. srpnja 2011.
Godišnje brojeva: 1

A set of four icons: a dark square with 'h/e', an open book icon, a dark square with '@', and a dark square with 'www'.**15.1.2. Structural Business Indicators of Enterprises, 2009**

Level: the Republic of Croatia
Date of publishing: 14th July, 2011
No. of issues per year: 1

IZVANREDNA IZDANJA

SPECIAL EDITIONS

ESS smjernice o desezoniranju

Publikacija „ESS smjernice o desezoniranju“ hrvatski je prijevod Eurostatovih metodoloških uputa za desezoniranje i kalendarsku prilagodbu vremenskih serija. Ona opisuje usvojena pravila i najbolje prakse desezoniranja i kalendarske prilagodbe za potrebe korisnika Europskoga statističkog sustava (ESS), osobito u nacionalnim zavodima za statistiku i središnjim bankama. Predviđa se da će usvajanjem Smjernica započeti nova faza transparentne i harmonizirane primjene načela i metoda desezoniranja u državama članicama EU-a te u Eurostatu u raznim područjima statistika u kojima se podaci prikupljaju mjesečno ili tromjesečno.

Izlazi: u lipnju 2011.
Godišnje brojeva: 1



ESS Guidelines on Seasonal Adjustment

The publication ESS Guidelines on Seasonal Adjustment is a Croatian translation of the Eurostat's methodological paper for seasonal and calendar adjustment of time series. It describes the adopted rules and best practices of seasonal and calendar adjustment for the needs of ESS users, especially in national statistical institutes and central banks. It is expected that the adoption of the Guidelines will start a new phase of transparent and harmonised implementation of principles and methods of seasonal adjustment in the EU Member States as well as in the Eurostat, in different areas of statistics in which data are collected monthly or quarterly.

Date of publishing: June, 2011
No. of issues per year: 1

Publikacije objavljene do kraja studenoga 2010. mogu se dobiti na uvid u knjižnici Zavoda ili kupiti u tiskanom obliku, a one objavljene od 1998. i na CD-u, DVD-u ili putem elektroničke pošte.

Publications published until the end of November 2010 can either be borrowed in the Croatian Bureau of Statistics Library or bought in paper format, while those published in 1998 and onwards are also available on the CD, DVD or via e-mail.

STATISTIČKA IZVJEŠĆA

STATISTICAL REPORTS

1. POLJOPRIVREDA, LOV, ŠUMARSTVO I RIBARSTVO 1. AGRICULTURE, HUNTING, FORESTRY AND FISHING

Poljoprivreda

h Agriculture

*20. Poljoprivreda 1957 - 1966.	*20 Agriculture, 1957 - 1966
*53. Poljoprivredna proizvodnja 1960/69.	*53 Agricultural Production in 1960/69
*56. Popis poljoprivrede 1969.	*56 Agricultural Census in 1969
*518. Poljoprivredna djelatnost OOUR-a i PZ-a 1978 - 1982.	*518 Agricultural Production by Agricultural Companies and Cooperatives 1978-1982
*741. Poljoprivredna djelatnost organizacija udruženog rada i poljoprivrednih zadruga od 1983. do 1988.	*741 Agricultural Production by Agricultural Companies and Cooperatives 1983-1988
1127. Poljoprivredna proizvodnja u 2000.	1127 Agricultural Production in 2000
*1154. Poljoprivredna proizvodnja u 2001.	*1154 Agricultural Production in 2001
*1184. Poljoprivredna proizvodnja u 2002.	*1184 Agricultural Production in 2002
*1218. Poljoprivredna proizvodnja u 2003.	*1218 Agricultural Production in 2003
*1253. Poljoprivredna proizvodnja u 2004.	*1253 Agricultural Production in 2004
1285. Poljoprivredna proizvodnja u 2005.	1285 Agricultural Production in 2005
1315. Poljoprivredna proizvodnja u 2006.	1315 Agricultural Production, 2006
*1345. Poljoprivredna proizvodnja u 2007.	*1345 Agricultural Production, 2007
*1372. Poljoprivredna proizvodnja u 2008.	*1372 Agricultural Production, 2008
1401. Poljoprivredna proizvodnja u 2009.	1401 Agricultural Production, 2009



Otkup i prodaja poljoprivrednih proizvoda

h Purchase and Sale of Agricultural Products

*42. Otkup poljoprivrednih proizvoda 1964 - 1968.	*42 Purchase of Agricultural Products, 1964 - 1968
*65. Otkup poljoprivrednih proizvoda 1969.	*65 Purchase of Agricultural Products, 1969
*95. Otkup poljoprivrednih proizvoda 1970.	*95 Purchase of Agricultural Products, 1970
*115. Otkup poljoprivrednih proizvoda 1971.	*115 Purchase of Agricultural Products, 1971
*150. Otkup poljoprivrednih proizvoda 1972.	*150 Purchase of Agricultural Products, 1972
*174. Otkup poljoprivrednih proizvoda 1973.	*174 Purchase of Agricultural Products, 1973
*208. Otkup poljoprivrednih proizvoda 1974.	*208 Purchase of Agricultural Products, 1974
*245. Otkup poljoprivrednih proizvoda 1975.	*245 Purchase of Agricultural Products, 1975
*282. Otkup poljoprivrednih proizvoda 1976.	*282 Purchase of Agricultural Products, 1976
*325. Otkup poljoprivrednih proizvoda 1977.	*325 Purchase of Agricultural Products, 1977
*361. Otkup poljoprivrednih proizvoda 1978.	*361 Purchase of Agricultural Products, 1978
*397. Otkup poljoprivrednih proizvoda 1979.	*397 Purchase of Agricultural Products, 1979
*435. Otkup poljoprivrednih proizvoda 1980.	*435 Purchase of Agricultural Products, 1980
*475. Otkup poljoprivrednih proizvoda 1981.	*475 Purchase of Agricultural Products, 1981
*513. Otkup poljoprivrednih proizvoda 1982.	*513 Purchase of Agricultural Products, 1982
*555. Otkup poljoprivrednih proizvoda 1983.	*555 Purchase of Agricultural Products, 1983
*592. Otkup poljoprivrednih proizvoda 1984.	*592 Purchase of Agricultural Products, 1984
*623. Otkup poljoprivrednih proizvoda 1985.	*623 Purchase of Agricultural Products, 1985
*660. Otkup poljoprivrednih proizvoda 1986.	*660 Purchase of Agricultural Products, 1986
*694. Otkup i prodaja poljoprivrednih proizvoda 1987.	*694 Purchase and Sale of Agricultural Products in 1987
*732. Otkup i prodaja poljoprivrednih proizvoda 1988.	*732 Purchase and Sale of Agricultural Products in 1988
*776. Otkup i prodaja poljoprivrednih proizvoda 1989.	*776 Purchase and Sale of Agricultural Products in 1989
*813. Otkup i prodaja poljoprivrednih proizvoda 1990.	*813 Purchase and Sale of Agricultural Products in 1990
*847. Otkup i prodaja poljoprivrednih proizvoda 1991.	*847 Purchase and Sale of Agricultural Products in 1991
*901. Otkup i prodaja poljoprivrednih proizvoda 1992.	*901 Purchase and Sale of Agricultural Products in 1992
*931. Otkup i prodaja poljoprivrednih proizvoda 1993.	*931 Purchase and Sale of Agricultural Products in 1993

* Rasprodano

* Sold out

1. POLJOPRIVREDA, LOV, ŠUMARSTVO I RIBARSTVO 1. AGRICULTURE, HUNTING, FORESTRY AND FISHING

(nastavak)

(continued)

Ratarstvo, voćarstvo i vinogradarstvo



Crop Production, Fruit-growing and Viticulture

- | | |
|--|--|
| *36. Kasni usjevi i voće 1969. | *36 Late Crops and Fruit in 1969 |
| *45. Zasijane površine 1968/69. | *45 Area of Land Sown in 1968/69 |
| *47. Rani usjevi i voće 1969. | *47 Early Crops and Fruit in 1969 |
| *57. Rani usjevi i voće 1970. | *57 Early Crops and Fruit in 1970 |
| *85. Zasijane površine 1969/70. | *85 Area of Land Sown in 1969/70 |
| *88. Kasni usjevi 1970. | *88 Late Crops in 1970 |
| *92. Zasijane površine 1970/71. | *92 Area of Land Sown in 1970/71 |
| *101. Rani usjevi i voće 1971. Ostvareni prirodi | *101 Early Crops and Fruit in 1971. Actual Yield |
| *110. Kasni usjevi 1971. Ostvareni prirodi | *110 Late Crops in 1971. Actual Yield |
| *122. Zasijane površine 1971/72. Stanje 31. V. 1972. | *122 Area of Land Sown in 1971/72. Situation as on 31 May 1972 |
| *125. Rani usjevi i voće 1972. Ostvareni prirodi | *125 Early Crops and Fruit in 1972. Actual Yield |
| *142. Zasijane površine 1972/73. Stanje 31. V. 1973. | *142 Area of Land Sown in 1972/73. Situation as on 31 May 1973 |
| *143. Rani usjevi i voće 1973. Ostvareni prirodi | *143 Early Crops and Fruit in 1973. Actual Yield |
| *144. Kasni usjevi i voće 1972. Ostvareni prirodi | *144 Late Crops and Fruit in 1972. Actual Yield |
| *168. Prirodi usjeva i voća 1974. | *168 Yield of Crops and Fruit in 1974 |
| *193. Zasijane površine 1973/74. Stanje 31. V. 1974. | *193 Area of Land Sown in 1973/74. Situation as on 31 May 1974 |
| *200. Kasni usjevi i voće 1973. Ostvareni prirodi | *200 Late Crops and Fruit in 1973. Actual Yield |
| *226. Zasijane površine 1974/75. Stanje 31. V. 1975. | *226 Area of Land Sown in 1974/75. Situation as on 31 May 1975 |
| *229. Rani usjevi i voće 1975. Ostvareni prirodi | *229 Early Crops and Fruit in 1975. Actual Yield |
| *240. Prirodi kasnih usjeva i voća 1975. | *240 Yield of Late Crops and Fruit in 1975 |
| *261. Zasijane površine 1975/76. Stanje 31. V. 1976. | *261 Area of Land Sown in 1975/76. Situation as on 31 May 1976 |
| *264. Rani usjevi i voće 1976. Ostvareni prirodi | *264 Early Crops and Fruit in 1976. Actual Yield |
| *275. Prirodi kasnih usjeva i voća 1976. | *275 Yield of Late Crops and Fruit in 1976 |
| *298. Zasijane površine 1976/77. Stanje 31. V. 1977. | *298 Area of Land Sown in 1976/77. Situation as on 31 May 1977 |
| *304. Rani usjevi i voće 1977. Ostvareni prirodi | *304 Early Crops and Fruit in 1977. Actual Yield |
| *322. Prirodi kasnih usjeva i voća 1977. | *322 Yield of Crops and Fruit in 1977 |
| *343. Zasijane površine 1977/78. Stanje 31. V. 1978. | *343 Area of Land Sown in 1977/78. Situation as on 31 May 1978 |
| *347. Rani usjevi i voće 1978. Ostvareni prirodi | *347 Early Crops and Fruit in 1978. Actual Yield |
| *355. Prirodi kasnih usjeva i voća 1978. | *355 Yield of Late Crops and Fruit in 1978 |
| *381. Zasijane površine 1978/79. | *381 Area of Land Sown 1978/79 |
| *388. Prirodi ranih usjeva i voća 1979. | *388 Yield of Early Crops and Fruit in 1979 |
| *391. Prirodi kasnih usjeva i voća 1979. | *391 Yield of Late Crops and Fruit in 1979 |
| *417. Zasijane površine 1979/80. | *417 Area of Land Sown in 1979/80 |
| *421. Prirodi ranih usjeva i voća 1980. | *421 Yield of Early Crops and Fruit in 1980 |
| *430. Prirodi kasnih usjeva i voća 1980. | *430 Yield of Late Crops and Fruit in 1980 |
| *456. Zasijane površine 1980/81. | *456 Area of Land Sown 1980/81 |
| *457. Prirodi ranih usjeva i voća 1981. | *457 Yield of Early Crops and Fruit in 1981 |
| *468. Prirodi kasnih usjeva i voća 1981. | *468 Yield of Late Crops and Fruit in 1981 |
| *484. Zasijane površine 1981/82. | *484 Area of Land Sown in 1981/82 |
| *487. Prirodi ranih usjeva i voća 1982. | *487 Yield of Early Crops and Fruit in 1982 |
| *503. Prirodi kasnih usjeva i voća 1982. | *503 Yield of Late Crops and Fruit in 1982 |
| *528. Zasijane površine 1982/83. | *528 Area of Land Sown in 1982/83 |
| *530. Prirodi ranih usjeva i voća 1983. | *530 Yield of Early Crops and Fruit in 1983 |
| *549. Prirodi kasnih usjeva i voća 1983. | *549 Yield of Late Crops and Fruit in 1983 |
| *570. Zasijane površine 1983/84. | *570 Area of Land Sown in 1983/84 |

* Rasprodano

* Sold out

1. POLJOPRIVREDA, LOV, ŠUMARSTVO I RIBARSTVO

(nastavak)

1. AGRICULTURE, HUNTING, FORESTRY AND FISHING

(continued)

- | | |
|---|---|
| *572. Prirodi ranih usjeva i voća 1984. | *572 Yield of Early Crops and Fruit in 1984 |
| *586. Prirodi kasnih usjeva i voća 1984. | *586 Yield of Late Crops and Fruit in 1984 |
| *607. Zasijane površine 1984/85. | *607 Area of Land Sown in 1984/85 |
| *610. Prirodi ranih usjeva i voća 1985. | *610 Yield of Early Crops and Fruit in 1985 |
| *620. Prirodi kasnih usjeva i voća 1985. | *620 Yield of Late Crops and Fruit in 1985 |
| *634. Zasijane površine 1985/86. | *634 Area of Land Sown in 1985/86 |
| *638. Prirodi ranih usjeva i voća 1986. | *638 Yield of Early Crops and Fruit in 1986 |
| *657. Prirodi kasnih usjeva i voća 1986. | *657 Yield of Late Crops and Fruit in 1986 |
| *681. Zasijane površine 1986/87. | *681 Area of Land Sown in 1986/87 |
| *683. Prirodi ranih usjeva i voća 1987. | *683 Yield of Early Crops and Fruit in 1987 |
| *697. Prirodi kasnih usjeva i voća 1987. | *697 Yield of Late Crops and Fruit in 1987 |
| *721. Zasijane površine 1987/88. | *721 Area of Land Sown in 1987/88 |
| *726. Prirodi ranih usjeva i voća 1988. | *726 Yield of Early Crops and Fruit in 1988 |
| *735. Prirodi kasnih usjeva, voća i vinograda 1988. | *735 Yield of Late Crops, Fruit and Grapes in 1988 |
| *757. Zasijane površine 1988/89. | *757 Area of Land Sown in 1988/89 |
| *759. Prirodi ranih usjeva i voća 1989. | *759 Yield of Early Crops and Fruit in 1989 |
| *778. Prirodi kasnih usjeva, voća i vinograda 1989. | *778 Yield of Late Crops, Fruit and Grapes in 1989 |
| 794. Zasijane površine 1989/1990. | 794 Area of Land Sown in 1989/1990 |
| *797. Prirodi ranih usjeva i voća 1990. | *797 Yield of Early Crops and Fruit in 1990 |
| *816. Prirodi kasnih usjeva, voća i vinograda 1990. | *816 Yield of Late Crops, Fruit and Grapes in 1990 |
| *832. Zasijane površine 1990/1991. | *832 Area of Land Sown in 1990/1991 |
| *833. Prirodi ranih usjeva i voća 1991. | *833 Yield of Early Crops and Fruit in 1991 |
| *849. Prirodi kasnih usjeva, voća i grožđa 1991. | *849 Yield of Late Crops, Fruit and Grapes in 1991 |
| *865. Zasijane površine 1991/92. | *865 Area of Land Sown in 1991/92 |
| *868. Prirodi ranih usjeva i voća 1992. | *868 Yield of Early Crops and Fruit in 1992 |
| *897. Prirodi kasnih usjeva, voća i grožđa, 1992. | *897 Yield of Late Crops, Fruit and Grapes in 1992 |
| *913. Zasijane površine 1992/93. | *913 Area of Land Sown in 1992/93 |
| *918. Prirodi ranih usjeva i voća 1993. | *918 Yield of Early Crops and Fruit in 1993 |
| *930. Prirodi kasnih usjeva, voća i grožđa 1993. | *930 Yield of Late Crops, Fruit and Grapes in 1993 |
| *946. Zasijane površine 1993/94. | *946 Area of Land Sown in 1993/94 |
| *950. Prirodi ranih usjeva i voća 1994. | *950 Yield of Early Crops and Fruit in 1994 |
| *959. Prirodi kasnih usjeva, voća i grožđa 1994. | *959 Yield of Late Crops, Fruit and Grapes, in 1994 |
| *972. Zasijane površine 1994/95. | *972 Area of Land Sown in 1994/95 |
| *977. Prirodi ranih usjeva i voća 1995. | *977 Yield of Early Crops and Fruit in 1995 |
| *990. Prirodi kasnih usjeva, voća i grožđa 1995. | *990 Yield of Late Crops, Fruit and Grapes in 1995 |
| *1002. Zasijane površine 1995/96. | *1002 Area of Land Sown in 1995/1996 |
| *1004. Prirodi ranih usjeva i voća 1996. | *1004 Yield of Early Crops and Fruit in 1996 |
| *1018. Prirodi kasnih usjeva, voća i grožđa u 1996. | *1018 Yield of Late Crops, Fruit and Grapes in 1996 |
| *1019. Prirodi ranih usjeva i voća u 1997. | *1019 Yield of Early Crops and Fruit in 1997 |
| *1020. Zasijane površine u 1996/97. | *1020 Area of Land Sown in 1996/97 |
| *1047. Prirodi kasnih usjeva, voća i grožđa u 1997. | *1047 Yield of Late Crops, Fruit and Grapes in 1997 |
| *1048. Prirodi ranih usjeva i voća u 1998. | *1048 Yield of Early Crops and Fruit in 1998 |
| 1049. Zasijane površine u 1997/98. | 1049 Area of Land Sown in 1997/98 |
| *1072. Prirodi kasnih usjeva, voća i grožđa u 1998. | *1072 Yield of Late Crops, Fruit and Grapes in 1998 |
| 1098. Biljna proizvodnja u 1999. | 1098 Crop Production in 1999 |

Stočarstvo



Stock - Breeding

- | | |
|--|---|
| *49. Organizirani tov stoke 1961 - 1969. | *49 Organized Livestock Fattening 1961 - 1969 |
| *50. Klanje stoke 1961 - 1968. | *50 Livestock Slaughtered 1961 - 1968 |
| *166. Stoka i stočna proizvodnja u 35 općina SR Hrvatske (ocjene na osnovi uzorka) | *166 Livestock Number and Breeding in 35 Districts of SR Croatia (Estimates Based on Samples) |
| *181. Stoka i stočna proizvodnja u 51 općini SR Hrvatske | *181 Livestock Number and Breeding in 51 Districts of SR Croatia |

* Rasprodano

* Sold out

1. POLJOPRIVREDA, LOV, ŠUMARSTVO I RIBARSTVO

(nastavak)

1. AGRICULTURE, HUNTING, FORESTRY AND FISHING

(continued)

- | | |
|--|--|
| *187. Organizirani tov stoke 1969 - 1973. | *187 Organized Livestock Fattening 1969 - 1973 |
| *237. Stoka i stočna proizvodnja u 63 općine SR Hrvatske | *237 Livestock Number and Breeding in 63 Districts of SR Croatia |
| *258. Stoka i stočna proizvodnja u 65 općina SR Hrvatske (ocjene na osnovi uzorka) | *258 Livestock Number and Breeding in 65 Districts of SR Croatia (Estimates Based on Samples) |
| *293. Broj stoke i stočna proizvodnja kod individualnih proizvođača SR Hrvatske (ocjene na temelju uzorka) | *293 Livestock Number and Breeding by private farmers in SR Croatia (Estimates Based on Samples) |
| *351. Broj stoke i stočna proizvodnja u SR Hrvatskoj 1977. | *351 Livestock Number and Breeding in SR Croatia in 1977 |
| *372. Broj stoke i stočna proizvodnja u SRHrvatskoj 1978. | *372 Livestock Number and Breeding in SR Croatia in 1978 |
| *407. Broj stoke i stočna proizvodnja u SR Hrvatskoj 1979. | *407 Livestock Number and Breeding in SR Croatia in 1979 |
| *448. Broj stoke i stočna proizvodnja 1980. | *448 Livestock Number and Breeding in 1980 |
| *485. Broj stoke i stočna proizvodnja 1981. | *485 Livestock Number and Breeding in 1981 |
| *529. Broj stoke i stočna proizvodnja 1982. | *529 Livestock Number and Breeding in 1982 |
| *571. Broj stoke i stočna proizvodnja 1983. | *571 Livestock Number and Breeding in 1983 |
| *608. Broj stoke i stočna proizvodnja 1984. | *608 Livestock Number and Breeding in 1984 |
| *635. Broj stoke i stočna proizvodnja 1985. | *635 Livestock Number and Breeding in 1985 |
| *682. Broj stoke i stočna proizvodnja 1986. | *682 Livestock Number and Breeding in 1986 |
| *712. Broj stoke i stočna proizvodnja 1987. | *712 Livestock Number, Poultry and Cattle Breeding in 1987 |
| *751. Broj stoke i stočna proizvodnja 1988. | *751 Livestock Number, Poultry and Cattle Breeding in 1988 |
| *789. Broj stoke i peradi i stočna proizvodnja 1989. | *789 Livestock Number, Poultry and Cattle Breeding in 1989 |
| *827. Broj stoke i peradi i stočna proizvodnja 1990. | *827 Livestock Number, Poultry and Cattle Breeding in 1990 |
| *862. Broj stoke i peradi i stočna proizvodnja 1991. | *862 Livestock Number, Poultry and Cattle Breeding in 1991 |
| *910. Broj stoke i peradi i stočna proizvodnja 1992. | *910 Livestock Number, Poultry and Cattle Breeding in 1992 |
| *948. Broj stoke i peradi i stočna proizvodnja 1993. | *948 Livestock Number, Poultry and Cattle Breeding in 1993 |
| *973. Broj stoke i peradi i stočna proizvodnja 1994. | *973 Livestock Number, Poultry and Cattle Breeding in 1994 |
| *998. Broj stoke i peradi i stočna proizvodnja 1995. | *998 Livestock Number, Poultry and Cattle Breeding in 1995 |
| *1021. Broj stoke i peradi i stočna proizvodnja u 1996. | *1021 Livestock Number, Poultry and Cattle Breeding in 1996 |
| *1050. Broj stoke i peradi i stočna proizvodnja u 1997. | *1050 Livestock Number, Poultry and Cattle Breeding in 1997 |
| 1073. Broj stoke i peradi i stočna proizvodnja u 1998. | 1073 Livestock Number, Poultry and Cattle Breeding in 1998 |
| 1099. Broj stoke i peradi i stočna proizvodnja u 1999. | 1099 Livestock Number, Poultry and Cattle Breeding in 1999 |

Šumarstvo



Forestry

- | | |
|---------------------------------|---|
| *7. Šumarstvo 1955 - 1964. | *7 Forestry, 1955 - 1964 |
| *13. Šumarstvo 1955 - 1966. | *13 Forestry, 1955 - 1966 |
| *73. Šumarstvo 1960 - 1969. | *73 Forestry, 1960 - 1969 |
| *314. Šumarstvo 1970 - 1976. | *314 Forestry, 1970 - 1976 |
| *545. Popis šumskog fonda 1978. | *545 Listing of Forestry Reserves in 1978 |

Ribarstvo



Fishing

- | | |
|------------------------------|---------------------------|
| *43. Ribarstvo 1959 - 1968. | *43 Fishing, 1959 - 1968 |
| *177. Ribarstvo 1964 - 1973. | *177 Fishing, 1964 - 1973 |
| *358. Ribarstvo 1974 - 1978. | *358 Fishing, 1974 - 1978 |

* Rasprodano

* Sold out

2. INDUSTRIJA

2. INDUSTRY

Industrija

 **Industry**

*4.	Industrija 1964./Godišnji izvještaj	*4	Industry in 1964/Annual Report
*6.	Industrija 1966.	*6	Industry in 1966
*11.	Industrija 1962 - 1965./Godišnji izvještaj	*11	Industry, 1962 - 1965/Annual Report
*15.	Industrija 1967.	*15	Industry in 1967
*22.	Industrija 1966./Godišnji izvještaj	*22	Industry in 1966/Annual Report
*25.	Industrija 1968.	*25	Industry in 1968
*26.	Industrija 1967./Godišnji izvještaj	*26	Industry in 1967/Annual Report
*39.	Industrija 1969.	*39	Industry in 1969
*54.	Industrija 1968./Godišnji izvještaj	*54	Industry in 1968/Annual Report
*62.	Industrija 1970.	*62	Industry in 1970
*84.	Industrija 1962 - 1969./Godišnji izvještaj	*84	Industry, 1962 - 1969/Annual Report
*86.	Industrija 1971./Mjesečni izvještaj	*86	Industry in 1971/Monthly Report
*114.2.	Industrija 1972./Mjesečni izvještaj	*114.2	Industry in 1972/Monthly Report
*114.4.	Industrija 1972.	*114.4	Industry in 1972
*140.2.	Industrija 1973.	*140.2	Industry in 1973
*140.3.	Industrija 1973./Mjesečni izvještaj	*140.3	Industry in 1973/Monthly Report
*140.4.	Industrija 1973./Mjesečni izvještaj	*140.4	Industry in 1973/Monthly Report
*141.	Industrija 1970 - 1971./Godišnji izvještaj	*141	Industry, 1970 - 1971/Annual Report
*175.1.	Industrija 1974./Mjesečni izvještaj	*175.1	Industry in 1974/Monthly Report
*175.2.	Industrija 1974./Mjesečni izvještaj	*175.2	Industry in 1974/Monthly Report
*175.3.	Industrija 1974./Mjesečni izvještaj	*175.3	Industry in 1974/Monthly Report
*209.1.	Industrija 1975./Mjesečni izvještaj	*209.1	Industry in 1975/Monthly Report
*209.2.	Industrija 1975./Mjesečni izvještaj	*209.2	Industry in 1975/Monthly Report
*209.3.	Industrija 1975./Mjesečni izvještaj	*209.3	Industry in 1975/Monthly Report
*209.4.	Industrija 1975./Mjesečni izvještaj	*209.4	Industry in 1975/Monthly Report
*270.1.	Industrija 1976./Mjesečni izvještaj	*270.1	Industry in 1976/Monthly Report
*270.2.	Industrija 1976./Mjesečni izvještaj	*270.2	Industry in 1976/Monthly Report
*270.3.	Industrija 1976./Mjesečni izvještaj	*270.3	Industry in 1976/Monthly Report
*270.4.	Industrija 1976./Mjesečni izvještaj	*270.4	Industry in 1976/Monthly Report
*273.	Industrija od 1970 - 1975.	*273	Industry, 1970 - 1975
*280.1 - 2	Industrija 1977./Mjesečni izvještaj	*280.1-2	Industry in 1977/Monthly Report
*280.3 - 4	Industrija 1977./Mjesečni izvještaj	*280.3-4	Industry in 1977/Monthly Report
*323.	Industrija 1976./Godišnji izvještaj	*323	Industry in 1976/Annual Report
*324.1.	Industrija 1978./Mjesečni izvještaj	*324.1	Industry in 1978/Monthly Report
*324.2.	Industrija 1978./Mjesečni izvještaj	*324.2	Industry in 1978/Monthly Report
*324.3.	Industrija 1978./Mjesečni izvještaj	*324.3	Industry in 1978/Monthly Report
*324.4.	Industrija 1978./Mjesečni izvještaj	*324.4	Industry in 1978/Monthly Report
*356.	Industrija 1977./Godišnji izvještaj	*356	Industry in 1977/Annual Report
*359.1 - 2	Industrija 1979./Mjesečni izvještaj	*359.1-2	Industry in 1979/Monthly Report
*359.1 - 3	Industrija 1979./Mjesečni izvještaj	*359.1-3	Industry in 1979/Monthly Report
*359.4.	Industrija 1979./Mjesečni izvještaj	*359.4	Industry in 1979/Monthly Report
*395.1 - 2.	Industrija 1980./Mjesečni izvještaj	*395.1-2	Industry in 1980/Monthly Report
*395.3.	Industrija 1980./Mjesečni izvještaj	*395.3	Industry in 1980/Monthly Report
*395.4.	Industrija 1980./Mjesečni izvještaj	*395.4	Industry in 1980/Monthly Report
*396.	Industrija 1978./Godišnji izvještaj	*396	Industry in 1978/Annual Report
*432.	Industrija 1979./Godišnji izvještaj	*432	Industry in 1979/Annual Report
*437.1.	Industrija 1981./Mjesečni izvještaj	*437.1	Industry in 1981/Monthly Report
*437.2.	Industrija 1981./Mjesečni izvještaj	*437.2	Industry in 1981/Monthly Report
*437.3.	Industrija 1981./Mjesečni izvještaj	*437.3	Industry in 1981/Monthly Report
*470.	Industrija 1980./Godišnji izvještaj	*470	Industry in 1980/Annual Report

* Rasprodano

* Sold out

2. INDUSTRIJA

(nastavak)

2. INDUSTRY

(continued)

*472.1 - 2.	Industrija 1982./Mjesečni izvještaj	*472.1-2	Industry in 1982/Monthly Report
*472.3 - 4	Industrija 1982./Mjesečni izvještaj	*472.3-4	Industry in 1982/Monthly Report
*510.	Industrija 1981./Godišnji izvještaj	*510	Industry in 1981/Annual Report
*552.	Industrija 1982./Godišnji izvještaj	*552	Industry in 1982/Annual Report
*566.	Industrija 1984./Mjesečni izvještaj	*566	Industry in 1984/Monthly Report
*587.	Industrija 1983./Godišnji izvještaj	*587	Industry in 1983/Annual Report
*636.	Industrija 1984./Godišnji izvještaj	*636	Industry in 1984/Annual Report
*647.	Industrija 1985./Mjesečni izvještaj	*647	Industry in 1985/Monthly Report
*651.	Industrija 1985./Godišnji izvještaj	*651	Industry in 1985/Annual Report
*653.	Industrija 1986./Mjesečni izvještaj	*653	Industry in 1986/Monthly Report
*675.	Industrija I - VI. 1987./Mjesečni izvještaj	*675	Industry in January to June 1987/Monthly Report
*690.	Industrija 1986./Godišnji izvještaj	*690	Industry in 1986/Annual Report
*698.	Industrija VII - XII. 1987./Mjesečni izvještaj	*698	Industry in July - December 1987/Monthly Report
*727.	Industrija 1987./Godišnji izvještaj	*727	Industry in 1987/Annual Report
*762.	Industrija 1988./Godišnji izvještaj	*762	Industry in 1988/Annual Report
*805.	Industrija 1989./Godišnji izvještaj	*805	Industry in 1989/Annual Report
*814.	Industrija 1990./Mjesečni izvještaj	*814	Industry in 1990/Monthly Report
*841.	Industrija 1990./Godišnji izvještaj	*841	Industry in 1990/Annual Report
*845.	Industrija 1988. i 1989./Mjesečni izvještaj (obuhvaćeni podaci iz neobjavljenih Statističkih izvješća br. 714, 730, 739, 750, 760 i 770)	*845	Industry in 1988 and 1989/Monthly Report (including data from unpublished Statistical reports) Nos. 714, 730, 739, 750, 760 and 770)
*852.	Industrija 1991./Mjesečni izvještaj	*852	Industry in 1991/Monthly Report
*878.	Industrija 1991./Godišnji izvještaj	*878	Industry in 1991/Annual Report
*900.	Industrija 1992./Mjesečni izvještaj	*900	Industry in 1992/Monthly Report
*919.	Industrija 1992./Godišnji izvještaj	*919	Industry in 1992/Annual Report
*935.	Industrija 1993./Mjesečni izvještaj	*935	Industry in 1993/Monthly Report
*988.	Industrija, rudarstvo i energija 1994. Godišnji izvještaj	*988	Industry, Mining and Energy in 1994 Annual Report
*1017.	Industrija, rudarstvo i energija 1995. Godišnji izvještaj	*1017	Industry, Mining and Energy in 1995 Annual Report
*1023.	Industrija u 1996./Godišnji izvještaj	*1023	Industry in 1996/Annual Report
*1051.	Industrija 1997./Mjesečni izvještaj	*1051	Industry in 1997/Monthly Report
*1052.	Industrija 1997./Godišnji izvještaj	*1052	Industry in 1997/Annual Report
1074.	Industrija u 1998./Mjesečni izvještaj	1074	Industry in 1998/Monthly Report
1075.	Industrija u 1998./Godišnji izvještaj	1075	Industry in 1998/Annual Report
1100.	Industrija u 1999./Mjesečni izvještaj	1100	Industry in 1999/Monthly Report
1101.	Industrija u 1999. Godišnji izvještaj	1101	Industry in 1999/Annual Report
1128.	Industrija u 2000. Mjesečni izvještaj	1128	Industry in 2000/Monthly Report
*1129.	Industrija 1994 - 2000. Mjesečni izvještaj	*1129	Industry, 1994 - 2000/Monthly Report
*1155.	Industrija u 2001. Mjesečni izvještaj	*1155	Industry in 2001/Monthly Report
*1156.	Industrija u 2000. Godišnji izvještaj	*1156	Industry 2000/Annual Report
*1185.	Industrija u 2001. Godišnji izvještaj	*1185	Industry 2001/Annual Report
*1186.	Industrija u 2002. Mjesečni izvještaj	*1186	Industry in 2002/Monthly Report
*1187.	Industrijska proizvodnja u 2002. Godišnji izvještaj – PRODCOM – rezultati	*1187	Industrial Production in 2002. Annual Report, PRODCOM Detailed Results
*1188.	Osnovni strukturni podaci industrije u 2002. Godišnji izvještaj	*1188	Main Structural Indicators on Industry in 2002/ Annual Report
*1219.	Industrijska proizvodnja u 2003. Kratkoročni rezultati	*1219	Industrial Production in 2003/Short-term Indicators
*1220.	Industrijska proizvodnja u 2003. Godišnji izvještaj – PRODCOM – rezultati	*1220	Industrial Production in 2003/– Annual PRODCOM Results

* Rasprodano

* Sold out

2. INDUSTRIJA

(nastavak)

2. INDUSTRY

(continued)

1221.	Osnovni strukturno-poslovni pokazatelji industrije u 2003. Godišnji rezultati	1221	Main Structural-business Indicators on Industry in 2003/Annual results
1254.	Industrijska proizvodnja u 2004. – detaljni kratkoročni pokazatelji	1254	Industrial Production in 2004/ – Detailed Short-term Indicators
*1255.	Industrijska proizvodnja u 2004. Godišnji izvještaj – PRODCOM – rezultati	*1255	Industrial Production in 2004/ – Annual PRODCOM Results
*1256.	Inputi sirovina i materijala u industrijsku proizvodnju u 2004. – detaljni godišnji rezultati	*1256	Inputs of Raw Materials in Industrial Production in 2004/ – Detailed Annual Results
1257.	Osnovni strukturno-poslovni pokazatelji industrije u 2004 – godišnji rezultati	1257	Main Structural Business Indicators on Industry in 2004/ – Annual Results
1286.	Industrijska proizvodnja u 2005. – detaljni kratkoročni pokazatelji	1286	Industrial Production in 2005/ – Detailed Short-term Indicators
1287.	Industrijska proizvodnja u 2005. Godišnji izvještaj – PRODCOM – rezultati	1287	Industrial Production in 2005 – Annual PRODCOM Results
1288.	Inputi sirovina i materijala u industrijsku proizvodnju u 2005., – detaljni godišnji rezultati	1288	Inputs of Raw Materials in Industrial Production in 2005, Detailed Annual Results
*1289.	Osnovni strukturno-poslovni pokazatelji industrije u 2005 – godišnji rezultati	*1289	Main Structural Business Indicators on Industry in 2005/ – Annual Results
1316.	Industrijska proizvodnja u 2006. – detaljni kratkoročni pokazatelji	1316	Industrial Production in 2006 – Detailed Short-term Indicators
*1317.	Industrijska proizvodnja u 2006. Godišnji izvještaj – PRODCOM – rezultati	*1317	Industrial Production in 2006 – Annual PRODCOM Results
1318.	Inputi sirovina i materijala u industrijsku proizvodnju u 2006., – detaljni godišnji rezultati	1318	Inputs of Raw Materials in Industrial Production in 2006, Detailed Annual Results
1319.	Osnovni strukturno-poslovni pokazatelji industrije u 2006 – godišnji rezultati	1319	Main Structural Business Indicators on Industry in 2006/ – Annual Results
*1346.	Industrijska proizvodnja u 2007. – detaljni kratkoročni pokazatelji	*1346	Industrial Production in 2007 – Detailed Short-term Indicators
1347.	Industrijska proizvodnja u 2007. Godišnji izvještaj – PRODCOM – rezultati	1347	Industrial Production in 2007 – Annual PRODCOM Results
1348.	Inputi sirovina i materijala u industrijsku proizvodnju u 2007., – detaljni godišnji rezultati	1348	Inputs of Raw Materials in Industrial Production in 2007, Detailed Annual Results
1349.	Osnovni strukturno-poslovni pokazatelji industrije u 2007 – godišnji rezultati	1349	Main Structural Business Indicators on Industry in 2007/ – Annual Results
1373.	Industrijska proizvodnja u 2008. – detaljni kratkoročni pokazatelji	1373	Industrial Production in 2008 – Detailed Short-term Indicators
1374.	Industrijska proizvodnja u 2008. Godišnji izvještaj – PRODCOM – rezultati	1374	Industrial Production in 2008 – Annual PRODCOM Results
1376.	Osnovni strukturno-poslovni pokazatelji industrije u 2008 – godišnji rezultati	1376	Main Structural Business Indicators on Industry in 2008/ – Annual Results
1402.	Kratkoročni pokazatelji industrije 2009. – proizvodnja, proizvođačke cijene, promet i nove narudžbe industrije	1402	Short-Term Indicators of industry, 2009 – Industrial production, Producer prices, Turnover and New Orders of Industry

h/e



* Rasprodano

* Sold out

2. INDUSTRIJA

(nastavak)




2. INDUSTRY

(continued)

Energija

h  **Energy**

- 1189. Energetska statistika u 2002.
- 1222. Energetska statistika u 2003.
- 1258. Energetska statistika u 2004.
- 1290. Energetska statistika u 2005.
- 1320. Energetska statistika u 2006.
- 1350. Energetska statistika u 2007.
- 1377. Energetska statistika u 2008.

- | | |
|---|---|
|    | <ul style="list-style-type: none"> 1189 <i>Energy Statistics, 2002</i> 1222 <i>Energy Statistics, 2003</i> 1258 <i>Energy Statistics, 2004</i> 1290 <i>Energy Statistics, 2005</i> 1320 <i>Energy Statistics, 2006</i> 1350 <i>Energy Statistics, 2007</i> 1377 <i>Energy Statistics, 2008</i> |
|---|---|

Obrtništvo

h  **Crafts and Trades**

- *80. Zanatstvo 1969.
- *290. Popis obrtničkih radionica 1974. godine sa sredstvima u osobnom vlasništvu
- *654. Popis male privrede u individualnom sektoru vlasništva 1984. godine - rezultati za SR Hrvatsku
- *655. Popis male privrede u individualnom sektoru vlasništva 1984. godine - rezultati za zajednice općina i općine (I. i II.)
- *731. Društveno obrtništvo 1987./Godišnji izvještaj
- *761. Društveno obrtništvo 1988./Godišnji izvještaj
- *806. Društveno obrtništvo 1989./Godišnji izvještaj
- *842. Društveno obrtništvo 1990./Godišnji izvještaj
- *879. Obrtnička poduzeća 1991./Godišnji izvještaj
- *921. Obrtnička poduzeća 1992./Godišnji izvještaj
- *954. Obrtnička poduzeća 1993./Godišnji izvještaj

- *80 *Crafts in 1969*
- *290 *Privately-owned Craft and Trade Establishments in 1974*
- *654 *Listing of Small Business in Private Sector - SR Croatia in 1984*
- *655 *Listing of Small Business in Private Sector - by Municipalities and Associations of Municipalities in 1987 (I and II)*
- *731 *Crafts and Trades in 1987, Social Sector/Annual Report*
- *761 *Crafts and Trades in 1988, Social Sector/Annual Report*
- *806 *Crafts and Trades in 1989, Social Sector/Annual Report*
- *842 *Crafts and Trades in 1990, Social Sector/Annual Report*
- *879 *Crafts and Trades in 1991, Social Sector/Annual Report*
- *921 *Crafts and Trades in 1992, Social Sector/Annual Report*
- *954 *Crafts and Trades in 1993, Social Sector/Annual Report*

* Rasprodano

* Sold out

3. GRAĐEVINARSTVO

3. CONSTRUCTION

Građevinarstvo



Construction

- | | |
|--|--|
| *75. Građevinarstvo 1969. Stambena izgradnja po općinama | *75 Construction in 1969. Residential Construction by Municipalities |
| *91. Građevinarstvo 1970. Stambena izgradnja po općinama | *91 Construction in 1970. Residential Construction by Municipalities |
| *102. Građevinarstvo 1970. Vrijednost građevinskih radova po općinama | *102 Construction in 1970. Value of Construction Works by Municipalities |
| *136. Građevinarstvo 1971. Vrijednost građevinskih radova i stambena izgradnja po općinama | *136 Construction in 1971. Value of Construction Works and Residential Construction by Municipalities |
| *137. Građevinarstvo. Stambeni fond po općinama - stanje 31. XII. 1971. god. | *137 Construction. Dwelling Stock by Municipalities, as on 31 December 1971 |
| *156. Građevinarstvo 1972. Vrijednost radova i izgrađeni stanovi | *156 Construction in 1972. Value of Construction Works and Dwellings Built |
| *157. Stambeni fond u 1972. | *157 Dwelling Stock in 1972 |
| *184. Građevinarstvo 1973. Vrijednost građevinskih radova i stambena izgradnja po općinama | *184 Construction in 1973. Value of Construction Works and Residential Construction by Municipalities |
| *185. Stambeni fond u 1973. | *185 Dwelling Stock in 1973 |
| *216. Građevinarstvo 1974. Vrijednost građevinskih radova i stambena izgradnja po zajednicama općina | *216 Construction in 1974. Value of Construction Works and Residential Construction by Municipalities |
| *217. Građevinarstvo. Stambeni fond po općinama - stanje 31. XII. 1974. | *217 Construction. Dwelling Stock by Municipalities, as on 31 December 1974 |
| *256. Građevinarstvo. Stambeni fond po općinama - stanje 31. XII. 1975. | *256 Construction. Dwelling Stock by Municipalities, as on 31 December 1975 |
| *271. Građevinarstvo 1975. Vrijednost građevinskih radova i stambena izgradnja po zajednicama općina | *271 Construction in 1975. Value of Construction Works and Residential Construction by Municipalities |
| *295. Građevinarstvo 1976. Vrijednost građevinskih radova i stambena izgradnja po zajednicama općina | *295 Construction in 1976. Value of Construction Works and Residential Construction by Municipalities |
| *296. Građevinarstvo. Stambeni fond po općinama - stanje 31. XII. 1976. god. | *296 Construction. Dwelling Stock by Municipalities, as on 31 December 1976 |
| *334. Građevinska djelatnost 1977. Vrijednost građevinskih radova i stambena izgradnja po zajednicama općina | *334 Building Activity in 1977. Value of Construction Works and Residential Construction by Municipalities |
| *337. Građevinarstvo. Stambeni fond po općinama - stanje 31. XII. 1977. god. | *337 Construction. Dwelling Stock by Municipalities, as on 31 December 1977 |
| *352. Raspodjela stanova i kredita za stanove u 1976. godini | *352 Distribution of Dwellings and Housing Credits in 1976 |
| *353. Građevinarstvo. Stambena izgradnja od 1956. do 1977. godine | *353 Construction. Residential Construction 1956 - 1977 |
| *371. Građevinska djelatnost 1978. Vrijednost građevinskih radova i stambena izgradnja po zajednicama općina | *371 Building Activity in 1978. Value of Construction Works and Residential Construction by Municipalities |
| *374. Stambeni fond 1978. | *374 Dwelling Stock in 1978 |
| *378. Raspodjela stanova i kredita za stanove u 1978. godini | *378 Distribution of Dwellings and Housing Credits in 1976 |
| *410. Građevinska djelatnost 1979. Vrijednost građevinskih radova i stambena izgradnja po zajednicama općina | *410 Building Activity in 1979. Value of Construction Works and Residential Construction by Municipalities |
| *413. Stambeni fond 1979. | *413 Dwelling Stock in 1979 |
| *449. Građevinska djelatnost 1980. Vrijednost građevinskih radova i stambena izgradnja po zajednicama općina | *449 Building Activity in 1980. Value of Construction Works and Residential Construction by Municipalities |
| *453. Stambeni fond 1980. | *453 Dwelling Stock in 1980 |
| *488. Građevinska djelatnost 1981. Vrijednost građevinskih radova i stambena izgradnja po zajednicama općina | *488 Building Activity in 1981. Value of Construction Works and Residential Construction by Municipalities |
| *493. Stambeni fond 1981. | *493 Dwelling Stock in 1981 |
| *531. Građevinska djelatnost 1982. Vrijednost građevinskih radova i stambena izgradnja po zajednicama općina | *531 Building Activity in 1982. Value of Construction Works and Residential Construction by Municipalities |
| *532. Stambeni fond 1982. | *532 Dwelling Stock in 1982 |
| *573. Građevinska djelatnost 1983. Vrijednost građevinskih radova i stambena izgradnja po zajednicama općina | *573 Building Activity in 1983. Value of Construction Works and Residential Construction by Municipalities |

* Rasprodano

* Sold out

3. GRAĐEVINARSTVO

(nastavak)

3. CONSTRUCTION

(continued)

*574. Stambeni fond 1983.	*574 Dwelling Stock in 1983
*582. Raspodjela stanova i kredita za stanove u 1983. godini	*582 Distribution of Dwellings and Housing Loans in 1983
*609. Građevinska djelatnost i stambeni fond 1984.	*609 Building Activity and Dwelling Stock in 1984
*637. Građevinska djelatnost i stambeni fond 1985.	*637 Building Activity and Dwelling Stock in 1985
*680. Građevinska djelatnost i stambeni fond 1986.	*680 Building Activity and Dwelling Stock in 1986
*691. Raspodjela stanova i kredita za stanove 1986.	*691 Distribution of Dwellings and Housing Loans in 1986
*717. Građevinska djelatnost i stambeni fond 1987.	*717 Building Activity and Dwelling Stock in 1987
*765. Građevinska djelatnost i stambeni fond 1988.	*765 Building Activity and Dwelling Stock in 1988
*802. Građevinska djelatnost i stambeni fond 1989.	*802 Building Activity and Dwelling Stock in 1989
*839. Građevinska djelatnost i stambeni fond 1990.	*839 Building Activity and Dwelling Stock in 1990
*870. Građevinska djelatnost 1991.	*870 Building Activity and Dwelling Stock in 1991
*924. Građevinska djelatnost i stambeni fond 1992.	*924 Building Activity and Dwelling Stock in 1992
*951. Građevinska djelatnost i stambeni fond 1993.	*951 Building Activity and Dwelling Stock in 1993
*984. Građevinska djelatnost i stambeni fond 1994.	*984 Building Activity and Dwelling Stock in 1994
*1012. Građevinska djelatnost i stambeni fond 1995.	*1012 Building Activity and Dwelling Stock in 1995
*1024. Građevinska djelatnost i stambeni fond u 1996.	*1024 Building Activity and Dwelling Stock in 1996
*1053. Građevinska djelatnost i stambeni fond u 1997.	*1053 Building Activity and Dwelling Stock in 1997
*1076. Građevinska djelatnost i stambeni fond u 1998.	*1076 Building Activity and Dwelling Stock in 1998
*1102. Građevinska djelatnost i stambeni fond u 1999.	*1102 Building Activity and Dwelling Stock in 1999
*1130. Građevinska djelatnost i stambeni fond u 2000.	*1130 Building Activity and Dwelling Stock in 2000
*1157. Građevinarstvo u 2001.	*1157 Construction in 2001
1190. Građevinarstvo u 2002.	1190 Construction in 2002
*1223. Građevinarstvo u 2003.	*1223 Construction in 2003
*1259. Građevinarstvo u 2004.	*1259 Construction in 2004
1291. Građevinarstvo u 2005.	1291 Construction, 2005
1321. Građevinarstvo u 2006.	1321 Construction, 2006
1351. Građevinarstvo u 2007.	1351 Construction, 2007
1378. Građevinarstvo u 2008.	1378 Construction, 2008
1407. Izdana odobrenja za građenje od 2000. do 2008.	1407 Building Permits Issued, 2000 – 2008

* Rasprodano

* Sold out

4. TRGOVINA, ROBNA RAZMJENA S INOZEMSTVOM
UGOSTITELJSTVO I TURIZAM

4. TRADE, FOREIGN TRADE IN GOODS, HOTELS
AND RESTAURANTS AND TOURISM

Trgovina



Trade

- *9. Trgovina 1962 - 1966.
- *44. Trgovina 1967 - 1968.
- *63. Trgovina 1969.
- *94. Trgovina 1970.
- *116. Trgovina 1971.
- *151. Trgovina 1972.
- *170. Prodajni kapaciteti u trgovini na malo 1972.
- *176. Trgovina 1973.
- *210. Trgovina 1974.
- *219. Kapaciteti skladišta u privredi 1974.
- *225. Prodajni kapaciteti u trgovini na malo 1974.
- *247. Trgovina 1975.
- *289. Trgovina 1976.
- *306. Prodajni kapaciteti u trgovini na malo 1976.
- *333. Trgovina 1977.
- *369. Trgovina 1978.
- *383. Prodajni kapaciteti u trgovini na malo 1978.
- *404. Trgovina 1979.
- *409. Kapaciteti skladišta u privredi 1979.
- *442. Trgovina 1980.
- *464. Prodajni kapaciteti u trgovini na malo 1980.
- *480. Trgovina 1981.
- *522. Trgovina 1982.
- *541. Prodajni kapaciteti u trgovini na malo 1982.
- *561. Trgovina 1983.
- *589. Kapaciteti skladišta u privredi 1984.
- *600. Trgovina 1984.
- *619. Prodajni kapaciteti u trgovini na malo 1984.
- *632. Trgovina 1985.
- *671. Trgovina 1986.
- *692. Prodajni kapaciteti u trgovini na malo 1986.
- *704. Trgovina 1987.
- *742. Trgovina 1988.
- *774. Skladišni kapaciteti u privredi 1989.
- *784. Trgovina 1989.
- *809. Prodajni kapaciteti u trgovini na malo 1989.
- *822. Trgovina 1990.
- *858. Trgovina 1991.
- *908. Trgovina 1992.
- *942. Trgovina 1993.
- *969. Trgovina 1994.
- *1011. Trgovina 1995.
- *1025. Trgovina u 1996.
- 1158. Trgovina u 2000.
- 1191. Distributivna trgovina u 2001.
- 1224. Distributivna trgovina u 2002.
- 1260. Distributivna trgovina u 2003.
- 1292. Distributivna trgovina u 2004.
- 1293. Prodajni kapaciteti u trgovini na malo u 2004.
- 1322. Distributivna trgovina u 2005.

- *9 Trade, 1962 - 1966
- *44 Trade, 1967 - 1968
- *63 Trade in 1969
- *94 Trade in 1970
- *116 Trade in 1971
- *151 Trade in 1972
- *170 Sales Capacity in the Retail Trade in 1972
- *176 Trade in 1973
- *210 Trade in 1974
- *219 Warehouse Capacity in the Business Sector in 1974
- *225 Sales Capacity in the Retail Trade in 1974
- *247 Trade in 1975
- *289 Trade in 1976
- *306 Sales Capacity in the Retail Trade in 1976
- *333 Trade in 1977
- *369 Trade in 1978
- *383 Sales Capacity in the Retail Trade in 1978
- *404 Trade in 1979
- *409 Warehouse Capacity in the Business Sector in 1979
- *442 Trade in 1980
- *464 Sales Capacity in the Retail Trade in 1980
- *480 Trade in 1981
- *522 Trade in 1982
- *541 Sales Capacity in the Retail Trade in 1982
- *561 Trade in 1983
- *589 Warehouse Capacity in the Business Sector in 1984
- *600 Trade in 1984
- *619 Sales Capacity in the Retail Trade in 1984
- *632 Trade in 1985
- *671 Trade in 1986
- *692 Sales Capacity in the Retail Trade in 1986
- *704 Trade in 1987
- *742 Trade in 1988
- *774 Warehouse Capacity in the Business Sector in 1989
- *784 Trade in 1989
- *809 Sales Capacity in the Retail Trade in 1989
- *822 Trade in 1990
- *858 Trade in 1991
- *908 Trade in 1992
- *942 Trade in 1993
- *969 Trade in 1994
- *1011 Trade in 1995
- *1025 Trade in 1996
- 1158 Trade in 2000
- 1191 Distributive Trade in 2001
- 1224 Distributive Trade in 2002
- 1260 Distributive Trade in 2003
- 1292 Distributive Trade in 2004
- 1293 Selling Capacities in Retail Trade, 2004
- 1322 Distributive Trade, 2005

* Rasprodano

* Sold out

**4. TRGOVINA, ROBNA RAZMJENA S INOZEMSTVOM
UGOSTITELJSTVO I TURIZAM**

(nastavak)

**4. TRADE, FOREIGN TRADE IN GOODS, HOTELS
AND RESTAURANTS AND TOURISM**

(continued)

Robna razmjena s inozemstvom



Foreign Trade in Goods

- | | | |
|---|--|--|
| <p>*429. Značajniji proizvodi u izvozu i uvozu SR Hrvatske 1976 - 1980.</p> <p>*469. Značajniji proizvodi u izvozu i uvozu SR Hrvatske 1977 - 1981.</p> <p>*506. Značajniji proizvodi u izvozu i uvozu SR Hrvatske 1978 - 1982.</p> <p>*554. Značajniji proizvodi u izvozu i uvozu SR Hrvatske 1979 - 1983.</p> <p>*588. Značajniji proizvodi u izvozu i uvozu SR Hrvatske 1980 - 1984.</p> <p>*626. Značajniji proizvodi u izvozu i uvozu SR Hrvatske 1981 - 1985.</p> <p>*674. Značajniji proizvodi u izvozu i uvozu SR Hrvatske 1982 - 1986.</p> <p>*709. Značajniji proizvodi u izvozu i uvozu SR Hrvatske 1986. i 1987.</p> <p>*746. Značajniji proizvodi u izvozu i uvozu SR Hrvatske 1987. i 1988.</p> <p>*787. Značajniji proizvodi u izvozu i uvozu Republike Hrvatske 1989.</p> <p>*825. Značajniji proizvodi u izvozu i uvozu Republike Hrvatske 1989. i 1990.</p> <p>*861. Robna razmjena Republike Hrvatske, po proizvodima i zemljama 1991.</p> <p>*917. Robna razmjena Republike Hrvatske s inozemstvom, prema proizvodima i zemljama 1992.</p> <p>*943. Robna razmjena Republike Hrvatske s inozemstvom, prema proizvodima i zemljama 1993.</p> <p>*983. Robna razmjena Republike Hrvatske s inozemstvom, prema proizvodima i zemljama 1994.</p> <p>*1005. Robna razmjena Republike Hrvatske s inozemstvom, prema proizvodima i zemljama, 1995.</p> <p>*1124. Statistika robne razmjene Republike Hrvatske po proizvodima i zemljama u 1999.</p> <p>*1125. Statistika robne razmjene Republike Hrvatske po zemljama i proizvodima u 1999.</p> <p>*1131. Statistika robne razmjene Republike Hrvatske po proizvodima i zemljama u 2000.</p> <p>*1132. Statistika robne razmjene Republike Hrvatske po zemljama i proizvodima u 2000.</p> <p>*1159. Statistika robne razmjene Republike Hrvatske po proizvodima i zemljama u 2001.</p> <p>*1160. Statistika robne razmjene Republike Hrvatske po zemljama i proizvodima u 2001.</p> <p>*1192. Statistika robne razmjene Republike Hrvatske po proizvodima i zemljama u 2002.¹⁾</p> <p>*1193. Statistika robne razmjene Republike Hrvatske po zemljama i proizvodima u 2002.¹⁾</p> <p>*1225. Statistika robne razmjene Republike Hrvatske po proizvodima i zemljama u 2003.¹⁾</p> <p>*1226. Statistika robne razmjene Republike Hrvatske po zemljama i proizvodima u 2003.¹⁾</p> | | <p>*429 <i>Major Exports and Imports of SR Croatia, 1976 - 1980</i></p> <p>*469 <i>Major Exports and Imports of SR Croatia, 1977 - 1981</i></p> <p>*506 <i>Major Exports and Imports of SR Croatia, 1978 - 1982</i></p> <p>*554 <i>Major Exports and Imports of SR Croatia, 1979 - 1983</i></p> <p>*588 <i>Major Exports and Imports of SR Croatia, 1980 - 1984</i></p> <p>*626 <i>Major Exports and Imports of SR Croatia, 1981 - 1985</i></p> <p>*674 <i>Major Exports and Imports of SR Croatia, 1982 - 1986</i></p> <p>*709 <i>Major Exports and Imports of SR Croatia in 1986 and 1987</i></p> <p>*746 <i>Major Exports and Imports of SR Croatia in 1987 and 1988</i></p> <p>*787 <i>Major Exports and Imports of SR Croatia in 1989</i></p> <p>*825 <i>Major Exports and Imports of SR Croatia in 1989 and 1990</i></p> <p>*861 <i>Foreign Trade of the Republic of Croatia, by Products and Countries in 1991</i></p> <p>*917 <i>Foreign Trade of the Republic of Croatia, by Products and Countries in 1992</i></p> <p>*943 <i>Foreign Trade of the Republic of Croatia, by Products and Countries in 1993</i></p> <p>*983 <i>Foreign Trade of the Republic of Croatia, by Products and Countries in 1994</i></p> <p>*1005 <i>Foreign Trade of the Republic of Croatia, by Products and Countries in 1995</i></p> <p>*1124 <i>Foreign Trade of the Republic of Croatia, by Products and Countries in 1999</i></p> <p>*1125 <i>Foreign Trade of the Republic of Croatia, by Countries and Products in 1999</i></p> <p>*1131 <i>Foreign Trade of the Republic of Croatia, by Products and Countries in 2000</i></p> <p>*1132 <i>Foreign Trade of the Republic of Croatia, by Countries and Products in 2000</i></p> <p>*1159 <i>Foreign Trade of the Republic of Croatia, by Products and Countries in 2001</i></p> <p>*1160 <i>Foreign Trade of the Republic of Croatia, by Countries and Products in 2001</i></p> <p>*1192 <i>Foreign Trade of the Republic of Croatia, by Products and Countries in 2002¹⁾</i></p> <p>*1193 <i>Foreign Trade of the Republic of Croatia, by Countries and Products in 2002¹⁾</i></p> <p>*1225 <i>Foreign Trade of the Republic of Croatia, by Products and Countries in 2003¹⁾</i></p> <p>*1226 <i>Foreign Trade of the Republic of Croatia, by Countries and Products in 2003¹⁾</i></p> |
|---|--|--|

1) Publikacije 1192, 1193, 1225 i 1226 objavljene su na CD-u pod zajedničkim nazivom Statistika robne razmjene Republike Hrvatske po proizvodima i zemljama te zemljama i proizvodima u 2002. i 2003.

* Rasprodano

1) Publications Nos. 1192, 1193, 1225 and 1226 are available on CD under the common title Statistics of Foreign Trade in Goods of the Republic of Croatia, by Products and Countries, and by Countries and Products, 2002 and 2003.

* Sold out

**4. TRGOVINA, ROBNA RAZMJENA S INOZEMSTVOM
UGOSTITELJSTVO I TURIZAM**

(nastavak)

- *1261. Statistika robne razmjene Republike Hrvatske po proizvodima i zemljama u 2004.
- *1262. Statistika robne razmjene Republike Hrvatske po zemljama i proizvodima u 2004.
- *1294. Statistika robne razmjene Republike Hrvatske po proizvodima i zemljama te zemljama i proizvodima u 2005.
- *1323. Statistika robne razmjene Republike Hrvatske po proizvodima i zemljama te zemljama i proizvodima u 2006.

**4. TRADE, FOREIGN TRADE IN GOODS, HOTELS
AND RESTAURANTS AND TOURISM**

(continued)

- *1261 *Foreign Trade of the Republic of Croatia, by Products and Countries in 2004*
- *1262 *Foreign Trade of the Republic of Croatia, by Countries and Products in 2004*
- *1294 *Foreign Trade in Goods of the Republic of Croatia, by Products and Countries and by Countries and Products, 2005*
- *1323 *Foreign Trade in Goods of the Republic of Croatia, by Products and Countries and by Countries and Products, 2006*

Ugostiteljstvo

h



Hotels and Restaurants

- *41. Ugostiteljstvo 1964 - 1968.
- *68. Ugostiteljstvo 1969.
- *96. Ugostiteljstvo 1970.
- *117. Ugostiteljstvo 1971.
- *152. Ugostiteljstvo 1972.
- *153. Kapaciteti za smještaj u ugostiteljstvu 1972.
- *178. Ugostiteljstvo 1973.
- *211. Ugostiteljstvo 1974.
- *248. Ugostiteljstvo 1975.
- *288. Ugostiteljstvo 1976.
- *299. Kapaciteti ugostiteljsko-turističke mreže 1968 - 1977.
- *319. Kapaciteti za smještaj u ugostiteljstvu 1977.
- *331. Ugostiteljstvo 1977.
- *365. Ugostiteljstvo 1978.
- *401. Ugostiteljstvo 1979.
- *440. Ugostiteljstvo 1980.
- *478. Ugostiteljstvo 1981.
- *504. Kapaciteti i smještaj u ugostiteljstvu 1982.
- *520. Ugostiteljstvo 1982.
- *559. Ugostiteljstvo 1983.
- *599. Ugostiteljstvo 1984.
- *627. Ugostiteljstvo 1985.
- *663. Ugostiteljstvo 1986.
- *693. Kapaciteti za smještaj u ugostiteljstvu 1987.
- *703. Ugostiteljstvo 1987.
- *740. Ugostiteljstvo 1988.
- *783. Ugostiteljstvo 1989.
- *821. Ugostiteljstvo 1990.
- *855. Ugostiteljstvo 1991.
- *907. Ugostiteljstvo 1992.
- *939. Ugostiteljstvo 1993.
- *967. Ugostiteljstvo 1994.
- *999. Ugostiteljstvo 1995.
- *1026. Ugostiteljstvo u 1996.
- *1054. Ugostiteljstvo u 1997.

- *41 *Hotel and Restaurant 1964 - 1968*
- *68 *Hotels and Restaurants in 1969*
- *96 *Hotels and Restaurants in 1970*
- *117 *Hotels and Restaurants in 1971*
- *152 *Hotels and Restaurants in 1972*
- *153 *Accommodation Facilities in Hotel and Restaurant Activity in 1972*
- *178 *Hotels and Restaurants in 1973*
- *211 *Hotels and Restaurants in 1974*
- *248 *Hotels and Restaurants in 1975*
- *288 *Hotels and Restaurants in 1976*
- *299 *Tourist and Hotel and Restaurant Activity Network Capacities, 1968 - 1977*
- *319 *Accommodation Capacity of Hotels and Restaurants in 1977*
- *331 *Hotels and Restaurants in 1977*
- *365 *Hotels and Restaurants in 1978*
- *401 *Hotels and Restaurants in 1979*
- *440 *Hotels and Restaurants in 1980*
- *478 *Hotels and Restaurants in 1981*
- *504 *Accommodation Facilities in Hotel and Restaurant Activity in 1982*
- *520 *Hotels and Restaurants in 1982*
- *559 *Hotels and Restaurants in 1983*
- *599 *Hotels and Restaurants in 1984*
- *627 *Hotels and Restaurants in 1985*
- *663 *Hotels and Restaurants in 1986*
- *693 *Accommodation Facilities in Hotel and Restaurant Activity in in 1987*
- *703 *Hotels and Restaurants in 1987*
- *740 *Hotels and Restaurants in 1988*
- *783 *Hotels and Restaurants in 1989*
- *821 *Hotels and Restaurants in 1990*
- *855 *Hotels and Restaurants in 1991*
- *907 *Hotels and Restaurants in 1992*
- *939 *Hotels and Restaurants in 1993*
- *967 *Hotels and Restaurants in 1994*
- *999 *Hotels and Restaurants in 1995*
- *1026 *Hotels and Restaurants in 1996*
- *1054 *Hotels and Restaurants in 1997*

* Rasprodano

* Sold out

4. TRGOVINA, ROBNA RAZMJENA S INOZEMSTVOM
UGOSTITELJSTVO I TURIZAM

(nastavak)

- *1077. Ugostiteljstvo u 1998.
- *1103. Ugostiteljstvo u 1999.
- 1133. Ugostiteljstvo u 2000.
- 1161. Ugostiteljstvo u 2001.
- *1194. Ugostiteljstvo u 2002.
- *1227. Ugostiteljstvo u 2003.
- *1263. Ugostiteljstvo u 2004.
- 1295. Ugostiteljstvo u 2005.
- *1324. Ugostiteljstvo u 2006.
- 1352. Ugostiteljstvo u 2007.
- 1379. Ugostiteljstvo u 2008.
- 1427. Ugostiteljstvo u 2009.

- | | | | |
|---|-----|---|--|
| } | ⊙ | { | <ul style="list-style-type: none"> *1077 <i>Hotels and Restaurants in 1998</i> *1103 <i>Hotels and Restaurants in 1999</i> 1133 <i>Hotels and Restaurants in 2000</i> 1161 <i>Hotels and Restaurants in 2001</i> *1194 <i>Hotels and Restaurants in 2002</i> *1227 <i>Hotels and Restaurants in 2003</i> *1263 <i>Hotels and Restaurants in 2004</i> 1295 <i>Hotels and Restaurants in 2005</i> *1324 <i>Hotels and Restaurants, 2006</i> 1352 <i>Hotels and Restaurants, 2007</i> 1379 <i>Hotels and Restaurants, 2008</i> 1427 <i>Hotels and Restaurants, 2009</i> |
| | h/e | | |

4. TRADE, FOREIGN TRADE IN GOODS, HOTELS
AND RESTAURANTS AND TOURISM

(continued)

Turizam



Tourism

- *3.8. Promet turista u primorskim mjestima I - XII. 1965.
- *3.8. Promet turista u primorskim mjestima I - XII. 1966.
- *5. Inostrani turizam 1965.
- *12. Inostrani turizam 1966.
- *18.8. Promet turista u primorskim mjestima I - XII. 1967.
- *37. Promet turista u primorskim mjestima I - XII. 1968.
- *38. Turizam 1964 - 1968.
- *59. Promet turista u primorskim mjestima 1969.
- *61. Turizam 1969.
- *74. Korištenje godišnjeg odmora 1969.
- *97. Turizam 1970.
- *98. Promet turista u primorskim mjestima 1970.
- *112. Turizam 1971.
- *113. Promet turista u primorskim mjestima 1971.
- *148. Turizam 1972.
- *149. Promet turista u primorskim mjestima 1972.
- *171. Turizam 1973.
- *173. Promet turista u primorskim mjestima 1973.
- *204. Turizam 1974.
- *206. Promet turista u primorskim mjestima 1974.
- *243. Turizam 1975.
- *244. Promet turista u primorskim općinama 1975.
- *278. Karakteristike inozemnog turizma 1975.
- *279. Turizam 1976.
- *281. Promet turista 1976. u primorskim općinama
- *284. Odmarališta 1976.
- *313. Korištenje godišnjeg odmora zaposlenih u 1974. godini
- *327. Turizam 1977.
- *328. Promet turista u primorskim općinama 1977.
- *360. Odmarališta 1978.
- *362. Turizam 1978.
- *364. Promet turista u primorskim općinama 1978.
- *398. Promet turista u primorskim općinama 1979.
- *399. Turizam 1979.

- *3.8 *Tourist Turnover in Seaside Resorts, January - December 1965*
- *3.8 *Tourist Turnover in Seaside Resorts, January - December 1966*
- *5 *Foreign Tourism in 1965*
- *12 *Foreign tourists in 1966*
- *18.8 *Tourist Turnover in Seaside Resorts, January - December 1967*
- *37 *Tourist Turnover in Seaside Resorts, January - December 1968*
- *38 *Tourism in 1964 - 1968*
- *59 *Tourist Turnover in Seaside Resorts 1969*
- *61 *Tourism in 1969*
- *74 *Annual Leaves in 1969*
- *97 *Tourism in 1970*
- *98 *Tourist Turnover in Seaside Resorts in 1970*
- *112 *Tourism in 1971*
- *113 *Tourist Turnover in Seaside Resorts in 1971*
- *148 *Tourism in 1972*
- *149 *Tourist Turnover in Seaside Resorts in 1972*
- *171 *Tourism in 1973*
- *173 *Tourist Turnover in Seaside Resorts in 1973*
- *204 *Tourism in 1974*
- *206 *Tourist Turnover in Seaside Resorts in 1974*
- *243 *Tourism in 1975*
- *244 *Tourist Turnover in Seaside Municipalities in 1975*
- *278 *Characteristics of Foreign Tourism in 1975*
- *279 *Tourism in 1976*
- *281 *Tourist Turnover in Seaside Municipalities in 1976*
- *284 *Vacation facilities in 1976*
- *313 *Annual Leaves of Persons Currently Employed in 1974*
- *327 *Tourism in 1977*
- *328 *Tourist Turnover in Seaside Municipalities in 1977*
- *360 *Vacation facilities in 1978*
- *362 *Tourism in 1978*
- *364 *Tourist Turnover in Seaside Municipalities in 1978*
- *398 *Tourist Turnover in Seaside Municipalities in 1979*
- *399 *Tourism in 1979*

* Rasprodano

* Sold out

**4. TRGOVINA, ROBNA RAZMJENA S INOZEMSTVOM
UGOSTITELJSTVO I TURIZAM**

(nastavak)

- *434. Odmarališta 1980.
- *436. Promet turista u primorskim općinama 1980.
- *441. Turizam 1980.
- *476. Promet turista u primorskim općinama 1981.
- *479. Turizam 1981.
- *514. Promet turista u primorskim općinama 1982.
- *516. Odmarališta 1982.
- *521. Turizam 1982.
- *556. Promet turista u primorskim općinama 1983.
- *563. Turizam 1983.
- *593. Promet turista u primorskim općinama 1984.
- *602. Turizam 1984.
- *624. Promet turista u primorskim općinama 1985.
- *631. Turizam 1985.
- *661. Promet turista u primorskim općinama 1986.
- *670. Turizam 1986.
- *695. Promet turista u primorskim općinama 1987.
- *700. Turizam 1987.
- *734. Promet turista u primorskim općinama 1988.
- *737. Turizam 1988.
- *775. Promet turista u primorskim općinama 1989.
- *779. Turizam 1989.
- *812. Promet turista u primorskim općinama 1990.
- *817. Turizam 1990.
- *848. Promet turista u primorskim općinama 1991.
- *850. Turizam 1991.
- *902. Promet turista u primorskim općinama 1992.
- *905. Turizam 1992.
- *932. Promet turista u primorskim općinama 1993.
- *938. Turizam 1993.
- *957. Turizam 1994.
- *963. Promet turista u primorskim gradovima i općinama 1994.
- *991. Turizam 1995.
- *994. Promet turista u primorskim gradovima i općinama 1995.
- *1027. Turizam u 1996.
- *1028. Promet turista u primorskim gradovima u 1996.
- *1055. Turizam u 1997.
- *1056. Promet turista u primorskim gradovima i općinama u 1997
- 1078. Turizam u 1998.
- 1079. Promet turista u primorskim gradovima i općinama u 1998.
- 1104. Turizam u 1999.
- 1105. Promet turista u primorskim gradovima i općinama u 1999.
- 1134. Turizam u 2000.
- 1135. Promet turista u primorskim gradovima i općinama u 2000.
- *1162. Turizam u 2001.
- *1163. Promet turista u primorskim gradovima i općinama u 2001.

**4. TRADE, FOREIGN TRADE IN GOODS, HOTELS
AND RESTAURANTS AND TOURISM**

(continued)

- *434 *Vacation Facilities in 1980*
- *436 *Tourist Turnover in Seaside Resorts in 1980*
- *441 *Tourism in 1980*
- *476 *Tourist Turnover in Seaside Resorts in 1981*
- *479 *Tourism in 1981*
- *514 *Tourist Turnover in Seaside Municipalities 1982*
- *516 *Holiday Centers in 1982*
- *521 *Tourism in in 1982*
- *556 *Tourist Turnover in Seaside Municipalities in 1983*
- *563 *Tourism in 1983*
- *593 *Tourist Turnover in Seaside Municipalities in 1984*
- *602 *Tourism in 1984*
- *624 *Tourist Turnover in Seaside Municipalities in 1985*
- *631 *Tourism in 1985*
- *661 *Tourist Turnover in Seaside Municipalities in 1986*
- *670 *Tourism in 1986*
- *695 *Tourist Turnover in Seaside Municipalities in 1987*
- *700 *Tourism in 1987*
- *734 *Tourist Turnover in Seaside Municipalities in 1988*
- *737 *Tourism in 1988*
- *775 *Tourist Turnover in Seaside Municipalities in 1989*
- *779 *Tourism in 1989*
- *812 *Tourist Turnover in Seaside Municipalities in 1990*
- *817 *Tourism in 1990*
- *848 *Tourist Turnover in Seaside Municipalities in 1991*
- *850 *Tourism in 1991*
- *902 *Tourist Turnover in Seaside Municipalities in 1992*
- *905 *Tourism in 1992*
- *932 *Tourist Turnover in Seaside Municipalities in 1993*
- *938 *Tourism in 1993*
- *957 *Tourism in 1994*
- *963 *Tourist Turnover in Seaside Towns and Districts in 1994*
- *991 *Tourism in 1995*
- *994 *Tourist Turnover in Seaside Towns in 1995*
- *1027 *Tourism in 1996*
- *1028 *Tourist Turnover in Seaside Towns in 1996*
- *1055 *Tourism in 1997*
- *1056 *Tourist Turnover in Seaside Towns and Municipalities in 1997*
- 1078 *Tourism in 1998*
- 1079 *Tourist Turnover in Seaside Towns and Municipalities in 1998*
- 1104 *Tourism in 1999*
- 1105 *Tourist Turnover in Seaside Towns and Municipalities in 1999*
- 1134 *Tourism in 2000*
- 1135 *Tourist Turnover in Seaside Towns and Municipalities in 2000*
- *1162 *Tourism in 2001*
- *1163 *Tourist Turnover in Seaside Towns and Municipalities in 2001*

* Rasprodano

* Sold out

**4. TRGOVINA, ROBNA RAZMJENA S INOZEMSTVOM
UGOSTITELJSTVO I TURIZAM**

(nastavak)

- *1195. Turizam u 2002.
- 1196. Promet turista u primorskim gradovima i općinama u 2002.
- 1228. Turizam u 2003.
- *1229. Promet turista u primorskim gradovima i općinama u 2003.
- 1264. Turizam u 2004.
- *1265. Promet turista u primorskim gradovima i općinama u 2004.
- 1296. Turizam u 2005.
- 1297. Promet turista u primorskim gradovima i općinama u 2005.
- *1325. Turizam u 2006.
- 1326. Turizam u primorskim gradovima i općinama u 2006.
- *1353. Turizam u 2007.
- *1354. Turizam u primorskim gradovima i općinama u 2007.
- *1380. Turizam u 2008.
- *1381. Turizam u primorskim gradovima i općinama u 2008.
- 1408. Turizam u 2009.
- 1409. Turizam u primorskim gradovima i općinama u 2009.

h/e

**4. TRADE, FOREIGN TRADE IN GOODS, HOTELS
AND RESTAURANTS AND TOURISM**

(continued)

- *1195 *Tourism in 2002*
- 1196 *Turist Turnover in Seaside Towns and Municipalities in 2002*
- 1228 *Tourism in 2003*
- *1229 *Turist Turnover in Seaside Towns and Municipalities in 2003*
- 1264 *Tourism in 2004*
- *1265 *Tourism in Seaside Resorts and Municipalities in 2004*
- 1296 *Tourism in 2005*
- 1297 *Tourism in Seaside Resorts and Municipalities in 2005*
- *1325 *Tourism in 2006*
- 1326 *Tourism in Seaside Resorts and Municipalities, 2006*
- *1353 *Tourism in 2007*
- *1354 *Tourism in Seaside Resorts and Municipalities, 2007*
- *1380 *Tourism in 2008*
- *1381 *Tourism in Seaside Resorts and Municipalities, 2008*
- 1408 *Tourism in 2009*
- 1409 *Tourism in Seaside Resorts and Municipalities, 2009*

* Rasprodano


* Sold out

5. PRIJEVOZ, SKLADIŠTENJE I VEZE

5. TRANSPORT, STORAGE AND COMMUNICATIONS

Prijevoz, skladištenje i veze

  *Transport, Storage and Communications*

*285. Promet i veze 1976.		*285 <i>Transport, Storage and Communications in 1976</i>
*329. Promet i veze 1977.		*329 <i>Transport, Storage and Communications in 1977</i>
*363. Promet i veze 1978.		*363 <i>Transport, Storage and Communications in 1978</i>
*400. Promet i veze 1979.		*400 <i>Transport, Storage and Communications in 1979</i>
*439. Promet i veze 1980.		*439 <i>Transport, Storage and Communications in 1980</i>
*477. Promet i veze 1981.		*477 <i>Transport, Storage and Communications in 1981</i>
*515. Promet i veze 1982.		*515 <i>Transport, Storage and Communications in 1982</i>
*562. Promet i veze 1983.		*562 <i>Transport, Storage and Communications in 1983</i>
*601. Promet i veze 1984.		*601 <i>Transport, Storage and Communications in 1984</i>
*628. Promet i veze 1985.		*628 <i>Transport, Storage and Communications in 1985</i>
*665. Promet i veze 1986.		*665 <i>Transport, Storage and Communications in 1986</i>
*707. Promet i veze 1987.		*707 <i>Transport, Storage and Communications in 1987</i>
*743. Promet i veze 1988.		*743 <i>Transport, Storage and Communications in 1988</i>
*786. Promet i veze 1989.		*786 <i>Transport, Storage and Communications in 1989</i>
*823. Promet i veze 1990.		*823 <i>Transport, Storage and Communications in 1990</i>
*857. Promet i veze 1991.		*857 <i>Transport, Storage and Communications in 1991</i>
*906. Promet i veze 1992.		*906 <i>Transport, Storage and Communications in 1992</i>
*940. Promet i veze 1993.		*940 <i>Transport, Storage and Communications in 1993</i>
*968. Promet i veze 1994.		*968 <i>Transport, Storage and Communications in 1994</i>
*1001. Promet i veze 1995.		*1001 <i>Transport, Storage and Communications in 1995</i>
*1029. Promet i veze u 1996.		*1029 <i>Transport, Storage and Communications in 1996</i>
*1030. Međunarodni tokovi robe u cestovnom prometu u 1996.		*1030 <i>International Flows of Goods in Road Transport in 1996</i>
*1031. Međunarodni tokovi putnika u cestovnom prometu autobusima u 1996.		*1031 <i>International Flows of Passengers in Bus Road Transport in 1996</i>
1057. Promet i veze u 1997.		1057 <i>Transport, Storage and Communications in 1997</i>
1080. Prijevoz, skladištenje i veze u 1998.		1080 <i>Transport, Storage and Communications in 1998</i>
1106. Prijevoz, skladištenje i veze u 1999.		1106 <i>Transport, Storage and Communications in 1999</i>
1136. Prijevoz, skladištenje i veze u 2000.		1136 <i>Transport, Storage and Communications in 2000</i>
1164. Prijevoz, skladištenje i veze u 2001.		1164 <i>Transport, Storage and Communications in 2001</i>
*1197. Prijevoz, skladištenje i veze u 2002.		*1197 <i>Transport, Storage and Communications in 2002</i>
*1230. Prijevoz, skladištenje i veze u 2003.		*1230 <i>Transport, Storage and Communications in 2003</i>
*1231. Cestovni prijevoz robe u 2003.		*1231 <i>Road Transport of Goods, 2003</i>
*1266. Prijevoz, skladištenje i veze u 2004.		*1266 <i>Transport, Storage and Communications in 2004</i>
1298. Transport i komunikacije u 2005.		1298 <i>Transport and Communication, 2005</i>
1327. Transport i komunikacije u 2006.		1327 <i>Transport and Communication, 2006</i>
1355. Transport i komunikacije u 2007.		1355 <i>Transport and Communication, 2007</i>
*1382. Transport i komunikacije u 2008.		*1382 <i>Transport and Communication, 2008</i>
1410. Transport i komunikacije u 2009.		1410 <i>Transport and Communication, 2009</i>

*Rasprodano

*Sold out

6. OKOLIŠ

6. ENVIRONMENT

Okoliš



Environment

- | | |
|--|---|
| *239. Korištenje voda i zaštita voda od zagađivanja u industriji 1974. | *239 <i>Use and Protection of Water from Pollution in Industry in 1974</i> |
| *268. Korištenje voda i zaštita voda od zagađivanja u industriji 1975. | *268 <i>Use and Protection of Water from Pollution in Industry in 1975</i> |
| *310. Korištenje voda i zaštita voda od zagađivanja u industriji 1976. | *310 <i>Use and Protection of Water from Pollution in Industry in 1976</i> |
| *345. Korištenje voda i zaštita voda od zagađivanja u industriji 1977. | *345 <i>Use and Protection of Water from Pollution in Industry in 1977</i> |
| *375. Korištenje voda i zaštita voda od zagađivanja 1978. | *375 <i>Use and Protection of Water from Pollution in Industry in 1978</i> |
| *408. Korištenje voda i zaštita voda od zagađivanja 1979. | *408 <i>Use and Protection of Water from Pollution in Industry in 1979</i> |
| *483. Korištenje voda i zaštita voda od zagađivanja u industriji i rudarstvu u 1980. i 1981. | *483 <i>Use and Protection of Water from Pollution in Industry in 1980 and 1981</i> |
| *864. Onečišćenje zraka 1991., 1992. i 1993. | *864 <i>Air Pollution in 1991, 1992 and 1993</i> |
| *1165. Indikatori pritiska na okoliš | *1165 <i>Environmental Pressure Indicators</i> |



*Rasprodano

*Sold out

7. STANOVNIŠTVO

7. POPULATION

Stanovništvo



Population

- | | |
|---|---|
| *72. Prirodno kretanje stanovništva 1968 - 1969. | *72 <i>Natural Change of Population in 1968 - 1969</i> |
| *99. Prirodno kretanje stanovništva 1970. | *99 <i>Natural Change of Population in 1970</i> |
| *128. Prirodno kretanje stanovništva 1971. | *128 <i>Natural Changes of Population in 1971</i> |
| *132. Stanovništvo na privremenom radu u inozemstvu prema Popisu stanovništva i stanova 1971. | *132 <i>Persons Temporarily Working Abroad, by Census of Population and Dwellings in 1971</i> |
| *134. Popis stanovništva i stanova 31. III. 1971. | *134 <i>Census of Population and Dwellings, 31 March, 1971</i> |
| *162. Prirodno kretanje stanovništva 1972. | *162 <i>Natural Change of Population in 1972</i> |
| *163. Popis stanovništva i stanova 31. III. 1971. | *163 <i>Census of Population and Dwellings, 31 March, 1971</i> |
| *198. Prirodno kretanje stanovništva 1973. | *198 <i>Natural Change of Population in 1973</i> |
| *234. Prirodno kretanje stanovništva 1974. | *234 <i>Natural Change of Population in 1974</i> |
| *269. Prirodno kretanje stanovništva 1975. | *269 <i>Natural Change of Population in 1975</i> |
| *309. Prirodno kretanje stanovništva 1976. | *309 <i>Natural Change of Population in 1976</i> |
| *346. Prirodno kretanje stanovništva 1977. | *346 <i>Natural Change of Population in 1977</i> |
| *384. Prirodno kretanje stanovništva 1978. | *384 <i>Natural Change of Population in 1978</i> |
| *384.1. Razvedeni brakovi. Izvadak iz dokumentacije broj 384 "Prirodno kretanje stanovništva 1978." | *384.1 <i>Divorces. Extract from Statistical Report No. 384, "Natural Change of Population in 1978"</i> |
| *418. Prirodno kretanje stanovništva 1979. | *418 <i>Natural Change of Population in 1979</i> |
| *418.1. Izvadak iz dokumentacije broj 418 "Prirodno kretanje stanovništva 1979." | *418.1 <i>Extract from Statistical Report No. 418 "Natural Change of Population, 1979"</i> |
| *438. Prvi rezultati Popisa stanovništva, domaćinstava i stanova u 1981. | *438 <i>Census of Population, Households and Dwellings in 1981, First Results</i> |
| *460. Prirodno kretanje stanovništva 1980. | *460 <i>Natural Change of Population in 1980</i> |
| *460.1. Razvedeni brakovi 1980. Izvadak iz dokumentacije broj 460 "Prirodno kretanje stanovništva 1980." | *460.1 <i>Divorces in 1980. Extract from Statistical Report No. 460, "Natural Change of Population in 1980"</i> |
| *494. Prirodno kretanje stanovništva 1981. | *494 <i>Natural Change of Population in 1981</i> |
| *495. Razvedeni brakovi 1981. Izvadak iz dokumentacije broj 494 "Prirodno kretanje stanovništva 1981." | *495 <i>Divorces in 1981. Extract from Statistical Report No. 494, "Natural Changes in Population 1981"</i> |
| *500. Popis stanovništva, domaćinstava i stanova 1981. Stanovništvo prema narodnosti po općinama | *500 <i>Census of Population, Households and Dwellings in 1981. Population According to Ethnicity by Municipalities</i> |
| *500.1. Stanovništvo prema nacionalnostima po općinama 1971 - 1981. | *500.1 <i>Population by Ethnicity and Municipalities, 1971 - 1981</i> |
| *501. Stanovništvo po općinama i zajednicama općina 1981. | *501 <i>Population by Municipalities in 1981</i> |
| *502. Popis stanovništva, domaćinstava i stanova 1981. Domaćinstava i stanovi po općinama i zajednicama općina | *502 <i>Census of Population, Households and Dwellings in 1981. Households and Dwellings by Municipalities</i> |
| *508. Popis stanovništva, domaćinstava i stanova 31. III. 1981. Doseљeno stanovništvo po zajednicama općina i općinama | *508 <i>Census of Population, Households and Dwellings, 31st March, 1981. Immigrant Population, by Municipalities and Associations of Municipalities</i> |
| *512. Ukupno i poljoprivredno stanovništvo, prema aktivnosti Popis stanovništva, domaćinstava i stanova 31. III. 1981. | *512 <i>Total Population and Population Engaged in Agriculture by Activity. Census of Population, Households and Dwellings, 31st March, 1981</i> |
| *517. Popis stanovništva, domaćinstava i stanova 31. III. 1981. Radnici na privremenom radu u inozemstvu, članovi porodice i povratnici | *517 <i>Census of Population, Households and Dwellings, 31st March, 1981. Workers Temporarily Working Abroad and their Families, Number of Returnees</i> |
| *524. Popis stanovništva, domaćinstava i stanova 1981. Učenici i studenti po općinama u zajednicama općina | *524 <i>Census of Population, Households and Dwellings 1981. Basic School, Secondary School and University Students by Municipalities</i> |
| *526. Popis stanovništva, domaćinstava i stanova 1981. Aktivno stanovništvo i zaposleni radnici | *526 <i>Census of Population, Households and Dwellings 1981. Labour Force and Employed Workers.</i> |
| *542. Prirodno kretanje stanovništva 1982. | *542 <i>Natural Change of Population in 1982</i> |

* Rasprodano

* Sold out

7. STANOVNIŠTVO

(nastavak)

- *543. Razvedeni brakovi 1982. Izvadak iz dokumentacije broj 542 "Prirodno kretanje stanovništva 1982."
- *551. Žensko stanovništvo SR Hrvatske - Popis stanovništva, domaćinstava i stanova 31. III. 1981
- *553. Popis stanovništva, domaćinstava i stanova 1981. Stanovništvo po naseljima, općinama i zajednicama općina
- *560. Popis stanovništva, domaćinstava i stanova 31. III. 1981. Stanovi, domaćinstva i stočni fond po naseljima, općinama i zajednicama općina
- *564. Aktivno stanovništvo SR Hrvatske - Popis stanovništva, domaćinstava i stanova 31. III. 1981.
- *569. Stanovništvo po općinama - Popis 1971. i 1981.
- *577. Prirodno kretanje stanovništva 1983.
- *578. Razvedeni brakovi 1983. Izvadak iz dokumentacije broj 577 "Prirodno kretanje stanovništva 1983."
- *596. Popis stanovništva, domaćinstava i stanova 1981. Aktivno stanovništvo SR Hrvatske u zemlji - koje obavlja zanimanje - prema općini rada, djelatnosti, spolu i društveno-ekonomskom položaju
- *604. Popis stanovništva, domaćinstava i stanova 1981. Radnici prema djelatnosti, spolu i stupnju stručnog obrazovanja po općini rada
- *614. Prirodno kretanje stanovništva 1984.
- *615. Razvedeni brakovi 1984. Izvadak iz dokumentacije broj 614 "Prirodno kretanje stanovništva 1984."
- *645. Prirodno kretanje stanovništva 1985.
- *646. Razvedeni brakovi 1985. Izvadak iz dokumentacije broj 645 "Prirodno kretanje stanovništva 1985."
- *686. Prirodno kretanje stanovništva 1986.
- *687. Razvedeni brakovi 1986. Izvadak iz dokumentacije broj 686 "Prirodno kretanje stanovništva 1986."
- *722. Prirodno kretanje stanovništva 1987.
- *723. Razvedeni brakovi 1987. Izvadak iz dokumentacije broj 722 "Prirodno kretanje stanovništva 1987."
- *763. Prirodno kretanje stanovništva 1988.
- *764. Razvedeni brakovi 1988. Izvadak iz dokumentacije broj 763 "Prirodno kretanje stanovništva 1988."
- *799. Prirodno kretanje stanovništva 1989.
- *800. Razvedeni brakovi 1989. Izvadak iz dokumentacije broj 799 "Prirodno kretanje stanovništva 1989."
- *810. Popis stanovništva, domaćinstava, stanova i poljoprivrednih gospodarstava 31. ožujka 1991. Prvi rezultati po naseljima
- *811. Popis stanovništva, domaćinstava, stanova i poljoprivrednih gospodarstava 31. ožujka 1991. Prvi rezultati po mjesnim zajednicama
- *835. Prirodno kretanje stanovništva 1990.
- *836. Razvedeni brakovi 1990. Izvadak iz dokumentacije broj 835 "Prirodno kretanje stanovništva 1990."
- *874. Prirodno kretanje stanovništva 1991.
- *875. Razvedeni brakovi 1991. Izvadak iz dokumentacije broj 874 "Prirodno kretanje stanovništva 1991."

* Rasprodano

7. POPULATION

(continued)

- *543 *Divorces in 1982. Extract from Statistical Report No. 542, "Natural Change of Population in 1982"*
- *551 *Female Population of SR Croatia. Census of Population, Households and Dwellings, 31st March, 1981*
- *553 *Census of Population, Households and Dwellings 1981. Population by Settlements, Municipalities and Associations of Municipalities*
- *560 *Census of Population, Households and Dwellings, 31st March, 1981. Number of Dwellings, Households and Livestock by Settlements, Municipalities and Associations of Municipalities*
- *564 *Labour Force of SR Croatia. Census of Population, Households and Dwellings, 31st March, 1981*
- *569 *Population by Municipalities, 1971 and 1981 Censuses*
- *577 *Natural Change of Population in 1983*
- *578 *Divorces in 1983. Extract from Statistical Report No. 577, "Natural Change of Population in 1983"*
- *596 *Census of Population, Households and Dwellings in 1981. Labour Force of SR Croatia, by Municipality of Employment, Activity, Sex and Socio-economic Status*
- *604 *Census of Population, Households and Dwellings 1981. Workers by Activity, Sex, Educational Attainment and Municipality of Employment*
- *614 *Natural Change of Population in 1984*
- *615 *Divorces in 1984. Extract from Statistical Report No. 614, "Natural Change of Population in 1984"*
- *645 *Natural Change of Population in 1985*
- *646 *Divorces in 1985. Extract from Statistical Report No. 645, "Natural Change in Population in 1985"*
- *686 *Natural Change of Population in 1986*
- *687 *Divorces in 1986. Extract from Statistical Report No. 686, "Natural Change of Population in 1986"*
- *722 *Natural Change of Population in 1987*
- *723 *Divorces in 1987. Extract from Statistical Report No. 722, "Natural Change of Population in 1987"*
- *763 *Natural Change of Population in 1988*
- *764 *Divorces in 1988. Extract from Statistical Report No. 763, "Natural Changes of Population in 1988"*
- *799 *Natural Change of Population in 1989*
- *800 *Divorces in 1989. Extract from Statistical Report No. 799, "Natural Change of Population in 1989"*
- *810 *Census of Population, Households, Dwellings and Farmsteads, 31st March, 1991. First Results, by Settlements*
- *811 *Census of Population, Households, Dwellings and Farmsteads, 31st March, 1991. First Results, by Municipalities*
- *835 *Natural Change of Population in 1990*
- *836 *Divorces in 1990. Extract from Statistical Report No. 835, "Natural Change of Population in 1990"*
- *874 *Natural Change of Population in 1991*
- *875 *Divorces in 1991. Extract from Statistical Report No. 874, "Natural Change of Population in 1991"*

* Sold out

7. STANOVNIŠTVO

(nastavak)

7. POPULATION

(continued)

881. Popis stanovništva, domaćinstava, stanova i poljoprivrednih gospodarstava 31. ožujka 1991. Narodnosni sastav stanovništva Hrvatske po naseljima
- *881.1. Popis stanovništva, domaćinstava, stanova i poljoprivrednih gospodarstava, 31. ožujka 1991. Stanovništvo prema narodnosti, po naseljima. Separat dokumentacije 881. Popisi 1971, 1981. i 1991, po općinama
882. Popis stanovništva, domaćinstava, stanova i poljoprivrednih gospodarstava, 31. ožujka 1991. Stanovništvo prema spolu i starosti, po naseljima
- *883. Popis stanovništva, domaćinstava, stanova i poljoprivrednih gospodarstava, 31. ožujka 1991. Stanovništvo prema vjeroispovijedi i materinskom jeziku, po naseljima
- *884. Popis stanovništva, domaćinstava, stanova i poljoprivrednih gospodarstava, 31. ožujka 1991. Stanovništvo prema školskoj spremi, pismenosti i spolu, po naseljima
- *885. Popis stanovništva, domaćinstava, stanova i poljoprivrednih gospodarstava, 31. ožujka 1991. Aktivno stanovništvo u zemlji koje obavlja zanimanje, prema području djelatnosti, po naseljima
- *886. Popis stanovništva, domaćinstava, stanova i poljoprivrednih gospodarstava, 31. ožujka 1991. Poljoprivredno stanovništvo, prema aktivnosti i spolu, po naseljima
- *887. Popis stanovništva, domaćinstava, stanova i poljoprivrednih gospodarstava, 31. ožujka 1991. Domaćinstva prema broju članova i obitelji prema sastavu, po naseljima
- *888. Popis stanovništva, domaćinstava, stanova i poljoprivrednih gospodarstava, 31. ožujka 1991. Stanovi prema korištenju i druge nastanjene prostorije, po naseljima
- *889. Popis stanovništva, domaćinstava, stanova i poljoprivrednih gospodarstava, 31. ožujka 1991. Stanovništvo prema mjestu rođenja, narodnosti i spolu, po županijama
- *891. Popis stanovništva, domaćinstava, stanova i poljoprivrednih gospodarstava, 31. ožujka 1991. Aktivno stanovništvo u zemlji koje obavlja zanimanje, prema položaju u zanimanju, obliku vlasništva i djelatnosti, po županijama, gradovima i općinama
- *892. Popis stanovništva, domaćinstava, stanova i poljoprivrednih gospodarstava, 31. ožujka 1991. Doseљeno stanovništvo prema narodnosti, vjeroispovijedi, starosti, vremenu doseљjenja, području doseљjenja i spolu, po županijama
- *893. Popis stanovništva, domaćinstava, stanova i poljoprivrednih gospodarstava, 31. ožujka 1991. Osobe na radu u inozemstvu i članovi porodice koji s njima u inozemstvu borave, po županijama, gradovima i općinama
- *894. Popis stanovništva, domaćinstava, stanova i poljoprivrednih gospodarstava, 31. ožujka 1991. Domaćinstva i poljoprivredna gospodarstva, po općinama
- 881 *Census of Population, Households, Dwellings and Farmsteads, 31st March, 1991*
Ethnic structure of Population by Settlements
- *881.1 *Census of Population, Households, Dwellings and Farmsteads, 31st March, 1991*
Ethnic Structure of Population by Settlements
Extract from of Statistical Report No. 881
Census 1971, 1981 and 1991, by Municipalities
- 882 *Census of Population, Households, Dwellings and Farmsteads, 31st March, 1991. Population According to Sex and Age, by Settlements*
- *883 *Census of Population, Households, Dwellings and Farmsteads, 31st March, 1991*
Population According to Religion and Mother Tongue by Settlements
- *884 *Census of Population, Households, Dwellings and Farmsteads, 31st March, 1991*
Population according to Education, Literacy and Sex, by Settlements
- *885 *Census of Population, Households, Dwellings and Farmsteads, 31st March, 1991*
Labour Force in the Country According to the Area of Activity, by Settlements
- *886 *Census of Population, Households, Dwellings and Farmsteads, 31st March, 1991*
Agricultural Population According to Activity and Sex, by Settlements
- *887 *Census of Population, Households, Dwellings and Farmsteads, 31st March, 1991. Households According to the Number of Members and Families According to Their Composition, by Settlements*
- *888 *Census of Population, Households, Dwellings and Farmsteads, 31st March, 1991*
Dwellings According to their Use and Other Inhabited Spaces, by Settlements
- *889 *Population According to the Place of Birth, Ethnicity and Sex, by Counties*
Census of Population, Households, Dwellings and Farmsteads, 31st March, 1991
- *891 *Census of Population, Households, Dwellings and Farmsteads, 31st March, 1991*
Active Population in a Country that is Engaged in an Occupation, by Occupational Status, Form of Ownership and Activity, in Counties, Towns and Municipalities
- *892 *Census of Population, Households, Dwellings and Farmsteads, 31st March, 1991*
Immigrant Population by Nationality, Religion, Age, Time of Immigration, Place of Immigration and Sex, by Counties
- *893 *Census of Population, Households, Dwellings and Farmsteads, 31st March, 1991*
Persons Working Abroad and Members of Their Families Living Abroad with Them, by Counties, Towns and Municipalities
- *894 *Census of Population, Households, Dwellings and Farmsteads, 31st March, 1991*
Households and Farmsteads by Municipalities

* Rasprodano

* Sold out

7. STANOVNIŠTVO

(nastavak)

7. POPULATION

(continued)

- | | |
|--|--|
| <p>*895. Popis stanovništva, domaćinstava, stanova i poljoprivrednih gospodarstava, 31. ožujka 1991. Stanovi za stalno stanovanje, prema opremljenosti, pomoćnim prostorijama i instalacijama, po općinama i naseljima</p> <p>*911. Popis stanovništva, domaćinstava, stanova i poljoprivrednih gospodarstava, 31. ožujka 1991. Stanovništvo u zemlji i inozemstvu, po naseljima</p> <p>*925. Prirodno kretanje stanovništva 1992.</p> <p>*926. Razvedeni brakovi 1992. Izvadak iz dokumentacije 925 "Prirodno kretanje stanovništva 1992."</p> <p>*929. Popis stanovništva, domaćinstava, stanova i poljoprivrednih gospodarstava, 31. ožujka 1991. Stanovi za odmor i rekreaciju, po naseljima</p> <p>*955. Prirodno kretanje stanovništva 1993.</p> <p>*956. Razvedeni brakovi 1993. Izvadak iz dokumentacije 955 "Prirodno kretanje stanovništva 1993."</p> <p>*986. Prirodno kretanje stanovništva 1994.</p> <p>*987. Razvedeni brakovi 1994. Izvadak iz dokumentacije 986 "Prirodno kretanje stanovništva 1994."</p> <p>*1015. Prirodno kretanje stanovništva 1995.</p> <p>*1016. Razvedeni brakovi 1995. Izvadak iz Dokumentacije 1015 "Prirodno kretanje stanovništva 1995."</p> <p>1032. Prirodno kretanje stanovništva u 1996.</p> <p>1033. Razvedeni brakovi u 1996. Izvadak iz Statističkog izvješća br. 1032 "Prirodno kretanje stanovništva u 1996."</p> <p>1058. Prirodno kretanje stanovništva u 1997.</p> <p>1059. Razvedeni brakovi u 1997. Izvadak iz Statističkih izvješća br. 1058 "Prirodno kretanje stanovništva u 1997."</p> <p>1081. Prirodno kretanje stanovništva u 1998.</p> <p>1082. Rastavljeni brakovi u 1998. Izvadak iz Statističkih izvješća broj 1081 "Prirodno kretanje stanovništva u 1998."</p> <p>*1107. Prirodno kretanje stanovništva u 1999.</p> <p>*1108. Rastavljeni brakovi u 1999. Izvadak iz Statističkih izvješća broj 1107 "Prirodno kretanje stanovništva u 1999."</p> <p>1137. Popis stanovništva, kućanstava i stanova 31. ožujka 2001. Prvi rezultati po naseljima</p> <p>*1138. Prirodno kretanje stanovništva u 2000.</p> <p>1139. Rastavljeni brakovi u 2000.</p> <p>1166. Popis stanovništva, kućanstava i stanova 31. ožujka 2001. Stanovništvo prema državljanstvu, narodnosti, materinskom jeziku i vjeri</p> <p>*1167. Popis stanovništva, kućanstava i stanova 31. ožujka 2001. Stanovništvo prema spolu i starosti, po naseljima</p> <p>*1168. Prirodno kretanje stanovništva u 2001.</p> <p>1169. Rastavljeni brakovi u 2001.</p> <p>1198. Popis stanovništva, kućanstava i stanova 31. ožujka 2001. Stanovništvo prema migracijskim obilježjima</p> | <p>*895 <i>Census of Population, Households, Dwellings and Farmsteads, 31st March, 1991</i>
<i>Dwellings for Permanent Living, According to Type of Equipment, Accesories and Installations, by Municipalities and Settlements</i></p> <p>*911 <i>Census of Population, Households, Dwellings and Farmsteads, 31st March, 1991</i>
<i>Population in the Country and Abroad, by Settlements</i></p> <p>*925 <i>Natural Change of Population in 1992</i></p> <p>*926 <i>Divorces in 1992. Extract from Statistical Report No. 925, "Natural Change of Population in 1992"</i></p> <p>*929 <i>Census of Population, Households, Dwellings and Farmsteads, 31st March, 1991</i>
<i>Dwellings for Rest and Recreation, by Settlements</i></p> <p>*955 <i>Natural Changes of Population in 1993</i></p> <p>*956 <i>Divorces in 1993. Extract from Statistical Report No. 955, "Natural Change of Population in 1993"</i></p> <p>*986 <i>Natural Change of Population in 1994</i></p> <p>*987 <i>Divorces in 1994. Extract from Statistical Report No. 986, "Natural Change of Population in 1994"</i></p> <p>*1015 <i>Natural Change of Population in 1995</i></p> <p>*1016 <i>Divorces in 1995. Extract from Statistical Report No. 1015, "Natural Change of Population in 1995"</i></p> <p>1032 <i>Natural Change of Population in 1996</i></p> <p>1033 <i>Divorces in 1996. Extract from Statistical Report No. 1032, "Natural Change of Population in 1996"</i></p> <p>1058 <i>Natural Change of Population in 1997</i></p> <p>1059 <i>Divorces in 1997. Extract from Statistical Report No. 1058, "Natural Change of Population in 1997"</i></p> <p>1081 <i>Natural Change of Population in 1998</i></p> <p>1082 <i>Divorces in 1998. Extract from Statistical Report No. 1081, "Natural Change of Population in 1998"</i></p> <p>*1107 <i>Vital Statistics Report in 1999</i></p> <p>*1108 <i>Divorces in 1999. Extract from Statistical Report No. 1107, "Natural Change of Population in 1999"</i></p> <p>1137 <i>Census of Population, Households and Dwellings, 31st March, 2001. First Results by Settlements</i></p> <p>*1138 <i>Natural Change of Popolaton in 2000</i></p> <p>1139 <i>Divorces in 2000</i></p> <p>1166 <i>Census of Population, Households and Dwellings, 31st March, 2001. Population by Citizenship, Nationality, Mother Tongue and Religion</i></p> <p>*1167 <i>Census of Population, Households and Dwellings, 31st March, 2001. Population by Sex and Age, by Settlements</i></p> <p>*1168 <i>Natural Change of Population in 2001</i></p> <p>1169 <i>Divorces in 2001</i></p> <p>1198 <i>Census of Population, Households and Dwellings, 31st March, 2001. Population by Migration Features</i></p> |
|--|--|

* Rasprodano

* Sold out

7. STANOVNIŠTVO

(nastavak)

7. POPULATION

(continued)

1199. Popis stanovništva, kućanstava i stanova 31. ožujka 2001. Kućanstva prema broju članova i obiteljskomsastavu	1199 <i>Census of Population, Households and Dwellings, 31st March, 2001. Households by Number of Members and Family Structure</i>
1200. Popis stanovništva, kućanstava i stanova 31. ožujka 2001. Stanovništvo prema obrazovnim obilježjima	1200 <i>Census of Population, Households and Dwellings, 31st March, 2001. Population by Educational Characteristics</i>
*1201. Prirodno kretanje stanovništva u 2002.	*1201 <i>Natural Change of Population in 2002</i>
1202. Rastavljeni brakovi u 2002.	1202 <i>Divorces in 2002</i>
*1232. Prirodno kretanje stanovništva u 2003.	*1232 <i>Natural Change of Population in 2003</i>
*1233. Rastavljeni brakovi u 2003.	*1233 <i>Divorces in 2003</i>
1234. Popis stanovništva, kućanstava i stanova 31. ožujka 2001. Stanovništvo prema ekonomskim obilježjima	1234 <i>Census of Population, Households and Dwellings, 31st March, 2001. Population by Economic Characteristics</i>
1235. Popis stanovništva, kućanstava i stanova 31. ožujka 2001. Žensko stanovništvo staro 15 i više godina	1235 <i>The Census of Population, Households and Dwellings, 31 March 2001. Female Population Age 15 and Over</i>
1236. Popis stanovništva, kućanstava i stanova 31. ožujka 2001. Osobe na radu u inozemstvu i članovi obitelji koji s njima borave	1236 <i>Census of Population, Households and Dwellings, 31st March, 2001. Persons Working Abroad and Members of Their Families Residing with Them</i>
1251. Popis stanovništva, kućanstava i stanova 31. ožujka 2001. Stanovi prema korištenju, po naseljima	1251 <i>Census of Population, Households and Dwellings, 31st March, 2001. Dwellings by Usage, by Settlements</i>
*1267. Prirodno kretanje stanovništva u 2004.	*1267 <i>Vital Statistics Report, 2004</i>
1268. Razvedeni brakovi u 2004.	1268 <i>Divorces in 2004</i>
1299. Prirodno kretanje stanovništva u 2005.	1299 <i>Vital Statistics Report in 2005</i>
*1300. Razvedeni brakovi u 2005.	*1300 <i>Divorces in 2005</i>
1328. Prirodno kretanje stanovništva u 2006.	1328 <i>Vital Statistics Report in 2006</i>
1329. Razvedeni brakovi u 2006.	1329 <i>Divorces in 2006</i>
1356. Prirodno kretanje stanovništva u 2007.	1356 <i>Vital Statistics Report in 2007</i>
1357. Razvedeni brakovi u 2007.	1357 <i>Divorces in 2007</i>
1383. Prirodno kretanje stanovništva u 2008.	1383 <i>Vital Statistics Report in 2008</i>
1384. Razvedeni brakovi u 2008.	1384 <i>Divorces in 2008</i>

* Rasprodano

* Sold out

8. OBRAZOVANJE, ISTRAŽIVANJE I RAZVOJ,
KULTURA I SOCIJALNA SKRB

8. EDUCATION, RESEARCH AND DEVELOPMENT,
CULTURE AND SOCIAL WELFARE

Obrazovanje



Education

- *32. Prihodi i rashodi škola I, II. i III. stupnja 1966. Godine u SR Hrvatskoj
- *51. Škole I. i II. stupnja 1968/1969 - opći pregled - - kraj školskog rada
- *67. Studenti 1969 - 1970.
- *71. Razvoj školstva 1959 - 1969.
- *77. Kraj školskog rada škola I. i II. stupnja 1969/70.
- *87. Škole I. i II. stupnja 1969/70. Uspjeh učenika i završavanje školovanja
- *90. Studenti 1970/71.
- *104. Kraj školskog rada škola I. i II. stupnja 1970/71.
- *111. Studenti iz SR Hrvatske prema općini stalnog boravka
- *118. Škole I. i II. stupnja 1970/71. Uspjeh učenika i završavanje školovanja
- *120. Studenti 1971/72.
- *126. Osnovne i srednje škole škol. god. 1971/72. Kraj školskog rada
- *139. Osnovne i srednje škole 1971/72. Uspjeh učenika i završavanje školovanja
- *158. Osnovne i srednje škole 1972/73. Kraj školskog rada
- *159. Studenti 1972/73.
- *179. Osnovne i srednje škole 1972/73. Uspjeh učenika i završavanje školovanja
- *182. Studenti 1973/74.
- *203. Osnovne i srednje škole 1973/74. Kraj školskog rada
- *207. Osnovne i srednje škole 1973/74. Uspjeh učenika i završavanje školovanja
- *213. Studenti 1974/75.
- *214. Popis prostora predškolskih odgojno-obrazovnih jedinica u 1974.
- *241. Osnovne i srednje škole. Kraj školske godine 1974/75.
- *242. Osnovne i srednje škole. Početak školske godine 1975/76.
- *252. Studenti 1975/76.
- *253. Studenti iz SR Hrvatske prema općini stalnog boravka
- *276. Osnovne i srednje škole. Početak školske godine 1976/77.
- *277. Školske zgrade osnovnih i srednjih škola 1974.
- *283. Osnovne i srednje škole. Kraj školske godine 1975/76.
- *291. Studenti 1976/77.
- *302. Školske zgrade osnovnih i srednjih škola 1974. po općinama i zajednicama općina
- *312. Nastavno osoblje osnovnih i srednjih škola 1976. godine - prethodni rezultati
- *318. Osnovne i srednje škole. Početak školske godine 1977/78.
- *330. Osnovne i srednje škole krajem školske godine 1976/77.
- *332. Studenti 1977/78.
- *357. Osnovne i srednje škole. Početak školske godine 1978/79.
- *366. Osnovne i srednje škole krajem školske godine 1977/78.

* Rasprodano

- *32 Revenues and Expenditures of I, II and III Level Schools in SR Croatia in 1966
- *51 General Review of I and II Level Schools. End of 1968/1969 School Year
- *67 University Student Population, 1969 - 1970
- *71 Development of the Educational System, 1959 - 1969
- *77 I and II Level Schools. End of 1969/70 School Year
- *87 I and II Level Schools in 1969/70. Students' Results and School Completion Rate
- *90 University Student Population in 1970/71 School Year
- *104 I and II Level Schools. End of 1970/71 School Year
- *111 University Students from SR Croatia by Municipality of Residence
- *118 I and II Level Schools in 1970/71. Students' Results and School Completion Rate
- *120 University Student Population in 1971/72 School Year
- *126 Basic and Secondary Schools. End of 1971/72 School Year
- *139 Basic and Secondary Schools in 1971/72. Students' Results and School Completion Rate
- *158 Basic and Secondary Schools. End of 1972/73 School Year
- *159 University Student Population in 1972/73 School Year
- *179 Basic and Secondary Schools in 1972/73. Students' Results and School Completion Rate
- *182 University Student Population, 1973/74 School Year
- *203 Basic and Secondary Schools. End of 1973/74 School Year
- *207 Basic and Secondary Schools, 1973/74. Students' Results and School Completion Rate
- *213 University Student Population in 1974/75 School Year
- *214 Listing of Premises Used by Pre-school Organisations in 1974
- *241 Basic and Secondary Schools. End of 1974/75 School Year
- *242 Basic and Secondary Schools. Beginning of 1975/76 School Year
- *252 University Student Population, 1975/76 School Year
- *253 University Students from SR Croatia by Municipality of Residence
- *276 Basic and Secondary Schools. Beginning of 1976/77 School Year
- *277 Basic and Secondary School Buildings 1974
- *283 Basic and Secondary Schools. End of 1975/76 School Year
- *291 University Student Population, 1976/77 School Year
- *302 Basic and Secondary School Buildings, by Municipalities, in 1974
- *312 Educational Staff at Basic and Secondary Schools in 1976 - Previous Results
- *318 Basic and Secondary Schools. Beginning of 1977/78 School Year
- *330 Basic and Secondary Schools. End of 1976/77 School Year
- *332 University Student Population, 1977/78 School Year
- *357 Basic and Secondary Schools. Beginning of 1978/79 School Year
- *366 Basic and Secondary Schools. End of 1977/78 School Year

* Sold out

**8. OBRAZOVANJE, ISTRAŽIVANJE I RAZVOJ,
KULTURA I SOCIJALNA SKRB**

(nastavak)

- *367. Studenti 1978/79.
- *394. Osnovne i srednje škole. Početak školske godine 1979/80.
- *402. Osnovne i srednje škole krajem školske godine 1978/79.
- *405. Studenti 1979/80.
- *433. Osnovne i srednje škole. Početak školske godine 1980/81
- *444. Studenti 1980/81.
- *446. Osnovne i srednje škole krajem školske godine 1979/80.
- *455. Studenti iz SR Hrvatske prema općini stalnog boravka (1961/62 - 1981/82)
- *473. Osnovne i srednje škole. Početak školske godine 1981/82.
- *481. Studenti 1981/82.
- *482. Osnovne i srednje škole krajem školske godine 1980/81.
- *507. Osnovne i srednje škole. Početak školske godine 1982/83.
- *519. Studenti 1982/83.
- *525. Osnovne i srednje škole krajem školske godine 1981/82.
- *550. Osnovne i srednje škole. Početak školske godine 1983/84.
- *558. Studenti 1983/84.
- *565. Osnovne i srednje škole krajem školske godine 1982/83.
- *584. Školske zgrade osnovnih i srednjih škola 1984.
- *585. Osnovne i srednje škole. Početak školske godine 1984/85.
- *590. Školske zgrade osnovnih i srednjih škola 1984 -
- po zajednicama općina i općinama
- *595. Studenti 1984/85.
- *597. Osnovne i srednje škole krajem školske godine 1983/84.
- *621. Osnovne i srednje škole. Početak školske godine 1985/86.
- *629. Osnovne i srednje škole krajem školske godine 1984/85.
- *630. Studenti školske godine 1985/86.
- *658. Osnovne i srednje škole. Početak školske godine 1986/87.
- *666. Nastavno osoblje osnovnih i srednjih škola 1986.
- *667. Studenti iz SR Hrvatske prema općini stalnog boravka 1985/86.
- *668. Osnovne i srednje škole krajem školske godine 1985/86.
- *669. Studenti školske godine 1986/87.
- *696. Osnovne i srednje škole. Početak školske godine 1987/88.
- *708. Osnovne i srednje škole krajem školske godine 1986/87.
- *715. Visoko školstvo 1987.
- *716. Studenti školske godine 1987/88.
- *733. Osnovne i srednje škole. Početak školske godine 1988/89.
- *745. Osnovne i srednje škole. Kraj školske godine 1987/88.
- *747. Visoko školstvo 1988.
- *756. Studenti školske godine 1988/89.
- *768. Nastavno osoblje visokoškolskih organizacija 1987/88.
- *780. Osnovne i srednje škole. Početak školske godine 1989/90.

* Rasprodano

**8. EDUCATION, RESEARCH AND DEVELOPMENT,
CULTURE AND SOCIAL WELFARE**

(continued)

- *367 *University Student Population, 1978/79 School Year*
- *394 *Basic and Secondary Schools. Beginning of 1979/80 School Year*
- *402 *Basic and Secondary Schools. End of 1978/79 School Year*
- *405 *University Student Population, 1979/80 School Year*
- *433 *Basic and Secondary Schools. Beginning of 1980/81 School Year*
- *444 *University Student Population, 1980/81 School Year*
- *446 *Basic and Secondary Schools. End of 1979/80 School Year*
- *455 *University Students from SR Croatia by Municipality of Residence (1961/62 - 1981/82)*
- *473 *Basic and Secondary Schools. Beginning of 1981/82 School Year*
- *481 *University Student Population, 1981/82 School Year*
- *482 *Basic and Secondary Schools. End of 1980/81 School Year*
- *507 *Basic and Secondary Schools. Beginning of 1982/83 School Year*
- *519 *University Student Population, 1982/83 School Year*
- *525 *Basic and Secondary Schools. End of 1981/82 School Year*
- *550 *Basic and Secondary Schools. Beginning of 1983/84 School Year*
- *558 *University Student Population, 1983/84 School Year*
- *565 *Basic and Secondary Schools. End of 1982/83 School Year*
- *584 *Basic and Secondary School Buildings 1984*
- *585 *Basic and Secondary Schools. Beginning of 1984/85 School Year*
- *590 *Basic and Secondary School Buildings, by Municipality in 1984*
- *595 *University Student Population, 1984/85 School Year*
- *597 *Basic and Secondary Schools. End of 1983/84 School Year*
- *621 *Basic and Secondary Schools. Beginning of 1985/86 School Year*
- *629 *Basic and Secondary Schools. Beginning of 1984/85 School Year*
- *630 *University Student Population, 1985/86 School Year*
- *658 *Basic and Secondary Schools. Beginning of 1986/87 School Year*
- *666 *Educational Staff at Basic and Secondary Schools 1986*
- *667 *University Students from SR Croatia by Municipality of Residence 1985/86*
- *668 *Basic and Secondary Schools. End of 1985/86 School Year*
- *669 *University Student Population, 1986/87 School Year*
- *696 *Basic and Secondary Schools. Beginning of 1987/88 School Year*
- *708 *Basic and Secondary Schools. End of 1986/87 School Year*
- *715 *Tertiary Education in 1987*
- *716 *University Student Population, 1987/88 School Year*
- *733 *Basic and Secondary Schools. Beginning of 1988/89 School Year*
- *745 *Basic and Secondary Schools. End of 1987/88 School Year*
- *747 *Tertiary Education 1988*
- *756 *University Student Population, 1988/89 School Year*
- *768 *Educational Staff in Institutions of Higher Education 1987/88*
- *780 *Basic and Secondary Schools. Beginning of 1989/90 School Year*

* Sold out

8. OBRAZOVANJE, ISTRAŽIVANJE I RAZVOJ, KULTURA I SOCIJALNA SKRB

(nastavak)

- *788. Osnovne i srednje škole. Kraj školske godine 1988/89.
- *790. Visoko školstvo 1989.
- *798. Studenti školske godine 1989/90.
- *818. Osnovne i srednje škole. Početak školske godine 1990/91.
- *826. Osnovne i srednje škole. Kraj školske godine 1989/90.
- *828. Visoko školstvo 1990.
- *834. Studenti školske godine 1990/91.
- *851. Osnovne i srednje škole, predškolske organizacije i učenički domovi. Početak školske godine 1991/92.
- *856. Osnovne i srednje škole. Kraj školske godine 1990/91.
- *866. Visoko školstvo 1991.
- *871. Studenti školske godine 1991/92.
- *909. Osnovne i srednje škole, predškolske organizacije i učenički domovi. Početak školske godine 1992/93.
- *912. Osnovne i srednje škole. Kraj školske godine 1991/92.
- *914. Visoko školstvo 1992.
- *920. Studenti školske godine 1992/93.
- *944. Osnovne i srednje škole, predškolske ustanove i učenički domovi. Početak školske godine 1993/94.
- *945. Osnovne i srednje škole. Kraj školske godine 1992/93.
- *947. Visoko školstvo 1993.
- *952. Studenti školske godine 1993/94.
- *970. Osnovne i srednje škole, predškolske ustanove i učenički domovi. Početak školske godine 1994/95.
- *974. Visoko školstvo 1994.
- *979. Osnovne i srednje škole. Kraj školske godine 1993/94.
- *985. Studenti školske godine 1994/95.
- *1000. Osnovne i srednje škole, predškolske ustanove i učenički domovi. Početak školske godine 1995/96.
- *1003. Visoko školstvo 1995.
- *1007. Osnovne i srednje škole. Kraj školske godine 1994/95.
- *1010. Studenti školske godine 1995/96.
- *1034. Osnovne i srednje škole, predškolske ustanove i učenički domovi. Početak školske godine 1996/97.
- *1035. Osnovne i srednje škole. Kraj školske godine 1995/96.
- *1036. Visoko školstvo u 1996.
- *1037. Studenti u školskoj godini 1996/97.
- *1060. Osnovne i srednje škole, dječji vrtići i učenički domovi. Početak školske godine 1997/98.
- *1061. Osnovne i srednje škole. Kraj školske godine 1996/97.
- *1062. Visoko obrazovanje u 1997.
- *1063. Studenti u školskoj godini 1997/98.
- *1083. Osnovne škole i dječji vrtići. Kraj školske godine 1997/98. i početak školske godine 1998/99.
- *1084. Srednje škole i učenički domovi. Kraj školske godine 1997/98. i početak školske godine 1998/99.
- *1085. Visoko obrazovanje u 1998.
- *1086. Studenti u školskoj godini 1998/99.
- *1109. Osnovne škole i dječji vrtići, kraj školske godine 1998/99. i početak školske godine 1999/2000.

* Rasprodano

8. EDUCATION, RESEARCH AND DEVELOPMENT, CULTURE AND SOCIAL WELFARE

(continued)

- *788 Basic and Secondary Schools. End of 1988/89 School Year
- *790 Tertiary Education in 1989
- *798 University Student Population, 1989/90 School Year
- *818 Basic and Secondary Schools. Beginning of 1990/91 School Year
- *826 Basic and Secondary Schools. End of 1989/90 School Year
- *828 Tertiary Education in 1990
- *834 University Student Population, 1990/91 School Year
- *851 Elementary, Secondary Schools and Pre-school Organisations. Beginning of 1991/92 School Year
- *856 Basic and Secondary Schools. End of 1990/91 School Year
- *866 Tertiary Education in 1991
- *871 University Student Population, 1991/92 School Year
- *909 Basic Secondary Schools and Pre-school Organisations. Beginning of 1992/93 School Year
- *912 Basic and Secondary Schools. End of 1991/92 School Year
- *914 Tertiary Education in 1992
- *920 University Student Population, 1992/93 School Year
- *944 Basic and Secondary Schools, Pre-school Institutions and Pupils' Boarding Homes. Beginning of 1993/94 School Year
- *945 Basic and Secondary Schools. End of 1992/93 School Year
- *947 Tertiary Education in 1993
- *952 University Student Population 1993/94
- *970 Basic and Secondary Schools, Pre-school Institutions and Pupils' Boarding Homes. Start of 1994/95 School Year
- *974 Tertiary Education in 1994
- *979 Basic and Secondary Schools. End of 1993/94 School Year
- *985 University Student Population in 1994/95
- *1000 Basic and Secondary Schools, Pre-school Institutions and Pupils' Boarding Homes, Beginning of 1995/96 School Year
- *1003 Higher Education in 1995
- *1007 Basic and Secondary Schools. End of 1994/95 School Year
- *1010 University Student Population in 1995/96
- *1034 Basic and Secondary Schools, Pre-school Institutions and Pupils' Boarding Homes, Beginning of 1996/97 School Year
- *1035 Basic and Secondary Schools. End of 1995/96 School Year
- *1036 Higher Education in 1996
- *1037 University Student Population in 1996/97
- *1060 Basic and Secondary Schools, Pre-school Institutions and Pupils' Boarding Homes, Beginning of 1997/98 School Year
- *1061 Basic and Secondary Schools. End of 1996/97 School Year
- *1062 Further and Higher Education in 1997
- *1063 University Student Population in 1997/98
- *1083 Basic Schools and Pre-school Institutions. End of 1997/98 School Year and Beginning of 1998/99 School Year
- *1084 Secondary Schools and Pupils' Boarding Homes. End of 1997/98 School Year and Beginning of 1998/99 School Year
- *1085 Further and Higher Education in 1998
- *1086 University Student Population in 1998/99
- *1109 Basic Schools and Kindergartens, End of 1998/99 School Year and Beginning of 1999/2000 School Year

* Sold out

8. OBRAZOVANJE, ISTRAŽIVANJE I RAZVOJ, KULTURA I SOCIJALNA SKRB

(nastavak)

- *1110. Srednje škole i učenički domovi, kraj školske godine 1998/99. i početak školske godine 1999/2000.
- *1111. Visoko obrazovanje u 1999.
- *1112. Studenti u školskoj godini 1999/2000.
- *1140. Osnovne škole i dječji vrtići, kraj školske godine 1999/2000. i početak školske godine. 2000/2001.
- *1141. Srednje škole i učenički domovi, kraj školske godine 1999/2000. i početak školske godine 2000/2001.
- *1142. Visoko obrazovanje u 2000.
- 1143. Studenti u školskoj godini 2000/2001.
- *1170. Osnovne škole i dječji vrtići, kraj školske godine 2000/2001. i početak školske godine 2001/2002.
- *1171. Srednje škole i učenički domovi, kraj školske godine 2000/2001. i početak školske godine 2001/2002.
- 1172. Visoko obrazovanje u 2001.
- *1173. Studenti u školskoj godini 2001/2002.
- *1203. Osnovne škole i dječji vrtići, kraj školske godine 2001./2002. i početak školske godine 2002./2003.
- *1204. Srednje škole i učenički domovi, kraj školske godine 2001/2002. i početak školske godine 2002/2003.
- *1205. Visoko obrazovanje u 2002.
- *1206. Studenti u školskoj godini 2002./2003.
- *1237. Osnovne škole i dječji vrtići, kraj školske godine 2002./2003. i početak školske godine 2003./2004.
- *1238. Srednje škole i učenički domovi, kraj školske godine 2002/2003. i početak školske godine 2003/2004.
- *1239. Visoko obrazovanje u 2003.
- 1240. Studenti u školskoj godini 2003./2004.
- 1269. Osnovne škole i dječji vrtići i druge pravne osobe koje ostvaruju programe predškolskog odgoja, kraj šk. g. 2003./2004. i početak šk. g. 2004./2005.
- 1270. Srednje škole i učenički domovi, kraj šk. g. 2003/2004. i početak šk. g. 2004/2005.
- 1271. Visoko obrazovanje u 2004.
- *1272. Studenti u akademskoj godini 2004./2005.
- 1301. Osnovne škole i dječji vrtići i druge pravne osobe koje ostvaruju programe predškolskog odgoja, kraj šk./pedag. g. 2004./2005. i početak šk./pedag. g. 2005./2006.
- 1302. Srednje škole i učenički domovi, kraj šk. g. 2004./2005. i početak šk. g. 2005./2006.
- *1303. Visoko obrazovanje u 2005.
- 1304. Studenti u akademskoj godini 2005./2006.
- 1330. Osnovne škole i dječji vrtići i druge pravne osobe koje ostvaruju programe predškolskog odgoja, kraj šk./pedag. g. 2005./2006. i početak šk./pedag. g. 2006./2007.
- 1331. Srednje škole i učenički domovi, kraj šk. g. 2005./2006. i početak šk. g. 2006./2007.
- 1332. Visoko obrazovanje u 2006.

* Rasprodano

8. EDUCATION, RESEARCH AND DEVELOPMENT, CULTURE AND SOCIAL WELFARE

(continued)

- *1110 Secondary Schools and Students' Boarding Homes, End of 1998/99 School Year and Beginning of 1999/2000 School Year
- *1111 Higher Education in 1999
- *1112 Students in 1999/2000 School Year
- *1140 Basic Schools and Kindergartens, End of 1999/2000 School Year and Beginning of 2000/2001 School Year
- *1141 Secondary Schools and Students' Boarding Homes, End of 1999/2000 School Year and Beginning of 2000/2001 School Year
- *1142 Higher Education in 2000
- 1143 Students in 2000/2001 School Year
- *1170 Basic Schools and Kindergartens, End of 2000/2001 School Year and Beginning of 2001/2002 School Year
- *1171 Secondary Schools and Students' Boarding Homes, End of 2000/2001 School Year and Beginning of 2001/2002 School Year
- 1172 Higher Education in 2001
- *1173 Students in 2001/2002 School Year
- *1203 Basic Schools and Kindergartens, End of 2001/2002 School Year and Beginning of 2002/2003 School Year
- *1204 Secondary Schools and Students' Boarding Homes, End of 2001/2002 School Year and Beginning of 2002/2003 School Year
- *1205 Higher Education in 2002
- *1206 Students in 2002/2003 School Year
- *1237 Basic Schools and Kindergartens, End of 2002/2003 School Year and Beginning of 2003/2004 School Year
- *1238 Secondary Schools and Students' Boarding Homes, End of 2002/2003 School Year and Beginning of 2003/2004 School Year
- *1239 Higher Education in 2003
- 1240 Students in 2003/2004 School Year
- 1269 Basic Schools and Kindergartens and Other Legal Entities Implementing Preschool Education Programmes, End of 2003/2004 and Beginning of 2004/2005 School Year
- 1270 Secondary Schools and Students' Boarding Homes, End of 2003/2004 and Beginning of 2004/2005 School Year
- 1271 Higher Education in 2004
- *1272 Students, 2004/2005 Academic Year
- 1301 Basic Schools and Kindergartens and Other Legal Entities Implementing Preschool Education Programmes, End of 2004/2005 and Beginning of 2005/2006 School Year
- 1302 Secondary Schools and Students' Boarding Homes, End of 2004/2005 and Beginning of 2005/2006 School Year
- *1303 Higher Education, 2005
- 1304 Students, 2005/2006 Academic Year
- 1330 Basic Schools and Kindergartens and Other Legal Entities Implementing Preschool Education Programmes, End of 2005/2006 and Beginning of 2006/2007 School Year
- 1331 Secondary Schools and Students' Boarding Homes, End of 2005/2006 and Beginning of 2006/2007 School Year
- 1332 Higher Education, 2006

* Sold out

8. OBRAZOVANJE, ISTRAŽIVANJE I RAZVOJ, KULTURA I SOCIJALNA SKRB

(nastavak)

8. EDUCATION, RESEARCH AND DEVELOPMENT, CULTURE AND SOCIAL WELFARE

(continued)

- 1333. Studenti u akademskoj godini 2006./2007.
- 1358. Osnovne škole i dječji vrtići i druge pravne osobe koje ostvaruju programe predškolskog odgoja, kraj šk./pedag. g. 2006./2007. i početak šk./pedag. g. 2007./2008.
- 1359. Srednje škole i učenički domovi, kraj šk. g. 2006./2007. i početak šk. g. 2007./2008.
- 1360. Visoko obrazovanje u 2007.
- 1361. Studenti u akademskoj godini 2007./2008.
- 1385. Osnovne škole i dječji vrtići i druge pravne osobe koje ostvaruju programe predškolskog odgoja, kraj šk./pedag. g. 2007./2008. i početak šk./pedag. g. 2008./2009.
- 1386. Srednje škole i učenički domovi, kraj šk. g. 2007./2008. i početak šk. g. 2008./2009.
- 1387. Visoko obrazovanje u 2008.
- 1388. Studenti u akademskoj godini 2008./2009.
- 1413. Osnovne škole i dječji vrtići i druge pravne osobe koje ostvaruju programe predškolskog odgoja, kraj šk./pedag. g. 2008./2009. i početak šk./pedag. g. 2009./2010.
- 1414. Srednje škole i učenički domovi, kraj šk. g. 2008./2009. i početak šk. g. 2009./2010.
- 1415. Visoko obrazovanje u 2009.

- 1333 *Students, 2006/2007 Academic Year*
- 1358 *Basic Schools and Kindergartens and Other Legal Entities Implementing Preschool Education Programmes, End of 2006/2007 and Beginning of 2007/2008 School Year*
- 1359 *Secondary Schools and Students' Boarding Homes, End of 2006/2007 and Beginning of 2007/2008 School Year*
- 1360 *Higher Education, 2007*
- 1361 *Students, 2007/2008 Academic Year*
- 1385 *Basic Schools and Kindergartens and Other Legal Entities Implementing Preschool Education Programmes, End of 2007/2008 and Beginning of 2008/2009 School Year*
- 1386 *Secondary Schools and Students' Boarding Homes, End of 2007/2008 and Beginning of 2008/2009 School Year*
- 1387 *Higher Education, 2008*
- 1388 *Students, 2008/2009 Academic Year*
- 1413 *Basic Schools and Kindergartens and Other Legal Entities Implementing Preschool Education Programmes, End of 2008/2009 and Beginning of 2009/2010 School Year*
- 1414 *Secondary Schools and Students' Boarding Homes, End of 2008/2009 and Beginning of 2009/2010 School Year*
- 1415 *Higher Education, 2009*

Znanstvenoistraživačka djelatnost



Scientific Research

- *161. Znanstvenoistraživačke i razvojne organizacije u 1972. godini.
- *192. Znanstvenoistraživačke i razvojne organizacije u 1973. godini
- *220. Znanstvenoistraživačke i razvojne organizacije u 1974.
- *259. Znanstvenoistraživačke i razvojne organizacije u 1975.
- *294. Znanstvenoistraživačke i razvojne organizacije u 1976.
- *336. Znanstvenoistraživačke i istraživačko-razvojne organizacije u 1977.
- *370. Znanstvenoistraživačke i istraživačko-razvojne organizacije u 1978.
- *412. Znanstvenoistraživačke organizacije 1979.
- *454. Znanstvenoistraživačke i istraživačko-razvojne organizacije 1980.
- *489. Znanstvenoistraživačke i istraživačko-razvojne organizacije 1981.
- *535. Znanstvenoistraživačke i istraživačko-razvojne organizacije 1982.
- *618. Znanstvenoistraživačke i istraživačko-razvojne organizacije 1983.
- *659. Znanstvenoistraživačke i istraživačko-razvojne organizacije 1984.
- *677. Znanstvenoistraživačke i istraživačko-razvojne organizacije 1985.
- *725. Znanstvenoistraživačke i istraživačko-razvojne organizacije 1986.

- *161 *Scientific Research and Development Organisations in 1972*
- *192 *Scientific Research and Development Organisations in 1973*
- *220 *Scientific Research and Development Organisations in 1974*
- *259 *Scientific Research and Development Organisations in 1975*
- *294 *Scientific Research and Development Organisations in 1976*
- *336 *Scientific Research and Research and Development Organisations in 1977*
- *370 *Scientific Research and Research and Development Organisations in 1978*
- *412 *Scientific Research Organisations in 1979*
- *454 *Scientific Research and Research and Development Organisations in 1980*
- *489 *Scientific Research and Research and Development Organisations in 1981*
- *535 *Scientific Research and Research and Development Organisations in 1982*
- *618 *Scientific Research and Research and Development Organisations in 1983*
- *659 *Scientific Research and Research and Development Organisations in 1984*
- *677 *Scientific Research and Research and Development Organisations in 1985*
- *725 *Scientific Research and Research and Development Organisations in 1986*

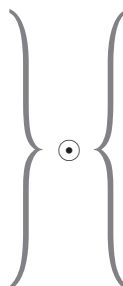
* Rasprodano

* Sold out

8. OBRAZOVANJE, ISTRAŽIVANJE I RAZVOJ, KULTURA I SOCIJALNA SKRB

(nastavak)

- *738. Znanstvenoistraživačke i istraživačko-razvojne organizacije 1987.
- *772. Znanstvenoistraživačke i istraživačko-razvojne organizacije 1988.
- *808. Znanstvenoistraživačke i istraživačko-razvojne organizacije 1989.
- *846. Znanstvenoistraživačke i istraživačko-razvojne organizacije 1990.
- *896. Znanstvenoistraživačke i istraživačko-razvojne organizacije 1991.
- *936. Znanstvenoistraživačke i istraživačko-razvojne organizacije 1992.
- *958. Znanstvenoistraživačke i istraživačko-razvojne organizacije 1993.
- *992. Znanstvenoistraživačke i istraživačko-razvojne organizacije 1994.
- *1038. Znanstvenoistraživačke i istraživačko-razvojne organizacije 1995.
- *1087. Istraživanje i razvoj u 1997.
- *1113. Istraživanje i razvoj u 1998.
- *1144. Istraživanje i razvoj u 1999.
- 1174. Istraživanje i razvoj u 2000.
- 1207. Istraživanje i razvoj u 2001.
- *1241. Istraživanje i razvoj u 2002.
- 1273. Istraživanje i razvoj u 2003.
- 1305. Istraživanje i razvoj u 2004.
- 1334. Istraživanje i razvoj u 2005.
- 1362. Istraživanje i razvoj u 2006.
- 1389. Istraživanje i razvoj u 2007.
- 1417. Istraživanje i razvoj u 2008.



8. EDUCATION, RESEARCH AND DEVELOPMENT, CULTURE AND SOCIAL WELFARE

(continued)

- *738 *Scientific Research and Research and Development Organisations in 1987*
- *772 *Scientific Research and Research and Development Organisations in 1988*
- *808 *Scientific Research and Research and Development Organisations in 1989*
- *846 *Scientific Research and Research and Development Organisations in 1990*
- *896 *Scientific Research and Research and Development Organisations in 1991*
- *936 *Scientific Research and Research and Development Organisations in 1992*
- *958 *Scientific Research and Research and Development Organisations in 1993*
- *992 *Scientific Research and Research and Development Organisations in 1994*
- *1038 *Scientific Research and Research and Development Organisations in 1995*
- *1087 *Research and Development in 1997*
- *1113 *Research and Development in 1998*
- *1144 *Research and Development in 1999*
- 1174 *Research and Development in 2000*
- 1207 *Research and Development in 2001*
- *1241 *Research and Development in 2002*
- 1273 *Research and Development in 2003*
- 1305 *Research and Development, 2004*
- 1334 *Research and Development, 2005*
- 1362 *Research and Development, 2006*
- 1389 *Research and Development, 2007*
- 1417 *Research and Development, 2008*

Kultura i umjetnost



Culture and Arts

- *66. Kultura i umjetnost 1969.
- *89. Kultura i umjetnost 1970.
- *121. Kultura i umjetnost 1971.
- *160. Kultura i umjetnost 1972.
- *183. Kultura i umjetnost 1973.
- *215. Kultura i umjetnost 1974.
- *254. Kultura i umjetnost 1975.
- *292. Kultura i umjetnost 1976.
- *335. Kultura i umjetnost 1977.
- *373. Kultura i umjetnost 1978.
- *411. Kultura i umjetnost 1979.
- *428. Registrirani spomenici kulture 1976.
- *450. Kultura i umjetnost 1980.
- *486. Kultura i umjetnost 1981.
- *527. Kultura i umjetnost 1982.
- *568. Kultura i umjetnost 1983.
- *606. Kultura i umjetnost 1984.
- *633. Kultura i umjetnost 1985.
- *678. Kultura i umjetnost 1986.
- *713. Kultura i umjetnost 1987.
- *728. Nepokretni registrirani spomenici kulture 1986.

- *66 *Culture and Arts in 1969*
- *89 *Culture and Arts in 1970*
- *121 *Culture and Arts in 1971*
- *160 *Culture and Arts in 1972*
- *183 *Culture and Arts in 1973*
- *215 *Culture and Arts in 1974*
- *254 *Culture and Arts in 1975*
- *292 *Culture and Arts in 1976*
- *335 *Culture and Arts in 1977*
- *373 *Culture and Arts in 1978*
- *411 *Culture and Arts in 1979*
- *428 *Registered Cultural Monuments in 1976*
- *450 *Culture and Arts in 1980*
- *486 *Culture and Arts in 1981*
- *527 *Culture and Arts in 1982*
- *568 *Culture and Arts in 1983*
- *606 *Culture and Arts in 1984*
- *633 *Culture and Arts in 1985*
- *678 *Culture and Arts in 1986*
- *713 *Culture and Arts in 1987*
- *728 *Registered Cultural Monuments that Cannot be Displaced in 1986*

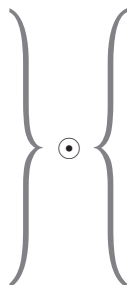
* Rasprodano

* Sold out

8. OBRAZOVANJE, ISTRAŽIVANJE I RAZVOJ, KULTURA I SOCIJALNA SKRB

(nastavak)

- *754. Kultura i umjetnost 1988.
- *791. Kultura i umjetnost 1989.
- *829. Kultura i umjetnost 1990.
- *867. Kultura i umjetnost 1991.
- *903. Izdavačka djelatnost i tisak 1991., 1992. i 1993.
- *915. Kultura i umjetnost 1992.
- *949. Kultura i umjetnost 1993.
- *975. Kultura i umjetnost 1994.
- *1008. Kultura i umjetnost 1995.
- *1039. Kultura i umjetnost 1996.
- *1065. Kultura i umjetnost 1997.
- *1088. Kultura i umjetnost 1998.
- *1114. Kultura i umjetnost u 1999.
- *1145. Kultura i umjetnost u 2000.
- 1175. Kultura i umjetnost u 2001.
- 1208. Kultura i umjetnost u 2002.
- *1242. Kultura i umjetnost u 2003.
- 1274. Kultura i umjetnost u 2004.
- 1306. Kultura i umjetnost u 2005.
- 1335. Kultura i umjetnost u 2006.
- 1363. Kultura i umjetnost u 2007.
- 1390. Kultura i umjetnost u 2008.



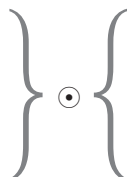
8. EDUCATION, RESEARCH AND DEVELOPMENT, CULTURE AND SOCIAL WELFARE

(continued)

- *754 *Culture and Arts in 1988*
- *791 *Culture and Arts in 1989*
- *829 *Culture and Arts in 1990*
- *867 *Culture and Arts in 1991*
- *903 *Publishing and Printing in 1991, 1992 and 1993*
- *915 *Culture and Arts in 1992*
- *949 *Culture and Arts in 1993*
- *975 *Culture and Arts in 1994*
- *1008 *Culture and Arts in 1995*
- *1039 *Culture and Arts in 1996*
- *1065 *Culture and Arts in 1997*
- *1088 *Culture and Arts in 1998*
- *1114 *Culture and Arts in 1999*
- *1145 *Culture and Arts in 2000*
- 1175 *Culture and Arts in 2001*
- 1208 *Culture and Arts in 2002*
- *1242 *Culture and Arts in 2003*
- 1274 *Culture and Arts in 2004*
- 1306 *Culture and Arts, 2005*
- 1335 *Culture and Arts, 2006*
- 1363 *Culture and Arts, 2007*
- 1390 *Culture and Arts, 2008*

Socijalna skrb

- *317. Socijalna zaštita 1976.
- *368. Socijalna zaštita 1978.
- *445. Socijalna zaštita 1980.
- *523. Socijalna zaštita 1982.
- *603. Socijalna zaštita 1984.
- *676. Socijalna zaštita 1986.
- *755. Socijalna zaštita 1988.
- *831. Socijalna zaštita 1990.
- *916. Socijalna skrb 1992.
- *976. Socijalna skrb 1994.
- *1040. Socijalna skrb u 1996.
- *1089. Socijalna skrb u 1998.
- 1146. Socijalna skrb u 2000.
- *1209. Socijalna skrb u 2002.
- 1275. Socijalna skrb u 2003. i 2004.
- 1336. Socijalna skrb u 2005. i 2006.
- 1391. Socijalna skrb u 2007. i 2008.



h



Social Welfare

- *317 *Social Welfare in 1976*
- *368 *Social Welfare in 1978*
- *445 *Social Welfare in 1980*
- *523 *Social Welfare in 1982*
- *603 *Social Welfare in 1984*
- *676 *Social Welfare in 1986*
- *755 *Social Welfare in 1988*
- *831 *Social Welfare in 1990*
- *916 *Social Welfare in 1992*
- *976 *Social Welfare in 1994*
- *1040 *Social Welfare in 1996*
- *1089 *Social Welfare in 1998*
- 1146 *Social Welfare in 2000*
- *1209 *Social Welfare in 2002*
- 1275 *Social Welfare, 2003 and 2004*
- 1336 *Social Welfare, 2005 and 2006*
- 1391 *Social Welfare, 2007 and 2008*

* Rasprodano

* Sold out

9. ZAPOSLENOST I PLAĆE

9. EMPLOYMENT AND WAGES

Zaposlenost i plaće

 **Employment and Wages**

*16.	Struktura zaposlenog osoblja 1966.	*16	<i>Composition of Persons in Paid Employment in 1966</i>
*17.	Učenici u privredi 1963 - 1967.	*17	<i>Pupils at Vocational Secondary Schools 1963 - 1967</i>
*24.	Kvalifikacije zaposlenog osoblja 1966.	*24	<i>Qualifications of Persons in Paid Employment in 1966</i>
*29.	Zaposleno osoblje 1967.	*29	<i>Persons in Paid Employment in 1967</i>
*60.	Zaposleno osoblje 1968.	*60	<i>Persons in Paid Employment in 1968</i>
*81.	Zaposleno osoblje 1969.	*81	<i>Persons in Paid Employment in 1969</i>
*107.	Zaposleno osoblje 1970.	*107	<i>Persons in Paid Employment in 1970</i>
*180.	Zaposleno osoblje 1972.	*180	<i>Persons in Paid Employment in 1972</i>
*201.	Struktura zaposlenih 1967. i 1972. godine	*201	<i>Composition of Labour Force in 1967 and 1972</i>
224.	Zaposleno osoblje 1974.	224	<i>Persons in Paid Employment in 1974</i>
*321.	Popis radnika udruženog rada 1976.	*321	<i>Survey of Employees in Associated Labour Organisations in 1976</i>
*392.	Broj radnika udruženog rada 1978.	*392	<i>Number of Employees in Associated Labour Organisations in 1978</i>
*505.	Broj radnika udruženog rada 1981.	*505	<i>Number of Employees in Associated Labour Organisations in 1981</i>
*591.	Broj radnika udruženog rada 1983.	*591	<i>Number of Employees in Associated Labour Organisations in 1983</i>
*656.	Broj radnika u udruženom radu 1985.	*656	<i>Number of Employees in Associated Labour Organisations in 1985</i>
*701. i 705.	Popis radnika udruženog rada 1986.	*701, 705	<i>Survey of Employees in Associated Labour Organisations in 1986</i>
*785.	Broj radnika u udruženom radu 1988.	*785	<i>Number of Employees in Associated Labour Organisations in 1988</i>
*863.	Zaposlenost i osobni dohoci 1992.	*863	<i>Employment and Personal Income in 1992</i>
*941.	Zaposlenost i plaće, 1993.	*941	<i>Employment and Wages in 1993</i>
*978.	Zaposlenost i plaće, 1994.	*978	<i>Employment and Wages in 1994</i>
*1006.	Zaposlenost i plaće, 1995.	*1006	<i>Employment and Wages in 1995</i>
*1041.	Zaposlenost i plaće, 1996.	*1041	<i>Employment and Wages in 1996</i>
1066.	Zaposlenost i plaće u 1997.	1066	<i>Employment and Wages in 1997</i>
1090.	Zaposlenost i plaće u 1998.	1090	<i>Employment and Wages in 1998</i>
1115.	Zaposlenost i plaće u 1999.	1115	<i>Employment and Wages in 1999</i>
*1147.	Zaposlenost i plaće u 2000.	*1147	<i>Employment and Wages in 2000</i>
*1176.	Zaposlenost i plaće u 2001.	*1176	<i>Employment and Wages in 2001</i>
*1210.	Zaposlenost i plaće u 2002.	*1210	<i>Employment and Wages in 2002</i>
*1243.	Zaposlenost i plaće u 2003.	*1243	<i>Employment and Wages in 2003</i>
*1276.	Zaposlenost i plaće u 2004.	*1276	<i>Employment and Wages in 2004</i>
1307.	Zaposlenost i plaće u 2005.	1307	<i>Employment and Wages, 2005</i>
1337.	Zaposlenost i plaće u 2006.	1337	<i>Employment and Wages, 2006</i>
*1364.	Zaposlenost i plaće u 2007.	*1364	<i>Employment and Wages, 2007</i>
*1392.	Zaposlenost i plaće u 2008.	*1392	<i>Employment and Wages, 2008</i>
1419.	Zaposlenost i plaće u 2009.	1419	<i>Employment and Wages, 2009</i>

* Rasprodano

* Sold out

9. ZAPOSLENOST I PLAĆE

9. EMPLOYMENT AND WAGES

Anketa o radnoj snazi

h/e



Labour Force Survey

*1042.	Rezultati ankete o radnoj snazi Hrvatska 1996 - Europa 1995.	*1042	Labour Force Survey Results Croatia, 1996 - Europe, 1995 (Croatian/English)
*1067.	Rezultati ankete o radnoj snazi Hrvatska 1997 - Europa 1997.	*1067	Labour Force Survey Results Croatia, 1997 - Europe, 1997 (Croatian/English)
*1116.	Rezultati ankete o radnoj snazi Hrvatska 1998 - 99. - Europa 1998.	*1116	Labour Force Survey Results Croatia, 1998-99 - Europe, 1998
*1148.	Rezultati ankete o radnoj snazi Hrvatska 2000. - Europa 2000.	*1148	Labour Force Survey Results Croatia, 2000 - Europe 2000
*1177.	Rezultati ankete o radnoj snazi Hrvatska 2001. - Europa 2001.	*1177	Labour Force Survey Results Croatia, 2001 - Europe 2001
*1211.	Rezultati ankete o radnoj snazi Hrvatska 2002. - Europa 2002.	*1211	Labour Force Survey Results Croatia, 2002 - Europe 2002
*1244.	Rezultati ankete o radnoj snazi Hrvatska 2003. - Europa 2003.	*1244	Labour Force Survey Results Croatia, 2003 - Europe 2003
*1277.	Rezultati ankete o radnoj snazi Hrvatska 2004. - Europa 2004.	*1277	Labour Force Survey Results Croatia, 2004 - Europe 2004
*1308.	Rezultati ankete o radnoj snazi Hrvatska 2005. - Europa 2005.	*1308	Labour Force Survey Results Croatia, 2005 - Europe, 2005
1338.	Rezultati ankete o radnoj snazi Hrvatska 2006. - Europa 2006.	1338	Labour Force Survey Results Croatia, 2006 - Europe, 2006
1365.	Rezultati ankete o radnoj snazi Hrvatska 2007. - Europa 2007.	1365	Labour Force Survey Results Croatia, 2007 - Europe, 2007
1393.	Rezultati ankete o radnoj snazi Hrvatska 2008. - Europa 2008.	1393	Labour Force Survey Results Croatia, 2008 - Europe, 2008
1420.	Rezultati ankete o radnoj snazi Hrvatska 2009. - Europa 2009.	1420	Labour Force Survey Results Croatia, 2009 - Europe, 2009

* Rasprodano

* Sold out

10. PRAVOSUĐE

10. ADMINISTRATION OF JUSTICE

Pravosuđe



Administration of Justice

- | | |
|--|--|
| *46. Osuđene osobe 1964 - 1968. | *46 <i>Convicted Persons, 1964 - 1968</i> |
| *48. Maloljetni delinkventi 1964 - 1968. | *48 <i>Juvenile Perpetrators, 1964 - 1968</i> |
| *103. Maloljetni delinkventi 1970. | *103 <i>Juvenile Perpetrators in 1970</i> |
| *165. Maloljetni delinkventi 1971. | *165 <i>Juvenile Perpetrators in 1971</i> |
| *190. Osuđene punoljetne osobe 1968 - 1972. | *190 <i>Convicted Adults, 1968 - 1972</i> |
| *191. Maloljetni delinkventi 1968 - 1972. | *191 <i>Juvenile Perpetrators, 1968 - 1972</i> |
| *222. Osuđene punoljetne osobe 1972 - 1974. | *222 <i>Convicted Adults, 1972 - 1974</i> |
| *223. Maloljetni delinkventi 1972 - 1974. | *223 <i>Juvenile Perpetrators, 1972 - 1974</i> |
| *235. Maloljetni delinkventi 1972. (1970 - 1972) | *235 <i>Juvenile Perpetrators, 1972 (1970 - 1972)</i> |
| *262. Osuđene punoljetne osobe 1972 - 1975. | *262 <i>Convicted Adults, 1972 - 1975</i> |
| *263. Maloljetni delinkventi 1972 - 1975. | *263 <i>Juvenile Perpetrators, 1972 - 1975</i> |
| *300. Osuđene punoljetne osobe 1973 - 1976. | *300 <i>Convicted Adults, 1973 - 1976</i> |
| *301. Maloljetni delinkventi 1973 - 1976. | *301 <i>Juvenile Perpetrators, 1973 - 1976</i> |
| *341. Osuđene punoljetne osobe 1974 - 1977. | *341 <i>Convicted Adults, 1974 - 1977</i> |
| *342. Maloljetni delinkventi 1974 - 1977. | *342 <i>Juvenile Perpetrators, 1974 - 1977</i> |
| *379. Osuđene punoljetne osobe 1978. (1975 - 1978) | *379 <i>Convicted Adults, 1978 (1975 - 1978)</i> |
| *380. Maloljetni delinkventi 1978. (1975 - 1978) | *380 <i>Juvenile Perpetrators, 1978 (1975 - 1978)</i> |
| *415. Osuđene punoljetne osobe 1976 - 1979. | *415 <i>Convicted Adults, 1976 - 1979</i> |
| *416. Maloljetni delinkventi 1976 - 1979. | *416 <i>Juvenile Perpetrators, 1976 - 1979</i> |
| *458. Osuđene punoljetne osobe 1977 - 1980. | *458 <i>Convicted Adults, 1977 - 1980</i> |
| *459. Maloljetni delinkventi 1977 - 1980. | *459 <i>Juvenile Perpetrators, 1977 - 1980</i> |
| *498. Osuđene punoljetne osobe 1978 - 1981. | *498 <i>Convicted Adults, 1978 - 1981</i> |
| *499. Osuđene maloljetne osobe 1978 - 1981. | *499 <i>Juvenile Perpetrators, 1978 - 1981</i> |
| *537. Osuđene punoljetne osobe 1979 - 1982. | *537 <i>Convicted Adults, 1979 - 1982</i> |
| *538. Osuđene maloljetne osobe 1979 - 1982. | *538 <i>Juvenile Perpetrators, 1979 - 1982</i> |
| *580. Osuđene punoljetne osobe 1980 - 1983. | *580 <i>Convicted Adults, 1980 - 1983</i> |
| *581. Osuđene maloljetne osobe 1980 - 1983. | *581 <i>Juvenile Perpetrators, 1980 - 1983</i> |
| *616. Osuđene punoljetne osobe 1981 - 1984. | *616 <i>Convicted Adults, 1981 - 1984</i> |
| *617. Osuđene maloljetne osobe 1981 - 1984. | *617 <i>Juvenile Perpetrators, 1981 - 1984</i> |
| *639. Osuđene punoljetne osobe 1982 - 1985. | *639 <i>Convicted Adults, 1982 - 1985</i> |
| *640. Osuđene maloljetne osobe 1982 - 1985. | *640 <i>Juvenile Perpetrators, 1982 - 1985</i> |
| *672. Osuđene punoljetne osobe 1983 - 1986. | *672 <i>Convicted Adults, 1983 - 1986</i> |
| *673. Osuđene maloljetne osobe 1983 - 1986. | *673 <i>Juvenile Perpetrators, 1983 - 1986</i> |
| *710. Osuđene punoljetne osobe 1984 - 1987. | *710 <i>Convicted Adults, 1984 - 1987</i> |
| *711. Osuđene maloljetne osobe 1984 - 1987. | *711 <i>Juvenile Perpetrators, 1984 - 1987</i> |
| *744. Osuđene maloljetne osobe 1985 - 1988. | *744 <i>Juvenile Perpetrators, 1985 - 1988</i> |
| *748. Osuđene punoljetne osobe 1985 - 1988. | *748 <i>Convicted Adults, 1985 - 1988</i> |
| *781. Osuđene punoljetne osobe 1986 - 1989. | *781 <i>Convicted Adults, 1986 - 1989</i> |
| *782. Osuđene maloljetne osobe 1986 - 1989. | *782 <i>Juvenile Perpetrators, 1986 - 1989</i> |
| *819. Osuđene punoljetne osobe 1987 - 1990. | *819 <i>Convicted Adults, 1987 - 1990</i> |
| *820. Osuđene maloljetne osobe 1987 - 1990. | *820 <i>Juvenile Perpetrators, 1987 - 1990</i> |
| *859. Osuđene maloljetne osobe 1988 - 1991. | *859 <i>Juvenile Perpetrators, 1988 - 1991</i> |
| *860. Osuđene punoljetne osobe 1988 - 1991. | *860 <i>Convicted Adults, 1988 - 1991</i> |
| *898. Punoljetni učinioci krivičnih djela, optuženja i osude 1992. | *898 <i>Adult Perpetrators, Charges and Convictions in 1992</i> |
| *899. Maloljetni učinioci krivičnih djela, optuženja i osude 1992. | *899 <i>Juvenile Perpetrators, Charges and Convictions in 1992</i> |
| *933. Punoljetni počinitelji kaznenih djela, optuženja i osude 1993. | *933 <i>Adult Perpetrators, Charges and Convictions in 1993</i> |
| *934. Maloljetni počinitelji kaznenih djela, optuženja i osude 1993. | *934 <i>Juvenile Perpetrators, Charges and Convictions in 1993</i> |
| *961. Punoljetni počinitelji kaznenih djela, optuženja i osude 1994. | *961 <i>Adult Perpetrators, Charges and Convictions in 1994</i> |
| *964. Maloljetni počinitelji kaznenih djela, optuženja i osude 1994. | *964 <i>Juvenile Perpetrators, Charges and Convictions in 1994</i> |
| *993. Punoljetni počinitelji kaznenih djela, optuženja i osude 1995. | *993 <i>Adult Perpetrators, Charges and Convictions in 1995</i> |
| *996. Maloljetni počinitelji kaznenih djela, optuženja i osude 1995. | *996 <i>Juvenile Perpetrators, Charges and Convictions in 1995</i> |

* Rasprodano

* Sold out

PREGLED PUBLIKACIJA OBJAVLJENIH DO KRAJA STUDENOGA 2010. REVIEW OF PUBLICATIONS ISSUED BY THE END OF NOVEMBER 2010

10. PRAVOSUĐE

(nastavak)

- *1043. Punoljetni počinitelji kaznenih djela, optužbe i osude u 1996.
- *1044. Maloljetni počinitelji kaznenih djela, optužbe i osude u 1996.
- *1068. Punoljetni počinitelji kaznenih djela, optužbe i osude u 1997.
- *1069. Maloljetni počinitelji kaznenih djela, optužbe i osude u 1997.
- *1092. Punoljetni počinitelji kaznenih djela, optužbe i osude u 1998.
- *1093. Maloljetni počinitelji kaznenih djela, optužbe i osude u 1998.
- *1094. Počinitelji prekršaja u 1998.
- *1117. Punoljetni počinitelji kaznenih djela, prijave, optužbe i osude u 1999.
- *1118. Maloljetni počinitelji kaznenih djela, prijave, optužbe i osude u 1999.
- 1119. Počinitelji prekršaja u 1999.
- 1149. Punoljetni počinitelji kaznenih djela, prijave, optužbe i osude u 2000.
- *1150. Maloljetni počinitelji kaznenih djela, prijave, optužbe i osude u 2000.
- 1151. Počinitelji prekršaja u 2000.
- *1178. Punoljetni počinitelji kaznenih djela, prijave, optužbe i osude u 2001.
- *1179. Maloljetni počinitelji kaznenih djela, prijave, optužbe i osude u 2001.
- 1180. Počinitelji prekršaja u 2001.
- *1212. Punoljetni počinitelji kaznenih djela, prijave, optužbe i osude u 2002.
- *1213. Maloljetni počinitelji kaznenih djela, prijave, optužbe i osude u 2002.
- 1214. Počinitelji prekršaja u 2002.
- *1245. Punoljetni počinitelji kaznenih djela, prijave, optužbe i osude u 2003.
- *1246. Maloljetni počinitelji kaznenih djela, prijave, optužbe i osude u 2003.
- *1247. Počinitelji prekršaja u 2003.
- 1278. Punoljetni počinitelji kaznenih djela, prijave, optužbe i osude u 2004.
- 1279. Maloljetni počinitelji kaznenih djela, prijave, optužbe i osude u 2004.
- *1280. Počinitelji prekršaja u 2004.
- 1309. Punoljetni počinitelji kaznenih djela, prijave, optužbe i osude u 2005.
- *1310. Maloljetni počinitelji kaznenih djela, prijave, optužbe i osude u 2005.
- 1311. Počinitelji prekršaja u 2005.
- 1339. Punoljetni počinitelji kaznenih djela, prijave, optužbe i osude u 2006.
- 1340. Maloljetni počinitelji kaznenih djela, prijave, optužbe i osude u 2006.
- 1341. Počinitelji prekršaja u 2006.

* Rasprodano

10. ADMINISTRATION OF JUSTICE

(continued)

- *1043 *Adult Perpetrators, Charges and Convictions in 1996*
- *1044 *Juvenile Perpetrators, Charges and Convictions in 1996*
- *1068 *Adult Perpetrators, Charges and Convictions in 1997*
- *1069 *Juvenile Perpetrators, Charges and Convictions in 1997*
- *1092 *Adult Perpetrators, Charges and Convictions in 1998*
- *1093 *Juvenile Perpetrators, Charges and Convictions in 1998*
- *1094 *Perpetrators of Infringement in 1998*
- *1117 *Adult Perpetrators, of Criminal Offence, Complaints, Charges and Convictions in 1999*
- *1118 *Juvenile Perpetrators, of Criminal Offence, Complaints, Charges and Convictions in 1999*
- 1119 *Perpetrators of Infringement in 1999*
- 1149 *Adult Perpetrators, of Criminal Offence, Complaints, Charges and Convictions in 2000*
- *1150 *Juvenile Perpetrators, of Criminal Offence, Complaints, Charges and Convictions in 2000*
- 1151 *Perpetrators of Infringement in 2000*
- *1178 *Adult Perpetrators, of Criminal Offence, Complaints, Charges and Convictions in 2001*
- *1179 *Juvenile Perpetrators, of Criminal Offence, Complaints, Charges and Convictions in 2001*
- 1180 *Perpetrators of Infringement in 2001*
- *1212 *Adult Perpetrators, of Criminal Offence, Complaints, Charges and Convictions in 2002*
- *1213 *Juvenile Perpetrators, of Criminal Offence, Complaints, Charges and Convictions in 2002*
- 1214 *Perpetrators of Infringement in 2002*
- *1245 *Adult Perpetrators, of Criminal Offence, Complaints, Charges and Convictions in 2003*
- *1246 *Juvenile Perpetrators, of Criminal Offence, Complaints, Charges and Convictions in 2003*
- *1247 *Perpetrators of Infringement in 2003*
- 1278 *Adult Perpetrators, of Criminal Offence, Complaints, Charges and Convictions in 2004*
- 1279 *Juvenile Perpetrators, of Criminal Offence, Complaints, Charges and Convictions in 2004*
- *1280 *Perpetrators of Infringement in 2004*
- 1309 *Adult Perpetrators, of Criminal Offences, Complaints, Charges and Convictions, 2005*
- *1310 *Juvenile Perpetrators, of Criminal Offences, Complaints, Charges and Convictions, 2005*
- 1311 *Perpetrators of Infringement, 2005*
- 1339 *Adult Perpetrators of Criminal Offences, Complaints, Charges and Convictions, 2006*
- 1340 *Juvenile Perpetrators of Criminal Offences, Complaints, Charges and Convictions, 2006*
- 1341 *Perpetrators of Infringements, 2006*

* Sold out

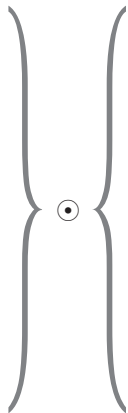
10. PRAVOSUĐE

(nastavak)

10. ADMINISTRATION OF JUSTICE

(continued)

- 1366. Punoletjni počinitelji kaznenih djela, prijave, optužbe i osude u 2007.
- *1367. Maloljetni počinitelji kaznenih djela, prijave, optužbe i osude u 2007.
- 1368. Počinitelji prekršaja u 2007.
- *1394. Punoletjni počinitelji kaznenih djela, prijave, optužbe i osude u 2008.
- 1395. Maloljetni počinitelji kaznenih djela, prijave, optužbe i osude u 2008.
- 1396. Počinitelji prekršaja u 2008.
- 1421. Punoletjni počinitelji kaznenih djela, prijave, optužbe i osude u 2009.
- 1422. Maloljetni počinitelji kaznenih djela, prijave, optužbe i osude u 2009.
- 1423. Počinitelji prekršaja u 2009.



- 1366 *Adult Perpetrators of Criminal Offences, Complaints, Charges and Convictions, 2007*
- *1367 *Juvenile Perpetrators of Criminal Offences, Complaints, Charges and Convictions, 2007*
- 1368 *Perpetrators of Infringements, 2007*
- *1394 *Adult Perpetrators of Criminal Offences, Complaints, Charges and Convictions, 2008*
- 1395 *Juvenile Perpetrators of Criminal Offences, Complaints, Charges and Convictions, 2008*
- 1396 *Perpetrators of Infringements, 2008*
- 1421 *Adult Perpetrators of Criminal Offences, Complaints, Charges and Convictions, 2009*
- 1422 *Juvenile Perpetrators of Criminal Offences, Complaints, Charges and Convictions, 2009*
- 1423 *Perpetrators of Infringements, 2009*

* Rasprodano

* Sold out

12. NACIONALNI RAČUNI

12. NATIONAL ACCOUNTS

Društveni proizvod i narodni dohodak



Domestic Product and National Income

- *2. Elementi za obračun narodnog dohotka od poljoprivrede privatnog sektora 1963.
- *8. Narodni dohodak 1964.
- *14. Narodni dohodak 1965.
- *23. Narodni dohodak 1966.
- *28. Narodni dohodak 1967.
- *33. Elementi za obračun narodnog dohotka od poljoprivrede privatnog sektora 1967.
- *34. Društveni proizvod i dohodak 1967. od poljoprivrede privatnog sektora
- *35. Kretanje u privredi 1969.
- *52. Narodni dohodak 1968.
- *70. Društveni proizvod i dohodak 1969. od poljoprivrede privatnog sektora
- *76. Narodni dohodak nepoljoprivrednih privatnih djelatnosti 1969.
- *82. Narodni dohodak 1969.
- *100. Društveni proizvod i dohodak 1970. Poljoprivrede privatnog sektora (po općinama)
- *108. Narodni dohodak nepoljoprivrednih privatnih djelatnosti 1970.
- *123. Društveni proizvod i dohodak 1971. Poljoprivrede privatnog sektora (po općinama)
- *127. Narodni dohodak nepoljoprivrednih privatnih djelatnosti 1971.
- *131. Narodni dohodak 1971. privatni i društveni sektor
- *133. Narodni dohodak 1970. privatni i društveni sektor
- *138. Elementi za obračun narodnog dohotka poljoprivrede privatnog sektora u 1971.
- *145. Društveni proizvod i dohodak 1972. Poljoprivrede privatnog sektora
- *146. Narodni dohodak nepoljoprivrednih privatnih djelatnosti 1972.
- *167. Narodni dohodak 1972. - Privatni i društveni sektor
- *194. Narodni dohodak nepoljoprivrednih privatnih djelatnosti 1973.
- *195. Društveni proizvod i dohodak 1973. Poljoprivrede privatnog sektora (po općinama)
- *205. Društveni proizvod i narodni dohodak 1973. - - Privatni i društveni sektor
- *230. Narodni dohodak 1974. nepoljoprivrednih privatnih djelatnosti
- *231. Društveni proizvod i dohodak 1974. Poljoprivrede privatnog sektora
- *238. Društveni proizvod i narodni dohodak 1974. - - Privatni i društveni sektor
- *265. Narodni dohodak 1975. nepoljoprivrednih privatnih djelatnosti
- *267. Društveni proizvod i dohodak 1975. Poljoprivrede privatnog sektora (po općinama)
- *272. Narodni dohodak 1974. u tekućim cijenama - - prema čistim djelatnostima i području

* Rasprodano

- *2 Components for Computing of National Income from Private Sector of Agriculture in 1963
- *8 National Income in 1964
- *14 National Income in 1965
- *23 National Income in 1966
- *28 National Income in 1967
- *33 Components for Computing of National Income from Private Sector of Agriculture in 1967
- *34 Domestic Product and National Income from Private Sector of Agriculture in 1967
- *35 Economic Trends in 1969
- *52 National Income in 1968
- *70 Domestic Product and National Income from Private Sector of Agriculture in 1969
- *76 National Income in Private, Non-production Sector in 1969
- *82 National Income in 1969
- *100 Domestic Product and National Income from Private Sector of Agriculture by Municipalities in 1970
- *108 National Income in Private, Non-production Sector in 1970
- *123 Domestic Product and National Income from Private Sector of Agriculture by Municipalities in 1971
- *127 National Income in Private, Non-production Sector in 1971
- *131 National Income in Private and Social Sector in 1971
- *133 National Income in Private and Social Sector in 1970
- *138 Components for Computing of National Income in Private Sector of Agriculture in 1971
- *145 Domestic Product and National Income from Private Sector of Agriculture in 1972
- *146 National Income in Private, Non-production Sector in 1972
- *167 National Income in Private and Social Sector in 1972
- *194 National Income in Private, Non-production Sector in 1973
- *195 Domestic Product and National Income from Private Sector of Agriculture, by Municipalities, in 1973
- *205 Domestic Product and National Income in Private and Social Sector in 1973
- *230 National Income in Private, Non-production Sector in 1974
- *231 Domestic Product and National Income from Private Sector of Agriculture, in 1974
- *238 Domestic Product and National Income in Private and Social Sector in 1974
- *265 National Income in Non-production Sector in 1975
- *267 Domestic Product and Income from Private Sector of Agriculture, by Municipalities, in 1975
- *272 National Income in 1974, in Current Prices and Based on Principal Economic Activity and Territory

* Sold out

12. NACIONALNI RAČUNI

(nastavak)

12. NATIONAL ACCOUNTS

(continued)

- *274. Društveni proizvod i narodni dohodak 1975. -
- Privatni i društveni sektor
- *305. Narodni dohodak 1976. Nepoljoprivrednih
privatnih djelatnosti
- *307. Društveni proizvod i narodni dohodak 1976.
poljoprivrede privatnog sektora (po općinama)
- *316. Društveni proizvod i narodni dohodak 1976. -
- Privatni i društveni sektor
- *320. Elementi za obračun društvenog proizvoda i
dohotka poljoprivrede privatnog sektora 1976.
(po općinama)
- *338. Društveni proizvod i narodni dohodak 1977.
Nepoljoprivrednih djelatnosti individualnog sektora
privrede
- *344. Društveni proizvod i narodni dohodak 1977.
poljoprivrede privatnog sektora
- *349. Društveni proizvod i narodni dohodak 1977.
- *376. Društveni proizvod i narodni dohodak nepoljoprivrednih
djelatnosti individualnog sektora privrede 1978.
- *385. Društveni proizvod i narodni dohodak poljoprivrede
individualnog sektora 1978.
- *386. Društveni proizvod i narodni dohodak 1978. -
- individualni i društveni sektor
- *414. Društveni proizvod i narodni dohodak nepoljoprivrednih
djelatnosti individualnog sektora privrede 1979.
- *420. Društveni proizvod i narodni dohodak 1979.
poljoprivrede individualnog sektora
- *422. Društveni proizvod i narodni dohodak 1979. -
- društveni i individualni sektor
- *452. Društveni proizvod i narodni dohodak nepoljoprivrednih
djelatnosti individualnog sektora privrede 1980.
- *462. Društveni proizvod i narodni dohodak 1980. -
- društveni i individualni sektor
- *463. Društveni proizvod i narodni dohodak 1980.
poljoprivrede individualnog sektora
- *490. Društveni proizvod i narodni dohodak nepoljoprivrednih
djelatnosti individualnog sektora privrede 1981.
- *491. Društveni proizvod i narodni dohodak 1981.
poljoprivrede individualnog sektora
- *492. Društveni proizvod i narodni dohodak 1981. -
- (društveni i individualni sektor)
- *534. Društveni proizvod i narodni dohodak nepoljoprivrednih
djelatnosti individualnog sektora privrede 1982.
- *536. Društveni proizvod i narodni dohodak 1982.
poljoprivrede individualnog sektora
- *540. Društveni proizvod i narodni dohodak 1982. -
- (društveni i individualni sektor)
- *547. Društveni proizvod i narodni dohodak 1983. -
- (društveni i individualni sektor)
- *576. Društveni proizvod i narodni dohodak nepoljoprivrednih
djelatnosti individualnog sektora privrede 1983.
- *579. Društveni proizvod i narodni dohodak 1983.
poljoprivrede individualnog sektora
- *583. Društveni proizvod i narodni dohodak 1984. -
- (društveni i individualni sektor)

* Rasprodano

- *274 Domestic Product and National Income in Private
and Social Sector in 1975
- *305 Domestic Product and National Income in Private,
Non-production Sector in 1976
- *307 Domestic Product and National Income from Private
Sector of Agriculture, by Municipalities, in 1976
- *316 Domestic Product and National Income in Private
and Social Sector in 1976
- *320 Components for Computing of Domestic Product and
Income from Private Sector of Agriculture, in 1976 (by
Municipalities)
- *338 Domestic Product and National Income in Private,
Non-production Sector in 1977
- *344 Domestic Product and National Income from Private
Sector of Agriculture in 1977
- *349 Domestic Product and National Income in 1977
- *376 Domestic Product and National Income in Private,
Non-production Sector in 1978
- *385 Domestic Product and National Income from Private
Sector of Agriculture in 1978
- *386 Domestic Product and National Income in Private
and Social Sector in 1978
- *414 Domestic Product and National Income in Private,
Non-production Sector in 1979
- *420 Domestic Product and National Income from Private
Sector of Agriculture in 1979
- *422 Domestic Product and National Income in Private
and Social Sector in 1979
- *452 Domestic Product and National Income in Private,
Non-production Sector in 1980
- *462 Domestic Product and National Income in Private
and Social Sector in 1980
- *463 Domestic Product and National Income from Private
Sector of Agriculture in 1980
- *490 Domestic Product and National Income in Private,
Non-production Sector in 1981
- *491 Domestic Product and National Income from Private
Sector of Agriculture in 1981
- *492 Domestic Product and National Income in Private
and Social Sector in 1981
- *534 Domestic Product and National Income in Private,
Non-production Sector in 1982
- *536 Domestic Product and National Income from Private
Sector of Agriculture in 1982
- *540 Domestic Product and National Income in Social
and Private Sector in 1982
- *547 Domestic Product and National Income in Social
and Private Sector in 1983
- *576 Domestic Product and National Income in Private,
Non-production Sector in 1983
- *579 Domestic Product and National Income from Private
Sector of Agriculture in 1983
- *583 Domestic Product and National Income in Social
and Private Sector in 1984

* Sold out

12. NACIONALNI RAČUNI

(nastavak)

12. NATIONAL ACCOUNTS

(continued)

- *611. Društveni proizvod i narodni dohodak nepoljoprivrednih djelatnosti individualnog sektora privrede 1984.
- *612. Društveni proizvod i narodni dohodak 1984. poljoprivrede individualnog sektora
- *642. Društveni proizvod i narodni dohodak 1985. - (društveni i individualni sektor)
- *643. Društveni proizvod i narodni dohodak 1985. poljoprivrede individualnog sektora
- *644. Društveni proizvod i narodni dohodak nepoljoprivrednih djelatnosti individualnog sektora privrede 1985.
- *684. Društveni proizvod i narodni dohodak 1986. poljoprivrede individualnog sektora
- *685. Društveni proizvod i narodni dohodak 1986. nepoljoprivrednih djelatnosti individualnog sektora privrede
- *688. Društveni proizvod i narodni dohodak 1986. - - društveni i individualni sektor
- *718. Društveni proizvod i narodni dohodak 1987. - - poljoprivrede individualnog sektora
- *719. Društveni proizvod i narodni dohodak 1987. nepoljoprivrednih djelatnosti individualnog sektora privrede
- *724. Društveni proizvod i narodni dohodak 1987. - - društveni i individualni sektor
- *752. Društveni proizvod i narodni dohodak poljoprivrede 1988. Individualni sektor
- *758. Društveni proizvod i narodni dohodak nepoljoprivrednih djelatnosti 1988. Individualni sektor
- *769. Društveni proizvod i narodni dohodak 1988. Društveni i individualni sektor
- *795. Društveni proizvod i narodni dohodak poljoprivrede 1989. Individualni sektor
- *796. Društveni proizvod i narodni dohodak nepoljoprivrednih djelatnosti 1989. Individualni sektor
- *804. Društveni proizvod i narodni dohodak 1989. Društveni, privatni, zadružni i mješoviti sektor
- *837. Društveni proizvod i narodni dohodak poljoprivrede 1990. Privatni sektor
- *838. Društveni proizvod i narodni dohodak nepoljoprivrednih djelatnosti 1990. Privatni sektor
- *844. Društveni proizvod i narodni dohodak 1990. Društveni, privatni, zadružni i mješoviti sektor
- *873. Društveni proizvod i narodni dohodak nepoljoprivrednih djelatnosti 1991. Privatni sektor
- *876. Društveni proizvod i narodni dohodak 1991. Društveni, privatni, mješoviti i zadružni sektor
- *877. Društveni proizvod i narodni dohodak poljoprivrede 1991. Privatni sektor
- *922. Društveni proizvod i narodni dohodak nepoljoprivrednih djelatnosti 1992. Privatni sektor
- *923. Društveni proizvod i narodni dohodak poljoprivrede 1992. Privatni sektor
- *927. Društveni proizvod i narodni dohodak 1992. Društveni, privatni, zadružni i mješoviti sektor.

* Rasprodano

- *611 Domestic Product and National Income in Private, Non-production Sector in 1984
- *612 Domestic Product and National Income from Private Sector of Agriculture in 1984
- *642 Domestic Product and National Income in Social and Private Sector in 1985
- *643 Domestic Product and National Income from Private Sector of Agriculture in 1985
- *644 Domestic Product and National Income in Private, Non-production Sector in 1985
- *684 Domestic Product and National Income from Private Sector of Agriculture in 1986
- *685 Domestic Product and National Income in Private, Non-production Sector in 1986
- *688 Domestic Product and National Income in Social and Private Sector in 1986
- *718 Domestic Product and National Income from Private Sector of Agriculture in 1987
- *719 Domestic Product and National Income in Private, Non-production Sector in 1987
- *724 Domestic Product and National Income in Social and Private Sector in 1987
- *752 Domestic Product and National Income from Private Sector of Agriculture in 1988
- *758 Domestic Product and National Income in Private, Non-production Sector in 1988
- *769 Domestic Product and National Income in social and Private Sector in 1988
- *795 Domestic Product and National Income from Private Sector of Agriculture in 1989
- *796 Domestic Product and National Income in Private, Non-production Sector in 1989
- *804 Domestic Product and National Income in Social, Private, Co-operative and Mixed Sector in 1989
- *837 Domestic Product and National Income from Private Sector of Agriculture in 1990
- *838 Domestic Product and National Income in Private, Non-production Sector in 1990
- *844 Domestic Product and National Income in Social, Private, Co-operative and Mixed Sector in 1990
- *873 Domestic Product and National Income in Private, Non-production Sector in 1991
- *876 Domestic Product and National Income in Social, Private, Co-operative and Mixed Sector in 1991
- *877 Domestic Product and National Income from Private Sector of Agriculture in 1991
- *922 Domestic Product and National Income in Private, Non-production Sector in 1992
- *923 Domestic Product and National Income from Private Sector of Agriculture in 1992
- *927 Domestic Product and National Income in Social, Private, Co-operative and Mixed Sector in 1992

* Sold out

12. NACIONALNI RAČUNI

(nastavak)

12. NATIONAL ACCOUNTS

(continued)

Društveni računi



National Accounts

- *64. Društveni računi SR Hrvatske za 1968. godinu
- *83. Društveni računi SR Hrvatske za 1969.
- *130. Društveni računi SR Hrvatske 1970.
- *172. Društveni računi SR Hrvatske 1971.
- *199. Društveni računi SR Hrvatske 1972.
- *233. Društveni računi SR Hrvatske 1973.
- *250. Društveni računi SR Hrvatske 1974.
- *286. Društveni računi SR Hrvatske 1975.
- *326. Društveni računi SR Hrvatske 1976.
- 350. Društveni računi 1977.
- *389. Društveni računi 1978.
- *424. Društveni računi 1979.
- *467. Društveni računi 1980.
- *497. Društveni računi 1981.
- *544. Društveni računi 1982.
- *548. Društveni računi 1983.
- *622. Društveni računi 1984.
- *652. Društveni računi 1985.
- *729. Društveni računi 1986.
- *803. Društveni računi 1986 - 1988.
- *854. Društveni računi 1989. i 1990.

- *64 National Accounts of the SR Croatia in 1968
- *83 National Accounts of the SR Croatia in 1969
- *130 National Accounts of the SR Croatia in 1970
- *172 National Accounts of the SR Croatia in 1971
- *199 National Accounts of the SR Croatia in 1972
- *233 National Accounts of the SR Croatia in 1973
- *250 National Accounts of the SR Croatia in 1974
- *286 National Accounts of the SR Croatia in 1975
- *326 National Accounts of the SR Croatia in 1976
- 350 National Accounts in 1977
- *389 National Accounts in 1978
- *424 National Accounts in 1979
- *467 National Accounts in 1980
- *497 National Accounts in 1981
- *544 National Accounts in 1982
- *548 National Accounts in 1983
- *622 National Accounts in 1984
- *652 National Accounts in 1985
- *729 National Accounts in 1986
- *803 National Accounts, 1986 - 1988
- *854 National Accounts in 1989 and 1990

Investicije



Gross Fixed Capital Formation

- *55. Investicije 1967 - 1968.
- *79. Investicije 1969.
- *105. Investicije 1970.
- *129. Investicije 1971.
- *147. Investicije 1972.
- *197. Investicije 1973.
- *232. Investicije 1974.
- *266. Investicije 1975.
- *311. Investicije 1976.
- *348. Investicije 1977.
- *387. Investicije 1978.
- *423. Investicije 1979.
- *466. Investicije 1980.
- *496. Investicije 1981.
- *539. Investicije 1982.
- *575. Investicije 1983.
- *613. Investicije 1984.
- *641. Investicije 1985.
- *689. Investicije 1986.
- *720. Investicije 1987.
- *767. Investicije 1988.
- *773. Investicije 1989.
- *843. Investicije 1990.
- *880. Investicije 1991.
- *928. Investicije 1992.

- *55 Gross Fixed Capital Formation 1967 - 1968
- *79 Gross Fixed Capital Formation in 1969
- *105 Gross Fixed Capital Formation in 1970
- *129 Gross Fixed Capital Formation in 1971
- *147 Gross Fixed Capital Formation in 1972
- *197 Gross Fixed Capital Formation in 1973
- *232 Gross Fixed Capital Formation in 1974
- *266 Gross Fixed Capital Formation in 1975
- *311 Gross Fixed Capital Formation in 1976
- *348 Gross Fixed Capital Formation in 1977
- *387 Gross Fixed Capital Formation in 1978
- *423 Gross Fixed Capital Formation in 1979
- *466 Gross Fixed Capital Formation in 1980
- *496 Gross Fixed Capital Formation in 1981
- *539 Gross Fixed Capital Formation in 1982
- *575 Gross Fixed Capital Formation in 1983
- *613 Gross Fixed Capital Formation in 1984
- *641 Gross Fixed Capital Formation in 1985
- *689 Gross Fixed Capital Formation in 1986
- *720 Gross Fixed Capital Formation in 1987
- *767 Gross Fixed Capital Formation in 1988
- *773 Gross Fixed Capital Formation in 1989
- *843 Gross Fixed Capital Formation in 1990
- *880 Gross Fixed Capital Formation in 1991
- *928 Gross Fixed Capital Formation in 1992

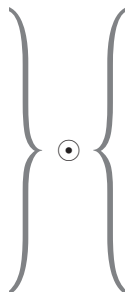
* Rasprodano

* Sold out

12. NACIONALNI RAČUNI

(nastavak)

- *981. Investicije 1993.
- *989. Investicije 1994.
- *1045. Investicije u 1995.
- 1070. Investicije u 1996.
- 1095. Investicije u 1997.
- 1120. Investicije u 1998.
- 1152. Investicije u 1999.
- 1181. Investicije u 2000.
- 1215. Investicije u 2001.
- *1248. Investicije u 2002.
- *1281. Investicije u 2003.
- 1312. Investicije u 2004.
- 1342. Investicije u 2005.
- 1369. Investicije u 2006.
- 1398. Investicije u 2007.
- 1424. Investicije u 2008.



12. NATIONAL ACCOUNTS

(continued)

- *981 *Gross Fixed Capital Formation in 1993*
- *989 *Gross Fixed Capital Formation in 1994*
- *1045 *Gross Fixed Capital Formation in 1995*
- 1070 *Gross Fixed Capital Formation in 1996*
- 1095 *Gross Fixed Capital Formation in 1997*
- 1120 *Gross Fixed Capital Formation in 1998*
- 1152 *Gross Fixed Capital Formation in 1999*
- 1181 *Gross Fixed Capital Formation in 2000*
- 1215 *Gross Fixed Capital Formation in 2001*
- *1248 *Gross Fixed Capital Formation in 2002*
- *1281 *Gross Fixed Capital Formation in 2003*
- 1312 *Gross Fixed Capital Formation (Gross Investment), 2004*
- 1342 *Gross Fixed Capital Formation (Gross Investment), 2005*
- 1369 *Gross Fixed Capital Formation (Gross Investment), 2006*
- 1398 *Gross Fixed Capital Formation (Gross Investment), 2007*
- 1424 *Gross Fixed Capital Formation (Gross Investment), 2008*

* Rasprodano

* Sold out

13. CIJENE I TROŠKOVI ŽIVOTA

13. PRICES AND COST OF LIVING

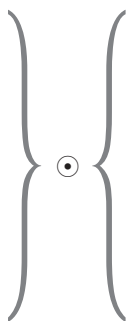
Cijene i troškovi života



Prices and Cost of Living

- *1. Cijene i troškovi života 1952 - 1964.
- *31. Cijene i troškovi života 1962 - 1967.
- *58. Cijene i troškovi života 1960 - 1969.
- *287. Cijene i troškovi života u SR Hrvatskoj 1970 - 1976.
- *315. Cijene i troškovi života u 1977.
- *354. Cijene i troškovi života u 1978.
- *393. Cijene i troškovi života u 1979.
- *431. Cijene i troškovi života u 1980.
- *471. Cijene i troškovi života u 1981.
- *511. Cijene i troškovi života u 1982.
- *557. Cijene i troškovi života u 1983.
- *594. Cijene i troškovi života u 1984.
- *625. Cijene i troškovi života u 1985.
- *662. Cijene i troškovi života u 1986.
- *699. Cijene i troškovi života u 1987.
- *736. Cijene i troškovi života u 1988.
- *771. Cijene i troškovi života 1977 - 1989.
- *777. Cijene i troškovi života 1989.
- *815. Cijene i troškovi života 1990.
- *853. Cijene i troškovi života 1991.
- *904. Cijene i troškovi života 1992.
- *937. Cijene i troškovi života 1993.
- *965. Cijene i troškovi života 1994.
- *997. Cijene i troškovi života 1995.
- *1046. Cijene i troškovi života u 1996.
- *1071. Cijene i troškovi života u 1997.
- *1096. Cijene i troškovi života u 1998.
- *1122. Cijene i troškovi života u 1999.
- 1153. Cijene i troškovi života u 2000.
- 1182. Cijene i troškovi života u 2001.
- 1216. Cijene i troškovi života u 2002.
- 1249. Cijene i troškovi života u 2003.
- 1282. Cijene u 2004.
- *1313. Cijene u 2005.
- 1343. Cijene u 2006.
- 1370. Cijene u 2007.
- 1399. Cijene u 2008.
- 1425. Cijene u 2009.

- *1 *Prices and Cost of Living, 1952 - 1964*
- *31 *Prices and Cost of Living, 1962 - 1967*
- *58 *Prices and Cost of Living, 1960 - 1969*
- *287 *Prices and Cost of Living in SR Croatia, 1970 - 1976*
- *315 *Prices and Cost of Living in 1977*
- *354 *Prices and Cost of Living in 1978*
- *393 *Prices and Cost of Living in 1979*
- *431 *Prices and Cost of Living in 1980*
- *471 *Prices and Cost of Living in 1981*
- *511 *Prices and Cost of Living in 1982*
- *557 *Prices and Cost of Living in 1983*
- *594 *Prices and Cost of Living in 1984*
- *625 *Prices and Cost of Living in 1985*
- *662 *Prices and Cost of Living in 1986*
- *699 *Prices and Cost of Living in 1987*
- *736 *Prices and Cost of Living in 1988*
- *771 *Prices and Cost of Living, 1977 - 1989*
- *777 *Prices and Cost of Living in 1989*
- *815 *Prices and Cost of Living in 1990*
- *853 *Prices and Cost of Living in 1991*
- *904 *Prices and Cost of Living in 1992*
- *937 *Prices and Cost of Living in 1993*
- *965 *Prices and Cost of Living in 1994*
- *997 *Prices and Cost of Living in 1995*
- *1046 *Prices and Cost of Living in 1996*
- *1071 *Prices and Cost of Living in 1997*
- *1096 *Prices and Cost of Living in 1998*
- *1122 *Prices and Cost of Living in 1999*
- 1153 *Prices and Cost of Living in 2000*
- 1182 *Prices and Cost of Living in 2001*
- 1216 *Prices and Cost of Living in 2002*
- 1249 *Prices and Cost of Living in 2003*
- 1282 *Prices in 2004*
- *1313 *Prices, 2005*
- 1343 *Prices, 2006*
- 1370 *Prices, 2007*
- 1399 *Prices, 2008*
- 1425 *Prices, 2009*



* Rasprodano

* Sold out

14. OSOBNA POTROŠNJA

14. PERSONAL CONSUMPTION

Osobna potrošnja



Personal Consumption

*10. Seoska gospodarstva 1965.	*10 Rural Households in 1965
*21. Seoska domaćinstva 1966.	*21 Rural Households in 1966
*30. Seoska domaćinstva 1967.	*30 Rural Households in 1967
*40. Lična potrošnja 1968.	*40 Personal Consumption in 1968
*69. Seoska domaćinstva 1968 - 1969.	*69 Rural Households, 1968 - 1969
*93. Seoska domaćinstva 1970.	*93 Rural Households in 1970
*124. Seoska domaćinstva 1971.	*124 Rural Households in 1971
155. Prihodi i osobna potrošnja radničkih obitelji 1965 - 1973.	155 Income and Consumption of Workers' Households, 1965 - 1973
*164. Seoska domaćinstva 1972.	*164 Rural Households in 1972
*188. Prihodi, rashodi i osobna potrošnja domaćinstava u SR Hrvatskoj 1973. Prethodni rezultati osnovnih pokazatelja ankete o приходима, rashodima i potrošnji domaćinstava u 1973. godini	*188 Income, Expenditures and Consumption of Households in SR Croatia in 1973. Previous Results of the Basic Indicators of the Survey on Income, Expenditures and Consumption of Workers' Households in 1973
*189. Seoska domaćinstva 1973.	*189 Rural Households in 1973
*227. Seoska domaćinstva 1974.	*227 Rural Households in 1974
*260. Seoska domaćinstva 1975.	*260 Rural Households in 1975
*297. Seoska domaćinstva 1976.	*297 Rural Households in 1976
*340. Seoska domaćinstva 1977.	*340 Rural Households in 1977
*377. Seoska domaćinstva 1978.	*377 Rural Households in 1978
*403. Seoska domaćinstva 1979.	*403 Rural Households in 1979
*406. Prihodi i osobna potrošnja radničkih obitelji u SR Hrvatskoj 1973 - 1979.	*406 Income and Consumption of Workers' Households in SR Croatia, 1973 - 1979
*427. Prihodi, rashodi i osobna potrošnja domaćinstava u 1978. (konačni rezultati ankete)	*427 Income, Expenditures and Consumption of Households in 1978 (Final Survey Data)
*443. Seoska domaćinstva 1980.	*443 Rural Households in 1980
*598. Prihodi i osobna potrošnja radničkih obitelji u SR Hrvatskoj 1979 - 1983.	*598 Income and Consumption of Workers' Households in SR Croatia, 1979 - 1983
*605. Prihodi, rashodi i osobna potrošnja domaćinstava u 1983. (konačni rezultati ankete)	*605 Income, Expenditures and Consumption of Households in 1983 (Final Survey Data)
*648. Anketa o potrošnji u domaćinstvima 1984.	*648 Household Budget Survey in 1984
*664. Anketa o potrošnji u domaćinstvima u 1985.	*664 Household Budget Survey in 1985
*679. Anketa o potrošnji u domaćinstvima 1986.	*679 Household Budget Survey in 1986
*706. Anketa o potrošnji u domaćinstvima 1987.	*706 Household Budget Survey in 1987
*749. Potrošnja u domaćinstvima 1988.	*749 Household Consumption in 1988
*792. Anketa o potrošnji u domaćinstvima 1989.	*792 Household Budget Survey in 1989
*807. Osobna potrošnja u domaćinstvima 1988.	*807 Personal Consumption in Households in 1988
*840. Prihodi, rashodi i osobna potrošnja domaćinstava u Republici Hrvatskoj 1990.	*840 Income and Consumption of Workers' Households in SR Croatia in 1990
*1123. Rezultati ankete o potrošnji kućanstava, Hrvatska 1998. i 1999. - Europa 1994.	*1123 Household Budget Survey, Croatia, 1998 and 1999 - Europe, 1994
*1183. Rezultati Ankete o potrošnji kućanstava u 2000. i 2001.	*1183 Results of Household Budget Survey in 2000 and 2001
*1217. Rezultati Ankete o potrošnji kućanstava u 2002.	*1217 Results of Household Budget Survey, 2002
*1250. Rezultati Ankete o potrošnji kućanstava u 2003.	*1250 Results of Household Budget Survey, 2003
*1283. Rezultati Ankete o potrošnji kućanstava u 2004.	*1283 Results of Household Budget Survey, 2004
*1314. Rezultati Ankete o potrošnji kućanstava u 2005.	*1314 Results of Household Budget Survey, 2005
*1344. Rezultati Ankete o potrošnji kućanstava u 2006.	*1344 Results of Household Budget Survey, 2006
1371. Rezultati Ankete o potrošnji kućanstava u 2007.	1371 Results of Household Budget Survey, 2007
1400. Rezultati Ankete o potrošnji kućanstava u 2008.	1400 Results of Household Budget Survey, 2008

h/e



* Rasprodano

* Sold out

15. DRUŠTVENO-POLITIČKO USTROJSTVO

15. SOCIO-POLITICAL CONSTITUTION

Društveno-političko ustrojstvo



Socio-political Constitution

- *303. Inokosni poslovodni organi u OUR-ima privrednih i društvenih djelatnosti u 1977. godini
- *390. Zastupnici Sabora, odbornici skupština zajednica općina i odbornici skupština općina - Izbori 1978. godine
- *425. Samoupravljanje u OUR-ima u 1979. godini
- *426. Samoupravne interesne zajednice u 1979. godini
- *546. Zastupnici Sabora, odbornici skupština zajednica općina i odbornici skupština općina - izbori 1982. godine
- *649. Delegacije za skupštine društveno-političkih zajednica i skupštine samoupravnih interesnih zajednica. Izbori 1986. godine
- *650. Zastupnici Sabora, odbornici Skupštine grada Zagreba i odbornici skupština općina. Izbori 1986. godine
- *801. Izbori 1990.
- *869. Izbori 1992./93.
- *1126. Izbori 2000. za Zastupnički dom Hrvatskoga državnog sabora i za predsjednika Republike Hrvatske
- 1252. Izbori 2003. za Zastupnički dom Hrvatskog sabora
- 1284. Izbori 2005.
- 1397. Izbori 2009.

- *303 *Directors of Organizations of Associated Labour Engaged in Economic or Social Activities in 1977*
- *390 *Representatives to the Croatian Parliament and Municipality Assembly Committeemen, Elections of 1978*
- *425 *Self-management in Organizations of Associated Labour in 1979*
- *426 *Self-managing Communities of Interest in 1979*
- *546 *Representatives to the Croatian Parliament and Municipality Assembly Committeemen, Elections of 1982*
- *649 *Delegations to Assemblies of Socio-political Communities and Self-managing Communities of Interest, Elections of 1986*
- *650 *Representatives to the Croatian Parliament, Committeemen of the City Assembly of Zagreb and Municipality Assembly Committeemen, Elections of 1986*
- *801 *Elections of 1990*
- *869 *Elections of 1992/93*
- *1126 *Elections of 2000 for the Chamber of Representatives in the Croatian National Parliament and Elections for the President of the Republic of Croatia*
- 1252 *Elections of 2003 for the Chamber of Representatives in the Croatian Parliament*
- 1284 *Elections of 2005*
- 1397 *Elections of 2009*

* Rasprodano

* Sold out

STATISTIČKI LJETOPISI



STATISTICAL YEARBOOKS

- *Statistički godišnjak SR Hrvatske 1971.
- *Statistički godišnjak SR Hrvatske 1972.
- *Statistički godišnjak SR Hrvatske 1973.
- *Statistički godišnjak SR Hrvatske 1974.
- *Statistički godišnjak SR Hrvatske 1975.
- *Statistički godišnjak SR Hrvatske 1976.
- *Statistički godišnjak SR Hrvatske 1977.
- *Statistički godišnjak SR Hrvatske 1978.
- *Statistički godišnjak SR Hrvatske 1979.
- *Statistički godišnjak SR Hrvatske 1980.
- *Statistički godišnjak SR Hrvatske 1981.
- *Statistički godišnjak SR Hrvatske 1982.
- *Statistički godišnjak SR Hrvatske 1983.
- *Statistički godišnjak SR Hrvatske 1984.
- *Statistički godišnjak SR Hrvatske 1985.
- *Statistički godišnjak SR Hrvatske 1986.
- *Statistički godišnjak SR Hrvatske 1987.
- *Statistički godišnjak SR Hrvatske 1988.
- *Statistički godišnjak SR Hrvatske 1989.
- *Statistički godišnjak Republike Hrvatske 1990.
- *Statistički godišnjak Republike Hrvatske 1991.
- *Statistički ljetopis 1992.
- *Statistički ljetopis 1993.
- *Statistički ljetopis hrvatskih županija 1993.
- *Statistički ljetopis 1994.
- *Statistički ljetopis 1995.
- *Statistički ljetopis 1996.
- *Statistički ljetopis 1997.
- *Statistički ljetopis 1998.
- *Statistički ljetopis 1999.
- *Statistički ljetopis 2000.
- *Statistički ljetopis Republike Hrvatske 2001.
- Statistički ljetopis Republike Hrvatske 2002.
- Statistički ljetopis Republike Hrvatske 2003.
- *Statistički ljetopis Republike Hrvatske 2004.
- Statistički ljetopis Republike Hrvatske 2005.
- Statistički ljetopis Republike Hrvatske 2006.
- Statistički ljetopis Republike Hrvatske 2007.
- *Statistički ljetopis Republike Hrvatske 2008.
- Statistički ljetopis Republike Hrvatske 2009.



- *1971 Statistical Yearbook of the Socialist Republic of Croatia
- *1972 Statistical Yearbook of the Socialist Republic of Croatia
- *1973 Statistical Yearbook of the Socialist Republic of Croatia
- *1974 Statistical Yearbook of the Socialist Republic of Croatia
- *1975 Statistical Yearbook of the Socialist Republic of Croatia
- *1976 Statistical Yearbook of the Socialist Republic of Croatia
- *1977 Statistical Yearbook of the Socialist Republic of Croatia
- *1978 Statistical Yearbook of the Socialist Republic of Croatia
- *1979 Statistical Yearbook of the Socialist Republic of Croatia
- *1980 Statistical Yearbook of the Socialist Republic of Croatia
- *1981 Statistical Yearbook of the Socialist Republic of Croatia
- *1982 Statistical Yearbook of the Socialist Republic of Croatia
- *1983 Statistical Yearbook of the Socialist Republic of Croatia
- *1984 Statistical Yearbook of the Socialist Republic of Croatia
- *1985 Statistical Yearbook of the Socialist Republic of Croatia
- *1986 Statistical Yearbook of the Socialist Republic of Croatia
- *1987 Statistical Yearbook of the Socialist Republic of Croatia
- *1988 Statistical Yearbook of the Socialist Republic of Croatia
- *1989 Statistical Yearbook of the Socialist Republic of Croatia
- *1990 Statistical Yearbook of the Republic of Croatia
- *1991 Statistical Yearbook of the Republic of Croatia
- *1992 Statistical Yearbook
- *1993 Statistical Yearbook
- *1993 Statistical Yearbook of Croatian Counties
- *1994 Statistical Yearbook
- *1995 Statistical Yearbook
- *1996 Statistical Yearbook
- *1997 Statistical Yearbook
- *1998 Statistical Yearbook
- *1999 Statistical Yearbook
- *2000 Statistical Yearbook
- *2001 Statistical Yearbook of the Republic of Croatia
- 2002 Statistical Yearbook of the Republic of Croatia
- 2003 Statistical Yearbook of the Republic of Croatia
- *2004 Statistical Yearbook of the Republic of Croatia
- 2005 Statistical Yearbook of the Republic of Croatia
- 2006 Statistical Yearbook of the Republic of Croatia
- 2007 Statistical Yearbook of the Republic of Croatia
- *2008 Statistical Yearbook of the Republic of Croatia
- 2009 Statistical Yearbook of the Republic of Croatia

PREGLED PUBLIKACIJA OBJAVLJENIH DO KRAJA STUDENOGA 2010.
REVIEW OF PUBLICATIONS ISSUED BY THE END OF SEPTEMBER 2010

METODOLOŠKE UPUTE



METHODOLOGICAL GUIDELINES

- *1. Počinitelji prekršaja
- *2. Statistika okoliša
- *3. Cestovni prijevoz
- *4. Prekrcaj
- *5. Cijene prodanih stanova
- *6. Cestovni prijevoz za vlastite potrebe
- *7. Kultura i umjetnost
- *8. Sport
- *9. Brojenje prometa na E-cestama
- *10. Indeksi fizičkog obujma usluga u hrvatskom prometnom sustavu

- *1 Perpetrators of Infringements
- *2 Environmental Statistics
- *3 Road Transport
- *4 Transshipment
- *5 Prices of Dwellings Sold
- *6 Road Transport for Own Account
- *7 Culture and Arts
- *8 Sports
- *9 Counting of Traffic on E-roads
- *10 Total Volume Indices of Services in the Croatian Transport System

* Rasprodano

* Sold out

(nastavak)

(continued)

- | | | |
|---|--|---|
| <ul style="list-style-type: none"> *11. Predškolske ustanove, osnovne i srednje škole, učenički domovi *12. Komunalna infrastruktura *13. Metodologija mjesečnog izvještaja o turistima i noćenjima TU-11 *14. Izvještaj o izdanim građevnim i uporabnim dozvolama 15. Nacionalna klasifikacija djelatnosti - NKD *16. Gradski prijevoz *17. Godišnji izvještaj o srušenoj zgradi sa stanovima i prenamjeni stambenog prostora *23.1. Upute za matičare (izvadak iz Metodoloških uputa broj 23 "Metodologija statistike rođenih") *24.1. Upute za matičare (izvadak iz Metodoloških uputa broj 24 "Metodologija statistike umrlih") *26. Počinitelji kaznenih djela (Prijave, optužbe i osude) *27. Godišnji izvještaj o investicijama u dugotrajnu imovinu (INV-P) *28. Metodološki priručnik za statistiku distributivne trgovine *29. Mjesečni izvještaj o izdanim građevnim dozvolama i Nacionalna klasifikacija građevina *30. Metodološki priručnik za statistiku transporta (prijevod) *32.1. Upute za matičare (Izvadak iz "Metodologije statistike sklopljenih brakova") *35. Metodološki priručnik za statistiku turizma (prijevod) *36. Indikatori pritiska na okoliš *37. Nomenklatura izvora emisija *38. Prikaz matematičkih metoda uskladbe godine i tromjesečja *39. Metodološke upute za razdvajanje institucionalnih jedinica na čiste granske djelatnosti za potrebe registra i granskih statistika *40. Nacionalna standardna klasifikacija obrazovanja (NSKO) *41. Nacionalna klasifikacija vrsta građevina - NKVG *42. Priručnik za INPUT-OUTPUT TABLICE - kompilacija i analize *43. Godišnji izvještaj o razvoju i istraživanju 44. Istraživanja ekonomski aktivnog stanovništva, zaposlenost, nezaposlenost i podzaposlenost 45. Metodološki priručnik za statistiku robne razmjene s inozemstvom *46. Počinitelji prekršaja. Revizija statističkih istraživanja 47. Godišnji izvještaj o završenim zgradama i stanovima 48. NKD 2002. Statistička klasifikacija djelatnosti Republike Hrvatske s objašnjenjima *49. Metodologija statistike rođenih *50. Statistički standardi za PRODCOM istraživanje o industrijskoj proizvodnji za 2003. (IND-21/PRODCOM) *51. Priručnik za provedbu statističkog istraživanja. Prijava odlaska broda u luku i odlasku broda iz luke *52. Počinitelji kaznenih djela. Revizija statističkih istraživanja *53. Statistički standardi za mjesečno istraživanje o industrijskoj proizvodnji i zaposlenima u 2004. (IND-1/MPS) | | <ul style="list-style-type: none"> *11 <i>Pre-school Institutions, Basic and Secondary Schools and Pupils' Boarding Homes</i> *12 <i>Public Utilities Infrastructure</i> *13 <i>Methodology of the Monthly Report on Tourists and Tourist Nights TU-11</i> *14 <i>Report on Issued Building Permits</i> 15 <i>National Classification of Economic Activities - NCEA</i> *16 <i>Urban Transport</i> *17 <i>Annual Report on Torn-down Apartment Buildings and Re-assignment of Residential Space</i> *23.1 <i>Guidelines for Registrars (extraction from the Methodological Guidelines No. 23 "Methodology of the Statistics of the Newly-born")</i> *24.1 <i>Guidelines for Registrars (extraction from the Methodological Guidelines No.24 "Methodology of the Statistics of the Dead")</i> *26 <i>Perpetrators of Criminal Offence (Complaints, Charges and Convictions)</i> *27 <i>Annual Report on Gross Fixed Capital Formation (INV-P)</i> *28 <i>Methodological Manual of Distributive Trade Statistics</i> *29 <i>Monthly Report on Building Permits Issued and National Classification of Types of Construction</i> *30 <i>Manual on Methodology of Transport (translation)</i> *32.1 <i>Guidelines for Registrars (extraction from the "Methodology of the Statistics of Marriages")</i> *35 <i>Manual on Methodology for Tourism Statistics (translation)</i> *36 <i>Environmental Pressure Indicators</i> *37 <i>Nomenclature of Sources of Emissions</i> *38 <i>Review of Mathematical Methods for Adjusting Years and Quarters</i> *39 <i>Methodological Guidelines for Division of Institutional Units to Pure Activities for the Need of Register and Branch Statistics</i> *40 <i>National Standard Classification of Education (NSKO)</i> *41 <i>National Classification of Types of Classification - (NCTC)</i> *42 <i>Handbook of Input-Output Tables - Compilation and Analysis</i> *43 <i>Annual report on Development and Research</i> 44 <i>Surveys of Economically Active Population, Employment, Unemployment and Underemployment</i> 45 <i>Methodological Manual for the Foreign Trade in Goods Statistics</i> *46 <i>Perpetrators of Infringements. Revision of Statistical Surveys</i> 47 <i>The Annual Report on Completed Buildings and Dwellings</i> 48 <i>NKD 2002. Statistical Classification of Activities of the Republic of Croatia with Explanations</i> *49 <i>Methodology of Birth Statistics</i> *50 <i>Statistical Standards for the PRODCOM Survey on Industrial Production in 2003 (IND-21/PRODCOM)</i> *51 <i>Manual for Carrying Out Statistical Survey Report of Arrivals and Departures of Ships into and from Sea Ports</i> *52 <i>Perpetrators of Criminal Offences. Revision of Statistical Surveys</i> *53 <i>Statistical Standards for the Monthly Survey on Industrial Production and Persons in Employment in 2004 (IND – 1/MPS)</i> |
|---|--|---|

* Rasprodano

* Sold out

(nastavak)

(continued)

- | | | |
|---|--|---|
| <p>*54. KPD 2002. s pregledom integriranog sustava statističkih ekonomskih klasifikacija – ISKDP 2002.</p> <p>55. Metodologija statistike umrlih</p> <p>56. Polja obrazovanja i usavršavanja Priručnik (prijevod) Eurostat Manual: "Field of Education and Training"</p> <p>57. Statistički standardi za Godišnje istraživanje o inputima sirovina i materijala u industrijsku proizvodnju (IND-21/REPRO)</p> <p>58. Klasifikacija kaznenih djela s poredbenim pregledom</p> <p>59. Abecedno i brojčano kazalo Nacionalne klasifikacije djelatnosti 2007. – NKD 2007.</p> <p>*60. Počinitelji prekršaja. Revizija 2008.</p> <p>*61. Nomenklatura pesticida</p> <p>62. Priručnik o izradi viktimoloških istraživanja (skraćeni prijevod)</p> <p>63. M – L pokazatelji (pokazatelji o pranju novca)</p> | | <p>*54 KPD 2002. with the Review of Integrated System of Statistical Economics Classifications – ISCAP 2002</p> <p>55 Methodology of Death Statistics</p> <p>56 Eurostat Manual: Field of Education and Training" (translation)</p> <p>57 Statistical Standards for The Annual Survey on Raw Material Inputs in Industrial production (IND-21/REPRO)</p> <p>58 Classification of Criminal Offences with Comparative Review</p> <p>59 Alphabetical and Numerical Index of the National Classification of Activities 2007. – NKD 2007.</p> <p>*60 Offenders of Misdemeanours. Revision 2008</p> <p>*61 Pesticides Nomenclature</p> <p>62 Manual on Victimization Surveys (Summary Translation)</p> <p>63 M – L indicators (Money Laundering Indicators)</p> |
|---|--|---|

STUDIJE I ANALIZE



STUDIES AND ANALYSES

- | | |
|---|--|
| <p>*1. Stjepan Mikša
Iskorišćivanje šuma i drvna industrija u NR Hrvatskoj 1939, 1947 - 1954. godine</p> <p>*2. Dr. Zora Steinman
Visoko školstvo u NR Hrvatskoj</p> <p>*3. Dr. Zora Steinman
Stvarno trajanje studija na fakultetima u NR Hrvatskoj</p> <p>*4. Ksenija Dogan
Površine i prirodi u kotaru Karlovac od godine 1949 - 1958.</p> <p>*5. Dr. Zora Steinman
Razvoj školstva u kotaru Karlovac od škol. god. 1951/52 - 1957/58.</p> <p>*6. Vladimir Bence
Razvoj trgovine na malo u kotaru Karlovac od godine 1952 - 1958.
Jaroslav Navratil
Razvoj ugostiteljstva i turizma u kotaru Karlovac od godine 1953 - 1958.</p> <p>*7. Jagoda Klauzer - dr. Mirko Korenčić
Mortalitet dojenčadi u NR Hrvatskoj</p> <p>*8. Smiljana Pečina
Vinogradarstvo u kotaru Karlovac
Anica Pleić
Voćarstvo u kotaru Karlovac</p> <p>*9. Stjepan Mikša
Iskorištavanje šuma u kotaru Karlovac od 1955. do 1960. god.</p> <p>*10. Josip Bujanović
Stočarstvo na području kotara Karlovac
Josip Basioli
Ribarstvo u kotaru Karlovac</p> <p>*11. Ksenija Dogan
Stanovništvo i radna snaga individualnih poljoprivrednih gospodarstava u kotaru Osijek</p> <p>*12. Zora Steinman
Prelaz omladine u škole II stupnja iza završenog obaveznog školovanja</p> <p>*13. Branko Bedenić - Jaroslav Navratil
Karakteristike inostranog turizma u SRH
Rezultati Ankete o stranim turistima izvršene u kolovozu 1962. godine</p> | <p>*1 Mikša Stjepan
Forest Exploitation and Timber Industry in NR Croatia, 1939, 1947 - 1954</p> <p>*2 Zora Steinman, Dsc
Higher Education in NR Croatia</p> <p>*3 Zora Steinman, Dsc
Actual Duration of Study at Universities in NR Croatia</p> <p>*4 Ksenija Dogan
Areas and Yield in Karlovac County, 1949 - 1958</p> <p>*5 Zora Steinman, Dsc
School System Development in Karlovac County, School Years 1951/52 - 1957/58</p> <p>*6 Vladimir Bence
Retail Trade Development in Karlovac County, 1952-1958
Jaroslav Navratil
Hotels and Restaurants and Tourism Development in Karlovac County, 1953 - 1958</p> <p>*7 Jagoda Klauzer - Mirko Korenčić, Dsc
Infant Mortality in NR Croatia</p> <p>*8 Smiljana Pečina
Grapevine Growing in Karlovac County
Anica Pleić
Fruit Growing in Karlovac County</p> <p>*9 Mikša Stjepan
Forest Exploitation in Karlovac County, 1955 - 1960</p> <p>*10 Josip Bujanović
Stock Breeding in Karlovac County
Josip Basioli
Fishing in Karlovac County</p> <p>*11 Ksenija Dogan
Population and Workers at Private Farmsteads in Osijek County</p> <p>*12 Zora Steinman, Dsc
Transition of Youth into Secondary Schools after Completed Compulsory Education</p> <p>*13 Branko Bedenić - Jaroslav Navratil
Foreign Tourism Characteristics in SR Croatia
Results of Foreign Tourists Survey of August 1962</p> |
|---|--|

* Rasprodano

* Sold out

(nastavak)

(continued)

- *14. Ksenija Dogan - Branko Bedenić
Učešće pšenice i kukuruza u površini oranica
ocijenjeno metodom uzorka
- *15. Branko Bedenić - Jaroslav Navratil
Karakteristike inostranog turizma u SRH
Rezultati Ankete o stranim turistima 1963. god.
- *16. Dr. Jagoda Klauzer
Mortalitet dojenčadi u SR Hrvatskoj
- *17. Ing. Vladimir Figenwald
Viškovi poljoprivrednog stanovništva u SR Hrvatskoj
Analiitička ocjena
- *18. Željko Rijavec
Privatno zanatstvo u SR Hrvatskoj 1962 - 1963.
- *19. Ksenija Dogan - Branko Bedenić
Objektivno mjerenje priroda pšenice na području općine
Nova Gradiška u 1964. godini
- *20. Velimir Kelenc
Zaposleno osoblje s dohotkom do 15.000 din u veljači
1964.
- *21. Dr. Zora Steinman
Razvoj redovnog školovanja u SR Hrvatskoj od
šk. god. 1947/48 - 1962/63.
- *22. Željko Rijavec
Privatno proizvodno zanatstvo u SR Hrvatskoj 1964.
godine
- *23. Branko Bedenić - Jaroslav Navratil
Karakteristike inostranog turizma u SR Hrvatskoj 1965.
- *24. Stojanka Ivković
Stvarno trajanje studija na školama trećeg stupnja u
SR Hrvatskoj 1956 - 1963.
- *25. Dr. Zora Steinman
Školovanje školskog i mlađeg radnog kontingenta
stanovništva u SR Hrvatskoj
- *26. Branko Bedenić - Jaroslav Navratil
Karakteristike inostranog turizma u SR Hrvatskoj 1966.
- *27. Dr. Magda Bayer - dr. Mladen Singer
Kriminalitet maloljetnika 1965.
- *28. Vladimir Figenwald
Konture ekonomike seoskih domaćinstava 1965.
- *29. Dr. Zora Steinman - Stojanka Ivković
Trajanje studija i tokovi školovanja studenata škola trećeg
stupnja u SR Hrvatskoj, razdoblje 1960 - 1967. god.
- *30. Dr. Magda Bayer - dr. Mladen Singer
Problemi maloljetničkog kriminaliteta 1965 - 1966.
- *31. Željko Rijavec
Privatno proizvodno zanatstvo u SR Hrvatskoj
1960 - 1967.
- *32. Dušan Milinković
Investicije u osnovna sredstva i sredstva zajedničke
potrošnje u privredi SR Hrvatske 1967.
- *33. Josip Božičević
Standard i osobna potrošnja domaćinstava u
SR Hrvatskoj 1962 - 1968.
- *34. Anđelko Pejić
Kretanje vanjskotrgovinske robne razmjene
SR Hrvatske 1960 - 1968.
- *36. Đurđa Štimac
Utjecaj novog ponderacionog sistema na ocjenu
industrijskog rasta
- *37. Jaroslav Navratil
Kapaciteti prodajnog prostora u trgovini na malo SR
Hrvatske
- *14 Ksenija Dogan, BSc - Branko Bedenić
Wheat and Maize Share in Agricultural Area
Estimated by Sample Method
- *15 Branko Bedenić - Jaroslav Navratil
Foreign Tourism Characteristics in SR Croatia
Results of Foreign Tourists Survey 1963
- *16 Jagoda Klauzer, Dsc
Infant Mortality in SR Croatia
- *17 Vladimir Figenwald
Surpluses of Agricultural Population in SR Croatia
Analytical Estimate
- *18 Željko Rijavec
Private Crafts and Trades in SR Croatia, 1962 - 1963
- *19 Ksenija Dogan - Branko Bedenić
Wheat Yield Objective Measuring in the Municipality of
Nova Gradiška in 1964
- *20 Velimir Kelenc
Employees Earning up to 15.000 YU Dinars in February
1964
- *21 Zora Steinman, DSc
Regular Education Development in SR Croatia, School
Years 1947/48 - 1962/63
- *22 Rijavec, Željko
Private Manufacturing Crafts and Trades in SR Croatia
in 1964
- *23 Bedenić, Branko - Navratil, Jaroslav
Foreign Tourism Characteristics in SR Croatia in 1965
- *24 Ivković, Stojanka
Actual Study Duration at Third Level Schools in
SR Croatia, 1956 - 1963
- *25 Zora Steinman, Dsc
Education of School and Younger Working Population
in SR Croatia
- *26 Branko Bedenić - Jaroslav Navratil
Foreign Tourism Characteristics in SR Croatia in 1966
- *27 Magda Bayer, DSc - Mladen Singer, DSc
Juvenile Delinquency in 1965
- *28 Vladimir Figenwald
Rural Households Economy Contours in 1965
- *29 Zora Steinman, DSc - Stojanka Ivković
Study Duration and Education Flows of Third Level
School Students in SR Croatia, 1960 - 1967
- *30 Magda Bayer, DSc - Mladen Singer, DSc
Juvenile Delinquency Problems, 1965 - 1966
- *31 Željko Rijavec
Private Manufacturing Crafts and Trades in SR Croatia,
1960 - 1967
- *32 Dušan Milinković
Investing into Fixed Assets and General Consumption
Means in Economy of SR Croatia in 1967
- *33 Josip Božičević
Households Standard and Personal Consumption in
SR Croatia, 1962 - 1968
- *34 Anđelko Pejić
Foreign Trade Goods Exchange Trends in SR Croatia,
1960 - 1968
- *36 Đurđa Štimac
Influence of New Weighting System
on Industrial Growth Estimate
- *37 Jaroslav Navratil
Sales Room Capacities in Retail Trade of SR Croatia

* Rasprodano

* Sold out

(nastavak)

(continued)

- *38. Dr. Zora Steinman
Metode projekcije završavanja školovanja
- *39. Vladimir Hudin
Neki aspekti (praćenja) iskorištenja kapaciteta i proizvodnosti rada u industriji SFRJ
- *40. Ksenija Dogan
Mehanizacija u poljoprivredi SR Hrvatske od 1951. do 1972. godine
- *41. Ivan Kelebuš - stručni suradnik
Neke karakteristike vanjskotrgovačke razmjene prema zemljama razvijenosti od 1974. do prvog polugodišta 1976.
- *42. Josip Božičević
Zaposleni u SR Hrvatskoj 1973. godine s aspekta pripadajućih domaćinstava u kojima žive
- *43. Branko Bedenić - Jaroslav Navratil
Karakteristike inozemnog turizma u SR Hrvatskoj - rezultati Ankete o inozemnim turistima 1975.
- *44. Josip Božičević
Varijacije i nivo cijena na malo u troškovima života po gradovima SR Hrvatske u 1979. godini
- *45. Jaroslav Navratil
Prostorni raspored trgovačke mreže na malo u SR Hrvatskoj 1976. godine
- *49. Vladimir Hudin
Mjerenje inflacije - indeks troškova života
- *50. Branko Bedenić - Jaroslav Navratil
Karakteristike inozemnog turizma u SR Hrvatskoj - rezultati Ankete o inozemnim turistima 1980.
- *51. Branko Bedenić - Jaroslav Navratil
Usporedba karakteristika inozemnih turista u općini Dubrovnik i primorskom području SRH - rezultati Ankete o inozemnim turistima 1980.
- *52. Vladimir Hudin
Razvoj i strukturne promjene u industriji i rudarstvu SR Hrvatske od 1952. do 1981. godine
- *53. Mirko Grubišić
Međusobni odnosi privrednih djelatnosti SR Hrvatske u 1978. godini. Eksperimentalne input-output tabele
- *55. Vladimir Hudin
Utrošene sirovine i materijal u industriji 1978/83.
- *56. Vladimir Hudin
Cijene stanova društvenog sektora izgradnje u SR Hrvatskoj od 1966. do 1983. godine
- *57. Branko Bedenić - Ivan Kelebuš
Karakteristike inozemnog turizma u SR Hrvatskoj 1983. godine
- *59. Mr. Ivica Nejašmić
Prirodno kretanje stanovništva u SR Hrvatskoj po tipovima naselja za razdoblje 1961 - 1981. godine
- *64. Branko Bedenić - mr. Ivan Kelebuš - Sonja Vidović
Analički prikaz ankete o inozemnom turizmu SR Hrvatske 1986.
- *65. Anka Javor
Vanjskotrgovinska razmjena SR Hrvatske 1986. godine
- *66. Vladimir Hudin
Finalna potrošnja energije u industriji SR Hrvatske od 1981. do 1986. godine
- *68. Štefica Balaban - Marko Brajko
Prostorni raspored trgovinske mreže na malo u SR Hrvatskoj 1986. godine
- *38 Zora Steinman, DSc
Projection Methods of Completing of Education
- *39 Vladimir Hudin
Some Aspects of Capacity and Productivity Utilization in SFRY Industry
- *40 Ksenija Dogan
Mechanization in Agriculture of SR Croatia, 1951 - 1972
- *41 Ivan Kelebuš
Some Characteristics of Foreign Trade Exchange According to Countries' Development from 1975 until the First Half-Year of 1976
- *42 Josip Božičević
Employees in SR Croatia in 1973 from the Viewpoint of Respective Households They Live In
- *43 Branko Bedenić - Jaroslav Navratil
Foreign Tourism Characteristics in SR Croatia - Results of Foreign Tourists Survey in 1975
- *44 Josip Božičević
Variations and Retail-Prices Share in Cost of Living by Towns of SR Croatia in 1979
- *45 Jaroslav Navratil
Retail Trade Network in SR Croatia in 1976
- *49 Vladimir Hudin
Inflation Measurement - Cost of Living Index
- *50 Branko Bedenić - Jaroslav Navratil
Foreign Tourism Characteristics in SR Croatia - 1980 Foreign Tourist Survey Results
- *51 Branko Bedenić - Jaroslav Navratil
Comparison of Foreign Tourists Characteristics in Dubrovnik and Primorje Region of SR Croatia - 1980 Foreign Tourists Survey Results
- *52 Vladimir Hudin
Development and Structural Changes in Industry and Mining of SR Croatia, 1952 - 1981
- *53 Mirko Grubišić
Inter-Relations of Economic Activities in SR Croatia in 1978; Experimental Input-Output Tables
- *55 Vladimir Hudin
Consumption of Raw and Other Material in Industry, 1978/83
- *56 Vladimir Hudin
Prices of Public Sector Dwellings in SR Croatia, 1966 - 1983
- *57 Branko Bedenić - Ivan Kelebuš
Foreign Tourism Characteristics in SR Croatia in 1983
- *59 Ivica Nejašmić, MSc.
Natural Change of Population in SR Croatia, by Type of Settlement, 1961 - 1981
- *64 Branko Bedenić - Ivan Kelebuš, MSc. - Sonja Vidović
Analytical Review of Foreign Tourism Survey in SR Croatia, 1986
- *65 Anka Javor
Foreign Trade Exchange of SR Croatia in 1986
- *66 Vladimir Hudin
Final Energy Consumption in Industry of SR Croatia, 1981 - 1986
- *68 Štefica Balaban - Marko Brajko
Retail Trade Network in SR Croatia in 1986

* Rasprodano

* Sold out

(nastavak)

(continued)

- *70. Nevenka Pribić
Cijene stanova društvenog sektora izgradnje od 1984. do 1987. u SR Hrvatskoj i ostalim socijalističkim republikama i socijalističkim autonomnim pokrajinama
- *71. Milan Tojagić
Analiza po granama prometa u SR Hrvatskoj za 1988.
- *73. Mr. Mirko Grubišić
Međurepublički promet robe i usluga od 1968. do 1987. godine
- *76. Mr. Ljuban Stjepanović
Međusobni odnosi privrednih djelatnosti SR Hrvatske u 1983. godini - INPUT-OUTPUT TABELE
- *77. Mr. Ljuban Stjepanović
Međusobni odnosi privrednih djelatnosti SR Hrvatske u 1987. godini - INPUT-OUTPUT TABELE
- *78. Vlasta Žara
Robni tokovi. Analiza nabava i isporuka Republike Hrvatske u 1983. i 1987. godini
Imenik naselja Republike Hrvatske - stanje 1. 1. 1991.
- *79. Zlatko Grzelj
Broj stoke i peradi u Republici Hrvatskoj, prema popisima stanovništva 1971., 1981. i 1991. godine
- *80. Prof. dr. Ivan Crkvenčić - mr. Mladen Klemenčić
Agresija na Hrvatsku. Geopolitičke i demografske činjenice (prevedeno i na engleski jezik)
- *81. Mr. Snježana Simić
Građevinski radovi i projektantske usluge u inozemstvu od 1990. do 1995.
- *82. Danica Pikec
Analiza međunarodnih tokova robe i putnika u cestovnom prometu u 1996.
- *83. Vlasta Žara, dr. Željko Lovrinčević i dr. Davor Mikulić
Tronjesečni obračun bruto domaćeg proizvoda za razdoblje od 1990. do 1995. godine, po proizvodnoj metodi u stalnim cijenama (1990.)
- *85. Jasna Pugar - Mustafa Elezović - Dubravka Rogan
Kratkoročni pokazatelji industrije
- *86. Mr. Suzana Čajkušić - mr. Mirko Grubišić
Metodologija obračuna BDP-a primjenom pariteta kupovne moći
- *87. Anka Javor i Lidija Gligorova
Primjena uzorka u statistici distributivne trgovine
- *88. Mr. Suzana Čajkušić - Žaklina Čizmović
Metodologija obračuna tromjesečnog bruto domaćeg proizvoda Republike Hrvatske
- *89. Mr. Mirko Grubišić
Investicije gospodarstva Hrvatske 1996. - 1998.
- *90. Milenka Crnogorac
Nacionalni računi - metode i izvori
91. Maja Gorjan
Razvoj sustava ponude i uporabe i input-output tabela Republike Hrvatske prema zahtjevima ESA 95
- *92. Anka Javor
Godišnji izvještaj distributivne trgovine
93. Mr. Suzana Čajkušić - Žaklina Čizmović
Metodologija obračuna tromjesečnog bruto domaćeg proizvoda Republike Hrvatske - na engleskom jeziku
94. Mr. Suzana Čajkušić
Osvrt na ECP rezultate za 1999.
- *70 Nevenka Pribić
Prices of Public Sector Dwellings from 1984 to 1987 in SR Croatia and Other Socialist Republics and Socialist Autonomous Provinces
- *71 Milan Tojagić
Analysis by Transport Branches in SR Croatia in 1988
- *73 Mirko Grubišić, MSc.
Inter-Republic Goods and Services Trade, 1968 - 1987
- *76 Ljuban Stjepanović, MSc.
Interrelations of Economic Activities in SR Croatia in 1983 - INPUT-OUTPUT TABLES
- *77 Ljuban Stjepanović, MSc.
Interrelations of Economic Activities in SR Croatia in 1987 - INPUT-OUTPUT TABLES
- *78 Vlasta Žara
Goods Flows. Purchase and Delivery Analysis in the Republic of Croatia in 1983 and 1987
Directory of Settlements of the Republic of Croatia - situation as on 1st January, 1991
- *79 Zlatko Grzelj
Livestock and Poultry Number in the Republic of Croatia, According to 1971, 1981 and 1991 Censuses
- *80 Ivan Crkvenčić, DSc - Mladen Klemenčić, MSc.
Aggression Against Croatia. Geopolitical and Demographic Facts (translated into English)
- *81 Snježana Simić, MSc.:
Construction Works and Planning Services Abroad, 1990 - 1995
- *82 Danica Pikec
Analysis of International Flows of Goods and Passengers in Road Transport in 1996
- *83 Vlasta Žara - Željko Lovrinčević, DSc - Davor Mikulić, DSc
Quarterly Calculation of GDP for the Period 1990 - 1995, by Production Method in Constant Prices (1990)
- *85 Jasna Pugar - Mustafa Elezović - Dubravka Rogan
Short-term Industrial Indicators
- *86 Suzana Čajkušić, MSc. - Mirko Grubišić, MSc.
Calculation of GDP According to Purchasing Power Parity Methodology
- *87 Anka Javor - Lidija Gligorova
Implementation of Sample Methods in Distributive Trade Statistics
- *88 Suzana Čajkušić, MSc. - Žaklina Čizmović
Methodology of Calculation of Quarterly Gross Domestic Product of the Republic of Croatia
- *89 Mirko Grubišić, MSc.
Investments of the Croatian Economy, 1996 - 1998
- *90 Milenka Crnogorac
National Accounts - Methods and Sources
- 91 Maja Gorjan
Development of the Supply and Use System and Input-Output Tables of the Republic of Croatia According to ESA 95
- *92 Anka Javor
Annual Report on Distributive Trade
- 93 Suzana Čajkušić, MSc - Žaklina Čizmović
Methodology of Quarterly GDP Statement of Accounts of the Republic of Croatia - in English
- 94 Suzana Čajkušić, MSc
Analytical Overview of the European Comparison Programme (ECP) Results for 1999

* Rasprodano

* Sold out

(nastavak)

(continued)

95. Mirjana Lipovšćak Popis stanovništva kućanstava i stanova 31. ožujka 2001. Stanovništvo prema invalidnosti	}	●	95 <i>Mirjana Lipovšćak</i> <i>Census of Population, Households and Dwellings 31st March 2001. Population by Disability</i>
96. Dubravka Drempetić, Darinka Grgurić, Anka Javor, Vesna Polančec Zrcalna statistika robne razmjene s inozemstvom – Poljska i Jugoslavija, 2001., 2002.			96 <i>Dubravka Drempetić, Darinka Grgurić, Anka Javor, Vesna Polančec</i> <i>Mirror Statistics of Foreign Trade – Poland and Yugoslavia, 2001, 2002</i>
97. Milenka Crnogorac Troškovi rada u razdoblju od siječnja 1999. do ožujka 2002. po tromjesečjima	}	●	97 <i>Milenka Crnogorac</i> <i>Labour Costs, Period January 1999 – March 2002, by Quarters</i>
98. Vlasta Žara Tromjesečni obračun bruto domaćeg proizvoda za razdoblje 1997. – 2001. po proizvodnoj metodi u stalnim cijenama (1997.)			98 <i>Vlasta Žara</i> <i>Calculation of the Quarterly GDP for the Period 1997 – 2001. Production Approach at Constant (1997) Prices</i>
99. Damir Plesac, Lidija Gligorova, Marija Gojević Ocjena obuhvata i kvalitete podataka Popisa 2001. Kontrolni popis	}	●	99 <i>Damir Plesac, Lidija Gligorova, Marija Gojević</i> <i>Evaluation of Coverage and Quality of Data Census 2001. Post Enumeration Survey</i>
100. Mr. Vesna Koletić Indikatori održivog razvoja			100 <i>Vesna Koletić, MSc.</i> <i>Indicators of Sustainable Development</i>
101. Zrcalna statistika robne razmjene Republike Hrvatske i Bugarske	}	●	101 <i>Mirror Statistics of the Trade in Goods Between the Republic of Croatia and Bulgaria</i>
102. Dubravka Rogić-Hadžalić, Dragan Novosel Pokazatelji gospodarskog kriminaliteta 1998. – 2004.			102 <i>Dubravka Rogić-Hadžalić, Dragan Novosel</i> <i>Indicators of Economy Crime, 1998 – 2004</i>
103. Popis stanovništva, kućanstava i stanova 31. ožujka 2001. Struktura stanovništva u samačkim kućanstvima	}	●	103 <i>The Census of Population, Households and Dwellings, 31st March 2001, Structure of Population in one-person, Households</i>
*104. Pokazatelji gospodarskoga kriminaliteta 1998. – 2006.			*104 <i>Indicators of Economy Crime 1998 – 2006</i>
106. Kaznena djela na štetu djece i maloljetnika 2001.– 2006.	}	●	106 <i>Criminal Offences Against Children and Minors, 2001 – 2006</i>
107. Zloupotreba opojnih droga 1998. – 2007.			107 <i>Abuse of Narcotic Drugs, 1998 – 2007</i>
108. Kaznena odgovornost pravnih osoba za kaznena djela 2005. – 2009.	}	●	108 <i>Criminal Liability of Legal Entities 2005 – 2009</i>

STATISTIČKE INFORMACIJE

h/e  STATISTICAL INFORMATION

Statističke informacije 1991.	}	●	<i>Statistical Information in 1991</i>
*Statističke informacije 1992.			* <i>Statistical Information in 1992</i>
*Statističke informacije 1993.	}	●	* <i>Statistical Information in 1993</i>
*Statističke informacije 1994.			* <i>Statistical Information in 1994</i>
*Statističke informacije 1995.	}	●	* <i>Statistical Information in 1995</i>
*Statističke informacije 1996.			* <i>Statistical Information in 1996</i>
*Statističke informacije 1997.	}	●	* <i>Statistical Information in 1997</i>
*Statističke informacije 1998.			* <i>Statistical Information in 1998</i>
*Statističke informacije 1999.	}	●	* <i>Statistical Information in 1999</i>
*Statističke informacije 2000.			* <i>Statistical Information in 2000</i>
*Statističke informacije 2001.	}	●	* <i>Statistical Information in 2001</i>
*Statističke informacije 2002.			* <i>Statistical Information in 2002</i>
*Statističke informacije 2003.	}	●	* <i>Statistical Information in 2003</i>
*Statističke informacije 2004.			* <i>Statistical Information in 2004</i>
*Statističke informacije 2005.	}	●	* <i>Statistical Information in 2005</i>
Statističke informacije 2006.			<i>Statistical Information in 2006</i>
Statističke informacije 2007.	}	●	<i>Statistical Information in 2007</i>
Statističke informacije 2008.			<i>Statistical Information in 2008</i>
Statističke informacije 2009.	}	●	<i>Statistical Information in 2009</i>
Statističke informacije 2010.			<i>Statistical Information in 2010</i>

* Rasprodano

* Sold out

(nastavak)

(continued)

IZVANREDNA IZDANJA



SPECIAL EDITIONS

*Administrativno-teritorijalna podjela i imenik naseljenih mjesta Narodne Republike Hrvatske - stanje 1. 5. 1951.

Spisak naselja prema administrativnoj podjeli NR Hrvatske - stanje 31. 3. 1953.

*Pregled statističkih publikacija 1952 - 1980.

*Pregled statističkih publikacija 1952 - 1985.

*Imenik naselja NR Hrvatske po političko-teritorijalnoj podjeli - stanje 1. 11. 1962.

*Imenik naselja SR Hrvatske - stanje 1. 1. 1977.

*Abecedni imenik naselja - stanje 31. 3. 1981.

*Sistematski imenik naselja - stanje 31. 3. 1981.

*Spisak općina i naselja SR Hrvatske 1. 1. 1990.

*Stanovništvo Bosne i Hercegovine. Narodnosni sastav po naseljima

*Popis stanovništva, domaćinstava, stanova i poljoprivrednih gospodarstava, 31. ožujak 1991.

*Imenik naselja Republike Hrvatske - stanje 1. 1. 1991.

*Imenik naselja Republike Hrvatske - stanje 1. 6. 1993.

*Anketa o radnoj snazi, studeni 1996.

*Priručnik za trgovačke predstavnike - prijevod
Naslov izvornika: Handbook for official trade representatives, ITC - International Trade Centre UNCTAD/WTO, Geneva 1993

*Sustav nacionalnih računa 1993. - prijevod
Naslov izvornika: System of National Accounts 1993 EUROSTAT, IMF, OECD, UN, WB Brussels/Luxembourg, New York, Paris, Washington D. C. 1993

*Pojmovnik za statistiku prometa - prijevod

*Imenik naselja Republike Hrvatske - abecedni popis naselja, stanje 31. prosinca 1995.

*Imenik naselja Republike Hrvatske - sistematski popis naselja po županijama i općinama, stanje 31. prosinca 1995.

*Europski sustav nacionalnih računa ESA 1995. - prijevod
Naslov izvornika: European System of Accounts - ESA 1995 Eurostat, Luxembourg 1996.

*Imenik naselja Republike Hrvatske - abecedni popis naselja, stanje 1. lipnja 1998.

*Imenik naselja Republike Hrvatske - sistematski popis naselja po županijama i općinama, stanje 1. lipnja 1998.

*Indeksi potrošačkih cijena - prijevod
Naslov izvornika: Consumer price indices, ILO - International Labour Office - Geneva Narodnosni i vjerski sastav stanovništva Hrvatske, 1880. - 1991., po naseljima, 1 - 5

*Administrative and Territorial Division and Directory of Settlements in the People's Republic of Croatia - situation as on 1st May, 1951

Listing of Settlements According to the Administrative Division of the People's Republic of Croatia - Situation as on 31st March, 1953

*Statistical Publications Review, 1952 - 1980

*Statistical Publications Review, 1952 - 1985

*Directory of Settlements of the People's Republic of Croatia According to the Political and Territorial Division - Situation as on 1st November, 1962

*Directory of Settlements of the Socialist Republic of Croatia - Situation as on 1st January, 1977

*Alphabetical Directory of Settlements - Situation as on 31st March, 1981

*Systematic Directory of Settlements - Situation as on 31st March, 1981

*Listing of Municipalities and Settlements of the Socialist Republic of Croatia, 1st January, 1990

*Population of Bosnia and Herzegovina. Ethnical Distribution by Settlements

*Census of Population, Households, Dwellings and Farmsteads, 31st March, 1991

*Directory of Settlements of the Republic of Croatia - Situation as on 1st January, 1991

*Directory of Settlements of the Republic of Croatia - Situation as on 1st June, 1993

*Labour Force Survey, November, 1996

*Handbook for Official Trade Representatives, ITC - International Trade Centre UNCTAD/WTO, Geneva 1993 (translated to Croatian)

*System of National Accounts in 1993 - translation EUROSTAT, IMF, OECD, UN, WB Brussels, Luxembourg, New York, Paris, Washington D.C., 1993 (translation into Croatian)

*Glossary for the Transportation Statistics - translation

*Directory of Towns, Villages and other Settlements in the Republic of Croatia - Alphabetic Listing of Settlements, Situation as on 31st December, 1995

*Directory of Towns, Villages and Other Settlements in the Republic of Croatia - Systematic Listing of Settlements by Counties and Municipalities, Situation on 31st December, 1995

*European System of Accounts - ESA 1995 EUROSTAT, Luxembourg 1996 (translated into Croatian)

*Directory of Towns, Villages and Other Settlements in the Republic of Croatia - Alphabetic Listing of Settlements, Situation as on 1st June, 1998

*Directory of Towns, Villages and Other Settlements in the Republic of Croatia - Systematic Listing of Settlements by Counties and Municipalities, Situation as on 1st June, 1998

*Consumer Price Indices ILO - International Labour Office, Geneva (translated into Croatian)

Population of the Republic of Croatia According to Religion and Ethnicity, 1880 - 1991, by Settlements, 1 - 5

* Rasprodano

* Sold out

(nastavak)

(continued)

<p>*Uvođenje i primjena sustava nacionalnih računa Republike Hrvatske, I - IV - SNA</p> <p>*Pojmovnik za statistiku prometa. Drugo, dopunjeno izdanje</p> <p>*Pojmovnik statistike distributivne trgovine Međunarodna standardna klasifikacija obrazovanja, ISCED 1997.</p> <p>Imenik naselja Republike Hrvatske - abecedni popis naselja, stanje 31. prosinca 2000. (s dodatkom: Promjene u naseljima od 1945. do 2000.)</p> <p>Imenik naselja Republike Hrvatske - sistematski popis naselja po županijama i općinama, stanje 31. prosinca 2000. (s dodatkom: Promjene u naseljima od 1945. do 2000.)</p> <p>*Pojmovnik Sustava nacionalnih računa 1993.</p> <p>Imenik naselja Republike Hrvatske - abecedni popis naselja, stanje 31. prosinca 2001.</p> <p>Imenik naselja Republike Hrvatske - sistematski popis naselja po županijama, gradovima i općinama, stanje 31. prosinca 2001.</p> <p>Promjene u naseljima od 1945. do 2001.</p> <p>*Transport i komunikacije 1970. - 2000.</p> <p>*Cestovni prijevoz robe - rezultati pilot istraživanja</p> <p>*Cestovni prijevoz robe - rezultati istraživanja</p> <p>*Terminologija za kombinirani prijevoz</p> <p>*Cestovni prijevoz robe u 2002.</p> <p>*Dr. sc. Ivan Turčić - Mr. sc. Dubravko Hunjet: Analiza strukture i poslovanja gospodarstva poduzetnika Republike Hrvatske i županija, po privrednim područjima, oblicima vlasništva i prema veličini poduzeća, 2001.</p> <p>*Andrea Brumnić: Sustavni pristup sastavljanju nacionalnih računa Stjepan Matko Stotrideset godina Hrvatske statistike 1875. – 2005.</p> <p>*Statistička klasifikacija UN-a – ISIC Rev. 3.1 Projekcije stanovništva Republike Hrvatske</p> <p>*Cestovni prijevoz robe 2001. – 2005.</p> <p>*Žene i muškarci u Hrvatskoj 2006.</p> <p>*Ekonomski rast ukupne nacionalne (njemačke) ekonomije u nacionalnim računima (prijevod)</p> <p>*Korištenje cijena prethodne godine u obračunima u njemačkoj statistici (prijevod)</p> <p>*Tablice mortaliteta Republike Hrvatske (2000. – 2002.)</p> <p>*Priručnik - Istraživanja o poslovnim očekivanjima, OECD 2003.</p> <p>Žene i muškarci u Hrvatskoj 2007.</p> <p>*Marin Mrčela - Dragan Novosel - Dubravka Rogić-Hadžalić Koruptivna kaznena djela, 2002. – 2005. NKD 2007 – Statistička klasifikacija djelatnosti Republike Hrvatske s objašnjenjima</p> <p>Žene i muškarci u Hrvatskoj u 2008.</p> <p>*Nasilje u obitelji 2001. – 2006. Preporuke za popise stanovništva i stanova 2010. konferencije europskih statističara – prijevod Koruptivna kaznena djela, 2002. – 2007.</p> <p>Žene i muškarci u Hrvatskoj u 2009.</p> <p>Žene i muškarci u Hrvatskoj u 2010.</p> <p>Hrvatska u brojkama, 2010.</p>	<p>*Introduction and Implementation of the System of National Accounts of the Republic of Croatia I - IV - SNA</p> <p>*Glossary of Transport Statistics. Second, expanded edition (EUROSTAT)</p> <p>*Glossary of Distributive Trade Statistics (EC) International Standard Classification of Education, ISCED 1997</p> <p>Directory of Settlements of the Republic of Croatia - Alphabetical Listing of Settlements, situation as on 31st December 2000 (Appendix: Changes in Settlements from 1945 until 2000)</p> <p>Directory of Settlements of the Republic of Croatia - Systematic Listing of Settlements by Counties and Municipalities, situation as on 31st December 2000 (Appendix: Changes in Settlements from 1945 until 2000)</p> <p>*System of National Accounts, 1993 - Glossary</p> <p>Directory of Settlements of the Republic of Croatia - Alphabetical Listing of Settlements, Situation as on 31st December 2001</p> <p>Directory of Settlements of the Republic of Croatia - Systematic Listing of Settlements by Counties and Municipalities, Situation as on 31st December 2001</p> <p>Changes in Settlements, 1945 - 2001</p> <p>*Transport and Communications, 1970 - 2000</p> <p>*Road Transport of Goods - Pilot Survey Results</p> <p>*Road Transport of Goods - Survey Results</p> <p>*Combined Transport Terminology</p> <p>*Road Transport of Goods, 2002</p> <p>*Ivan Turčić, DSc - Dubravko Hunjet, MSc: Analysis of Structure and Operation of Entrepreneurial Economy of the Republic of Croatia and Counties, by Economy Areas, Types of Ownership and Size of Enterprises, 2001</p> <p>*Andrea Brumnić: Systematic Approach for the Compilation of National Accounts Stjepan Matko The Hundred and Thirty Years of Croatian Statistics 1875 – 2005</p> <p>*Statistical Classification of the EU – ISIC Rev. 3.1 Population Projections of the Republic of Croatia</p> <p>*Road Transport of Goods, 2001 – 2005</p> <p>*Women and Men in Croatia, 2006</p> <p>*Economic Growth of the Total National (German) Economy in National Accounts (translation)</p> <p>*Use of Previous Year Prices in Statements of Accounts in the German Statistics (translation)</p> <p>*Mortality Tables of the Republic of Croatia (2000 – 2002)</p> <p>*Statistics, Business Tendency Surveys, handbook, OECD, 2003</p> <p>Women and Men in Croatia, 2007</p> <p>*Marin Mrčela - Dragan Novosel - Dubravka Rogić-Hadžalić Corruptive Crimes, 2002 – 2005</p> <p>KPD 2007 – Statistical Classification of Activities in the Republic of Croatia with Explanations</p> <p>Women and Men in Croatia, 2008</p> <p>*Family Violence 2001 – 2006</p> <p>Conference of European Statisticians Recommendations for the 2010 Censuses of Population and Housing – Translation</p> <p>Corruptive Crimes, 2002 – 2007</p> <p>Women and Men in Croatia, 2009</p> <p>Women and Men in Croatia, 2010</p> <p>Croatia in Figures, 2010</p>
---	---

* Rasprodano

* Sold out

KAKO DOĆI DO INFORMACIJA I PODATAKA

Odjel informacija pruža sljedeće usluge svim korisnicima statističkih podataka:

- podnošenje zahtjeva za dostavom informacija/podataka i zahtjeva za obradom podataka
- konzultacije i pružanje stručne pomoći korisnicima u traženju statističkih podataka za Republiku Hrvatsku i zemlje Europske unije
- konzultacije i pružanje stručne pomoći korisnicima u pretraživanju statističkih podataka na internetskim stranicama Državnog zavoda za statistiku i Eurostata
- korištenje knjižnične građe u čitaonici

Odjel informacija

Telefon: +385 (0) 1 4806-138, 4806-154, 4811-212

Telefaks: +385 (0) 1 4806-148

Elektronička pošta: stat.info@dzs.hr

Radno vrijeme: ponedjeljak - petak, 9-15 sati (osim blagdana)

Adresa: Ulica Frane Petrića 2/polukat

EUROSTAT: <http://epp.eurostat.ec.europa.eu>

Eurostatove baze podataka i publikacije dostupne su besplatno na Eurostatovim internetskim stranicama.

Državni zavod za statistiku pruža osnovne informacije o podacima koji se mogu pronaći na Eurostatovim internetskim stranicama preko Eurostatovog portala - European Statistical Data Support (ESDS).

KOMUNIKACIJA DRŽAVNOG ZAVODA ZA STATISTIKU S PREDSTAVNICIMA MEDIJA

Komunikacija s medijima važna je za Državni zavod za statistiku, budući da su mediji jedan od ključnih korisnika službene statistike i važna poveznica između proizvođača statističkih podataka i šire javnosti. Mediji su glavni kanal prenošenja službene statistike široj javnosti i upravo stoga bitan je dobar odnos Državnog zavoda za statistiku s novinarima.

Odsjek za odnose s javnošću i komunikaciju s korisnicima

Telefon: +385 (0) 1 4806-196, 4806-189

Telefaks: +385 (0) 1 4806-199

Elektronička pošta: press@dzs.hr

HOW TO OBTAIN INFORMATION AND DATA

Information Department provides following services to the users of statistical data:

- submitting information/data delivery requests and request for customized processing
- consultations and providing expert assistance to users in search of statistical data for the Republic of Croatia and EU countries
- consultations and providing expert assistance to users in search of statistical data on the Croatian Bureau of Statistics and Eurostat website
- use of library holdings at the library premises

Information Department

Phone: +385 (0) 1 4806-138, 4806-154, 4811-212

Fax: +385 (0) 1 4806-148

E-mail: stat.info@dzs.hr

Working hours: Monday - Friday, from 9 a.m. to 3 p.m.

Address: Frane Petrić Street 2/mezannine.

EUROSTAT: <http://epp.eurostat.ec.europa.eu>

Eurostat databases and publications are available free of charge on Eurostat Internet site.

The Croatian Bureau of Statistics provides to users basic information on data that can be found on the Eurostat Internet site via the Eurostat portal site – the European Statistical Data Support (ESDS).

COMMUNICATION BETWEEN CROATIAN BUREAU OF STATISTICS AND MEDIA REPRESENTATIVES

To the CBS, the communication with the media is crucial, because the media is one of the key users of the official statistics and an important link between the producers of the statistical data and general public. Media are, in fact, the main channel transferring official statistics to the general public, and due to that very fact, maintaining good relations with the journalists is very important to the CBS.

Public Relations and Communications Unit

Phone: +385 (0) 1 4806-196, 4806-189

Fax: +385 (0) 1 4806-199

E-mail: press@dzs.hr

Publikacije Državnog zavoda za statistiku dostupne su korisnicima u tiskanom i/ili u elektroničkim obliku, a distribucija se obavlja na dva načina - besplatno ili prodajom. Pravo na besplatnu distribuciju publikacija Zavoda određuje se Pravilnikom o distribuciji publikacija, odlukom ravnatelja Državnog zavoda za statistiku i Zakonom o knjižnicama. Ostali korisnici plaćaju publikacije prema Cjeniku publikacija i usluga, koji se objavljuje u Programu publiciranja. Program publiciranja dostupan je u tiskanom obliku i na internetskim stranicama Državnog zavoda za statistiku bez naplate.

NARUDŽBA PUBLIKACIJA I REKLAMACIJE:

Odsjek prodaje i distribucije

Adresa: Državni zavod za statistiku, Ilica 3, p.p. 80, 10000 Zagreb, uz naznaku za Odsjek prodaje i distribucije

Telefon: +385 (0) 1 4814-791

Telefaks: +385 (0) 1 4806-199

Elektronička pošta: prodaja@dzs.hr

Preporučujemo vam da naručite Program publiciranja, koji je besplatan, sadrži popis svih izdanja Državnog zavoda za statistiku, a nalazi se i na internetskim stranicama Zavoda (www.dzs.hr).

Pri naručivanju publikacija molimo vas da napišete matični broj i OIB svog poduzeća te naziv publikacije koju naručujete iz Programa publiciranja (npr. Priopćenje 1.4.1. Morsko ribarstvo u 2010).

Publikacije objavljene od 1998., a priopćenja od 1999. dostupne su i u elektroničkom obliku.

Naplata publikacija i obrada korisničkih zahtjeva obavlja se prema Cjeniku publikacija i usluga Državnog zavoda za statistiku.

Pretplatu je potrebno obnoviti svake godine.

NAČIN PLAĆANJA PUBLIKACIJA:

- gotovinom (samo za fizičke osobe):
Odjel informacija:
Radno vrijeme: ponedjeljak - petak, 9-15 sati (osim blagdana)
Adresa: Ulica Frane Petrića 2/polukat

- uplate iz tuzemstva obavljaju se preko računa:
DRŽAVNI PRORAČUN REPUBLIKE HRVATSKE
Broj računa 1001005-1863000160
(uz poziv na broj naznačen na svakom predračunu i računu)

- uplate iz inozemstva obavljaju se preko deviznog računa¹⁾:
REPUBLIKA HRVATSKA
DRŽAVNI ZAVOD ZA STATISTIKU
10002 ZAGREB, Ilica 3, p.p. 80
Broj deviznog računa 702000-132344-133
SWIFT CODE: PBZGHR2X
IBAN: HR37 2340 0091 5102 9654 7
Privredna banka Zagreb, d.d.
10000 Zagreb, Radnička cesta 42

1) Tijekom 2011. doći će do promjene deviznog računa pa molimo korisnike da prije uplate obavezno kontaktiraju Odjel prodaje i distribucije.

The Croatian Bureau of Statistics publications are available to the users in printed and/or in electronic format and distribution of the Croatian Bureau of Statistics publications may be free of charge or chargeable. The users are allowed to free-of-charge distribution of the CBS publications as defined in the Ordinance on Distribution of, upon the decision of the CBS Director General, and the Library Act, which provides for the free-of-charge distribution of publications. Other users shall pay for the CBS publications according to the Price List of Publications and Services published in the Publishing Programme. Publishing Programme is available in printed format and on the Croatian Bureau of Statistics website free of charge.

PUBLICATION ORDERING AND COMPLAINTS:

Sale and Distribution Unit

Address: Croatian Bureau of Statistics, Ilica 3, p.p. 80, 10000 Zagreb, Republic of Croatia, addressed to the Sale and Distribution Unit

Phone: +385 (0) 1 4814-791

Fax: +385 (0) 1 4806-199

E-mail: prodaja@dzs.hr

We specially recommend the gratis Publishing Programme, which includes list of all editions of the Croatian Bureau of Statistics and is also available on the CBS Web site (www.dzs.hr).

When placing an order please state your company's ID and the title of a publication you are ordering from the Publishing Programme (e.g. First Release No. 1.4.1. Seawater Fishing, 2010).

Publications issued from 1998 and First releases from 1999 are available on electronic media as well.

Charging for publications and execution of customers' requirements are done according to the Price List of Publications and Services of the Croatian Bureau of Statistics.

Please note that subscriptions must be renewed every year.


PAYMENT:

- by remittance to the foreign exchange account
- by a foreign bank cheque at¹⁾:


REPUBLIC OF CROATIA
CROATIAN BUREAU OF STATISTICS
10002 ZAGREB, Ilica 3. P.O.B. 80
No. of account 702000-132344-133
SWIFT CODE: PBZGHR2X
IBAN: HR37 2340 0091 5102 9654 7
Privredna banka Zagreb, d.d.
10000 Zagreb, Radnička cesta 42


1) In the course of 2011, the foreign exchange account will be changed. Therefore, users are kindly asked to make sure to contact the Sale and Distribution Unit before making a payment.

1. STATISTIČKE PUBLIKACIJE 	EUR ¹⁾	USD ¹⁾	kn
1.1. Statistički ljetopis	90	113	300,00
1.2. Mjesečno statističko izvješće – pretplata	160	195	1000,00
1.3. Mjesečno statističko izvješće	30	37	100,00
1.4. Statističke informacije	15	18	50,00
1.5. Priopćenje	10	15	20,00
1.6. Popis stanovništva, kućanstava i stanova 31. ožujka 2001.	30	37	100,00
1.7. Statistička izvješća ²⁾	30	37	100,00
1.8. Metodološke upute	30	37	100,00
1.9. Studije i analize	30	37	100,00
1.10. Izvanredna izdanja	30	37	100,00

2. PUBLIKACIJE NA OSTALIM MEDIJIMA ³⁾ 	EUR ¹⁾	kn
2.1. Statistički ljetopis	30	100,00
2.2. Mjesečno statističko izvješće	30	100,00
2.3. Popis poljoprivrede 2003.	30	100,00
2.4. Popis stanovništva, kućanstva i stanova 31. ožujka 2001.	30	100,00
2.5. Popis stanovništva, kućanstva i stanova 31. ožujka 2001. – tablice po naseljima		
Stanovništvo	45	150,00
Kućanstva	45	150,00
Stanovi	45	150,00
Narodnost	45	150,00
2.6. Retrospekt stanovništva 1857. – 2001.	60	200,00

3. BAZE PODATAKA	EUR ¹⁾	kn
3.1. Baza ARS-a za jedno tromjesečje	130	800,00
3.2. Baza ARS-a za jednu godinu	520	3 200,00
3.3. Baza poslovnih subjekata	2 000	14 000,00
Samo pravne jedinice (jedna datoteka)	2 100	15 000,00
Pravne i lokalne jedinice (dvije datoteke)	2 500	18 000,00
Svaka sljedeća dnevna datoteka	300	2 000,00
Pretplata na		
Tjedne promjene	2 200	16 000,00
Mjesečne promjene	1 600	12 000,00
Tromjesečne promjene	800	6 000,00
Polugodišnje promjene	600	4 000,00
Godišnje promjene	300	2 000,00
3.4. Baza podataka APK za 1 godinu	1 100	7 500,00

1. STATISTICAL PUBLICATIONS 	EUR ¹⁾	USD ¹⁾	kuna
1.1. <i>Statistical Yearbook</i>	90	113	300.00
1.2. <i>Monthly Statistical Report – Subscription</i>	160	195	1000.00
1.3. <i>Monthly Statistical Report</i>	30	37	100.00
1.4. <i>Statistical Information</i>	15	18	50.00
1.5. <i>First Release</i>	10	15	20.00
1.6. <i>The Census of Population, Households and Dwellings 31st March 2001.</i>	30	37	100.00
1.7. <i>Statistical Reports²⁾</i>	30	37	100.00
1.8. <i>Methodological Guidelines</i>	30	37	100.00
1.9. <i>Studies and Analyses</i>	30	37	100.00
1.10. <i>Special Editions</i>	30	37	100.00

2. PUBLICATIONS AVAILABLE ON OTHER MEDIA ³⁾ 	EUR ¹⁾	kuna
2.1. <i>Statistical Yearbook</i>	30	100.00
2.2. <i>Monthly Statistical Report</i>	30	100.00
2.3. <i>Agricultural Census 2003</i>	30	100.00
2.4. <i>The Census of Population, Households and Dwellings, 31 March 2001</i>	30	100.00
2.5. <i>The Census of Population, Households and Dwellings, 31 March 2001 – Tables of Settlements</i>		
<i>Population</i>	45	150.00
<i>Households</i>	45	150.00
<i>Dwellings</i>	45	150.00
<i>Nationality</i>	45	150.00
2.6. <i>Retrospective Population Review, 1857 – 2001</i>	60	200.00

3. DATABASE	EUR ¹⁾	kuna
3.1. <i>The Labour Force Survey Database, for a one quarter</i>	130	800.00
3.2. <i>The Labour Force Survey Database, for one-year</i>	520	3 200.00
3.3. <i>Database of business Entities</i>	2 000	14 000.00
<i>Legal units only (one database)</i>	2 100	15 000.00
<i>Legal and local units (two databases)</i>	2 500	18 000.00
<i>Each subsequent daily database</i>	300	2 000.00
<i>Subscription on:</i>		
<i>Weekly changes</i>	2 200	16 000.00
<i>Monthly changes</i>	1 600	12 000.00
<i>Quarterly changes</i>	800	6 000.00
<i>Semi-annual changes</i>	600	4 000.00
<i>Annual changes</i>	300	2 000.00
3.4. <i>The Household Budget Survey Database, for one year</i>	1 100	7 500.00

1) Cijena za inozemne korisnike uključuje izdatke za poštarinu i bankarske troškove.
 2) Osim Popisa stanovništva, kućanstava i stanova 2001.
 3) Publikacije objavljene od 1998., a priopćenja od 1999. dostupne su i u elektronskom obliku.

1) *Subscription for foreign users includes postage and bank costs.*
 2) *Except the Census of Population, Households and Dwellings 2001*
 3) *Publications issued from 1998 and First releases from 1999 are available on electronic media.*

4. TABELE STATISTIKE ROBNE RAZMJENE S INOZEMSTVOM⁴⁾

Broj tablice		kn
N1	Izvoz i uvoz po zemljama namjene/podrijetla u kunama, američkim dolarima i eurima	200,00
N2	Izvoz i uvoz po vrstama posla u kunama, američkim dolarima i eurima	200,00
N3	Izvoz i uvoz po statističkim procedurama u kunama, američkim dolarima i eurima	200,00
N4	Izvoz i uvoz prema kombinaciji carinskih postupaka u kunama, američkim dolarima i eurima	200,00
1	Izvoz i uvoz po vrstama valuta	200,00
3	Izvoz i uvoz po kontinentima, ekonomskim grupacijama zemalja i zemljama namjene/podrijetla	200,00
7	Rekapitulacija: najvažnije zemlje namjene u izvozu	200,00
8	Rekapitulacija: najvažnije zemlje podrijetla u uvozu	200,00
11	Izvoz po ekonomskim grupacijama zemalja, zemljama namjene i sektorima SMTK-a	200,00
12	Uvoz po ekonomskim grupacijama zemalja, zemljama podrijetla i sektorima SMTK-a	200,00
15	Izvoz po zemljama namjene i proizvodima Carinske tarife (CT)	2 000,00
16	Uvoz po zemljama podrijetla i proizvodima Carinske tarife (CT)	2 000,00
21	Izvoz i uvoz po sektorima, odsjecima i grupama SMTK-a	1 000,00
30	Izvoz i uvoz prema Međunarodnoj klasifikaciji ekonomske namjene proizvoda (BEC)	200,00
32	Izvoz i uvoz po Glavnim industrijskim grupacijama (GIG 2009.)	200,00
37	Izvoz po proizvodima SMTK-a i zemljama namjene	2 000,00
38	Uvoz po proizvodima SMTK-a i zemljama podrijetla	2 000,00
43	Najvažniji proizvodi SMTK-a u izvozu ⁵⁾	
44	Najvažniji proizvodi SMTK-a u uvozu ⁵⁾	
45	Izvoz po proizvodima Carinske tarife (CT) i zemljama namjene	2 000,00
46	Uvoz po proizvodima Carinske tarife (CT) i zemljama podrijetla	2 000,00
45x	Posiljatelji po proizvodima Carinske tarife (CT) (naziv poduzeća, sjedište i adresa, bez podataka o vrijednosti i količini)	2 000,00
46x	Primatelji po proizvodima Carinske tarife (CT) (naziv poduzeća, sjedište i adresa, bez podataka o vrijednosti i količini)	2 000,00
45JM	Izvoz po proizvodima Carinske tarife (CT) i jedinicama mjere	2 000,00
46JM	Uvoz po proizvodima Carinske tarife (CT) i jedinicama mjere	2 000,00
49	Najvažniji proizvodi Carinske tarife (CT) u izvozu ⁵⁾	

4. TABLES OF FOREIGN TRADE IN GOODS STATISTICS⁴⁾

Table Number		EUR ¹⁾
N1	Export and Import According to Countries of Destination/Origin in Kuna, American Dollars and Euros	60
N2	Export and Import According to Nature of Transaction in Kuna, American Dollars and Euros	60
N3	Export and Import According to Statistical Procedures in Kuna, American Dollars and Euros	60
N4	Export and Import According to Combination of Customs Procedures in Kuna, American Dollars and Euros	60
1	Export and Import, According to Type of Currency	60
3	Export and Import, by Continents, Economic Classification of Countries and Countries of Destination/Origin	60
7	Summary: the Most Important Countries of Destination in Export	60
8	Summary: the Most Important Countries of Origin in Import	60
11	Export According to Economic Classification of Countries, Countries of Destination and SITC Sections	60
12	Import According to Economic Classification of Countries, Countries of Origin and SITC Sections	60
15	Export According to Countries of Destination and Products of Customs Tariff (CT)	300
16	Import According to Countries of Origin and Products of Customs Tariff (CT)	300
21	Export and Import According to Sections, Divisions and Groups of SITC	160
30	Export and Import According to Classification by Broad Economic Categories (BEC)	60
32	Export and Import by Main Industrial Groupings (MIGs 2009)	60
37	Export According to Products of SITC and Countries of Destination	300
38	Import According to Products of SITC and Countries of Origin	300
43	The Most Important Products in Export According to SITC ⁵⁾	
44	The Most Important Products in Import According to SITC ⁵⁾	
45	Export According to Products of Customs Tariff (CT) and Countries of Destination	300
46	Import According to Products of Customs Tariff (CT) and Countries of Origin	300
45x	Senders, According to Products of Customs Tariff (CT) (Company Name, City and Address, Data on Quantities and Values not incl.)	300
46x	Receivers, According to Products of Customs Tariff (CT) (Company Name, City and Address, Data on Quantities and Values not incl.)	300
45SU	Export According to Products of Customs Tariff (CT) and Supplementary Units	300
46SU	Import According to Products of Customs Tariff (CT) and Supplementary Units	300
49	The Most Important Products of Customs Tariff (CT) ⁵⁾ in Export	

4) Podaci su pripremljeni u .txt formatu.
5) Naplata prema cjeniku po stranicama

4) Data are available in .txt format.
5) Payment by page, according to the price list.

50	Najvažniji proizvodi Carinske tarife (CT) u uvozu ⁵⁾			50	<i>The Most Important Products of Customs Tariff (CT)⁵⁾ in Import</i>		
51	Rekapitulacija: izvoz i uvoz prema djelatnostima NKD-a (proizvodno načelo)	200,00		51	<i>Summary: Export and Import, According to NKD Activities (Production Principle)</i>	60	
55	Izvoz i uvoz prema djelatnostima NKD-a (proizvodno načelo) i proizvodima Carinske tarife (CT)	1 000,00		55	<i>Export and Import, According to NKD Activities (Production Principle) and by Products of Customs Tariff (CT)</i>	160	
63	Izvoz i uvoz po zemljama namjene/podrijetla i tarifnim brojevima Carinske tarife (CT)	2 000,00		63	<i>Export and Import According to Countries of Destination/Origin and Headings of Customs Tariff (CT)</i>	300	
129	Rekapitulacija: izvoz i uvoz prema djelatnostima NKD-a (organizacijsko načelo)	200,00		129	<i>Summary: Export and Import, According to NKD Activities (Organisation Principle)</i>	60	
5. USLUGE STRUČNIH ODJELA				5. SERVICES OF SUBJECT MATTER DEPARTMENTS			
		EUR ¹⁾	kn			EUR ¹⁾	kuna
5.1.	Sat rada stručnog odjela	30	100,00	5.1.	<i>Subject matter department's hourly rate</i>	30	100.00
6. SEKTOR INFORMACIJA, DOKUMENTACIJE I PUBLICISTIKE				6. INFORMATION, DOCUMENTATION AND PUBLISHING SECTOR			
		EUR ¹⁾	kn			EUR ¹⁾	kuna
6.1. PODACI ROBNE RAZMJENE S INOZEMSTVOM				6.1. FOREIGN TRADE IN GOODS DATA			
6.1.1.	Prema posebnoj obradi ⁶⁾			6.1.1.	<i>Processing on demand⁶⁾</i>		
	1 – 5 stranica	30	100,00		1 – 5 pages	30	100.00
	6 – 10	40	200,00		6 – 10	40	200.00
	11 – 15	60	300,00		11 – 15	60	300.00
	16 – 20	80	400,00		16 – 20	80	400.00
	21 – 25	90	500,00		21 – 25	90	500.00
	26 – 30	100	600,00		26 – 30	100	600.00
	31 – 50	120	800,00		31 – 50	120	800.00
	51 – 200	140	1 000,00		51 – 200	140	1 000.00
	201 – 350	270	2 000,00		201 – 350	270	2 000.00
	351 – 500	400	3 000,00		351 – 500	400	3 000.00
	501 – 700	530	4 000,00		501 – 700	530	4 000.00
	701 – 900	660	5 000,00		701 – 900	660	5 000.00
6.2. OSTALO				6.2. OTHER			
		EUR ¹⁾	kn			EUR ¹⁾	kuna
6.2.1.	Dopis kao odgovor s jednim podatkom	30	100,00	6.2.1.	<i>Official letter including an answer with data</i>	30	100.00
	Izračun indeksa – po mjesecu	5	10,00		<i>Index calculation – per month</i>	5	10.00
6.2.2.	Klasifikacije/šifrnici	45	150,00	6.2.2.	<i>Classifications/Code Directories</i>	45	150.00
6.2.3.	Prijepis na CD u knjižnici Zavoda – po CD-u		10,00	6.2.3.	<i>Copying data on CD in the CBS library – per CD</i>		10.00
6.2.4.	Ispis jedne stranice papira A4, u knjižnici Zavoda		1,00	6.2.4.	<i>Printing of single sheet of paper A4, in the CBS Library</i>		1.00
7. USLUGE SEKTORA INFORMATIČKE TEHNOLOGIJE				7. SERVICES OF INFORMATION TECHNOLOGY SECTOR			
7.1. STANDARDNE OBRADNE				7.1. STANDARD PROCESSING			
			kn				kuna
7.1.1.	Formiranje datoteke		155,00	7.1.1.	<i>Dataset formatting</i>		155.00
7.1.2.	Odabir slogova prema obilježjima i/ili modalitetima i strukturiranje izlazne datoteke (obilježje je, npr. NKD, matični broj općina, oblik udruživanja itd., a modalitet je pojedina šifra traženog obilježja), svaka 2 obilježja ili 4 modaliteta		47,00	7.1.2.	<i>Selection of records by attribute and/or modality and setting up of output database (attributes are, for example, NCEA, ID of municipalities, way of merging etc., while modality is a particular code of requested attributes), 2 attributes or 4 modality</i>		47.00
7.1.3.	Prijepis na CD – po disku		50,00	7.1.3.	<i>Copying to a CD – by CD</i>		50.00

6) Podaci izrađeni prema posebnoj obradi dostavljaju se u .txt formatu.

6) Data prepared according to processing on demand are available in .txt format.

7.1.4. Prijepis na DVD – po disku	100,00	7.1.4. Copying to a DVD – by DVD	100.00
7.1.5. Prijepis na kasetu – po kaseti	165,00	7.1.5. Copying to a cassette – by a cassette	165.00
7.1.6. Pojedini slog Registra poslovnih subjekata – ako je broj slogova manji od 500	0,05 26,00	7.1.6. Single record of the Register of Business Entities – if the number of records is less than 500	0.05 26.00
7.1.7. Pojedini slog podataka statističkih istraživanja – ako je broj slogova manji od 500	0,01 26,00	7.1.7. Single record of statistical surveys – if the number of records is less than 500	0.01 26.00
7.1.8. Tisak jedne stranice papira (za tisak naljepnica dodaje se nabavna cijena naljepnica)	1,60	7.1.8. Printing of single sheet of paper (for stickers, purchase price of stickers is added)	1.60
7.2. NESTANDARDNE OBRADNE	kn	7.2. NON-STANDARD PROCESSING	kuna
7.2.1. Izrada programa		7.2.1. Preparation of a programme	
program težine 1 = 12 programskih sati	720,00	programme complexity level 1 = 12 programme hours	720.00
program težine 2 = 24 programska sata	1 440,00	programme complexity level 2 = 24 programme hours	1 440.00
program težine 3 = 40 programskih sati	2 400,00	programme complexity level 3 = 40 programme hours	2 400.00
program težine 4 = 56 programskih sati	3 360,00	programme complexity level 4 = 56 programme hours	3 360.00
program težine 5 = 80 programskih sati (SORT, UPAR, FREQ i ostali programi opće namjene imaju težinu 1)	4 800,00	programme complexity level 5 = 80 programme hours (complexity level of SORT, UPAR, FREQ and other programmes for general use is 1)	4 800.00
7.2.2. Unos sloga od 100 znakova (cijena unosa izračunava se prema duljini sloga)	0,80	7.2.2. Entering of records with 100 characters (price defined according to the size of a record)	0.80
8. RAZVRSTAVANJE POSLOVNIH SUBJEKATA	kn	8. CLASSIFICATION OF BUSINESS ENTITIES	kuna
8.1. Izdavanje Obavijesti o razvrstavanju poslovnih subjekata prema NKD-u 2007.	55,00	8.1. Issuing of the Certificate of Classification of Business Entities according to NKD 2007.	55.00
8.2. Izdavanje Obavijesti o razvrstavanju dijelova poslovnih subjekata prema NKD-u 2007.	5,70	8.2. Issuing of the Certificate of Classification of Parts of Business Entities according to NKD 2007.	5.70
8.3. Prijepis Obavijesti o razvrstavanju poslovnih subjekata prema NKD-u 2007.	11,00	8.3. Reissuing of the Certificate of Classification of Business Entities according to NKD 2007.	11.00
8.4. Eurocertifikat	11,00	8.4. Eurocertificate	11.00
9. FOTOKOPIRANJE	kn	9. PHOTOCOPYING	kuna
9.1. A4 jednostrano	1,00	9.1. A4 one side	1.00
9.2. A3 jednostrano	2,00	9.2. A3 one side	2.00

NAPOMENE:

- U cijene navedene od točke 1. do 9., uračunani su izdaci za poštarinu za Republiku Hrvatsku, a za inozemstvo poštanski i bankarski troškovi.
- Cijene za inozemne korisnike preračunavaju se u EUR i USD prema srednjem tečaju Hrvatske narodne banke.
- Ravnatelj Državnog zavoda za statistiku može u pojedinačnim slučajevima odlučiti o izuzimanju od primjene pojedinih stavki ovog cjenika ako je to u interesu unapređenja statističke djelatnosti. Ravnatelj Državnog zavoda za statistiku ili ovlašteni djelatnik odlučuje o visini izdataka za poslove za koje ovim cjenikom nije propisan iznos.
- Ravnatelj Državnog zavoda za statistiku redovito će usklađivati iznose u ovom cjeniku s promjenama cijena materijalnih i drugih izdataka koji su sastavni dio poslova navedenih u cjeniku.

NOTES:

- Prices for the Republic of Croatia mentioned in items 1 - 9 include postage, while prices for abroad include post and bank costs as well.
- Prices for foreign users are converted into EUR and US \$ according to the average exchange rate of the Croatian National Bank.
- The Director General of the Croatian Bureau of Statistics can decide, in individual cases, about exceptions in the implementation of particular items of this price list if it may contribute to the improvement of statistical activities. The Director General or the authorised member of the staff decide on the amount of expenditure for services that are not charged by this price list.
- The Director General will regularly harmonise the amounts defined in this price list with any change in the material or any other expenditures that are included in the services stated in the price list.