




DRŽAVNI ZAVOD ZA STATISTIKU
REPUBLIKE HRVATSKE
CROATIAN BUREAU OF STATISTICS



Program publiciranja

2013

Publishing Programme

**REPUBLIKA HRVATSKA
DRŽAVNI ZAVOD ZA STATISTIKU**

***REPUBLIC OF CROATIA
CROATIAN BUREAU OF STATISTICS***

CODEN PRPUEH ISSN 1330-2353

**PROGRAM PUBLICIRANJA
2013
*PUBLISHING PROGRAMME***

Izdaje i tiska Državni zavod za statistiku Republike Hrvatske, Zagreb, Ilica 3, p. p. 80.
Published and printed by the Croatian Bureau of Statistics, Zagreb, Ilica 3, P. O. B. 80
Internetske stranice/ *Web site:* <http://www.dzs.hr>

Odgovara ravnatelj dr. sc. Ivan Kova .
Person responsible: Dr. Ivan Kova , Ph.D., Director General

Kabinet ravnatelja
Director General's Office

Telefon/ *Phone:* +385 (0) 1 4806-295
Telefaks/ *Fax:* +385 (0) 1 4812-740
Elektroni ka pošta/ *E-mail:* ured@dzs.hr

Priredio:
Prepared by: Kristijan Juri

Urednica:
Editor-in-Chief: Ljiljana Ostroški

Lektorica za hrvatski jezik:
Language Editor for the Croatian Language: Maja Nemeć

Prevoditeljica i lektorica za engleski jezik:
Translator and Language Editor for the English Language: Gordana Štampar

Tehni ka urednica:
Technical Editor: Ankica Bajzek

Tiskano u 150 primjeraka.
Printed in 150 copies

Služba za komunikaciju s korisnicima/ *User Communication Service*

Informacije i korisni ki zahtjevi/ *Information and user requests*
Telefon/ *Phone:* +385 (0) 1 4806-138, 4806-154
Telefaks/ *Fax:* +385 (0) 1 4806-148
Elektroni ka pošta/ *E-mail:* stat.info@dzs.hr

Novinarski upiti/ *Press corner*
Telefon/ *Phone:* +385 (0) 1 4806-121, 4806-196
Telefaks/ *Fax:* +385 (0) 1 4806-199
Elektroni ka pošta/ *E-mail:* press@dzs.hr

Prodaja i distribucija publikacija/ *Sale and distribution of publications*
Telefon/ *Phone:* +385 (0) 1 4814-791
Telefaks/ *Fax:* +385 (0) 1 4806-199
Elektroni ka pošta/ *E-mail:* prodaja@dzs.hr

UVOD <i>INTRODUCTION</i>	5
KRATICE I ZNAKOVI <i>ABBREVIATIONS AND SYMBOLS</i>	6
VRSTE PUBLIKACIJA <i>TYPES OF PUBLICATIONS</i>	7
1. POLJOPRIVREDA, LOV, ŠUMARSTVO I RIBARSTVO <i>AGRICULTURE, HUNTING, FORESTRY AND FISHING</i>	13
2. INDUSTRIJA, ENERGIJA I INFORMACIJSKO DRUŠTVO <i>INDUSTRY, ENERGY AND INFORMATION SOCIETY</i>	17
3. GRAĐEVINARSTVO <i>CONSTRUCTION</i>	20
4. TRGOVINA I OSTALE USLUGE, ROBNA RAZMJENA S INOZEMSTVOM I TURIZAM <i>TRADE AND OTHER SERVICES, FOREIGN TRADE IN GOODS AND TOURISM</i>	21
5. TRANSPORT I KOMUNIKACIJE <i>TRANSPORT AND COMMUNICATIONS</i>	23
6. OKOLIŠ <i>ENVIRONMENT</i>	24
7. STANOVNIŠTVO <i>POPULATION</i>	25
8. OBRAZOVANJE, ISTRAŽIVANJE I RAZVOJ, KULTURA I SOCIJALNA SKRB <i>EDUCATION, RESEARCH AND DEVELOPMENT, CULTURE AND SOCIAL WELFARE</i>	26
9. ZAPOSLENOST I PLAĆE <i>EMPLOYMENT AND WAGES</i>	30
10. PRAVOSUĐJE I UPRAVA <i>ADMINISTRATION OF JUSTICE</i>	33
11. REGISTRI <i>REGISTERS</i>	34
12. NACIONALNI RAČUNI <i>NATIONAL ACCOUNTS</i>	35
13. CIJENE <i>PRICES</i>	36
14. OSOBNA POTROŠNJA/POKAZATELJI SIROMAŠTVA <i>PERSONAL CONSUMPTION/POVERTY INDICATORS</i>	37
15. STRUKTURNE POSLOVNE STATISTIKE <i>STRUCTURAL BUSINESS STATISTICS</i>	38
PREGLED PUBLIKACIJA OBJAVLJENIH DO KRAJA STUDENOGA 2012. <i>REVIEW OF PUBLICATIONS ISSUED BY THE END OF NOVEMBER 2012</i>	39
KAKO DOĆI DO INFORMACIJA I PODATAKA <i>HOW TO OBTAIN INFORMATION AND DATA</i>	93
CJENIK PUBLIKACIJA I USLUGA <i>THE PRICE LIST OF PUBLICATIONS AND SERVICES</i>	94

UVOD

Jedanput godišnje izdajemo Program publiciranja (na hrvatskom i engleskom jeziku) kako bi korisnici naših podataka bili što potpunije obaviješteni o našoj publicističkoj djelatnosti. Program je besplatan i nalazi se na internetskim stranicama Državnog zavoda za statistiku.

Na početku Programa korisnici mogu naći i informacije o vrstama publikacija koje izdajemo, a zatim slijedi detaljan pregled izdanja planiranih za 2013. i do travnja 2014., ovisno o završetku obrade pojedinoga statističkog istraživanja te o mogućnostima izrade pojedine vrste publikacija.

Izdanja su planirana po sljedećim cjelinama:

1. Poljoprivreda, lov, šumarstvo i ribarstvo
2. Industrija, energija i informatičko društvo
3. Građevinarstvo
4. Trgovina i ostale usluge, robna razmjena s inozemstvom i turizam
5. Transport i komunikacije
6. Okoliš
7. Stanovništvo
8. Obrazovanje, istraživanje i razvoj, kultura i socijalna skrb
9. Zaposlenost i plaće
10. Pravosuđe i uprava
11. Registri
12. Nacionalni računi
13. Cijene
14. Osobna potrošnja/pokazatelji siromaštva
15. Strukturne poslovne statistike
16. Društveno-političko ustrojstvo (samo u pregledu objavljenih publikacija)

Uz publikacije dan je kratak opis koji sadrži vrstu publikacije, broj i naslov publikacije, razinu prikazivanja podataka, rok objavljivanja, periodičnost izlaza, jezik na kojem je publikacija objavljena, te oblici objave (tiskani oblik, CD, DVD, elektronička pošta i internet). Nakon toga u posebnom poglavlju dajemo pregled publikacija objavljenih do kraja studenoga 2012.

Na kraju Programa korisnici mogu naći i detaljne obavijesti o tome kako doći do statističkih informacija i podataka, koje su moguće nabave, reklamacije, plaćanja, isporuke te obavijesti o cijenama publikacija i usluga.

INTRODUCTION

Once a year we issue the Publishing Programme (in Croatian and English), in order to inform our data users on our publishing activity as thoroughly as possible. Programme is free of charge and is available on web site of the Croatian Bureau of Statistics.

In the first part of the Programme, users can find information on types of publications we issue, followed by a detailed review of issues planned for the whole 2013 and up to April 2014, depending on when a processing of a particular statistical survey is finished and on possibilities of producing a particular type of publication.

Issues are planned according to the following thematic groups:

- 1 Agriculture, hunting, forestry and fishing
- 2 Industry, energy and information society
- 3 Construction
- 4 Trade and other services, foreign trade in goods, and tourism
- 5 Transport and communications
- 6 Environment
- 7 Population
- 8 Education, research and development, culture and social welfare
- 9 Employment and wages
- 10 Administration of justice
- 11 Registers
- 12 National accounts
- 13 Prices
- 14 Personal consumption/Poverty indicators
- 15 Structural business statistics
- 16 Socio-political constitution (only in review of publications issued)

There is also a description of each publication stating the type of a publication, number and title of a publication, data level, date of publishing, number of issues per year, language and form of publishing media (paper form, CD, DVD, e-mail, internet). Furthermore, in a separate chapter there is a review of publications issued by the end of November 2012.

At the end of the Programme, our users can find detailed information on how to obtain statistical information and data, purchasing possibilities, complaints, payment, delivery as well as the price list of publications and services.

KRATICE

ak. g.	akademska godina
BDP	bruto doma i proizvod
CT	Carinska tarifa
DSBB	Standard objavljivanja podataka prema SDDS-u (<i>Special Data Dissemination Standard</i>) MMF-a
DZS	Državni zavod za statistiku
ESS	Europski statistički sustav
EU	Europska unija
EUR	euro
JVD	jedinica po vrsti djelatnosti
kn	kuna
MMF	Meunarodni monetarni fond
NN	Narodne novine
NIP	Nomenklatura industrijskih proizvoda
NKD 2007.	Nacionalna klasifikacija djelatnosti, verzija 2007.
NUTS	Zajednička klasifikacija prostornih jedinica za statistiku Europske unije
OECD	Organizacija za ekonomsku suradnju i razvoj
ped. g.	pedagoška godina
PRODCOM	proizvodnja u Zajednici
SPS	strukturno-poslovne statistike
šk. g.	školska godina
UDK	Univerzalna decimalna klasifikacija
UN	Ujedinjeni narodi
USD	američki dolar








ZNAKOVI

	prvi rezultati
	hrvatski
	hrvatski i engleski
	internetske stranice
	tiskani oblik
	CD (kompaktni disk) DVD (digitalni video disk)
	elektronička pošta

ABBREVIATIONS

<i>GDP</i>	<i>Gross Domestic Product</i>
<i>CT</i>	<i>Customs Tarife</i>
<i>DSBB</i>	<i>Dissemination Standard Bulletin Board</i>
<i>CBS</i>	<i>Croatian Bureau of Statistics</i>
<i>ESS</i>	<i>European Statistical System</i>
<i>EU</i>	<i>European Union</i>
<i>EUR</i>	<i>Euro</i>
<i>LKAU</i>	<i>Local Kind of Activity Unit</i>
<i>IMF</i>	<i>International Monetary Fund</i>
<i>NN</i>	<i>Narodne novine, official gazette of the Republic of Croatia</i>
<i>NIP</i>	<i>Nomenclature of Industrial Products</i>
<i>NKD 2007.</i>	<i>National Classification of Economic Activities, 2007 version</i>
<i>NUTS</i>	<i>The EU common classification of statistical spatial units</i>
<i>OECD</i>	<i>Organization for Economic Cooperation and Development</i>
<i>PRODCOM</i>	<i>PRODUCTs of the European COMMunity</i>
<i>SBS</i>	<i>Structural business statistics</i>
<i>UDC</i>	<i>Universal Decimal Classification</i>
<i>UN</i>	<i>United Nations</i>
<i>USD</i>	<i>American dollar</i>

SYMBOLS

	<i>First results</i>
	<i>Croatian</i>
	<i>Croatian and English</i>
	<i>Internet site</i>
	<i>Printed edition</i>
	<i>Compact Disc</i> <i>Digital Versatile Disc</i>
	<i>E-mail</i>

STATISTI KI LJETOPIS

Ova temeljna i sveobuhvatna publikacija namijenjena je najširem krugu korisnika: gospodarstvenicima, dužnosnicima, znanstvenicima, medijima i ostalim korisnicima, osiguravaju i im pouzdan izvor statisti kih podataka.

Na oko 580 stranica, u 33 poglavlja, ljetopis sadrži tablice i grafikone s podacima o Republici Hrvatskoj. U nekim su poglavljima prikazani i podaci o županijama.

Svako poglavlje sadrži metodološka objašnjenja koja ine izvor i metode prikupljanja podataka, obuhvat i usporedivost te definicije. Tabli ni prikaz u pravilu po inje vremenskom serijom ili podacima za posljednju godinu, slijede tablice s podacima prema razli itim obilježjima i modalitetima te grafi ki prikaz važnijih statisti kih pojava.

h/e   www

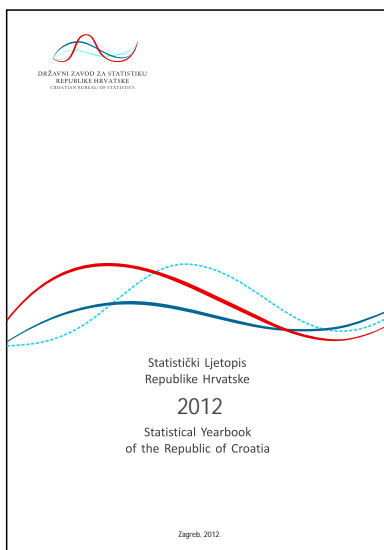
STATISTICAL YEARBOOK

This fundamental and comprehensive publication is intended for the broadest audience: economists, functionaries, scientists, media and others, providing them with a reliable source of statistical data.

On about 580 pages, in 33 chapters, the Yearbook contains tables and graphs with data on the Republic of Croatia. In addition, some chapters offer data on counties.

Each chapter includes notes on methodology composed of source and method of data collection, coverage, comparability and definitions. As a rule, tables begin with data series or data on the last available year, followed by tables containing data according to various characteristics and modalities and ending with graphs containing the review of the most important statistical phenomena.

h/e   www



MJESE NO STATISTI KO IZVJEŠ E

Izlazi jedanput mjese no na oko 100 stranica i prikazuje podatke iz podru ja industrije, robne razmjene, poljoprivrede, gra evinarstva, cijena, pla a, prijevoza, turizma, obrazovanja i drugih podru ja, a dopunjeno je i podacima o mirovinskom i invalidskom te zdravstvenom osiguranju.

Podaci su prikazani po mjesecima za 2012. usporedno s mjese nim podacima za prethodne dvije ili tri godine. Godišnji podaci prikazani su u trogodišnjim ili petogodišnjim serijama.

Na kraju Izvješ a dan je me unarodni pregled a metodološka objašnjenja prate svako statisti ko podru je.

[h/e](#)    [www](#)



[h/e](#)    [www](#)

MONTHLY STATISTICAL REPORT

Published once a month, with the total of about 100 pages, it presents data on industry, foreign trade, agriculture, construction, prices, wages, transport, tourism, education and other fields. In addition, it is completed with data on pension and disability as well as on health insurance.

Data are presented by months for 2012, together with the monthly figures for the previous two or three years. Annual data are presented in three-year and five-year series.


At the end of the Report there is the International Survey, while notes on methodology are given for each field.

PRIOP ENJE

To su kratke i brze statisti ke informacije koje se objavljuju prema periodi nosti provo enja statisti kih istraživanja (mjese no, tromjese no, polugodišnje, godišnje, dvogodišnje i trogodišnje).

Priop enje izlazi nekoliko dana po završetku obrade rezultata pojedinoga statisti kog istraživanja.

[h/e](#)    [www](#)

**FIRST RELEASE**

The First Releases are short and concise statistical information sheets issued in accordance with the regular dynamics of the statistical survey schedule (monthly, quarterly, semi-annually, annually, biannually and triannually).

They are published several days after the results of the respective surveys have been processed.

[h/e](#)    [www](#)

STATISTI KE INFORMACIJE

Ova publikacija na oko 100 stranica sadrži sažet izbor godišnjih podataka za Republiku Hrvatsku i Županijski pregled.

Podaci su dani u trogodišnjim serijama i vrijedan su izbor osnovnih informacija o Republici Hrvatskoj.

[h/e](#)   [www](#)

STATISTICAL INFORMATION

With the total of about 100 pages this publication contains a summary of annual data for the Republic of Croatia and a Review by Counties.

Data are given in the three-year series and are a valuable source of basic information on the Republic of Croatia.

[h/e](#)   [www](#)

**HRVATSKA U BROJKAMA**

Publikacija sadrži najvažnije podatke gospodarskih i društvenih kretanja za Republiku Hrvatsku prikazane u petogodišnjim serijama. Tablice i grafikoni smješteni su unutar 20 poglavlja.

Namijenjena je najširem krugu korisnika.

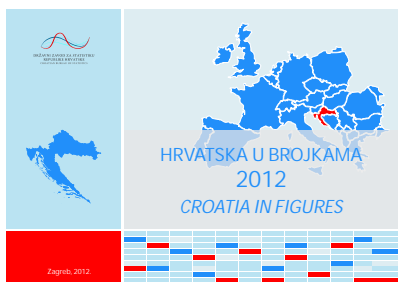
[h/e](#)   [www](#)

CROATIA IN FIGURES

The publication includes the most important data on economic and social changes in the Republic of Croatia presented in five-year series. Tables and graphs are placed in 20 chapters.

The publication is intended for the wide public usage.

[h/e](#)   [www](#)



STATISTI KA IZVJEŠ A

Prikazuju sveobuhvatne rezultate pojedina nih istraživanja ili više istraživanja iz istog područja. Svako izvješ e sadrži metodološka objašnjenja u kojima su dani izvori prikupljanja podataka, definicije i objašnjenja te usporedivost, tabli ni prikaz podataka u serijama za posljednju godinu te prikaz izdanih publikacija.

Podaci su prikazani za Republiku Hrvatsku ukupno, a u nekim izvješ ima po županijama, gradovima i op inama.


h/e   @ 

STATISTICAL REPORTS

The Reports present comprehensive results of either individual surveys or several surveys in the same field. Each Report contains notes on methodology stating the sources from which data were collected, definitions, and comparability, statistical tables in series for the last year as well as the list of the publications issued.

The data are presented for the Republic of Croatia as a whole and in some reports also by counties, cities and municipalities.

h/e   @ 



METODOLOŠKE UPUTE

Metodološke upute sadrže podatke o izvorima i metodama prikupljanja podataka te o obuhvatu i definicijama statisti kih istraživanja.

Namijenjene su svima koji provode statisti ka istraživanja i korisnicima za bolje razumijevanje podataka.


h   @

METHODOLOGICAL GUIDELINES

The Methodological Guidelines contain information on sources and methods of data collection as well as on the coverage and definitions of statistical research.

These publications are intended for all those conducting statistical surveys and research, as well as for users for better understanding of data.

h   @




STUDIJE I ANALIZE

Ovu seriju ine autorski radovi koji su rezultat primjene statisti kih metoda i analiza iz pojedinih statisti kih istraživanja. Autori su službenici Državnog zavoda za statistiku ili/i vanjski suradnici.

h/e   **STUDIES AND ANALYSES**

This series includes works of individual authors, resulting from the implementation of statistical methods and analyses from various statistical surveys. The authors may be both employees of the Croatian Bureau of Statistics or subcontractors.

h/e   **IZVANREDNA IZDANJA**


Ova su izdanja posebno važna za dalji razvoj statistike, a namijenjena su uglavnom stru nom krugu korisnika.

Izlaze povremeno i obra uju pitanja važna za razvoj metodologije i statisti kih standarda usporedivih sa statisti kim standardima UN-a, Statisti kog ureda Europske unije – Eurostata i drugih me unarodnih organizacija. Neka od tih izdanja su prijevodi.

h/e   **SPECIAL EDITIONS**

These publications are specially important for the further development of statistics and are intended mainly for experts.

They are issued periodically and cover subjects important for the development of methodology and statistical standards comparable to the statistical standards of the United Nations, the Statistical Bureau of the European Union - Eurostat, and other international organisations. Some of these editions are translations.

h/e   

PROGRAM PUBLICIRANJA


Ovaj katalog na oko 100 stranica vodi je kroz naslove svih publikacija Državnog zavoda za statistiku planiranih za objavljivanje tijekom 2013. i do svibnja 2014. Uz naziv i broj ve ine publikacija dan je kratak sadržaj, rok i periodi nost objavljivanja, razina prikazivanja podataka, jezik i format te medij na kojem se publikacija objavljuje. Iza dijela Programa koji najavljuje rokove objavljivanja nalazi se popis prethodno objavljenih izdanja po statisti kim podru jima. Cijene publikacija i usluga Državnog zavoda za statistiku navedene su na kraju Programa. Program je besplatan.

[h/e](#)   [www](#)

PUBLISHING PROGRAMME

With the total of about 100 pages, this catalogue guides a user through the titles of all publication of the Croatian Bureau of Statistics to be issued during 2013 and until May of 2014. The title and number of most publications is accompanied with a short summary, deadlines and periodicity of publishing, the level of data presentation, language, format and media on which the publication is available. After the part of the Programme announcing the deadlines of publishing, there is a list of previously published editions by statistical fields. The pricelist of CBS publications and services is provided at the end of the Programme. Programme is free of charge.

[h/e](#)   [www](#)



KALENDAR OBJAVLJIVANJA STATISTI KIH PODATAKA


Ova publikacija u izravnoj je vezi s Programom publiciranja. Na 40-ak stranica Kalendara to no su navedeni datum, dan i tjedan objavljivanja priop enja, razdoblje na koje se podaci odnose te razina prikazivanja. Za ostale statisti ke publikacije navedeni su samo mjeseci u kojima e biti objavljene. Namijenjen je svim korisnicima publikacija Državnog zavoda za statistiku.

[h/e](#) [@](#) [www](#)

CALENDAR OF STATISTICAL DATA ISSUES

This publication is directly linked to the Publishing Programme. Its 40 pages provides a user with the exact date, day and week when a particular first release is to be issued, then a period to which data refer to and the level of presentation. It also provides the months when other statistical publications are to be issued. It is intended for all users of Croatian Bureau of Statistics publications.

[h/e](#) [@](#) [www](#)



PRIOP ENJE

FIRST RELEASE

1.1. POLJOPRIVREDA

1.1. AGRICULTURE

1.1.1. Indeksi poljoprivredne proizvodnje u 2012.

Razina prikazivanja podataka: Republika Hrvatska
Izlazi: 5. srpnja 2013.
Godišnje brojeva: 1

[h/e](#)  [@](#) [www](#)

1.1.2. Otkup i prodaja proizvoda poljoprivrede, šumarstva i ribarstva u 2013.

Razina prikazivanja podataka: Republika Hrvatska
Izlazi: 14. svibnja, 13. kolovoza, 13. studenoga 2013.
i 14. velja e 2014.
Godišnje brojeva: 4

[h/e](#)  [@](#) [www](#)

1.1.3. Godišnji otkup i prodaja proizvoda poljoprivrede, šumarstva i ribarstva u 2013.

Razina prikazivanja podataka: Republika Hrvatska
Izlazi: 24. velja e 2014.
Godišnje brojeva: 1

[h/e](#)  [@](#) [www](#)

1.1.4. Cijene u poljoprivredi u 2013.

Razina prikazivanja podataka: Republika Hrvatska
Izlazi: 28. velja e 2014.
Godišnje brojeva: 1

[h/e](#)  [@](#) [www](#)

1.1.5. Tromjese ni indeksi cijena u poljoprivredi u 2013.

Razina prikazivanja podataka: Republika Hrvatska
Izlazi: 15. svibnja, 14. kolovoza, 14. studenoga 2013.
i 17. velja e 2014.
Godišnje brojeva: 4

[h/e](#)  [@](#) [www](#)

1.1.6. Indeksi cijena u poljoprivredi u 2013.

Razina prikazivanja podataka: Republika Hrvatska
Izlazi: 3. ožujka 2014.
Godišnje brojeva: 1

[h/e](#)  [@](#) [www](#)

1.1.7. Prognoza indeksa cijena u poljoprivredi u 2013.

Razina prikazivanja podataka: Republika Hrvatska
Izlazi: 15. studenoga 2013.
Godišnje brojeva: 1

[h/e](#)  [@](#) [www](#)

1.1.8. Ekonomski ra uni za poljoprivredu u 2012.

Razina prikazivanja podataka: Republika Hrvatska
Izlazi: 27. rujna 2013.
Godišnje brojeva: 1

[h/e](#)  [@](#) [www](#)

1.1.9. Prva procjena realnog dohotka u poljoprivredi u 2013.

Razina prikazivanja podataka: Republika Hrvatska
Izlazi: 29. studenoga 2013.
Godišnje brojeva: 1

[h/e](#)  [@](#) [www](#)

1.1.10. Druga procjena realnog dohotka u poljoprivredi u 2013.

Razina prikazivanja podataka: Republika Hrvatska
Izlazi: 30. sije nja 2014.
Godišnje brojeva: 1

[h/e](#)  [@](#) [www](#)

1.1.11. Ekonomski ra uni za poljoprivredu po prostornim jedinicama za statistiku 2. razine u 2011.

Razina prikazivanja podataka: prostorne jedinice
za statistiku 2. razine
Izlazi: 12. rujna 2013.
Godišnje brojeva: 1

[h/e](#)  [@](#) [www](#)

1.1.12. Jesenska sjetva. Stanje 10. studenoga 2012.

Razina prikazivanja podataka: Republika Hrvatska
Izlazi: 14. velja e 2013.
Godišnje brojeva: 1

[h/e](#)  [@](#) [www](#)

1.1.1. Indices of Agricultural Production, 2012

Level: the Republic of Croatia
Date of publishing: 5th July, 2013
No. of issues per year: 1

1.1.2. Purchase and Sale of Products of Agriculture, Forestry and Fishing, 2013

Level: the Republic of Croatia
Date of publishing: 14th May, 13th August,
13th November, 2013 and 14th February, 2014
No. of issues per year: 4

1.1.3. Annual Purchase and Sale of Products of Agriculture, Forestry and Fishing, 2013

Level: the Republic of Croatia
Date of publishing: 24th February 2014
No. of issues per year: 1

1.1.4. Agricultural Prices, 2013

Level: the Republic of Croatia
Date of publishing: 28th February, 2014
No. of issues per year: 1

1.1.5. Agricultural Quarterly Price Indices, 2013

Level: the Republic of Croatia
Date of publishing: 15th May, 14th August,
14th November, 2013 and 17th February, 2014
No. of issues per year: 4

1.1.6. Agricultural Price Indices, 2013

Level: the Republic of Croatia
Date of publishing: 3rd March, 2014
No. of issues per year: 1

1.1.7. Forecast of Agricultural Price Indices, 2013

Level: the Republic of Croatia
Date of publishing: 15th November, 2013
No. of issues per year: 1

1.1.8. Economic Accounts for Agriculture, 2012

Level: the Republic of Croatia
Date of publishing: 27th September, 2013
No. of issues per year: 1

1.1.9. First Estimates for Real Income in Agriculture, 2013

Level: the Republic of Croatia
Date of publishing: 29th November, 2013
No. of issues per year: 1

1.1.10. Second Estimates for Real Income in Agriculture, 2013

Level: the Republic of Croatia
Date of publishing: 30th January, 2014
No. of issues per year: 1

1.1.11. Economic Accounts for Agriculture, by Statistical Spatial Units at Level 2, 2011

Level: statistical spatial units at level 2
Date of publishing: 12th September, 2013
No. of issues per year: 1

1.1.12. Autumn Sowing – Situation as on 10 November 2012

Level: the Republic of Croatia
Date of publishing: 14th February, 2013
No. of issues per year: 1

1.1.13. Ostvareni prirodi ranih usjeva – prethodni podaci.**Stanje 15. kolovoza 2013.**

Razina prikazivanja podataka: Republika Hrvatska
 Izlazi: 23. listopada 2013.
 Godišnje brojeva: 1

**1.1.13. Actual Yield of Early Crops – Previous Data.****Situation as on 15 August 2013**

Level: the Republic of Croatia
 Date of publishing: 23rd October, 2013
 No. of issues per year: 1

1.1.14. Biljna proizvodnja u 2012.

Razina prikazivanja podataka: Republika Hrvatska
 Izlazi: 10. svibnja 2013.
 Godišnje brojeva: 1

**1.1.14. Crop Production, 2012**

Level: the Republic of Croatia
 Date of publishing: 10th May, 2013
 No. of issues per year: 1

1.1.15. Rane procjene površina važnijih usjeva u 2013.

Razina prikazivanja podataka: Republika Hrvatska
 Izlazi: 1. srpnja 2013.
 Godišnje brojeva: 1

**1.1.15. Early Estimates of Areas of Some Important Crops, 2013**

Level: the Republic of Croatia
 Date of publishing: 1st July, 2013
 No. of issues per year: 1

1.1.16. Rane procjene važnijih ranih usjeva u 2013.

Razina prikazivanja podataka: Republika Hrvatska
 Izlazi: 30. kolovoza 2013.
 Godišnje brojeva: 1

**1.1.16. Early Estimates of Some Important Early Crops, 2013**

Level: the Republic of Croatia
 Date of publishing: 30th August, 2013
 No. of issues per year: 1

1.1.17. Rane procjene važnijih kasnih usjeva u 2013.

Razina prikazivanja podataka: Republika Hrvatska
 Izlazi: 30. rujna 2013.
 Godišnje brojeva: 1

**1.1.17. Early Estimates of Some Important Late Crops, 2013**

Level: the Republic of Croatia
 Date of publishing: 30th September, 2013
 No. of issues per year: 1

1.1.18. Površina i proizvodnja žitarica i ostalih usjeva u 2012. Prethodni podaci

Razina prikazivanja podataka: Republika Hrvatska
 Izlazi: 31. siječnja 2013.
 Godišnje brojeva: 1

**1.1.18. Areas and Production of Cereals and Other Crops, 2012 – Previous Data**

Level: the Republic of Croatia
 Date of publishing: 31st January, 2013
 No. of issues per year: 1

1.1.19. Proizvodnja povrća, voća i grožđa u 2012. Prethodni podaci

Razina prikazivanja podataka: Republika Hrvatska
 Izlazi: 29. ožujka 2013.
 Godišnje brojeva: 1

**1.1.19. Production of Vegetables, Fruits and Grapes, 2012 – Previous Data**

Level: the Republic of Croatia
 Date of publishing: 29th March, 2013
 No. of issues per year: 1

1.1.20. Bazno istraživanje o strukturi voćnjaka – prethodni podaci. Stanje 1. lipnja 2012.

Razina prikazivanja podataka: Republika Hrvatska
 Izlazi: 28. veljače 2013.
 Godišnje brojeva: 1

**1.1.20. Basic Survey on Orchard Structure – Previous Data. Situation as on 1 June, 2012**

Level: the Republic of Croatia
 Date of publishing: 28th February, 2013
 No. of issues per year: 1

1.1.21. Bazno istraživanje o strukturi voćnjaka – konačni podaci. Stanje 1. lipnja 2012.

Razina prikazivanja podataka: Republika Hrvatska
 Izlazi: 30. rujna 2013.
 Godišnje brojeva: 1

**1.1.21. Basic Survey on Orchard Structure – Final Data. Situation as on 1 June, 2012**

Level: the Republic of Croatia
 Date of publishing: 30th September, 2013
 No. of issues per year: 1

1.1.22. Struktura poljoprivrednih gospodarstava – prethodni podaci. Stanje 1. lipnja 2013.

Razina prikazivanja podataka: Republika Hrvatska
 Izlazi: 7. studenoga 2013.
 Godišnje brojeva: 1

**1.1.22. Structure of Agricultural Farms – Previous Data. Situation as on 1 June, 2013**

Level: the Republic of Croatia
 Date of publishing: 7th November, 2013
 No. of issues per year: 1

1.1.23. Broj stoke i peradi – prethodni podaci. Stanje 1. prosinca 2012.

Razina prikazivanja podataka: Republika Hrvatska
 Izlazi: 19. veljače 2013.
 Godišnje brojeva: 1

**1.1.23. Number of Livestock and Poultry – Previous Data. Situation as on 1 December 2012**

Level: the Republic of Croatia
 Date of publishing: 19th February, 2013
 No. of issues per year: 1

1.1.24. Broj stoke i peradi – konačni rezultati. Stanje 1. prosinca 2012.

Razina prikazivanja podataka: Republika Hrvatska
 Izlazi: 5. travnja 2013.
 Godišnje brojeva: 1

**1.1.24. Number of Livestock and Poultry – Final Results. Situation as on 1 December 2012**

Level: the Republic of Croatia
 Date of publishing: 5th April, 2013
 No. of issues per year: 1

1.1.25. Sto na proizvodnja u 2012. Prethodni rezultati

Razina prikazivanja podataka: Republika Hrvatska
Izlazi: 31. svibnja 2013.
Godišnje brojeva: 1

**1.1.25. Livestock Production, 2012 – Previous Data**

Level: the Republic of Croatia
Date of publishing: 31st May, 2013
No. of issues per year: 1

1.1.26. Sto na proizvodnja u 2012. Kona ni rezultati

Razina prikazivanja podataka: Republika Hrvatska
Izlazi: 20. rujna 2013.
Godišnje brojeva: 1

**1.1.26. Livestock Production, 2012 – Final Results**

Level: the Republic of Croatia
Date of publishing: 20th September, 2013
No. of issues per year: 1

1.1.27. Klanje stoke i peradi u klaonicama u 2013.

Razina prikazivanja podataka: Republika Hrvatska
Izlazi: 22. u mjesecu¹⁾
Godišnje brojeva: 12

**1.1.27. Livestock and Poultry Slaughtered in Abattoirs, 2013**

Level: the Republic of Croatia
Date of publishing: 22nd of each month¹⁾
No. of issues per year: 12

1.1.28. Klanje stoke i peradi u 2012.

Razina prikazivanja podataka: Republika Hrvatska
Izlazi: 11. lipnja 2013.
Godišnje brojeva: 1

**1.1.28. Slaughtering of Livestock and Poultry, 2012**

Level: the Republic of Croatia
Date of publishing: 11th June, 2013
No. of issues per year: 1

1.1.29. Kravlje mlijeko i mlije ni proizvodi u 2013.

Razina prikazivanja podataka: Republika Hrvatska
Izlazi: 11. u mjesecu¹⁾
Godišnje brojeva: 12

**1.1.29. Cows' Milk and Dairy Products, 2013**

Level: the Republic of Croatia
Date of publishing: 11th of each month¹⁾
No. of issues per year: 12

1.1.30. Proizvodnja mlijeka i mlije nih proizvoda u 2012.

Razina prikazivanja podataka: Republika Hrvatska
Izlazi: 17. lipnja 2013.
Godišnje brojeva: 1

**1.1.30. Production of Milk and Dairy Products, 2012**

Level: the Republic of Croatia
Date of publishing: 17th June, 2013
No. of issues per year: 1

1.1.31. Proizvodnja i korištenje mlijeka na poljoprivrednim gospodarstvima u 2012.

Razina prikazivanja podataka: Republika Hrvatska
Izlazi: 16. rujna 2013.
Godišnje brojeva: 1

**1.1.31. Production and Usage of Milk at Agricultural Farms, 2012**

Level: the Republic of Croatia
Date of publishing: 16th September, 2013
No. of issues per year: 1

1.1.32. Proizvodnja i vanjska trgovina jednodnevnom peradi u 2013.

Razina prikazivanja podataka: Republika Hrvatska
Izlazi: 27. u mjesecu¹⁾
Godišnje brojeva: 1

**1.1.32. Production and Foreign Trade of Day-Old Chicks, 2013**

Level: the Republic of Croatia
Date of publishing: 27th of each month¹⁾
No. of issues per year: 1

1.1.33. Struktura valionica u 2013.

Razina prikazivanja podataka: Republika Hrvatska
Izlazi: 29. sije nja 2014.
Godišnje brojeva: 1

**1.1.33. Structure of Hatcheries, 2013**

Level: the Republic of Croatia
Date of publishing: 29th January, 2014
No. of issues per year: 1

1.1.34. Strukture mljekara u 2012.

Razina prikazivanja podataka: Republika Hrvatska
Izlazi: 24. rujna 2013.
Godišnje brojeva: 1

**1.1.34. Structure of Dairy Plants, 2012.**

Level: the Republic of Croatia
Date of publishing: 24th September, 2013
No. of issues per year: 1

1.1.35. Površina i proizvodnja žitarica i ostalih usjeva u 2013. Prethodni podaci

Razina prikazivanja podataka: Republika Hrvatska
Izlazi: 31. sije nja 2014.
Godišnje brojeva: 1

**1.1.35. Areas and Production of Cereals and Other Crops, 2013 – Previous Data**

Level: the Republic of Croatia
Date of publishing: 31st January, 2014
No. of issues per year: 1

1.1.36. Jesenska sjetva. Stanje 10. studenoga 2013.

Razina prikazivanja podataka: Republika Hrvatska
Izlazi: 14. velja e 2014.
Godišnje brojeva: 1

**1.1.36. Autumn Sowing – Situation as on 10 November 2013**

Level: the Republic of Croatia
Date of publishing: 14th February, 2014
No. of issues per year: 1

1) To an datum objavljivanja priop enja objavljen je u Kalendaru objavljivanja statisti kih podataka 2013.

1) The exact issuing date of first releases is given in the Calendar of Statistical Data Issues 2013.

1. POLJOPRIVREDA, LOV, ŠUMARSTVO I RIBARSTVO

1. AGRICULTURE, HUNTING, FORESTRY AND FISHING

1.1.37. Proizvodnja povrća, voća i grožđa u 2013.

Prethodni podaci

Razina prikazivanja podataka: Republika Hrvatska
Izlazi: 31. ožujka 2014.
Godišnje brojeva: 1



1.1.37. Production of Vegetables, Fruits and Grapes, 2013 – Previous Data

Level: the Republic of Croatia
Date of publishing: 31st March, 2014
No. of issues per year: 1

1.2. LOV

1.2. HUNTING

1.2.1. Lovstvo u 2012.

Razina prikazivanja podataka: Republika Hrvatska
Izlazi: 18. listopada 2013.
Godišnje brojeva: 1



1.2.1. Hunting in 2012

Level: the Republic of Croatia
Date of publishing: 18th October, 2013
No. of issues per year: 1

1.3. ŠUMARSTVO

1.3. FORESTRY

1.3.1. Proizvodi šumarstva i sječke drva u 2013.

Razina prikazivanja podataka: Republika Hrvatska
Izlazi: 7. travnja 2014.
Godišnje brojeva: 1



1.3.1. Products of Forestry and Felled Timber, 2013

Level: the Republic of Croatia
Date of publishing: 7th April, 2014
No. of issues per year: 1

1.3.2. Promjene u šumskim površinama u 2012.

Razina prikazivanja podataka: Republika Hrvatska
Izlazi: 20. lipnja 2013.
Godišnje brojeva: 1



1.3.2. Changes in Forest Areas, 2012

Level: the Republic of Croatia
Date of publishing: 20th June, 2013
No. of issues per year: 1

1.3.3. Usluge u šumarstvu i sječke drva u 2013.

Razina prikazivanja podataka: Republika Hrvatska
Izlazi: 7. travnja 2014.
Godišnje brojeva: 1



1.3.3. Services in Forestry and Felled Timber, 2013

Level: the Republic of Croatia
Date of publishing: 7th April, 2014
No. of issues per year: 1

1.4. RIBARSTVO

1.4. FISHING

1.4.1. Morsko ribarstvo u 2012.

Razina prikazivanja podataka: Republika Hrvatska
Izlazi: 24. lipnja 2013.
Godišnje brojeva: 1



1.4.1. Seawater Fishery, 2012

Level: the Republic of Croatia
Date of publishing: 24th June, 2013
No. of issues per year: 1

1.4.2. Slatkovodno ribarstvo u 2012.

Razina prikazivanja podataka: Republika Hrvatska
Izlazi: 14. lipnja 2013.
Godišnje brojeva: 1



1.4.2. Freshwater Fishery, 2012

Level: the Republic of Croatia
Date of publishing: 14th June, 2013
No. of issues per year: 1

1.4.3. Ribolovna sredstva u morskom ribolovu u 2012.

Razina prikazivanja podataka: Republika Hrvatska
Izlazi: 4. srpnja 2013.
Godišnje brojeva: 1



1.4.3. Fishing Equipment in Seawater Fishery, 2012

Level: the Republic of Croatia
Date of publishing: 4th July, 2013
No. of issues per year: 1

STATISTIČKA IZVJEŠTAJA

STATISTICAL REPORTS

1485 Poljoprivredna proizvodnja u 2012.

1485 Agricultural Production, 2012

Sadrži podatke o korištenim oranicama, površinama, prirodima važnijih ratarskih usjeva i važnijeg povrća. Prikazuju se podaci o ukupnoj proizvodnji voća, grožđa i maslina. U drugom dijelu publikacija sadrži podatke o brojnom stanju stoke, posebno po kategorijama za goveda, svinje, ovce, koze i perad, podatke o proizvodnji kravljeg mlijeka te broju muznih krava, kokoši nesilica i proizvodnji kokošjih jaja.

Contains data on used arable land, areas, yield of major crops and major vegetables. Also presents data on total production of fruits, grapes and olives. In the second part of the publication there are data on the number of livestock by categories, including cattle, pigs, sheep, goats and poultry, data on production of cows' milk, number of milking cows, laying hens and production of hens' eggs.

Razina prikazivanja podataka: Republika Hrvatska, prostorne jedinice za statistiku 2. razine
Izlazi: u listopadu 2013.
Godišnje brojeva: 1



Level: the Republic of Croatia, statistical spatial units at level 2
Date of publishing: October, 2013
No. of issues per year: 1

PRIOP ENJE

FIRST RELEASE

2.1. INDUSTRIJA

2.1. INDUSTRY

2.1.1. Indeks proizvođačkih cijena industrije u 2013.¹⁾

Razina prikazivanja podataka: Republika Hrvatska
Izlazi: 10. u mjesecu²⁾
Godišnje brojeva: 12

**2.1.1. Industrial Producer Price Index, 2013¹⁾**

Level: the Republic of Croatia
Date of publishing: 10th of each month²⁾
No. of issues per year: 12

2.1.2. Indeksi cijena građevnog materijala pri proizvodnji u 2013.

Razina prikazivanja podataka: Republika Hrvatska
Izlazi: 13. u mjesecu²⁾
Godišnje brojeva: 12

**2.1.2. Producer Building Material Price Indices, 2013**

Level: the Republic of Croatia
Date of publishing: 13th of each month²⁾
No. of issues per year: 12

2.1.3. Indeks obujma industrijske proizvodnje te indeksi zaliha, zaposlenih osoba i proizvodnosti rada u industriji u 2013., prvi rezultati¹⁾

Razina prikazivanja podataka: Republika Hrvatska
Izlazi: 29. u mjesecu²⁾
Godišnje brojeva: 12

**2.1.3. Industrial Production Volume Index and Indices of Stocks, Persons Employed and Labour Productivity in Industry, 2013, First Results¹⁾**

Level: the Republic of Croatia
Date of publishing: 29th of each month²⁾
No. of issues per year: 12

2.1.4. Indeks prometa industrije u 2013. Prvi rezultati

Razina prikazivanja podataka: Republika Hrvatska
Izlazi: 12. u mjesecu²⁾
Godišnje brojeva: 12

**2.1.4. Industrial Turnover Index in Industry, 2013, First Results**

Level: the Republic of Croatia
Date of publishing: 12th of each month²⁾
No. of issues per year: 12

2.1.5. Proizvodnja i prodaja industrijskih proizvoda (PRODCOM) u 2012. Prvi rezultati

Razina prikazivanja podataka: Republika Hrvatska, županije
Izlazi: 31. listopada 2013.
Godišnje brojeva: 1

**2.1.5. Production and Sale of Industrial Products (PRODCOM), 2012, First Results**

Level: the Republic of Croatia, counties
Date of publishing: 31st October, 2013
No. of issues per year: 1

2.1.6. Inputi sirovina i materijala u industrijsku proizvodnju u 2012. Prvi rezultati

Razina prikazivanja podataka: Republika Hrvatska, županije
Izlazi: 29. studenoga 2013.
Godišnje brojeva: 1

**2.1.6. Raw Materials Inputs in Industrial Production, 2012, First Results**

Level: the Republic of Croatia, counties
Date of publishing: 29th November, 2013
No. of issues per year: 1

2.2. ENERGIJA

2.2. ENERGY

2.2.1. Kratkoročni pokazatelji energetske statistike u 2013.

Razina prikazivanja podataka: Republika Hrvatska
Izlazi: 15. u mjesecu²⁾
Godišnje brojeva: 12

**2.2.1. Short-Term Indicators of Energy Statistics, 2013**

Level: the Republic of Croatia
Date of publishing: 15th of each month²⁾
No. of issues per year: 12

2.3. INFORMACIJSKO DRUŠTVO

2.3. INFORMATION SOCIETY

2.3.1. Primjena informacijskih i komunikacijskih tehnologija (IKT) u poduzećima u 2013. Prvi rezultati

Razina prikazivanja podataka: Republika Hrvatska
Izlazi: 5. prosinca 2013.
Godišnje brojeva: 1

**2.3.1. Usage of Information and Communication Technologies (ICT) in Enterprises, 2013, First Results**

Level: the Republic of Croatia
Date of publishing: 5th December, 2013
No. of issues per year: 1

2.3.2. Primjena informacijskih i komunikacijskih tehnologija (IKT) u kućanstvima i kod pojedinaca u 2013. Prvi rezultati

Razina prikazivanja podataka: Republika Hrvatska
Izlazi: 5. prosinca 2013.
Godišnje brojeva: 1

**2.3.2. Usage of Information and Communication Technologies (ICT) in Households and by Individuals, 2013, First Results**

Level: the Republic of Croatia
Date of publishing: 5th December, 2013
No. of issues per year: 1

1) Priopćenje prema Standardu objavljivanja podataka (SDDS) MMF-a, također najavljeno u Kalendaru objavljivanja statističkih podataka za DSBB u Mjesecnom statističkom izvješću i na internetu tri mjeseca prije objavljivanja samog Priopćenja.

2) Točan datum objavljivanja priopćenja objavljen je u Kalendaru objavljivanja statističkih podataka 2013.

1) First release according to the IMF Special Data Dissemination Standard (SDDS), also announced in the Advance Release Calendar for the DSBB in the Monthly Statistical Report as well as on the Internet three months before the release is issued.

2) The exact issuing date of first releases is given in the Calendar of Statistical Data Issues 2013.

STATISTIKA IZVJEŠTAJA

STATISTICAL REPORTS

1486 Kratkoročni pokazatelji industrije u 2012.
Proizvodnja, proizvođačke cijene, promet
i nove narudžbe industrije

1486 Short-Term Indicators of industry, 2012
– Industrial Production, Producer Prices, Turnover
and New Orders of Industry

Sadrži najdetajnije podatke kratkoročnih statistika industrije, tj. rezultate triju mjesečnih istraživanja industrije za 2012.: Mjesečno istraživanje o industrijskoj proizvodnji i zaposlenim osobama (IND-1/KPS/M), Mjesečno istraživanje o prometu i novim narudžbama industrije (IND-2/KPS/M) i Mjesečno istraživanje o cijenama industrijskih proizvoda (IND-3/KPS/M). U prvom dijelu izvješća prikazane su mjesečne i tromjesečne serije indeksa fizičkog obujma industrijske proizvodnje za 2012. u odnosu na prosjek 2011. te indeksi zaliha gotovih proizvoda iz podataka istraživanja IND-1/KPS/M na razini skupina djelatnosti NKD-a 2007. dobivenih obradom podataka iz Nomenklature industrijskih proizvoda (NIPUM 2009.) u izvornom obliku. U drugom dijelu izvješća prikazane su mjesečne i tromjesečne serije indeksa zaposlenih i produktivnosti rada u odnosu na prosjek 2011. na razini skupina djelatnosti NKD-a 2007. iz rezultata istraživanja IND-1/KPS/M. Serije mjesečnih indeksa industrijske proizvodnje u odnosu na prosjek 2005. u izvornom, sezonski prilagođenom i trendnom obliku, kako se dostavljaju Eurostatu (Statistički komitet Europske unije), prikazane su u trećem dijelu izvješća. Publikacija sadrži kratak pregled unatrag prerađivanih serija mjesečnih indeksa fizičkog obujma industrijske proizvodnje i zaliha gotovih proizvoda te broja zaposlenika u 2011. u odnosu na prosjek 2011. za analitičke potrebe. Apsolutni podaci o ostvarenim količinama industrijske proizvodnje u 2012. na detaljnoj razini proizvoda iz NIPUM-a 2009. te apsolutni podaci o zaposlenicima industrije u 2012. na razini skupina djelatnosti NKD-a 2007. prikazani su u četvrtom dijelu izvješća. Serije prerađivanih mjesečnih indeksa prometa i novih narudžbi industrije prema agregatima GIG-a 2009. na razini područja koje su dostavljene Eurostatu, prikazane su u petom dijelu izvješća, a u šestom dijelu izvješća prikazane su serije mjesečnih indeksa cijena industrijskih proizvoda doma i inozemna prema agregatima GIG-a 2009. i djelatnostima na razini odjeljaka djelatnosti NKD-a 2007. prerađivane na novu bazu godinu 2005., koje su dostavljene Eurostatu. U sedmom dijelu izvješća daje se usporedba svih četiriju kratkoročnih pokazatelja industrije – indeksa industrijske proizvodnje, indeksa cijena proizvoda, indeksa prometa i indeksa narudžbi industrije ukupno, prema agregatima GIG-a 2009. Svi podaci u ovoj publikaciji odnose se na statističke jedinice industrije – industrijske lokalne jedinice industrijskih i neindustrijskih poduzeća odnosno trgovačkih društava, drugih pravnih osoba i obrtnika, u pravilu s 20 i više zaposlenih osoba, osim proizvoda kojih cijena industrije, koje su odabrane prema posebnim kriterijima.

It contains the most detailed data on short-term statistics of industry, that is, results of three monthly surveys on industry in 2012: the Monthly Survey on Industrial Production and Persons Employed (IND-1/KPS/M form), the Monthly Survey on Turnover and New Orders in Industry (IND-2/KPS/M form) and the Monthly Survey on Producer's prices (IND-3/KPS/M form). The first part of the publication presents monthly and quarterly series of industrial production volume indices for 2012 in relation to the 2011 average as well as stock indices of final products taken over from the IND-1/KPS/M Survey results at the NKD 2007. activity group levels obtained by data processing from the Nomenclature of Industrial Products – NIPUM 2009. – in gross form. The second part presents monthly and quarterly series of indices of persons employed and productivity in relation to the 2011 average at the NKD 2007. group level of activities, taken over from the IND-1/KPS/M Survey results. Monthly series of industrial production indices in relation to the 2005 average, in gross, seasonally adjusted and trend form as they are submitted to Eurostat (the EU Statistical Office), is presented in the third part of the publication. The summary of backcasted series of monthly volume indices of industrial production and stocks of final products as well as of the number of persons employed in 2011, as compared to 2011 average for analytic purposes. Absolute data on total production quantities in 2012 at the detailed level of NIPUM 2009. products as well as absolute data on persons employed in industry in 2012 at the level of NKD 2007. groups of activities are presented in the fourth part. Monthly backcasted series of industrial turnover and new orders received indices according to MIGs 2009 aggregates at activity section level that are submitted to Eurostat are presented in the fifth part of the publication, while the sixth part of the publication presents backcasted series of industrial producer's price indices on domestic and non-domestic markets according to MIGs aggregates and NKD 2007. activity divisions and backcasted to the new base year 2005, which were submitted to Eurostat. The seventh part presents comparison tables and graphs for all four industrial short-terms indicators – industrial production indices, industrial producers' price indices, industrial turnover indices and industrial new orders indices – total and according to MIGs 2009. aggregates. All data in this publication refer to statistical industrial units – industrial local units of industrial and non-industrial enterprises, that is, business trade companies, other legal entities and tradesmen, mainly employing 20 or more persons, excluding industrial producers' prices, which are selected by using different criteria.

Razina prikazivanja podataka: Republika Hrvatska
Izlazi: u rujnu 2013.
Godišnje brojeva: 1



Level: the Republic of Croatia
Date of publishing: September, 2013
No. of issues per year: 1

1487 Industrijska proizvodnja u 2012. Godišnji izvještaj – rezultati PRODCOM-a

Sadrži najdetaljnije rezultate godišnjeg istraživanja PRODCOM-a o industrijskoj proizvodnji (IND-21/PRODCOM/G) za 2012. Podaci o fizičkim količinama i vrijednostima industrijske proizvodnje u 2012. prikazani su na detaljnoj razini proizvoda (ili usluga) iz Nomenklature industrijskih proizvoda (NIP 2012.), koja se temelji na PRODCOM Listu 2012. U prvom dijelu izvješća daje se detaljan pregled na razini Republike Hrvatske o količinama ostvarenim ukupne industrijske proizvodnje (za vlastiti račun i na osnovi ugovora), internoj potrošnji i zalihama gotovih proizvoda te podaci o količinama i vrijednostima prodaje industrijskih proizvoda iz NIP-a 2012. i drugi aktualni podaci. Podaci o iskorištenosti kapaciteta industrijske proizvodnje u 2012. također su prikazani u prvom dijelu izvješća, ali na razini skupina NKD-a 2007. i u relativnom izrazu. U drugom dijelu izvješća prikazani su izabrani najvažniji rezultati PRODCOM-a o industrijskoj proizvodnji za 2012. po županijama, dok treći dio izvješća prikazuje izabrane podatke za 10 najvažnijih proizvoda PRODCOM-a u 2012. s aspekta Republike Hrvatske, bilanciranih s podacima izvoza i uvoza (izračun vidljive potrošnje) s međunarodnom usporedbom. Svi podaci u ovom izvješću u odnosu se na statističke jedinice industrije – industrijske lokalne jedinice industrijskih i neindustrijskih poduzeća odnosno trgovačkih društava, drugih pravnih osoba i obrtnika, u pravilu s 10 ili više zaposlenih osoba.

Razina prikazivanja podataka: Republika Hrvatska, županije
Izlazi: u ožujku 2014.
Godišnje brojeva: 1

**1487 Industrial Production in 2012, Annual PRODCOM Results**

It contains the most detailed results of the PRODCOM Annual Survey on Industrial Production (IND-21/PRODCOM/A form) in 2012. Data on the volume and value of industrial production in 2012 are presented at the detailed level of products (inc. services) classified in the Nomenclature of Industrial Products (NIP 2012), which is based on the PRODCOM List 2012. The first part of the report gives a detailed survey at the level of the Republic of Croatia on the total industrial production (both on own account and contractual basis), internal consumption and stocks of final products as well as data on the volume and value of the sale of products classified in NIP 2012 and other current data. Data on the usage of industrial production capacities in 2012 are also given in the first part, but presented at the level of NKD 2007. sections and in relative terms. The second part of the report presents most important PRODCOM results on industrial production in 2012 in review by counties, while the third part presents a selection of data on 10 most important PRODCOM products in 2012 from the aspect of the Republic of Croatia, balanced with data on input and output (calculation of apparent consumption) together with an international comparison. All data in this report refer to statistical units of industry – industrial local units of industrial and non-industrial enterprises, that is, trade companies, other legal units and tradesmen, mainly employing 10 or more persons.

Level: the Republic of Croatia, counties
Date of publishing: March, 2014
No. of issues per year: 1

1488 Inputi sirovina i materijala u industrijsku proizvodnju u 2012. Detaljni godišnji rezultati

Sadrži najdetaljnije rezultate Godišnjeg istraživanja o utrošku sirovina, materijala i energenata u industriji (IND-21/REPRO/G) u 2012. Podaci o fizičkim količinama i vrijednostima utrošenih sirovina i materijala za industrijsku proizvodnju u 2012. prikazani su na detaljnoj razini proizvoda (ili usluga) iz Nomenklature izabranih sirovina i materijala industrije (NRMI 2008.). U prvom dijelu izvješća daje se detaljan pregled na razini Republike Hrvatske o nabavljenim i utrošenim količinama i vrijednostima sirovina i materijala (domaćih i uvezenih) iz NRMI-ja za potrebe industrijske proizvodnje u 2012. te podaci o zalihama nabavljenih, a neutrošenih sirovina i materijala na kraju 2012., nabavljenih radi inputa u industrijski proizvodni proces. Podaci o energentima industrije objavljuju se u posebnoj publikaciji pod naslovom Energetska statistika, za svaku izvještajnu godinu. U drugom dijelu izvješća prikazuju se izabrani najvažniji podaci za 2012. o utrošku sirovina i materijala u regionalnom pregledu po županijama. Svi podaci u ovom izvješću u odnosu se na statističke jedinice industrije – industrijske lokalne jedinice industrijskih i neindustrijskih poduzeća odnosno trgovačkih društava, drugih pravnih osoba i obrtnika, u pravilu s 10 ili više zaposlenih osoba.

Razina prikazivanja podataka: Republika Hrvatska, županije
Izlazi: u travnju 2014.
Godišnje brojeva: 1

**1488 Inputs of Raw Materials in Industrial Production in 2012, Detailed Annual Results**

It contains the most detailed results of the Annual Survey on Consumption of Raw Material Inputs and Energy Sources in Industry (IND-21/REPRO/A form) in 2012. The data on the volume and value of consumed raw materials in industrial production in 2012 are presented at the detailed level of products (inc. services) classified in the Nomenclature of Selected Raw Materials in Industry – NRMI 2008. The first part of the report presents a detailed survey, at the level of the Republic of Croatia, on volume and value of NRMI-classified raw materials (domestic and imported) purchased and consumed for industrial production purposes in 2012 as well as data on stocks of provided but non-consumed raw materials at the end of 2012, purchased to serve as inputs in industrial production. Data on energy sources of industrial production are published in a separate publication titled "Energy Statistics" for each reporting year. The second part of the report presents a selection of most important data for 2012 on consumption of raw materials in review by counties. All data in this report refer to statistical units of industry – industrial local units of industrial and non-industrial enterprises, that is, trade companies, other legal units and tradesmen, mainly employing 10 or more persons.

Level: the Republic of Croatia, counties
Date of publishing: April, 2014
No. of issues per year: 1

1489 Energetska statistika u 2012.

Sadrži osnovne pokazatelje o proizvodnji, potrošnji, uvozu i izvozu energenata u Republici Hrvatskoj, Europskoj uniji i državama članicama u 2011. i 2012.

Razina prikazivanja podataka: Republika Hrvatska
Izlazi: u prosincu 2013.
Godišnje brojeva: 1

**1489 Energy Statistics, 2012**

It contains main indicators on production, consumption, import and export of energy sources in the Republic of Croatia, EU and Member States in 2011 and 2012.

Level: the Republic of Croatia
Date of publishing: December, 2013
No. of issues per year: 1

PRIOP ENJE

FIRST RELEASE

3.1.1. Indeksi građevinskih radova u 2013.

Razina prikazivanja podataka: Republika Hrvatska
Izlazi: 20. u mjesecu¹⁾²⁾
Godišnje brojeva: 12

**3.1.1. Construction Work Indices, 2013**

Level: the Republic of Croatia
Date of publishing: 20th of each month¹⁾²⁾
No. of issues per year: 12

3.1.2. Izvršeni građevinski radovi, narudžbe i stambena gradnja u 2013., poslovni subjekti s 20 i više zaposlenih

Razina prikazivanja podataka: Republika Hrvatska
Izlazi: 18. lipnja, 20. rujna i 17. prosinca 2013. i 17. ožujka 2014.
Godišnje brojeva: 4

**3.1.2. Completed Construction Works, Orders and Residential Construction, 2013, Business Entities Employing 20 or More Persons**

Level: the Republic of Croatia
Date of publishing: 18th June, 20th September, 17th December, 2013 and 17th March, 2014
No. of issues per year: 4

3.1.3. Završene zgrade i stanovi u 2012.

Razina prikazivanja podataka: Republika Hrvatska, županije
Izlazi: 2. listopada 2013.
Godišnje brojeva: 1

**3.1.3. Completed Buildings and Dwellings, 2012**

Level: the Republic of Croatia, counties
Date of publishing: 2nd October, 2013
No. of issues per year: 1

3.1.4. Izdana odobrenja za građevne u 2013.

Razina prikazivanja podataka: Republika Hrvatska
Izlazi: 13. u mjesecu¹⁾
Godišnje brojeva: 12

**3.1.4. Building Permits Issued, 2013**

Level: the Republic of Croatia
Date of publishing: 13th of each month¹⁾
No. of issues per year: 12

3.1.5. Cijene prodanih novih stanova u 2013.

Razina prikazivanja podataka: Republika Hrvatska
Izlazi: 11. listopada 2013. i 26. ožujka 2014.
Godišnje brojeva: 2

**3.1.5. Prices of Sold New Dwellings, 2013**

Level: the Republic of Croatia
Date of publishing: 11th October, 2013 and 26th March, 2014
No. of issues per year: 2

3.1.6. Građevinski radovi u 2012. Godišnji izvještaj o građevinskim radovima u Republici Hrvatskoj, pravne osobe s pet i više zaposlenih

Razina prikazivanja podataka: Republika Hrvatska, županije
Izlazi: 29. listopada 2013.
Godišnje brojeva: 1

**3.1.6. Construction Works, 2012. Annual Report on Construction Works in the Republic of Croatia, Legal Entities Employing 5 or More Persons**

Level: the Republic of Croatia, counties
Date of publishing: 29th October, 2013
No. of issues per year: 1

3.1.7. Srušeni stanovi u 2012.

Razina prikazivanja podataka: Republika Hrvatska, županije
Izlazi: 6. lipnja 2013.
Godišnje brojeva: 1

**3.1.7. Demolished Dwellings, 2012**

Level: the Republic of Croatia, counties
Date of publishing: 6th June, 2013
No. of issues per year: 1

3.1.8. Izdana odobrenja za građevne u 2012.

Razina prikazivanja podataka: Republika Hrvatska, županije
Izlazi: 7. ožujka 2013.
Godišnje brojeva: 1

**3.1.8. Building Permits Issued, 2012**

Level: the Republic of Croatia, counties
Date of publishing: 7th March, 2013
No. of issues per year: 1

STATISTI KA IZVJEŠ A

STATISTICAL REPORTS

1490 Građevinarstvo u 2012.**1490 Construction, 2012**

Sadrži podatke o građevinskim radovima koje su obavile pravne osobe s pet i više zaposlenih, podatke o izdanim odobrenjima za građevne, završenim zgradama i stanovima, srušenim stanovima i cijenama prodanih novih stanova.

This publication contains statistical data on construction works that were carried out by legal entities employing 5 or more persons. It also contains data on building permits issued, completed buildings and dwellings, demolished dwellings and prices of sold new dwellings.

Razina prikazivanja podataka: Republika Hrvatska, županije, gradovi, općine
Izlazi: u veljači i 2014.
Godišnje brojeva: 1



Level: the Republic of Croatia, counties, towns, municipalities
Date of publishing: February, 2014
No. of issues per year: 1

1) To an datum objavljivanja priop enja objavljen je u Kalendaru objavljivanja statističkih podataka 2013.

1) The exact issuing date of first releases is given in the Calendar of Statistical Data Issues 2013.

2) Za mjesec ožujak, lipanj, rujna i prosinac priop enje izlazi 7. lipnja, 9. rujna, 9. prosinca 2013. i 7. ožujka 2014.

2) First releases for March, June, September and December will be issued on 7th June, 9th September, 9th December, 2013 and on 7th March, 2014.

PRIOP ENJE

FIRST RELEASE

4.1. DISTRIBUTIVNA TRGOVINA I OSTALE USLUGE

4.1. DISTRIBUTIVE TRADE AND OTHER SERVICES

Prvi rezultati: Trgovina na malo u 2013.

Razina prikazivanja podataka: Republika Hrvatska

Izlazi: 5. u mjesecu¹⁾

Godišnje objava: 12

[h/e](#) @ [www](#)**First Results: Retail Trade, 2013**

Level: the Republic of Croatia

Date of publishing: 5th of each month¹⁾

Issues per year: 12

4.1.1. Trgovina na malo u 2013.

Razina prikazivanja podataka: Republika Hrvatska

Izlazi: 13. u mjesecu¹⁾

Godišnje brojeva: 12

[h/e](#)  @ [www](#)**4.1.1. Retail Trade, 2013**

Level: the Republic of Croatia

Date of publishing: 13th of each month¹⁾

No. of issues per year: 12

4.1.2. Distributivna trgovina i ostale usluge u 2013.

Razina prikazivanja podataka: Republika Hrvatska

Izlazi: 19. lipnja, 16. rujna, 16. prosinca 2013. i

17. ožujka 2014.

Godišnje brojeva: 4

[h/e](#)  @ [www](#)**4.1.2. Distributive Trade and Other Services, 2013**

Level: the Republic of Croatia

Date of publishing: 19th June, 16th September,16th December, 2013 and 17th March, 2014

No. of issues per year: 4

4.2. ROBNA RAZMJENA S INOZEMSTVOM

4.2. FOREIGN TRADE IN GOODS

Prvi rezultati: Robna razmjena Republike Hrvatske s inozemstvom u 2013.²⁾

Razina prikazivanja podataka: Republika Hrvatska

Izlazi: 10. u mjesecu¹⁾

Godišnje brojeva: 6

[h/e](#) @ [www](#)**First Results: Foreign Trade in Goods of the Republic of Croatia, 2013²⁾**

Level: the Republic of Croatia

Date of publishing: 10th of each month¹⁾

No. of issues per year: 6

4.2.1. Robna razmjena Republike Hrvatske s inozemstvom u 2013.³⁾

Razina prikazivanja podataka: Republika Hrvatska

Izlazi: 10. u mjesecu¹⁾

Godišnje brojeva: 12

[h/e](#)  @ [www](#)**4.2.1. Foreign Trade in Goods of the Republic of Croatia, 2013³⁾**

Level: the Republic of Croatia

Date of publishing: 10th of each month¹⁾

No. of issues per year: 12

4.2.2. Indeksi izvoznih i uvoznih cijena Republike Hrvatske u 2013.

Razina prikazivanja podataka: Republika Hrvatska

Izlazi: 10. travnja, 2014.

Godišnje brojeva: 1

[h/e](#)  @ [www](#)**4.2.2. Export and Import Price Indices of the Republic of Croatia, 2013**

Level: the Republic of Croatia

Date of publishing: 10th April, 2014

No. of issues per year: 1

4.2.3. Robna razmjena Republike Hrvatske s inozemstvom u 2012. Kona ni podaci

Razina prikazivanja podataka: Republika Hrvatska

Izlazi: 5. lipnja, 2013.

Godišnje brojeva: 1

[h/e](#)  @ [www](#)**4.2.3. Foreign Trade in Goods of the Republic of Croatia, 2012, Final Data**

Level: the Republic of Croatia

Date of publishing: 5th June, 2013

No. of issues per year: 1

4.2.4. Robna razmjena Republike Hrvatske s inozemstvom po županijama, gradovima i op inama u 2012. Kona ni podaci

Razina prikazivanja podataka: Republika Hrvatska, županije, gradovi, op ine

Izlazi: 12. lipnja, 2013.

Godišnje brojeva: 1

[h/e](#)  @ [www](#)**4.2.4. Foreign Trade in Goods of the Republic of Croatia, by Counties, Towns and Municipalities, 2012, Final Data**

Level: the Republic of Croatia, counties, towns and municipalities

Date of publishing: 12th June, 2013

No. of issues per year: 1

4.3. TURIZAM

4.3. TOURISM

Prvi rezultati: Turizam u 2013.

Razina prikazivanja podataka: Republika Hrvatska

Izlazi: 29. u mjesecu¹⁾

Godišnje objava: 12

[h/e](#) @ [www](#)**First Results: Tourism, 2013**

Level: the Republic of Croatia

Date of publishing: 29th of each month¹⁾

Issues per year: 12

1) To an datum objavljivanja priop enja i prvih rezultata objavljen je u Kalendaru objavljivanja statističkih podataka 2013.

2) Primjenjuje se od rujna 2013. po evši s podacima za razdoblje I. – VII. 2013.

3) Priop enje prema Standardu objavljivanja podataka (SDDS) MMF-a, tako er najavljeno u Kalendaru objavljivanja statističkih podataka za DSB u Mjesecnom statističkom izvješću i na internetu tri mjeseca prije objavljivanja.

1) The exact issuing date of first releases and first results is given in the Calendar of Statistical Data Issues 2013.

2) It is to be applied since September 2013, starting with data for the period January–July 2013.

3) First release according to the IMF Special Data Dissemination Standard (SDDS) also announced in the Advance Release Calendar for the DSB in the Monthly Statistical Report as well as on the Internet three months before the release is issued.

4.3.1. Turizam u 2013.

Razina prikazivanja podataka: Republika Hrvatska, prostorne jedinice za statistiku 2. razine, županije, gradovi, op ine
Izlazi: 11. u mjesecu¹⁾
Godišnje brojeva: 12

[h/e](#)  [@](#) [www](#)

4.3.1. Tourism, 2013

Level: the Republic of Croatia, statistical spatial units at level 2, counties, towns, municipalities
Date of publishing: 11th of each month¹⁾
No. of issues per year: 12

4.3.2. Turizam, kumulativni podaci u 2013.

Razina prikazivanja podataka: Republika Hrvatska, prostorne jedinice za statistiku 2. razine, županije, gradovi, op ine
Izlazi: 11. u mjesecu¹⁾
Godišnje brojeva: 11

[h/e](#)  [@](#) [www](#)

4.3.2. Tourism – Cumulative Data, 2013

Level: the Republic of Croatia, statistical spatial units at level 2, counties, towns, municipalities
Date of publishing: 11th of each month¹⁾
No. of issues per year: 11

4.3.3. Nekomercijalni turisti ki promet u ku ama i stanovima za odmor u 2013.

Razina prikazivanja podataka: Republika Hrvatska, županije
Izlazi: 14. studenoga 2013. i 20. velja e 2014.
Godišnje brojeva: 2

[h/e](#)  [@](#) [www](#)

4.3.3. Non-Commercial Tourism Activity in Apartments and Summer Houses, 2013

Level: the Republic of Croatia, counties
Date of publishing: 14th November 2013 and 20th February, 2014
No. of issues per year: 2

4.3.4. Putni ke agencije u 2013.

Razina prikazivanja podataka: Republika Hrvatska
Izlazi: 28. ožujka 2014.
Godišnje brojeva: 1

[h/e](#)  [@](#) [www](#)

4.3.4. Travel Agencies, 2013

Level: the Republic of Croatia
Date of publishing: 28th March, 2014
No. of issues per year: 1

4.3.5. Nauti ki turizam – kapaciteti i poslovanje luka nauti kog turizma u 2013.

Razina prikazivanja podataka: Republika Hrvatska, županije
Izlazi: 17. ožujka 2014.
Godišnje brojeva: 1

[h/e](#)  [@](#) [www](#)

4.3.5. Nautical Tourism – Capacity and Turnover of Ports, 2013

Level: the Republic of Croatia, counties
Date of publishing: 17th March, 2014
No. of issues per year: 1

4.3.6. Kružna putovanja stranih brodova u Republici Hrvatskoj u 2013.

Razina prikazivanja podataka: Republika Hrvatska
Izlazi: 9. u mjesecu¹⁾
Godišnje brojeva: 8

[h/e](#)  [@](#) [www](#)

4.3.6. Foreign Vessels on Cruise in the Republic of Croatia, 2013

Level: the Republic of Croatia
Date of publishing: 9th of each month¹⁾
No. of issues per year: 8

4.3.7. Kongresi i ostali poslovni skupovi u 2013.

Razina prikazivanja podataka: Republika Hrvatska
Izlazi: 23. svibnja, 23. kolovoza, 25. studenoga 2013. i 25. velja e 2014.
Godišnje brojeva: 4

[h/e](#)  [@](#) [www](#)

4.3.7. Congresses and Other Business Meetings, 2013

Level: the Republic of Croatia
Date of publishing: 23rd May, 23rd August, 25th November, 2013 and 25th February, 2014
No. of issues per year: 4

STATISTI KA IZVJEŠ A**STATISTICAL REPORTS****1491 Turizam u 2012.****1491 Tourism, 2012**

Sadrži podatke o smještajnim kapacitetima, broju dolazaka i no enja turista prema zemlji prebivališta, prema vrstama objekata i prema vrstama turisti kih mjesta u kojima su boravili.

Contains data on accommodation capacities, the number of tourist arrivals and nights by country of residence, by types of facilities and types of tourist resorts they stayed in.

Razina prikazivanja podataka: Republika Hrvatska, županije, prostorne jedinice za statistiku 2. razine, gradovi, op ine
Izlazi: u srpnju 2013.
Godišnje brojeva: 1

[h/e](#)  [@](#) [www](#)

Level: the Republic of Croatia, counties, statistical spatial units at level 2, towns, municipalities
Date of publishing: July, 2013
No. of issues per year: 1

1492 Turizam u primorskim gradovima i op inama u 2012.**1492 Tourism in Seaside Resorts and Municipalities, 2012**

Sadrži podatke o smještajnim kapacitetima te broju dolazaka turista i no enja.

Contains data on the number of accommodation facilities, tourist arrivals and tourist nights.

Razina prikazivanja podataka: Republika Hrvatska, gradovi, op ine, naselja
Izlazi: u lipnju 2013.
Godišnje brojeva: 1

[h/e](#)  [@](#) [www](#)

Level: the Republic of Croatia, towns, municipalities, settlements
Date of publishing: June, 2013
No. of issues per year: 1

PRIOP ENJE

FIRST RELEASE

5.1.1. Transport u 2013.

Razina prikazivanja podataka: Republika Hrvatska
Izlazi: 10. svibnja, 12. kolovoza, 12. studenoga 2013.
i 12. velja e 2014.
Godišnje brojeva: 4

[h/e](#)  [@](#) [www](#)

5.1.1. Transport, 2013

Level: the Republic of Croatia
Date of publishing: 10th May, 12th August, 12th November, 2013
and 12th February, 2014
No. of issues per year: 4

5.1.2. Prijevoz na unutarnjim vodenim putovima u 2013.

Razina prikazivanja podataka: Republika Hrvatska
Izlazi: 11. u mjesecu¹⁾
Godišnje brojeva: 12

[h/e](#)  [@](#) [www](#)

5.1.2. Inland Waterway Transport, 2013

Level: the Republic of Croatia
Date of publishing: 11th of each month¹⁾
No. of issues per year: 12

5.1.3. Grani ni promet u 2013.

Razina prikazivanja podataka: Republika Hrvatska
Izlazi: 11. u mjesecu¹⁾
Godišnje brojeva: 12

[h/e](#)  [@](#) [www](#)

5.1.3. Cross-Border Traffic, 2013

Level: the Republic of Croatia
Date of publishing: 11th of each month¹⁾
No. of issues per year: 12

5.1.4. Promet u morskim lukama u 2013.

Razina prikazivanja podataka: Republika Hrvatska,
odabrane morske luke
Izlazi: 11. u mjesecu¹⁾
Godišnje brojeva: 12

[h/e](#)  [@](#) [www](#)

5.1.4. Traffic in Seaports, 2013

Level: the Republic of Croatia, selected seaports
Date of publishing: 11th of each month¹⁾
No. of issues per year: 12

5.1.5. Promet u zra nim lukama u 2013.

Razina prikazivanja podataka: Republika Hrvatska,
zra ne luke
Izlazi: 11. u mjesecu¹⁾
Godišnje brojeva: 12

[h/e](#)  [@](#) [www](#)

5.1.5. Traffic in Airports, 2013

Level: the Republic of Croatia, airports
Date of publishing: 11th of each month¹⁾
No. of issues per year: 12

5.1.6. Prekrcaj tereta u 2013.

Razina prikazivanja podataka: Republika Hrvatska
Izlazi: 10. svibnja, 12. kolovoza, 12. studenoga 2013.
i 12. velja e 2014.
Godišnje brojeva: 4

[h/e](#)  [@](#) [www](#)

5.1.6. Transshipment, 2013

Level: the Republic of Croatia
Date of publishing: 10th May, 12th August, 12th November, 2013
and 12th February, 2014
No. of issues per year: 4

5.1.7. Poštanske, kurirske i telekomunikacijske usluge u 2013.

Razina prikazivanja podataka: Republika Hrvatska
Izlazi: 14. lipnja, 13. rujna, 13. prosinca 2013.
i 14. ožujka 2014.
Godišnje brojeva: 4

[h/e](#)  [@](#) [www](#)

5.1.7. Postal, Courier and Telecommunication Services, 2013

Level: the Republic of Croatia
Date of publishing: 14th June, 13th September,
13th December, 2013 and 14th March, 2014
No. of issues per year: 4

STATISTI KA IZVJEŠ A

STATISTICAL REPORTS

1493 Transport i komunikacije u 2012.**1493 Transport and Communications, 2012**

Sadrži rezultate tjednog, mjese nih, tromjese nih i godišnjih statisti kih istraživanja za željezni ki, cestovni, grani ni promet, pomorski i obalni prijevoz, prijevoz unutarnjim vodenim putovima i zra ni prijevoz, prekrcaj tereta, cjevovodni transport, promet putnika i robe u morskim lukama, lukama unutarnjih voda, zra nim lukama, željezni kim kolodvorima i ostalim mjestima, poštanske, kurirske i telekomunikacijske usluge, cestovne prometne nesre e, registrirana cestovna motorna i priklju na vozila, obujam prometa, pregled po županijama i me unarodni pregled.

This publication presents results of weekly, monthly, quarterly and annual statistical surveys on railway, road, cross-border traffic, seawater and coastal transport, inland water transport and air transport, transshipment, transport via pipelines, traffic of passengers and goods in seaports, on inland waterways at airports at railway stations and in other places, postal, courier and telecommunication services, road accidents, registered road motor vehicles and trailers, traffic volume, a review by counties and an international review.

Razina prikazivanja podataka: Republika Hrvatska, županije
Izlazi: u kolovozu 2013.
Godišnje brojeva: 1

[h/e](#)  [@](#) [www](#)

Level: the Republic of Croatia, counties
Date of publishing: August, 2013
No. of issues per year: 1

1) To an datum objavljivanja priop enja objavljen je u Kalendaru objavljivanja statisti kih podataka 2013.

1) The exact issuing date of first releases is given in the Calendar of Statistical Data Issues 2013.

PRIOP ENJE

FIRST RELEASE

6.1.1. Korištenje voda i zaštita voda od zaga ivanja u industriji u 2012.

Razina prikazivanja podataka: Republika Hrvatska
Izlazi: 26. rujna 2013.
Godišnje brojeva: 1

[h/e](#)  [@](#) [www](#)

6.1.1. Utilisation of Water and Protection of Waters from Pollution in Industry, 2012

Level: the Republic of Croatia
Date of publishing: 26th September, 2013
No. of issues per year: 1

6.1.2. Skupljanje, pro iš avanje i distribucija vode u 2012.

Razina prikazivanja podataka: Republika Hrvatska
Izlazi: 28. lipnja 2013.
Godišnje brojeva: 1

[h/e](#)  [@](#) [www](#)

6.1.2. Collection, Purification and Distribution of Water, 2012

Level: the Republic of Croatia
Date of publishing: 28th June, 2013
No. of issues per year: 1

6.1.3. Javna odvodnja u 2012.

Razina prikazivanja podataka: Republika Hrvatska
Izlazi: 28. lipnja 2013.
Godišnje brojeva: 1

[h/e](#)  [@](#) [www](#)

6.1.3. Public Sewage System, 2012

Level: the Republic of Croatia
Date of publishing: 28th June, 2013
No. of issues per year: 1

6.1.4. Investicije u zaštitu okoliša u 2012.

Razina prikazivanja podataka: Republika Hrvatska
Izlazi: 26. rujna 2013.
Godišnje brojeva: 1

[h/e](#)  [@](#) [www](#)

6.1.4. Investment in Environmental Protection, 2012

Level: the Republic of Croatia
Date of publishing: 26th September, 2013
No. of issues per year: 1

PRIOP ENJE

FIRST RELEASE

Prvi rezultati: Prirodno kretanje stanovništva Republike Hrvatske u 2012.

Razina prikazivanja podataka: Republika Hrvatska
Izlazi: 2. srpnja 2013.
Godišnje objava: 1

[h/e](#) @ [www](#)

First results: Natural Change in Population in the Republic of Croatia, 2012

Level: the Republic of Croatia
Date of publishing: 2nd July, 2013
No. of issues per year: 1

7.1.1. Prirodno kretanje stanovništva Republike Hrvatske u 2012.

Razina prikazivanja podataka: Republika Hrvatska, županije, gradovi, op ine
Izlazi: 19. srpnja 2013.
Godišnje brojeva: 1

[h/e](#)  @ [www](#)

7.1.1. Natural Change in Population in the Republic of Croatia, 2012

Level: the Republic of Croatia, counties, towns, municipalities
Date of publishing: 19th July, 2013
No. of issues per year: 1

7.1.2. Migracija stanovništva Republike Hrvatske u 2012.

Razina prikazivanja podataka: Republika Hrvatska, županije
Izlazi: 1. srpnja 2013.
Godišnje brojeva: 1

[h/e](#)  @ [www](#)

7.1.2. Migration of Population of Republic of Croatia, 2012

Level: the Republic of Croatia, counties
Date of publishing: 1st July, 2013
No. of issues per year: 1

7.1.3. Umrli u prometnim nesre ama u 2012.

Razina prikazivanja podataka: Republika Hrvatska, županije
Izlazi: 16. rujna 2013.
Godišnje brojeva: 1

[h/e](#)  @ [www](#)

7.1.3. Deaths in Traffic Accidents, 2012

Level: the Republic of Croatia, counties
Date of publishing: 16th September, 2013
No. of issues per year: 1

7.1.4. Procjene stanovništva Republike Hrvatske u 2012.

Razina prikazivanja podataka: Republika Hrvatska, županije
Izlazi: 6. rujna 2013.
Godišnje brojeva: 1

[h/e](#)  @ [www](#)

7.1.4. Population Estimate of the Republic of Croatia, 2012

Level: the Republic of Croatia, counties
Date of publishing: 6th September, 2013
No. of issues per year: 1

STATISTI KA IZVJEŠ A

STATISTICAL REPORTS

1494 Prirodno kretanje stanovništva u 2012.

Sadrži apsolutne i relativne osnovne pokazatelje o prirodnom kretanju stanovništva Republike Hrvatske od 2003. do 2012., podatke o ro enima, umrlima i prirodnom prirastu stanovništva te sklopljenim i razvedenim brakovima u 2012.

Razina prikazivanja podataka: Republika Hrvatska, županije, gradovi, op ine
Izlazi: u prosincu 2013.
Godišnje brojeva: 1

[h/e](#)   @ [www](#)

1494 Natural Change in Population in 2012

Presents absolute and relative basic indicators of natural change of population of the Republic of Croatia from 2003 to 2012 and data on births, deaths, natural increase of population, marriages and divorces in 2012.

Level: the Republic of Croatia, counties, towns, municipalities
Date of publishing: December, 2013
No. of issues per year: 1

1495 Razvedeni brakovi u 2012.

Sadrži podatke o sklopljenim i razvedenim brakovima od 1978. do 2012. te razvedenim brakovima u 2012. prema starosti muža i žene, trajanju braka i broju uzdržavane djece.

Razina prikazivanja podataka: Republika Hrvatska, županije, gradovi, op ine
Izlazi: u prosincu 2013.
Godišnje brojeva: 1

[h/e](#)   @ [www](#)

1495 Divorces in 2012

Presents data on marriages and divorces from 1978 to 2012 and divorces in 2012, according to the age of husband and wife, duration of marriage and number of supported children.

Level: the Republic of Croatia, counties, towns, municipalities
Date of publishing: December, 2013
No. of issues per year: 1

IZVANREDNA IZDANJA

SPECIAL EDITIONS

Žene i muškarci u Hrvatskoj, 2013.

Razina prikazivanja podataka: Republika Hrvatska
Izlazi: u travnju 2013.
Godišnje brojeva: 1

[h/e](#)   @ [www](#)

Women and Men in Croatia, 2013

Level: the Republic of Croatia
Date of publishing: April, 2013
No. of issues per year: 1

PRIOP ENJE

FIRST RELEASE

8.1. OBRAZOVANJE

8.1. EDUCATION

8.1.1. Nastavnici i suradnici u nastavi na visokim u ilištima u ak. g. 2012./2013.

Razina prikazivanja podataka: Republika Hrvatska
Izlazi: 21. ožujka 2013.
Godišnje brojeva: 1

[h/e](#)  [@](#) [www](#)

8.1.1. Academic Staff at Institutions of Higher Education, 2012/2013 Academic Year

Level: the Republic of Croatia
Date of publishing: 21st March 2013
No. of issues per year: 1

8.1.2. Osnovne škole, kraj šk. g. 2011./2012. i po etak šk. g. 2012./2013.

Razina prikazivanja podataka: Republika Hrvatska, županije
Izlazi: 29. travnja 2013.
Godišnje brojeva: 1

[h/e](#)  [@](#) [www](#)

8.1.2. Basic Schools, End of 2011/2012 School Year and Beginning of 2012/2013 School Year

Level: the Republic of Croatia, counties
Date of publishing: 29th April, 2013
No. of issues per year: 1

8.1.3. Srednje škole, kraj šk. g. 2011./2012. i po etak šk. g. 2012./2013.

Razina prikazivanja podataka: Republika Hrvatska, županije
Izlazi: 23. travnja 2013.
Godišnje brojeva: 1

[h/e](#)  [@](#) [www](#)

8.1.3. Upper Secondary Schools, End of 2011/2012 School Year and Beginning of 2012/2013 School Year

Level: the Republic of Croatia, counties
Date of publishing: 23rd April, 2013
No. of issues per year: 1

8.1.4. Doktori znanosti u 2012.

Razina prikazivanja podataka: Republika Hrvatska
Izlazi: 15. ožujka 2013.
Godišnje brojeva: 1

[h/e](#)  [@](#) [www](#)

8.1.4. Doctors of Science, 2012

Level: the Republic of Croatia
Date of publishing: 15th March, 2013
No. of issues per year: 1

8.1.5. Magistri i specijalisti u 2012.

Razina prikazivanja podataka: Republika Hrvatska
Izlazi: 4. travnja 2013.
Godišnje brojeva: 1

[h/e](#)  [@](#) [www](#)

8.1.5. Masters and Specialists, 2012

Level: the Republic of Croatia
Date of publishing: 4th April, 2013
No. of issues per year: 1

8.1.6. Studenti koji su diplomirali na stru nom i sveu ilišnom studiju u 2012.

Razina prikazivanja podataka: Republika Hrvatska
Izlazi: 11. srpnja 2013.
Godišnje brojeva: 1

[h/e](#)  [@](#) [www](#)

8.1.6. Graduates from Professional and University Study in 2012

Level: the Republic of Croatia
Date of publishing: 11th July, 2013
No. of issues per year: 1

8.1.7. Studenti upisani na stru ni i sveu ilišni studij u zimskom semestru ak. g. 2012./2013.

Razina prikazivanja podataka: Republika Hrvatska
Izlazi: 13. kolovoza 2013.
Godišnje brojeva: 1

[h/e](#)  [@](#) [www](#)

8.1.7. Students Enrolled on Professional and University Study, Winter Semester of 2012/2013 Academic Year

Level: the Republic of Croatia
Date of publishing: 13th August, 2013
No. of issues per year: 1

8.1.8. Dje ji vrtri i i druge pravne osobe koje ostvaruju programe predškolskog odgoja. Po etak ped. g. 2012./2013.

Razina prikazivanja podataka: Republika Hrvatska, županije
Izlazi: 9. svibnja 2013.
Godišnje brojeva: 1

[h/e](#)  [@](#) [www](#)

8.1.8. Kindergartens and Other Legal Entities Implementing Preschool Education Programmes. Beginning of 2012/2013 Pedagogic Year

Level: the Republic of Croatia, counties
Date of publishing: 9th May, 2013
No. of issues per year: 1

8.1.9. U eni ki i studentski domovi u šk./ak. g. 2012./2013.

Razina prikazivanja podataka: Republika Hrvatska, županije
Izlazi: 13. lipnja 2013.
Godišnje brojeva: 1

[h/e](#)  [@](#) [www](#)

8.1.9. Boarding Homes for Pupils and Students, 2012/2013 School/Academic Year

Level: the Republic of Croatia, counties
Date of publishing: 13th June, 2013
No. of issues per year: 1

8.1.10. Studenti upisani na poslijediplomski specijalisti ki studij u ak. g. 2012./2013.

Razina prikazivanja podataka: Republika Hrvatska
Izlazi: 5. prosinca 2013.
Godišnje brojeva: 1

[h/e](#)  [@](#) [www](#)

8.1.10. Students Enrolled on Postgraduate Specialist Studies, 2012/2013 Academic Year

Level: the Republic of Croatia
Date of publishing: 5th December, 2013
No. of issues per year: 1

8.1.11. Studenti upisani na poslijediplomski doktorski studij u ak. g. 2012./2013.

Razina prikazivanja podataka: Republika Hrvatska
Izlazi: 20. prosinca 2013.
Godišnje brojeva: 1

[h/e](#)  [@](#) [www](#)

8.1.11. Students Enrolled on Postgraduate Doctoral Studies, 2012/2013 Academic Year

Level: the Republic of Croatia
Date of publishing: 20th December, 2013
No. of issues per year: 1

8.2. ISTRAŽIVANJE I RAZVOJ

8.2.1. Istraživanje i razvoj u 2012.

Razina prikazivanja podataka: Republika Hrvatska

Izlazi: 31. listopada 2013.

Godišnje brojeva: 1



8.2.2. Proraunska izdavanja za istraživanje i razvoj, 2012. – 2013.

Razina prikazivanja podataka: Republika Hrvatska

Izlazi: 30. prosinca 2013.

Godišnje brojeva: 1



8.2.3. Ljudski potencijali u znanosti i tehnologiji u 2012.

Razina prikazivanja podataka: Republika Hrvatska

Izlazi: 31. prosinca 2013.

Godišnje brojeva: 1



8.2. RESEARCH AND DEVELOPMENT

8.2.1. Research and Development, 2012

Level: the Republic of Croatia

Date of publishing: 31st October, 2013

No. of issues per year: 1

8.2.2. Government Budget Appropriations or Outlays for R&D, 2012 – 2013

Level: the Republic of Croatia

Date of publishing: 30th December, 2013

No. of issues per year: 1

8.2.3. Human Resources in Science and Technology, 2012

Level: the Republic of Croatia

Date of publishing: 31st December, 2013

No. of issues per year: 1

8.3. KULTURA

8.3.1. Muzeji, galerije i zbirke u 2012.

Razina prikazivanja podataka: Republika Hrvatska

Izlazi: 27. rujna 2013.

Godišnje brojeva: 1



8.3.2. Umjetni ko stvaralaštvo i reproduktivno izvonenje u sezoni 2012./2013.

Razina prikazivanja podataka: Republika Hrvatska

Izlazi: 19. prosinca 2013.

Godišnje brojeva: 1



8.3.3. Radio i televizija u 2012.

Razina prikazivanja podataka: Republika Hrvatska, županije

Izlazi: 3. lipnja 2013.

Godišnje brojeva: 1



8.3.4. Kinematografija u 2012.

Razina prikazivanja podataka: Republika Hrvatska, županije

Izlazi: 20. lipnja 2013.

Godišnje brojeva: 1



8.3. CULTURE

8.3.1. Museums, Galleries and Collections, 2012

Level: the Republic of Croatia

Date of publishing: 27th September, 2013

No. of issues per year: 1

8.3.2. Artistic Production and Live Performances, 2012/2013 Season

Level: the Republic of Croatia

Date of publishing: 19th December, 2013

No. of issues per year: 1

8.3.3. Radio and Television Broadcasting, 2012

Level: the Republic of Croatia, counties

Date of publishing: 3rd June, 2013

No. of issues per year: 1

8.3.4. Cinematography, 2012

Level: the Republic of Croatia, counties

Date of publishing: 20th June, 2013

No. of issues per year: 1

1496 Osnovne škole i dje ji vrti i i druge pravne osobe koje ostvaruju programe predškolskog odgoja, kraj šk. g. 2011./2012. i po etak šk./ped. g. 2012./2013.

Sadrži retrospektivne podatke o osnovnim školama i u enicima po razredima u petogodišnjoj seriji. Prikazani su podaci o redovitim osnovnim školama, školama za djecu i mladež s teško ama u razvoju, školama i razrednim odjelima s nastavom na jeziku i pismu nacionalnih manjina i posebnom osnovnom obrazovanju (osnovne umjetni ke škole i osnovno obrazovanje odraslih). Sadrži podatke prema statusu škole, razrednim odjelima; u enicima po razredima, prema spolu, godini ro enja, uspjehu, stranom jeziku koji u e, boravku i prehrani, ponavlja ima, u enicima stranim državljanima; u iteljima prema spolu, vrsti zaposlenosti i razini obrazovanja na kojoj predaju. Prikazani su podaci o nastavnicima koji predaju strane jezike; stru nim suradnicima prema spolu i ekvivalentu pune zaposlenosti; dje jim vrti ima i drugim pravnim osobama koje ostvaruju programe predškolskog odgoja prema osniva u; vrsti programa predškolskog odgoja; djeci prema spolu i dobnim skupinama, dužini dnevnog boravka, djeci stranim državljanima, djeci u jaslicama, djeci s teško ama u razvoju, odgojnim skupinama, programu predškole, zaposlenima prema stru nosti i spolu, vrsti zaposlenosti, te retrospektivni podaci o djeci u dje jim vrti ima i zaposlenima u petogodišnjoj seriji.

Razina prikazivanja podataka: Republika Hrvatska, županije, gradovi, op ine
Izlazi: u rujnu 2013.
Godišnje brojeva: 1



1496 Basic Schools and Kindergartens and Other Legal Entities Implementing Preschool Education Programmes, End of 2011/2012 and Beginning of 2012/2013 School/Pedagogic Year

It contains retrospective data on basic schools and pupils by grades in a 5-year series. Data include those on regular basic schools, schools for disabled children and youth, schools and class units providing education in languages and scripts of ethnic minorities and special basic education (basic art schools and basic education of adults); by status of school, class units; pupils by grades, by sex, year of birth, achievement, foreign language they learn, boarding and meals, grade-repeaters, pupils – foreign citizens; teachers by sex, working hours, educational level they teach; foreign language teachers; assistants by sex and full-time equivalent; data on kindergartens and other legal entities providing preschool education, by founder; type of preschool program; children by sex and age groups, by number of hours spent in preschool programs, children – foreign citizens, infants in nurseries, disabled children, educational groups, preschool program, persons in employment by expertise, sex, working hours and retrospective data on children in kindergartens and persons in employment in a 5-year series.

Level: the Republic of Croatia, counties, towns, municipalities
Date of publishing: September, 2013
No. of issues per year: 1

1497 Srednje škole i u eni ki domovi, kraj šk. g. 2011./2012. i po etak šk. g. 2012./2013.

Sadrži retrospektivne podatke o srednjim školama i u enicima u petogodišnjoj seriji. Prikazani su podaci o broju srednjih škola po vrstama, u enicima prema spolu, razredu i broju razrednih odjela, strukovnim podru jima, uspjehu i u enicima koji su završili školu, ponavlja ima, u enicima prema godini ro enja, u enicima škola za mladež s teško ama u razvoju, u enicima koji u e strane jezike, u enicima stranim državljanima, polaznicima škola za odrasle te nastavnicima i stru nim suradnicima prema spolu, dobnim skupinama, vrsti zaposlenosti i ekvivalentu pune zaposlenosti.

Za u eni ke domove dani su podaci o u enicima prema spolu i školi koju pohaaju te zaposlenima prema stru nosti i spolu u petogodišnjoj seriji.

Razina prikazivanja podataka: Republika Hrvatska, županije, gradovi, op ine
Izlazi: u rujnu 2013.
Godišnje brojeva: 1



1497 Upper Secondary Schools and Students' Boarding Homes, End of 2011/2012 and Beginning of 2012/2013 School Year

It contains retrospective data on upper secondary schools and students in a 5-year series. Presented are data on the number of upper secondary schools by type, students by sex, grades and the number of class units, by vocational fields, achievement and graduated students, repeaters, students by the year of birth, students attending schools for disabled youth, students – foreign citizens, students who learn foreign languages, students attending schools for adults, and teachers and assistants by sex, age groups, working time and full-time equivalent.

Concerning students' boarding homes, data on students by sex, school they attend as well as data on persons in employment by expertise and sex have been presented in a 5-year series.

Level: the Republic of Croatia, counties, towns, municipalities
Date of publishing: September, 2013
No. of issues per year: 1

1498 Visoko obrazovanje u 2012.

Sadrži podatke o studentima koji su diplomirali na visokim u ilištima u serijama od 2008. prema trajanju studija i na inu studiranja, spolu, godinama provedenima na studiju od upisa do diplomiranja, županijama, gradovima i op inama prebivališta; magistrima, sveu ilišnim specijalistima i doktorima znanosti prema znanstvenim podru jima i poljima magistarskog/ specijalisti kog/doktorskog rada, nazivu ustanove na kojoj su stekli naslov od 2008. te podatke o nastavnom osoblju visokih u ilišta prema zvanju, akademskom nazivu i stupnju, vrsti zaposlenosti/angažiranosti, ekvivalentu pune zaposlenosti/angažiranosti, spolu i dobnim skupinama.

Razina prikazivanja podataka: Republika Hrvatska, županije, gradovi, op ine
Izlazi: u sije nju 2014.
Godišnje brojeva: 1



1498 Higher Education, 2012

It contains data on students who have graduated from institutions of higher education in series since 2008; by duration and type of study, sex, years of study from enrolment until graduation, by counties and towns/municipalities of residence; data on masters, university specialists and doctors of science by scientific field and their dissertations, by name of institutions where degrees were obtained from 2008 as well as data on academic staff at institutions of higher education by university titles, academic title and degree, working time, full-time equivalent, sex and age groups.

Level: the Republic of Croatia, counties, towns, municipalities
Date of publishing: January, 2014
No. of issues per year: 1

1499 Studenti u ak. g. 2012./2013.

Sadrži podatke o studentima koji su upisani na stru ni i sveu ilišni studij prema skupinama visokih u ilišta, nazivu i mjestu visokog u ilišta, vrsti i programu studija, na inu studiranja, godini studija, spolu, županijama i gradovima i op inama prebivališta, državi prebivališta, retrospektivne podatke od ak. g. 2008./2009., studentima l. godine prema prethodno završenoj školi i struci, studentima stranim državljanima; studentima poslijediplomskog studija prema znanostima, vrsti studija, na inu pla anja studija, nazivu i mjestu visokog u ilišta, spolu i godinama života i državi prebivališta te podatke o studentskim domovima (broj domova, korisnici, zaposleni) i popis visokih u ilišta.

Razina prikazivanja podataka: Republika Hrvatska, županije, gradovi, op ine
Izlazi: u travnju 2014.
Godišnje brojeva: 1



1499 Students, 2012/2013 Academic Year

It contains data on undergraduate students by groups of institutions of higher education, name and location of institutions of higher education, by type of study and programme, by mode of study, by year of study, sex, counties and towns/municipalities of residence, country of residence as well as retrospective data on the 2008/2009 academic year, on first-year students by previously completed school and vocation, students – foreign citizens; on postgraduate students by sciences, type of study, payment method, name and location of the institution of higher education, sex and age, country of residence and data on students' boarding homes (number of homes, users, persons in employment) and the list of institutions of higher education.

Level: the Republic of Croatia, counties, towns, municipalities
Date of publishing: April, 2014
No. of issues per year: 1

1500 Istraživanje i razvoj u 2011.

Sadrži podatke o pravnim subjektima koji se bave istraživanjem i razvojem; financijskim pokazateljima o istraživanju i razvoju – bruto doma im izdacima za istraživanje i razvoj prema sektorima, podru jima znanosti i vrstama istraživanja, bruto investicijama i teku im izdacima, izvorima sredstava za istraživanje i razvoj; zaposlenima/angažiranima u istraživanju i razvoju prema sektorima, spolu, vrsti zaposlenosti/angažiranosti, ekvivalentu pune zaposlenosti/angažiranosti, istraživa ima prema akademskom stupnju/nazivu, sektorima, podru jima znanosti, dobnim skupinama, državljanstvu i spolu; objavljenim istraživa kim radovima, pronalascima i patentima.

Razina prikazivanja podataka: Republika Hrvatska
Izlazi: u travnju 2013.
Godišnje brojeva: 1



1500 Research and Development, 2011

Contains data on legal entities engaged in research and development activity; financial indicators on research and development – gross domestic expenditure on research and development by sectors, scientific fields and types of research, gross investments and current expenditures, financial sources of research and development; persons employed in research and development by sectors ,sex, type of employment and full-time equivalent; researchers according to their academic degree/title, sectors, scientific fields, age groups, citizenship and sex; published research works, inventions and patents.

Level: the Republic of Croatia
Date of publishing: April, 2013
No. of issues per year: 1

1501 Kultura i umjetnost u 2012.

Sadrži podatke o kazalištima (izvedena djela, predstave, posjetitelji, zaposleni prema spolu); profesionalnim orkestrima i zborovima (koncerti, posjetitelji, zaposleni prema spolu); ansamblu narodnih plesova i pjesama "Lado" (priredbe, posjetitelji zaposleni prema spolu); radiju i televiziji (odašilja i, program, zaposleni prema spolu, pretplatnici); kinematografiji (predstave, posjetitelji, zaposleni prema spolu, proizvodnja filmova, uvoz/izvoz filmova, promet filmova, videodjela u prometu prema zemlji podrijetla) muzejima i muzejskim zbirka, zbirka i galerijama (muzeji i zbirke prema vrsti, predmeti, posjetitelji i zaposleni prema spolu).

Razina prikazivanja podataka: Republika Hrvatska, županije, gradovi, op ine
Izlazi: u travnju 2014.
Godišnje brojeva: 1



1501 Culture and Arts, 2012

It contains data on theatres (plays, performances, attendance, persons in employment by sex); professional orchestras and choirs (concerts, attendance, persons in employment); Lado – National Folk Dance Ensemble of Croatia (performances, attendance, persons in employment by sex); radio and television (transmitters, program, persons in employment by sex, subscribers); cinematography (performances, attendance, persons in employment by sex, film production, imports/exports of films, film turnover, current video works by country of origin); museums and museum collections, collections and galleries (museums and collections by type, items, visitors and persons in employment by sex).

Level: the Republic of Croatia, counties, towns, municipalities
Date of publishing: April, 2014
No. of issues per year: 1

PRIOP ENJE

FIRST RELEASE

9.1. PLA E

9.1. WAGES

Prvi rezultati: Prosje na neto i bruto pla a u 2013.¹⁾

Razina prikazivanja podataka: Republika Hrvatska
Izlazi: 22. u mjesecu²⁾
Godišnje objava: 12

[h/e](#) @ [www](#)

First Results: Average Net and Gross Earnings, 2013¹⁾

Level: the Republic of Croatia
Date of publishing: 22nd of each month²⁾
Issues per year: 12

9.1.1. Prosje ne mjese ne ispla ene neto pla e zaposlenih u 2013.

Razina prikazivanja podataka: Republika Hrvatska
Izlazi: 30. u mjesecu²⁾
Godišnje brojeva: 12

[h/e](#)  @ [www](#)

9.1.1. Average Monthly Paid off Net Earnings of Persons in Paid Employment, 2013

Level: the Republic of Croatia
Date of publishing: 30th of each month²⁾
No. of issues per year: 12

9.1.2. Prosje ne mjese ne bruto pla e zaposlenih u 2013.

Razina prikazivanja podataka: Republika Hrvatska
Izlazi: 30. u mjesecu²⁾
Godišnje brojeva: 12

[h/e](#)  @ [www](#)

9.1.2. Average Monthly Gross Earnings of Persons in Paid Employment, 2013

Level: the Republic of Croatia
Date of publishing: 30th of each month²⁾
No. of issues per year: 12

9.1.3. Prosje ne mjese ne ispla ene neto pla e zaposlenih po obra unskim razdobljima u 2013.

Razina prikazivanja podataka: Republika Hrvatska
Izlazi: 30. kolovoza, 29. studenoga 2013. i 28. velja e 2014.
Godišnje brojeva: 3

[h/e](#)  @ [www](#)

9.1.3. Average Monthly Paid off Net Earnings of Persons in paid Employment, by Accounting Periods, 2013

Level: the Republic of Croatia
Date of publishing: 30th August, 29th November, 2013 and 28th February, 2014
No. of issues per year: 3

9.1.4. Prosje ne mjese ne bruto pla e zaposlenih po obra unskim razdobljima u 2013.

Razina prikazivanja podataka: Republika Hrvatska
Izlazi: 30. kolovoza, 29. studenoga 2013. i 28. velja e 2014.
Godišnje brojeva: 3

[h/e](#)  @ [www](#)

9.1.4. Average Monthly Gross Earnings of Persons in Paid Employment, by Accounting Periods, 2013

Level: the Republic of Croatia
Date of publishing: 30th August, 29th November, 2013 and 28th February, 2014
No. of issues per year: 3

9.1.5. Prosje ne mjese ne ispla ene neto i bruto pla e prema stupnju stru ne spremlje i djelatnostima u 2012.

Razina prikazivanja podataka: Republika Hrvatska
Izlazi: 17. ožujka 2014.
Godišnje brojeva: 1

[h/e](#)  @ [www](#)

9.1.5. Average Monthly Paid Net and Gross Earnings, by Professional Attainment and Activities, 2012

Level: the Republic of Croatia
Date of publishing: 17th March, 2014
No. of issues per year: 1

9.1.6. Prosje ne mjese ne pla e po satu zaposlenih u pravnim osobama u 2013.

Razina prikazivanja podataka: Republika Hrvatska
Izlazi: 30. u mjesecu²⁾
Godišnje brojeva: 12

[h/e](#)  @ [www](#)

9.1.6. Average Monthly Earnings per Hour of Work in Legal Entities, 2013

Level: the Republic of Croatia
Date of publishing: 30th of each month²⁾
No. of issues per year: 12

9.1.7. Prosje ne mjese ne bruto i neto pla e zaposlenih prema spolu za 2011.

Razina prikazivanja podataka: Republika Hrvatska
Izlazi: 19. ožujka 2013.
Godišnje brojeva: 1

[h/e](#)  @ [www](#)

9.1.7. Average Monthly Gross and Net Earnings of Persons in paid Employment, by Sex, 2011

Level: the Republic of Croatia
Date of publishing: 19th March, 2013
No. of issues per year: 1

1) Objava prema Standardu objavljivanja podataka (SDDS) MMF-a, tako er najavljeno u Kalendaru objavljivanja statističkih podataka za DSBB u Mjesecnom statističkom izvješću i na internetu tri mjeseca prije objavljivanja.

2) To an datum objavljivanja priop enja i prvih rezultata objavljen je u Kalendaru objavljivanja statističkih podataka 2013.

1) First release according to the IMF Special Data Dissemination Standard (SDDS) also announced in the Advance Release Calendar for the DSBB in the Monthly Statistical Report as well as on the Internet three months before the release is issued.

2) The exact issuing date of first releases and first results is given in the Calendar of Statistical Data Issues 2013.

9.2. ZAPOSLENOST

9.2. EMPLOYMENT

Prvi rezultati: Stopa registrirane nezaposlenosti u 2013.¹⁾

Razina prikazivanja podataka: Republika Hrvatska
Izlazi: 22. u mjesecu²⁾
Godišnje objava: 12

[h/e](#) @ [www](#)

First Results: Registered Unemployment Rate, 2013¹⁾

Level: the Republic of Croatia
Date of publishing: 22nd of each month²⁾
Issues per year: 12

Prvi rezultati: Aktivno stanovništvo u Republici Hrvatskoj u 2013.¹⁾

Razina prikazivanja podataka: Republika Hrvatska
Izlazi: 26. lipnja, 25. rujna, 18. prosinca 2013. i 26. ožujka 2014.
Godišnje objava: 4

[h/e](#) @ [www](#)

First Results: Labour Force in the Republic of Croatia, 2013¹⁾

Level: the Republic of Croatia
Date of publishing: 26th June, 25th September, 18th December, 2013 and 26th March, 2014
Issues per year: 4

9.2.1. Zaposleni prema djelatnostima u 2013.

Razina prikazivanja podataka: Republika Hrvatska
Izlazi: 30. u mjesecu²⁾
Godišnje brojeva: 12

[h/e](#)  @ [www](#)

9.2.1. Persons in Paid Employment, by Activities, 2013

Level: the Republic of Croatia
Date of publishing: 30th of each month²⁾
No. of issues per year: 12

9.2.2. Zaposleni u obrtu i djelatnostima slobodnih profesija u 2013.

Razina prikazivanja podataka: Republika Hrvatska, županije
Izlazi: 14. svibnja, 14. kolovoza, 13. studenoga 2013. i 12. velja e 2014.
Godišnje brojeva: 4

[h/e](#)  @ [www](#)

9.2.2. Persons in Employment in Crafts and Trades and Free Lances, 2013

Level: the Republic of Croatia, counties
Date of publishing: 14th May, 14th August, 13th November, 2013 and 12th February, 2014
No. of issues per year: 4

9.2.3. Zaposleni prema spolu i djelatnostima, stanje 31. ožujka 2013.

Razina prikazivanja podataka: Republika Hrvatska
Izlazi: 20. ožujka 2014.
Godišnje brojeva: 1

[h/e](#)  @ [www](#)

9.2.3. Persons in Paid Employment, by Sex and Activities, Situation as on 31 March 2013

Level: the Republic of Croatia
Date of publishing: 20th March, 2014
No. of issues per year: 1

9.2.4. Zaposleni prema području djelatnosti i po županijama, stanje 31. ožujka 2013.

Razina prikazivanja podataka: Republika Hrvatska, županije
Izlazi: 26. ožujka 2014.
Godišnje brojeva: 1

[h/e](#)  @ [www](#)

9.2.4. Persons in Paid Employment, by Activities and Counties, Situation as on 31 March 2013

Level: the Republic of Croatia, counties
Date of publishing: 26th March, 2014
No. of issues per year: 1

9.2.5. Struktura zaposlenih prema visini prosječne neto plaće i djelatnostima, stanje u ožujku 2013.

Razina prikazivanja podataka: Republika Hrvatska
Izlazi: 25. ožujka 2014.
Godišnje brojeva: 1

[h/e](#)  @ [www](#)

9.2.5. Structure of Persons in Paid Employment, by Average Paid off Net Earning and Activities, Situation as in March 2013

Level: the Republic of Croatia
Date of publishing: 25th March, 2014
No. of issues per year: 1

9.2.6. Zaposleni prema djelatnostima i spolu u 2012. – kona ni podaci

Razina prikazivanja podataka: Republika Hrvatska
Izlazi: 17. travnja 2013.
Godišnje brojeva: 1

[h/e](#)  @ [www](#)

9.2.6. Persons in Employment, by Activity and Sex, 2012 – Final Data

Level: the Republic of Croatia
Date of publishing: 17th April, 2013
No. of issues per year: 1

9.2.7. Aktivno stanovništvo u Republici Hrvatskoj u 2013.

Razina prikazivanja podataka: Republika Hrvatska, prostorne jedinice za statistiku 2. razine
Izlazi: 17. srpnja i 16. listopada 2013. i 15. sije nja i 16. travnja 2014.
Godišnje brojeva: 4

[h/e](#)  @ [www](#)

9.2.7. Labour Force in the Republic of Croatia, 2013

Level: the Republic of Croatia, statistical spatial units at level 2
Date of publishing: 17th July, 16th October, 2013 and 15th January, 16th April, 2014
No. of issues per year: 4

9.2.8. Aktivno stanovništvo u Republici Hrvatskoj u 2012. Prosjek godine

Razina prikazivanja podataka: Republika Hrvatska
Izlazi: 14. lipnja 2013.
Godišnje brojeva: 1

[h/e](#)  @ [www](#)

9.2.8. Labour Force in the Republic of Croatia, 2012 – Annual Average

Level: the Republic of Croatia
Date of publishing: 14th June, 2013
No. of issues per year: 1

STATISTIČKI IZVJEŠTAJ

STATISTICAL REPORTS

1502 Zaposlenost i plaće u 2012.

1502 Employment and Wages, 2012

Publikacija je rezultat godišnjeg istraživanja o zaposlenima i plaćima, a sadrži detaljne podatke o broju i strukturi zaposlenih. Podaci su iskazani za Republiku Hrvatsku, županije, gradove i općine prema spolu i Nacionalnoj klasifikaciji djelatnosti. Zaposleni u pravnim osobama iskazani su prema vrsti radnog odnosa, vrsti radnog vremena, starosti, stupnju stručnog obrazovanja i satima rada. Prosječne mjesečne neto i bruto plaće iskazane su prema visini isplaćene plaće, stupnju stručne spremne potrebne za rad na radnome mjestu i spolu. Sadrži i podatke o broju zaposlenih u obrtu i djelatnostima slobodnih profesija iskazane u petogodišnjoj seriji prema spolu i područjima Nacionalne klasifikacije djelatnosti za Republiku Hrvatsku i županije.

This publication is the result of the annual survey on persons in paid employment and earnings. It contains detailed data on the number and structure of persons in employment. Data refer to the Republic of Croatia, counties, towns and municipalities according to sex and the NKD. Persons in employment in legal entities are presented by kind of employment, duration of working hours, age, educational attainment and working hours. Average monthly gross and net earnings are presented by the amount of paid earnings, by level of educational attainment required for the job in question and by sex. The publication contains data on the number of persons in employment in crafts and trades and free lances and they are presented in five-year series by sex and according to the NKD sections, for the Republic of Croatia and counties.

Razina prikazivanja podataka: Republika Hrvatska, županije, gradovi, općine
Izlazi: u srpnju 2013.
Godišnje brojeva: 1

Level: the Republic of Croatia, counties, towns, municipalities
Date of publishing: July, 2013
No. of issues per year: 1

[h/e](#)    [www](#)

1503 Rezultati Ankete o radnoj snazi Hrvatska 2012. – Europa 2012.

1503 Labour Force Survey Results, Croatia, 2012 – Europe 2012

Sadrži osnovne karakteristike stanovništva prema aktivnosti, stope aktivnosti, stope zaposlenosti i stope nezaposlenosti, stanovništvo prema demografskim, obrazovnim i društveno-ekonomskim karakteristikama. Uz podatke prikazane na razini Republike Hrvatske dana je i usporedba s 25 europskih zemalja – strukturalni pokazatelji.

Contains basic characteristics of population by activities, activity rates, employment rates, unemployment rates, working age population by demographic, educational and socio-economic characteristics. Along with the data presented at the level of the Republic of Croatia, there is a comparison to 25 European countries – structural indicators.

Razina prikazivanja podataka: Republika Hrvatska
Izlazi: u prosincu 2013.
Godišnje brojeva: 1

Level: the Republic of Croatia
Date of publishing: December, 2013
No. of issues per year: 1

[h/e](#)    [www](#)

PRIOP ENJE

FIRST RELEASE

10.1.1. Punoljetni po initelji kaznenih djela prema vrsti odluke u 2012.

Razina prikazivanja podataka: Republika Hrvatska
Izlazi: 26. travnja 2013.
Godišnje brojeva: 1

**10.1.1. Adult Perpetrators of Criminal Offences, by Type of Decision, 2012**

Level: the Republic of Croatia
Date of publishing: 26th April, 2013
No. of issues per year: 1

10.1.2. Maloljetni po initelji kaznenih djela prema vrsti odluke u 2012.

Razina prikazivanja podataka: Republika Hrvatska
Izlazi: 29. travnja 2013.
Godišnje brojeva: 1

**10.1.2. Juvenile Perpetrators of Criminal Offences, by Type of Decision, 2012**

Level: the Republic of Croatia
Date of publishing: 29th April, 2013
No. of issues per year: 1

10.1.3. Po initelji prekršaja prema vrsti prekršaja u 2012.

Razina prikazivanja podataka: Republika Hrvatska
Izlazi: 30. travnja 2013.
Godišnje brojeva: 1

**10.1.3. Perpetrators of Misdemeanour, by Type of Misdemeanour, 2012**

Level: the Republic of Croatia
Date of publishing: 30th April, 2013
No. of issues per year: 1

10.1.4. Pravne osobe po initelji kaznenih djela prema vrsti odluke u 2012.

Razina prikazivanja podataka: Republika Hrvatska
Izlazi: 30. travnja 2013.
Godišnje brojeva: 1

**10.1.4. Legal Entities Perpetrators of Criminal Offences, by Type of Decision, 2012**

Level: the Republic of Croatia
Date of publishing: 30th April, 2013
No. of issues per year: 1

10.1.5. Socijalna zaštita u Republici Hrvatskoj u 2011. (ESSPROS metodologija)

Razina prikazivanja podataka: Republika Hrvatska
Izlazi: 28. svibnja 2013.
Godišnje brojeva: 1

**10.1.5. Social Protection in the Republic of Croatia, 2011 (ESSPROS Methodology)**

Level: the Republic of Croatia
Date of publishing: 28th May, 2013
No. of issues per year: 1

STATISTI KA IZVJEŠ A

STATISTICAL REPORTS

1504 Punoljetni po initelji kaznenih djela, prijave, optužbe i osude u 2012.

Sadrži podatke o prijavljenim, optuženim i osu enim punoljetnim osobama prema vrsti kaznenih djela, vrsti odluke, vrsti sankcije, ranijim osudama, pokušaju, sudioništvu, godinama života, spolu itd.

Razina prikazivanja podataka: Republika Hrvatska
Izlazi: u listopadu 2013.
Godišnje brojeva: 1

**1504 Adult Perpetrators of Criminal Offences, Reports, Accusations and Convictions, 2012**

Contains data on reported, accused and convicted adult persons by type of criminal offences, type of decision and penalty, previous convictions, attempt, accomplices, age and sex etc.

Level: the Republic of Croatia
Date of publishing: October, 2013
No. of issues per year: 1

1505 Maloljetni po initelji kaznenih djela, prijave, optužbe i osude u 2012.

Sadrži podatke o prijavljenim, optuženim i osu enim maloljetnim osobama prema vrsti kaznenih djela, vrsti odluke, vrsti sankcije, godinama života, obiteljskim prilikama, spolu, sjedištu državnog odvjetništva i suda itd.

Razina prikazivanja podataka: Republika Hrvatska
Izlazi: u listopadu 2013.
Godišnje brojeva: 1

**1505 Juvenile Perpetrators of Criminal Offences, Reports, Accusations and Convictions, 2012**

Contains data on reported, accused and convicted juvenile persons, by type of criminal offences, type of decision, type of penalty, age, family circumstances, sex, seat of public prosecutor and court etc.

Level: the Republic of Croatia
Date of publishing: October, 2013
No. of issues per year: 1

1506 Po initelji prekršaja u 2012.

Sadrži podatke o po initeljima prekršaja (punoljetne, maloljetne, pravne i odgovorne osobe) prema vrsti prekršaja, vrsti odluke, vrsti sankcije, godinama života, trajanju postupka, spolu itd.

Razina prikazivanja podataka: Republika Hrvatska, županije
Izlazi: u listopadu 2013.
Godišnje brojeva: 1

**1506 Perpetrators of Misdemeanours, 2012**

Contains data on perpetrators of misdemeanours (adults, juveniles, legal entities and persons in charge) by type of misdemeanour, type of decision, type of penalty, age, duration of proceedings, sex etc.

Level: the Republic of Croatia, counties
Date of publishing: October, 2013
No. of issues per year: 1

PRIOP ENJE

FIRST RELEASE

11.1. REGISTAR POSLOVNIH SUBJEKATA

11.1. THE REGISTER OF BUSINESS ENTITIES

11.1.1. Broj i struktura poslovnih subjekata u 2013.

Razina prikazivanja podataka: Republika Hrvatska, županije
Izlazi: 17. svibnja, 20. kolovoza, 15. studenoga 2013.

i 14. velja e 2014.

Godišnje brojeva: 4

[h/e](#)  [@](#) [www](#)

11.1.1. *Number and Structure of Business Entities, 2013*

Level: the Republic of Croatia, counties

Date of publishing: 17th May, 20th August, 15th November, 2013

and 14th February, 2014

No. of issues per year: 4

11.1.2. Broj i struktura poslovnih subjekata u 2013. po županijama

Razina prikazivanja podataka: Republika Hrvatska, županije
Izlazi: 20. kolovoza 2013. i 17. velja e 2014.

Godišnje brojeva: 2

[h/e](#)  [@](#) [www](#)

11.1.2 *Number and Structure of Business Entities, 2013, by Counties*

Level: the Republic of Croatia, counties

Date of publishing: 20th August, 2013 and 17th February, 2014

No. of issues per year: 2

PRIOP ENJE

FIRST RELEASE

12.1. BRUTO DOMA I PROIZVOD

12.1. GROSS DOMESTIC PRODUCT

Bruto doma i proizvod u 2013. Prva procjena
Razina prikazivanja podataka: Republika Hrvatska
Izlazi: 29. svibnja, 30. kolovoza, 29. studenoga 2013.
i 28. velja e 2014.
Godišnje objava: 4

[h/e](#) @ [www](#)

Gross Domestic Product, 2013 – Flash Estimate
Level: the Republic of Croatia
Date of publishing: 29th May, 30th August,
29th November, 2013 and 28th February, 2014
Issues per year: 4

12.1.1. Procjena tromjese nog obra una bruto doma eg proizvod u 2013.¹⁾

Razina prikazivanja podataka: Republika Hrvatska
Izlazi: 10. lipnja, 10. rujna, 10. prosinca 2013.
i 10. ožujka 2014.
Godišnje brojeva: 4

[h/e](#)  @ [www](#)

12.1.1. Quarterly Gross Domestic Product Estimate, 2013¹⁾

Level: the Republic of Croatia
Date of publishing: 10th June, 10th September,
10th December, 2013 and 10th March, 2014
No. of issues per year: 4

12.1.2. Bruto doma i proizvod za Republiku Hrvatsku, prostorne jedinice za statistiku 2. razine i županije za razdoblje 2000. – 2010.

Razina prikazivanja podataka: Republika Hrvatska,
prostorne jedinice za statistiku 2. razine, županije
Izlazi: 14. velja e 2013.
Godišnje brojeva: 1

[h/e](#)  @ [www](#)

12.1.2. Gross Domestic Product for Republic of Croatia, statistical spatial units at level 2 and counties, for the period 2000 – 2010

Level: the Republic of Croatia, statistical spatial
units at level 2, counties
Date of publishing: 14th February, 2013
No. of issues per year: 1

12.2. INVESTICIJE

12.2. GROSS FIXED CAPITAL FORMATION (GROSS INVESTMENT)

12.2.1. Investicije u 2012.

Razina prikazivanja podataka: Republika Hrvatska
Izlazi: 29. studenoga 2013.
Godišnje brojeva: 1

[h/e](#)  @ [www](#)

12.2.1. Gross Fixed Capital Formation (Gross Investment), 2012

Level: the Republic of Croatia
Date of publishing: 29th November, 2013
No. of issues per year: 1

STATISTI KAIZVJEŠ A

STATISTICAL REPORTS

1507 Investicije u 2011.

1507 Gross Fixed Capital Formation (Gross Investment), 2011

Sadrži dio obrade godišnjeg izvještaja o investicijama u dugotrajnu imovinu (INV-P) pravnih osoba u 2011. za Republiku Hrvatsku i županije. Obuhva eni su podaci o isplata za investicije prema izvorima financiranja, ukupno ostvarenim investicijama prema karakteru gradnje i tehni koj strukturi, ostvarenim investicijama u novu i rabljenu dugotrajnu imovinu, dugotrajnoj imovini nabavljenoj i ustupljenoj financijskim leasingom, prodanoj dugotrajnoj imovini itd. prema djelatnosti i sjedištu investitora i ostvarenim investicijama u novu dugotrajnu imovinu prema karakteru gradnje i tehni koj strukturi prema djelatnosti namjene i lokaciji investicijskog objekta.

Contains a part of processing of the Annual Report on Gross Fixed Capital Formation (INV-P form) of legal entities in 2011 for the Republic of Croatia and the counties. It includes data on disbursement of investments by sources of financing, on the total realised investments by character of construction and technical structure, realised investments in new and used fixed assets, on fixed assets acquired and ceded through financial leasing arrangements, on sold fixed assets etc., by industries and by investor's headquarters as well as data on realised new gross fixed capital formation by character of construction and technical structure according to purpose and location of investment object.

Razina prikazivanja podataka: Republika Hrvatska, županije
Izlazi: u travnju 2013.
Godišnje brojeva: 1

[h/e](#)  @ [www](#)

Level: the Republic of Croatia, counties
Date of publishing: April, 2013
No. of issues per year: 1

1) Priop enje prema Standardu objavljivanja podataka (SDDS) MMF-a, tako er najavljeno u Kalendaru objavljivanja statisti kih podataka za DSBB u Mjese nom statisti kom izvješ u i na internetu tri mjeseca prije objavljivanja.

1) First release according to the IMF Special Data Dissemination Standard (SDDS) also announced in the Advance Release Calendar for the DSBB in the Monthly Statistical Report as well as on the Internet three months before the release is issued.

PRIOP ENJE

FIRST RELEASE

13.1.1. Indeksi potroša kih cijena u 2013.¹⁾

Razina prikazivanja podataka: Republika Hrvatska

Izlazi: 15. u mjesecu²⁾

Godišnje brojeva: 12

[h/e](#)  [@](#) [www](#)

13.1.1. Consumer Price Indices, 2013¹⁾

Level: the Republic of Croatia

Date of publishing: 15th of each month²⁾

No. of issues per year: 12

STATISTI KAIZVJEŠ A

STATISTICAL REPORTS

1508 Cijene u 2012.

1508 Prices, 2012

Sadrži seriju godišnjih verižnih i baznih indeksa cijena od 2002. do 2012., mjese ne verižne indekse od 2010. do 2012. i mjese ne indekse za 2012. na bazi 2005. i 2011.

Contains a series of annual chain and basic price indices from 2002 to 2012, monthly chain indices from 2010 to 2012 and monthly indices for 2012 based on 2005 and 2011.

Razina prikazivanja podataka: Republika Hrvatska

Izlazi: u srpnju 2013.

Godišnje brojeva: 1

[h/e](#)   [@](#) [www](#)

Level: the Republic of Croatia

Date of publishing: July, 2013

No. of issues per year: 1

1) Priop enje prema Standardu objavljivanja podataka (SDDS) MMF-a, tako er najavljeno u Kalendaru objavljivanja statisti kih podataka za DSBB u Mjese nom statisti kom izvješ u i na internetu tri mjeseca prije objavljivanja.

2) To an datum objavljivanja priop enja objavljen je u Kalendaru objavljivanja statisti kih podataka 2013.

1) First release according to the IMF Special Data Dissemination Standard (SDDS) also announced in the Advance Release Calendar for the DSSB in the Monthly Statistical Report as well as on the Internet three months before the release is issued.

2) The exact issuing date of first releases is given in the Calendar of Statistical Data Issues 2013.

PRIOP ENJE

FIRST RELEASE

14.1.1. Pokazatelji siromaštva u 2012. Prethodni podaci

Razina prikazivanja podataka: Republika Hrvatska

Izlazi: 30. listopada 2013.

Godišnje brojeva: 1

**14.1.1. Poverty Indicators, 2012 – Previous Data**

Level: the Republic of Croatia

Date of publishing: 30th October, 2013

No. of issues per year: 1

14.1.2. Pokazatelji siromaštva u 2012. Kona ni rezultati

Razina prikazivanja podataka: Republika Hrvatska

Izlazi: 17. prosinca 2013.

Godišnje brojeva: 1

**14.1.2. Poverty Indicators, 2012 – Final Results**

Level: the Republic of Croatia

Date of publishing: 17th December, 2013

No. of issues per year: 1

PRIOP ENJE

FIRST RELEASE

15.1.1. Osnovni strukturno-poslovni pokazatelji poduze a u 2012. Privremeni podaci

Razina prikazivanja podataka: Republika Hrvatska
 Izlazi: 15. studenoga 2013.
 Godišnje brojeva: 1

[h/e](#)  [@](#) [www](#)

15.1.1. Basic Structural Business Indicators of Enterprises, 2012 - Provisional Data

Level: the Republic of Croatia
 Date of publishing: 15th November 2013
 No. of issues per year: 1

15.1.2. Strukturno-poslovni pokazatelji poduze a u 2011.

Razina prikazivanja podataka: Republika Hrvatska
 Izlazi: 12. srpnja 2013.
 Godišnje brojeva: 1

[h/e](#)  [@](#) [www](#)

15.1.2. Structural Business Indicators of Enterprises, 2011

Level: the Republic of Croatia
 Date of publishing: 12th July, 2013
 No. of issues per year: 1

Publikacije objavljene do kraja studenoga 2012. mogu se dobiti na uvid u knjižnici Zavoda ili kupiti u tiskanom obliku, a one objavljene od 1998. i na CD-u, DVD-u ili putem elektroni ke pošte.

Publications published until the end of November 2012 can either be borrowed in the Croatian Bureau of Statistics Library or bought in paper format, while those published in 1998 and onwards are also available on the CD, DVD or via e-mail.

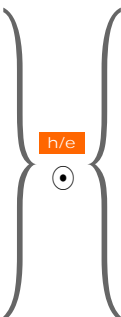
STATISTI KA IZVJEŠ A

STATISTICAL REPORTS

1. POLJOPRIVREDA, LOV, ŠUMARSTVO I RIBARSTVO 1. AGRICULTURE, HUNTING, FORESTRY AND FISHING

Poljoprivreda

Agriculture

*20. Poljoprivreda 1957 - 1966.		*20 Agriculture, 1957 - 1966
*53. Poljoprivredna proizvodnja 1960/69.		*53 Agricultural Production in 1960/69
*56. Popis poljoprivrede 1969.		*56 Agricultural Census in 1969
*518. Poljoprivredna djelatnost OOUR-a i PZ-a 1978 - 1982.		*518 Agricultural Production by Agricultural Companies and Cooperatives 1978-1982
*741. Poljoprivredna djelatnost organizacija udruženog rada i poljoprivrednih zadruga od 1983. do 1988.		*741 Agricultural Production by Agricultural Companies and Cooperatives 1983-1988
1127. Poljoprivredna proizvodnja u 2000.		1127 Agricultural Production in 2000
*1154. Poljoprivredna proizvodnja u 2001.		*1154 Agricultural Production in 2001
*1184. Poljoprivredna proizvodnja u 2002.		*1184 Agricultural Production in 2002
*1218. Poljoprivredna proizvodnja u 2003.		*1218 Agricultural Production in 2003
*1253. Poljoprivredna proizvodnja u 2004.		*1253 Agricultural Production in 2004
1285. Poljoprivredna proizvodnja u 2005.		1285 Agricultural Production in 2005
1315. Poljoprivredna proizvodnja u 2006.		1315 Agricultural Production, 2006
*1345. Poljoprivredna proizvodnja u 2007.		*1345 Agricultural Production, 2007
*1372. Poljoprivredna proizvodnja u 2008.		*1372 Agricultural Production, 2008
*1401. Poljoprivredna proizvodnja u 2009.		*1401 Agricultural Production, 2009
1428. Poljoprivredna proizvodnja u 2010.		1428 Agricultural Production, 2010
1457. Poljoprivredna proizvodnja u 2011.		1457 Agricultural Production, 2011

Otkup i prodaja poljoprivrednih proizvoda

Purchase and Sale of Agricultural Products

*42. Otkup poljoprivrednih proizvoda 1964 - 1968.	*42 Purchase of Agricultural Products, 1964 - 1968
*65. Otkup poljoprivrednih proizvoda 1969.	*65 Purchase of Agricultural Products, 1969
*95. Otkup poljoprivrednih proizvoda 1970.	*95 Purchase of Agricultural Products, 1970
*115. Otkup poljoprivrednih proizvoda 1971.	*115 Purchase of Agricultural Products, 1971
*150. Otkup poljoprivrednih proizvoda 1972.	*150 Purchase of Agricultural Products, 1972
*174. Otkup poljoprivrednih proizvoda 1973.	*174 Purchase of Agricultural Products, 1973
*208. Otkup poljoprivrednih proizvoda 1974.	*208 Purchase of Agricultural Products, 1974
*245. Otkup poljoprivrednih proizvoda 1975.	*245 Purchase of Agricultural Products, 1975
*282. Otkup poljoprivrednih proizvoda 1976.	*282 Purchase of Agricultural Products, 1976
*325. Otkup poljoprivrednih proizvoda 1977.	*325 Purchase of Agricultural Products, 1977
*361. Otkup poljoprivrednih proizvoda 1978.	*361 Purchase of Agricultural Products, 1978
*397. Otkup poljoprivrednih proizvoda 1979.	*397 Purchase of Agricultural Products, 1979
*435. Otkup poljoprivrednih proizvoda 1980.	*435 Purchase of Agricultural Products, 1980
*475. Otkup poljoprivrednih proizvoda 1981.	*475 Purchase of Agricultural Products, 1981
*513. Otkup poljoprivrednih proizvoda 1982.	*513 Purchase of Agricultural Products, 1982
*555. Otkup poljoprivrednih proizvoda 1983.	*555 Purchase of Agricultural Products, 1983
*592. Otkup poljoprivrednih proizvoda 1984.	*592 Purchase of Agricultural Products, 1984
*623. Otkup poljoprivrednih proizvoda 1985.	*623 Purchase of Agricultural Products, 1985
*660. Otkup poljoprivrednih proizvoda 1986.	*660 Purchase of Agricultural Products, 1986
*694. Otkup i prodaja poljoprivrednih proizvoda 1987.	*694 Purchase and Sale of Agricultural Products in 1987
*732. Otkup i prodaja poljoprivrednih proizvoda 1988.	*732 Purchase and Sale of Agricultural Products in 1988
*776. Otkup i prodaja poljoprivrednih proizvoda 1989.	*776 Purchase and Sale of Agricultural Products in 1989
*813. Otkup i prodaja poljoprivrednih proizvoda 1990.	*813 Purchase and Sale of Agricultural Products in 1990

* Rasprodano

* Sold out

1. POLJOPRIVREDA, LOV, ŠUMARSTVO I RIBARSTVO

(nastavak)

1. AGRICULTURE, HUNTING, FORESTRY AND FISHING

(continued)

- *847. Otkup i prodaja poljoprivrednih proizvoda 1991.
- *901. Otkup i prodaja poljoprivrednih proizvoda 1992.
- *931. Otkup i prodaja poljoprivrednih proizvoda 1993.

- *847 *Purchase and Sale of Agricultural Products in 1991*
- *901 *Purchase and Sale of Agricultural Products in 1992*
- *931 *Purchase and Sale of Agricultural Products in 1993*

Ratarstvo, vo arstvo i vinogradarstvo



Crop Production, Fruit-growing and Viticulture

- *36. Kasni usjevi i vo e 1969.
- *45. Zasijane površine 1968/69.
- *47. Rani usjevi i vo e 1969.
- *57. Rani usjevi i vo e 1970.
- *85. Zasijane površine 1969/70.
- *88. Kasni usjevi 1970.
- *92. Zasijane površine 1970/71.
- *101. Rani usjevi i vo e 1971. Ostvareni prirodi
- *110. Kasni usjevi 1971. Ostvareni prirodi
- *122. Zasijane površine 1971/72. Stanje 31. V. 1972.
- *125. Rani usjevi i vo e 1972. Ostvareni prirodi
- *142. Zasijane površine 1972/73. Stanje 31. V. 1973.
- *143. Rani usjevi i vo e 1973. Ostvareni prirodi
- *144. Kasni usjevi i vo e 1972. Ostvareni prirodi
- *168. Prirodi usjeva i vo a 1974.
- *193. Zasijane površine 1973/74. Stanje 31. V. 1974.
- *200. Kasni usjevi i vo e 1973. Ostvareni prirodi
- *226. Zasijane površine 1974/75. Stanje 31. V. 1975.
- *229. Rani usjevi i vo e 1975. Ostvareni prirodi
- *240. Prirodi kasnih usjeva i vo a 1975.
- *261. Zasijane površine 1975/76. Stanje 31. V. 1976.
- *264. Rani usjevi i vo e 1976. Ostvareni prirodi
- *275. Prirodi kasnih usjeva i vo a 1976.
- *298. Zasijane površine 1976/77. Stanje 31. V. 1977.
- *304. Rani usjevi i vo e 1977. Ostvareni prirodi
- *322. Prirodi kasnih usjeva i vo a 1977.
- *343. Zasijane površine 1977/78. Stanje 31. V. 1978.
- *347. Rani usjevi i vo e 1978. Ostvareni prirodi
- *355. Prirodi kasnih usjeva i vo a 1978.
- *381. Zasijane površine 1978/79.
- *388. Prirodi ranih usjeva i vo a 1979.
- *391. Prirodi kasnih usjeva i vo a 1979.
- *417. Zasijane površine 1979/80.
- *421. Prirodi ranih usjeva i vo a 1980.
- *430. Prirodi kasnih usjeva i vo a 1980.
- *456. Zasijane površine 1980/81.
- *457. Prirodi ranih usjeva i vo a 1981.
- *468. Prirodi kasnih usjeva i vo a 1981.
- *484. Zasijane površine 1981/82.
- *487. Prirodi ranih usjeva i vo a 1982.

- *36 *Late Crops and Fruit in 1969*
- *45 *Area of Land Sown in 1968/69*
- *47 *Early Crops and Fruit in 1969*
- *57 *Early Crops and Fruit in 1970*
- *85 *Area of Land Sown in 1969/70*
- *88 *Late Crops in 1970*
- *92 *Area of Land Sown in 1970/71*
- *101 *Early Crops and Fruit in 1971. Actual Yield*
- *110 *Late Crops in 1971. Actual Yield*
- *122 *Area of Land Sown in 1971/72. Situation as on 31 May 1972*
- *125 *Early Crops and Fruit in 1972. Actual Yield*
- *142 *Area of Land Sown in 1972/73. Situation as on 31 May 1973*
- *143 *Early Crops and Fruit in 1973. Actual Yield*
- *144 *Late Crops and Fruit in 1972. Actual Yield*
- *168 *Yield of Crops and Fruit in 1974*
- *193 *Area of Land Sown in 1973/74. Situation as on 31 May 1974*
- *200 *Late Crops and Fruit in 1973. Actual Yield*
- *226 *Area of Land Sown in 1974/75. Situation as on 31 May 1975*
- *229 *Early Crops and Fruit in 1975. Actual Yield*
- *240 *Yield of Late Crops and Fruit in 1975*
- *261 *Area of Land Sown in 1975/76. Situation as on 31 May 1976*
- *264 *Early Crops and Fruit in 1976. Actual Yield*
- *275 *Yield of Late Crops and Fruit in 1976*
- *298 *Area of Land Sown in 1976/77. Situation as on 31 May 1977*
- *304 *Early Crops and Fruit in 1977. Actual Yield*
- *322 *Yield of Crops and Fruit in 1977*
- *343 *Area of Land Sown in 1977/78. Situation as on 31 May 1978*
- *347 *Early Crops and Fruit in 1978. Actual Yield*
- *355 *Yield of Late Crops and Fruit in 1978*
- *381 *Area of Land Sown 1978/79*
- *388 *Yield of Early Crops and Fruit in 1979*
- *391 *Yield of Late Crops and Fruit in 1979*
- *417 *Area of Land Sown in 1979/80*
- *421 *Yield of Early Crops and Fruit in 1980*
- *430 *Yield of Late Crops and Fruit in 1980*
- *456 *Area of Land Sown 1980/81*
- *457 *Yield of Early Crops and Fruit in 1981*
- *468 *Yield of Late Crops and Fruit in 1981*
- *484 *Area of Land Sown in 1981/82*
- *487 *Yield of Early Crops and Fruit in 1982*

* Rasprodano

* Sold out

1. POLJOPRIVREDA, LOV, ŠUMARSTVO I RIBARSTVO

(nastavak)

1. AGRICULTURE, HUNTING, FORESTRY AND FISHING

(continued)

- | | |
|---|---|
| *503. Prirodi kasnih usjeva i vo a 1982. | *503 Yield of Late Crops and Fruit in 1982 |
| *528. Zasijane površine 1982/83. | *528 Area of Land Sown in 1982/83 |
| *530. Prirodi ranih usjeva i vo a 1983. | *530 Yield of Early Crops and Fruit in 1983 |
| *549. Prirodi kasnih usjeva i vo a 1983. | *549 Yield of Late Crops and Fruit in 1983 |
| *570. Zasijane površine 1983/84. | *570 Area of Land Sown in 1983/84 |
| *572. Prirodi ranih usjeva i vo a 1984. | *572 Yield of Early Crops and Fruit in 1984 |
| *586. Prirodi kasnih usjeva i vo a 1984. | *586 Yield of Late Crops and Fruit in 1984 |
| *607. Zasijane površine 1984/85. | *607 Area of Land Sown in 1984/85 |
| *610. Prirodi ranih usjeva i vo a 1985. | *610 Yield of Early Crops and Fruit in 1985 |
| *620. Prirodi kasnih usjeva i vo a 1985. | *620 Yield of Late Crops and Fruit in 1985 |
| *634. Zasijane površine 1985/86. | *634 Area of Land Sown in 1985/86 |
| *638. Prirodi ranih usjeva i vo a 1986. | *638 Yield of Early Crops and Fruit in 1986 |
| *657. Prirodi kasnih usjeva i vo a 1986. | *657 Yield of Late Crops and Fruit in 1986 |
| *681. Zasijane površine 1986/87. | *681 Area of Land Sown in 1986/87 |
| *683. Prirodi ranih usjeva i vo a 1987. | *683 Yield of Early Crops and Fruit in 1987 |
| *697. Prirodi kasnih usjeva i vo a 1987. | *697 Yield of Late Crops and Fruit in 1987 |
| *721. Zasijane površine 1987/88. | *721 Area of Land Sown in 1987/88 |
| *726. Prirodi ranih usjeva i vo a 1988. | *726 Yield of Early Crops and Fruit in 1988 |
| *735. Prirodi kasnih usjeva, vo a i vinograda 1988. | *735 Yield of Late Crops, Fruit and Grapes in 1988 |
| *757. Zasijane površine 1988/89. | *757 Area of Land Sown in 1988/89 |
| *759. Prirodi ranih usjeva i vo a 1989. | *759 Yield of Early Crops and Fruit in 1989 |
| *778. Prirodi kasnih usjeva, vo a i vinograda 1989. | *778 Yield of Late Crops, Fruit and Grapes in 1989 |
| 794. Zasijane površine 1989/1990. | 794 Area of Land Sown in 1989/1990 |
| *797. Prirodi ranih usjeva i vo a 1990. | *797 Yield of Early Crops and Fruit in 1990 |
| *816. Prirodi kasnih usjeva, vo a i vinograda 1990. | *816 Yield of Late Crops, Fruit and Grapes in 1990 |
| *832. Zasijane površine 1990/1991. | *832 Area of Land Sown in 1990/1991 |
| *833. Prirodi ranih usjeva i vo a 1991. | *833 Yield of Early Crops and Fruit in 1991 |
| *849. Prirodi kasnih usjeva, vo a i grož a 1991. | *849 Yield of Late Crops, Fruit and Grapes in 1991 |
| *865. Zasijane površine 1991/92. | *865 Area of Land Sown in 1991/92 |
| *868. Prirodi ranih usjeva i vo a 1992. | *868 Yield of Early Crops and Fruit in 1992 |
| *897. Prirodi kasnih usjeva, vo a i grož a, 1992. | *897 Yield of Late Crops, Fruit and Grapes in 1992 |
| *913. Zasijane površine 1992/93. | *913 Area of Land Sown in 1992/93 |
| *918. Prirodi ranih usjeva i vo a 1993. | *918 Yield of Early Crops and Fruit in 1993 |
| *930. Prirodi kasnih usjeva, vo a i grož a 1993. | *930 Yield of Late Crops, Fruit and Grapes in 1993 |
| *946. Zasijane površine 1993/94. | *946 Area of Land Sown in 1993/94 |
| *950. Prirodi ranih usjeva i vo a 1994. | *950 Yield of Early Crops and Fruit in 1994 |
| *959. Prirodi kasnih usjeva, vo a i grož a 1994. | *959 Yield of Late Crops, Fruit and Grapes, in 1994 |
| *972. Zasijane površine 1994/95. | *972 Area of Land Sown in 1994/95 |
| *977. Prirodi ranih usjeva i vo a 1995. | *977 Yield of Early Crops and Fruit in 1995 |
| *990. Prirodi kasnih usjeva, vo a i grož a 1995. | *990 Yield of Late Crops, Fruit and Grapes in 1995 |
| *1002. Zasijane površine 1995/96. | *1002 Area of Land Sown in 1995/1996 |
| *1004. Prirodi ranih usjeva i vo a 1996. | *1004 Yield of Early Crops and Fruit in 1996 |
| *1018. Prirodi kasnih usjeva, vo a i grož a u 1996. | *1018 Yield of Late Crops, Fruit and Grapes in 1996 |
| *1019. Prirodi ranih usjeva i vo a u 1997. | *1019 Yield of Early Crops and Fruit in 1997 |
| *1020. Zasijane površine u 1996/97. | *1020 Area of Land Sown in 1996/97 |
| *1047. Prirodi kasnih usjeva, vo a i grož a u 1997. | *1047 Yield of Late Crops, Fruit and Grapes in 1997 |
| *1048. Prirodi ranih usjeva i vo a u 1998. | *1048 Yield of Early Crops and Fruit in 1998 |
| *1049. Zasijane površine u 1997/98. | *1049 Area of Land Sown in 1997/98 |
| *1072. Prirodi kasnih usjeva, vo a i grož a u 1998. | *1072 Yield of Late Crops, Fruit and Grapes in 1998 |
| *1098. Biljna proizvodnja u 1999. | *1098 Crop Production in 1999 |

* Rasprodano

* Sold out

1. POLJOPRIVREDA, LOV, ŠUMARSTVO I RIBARSTVO

(nastavak)

1. AGRICULTURE, HUNTING, FORESTRY AND FISHING

(continued)

Sto arstvo

- *49. Organizirani tov stoke 1961 - 1969.
- *50. Klanje stoke 1961 - 1968.
- *166. Stoka i sto na proizvodnja u 35 op ina SR Hrvatske (ocjene na osnovi uzorka)
- *181. Stoka i sto na proizvodnja u 51 op ini SR Hrvatske
- *187. Organizirani tov stoke 1969 - 1973.
- *237. Stoka i sto na proizvodnja u 63 op ine SR Hrvatske
- *258. Stoka i sto na proizvodnja u 65 op ina SR Hrvatske (ocjene na osnovi uzorka)
- *293. Broj stoke i sto na proizvodnja kod individualnih proizvo a a SR Hrvatske (ocjene na temelju uzorka)
- *351. Broj stoke i sto na proizvodnja u SR Hrvatskoj 1977.
- *372. Broj stoke i sto na proizvodnja u SRHrvatskoj 1978.
- *407. Broj stoke i sto na proizvodnja u SR Hrvatskoj 1979.
- *448. Broj stoke i sto na proizvodnja 1980.
- *485. Broj stoke i sto na proizvodnja 1981.
- *529. Broj stoke i sto na proizvodnja 1982.
- *571. Broj stoke i sto na proizvodnja 1983.
- *608. Broj stoke i sto na proizvodnja 1984.
- *635. Broj stoke i sto na proizvodnja 1985.
- *682. Broj stoke i sto na proizvodnja 1986.
- *712. Broj stoke i sto na proizvodnja 1987.
- *751. Broj stoke i sto na proizvodnja 1988.
- *789. Broj stoke i peradi i sto na proizvodnja 1989.
- *827. Broj stoke i peradi i sto na proizvodnja 1990.
- *862. Broj stoke i peradi i sto na proizvodnja 1991.
- *910. Broj stoke i peradi i sto na proizvodnja 1992.
- *948. Broj stoke i peradi i sto na proizvodnja 1993.
- *973. Broj stoke i peradi i sto na proizvodnja 1994.
- *998. Broj stoke i peradi i sto na proizvodnja 1995.
- *1021. Broj stoke i peradi i sto na proizvodnja u 1996.
- *1050. Broj stoke i peradi i sto na proizvodnja u 1997.
- *1073. Broj stoke i peradi i sto na proizvodnja u 1998.
- *1099. Broj stoke i peradi i sto na proizvodnja u 1999.

Stock - Breeding

- *49 *Organized Livestock Fattening 1961 - 1969*
- *50 *Livestock Slaughtered 1961 - 1968*
- *166 *Livestock Number and Breeding in 35 Districts of SR Croatia (Estimates Based on Samples)*
- *181 *Livestock Number and Breeding in 51 Districts of SR Croatia*
- *187 *Organized Livestock Fattening 1969 - 1973*
- *237 *Livestock Number and Breeding in 63 Districts of SR Croatia*
- *258 *Livestock Number and Breeding in 65 Districts of SR Croatia (Estimates Based on Samples)*
- *293 *Livestock Number and Breeding by private farmers in SR Croatia (Estimates Based on Samples)*
- *351 *Livestock Number and Breeding in SR Croatia in 1977*
- *372 *Livestock Number and Breeding in SR Croatia in 1978*
- *407 *Livestock Number and Breeding in SR Croatia in 1979*
- *448 *Livestock Number and Breeding in 1980*
- *485 *Livestock Number and Breeding in 1981*
- *529 *Livestock Number and Breeding in 1982*
- *571 *Livestock Number and Breeding in 1983*
- *608 *Livestock Number and Breeding in 1984*
- *635 *Livestock Number and Breeding in 1985*
- *682 *Livestock Number and Breeding in 1986*
- *712 *Livestock Number, Poultry and Cattle Breeding in 1987*
- *751 *Livestock Number, Poultry and Cattle Breeding in 1988*
- *789 *Livestock Number, Poultry and Cattle Breeding in 1989*
- *827 *Livestock Number, Poultry and Cattle Breeding in 1990*
- *862 *Livestock Number, Poultry and Cattle Breeding in 1991*
- *910 *Livestock Number, Poultry and Cattle Breeding in 1992*
- *948 *Livestock Number, Poultry and Cattle Breeding in 1993*
- *973 *Livestock Number, Poultry and Cattle Breeding in 1994*
- *998 *Livestock Number, Poultry and Cattle Breeding in 1995*
- *1021 *Livestock Number, Poultry and Cattle Breeding in 1996*
- *1050 *Livestock Number, Poultry and Cattle Breeding in 1997*
- *1073 *Livestock Number, Poultry and Cattle Breeding in 1998*
- *1099 *Livestock Number, Poultry and Cattle Breeding in 1999*

Šumarstvo



Forestry

- *7. Šumarstvo 1955 - 1964.
- *13. Šumarstvo 1955 - 1966.
- *73. Šumarstvo 1960 - 1969.
- *314. Šumarstvo 1970 - 1976.
- *545. Popis šumskog fonda 1978.

- *7 *Forestry, 1955 - 1964*
- *13 *Forestry, 1955 - 1966*
- *73 *Forestry, 1960 - 1969*
- *314 *Forestry, 1970 - 1976*
- *545 *Listing of Forestry Reserves in 1978*

Ribarstvo



Fishing

- *43. Ribarstvo 1959 - 1968.
- *177. Ribarstvo 1964 - 1973.
- *358. Ribarstvo 1974 - 1978.


- *43 *Fishing, 1959 - 1968*
- *177 *Fishing, 1964 - 1973*
- *358 *Fishing, 1974 - 1978*

* Rasprodano

*Sold out

2. INDUSTRIJA

2. INDUSTRY

Industrija		Industry
*4.	Industrija 1964./Godišnji izvještaj	*4 <i>Industry in 1964/Annual Report</i>
*6.	Industrija 1966.	*6 <i>Industry in 1966</i>
*11.	Industrija 1962 - 1965./Godišnji izvještaj	*11 <i>Industry, 1962 - 1965/Annual Report</i>
*15.	Industrija 1967.	*15 <i>Industry in 1967</i>
*22.	Industrija 1966./Godišnji izvještaj	*22 <i>Industry in 1966/Annual Report</i>
*25.	Industrija 1968.	*25 <i>Industry in 1968</i>
*26.	Industrija 1967./Godišnji izvještaj	*26 <i>Industry in 1967/Annual Report</i>
*39.	Industrija 1969.	*39 <i>Industry in 1969</i>
*54.	Industrija 1968./Godišnji izvještaj	*54 <i>Industry in 1968/Annual Report</i>
*62.	Industrija 1970.	*62 <i>Industry in 1970</i>
*84.	Industrija 1962 - 1969./Godišnji izvještaj	*84 <i>Industry, 1962 - 1969/Annual Report</i>
*86.	Industrija 1971./Mjese ni izvještaj	*86 <i>Industry in 1971/Monthly Report</i>
*114.2.	Industrija 1972./Mjese ni izvještaj	*114.2 <i>Industry in 1972/Monthly Report</i>
*114.4.	Industrija 1972.	*114.4 <i>Industry in 1972</i>
*140.2.	Industrija 1973.	*140.2 <i>Industry in 1973</i>
*140.3.	Industrija 1973./Mjese ni izvještaj	*140.3 <i>Industry in 1973/Monthly Report</i>
*140.4.	Industrija 1973./Mjese ni izvještaj	*140.4 <i>Industry in 1973/Monthly Report</i>
*141.	Industrija 1970 - 1971./Godišnji izvještaj	*141 <i>Industry, 1970 - 1971/Annual Report</i>
*175.1.	Industrija 1974./Mjese ni izvještaj	*175.1 <i>Industry in 1974/Monthly Report</i>
*175.2.	Industrija 1974./Mjese ni izvještaj	*175.2 <i>Industry in 1974/Monthly Report</i>
*175.3.	Industrija 1974./Mjese ni izvještaj	*175.3 <i>Industry in 1974/Monthly Report</i>
*209.1.	Industrija 1975./Mjese ni izvještaj	*209.1 <i>Industry in 1975/Monthly Report</i>
*209.2.	Industrija 1975./Mjese ni izvještaj	*209.2 <i>Industry in 1975/Monthly Report</i>
*209.3.	Industrija 1975./Mjese ni izvještaj	*209.3 <i>Industry in 1975/Monthly Report</i>
*209.4.	Industrija 1975./Mjese ni izvještaj	*209.4 <i>Industry in 1975/Monthly Report</i>
*270.1.	Industrija 1976./Mjese ni izvještaj	*270.1 <i>Industry in 1976/Monthly Report</i>
*270.2.	Industrija 1976./Mjese ni izvještaj	*270.2 <i>Industry in 1976/Monthly Report</i>
*270.3.	Industrija 1976./Mjese ni izvještaj	*270.3 <i>Industry in 1976/Monthly Report</i>
*270.4.	Industrija 1976./Mjese ni izvještaj	*270.4 <i>Industry in 1976/Monthly Report</i>
*273.	Industrija od 1970 - 1975.	*273 <i>Industry, 1970 - 1975</i>
*280.1 - 2.	Industrija 1977./Mjese ni izvještaj	*280.1-2 <i>Industry in 1977/Monthly Report</i>
*280.3 - 4.	Industrija 1977./Mjese ni izvještaj	*280.3-4 <i>Industry in 1977/Monthly Report</i>
*323.	Industrija 1976./Godišnji izvještaj	*323 <i>Industry in 1976/Annual Report</i>
*324.1.	Industrija 1978./Mjese ni izvještaj	*324.1 <i>Industry in 1978/Monthly Report</i>
*324.2.	Industrija 1978./Mjese ni izvještaj	*324.2 <i>Industry in 1978/Monthly Report</i>
*324.3.	Industrija 1978./Mjese ni izvještaj	*324.3 <i>Industry in 1978/Monthly Report</i>
*324.4.	Industrija 1978./Mjese ni izvještaj	*324.4 <i>Industry in 1978/Monthly Report</i>
*356.	Industrija 1977./Godišnji izvještaj	*356 <i>Industry in 1977/Annual Report</i>
*359.1 - 2.	Industrija 1979./Mjese ni izvještaj	*359.1-2 <i>Industry in 1979/Monthly Report</i>
*359.1 - 3.	Industrija 1979./Mjese ni izvještaj	*359.1-3 <i>Industry in 1979/Monthly Report</i>
*359.4.	Industrija 1979./Mjese ni izvještaj	*359.4 <i>Industry in 1979/Monthly Report</i>
*395.1 - 2.	Industrija 1980./Mjese ni izvještaj	*395.1-2 <i>Industry in 1980/Monthly Report</i>
*395.3.	Industrija 1980./Mjese ni izvještaj	*395.3 <i>Industry in 1980/Monthly Report</i>
*395.4.	Industrija 1980./Mjese ni izvještaj	*395.4 <i>Industry in 1980/Monthly Report</i>
*396.	Industrija 1978./Godišnji izvještaj	*396 <i>Industry in 1978/Annual Report</i>
*432.	Industrija 1979./Godišnji izvještaj	*432 <i>Industry in 1979/Annual Report</i>
*437.1.	Industrija 1981./Mjese ni izvještaj	*437.1 <i>Industry in 1981/Monthly Report</i>
*437.2.	Industrija 1981./Mjese ni izvještaj	*437.2 <i>Industry in 1981/Monthly Report</i>
*437.3.	Industrija 1981./Mjese ni izvještaj	*437.3 <i>Industry in 1981/Monthly Report</i>
*470.	Industrija 1980./Godišnji izvještaj	*470 <i>Industry in 1980/Annual Report</i>

* Rasprodano

* Sold out

2. INDUSTRIJA

(nastavak)

2. INDUSTRY

(continued)

*472.1 - 2.	Industrija 1982./Mjese ni izvještaj	*472.1-2	Industry in 1982/Monthly Report
*472.3 - 4	Industrija 1982./Mjese ni izvještaj	*472.3-4	Industry in 1982/Monthly Report
*510.	Industrija 1981./Godišnji izvještaj	*510	Industry in 1981/Annual Report
*552.	Industrija 1982./Godišnji izvještaj	*552	Industry in 1982/Annual Report
*566.	Industrija 1984./Mjese ni izvještaj	*566	Industry in 1984/Monthly Report
*587.	Industrija 1983./Godišnji izvještaj	*587	Industry in 1983/Annual Report
*636.	Industrija 1984./Godišnji izvještaj	*636	Industry in 1984/Annual Report
*647.	Industrija 1985./Mjese ni izvještaj	*647	Industry in 1985/Monthly Report
*651.	Industrija 1985./Godišnji izvještaj	*651	Industry in 1985/Annual Report
*653.	Industrija 1986./Mjese ni izvještaj	*653	Industry in 1986/Monthly Report
*675.	Industrija I - VI. 1987./Mjese ni izvještaj	*675	Industry in January to June 1987/Monthly Report
*690.	Industrija 1986./Godišnji izvještaj	*690	Industry in 1986/Annual Report
*698.	Industrija VII - XII. 1987./Mjese ni izvještaj	*698	Industry in July - December 1987/Monthly Report
*727.	Industrija 1987./Godišnji izvještaj	*727	Industry in 1987/Annual Report
*762.	Industrija 1988./Godišnji izvještaj	*762	Industry in 1988/Annual Report
*805.	Industrija 1989./Godišnji izvještaj	*805	Industry in 1989/Annual Report
*814.	Industrija 1990./Mjese ni izvještaj	*814	Industry in 1990/Monthly Report
*841.	Industrija 1990./Godišnji izvještaj	*841	Industry in 1990/Annual Report
*845.	Industrija 1988. i 1989./Mjese ni izvještaj (obuhva eni podaci iz neobjavljenih Statisti kih izvješ a br. 714, 730, 739, 750, 760 i 770)	*845	Industry in 1988 and 1989/Monthly Report (including data from unpublished Statistical reports) Nos. 714, 730, 739, 750, 760 and 770)
*852.	Industrija 1991./Mjese ni izvještaj	*852	Industry in 1991/Monthly Report
*878.	Industrija 1991./Godišnji izvještaj	*878	Industry in 1991/Annual Report
*900.	Industrija 1992./Mjese ni izvještaj	*900	Industry in 1992/Monthly Report
*919.	Industrija 1992./Godišnji izvještaj	*919	Industry in 1992/Annual Report
*935.	Industrija 1993./Mjese ni izvještaj	*935	Industry in 1993/Monthly Report
*988.	Industrija, rudarstvo i energija 1994. Godišnji izvještaj	*988	Industry, Mining and Energy in 1994 Annual Report
*1017.	Industrija, rudarstvo i energija 1995. Godišnji izvještaj	*1017	Industry, Mining and Energy in 1995 Annual Report
*1023.	Industrija u 1996./Godišnji izvještaj	*1023	Industry in 1996/Annual Report
*1051.	Industrija 1997./Mjese ni izvještaj	*1051	Industry in 1997/Monthly Report
*1052.	Industrija 1997./Godišnji izvještaj	*1052	Industry in 1997/Annual Report
*1074.	Industrija u 1998./Mjese ni izvještaj	*1074	Industry in 1998/Monthly Report
*1075.	Industrija u 1998./Godišnji izvještaj	*1075	Industry in 1998/Annual Report
*1100.	Industrija u 1999./Mjese ni izvještaj	*1100	Industry in 1999/Monthly Report
*1101.	Industrija u 1999. Godišnji izvještaj	*1101	Industry in 1999/Annual Report
*1128.	Industrija u 2000. Mjese ni izvještaj	*1128	Industry in 2000/Monthly Report
*1129.	Industrija 1994 - 2000. Mjese ni izvještaj	*1129	Industry, 1994 - 2000/Monthly Report
*1155.	Industrija u 2001. Mjese ni izvještaj	*1155	Industry in 2001/Monthly Report
*1156.	Industrija u 2000. Godišnji izvještaj	*1156	Industry 2000/Annual Report
*1185.	Industrija u 2001. Godišnji izvještaj	*1185	Industry 2001/Annual Report
*1186.	Industrija u 2002. Mjese ni izvještaj	*1186	Industry in 2002/Monthly Report
*1187.	Industrijska proizvodnja u 2002. Godišnji izvještaj – PRODCOM – rezultati	*1187	Industrial Production in 2002. Annual Report, PRODCOM Detailed Results
*1188.	Osnovni strukturni podaci industrije u 2002. Godišnji izvještaj	*1188	Main Structural Indicators on Industry in 2002/ Annual Report
*1219.	Industrijska proizvodnja u 2003. Kratkoro ni rezultati	*1219	Industrial Production in 2003/Short-term Indicators
*1220.	Industrijska proizvodnja u 2003. Godišnji izvještaj – PRODCOM – rezultati	*1220	Industrial Production in 2003/– Annual PRODCOM Results

* Rasprodano

* Sold out

2. INDUSTRIJA

(nastavak)

2. INDUSTRY

(continued)

- *1221. Osnovni strukturno-poslovni pokazatelji industrije u 2003. Godišnji rezultati
- 1254. Industrijska proizvodnja u 2004. – detaljni kratkoro ni pokazatelji
- *1255. Industrijska proizvodnja u 2004. Godišnji izvještaj – PRODCOM – rezultati
- *1256. Inputi sirovina i materijala u industrijsku proizvodnju u 2004. – detaljni godišnji rezultati
- 1257. Osnovni strukturno-poslovni pokazatelji industrije u 2004 – godišnji rezultati
- 1286. Industrijska proizvodnja u 2005. – detaljni kratkoro ni pokazatelji
- 1287. Industrijska proizvodnja u 2005. Godišnji izvještaj – PRODCOM – rezultati
- 1288. Inputi sirovina i materijala u industrijsku proizvodnju u 2005., – detaljni godišnji rezultati
- *1289. Osnovni strukturno-poslovni pokazatelji industrije u 2005 – godišnji rezultati
- 1316. Industrijska proizvodnja u 2006. – detaljni kratkoro ni pokazatelji
- *1317. Industrijska proizvodnja u 2006. Godišnji izvještaj – PRODCOM – rezultati
- 1318. Inputi sirovina i materijala u industrijsku proizvodnju u 2006., – detaljni godišnji rezultati
- 1319. Osnovni strukturno-poslovni pokazatelji industrije u 2006 – godišnji rezultati
- *1346. Industrijska proizvodnja u 2007. – detaljni kratkoro ni pokazatelji
- 1347. Industrijska proizvodnja u 2007. Godišnji izvještaj – PRODCOM – rezultati
- 1348. Inputi sirovina i materijala u industrijsku proizvodnju u 2007., – detaljni godišnji rezultati
- 1349. Osnovni strukturno-poslovni pokazatelji industrije u 2007 – godišnji rezultati
- 1373. Industrijska proizvodnja u 2008. – detaljni kratkoro ni pokazatelji
- 1374. Industrijska proizvodnja u 2008. Godišnji izvještaj – PRODCOM – rezultati
- 1375. Inputi sirovina i materijala u industrijsku proizvodnju u 2008., – detaljni godišnji rezultati
- 1376. Osnovni strukturno-poslovni pokazatelji industrije u 2008 – godišnji rezultati
- 1402. Kratkoro ni pokazatelji industrije 2009. – proizvodnja, proizvo a ke cijene, promet i nove narudžbe industrije

h/e



- *1221 *Main Structural-business Indicators on Industry in 2003/Annual results*
- 1254 *Industrial Production in 2004/ – Detailed Short-term Indicators*
- *1255 *Industrial Production in 2004/ – Annual PRODCOM Results*
- *1256 *Inputs of Raw Materials in Industrial Production in 2004/ – Detailed Annual Results*
- 1257 *Main Structural Business Indicators on Industry in 2004/ – Annual Results*
- 1286 *Industrial Production in 2005/ – Detailed Short-term Indicators*
- 1287 *Industrial Production in 2005 – Annual PRODCOM Results*
- 1288 *Inputs of Raw Materials in Industrial Production in 2005, Detailed Annual Results*
- *1289 *Main Structural Business Indicators on Industry in 2005/ – Annual Results*
- 1316 *Industrial Production in 2006 – Detailed Short-term Indicators*
- *1317 *Industrial Production in 2006 – Annual PRODCOM Results*
- 1318 *Inputs of Raw Materials in Industrial Production in 2006, Detailed Annual Results*
- 1319 *Main Structural Business Indicators on Industry in 2006/ – Annual Results*
- *1346 *Industrial Production in 2007 – Detailed Short-term Indicators*
- 1347 *Industrial Production in 2007 – Annual PRODCOM Results*
- 1348 *Inputs of Raw Materials in Industrial Production in 2007, Detailed Annual Results*
- 1349 *Main Structural Business Indicators on Industry in 2007/ – Annual Results*
- 1373 *Industrial Production in 2008 – Detailed Short-term Indicators*
- 1374 *Industrial Production in 2008 – Annual PRODCOM Results*
- 1375 *Inputs of Raw Materials and Consumables in Industrial Production in 2008 Detailed Annual Results*
- 1376 *Main Structural Business Indicators on Industry in 2008/ – Annual Results*
- 1402 *Short-Term Indicators of industry, 2009 – Industrial production, Producer prices, Turnover and New Orders of Industry*

* Rasprodano

* Sold out

2. INDUSTRIJA

(nastavak)

2. INDUSTRY

(continued)

1403.	Industrijska proizvodnja u 2009. Godišnji izvještaj – PRODCOM – rezultati		1403	<i>Industrial Production in 2009 – Annual PRODCOM Results</i>
1404.	Inputi sirovina i materijala u industrijsku proizvodnju u 2009., – detaljni godišnji rezultati		1404	<i>Inputs of Raw Materials and Consumables in Industrial Production in 2009 Detailed Annual Results</i>
1429.	Kratkoro ni pokazatelji industrije 2010. – proizvodnja, proizvo a ke cijene, promet i nove narudžbe industrije		1429	<i>Short-Term Indicators of industry, 2010 – Industrial production, Producer prices, Turnover and New Orders of Industry</i>
1430.	Industrijska proizvodnja u 2010. Godišnji izvještaj – PRODCOM-rezultati		1430	<i>Industrial Production in 2010, Annual PRODCOM Results</i>
1431.	Inputi sirovina i materijala u industrijsku proizvodnju u 2010., detaljni godišnji rezultati		1431	<i>Inputs of Raw Materials in Industrial Production in 2010 Detailed Annual Results</i>
1458.	Kratkoro ni pokazatelji industrije 2011. Proizvodnja, proizvo a ke cijene, promet i nove narudžbe industrije		1458	<i>Short-Term Indicators of industry, 2011 – Industrial Production, Producer Prices, Turnover and New Orders of Industry</i>

Energija

h **Energy**

1189.	Energetska statistika u 2002.		1189	<i>Energy Statistics, 2002</i>
1222.	Energetska statistika u 2003.		1222	<i>Energy Statistics, 2003</i>
1258.	Energetska statistika u 2004.		1258	<i>Energy Statistics, 2004</i>
1290.	Energetska statistika u 2005.		1290	<i>Energy Statistics, 2005</i>
1320.	Energetska statistika u 2006.		1320	<i>Energy Statistics, 2006</i>
1350.	Energetska statistika u 2007.		1350	<i>Energy Statistics, 2007</i>
1377.	Energetska statistika u 2008.		1377	<i>Energy Statistics, 2008</i>
1405.	Energetska statistika u 2009.		1405	<i>Energy Statistics, 2009</i>
1432.	Energetska statistika u 2010.	1432	<i>Energy Statistics, 2010</i>	

Obrtništvo

h **Crafts and Trades**

*80. Zanatstvo 1969.	*80 Crafts in 1969
*290. Popis obrtni kih radionica 1974. godine sa sredstvima u osobnom vlasništvu	*290 Privately-owned Craft and Trade Establishments in 1974
*654. Popis male privrede u individualnom sektoru vlasništva 1984. godine - rezultati za SR Hrvatsku	*654 Listing of Small Business in Private Sector - SR Croatia in 1984
*655. Popis male privrede u individualnom sektoru vlasništva 1984. godine - rezultati za zajednice op ina i op ine (I. i II.)	*655 Listing of Small Business in Private Sector - by Municipalities and Associations of Municipalities in 1984(I and II)
*731. Društveno obrtništvo 1987./Godišnji izvještaj	*731 Crafts and Trades in 1987, Social Sector/Annual Report
*761. Društveno obrtništvo 1988./Godišnji izvještaj	*761 Crafts and Trades in 1988, Social Sector/Annual Report
*806. Društveno obrtništvo 1989./Godišnji izvještaj	*806 Crafts and Trades in 1989, Social Sector/Annual Report
*842. Društveno obrtništvo 1990./Godišnji izvještaj	*842 Crafts and Trades in 1990, Social Sector/Annual Report
*879. Obrtni ka poduze a 1991./Godišnji izvještaj	*879 Crafts and Trades in 1991, Social Sector/Annual Report
*921. Obrtni ka poduze a 1992./Godišnji izvještaj	*921 Crafts and Trades in 1992, Social Sector/Annual Report
*954. Obrtni ka poduze a 1993./Godišnji izvještaj	*954 Crafts and Trades in 1993, Social Sector/Annual Report

* Rasprodano

* Sold out

3. GRA EVINARSTVO

3. CONSTRUCTION

Gra evinarstvo

 **Construction**

- | | |
|--|--|
| *75. Gra evinarstvo 1969. Stambena izgradnja po op inama | *75 Construction in 1969. Residential Construction by Municipalities |
| *91. Gra evinarstvo 1970. Stambena izgradnja po op inama | *91 Construction in 1970. Residential Construction by Municipalities |
| *102. Gra evinarstvo 1970. Vrijednost gra evinskih radova po op inama | *102 Construction in 1970. Value of Construction Works by Municipalities |
| *136. Gra evinarstvo 1971. Vrijednost gra evinskih radova i stambena izgradnja po op inama | *136 Construction in 1971. Value of Construction Works and Residential Construction by Municipalities |
| *137. Gra evinarstvo. Stambeni fond po op inama - stanje 31. XII. 1971. god. | *137 Construction. Dwelling Stock by Municipalities, as on 31 December 1971 |
| *156. Gra evinarstvo 1972. Vrijednost radova i izgra eni stanovi | *156 Construction in 1972. Value of Construction Works and Dwellings Built |
| *157. Stambeni fond u 1972. | *157 Dwelling Stock in 1972 |
| *184. Gra evinarstvo 1973. Vrijednost gra evinskih radova i stambena izgradnja po op inama | *184 Construction in 1973. Value of Construction Works and Residential Construction by Municipalities |
| *185. Stambeni fond u 1973. | *185 Dwelling Stock in 1973 |
| *216. Gra evinarstvo 1974. Vrijednost gra evinskih radova i stambena izgradnja po zajednicama op ina | *216 Construction in 1974. Value of Construction Works and Residential Construction by Municipalities |
| *217. Gra evinarstvo. Stambeni fond po op inama - stanje 31. XII. 1974. | *217 Construction. Dwelling Stock by Municipalities, as on 31 December 1974 |
| *256. Gra evinarstvo. Stambeni fond po op inama - stanje 31. XII. 1975. | *256 Construction. Dwelling Stock by Municipalities, as on 31 December 1975 |
| *271. Gra evinarstvo 1975. Vrijednost gra evinskih radova i stambena izgradnja po zajednicama op ina | *271 Construction in 1975. Value of Construction Works and Residential Construction by Municipalities |
| *295. Gra evinarstvo 1976. Vrijednost gra evinskih radova i stambena izgradnja po zajednicama op ina | *295 Construction in 1976. Value of Construction Works and Residential Construction by Municipalities |
| *296. Gra evinarstvo. Stambeni fond po op inama - stanje 31. XII. 1976. god. | *296 Construction. Dwelling Stock by Municipalities, as on 31 December 1976 |
| *334. Gra evinska djelatnost 1977. Vrijednost gra evinskih radova i stambena izgradnja po zajednicama op ina | *334 Building Activity in 1977. Value of Construction Works and Residential Construction by Municipalities |
| *337. Gra evinarstvo. Stambeni fond po op inama - stanje 31. XII. 1977. god. | *337 Construction. Dwelling Stock by Municipalities, as on 31 December 1977 |
| *352. Raspodjela stanova i kredita za stanove u 1976. godini | *352 Distribution of Dwellings and Housing Credits in 1976 |
| *353. Gra evinarstvo. Stambena izgradnja od 1956. do 1977. godine | *353 Construction. Residential Construction 1956 - 1977 |
| *371. Gra evinska djelatnost 1978. Vrijednost gra evinskih radova i stambena izgradnja po zajednicama op ina | *371 Building Activity in 1978. Value of Construction Works and Residential Construction by Municipalities |
| *374. Stambeni fond 1978. | *374 Dwelling Stock in 1978 |
| *378. Raspodjela stanova i kredita za stanove u 1978. godini | *378 Distribution of Dwellings and Housing Credits in 1978 |
| *410. Gra evinska djelatnost 1979. Vrijednost gra evinskih radova i stambena izgradnja po zajednicama op ina | *410 Building Activity in 1979. Value of Construction Works and Residential Construction by Municipalities |
| *413. Stambeni fond 1979. | *413 Dwelling Stock in 1979 |
| *449. Gra evinska djelatnost 1980. Vrijednost gra evinskih radova i stambena izgradnja po zajednicama op ina | *449 Building Activity in 1980. Value of Construction Works and Residential Construction by Municipalities |
| *453. Stambeni fond 1980. | *453 Dwelling Stock in 1980 |
| *488. Gra evinska djelatnost 1981. Vrijednost gra evinskih radova i stambena izgradnja po zajednicama op ina | *488 Building Activity in 1981. Value of Construction Works and Residential Construction by Municipalities |
| *493. Stambeni fond 1981. | *493 Dwelling Stock in 1981 |
| *531. Gra evinska djelatnost 1982. Vrijednost gra evinskih radova i stambena izgradnja po zajednicama op ina | *531 Building Activity in 1982. Value of Construction Works and Residential Construction by Municipalities |
| *532. Stambeni fond 1982. | *532 Dwelling Stock in 1982 |
| *573. Gra evinska djelatnost 1983. Vrijednost gra evinskih radova i stambena izgradnja po zajednicama op ina | *573 Building Activity in 1983. Value of Construction Works and Residential Construction by Municipalities |

* Rasprodano

* Sold out

3. GRA EVINARSTVO

(nastavak)

3. CONSTRUCTION

(continued)

*574. Stambeni fond 1983.		*574 <i>Dwelling Stock in 1983</i>
*582. Raspodjela stanova i kredita za stanove u 1983. godini		*582 <i>Distribution of Dwellings and Housing Loans in 1983</i>
*609. Gra evinska djelatnost i stambeni fond 1984.		*609 <i>Building Activity and Dwelling Stock in 1984</i>
*637. Gra evinska djelatnost i stambeni fond 1985.		*637 <i>Building Activity and Dwelling Stock in 1985</i>
*680. Gra evinska djelatnost i stambeni fond 1986.		*680 <i>Building Activity and Dwelling Stock in 1986</i>
*691. Raspodjela stanova i kredita za stanove 1986.		*691 <i>Distribution of Dwellings and Housing Loans in 1986</i>
*717. Gra evinska djelatnost i stambeni fond 1987.		*717 <i>Building Activity and Dwelling Stock in 1987</i>
*765. Gra evinska djelatnost i stambeni fond 1988.		*765 <i>Building Activity and Dwelling Stock in 1988</i>
*802. Gra evinska djelatnost i stambeni fond 1989.		*802 <i>Building Activity and Dwelling Stock in 1989</i>
*839. Gra evinska djelatnost i stambeni fond 1990.		*839 <i>Building Activity and Dwelling Stock in 1990</i>
*870. Gra evinska djelatnost 1991.		*870 <i>Building Activity and Dwelling Stock in 1991</i>
*924. Gra evinska djelatnost i stambeni fond 1992.		*924 <i>Building Activity and Dwelling Stock in 1992</i>
*951. Gra evinska djelatnost i stambeni fond 1993.		*951 <i>Building Activity and Dwelling Stock in 1993</i>
*984. Gra evinska djelatnost i stambeni fond 1994.		*984 <i>Building Activity and Dwelling Stock in 1994</i>
*1012. Gra evinska djelatnost i stambeni fond 1995.		*1012 <i>Building Activity and Dwelling Stock in 1995</i>
*1024. Gra evinska djelatnost i stambeni fond u 1996.		*1024 <i>Building Activity and Dwelling Stock in 1996</i>
*1053. Gra evinska djelatnost i stambeni fond u 1997.		*1053 <i>Building Activity and Dwelling Stock in 1997</i>
*1076. Gra evinska djelatnost i stambeni fond u 1998.	}	*1076 <i>Building Activity and Dwelling Stock in 1998</i>
*1102. Gra evinska djelatnost i stambeni fond u 1999.		*1102 <i>Building Activity and Dwelling Stock in 1999</i>
*1130. Gra evinska djelatnost i stambeni fond u 2000.		*1130 <i>Building Activity and Dwelling Stock in 2000</i>
*1157. Gra evinarstvo u 2001.		*1157 <i>Construction in 2001</i>
1190. Gra evinarstvo u 2002.		1190 <i>Construction in 2002</i>
*1223. Gra evinarstvo u 2003.		*1223 <i>Construction in 2003</i>
*1259. Gra evinarstvo u 2004.		*1259 <i>Construction in 2004</i>
1291. Gra evinarstvo u 2005.		1291 <i>Construction, 2005</i>
1321. Gra evinarstvo u 2006.		1321 <i>Construction, 2006</i>
1351. Gra evinarstvo u 2007.		1351 <i>Construction, 2007</i>
*1378. Gra evinarstvo u 2008.	}	*1378 <i>Construction, 2008</i>
1406. Gra evinarstvo u 2009.		1406 <i>Construction, 2009</i>
1407. Izdana odobrenja za gra enje od 2000. do 2008.		1407 <i>Building Permits Issued, 2000 – 2008</i>
1433. Gra evinarstvo u 2010.		1433 <i>Construction, 2010</i>
1434. Cijene prodanih novih stanova od 1990. do 2010.		1434 <i>Prices of Sold New Dwellings, 1990 – 2010</i>

h/e

* Rasprodano

* Sold out

**4. TRGOVINA I OSTALE USLUGE, ROBNA RAZMJENA
S INOZEMSTVOM I TURIZAM**

**4. TRADE AND OTHER SERVICES, FOREIGN
TRADE IN GOODS AND TOURISM**

Trgovina



Trade

- *9. Trgovina 1962 - 1966.
- *44. Trgovina 1967 - 1968.
- *63. Trgovina 1969.
- *94. Trgovina 1970.
- *116. Trgovina 1971.
- *151. Trgovina 1972.
- *170. Prodajni kapaciteti u trgovini na malo 1972.
- *176. Trgovina 1973.
- *210. Trgovina 1974.
- *219. Kapaciteti skladišta u privredi 1974.
- *225. Prodajni kapaciteti u trgovini na malo 1974.
- *247. Trgovina 1975.
- *289. Trgovina 1976.
- *306. Prodajni kapaciteti u trgovini na malo 1976.
- *333. Trgovina 1977.
- *369. Trgovina 1978.
- *383. Prodajni kapaciteti u trgovini na malo 1978.
- *404. Trgovina 1979.
- *409. Kapaciteti skladišta u privredi 1979.
- *442. Trgovina 1980.
- *464. Prodajni kapaciteti u trgovini na malo 1980.
- *480. Trgovina 1981.
- *522. Trgovina 1982.
- *541. Prodajni kapaciteti u trgovini na malo 1982.
- *561. Trgovina 1983.
- *589. Kapaciteti skladišta u privredi 1984.
- *600. Trgovina 1984.
- *619. Prodajni kapaciteti u trgovini na malo 1984.
- *632. Trgovina 1985.
- *671. Trgovina 1986.
- *692. Prodajni kapaciteti u trgovini na malo 1986.
- *704. Trgovina 1987.
- *742. Trgovina 1988.
- *774. Skladišni kapaciteti u privredi 1989.
- *784. Trgovina 1989.
- *809. Prodajni kapaciteti u trgovini na malo 1989.
- *822. Trgovina 1990.
- *858. Trgovina 1991.
- *908. Trgovina 1992.
- *942. Trgovina 1993.
- *969. Trgovina 1994.
- *1011. Trgovina 1995.
- *1025. Trgovina u 1996.
- *1158. Trgovina u 2000.
- *1191. Distributivna trgovina u 2001.
- 1224. Distributivna trgovina u 2002.
- 1260. Distributivna trgovina u 2003.
- 1292. Distributivna trgovina u 2004.
- 1293. Prodajni kapaciteti u trgovini na malo u 2004.
- 1322. Distributivna trgovina u 2005.

- *9 Trade, 1962 - 1966
- *44 Trade, 1967 - 1968
- *63 Trade in 1969
- *94 Trade in 1970
- *116 Trade in 1971
- *151 Trade in 1972
- *170 Sales Capacity in the Retail Trade in 1972
- *176 Trade in 1973
- *210 Trade in 1974
- *219 Warehouse Capacity in the Business Sector in 1974
- *225 Sales Capacity in the Retail Trade in 1974
- *247 Trade in 1975
- *289 Trade in 1976
- *306 Sales Capacity in the Retail Trade in 1976
- *333 Trade in 1977
- *369 Trade in 1978
- *383 Sales Capacity in the Retail Trade in 1978
- *404 Trade in 1979
- *409 Warehouse Capacity in the Business Sector in 1979
- *442 Trade in 1980
- *464 Sales Capacity in the Retail Trade in 1980
- *480 Trade in 1981
- *522 Trade in 1982
- *541 Sales Capacity in the Retail Trade in 1982
- *561 Trade in 1983
- *589 Warehouse Capacity in the Business Sector in 1984
- *600 Trade in 1984
- *619 Sales Capacity in the Retail Trade in 1984
- *632 Trade in 1985
- *671 Trade in 1986
- *692 Sales Capacity in the Retail Trade in 1986
- *704 Trade in 1987
- *742 Trade in 1988
- *774 Warehouse Capacity in the Business Sector in 1989
- *784 Trade in 1989
- *809 Sales Capacity in the Retail Trade in 1989
- *822 Trade in 1990
- *858 Trade in 1991
- *908 Trade in 1992
- *942 Trade in 1993
- *969 Trade in 1994
- *1011 Trade in 1995
- *1025 Trade in 1996
- *1158 Trade in 2000
- *1191 Distributive Trade in 2001
- 1224 Distributive Trade in 2002
- 1260 Distributive Trade in 2003
- 1292 Distributive Trade in 2004
- 1293 Selling Capacities in Retail Trade, 2004
- 1322 Distributive Trade, 2005

*Rasprodano

*Sold out

4. TRGOVINA I OSTALE USLUGE, ROBNA RAZMJENA S INOZEMSTVOM I TURIZAM

(nastavak)

4. TRADE AND OTHER SERVICES, FOREIGN TRADE IN GOODS AND TOURISM

(continued)

Robna razmjena s inozemstvom



Foreign Trade in Goods

- *429. Zna ajniji proizvodi u izvozu i uvozu SR Hrvatske 1976 - 1980.
- *469. Zna ajniji proizvodi u izvozu i uvozu SR Hrvatske 1977 - 1981.
- *506. Zna ajniji proizvodi u izvozu i uvozu SR Hrvatske 1978 - 1982.
- *554. Zna ajniji proizvodi u izvozu i uvozu SR Hrvatske 1979 - 1983.
- *588. Zna ajniji proizvodi u izvozu i uvozu SR Hrvatske 1980 - 1984.
- *626. Zna ajniji proizvodi u izvozu i uvozu SR Hrvatske 1981 - 1985.
- *674. Zna ajniji proizvodi u izvozu i uvozu SR Hrvatske 1982 - 1986.
- *709. Zna ajniji proizvodi u izvozu i uvozu SR Hrvatske 1986. i 1987.
- *746. Zna ajniji proizvodi u izvozu i uvozu SR Hrvatske 1987. i 1988.
- *787. Zna ajniji proizvodi u izvozu i uvozu Republike Hrvatske 1989.
- *825. Zna ajniji proizvodi u izvozu i uvozu Republike Hrvatske 1989. i 1990.
- *861. Robna razmjena Republike Hrvatske, po proizvodima i zemljama 1991.
- *917. Robna razmjena Republike Hrvatske s inozemstvom, prema proizvodima i zemljama 1992.
- *943. Robna razmjena Republike Hrvatske s inozemstvom, prema proizvodima i zemljama 1993.
- *983. Robna razmjena Republike Hrvatske s inozemstvom, prema proizvodima i zemljama 1994.
- *1005. Robna razmjena Republike Hrvatske s inozemstvom, prema proizvodima i zemljama, 1995.
- *1124. Statistika robne razmjene Republike Hrvatske po proizvodima i zemljama u 1999.
- *1125. Statistika robne razmjene Republike Hrvatske po zemljama i proizvodima u 1999.
- *1131. Statistika robne razmjene Republike Hrvatske po proizvodima i zemljama u 2000.
- *1132. Statistika robne razmjene Republike Hrvatske po zemljama i proizvodima u 2000.
- *1159. Statistika robne razmjene Republike Hrvatske po proizvodima i zemljama u 2001.
- *1160. Statistika robne razmjene Republike Hrvatske po zemljama i proizvodima u 2001.
- *1192. Statistika robne razmjene Republike Hrvatske po proizvodima i zemljama u 2002.¹⁾
- *1193. Statistika robne razmjene Republike Hrvatske po zemljama i proizvodima u 2002.¹⁾
- *1225. Statistika robne razmjene Republike Hrvatske po proizvodima i zemljama u 2003.¹⁾
- *1226. Statistika robne razmjene Republike Hrvatske po zemljama i proizvodima u 2003.¹⁾

- *429 *Major Exports and Imports of SR Croatia, 1976 - 1980*
- *469 *Major Exports and Imports of SR Croatia, 1977 - 1981*
- *506 *Major Exports and Imports of SR Croatia, 1978 - 1982*
- *554 *Major Exports and Imports of SR Croatia, 1979 - 1983*
- *588 *Major Exports and Imports of SR Croatia, 1980 - 1984*
- *626 *Major Exports and Imports of SR Croatia, 1981 - 1985*
- *674 *Major Exports and Imports of SR Croatia, 1982 - 1986*
- *709 *Major Exports and Imports of SR Croatia in 1986 and 1987*
- *746 *Major Exports and Imports of SR Croatia in 1987 and 1988*
- *787 *Major Exports and Imports of SR Croatia in 1989*
- *825 *Major Exports and Imports of SR Croatia in 1989 and 1990*
- *861 *Foreign Trade of the Republic of Croatia, by Products and Countries in 1991*
- *917 *Foreign Trade of the Republic of Croatia, by Products and Countries in 1992*
- *943 *Foreign Trade of the Republic of Croatia, by Products and Countries in 1993*
- *983 *Foreign Trade of the Republic of Croatia, by Products and Countries in 1994*
- *1005 *Foreign Trade of the Republic of Croatia, by Products and Countries in 1995*
- *1124 *Foreign Trade of the Republic of Croatia, by Products and Countries in 1999*
- *1125 *Foreign Trade of the Republic of Croatia, by Countries and Products in 1999*
- *1131 *Foreign Trade of the Republic of Croatia, by Products and Countries in 2000*
- *1132 *Foreign Trade of the Republic of Croatia, by Countries and Products in 2000*
- *1159 *Foreign Trade of the Republic of Croatia, by Products and Countries in 2001*
- *1160 *Foreign Trade of the Republic of Croatia, by Countries and Products in 2001*
- *1192 *Foreign Trade of the Republic of Croatia, by Products and Countries in 2002¹⁾*
- *1193 *Foreign Trade of the Republic of Croatia, by Countries and Products in 2002¹⁾*
- *1225 *Foreign Trade of the Republic of Croatia, by Products and Countries in 2003¹⁾*
- *1226 *Foreign Trade of the Republic of Croatia, by Countries and Products in 2003¹⁾*

1) Publikacije 1192, 1193, 1225 i 1226 objavljene su na CD-u pod zajedni kim nazivom Statistika robne razmjene Republike Hrvatske po proizvodima i zemljama te zemljama i proizvodima u 2002. i 2003.

1) Publications Nos. 1192, 1193, 1225 and 1226 are available on CD under the common title Statistics of Foreign Trade in Goods of the Republic of Croatia, by Products and Countries, and by Countries and Products, 2002 and 2003.

* Rasprodano

* Sold out

4. TRGOVINA I OSTALE USLUGE, ROBNA RAZMJENA S INOZEMSTVOM I TURIZAM

(nastavak)

- *1261. Statistika robne razmjene Republike Hrvatske po proizvodima i zemljama u 2004.
- *1262. Statistika robne razmjene Republike Hrvatske po zemljama i proizvodima u 2004.
- *1294. Statistika robne razmjene Republike Hrvatske po proizvodima i zemljama te zemljama i proizvodima u 2005.
- *1323. Statistika robne razmjene Republike Hrvatske po proizvodima i zemljama te zemljama i proizvodima u 2006.

4. TRADE AND OTHER SERVICES, FOREIGN TRADE IN GOODS AND TOURISM

(continued)

- *1261 *Foreign Trade of the Republic of Croatia, by Products and Countries in 2004*
- *1262 *Foreign Trade of the Republic of Croatia, by Countries and Products in 2004*
- *1294 *Foreign Trade in Goods of the Republic of Croatia, by Products and Countries and by Countries and Products, 2005*
- *1323 *Foreign Trade in Goods of the Republic of Croatia, by Products and Countries and by Countries and Products, 2006*

Ugostiteljstvo



Hotels and Restaurants

- *41. Ugostiteljstvo 1964 - 1968.
- *68. Ugostiteljstvo 1969.
- *96. Ugostiteljstvo 1970.
- *117. Ugostiteljstvo 1971.
- *152. Ugostiteljstvo 1972.
- *153. Kapaciteti za smještaj u ugostiteljstvu 1972.
- *178. Ugostiteljstvo 1973.
- *211. Ugostiteljstvo 1974.
- *248. Ugostiteljstvo 1975.
- *288. Ugostiteljstvo 1976.
- *299. Kapaciteti ugostiteljsko-turisti ke mreže 1968 - 1977.
- *319. Kapaciteti za smještaj u ugostiteljstvu 1977.
- *331. Ugostiteljstvo 1977.
- *365. Ugostiteljstvo 1978.
- *401. Ugostiteljstvo 1979.
- *440. Ugostiteljstvo 1980.
- *478. Ugostiteljstvo 1981.
- *504. Kapaciteti i smještaj u ugostiteljstvu 1982.
- *520. Ugostiteljstvo 1982.
- *559. Ugostiteljstvo 1983.
- *599. Ugostiteljstvo 1984.
- *627. Ugostiteljstvo 1985.
- *663. Ugostiteljstvo 1986.
- *693. Kapaciteti za smještaj u ugostiteljstvu 1987.
- *703. Ugostiteljstvo 1987.
- *740. Ugostiteljstvo 1988.
- *783. Ugostiteljstvo 1989.
- *821. Ugostiteljstvo 1990.
- *855. Ugostiteljstvo 1991.
- *907. Ugostiteljstvo 1992.
- *939. Ugostiteljstvo 1993.
- *967. Ugostiteljstvo 1994.
- *999. Ugostiteljstvo 1995.
- *1026. Ugostiteljstvo u 1996.
- *1054. Ugostiteljstvo u 1997.

- *41 *Hotel and Restaurant 1964 - 1968*
- *68 *Hotels and Restaurants in 1969*
- *96 *Hotels and Restaurants in 1970*
- *117 *Hotels and Restaurants in 1971*
- *152 *Hotels and Restaurants in 1972*
- *153 *Accommodation Facilities in Hotel and Restaurant Activity in 1972*
- *178 *Hotels and Restaurants in 1973*
- *211 *Hotels and Restaurants in 1974*
- *248 *Hotels and Restaurants in 1975*
- *288 *Hotels and Restaurants in 1976*
- *299 *Tourist and Hotel and Restaurant Activity Network Capacities, 1968 - 1977*
- *319 *Accommodation Capacity of Hotels and Restaurants in 1977*
- *331 *Hotels and Restaurants in 1977*
- *365 *Hotels and Restaurants in 1978*
- *401 *Hotels and Restaurants in 1979*
- *440 *Hotels and Restaurants in 1980*
- *478 *Hotels and Restaurants in 1981*
- *504 *Accommodation Facilities in Hotel and Restaurant Activity in 1982*
- *520 *Hotels and Restaurants in 1982*
- *559 *Hotels and Restaurants in 1983*
- *599 *Hotels and Restaurants in 1984*
- *627 *Hotels and Restaurants in 1985*
- *663 *Hotels and Restaurants in 1986*
- *693 *Accommodation Facilities in Hotel and Restaurant Activity in in 1987*
- *703 *Hotels and Restaurants in 1987*
- *740 *Hotels and Restaurants in 1988*
- *783 *Hotels and Restaurants in 1989*
- *821 *Hotels and Restaurants in 1990*
- *855 *Hotels and Restaurants in 1991*
- *907 *Hotels and Restaurants in 1992*
- *939 *Hotels and Restaurants in 1993*
- *967 *Hotels and Restaurants in 1994*
- *999 *Hotels and Restaurants in 1995*
- *1026 *Hotels and Restaurants in 1996*
- *1054 *Hotels and Restaurants in 1997*

* Rasprodano

* Sold out

4. TRGOVINA I OSTALE USLUGE, ROBNA RAZMJENA S INOZEMSTVOM I TURIZAM

(nastavak)

- *1077. Ugostiteljstvo u 1998.
- *1103. Ugostiteljstvo u 1999.
- *1133. Ugostiteljstvo u 2000.
- *1161. Ugostiteljstvo u 2001.
- *1194. Ugostiteljstvo u 2002.
- *1227. Ugostiteljstvo u 2003.
- *1263. Ugostiteljstvo u 2004.
- 1295. Ugostiteljstvo u 2005.
- *1324. Ugostiteljstvo u 2006.
- 1352. Ugostiteljstvo u 2007.
- 1379. Ugostiteljstvo u 2008.
- 1427. Ugostiteljstvo u 2009.
- 1435. Ugostiteljstvo u 2010.

- | | | | |
|---|-----|---|--|
| } | ⊙ | { | <ul style="list-style-type: none"> *1077 <i>Hotels and Restaurants in 1998</i> *1103 <i>Hotels and Restaurants in 1999</i> *1133 <i>Hotels and Restaurants in 2000</i> *1161 <i>Hotels and Restaurants in 2001</i> *1194 <i>Hotels and Restaurants in 2002</i> *1227 <i>Hotels and Restaurants in 2003</i> *1263 <i>Hotels and Restaurants in 2004</i> 1295 <i>Hotels and Restaurants in 2005</i> *1324 <i>Hotels and Restaurants, 2006</i> 1352 <i>Hotels and Restaurants, 2007</i> 1379 <i>Hotels and Restaurants, 2008</i> 1427 <i>Hotels and Restaurants, 2009</i> 1435 <i>Hotels and Restaurants, 2010</i> |
| | h/e | | |

4. TRADE AND OTHER SERVICES, FOREIGN TRADE IN GOODS AND TOURISM

(continued)



Turizam

- *3.8. Promet turista u primorskim mjestima I - XII. 1965.
- *3.8. Promet turista u primorskim mjestima I - XII. 1966.
- *5. Inostrani turizam 1965.
- *12. Inostrani turizam 1966.
- *18.8. Promet turista u primorskim mjestima I - XII. 1967.
- *37. Promet turista u primorskim mjestima I - XII. 1968.
- *38. Turizam 1964 - 1968.
- *59. Promet turista u primorskim mjestima 1969.
- *61. Turizam 1969.
- *74. Korištenje godišnjeg odmora 1969.
- *97. Turizam 1970.
- *98. Promet turista u primorskim mjestima 1970.
- *112. Turizam 1971.
- *113. Promet turista u primorskim mjestima 1971.
- *148. Turizam 1972.
- *149. Promet turista u primorskim mjestima 1972.
- *171. Turizam 1973.
- *173. Promet turista u primorskim mjestima 1973.
- *204. Turizam 1974.
- *206. Promet turista u primorskim mjestima 1974.
- *243. Turizam 1975.
- *244. Promet turista u primorskim op inama 1975.
- *278. Karakteristike inozemnog turizma 1975.
- *279. Turizam 1976.
- *281. Promet turista 1976. u primorskim op inama
- *284. Odmarališta 1976.
- *313. Korištenje godišnjeg odmora zaposlenih u 1974. godini
- *327. Turizam 1977.
- *328. Promet turista u primorskim op inama 1977.
- *360. Odmarališta 1978.
- *362. Turizam 1978.

Tourism

- *3.8 *Tourist Turnover in Seaside Resorts, January - December 1965*
- *3.8 *Tourist Turnover in Seaside Resorts, January - December 1966*
- *5 *Foreign Tourism in 1965*
- *12 *Foreign tourists in 1966*
- *18.8 *Tourist Turnover in Seaside Resorts, January - December 1967*
- *37 *Tourist Turnover in Seaside Resorts, January - December 1968*
- *38 *Tourism in 1964 - 1968*
- *59 *Tourist Turnover in Seaside Resorts 1969*
- *61 *Tourism in 1969*
- *74 *Annual Leaves in 1969*
- *97 *Tourism in 1970*
- *98 *Tourist Turnover in Seaside Resorts in 1970*
- *112 *Tourism in 1971*
- *113 *Tourist Turnover in Seaside Resorts in 1971*
- *148 *Tourism in 1972*
- *149 *Tourist Turnover in Seaside Resorts in 1972*
- *171 *Tourism in 1973*
- *173 *Tourist Turnover in Seaside Resorts in 1973*
- *204 *Tourism in 1974*
- *206 *Tourist Turnover in Seaside Resorts in 1974*
- *243 *Tourism in 1975*
- *244 *Tourist Turnover in Seaside Municipalities in 1975*
- *278 *Characteristics of Foreign Tourism in 1975*
- *279 *Tourism in 1976*
- *281 *Tourist Turnover in Seaside Municipalities in 1976*
- *284 *Vacation facilities in 1976*
- *313 *Annual Leaves of Persons Currently Employed in 1974*
- *327 *Tourism in 1977*
- *328 *Tourist Turnover in Seaside Municipalities in 1977*
- *360 *Vacation facilities in 1978*
- *362 *Tourism in 1978*

* Rasprodano

* Sold out

**4. TRGOVINA I OSTALE USLUGE, ROBNA RAZMJENA
S INOZEMSTVOM I TURIZAM**

(nastavak)

- *364. Promet turista u primorskim op inama 1978.
- *398. Promet turista u primorskim op inama 1979.
- *399. Turizam 1979.
- *434. Odmarališta 1980.
- *436. Promet turista u primorskim op inama 1980.
- *441. Turizam 1980.
- *476. Promet turista u primorskim op inama 1981.
- *479. Turizam 1981.
- *514. Promet turista u primorskim op inama 1982.
- *516. Odmarališta 1982.
- *521. Turizam 1982.
- *556. Promet turista u primorskim op inama 1983.
- *563. Turizam 1983.
- *593. Promet turista u primorskim op inama 1984.
- *602. Turizam 1984.
- *624. Promet turista u primorskim op inama 1985.
- *631. Turizam 1985.
- *661. Promet turista u primorskim op inama 1986.
- *670. Turizam 1986.
- *695. Promet turista u primorskim op inama 1987.
- *700. Turizam 1987.
- *734. Promet turista u primorskim op inama 1988.
- *737. Turizam 1988.
- *775. Promet turista u primorskim op inama 1989.
- *779. Turizam 1989.
- *812. Promet turista u primorskim op inama 1990.
- *817. Turizam 1990.
- *848. Promet turista u primorskim op inama 1991.
- *850. Turizam 1991.
- *902. Promet turista u primorskim op inama 1992.
- *905. Turizam 1992.
- *932. Promet turista u primorskim op inama 1993.
- *938. Turizam 1993.
- *957. Turizam 1994.
- *963. Promet turista u primorskim gradovima i op inama 1994.
- *991. Turizam 1995.
- *994. Promet turista u primorskim gradovima i op inama 1995.
- *1027. Turizam u 1996.
- *1028. Promet turista u primorskim gradovima u 1996.
- *1055. Turizam u 1997.
- *1056. Promet turista u primorskim gradovima i op inama u 1997
- *1078. Turizam u 1998.
- *1079. Promet turista u primorskim gradovima i op inama u 1998.
- *1104. Turizam u 1999.
- *1105. Promet turista u primorskim gradovima i op inama u 1999.
- 1134. Turizam u 2000.
- 1135. Promet turista u primorskim gradovima i op inama u 2000.

**4. TRADE AND OTHER SERVICES, FOREIGN
TRADE IN GOODS AND TOURISM**

(continued)

- *364 *Tourist Turnover in Seaside Municipalities in 1978*
- *398 *Tourist Turnover in Seaside Municipalities in 1979*
- *399 *Tourism in 1979*
- *434 *Vacation Facilities in 1980*
- *436 *Tourist Turnover in Seaside Resorts in 1980*
- *441 *Tourism in 1980*
- *476 *Tourist Turnover in Seaside Resorts in 1981*
- *479 *Tourism in 1981*
- *514 *Tourist Turnover in Seaside Municipalities 1982*
- *516 *Holiday Centers in 1982*
- *521 *Tourism in 1982*
- *556 *Tourist Turnover in Seaside Municipalities in 1983*
- *563 *Tourism in 1983*
- *593 *Tourist Turnover in Seaside Municipalities in 1984*
- *602 *Tourism in 1984*
- *624 *Tourist Turnover in Seaside Municipalities in 1985*
- *631 *Tourism in 1985*
- *661 *Tourist Turnover in Seaside Municipalities in 1986*
- *670 *Tourism in 1986*
- *695 *Tourist Turnover in Seaside Municipalities in 1987*
- *700 *Tourism in 1987*
- *734 *Tourist Turnover in Seaside Municipalities in 1988*
- *737 *Tourism in 1988*
- *775 *Tourist Turnover in Seaside Municipalities in 1989*
- *779 *Tourism in 1989*
- *812 *Tourist Turnover in Seaside Municipalities in 1990*
- *817 *Tourism in 1990*
- *848 *Tourist Turnover in Seaside Municipalities in 1991*
- *850 *Tourism in 1991*
- *902 *Tourist Turnover in Seaside Municipalities in 1992*
- *905 *Tourism in 1992*
- *932 *Tourist Turnover in Seaside Municipalities in 1993*
- *938 *Tourism in 1993*
- *957 *Tourism in 1994*
- *963 *Tourist Turnover in Seaside Towns and Districts in 1994*
- *991 *Tourism in 1995*
- *994 *Tourist Turnover in Seaside Towns in 1995*
- *1027 *Tourism in 1996*
- *1028 *Tourist Turnover in Seaside Towns in 1996*
- *1055 *Tourism in 1997*
- *1056 *Tourist Turnover in Seaside Towns and Municipalities in 1997*
- *1078 *Tourism in 1998*
- *1079 *Tourist Turnover in Seaside Towns and Municipalities in 1998*
- *1104 *Tourism in 1999*
- *1105 *Tourist Turnover in Seaside Towns and Municipalities in 1999*
- 1134 *Tourism in 2000*
- 1135 *Tourist Turnover in Seaside Towns and Municipalities in 2000*

* Rasprodano

* Sold out

**4. TRGOVINA I OSTALE USLUGE, ROBNA RAZMJENA
S INOZEMSTVOM I TURIZAM**

(nastavak)

- *1162. Turizam u 2001.
- *1163. Promet turista u primorskim gradovima i op inama u 2001.
- *1195. Turizam u 2002.
- 1196. Promet turista u primorskim gradovima i op inama u 2002.
- 1228. Turizam u 2003.
- *1229. Promet turista u primorskim gradovima i op inama u 2003.
- 1264. Turizam u 2004.
- *1265. Promet turista u primorskim gradovima i op inama u 2004.
- 1296. Turizam u 2005.
- 1297. Promet turista u primorskim gradovima i op inama u 2005.
- *1325. Turizam u 2006.
- 1326. Turizam u primorskim gradovima i op inama u 2006.
- *1353. Turizam u 2007.
- *1354. Turizam u primorskim gradovima i op inama u 2007.
- *1380. Turizam u 2008.
- *1381. Turizam u primorskim gradovima i op inama u 2008.
- *1408. Turizam u 2009.
- 1409. Turizam u primorskim gradovima i op inama u 2009.
- 1436. Turizam u 2010.
- 1437. Turizam u primorskim gradovima i op inama u 2010.
- 1463. Turizam u 2011.
- 1464. Turizam u primorskim gradovima i op inama u 2011.

h/e

**4. TRADE AND OTHER SERVICES, FOREIGN
TRADE IN GOODS AND TOURISM**

(continued)

- *1162 *Tourism in 2001*
- *1163 *Turist Turnover in Seaside Towns and Municipalities in 2001*
- *1195 *Tourism in 2002*
- 1196 *Turist Turnover in Seaside Towns and Municipalities in 2002*
- 1228 *Tourism in 2003*
- *1229 *Turist Turnover in Seaside Towns and Municipalities in 2003*
- 1264 *Tourism in 2004*
- *1265 *Tourism in Seaside Resorts and Municipalities in 2004*
- 1296 *Tourism in 2005*
- 1297 *Tourism in Seaside Resorts and Municipalities in 2005*
- *1325 *Tourism in 2006*
- 1326 *Tourism in Seaside Resorts and Municipalities, 2006*
- *1353 *Tourism in 2007*
- *1354 *Tourism in Seaside Resorts and Municipalities, 2007*
- *1380 *Tourism in 2008*
- *1381 *Tourism in Seaside Resorts and Municipalities, 2008*
- *1408 *Tourism in 2009*
- 1409 *Tourism in Seaside Resorts and Municipalities, 2009*
- 1436 *Tourism in 2010*
- 1437 *Tourism in Seaside Resorts and Municipalities, 2010*
- 1463 *Tourism, 2011*
- 1464 *Tourism in Seaside Resorts and Municipalities, 2011*

* Rasprodano

* Sold out

5. TRANSPORT I KOMUNIKACIJE


5. TRANSPORT AND COMMUNICATIONS

Transport i komunikacije



Transport and Communications

- *285. Promet i veze 1976.
- *329. Promet i veze 1977.
- *363. Promet i veze 1978.
- *400. Promet i veze 1979.
- *439. Promet i veze 1980.
- *477. Promet i veze 1981.
- *515. Promet i veze 1982.
- *562. Promet i veze 1983.
- *601. Promet i veze 1984.
- *628. Promet i veze 1985.
- *665. Promet i veze 1986.
- *707. Promet i veze 1987.
- *743. Promet i veze 1988.
- *786. Promet i veze 1989.
- *823. Promet i veze 1990.
- *857. Promet i veze 1991.
- *906. Promet i veze 1992.
- *940. Promet i veze 1993.
- *968. Promet i veze 1994.
- *1001. Promet i veze 1995.
- *1029. Promet i veze u 1996.
- *1030. Me unarodni tokovi robe u cestovnom prometu u 1996.
- *1031. Me unarodni tokovi putnika u cestovnom prometu autobusima u 1996.
- *1057. Promet i veze u 1997.
- *1080. Prijevoz, skladištenje i veze u 1998.
- *1106. Prijevoz, skladištenje i veze u 1999.
- 1136. Prijevoz, skladištenje i veze u 2000.
- 1164. Prijevoz, skladištenje i veze u 2001.
- *1197. Prijevoz, skladištenje i veze u 2002.
- *1230. Prijevoz, skladištenje i veze u 2003.
- *1231. Cestovni prijevoz robe u 2003.
- *1266. Prijevoz, skladištenje i veze u 2004.
- 1298. Transport i komunikacije u 2005.
- 1327. Transport i komunikacije u 2006.
- 1355. Transport i komunikacije u 2007.
- *1382. Transport i komunikacije u 2008.
- *1410. Transport i komunikacije u 2009.
- 1438. Transport i komunikacije u 2010.
- 1465. Transport i komunikacije u 2011.



- *285 *Transport, Storage and Communications in 1976*
- *329 *Transport, Storage and Communications in 1977*
- *363 *Transport, Storage and Communications in 1978*
- *400 *Transport, Storage and Communications in 1979*
- *439 *Transport, Storage and Communications in 1980*
- *477 *Transport, Storage and Communications in 1981*
- *515 *Transport, Storage and Communications in 1982*
- *562 *Transport, Storage and Communications in 1983*
- *601 *Transport, Storage and Communications in 1984*
- *628 *Transport, Storage and Communications in 1985*
- *665 *Transport, Storage and Communications in 1986*
- *707 *Transport, Storage and Communications in 1987*
- *743 *Transport, Storage and Communications in 1988*
- *786 *Transport, Storage and Communications in 1989*
- *823 *Transport, Storage and Communications in 1990*
- *857 *Transport, Storage and Communications in 1991*
- *906 *Transport, Storage and Communications in 1992*
- *940 *Transport, Storage and Communications in 1993*
- *968 *Transport, Storage and Communications in 1994*
- *1001 *Transport, Storage and Communications in 1995*
- *1029 *Transport, Storage and Communications in 1996*
- *1030 *International Flows of Goods in Road Transport in 1996*
- *1031 *International Flows of Passengers in Bus Road Transport in 1996*
- *1057 *Transport, Storage and Communications in 1997*
- *1080 *Transport, Storage and Communications in 1998*
- *1106 *Transport, Storage and Communications in 1999*
- 1136 *Transport, Storage and Communications in 2000*
- 1164 *Transport, Storage and Communications in 2001*
- *1197 *Transport, Storage and Communications in 2002*
- *1230 *Transport, Storage and Communications in 2003*
- *1231 *Road Transport of Goods, 2003*
- *1266 *Transport, Storage and Communications in 2004*
- 1298 *Transport and Communication, 2005*
- 1327 *Transport and Communication, 2006*
- 1355 *Transport and Communication, 2007*
- *1382 *Transport and Communication, 2008*
- *1410 *Transport and Communication, 2009*
- 1438 *Transport and Communication, 2010*
- 1465 *Transport and Communication, 2011*

*Rasprodano

*Sold out

PREGLED PUBLIKACIJA OBJAVLJENIH DO KRAJA STUDENOGA 2012.
 REVIEW OF PUBLICATIONS ISSUED BY THE END OF NOVEMBER 2012

6. OKOLIŠ

6. ENVIRONMENT

Okoliš



*239. Korištenje voda i zaštita voda od zagađivanja u industriji 1974.	*239 <i>Use and Protection of Water from Pollution in Industry in 1974</i>
*268. Korištenje voda i zaštita voda od zagađivanja u industriji 1975.	*268 <i>Use and Protection of Water from Pollution in Industry in 1975</i>
*310. Korištenje voda i zaštita voda od zagađivanja u industriji 1976.	*310 <i>Use and Protection of Water from Pollution in Industry in 1976</i>
*345. Korištenje voda i zaštita voda od zagađivanja u industriji 1977.	*345 <i>Use and Protection of Water from Pollution in Industry in 1977</i>
*375. Korištenje voda i zaštita voda od zagađivanja 1978.	*375 <i>Use and Protection of Water from Pollution in Industry in 1978</i>
*408. Korištenje voda i zaštita voda od zagađivanja 1979.	*408 <i>Use and Protection of Water from Pollution in Industry in 1979</i>
*483. Korištenje voda i zaštita voda od zagađivanja u industriji i rudarstvu u 1980. i 1981.	*483 <i>Use and Protection of Water from Pollution in Industry in 1980 and 1981</i>
*864. Oneišenje zraka 1991., 1992. i 1993.	*864 <i>Air Pollution in 1991, 1992 and 1993</i>
*1165. Indikatori pritiska na okoliš	*1165 <i>Environmental Pressure Indicators</i>

*Rasprodano

*Sold out

7. STANOVNIŠTVO

7. POPULATION

Stanovništvo



Population

- *72. Prirodno kretanje stanovništva 1968 - 1969. *72 *Natural Change of Population in 1968 - 1969*
- *99. Prirodno kretanje stanovništva 1970. *99 *Natural Change of Population in 1970*
- *128. Prirodno kretanje stanovništva 1971. *128 *Natural Changes of Population in 1971*
- *132. Stanovništvo na privremenom radu u inozemstvu prema Popisu stanovništva i stanova 1971. *132 *Persons Temporarily Working Abroad, by Census of Population and Dwellings in 1971*
- *134. Popis stanovništva i stanova 31. III. 1971. *134 *Census of Population and Dwellings, 31 March, 1971*
- *162. Prirodno kretanje stanovništva 1972. *162 *Natural Change of Population in 1972*
- *163. Popis stanovništva i stanova 31. III. 1971. *163 *Census of Population and Dwellings, 31 March, 1971*
- *198. Prirodno kretanje stanovništva 1973. *198 *Natural Change of Population in 1973*
- *234. Prirodno kretanje stanovništva 1974. *234 *Natural Change of Population in 1974*
- *269. Prirodno kretanje stanovništva 1975. *269 *Natural Change of Population in 1975*
- *309. Prirodno kretanje stanovništva 1976. *309 *Natural Change of Population in 1976*
- *346. Prirodno kretanje stanovništva 1977. *346 *Natural Change of Population in 1977*
- *384. Prirodno kretanje stanovništva 1978. *384 *Natural Change of Population in 1978*
- *384.1. Razvedeni brakovi. Izvadak iz dokumentacije broj 384 "Prirodno kretanje stanovništva 1978." *384.1 *Divorces. Extract from Statistical Report No. 384, "Natural Change of Population in 1978"*
- *418. Prirodno kretanje stanovništva 1979. *418 *Natural Change of Population in 1979*
- *418.1. Izvadak iz dokumentacije broj 418 "Prirodno kretanje stanovništva 1979." *418.1 *Extract from Statistical Report No. 418 "Natural Change of Population, 1979"*
- *438. Prvi rezultati Popisa stanovništva, doma instava i stanova u 1981. *438 *Census of Population, Households and Dwellings in 1981, First Results*
- *460. Prirodno kretanje stanovništva 1980. *460 *Natural Change of Population in 1980*
- *460.1. Razvedeni brakovi 1980. Izvadak iz dokumentacije broj 460 "Prirodno kretanje stanovništva 1980." *460.1 *Divorces in 1980. Extract from Statistical Report No. 460, "Natural Change of Population in 1980"*
- *494. Prirodno kretanje stanovništva 1981. *494 *Natural Change of Population in 1981*
- *495. Razvedeni brakovi 1981. Izvadak iz dokumentacije broj 494 "Prirodno kretanje stanovništva 1981." *495 *Divorces in 1981. Extract from Statistical Report No. 494, "Natural Changes in Population 1981"*
- *500. Popis stanovništva, doma instava i stanova 1981. Stanovništvo prema narodnosti po op inama *500 *Census of Population, Households and Dwellings in 1981. Population According to Ethnicity by Municipalities*
- *500.1. Stanovništvo prema nacionalnostima po op inama 1971 - 1981. *500.1 *Population by Ethnicity and Municipalities, 1971 - 1981*
- *501. Stanovništvo po op inama i zajednicama op ina 1981. *501 *Population by Municipalities in 1981*
- *502. Popis stanovništva, doma instava i stanova 1981. Doma instava i stanovi po op inama i zajednicama op ina *502 *Census of Population, Households and Dwellings in 1981. Households and Dwellings by Municipalities*
- *508. Popis stanovništva, doma instava i stanova 31. III. 1981. Doseљeno stanovništvo po zajednicama op ina i op inama *508 *Census of Population, Households and Dwellings, 31st March, 1981. Immigrant Population, by Municipalities and Associations of Municipalities*
- *512. Ukupno i poljoprivredno stanovništvo, prema aktivnosti Popis stanovništva, doma instava i stanova 31. III. 1981. *512 *Total Population and Population Engaged in Agriculture by Activity. Census of Population, Households and Dwellings, 31st March, 1981*
- *517. Popis stanovništva, doma instava i stanova 31. III. 1981. Radnici na privremenom radu u inozemstvu, lanovi porodice i povratnici *517 *Census of Population, Households and Dwellings, 31st March, 1981. Workers Temporarily Working Abroad and their Families, Number of Returnees*
- *524. Popis stanovništva, doma instava i stanova 1981. U enici i studenti po op inama u zajednicama op ina *524 *Census of Population, Households and Dwellings 1981. Basic School, Secondary School and University Students by Municipalities*
- *526. Popis stanovništva, doma instava i stanova 1981. Aktivno stanovništvo i zaposleni radnici *526 *Census of Population, Households and Dwellings 1981. Labour Force and Employed Workers.*
- *542. Prirodno kretanje stanovništva 1982. *542 *Natural Change of Population in 1982*

* Rasprodano

* Sold out

7. STANOVNIŠTVO

7. POPULATION

(nastavak)

(continued)

- *543. Razvedeni brakovi 1982. Izvadak iz dokumentacije broj 542 "Prirodno kretanje stanovništva 1982."
- *551. Žensko stanovništvo SR Hrvatske - Popis stanovništva, doma instava i stanova 31. III. 1981
- *553. Popis stanovništva, doma instava i stanova 1981. Stanovništvo po naseljima, op inama i zajednicama op ina
- *560. Popis stanovništva, doma instava i stanova 31. III. 1981. Stanovi, doma instava i sto ni fond po naseljima, op inama i zajednicama op ina
- *564. Aktivno stanovništvo SR Hrvatske - Popis stanovništva, doma instava i stanova 31. III. 1981.
- *569. Stanovništvo po op inama - Popis 1971. i 1981.
- *577. Prirodno kretanje stanovništva 1983.
- *578. Razvedeni brakovi 1983. Izvadak iz dokumentacije broj 577 "Prirodno kretanje stanovništva 1983."
- *596. Popis stanovništva, doma instava i stanova 1981. Aktivno stanovništvo SR Hrvatske u zemlji - koje obavlja zanimanje - prema op ini rada, djelatnosti, spolu i društveno-ekonomskom položaju
- *604. Popis stanovništva, doma instava i stanova 1981. Radnici prema djelatnosti, spolu i stupnju stru nog obrazovanja po op ini rada
- *614. Prirodno kretanje stanovništva 1984.
- *615. Razvedeni brakovi 1984. Izvadak iz dokumentacije broj 614 "Prirodno kretanje stanovništva 1984."
- *645. Prirodno kretanje stanovništva 1985.
- *646. Razvedeni brakovi 1985. Izvadak iz dokumentacije broj 645 "Prirodno kretanje stanovništva 1985."
- *686. Prirodno kretanje stanovništva 1986.
- *687. Razvedeni brakovi 1986. Izvadak iz dokumentacije broj 686 "Prirodno kretanje stanovništva 1986."
- *722. Prirodno kretanje stanovništva 1987.
- *723. Razvedeni brakovi 1987. Izvadak iz dokumentacije broj 722 "Prirodno kretanje stanovništva 1987."
- *763. Prirodno kretanje stanovništva 1988.
- *764. Razvedeni brakovi 1988. Izvadak iz dokumentacije broj 763 "Prirodno kretanje stanovništva 1988."
- *799. Prirodno kretanje stanovništva 1989.
- *800. Razvedeni brakovi 1989. Izvadak iz dokumentacije broj 799 "Prirodno kretanje stanovništva 1989."
- *810. Popis stanovništva, doma instava, stanova i poljoprivrednih gospodarstava 31. ožujka 1991. Prvi rezultati po naseljima
- *811. Popis stanovništva, doma instava, stanova i poljoprivrednih gospodarstava 31. ožujka 1991. Prvi rezultati po mjesnim zajednicama
- *835. Prirodno kretanje stanovništva 1990.
- *836. Razvedeni brakovi 1990. Izvadak iz dokumentacije broj 835 "Prirodno kretanje stanovništva 1990."
- *874. Prirodno kretanje stanovništva 1991.
- *875. Razvedeni brakovi 1991. Izvadak iz dokumentacije broj 874 "Prirodno kretanje stanovništva 1991."
- *543 Divorces in 1982. Extract from Statistical Report No. 542, "Natural Change of Population in 1982"
- *551 Female Population of SR Croatia. Census of Population, Households and Dwellings, 31st March, 1981
- *553 Census of Population, Households and Dwellings 1981. Population by Settlements, Municipalities and Associations of Municipalities
- *560 Census of Population, Households and Dwellings, 31st March, 1981. Number of Dwellings, Households and Livestock by Settlements, Municipalities and Associations of Municipalities
- *564 Labour Force of SR Croatia. Census of Population, Households and Dwellings, 31st March, 1981
- *569 Population by Municipalities, 1971 and 1981 Censuses
- *577 Natural Change of Population in 1983
- *578 Divorces in 1983. Extract from Statistical Report No. 577, "Natural Change of Population in 1983"
- *596 Census of Population, Households and Dwellings in 1981. Labour Force of SR Croatia, by Municipality of Employment, Activity, Sex and Socio-economic Status
- *604 Census of Population, Households and Dwellings 1981. Workers by Activity, Sex, Educational Attainment and Municipality of Employment
- *614 Natural Change of Population in 1984
- *615 Divorces in 1984. Extract from Statistical Report No. 614, "Natural Change of Population in 1984"
- *645 Natural Change of Population in 1985
- *646 Divorces in 1985. Extract from Statistical Report No. 645, "Natural Change in Population in 1985"
- *686 Natural Change of Population in 1986
- *687 Divorces in 1986. Extract from Statistical Report No. 686, "Natural Change of Population in 1986"
- *722 Natural Change of Population in 1987
- *723 Divorces in 1987. Extract from Statistical Report No. 722, "Natural Change of Population in 1987"
- *763 Natural Change of Population in 1988
- *764 Divorces in 1988. Extract from Statistical Report No. 763, "Natural Changes of Population in 1988"
- *799 Natural Change of Population in 1989
- *800 Divorces in 1989. Extract from Statistical Report No. 799, "Natural Change of Population in 1989"
- *810 Census of Population, Households, Dwellings and Farmsteads, 31st March, 1991. First Results, by Settlements
- *811 Census of Population, Households, Dwellings and Farmsteads, 31st March, 1991. First Results, by Municipalities
- *835 Natural Change of Population in 1990
- *836 Divorces in 1990. Extract from Statistical Report No. 835, "Natural Change of Population in 1990"
- *874 Natural Change of Population in 1991
- *875 Divorces in 1991. Extract from Statistical Report No. 874, "Natural Change of Population in 1991"

*Rasprodano

*Sold out

7. STANOVNIŠTVO

(nastavak)

7. POPULATION

(continued)

- | | |
|--|---|
| <p>881. Popis stanovništva, doma instava, stanova i poljoprivrednih gospodarstava 31. ožujka 1991. Narodnosni sastav stanovništva Hrvatske po naseljima</p> <p>*881.1. Popis stanovništva, doma instava, stanova i poljoprivrednih gospodarstava, 31. ožujka 1991. Stanovništvo prema narodnosti, po naseljima. Separat dokumentacije 881. Popisi 1971, 1981. i 1991, po op inama</p> <p>882. Popis stanovništva, doma instava, stanova i poljoprivrednih gospodarstava, 31. ožujka 1991. Stanovništvo prema spolu i starosti, po naseljima</p> <p>*883. Popis stanovništva, doma instava, stanova i poljoprivrednih gospodarstava, 31. ožujka 1991. Stanovništvo prema vjeroispovijedi i materinskom jeziku, po naseljima</p> <p>*884. Popis stanovništva, doma instava, stanova i poljoprivrednih gospodarstava, 31. ožujka 1991. Stanovništvo prema školskoj spremi, pismenosti i spolu, po naseljima</p> <p>*885. Popis stanovništva, doma instava, stanova i poljoprivrednih gospodarstava, 31. ožujka 1991. Aktivno stanovništvo u zemlji koje obavlja zanimanje, prema podru ju djelatnosti, po naseljima</p> <p>*886. Popis stanovništva, doma instava, stanova i poljoprivrednih gospodarstava, 31. ožujka 1991. Poljoprivredno stanovništvo, prema aktivnosti i spolu, po naseljima</p> <p>*887. Popis stanovništva, doma instava, stanova i poljoprivrednih gospodarstava, 31. ožujka 1991. Doma instva prema broju lanova i obitelji prema sastavu, po naseljima</p> <p>*888. Popis stanovništva, doma instava, stanova i poljoprivrednih gospodarstava, 31. ožujka 1991. Stanovi prema korištenju i druge nastanjene prostorije, po naseljima</p> <p>*889. Popis stanovništva, doma instava, stanova i poljoprivrednih gospodarstava, 31. ožujka 1991. Stanovništvo prema mjestu ro enja, narodnosti i spolu, po županijama</p> <p>*891. Popis stanovništva, doma instava, stanova i poljoprivrednih gospodarstava, 31. ožujka 1991. Aktivno stanovništvo u zemlji koje obavlja zanimanje, prema položaju u zanimanju, obliku vlasništva i djelatnosti, po županijama, gradovima i op inama</p> <p>*892. Popis stanovništva, doma instava, stanova i poljoprivrednih gospodarstava, 31. ožujka 1991. Doseљjeno stanovništvo prema narodnosti, vjeroispovijedi, starosti, vremenu doseљjenja, podru ju doseљjenja i spolu, po županijama</p> <p>*893. Popis stanovništva, doma instava, stanova i poljoprivrednih gospodarstava, 31. ožujka 1991. Osobe na radu u inozemstvu i lanovi porodice koji s njima u inozemstvu borave, po županijama, gradovima i op inama</p> <p>*894. Popis stanovništva, doma instava, stanova i poljoprivrednih gospodarstava, 31. ožujka 1991. Doma instva i poljoprivredna gospodarstva, po op inama</p> | <p>881 <i>Census of Population, Households, Dwellings and Farmsteads, 31st March, 1991</i>
<i>Ethnic structure of Population by Settlements</i></p> <p>*881.1 <i>Census of Population, Households, Dwellings and Farmsteads, 31st March, 1991</i>
<i>Ethnic Structure of Population by Settlements</i>
<i>Extract from of Statistical Report No. 881</i>
<i>Census 1971, 1981 and 1991, by Municipalities</i></p> <p>882 <i>Census of Population, Households, Dwellings and Farmsteads, 31st March, 1991. Population According to Sex and Age, by Settlements</i></p> <p>*883 <i>Census of Population, Households, Dwellings and Farmsteads, 31st March, 1991</i>
<i>Population According to Religion and Mother Tongue by Settlements</i></p> <p>*884 <i>Census of Population, Households, Dwellings and Farmsteads, 31st March, 1991</i>
<i>Population according to Education, Literacy and Sex, by Settlements</i></p> <p>*885 <i>Census of Population, Households, Dwellings and Farmsteads, 31st March, 1991</i>
<i>Labour Force in the Country According to the Area of Activity, by Settlements</i></p> <p>*886 <i>Census of Population, Households, Dwellings and Farmsteads, 31st March, 1991</i>
<i>Agricultural Population According to Activity and Sex, by Settlements</i></p> <p>*887 <i>Census of Population, Households, Dwellings and Farmsteads, 31st March, 1991. Households According to the Number of Members and Families According to Their Composition, by Settlements</i></p> <p>*888 <i>Census of Population, Households, Dwellings and Farmsteads, 31st March, 1991</i>
<i>Dwellings According to their Use and Other Inhabited Spaces, by Settlements</i></p> <p>*889 <i>Population According to the Place of Birth, Ethnicity and Sex, by Counties</i>
<i>Census of Population, Households, Dwellings and Farmsteads, 31st March, 1991</i></p> <p>*891 <i>Census of Population, Households, Dwellings and Farmsteads, 31st March, 1991</i>
<i>Active Population in a Country that is Engaged in an Occupation, by Occupational Status, Form of Ownership and Activity, in Counties, Towns and Municipalities</i></p> <p>*892 <i>Census of Population, Households, Dwellings and Farmsteads, 31st March, 1991</i>
<i>Immigrant Population by Nationality, Religion, Age, Time of Immigration, Place of Immigration and Sex, by Counties</i></p> <p>*893 <i>Census of Population, Households, Dwellings and Farmsteads, 31st March, 1991</i>
<i>Persons Working Abroad and Members of Their Families Living Abroad with Them, by Counties, Towns and Municipalities</i></p> <p>*894 <i>Census of Population, Households, Dwellings and Farmsteads, 31st March, 1991</i>
<i>Households and Farmsteads by Municipalities</i></p> |
|--|---|

* Rasprodano

* Sold out

7. STANOVNIŠTVO

(nastavak)

7. POPULATION

(continued)

- | | |
|--|---|
| <p>*895. Popis stanovništva, doma instava, stanova i poljoprivrednih gospodarstava, 31. ožujka 1991. Stanovi za stalno stanovanje, prema opremljenosti, pomoćnim prostorijama i instalacijama, po općinama i naseljima</p> <p>*911. Popis stanovništva, doma instava, stanova i poljoprivrednih gospodarstava, 31. ožujka 1991. Stanovništvo u zemlji i inozemstvu, po naseljima</p> <p>*925. Prirodno kretanje stanovništva 1992.</p> <p>*926. Razvedeni brakovi 1992. Izvadak iz dokumentacije 925 "Prirodno kretanje stanovništva 1992."</p> <p>*929. Popis stanovništva, doma instava, stanova i poljoprivrednih gospodarstava, 31. ožujka 1991. Stanovi za odmor i rekreaciju, po naseljima</p> <p>*955. Prirodno kretanje stanovništva 1993.</p> <p>*956. Razvedeni brakovi 1993. Izvadak iz dokumentacije 955 "Prirodno kretanje stanovništva 1993."</p> <p>*986. Prirodno kretanje stanovništva 1994.</p> <p>*987. Razvedeni brakovi 1994. Izvadak iz dokumentacije 986 "Prirodno kretanje stanovništva 1994."</p> <p>*1015. Prirodno kretanje stanovništva 1995.</p> <p>*1016. Razvedeni brakovi 1995. Izvadak iz Dokumentacije 1015 "Prirodno kretanje stanovništva 1995."</p> <p>*1032. Prirodno kretanje stanovništva u 1996.</p> <p>*1033. Razvedeni brakovi u 1996. Izvadak iz Statističkog izvješća a br. 1032 "Prirodno kretanje stanovništva u 1996."</p> <p>*1058. Prirodno kretanje stanovništva u 1997.</p> <p>*1059. Razvedeni brakovi u 1997. Izvadak iz Statističkog izvješća a br. 1058 "Prirodno kretanje stanovništva u 1997."</p> <p>*1081. Prirodno kretanje stanovništva u 1998.</p> <p>1082. Rastavljeni brakovi u 1998. Izvadak iz Statističkog izvješća a broj 1081 "Prirodno kretanje stanovništva u 1998."</p> <p>*1107. Prirodno kretanje stanovništva u 1999.</p> <p>*1108. Rastavljeni brakovi u 1999. Izvadak iz Statističkog izvješća a broj 1107 "Prirodno kretanje stanovništva u 1999."</p> <p>1137. Popis stanovništva, kućanstava i stanova 31. ožujka 2001. Prvi rezultati po naseljima</p> <p>*1138. Prirodno kretanje stanovništva u 2000.</p> <p>1139. Rastavljeni brakovi u 2000.</p> <p>*1166. Popis stanovništva, kućanstava i stanova 31. ožujka 2001. Stanovništvo prema državljanstvu, narodnosti, materinskom jeziku i vjeri</p> <p>*1167. Popis stanovništva, kućanstava i stanova 31. ožujka 2001. Stanovništvo prema spolu i starosti, po naseljima</p> <p>*1168. Prirodno kretanje stanovništva u 2001.</p> <p>1169. Rastavljeni brakovi u 2001.</p> <p>1198. Popis stanovništva, kućanstava i stanova 31. ožujka 2001. Stanovništvo prema migracijskim obilježjima</p> | <p>*895 <i>Census of Population, Households, Dwellings and Farmsteads, 31st March, 1991 Dwellings for Permanent Living, According to Type of Equipment, Accessories and Installations, by Municipalities and Settlements</i></p> <p>*911 <i>Census of Population, Households, Dwellings and Farmsteads, 31st March, 1991 Population in the Country and Abroad, by Settlements</i></p> <p>*925 <i>Natural Change of Population in 1992</i></p> <p>*926 <i>Divorces in 1992. Extract from Statistical Report No. 925, "Natural Change of Population in 1992"</i></p> <p>*929 <i>Census of Population, Households, Dwellings and Farmsteads, 31st March, 1991 Dwellings for Rest and Recreation, by Settlements</i></p> <p>*955 <i>Natural Changes of Population in 1993</i></p> <p>*956 <i>Divorces in 1993. Extract from Statistical Report No. 955, "Natural Change of Population in 1993"</i></p> <p>*986 <i>Natural Change of Population in 1994</i></p> <p>*987 <i>Divorces in 1994. Extract from Statistical Report No. 986, "Natural Change of Population in 1994"</i></p> <p>*1015 <i>Natural Change of Population in 1995</i></p> <p>*1016 <i>Divorces in 1995. Extract from Statistical Report No. 1015, "Natural Change of Population in 1995"</i></p> <p>*1032 <i>Natural Change of Population in 1996</i></p> <p>*1033 <i>Divorces in 1996. Extract from Statistical Report No. 1032, "Natural Change of Population in 1996"</i></p> <p>*1058 <i>Natural Change of Population in 1997</i></p> <p>*1059 <i>Divorces in 1997. Extract from Statistical Report No. 1058, "Natural Change of Population in 1997"</i></p> <p>*1081 <i>Natural Change of Population in 1998</i></p> <p>1082 <i>Divorces in 1998. Extract from Statistical Report No. 1081, "Natural Change of Population in 1998"</i></p> <p>*1107 <i>Vital Statistics Report in 1999</i></p> <p>*1108 <i>Divorces in 1999. Extract from Statistical Report No. 1107, "Natural Change of Population in 1999"</i></p> <p>1137 <i>Census of Population, Households and Dwellings, 31st March, 2001. First Results by Settlements</i></p> <p>*1138 <i>Natural Change of Population in 2000</i></p> <p>1139 <i>Divorces in 2000</i></p> <p>*1166 <i>Census of Population, Households and Dwellings, 31st March, 2001. Population by Citizenship, Nationality, Mother Tongue and Religion</i></p> <p>*1167 <i>Census of Population, Households and Dwellings, 31st March, 2001. Population by Sex and Age, by Settlements</i></p> <p>*1168 <i>Natural Change of Population in 2001</i></p> <p>1169 <i>Divorces in 2001</i></p> <p>1198 <i>Census of Population, Households and Dwellings, 31st March, 2001. Population by Migration Features</i></p> |
|--|---|

* Rasprodano

* Sold out

7. STANOVNIŠTVO

(nastavak)

7. POPULATION

(continued)

<p>1199. Popis stanovništva, ku anstava i stanova 31. ožujka 2001. Ku anstava prema broju članova i obiteljskom sastavu</p> <p>1200. Popis stanovništva, ku anstava i stanova 31. ožujka 2001. Stanovništvo prema obrazovnim obilježjima</p> <p>*1201. Prirodno kretanje stanovništva u 2002.</p> <p>1202. Razvedeni brakovi u 2002.</p> <p>*1232. Prirodno kretanje stanovništva u 2003.</p> <p>*1233. Razvedeni brakovi u 2003.</p> <p>1234. Popis stanovništva, ku anstava i stanova 31. ožujka 2001. Stanovništvo prema ekonomskim obilježjima</p> <p>1235. Popis stanovništva, ku anstava i stanova 31. ožujka 2001. Žensko stanovništvo staro 15 i više godina</p> <p>1236. Popis stanovništva, ku anstava i stanova 31. ožujka 2001. Osobe na radu u inozemstvu i članovi obitelji koji s njima borave</p> <p>1251. Popis stanovništva, ku anstava i stanova 31. ožujka 2001. Stanovi prema korištenju, po naseljima</p> <p>*1267. Prirodno kretanje stanovništva u 2004.</p> <p>1268. Razvedeni brakovi u 2004.</p> <p>1299. Prirodno kretanje stanovništva u 2005.</p> <p>*1300. Razvedeni brakovi u 2005.</p> <p>1328. Prirodno kretanje stanovništva u 2006.</p> <p>1329. Razvedeni brakovi u 2006.</p> <p>1356. Prirodno kretanje stanovništva u 2007.</p> <p>1357. Razvedeni brakovi u 2007.</p> <p>1383. Prirodno kretanje stanovništva u 2008.</p> <p>1384. Razvedeni brakovi u 2008.</p> <p>1411. Prirodno kretanje stanovništva u 2009.</p> <p>1412. Razvedeni brakovi u 2009.</p> <p>1439. Prirodno kretanje stanovništva u 2010.</p> <p>1440. Razvedeni brakovi u 2010.</p> <p>1441. Popis stanovništva, ku anstava i stanova, 2011. Prvi rezultati po naseljima</p> <p>1467. Razvedeni brakovi u 2011.</p>		<p>1199 <i>Census of Population, Households and Dwellings, 31st March, 2001. Households by Number of Members and Family Structure</i></p> <p>1200 <i>Census of Population, Households and Dwellings, 31st March, 2001. Population by Educational Characteristics</i></p> <p>*1201 <i>Natural Change of Population in 2002</i></p> <p>1202 <i>Divorces in 2002</i></p> <p>*1232 <i>Natural Change of Population in 2003</i></p> <p>*1233 <i>Divorces in 2003</i></p> <p>1234 <i>Census of Population, Households and Dwellings, 31st March, 2001. Population by Economic Characteristics</i></p> <p>1235 <i>The Census of Population, Households and Dwellings, 31 March 2001. Female Population Age 15 and Over</i></p> <p>1236 <i>Census of Population, Households and Dwellings, 31st March, 2001. Persons Working Abroad and Members of Their Families Residing with Them</i></p> <p>1251 <i>Census of Population, Households and Dwellings, 31st March, 2001. Dwellings by Usage, by Settlements</i></p> <p>*1267 <i>Vital Statistics Report, 2004</i></p> <p>1268 <i>Divorces in 2004</i></p> <p>1299 <i>Vital Statistics Report in 2005</i></p> <p>*1300 <i>Divorces in 2005</i></p> <p>1328 <i>Vital Statistics Report in 2006</i></p> <p>1329 <i>Divorces in 2006</i></p> <p>1356 <i>Vital Statistics Report in 2007</i></p> <p>1357 <i>Divorces in 2007</i></p> <p>1383 <i>Vital Statistics Report in 2008</i></p> <p>1384 <i>Divorces in 2008</i></p> <p>1411 <i>Vital Statistics Report in 2009</i></p> <p>1412 <i>Divorces in 2009</i></p> <p>1439 <i>Natural Change in Population in 2010</i></p> <p>1440 <i>Divorces in 2010</i></p> <p>1441 <i>Census of Population, Households and Dwellings, 2011 First Results by Settlements</i></p> <p>1467 <i>Divorces in 2011</i></p>
--	--	--

* Rasprodano

* Sold out

**8. OBRAZOVANJE, ISTRAŽIVANJE I RAZVOJ,
KULTURA I SOCIJALNA SKRB**

**8. EDUCATION, RESEARCH AND DEVELOPMENT,
CULTURE AND SOCIAL WELFARE**

Obrazovanje



Education

- *32. Prihodi i rashodi škola I, II. i III. stupnja 1966. Godine u SR Hrvatskoj
- *51. Škole I. i II. stupnja 1968/1969 - op i pregled - - kraj školskog rada
- *67. Studenti 1969 - 1970.
- *71. Razvoj školstva 1959 - 1969.
- *77. Kraj školskog rada škola I. i II. stupnja 1969/70.
- *87. Škole I. i II. stupnja 1969/70. Uspjeh u enika i završavanje školovanja
- *90. Studenti 1970/71.
- *104. Kraj školskog rada škola I. i II. stupnja 1970/71.
- *111. Studenti iz SR Hrvatske prema op ini stalnog boravka
- *118. Škole I. i II. stupnja 1970/71. Uspjeh u enika i završavanje školovanja
- *120. Studenti 1971/72.
- *126. Osnovne i srednje škole škol. god. 1971/72. Kraj školskog rada
- *139. Osnovne i srednje škole 1971/72. Uspjeh u enika i završavanje školovanja
- *158. Osnovne i srednje škole 1972/73. Kraj školskog rada
- *159. Studenti 1972/73.
- *179. Osnovne i srednje škole 1972/73. Uspjeh u enika i završavanje školovanja
- *182. Studenti 1973/74.
- *203. Osnovne i srednje škole 1973/74. Kraj školskog rada
- *207. Osnovne i srednje škole 1973/74. Uspjeh u enika i završavanje školovanja
- *213. Studenti 1974/75.
- *214. Popis prostora predškolskih odgojno-obrazovnih jedinica u 1974.
- *241. Osnovne i srednje škole. Kraj školske godine 1974/75.
- *242. Osnovne i srednje škole. Po etak školske godine 1975/76.
- *252. Studenti 1975/76.
- *253. Studenti iz SR Hrvatske prema op ini stalnog boravka
- *276. Osnovne i srednje škole. Po etak školske godine 1976/77.
- *277. Školske zgrade osnovnih i srednjih škola 1974.
- *283. Osnovne i srednje škole. Kraj školske godine 1975/76.
- *291. Studenti 1976/77.
- *302. Školske zgrade osnovnih i srednjih škola 1974. po op inama i zajednicama op ina
- *312. Nastavno osoblje osnovnih i srednjih škola 1976. godine - prethodni rezultati
- *318. Osnovne i srednje škole. Po etak školske godine 1977/78.
- *330. Osnovne i srednje škole krajem školske godine 1976/77.
- *332. Studenti 1977/78.
- *357. Osnovne i srednje škole. Po etak školske godine 1978/79.
- *366. Osnovne i srednje škole krajem školske godine 1977/78.

- *32 Revenues and Expenditures of I, II and III Level Schools in SR Croatia in 1966
- *51 General Review of I and II Level Schools. End of 1968/1969 School Year
- *67 University Student Population, 1969 - 1970
- *71 Development of the Educational System, 1959 - 1969
- *77 I and II Level Schools. End of 1969/70 School Year
- *87 I and II Level Schools in 1969/70. Students' Results and School Completion Rate
- *90 University Student Population in 1970/71 School Year
- *104 I and II Level Schools. End of 1970/71 School Year
- *111 University Students from SR Croatia by Municipality of Residence
- *118 I and II Level Schools in 1970/71. Students' Results and School Completion Rate
- *120 University Student Population in 1971/72 School Year
- *126 Basic and Secondary Schools. End of 1971/72 School Year
- *139 Basic and Secondary Schools in 1971/72. Students' Results and School Completion Rate
- *158 Basic and Secondary Schools. End of 1972/73 School Year
- *159 University Student Population in 1972/73 School Year
- *179 Basic and Secondary Schools in 1972/73. Students' Results and School Completion Rate
- *182 University Student Population, 1973/74 School Year
- *203 Basic and Secondary Schools. End of 1973/74 School Year
- *207 Basic and Secondary Schools, 1973/74. Students' Results and School Completion Rate
- *213 University Student Population in 1974/75 School Year
- *214 Listing of Premises Used by Pre-school Organisations in 1974
- *241 Basic and Secondary Schools. End of 1974/75 School Year
- *242 Basic and Secondary Schools. Beginning of 1975/76 School Year
- *252 University Student Population, 1975/76 School Year
- *253 University Students from SR Croatia by Municipality of Residence
- *276 Basic and Secondary Schools. Beginning of 1976/77 School Year
- *277 Basic and Secondary School Buildings 1974
- *283 Basic and Secondary Schools. End of 1975/76 School Year
- *291 University Student Population, 1976/77 School Year
- *302 Basic and Secondary School Buildings, by Municipalities, in 1974
- *312 Educational Staff at Basic and Secondary Schools in 1976 - Previous Results
- *318 Basic and Secondary Schools. Beginning of 1977/78 School Year
- *330 Basic and Secondary Schools. End of 1976/77 School Year
- *332 University Student Population, 1977/78 School Year
- *357 Basic and Secondary Schools. Beginning of 1978/79 School Year
- *366 Basic and Secondary Schools. End of 1977/78 School Year

* Rasprodano

* Sold out

**8. OBRAZOVANJE, ISTRAŽIVANJE I RAZVOJ,
KULTURA I SOCIJALNA SKRB**

(nastavak)

- *367. Studenti 1978/79.
- *394. Osnovne i srednje škole. Po etak školske godine 1979/80.
- *402. Osnovne i srednje škole krajem školske godine 1978/79.
- *405. Studenti 1979/80.
- *433. Osnovne i srednje škole. Po etak školske godine 1980/81
- *444. Studenti 1980/81.
- *446. Osnovne i srednje škole krajem školske godine 1979/80.
- *455. Studenti iz SR Hrvatske prema op ini stalnog boravka (1961/62 - 1981/82)
- *473. Osnovne i srednje škole. Po etak školske godine 1981/82.
- *481. Studenti 1981/82.
- *482. Osnovne i srednje škole krajem školske godine 1980/81.
- *507. Osnovne i srednje škole. Po etak školske godine 1982/83.
- *519. Studenti 1982/83.
- *525. Osnovne i srednje škole krajem školske godine 1981/82.
- *550. Osnovne i srednje škole. Po etak školske godine 1983/84.
- *558. Studenti 1983/84.
- *565. Osnovne i srednje škole krajem školske godine 1982/83.
- *584. Školske zgrade osnovnih i srednjih škola 1984.
- *585. Osnovne i srednje škole. Po etak školske godine 1984/85.
- *590. Školske zgrade osnovnih i srednjih škola 1984 -
- po zajednicama op ina i op inama
- *595. Studenti 1984/85.
- *597. Osnovne i srednje škole krajem školske godine 1983/84.
- *621. Osnovne i srednje škole. Po etak školske godine 1985/86.
- *629. Osnovne i srednje škole krajem školske godine 1984/85.
- *630. Studenti školske godine 1985/86.
- *658. Osnovne i srednje škole. Po etak školske godine 1986/87.
- *666. Nastavno osoblje osnovnih i srednjih škola 1986.
- *667. Studenti iz SR Hrvatske prema op ini stalnog boravka 1985/86.
- *668. Osnovne i srednje škole krajem školske godine 1985/86.
- *669. Studenti školske godine 1986/87.
- *696. Osnovne i srednje škole. Po etak školske godine 1987/88.
- *708. Osnovne i srednje škole krajem školske godine 1986/87.
- *715. Visoko školstvo 1987.
- *716. Studenti školske godine 1987/88.
- *733. Osnovne i srednje škole. Po etak školske godine 1988/89.
- *745. Osnovne i srednje škole. Kraj školske godine 1987/88.
- *747. Visoko školstvo 1988.
- *756. Studenti školske godine 1988/89.
- *768. Nastavno osoblje visokoškolskih organizacija 1987/88.
- *780. Osnovne i srednje škole. Po etak školske godine 1989/90.

* Rasprodano

**8. EDUCATION, RESEARCH AND DEVELOPMENT,
CULTURE AND SOCIAL WELFARE**

(continued)

- *367 University Student Population, 1978/79 School Year
- *394 Basic and Secondary Schools. Beginning of 1979/80 School Year
- *402 Basic and Secondary Schools. End of 1978/79 School Year
- *405 University Student Population, 1979/80 School Year
- *433 Basic and Secondary Schools. Beginning of 1980/81 School Year
- *444 University Student Population, 1980/81 School Year
- *446 Basic and Secondary Schools. End of 1979/80 School Year
- *455 University Students from SR Croatia by Municipality of Residence (1961/62 - 1981/82)
- *473 Basic and Secondary Schools. Beginning of 1981/82 School Year
- *481 University Student Population, 1981/82 School Year
- *482 Basic and Secondary Schools. End of 1980/81 School Year
- *507 Basic and Secondary Schools. Beginning of 1982/83 School Year
- *519 University Student Population, 1982/83 School Year
- *525 Basic and Secondary Schools. End of 1981/82 School Year
- *550 Basic and Secondary Schools. Beginning of 1983/84 School Year
- *558 University Student Population, 1983/84 School Year
- *565 Basic and Secondary Schools. End of 1982/83 School Year
- *584 Basic and Secondary School Buildings 1984
- *585 Basic and Secondary Schools. Beginning of 1984/85 School Year
- *590 Basic and Secondary School Buildings, by Municipality in 1984
- *595 University Student Population, 1984/85 School Year
- *597 Basic and Secondary Schools. End of 1983/84 School Year
- *621 Basic and Secondary Schools. Beginning of 1985/86 School Year
- *629 Basic and Secondary Schools. Beginning of 1984/85 School Year
- *630 University Student Population, 1985/86 School Year
- *658 Basic and Secondary Schools. Beginning of 1986/87 School Year
- *666 Educational Staff at Basic and Secondary Schools 1986
- *667 University Students from SR Croatia by Municipality of Residence 1985/86
- *668 Basic and Secondary Schools. End of 1985/86 School Year
- *669 University Student Population, 1986/87 School Year
- *696 Basic and Secondary Schools. Beginning of 1987/88 School Year
- *708 Basic and Secondary Schools. End of 1986/87 School Year
- *715 Tertiary Education in 1987
- *716 University Student Population, 1987/88 School Year
- *733 Basic and Secondary Schools. Beginning of 1988/89 School Year
- *745 Basic and Secondary Schools. End of 1987/88 School Year
- *747 Tertiary Education 1988
- *756 University Student Population, 1988/89 School Year
- *768 Educational Staff in Institutions of Higher Education 1987/88
- *780 Basic and Secondary Schools. Beginning of 1989/90 School Year

* Sold out

8. OBRAZOVANJE, ISTRAŽIVANJE I RAZVOJ, KULTURA I SOCIJALNA SKRB

(nastavak)

- *788. Osnovne i srednje škole. Kraj školske godine 1988/89.
- *790. Visoko školstvo 1989.
- *798. Studenti školske godine 1989/90.
- *818. Osnovne i srednje škole. Po etak školske godine 1990/91.
- *826. Osnovne i srednje škole. Kraj školske godine 1989/90.
- *828. Visoko školstvo 1990.
- *834. Studenti školske godine 1990/91.
- *851. Osnovne i srednje škole, predškolske organizacije i u eni ki domovi. Po etak školske godine 1991/92.
- *856. Osnovne i srednje škole. Kraj školske godine 1990/91.
- *866. Visoko školstvo 1991.
- *871. Studenti školske godine 1991/92.
- *909. Osnovne i srednje škole, predškolske organizacije i u eni ki domovi. Po etak školske godine 1992/93.
- *912. Osnovne i srednje škole. Kraj školske godine 1991/92.
- *914. Visoko školstvo 1992.
- *920. Studenti školske godine 1992/93.
- *944. Osnovne i srednje škole, predškolske ustanove i u eni ki domovi. Po etak školske godine 1993/94.
- *945. Osnovne i srednje škole. Kraj školske godine 1992/93.
- *947. Visoko školstvo 1993.
- *952. Studenti školske godine 1993/94.
- *970. Osnovne i srednje škole, predškolske ustanove i u eni ki domovi. Po etak školske godine 1994/95.
- *974. Visoko školstvo 1994.
- *979. Osnovne i srednje škole. Kraj školske godine 1993/94.
- *985. Studenti školske godine 1994/95.
- *1000. Osnovne i srednje škole, predškolske ustanove i u eni ki domovi. Po etak školske godine 1995/96.
- *1003. Visoko školstvo 1995.
- *1007. Osnovne i srednje škole. Kraj školske godine 1994/95.
- *1010. Studenti školske godine 1995/96.
- *1034. Osnovne i srednje škole, predškolske ustanove i u eni ki domovi. Po etak školske godine 1996/97.
- *1035. Osnovne i srednje škole. Kraj školske godine 1995/96.
- *1036. Visoko školstvo u 1996.
- *1037. Studenti u školskoj godini 1996/97.
- *1060. Osnovne i srednje škole, dje ji vrti i u eni ki domovi. Po etak školske godine 1997/98.
- *1061. Osnovne i srednje škole. Kraj školske godine 1996/97.
- *1062. Visoko obrazovanje u 1997.
- *1063. Studenti u školskoj godini 1997/98.
- *1083. Osnovne škole i dje ji vrti i. Kraj školske godine 1997/98. i po etak školske godine 1998/99.
- *1084. Srednje škole i u eni ki domovi. Kraj školske godine 1997/98. i po etak školske godine 1998/99.
- *1085. Visoko obrazovanje u 1998.
- *1086. Studenti u školskoj godini 1998/99.
- *1109. Osnovne škole i dje ji vrti i, kraj školske godine 1998/99. i po etak školske godine 1999/2000.

* Rasprodano

8. EDUCATION, RESEARCH AND DEVELOPMENT, CULTURE AND SOCIAL WELFARE

(continued)

- *788 Basic and Secondary Schools. End of 1988/89 School Year
- *790 Tertiary Education in 1989
- *798 University Student Population, 1989/90 School Year
- *818 Basic and Secondary Schools. Beginning of 1990/91 School Year
- *826 Basic and Secondary Schools. End of 1989/90 School Year
- *828 Tertiary Education in 1990
- *834 University Student Population, 1990/91 School Year
- *851 Elementary, Secondary Schools and Pre-school Organisations. Beginning of 1991/92 School Year
- *856 Basic and Secondary Schools. End of 1990/91 School Year
- *866 Tertiary Education in 1991
- *871 University Student Population, 1991/92 School Year
- *909 Basic Secondary Schools and Pre-school Organisations. Beginning of 1992/93 School Year
- *912 Basic and Secondary Schools. End of 1991/92 School Year
- *914 Tertiary Education in 1992
- *920 University Student Population, 1992/93 School Year
- *944 Basic and Secondary Schools, Pre-school Institutions and Pupils' Boarding Homes. Beginning of 1993/94 School Year
- *945 Basic and Secondary Schools. End of 1992/93 School Year
- *947 Tertiary Education in 1993
- *952 University Student Population 1993/94
- *970 Basic and Secondary Schools, Pre-school Institutions and Pupils' Boarding Homes. Start of 1994/95 School Year
- *974 Tertiary Education in 1994
- *979 Basic and Secondary Schools. End of 1993/94 School Year
- *985 University Student Population in 1994/95
- *1000 Basic and Secondary Schools, Pre-school Institutions and Pupils' Boarding Homes, Beginning of 1995/96 School Year
- *1003 Higher Education in 1995
- *1007 Basic and Secondary Schools. End of 1994/95 School Year
- *1010 University Student Population in 1995/96
- *1034 Basic and Secondary Schools, Pre-school Institutions and Pupils' Boarding Homes, Beginning of 1996/97 School Year
- *1035 Basic and Secondary Schools. End of 1995/96 School Year
- *1036 Higher Education in 1996
- *1037 University Student Population in 1996/97
- *1060 Basic and Secondary Schools, Pre-school Institutions and Pupils' Boarding Homes, Beginning of 1997/98 School Year
- *1061 Basic and Secondary Schools. End of 1996/97 School Year
- *1062 Further and Higher Education in 1997
- *1063 University Student Population in 1997/98
- *1083 Basic Schools and Pre-school Institutions. End of 1997/98 School Year and Beginning of 1998/99 School Year
- *1084 Secondary Schools and Pupils' Boarding Homes. End of 1997/98 School Year and Beginning of 1998/99 School Year
- *1085 Further and Higher Education in 1998
- *1086 University Student Population in 1998/99
- *1109 Basic Schools and Kindergartens, End of 1998/99 School Year and Beginning of 1999/2000 School Year

* Sold out

8. OBRAZOVANJE, ISTRAŽIVANJE I RAZVOJ, KULTURA I SOCIJALNA SKRB

(nastavak)

- *1110. Srednje škole i u eni ki domovi, kraj školske godine 1998/99. i po etak školske godine 1999/2000.
- *1111. Visoko obrazovanje u 1999.
- *1112. Studenti u školskoj godini 1999/2000.
- *1140. Osnovne škole i dje ji vrti i, kraj školske godine 1999/2000. i po etak školske godine. 2000/2001.
- *1141. Srednje škole i u eni ki domovi, kraj školske godine 1999/2000. i po etak školske godine 2000/2001.
- *1142. Visoko obrazovanje u 2000.
- *1143. Studenti u školskoj godini 2000/2001.
- *1170. Osnovne škole i dje ji vrti i, kraj školske godine 2000/2001. i po etak školske godine 2001/2002.
- *1171. Srednje škole i u eni ki domovi, kraj školske godine 2000/2001. i po etak školske godine 2001/2002.
- 1172. Visoko obrazovanje u 2001.
- *1173. Studenti u školskoj godini 2001/2002.
- *1203. Osnovne škole i dje ji vrti i, kraj školske godine 2001./2002. i po etak školske godine 2002./2003
- *1204. Srednje škole i u eni ki domovi, kraj školske godine 2001/2002. i po etak školske godine 2002/2003.
- *1205. Visoko obrazovanje u 2002.
- *1206. Studenti u školskoj godini 2002./2003.
- *1237. Osnovne škole i dje ji vrti i, kraj školske godine 2002./2003. i po etak školske godine 2003./2004.
- *1238. Srednje škole i u eni ki domovi, kraj školske godine 2002/2003. i po etak školske godine 2003/2004.
- *1239. Visoko obrazovanje u 2003.
- 1240. Studenti u školskoj godini 2003./2004.
- 1269. Osnovne škole i dje ji vrti i i druge pravne osobe koje ostvaruju programe predškolskog odgoja, kraj šk. g. 2003./2004. i po etak šk. g. 2004./2005.
- 1270. Srednje škole i u eni ki domovi, kraj šk. g. 2003/2004. i po etak šk. g. 2004/2005.
- 1271. Visoko obrazovanje u 2004.
- *1272. Studenti u akademskoj godini 2004./2005.
- 1301. Osnovne škole i dje ji vrti i i druge pravne osobe koje ostvaruju programe predškolskog odgoja, kraj šk./pedag. g. 2004./2005. i po etak šk./pedag. g. 2005./2006.
- 1302. Srednje škole i u eni ki domovi, kraj šk. g. 2004./2005. i po etak šk. g. 2005./2006.
- *1303. Visoko obrazovanje u 2005.
- 1304. Studenti u akademskoj godini 2005./2006.
- 1330. Osnovne škole i dje ji vrti i i druge pravne osobe koje ostvaruju programe predškolskog odgoja, kraj šk./pedag. g. 2005./2006. i po etak šk./pedag. g. 2006./2007.
- 1331. Srednje škole i u eni ki domovi, kraj šk. g. 2005./2006. i po etak šk. g. 2006./2007.
- 1332. Visoko obrazovanje u 2006.

* Rasprodano

8. EDUCATION, RESEARCH AND DEVELOPMENT, CULTURE AND SOCIAL WELFARE

(continued)

- *1110 Secondary Schools and Students' Boarding Homes, End of 1998/99 School Year and Beginning of 1999/2000 School Year
- *1111 Higher Education in 1999
- *1112 Students in 1999/2000 School Year
- *1140 Basic Schools and Kindergartens, End of 1999/2000 School Year and Beginning of 2000/2001 School Year
- *1141 Secondary Schools and Students' Boarding Homes, End of 1999/2000 School Year and Beginning of 2000/2001 School Year
- *1142 Higher Education in 2000
- *1143 Students in 2000/2001 School Year
- *1170 Basic Schools and Kindergartens, End of 2000/2001 School Year and Beginning of 2001/2002 School Year
- *1171 Secondary Schools and Students' Boarding Homes, End of 2000/2001 School Year and Beginning of 2001/2002 School Year
- 1172 Higher Education in 2001
- *1173 Students in 2001/2002 School Year
- *1203 Basic Schools and Kindergartens, End of 2001/2002 School Year and Beginning of 2002/2003 School Year
- *1204 Secondary Schools and Students' Boarding Homes, End of 2001/2002 School Year and Beginning of 2002/2003 School Year
- *1205 Higher Education in 2002
- *1206 Students in 2002/2003 School Year
- *1237 Basic Schools and Kindergartens, End of 2002/2003 School Year and Beginning of 2003/2004 School Year
- *1238 Secondary Schools and Students' Boarding Homes, End of 2002/2003 School Year and Beginning of 2003/2004 School Year
- *1239 Higher Education in 2003
- 1240 Students in 2003/2004 School Year
- 1269 Basic Schools and Kindergartens and Other Legal Entities Implementing Preschool Education Programmes, End of 2003/2004 and Beginning of 2004/2005 School Year
- 1270 Secondary Schools and Students' Boarding Homes, End of 2003/2004 and Beginning of 2004/2005 School Year
- 1271 Higher Education in 2004
- *1272 Students, 2004/2005 Academic Year
- 1301 Basic Schools and Kindergartens and Other Legal Entities Implementing Preschool Education Programmes, End of 2004/2005 and Beginning of 2005/2006 School Year
- 1302 Secondary Schools and Students' Boarding Homes, End of 2004/2005 and Beginning of 2005/2006 School Year
- *1303 Higher Education, 2005
- 1304 Students, 2005/2006 Academic Year
- 1330 Basic Schools and Kindergartens and Other Legal Entities Implementing Preschool Education Programmes, End of 2005/2006 and Beginning of 2006/2007 School Year
- 1331 Secondary Schools and Students' Boarding Homes, End of 2005/2006 and Beginning of 2006/2007 School Year
- 1332 Higher Education, 2006

* Sold out

8. OBRAZOVANJE, ISTRAŽIVANJE I RAZVOJ, KULTURA I SOCIJALNA SKRB

(nastavak)

8. EDUCATION, RESEARCH AND DEVELOPMENT, CULTURE AND SOCIAL WELFARE

(continued)

<p>1333. Studenti u akademskoj godini 2006./2007.</p> <p>1358. Osnovne škole i dje j vrti i i druge pravne osobe koje ostvaruju programe predškolskog odgoja, kraj šk./pedag. g. 2006./2007. i po etak šk./pedag. g. 2007./2008.</p> <p>1359. Srednje škole i u eni ki domovi, kraj šk. g. 2006./2007. i po etak šk. g. 2007./2008.</p> <p>1360. Visoko obrazovanje u 2007.</p> <p>1361. Studenti u akademskoj godini 2007./2008.</p> <p>1385. Osnovne škole i dje j vrti i i druge pravne osobe koje ostvaruju programe predškolskog odgoja, kraj šk./pedag. g. 2007./2008. i po etak šk./pedag. g. 2008./2009.</p> <p>1386. Srednje škole i u eni ki domovi, kraj šk. g. 2007./2008. i po etak šk. g. 2008./2009.</p> <p>1387. Visoko obrazovanje u 2008.</p> <p>1388. Studenti u akademskoj godini 2008./2009.</p> <p>1413. Osnovne škole i dje j vrti i i druge pravne osobe koje ostvaruju programe predškolskog odgoja, kraj šk./pedag. g. 2008./2009. i po etak šk./pedag. g. 2009./2010.</p> <p>1414. Srednje škole i u eni ki domovi, kraj šk. g. 2008./2009. i po etak šk. g. 2009./2010.</p> <p>1415. Visoko obrazovanje u 2009.</p> <p>1416. Studenti u akademskoj godini 2009./2010.</p> <p>1442. Osnovne škole i dje j vrti i i druge pravne osobe koje ostvaruju programe predškolskog odgoja, kraj šk./pedag. g. 2009./2010. i po etak šk./pedag. g. 2010./2011.</p> <p>*1443. Srednje škole i u eni ki domovi, kraj šk. g. 2009./2010. i po etak šk. g. 2010./2011.</p> <p>1444. Visoko obrazovanje u 2010.</p> <p>1445. Studenti u akademskoj godini 2010./2011.</p> <p>1470. Osnovne škole i dje j vrti i i druge pravne osobe koje ostvaruju programe predškolskog odgoja, kraj šk./pedag. g. 2010./2011. i po etak šk./ped. g. 2011./2012.</p> <p>1471. Srednje škole i u eni ki domovi, kraj šk. g. 2010./2011. i po etak šk. g. 2011./2012.</p>		<p>1333 Students, 2006/2007 Academic Year</p> <p>1358 Basic Schools and Kindergartens and Other Legal Entities Implementing Preschool Education Programmes, End of 2006/2007 and Beginning of 2007/2008 School Year</p> <p>1359 Secondary Schools and Students' Boarding Homes, End of 2006/2007 and Beginning of 2007/2008 School Year</p> <p>1360 Higher Education, 2007</p> <p>1361 Students, 2007/2008 Academic Year</p> <p>1385 Basic Schools and Kindergartens and Other Legal Entities Implementing Preschool Education Programmes, End of 2007/2008 and Beginning of 2008/2009 School Year</p> <p>1386 Secondary Schools and Students' Boarding Homes, End of 2007/2008 and Beginning of 2008/2009 School Year</p> <p>1387 Higher Education, 2008</p> <p>1388 Students, 2008/2009 Academic Year</p> <p>1413 Basic Schools and Kindergartens and Other Legal Entities Implementing Preschool Education Programmes, End of 2008/2009 and Beginning of 2009/2010 School Year</p> <p>1414 Secondary Schools and Students' Boarding Homes, End of 2008/2009 and Beginning of 2009/2010 School Year</p> <p>1415 Higher Education, 2009</p> <p>1416 Students, 2009/2010 Academic Year</p> <p>1442 Basic Schools and Kindergartens and Other Legal Entities Implementing Preschool Education Programmes, End of 2009/2010 and Beginning of 2010/2011 School Year</p> <p>*1443 Secondary Schools and Students' Boarding Homes, End of 2009/2010 and Beginning of 2010/2011 School Year</p> <p>1444 Higher Education, 2010</p> <p>1445 Students, 2010/2011 Academic Year</p> <p>1470 Basic Schools and Kindergartens and Other Legal Entities Implementing Preschool Education Programmes, End of 2010/2011 and Beginning of 2011/2012 School/Pedagogic Year</p> <p>1471 Secondary Schools and Students' Boarding Homes, End of 2010/2011 and Beginning of 2011/2012 School Year</p>
--	--	--

Znanstvenoistraživa ka djelatnost



Scientific Research

- *161. Znanstvenoistraživa ke i razvojne organizacije u 1972. godini.
- *192. Znanstvenoistraživa ke i razvojne organizacije u 1973. godini
- *220. Znanstvenoistraživa ke i razvojne organizacije u 1974.
- *259. Znanstvenoistraživa ke i razvojne organizacije u 1975.
- *294. Znanstvenoistraživa ke i razvojne organizacije u 1976.
- *336. Znanstvenoistraživa ke i istraživa ko-razvojne organizacije u 1977.

- *161 Scientific Research and Development Organisations in 1972
- *192 Scientific Research and Development Organisations in 1973
- *220 Scientific Research and Development Organisations in 1974
- *259 Scientific Research and Development Organisations in 1975
- *294 Scientific Research and Development Organisations in 1976
- *336 Scientific Research and Research and Development Organisations in 1977

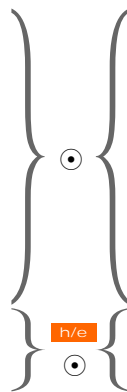
* Rasprodano

* Sold out

8. OBRAZOVANJE, ISTRAŽIVANJE I RAZVOJ, KULTURA I SOCIJALNA SKRB

(nastavak)

- *370. Znanstvenoistraživa ke i istraživa ko-razvojne organizacije u 1978.
- *412. Znanstvenoistraživa ke organizacije 1979.
- *454. Znanstvenoistraživa ke i istraživa ko-razvojne organizacije 1980.
- *489. Znanstvenoistraživa ke i istraživa ko-razvojne organizacije 1981.
- *535. Znanstvenoistraživa ke i istraživa ko-razvojne organizacije 1982.
- *618. Znanstvenoistraživa ke i istraživa ko-razvojne organizacije 1983.
- *659. Znanstvenoistraživa ke i istraživa ko-razvojne organizacije 1984.
- *677. Znanstvenoistraživa ke i istraživa ko-razvojne organizacije 1985.
- *725. Znanstvenoistraživa ke i istraživa ko-razvojne organizacije 1986.
- *738. Znanstvenoistraživa ke i istraživa ko-razvojne organizacije 1987.
- *772. Znanstvenoistraživa ke i istraživa ko-razvojne organizacije 1988.
- *808. Znanstvenoistraživa ke i istraživa ko-razvojne organizacije 1989.
- *846. Znanstvenoistraživa ke i istraživa ko-razvojne organizacije 1990.
- *896. Znanstvenoistraživa ke i istraživa ko-razvojne organizacije 1991.
- *936. Znanstvenoistraživa ke i istraživa ko-razvojne organizacije 1992.
- *958. Znanstvenoistraživa ke i istraživa ko-razvojne organizacije 1993.
- *992. Znanstvenoistraživa ke i istraživa ko-razvojne organizacije 1994.
- *1038. Znanstvenoistraživa ke i istraživa ko-razvojne organizacije 1995.
- *1087. Istraživanje i razvoj u 1997.
- *1113. Istraživanje i razvoj u 1998.
- *1144. Istraživanje i razvoj u 1999.
- 1174. Istraživanje i razvoj u 2000.
- 1207. Istraživanje i razvoj u 2001.
- *1241. Istraživanje i razvoj u 2002.
- 1273. Istraživanje i razvoj u 2003.
- 1305. Istraživanje i razvoj u 2004.
- 1334. Istraživanje i razvoj u 2005.
- 1362. Istraživanje i razvoj u 2006.
- 1389. Istraživanje i razvoj u 2007.
- 1417. Istraživanje i razvoj u 2008.
- 1446. Istraživanje i razvoj u 2009.
- 1474. Istraživanje i razvoj u 2010.



8. EDUCATION, RESEARCH AND DEVELOPMENT, CULTURE AND SOCIAL WELFARE

(continued)

- *370 *Scientific Research and Research and Development Organisations in 1978*
- *412 *Scientific Research Organisations in 1979*
- *454 *Scientific Research and Research and Development Organisations in 1980*
- *489 *Scientific Research and Research and Development Organisations in 1981*
- *535 *Scientific Research and Research and Development Organisations in 1982*
- *618 *Scientific Research and Research and Development Organisations in 1983*
- *659 *Scientific Research and Research and Development Organisations in 1984*
- *677 *Scientific Research and Research and Development Organisations in 1985*
- *725 *Scientific Research and Research and Development Organisations in 1986*
- *738 *Scientific Research and Research and Development Organisations in 1987*
- *772 *Scientific Research and Research and Development Organisations in 1988*
- *808 *Scientific Research and Research and Development Organisations in 1989*
- *846 *Scientific Research and Research and Development Organisations in 1990*
- *896 *Scientific Research and Research and Development Organisations in 1991*
- *936 *Scientific Research and Research and Development Organisations in 1992*
- *958 *Scientific Research and Research and Development Organisations in 1993*
- *992 *Scientific Research and Research and Development Organisations in 1994*
- *1038 *Scientific Research and Research and Development Organisations in 1995*
- *1087 *Research and Development in 1997*
- *1113 *Research and Development in 1998*
- *1144 *Research and Development in 1999*
- 1174 *Research and Development in 2000*
- 1207 *Research and Development in 2001*
- *1241 *Research and Development in 2002*
- 1273 *Research and Development in 2003*
- 1305 *Research and Development, 2004*
- 1334 *Research and Development, 2005*
- 1362 *Research and Development, 2006*
- 1389 *Research and Development, 2007*
- 1417 *Research and Development, 2008*
- 1446 *Research and Development, 2009*
- 1474 *Research and Development, 2010*

* Rasprodano

* Sold out

**8. OBRAZOVANJE, ISTRAŽIVANJE I RAZVOJ,
KULTURA I SOCIJALNA SKRB**

(nastavak)

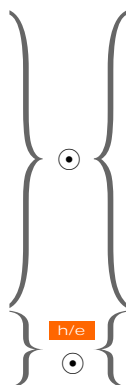
**8. EDUCATION, RESEARCH AND DEVELOPMENT,
CULTURE AND SOCIAL WELFARE**

(continued)

Kultura i umjetnost

h  **Culture and Arts**

*66. Kultura i umjetnost 1969.	*66 Culture and Arts in 1969
*89. Kultura i umjetnost 1970.	*89 Culture and Arts in 1970
*121. Kultura i umjetnost 1971.	*121 Culture and Arts in 1971
*160. Kultura i umjetnost 1972.	*160 Culture and Arts in 1972
*183. Kultura i umjetnost 1973.	*183 Culture and Arts in 1973
*215. Kultura i umjetnost 1974.	*215 Culture and Arts in 1974
*254. Kultura i umjetnost 1975.	*254 Culture and Arts in 1975
*292. Kultura i umjetnost 1976.	*292 Culture and Arts in 1976
*335. Kultura i umjetnost 1977.	*335 Culture and Arts in 1977
*373. Kultura i umjetnost 1978.	*373 Culture and Arts in 1978
*411. Kultura i umjetnost 1979.	*411 Culture and Arts in 1979
*428. Registrirani spomenici kulture 1976.	*428 Registered Cultural Monuments in 1976
*450. Kultura i umjetnost 1980.	*450 Culture and Arts in 1980
*486. Kultura i umjetnost 1981.	*486 Culture and Arts in 1981
*527. Kultura i umjetnost 1982.	*527 Culture and Arts in 1982
*568. Kultura i umjetnost 1983.	*568 Culture and Arts in 1983
*606. Kultura i umjetnost 1984.	*606 Culture and Arts in 1984
*633. Kultura i umjetnost 1985.	*633 Culture and Arts in 1985
*678. Kultura i umjetnost 1986.	*678 Culture and Arts in 1986
*713. Kultura i umjetnost 1987.	*713 Culture and Arts in 1987
*728. Nepokretni registrirani spomenici kulture 1986.	*728 Registered Cultural Monuments that Cannot be Displaced in 1986
*754. Kultura i umjetnost 1988.	*754 Culture and Arts in 1988
*791. Kultura i umjetnost 1989.	*791 Culture and Arts in 1989
*829. Kultura i umjetnost 1990.	*829 Culture and Arts in 1990
*867. Kultura i umjetnost 1991.	*867 Culture and Arts in 1991
*903. Izdava ka djelatnost i tisak 1991., 1992. i 1993.	*903 Publishing and Printing in 1991, 1992 and 1993
*915. Kultura i umjetnost 1992.	*915 Culture and Arts in 1992
*949. Kultura i umjetnost 1993.	*949 Culture and Arts in 1993
*975. Kultura i umjetnost 1994.	*975 Culture and Arts in 1994
*1008. Kultura i umjetnost 1995.	*1008 Culture and Arts in 1995
*1039. Kultura i umjetnost 1996.	*1039 Culture and Arts in 1996
*1065. Kultura i umjetnost 1997.	*1065 Culture and Arts in 1997
*1088. Kultura i umjetnost 1998.	*1088 Culture and Arts in 1998
*1114. Kultura i umjetnost u 1999.	*1114 Culture and Arts in 1999
*1145. Kultura i umjetnost u 2000.	*1145 Culture and Arts in 2000
1175. Kultura i umjetnost u 2001.	1175 Culture and Arts in 2001
1208. Kultura i umjetnost u 2002.	1208 Culture and Arts in 2002
*1242. Kultura i umjetnost u 2003.	*1242 Culture and Arts in 2003
1274. Kultura i umjetnost u 2004.	1274 Culture and Arts in 2004
1306. Kultura i umjetnost u 2005.	1306 Culture and Arts, 2005
1335. Kultura i umjetnost u 2006.	1335 Culture and Arts, 2006
1363. Kultura i umjetnost u 2007.	1363 Culture and Arts, 2007
1390. Kultura i umjetnost u 2008.	1390 Culture and Arts, 2008
1418. Kultura i umjetnost u 2009.	1418 Culture and Arts, 2009
1447. Kultura i umjetnost u 2010.	1447 Culture and Arts, 2010



* Rasprodano

* Sold out

**8. OBRAZOVANJE, ISTRAŽIVANJE I RAZVOJ,
KULTURA I SOCIJALNA SKRB**

(nastavak)

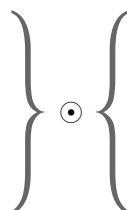
**8. EDUCATION, RESEARCH AND DEVELOPMENT,
CULTURE AND SOCIAL WELFARE**

(continued)

Socijalna skrb

h Social Welfare

- *317. Socijalna zaštita 1976.
- *368. Socijalna zaštita 1978.
- *445. Socijalna zaštita 1980.
- *523. Socijalna zaštita 1982.
- *603. Socijalna zaštita 1984.
- *676. Socijalna zaštita 1986.
- *755. Socijalna zaštita 1988.
- *831. Socijalna zaštita 1990.
- *916. Socijalna skrb 1992.
- *976. Socijalna skrb 1994.
- *1040. Socijalna skrb u 1996.
- *1089. Socijalna skrb u 1998.
- 1146. Socijalna skrb u 2000.
- *1209. Socijalna skrb u 2002.
- 1275. Socijalna skrb u 2003. i 2004.
- 1336. Socijalna skrb u 2005. i 2006.
- 1391. Socijalna skrb u 2007. i 2008.
- 1448. Socijalna skrb u 2009. i 2010.



- *317 *Social Welfare in 1976*
- *368 *Social Welfare in 1978*
- *445 *Social Welfare in 1980*
- *523 *Social Welfare in 1982*
- *603 *Social Welfare in 1984*
- *676 *Social Welfare in 1986*
- *755 *Social Welfare in 1988*
- *831 *Social Welfare in 1990*
- *916 *Social Welfare in 1992*
- *976 *Social Welfare in 1994*
- *1040 *Social Welfare in 1996*
- *1089 *Social Welfare in 1998*
- 1146 *Social Welfare in 2000*
- *1209 *Social Welfare in 2002*
- 1275 *Social Welfare, 2003 and 2004*
- 1336 *Social Welfare, 2005 and 2006*
- 1391 *Social Welfare, 2007 and 2008*
- 1448 *Social Welfare in 2009 and 2010*

*Rasprodano

*Sold out

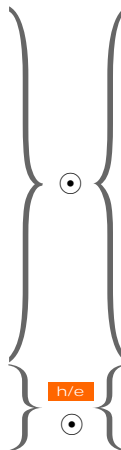
9. ZAPOSLENOST I PLA E

9. EMPLOYMENT AND WAGES

Zaposlenost i pla e

  Employment and Wages

*16.	Struktura zaposlenog osoblja 1966.	*16	Composition of Persons in Paid Employment in 1966
*17.	U enici u privredi 1963 - 1967.	*17	Pupils at Vocational Secondary Schools 1963 - 1967
*24.	Kvalifikacije zaposlenog osoblja 1966.	*24	Qualifications of Persons in Paid Employment in 1966
*29.	Zaposleno osoblje 1967.	*29	Persons in Paid Employment in 1967
*60.	Zaposleno osoblje 1968.	*60	Persons in Paid Employment in 1968
*81.	Zaposleno osoblje 1969.	*81	Persons in Paid Employment in 1969
*107.	Zaposleno osoblje 1970.	*107	Persons in Paid Employment in 1970
*180.	Zaposleno osoblje 1972.	*180	Persons in Paid Employment in 1972
*201.	Struktura zaposlenih 1967. i 1972. godine	*201	Composition of Labour Force in 1967 and 1972
224.	Zaposleno osoblje 1974.	224	Persons in Paid Employment in 1974
*321.	Popis radnika udruženog rada 1976.	*321	Survey of Employees in Associated Labour Organisations in 1976
*392.	Broj radnika udruženog rada 1978.	*392	Number of Employees in Associated Labour Organisations in 1978
*505.	Broj radnika udruženog rada 1981.	*505	Number of Employees in Associated Labour Organisations in 1981
*591.	Broj radnika udruženog rada 1983.	*591	Number of Employees in Associated Labour Organisations in 1983
*656.	Broj radnika u udruženom radu 1985.	*656	Number of Employees in Associated Labour Organisations in 1985
*701. i 705.	Popis radnika udruženog rada 1986.	*701, 705	Survey of Employees in Associated Labour Organisations in 1986
*785.	Broj radnika u udruženom radu 1988.	*785	Number of Employees in Associated Labour Organisations in 1988
*863.	Zaposlenost i osobni dohoci 1992.	*863	Employment and Personal Income in 1992
*941.	Zaposlenost i pla e, 1993.	*941	Employment and Wages in 1993
*978.	Zaposlenost i pla e, 1994.	*978	Employment and Wages in 1994
*1006.	Zaposlenost i pla e, 1995.	*1006	Employment and Wages in 1995
*1041.	Zaposlenost i pla e, 1996.	*1041	Employment and Wages in 1996
*1066.	Zaposlenost i pla e u 1997.	*1066	Employment and Wages in 1997
*1090.	Zaposlenost i pla e u 1998.	*1090	Employment and Wages in 1998
*1115.	Zaposlenost i pla e u 1999.	*1115	Employment and Wages in 1999
*1147.	Zaposlenost i pla e u 2000.	*1147	Employment and Wages in 2000
*1176.	Zaposlenost i pla e u 2001.	*1176	Employment and Wages in 2001
*1210.	Zaposlenost i pla e u 2002.	*1210	Employment and Wages in 2002
*1243.	Zaposlenost i pla e u 2003.	*1243	Employment and Wages in 2003
*1276.	Zaposlenost i pla e u 2004.	*1276	Employment and Wages in 2004
1307.	Zaposlenost i pla e u 2005.	1307	Employment and Wages, 2005
1337.	Zaposlenost i pla e u 2006.	1337	Employment and Wages, 2006
*1364.	Zaposlenost i pla e u 2007.	*1364	Employment and Wages, 2007
*1392.	Zaposlenost i pla e u 2008.	*1392	Employment and Wages, 2008
*1419.	Zaposlenost i pla e u 2009.	*1419	Employment and Wages, 2009
1449.	Zaposlenost i pla e u 2010.	1449	Employment and Wages, 2010
1476.	Zaposlenost i pla e u 2011.	1476	Employment and Wages, 2011



* Rasprodano

* Sold out

9. ZAPOSLENOST I PLA E

9. EMPLOYMENT AND WAGES

Anketa o radnoj snazi

h/e



Labour Force Survey

*1042.	Rezultati ankete o radnoj snazi Hrvatska 1996 - Europa 1995.	*1042	<i>Labour Force Survey Results Croatia, 1996 - Europe, 1995 (Croatian/English)</i>
*1067.	Rezultati ankete o radnoj snazi Hrvatska 1997 - Europa 1997.	*1067	<i>Labour Force Survey Results Croatia, 1997 - Europe, 1997 (Croatian/English)</i>
*1116.	Rezultati ankete o radnoj snazi Hrvatska 1998 - 99. - Europa 1998.	*1116	<i>Labour Force Survey Results Croatia, 1998-99 - Europe, 1998</i>
*1148.	Rezultati ankete o radnoj snazi Hrvatska 2000. - Europa 2000.	*1148	<i>Labour Force Survey Results Croatia, 2000 - Europe 2000</i>
*1177.	Rezultati ankete o radnoj snazi Hrvatska 2001. - Europa 2001.	*1177	<i>Labour Force Survey Results Croatia, 2001 - Europe 2001</i>
*1211.	Rezultati ankete o radnoj snazi Hrvatska 2002. - Europa 2002.	*1211	<i>Labour Force Survey Results Croatia, 2002 - Europe 2002</i>
*1244.	Rezultati ankete o radnoj snazi Hrvatska 2003. - Europa 2003.	*1244	<i>Labour Force Survey Results Croatia, 2003 - Europe 2003</i>
*1277.	Rezultati ankete o radnoj snazi Hrvatska 2004. - Europa 2004.	*1277	<i>Labour Force Survey Results Croatia, 2004 - Europe 2004</i>
*1308.	Rezultati ankete o radnoj snazi Hrvatska 2005. - Europa 2005.	*1308	<i>Labour Force Survey Results Croatia, 2005 - Europe, 2005</i>
1338.	Rezultati ankete o radnoj snazi Hrvatska 2006. - Europa 2006.	1338	<i>Labour Force Survey Results Croatia, 2006 - Europe, 2006</i>
1365.	Rezultati ankete o radnoj snazi Hrvatska 2007. - Europa 2007.	1365	<i>Labour Force Survey Results Croatia, 2007 - Europe, 2007</i>
1393.	Rezultati ankete o radnoj snazi Hrvatska 2008. - Europa 2008.	1393	<i>Labour Force Survey Results Croatia, 2008 - Europe, 2008</i>
1420.	Rezultati ankete o radnoj snazi Hrvatska 2009. - Europa 2009.	1420	<i>Labour Force Survey Results Croatia, 2009 - Europe, 2009</i>
1450.	Rezultati ankete o radnoj snazi Hrvatska 2010. - Europa 2010.	1450	<i>Labour Force Survey Results Croatia, 2010 - Europe, 2010</i>

*Rasprodano

*Sold out

10. PRAVOSU E

10. ADMINISTRATION OF JUSTICE

Pravosu e



Administration of Justice

- *46. Osu ene osobe 1964 - 1968. *46 *Convicted Persons, 1964 - 1968*
- *48. Maloljetni delinkventi 1964 - 1968. *48 *Juvenile Perpetrators, 1964 - 1968*
- *103. Maloljetni delinkventi 1970. *103 *Juvenile Perpetrators in 1970*
- *165. Maloljetni delinkventi 1971. *165 *Juvenile Perpetrators in 1971*
- *190. Osu ene punoljetne osobe 1968 - 1972. *190 *Convicted Adults, 1968 - 1972*
- *191. Maloljetni delinkventi 1968 - 1972. *191 *Juvenile Perpetrators, 1968 - 1972*
- *222. Osu ene punoljetne osobe 1972 - 1974. *222 *Convicted Adults, 1972 - 1974*
- *223. Maloljetni delinkventi 1972 - 1974. *223 *Juvenile Perpetrators, 1972 - 1974*
- *235. Maloljetni delinkventi 1972. (1970 - 1972) *235 *Juvenile Perpetrators, 1972 (1970 - 1972)*
- *262. Osu ene punoljetne osobe 1972 - 1975. *262 *Convicted Adults, 1972 - 1975*
- *263. Maloljetni delinkventi 1972 - 1975. *263 *Juvenile Perpetrators, 1972 - 1975*
- *300. Osu ene punoljetne osobe 1973 - 1976. *300 *Convicted Adults, 1973 - 1976*
- *301. Maloljetni delinkventi 1973 - 1976. *301 *Juvenile Perpetrators, 1973 - 1976*
- *341. Osu ene punoljetne osobe 1974 - 1977. *341 *Convicted Adults, 1974 - 1977*
- *342. Maloljetni delinkventi 1974 - 1977. *342 *Juvenile Perpetrators, 1974 - 1977*
- *379. Osu ene punoljetne osobe 1978. (1975 - 1978) *379 *Convicted Adults, 1978 (1975 - 1978)*
- *380. Maloljetni delinkventi 1978. (1975 - 1978) *380 *Juvenile Perpetrators, 1978 (1975 - 1978)*
- *415. Osu ene punoljetne osobe 1976 - 1979. *415 *Convicted Adults, 1976 - 1979*
- *416. Maloljetni delinkventi 1976 - 1979. *416 *Juvenile Perpetrators, 1976 - 1979*
- *458. Osu ene punoljetne osobe 1977 - 1980. *458 *Convicted Adults, 1977 - 1980*
- *459. Maloljetni delinkventi 1977 - 1980. *459 *Juvenile Perpetrators, 1977 - 1980*
- *498. Osu ene punoljetne osobe 1978 - 1981. *498 *Convicted Adults, 1978 - 1981*
- *499. Osu ene maloljetne osobe 1978 - 1981. *499 *Juvenile Perpetrators, 1978 - 1981*
- *537. Osu ene punoljetne osobe 1979 - 1982. *537 *Convicted Adults, 1979 - 1982*
- *538. Osu ene maloljetne osobe 1979 - 1982. *538 *Juvenile Perpetrators, 1979 - 1982*
- *580. Osu ene punoljetne osobe 1980 - 1983. *580 *Convicted Adults, 1980 - 1983*
- *581. Osu ene maloljetne osobe 1980 - 1983. *581 *Juvenile Perpetrators, 1980 - 1983*
- *616. Osu ene punoljetne osobe 1981 - 1984. *616 *Convicted Adults, 1981 - 1984*
- *617. Osu ene maloljetne osobe 1981 - 1984. *617 *Juvenile Perpetrators, 1981 - 1984*
- *639. Osu ene punoljetne osobe 1982 - 1985. *639 *Convicted Adults, 1982 - 1985*
- *640. Osu ene maloljetne osobe 1982 - 1985. *640 *Juvenile Perpetrators, 1982 - 1985*
- *672. Osu ene punoljetne osobe 1983 - 1986. *672 *Convicted Adults, 1983 - 1986*
- *673. Osu ene maloljetne osobe 1983 - 1986. *673 *Juvenile Perpetrators, 1983 - 1986*
- *710. Osu ene punoljetne osobe 1984 - 1987. *710 *Convicted Adults, 1984 - 1987*
- *711. Osu ene maloljetne osobe 1984 - 1987. *711 *Juvenile Perpetrators, 1984 - 1987*
- *744. Osu ene maloljetne osobe 1985 - 1988. *744 *Juvenile Perpetrators, 1985 - 1988*
- *748. Osu ene punoljetne osobe 1985 - 1988. *748 *Convicted Adults, 1985 - 1988*
- *781. Osu ene punoljetne osobe 1986 - 1989. *781 *Convicted Adults, 1986 - 1989*
- *782. Osu ene maloljetne osobe 1986 - 1989. *782 *Juvenile Perpetrators, 1986 - 1989*
- *819. Osu ene punoljetne osobe 1987 - 1990. *819 *Convicted Adults, 1987 - 1990*
- *820. Osu ene maloljetne osobe 1987 - 1990. *820 *Juvenile Perpetrators, 1987 - 1990*
- *859. Osu ene maloljetne osobe 1988 - 1991. *859 *Juvenile Perpetrators, 1988 - 1991*
- *860. Osu ene punoljetne osobe 1988 - 1991. *860 *Convicted Adults, 1988 - 1991*
- *898. Punoljetni u inioci krivi njih djela, optuženja i osude 1992. *898 *Adult Perpetrators, Charges and Convictions in 1992*
- *899. Maloljetni u inioci krivi njih djela, optuženja i osude 1992. *899 *Juvenile Perpetrators, Charges and Convictions in 1992*
- *933. Punoljetni po initeљи kaznenih djela, optuženja i osude 1993. *933 *Adult Perpetrators, Charges and Convictions in 1993*
- *934. Maloljetni po initeљи kaznenih djela, optuženja i osude 1993. *934 *Juvenile Perpetrators, Charges and Convictions in 1993*
- *961. Punoljetni po initeљи kaznenih djela, optuženja i osude 1994. *961 *Adult Perpetrators, Charges and Convictions in 1994*
- *964. Maloljetni po initeљи kaznenih djela, optuženja i osude 1994. *964 *Juvenile Perpetrators, Charges and Convictions in 1994*
- *993. Punoljetni po initeљи kaznenih djela, optuženja i osude 1995. *993 *Adult Perpetrators, Charges and Convictions in 1995*
- *996. Maloljetni po initeљи kaznenih djela, optuženja i osude 1995. *996 *Juvenile Perpetrators, Charges and Convictions in 1995*

* Rasprodano

* Sold out

10. PRAVOSU E

(nastavak)

- *1043. Punoljetni po initelji kaznenih djela, optužbe i osude u 1996.
- *1044. Maloljetni po initelji kaznenih djela, optužbe i osude u 1996.
- *1068. Punoljetni po initelji kaznenih djela, optužbe i osude u 1997.
- *1069. Maloljetni po initelji kaznenih djela, optužbe i osude u 1997.
- *1092. Punoljetni po initelji kaznenih djela, optužbe i osude u 1998.
- *1093. Maloljetni po initelji kaznenih djela, optužbe i osude u 1998.
- *1094. Po initelji prekršaja u 1998.
- *1117. Punoljetni po initelji kaznenih djela, prijave, optužbe i osude u 1999.
- *1118. Maloljetni po initelji kaznenih djela, prijave, optužbe i osude u 1999.
- 1119. Po initelji prekršaja u 1999.
- 1149. Punoljetni po initelji kaznenih djela, prijave, optužbe i osude u 2000.
- *1150. Maloljetni po initelji kaznenih djela, prijave, optužbe i osude u 2000.
- 1151. Po initelji prekršaja u 2000.
- *1178. Punoljetni po initelji kaznenih djela, prijave, optužbe i osude u 2001.
- *1179. Maloljetni po initelji kaznenih djela, prijave, optužbe i osude u 2001.
- 1180. Po initelji prekršaja u 2001.
- *1212. Punoljetni po initelji kaznenih djela, prijave, optužbe i osude u 2002.
- *1213. Maloljetni po initelji kaznenih djela, prijave, optužbe i osude u 2002.
- 1214. Po initelji prekršaja u 2002.
- *1245. Punoljetni po initelji kaznenih djela, prijave, optužbe i osude u 2003.
- *1246. Maloljetni po initelji kaznenih djela, prijave, optužbe i osude u 2003.
- *1247. Po initelji prekršaja u 2003.
- 1278. Punoljetni po initelji kaznenih djela, prijave, optužbe i osude u 2004.
- 1279. Maloljetni po initelji kaznenih djela, prijave, optužbe i osude u 2004.
- *1280. Po initelji prekršaja u 2004.
- 1309. Punoljetni po initelji kaznenih djela, prijave, optužbe i osude u 2005.
- *1310. Maloljetni po initelji kaznenih djela, prijave, optužbe i osude u 2005.
- 1311. Po initelji prekršaja u 2005.
- 1339. Punoljetni po initelji kaznenih djela, prijave, optužbe i osude u 2006.
- 1340. Maloljetni po initelji kaznenih djela, prijave, optužbe i osude u 2006.
- 1341. Po initelji prekršaja u 2006.

* Rasprodano

10. ADMINISTRATION OF JUSTICE

(continued)

- *1043 *Adult Perpetrators, Charges and Convictions in 1996*
- *1044 *Juvenile Perpetrators, Charges and Convictions in 1996*
- *1068 *Adult Perpetrators, Charges and Convictions in 1997*
- *1069 *Juvenile Perpetrators, Charges and Convictions in 1997*
- *1092 *Adult Perpetrators, Charges and Convictions in 1998*
- *1093 *Juvenile Perpetrators, Charges and Convictions in 1998*
- *1094 *Perpetrators of Infringement in 1998*
- *1117 *Adult Perpetrators, of Criminal Offence, Complaints, Charges and Convictions in 1999*
- *1118 *Juvenile Perpetrators, of Criminal Offence, Complaints, Charges and Convictions in 1999*
- 1119 *Perpetrators of Infringement in 1999*
- 1149 *Adult Perpetrators, of Criminal Offence, Complaints, Charges and Convictions in 2000*
- *1150 *Juvenile Perpetrators, of Criminal Offence, Complaints, Charges and Convictions in 2000*
- 1151 *Perpetrators of Infringement in 2000*
- *1178 *Adult Perpetrators, of Criminal Offence, Complaints, Charges and Convictions in 2001*
- *1179 *Juvenile Perpetrators, of Criminal Offence, Complaints, Charges and Convictions in 2001*
- 1180 *Perpetrators of Infringement in 2001*
- *1212 *Adult Perpetrators, of Criminal Offence, Complaints, Charges and Convictions in 2002*
- *1213 *Juvenile Perpetrators, of Criminal Offence, Complaints, Charges and Convictions in 2002*
- 1214 *Perpetrators of Infringement in 2002*
- *1245 *Adult Perpetrators, of Criminal Offence, Complaints, Charges and Convictions in 2003*
- *1246 *Juvenile Perpetrators, of Criminal Offence, Complaints, Charges and Convictions in 2003*
- *1247 *Perpetrators of Infringement in 2003*
- 1278 *Adult Perpetrators, of Criminal Offence, Complaints, Charges and Convictions in 2004*
- 1279 *Juvenile Perpetrators, of Criminal Offence, Complaints, Charges and Convictions in 2004*
- *1280 *Perpetrators of Infringement in 2004*
- 1309 *Adult Perpetrators, of Criminal Offences, Complaints, Charges and Convictions, 2005*
- *1310 *Juvenile Perpetrators, of Criminal Offences, Complaints, Charges and Convictions, 2005*
- 1311 *Perpetrators of Infringement, 2005*
- 1339 *Adult Perpetrators of Criminal Offences, Complaints, Charges and Convictions, 2006*
- 1340 *Juvenile Perpetrators of Criminal Offences, Complaints, Charges and Convictions, 2006*
- 1341 *Perpetrators of Infringements, 2006*

* Sold out

10. PRAVOSU E

(nastavak)

10. ADMINISTRATION OF JUSTICE

(continued)

<p>1366. Punoljetni po initelji kaznenih djela, prijave, optužbe i osude u 2007.</p> <p>*1367. Maloljetni po initelji kaznenih djela, prijave, optužbe i osude u 2007.</p> <p>1368. Po initelji prekršaja u 2007.</p> <p>*1394. Punoljetni po initelji kaznenih djela, prijave, optužbe i osude u 2008.</p> <p>1395. Maloljetni po initelji kaznenih djela, prijave, optužbe i osude u 2008.</p> <p>1396. Po initelji prekršaja u 2008.</p> <p>1421. Punoljetni po initelji kaznenih djela, prijave, optužbe i osude u 2009.</p> <p>1422. Maloljetni po initelji kaznenih djela, prijave, optužbe i osude u 2009.</p> <p>1423. Po initelji prekršaja u 2009.</p> <p>1451. Punoljetni po initelji kaznenih djela, prijave, optužbe i osude u 2010.</p> <p>1452. Maloljetni po initelji kaznenih djela, prijave, optužbe i osude u 2010.</p> <p>1453. Po initelji prekršaja u 2010.</p> <p>1478. Punoljetni po initelji kaznenih djela, prijave, optužbe i osude u 2011.</p> <p>1479. Maloljetni po initelji kaznenih djela, prijave, optužbe i osude u 2011.</p> <p>1480. Po initelji prekršaja u 2011.</p>		<p>1366 <i>Adult Perpetrators of Criminal Offences, Complaints, Charges and Convictions, 2007</i></p> <p>*1367 <i>Juvenile Perpetrators of Criminal Offences, Complaints, Charges and Convictions, 2007</i></p> <p>1368 <i>Perpetrators of Infringements, 2007</i></p> <p>*1394 <i>Adult Perpetrators of Criminal Offences, Complaints, Charges and Convictions, 2008</i></p> <p>1395 <i>Juvenile Perpetrators of Criminal Offences, Complaints, Charges and Convictions, 2008</i></p> <p>1396 <i>Perpetrators of Infringements, 2008</i></p> <p>1421 <i>Adult Perpetrators of Criminal Offences, Complaints, Charges and Convictions, 2009</i></p> <p>1422 <i>Juvenile Perpetrators of Criminal Offences, Complaints, Charges and Convictions, 2009</i></p> <p>1423 <i>Perpetrators of Infringements, 2009</i></p> <p>1451 <i>Adult Perpetrators of Criminal Offences, Complaints, Charges and Convictions, 2010</i></p> <p>1452 <i>Juvenile Perpetrators of Criminal Offences, Complaints, Charges and Convictions, 2010</i></p> <p>1453 <i>Perpetrators of Infringements, 2010</i></p> <p>1478 <i>Adult Perpetrators of Criminal Offences, Complaints, Accusations and Convictions, 2011</i></p> <p>1479 <i>Juvenile Perpetrators of Criminal Offences, Complaints, Accusations and Convictions, 2011</i></p> <p>1480 <i>Perpetrators of Misdemeanours, 2011</i></p>
--	--	---

*Rasprodano

*Sold out

12. NACIONALNI RA UNI

12. NATIONAL ACCOUNTS

Društveni proizvod i narodni dohodak



Domestic Product and National Income

- *2. Elementi za obra un narodnog dohotka od poljoprivrede privatnog sektora 1963.
- *8. Narodni dohodak 1964.
- *14. Narodni dohodak 1965.
- *23. Narodni dohodak 1966.
- *28. Narodni dohodak 1967.
- *33. Elementi za obra un narodnog dohotka od poljoprivrede privatnog sektora 1967.
- *34. Društveni proizvod i dohodak 1967. od poljoprivrede privatnog sektora
- *35. Kretanje u privredi 1969.
- *52. Narodni dohodak 1968.
- *70. Društveni proizvod i dohodak 1969. od poljoprivrede privatnog sektora
- *76. Narodni dohodak nepoljoprivrednih privatnih djelatnosti 1969.
- *82. Narodni dohodak 1969.
- *100. Društveni proizvod i dohodak 1970. Poljoprivrede privatnog sektora (po op inama)
- *108. Narodni dohodak nepoljoprivrednih privatnih djelatnosti 1970.
- *123. Društveni proizvod i dohodak 1971. Poljoprivrede privatnog sektora (po op inama)
- *127. Narodni dohodak nepoljoprivrednih privatnih djelatnosti 1971.
- *131. Narodni dohodak 1971. privatni i društveni sektor
- *133. Narodni dohodak 1970. privatni i društveni sektor
- *138. Elementi za obra un narodnog dohotka poljoprivrede privatnog sektora u 1971.
- *145. Društveni proizvod i dohodak 1972. Poljoprivrede privatnog sektora
- *146. Narodni dohodak nepoljoprivrednih privatnih djelatnosti 1972.
- *167. Narodni dohodak 1972. - Privatni i društveni sektor
- *194. Narodni dohodak nepoljoprivrednih privatnih djelatnosti 1973.
- *195. Društveni proizvod i dohodak 1973. Poljoprivrede privatnog sektora (po op inama)
- *205. Društveni proizvod i narodni dohodak 1973. - - Privatni i društveni sektor
- *230. Narodni dohodak 1974. nepoljoprivrednih privatnih djelatnosti
- *231. Društveni proizvod i dohodak 1974. Poljoprivrede privatnog sektora
- *238. Društveni proizvod i narodni dohodak 1974. - - Privatni i društveni sektor
- *265. Narodni dohodak 1975. nepoljoprivrednih privatnih djelatnosti
- *267. Društveni proizvod i dohodak 1975. Poljoprivrede privatnog sektora (po op inama)
- *272. Narodni dohodak 1974. u teku im cijenama - - prema istim djelatnostima i podru ju

* Rasprodano

- *2 Components for Computing of National Income from Private Sector of Agriculture in 1963
- *8 National Income in 1964
- *14 National Income in 1965
- *23 National Income in 1966
- *28 National Income in 1967
- *33 Components for Computing of National Income from Private Sector of Agriculture in 1967
- *34 Domestic Product and National Income from Private Sector of Agriculture in 1967
- *35 Economic Trends in 1969
- *52 National Income in 1968
- *70 Domestic Product and National Income from Private Sector of Agriculture in 1969
- *76 National Income in Private, Non-production Sector in 1969
- *82 National Income in 1969
- *100 Domestic Product and National Income from Private Sector of Agriculture by Municipalities in 1970
- *108 National Income in Private, Non-production Sector in 1970
- *123 Domestic Product and National Income from Private Sector of Agriculture by Municipalities in 1971
- *127 National Income in Private, Non-production Sector in 1971
- *131 National Income in Private and Social Sector in 1971
- *133 National Income in Private and Social Sector in 1970
- *138 Components for Computing of National Income in Private Sector of Agriculture in 1971
- *145 Domestic Product and National Income from Private Sector of Agriculture in 1972
- *146 National Income in Private, Non-production Sector in 1972
- *167 National Income in Private and Social Sector in 1972
- *194 National Income in Private, Non-production Sector in 1973
- *195 Domestic Product and National Income from Private Sector of Agriculture, by Municipalities, in 1973
- *205 Domestic Product and National Income in Private and Social Sector in 1973
- *230 National Income in Private, Non-production Sector in 1974
- *231 Domestic Product and National Income from Private Sector of Agriculture, in 1974
- *238 Domestic Product and National Income in Private and Social Sector in 1974
- *265 National Income in Non-production Sector in 1975
- *267 Domestic Product and Income from Private Sector of Agriculture, by Municipalities, in 1975
- *272 National Income in 1974, in Current Prices and Based on Principal Economic Activity and Territory

* Sold out

12. NACIONALNI RA UNI

(nastavak)

12. NATIONAL ACCOUNTS

(continued)

- *274. Društveni proizvod i narodni dohodak 1975. -
- Privatni i društveni sektor
- *305. Narodni dohodak 1976. Nepoljoprivrednih
privatnih djelatnosti
- *307. Društveni proizvod i narodni dohodak 1976.
poljoprivrede privatnog sektora (po op inama)
- *316. Društveni proizvod i narodni dohodak 1976. -
- Privatni i društveni sektor
- *320. Elementi za obra un društvenog proizvoda i
dohotka poljoprivrede privatnog sektora 1976.
(po op inama)
- *338. Društveni proizvod i narodni dohodak 1977.
Nepoljoprivrednih djelatnosti individualnog sektora
privrede
- *344. Društveni proizvod i narodni dohodak 1977.
poljoprivrede privatnog sektora
- *349. Društveni proizvod i narodni dohodak 1977.
- *376. Društveni proizvod i narodni dohodak nepoljoprivrednih
djelatnosti individualnog sektora privrede 1978.
- *385. Društveni proizvod i narodni dohodak poljoprivrede
individualnog sektora 1978.
- *386. Društveni proizvod i narodni dohodak 1978. -
- individualni i društveni sektor
- *414. Društveni proizvod i narodni dohodak nepoljoprivrednih
djelatnosti individualnog sektora privrede 1979.
- *420. Društveni proizvod i narodni dohodak 1979.
poljoprivrede individualnog sektora
- *422. Društveni proizvod i narodni dohodak 1979. -
- društveni i individualni sektor
- *452. Društveni proizvod i narodni dohodak nepoljoprivrednih
djelatnosti individualnog sektora privrede 1980.
- *462. Društveni proizvod i narodni dohodak 1980. -
- društveni i individualni sektor
- *463. Društveni proizvod i narodni dohodak 1980.
poljoprivrede individualnog sektora
- *490. Društveni proizvod i narodni dohodak nepoljoprivrednih
djelatnosti individualnog sektora privrede 1981.
- *491. Društveni proizvod i narodni dohodak 1981.
poljoprivrede individualnog sektora
- *492. Društveni proizvod i narodni dohodak 1981. -
- (društveni i individualni sektor)
- *534. Društveni proizvod i narodni dohodak nepoljoprivrednih
djelatnosti individualnog sektora privrede 1982.
- *536. Društveni proizvod i narodni dohodak 1982.
poljoprivrede individualnog sektora
- *540. Društveni proizvod i narodni dohodak 1982. -
- (društveni i individualni sektor)
- *547. Društveni proizvod i narodni dohodak 1983. -
- (društveni i individualni sektor)
- *576. Društveni proizvod i narodni dohodak nepoljoprivrednih
djelatnosti individualnog sektora privrede 1983.
- *579. Društveni proizvod i narodni dohodak 1983.
poljoprivrede individualnog sektora
- *583. Društveni proizvod i narodni dohodak 1984. -
- (društveni i individualni sektor)

* Rasprodano

- *274 *Domestic Product and National Income in Private
and Social Sector in 1975*
- *305 *Domestic Product and National Income in Private,
Non-production Sector in 1976*
- *307 *Domestic Product and National Income from Private
Sector of Agriculture, by Municipalities, in 1976*
- *316 *Domestic Product and National Income in Private
and Social Sector in 1976*
- *320 *Components for Computing of Domestic Product and
Income from Private Sector of Agriculture, in 1976 (by
Municipalities)*
- *338 *Domestic Product and National Income in Private,
Non-production Sector in 1977*
- *344 *Domestic Product and National Income from Private
Sector of Agriculture in 1977*
- *349 *Domestic Product and National Income in 1977*
- *376 *Domestic Product and National Income in Private,
Non-production Sector in 1978*
- *385 *Domestic Product and National Income from Private
Sector of Agriculture in 1978*
- *386 *Domestic Product and National Income in Private
and Social Sector in 1978*
- *414 *Domestic Product and National Income in Private,
Non-production Sector in 1979*
- *420 *Domestic Product and National Income from Private
Sector of Agriculture in 1979*
- *422 *Domestic Product and National Income in Private
and Social Sector in 1979*
- *452 *Domestic Product and National Income in Private,
Non-production Sector in 1980*
- *462 *Domestic Product and National Income in Private
and Social Sector in 1980*
- *463 *Domestic Product and National Income from Private
Sector of Agriculture in 1980*
- *490 *Domestic Product and National Income in Private,
Non-production Sector in 1981*
- *491 *Domestic Product and National Income from Private
Sector of Agriculture in 1981*
- *492 *Domestic Product and National Income in Private
and Social Sector in 1981*
- *534 *Domestic Product and National Income in Private,
Non-production Sector in 1982*
- *536 *Domestic Product and National Income from Private
Sector of Agriculture in 1982*
- *540 *Domestic Product and National Income in Social
and Private Sector in 1982*
- *547 *Domestic Product and National Income in Social
and Private Sector in 1983*
- *576 *Domestic Product and National Income in Private,
Non-production Sector in 1983*
- *579 *Domestic Product and National Income from Private
Sector of Agriculture in 1983*
- *583 *Domestic Product and National Income in Social
and Private Sector in 1984*

* Sold out

12. NACIONALNI RA UNI

(nastavak)

- *611. Društveni proizvod i narodni dohodak nepoljoprivrednih djelatnosti individualnog sektora privrede 1984.
- *612. Društveni proizvod i narodni dohodak 1984. poljoprivrede individualnog sektora
- *642. Društveni proizvod i narodni dohodak 1985. - (društveni i individualni sektor)
- *643. Društveni proizvod i narodni dohodak 1985. poljoprivrede individualnog sektora
- *644. Društveni proizvod i narodni dohodak nepoljoprivrednih djelatnosti individualnog sektora privrede 1985.
- *684. Društveni proizvod i narodni dohodak 1986. poljoprivrede individualnog sektora
- *685. Društveni proizvod i narodni dohodak 1986. nepoljoprivrednih djelatnosti individualnog sektora privrede
- *688. Društveni proizvod i narodni dohodak 1986. - - društveni i individualni sektor
- *718. Društveni proizvod i narodni dohodak 1987. - - poljoprivrede individualnog sektora
- *719. Društveni proizvod i narodni dohodak 1987. nepoljoprivrednih djelatnosti individualnog sektora privrede
- *724. Društveni proizvod i narodni dohodak 1987. - - društveni i individualni sektor
- *752. Društveni proizvod i narodni dohodak poljoprivrede 1988. Individualni sektor
- *758. Društveni proizvod i narodni dohodak nepoljoprivrednih djelatnosti 1988. Individualni sektor
- *769. Društveni proizvod i narodni dohodak 1988. Društveni i individualni sektor
- *795. Društveni proizvod i narodni dohodak poljoprivrede 1989. Individualni sektor
- *796. Društveni proizvod i narodni dohodak nepoljoprivrednih djelatnosti 1989. Individualni sektor
- *804. Društveni proizvod i narodni dohodak 1989. Društveni, privatni, zadružni i mješoviti sektor
- *837. Društveni proizvod i narodni dohodak poljoprivrede 1990. Privatni sektor
- *838. Društveni proizvod i narodni dohodak nepoljoprivrednih djelatnosti 1990. Privatni sektor
- *844. Društveni proizvod i narodni dohodak 1990. Društveni, privatni, zadružni i mješoviti sektor
- *873. Društveni proizvod i narodni dohodak nepoljoprivrednih djelatnosti 1991. Privatni sektor
- *876. Društveni proizvod i narodni dohodak 1991. Društveni, privatni, mješoviti i zadružni sektor
- *877. Društveni proizvod i narodni dohodak poljoprivrede 1991. Privatni sektor
- *922. Društveni proizvod i narodni dohodak nepoljoprivrednih djelatnosti 1992. Privatni sektor
- *923. Društveni proizvod i narodni dohodak poljoprivrede 1992. Privatni sektor
- *927. Društveni proizvod i narodni dohodak 1992. Društveni, privatni, zadružni i mješoviti sektor.

* Rasprodano

12. NATIONAL ACCOUNTS

(continued)

- *611 *Domestic Product and National Income in Private, Non-production Sector in 1984*
- *612 *Domestic Product and National Income from Private Sector of Agriculture in 1984*
- *642 *Domestic Product and National Income in Social and Private Sector in 1985*
- *643 *Domestic Product and National Income from Private Sector of Agriculture in 1985*
- *644 *Domestic Product and National Income in Private, Non-production Sector in 1985*
- *684 *Domestic Product and National Income from Private Sector of Agriculture in 1986*
- *685 *Domestic Product and National Income in Private, Non-production Sector in 1986*
- *688 *Domestic Product and National Income in Social and Private Sector in 1986*
- *718 *Domestic Product and National Income from Private Sector of Agriculture in 1987*
- *719 *Domestic Product and National Income in Private, Non-production Sector in 1987*
- *724 *Domestic Product and National Income in Social and Private Sector in 1987*
- *752 *Domestic Product and National Income from Private Sector of Agriculture in 1988*
- *758 *Domestic Product and National Income in Private, Non-production Sector in 1988*
- *769 *Domestic Product and National Income in social and Private Sector in 1988*
- *795 *Domestic Product and National Income from Private Sector of Agriculture in 1989*
- *796 *Domestic Product and National Income in Private, Non-production Sector in 1989*
- *804 *Domestic Product and National Income in Social, Private, Co-operative and Mixed Sector in 1989*
- *837 *Domestic Product and National Income from Private Sector of Agriculture in 1990*
- *838 *Domestic Product and National Income in Private, Non-production Sector in 1990*
- *844 *Domestic Product and National Income in Social, Private, Co-operative and Mixed Sector in 1990*
- *873 *Domestic Product and National Income in Private, Non-production Sector in 1991*
- *876 *Domestic Product and National Income in Social, Private, Co-operative and Mixed Sector in 1991*
- *877 *Domestic Product and National Income from Private Sector of Agriculture in 1991*
- *922 *Domestic Product and National Income in Private, Non-production Sector in 1992*
- *923 *Domestic Product and National Income from Private Sector of Agriculture in 1992*
- *927 *Domestic Product and National Income in Social, Private, Co-operative and Mixed Sector in 1992*

* Sold out

12. NACIONALNI RA UNI

(nastavak)

12. NATIONAL ACCOUNTS

(continued)

Društveni ra uni



National Accounts

- *64. Društveni ra uni SR Hrvatske za 1968. godinu
- *83. Društveni ra uni SR Hrvatske za 1969.
- *130. Društveni ra uni SR Hrvatske 1970.
- *172. Društveni ra uni SR Hrvatske 1971.
- *199. Društveni ra uni SR Hrvatske 1972.
- *233. Društveni ra uni SR Hrvatske 1973.
- *250. Društveni ra uni SR Hrvatske 1974.
- *286. Društveni ra uni SR Hrvatske 1975.
- *326. Društveni ra uni SR Hrvatske 1976.
- *350. Društveni ra uni 1977.
- *389. Društveni ra uni 1978.
- *424. Društveni ra uni 1979.
- *467. Društveni ra uni 1980.
- *497. Društveni ra uni 1981.
- *544. Društveni ra uni 1982.
- *548. Društveni ra uni 1983.
- *622. Društveni ra uni 1984.
- *652. Društveni ra uni 1985.
- *729. Društveni ra uni 1986.
- *803. Društveni ra uni 1986 - 1988.
- *854. Društveni ra uni 1989. i 1990.

- *64 *National Accounts of the SR Croatia in 1968*
- *83 *National Accounts of the SR Croatia in 1969*
- *130 *National Accounts of the SR Croatia in 1970*
- *172 *National Accounts of the SR Croatia in 1971*
- *199 *National Accounts of the SR Croatia in 1972*
- *233 *National Accounts of the SR Croatia in 1973*
- *250 *National Accounts of the SR Croatia in 1974*
- *286 *National Accounts of the SR Croatia in 1975*
- *326 *National Accounts of the SR Croatia in 1976*
- *350 *National Accounts in 1977*
- *389 *National Accounts in 1978*
- *424 *National Accounts in 1979*
- *467 *National Accounts in 1980*
- *497 *National Accounts in 1981*
- *544 *National Accounts in 1982*
- *548 *National Accounts in 1983*
- *622 *National Accounts in 1984*
- *652 *National Accounts in 1985*
- *729 *National Accounts in 1986*
- *803 *National Accounts, 1986 - 1988*
- *854 *National Accounts in 1989 and 1990*

Investicije



Gross Fixed Capital Formation

- *55. Investicije 1967 - 1968.
- *79. Investicije 1969.
- *105. Investicije 1970.
- *129. Investicije 1971.
- *147. Investicije 1972.
- *197. Investicije 1973.
- *232. Investicije 1974.
- *266. Investicije 1975.
- *311. Investicije 1976.
- *348. Investicije 1977.
- *387. Investicije 1978.
- *423. Investicije 1979.
- *466. Investicije 1980.
- *496. Investicije 1981.
- *539. Investicije 1982.
- *575. Investicije 1983.
- *613. Investicije 1984.
- *641. Investicije 1985.
- *689. Investicije 1986.
- *720. Investicije 1987.
- *767. Investicije 1988.
- *773. Investicije 1989.
- *843. Investicije 1990.
- *880. Investicije 1991.
- *928. Investicije 1992.

- *55 *Gross Fixed Capital Formation 1967 - 1968*
- *79 *Gross Fixed Capital Formation in 1969*
- *105 *Gross Fixed Capital Formation in 1970*
- *129 *Gross Fixed Capital Formation in 1971*
- *147 *Gross Fixed Capital Formation in 1972*
- *197 *Gross Fixed Capital Formation in 1973*
- *232 *Gross Fixed Capital Formation in 1974*
- *266 *Gross Fixed Capital Formation in 1975*
- *311 *Gross Fixed Capital Formation in 1976*
- *348 *Gross Fixed Capital Formation in 1977*
- *387 *Gross Fixed Capital Formation in 1978*
- *423 *Gross Fixed Capital Formation in 1979*
- *466 *Gross Fixed Capital Formation in 1980*
- *496 *Gross Fixed Capital Formation in 1981*
- *539 *Gross Fixed Capital Formation in 1982*
- *575 *Gross Fixed Capital Formation in 1983*
- *613 *Gross Fixed Capital Formation in 1984*
- *641 *Gross Fixed Capital Formation in 1985*
- *689 *Gross Fixed Capital Formation in 1986*
- *720 *Gross Fixed Capital Formation in 1987*
- *767 *Gross Fixed Capital Formation in 1988*
- *773 *Gross Fixed Capital Formation in 1989*
- *843 *Gross Fixed Capital Formation in 1990*
- *880 *Gross Fixed Capital Formation in 1991*
- *928 *Gross Fixed Capital Formation in 1992*

* Rasprodano

* Sold out

12. NACIONALNI RA UNI

(nastavak)

12. NATIONAL ACCOUNTS

(continued)

*981. Investicije 1993.		*981 <i>Gross Fixed Capital Formation in 1993</i>
*989. Investicije 1994.		*989 <i>Gross Fixed Capital Formation in 1994</i>
*1045. Investicije u 1995.		*1045 <i>Gross Fixed Capital Formation in 1995</i>
*1070. Investicije u 1996.		*1070 <i>Gross Fixed Capital Formation in 1996</i>
*1095. Investicije u 1997.		*1095 <i>Gross Fixed Capital Formation in 1997</i>
*1120. Investicije u 1998.	}	*1120 <i>Gross Fixed Capital Formation in 1998</i>
*1152. Investicije u 1999.		*1152 <i>Gross Fixed Capital Formation in 1999</i>
*1181. Investicije u 2000.		*1181 <i>Gross Fixed Capital Formation in 2000</i>
1215. Investicije u 2001.		1215 <i>Gross Fixed Capital Formation in 2001</i>
*1248. Investicije u 2002.		*1248 <i>Gross Fixed Capital Formation in 2002</i>
*1281. Investicije u 2003.		*1281 <i>Gross Fixed Capital Formation in 2003</i>
1312. Investicije u 2004.		1312 <i>Gross Fixed Capital Formation (Gross Investment), 2004</i>
1342. Investicije u 2005.		1342 <i>Gross Fixed Capital Formation (Gross Investment), 2005</i>
1369. Investicije u 2006.		1369 <i>Gross Fixed Capital Formation (Gross Investment), 2006</i>
1398. Investicije u 2007.		1398 <i>Gross Fixed Capital Formation (Gross Investment), 2007</i>
1424. Investicije u 2008.		1424 <i>Gross Fixed Capital Formation (Gross Investment), 2008</i>
1454. Investicije u 2009.		1454 <i>Gross Fixed Capital Formation (Gross Investment), 2009</i>
1482. Investicije u 2010.		1482 <i>Gross Fixed Capital Formation (Gross Investment), 2010</i>

h/e

* Rasprodano

* Sold out

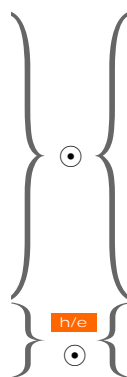
13. CIJENE I TROŠKOVI ŽIVOTA

13. PRICES AND COST OF LIVING

Cijene i troškovi života

  Prices and Cost of Living

*1. Cijene i troškovi života 1952 - 1964.	*1 Prices and Cost of Living, 1952 - 1964
*31. Cijene i troškovi života 1962 - 1967.	*31 Prices and Cost of Living, 1962 - 1967
*58. Cijene i troškovi života 1960 - 1969.	*58 Prices and Cost of Living, 1960 - 1969
*287. Cijene i troškovi života u SR Hrvatskoj 1970 - 1976.	*287 Prices and Cost of Living in SR Croatia, 1970 - 1976
*315. Cijene i troškovi života u 1977.	*315 Prices and Cost of Living in 1977
*354. Cijene i troškovi života u 1978.	*354 Prices and Cost of Living in 1978
*393. Cijene i troškovi života u 1979.	*393 Prices and Cost of Living in 1979
*431. Cijene i troškovi života u 1980.	*431 Prices and Cost of Living in 1980
*471. Cijene i troškovi života u 1981.	*471 Prices and Cost of Living in 1981
*511. Cijene i troškovi života u 1982.	*511 Prices and Cost of Living in 1982
*557. Cijene i troškovi života u 1983.	*557 Prices and Cost of Living in 1983
*594. Cijene i troškovi života u 1984.	*594 Prices and Cost of Living in 1984
*625. Cijene i troškovi života u 1985.	*625 Prices and Cost of Living in 1985
*662. Cijene i troškovi života u 1986.	*662 Prices and Cost of Living in 1986
*699. Cijene i troškovi života u 1987.	*699 Prices and Cost of Living in 1987
*736. Cijene i troškovi života u 1988.	*736 Prices and Cost of Living in 1988
*771. Cijene i troškovi života 1977 - 1989.	*771 Prices and Cost of Living, 1977 - 1989
*777. Cijene i troškovi života 1989.	*777 Prices and Cost of Living in 1989
*815. Cijene i troškovi života 1990.	*815 Prices and Cost of Living in 1990
*853. Cijene i troškovi života 1991.	*853 Prices and Cost of Living in 1991
*904. Cijene i troškovi života 1992.	*904 Prices and Cost of Living in 1992
*937. Cijene i troškovi života 1993.	*937 Prices and Cost of Living in 1993
*965. Cijene i troškovi života 1994.	*965 Prices and Cost of Living in 1994
*997. Cijene i troškovi života 1995.	*997 Prices and Cost of Living in 1995
*1046. Cijene i troškovi života u 1996.	*1046 Prices and Cost of Living in 1996
*1071. Cijene i troškovi života u 1997.	*1071 Prices and Cost of Living in 1997
*1096. Cijene i troškovi života u 1998.	*1096 Prices and Cost of Living in 1998
*1122. Cijene i troškovi života u 1999.	*1122 Prices and Cost of Living in 1999
*1153. Cijene i troškovi života u 2000.	*1153 Prices and Cost of Living in 2000
*1182. Cijene i troškovi života u 2001.	*1182 Prices and Cost of Living in 2001
1216. Cijene i troškovi života u 2002.	1216 Prices and Cost of Living in 2002
1249. Cijene i troškovi života u 2003.	1249 Prices and Cost of Living in 2003
1282. Cijene u 2004.	1282 Prices in 2004
1313. Cijene u 2005.	1313 Prices, 2005
1343. Cijene u 2006.	1343 Prices, 2006
1370. Cijene u 2007.	1370 Prices, 2007
*1399. Cijene u 2008.	*1399 Prices, 2008
1425. Cijene u 2009.	1425 Prices, 2009
1455. Cijene u 2010.	1455 Prices, 2010
1483. Cijene u 2011.	1483 Prices, 2011



*Rasprodano

*Sold out

14. OSOBNA POTROŠNJA

14. PERSONAL CONSUMPTION

Osobna potrošnja

  Personal Consumption

*10. Seoska gospodarstva 1965.	*10 Rural Households in 1965
*21. Seoska doma instva 1966.	*21 Rural Households in 1966
*30. Seoska doma instva 1967.	*30 Rural Households in 1967
*40. Li na potrošnja 1968.	*40 Personal Consumption in 1968
*69. Seoska doma instva 1968 - 1969.	*69 Rural Households, 1968 - 1969
*93. Seoska doma instva 1970.	*93 Rural Households in 1970
*124. Seoska doma instva 1971.	*124 Rural Households in 1971
155. Prihodi i osobna potrošnja radni kih obitelji 1965 - 1973.	155 Income and Consumption of Workers' Households, 1965 - 1973
*164. Seoska doma instva 1972.	*164 Rural Households in 1972
*188. Prihodi, rashodi i osobna potrošnja doma instava u SR Hrvatskoj 1973. Prethodni rezultati osnovnih pokazatelja ankete o приходима, rashodima i potrošnji doma instava u 1973. godini	*188 Income, Expenditures and Consumption of Households in SR Croatia in 1973. Previous Results of the Basic Indicators of the Survey on Income, Expenditures and Consumption of Workers' Households in 1973
*189. Seoska doma instva 1973.	*189 Rural Households in 1973
*227. Seoska doma instva 1974.	*227 Rural Households in 1974
*260. Seoska doma instva 1975.	*260 Rural Households in 1975
*297. Seoska doma instva 1976.	*297 Rural Households in 1976
*340. Seoska doma instva 1977.	*340 Rural Households in 1977
*377. Seoska doma instva 1978.	*377 Rural Households in 1978
*403. Seoska doma instva 1979.	*403 Rural Households in 1979
*406. Prihodi i osobna potrošnja radni kih obitelji u SR Hrvatskoj 1973 - 1979.	*406 Income and Consumption of Workers' Households in SR Croatia, 1973 - 1979
*427. Prihodi, rashodi i osobna potrošnja doma instava u 1978. (kona ni rezultati ankete)	*427 Income, Expenditures and Consumption of Households in 1978 (Final Survey Data)
*443. Seoska doma instva 1980.	*443 Rural Households in 1980
*598. Prihodi i osobna potrošnja radni kih obitelji u SR Hrvatskoj 1979 - 1983.	*598 Income and Consumption of Workers' Households in SR Croatia, 1979 - 1983
*605. Prihodi, rashodi i osobna potrošnja doma instava u 1983. (kona ni rezultati ankete)	*605 Income, Expenditures and Consumption of Households in 1983 (Final Survey Data)
*648. Anketa o potrošnji u doma instvima 1984.	*648 Household Budget Survey in 1984
*664. Anketa o potrošnji u doma instvima u 1985.	*664 Household Budget Survey in 1985
*679. Anketa o potrošnji u doma instvima 1986.	*679 Household Budget Survey in 1986
*706. Anketa o potrošnji u doma instvima 1987.	*706 Household Budget Survey in 1987
*749. Potrošnja u doma instvima 1988.	*749 Household Consumption in 1988
*792. Anketa o potrošnji u doma instvima 1989.	*792 Household Budget Survey in 1989
*807. Osobna potrošnja u doma instvima 1988.	*807 Personal Consumption in Households in 1988
*840. Prihodi, rashodi i osobna potrošnja doma instava u Republici Hrvatskoj 1990.	*840 Income and Consumption of Workers' Households in SR Croatia in 1990
*1123. Rezultati ankete o potrošnji ku anstava, Hrvatska 1998. i 1999. - Europa 1994.	*1123 Household Budget Survey, Croatia, 1998 and 1999 - Europe, 1994
*1183. Rezultati Ankete o potrošnji ku anstava u 2000. i 2001.	*1183 Results of Household Budget Survey in 2000 and 2001
*1217. Rezultati Ankete o potrošnji ku anstava u 2002.	*1217 Results of Household Budget Survey, 2002
*1250. Rezultati Ankete o potrošnji ku anstava u 2003.	*1250 Results of Household Budget Survey, 2003
*1283. Rezultati Ankete o potrošnji ku anstava u 2004.	*1283 Results of Household Budget Survey, 2004
*1314. Rezultati Ankete o potrošnji ku anstava u 2005.	*1314 Results of Household Budget Survey, 2005
*1344. Rezultati Ankete o potrošnji ku anstava u 2006.	*1344 Results of Household Budget Survey, 2006
1371. Rezultati Ankete o potrošnji ku anstava u 2007.	1371 Results of Household Budget Survey, 2007
*1400. Rezultati Ankete o potrošnji ku anstava u 2008.	*1400 Results of Household Budget Survey, 2008
1426. Rezultati Ankete o potrošnji ku anstava u 2009.	1426 Results of Household Budget Survey, 2009
1456. Rezultati Ankete o potrošnji ku anstava u 2010.	1456 Results of Household Budget Survey, 2010

* Rasprodano

* Sold out

15. DRUŠTVENO-POLITI KO USTROJSTVO

15. SOCIO-POLITICAL CONSTITUTION

Društveno-politi ko ustrojstvo



Socio-political Constitution

- *303. Inokosni poslovodni organi u OUR-ima privrednih i društvenih djelatnosti u 1977. godini
- *390. Zastupnici Sabora, odbornici skupština zajednica op ina i odbornici skupština op ina - Izbori 1978. godine
- *425. Samoupravljanje u OUR-ima u 1979. godini
- *426. Samoupravne interesne zajednice u 1979. godini
- *546. Zastupnici Sabora, odbornici skupština zajednica op ina i odbornici skupština op ina - izbori 1982. godine
- *649. Delegacije za skupštine društveno-politi kih zajednica i skupštine samoupravnih interesnih zajednica. Izbori 1986. godine
- *650. Zastupnici Sabora, odbornici Skupštine grada Zagreba i odbornici skupština op ina. Izbori 1986. godine
- *801. Izbori 1990.
- *869. Izbori 1992./93.
- *1126. Izbori 2000. za Zastupni ki dom Hrvatskoga državnog sabora i za predsjednika Republike Hrvatske
- 1252. Izbori 2003. za Zastupni ki dom Hrvatskog sabora
- *1284. Izbori 2005.
- 1397. Izbori 2009.



- *303 *Directors of Organizations of Associated Labour Engaged in Economic or Social Activities in 1977*
- *390 *Representatives to the Croatian Parliament and Municipality Assembly Committeemen, Elections of 1978*
- *425 *Self-management in Organizations of Associated Labour in 1979*
- *426 *Self-managing Communities of Interest in 1979*
- *546 *Representatives to the Croatian Parliament and Municipality Assembly Committeemen, Elections of 1982*
- *649 *Delegations to Assemblies of Socio-political Communities and Self-managing Communities of Interest, Elections of 1986*
- *650 *Representatives to the Croatian Parliament, Committeemen of the City Assembly of Zagreb and Municipality Assembly Committeemen, Elections of 1986*
- *801 *Elections of 1990*
- *869 *Elections of 1992/93*
- *1126 *Elections of 2000 for the Chamber of Representatives in the Croatian National Parliament and Elections for the President of the Republic of Croatia*
- 1252 *Elections of 2003 for the Chamber of Representatives in the Croatian Parliament*
- *1284 *Elections of 2005*
- 1397 *Elections of 2009*

* Rasprodano

* Sold out

STATISTI KI LJETOPISI



STATISTICAL YEARBOOKS

- *Statisti ki godišnjak SR Hrvatske 1971.
- *Statisti ki godišnjak SR Hrvatske 1972.
- *Statisti ki godišnjak SR Hrvatske 1973.
- *Statisti ki godišnjak SR Hrvatske 1974.
- *Statisti ki godišnjak SR Hrvatske 1975.
- *Statisti ki godišnjak SR Hrvatske 1976.
- *Statisti ki godišnjak SR Hrvatske 1977.
- *Statisti ki godišnjak SR Hrvatske 1978.
- *Statisti ki godišnjak SR Hrvatske 1979.
- *Statisti ki godišnjak SR Hrvatske 1980.
- *Statisti ki godišnjak SR Hrvatske 1981.
- *Statisti ki godišnjak SR Hrvatske 1982.
- *Statisti ki godišnjak SR Hrvatske 1983.
- *Statisti ki godišnjak SR Hrvatske 1984.
- *Statisti ki godišnjak SR Hrvatske 1985.
- *Statisti ki godišnjak SR Hrvatske 1986.
- *Statisti ki godišnjak SR Hrvatske 1987.
- *Statisti ki godišnjak SR Hrvatske 1988.
- *Statisti ki godišnjak SR Hrvatske 1989.
- *Statisti ki godišnjak Republike Hrvatske 1990.
- *Statisti ki godišnjak Republike Hrvatske 1991.
- *Statisti ki ljetopis 1992.
- *Statisti ki ljetopis 1993.
- *Statisti ki ljetopis hrvatskih županija 1993.
- *Statisti ki ljetopis 1994.
- *Statisti ki ljetopis 1995.
- *Statisti ki ljetopis 1996.
- *Statisti ki ljetopis 1997.
- *Statisti ki ljetopis 1998.
- *Statisti ki ljetopis 1999.
- *Statisti ki ljetopis 2000.
- *Statisti ki ljetopis Republike Hrvatske 2001.
- *Statisti ki ljetopis Republike Hrvatske 2002.
- *Statisti ki ljetopis Republike Hrvatske 2003.
- *Statisti ki ljetopis Republike Hrvatske 2004.
- *Statisti ki ljetopis Republike Hrvatske 2005.
- *Statisti ki ljetopis Republike Hrvatske 2006.
- *Statisti ki ljetopis Republike Hrvatske 2007.
- *Statisti ki ljetopis Republike Hrvatske 2008.
- *Statisti ki ljetopis Republike Hrvatske 2009.
- *Statisti ki ljetopis Republike Hrvatske 2010.
- *Statisti ki ljetopis Republike Hrvatske 2011.



- *1971 *Statistical Yearbook of the Socialist Republic of Croatia*
- *1972 *Statistical Yearbook of the Socialist Republic of Croatia*
- *1973 *Statistical Yearbook of the Socialist Republic of Croatia*
- *1974 *Statistical Yearbook of the Socialist Republic of Croatia*
- *1975 *Statistical Yearbook of the Socialist Republic of Croatia*
- *1976 *Statistical Yearbook of the Socialist Republic of Croatia*
- *1977 *Statistical Yearbook of the Socialist Republic of Croatia*
- *1978 *Statistical Yearbook of the Socialist Republic of Croatia*
- *1979 *Statistical Yearbook of the Socialist Republic of Croatia*
- *1980 *Statistical Yearbook of the Socialist Republic of Croatia*
- *1981 *Statistical Yearbook of the Socialist Republic of Croatia*
- *1982 *Statistical Yearbook of the Socialist Republic of Croatia*
- *1983 *Statistical Yearbook of the Socialist Republic of Croatia*
- *1984 *Statistical Yearbook of the Socialist Republic of Croatia*
- *1985 *Statistical Yearbook of the Socialist Republic of Croatia*
- *1986 *Statistical Yearbook of the Socialist Republic of Croatia*
- *1987 *Statistical Yearbook of the Socialist Republic of Croatia*
- *1988 *Statistical Yearbook of the Socialist Republic of Croatia*
- *1989 *Statistical Yearbook of the Socialist Republic of Croatia*
- *1990 *Statistical Yearbook of the Republic of Croatia*
- *1991 *Statistical Yearbook of the Republic of Croatia*
- *1992 *Statistical Yearbook*
- *1993 *Statistical Yearbook*
- *1993 *Statistical Yearbook of Croatian Counties*
- *1994 *Statistical Yearbook*
- *1995 *Statistical Yearbook*
- *1996 *Statistical Yearbook*
- *1997 *Statistical Yearbook*
- *1998 *Statistical Yearbook*
- *1999 *Statistical Yearbook*
- *2000 *Statistical Yearbook*
- *2001 *Statistical Yearbook of the Republic of Croatia*
- *2002 *Statistical Yearbook of the Republic of Croatia*
- *2003 *Statistical Yearbook of the Republic of Croatia*
- *2004 *Statistical Yearbook of the Republic of Croatia*
- *2005 *Statistical Yearbook of the Republic of Croatia*
- *2006 *Statistical Yearbook of the Republic of Croatia*
- *2007 *Statistical Yearbook of the Republic of Croatia*
- *2008 *Statistical Yearbook of the Republic of Croatia*
- *2009 *Statistical Yearbook of the Republic of Croatia*
- *2010 *Statistical Yearbook of the Republic of Croatia*
- *2011 *Statistical Yearbook of the Republic of Croatia*



METHODOLOGICAL GUIDELINES

METODOLOŠKE UPUTE

- *1. Po initelji prekršaja
- *2. Statistika okoliša
- *3. Cestovni prijevoz
- *4. Prekrcaj
- *5. Cijene prodanih stanova
- *6. Cestovni prijevoz za vlastite potrebe
- *7. Kultura i umjetnost
- *8. Sport

- *1 *Perpetrators of Infringements*
- *2 *Environmental Statistics*
- *3 *Road Transport*
- *4 *Transshipment*
- *5 *Prices of Dwellings Sold*
- *6 *Road Transport for Own Account*
- *7 *Culture and Arts*
- *8 *Sports*

* Rasprodano

* Sold out

(nastavak)

(continued)

- | | | |
|--|--|--|
| <ul style="list-style-type: none"> *9. Brojenje prometa na E-cestama *10. Indeksi fizi kog obujma usluga u hrvatskom prometnom sustavu *11. Predškolske ustanove, osnovne i srednje škole, u eni ki domovi *12. Komunalna infrastruktura *13. Metodologija mjese nog izvještaja o turistima i no enjima TU-11 *14. Izvještaj o izdanim gra evnim i uporabnim dozvolama *15. Nacionalna klasifikacija djelatnosti - NKD *16. Gradski prijevoz *17. Godišnji izvještaj o srušenoj zgradi sa stanovima i prenamjeni stambenog prostora *23.1. Upute za mati are (izvadak iz Metodoloških uputa broj 23 "Metodologija statistike ro enih") *24.1. Upute za mati are (izvadak iz Metodoloških uputa broj 24 "Metodologija statistike umrlih") *26. Po initelji kaznenih djela (Prijave, optužbe i osude) *27. Godišnji izvještaj o investicijama u dugotrajnu imovinu (INV-P) *28. Metodološki priru nik za statistiku distributivne trgovine *29. Mjese ni izvještaj o izdanim gra evnim dozvolama i Nacionalna klasifikacija gra evina *30. Metodološki priru nik za statistiku transporta (prijevod) *32.1. Upute za mati are (Izvadak iz "Metodologije statistike sklopljenih brakova") *35. Metodološki priru nik za statistiku turizma (prijevod) *36. Indikatori pritiska na okoliš *37. Nomenklatura izvora emisija *38. Prikaz matemati kih metoda uskladbe godine i tromjese ja *39. Metodološke upute za razdvajanje institucionalnih jedinica na iste granske djelatnosti za potrebe registra i granskih statistika *40. Nacionalna standardna klasifikacija obrazovanja (NSKO) *41. Nacionalna klasifikacija vrsta gra evina - NKVG *42. Priru nik za INPUT-OUTPUT TABLICE - kompilacija i analize *43. Godišnji izvještaj o razvoju i istraživanju *44. Istraživanja ekonomski aktivnog stanovništva, zaposlenost, nezaposlenost i podzaposlenost *45. Metodološki priru nik za statistiku robne razmjene s inozemstvom *46. Po initelji prekršaja. Revizija statisti kih istraživanja *47. Godišnji izvještaj o završenim zgradama i stanovima *48. NKD 2002. Statisti ka klasifikacija djelatnosti Republike Hrvatske s objašnjenjima *49. Metodologija statistike ro enih *50. Statisti ki standardi za PRODCOM istraživanje o industrijskoj proizvodnji za 2003. (IND-21/PRODCOM) *51. Priru nik za provedbu statisti kog istraživanja Prijava odlasku broda u luku i odlasku broda iz luke | | <ul style="list-style-type: none"> *9 Counting of Traffic on E-roads *10 Total Volume Indices of Services in the Croatian Transport System *11 Pre-school Institutions, Basic and Secondary Schools and Pupils' Boarding Homes *12 Public Utilities Infrastructure *13 Methodology of the Monthly Report on Tourists and Tourist Nights TU-11 *14 Report on Issued Building Permits *15 National Classification of Economic Activities - NCEA *16 Urban Transport *17 Annual Report on Torn-down Apartment Buildings and Re-assignment of Residential Space *23.1 Guidelines for Registrars (extraction from the Methodological Guidelines No. 23 "Methodology of the Statistics of the Newly-born") *24.1 Guidelines for Registrars (extraction from the Methodological Guidelines No.24 "Methodology of the Statistics of the Dead") *26 Perpetrators of Criminal Offence (Complaints, Charges and Convictions) *27 Annual Report on Gross Fixed Capital Formation (INV-P) *28 Methodological Manual of Distributive Trade Statistics *29 Monthly Report on Building Permits Issued and National Classification of Types of Construction *30 Manual on Methodology of Transport (translation) *32.1 Guidelines for Registrars (extraction from the "Methodology of the Statistics of Marriages") *35 Manual on Methodology for Turism Statistics (translation) *36 Environmental Pressure Indicators *37 Nomenclature of Sources of Emissions *38 Review of Mathematical Methods for Adjusting Years and Quarters *39 Methodological Guidelines for Division of Institutional Units to Pure Activities for the Need of Register and Branch Statistics *40 National Standard Classification of Education (NSKO) *41 National Classification of Types of Construction - (NCTC) *42 Handbook of Input-Output Tables - Compilation and Analysis *43 Annual report on Development and Research *44 Surveys of Economically Active Population, Employment, Unemployment and Underemployment *45 Methodological Manual for the Foreign Trade in Goods Statistics *46 Perpetrators of Infringements. Revision of Statistical Surveys *47 The Annual Report on Completed Buildings and Dwellings *48 NKD 2002. Statistical Classification of Activities of the Republic of Croatia with Explanations *49 Methodology of Birth Statistics *50 Statistical Standards for the PRODCOM Survey on Industrial Production in 2003 (IND-21/PRODCOM) *51 Manual for Carrying Out Statistical Survey Report of Arrivals and Departures of Ships into and from Sea Ports |
|--|--|--|

* Rasprodano

* Sold out

(nastavak)

(continued)

- | | | |
|--|--|---|
| <p>*52. Po initelji kaznenih djela. Revizija statističkih istraživanja</p> <p>*53. Statistički standardi za mjesečno istraživanje o industrijskoj proizvodnji i zaposlenima u 2004. (IND-1/MPS)</p> <p>*54. KPD 2002. s pregledom integriranog sustava statističkih ekonomskih klasifikacija – ISKDP 2002.</p> <p>*55. Metodologija statistike umrlih</p> <p>56. Priručnik o usavršavanju Priručnik (prijevod) Eurostat Manual: "Field of Education and Training"</p> <p>57. Statistički standardi za Godišnje istraživanje o inputima sirovina i materijala u industrijsku proizvodnju (IND-21/REPRO)</p> <p>58. Klasifikacija kaznenih djela s poredbenim pregledom</p> <p>59. Abecedno i brojčano kazalo Nacionalne klasifikacije djelatnosti 2007. – NKD 2007.</p> <p>*60. Po initelji prekršaja. Revizija 2008.</p> <p>*61. Nomenklatura pesticida</p> <p>62. Priručnik o izradi viktimoloških istraživanja (skrtaeni prijevodi)</p> <p>63. M – L pokazatelji (pokazatelji o pranju novca)</p> <p>64. Metodologija za tromjesečni izvještaj trgovine i ostalih usluga (USL-1)</p> <p>65. Godišnji izvještaj o završenim zgradama i stanovima (Revizija 2010.)</p> <p>66. Mjesečno istraživanje o zaposlenima i plaćama (RAD-1)</p> <p>67. Model diferencijacije urbanih, ruralnih i prijelaznih naselja u Republici Hrvatskoj</p> <p>68. Mjesečni izvještaj o izdanim odobrenjima za građevine (revizija 2011.)</p> <p>69. Metodologija za mjesečni izvještaj trgovine na malo (TRG-1)</p> <p>70. Metodološke osnove za statističko istraživanje Prometa u morskim lukama</p> | | <p>*52 <i>Perpetrators of Criminal Offences. Revision of Statistical Surveys</i></p> <p>*53 <i>Statistical Standards for the Monthly Survey on Industrial Production and Persons in Employment in 2004 (IND – 1/MPS)</i></p> <p>*54 <i>KPD 2002. with the Review of Integrated System of Statistical Economics Classifications – ISCAP2002</i></p> <p>*55 <i>Methodology of Death Statistics</i></p> <p>56 <i>Eurostat Manual: Field of Education and Training" (translation)</i></p> <p>57 <i>Statistical Standards for The Annual Survey on Raw Material Inputs in Industrial production (IND-21/REPRO)</i></p> <p>58 <i>Classification of Criminal Offences with Comparative Review</i></p> <p>59 <i>Alphabetical and Numerical Index of the National Classification of Activities 2007. – NKD 2007.</i></p> <p>*60 <i>Offenders of Misdemeanours. Revision 2008</i></p> <p>*61 <i>Pesticides Nomenclature</i></p> <p>62 <i>Manual on Victimization Surveys (Summary Translation)</i></p> <p>63 <i>M – L indicators (Money Laundering Indicators)</i></p> <p>64 <i>Methodology for the quarterly report on trade and other services (USL-1 form)</i></p> <p>65 <i>Annual Report on Completed Buildings and Dwellings (Revision 2010)</i></p> <p>66 <i>Monthly Survey on Persons in Paid Employment (RAD-1 form)</i></p> <p>67 <i>The Model for the Differentiation of Urban, Rural and Semi-Urban Settlements in the Republic of Croatia</i></p> <p>68 <i>Monthly Report on Building Permits Issued (Revision 2011)</i></p> <p>69 <i>Methodology for Monthly Survey on Retail Trade (TRG-1)</i></p> <p>70 <i>Methodological basis for statistical survey Traffic in seaports</i></p> |
|--|--|---|

STUDIJE I ANALIZE



STUDIES AND ANALYSES

- *1. Stjepan Mikša
Iskorišćenje šuma i drvna industrija u NR Hrvatskoj 1939, 1947 - 1954. godine
- *2. Dr. Zora Steinman
Visoko školstvo u NR Hrvatskoj
- *3. Dr. Zora Steinman
Stvarno trajanje studija na fakultetima u NR Hrvatskoj
- *4. Ksenija Dogan
Površine i prirodni u kotaru Karlovac od godine 1949 - 1958.
- *5. Dr. Zora Steinman
Razvoj školstva u kotaru Karlovac od škol. god. 1951/52 - 1957/58.
- *6. Vladimir Bence
Razvoj trgovine na malo u kotaru Karlovac od godine 1952 - 1958.
Jaroslav Navratil
Razvoj ugostiteljstva i turizma u kotaru Karlovac od godine 1953 - 1958.

- *1 *Mikša Stjepan
Forest Exploitation and Timber Industry in NR Croatia, 1939, 1947 - 1954*
- *2 *Zora Steinman, Dsc
Higher Education in NR Croatia*
- *3 *Zora Steinman, Dsc
Actual Duration of Study at Universities in NR Croatia*
- *4 *Ksenija Dogan
Areas and Yield in Karlovac County, 1949 - 1958*
- *5 *Zora Steinman, Dsc
School System Development in Karlovac County, School Years 1951/52 - 1957/58*
- *6 *Vladimir Bence
Retail Trade Development in Karlovac County, 1952-1958
Jaroslav Navratil
Hotels and Restaurants and Tourism Development in Karlovac County, 1953 - 1958*

* Rasprodano

* Sold out

(nastavak)

(continued)

- *7. Jagoda Klauzer - dr. Mirko Koren i Mortalitet dojenadi u NR Hrvatskoj
- *8. Smiljana Peina Vinogradarstvo u kotaru Karlovac Anica Plei Voarstvo u kotaru Karlovac
- *9. Stjepan Mikša Iskorištavanje šuma u kotaru Karlovac od 1955. do 1960. god.
- *10. Josip Bujanovi Stoarstvo na podruju kotara Karlovac Josip Basioli Ribarstvo u kotaru Karlovac
- *11. Ksenija Dogan Stanovništvo i radna snaga individualnih poljoprivrednih gospodarstava u kotaru Osijek
- *12. Zora Steinman Prelaz omladine u škole II stupnja iza završenog obaveznog školovanja
- *13. Branko Bedeni - Jaroslav Navratil Karakteristike inostranog turizma u SRH Rezultati Ankete o stranim turistima izvršene u kolovožu 1962. godine
- *14. Ksenija Dogan - Branko Bedeni Uešepšenice i kukuruza u površini oranica ocijenjeno metodom uzorka
- *15. Branko Bedeni - Jaroslav Navratil Karakteristike inostranog turizma u SRH Rezultati Ankete o stranim turistima 1963. god.
- *16. Dr. Jagoda Klauzer Mortalitet dojenadi u SR Hrvatskoj
- *17. Ing. Vladimir Figenwald Viškovi poljoprivrednog stanovništva u SR Hrvatskoj Analitička ocjena
- *18. Željko Rijavec Privatno zanatstvo u SR Hrvatskoj 1962 - 1963.
- *19. Ksenija Dogan - Branko Bedeni Objektivno mjerenje priroda pšenice na podruju općine Nova Gradiška u 1964. godini
- *20. Velimir Kelenc Zaposleno osoblje s dohotkom do 15.000 din u veljači 1964.
- *21. Dr. Zora Steinman Razvoj redovnog školovanja u SR Hrvatskoj od šk. god. 1947/48 - 1962/63.
- *22. Željko Rijavec Privatno proizvodno zanatstvo u SR Hrvatskoj 1964. godine
- *23. Branko Bedeni - Jaroslav Navratil Karakteristike inostranog turizma u SR Hrvatskoj 1965.
- *24. Stojanka Ivkovi Stvarno trajanje studija na školama trećeg stupnja u SR Hrvatskoj 1956 - 1963.
- *25. Dr. Zora Steinman Školovanje školskog i mlađeg radnog kontingenta stanovništva u SR Hrvatskoj
- *26. Branko Bedeni - Jaroslav Navratil Karakteristike inostranog turizma u SR Hrvatskoj 1966.
- *27. Dr. Magda Bayer - dr. Mladen Singer Kriminalitet maloljetnika 1965.
- *28. Vladimir Figenwald Konture ekonomike seoskih domaćinstava 1965.
- *7 Jagoda Klauzer - Mirko Koren i , Dsc Infant Mortality in NR Croatia
- *8 Smiljana Peina Grapevine Growing in Karlovac County Anica Plei Fruit Growing in Karlovac County
- *9 Mikša Stjepan Forest Exploitation in Karlovac County, 1955 - 1960
- *10 Josip Bujanovi Stock Breeding in Karlovac County Josip Basioli Fishing in Karlovac County
- *11 Ksenija Dogan Population and Workers at Private Farmsteads in Osijek County
- *12 Zora Steinman, Dsc Transition of Youth into Secondary Schools after Completed Compulsory Education
- *13 Branko Bedeni - Jaroslav Navratil Foreign Tourism Characteristics in SR Croatia Results of Foreign Tourists Survey of August 1962
- *14 Ksenija Dogan, BSc - Branko Bedeni Wheat and Maize Share in Agricultural Area Estimated by Sample Method
- *15 Branko Bedeni - Jaroslav Navratil Foreign Tourism Characteristics in SR Croatia Results of Foreign Tourists Survey 1963
- *16 Jagoda Klauzer, Dsc Infant Mortality in SR Croatia
- *17 Vladimir Figenwald Surpluses of Agricultural Population in SR Croatia Analytical Estimate
- *18 Željko Rijavec Private Crafts and Trades in SR Croatia, 1962 - 1963
- *19 Ksenija Dogan - Branko Bedeni Wheat Yield Objective Measuring in the Municipality of Nova Gradiška in 1964
- *20 Velimir Kelenc Employees Earning up to 15.000 YU Dinars in February 1964
- *21 Zora Steinman, DSc Regular Education Development in SR Croatia, School Years 1947/48 - 1962/63
- *22 Rijavec, Željko Private Manufacturing Crafts and Trades in SR Croatia in 1964
- *23 Bedeni , Branko - Navratil, Jaroslav Foreign Tourism Characteristics in SR Croatia in 1965
- *24 Ivkovi , Stojanka Actual Study Duration at Third Level Schools in SR Croatia, 1956 - 1963
- *25 Zora Steinman, Dsc Education of School and Younger Working Population in SR Croatia
- *26 Branko Bedeni - Jaroslav Navratil Foreign Tourism Characteristics in SR Croatia in 1966
- *27 Magda Bayer, DSc - Mladen Singer, DSc Juvenile Delinquency in 1965
- *28 Vladimir Figenwald Rural Households Economy Contours in 1965

* Rasprodano

* Sold out

(nastavak)

(continued)

- *29. Dr. Zora Steinman - Stojanka Ivkovi
Trajanje studija i tokovi školovanja studenata škola trećeg stupnja u SR Hrvatskoj, razdoblje 1960 - 1967. god.
- *29 *Zora Steinman, DSc - Stojanka Ivkovi*
Study Duration and Education Flows of Third Level School Students in SR Croatia, 1960 - 1967
- *30. Dr. Magda Bayer - dr. Mladen Singer
Problemi maloljetni kog kriminaliteta 1965 - 1966.
- *30 *Magda Bayer, DSc - Mladen Singer, DSc*
Juvenile Delinquency Problems, 1965 - 1966
- *31. Željko Rijavec
Privatno proizvodno zanatstvo u SR Hrvatskoj 1960 - 1967.
- *31 *Željko Rijavec*
Private Manufacturing Crafts and Trades in SR Croatia, 1960 - 1967
- *32. Dušan Milinkovi
Investicije u osnovna sredstva i sredstva zajedničke potrošnje u privredi SR Hrvatske 1967.
- *32 *Dušan Milinkovi*
Investing into Fixed Assets and General Consumption Means in Economy of SR Croatia in 1967
- *33. Josip Boži evi
Standard i osobna potrošnja domaćinstava u SR Hrvatskoj 1962 - 1968.
- *33 *Josip Boži evi*
Households Standard and Personal Consumption in SR Croatia, 1962 - 1968
- *34. Anđelko Pejić
Kretanje vanjskotrgovinske robne razmjene SR Hrvatske 1960 - 1968.
- *34 *Anđelko Pejić*
Foreign Trade Goods Exchange Trends in SR Croatia, 1960 - 1968
- *36. Juraj Štimac
Utjecaj novog ponderacionog sistema na ocjenu industrijskog rasta
- *36 *Juraj Štimac*
Influence of New Weighting System on Industrial Growth Estimate
- *37. Jaroslav Navratil
Kapaciteti prodajnog prostora u trgovini na malo SR Hrvatske
- *37 *Jaroslav Navratil*
Sales Room Capacities in Retail Trade of SR Croatia
- *38. Dr. Zora Steinman
Metode projekcije završavanja školovanja
- *38 *Zora Steinman, DSc*
Projection Methods of Completing of Education
- *39. Vladimir Hudin
Neki aspekti (proizvodnosti i iskoristištenja kapaciteta i produktivnosti rada u industriji SFRJ
- *39 *Vladimir Hudin*
Some Aspects of Capacity and Productivity Utilization in SFRY Industry
- *40. Ksenija Dogan
Mehanizacija u poljoprivredi SR Hrvatske od 1951. do 1972. godine
- *40 *Ksenija Dogan*
Mechanization in Agriculture of SR Croatia, 1951 - 1972
- *41. Ivan Kelebuš - stručni suradnik
Neke karakteristike vanjskotrgovinske razmjene prema zemljama razvijenosti od 1974. do prvog polugodišta 1976.
- *41 *Ivan Kelebuš*
Some Characteristics of Foreign Trade Exchange According to Countries' Development from 1974 until the First Half-Year of 1976
- *42. Josip Boži evi
Zaposleni u SR Hrvatskoj 1973. godine s aspekta pripadajućih domaćinstava u kojima žive
- *42 *Josip Boži evi*
Employees in SR Croatia in 1973 from the Viewpoint of Respective Households They Live In
- *43. Branko Bedeni - Jaroslav Navratil
Karakteristike inozemnog turizma u SR Hrvatskoj - rezultati Ankete o inozemnim turistima 1975.
- *43 *Branko Bedeni - Jaroslav Navratil*
Foreign Tourism Characteristics in SR Croatia - Results of Foreign Tourists Survey in 1975
- *44. Josip Boži evi
Varijacije i nivo cijena na malo u troškovima života po gradovima SR Hrvatske u 1979. godini
- *44 *Josip Boži evi*
Variations and Retail-Prices Share in Cost of Living by Towns of SR Croatia in 1979
- *45. Jaroslav Navratil
Prostorni raspored trgovačke mreže na malo u SR Hrvatskoj 1976. godine
- *45 *Jaroslav Navratil*
Retail Trade Network in SR Croatia in 1976
- *49. Vladimir Hudin
Mjerenje inflacije - indeks troškova života
- *49 *Vladimir Hudin*
Inflation Measurement - Cost of Living Index
- *50. Branko Bedeni - Jaroslav Navratil
Karakteristike inozemnog turizma u SR Hrvatskoj - rezultati Ankete o inozemnim turistima 1980.
- *50 *Branko Bedeni - Jaroslav Navratil*
Foreign Tourism Characteristics in SR Croatia - 1980 Foreign Tourist Survey Results
- *51. Branko Bedeni - Jaroslav Navratil
Usporedba karakteristika inozemnih turista u općini Dubrovnik i primorskom području SRH - rezultati Ankete o inozemnim turistima 1980.
- *51 *Branko Bedeni - Jaroslav Navratil*
Comparison of Foreign Tourists Characteristics in Dubrovnik and Primorje Region of SR Croatia - 1980 Foreign Tourists Survey Results
- *52. Vladimir Hudin
Razvoj i strukturne promjene u industriji i rudarstvu SR Hrvatske od 1952. do 1981. godine
- *52 *Vladimir Hudin*
Development and Structural Changes in Industry and Mining of SR Croatia, 1952 - 1981
- *53. Mirko Grubišić
Međusobni odnosi privrednih djelatnosti SR Hrvatske u 1978. godini. Eksperimentalne input-output tabele
- *53 *Mirko Grubišić*
Inter-Relations of Economic Activities in SR Croatia in 1978; Experimental Input-Output Tables

* Rasprodano

* Sold out

(nastavak)

(continued)

- *55. Vladimir Hudin
Utrošene sirovine i materijal u industriji 1978/83.
- *56. Vladimir Hudin
Cijene stanova društvenog sektora izgradnje u SR Hrvatskoj od 1966. do 1983. godine
- *57. Branko Bedeni - Ivan Kelebuĥ
Karakteristike inozemnog turizma u SR Hrvatskoj 1983. godine
- *59. Mr. Ivica Nejašmi
Prirodno naselja stanovništva u SR Hrvatskoj po tipovima naselja za razdoblje 1961 - 1981. godine
- *64. Branko Bedeni - mr. Ivan Kelebuĥ - Sonja Vidovi
Analiti ki prikaz ankete o inozemnom turizmu SR Hrvatske 1986.
- *65. Anka Javor
Vanjskotrgovinska razmjena SR Hrvatske 1986. godine
- *66. Vladimir Hudin
Finalna potrošnja energije u industriji SR Hrvatske od 1981. do 1986. godine
- *68. Štefica Balaban - Marko Brajko
Prostorni raspored trgovinske mreže na malo u SR Hrvatskoj 1986. godine
- *70. Nevenka Pribi
Cijene stanova društvenog sektora izgradnje od 1984. do 1987. u SR Hrvatskoj i ostalim socijalisti kim republikama i socijalisti kim autonomnim pokrajinama
- *71. Milan Tojagi
Analiza po granama prometa u SR Hrvatskoj za 1988.
- *73. Mr. Mirko Grubiši
Me urepubli ki promet robe i usluga od 1968. do 1987. godine
- *76. Mr. Ljuban Stjepanovi
Me usobni odnosi privrednih djelatnosti SR Hrvatske u 1983. godini - INPUT-OUTPUT TABELE
- *77. Mr. Ljuban Stjepanovi
Me usobni odnosi privrednih djelatnosti SR Hrvatske u 1987. godini - INPUT-OUTPUT TABELE
- *78. Vlasta Źara
Robni tokovi. Analiza nabava i isporuka Republike Hrvatske u 1983. i 1987. godini
Imenik naselja Republike Hrvatske - stanje 1. 1. 1991.
- *79. Zlatko Grzelj
Broj stoke i peradi u Republici Hrvatskoj, prema popisima stanovništva 1971., 1981. i 1991. godine
- *80. Prof. dr. Ivan Crkven i - mr. Mladen Klemen i
Agresija na Hrvatsku. Geopoliti ke i demografske injenice (prevedeno i na engleski jezik)
- *81. Mr. Snježana Simi
Gra evinski radovi i projektantske usluge u inozemstvu od 1990. do 1995.
- *82. Danica Pikec
Analiza me unarodnih tokova robe i putnika u cestovnom prometu u 1996.
- *83. Vlasta Źara, dr. Źeljko Lovrin evi i dr. Davor Mikuli
Tronjese ni obra un bruto doma eg proizvoda za razdoblje od 1990. do 1995. godine, po proizvodnoj metodi u stalnim cijenama (1990.)
- *85. Jasna Pugar - Mustafa Elezovi - Dubravka Rogan
Kratkoro ni pokazatelji industrije
- *86. Mr. Suzana ajkuši - mr. Mirko Grubiši
Metodologija obra una BDP-a primjenom pariteta kupovne mo i
- *55 Vladimir Hudin
Consumption of Raw and Other Material in Industry, 1978/83
- *56 Vladimir Hudin
Prices of Public Sector Dwellings in SR Croatia, 1966 - 1983
- *57 Branko Bedeni - Ivan Kelebuĥ
Foreign Tourism Characteristics in SR Croatia in 1983
- *59 Ivica Nejašmi , MSc.
Natural Change of Population in SR Croatia, by Type of Settlement, 1961 - 1981
- *64 Branko Bedeni - Ivan Kelebuĥ, MSc. - Sonja Vidovi
Analytical Review of Foreign Tourism Survey in SR Croatia, 1986
- *65 Anka Javor
Foreign Trade Exchange of SR Croatia in 1986
- *66 Vladimir Hudin
Final Energy Consumption in Industry of SR Croatia, 1981 - 1986
- *68 Štefica Balaban - Marko Brajko
Retail Trade Network in SR Croatia in 1986
- *70 Nevenka Pribi
Prices of Public Sector Dwellings from 1984 to 1987 in SR Croatia and Other Socialist Republics and Socialist Autonomous Provinces
- *71 Milan Tojagi
Analysis by Transport Branches in SR Croatia in 1988
- *73 Mirko Grubiši , MSc.
Inter-Republic Goods and Services Trade, 1968 - 1987
- *76 Ljuban Stjepanovi , MSc.
Interrelations of Economic Activities in SR Croatia in 1983 - INPUT-OUTPUT TABLES
- *77 Ljuban Stjepanovi , MSc.
Interrelations of Economic Activities in SR Croatia in 1987 - INPUT-OUTPUT TABLES
- *78 Vlasta Źara
Goods Flows. Purchase and Delivery Analysis in the Republic of Croatia in 1983 and 1987
Directory of Settlements of the Republic of Croatia - situation as on 1st January, 1991
- *79 Zlatko Grzelj
Livestock and Poultry Number in the Republic of Croatia, According to 1971, 1981 and 1991 Censuses
- *80 Ivan Crkven i , DSc - Mladen Klemen i , MSc.
Aggression Against Croatia. Geopolitical and Demografic Facts (translated into English)
- *81 Snježana Simi , MSc.:
Construction Works and Planning Services Abroad, 1990 - 1995
- *82 Danica Pikec
Analysis of International Flows of Goods and Passengers in Road Transport in 1996
- *83 Vlasta Źara - Źeljko Lovrin evi , DSc - Davor Mikuli , DSc
Quarterly Calculation of GDP for the Period 1990 - 1995, by Production Method in Constant Prices (1990)
- *85 Jasna Pugar - Mustafa Elezovi - Dubravka Rogan
Short-term Industrial Indicators
- *86 Suzana ajkuši , MSc. - Mirko Grubiši , MSc.
Calculation of GDP According to Purchasing Power Parity Methodology

* Rasprodano

* Sold out

(nastavak)

(continued)

- | | | |
|--|----------------------------------|---|
| <p>*87. Anka Javor i Lidija Gligorova
Primjena uzorka u statistici distributivne trgovine</p> <p>*88. Mr. Suzana ajkušić - Žaklina izmović
Metodologija obračuna tromjesečnog bruto domaćeg proizvoda Republike Hrvatske</p> <p>*89. Mr. Mirko Grubišić
Investicije gospodarstva Hrvatske 1996. - 1998.</p> <p>*90. Milenka Crnogorac
Nacionalni računi - metode i izvori</p> <p>*91. Maja Gorjan
Razvoj sustava ponude i uporabe u input-output tabele Republike Hrvatske prema zahtjevima ESA 95</p> <p>*92. Anka Javor
Godišnji izvještaj distributivne trgovine</p> <p>*93. Mr. Suzana ajkušić - Žaklina izmović
Metodologija obračuna tromjesečnog bruto domaćeg proizvoda Republike Hrvatske - na engleskom jeziku</p> <p>94. Mr. Suzana ajkušić
Osvrt na ECP rezultate za 1999.</p> <p>95. Mirjana Lipovšćak
Popis stanovništva kućanstava i stanova 31. ožujka 2001. Stanovništvo prema invalidnosti</p> <p>96. Dubravka Drempetić, Darinka Grgurić, Anka Javor, Vesna Polanec
Zrcalna statistika robne razmjene s inozemstvom – Poljska i Jugoslavija, 2001., 2002.</p> <p>*97. Milenka Crnogorac
Troškovi rada u razdoblju od siječnja 1999. do ožujka 2002. po tromjesečnim</p> <p>*98. Vlasta Žara
Tromjesečni obračun bruto domaćeg proizvoda za razdoblje 1997. – 2001. po proizvodnoj metodi u stalnim cijenama (1997.)</p> <p>99. Damir Plesac, Lidija Gligorova, Marija Gojević
Ocjena obuhvata i kvalitete podataka Popisa 2001. Kontrolni popis</p> <p>100. Mr. Vesna Koletić
Indikatori održivog razvoja</p> <p>101. Zrcalna statistika robne razmjene Republike Hrvatske i Bugarske</p> <p>*102. Dubravka Rogić - Hadžalić, Dragan Novosel
Pokazatelji gospodarskog kriminaliteta 1998. – 2004.</p> <p>103. Popis stanovništva, kućanstava i stanova 31. ožujka 2001. Struktura stanovništva u samim kućanstvima</p> <p>*104. Pokazatelji gospodarskoga kriminaliteta 1998. – 2006.</p> <p>105. Potencijalno izgubljene godine života u Republici Hrvatskoj za razdoblje 2000. – 2004.</p> <p>106. Kaznena djela na štetu djece i maloljetnika 2001.– 2006.</p> <p>*107. Zloupotreba opojnih droga 1998. – 2007.</p> <p>108. Kaznena odgovornost pravnih osoba za kaznena djela 2005. – 2009.</p> <p>109. Kaznena djela protiv pravosuđa 1998. – 2008.</p> <p>110. Korupcije: Pravni okvir i pojavnici 2008. – 2010.</p> <p>111. Nasilje u obitelji: Pravni okvir i pojavnici 2007. – 2010.</p> | <p>h/e</p> <p>h/e</p> <p>h/e</p> | <p>*87 Anka Javor - Lidija Gligorova
Implementation of Sample Methods in Distributive Trade Statistics</p> <p>*88 Suzana ajkušić, MSc. - Žaklina izmović
Methodology of Calculation of Quarterly Gross Domestic Product of the Republic of Croatia</p> <p>*89. Mirko Grubišić, MSc.
Investments of the Croatian Economy, 1996 - 1998</p> <p>*90 Milenka Crnogorac
National Accounts - Methods and Sources</p> <p>*91 Maja Gorjan
Development of the Supply and Use System and Input-Output Tables of the Republic of Croatia According to ESA 95</p> <p>*92 Anka Javor
Annual Report on Distributive Trade</p> <p>*93 Suzana ajkušić, MSc. - Žaklina izmović
Methodology of Quarterly GDP Statement of Accounts of the Republic of Croatia - in English</p> <p>94 Suzana ajkušić, MSc
Analytical Overview of the European Comparison Programme (ECP) Results for 1999</p> <p>95 Mirjana Lipovšćak
Census of Population, Households and Dwellings 31st March 2001. Population by Disability</p> <p>96 Dubravka Drempetić, Darinka Grgurić, Anka Javor, Vesna Polanec
Mirror Statistics of Foreign Trade – Poland and Yugoslavia, 2001, 2002</p> <p>*97 Milenka Crnogorac
Labour Costs, Period January 1999 – March 2002, by Quarters</p> <p>*98 Vlasta Žara
Calculation of the Quarterly GDP for the Period 1997 – 2001. Production Approach at Constant (1997) Prices</p> <p>99 Damir Plesac, Lidija Gligorova, Marija Gojević
Evaluation of Coverage and Quality of Data Census 2001. Post Enumeration Survey</p> <p>100 Vesna Koletić, MSc.
Indicators of Sustainable Development</p> <p>101 Mirror Statistics of the Trade in Goods Between the Republic of Croatia and Bulgaria</p> <p>*102 Dubravka Rogić - Hadžalić, Dragan Novosel
Indicators of Economy Crime, 1998 – 2004</p> <p>103 The Census of Population, Households and Dwellings, 31st March 2001, Structure of Population in one-person, Households</p> <p>*104 Indicators of Economy Crime 1998 – 2006</p> <p>105 Potencijal Years of Life Lost in Republic of Croatia, 2000 – 2004</p> <p>106 Criminal Offences Against Children and Minors, 2001 – 2006</p> <p>*107 Abuse of Narcotic Drugs, 1998 – 2007</p> <p>108 Criminal Liability of Legal Entities 2005 – 2009</p> <p>109 Criminal Offences Against the Judiciary, 1998 – 2008</p> <p>110 Corruption: Legal Framework and Forms of Appearance, 2008 – 2010</p> <p>111 Domestic Violence: Legal framework and Forms of Appearance, 2007 – 2010</p> |
|--|----------------------------------|---|

* Rasprodano

* Sold out

STATISTI KE INFORMACIJE

STATISTICAL INFORMATION

- Statisti ke informacije 1991.
- *Statisti ke informacije 1992.
- *Statisti ke informacije 1993.
- *Statisti ke informacije 1994.
- *Statisti ke informacije 1995.
- *Statisti ke informacije 1996.
- *Statisti ke informacije 1997.
- *Statisti ke informacije 1998.
- *Statisti ke informacije 1999.
- *Statisti ke informacije 2000.
- *Statisti ke informacije 2001.
- *Statisti ke informacije 2002.
- *Statisti ke informacije 2003.
- *Statisti ke informacije 2004.
- *Statisti ke informacije 2005.
- Statisti ke informacije 2006.
- *Statisti ke informacije 2007.
- Statisti ke informacije 2008.
- Statisti ke informacije 2009.
- *Statisti ke informacije 2010.
- Statisti ke informacije 2011.
- Statisti ke informacije 2012.

- Statistical Information in 1991*
- **Statistical Information in 1992*
- **Statistical Information in 1993*
- **Statistical Information in 1994*
- **Statistical Information in 1995*
- **Statistical Information in 1996*
- **Statistical Information in 1997*
- **Statistical Information in 1998*
- **Statistical Information in 1999*
- **Statistical Information in 2000*
- **Statistical Information in 2001*
- **Statistical Information in 2002*
- **Statistical Information in 2003*
- **Statistical Information in 2004*
- **Statistical Information in 2005*
- Statistical Information in 2006*
- **Statistical Information in 2007*
- Statistical Information in 2008*
- Statistical Information in 2009*
- **Statistical Information in 2010*
- Statistical Information in 2011*
- Statistical Information in 2012*



IZVANREDNA IZDANJA

SPECIAL EDITIONS

- *Administrativno-teritorijalna podjela i imenik naseljenih mjesta Narodne Republike Hrvatske - stanje 1. 5. 1951.
- Spisak naselja prema administrativnoj podjeli NR Hrvatske - stanje 31. 3. 1953.
- *Pregled statisti kih publikacija 1952 - 1980.
- *Pregled statisti kih publikacija 1952 - 1985.
- *Imenik naselja NR Hrvatske po politii ko-teritorijalnoj podjeli - stanje 1. 11. 1962.
- *Imenik naselja SR Hrvatske - stanje 1. 1. 1977.
- *Abecedni imenik naselja - stanje 31. 3. 1981.
- *Sistematski imenik naselja - stanje 31. 3. 1981.
- *Spisak op ina i naselja SR Hrvatske 1. 1. 1990.
- *Stanovništvo Bosne i Hercegovine. Narodnosni sastav po naseljima
- *Popis stanovništva, doma instava, stanova i poljoprivrednih gospodarstava, 31. ožujak 1991.
- *Imenik naselja Republike Hrvatske - stanje 1. 1. 1991.

- **Administrative and Territorial Division and Directory of Settlements in the People's Republic of Croatia - situation as on 1st May, 1951*
- Listing of Settlements According to the Administrative Division of the People's Republic of Croatia - Situation as on 31st March, 1953*
- **Statistical Publications Review, 1952 - 1980*
- **Statistical Publications Review, 1952 - 1985*
- **Directory of Settlements of the People's Republic of Croatia According to the Political and Territorial Division - Situation as on 1st November, 1962*
- **Directory of Settlements of the Socialist Republic of Croatia - Situation as on 1st January, 1977*
- **Alphabetical Directory of Settlements - Situation as on 31st March, 1981*
- **Systematic Directory of Settlements - Situation as on 31st March, 1981*
- **Listing of Municipalities and Settlements of the Socialist Republic of Croatia, 1st January, 1990*
- **Population of Bosnia and Herzegovina. Ethnic Distribution by Settlements*
- **Census of Population, Households, Dwellings and Farmsteads , 31st March, 1991*
- **Directory of Settlements of the Republic of Croatia - Situation as on 1st January, 1991*

* Rasprodano

* Sold out

PREGLED PUBLIKACIJA OBJAVLJENIH DO KRAJA STUDENOGA 2012. REVIEW OF PUBLICATIONS ISSUED BY THE END OF NOVEMBER 2012

(nastavak)

(continued)

*Imenik naselja Republike Hrvatske - stanje 1. 6. 1993.

**Directory of Settlements of the Republic of Croatia - Situation as on 1st June, 1993*

*Anketa o radnoj snazi, studeni 1996.

**Labour Force Survey, November, 1996*

*Priručnik za trgovske predstavnike - prijevod
Naslov izvornika: Handbook for official trade representatives, ITC - International Trade Centre UNCTAD/WTO, Geneva 1993

**Handbook for Official Trade Representatives, ITC - International Trade Centre UNCTAD/WTO, Geneva 1993 (translated to Croatian)*

*Sustav nacionalnih računa 1993. - prijevod
Naslov izvornika: System of National Accounts 1993 EUROSTAT, IMF, OECD, UN, WB Brussels/Luxembourg, New York, Paris, Washington D. C. 1993

**System of National Accounts in 1993 - translation EUROSTAT, IMF, OECD, UN, WB Brussels, Luxembourg, New York, Paris, Washington D.C., 1993 (translation into Croatian)*

*Pojmovnik za statistiku prometa - prijevod

**Glossary for the Transportation Statistics - translation*

*Imenik naselja Republike Hrvatske - abecedni popis naselja, stanje 31. prosinca 1995.

**Directory of Towns, Villages and other Settlements in the Republic of Croatia - Alphabetic Listing of Settlements, Situation as on 31st December, 1995*

*Imenik naselja Republike Hrvatske - sistematski popis naselja po županijama i općinama, stanje 31. prosinca 1995.

**Directory of Towns, Villages and Other Settlements in the Republic of Croatia - Systematic Listing of Settlements by Counties and Municipalities, Situation on 31st December, 1995*

Europski sustav nacionalnih računa ESA 1995. - prijevod
Naslov izvornika: European System of Accounts - ESA 1995 Eurostat, Luxembourg 1996.

**European System of Accounts - ESA 1995 EUROSTAT, Luxembourg 1996 (translated into Croatian)*

*Imenik naselja Republike Hrvatske - abecedni popis naselja, stanje 1. lipnja 1998.

**Directory of Towns, Villages and Other Settlements in the Republic of Croatia - Alphabetic Listing of Settlements, Situation as on 1st June, 1998*

*Imenik naselja Republike Hrvatske - sistematski popis naselja po županijama i općinama, stanje 1. lipnja 1998.

**Directory of Towns, Villages and Other Settlements in the Republic of Croatia - Systematic Listing of Settlements by Counties and Municipalities, Situation as on 1st June, 1998*

Indeksi potrošačkih cijena - prijevod
Naslov izvornika: Consumer price indices, ILO - International Labour Office - Geneva

**Consumer Price Indices ILO - International Labour Office, Geneva (translated into Croatian)*

Narodnosni i vjerski sastav stanovništva Hrvatske, 1880. - 1991., po naseljima, 1 - 5

**Population of the Republic of Croatia According to Religion and Ethnicity, 1880 - 1991, by Settlements, 1 - 5*

*Uvođenje i primjena sustava nacionalnih računa Republike Hrvatske, I - IV - SNA

**Introduction and Implementation of the System of National Accounts of the Republic of Croatia I - IV - SNA*

*Pojmovnik za statistiku prometa. Drugo, dopunjeno izdanje

**Glossary of Transport Statistics. Second, expanded edition (EUROSTAT)*

*Pojmovnik statistike distributivne trgovine
Međunarodna standardna klasifikacija obrazovanja, ISCED 1997.

**Glossary of Distributive Trade Statistics (EC) International Standard Classification of Education, ISCED 1997*

*Imenik naselja Republike Hrvatske - abecedni popis naselja, stanje 31. prosinca 2000. (s dodatkom: Promjene u naseljima od 1945. do 2000.)

**Directory of Settlements of the Republic of Croatia - Alphabetical Listing of Settlements, situation as on 31st December 2000 (Appendix: Changes in Settlements from 1945 until 2000)*

*Imenik naselja Republike Hrvatske - sistematski popis naselja po županijama i općinama, stanje 31. prosinca 2000. (s dodatkom: Promjene u naseljima od 1945. do 2000.)

**Directory of Settlements of the Republic of Croatia - Systematic Listing of Settlements by Counties and Municipalities, situation as on 31st December 2000 (Appendix: Changes in Settlements from 1945 until 2000)*

*Pojmovnik Sustava nacionalnih računa 1993.

**System of National Accounts, 1993 - Glossary*

*Imenik naselja Republike Hrvatske - abecedni popis naselja, stanje 31. prosinca 2001.

**Directory of Settlements of the Republic of Croatia - Alphabetical Listing of Settlements, Situation as on 31st December 2001*

*Imenik naselja Republike Hrvatske - sistematski popis naselja po županijama, gradovima i općinama, stanje 31. prosinca 2001.

**Directory of Settlements of the Republic of Croatia - Systematic Listing of Settlements by Counties and Municipalities, Situation as on 31st December 2001*

*Promjene u naseljima od 1945. do 2001.

**Changes in Settlements, 1945 - 2001*

* Rasprodano

* Sold out

(nastavak)

(continued)

*Transport i komunikacije 1970. - 2000.	}	○	*Transport and Communications, 1970 - 2000
*Cestovni prijevoz robe - rezultati pilot istraživanja			*Road Transport of Goods - Pilot Survey Results
*Cestovni prijevoz robe - rezultati istraživanja			*Road Transport of Goods - Survey Results
*Terminologija za kombinirani prijevoz			*Combined Transport Terminology
*Cestovni prijevoz robe u 2002.	}	○	*Road Transport of Goods, 2002
*Dr. sc. Ivan Tur i - Mr. sc. Dubravko Hunjet: Analiza strukture i poslovanja gospodarstva poduzetnika Republike Hrvatske i županija, po privrednim područjima, oblicima vlasništva i prema veličini poduzeća, 2001.			*Ivan Tur i , DSc - Dubravko Hunjet, MSc: Analysis of Structure and Operation of Entrepreneurial Economy of the Republic of Croatia and Counties, by Economy Areas, Types of Ownership and Size of Enterprises, 2001
*Andrea Brumni : Sustavni pristup sastavljanju nacionalnih računa	}	○	*Andrea Brumni : Systematic Approach for the Compilation of National Accounts
Stjepan Matko Stotrideset godina Hrvatske statistike 1875. – 2005.			Stjepan Matko The Hundred and Thirty Years of Croatian Statistics 1875 – 2005
*Statistička klasifikacija UN-a – ISIC Rev. 3.1 Projekcije stanovništva Republike Hrvatske			*Statistical Classification of the EU – ISIC Rev. 3.1 Population Projections of the Republic of Croatia
*Cestovni prijevoz robe 2001. – 2005.	}	○	*Road Transport of Goods, 2001 – 2005
*Žene i muškarci u Hrvatskoj 2006.			*Women and Men in Croatia, 2006
*Ekonomski rast ukupne nacionalne (njemačke) ekonomije u nacionalnim računima (prijevod)	}	○	*Economic Growth of the Total National (German) Economy in National Accounts (translation)
*Korištenje cijena prethodne godine u obračunima u njemačkoj statistici (prijevod)			*Use of Previous Year Prices in Statements of Accounts in the German Statistics (translation)
*Tablice mortaliteta Republike Hrvatske (2000. – 2002.)			*Mortality Tables of the Republic of Croatia (2000 – 2002)
*Priručnik - Istraživanja o poslovnim tendencijama, OECD 2003.	}	○	*Statistics, Business Tendency Surveys, handbook, OECD, 2003
*Žene i muškarci u Hrvatskoj 2007.			*Women and Men in Croatia, 2007
*Marin Mrdelja - Dragan Novosel - Dubravka Rogi -Hadžali Koruptivna kaznena djela, 2002. – 2005.	}	○	*Marin Mrdelja - Dragan Novosel - Dubravka Rogi -Hadžali Corruptive Crimes, 2002 – 2005
*NKD 2007 – Statistička klasifikacija djelatnosti Republike Hrvatske s objašnjenjima			*KPD 2007 – Statistical Classification of Activities in the Republic of Croatia with Explanations
*Žene i muškarci u Hrvatskoj u 2008.	}	○	*Women and Men in Croatia, 2008
*Nasilje u obitelji 2001. – 2006.			*Family Violence 2001 – 2006
*Preporuke za popise stanovništva i stanova 2010. konferencije europskih statističara – prijevod Koruptivna kaznena djela, 2002. – 2007.	}	○	*Conference of European Statisticians Recommendations for the 2010 Censuses of Population and Housing – Translation Corruptive Crimes, 2002 – 2007
*Žene i muškarci u Hrvatskoj u 2009.			*Women and Men in Croatia, 2009
*Žene i muškarci u Hrvatskoj u 2010.	}	○	*Women and Men in Croatia, 2010
*Hrvatska u brojkama, 2010.			*Croatia in Figures, 2010
*ESS smjernice o sezonskoj prilagodbi	}	○	*ESS Guidelines on Seasonal Adjustment
*Projekcije stanovništva Republike Hrvatske od 2009. do 2061.			*Projection of Population of Republic of Croatia, 2009 – 2061
*Žene i muškarci u Hrvatskoj u 2011.	}	○	*Women and Men in Croatia, 2011
*Hrvatska u brojkama, 2011.			*Croatia in Figures, 2011
*Žene i muškarci u Hrvatskoj u 2012.	}	○	*Women and Men in Croatia, 2012
*Hrvatska u brojkama, 2012			*Croatia in Figures, 2012

* Rasprodano

* Sold out

KAKO DO I DO INFORMACIJA I PODATAKA

Služba za komunikaciju s korisnicima omogućuje sljedeće usluge svim korisnicima statističkih podataka:

- rješavanje korisničkih zahtjeva
- davanje osnovnih informacije o podacima koji se mogu pronaći na Eurostatovim internetskim stranicama putem Eurostatova portala – *European Statistical Data Support (ESDS) EUROSTAT*: <http://epp.eurostat.ec.europa.eu>
- korištenje knjižnice i grafičkih itaonici.

Služba za komunikaciju s korisnicima

- Informacije i korisnički zahtjevi

Telefon: +385 (0) 1 4806-138, 4806-154
Telefaks: +385 (0) 1 4806-148
Elektronička pošta: stat.info@dzs.hr

Radno vrijeme: ponedjeljak – petak, 9 – 15 sati
Adresa: Ulica Frane Petrića 2/polukat, Zagreb

- Novinarski upiti

Telefon: +385 (0) 1 4806-121, 4806-196
Telefaks: +385 (0) 1 4806-199
Elektronička pošta: press@dzs.hr

- Prodaja i distribucija publikacija

Telefon: +385 (0) 1 4814-791
Telefaks: +385 (0) 1 4806-199
Elektronička pošta: prodaja@dzs.hr

Pri narudžbi publikacija molimo vas da napišete matični broj i OIB svog poduzeća te naziv publikacije koju narudžujete iz Programa publiciranja (npr. Priopćenje br. 1.4.1. Morsko ribarstvo u 2012).

Publikacije objavljene od 1998., a priopćenja od 1999. dostupne su i u elektroničkom obliku.

Naplata publikacija i obrada korisničkih zahtjeva obavlja se prema Cjeniku publikacija i usluga Državnog zavoda za statistiku, koji je dostupan u Programu publiciranja.

Pretplatu je potrebno obnoviti svake godine.

NA INPLA ANJAPUBLIKACIJA:

- uplate iz tuzemstva obavljaju se preko računa: DRŽAVNI PRORAČUN REPUBLIKE HRVATSKE
Broj računa 1001005-1863000160
(uz poziv na broj naznačen na svakom predračunu i računu)

- uplate iz inozemstva obavljaju se preko deviznog računa: REPUBLIKA HRVATSKA
DRŽAVNI ZAVOD ZA STATISTIKU
10002 ZAGREB, Ilica 3, p. p. 80
Broj deviznog računa 702000-132344-133
SWIFT CODE: PBZGHR2X
IBAN: HR37 2340 0091 5102 9654 7
Privredna banka Zagreb, d. d.
10000 Zagreb, Radnička cesta 42

HOW TO OBTAIN INFORMATION AND DATA

User Communication Service provides following services to the users of statistical data:

- answering user requests
- The Croatian Bureau of Statistics provides to users basic information on data that can be found on the Eurostat Internet site via the Eurostat portal – the European Statistical Data Support (ESDS) EUROSTAT: <http://epp.eurostat.ec.europa.eu>
- use of library holdings at the library premises.

User Communication Service

- Information and user requests

Phone: +385 (0) 1 4806-138, 4806-154
Fax: +385 (0) 1 4806-148
E-mail: stat.info@dzs.hr

Working hours: Monday - Friday, from 9 a.m. to 3 p.m.
Address: Frane Petrić Street 2/mezannine, Zagreb

- Press corner

Phone: +385 (0) 1 4806-121, 4806-196
Fax: +385 (0) 1 4806-199
E-mail: press@dzs.hr

- Sale and distribution of publications

Phone: +385 (0) 1 4814-791
Fax: +385 (0) 1 4806-199
E-mail: prodaja@dzs.hr

When placing an order please state your company's ID and the title of a publication you are ordering from the Publishing Programme (e.g. First Release No. 1.4.1. Seawater Fishing, 2012).

Publications issued from 1998 and First releases from 1999 are available on electronic media as well.





Charging for publications and execution of customers' requirements are done according to the Price List of Publications and Services of the Croatian Bureau of Statistics, which is available in Publishing Programme.

Please note that subscriptions must be renewed every year.

PAYMENT:

- by remittance to the foreign exchange account
- by a foreign bank cheque at:

REPUBLIC OF CROATIA
CROATIAN BUREAU OF STATISTICS
10002 ZAGREB, Ilica 3. P.O.B. 80
No. of account 702000-132344-133
SWIFT CODE: PBZGHR2X
IBAN: HR37 2340 0091 5102 9654 7
Privredna banka Zagreb, d. d.
10000 Zagreb, Radnička cesta 42

1. STATISTI KE PUBLIKACIJE 	kn	EUR ¹⁾	1. STATISTICAL PUBLICATIONS 
1.1. Statisti ki ljetopis	300,00	90	1.1. <i>Statistical Yearbook</i>
1.2. Mjese no statisti ko izvješ e – pretplata	1 000,00	160	1.2. <i>Monthly Statistical Report – Subscription</i>
1.3. Mjese no statisti ko izvješ e	100,00	30	1.3. <i>Monthly Statistical Report</i>
1.4. Statisti ke informacije	50,00	15	1.4. <i>Statistical Information</i>
1.5. Priop enje	20,00	10	1.5. <i>First Release</i>
1.6. Popis stanovništva, ku anstava i stanova 31. ožujka 2001.	100,00	30	1.6. <i>The Census of Population, Households and Dwellings 31st March 2001.</i>
1.7. Popis stanovništva, ku anstava i stanova 31. ožujka 2011.	100,00	30	1.7. <i>The Census of Population, Households and Dwellings 31st March 2011.</i>
1.8. Statisti ka izvješ a ²⁾	100,00	30	1.8. <i>Statistical Reports²⁾</i>
1.9. Metodološke upute	100,00	30	1.9. <i>Methodological Guidelines</i>
1.10. Studije i analize	100,00	30	1.10. <i>Studies and Analyses</i>
1.11. Izvanredna izdanja	100,00	30	1.11. <i>Special Editions</i>
2. PUBLIKACIJE NA OSTALIM MEDIJIMA³⁾ 	kn	EUR¹⁾	2. PUBLICATIONS AVAILABLE ON OTHER MEDIA³⁾ 
2.1. Statisti ki ljetopis	100,00	30	2.1. <i>Statistical Yearbook</i>
2.2. Mjese no statisti ko izvješ e	100,00	30	2.2. <i>Monthly Statistical Report</i>
2.3. Popis poljoprivrede 2003.	100,00	30	2.3. <i>Agricultural Census 2003</i>
2.4. Popis stanovništva, ku anstva i stanova 31. ožujka 2001.	100,00	30	2.4. <i>The Census of Population, Households and Dwellings, 31 March 2001</i>
2.5. Popis stanovništva, ku anstva i stanova 31. ožujka 2001. – tablice po naseljima			2.5. <i>The Census of Population, Households and Dwellings, 31 March 2001 – Tables of Settlements</i>
Stanovništvo	150,00	45	<i>Population</i>
Ku anstva	150,00	45	<i>Households</i>
Stanovi	150,00	45	<i>Dwellings</i>
Narodnost	150,00	45	<i>Nationality</i>
2.6. Popis stanovništva, ku anstava i stanova 2011., prvi rezultati po naseljima	100,00	30	2.6. <i>Census of Population, Households and Dwellings 2011, First Results by Settlements</i>
2.7. Naselja i stanovništvo 1857. – 2001.	200,00	60	2.7. <i>Settlements and Population, 1857 – 2001</i>
3. BAZE PODATAKA	kn	EUR¹⁾	3. DATABASE
3.1. Baza ARS-a za jedno tromjese je	800,00	130	3.1. <i>The Labour Force Survey Database, for a one quarter</i>
3.2. Baza ARS-a za jednu godinu	3 200,00	520	3.2. <i>The Labour Force Survey Database, for one-year</i>
3.3. Baza poslovnih subjekata	16 000,00	2 300	3.3. <i>Database of business Entities</i>
Pretplata na			<i>Subscription on:</i>
Dnevne promjene			<i>Daily changes</i>
samo pravne jedinice (jedna datoteka)	18 000,00	2 600	<i>Legal units only (one database)</i>
pravne i lokalne jedinice (dvije datoteke)	20 000,00	2 900	<i>Legal and local units (two databases)</i>
svaka sljede a dnevna datoteka	2 000,00	300	<i>Each subsequent daily database</i>
Tjedne promjene	16 000,00	2 300	<i>Weekly changes</i>
Mjese ne promjene	12 000,00	1 600	<i>Monthly changes</i>
Tromjese ne promjene	6 000,00	800	<i>Quarterly changes</i>
Polugodišnje promjene	4 000,00	600	<i>Semi-annual changes</i>
Godišnje promjene	2 000,00	300	<i>Annual changes</i>
3.4. Baza podataka APK za jednu godinu	7 500,00	1 100	3.4. <i>The Household Budget Survey Database, for one year</i>
3.5. Ankete o dohotku siromaštva	9 600,00	1 400	3.5. <i>SILC</i>
3.6. Inovacija	3 600,00	560	3.6. <i>Inovations activities</i>

1) Cijena za inozemne korisnike uklju uje izdatke za poštarinu i bankarske troškove.

2) Osim Popisa stanovništva, ku anstava i stanova 2001.

3) Publikacije objavljene od 1998., i priop enja od 1999. dostupni su i u elektroni kom obliku.

1) *Subscription for foreign users includes postage and bank costs.*

2) *Except the Census of Population, Households and Dwellings 2001*

3) *Publications issued from 1998 and First releases from 1999 are available on electronic media.*

4. TABELE STATISTIKE ROBNE RAZMJENE
S INOZEMSTVOM⁴⁾

kn

EUR¹⁾4. TABLES OF FOREIGN TRADE IN GOODS
STATISTICS⁴⁾Broj
tabliceTable
Number

N1	Izvoz i uvoz po zemljama partnerima u kunama, ameri kim dolarima i eurima	200,00	60	N1	Export and Import According to Partner Countries in Kuna, American Dollars and Euros
N3	Izvoz i uvoz po statisti kim procedurama u kunama, ameri kim dolarima i eurima	200,00	60	N3	Export and Import According to Statistical Procedures in Kuna, American Dollars and Euros
3	Izvoz i uvoz po kontinentima, ekonomskim grupacijama zemalja i zemljama partnerima	200,00	60	3	Export and Import, by Continents, Economic Classification of Countries and Partner Countries
7	Rekapitulacija: najvažnije zemlje partneri u izvozu	200,00	60	7	Summary: the Most Important Partner Countries in Export
8	Rekapitulacija: najvažnije zemlje partneri u uvozu	200,00	60	8	Summary: the Most Important Partner Countries in Import
11	Izvoz prema zemljama partnerima i sektorima SMTK	200,00	60	11	Export According to Partner Countries and SITC Sections
12	Uvoz prema zemljama partnerima i sektorima SMTK	200,00	60	12	Import According to Partner Countries and SITC Sections
15	Izvoz po zemljama partnerima i proizvodima Kombinirane nomenklature (KN)	2 000,00	300	15	Export According to Partner Countries and Products of Combined Nomenclature (CN)
16	Uvoz po zemljama partnerima i proizvodima Kombinirane nomenklature (KN)	2 000,00	300	16	Import According to Partner Countries and Products of Combined Nomenclature (CN)
21	Izvoz i uvoz po sektorima, odsjecima i skupinama SMTK	1 000,00	160	21	Export and Import According to Sections, Divisions and Groups of SITC
30	Izvoz i uvoz prema Meunarodnoj klasifikaciji ekonomske namjene proizvoda (BEC)	200,00	60	30	Export and Import According to Classification by Broad Economic Categories (BEC)
32	Izvoz i uvoz prema Glavnim industrijskim grupacijama (GIG 2009.)	200,00	60	32	Export and Import by Main Industrial Groupings (MIGs 2009)
37	Izvoz po proizvodima SMTK i zemljama partnerima	2 000,00	300	37	Export According to Products of SITC and Partner Countries
38	Uvoz po proizvodima SMTK i zemljama partnerima	2 000,00	300	38	Import According to Products of SITC and Partner Countries
43	Najvažniji proizvodi SMTK u izvozu	5)	5)	43	The Most Important Products in Export According to SITC
44	Najvažniji proizvodi SMTK u uvozu	5)	5)	44	The Most Important Products in Import According to SITC
45	Izvoz po proizvodima Kombinirane nomenklature (KN) i zemljama-partnerima	2 000,00	300	45	Export According to Products of Combined Nomenclature (CN) and Partner Countries
46	Uvoz po proizvodima Kombinirane nomenklature (KN) i zemljama partnerima	2 000,00	300	46	Import According to Products of Combined Nomenclature (CN) and Partner Countries
45JM	Izvoz po proizvodima Kombinirane nomenklature (KN) i mjernim jedinicama	2 000,00	300	45SU	Export According to Products of Combined Nomenclature (CN) and Supplementary Units
46JM	Uvoz po proizvodima Kombinirane nomenklature (KN) i mjernim jedinicama	2 000,00	300	46SU	Import According to Products of Combined Nomenclature (CN) and Supplementary Units
49	Najvažniji proizvodi Kombinirane nomenklature (KN) u izvozu	5)	5)	49	The Most Important Products of Combined Nomenclature (CN) in Export
50	Najvažniji proizvodi Kombinirane nomenklature (KN) u uvozu	5)	5)	50	The Most Important Products of Combined Nomenclature (CN) in Import

1) Cijena za inozemne korisnike uključuje izdatke za poštarinu i bankarske troškove.

4) Podaci su pripremljeni u .txt formatu.

5) Naplata po stranicama prema cjeniku

1) Subscription for foreign users includes postage and bank costs.

4) Data are available in .txt format.

5) Payment by page, according to the price list.

	kn	EUR ¹⁾			
51	Rekapitulacija: izvoz i uvoz prema djelatnostima NKD-a (proizvodno na elo)	200,00	60	51	Summary: Export and Import, According to NKD Activities (Production Principle)
52	Izvoz i uvoz prema razredima, odjeljcima i podrujima NKD-a i zemljama partnerima	200,00	60	52	Export and Import According to NKD Classes, Divisions and Sections and by Partner Countries
55	Izvoz i uvoz prema djelatnostima NKD-a (proizvodno na elo) i proizvodima Kombinirane nomenklature (KN)	1 000,00	160	55	Export and Import, According to NKD Activities (Production Principle) and by Products of Combined Nomenclature (CN)
56	Izvoz prema podrujima i odjeljcima NKD-a (proizvodno na elo)	200,00	60	56	Export According to NKD Sections and Divisions (Production Principle)
57	Uvoz prema podrujima i odjeljcima NKD-a (proizvodno na elo)	200,00	60	57	Import According to NKD Sections and Divisions (Production Principle)
58	Izvoz prema podrujima i odjeljcima NKD-a (organizacijsko na elo)	200,00	60	58	Export According to NKD Sections and Divisions (Organization Principle)
59	Uvoz prema podrujima i odjeljcima NKD-a (organizacijsko na elo)	200,00	60	59	Import According to NKD Sections and Divisions (Organization Principle)
63	Izvoz i uvoz po zemljama partnerima i tarifnim brojevima Kombinirane nomenklature (KN)	2 000,00	300	63	Export and Import According to Partner Countries and Headings of Combined Nomenclature (CN)
129	Rekapitulacija: izvoz i uvoz prema djelatnostima NKD-a (organizacijsko na elo)	200,00	60	129	Summary: Export and Import, According to NKD Activities (Organisation Principle)
4.2.	Prema posebnoj obradi ⁶⁾			4.2.	Processing on demand ⁶⁾
	1 – 5 stranica	100,00	30		1 – 5 pages
	6 – 10	200,00	40		6 – 10
	11 – 15	300,00	60		11 – 15
	16 – 20	400,00	80		16 – 20
	21 – 25	500,00	90		21 – 25
	26 – 30	600,00	100		26 – 30
	31 – 50	800,00	120		31 – 50
	51 – 200	1 000,00	140		51 – 200
	201 – 350	2 000,00	270		201 – 350
	351 – 500	3 000,00	400		351 – 500
	501 – 700	4 000,00	530		501 – 700
	701 – 900	5 000,00	660		701 – 900

5. USLUGE STRUJNIH SLUŽBI

	kn	EUR ¹⁾	5. SUBJECT MATTER SERVICES	
5.1.	Sat rada stružne službe	100,00	30	5.1. Subject matter hourly rate
5.2.	Dopis kao odgovor s jednim podatkom Izračun indeksa – po mjesecu	100,00 10,00	30 5	5.2. Official letter including an answer with data Index calculation – per month
5.3.	Klasifikacije/šifarnici	150,00	45	5.3. Classifications/Code Directories
5.4.	Prijepis na CD u po CD-u	10,00		5.4. Copying data on CD – per CD
5.5.	Ispis jedne stranice papira A4, u knjižnici Zavoda	1,00		5.5. Printing of single sheet of paper A4, in the CBS Library
5.6.	Formiranje datoteke	155,00		5.6. Dataset formatting
5.7.	Odabir slogova prema obilježjima i/ili modalitetima I strukturiranje izlazne datoteke (obilježje je npr. NKD, matični broj općina, oblik udruživanja itd., a modalitet je pojedina šifra traženog obilježja), svaka dva obilježja ili četiri modaliteta	47,00		5.7. Selection of records by attribute and/or modality and setting up of output database (attributes are, for example, NCEA, ID of municipalities, way of merging etc., while modality is a particular code of requested attributes), 2 attributes or 4 modality
5.8.	Pojedini slog Registra poslovnih subjekata – ako je broj slogova manji od 500	0,05 26,00		5.8. Single record of the Register of Business Entities – if the number of records is less than 500

1) Cijena za inozemne korisnike uključuje izdatke za poštarinu i bankarske troškove.

6) Podaci izračunjeni prema posebnoj obradi dostavljaju se u .txt formatu.

1) Subscription for foreign users includes postage and bank costs.

6) Data prepared according to processing on demand are available in .txt format.

	kn		
5.9. Pojedini slog podataka statističkih istraživanja – ako je broj slogova manji od 500	0,01 26,00	5.9. <i>Single record of statistical surveys – if the number of records is less than 500</i>	
5.10. Tisak jedne stranice papira (za tisak naljepnica dodaje se nabavna cijena naljepnica)	1,60	5.10. <i>Printing of single sheet of paper (for stickers, purchase price of stickers is added)</i>	
5.11. Izrada programa		5.11. <i>Preparation of a programme</i>	
program težine 1 = 12 programskih sati	720,00	programme complexity level 1 = 12 programme hours	
program težine 2 = 24 programska sata	1 440,00	programme complexity level 2 = 24 programme hours	
program težine 3 = 40 programskih sati	2 400,00	programme complexity level 3 = 40 programme hours	
program težine 4 = 56 programskih sati	3 360,00	programme complexity level 4 = 56 programme hours	
program težine 5 = 80 programskih sati	4 800,00	programme complexity level 5 = 80 programme hours	
(SORT, UPAR, FREQ i ostali programi općenito namjene imaju težinu 1)		(complexity level of SORT, UPAR, FREQ and other programmes for general use is 1)	
5.12. Unos sloga od 100 znakova (cijena unosa izračunava se prema duljini sloga)	0,80	5.12. <i>Entering of records with 100 characters (price defined according to the size of a record)</i>	
5.13. Fotokopiranje		5.13. <i>Photocopying</i>	
A4 jednostrano	1,00	A4 one side	
A3 jednostrano	1,00	A3 one side	

6. RAZVRSTAVANJE POSLOVNIH SUBJEKATA*

kn

6.1. Izdavanje Obavijesti o razvrstavanju poslovnih subjekata prema NKD-u 2007.	55,00
6.2. Izdavanje Obavijesti o razvrstavanju dijelova poslovnih subjekata prema NKD-u 2007.	5,70
6.3. Prijepis Obavijesti o razvrstavanju poslovnih subjekata prema NKD-u 2007.	11,00
6.4. Eurocertifikat	11,00

*Jednostavna društva s ograničenom odgovornošću u
propisana člankom 16. Zakona o izmjenama i dopunama
zakona o trgovačkim društvima (NN, br. 111/12.)
oslobodjena su plaćanja pristojbe.

NAPOMENE:

1. U cijene navedene od točke 1. do 6. ura unani su izdaci za poštarinu za Republiku Hrvatsku, a za inozemstvo poštanski i bankarski troškovi.
2. Cijene za inozemne korisnike preračunavaju se u EUR prema srednjem tečaju Hrvatske narodne banke.
3. Ravnatelj Državnog zavoda za statistiku može u pojedinačnim slučajevima odlučiti o izuzimanju od primjene pojedinih stavki ovog cjenika ako je to u interesu unapređenja statističke djelatnosti. Ravnatelj Državnog zavoda za statistiku ili ovlašten zaposlenik odlučuje o visini izdataka za poslove za koje ovim cjenikom nije propisan iznos.
4. Ravnatelj Državnog zavoda za statistiku redovito će usklađivati iznose u ovom cjeniku s promjenama cijena materijalnih i drugih izdataka koji su sastavni dio poslova navedenih u cjeniku.

6. CLASSIFICATION OF BUSINESS ENTITIES*

6.1. <i>Issuing of the Certificate of Classification of Business Entities according to NKD 2007.</i>	
6.2. <i>Issuing of the Certificate of Classification of Parts of Business Entities according to NKD 2007.</i>	
6.3. <i>Reissuing of the Certificate of Classification of Business Entities according to NKD 2007.</i>	
6.4. <i>Eurocertificate</i>	

* Simple limited liability companies, pursuant to Article 16
of the Act on Amendments on the Companies Act
(OG, No. 111/12), are exempt from paying fees.

NOTES:

1. *Prices for the Republic of Croatia mentioned in items 1 - 9 include postage, while prices for abroad include post and bank costs as well.*
2. *Prices for foreign users are converted into EUR according to the average exchange rate of the Croatian National Bank.*
3. *The Director General of the Croatian Bureau of Statistics can decide, in individual cases, about exceptions in the implementation of particular items of this price list if it may contribute to the improvement of statistical activities. The Director General or the authorised member of the staff decide on the amount of expenditure for services that are not charged by this price list.*
4. *The Director General will regularly harmonise the amounts defined in this price list with any change in the material or any other expenditures that are included in the services stated in the price list.*

