

3. DRŽAVNI USTROJ

METODOLOŠKA OBJAŠNJENJA

Izvori i metode prikupljanja podataka

Na osnovi odredbe članka 97. alineje 1. Ustava Republike Hrvatske te članka 5., 6. i 68. stavka 2. Zakona o izborima zastupnika u Hrvatski sabor (NN, br. 69/03.), predsjednik Republike Hrvatske donio je Odluku o raspisivanju izbora za zastupnike u Hrvatskom saboru.

Na biračkim mjestima U Republici Hrvatskoj izbori su održani 23. studenoga 2003., a na biračkim mjestima u diplomatsko-konzularnim predstavništvima Republike Hrvatske izbori su održani 22. i 23. studenoga 2003.

Prema Zakonu o izborima zastupnika u Hrvatski sabor, 140 zastupnika bira se tako da se područje Republike Hrvatske podijeli na deset izbornih jedinica te se u svakoj izbornoj jedinici, na osnovi stranačkih ili neovisnih lista, bira po 14 zastupnika razmjernim sustavom (prema uspjehu pojedine liste). Pravo na sudjelovanje u diobi zastupničkih mjesta u izbornoj jedinici imaju liste koje na izborima dobiju najmanje 5% važećih glasova birača. U zasebnoj XI. izbornoj jedinici (birači imaju prebivalište izvan Republike Hrvatske) izabrana su 4 zastupnika (nefiksna kvota). U zasebnoj XII. izbornoj jedinici birači pripadnici nacionalnih manjina izabrali su većinskim sustavom 8 zastupnika.

Podaci o izboru zastupnika Hrvatskog sabora i podaci o izboru predsjednika Republike Hrvatske uzeti su iz službenih rezultata koje je objavilo Državno izborno povjerenstvo Republike Hrvatske.

Vlada Republike Hrvatske donijela je Odluku o raspisivanju izbora za predsjednika Republike Hrvatske (NN, br. 168/04.). U prvome izbornom krugu, održanome 2. siječnja 2005., nijedan od 13 kandidata nije osvojio natpolovičnu većinu glasova birača. U drugome izbornom krugu, održanome 16. siječnja 2005., sudjelovala su 2 kandidata s najvećim brojem osvojenih glasova u prvome izbornom krugu: Stjepan Mesić i Jadranka Kosor. Za predsjednika Republike Hrvatske na razdoblje od 5 godina izabran je Stjepan Mesić sa 65,93% glasova.

Puni nazivi parlamentarnih političkih stranaka

DC	Demokratski centar
HDSS	Hrvatska demokratska seljačka stranka
HDZ	Hrvatska demokratska zajednica
HNS	Hrvatska narodna stranka
HSLS	Hrvatska socijalno liberalna stranka
HSP	Hrvatska stranka prava
HSS	Hrvatska seljačka stranka
HSU	Hrvatska stranka umirovljenika
IDS	Istarski demokratski sabor
LS	Liberalna stranka
LIBRA	Stranka liberalnih demokrata
PGS	Primorsko goranski savez
SBHS	Slavonsko-baranjska hrvatska stranka
SDA Hrvatske	Stranka demokratske akcije Hrvatske
SDSS	Samostalna demokratska srpska stranka
SDP	Socijaldemokratska partija Hrvatske
ZDS	Zagorska demokratska stranka

Na izborima za predsjednika Republike Hrvatske sudjelovali su i kandidati Hrvatskog bloka – Pokreta za modernu Hrvatsku, HKDU-a (Hrvatska kršćanska demokratska unija), HPS-a (Hrvatska pučka stranka), HSM-a (Hrvatska stranka mladih) i SHB-a (Stranka hrvatskih branitelja).

STATISTIČKE PUBLIKACIJE

Statistička izvješća

390 R; 546 R; 650 R; 801 R; 869 R; 1126 R; 1252 R; 1284 R, Ž, G, O.

R = Republika Hrvatska
Ž = županije
G = gradovi
O = općine

GOVERNMENTAL CONSTITUTION

NOTES ON METHODOLOGY

Data and methods of data collection

In accordance with the provisions of Article 97, Indent 1 of the Constitution of the Republic of Croatia, and Articles 5, 6, 68, Paragraph 2 of the Act on Election of the Representatives in the Croatian National Parliament (NN, No 69/03) the President of the Republic of Croatia took the Decision on Election for the Representatives in the Croatian Parliament.

The elections were held at polling places on 23 November 2003, and on 22 and 23 November 2003 in embassies and consulates of the Republic of Croatia.

Pursuant to the Act on Election of the Representatives in the Croatian Parliament the territory of the Republic of Croatia is divided in ten electoral units. Each unit elects 14 representatives from party lists and independent lists on the basis of proportional system (according to the success of each individual list). Lists that win at least 5% of valid votes get the right of participation in the distribution of seats in the electoral unit. In the separate 11th unit (voters residing outside the Republic of Croatia) 4 representatives have been elected (non-fixed quota). In the separate 12th electoral unit ethnic minority members have elected 8 representatives on the basis of plurality system.

Data on elections of the representatives in the Croatian Parliament and data on elections for the President of the Republic of Croatia were obtained from the official results of the National Electoral Committee of the Republic of Croatia.

The Government of the Republic of Croatia made the Decision on Elections for the President of the Republic of Croatia (NN, No. 168/04). In the first round of elections, held on 2 January 2005, none of 13 candidates gained a majority vote. In the second round, held on 16 January 2005, there were 2 candidates with the largest number of votes gained in the first round: Stjepan Mesić and Jadranka Kosor. Stjepan Mesić was elected the President of the Republic of Croatia for the period of 5 years by gaining 65.93% of votes.

Full name of parliamentary political parties

DC	Democratic Centre
HDSS	Croatian Democratic Peasant Party
HDZ	Croatian Democratic Union
HNS	Croatian People's Party
HSLS	Croatian Social Liberal Party
HSP	Croatian Party of Rights
HSS	Croatian Peasant Party
HSU	Croatian Party of Pensioners
IDS	Istrian Democratic Parliament
LS	Liberal Party
LIBRA	Party of Liberal Democrats
PGS	Alliance of Croatian Coast and Mountains Department
SBHS	Croatian Party of Slavonia and Baranja
SDA Hrvatske	Party of Democratic Action of Croatia
SDSS	Independent Democratic Serbian Party
SDP	Social Democratic Party of Croatia
ZDS	Democratic Party of Zagorje

Candidates from the Croatian Bloc – Movement for Modern Croatia, HKDU (Croatian Christian Democratic Union), HPS (Croatian Popular Party), HSM (Croatian Youth Party) and SHB (Party of Croatian Defenders) also participated in the election for the President of the Republic of Croatia.

STATISTICAL PUBLICATIONS

Statistical Reports

390 R; 546 R; 650 R; 801 R; 869 R; 1126 R; 1252 R; 1284 R, C, T, M.

R = the Republic of Croatia
C = Counties
T = Towns
M = Municipalities

3-1. ZASTUPNICI HRVATSKOG SABORA PREMA PREDLAGATELJU IZBORNE LISTE
REPRESENTATIVES IN THE CROATIAN PARLIAMENT, BY PROPOSING PARTIES

Izbori 22. i 23. studenoga 2003.
Elections of 22 and 23 November 2003

Zastupnici Hrvatskog sabora ¹⁾	152	<i>Representatives in the Croatian Parliament¹⁾</i>
žene	27	<i>Women</i>
HDZ	66	<i>HDZ</i>
SDP - LIBRA - LS - IDS	43	<i>SDP - LIBRA - LS - IDS</i>
HNS - SBHS - PGS	11	<i>HNS - SBHS - PGS</i>
HSS	9	<i>HSS</i>
HSP - ZDS	8	<i>HSP - ZDS</i>
HSLS - DC	3	<i>HSLS - DC</i>
HSU	3	<i>HSU</i>
HDSS	1	<i>HDSS</i>
Nacionalne manjine		<i>Ethnic minorities</i>
Srbi - SDSS	3	<i>Serbs - SDSS</i>
Mađari	1	<i>Hungarians</i>
Talijani	1	<i>Italians</i>
Česi i Slovaci - HSS	1	<i>Czechs and Slovaks - HSS</i>
Austrijanci, Bugari, Nijemci, Poljaci, Romi, Rumunji, Rusini, Rusi, Turci, Ukrajinci, Vlasi i Židovi	1	<i>Austrians, Bulgarians, Germans, Polish, Roma, Romanians, Ruthenians, Russians, Turkish, Ukrainians, Vlachs and Jews</i>
Albanci, Bošnjaci, Crnogorci, Makedonci, Slovenci - SDA Hrvatske	1	<i>Albanians, Bosniacs, Montenegrins, Macedonians, Slovenians - Party of Democratic Action of Croatia</i>

1) Puni nazivi stranaka/koalicija nalaze se u Metodološkim objašnjenjima.

1) Full names of the parties/coalitions to be found in the Notes on Methodology.

Izvor: Državno izborno povjerenstvo Republike Hrvatske, Rezultati izbora za zastupnike u Hrvatski sabor (utvrđeni 2. prosinca 2003.)

Source: National Electoral Committee of the Republic of Croatia: Results of the Elections for Representatives in the Croatian Parliament (as defined on 2 December 2003)

3-2. IZBOR PREDsjedNIKA REPUBLIKE HRVATSKE
ELECTIONS FOR PRESIDENT OF THE REPUBLIC OF CROATIA

Kandidati	Stranka/koalicija predlagatelj ¹⁾	Broj glasova Number of votes	%	Proposing party/Coalition ¹⁾	Candidates
-----------	--	---------------------------------	---	---	------------

Prvi izborni krug (2. siječnja 2005.)

First round (2 January, 2005)

1. Đurđa Adlešić	HSLŠ	59 795	2,68	Croatian Social Liberal Party	Đurđa Adlešić
2. Miroslav Blažević	SHB	17 847	0,80	Party of Croatian Defenders	Miroslav Blažević
3. Ljubo Česić, dipl. ing. prometa	Neovisni kandidat	41 216	1,85	Independent candidate	Ljubo Česić, BS in Transport and Traffic Engineering
4. Mladen Kešer	Neovisni kandidat	7 056	0,32	Independent candidate	Mladen Kešer
5. Jadranka Kosor, dipl. iur.	HDZ	452 218	20,31	Croatian Democratic Union	Jadranka Kosor, BL
6. Doris Košta	Neovisni kandidat	8 271	0,37	Independent candidate	Doris Košta
7. dr. sc. Anto Kovačević	HKDU	19 145	0,86	Croatian Christian Democratic Union	Anto Kovačević, DSc
8. dr. sc. Slaven Letica	Neovisni kandidat	57 748	2,59	Independent candidate	Slaven Letica, DSc
9. Stjepan Mesić, dipl. iur.	SDP, HNS, HSS, IDS, LIBRA, LS, PGS, SDA Hrvatske	1 089 398	48,92	8 – party coalition	Stjepan Mesić, BL
10. Boris Mikšić	Neovisni kandidat	396 093	17,79	Independent candidate	Boris Mikšić
11. Ivić Pašalić, dr. med.	Hrvatski blok – Pokret za modernu Hrvatsku	40 637	1,82	Croatian Bloc Movement for Modern Croatia	Ivić Pašalić, MD
12. dr. sc. Tomislav Petrak	HPS	2 614	0,12	Croatian Popular Party	Tomislav Petrak, DSc
13. Miroslav Rajh	HSM	14 766	0,66	Croatian Youth Party	Miroslav Rajh

Drugi izborni krug (16. siječnja 2005.)

Second round (16 January, 2005)

1. Stjepan Mesić, dipl. iur.	SDP, HNS, HSS, IDS, LIBRA, LS, PGS, SDA Hrvatske	1 454 451	65,93	8 – party coalition	Stjepan Mesić, BL
2. Jadranka Kosor, dipl. iur.	HDZ	751 692	34,07	Croatian Democratic Union	Jadranka Kosor, BL

1) Puni nazivi stranaka/koalicija nalaze se u Metodološkim objašnjenjima.

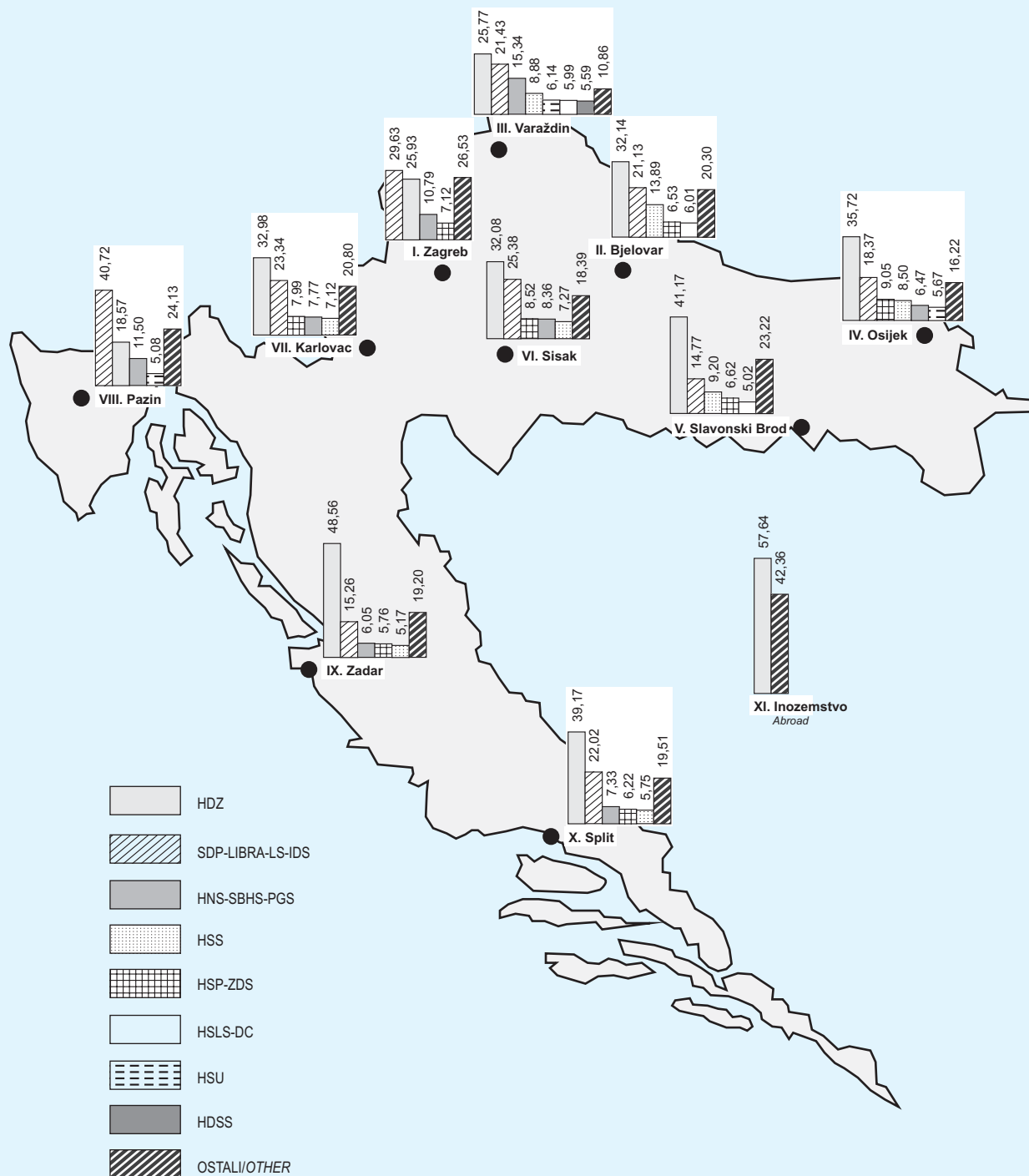
1) Full names of the parties/coalitions to be found in the Notes on Methodology.

Izvor: Državno izborno povjerenstvo Republike Hrvatske, Rezultati za izbor predsjednika Republike Hrvatske, Zagreb, 31. siječnja 2005.

Source: National Electoral Committee of the Republic of Croatia: Results for elections for the President of the Republic of Croatia (Zagreb, 31 January 2005)

G 3-1. REZULTATI IZBORA ZA ZASTUPNIKE U HRVATSKI SABOR¹⁾ PREMA SJEDIŠTU OD I. DO XI. IZBORNE JEDINICE I PREMA IZBORNOM USPJEHU U POSTOTKU (22. I 23. STUDENOGA 2003.)

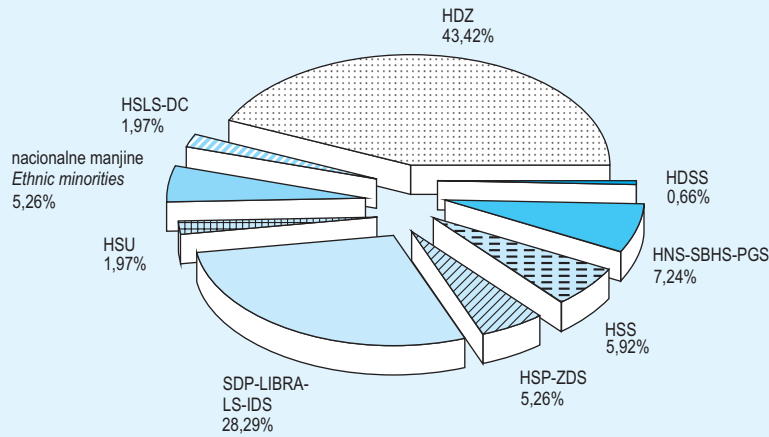
RESULTS OF ELECTIONS OF REPRESENTATIVES IN THE CROATIAN PARLIAMENT¹⁾, BY HEADQUARTERS OF 1st - 11th ELECTORAL UNITS AND BY SUCCESS IN ELECTIONS (22 AND 23 NOVEMBER, 2003), %



1) Puni nazivi stranaka/koalicija nalaze se u Metodološkim objašnjenjima.
1) Full names of the parties/Coalitions to be found in Notes of Methodology.

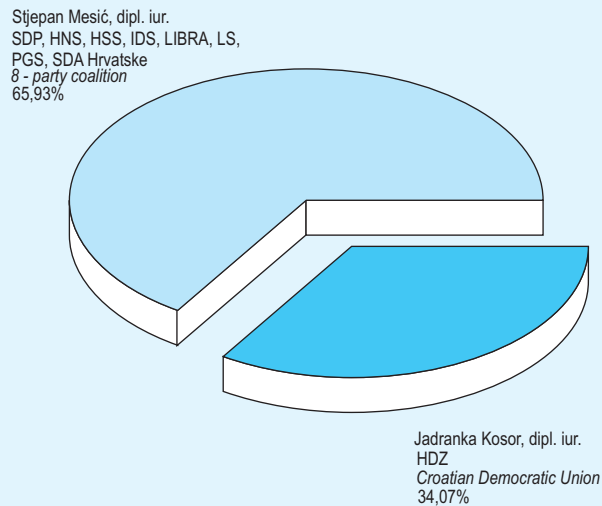
Izvor: Državno izborno povjerenstvo Republike Hrvatske
Source: National Electoral Committee of the Republic of Croatia

G 3-2. REZULTATI IZBORA ZA ZASTUPNIKE U HRVATSKI SABOR¹⁾ PREMA BROJU DOBIVENIH ZASTUPNIČKIH MJESTA (22. I 23. STUDENOGA 2003.)
RESULTS OF ELECTIONS OF REPRESENTATIVES IN THE CROATIAN PARLIAMENT¹⁾, BY NUMBER OF SEATS (22 AND 23 NOVEMBER, 2003)



Izvor: Državno izborno povjerenstvo Republike Hrvatske
 Source: The National Electoral Committee of the Republic of Croatia

G 3-3. REZULTATI IZBORA ZA PREDsjedNIKA REPUBLIKE HRVATSKE (16. SIJEČNJA 2005.)
RESULTS OF ELECTIONS FOR THE PRESIDENT OF THE REPUBLIC OF CROATIA (16 JANUARY 2005)



1) Puni nazivi stranaka/koalicija nalaze se u Metodološkim objašnjenjima.
 1) Full names of the parties/Coalitions to be found in Notes of Methodology.

Izvor: Državno izborno povjerenstvo Republike Hrvatske
 Source: National Electoral Committee of the Republic of Croatia