

7. PLAĆE

METODOLOŠKA OBJAŠNJENJA

Izvori i metode prikupljanja podataka

Podaci o prosječnim mjesečnim isplaćenim neto i bruto plaćama prate se redovitim mjesečnim istraživanjem kojim je obuhvaćeno 70% zaposlenih u svakom odjeljku Nacionalne klasifikacije djelatnosti 2002.

Istraživanjem se prikupljaju podaci od pravnih osoba svih oblika vlasništva, tijela državne vlasti te tijela jedinica lokalne i područne (regionalne) samouprave na području Republike Hrvatske.

Podaci o prosječnoj mjesečnoj isplaćenoj neto plaći prema stupnjevima stručne spreme i podaci o strukturi zaposlenih prema visini isplaćene neto plaće prate se godišnjim istraživanjem kojim se obuhvaćaju pravne osobe svih oblika vlasništva, tijela državne vlasti te tijela jedinica lokalne i područne (regionalne) samouprave.

Od 2003. godišnjim se istraživanjem prate podaci i o prosječnoj mjesečnoj bruto plaći prema stupnjevima stručne spreme, a od 2004. podaci o prosječnim plaćama prate se i prema spolu.

Obuhvat i usporedivost

Podaci o plaćama u pravnim osobama popunjavaju se na osnovi evidencija o plaćama, a obuhvaćaju se neto i bruto plaće zaposlenih koji imaju zasnovan radni odnos bez obzira na vrstu radnog odnosa i duljinu radnog vremena.

Od 1994. mjesečnim se istraživanjem uz podatke o prosječnim isplaćenim neto plaćama prate podaci o prosječnim bruto plaćama.

U podatke o isplaćenim prosječnim neto plaćama od početka 1995. uključena je naknada za topli obrok.

Od 2003. mjesečnim istraživanjem o prosječnim plaćama prate se i podaci o broju sati za koje su zaposlene osobe primile plaću.

Mjesečnim i godišnjim istraživanjem o prosječnim neto i bruto plaćama ne obuhvaćaju se isplate zaposlenih u djelatnosti obrta i slobodnih profesija, obrane i policije, kao ni zarade osoba koje svoju aktivnost obavljaju na individualnim poljoprivrednim gospodarstvima. Od siječnja 2004. podaci o prosječnim plaćama obuhvaćaju isplate zaposlenih u policiji i obrani.

Serijski podaci i primjena NKD-a

Do 1996. podaci o prosječnim mjesečnim isplaćenim plaćama pratili su se na razini grane djelatnosti Jedinstvene klasifikacije djelatnosti, a otada na razini odjeljka Nacionalne klasifikacije djelatnosti. Kako su te dvije klasifikacije međusobno neusporedive, proveden je novi izbor pravnih osoba. Zbog različite strukture pravnih osoba podatke za prethodne godine nije moguće preračunati na Nacionalnu klasifikaciju djelatnosti.

Definicije

Mjesečna isplaćena neto plaća obuhvaća plaće zaposlenih u pravnim osobama za izvršene poslove prema osnovi radnog odnosa i naknade za godišnji odmor, plaćeni dopust, blagdane i neradne dane određene zakonom, bolovanja do 42 dana, odsutnost zbog stručnog obrazovanja, zastoje na poslu bez krivnje zaposlenoga, naknadu za topli obrok i primitke prema osnovi naknada, potpora i nagrada u iznosima na koje se plaćaju doprinosi, porezi i prirezi.

WAGES

NOTES ON METHODOLOGY

Sources and methods of data collection

Data on average monthly paid off net and gross earnings are based on regular monthly surveys covering 70% of persons in employment in each division of the National Classification of Economic Activities, 2002 version.

Data are collected from legal entities of all types of ownership, government bodies and bodies of local and regional self-government units on the territory of the Republic of Croatia.

Data on average monthly paid off net earnings by a level of professional attainment and data on the structure of persons in employment by amount of paid off net earning are surveyed by the annual survey, which includes legal entities of all forms of ownership, government bodies and bodies of local and regional self-government units.

Since 2003, data on average gross earnings have been monitored by the annual survey according to a level of professional attainment and since 2004 according to gender as well.

Coverage

Data on earnings in legal entities are filled in on the basis of their respective payrolls and cover net and gross earnings of persons in employment, irrespective of a type of employment and a number of working hours.

Since 1994, data on average gross earnings have been included in monthly surveys along with data on average paid off net earnings.

From the beginning of 1995, the meal bonus has also been included in the data on average net earnings.

Since 2003, data on number of working hours for which persons in employment were paid has also been monitored by the monthly survey on average earnings.

The monthly and annual survey on net and gross earnings do not include payments of persons in employment in crafts and trades and free lances, in the Ministry of Defence, in the Ministry of Interior and independent farmers. Since January 2004, data on average earnings have included payments to persons in employment in the police and defence.

Data Series and the NCEA application

Until 1996, data on average monthly paid off earnings were surveyed at the level of branches of the Uniform Classification of Economic Activities, and since then they have been surveyed at the level of divisions of the National Classification of Economic Activities. As the two classifications cannot be compared, the new selection of legal entities has been established. Due to the difference in the structure of legal entities, it is not possible to recalculate data from previous years according to the National Classification of Economic Activities.

Definitions

Net monthly paid off earning includes income of a person in paid employment in legal entities earned for work done during regular working hours and some other pays: for annual leave, paid leave, public holidays and free days established by law, sickness pay for up to 42 days, absence for continuing professional education, job stop caused against a person's will and on no fault of his own, bonus for worker's meal and receipts on the basis of reimbursements, supports and awards in amounts for which contributions, taxes and surtaxes must be paid.

PLAĆE WAGES

Mjesečna bruto plaća obuhvaća sve vrste neto isplata prema osnovi radnog odnosa i zakonom propisana obvezatna izdvajanja, doprinose, poreze i prireze.

Prosječna mjesečna isplaćena neto i bruto plaća po zaposlenome izračunava se dijeljenjem ukupnih isplata brojem zaposlenih koji su primili isplate.

Nominalni indeksi neto i bruto plaća izračunavaju se iz podataka o prosječnim mjesečnim iznosima neto i bruto plaća za odgovarajuće godine.

Realni indeksi neto i bruto plaća izračunavaju se dijeljenjem nominalnih indeksa neto i bruto plaća indeksom troškova života za odgovarajuće godine, a od 2004. indeksom potrošačkih cijena.

Plaćeni sati jesu izvršeni sati rada u redovitome radnom vremenu, prekovremenom radu i neizvršeni, a plaćeni sati rada (godišnji odmor, praznici, bolovanje do 42 dana i drugi plaćeni, a neizvršeni sati).

U podacima o prosječnoj mjesečnoj isplaćenoj plaći prema stupnjima stručne spreme za rad na radnom mjestu pojam **stručna sprema** podrazumijeva opća i stručna znanja te osposobljenost zaposlenoga koji proistječu iz obujma i složenosti poslova određenoga radnog mjesta, a utvrđeni su aktima koje donosi poslodavac.

Gross monthly earning includes all kinds of net pays on the basis of employment plus participation, co-payments, contributions and taxes, as prescribed by law.

Average monthly paid off net and gross earnings per person in employment are calculated by dividing the total of pay-offs with the number of persons in employment.

Indices of nominal net and gross earnings are calculated from the data on average monthly net and gross earnings for the respective year.

Real indices of net and gross earnings are calculated by dividing the index of nominal gross and net earnings with the cost of living index for the respective year and, since 2004, with the consumer price index.

Paid hours are hours actually done during regular working hours, overtime hours as well as paid hours not actually done (annual leave, holidays, sick leave lasting up to 42 days and other paid hours not actually done).

In data on average monthly paid off earnings by level of professional attainment, the term **"professional attainment"** comprises a general and professional knowledge and skills of the employed person, which result from the range and complexity of the work done, as defined by regulations established by the employer.

STATISTIČKE PUBLIKACIJE

Statistička izvješća

29 R; 81 R,O; 107 R,O; 180 R; 224 R; 321 R,ZO,O; 392 R,ZO,O; 505 R,ZO,O; 591 R,ZO,O; 656 R,ZO,O; 705 R; 785 R,ZO,O; 863 R,O; 941 R,Ž,G,O; 978 R,Ž,G,O; 1006 R,Ž,G,O; 1041 R,Ž,G,O; 1066 R,Ž,G,O; 1090 R,Ž; 1115 R,Ž; 1147 R,Ž; 1176 R,Ž; 1210 R,Ž,G,O; 1243 R,Ž,G,O; 1276 R, Ž, G,O; 1307 R,Ž,G,O.

Studije i analize

20. Velimir Kelenc:
Zaposleno osoblje s dohotkom do 15.000 din u veljači 1964.

STATISTICAL PUBLICATIONS

Statistical Reports

29 R; 81 R,M; 107 R,M; 180 R; 224 R; 321 R,AM,M; 392 R,AM,M; 505 R,AM,M; 591 R,AM,M; 656 R,AM,M; 705 R; 785 R,AM,M; 863 R,M; 941 R,C,T,M; 978 R,C,T,M; 1006 R,C,T,M; 1041 R,C,T,M; 1066 R,C,T,M; 1090 R,C; 1115 R,C; 1147 R,C; 1176 R,C; 1210 R,C,T,M; 1243 R,C,T,M; 1276 R, C, T, M; 1307 R,C,T,M.

Studies and analyses

20. Velimir Kelenc:
Employees with Earning up to 15,000 YUD in February 1964

R = Republika Hrvatska
ZO = zajednice općina
Ž = županije
G = gradovi
O = općine

R = the Republic of Croatia
AM = Regional Associations of Municipalities
C = Counties
T = Towns
M = Municipalities

7-1. PROSJEČNA MJESEČNA ISPLAĆENA NETO I BRUTO PLAĆA PO ZAPOSLENOME U PRAVNIM OSOBAMA
AVERAGE MONTHLY PAID OFF NET AND GROSS EARNINGS PER PERSON IN PAID EMPLOYMENT IN LEGAL ENTITIES

	Prosječna mjesečna isplaćena neto i bruto plaća, kuna Average monthly paid off net and gross earnings, kuna		Verižni indeksi Chain indices			
	neto Net	bruto Gross	nominalnih plaća Nominal earnings		realnih plaća Real earnings	
			neto Net	bruto Gross	neto Net	bruto Gross
1996.	2 033	3 243	111,8	112,3	107,2	107,7
1997.	2 377	3 668	116,9	113,1	112,3	108,6
1998.	2 681	4 131	112,8	112,6	106,0	105,8
1999.	3 055	4 551	114,0	110,2	110,1	106,5
2000.	3 326	4 869	108,9	107,0	103,4	101,6
2001.	3 541	5 061	106,5	103,9	101,6	99,2
2002.	3 720	5 366	105,0	106,0	103,1	104,1
2003.	3 940	5 623	105,9	104,8	103,8	102,6
2004.	4 173	5 985	105,9	106,4	103,7	104,2
2005.	4 376	6 248	104,9	104,4	101,5	101,1

7-2. INDEKSI NOMINALNIH NETO I BRUTO PLAĆA¹⁾
NOMINAL EARNING NET AND GROSS INDICES¹⁾

1996.		1997.		1998.		1999.		2000.		2001.		2002.		2003.		2004.		2005.	
neto Net	bruto Gross	neto Net	bruto Gross	neto Net	bruto Gross	neto Net	bruto Gross	neto Net	bruto Gross	neto Net	bruto Gross	neto Net	bruto Gross	neto Net	bruto Gross	neto Net	bruto Gross	neto Net	bruto Gross
100,0	100,0	116,9	113,1	131,9	127,4	150,3	140,3	163,6	150,1	174,2	156,1	183,0	165,5	193,8	173,4	205,3	184,6	215,2	192,7
85,5	88,4	100,0	100,0	112,8	112,6	128,5	124,1	139,9	132,7	149,0	138,0	156,5	146,3	165,8	153,3	175,6	163,2	184,1	170,3
75,8	78,5	88,7	88,8	100,0	100,0	114,0	110,2	124,1	117,9	132,1	122,5	138,8	129,9	147,0	136,1	155,7	144,9	163,2	151,2
66,5	71,3	77,8	80,6	87,8	90,8	100,0	100,0	108,9	107,0	115,9	111,2	121,8	117,9	129,0	123,6	136,6	131,5	143,2	137,3
61,1	66,6	71,5	75,3	80,6	84,8	91,9	93,5	100,0	100,0	106,5	103,9	111,8	110,2	118,5	115,5	125,5	122,9	131,6	128,3
57,4	64,1	67,1	72,5	75,7	81,6	86,3	89,9	93,9	96,2	100,0	100,0	105,0	106,0	111,3	111,1	117,8	118,3	123,6	123,5
54,7	60,4	63,9	68,4	72,1	77,0	82,1	84,8	89,4	90,7	95,2	94,3	100,0	100,0	105,9	104,8	112,2	111,5	117,6	116,4
51,6	57,7	60,3	65,2	68,0	73,5	77,5	80,9	84,4	86,6	89,9	90,0	94,4	95,4	100,0	100,0	105,9	106,4	111,1	111,1
48,7	54,2	57,0	61,3	64,2	69,0	73,2	76,0	79,7	81,4	84,9	84,6	89,1	89,7	94,4	94,0	100,0	100,0	104,9	104,4
46,5	51,9	54,3	58,7	61,3	66,1	69,8	72,8	76,0	77,9	80,9	81,0	85,0	85,9	90,0	90,0	95,4	95,8	100,0	100,0

1) Indekse čitajte samo vodoravno.

1) Indices are to be read horizontally only.

7-3. INDEKSI REALNIH NETO I BRUTO PLAĆA¹⁾²⁾
REAL EARNING NET AND GROSS INDICES¹⁾²⁾

1996.		1997.		1998.		1999.		2000.		2001.		2002.		2003.		2004.		2005.	
neto Net	bruto Gross	neto Net	bruto Gross	neto Net	bruto Gross	neto Net	bruto Gross	neto Net	bruto Gross	neto Net	bruto Gross	neto Net	bruto Gross	neto Net	bruto Gross	neto Net	bruto Gross	neto Net	bruto Gross
100,0	100,0	112,3	108,6	119,0	115,0	131,0	122,3	135,4	124,3	137,6	123,3	141,8	128,3	147,4	131,9	-	-	-	-
89,0	92,0	100,0	100,0	106,0	105,8	116,7	112,7	120,7	114,5	122,6	113,6	126,4	118,2	131,3	121,5	-	-	-	-
84,0	86,9	94,4	94,5	100,0	100,0	110,1	106,5	113,9	108,2	115,7	107,3	119,2	111,6	123,9	114,8	130,6	121,6	132,5	122,7
76,3	81,7	85,7	88,8	90,9	94,0	100,0	100,0	103,4	101,6	105,0	100,7	108,2	104,8	112,5	107,8	119,2	114,7	120,9	116,0
73,7	80,3	82,9	87,3	87,8	92,4	96,7	98,4	100,0	100,0	101,6	99,2	104,7	103,2	108,9	106,1	114,5	112,1	116,3	113,3
72,7	81,1	81,6	88,2	86,5	93,3	95,3	99,2	98,4	100,8	100,0	100,0	103,1	104,1	107,2	107,0	111,6	112,0	113,3	113,2
70,5	78,0	79,2	84,7	83,9	89,6	92,4	95,4	95,5	96,9	97,0	96,1	100,0	100,0	103,8	102,6	108,0	107,3	109,6	108,5
67,9	75,9	76,3	82,5	80,8	87,3	89,0	92,9	92,1	94,4	93,5	93,7	96,4	97,5	100,0	100,0	103,7	104,2	105,4	105,4
-	-	-	-	76,5	82,2	83,9	87,2	87,3	89,2	89,7	89,3	92,5	93,1	96,3	95,9	100,0	100,0	101,5	101,1
-	-	-	-	75,5	81,4	82,7	86,3	86,1	88,2	88,2	88,3	91,2	92,2	94,9	94,9	98,6	99,0	100,0	100,0

1) Indekse čitajte samo vodoravno.

2) Od 2004. DZS izračunava indekse potrošačkih cijena na bazi 2001., a prema metodologiji indeksa potrošačkih cijena preračunani su podaci od 1998. te su za 2004. i 2005. realni indeksi bruto i neto plaća izračunani s tim indeksom. Do 2004. realni indeksi bruto i neto plaća izračunani su na bazi indeksa troškova života, a od 2004. na bazi indeksa potrošačkih cijena.

1) Indices are to be read horizontally only.

2) Since 2004, the Central Bureau of Statistics has been calculating the consumer price indices on the 2001 basis. Data for the year 1998 were re-calculated according to the methodology on consumer price indices, which were then used in the calculation of real indices of gross and net earnings for 2004 and 2005. Until 2004, real indices of gross and net earnings were calculated on the basis of cost of living indices and, since 2004, on the basis of consumer price indices.

7.4. PROSJEČNA MJESEČNA ISPLAĆENA NETO PLAĆA PO ZAPOSLENOME U PRAVNIM OSOBAMA PREMA NKD-u 2002. I STUPNJU STRUČNE SPREME U 2004.
AVERAGE MONTHLY PAID OFF NET EARNING PER PERSON IN PAID EMPLOYMENT IN LEGAL ENTITIES, ACCORDING TO NKD 2002. AND BY PROFESSIONAL ATTAINMENT, 2004

u kunama
Kuna

	Ukupno Total	Stupanj stručne spreme Professional attainment								
		visoka stručna sprema University degree	viša stručna sprema Non- -university college degree	srednja stručna sprema Secondary school education	niža stručna sprema Basic school edu- cation	visoko- kvalifi- cirani Highly- -skilled	kvalifi- cirani Skilled	polu- kvalifi- cirani Semi- -skilled	nekv- lificirani Unskilled	
Ukupno	4 143	6 631	4 981	3 771	2 940	4 391	3 263	2 826	2 629	Total
A Poljoprivreda, lov i šumarstvo	3 590	5 843	4 560	3 386	2 987	3 685	3 303	3 311	2 854	A Agriculture, hunting and forestry
01 Poljoprivreda, lov i usluge povezane s njima	3 264	5 453	4 412	3 051	2 811	3 646	3 081	2 995	2 636	01 Agriculture, hunting and related service activities
02 Šumarstvo, sječa drva i usluge povezane s njima	4 139	6 264	4 970	3 895	3 380	3 909	3 734	3 625	3 389	02 Forestry, logging and related service activities
B Ribarstvo	2 850	5 928	3 918	2 711	2 122	2 806	2 655	2 905	2 156	B Fishing
05 Ribarstvo, uzgoj riba i usluge povezane s njima	2 850	5 928	3 918	2 711	2 122	2 806	2 655	2 905	2 156	05 Fishing, fish farming and related service activities
C Rudarstvo i vađenje	4 563	6 915	5 617	4 311	2 862	4 739	4 294	2 885	2 617	C Mining and quarrying
11 Vađenje sirove nafte i zemnog plina; uslužne djelatnosti u vezi s vađenjem nafte i plina, osim istraživanja	5 211	6 888	5 352	4 696	3 525	5 279	4 776	3 355	2 948	11 Extraction of crude petroleum and natural gas; service activities incidental to oil and gas extraction, excluding surveying
14 Vađenje ostalih ruda i kamena	3 596	7 093	6 143	3 759	2 394	3 535	3 421	2 756	2 587	14 Other mining and quarrying
D Prerađivačka industrija	3 678	7 157	4 988	3 490	2 866	4 268	3 180	2 712	2 475	D Manufacturing
15 Proizvodnja hrane i pića	4 000	7 851	5 311	3 697	3 342	4 227	3 786	3 185	2 760	15 Manufacture of food products and beverages
16 Proizvodnja duhanskih proizvoda	6 445	12 625	9 752	5 548	4 936	6 202	6 644	4 485	4 075	16 Manufacture of tobacco products
17 Proizvodnja tekstila	2 488	5 756	4 293	2 455	1 922	3 207	2 196	2 076	2 075	17 Manufacture of textiles
18 Proizvodnja odjeće; dorada i bojenje krzna	2 274	5 245	3 716	2 365	2 110	2 621	2 077	1 856	1 902	18 Manufacture of wearing apparel; dressing and dyeing of fur
19 Štavljenje i obrada kože; proizvodnja kovčega i torba, ručnih torbica, sedlarskih i remenarskih proizvoda i obuće	2 201	6 099	4 627	2 332	2 455	3 166	2 245	1 931	1 884	19 Tanning and dressing of leather, manufacture of luggage, handbags, saddlery, harness and footwear
20 Prerada drva, proizvodnja proizvoda od drva i pluta, osim namještaja; proizvodnja predmeta od slame i pletarskih materijala	2 507	5 173	3 899	2 715	2 277	2 474	2 423	2 169	2 013	20 Manufacture of wood and of products of wood and cork, except furniture; manufacture of articles of straw and plaiting materials
21 Proizvodnja celuloze, papira i proizvoda od papira	3 450	7 324	4 904	3 319	3 973	4 005	3 367	2 422	2 490	21 Manufacture of pulp, paper and paper products
22 Izdavačka i tiskarska djelatnost te umnožavanje snimljenih zapisa	4 554	6 820	5 575	4 154	3 281	5 387	3 696	2 572	2 673	22 Publishing, printing and reproduction of recorded media
23 Proizvodnja koksa, naftnih derivata i nuklearnoga goriva	5 321	7 006	5 226	4 808	2 752	5 582	4 415	3 332	2 200	23 Manufacture of coke, refined petroleum products and nuclear fuel
24 Proizvodnja kemikalija i kemijskih proizvoda	4 899	7 974	4 731	4 446	2 803	4 413	3 907	4 016	3 249	24 Manufacture of chemicals and chemical products
25 Proizvodnja proizvoda od gume i plastike	3 171	5 715	4 423	3 309	2 662	3 546	2 709	2 459	2 375	25 Manufacture of rubber and plastic products
26 Proizvodnja ostalih nemetalnih mineralnih proizvoda	4 098	8 393	6 202	4 050	2 976	4 350	3 763	3 214	3 103	26 Manufacture of other non-metallic mineral products
27 Proizvodnja metala	3 129	6 073	4 204	3 075	2 464	3 540	2 845	2 676	2 577	27 Manufacture of basic metals
28 Proizvodnja proizvoda od metala, osim strojeva i opreme	3 403	6 106	4 847	3 322	2 676	3 873	3 107	2 725	2 613	28 Manufacture of fabricated metal products, except machinery and equipment
29 Proizvodnja strojeva i uređaja, d. n.	3 714	6 005	4 540	3 538	2 283	3 731	3 289	2 551	2 449	29 Manufacture of machinery and equipment n.e.c.
30 Proizvodnja uredskih strojeva i računala	4 742	6 251	4 564	4 125	3 013	-	2 756	1 851	2 809	30 Manufacture of office machinery and computers
31 Proizvodnja električnih strojeva i aparata, d. n.	4 563	7 858	5 872	3 941	3 263	4 342	3 881	3 084	2 695	31 Manufacture of electrical machinery and apparatus n.e.c.
32 Proizvodnja radiotelevizijskih i komunikacijskih aparata i opreme	5 653	9 293	6 956	4 184	2 880	4 670	3 793	2 777	2 629	32 Manufacture of radio, television and communication equipment and apparatus
33 Proizvodnja medicinskih, preciznih i optičkih instrumenata te satova	3 875	5 583	4 420	3 632	3 698	4 039	3 746	2 618	2 373	33 Manufacture of medical, precision and optical instruments, watches and clocks
34 Proizvodnja motornih vozila, prikolica i poluprikolica	3 406	5 342	4 408	2 850	3 931	3 381	3 640	3 353	2 716	34 Manufacture of motor vehicles, trailers and semi-trailers
35 Proizvodnja ostalih prijevoznih sredstava	4 338	6 282	4 707	4 023	3 140	4 819	3 785	3 569	3 138	35 Manufacture of other transport equipment
36 Proizvodnja namještaja, ostala prerađivačka industrija, d. n.	2 825	6 070	4 815	2 808	1 981	3 643	2 563	2 737	2 127	36 Manufacture of furniture, manufacturing n.e.c.
37 Reciklaža	4 043	7 159	7 446	3 857	2 957	4 602	3 822	3 581	3 324	37 Recycling

7-4. PROSJEČNA MJESEČNA ISPLAĆENA NETO PLAĆA PO ZAPOSLENOME U PRAVNIM OSOBAMA PREMA NKD-u 2002. I STUPNJU STRUČNE SPREME U 2004.

AVERAGE MONTHLY PAID OFF NET EARNING PER PERSON IN PAID EMPLOYMENT IN LEGAL ENTITIES, ACCORDING TO NKD 2002. AND BY PROFESSIONAL ATTAINMENT, 2004

(nastavak)
(continued)

u kunama
Kuna

	Ukupno Total	Stupanj stručne spreme Professional attainment								
		visoka stručna sprema University degree	viša stručna sprema Non- -university college degree	srednja stručna sprema Secondary school education	niža stručna sprema Basic school edu- cation	visoko- kvalifi- cirani Highly- -skilled	kvalifi- cirani Skilled	polu- kvalifi- cirani Semi- -skilled	nekva- lificirani Unskilled	
E Opskrba električnom energijom, plinom i vodom	4 637	6 686	5 613	4 192	3 377	5 148	4 017	3 531	3 041	E Electricity, gas and water supply
40 Opskrba električnom energijom, plinom, parom i toplom vodom	4 937	6 726	5 732	4 318	3 077	5 235	4 165	3 557	3 147	40 Electricity, gas, steam and hot water supply
41 Skupljanje, pročišćavanje i distribucija vode	4 100	6 532	5 328	3 892	3 538	4 754	3 942	3 493	3 015	41 Collection, purification and distribution of water
F Građevinarstvo	3 491	6 528	4 992	3 561	2 853	3 800	3 079	2 647	2 602	F Construction
45 Građevinarstvo	3 491	6 528	4 992	3 561	2 853	3 800	3 079	2 647	2 602	45 Construction
G Trgovina na veliko i na malo; popravak motornih vozila i motocikla te predmeta za osobnu uporabu i kućanstvo	3 541	6 505	4 740	3 298	2 526	3 872	2 852	2 487	2 477	G Wholesale and retail trade; repair of motor vehicles, motorcycles and personal and household goods
50 Trgovina motornim vozilima i motociklima; održavanje i popravak motornih vozila i motocikla; trgovina na malo motornim gorivima i mazivima	4 199	7 340	5 291	3 920	2 648	4 697	3 711	2 457	2 504	50 Sale, maintenance and repair of motor vehicles and motorcycles; retail sale of automotive fuel
51 Trgovina na veliko i posredovanje u trgovini, osim trgovine motornim vozilima i motociklima	3 745	6 384	4 822	3 432	2 528	3 790	2 811	2 556	2 335	51 Wholesale trade and commission trade, except of motor vehicles and motorcycles
52 Trgovina na malo, osim trgovine motornim vozilima i motociklima; popravak predmeta za osobnu uporabu i kućanstvo	3 164	6 529	4 370	3 006	2 511	3 435	2 683	2 378	2 619	52 Retail trade, except of motor vehicles and motorcycles; repair of personal and household goods
H Hoteli i restorani	3 556	6 902	5 217	3 324	2 574	4 440	3 220	2 824	2 565	H Hotels and restaurants
55 Hoteli i restorani	3 556	6 902	5 217	3 324	2 574	4 440	3 220	2 824	2 565	55 Hotels and restaurants
I Prijevoz, skladištenje i veze	4 676	7 718	6 213	4 317	3 758	4 875	3 795	3 470	3 367	I Transport, storage and communication
60 Kopneni prijevoz i cjevovodni transport	4 280	7 433	5 017	4 212	3 279	4 714	3 623	3 292	3 270	60 Land transport; transport via pipelines
61 Vodeni prijevoz	5 133	8 424	7 226	4 664	3 524	4 754	4 179	3 803	3 529	61 Water transport
62 Zračni prijevoz	7 615	8 561	11 758	5 354	3 830	-	3 834	-	2 850	62 Air transport
63 Prateće i pomoćne djelatnosti u prijevozu; djelatnost putničkih agencija	4 736	7 598	6 715	4 296	3 934	4 923	3 882	3 510	3 500	63 Supporting and auxiliary transport activities; activities of travel agencies
64 Pošta i telekomunikacije	4 865	7 830	5 616	4 360	3 734	5 341	4 244	3 623	3 247	64 Post and telecommunications
J Financijsko posredovanje	6 039	8 847	5 953	4 776	3 754	5 368	4 340	3 220	2 995	J Financial intermediation
65 Financijsko posredovanje, osim osiguranja i mirovinskih fondova	6 135	9 016	5 954	4 829	3 558	5 432	4 146	3 153	2 741	65 Financial intermediation, except insurance and pension funding
66 Osiguranje i mirovinski fondovi, osim obveznoga osiguranja	6 013	8 246	6 169	4 947	4 304	5 276	4 937	4 417	4 022	66 Insurance and pension funding, except compulsory social security
67 Pomoćne djelatnosti u financijskom posredovanju	4 075	7 656	4 035	3 085	2 127	4 554	2 494	1 591	2 154	67 Activities auxiliary to financial intermediation
K Poslovanje nekretninama, iznajmljivanje i poslovne usluge	4 293	6 558	4 734	3 398	2 774	4 332	3 044	2 503	2 241	K Real estate, renting and business activities
70 Poslovanje nekretninama	4 236	6 392	4 996	3 963	3 203	4 554	3 123	2 909	2 764	70 Real estate activities
71 Iznajmljivanje strojeva i opreme, bez rukovatelja i predmeta za osobnu uporabu i kućanstvo	3 704	6 701	5 649	3 395	2 282	5 482	2 894	1 705	2 354	71 Renting of machinery and equipment without operator and of personal and household goods
72 Računalne i srodne djelatnosti	4 901	6 666	4 584	3 695	4 020	4 343	3 046	2 342	1 906	72 Computer and related activities
73 Istraživanje i razvoj	6 005	7 258	5 418	4 302	2 854	4 210	3 558	2 776	2 870	73 Research and development
74 Ostale poslovne djelatnosti	3 961	6 272	4 639	3 252	2 638	4 302	2 977	2 470	2 199	74 Other business activities
L Javna uprava i obrana; obvezno socijalno osiguranje	4 817	6 805	4 994	4 249	2 564	4 371	4 186	3 776	3 585	L Public administration and defence; compulsory social security
75 Javna uprava i obrana; obvezno socijalno osiguranje	4 817	6 805	4 994	4 249	2 564	4 371	4 186	3 776	3 585	75 Public administration and defence; compulsory social security
M Obrazovanje	4 423	5 192	4 573	3 517	2 474	3 788	3 168	2 553	2 375	M Education
80 Obrazovanje	4 423	5 192	4 573	3 517	2 474	3 788	3 168	2 553	2 375	80 Education
N Zdravstvena zaštita i socijalna skrb	4 762	7 893	4 994	4 161	2 691	4 221	3 665	2 864	2 531	N Health and social work
85 Zdravstvena zaštita i socijalna skrb	4 762	7 893	4 994	4 161	2 691	4 221	3 665	2 864	2 531	85 Health and social work
O Ostale društvene, socijalne i osobne uslužne djelatnosti	4 297	6 190	5 181	3 820	3 158	4 514	3 475	3 107	3 188	O Other community, social and personal service activities
90 Uklanjanje otpadnih voda, odvoz smeća, sanitarne i slične djelatnosti	4 132	6 625	5 593	4 441	3 589	4 779	4 021	3 250	3 530	90 Sewage and refuse disposal, sanitation and similar activities
91 Djelatnosti članskih organizacija, d. n.	4 946	6 343	5 806	4 179	2 808	5 028	3 340	2 822	2 299	91 Activities of membership organizations n.e.c.
92 Rekreativne, kulturne i sportske djelatnosti	4 432	6 133	4 865	3 732	3 060	4 186	3 465	2 738	2 712	92 Recreational, cultural and sporting activities
93 Ostale uslužne djelatnosti	2 964	5 928	5 245	2 867	2 966	4 086	2 604	3 189	2 601	93 Other service activities
P Djelatnosti kućanstava	-	-	-	-	-	-	-	-	-	P Activities of households
Q Izvanteritorijalne organizacije i tijela	-	-	-	-	-	-	-	-	-	Q Extra-territorial organizations and bodies

7.5. PROSJEČNA MJESEČNA BRUTO PLAĆA PO ZAPOSLENOME U PRAVNIM OSOBAMA PREMA NKD-u 2002. I STUPNJU STRUČNE SPREME U 2004.
AVERAGE MONTHLY GROSS EARNING PER PERSON IN PAID EMPLOYMENT IN LEGAL ENTITIES, ACCORDING TO NKD 2002. AND BY PROFESSIONAL ATTAINMENT, 2004

u kunama
Kuna

	Ukupno <i>Total</i>	Stupanj stručne spreme <i>Professional attainment</i>								
		visoka stručna sprema <i>University degree</i>	viša stručna sprema <i>Non- -university college degree</i>	srednja stručna sprema <i>Secondary school education</i>	niža stručna sprema <i>Basic school edu- cation</i>	visoko- kvalifi- cirani <i>Highly- -skilled</i>	kvalifi- cirani <i>Skilled</i>	polu- kvalifi- cirani <i>Semi- -skilled</i>	nekva- lificirani <i>Unskilled</i>	
Ukupno	5 916	10 244	7 183	5 245	3 958	6 123	4 434	3 778	3 509	<i>Total</i>
A Poljoprivreda, lov i šumarstvo	4 854	8 357	6 318	4 538	3 928	5 010	4 372	4 385	3 765	<i>A Agriculture, hunting and forestry</i>
01 Poljoprivreda, lov i usluge povezane s njima	4 426	7 938	6 177	4 099	3 709	4 959	4 074	3 951	3 489	<i>01 Agriculture, hunting and related service activities</i>
02 Šumarstvo, sječa drva i usluge povezane s njima	5 576	8 810	6 707	5 206	4 416	5 307	4 952	4 816	4 442	<i>02 Forestry, logging and related service activities</i>
B Ribarstvo	3 848	8 463	5 406	3 656	2 778	3 716	3 546	3 897	2 814	<i>B Fishing</i>
05 Ribarstvo, uzgoj riba i usluge povezane s njima	3 848	8 463	5 406	3 656	2 778	3 716	3 546	3 897	2 814	<i>05 Fishing, fish farming and related service activities</i>
C Rudarstvo i vađenje	6 478	10 626	8 231	5 999	3 837	6 628	5 886	3 938	3 542	<i>C Mining and quarrying</i>
11 Vađenje sirove nafte i zemnog plina; uslužne djelatnosti u vezi s vađenjem nafte i plina, osim istraživanja	7 429	10 571	7 713	6 525	4 744	7 400	6 524	4 450	3 900	<i>11 Extraction of crude petroleum and natural gas; service activities incidental to oil and gas extraction, excluding surveying</i>
14 Vađenje ostalih ruda i kamena	5 061	10 996	9 257	5 246	3 198	4 906	4 730	3 798	3 510	<i>14 Other mining and quarrying</i>
D Prerađivačka industrija	5 189	11 279	7 254	4 838	3 846	5 918	4 315	3 625	3 287	<i>D Manufacturing</i>
15 Proizvodnja hrane i pića	5 688	12 647	7 721	5 109	4 573	5 845	5 252	4 304	3 694	<i>15 Manufacture of food products and beverages</i>
16 Proizvodnja duhanskih proizvoda	9 878	21 526	16 012	8 212	7 075	8 661	10 054	6 449	5 688	<i>16 Manufacture of tobacco products</i>
17 Proizvodnja tekstila	3 346	8 384	6 082	3 307	2 474	4 337	2 912	2 684	2 712	<i>17 Manufacture of textiles</i>
18 Proizvodnja odjeće; dorada i bojenje krzna	3 005	7 825	5 173	3 118	2 750	3 494	2 698	2 393	2 453	<i>18 Manufacture of wearing apparel; dressing and dyeing of fur</i>
19 Šavljenje i obrada kože; proizvodnja kovčega i torba, ručnih torbica, sedlarskih i remenarskih proizvoda i obuće	2 918	9 189	6 628	3 079	3 543	4 265	2 999	2 529	2 426	<i>19 Tanning and dressing of leather, manufacture of luggage, handbags, saddlery, harness and footwear</i>
20 Prerada drva, proizvodnja proizvoda od drva i pluta, osim namještaja; proizvodnja predmeta od slame i pletarskih materijala	3 368	7 589	5 452	3 643	2 989	3 305	3 211	2 873	2 671	<i>20 Manufacture of wood and of products of wood and cork, except furniture; manufacture of articles of straw and plaiting materials</i>
21 Proizvodnja celuloze, papira i proizvoda od papira	4 763	11 526	7 074	4 491	5 571	5 602	4 560	3 175	3 248	<i>21 Manufacture of pulp, paper and paper products</i>
22 Izdavačka i tiskarska djelatnost te umnožavanje snimljenih zapisa	6 733	10 719	8 484	6 021	4 507	8 059	5 183	3 449	3 617	<i>22 Publishing, printing and reproduction of recorded media</i>
23 Proizvodnja koksa, naftnih derivata i nuklearnoga goriva	7 663	10 662	7 478	6 740	3 667	7 925	6 070	4 469	2 890	<i>23 Manufacture of coke, refined petroleum products and nuclear fuel</i>
24 Proizvodnja kemikalija i kemijskih proizvoda	7 186	12 945	6 783	6 252	3 731	6 104	5 338	5 539	4 424	<i>24 Manufacture of chemicals and chemical products</i>
25 Proizvodnja proizvoda od gume i plastike	4 369	8 590	6 403	4 552	3 532	5 019	3 619	3 251	3 128	<i>25 Manufacture of rubber and plastic products</i>
26 Proizvodnja ostalih nemetalnih mineralnih proizvoda	5 800	13 642	9 259	5 695	3 848	5 978	5 135	4 313	4 191	<i>26 Manufacture of other non-metallic mineral products</i>
27 Proizvodnja metala	4 266	8 953	5 826	4 223	3 223	4 822	3 794	3 535	3 426	<i>27 Manufacture of basic metals</i>
28 Proizvodnja proizvoda od metala, osim strojeva i opreme	4 697	9 094	7 018	4 569	3 656	5 363	4 187	3 647	3 486	<i>28 Manufacture of fabricated metal products, except machinery and equipment</i>
29 Proizvodnja strojeva i uređaja, d. n.	5 172	9 047	6 424	4 886	3 136	5 081	4 434	3 384	3 238	<i>29 Manufacture of machinery and equipment n.e.c.</i>
30 Proizvodnja uredskih strojeva i računala	7 115	9 700	7 080	5 978	4 153	-	3 788	2 565	4 017	<i>30 Manufacture of office machinery and computers</i>
31 Proizvodnja električnih strojeva i aparata, d. n.	6 645	12 624	8 731	5 524	4 248	6 157	5 339	4 268	3 578	<i>31 Manufacture of electrical machinery and apparatus n.e.c.</i>
32 Proizvodnja radiotelevizijskih i komunikacijskih aparata i opreme	8 873	15 636	10 967	6 076	3 883	6 637	5 268	3 783	3 466	<i>32 Manufacture of radio, television and communication equipment and apparatus</i>
33 Proizvodnja medicinskih, preciznih i optičkih instrumenata te satova	5 496	8 272	6 224	5 100	5 070	5 617	5 289	3 626	3 152	<i>33 Manufacture of medical, precision and optical instruments, watches and clocks</i>
34 Proizvodnja motornih vozila, prikolica i poluprikolica	4 719	7 809	6 252	3 865	5 451	4 620	5 067	4 583	3 640	<i>34 Manufacture of motor vehicles, trailers and semi-trailers</i>
35 Proizvodnja ostalih prijevoznih sredstava	6 050	9 429	6 646	5 578	4 176	6 683	5 152	4 819	4 211	<i>35 Manufacture of other transport equipment</i>
36 Proizvodnja namještaja, ostala prerađivačka industrija, d. n.	3 832	9 087	6 939	3 782	2 590	4 969	3 430	3 643	2 774	<i>36 Manufacture of furniture, manufacturing n.e.c.</i>
37 Reciklaža	5 778	11 319	11 823	5 485	4 024	6 516	5 216	4 852	4 523	<i>37 Recycling</i>
E Opskrba električnom energijom, plinom i vodom	6 510	9 948	8 101	5 774	4 567	7 210	5 502	4 773	4 087	<i>E Electricity, gas and water supply</i>
40 Opskrba električnom energijom, plinom, parom i toplom vodom	6 972	10 001	8 287	5 955	4 166	7 337	5 760	4 776	4 245	<i>40 Electricity, gas, steam and hot water supply</i>
41 Skupljanje, pročišćavanje i distribucija vode	5 686	9 742	7 655	5 343	4 781	6 629	5 372	4 768	4 049	<i>41 Collection, purification and distribution of water</i>

7.5. PROSJEČNA MJESEČNA BRUTO PLAĆA PO ZAPOSLENOME U PRAVNIM OSOBAMA PREMA NKD-u 2002. I STUPNJU STRUČNE SPREME U 2004.
AVERAGE MONTHLY GROSS EARNING PER PERSON IN PAID EMPLOYMENT IN LEGAL ENTITIES, ACCORDING TO NKD 2002. AND BY PROFESSIONAL ATTAINMENT, 2004

(nastavak)
(continued)

u kunama
Kuna

	Ukupno Total	Stupanj stručne spreme Professional attainment								
		visoka stručna sprema University degree	viša stručna sprema Non- university college degree	srednja stručna sprema Secondary school education	niža stručna sprema Basic school edu- cation	visoko- kvalifi- cirani Highly- skilled	kvalifi- cirani Skilled	polu- kvalifi- cirani Semi- skilled	nekva- lificirani Unskilled	
F Građevinarstvo	4 859	10 000	7 269	4 944	3 818	5 281	4 158	3 509	3 466	F Construction
45 Građevinarstvo	4 859	10 000	7 269	4 944	3 818	5 281	4 158	3 509	3 466	45 Construction
G Trgovina na veliko i na malo; popravak motornih vozila i motocikla te predmeta za osobnu uporabu i kućanstvo	5 043	10 284	6 965	4 604	3 416	5 408	3 857	3 309	3 332	G Wholesale and retail trade; repair of motor vehicles, motorcycles and personal and household goods
50 Trgovina motornim vozilima i motociklima; održavanje i popravak motornih vozila i motocikla; trgovina na malo motornim gorivima i mazivima	6 078	11 857	7 874	5 615	3 632	6 645	5 118	3 252	3 324	50 Sale, maintenance and repair of motor vehicles and motorcycles; retail sale of automotive fuel
51 Trgovina na veliko i posredovanje u trgovini, osim trgovine motornim vozilima i motociklima	5 412	10 151	7 123	4 828	3 419	5 324	3 819	3 407	3 117	51 Wholesale trade and commission trade, except of motor vehicles and motorcycles
52 Trgovina na malo, osim trgovine motornim vozilima i motociklima; popravak predmeta za osobnu uporabu i kućanstvo	4 399	10 114	6 309	4 124	3 391	4 722	3 595	3 154	3 553	52 Retail trade, except of motor vehicles and motorcycles; repair of personal and household goods
H Hoteli i restorani	5 032	10 840	7 773	4 605	3 563	6 359	4 462	3 795	3 457	H Hotels and restaurants
55 Hoteli i restorani	5 032	10 840	7 773	4 605	3 563	6 359	4 462	3 795	3 457	55 Hotels and restaurants
I Prijevoz, skladištenje i veze	6 748	12 473	9 483	6 062	5 077	6 824	5 202	4 716	4 605	I Transport, storage and communication
60 Kopneni prijevoz i cjevovodni transport	6 008	11 441	7 124	5 864	4 397	6 564	4 965	4 446	4 536	60 Land transport; transport via pipelines
61 Vodeni prijevoz	7 421	13 435	10 962	6 562	4 797	6 635	5 711	5 107	4 928	61 Water transport
62 Zračni prijevoz	12 314	14 127	20 213	7 990	5 351	-	5 193	-	3 783	62 Air transport
63 Prateće i pomoćne djelatnosti u prijevozu; djelatnost putničkih agencija	6 835	12 155	10 433	6 016	5 291	6 871	5 308	4 805	4 702	63 Supporting and auxiliary transport activities; activities of travel agencies
64 Pošta i telekomunikacije	7 143	13 043	8 442	6 162	5 073	7 588	5 854	4 897	4 475	64 Post and telecommunications
J Financijsko posredovanje	9 292	14 706	8 931	6 865	5 264	7 849	6 186	4 459	4 095	J Financial intermediation
65 Financijsko posredovanje, osim osiguranja i mirovinskih fondova	9 458	15 038	8 921	6 934	4 924	7 904	5 826	4 283	3 714	65 Financial intermediation, except insurance and pension funding
66 Osiguranje i mirovinski fondovi, osim obveznoga osiguranja	9 198	13 463	9 326	7 178	6 192	7 806	7 225	6 386	5 613	66 Insurance and pension funding, except compulsory social security
67 Pomoćne djelatnosti u financijskom posredovanju	6 135	12 787	5 713	4 312	2 802	6 133	3 342	2 008	2 878	67 Activities auxiliary to financial intermediation
K Poslovanje nekretninama, iznajmljivanje i poslovne usluge	6 346	10 348	6 922	4 753	3 774	6 183	4 158	3 320	2 975	K Real estate, renting and business activities
70 Poslovanje nekretninama	6 111	9 875	7 199	5 641	4 434	6 437	4 281	3 782	3 685	70 Real estate activities
71 Iznajmljivanje strojeva i opreme, bez rukovatelja i predmeta za osobnu uporabu i kućanstvo	5 334	10 820	8 763	4 721	3 161	8 812	3 967	2 166	3 174	71 Renting of machinery and equipment without operator and of personal and household goods
72 Računalne i srodne djelatnosti	7 416	10 575	6 657	5 275	5 641	6 159	4 219	3 136	2 568	72 Computer and related activities
73 Istraživanje i razvoj	9 317	11 589	8 057	6 178	3 991	5 911	4 949	3 769	4 105	73 Research and development
74 Ostale poslovne djelatnosti	5 776	9 837	6 777	4 517	3 552	6 131	4 050	3 275	2 906	74 Other business activities
L Javna uprava i obrana; obvezno socijalno osiguranje	6 802	10 248	7 002	5 814	3 391	5 974	5 669	5 090	4 771	L Public administration and defence; compulsory social security
75 Javna uprava i obrana; obvezno socijalno osiguranje	6 802	10 248	7 002	5 814	3 391	5 974	5 669	5 090	4 771	75 Public administration and defence; compulsory social security
M Obrazovanje	6 302	7 598	6 412	4 822	3 311	5 225	4 271	3 441	3 137	M Education
80 Obrazovanje	6 302	7 598	6 412	4 822	3 311	5 225	4 271	3 441	3 137	80 Education
N Zdravstvena zaštita i socijalna skrb	6 899	12 295	7 135	5 805	3 585	5 841	5 031	3 812	3 400	N Health and social work
85 Zdravstvena zaštita i socijalna skrb	6 899	12 295	7 135	5 805	3 585	5 841	5 031	3 812	3 400	85 Health and social work
O Ostale društvene, socijalne i osobne uslužne djelatnosti	6 193	9 471	7 592	5 374	4 305	6 363	4 752	4 224	4 325	O Other community, social and personal service activities
90 Uklanjanje otpadnih voda, odvoz smeća, sanitarne i slične djelatnosti	5 746	9 861	8 108	6 240	4 838	6 689	5 514	4 424	4 788	90 Sewage and refuse disposal, sanitation and similar activities
91 Djelatnosti članskih organizacija, d. n. o.	7 325	9 782	8 715	5 973	3 761	7 188	4 568	3 791	3 062	91 Activities of membership organizations n.e.c.
92 Rekreativne, kulturne i sportske djelatnosti	6 452	9 387	7 077	5 246	4 202	5 926	4 759	3 671	3 615	92 Recreational, cultural and sporting activities
93 Ostale uslužne djelatnosti	4 096	8 812	7 699	3 924	4 061	5 675	3 516	4 408	3 597	93 Other service activities
P Djelatnosti kućanstava	-	-	-	-	-	-	-	-	-	P Activities of households
Q Izvanteritorijalne organizacije i tijela	-	-	-	-	-	-	-	-	-	Q Extra-territorial organizations and bodies

7-6. STRUKTURA ZAPOSLENIH PREMA VISINI PROSJEČNE ISPLAĆENE NETO PLAĆE I NKD-u 2002. ZA OŽUJAK 2005.
STRUCTURE OF PERSONS IN EMPLOYMENT, BY AMOUNT OF AVERAGE PAID OFF NET EARNING, AND BY NKD 2002., MARCH 2005

	Zaposleni koji su primili isplatu ¹⁾ <i>Number of persons in employment who received their pay¹⁾</i>	Struktura zaposlenih prema visini <i>Structure of persons in employment</i>					
		do 1 900 kuna <i>Up to 1 900 kuna</i>	1 901 – 2 200	2 201 – 2 500	2 501 – 2 800	2 801 – 3 100	
Ukupno	943 745	7,4	6,2	7,8	7,4	7,5	1
A Poljoprivreda, lov i šumarstvo	23 155	6,4	5,7	7,6	9,9	9,9	2
01 Poljoprivreda, lov i usluge povezane s njima	14 366	9,2	8,3	10,8	14,0	12,7	3
02 Šumarstvo, sječa drva i usluge povezane s njima	8 789	1,8	1,5	2,5	3,1	5,2	4
B Ribarstvo	1 144	15,0	14,2	17,7	12,9	9,1	5
05 Ribarstvo, uzgoj riba i usluge povezane s njima	1 144	15,0	14,2	17,7	12,9	9,1	6
C Rudarstvo i vađenje	6 976	5,9	3,5	4,2	5,3	4,4	7
11 Vađenje sirove nafte i zemnog plina; uslužne djelatnosti u vezi s vađenjem nafte i plina, osim istraživanja	4 272	1,6	0,2	0,4	0,8	1,2	8
14 Vađenje ostalih ruda i kamena	2 704	12,7	8,8	10,2	12,3	9,4	9
D Prerađivačka industrija	206 632	12,5	9,8	10,0	9,3	8,3	10
15 Proizvodnja hrane i pića	37 985	5,7	6,3	7,9	9,0	9,1	11
16 Proizvodnja duhanskih proizvoda	1 222	1,2	1,2	10,6	3,0	3,3	12
17 Proizvodnja tekstila	7 202	26,7	21,1	13,4	11,0	7,5	13
18 Proizvodnja odjeće; dorada i bojenje krzna	20 299	36,6	22,5	14,4	8,1	5,1	14
19 Štavljenje i obrada kože; proizvodnja kovčega i torba, ručnih torbica, sedlarskih i remenarskih proizvoda i obuće	6 586	31,4	22,7	21,3	13,0	3,4	15
20 Prerada drva, proizvodnja proizvoda od drva i pluta, osim namještaja; proizvodnja predmeta od slame i pletarskih materijala	10 003	24,9	17,5	16,4	13,0	8,5	16
21 Proizvodnja celuloze, papira i proizvoda od papira	3 830	4,6	7,0	10,9	12,6	13,2	17
22 Izdavačka i tiskarska djelatnost te umnožavanje snimljenih zapisa	10 590	5,9	5,4	7,6	7,7	7,7	18
23 Proizvodnja koksa, naftnih derivata i nuklearnoga goriva	3 766	0,3	0,4	0,6	0,3	0,7	19
24 Proizvodnja kemikalija i kemijskih proizvoda	10 282	4,0	1,3	2,6	4,1	5,5	20
25 Proizvodnja proizvoda od gume i plastike	5 902	10,9	12,8	10,8	13,2	11,7	21
26 Proizvodnja ostalih nemetalnih mineralnih proizvoda	12 925	7,0	6,2	8,8	10,1	8,1	22
27 Proizvodnja metala	6 396	20,2	7,3	9,5	11,3	12,6	23
28 Proizvodnja proizvoda od metala, osim strojeva i opreme	16 227	10,3	9,7	12,1	11,1	10,6	24
29 Proizvodnja strojeva i uređaja, d. n.	10 156	8,2	8,0	9,3	11,0	9,3	25
30 Proizvodnja uredskih strojeva i računala	1 690	3,3	3,5	4,8	6,6	5,7	26
31 Proizvodnja električnih strojeva i aparata, d. n.	9 906	4,2	7,4	7,1	6,9	7,5	27
32 Proizvodnja radiotelevizijskih i komunikacijskih aparata i opreme	3 289	3,7	1,8	4,0	11,6	13,9	28
33 Proizvodnja medicinskih, preciznih i optičkih instrumenata te satova	1 519	5,3	5,1	8,0	7,5	13,6	29
34 Proizvodnja motornih vozila, prikolica i poluprikolica	2 405	4,3	9,2	12,9	12,3	11,7	30
35 Proizvodnja ostalih prijevoznih sredstava	13 494	2,8	3,9	4,6	5,3	7,5	31
36 Proizvodnja namještaja, ostala prerađivačka industrija, d. n.	9 846	18,3	14,1	16,8	12,2	10,1	32
37 Reciklaža	1 112	4,5	9,4	6,6	7,8	7,4	33
E Opskrba električnom energijom, plinom i vodom	24 583	0,4	0,8	1,4	2,8	3,9	34
40 Opskrba električnom energijom, plinom, parom i toplom vodom	15 615	0,2	0,3	0,5	0,6	1,0	35
41 Skupljanje, pročišćavanje i distribucija vode	8 968	0,6	1,6	3,0	6,6	8,8	36

1) Podatak se odnosi na zaposlene koji su ostvarili puni fond radnog vremena, odnosno koji su ostvarili najmanje 160, a najviše 200 plaćenih sati rada bez obzira na to jesu li svi sati ostvareni u punome radnom vremenu ili dužemu od punoga radnog vremena.

1) Figure refers to persons in employment working full hours, not less than 160 hours but 200 hours at the most, irrespective whether they were working full-time or more than full-time.

isplaćene neto plaće za ožujak 2005., % according to paid off net earning for March 2005, %									
	3 101 – 3 400	3 401 – 3 700	3 701 – 4 000	4 001 – 4 500	4 501 – 5 000	5 001 – 6 000	6 001 – 8 000	8 001 i više kuna 8 001 kuna and more	
1	6,9	6,7	6,3	10,3	9,1	11,4	7,8	5,2	Total
2	10,9	11,1	11,0	12,0	4,7	5,0	4,2	1,6	A Agriculture, hunting and forestry
3	11,6	8,0	7,1	6,2	3,2	4,0	3,2	1,7	01 Agriculture, hunting and related service activities
4	9,9	16,2	17,5	21,2	7,2	6,8	5,8	1,3	02 Forestry, logging and related service activities
5	4,9	6,7	1,8	5,9	3,5	2,8	3,7	1,8	B Fishing
6	4,9	6,7	1,8	5,9	3,5	2,8	3,7	1,8	05 Fishing, fish farming and related service activities
7	4,3	3,9	5,0	9,9	11,0	19,3	14,9	8,4	C Mining and quarrying
8	1,8	2,9	4,5	10,4	14,7	28,4	21,7	11,4	11 Extraction of crude petroleum and natural gas; service activities incidental to oil and gas extraction, excluding surveying
9	8,3	5,5	5,6	9,1	5,0	5,4	4,1	3,6	14 Other mining and quarrying
10	7,0	6,5	5,6	7,7	5,8	7,4	5,8	4,3	D Manufacturing
11	8,2	8,6	7,8	11,0	8,0	8,6	5,5	4,3	15 Manufacture of food products and beverages
12	3,0	3,9	4,3	8,8	10,6	17,2	16,9	16,0	16 Manufacture of tobacco products
13	4,5	4,1	2,6	2,9	1,8	2,0	1,3	1,1	17 Manufacture of textiles
14	4,4	2,8	1,4	1,3	0,8	1,0	0,8	0,8	18 Manufacture of wearing apparel; dressing and dyeing of fur
15	1,9	1,3	1,4	1,0	0,5	0,7	0,6	0,8	19 Tanning and dressing of leather, manufacture of luggage, handbags, saddlery, harness and footwear
16	5,9	3,9	2,4	2,8	1,2	1,5	1,0	1,0	20 Manufacture of wood and of products of wood and cork, except furniture; manufacture of articles of straw and plaiting materials
17	11,2	8,9	6,5	8,7	4,0	5,2	4,0	3,2	21 Manufacture of pulp, paper and paper products
18	5,9	7,0	5,7	8,6	7,3	10,1	11,6	9,5	22 Publishing, printing and reproduction of recorded media
19	1,1	1,9	2,7	7,8	14,2	26,6	29,5	13,9	23 Manufacture of coke, refined petroleum products and nuclear fuel
20	6,0	7,2	7,5	13,7	10,9	14,6	12,9	9,7	24 Manufacture of chemicals and chemical products
21	8,2	7,1	5,1	6,3	4,2	4,4	3,2	2,1	25 Manufacture of rubber and plastic products
22	8,1	8,2	6,5	9,0	7,1	9,8	6,8	4,3	26 Manufacture of other non-metallic mineral products
23	11,6	7,3	5,6	4,8	3,0	3,1	2,2	1,5	27 Manufacture of basic metals
24	8,4	6,9	6,3	7,6	5,1	6,2	3,5	2,2	28 Manufacture of fabricated metal products, except machinery and equipment
25	8,6	8,6	6,1	8,4	5,7	6,9	5,9	4,0	29 Manufacture of machinery and equipment n.e.c.
26	6,3	6,0	5,9	7,6	8,5	14,0	16,3	11,5	30 Manufacture of office machinery and computers
27	6,3	6,2	6,4	8,9	8,0	11,8	11,3	8,0	31 Manufacture of electrical machinery and apparatus n.e.c.
28	6,9	4,5	4,4	5,0	3,3	7,8	14,6	18,5	32 Manufacture of radio, television and communication equipment and apparatus
29	7,4	9,4	7,4	7,2	6,7	9,6	8,1	4,7	33 Manufacture of medical, precision and optical instruments, watches and clocks
30	7,5	5,2	5,8	6,9	5,9	8,8	5,4	4,1	34 Manufacture of motor vehicles, trailers and semi-trailers
31	8,3	9,0	10,3	14,7	11,1	12,5	5,5	4,5	35 Manufacture of other transport equipment
32	7,6	6,3	3,8	3,7	2,0	2,1	1,7	1,3	36 Manufacture of furniture, manufacturing n.e.c.
33	7,7	7,4	8,7	10,9	11,1	8,9	5,0	4,6	37 Recycling
34	4,7	5,7	7,3	12,9	13,9	22,7	18,7	4,8	E Electricity, gas and water supply
35	1,8	3,1	5,5	11,6	15,1	28,8	25,2	6,3	40 Electricity, gas, steam and hot water supply
36	9,8	10,2	10,4	15,2	11,8	12,4	7,4	2,2	41 Collection, purification and distribution of water

PLAĆE
WAGES

7-6. STRUKTURA ZAPOSLENIH PREMA VISINI PROSJEČNE ISPLAĆENE NETO PLAĆE I NKD-u 2002. ZA OŽUJAK 2005.
STRUCTURE OF PERSONS IN EMPLOYMENT, BY AMOUNT OF AVERAGE PAID OFF NET EARNING, AND BY NKD 2002., MARCH 2005

(nastavak)
(continued)

	Zaposleni koji su primili isplatu ¹⁾ Number of persons in employment who received their pay ¹⁾	Struktura zaposlenih prema visini Structure of persons in employment					
		do 1 900 kuna Up to 1 900 kuna	1 901 – 2 200	2 201 – 2 500	2 501 – 2 800	2 801 – 3 100	
F Građevinarstvo	69 781	13,2	10,0	10,6	9,6	8,9	1
45 Građevinarstvo	69 781	13,2	10,0	10,6	9,6	8,9	2
G Trgovina na veliko i na malo; popravak motornih vozila i motocikla te predmeta za osobnu uporabu i kućanstvo	156 332	11,0	10,1	12,7	11,7	9,9	3
50 Trgovina motornim vozilima i motociklima; održavanje i popravak motornih vozila i motocikla; trgovina na malo motornim gorivima i mazivima	15 375	6,8	6,3	6,7	6,5	6,7	4
51 Trgovina na veliko i posredovanje u trgovini, osim trgovine motornim vozilima i motociklima	75 517	11,3	9,2	11,3	9,7	9,7	5
52 Trgovina na malo, osim trgovine motornim vozilima i motociklima; popravak predmeta za osobnu uporabu i kućanstvo	65 440	11,5	12,2	15,6	15,2	11,0	6
H Hoteli i restorani	29 778	9,4	8,0	9,8	9,7	10,0	7
55 Hoteli i restorani	29 778	9,4	8,0	9,8	9,7	10,0	8
I Prijevoz, skladištenje i veze	68 701	3,0	3,1	3,8	4,3	4,8	9
60 Kopneni prijevoz i cjevovodni transport	23 965	5,2	5,6	7,1	6,6	6,5	10
61 Vodeni prijevoz	1 450	2,6	5,5	3,2	6,5	6,8	11
62 Zračni prijevoz	1 099	2,2	0,6	0,3	1,5	1,3	12
63 Prateće i pomoćne djelatnosti u prijevozu; djelatnost putničkih agencija	24 279	2,2	2,5	3,2	4,4	5,4	13
64 Pošta i telekomunikacije	17 908	1,0	0,3	0,6	0,9	1,7	14
J Financijsko posredovanje	27 968	1,7	1,1	1,2	1,4	2,5	15
65 Financijsko posredovanje, osim osiguranja i mirovinskih fondova	21 747	0,3	0,3	0,5	0,8	2,1	16
66 Osiguranje i mirovinski fondovi, osim obveznoga osiguranja	5 032	4,6	2,5	2,4	1,8	3,0	17
67 Pomoćne djelatnosti u financijskom posredovanju	1 189	13,2	9,4	8,6	9,5	6,6	18
K Poslovanje nekretninama, iznajmljivanje i poslovne usluge	54 073	10,1	7,0	8,9	7,5	7,1	19
70 Poslovanje nekretninama	2 793	7,3	4,2	7,9	5,3	7,0	20
71 Iznajmljivanje strojeva i opreme, bez rukovatelja i predmeta za osobnu uporabu i kućanstvo	1 216	11,8	8,4	10,1	6,7	10,6	21
72 Računalne i srodne djelatnosti	5 678	6,3	4,3	5,3	6,7	6,3	22
73 Istraživanje i razvoj	5 679	0,7	1,0	3,2	2,3	3,7	23
74 Ostale poslovne djelatnosti	38 707	12,0	8,5	10,3	8,6	7,7	24
L Javna uprava i obrana; obvezno socijalno osiguranje ¹⁾	94 892	0,5	1,1	2,2	2,7	7,4	25
75 Javna uprava i obrana; obvezno socijalno osiguranje	94 892	0,5	1,1	2,2	2,7	7,4	26
M Obrazovanje	78 737	1,8	1,6	7,6	4,0	4,6	27
80 Obrazovanje	78 737	1,8	1,6	7,6	4,0	4,6	28
N Zdravstvena zaštita i socijalna skrb	66 870	2,1	1,9	4,0	7,0	6,7	29
85 Zdravstvena zaštita i socijalna skrb	66 870	2,1	1,9	4,0	7,0	6,7	30
O Ostale društvene, socijalne i osobne uslužne djelatnosti	34 123	4,9	3,2	5,2	5,6	7,9	31
90 Uklanjanje otpadnih voda, odvoz smeća, sanitarne i slične djelatnosti	6 976	1,8	1,6	4,7	6,0	6,8	32
91 Djelatnosti članskih organizacija, d. n.	4 308	4,7	3,0	3,4	4,0	6,2	33
92 Rekreativne, kulturne i sportske djelatnosti	19 626	2,5	2,3	4,7	5,4	8,9	34
93 Ostale uslužne djelatnosti	3 213	26,4	12,7	12,0	8,3	6,6	35
P Djelatnosti kućanstava	-	-	-	-	-	-	36
Q Izvanteritorijalne organizacije i tijela	-	-	-	-	-	-	37

isplaćene neto plaće za ožujak 2005., % according to paid off net earning for March 2005, %									
	3 101 – 3 400	3 401 – 3 700	3 701 – 4 000	4 001 – 4 500	4 501 – 5 000	5 001 – 6 000	6 001 – 8 000	8 001 i više kuna 8 001 kuna and more	
1	7,5	6,7	5,9	8,1	5,7	7,2	4,0	2,6	F Construction
2	7,5	6,7	5,9	8,1	5,7	7,2	4,0	2,6	45 Construction
3	6,8	5,8	4,8	6,6	5,1	6,5	4,9	4,1	G Wholesale and retail trade; repair of motor vehicles, motorcycles and personal and household goods
4	4,8	5,3	5,2	9,9	12,4	16,3	7,5	5,6	50 Sale, maintenance and repair of motor vehicles and motorcycles; retail sale of automotive fuel
5	7,0	6,6	5,4	7,3	5,0	6,5	6,0	5,0	51 Wholesale trade and commission trade, except of motor vehicles and motorcycles
6	7,1	5,1	3,9	4,9	3,5	4,3	3,0	2,7	52 Retail trade, except of motor vehicles and motorcycles; repair of personal and household goods
7	10,1	8,9	7,1	8,9	5,5	6,1	3,6	2,9	H Hotels and restaurants
8	10,1	8,9	7,1	8,9	5,5	6,1	3,6	2,9	55 Hotels and restaurants
9	5,2	6,8	8,5	15,6	13,3	13,2	12,2	6,2	I Transport, storage and communication
10	6,2	6,1	6,1	9,9	9,0	12,2	15,3	4,2	60 Land transport; transport via pipelines
11	6,6	7,0	5,1	9,3	7,4	12,9	14,5	12,6	61 Water transport
12	2,3	5,4	6,6	9,4	10,3	11,4	21,8	26,9	62 Air transport
13	6,2	7,4	9,2	15,0	13,4	14,3	10,3	6,5	63 Supporting and auxiliary transport activities; activities of travel agencies
14	2,6	7,1	11,4	25,0	19,7	13,3	9,7	6,7	64 Post and telecommunications
15	2,7	4,1	6,3	13,7	13,5	19,2	16,6	16,0	J Financial intermediation
16	2,4	4,1	6,8	15,0	14,7	20,4	16,8	15,8	65 Financial intermediation, except insurance and pension funding
17	3,3	3,3	4,2	9,4	10,4	19,1	17,4	18,6	66 Insurance and pension funding, except compulsory social security
18	5,9	7,2	5,6	6,4	5,1	5,4	8,8	8,3	67 Activities auxiliary to financial intermediation
19	6,0	5,7	4,9	8,3	6,7	9,5	9,7	8,6	K Real estate, renting and business activities
20	6,6	7,8	6,7	10,1	13,8	10,0	8,0	5,3	70 Real estate activities
21	8,3	7,7	4,4	6,7	4,4	8,7	6,9	5,3	71 Renting of machinery and equipment without operator and of personal and household goods
22	5,2	6,3	5,3	8,7	7,6	10,6	13,4	14,0	72 Computer and related activities
23	4,2	4,7	5,8	10,0	11,8	14,6	19,0	19,0	73 Research and development
24	6,3	5,6	4,6	7,9	5,4	8,5	8,0	6,6	74 Other business activities
25	10,2	9,8	9,0	13,6	11,1	15,7	11,2	5,5	L Public administration and defence; compulsory social security ¹⁾
26	10,2	9,8	9,0	13,6	11,1	15,7	11,2	5,5	75 Public administration and defence; compulsory social security
27	4,3	4,5	4,7	18,2	22,0	18,3	5,2	3,2	M Education
28	4,3	4,5	4,7	18,2	22,0	18,3	5,2	3,2	80 Education
29	6,2	6,4	6,1	8,9	10,6	19,9	11,0	9,2	N Health and social work
30	6,2	6,4	6,1	8,9	10,6	19,9	11,0	9,2	85 Health and social work
31	8,7	8,5	7,9	11,8	9,3	11,7	9,8	5,5	O Other community, social and personal service activities
32	12,1	13,1	10,8	13,4	10,4	9,3	7,6	2,4	90 Sewage and refuse disposal, sanitation and similar activities
33	5,8	6,1	5,7	11,7	9,5	14,7	15,0	10,2	91 Activities of membership organizations n.e.c.
34	8,8	8,0	7,9	12,3	9,6	12,9	10,5	6,2	92 Recreational, cultural and sporting activities
35	5,0	4,9	4,5	6,1	4,4	4,5	3,3	1,3	93 Other service activities
36	-	-	-	-	-	-	-	-	P Activities of households
37	-	-	-	-	-	-	-	-	Q Extra-territorial organizations and bodies

PLAĆE
WAGES

7-7. PROSJEČNA MJESEČNA ISPLAĆENA NETO PLAĆA PO ZAPOSLENOME TE INDEKSI NOMINALNIH I REALNIH NETO PLAĆA PREMA NKD-u 2002.
AVERAGE MONTHLY PAID OFF NET EARNING PER PERSON IN PAID EMPLOYMENT AND INDICES OF NOMINAL AND REAL NET EARNINGS,
ACCORDING TO NKD 2002.

	Prosječna mjesečna isplaćena neto plaća po zaposlenome, kune Average monthly paid off net earnings per person in paid employment, kuna			Indeksi/Indices 2004. = 100				
				nominalne neto plaće Nominal net earnings		realne neto plaće Real net earnings		
	2003.	2004.	2005.	2003.	2005.	2003.	2005.	
Ukupno	3 940	4 173	4 376	94,4	104,9	96,3	101,5	Total
A Poljoprivreda, lov i šumarstvo	3 302	3 530	3 715	93,5	105,3	95,4	101,9	A Agriculture, hunting and forestry
01 Poljoprivreda, lov i usluge povezane s njima	3 027	3 240	3 471	93,4	107,1	95,3	103,7	01 Agriculture, hunting and related service activities
02 Šumarstvo, sječa drva i usluge povezane s njima	3 785	3 901	4 005	97,0	102,7	99,0	99,4	02 Forestry, logging and related service activities
B Ribarstvo	2 947	3 055	3 350	96,5	109,7	98,5	106,2	B Fishing
05 Ribarstvo, uzgoj riba i usluge povezane s njima	2 947	3 055	3 350	96,5	109,7	98,5	106,2	05 Fishing, fish farming and related, service activities
C Rudarstvo i vađenje	4 358	4 534	4 973	96,1	109,7	98,1	106,2	C Mining and quarrying
11 Vađenje sirove nafte i zemnog plina; uslužne djelatnosti u vezi s vađenjem nafte i plina, osim istraživanja	4 868	5 049	5 673	96,4	112,4	98,4	108,8	11 Extraction of crude petroleum and natural gas; service activities incidental to oil and gas extraction, excluding surveying
14 Vađenje ostalih ruda i kamena	3 373	3 573	3 672	94,4	102,8	96,3	99,5	14 Other mining and quarrying
D Prerađivačka industrija	3 561	3 711	3 934	96,0	106,0	98,0	102,6	D Manufacturing
15 Proizvodnja hrane i pića	3 987	4 166	4 383	95,7	105,2	97,7	101,8	15 Manufacture of food products and beverages
16 Proizvodnja duhanskih proizvoda	5 387	5 218	6 075	103,2	116,4	105,3	112,7	16 Manufacture of tobacco products
17 Proizvodnja tekstila	2 471	2 589	2 691	95,4	104,0	97,3	100,6	17 Manufacture of textiles
18 Proizvodnja odjeće; dorada i bojenje krzna	2 170	2 216	2 326	97,9	104,9	99,9	101,6	18 Manufacture of wearing apparel; dressing and dyeing of fur
19 Štavljenje i obrada kože; proizvodnja kovčega i torba, ručnih torbica, sedlarskih i remenarskih proizvoda i obuće	2 019	2 147	2 212	94,0	103,0	96,0	99,7	19 Tanning and dressing of leather, manufacture of luggage, handbags, saddlery, harness and footwear
20 Prerada drva, proizvodnja proizvoda od drva i pluta, osim namještaja; proizvodnja predmeta od slame i pletarskih materijala	2 397	2 509	2 643	95,5	105,3	97,5	102,0	20 Manufacture of wood and of products of wood and cork, except furniture; manufacture of articles of straw and plaiting materials
21 Proizvodnja celuloze, papira i proizvoda od papira	3 271	3 367	3 565	97,1	105,9	99,1	102,5	21 Manufacture of pulp, paper and paper products
22 Izdavačka i tiskarska djelatnost te umnožavanje snimljenih zapisa	4 632	4 815	5 080	96,2	105,5	98,2	102,1	22 Publishing, printing and reproduction of recorded media
23 Proizvodnja koka, naftnih derivata i nuklearnoga goriva	4 825	5 209	6 047	92,6	116,1	94,5	112,4	23 Manufacture of coke, refined petroleum products and nuclear fuel
24 Proizvodnja kemikalija i kemijskih proizvoda	5 021	5 120	5 292	98,1	103,4	100,1	100,1	24 Manufacture of chemicals and chemical products
25 Proizvodnja proizvoda od gume i plastike	2 968	3 186	3 384	93,2	106,2	95,1	102,8	25 Manufacture of rubber and plastic products
26 Proizvodnja ostalih nemetalnih mineralnih proizvoda	3 818	4 044	4 269	94,4	105,6	96,3	102,2	26 Manufacture of other non-metallic mineral products
27 Proizvodnja metala	2 899	3 071	3 225	94,4	105,0	96,3	101,7	27 Manufacture of basic metals
28 Proizvodnja proizvoda od metala, osim strojeva i opreme	3 178	3 298	3 436	96,4	104,2	98,4	100,9	28 Manufacture of fabricated metal products, except machinery and equipment
29 Proizvodnja strojeva i uređaja, d. n.	3 382	3 625	3 857	93,3	106,4	95,2	103,0	29 Manufacture of machinery and equipment n.e.c.
30 Proizvodnja uredskih strojeva i računala	5 120	5 350	5 612	95,7	104,9	97,7	101,6	30 Manufacture of office machinery and computers
31 Proizvodnja električnih strojeva i aparata, d. n.	4 640	4 751	5 148	97,7	108,4	99,7	104,9	31 Manufacture of electrical machinery and apparatus n.e.c.
32 Proizvodnja radiotelevizijskih i komunikacijskih aparata i opreme	5 689	5 703	5 679	99,8	99,6	101,8	96,4	32 Manufacture of radio, television and communication equipment and apparatus
33 Proizvodnja medicinskih, preciznih i optičkih instrumenata te satova	3 754	3 977	4 181	94,4	105,1	96,3	101,8	33 Manufacture of medical, precision and optical instruments, watches and clocks
34 Proizvodnja motornih vozila, prikolica i poluprikolica	3 576	3 835	4 099	93,2	106,9	95,1	103,5	34 Manufacture of motor vehicles, trailers and semi-trailers
35 Proizvodnja ostalih prijevoznih sredstava	4 259	4 458	4 661	95,5	104,6	97,5	101,2	35 Manufacture of other transport equipment
36 Proizvodnja namještaja, ostala prerađivačka industrija, d. n.	2 606	2 700	2 741	96,5	101,5	98,5	98,3	36 Manufacture of furniture, manufacturing n.e.c.
37 Reciklaža	3 859	3 904	4 099	98,8	105,0	100,8	101,6	37 Recycling
E Opskrba električnom energijom, plinom i vodom	4 358	4 750	4 916	91,7	103,5	93,6	100,2	E Electricity, gas and water supply
40 Opskrba električnom energijom, plinom, parom i toplom vodom	4 549	5 080	5 222	89,5	102,8	91,3	99,5	40 Electricity, gas, steam and hot water supply
41 Skupljanje, pročišćavanje i distribucija vode	4 022	4 176	4 399	96,3	105,3	98,3	102,0	41 Collection, purification and distribution of water
F Građevinarstvo	3 501	3 636	3 733	96,3	102,7	98,3	99,4	F Construction
45 Građevinarstvo	3 501	3 636	3 733	96,3	102,7	98,3	99,4	45 Construction

7-7. PROSJEČNA MJESEČNA ISPLAĆENA NETO PLAĆA PO ZAPOSLENOME TE INDEKSI NOMINALNIH I REALNIH NETO PLAĆA PREMA NKD-u 2002.
AVERAGE MONTHLY PAID OFF NET EARNING PER PERSON IN PAID EMPLOYMENT AND INDICES OF NOMINAL AND REAL NET EARNINGS,
ACCORDING TO NKD 2002.

 (nastavak)
 (continued)

	Prosječna mjesečna isplaćena neto plaća po zaposlenome, kune Average monthly paid off net earnings per person in paid employment, kuna			Indeksi/Indices 2004. = 100				
				nominalne neto plaće Nominal net earnings		realne neto plaće Real net earnings		
	2003.	2004.	2005.	2003.	2005.	2003.	2005.	
G Trgovina na veliko i na malo; popravak motornih vozila i motocikla te predmeta za osobnu uporabu i kućanstvo	3 424	3 617	3 785	94,7	104,7	96,6	101,3	G Wholesale and retail trade; repair of motor vehicles, motorcycles and personal and household goods
50 Trgovina motornim vozilima i motociklima; održavanje i popravak motornih vozila i motocikla; trgovina na malo motornim gorivima i mazivima	4 272	4 595	4 870	93,0	106,0	94,9	102,6	50 Sale, maintenance and repair of motor vehicles and motorcycles; retail sale of automotive fuel
51 Trgovina na veliko i posredovanje u trgovini, osim trgovine motornim vozilima i motociklima	3 649	3 828	3 992	95,3	104,3	97,3	100,9	51 Wholesale trade and commission trade, except of motor vehicles and motorcycles
52 Trgovina na malo, osim trgovine motornim vozilima i motociklima; popravak predmeta za osobnu uporabu i kućanstvo	3 049	3 209	3 381	95,0	105,4	96,9	102,0	52 Retail trade, except of motor vehicles and motorcycles; repair of personal and household goods
H Hoteli i restorani	3 377	3 559	3 771	94,9	106,0	96,8	102,6	H Hotels and restaurants
55 Hoteli i restorani	3 377	3 559	3 771	94,9	106,0	96,8	102,6	55 Hotels and restaurants
I Prijevoz, skladištenje i veze	4 678	4 906	5 250	95,4	107,0	97,3	103,6	I Transport, storage and communication
60 Kopneni prijevoz i cjevovodni transport	4 265	4 534	4 844	94,1	106,8	96,0	103,4	60 Land transport; transport via pipelines
61 Vodeni prijevoz	4 453	4 877	5 246	91,3	107,6	93,2	104,1	61 Water transport
62 Zračni prijevoz	6 814	7 503	8 105	90,8	108,0	92,7	104,6	62 Air transport
63 Prateće i pomoćne djelatnosti u prijevozu; djelatnost putničkih agencija	4 599	4 838	5 181	95,1	107,1	97,0	103,7	63 Supporting and auxiliary transport activities; activities of travel agencies
64 Pošta i telekomunikacije	5 147	5 280	5 651	97,5	107,0	99,5	103,6	64 Post and telecommunications
J Financijsko posredovanje	5 843	5 993	6 417	97,5	107,1	99,5	103,7	J Financial intermediation
65 Financijsko posredovanje, osim osiguranja i mirovinskih fondova	5 906	6 071	6 526	97,3	107,5	99,3	104,1	65 Financial intermediation, except insurance and pension funding
66 Osiguranje i mirovinski fondovi, osim obveznoga osiguranja	5 842	6 017	6 433	97,1	106,9	99,1	103,5	66 Insurance and pension funding, except compulsory social security
67 Pomoćne djelatnosti u financijskom posredovanju	3 974	4 129	4 168	96,2	101,0	98,2	97,7	67 Activities auxiliary to financial intermediation
K Poslovanje nekretninama, iznajmljivanje i poslovne usluge	4 069	4 355	4 640	93,4	106,6	95,3	103,1	K Real estate, renting and business activities
70 Poslovanje nekretninama	4 266	4 334	4 531	98,4	104,5	100,4	101,2	70 Real estate activities
71 Iznajmljivanje strojeva i opreme, bez rukovatelja i predmeta za osobnu uporabu i kućanstvo	3 660	3 854	4 260	95,0	110,5	96,9	107,0	71 Renting of machinery and equipment without operator and of personal and household goods
72 Računalne i srodne djelatnosti	4 797	5 228	5 697	91,8	109,0	93,7	105,5	72 Computer and related activities
73 Istraživanje i razvoj	5 394	6 219	6 442	86,7	103,6	88,5	100,3	73 Research and development
74 Ostale poslovne djelatnosti	3 704	3 885	4 187	95,3	107,8	97,3	104,3	74 Other business activities
L Javna uprava i obrana; obvezno socijalno osiguranje ¹⁾	4 472	4 611	4 749	97,0	103,0	99,0	99,7	L Public administration and defence; compulsory social security ¹⁾
75 Javna uprava i obrana; obvezno socijalno osiguranje	4 472	4 611	4 749	97,0	103,0	99,0	99,7	75 Public administration and defence; compulsory social security
M Obrazovanje	4 005	4 224	4 342	94,8	102,8	96,7	99,5	M Education
80 Obrazovanje	4 005	4 224	4 342	94,8	102,8	96,7	99,5	80 Education
N Zdravstvena zaštita i socijalna skrb	4 557	4 781	5 109	95,3	106,9	97,3	103,5	N Health and social work
85 Zdravstvena zaštita i socijalna skrb	4 557	4 781	5 109	95,3	106,9	97,3	103,5	85 Health and social work
O Ostale društvene, socijalne i osobne uslužne djelatnosti	4 144	4 493	4 634	92,2	103,2	94,1	99,9	O Other community, social and personal service activities
90 Uklanjanje otpadnih voda, odvoz smeća, sanitarne i slične djelatnosti	3 891	4 056	4 234	95,9	104,4	97,9	101,1	90 Sewage and refuse disposal, sanitation and similar activities
91 Djelatnosti članskih organizacija, d. n.	4 854	5 132	5 244	94,6	102,2	96,5	98,9	91 Activities of membership organizations n.e.c.
92 Rekreativne, kulturne i sportske djelatnosti	4 339	4 757	4 863	91,2	102,2	93,1	99,0	92 Recreational, cultural and sporting activities
93 Ostale uslužne djelatnosti	2 911	3 078	3 315	94,6	107,7	96,5	104,3	93 Other service activities
P Djelatnosti kućanstava	-	-	-	-	-	-	-	P Activities of households
Q Izvanteritorijalne organizacije i tijela	-	-	-	-	-	-	-	Q Extra-territorial organizations and bodies

1) Vidi Metodološka objašnjenja.

1) See Notes on Methodology

PLAĆE
WAGES

7-8. PROSJEČNA MJESEČNA BRUTO PLAĆA PO ZAPOSLENOME I INDEKSI NOMINALNIH I REALNIH BRUTO PLAĆA PREMA NKD-u 2002.
AVERAGE MONTHLY GROSS EARNINGS PER PERSON IN PAID EMPLOYMENT AND INDICES OF NOMINAL AND REAL GROSS EARNINGS,
ACCORDING TO NKD 2002.

	Prosječna mjesečna bruto plaća po zaposlenome, kune Average monthly gross earnings per person in paid employment, kuna			Indeksi/Indices 2004. = 100				
				nominalne bruto plaće Nominal gross earnings		realne bruto plaće Real gross earnings		
	2003.	2004.	2005.	2003.	2005.	2003.	2005.	
Ukupno	5 623	5 985	6 248	94,0	104,4	95,9	101,1	Total
A Poljoprivreda, lov i šumarstvo	4 499	4 829	5 062	93,2	104,8	95,1	101,5	A Agriculture, hunting and forestry
01 Poljoprivreda, lov i usluge povezane s njima	4 151	4 450	4 765	93,3	107,1	95,2	103,7	01 Agriculture, hunting and related service activities
02 Šumarstvo, sječa drva i usluge povezane s njima	5 110	5 316	5 415	96,1	101,9	98,1	98,6	02 Forestry, logging and related service activities
B Ribarstvo	3 981	4 187	4 564	95,1	109,0	97,0	105,5	B Fishing
05 Ribarstvo, uzgoj riba i usluge povezane s njima	3 981	4 187	4 564	95,1	109,0	97,0	105,5	05 Fishing, fish farming and related, service activities
C Rudarstvo i vađenje	6 332	6 629	7 283	95,5	109,9	97,5	106,4	C Mining and quarrying
11 Vađenje sirove nafte i zemnog plina; uslužne djelatnosti u vezi s vađenjem nafte i plina, osim istraživanja	7 168	7 498	8 436	95,6	112,5	97,5	108,9	11 Extraction of crude petroleum and natural gas; service activities incidental to oil and gas extraction, excluding surveying
14 Vađenje ostalih ruda i kamena	4 717	5 006	5 141	94,2	102,7	96,1	99,4	14 Other mining and quarrying
D Prerađivačka industrija	5 043	5 288	5 575	95,4	105,4	97,3	102,1	D Manufacturing
15 Proizvodnja hrane i pića	5 660	5 965	6 245	94,9	104,7	96,8	101,4	15 Manufacture of food products and beverages
16 Proizvodnja duhanskih proizvoda	8 011	7 803	9 046	102,7	115,9	104,8	112,2	16 Manufacture of tobacco products
17 Proizvodnja tekstila	3 332	3 516	3 630	94,8	103,2	96,7	99,9	17 Manufacture of textiles
18 Proizvodnja odjeće; dorada i bojenje krzna	2 900	2 993	3 121	96,9	104,3	98,9	101,0	18 Manufacture of wearing apparel; dressing and dyeing of fur
19 Štavljenje i obrada kože; proizvodnja kovčega i torbi, ručnih torbica, sedlarskih i remenarskih proizvoda i obuće	2 709	2 918	3 018	92,8	103,4	94,7	100,1	19 Tanning and dressing of leather, manufacture of luggage, handbags, saddlery, harness and footwear
20 Prerada drva, proizvodnja proizvoda od drva i pluta, osim namještaja; proizvodnja predmeta od slame i pletarskih materijala	3 227	3 375	3 546	95,6	105,1	97,6	101,7	20 Manufacture of wood and of products of wood and cork, except furniture; manufacture of articles of straw and plaiting materials
21 Proizvodnja celuloze, papira i proizvoda od papira	4 498	4 652	4 914	96,7	105,6	98,7	102,2	21 Manufacture of pulp, paper and paper products
22 Izdavačka i tiskarska djelatnost te umnoža- vanje snimljenih zapisa	6 899	7 213	7 539	95,6	104,5	97,6	101,2	22 Publishing, printing and reproduction of recorded media
23 Proizvodnja koksa, naftnih derivata i nuklearnoga goriva	7 130	7 816	8 783	91,2	112,4	93,1	108,8	23 Manufacture of coke, refined petroleum products and nuclear fuel
24 Proizvodnja kemikalija i kemijskih proizvoda	7 393	7 561	7 717	97,8	102,1	99,8	98,8	24 Manufacture of chemicals and chemical products
25 Proizvodnja proizvoda od gume i plastike	4 106	4 414	4 683	93,0	106,1	94,9	102,7	25 Manufacture of rubber and plastic products
26 Proizvodnja ostalih nemetalnih mineralnih proizvoda	5 415	5 788	6 065	93,6	104,8	95,5	101,4	26 Manufacture of other non-metallic mineral products
27 Proizvodnja metala	3 938	4 135	4 356	95,2	105,3	97,2	102,0	27 Manufacture of basic metals
28 Proizvodnja proizvoda od metala, osim strojeva i opreme	4 374	4 567	4 745	95,8	103,9	97,8	100,6	28 Manufacture of fabricated metal products, except machinery and equipment
29 Proizvodnja strojeva i uređaja, d. n.	4 701	5 062	5 362	92,9	105,9	94,8	102,6	29 Manufacture of machinery and equipment n.e.c.
30 Proizvodnja uredskih strojeva i računala	7 854	8 215	8 547	95,6	104,0	97,6	100,7	30 Manufacture of office machinery and computers
31 Proizvodnja električnih strojeva i aparata, d. n.	6 863	7 082	7 604	96,9	107,4	98,9	103,9	31 Manufacture of electrical machinery and apparatus n.e.c.
32 Proizvodnja radiotelevizijskih i komunikacijskih aparata i opreme	8 897	8 957	8 808	99,3	98,3	101,3	95,2	32 Manufacture of radio, television and commu- nication equipment and apparatus
33 Proizvodnja medicinskih, preciznih i optičkih instrumenata te satova	5 368	5 757	5 928	93,2	103,0	95,1	99,7	33 Manufacture of medical, precision and optical instruments, watches and clocks
34 Proizvodnja motornih vozila, prikolica i poluprikolica	4 974	5 390	5 737	92,3	106,4	94,2	103,0	34 Manufacture of motor vehicles, trailers and semi-trailers
35 Proizvodnja ostalih prijevoznih sredstava	6 003	6 299	6 574	95,3	104,4	97,2	101,0	35 Manufacture of other transport equipment
36 Proizvodnja namještaja, ostala prerađivačka industrija, d. n.	3 496	3 664	3 703	95,4	101,1	97,4	97,8	36 Manufacture of furniture, manufacturing n.e.c.
37 Reciklaža	5 514	5 554	5 774	99,3	104,0	101,3	100,6	37 Recycling
E Opskrba električnom energijom, plinom i vodom	6 086	6 720	6 913	90,6	102,9	92,5	99,6	E Electricity, gas and water supply
40 Opskrba električnom energijom, plinom, parom i toplom vodom	6 369	7 238	7 379	88,0	101,9	89,8	98,7	40 Electricity, gas, steam and hot water supply
41 Skupljanje, pročišćavanje i distribucija vode	5 585	5 819	6 124	96,0	105,3	98,0	101,9	41 Collection, purification and distribution of water
F Građevinarstvo	4 884	5 105	5 212	95,7	102,1	97,7	98,8	F Construction
45 Građevinarstvo	4 884	5 105	5 212	95,7	102,1	97,7	98,8	45 Construction

7-8. PROSJEČNA MJESEČNA BRUTO PLAĆA PO ZAPOSLENOME I INDEKSI NOMINALNIH I REALNIH BRUTO PLAĆA PREMA NKD-u 2002.
AVERAGE MONTHLY GROSS EARNINGS PER PERSON IN PAID EMPLOYMENT AND INDICES OF NOMINAL AND REAL GROSS EARNINGS,
ACCORDING TO NKD 2002.

 (nastavak)
 (continued)

	Prosječna mjesečna bruto plaća po zaposlenome, kune <i>Average monthly gross earnings per person in paid employment, kuna</i>			Indeksi/Indices 2004. = 100				
				nominalne bruto plaće <i>Nominal gross earnings</i>		realne bruto plaće <i>Real gross earnings</i>		
	2003.	2004.	2005.	2003.	2005.	2003.	2005.	
G Trgovina na veliko i na malo; popravak motornih vozila i motocikla te predmeta za osobnu uporabu i kućanstvo	4 877	5 204	5 406	93,7	103,9	95,6	100,6	G Wholesale and retail trade; repair of motor vehicles, motorcycles and personal and household goods
50 Trgovina motornim vozilima i motociklima; održavanje i popravak motornih vozila i motocikla; trgovina na malo motornim gorivima i mazivima	6 219	6 753	7 112	92,1	105,3	94,0	102,0	50 Sale, maintenance and repair of motor vehicles and motorcycles; retail sale of automotive fuel
51 Trgovina na veliko i posredovanje u trgovini, osim trgovine motornim vozilima i motociklima	5 293	5 598	5 801	94,6	103,6	96,5	100,3	51 Wholesale trade and commission trade, except of motor vehicles and motorcycles
52 Trgovina na malo, osim trgovine motornim vozilima i motociklima; popravak predmeta za osobnu uporabu i kućanstvo	4 233	4 506	4 712	93,9	104,6	95,8	101,2	52 Retail trade, except of motor vehicles and motorcycles; repair of personal and household goods
H Hoteli i restorani	4 739	5 038	5 334	94,1	105,9	96,0	102,5	H Hotels and restaurants
55 Hoteli i restorani	4 739	5 038	5 334	94,1	105,9	96,0	102,5	55 Hotels and restaurants
I Prijevoz, skladištenje i veze	6 718	7 100	7 585	94,6	106,8	96,5	103,4	I Transport, storage and communication
60 Kopneni prijevoz i cjevovodni transport	5 961	6 411	6 815	93,0	106,3	94,9	102,9	60 Land transport; transport via pipelines
61 Vodeni prijevoz	6 330	7 033	7 570	90,0	107,6	91,8	104,2	61 Water transport
62 Zračni prijevoz	10 854	12 126	13 108	89,5	108,1	91,3	104,7	62 Air transport
63 Prateće i pomoćne djelatnosti u prijevozu; djelatnost putničkih agencija	6 617	7 031	7 489	94,1	106,5	96,0	103,1	63 Supporting and auxiliary transport activities; activities of travel agencies
64 Pošta i telekomunikacije	7 518	7 720	8 298	97,4	107,5	99,4	104,1	64 Post and telecommunications
J Financijsko posredovanje	8 885	9 153	9 801	97,1	107,1	99,1	103,7	J Financial intermediation
65 Financijsko posredovanje, osim osiguranja i mirovinskih fondova	8 998	9 283	9 986	96,9	107,6	98,9	104,1	65 Financial intermediation, except insurance and pension funding
66 Osiguranje i mirovinski fondovi, osim obveznoga osiguranja	8 819	9 151	9 790	96,4	107,0	98,4	103,6	66 Insurance and pension funding, except compulsory social security
67 Pomoćne djelatnosti u financijskom posredovanju	5 955	6 218	6 185	95,8	99,5	97,8	96,3	67 Activities auxiliary to financial intermediation
K Poslovanje nekretninama, iznajmljivanje i poslovne usluge	5 958	6 484	6 898	91,9	106,4	93,8	103,0	K Real estate, renting and business activities
70 Poslovanje nekretninama	6 078	6 213	6 469	97,8	104,1	99,8	100,8	70 Real estate activities
71 Iznajmljivanje strojeva i opreme, bez rukovatelja i predmeta za osobnu uporabu i kućanstvo	5 229	5 590	6 242	93,5	111,7	95,4	108,1	71 Renting of machinery and equipment without operator and of personal and household goods
72 Računalne i srodne djelatnosti	7 255	8 044	8 772	90,2	109,1	92,0	105,6	72 Computer and related activities
73 Istraživanje i razvoj	8 098	9 684	9 886	83,6	102,1	85,3	98,8	73 Research and development
74 Ostale poslovne djelatnosti	5 367	5 685	6 147	94,4	108,1	96,3	104,7	74 Other business activities
L Javna uprava i obrana; obvezno socijalno osiguranje ¹⁾	6 422	6 487	6 635	99,0	102,3	101,0	99,0	L Public administration and defence; compulsory social security ¹⁾
75 Javna uprava i obrana; obvezno socijalno osiguranje	6 422	6 487	6 635	99,0	102,3	101,0	99,0	75 Public administration and defence; compulsory social security
M Obrazovanje	5 650	6 030	6 153	93,7	102,0	95,6	98,8	M Education
80 Obrazovanje	5 650	6 030	6 153	93,7	102,0	95,6	98,8	80 Education
N Zdravstvena zaštita i socijalna skrb	6 613	6 954	7 404	95,1	106,5	97,0	103,1	N Health and social work
85 Zdravstvena zaštita i socijalna skrb	6 613	6 954	7 404	95,1	106,5	97,0	103,1	85 Health and social work
O Ostale društvene, socijalne i osobne uslužne djelatnosti	5 926	6 530	6 673	90,8	102,2	92,7	98,9	O Other community, social and personal service activities
90 Uklanjanje otpadnih voda, odvoz smeća, sanitarne i slične djelatnosti	5 395	5 636	5 875	95,7	104,2	97,7	100,9	90 Sewage and refuse disposal, sanitation and similar activities
91 Djelatnosti članskih organizacija, d. n.	7 172	7 651	7 742	93,7	101,2	95,6	98,0	91 Activities of membership organizations n.e.c.
92 Rekreativne, kulturne i sportske djelatnosti	6 257	7 006	7 081	89,3	101,1	91,1	97,9	92 Recreational, cultural and sporting activities
93 Ostale uslužne djelatnosti	3 997	4 247	4 553	94,1	107,2	96,0	103,8	93 Other service activities
P Djelatnosti kućanstava	-	-	-	-	-	-	-	P Activities of households
Q Izvanteritorijalne organizacije i tijela	-	-	-	-	-	-	-	Q Extra-territorial organizations and bodies

1) Vidi Metodološka objašnjenja.

1) See Notes on Methodology

PLAĆE
WAGES

7-9. PROSJEČNE MJESEČNE BRUTO I NETO PLAĆE PO ZAPOSLENOME PREMA NKD-u 2002. I SPOLU, PROSJEK 2004.
AVERAGE MONTHLY GROSS AND NET EARNINGS PER PERSON IN PAID EMPLOYMENT, ACCORDING TO NKD 2002. AND BY SEX, 2004

u kunama
Kuna

	Prosječne mjesečne bruto plaće po zaposlenome Average monthly gross earnings per person in paid employment			Prosječne mjesečne isplaćene neto plaće po zaposlenome Average monthly paid off net earnings per person in paid employment			
	ukupno Total	muškarci Men	žene Women	ukupno Total	muškarci Men	žene Women	
Ukupno	5 916	6 206	5 540	4 143	4 341	3 885	Total
A Poljoprivreda, lov i šumarstvo	4 854	4 975	4 477	3 590	3 685	3 291	A Agriculture, hunting and forestry
01 Poljoprivreda, lov i usluge povezane s njima	4 426	4 543	4 130	3 264	3 353	3 038	01 Agriculture, hunting and related service activities
02 Šumarstvo, sječa drva i usluge povezane s njima	5 576	5 603	5 444	4 139	4 170	3 992	02 Forestry, logging and related service activities
B Ribarstvo	3 848	3 931	3 429	2 850	2 908	2 556	B Fishing
05 Ribarstvo, uzgoj riba i usluge povezane s njima	3 848	3 931	3 429	2 850	2 908	2 556	05 Fishing, fish farming and related service activities
C Rudarstvo i vađenje	6 478	6 511	6 319	4 563	4 598	4 395	C Mining and quarrying
11 Vađenje sirove nafte i zemnog plina; uslužne djelatnosti u vezi s vađenjem nafte i plina, osim istraživanja	7 429	7 573	6 890	5 211	5 328	4 775	11 Extraction of crude petroleum and natural gas; service activities incidental to oil and gas extraction, excluding surveying
14 Vađenje ostalih ruda i kamena	5 061	5 100	4 755	3 596	3 628	3 351	14 Other mining and quarrying
D Prerađivačka industrija	5 189	5 680	4 359	3 678	4 006	3 124	D Manufacturing
15 Proizvodnja hrane i pića	5 688	6 050	5 146	4 000	4 239	3 642	15 Manufacture of food products and beverages
16 Proizvodnja duhanskih proizvoda	9 878	11 010	8 372	6 445	7 133	5 530	16 Manufacture of tobacco products
17 Proizvodnja tekstila	3 346	4 084	3 032	2 488	2 989	2 275	17 Manufacture of textiles
18 Proizvodnja odjeće; dorada i bojenje krzna	3 005	4 038	2 832	2 274	2 914	2 167	18 Manufacture of wearing apparel; dressing and dyeing of fur
19 Štavljenje i obrada kože; proizvodnja kovčega i torba, ručnih torbica, sedlarskih i remenarskih proizvoda i obuće	2 918	3 552	2 743	2 201	2 630	2 083	19 Tanning and dressing of leather, manufacture of luggage, handbags, saddlery, harness and footwear
20 Prerada drva, proizvodnja proizvoda od drva i pluta, osim namještaja; proizvodnja predmeta od slame i pletarskih materijala	3 368	3 473	3 082	2 507	2 582	2 303	20 Manufacture of wood and of products of wood and cork, except furniture; manufacture of articles of straw and plaiting materials
21 Proizvodnja celuloze, papira i proizvoda od papira	4 763	5 060	4 089	3 450	3 656	2 983	21 Manufacture of pulp, paper and paper products
22 Izdavačka i tiskarska djelatnost te umnožavanje snimljenih zapisa	6 733	7 143	6 255	4 554	4 807	4 261	22 Publishing, printing and reproduction of recorded media
23 Proizvodnja koksa, naftnih derivata i nuklearnoga goriva	7 663	7 779	7 417	5 321	5 418	5 114	23 Manufacture of coke, refined petroleum products and nuclear fuel
24 Proizvodnja kemikalija i kemijskih proizvoda	7 186	7 286	7 020	4 899	5 002	4 729	24 Manufacture of chemicals and chemical products
25 Proizvodnja proizvoda od gume i plastike	4 369	4 535	3 953	3 171	3 287	2 881	25 Manufacture of rubber and plastic products
26 Proizvodnja ostalih nemetalnih mineralnih proizvoda	5 800	5 896	5 390	4 098	4 171	3 791	26 Manufacture of other non-metallic mineral products
27 Proizvodnja metala	4 266	4 303	4 072	3 129	3 152	3 009	27 Manufacture of basic metals
28 Proizvodnja proizvoda od metala, osim strojeva i opreme	4 697	4 749	4 385	3 403	3 443	3 162	28 Manufacture of fabricated metal products, except machinery and equipment
29 Proizvodnja strojeva i uređaja, d. n.	5 172	5 299	4 485	3 714	3 809	3 205	29 Manufacture of machinery and equipment n.e.c.
30 Proizvodnja uredskih strojeva i računala	7 115	7 511	6 059	4 742	4 986	4 095	30 Manufacture of office machinery and computers
31 Proizvodnja električnih strojeva i aparata, d. n.	6 645	7 350	5 143	4 563	4 975	3 687	31 Manufacture of electrical machinery and apparatus n.e.c.
32 Proizvodnja radiotelevizijskih i komunikacijskih aparata i opreme	8 873	10 278	6 959	5 653	6 453	4 562	32 Manufacture of radio, television and communication equipment and apparatus
33 Proizvodnja medicinskih, preciznih i optičkih instrumenata te satova	5 496	5 461	5 553	3 875	3 851	3 915	33 Manufacture of medical, precision and optical instruments, watches and clocks
34 Proizvodnja motornih vozila, prikolica i poluprikolica	4 719	5 127	3 967	3 406	3 674	2 913	34 Manufacture of motor vehicles, trailers and semi-trailers
35 Proizvodnja ostalih prijevoznih sredstava	6 050	6 119	5 434	4 338	4 388	3 891	35 Manufacture of other transport equipment
36 Proizvodnja namještaja, ostala prerađivačka industrija, d. n.	3 832	4 020	3 457	2 825	2 958	2 557	36 Manufacture of furniture, manufacturing n.e.c.
37 Reciklaža	5 778	6 006	4 959	4 043	4 191	3 512	37 Recycling
E Opskrba električnom energijom, plinom i vodom	6 510	6 583	6 212	4 637	4 698	4 387	E Electricity, gas and water supply
40 Opskrba električnom energijom, plinom, parom i toplom vodom	6 972	7 112	6 422	4 937	5 043	4 521	40 Electricity, gas, steam and hot water supply
41 Skupljanje, pročišćavanje i distribucija vode	5 686	5 661	5 796	4 100	4 096	4 121	41 Collection, purification and distribution of water

7-9. PROSJEČNE MJESEČNE BRUTO I NETO PLAĆE PO ZAPOSLENOME PREMA NKD-u 2002. I SPOLU, PROSJEK 2004.

AVERAGE MONTHLY GROSS AND NET EARNINGS PER PERSON IN PAID EMPLOYMENT, ACCORDING TO NKD 2002. AND BY SEX, 2004

(nastavak)
(continued)

u kunama
Kuna

	Prosječne mjesečne bruto plaće po zaposlenome Average monthly gross earnings per person in paid employment			Prosječne mjesečne isplaćene neto plaće po zaposlenome Average monthly paid off net earnings per person in paid employment			
	ukupno Total	muškarci Men	žene Women	ukupno Total	muškarci Men	žene Women	
F Građevinarstvo	4 859	4 837	5 016	3 491	3 482	3 554	F Construction
45 Građevinarstvo	4 859	4 837	5 016	3 491	3 482	3 554	45 Construction
G Trgovina na veliko i na malo; popravak motornih vozila i motocikla te predmeta za osobnu uporabu i kućanstvo	5 043	5 530	4 528	3 541	3 848	3 216	G Wholesale and retail trade; repair of motor vehicles, motorcycles and personal and household goods
50 Trgovina motornim vozilima i motociklima; održavanje i popravak motornih vozila i motocikla; trgovina na malo motornim gorivima i mazivima	6 078	6 106	5 974	4 199	4 222	4 115	50 Sale, maintenance and repair of motor vehicles and motorcycles; retail sale of automotive fuel
51 Trgovina na veliko i posredovanje u trgovini, osim trgovine motornim vozilima i motociklima	5 412	5 740	4 927	3 745	3 956	3 434	51 Wholesale trade and commission trade, except of motor vehicles and motorcycles
52 Trgovina na malo, osim trgovine motornim vozilima i motociklima; popravak predmeta za osobnu uporabu i kućanstvo	4 399	4 858	4 142	3 164	3 464	2 996	52 Retail trade, except of motor vehicles and motor-cycles; repair of personal and household goods
H Hoteli i restorani	5 032	5 541	4 603	3 556	3 860	3 300	H Hotels and restaurants
55 Hoteli i restorani	5 032	5 541	4 603	3 556	3 860	3 300	55 Hotels and restaurants
I Prijevoz, skladištenje i veze	6 748	6 831	6 535	4 676	4 753	4 479	I Transport, storage and communication
60 Kopneni prijevoz i cjevovodni transport	6 008	6 127	5 442	4 280	4 374	3 833	60 Land transport; transport via pipelines
61 Vodeni prijevoz	7 421	7 532	6 842	5 133	5 207	4 741	61 Water transport
62 Zračni prijevoz	12 314	16 200	7 567	7 615	9 676	5 099	62 Air transport
63 Prateće i pomoćne djelatnosti u prijevozu; djelatnost putničkih agencija	6 835	6 877	6 727	4 736	4 791	4 595	63 Supporting and auxiliary transport activities; activities of travel agencies
64 Pošta i telekomunikacije	7 143	7 350	6 837	4 865	5 010	4 652	64 Post and telecommunications
J Financijsko posredovanje	9 292	11 187	8 497	6 039	7 049	5 615	J Financial intermediation
65 Financijsko posredovanje, osim osiguranja i mirovinskih fondova	9 458	11 660	8 662	6 135	7 293	5 716	65 Financial intermediation, except insurance and pension funding
66 Osiguranje i mirovinski fondovi, osim obveznoga osiguranja	9 198	10 843	8 142	6 013	6 955	5 409	66 Insurance and pension funding, except compulsory social security
67 Pomoćne djelatnosti u financijskom posredovanju	6 135	6 802	5 534	4 075	4 460	3 728	67 Activities auxiliary to financial intermediation
K Poslovanje nekretninama, iznajmljivanje i poslovne usluge	6 346	6 689	5 829	4 293	4 499	3 982	K Real estate, renting and business activities
70 Poslovanje nekretninama	6 111	6 361	5 773	4 236	4 390	4 027	70 Real estate activities
71 Iznajmljivanje strojeva i opreme, bez rukovatelja i predmeta za osobnu uporabu i kućanstvo	5 334	5 361	5 276	3 704	3 743	3 621	71 Renting of machinery and equipment without operator and of personal and household goods
72 Računalne i srodne djelatnosti	7 416	7 933	6 422	4 901	5 220	4 289	72 Computer and related activities
73 Istraživanje i razvoj	9 317	10 231	8 175	6 005	6 539	5 337	73 Research and development
74 Ostale poslovne djelatnosti	5 776	6 047	5 370	3 961	4 124	3 717	74 Other business activities
L Javna uprava i obrana; obvezno socijalno osiguranje	6 802	7 218	6 134	4 817	5 136	4 303	L Public administration and defence; compulsory social security
75 Javna uprava i obrana; obvezno socijalno osiguranje	6 802	7 218	6 134	4 817	5 136	4 303	75 Public administration and defence; compulsory social security
M Obrazovanje	6 302	7 369	5 931	4 423	5 043	4 208	M Education
80 Obrazovanje	6 302	7 369	5 931	4 423	5 043	4 208	80 Education
N Zdravstvena zaštita i socijalna skrb	6 899	8 271	6 460	4 762	5 600	4 494	N Health and social work
85 Zdravstvena zaštita i socijalna skrb	6 899	8 271	6 460	4 762	5 600	4 494	85 Health and social work
O Ostale društvene, socijalne i osobne uslužne djelatnosti	6 193	6 531	5 765	4 297	4 521	4 014	O Other community, social and personal service activities
90 Uklanjanje otpadnih voda, odvoz smeća, sanitarna i slične djelatnosti	5 746	5 818	5 375	4 132	4 179	3 892	90 Sewage and refuse disposal, sanitation and similar activities
91 Djelatnosti članskih organizacija, d. n.	7 325	7 845	6 908	4 946	5 259	4 695	91 Activities of membership organizations n.e.c.
92 Rekreativne, kulturne i sportske djelatnosti	6 452	6 900	5 995	4 432	4 699	4 159	92 Recreational, cultural and sporting activities
93 Ostale uslužne djelatnosti	4 096	5 110	3 432	2 964	3 659	2 508	93 Other service activities
P Djelatnosti kućanstava	-	-	-	-	-	-	P Activities of households
Q Izvanteritorijalne organizacije i tijela	-	-	-	-	-	-	Q Extra-territorial organizations and bodies

7-10. PROSJEČNE MJESEČNE ISPLAĆENE NETO PLAĆE PO SATU PREMA NKD-u 2002.
AVERAGE MONTHLY PAID OFF NET EARNINGS PER HOUR, ACCORDING TO NKD 2002.

	Prosječne isplaćene neto plaće po satu Average monthly paid off net earnings per hour					
	iznos, kune Amount, kuna			indeksi/Indices Ø 2004. = 100		
	2003.	2004.	2005.	2003.	2005.	
Ukupno	22,46	23,16	24,69	97,0	106,6	Total
A Poljoprivreda, lov i šumarstvo	19,24	20,35	21,41	94,5	105,2	A Agriculture, hunting and forestry
01 Poljoprivreda, lov i usluge povezane s njima	17,58	18,66	20,02	94,2	107,3	01 Agriculture, hunting and related service activities
02 Šumarstvo, sječa drva i usluge povezane s njima	22,21	22,58	23,13	98,4	102,5	02 Forestry, logging and related service activities
B Ribarstvo	17,02	17,58	19,35	96,8	110,1	B Fishing
05 Ribarstvo, uzgoj riba i usluge povezane s njima	17,02	17,58	19,35	96,8	110,1	05 Fishing, fish farming and related service activities
C Rudarstvo i vađenje	24,32	25,49	27,89	95,4	109,4	C Mining and quarrying
11 Vađenje sirove nafte i zemnog plina; uslužne djelatnosti u vezi s vađenjem nafte i plina, osim istraživanja	27,28	28,68	32,13	95,1	112,0	11 Extraction of crude petroleum and natural gas; service activities incidental to oil and gas extraction, excluding surveying
14 Vađenje ostalih ruda i kamena	18,78	19,73	20,32	95,2	103,0	14 Other mining and quarrying
D Prerađivačka industrija	20,16	20,87	22,24	96,6	106,6	D Manufacturing
15 Proizvodnja hrane i pića	22,67	23,73	25,02	95,5	105,4	15 Manufacture of food products and beverages
16 Proizvodnja duhanskih proizvoda	29,58	28,40	32,70	104,2	115,1	16 Manufacture of tobacco products
17 Proizvodnja tekstila	14,41	15,00	15,71	96,1	104,7	17 Manufacture of textiles
18 Proizvodnja odjeće; dorada i bojenje krzna	12,32	12,59	13,31	97,9	105,8	18 Manufacture of wearing apparel; dressing and dyeing of fur
19 Štavljenje i obrada kože; proizvodnja kovčega i torba, ručnih torbica, sedlarskih i remenarskih proizvoda i obuće	11,60	12,21	12,81	95,0	104,9	19 Tanning and dressing of leather, manufacture of luggage, handbags, saddlery, harness and footwear
20 Prerada drva, proizvodnja proizvoda od drva i pluta, osim namještaja; proizvodnja predmeta od slame i pletarskih materijala	13,87	14,37	15,21	96,5	105,8	20 Manufacture of wood and of products of wood and cork, except furniture; manufacture of articles of straw and plaiting materials
21 Proizvodnja celuloze, papira i proizvoda od papira	18,56	19,17	20,40	96,8	106,4	21 Manufacture of pulp, paper and paper products
22 Izdavačka i tiskarska djelatnost te umnožavanje snimljenih zapisa	26,71	27,68	29,30	96,5	105,8	22 Publishing, printing and reproduction of recorded media
23 Proizvodnja koksa, naftnih derivata i nuklearnoga goriva	27,05	29,21	34,03	92,6	116,5	23 Manufacture of coke, refined petroleum products and nuclear fuel
24 Proizvodnja kemikalija i kemijskih proizvoda	28,84	29,06	30,06	99,2	103,4	24 Manufacture of chemicals and chemical products
25 Proizvodnja proizvoda od gume i plastike	17,17	18,35	19,54	93,6	106,5	25 Manufacture of rubber and plastic products
26 Proizvodnja ostalih nemetalnih mineralnih proizvoda	21,63	22,61	24,14	95,7	106,8	26 Manufacture of other non-metallic mineral products
27 Proizvodnja metala	16,58	17,30	18,00	95,8	104,1	27 Manufacture of basic metals
28 Proizvodnja proizvoda od metala, osim strojeva i opreme	17,94	18,59	19,48	96,5	104,8	28 Manufacture of fabricated metal products, except machinery and equipment
29 Proizvodnja strojeva i uređaja, d. n.	19,08	20,13	21,49	94,8	106,8	29 Manufacture of machinery and equipment n.e.c.
30 Proizvodnja uredskih strojeva i računala	29,74	30,87	32,54	96,3	105,4	30 Manufacture of office machinery and computers
31 Proizvodnja električnih strojeva i aparata, d. n.	25,49	25,76	28,25	99,0	109,7	31 Manufacture of electrical machinery and apparatus n.e.c.
32 Proizvodnja radiotelevizijskih i komunikacijskih aparata i opreme	30,79	30,01	30,51	102,6	101,7	32 Manufacture of radio, television and communication equipment and apparatus
33 Proizvodnja medicinskih, preciznih i optičkih instrumenata te satova	21,87	23,21	24,36	94,2	104,9	33 Manufacture of medical, precision and optical instruments, watches and clocks
34 Proizvodnja motornih vozila, prikolica i poluprikolica	20,01	21,45	22,99	93,3	107,2	34 Manufacture of motor vehicles, trailers and semi-trailers
35 Proizvodnja ostalih prijevoznih sredstava	23,13	23,83	25,18	97,1	105,7	35 Manufacture of other transport equipment
36 Proizvodnja namještaja, ostala prerađivačka industrija, d. n.	14,91	15,55	15,95	95,9	102,6	36 Manufacture of furniture, manufacturing n.e.c.
37 Reciklaža	22,25	22,36	23,67	99,5	105,9	37 Recycling
E Opskrba električnom energijom, plinom i vodom	24,63	26,13	27,58	94,3	105,6	E Electricity, gas and water supply
40 Opskrba električnom energijom, plinom, parom i toplom vodom	25,77	27,67	29,24	93,1	105,7	40 Electricity, gas, steam and hot water supply
41 Skupljanje, pročišćavanje i distribucija vode	22,63	23,48	24,84	96,4	105,8	41 Collection, purification and distribution of water
F Građevinarstvo	19,34	20,22	21,14	95,6	104,5	F Construction
45 Građevinarstvo	19,34	20,22	21,14	95,6	104,5	45 Construction

7-10. PROSJEČNE MJESEČNE ISPLAĆENE NETO PLAĆE PO SATU PREMA NKD-u 2002.
 AVERAGE MONTHLY PAID OFF NET EARNINGS PER HOUR, ACCORDING TO NKD 2002.

 (nastavak)
 (continued)

	Prosječne isplaćene neto plaće po satu Average monthly paid off net earnings per hour					
	iznos, kune Amount, kuna			indeksi/Indices Ø 2004. = 100		
	2003.	2004.	2005.	2003.	2005.	
G Trgovina na veliko i na malo; popravak motornih vozila i motocikla te predmeta za osobnu uporabu i kućanstvo	19,82	20,74	21,87	95,6	105,5	G Wholesale and retail trade; repair of motor vehicles, motorcycles and personal and household goods
50 Trgovina motornim vozilima i motociklima; održavanje i popravak motornih vozila i motocikla; trgovina na malo motornim gorivima i mazivima	24,52	26,32	28,16	93,2	107,0	50 Sale, maintenance and repair of motor vehicles and motorcycles; retail sale of automotive fuel
51 Trgovina na veliko i posredovanje u trgovini, osim trgovine motornim vozilima i motociklima	21,22	22,13	23,31	95,9	105,3	51 Wholesale trade and commission trade, except of motor vehicles and motorcycles
52 Trgovina na malo, osim trgovine motornim vozilima i motociklima; popravak predmeta za osobnu uporabu i kućanstvo	17,63	18,25	19,34	96,6	106,0	52 Retail trade, except of motor vehicles and motorcycles; repair of personal and household goods
H Hoteli i restorani	19,28	20,20	21,64	95,4	107,1	H Hotels and restaurants
55 Hoteli i restorani	19,28	20,20	21,64	95,4	107,1	55 Hotels and restaurants
I Prijevoz, skladištenje i veze	25,94	26,93	28,94	96,3	107,5	I Transport, storage and communication
60 Kopneni prijevoz i cjevovodni transport	24,18	25,52	27,52	94,7	107,9	60 Land transport; transport via pipelines
61 Vodeni prijevoz	21,63	23,13	25,16	93,5	108,7	61 Water transport
62 Zračni prijevoz	38,78	42,37	46,75	91,5	110,3	62 Air transport
63 Prateće i pomoćne djelatnosti u prijevozu; djelatnost putničkih agencija	25,69	26,72	28,95	96,1	108,3	63 Supporting and auxiliary transport activities; activities of travel agencies
64 Pošta i telekomunikacije	28,22	28,60	30,26	98,7	105,8	64 Post and telecommunications
J Financijsko posredovanje	31,81	32,75	34,99	97,1	106,8	J Financial intermediation
65 Financijsko posredovanje, osim osiguranja i mirovinskih fondova	31,77	32,87	35,26	96,7	107,3	65 Financial intermediation, except insurance and pension funding
66 Osiguranje i mirovinski fondovi, osim obveznoga osiguranja	33,55	34,02	36,25	98,6	106,6	66 Insurance and pension funding, except compulsory social security
67 Pomoćne djelatnosti u financijskom posredovanju	22,77	24,10	24,04	94,5	99,7	67 Activities auxiliary to financial intermediation
K Poslovanje nekretninama, iznajmljivanje i poslovne usluge	23,19	24,60	26,35	94,3	107,1	K Real estate, renting and business activities
70 Poslovanje nekretninama	23,96	24,48	25,92	97,9	105,9	70 Real estate activities
71 Iznajmljivanje strojeva i opreme, bez rukovatelja i predmeta za osobnu uporabu i kućanstvo	20,92	22,36	24,91	93,6	111,4	71 Renting of machinery and equipment without operator and of personal and household goods
72 Računalne i srodne djelatnosti	27,45	29,71	32,68	92,4	110,0	72 Computer and related activities
73 Istraživanje i razvoj	30,81	35,10	36,98	87,8	105,4	73 Research and development
74 Ostale poslovne djelatnosti	21,12	21,95	23,68	96,2	107,9	74 Other business activities
L Javna uprava i obrana; obvezno socijalno osiguranje ¹⁾	25,70	22,51	24,89	114,2	110,6	L Public administration and defence; compulsory social security ¹⁾
75 Javna uprava i obrana; obvezno socijalno osiguranje	25,70	22,51	24,89	114,2	110,6	75 Public administration and defence; compulsory social security
M Obrazovanje	24,08	25,36	26,21	95,0	103,4	M Education
80 Obrazovanje	24,08	25,36	26,21	95,0	103,4	80 Education
N Zdravstvena zaštita i socijalna skrb	26,49	27,62	29,69	95,9	107,5	N Health and social work
85 Zdravstvena zaštita i socijalna skrb	26,49	27,62	29,69	95,9	107,5	85 Health and social work
O Ostale društvene, socijalne i osobne uslužne djelatnosti	23,54	25,40	26,41	92,7	104,0	O Other community, social and personal service activities
90 Uklanjanje otpadnih voda, odvoz smeća, sanitarne i slične djelatnosti	21,97	22,60	23,41	97,2	103,6	90 Sewage and refuse disposal, sanitation and similar activities
91 Djelatnosti članskih organizacija, d. n.	28,13	29,52	30,48	95,3	103,3	91 Activities of membership organizations n.e.c.
92 Rekreativne, kulturne i sportske djelatnosti	24,57	26,86	27,89	91,5	103,9	92 Recreational, cultural and sporting activities
93 Ostale uslužne djelatnosti	16,69	17,75	18,99	94,0	107,0	93 Other service activities
P Djelatnosti kućanstava	-	-	-	-	-	P Activities of households
Q Izvanteritorijalne organizacije i tijela	-	-	-	-	-	Q Extra-territorial organizations and bodies

1) Vidi Metodološka objašnjenja

1) See Notes on Methodology

PLAĆE
WAGES

7-11. PROSJEČNE MJESEČNE BRUTO PLAĆE PO SATU PREMA NKD-u 2002.
AVERAGE MONTHLY GROSS EARNINGS PER HOUR, ACCORDING TO NKD 2002.

	Prosječne bruto plaće po satu Average gross earnings per hour					
	iznos, kune Amount, kuna			indeksi/Indices Ø 2004. = 100		
	2003.	2004.	2005.	2003.	2005.	
Ukupno	31,97	33,11	35,13	96,6	106,1	Total
A Poljoprivreda, lov i šumarstvo	26,22	27,86	29,21	94,1	104,9	A Agriculture, hunting and forestry
01 Poljoprivreda, lov i usluge povezane s njima	24,09	25,62	27,47	94,0	107,2	01 Agriculture, hunting and related service activities
02 Šumarstvo, sječa drva i usluge povezane s njima	30,00	30,79	31,35	97,4	101,8	02 Forestry, logging and related service activities
B Ribarstvo	22,99	24,10	26,38	95,4	109,5	B Fishing
05 Ribarstvo, uzgoj riba i usluge povezane s njima	22,99	24,10	26,38	95,4	109,5	05 Fishing, fish farming and related service activities
C Rudarstvo i vađenje	35,28	37,22	40,70	94,8	109,4	C Mining and quarrying
11 Vađenje sirove nafte i zemnog plina; uslužne djelatnosti u vezi s vađenjem nafte i plina, osim istraživanja	40,11	42,52	47,58	94,3	111,9	11 Extraction of crude petroleum and natural gas; service activities incidental to oil and gas extraction, excluding surveying
14 Vađenje ostalih ruda i kamena	26,26	27,63	28,43	95,0	102,9	14 Other mining and quarrying
D Prerađivačka industrija	28,49	29,67	31,44	96,0	106,0	D Manufacturing
15 Proizvodnja hrane i pića	32,13	33,85	35,58	94,9	105,1	15 Manufacture of food products and beverages
16 Proizvodnja duhanskih proizvoda	43,74	42,00	48,24	104,1	114,9	16 Manufacture of tobacco products
17 Proizvodnja tekstila	19,44	20,38	21,19	95,4	104,0	17 Manufacture of textiles
18 Proizvodnja odjeće; dorada i bojenje krzna	16,46	17,00	17,87	96,8	105,1	18 Manufacture of wearing apparel; dressing and dyeing of fur
19 Štavljenje i obrada kože; proizvodnja kovčega i torba, ručnih torbica, sedlarskih i remenarskih proizvoda i obuće	15,57	16,59	17,48	93,9	105,3	19 Tanning and dressing of leather, manufacture of luggage, handbags, saddlery, harness and footwear
20 Prerada drva, proizvodnja proizvoda od drva i pluta, osim namještaja; proizvodnja predmeta od slame i pletarskih materijala	18,66	19,34	20,41	96,5	105,6	20 Manufacture of wood and of products of wood and cork, except furniture; manufacture of articles of straw and plaiting materials
21 Proizvodnja celuloze, papira i proizvoda od papira	25,48	26,44	28,07	96,4	106,2	21 Manufacture of pulp, paper and paper products
22 Izdavačka i tiskarska djelatnost te umnožavanje snimljenih zapisa	39,78	41,46	43,45	95,9	104,8	22 Publishing, printing and reproduction of recorded media
23 Proizvodnja koksa, naftnih derivata i nuklearnoga goriva	39,85	43,71	49,18	91,2	112,5	23 Manufacture of coke, refined petroleum products and nuclear fuel
24 Proizvodnja kemikalija i kemijskih proizvoda	42,44	42,88	43,75	99,0	102,0	24 Manufacture of chemicals and chemical products
25 Proizvodnja proizvoda od gume i plastike	23,75	25,41	27,03	93,5	106,4	25 Manufacture of rubber and plastic products
26 Proizvodnja ostalih nemetalnih mineralnih proizvoda	30,61	32,27	34,18	94,9	105,9	26 Manufacture of other non-metallic mineral products
27 Proizvodnja metala	22,52	23,29	24,31	96,7	104,4	27 Manufacture of basic metals
28 Proizvodnja proizvoda od metala, osim strojeva i opreme	24,69	25,72	26,89	96,0	104,5	28 Manufacture of fabricated metal products, except machinery and equipment
29 Proizvodnja strojeva i uređaja, d. n.	26,51	28,10	29,87	94,3	106,3	29 Manufacture of machinery and equipment n.e.c.
30 Proizvodnja uredskih strojeva i računala	45,47	47,19	49,43	96,4	104,8	30 Manufacture of office machinery and computers
31 Proizvodnja električnih strojeva i aparata, d. n.	37,48	38,21	41,40	98,1	108,4	31 Manufacture of electrical machinery and apparatus n.e.c.
32 Proizvodnja radiotelevizijskih i komunikacijskih aparata i opreme	47,76	46,32	46,21	103,1	99,8	32 Manufacture of radio, television and communication equipment and apparatus
33 Proizvodnja medicinskih, preciznih i optičkih instrumenata te satova	31,27	33,59	34,49	93,1	102,7	33 Manufacture of medical, precision and optical instruments, watches and clocks
34 Proizvodnja motornih vozila, prikolica i poluprikolica	27,83	30,11	32,15	92,4	106,8	34 Manufacture of motor vehicles, trailers and semi-trailers
35 Proizvodnja ostalih prijevoznih sredstava	32,60	33,67	35,49	96,8	105,4	35 Manufacture of other transport equipment
36 Proizvodnja namještaja, ostala prerađivačka industrija, d. n.	19,96	21,08	21,53	94,7	102,1	36 Manufacture of furniture, manufacturing n.e.c.
37 Reciklaža	31,77	31,81	33,32	99,9	104,8	37 Recycling
E Opskrba električnom energijom, plinom i vodom	34,28	36,70	38,60	93,4	105,2	E Electricity, gas and water supply
40 Opskrba električnom energijom, plinom, parom i toplom vodom	35,96	39,07	41,06	92,0	105,1	40 Electricity, gas, steam and hot water supply
41 Skupljanje, pročišćavanje i distribucija vode	31,35	32,64	34,53	96,0	105,8	41 Collection, purification and distribution of water
F Građevinarstvo	26,95	28,37	29,49	95,0	104,0	F Construction
45 Građevinarstvo	26,95	28,37	29,49	95,0	104,0	45 Construction

7-11. PROSJEČNE MJESEČNE BRUTO PLAĆE PO SATU PREMA NKD-u 2002.
 AVERAGE MONTHLY GROSS EARNINGS PER HOUR, ACCORDING TO NKD 2002.

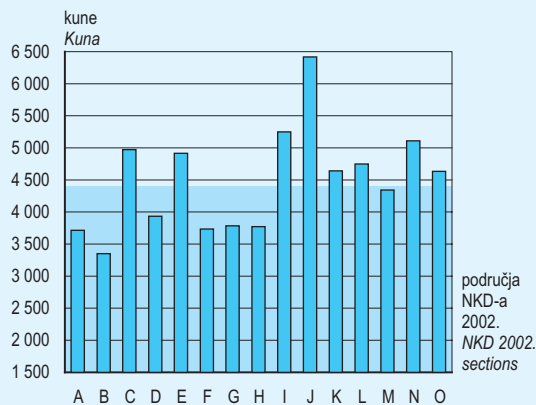
 (nastavak)
 (continued)

	Prosječne bruto plaće po satu Average gross earnings per hour					
	iznos, kune Amount, kuna			indeksi/Indices Ø 2004. = 100		
	2003.	2004.	2005.	2003.	2005.	
G Trgovina na veliko i na malo; popravak motornih vozila i motocikla te predmeta za osobnu uporabu i kućanstvo	28,20	29,77	31,18	94,7	104,7	G Wholesale and retail trade; repair of motor vehicles, motorcycles and personal and household goods
50 Trgovina motornim vozilima i motociklima; održavanje i popravak motornih vozila i motocikla; trgovina na malo motornim gorivima i mazivima	35,63	38,57	41,02	92,4	106,3	50 Sale, maintenance and repair of motor vehicles and motorcycles; retail sale of automotive fuel
51 Trgovina na veliko i posredovanje u trgovini, osim trgovine motornim vozilima i motociklima	30,75	32,30	33,82	95,2	104,7	51 Wholesale trade and commission trade, except of motor vehicles and motorcycles
52 Trgovina na malo, osim trgovine motornim vozilima i motociklima; popravak predmeta za osobnu uporabu i kućanstvo	24,45	25,55	26,88	95,7	105,2	52 Retail trade, except of motor vehicles and motor-cycles; repair of personal and household goods
H Hoteli i restorani	27,03	28,58	30,59	94,6	107,0	H Hotels and restaurants
55 Hoteli i restorani	27,03	28,58	30,59	94,6	107,0	55 Hotels and restaurants
I Prijevoz, skladištenje i veze	37,07	38,68	41,36	95,8	106,9	I Transport, storage and communication
60 Kopneni prijevoz i cjevovodni transport	33,80	36,07	38,72	93,7	107,4	60 Land transport; transport via pipelines
61 Vodeni prijevoz	30,68	33,29	35,94	92,2	108,0	61 Water transport
62 Zračni prijevoz	61,78	68,48	75,58	90,2	110,4	62 Air transport
63 Prateće i pomoćne djelatnosti u prijevozu; djelatnost putničkih agencija	36,71	38,52	41,53	95,3	107,8	63 Supporting and auxiliary transport activities; activities of travel agencies
64 Pošta i telekomunikacije	40,93	41,20	43,27	99,3	105,0	64 Post and telecommunications
J Financijsko posredovanje	47,47	49,44	52,47	96,0	106,1	J Financial intermediation
65 Financijsko posredovanje, osim osiguranja i mirovinskih fondova	47,31	49,59	52,83	95,4	106,5	65 Financial intermediation, except insurance and pension funding
66 Osiguranje i mirovinski fondovi, osim obveznoga osiguranja	50,50	51,58	54,83	97,9	106,3	66 Insurance and pension funding, except compulsory social security
67 Pomoćne djelatnosti u financijskom posredovanju	33,97	36,18	35,25	93,9	97,4	67 Activities auxiliary to financial intermediation
K Poslovanje nekretninama, iznajmljivanje i poslovne usluge	33,90	36,52	39,06	92,8	107,0	K Real estate, renting and business activities
70 Poslovanje nekretninama	33,99	34,93	36,93	97,3	105,7	70 Real estate activities
71 Iznajmljivanje strojeva i opreme, bez rukovatelja i predmeta za osobnu uporabu i kućanstvo	29,81	32,43	36,38	91,9	112,2	71 Renting of machinery and equipment without operator and of personal and household goods
72 Računalne i srodne djelatnosti	41,51	45,65	50,12	90,9	109,8	72 Computer and related activities
73 Istraživanje i razvoj	46,11	54,32	56,57	84,9	104,1	73 Research and development
74 Ostale poslovne djelatnosti	30,56	32,04	34,67	95,4	108,2	74 Other business activities
L Javna uprava i obrana; obvezno socijalno osiguranje ¹⁾	36,88	31,64	34,73	116,6	109,8	L Public administration and defence; compulsory social security ¹⁾
75 Javna uprava i obrana; obvezno socijalno osiguranje	36,88	31,64	34,73	116,6	109,8	75 Public administration and defence; compulsory social security
M Obrazovanje	33,86	36,07	36,99	93,9	102,6	M Education
80 Obrazovanje	33,86	36,07	36,99	93,9	102,6	80 Education
N Zdravstvena zaštita i socijalna skrb	38,43	40,17	43,01	95,7	107,1	N Health and social work
85 Zdravstvena zaštita i socijalna skrb	38,43	40,17	43,01	95,7	107,1	85 Health and social work
O Ostale društvene, socijalne i osobne uslužne djelatnosti	33,59	36,80	37,93	91,3	103,1	O Other community, social and personal service activities
90 Uklanjanje otpadnih voda, odvoz smeća, sanitarne i slične djelatnosti	30,38	31,24	32,28	97,2	103,3	90 Sewage and refuse disposal, sanitation and similar activities
91 Djelatnosti članskih organizacija, d. n.	41,47	43,91	44,91	94,4	102,3	91 Activities of membership organizations n.e.c.
92 Rekreativne, kulturne i sportske djelatnosti	35,34	39,43	40,52	89,6	102,8	92 Recreational, cultural and sporting activities
93 Ostale uslužne djelatnosti	22,87	24,49	26,03	93,4	106,3	93 Other service activities
P Djelatnosti kućanstava	-	-	-	-	-	P Activities of households
Q Izvanteritorijalne organizacije i tijela	-	-	-	-	-	Q Extra-territorial organizations and bodies

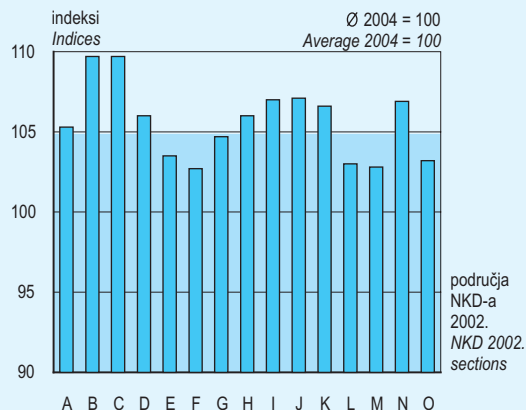
1) Vidi Metodološka objašnjenja

1) See Notes on Methodology

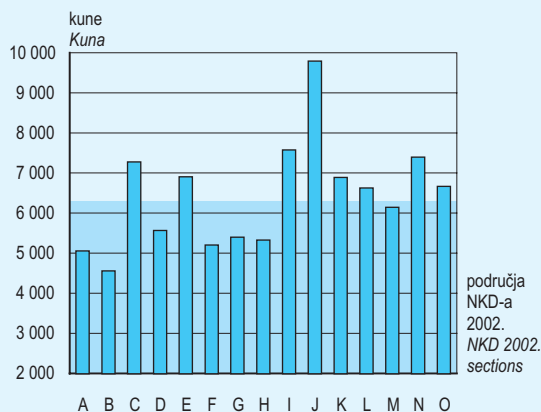
G 7-1. PROSJEČNA MJESEČNA ISPLAĆENA NETO PLAĆA PREMA NKD-u 2002. ZA 2005.
AVERAGE MONTHLY PAID OFF NET EARNING, ACCORDING TO NKD 2002., 2005



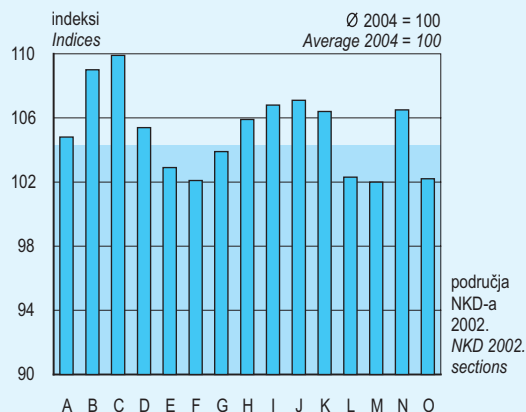
G 7-2. INDEKSI PROSJEČNE MJESEČNE ISPLAĆENE NETO PLAĆE PREMA NKD-u 2002. ZA 2005.
INDICES OF AVERAGE MONTHLY PAID OFF NET EARNING, ACCORDING TO NKD 2002., 2005



G 7-3. PROSJEČNA MJESEČNA BRUTO PLAĆA PREMA NKD-u 2002. ZA 2005.
AVERAGE MONTHLY GROSS EARNING, ACCORDING TO NKD 2002., 2005



G 7-4. INDEKSI PROSJEČNE MJESEČNE BRUTO PLAĆE PREMA NKD-u 2002. ZA 2005.
INDICES OF AVERAGE MONTHLY GROSS EARNING, ACCORDING TO NKD 2002., 2005



područja NKD-a 2002.
NKD 2002. sections

A Poljoprivreda, lov i šumarstvo
Agriculture, hunting and forestry

B Ribarstvo
Fishing

C Rudarstvo i vađenje
Mining and quarrying

D Prerađivačka industrija
Manufacturing

E Opskrba električnom energijom, plinom i vodom
Electricity, gas and water supply

F Građevinarstvo
Construction

G Trgovina na veliko i malo; popravak motornih vozila i motocikla te predmeta za osobnu uporabu i kućanstvo
Wholesale and retail trade; repair of motor vehicles, motorcycles and personal and household goods

H Hoteli i restorani
Hotels and restaurants

I Prijevoz, skladištenje i veze
Transport, storage and communication

J Financijsko posredovanje
Financial intermediation

K Poslovanje nekretninama, iznajmljivanje i poslovne usluge
Real estate, renting and business activities

L Javna uprava i obrana; obvezno socijalno osiguranje
Public administration and defence; compulsory social security

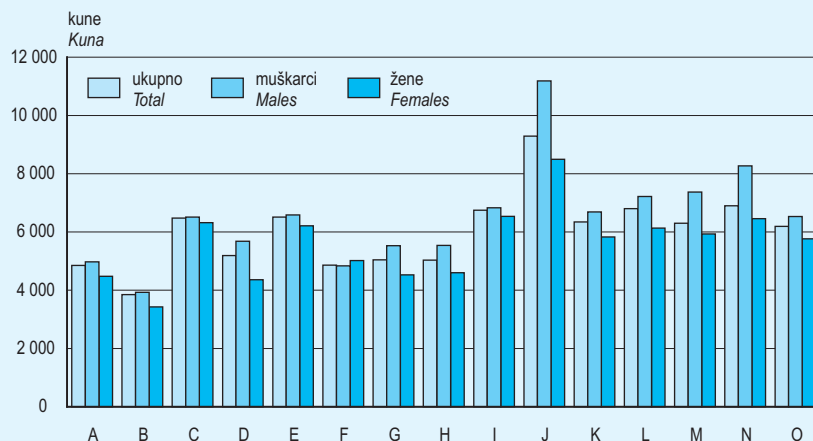
M Obrazovanje
Education

N Zdravstvena zaštita i socijalna skrb
Health and social work

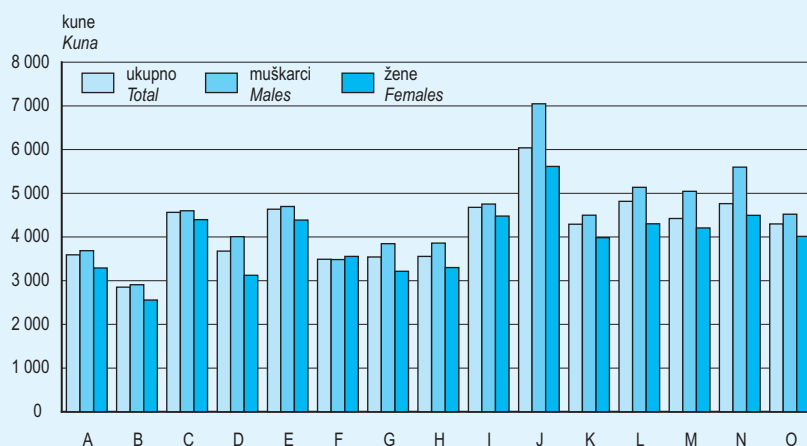
O Ostale društvene, socijalne i osobne uslužne djelatnosti
Other community, social and personal service activities

prosjek za ukupno zaposlene u pravnom osobama
Total average of persons employed in legal entities

G 7-5. PROSJEČNA MJESEČNA BRUTO PLAĆA PREMA NKD-u 2002. I SPOLU ZA 2004.
AVERAGE MONTHLY GROSS EARNING ACCORDING TO NKD 2002. AND BY SEX, 2004



G 7-6. PROSJEČNA MJESEČNA ISPLAĆENA NETO PLAĆA PREMA NKD-u 2002. I SPOLU ZA 2004.
AVERAGE MONTHLY PAID OFF NET EARNING ACCORDING TO NKD 2002. AND BY SEX, 2004.



područja NKD-a 2002.
NKD 2002. sections

- | | |
|---|--|
| A Poljoprivreda, lov i šumarstvo
Agriculture, hunting and forestry | I Prijevoz, skladištenje i veze
Transport, storage and communication |
| B Ribarstvo
Fishing | J Financijsko posredovanje
Financial intermediation |
| C Rudarstvo i vađenje
Mining and quarrying | K Poslovanje nekretninama, iznajmljivanje i poslovne usluge
Real estate, renting and business activities |
| D Prerađivačka industrija
Manufacturing | L Javna uprava i obrana; obvezno socijalno osiguranje
Public administration and defence; compulsory social security |
| E Opskrba električnom energijom, plinom i vodom
Electricity, gas and water supply | M Obrazovanje
Education |
| F Građevinarstvo
Construction | N Zdravstvena zaštita i socijalna skrb
Health and social work |
| G Trgovina na veliko i malo; popravak motornih vozila i motocikla te predmeta za osobnu uporabu i kućanstvo
Wholesale and retail trade; repair of motor vehicles, motorcycles and personal and household goods | O Ostale društvene, socijalne i osobne uslužne djelatnosti
Other community, social and personal service activities |
| H Hoteli i restorani
Hotels and restaurants | |