

## 15. POLJOPRIVREDA, LOV I ŠUMARSTVO

### METODOLOŠKA OBJAŠNJENJA

#### Izvori i metode prikupljanja podataka

Podaci su rezultat statističkih istraživanja iz područja poljoprivrede, lovstva i šumarstva.

Statistika poljoprivrede (biljna proizvodnja i stočarstvo) prati posebno podatke za pravne osobe i njihove dijelove i posebno za obiteljska poljoprivredna gospodarstva, a obrtnici su obuhvaćeni u dijelu statistike koji se odnosi na klanje stoke i peradi.

Statistika šumarstva obuhvaća posebno podatke za državne i privatne šume, a obrtnici su obuhvaćeni u dijelu statistike koji se odnosi na proizvodnju šumarskih proizvoda i usluga u šumarstvu.

Podaci za pravne osobe i dijelove pravnih osoba iz poljoprivredne djelatnosti prikupljaju se redovitim izvještajima tijekom godine.

Podaci o površinama, stablima voća, trsovima vinove loze, proizvodnji i domaćoj preradi kod obiteljskih poljoprivrednih gospodarstava do 2005. dobiveni su procjenom. Procjenitelji su po pravilu poljoprivredni proizvođači i poljoprivredni stručnjaci koji surađuju sa statističkim tijelima i uz određenu naknadu obavljaju procjene na području jednog ili više procjemenih područja (jedne katastarske općine ili više njih). Procjenitelji se u svom radu, osim vlastitog poznavanja terena, oslanjaju na katastar i služe raznim evidencijama i podacima iz prethodnih godina te informacijama dobivenima od poljoprivrednih stručnjaka, proizvođača i sl.

Državni zavod za statistiku u 2005. je prvi put prikupio spomenute podatke za obiteljska poljoprivredna gospodarstva putem metode intervjua s pomoću anketara na odabranom uzorku. Time Zavod napušta dugogodišnju metodu dobivanja podataka putem procjena koje su obavljali poljoprivredni procjenitelji na osnovi katastarskih podataka. Uzorak za poljoprivredna kućanstva izabran je iz osnovnog skupa podataka Popisa poljoprivrede 2003. i sasvim je slučajna: jedini je uvjet bio da najmanje tri kućanstva budu u istom naselju. Uzorak je koncipiran od 21 županijskog uzorka, a osnovni skup bila su sva poljoprivredna kućanstva umanjena za kućanstva izabrana u uzorak za Anketu o stočarstvu obiteljskih poljoprivrednih gospodarstava. Na veličinu uzorka utjecala su sredstva odobrena u Državnom proračunu Republike Hrvatske za 2005. godinu i udio poljoprivrednih gospodarstava po županijama. U uzorak su odabrana 10 992 kućanstva. Za svaku županiju izabran je uzorak na bazi analize sedam veličina: ukupne korištene poljoprivredne površine, površine oranica, površine povrtnjaka, površine livada, površine pašnjaka, površine voćnjaka i površine vinograda. Svi su dobiveni podaci ekspanzirani, uspoređeni su s podacima prijašnjih godina, podacima Popisa poljoprivrede 2003. te raspoloživim administrativnim izvorima (Upisnik poljoprivrednih gospodarstava Ministarstva poljoprivrede, šumarstva i vodnoga gospodarstva te drugi). Na osnovi svih raspoloživih podataka prema potrebi napravljene su korekcije.

Zbog napuštanja metode procjena koje su obavljali poljoprivredni procjenitelji na osnovi katastarskih podataka, pojavile su se razlike u površinama pojedinih usjeva, vinograda i voćnjaka, koje se uglavnom očituju u smanjenju površina, što bi moglo biti prouzročeno neažurnošću katastra.

Dakle, podaci za 2005. odnose se na površine koje se stvarno koriste prema istraživanjima dobivenima anketom na obiteljskim poljoprivrednim gospodarstvima i time se prekida dugogodišnja serija.

Podaci o površinama odnose se na stanje 31. svibnja svake godine, a predstavljaju zemljišne površine koje se koriste u odnosnoj godini, tj. vlastite površine i površine uzete u zakup umanjene za površine dane u zakup.

Podaci o domaćoj preradi šljiva, grožđa i maslina ne obuhvaćaju preradu u specijaliziranim pogonima koji imaju industrijski karakter prerade. Prema tome, podaci ne obuhvaćaju ukupnu proizvodnju vina, rakije i maslinovog ulja.

Podaci o broju i bilancama stoke kod obiteljskih poljoprivrednih gospodarstava prikupljeni su metodom uzorka. Da bi se mogao ocijeniti broj stoke po

## AGRICULTURE, HUNTING AND FORESTRY

### NOTES ON METHODOLOGY

#### Sources and methods of data collection

Data are the result of statistical surveys in the field of agriculture, hunting and forestry.

Statistics on agriculture (crop production and stock-breeding) records data on legal entities and their parts and data on private family farms separately, while tradesmen are covered in a part of statistics that refers to livestock and poultry slaughtering.

Statistics on forestry comprises data on state and private forests separately, while tradesmen are covered in a part of the statistics that refers to forestry products and services.

Data for legal entities and parts thereof are collected through regular annual reports.

Until 2005, data on land areas, number of fruit trees, grapevines, production and home processing by individual family were obtained by the estimation method. Estimators are mainly agricultural producers and experts in relation to statistical offices who, for a certain fee, make estimates for one or more cadastral municipalities. In addition to their knowledge of the area, estimators also rely on cadastral information as well as various records, data from earlier years and information obtained from agricultural experts, producers and the like.

In 2005, the Central Bureau of Statistics has for the first time gathered the mentioned data concerning private family farms by using the interview method done by interviewers on a selected sample. This meant abandoning a long lasting method of collecting data by using the estimation method done by agricultural estimators on the basis of cadastre data. The sample for agricultural households was selected from the 2003 Agricultural Census data basis and was completely random: the only condition was that at least three households were situated in the same settlement. The sample consisted of 21 county samples, while the basic group consisted of all agricultural households lessened by households selected as samples in the Survey on Livestock Production on Private Family Farms. The sample size was conditioned by financial means allotted from the State Budget of the Republic of Croatia as well as a share of agricultural farms in counties. As much as 10 992 households were selected in the sample. For each county, the criterion for sample selection was based on seven sizes: the total used agricultural land area, size of arable land, size of garden area, size of meadow area, size of pasture area, size of orchard area and size of vineyard area. All obtained data were expanded, compared to data from previous years, to data from the 2003 Agricultural Census and available administrative sources (the Register of Agricultural Holdings of the Ministry of Agriculture, Forestry and Water Management etc.). If necessary, corrections have been made on the basis of all available data.

Due to abandoning of a long-standing method of compiling data through estimates done by agricultural estimators on the basis of cadastral data, there emerged significant differences in data on land areas of some crops, vineyards and orchards. They are mostly demonstrated as the reduction of land areas, which could have been caused by the tardiness of the cadastre.

Therefore, 2005 data refer to land areas that are actually used, according to data obtained through the interview method on private family farms, which means the break in the long-lasting series.

Data on land areas refer to 31 May each year, and represent land areas used in respective year, that is, own and rented areas minus areas hired out.

Data on domestic processing of plums, grapes and olives do not contain the processing in special establishments of industrial character. Therefore, the data do not represent the total production of wine, plum brandy and olive oil.

Data on livestock number and on balance of account in private family farms are gathered by the sampling method. The number of livestock in each county

županijama, provodi se anketa na županijskom uzorku. U 1994. provedena je anketa na uzorku izabranom iz podataka Popisa stanovništva, domaćinstava, stanova i poljoprivrednih gospodarstava 1991. Uzorkom je obuhvaćeno oko 15 000 poljoprivrednih kućanstava.

Anketa o broju stoke do 2004. nije provedena u županijama u kojima su nastupile velike promjene u strukturi poljoprivrednih gospodarstava, a neki su dijelovi potpuno uništeni. To su županije: Sisačko-moslavačka, Karlovačka, Ličko-senjska, Brodsko-posavska, Zadarska, Šibensko-kninska i Vukovarsko-srijemska.

Podaci o broju i prometu stoke te stočnoj proizvodnji za navedene županije procijenjeni su.

Anketa o broju stoke od 2004. provodi se na novome županijskom uzorku koji se temelji na podacima Popisa poljoprivrede 2003. Uzorkom je obuhvaćeno oko 9 000 obiteljskih poljoprivrednih gospodarstava.

Podaci o broju stoke kod pravnih osoba i dijelova pravnih osoba odnose se na stanje 31. prosinca prethodne godine, a na obiteljskim poljoprivrednim gospodarstvima na stanje 15. siječnja navedene godine.

Najvažniji elementi za obračun stočne proizvodnje dobivaju se izravno iz istraživanja jer upitnici sadrže i pitanja o težini stoke i peradi te o proizvodnji mlijeka, vune i jaja.

Podaci o proizvodnji važnijih usjeva, voća i grožđa usklađeni su s Nomenklaturom biljnih proizvoda i usluga (NBPU 98), a istraživanja o broju stoke i stočnoj proizvodnji s Nomenklaturom stočarskih proizvoda i usluga (NSPU 98), objavljenima u Narodnim novinama br. 85/98.

Državnom zavodu za statistiku u Državnom proračunu Republike Hrvatske za 2004. godinu nisu bila osigurana sredstva za provedbu istraživanja o proizvodnji ranih i kasnih usjeva, voća i grožđa za obiteljska poljoprivredna gospodarstva pa se ne raspolaze tim podacima.

Treba napomenuti da su za izradu indeksa fizičkog obujma poljoprivredne proizvodnje ti podaci procijenjeni.

Podaci o proizvodnji ranih i kasnih usjeva, voća i grožđa u 2004. odnose se na pravne osobe i njihove dijelove.

Indeksi fizičkog obujma poljoprivredne proizvodnje izračunavaju se na osnovi podataka o proizvodnji 65 poljoprivrednih proizvoda. Kao ponderacijski faktor za obračun indeksa uzet je pomični prosjek cijena proizvođača (otkupne cijene) u posljednje tri godine.

Indeks ukupne poljoprivredne proizvodnje izračunan je na osnovi konačne neto proizvodnje, tj. bez proizvoda koji se koriste za stočnu hranu. Indeksi poljoprivrednih grana izračunani su na osnovi bruto proizvodnje odnosno grane.

Podaci statistike šumarstva prikupljaju se na osnovi tromjesečnih izvještaja, a odnose se na sječu drva i proizvodnju šumarskih proizvoda.

Od 1998. proizvodnja šumarskih proizvoda prikuplja se na osnovi Nomenklature šumarskih proizvoda i usluga – NŠPU 98 (NN, br. 46/98.). Nomenklatura je izrađena za potrebe statistike šumarstva na osnovi Liste karakterističnih proizvoda djelatnosti šumarstva, koju je izradio Eurostat – Statistički ured Europske unije – i objavio kao integralni dio Priručnika za ekonomske račune poljoprivrede i šumarstva u studenome 1997., a podaci za 1997. preračunani su.

Šumsko-privredne osnove koriste se kao izvor podataka o površinama državnih i privatnih šuma razvrstanim po vrstama drveća.

Procjenjivanje kao metoda primjenjuje se kada za neki podatak ne postoji određena dokumentacija ili evidencija.

Statistika lovstva svoje istraživanje zasniva na dokumentacijskim osnovama koje se formiraju u izvještajnoj jedinici.

*is estimated by a survey based on a county sample. In 1994 the survey was carried out on the basis of a new sample taken from the 1991 Census of Population, Households, Dwellings and Agricultural Farms. This survey covered some 15 000 private family farms.*

*Until 2004 survey on the number of cattle was not carried out in the counties where there have been considerable changes in the structure of agricultural properties, with some parts completely destroyed. These are the following counties: Sisak-Moslavina, Karlovac, Lika-Senj, Slavonski Brod-Posavina, Zadar, Šibenik-Knin and Vukovar-Sirmium.*

*The data on the number and turnover of cattle and on livestock production for the listed counties have been estimated.*

*The 2004 Survey on the Number of Cattle was carried out using the new county sample based on the data from the Agricultural Census 2003. The sample included about 9000 private family farms.*

*Data on livestock number in legal entities and parts thereof refer to 31 December of the previous year, and in private family farms they refer to 15 January of the reference year.*

*The most important elements in calculating livestock production are obtained directly from the survey, since it includes questions on the weight of animals and poultry, production of milk, wool and eggs.*

*Data on production of important crops, fruit and grapes are harmonised with the Nomenclature of Products and Services in Plant Production – NBPU, while survey on the number of livestock with the Nomenclature of Products and Services in Livestock Production – NSPU. Both issues were published in Narodne novine, No. 85/98.*

*Since financial means for 2004 were not allocated to the Central Bureau of Statistics from the State Budget of the Republic of Croatia for the carrying out of surveys on yields of early and late crops, fruits and grapes produced on private family farms, these data are not available.*

*It must be noted that on the outline of volume indices of agricultural production, these data are estimated.*

*Data on the production of early and late crops, fruits and grapes refer to legal entities and parts thereof.*

*Volume indices of agricultural production have been calculated on the basis of production data for 65 agricultural products. The moving average of producers' prices (purchase prices) in the last three years has been taken as a weighting factor in index calculation.*

*The index of the total agricultural production was calculated on the basis of the final net production, that is, not including products used for feeding livestock. The indices for agricultural branches were calculated on the basis of the gross production of the respective branch.*

*The data on forestry statistics are collected through quarterly reports, and refer to the felled timber and commercial timber production.*

*Since 1998 the data on commercial timber production have been collected on the basis of the Nomenclature of Products and Services in Commercial Timber Production, NŠPU-98 (NN, No. 46/98). This Nomenclature was designed in order to meet the needs of the forestry statistics on the grounds of "the list of characteristic products of the commercial timber production" done by Eurostat – the Statistical Office of the European Union. It was published in November 1997 as an integral part of the "Manual of the Economic Accounts in the Fields of Agriculture and Forestry". The data for 1997 have been recalculated.*

*Economic principles in forestry are used as a source of the data on state and private forest areas, classified by tree species.*

*Estimate as a method is used in case of lack of reliable information from available documents or records.*

*Regular hunting surveys are based on the documents formed by reporting units.*

Podaci o prodaji i otkupu proizvoda poljoprivrede, šumarstva i ribarstva prikupljaju se mjesečnim istraživanjima od pravnih osoba i dijelova pravnih osoba koji prodaju te proizvode iz vlastite proizvodnje i zasebno od pravnih osoba i dijelova pravnih osoba koji ih otkupljuju od obiteljskih poljoprivrednih gospodarstava.

Prosječne proizvođačke cijene računaju se na osnovi prikupljenih podataka o količinama i vrijednosti proizvoda poljoprivrede, šumarstva i ribarstva.

Premije i ostali novčani poticaji koje proizvođači dobiju kao naknadu za isporučene proizvode nisu obuhvaćeni u vrijednosti otkupa odnosno prodaje proizvoda poljoprivrede, šumarstva i ribarstva. Vrijednosti proizvoda ne sadrže porez na dodanu vrijednost.

Od 2005. izvještajni obrasci sadržajno su promijenjeni te usklađeni s Priručnikom statistike poljoprivrednih cijena EU-a. (*Handbook for EU Agricultural Price Statistics, 2002*).

## Obuhvat i usporedivost

Izvještajnom službom obuhvaćene su pravne osobe i dijelovi pravnih osoba svrstani u područje A (Poljoprivreda, lov i šumarstvo) te ostale pravne osobe i njihovi dijelovi koji obavljaju poljoprivrednu proizvodnju, a razvrstani su drugdje.

U 2005. obuhvaćeni su i obrtnici koji se bave biljnom proizvodnjom.

Obuhvat je selektivan, obuhvaćene su pravne osobe s 10 i više zaposlenika u djelatnostima odjeljaka iz područja A, osim skupine 01.5 (Lov, stupačarenje i briga o divljači) i odjeljka 02. (Šumarstvo, sječa drva i usluge povezane s njima), gdje je obuhvat potpun i gdje su uključeni i obrtnici koji obavljaju sječu i vrše usluge u šumarstvu.

Podaci za obiteljska poljoprivredna gospodarstva do 2005. procijenjeni su (za biljnu proizvodnju) ili ocijenjeni na osnovi ankete o broju stoke (za stočnu proizvodnju).

Za šume u državnom i privatnom vlasništvu podaci se prikupljaju u javnom poduzeću Hrvatske šume i uredima za gospodarstvo pri županijama, gradovima i općinama.

## Definicije

**Obiteljsko poljoprivredno gospodarstvo** jest ekonomska jedinica kućanstva koje se bavi poljoprivrednom proizvodnjom bez obzira na njenu namjenu, odnosno bez obzira na to jesu li proizvodi za tržište ili samo za vlastitu potrošnju. Pojam je preuzet iz Strategije razvitka hrvatske poljoprivrede, koja je donesena 1995., a usklađen je sa statističkim pojmom poljoprivrednih kućanstava EU-a. Pojam "obiteljsko poljoprivredno gospodarstvo" uveden je u statistički sustav poljoprivrednih statistika 1998., a dotad su se koristili pojmovi "individualno gospodarstvo" i "individualni proizvođač".

**Poljoprivredna površina** obuhvaća oranice i vrtove, voćnjake, maslinike, vinograde, livade i pašnjake, a u 2005. i povrtnjake.

Poljoprivredne površine od 1996. do 2004. preračunane su prema sljedećem načelu: iz površina oranica i vrtova izdvojene su neobrađene oranice i vrtovi, a iz površina livada i pašnjaka izdvojeno je ostalo zemljište u državnom vlasništvu na kojem nije organizirana poljoprivredna proizvodnja, čiji su podaci temeljeni na podacima katastra.

**Proizvodnja žitarica** obuhvaća proizvode u spremištu, tj. nakon gubitaka koji nastaju prilikom žetve i prijevoza. Prirod starih žitarica procijenjen je s 13% vlage, a kukuruza u zrnju s 14% vlage.

**Rodnim stablima voća i rodnim trsovima vinove loze** smatraju se ona stabla i trsovi koji su po svojoj fizičkoj zrelosti sposobni za rod bez obzira na to jesu li u odnosnoj godini rodili ili ne.

**Proizvodnja sijena s livada i pašnjaka** od 1996. do 2004. također je preračunana; izdvojene su površine zemljišta u državnom vlasništvu na kojem nije organizirana poljoprivredna proizvodnja.

**Krave** su ženska rasplodna grla koja su se već telila.

*Data on the sale and purchase of agricultural, forestry and fishing products are collected through monthly surveys from legal entities and parts thereof that sell the stated products out from their own production or separately from legal entities and parts thereof that purchase them from private family farms.*

*Average producers' prices are calculated on the basis of collected data on quantities and values of agricultural, forestry and fishing products.*

*Bonuses and other financial supports given to producers as a compensation for delivered goods are not included in the purchase and selling price of agricultural, forestry and fishing products. The product price does not include the value added tax.*

*Since 2005, the content of reporting forms have been changed and harmonised with the Handbook for the EU Agricultural Price Statistics, 2002 version.*

## Coverage and comparability

*Reporting service comprises legal entities and parts thereof classified in section A Agriculture, hunting and forestry as well as other legal entities and parts thereof that are engaged in agricultural production, but classified somewhere else.*

*In 2005, tradesmen engaged in crop production were covered as well.*

*The coverage is selective and includes the following: legal entities that employing 10 or more persons in activities from section A, except for group 01.5 Hunting, trapping and game care and group 02 Forestry, logging and related services, where the coverage is full and where tradesmen engaged in logging and forestry services are also included.*

*Up to 2005, data on private family farms were estimated (for the crop production) or appraised on the basis of the survey on the number of livestock (for the livestock production).*

*Data on forests in state and private ownership are collected in the public company Croatian Woods and in offices engaged in agriculture in counties, towns and municipalities.*

## Definitions

**Private family farm** is an economic unit of a household that is engaged in the agricultural production, irrespective of its purpose, that is, irrespective of whether it produces for the sale on the market or for own consumption. The concept has been taken over from the Strategy of the Croatian Agricultural Development issued in 1995 and harmonised with the EU statistical concept of agricultural household. The concept "private family farm" has been introduced into the statistical system of agricultural statistics in 1998. Until that year the concepts "private farmstead" and "private producer" were used.

**Agricultural land** includes arable land and gardens, orchards, olive groves, vineyards, meadows and pastures. Since 2005, it has also included kitchen gardens.

*In the period from 1996 to 2004, the agricultural land were recalculated by using the following principle: non-cultivated arable land was separated from areas of arable land and gardens, while other state-owned land not currently used for agricultural production, the data of which were based on cadastre data, was separated from the area of meadows and pastures.*

**Production of cereals** relates to stored products, that is, products left after harvest and transport losses. The yield of stubble cereals is estimated with 13% of moisture, and for the grain corn with 14% of moisture.

**Fertile fruit trees and vines** are those trees and vines that are physically able to bear, regardless of bearing in the respective year.

**Production of hay on meadows and pastures** was also recalculated in the period from 1996 to 2004; the state-owned land not currently used for agricultural production organised was separated.

**Cows** are female bovine animals, which have already calved.

**Junice** su odabrana ženska rasplodna grla koja se još nisu tella.

**Steone junice** jesu ženska rasplodna grla koja su bređa prvi put, tj. koja će se teliti prvi put.

**Krmače** su ženska rasplodna grla koja su se najmanje jedanput prasila.

**Suprasne krmače** jesu ženska rasplodna grla koja su se već prasila i od kojih se očekuje novo prasienje.

**Nazimice** su odabrana mlada ženska grla za rasplod koja se još nisu prasila.

**Suprasne nazimice** jesu mlada ženska rasplodna grla od kojih se očekuje prvi podmladak.

**Nerasti** su muška rasplodna grla.

**Ovce za priplod** jesu ženska rasplodna grla koja su se već janjila i ona od kojih se tek očekuje prvi podmladak.

**Perad** uključuje brojere, kokoši, pure, guske, patke i ostalu perad.

**Prirast** goveda, ovaca, svinja i peradi izračunava se tako da se tržišni višak (razliku prodaje i kupnje) pribroji težini zaklane stoke i razlici težine stada (od težine stada u ovoj godini oduzima se težina stada u prethodnoj godini).

**Šumom** se smatra svaka površina veća od 10 ari (NN, br. 52/90.), obrasla šumskim drvećem, sa svrhom da služi za proizvodnju šumarskih proizvoda ili da ima zaštitnu funkciju ili posebnu namjenu bez obzira na obrast i visinu stabala.

**Posječena bruto drvna masa** obuhvaća posječene trupce (listača i četinjača), jamsko drvo (listača i četinjača), ostalo dugo drvo (listača i četinjača), prostorno drvo (listača i četinjača), ogrjevno drvo (listača i četinjača) te ostalo grubo obrađeno drvo. U bruto drvnu masu ulazi otpad i gubitak koji nastaje pri sječi. Podaci za ovu tablicu dobivaju se na osnovi izrađene neto drvne mase uvećane za planirani otpad.

**Dugo drvo** (listača i četinjača) obuhvaća trupce, jamsko drvo i ostalo dugo drvo.

**Trupci** (listača i četinjača) jesu dijelovi debla koji su namijenjeni daljem prerađivanju piljenjem, katkad rezanjem ili ljuštenjem, jer imaju povoljna fizička i kemijska svojstva te su namijenjeni industrijskoj preradi. To su trupci za rezanje te trupci za furnir i ljuštenje.

**Jamsko drvo** (listača i četinjača) namijenjeno je raznim tehničkim svrhama jer ima vrlo povoljna fizička i kemijska svojstva. To je drvo koje se upotrebljava za gradnju i održavanje jamskih rovova i okna, dakle za gradnju u zemlji i pod zemljom.

**Ostalo dugo drvo** (listača i četinjača) obuhvaća sve vrste drva pogodne za mehaničku preradu, stupove za elektrovodove i TT vodove te ostalo oblo drvo.

**Prostorno drvo** (listača i četinjača) obuhvaća drvo za drvene ploče (pogodno za mehaničku preradu), a celulozno i taninsko drvo, zbog svojega povoljnoga kemijskog svojstva, pogodno je za kemijsku preradu. Taninsko drvo jest sirovina iz koje se preradom dobivaju taninski ekstrakti.

**Ogrjevno drvo** (listača i četinjača) namijenjeno je neposredno za ogrjev ili za proizvodnju drvenog ugljena.

**Ostalo grubo obrađeno drvo** obuhvaća sitno tehničko drvo, pogodno za izradu drvenih motki i kolja, raznih letvi i stupova za ogradu, ručica za alat i sl.

**Otkup od obiteljskih poljoprivrednih gospodarstava** obuhvaća proizvode poljoprivrede, šumarstva i ribarstva neposredno otkupljene ili preuzete od obiteljskih poljoprivrednih gospodarstava za preradu ili dalju prodaju.

**Prodaja proizvoda poljoprivrede, šumarstva i ribarstva** obuhvaća proizvode iz vlastite proizvodnje pravnih osoba i dijelova pravnih osoba.

**Prosječna proizvođačka cijena** predstavlja prosječnu vrijednost po jedinici

*Heifers are selected female bovine animals that have not calved yet.*

*Heifers in calf are female breeding animals that are going to calve for the first time.*

*Sows are female breeding animals that have farrowed for at least once.*

*Mated sows are female breeding animals that have already farrowed and are expected to farrow again.*

*Gilts are selected young female breeding animals that have not farrowed yet.*

*Mated gilts are young female breeding animals that are expected to farrow for the first time.*

*Boars are male breeding animals.*

*Ewes for breeding are female breeding animals that have already lambed as well as those that are expected to lamb for the first time.*

*Poultry includes broilers, hens, turkeys, geese, ducks and other poultry.*

*Increase of cattle, sheep, pigs and poultry is calculated by adding the market surplus (the difference in selling and buying) to the weight of the slaughtered livestock and the difference in the herd weight (by subtracting the last year's herd weight from this year's one).*

*Forest is considered any area larger than 10 ares that is covered with forest trees, intended for commercial exploitation of timber or for protection purposes or special purposes, irrespective of the height and growth of timber.*

*Gross felled timber comprises felled logs (of broad-leaved trees and conifers), mining timber (of broad-leaved trees and conifers), other long timber (of broad-leaved trees and conifers), stack wood (of broad-leaved trees and conifers), firewood (of broad-leaved trees and conifers) as well as other coarsely processed wood. Gross felled timber also includes waste and loss in felling. Data for this table are obtained on the basis of processed net felled timber multiplied by expected waste.*

*Long timber (of broad-leaved trees and conifers) comprises: logs, mining timber and other long timber.*

*Logs (of broad-leaved trees and conifers) are parts of timber intended for further processing by sawing, sometimes by cutting and peeling, as they have good physical and chemical characteristics, so they are intended to be industrially processed. It includes logs for cutting and logs for veneer and peeling.*

*Mining timber (of broad-leaved trees and conifers), having very good physical and chemical characteristics, is intended for various technical purposes. It is used for building and maintaining pits and shafts, that is, for constructing under ground and on the surface.*

*Other long timber (of broad-leaved trees and conifers) includes all kinds of wood suitable for mechanical processing, transmission-line and telephone-line pylons as well as other oval timber.*

*Stack wood (of broad-leaved trees and conifers) includes wood for boards (suitable for mechanical processing). Wood-pulp and tannin wood are, for their good chemical characteristics, suitable for chemical processing. Tannin wood is a material that, when processed, gives tannin extracts.*

*Fuel wood (of broad-leaved trees and conifers) is either used directly as fuel or for production of charcoal.*

*Other coarsely processed timber comprises small technical wood suitable for production of wooden props, poles, various laths and pillars for fences, handles for various tools and similar.*

*Purchase from private family farms comprises products of agriculture, forestry and fishing directly purchased or taken over from private family farms for processing or further sale.*

*Sale of products of agriculture, forestry and fishing comprises products of own production of legal entities and parts thereof.*

mjere u koju su uključeni porezi (osim PDV-a), a subvencije su isključene.

U **povrće** je uključen krumpir, grašak, grah i ostalo oljušteno mahunasto povrće, a ostalo povrće razvrstano je u skupinu Ostalo povrće, svježe ili rashlađeno.

**Uljano sjemenje i plodovi** jesu soja, uljana repica i suncokret.

**Bilje za uporabu u parfimeriji i farmaciji** uključuje ljekovito bilje, sjemenje šećerne repe i sjemenje krmnog bilja.

**Živo bilje i rezano cvijeće** obuhvaća voćne sadnice, cjepove vinove loze, rezano cvijeće, sjemenje cvijeća i voća te povrća.

**Podaci za vino i maslinovo ulje** odnose se samo na proizvode dobivene od grožđa i maslina iz vlastite proizvodnje.

**Proizvodi ostalih životinja** odnose se na prirodni med.

U **sirove kože i krzna** uključene su i sirove kože goveda i svinja, što je odstupanje od Nomenklature stočarskih proizvoda i usluga.

*The average producers' price expresses the average value by unit of measure including taxes (except VAT) and excluding subventions.*

*Vegetables include potato, pea, bean and other peeled leguminous vegetables, while other vegetables are selected into group Other vegetables, fresh or chilled.*

*Oilseeds are soya, oil rape and sunflower.*

*Cosmetic and pharmaceutical plants include medicinal herbs, sugar beet seeds and forage crop seeds.*

*Live plants and cut flowers comprise fruit seedlings, vine grafts, cut flowers, flower, fruit and vegetable seeds etc.*

*Data on wine and olive oil refer only to products from grapes and olives from own production.*

*Products of other animals refers to natural honey.*

*Untanned leather and furs also include raw skins of cattle and pigs, which is an exception from the Nomenclature of Livestock Products and Services.*

## STATISTIČKE PUBLIKACIJE

### Statistička izvješća

13 R; 17 R; 20 R,O; 36 R,O; 42 R,O; 43 R,O; 45 R,O; 47 R,O; 49 R; 50 R; 53 R,O; 56 R,O; 57 R,O; 65 R,O; 73 R,O; 85 R,O; 88 R,O; 92 R,O; 95 R,O; 101 R,O; 110 R,O,S; 115 R,O; 122 R,O,S; 125 R,O,S; 142 R,O,S; 143 R,O,S; 144 R,O,S; 150 R,O; 166 O; 168 R,O; 174 R,O; 181 O; 187 R; 193 R,O; 200 R,O; 208 R,O; 226 R,O,S; 229 R,O,S; 237 O; 240 R,O,S; 245 R,O; 258 O; 261 R,O,S; 264 R,O,S; 275 R,ZO,O,S; 282 R,O; 293 R,O,S; 298 R,ZO,O,S; 304 R,ZO,O,S; 314 R; 322 R,ZO,O,S; 325 R,O; 343 R,ZO,O,S; 347 R,ZO,O,S; 351 R,ZO,O; 355 R,ZO,O,S; 361 R,O; 372 R,ZO,O; 381 R,ZO,O,S; 388 R,ZO,O,S; 391 R,ZO,O,S; 397 R,O; 407 R,ZO,O; 417 R,ZO,O,S; 421 R,ZO,O,S; 430 R,ZO,O,S; 435 R,O; 448 R,ZO,O,S; 456 R,ZO,O,S; 457 R,ZO,O,S; 468 R,ZO,O,S; 475 R,ZO,O; 484 R,ZO,O,S; 485 R,ZO,O,S; 487 R,ZO,O,S; 503 R,ZO,O,S; 513 R,ZO,O; 518 R,ZO,O; 528 R,ZO,O,S; 529 R,ZO,O,S; 530 R,ZO,O,S; 545 R,ZO,O; 549 R,ZO,O,S; 555 R,ZO,O; 570 R,ZO,O,S; 571 R,ZO,O,S; 572 R,ZO,O,S; 586 R,ZO,O,S; 592 R,ZO,O; 607 R,ZO,O,S; 608 R,ZO,O,S; 610 R,ZO,O,S; 620 R,ZO,O,S; 623 R,ZO,O; 634 R,ZO,O,S; 635 R,ZO,O,S; 638 R,ZO,O,S; 657 R,ZO,O,S; 660 R,ZO,O; 681 R,ZO,O,S; 682 R,ZO,O,S; 683 R,ZO,O,S; 694 R,ZO,O; 697 R,ZO,O; 712 R,ZO,O,S; 721 R,ZO,O,S; 726 R,ZO,O,S; 732 R,ZO,O; 735 R,ZO,O; 741 R,ZO; 751 R,ZO,O,S; 757 R,ZO,O,S; 759 R,ZO,O,S; 776 R,ZO,O; 778 R,ZO,O,S; 789 R,ZO,O,S; 794 R,ZO,O,S; 797 R,ZO,O,S; 813 R,O; 816 R,O,S; 827 R,O,S; 832 R,O,S; 833 R,O,S; 847 R,O,S; 849 R,O,S; 862 R,O,S; 865 R,O,S; 868 R,O,S; 897 R,O,S; 901 R,O,S; 910 R,O,S; 913 R,O,S; 918 R,O,S; 930 R,Ž,S; 931 R,O; 946 R,Ž,S; 948 R,Ž,S; 950 R,Ž,S; 959 R,Ž,S; 972 R,Ž,S; 973 R,Ž,S; 977 R,Ž,S; 990 R,Ž,S; 998 R,Ž,S; 1002 R,Ž,S; 1004 R,Ž,S; 1018 R,Ž,S; 1019 R,Ž,S; 1020 R,Ž,S; 1021 R,Ž,S; 1047 R,Ž,S; 1048 R,Ž,S; 1049 R,Ž,S; 1050 R,Ž,S; 1072 R,Ž; 1073 R,Ž; 1098 R,Ž; 1099 R,Ž; 1127 R,Ž,S; 1154 R,Ž; 1184 R,Ž; 1218 R,Ž; 1253 R,Ž; 1285 R,Ž.

### Studije i analize

1. Stjepan Mikša:  
Iskorišćivanje šuma i drvna industrija u NR Hrvatskoj 1939, 1947 – 1954. godine
4. Ksenija Dogan:  
Površine i prirodi u kotaru Karlovac od godine 1949 – 1958.
8. Smilja Pećina:  
Vinogradarstvo u kotaru Karlovac
8. Anica Pleić:  
Voćarstvo u kotaru Karlovac

## STATISTICAL PUBLICATIONS

### Statistical Reports

13 R; 17 R; 20 R,M; 36 R,M; 42 R,M; 43 R,M; 45 R,M; 47 R,M; 49 R; 50 R; 53 R, M; 56 R,M; 57 R,M; 65 R,M; 73 R,M; 85 R,M; 88 R,M; 92 R,M; 95 R,M; 101 R,M; 110 R,M,OS; 115 R,M; 122 R,M,OS; 125 R,M,OS; 142 R,M,OS; 143 R,M,OS; 144 R,M,OS; 150 R,M; 166 M; 168 R,M; 174 R,M; 181 M; 187 R; 193 R,M; 200 R,M; 208 R,M; 226 R,M,OS; 229 R,M,OS; 237 M; 240 R,M,OS; 245 R,M; 258 M; 261 R,M,OS; 264 R,M,OS; 275 R,AM,OS; 282 R,M; 293 R,M,OS; 298 R,AM, M,OS; 304 R,AM,M,OS; 314 R; 322 R,AM,M,OS; 325 R,M; 343 R,AM,M,OS; 347 R,AM,M,OS; 351 R,AM,M; 355 R,AM,M,OS; 361 R,M; 372 R,AM,M; 381 R, AM,M,OS; 388 R,AM,M,OS; 391 R,AM,M,OS; 397 R,M; 407 R,AM,M; 417 R,AM, M,OS; 421 R,AM,M,OS; 430 R,AM,M,OS; 435 R,M; 448 R,AM,M,OS; 456 R,AM, M,OS; 457 R,AM,M,OS; 468 R,AM,M,OS; 475 R,M; 484 R,AM,M,OS; 485 R,AM, M,OS; 487 R,AM,M,OS; 503 R,AM,M,OS; 513 R,AM,M; 518 R,AM,M; 528 R,AM, M,OS; 529 R,AM,M,OS; 530 R,AM,M,OS; 545 R,AM,M; 549 R,AM,M,OS; 555 R, AM,M; 570 R,AM,M,OS; 571 R,AM,M,OS; 572 R,AM,M,OS; 586 R,AM,M,OS; 592 R,AM,M; 607 R,AM,M,OS; 608 R,AM,M,OS; 610 R,AM,M,OS; 620 R,AM,M, OS; 623 R,AM,M; 634 R,AM,M,OS; 635 R,AM,M,OS; 638 R,AM,M,OS; 657 R, AM,M,OS; 660 R,AM,M; 681 R,AM,M,OS; 682 R,AM,M,OS; 683 R,AM,M,OS; 694 R,AM,M; 697 R,AM,M; 712 R,AM,M,OS; 721 R,AM,M,OS; 726 R,AM,M,OS; 732 R,AM,M; 735 R,AM,M; 741 R,AM; 751 R, AM,M,OS; 757 R,AM,M,OS; 759 R,AM,M,OS; 776 R,AM,M; 778 R,AM,M,OS; 789 R,AM,M,OS; 794 R,AM,M,OS; 797 R,AM,M,OS; 813 R,M; 816 R,M,OS; 827 R,M,OS; 832 R,M,OS; 833 R, M,OS; 847 R,M,OS; 849 R,M,OS; 862 R,M,OS; 865 R,M,OS; 868 R,M, OS; 897 R,M,OS; 901 R,M,OS; 910 R,M,OS; 913 R,M,OS; 918 R,M, OS; 930 R,C,OS; 931 R,M; 946 R,C,OS; 948 R,C,OS; 950 R,C, OS; 959 R,C,OS; 972 R,C,OS; 973 R,C,OS; 977 R,C,OS; 990 R, C,OS; 998 R,C,OS; 1002 R,C,OS; 1004 R,C,OS; 1018 R,C,OS; 1019 R,C,OS; 1020 R,C,OS; 1021 R,C,OS; 1047 R,C,OS; 1048 R,C,OS; 1049 R,C,OS; 1050 R,C,OS; 1072 R,C; 1073 R,C; 1098 R,C; 1099 R,C; 1127 R,C,OS; 1154 R,C; 1184 R,C; 1218 R,C; 1253 R,C; 1285 R,C.

### Studies and analyses

1. Stjepan Mikša:  
Forest Exploitation and Timber Industry in NR Croatia 1939, 1947 – 1954
4. Ksenija Dogan:  
Areas and Yields in Karlovac District, 1949 – 1958
8. Smilja Pećina:  
Wine-Growing in Karlovac District
8. Anica Pleić:

9. Stjepan Mikša:  
Iskorištavanje šuma u kotaru Karlovac od 1955. do 1960. god.
10. Josip Bujanović:  
Stočarstvo na području kotara Karlovac
11. Ksenija Dogan:  
Stanovništvo i radna snaga individualnih poljoprivrednih gospodarstava u kotaru Osijek
14. Ksenija Dogan – Branko Bedenić:  
Učešće pšenice i kukuruza u površini oranica ocijenjeno metodom uzoraka
17. Vladimir Figenwald:  
Viškovi poljoprivrednog stanovništva u SR Hrvatskoj. Analitička ocjena
19. Ksenija Dogan – Branko Bedenić:  
Objektivno mjerenje priroda pšenice na području općine Nova Gradiška u 1964. godini
40. Ksenija Dogan:  
Mehanizacija u poljoprivredi SR Hrvatske od 1951. do 1972. godine
79. Zlatko Grzelj:  
Broj stoke i peradi u Republici Hrvatskoj, prema popisima stanovništva 1971., 1981. i 1991. godine

*Fruit-Growing in Karlovac District*

9. Stjepan Mikša:  
*Forest Exploitation in Karlovac District, 1955 – 1960*
10. Josip Bujanović:  
*Stock-Raising in Karlovac District*
11. Ksenija Dogan:  
*Individual Agricultural Economies Population and Labour Force in Osijek District*
14. Ksenija Dogan – Branko Bedenić:  
*Wheat and Maize Participation in Agricultural Area Estimated through Sample Method*
17. Vladimir Figenwald:  
*Surpluses of Agricultural Population in SR Croatia. Analytical Judgement*
19. Ksenija Dogan – Branko Bedenić:  
*Wheat Yield Objective Measurement in Nova Gradiška District in 1964*
40. Ksenija Dogan:  
*Mechanization in Agriculture of SR Croatia, 1951 – 1972*
79. Zlatko Grzelj:  
*Livestock and Poultry Numbers in the Republic of Croatia, According to Censuses 1971, 1981 and 1991*

R = Republika Hrvatska  
ZO = zajednice općina  
Ž = županije  
O = općine  
S = sektori vlasništva

R = the Republic of Croatia  
AM = Regional Associations of Municipalities  
C = Counties  
M = Municipalities  
OS = Ownership Sectors

15-1. PREGLED RAZVOJA POLJOPRIVREDE  
REVIEW OF AGRICULTURAL DEVELOPMENT

	Indeksi poljoprivredne proizvodnje Indices of agricultural production		Proizvodnja Total production				Stoka i perad, tis. Livestock and poultry, '000			
	baza Ø 1957. - 1963. Base Ø	veržni indeksi <sup>1)</sup> Chain indices <sup>1)</sup>	pšenice Wheat		kukuruz Maize		goveda Cattle	svinje Pigs	ovce Sheep	perad Poultry
			ukupno, tis. t Total, '000 t	po ha, t Yield per ha, t	ukupno, tis. t Total, '000 t	po ha, t Yield per ha, t				
1930. - 1939. <sup>2)</sup>	...	...	440	1,14	890	1,71	1 055 <sup>3)</sup>	1 155 <sup>3)</sup>	1 536 <sup>3)</sup>	...
1981.	162	105	859	3,04	2 396	4,62	969	1 731	725	15 280
1982.	170	105	1 188	3,57	2 486	5,03	976	1 897	725	15 677
1983.	172	101	1 303	4,03	2 482	4,85	952	1 835	732	16 112
1984.	179	104	1 361	4,25	2 672	5,33	970	2 095	723	16 014
1985.	165	92	1 130	3,98	2 564	4,85	914	1 964	717	16 197
1986.	179	109	1 078	3,83	2 743	5,16	885	1 705	735	16 532
1987.	177	99	1 274	4,07	2 202	4,44	882	1 821	741	16 779
1988.	165	93	1 434	4,52	2 004	3,92	843	1 856	721	16 631
1989.	172	104	1 288	4,09	2 235	4,44	823	1 655	743	16 458
1990.	167	97	1 602	5,02	1 950	3,87	829	1 573	751	17 102
1991.	155	93	1 496	4,61	2 388	4,89	757	1 621	753	16 512
1992.	134	87	658	3,90	1 358	3,67	590	1 182	539	13 142
1993.	140	105	887	4,19	1 672	4,48	589	1 262	525	12 697
1994.	136	97	750	3,78	1 687	4,55	519	1 347	444	12 503
1995.	137	101	877	3,86	1 736	4,90	494	1 175	453	12 024
1996.	139	102	741	3,69	1 886	5,22	461	1 197	427	10 993
1997.	144	103	834	4,00	2 183	5,88	451	1 176	453	10 945
1998.	158	110	1 020	4,22	1 982	5,27	443	1 166	427	9 959
1999.	153	97	558	3,30	2 135	5,56	438	1 362	488	10 871
2000.	138	90	1 032	4,37	1 526	3,93	427	1 233	528	11 256
2001.	149	108	965	4,02	2 212	5,45	438	1 234	539	11 747
2002.	161	108	988	4,23	2 502	6,14	417	1 286	580	11 665
2003.	135	84	609	2,96	1 569	3,86	444	1 347	587	11 778
2004.	143	106	... <sup>4)</sup>	... <sup>4)</sup>	... <sup>4)</sup>	... <sup>4)</sup>	466	1 489	721	11 185
2005. <sup>5)</sup>	127	89	602	4,11	2 207	6,92	471	1 205	796	10 640

1) Veržni indeksi odnose se na neto poljoprivrednu proizvodnju, tj. bez proizvoda koji se koriste za stočnu hranu.

2) Za prosječno razdoblje 1930. - 1939. podaci su svedeni na današnje područje Republike Hrvatske.

3) Stanje 31. ožujka 1931.

4) Državnom zavodu za statistiku u Državnom proračunu Republike Hrvatske za 2004. godinu nisu bila osigurana sredstva za provedbu istraživanja za obiteljska poljoprivredna gospodarstva.

5) Vidi Metodološka objašnjenja.

1) Chain indices refer only to net agricultural production, that is, excluding products used as feeds for livestock.

2) For the average period 1930 - 1939, data refer to the present territory of the Republic of Croatia.

3) Situation as on 31 March, 1931

4) The Central Bureau of Statistics could not dispose of the financial means from the 2004 Budget of the Republic of Croatia for the survey on private family farms.

5) See Notes on Methodology

**15-2. VERIŽNI INDEKSI POLJOPRIVREDNE PROIZVODNJE**  
CHAIN INDICES OF AGRICULTURAL PRODUCTION

	1996 1995	1997 1996	1998 1997.	1999. 1998.	2000. 1999.	2001. 2000.	2002. 2001.	2003. 2002.	2004. 2003.	2005. 2004.	
<b>Ukupno</b> <i>Total</i>											
Poljoprivreda – ukupno <sup>1)</sup>	102	103	110	97	90	108	108	84	106	89	Agricultural production – total <sup>1)</sup>
Biljna proizvodnja	103	105	112	96	85	113	109	70	127	80	Crop production
Stočarstvo	99	103	108	102	95	103	106	105	96	109	Livestock production
<b>Pravne osobe i dijelovi pravnih osoba</b> <i>Legal entities and parts thereof</i>											
Poljoprivreda – ukupno <sup>1)</sup>	90	102	118	92	87	110	110	90	103	113	Agricultural production – total <sup>1)</sup>
Biljna proizvodnja	86	98	126	87	94	112	105	72	135	94	Crop production
Stočarstvo	93	108	112	107	81	105	112	104	93	129	Livestock production
<b>Obiteljska poljoprivredna gospodarstva</b> <i>Private family farms</i>											
Poljoprivreda – ukupno <sup>1)</sup>	105	104	108	99	91	108	108	83	106	84	Agricultural production – total <sup>1)</sup>
Biljna proizvodnja	108	106	110	98	83	113	110	70	127	77	Crop production
Stočarstvo	102	101	106	101	101	102	104	106	97	102	Livestock production

1) Verižni indeksi odnose se na neto poljoprivrednu proizvodnju, tj. bez proizvoda koji se koriste za stočnu hranu.

1) Chain indices refer only to net agricultural production, that is, excluding products used as feeds for livestock.

**15-3. POLJOPRIVREDNA POVRŠINA PO KATEGORIJAMA**  
AGRICULTURAL LAND, BY TYPE

u tis. ha  
'000 ha

	Poljoprivredna površina <sup>1)</sup> <i>Agricultural land<sup>1)</sup></i>	Oranice i vrtovi <sup>1)2)</sup> <i>Arable land and gardens<sup>1)2)</sup></i>	Voćnjaci <sup>3)</sup> <i>Orchards<sup>3)</sup></i>	Vinogradi <i>Vineyards</i>	Livade <sup>1)4)</sup> <i>Meadows<sup>1)4)</sup></i>	Pašnjaci <sup>1)4)</sup> <i>Pastures<sup>1)4)</sup></i>
<b>Ukupno</b> <i>Total</i>						
1996.	1 935	986	67	58	350	474
1997.	1 941	983	67	58	354	479
1998.	2 048	1 089	69	60	355	475
1999.	2 032	1 068	70	59	355	480
2000.	2 064	1 101	70	59	355	479
2001.	2 084	1 121	69	58	353	483
2002.	2 081	1 126	68	58	347	482
2003.	2 073	1 118	68	57	347	483
2004.	1 991	1 110	66	50	322	443
2005.	1 202	864	43	30	155	110
<b>Pravne osobe i dijelovi pravnih osoba</b> <i>Legal entities and parts thereof</i>						
1996.	224	195	3	4	7	15
1997.	178	152	3	4	4	15
1998.	225	197	3	6	5	14
1999.	218	190	3	5	6	14
2000.	218	190	3	5	5	15
2001.	216	188	3	5	5	15
2002.	210	185	2	5	4	14
2003.	202	176	3	4	4	15
2004.	186	165	2	5	3	11
2005.	198	180	3	6	1	8
<b>Obiteljska poljoprivredna gospodarstva</b> <i>Private family farms</i>						
1996.	1 711	791	64	54	343	459
1997.	1 763	831	64	54	350	464
1998.	1 823	892	66	54	350	461
1999.	1 814	878	67	54	349	466
2000.	1 846	911	67	54	350	464
2001.	1 868	933	66	53	348	468
2002.	1 871	941	66	53	343	468
2003.	1 871	942	65	53	343	468
2004.	1 805	945	64	45	319	432
2005.	1 004	684	40	24	154	102

1) Podaci preračunani prema novoj metodologiji. Vidi Metodološka objašnjenja.

2) Isključene su nekoristišene oranice i vrtovi.

3) Ukjučujući maslinike

4) Obuhvaćeno je zemljište pravnih osoba i dijelova pravnih osoba. Ne obuhvaća se ostalo državno zemljište na kojemu nije organizirana poljoprivredna proizvodnja.

1) Data recalculated according to the new methodology. See Notes on Methodology.

2) Excluding non-cultivated arable land and gardens.

3) Including olive groves

4) Including land of legal entities and parts thereof; excluding other state-owned land not currently used for agricultural production



**15-4. ORANICE I VRTOVI PREMA NAČINU KORIŠTENJA**  
*ARABLE LAND AND GARDENS, BY TYPE OF CULTIVATION*

u ha  
Ha

	Zasijane površine <i>Land sown</i>										<i>Total</i>
	1996.	1997.	1998.	1999.	2000.	2001.	2002.	2003.	2004.	2005. <sup>1)</sup>	
<b>Ukupno</b> <i>Total</i>											
Ukupno	934 027	952 151	1 056 649	1 029 558	1 071 573	1 091 211	1 096 601	1 080 190	1 061 464	848 620	<i>Total</i>
Žitarice	618 823	642 414	695 059	629 028	699 804	723 964	717 818	692 478	707 797	557 223	<i>Cereals</i>
Krumpir	65 440	63 274	65 075	66 388	65 263	65 662	64 648	63 098	54 883	18 895 <sup>2)</sup>	<i>Potatoes</i>
Uljano sjemenje i plodovi	43 486	38 485	72 885	106 095	86 919	78 075	89 065	95 006	80 550	120 241	<i>Oil seeds</i>
Duhan	7 763	7 280	7 570	6 509	5 736	5 504	5 489	5 781	5 394	5 146	<i>Tobacco</i>
Šećerna repa	21 422	23 245	30 177	28 044	22 015	23 821	25 229	27 562	26 560	29 916	<i>Sugar beets</i>
Krmno bilje	124 550	122 549	121 314	123 465	120 731	121 076	119 503	120 256	114 646	96 063	<i>Forage crops</i>
Cvijeće, aromatično i ostalo bilje	2 007	2 315	1 608	1 946	2 197	2 633	2 622	2 565	2 457	4 954 <sup>3)</sup>	<i>Flowers, aromatic and other plants</i>
Mahunasto i ostalo povrće	50 536	52 589	62 961	68 083	68 908	70 476	72 227	73 444	69 177	16 182 <sup>2)</sup>	<i>Leguminous and other vegetables</i>
<b>Pravne osobe i dijelovi pravnih osoba</b> <i>Legal entities and parts thereof</i>											
Ukupno	161 051	147 265	189 195	182 841	187 407	184 951	182 596	172 619	159 804	177 834	<i>Total</i>
Žitarice	111 630	108 489	122 691	101 103	121 089	122 154	116 374	104 760	98 444	100 499	<i>Cereals</i>
Krumpir	1 193	377	331	348	267	419	464	616	252	752 <sup>2)</sup>	<i>Potatoes</i>
Uljano sjemenje i plodovi	30 230	22 647	43 304	58 556	45 143	38 551	42 276	42 618	35 207	43 417	<i>Oil seeds</i>
Duhan	804	471	655	758	739	681	699	708	489	321	<i>Tobacco</i>
Šećerna repa	10 165	8 628	13 178	13 032	11 224	12 057	12 948	12 823	13 453	15 162	<i>Sugar beets</i>
Krmno bilje	6 093	5 488	8 022	7 581	7 447	8 955	7 825	8 650	10 142	15 165	<i>Forage crops</i>
Cvijeće, aromatično i ostalo bilje	347	481	293	277	452	787	510	492	336	998 <sup>3)</sup>	<i>Flowers, aromatic and other plants</i>
Mahunasto i ostalo povrće	589	684	721	1 186	1 046	1 347	1 500	1 952	1 481	1 520 <sup>2)</sup>	<i>Leguminous and other vegetables</i>
<b>Obiteljska poljoprivredna gospodarstva</b> <i>Private family farms</i>											
Ukupno	772 976	804 886	867 454	846 717	884 166	906 260	914 005	907 571	901 660	670 786	<i>Total</i>
Žitarice	507 193	533 925	572 368	527 925	578 715	601 810	601 444	587 718	609 353	456 724	<i>Cereals</i>
Krumpir	64 247	62 897	64 744	66 040	64 996	65 243	64 184	62 482	54 631	18 143 <sup>2)</sup>	<i>Potatoes</i>
Uljano sjemenje i plodovi	13 256	15 838	29 581	47 539	41 776	39 524	46 789	52 388	45 343	76 824	<i>Oil seeds</i>
Duhan	6 959	6 809	6 915	5 751	4 997	4 823	4 790	5 073	4 905	4 825	<i>Tobacco</i>
Šećerna repa	11 257	14 617	16 999	15 012	10 791	11 764	12 281	14 739	13 107	14 754	<i>Sugar beets</i>
Krmno bilje	118 457	117 061	113 292	115 884	113 284	112 121	111 678	111 606	104 504	80 898	<i>Forage crops</i>
Cvijeće, aromatično i ostalo bilje	1 660	1 834	1 315	1 669	1 745	1 846	2 112	2 073	2 121	3 956 <sup>3)</sup>	<i>Flowers, aromatic and other plants</i>
Mahunasto i ostalo povrće	49 947	51 905	62 240	66 897	67 862	69 129	70 727	71 492	67 696	14 662 <sup>2)</sup>	<i>Leguminous and other vegetables</i>

1) Vidi Metodološka objašnjenja.

2) Obuhvaća uzgoj na oranicama, vrtovima u zaštićenom prostoru i u povrtnjacima.

3) Kamilica, kadulja, cikorija, hmelj, sjemenje, sadni materijal i ostalo.

1) See Notes on Methodology

2) Including cultivation on arable land, in gardens, protected areas and kitchen gardens

3) Chamomile, sage, chicory, hop, seeds, planting material and other

**15.5. POVRŠINA I PROIZVODNJA VAŽNIJIH USJEVA**  
*AREA UNDER CULTIVATION AND PRODUCTION OF SOME IMPORTANT CROPS*

	Pšenica <sup>1)</sup> <i>Wheat<sup>1)</sup></i>			Kukuruz <sup>2)</sup> <i>Maize<sup>2)</sup></i>		
	požnjevena površina, tis. ha <i>Harvested area, '000 ha</i>	prirod po ha, t <i>Yield per ha, t</i>	proizvodnja, t <i>Production, t</i>	požnjevena površina, tis. ha <i>Harvested area, '000 ha</i>	prirod po ha, t <i>Yield per ha, t</i>	proizvodnja, t <i>Production, t</i>
	<b>Ukupno</b> <i>Total</i>					
1996.	201	3,69	741 235	361	5,22	1 885 515
1997.	208	4,00	833 508	371	5,88	2 183 144
1998.	242	4,22	1 020 045	378	5,25	1 982 545
1999.	169	3,30	558 217	384	5,56	2 135 452
2000.	236	4,37	1 032 085	389	3,93	1 526 167
2001.	240	4,02	965 153	406	5,45	2 211 519
2002.	234	4,23	988 175	407	6,14	2 501 774
2003.	206	2,96	609 258	406	3,86	1 569 150
2004. <sup>3)</sup>	...	...	...	...	...	...
2005. <sup>4)</sup>	146	4,11	601 748	319	6,92	2 206 729

**Pravne osobe i dijelovi pravnih osoba**

*Legal entities and parts thereof*

1996.	48	4,67	226 219	50	6,61	328 659
1997.	47	4,98	236 334	48	7,49	359 555
1998.	57	5,29	303 234	48	6,49	308 373
1999.	42	3,97	167 460	43	6,90	300 448
2000.	61	5,30	324 842	45	4,78	212 792
2001.	59	5,31	313 050	47	7,17	340 678
2002.	56	5,09	285 299	47	7,76	369 608
2003.	47	3,72	173 520	44	4,69	206 167
2004.	45	5,41	244 914	38	7,61	286 873
2005. <sup>4)</sup>	43	4,68	201 426	44	6,93	304 132

**Obiteljska poljoprivredna gospodarstva**

*Private family farms*

1996.	153	3,38	515 016	311	4,99	1 556 856
1997.	161	3,71	597 174	323	5,64	1 823 589
1998.	185	3,89	716 811	330	5,12	1 674 172
1999.	127	3,08	390 757	341	5,39	1 835 004
2000.	175	4,05	707 243	344	3,82	1 313 375
2001.	181	3,61	652 103	359	5,22	1 870 841
2002.	178	3,96	702 876	360	5,92	2 132 166
2003.	159	2,73	435 738	362	3,76	1 362 983
2004. <sup>3)</sup>	...	...	...	...	...	...
2005. <sup>4)</sup>	103	3,88	400 322	275	6,92	1 902 597

1) Meka pšenica (ozima, jara i sjemenska)

2) Površina i prirod kukuruza za zrno glavnog usjeva, a proizvodnja za zrno glavnoga, naknadnoga i postrnoga kukuruza (merkantilni i sjemenski)

3) Državnom zavodu za statistiku u Državnom proračunu Republike Hrvatske za 2004. godinu nisu bila osigurana sredstva za provedbu istraživanja za obiteljska poljoprivredna gospodarstva.

4) Vidi Metodološka objašnjenja.

1) *Soft wheat (winter, spring and seed)*

2) *Harvested area and yield of maize refer to main crop, while production refers for main, successive and stubble grain crops (mercantile and seed crops)*

3) *The Central Bureau of Statistics could not dispose of the financial means from the 2004 Budget of the Republic of Croatia for the survey on private family farms.*

4) *See Notes on Methodology*

**15-5. POVRŠINA I PROIZVODNJA VAŽNIJIH USJEVA**  
**AREA UNDER CULTIVATION AND PRODUCTION OF SOME IMPORTANT CROPS**

(nastavak)  
 (continued)

	Uljana repica <i>Rape seed</i>			Ječam <i>Barley</i>		
	požnjevena površina, ha <i>Harvested area, ha</i>	prirod po ha, t <i>Yield per ha, t</i>	proizvodnja, t <i>Production, t</i>	požnjevena površina, ha <i>Harvested area, ha</i>	prirod po ha, t <i>Yield per ha, t</i>	proizvodnja, t <i>Production, t</i>

**Ukupno**

*Total*

1996.	7 651	1,52	11 661	31 034	2,84	88 091
1997.	5 356	2,09	11 181	33 759	3,21	108 496
1998.	8 949	2,45	21 967	42 737	3,36	143 510
1999.	16 234	2,01	32 581	44 517	2,81	124 890
2000.	12 886	2,28	29 436	46 363	3,27	151 439
2001.	10 319	2,18	22 456	51 172	3,16	161 487
2002.	13 041	1,96	25 585	50 653	3,37	170 946
2003.	15 524	1,84	28 596	53 833	2,49	134 238
2004. <sup>3)</sup>	...	...	...	...	...	...
2005. <sup>4)</sup>	20 149	2,05	41 275	50 341	3,23	162 530

**Pravne osobe i dijelovi pravnih osoba**

*Legal entities and parts thereof*

1996.	7 284	1,52	11 085	6 723	3,47	23 312
1997.	4 913	2,12	10 398	7 376	4,46	32 884
1998.	8 146	2,48	20 174	11 569	4,34	50 181
1999.	14 146	2,03	28 651	11 393	3,35	38 165
2000.	10 588	2,36	24 993	10 853	4,25	46 153
2001.	8 115	2,26	18 326	11 986	3,98	47 712
2002.	10 309	2,01	20 718	9 849	4,07	40 087
2003.	11 094	1,94	21 509	10 481	3,62	37 924
2004.	9 576	2,33	22 357	9 763	4,79	46 810
2005. <sup>4)</sup>	10 728	2,05	21 972	9 699	4,04	39 178

**Obiteljska poljoprivredna gospodarstva**

*Private family farms*

1996.	367	1,57	576	24 311	2,66	64 779
1997.	443	1,77	783	26 383	2,87	75 612
1998.	803	2,23	1 793	31 168	2,99	93 329
1999.	2 088	1,88	3 930	33 124	2,62	86 725
2000.	2 298	1,93	4 443	35 510	2,96	105 286
2001.	2 204	1,87	4 130	39 186	2,90	113 775
2002.	2 732	1,78	4 867	40 804	3,21	130 859
2003.	4 430	1,60	7 087	43 352	2,22	96 314
2004. <sup>3)</sup>	...	...	...	...	...	...
2005. <sup>4)</sup>	9 421	2,05	19 303	40 642	3,04	123 352

**15.5. POVRŠINA I PROIZVODNJA VAŽNIJIH USJEVA**  
 AREA UNDER CULTIVATION AND PRODUCTION OF SOME IMPORTANT CROPS

(nastavak)  
 (continued)

	Soja Soya-beans			Suncokret Sunflowers		
	požnjevena površina, ha Harvested area, ha	prirod po ha, t Yield per ha, t	proizvodnja, t Production, t	požnjevena površina, ha Harvested area, ha	prirod po ha, t Yield per ha, t	proizvodnja, t Production, t
<b>Ukupno</b>						
<i>Total</i>						
1996.	16 423	2,19	35 896	18 849	1,51	28 526
1997.	16 030	2,46	39 469	16 946	2,13	36 138
1998.	34 015	2,28	77 458	28 642	2,17	62 206
1999.	46 336	2,50	115 853	41 996	1,72	72 374
2000.	47 484	1,38	65 299	25 715	2,10	53 956
2001.	41 621	2,21	91 841	25 336	1,70	42 985
2002.	47 897	2,70	129 470	26 835	2,35	62 965
2003.	49 860	1,66	82 591	28 211	2,45	69 253
2004. <sup>3)</sup>	...	...	...	...	...	...
2005. <sup>4)</sup>	48 211	2,48	119 602	49 769	1,57	78 006
<b>Pravne osobe i dijelovi pravnih osoba</b>						
<i>Legal entities and parts thereof</i>						
1996.	12 552	2,23	27 974	9 909	1,55	15 351
1997.	10 535	2,51	26 407	7 260	2,15	15 580
1998.	20 740	2,33	48 288	13 987	2,27	31 754
1999.	25 686	2,64	67 711	17 910	1,75	31 337
2000.	22 808	1,51	34 359	11 552	2,36	27 223
2001.	20 697	2,26	46 724	9 596	1,80	17 301
2002.	21 558	2,99	64 392	9 863	2,53	24 961
2003.	20 940	1,78	37 373	9 837	2,62	25 755
2004.	15 833	2,85	45 058	9 522	2,60	24 779
2005. <sup>4)</sup>	19 390	2,58	50 046	12 433	1,59	19 815
<b>Obiteljska poljoprivredna gospodarstva</b>						
<i>Private family farms</i>						
1996.	3 871	2,05	7 922	8 940	1,47	13 175
1997.	5 495	2,38	13 062	9 686	2,12	20 558
1998.	13 275	2,20	29 170	14 655	2,08	30 452
1999.	20 650	2,33	48 142	24 086	1,70	41 037
2000.	24 676	1,25	30 940	14 163	1,89	26 733
2001.	20 924	2,16	45 117	15 740	1,63	25 684
2002.	26 339	2,47	65 078	16 972	2,24	38 004
2003.	28 920	1,56	45 218	18 374	2,37	43 498
2004. <sup>3)</sup>	...	...	...	...	...	...
2005. <sup>4)</sup>	28 821	2,41	69 556	37 336	1,56	58 191

**15-5. POVRŠINA I PROIZVODNJA VAŽNIJIH USJEVA**  
**AREA UNDER CULTIVATION AND PRODUCTION OF SOME IMPORTANT CROPS**

(nastavak)  
 (continued)

	Šećerna repa Sugar beets			Duhan <sup>5)</sup> Tobacco <sup>5)</sup>		
	požnjevena površina, ha Harvested area, ha	prirod po ha, t Yield per ha, t	proizvodnja, t Production, t	požnjevena površina, ha Harvested area, ha	prirod po ha, t Yield per ha, t	proizvodnja, t Production, t
<b>Ukupno</b> <i>Total</i>						
1996.	20 896	43,37	906 246	7 735	1,46	11 272
1997.	22 919	40,63	931 186	7 274	1,56	11 339
1998.	29 287	42,11	1 233 322	7 445	1,63	12 133
1999.	27 847	40,00	1 113 969	6 490	1,55	10 051
2000.	20 985	22,98	482 211	5 678	1,71	9 714
2001.	23 757	40,61	964 880	5 500	1,91	10 502
2002.	25 149	47,06	1 183 445	5 489	1,99	10 905
2003.	27 327	24,79	677 569	5 748	1,68	9 680
2004. <sup>3)</sup>	...	...	...	...	...	...
2005. <sup>4)</sup>	29 370	45,55	1 337 750	5 131	1,87	9 579
<b>Pravne osobe i dijelovi pravnih osoba</b> <i>Legal entities and parts thereof</i>						
1996.	9 857	41,98	413 806	762	1,81	1 379
1997.	8 284	40,91	338 909	470	1,97	924
1998.	13 009	43,15	561 375	553	2,01	1 111
1999.	12 840	39,06	501 579	739	1,68	1 238
2000.	10 244	21,78	223 135	693	1,75	1 216
2001.	12 025	41,34	497 129	681	1,95	1 329
2002.	12 946	49,67	643 051	699	2,09	1 458
2003.	12 648	23,50	297 215	675	1,67	1 128
2004.	13 396	50,77	680 066	489	1,89	925
2005. <sup>4)</sup>	14 972	45,96	688 092	302	1,59	481
<b>Obiteljska poljoprivredna gospodarstva</b> <i>Private family farms</i>						
1996.	11 039	44,61	492 440	6 973	1,42	9 893
1997.	14 635	40,47	592 276	6 804	1,53	10 415
1998.	16 278	41,28	671 947	6 892	1,60	11 022
1999.	15 007	40,81	612 390	5 751	1,53	8 813
2000.	10 741	24,12	259 076	4 985	1,70	8 498
2001.	11 732	39,87	467 751	4 819	1,90	9 173
2002.	12 203	44,28	540 394	4 790	1,97	9 447
2003.	14 679	25,91	380 354	5 073	1,69	8 552
2004. <sup>3)</sup>	...	...	...	...	...	...
2005. <sup>4)</sup>	14 398	45,12	649 658	4 829	1,88	9 098

5) Proizvodnja suhoga, nefermentiranog lišća

5) Production of dry, unfermented leaves

**15.5. POVRŠINA I PROIZVODNJA VAŽNIJIH USJEVA**  
 AREA UNDER CULTIVATION AND PRODUCTION OF SOME IMPORTANT CROPS

(nastavak)  
 (continued)

	Krumpir <sup>6)</sup> Potatoes <sup>6)</sup>			Grah <sup>7)</sup> Beans <sup>7)</sup>		
	požnjevena površina, ha Harvested area, ha	prirod po ha, t Yield per ha, t	proizvodnja, t Production, t	požnjevena površina, ha Harvested area, ha	prirod po ha, t Yield per ha, t	proizvodnja, t Production, t
<b>Ukupno</b>						
<i>Total</i>						
1996.	65 537	10,15	666 020	6 975	1,39	20 221
1997.	63 189	9,78	620 032	7 521	1,33	20 527
1998.	64 931	10,22	664 753	5 946	1,38	21 003
1999.	66 374	10,96	728 646	6 581	1,48	22 291
2000.	65 232	8,47	553 712	6 511	0,61	9 928
2001.	65 641	10,20	670 233	6 470	1,26	16 542
2002.	64 640	11,37	736 198	6 519	1,43	19 327
2003.	63 097	5,93	375 050	6 475	0,78	12 571
2004. <sup>3)</sup>	...	...	...	...	...	...
2005. <sup>4)</sup>	18 903	14,43	273 409	1 774	1,80	6 041
<b>Pravne osobe i dijelovi pravnih osoba</b>						
<i>Legal entities and parts thereof</i>						
1996.	1 036	14,42	14 936	43	0,16	7
1997.	380	14,67	5 575	20	0,55	11
1998.	348	17,32	6 030	12	1,08	13
1999.	337	18,31	6 171	8	1,38	11
2000.	268	13,51	3 621	11	0,64	7
2001.	402	21,41	8 608	17	0,82	14
2002.	464	18,44	8 554	23	0,83	19
2003.	615	13,25	8 147	-	-	-
2004.	259	17,49	4 529	2	1,00	2
2005. <sup>4)</sup>	625	14,00	8 776	13	1,15	16
<b>Obiteljska poljoprivredna gospodarstva</b>						
<i>Private family farms</i>						
1996.	64 501	10,09	651 084	6 932	1,40	20 214
1997.	62 809	9,75	614 457	7 501	1,33	20 516
1998.	64 583	10,19	658 904	5 934	1,39	20 990
1999.	66 037	10,92	722 475	6 573	1,48	22 280
2000.	64 964	8,45	550 091	6 500	0,61	9 921
2001.	65 239	10,13	661 625	6 453	1,27	16 528
2002.	64 176	11,32	727 644	6 496	1,43	19 308
2003.	62 482	5,86	366 903	6 475	0,78	12 571
2004. <sup>3)</sup>	...	...	...	...	...	...
2005. <sup>4)</sup>	18 278	14,45	264 633	1 761	1,80	6 025

6) Požnjevena površina i prirod po hektaru iskazani su za glavni usjev, a proizvodnja za glavni, naknadni, podusjev i međusjev zajedno (rani, kasni i sjemenski).

7) Požnjevena površina i prirod po hektaru iskazani su za glavni usjev, a proizvodnja za glavni usjev i međusjev zajedno (suho zrno).

6) Harvested area and yield per hectare refer to main crop, while production refers to main, successive and combined crop and intercrop (early, late and seed).

7) Harvested area and yield per hectare refer to main crop, while production refers to both main crop and intercrop (dry grain).

**15.5. POVRŠINA I PROIZVODNJA VAŽNIJIH USJEVA**  
**AREA UNDER CULTIVATION AND PRODUCTION OF SOME IMPORTANT CROPS**

(nastavak)  
 (continued)

	Kupus i kelj <sup>8)</sup> Cabbage and kale <sup>8)</sup>			Rajčica Tomatoes		
	požnjevena površina, ha Harvested area, ha	prirod po ha, t Yield per ha, t	proizvodnja, t Production, t	požnjevena površina, ha Harvested area, ha	prirod po ha, t Yield per ha, t	proizvodnja, t Production, t
<b>Ukupno</b>						
<i>Total</i>						
1996.	8 767	13,15	122 635	4 901	10,00	49 019
1997.	9 011	13,77	134 323	5 141	9,35	48 085
1998.	9 247	13,62	129 674	5 765	10,76	62 003
1999.	9 701	14,38	144 018	6 408	11,05	70 816
2000.	9 679	11,34	112 025	6 634	10,48	69 555
2001.	9 898	12,31	123 722	6 801	10,86	73 882
2002.	10 072	12,37	127 553	6 867	10,40	71 400
2003.	10 338	9,34	97 848	7 055	8,31	58 640
2004. <sup>3)</sup>	...	...	...	...	...	...
2005. <sup>4)</sup>	2 278	21,43	50 967	1 192	24,27	28 930

**Pravne osobe i dijelovi pravnih osoba**

*Legal entities and parts thereof*

1996.	118	25,45	3 003	53	29,28	1 552
1997.	46	24,93	1 927	20	30,10	602
1998.	97	32,88	3 189	22	36,00	792
1999.	139	15,73	2 186	40	14,58	583
2000.	67	25,94	2 088	39	38,00	1 482
2001.	85	24,40	2 074	50	37,14	1 857
2002.	49	29,49	1 445	17	52,06	885
2003.	122	25,12	3 053	13	49,31	641
2004.	137	25,20	3 453	11	73,55	809
2005. <sup>4)</sup>	156	27,74	4 366	31	27,39	849

**Obiteljska poljoprivredna gospodarstva**

*Private family farms*

1996.	8 649	12,98	119 632	4 848	9,79	47 467
1997.	8 965	13,72	132 396	5 121	9,27	47 483
1998.	9 150	13,42	126 485	5 743	10,66	61 211
1999.	9 562	14,36	141 832	6 368	11,03	70 233
2000.	9 612	11,24	109 937	6 595	10,32	68 073
2001.	9 813	12,21	121 648	6 751	10,67	72 025
2002.	10 023	12,28	126 108	6 850	10,29	70 515
2003.	10 216	9,16	94 795	7 042	8,24	57 999
2004. <sup>3)</sup>	...	...	...	...	...	...
2005. <sup>4)</sup>	2 122	20,97	46 601	1 161	24,19	28 081

8) Požnjevena površina i prirod po hektaru iskazani su za glavni usjev, a proizvodnja za glavni, naknadni, podusjev i međuusjev zajedno.

8) Harvested area and yield per hectare refer to main crop, while production refers to main, successive and combined crop and intercrop.

**15-5. POVRŠINA I PROIZVODNJA VAŽNIJIH USJEVA**  
**AREA UNDER CULTIVATION AND PRODUCTION OF SOME IMPORTANT CROPS**

(nastavak)  
 (continued)

	Djetelina <sup>9)</sup> Clover <sup>9)</sup>	Lucerna <sup>9)</sup> Alfalfa <sup>9)</sup>	Livade <sup>10)</sup> Meadows <sup>10)</sup>	Pašnjaci <sup>10)</sup> Pastures <sup>10)</sup>
	proizvodnja sijena, t Production of hay, t	proizvodnja sijena, t Production of hay, t	proizvodnja sijena, t Production of hay, t	proizvodnja sijena, t Production of hay, t

**Ukupno**

*Total*

1996.	165 973	188 462	529 084	144 608
1997.	157 559	179 669	601 327	217 968
1998.	158 516	201 778	604 812	202 401
1999.	167 266	223 387	615 397	200 071
2000.	113 161	166 456	418 795	201 905
2001.	130 272	190 555	501 752	194 615
2002.	147 012	203 520	536 985	191 959
2003.	85 955	128 306	335 132	151 975
2004. <sup>3)</sup>	...	...	...	...
2005. <sup>4)</sup>	125 460	147 272	543 835	163 530

**Pravne osobe i dijelovi pravnih osoba**

*Legal entities and parts thereof*

1996.	1 964	11 701	1 757	1 677
1997.	1 523	11 085	2 383	2 992
1998.	3 875	18 879	4 057	3 008
1999.	3 410	21 686	3 108	3 109
2000.	3 656	13 865	2 489	2 122
2001.	3 102	16 106	1 800	2 373
2002.	4 641	21 924	917	2 787
2003.	1 607	13 901	1 904	2 919
2004.	5 785	22 684	190	3 797
2005. <sup>4)</sup>	3 628	18 186	2 293	3 565

**Obiteljska poljoprivredna gospodarstva**

*Private family farms*

1996.	164 009	176 761	527 327	142 931
1997.	156 036	168 584	598 944	214 976
1998.	154 641	182 899	600 755	199 393
1999.	163 856	201 701	612 289*	196 962
2000.	109 505	152 591	416 306	199 783
2001.	127 170	174 449	499 952	192 242
2002.	142 371	181 596	536 068	189 172
2003.	84 348	114 405	333 228	149 056
2004. <sup>3)</sup>	...	...	...	...
2005. <sup>4)</sup>	121 832	129 086	541 542	159 965

9) Proizvodnja je iskazana za glavni usjev i podusjev zajedno. Uključene su sve vrste djetelina, a od 1998. i mješavine.

10) Samo za pravne osobe i dijelove pravnih osoba nije obuhvaćena procjena proizvodnje sijena s državnog zemljišta na kojem nije organizirana poljoprivredna proizvodnja. Podaci preračunani prema novoj metodologiji. Vidi Metodološka objašnjenja.

9) Production refers to main and combined crop. All clover species are included. Since 1998 mixtures have been included, too.

10) Data refer only to legal entities and parts thereof. Estimate of hay production on state-owned land not currently used for agricultural production is not included. Data were recalculated according to the new methodology. See Notes on Methodology.



15-6. VOĆNA STABLA I PROIZVODNJA VOĆA  
FRUIT TREES AND PRODUCTION OF FRUITS

	Jabuke Apples				Šljive Plums			
	stabla, tis. Trees, '000		prirod po stablu, kg Yield per tree, kg	proizvodnja, t Production, t	stabla, tis. Trees, '000		prirod po stablu, kg Yield per tree, kg	proizvodnja, t Production, t
	ukupno Total	rodna Fruit-bearing			ukupno Total	rodna Fruit-bearing		
<b>Ukupno</b> Total								
1996.	3 945	3 233	23,1	74 741	5 973	5 522	13,1	72 291
1997.	3 900	3 259	17,7	57 541	6 063	5 556	8,5	47 117
1998.	4 222	3 627	19,9	72 361	6 294	5 766	14,4	83 143
1999.	4 522	3 745	17,8	66 752	6 290	5 753	6,6	38 030
2000.	4 527	3 858	21,1	81 339	6 158	5 628	7,1	39 857
2001.	4 754	4 146	7,8	32 461	6 142	5 607	7,2	39 631
2002.	4 975	4 238	14,0	59 143	6 148	5 604	3,7	20 543
2003.	5 253	4 479	13,0	58 054	6 112	5 596	7,7	42 826
2004.	5 922	... <sup>1)</sup>	... <sup>1)</sup>	... <sup>1)</sup>	5 429	... <sup>1)</sup>	... <sup>1)</sup>	... <sup>1)</sup>
2005. <sup>2)</sup>	6 373	5 405	12,9	69 682	4 451	3 703	9,7	35 863
<b>Pravne osobe i dijelovi pravnih osoba</b> Legal entities and parts thereof								
1996.	1 393	1 038	34,5	35 755	11	10	6,8	66
1997.	1 386	977	18,6	18 155	12	6	8,5	55
1998.	1 448	1 149	20,0	22 998	15	5	17,2	90
1999.	1 616	1 192	18,9	22 528	15	6	2,1	14
2000.	1 463	1 280	25,9	33 185	15	9	2,1	19
2001.	1 542	1 340	5,0	6 674	17	8	7,4	62
2002.	1 577	1 354	14,5	19 568	34	31	0,5	15
2003.	1 777	1 457	15,5	22 641	33	31	2,4	75
2004.	1 943	1 645	18,0	29 619	31	30	4,3	132
2005. <sup>2)</sup>	2 211	1 897	14,9	28 342	34	22	3,6	79
<b>Obiteljska poljoprivredna gospodarstva</b> Private family farms								
1996.	2 552	2 195	17,8	38 986	5 962	5 512	13,1	72 225
1997.	2 514	2 282	17,3	39 386	6 051	5 550	8,5	47 062
1998.	2 774	2 478	19,9	49 363	6 279	5 761	14,4	83 053
1999.	2 906	2 553	17,3	44 224	6 275	5 747	6,6	38 016
2000.	3 064	2 578	18,7	48 154	6 143	5 619	7,1	39 838
2001.	3 212	2 806	9,2	25 787	6 125	5 599	7,1	39 569
2002.	3 398	2 884	13,7	39 575	6 114	5 573	3,7	20 528
2003.	3 476	3 022	11,7	35 413	6 079	5 565	7,7	42 751
2004.	3 979	... <sup>1)</sup>	... <sup>1)</sup>	... <sup>1)</sup>	5 398	... <sup>1)</sup>	... <sup>1)</sup>	... <sup>1)</sup>
2005. <sup>2)</sup>	4 162	3 508	11,8	41 340	4 417	3 681	9,7	35 784

1) Državnom zavodu za statistiku u Državnom proračunu Republike Hrvatske za 2004. godinu nisu bila osigurana sredstva za provedbu istraživanja za obiteljska poljoprivredna gospodarstva.

2) Vidi Metodološka objašnjenja.

1) The Central Bureau of Statistics could not dispose of the financial means from the 2004 Budget of the Republic of Croatia for the survey on private family farms.

2) See Notes on Methodology

**15-6. VOĆNA STABLA I PROIZVODNJA VOĆA**  
*FRUIT TREES AND PRODUCTION OF FRUITS*

(nastavak)  
(continued)

	Masline <i>Olives</i>				Maslinovo ulje, h <sup>2)</sup> <i>Olive oil, h<sup>2)</sup></i>	Višnje <i>Sour cherries</i>			
	stabla, tis. <i>Trees, '000</i>		prirod po stablu, kg <i>Yield per tree, kg</i>	proizvodnja, t <i>Production, t</i>		stabla, tis. <i>Trees, '000</i>		prirod po stablu, kg <i>Yield per tree, kg</i>	proizvodnja, t <i>Production, t</i>
	ukupno <i>Total</i>	rodna <i>Fruit-bearing</i>				ukupno <i>Total</i>	rodna <i>Fruit-bearing</i>		
<b>Ukupno</b> <i>Total</i>									
1996.	3 392	3 119	5,2	16 071	22 927	1 084	877	8,1	7 088
1997.	3 338	3 054	3,4	10 405	15 717	1 085	849	7,1	6 032
1998.	3 331	3 078	6,7	20 558	31 721	1 181	944	8,8	8 265
1999.	3 550	3 045	11,6	35 200	52 849	1 212	1 010	8,4	8 453
2000.	3 365	3 078	5,3	16 215	23 544	1 205	1 078	7,0	7 566
2001.	3 413	2 993	6,5	19 413	30 491	1 197	1 050	7,8	8 169
2002.	3 460	3 101	10,6	32 955	44 815	1 234	1 071	6,1	6 542
2003.	3 524	3 092	3,1	9 482	12 567	1 213	1 058	6,6	6 947
2004.	3 743	... <sup>1)</sup>	... <sup>1)</sup>	... <sup>1)</sup>	... <sup>1)</sup>	1 050	... <sup>1)</sup>	... <sup>1)</sup>	... <sup>1)</sup>
2005. <sup>2)</sup>	2 935	2 239	16,3	36 602	49 187	786	488	7,9	3 851

**Pravne osobe i dijelovi pravnih osoba**

*Legal entities and parts thereof*

1996.	133	103	8,9	915	1 472	147	45	8,0	363
1997.	122	100	1,9	191	375	125	42	13,3	562
1998.	115	113	4,9	551	731	133	51	5,0	258
1999.	77	75	9,1	686	921	181	128	3,8	488
2000.	78	77	6,6	507	673	182	157	4,2	665
2001.	75	74	12,8	945	1 224	203	157	4,3	668
2002.	75	73	6,5	471	579	216	168	1,4	243
2003.	69	69	8,7	601	907	208	162	1,7	270
2004.	81	75	9,2	689	1 034	155	130	3,3	426
2005. <sup>2)</sup>	102	83	11,3	941	1 181	172	51	3,8	191

**Obiteljska poljoprivredna gospodarstva**

*Private family farms*

1996.	3 259	3 016	5,0	15 156	21 455	937	832	8,1	6 725
1997.	3 216	2 954	3,5	10 214	15 342	960	807	6,8	5 470
1998.	3 216	2 965	6,8	20 007	30 990	1 048	893	9,0	8 007
1999.	3 273	2 970	11,6	34 514	51 928	1 031	882	9,0	7 965
2000.	3 287	3 001	5,2	15 708	22 871	1 023	921	7,5	6 901
2001.	3 338	2 919	6,3	18 468	29 267	994	893	8,4	7 501
2002.	3 385	3 028	11,1	32 484	44 236	1 018	902	7,0	6 299
2003.	3 455	3 023	2,9	8 881	11 660	1 005	896	7,5	6 677
2004.	3 662	... <sup>1)</sup>	... <sup>1)</sup>	... <sup>1)</sup>	... <sup>1)</sup>	895	... <sup>1)</sup>	... <sup>1)</sup>	... <sup>1)</sup>
2005. <sup>2)</sup>	2 833	2 156	16,5	35 661	48 006	614	437	8,4	3 660

3) Obuhvaćena je proizvodnja ulja od maslina iz vlastite proizvodnje. Nije obuhvaćena proizvodnja u specijaliziranim pogonima koji imaju industrijski karakter prerade.

3) Including production of olive oil from own production. Excluding production in specialised factories which have industrial character of processing.

**15-6. VOĆNA STABLA I PROIZVODNJA VOĆA**  
**FRUIT TREES AND PRODUCTION OF FRUITS**

(nastavak)  
 (continued)

	Breskve Peaches				Kruške Pears			
	stabla, tis. Trees, '000		prirod po stablu, kg Yield per tree, kg	proizvodnja, t Production, t	stabla, tis. Trees, '000		prirod po stablu, kg Yield per tree, kg	proizvodnja, t Production, t
	ukupno Total	rodna Fruit-bearing			ukupno Total	rodna Fruit-bearing		
	<b>Ukupno</b> Total							
1996.	762	671	12,1	8 098	1 137	975	12,1	11 819
1997.	757	658	10,4	6 836	1 148	965	10,2	9 796
1998.	777	685	12,9	8 813	1 465	1 028	11,2	11 556
1999.	789	692	14,8	10 211	1 388	976	10,3	10 027
2000.	812	714	13,1	9 330	1 392	992	10,2	10 081
2001.	822	716	12,6	9 046	1 139	993	6,8	6 734
2002.	856	746	13,6	10 120	1 144	980	7,8	7 594
2003.	858	745	8,9	6 631	1 141	985	7,9	7 797
2004.	942	... <sup>1)</sup>	... <sup>1)</sup>	... <sup>1)</sup>	1 126	... <sup>1)</sup>	... <sup>1)</sup>	... <sup>1)</sup>
2005. <sup>2)</sup>	910	702	10,1	7 110	1 236	979	6,3	6 206

**Pravne osobe i dijelovi pravnih osoba**

Legal entities and parts thereof

1996.	48	44	10,1	439	234	191	7,2	1 381
1997.	45	33	1,1	36	225	162	9,5	1 533
1998.	36	24	5,1	124	485	182	6,9	1 259
1999.	36	24	11,8	287	396	127	11,1	1 411
2000.	38	25	7,7	195	399	126	7,1	888
2001.	28	24	9,6	227	133	116	1,3	155
2002.	29	23	10,1	229	90	89	0,1	5
2003.	30	24	7,5	177	94	90	0,7	61
2004.	31	25	10,8	272	53	49	2,4	118
2005. <sup>2)</sup>	40	34	8,0	275	93	81	4,2	342

**Obiteljska poljoprivredna gospodarstva**

Private family farms

1996.	714	627	12,2	7 659	903	784	13,3	10 438
1997.	712	625	10,9	6 800	923	803	10,3	8 263
1998.	741	661	13,2	8 689	980	846	12,2	10 297
1999.	753	668	14,9	9 924	992	849	10,2	8 616
2000.	774	688	13,3	9 135	993	866	10,6	9 193
2001.	794	692	12,7	8 819	1 006	877	7,5	6 579
2002.	827	723	13,7	9 891	1 054	891	8,5	7 589
2003.	828	721	8,9	6 454	1 047	895	8,6	7 736
2004.	911	... <sup>1)</sup>	... <sup>1)</sup>	... <sup>1)</sup>	1 073	... <sup>1)</sup>	... <sup>1)</sup>	... <sup>1)</sup>
2005. <sup>2)</sup>	870	668	10,2	6 835	1 143	898	6,5	5 864

**15-7. VINOGRADI I PROIZVODNJA GROŽĐA**  
*VINEYARDS AND GRAPE PRODUCTION*

	Ukupna površina vinograda, tis. ha <i>Total area of vineyards, '000 ha</i>	Trsovi, mil. <i>Grape-vines, mln</i>		Prirod po trsu, kg <i>Yield per grape-vine, kg</i>	Proizvodnja grožđa, t <i>Grape production, t</i>	Proizvodnja vina, tis. hl <sup>1)</sup> <i>Total production of wine, '000 hl<sup>1)</sup></i>
		ukupno <i>Total</i>	rodni <i>Fruit-bearing</i>			
<b>Ukupno</b> <i>Total</i>						
1996.	58	346	325	1,2	373 134	1 958
1997.	58	334	312	1,3	406 089	2 260
1998.	60	336	312	1,3	421 180	2 277
1999.	59	331	307	1,3	394 066	2 094
2000.	59	329	299	1,2	353 541	1 891
2001.	58	322	296	1,2	359 042	1 952
2002.	58	320	297	1,2	370 093	2 095
2003.	57	314	294	1,1	333 327	1 768
2004.	50	258	... <sup>2)</sup>	... <sup>2)</sup>	... <sup>2)</sup>	... <sup>2)</sup>
2005 <sup>3)</sup>	30	132	118	1,5	181 021	773
<b>Pravne osobe i dijelovi pravnih osoba</b> <i>Legal entities and parts thereof</i>						
1996.	4	14	13	2,1	27 172	103
1997.	3	12	11	2,5	26 479	123
1998.	6*	21	19	2,0	38 462	172
1999.	5	19	17	2,1	36 670	120
2000.	5	20	18	2,0	35 715	110
2001.	5	18	16	2,3	37 943	123
2002.	5	18	16	2,1	33 249	117
2003.	5	17	16	2,4	37 434	146
2004.	5	18	16	2,5	40 040	138
2005 <sup>3)</sup>	6	22	18	1,5	26 967	54
<b>Obiteljska poljoprivredna gospodarstva</b> <i>Private family farms</i>						
1996.	54	332	312	1,1	345 962	1 855
1997.	55*	322	301	1,3	379 610	2 137
1998.	54*	315	293	1,3	382 718	2 105
1999.	54	312	290	1,2	357 396	1 974
2000.	54	310	281	1,1	317 826	1 781
2001.	53	304	280	1,2	321 099	1 829
2002.	53	302	281	1,2	336 844	1 978
2003.	52	297	278	1,1	295 893	1 622
2004.	45	240	... <sup>2)</sup>	... <sup>2)</sup>	... <sup>2)</sup>	... <sup>2)</sup>
2005 <sup>3)</sup>	24	110	100	1,5	154 054	719

1) Obuhvaćena je proizvodnja vina od grožđa iz vlastite proizvodnje. Nije obuhvaćena proizvodnja u specijaliziranim pogonima koji imaju industrijski karakter prerade.

2) Državnom zavodu za statistiku u Državnom proračunu Republike Hrvatske za 2004. godinu nisu bila osigurana sredstva za provedbu istraživanja za obiteljska poljoprivredna gospodarstva.

3) Vidi Metodološka objašnjenja.

1) Including production of wine of own production of grapes. Excluding production in specialised factories which have industrial character of processing

2) The Central Bureau of Statistics could not dispose of the financial means from the 2004 Budget of the Republic of Croatia for the survey on private family farms.

3) See Notes on Methodology

15-8. POTROŠNJA MINERALNIH GNOJIVA  
 CONSUMPTION OF MINERAL FERTILISERS

u tonama  
 Tonnes

	Ukupno <sup>1)</sup> Total <sup>1)</sup>	Pravne osobe i dijelovi pravnih osoba Legal entities and parts thereof							
		količina upotrijebljenih gnojiva Quantity of fertilisers used					aktivne tvari Active ingredients		
		ukupno <sup>2)</sup> Total <sup>2)</sup>	od toga Type			ukupno Total	N	P <sub>2</sub> O <sub>5</sub>	K <sub>2</sub> O
			dušičnih Nitrogen	fosfornih Phosphorous	kalijevih Potassium				
1996.	327 557	119 206	50 787	38	1 579	54 814	23 821	14 161	16 832
1997.	379 124	138 516	59 602	2	1 387	62 460	27 756	16 128	18 576
1998.	367 105	134 636	63 710	211	1 269	58 843	27 983	14 295	16 565
1999.	348 263	113 820	44 141	3	463	52 359	22 667	13 527	16 165
2000.	402 316	122 198	53 171	0	732	56 010	25 558	13 838	16 614
2001.	434 595	123 972	59 588	17	2 478	56 145	26 508	13 023	16 614
2002.	410 810	119 037	53 795	103	3 212	54 197	24 337	12 663	17 197
2003.	391 790	120 922	54 454	5	2 830	53 461	23 320	12 678	17 463
2004.	382 008	113 592	50 642	774	5 983	50 833	21 847	12 226	16 760
2005.	366 534	135 534	58 005	2 808	9 438	61 360	25 841	15 096	20 423

1) Uz podatke o potrošnji mineralnih gnojiva kod pravnih osoba i dijelova pravnih osoba, uključeni su i procijenjeni podaci o potrošnji kod obiteljskih poljoprivrednih gospodarstava.

2) Razlika do ukupne količine odnosi se na miješana i kompleksna gnojiva.

1) Data on mineral fertilisers used by legal entities and parts thereof include estimated data on consumption on private family farms.

2) Difference to total amount refers to mixed and composite fertilisers.

15-9. GOVEDA  
CATTLE

u tis. grla  
'000 head

	Ukupno Total	Telad i junad do 1 godine Calves bullocks and heifers under 1 year old	Junad iznad 1 godine Bullocks and heifers over 1 year old	Krave i steone junice – ukupno Cows and heifers in calf – total	Bikovi za priplod i volovi Breeding bulls and oxen
--	-----------------	--	---	--	---

**Ukupno**

*Total*

1997.	451	93	51	304	3
1998.	443	112	28	300	3
1999.	438	101	39	296	2
2000.	427	93	45	287	2
2001.	438	104	52	280	2
2002.	417	90	47	278	2
2003.	444	102	61	280	1
2004.	466	135	56	272 <sup>1)</sup>	3
2005.	471	143	54	272 <sup>1)</sup>	2
2006.	485	147	63	273	2

**Pravne osobe i dijelovi pravnih osoba<sup>2)</sup>**

*Legal entities and parts thereof<sup>2)</sup>*

1997.	51	20	25	6	0
1998.	50	39	5	6	0
1999.	47	29	10	8	0
2000.	50	26	15	9	0
2001.	57	32	14	11	0
2002.	42	21	11	10	0
2003.	69	34	19	16	0
2004.	69	40	17	12 <sup>1)</sup>	0
2005.	68	45	12	11 <sup>1)</sup>	0
2006.	82	47	23	12	0

**Obiteljska poljoprivredna gospodarstva<sup>3)</sup>**

*Private family farms<sup>3)</sup>*

1997.	400	73	26	298	3
1998.	393	73	23	294	3
1999.	391	72	29	288	2
2000.	377	67	30	278	2
2001.	381	72	38	269	2
2002.	375	69	36	268	2
2003.	375	68	42	264	1
2004.	397	95	39	260 <sup>1)</sup>	3
2005.	403	98	42	261 <sup>1)</sup>	2
2006.	403	100	40	261	2

1) Ukjučene su junice za rasplod i klanje.

2) Stanje 31. prosinca prethodne godine

3) Stanje 15. siječnja

1) Including heifers intended for breeding and slaughtering

2) Situation as on 31 December of the previous year

3) Situation as on 15 January

15-10. SVINJE  
 PIGS

u tis. grla  
 '000 head

	Ukupno <i>Total</i>	Odojci do 20 kg težine <i>Piglets under 20 kg of weight</i>	Svinje iznad 20 kg težine <i>Pigs over 20 kg of weight</i>	Krmače i suprasne nazimice <i>Sows and in-pig gilts</i>	Nerasti za priplod <i>Breeding boars</i>
--	------------------------	--	---	--	---

Ukupno  
*Total*

1997.	1 176	384	607	180	5
1998.	1 166	365	615	181	5
1999.	1 362	405	752	198	7
2000.	1 233	372	675	180	6
2001.	1 234	393	654	182	5
2002.	1 286	392	704	185	5
2003.	1 347	387	759	196	5
2004.	1 489	431	829	222 <sup>1)</sup>	7
2005.	1 205	360	646	193 <sup>1)</sup>	6
2006.	1 230	336	691	197	6

Pravne osobe i dijelovi pravnih osoba<sup>2)</sup>

*Legal entities and parts thereof<sup>2)</sup>*

1997.	298	75	191	31	1
1998.	292	65	198	28	1
1999.	333	87	211	34	1
2000.	280	83	167	29	1
2001.	296	89	174	32	1
2002.	307	89	187	30	1
2003.	355	95	227	32	1
2004.	360	93	232	34 <sup>1)</sup>	1
2005.	326	87	207	31 <sup>1)</sup>	1
2006.	359	94	229	35	1

Obiteljska poljoprivredna gospodarstva<sup>3)</sup>

*Private family farms<sup>3)</sup>*

1997.	878	309	416	149	4
1998.	874	300	417	153	4
1999.	1 029	318	541	164	6
2000.	953	289	508	151	5
2001.	938	304	480	150	4
2002.	979	303	517	155	4
2003.	992	292	532	164	4
2004.	1 129	338	597	188 <sup>1)</sup>	6
2005.	879	273	439	162 <sup>1)</sup>	5
2006.	871	242	462	162	5

1) Uključene su nazimice i suprasne krmače.

2) Stanje 31. prosinca prethodne godine

3) Stanje 15. siječnja

1) Including gilts and mated sows

2) Situation as on 31 December of the previous year

3) Situation as on 15 January

**15-11. KONJI, OVCE, PERAD I KOŠNICE**  
*HORSES, SHEEP, POULTRY AND BEEHIVES*

	Konji, tis. grla <i>Horses, '000 heads</i>	Ovce, tis. grla <i>Sheep, '000 head</i>				Perad, tis. grla <i>Poultry, '000 head</i>	Košnice, tis. kom. <i>Beehives, '000 p/st</i>
		ukupno <i>Total</i>	Podmladak do 1 godine <i>Lambs under 1 year</i>	ovce za priplod <i>Ewes for breeding</i>	ovnovi i jalove ovce <i>Rams and sterile ewes</i>		

**Ukupno**

*Total*

1997.	19	453	98	335	20	10 945	72
1998.	16	427	90	316	21	9 959	86
1999.	13	488	105	362	21	10 871	87
2000.	11	528	127	381	20	11 256	98
2001.	10	539	149	368	22	11 747	98
2002.	8	580	163	393	24	11 665	107
2003.	9	587	159	401	27	11 778	111
2004.	10	721	189	507	25	11 185	119
2005.	9	796	251	506	39	10640	167
2006.	9	768	211	526	31	10 045	162

**Pravne osobe i dijelovi pravnih osoba<sup>1)</sup>**

*Legal entities and parts thereof <sup>1)</sup>*

1997.	0	18	4	13	1	4 289	0
1998.	0	20	4	15	1	3 504	-
1999.	0	15	3	12	0	4 069	0
2000.	0	15	4	11	0	4 349	0
2001.	0	15	3	12	0	4 850	0
2002.	0	15	3	12	0	4 551	0
2003.	0	16	3	12	1	4 772	1
2004.	0	17	4	12	1	4 250	1
2005.	0	17	4	12	1	4 071	1
2006.	0	15	3	12	0	3 835	1

**Obiteljska poljoprivredna gospodarstva<sup>2)</sup>**

*Private family farms<sup>2)</sup>*

1997.	19	435	94	322	19	6 656	72
1998.	16	407	86	301	20	6 455	86
1999.	13	473	102	350	21	6 802	87
2000.	11	513	123	370	20	6 907	98
2001.	10	524	146	356	22	6 897	98
2002.	8	565	160	381	24	7 114	107
2003.	9	571	156	389	26	7 006	110
2004.	10	704	185	495	24	6 935	118
2005.	9	779	247	494	38	6 569	166
2006.	9	753	208	514	31	6 210	161

1) Stanje 31. prosinca prethodne godine

2) Stanje 15. siječnja

1) *Situation as on 31 December of the previous year*

2) *Situation as on 15 January*



15-12. OBRT GOVEDA  
TURNOVER OF CATTLE

u tis. grla  
'000 head

	Broj grla početkom godine <i>Number of head at the beginning of the year</i>	Priplodeno tijekom godine <i>Added through breeding during the year</i>	Kupljeno <i>Bought</i>	Prodano <i>Sold</i>	Zaklano <i>Slaughtered</i>		Uginulo <i>Losses</i>	Broj grla na kraju godine <i>Number of head at the end of the year</i>
					broj <i>Number</i>	težina, t <i>Weight, t</i>		
<b>Ukupno</b> <i>Total</i>								
1996.	461	259	111	344	22	4 554	14	451
1997.	451	247	127	346	23	4 338	13	443
1998.	443	235	116	320	22	4 053	14	438
1999.	438	235	112	324	22	4 600	12	427
2000.	427	230	100	283	23	4 852	13	438
2001.	438	227	76	290	23	4 589	11	417
2002.	417	221	123	283	22	4 744	12	444
2003.	444	213	142	299	18	4 171	16	466
2004.	466	211	130	297	19	4 683	20	471
2005.	471	221	150	312	20	4 783	25	485
<b>Pravne osobe i dijelovi pravnih osoba<sup>1)</sup></b> <i>Legal entities and parts thereof <sup>1)</sup></i>								
1996.	62	5	84	95	2	797	3	51
1997.	51	4	85	86	2	528	2	50
1998.	50	5	80	84	1	390	3	47
1999.	47	6	81	80	1	478	3	50
2000.	50	7	67	62	1	510	4	57
2001.	57	8	42	60	2	593	3	42
2002.	42	8	87	61	3	1 012	4	69
2003.	69	7	85	87	1	365	4	69
2004.	69	7	87	89	1	368	5	68
2005.	68	9	104	90	2	498	7	82
<b>Obiteljska poljoprivredna gospodarstva<sup>2)</sup></b> <i>Private family farms<sup>2)</sup></i>								
1996.	399	254	27	249	20	3 757	11	400
1997.	400	243	42	260	21	3 810	11	393
1998.	393	230	36	236	21	3 663	11	391
1999.	391	229	31	244	21	4 122	9	377
2000.	377	223	33	221	22	4 342	9	381
2001.	381	219	34	230	21	3 996	8	375
2002.	375	213	36	222	19	3 732	8	375
2003.	375	206	57	212	17	3 806	12	397
2004.	397	204	43	208	18	4 315	15	403
2005.	403	212	46	222	18	4 285	18	403

1) Stanje 31. prosinca prethodne godine

2) Stanje 15. siječnja

1) Situation as on 31 December of the previous year

2) Situation as on 15 January

15-13. OBRT SVINJA  
 TURNOVER OF PIGS

u tis. grla  
 '000 head

	Broj grla početkom godine <i>Number of head at the beginning of the year</i>	Priplađeno tijekom godine <i>Added through breeding during the year</i>	Kupljeno <i>Bought</i>	Prodano <i>Sold</i>	Zaklano <i>Slaughtered</i>		Uginulo <i>Losses</i>	Broj grla na kraju godine <i>Number of head at the end of the year</i>
					broj <i>Number</i>	težina, t <i>Weight, t</i>		
<b>Ukupno</b>								
<i>Total</i>								
1996.	1 197	2 340	696	1 947	794	87 664	316	1 176
1997.	1 176	2 287	753	1 970	790	85 697	290	1 166
1998.	1 166	2 520	792	1 950	835	90 869	331	1 362
1999.	1 362	2 489	742	2 149	880	95 447	331	1 233
2000.	1 233	2 382	696	1 902	880	95 357	295	1 234
2001.	1 234	2 548	793	2 075	889	96 900	325	1 286
2002.	1 286	2 629	795	2 109	927	100 179	327	1 347
2003.	1 347	2 939	940	2 487	807	95 033	443	1 489
2004.	1 489	2 474	793	2 410	728	86 171	413	1 205
2005.	1 205	2 352	934	2 234	656	79 949	371	1 230
<b>Pravne osobe i dijelovi pravnih osoba<sup>1)</sup></b>								
<i>Legal entities and parts thereof<sup>1)</sup></i>								
1996.	326	507	262	632	19	1 572	146	298
1997.	298	504	282	653	11	510	128	292
1998.	292	579	286	650	18	902	156	333
1999.	333	583	264	707	14	903	179	280
2000.	280	491	209	530	12	662	142	296
2001.	296	536	286	642	8	476	161	307
2002.	307	540	318	633	10	516	167	355
2003.	355	551	383	738	6	257	185	360
2004.	360	552	381	765	6	288	196	326
2005.	326	553	508	842	4	166	183	358
<b>Obiteljska poljoprivredna gospodarstva<sup>2)</sup></b>								
<i>Private family farms<sup>2)</sup></i>								
1996.	871	1 833	434	1 315	775	86 092	170	878
1997.	878	1 783	471	1 317	779	85 187	162	874
1998.	874	1 941	506	1 300	817	89 967	175	1 029
1999.	1 029	1 906	478	1 442	866	94 545	152	953
2000.	953	1 891	487	1 372	868	94 695	153	938
2001.	938	2 012	507	1 433	881	96 424	164	979
2002.	979	2 089	477	1 476	917	99 663	160	992
2003.	992	2 388	557	1 749	801	94 776	258	1 129
2004.	1 129	1 922	412	1 645	722	85 883	217	879
2005.	879	1 799	426	1 392	652	79 783	188	872

1) Stanje 31. prosinca prethodne godine

2) Stanje 15. siječnja

1) Situation as on 31 December of the previous year

2) Situation as on 15 January

15-14. OBRT OVACA  
TURNOVER OF SHEEP

u tis. grla  
'000 head

	Broj grla početkom godine <i>Number of head at the beginning of the year</i>	Priplađeno tijekom godine <i>Added through breeding during the year</i>	Kupljeno <i>Bought</i>	Prodano <i>Sold</i>	Zaklano <i>Slaughtered</i>		Uginulo <i>Losses</i>	Broj grla na kraju godine <i>Number of head at the end of the year</i>
					broj <i>Number</i>	težina, t <i>Weight, t</i>		
<b>Ukupno</b>								
<i>Total</i>								
1996.	427	332	48	213	118	2 510	23	453
1997.	453	330	45	259	121	2 636	21	427
1998.	427	351	52	189	134	3 029	19	488
1999.	488	403	71	247	169	3 879	18	528
2000.	528	405	74	311	139	3 329	18	539
2001.	539	401	77	281	141	3 379	15	580
2002.	580	402	92	313	154	3 578	20	587
2003.	587	520	83	293	141	2 930	35	721
2004.	721	519	56	324	136	3 373	40	796
2005.	796	541	21	420	126	3 222	44	768
<b>Pravne osobe i dijelovi pravnih osoba<sup>1)</sup></b>								
<i>Legal entities and parts thereof <sup>1)</sup></i>								
1996.	21	12	2	14	1	14	2	18
1997.	18	14	9	18	1	13	2	20
1998.	20	12	0	15	0	6	2	15
1999.	15	10	4	12	0	10	2	15
2000.	15	10	0	8	0	15	2	15
2001.	15	10	1	10	0	7	1	15
2002.	15	9	2	9	0	17	1	16
2003.	16	10	2	9	0	10	2	17
2004.	17	10	2	10	0	9	2	17
2005.	17	9	0	9	0	10	2	15
<b>Obiteljska poljoprivredna gospodarstva<sup>2)</sup></b>								
<i>Private family farms<sup>2)</sup></i>								
1996.	406	320	46	199	117	2 496	21	435
1997.	435	316	36	241	120	2 623	19	407
1998.	407	339	52	174	134	3 023	17	473
1999.	473	393	67	235	169	3 869	16	513
2000.	513	395	74	303	139	3 314	16	524
2001.	524	391	76	271	141	3 372	14	565
2002.	565	393	90	304	154	3 561	19	571
2003.	571	510	81	284	141	2 920	33	704
2004.	704	509	54	314	136	3 364	38	779
2005.	779	532	21	411	126	3 212	42	753

1) Stanje 31. prosinca prethodne godine

2) Stanje 15. siječnja

1) Situation as on 31 December of the previous year

2) Situation as on 15 January

**15-15. KLANJE STOKE I PERADI U KLAONICAMA<sup>1)</sup>**  
**CATTLE AND POULTRY SLAUGHTERED IN ABATTOIRS<sup>1)</sup>**

	Goveda Cattle		Svinje Pigs		Ovce Sheep		Konji Horses	Perad Poultry
	ukupno Total	telad Calves	ukupno Total	odojci Piglets	ukupno Total	janjad Lambs		

**Broj zaklanih grla, tis.**

*Number of cattle and poultry slaughtered, '000*

1996.	105	20	610	42	16	12	1	20 521
1997.	130	24	671	48	27	19	1	19 361
1998.	124	20	718	37	24	20	0	22 286
1999.	106	16	687	32	23	21	0	21 208
2000.	124	33	609	31	40	34	0	20 470
2001.	108	29	623	36	30	28	0	23 197
2002.	127	40	611	41	54	50	0	23 208
2003.	122	42	686	49	48	46	0	23 375
2004.	138	47	750	56	45	44	0	22 844
2005.	126	45	675	62	35	33	0	37 356

**Neto težina, t<sup>2)</sup>**

*Net weight, t<sup>2)</sup>*

1996.	21 517	1 127	43 124	678	164	111	107	35 127
1997.	26 276	1 407	46 058	684	284	171	117	32 085
1998.	25 691	982	51 557	484	241	194	71	36 183
1999.	23 492	1 137	50 137	396	224	184	57	35 913
2000.	25 234	2 116	43 181	403	430	340	29	34 398
2001.	23 062	1 882	43 372	447	371	325	24	38 432
2002.	23 993	2 872	43 091	521	610	534	19	37 751
2003.	24 635	3 145	48 499	672	584	533	17	38 944
2004.	28 982	3 432	52 545	832	509	480	58	42 575
2005.	25 521	3 015	47 989	990	475	426	49	63 131

**Prosječna neto težina, kg**

*Average net weight, kg*

1996.	205	56	71	16	10	9	200	1,7
1997.	203	58	69	14	11	9	166	1,7
1998.	207	48	72	13	10	10	196	1,6
1999.	221	71	73	12	10	9	218	1,7
2000.	203	65	71	13	11	10	203	1,7
2001.	214	65	70	12	13	12	214	1,7
2002.	189	71	71	13	11	11	155	1,6
2003.	203	76	71	14	12	12	209	1,7
2004.	210	72	70	15	11	11	180	1,9
2005.	203	67	71	16	14	13	232	1,7

1) Obuhvaćeno je klanje stoke i peradi u klaonicama i kod obrtnika.

2) Težina očišćenog trupa zaklane stoke i peradi bez kože, krvi, glave (osim odojaka i peradi), utrobe, prednjih nogu do koljena i stražnjih nogu do skočnog zgloba

1) Including also data on cattle and poultry slaughtered in private butcher's shops.

2) Weight of dressed carcass of slaughtered animals without skin and blood, eviscerated and beheaded (not including piglets and poultry), and after removal of viscera and fore ends and hind legs with knuckle.

15-16. STOČNA PROIZVODNJA  
LIVESTOCK PRODUCTION

	Prirast, tis. t Addition through breeding, '000 t				Mlijeko, mil. l <sup>1)</sup> Milk, mln l <sup>1)</sup>		Vuna, t <sup>2)</sup> Wool, t <sup>2)</sup>	Jaja, mil. kom. <sup>3)</sup> Eggs, mln p/st <sup>3)</sup>	Med, t Honey, t
	goveda Cattle	svinja Pigs	ovaca Sheep	peradi Poultry	ukupno Total	kravlje mlijeko Cow's milk			
<b>Ukupno</b>									
<i>Total</i>									
1996.	62	163	6	69	593	576	379	848	944
1997.	54	166	7	86	621	603	399	804	1 062
1998.	54	184	9	99	633	615	438	818	1 225
1999.	66	177	9	105	622	603	449	819	1 395
2000.	63	164	11	93	607	588	458	774	1 580
2001.	57	180	9	92	652	634	459	787	2 068
2002.	68	189	10	93	694	674	576	761	2 060
2003.	72	208	13	90	665	642	648	873	1 616
2004.	73	183	13	88	685	663	724	801	2 543
2005.	78	183	14	115	788	766	758	824	2 657
<b>Pravne osobe i dijelovi pravnih osoba</b>									
<i>Legal entities and parts thereof</i>									
1996.	15	43	0	43	22	22	23	317	0
1997.	9	45	0	60	20	20	20	288	-
1998.	10	48	0	70	28	28	19	302	4
1999.	18	43	0	76	34	34	15	290	6
2000.	12	34	0	62	35	35	15	272	5
2001.	10	44	0	59	45	45	17	287	9
2002.	14	48	0	60	78	77	12	274	19
2003.	17	53	0	58	62	62	15	292	6
2004.	17	48	0	58	43	43	17	257	8
2005.	19	57	0	87	57	57	15	307	8
<b>Obiteljska poljoprivredna gospodarstva</b>									
<i>Private family farms</i>									
1996.	47	120	6	26	571	554	356	531	944
1997.	45	121	7	26	601	583	379	516	1 062
1998.	44	136	9	29	605	587	419	516	1 221
1999.	48	134	9	29	588	569	434	529	1 389
2000.	51	130	11	31	572	553	443	502	1 575
2001.	47	136	9	33	607	589	442	500	2 059
2002.	54	141	10	33	616	597	564	487	2 041
2003.	55	155	13	32	603	580	633	581	1 610
2004.	56	135	13	30	642	620	707	544	2 535
2005.	59	126	14	28	731	709	743	517	2 649

1) Nije uračunano mlijeko koje posiše podmladak.

2) Neprana vuna

3) Samo kokošja jaja

1) Not including milk suckled by young animals.

2) Raw wool

3) Hens' eggs only

15-17. ŠUMSKI FOND  
FORESTRY RESERVES

u ha  
Ha

	Šumski fond, stanje 31. XII. 2004. <i>Forestry reserves, as on 31 December 2004</i>	Šume prema vlasništvu, stanje 31. XII. 2005. <i>Forests by type of ownership, as on 31 December 2005</i>			
		ukupno <i>Total</i>	državne šume <i>In state ownership</i>	privatne šume <i>In private ownership</i>	
Ukupno	2 021 129	2 027 676	1 614 127	413 549	<i>Total</i>
Listače	1 753 985	1 760 941	1 357 166	403 775	<i>Broad-leaved trees</i>
Bukva	618 565	620 328	528 109	92 219	<i>Beech</i>
Hrast lužnjak	199 977	201 739	186 863	14 876	<i>Common oak</i>
Hrast kitnjak	156 279	155 499	121 801	33 698	<i>Durmast oak</i>
Hrast cer	34 837	38 536	24 644	13 892	<i>Bitter oak</i>
Hrast medunac	104 637	104 722	62 814	41 958	<i>Downy oak</i>
Hrast crnika	78 396	78 546	27 066	51 480	<i>Holm oak</i>
Poljski jasen	37 145	37 366	35 743	1 623	<i>Field ash</i>
Brijest	1 167	1 167	1 018	149	<i>Elm</i>
Obični grab	100 357	98 147	61 476	36 671	<i>Hornbeam</i>
Pitomi kesten	10 730	11 256	4 573	6 683	<i>Sweet chestnut</i>
Bagrem	22 232	22 122	10 255	11 867	<i>Acacia</i>
Crni orah	1 973	2 051	2 051	-	<i>Black walnut</i>
Voćkarice	1 315	826	811	15	<i>Fruit-woods</i>
Ostale tvrde listače	270 155	272 642	181 532	91 110	<i>Other hard broad-leaved trees</i>
Crna joha	19 931	20 024	14 729	5 295	<i>Black alder</i>
Domaća topola	5 912	5 916	5 626	290	<i>Native white poplar</i>
Euroamerička topola	11 527	11 369	11 364	5	<i>Euro-American white poplar</i>
Vrba	11 850	11 809	11 650	159	<i>Willow</i>
Ostale meke listače	67 000	66 826	65 041	1 785	<i>Other soft broad-leaved trees</i>
Četinjače	267 144	266 735	256 961	9 774	<i>Conifers</i>
Smreka	26 305	27 056	25 104	1 952	<i>Spruce</i>
Jela	137 491	137 475	133 290	4 185	<i>Fir</i>
Crni bor	54 911	55 071	53 408	1 663	<i>Black pine</i>
Bijeli bor	9 389	9 419	9 107	312	<i>Scots pine</i>
Alepski bor	20 594	20 597	20 041	556	<i>Aleppo pine</i>
Primorski bor	607	607	607	-	<i>Maritime pine</i>
Ostale četinjače	17 847	16 510	15 404	1 106	<i>Other conifers</i>

15-18. POSJEČENA BRUTO DRVNA MASA  
GROSS FELLED TIMBER

u m<sup>3</sup>  
m<sup>3</sup>

	Ukupno <i>Total</i>	Četinjače <i>Conifers</i>				Listače <i>Broad-leaved trees</i>				
		ukupno <i>Total</i>	jela, smreka i duglazija <i>Fir, spruce and Douglas</i>	borovi (sve vrste) i ariš <i>Pines (all types) and larch</i>	ostale četinjače <i>Other conifers</i>	ukupno <i>Total</i>	hrast (sve vrste) <i>Oak (all types)</i>	bukva <i>Beech</i>	topola <i>White poplar</i>	ostale listače <i>Other broad- leaved trees</i>
1996.	2 829 262	404 132	384 436	8 249	11 447	2 425 130	627 108	985 695	102 810	709 571
1997.	2 975 610	406 080	382 239	10 237	13 604	2 569 530	686 107	1 059 049	71 989	752 385
1998.	3 501 627	488 965	458 680	23 327	6 958	3 012 662	801 950	1 470 669	121 087	618 956
1999.	4 228 484	754 426	719 037	29 893	5 496	3 474 058	870 657	1 579 395	197 899	826 107
2000.	4 201 220	522 979	485 062	36 416	1 501	3 678 241	859 112	1 661 696	183 616	973 817
2001.	4 104 574	537 610	492 292	43 012	2 306	3 566 964	901 827	1 493 944	170 313	1 000 880
2002.	4 168 150	553 721	501 277	51 907	537	3 614 429	952 161	1 471 452	180 994	1 009 822
2003.	4 315 708	555 005	498 527	53 309	3 169	3 760 703	976 771	1 601 640	163 719	1 018 573
2004.	4 482 817	651 887	605 114	45 402	1 371	3 830 930	1 113 370	1 611 879	167 180	938 501
2005.	4 668 155	655 372	597 787	56 492	1 093	4 012 783	1 190 101	1 683 214	132 427	1 007 041

15-19. PROIZVODNJA ŠUMARSKIH PROIZVODA  
PRODUCTION OF FOREST PRODUCTS

u tis. m<sup>3</sup>  
'000 m<sup>3</sup>

	Proizvodnja šumarskih proizvoda u državnim i privatnim šumama <i>Production of forest products in state-owned and privately-owned forest</i>	Proizvodnja šumarskih proizvoda u državnim šumama <i>Production of forest products in state-owned forests</i>							
		ukupno <i>Total</i>	dugo drvo četinjača <i>Long coniferous wood</i>	prostorno drvo četinjača <i>Cord coniferous wood</i>	dugo drvo listača <i>Long broad-leaved wood</i>	prostorno drvo listača <i>Cord broad-leaved wood</i>	ogrjevno drvo četinjača <i>Coniferous fuel wood</i>	ogrjevno drvo listača <i>Broad-leaved fuel wood</i>	ostalo grubo obrađeno drvo uključujući cijepane drvene motke i kolje <i>Other roughly worked wood, including chopped wooden poles and stakes</i>
1996.	2 721	2 540	270	77	1 127	223	6	826	11
1997.	2 931	2 736	268	79	1 247	219	8	891	22
1998.	3 079	2 979	349	55	1 315	385	10	864	1
1999.	3 153	3 063	332	44	1 498	386	25	777	1
2000.	3 670	3 547	381	58	1 531	650	82	844	1
2001.	3 468	3 358	367	67	1 504	707	114	598	1
2002.	3 640	3 533	394	59	1 510	850	45	675	-
2003.	3 847	3 726	426	62	1 561	741	18	918	-
2004.	3 841	3 717	465	75	1 548	725	18	886	-
2005.	4 078	3 952	479	111	1 651	864	19	828	-

15-20. PROIZVODNJA ŠUMARSKIH PROIZVODA U 2005.  
PRODUCTION OF FOREST PRODUCTS, 2005

u m<sup>3</sup>  
m<sup>3</sup>

	Proizvodnja šumarskih proizvoda <i>Production of forest products</i>								
	ukupno <i>Total</i>	dugo drvo četinjača <i>Long coniferous wood</i>	prostorno drvo četinjača <i>Cord coniferous wood</i>	dugo drvo listača <i>Long broad-leaved wood</i>	prostorno drvo listača <i>Cord broad-leaved wood</i>	ogrjevno drvo četinjača <i>Coniferous fuel wood</i>	ogrjevno drvo listača <i>Broad-leaved fuel wood</i>	ostalo grubo obrađeno drvo uključujući cijepane drvene motke i kolje <i>Other roughly worked wood, including chopped wooden poles and stakes</i>	
Ukupno	4 078 346	490 487	111 463	1 690 107	878 871	20 571	886 757	90	<i>Total</i>
Državne šume	3 952 662	479 212	111 371	1 651 082	864 087	19 289	827 621	-	<i>State forests</i>
Privatne šume	125 684	11 275	92	39 025	14 784	1 282	59 136	90	<i>Private forests</i>

**15-21. ŠTETE OD POŽARA U ŠUMAMA**  
 FOREST DAMAGES CAUSED BY FIRE

u ha  
 Ha

	1996.	1997.	1998.	1999.	2000.	2001.	2002.	2003.	2004.	2005.	
Ukupna opožarena površina	1 899	6 186	10 852	4 981	14 661	1 629	2 919	13 785	2 889	629	Total burned-over area
Od toga u državnim šumama	1 585	3 253	2 179	1 802	13 593	1 629	708	5 638	1 082	579	Out of that in state forests

**15-22. LOVSTVO**  
 HUNTING

	1996.	1997.	1998.	1999.	2000.	2001.	2002.	2003.	2004.	2005.	
Lovački domovi	361	391	308	322	376	413	477	506	525	515	Hunting lodges
Površina, m <sup>2</sup>	28 281	30 524	26 686	29 010	34 584	39 249	41 666	47 831	51 283	49 250	Surface area, m <sup>2</sup>
Fazanerije	17	18	15	15	15	12	12	12	13	13	Pheasant farms
Zimovnici za divljač	64	75	75	75	80	50	68	87	50	64	Winter shelters for game
Hranilišta za divljač											Feeding stations for game
Pernatu	9 724	10 842	7 925	8 783	9 787	11 707	12 795	13 169	13 934	13 753	Birds
Dlakavu	4 777	5 918	4 715	5 618	6 241	7 684	8 778	9 181	9 453	9 565	Animals
Broj lovaca	51 511	42 618	32 231	32 042	40 550	39 772	43 048	44 640*	43 746	43 110	Number of hunters
Odstrel											Game bagged
Jelen (svih vrsta)	477	581	508	761	1 035	1 277	1 803	1 506	1 525	1 405	Deer (all types)
Srna	2 640	2 899	2 968	3 663	4 546	6 017	6 501	7 432	7 878	8 127	Roe deer
Medvjed	12	19	18	29	29	37	25	33	35	23	Bear
Divlja svinja	2 797	3 376	3 435	5 155	5 986	8 537	9 971	8 452	9 803	9 827	Wild boar
Zec, tis.	10	10	8	8	9	10	12	13	15	14	Hare, '000
Jarebica poljska, tis.	4	4	5	5	4	6	7	6	5	6	Common partridge, '000
Jarebica kamenjarka, tis.	1	1	1	1	1	1	2	2	2	2	Rock red-legged partridge, '000
Fazan, tis.	83	55	54	55	59	70	79	77	78	65	Common pheasant, '000
Lisica, tis.	6	7	8	9	10	10	11	11	10	11	Fox, '000
Ptice močvarice, tis.	12	10	6	7	8	11	13	13	13	6	Waterfowl, '000



**15-23. VRIJEDNOST OTKUPLJENIH I PRODANIH PROIZVODA POLJOPRIVREDE, ŠUMARSTVA I RIBARSTVA<sup>1)</sup>**  
*VALUE OF PURCHASED AND SOLD AGRICULTURAL, FORESTRY AND FISHING PRODUCTS<sup>1)</sup>*

u tis. kuna  
Thousand kuna

	2001.	2002.	2003.	2004.	2005.	
Ukupan otkup i prodaja	4 634 775	5 374 415	5 568 933	5 857 413	5 790 236	<i>Total purchase and sale</i>
Žitarice	871 676	915 856	756 900	1 009 537	677 933	<i>Cereals</i>
Povrće	4 794	13 079	17 325	7 716	6 602	<i>Vegetables</i>
Uljano sjemenje i plodovi	153 494	245 274	215 772	277 370	187 295	<i>Oil seeds and fruits</i>
Neprerađeni duhan	136 189	145 113	167 784	161 193	131 992	<i>Unmanufactured tobacco</i>
Bilje za proizvodnju šećera	150 633	223 398	118 765	223 250	177 327	<i>Plants for the production of sugar</i>
Slama i krmivo	796	582	1 300	4 630	19 877	<i>Straw and forage</i>
Bilje za uporabu u parfimeriji, farmaciji i sl. svrhe	17 528	10 281	11 456	12 297	13 143	<i>Plants for use in perfumery, pharmacy and similar purposes</i>
Ostalo povrće, svježe ili rashlađeno	31 810	56 796	69 161	55 782	52 992	<i>Other vegetables, fresh or chilled</i>
Živo bilje i rezano cvijeće	4 936	8 052	13 568	13 749	14 950	<i>Living plants and cut flower</i>
Grožđe	74 696	82 616	87 669	160 600	113 369	<i>Grapes</i>
Ostalo voće, orasi i sl. koštunčavo voće	34 307	25 812	31 889	42 253	58 051	<i>Other fruits, nuts and similar stone-fruits</i>
Vino	130 497	235 397	224 583	221 920	225 204	<i>Wine</i>
Maslinovo ulje	6 033	6 503	4 135	5 399	8 554	<i>Olive oil</i>
Goveda, živa	185 149	200 536	304 315	292 117	299 716	<i>Cattle, live</i>
Sirovo kravlje mlijeko	717 142	882 005	929 376	886 987	1 124 086	<i>Raw cows' milk</i>
Ovce, koze, konji, magarci, mule i mazge, živi	6 037	3 867	8 353	8 073	4 752	<i>Sheep, goats, horses, donkeys, mules and hinnies, live</i>
Sirovo ovčje i kozje mlijeko	5 962	7 796	10 269	10 108	17 791	<i>Raw sheep and goat milk</i>
Vuna i životinjska dlaka	4	0	3	1	656	<i>Wool and animal coat</i>
Svinje, žive	478 663	501 738	465 596	552 939	585 061	<i>Pigs, live</i>
Perad, živa	353 573	348 447	347 992	338 780	368 623	<i>Poultry, live</i>
Jaja u ljusci	122 216	113 301	137 121	150 299	153 676	<i>Eggs in shell</i>
Ostale životinje, žive	29 192	31 201	10 028	7 160	-	<i>Other animals, live</i>
Proizvodi ostalih životinja	552	1 214	10 765	15 242	10 834	<i>Products of other animals</i>
Sirova krzna i raznovrsne sirove kože	2 510	3 204	2 770	1 761	476	<i>Raw furs and various raw hides and skins</i>
Grubo obrađena drva	1 070 994	1 092 461	1 167 321	1 192 886	1 276 881	<i>Wood in the rough</i>
Žive ribe, svježe ili hladene	43 393	218 161	447 896	196 715	256 422	<i>Live fish, fresh or cooled</i>
Ljuskavci, kamenice i drugo	1 999	1 725	6 820	8 650	3 973	<i>Crustaceans, oysters and other</i>
Ukupan otkup od obiteljskih poljoprivrednih gospodarstava	1 751 822	2 101 180	2 030 737	2 262 351	2 193 055	<i>Total purchase from private family farms</i>
Žitarice	415 129	444 742	296 249	519 959	388 731	<i>Cereals</i>
Povrće	1 531	3 710	4 420	2 076	1 461	<i>Vegetables</i>
Uljano sjemenje i plodovi	57 541	112 865	99 944	147 773	99 001	<i>Oil seeds and fruits</i>
Neprerađeni duhan	126 253	141 217	164 841	159 712	131 575	<i>Unmanufactured tobacco</i>
Bilje za proizvodnju šećera	71 254	83 077	63 470	57 414	42 440	<i>Plants for the production of sugar</i>
Slama i krmivo	302	188	101	298	10 194	<i>Straw and forage</i>
Bilje za uporabu u parfimeriji, farmaciji i sl. svrhe	12 308	8 245	5 516	10 984	12 061	<i>Plants for use in perfumery, pharmacy and similar purposes</i>
Ostalo povrće, svježe ili rashlađeno	11 513	30 839	35 084	25 972	23 998	<i>Other vegetables, fresh or chilled</i>
Živo bilje i rezano cvijeće	575	1 688	628	70	47	<i>Living plants and cut flower</i>
Grožđe	71 602	80 978	86 219	154 957	111 122	<i>Grapes</i>
Ostalo voće, orasi i sl. koštunčavo voće	3 410	7 177	3 031	5 862	5 724	<i>Other fruits, nuts and similar stone-fruits</i>
Vino	2 818	2 636	3 594	8 787	1 736	<i>Wine</i>
Maslinovo ulje	1 081	1 918	291	1 730	3 419	<i>Olive oil</i>
Goveda, živa	43 159	49 299	51 415	28 234	26 031	<i>Cattle, live</i>
Sirovo kravlje mlijeko	659 992	816 535	869 186	829 965	1 021 602	<i>Raw cows' milk</i>
Ovce, koze, konji, magarci, mule i mazge, živi	3 144	1 251	5 634	4 491	2 418	<i>Sheep, goats, horses, donkeys, mules and hinnies, live</i>
Sirovo ovčje i kozje mlijeko	5 906	7 146	9 801	9 252	16 174	<i>Raw sheep and goat milk</i>
Vuna i životinjska dlaka	-	0	-	-	653	<i>Wool and animal coat</i>
Svinje, žive	57 705	66 061	66 610	52 115	29 207	<i>Pigs, live</i>
Perad, živa	169 320	199 776	211 206	203 039	241 734	<i>Poultry, live</i>
Jaja u ljusci	28	6	1	-	1 545	<i>Eggs in shell</i>
Ostale životinje, žive	29 192	31 201	10 028	7 160	-	<i>Other animals, live</i>
Proizvodi ostalih životinja	552	740	10 657	11 431	9 734	<i>Products of other animals</i>
Sirova krzna i raznovrsne sirove kože	2 452	3 163	2 728	946	345	<i>Raw furs and various raw hides and skins</i>
Grubo obrađena drva	731	473	530	641	1 405	<i>Wood in the rough</i>
Žive ribe, svježe ili hladene	3 506	5 637	27 007	17 052	9 673	<i>Live fish, fresh or cooled</i>
Ljuskavci, kamenice i drugo	818	612	2 546	2 431	1 025	<i>Crustaceans, oysters and other</i>

1) Vidi Metodološka objašnjenja.

1) See Notes on Methodology.

**15-23. VRIJEDNOST OTKUPLJENIH I PRODANIH PROIZVODA POLJOPRIVREDE, ŠUMARSTVA I RIBARSTVA<sup>1)</sup>**  
**VALUE OF PURCHASED AND SOLD AGRICULTURAL, FORESTRY AND FISHING PRODUCTS<sup>1)</sup>**

(nastavak)  
(continued)

u tis. kuna  
Thousand kuna

	2001.	2002.	2003.	2004.	2005.	
Ukupna prodaja iz vlastite proizvodnje (pravne osobe i dijelovi pravnih osoba)	2 882 953	3 273 235	3 538 196	3 595 062	3 597 181	Total sale from own production (legal entities and parts of legal entities)
Žitarice	456 547	471 114	460 651	489 578	289 202	Cereals
Povrće	3 263	9 369	12 905	5 640	5 141	Vegetables
Uljano sjemenje i plodovi	95 953	132 409	115 828	129 597	88 294	Oil seeds and fruit
Neprerađeni duhan	9 936	3 896	2 943	1 481	417	Unmanufactured tobacco
Bilje za proizvodnju šećera	79 379	140 321	55 295	165 836	134 887	Plants for the production of sugar
Slama i krmivo	494	394	1 199	4 332	9 683	Straw and forage
Bilje za uporabu u parfimeriji, farmaciji i sl. svrhe	5 220	2 036	5 940	1 313	1 082	Plants for use in perfumery, pharmacy and similar purposes
Ostalo povrće, svježe ili rashlađeno	20 297	25 957	34 077	29 810	28 994	Other vegetables, fresh or chilled
Živo bilje i rezano cvijeće	4 361	6 364	12 940	13 679	14 903	Living plants and cut flower
Grožđe	3 094	1 638	1 450	5 643	2 247	Grapes
Ostalo voće, orasi i sl. koštuničavo voće	30 897	18 635	28 858	36 391	52 327	Other fruits, nuts and similar stone-fruits
Vino	127 679	232 761	220 989	213 133	223 468	Wine
Maslinovo ulje	4 952	4 585	3 844	3 669	5 135	Olive oil
Goveda, živa	141 990	151 237	252 900	263 883	273 685	Cattle, live
Sirovo kravlje mlijeko	57 150	65 470	60 190	57 022	102 484	Raw cows' milk
Ovce, koze, konji, magarci, mule i mazge, živi	2 893	2 616	2 719	3 582	2 334	Sheep, goats, horses, donkeys, mules and hinnies, live
Sirovo ovčje i kozje mlijeko	56	650	468	856	1 617	Raw sheep and goat milk
Vuna i životinjska dlaka	5	-	3	1	3	Wool and animal coat
Svinje, žive	420 958	435 677	398 986	500 824	555 854	Pigs, live
Perad, živa	184 253	148 671	136 786	135 741	126 889	Poultry, live
Jaja u ljusci	122 188	113 295	137 120	150 299	152 131	Eggs in shell
Ostale životinje, žive	-	-	-	-	-	Other animals, live
Proizvodi ostalih životinja	-	474	109	3 811	1 100	Products of other animals
Sirova krzna i raznovrsne sirove kože	58	41	42	815	131	Raw furs and various raw hides and skins
Grubo obrađena drva	1 070 263	1 091 988	1 166 791	1 192 245	1 275 476	Wood in the rough
Žive ribe, svježe ili hladene	39 887	212 524	420 889	179 663	246 749	Live fish, fresh or cooled
Ljuskavci, kamenice i drugo	1 181	1 113	4 274	6 219	2 948	Crustaceans, oysters and other

**15-24. PROSJEČNE CIJENE ODABRANIH PROIZVODA POLJOPRIVREDE, ŠUMARSTVA I RIBARSTVA PRI PROIZVOĐAČIMA<sup>1)</sup> U 2005.**  
**AVERAGE PRICES OF SELECTED AGRICULTURAL, FORESTRY AND FISHING PRODUCT BY PRODUCERS<sup>1)</sup>, 2005**

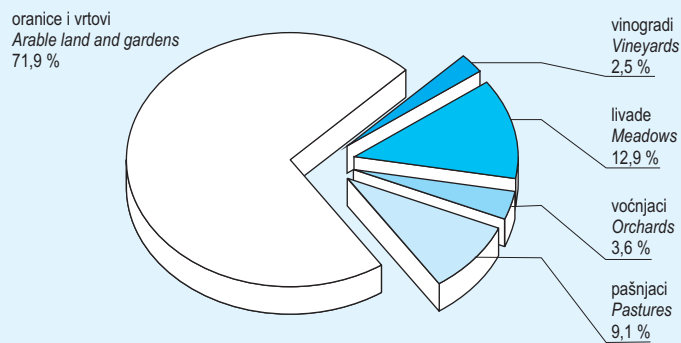
u kunama  
Kuna

	Mjerna jedinica	Ukupno Total	Unit of measure	
Meka pšenica, ozima – merkantilna	t	931,95	t	Soft wheat, winter – mercantile
Kukuruz u zrnju – merkantilni	t	662,84	t	Maize in corn – mercantile
Krumpir, kasni, konzumni	kg	1,14	kg	Potatoes, late, consumption
Soja (suho zno)	t	1 547,49	t	Soya beans (dry grain)
Suncokret	t	1 326,22	t	Sunflower seed
Duhan	t	13 093,09	t	Tobacco
Šećerna repa	t	250,79	t	Sugar beet
Lucerna, sijeno	t	726,78	t	Alfalfa, hay
Grožđe za preradu i jelo	kg	6,08	kg	Grapes for processing and eating
Jabuke – konzumne	kg	2,60	kg	Apples – for consumption
Vino (stolno i kvalitetno)	l	11,37	l	Wine
Junad, za klanje	kg	13,92	kg	Bovine yearlings, for slaughtering
Sirovo kravlje mlijeko	l	2,05	l	Raw cows' milk
Ostale svinje teže od 50 kg	kg	10,54	kg	Pigs, over 50 kg of weight
Tovljeni pilići	kg	8,02	kg	Broilers
Ostala jaja (konzumna)	kom	0,67	p/st	Other eggs (consumer)
Trupci listača	m <sup>3</sup>	541,76	m <sup>3</sup>	Logs, deciduous
Ogrjevno drvo (četinjača i listača)	m <sup>3</sup>	122,44	m <sup>3</sup>	Firewood (coniferous and deciduous)
Šaran	kg	13,49	kg	Carp

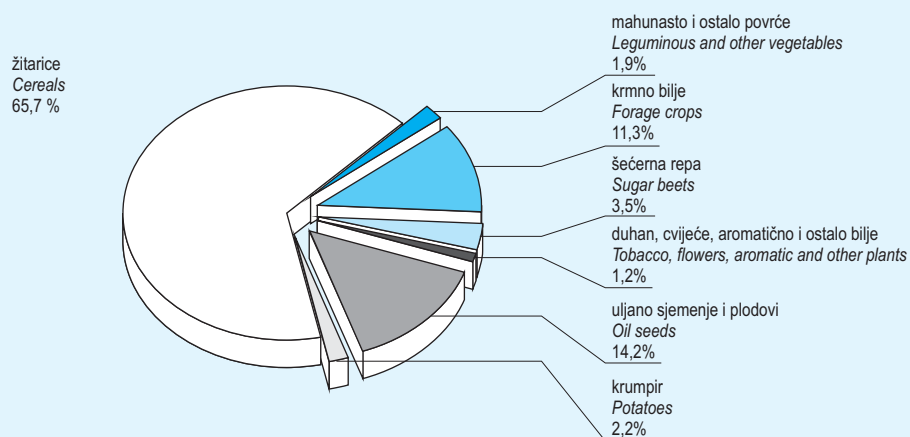
1) Vidi Metodološka objašnjenja.

1) See Notes on Methodology.

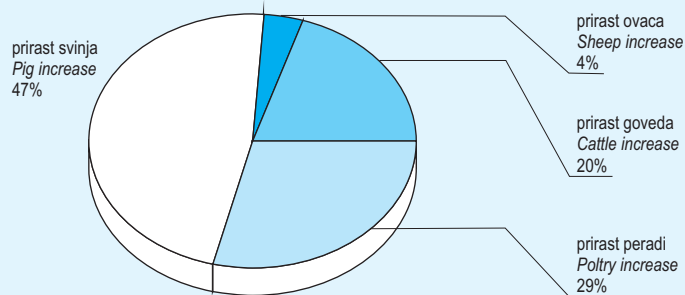
**G 15-1. POLJOPRIVREDNA POVRŠINA PO KATEGORIJAMA KORIŠTENJA U 2005.**  
 AGRICULTURAL LAND, BY TYPE OF CULTIVATION, 2005



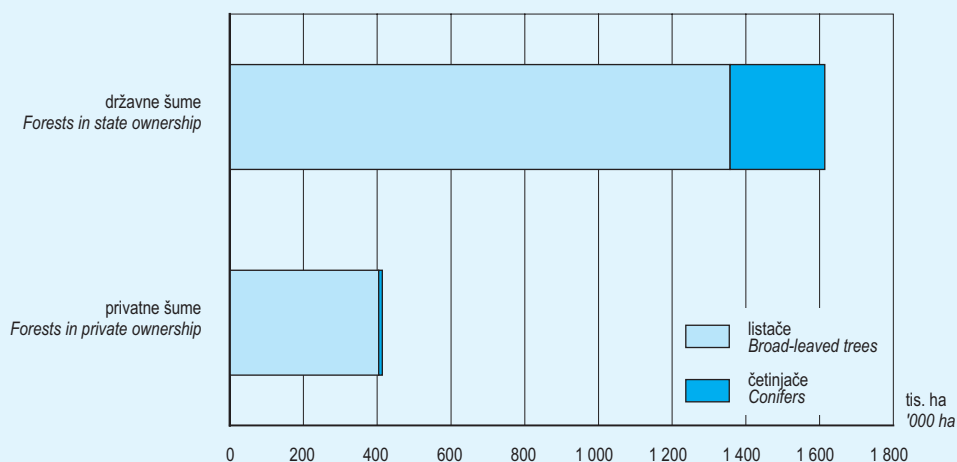
**G 15-2. UKUPNO ZASIJANE POVRŠINE U 2005.**  
 TOTAL LAND SOWN, 2005



**G 15-3. PRIRAST STOKE I PERADI U 2005.**  
 LIVESTOCK AND POULTRY INCREASE, 2005



**G 15-4. ŠUMSKI FOND, STANJE 31. PROSINCA 2005.**  
 FORESTRY RESERVES, SITUATION AS ON 31 DECEMBER, 2005



**G 15-5. POSJEČENA BRUTO DRVNA MASA PREMA VRSTAMA DRVEĆA U 2004.**  
 GROSS FELLEED TIMBER, BY TREE SPECIES, 2004

