

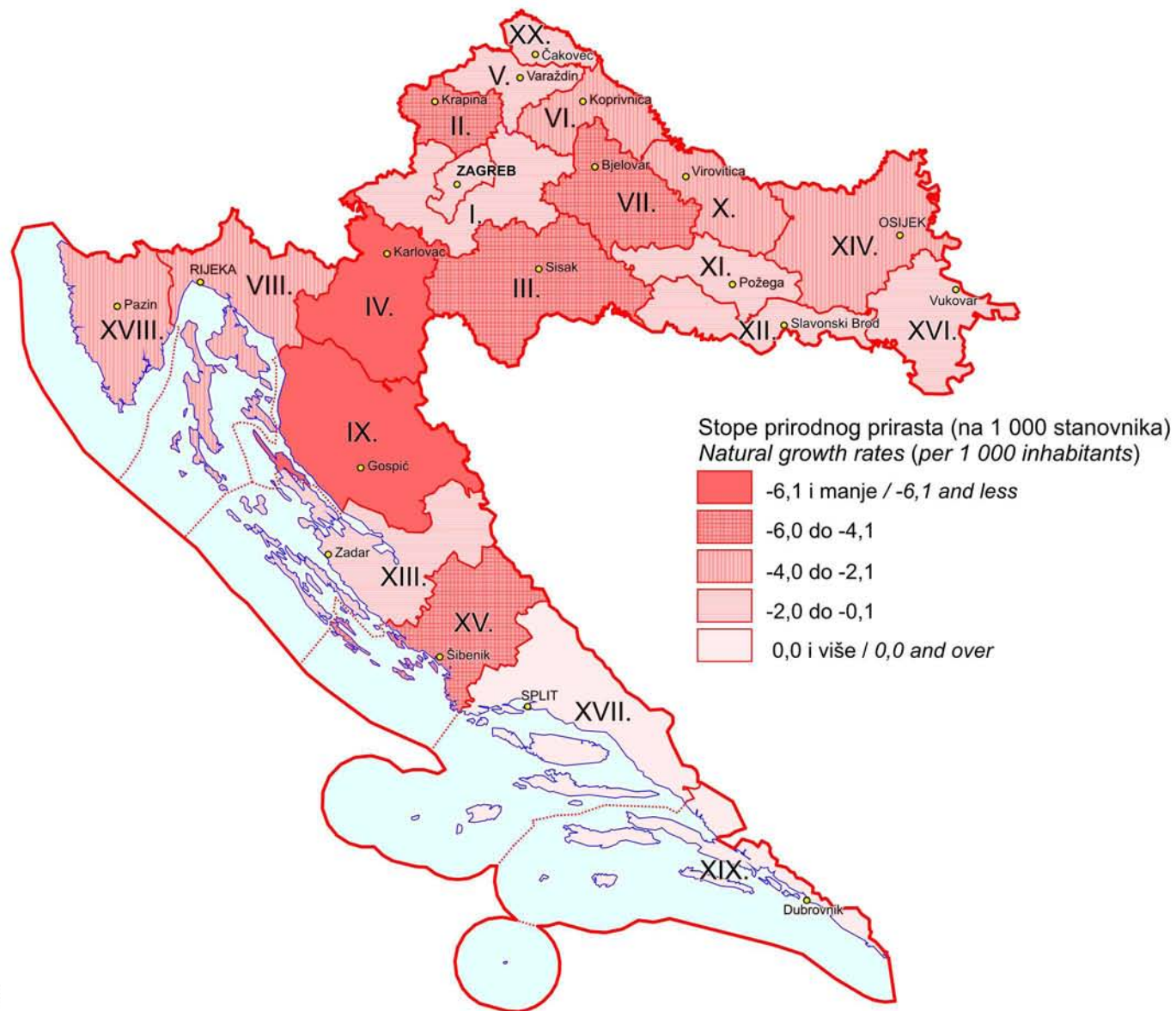
36-1. STANOVNIŠTVO I KUĆANSTVA PREMA POPISIMA
POPULATION AND HOUSEHOLDS BY CENSUSES

	Stanovništvo prema popisima <i>Population by censuses</i>						Kućanstva prema popisima <i>Households by censuses</i>			
	1971.	1981.	1991.		2001. ¹⁾		1971.	1981.	1991.	2001. ¹⁾
			ukupno <i>Total</i>	poljo- privredno <i>Agricultural</i>	ukupno <i>Total</i>	poljo- privredno <i>Agricultural</i>				
Republika Hrvatska <i>Republic of Croatia</i>	4 426 221	4 601 469	4 784 265	409 647	4 437 460	246 089	1 289 325	1 423 862	1 544 250	1 477 377
Zagrebačka županija <i>County of Zagreb</i>	232 836	259 429	282 989	34 772	309 696	20 694	64 254	76 208	86 003	94 274
Krapinsko-zagorska županija <i>County of Krapina-Zagorje</i>	161 247	153 567	148 779	18 433	142 432	17 582	40 617	42 812	44 769	43 832
Sisačko-moslavačka županija <i>County of Sisak-Moslavina</i>	258 643	255 292	251 332	37 872	185 387	10 328	75 124	77 928	80 961	65 269
Karlovačka županija <i>County of Karlovac</i>	195 096	186 169	184 577	16 320	141 787	7 749	53 601	56 101	59 966	49 621
Varaždinska županija <i>County of Varaždin</i>	184 380	187 495	187 853	25 877	184 769	12 240	47 452	52 879	56 706	56 095
Koprivničko-križevačka županija <i>County of Koprivnica-Križevci</i>	138 994	133 790	129 397	36 745	124 467	21 753	38 895	39 598	40 483	39 584
Bjelovarsko-bilogorska županija <i>County of Bjelovar-Bilogora</i>	157 806	149 458	144 042	36 573	133 084	27 529	46 561	47 510	47 754	44 269
Primorsko-goranska županija <i>County of Primorje-Gorski kotar</i>	270 660	304 038	323 130	3 588	305 505	3 465	91 571	106 572	114 902	111 085
Ličko-senjska županija <i>County of Lika-Senj</i>	106 433	90 836	85 135	9 857	53 677	3 102	28 855	28 003	28 599	19 900
Virovitičko-podravska županija <i>County of Virovitica-Podravina</i>	116 314	107 339	104 625	26 067	93 389	12 908	33 386	34 128	35 115	31 578
Požeško-slavonska županija <i>County of Požega-Slavonia</i>	101 750	99 189	99 334	14 361	85 831	8 279	29 415	30 628	32 054	27 445
Brodsko-posavska županija <i>County of Slavonski Brod-Posavina</i>	164 065	167 667	174 998	19 730	176 765	13 554	45 819	49 599	54 019	54 836
Zadarska županija <i>County of Zadar</i>	190 356	194 098	214 777	13 071	162 045	5 101	42 548	50 510	60 083	52 359
Osječko-baranjska županija <i>County of Osijek-Baranja</i>	351 164	356 286	367 193	36 826	330 506	21 112	103 909	113 914	123 336	113 583
Šibensko-kninska županija <i>County of Šibenik-Knin</i>	161 199	152 128	152 477	3 636	112 891	2 517	40 162	42 880	46 562	39 648
Vukovarsko-srijemska županija <i>County of Vukovar-Sirmium</i>	217 115	224 103	231 241	30 320	204 768	19 202	62 616	67 638	73 964	66 977
Špišsko-dalmatinska županija <i>County of Split-Dalmatia</i>	389 277	436 680	474 019	10 744	463 676	8 092	105 553	124 495	139 763	144 366
Istarska županija <i>County of Istria</i>	175 199	188 332	204 346	7 030	206 344	5 362	55 929	63 277	71 185	72 379
Dubrovačko-neretvanska županija <i>County of Dubrovnik-Neretva</i>	108 131	115 683	126 329	6 144	122 870	4 773	31 581	34 620	39 009	39 125
Međimurska županija <i>County of Međimurje</i>	115 660	116 825	119 866	13 984	118 426	16 320	29 759	32 610	35 699	35 688
Grad Zagreb <i>City of Zagreb</i>	629 896	723 065	777 826	7 697	779 145	4 427	221 718	251 952	273 318	275 464

1) Vidi Metodološka objašnjenja.

1) See Notes on Methodology

PRIRODNO KRETANJE STANOVNIŠTVA PO ŽUPANIJAMA U 2005.
NATURAL CHANGE OF POPULATION, BY COUNTIES, 2005



- I. Zagrebačka županija**
County of Zagreb
- II. Krapinsko-zagorska županija**
County of Krapina-Zagorje
- III. Sisačko-moslavačka županija**
County of Sisak-Moslavina
- IV. Karlovačka županija**
County of Karlovac
- V. Varaždinska županija**
County of Varaždin
- VI. Koprivničko-križevačka županija**
County of Koprivnica-Križevci
- VII. Bjelovarsko-bilogorska županija**
County of Bjelovar-Bilogora
- VIII. Primorsko-goranska županija**
County of Primorje-Gorski kotar
- IX. Ličko-senjska županija**
County of Lika-Senj
- X. Virovitičko-podravska županija**
County of Virovitica-Podravina
- XI. Požeško-slavonska županija**
County of Požega-Slavonia
- XII. Brodsko-posavska županija**
County of Slavonski Brod-Posavina
- XIII. Zadarska županija**
County of Zadar
- XIV. Osječko-baranjska županija**
County of Osijek-Baranja
- XV. Šibensko-kninska županija**
County of Šibenik-Knin
- XVI. Vukovarsko-srijemska županija**
County of Vukovar-Sirmium
- XVII. Splitsko-dalmatinska županija**
County of Split-Dalmatia
- XVIII. Istarska županija**
County of Istria
- XIX. Dubrovačko-neretvanska županija**
County of Dubrovnik-Neretva
- XX. Međimurska županija**
County of Međimurje
- Grad Zagreb**
City of Zagreb

36-2. STANOVNIŠTVO – PROCJENA SREDINOM GODINE I PRIRODNO KRETANJE U 2005.
POPULATION – MID-YEAR ESTIMATE AND NATURAL CHANGE, 2005

	Stanovništvo (procjena sredinom godine), tis. Population, (mid-year estimate), '000	Rođeni Births					Živorodeni izvan braka Extramarital live births	Umrli Deaths			
		ukupno Total	živorodeni Live births		mrtvorodeni Still births	ukupno Total		muški Male	ženski Female		
			ukupno Total	muški Male						ženski Female	
Republika Hrvatska <i>Republic of Croatia</i>	4 441,9	42 678	42 492	21 750	20 742	186	4 464	51 790	26 066	25 724	1
Zagrebačka županija <i>County of Zagreb</i>	321,0	3 185	3 174	1 605	1 569	11	249	3 569	1 818	1 751	2
Krapinsko-zagorska županija <i>County of Krapina-Zagorje</i>	139,1	1 237	1 228	619	609	9	123	1 905	958	947	3
Sisačko-moslavačka županija <i>County of Sisak-Moslavina</i>	180,0	1 642	1 631	814	817	11	251	2 651	1 321	1 330	4
Karlovačka županija <i>County of Karlovac</i>	137,0	1 135	1 131	567	564	4	122	2 149	1 117	1 032	5
Varaždinska županija <i>County of Varaždin</i>	182,0	1 838	1 834	908	926	4	254	2 199	1 101	1 098	6
Koprivničko-križevačka županija <i>County of Koprivnica-Križevci</i>	121,9	1 247	1 239	627	612	8	198	1 694	848	846	7
Bjelovarsko-bilogorska županija <i>County of Bjelovar-Bilogora</i>	128,8	1 258	1 249	627	622	9	175	1 866	938	928	8
Primorsko-goranska županija <i>County of Primorje-Gorski Kotar</i>	305,1	2 373	2 367	1 225	1 142	6	327	3 432	1 763	1 669	9
Ličko-senjska županija <i>County of Lika-Senj</i>	52,3	459	458	238	220	1	59	857	438	419	10
Virovitičko-podravska županija <i>County of Virovitica-Podravina</i>	90,6	912	910	479	431	2	110	1 268	639	629	11
Požeško-slavonska županija <i>County of Požega-Slavonia</i>	84,5	837	833	443	390	4	53	987	500	487	12
Brodsko-posavska županija <i>County of SlavonSKI Brod-Posavina</i>	175,0	1 775	1 766	941	825	9	132	1 997	974	1 023	13
Zadarska županija <i>County of Zadar</i>	169,1	1 798	1 791	926	865	7	194	1 714	885	829	14
Osječko-baranjska županija <i>County of Osijek-Baranja</i>	326,2	3 075	3 061	1 530	1 531	14	321	3 976	2 052	1 924	15
Šibensko-kninska županija <i>County of Šibenik-Knin</i>	114,0	955	954	468	486	1	114	1 495	697	798	16
Vukovarsko-srijemska županija <i>County of Vukovar-Sirmium</i>	200,4	2 059	2 052	1 029	1 023	7	185	2 333	1 158	1 175	17
Splitsko-dalmatinska županija <i>County of Split-Dalmatia</i>	477,3	4 990	4 970	2 533	2 437	20	229	4 536	2 359	2 177	18
Istarska županija <i>County of Istria</i>	210,8	1 780	1 772	908	864	8	223	2 210	1 157	1 053	19
Dubrovačko-neretvanska županija <i>County of Dubrovnik-Neretva</i>	124,8	1 259	1 251	657	594	8	84	1 256	595	661	20
Međimurska županija <i>County of Međimurje</i>	118,5	1 242	1 236	634	602	6	295	1 254	628	626	21
Grad Zagreb <i>City of Zagreb</i>	783,5	7 622	7 585	3 972	3 613	37	766	8 442	4 120	4 322	22

	Umrla dojenčad <i>Infant deaths</i>			Prirodni prirast <i>Natural increase</i>	Brakovi <i>Marital statistics</i>		Stope na 1 000 stanovnika <i>Rates per 1 000 inhabitants</i>			Izvanbračna djeca na 1 000 živorođenih <i>Extramarital live births per 1000 live births</i>	Umrla dojenčad na 1 000 živorođenih <i>Infant deaths per 1 000 live births</i>	Razvedeni brakovi na 1 000 sklopljenih <i>Divorces per 1 000 marriages</i>	Vitalni indeks (živorođeni na 100 umrlih) <i>Vital index (live births per 1 000 deaths)</i>
	ukupno <i>Total</i>	muški <i>Male</i>	ženski <i>Female</i>		sklopljeni <i>Marriages</i>	razvedeni <i>Divorces</i>	živorođeni <i>Live births</i>	umrli <i>Deaths</i>	prirodni prirast <i>Natural increase</i>				
1	242	125	117	-9 298	22 138	4 883	9,6	11,7	-2,1	105,1	5,7	220,6	82,0
2	11	8	3	-395	1 662	335	9,9	11,1	-1,2	78,4	3,5	201,6	88,9
3	4	2	2	-677	667	90	8,8	13,7	-4,9	100,2	3,3	134,9	64,5
4	13	5	8	-1 020	878	178	9,1	14,7	-5,7	153,9	8,0	202,7	61,5
5	9	7	2	-1 018	646	114	8,3	15,7	-7,4	107,9	8,0	176,5	52,6
6	9	4	5	-365	902	192	10,1	12,1	-2,0	138,5	4,9	212,9	83,4
7	8	3	5	-455	541	157	10,2	13,9	-3,7	159,8	6,5	290,2	73,1
8	5	1	4	-617	615	145	9,7	14,5	-4,8	140,1	4,0	235,8	66,9
9	13	9	4	-1 065	1 521	410	7,8	11,2	-3,5	138,1	5,5	269,6	69,0
10	2	1	1	-399	246	41	8,8	16,4	-7,6	128,8	4,4	166,7	53,4
11	7	4	3	-358	453	71	10,0	14,0	-4,0	120,9	7,7	156,7	71,8
12	4	2	2	-154	478	60	9,9	11,7	-1,8	63,6	4,8	125,5	84,4
13	9	6	3	-231	945	172	10,1	11,4	-1,3	74,7	5,1	182,0	88,4
14	4	2	2	77	923	146	10,6	10,1	0,5	108,3	2,2	158,2	104,5
15	27	13	14	-915	1 609	448	9,4	12,2	-2,8	104,9	8,8	278,4	77,0
16	6	4	2	-541	492	86	8,4	13,1	-4,7	119,5	6,3	174,8	63,8
17	15	8	7	-281	1 073	194	10,2	11,6	-1,4	90,2	7,3	180,8	88,0
18	33	10	23	434	2 407	404	10,4	9,5	0,9	46,1	6,6	167,8	109,6
19	10	4	6	-438	1 054	258	8,4	10,5	-2,1	125,8	5,6	244,8	80,2
20	7	4	3	-5	636	96	10,0	10,1	0,0	67,1	5,6	150,9	99,6
21	9	5	4	-18	566	116	10,4	10,6	-0,2	238,7	7,3	204,9	98,6
22	37	23	14	-857	3 824	1 170	9,7	10,8	-1,1	101,0	4,9	306,0	89,8

36-3. DOSELJENO I OSELJENO STANOVNIŠTVO PREMA PODRUČJU DOSELJENJA I OSELJENJA U 2005.
MIGRATION OF POPULATION, BY PLACE OF IMMIGRATION AND EMIGRATION, 2005

	Doseljeni Immigrants					Odseljeni Emigrants				
	ukupno Total	iz drugog naselja istoga grada/općine From another settlement of the same town/municipality	iz drugoga grada/općine iste županije From another town/municipality of the same county	iz druge županije From another county	iz inozemstva From abroad	ukupno Total	u drugo naselje istoga grada/općine Into another settlement of the same town/municipality	u drugi grad/općinu iste županije Into another town/municipality of the same county	u drugu županiju Into another county	u inozemstvo Abroad
Republika Hrvatska Republic of Croatia	78 018 ¹⁾	16 464 ¹⁾	30 224 ¹⁾	31 330 ¹⁾	14 230	78 626 ¹⁾	16 453 ¹⁾	30 354 ¹⁾	31 819 ¹⁾	6 012
Zagrebačka županija County of Zagreb	8 188	1 525	1 312	5 351	808	6 071	1 524	1 307	3 240	278
Krapinsko-zagorska županija County of Krapina-Zagorje	1 882	409	723	750	98	1 791	405	730	656	69
Sisačko-moslavačka županija County of Sisak-Moslavina	3 839	1 444	1 369	1 026	597	4 381	1 442	1 380	1 559	702
Karlovačka županija County of Karlovac	2 619	898	956	765	311	2 822	895	978	949	331
Varaždinska županija County of Varaždin	2 487	549	1 351	587	175	2 590	549	1 355	686	74
Koprivničko-križevačka županija County of Koprivnica-Križevci	1 730	393	773	564	98	1 860	392	775	693	45
Bjelovarsko-bilogorska županija County of Bjelovar-Bilogora	1 958	639	696	623	211	2 380	638	697	1 045	214
Primorsko-goranska županija County of Primorje-Gorski kotar	6 881	641	4 232	2 008	848	6 465	639	4 236	1 590	273
Ličko-senjska županija County of Lika-Senj	1 225	424	240	561	221	1 256	424	242	590	243
Virovitičko-podravska županija County of Virovitica-Podravina	1 438	401	571	466	228	1 751	400	572	779	209
Požeško-slavonska županija County of Požega-Slavonia	1 494	368	687	439	164	1 780	367	682	731	194
Brodsko-posavska županija County of Slavonski Brod-Posavina	2 438	321	1 365	752	732	3 102	321	1 367	1 414	232
Zadarska županija County of Zadar	4 235	508	1 882	1 845	1 311	3 364	507	1 897	960	258
Osječko-baranjska županija County of Osijek-Baranja	5 376	1 374	2 800	1 202	588	5 995	1 373	2 816	1 806	607
Šibensko-kninska županija County of Šibenik-Knin	2 520	682	781	1 057	790	2 337	681	782	874	259
Vukovarsko-srijemska županija County of Vukovar-Sirmium	2 830	246	1 646	938	590	3 723	246	1 655	1 822	424
Splitsko-dalmatinska županija County of Split-Dalmatia	7 680	1 029	4 810	1 841	2 289	7 909	1 028	4 843	2 038	246
Istarska županija County of Istria	4 774	1 138	2 094	1 542	996	4 185	1 136	2 098	951	148
Dubrovačko-neretvanska županija County of Dubrovnik-Neretva	2 204	641	941	622	741	2 344	639	947	758	102
Međimurska županija County of Međimurje	1 591	307	995	289	123	1 726	308	995	423	60
Grad Zagreb City of Zagreb	10 629	2 527 ²⁾	-	8 102	2 311	10 794	2 539 ²⁾	-	8 255	1 044

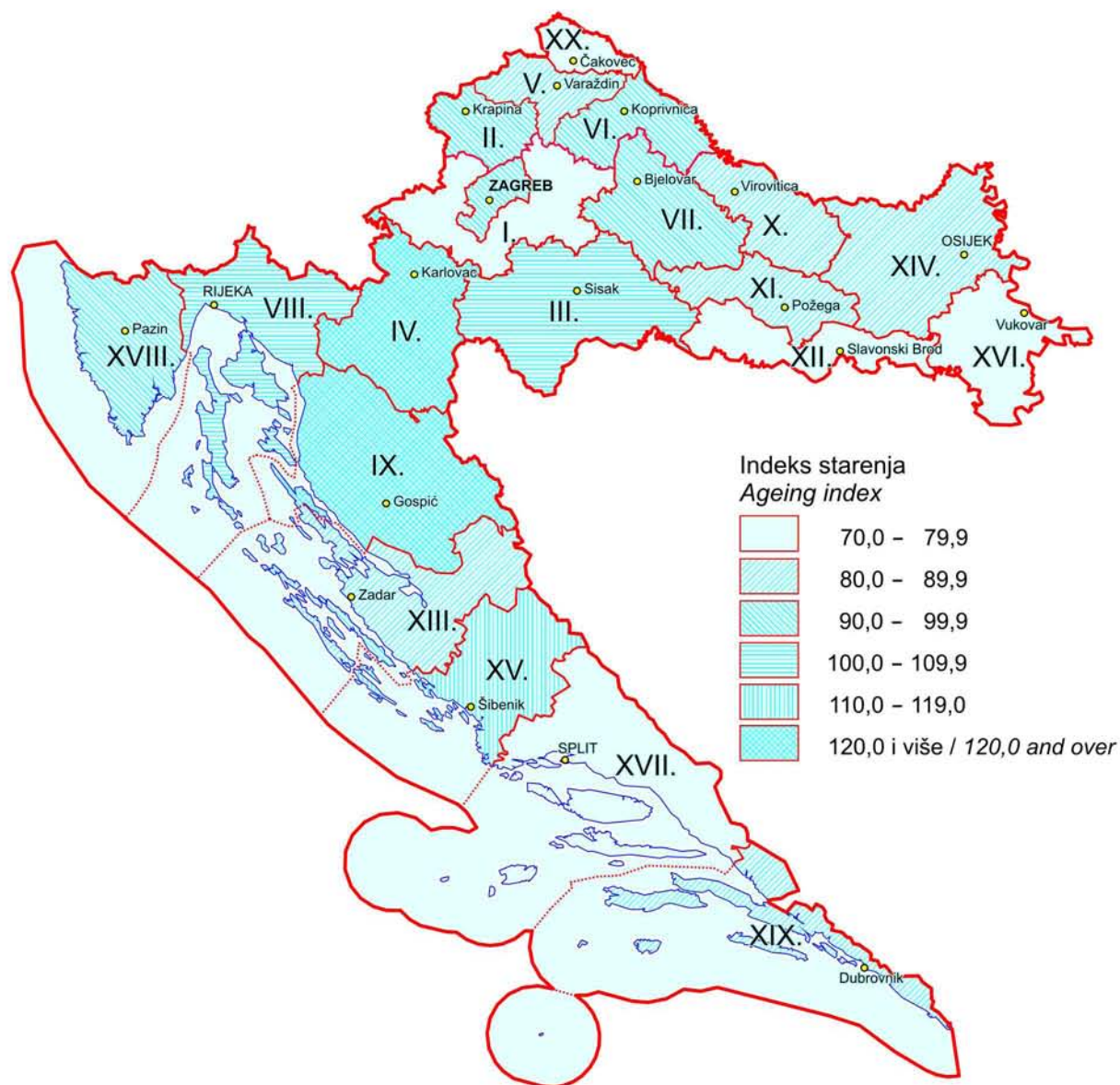
1) Razlika broja doseljenih i odseljenih odnosi se na prijave/odjave potkraj kalendarske godine.

2) Za Grad Zagreb podaci se odnose na preseljenje između naselja unutar Grada Zagreba.

1) Difference between the number of immigrants and emigrants refers to registrations/cancelled registrations of permanent residence at the end of calendar year.

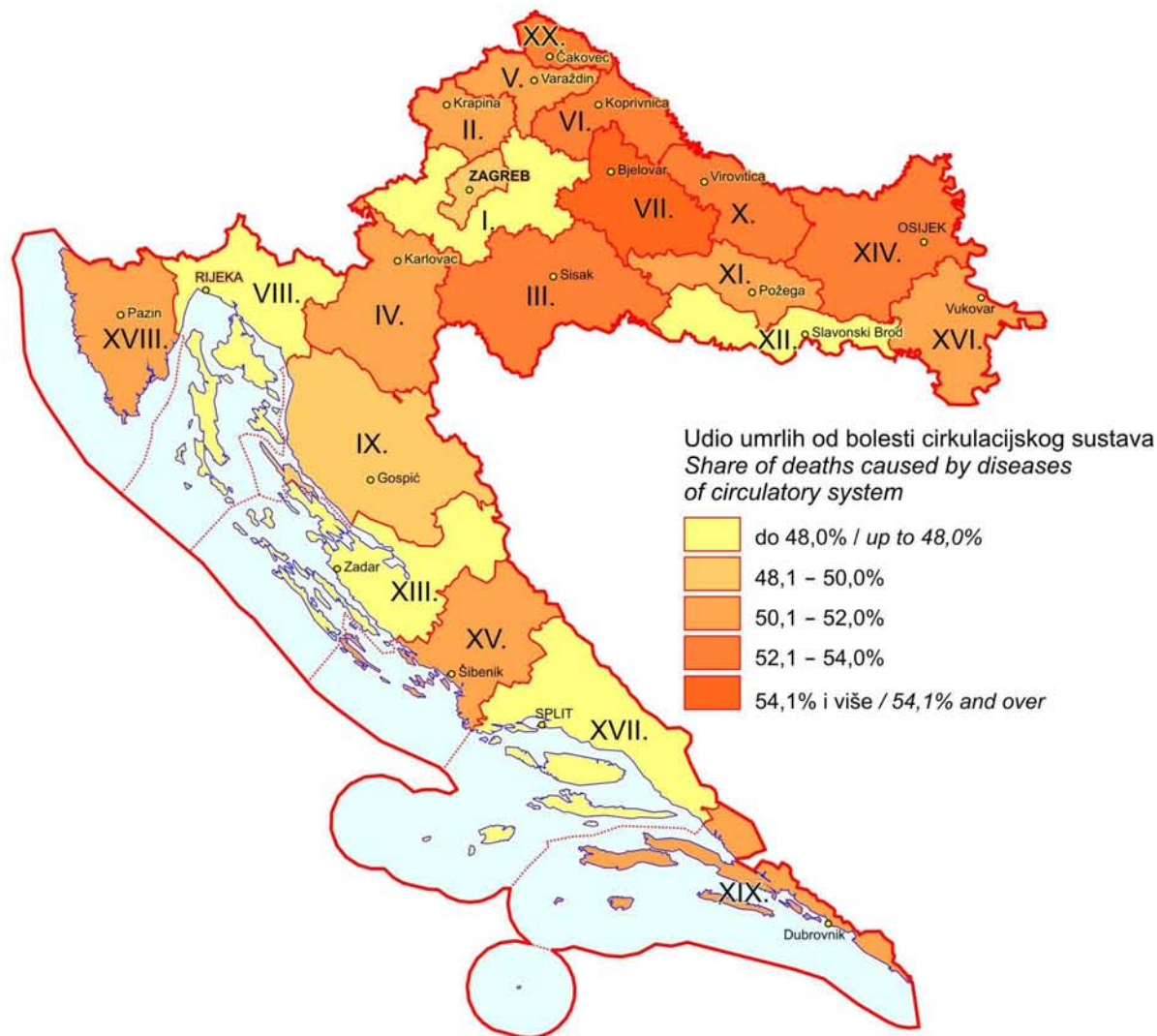
2) Data for the City of Zagreb refer to migration between settlements within the City of Zagreb.

INDEKS STARENJA PO ŽUPANIJAMA U 2005. AGEING INDEX, BY COUNTIES, 2005



- I. Zagrebačka županija**
County of Zagreb
- II. Krapinsko-zagorska županija**
County of Krapina-Zagorje
- III. Sisačko-moslavačka županija**
County of Sisak-Moslavina
- IV. Karlovačka županija**
County of Karlovac
- V. Varaždinska županija**
County of Varaždin
- VI. Koprivničko-križevačka županija**
County of Koprivnica-Križevci
- VII. Bjelovarsko-bilogorska županija**
County of Bjelovar-Bilogora
- VIII. Primorsko-goranska županija**
County of Primorje-Gorski kotar
- IX. Ličko-senjska županija**
County of Lika-Senj
- X. Virovitičko-podravska županija**
County of Virovitica-Podravina
- XI. Požeško-slavonska županija**
County of Požega-Slavonia
- XII. Brodsko-posavska županija**
County of Slavonski Brod-Posavina
- XIII. Zadarska županija**
County of Zadar
- XIV. Osječko-baranjska županija**
County of Osijek-Baranja
- XV. Šibensko-kninska županija**
County of Šibenik-Knin
- XVI. Vukovarsko-srijemska županija**
County of Vukovar-Sirmium
- XVII. Splitsko-dalmatinska županija**
County of Split-Dalmatia
- XVIII. Istarska županija**
County of Istria
- XIX. Dubrovačko-neretvanska županija**
County of Dubrovnik-Neretva
- XX. Međimurska županija**
County of Međimurje
- Grad Zagreb**
City of Zagreb

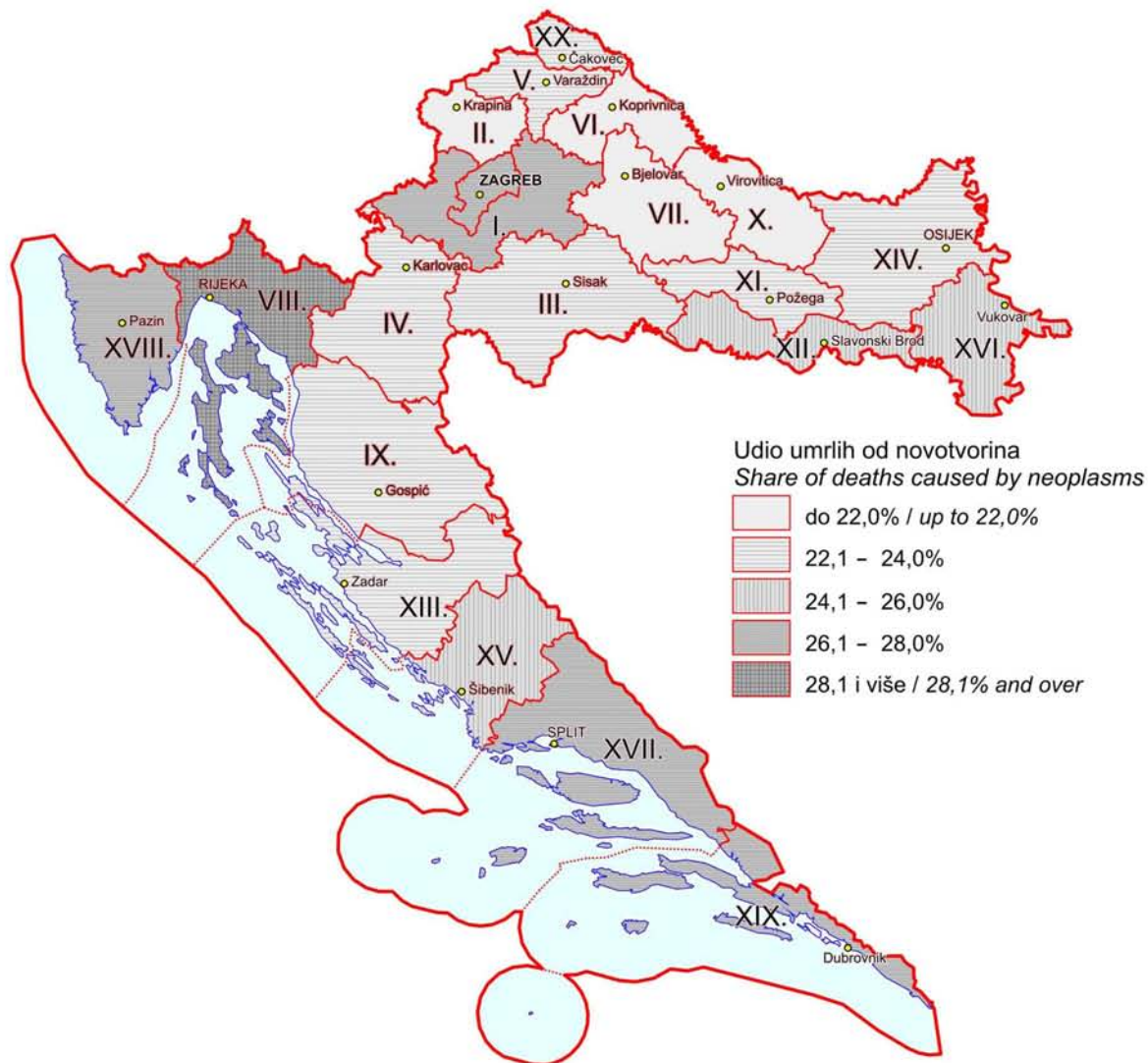
UMRLI OD BOLESTI CIRKULACIJSKOG SUSTAVA PO ŽUPANIJAMA U 2004.
DEATHS CAUSED BY DISEASES OF CIRCULATORY SYSTEM, BY COUNTIES, 2004



- I. Zagrebačka županija**
County of Zagreb
- II. Krapinsko-zagorska županija**
County of Krapina-Zagorje
- III. Sisačko-moslavačka županija**
County of Sisak-Moslavina
- IV. Karlovačka županija**
County of Karlovac
- V. Varaždinska županija**
County of Varaždin
- VI. Koprivničko-križevačka županija**
County of Koprivnica-Križevci
- VII. Bjelovarsko-bilogorska županija**
County of Bjelovar-Bilogora
- VIII. Primorsko-goranska županija**
County of Primorje-Gorski kotar
- IX. Ličko-senjska županija**
County of Lika-Senj
- X. Virovitičko-podravska županija**
County of Virovitica-Podravina
- XI. Požeško-slavonska županija**
County of Požega-Slavonia
- XII. Brodsko-posavska županija**
County of Slavonski Brod-Posavina
- XIII. Zadarska županija**
County of Zadar
- XIV. Osječko-baranjska županija**
County of Osijek-Baranja
- XV. Šibensko-kninska županija**
County of Šibenik-Knin
- XVI. Vukovarsko-srijemska županija**
County of Vukovar-Sirmium
- XVII. Splitsko-dalmatinska županija**
County of Split-Dalmatia
- XVIII. Istarska županija**
County of Istria
- XIX. Dubrovačko-neretvanska županija**
County of Dubrovnik-Neretva
- XX. Međimurska županija**
County of Međimurje
- Grad Zagreb**
City of Zagreb

UMRLI OD NOVOTVORINA PO ŽUPANIJAMA U 2004.

DEATHS CAUSED BY NEOPLASMS, BY COUNTIES, 2004



- I. Zagrebačka županija
County of Zagreb
- II. Krapinsko-zagorska županija
County of Krapina-Zagorje
- III. Sisačko-moslavačka županija
County of Sisak-Moslavina
- IV. Karlovačka županija
County of Karlovac
- V. Varaždinska županija
County of Varaždin
- VI. Koprivničko-križevačka županija
County of Koprivnica-Križevci
- VII. Bjelovarsko-bilogorska županija
County of Bjelovar-Bilogora
- VIII. Primorsko-goranska županija
County of Primorje-Gorski kotar
- IX. Ličko-senjska županija
County of Lika-Senj
- X. Virovitičko-podravska županija
County of Virovitica-Podravina
- XI. Požeško-slavonska županija
County of Požega-Slavonia
- XII. Brodsko-posavska županija
County of SlavonSKI Brod-Posavina
- XIII. Zadarska županija
County of Zadar
- XIV. Osječko-baranjska županija
County of Osijek-Baranja
- XV. Šibensko-kninska županija
County of Šibenik-Knin
- XVI. Vukovarsko-srijemska županija
County of Vukovar-Sirmium
- XVII. Splitsko-dalmatinska županija
County of Split-Dalmatia
- XVIII. Istarska županija
County of Istria
- XIX. Dubrovačko-neretvanska županija
County of Dubrovnik-Neretva
- XX. Međimurska županija
Grad Zagreb
City of Zagreb