

6. ZAPOSLENOST

METODOLOŠKA OBJAŠNENJA

Ovo poglavlje obuhvaća podatke o zaposlenima koji se prikupljaju redovitim statističkim istraživanjima i podatke iz Ankete o radnoj snazi, koja je u Hrvatskoj prvi put provedena u studenome 1996.

Izvori i metode prikupljanja podataka

Podaci o zaposlenima, iskazani kao godišnji prosjek i sa stanjem 31. ožujka, rezultat su obrade mjesečnih istraživanja o zaposlenima i godišnjeg istraživanja koje se provodi jedanput na godinu, sa stanjem 31. ožujka, a do zaključno 1995. provodilo se dva puta na godinu, sa stanjem 31. ožujka i 30. rujna.

Tim istraživanjima prikupljaju se podaci od pravnih osoba svih oblika vlasništva, tijela državne vlasti te tijela jedinica lokalne i područne (regionalne) samouprave na području Republike Hrvatske.

Podaci se prikupljaju izvještajem koji se u pravnim osobama popunjava na osnovi evidencija o zaposlenima.

Podaci o zaposlenima u obrtu i u djelatnostima slobodnih profesija dobivali su se redovitim tromjesečnim istraživanjem koje se provodilo sa stanjem 31. ožujka, 30. lipnja, 30. rujna i 31. prosinca, a prikupljali su se od područnih službi Hrvatskog zavoda za zdravstveno osiguranje. Od ožujka 1998. ti se podaci prate mjesečno i obrađuju na osnovi matične evidencije o aktivnim osiguranicima mirovinskog osiguranja.

Obuhvat i usporedivost

Istraživanjem o zaposlenima u pravnim osobama obuhvaćeni su zaposleni koji imaju zasnovan radni odnos bez obzira na vrstu radnog odnosa i duljinu radnog vremena.

U prikupljanju podataka primjenjuje se teritorijalno načelo na razini grada/općine i načelo prema djelatnosti na razini podrazreda NKD-a 2002.

Istraživanjem o zaposlenima u obrtu i u djelatnostima slobodnih profesija obuhvaćeni su vlasnici i zaposlenici prijavljeni službama Hrvatskog zavoda za mirovinsko osiguranje.

Do 1991. ti su podaci prikupljeni polugodišnje i u njih nisu bili uključeni vlasnici obrta odnosno vlasnici koji obavljaju djelatnosti slobodnih profesija.

Navedenim istraživanjima ne obuhvaćaju se zaposleni u obrani i policiji ni osobe koje svoju aktivnost obavljaju na individualnim poljoprivrednim gospodarstvima. Od 1998. u broj zaposlenih uključeni su procijenjeni podaci o zaposlenima u obrani i policiji, a od 2004. ti su podaci uključeni na osnovi dostavljenih izvještaja od nadležnih ministarstava.

Podaci od 1996. nadalje sadržavaju procjenu broja zaposlenih u pravnim osobama koje imaju manje od 10 zaposlenih, a za koje izvještaji nisu primljeni. Procjena je napravljena prema podacima godišnjih financijskih statističkih izvještaja koje prikuplja i obrađuje Financijska agencija.

U podatke koji prikazuju broj zaposlenih prema stupnju stručnog obrazovanja, vrsti radnog odnosa, vrsti radnog vremena, starosti i satima rada nije uključena procjena broja zaposlenih u pravnim osobama koje imaju manje od 10 zaposlenih za koje izvještaji nisu primljeni, a do 2003. ni broj zaposlenih u policiji i obrani jer se obrada prema navedenim obilježjima vrši samo na osnovi dostavljenih izvještaja. Iznimka u tom pristupu odnosi se na podatke o broju zaposlenih prema oblicima vlasništva u koje su ti podaci uključeni. Procjena broja zaposlenih u pravnim osobama koje imaju manje od 10 zaposlenih svrstana je u privatno vlasništvo, a zaposleni u policiji i obrani svrstani su u državno vlasništvo do 2003. Od 2004. zaposleni u policiji i obrani uključeni su u obradu na osnovi dostavljenih izvještaja od Ministarstva unutarnjih poslova i Ministarstva obrane.

Serije podataka i primjena NKD-a

EMPLOYMENT

NOTES ON METHODOLOGY

This chapter contains data on persons in employment collected through regular statistical reports and those from the Labour Force Survey that was for the first time carried out in Croatia in November 1996.

Sources and methods of data collection

Data on persons in employment, expressed as an annual average with the situation as on 31 March, have been collected from the results of monthly surveys and the annual survey carried out once a year with the situation as on 31 March. Until the end of 1995 this survey was carried out twice a year, with the situation as on 31 March and 30 September.

The survey collects data from legal entities regardless of ownership, government bodies as well as bodies of local and regional self-government units on the territory of the Republic of Croatia.

Data are collected through reports filled in by legal entities according to records of persons in employment.

Data on persons in employment in crafts and trades and free lances were collected by regular quarterly surveys submitted by the Health Insurance Institute branch offices with the situation as on 31 March, 30 June, 30 September and 31 December. Since March 1998, these data have been collected monthly and carried out on the basis of the Register of Active Beneficiaries of the Pension Insurance.

Coverage and comparability

Data on persons in paid employment in legal entities include those in permanent employment, irrespective of the kind of employment and number of working hours.

Data are collected according to the territorial principle at the town/municipality level and the kind-of-activity principle at the level of the NKD 2002. subclasses.

Data on persons in employment in crafts and trades and free lances cover owners and employees registered with the Croatian Institute for Pension Insurance branch offices.

Until 1991, the data were collected in a half-year dynamics, not including owners in crafts and trades and free lances.

The above-mentioned surveys do not include persons in employment in the defence and police, nor persons performing their activity at private farms. Since 1998, the number of persons in paid employment has contained estimated data on persons in employment in the defence and police, while, since 2004, these data have been included on the basis of reports submitted by competent ministries.

Since 1996, data have contained the estimate of the number of persons in employment in legal entities with up to 10 employees for whom reports were not submitted. The estimate was done on the basis of statistical financial reports collected and processed by the Financial Agency.

Data on the number of persons in employment by type of professional attainment, kind of employment, age and working hours do not include the estimate of the number of persons in employment in legal entities with up to 10 employees for which reports were not submitted. Until 2003, this was also true for the number of persons in employment in the defence and police, as the processing according to the above-mentioned characteristics is done only on the basis of the submitted reports. The exception to this approach refers to data on the number of persons in employment by type of ownership that includes these data. Up to 2003, the estimate of the number of persons in employment in legal entities with less than 10 persons in paid employment was assigned to private ownership and persons in employment in the police and defence to state ownership. Since 2004, the number on persons in employment in the defence and police has been included in the processing on the basis of reports submitted by the Ministry of the Interior and the Ministry of Defence.

Data Series and the NCEA application

Do 1997. podaci o broju zaposlenih u pravnim osobama pratili su se redovitim statističkim istraživanjem samo prema Jedinствenoj klasifikaciji djelatnosti, a otad prema Nacionalnoj klasifikaciji djelatnosti. Kako su te dvije klasifikacije međusobno neusporedive, nije moguće podatke prije 1997. preračunati na Nacionalnu klasifikaciju djelatnosti.

Do 1998. statističko praćenje podataka o zaposlenima u obrtu i u djelatnostima slobodnih profesija provodilo se preuzimanjem podataka iz evidencije o zdravstvenim osiguranicima Hrvatskog zavoda za zdravstveno osiguranje.

Od ožujka 1998. ti se podaci mjesečno preuzimaju od Hrvatskog zavoda za mirovinsko osiguranje. Da bi se osiguralo iskazivanje tih podataka prema Nacionalnoj klasifikaciji djelatnosti, izvršeno je povezivanje vrste struka i profesija s odgovarajućom djelatnošću.

Definicije

Zaposleni su sve osobe koje su zasnovale radni odnos s poslodavcem, na određeno ili neodređeno vrijeme, neovisno o duljini radnog vremena i vlasništvu pravne osobe. U zaposlene su uključeni pripravnici (vježbenici), osobe na porodnom dopustu i bolovanju te osobe koje su iz bilo kojeg razloga odsutne s posla do prekida radnog odnosa. Zaposlenima pripadaju i osobe koje rade u vlastitome trgovačkom društvu, poduzeću, obrtu ili slobodnoj profesiji.

Stupanj stručnog obrazovanja podrazumijeva najvišu obrazovnu razinu koju je zaposleni stekao završavanjem odgovarajuće škole, završavanjem tečaja ili polaganjem ispita kojima se dobiva obrazovni stupanj ili provjeravanjem stručnosti u poslovnom subjektu. Za svaki stupanj stručnog obrazovanja osoba posjeduje odgovarajući službeni dokument (diplomu, svjedodžbu, rješenje ili uvjerenje).

Puno radno vrijeme jest 40 sati na tjedan ako zakonom, kolektivnim ugovorom ili ugovorom o radu nije drugačije određeno.

Nepuno radno vrijeme postoji u slučajevima kada je opseg poslova takav da ne zahtijeva puno radno vrijeme.

Skraćeno radno vrijeme odnosi se na poslove na kojima, uz primjenu mjera zaštite na radu, nije moguće zaštititi zaposlenika od štetnih utjecaja.

Izvršeni sati rada uključuju efektivne sate rada, sate čekanja, zastoja i prekida u radu za koje nisu odgovorni zaposleni.

Neizvršeni sati rada plaćeni u pravnoj osobi uključuju sate godišnjeg odmora, sate odmora za blagane i neradne dane određene zakonom, za stručno obrazovanje, sate bolovanja koje plaća pravna osoba, plaćeni dopust i ostale sate odsutnosti uz naknadu plaće.

Neizvršeni sati rada plaćeni izvan pravne osobe uključuju sate bolovanja dužega od 42 dana, sate za vrijeme porodnog dopusta, sate skraćenoga radnog vremena roditelja i sl.

Neplaćeni sati rada uključuju neplaćeni dopust i druge neizvršene sate rada za koje se ne prima naknada plaće.

Godišnji prosjek broja zaposlenih izračunava se aritmetičkom sredinom iz podataka dvaju polugodišnjih stanja za podatke do zaključno 1995., a od 1996. nadalje na osnovi podataka mjesečnih stanja za određenu godinu, korigiranih podacima punog obuhvata sa stanjem 31. ožujka.

Vlasnik obrta ili djelatnosti slobodne profesije jest osoba koja je vlastitim sredstvima osnovala obrtničku radnju ili slobodnu profesiju u kojoj u svoje ime i za svoj račun sama ili uz pomoć zaposlenika obavlja djelatnost.

Zaposlenik u obrtu ili u slobodnoj profesiji jest osoba koja ima ugovor o radu s poslodavcem na neodređeno ili određeno vrijeme.

Until 1997, data on the number of persons in employment in legal entities were surveyed by the regular statistical survey only according to the UCEA, and since then, they were surveyed according to the National Classification of Economic Activities (NCEA). As these classifications are incomparable, data before 1997 cannot be recalculated according to the NCEA.

Until 1998 the statistical survey of data on persons in employment in crafts and trades and free lances was conducted by taking over the data on users of health insurance from the Register of the Croatian Institute for Health Insurance.

Since March 1998 these data have been taken over from the Croatian Institute for Pension Insurance on the monthly basis. In order to ensure the presentation of these data according to the National Classification of Economic Activities, the matching of types of occupations and professions with an adequate activity have been done.

Definitions

Persons in employment are persons in paid employment, which includes persons who have signed a work contract with the employer for a fixed or unspecified period of time, irrespective of type of ownership and of whether they work full time or less than full time. Included in persons in paid employment are trainees, persons on maternity leave, on sick leave or absent from work for other reasons, until cessation of employment. Also counted as persons in employment are self-employed persons in own trade company, enterprise, craft or free lances.

Professional attainment is the highest level of education acquired by a person upon completing an appropriate school or course, sitting for exams or receiving recognition based on proving professional attainment in a business entity. The level acquired can be proved by the appropriate official document (diploma, certificate, degree).

Full-time work lasts 40 hours a week, if not proscribed otherwise by law, collective agreement or work contract.

Part-time work is practiced in the case when the quantity of work is such that it does not need full working time to be completed.

Short time work is practiced in the case when the nature of work is such that the employee cannot be protected from harmful effects by safety measures at work.

Hours actually worked include effective hours of work, hours of waiting, stoppage or interruption at work for which employees are not responsible.

Hours not actually worked which are paid in a legal entity include hours of vacation, holidays and days off prescribed by law, professional education, sick leave covered by a legal entity, paid leave and other absent hours paid.

Hours not actually worked which are paid out of a legal entity include sick leave of 42 days and longer, maternity leave, hours of parent short time work, etc.

Non-paid hours include non-paid leave and other hours not actually worked for which no pay is received.

Annual average of persons in paid employment is calculated as an arithmetic mean of the two half-year data by the end of the year 1995 conclusively, while from 1996 it has been calculated based on the monthly data for that particular year and corrected by the data of full coverage with the situation as on 31 March.

Owners of craft and trade or freelance shops are persons who established, with their own means, a shop or a free lance where they, in their own name and on their account, perform an activity, alone or with employees.

Employees in crafts and trades and free lances are persons who have signed a work contract with an employer for a fixed or specified period of time.

ANKETA O RADNOJ SNAZI

Izvori i metode prikupljanja podataka

Anketa o radnoj snazi najopsežnija je anketa o obilježjima tržišta rada provedena na uzorku kućanstava u Hrvatskoj. Njezin je cilj prikupiti podatke o stanju i promjenama na tržištu rada Hrvatske, tj. o veličini, strukturi i obilježjima aktivnog i neaktivnog stanovništva.

Anketa se provodi u skladu s metodološkim pravilima i načelima Međunarodne organizacije rada (MOR), donesenima na 13. konferenciji statističara rada i Europskoga statističkog ureda (Eurostata), koji je metodološki uskladio anketu Europske unije. Primjena te metodološke podloge preduvjet je za dobivanje međunarodno usporedivih podataka iz područja tržišta rada koji omogućuju usporedbu Hrvatske s drugim zemljama.

Prikupljeni podaci važni su za potrebe praćenja, mjerenja i ocjenjivanja gospodarskih i društvenih trendova u Hrvatskoj, a omogućuju i primjenu modernih metoda analize s područja ekonomije, sociologije, psihologije i drugih područja te su osnova za donošenje programa politike zapošljavanja.

Anketa o radnoj snazi prvi je put u Hrvatskoj provedena u studenome 1996. kao godišnje istraživanje. Na isti način provedena je u lipnju 1997., a u skladu s potrebama za učestalijim podacima i prema iskustvima europskih zemalja te preporukama međunarodnih institucija, od 1998. provodi se kontinuirano. Svakog mjeseca anketira se dio kućanstava iz uzorka, a obrada i objavljivanje rezultata jest polugodišnje.

Anketari su obišli kućanstva i na izabranim adresama obavili anketni intervju, koji je u prosjeku trajao dvadesetak minuta. U skladu sa Zakonom o službenoj statistici (NN, br. 103/03.), zajamčena je tajnost svih podataka koje ispitanici daju o sebi i o članovima svoga kućanstva. Prikupljeni podaci upotrebljavaju se isključivo u statističke svrhe.

Anketiranje se provodi svakog mjeseca petnaest dana nakon referentnog tjedna, a na terenu radi 160 anketara, čiji rad organizira i kontrolira 28 kontrolora. Ispunjene upitnike preuzete od anketara kontrolori provjeravaju prije dostave Državnom zavodu za statistiku i uočene pogreške ispravljaju u suradnji s anketarima.

Temeljna načela i definicije

Anketa o radnoj snazi mjeri ekonomsku aktivnost stanovništva u kratkom razdoblju promatranja od tjedan dana. Referentni tjedan za anketu koja se u Hrvatskoj provodi od 1998. tjedan je na kraju svakog mjeseca u kojem nema blagdana ni neradnih dana.

Kućanstvo je mala ekonomska zajednica koja nije uvijek, iako najčešće to jest, zajednica srodnika koji žive skupa i dijele troškove života (stanovanje, hrana i drugo).

Radno sposobno stanovništvo čine osobe starije od navršenih 15 godina.

Zaposleni su osobe koje su u referentnom tjednu obavljale bilo kakav posao za novac ili plaćanje u naturi. To su svi zaposlenici, samozaposlene osobe i članovi obitelji koji pomažu u poslovnom subjektu u vlasništvu člana obitelji (trgovačko društvo, poduzeće, obrt, slobodno zanimanje, poljoprivredno gospodarstvo) ili nekome drugom obliku obiteljske privredivačke djelatnosti i osobe koje su radile za naknadu po ugovoru, za neposredno plaćanje u novcu ili naturi. Anketom se, dakle, obuhvaćaju sve osobe koje su u referentnom tjednu radile bez obzira na njihov formalni status i bez obzira na način plaćanja za obavljani rad. Stoga zaposleni u Anketi o radnoj snazi može biti umirovljenik, student, kućanica.

Zaposlenima pripadaju i svi zaposlenici ili samozaposlene osobe koje su u referentnom tjednu bile trenutačno odsutne s posla, a vratit će se na rad kod istog poslodavca ili na istu aktivnost nakon što prestane razlog za odsutnost.

Zaposlenici su osobe koje rade za poslodavca u državnom ili privatnom

THE LABOUR FORCE SURVEY

Sources and methods of data collection

The Labour Force Survey is the most comprehensive survey on labour market characteristics based on the household sample in Croatia. It is aimed at collecting data on the situation and changes on the Croatian labour market, that is, data on size, structure and characteristics of active and inactive population.

The Survey is carried out in compliance with methodological rules and guidelines of the International Labour Organisation (ILO), adopted at the 13th Conference of Labour Statisticians and European Statistical Office (EUROSTAT), which enables methodological comparability of surveys in EU countries. The application of this methodological foundation is a prerequisite for obtaining internationally comparable data in the area of labour statistics, which enables the comparison of Croatia with other countries.

The collected data are significant for purposes of monitoring, measuring and assessing of economic and social trends in Croatia and, at the same time, they allow for the use of modern analytical methods in economics, sociology, psychology, etc., serving also as a basis for employment policy programmes.

In Croatia, the Labour Force Survey was for the first time carried out in November 1996 as an annual survey. It was carried out in the same manner in June 1997. In order to fulfil the need for more frequent data collection than just once a year, and following the example of European countries and recommendations of international institutions, the Labour Force Survey has been carried out continuously since 1998, meaning that every month a part of the total sampled households is interviewed. Data are processed and published for each half-year period.

Interviewers visited each household and conducted an interview lasting approximately 20 minutes. According to the Law on State Statistics (NN, No. 103/03), all information given by interviewed persons are confidential. The data collected are used for statistical purposes only.

Field work is carried out every month during 15 days following the reference week with 160 interviewers engaged for this purpose. Their work is organised and monitored by 28 field supervisors. After the interview, supervisors control filled in questionnaires submitted by interviewers and, in cooperation with interviewers, correct detected errors before sending them to the Central Bureau of Statistics.

Basic concepts and definitions

The Labour Force Survey measures the economic activity of population in a short survey period of one week. Since 1998 the reference week for the Survey has been the last week of the current month without public or any other holidays.

A household is a small economic group of persons that is usually, although not always, a group of relatives living together and sharing costs of living (housing, food, etc.).

Working age population comprises all persons aged 15 years and over.

Persons in employment are those who did any work for payment in cash or kind during the reference week. Those are employees, self-employed persons, and family members who are helping in some kind of family business (family enterprise, firm, craft, free lance, farmstead) or some other kind of gainful activity, as well as persons who worked on contract, for direct payment in cash or kind. Therefore, the Survey covers all persons who worked in the reference period, no matter what their formal status or way of payment were. In this way, a retired person, a student or a housewife can also be classified as employed.

Persons in employment are also those who were temporarily not working, but had a job to return to with the same employer after the reason for absence no longer holds.

sektoru i za svoj rad primaju naknadu u novcu ili naturi.

Samozaposleni su poslodavci koji upravljaju poslovnim subjektom i zapošljavaju jednog ili više zaposlenika te osobe koje rade za vlastiti račun i ne zapošljavaju zaposlenike.

Pomažuci članovi jesu osobe koje nisu zaposlenici ili samozaposleni, a rade u poslovnom subjektu koji je u vlasništvu člana obitelji i za svoj rad ne primaju naknadu.

Nezaposleni su osobe koje zadovoljavaju sljedeća tri kriterija:

- a) u referentnom tjednu nisu obavljale nikakav posao za novac ili plaćanje u naturi
- b) u posljednja 4 tjedna prije anketiranja aktivno su tražile posao i boravištem na drugoj adresi na kojoj rade ili se školuju dulje od 12 mjeseci i
- c) ponuđeni posao mogle bi početi obavljati u iduća 2 tjedna.

U tu skupinu pripadaju i one osobe koje su našle posao i u skorijem budućnosti nastupiti na posao.

Trenutačno aktivno stanovništvo ili radna snaga jesu zaposlene i nezaposlene osobe razvrstane prema ekonomskoj aktivnosti u referentnom tjednu.

Neaktivno stanovništvo jesu osobe do navršениh 15 godina i osobe u radno sposobnom stanovništvu koje nisu zaposlene ili nezaposlene.

Ciljano stanovništvo koje se prati Anketom određuje se prema prisutnosti članova u intervjuiranom kućanstvu. Pri definiranju prisutnosti prihvaćeno je načelo "de facto" stanovništva, koje isključuje članove kućanstva s boravištem na drugoj adresi na kojoj rade ili se školuju dulje od 12 mjeseci i ne uključuje privremeno prisutne članove drugoga kućanstva. Anketom nisu obuhvaćena kolektivna kućanstva kao što su domovi, samostani i sl.

Stopa aktivnosti jest postotni udio aktivnog stanovništva (radne snage) u radno sposobnom stanovništvu.

Stopa zaposlenosti jest postotni udio zaposlenih u radno sposobnom stanovništvu.

Stopa nezaposlenosti jest postotni udio nezaposlenih u aktivnom stanovništvu (radnoj snazi).

Prema iskustvu većine razvijenih zemalja, Državni zavod za statistiku Republike Hrvatske od 1996., na osnovi dosad raspoloživih podataka iz administrativnih izvora i podataka ovog istraživanja, objavljuje dvije različite određene stope nezaposlenosti i s njima povezane podatke o aktivnom stanovništvu ili radnoj snazi.

Državni zavod za statistiku, uz anketne, objavljuje i administrativne podatke o zaposlenosti i nezaposlenosti u Hrvatskoj.

U nastavku se iznose metodološke karakteristike zbog kojih se međusobno razlikuju podaci o zaposlenosti.

Izvor i obuhvat: administrativni podaci o zaposlenim osobama temelje se na podacima mjesečnog i godišnjeg istraživanja (RAD-1), koji obuhvaćaju pravne osobe svih oblika vlasništva, tijela državne vlasti i tijela jedinica lokalne i područne samouprave na području Republike Hrvatske. Mjesečno istraživanje obuhvaća 70% zaposlenih iz svakog odjeljka NKD-a 2002. Podaci o zaposlenima u obrtu i slobodnim zanimanjima te poljoprivrednim osiguranicima preuzimaju se iz evidencije Hrvatskog zavoda za mirovinsko osiguranje. Od početka 2004. administrativni podaci o zaposlenima uključuju i broj zaposlenih u policiji i obrani. Rezultati Ankete o radnoj snazi procjenjuju se na osnovi reprezentativnoga statističkog uzorka privatnih kućanstava u zemlji.

Referentno razdoblje: administrativni podaci o zaposlenim osobama odnose se na posljednji dan prethodnog mjeseca, dok se u Anketi prikupljaju podaci za referentni tjedan.

Razdoblje promatranja: administrativni podaci obrađuju se i objavljuju u

Persons in paid employment are those who work for an employer in the government or private sector and are paid for their work in cash or kind.

Self-employed are employers who run an enterprise and employ one or more employees, as well as own-account workers who have no employees.

Unpaid family workers are those who are not in paid employment or self-employed, but work in an enterprise owned by a family member and do not receive any payment for their work.

Unemployed persons are those who meet the following criteria:
a) in the reference week did no work for payment in cash or kind,
b) were actively seeking job four weeks prior to the Survey, and
c) were currently available to start work within the next two weeks.

Those who have found a job starting in the future are also included.

Currently active population or the labour force are persons in paid employment or unemployed persons classified by economic activity in the reference week.

Inactive persons are those below the age of 15 as well as those of working age who are not in paid employment or unemployed.

Target population covered by the Survey is determined by the presence of interviewed household members in the household. The definition of presence is based on the "de facto principle", which excludes household members living at some other address where they work or go to school for more than 12 months, as well as temporarily present members of another household. The Survey does not cover collective households such as student homes, convents, etc.

Activity rate represents the labour force as a percentage of the working age population.

Employment/population ratio represents persons in employment as a percentage of working age population.

Unemployment rate represents unemployed persons as a percentage of the labour force.

Since 1996, in accordance with the experience of most developed countries and based on the data available from administrative sources and the Labour Force Survey, the Central Bureau of Statistics of Croatia has published two differently defined unemployment rates and related data on active population or labour force.

Besides survey data, the Central Bureau of Statistics publishes administrative data on employment and unemployment in Croatia.

The following methodological characteristics cause mutual differences in data on persons in employment:

Source and coverage: administrative data on persons in employment are based on data obtained through the monthly and annual survey (RAD-1 form) covering legal entities of all types of ownership, government bodies and bodies of local and regional self-government units on the territory of the Republic of Croatia. The monthly survey covers 70% of all persons in employment in each NKD 2002. division. Data on persons in employment in crafts and trades and free-lances as well as on insured private farmers are processed according to records on pension insurance beneficiaries obtained from the Croatian Institute for Pension Insurance. Since January 2004, data on the number of persons in paid employment in legal entities have included the number of persons employed in the police and defence. The Labour Force Survey results are estimated on the basis of a representative statistical sample of private households in Croatia.

Reference period: administrative data on persons in employment refer to the last day of a previous month, while the Labour Force Survey data are related to a reference week.

mjesečnoj dinamici, dok se rezultati Ankete o radnoj snazi odnose na polugodišnje razdoblje.

Definicije zaposlene osobe: administrativni izvori primjenjuju formalnu definiciju zaposlenosti (zasnivanje radnog odnosa s poslodavcem, na određeno ili neodređeno vrijeme, neovisno o duljini radnog vremena i vlasništvu pravne osobe), dok su u Anketi o radnoj snazi kao zaposlene iskazane sve osobe koje su u referentnom tjednu obavljale bilo kakav posao za novac ili plaćanje u naturi, kao i osobe koje su u referentnom tjednu bile trenutačno odsutne s posla, a vratit će se na rad kod istog poslodavca ili na istu aktivnost nakon što prestane razlog za odsutnost.

Objavlivanje podataka: administrativni podaci o zaposlenim osobama objavljuju se u mjesečnoj dinamici u Priopćenju "Zaposleni po djelatnostima", u godišnjem Priopćenju "Zaposleni po djelatnostima i po spolu – konačni podaci" te u Mjesečnom statističkom izvješću Državnog zavoda za statistiku. Priopćenje i Statističko izvješće s rezultatima Ankete o radnoj snazi objavljuju anketne podatke o zaposlenim osobama u polugodišnjoj dinamici. Rezultati godišnjeg istraživanja RAD-1 objavljuju se i na nižim teritorijalnim razinama, dok su podaci Ankete raspoloživi samo na razini Republike Hrvatske.

Državni zavod za statistiku objavljuje podatke o nezaposlenim osobama iz administrativnih izvora i anketne podatke, koji se razlikuju zbog metodoloških karakteristika koje se iznose u nastavku:

Izvor i obuhvat: podaci o registriranoj nezaposlenosti dobiveni su iz Registra nezaposlenih osoba, koji vodi Hrvatski zavod za zapošljavanje, dok se anketni podaci prikupljaju anketnim intervjuom u privatnim kućanstvima. Registar sadrži podatke o svim nezaposlenim osobama u zemlji, dok se rezultati Ankete o radnoj snazi procjenjuju na osnovi reprezentativnoga statističkog uzorka.

Referentno razdoblje: podaci iz Registra odnose se na posljednji dan svakog mjesca, dok se u Anketi prikupljaju podaci za referentni tjedan.

Razdoblje promatranja: podaci se iz Registra preuzimaju u mjesečnoj dinamici, dok se rezultati Ankete o radnoj snazi obrađuju i objavljuju za polugodišnje razdoblje.

Definicije nezaposlene osobe: registrirana nezaposlena osoba jest osoba prijavljena kod Hrvatskog zavoda za zapošljavanje, odnosno svaka osoba koja zadovoljava kriterije koje definiraju Zakon o posredovanju pri zapošljavanju i pravima za vrijeme nezaposlenosti i Hrvatski zavod za zapošljavanje. U Anketi o radnoj snazi nezaposlene osobe jesu one koje, prema međunarodnoj definiciji, u referentnom tjednu nisu obavljale posao za plaćanje u novcu ili u naturi, aktivno su tražile posao u razdoblju od četiri tjedna prije anketiranja, eventualni ponudeni posao mogle bi početi obavljati u sljedeća dva tjedna te osobe koje su našle posao na kojem će početi raditi u skoroj budućnosti nakon anketiranja.

Objavlivanje podataka: podaci o broju registriranih nezaposlenih osoba i registriranoj stopi nezaposlenosti objavljuju se u mjesečnoj dinamici u Priopćenju „Zaposleni po djelatnostima i po spolu“ te u Mjesečnom statističkom izvješću Državnog zavoda za statistiku. Priopćenje i Statističko izvješće s rezultatima Ankete o radnoj snazi objavljuju usporedbu anketne i registrirane stope nezaposlenosti u polugodišnjoj dinamici po spolu. Istodobno, administrativne podatke o nezaposlenosti objavljuje i Hrvatski zavod za zapošljavanje i na nižim teritorijalnim razinama, dok su podaci Ankete raspoloživi samo za cijelu Republiku Hrvatsku.

Podaci pokazuju da je stopa nezaposlenosti, prema podacima iz administrativnih izvora, veća u odnosu na isti pokazatelj izračunan prema podacima Ankete o radnoj snazi, što je posljedica, s jedne strane, ekonomskih aktivnosti onih kategorija stanovništva koje su, prema formalnom statusu, nezaposlene ili neaktivne, a s druge strane, u podacima o nezaposlenima prema administrativnim izvorima zastupljen je, uz stvarno nezaposlene osobe, i velik udio osoba koje prema odrednicama Ankete nisu nezaposlene, ali preko tog statusa ostvaruju neka socijalna ili materijalna prava.

Nacrtna uzorka

Observation period: administrative data are processed and published in monthly dynamics, while the Labour Force Survey results are semi-annual.

Definition of persons in employment: administrative sources apply the formal definition of employment (persons who have signed the work contract with the employer for a fixed or unspecified period of time, irrespective of type of ownership and of whether they work full time or less than full time), while the Labour Force Survey shows persons in employment as all persons who were, in the reference week, engaged in any work for payment in cash or kind, as well as those who were absent from work during the reference week, but had a job to return to with the same employer after the reason for absence no longer existed.

Publication: administrative data on persons in employment are published monthly in the First Release titled Persons in Paid Employment by Activity, annually in the First Release titled Persons in Employment by Activity and by Sex – Final Data and in the Monthly Statistical Reports of the Central Bureau of Statistics. The First Release and the Statistical Report containing the Labour Force Survey results are the publications in which survey results on persons in employment are published in the semi-annual dynamics. The RAD-1 annual survey data are also published at lower territorial levels, while the Survey results are available only at the level of the whole Republic of Croatia.

The Central Bureau of Statistics publishes data on unemployed persons taken over from administrative sources as well as those obtained through the Labour Force Survey. These data differ due to the following methodological characteristics:

Source and coverage: data on registered unemployment are obtained from the Register of Unemployed Persons kept by the Croatian Employment Service, while the Labour Force Survey results are collected by interviewing private households. Register contains data on all unemployed persons in Croatia, while the Labour Force Survey results are estimated on the basis of the representative statistical sample.

Reference period: the Register data refer to the last day of each month, while the Labour Force Survey data are collected for each reference week.

Observation period: the Register data are taken over in monthly dynamics, while the Labour Force Survey results are processed and published for a half-year period.

Definition of unemployed persons: a registered unemployed person is a person who is registered with the Croatian Employment Service, that is, each person who meets criteria defined by the Act on Job Placement and Unemployment Insurance and the Croatian Employment Service. According to the Labour Force Survey, an unemployed person is a person who did not perform any work for payment in cash or kind in the reference week, was actively seeking work in the course of four weeks before the interview and is prepared to start an offered job in the following two weeks. An unemployed person is also the one who has found a job and will start working shortly after the interview.

Publication: data on registered unemployment and registered unemployed rate are published monthly in the First Release titled Persons in Employment by Activity and by Sex as well as in the Statistical Reports of the Central Bureau of Statistics. The First Release and Statistical Report containing the Labour Force Survey results are publications in which the comparison of unemployment rate obtained from the Survey results and the one from administrative sources are published. At the same time, the Croatian Employment Service publish administrative data on unemployment at lower territorial levels, while the Survey data are available only at the level of the whole Republic of Croatia.

The data show that the unemployment rate based on the administrative data sources is higher than the Labour Force Survey rate. This is, on the one hand, due to the fact that some categories of population formally classified as unemployed or inactive are nevertheless active, and on the other, administrative sources, besides really unemployed persons, include a significant part of persons who are not classified as unemployed according to the definition of the Survey, but are through this status entitled to some social or economic rights and benefits.

Anketa o radnoj snazi provedena je na slučajnom uzorku privatnih kućanstava tako da je uzorak za svako polugodište posebno definiran, tj. nema panelnog dijela uzorka (kućanstva se ne ponavljaju u sljedećem polugodištu), a takav nacrt uzorka nije pogodan za praćenje pojave kroz vrijeme.

Od početka 2002. u provedbi Ankete o radnoj snazi primjenjuje se novi okvir za uzorak temeljen na podacima iz Popisa stanovništva, kućanstava i stanova 2001. Također se pri procjeni svih kategorija stanovništva od 2001. do drugog polugodišta 2006. upotrebljavaju rezultati Popisa stanovništva, kućanstava i stanova 2001.

Prema metodologiji Ankete ne obuhvaća se institucionalno stanovništvo (domovi, samostani, bolnice za trajni smještaj osoba i slično).

Prosječno se u jednom polugodištu u uzorak izabere 8 600 stambenih jedinica. Anketiraju se svi članovi svih privatnih kućanstava koji u tim stambenim jedinicama stalno žive. U prvom polugodištu 2006. u 6 641 kućanstvu anketirano je 18 077 osoba, a u drugom polugodištu 2006. u 6 487 kućanstava anketirana je 15 051 osoba.

Slučajan uzorak privatnih kućanstava izabran je u dvije etape, a upotrijebljeni nacrt uzorka jest dvoetažno uzorkovanje grupa. Prije izbora uzorka formirani su tzv. segmenti. Segmenti su teritorijalne jedinice nastale grupiranjem susjednih popisnih krugova, a popisni krugovi jesu teritorijalne jedinice formirane za potrebe Popisa stanovništva 2001. Zatim su segmenti stratificirani u 21 stratum. Stratumi su 20 županija i Grad Zagreb.

U prvoj etapi iz svakog stratuma izabran je slučajni uzorak segmenata, a u drugoj etapi slučajni uzorak stanova nastanjenih privatnim kućanstvima u izabranim segmentima. Anketirana su sva privatna kućanstva u izabranim stanovima.

Stopa neodgovora u 2006. iznosila je 18,1%, a stopa odbijanja 7,6%.

Sample design

The Labour Force Survey is based on the random sample of private households and the sample is separately defined for each half-year period, i.e. there is not a panel part of the sample (households were not repeatedly interviewed in the next half-year period). This kind of sample design does not allow tracking of occurrence through time.

Starting from the first half-year of 2002, the new sample frame has been used for the Labour Force Survey. It is based on the Census 2001 data. Accordingly, from 2001 to the second half-year 2006, all categories of population were estimated by using the results of the Census 2001.

Methodology of the Survey determines that the population residing in institutions (such as homes, convents, hospitals for long-term treatments, etc.) is not included in the sample frame.

In an average half-year period, the sample consists of 8 600 dwellings. All members of all private households permanently living in these dwellings are interviewed. In the first half-year of 2006, there were 18 077 persons interviewed in 6 641 households, while there were 15 051 persons interviewed in 6 487 households in the second half-year of 2006.

The random sample of private households is chosen in two stages and the sample design used is a two-stage cluster sampling. Before choosing the sample, the so-called segments are formed. Segments are territorial units formed by grouping the neighbouring enumeration districts, which were established for the purpose of carrying out the Population Census 2001. Segments were stratified into 21 strata: related to 20 counties and one for the City of Zagreb.

In the first stage the random sample of segments is chosen from each stratum and in the second one the random sample of inhabited dwellings within the selected segments. All private households living in the chosen dwellings are interviewed.

The overall non-response rate for 2006 was 18.1% and the refusal rate was 7.6%.

STATISTIČKE PUBLIKACIJE

Statistička izvješća

16 R,O; 17 R,O; 24 R; 29.1 R; 29.2 R; 29.3 R; 29.4 R; 29.5 R; 29.6 R; 29.7 R; 29.8 R; 29.9 R; 29.10 R; 29.11 R; 29.12 R; 60 R,O; 81 R,O; 107 R,O; 180 R; 201 R,O; 224 R; 321 R,ZO,O; 392 R,ZO,O; 505 R,ZO,O; 591 R,ZO,O; 656 R,ZO,O; 701 R; 705 R; 785 R,ZO,O; 863 R,O; 941 R,Ž,G,O; 978 R,Ž,G,O; 1006 R,Ž,G,O; 1041 R,Ž,G,O; 1066 R,Ž,G,O; 1090 R,Ž,G,O; 1115 R,Ž,G,O; 1147 R,Ž,G,O; 1176 R,Ž,G,O; 1210 R,Ž,G,O; 1243 R,Ž,G,O; 1276 R,Ž,G,O; 1307 R,Ž,G,O; 1337 R,Ž,G,O.

Studije i analize

20. Velimir Kelenc:
Zaposleno osoblje s dohotkom do 15.000 din u veljači 1964.
42. Josip Božičević:
Zaposleni u SR Hrvatskoj 1973. godine s aspekta pripadajućih domaćinstava u kojima žive

STATISTICAL PUBLICATIONS

Statistical Reports

16 R,M; 17 R,M; 24 R; 29.1 R; 29.2 R; 29.3 R; 29.4 R; 29.5 R; 29.6 R; 29.7 R; 29.8 R; 29.9 R; 29.10 R; 29.11 R; 29.12 R; 60 R,M; 81 R,M; 107 R,M; 180 R; 201 R,M; 224 R; 321 R,AM,M; 392 R,AM,M; 505 R,AM,M; 591 R,AM,M; 656 R,AM,M; 701 R; 705 R; 785 R,AM,M; 863 R,M; 941 R,C,T,M; 978 R,C,T,M; 1006 R,C,T,M; 1041 R,C,T,M; 1066 R,C,T,M; 1090 R,C,T,M; 1115 R,C,T,M; 1147 R,C,T,M; 1176 R,C,T,M; 1210 R,C,T,M; 1243 R,C,T,M; 1276 R,C,T,M; 1307 R,C,T,M; 1337 R,C,T,M.

Studies and analyses

20. Velimir Kelenc:
Employees Earning up to 15,000 YUD in February 1964
42. Josip Božičević:
Persons in Employment in SR Croatia in 1973 from the Viewpoint of Households They Live in

ANKETA O RADNOJ SNAZI

ZAPOSLENOST/ANKETA O RADNOJ SNAZI
EMPLOYMENT/LABOUR FORCE SURVEY

Anketa o radnoj snazi

Publikacija džepnog formata koja na 16 stranica prikazuje i komentira podatke o veličini, strukturi i karakteristikama aktivnog stanovništva, tj. o radnoj snazi u Hrvatskoj prema međunarodnim standardima.

Statistička izvješća

1042 R, E; 1067 R, E; 1116 R, E; 1148 R, E; 1177 R, E; 1211 R, E; 1244 R,E;
1277 R, E; 1308 R, E; 1338 R, E.

LABOUR FORCE SURVEY

The Labour Force Survey is a pocket-size edition of 16 pages, which, according to international standards, presents and interprets data on the size, structure and characteristics of active population, that is, the labour force in Croatia.

Statistical Reports

1042 R, E; 1067 R, E; 1116 R, E; 1148 R, E; 1177 R, E; 1211 R, E; 1244 R,E;
1277 R, E; 1308 R, E; 1338 R, E.

R = Republika Hrvatska
ZO = zajednice općina
Ž = županije
G = gradovi
O = općine
E = Europa

R = the Republic of Croatia
AM = Regional Associations of Municipalities
C = Counties
T = Towns
M = Municipalities
E = Europe

6-1. ZAPOSLENI U PRAVNIM OSOBAMA, OBRTU I DJELATNOSTIMA SLOBODNIH PROFESIJA, GODIŠNJI PROSJEK I INDEKSI
PERSONS IN EMPLOYMENT IN LEGAL ENTITIES, CRAFTS AND TRADES AND FREE LANCES, ANNUAL AVERAGE AND INDICES

	1997.	1998. ¹⁾	1999. ¹⁾	2000. ¹⁾	2001. ¹⁾	2002. ¹⁾	2003. ¹⁾	2004. ¹⁾	2005. ¹⁾	2006. ¹⁾	
--	-------	---------------------	---------------------	---------------------	---------------------	---------------------	---------------------	---------------------	---------------------	---------------------	--

Ukupan broj zaposlenih, u tis.

Total number of persons in employment, '000

Ukupno	1 187	1 272	1 263	1 258	1 272	1 289	1 330	1 355	1 371	1 423	Total
Od toga žene	546	574	571	573	578	580	595	606	617	640	Of that, women
Postotak žena	46	45	45	46	45	45	45	45	45	45	Percentage of women

Zaposleni u pravnim osobama svih oblika vlasništva, u tis.

Persons in paid employment in legal entities, irrespective of type of ownership, '000

Ukupno	995	1 071	1 058	1 053	1 056	1 060	1 088	1 103	1 113	1 160	Total
Od toga žene	468	489	480	479	478	476	486	493	500	522	Of that, women
Postotak žena	47	46	45	45	45	45	45	45	45	45	Percentage of women

Zaposleni u obrtu i u djelatnostima slobodnih profesija, u tis.

Persons in employment in crafts and trades and free lances, '000

Ukupno	192	201	205	205	216	229	242	252	258	263	Total
Od toga žene	78	85	91	94	100	104	109	113	117	118	Of that, women
Postotak žena	41	42	44	46	46	45	45	45	45	45	Percentage of women

Ukupan broj zaposlenih, indeksi 2005. = 100

Total number of persons in employment, indices 2005 = 100

Ukupno	87	93	92	92	93	94	97	99	100	104	Total
Od toga žene	88	93	93	93	94	94	96	98	100	104	Of that, women

Zaposleni u pravnim osobama svih oblika vlasništva, indeksi 2005. = 100

Persons in paid employment in legal entities irrespective of type of ownership, indices 2005 = 100

Ukupno	89	96	95	95	95	95	98	99	100	104	Total
Od toga žene	94	98	96	96	96	95	97	99	100	104	Of that, women

1) Od 1998. u broj zaposlenih uključen je procijenjeni broj zaposlenih u obrani i policiji, a od 2004. ti su podaci uključeni na osnovi dostavljenih izvještaja od Ministarstva unutarnjih poslova i Ministarstva obrane.

1) Since 1998, the number of persons in employment has contained estimated number of persons employed in the police and defence, while since 2004 these data have been included on the basis of reports submitted by the Ministry of the Interior and the Ministry of Defence.

ZAPOSLENOST
EMPLOYMENT

6-2. ZAPOSLENI U PRAVNIM OSOBAMA PREMA NKD-u 2002. I OBLICIMA VLASNIŠTVA, STANJE 31. OŽUJKA 2006.

PERSONS IN PAID EMPLOYMENT IN LEGAL ENTITIES, ACCORDING TO NKD 2002. AND BY TYPE OF OWNERSHIP, SITUATION AS ON 31 MARCH 2006

	Ukupno ¹⁾ Total ¹⁾	Državno vlasništvo State ownership	Privatno vlasništvo Private ownership	Zadružno vlasništvo Cooperative ownership	Mješovito vlasništvo Mixed ownership	
Ukupno	1 144 466	419 391	592 876	3 421	128 778	Total
A Poljoprivreda, lov i šumarstvo	25 876	11 751	9 298	1 438	3 389	A Agriculture, hunting and forestry
B Ribarstvo	1 521	23	1 333	21	144	B Fishing
C Rudarstvo i vađenje	8 413	605	3 834	51	3 923	C Mining and quarrying
D Prerađivačka industrija	247 806	17 186	169 384	265	60 971	D Manufacturing
E Opskrba električnom energijom, plinom i vodom	27 111	25 706	787	-	618	E Electricity, gas and water supply
F Građevinarstvo	91 845	9 516	73 087	181	9 061	F Construction
G Trgovina na veliko i na malo; popravak motornih vozila i motocikla te predmeta za osobnu uporabu i kućanstvo	198 321	4 493	174 045	780	19 003	G Wholesale and retail trade; repair of motor vehicles, motorcycles and personal and household goods
H Hoteli i restorani	37 322	7 172	23 423	68	6 659	H Hotels and restaurants
I Prijevoz, skladištenje i veze	80 955	38 949	29 611	52	12 343	I Transport, storage and communication
J Financijsko posredovanje	33 150	7 115	20 327	362	5 346	J Financial intermediation
K Poslovanje nekretninama, iznajmljivanje i poslovne usluge	75 223	10 367	60 725	64	4 067	K Real estate, renting and business activities
L Javna uprava i obrana; obvezno socijalno osiguranje	105 210	104 743	467	-	-	L Public administration and defence; compulsory social security
M Obrazovanje	94 350	89 318	4 749	-	283	M Education
N Zdravstvena zaštita i socijalna skrb	76 007	67 354	7 529	11	1 113	N Health and social work
O Ostale društvene, socijalne i osobne uslužne djelatnosti	41 356	25 093	14 277	128	1 858	O Other community, social and personal service activities
P Djelatnosti kućanstava	-	-	-	-	-	P Activities of households
Q Izvanteritorijalne organizacije i tijela	-	-	-	-	-	Q Extra-territorial organizations and bodies

1) Vidi Metodološka objašnjenja.

1) See Notes on Methodology

6-3. ZAPOSLENI U OBRTU I U DJELATNOSTIMA SLOBODNIH PROFESIJA PREMA SPOLU I NKD-u 2002., GODIŠNJI PROSJEK 2006.¹⁾

PERSONS IN EMPLOYMENT IN CRAFTS AND TRADES AND FREE LANCES, BY SEX AND ACCORDING TO NKD 2002., 2006 ANNUAL AVERAGE¹⁾

	Ukupno Total	Žene Women	Vlasnici i zaposlenici u obrtu Owners and persons employed in crafts and trades						Zaposleni u djelatnostima slobodnih profesija Persons in employment in free lances		Total		
			svega All		žene Women		vlasnici Owners		zaposlenici Employees			svega All	žene Women
			ukupno Total	žene Women	ukupno Total	žene Women	ukupno Total	žene Women					
Ukupno	262 690	118 366	248 249	110 403	83 780	24 430	164 469	85 973	14 441	7 963	Total		
A Poljoprivreda, lov i šumarstvo	4 090	1 447	4 090	1 447	1 716	349	2 374	1 098	-	-	A Agriculture, hunting and forestry		
B Ribarstvo	2 950	361	2 950	361	1 642	46	1 308	315	-	-	B Fishing		
C Rudarstvo i vađenje	355	104	355	104	143	29	212	75	-	-	C Mining and quarrying		
D Prerađivačka industrija	43 489	16 343	43 489	16 343	12 272	2 791	31 217	13 552	-	-	D Manufacturing		
E Opskrba električnom energijom, plinom i vodom	-	-	-	-	-	-	-	-	-	-	E Electricity, gas and water supply		
F Građevinarstvo	37 078	3 860	37 078	3 860	11 944	520	25 134	3 340	-	-	F Construction		
G Trgovina na veliko i na malo; popravak motornih vozila i motocikla te predmeta za osobnu uporabu i kućanstvo	49 182	26 533	48 745	26 119	19 207	7 641	29 538	18 478	437	414	G Wholesale and retail trade; repair of motor vehicles, motorcycles and personal and household goods		
H Hoteli i restorani	40 981	21 694	40 981	21 694	12 713	4 302	28 268	17 392	-	-	H Hotels and restaurants		
I Prijevoz, skladištenje i veze	17 233	2 333	17 233	2 333	8 721	327	8 512	2 006	-	-	I Transport, storage and communication		
J Financijsko posredovanje	1 587	1 056	1 296	930	471	253	825	677	291	126	J Financial intermediation		
K Poslovanje nekretninama, iznajmljivanje i poslovne usluge	22 428	11 498	18 983	10 226	7 219	2 711	11 764	7 515	3 445	1 272	K Real estate, renting and business activities		
L Javna uprava i obrana; obvezno socijalno osiguranje	225	6	11	4	4	-	7	4	214	2	L Public administration and defence; compulsory social security		
M Obrazovanje	446	109	446	109	113	13	333	96	-	-	M Education		
N Zdravstvena zaštita i socijalna skrb	12 551	9 895	6 461	5 805	132	60	6 329	5 745	6 090	4 090	N Health and social work		
O Ostale društvene, socijalne i osobne uslužne djelatnosti	17 219	12 264	14 282	11 198	6 849	5 231	7 433	5 967	2 937	1 066	O Other community, social and personal service activities		
P Djelatnosti kućanstava	10 013	9 331	9 832	9 174	113	29	9 719	9 145	181	157	P Activities of households		
Q Izvanteritorijalne organizacije i tijela	-	-	-	-	-	-	-	-	-	-	Q Extra-territorial organizations and bodies		
Nezavršteni prema djelatnosti	2 863	1 532	2 017	696	521	128	1 496	568	846	836	Not classified by activity		

1) Vidi Metodološka objašnjenja.

1) See Notes on Methodology

6-4. ZAPOSLENI U PRAVNIM OSOBAMA PREMA NKD-u 2002. I SPOLU U 2006.
 PERSONS IN PAID EMPLOYMENT IN LEGAL ENTITIES, ACCORDING TO NKD 2002. AND BY SEX, 2006

	Zaposleni Persons in paid employment						
	ukupno ¹⁾ Total ¹⁾		muškarci Men		žene Women		
	godišnji prosjeak 2006. Annual average	stanje 31. III. 2006. Situation as on 31 March 2006	godišnji prosjeak 2006. Annual average	stanje 31. III. 2006. Situation as on 31 March 2006	godišnji prosjeak 2006. Annual average	stanje 31. III. 2006. Situation as on 31 March 2006	
Ukupno	1 160 321	1 144 466	638 403	631 269	521 918	513 197	Total
A Poljoprivreda, lov i šumarstvo	26 149	25 876	19 150	18 966	6 999	6 910	A Agriculture, hunting and forestry
01 Poljoprivreda, lov i usluge povezane s njima	16 866	16 741	11 541	11 501	5 325	5 240	01 Agriculture, hunting and related service activities
02 Šumarstvo, sječa drva i usluge povezane s njima	9 283	9 135	7 609	7 465	1 674	1 670	02 Forestry, logging and related service activities
B Ribarstvo	1 527	1 521	1 251	1 244	276	277	B Fishing
05 Ribarstvo, uzgoj i usluge povezane s njima	1 527	1 521	1 251	1 244	276	277	05 Fishing, fish farming and related service activities
C Rudarstvo i vađenje	8 489	8 413	7 246	7 155	1 243	1 258	C Mining and quarrying
11 Vađenje sirove nafte i zemnog plina; uslužne djelatnosti u vezi s vađenjem nafte i plina, osim istraživanja	5 274	5 239	4 465	4 425	809	814	11 Extraction of crude petroleum and natural gas; service activities incidental to oil and gas extraction, excluding surveying
14 Vađenje ostalih ruda i kamena	3 215	3 174	2 781	2 730	434	444	14 Other mining and quarrying
D Prerađivačka industrija	248 397	247 806	155 299	154 598	93 098	93 208	D Manufacturing
15 Proizvodnja hrane i pića	44 054	43 405	25 179	24 903	18 875	18 502	15 Manufacture of food products and beverages
16 Proizvodnja duhanskih proizvoda	983	1 079	598	616	385	463	16 Manufacture of tobacco products
17 Proizvodnja tekstila	7 878	7 985	2 029	2 073	5 849	5 912	17 Manufacture of textiles
18 Proizvodnja odjeće; dorada i bojenje krzna	21 937	22 466	2 858	2 893	19 079	19 573	18 Manufacture of wearing apparel; dressing and dyeing of fur
19 Štavljenje i obrada kože; proizvodnja kovčega i torba, ručnih torbica, sedlarskih i remenarskih proizvoda i obuće	7 326	7 532	1 438	1 503	5 888	6 029	19 Tanning and dressing of leather; manufacture of luggage, handbags, saddlery, harness and footwear
20 Prerada drva, proizvodnja proizvoda od drva i pluta, osim namještaja; proizvodnja predmeta od slame i pletarskih materijala	12 014	11 947	8 447	8 487	3 567	3 460	20 Manufacture of wood and of products of wood and cork, except furniture; manufacture of articles of straw and plaiting materials
21 Proizvodnja celuloze, papira i proizvoda od papira	4 639	4 681	3 215	3 227	1 424	1 454	21 Manufacture of pulp, paper and paper products
22 Izdavačka i tiskarska djelatnost te umnožavanje snimljenih zapisa	13 169	13 221	6 747	6 771	6 422	6 450	22 Publishing, printing and reproduction of recorded media
23 Proizvodnja koksa, naftnih derivata i nuklearnoga goriva	3 808	3 821	2 613	2 627	1 195	1 194	23 Manufacture of coke, refined petroleum products and nuclear fuel
24 Proizvodnja kemikalija i kemijskih proizvoda	11 945	11 891	7 220	7 200	4 725	4 691	24 Manufacture of chemicals and chemical products
25 Proizvodnja proizvoda od gume i plastike	7 205	7 187	5 144	5 106	2 061	2 081	25 Manufacture of rubber and plastic products
26 Proizvodnja ostalih nemetalnih mineralnih proizvoda	14 772	14 609	11 720	11 627	3 052	2 982	26 Manufacture of other non-metallic mineral products
27 Proizvodnja metala	7 059	7 114	5 850	5 887	1 209	1 227	27 Manufacture of basic metals
28 Proizvodnja proizvoda od metala, osim strojeva i opreme	22 900	22 489	19 811	19 415	3 089	3 074	28 Manufacture of fabricated metal products, except machinery and equipment
29 Proizvodnja strojeva i uređaja, d. n.	13 190	13 256	11 090	11 204	2 100	2 052	29 Manufacture of machinery and equipment n.e.c.
30 Proizvodnja uredskih strojeva i računala	2 121	2 045	1 541	1 493	580	552	30 Manufacture of office machinery and computers

1) Vidi Metodološka objašnjenja.

1) See Notes on Methodology

ZAPOSLENOST
EMPLOYMENT

6-4. ZAPOSLENI U PRAVNIM OSOBAMA PREMA NKD-u 2002. I SPOLU U 2006.
PERSONS IN PAID EMPLOYMENT IN LEGAL ENTITIES, ACCORDING TO NKD 2002. AND BY SEX, 2006

(nastavak)
(continued)

	Zaposleni Persons in paid employment						
	ukupno ¹⁾ Total ¹⁾		muškarci Men		žene Women		
	godišnji prosjeak 2006. Annual average	stanje 31. III. 2006. Situation as on 31 March 2006	godišnji prosjeak 2006. Annual average	stanje 31. III. 2006. Situation as on 31 March 2006	godišnji prosjeak 2006. Annual average	stanje 31. III. 2006. Situation as on 31 March 2006	
31 Proizvodnja električnih strojeva i aparata, d. n.	11 512	11 401	7 828	7 737	3 684	3 664	31 Manufacture of electrical machinery and apparatus n.e.c.
32 Proizvodnja radiotelevizijskih i komunikacijskih aparata i opreme	4 396	4 177	2 356	2 272	2 040	1 905	32 Manufacture of radio, television and communication equipment and apparatus
33 Proizvodnja medicinskih, preciznih i optičkih instrumenata te satova	1 817	1 820	1 044	1 044	773	776	33 Manufacture of medical, precision and optical instruments, watches and clocks
34 Proizvodnja motornih vozila, prikolica i poluprikolica	3 064	3 180	2 054	2 054	1 010	1 126	34 Manufacture of motor vehicles, trailers and semi-trailers
35 Proizvodnja ostalih prijevoznih sredstava	19 307	19 227	17 407	17 333	1 900	1 894	35 Manufacture of other transport equipment
36 Proizvodnja namještaja, ostala prerađivačka industrija, d. n.	11 609	11 628	7 822	7 874	3 787	3 754	36 Manufacture of furniture, manufacturing n.e.c.
37 Reciklaža	1 692	1 645	1 288	1 252	404	393	37 Recycling
E Opskrba električnom energijom, plinom i vodom	27 214	27 111	21 691	21 597	5 523	5 514	E Electricity, gas and water supply
40 Opskrba električnom energijom, plinom, parom i toplom vodom	17 274	17 267	13 607	13 596	3 667	3 671	40 Electricity, gas, steam and hot water supply
41 Skupljanje, pročišćavanje i distribucija vode	9 940	9 844	8 084	8 001	1 856	1 843	41 Collection, purification and distribution of water
F Građevinarstvo	93 297	91 845	81 975	80 642	11 322	11 203	F Construction
45 Građevinarstvo	93 297	91 845	81 975	80 642	11 322	11 203	45 Construction
G Trgovina na veliko i na malo; popravak motornih vozila i motocikla te predmeta za osobnu uporabu i kućanstvo	201 973	198 321	98 640	97 033	103 333	101 288	G Wholesale and retail trade; repair of motor vehicles, motorcycles and personal and household goods
50 Trgovina motornim vozilima i motociklima; održavanje i popravak motornih vozila i motocikla; trgovina na malo motornim gorivima i mazivima	19 018	18 940	14 611	14 524	4 407	4 416	50 Sale, maintenance and repair of motor vehicles and motorcycles; retail sale of automotive fuel
51 Trgovina na veliko i posredovanje u trgovini, osim trgovine motornim vozilima i motociklima	94 506	92 933	54 183	53 166	40 323	39 767	51 Wholesale trade and commission trade, except of motor vehicles and motorcycles
52 Trgovina na malo, osim trgovine motornim vozilima i motociklima; popravak predmeta za osobnu uporabu i kućanstvo	88 449	86 448	29 846	29 343	58 603	57 105	52 Retail trade, except of motor vehicles and motorcycles; repair of personal and household goods
H Hoteli i restorani	45 000	37 322	19 527	16 958	25 473	20 364	H Hotels and restaurants
55 Hoteli i restorani	45 000	37 322	19 527	16 958	25 473	20 364	55 Hotels and restaurants
I Prijevoz, skladištenje i veze	81 155	80 955	57 320	57 451	23 835	23 504	I Transport, storage and communication
60 Kopneni prijevoz i cjevovodni transport	28 580	28 750	23 394	23 510	5 186	5 240	60 Land transport; transport via pipelines
61 Vodeni prijevoz	2 698	2 653	2 273	2 235	425	418	61 Water transport
62 Zračni prijevoz	1 353	1 351	686	698	667	653	62 Air transport
63 Prateće i pomoćne djelatnosti u prijevozu; djelatnost putničkih agencija	26 566	26 266	18 178	18 163	8 388	8 103	63 Supporting and auxiliary transport activities; activities of travel agencies
64 Pošta i telekomunikacije	21 958	21 935	12 789	12 845	9 169	9 090	64 Post and telecommunications
J Financijsko posredovanje	33 300	33 150	9 743	9 649	23 557	23 501	J Financial intermediation
65 Financijsko posredovanje, osim osiguranja i mirovinskih fondova	25 259	25 310	6 615	6 595	18 644	18 715	65 Financial intermediation, except insurance and pension funding
66 Osiguranje i mirovinski fondovi, osim obveznoga osiguranja	6 199	6 077	2 393	2 339	3 806	3 738	66 Insurance and pension funding, except compulsory social security
67 Pomoćne djelatnosti u financijskom posredovanju	1 842	1 763	735	715	1 107	1 048	67 Activities auxiliary to financial intermediation

6-4. ZAPOSLENI U PRAVNIM OSOBAMA PREMA NKD-u 2002. I SPOLU U 2006.
 PERSONS IN PAID EMPLOYMENT IN LEGAL ENTITIES, BY NKD 2002. AND BY SEX, 2006

 (nastavak)
 (continued)

	Zaposleni Persons in paid employment						
	ukupno ¹⁾ Total ¹⁾		muškarci Men		žene Women		
	godišnji prosjeak 2006. Annual average	stanje 31. III. 2006. Situation as on 31 March 2006	godišnji prosjeak 2006. Annual average	stanje 31. III. 2006. Situation as on 31 March 2006	godišnji prosjeak 2006. Annual average	stanje 31. III. 2006. Situation as on 31 March 2006	
K Poslovanje nekretninama, iznajmljivanje i poslovne usluge	76 132	75 223	44 455	44 060	31 677	31 163	K Real estate, renting and business activities
70 Poslovanje nekretninama	4 694	4 696	2 495	2 475	2 199	2 221	70 Real estate activities
71 Iznajmljivanje strojeva i opreme, bez rukovatelja i predmeta za osobnu uporabu i kućanstvo	2 007	1 940	1 365	1 335	642	605	71 Renting of machinery and equipment without operator and of personal and household goods
72 Računalne i srodne djelatnosti	8 175	8 034	5 266	5 204	2 909	2 830	72 Computer and related activities
73 Istraživanje i razvoj	6 619	6 563	3 480	3 480	3 139	3 083	73 Research and development
74 Ostale poslovne djelatnosti	54 637	53 990	31 849	31 566	22 788	22 424	74 Other business activities
L Javna uprava i obrana; obvezno socijalno osiguranje	105 067	105 210	60 245	60 628	44 822	44 582	L Public administration and defence; compulsory social security
75 Javna uprava i obrana; obvezno socijalno osiguranje	105 067	105 210	60 245	60 628	44 822	44 582	75 Public administration and defence; compulsory social security
M Obrazovanje	94 169	94 350	22 924	22 960	71 245	71 390	M Education
80 Obrazovanje	94 169	94 350	22 924	22 960	71 245	71 390	80 Education
N Zdravstvena zaštita i socijalna skrb	76 287	76 007	16 622	16 509	59 665	59 498	N Health and social work
85 Zdravstvena zaštita i socijalna skrb	76 287	76 007	16 622	16 509	59 665	59 498	85 Health and social work
O Ostale društvene, socijalne i osobne uslužne djelatnosti	42 165	41 356	22 315	21 819	19 850	19 537	O Other community, social and personal service activities
90 Uklanjanje otpadnih voda, odvoz smeća, sanitarni i slične djelatnosti	8 392	8 135	6 972	6 749	1 420	1 386	90 Sewage and refuse disposal, sanitation and similar activities
91 Djelatnosti članskih organizacija, d. n.	5 366	5 309	2 308	2 258	3 058	3 051	91 Activities of membership organizations n.e.c.
92 Rekreativne, kulturne i sportske djelatnosti	23 939	23 532	11 353	11 168	12 586	12 364	92 Recreational, cultural and sporting activities
93 Ostale uslužne djelatnosti	4 468	4 380	1 682	1 644	2 786	2 736	93 Other service activities
P Djelatnosti kućanstava	-	-	-	-	-	-	P Activities of households
Q Izvanteritorijalne organizacije i tijela	-	-	-	-	-	-	Q Extra-territorial organizations and bodies

6-5. ZAPOSLENI U PRAVNIM OSOBAMA PREMA NKD-u 2002. I STUPNJU STRUČNOG OBRAZOVANJA, STANJE 31. OŽUJKA 2006.
*PERSONS IN PAID EMPLOYMENT IN LEGAL ENTITIES, ACCORDING TO NKD 2002. AND BY EDUCATIONAL ATTAINMENT,
SITUATION AS ON 31 MARCH 2006*

	Ukupno ¹⁾ Total ¹⁾	Stupanj stručnog Educational					
		visoko University degree			više Non-university college degree	srednje Secondary school education	
		ukupno Total	doktori Doctors	magistri Masters			
Ukupno	1 084 954	179 177	6 359	7 552	85 873	487 667	1
A Poljoprivreda, lov i šumarstvo	24 896	2 986	12	107	873	9 299	2
01 Poljoprivreda, lov i usluge povezane s njima	15 849	1 559	7	36	655	5 816	3
02 Šumarstvo, sječa drva i usluge povezane s njima	9 047	1 427	5	71	218	3 483	4
B Ribarstvo	1 330	78	-	6	49	571	5
05 Ribarstvo, uzgoj riba i usluge povezane s njima	1 330	78	-	6	49	571	6
C Rudarstvo i vađenje	8 235	1 102	4	31	319	3 385	7
11 Vađenje sirove nafte i zemnog plina; uslužne djelatnosti u vezi s vađenjem nafte i plina, osim istraživanja	5 233	958	4	30	209	2 200	8
14 Vađenje ostalih ruda i kamena	3 002	144	-	1	110	1 185	9
D Prerađivačka industrija	238 940	20 873	108	712	10 378	94 356	10
15 Proizvodnja hrane i pića	42 067	3 689	20	140	1 463	17 708	11
16 Proizvodnja duhanskih proizvoda	1 079	114	1	5	53	417	12
17 Proizvodnja tekstila	7 820	268	-	8	342	3 095	13
18 Proizvodnja odjeće; dorada i bojenje krzna	21 962	444	-	7	742	8 117	14
19 Štavljenje i obrada kože; proizvodnja kovčega i torba, ručnih torbica, sedlarskih i remenarskih proizvoda i obuće	7 455	103	-	-	144	2 630	15
20 Prerada drva, proizvodnja proizvoda od drva i pluta, osim namještaja; proizvodnja predmeta od slame i pletarskih materijala	11 370	345	-	3	200	4 284	16
21 Proizvodnja celuloze, papira i proizvoda od papira	4 505	254	2	9	200	2 054	17
22 Izdavačka i tiskarska djelatnost te umnožavanje snimljenih zapisa	12 238	2 193	8	30	893	6 623	18
23 Proizvodnja koksa, naftnih derivata i nuklearnoga goriva	3 820	855	5	35	205	1 792	19
24 Proizvodnja kemikalija i kemijskih proizvoda	11 707	2 325	50	185	473	4 352	20
25 Proizvodnja proizvoda od gume i plastike	6 506	370	-	4	289	3 119	21
26 Proizvodnja ostalih nemetalnih mineralnih proizvoda	14 139	868	-	19	575	5 310	22
27 Proizvodnja metala	7 048	421	1	5	210	2 359	23
28 Proizvodnja proizvoda od metala, osim strojeva i opreme	20 887	1 118	1	20	856	8 388	24
29 Proizvodnja strojeva i uređaja, d. n.	12 852	1 182	1	19	820	4 898	25
30 Proizvodnja uredskih strojeva i računala	1 869	525	2	11	185	1 046	26
31 Proizvodnja električnih strojeva i aparata, d. n.	11 234	2 061	3	71	864	4 330	27
32 Proizvodnja radiotelevizijskih i komunikacijskih aparata i opreme	4 039	1 264	10	94	196	1 752	28
33 Proizvodnja medicinskih, preciznih i optičkih instrumenata te satova	1 591	205	-	9	99	866	29
34 Proizvodnja motornih vozila, prikolica i poluprikolica	3 145	282	-	4	165	1 393	30
35 Proizvodnja ostalih prijevoznih sredstava	19 000	1 452	4	27	1 037	4 898	31
36 Proizvodnja namještaja, ostala prerađivačka industrija, d. n.	11 069	433	-	4	307	4 268	32
37 Reciklaža	1 538	102	-	3	60	657	33
E Opskrba električnom energijom, plinom i vodom	27 059	2 884	10	114	1 737	10 439	34
40 Opskrba električnom energijom, plinom, parom i toplom vodom	17 235	2 173	10	88	1 187	7 192	35
41 Skupljanje, pročišćavanje i distribucija vode	9 824	711	-	26	550	3 247	36

1) Vidi Metodološka objašnjenja.

1) See Notes on Methodology

obrazovanja attainment						
	niže Basic school education	VKV Highly skilled	KV Skilled	PKV Semi-skilled	NKV Unskilled	
1	37 712	26 909	140 560	34 362	92 694	Total
2	1 419	243	3 743	1 627	4 706	A Agriculture, hunting and forestry
3	1 083	197	2 416	635	3 488	01 Agriculture, hunting and related service activities
4	336	46	1 327	992	1 218	02 Forestry, logging and related service activities
5	55	9	229	113	226	B Fishing
6	55	9	229	113	226	05 Fishing, fish farming and related service activities
7	228	545	1 894	211	551	C Mining and quarrying
8	139	465	1 168	22	72	11 Extraction of crude petroleum and natural gas; service activities incidental to oil and gas extraction, excluding surveying
9	89	80	726	189	479	14 Other mining and quarrying
10	9 380	8 274	48 372	13 720	33 587	D Manufacturing
11	1 824	1 674	6 876	1 737	7 096	15 Manufacture of food products and beverages
12	190	47	113	87	58	16 Manufacture of tobacco products
13	291	92	1 424	654	1 654	17 Manufacture of textiles
14	809	340	5 270	1 991	4 249	18 Manufacture of wearing apparel; dressing and dyeing of fur
15	157	89	1 183	889	2 260	19 Tanning and dressing of leather; manufacture of luggage, handbags, saddlery, harness and footwear
16	594	115	2 222	694	2 916	20 Manufacture of wood and of products of wood and cork, except furniture; manufacture of articles of straw and plaiting materials
17	89	131	692	178	907	21 Manufacture of pulp, paper and paper products
18	535	239	962	257	536	22 Publishing, printing and reproduction of recorded media
19	101	284	378	105	100	23 Manufacture of coke, refined petroleum products and nuclear fuel
20	211	514	2 226	397	1 209	24 Manufacture of chemicals and chemical products
21	245	136	1 088	267	992	25 Manufacture of rubber and plastic products
22	616	562	3 064	721	2 423	26 Manufacture of other non-metallic mineral products
23	352	314	1 654	452	1 286	27 Manufacture of basic metals
24	655	725	5 992	1 048	2 105	28 Manufacture of fabricated metal products, except machinery and equipment
25	301	678	3 603	487	883	29 Manufacture of machinery and equipment n.e.c.
26	13	3	36	6	55	30 Manufacture of office machinery and computers
27	860	599	1 311	360	849	31 Manufacture of electrical machinery and apparatus n.e.c.
28	422	18	311	23	53	32 Manufacture of radio, television and communication equipment and apparatus
29	23	53	214	41	90	33 Manufacture of medical, precision and optical instruments, watches and clocks
30	103	58	679	139	326	34 Manufacture of motor vehicles, trailers and semi-trailers
31	373	1 375	6 202	2 397	1 266	35 Manufacture of other transport equipment
32	467	206	2 667	732	1 989	36 Manufacture of furniture, manufacturing n.e.c.
33	149	22	205	58	285	37 Recycling
34	877	3 257	5 083	682	2 100	E Electricity, gas and water supply
35	399	2 662	2 599	312	711	40 Electricity, gas, steam and hot water supply
36	478	595	2 484	370	1 389	41 Collection, purification and distribution of water

ZAPOSLENOST
EMPLOYMENT

6-5. ZAPOSLENI U PRAVNIM OSOBAMA PREMA NKD-u 2002. I STUPNJU STRUČNOG OBRAZOVANJA, STANJE 31. OŽUJKA 2006.
PERSONS IN PAID EMPLOYMENT IN LEGAL ENTITIES, ACCORDING TO NKD 2002. AND BY EDUCATIONAL ATTAINMENT,
SITUATION AS ON 31 MARCH 2006

(nastavak)
(continued)

	Ukupno ¹⁾ Total ¹⁾	Stupanj stručnog Educational					
		visoko University degree			više Non-university college degree	srednje Secondary school education	
		ukupno Total	doktori Doctors	magistri Masters			
F Građevinarstvo	83 707	4 689	22	55	3 759	28 633	1
45 Građevinarstvo	83 707	4 689	22	55	3 759	28 633	2
G Trgovina na veliko i na malo; popravak motornih vozila i motocikla te predmeta za osobnu uporabu i kućanstvo	177 650	15 943	38	236	7 920	110 767	3
50 Trgovina motornim vozilima i motociklima; održavanje i popravak motornih vozila i motocikla; trgovina na malo motornim gorivima i mazivima	17 146	1 284	1	18	842	10 980	4
51 Trgovina na veliko i posredovanje u trgovini, osim trgovine motornim vozilima i motociklima	83 522	10 096	25	140	4 685	51 912	5
52 Trgovina na malo, osim trgovine motornim vozilima i motociklima; popravak predmeta za osobnu uporabu i kućanstvo	76 982	4 563	12	78	2 393	47 875	6
H Hoteli i restorani	33 590	2 042	3	56	1 419	15 073	7
55 Hoteli i restorani	33 590	2 042	3	56	1 419	15 073	8
I Prijevoz, skladištenje i veze	77 401	7 796	18	239	6 016	39 866	9
60 Kopneni prijevoz i cjevovodni transport	26 392	1 546	10	48	1 079	12 433	10
61 Vodeni prijevoz	2 537	241	2	11	315	1 087	11
62 Zračni prijevoz	1 345	348	-	2	300	659	12
63 Prateće i pomoćne djelatnosti u prijevozu; djelatnost putničkih agencija	25 351	2 564	1	38	2 317	13 216	13
64 Pošta i telekomunikacije	21 776	3 097	5	140	2 005	12 471	14
J Financijsko posredovanje	32 627	9 925	16	308	3 120	18 285	15
65 Financijsko posredovanje, osim osiguranja i mirovinskih fondova	25 077	7 907	7	260	2 368	13 934	16
66 Osiguranje i mirovinski fondovi, osim obveznoga osiguranja	6 073	1 736	9	43	661	3 322	17
67 Pomoćne djelatnosti u financijskom posredovanju	1 477	282	-	5	91	1 029	18
K Poslovanje nekretninama, iznajmljivanje i poslovne usluge	66 377	18 614	1 115	912	4 665	32 096	19
70 Poslovanje nekretninama	3 607	583	2	9	297	1 936	20
71 Iznajmljivanje strojeva i opreme, bez rukovatelja i predmeta za osobnu uporabu i kućanstvo	1 510	144	-	2	89	1 063	21
72 Računalne i srodne djelatnosti	7 101	2 759	13	60	644	3 240	22
73 Istraživanje i razvoj	6 497	3 870	1 047	596	315	1 611	23
74 Ostale poslovne djelatnosti	47 662	11 258	53	245	3 320	24 246	24
L Javna uprava i obrana; obvezno socijalno osiguranje	104 881	24 365	173	896	10 120	58 399	25
75 Javna uprava i obrana; obvezno socijalno osiguranje	104 881	24 365	173	896	10 120	58 399	26
M Obrazovanje	93 963	44 306	3 859	1 960	24 848	12 450	27
80 Obrazovanje	93 963	44 306	3 859	1 960	24 848	12 450	28
N Zdravstvena zaštita i socijalna skrb	75 230	15 924	922	1 619	8 389	34 880	29
85 Zdravstvena zaštita i socijalna skrb	75 230	15 924	922	1 619	8 389	34 880	30
O Ostale društvene, socijalne i osobne uslužne djelatnosti	39 068	7 650	59	301	2 261	19 168	31
90 Uklanjanje otpadnih voda, odvoz smeća, sanitarne i slične djelatnosti	8 013	329	2	9	295	2 661	32
91 Djelatnosti članskih organizacija, d. n.	4 723	1 654	16	78	505	2 121	33
92 Rekreativne, kulturne i sportske djelatnosti	22 729	5 527	40	212	1 373	12 652	34
93 Ostale uslužne djelatnosti	3 603	140	1	2	88	1 734	35
P Djelatnosti kućanstava	-	-	-	-	-	-	36
Q Izvanteritorijalne organizacije i tijela	-	-	-	-	-	-	37

obrazovanja attainment						
nize Basic school education	VKV Highly skilled	KV Skilled	PKV Semi-skilled	NKV Unskilled		
1	3 559	3 471	20 042	6 841	12 713	F Construction
2	3 559	3 471	20 042	6 841	12 713	45 Construction
3	3 833	3 085	24 518	1 957	9 627	G Wholesale and retail trade; repair of motor vehicles, motorcycles and personal and household goods
4	330	578	2 529	99	504	50 Sale, maintenance and repair of motor vehicles and motorcycles; retail sale of automotive fuel
5	1 788	1 028	8 229	1 068	4 716	51 Wholesale trade and commission trade, except of motor vehicles and motorcycles
6	1 715	1 479	13 760	790	4 407	52 Retail trade, except of motor vehicles and motorcycles; repair of personal and household goods
7	1 435	1 386	6 984	1 350	3 901	H Hotels and restaurants
8	1 435	1 386	6 984	1 350	3 901	55 Hotels and restaurants
9	4 856	3 495	11 620	941	2 811	I Transport, storage and communication
10	679	2 193	6 702	357	1 403	60 Land transport; transport via pipelines
11	168	77	549	44	56	61 Water transport
12	10	4	16	1	7	62 Air transport
13	2 075	547	3 212	424	996	63 Supporting and auxiliary transport activities; activities of travel agencies
14	1 924	674	1 141	115	349	64 Post and telecommunications
15	677	97	353	21	149	J Financial intermediation
16	510	42	228	9	79	65 Financial intermediation, except insurance and pension funding
17	151	52	95	8	48	66 Insurance and pension funding, except compulsory social security
18	16	3	30	4	22	67 Activities auxiliary to financial intermediation
19	2 280	619	3 480	791	3 832	K Real estate, renting and business activities
20	129	28	292	53	289	70 Real estate activities
21	35	15	101	8	55	71 Renting of machinery and equipment without operator and of personal and household goods
22	65	45	195	46	107	72 Computer and related activities
23	205	68	246	58	124	73 Research and development
24	1 846	463	2 646	626	3 257	74 Other business activities
25	2 095	702	5 091	693	3 416	L Public administration and defence; compulsory social security
26	2 095	702	5 091	693	3 416	75 Public administration and defence; compulsory social security
27	2 534	582	2 308	707	6 228	M Education
28	2 534	582	2 308	707	6 228	80 Education
29	2 965	614	3 392	3 907	5 159	N Health and social work
30	2 965	614	3 392	3 907	5 159	85 Health and social work
31	1 519	530	3 451	801	3 688	O Other community, social and personal service activities
32	353	164	1 396	510	2 305	90 Sewage and refuse disposal, sanitation and similar activities
33	103	63	140	29	108	91 Activities of membership organizations n.e.c.
34	889	269	1 189	160	670	92 Recreational, cultural and sporting activities
35	174	34	726	102	605	93 Other service activities
36	-	-	-	-	-	P Activities of households
37	-	-	-	-	-	Q Extra-territorial organizations and bodies

6-6. ZAPOSLENE ŽENE U PRAVNIM OSOBAMA PREMA NKD-u 2002. I STUPNJU STRUČNOG OBRAZOVANJA, STANJE 31. OŽUJKA 2006.
WOMEN IN PAID EMPLOYMENT IN LEGAL ENTITIES, ACCORDING TO NKD 2002. AND BY EDUCATIONAL ATTAINMENT,
SITUATION AS ON 31 MARCH 2006

	Ukupno ¹⁾ Total ¹⁾	Stupanj stručnog Educational					
		visoko University degree			više Non-university college degree	srednje Secondary school education	
		ukupno Total	doktori Doctors	magistri Masters			
Ukupno	488 690	96 805	2 424	3 574	49 020	230 995	1
A Poljoprivreda, lov i šumarstvo	6 578	943	2	24	310	3 039	2
01 Poljoprivreda, lov i usluge povezane s njima	4 924	567	-	11	217	2 164	3
02 Šumarstvo, sječa drva i usluge povezane s njima	1 654	376	2	13	93	875	4
B Ribarstvo	243	23	-	2	10	150	5
05 Ribarstvo, uzgoj riba i usluge povezane s njima	243	23	-	2	10	150	6
C Rudarstvo i vađenje	1 237	315	1	8	84	573	7
11 Vađenje sirove nafte i zemnog plina; uslužne djelatnosti u vezi s vađenjem nafte i plina, osim istraživanja	814	279	1	8	59	351	8
14 Vađenje ostalih ruda i kamena	423	36	-	-	25	222	9
D Prerađivačka industrija	90 287	8 334	33	293	3 535	38 675	10
15 Proizvodnja hrane i pića	17 924	1 836	6	77	610	8 013	11
16 Proizvodnja duhanskih proizvoda	463	45	1	1	18	150	12
17 Proizvodnja tekstila	5 800	142	-	4	188	2 281	13
18 Proizvodnja odjeće; dorada i bojenje krzna	19 147	260	-	4	558	6 987	14
19 Štavljenje i obrada kože; proizvodnja kovčega i torba, ručnih torbica, sedlarskih i remenarskih proizvoda i obuće	5 971	52	-	-	83	2 043	15
20 Prerada drva, proizvodnja proizvoda od drva i pluta, osim namještaja; proizvodnja predmeta od slame i pletarskih materijala	3 304	111	-	-	75	1 378	16
21 Proizvodnja celuloze, papira i proizvoda od papira	1 401	96	-	3	69	621	17
22 Izdavačka i tiskarska djelatnost te umnožavanje snimljenih zapisa	5 988	1 192	-	16	408	3 223	18
23 Proizvodnja koksa, naftnih derivata i nuklearnoga goriva	1 194	430	-	15	84	541	19
24 Proizvodnja kemikalija i kemijskih proizvoda	4 622	1 290	26	111	186	1 962	20
25 Proizvodnja proizvoda od gume i plastike	1 900	149	-	1	101	944	21
26 Proizvodnja ostalih nemetalnih mineralnih proizvoda	2 923	332	-	5	163	1 416	22
27 Proizvodnja metala	1 218	139	-	1	58	558	23
28 Proizvodnja proizvoda od metala, osim strojeva i opreme	2 859	287	-	5	199	1 514	24
29 Proizvodnja strojeva i uređaja, d. n.	2 009	275	-	2	149	884	25
30 Proizvodnja uredskih strojeva i računala	506	143	-	2	47	276	26
31 Proizvodnja električnih strojeva i aparata, d. n.	3 615	472	-	14	132	1 436	27
32 Proizvodnja radiotelevizijskih i komunikacijskih aparata i opreme	1 850	333	-	25	54	868	28
33 Proizvodnja medicinskih, preciznih i optičkih instrumenata te satova	663	54	-	1	30	425	29
34 Proizvodnja motornih vozila, prikolica i poluprikolica	1 119	96	-	-	39	624	30
35 Proizvodnja ostalih prijevoznih sredstava	1 866	413	-	6	142	812	31
36 Proizvodnja namještaja, ostala prerađivačka industrija, d. n.	3 574	158	-	-	121	1 533	32
37 Reciklaža	371	29	-	-	21	186	33
E Opskrba električnom energijom, plinom i vodom	5 506	950	1	30	466	3 207	34
40 Opskrba električnom energijom, plinom, parom i toplom vodom	3 666	641	1	16	284	2 195	35
41 Skupljanje, pročišćavanje i distribucija vode	1 840	309	-	14	182	1 012	36

1) Vidi Metodološka objašnjenja.

1) See Notes on Methodology

obrazovanja attainment						
	niže Basic school education	VKV Highly skilled	KV Skilled	PKV Semi-skilled	NKV Unskilled	
1	19 325	2 980	35 082	12 630	41 853	Total
2	479	31	389	105	1 282	A Agriculture, hunting and forestry
3	408	26	338	87	1 117	01 Agriculture, hunting and related service activities
4	71	5	51	18	165	02 Forestry, logging and related service activities
5	12	-	22	-	26	B Fishing
6	12	-	22	-	26	05 Fishing, fish farming and related service activities
7	94	3	99	14	55	C Mining and quarrying
8	56	1	43	6	19	11 Extraction of crude petroleum and natural gas; service activities incidental to oil and gas extraction, excluding surveying
9	38	2	56	8	36	14 Other mining and quarrying
10	4 972	867	11 883	5 522	16 499	D Manufacturing
11	938	380	1 982	746	3 419	15 Manufacture of food products and beverages
12	124	2	18	69	37	16 Manufacture of tobacco products
13	242	33	1 098	544	1 272	17 Manufacture of textiles
14	750	215	4 596	1 868	3 913	18 Manufacture of wearing apparel; dressing and dyeing of fur
15	127	55	953	790	1 868	19 Tanning and dressing of leather; manufacture of luggage, handbags, saddlery, harness and footwear
16	242	7	283	170	1 038	20 Manufacture of wood and of products of wood and cork, except furniture; manufacture of articles of straw and plaiting materials
17	49	5	81	89	391	21 Manufacture of pulp, paper and paper products
18	326	53	359	132	295	22 Publishing, printing and reproduction of recorded media
19	40	7	49	12	31	23 Manufacture of coke, refined petroleum products and nuclear fuel
20	125	17	353	135	554	24 Manufacture of chemicals and chemical products
21	67	14	183	76	366	25 Manufacture of rubber and plastic products
22	125	13	165	137	572	26 Manufacture of other non-metallic mineral products
23	101	5	116	36	205	27 Manufacture of basic metals
24	108	9	223	90	429	28 Manufacture of fabricated metal products, except machinery and equipment
25	234	5	115	71	276	29 Manufacture of machinery and equipment n.e.c.
26	5	-	11	3	21	30 Manufacture of office machinery and computers
27	655	9	264	139	508	31 Manufacture of electrical machinery and apparatus n.e.c.
28	373	5	162	14	41	32 Manufacture of radio, television and communication equipment and apparatus
29	11	10	67	20	46	33 Manufacture of medical, precision and optical instruments, watches and clocks
30	48	-	152	19	141	34 Manufacture of motor vehicles, trailers and semi-trailers
31	53	11	148	73	214	35 Manufacture of other transport equipment
32	192	12	500	276	782	36 Manufacture of furniture, manufacturing n.e.c.
33	37	-	5	13	80	37 Recycling
34	322	20	190	49	302	E Electricity, gas and water supply
35	222	14	115	30	165	40 Electricity, gas, steam and hot water supply
36	100	6	75	19	137	41 Collection, purification and distribution of water

6-6. ZAPOSLENE ŽENE U PRAVNIM OSOBAMA PREMA NKD-u 2002. I STUPNJU STRUČNOG OBRAZOVANJA, STANJE 31. OŽUJKA 2006.
WOMEN IN PAID EMPLOYMENT IN LEGAL ENTITIES, ACCORDING TO NKD 2002. AND BY EDUCATIONAL ATTAINMENT,
SITUATION AS ON 31 MARCH 2006

(nastavak)
(continued)

	Ukupno ¹⁾ Total ¹⁾	Stupanj stručnog Educational					
		visoko University degree			više Non-university college degree	srednje Secondary school education	
		ukupno Total	doktori Doctors	magistri Masters			
F Građevinarstvo	10 164	1 448	1	12	975	5 650	1
45 Građevinarstvo	10 164	1 448	1	12	975	5 650	2
G Trgovina na veliko i na malo; popravak motornih vozila i motocikla te predmeta za osobnu uporabu i kućanstvo	90 528	8 068	13	111	3 522	58 367	3
50 Trgovina motornim vozilima i motociklima; održavanje i popravak motornih vozila i motocikla; trgovina na malo motornim gorivima i mazivima	3 993	505	-	7	276	2 735	4
51 Trgovina na veliko i posredovanje u trgovini, osim trgovine motornim vozilima i motociklima	35 696	4 575	8	52	1 930	23 091	5
52 Trgovina na malo, osim trgovine motornim vozilima i motociklima; popravak predmeta za osobnu uporabu i kućanstvo	50 839	2 988	5	52	1 316	32 541	6
H Hoteli i restorani	18 438	1 114	-	22	633	8 147	7
55 Hoteli i restorani	18 438	1 114	-	22	633	8 147	8
I Prijevoz, skladištenje i veze	22 530	3 378	4	90	2 146	14 349	9
60 Kopneni prijevoz i cjevovodni transport	4 787	587	2	9	321	2 892	10
61 Vodeni prijevoz	398	94	-	3	45	220	11
62 Zračni prijevoz	651	175	-	-	92	366	12
63 Prateće i pomoćne djelatnosti u prijevozu; djelatnost putničkih agencija	7 654	1 264	-	8	801	4 734	13
64 Pošta i telekomunikacije	9 040	1 258	2	70	887	6 137	14
J Financijsko posredovanje	23 173	6 127	5	161	2 201	14 038	15
65 Financijsko posredovanje, osim osiguranja i mirovinskih fondova	18 557	5 067	2	142	1 796	11 126	16
66 Osiguranje i mirovinski fondovi, osim obveznoga osiguranja	3 736	925	3	17	359	2 251	17
67 Pomoćne djelatnosti u financijskom posredovanju	880	135	-	2	46	661	18
K Poslovanje nekretninama, iznajmljivanje i poslovne usluge	27 197	8 121	502	362	1 943	12 604	19
70 Poslovanje nekretninama	1 695	273	-	-	121	1 043	20
71 Iznajmljivanje strojeva i opreme, bez rukovatelja i predmeta za osobnu uporabu i kućanstvo	483	54	-	1	32	333	21
72 Računalne i srodne djelatnosti	2 511	903	3	12	177	1 220	22
73 Istraživanje i razvoj	3 059	1 812	491	273	125	827	23
74 Ostale poslovne djelatnosti	19 449	5 079	8	76	1 488	9 181	24
L Javna uprava i obrana; obvezno socijalno osiguranje	44 401	12 978	45	352	4 234	23 621	25
75 Javna uprava i obrana; obvezno socijalno osiguranje	44 401	12 978	45	352	4 234	23 621	26
M Obrazovanje	71 126	30 843	1 404	1 040	20 877	9 016	27
80 Obrazovanje	71 126	30 843	1 404	1 040	20 877	9 016	28
N Zdravstvena zaštita i socijalna skrb	58 907	9 807	393	884	7 037	29 679	29
85 Zdravstvena zaštita i socijalna skrb	58 907	9 807	393	884	7 037	29 679	30
O Ostale društvene, socijalne i osobne uslužne djelatnosti	18 375	4 356	20	183	1 047	9 880	31
90 Uklanjanje otpadnih voda, odvoz smeća, sanitarne i slične djelatnosti	1 370	145	-	5	82	638	32
91 Djelatnosti članskih organizacija, d. n.	2 724	989	7	39	262	1 287	33
92 Rekreativne, kulturne i sportske djelatnosti	12 084	3 150	13	138	665	6 746	34
93 Ostale uslužne djelatnosti	2 197	72	-	1	38	1 209	35
P Djelatnosti kućanstava	-	-	-	-	-	-	36
Q Izvanteritorijalne organizacije i tijela	-	-	-	-	-	-	37

obrazovanja attainment						
níže Basic school education	VKV Highly skilled	KV Skilled	PKV Semi-skilled	NKV Unskilled		
1	483	50	499	262	797	F Construction
2	483	50	499	262	797	45 Construction
3	1 910	1 000	12 595	782	4 284	G Wholesale and retail trade; repair of motor vehicles, motorcycles and personal and household goods
4	112	12	151	12	190	50 Sale, maintenance and repair of motor vehicles and motorcycles; retail sale of automotive fuel
5	721	224	3 037	380	1 738	51 Wholesale trade and commission trade, except of motor vehicles and motorcycles
6	1 077	764	9 407	390	2 356	52 Retail trade, except of motor vehicles and motorcycles; repair of personal and household goods
7	1 026	395	3 378	997	2 748	H Hotels and restaurants
8	1 026	395	3 378	997	2 748	55 Hotels and restaurants
9	921	74	732	127	803	I Transport, storage and communication
10	160	19	316	47	445	60 Land transport; transport via pipelines
11	24	-	5	3	7	61 Water transport
12	6	3	5	-	4	62 Air transport
13	320	33	256	46	200	63 Supporting and auxiliary transport activities; activities of travel agencies
14	411	19	150	31	147	64 Post and telecommunications
15	514	27	145	13	108	J Financial intermediation
16	403	5	88	6	66	65 Financial intermediation, except insurance and pension funding
17	99	21	44	5	32	66 Insurance and pension funding, except compulsory social security
18	12	1	13	2	10	67 Activities auxiliary to financial intermediation
19	1 376	79	611	303	2 160	K Real estate, renting and business activities
20	55	1	46	25	131	70 Real estate activities
21	14	1	18	1	30	71 Renting of machinery and equipment without operator and of personal and household goods
22	40	6	51	37	77	72 Computer and related activities
23	156	4	32	29	74	73 Research and development
24	1 111	67	464	211	1 848	74 Other business activities
25	1 429	54	758	249	1 078	L Public administration and defence; compulsory social security
26	1 429	54	758	249	1 078	75 Public administration and defence; compulsory social security
27	2 398	133	1 238	582	6 039	M Education
28	2 398	133	1 238	582	6 039	80 Education
29	2 593	171	1 537	3 476	4 607	N Health and social work
30	2 593	171	1 537	3 476	4 607	85 Health and social work
31	796	76	1 006	149	1 065	O Other community, social and personal service activities
32	91	1	69	37	307	90 Sewage and refuse disposal, sanitation and similar activities
33	69	5	29	15	68	91 Activities of membership organizations n.e.c.
34	543	60	447	68	405	92 Recreational, cultural and sporting activities
35	93	10	461	29	285	93 Other service activities
36	-	-	-	-	-	P Activities of households
37	-	-	-	-	-	Q Extra-territorial organizations and bodies

6-7. ZAPOSLENI U PRAVNIM OSOBAMA PREMA NKD-u 2002., SPOLU I VRSTI RADNOG ODNOSA, STANJE 31. OŽUJKA 2006.
*PERSONS IN PAID EMPLOYMENT IN LEGAL ENTITIES, ACCORDING TO NKD 2002., BY SEX AND KIND OF EMPLOYMENT,
SITUATION AS ON 31 MARCH 2006*

	Ukupno ¹⁾ Total ¹⁾	Žene Women	Zaposleni Persons in paid employment				Pripravnici i vježbenici Trainees		Udio u ukupnom broju zaposlenih Share in total persons in paid employment			
			na neodređeno vrijeme For an unspecified period of time		na određeno vrijeme For a fixed period of time				%			
			svoga Total	žene Women	svoga Total	žene Women	svoga Total	žene Women	na neodređeno vrijeme For unspecified period of time	na određeno vrijeme For a fixed period of time	pripravnici i vježbenici Trainees	
Ukupno	1 084 954	488 690	937 534	419 041	138 384	64 182	9 036	5 467	86,4	12,8	0,8	Total
A Poljoprivreda, lov i šumarstvo	24 896	6 578	21 316	5 453	3 393	1 068	187	57	85,6	13,6	0,8	A Agriculture, hunting and forestry
B Ribarstvo	1 330	243	1 192	227	136	16	2	-	89,6	10,2	0,2	B Fishing
C Rudarstvo i vađenje	8 235	1 237	6 962	1 107	1 220	111	53	19	84,6	14,8	0,6	C Mining and quarrying
D Prerađivačka industrija	238 940	90 287	200 662	74 580	37 298	15 210	980	497	84,0	15,6	0,4	D Manufacturing
E Opskrba električnom energijom, plinom i vodom	27 059	5 506	25 993	5 313	944	177	122	16	96,0	3,5	0,5	E Electricity, gas and water supply
F Građevinarstvo	83 707	10 164	68 112	9 089	15 419	1 038	176	37	81,4	18,4	0,2	F Construction
G Trgovina na veliko i na malo; popravak motornih vozila i motocikla te predmeta za osobnu uporabu i kućanstvo	177 650	90 528	144 565	71 402	32 615	18 863	470	263	81,4	18,3	0,3	G Wholesale and retail trade; repair of motor vehicles, motorcycles and personal and household goods
H Hoteli i restorani	33 590	18 438	28 059	15 466	5 453	2 933	78	39	83,6	16,2	0,2	H Hotels and restaurants
I Prijevoz, skladištenje i veze	77 401	22 530	71 463	20 852	5 720	1 609	218	69	92,3	7,4	0,3	I Transport, storage and communication
J Financijsko posredovanje	32 627	23 173	30 064	21 439	2 020	1 372	543	362	92,1	6,2	1,7	J Financial intermediation
K Poslovanje nekretninama, iznajmljivanje i poslovne usluge	66 377	27 197	58 303	23 149	7 469	3 826	605	222	87,8	11,3	0,9	K Real estate, renting and business activities
L Javna uprava i obrana; obvezno socijalno osiguranje	104 881	44 401	99 368	41 366	3 257	1 584	2 256	1 451	94,7	3,1	2,2	L Public administration and defence; compulsory social security
M Obrazovanje	93 963	71 126	81 887	62 071	10 048	7 622	2 028	1 433	87,1	10,7	2,2	M Education
N Zdravstvena zaštita i socijalna skrb	75 230	58 907	66 430	52 233	7 589	5 747	1 211	927	88,3	10,1	1,6	N Health and social work
O Ostale društvene, socijalne i osobne uslužne djelatnosti	39 068	18 375	33 158	15 294	5 803	3 006	107	75	84,9	14,8	0,3	O Other community, social and personal service activities
P Djelatnosti kućanstava	-	-	-	-	-	-	-	-	-	-	-	P Activities of households
Q Izvanteritorijalne organizacije i tijela	-	-	-	-	-	-	-	-	-	-	-	Q Extra-territorial organizations and bodies

1) Vidi Metodološka objašnjenja.

1) See Notes on Methodology

6-8. ZAPOSLENI U PRAVNIM OSOBAMA PREMA NKD-u 2002., SPOLU I VRSTI RADNOG VREMENA, STANJE 31. OŽUJKA 2006.
 PERSONS IN PAID EMPLOYMENT IN LEGAL ENTITIES, ACCORDING TO NKD 2002., BY SEX AND DURATION OF WORKING HOURS,
 SITUATION AS ON 31 MARCH 2006

	Ukupno ¹⁾ Total ⁿ⁾	Žene Women	Zaposleni Persons in paid employment						Udio u ukupnom broju zaposlenih Share in total persons in paid employment			
			s punim radnim vremenom Working full time		s nepunim radnim vremenom Working part time		sa skraćenim radnim vremenom Working short time		%			
			svega Total	žene Women	svega Total	žene Women	svega Total	žene Women	s punim radnim vremenom Working full time	s nepunim radnim vremenom Working part time	sa skraćenim radnim vremenom Working short time	
Ukupno	1 084 954	488 690	1 065 214	475 145	17 568	11 979	2 172	1 566	98,2	1,6	0,2	Total
A Poljoprivreda, lov i šumarstvo	24 896	6 578	24 758	6 508	75	50	63	20	99,4	0,3	0,3	A Agriculture, hunting and forestry
B Ribarstvo	1 330	243	1 322	239	8	4	-	-	99,4	0,6	-	B Fishing
C Rudarstvo i vađenje	8 235	1 237	8 207	1 226	23	9	5	2	99,6	0,3	0,1	C Mining and quarrying
D Prerađivačka industrija	238 940	90 287	237 814	89 645	844	443	282	199	99,5	0,4	0,1	D Manufacturing
E Opskrba električnom energijom, plinom i vodom	27 059	5 506	26 940	5 453	49	21	70	32	99,5	0,2	0,3	E Electricity, gas and water supply
F Građevinarstvo	83 707	10 164	83 281	9 971	354	168	72	25	99,5	0,4	0,1	F Construction
G Trgovina na veliko i na malo; popravak motornih vozila i motocikla te predmeta za osobnu uporabu i kućanstvo	177 650	90 528	175 545	88 955	1 906	1 453	199	120	98,8	1,1	0,1	G Wholesale and retail trade; repair of motor vehicles, motorcycles and personal and household goods
H Hoteli i restorani	33 590	18 438	33 224	18 230	286	160	80	48	98,9	0,9	0,2	H Hotels and restaurants
I Prijevoz, skladištenje i veze	77 401	22 530	76 930	22 249	323	190	148	91	99,4	0,4	0,2	I Transport, storage and communication
J Financijsko posredovanje	32 627	23 173	32 415	23 009	171	127	41	37	99,4	0,5	0,1	J Financial intermediation
K Poslovanje nekretninama, iznajmljivanje i poslovne usluge	66 377	27 197	65 134	26 447	1 144	687	99	63	98,2	1,7	0,1	K Real estate, renting and business activities
L Javna uprava i obrana; obvezno socijalno osiguranje	104 881	44 401	104 337	43 937	204	173	340	291	99,5	0,2	0,3	L Public administration and defence; compulsory social security
M Obrazovanje	93 963	71 126	82 764	63 244	10 943	7 662	256	220	88,1	11,6	0,3	M Education
N Zdravstvena zaštita i socijalna skrb	75 230	58 907	74 081	58 040	703	496	446	371	98,5	0,9	0,6	N Health and social work
O Ostale društvene, socijalne i osobne uslužne djelatnosti	39 068	18 375	38 462	17 992	535	336	71	47	98,4	1,4	0,2	O Other community, social and personal service activities
P Djelatnosti kućanstava	-	-	-	-	-	-	-	-	-	-	-	P Activities of households
Q Izvanteritorijalne organizacije i tijela	-	-	-	-	-	-	-	-	-	-	-	Q Extra-territorial organizations and bodies

1) Vidi Metodološka objašnjenja.

1) See Notes on Methodology

ZAPOSLENOST
EMPLOYMENT

6-9. ZAPOSLENI U PRAVNIM OSOBAMA PREMA NKD-u 2002. I STAROSTI, STANJE 31. OŽUJKA 2006.

PERSONS IN PAID EMPLOYMENT IN LEGAL ENTITIES, ACCORDING TO NKD 2002. AND BY AGE, SITUATION AS ON 31 MARCH 2006

	Ukupno ¹⁾ Total ^{p)}	Godine starosti Age											
		do 18 godina Up to 18	19 – 24	25 – 29	30 – 34	35 – 39	40 – 44	45 – 49	50 – 54	55 – 59	60 – 64	65 i više 65 and over	
Ukupno	1 084 954	928	71 710	139 360	156 579	156 289	164 501	161 135	133 224	76 900	21 920	2 408	Total
A Poljoprivreda, lov i šumarstvo	24 896	10	1 156	2 210	2 782	3 282	4 706	4 739	3 603	1 852	520	36	A Agriculture, hunting and forestry
B Ribarstvo	1 330	1	76	155	237	217	207	187	149	85	14	2	B Fishing
C Rudarstvo i vađenje	8 235	9	508	825	781	957	1 231	1 440	1 412	853	201	18	C Mining and quarrying
D Prerađivačka industrija	238 940	294	18 439	29 414	30 994	32 889	38 230	38 488	31 881	15 622	2 469	220	D Manufacturing
E Opskrba električnom energijom, plinom i vodom	27 059	7	618	2 024	2 899	3 273	4 081	4 897	4 902	3 361	971	26	E Electricity, gas and water supply
F Građevinarstvo	83 707	134	8 463	12 019	11 338	10 570	11 714	11 811	10 324	5 793	1 417	124	F Construction
G Trgovina na veliko i na malo; popravak motornih vozila i motocikla te predmeta za osobnu uporabu i kućanstvo	177 650	319	20 494	33 464	30 488	25 584	22 336	20 852	15 973	6 764	1 235	141	G Wholesale and retail trade; repair of motor vehicles, motorcycles and personal and household goods
H Hoteli i restorani	33 590	39	2 774	4 082	3 635	3 863	5 262	5 632	5 368	2 457	432	46	H Hotels and restaurants
I Prijevoz, skladištenje i veze	77 401	36	3 115	8 018	11 244	11 580	12 543	12 580	10 803	6 144	1 278	60	I Transport, storage and communication
J Financijsko posredovanje	32 627	12	1 275	4 687	5 784	4 616	4 467	5 275	4 321	1 901	274	15	J Financial intermediation
K Poslovanje nekretninama, iznajmljivanje i poslovne usluge	66 377	20	4 526	11 237	11 189	9 083	8 450	8 505	7 295	4 407	1 430	235	K Real estate, renting and business activities
L Javna uprava i obrana; obvezno socijalno osiguranje	104 881	2	2 479	8 575	19 108	22 832	18 053	14 892	10 248	6 400	2 015	277	L Public administration and defence; compulsory social security
M Obrazovanje	93 963	2	1 486	9 726	11 894	12 254	14 511	13 747	12 186	11 314	5 995	848	M Education
N Zdravstvena zaštita i socijalna skrb	75 230	22	3 574	7 617	8 541	9 906	13 403	12 871	9 990	6 578	2 510	218	N Health and social work
O Ostale društvene, socijalne i osobne uslužne djelatnosti	39 068	21	2 727	5 307	5 665	5 383	5 307	5 219	4 769	3 369	1 159	142	O Other community, social and personal service activities
P Djelatnosti kućanstava	-	-	-	-	-	-	-	-	-	-	-	-	P Activities of households
Q Izvanteritorijalne organizacije i tijela	-	-	-	-	-	-	-	-	-	-	-	-	Q Extra-territorial organizations and bodies

1) Vidi Metodološka objašnjenja.

1) See Notes on Methodology

6-10. ZAPOSLENE ŽENE U PRAVNIM OSOBAMA PREMA NKD-u 2002. I STAROSTI, STANJE 31. OŽUJKA 2006.

WOMEN IN PAID EMPLOYMENT IN LEGAL ENTITIES, ACCORDING TO NKD 2002. AND BY AGE, SITUATION AS ON 31 MARCH 2006

	Ukupno ¹⁾ Total ¹⁾	Godine starosti Age											
		do 18 godina Up to 18	19 - 24	25 - 29	30 - 34	35 - 39	40 - 44	45 - 49	50 - 54	55 - 59	60 - 64	65 i više 65 and over	
Ukupno	488 690	365	29 008	63 464	71 025	72 384	79 514	78 319	58 677	27 977	7 371	586	Total
A Poljoprivreda, lov i šumarstvo	6 578	2	292	594	777	924	1 341	1 334	887	372	51	4	A Agriculture, hunting and forestry
B Ribarstvo	243	-	11	32	42	49	42	39	22	5	1	-	B Fishing
C Rudarstvo i vađenje	1 237	1	60	117	168	150	201	223	211	85	20	1	C Mining and quarrying
D Prerađivačka industrija	90 287	96	6 007	10 437	12 445	14 668	16 832	15 908	10 796	2 846	236	16	D Manufacturing
E Opskrba električnom energijom, plinom i vodom	5 506	1	69	329	547	684	961	1 206	1 086	520	101	2	E Electricity, gas and water supply
F Građevinarstvo	10 164	4	655	1 520	1 506	1 436	1 555	1 738	1 209	466	70	5	F Construction
G Trgovina na veliko i na malo; popravak motornih vozila i motocikla te predmeta za osobnu uporabu i kućanstvo	90 528	189	10 759	17 147	15 335	13 650	11 983	11 565	7 759	1 909	202	30	G Wholesale and retail trade; repair of motor vehicles, motorcycles and personal and household goods
H Hoteli i restorani	18 438	14	1 286	2 040	1 897	2 296	3 311	3 426	3 079	970	108	11	H Hotels and restaurants
I Prijevoz, skladištenje i veze	22 530	6	880	2 760	3 873	3 609	3 649	3 707	2 756	1 155	128	7	I Transport, storage and communication
J Financijsko posredovanje	23 173	10	963	3 233	4 058	3 367	3 251	4 041	3 161	1 016	72	1	J Financial intermediation
K Poslovanje nekretninama, iznajmljivanje i poslovne usluge	27 197	4	1 562	4 589	4 656	3 942	3 767	3 932	3 033	1 391	291	30	K Real estate, renting and business activities
L Javna uprava i obrana; obvezno socijalno osiguranje	44 401	1	676	3 935	7 037	7 261	7 614	7 925	5 685	3 376	822	69	L Public administration and defence; compulsory social security
M Obrazovanje	71 126	2	1 216	7 689	9 325	9 921	11 741	10 558	9 012	7 841	3 529	292	M Education
N Zdravstvena zaštita i socijalna skrb	58 907	19	2 842	6 205	6 681	7 933	10 763	10 331	7 855	4 765	1 440	73	N Health and social work
O Ostale društvene, socijalne i osobne uslužne djelatnosti	18 375	16	1 730	2 837	2 678	2 494	2 503	2 386	2 126	1 260	300	45	O Other community, social and personal service activities
P Djelatnosti kućanstava	-	-	-	-	-	-	-	-	-	-	-	-	P Activities of households
Q Izvanteritorijalne organizacije i tijela	-	-	-	-	-	-	-	-	-	-	-	-	Q Extra-territorial organizations and bodies

1) Vidi Metodološka objašnjenja.

1) See Notes on Methodology

ZAPOSLENOST
EMPLOYMENT

6-11. SATI RADA ZAPOSLENIH U PRAVNIM OSOBAMA PREMA NKD-u 2002., GODIŠNJI PROSJEK 2005.

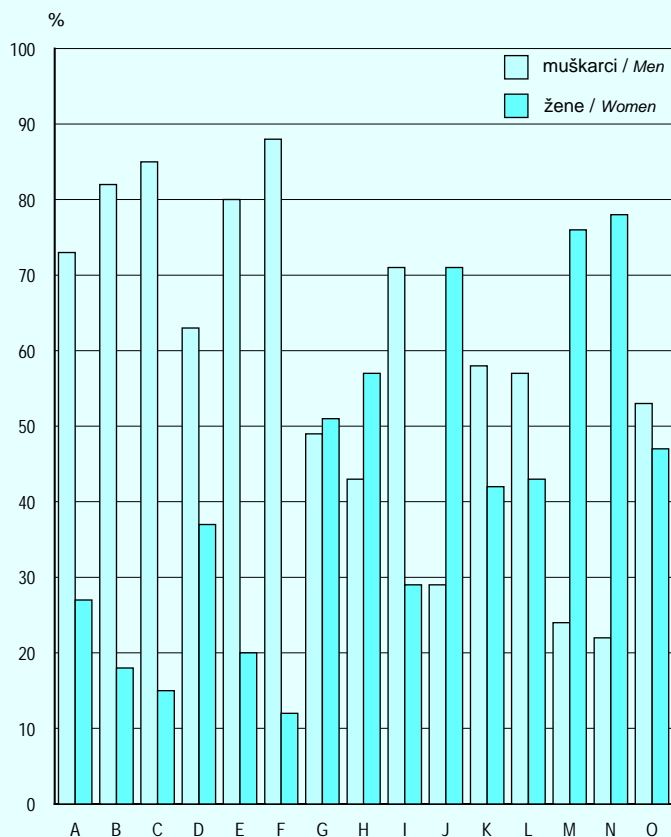
WORKING HOURS OF PERSONS IN PAID EMPLOYMENT IN LEGAL ENTITIES, ACCORDING TO NKD 2002., 2005 ANNUAL AVERAGE

	Ukupan broj sati po zaposlenome <i>Total number of hours per person in paid employment</i>	Izvršeni sati rada <i>Hours actually worked</i>	Neizvršeni sati rada <i>Hours not actually worked</i>		Neplaćeni sati rada <i>Non-paid working hours</i>	Prekovremeni sati rada <i>Overtime working hours</i>	
			plaćeni u pravnoj osobi zaposlenika <i>Paid in the employee's legal entity</i>	plaćeni izvan pravne osobe <i>Paid out of a legal entity</i>			
Ukupno	2 080	1 712	262	75	2	29	<i>Total</i>
A Poljoprivreda, lov i šumarstvo	2 065	1 684	289	73	1	18	<i>A Agriculture, hunting and forestry</i>
B Ribarstvo	2 044	1 773	189	69	0	13	<i>B Fishing</i>
C Rudarstvo i vađenje	2 104	1 706	312	36	9	41	<i>C Mining and quarrying</i>
D Prerađivačka industrija	2 117	1 699	279	83	2	54	<i>D Manufacturing</i>
E Opskrba električnom energijom, plinom i vodom	2 095	1 682	332	59	0	22	<i>E Electricity, gas and water supply</i>
F Građevinarstvo	2 109	1 762	248	53	2	44	<i>F Construction</i>
G Trgovina na veliko i na malo; popravak motornih vozila i motocikla te predmeta za osobnu uporabu i kućanstvo	2 061	1 758	209	83	0	11	<i>G Wholesale and retail trade; repair of motor vehicles, motorcycles and personal and household goods</i>
H Hoteli i restorani	2 114	1 770	250	70	1	23	<i>H Hotels and restaurants</i>
I Prijevoz, skladištenje i veze	2 112	1 715	289	69	0	39	<i>I Transport, storage and communication</i>
J Financijsko posredovanje	2 069	1 720	258	81	1	9	<i>J Financial intermediation</i>
K Poslovanje nekretninama, iznajmljivanje i poslovne usluge	2 073	1 766	220	57	1	29	<i>K Real estate, renting and business activities</i>
L Javna uprava i obrana; obvezno socijalno osiguranje	2 033	1 654	284	71	1	23	<i>L Public administration and defence; compulsory social security</i>
M Obrazovanje	2 005	1 670	254	69	1	11	<i>M Education</i>
N Zdravstvena zaštita i socijalna skrb	2 088	1 670	294	104	6	14	<i>N Health and social work</i>
O Ostale društvene, socijalne i osobne uslužne djelatnosti	2 077	1 719	266	69	2	21	<i>O Other community, social and personal service activities</i>
P Djelatnosti kućanstava	-	-	-	-	-	-	<i>P Activities of households</i>
Q Izvanteritorijalne organizacije i tijela	-	-	-	-	-	-	<i>Q Extra-territorial organizations and bodies</i>

6-12. SATI RADA ZAPOSLENIH U PRAVNIM OSOBAMA PREMA NKD-u 2002., MJESEČNI PROSJEK 2005.
WORKING HOURS OF PERSONS IN PAID EMPLOYMENT IN LEGAL ENTITIES, ACCORDING TO NKD 2002., 2005 MONTHLY AVERAGE

	Ukupan broj sati po zaposlenome <i>Total number of hours per person in paid employment</i>	Izvršeni sati rada <i>Hours actually worked</i>	Neizvršeni sati rada <i>Hours not actually worked</i>		Neplaćeni sati rada <i>Non-paid working hours</i>	Prekovremeni sati rada <i>Overtime working hours</i>	
			plaćeni u pravnoj osobi zaposlenika <i>Paid in the employee's legal entity</i>	plaćeni izvan pravne osobe <i>Paid out of a legal entity</i>			
Ukupno	173	143	22	6	0	2	<i>Total</i>
A Poljoprivreda, lov i šumarstvo	172	140	24	6	0	2	<i>A Agriculture, hunting and forestry</i>
B Ribarstvo	170	147	16	6	0	1	<i>B Fishing</i>
C Rudarstvo i vađenje	175	142	26	3	1	3	<i>C Mining and quarrying</i>
D Prerađivačka industrija	177	142	23	7	0	5	<i>D Manufacturing</i>
E Opskrba električnom energijom, plinom i vodom	175	140	28	5	0	2	<i>E Electricity, gas and water supply</i>
F Građevinarstvo	176	147	21	4	0	4	<i>F Construction</i>
G Trgovina na veliko i na malo; popravak motornih vozila i motocikla te predmeta za osobnu uporabu i kućanstvo	172	147	17	7	0	1	<i>G Wholesale and retail trade; repair of motor vehicles, motorcycles and personal and household goods</i>
H Hoteli i restorani	176	147	21	6	0	2	<i>H Hotels and restaurants</i>
I Prijevoz, skladištenje i veze	176	143	24	6	0	3	<i>I Transport, storage and communication</i>
J Financijsko posredovanje	173	143	22	7	0	1	<i>J Financial intermediation</i>
K Poslovanje nekretninama, iznajmljivanje i poslovne usluge	173	147	18	5	0	3	<i>K Real estate, renting and business activities</i>
L Javna uprava i obrana; obvezno socijalno osiguranje	170	138	24	6	0	2	<i>L Public administration and defence; compulsory social security</i>
M Obrazovanje	167	139	21	6	0	1	<i>M Education</i>
N Zdravstvena zaštita i socijalna skrb	174	139	24	9	1	1	<i>N Health and social work</i>
O Ostale društvene, socijalne i osobne uslužne djelatnosti	173	143	22	6	0	2	<i>O Other community, social and personal service activities</i>
P Djelatnosti kućanstava	-	-	-	-	-	-	<i>P Activities of households</i>
Q Izvanteritorijalne organizacije i tijela	-	-	-	-	-	-	<i>Q Extra-territorial organizations and bodies</i>

G 6-1. ODNOS ZAPOSLENIH PREMA SPOLU UNUTAR PODRU JA DJELATNOSTI NKD-a 2002., PROSJEK 2006.
PERSONS IN EMPLOYMENT RATIO, BY SEX, WITHIN NKD 2002. ACTIVITIES, 2006

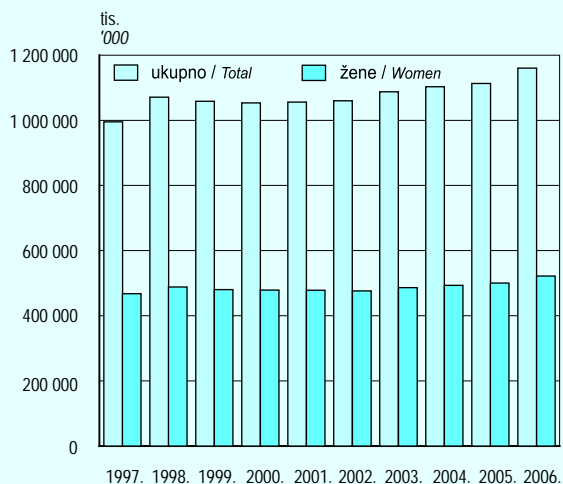


područja NKD-a 2002.
NKD 2002. sections

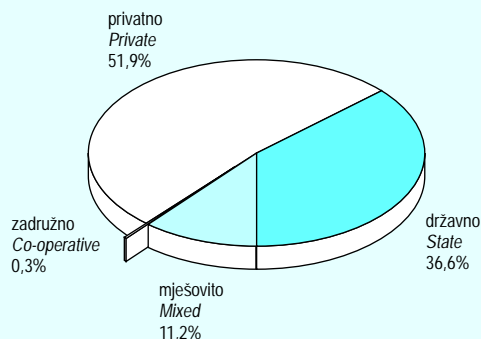
- A Poljoprivreda, lov i šumarstvo
Agriculture, hunting and forestry
- B Ribarstvo
Fishing
- C Rudarstvo i va enje
Mining and quarrying
- D Prera iva ka industrija
Manufacturing
- E Opskrba elektri nom energijom, plinom i vodom
Electricity, gas and water supply
- F Gra evinarstvo
Construction
- G Trgovina na veliko i malo; popravak motornih vozila te predmeta za osobnu uporabu i ku anstvo
Wholesale and retail trade; repair of motor vehicles, motorcycles and personal household goods
- H Hoteli i restorani
Hotels and restaurants
- I Prijevoz, skladištenje i veze
Transport
- J Financijsko posredovanje
Financial intermediation
- K Poslovanje nekretninama, iznajmljivanje i poslovne usluge
Real estate, renting and business activities
- L Javna uprava i obrana; obvezno socijalno osiguranje
Public administration and defence; compulsory social security
- M Obrazovanje
Education
- N Zdravstvena zaštita i socijalna skrb
Health and social work
- O Ostale društvene, socijalne i osobne uslužne djelatnosti
Other community, social and personal service activities

područja NKD-a 2002.
NKD 2002. sections

G 6-2. ZAPOSLENI U PRAVNIM OSOBAMA PREMA SPOLU OD 1997. DO 2006.
PERSONS IN PAID EMPLOYMENT IN LEGAL ENTITIES, BY SEX, 1997 - 2006



G 6-3. STRUKTURA ZAPOSLENIH U PRAVNIM OSOBAMA PO OBLICIMA VLASNIŠTVA, STANJE 31. OŽUJKA 2006.
STRUCTURE OF PERSONS EMPLOYED IN LEGAL ENTITIES, BY TYPE OF OWNERSHIP, SITUATION AS ON 31 MARCH, 2006



6-13. RADNO SPOSOBNO STANOVNIŠTVO PREMA AKTIVNOSTI I DOBI U 2006.
WORKING AGE POPULATION, BY ACTIVITY AND AGE GROUPS, 2006

u tis.
000

	Radno sposobno stanovništvo <i>Working age population</i>		Aktivno stanovništvo <i>Labour force</i>		Zaposleni <i>Persons in employment</i>		Nezaposleni <i>Unemployed persons</i>		Neaktivno stanovništvo (15+) <i>Inactive population (15+)</i>	
	I. - VI.	VII. - XII.	I. - VI.	VII. - XII.	I. - VI.	VII. - XII.	I. - VI.	VII. - XII.	I. - VI.	VII. - XII.
Ukupno/ <i>Total</i>	3 631	3 646	1 755	1 815	1 548	1 624	206	191	1 876	1 831
15 - 24	542	532	178	202	127	143	51	59	364	330
25 - 49	1 327	1 335	1 085	1 118	966	1 017	119	101	242	218
50 - 64	880	890	434	432	399	400	36	32	446	458
65 i više <i>65 and over</i>	881	889	57	64	57	64	.	.	824	825
15 - 64	2 749	2 757	1 697	1 752	1 491	1 560	206	191	1 052	1 006

6-14. STOPE AKTIVNOSTI I STOPE ZAPOSLENOSTI STANOVNIŠTVA PREMA DOBI I SPOLU
ACTIVITY RATES AND EMPLOYMENT/POPULATION RATIO, BY AGE AND SEX

%

	Ukupno/ <i>Total</i>				Muškarci/ <i>Men</i>				Žene/ <i>Women</i>			
	2005.		2006.		2005.		2006.		2005.		2006.	
	I. - VI.	VII. - XII.	I. - VI.	VII. - XII.	I. - VI.	VII. - XII.	I. - VI.	VII. - XII.	I. - VI.	VII. - XII.	I. - VI.	VII. - XII.
Stope aktivnosti <i>Activity rates</i>												
Ukupno/ <i>Total</i>	49,9	49,2	48,3	49,8	57,3	57,2	55,7	56,5	43,3	42,1	41,8	43,8
15 - 24	37,2	38,2	32,8	38,0	41,5	42,3	36,7	41,1	32,4	33,8	28,7	34,5
25 - 49	84,0	83,2	81,8	83,7	87,2	87,3	85,9	87,2	80,8	79,1	77,7	80,2
50 - 64	47,4	48,2	49,3	48,5	59,4	61,0	61,2	58,2	37,1	36,6	38,5	39,9
65 i više <i>65 and over</i>	7,8	6,3	6,5	7,2	10,1	8,3	8,0	8,7	6,3	5,0	5,5	6,2
15 - 64	63,2	63,1	61,7	63,5	69,3	69,9	68,0	68,9	57,2	56,4	55,6	58,2
Stope zaposlenosti <i>Employment/population ratio</i>												
Ukupno/ <i>Total</i>	43,3	43,2	42,6	44,5	50,2	51,0	49,9	51,2	37,3	36,2	36,1	38,6
15 - 24	24,9	26,0	23,4	27,0	28,8	29,6	27,1	29,5	20,5	22,2	19,4	24,2
25 - 49	74,3	74,2	72,8	76,1	78,0	79,7	78,2	80,7	70,6	68,6	67,4	71,6
50 - 64	43,0	44,3	45,3	45,0	53,9	56,0	56,2	54,7	33,6	33,7	35,3	36,3
65 i više <i>65 and over</i>	7,7	6,3	6,5	7,2	10,0	8,2	8,0	8,7	6,2	5,0	5,5	6,2
15 - 64	54,6	55,0	54,2	56,6	60,4	62,0	60,8	62,3	49,0	48,2	47,8	51,0

6-15. NEZAPOSLENI PREMA DOBI I SPOLU U 2006.
UNEMPLOYED PERSONS, BY AGE AND SEX, 2006

	Ukupno/ <i>Total</i>				Muškarci/ <i>Men</i>				Žene/ <i>Women</i>			
	u tis./ <i>000</i>		%		u tis./ <i>000</i>		%		u tis./ <i>000</i>		%	
	I. - VI.	VII. - XII.	I. - VI.	VII. - XII.	I. - VI.	VII. - XII.	I. - VI.	VII. - XII.	I. - VI.	VII. - XII.	I. - VI.	VII. - XII.
Ukupno/ <i>Total</i>	206	191	100,0	100,0	98	90	100,0	100,0	108	101	100,0	100,0
15 - 24	51	59	24,7	30,7	27	32	27,4	35,5	24	27	22,3	26,3
25 - 49	119	101	57,9	52,8	50	43	51,1	48,0	69	58	64,2	57,1
50 - 64	36	32	17,3	16,5	21	15	21,3	16,5	15	17	13,5	16,5
65 i više <i>65 and over</i>
15 - 64	206	191	100,0	100,0	98	90	100,0	100,0	108	101	100,0	100,0

6-16. STOPE NEZAPOSLENOSTI PREMA DOBI I SPOLU
UNEMPLOYMENT RATES, BY AGE AND SEX

%

	Ukupno/ <i>Total</i>				Muškarci/ <i>Men</i>				Žene/ <i>Women</i>			
	2005.		2006.		2005.		2006.		2005.		2006.	
	I. - VI.	VII. - XII.	I. - VI.	VII. - XII.	I. - VI.	VII. - XII.	I. - VI.	VII. - XII.	I. - VI.	VII. - XII.	I. - VI.	VII. - XII.
Ukupno/ <i>Total</i>	13,1	12,3	11,8	10,5	12,4	11,0	10,3	9,3	13,9	14,0	13,5	11,9
15 - 24	33,1	32,0	28,7	29,0	30,6	30,2	25,9	28,2	36,8	34,4	32,5	30,0
25 - 49	11,6	10,9	11,0	9,0	10,6	8,7	8,9	7,5	12,6	13,3	13,3	10,7
50 - 64	9,4	8,1	8,2	7,3	9,3	8,3	8,2	6,1	9,4	7,8	8,2	8,9
65 i više <i>65 and over</i>
15 - 64	13,5	12,7	12,1	10,9	12,8	11,3	10,6	9,6	14,4	14,5	14,0	12,4
Administrativni izvori <i>Administrative sources</i>	18,5	17,3	17,2	16,0	14,7	13,5	13,2	12,0	22,6	21,4	21,5	20,4

6-17. ZAPOSLENI PREMA SEKTORU VLASNIŠTVA, POLOŽAJU U ZAPOSLENJU I SPOLU
PERSONS IN EMPLOYMENT, BY SECTOR OF OWNERSHIP, STATUS IN EMPLOYMENT AND SEX

u tis.
000

	Ukupno <i>Total</i>				Muškarci <i>Men</i>				Žene <i>Women</i>				
	2005.		2006.		2005.		2006.		2005.		2006.		
	I. – VI.	VII. – XII.	I. – VI.	VII. – XII.	I. – VI.	VII. – XII.	I. – VI.	VII. – XII.	I. – VI.	VII. – XII.	I. – VI.	VII. – XII.	
Ukupno <i>All sectors</i>													
Zaposleni	1 566	1 580	1 548	1 624	854	880	855	881	712	700	693	743	<i>Persons in employment</i>
Zaposlenici	1 169	1 194	1 191	1 253	633	661	645	667	536	533	545	586	<i>Persons in paid employment</i>
Samozaposleni	356	352	321	337	211	210	202	203	145	142	120	134	<i>Self-employed persons</i>
Pomažući članovi	41	34	37	34	10	9	8	11	31	25	28	24	<i>Unpaid family workers</i>
Privatni sektor <i>Private sector</i>													
Zaposleni	1 076	1 072	1 061	1 117	602	610	608	633	474	462	453	484	<i>Persons in employment</i>
Zaposlenici	679	686	703	745	381	391	398	419	298	294	305	326	<i>Persons in paid employment</i>
Samozaposleni	356	352	321	337	211	210	202	203	145	142	120	134	<i>Self-employed persons</i>
Rade sami	279	270	239	258	155	148	144	146	124	122	96	112	<i>Without employees</i>
Zapošljavaju radnike	76	82	82	79	56	62	58	57	20	20	24	22	<i>With employees</i>
Pomažući članovi	41	34	37	34	10	9	8	11	31	25	28	24	<i>Unpaid family workers</i>
Državni sektor i sektor u pretvorbi <i>Sector of state ownership and sector in transition</i>													
Zaposlenici	490	508	488	508	252	270	247	248	238	238	240	260	<i>Persons in paid employment</i>
Državni sektor	476	497	476	496	243	262	240	240	233	235	236	256	<i>State sector</i>
Sektor u pretvorbi	14	11	11	12	8	8	7	8	6	3	4	4	<i>Sector in transition</i>

6-18. STRUKTURA RADNO SPOSOBNOG STANOVNIŠTVA PREMA ŠKOLSKOJ SPREMI I SPOLU U 2006.
DISTRIBUTION OF WORKING AGE POPULATION, BY EDUCATIONAL ATTAINMENT AND SEX, 2006

%

	Radno sposobno stanovništvo <i>Working age population</i>								
	radna snaga <i>Labour force</i>				neaktivni <i>Inactive population</i>				
	zaposleni <i>Persons in employment</i>		nezaposleni <i>Unemployed persons</i>						
	I. – VI.	VII. – XII.	I. – VI.	VII. – XII.	I. – VI.	VII. – XII.	I. – VI.	VII. – XII.	
Ukupno	100,0	100,0	100,0	100,0	100,0	100,0	100,0	<i>Total</i>	
Nezavršena osnovna škola	4,2	((3,6))	(3,6)	((2,9))	20,9	19,8		<i>Uncompleted elementary school</i>	
Osnovna škola	15,0	15,2	18,1	17,7	35,0	35,7		<i>Basic school (8 years)</i>	
1 – 3-godišnja srednja škola za zanimanja	33,1	32,0	37,4	38,8	18,4	17,8		<i>1 to 3-year vocational secondary school</i>	
4-godišnja srednja škola za zanimanja	25,5	26,3	28,8	24,8	12,4	13,2		<i>4-year vocational secondary school</i>	
Gimnazija	3,6	3,2	((3,7))	((4,6))	6,4	6,4		<i>Grammar school</i>	
Viša škola	6,7	7,2	((3,6))	((4,8))	3,2	3,7		<i>2-year non-university degree</i>	
Fakultet, akademija, magisterij, doktorat	11,9	12,5	((4,8))	(6,4)	3,7	3,4		<i>University and postgraduate degree</i>	
Žene									<i>Women</i>
Ukupno	100,0	100,0	100,0	100,0	100,0	100,0	100,0	<i>Total</i>	
Nezavršena osnovna škola	5,1	((4,6))	(2,1)	((1,4))	25,9	24,2		<i>Uncompleted elementary school</i>	
Osnovna škola	16,7	16,5	19,3	16,3	38,4	39,1		<i>Basic school (8 years)</i>	
1 – 3-godišnja srednja škola za zanimanja	22,3	21,8	31,8	33,7	12,3	11,4		<i>1 to 3-year vocational secondary school</i>	
4-godišnja srednja škola za zanimanja	28,6	29,8	32,8	28,9	11,9	13,0		<i>4-year vocational secondary school</i>	
Gimnazija	5,0	4,3	(4,8)	((5,5))	6,3	7,2		<i>Grammar school</i>	
Viša škola	8,1	8,6	((4,0))	((6,2))	2,6	2,8		<i>2-year non-university degree</i>	
Fakultet, akademija, magisterij, doktorat	14,2	14,4	((5,2))	((8,0))	2,6	2,3		<i>University and postgraduate degree</i>	

6-19. STRUKTURA ZAPOSLENIH PO PODRUČJIMA NKD-a 2002. I SEKTORU VLASNIŠTVA

DISTRIBUTION OF PERSONS IN EMPLOYMENT, ACCORDING TO NKD 2002. AND BY SECTOR OF OWNERSHIP

%

	Ukupno Total				Državni sektor i sektor u pretvorbi State sector and sector in transition				Privatni sektor Private sector				Total ¹⁾
	2005.		2006.		2005.		2006.		2005.		2006.		
	I. – VI.	VII. – XII.	I. – VI.	VII. – XII.	I. – VI.	VII. – XII.	I. – VI.	VII. – XII.	I. – VI.	VII. – XII.	I. – VI.	VII. – XII.	
Ukupno ¹⁾	100,0	100,0	100,0	100,0	100,0	100,0	100,0	100,0	100,0	100,0	100,0	100,0	Total ¹⁾
Pojoprivreda, lov i šumarstvo	17,0	17,0	14,5	13,6	3,5	3,4	3,6	2,7	23,2	23,4	19,4	18,5	Agriculture, hunting and forestry
Ribarstvo	((0,3))	((0,3))	((0,3))	((0,2))	((0,4))	((0,4))	((0,4))	((0,2))	Fishing
Rudarstvo i vađenje	(0,6)	((0,6))	((0,6))	((0,4))	((1,4))	((0,9))	((1,0))	.	.	((0,2))	((0,4))	((0,3))	Mining and quarrying
Prerađivačka industrija	17,7	18,3	19,4	18,7	10,3	11,1	11,0	10,7	21,1	21,8	23,2	22,3	Manufacturing
Opskrba električnom energijom, plinom i vodom	1,8	1,9	1,4	1,5	5,4	5,6	4,2	4,5	Electricity, gas and water supply
Građevinarstvo	8,3	8,0	8,9	7,9	3,9	3,2	4,3	3,0	10,3	10,2	11,0	10,2	Construction
Trgovina na veliko i malo; popravak motornih vozila i motocikla te predmeta za osobnu uporabu i kućanstvo	14,3	13,6	14,6	14,9	2,9	2,0	2,2	((2,0))	19,5	19,1	20,3	20,7	Wholesale and retail trade; repair of motor vehicles, motorcycles and personal and household goods
Hoteli i restorani	5,4	5,2	5,4	5,9	(2,5)	3,1	2,4	(2,1)	6,7	6,3	6,8	7,6	Hotels and restaurants
Prijevoz, skladištenje i veze	6,2	6,9	6,6	6,6	8,8	10,9	11,4	10,4	5,0	5,0	4,3	4,8	Transport, storage and communication
Financijsko posredovanje	1,8	1,8	2,6	2,3	(2,3)	(1,9)	2,9	(2,2)	1,6	1,7	2,5	2,3	Financial intermediation
Poslovanje nekretninama, iznajmljivanje i poslovne usluge	4,9	4,7	4,9	5,3	((2,6))	((2,1))	((2,2))	(2,7)	6,0	5,9	6,1	6,5	Real estate, renting and business activities
Javna uprava i obrana; obvezno socijalno osiguranje	6,8	6,0	6,2	6,3	21,6	18,6	19,6	19,9	Public administration and defence; compulsory social security
Obrazovanje	5,1	6,0	5,3	6,3	15,1	17,4	15,7	18,8	((0,6))	((0,6))	((0,6))	((0,6))	Education
Zdravstvena zaštita i socijalna skrb	5,4	5,4	5,3	5,4	13,7	13,4	13,4	13,5	(1,6)	(1,6)	(1,6)	(1,7)	Health and social work
Ostale društvene, socijalne i osobne uslužne djelatnosti	3,9	4,1	3,9	4,3	5,9	6,2	6,0	6,8	2,9	3,1	2,9	3,2	Other community, social and personal service activities
Privatna kućanstva sa zaposlenim osobljem	((0,4))	((0,2))	((0,1))	((0,4))	((0,5))	((0,3))	((0,2))	((0,6))	Private households with employed persons
Izvanteritorijalne organizacije i tijela	Extra-territorial organizations and bodies

1) Zbog nepouzdanosti procjena podataka označenih s "." zbroj podataka nižih razina ne daje "ukupno".

1) Due to unreliable estimates of the data marked by "." data at lower levels do not add up to the total.

6-20. STRUKTURA ZAPOSLENIH PO GLAVNIM RODOVIMA ZANIMANJA I SPOLU U 2006.

DISTRIBUTION OF PERSONS IN EMPLOYMENT, BY MAJOR GROUPS OF OCCUPATION AND SEX, 2006

%

	Ukupno Total		Muškarci Men		Žene Women		Total ¹⁾
	I. – VI.	VII. – XII.	I. – VI.	VII. – XII.	I. – VI.	VII. – XII.	
Ukupno ¹⁾	100,0	100,0	100,0	100,0	100,0	100,0	Total ¹⁾
Čelnici i članovi zakonodavnih tijela, čelnici i dužnosnici državnih tijela, direktori	5,4	5,1	7,4	6,9	(3,0)	(3,0)	Legislators, senior officials and managers
Stručnjaci i znanstvenici	9,1	9,9	7,0	7,8	11,8	12,4	Professionals
Inženjeri, tehničari i srodna zanimanja	14,8	14,6	14,3	14,2	15,4	15,1	Technicians and associate professionals
Uredski i šalterški službenici	11,0	11,3	5,2	5,4	18,1	18,2	Clerks
Uslužna i trgovačka zanimanja	14,5	15,5	10,3	11,4	19,7	20,3	Service workers, and shop and market sales workers
Poljoprivredni, lovno-uzgojni, šumski radnici i ribari	12,5	12,1	11,4	10,6	13,9	13,8	Skilled agricultural and fishery workers
Zanimanja u obrtu i pojedinačnoj proizvodnji	12,9	12,9	21,7	21,9	2,1	(2,4)	Craft and related trades workers
Rukovatelji strojevima, vozilima i sastavljači proizvoda	11,3	10,1	15,1	13,9	6,7	5,6	Plant and machine operators and assemblers
Jednostavna zanimanja	7,5	7,6	6,3	6,5	9,0	9,0	Elementary occupations
Vojna zanimanja	(0,7)	(0,7)	(1,1)	(1,2)	.	.	Armed forces
Nepoznato	Other

1) Zbog nepouzdanosti procjena podataka označenih s "." zbroj podataka nižih razina ne daje "ukupno".

1) Due to unreliable estimates of the data marked by "." data at lower levels do not add up to the total.

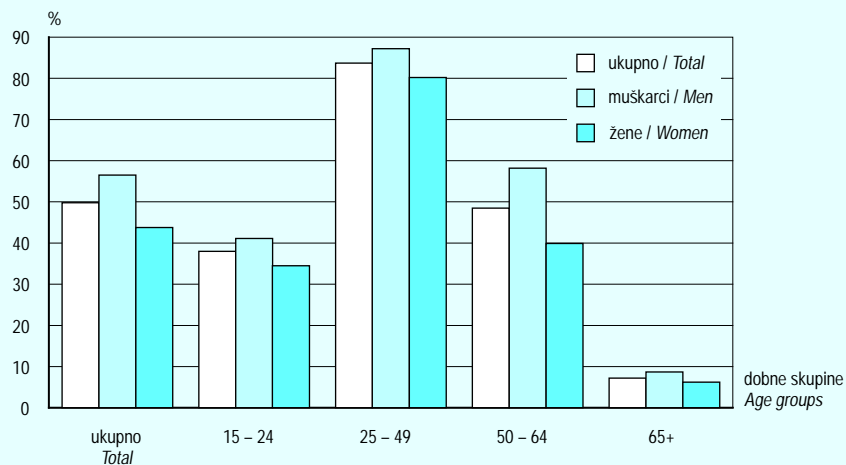
ZNAKOVI:

. Podatak je različit od nule, ali se ne objavljuje jer je procjena vrlo neprecizna.
(()) Neprecizna procjena
() Manje precizna procjena

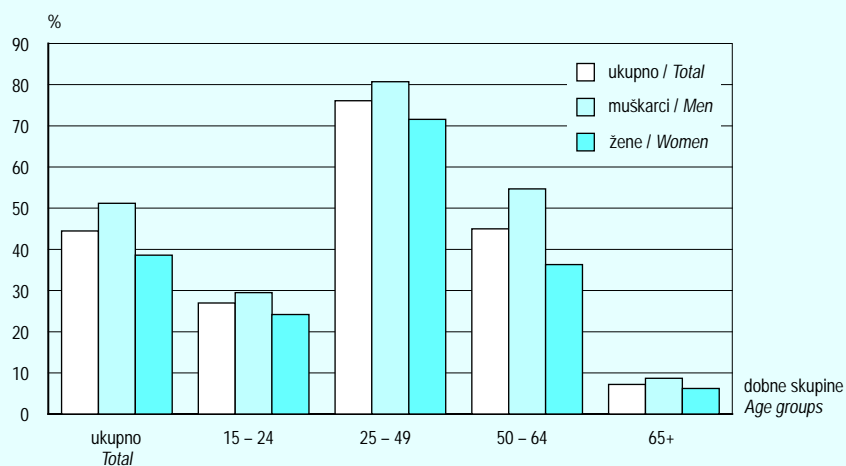
SYMBOLS:

. Not zero, but not presented because of an extremely inaccurate estimation
(()) Inaccurate estimation
() Less accurate estimation

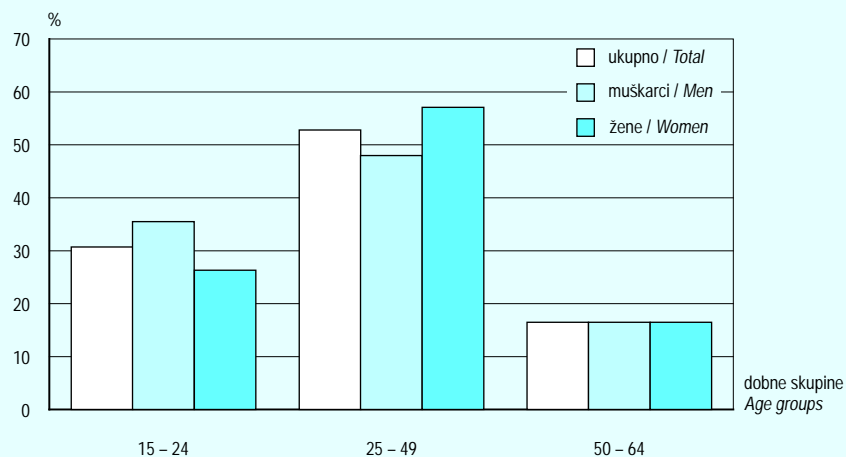
G 6-4. STOPE AKTIVNOSTI STANOVNIŠTVA PREMA DOBI I SPOLU U DRUGOM POLUGODIŠTU 2006.
ACTIVITY RATES, BY AGE AND SEX, 2nd HALF-YEAR OF 2006



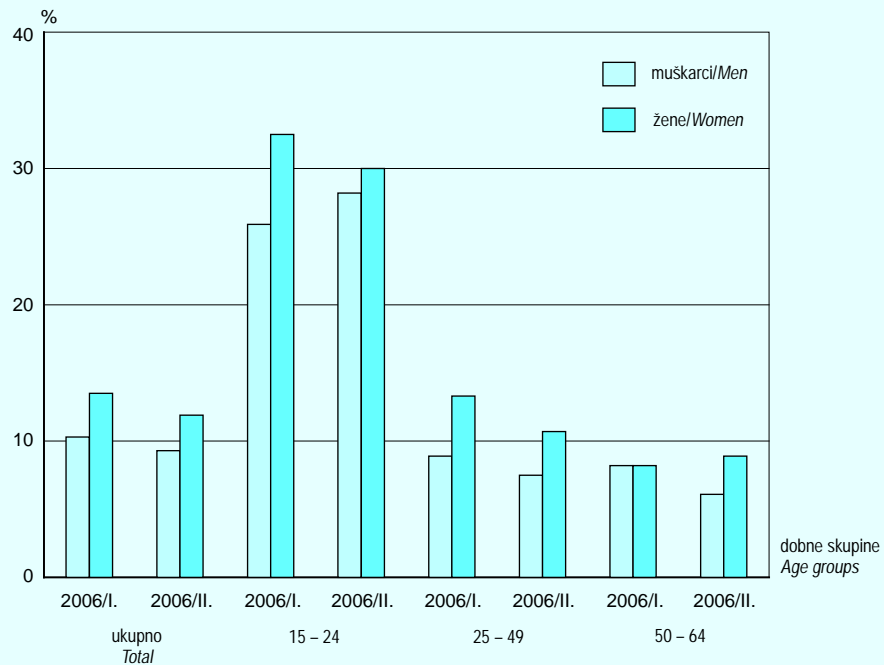
G 6-5. STOPE ZAPOSLENOSTI STANOVNIŠTVA PREMA DOBI I SPOLU U DRUGOM POLUGODIŠTU 2006.
EMPLOYMENT/POPULATION RATIO, BY AGE AND SEX, 2nd HALF-YEAR OF 2006



G 6-6. STRUKTURA NEZAPOSLENIH PREMA DOBI I SPOLU U DRUGOM POLUGODIŠTU 2006.
STRUCTURE OF UNEMPLOYED PERSONS, BY AGE AND SEX, 2nd HALF-YEAR OF 2006



G 6-7. STOPE NEZAPOSLENOSTI PREMA DOBI I SPOLU U 2006.
UNEMPLOYMENT RATES, BY AGE AND SEX, 2006



G 6-8. ZAPOSLENI PREMA POLOŽAJU U ZAPOSLENJU U DRUGOM POLUGODIŠTU 2006.
PERSONS IN EMPLOYMENT, BY STATUS IN EMPLOYMENT, 2nd HALF YEAR OF 2006

