

7. PLAĆE I TROŠKOVI RADA

PLAĆE

METODOLOŠKA OBJAŠNJENJA

Izvori i metode prikupljanja podataka

Podaci o prosječnim mjesečnim isplaćenim neto i bruto plaćama prate se redovitim mjesečnim istraživanjem kojim je obuhvaćeno 70% zaposlenih u svakom odjeljku Nacionalne klasifikacije djelatnosti 2002.

Istraživanjem se prikupljaju podaci od pravnih osoba svih oblika vlasništva, tijela državne vlasti te tijela jedinica lokalne i područne (regionalne) samouprave na području Republike Hrvatske.

Podaci o prosječnoj mjesečnoj isplaćenju neto plaći prema stupnjevima stručne spreme i podaci o strukturi zaposlenih prema visini isplaćene neto plaće prate se godišnjim istraživanjem kojim se obuhvaćaju pravne osobe svih oblika vlasništva, tijela državne vlasti te tijela jedinica lokalne i područne (regionalne) samouprave.

Od 2003. godišnjim se istraživanjem prate podaci i o prosječnoj mjesečnoj bruto plaći prema stupnjevima stručne spreme, a od 2004. podaci o prosječnim plaćama prate se i prema spolu.

Obuhvat i usporedivost

Podaci o plaćama u pravnim osobama popunjavaju se na osnovi evidencija o plaćama, a obuhvaćaju se neto i bruto plaće zaposlenih koji imaju zasnovan radni odnos bez obzira na vrstu radnog odnosa i duljinu radnog vremena.

Od 1994. mjesečnim se istraživanjem uz podatke o prosječnim isplaćenim neto plaćama prate podaci o prosječnim bruto plaćama.

Od 2003. mjesečnim istraživanjem o prosječnim plaćama prate se i podaci o broju sati za koje su zaposlene osobe primile plaću.

Mjesečnim i godišnjim istraživanjem o prosječnim neto i bruto plaćama ne obuhvaćaju se isplate zaposlenih u djelatnosti obrta i slobodnih profesija, obrane i policije, kao ni zarade osoba koje svoju aktivnost obavljaju na individualnim poljoprivrednim gospodarstvima. Od siječnja 2004. podaci o prosječnim plaćama obuhvaćaju isplate zaposlenih u policiji i obrani.

Serijski podaci i primjena NKD-a

Do 1996. podaci o prosječnim mjesečnim isplaćenim plaćama pratili su se na razini grane djelatnosti Jedinstvene klasifikacije djelatnosti, a otada na razini odjeljka Nacionalne klasifikacije djelatnosti. Kako su te dvije klasifikacije međusobno neusporedive, proveden je novi izbor pravnih osoba. Zbog različite strukture pravnih osoba podatke za prethodne godine nije moguće preračunati na Nacionalnu klasifikaciju djelatnosti.

Definicije

Mjesečna isplaćena neto plaća obuhvaća plaće zaposlenih u pravnim osobama za izvršene poslove prema osnovi radnog odnosa i naknade za godišnji odmor, plaćeni dopust, blagdane i neradne dane određene zakonom, bolovanja do 42 dana, odsutnost zbog stručnog obrazovanja, zastoje na poslu bez krivnje zaposlenoga, naknadu za topli obrok i primitke prema osnovi naknada, potpora i nagrada u iznosima na koje se plaćaju doprinosi, porezi i prirezi.

EARNINGS AND LABOUR COSTS

EARNINGS

NOTES ON METHODOLOGY

Sources and methods of data collection

Data on average monthly paid off net and gross earnings are based on regular monthly surveys covering 70% of persons in employment in each division of the National Classification of Economic Activities, 2002 version.

Data are collected from legal entities of all types of ownership, government bodies and bodies of local and regional self-government units on the territory of the Republic of Croatia.

Data on average monthly paid off net earnings by a level of professional attainment and data on the structure of persons in employment by amount of paid off net earning are surveyed by the annual survey, which includes legal entities of all forms of ownership, government bodies and bodies of local and regional self-government units.

Since 2003, data on average gross earnings have been monitored by the annual survey according to the level of professional attainment and since 2004 according to gender as well.

Coverage

Data on earnings in legal entities are filled in on the basis of their respective payrolls and cover net and gross earnings of persons in employment, irrespective of a type of employment and a number of working hours.

Since 1994, data on average gross earnings have been included in monthly surveys along with data on average paid off net earnings.

Since 2003, data on number of working hours which persons in employment were paid for has also been monitored by the monthly survey on average earnings.

The monthly and annual survey on net and gross earnings do not include payments of persons in employment in crafts and trades and free lances, in the Ministry of Defence, in the Ministry of Interior and independent farmers. Since January 2004, data on average earnings have included payments to persons in employment in the police and defence.

Data Series and the NCEA application

Until 1996, data on average monthly paid off earnings were surveyed at the level of branches of the Uniform Classification of Economic Activities, and since then they have been surveyed at the level of divisions of the National Classification of Economic Activities. As the two classifications cannot be compared, the new selection of legal entities has been established. Due to the difference in the structure of legal entities, it is not possible to recalculate data from previous years according to the National Classification of Economic Activities.

Definitions

Net monthly paid off earning includes income of a person in paid employment in legal entities earned for work done during regular working hours and some other pays: for annual leave, paid leave, public holidays and free days established by law, sickness pay for up to 42 days, absence for continuing professional education, job stop caused against a person's will and on no fault of his own, bonus for worker's meal and receipts on the basis of reimbursements, supports and awards in amounts for which contributions, taxes and surtaxes must be paid.

Mjesečna bruto plaća obuhvaća sve vrste neto isplata prema osnovi radnog odnosa i zakonom propisana obvezatna izdavanja, doprinose, poreze i prireze.

Prosječna mjesečna isplaćena neto i bruto plaća po zaposlenome izračunava se dijeljenjem ukupnih isplata brojem zaposlenih koji su primili isplate.

Nominalni indeksi neto i bruto plaća izračunavaju se iz podataka o prosječnim mjesečnim iznosima neto i bruto plaća za odgovarajuće godine.

Realni indeksi neto i bruto plaća izračunavaju se dijeljenjem nominalnih indeksa neto i bruto plaća indeksom troškova života za odgovarajuće godine, a od 2004. indeksom potrošačkih cijena.

Plaćeni sati jesu izvršeni sati rada u redovitome radnom vremenu, prekovremenom radu i neizvršeni, a plaćeni sati rada (godišnji odmor, praznici, bolovanje do 42 dana i drugi plaćeni, a neizvršeni sati).

U podacima o prosječnoj mjesečnoj isplaćenoj plaći prema stupnjevima stručne spreme za rad na radnom mjestu pojam **stručna sprema** podrazumijeva opća i stručna znanja te osposobljenost zaposlenoga koji proistječu iz obujma i složenosti poslova određenoga radnog mjesta, a utvrđeni su aktima koje donosi poslodavac.

TROŠKOVI RADA

METODOLOŠKA OBJAŠNJENJA

Izvori i metode prikupljanja podataka

Anketa o trošku rada prvi je put u Republici Hrvatskoj provedena 2005. u skladu s uredbama Europske unije, a na temelju iskustva pilot istraživanja provedenog 2004. Podaci o trošku rada prikupljaju se svake četiri godine.

Provedbom istraživanja o trošku rada dobiveni su rezultati o visini i strukturi troška rada na hrvatskom tržištu rada. Ovi rezultati omogućit će poslodavcima i kreatorima ekonomske politike uvid u stanje i strukturu troška rada na domaćem tržištu rada i njihovu usporedbu s međunarodnim tržištem rada, a osobito usporedbu među zemljama članicama Europske unije. Ovi će rezultati također pokazati utjecaj zakonskih odredbi na visinu troška rada koji poslodavac ima prilikom zapošljavanja novih zaposlenika.

Jedinice promatranja su sve pravne osobe (trgovačka društva, poduzeća, ustanove, tijela, fondovi, udruge, organizacije i dijelovi pravne osobe koji obavljaju djelatnost različitu od pravne osobe kao i one koji su na području drugog grada/općine) na području Republike Hrvatske, a imaju najmanje 10 zaposlenih. Jedinice promatranja izabrane su uzorkom.

Okvir izbora za statističko istraživanje o trošku rada su sve pravne osobe koje su obavljale djelatnost na području Republike Hrvatske, a imale su najmanje 10 zaposlenih. Okvir izbora stratificiran je prema pretežnoj djelatnosti pravne osobe na razini odjeljka NKD-a 2002. i prema veličini pravne osobe.

Prema veličini, pravne osobe su podijeljene na male (do 49 zaposlenih), srednje (od 50 do 249 zaposlenih) i velike (250 i više zaposlenih). Uzorak uključuje sva velika poduzeća i stratificirani slučajni uzorak malih i srednjih poduzeća. Konačna veličina uzorka jest 3 428 pravnih osoba.

U Anketu o trošku rada uključene su sve zaposlene osobe u uzorkom izabranim pravnim osobama, koje imaju zasnovan radni odnos na neodređeno ili određeno radno vrijeme, bez obzira na to jesu li radile puno ili kraće od punoga radnog vremena, a primile su plaću. Nisu uključene osobe koje su radile na ugovor o djelu ili autorskom ugovoru, ugovoru sklopljenom s omladinskim ili studentskim servisima te učenici i studenti na praksi, kao i one zaposlene osobe koje nisu primile plaću.

Gross monthly earning includes all kinds of net pays on the basis of employment plus participation, co-payments, contributions and taxes, as prescribed by law.

Average monthly paid off net and gross earnings per person in employment are calculated by dividing the total of pay-offs with the number of persons in employment.

Indices of nominal net and gross earnings are calculated from the data on average monthly net and gross earnings for the respective year.

Real indices of net and gross earnings are calculated by dividing the index of nominal gross and net earnings with the cost of living index for the respective year and, since 2004, with the consumer price index.

Paid hours are hours actually done during regular working hours, overtime hours as well as paid hours not actually done (annual leave, holidays, sick leave lasting up to 42 days and other paid hours not actually done).

In data on average monthly paid off earnings by level of professional attainment, the term "professional attainment" comprises a general and professional knowledge and skills of the employed person, which result from the range and complexity of the work done, as defined by regulations established by the employer.

LABOUR COSTS

NOTES ON METHODOLOGY

Sources and methods of data collection

The Labour Cost Survey was for the first time conducted in the Republic of Croatia in 2005, according to EU regulations and it was based on the 2004 Pilot Survey. Data on labour costs are collected every four years.

The conduction of the Labour Cost Survey provided for results on the value and structure of labour costs at the Croatian labour market. The obtained results will enable employers and designers of economic policy an insight in the situation and structure of the labour costs at the Croatian labour market as well as their comparison with the international labour market, especially among the EU Member States. They will also show the influence of legislative on the value of labour costs determined by employers when employing new persons.

Observation units are all legal entities (companies, enterprises, institutions, bodies, funds, organizations and parts of legal entity engaged in an economic activity different from that of the legal entity, as well as those situated in another town/municipality) on the territory of the Republic of Croatia with at least 10 employees. Observation units have been selected by using a sample method.

The sample frame for the Labour Cost Survey consists of all legal entities engaged in an economic activity on the territory of the Republic of Croatia and employing at least 10 persons. The sample frame is stratified on the basis of a dominant economic activity of the legal entity at the NKD 2002. division level and according to its size.

According to the size, legal entities are divided into small ones (employing between 50 to 249 persons), medium-sized ones (employing up to 249) and large ones (employing 250 and more persons). The sample includes all large enterprises and a stratified random sample of small and medium-sized ones. The final sample size consists of 3 428 legal entities.

The Labour Cost Survey includes all persons employed in legal entities selected into the sample who signed a work contract with an employer for a fixed or specified period of time, irrespective of whether they worked full time or less than full time and who received wage. Persons who worked on the basis of work agreements or author's contracts, contracts with juveniles' and students' employment services, pupils and students in training and employees who did not receive salaries are excluded.

Definitions

Definicije

Ukupni trošak rada uključuje sredstva za zaposlene (plaće i nadnice i socijalne doprinose koje plaća poslodavac), troškove obrazovanja i ostale troškove rada minus subvencije.

Plaće i nadnice čine: **bruto plaća** (osnovna bruto plaća i dodaci na plaću, isplate na temelju osobne poslovne uspješnosti i dodatne isplate iz naslova uspješnosti poduzeća), **naknade plaće za vrijeme godišnjeg odmora, regres, jubilarne nagrade i isplate u naravi**: isplate u vlastitim proizvodima, troškove smještaja zaposlenih osoba, troškove za automobile i ostale isplate u naravi.

Osnovna plaća i dodaci na plaću uključuju isplate osnovne plaće, dodatke za radni staž, dodatke za rad u smjenama, dežurstva, rad kod kuće, noćni rad, prekovremeni rad, rad nedjeljom i praznikom, dodatke zbog izloženosti lošim uvjetima rada, dodatke za stalnu prisutnost na poslu i za rad sa strankama.

Isplate na temelju osobne poslovne uspješnosti uključuju isplate zaposlenicima na temelju osobne poslovne uspješnosti (količina obavljenog posla, kvaliteta rada, inventivnost i inovacije).

Dodatne isplate na temelju uspješnosti poslovanja uključuju dodatne isplate zaposlenicima na temelju periodičnog i završnog obračuna, 13. plaću, božićnicu i druge isplate prema kolektivnom ugovoru ili unutarnjem pravilniku pravne osobe.

Naknade plaće za vrijeme godišnjeg odmora, blagdana i neradnih dana određenih zakonom uključuju isplaćene naknade plaće zaposlenim osobama za vrijeme godišnjeg odmora, blagdana i neradnih dana određenih zakonom. Također su uključene naknade za vrijeme odsutnosti za stručno obrazovanje, prekvalifikaciju ili dokvalifikaciju, za vrijeme prekida rada zbog elementarnih nepogoda, nestanka energije, kvara strojeva ili uređaja, nedostatka sirovina, štrajkova i drugih slučajeva propisanih zakonom, kolektivnim ugovorom ili općim aktom.

Isplate u naravi uključuju neto troškove poduzeća za proizvode koji su bili darovani zaposlenima, ili razliku nabavne cijene i cijene po kojoj su proizvodi bili prodani zaposlenim osobama te robne bonove.

Troškovi stambenog smještaja zaposlenih osoba uključuju troškove stambenog prostora koji je u vlasništvu poduzeća (troškovi održavanja i administracije, troškovi poreza i osiguranja povezanih s takvim smještajem) i troškove za gradnju ili kupnju smještajnih objekata od strane zaposlenih osoba (razlika između tržišne određene kamatnih stopa i onih koje su stvarno dane zaposlenicima).

Troškovi za automobile uključuju troškove za privatnu uporabu službenih automobila od strane zaposlenih osoba (trošak leasinga, amortizacije, premije osiguranja, održavanja, popravaka, parkiranja, garažiranja, goriva i slično).

Ostale isplate u naravi uključuju troškove za popravke, održavanje i amortizaciju prostora za pružanje usluga s područja kulture, sporta i ostalih slobodnih aktivnosti u vezi sa zaposlenim osobama; troškove čuvanja djece zaposlenika (troškove vrtića i čuvanja djece kod kuće); prigodne darove za djecu zaposlenika, troškove mobitela, troškove za odmarališta, uplate poslodavca u fondove sindikata, stipendije prema ugovoru o školovanju i slično. Ne uključuju troškove za plaće, naknade plaće i doprinose osobama zaposlenima u vlastitom poduzeću za usluge s područja kulture, sporta i ostalih slobodnih aktivnosti, sve oblike subvencija, troškove za odjeću namijenjenu uporabi na radnome mjestu, investicije u objekte, prostore, prijevozna sredstva i opremu te novčanu pomoć iz različitih fondova.

Socijalni doprinosi koje plaća poslodavac obuhvaćaju: **indirektne doprinose poslodavca za socijalno osiguranje** (zakonski propisani doprinosi za socijalno osiguranje i dodatne isplate koje idu na teret poslodavca, a namijenjene su za socijalnu sigurnost zaposlenika) i **direktne doprinose za socijalno osiguranje** (naknada plaće za vrijeme bolovanja, naknada plaće za vrijeme čekanja na posao kod kuće, naknade plaće za trajni višak zaposlenih osoba u otkaznom roku, otpremnine za umirovljenje i solidarna pomoć).

Troškovi obrazovanja uključuju troškove održavanja, popravaka i

The total labour cost includes compensations of employees (wages and salaries and social contributions paid by an employer), vocational training costs and other labour costs, less subsidies.

Wages and salaries include gross wage (basic gross wage and additional payments, payments by results and company profit-sharing rights), compensations for annual leave, holiday allowance, exceptional length-of-service awards and payments in kind – payments in company products, costs of housing for employees, car costs and other payments in kind.

Basic wage and additional payments include payments of basic wage, additional payments for the length of service, shift pay, duty payments, working at home, night work, working overtime, working on Sundays and public holidays, additional pay for risks of hazards, bonuses for regular presence at work and for working with clients.

Payments based on individual business efficiency include payments to employees based on individual business efficiency (amount of work done, quality of work done, inventiveness and innovations).

Payments by results include additional payments to employees based on periodical and final accounts, 13th month pay, Christmas bonus and other payments regulated by a collective agreement or regulations of legal entity.

Compensations for annual leave, holidays and non-working days prescribed by law include compensations for annual leave, holidays and non-working days prescribed by law, paid to employees. This category also includes compensations for absence from work because of vocational training, retraining or additional training, for stoppage in work due to natural disasters, electricity cut-outs, machinery and equipment malfunction, lack of raw materials, strikes and other cases defined by law, collective agreement or general act.

Payments in kind include net costs of enterprise for products that were given as a gift to employees or a difference between the purchase price and the price at which the products were sold to employees as well as goods coupons.

Costs of housing for employees include costs of residential places owned by an enterprise (costs of maintenance and housing administration, costs for taxes and insurance related to such housing) and costs of building or purchasing residential buildings made by employees (difference between the bank interest rates and the ones approved to the employees by an employer).

Car costs include costs of private use of company cars by employees (costs of leasing, depreciation, insurance, maintenance, repair, parking, garaging, fuel and similar).

Other payments in kind include costs of repair, maintenance and depreciation of premises for cultural, sports and other leisure activities related to employees, babysitting costs of the employees' children (costs of kindergartens and of child care at home), occasional gifts for the employees' children, mobile phones costs, costs of vacation facilities, employer's payments for union funds, scholarships according to agreements on schooling and similar. They exclude costs of wages, compensations and contributions for employees in own enterprise for services related to cultural, sports and other leisure activities, all forms of subsidies, clothing allowances, investments in facilities, premises, means of transport and equipment and monetary assistance from different funds.

Social contributions paid by employer include: indirect social contributions of employers (statutory social contributions and additional payments paid by employer for the purpose of social security of employees) and direct social contributions (compensations for sick-leave, for waiting on work at home, for permanent surplus of employees in a notice period, retirement costs and sympathy assistance payments).

Vocational training costs include costs of maintenance, repair and depreciation of buildings and installations used exclusively in training, costs for

amortizacije prostora i opreme koji su namijenjeni isključivo obrazovanju, izdatke za pomagala koja se upotrebljavaju za izobrazbu, izdatke za tečajeve, seminare, stručna putovanja i plaćanja za vanjske instruktore na teret poslodavca. Ovi troškovi isključuju plaće i naknade plaće i doprinosa za instruktore zaposlene u poduzeću, ulaganja u prostore i opremu namijenjene izobrazbi i troškove izobrazbe koje plaćaju zaposlenici.

Ostali troškovi rada uključuju troškove zapošljavanja novih zaposlenika i troškove za zaštitnu i radnu odjeću.

Subvencije uključuju sve vrste subvencija od države ili drugih poduzeća, društava ili organizacija iz Hrvatske ili inozemstva sa svrhom subvencioniranja dijela troška rada ili cjelokupnih troškova rada. Subvencije smanjuju troškove rada. Isključuju se subvencije koje pokrivaju doprinose i plaćanja za socijalnu sigurnost/zaštitu, troškove obrazovanja i refundirana sredstva od strane Hrvatskog zavoda za mirovinsko osiguranje i Hrvatskog zavoda za zdravstveno osiguranje.

Izvršeni sati rada uključuju izvršene, stvarno odrađene sate rada (efektivne sate rada) u punome radnom vremenu, u radnom vremenu kraćem ili duljem od punoga radnog vremena. Također su uključeni i sati kad su zaposlene osobe bile na radnome mjestu, a nisu radile zbog kvara ili čišćenja strojeva, pripreme ili čišćenja alata, trenutačnog nedostatka posla, odmora kraćih od 30 minuta, pisanja radnih izvješća, čekanja ili zastoja za koje nisu odgovorni zaposlenici, a za to su vrijeme primili plaću.

Nisu uključeni plaćeni i neplaćeni sati rada kad zaposlene osobe nisu radile ili ih nije bilo na radnome mjestu (dnevni odmor duži od 30 minuta, godišnji odmor, plaćeni dopust, blagdani i neradni dani određeni zakonom, odsutnost zbog bolovanja kraćeg i dužeg od 42 dana, stručnog obrazovanja, plaćeni dopust do 7 dana, prijevoz na posao i s posla).

Prosječni mjesečni trošak rada po zaposlenome izračunava se dijeljenjem ukupnih troškova rada s brojem zaposlenih koji su primili plaću.

Prosječni mjesečni trošak rada po izvršenom satu rada izračunava se dijeljenjem ukupnih troškova rada s ukupnim brojem izvršenih sati rada.

Koeficijent varijacije (CV) jest relativna mjera (postotak) pouzdanosti procjene i govori o širini intervala pouzdanosti.

tools and instruments used for training, expenditures on participation in courses, seminars, conferences, business travels and fees of instructors from outside the enterprise paid by employer. These costs exclude wages, compensations and contributions for in-house instructors as well as costs of investment in buildings and equipment used in training and cost of training paid by employees.

Other labour costs include recruitment costs of new employees and clothing allowances.

Subsidies include all types of subsidies paid by state or other enterprises, companies and organisations from Croatia or from abroad, purposed to subsidize a part or the total amount of labour costs. Subsidies reduce labour costs. Subsidies covering social security contributions and payments for social security/protection, vocational training costs and funds reimbursed by the Croatian Institute for Pension Insurance and the Croatian Institute for Health Insurance are excluded.

Hours actually worked include actually worked hours (effective hours of work) in full-time and in working time shorter or longer than full-time. It also includes hours in cases when employees were present at their working place and were paid, but did not work because of damages, cleaning the machines, preparation or cleaning of tools, momentary lack of work, breaks shorter than 30 minutes, writing reports.

Paid or unpaid hours when employees did not work or were not present at their working place (day breaks longer than 30 minutes, annual leave, paid leave, holidays and days not worked prescribed by law, sick-leave both shorter and longer than 42 days, vocational training, paid leave up to 7 days, transportation to and from work) are excluded.

Average monthly labour cost per employee is calculated by dividing total labour cost with the number of employees who received wages.

Average monthly labour cost per hour actually worked is calculated by dividing total labour cost with the total number of hours actually worked.

Coefficient of variation (CV) is a relative measure (percentage) of estimation confidence and provides information on largeness of a confidence interval.

STATISTIČKE PUBLIKACIJE

Statistička izvješća

29 R; 81 R,O; 107 R,O; 180 R; 224 R; 321 R,ZO,O; 392 R,ZO,O; 505 R,ZO,O; 591 R,ZO,O; 656 R,ZO,O; 705 R; 785 R,ZO,O; 863 R,O; 941 R,Ž,G,O; 978 R,Ž,G,O; 1006 R,Ž,G,O; 1041 R,Ž,G,O; 1066 R,Ž,G,O; 1090 R,Ž; 1115 R,Ž; 1147 R,Ž; 1176 R,Ž; 1210 R,Ž,G,O; 1243 R,Ž,G,O; 1276 R, Ž, G,O; 1307 R,Ž,G,O; 1337 R,Ž,G,O.

Studije i analize

20. Velimir Kelenc:
Zaposleno osoblje s dohotkom do 15.000 din u veljači 1964.

R = Republika Hrvatska
ZO = zajednice općina
Ž = županije
G = gradovi
O = općine

STATISTICAL PUBLICATIONS

Statistical Reports

29 R; 81 R,M; 107 R,M; 180 R; 224 R; 321 R,AM,M; 392 R,AM,M; 505 R,AM,M; 591 R,AM,M; 656 R,AM,M; 705 R; 785 R,AM,M; 863 R,M; 941 R,C,T,M; 978 R,C,T,M; 1006 R,C,T,M; 1041 R,C,T,M; 1066 R,C,T,M; 1090 R,C; 1115 R,C; 1147 R,C; 1176 R,C; 1210 R,C,T,M; 1243 R,C,T,M; 1276 R, C, T, M; 1307 R,C,T,M; 1337 R,C,T,M.

Studies and analyses

20. Velimir Kelenc:
Employees with Earning up to 15,000 YUD in February 1964

R = the Republic of Croatia
AM = Regional Associations of Municipalities
C = Counties
T = Towns
M = Municipalities

PLAĆE I TROŠKOVI RADA
EARNINGS AND LABOUR COSTS

7-1. PROSJEČNA MJESEČNA ISPLAĆENA NETO I BRUTO PLAĆA PO ZAPOSLENOME U PRAVNIM OSOBAMA
AVERAGE MONTHLY PAID OFF NET AND GROSS EARNINGS PER PERSON IN PAID EMPLOYMENT IN LEGAL ENTITIES

	Prosječna mjesečna isplaćena neto i bruto plaća, kuna <i>Average monthly paid off net and gross earnings, kuna</i>		Verižni indeksi <i>Chain indices</i>			
	neto <i>Net</i>	bruto <i>Gross</i>	nominalnih plaća <i>Nominal earnings</i>		realnih plaća <i>Real earnings</i>	
			neto <i>Net</i>	bruto <i>Gross</i>	neto <i>Net</i>	bruto <i>Gross</i>
1997.	2 377	3 668	116,9	113,1	112,3	108,6
1998.	2 681	4 131	112,8	112,6	106,0	105,8
1999.	3 055	4 551	114,0	110,2	110,1	106,5
2000.	3 326	4 869	108,9	107,0	103,4	101,6
2001.	3 541	5 061	106,5	103,9	101,6	99,2
2002.	3 720	5 366	105,0	106,0	103,1	104,1
2003.	3 940	5 623	105,9	104,8	103,8	102,6
2004.	4 173	5 985	105,9	106,4	103,7	104,2
2005.	4 376	6 248	104,9	104,4	101,5	101,1
2006.	4 603	6 634	105,2	106,2	101,9	102,9

7-2. INDEKSI NOMINALNIH NETO I BRUTO PLAĆA¹⁾
NOMINAL EARNING NET AND GROSS INDICES¹⁾

1997.		1998.		1999.		2000.		2001.		2002.		2003.		2004.		2005.		2006.	
neto <i>Net</i>	bruto <i>Gross</i>	neto <i>Net</i>	bruto <i>Gross</i>	neto <i>Net</i>	bruto <i>Gross</i>	neto <i>Net</i>	bruto <i>Gross</i>	neto <i>Net</i>	bruto <i>Gross</i>	neto <i>Net</i>	bruto <i>Gross</i>	neto <i>Net</i>	bruto <i>Gross</i>	neto <i>Net</i>	bruto <i>Gross</i>	neto <i>Net</i>	bruto <i>Gross</i>	neto <i>Net</i>	bruto <i>Gross</i>
100	100	112,8	112,6	128,5	124,1	139,9	132,7	149,0	138,0	156,5	146,3	165,8	153,3	175,6	163,2	184,1	170,3	193,6	180,9
88,7	88,8	100	100	114,0	110,2	124,1	117,9	132,1	122,5	138,8	129,9	147,0	136,1	155,7	144,9	163,2	151,2	171,7	160,6
77,8	80,6	87,8	90,8	100	100	108,9	107,0	115,9	111,2	121,8	117,9	129,0	123,6	136,6	131,5	143,2	137,3	150,7	145,8
71,5	75,3	80,6	84,8	91,9	93,5	100	100	106,5	103,9	111,8	110,2	118,5	115,5	125,5	122,9	131,6	128,3	138,4	136,2
67,1	72,5	75,7	81,6	86,3	89,9	93,9	96,2	100	100	105,0	106,0	111,3	111,1	117,8	118,3	123,6	123,5	130,0	131,1
63,9	68,4	72,1	77,0	82,1	84,8	89,4	90,7	95,2	94,3	100	100	105,9	104,8	112,2	111,5	117,6	116,4	123,7	123,6
60,3	65,2	68,0	73,5	77,5	80,9	84,4	86,6	89,9	90,0	94,4	95,4	100	100	105,9	106,4	111,1	111,1	116,8	118,0
57,0	61,3	64,2	69,0	73,2	76,0	79,7	81,4	84,9	84,6	89,1	89,7	94,4	94,0	100	100	104,9	104,4	110,3	110,8
54,3	58,7	61,3	66,1	69,8	72,8	76,0	77,9	80,9	81,0	85,0	85,9	90,0	90,0	95,4	95,8	100	100	105,2	106,2
51,6	55,3	58,2	62,3	66,4	68,6	72,3	73,4	76,9	76,3	80,8	80,9	85,6	84,8	90,7	90,2	95,1	94,2	100	100

1) Indekse čitajte samo vodoravno.

1) Indices are to be read horizontally only.

7-3. INDEKSI REALNIH NETO I BRUTO PLAĆA¹⁾²⁾
REAL EARNING NET AND GROSS INDICES¹⁾²⁾

1997.		1998.		1999.		2000.		2001.		2002.		2003.		2004.		2005.		2006.	
neto <i>Net</i>	bruto <i>Gross</i>	neto <i>Net</i>	bruto <i>Gross</i>	neto <i>Net</i>	bruto <i>Gross</i>	neto <i>Net</i>	bruto <i>Gross</i>	neto <i>Net</i>	bruto <i>Gross</i>	neto <i>Net</i>	bruto <i>Gross</i>	neto <i>Net</i>	bruto <i>Gross</i>	neto <i>Net</i>	bruto <i>Gross</i>	neto <i>Net</i>	bruto <i>Gross</i>	neto <i>Net</i>	bruto <i>Gross</i>
100	100	106,0	105,8	116,7	112,7	120,7	114,5	122,6	113,6	126,4	118,2	131,3	121,5	-	-	-	-	-	-
94,4	94,5	100	100	110,1	106,5	113,9	108,2	115,7	107,3	119,2	111,6	123,9	114,8	130,6	121,6	132,5	122,7	135,1	126,4
85,7	88,8	90,9	94,0	100	100	103,4	101,6	105,0	100,7	108,2	104,8	112,5	107,8	119,2	114,7	120,9	116,0	123,3	119,3
82,9	87,3	87,8	92,4	96,7	98,4	100	100	101,6	99,2	104,7	103,2	108,9	106,1	114,5	112,1	116,3	113,3	118,5	116,6
81,6	88,2	86,5	93,3	95,3	99,2	98,4	100,8	100	100	103,1	104,1	107,2	107,0	111,6	112,0	113,3	113,2	115,5	116,4
79,2	84,7	83,9	89,6	92,4	95,4	95,5	96,9	97	96,1	100	100	103,8	102,6	108,0	107,3	109,6	108,5	111,7	111,7
76,3	82,5	80,8	87,3	89,0	92,9	92,1	94,4	93,5	93,7	96,4	97,5	100	100	103,7	104,2	105,4	105,4	107,4	108,5
-	-	76,5	82,2	83,9	87,2	87,3	89,2	89,7	89,3	92,5	93,1	96,3	95,9	100	100	101,5	101,1	103,5	103,9
-	-	75,5	81,4	82,7	86,3	86,1	88,2	88,2	88,3	91,2	92,2	94,9	94,9	98,6	99,0	100	100	101,9	102,9
-	-	74,0	79,2	81,2	83,9	84,5	85,7	86,6	85,9	89,5	89,6	93,1	92,3	96,7	96,2	98,1	97,2	100	100

1) Indekse čitajte samo vodoravno.

2) Od 2004. DZS izračunava indekse potrošačkih cijena na bazi 2001., a prema metodologiji indeksa potrošačkih cijena preračunani su podaci od 1998. te su za 2004., 2005. i 2006. realni indeksi bruto i neto plaća izračunani s tim indeksom. Do 2004. realni indeksi bruto i neto plaća izračunani su na bazi indeksa troškova života, a od 2004. na bazi indeksa potrošačkih cijena.

1) Indices are to be read horizontally only.

2) Since 2004, the Central Bureau of Statistics has been calculating the consumer price indices on the 2001 basis. Data for the year 1998 were re-calculated according to the methodology on consumer price indices, which were then used in the calculation of real indices of gross and net earnings for 2004, 2005 and 2006. Until 2004, real indices of gross and net earnings were calculated on the basis of cost of living indices and, since 2004, on the basis of consumer price indices.

7.4. PROSJEČNA MJESEČNA ISPLAĆENA NETO PLAĆA PO ZAPOSLENOME U PRAVNIM OSOBAMA PREMA NKD-u 2002. I STUPNJU STRUČNE SPREME U 2005.
AVERAGE MONTHLY PAID OFF NET EARNING PER PERSON IN PAID EMPLOYMENT IN LEGAL ENTITIES, ACCORDING TO NKD 2002.
AND BY PROFESSIONAL ATTAINMENT, 2005

u kunama
Kuna

	Ukupno Total	Stupanj stručne spreme Professional attainment								
		visoka stručna sprema University degree	viša stručna sprema Non- -university college degree	srednja stručna sprema Secondary school education	niza stručna sprema Basic school edu- -cation	visoko- kvalifi- cirani Highly- -skilled	kvalifi- cirani Skilled	polu- kvalifi- cirani Semi- -skilled	neka- lificirani Unskilled	
Ukupno	4 352	6 969	5 223	3 928	3 066	4 635	3 417	2 991	2 709	Total
A Poljoprivreda, lov i šumarstvo	3 763	6 071	4 647	3 535	3 151	4 009	3 443	3 393	3 036	A Agriculture, hunting and forestry
01 Poljoprivreda, lov i usluge povezane s njima	3 447	5 757	4 613	3 211	3 025	3 999	3 208	3 100	2 833	01 Agriculture, hunting and related service activities
02 Šumarstvo, sječa drva i usluge povezane s njima	4 252	6 372	4 742	4 004	3 460	4 059	3 842	3 687	3 473	02 Forestry, logging and related service activities
B Ribarstvo	3 104	7 461	4 136	2 880	2 225	1 955	2 916	3 548	2 200	B Fishing
05 Ribarstvo, uzgoj riba i usluge povezane s njima	3 104	7 461	4 136	2 880	2 225	1 955	2 916	3 548	2 200	05 Fishing, fish farming and related service activities
C Rudarstvo i vađenje	4 900	7 772	5 919	4 368	3 169	5 491	4 590	3 001	2 881	C Mining and quarrying
11 Vađenje sirove nafte i zemnog plina; uslužne djelatnosti u vezi s vađenjem nafte i plina, osim istraživanja	5 667	7 800	5 893	4 992	3 815	5 642	5 137	3 472	3 367	11 Extraction of crude petroleum and natural gas; service activities incidental to oil and gas extraction, excluding surveying
14 Vađenje ostalih ruda i kamena	3 707	7 592	5 988	3 565	2 448	4 685	3 594	2 871	2 828	14 Other mining and quarrying
D Prerađivačka industrija	3 871	7 548	5 278	3 641	3 005	4 506	3 331	2 841	2 581	D Manufacturing
15 Proizvodnja hrane i pića	4 182	8 245	5 680	3 894	3 274	4 368	3 842	3 386	2 925	15 Manufacture of food products and beverages
16 Proizvodnja duhanskih proizvoda	6 849	11 457	9 608	5 918	5 369	8 041	6 770	5 452	4 767	16 Manufacture of tobacco products
17 Proizvodnja tekstila	2 682	6 378	4 683	2 703	2 202	3 074	2 287	2 144	2 219	17 Manufacture of textiles
18 Proizvodnja odjeće; dorada i bojenje krzna	2 367	6 074	3 977	2 424	2 003	2 788	2 146	1 967	1 989	18 Manufacture of wearing apparel; dressing and dyeing of fur
19 Štavljenje i obrada kože; proizvodnja kovčega i torba, ručnih torbica, sedlarskih i remenarskih proizvoda i obuće	2 291	6 535	4 873	2 359	2 460	3 241	2 293	2 048	1 957	19 Tanning and dressing of leather, manufacture of luggage, handbags, saddlery, harness and footwear
20 Prerada drva, proizvodnja proizvoda od drva i pluta, osim namještaja; proizvodnja predmeta od slame i pletarskih materijala	2 652	5 689	4 333	2 814	2 427	3 213	2 606	2 217	2 159	20 Manufacture of wood and of products of wood and cork, except furniture; manufacture of articles of straw and plaiting materials
21 Proizvodnja celuloze, papira i proizvoda od papira	3 473	7 009	5 101	3 320	3 990	4 110	3 357	2 336	2 598	21 Manufacture of pulp, paper and paper products
22 Izdavačka i tiskarska djelatnost te umnožavanje snimljenih zapisa	4 789	6 882	5 827	4 342	3 575	5 770	3 964	2 893	2 835	22 Publishing, printing and reproduction of recorded media
23 Proizvodnja koksa, naftnih derivata i nuklearnoga goriva	5 860	7 804	5 650	5 396	2 589	6 089	4 685	3 691	2 533	23 Manufacture of coke, refined petroleum products and nuclear fuel
24 Proizvodnja kemikalija i kemijskih proizvoda	5 059	7 981	4 953	4 613	3 015	4 540	4 105	3 924	3 438	24 Manufacture of chemicals and chemical products
25 Proizvodnja proizvoda od gume i plastike	3 443	6 374	4 625	3 469	2 859	3 558	3 069	2 547	2 629	25 Manufacture of rubber and plastic products
26 Proizvodnja ostalih nemetalnih mineralnih proizvoda	4 330	9 090	6 502	4 239	3 304	4 583	3 890	3 403	3 275	26 Manufacture of other non-metallic mineral products
27 Proizvodnja metala	3 296	6 401	4 257	3 269	2 977	3 682	2 994	2 857	2 594	27 Manufacture of basic metals
28 Proizvodnja proizvoda od metala, osim strojeva i opreme	3 474	6 367	5 056	3 375	2 647	3 808	3 211	2 770	2 571	28 Manufacture of fabricated metal products, except machinery and equipment
29 Proizvodnja strojeva i uređaja, d. n.	3 931	6 410	4 824	3 589	2 465	4 240	3 535	2 795	2 545	29 Manufacture of machinery and equipment n.e.c.
30 Proizvodnja uredskih strojeva i računala	5 135	6 933	5 934	4 345	2 874	2 370	3 170	2 568	1 996	30 Manufacture of office machinery and computers
31 Proizvodnja električnih strojeva i aparata, d. n.	4 926	7 953	6 031	4 213	3 368	4 963	4 072	3 608	2 957	31 Manufacture of electrical machinery and apparatus n.e.c.
32 Proizvodnja radiotelevizijskih i komunikacijskih aparata i opreme	6 126	10 030	7 593	4 385	3 052	5 117	3 344	2 977	2 583	32 Manufacture of radio, television and communication equipment and apparatus
33 Proizvodnja medicinskih, preciznih i optičkih instrumenata te satova	4 105	6 237	5 075	3 790	3 518	4 161	3 783	3 059	2 568	33 Manufacture of medical, precision and optical instruments, watches and clocks
34 Proizvodnja motornih vozila, prikolica i poluprikolica	3 757	7 212	4 891	2 968	3 758	3 703	3 965	3 212	2 554	34 Manufacture of motor vehicles, trailers and semi-trailers
35 Proizvodnja ostalih prijevoznih sredstava	4 606	7 056	5 065	4 140	3 881	4 984	3 998	3 658	3 304	35 Manufacture of other transport equipment
36 Proizvodnja namještaja, ostala prerađivačka industrija, d. n.	2 888	6 380	4 561	2 937	2 050	3 664	2 599	2 714	2 214	36 Manufacture of furniture, manufacturing n.e.c.
37 Reciklaža	4 170	7 526	7 725	3 968	2 965	4 699	3 975	3 625	3 449	37 Recycling

PLAĆE I TROŠKOVI RADA
EARNINGS AND LABOUR COSTS

7.4. PROSJEČNA MJESEČNA ISPLAĆENA NETO PLAĆA PO ZAPOSLENOME U PRAVNIM OSOBAMA PREMA NKD-u 2002. I STUPNJU STRUČNE SPREME U 2005.

AVERAGE MONTHLY PAID OFF NET EARNING PER PERSON IN PAID EMPLOYMENT IN LEGAL ENTITIES, ACCORDING TO NKD 2002. AND BY PROFESSIONAL ATTAINMENT, 2005

(nastavak)
(continued)

u kunama
Kuna

	Ukupno Total	Stupanj stručne spreme Professional attainment								
		visoka stručna sprema University degree	viša stručna sprema Non- -university college degree	srednja stručna sprema Secondary school education	niža stručna sprema Basic school edu- cation	visoko- kvalifi- cirani Highly- -skilled	kvalifi- cirani Skilled	polu- kvalifi- cirani Semi- -skilled	neka- lificirani Unskilled	
E Opskrba električnom energijom, plinom i vodom	4 825	6 920	5 808	4 350	3 488	5 322	4 241	3 644	3 221	E Electricity, gas and water supply
40 Opskrba električnom energijom, plinom, parom i toplom vodom	5 102	6 910	5 866	4 459	3 195	5 392	4 356	3 645	3 325	40 Electricity, gas, steam and hot water supply
41 Skupljanje, pročišćavanje i distribucija vode	4 347	6 957	5 666	4 093	3 627	5 008	4 209	3 642	3 194	41 Collection, purification and distribution of water
F Građevinarstvo	3 676	7 007	5 339	3 712	2 949	4 168	3 246	3 128	2 687	F Construction
45 Građevinarstvo	3 676	7 007	5 339	3 712	2 949	4 168	3 246	3 128	2 687	45 Construction
G Trgovina na veliko i na malo; popravak motornih vozila i motocikla te predmeta za osobnu uporabu i kućanstvo	3 723	6 930	4 988	3 466	2 675	4 037	3 020	2 483	2 574	G Wholesale and retail trade; repair of motor vehicles, motorcycles and personal and household goods
50 Trgovina motornim vozilima i motociklima; održavanje i popravak motornih vozila i motocikla; trgovina na malo motornim gorivima i mazivima	4 534	7 738	5 735	4 250	3 144	5 119	4 037	2 450	2 632	50 Sale, maintenance and repair of motor vehicles and motorcycles; retail sale of automotive fuel
51 Trgovina na veliko i posredovanje u trgovini, osim trgovine motornim vozilima i motociklima	3 933	6 756	5 004	3 612	2 656	3 828	2 940	2 533	2 480	51 Wholesale trade and commission trade, except of motor vehicles and motorcycles
52 Trgovina na malo, osim trgovine motornim vozilima i motociklima; popravak predmeta za osobnu uporabu i kućanstvo	3 314	7 072	4 670	3 118	2 636	3 533	2 852	2 406	2 664	52 Retail trade, except of motor vehicles and motorcycles; repair of personal and household goods
H Hoteli i restorani	3 781	7 228	5 592	3 523	2 825	4 751	3 423	2 967	2 737	H Hotels and restaurants
55 Hoteli i restorani	3 781	7 228	5 592	3 523	2 825	4 751	3 423	2 967	2 737	55 Hotels and restaurants
I Prijevoz, skladištenje i veze	4 915	8 169	6 623	4 504	3 919	5 101	4 002	3 631	3 222	I Transport, storage and communication
60 Kopneni prijevoz i cjevovodni transport	4 510	7 314	5 365	4 430	3 895	5 069	3 935	3 489	2 510	60 Land transport; transport via pipelines
61 Vodeni prijevoz	5 434	9 019	7 746	4 960	3 426	4 696	4 341	3 816	4 153	61 Water transport
62 Zračni prijevoz	8 218	9 275	12 020	5 913	3 976	11 632	3 607	-	2 740	62 Air transport
63 Prateće i pomoćne djelatnosti u prijevozu; djelatnost putničkih agencija	5 028	7 995	7 339	4 534	4 088	5 296	4 045	3 732	3 760	63 Supporting and auxiliary transport activities; activities of travel agencies
64 Pošta i telekomunikacije	5 034	8 595	5 696	4 447	3 763	5 138	4 061	3 587	3 076	64 Post and telecommunications
J Financijsko posredovanje	6 518	9 410	6 406	5 115	3 999	5 160	4 682	4 377	3 229	J Financial intermediation
65 Financijsko posredovanje, osim osiguranja i mirovinskih fondova	6 616	9 542	6 420	5 172	3 765	5 579	4 552	4 965	2 948	65 Financial intermediation, except insurance and pension funding
66 Osiguranje i mirovinski fondovi, osim obveznoga osiguranja	6 505	9 016	6 583	5 266	4 580	5 060	5 513	3 587	4 236	66 Insurance and pension funding, except compulsory social security
67 Pomoćne djelatnosti u financijskom posredovanju	4 444	7 996	4 609	3 378	3 122	2 764	2 751	1 702	2 005	67 Activities auxiliary to financial intermediation
K Poslovanje nekretninama, iznajmljivanje i poslovne usluge	4 588	7 002	5 085	3 586	2 670	4 588	3 228	2 609	2 497	K Real estate, renting and business activities
70 Poslovanje nekretninama	4 448	6 472	5 408	4 094	3 526	4 497	3 387	2 762	2 967	70 Real estate activities
71 Iznajmljivanje strojeva i opreme, bez rukovatelja i predmeta za osobnu uporabu i kućanstvo	3 985	7 780	5 457	3 587	2 307	8 042	3 034	2 309	3 051	71 Renting of machinery and equipment without operator and of personal and household goods
72 Računalne i srodne djelatnosti	5 352	7 308	4 803	4 001	3 220	5 171	3 246	2 644	2 266	72 Computer and related activities
73 Istraživanje i razvoj	6 365	7 744	5 823	4 577	2 919	4 516	3 899	2 858	3 129	73 Research and development
74 Ostale poslovne djelatnosti	4 223	6 675	5 014	3 413	2 537	4 463	3 123	2 588	2 446	74 Other business activities
L Javna uprava i obrana; obvezno socijalno osiguranje	5 012	7 056	5 140	4 352	2 658	4 433	4 304	3 775	3 379	L Public administration and defence; compulsory social security
75 Javna uprava i obrana; obvezno socijalno osiguranje	5 012	7 056	5 140	4 352	2 658	4 433	4 304	3 775	3 379	75 Public administration and defence; compulsory social security
M Obrazovanje	4 530	5 290	4 693	3 566	2 577	3 995	3 211	2 671	2 412	M Education
80 Obrazovanje	4 530	5 290	4 693	3 566	2 577	3 995	3 211	2 671	2 412	80 Education
N Zdravstvena zaštita i socijalna skrb	5 088	8 474	5 352	4 443	2 775	4 443	3 814	2 945	2 587	N Health and social work
85 Zdravstvena zaštita i socijalna skrb	5 088	8 474	5 352	4 443	2 775	4 443	3 814	2 945	2 587	85 Health and social work
O Ostale društvene, socijalne i osobne uslužne djelatnosti	4 503	6 449	5 430	3 974	3 262	4 453	3 635	3 388	3 420	O Other community, social and personal service activities
90 Uklanjanje otpadnih voda, odvoz smeća, sanitarni i slične djelatnosti	4 229	6 966	5 748	4 489	3 582	4 553	4 071	3 496	3 688	90 Sewage and refuse disposal, sanitation and similar activities
91 Djelatnosti članskih organizacija, d. n.	5 176	6 656	5 989	4 249	3 120	5 300	3 684	3 033	2 453	91 Activities of membership organizations n.e.c.
92 Rekreativne, kulturne i sportske djelatnosti	4 650	6 374	5 129	3 924	3 163	4 112	3 614	2 967	2 824	92 Recreational, cultural and sporting activities
93 Ostale uslužne djelatnosti	3 195	6 168	5 626	3 027	3 012	4 349	2 743	3 665	3 044	93 Other service activities
P Djelatnosti kućanstava	-	-	-	-	-	-	-	-	-	P Activities of households
Q Izvanteritorijalne organizacije i tijela	-	-	-	-	-	-	-	-	-	Q Extra-territorial organizations and bodies

7.5. PROSJEČNA MJESEČNA BRUTO PLAĆA PO ZAPOSLENOME U PRAVNIM OSOBAMA PREMA NKD-u 2002. I STUPNJU STRUČNE SPREME U 2005.
 AVERAGE MONTHLY GROSS EARNING PER PERSON IN PAID EMPLOYMENT IN LEGAL ENTITIES, ACCORDING TO NKD 2002.
 AND BY PROFESSIONAL ATTAINMENT, 2005

 u kunama
 Kuna

	Ukupno Total	Stupanj stručne spreme Professional attainment								
		visoka stručna sprema University degree	viša stručna sprema Non- -university college degree	srednja stručna sprema Secondary school education	niza stručna sprema Basic school edu- cation	visoko- kvalifi- cirani Highly- -skilled	kvalifi- cirani Skilled	polu- kvalifi- cirani Semi- -skilled	nekva- lificirani Unskilled	
Ukupno	6 192	10 687	7 484	5 441	4 129	6 447	4 633	3 995	3 599	Total
A Poljoprivreda, lov i šumarstvo	5 083	8 665	6 442	4 713	4 182	5 512	4 578	4 479	4 000	A Agriculture, hunting and forestry
01 Poljoprivreda, lov i usluge povezane s njima	4 687	8 374	6 440	4 312	4 026	5 523	4 291	4 130	3 746	01 Agriculture, hunting and related service activities
02 Šumarstvo, sječa drva i usluge povezane s njima	5 696	8 943	6 447	5 293	4 565	5 456	5 065	4 830	4 545	02 Forestry, logging and related service activities
B Ribarstvo	4 220	10 271	5 613	3 940	2 875	2 872	3 904	5 035	2 875	B Fishing
05 Ribarstvo, uzgoj riba i usluge povezane s njima	4 220	10 271	5 613	3 940	2 875	2 872	3 904	5 035	2 875	05 Fishing, fish farming and related service activities
C Rudarstvo i vađenje	6 923	11 871	8 614	6 045	4 258	7 628	6 251	4 080	3 831	C Mining and quarrying
11 Vađenje sirove nafte i zemnog plina; uslužne djelatnosti u vezi s vađenjem nafte i plina, osim istraživanja	8 068	11 941	8 504	6 916	5 134	7 858	7 003	4 615	4 436	11 Extraction of crude petroleum and natural gas; service activities incidental to oil and gas extraction, excluding surveying
14 Vađenje ostalih ruda i kamena	5 141	11 424	8 905	4 923	3 280	6 402	4 881	3 932	3 765	14 Other mining and quarrying
D Prerađivačka industrija	5 452	11 810	7 640	5 039	4 081	6 249	4 509	3 783	3 417	D Manufacturing
15 Proizvodnja hrane i pića	5 919	13 139	8 269	5 372	4 515	6 054	5 270	4 557	3 910	15 Manufacture of food products and beverages
16 Proizvodnja duhanskih proizvoda	10 319	19 012	14 999	8 596	7 686	12 199	10 074	7 777	6 728	16 Manufacture of tobacco products
17 Proizvodnja tekstila	3 603	9 539	6 659	3 608	2 871	4 109	3 014	2 775	2 887	17 Manufacture of textiles
18 Proizvodnja odjeće; dorada i bojenje krzna	3 122	9 126	5 494	3 186	2 606	3 788	2 779	2 506	2 558	18 Manufacture of wearing apparel; dressing and dyeing of fur
19 Štavljenje i obrada kože; proizvodnja kovčega i torba, ručnih torbica, sedlarskih i remenarskih proizvoda i obuće	3 024	9 843	6 957	3 102	3 483	4 342	3 057	2 655	2 507	19 Tanning and dressing of leather, manufacture of luggage, handbags, saddlery, harness and footwear
20 Prerada drva, proizvodnja proizvoda od drva i pluta, osim namještaja; proizvodnja predmeta od slame i pletarskih materijala	3 544	8 216	6 049	3 780	3 187	4 278	3 440	2 854	2 848	20 Manufacture of wood and of products of wood and cork, except furniture; manufacture of articles of straw and plaiting materials
21 Proizvodnja celuloze, papira i proizvoda od papira	4 755	10 738	7 277	4 490	5 602	5 693	4 488	3 045	3 357	21 Manufacture of pulp, paper and paper products
22 Izdavačka i tiskarska djelatnost te umnožavanje snimljenih zapisa	7 060	10 765	8 776	6 264	4 935	8 496	5 646	3 903	3 792	22 Publishing, printing and reproduction of recorded media
23 Proizvodnja koksa, naftnih derivata i nuklearnoga goriva	8 440	11 919	8 086	7 578	3 528	8 618	6 436	4 958	3 326	23 Manufacture of coke, refined petroleum products and nuclear fuel
24 Proizvodnja kemikalija i kemijskih proizvoda	7 371	12 811	7 080	6 480	4 067	6 230	5 593	5 371	4 624	24 Manufacture of chemicals and chemical products
25 Proizvodnja proizvoda od gume i plastike	4 777	9 740	6 741	4 777	3 838	4 940	4 152	3 354	3 493	25 Manufacture of rubber and plastic products
26 Proizvodnja ostalih nemetalnih mineralnih proizvoda	6 097	14 430	9 733	5 904	4 380	6 378	5 288	4 574	4 417	26 Manufacture of other non-metallic mineral products
27 Proizvodnja metala	4 502	9 530	5 952	4 463	3 929	5 015	3 987	3 792	3 488	27 Manufacture of basic metals
28 Proizvodnja proizvoda od metala, osim strojeva i opreme	4 781	9 485	7 257	4 615	3 551	5 221	4 341	3 690	3 410	28 Manufacture of fabricated metal products, except machinery and equipment
29 Proizvodnja strojeva i uređaja, d. n.	5 464	9 635	6 780	4 925	3 427	5 866	4 744	3 693	3 394	29 Manufacture of machinery and equipment n.e.c.
30 Proizvodnja uredskih strojeva i računala	8 075	11 069	9 389	6 770	4 716	3 054	4 656	3 521	2 863	30 Manufacture of office machinery and computers
31 Proizvodnja električnih strojeva i aparata, d. n.	7 253	12 707	8 912	5 984	4 615	7 074	5 706	5 007	3 966	31 Manufacture of electrical machinery and apparatus n.e.c.
32 Proizvodnja radiotelevizijskih i komunikacijskih aparata i opreme	9 435	16 423	11 621	6 224	4 105	7 310	4 554	3 883	3 404	32 Manufacture of radio, television and communication equipment and apparatus
33 Proizvodnja medicinskih, preciznih i optičkih instrumenata te satova	5 821	9 322	7 243	5 329	4 980	5 778	5 158	4 569	3 474	33 Manufacture of medical, precision and optical instruments, watches and clocks

7.5. PROSJEČNA MJESEČNA BRUTO PLAĆA PO ZAPOSLENOME U PRAVNIM OSOBAMA PREMA NKD-u 2002. I STUPNJU STRUČNE SPREME U 2005.
AVERAGE MONTHLY GROSS EARNING PER PERSON IN PAID EMPLOYMENT IN LEGAL ENTITIES, ACCORDING TO NKD 2002.
AND BY PROFESSIONAL ATTAINMENT, 2005

(nastavak)
(continued)

u kunama
Kuna

	Ukupno Total	Stupanj stručne spreme Professional attainment								
		visoka stručna sprema University degree	viša stručna sprema Non- university college degree	srednja stručna sprema Secondary school education	niža stručna sprema Basic school edu- cation	visoko- kvalifi- cirani Highly- skilled	kvalifi- cirani Skilled	polu- kvalifi- cirani Semi- skilled	nekva- lificirani Unskilled	
34 Proizvodnja motornih vozila, prikolica i poluprikolica	5 272	11 138	6 974	4 009	5 170	5 050	5 471	4 328	3 422	34 Manufacture of motor vehicles, trailers and semi-trailers
35 Proizvodnja ostalih prijevoznih sredstava	6 440	10 631	7 162	5 701	5 479	6 892	5 453	4 976	4 445	35 Manufacture of other transport equipment
36 Proizvodnja namještaja, ostala prerađivačka industrija, d. n.	3 884	9 430	6 458	3 953	2 641	4 948	3 441	3 577	2 852	36 Manufacture of furniture, manufacturing n.e.c.
37 Reciklaža	5 916	11 668	12 174	5 571	3 996	6 581	5 492	4 913	4 688	37 Recycling
E Opskrba električnom energijom, plinom i vodom	6 715	10 165	8 299	5 943	4 678	7 397	5 773	4 880	4 263	E Electricity, gas and water supply
40 Opskrba električnom energijom, plinom, parom i toplom vodom	7 133	10 144	8 416	6 094	4 298	7 487	5 950	4 867	4 330	40 Electricity, gas, steam and hot water supply
41 Skupljanje, pročišćavanje i distribucija vode	5 992	10 242	8 006	5 588	4 859	6 998	5 724	4 899	4 245	41 Collection, purification and distribution of water
F Građevinarstvo	5 107	10 700	7 761	5 133	3 952	5 845	4 390	4 206	3 561	F Construction
45 Građevinarstvo	5 107	10 700	7 761	5 133	3 952	5 845	4 390	4 206	3 561	45 Construction
G Trgovina na veliko i na malo; popravak motornih vozila i motocikla te predmeta za osobnu uporabu i kućanstvo	5 292	10 923	7 326	4 832	3 588	5 569	4 082	3 302	3 457	G Wholesale and retail trade; repair of motor vehicles, motorcycles and personal and household goods
50 Trgovina motornim vozilima i motociklima; održavanje i popravak motornih vozila i motocikla; trgovina na malo motornim gorivima i mazivima	6 528	12 318	8 509	6 064	4 342	7 176	5 559	3 215	3 508	50 Sale, maintenance and repair of motor vehicles and motorcycles; retail sale of automotive fuel
51 Trgovina na veliko i posredovanje u trgovini, osim trgovine motornim vozilima i motociklima	5 660	10 689	7 375	5 067	3 596	5 254	3 970	3 383	3 293	51 Wholesale trade and commission trade, except of motor vehicles and motorcycles
52 Trgovina na malo, osim trgovine motornim vozilima i motociklima; popravak predmeta za osobnu uporabu i kućanstvo	4 615	11 025	6 773	4 277	3 495	4 825	3 837	3 181	3 620	52 Retail trade, except of motor vehicles and motorcycles; repair of personal and household goods
H Hoteli i restorani	5 303	11 244	8 228	4 845	3 840	6 741	4 692	3 976	3 668	H Hotels and restaurants
55 Hoteli i restorani	5 303	11 244	8 228	4 845	3 840	6 741	4 692	3 976	3 668	55 Hotels and restaurants
I Prijevoz, skladištenje i veze	7 035	12 944	10 006	6 269	5 290	7 137	5 481	4 907	4 323	I Transport, storage and communication
60 Kopneni prijevoz i cjevovodni transport	6 316	11 220	7 637	6 144	5 351	7 066	5 407	4 723	3 306	60 Land transport; transport via pipelines
61 Vodeni prijevoz	7 906	14 550	11 859	7 000	4 578	6 456	5 979	5 097	5 811	61 Water transport
62 Zračni prijevoz	13 295	15 513	20 350	8 862	5 518	18 600	4 969	-	3 707	62 Air transport
63 Prateće i pomoćne djelatnosti u prijevozu; djelatnost putničkih agencija	7 238	12 691	11 380	6 325	5 496	7 506	5 522	5 054	5 058	63 Supporting and auxiliary transport activities; activities of travel agencies
64 Pošta i telekomunikacije	7 228	13 702	8 243	6 161	5 058	7 230	5 511	4 800	4 235	64 Post and telecommunications
J Financijsko posredovanje	9 994	15 504	9 555	7 334	5 629	7 395	6 746	6 081	4 435	J Financial intermediation
65 Financijsko posredovanje, osim osiguranja i mirovinskih fondova	10 162	15 761	9 588	7 406	5 244	7 989	6 440	6 970	3 964	65 Financial intermediation, except insurance and pension funding
66 Osiguranje i mirovinski fondovi, osim obveznoga osiguranja	9 939	14 678	9 807	7 634	6 577	7 317	8 253	4 875	6 031	66 Insurance and pension funding, except compulsory social security
67 Pomoćne djelatnosti u financijskom posredovanju	6 637	13 160	6 642	4 688	4 259	3 734	3 731	2 154	2 646	67 Activities auxiliary to financial intermediation

7.5. PROSJEČNA MJESEČNA BRUTO PLAĆA PO ZAPOSLENOME U PRAVNIM OSOBAMA PREMA NKD-u 2002. I STUPNJU STRUČNE SPREME U 2005.
AVERAGE MONTHLY GROSS EARNING PER PERSON IN PAID EMPLOYMENT IN LEGAL ENTITIES, ACCORDING TO NKD 2002.
AND BY PROFESSIONAL ATTAINMENT, 2005

(nastavak)
(continued)

u kunama
Kuna

	Ukupno Total	Stupanj stručne spreme Professional attainment								
		visoka stručna sprema University degree	viša stručna sprema Non- university college degree	srednja stručna sprema Secondary school education	niža stručna sprema Basic school edu- cation	visoko- kvalifi- cirani Highly- skilled	kvalifi- cirani Skilled	polu- kvalifi- cirani Semi- skilled	nekva- lificirani Unskilled	
K Poslovanje nekretninama, iznajmljivanje i poslovne usluge	6 776	11 007	7 456	5 008	3 608	6 523	4 411	3 507	3 305	K Real estate, renting and business activities
70 Poslovanje nekretninama	6 395	9 969	7 820	5 764	4 807	6 549	4 626	3 753	4 023	70 Real estate activities
71 Iznajmljivanje strojeva i opreme, bez rukovatelja i predmeta za osobnu uporabu i kućanstvo	5 789	12 757	8 165	5 042	3 083	13 695	4 091	3 008	4 150	71 Renting of machinery and equipment without operator and of personal and household goods
72 Računalne i srodne djelatnosti	8 117	11 583	6 994	5 740	4 362	7 329	4 482	3 542	3 079	72 Computer and related activities
73 Istraživanje i razvoj	9 763	12 249	8 629	6 468	3 944	6 314	5 424	3 841	4 260	73 Research and development
74 Ostale poslovne djelatnosti	6 163	10 446	7 357	4 736	3 425	6 301	4 252	3 480	3 224	74 Other business activities
L Javna uprava i obrana; obvezno socijalno osiguranje	7 040	10 537	7 132	5 910	3 499	5 990	5 777	5 024	4 444	L Public administration and defence; compulsory social security
75 Javna uprava i obrana; obvezno socijalno osiguranje	7 040	10 537	7 132	5 910	3 499	5 990	5 777	5 024	4 444	75 Public administration and defence; compulsory social security
M Obrazovanje	6 409	7 680	6 530	4 865	3 437	5 464	4 299	3 602	3 169	M Education
80 Obrazovanje	6 409	7 680	6 530	4 865	3 437	5 464	4 299	3 602	3 169	80 Education
N Zdravstvena zaštita i socijalna skrb	7 327	13 033	7 601	6 171	3 711	6 110	5 221	3 917	3 476	N Health and social work
85 Zdravstvena zaštita i socijalna skrb	7 327	13 033	7 601	6 171	3 711	6 110	5 221	3 917	3 476	85 Health and social work
O Ostale društvene, socijalne i osobne uslužne djelatnosti	6 451	9 789	7 890	5 557	4 428	6 215	4 960	4 541	4 611	O Other community, social and personal service activities
90 Uklanjanje otpadnih voda, odvoz smeća, sanitarne i slične djelatnosti	5 831	10 370	8 265	6 221	4 808	6 260	5 562	4 673	4 980	90 Sewage and refuse disposal, sanitation and similar activities
91 Djelatnosti članskih organizacija, d. n.	7 614	10 234	8 854	5 991	4 173	7 513	5 015	4 040	3 271	91 Activities of membership organizations n.e.c.
92 Rekreacijske, kulturne i sportske djelatnosti	6 737	9 662	7 417	5 507	4 334	5 799	4 964	3 956	3 791	92 Recreational, cultural and sporting activities
93 Ostale uslužne djelatnosti	4 351	9 002	8 136	4 083	4 064	6 004	3 690	5 016	4 090	93 Other service activities
P Djelatnosti kućanstava	-	-	-	-	-	-	-	-	-	P Activities of households
Q Izvanteritorijalne organizacije i tijela	-	-	-	-	-	-	-	-	-	Q Extra-territorial organizations and bodies

7-6. STRUKTURA ZAPOSLENIH PREMA VISINI PROSJEČNE ISPLAĆENE NETO PLAĆE I NKD-u 2002. ZA OŽUJAK 2006.
STRUCTURE OF PERSONS IN EMPLOYMENT, BY AMOUNT OF AVERAGE PAID OFF NET EARNING, AND BY NKD 2002., MARCH 2006

	Zaposleni koji su primili isplatu ¹⁾ Number of persons in employment who received their pay ¹⁾	Struktura zaposlenih prema visini Structure of persons in employment					
		do 1 900 kuna Up to 1 900 kuna	1 901 – 2 200	2 201 – 2 500	2 501 – 2 800	2 801 – 3 100	
Ukupno	970 583	6,0	5,6	7,3	7,6	7,2	1
A Poljoprivreda, lov i šumarstvo	23 502	5,4	5,1	6,9	9,5	9,2	2
01 Poljoprivreda, lov i usluge povezane s njima	14 736	7,9	7,3	9,5	14,2	13,2	3
02 Šumarstvo, sječa drva i usluge povezane s njima	8 766	1,1	1,5	2,4	1,9	2,3	4
B Ribarstvo	1 274	14,2	11,8	13,1	15,5	8,0	5
05 Ribarstvo, uzgoj riba i usluge povezane s njima	1 274	14,2	11,8	13,1	15,5	8,0	6
C Rudarstvo i vađenje	6 804	4,7	4,0	3,8	5,0	3,8	7
11 Vađenje sirove nafte i zemnog plina; uslužne djelatnosti u vezi s vađenjem nafte i plina, osim istraživanja	4 073	0,1	0,2	0,1	0,5	0,4	8
14 Vađenje ostalih ruda i kamena	2 731	11,6	9,7	9,4	11,6	8,9	9
D Prerađivačka industrija	206 334	9,1	9,3	9,7	9,3	8,3	10
15 Proizvodnja hrane i pića	38 778	4,7	6,2	8,3	9,0	8,6	11
16 Proizvodnja duhanskih proizvoda	983	-	0,9	6,0	2,2	2,0	12
17 Proizvodnja tekstila	7 219	22,4	18,5	13,6	12,9	9,3	13
18 Proizvodnja odjeće; dorada i bojenje krzna	19 333	31,6	22,1	16,8	10,6	5,8	14
19 Štavljenje i obrada kože; proizvodnja kovčega i torba, ručnih torbica, sedlarskih i remenarskih proizvoda i obuće	6 084	20,4	27,4	22,2	13,4	5,4	15
20 Prerada drva, proizvodnja proizvoda od drva i pluta, osim namještaja; proizvodnja predmeta od slame i pletarskih materijala	9 982	16,9	15,0	17,1	14,7	10,1	16
21 Proizvodnja celuloze, papira i proizvoda od papira	3 823	3,0	4,9	10,4	11,3	13,0	17
22 Izdavačka i tiskarska djelatnost te umnožavanje snimljenih zapisa	11 057	5,5	5,0	5,8	7,2	7,5	18
23 Proizvodnja koksa, naftnih derivata i nuklearnoga goriva	3 521	0,1	0,2	0,4	0,3	0,6	19
24 Proizvodnja kemikalija i kemijskih proizvoda	10 449	1,3	1,9	2,5	3,7	4,8	20
25 Proizvodnja proizvoda od gume i plastike	6 011	7,7	9,3	10,8	12,0	11,6	21
26 Proizvodnja ostalih nemetalnih mineralnih proizvoda	12 423	5,7	5,6	7,9	8,0	7,8	22
27 Proizvodnja metala	5 784	4,4	3,1	6,1	12,1	14,9	23
28 Proizvodnja proizvoda od metala, osim strojeva i opreme	17 439	7,6	9,1	10,5	10,5	10,0	24
29 Proizvodnja strojeva i uređaja, d. n.	10 162	6,4	8,3	8,3	10,4	9,8	25
30 Proizvodnja uredskih strojeva i računala	1 819	4,1	1,9	6,4	4,0	4,9	26
31 Proizvodnja električnih strojeva i aparata, d. n.	9 748	2,6	6,7	6,1	7,2	6,6	27
32 Proizvodnja radiotelevizijskih i komunikacijskih aparata i opreme	3 749	1,5	1,6	4,2	8,3	12,8	28
33 Proizvodnja medicinskih, preciznih i optičkih instrumenata te satova	1 512	4,7	6,1	7,2	6,6	8,6	29
34 Proizvodnja motornih vozila, prikolica i poluprikolica	2 421	3,1	6,9	10,7	10,6	11,3	30
35 Proizvodnja ostalih prijevoznih sredstava	12 724	2,3	2,9	3,5	5,2	7,2	31
36 Proizvodnja namještaja, ostala prerađivačka industrija, d. n.	9 926	11,3	16,8	17,9	12,4	9,6	32
37 Reciklaža	1 387	8,7	6,3	5,2	6,3	6,7	33
E Opskrba električnom energijom, plinom i vodom	25 025	0,2	0,4	1,1	2,1	3,2	34
40 Opskrba električnom energijom, plinom, parom i toplom vodom	15 969	0,2	0,2	0,4	0,6	0,7	35
41 Skupljanje, pročišćavanje i distribucija vode	9 056	0,3	0,9	2,4	4,8	7,6	36

1) Podatak se odnosi na zaposlene koji su ostvarili puni fond radnog vremena, odnosno koji su ostvarili najmanje 160, a najviše 200 plaćenih sati rada bez obzira na to jesu li svi sati ostvareni u punome radnom vremenu ili dužemu od punoga radnog vremena.

1) Figure refers to persons in employment working full hours, not less than 160 hours but 200 hours at the most, irrespective whether they were working full-time or more than full-time.

isplaćene neto plaće za ožujak 2006., % according to paid off net earning for March 2006, %									
	3 101 – 3 400	3 401 – 3 700	3 701 – 4 000	4 001 – 4 500	4 501 – 5 000	5 001 – 6 000	6 001 – 8 000	8 001 i više kuna 8 001 kuna and more	
1	6,7	6,6	6,2	10,0	9,4	12,6	8,6	6,2	Total
2	8,6	7,6	7,9	11,7	9,8	11,1	5,3	1,9	A Agriculture, hunting and forestry
3	11,6	8,2	6,9	7,4	3,8	4,4	3,7	1,9	01 Agriculture, hunting and related service activities
4	3,5	6,6	9,6	18,9	20,0	22,3	8,0	1,9	02 Forestry, logging and related service activities
5	6,4	6,7	4,2	3,9	4,7	4,8	4,2	2,5	B Fishing
6	6,4	6,7	4,2	3,9	4,7	4,8	4,2	2,5	05 Fishing, fish farming and related service activities
7	3,7	3,6	3,9	8,4	10,8	23,9	15,5	8,9	C Mining and quarrying
8	1,5	2,2	2,6	8,0	13,9	35,0	22,7	12,8	11 Extraction of crude petroleum and natural gas; service activities incidental to oil and gas extraction, excluding surveying
9	7,0	5,6	6,0	8,9	6,2	7,1	4,8	3,2	14 Other mining and quarrying
10	7,1	6,6	5,9	8,2	6,3	8,3	6,7	5,2	D Manufacturing
11	7,5	7,9	7,9	11,1	7,7	9,4	6,5	5,2	15 Manufacture of food products and beverages
12	2,5	2,9	2,2	6,1	9,3	21,1	24,2	20,6	16 Manufacture of tobacco products
13	5,9	4,0	2,9	3,2	2,4	1,9	1,6	1,4	17 Manufacture of textiles
14	3,7	2,3	1,6	1,4	1,1	1,1	1,0	0,9	18 Manufacture of wearing apparel; dressing and dyeing of fur
15	2,8	1,6	1,5	1,6	0,8	1,0	1,0	0,9	19 Tanning and dressing of leather, manufacture of luggage, handbags, saddlery, harness and footwear
16	7,5	4,7	3,2	3,7	2,3	2,3	1,5	1,0	20 Manufacture of wood and of products of wood and cork, except furniture; manufacture of articles of straw and plaiting materials
17	13,1	9,8	6,9	9,0	4,6	5,5	4,6	3,9	21 Manufacture of pulp, paper and paper products
18	5,3	6,6	6,0	9,1	7,9	11,9	11,9	10,3	22 Publishing, printing and reproduction of recorded media
19	1,3	1,4	1,7	6,3	12,1	27,6	33,1	14,9	23 Manufacture of coke, refined petroleum products and nuclear fuel
20	5,0	6,2	7,4	13,1	12,4	16,0	14,3	11,4	24 Manufacture of chemicals and chemical products
21	9,4	8,1	5,8	8,1	4,9	5,3	4,2	2,8	25 Manufacture of rubber and plastic products
22	8,4	8,7	7,2	9,9	7,7	10,2	7,8	5,1	26 Manufacture of other non-metallic mineral products
23	16,1	12,1	8,5	8,3	4,1	5,2	3,1	2,0	27 Manufacture of basic metals
24	8,2	7,3	6,8	9,3	6,0	6,9	4,9	2,9	28 Manufacture of fabricated metal products, except machinery and equipment
25	9,0	7,8	7,3	8,4	6,5	8,1	5,7	4,0	29 Manufacture of machinery and equipment n.e.c.
26	5,2	5,4	5,3	9,0	8,2	11,2	19,4	15,0	30 Manufacture of office machinery and computers
27	6,2	5,8	5,7	9,6	8,0	12,6	12,3	10,6	31 Manufacture of electrical machinery and apparatus n.e.c.
28	10,3	7,3	4,3	5,0	3,8	8,1	13,0	19,8	32 Manufacture of radio, television and communication equipment and apparatus
29	8,3	9,1	7,6	8,7	6,4	10,2	9,9	6,6	33 Manufacture of medical, precision and optical instruments, watches and clocks
30	8,9	6,7	5,7	8,6	7,4	9,6	5,3	5,2	34 Manufacture of motor vehicles, trailers and semi-trailers
31	7,0	8,2	9,1	14,2	11,9	15,2	7,4	5,9	35 Manufacture of other transport equipment
32	7,7	6,6	4,2	4,5	2,9	2,8	1,8	1,5	36 Manufacture of furniture, manufacturing n.e.c.
33	7,3	8,5	8,3	12,4	8,3	9,4	7,6	5,0	37 Recycling
34	4,7	5,4	7,5	14,5	15,2	23,7	17,3	4,7	E Electricity, gas and water supply
35	2,0	2,9	6,0	14,0	16,7	28,5	22,2	5,6	40 Electricity, gas, steam and hot water supply
36	9,5	9,9	10,1	15,5	12,5	14,6	8,8	3,1	41 Collection, purification and distribution of water

PLAĆE I TROŠKOVI RADA
EARNINGS AND LABOUR COSTS

7-6. STRUKTURA ZAPOSLENIH PREMA VISINI PROSJEČNE ISPLAĆENE NETO PLAĆE I NKD-u 2002. ZA OŽUJAK 2006.

STRUCTURE OF PERSONS IN EMPLOYMENT, BY AMOUNT OF AVERAGE PAID OFF NET EARNING, AND BY NKD 2002., MARCH 2006

(nastavak)
(continued)

	Zaposleni koji su primili isplatu ¹⁾ Number of persons in employment who received their pay ¹⁾	Struktura zaposlenih prema visini Structure of persons in employment						
		do 1 900 kuna Up to 1 900 kuna	1 901 – 2 200	2 201 – 2 500	2 501 – 2 800	2 801 – 3 100		
F Građevinarstvo	74 661	10,5	9,3	10,3	9,3	8,8	1	
45 Građevinarstvo	74 661	10,5	9,3	10,3	9,3	8,8	2	
G Trgovina na veliko i na malo; popravak motornih vozila i motocikla te predmeta za osobnu uporabu i kućanstvo	164 492	8,9	9,2	11,6	12,2	10,2	3	
50 Trgovina motornim vozilima i motociklima; održavanje i popravak motornih vozila i motocikla; trgovina na malo motornim gorivima i mazivima	16 372	5,4	5,3	6,6	6,2	6,6	4	
51 Trgovina na veliko i posredovanje u trgovini, osim trgovine motornim vozilima i motociklima	78 168	9,3	7,8	10,2	9,9	9,7	5	
52 Trgovina na malo, osim trgovine motornim vozilima i motociklima; popravak predmeta za osobnu uporabu i kućanstvo	69 952	9,3	11,7	14,4	15,9	11,7	6	
H Hoteli i restorani	30 789	7,7	7,4	9,2	10,5	9,7	7	
55 Hoteli i restorani	30 789	7,7	7,4	9,2	10,5	9,7	8	
I Prijevoz, skladištenje i veze	69 560	2,3	2,7	3,5	4,1	4,6	9	
60 Kopneni prijevoz i cjevovodni transport	23 932	4,2	5,5	6,7	7,5	6,4	10	
61 Vodeni prijevoz	1 517	2,8	3,2	3,2	3,8	8,4	11	
62 Zračni prijevoz	1 273	1,3	0,2	1,7	1,3	1,9	12	
63 Prateće i pomoćne djelatnosti u prijevozu; djelatnost putničkih agencija	23 624	2,0	1,6	2,6	3,5	5,0	13	
64 Pošta i telekomunikacije	19 214	0,5	0,6	0,6	0,8	1,7	14	
J Financijsko posredovanje	29 611	1,6	1,3	1,2	1,5	2,1	15	
65 Financijsko posredovanje, osim osiguranja i mirovinskih fondova	22 559	0,4	0,3	0,4	0,7	1,7	16	
66 Osiguranje i mirovinski fondovi, osim obveznoga osiguranja	5 688	4,1	3,6	2,7	2,4	2,3	17	
67 Pomoćne djelatnosti u financijskom posredovanju	1 364	11,0	9,6	9,3	10,9	6,9	18	
K Poslovanje nekretninama, iznajmljivanje i poslovne usluge	60 364	8,0	6,8	8,4	7,8	7,2	19	
70 Poslovanje nekretninama	3 380	7,8	4,6	5,8	6,8	7,6	20	
71 Iznajmljivanje strojeva i opreme, bez rukovatelja i predmeta za osobnu uporabu i kućanstvo	1 366	10,5	6,4	6,5	7,9	9,0	21	
72 Računalne i srodne djelatnosti	6 749	5,1	3,7	5,1	6,0	6,5	22	
73 Istraživanje i razvoj	5 974	0,5	0,6	2,1	1,7	2,4	23	
74 Ostale poslovne djelatnosti	42 895	9,4	8,3	10,1	9,0	7,8	24	
L Javna uprava i obrana; obvezno socijalno osiguranje	95 036	2,3	0,7	2,1	1,9	5,3	25	
75 Javna uprava i obrana; obvezno socijalno osiguranje	95 036	2,3	0,7	2,1	1,9	5,3	26	
M Obrazovanje	79 624	1,4	1,0	6,0	5,1	4,0	27	
80 Obrazovanje	79 624	1,4	1,0	6,0	5,1	4,0	28	
N Zdravstvena zaštita i socijalna skrb	67 580	1,2	1,0	3,2	7,7	6,1	29	
85 Zdravstvena zaštita i socijalna skrb	67 580	1,2	1,0	3,2	7,7	6,1	30	
O Ostale društvene, socijalne i osobne uslužne djelatnosti	35 927	4,3	3,0	4,6	6,3	7,5	31	
90 Uklanjanje otpadnih voda, odvoz smeća, sanitarne i slične djelatnosti	7 494	2,1	1,3	2,8	5,2	7,0	32	
91 Djelatnosti članskih organizacija, d. n.	4 458	4,0	2,5	3,2	4,1	5,3	33	
92 Rekreativne, kulturne i sportske djelatnosti	20 727	2,2	2,1	4,5	6,7	8,2	34	
93 Ostale uslužne djelatnosti	3 248	23,1	12,9	11,4	9,5	6,7	35	
P Djelatnosti kućanstava	-	-	-	-	-	-	36	
Q Izvanteritorijalne organizacije i tijela	-	-	-	-	-	-	37	

isplaćene neto plaće za ožujak 2006., % according to paid off net earning for March 2006, %									
	3 101 – 3 400	3 401 – 3 700	3 701 – 4 000	4 001 – 4 500	4 501 – 5 000	5 001 – 6 000	6 001 – 8 000	8 001 i više kuna 8 001 kuna and more	
1	8,1	7,2	5,9	8,5	6,2	7,9	4,9	3,1	F Construction
2	8,1	7,2	5,9	8,5	6,2	7,9	4,9	3,1	45 Construction
3	6,9	6,2	5,1	6,8	5,5	7,2	5,4	4,8	G Wholesale and retail trade; repair of motor vehicles, motorcycles and personal and household goods
4	4,9	5,6	5,4	8,7	11,4	17,8	9,9	6,2	50 Sale, maintenance and repair of motor vehicles and motorcycles; retail sale of automotive fuel
5	7,0	7,1	6,0	7,7	5,5	7,4	6,4	6,0	51 Wholesale trade and commission trade, except of motor vehicles and motorcycles
6	7,2	5,4	4,1	5,4	4,0	4,5	3,3	3,1	52 Retail trade, except of motor vehicles and motorcycles; repair of personal and household goods
7	9,6	9,4	7,5	9,3	6,3	6,3	4,1	3,0	H Hotels and restaurants
8	9,6	9,4	7,5	9,3	6,3	6,3	4,1	3,0	55 Hotels and restaurants
9	4,6	6,7	8,4	15,9	13,2	14,3	12,4	7,3	I Transport, storage and communication
10	5,0	7,0	6,0	10,8	8,3	12,2	15,4	5,0	60 Land transport; transport via pipelines
11	6,9	7,1	5,1	9,3	7,5	14,3	14,4	14,0	61 Water transport
12	2,7	6,6	3,8	8,0	7,4	12,1	23,2	29,8	62 Air transport
13	5,8	7,7	9,6	15,9	12,5	16,0	10,8	7,0	63 Supporting and auxiliary transport activities; activities of travel agencies
14	2,6	5,3	10,4	23,7	21,2	14,7	9,4	8,5	64 Post and telecommunications
15	2,4	3,3	5,0	10,4	12,2	21,3	18,7	19,0	J Financial intermediation
16	2,0	3,0	5,4	11,2	13,2	22,9	19,5	19,3	65 Financial intermediation, except insurance and pension funding
17	3,0	3,7	3,7	7,7	10,1	19,0	17,6	20,1	66 Insurance and pension funding, except compulsory social security
18	6,2	6,5	4,4	7,7	4,8	5,7	8,5	8,5	67 Activities auxiliary to financial intermediation
19	5,8	5,8	5,2	7,7	6,8	9,8	10,3	10,4	K Real estate, renting and business activities
20	5,5	6,5	7,0	10,4	9,7	12,3	8,7	7,3	70 Real estate activities
21	8,3	9,4	5,6	8,4	5,8	9,0	8,1	5,1	71 Renting of machinery and equipment without operator and of personal and household goods
22	5,8	6,1	5,5	8,3	5,8	11,2	14,0	16,9	72 Computer and related activities
23	4,2	4,5	4,6	9,1	12,2	16,3	20,0	21,8	73 Research and development
24	5,9	5,8	5,1	7,2	6,0	8,5	8,7	8,2	74 Other business activities
25	9,1	9,1	8,8	13,6	11,5	16,5	12,6	6,5	L Public administration and defence; compulsory social security
26	9,1	9,1	8,8	13,6	11,5	16,5	12,6	6,5	75 Public administration and defence; compulsory social security
27	4,5	4,3	4,5	13,1	21,0	24,7	6,8	3,6	M Education
28	4,5	4,3	4,5	13,1	21,0	24,7	6,8	3,6	80 Education
29	5,6	6,1	5,8	8,6	11,6	21,3	11,1	10,7	N Health and social work
30	5,6	6,1	5,8	8,6	11,6	21,3	11,1	10,7	85 Health and social work
31	7,5	7,9	8,2	11,9	9,1	12,1	10,9	6,7	O Other community, social and personal service activities
32	10,6	11,9	11,7	13,3	10,8	11,4	7,3	4,6	90 Sewage and refuse disposal, sanitation and similar activities
33	4,4	6,1	6,0	12,0	9,5	14,3	17,1	11,5	91 Activities of membership organizations n.e.c.
34	7,4	7,3	8,0	12,3	9,0	12,9	12,1	7,3	92 Recreational, cultural and sporting activities
35	5,5	4,7	4,6	6,5	4,6	5,8	3,2	1,5	93 Other service activities
36	-	-	-	-	-	-	-	-	P Activities of households
37	-	-	-	-	-	-	-	-	Q Extra-territorial organizations and bodies

PLAĆE I TROŠKOVI RADA
EARNINGS AND LABOUR COSTS

7-7. PROSJEČNA MJESEČNA ISPLAĆENA NETO PLAĆA PO ZAPOSLENOME TE INDEKSI NOMINALNIH I REALNIH NETO PLAĆA PREMA NKD-u 2002.
AVERAGE MONTHLY PAID OFF NET EARNING PER PERSON IN PAID EMPLOYMENT AND INDICES OF NOMINAL AND REAL NET EARNINGS,
ACCORDING TO NKD 2002.

	Prosječna mjesečna isplaćena neto plaća po zaposlenome, kune Average monthly paid off net earnings per person in paid employment, kuna			Indeksi/Indices 2005. = 100				
				nominalne neto plaće Nominal net earnings		realne neto plaće Real net earnings		
	2004.	2005.	2006.	2004.	2006.	2004.	2006.	
Ukupno	4 173	4 376	4 603	95,4	105,2	98,6	101,9	Total
A Poljoprivreda, lov i šumarstvo	3 530	3 715	4 108	95,0	110,6	98,2	107,2	A Agriculture, hunting and forestry
01 Poljoprivreda, lov i usluge povezane s njima	3 240	3 471	3 593	93,3	103,5	96,4	100,3	01 Agriculture, hunting and related service activities
02 Šumarstvo, sječa drva i usluge povezane s njima	3 901	4 005	4 815	97,4	120,2	100,6	116,5	02 Forestry, logging and related service activities
B Ribarstvo	3 055	3 350	3 642	91,2	108,7	94,2	105,3	B Fishing
05 Ribarstvo, uzgoj riba i usluge povezane s njima	3 055	3 350	3 642	91,2	108,7	94,2	105,3	05 Fishing, fish farming and related, service activities
C Rudarstvo i vađenje	4 534	4 973	5 309	91,2	106,8	94,2	103,5	C Mining and quarrying
11 Vađenje sirove nafte i zemnog plina; uslužne djelatnosti u vezi s vađenjem nafte i plina, osim istraživanja	5 049	5 673	6 152	89,0	108,4	91,9	105,1	11 Extraction of crude petroleum and natural gas; service activities incidental to oil and gas extraction, excluding surveying
14 Vađenje ostalih ruda i kamena	3 573	3 672	3 941	97,3	107,4	100,5	104,0	14 Other mining and quarrying
D Prerađivačka industrija	3 711	3 934	4 189	94,3	106,5	97,4	103,2	D Manufacturing
15 Proizvodnja hrane i pića	4 166	4 383	4 517	95,0	103,1	98,2	99,9	15 Manufacture of food products and beverages
16 Proizvodnja duhanskih proizvoda	5 218	6 075	6 411	85,9	105,5	88,7	102,3	16 Manufacture of tobacco products
17 Proizvodnja tekstila	2 589	2 691	2 825	96,2	105,0	99,4	101,7	17 Manufacture of textiles
18 Proizvodnja odjeće; dorada i bojenje krzna	2 216	2 326	2 405	95,3	103,4	98,4	100,2	18 Manufacture of wearing apparel; dressing and dyeing of fur
19 Štavljenje i obrada kože; proizvodnja kovčega i torba, ručnih torbica, sedlarskih i remenarskih proizvoda i obuće	2 147	2 212	2 377	97,1	107,5	100,3	104,1	19 Tanning and dressing of leather, manufacture of luggage, handbags, saddlery, harness and footwear
20 Prerada drva, proizvodnja proizvoda od drva i pluta, osim namještaja; proizvodnja predmeta od slame i pletarskih materijala	2 509	2 643	2 812	94,9	106,4	98,1	103,1	20 Manufacture of wood and of products of wood and cork, except furniture; manufacture of articles of straw and plaiting materials
21 Proizvodnja celuloze, papira i proizvoda od papira	3 367	3 565	3 785	94,4	106,2	97,6	102,9	21 Manufacture of pulp, paper and paper products
22 Izdavačka i tiskarska djelatnost te umnožavanje snimljenih zapisa	4 815	5 080	5 268	94,8	103,7	97,9	100,5	22 Publishing, printing and reproduction of recorded media
23 Proizvodnja koka, naftnih derivata i nuklearnoga goriva	5 209	6 047	6 577	86,1	108,8	89,0	105,4	23 Manufacture of coke, refined petroleum products and nuclear fuel
24 Proizvodnja kemikalija i kemijskih proizvoda	5 120	5 292	5 695	96,7	107,6	99,9	104,3	24 Manufacture of chemicals and chemical products
25 Proizvodnja proizvoda od gume i plastike	3 186	3 384	3 591	94,1	106,1	97,3	102,8	25 Manufacture of rubber and plastic products
26 Proizvodnja ostalih nemetalnih mineralnih proizvoda	4 044	4 269	4 512	94,7	105,7	97,9	102,4	26 Manufacture of other non-metallic mineral products
27 Proizvodnja metala	3 071	3 225	3 600	95,2	111,7	98,4	108,2	27 Manufacture of basic metals
28 Proizvodnja proizvoda od metala, osim strojeva i opreme	3 298	3 436	3 659	96,0	106,5	99,2	103,2	28 Manufacture of fabricated metal products, except machinery and equipment
29 Proizvodnja strojeva i uređaja, d. n.	3 625	3 857	4 181	94,0	108,4	97,1	105,1	29 Manufacture of machinery and equipment n.e.c.
30 Proizvodnja uredskih strojeva i računala	5 350	5 612	6 340	95,3	113,0	98,5	109,5	30 Manufacture of office machinery and computers
31 Proizvodnja električnih strojeva i aparata, d. n.	4 751	5 148	5 733	92,3	111,4	95,3	107,9	31 Manufacture of electrical machinery and apparatus n.e.c.
32 Proizvodnja radiotelevizijskih i komunikacijskih aparata i opreme	5 703	5 679	5 912	100,4	104,1	103,7	100,9	32 Manufacture of radio, television and communication equipment and apparatus
33 Proizvodnja medicinskih, preciznih i optičkih instrumenata te satova	3 977	4 181	4 500	95,1	107,6	98,3	104,3	33 Manufacture of medical, precision and optical instruments, watches and clocks
34 Proizvodnja motornih vozila, prikolica i poluprikolica	3 835	4 099	4 414	93,6	107,7	96,7	104,3	34 Manufacture of motor vehicles, trailers and semi-trailers
35 Proizvodnja ostalih prijevoznih sredstava	4 458	4 661	4 964	95,6	106,5	98,8	103,2	35 Manufacture of other transport equipment
36 Proizvodnja namještaja, ostala prerađivačka industrija, d. n.	2 700	2 741	2 884	98,5	105,2	101,8	102,0	36 Manufacture of furniture, manufacturing n.e.c.
37 Reciklaža	3 904	4 099	4 361	95,2	106,4	98,4	103,1	37 Recycling
E Opskrba električnom energijom, plinom i vodom	4 750	4 916	5 178	96,6	105,3	99,8	102,1	E Electricity, gas and water supply
40 Opskrba električnom energijom, plinom, parom i toplom vodom	5 080	5 222	5 489	97,3	105,1	100,5	101,9	40 Electricity, gas, steam and hot water supply
41 Skupljanje, pročišćavanje i distribucija vode	4 176	4 399	4 667	94,9	106,1	98,1	102,8	41 Collection, purification and distribution of water
F Građevinarstvo	3 636	3 733	3 966	97,4	106,2	100,6	103,0	F Construction
45 Građevinarstvo	3 636	3 733	3 966	97,4	106,2	100,6	103,0	45 Construction

7-7. PROSJEČNA MJESEČNA ISPLAĆENA NETO PLAĆA PO ZAPOSLENOME TE INDEKSI NOMINALNIH I REALNIH NETO PLAĆA PREMA NKD-u 2002.
AVERAGE MONTHLY PAID OFF NET EARNING PER PERSON IN PAID EMPLOYMENT AND INDICES OF NOMINAL AND REAL NET EARNINGS,
ACCORDING TO NKD 2002.

 (nastavak)
 (continued)

	Prosječna mjesečna isplaćena neto plaća po zaposlenome, kune <i>Average monthly paid off net earnings per person in paid employment, kuna</i>			Indeksi/Indices 2005. = 100				
				nominalne neto plaće <i>Nominal net earnings</i>		realne neto plaće <i>Real net earnings</i>		
	2004.	2005.	2006.	2004.	2006.	2004.	2006.	
G Trgovina na veliko i na malo; popravak motornih vozila i motocikla te predmeta za osobnu uporabu i kućanstvo	3 617	3 785	3 962	95,6	104,7	98,7	101,4	G Wholesale and retail trade; repair of motor vehicles, motorcycles and personal and household goods
50 Trgovina motornim vozilima i motociklima; održavanje i popravak motornih vozila i motocikla; trgovina na malo motornim gorivima i mazivima	4 595	4 870	5 145	94,4	105,7	97,5	102,4	50 Sale, maintenance and repair of motor vehicles and motorcycles; retail sale of automotive fuel
51 Trgovina na veliko i posredovanje u trgovini, osim trgovine motornim vozilima i motociklima	3 828	3 992	4 206	95,9	105,4	99,1	102,1	51 Wholesale trade and commission trade, except of motor vehicles and motorcycles
52 Trgovina na malo, osim trgovine motornim vozilima i motociklima; popravak predmeta za osobnu uporabu i kućanstvo	3 209	3 381	3 495	94,9	103,4	98,1	100,2	52 Retail trade, except of motor vehicles and motorcycles; repair of personal and household goods
H Hoteli i restorani	3 559	3 771	3 953	94,4	104,8	97,5	101,6	H Hotels and restaurants
55 Hoteli i restorani	3 559	3 771	3 953	94,4	104,8	97,5	101,6	55 Hotels and restaurants
I Prijevoz, skladištenje i veze	4 906	5 250	5 464	93,4	104,1	96,5	100,9	I Transport, storage and communication
60 Kopneni prijevoz i cjevovodni transport	4 534	4 844	5 195	93,6	107,3	96,7	103,9	60 Land transport; transport via pipelines
61 Vodeni prijevoz	4 877	5 246	5 343	93,0	101,9	96,0	98,7	61 Water transport
62 Zračni prijevoz	7 503	8 105	8 005	92,6	98,8	95,6	95,7	62 Air transport
63 Prateće i pomoćne djelatnosti u prijevozu; djelatnost putničkih agencija	4 838	5 181	5 387	93,4	104,0	96,5	100,7	63 Supporting and auxiliary transport activities; activities of travel agencies
64 Pošta i telekomunikacije	5 280	5 651	5 744	93,4	101,7	96,5	98,5	64 Post and telecommunications
J Financijsko posredovanje	5 993	6 417	6 725	93,4	104,8	96,5	101,6	J Financial intermediation
65 Financijsko posredovanje, osim osiguranja i mirovinskih fondova	6 071	6 526	6 816	93,0	104,4	96,1	101,2	65 Financial intermediation, except insurance and pension funding
66 Osiguranje i mirovinski fondovi, osim obveznoga osiguranja	6 017	6 433	6 875	93,5	106,9	96,6	103,6	66 Insurance and pension funding, except compulsory social security
67 Pomoćne djelatnosti u financijskom posredovanju	4 129	4 168	4 346	99,1	104,3	102,3	101,0	67 Activities auxiliary to financial intermediation
K Poslovanje nekretninama, iznajmljivanje i poslovne usluge	4 355	4 640	4 957	93,9	106,8	97,0	103,5	K Real estate, renting and business activities
70 Poslovanje nekretninama	4 334	4 531	4 766	95,7	105,2	98,8	101,9	70 Real estate activities
71 Iznajmljivanje strojeva i opreme, bez rukovatelja i predmeta za osobnu uporabu i kućanstvo	3 854	4 260	4 481	90,5	105,2	93,5	101,9	71 Renting of machinery and equipment without operator and of personal and household goods
72 Računalne i srodne djelatnosti	5 228	5 697	6 126	91,8	107,5	94,8	104,2	72 Computer and related activities
73 Istraživanje i razvoj	6 219	6 442	7 003	96,5	108,7	99,7	105,4	73 Research and development
74 Ostale poslovne djelatnosti	3 885	4 187	4 444	92,8	106,1	95,9	102,8	74 Other business activities
L Javna uprava i obrana; obvezno socijalno osiguranje	4 611	4 749	4 964	97,1	104,5	100,3	101,3	L Public administration and defence; compulsory social security
75 Javna uprava i obrana; obvezno socijalno osiguranje	4 611	4 749	4 964	97,1	104,5	100,3	101,3	75 Public administration and defence; compulsory social security
M Obrazovanje	4 224	4 342	4 510	97,3	103,9	100,5	100,6	M Education
80 Obrazovanje	4 224	4 342	4 510	97,3	103,9	100,5	100,6	80 Education
N Zdravstvena zaštita i socijalna skrb	4 781	5 109	5 316	93,6	104,0	96,7	100,8	N Health and social work
85 Zdravstvena zaštita i socijalna skrb	4 781	5 109	5 316	93,6	104,0	96,7	100,8	85 Health and social work
O Ostale društvene, socijalne i osobne uslužne djelatnosti	4 493	4 634	4 906	97,0	105,9	100,2	102,6	O Other community, social and personal service activities
90 Uklanjanje otpadnih voda, odvoz smeća, sanitarne i slične djelatnosti	4 056	4 234	4 440	95,8	104,9	99,0	101,6	90 Sewage and refuse disposal, sanitation and similar activities
91 Djelatnosti članskih organizacija, d. n.	5 132	5 244	5 558	97,9	106,0	101,1	102,7	91 Activities of membership organizations n.e.c.
92 Rekreativne, kulturne i sportske djelatnosti	4 757	4 863	5 147	97,8	105,9	101,1	102,6	92 Recreational, cultural and sporting activities
93 Ostale uslužne djelatnosti	3 078	3 315	3 560	92,9	107,4	95,9	104,1	93 Other service activities
P Djelatnosti kućanstava	-	-	-	-	-	-	-	P Activities of households
Q Izvanteritorijalne organizacije i tijela	-	-	-	-	-	-	-	Q Extra-territorial organizations and bodies

PLAĆE I TROŠKOVI RADA
EARNINGS AND LABOUR COSTS

7-8. PROSJEČNA MJESEČNA BRUTO PLAĆA PO ZAPOSLENOME I INDEKSI NOMINALNIH I REALNIH BRUTO PLAĆA PREMA NKD-u 2002.
AVERAGE MONTHLY GROSS EARNINGS PER PERSON IN PAID EMPLOYMENT AND INDICES OF NOMINAL AND REAL GROSS EARNINGS,
ACCORDING TO NKD 2002.

	Prosječna mjesečna bruto plaća po zaposlenome, kune Average monthly gross earnings per person in paid employment, kuna			Indeksi/Indices 2005. = 100				
				nominalne bruto plaće Nominal gross earnings		realne bruto plaće Real gross earnings		
	2004.	2005.	2006.	2004.	2006.	2004.	2006.	
Ukupno	5 985	6 248	6 634	95,8	106,2	99,0	102,9	Total
A Poljoprivreda, lov i šumarstvo	4 829	5 062	5 670	95,4	112,0	98,6	108,5	A Agriculture, hunting and forestry
01 Poljoprivreda, lov i usluge povezane s njima	4 450	4 765	4 949	93,4	103,9	96,5	100,6	01 Agriculture, hunting and related service activities
02 Šumarstvo, sječa drva i usluge povezane s njima	5 316	5 415	6 658	98,2	123,0	101,4	119,1	02 Forestry, logging and related service activities
B Ribarstvo	4 187	4 564	4 986	91,7	109,3	94,8	105,9	B Fishing
05 Ribarstvo, uzgoj riba i usluge povezane s njima	4 187	4 564	4 986	91,7	109,3	94,8	105,9	05 Fishing, fish farming and related, service activities
C Rudarstvo i vađenje	6 629	7 283	7 894	91,0	108,4	94,0	105,0	C Mining and quarrying
11 Vađenje sirove nafte i zemnog plina; uslužne djelatnosti u vezi s vađenjem nafte i plina, osim istraživanja	7 498	8 436	9 341	88,9	110,7	91,8	107,3	11 Extraction of crude petroleum and natural gas; service activities incidental to oil and gas extraction, excluding surveying
14 Vađenje ostalih ruda i kamena	5 006	5 141	5 547	97,4	107,9	100,6	104,6	14 Other mining and quarrying
D Prerađivačka industrija	5 288	5 575	6 003	94,9	107,7	98,0	104,3	D Manufacturing
15 Proizvodnja hrane i pića	5 965	6 245	6 474	95,5	103,7	98,7	100,5	15 Manufacture of food products and beverages
16 Proizvodnja duhanskih proizvoda	7 803	9 046	9 684	86,3	107,1	89,1	103,7	16 Manufacture of tobacco products
17 Proizvodnja tekstila	3 516	3 630	3 841	96,9	105,8	100,1	102,5	17 Manufacture of textiles
18 Proizvodnja odjeće; dorada i bojenje krzna	2 993	3 121	3 235	95,9	103,7	99,1	100,4	18 Manufacture of wearing apparel; dressing and dyeing of fur
19 Štavljenje i obrada kože; proizvodnja kovčega i torbi, ručnih torbica, sedlarskih i remenarskih proizvoda i obuće	2 918	3 018	3 244	96,7	107,5	99,9	104,1	19 Tanning and dressing of leather, manufacture of luggage, handbags, saddlery, harness and footwear
20 Prerada drva, proizvodnja proizvoda od drva i pluta, osim namještaja; proizvodnja predmeta od slame i pletarskih materijala	3 375	3 546	3 796	95,2	107,0	98,3	103,7	20 Manufacture of wood and of products of wood and cork, except furniture; manufacture of articles of straw and plaiting materials
21 Proizvodnja celuloze, papira i proizvoda od papira	4 652	4 914	5 256	94,7	107,0	97,8	103,7	21 Manufacture of pulp, paper and paper products
22 Izdavačka i tiskarska djelatnost te umnožavanje snimljenih zapisa	7 213	7 539	7 904	95,7	104,8	98,8	101,6	22 Publishing, printing and reproduction of recorded media
23 Proizvodnja koksa, naftnih derivata i nuklearnoga goriva	7 816	8 783	9 668	89,0	110,1	91,9	106,7	23 Manufacture of coke, refined petroleum products and nuclear fuel
24 Proizvodnja kemikalija i kemijskih proizvoda	7 561	7 717	8 503	98,0	110,2	101,2	106,8	24 Manufacture of chemicals and chemical products
25 Proizvodnja proizvoda od gume i plastike	4 414	4 683	5 025	94,3	107,3	97,4	104,0	25 Manufacture of rubber and plastic products
26 Proizvodnja ostalih nemetalnih mineralnih proizvoda	5 788	6 065	6 450	95,4	106,4	98,6	103,1	26 Manufacture of other non-metallic mineral products
27 Proizvodnja metala	4 135	4 356	4 944	94,9	113,5	98,1	110,0	27 Manufacture of basic metals
28 Proizvodnja proizvoda od metala, osim strojeva i opreme	4 567	4 745	5 095	96,2	107,4	99,4	104,0	28 Manufacture of fabricated metal products, except machinery and equipment
29 Proizvodnja strojeva i uređaja, d. n.	5 062	5 362	5 949	94,4	110,9	97,5	107,5	29 Manufacture of machinery and equipment n.e.c.
30 Proizvodnja uredskih strojeva i računala	8 215	8 547	9 962	96,1	116,6	99,3	112,9	30 Manufacture of office machinery and computers
31 Proizvodnja električnih strojeva i aparata, d. n.	7 082	7 604	8 646	93,1	113,7	96,2	110,2	31 Manufacture of electrical machinery and apparatus n.e.c.
32 Proizvodnja radiotelevizijskih i komunikacijskih aparata i opreme	8 957	8 808	9 256	101,7	105,1	105,1	101,8	32 Manufacture of radio, television and communication equipment and apparatus
33 Proizvodnja medicinskih, preciznih i optičkih instrumenata te satova	5 757	5 928	6 473	97,1	109,2	100,3	105,8	33 Manufacture of medical, precision and optical instruments, watches and clocks
34 Proizvodnja motornih vozila, prikolica i poluprikolica	5 390	5 737	6 236	94,0	108,7	97,1	105,3	34 Manufacture of motor vehicles, trailers and semi-trailers
35 Proizvodnja ostalih prijevoznih sredstava	6 299	6 574	7 040	95,8	107,1	99,0	103,8	35 Manufacture of other transport equipment
36 Proizvodnja namještaja, ostala prerađivačka industrija, d. n.	3 664	3 703	3 925	98,9	106,0	102,2	102,7	36 Manufacture of furniture, manufacturing n.e.c.
37 Reciklaža	5 554	5 774	6 262	96,2	108,5	99,4	105,1	37 Recycling
E Opskrba električnom energijom, plinom i vodom	6 720	6 913	7 342	97,2	106,2	100,4	102,9	E Electricity, gas and water supply
40 Opskrba električnom energijom, plinom, parom i toplom vodom	7 238	7 379	7 813	98,1	105,9	101,3	102,6	40 Electricity, gas, steam and hot water supply
41 Skupljanje, pročišćavanje i distribucija vode	5 819	6 124	6 568	95,0	107,2	98,2	103,9	41 Collection, purification and distribution of water
F Građevinarstvo	5 105	5 212	5 593	97,9	107,3	101,2	104,0	F Construction
45 Građevinarstvo	5 105	5 212	5 593	97,9	107,3	101,2	104,0	45 Construction

7-8. PROSJEČNA MJESEČNA BRUTO PLAĆA PO ZAPOSLENOME I INDEKSI NOMINALNIH I REALNIH BRUTO PLAĆA PREMA NKD-u 2002.
 AVERAGE MONTHLY GROSS EARNINGS PER PERSON IN PAID EMPLOYMENT AND INDICES OF NOMINAL AND REAL GROSS EARNINGS,
 ACCORDING TO NKD 2002.

 (nastavak)
 (continued)

	Prosječna mjesečna bruto plaća po zaposlenome, kune Average monthly gross earnings per person in paid employment, kuna			Indeksi/Indices 2005. = 100				
				nominalne bruto plaće Nominal gross earnings		realne bruto plaće Real gross earnings		
	2004.	2005.	2006.	2004.	2006.	2004.	2006.	
G Trgovina na veliko i na malo; popravak motornih vozila i motocikla te predmeta za osobnu uporabu i kućanstvo	5 204	5 406	5 701	96,3	105,5	99,4	102,2	G Wholesale and retail trade; repair of motor vehicles, motorcycles and personal and household goods
50 Trgovina motornim vozilima i motociklima; održavanje i popravak motornih vozila i motocikla; trgovina na malo motornim gorivima i mazivima	6 753	7 112	7 554	95,0	106,2	98,1	102,9	50 Sale, maintenance and repair of motor vehicles and motorcycles; retail sale of automotive fuel
51 Trgovina na veliko i posredovanje u trgovini, osim trgovine motornim vozilima i motociklima	5 598	5 801	6 161	96,5	106,2	99,7	102,9	51 Wholesale trade and commission trade, except of motor vehicles and motorcycles
52 Trgovina na malo, osim trgovine motornim vozilima i motociklima; popravak predmeta za osobnu uporabu i kućanstvo	4 506	4 712	4 901	95,6	104,0	98,8	100,8	52 Retail trade, except of motor vehicles and motorcycles; repair of personal and household goods
H Hoteli i restorani	5 038	5 334	5 639	94,5	105,7	97,6	102,5	H Hotels and restaurants
55 Hoteli i restorani	5 038	5 334	5 639	94,5	105,7	97,6	102,5	55 Hotels and restaurants
I Prijevoz, skladištenje i veze	7 100	7 585	7 948	93,6	104,8	96,7	101,5	I Transport, storage and communication
60 Kopneni prijevoz i cjevovodni transport	6 411	6 815	7 403	94,1	108,6	97,2	105,3	60 Land transport; transport via pipelines
61 Vodeni prijevoz	7 033	7 570	7 697	92,9	101,7	96,0	98,5	61 Water transport
62 Zračni prijevoz	12 126	13 108	12 894	92,5	98,4	95,6	95,3	62 Air transport
63 Prateće i pomoćne djelatnosti u prijevozu; djelatnost putničkih agencija	7 031	7 489	7 818	93,9	104,4	97,0	101,2	63 Supporting and auxiliary transport activities; activities of travel agencies
64 Pošta i telekomunikacije	7 720	8 298	8 495	93,0	102,4	96,1	99,2	64 Post and telecommunications
J Financijsko posredovanje	9 153	9 801	10 376	93,4	105,9	96,5	102,6	J Financial intermediation
65 Financijsko posredovanje, osim osiguranja i mirovinskih fondova	9 283	9 986	10 537	93,0	105,5	96,0	102,3	65 Financial intermediation, except insurance and pension funding
66 Osiguranje i mirovinski fondovi, osim obveznoga osiguranja	9 151	9 790	10 550	93,5	107,8	96,6	104,4	66 Insurance and pension funding, except compulsory social security
67 Pomoćne djelatnosti u financijskom posredovanju	6 218	6 185	6 528	100,5	105,6	103,9	102,3	67 Activities auxiliary to financial intermediation
K Poslovanje nekretninama, iznajmljivanje i poslovne usluge	6 484	6 898	7 464	94,0	108,2	97,1	104,8	K Real estate, renting and business activities
70 Poslovanje nekretninama	6 213	6 469	6 880	96,0	106,4	99,2	103,1	70 Real estate activities
71 Iznajmljivanje strojeva i opreme, bez rukovatelja i predmeta za osobnu uporabu i kućanstvo	5 590	6 242	6 575	89,6	105,3	92,5	102,1	71 Renting of machinery and equipment without operator and of personal and household goods
72 Računalne i srodne djelatnosti	8 044	8 772	9 560	91,7	109,0	94,7	105,6	72 Computer and related activities
73 Istraživanje i razvoj	9 684	9 886	10 968	98,0	111,0	101,2	107,5	73 Research and development
74 Ostale poslovne djelatnosti	5 685	6 147	6 590	92,5	107,2	95,5	103,9	74 Other business activities
L Javna uprava i obrana; obvezno socijalno osiguranje	6 487	6 635	7 008	97,8	105,6	101,0	102,4	L Public administration and defence; compulsory social security
75 Javna uprava i obrana; obvezno socijalno osiguranje	6 487	6 635	7 008	97,8	105,6	101,0	102,4	75 Public administration and defence; compulsory social security
M Obrazovanje	6 030	6 153	6 428	98,0	104,5	101,2	101,2	M Education
80 Obrazovanje	6 030	6 153	6 428	98,0	104,5	101,2	101,2	80 Education
N Zdravstvena zaštita i socijalna skrb	6 954	7 404	7 765	93,9	104,9	97,0	101,6	N Health and social work
85 Zdravstvena zaštita i socijalna skrb	6 954	7 404	7 765	93,9	104,9	97,0	101,6	85 Health and social work
O Ostale društvene, socijalne i osobne uslužne djelatnosti	6 530	6 673	7 125	97,9	106,8	101,1	103,5	O Other community, social and personal service activities
90 Uklanjanje otpadnih voda, odvoz smeća, sanitarne i slične djelatnosti	5 636	5 875	6 188	95,9	105,3	99,1	102,1	90 Sewage and refuse disposal, sanitation and similar activities
91 Djelatnosti članskih organizacija, d. n.	7 651	7 742	8 290	98,8	107,1	102,1	103,8	91 Activities of membership organizations n.e.c.
92 Rekreacijske, kulturne i sportske djelatnosti	7 006	7 081	7 566	98,9	106,8	102,2	103,5	92 Recreational, cultural and sporting activities
93 Ostale uslužne djelatnosti	4 247	4 553	4 932	93,3	108,3	96,4	105,0	93 Other service activities
P Djelatnosti kućanstava	-	-	-	-	-	-	-	P Activities of households
Q Izvanteritorijalne organizacije i tijela	-	-	-	-	-	-	-	Q Extra-territorial organizations and bodies

PLAĆE I TROŠKOVI RADA
EARNINGS AND LABOUR COSTS

7-9. PROSJEČNE MJESEČNE BRUTO I NETO PLAĆE PO ZAPOSLENOME PREMA NKD-u 2002. I SPOLU, PROSJEK 2005.
AVERAGE MONTHLY GROSS AND NET EARNINGS PER PERSON IN PAID EMPLOYMENT, ACCORDING TO NKD 2002. AND BY SEX, 2005

u kunama
Kuna

	Prosječne mjesečne bruto plaće po zaposlenome Average monthly gross earnings per person in paid employment			Prosječne mjesečne isplaćene neto plaće po zaposlenome Average monthly paid off net earnings per person in paid employment			
	ukupno Total	muškarci Men	žene Women	ukupno Total	muškarci Men	žene Women	
Ukupno	6 192	6 492	5 806	4 352	4 558	4 087	Total
A Poljoprivreda, lov i šumarstvo	5 083	5 178	4 792	3 763	3 846	3 508	A Agriculture, hunting and forestry
01 Poljoprivreda, lov i usluge povezane s njima	4 687	4 775	4 473	3 447	3 521	3 264	01 Agriculture, hunting and related service activities
02 Šumarstvo, sječa drva i usluge povezane s njima	5 696	5 715	5 608	4 252	4 278	4 131	02 Forestry, logging and related service activities
B Ribarstvo	4 220	4 330	3 687	3 104	3 175	2 758	B Fishing
05 Ribarstvo, uzgoj riba i usluge povezane s njima	4 220	4 330	3 687	3 104	3 175	2 758	05 Fishing, fish farming and related service activities
C Rudarstvo i vađenje	6 923	6 918	6 952	4 900	4 912	4 838	C Mining and quarrying
11 Vađenje sirove nafte i zemnog plina; uslužne djelatnosti u vezi s vađenjem nafte i plina, osim istraživanja	8 068	8 153	7 704	5 667	5 749	5 317	11 Extraction of crude petroleum and natural gas; service activities incidental to oil and gas extraction, excluding surveying
14 Vađenje ostalih ruda i kamena	5 141	5 142	5 135	3 707	3 711	3 679	14 Other mining and quarrying
D Prerađivačka industrija	5 452	5 969	4 560	3 871	4 218	3 273	D Manufacturing
15 Proizvodnja hrane i pića	5 919	6 377	5 258	4 182	4 490	3 737	15 Manufacture of food products and beverages
16 Proizvodnja duhanskih proizvoda	10 319	11 136	9 122	6 849	7 328	6 146	16 Manufacture of tobacco products
17 Proizvodnja tekstila	3 603	4 449	3 271	2 682	3 243	2 463	17 Manufacture of textiles
18 Proizvodnja odjeće; dorada i bojenje krzna	3 122	4 195	2 948	2 367	3 056	2 256	18 Manufacture of wearing apparel; dressing and dyeing of fur
19 Štavljenje i obrada kože; proizvodnja kovčega i torba, ručnih torbica, sedlarskih i remenarskih proizvoda i obuće	3 024	3 785	2 830	2 291	2 798	2 161	19 Tanning and dressing of leather, manufacture of luggage, handbags, saddlery, harness and footwear
20 Prerada drva, proizvodnja proizvoda od drva i pluta, osim namještaja; proizvodnja predmeta od slame i pletarskih materijala	3 544	3 683	3 175	2 652	2 750	2 391	20 Manufacture of wood and of products of wood and cork, except furniture; manufacture of articles of straw and plaiting materials
21 Proizvodnja celuloze, papira i proizvoda od papira	4 755	5 023	4 146	3 473	3 668	3 029	21 Manufacture of pulp, paper and paper products
22 Izdavačka i tiskarska djelatnost te umnožavanje snimljenih zapisa	7 060	7 429	6 618	4 789	5 011	4 523	22 Publishing, printing and reproduction of recorded media
23 Proizvodnja koksa, naftnih derivata i nuklearnoga goriva	8 440	8 554	8 174	5 860	5 962	5 622	23 Manufacture of coke, refined petroleum products and nuclear fuel
24 Proizvodnja kemikalija i kemijskih proizvoda	7 371	7 330	7 440	5 059	5 068	5 043	24 Manufacture of chemicals and chemical products
25 Proizvodnja proizvoda od gume i plastike	4 777	5 082	4 053	3 443	3 649	2 957	25 Manufacture of rubber and plastic products
26 Proizvodnja ostalih nemetalnih mineralnih proizvoda	6 097	6 202	5 649	4 330	4 408	4 000	26 Manufacture of other non-metallic mineral products
27 Proizvodnja metala	4 502	4 568	4 194	3 296	3 338	3 097	27 Manufacture of basic metals
28 Proizvodnja proizvoda od metala, osim strojeva i opreme	4 781	4 829	4 481	3 474	3 509	3 247	28 Manufacture of fabricated metal products, except machinery and equipment
29 Proizvodnja strojeva i uređaja, d. n.	5 464	5 606	4 670	3 931	4 032	3 360	29 Manufacture of machinery and equipment n.e.c.
30 Proizvodnja uredskih strojeva i računala	8 075	8 349	7 291	5 135	5 280	4 719	30 Manufacture of office machinery and computers
31 Proizvodnja električnih strojeva i aparata, d. n.	7 253	7 943	5 705	4 926	5 353	3 968	31 Manufacture of electrical machinery and apparatus n.e.c.
32 Proizvodnja radiotelevizijskih i komunikacijskih aparata i opreme	9 435	11 178	7 242	6 126	7 154	4 833	32 Manufacture of radio, television and communication equipment and apparatus
33 Proizvodnja medicinskih, preciznih i optičkih instrumenata te satova	5 821	6 069	5 452	4 105	4 252	3 886	33 Manufacture of medical, precision and optical instruments, watches and clocks
34 Proizvodnja motornih vozila, prikolica i poluprikolica	5 272	5 997	4 061	3 757	4 230	2 970	34 Manufacture of motor vehicles, trailers and semi-trailers
35 Proizvodnja ostalih prijevoznih sredstava	6 440	6 511	5 801	4 606	4 658	4 145	35 Manufacture of other transport equipment
36 Proizvodnja namještaja, ostala prerađivačka industrija, d. n.	3 884	4 081	3 477	2 888	3 028	2 597	36 Manufacture of furniture, manufacturing n.e.c.
37 Reciklaža	5 916	6 152	5 051	4 170	4 319	3 622	37 Recycling
E Opskrba električnom energijom, plinom i vodom	6 715	6 780	6 446	4 825	4 877	4 612	E Electricity, gas and water supply
40 Opskrba električnom energijom, plinom, parom i toplom vodom	7 133	7 255	6 653	5 102	5 194	4 741	40 Electricity, gas, steam and hot water supply
41 Skupljanje, pročišćavanje i distribucija vode	5 992	5 977	6 057	4 347	4 342	4 370	41 Collection, purification and distribution of water

7-9. PROSJEČNE MJESEČNE BRUTO I NETO PLAĆE PO ZAPOSLENOME PREMA NKD-u 2002. I SPOLU, PROSJEK 2005.

AVERAGE MONTHLY GROSS AND NET EARNINGS PER PERSON IN PAID EMPLOYMENT, ACCORDING TO NKD 2002. AND BY SEX, 2005

(nastavak)
(continued)

u kunama
Kuna

	Prosječne mjesečne bruto plaće po zaposlenome Average monthly gross earnings per person in paid employment			Prosječne mjesečne isplaćene neto plaće po zaposlenome Average monthly paid off net earnings per person in paid employment			
	ukupno Total	muškarci Men	žene Women	ukupno Total	muškarci Men	žene Women	
F Građevinarstvo	5 107	5 072	5 371	3 676	3 661	3 785	F Construction
45 Građevinarstvo	5 107	5 072	5 371	3 676	3 661	3 785	45 Construction
G Trgovina na veliko i na malo; popravak motornih vozila i motocikla te predmeta za osobnu uporabu i kućanstvo	5 292	5 825	4 733	3 723	4 067	3 364	G Wholesale and retail trade; repair of motor vehicles, motorcycles and personal and household goods
50 Trgovina motornim vozilima i motociklima; održavanje i popravak motornih vozila i motocikla; trgovina na malo motornim gorivima i mazivima	6 528	6 592	6 298	4 534	4 584	4 355	50 Sale, maintenance and repair of motor vehicles and motorcycles; retail sale of automotive fuel
51 Trgovina na veliko i posredovanje u trgovini, osim trgovine motornim vozilima i motociklima	5 660	6 002	5 156	3 933	4 158	3 600	51 Wholesale trade and commission trade, except of motor vehicles and motorcycles
52 Trgovina na malo, osim trgovine motornim vozilima i motociklima; popravak predmeta za osobnu uporabu i kućanstvo	4 615	5 125	4 331	3 314	3 646	3 129	52 Retail trade, except of motor vehicles and motor-cycles; repair of personal and household goods
H Hoteli i restorani	5 303	5 787	4 895	3 781	4 080	3 528	H Hotels and restaurants
55 Hoteli i restorani	5 303	5 787	4 895	3 781	4 080	3 528	55 Hotels and restaurants
I Prijevoz, skladištenje i veze	7 035	7 100	6 866	4 915	4 978	4 752	I Transport, storage and communication
60 Kopneni prijevoz i cjevovodni transport	6 316	6 376	6 023	4 510	4 567	4 233	60 Land transport; transport via pipelines
61 Vodeni prijevoz	7 906	7 983	7 513	5 434	5 491	5 142	61 Water transport
62 Zračni prijevoz	13 295	17 765	8 209	8 218	10 598	5 510	62 Air transport
63 Prateće i pomoćne djelatnosti u prijevozu; djelatnost putničkih agencija	7 238	7 275	7 141	5 028	5 086	4 875	63 Supporting and auxiliary transport activities; activities of travel agencies
64 Pošta i telekomunikacije	7 228	7 411	6 962	5 034	5 159	4 851	64 Post and telecommunications
J Financijsko posredovanje	9 994	12 115	9 088	6 518	7 649	6 034	J Financial intermediation
65 Financijsko posredovanje, osim osiguranja i mirovinskih fondova	10 162	12 643	9 247	6 616	7 927	6 133	65 Financial intermediation, except insurance and pension funding
66 Osiguranje i mirovinski fondovi, osim obveznoga osiguranja	9 939	11 766	8 776	6 505	7 542	5 844	66 Insurance and pension funding, except compulsory social security
67 Pomoćne djelatnosti u financijskom posredovanju	6 637	7 268	6 019	4 444	4 790	4 105	67 Activities auxiliary to financial intermediation
K Poslovanje nekretninama, iznajmljivanje i poslovne usluge	6 776	7 143	6 230	4 588	4 811	4 256	K Real estate, renting and business activities
70 Poslovanje nekretninama	6 395	6 611	6 120	4 448	4 586	4 272	70 Real estate activities
71 Iznajmljivanje strojeva i opreme, bez rukovatelja i predmeta za osobnu uporabu i kućanstvo	5 789	5 884	5 567	3 985	4 079	3 766	71 Renting of machinery and equipment without operator and of personal and household goods
72 Računalne i srodne djelatnosti	8 117	8 726	6 910	5 352	5 720	4 621	72 Computer and related activities
73 Istraživanje i razvoj	9 763	10 771	8 569	6 365	6 959	5 662	73 Research and development
74 Ostale poslovne djelatnosti	6 163	6 440	5 752	4 223	4 393	3 970	74 Other business activities
L Javna uprava i obrana; obvezno socijalno osiguranje	7 040	7 512	6 356	5 012	5 377	4 483	L Public administration and defence; compulsory social security
75 Javna uprava i obrana; obvezno socijalno osiguranje	7 040	7 512	6 356	5 012	5 377	4 483	75 Public administration and defence; compulsory social security
M Obrazovanje	6 409	7 460	6 052	4 530	5 145	4 321	M Education
80 Obrazovanje	6 409	7 460	6 052	4 530	5 145	4 321	80 Education
N Zdravstvena zaštita i socijalna skrb	7 327	8 970	6 804	5 088	6 086	4 771	N Health and social work
85 Zdravstvena zaštita i socijalna skrb	7 327	8 970	6 804	5 088	6 086	4 771	85 Health and social work
O Ostale društvene, socijalne i osobne uslužne djelatnosti	6 451	6 740	6 084	4 503	4 707	4 245	O Other community, social and personal service activities
90 Uklanjanje otpadnih voda, odvoz smeća, sanitarne i slične djelatnosti	5 831	5 860	5 683	4 229	4 260	4 065	90 Sewage and refuse disposal, sanitation and similar activities
91 Djelatnosti članskih organizacija, d. n.	7 614	8 179	7 157	5 176	5 523	4 895	91 Activities of membership organizations n.e.c.
92 Rekreativne, kulturne i sportske djelatnosti	6 737	7 191	6 290	4 650	4 927	4 376	92 Recreational, cultural and sporting activities
93 Ostale uslužne djelatnosti	4 351	5 403	3 586	3 195	3 956	2 642	93 Other service activities
P Djelatnosti kućanstava	-	-	-	-	-	-	P Activities of households
Q Izvanteritorijalne organizacije i tijela	-	-	-	-	-	-	Q Extra-territorial organizations and bodies

7-10. PROSJEČNE MJESEČNE ISPLAĆENE NETO PLAĆE PO SATU PREMA NKD-u 2002.
AVERAGE MONTHLY PAID OFF NET EARNINGS PER HOUR, ACCORDING TO NKD 2002.

	Prosječne isplaćene neto plaće po satu Average monthly paid off net earnings per hour					
	iznos, kune Amount, kuna			indeksi/Indices Ø 2005. = 100		
	2004.	2005.	2006.	2004.	2006.	
Ukupno	23,16	24,69	26,19	93,8	106,1	Total
A Poljoprivreda, lov i šumarstvo	20,35	21,41	23,19	95,0	108,3	A Agriculture, hunting and forestry
01 Poljoprivreda, lov i usluge povezane s njima	18,66	20,02	20,34	93,2	101,6	01 Agriculture, hunting and related service activities
02 Šumarstvo, sječa drva i usluge povezane s njima	22,58	23,13	27,20	97,6	117,6	02 Forestry, logging and related service activities
B Ribarstvo	17,58	19,35	21,04	90,9	108,7	B Fishing
05 Ribarstvo, uzgoj riba i usluge povezane s njima	17,58	19,35	21,04	90,9	108,7	05 Fishing, fish farming and related service activities
C Rudarstvo i vađenje	25,49	27,89	29,98	91,4	107,5	C Mining and quarrying
11 Vađenje sirove nafte i zemnog plina; uslužne djelatnosti u vezi s vađenjem nafte i plina, osim istraživanja	28,68	32,13	34,75	89,3	108,2	11 Extraction of crude petroleum and natural gas; service activities incidental to oil and gas extraction, excluding surveying
14 Vađenje ostalih ruda i kamena	19,73	20,32	22,34	97,1	109,9	14 Other mining and quarrying
D Prerađivačka industrija	20,87	22,24	23,47	93,8	105,5	D Manufacturing
15 Proizvodnja hrane i pića	23,73	25,02	25,59	94,8	102,3	15 Manufacture of food products and beverages
16 Proizvodnja duhanskih proizvoda	28,40	32,70	33,45	86,9	102,3	16 Manufacture of tobacco products
17 Proizvodnja tekstila	15,00	15,71	16,43	95,5	104,6	17 Manufacture of textiles
18 Proizvodnja odjeće; dorada i bojenje krzna	12,59	13,31	13,79	94,6	103,6	18 Manufacture of wearing apparel; dressing and dyeing of fur
19 Štavljenje i obrada kože; proizvodnja kovčega i torba, ručnih torbica, sedlarskih i remenarskih proizvoda i obuće	12,21	12,81	13,71	95,3	107,1	19 Tanning and dressing of leather, manufacture of luggage, handbags, saddlery, harness and footwear
20 Prerada drva, proizvodnja proizvoda od drva i pluta, osim namještaja; proizvodnja predmeta od slame i pletarskih materijala	14,37	15,21	16,03	94,5	105,4	20 Manufacture of wood and of products of wood and cork, except furniture; manufacture of articles of straw and plaiting materials
21 Proizvodnja celuloze, papira i proizvoda od papira	19,17	20,40	21,80	94,0	106,9	21 Manufacture of pulp, paper and paper products
22 Izdavačka i tiskarska djelatnost te umnožavanje snimljenih zapisa	27,68	29,30	30,08	94,5	102,6	22 Publishing, printing and reproduction of recorded media
23 Proizvodnja koksa, naftnih derivata i nuklearnoga goriva	29,21	34,03	36,87	85,8	108,4	23 Manufacture of coke, refined petroleum products and nuclear fuel
24 Proizvodnja kemikalija i kemijskih proizvoda	29,06	30,06	31,00	96,7	103,1	24 Manufacture of chemicals and chemical products
25 Proizvodnja proizvoda od gume i plastike	18,35	19,54	20,71	93,9	106,0	25 Manufacture of rubber and plastic products
26 Proizvodnja ostalih nemetalnih mineralnih proizvoda	22,61	24,14	25,32	93,7	104,9	26 Manufacture of other non-metallic mineral products
27 Proizvodnja metala	17,30	18,00	20,06	96,1	111,5	27 Manufacture of basic metals
28 Proizvodnja proizvoda od metala, osim strojeva i opreme	18,59	19,48	20,77	95,4	106,6	28 Manufacture of fabricated metal products, except machinery and equipment
29 Proizvodnja strojeva i uređaja, d. n.	20,13	21,49	23,15	93,7	107,7	29 Manufacture of machinery and equipment n.e.c.
30 Proizvodnja uredskih strojeva i računala	30,87	32,54	35,60	94,9	109,4	30 Manufacture of office machinery and computers
31 Proizvodnja električnih strojeva i aparata, d. n.	25,76	28,25	30,69	91,2	108,6	31 Manufacture of electrical machinery and apparatus n.e.c.
32 Proizvodnja radiotelevizijskih i komunikacijskih aparata i opreme	30,01	30,51	32,03	98,4	105,0	32 Manufacture of radio, television and communication equipment and apparatus
33 Proizvodnja medicinskih, preciznih i optičkih instrumenata te satova	23,21	24,36	26,06	95,3	107,0	33 Manufacture of medical, precision and optical instruments, watches and clocks
34 Proizvodnja motornih vozila, prikolica i poluprikolica	21,45	22,99	24,69	93,3	107,4	34 Manufacture of motor vehicles, trailers and semi-trailers
35 Proizvodnja ostalih prijevoznih sredstava	23,83	25,18	26,63	94,6	105,8	35 Manufacture of other transport equipment
36 Proizvodnja namještaja, ostala prerađivačka industrija, d. n.	15,55	15,95	16,82	97,5	105,4	36 Manufacture of furniture, manufacturing n.e.c.
37 Reciklaža	22,36	23,67	25,23	94,5	106,6	37 Recycling
E Opskrba električnom energijom, plinom i vodom	26,13	27,58	28,83	94,7	104,5	E Electricity, gas and water supply
40 Opskrba električnom energijom, plinom, parom i toplom vodom	27,67	29,24	30,85	94,6	105,5	40 Electricity, gas, steam and hot water supply
41 Skupljanje, pročišćavanje i distribucija vode	23,48	24,84	25,58	94,5	103,0	41 Collection, purification and distribution of water
F Građevinarstvo	20,22	21,14	22,43	95,6	106,1	F Construction
45 Građevinarstvo	20,22	21,14	22,43	95,6	106,1	45 Construction

7-10. PROSJEČNE MJESEČNE ISPLAĆENE NETO PLAĆE PO SATU PREMA NKD-u 2002.
AVERAGE MONTHLY PAID OFF NET EARNINGS PER HOUR, ACCORDING TO NKD 2002.

(nastavak)
(continued)

	Prosječne isplaćene neto plaće po satu Average monthly paid off net earnings per hour					
	iznos, kune Amount, kuna			indeksi/Indices Ø 2005. = 100		
	2004.	2005.	2006.	2004.	2006.	
G Trgovina na veliko i na malo; popravak motornih vozila i motocikla te predmeta za osobnu uporabu i kućanstvo	20,74	21,87	22,75	94,8	104,0	G Wholesale and retail trade; repair of motor vehicles, motorcycles and personal and household goods
50 Trgovina motornim vozilima i motociklima; održavanje i popravak motornih vozila i motocikla; trgovina na malo motornim gorivima i mazivima	26,32	28,16	29,56	93,5	105,0	50 Sale, maintenance and repair of motor vehicles and motorcycles; retail sale of automotive fuel
51 Trgovina na veliko i posredovanje u trgovini, osim trgovine motornim vozilima i motociklima	22,13	23,31	24,40	94,9	104,7	51 Wholesale trade and commission trade, except of motor vehicles and motorcycles
52 Trgovina na malo, osim trgovine motornim vozilima i motociklima; popravak predmeta za osobnu uporabu i kućanstvo	18,25	19,34	19,87	94,4	102,8	52 Retail trade, except of motor vehicles and motorcycles; repair of personal and household goods
H Hoteli i restorani	20,20	21,64	22,83	93,3	105,5	H Hotels and restaurants
55 Hoteli i restorani	20,20	21,64	22,83	93,3	105,5	55 Hotels and restaurants
I Prijevoz, skladištenje i veze	26,93	28,94	29,77	93,1	102,9	I Transport, storage and communication
60 Kopneni prijevoz i cjevovodni transport	25,52	27,52	28,73	92,7	104,4	60 Land transport; transport via pipelines
61 Vodeni prijevoz	23,13	25,16	25,87	91,9	102,8	61 Water transport
62 Zračni prijevoz	42,37	46,75	46,63	90,6	99,7	62 Air transport
63 Prateće i pomoćne djelatnosti u prijevozu; djelatnost putničkih agencija	26,72	28,95	29,77	92,3	102,9	63 Supporting and auxiliary transport activities; activities of travel agencies
64 Pošta i telekomunikacije	28,60	30,26	30,74	94,5	101,6	64 Post and telecommunications
J Financijsko posredovanje	32,75	34,99	36,31	93,6	103,8	J Financial intermediation
65 Financijsko posredovanje, osim osiguranja i mirovinskih fondova	32,87	35,26	36,57	93,2	103,7	65 Financial intermediation, except insurance and pension funding
66 Osiguranje i mirovinski fondovi, osim obveznoga osiguranja	34,02	36,25	37,91	93,8	104,6	66 Insurance and pension funding, except compulsory social security
67 Pomoćne djelatnosti u financijskom posredovanju	24,10	24,04	24,50	100,2	101,9	67 Activities auxiliary to financial intermediation
K Poslovanje nekretninama, iznajmljivanje i poslovne usluge	24,60	26,35	27,64	93,4	104,9	K Real estate, renting and business activities
70 Poslovanje nekretninama	24,48	25,92	27,08	94,4	104,5	70 Real estate activities
71 Iznajmljivanje strojeva i opreme, bez rukovatelja i predmeta za osobnu uporabu i kućanstvo	22,36	24,91	26,08	89,8	104,7	71 Renting of machinery and equipment without operator and of personal and household goods
72 Računalne i srodne djelatnosti	29,71	32,68	34,45	90,9	105,4	72 Computer and related activities
73 Istraživanje i razvoj	35,10	36,98	38,66	94,9	104,5	73 Research and development
74 Ostale poslovne djelatnosti	21,95	23,68	24,79	92,7	104,7	74 Other business activities
L Javna uprava i obrana; obvezno socijalno osiguranje	22,51	24,89	29,05	90,4	116,7	L Public administration and defence; compulsory social security
75 Javna uprava i obrana; obvezno socijalno osiguranje	22,51	24,89	29,05	90,4	116,7	75 Public administration and defence; compulsory social security
M Obrazovanje	25,36	26,21	27,41	96,8	104,6	M Education
80 Obrazovanje	25,36	26,21	27,41	96,8	104,6	80 Education
N Zdravstvena zaštita i socijalna skrb	27,62	29,69	30,90	93,0	104,1	N Health and social work
85 Zdravstvena zaštita i socijalna skrb	27,62	29,69	30,90	93,0	104,1	85 Health and social work
O Ostale društvene, socijalne i osobne uslužne djelatnosti	25,40	26,41	27,61	96,2	104,5	O Other community, social and personal service activities
90 Uklanjanje otpadnih voda, odvoz smeća, sanitarne i slične djelatnosti	22,60	23,41	24,51	96,5	104,7	90 Sewage and refuse disposal, sanitation and similar activities
91 Djelatnosti članskih organizacija, d. n.	29,52	30,48	32,11	96,9	105,3	91 Activities of membership organizations n.e.c.
92 Rekreativne, kulturne i sportske djelatnosti	26,86	27,89	29,00	96,3	104,0	92 Recreational, cultural and sporting activities
93 Ostale uslužne djelatnosti	17,75	18,99	20,26	93,5	106,7	93 Other service activities
P Djelatnosti kućanstava	-	-	-	-	-	P Activities of households
Q Izvanteritorijalne organizacije i tijela	-	-	-	-	-	Q Extra-territorial organizations and bodies

7-11. PROSJEČNE MJESEČNE BRUTO PLAĆE PO SATU PREMA NKD-u 2002.
AVERAGE MONTHLY GROSS EARNINGS PER HOUR, ACCORDING TO NKD 2002.

	Prosječne bruto plaće po satu Average gross earnings per hour					
	iznos, kune Amount, kuna			indeksi/Indices Ø 2005. = 100		
	2004.	2005.	2006.	2004.	2006.	
Ukupno	33,11	35,13	37,55	94,2	106,9	Total
A Poljoprivreda, lov i šumarstvo	27,86	29,21	31,97	95,4	109,5	A Agriculture, hunting and forestry
01 Poljoprivreda, lov i usluge povezane s njima	25,62	27,47	27,93	93,3	101,7	01 Agriculture, hunting and related service activities
02 Šumarstvo, sječa drva i usluge povezane s njima	30,79	31,35	37,66	98,2	120,1	02 Forestry, logging and related service activities
B Ribarstvo	24,10	26,38	28,78	91,4	109,1	B Fishing
05 Ribarstvo, uzgoj riba i usluge povezane s njima	24,10	26,38	28,78	91,4	109,1	05 Fishing, fish farming and related service activities
C Rudarstvo i vađenje	37,22	40,70	44,41	91,4	109,1	C Mining and quarrying
11 Vađenje sirove nafte i zemnog plina; uslužne djelatnosti u vezi s vađenjem nafte i plina, osim istraživanja	42,52	47,58	52,53	89,4	110,4	11 Extraction of crude petroleum and natural gas; service activities incidental to oil and gas extraction, excluding surveying
14 Vađenje ostalih ruda i kamena	27,63	28,43	31,38	97,2	110,4	14 Other mining and quarrying
D Prerađivačka industrija	29,67	31,44	33,44	94,4	106,4	D Manufacturing
15 Proizvodnja hrane i pića	33,85	35,58	36,51	95,1	102,6	15 Manufacture of food products and beverages
16 Proizvodnja duhanskih proizvoda	42,00	48,24	49,99	87,1	103,6	16 Manufacture of tobacco products
17 Proizvodnja tekstila	20,38	21,19	22,34	96,2	105,5	17 Manufacture of textiles
18 Proizvodnja odjeće; dorada i bojenje krzna	17,00	17,87	18,55	95,1	103,8	18 Manufacture of wearing apparel; dressing and dyeing of fur
19 Štavljenje i obrada kože; proizvodnja kovčega i torba, ručnih torbica, sedlarskih i remenarskih proizvoda i obuće	16,59	17,48	18,71	94,9	107,1	19 Tanning and dressing of leather, manufacture of luggage, handbags, saddlery, harness and footwear
20 Prerada drva, proizvodnja proizvoda od drva i pluta, osim namještaja; proizvodnja predmeta od slame i pletarskih materijala	19,34	20,41	21,63	94,8	106,0	20 Manufacture of wood and of products of wood and cork, except furniture; manufacture of articles of straw and plaiting materials
21 Proizvodnja celuloze, papira i proizvoda od papira	26,44	28,07	30,23	94,2	107,7	21 Manufacture of pulp, paper and paper products
22 Izdavačka i tiskarska djelatnost te umnožavanje snimljenih zapisa	41,46	43,45	45,00	95,4	103,6	22 Publishing, printing and reproduction of recorded media
23 Proizvodnja koksa, naftnih derivata i nuklearnoga goriva	43,71	49,18	53,89	88,9	109,6	23 Manufacture of coke, refined petroleum products and nuclear fuel
24 Proizvodnja kemikalija i kemijskih proizvoda	42,88	43,75	45,50	98,0	104,0	24 Manufacture of chemicals and chemical products
25 Proizvodnja proizvoda od gume i plastike	25,41	27,03	28,97	94,0	107,2	25 Manufacture of rubber and plastic products
26 Proizvodnja ostalih nemetalnih mineralnih proizvoda	32,27	34,18	35,97	94,4	105,2	26 Manufacture of other non-metallic mineral products
27 Proizvodnja metala	23,29	24,31	27,55	95,8	113,3	27 Manufacture of basic metals
28 Proizvodnja proizvoda od metala, osim strojeva i opreme	25,72	26,89	28,91	95,6	107,5	28 Manufacture of fabricated metal products, except machinery and equipment
29 Proizvodnja strojeva i uređaja, d. n.	28,10	29,87	32,84	94,1	109,9	29 Manufacture of machinery and equipment n.e.c.
30 Proizvodnja uredskih strojeva i računala	47,19	49,43	54,83	95,5	110,9	30 Manufacture of office machinery and computers
31 Proizvodnja električnih strojeva i aparata, d. n.	38,21	41,40	45,69	92,3	110,3	31 Manufacture of electrical machinery and apparatus n.e.c.
32 Proizvodnja radiotelevizijskih i komunikacijskih aparata i opreme	46,32	46,21	48,73	100,2	105,5	32 Manufacture of radio, television and communication equipment and apparatus
33 Proizvodnja medicinskih, preciznih i optičkih instrumenata te satova	33,59	34,49	37,47	97,4	108,6	33 Manufacture of medical, precision and optical instruments, watches and clocks
34 Proizvodnja motornih vozila, prikolica i poluprikolica	30,11	32,15	34,85	93,7	108,4	34 Manufacture of motor vehicles, trailers and semi-trailers
35 Proizvodnja ostalih prijevoznih sredstava	33,67	35,49	37,69	94,9	106,2	35 Manufacture of other transport equipment
36 Proizvodnja namještaja, ostala prerađivačka industrija, d. n.	21,08	21,53	22,87	97,9	106,2	36 Manufacture of furniture, manufacturing n.e.c.
37 Reciklaža	31,81	33,32	36,18	95,5	108,6	37 Recycling
E Opskrba električnom energijom, plinom i vodom	36,70	38,60	40,59	95,1	105,1	E Electricity, gas and water supply
40 Opskrba električnom energijom, plinom, parom i toplom vodom	39,07	41,06	43,59	95,2	106,2	40 Electricity, gas, steam and hot water supply
41 Skupljanje, pročišćavanje i distribucija vode	32,64	34,53	35,76	94,5	103,6	41 Collection, purification and distribution of water
F Građevinarstvo	28,37	29,49	31,58	96,2	107,1	F Construction
45 Građevinarstvo	28,37	29,49	31,58	96,2	107,1	45 Construction

7-11. PROSJEČNE MJESEČNE BRUTO PLAĆE PO SATU PREMA NKD-u 2002.
AVERAGE MONTHLY GROSS EARNINGS PER HOUR, ACCORDING TO NKD 2002.

(nastavak)
(continued)

	Prosječne bruto plaće po satu Average gross earnings per hour					
	iznos, kune Amount, kuna			indeksi/Indices Ø 2005. = 100		
	2004.	2005.	2006.	2004.	2006.	
G Trgovina na veliko i na malo; popravak motornih vozila i motocikla te predmeta za osobnu uporabu i kućanstvo	29,77	31,18	32,60	95,5	104,6	G Wholesale and retail trade; repair of motor vehicles, motorcycles and personal and household goods
50 Trgovina motornim vozilima i motociklima; održavanje i popravak motornih vozila i motocikla; trgovina na malo motornim gorivima i mazivima	38,57	41,02	43,22	94,0	105,4	50 Sale, maintenance and repair of motor vehicles and motorcycles; retail sale of automotive fuel
51 Trgovina na veliko i posredovanje u trgovini, osim trgovine motornim vozilima i motociklima	32,30	33,82	35,60	95,5	105,3	51 Wholesale trade and commission trade, except of motor vehicles and motorcycles
52 Trgovina na malo, osim trgovine motornim vozilima i motociklima; popravak predmeta za osobnu uporabu i kućanstvo	25,55	26,88	27,73	95,1	103,2	52 Retail trade, except of motor vehicles and motor-cycles; repair of personal and household goods
H Hoteli i restorani	28,58	30,59	32,55	93,4	106,4	H Hotels and restaurants
55 Hoteli i restorani	28,58	30,59	32,55	93,4	106,4	55 Hotels and restaurants
I Prijevoz, skladištenje i veze	38,68	41,36	42,77	93,5	103,4	I Transport, storage and communication
60 Kopneni prijevoz i cjevovodni transport	36,07	38,72	40,78	93,2	105,3	60 Land transport; transport via pipelines
61 Vodeni prijevoz	33,29	35,94	37,18	92,6	103,4	61 Water transport
62 Zračni prijevoz	68,48	75,58	75,03	90,6	99,3	62 Air transport
63 Prateće i pomoćne djelatnosti u prijevozu; djelatnost putničkih agencija	38,52	41,53	42,81	92,8	103,1	63 Supporting and auxiliary transport activities; activities of travel agencies
64 Pošta i telekomunikacije	41,20	43,27	44,24	95,2	102,2	64 Post and telecommunications
J Financijsko posredovanje	49,44	52,47	54,85	94,2	104,5	J Financial intermediation
65 Financijsko posredovanje, osim osiguranja i mirovinskih fondova	49,59	52,83	55,27	93,9	104,6	65 Financial intermediation, except insurance and pension funding
66 Osiguranje i mirovinski fondovi, osim obveznoga osiguranja	51,58	54,83	57,31	94,1	104,5	66 Insurance and pension funding, except compulsory social security
67 Pomoćne djelatnosti u financijskom posredovanju	36,18	35,25	36,21	102,6	102,7	67 Activities auxiliary to financial intermediation
K Poslovanje nekretninama, iznajmljivanje i poslovne usluge	36,52	39,06	41,29	93,5	105,7	K Real estate, renting and business activities
70 Poslovanje nekretninama	34,93	36,93	38,93	94,6	105,4	70 Real estate activities
71 Iznajmljivanje strojeva i opreme, bez rukovatelja i predmeta za osobnu uporabu i kućanstvo	32,43	36,38	38,05	89,1	104,6	71 Renting of machinery and equipment without operator and of personal and household goods
72 Računalne i srodne djelatnosti	45,65	50,12	53,32	91,1	106,4	72 Computer and related activities
73 Istraživanje i razvoj	54,32	56,57	59,56	96,0	105,3	73 Research and development
74 Ostale poslovne djelatnosti	32,04	34,67	36,56	92,4	105,4	74 Other business activities
L Javna uprava i obrana; obvezno socijalno osiguranje	31,64	34,73	40,94	91,1	117,9	L Public administration and defence; compulsory social security
75 Javna uprava i obrana; obvezno socijalno osiguranje	31,64	34,73	40,94	91,1	117,9	75 Public administration and defence; compulsory social security
M Obrazovanje	36,07	36,99	38,95	97,5	105,3	M Education
80 Obrazovanje	36,07	36,99	38,95	97,5	105,3	80 Education
N Zdravstvena zaštita i socijalna skrb	40,17	43,01	45,12	93,4	104,9	N Health and social work
85 Zdravstvena zaštita i socijalna skrb	40,17	43,01	45,12	93,4	104,9	85 Health and social work
O Ostale društvene, socijalne i osobne uslužne djelatnosti	36,80	37,93	39,94	97,0	105,3	O Other community, social and personal service activities
90 Uklanjanje otpadnih voda, odvoz smeća, sanitarne i slične djelatnosti	31,24	32,28	33,96	96,8	105,2	90 Sewage and refuse disposal, sanitation and similar activities
91 Djelatnosti članskih organizacija, d. n.	43,91	44,91	47,69	97,8	106,2	91 Activities of membership organizations n.e.c.
92 Rekreativne, kulturne i sportske djelatnosti	39,43	40,52	42,48	97,3	104,8	92 Recreational, cultural and sporting activities
93 Ostale uslužne djelatnosti	24,49	26,03	27,97	94,1	107,5	93 Other service activities
P Djelatnosti kućanstava	-	-	-	-	-	P Activities of households
Q Izvanteritorijalne organizacije i tijela	-	-	-	-	-	Q Extra-territorial organizations and bodies

PLAĆE I TROŠKOVI RADA
EARNINGS AND LABOUR COSTS

7-12. PROSJEČNI MJESEČNI TROŠAK RADA PO ZAPOSLENOME PREMA PODRUČJIMA DJELATNOSTI NKD-a 2002. ZA 2004.
AVERAGE MONTHLY LABOUR COST PER EMPLOYEE, ACCORDING TO NKD 2002. ACTIVITY SECTIONS, 2004

u kunama
Kuna

	Prosječni mjesečni trošak rada, ukupno Average monthly labour cost, total	Sredstva za zaposlene Compensations of employees			Troškovi obrazovanja Vocational training costs	Ostali troškovi Other costs	Minus: subvencije Less: subsidies	
		ukupno Total	plaće i nadnice Wages and salaries	socijalni doprinosi Social contributions				
Ukupno	7 889	7 885	6 647	1 238	45	39	(80)	Total
A Poljoprivreda, lov i šumarstvo	7 309	7 256	6 135	1 122	.	40	((19))	A Agriculture, hunting and forestry
B Ribarstvo	6 423	6 519	5 673	846	((17))	48	.	B Fishing
C Rudarstvo i vađenje	10 451	10 245	8 993	1 252	117	88	-	C Mining and quarrying
D Prerađivačka industrija	6 991	6 947	5 818	1 129	41	43	40	D Manufacturing
E Opskrba električnom energijom, plinom i vodom	8 601	8 526	7 182	1 343	29	57	.	E Electricity, gas and water supply
F Građevinarstvo	7 356	7 289	6 240	1 049	18	64	(15)	F Construction
G Trgovina na veliko i na malo; popravak motornih vozila i motocikla te predmeta za osobnu uporabu i kućanstvo	6 818	6 800	5 803	998	35	35	52	G Wholesale and retail trade; repair of motor vehicles, motorcycles and personal household goods
H Hoteli i restorani	6 576	6 678	5 639	1 039	.	36	.	H Hotels and restaurants
I Prijevoz, skladištenje i veze	9 265	9 469	7 514	1 955	93	45	342	I Transport, storage and communication
J Financijsko posredovanje	12 220	12 061	10 086	1 976	124	36	(2)	J Financial intermediation
K Poslovanje nekretninama, iznajmljivanje i poslovne usluge	8 858	8 755	7 475	1 281	93	52	((43))	K Real estate, renting and business activities
L Javna uprava i obrana; obvezno socijalno osiguranje	9 334	9 254	7 843	1 411	(53)	((31))	.	L Public administration and defence; compulsory social security
M Obrazovanje	7 975	8 068	6 916	1 152	((34))	(10)	.	M Education
N Zdravstvena zaštita i socijalna skrb	8 837	8 859	7 551	1 309	23	16	.	N Health and social work
O Ostale društvene, socijalne i osobneuslužne djelatnosti	8 287	8 425	7 134	1 291	(28)	52	(219)	O Other community, social and personal service activities
P Djelatnosti kućanstava	-	-	-	-	-	-	-	P Activities of households
Q Izvanteritorijalne organizacije i tjela	-	-	-	-	-	-	-	Q Extra-territorial organisations and bodies

. podatak je različit od nule, ali se ne objavljuje jer je procjena vrlo nepouzdana (CV≥30)
(()) nepouzdana procjena (30≥CV≥20)
() manje pouzdana procjena (20≥CV≥10)

. Figure is not zero, but is not published because of extremely inaccurate estimation (CV≥30)
(()) Inaccurate estimation (30≥CV≥20)
() Less accurate estimation (20≥CV≥10)

7-13. PROSJEČNI MJESEČNI TROŠAK RADA PO IZVRŠENOM SATU RADA PREMA PODRUČJIMA DJELATNOSTI NKD-a 2002. ZA 2004.
AVERAGE MONTHLY LABOUR COST PER HOUR ACTUALLY WORKED, ACCORDING TO NKD 2002. ACTIVITY SECTIONS, 2004

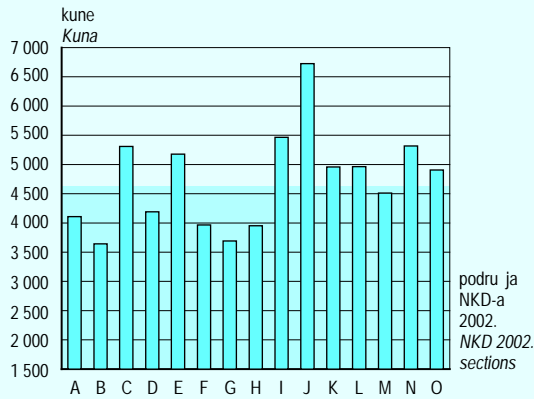
u kunama
Kuna

	Prosječni mjesečni trošak rada, ukupno Average monthly labour cost, total	Sredstva za zaposlene Compensations of employees			Troškovi obrazovanja Vocational training costs	Ostali troškovi Other costs	Minus: subvencije Less: subsidies	
		ukupno Total	plaće i nadnice Wages and salaries	socijalni doprinosi Social contributions				
Ukupno	52,29	52,27	44,06	8,20	0,30	0,26	(0,53)	Total
A Poljoprivreda, lov i šumarstvo	50,64	50,27	42,50	7,77	.	0,28	((0,13))	A Agriculture, hunting and forestry
B Ribarstvo	41,30	41,93	36,49	5,44	((0,11))	0,31	.	B Fishing
C Rudarstvo i vađenje	69,54	68,18	59,84	8,33	0,78	0,59	-	C Mining and quarrying
D Prerađivačka industrija	46,28	45,99	38,52	7,47	0,27	0,28	0,26	D Manufacturing
E Opskrba električnom energijom, plinom i vodom	57,52	57,02	48,03	8,98	0,19	0,38	.	E Electricity, gas and water supply
F Građevinarstvo	47,30	46,87	40,13	6,74	0,12	0,41	(0,10)	F Construction
G Trgovina na veliko i na malo; popravak motornih vozila i motocikla te predmeta za osobnu uporabu i kućanstvo	44,20	44,08	37,62	6,47	0,23	0,22	0,34	G Wholesale and retail trade; repair of motor vehicles, motorcycles and personal household goods
H Hoteli i restorani	43,17	43,84	37,02	6,82	.	0,24	.	H Hotels and restaurants
I Prijevoz, skladištenje i veze	62,27	63,64	50,50	13,14	0,63	0,30	2,30	I Transport, storage and communication
J Financijsko posredovanje	81,52	80,46	67,28	13,18	0,83	0,24	(0,02)	J Financial intermediation
K Poslovanje nekretninama, iznajmljivanje i poslovne usluge	56,85	56,19	47,97	8,22	0,60	0,34	((0,27))	K Real estate, renting and business activities
L Javna uprava i obrana; obvezno socijalno osiguranje	62,20	61,66	52,26	9,40	(0,35)	((0,20))	.	L Public administration and defence; compulsory social security
M Obrazovanje	54,66	55,30	47,40	7,90	((0,23))	(0,07)	.	M Education
N Zdravstvena zaštita i socijalna skrb	60,37	60,53	51,59	8,94	0,15	0,11	.	N Health and social work
O Ostale društvene, socijalne i osobneuslužne djelatnosti	54,78	55,70	47,16	8,54	(0,19)	0,34	(1,45)	O Other community, social and personal service activities
P Djelatnosti kućanstava	-	-	-	-	-	-	-	P Activities of households
Q Izvanteritorijalne organizacije i tijela	-	-	-	-	-	-	-	Q Extra-territorial organisations and bodies

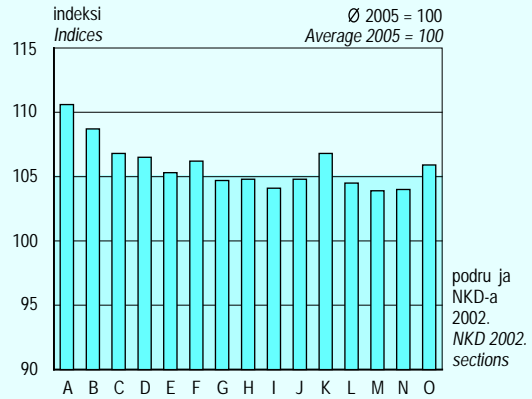
. podatak je različit od nule, ali se ne objavljuje jer je procjena vrlo nepouzdana (CV≥30)
(()) nepouzdana procjena (30≥CV≥20)
() manje pouzdana procjena (20≥CV≥10)

. Figure is not zero, but is not published because of extremely inaccurate estimation (CV≥30)
(()) Inaccurate estimation (30≥CV≥20)
() Less accurate estimation (20≥CV≥10)

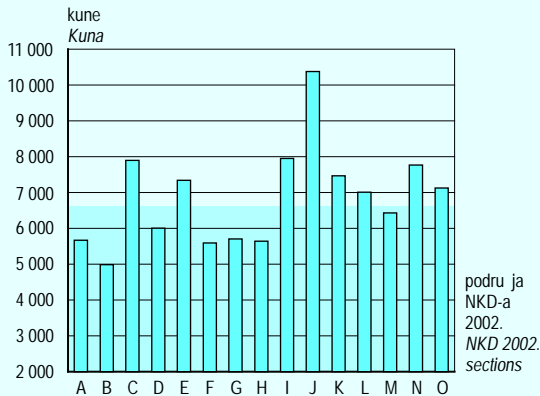
G 7-1. PROSJE NA MJESE NA ISPLA ENA NETO PLA A
PREMA NKD-u 2002. ZA 2006.
AVERAGE MONTHLY PAID OFF NET EARNING, ACCORDING
TO NKD 2002., 2006



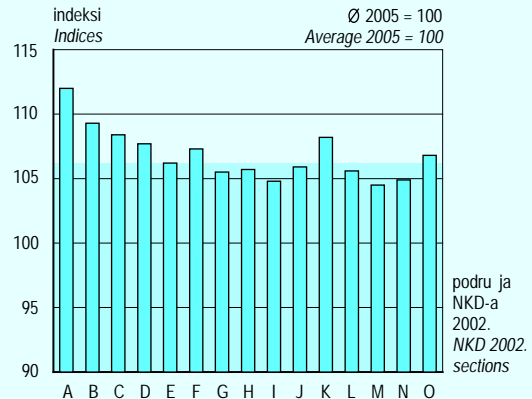
G 7-2. INDEKSI PROSJE NE MJESE NE ISPLA ENE NETO PLA E
PREMA NKD-u 2002. ZA 2006.
INDICES OF AVERAGE MONTHLY PAID OFF NET EARNING,
ACCORDING TO NKD 2002., 2006



G 7-3. PROSJE NA MJESE NA BRUTO PLA A PREMA
NKD-u 2002. ZA 2006.
AVERAGE MONTHLY GROSS EARNING, ACCORDING
TO NKD 2002., 2006



G 7-4. INDEKSI PROSJE NE MJESE NE BRUTO PLA E PREMA
NKD-u 2002. ZA 2006.
INDICES OF AVERAGE MONTHLY GROSS EARNING, ACCORDING
TO NKD 2002., 2006



područja NKD-a 2002.
NKD 2002. sections

A Poljoprivreda, lov i šumarstvo
Agriculture, hunting and forestry

B Ribarstvo
Fishing

C Rudarstvo i va enje
Mining and quarrying

D Prera iva ka industrija
Manufacturing

E Opskrba elektri nom energijom,
plinom i vodom
Electricity, gas and water supply

F Gra evinarstvo
Construction

G Trgovina na veliko i malo; popravak
motornih vozila i motocikla te predmeta
za osobnu uporabu i ku anstvo
Wholesale and retail trade; repair of motor
vehicles, motorcycles and personal and
household goods

H Hoteli i restorani
Hotels and restaurants

I Prijevoz, skladištenje i veze
Transport, storage and communication

J Financijsko posredovanje
Financial intermediation

K Poslovanje nekretninama, iznajmljivanje i
poslovne usluge
Real estate, renting and business activities

L Javna uprava i obrana; obvezno
socijalno osiguranje
Public administration and defence; compulsory
social security

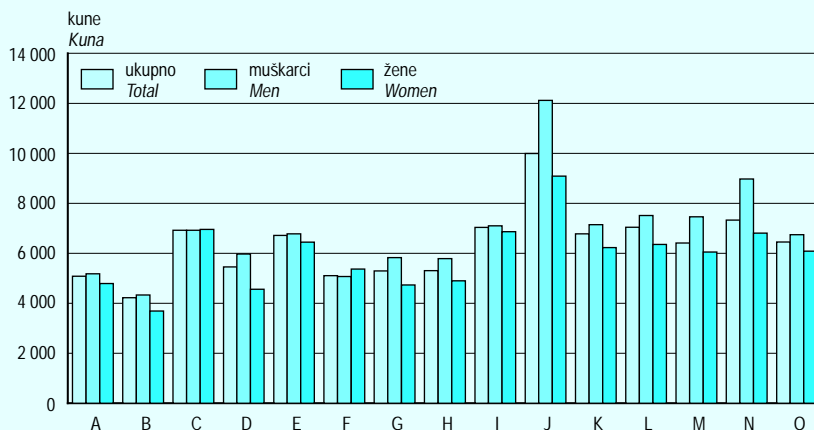
M Obrazovanje
Education

N Zdravstvena zaštita i socijalna skrb
Health and social work

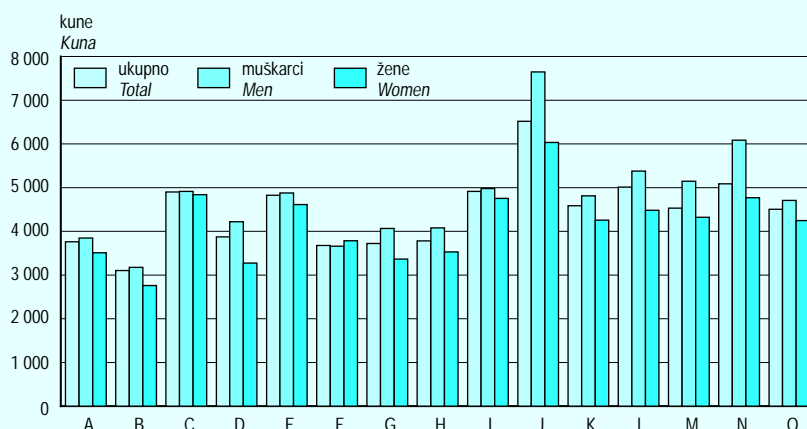
O Ostale društvene, socijalne i osobne
uslužne djelatnosti
Other community, social and personal service
activities

Prosječna mjesečna neto plaća
u pravnim osobama
Total average of persons employed
in legal entities

G 7-5. PROSJE NA MJESE NA BRUTO PLA A PREMA NKD-u 2002. I SPOLU ZA 2005.
AVERAGE MONTHLY GROSS EARNING ACCORDING TO NKD 2002. AND BY SEX, 2005



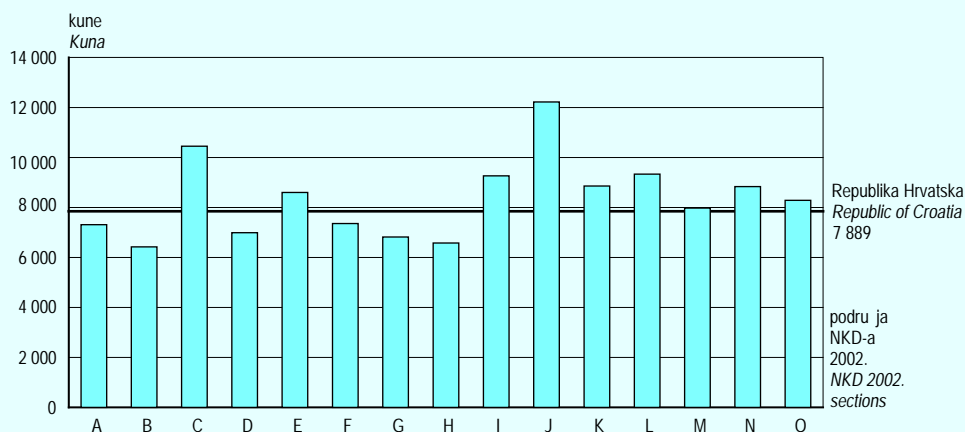
G 7-6. PROSJE NA MJESE NA ISPLA ENA NETO PLA A PREMA NKD-u 2002. I SPOLU ZA 2005.
AVERAGE MONTHLY PAID OFF NET EARNING ACCORDING TO NKD 2002. AND BY SEX, 2005.



podru ja NKD-a 2002.
NKD 2002. sections

- | | |
|---|--|
| A Poljoprivreda, lov i šumarstvo
Agriculture, hunting and forestry | I Prijevoz, skladištenje i veze
Transport, storage and communication |
| B Ribarstvo
Fishing | J Financijsko posredovanje
Financial intermediation |
| C Rudarstvo i va enje
Mining and quarrying | K Poslovanje nekretninama, iznajmljivanje i poslovne usluge
Real estate, renting and business activities |
| D Prera iva ka industrija
Manufacturing | L Javna uprava i obrana; obvezno socijalno osiguranje
Public administration and defence; compulsory social security |
| E Opskrba elektri nom energijom, plinom i vodom
Electricity, gas and water supply | M Obrazovanje
Education |
| F Gra evinarstvo
Construction | N Zdravstvena zaštita i socijalna skrb
Health and social work |
| G Trgovina na veliko i malo; popravak motornih vozila i motocikla te predmeta za osobnu uporabu i ku anstvo
Wholesale and retail trade; repair of motor vehicles, motorcycles and personal and household goods | O Ostale društvene, socijalne i osobne uslužne djelatnosti
Other community, social and personal service activities |
| H Hoteli i restorani
Hotels and restaurants | |

G 7-7. PROSJE NI MJESE NI TROŠAK RADA PO ZAPOSLENOME PREMA PODRU JIMA DJELATNOSTI
NKD-a 2002. U 2004.
AVERAGE MONTHLY LABOUR COST PER EMPLOYEE, ACCORDING TO NKD 2002. SECTIONS, 2004



područja NKD-a 2002.
NKD 2002. sections

A Poljoprivreda, lov i sumarstvo
Agriculture, hunting and forestry

B Ribarstvo
Fishing

C Rudarstvo i va enje
Mining and quarrying

D Prera iva ka industrija
Manufacturing

E Opskrba elektri nom energijom,
plinom i vodom
Electricity, gas and water supply

F Gra evinarstvo
Construction

G Trgovina na veliko i malo; popravak
motornih vozila i motocikla te predmeta
za osobnu uporabu i ku anstvo
Wholesale and retail trade; repair of motor
vehicles, motorcycles and personal and
household goods

H Hoteli i restorani
Hotels and restaurants

I Prijevoz, skladištenje i veze
Transport, storage and communication

J Financijsko posredovanje
Financial intermediation

K Poslovanje nekretninama, iznajmljivanje i
poslovne usluge
Real estate, renting and business activities

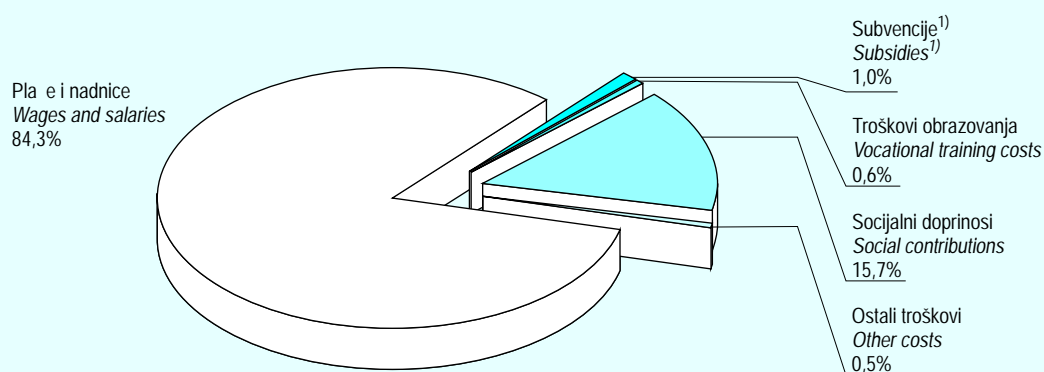
L Javna uprava i obrana; obvezno
socijalno osiguranje
Public administration and defence; compulsory
social security

M Obrazovanje
Education

N Zdravstvena zaštita i socijalna skrb
Health and social work

O Ostale društvene, socijalne i osobne
uslužne djelatnosti
Other community, social and personal service
activities

G 7-8. STRUKTURA PROSJE NOGA MJESE NOG TROŠKA RADA PO ZAPOSLENOME U 2004.
STRUCTURE OF AVERAGE MONTHLY LABOUR COST PER EMPLOYEE, 2004



1) Subvencije se oduzimaju od ukupnog troška rada.
1) Subsidies are deducted from total labour cost.