

46-1. TURIZAM U 2006.  
TOURISM, 2006

	Smještajni kapaciteti, stanje 31. VIII. Accommodation capacities, situation as on 31 August				Dolasci Tourist arrivals			Noćenja Tourist nights		
	sobe, apartmani i mjesto za kampiranje Rooms, apartments and camping sites	vezovi u luci nautičkog turizma Mooring in nautical ports	postelje <sup>1)</sup> Beds <sup>1)</sup>		ukupno Total	domaćih turista Domestic tourists	stranih turista Foreign tourists	ukupno Total	domaćih turista Domestic tourists	stranih turista Foreign tourists
			ukupno Total	u kolektivnim objektima In collective facilities						
Republika Hrvatska Republic of Croatia	304 022	15 694	925 882	510 734	10 384 921	1 726 045	8 658 876	53 006 946	5 985 002	47 021 944
Zagrebačka županija County of Zagreb	401	-	880	804	34 719	16 513	18 206	69 764	35 520	34 244
Krapinsko-zagorska županija County of Krapina-Zagorje	781	-	1 400	1 306	52 365	42 506	9 859	146 504	123 104	23 400
Sisačko-moslavačka županija County of Sisak-Moslavina	430	-	817	689	26 705	16 262	10 443	80 025	60 253	19 772
Karlovačka županija County of Karlovac	1 708	-	5 474	4 155	172 958	28 948	144 010	289 151	68 707	220 444
Varaždinska županija County of Varaždin	886	-	1 707	1 644	51 345	32 193	19 152	153 845	122 309	31 536
Koprivničko-križevačka županija County of Koprivnica-Križevci	205	-	420	389	15 552	9 820	5 732	30 947	21 654	9 293
Bjelovarsko-bilogorska županija County of Bjelovar-Bilogora	284	-	609	592	13 478	9 940	3 538	33 794	26 166	7 628
Primorsko-goranska županija County of Primorje-Gorski kotar	61 528	2 813	192 617	98 843	2 149 985	422 301	1 727 684	10 741 754	1 419 079	9 322 675
Ličko-senjska županija County of Lika-Senj	10 210	-	30 610	9 824	312 166	39 625	272 541	1 184 299	132 166	1 052 133
Virovitičko-podravska županija County of Virovitica-Podravina	149	-	367	347	11 473	9 982	1 491	28 971	26 169	2 802
Požeško-slavonska županija County of Požega-Slavonia	122	-	235	219	6 732	5 103	1 629	14 188	9 767	4 421
Brodsko-posavska županija County of Slavonki Brod-Posavina	300	-	620	568	21 192	10 814	10 378	37 649	23 508	14 141
Zadarska županija County of Zadar	37 068	3 791	127 242	54 681	977 395	177 786	799 609	5 447 660	913 899	4 533 761
Osječko-baranjska županija County of Osijek-Baranja	974	-	1 927	1 661	76 313	59 162	17 151	163 363	125 098	38 265
Šibensko-kninska županija County of Šibenik-Knin	20 980	2 839	73 773	32 437	752 081	111 553	640 528	3 749 385	455 735	3 293 650
Vukovarsko-srijemska županija County of Vukovar-Sirmium	485	-	909	909	31 694	22 915	8 779	66 941	53 879	13 062
Splitsko-dalmatinska županija County of Split-Dalmatia	54 488	1 550	149 061	55 219	1 549 257	214 639	1 334 618	8 345 964	873 731	7 472 233
Istarska županija County of Istria	83 846	3 936	261 680	203 964	2 575 090	189 013	2 386 077	16 968 695	767 645	16 201 050
Dubrovačko-neretvanska županija County of Dubrovnik-Neretva	23 833	765	64 440	31 594	928 604	109 175	819 429	4 385 321	399 580	3 985 741
Međimurska županija County of Međimurje	256	-	780	734	21 960	14 730	7 230	50 177	33 187	16 990
Grad Zagreb City of Zagreb	5 088	-	10 314	10 155	603 857	183 065	420 792	1 018 549	293 846	724 703

1) Stalne i pomoćne postelje  
1) Permanent and temporary beds

46-2. DOLASCI STRANIH TURISTA PREMA ZEMLJI PREBIVALIŠTA U 2006.  
TOURIST ARRIVALS, BY COUNTRY OF RESIDENCE, 2006

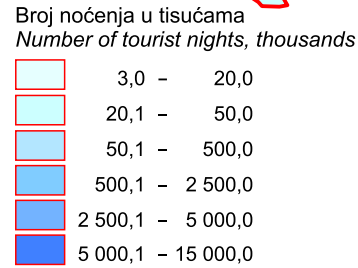
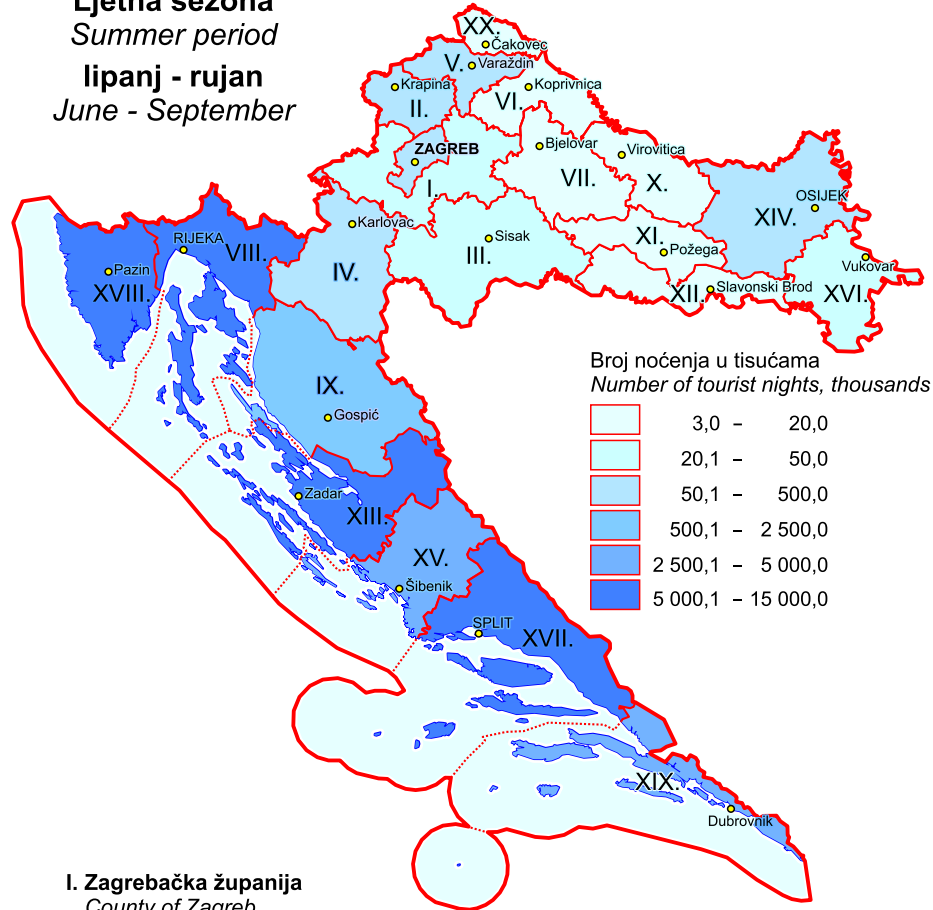
	Ukupno Total	Austrija Austria	Bosna i Hercegovina Bosnia and Herze- govina	Češka Czech Republic	Francuska France	Italija Italy	Mađarska Hungary	Nizozemska Nether- lands	Njemačka Germany	Poljska Poland	Slovačka Slovakia	Slovenija Slovenia	Ujedinjena Kraljevina United Kingdom	SAD USA	Ostale zemlje Other countries
Republika Hrvatska Republic of Croatia	8 658 876	790 083	188 774	593 276	505 139	1 235 413	402 782	241 856	1 544 801	275 845	217 986	913 072	268 777	154 065	1 327 007
Zagrebačka županija County of Zagreb	18 206	1 259	1 395	353	897	1 918	336	607	2 304	888	267	858	428	858	5 838
Krapinsko-zagorska županija County of Krapina-Zagorje	9 859	1 071	1 325	193	200	1 118	110	215	1 242	359	48	1 801	102	147	1 928
Sisačko-moslavačka županija County of Sisak-Moslavina	10 443	948	796	184	327	1 477	253	246	1 028	1 900	95	486	103	105	2 495
Karlovačka županija County of Karlovac	144 010	6 279	836	6 172	20 163	22 266	6 821	10 781	28 217	9 670	1 131	1 487	2 090	1 551	26 546
Varaždinska županija County of Varaždin	19 152	1 491	711	388	457	2 487	385	272	2 475	1 273	762	706	455	403	6 887
Koprivničko-križevačka županija County of Koprivnica- Križevci	5 732	311	354	135	60	523	347	125	542	64	101	262	69	28	2 811
Bjelovarsko-bilogorska županija County of Bjelovar-Bilogora	3 538	320	346	191	116	626	124	53	260	81	61	328	17	31	984
Primorsko-goranska županija County of Primorje-Gorski kotar	1 727 684	202 105	17 314	82 251	50 144	316 731	99 389	34 777	376 561	32 764	37 204	257 313	22 188	17 751	181 192
Ličko-senjska županija County of Lika-Senj	272 541	14 893	1 459	15 064	22 467	39 907	12 965	5 344	36 966	9 717	4 012	39 529	4 049	7 860	58 309
Virovitičko-podravska županija County of Virovitica- Podravina	1 491	106	9	14	13	287	116	14	142	8	12	130	397	26	217
Požeško-slavonska županija County of Požega-Slavonia	1 629	103	67	41	35	346	26	61	277	42	9	214	56	14	338
Brodsko-posavska županija County of Slavonki Brod- Posavina	10 378	640	619	138	332	1 465	95	312	1 417	134	66	624	274	199	4 063
Zadarska županija County of Zadar	799 609	75 717	12 592	77 535	51 069	103 291	58 396	19 190	139 590	31 514	32 925	113 650	10 595	6 961	66 584
Osječko-baranjska županija County of Osijek-Baranja	17 151	1 684	2 080	283	475	1 667	774	475	2 143	239	270	1 529	267	883	4 382
Šibensko-kninska županija County of Šibenik-Knin	640 528	63 907	9 467	73 636	40 566	69 312	47 706	12 930	112 652	32 951	35 555	49 172	16 565	4 756	71 353
Vukovarsko-srijemska županija County of Vukovar-Sirmium	8 779	427	634	106	249	1 653	214	246	1 253	193	26	672	220	137	2 749
Splitsko-dalmatinska županija County of Split-Dalmatia	1 334 618	69 180	74 708	203 129	98 390	109 280	75 578	15 556	153 249	77 818	70 765	76 241	57 497	31 258	221 969
Istarska županija County of Istria	2 386 077	294 033	13 109	92 798	48 647	476 586	67 212	123 129	560 777	36 628	23 581	320 937	59 378	8 598	260 664
Dubrovačko-neretvanska županija County of Dubrovnik- Neretva	819 429	24 363	30 710	33 684	145 529	54 306	22 431	8 636	78 411	31 673	7 716	34 920	71 333	43 628	232 089
Međimurska županija County of Međimurje	7 230	622	255	117	88	527	610	64	788	309	66	480	74	31	3 199
Grad Zagreb City of Zagreb	420 792	30 624	19 988	6 864	24 915	29 640	8 894	8 823	44 507	7 620	3 314	11 733	22 620	28 840	172 410

46-3. NOĆENJA STRANIH TURISTA PREMA ZEMLJI PREBIVALIŠTA U 2006.  
TOURIST NIGHTS, BY COUNTRY OF RESIDENCE, 2006

	Ukupno Total	Austrija Austria	Bosna i Hercegovina Bosnia and Herze- govina	Češka Czech Republic	Francuska France	Italija Italy	Mađarska Hungary	Nizo- zemska Nether- lands	Njemačka Germany	Poljska Poland	Slovačka Slovakia	Slovenija Slovenia	Ujedinje- na Kraljevina United Kingdom	SAD USA	Ostale zemlje Other countries
Republika Hrvatska Republic of Croatia	47 021 944	4 069 302	948 397	3 921 345	1 707 718	5 474 456	2 196 365	1 938 295	10 986 866	1 612 013	1 428 346	5 245 881	1 366 266	383 817	5 742 877
Zagrebačka županija County of Zagreb	34 244	2 462	2 763	742	1 199	3 549	459	910	5 377	1 925	434	1 964	786	1 165	10 509
Krapinsko-zagorska županija County of Krapina- Zagorje	23 400	3 089	3 206	291	430	2 506	195	362	2 942	506	80	4 631	224	257	4 681
Sisačko-moslavačka županija County of Sisak- Moslavina	19 772	1 753	1 912	288	460	3 102	439	582	2 395	2 637	132	856	152	288	4 776
Karlovačka županija County of Karlovac	220 444	9 275	1 536	7 361	30 593	32 382	9 041	22 342	46 200	12 075	2 630	2 176	3 795	2 170	38 868
Varaždinska županija County of Varaždin	31 536	2 285	1 423	583	749	5 607	510	413	4 710	1 439	1 145	1 232	956	701	9 783
Koprivničko-križevačka županija County of Koprivnica- Križevci	9 293	360	562	225	97	827	668	361	1 209	81	125	454	138	61	4 125
Bjelovarsko-bilogorska županija County of Bjelovar- Bilogora	7 628	579	890	389	479	1 075	218	76	608	95	107	513	41	115	2 443
Primorsko-goranska županija County of Primorje- Gorski kotar	9 322 675	1 056 059	78 306	547 737	134 361	1 447 113	542 327	212 715	2 536 808	186 347	238 603	1 455 052	95 393	51 590	740 264
Ličko-senjska županija County of Lika-Senj	1 052 133	64 976	6 838	91 350	32 248	134 768	50 537	16 941	193 684	42 716	21 233	276 641	7 774	11 231	101 196
Virovitičko-podravska županija County of Virovitica- Podravina	2 802	162	19	34	15	574	243	20	396	38	12	182	467	43	597
Požeško-slavonska županija County of Požega- Slavonia	4 421	190	105	42	58	1 221	34	84	762	82	17	245	196	30	1 355
Brodsko-posavska županija County of Slavonki Brod-Posavina	14 141	925	772	202	613	1 792	141	362	2 300	182	67	960	440	316	5 069
Zadarska županija County of Zadar	4 533 761	389 343	77 997	517 131	125 916	453 703	342 314	154 249	985 925	203 989	215 246	730 700	23 965	14 894	298 389
Osječko-baranjska županija County of Osijek- Baranja	38 265	4 350	4 393	596	683	3 281	1 129	1 128	6 826	543	421	2 552	568	1 448	10 347
Šibensko-kninska županija County of Šibenik- Knin	3 293 650	263 755	54 063	461 599	158 818	272 924	268 153	64 815	715 548	187 710	229 258	268 944	49 830	11 159	287 074
Vukovarsko-srijemska županija County of Vukovar- Sirmium	13 062	587	1 122	142	290	2 887	335	338	1 876	300	34	900	296	244	3 711
Splitsko-dalmatinska županija County of Split-Dalmatia	7 472 233	320 516	426 628	1 430 074	381 273	531 404	446 254	73 191	1 003 211	508 011	505 553	493 043	283 800	69 813	999 462
Istarska županija County of Istria	16 201 050	1 804 987	73 136	612 644	197 204	2 301 360	394 484	1 336 643	4 899 211	263 786	153 411	1 758 981	449 357	27 922	1 927 924
Dubrovačko- neretvanska županija County of Dubrovnik- Neretva	3 985 741	96 076	181 701	237 659	601 716	221 277	120 048	37 711	497 301	185 014	53 167	227 377	404 828	131 821	990 045
Međimurska županija County of Međimurje	16 990	1 166	524	208	130	1 254	3 830	136	1 641	600	85	971	151	114	6 180
Grad Zagreb City of Zagreb	724 703	46 407	30 501	12 048	40 386	51 850	15 006	14 916	77 936	13 937	6 586	17 507	43 109	58 435	296 079

## NOĆENJA TURISTA PO ŽUPANIJAMA U 2006. TOURIST NIGHTS, BY COUNTIES, 2006


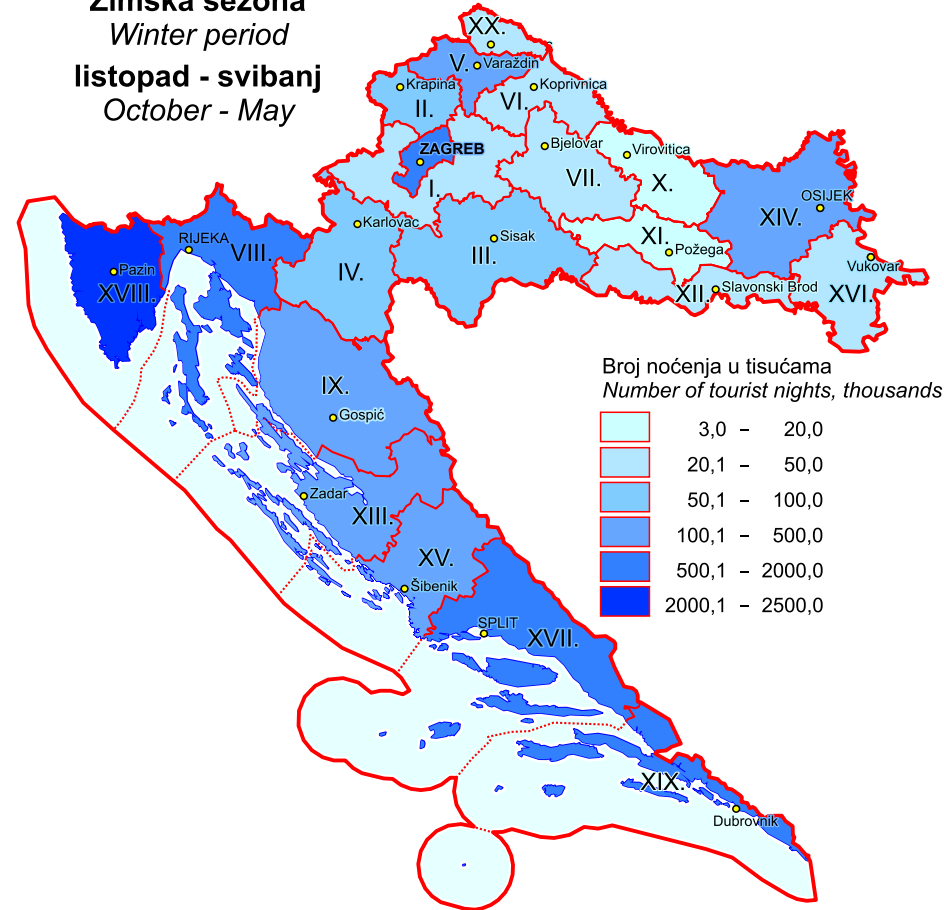
**Ljetna sezona**  
*Summer period*  
**lipanj - rujanj**  
*June - September*



- I. Zagrebačka županija**  
*County of Zagreb*
- II. Krapinsko-zagorska županija**  
*County of Krapina-Zagorje*
- III. Sisačko-moslavačka županija**  
*County of Sisak-Moslavina*
- IV. Karlovačka županija**  
*County of Karlovac*
- V. Varaždinska županija**  
*County of Varaždin*
- VI. Koprivničko-križevačka županija**  
*County of Koprivnica-Križevci*

- VII. Bjelovarsko-bilogorska županija**  
*County of Bjelovar-Bilogora*
- VIII. Primorsko-goranska županija**  
*County of Primorje-Gorski kotar*
- IX. Ličko-senjska županija**  
*County of Lika-Senj*
- X. Virovitičko-podravska županija**  
*County of Virovitica-Podravina*
- XI. Požeško-slavonska županija**  
*County of Požega-Slavonia*

**Zimska sezona**  
*Winter period*  
**listopad - svibanj**  
*October - May*



- XII. Brodsko-posavska županija**  
*County of Savonski Brod-Posavina*
- XIII. Zadarska županija**  
*County of Zadar*
- XIV. Osječko-baranjska županija**  
*County of Osijek-Baranja*
- XV. Šibensko-kninska županija**  
*County of Šibenik-Knin*
- XVI. Vukovarsko-srijemska županija**  
*County of Vukovar-Sirmium*

- XVII. Splitsko-dalmatinska županija**  
*County of Split-Dalmatia*
- XVIII. Istarska županija**  
*County of Istria*
- XIX. Dubrovačko-neretvanska županija**  
*County of Dubrovnik-Neretva*
- XX. Međimurska županija**  
*County of Međimurje*
- Grad Zagreb**  
*City of Zagreb*