

3. DRŽAVNI USTROJ

METODOLOŠKA OBJAŠNJENJA

Izvori i metode prikupljanja podataka

Na osnovi odredbe članka 97., alineje 1. Ustava Republike Hrvatske te članaka 5., 6. i 68., stavka 2. Zakona o izborima zastupnika u Hrvatski sabor (NN, br. 111/99., 109/00., 53/03., 44/06. i 19/07.), predsjednik Republike Hrvatske donio je Odluku o raspisivanju izbora za zastupnike u Hrvatski sabor.

Na biračkim mjestima U Republici Hrvatskoj izbori su održani 25. studenoga 2007., a na biračkim mjestima u diplomatsko-konzularnim predstavništvima Republike Hrvatske izbori su održani 24. i 25. studenoga 2007.

Prema Zakonu o izborima zastupnika u Hrvatski sabor, 140 zastupnika bira se tako da se područje Republike Hrvatske podijeli na deset izbornih jedinica te se u svakoj izbornoj jedinici, na osnovi stranačkih ili neovisnih lista, bira po 14 zastupnika razmjernim sustavom (prema uspjehu pojedine liste). Pravo na sudjelovanje u diobi zastupničkih mjesta u izbornoj jedinici imaju liste koje na izborima dobiju najmanje 5% važećih glasova birača. U zasebnoj XI. izbornoj jedinici (birači imaju prebivalište izvan Republike Hrvatske) izabrano je 5 zastupnika (nefiksna kvota). U zasebnoj XII. izbornoj jedinici birači pripadnici nacionalnih manjina izabrali su većinskim sustavom 8 zastupnika.

Podaci o izboru zastupnika Hrvatskog sabora i podaci o izboru predsjednika Republike Hrvatske uzeti su iz službenih rezultata koje je utvrdilo i objavilo Državno izborno povjerenstvo Republike Hrvatske.

Vlada Republike Hrvatske donijela je Odluku o raspisivanju izbora za predsjednika Republike Hrvatske (NN, br. 168/04.). U prvome izbornom krugu, održanome 2. siječnja 2005., nijedan od 13 kandidata nije osvojio natpolovičnu većinu glasova birača. U drugome izbornom krugu, održanome 16. siječnja 2005., sudjelovala su 2 kandidata s najvećim brojem osvojenih glasova u prvome izbornom krugu: Stjepan Mesić i Jadranka Kosor. Za predsjednika Republike Hrvatske na razdoblje od 5 godina izabran je Stjepan Mesić sa 65,93% glasova.

Puni nazivi parlamentarnih političkih stranaka

HDZ	Hrvatska demokratska zajednica
HNS	Hrvatska narodna stranka – Liberalni demokrati
HSS	Hrvatska seljačka stranka
HSLŠ	Hrvatska socijalno liberalna stranka
HSP	Hrvatska stranka prava
HSU	Hrvatska stranka umirovljenika
HDSSB	Hrvatski demokratski savez Slavonije i Baranje
IDS	Istarski demokratski sabor
SDSS	Samostalna demokratska srpska stranka
SDP	Socijaldemokratska partija Hrvatske
SDA Hrvatske	Stranka demokratske akcije Hrvatske

Na izborima za predsjednika Republike Hrvatske sudjelovali su i kandidati Hrvatskog bloka – Pokreta za modernu Hrvatsku, HKDU-a (Hrvatska kršćanska demokratska unija), HPS-a (Hrvatska pučka stranka), HSM-a (Hrvatska stranka mladih) i SHB-a (Stranka hrvatskih branitelja).

STATISTIČKE PUBLIKACIJE

Statistička izvješća

390 R; 546 R; 650 R; 801 R; 869 R; 1126 R; 1252 R; 1284 R, Ž, G, O.

R = Republika Hrvatska
Ž = županije
G = gradovi
O = općine

GOVERNMENTAL CONSTITUTION

NOTES ON METHODOLOGY

Data and methods of data collection

In accordance with the provisions of Article 97, Indent 1 of the Constitution of the Republic of Croatia, and Articles 5, 6, 68, Paragraph 2 of the Act on Election of Representatives to the Croatian National Parliament (NN, No. 111/99, 109/00, 53/03, 44/06 and 19/07) the President of the Republic of Croatia took the Decision on Election of Representatives to the Croatian Parliament.

The elections were held at polling places on 25 November 2007, and on 24 and 25 November 2007 in embassies and consulates of the Republic of Croatia.

Pursuant to the Act on Election of Representatives to the Croatian Parliament, the territory of the Republic of Croatia is divided in ten electoral units. Each unit elects 14 representatives from party lists and independent lists on the basis of proportional system (according to the success of each individual list). Lists that win at least 5% of valid votes get the right of participation in the distribution of seats in the electoral unit. In the separate 11th unit (voters residing outside the Republic of Croatia), 5 representatives have been elected (non-fixed quota). In the separate 12th electoral unit, ethnic minority members have elected 8 representatives on the basis of plurality system.

Data on election of representatives to the Croatian Parliament and data on elections for the President of the Republic of Croatia were obtained from the official results of the National Electoral Committee of the Republic of Croatia.

The Government of the Republic of Croatia made the Decision on Elections for the President of the Republic of Croatia (NN, No. 168/04). In the first round of elections, held on 2 January 2005, none of 13 candidates gained a majority vote. In the second round, held on 16 January 2005, there were 2 candidates with the largest number of votes gained in the first round: Stjepan Mesić and Jadranka Kosor. Stjepan Mesić was elected the President of the Republic of Croatia for the period of 5 years by gaining 65.93% of votes.

Full name of parliamentary political parties

HDZ	Croatian Democratic Union
HNS	Croatian People's Party – Liberal Democrats
HSS	Croatian Peasant Party
HSLŠ	Croatian Social Liberal Party
HSP	Croatian Party of Rights
HSU	Croatian Party of Pensioners
HDSSB	Croatian Democratic Alliance of Slavonia and Baranja
IDS	Istrian Democratic Assembly
SDSS	Independent Democratic Serbian Party
SDP	Social Democratic Party of Croatia
SDA Hrvatske	Party of Democratic Action of Croatia

Candidates from the Croatian Bloc – Movement for Modern Croatia, HKDU (Croatian Christian Democratic Union), HPS (Croatian Popular Party), HSM (Croatian Youth Party) and SHB (Party of Croatian Defenders) also participated in the election for the President of the Republic of Croatia.

STATISTICAL PUBLICATIONS

Statistical Reports

390 R; 546 R; 650 R; 801 R; 869 R; 1126 R; 1252 R; 1284 R, C, T, M.

R = the Republic of Croatia
C = Counties
T = Towns
M = Municipalities

3-1. ZASTUPNICI HRVATSKOG SABORA PREMA PREDLAGATELJU IZBORNE LISTE
REPRESENTATIVES TO CROATIAN PARLIAMENT, BY PROPOSING PARTIES

Izbori 24. i 25. studenoga 2007.

Elections of 24 and 25 November 2007

Zastupnici Hrvatskog sabora ¹⁾	153	<i>Representatives in Croatian Parliament¹⁾</i>
Žene	32	<i>Women</i>
HDZ	66	<i>HDZ</i>
SDP	56	<i>SDP</i>
HSS, HSLS (ZDS, PGS)	8	<i>HSS, HSLS (ZDS, PGS)</i>
HNS – Liberalni demokrati	7	<i>HNS – Liberal Democrats</i>
HDSSB	3	<i>HDSSB</i>
IDS	3	<i>IDS</i>
HSP	1	<i>HSP</i>
HSU	1	<i>HSU</i>
Nacionalne manjine		<i>Ethnic minorities</i>
Srbi – SDSS	3	<i>Serbs – SDSS</i>
Mađari	1	<i>Hungarians</i>
Talijani – neovisni kandidat	1	<i>Italians – Independent candidate</i>
Česi i Slovaci – neovisni kandidat	1	<i>Czechs and Slovaks – Independent candidate</i>
Austrijanci, Bugari, Nijemci, Poljaci, Romi, Rumunji, Rusini, Rusi, Turci, Ukrajinci, Vlasi i Židovi	1	<i>Austrians, Bulgarians, Germans, Polish, Roma, Romanians, Ruthenians, Russians, Turkish, Ukrainians, Vlachs and Jews</i>
Albanci, Bošnjaci, Crnogorci, Makedonci, Slovenci – SDA Hrvatske	1	<i>Albanians, Bosniacs, Montenegrins, Macedonians, Slovenians – Party of Democratic Action of Croatia</i>

1) Puni nazivi stranaka/koalicija nalaze se u Metodološkim objašnjenjima.

1) *Full names of the parties/coalitions to be found in the Notes on Methodology*

Izvor: Državno izborno povjerenstvo Republike Hrvatske; Službeni rezultati izbora za zastupnike u Hrvatski sabor (utvrđeni 22. prosinca 2007.)

Source: *National Electoral Committee of the Republic of Croatia: Official results of the Elections of Representatives to the Croatian Parliament (as defined on 22 December 2007)*

3-2. IZBOR PREDsjedNIKA REPUBLIKE HRVATSKE
ELECTIONS FOR PRESIDENT OF REPUBLIC OF CROATIA

Kandidati	Stranka/koalicija predlagatelj ¹⁾	Broj glasova Number of votes	%	Proposing party/Coalition ¹⁾	Candidates
-----------	--	---------------------------------	---	---	------------

Prvi izborni krug (2. siječnja 2005.)

First round (2 January 2005)

1. Đurđa Adlešić	HSLŠ	59 795	2,68	Croatian Social Liberal Party	Đurđa Adlešić
2. Miroslav Blažević	SHB	17 847	0,80	Party of Croatian Defenders	Miroslav Blažević
3. Ljubo Česić, dipl. ing. prometa	Neovisni kandidat	41 216	1,85	Independent candidate	Ljubo Česić, BS in Transport and Traffic Engineering
4. Mladen Kešer	Neovisni kandidat	7 056	0,32	Independent candidate	Mladen Kešer
5. Jadranka Kosor, dipl. iur.	HDZ	452 218	20,31	Croatian Democratic Union	Jadranka Kosor, BL
6. Doris Košta	Neovisni kandidat	8 271	0,37	Independent candidate	Doris Košta
7. dr. sc. Anto Kovačević	HKDU	19 145	0,86	Croatian Christian Democratic Union	Anto Kovačević, DSc
8. dr. sc. Slaven Letica	Neovisni kandidat	57 748	2,59	Independent candidate	Slaven Letica, DSc
9. Stjepan Mesić, dipl. iur.	SDP, HNS, HSS, IDS, LIBRA, LS, PGS, SDA Hrvatske	1 089 398	48,92	Eight-party coalition	Stjepan Mesić, BL
10. Boris Mikšić	Neovisni kandidat	396 093	17,79	Independent candidate	Boris Mikšić
11. Ivić Pašalić, dr. med.	Hrvatski blok – Pokret za modernu Hrvatsku	40 637	1,82	Croatian Bloc – Movement for Modern Croatia	Ivić Pašalić, MD
12. dr. sc. Tomislav Petrak	HPS	2 614	0,12	Croatian Popular Party	Tomislav Petrak, DSc
13. Miroslav Rajh	HSM	14 766	0,66	Croatian Youth Party	Miroslav Rajh

Drugi izborni krug (16. siječnja 2005.)

Second round (16 January 2005)

1. Stjepan Mesić, dipl. iur.	SDP, HNS, HSS, IDS, LIBRA, LS, PGS, SDA Hrvatske	1 454 451	65,93	Eight-party coalition	Stjepan Mesić, BL
2. Jadranka Kosor, dipl. iur.	HDZ	751 692	34,07	Croatian Democratic Union	Jadranka Kosor, BL

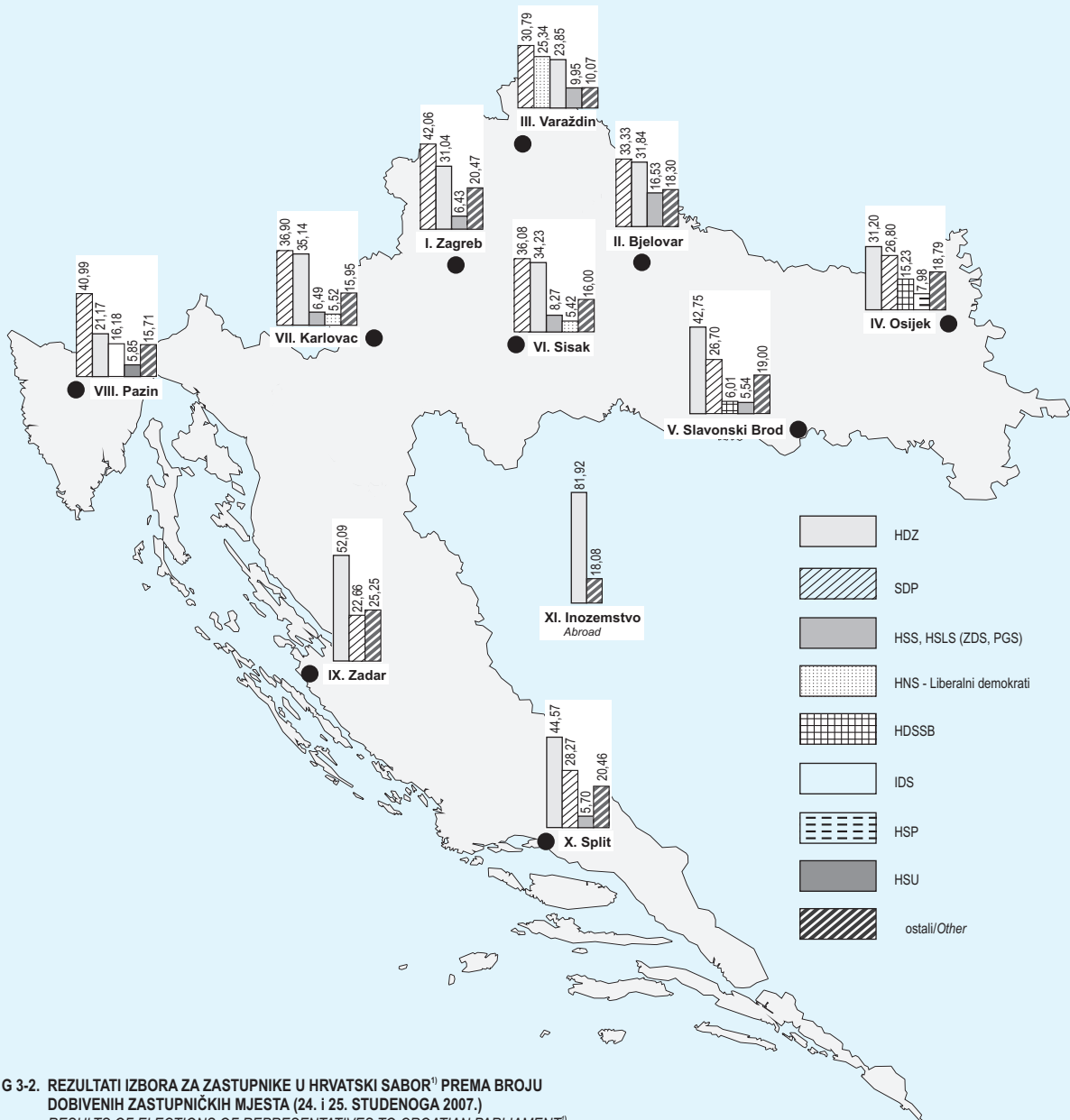
1) Puni nazivi stranaka/koalicija nalaze se u Metodološkim objašnjenjima.

1) Full names of the parties/coalitions to be found in the Notes on Methodology

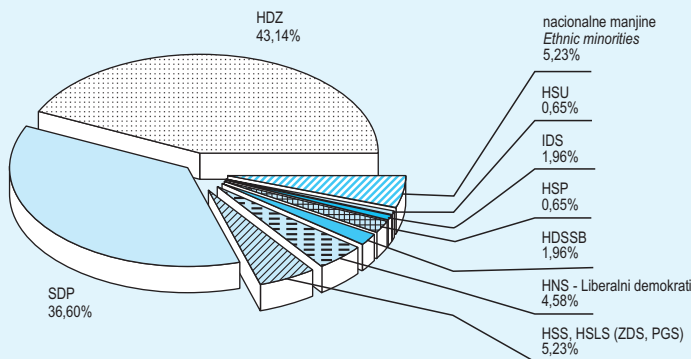
Izvor: Državno izborno povjerenstvo Republike Hrvatske; Rezultati za izbor predsjednika Republike Hrvatske (Zagreb, 31. siječnja 2005.)

Source: National Electoral Committee of the Republic of Croatia: Results of elections for the President of the Republic of Croatia (Zagreb, 31 January 2005)

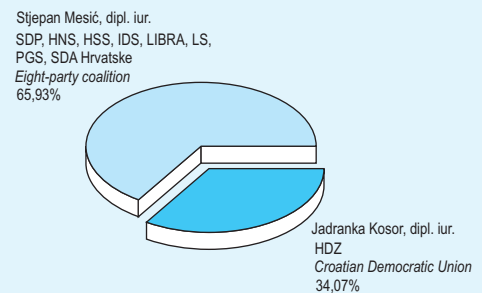
G 3-1. REZULTATI IZBORA ZA ZASTUPNIKE U HRVATSKI SABOR¹⁾ PREMA SJEDIŠTU OD I. DO XI. IZBORNE JEDINICE I PREMA IZBORNOM USPJEHU U POSTOTKU (24. i 25. STUDENOGA 2007.)
RESULTS OF ELECTIONS OF REPRESENTATIVES TO CROATIAN PARLIAMENT¹⁾, BY HEADQUARTERS OF 1 – 11 ELECTORAL UNITS AND BY SUCCESS IN ELECTIONS (24 AND 25 NOVEMBER 2007), %



G 3-2. REZULTATI IZBORA ZA ZASTUPNIKE U HRVATSKI SABOR¹⁾ PREMA BROJU DOBIVENIH ZASTUPNIČKIH MJESTA (24. i 25. STUDENOGA 2007.)
RESULTS OF ELECTIONS OF REPRESENTATIVES TO CROATIAN PARLIAMENT¹⁾, BY NUMBER OF SEATS (24 AND 25 NOVEMBER 2007)



G 3-3. REZULTATI IZBORA ZA PREDsjedJEDNIKA REPUBLIKE HRVATSKE (16. SIJEČNJA 2005.)
RESULTS OF ELECTIONS FOR PRESIDENT OF REPUBLIC OF CROATIA (16 JANUARY 2005)



1) Puni nazivi stranaka/koalicija nalaze se u Metodološkim objašnjenjima.
1) Full names of the parties/coalitions to be found in the Notes of Methodology

Izvor: Državno izborno povjerenstvo Republike Hrvatske
Source: National Electoral Committee of the Republic of Croatia