

## 7. PLAĆE I TROŠKOVI RADA

### PLAĆE

#### METODOLOŠKA OBJAŠNENJA

##### Izvori i metode prikupljanja podataka

Podaci o prosječnim mjesečnim isplaćenim neto i bruto plaćama prate se redovitim mjesečnim istraživanjem kojim je obuhvaćeno 70% zaposlenih u svakom odjeljku Nacionalne klasifikacije djelatnosti 2002.

Istraživanjem se prikupljaju podaci od pravnih osoba svih oblika vlasništva, tijela državne vlasti te tijela jedinica lokalne i područne (regionalne) samouprave na području Republike Hrvatske.

Podaci o prosječnoj mjesečnoj isplaćenju neto plaći prema stupnjima stručne sprema i podaci o strukturi zaposlenih prema visini isplaćene neto plaće prate se godišnjim istraživanjem kojim se obuhvaćaju pravne osobe svih oblika vlasništva, tijela državne vlasti te tijela jedinica lokalne i područne (regionalne) samouprave.

Od 2003. godišnjim istraživanjem prate se podaci o prosječnoj mjesečnoj bruto plaći prema stupnjima stručne sprema, a od 2004. podaci o prosječnim plaćama prate se i prema spolu.

##### Obuhvat i usporedivost

Podaci o plaćama u pravnim osobama ispunjavaju se na osnovi evidencija o plaćama, a obuhvaćaju se neto i bruto plaće zaposlenih koji imaju zasnovan radni odnos bez obzira na vrstu radnog odnosa i duljinu radnog vremena.

Od 1994. mjesečnim istraživanjem uz podatke o prosječnim isplaćenim neto plaćama prate se podaci o prosječnim bruto plaćama.

Od 2003. mjesečnim istraživanjem o prosječnim plaćama prate se i podaci o broju sati za koje su zaposlene osobe primile plaću.

Mjesečnim i godišnjim istraživanjem o prosječnim neto i bruto plaćama ne obuhvaćaju se isplate zaposlenih u djelatnosti obrta i slobodnih profesija, obrane i policije kao ni zarade osoba koje svoju aktivnost obavljaju na individualnim poljoprivrednim gospodarstvima. Od siječnja 2004. podaci o prosječnim plaćama obuhvaćaju isplate zaposlenih u policiji i obrani.

##### Definicije

**Mjesečna isplaćena neto plaća** obuhvaća plaće zaposlenih u pravnim osobama za izvršene poslove prema osnovi radnog odnosa i naknade za godišnji odmor, plaćeni dopust, blagdane i neradne dane određene zakonom, bolovanja do 42 dana, odsutnost zbog stručnog obrazovanja, zastoje na poslu bez krivnje zaposlenoga, naknadu za topli obrok i primitke prema osnovi naknada, potpora i nagrada u iznosima na koje se plaćaju doprinosi, porezi i prirezi.

**Mjesečna bruto plaća** obuhvaća sve vrste neto isplate prema osnovi radnog odnosa i zakonom propisana obvezatna izdvajanja, doprinose, poreze i prireze.

Prosječna mjesečna isplaćena neto i bruto plaća po zaposlenome izračunava se dijeljenjem ukupnih isplata s brojem zaposlenih koji su primili isplate.

**Nominalni indeksi neto i bruto plaća** izračunavaju se iz podataka o prosječnim mjesečnim iznosima neto i bruto plaća za odgovarajuće godine.

**Realni indeksi neto i bruto plaća** izračunavaju se dijeljenjem nominalnih indeksa neto i bruto plaća indeksom troškova života za odgovarajuće godine, a od 2004. s indeksom potrošačkih cijena.

## EARNINGS AND LABOUR COSTS

### EARNINGS

#### NOTES ON METHODOLOGY

##### Sources and methods of data collection

Data on average monthly paid off net and gross earnings are based on regular monthly surveys covering 70% of persons in employment in each division of the National Classification of Economic Activities, 2002 version.

Data are collected from legal entities of all types of ownership, government bodies and bodies of local and regional self-government units on the territory of the Republic of Croatia.

Data on average monthly paid off net earnings by a level of professional attainment and data on the structure of persons in employment by amount of paid off net earnings are surveyed by the annual survey, which includes legal entities of all forms of ownership, government bodies and bodies of local and regional self-government units.

Since 2003, data on average gross earnings have been monitored by the annual survey according to the level of professional attainment and since 2004 according to gender as well.

##### Coverage

Data on earnings in legal entities are filled in on the basis of their respective payrolls and cover net and gross earnings of persons in employment, irrespective of a type of employment and a number of working hours.

Since 1994, data on average gross earnings have been included in monthly surveys along with data on average paid off net earnings.

Since 2003, data on number of working hours which persons in employment were paid for have also been monitored by the monthly survey on average earnings.

The monthly and annual survey on net and gross earnings do not include payments of persons in employment in crafts and trades and free lances, in the Ministry of Defence, in the Ministry of Interior and independent farmers. Since January 2004, data on average earnings have included payments to persons in employment in the police and defence.

##### Definitions

**Net monthly paid off earning** includes income of a person in paid employment in legal entities earned for work done during regular working hours and some other pays: for annual leave, paid leave, public holidays and free days established by law, sickness pay for up to 42 days, absence for continuing professional education, job stop caused against a person's will and on no fault of his own, bonus for worker's meal and receipts on the basis of reimbursements, supports and awards in amounts for which contributions, taxes and surtaxes must be paid.

**Gross monthly earning** includes all kinds of net pays on the basis of employment plus participation, co-payments, contributions and taxes, as prescribed by law.

Average monthly paid off net and gross earnings per person in employment are calculated by dividing the total of pay-offs with the number of persons in employment.

**Indices of nominal net and gross earnings** are calculated from the data on average monthly net and gross earnings for the respective year.

**Real indices of net and gross earnings** are calculated by dividing the index of nominal gross and net earnings with the cost of living index for the respective year and, since 2004, with the consumer price index.

## PLAĆE I TROŠKOVI RADA EARNINGS AND LABOUR COSTS

**Plaćeni sati** jesu izvršeni sati rada u redovitome radnom vremenu, prekovremenom radu i neizvršeni, a plaćeni sati rada (godišnji odmor, praznici, bolovanje do 42 dana i drugi plaćeni, a neizvršeni sati).

U podacima o prosječnoj mjesečnoj isplaćenoj plaći prema stupnjevima stručne spreme za rad na radnom mjestu pojam **stručna sprema** podrazumijeva opća i stručna znanja te osposobljenost zaposlenoga koji proistiječu iz obujma i složenosti poslova određenoga radnog mjesta, a utvrđeni su aktima koje donosi poslodavac.

### TROŠKOVI RADA

#### METODOLOŠKA OBJAŠNENJA

##### Izvori i metode prikupljanja podataka

Anketa o trošku rada prvi put u Republici Hrvatskoj provedena je 2005. u skladu s uredbama Europske unije na temelju iskustva pilot-istraživanja provedenog 2004. Ovim istraživanjem dobivaju se podaci o visini i strukturi troška rada poslodavca.

Podaci o trošku rada prikupljaju se svake četiri godine.

Za godine kada se ne provodi istraživanje napravljene su procjene ukupnog troška rada kojeg čine: plaće i nadnice, socijalni doprinosi, troškovi obrazovanja, ostali troškovi i subvencije na temelju dostupnih izvora podataka.

Plaće su procijenjene na temelju podataka statističkog istraživanja Mjesečni izvještaj o zaposlenima i plaći zaposlenih u pravnim osobama (obrazac RAD-1) koje provodi Državni zavod za statistiku. Za procjenu su korišteni nominalni veržni indeksi bruto plaća (godina na prethodnu godinu).

Zakonski propisani doprinosi procijenjeni su na temelju podataka Porezne uprave dok su troškovi obrazovanja, ostali troškovi i subvencije procijenjeni na temelju podataka dobivenih Anketom o trošku rada za 2004.

Jedinice promatranja su sve pravne osobe (trgovačka društva, poduzeća, ustanove, tijela, fondovi, udruge, organizacije i dijelovi pravne osobe koji obavljaju djelatnost različitu od pravne osobe kao i one koji su na području drugog grada/općine) na području Republike Hrvatske, a imaju najmanje 10 zaposlenih. Jedinice promatranja izabrane su uzorkom.

Okvir izbora za statističko istraživanje o trošku rada su sve pravne osobe koje su obavljale djelatnost na području Republike Hrvatske, a imale su najmanje 10 zaposlenih. Okvir izbora stratificiran je prema pretežnoj djelatnosti pravne osobe na razini odjeljka NKD-a 2002. i prema veličini pravne osobe.

U Anketu o trošku rada uključene su sve zaposlene osobe u uzorkom izabranim pravnim osobama koje imaju zasnovan radni odnos na neodređeno ili određeno radno vrijeme bez obzira na to jesu li radile puno radno vrijeme ili kraće od punoga radnog vremena, a primile su plaću. Nisu uključene osobe koje su radile na ugovor o djelu ili autorskom ugovoru, ugovoru sklopljenom s omladinskim ili studentskim servisima te učenici i studenti na praksi kao i zaposlene osobe koje nisu primile plaću.

##### Definicije

**Ukupni trošak rada** uključuje sredstva za zaposlene (plaće i nadnice i socijalne doprinose koje plaća poslodavac), troškove obrazovanja i ostale troškove rada minus subvencije.

**Plaće i nadnice** čine: **bruto plaća** (osnovna bruto plaća i dodaci na plaću, isplate na temelju osobne poslovne uspješnosti i dodatne isplate iz naslova uspješnosti poduzeća), **naknade plaće za vrijeme godišnjeg odmora, regres, jubilarne nagrade i isplate u naravi**: isplate u vlastitim proizvodima, troškovi smještaja zaposlenih osoba, troškovi za automobile i ostale isplate u naravi.

**Socijalni doprinosi koje plaća poslodavac** obuhvaćaju: **indirektno doprinose poslodavca za socijalno osiguranje** (zakonski propisani doprinosi za socijalno osiguranje i dodatne isplate koje idu na teret

**Paid hours** are hours actually done during regular working hours, overtime hours as well as paid hours not actually done (annual leave, holidays, sick leave lasting up to 42 days and other paid hours not actually done).

In data on average monthly paid off earnings by level of professional attainment, the term **"professional attainment"** comprises a general and professional knowledge and skills of the employed person, which result from the range and complexity of the work done, as defined by regulations established by the employer.

### LABOUR COSTS

#### NOTES ON METHODOLOGY

##### Sources and methods of data collection

The Labour Cost Survey was for the first time conducted in the Republic of Croatia in 2005, according to EU regulations and it was based on the 2004 Pilot Survey. This Survey provides data on the height and structure of employers' labour costs.

Data on labour costs are collected quadrennially.

For years when the Survey is not carried out, estimates of the total labour costs are done on the basis of available data sources. They include wages and salaries, social contributions, vocational training costs, other costs and subsidies.

Wages are estimated on the basis of data obtained in the statistical survey the Monthly Report on Persons in Paid Employment and Wages in Legal Entities (RAD-1 form), which is carried out by the Central Bureau of Statistics. Nominal chain indices of gross earnings (year for previous year) were used in the estimation.

Contributions prescribed by law are estimated according to the Tax Administration Office data, while the vocation training costs, other costs and subsidies are estimated on the basis of data obtained by the 2004 Labour Cost Survey.

Observation units are all legal entities (companies, enterprises, institutions, bodies, funds, organizations and parts of legal entity engaged in an economic activity different from that of the legal entity, as well as those situated in another town/municipality) on the territory of the Republic of Croatia with at least 10 employees. Observation units have been selected by using a sample method.

The sample frame for the Labour Cost Survey consists of all legal entities engaged in an economic activity on the territory of the Republic of Croatia and employing at least 10 persons. The sample frame is stratified on the basis of a dominant economic activity of the legal entity at the NKD 2002. division level and according to its size.

The Labour Cost Survey includes all persons employed in legal entities selected into the sample who signed a work contract with an employer for a fixed or specified period of time, irrespective of whether they worked full time or less than full time and who received wage. Persons who worked on the basis of work agreements or author's contracts, contracts with juveniles' and students' employment services, pupils and students in training and employees who did not receive salaries are excluded.

##### Definitions

**The total labour cost** includes compensations of employees (wages and salaries and social contributions paid by an employer), vocational training costs and other labour costs, less subsidies.

**Wages and salaries** include **gross wage** (basic gross wage and additional payments, payments by results and company profit-sharing rights), **compensations for annual leave, holiday allowance, exceptional length-of-service awards and payments in kind** – payments in company products, costs of housing for employees, car costs and other payments in kind.

**Social contributions paid by employer** include: **indirect social contributions of employers** (statutory social contributions and additional payments paid by employer for the purpose of social security of employees)

poslodavca, a namijenjene su za socijalnu sigurnost zaposlenika) i **direktno doprinose za socijalno osiguranje** (naknada plaće za vrijeme bolovanja, naknada plaće za vrijeme čekanja na posao kod kuće, naknada plaće za trajni višak zaposlenih osoba u otkaznom roku, otpremnina za umirovljenje i solidarna pomoć).

**Troškovi obrazovanja** uključuju troškove održavanja, popravaka i amortizacije prostora i opreme koji su namijenjeni isključivo obrazovanju, izdatke za pomagala koja se upotrebljavaju za izobrazbu, izdatke za tečajeve, seminare, stručna putovanja i plaćanja za vanjske instruktore na teret poslodavca. Ovi troškovi isključuju plaće i naknade plaće i doprinosa za instruktore zaposlene u poduzeću, ulaganja u prostore i opremu namijenjene izobrazbi i troškove izobrazbe koje plaćaju zaposlenici.

**Ostali troškovi rada** uključuju troškove zapošljavanja novih zaposlenika i troškove za zaštitnu i radnu odjeću.

**Subvencije** uključuju sve vrste subvencija od države ili drugih poduzeća, društava ili organizacija iz Hrvatske ili inozemstva sa svrhom subvencioniranja dijela troška rada ili cjelokupnih troškova rada. Subvencije smanjuju troškove rada. Isključuju se subvencije koje pokrivaju doprinose i plaćanja za socijalnu sigurnost/zaštitu, troškove obrazovanja i refundirana sredstva od strane Hrvatskog zavoda za mirovinsko osiguranje i Hrvatskog zavoda za zdravstveno osiguranje.

**Izvršeni sati rada** uključuju izvršene, stvarno odradene sate rada (efektivne sate rada) u punome radnom vremenu, u radnom vremenu kraćem ili duljem od punoga radnog vremena. Također su uključeni i sati kad su zaposlene osobe bile na radnome mjestu, a nisu radile zbog kvara ili čišćenja strojeva, pripreme ili čišćenja alata, trenutalnog nedostatka posla, odmora kraćih od 30 minuta, pisanja radnih izvješća, čekanja ili zastoja za koje nisu odgovorni zaposlenici, a za to su vrijeme primili plaću.

Nisu uključeni plaćeni i neplaćeni sati rada kad zaposlene osobe nisu radile ili ih nije bilo na radnome mjestu (dnevni odmor duži od 30 minuta, godišnji odmor, plaćeni dopust, blagdani i neradni dani određeni zakonom, odsutnost zbog bolovanja kraćeg i dužeg od 42 dana, stručnog obrazovanja, plaćeni dopust do 7 dana, prijevoz na posao i s posla).

**Prosječni mjesečni trošak rada po zaposlenome** izračunava se dijeljenjem ukupnih troškova rada s brojem zaposlenih koji su primili plaću.

**Prosječni mjesečni trošak rada po izvršenom satu rada** izračunava se dijeljenjem ukupnih troškova rada s ukupnim brojem izvršenih sati rada.

**Koeficijent varijacije (CV)** jest relativna mjera (postotak) pouzdanosti procjene i govori o širini intervala pouzdanosti.

and **direct social contributions** (compensations for sick-leave, for waiting on work at home, for permanent surplus of employees in a notice period, retirement costs and sympathy assistance payments).

**Vocational training costs** include costs of maintenance, repair and depreciation of buildings and installations used exclusively in training, costs for tools and instruments used for training, expenditures on participation in courses, seminars, conferences, business travels and fees of instructors from outside the enterprise paid by employer. These costs exclude wages, compensations and contributions for in-house instructors as well as costs of investment in buildings and equipment used in training and cost of training paid by employees.

**Other labour costs** include recruitment costs of new employees and clothing allowances.

**Subsidies** include all types of subsidies paid by state or other enterprises, companies and organisations from Croatia or from abroad, purposed to subsidize a part or the total amount of labour costs. Subsidies reduce labour costs. Subsidies covering social security contributions and payments for social security/protection, vocational training costs and funds reimbursed by the Croatian Institute for Pension Insurance and the Croatian Institute for Health Insurance are excluded.

**Hours actually worked** include actually worked hours (effective hours of work) in full-time and in working time shorter or longer than full-time. It also includes hours in cases when employees were present at their working place and were paid, but did not work because of damages, cleaning the machines, preparation or cleaning of tools, momentary lack of work, breaks shorter than 30 minutes, writing reports, job stop caused against a person's will and on no fault of his or her own.

*Paid or unpaid hours when employees did not work or were not present at their working place (day breaks longer than 30 minutes, annual leave, paid leave, holidays and days not worked prescribed by law, sick-leave both shorter and longer than 42 days, vocational training, paid leave up to 7 days, transportation to and from work) are excluded.*

**Average monthly labour cost per person in employment** is calculated by dividing total labour cost with the number of employees who received wages.

**Average monthly labour cost per hour actually worked** is calculated by dividing total labour cost with the total number of hours actually worked.

**Coefficient of variation (CV)** is a relative measure (percentage) of estimation confidence and provides information on largeness of a confidence interval.

## STATISTIČKE PUBLIKACIJE

### Statistička izvješća

29 R; 81 R,O; 107 R,O; 180 R; 224 R; 321 R,ZO,O; 392 R,ZO,O; 505 R,ZO,O; 591 R,ZO,O; 656 R,ZO,O; 705 R; 785 R,ZO,O; 863 R,O; 941 R,Ž,G,O; 978 R,Ž,G,O; 1006 R,Ž,G,O; 1041 R,Ž,G,O; 1066 R,Ž,G,O; 1090 R,Ž; 1115 R,Ž; 1147 R,Ž; 1176 R,Ž; 1210 R,Ž,G,O; 1243 R,Ž,G,O; 1276 R, Ž, G,O; 1307 R,Ž,G,O; 1337 R,Ž,G,O; 1364 R,Ž,G,O; 1392 R,Ž,G,O.

### Studije i analize

20. Velimir Kelenc:  
Zaposleno osoblje s dohotkom do 15.000 din u veljači 1964.

R = Republika Hrvatska  
ZO = zajednice općina  
Ž = županije  
G = gradovi  
O = općine

## STATISTICAL PUBLICATIONS

### Statistical Reports

29 R; 81 R,M; 107 R,M; 180 R; 224 R; 321 R,AM,M; 392 R,AM,M; 505 R,AM,M; 591 R,AM,M; 656 R,AM,M; 705 R; 785 R,AM,M; 863 R,M; 941 R,C,T,M; 978 R,C,T,M; 1006 R,C,T,M; 1041 R,C,T,M; 1066 R,C,T,M; 1090 R,C; 1115 R,C; 1147 R,C; 1176 R,C; 1210 R,C,T,M; 1243 R,C,T,M; 1276 R, C, T, M; 1307 R,C,T,M; 1337 R,C,T,M; 1364 R,C,T,M; 1392 R,C,T,M.

### Studies and analyses

20. Velimir Kelenc:  
Employees with Earning up to 15,000 YUD in February 1964

R = the Republic of Croatia  
AM = Regional Associations of Municipalities  
C = Counties  
T = Towns  
M = Municipalities

PLAĆE I TROŠKOVI RADA  
EARNINGS AND LABOUR COSTS

7-1. PROSJEČNA MJESEČNA ISPLAĆENA NETO I BRUTO PLAĆA PO ZAPOSLENOME U PRAVNIM OSOBAMA  
AVERAGE MONTHLY PAID OFF NET AND GROSS EARNINGS PER PERSON IN PAID EMPLOYMENT IN LEGAL ENTITIES

	Prosječna mjesečna isplaćena neto i bruto plaća, kune Average monthly paid off net and gross earnings, kuna		Verižni indeksi Chain indices			
	neto Net	bruto Gross	nominalnih plaća Nominal earnings		realnih plaća Real earnings	
			neto Net	bruto Gross	neto Net	bruto Gross
1999.	3 055	4 551	114,0	110,2	110,1	106,5
2000.	3 326	4 869	108,9	107,0	103,4	101,6
2001.	3 541	5 061	106,5	103,9	101,6	99,2
2002.	3 720	5 366	105,0	106,0	103,1	104,1
2003.	3 940	5 623	105,9	104,8	103,8	102,6
2004.	4 173	5 985	105,9	106,4	103,7	104,2
2005.	4 376	6 248	104,9	104,4	101,5	101,1
2006.	4 603	6 634	105,2	106,2	101,9	102,9
2007.	4 841	7 047	105,2	106,2	102,2	103,2
2008.	5 178	7 544	107,0	107,1	100,8	100,9

7-2. INDEKSI NOMINALNIH NETO I BRUTO PLAĆA<sup>1)</sup>  
NOMINAL EARNING NET AND GROSS INDICES<sup>1)</sup>

1999.		2000.		2001.		2002.		2003.		2004.		2005.		2006.		2007.		2008.	
neto Net	bruto Gross	neto Net	bruto Gross	neto Net	bruto Gross	neto Net	bruto Gross	neto Net	bruto Gross	neto Net	bruto Gross	neto Net	bruto Gross	neto Net	bruto Gross	neto Net	bruto Gross	neto Net	bruto Gross
100	100	108,9	107,0	115,9	111,2	121,8	117,9	129,0	123,6	136,6	131,5	143,2	137,3	150,7	145,8	158,5	154,8	169,5	165,8
91,9	93,5	100	100	106,5	103,9	111,8	110,2	118,5	115,5	125,5	122,9	131,6	128,3	138,4	136,2	145,6	144,7	155,7	154,9
86,3	89,9	93,9	96,2	100	100	105,0	106,0	111,3	111,1	117,8	118,3	123,6	123,5	130,0	131,1	136,7	139,2	146,2	149,1
82,1	84,8	89,4	90,7	95,2	94,3	100	100	105,9	104,8	112,2	111,5	117,6	116,4	123,7	123,6	130,1	131,3	139,2	140,6
77,5	80,9	84,4	86,6	89,9	90,0	94,4	95,4	100	100	105,9	106,4	111,1	111,1	116,8	118,0	122,9	125,3	131,4	134,2
73,2	76,0	79,7	81,4	84,9	84,6	89,1	89,7	94,4	94,0	100	100	104,9	104,4	110,3	110,8	116,0	117,7	124,1	126,0
69,8	72,8	76,0	77,9	80,9	81,0	85,0	85,9	90,0	90,0	95,4	95,8	100	100	105,2	106,2	110,6	112,8	118,3	120,7
66,4	68,6	72,3	73,4	76,9	76,3	80,8	80,9	85,6	84,8	90,7	90,2	95,1	94,2	100	100	105,2	106,2	112,5	113,7
63,1	64,6	68,7	69,1	73,1	71,8	76,8	76,1	81,4	79,8	86,2	84,9	90,4	88,7	95,1	94,1	100	100	107,0	107,1
59,0	60,3	64,2	64,5	68,4	67,1	71,8	71,1	76,1	74,5	80,6	79,3	84,5	82,8	88,9	87,9	93,5	93,4	100,0	100

1) Indeksi se čitaju samo vodoravno.

1) Indices are to be read horizontally only.

7-3. INDEKSI REALNIH NETO I BRUTO PLAĆA<sup>1)2)</sup>  
REAL EARNING NET AND GROSS INDICES<sup>1)2)</sup>

1999.		2000.		2001.		2002.		2003.		2004.		2005.		2006.		2007.		2008.	
neto Net	bruto Gross	neto Net	bruto Gross	neto Net	bruto Gross	neto Net	bruto Gross	neto Net	bruto Gross	neto Net	bruto Gross	neto Net	bruto Gross	neto Net	bruto Gross	neto Net	bruto Gross	neto Net	bruto Gross
100	100	103,4	101,6	105,0	100,7	108,2	104,8	112,5	107,8	119,2	114,7	120,9	116,0	123,3	119,3	126,1	123,2	127,1	124,3
96,7	98,4	100	100	101,6	99,2	104,7	103,2	108,9	106,1	114,5	112,1	116,3	113,3	118,5	116,6	121,1	120,4	122,1	121,5
95,3	99,2	98,4	100,8	100	100	103,1	104,1	107,2	107,0	111,6	112,0	113,3	113,2	115,5	116,4	118,0	120,2	119,0	121,3
92,4	95,4	95,5	96,9	97,0	96,1	100	100	103,8	102,6	108,0	107,3	109,6	108,5	111,7	111,7	114,2	115,3	115,2	116,4
89,0	92,9	92,1	94,4	93,5	93,7	96,4	97,5	100	100	103,7	104,2	105,4	105,4	107,4	108,5	109,8	112,0	110,7	113,1
83,9	87,2	87,3	89,2	89,7	89,3	92,5	93,1	96,3	95,9	100	100	101,5	101,1	103,5	103,9	105,7	107,3	106,6	108,2
82,7	86,3	86,1	88,2	88,2	88,3	91,2	92,2	94,9	94,9	98,6	99,0	100	100	101,9	102,9	104,1	106,2	105,1	107,2
81,2	83,9	84,5	85,7	86,6	85,9	89,5	89,6	93,1	92,3	96,7	96,2	98,1	97,2	100	100	102,2	103,2	103,1	104,2
79,4	81,3	82,6	83,1	84,7	83,2	87,5	86,7	91,2	89,4	94,5	93,1	96,0	94,2	97,8	96,8	100	100	100,8	100,9
78,7	80,4	81,9	82,3	84,0	82,4	86,7	85,9	90,4	88,5	93,8	92,3	95,2	93,2	97,1	96,0	99,2	99,0	100	100

1) Indeksi se čitaju samo vodoravno.

2) Do 2004. realni indeksi bruto i neto plaća izračunani su na bazi indeksa troškova života, a od 2004. izračunani su na bazi indeksa potrošačkih cijena.

1) Indices are to be read horizontally only.

2) Until 2004 real indices of gross and net earnings were calculated on the basis of cost of living indices and, since 2004, on the basis of consumer price indices.

**7.4. PROSJEČNA MJESEČNA ISPLAĆENA NETO PLAĆA PO ZAPOSLENOME U PRAVNIM OSOBAMA PREMA NKD-u 2002. I STUPNJU STRUČNE SPREME U 2007.**  
AVERAGE MONTHLY PAID OFF NET EARNING PER PERSON IN PAID EMPLOYMENT IN LEGAL ENTITIES, ACCORDING TO NKD 2002.  
AND BY PROFESSIONAL ATTAINMENT, 2007

u kunama  
Kuna

	Ukupno Total	Stupanj stručne spreme Professional attainment								
		visoka stručna sprema University degree	viša stručna sprema Non- university college degree	srednja stručna sprema Secondary school education	niža stručna sprema Basic school edu- cation	visoko- kvalifi- cirani Highly- skilled	kvalifi- cirani Skilled	polu- kvalifi- cirani Semi- skilled	nekv- lificirani Unskilled	
Ukupno	4 817	7 677	5 777	4 289	3 269	5 214	3 718	3 292	2 972	Total
A Poljoprivreda, lov i šumarstvo	4 358	6 953	5 157	4 068	3 487	4 649	4 076	4 280	3 448	A Agriculture, hunting and forestry
01 Poljoprivreda, lov i usluge povezane s njima	3 753	6 507	5 039	3 478	3 041	4 411	3 474	3 671	3 028	01 Agriculture, hunting and related service activities
02 Šumarstvo, sječa drva i usluge povezane s njima	5 359	7 395	5 514	5 013	4 797	5 349	4 956	4 855	4 627	02 Forestry, logging and related service activities
B Ribarstvo	3 719	7 009	4 772	4 163	2 646	5 813	3 028	2 297	2 770	B Fishing
05 Ribarstvo, uzgoj riba i usluge povezane s njima	3 719	7 009	4 772	4 163	2 646	5 813	3 028	2 297	2 770	05 Fishing, fish farming and related service activities
C Rudarstvo i vađenje	5 512	8 446	6 862	5 252	3 404	6 097	4 768	3 282	3 087	C Mining and quarrying
11 Vađenje sirove nafte i zemnog plina; uslužne djelatnosti u vezi s vađenjem nafte i plina, osim istraživanja	6 558	8 870	6 956	5 930	4 938	6 442	5 801	4 050	4 084	11 Extraction of crude petroleum and natural gas; service activities incidental to oil and gas extraction, excluding surveying
14 Vađenje ostalih ruda i kamena	4 113	6 820	6 591	4 124	2 664	4 887	4 018	3 086	2 978	14 Other mining and quarrying
D Prerađivačka industrija	4 295	8 582	5 882	3 996	3 132	5 143	3 627	3 116	2 785	D Manufacturing
15 Proizvodnja hrane i pića	4 500	9 024	5 993	4 131	3 539	4 740	3 987	3 805	3 094	15 Manufacture of food products and beverages
16 Proizvodnja duhanskih proizvoda	7 178	13 288	9 096	5 690	5 609	4 316	6 769	5 876	5 094	16 Manufacture of tobacco products
17 Proizvodnja tekstila	2 892	6 826	4 928	2 970	2 333	3 078	2 465	2 346	2 347	17 Manufacture of textiles
18 Proizvodnja odjeće; dorada i bojenje krzna	2 547	7 158	4 292	2 574	2 016	2 992	2 312	2 058	2 147	18 Manufacture of wearing apparel; dressing and dyeing of fur
19 Štavljenje i obrada kože; proizvodnja kovčega i torba, ručnih torbica, sedlarskih i remenarskih proizvoda i obuće	2 530	6 379	4 971	2 588	2 582	3 553	2 598	2 191	2 276	19 Tanning and dressing of leather, manufacture of luggage, handbags, saddlery, harness and footwear
20 Prerada drva, proizvodnja proizvoda od drva i pluta, osim namještaja; proizvodnja predmeta od slame i pletarskih materijala	2 916	6 365	4 870	3 033	2 561	3 905	2 814	2 448	2 389	20 Manufacture of wood and of products of wood and cork, except furniture; manufacture of articles of straw and plaiting materials
21 Proizvodnja celuloze, papira i proizvoda od papira	3 933	8 350	6 019	3 885	4 096	4 676	3 600	2 571	2 778	21 Manufacture of pulp, paper and paper products
22 Izdavačka i tiskarska djelatnost te umnožavanje snimljenih zapisa	5 257	7 859	6 126	4 690	3 802	6 440	4 371	3 090	3 033	22 Publishing, printing and reproduction of recorded media
23 Proizvodnja koksa, naftnih derivata i nuklearnoga goriva	7 198	9 693	6 720	6 095	3 180	7 687	5 081	4 265	2 249	23 Manufacture of coke, refined petroleum products and nuclear fuel
24 Proizvodnja kemikalija i kemijskih proizvoda	5 714	9 491	5 346	5 018	3 649	4 902	4 520	4 201	3 579	24 Manufacture of chemicals and chemical products
25 Proizvodnja proizvoda od gume i plastike	3 751	6 981	5 461	3 769	3 297	4 404	3 264	2 911	2 802	25 Manufacture of rubber and plastic products
26 Proizvodnja ostalih nemetalnih mineralnih proizvoda	4 758	10 041	7 114	4 548	3 478	5 196	4 338	3 612	3 370	26 Manufacture of other non-metallic mineral products
27 Proizvodnja metala	3 956	7 429	5 069	3 849	3 249	4 324	3 703	3 476	2 937	27 Manufacture of basic metals
28 Proizvodnja proizvoda od metala, osim strojeva i opreme	4 091	7 758	6 265	3 906	2 652	5 005	3 713	3 134	3 030	28 Manufacture of fabricated metal products, except machinery and equipment
29 Proizvodnja strojeva i uređaja, d. n.	4 363	7 375	5 437	3 973	2 684	5 044	3 772	2 967	2 942	29 Manufacture of machinery and equipment n.e.c.
30 Proizvodnja uredskih strojeva i računala	5 853	7 443	6 858	5 120	5 927	2 726	3 699	2 622	3 866	30 Manufacture of office machinery and computers
31 Proizvodnja električnih strojeva i aparata, d. n.	5 519	9 377	6 786	4 637	3 701	5 300	4 578	4 049	2 973	31 Manufacture of electrical machinery and apparatus n.e.c.
32 Proizvodnja radiotelevizijskih i komunikacijskih aparata i opreme	6 044	10 460	8 142	4 333	3 055	4 933	3 312	3 236	2 780	32 Manufacture of radio, television and communication equipment and apparatus
33 Proizvodnja medicinskih, preciznih i optičkih instrumenata te satova	4 506	6 730	5 328	4 185	2 882	4 533	4 135	3 714	3 126	33 Manufacture of medical, precision and optical instruments, watches and clocks
34 Proizvodnja motornih vozila, prikolica i poluprikolica	4 367	8 380	5 955	3 919	3 824	3 774	4 085	3 366	3 132	34 Manufacture of motor vehicles, trailers and semi-trailers
35 Proizvodnja ostalih prijevoznih sredstava	4 933	7 636	5 570	4 456	4 463	5 416	4 168	3 818	3 380	35 Manufacture of other transport equipment
36 Proizvodnja namještaja, ostala prerađivačka industrija, d. n.	3 221	6 878	5 080	3 222	2 353	4 077	2 878	3 152	2 556	36 Manufacture of furniture, manufacturing n.e.c.
37 Reciklaža	4 483	8 375	7 169	4 325	3 703	4 855	3 839	3 758	3 196	37 Recycling

PLAĆE I TROŠKOVI RADA  
EARNINGS AND LABOUR COSTS

7.4. PROSJEČNA MJESEČNA ISPLAĆENA NETO PLAĆA PO ZAPOSLENOME U PRAVNIM OSOBAMA PREMA NKD-u 2002. I STUPNJU STRUČNE SPREME U 2007.

AVERAGE MONTHLY PAID OFF NET EARNING PER PERSON IN PAID EMPLOYMENT IN LEGAL ENTITIES, ACCORDING TO NKD 2002. AND BY PROFESSIONAL ATTAINMENT, 2007

(nastavak)  
(continued)

u kunama  
Kuna

	Ukupno Total	Stupanj stručne spreme Professional attainment								
		visoka stručna sprema University degree	viša stručna sprema Non- -university college degree	srednja stručna sprema Secondary school education	niža stručna sprema Basic school edu- cation	visoko- kvalifi- cirani Highly- skilled	kvalifi- cirani Skilled	polu- kvalifi- cirani Semi- -skilled	neka- lificirani Unskilled	
E Opskrba električnom energijom, plinom i vodom	5 390	7 999	6 336	4 747	3 444	5 844	4 568	4 125	3 491	E Electricity, gas and water supply
40 Opskrba električnom energijom, plinom, parom i toplom vodom	5 821	8 115	6 494	4 931	3 994	5 962	4 909	4 035	3 649	40 Electricity, gas, steam and hot water supply
41 Skupljanje, pročišćavanje i distribucija vode	4 711	7 603	5 948	4 376	3 174	5 390	4 503	4 226	3 458	41 Collection, purification and distribution of water
F Građevinarstvo	4 062	8 009	6 064	4 012	3 141	4 879	3 554	3 150	3 002	F Construction
45 Građevinarstvo	4 062	8 009	6 064	4 012	3 141	4 879	3 554	3 150	3 002	45 Construction
G Trgovina na veliko i na malo; popravak motornih vozila i motocikala te predmeta za osobnu uporabu i kućanstvo	4 189	7 943	5 685	3 864	2 781	4 141	3 221	2 791	3 056	G Wholesale and retail trade; repair of motor vehicles, motorcycles and personal and household goods
50 Trgovina motornim vozilima i motociklima; održavanje i popravak motornih vozila i motocikala; trgovina na malo motornim gorivima i mazivima	5 020	8 729	6 302	4 767	3 042	4 728	3 821	2 962	3 046	50 Sale, maintenance and repair of motor vehicles and motorcycles; retail sale of automotive fuel
51 Trgovina na veliko i posredovanje u trgovini, osim trgovine motornim vozilima i motociklima	4 498	7 910	5 781	4 044	2 811	4 367	3 283	2 710	2 811	51 Wholesale trade and commission trade, except of motor vehicles and motorcycles
52 Trgovina na malo, osim trgovine motornim vozilima i motociklima; popravak predmeta za osobnu uporabu i kućanstvo	3 667	7 767	5 162	3 435	2 720	3 817	3 119	2 907	3 294	52 Retail trade, except of motor vehicles and motorcycles; repair of personal and household goods
H Hoteli i restorani	4 183	7 438	5 982	3 921	3 302	5 269	3 738	3 267	3 071	H Hotels and restaurants
55 Hoteli i restorani	4 183	7 438	5 982	3 921	3 302	5 269	3 738	3 267	3 071	55 Hotels and restaurants
I Prijevoz, skladištenje i veze	5 392	9 049	7 065	4 840	4 284	5 775	4 350	3 888	3 514	I Transport, storage and communication
60 Kopneni prijevoz i cjevovodni transport	4 902	8 096	5 644	4 808	4 589	5 709	4 290	3 852	3 043	60 Land transport; transport via pipelines
61 Vodeni prijevoz	5 890	11 086	8 004	5 275	3 536	5 306	4 555	4 312	3 799	61 Water transport
62 Zračni prijevoz	8 947	10 158	13 616	6 391	3 148	7 000	4 062	-	3 722	62 Air transport
63 Prateće i pomoćne djelatnosti u prijevozu; djelatnost putničkih agencija	5 547	8 282	7 608	4 918	4 469	5 904	4 372	3 866	4 006	63 Supporting and auxiliary transport activities; activities of travel agencies
64 Pošta i telekomunikacije	5 603	9 834	6 029	4 686	3 928	6 082	4 490	3 860	3 245	64 Post and telecommunications
J Financijsko posredovanje	6 970	9 827	6 608	5 466	4 508	6 476	5 098	4 361	3 653	J Financial intermediation
65 Financijsko posredovanje, osim osiguranja i mirovinskih fondova	7 013	9 848	6 412	5 461	4 292	5 904	4 876	4 319	3 171	65 Financial intermediation, except insurance and pension funding
66 Osiguranje i mirovinski fondovi, osim obveznoga osiguranja	7 110	9 834	7 217	5 833	4 999	7 175	5 967	4 967	4 637	66 Insurance and pension funding, except compulsory social security
67 Pomoćne djelatnosti u financijskom posredovanju	5 201	9 163	5 575	3 765	2 429	2 104	3 208	3 637	2 276	67 Activities auxiliary to financial intermediation
K Poslovanje nekretninama, iznajmljivanje i poslovne usluge	5 203	7 854	5 869	4 029	2 834	5 237	3 656	2 863	2 615	K Real estate, renting and business activities
70 Poslovanje nekretninama	4 788	7 504	6 284	4 339	3 548	4 853	3 815	3 126	2 865	70 Real estate activities
71 Iznajmljivanje strojeva i opreme, bez rukovatelja i predmeta za osobnu uporabu i kućanstvo	4 336	6 954	5 375	3 997	2 977	6 882	3 867	2 956	3 227	71 Renting of machinery and equipment without operator and of personal and household goods
72 Računalne i srodne djelatnosti	6 179	8 010	6 247	4 897	2 702	6 529	3 561	2 934	2 885	72 Computer and related activities
73 Istraživanje i razvoj	7 182	8 576	6 750	5 032	3 144	5 563	4 620	3 193	3 432	73 Research and development
74 Ostale poslovne djelatnosti	4 839	7 616	5 677	3 812	2 687	5 087	3 522	2 805	2 532	74 Other business activities
L Javna uprava i obrana; obvezno socijalno osiguranje	5 611	7 778	5 725	4 803	2 949	4 900	4 840	3 994	3 666	L Public administration and defence; compulsory social security
75 Javna uprava i obrana; obvezno socijalno osiguranje	5 611	7 778	5 725	4 803	2 949	4 900	4 840	3 994	3 666	75 Public administration and defence; compulsory social security
M Obrazovanje	4 974	5 708	5 176	3 923	2 853	4 409	3 643	2 954	2 684	M Education
80 Obrazovanje	4 974	5 708	5 176	3 923	2 853	4 409	3 643	2 954	2 684	80 Education
N Zdravstvena zaštita i socijalna skrb	5 579	9 246	5 822	4 845	2 979	4 807	4 202	3 220	2 837	N Health and social work
85 Zdravstvena zaštita i socijalna skrb	5 579	9 246	5 822	4 845	2 979	4 807	4 202	3 220	2 837	85 Health and social work
O Ostale društvene, socijalne i osobne uslužne djelatnosti	4 872	7 045	5 680	4 234	3 525	5 149	4 030	4 048	3 542	O Other community, social and personal service activities
90 Uklanjanje otpadnih voda, odvoz smeća, sanitarni i slične djelatnosti	4 710	7 368	6 185	4 963	3 902	5 426	4 599	4 223	3 818	90 Sewage and refuse disposal, sanitation and similar activities
91 Djelatnosti članskih organizacija, d. n.	5 411	7 143	5 896	4 509	3 142	6 362	3 892	2 781	2 577	91 Activities of membership organizations n.e.c.
92 Rekreativne, kulturne i sportske djelatnosti	5 049	7 020	5 470	4 203	3 476	4 498	4 030	3 444	3 100	92 Recreational, cultural and sporting activities
93 Ostale uslužne djelatnosti	3 334	6 209	5 442	3 021	3 319	4 911	2 989	3 838	3 446	93 Other service activities
P Djelatnosti kućanstava	-	-	-	-	-	-	-	-	-	P Activities of households
Q Izvanteritorijalne organizacije i tijela	-	-	-	-	-	-	-	-	-	Q Extra-territorial organizations and bodies

**7.5. PROSJEČNA MJESEČNA BRUTO PLAĆA PO ZAPOSLENOME U PRAVNIM OSOBAMA PREMA NKD-u 2002. I STUPNJU STRUČNE SPREME U 2007.**  
 AVERAGE MONTHLY GROSS EARNING PER PERSON IN PAID EMPLOYMENT IN LEGAL ENTITIES, ACCORDING TO NKD 2002.  
 AND BY PROFESSIONAL ATTAINMENT, 2007

 u kunama  
 Kuna

	Ukupno <i>Total</i>	Stupanj stručne spreme <i>Professional attainment</i>								
		visoka stručna sprema <i>University degree</i>	viša stručna sprema <i>Non- -university college degree</i>	srednja stručna sprema <i>Secondary school education</i>	niža stručna sprema <i>Basic school edu- cation</i>	visoko- kvalifi- cirani <i>Highly- -skilled</i>	kvalifi- cirani <i>Skilled</i>	polu- kvalifi- cirani <i>Semi- -skilled</i>	nekva- lificirani <i>Unskilled</i>	
Ukupno	6 995	12 063	8 455	6 037	4 438	7 382	5 112	4 460	3 998	<i>Total</i>
A Poljoprivreda, lov i šumarstvo	6 032	10 299	7 351	5 528	4 737	6 429	5 530	5 820	4 620	<i>A Agriculture, hunting and forestry</i>
01 Poljoprivreda, lov i usluge povezane s njima	5 185	9 727	7 182	4 718	4 137	6 209	4 719	4 979	4 027	<i>01 Agriculture, hunting and related service activities</i>
02 Šumarstvo, sječa drva i usluge povezane s njima	7 432	10 864	7 864	6 826	6 506	7 075	6 718	6 613	6 283	<i>02 Forestry, logging and related service activities</i>
B Ribarstvo	5 156	10 413	6 625	5 810	3 555	8 605	4 060	3 076	3 685	<i>B Fishing</i>
05 Ribarstvo, uzgoj riba i usluge povezane s njima	5 156	10 413	6 625	5 810	3 555	8 605	4 060	3 076	3 685	<i>05 Fishing, fish farming and related service activities</i>
C Rudarstvo i vađenje	7 989	13 285	10 305	7 401	4 727	8 795	6 655	4 561	4 190	<i>C Mining and quarrying</i>
11 Vađenje sirove nafte i zemnog plina; uslužne djelatnosti u vezi s vađenjem nafte i plina, osim istraživanja	9 619	14 035	10 382	8 401	6 799	9 263	8 187	5 477	5 519	<i>11 Extraction of crude petroleum and natural gas; service activities incidental to oil and gas extraction, excluding surveying</i>
14 Vađenje ostalih ruda i kamena	5 808	10 408	10 082	5 742	3 727	7 153	5 543	4 327	4 044	<i>14 Other mining and quarrying</i>
D Prerađivačka industrija	6 161	13 764	8 699	5 608	4 264	7 254	4 984	4 223	3 719	<i>D Manufacturing</i>
15 Proizvodnja hrane i pića	6 468	14 736	8 776	5 756	4 864	6 594	5 520	5 194	4 165	<i>15 Manufacture of food products and beverages</i>
16 Proizvodnja duhanskih proizvoda	11 279	22 794	14 055	8 654	8 178	6 013	10 408	8 740	7 274	<i>16 Manufacture of tobacco products</i>
17 Proizvodnja tekstila	3 934	10 630	7 088	4 018	3 074	4 128	3 256	3 076	3 080	<i>17 Manufacture of textiles</i>
18 Proizvodnja odjeće; dorada i bojenje krzna	3 413	11 214	6 060	3 426	2 654	4 014	3 023	2 668	2 804	<i>18 Manufacture of wearing apparel; dressing and dyeing of fur</i>
19 Štavljenje i obrada kože; proizvodnja kovčega i torba, ručnih torbica, sedlarskih i remenarskih proizvoda i obuće	3 388	9 247	7 282	3 461	3 521	4 836	3 502	2 989	2 965	<i>19 Tanning and dressing of leather, manufacture of luggage, handbags, saddlery, harness and footwear</i>
20 Prerada drva, proizvodnja proizvoda od drva i pluta, osim namještaja; proizvodnja predmeta od slame i pletarskih materijala	3 938	9 525	6 931	4 099	3 358	5 267	3 793	3 279	3 116	<i>20 Manufacture of wood and of products of wood and cork, except furniture; manufacture of articles of straw and plaiting materials</i>
21 Proizvodnja celuloze, papira i proizvoda od papira	5 499	13 011	9 019	5 349	5 775	6 657	4 876	3 414	3 697	<i>21 Manufacture of pulp, paper and paper products</i>
22 Izdavačka i tiskarska djelatnost te umnožavanje snimljenih zapisa	7 879	12 517	9 356	6 866	5 400	9 393	6 331	4 193	4 100	<i>22 Publishing, printing and reproduction of recorded media</i>
23 Proizvodnja koksa, naftnih derivata i nuklearnoga goriva	10 637	14 835	9 932	8 794	4 455	11 313	7 146	5 872	3 182	<i>23 Manufacture of coke, refined petroleum products and nuclear fuel</i>
24 Proizvodnja kemikalija i kemijskih proizvoda	8 542	15 793	7 708	7 149	5 022	6 804	6 234	5 814	4 857	<i>24 Manufacture of chemicals and chemical products</i>
25 Proizvodnja proizvoda od gume i plastike	5 251	10 628	7 969	5 262	4 560	6 179	4 429	3 885	3 769	<i>25 Manufacture of rubber and plastic products</i>
26 Proizvodnja ostalih nemetalnih mineralnih proizvoda	6 847	16 486	10 967	6 442	4 676	7 359	5 986	4 887	4 565	<i>26 Manufacture of other non-metallic mineral products</i>
27 Proizvodnja metala	5 459	11 274	7 220	5 264	4 325	6 016	5 002	4 677	3 899	<i>27 Manufacture of basic metals</i>
28 Proizvodnja proizvoda od metala, osim strojeva i opreme	5 731	11 672	9 125	5 444	3 559	7 051	5 103	4 218	4 078	<i>28 Manufacture of fabricated metal products, except machinery and equipment</i>
29 Proizvodnja strojeva i uređaja, d. n.	6 205	11 416	7 875	5 537	3 574	7 175	5 201	4 019	3 931	<i>29 Manufacture of machinery and equipment n.e.c.</i>
30 Proizvodnja uredskih strojeva i računala	9 052	11 768	10 804	7 791	9 345	3 480	5 331	3 516	5 604	<i>30 Manufacture of office machinery and computers</i>
31 Proizvodnja električnih strojeva i aparata, d. n.	8 385	15 809	10 373	6 673	5 130	7 758	6 513	5 899	3 989	<i>31 Manufacture of electrical machinery and apparatus n.e.c.</i>
32 Proizvodnja radiotelevizijskih i komunikacijskih aparata i opreme	9 300	17 150	12 961	6 140	4 127	7 347	4 548	4 440	3 712	<i>32 Manufacture of radio, television and communication equipment and apparatus</i>
33 Proizvodnja medicinskih, preciznih i optičkih instrumenata te satova	6 477	10 327	7 707	5 928	3 863	6 479	5 825	5 107	4 243	<i>33 Manufacture of medical, precision and optical instruments, watches and clocks</i>

**7.5. PROSJEČNA MJESEČNA BRUTO PLAĆA PO ZAPOSLENOME U PRAVNIM OSOBAMA PREMA NKD-u 2002. I STUPNJU STRUČNE SPREME U 2007.**  
AVERAGE MONTHLY GROSS EARNING PER PERSON IN PAID EMPLOYMENT IN LEGAL ENTITIES, ACCORDING TO NKD 2002.  
AND BY PROFESSIONAL ATTAINMENT, 2007

(nastavak)  
(continued)

u kunama  
Kuna

	Ukupno Total	Stupanj stručne spreme Professional attainment								
		visoka stručna sprema University degree	viša stručna sprema Non- -university college degree	srednja stručna sprema Secondary school education	niža stručna sprema Basic school edu- -cation	visoko- kvalifi- cirani Highly- -skilled	kvalifi- cirani Skilled	polu- kvalifi- cirani Semi- -skilled	nekva- lificirani Unskilled	
34 Proizvodnja motornih vozila, prikolica i poluprikolica	6 314	13 489	8 921	5 526	5 286	5 579	5 722	4 620	4 266	34 Manufacture of motor vehicles, trailers and semi-trailers
35 Proizvodnja ostalih prijevoznih sredstava	7 002	11 698	7 980	6 204	6 143	7 593	5 791	5 247	4 597	35 Manufacture of other transport equipment
36 Proizvodnja namještaja, ostala prerađivačka industrija, d. n.	4 449	10 481	7 340	4 469	3 114	5 650	3 881	4 243	3 411	36 Manufacture of furniture, manufacturing n.e.c.
37 Reciklaža	6 508	13 564	11 910	6 103	4 835	6 962	5 271	5 124	4 517	37 Recycling
E Opskrba električnom energijom, plinom i vodom	7 647	12 080	9 218	6 560	4 634	8 236	6 340	5 611	4 691	E Electricity, gas and water supply
40 Opskrba električnom energijom, plinom, parom i toplom vodom	8 314	12 260	9 468	6 829	5 484	8 397	6 885	5 448	4 976	40 Electricity, gas, steam and hot water supply
41 Skupljanje, pročišćavanje i distribucija vode	6 597	11 466	8 601	6 020	4 217	7 618	6 236	5 794	4 632	41 Collection, purification and distribution of water
F Građevinarstvo	5 754	12 704	9 070	5 640	4 246	6 947	4 856	4 252	4 041	F Construction
45 Građevinarstvo	5 754	12 704	9 070	5 640	4 246	6 947	4 856	4 252	4 041	45 Construction
G Trgovina na veliko i na malo; popravak motornih vozila i motocikala te predmeta za osobnu uporabu i kućanstvo	6 073	12 871	8 528	5 464	3 755	5 849	4 399	3 750	4 204	G Wholesale and retail trade; repair of motor vehicles, motorcycles and personal and household goods
50 Trgovina motornim vozilima i motociklima; održavanje i popravak motornih vozila i motocikala; trgovina na malo motornim gorivima i mazivima	7 375	14 273	9 439	6 871	4 115	6 856	5 379	3 955	4 111	50 Sale, maintenance and repair of motor vehicles and motorcycles; retail sale of automotive fuel
51 Trgovina na veliko i posredovanje u trgovini, osim trgovine motornim vozilima i motociklima	6 629	12 872	8 734	5 775	3 832	6 245	4 510	3 645	3 790	51 Wholesale trade and commission trade, except of motor vehicles and motorcycles
52 Trgovina na malo, osim trgovine motornim vozilima i motociklima; popravak predmeta za osobnu uporabu i kućanstvo	5 177	12 417	7 607	4 763	3 636	5 286	4 227	3 900	4 614	52 Retail trade, except of motor vehicles and motorcycles; repair of personal and household goods
H Hoteli i restorani	5 958	11 676	8 995	5 489	4 563	7 590	5 182	4 439	4 167	H Hotels and restaurants
55 Hoteli i restorani	5 958	11 676	8 995	5 489	4 563	7 590	5 182	4 439	4 167	55 Hotels and restaurants
I Prijevoz, skladištenje i veze	7 875	14 678	10 845	6 848	5 813	8 238	6 051	5 312	4 846	I Transport, storage and communication
60 Kopneni prijevoz i cjevovodni transport	6 950	12 681	8 154	6 751	6 282	8 114	6 008	5 318	4 208	60 Land transport; transport via pipelines
61 Vodeni prijevoz	8 625	18 187	12 232	7 470	4 741	7 424	6 237	5 836	5 133	61 Water transport
62 Zračni prijevoz	14 726	17 397	23 713	9 690	4 314	10 738	5 622	-	5 167	62 Air transport
63 Prateće i pomoćne djelatnosti u prijevozu; djelatnost putničkih agencija	8 165	13 217	11 911	7 015	6 045	8 514	6 052	5 268	5 525	63 Supporting and auxiliary transport activities; activities of travel agencies
64 Pošta i telekomunikacije	8 292	16 231	8 827	6 600	5 318	8 767	6 162	5 223	4 453	64 Post and telecommunications
J Financijsko posredovanje	10 924	16 509	10 021	7 998	6 427	9 767	7 449	6 143	5 115	J Financial intermediation
65 Financijsko posredovanje, osim osiguranja i mirovinskih fondova	11 001	16 558	9 684	7 964	6 129	8 749	7 065	6 096	4 318	65 Financial intermediation, except insurance and pension funding
66 Osiguranje i mirovinski fondovi, osim obveznoga osiguranja	11 111	16 435	11 049	8 670	7 125	10 985	8 864	7 236	6 646	66 Insurance and pension funding, except compulsory social security
67 Pomoćne djelatnosti u financijskom posredovanju	8 076	15 507	8 488	5 383	3 199	2 750	4 564	4 781	3 084	67 Activities auxiliary to financial intermediation



**7.5. PROSJEČNA MJESEČNA BRUTO PLAĆA PO ZAPOSLENOME U PRAVNIM OSOBAMA PREMA NKD-u 2002. I STUPNJU STRUČNE SPREME U 2007.**  
AVERAGE MONTHLY GROSS EARNING PER PERSON IN PAID EMPLOYMENT IN LEGAL ENTITIES, ACCORDING TO NKD 2002.  
AND BY PROFESSIONAL ATTAINMENT, 2007

(nastavak)  
(continued)

u kunama  
Kuna

	Ukupno Total	Stupanj stručne spreme Professional attainment								
		visoka stručna sprema University degree	viša stručna sprema Non- -university college degree	srednja stručna sprema Secondary school education	niža stručna sprema Basic school edu- cation	visoko- kvalifi- cirani Highly- -skilled	kvalifi- cirani Skilled	polu- kvalifi- cirani Semi- -skilled	nekva- lificirani Unskilled	
K Poslovanje nekretninama, iznajmljivanje i poslovne usluge	7 878	12 684	8 846	5 739	3 872	7 573	5 075	3 881	3 495	K Real estate, renting and business activities
70 Poslovanje nekretninama	7 031	11 935	9 418	6 202	4 889	6 951	5 349	4 218	3 875	70 Real estate activities
71 Iznajmljivanje strojeva i opreme, bez rukovatelja i predmeta za osobnu uporabu i kućanstvo	6 300	11 044	7 907	5 679	4 052	11 776	5 568	3 784	4 391	71 Renting of machinery and equipment without operator and of personal and household goods
72 Računalne i srodne djelatnosti	9 571	12 932	9 699	7 187	3 653	9 437	4 986	3 894	3 961	72 Computer and related activities
73 Istraživanje i razvoj	11 318	13 919	10 332	7 247	4 298	8 009	6 580	4 420	4 826	73 Research and development
74 Ostale poslovne djelatnosti	7 259	12 291	8 492	5 395	3 667	7 315	4 850	3 805	3 363	74 Other business activities
L Javna uprava i obrana; obvezno socijalno osiguranje	8 071	11 908	8 126	6 640	3 933	6 759	6 659	5 406	4 910	L Public administration and defence; compulsory social security
75 Javna uprava i obrana; obvezno socijalno osiguranje	8 071	11 908	8 126	6 640	3 933	6 759	6 659	5 406	4 910	75 Public administration and defence; compulsory social security
M Obrazovanje	7 166	8 423	7 331	5 443	3 880	6 164	4 989	4 006	3 570	M Education
80 Obrazovanje	7 166	8 423	7 331	5 443	3 880	6 164	4 989	4 006	3 570	80 Education
N Zdravstvena zaštita i socijalna skrb	8 212	14 711	8 431	6 828	3 979	6 762	5 782	4 309	3 806	N Health and social work
85 Zdravstvena zaštita i socijalna skrb	8 212	14 711	8 431	6 828	3 979	6 762	5 782	4 309	3 806	85 Health and social work
O Ostale društvene, socijalne i osobne uslužne djelatnosti	7 080	10 845	8 375	5 996	4 846	7 306	5 559	5 611	4 826	O Other community, social and personal service activities
90 Uklanjanje otpadnih voda, odvoz smeća, sanitarne i slične djelatnosti	6 573	10 869	8 881	6 957	5 281	7 592	6 328	5 860	5 186	90 Sewage and refuse disposal, sanitation and similar activities
91 Djelatnosti članskih organizacija, d. n.	8 053	11 067	8 877	6 461	4 324	9 212	5 501	3 725	3 441	91 Activities of membership organizations n.e.c.
92 Rekreativne, kulturne i sportske djelatnosti	7 432	10 821	8 057	5 976	4 817	6 370	5 606	4 782	4 272	92 Recreational, cultural and sporting activities
93 Ostale uslužne djelatnosti	4 609	9 348	8 022	4 130	4 526	7 309	4 054	5 319	4 701	93 Other service activities
P Djelatnosti kućanstava	-	-	-	-	-	-	-	-	-	P Activities of households
Q Izvanteritorijalne organizacije i tijela	-	-	-	-	-	-	-	-	-	Q Extra-territorial organizations and bodies

**7-6. STRUKTURA ZAPOSLENIH PREMA VISINI PROSJEČNE ISPLAĆENE NETO PLAĆE I NKD-u 2002. ZA OŽUJAK 2008.**  
STRUCTURE OF PERSONS IN EMPLOYMENT, BY AMOUNT OF AVERAGE PAID OFF NET EARNING, AND BY NKD 2002., MARCH 2008

	Zaposleni koji su primili isplatu <sup>1)</sup> Number of persons in employment who received their pay <sup>1)</sup>	Struktura zaposlenih prema visini Structure of persons in employment					
		do 1 900 kuna Up to 1 900 kuna	1 901 – 2 200	2 201 – 2 500	2 501 – 2 800	2 801 – 3 100	
Ukupno	1 052 404	2,7	5,5	5,8	6,5	7,0	1
A Poljoprivreda, lov i šumarstvo	23 569	2,2	5,0	5,1	7,2	8,4	2
01 Poljoprivreda, lov i usluge povezane s njima	14 872	3,1	6,9	6,9	10,3	12,5	3
02 Šumarstvo, sječa drva i usluge povezane s njima	8 697	0,5	1,6	2,2	1,9	1,7	4
B Ribarstvo	1 336	4,0	8,5	9,9	14,8	13,0	5
05 Ribarstvo, uzgoj riba i usluge povezane s njima	1 336	4,0	8,5	9,9	14,8	13,0	6
C Rudarstvo i vađenje	7 299	2,1	4,6	2,2	3,6	4,2	7
11 Vađenje sirove nafte i zemnog plina; uslužne djelatnosti u vezi s vađenjem nafte i plina, osim istraživanja	3 928	0,6	0,1	0,2	0,3	0,6	8
14 Vađenje ostalih ruda i kamena	3 371	3,9	9,9	4,6	7,5	8,4	9
D Prerađivačka industrija	223 725	3,8	8,8	9,1	8,2	8,2	10
15 Proizvodnja hrane i pića	38 385	2,4	5,3	6,4	7,7	8,9	11
16 Proizvodnja duhanskih proizvoda	795	0,1	6,4	11,1	1,8	1,4	12
17 Proizvodnja tekstila	6 878	9,8	22,3	18,9	13,3	8,2	13
18 Proizvodnja odjeće; dorada i bojenje krzna	17 362	13,3	27,4	21,9	12,6	8,1	14
19 Štavljenje i obrada kože; proizvodnja kovčega i torba, ručnih torbica, sedlarskih i remenarskih proizvoda i obuće	7 897	7,6	22,4	21,5	19,4	13,8	15
20 Prerada drva, proizvodnja proizvoda od drva i pluta, osim namještaja; proizvodnja predmeta od slame i pletarskih materijala	11 631	6,9	20,0	17,7	13,1	11,4	16
21 Proizvodnja celuloze, papira i proizvoda od papira	3 669	1,9	4,8	9,9	11,2	12,0	17
22 Izdavačka i tiskarska djelatnost te umnožavanje snimljenih zapisa	11 962	2,4	4,7	4,6	4,9	7,0	18
23 Proizvodnja koksa, naftnih derivata i nuklearnoga goriva	3 255	-	-	0,1	0,1	0,2	19
24 Proizvodnja kemikalija i kemijskih proizvoda	11 443	0,4	1,7	2,0	2,8	4,9	20
25 Proizvodnja proizvoda od gume i plastike	6 961	2,4	8,8	9,7	10,9	10,5	21
26 Proizvodnja ostalih nemetalnih mineralnih proizvoda	12 897	2,3	4,1	6,0	6,9	6,8	22
27 Proizvodnja metala	6 237	1,1	2,8	4,0	7,9	11,6	23
28 Proizvodnja proizvoda od metala, osim strojeva i opreme	21 376	2,1	7,2	8,1	8,4	9,4	24
29 Proizvodnja strojeva i uređaja, d. n.	12 208	1,8	4,0	7,4	6,8	8,4	25
30 Proizvodnja uredskih strojeva i računala	1 800	1,1	3,3	3,7	3,1	3,9	26
31 Proizvodnja električnih strojeva i aparata, d. n.	9 617	1,5	3,4	4,4	5,3	5,2	27
32 Proizvodnja radiotelevizijskih i komunikacijskih aparata i opreme	4 363	0,6	1,3	1,8	2,8	9,1	28
33 Proizvodnja medicinskih, preciznih i optičkih instrumenata te satova	1 707	2,3	5,5	5,0	6,7	9,2	29
34 Proizvodnja motornih vozila, prikolica i poluprikolica	3 196	1,9	4,0	7,3	8,4	8,6	30
35 Proizvodnja ostalih prijevoznih sredstava	16 507	3,2	2,1	3,4	3,6	4,7	31
36 Proizvodnja namještaja, ostala prerađivačka industrija, d. n.	11 452	6,8	14,9	15,8	12,1	9,9	32
37 Reciklaža	2 127	3,4	3,7	6,2	5,9	6,1	33
E Opskrba električnom energijom, plinom i vodom	24 723	0,2	0,4	0,9	1,3	2,3	34
40 Opskrba električnom energijom, plinom, parom i toplom vodom	15 605	0,3	0,3	0,3	0,4	0,6	35
41 Skupljanje, pročišćavanje i distribucija vode	9 118	0,1	0,6	2,0	2,8	5,3	36

1) Podatak se odnosi na zaposlene koji su ostvarili puni fond radnog vremena, odnosno koji su ostvarili najmanje 160 i najviše 200 plaćenih sati rada bez obzira na to jesu li svi sati ostvareni u punome radnom vremenu ili dužemu od punoga radnog vremena.

1) Figure refers to persons in employment working full hours, not less than 160 hours but 200 hours at the most, irrespective whether they were working full-time or more than full-time.

isplaćene neto plaće za ožujak 2008., % according to paid off net earning for March 2008, %									
	3 101 – 3 400	3 401 – 3 700	3 701 – 4 000	4 001 – 4 500	4 501 – 5 000	5 001 – 6 000	6 001 – 8 000	8 001 i više kuna 8 001 kuna and more	
1	6,1	6,4	6,2	9,6	8,7	14,6	12,4	8,5	Total
2	9,0	8,5	9,1	13,9	11,3	11,2	6,4	2,7	A Agriculture, hunting and forestry
3	12,0	9,7	8,9	10,1	6,2	6,0	4,6	2,8	01 Agriculture, hunting and related service activities
4	3,8	6,4	9,5	20,7	19,9	20,0	9,4	2,4	02 Forestry, logging and related service activities
5	8,5	8,4	7,8	7,4	4,1	5,7	4,3	3,6	B Fishing
6	8,5	8,4	7,8	7,4	4,1	5,7	4,3	3,6	05 Fishing, fish farming and related service activities
7	4,7	4,6	4,6	9,8	9,3	17,5	22,4	10,4	C Mining and quarrying
8	1,5	2,1	2,8	7,0	11,0	23,9	33,8	16,1	11 Extraction of crude petroleum and natural gas; service activities incidental to oil and gas extraction, excluding surveying
9	8,5	7,5	6,6	13,2	7,2	9,9	9,1	3,7	14 Other mining and quarrying
10	7,5	6,9	6,3	8,9	7,3	9,8	8,3	6,9	D Manufacturing
11	8,9	7,9	8,3	11,6	8,4	9,8	8,2	6,2	15 Manufacture of food products and beverages
12	2,1	5,2	10,8	12,2	7,4	12,1	13,8	15,6	16 Manufacture of tobacco products
13	6,7	4,9	3,4	3,5	2,7	2,8	1,9	1,6	17 Manufacture of textiles
14	4,6	2,8	1,9	2,0	1,5	1,5	1,3	1,1	18 Manufacture of wearing apparel; dressing and dyeing of fur
15	6,8	2,1	1,5	1,6	0,8	0,9	0,8	0,8	19 Tanning and dressing of leather, manufacture of luggage, handbags, saddlery, harness and footwear
16	7,7	5,6	3,7	4,3	3,1	3,2	2,0	1,3	20 Manufacture of wood and of products of wood and cork, except furniture; manufacture of articles of straw and plaiting materials
17	10,6	10,1	7,2	8,7	7,6	6,9	5,4	3,7	21 Manufacture of pulp, paper and paper products
18	5,8	5,6	6,5	9,2	8,7	13,5	14,2	12,9	22 Publishing, printing and reproduction of recorded media
19	0,4	0,9	0,9	4,5	9,5	22,3	35,2	25,9	23 Manufacture of coke, refined petroleum products and nuclear fuel
20	5,0	5,4	5,1	9,2	9,9	16,9	16,3	20,4	24 Manufacture of chemicals and chemical products
21	10,4	8,0	7,1	9,4	6,7	7,8	5,1	3,2	25 Manufacture of rubber and plastic products
22	6,8	8,0	7,3	10,5	9,0	12,3	11,9	8,1	26 Manufacture of other non-metallic mineral products
23	13,8	12,8	11,0	11,4	8,5	7,9	4,5	2,7	27 Manufacture of basic metals
24	8,6	8,5	8,2	11,4	7,7	9,3	6,8	4,3	28 Manufacture of fabricated metal products, except machinery and equipment
25	7,6	9,0	7,3	11,2	8,9	11,8	9,4	6,4	29 Manufacture of machinery and equipment n.e.c.
26	2,8	4,1	6,4	9,1	8,6	14,4	16,2	23,3	30 Manufacture of office machinery and computers
27	6,1	6,6	6,1	10,0	8,9	14,1	14,6	13,8	31 Manufacture of electrical machinery and apparatus n.e.c.
28	13,0	11,3	6,9	5,3	3,5	8,9	12,9	22,6	32 Manufacture of radio, television and communication equipment and apparatus
29	6,7	7,7	6,6	9,9	10,4	11,8	10,7	7,5	33 Manufacture of medical, precision and optical instruments, watches and clocks
30	8,2	8,0	6,8	10,9	8,9	11,4	9,8	5,8	34 Manufacture of motor vehicles, trailers and semi-trailers
31	6,3	6,7	7,4	12,9	13,3	20,1	10,3	6,0	35 Manufacture of other transport equipment
32	8,5	6,9	5,4	7,2	4,4	3,7	2,6	1,8	36 Manufacture of furniture, manufacturing n.e.c.
33	6,1	10,5	8,6	11,7	10,0	11,9	9,7	6,2	37 Recycling
34	3,6	4,8	6,2	13,3	15,1	24,1	20,4	7,4	E Electricity, gas and water supply
35	1,3	2,3	4,4	11,9	16,2	28,5	25,1	8,4	40 Electricity, gas, steam and hot water supply
36	7,5	9,1	9,2	15,6	13,3	16,6	12,3	5,6	41 Collection, purification and distribution of water

PLAĆE I TROŠKOVI RADA  
EARNINGS AND LABOUR COSTS

7-6. STRUKTURA ZAPOSLENIH PREMA VISINI PROSJEČNE ISPLAĆENE NETO PLAĆE I NKD-u 2002. ZA OŽUJAK 2008.

STRUCTURE OF PERSONS IN EMPLOYMENT, BY AMOUNT OF AVERAGE PAID OFF NET EARNING, AND BY NKD 2002., MARCH 2008

(nastavak)  
(continued)

	Zaposleni koji su primili isplatu <sup>1)</sup> Number of persons in employment who received their pay <sup>1)</sup>	Struktura zaposlenih prema visini Structure of persons in employment					
		do 1 900 kuna Up to 1 900 kuna	1 901 – 2 200	2 201 – 2 500	2 501 – 2 800	2 801 – 3 100	
F Građevinarstvo	87 188	4,6	9,9	9,1	9,0	9,4	1
45 Građevinarstvo	87 188	4,6	9,9	9,1	9,0	9,4	2
G Trgovina na veliko i na malo; popravak motornih vozila i motocikala te predmeta za osobnu uporabu i kućanstvo	183 566	3,2	8,4	9,1	10,3	11,2	3
50 Trgovina motornim vozilima i motociklima; održavanje i popravak motornih vozila i motocikala; trgovina na malo motornim gorivima i mazivima	17 501	2,2	5,5	4,9	5,2	6,9	4
51 Trgovina na veliko i posredovanje u trgovini, osim trgovine motornim vozilima i motociklima	84 799	3,4	7,9	7,0	7,8	9,2	5
52 Trgovina na malo, osim trgovine motornim vozilima i motociklima; popravak predmeta za osobnu uporabu i kućanstvo	81 266	3,2	9,5	12,0	14,1	14,2	6
H Hoteli i restorani	34 192	3,4	8,3	7,2	7,9	8,7	7
55 Hoteli i restorani	34 192	3,4	8,3	7,2	7,9	8,7	8
I Prijevoz, skladištenje i veze	69 785	1,1	2,5	2,9	3,2	3,7	9
60 Kopneni prijevoz i cjevovodni transport	25 964	1,8	4,3	4,9	5,4	5,6	10
61 Vodeni prijevoz	1 646	1,3	4,4	3,7	6,0	5,4	11
62 Zračni prijevoz	1 166	2,0	0,3	0,4	0,1	1,0	12
63 Prateće i pomoćne djelatnosti u prijevozu; djelatnost putničkih agencija	22 387	1,0	2,1	2,5	2,2	3,9	13
64 Pošta i telekomunikacije	18 622	0,2	0,3	0,7	1,3	0,9	14
J Financijsko posredovanje	32 610	1,3	1,2	1,0	1,1	1,8	15
65 Financijsko posredovanje, osim osiguranja i mirovinskih fondova	24 273	0,3	0,2	0,3	0,3	1,4	16
66 Osiguranje i mirovinski fondovi, osim obveznoga osiguranja	7 123	4,6	3,7	2,3	2,5	2,4	17
67 Pomoćne djelatnosti u financijskom posredovanju	1 214	2,5	7,1	7,3	7,8	6,3	18
K Poslovanje nekretninama, iznajmljivanje i poslovne usluge	71 077	3,7	6,6	6,6	7,3	7,1	19
70 Poslovanje nekretninama	4 834	3,6	7,5	6,2	8,6	8,0	20
71 Iznajmljivanje strojeva i opreme, bez rukovatelja i predmeta za osobnu uporabu i kućanstvo	1 756	5,0	10,5	5,6	5,9	8,8	21
72 Računalne i srodne djelatnosti	7 967	2,9	3,2	3,7	3,7	5,0	22
73 Istraživanje i razvoj	6 152	0,3	0,3	0,4	1,5	1,6	23
74 Ostale poslovne djelatnosti	50 368	4,3	7,7	7,8	8,5	8,0	24
L Javna uprava i obrana; obvezno socijalno osiguranje	97 611	2,2	0,3	0,8	1,8	2,5	25
75 Javna uprava i obrana; obvezno socijalno osiguranje	97 611	2,2	0,3	0,8	1,8	2,5	26
M Obrazovanje	84 323	0,9	0,6	1,4	4,9	4,8	27
80 Obrazovanje	84 323	0,9	0,6	1,4	4,9	4,8	28
N Zdravstvena zaštita i socijalna skrb	71 153	0,9	0,9	1,3	3,0	5,4	29
85 Zdravstvena zaštita i socijalna skrb	71 153	0,9	0,9	1,3	3,0	5,4	30
O Ostale društvene, socijalne i osobne uslužne djelatnosti	40 247	2,2	3,7	4,0	4,6	5,5	31
90 Uklanjanje otpadnih voda, odvoz smeća, sanitarne i slične djelatnosti	8 398	1,7	1,2	1,7	3,1	4,8	32
91 Djelatnosti članskih organizacija, d. n.	5 066	1,8	2,6	2,6	3,3	4,4	33
92 Rekreativne, kulturne i sportske djelatnosti	22 759	1,1	2,0	3,7	4,4	5,5	34
93 Ostale uslužne djelatnosti	4 024	9,4	20,1	12,6	11,2	8,6	35
P Djelatnosti kućanstava	-	-	-	-	-	-	36
Q Izvanteritorijalne organizacije i tijela	-	-	-	-	-	-	37

isplaćene neto plaće za ožujak 2008., % according to paid off net earning for March 2008, %									
	3 101 – 3 400	3 401 – 3 700	3 701 – 4 000	4 001 – 4 500	4 501 – 5 000	5 001 – 6 000	6 001 – 8 000	8 001 i više kuna 8 001 kuna and more	
1	7,5	7,5	6,9	9,1	6,4	8,9	7,1	4,6	F Construction
2	7,5	7,5	6,9	9,1	6,4	8,9	7,1	4,6	45 Construction
3	7,9	7,4	5,9	7,9	6,4	9,0	7,2	6,1	G Wholesale and retail trade; repair of motor vehicles, motorcycles and personal and household goods
4	4,6	5,4	5,0	8,6	9,0	19,9	14,8	8,0	50 Sale, maintenance and repair of motor vehicles and motorcycles; retail sale of automotive fuel
5	7,4	8,0	7,1	9,4	7,3	9,3	8,3	7,9	51 Wholesale trade and commission trade, except of motor vehicles and motorcycles
6	9,0	7,2	4,8	6,4	4,9	6,3	4,5	3,9	52 Retail trade, except of motor vehicles and motorcycles; repair of personal and household goods
7	8,2	8,2	8,2	11,3	8,5	9,5	6,3	4,3	H Hotels and restaurants
8	8,2	8,2	8,2	11,3	8,5	9,5	6,3	4,3	55 Hotels and restaurants
9	3,7	4,9	6,2	12,4	13,5	18,1	16,0	11,8	I Transport, storage and communication
10	4,8	5,2	5,0	9,1	10,5	16,8	18,3	8,3	60 Land transport; transport via pipelines
11	5,4	7,4	6,6	9,1	6,4	11,5	15,9	16,9	61 Water transport
12	2,0	3,1	2,0	6,6	8,4	13,3	21,8	39,0	62 Air transport
13	4,0	5,9	6,3	11,7	11,1	20,0	18,1	11,2	63 Supporting and auxiliary transport activities; activities of travel agencies
14	1,6	3,0	8,0	18,6	21,6	18,7	9,7	15,4	64 Post and telecommunications
15	2,0	2,8	4,8	9,7	11,5	19,8	19,7	23,3	J Financial intermediation
16	1,6	2,6	5,3	11,1	13,1	22,0	19,6	22,2	65 Financial intermediation, except insurance and pension funding
17	2,3	3,1	3,0	5,4	6,8	14,4	21,5	28,0	66 Insurance and pension funding, except compulsory social security
18	6,6	5,6	6,0	9,4	6,0	7,6	11,3	16,5	67 Activities auxiliary to financial intermediation
19	5,1	5,4	5,5	8,0	6,7	11,3	12,9	13,8	K Real estate, renting and business activities
20	4,6	5,9	5,8	8,4	9,1	13,1	10,4	8,8	70 Real estate activities
21	5,1	7,6	5,9	10,4	7,4	12,3	10,0	5,5	71 Renting of machinery and equipment without operator and of personal and household goods
22	4,7	5,6	5,5	7,8	6,9	12,4	16,6	22,0	72 Computer and related activities
23	1,6	2,3	3,7	6,8	8,1	22,0	20,8	30,6	73 Research and development
24	5,7	5,7	5,6	8,0	6,2	9,5	11,7	11,3	74 Other business activities
25	4,0	7,4	7,9	12,8	10,9	18,2	20,3	10,9	L Public administration and defence; compulsory social security
26	4,0	7,4	7,9	12,8	10,9	18,2	20,3	10,9	75 Public administration and defence; compulsory social security
27	3,5	3,8	4,0	7,1	10,8	34,7	17,4	6,1	M Education
28	3,5	3,8	4,0	7,1	10,8	34,7	17,4	6,1	80 Education
29	5,5	5,3	5,3	9,2	8,6	20,4	20,8	13,4	N Health and social work
30	5,5	5,3	5,3	9,2	8,6	20,4	20,8	13,4	85 Health and social work
31	5,8	6,2	7,0	12,1	10,3	15,7	14,6	8,3	O Other community, social and personal service activities
32	6,6	7,9	10,4	16,6	13,3	16,5	10,8	5,4	90 Sewage and refuse disposal, sanitation and similar activities
33	4,4	5,6	6,1	11,6	9,6	15,4	18,7	13,9	91 Activities of membership organizations n.e.c.
34	5,9	6,0	6,3	11,6	10,2	16,9	17,1	9,3	92 Recreational, cultural and sporting activities
35	5,7	4,9	5,0	6,3	5,7	5,9	3,1	1,5	93 Other service activities
36	-	-	-	-	-	-	-	-	P Activities of households
37	-	-	-	-	-	-	-	-	Q Extra-territorial organizations and bodies

PLAĆE I TROŠKOVI RADA  
EARNINGS AND LABOUR COSTS

7-7. PROSJEČNA MJESEČNA ISPLAĆENA NETO PLAĆA PO ZAPOSLENOME TE INDEKSI NOMINALNIH I REALNIH NETO PLAĆA PREMA NKD-u 2002.  
AVERAGE MONTHLY PAID OFF NET EARNING PER PERSON IN PAID EMPLOYMENT AND INDICES OF NOMINAL AND REAL NET EARNINGS,  
ACCORDING TO NKD 2002.

	Prosječna mjesečna isplaćena neto plaća po zaposlenome, kune Average monthly paid off net earnings per person in paid employment, kuna			Indeksi/Indices 2007. = 100				
				nominalne neto plaće Nominal net earnings		realne neto plaće Real net earnings		
	2006.	2007.	2008.	2006.	2008.	2006.	2008.	
Ukupno	4 603	4 841	5 178	95,1	107,0	97,8	100,8	Total
A Poljoprivreda, lov i šumarstvo	4 108	4 438	4 757	92,6	107,2	95,3	101,0	A Agriculture, hunting and forestry
01 Poljoprivreda, lov i usluge povezane s njima	3 593	3 807	4 142	94,4	108,8	97,1	102,6	01 Agriculture, hunting and related service activities
02 Šumarstvo, sječa drva i usluge povezane s njima	4 815	5 282	5 592	91,2	105,9	93,8	99,8	02 Forestry, logging and related service activities
B Ribarstvo	3 642	3 895	4 072	93,5	104,5	96,2	98,5	B Fishing
05 Ribarstvo, uzgoj riba i usluge povezane s njima	3 642	3 895	4 072	93,5	104,5	96,2	98,5	05 Fishing, fish farming and related, service activities
C Rudarstvo i vađenje	5 309	5 576	6 216	95,2	111,5	97,9	105,1	C Mining and quarrying
11 Vađenje sirove nafte i zemnog plina; uslužne djelatnosti u vezi s vađenjem nafte i plina, osim istraživanja	6 152	6 557	7 430	93,8	113,3	96,5	106,8	11 Extraction of crude petroleum and natural gas; service activities incidental to oil and gas extraction, excluding surveying
14 Vađenje ostalih ruda i kamena	3 941	4 031	4 369	97,8	108,4	100,6	102,2	14 Other mining and quarrying
D Prerađivačka industrija	4 189	4 378	4 683	95,7	107,0	98,5	100,8	D Manufacturing
15 Proizvodnja hrane i pića	4 517	4 641	4 861	97,3	104,7	100,1	98,7	15 Manufacture of food products and beverages
16 Proizvodnja duhanskih proizvoda	6 411	6 467	6 939	99,1	107,3	102,0	101,1	16 Manufacture of tobacco products
17 Proizvodnja tekstila	2 825	2 883	3 042	98,0	105,5	100,8	99,4	17 Manufacture of textiles
18 Proizvodnja odjeće; dorada i bojenje krzna	2 405	2 541	2 728	94,6	107,4	97,3	101,2	18 Manufacture of wearing apparel; dressing and dyeing of fur
19 Štavljenje i obrada kože; proizvodnja kovčega i torba, ručnih torbica, sedlarskih i remenarskih proizvoda i obuće	2 377	2 510	2 672	94,7	106,5	97,4	100,4	19 Tanning and dressing of leather, manufacture of luggage, handbags, saddlery, harness and footwear
20 Prerada drva, proizvodnja proizvoda od drva i pluta, osim namještaja; proizvodnja predmeta od slame i pletarskih materijala	2 812	2 878	3 091	97,7	107,4	100,5	101,2	20 Manufacture of wood and of products of wood and cork, except furniture; manufacture of articles of straw and plaiting materials
21 Proizvodnja celuloze, papira i proizvoda od papira	3 785	3 979	4 199	95,1	105,5	97,8	99,5	21 Manufacture of pulp, paper and paper products
22 Izdavačka i tiskarska djelatnost te umnožavanje snimljenih zapisa	5 268	5 453	5 764	96,6	105,7	99,4	99,6	22 Publishing, printing and reproduction of recorded media
23 Proizvodnja koksa, naftnih derivata i nuklearnoga goriva	6 577	7 119	7 787	92,4	109,4	95,1	103,1	23 Manufacture of coke, refined petroleum products and nuclear fuel
24 Proizvodnja kemikalija i kemijskih proizvoda	5 695	5 845	6 320	97,4	108,1	100,2	101,9	24 Manufacture of chemicals and chemical products
25 Proizvodnja proizvoda od gume i plastike	3 591	3 792	3 979	94,7	104,9	97,4	98,9	25 Manufacture of rubber and plastic products
26 Proizvodnja ostalih nemetalnih mineralnih proizvoda	4 512	4 836	5 092	93,3	105,3	96,0	99,2	26 Manufacture of other non-metallic mineral products
27 Proizvodnja metala	3 600	3 926	4 255	91,7	108,4	94,3	102,1	27 Manufacture of basic metals
28 Proizvodnja proizvoda od metala, osim strojeva i opreme	3 659	3 966	4 349	92,3	109,7	95,0	103,4	28 Manufacture of fabricated metal products, except machinery and equipment
29 Proizvodnja strojeva i uređaja, d. n.	4 181	4 403	4 757	95,0	108,0	97,7	101,8	29 Manufacture of machinery and equipment n.e.c.
30 Proizvodnja uredskih strojeva i računala	6 340	6 373	6 887	99,5	108,1	102,4	101,9	30 Manufacture of office machinery and computers
31 Proizvodnja električnih strojeva i aparata, d. n.	5 733	5 964	6 273	96,1	105,2	98,9	99,1	31 Manufacture of electrical machinery and apparatus n.e.c.
32 Proizvodnja radiotelevizijskih i komunikacijskih aparata i opreme	5 912	5 453	6 479	108,4	118,8	111,5	112,0	32 Manufacture of radio, television and communication equipment and apparatus
33 Proizvodnja medicinskih, preciznih i optičkih instrumenata te satova	4 500	4 724	5 010	95,3	106,1	98,0	100,0	33 Manufacture of medical, precision and optical instruments, watches and clocks
34 Proizvodnja motornih vozila, prikolica i poluprikolica	4 414	4 656	4 936	94,8	106,0	97,5	99,9	34 Manufacture of motor vehicles, trailers and semi-trailers
35 Proizvodnja ostalih prijevoznih sredstava	4 964	5 088	5 442	97,6	107,0	100,4	100,8	35 Manufacture of other transport equipment
36 Proizvodnja namještaja, ostala prerađivačka industrija, d. n.	2 884	3 050	3 216	94,6	105,4	97,3	99,4	36 Manufacture of furniture, manufacturing n.e.c.
37 Reciklaža	4 361	4 434	4 555	98,4	102,7	101,2	96,8	37 Recycling
E Opskrba električnom energijom, plinom i vodom	5 178	5 474	5 929	94,6	108,3	97,3	102,1	E Electricity, gas and water supply
40 Opskrba električnom energijom, plinom, parom i toplom vodom	5 489	5 848	6 393	93,9	109,3	96,6	103,0	40 Electricity, gas, steam and hot water supply
41 Skupljanje, pročišćavanje i distribucija vode	4 667	4 856	5 164	96,1	106,4	98,9	100,2	41 Collection, purification and distribution of water
F Građevinarstvo	3 966	4 263	4 546	93,0	106,6	95,7	100,5	F Construction
45 Građevinarstvo	3 966	4 263	4 546	93,0	106,6	95,7	100,5	45 Construction

**7-7. PROSJEČNA MJESEČNA ISPLAĆENA NETO PLAĆA PO ZAPOSLENOME TE INDEKSI NOMINALNIH I REALNIH NETO PLAĆA PREMA NKD-u 2002.**  
**AVERAGE MONTHLY PAID OFF NET EARNING PER PERSON IN PAID EMPLOYMENT AND INDICES OF NOMINAL AND REAL NET EARNINGS,**  
**ACCORDING TO NKD 2002.**

 (nastavak)  
 (continued)

	Prosječna mjesečna isplaćena neto plaća po zaposlenome, kune Average monthly paid off net earnings per person in paid employment, kuna			Indeksi/Indices 2007. = 100				
				nominalne neto plaće Nominal net earnings		realne neto plaće Real net earnings		
	2006.	2007.	2008.	2006.	2008.	2006.	2008.	
G Trgovina na veliko i na malo; popravak motornih vozila i motocikala te predmeta za osobnu uporabu i kućanstvo	3 962	4 170	4 457	95,0	106,9	97,7	100,7	G Wholesale and retail trade; repair of motor vehicles, motorcycles and personal and household goods
50 Trgovina motornim vozilima i motociklima; održavanje i popravak motornih vozila i motocikala; trgovina na malo motornim gorivima i mazivima	5 145	5 371	5 742	95,8	106,9	98,6	100,8	50 Sale, maintenance and repair of motor vehicles and motorcycles; retail sale of automotive fuel
51 Trgovina na veliko i posredovanje u trgovini, osim trgovine motornim vozilima i motociklima	4 206	4 473	4 803	94,0	107,4	96,7	101,2	51 Wholesale trade and commission trade, except of motor vehicles and motorcycles
52 Trgovina na malo, osim trgovine motornim vozilima i motociklima; popravak predmeta za osobnu uporabu i kućanstvo	3 495	3 621	3 861	96,5	106,6	99,3	100,5	52 Retail trade, except of motor vehicles and motorcycles; repair of personal and household goods
H Hoteli i restorani	3 953	4 191	4 381	94,3	104,5	97,0	98,5	H Hotels and restaurants
55 Hoteli i restorani	3 953	4 191	4 381	94,3	104,5	97,0	98,5	55 Hotels and restaurants
I Prijevoz, skladištenje i veze	5 464	5 678	6 053	96,2	106,6	99,0	100,5	I Transport, storage and communication
60 Kopneni prijevoz i cjevovodni transport	5 195	5 326	5 768	97,5	108,3	100,3	102,1	60 Land transport; transport via pipelines
61 Vodeni prijevoz	5 343	5 661	6 211	94,4	109,7	97,1	103,4	61 Water transport
62 Zračni prijevoz	8 005	8 915	9 647	89,8	108,2	92,4	102,0	62 Air transport
63 Prateće i pomoćne djelatnosti u prijevozu; djelatnost putničkih agencija	5 387	5 761	6 271	93,5	108,9	96,2	102,6	63 Supporting and auxiliary transport activities; activities of travel agencies
64 Pošta i telekomunikacije	5 744	5 836	5 899	98,4	101,1	101,2	95,3	64 Post and telecommunications
J Financijsko posredovanje	6 725	6 849	7 190	98,2	105,0	101,0	99,0	J Financial intermediation
65 Financijsko posredovanje, osim osiguranja i mirovinskih fondova	6 816	6 942	7 254	98,2	104,5	101,0	98,5	65 Financial intermediation, except insurance and pension funding
66 Osiguranje i mirovinski fondovi, osim obveznoga osiguranja	6 875	6 883	7 146	99,9	103,8	102,8	97,8	66 Insurance and pension funding, except compulsory social security
67 Pomoćne djelatnosti u financijskom posredovanju	4 346	4 719	5 987	92,1	126,9	94,8	119,6	67 Activities auxiliary to financial intermediation
K Poslovanje nekretninama, iznajmljivanje i poslovne usluge	4 957	5 116	5 452	96,9	106,6	99,7	100,5	K Real estate, renting and business activities
70 Poslovanje nekretninama	4 766	5 066	5 278	94,1	104,2	96,8	98,2	70 Real estate activities
71 Iznajmljivanje strojeva i opreme, bez rukovatelja i predmeta za osobnu uporabu i kućanstvo	4 481	4 552	4 688	98,4	103,0	101,2	97,1	71 Renting of machinery and equipment without operator and of personal and household goods
72 Računalne i srodne djelatnosti	6 126	6 585	7 221	93,0	109,7	95,7	103,4	72 Computer and related activities
73 Istraživanje i razvoj	7 003	7 430	7 789	94,3	104,8	97,0	98,8	73 Research and development
74 Ostale poslovne djelatnosti	4 444	4 589	4 913	96,8	107,1	99,6	100,9	74 Other business activities
L Javna uprava i obrana; obvezno socijalno osiguranje	4 964	5 332	5 835	93,1	109,4	95,8	103,2	L Public administration and defence; compulsory social security
75 Javna uprava i obrana; obvezno socijalno osiguranje	4 964	5 332	5 835	93,1	109,4	95,8	103,2	75 Public administration and defence; compulsory social security
M Obrazovanje	4 510	4 784	5 156	94,3	107,8	97,0	101,6	M Education
80 Obrazovanje	4 510	4 784	5 156	94,3	107,8	97,0	101,6	80 Education
N Zdravstvena zaštita i socijalna skrb	5 316	5 619	5 978	94,6	106,4	97,3	100,3	N Health and social work
85 Zdravstvena zaštita i socijalna skrb	5 316	5 619	5 978	94,6	106,4	97,3	100,3	85 Health and social work
O Ostale društvene, socijalne i osobne uslužne djelatnosti	4 906	5 117	5 451	95,9	106,5	98,7	100,4	O Other community, social and personal service activities
90 Uklanjanje otpadnih voda, odvoz smeća, sanitarne i slične djelatnosti	4 440	4 661	4 965	95,3	106,5	98,0	100,4	90 Sewage and refuse disposal, sanitation and similar activities
91 Djelatnosti članskih organizacija, d. n.	5 558	5 844	6 140	95,1	105,1	97,8	99,0	91 Activities of membership organizations n.e.c.
92 Rekreativne, kulturne i sportske djelatnosti	5 147	5 357	5 718	96,1	106,7	98,9	100,6	92 Recreational, cultural and sporting activities
93 Ostale uslužne djelatnosti	3 560	3 650	3 932	97,5	107,7	100,3	101,5	93 Other service activities
P Djelatnosti kućanstava	-	-	-	-	-	-	-	P Activities of households
Q Izvanteritorijalne organizacije i tijela	-	-	-	-	-	-	-	Q Extra-territorial organizations and bodies

**7-8. PROSJEČNA MJESEČNA BRUTO PLAĆA PO ZAPOSLENOME I INDEKSI NOMINALNIH I REALNIH BRUTO PLAĆA PREMA NKD-u 2002.**  
AVERAGE MONTHLY GROSS EARNINGS PER PERSON IN PAID EMPLOYMENT AND INDICES OF NOMINAL AND REAL GROSS EARNINGS,  
ACCORDING TO NKD 2002.

	Prosječna mjesečna bruto plaća po zaposlenome, kune Average monthly gross earnings per person in paid employment, kuna			Indeksi/Indices 2007. = 100				
				nominalne bruto plaće Nominal gross earnings		realne bruto plaće Real gross earnings		
	2006.	2007.	2008.	2006.	2008.	2006.	2008.	
Ukupno	6 634	7 047	7 544	94,1	107,1	96,8	100,9	Total
A Poljoprivreda, lov i šumarstvo	5 670	6 168	6 619	91,9	107,3	94,5	101,2	A Agriculture, hunting and forestry
01 Poljoprivreda, lov i usluge povezane s njima	4 949	5 257	5 738	94,1	109,2	96,8	102,9	01 Agriculture, hunting and related service activities
02 Šumarstvo, sječa drva i usluge povezane s njima	6 658	7 385	7 814	90,2	105,8	92,8	99,7	02 Forestry, logging and related service activities
B Ribarstvo	4 986	5 402	5 721	92,3	105,9	95,0	99,8	B Fishing
05 Ribarstvo, uzgoj riba i usluge povezane s njima	4 986	5 402	5 721	92,3	105,9	95,0	99,8	05 Fishing, fish farming and related, service activities
C Rudarstvo i vađenje	7 894	8 499	9 255	92,9	108,9	95,6	102,6	C Mining and quarrying
11 Vađenje sirove nafte i zemnog plina; uslužne djelatnosti u vezi s vađenjem nafte i plina, osim istraživanja	9 341	10 269	11 242	91,0	109,5	93,6	103,2	11 Extraction of crude petroleum and natural gas; service activities incidental to oil and gas extraction, excluding surveying
14 Vađenje ostalih ruda i kamena	5 547	5 710	6 229	97,1	109,1	99,9	102,8	14 Other mining and quarrying
D Prerađivačka industrija	6 003	6 329	6 766	94,8	106,9	97,5	100,8	D Manufacturing
15 Proizvodnja hrane i pića	6 474	6 691	7 008	96,8	104,7	99,6	98,7	15 Manufacture of food products and beverages
16 Proizvodnja duhanskih proizvoda	9 684	9 864	10 578	98,2	107,2	101,0	101,1	16 Manufacture of tobacco products
17 Proizvodnja tekstila	3 841	3 958	4 178	97,0	105,6	99,8	99,5	17 Manufacture of textiles
18 Proizvodnja odjeće, dorada i bojenje krzna	3 235	3 439	3 696	94,1	107,5	96,8	101,3	18 Manufacture of wearing apparel; dressing and dyeing of fur
19 Štavljenje i obrada kože; proizvodnja kovčega i torbi, ručnih torbica, sedlarskih i remenarskih proizvoda i obuće	3 244	3 456	3 630	93,9	105,0	96,6	99,0	19 Tanning and dressing of leather, manufacture of luggage, handbags, saddlery, harness and footwear
20 Prerada drva, proizvodnja proizvoda od drva i pluta, osim namještaja; proizvodnja predmeta od slame i pletarskih materijala	3 796	3 921	4 217	96,8	107,6	99,6	101,4	20 Manufacture of wood and of products of wood and cork, except furniture; manufacture of articles of straw and plaiting materials
21 Proizvodnja celuloze, papira i proizvoda od papira	5 256	5 564	5 881	94,5	105,7	97,2	99,6	21 Manufacture of pulp, paper and paper products
22 Izdavačka i tiskarska djelatnost te umnožavanje snimljenih zapisa	7 904	8 261	8 693	95,7	105,2	98,4	99,2	22 Publishing, printing and reproduction of recorded media
23 Proizvodnja koksa, naftnih derivata i nuklearnoga goriva	9 668	10 648	11 701	90,8	109,9	93,4	103,6	23 Manufacture of coke, refined petroleum products and nuclear fuel
24 Proizvodnja kemikalija i kemijskih proizvoda	8 503	8 766	9 536	97,0	108,8	99,8	102,5	24 Manufacture of chemicals and chemical products
25 Proizvodnja proizvoda od gume i plastike	5 025	5 352	5 605	93,9	104,7	96,6	98,7	25 Manufacture of rubber and plastic products
26 Proizvodnja ostalih nemetalnih mineralnih proizvoda	6 450	7 004	7 362	92,1	105,1	94,8	99,1	26 Manufacture of other non-metallic mineral products
27 Proizvodnja metala	4 944	5 449	5 943	90,7	109,1	93,3	102,8	27 Manufacture of basic metals
28 Proizvodnja proizvoda od metala, osim strojeva i opreme	5 095	5 586	6 138	91,2	109,9	93,8	103,6	28 Manufacture of fabricated metal products, except machinery and equipment
29 Proizvodnja strojeva i uređaja, d. n.	5 949	6 313	6 828	94,2	108,2	96,9	101,9	29 Manufacture of machinery and equipment n.e.c.
30 Proizvodnja uredskih strojeva i računala	9 962	9 938	10 732	100,2	108,0	103,1	101,8	30 Manufacture of office machinery and computers
31 Proizvodnja električnih strojeva i aparata, d. n.	8 646	9 129	9 548	94,7	104,6	97,4	98,6	31 Manufacture of electrical machinery and apparatus n.e.c.
32 Proizvodnja radiotelevizijskih i komunikacijskih aparata i opreme	9 256	8 591	10 075	107,7	117,3	110,8	110,5	32 Manufacture of radio, television and communication equipment and apparatus
33 Proizvodnja medicinskih, preciznih i optičkih instrumenata te satova	6 473	6 827	7 268	94,8	106,5	97,5	100,3	33 Manufacture of medical, precision and optical instruments, watches and clocks
34 Proizvodnja motornih vozila, prikolica i poluprikolica	6 236	6 629	7 002	94,1	105,6	96,8	99,6	34 Manufacture of motor vehicles, trailers and semi-trailers
35 Proizvodnja ostalih prijevoznih sredstava	7 040	7 244	7 764	97,2	107,2	100,0	101,0	35 Manufacture of other transport equipment
36 Proizvodnja namještaja, ostala prerađivačka industrija, d. n.	3 925	4 203	4 424	93,4	105,3	96,1	99,2	36 Manufacture of furniture, manufacturing n.e.c.
37 Reciklaža	6 262	6 402	6 498	97,8	101,5	100,6	95,7	37 Recycling
E Opskrba električnom energijom, plinom i vodom	7 342	7 812	8 486	94,0	108,6	96,7	102,4	E Electricity, gas and water supply
40 Opskrba električnom energijom, plinom, parom i toplom vodom	7 813	8 397	9 215	93,0	109,7	95,7	103,4	40 Electricity, gas, steam and hot water supply
41 Skupljanje, pročišćavanje i distribucija vode	6 568	6 847	7 285	95,9	106,4	98,7	100,3	41 Collection, purification and distribution of water
F Građevinarstvo	5 593	6 088	6 501	91,9	106,8	94,5	100,6	F Construction
45 Građevinarstvo	5 593	6 088	6 501	91,9	106,8	94,5	100,6	45 Construction



**7-8. PROSJEČNA MJESEČNA BRUTO PLAĆA PO ZAPOSLENOME I INDEKSI NOMINALNIH I REALNIH BRUTO PLAĆA PREMA NKD-u 2002.**  
AVERAGE MONTHLY GROSS EARNINGS PER PERSON IN PAID EMPLOYMENT AND INDICES OF NOMINAL AND REAL GROSS EARNINGS,  
ACCORDING TO NKD 2002.

(nastavak)  
(continued)

	Prosječna mjesečna bruto plaća po zaposlenome, kune Average monthly gross earnings per person in paid employment, kuna			Indeksi/Indices 2007. = 100				
	2006.	2007.	2008.	nominalne bruto plaće Nominal gross earnings		realne bruto plaće Real gross earnings		
				2006.	2008.	2006.	2008.	
G Trgovina na veliko i na malo; popravak motornih vozila i motocikala te predmeta za osobnu uporabu i kućanstvo	5 701	6 056	6 471	94,1	106,9	96,8	100,7	G Wholesale and retail trade; repair of motor vehicles, motorcycles and personal and household goods
50 Trgovina motornim vozilima i motociklima; održavanje i popravak motornih vozila i motocikala; trgovina na malo motornim gorivima i mazivima	7 554	7 943	8 486	95,1	106,8	97,8	100,7	50 Sale, maintenance and repair of motor vehicles and motorcycles; retail sale of automotive fuel
51 Trgovina na veliko i posredovanje u trgovini, osim trgovine motornim vozilima i motociklima	6 161	6 628	7 107	93,0	107,2	95,7	101,1	51 Wholesale trade and commission trade, except of motor vehicles and motorcycles
52 Trgovina na malo, osim trgovine motornim vozilima i motociklima; popravak predmeta za osobnu uporabu i kućanstvo	4 901	5 103	5 448	96,0	106,8	98,8	100,6	52 Retail trade, except of motor vehicles and motorcycles; repair of personal and household goods
H Hoteli i restorani	5 639	6 040	6 294	93,4	104,2	96,1	98,2	H Hotels and restaurants
55 Hoteli i restorani	5 639	6 040	6 294	93,4	104,2	96,1	98,2	55 Hotels and restaurants
I Prijevoz, skladištenje i veze	7 948	8 324	8 856	95,5	106,4	98,3	100,3	I Transport, storage and communication
60 Kopneni prijevoz i cjevovodni transport	7 403	7 598	8 244	97,4	108,5	100,2	102,3	60 Land transport; transport via pipelines
61 Vodeni prijevoz	7 697	8 266	9 110	93,1	110,2	95,8	103,9	61 Water transport
62 Zračni prijevoz	12 894	14 736	15 892	87,5	107,8	90,0	101,6	62 Air transport
63 Prateće i pomoćne djelatnosti u prijevozu; djelatnost putničkih agencija	7 818	8 517	9 225	91,8	108,3	94,4	102,1	63 Supporting and auxiliary transport activities; activities of travel agencies
64 Pošta i telekomunikacije	8 495	8 644	8 699	98,3	100,6	101,1	94,9	64 Post and telecommunications
J Financijsko posredovanje	10 376	10 640	11 147	97,5	104,8	100,3	98,7	J Financial intermediation
65 Financijsko posredovanje, osim osiguranja i mirovinskih fondova	10 537	10 806	11 270	97,5	104,3	100,3	98,3	65 Financial intermediation, except insurance and pension funding
66 Osiguranje i mirovinski fondovi, osim obveznoga osiguranja	10 550	10 634	10 971	99,2	103,2	102,1	97,2	66 Insurance and pension funding, except compulsory social security
67 Pomoćne djelatnosti u financijskom posredovanju	6 528	7 213	9 441	90,5	130,9	93,1	123,4	67 Activities auxiliary to financial intermediation
K Poslovanje nekretninama, iznajmljivanje i poslovne usluge	7 464	7 773	8 287	96,0	106,6	98,8	100,5	K Real estate, renting and business activities
70 Poslovanje nekretninama	6 880	7 448	7 733	92,4	103,8	95,1	97,9	70 Real estate activities
71 Iznajmljivanje strojeva i opreme, bez rukovatelja i predmeta za osobnu uporabu i kućanstvo	6 575	6 719	6 780	97,9	100,9	100,7	95,1	71 Renting of machinery and equipment without operator and of personal and household goods
72 Računalne i srodne djelatnosti	9 560	10 358	11 455	92,3	110,6	95,0	104,2	72 Computer and related activities
73 Istraživanje i razvoj	10 968	11 811	12 294	92,9	104,1	95,6	98,1	73 Research and development
74 Ostale poslovne djelatnosti	6 590	6 869	7 366	95,9	107,2	98,7	101,1	74 Other business activities
L Javna uprava i obrana; obvezno socijalno osiguranje	7 008	7 621	8 393	92,0	110,1	94,7	103,8	L Public administration and defence; compulsory social security
75 Javna uprava i obrana; obvezno socijalno osiguranje	7 008	7 621	8 393	92,0	110,1	94,7	103,8	75 Public administration and defence; compulsory social security
M Obrazovanje	6 428	6 894	7 454	93,2	108,1	95,9	101,9	M Education
80 Obrazovanje	6 428	6 894	7 454	93,2	108,1	95,9	101,9	80 Education
N Zdravstvena zaštita i socijalna skrb	7 765	8 296	8 830	93,6	106,4	96,3	100,3	N Health and social work
85 Zdravstvena zaštita i socijalna skrb	7 765	8 296	8 830	93,6	106,4	96,3	100,3	85 Health and social work
O Ostale društvene, socijalne i osobne uslužne djelatnosti	7 125	7 497	7 996	95,0	106,7	97,7	100,5	O Other community, social and personal service activities
90 Uklanjanje otpadnih voda, odvoz smeća, sanitarni i slične djelatnosti	6 188	6 547	7 009	94,5	107,1	97,2	100,9	90 Sewage and refuse disposal, sanitation and similar activities
91 Djelatnosti članskih organizacija, d. n.	8 290	8 785	9 206	94,4	104,8	97,1	98,8	91 Activities of membership organizations n.e.c.
92 Rekreativne, kulturne i sportske djelatnosti	7 566	7 948	8 490	95,2	106,8	97,9	100,7	92 Recreational, cultural and sporting activities
93 Ostale uslužne djelatnosti	4 932	5 077	5 480	97,1	107,9	99,9	101,7	93 Other service activities
P Djelatnosti kućanstava	-	-	-	-	-	-	-	P Activities of households
Q Izvanteritorijalne organizacije i tijela	-	-	-	-	-	-	-	Q Extra-territorial organizations and bodies

PLAĆE I TROŠKOVI RADA  
EARNINGS AND LABOUR COSTS

7-9. PROSJEČNE MJESEČNE BRUTO I NETO PLAĆE PO ZAPOSLENOME PREMA NKD-u 2002. I SPOLU, PROSJEK 2007.  
AVERAGE MONTHLY GROSS AND NET EARNINGS PER PERSON IN PAID EMPLOYMENT, ACCORDING TO NKD 2002. AND BY SEX, 2007

u kunama  
Kuna

	Prosječne mjesečne bruto plaće po zaposlenome Average monthly gross earnings per person in paid employment			Prosječne mjesečne isplaćene neto plaće po zaposlenome Average monthly paid off net earnings per person in paid employment			
	ukupno Total	muškarci Men	žene Women	ukupno Total	muškarci Men	žene Women	
Ukupno	6 995	7 344	6 549	4 817	5 048	4 521	Total
A Poljoprivreda, lov i šumarstvo	6 032	6 247	5 398	4 358	4 524	3 868	A Agriculture, hunting and forestry
01 Poljoprivreda, lov i usluge povezane s njima	5 185	5 296	4 926	3 753	3 839	3 551	01 Agriculture, hunting and related service activities
02 Šumarstvo, sječa drva i usluge povezane s njima	7 432	7 583	6 727	5 359	5 486	4 762	02 Forestry, logging and related service activities
B Ribarstvo	5 156	5 296	4 419	3 719	3 809	3 248	B Fishing
05 Ribarstvo, uzgoj riba i usluge povezane s njima	5 156	5 296	4 419	3 719	3 809	3 248	05 Fishing, fish farming and related service activities
C Rudarstvo i vađenje	7 989	7 958	8 146	5 512	5 512	5 511	C Mining and quarrying
11 Vađenje sirove nafte i zemnog plina; uslužne djelatnosti u vezi s vađenjem nafte i plina, osim istraživanja	9 619	9 661	9 437	6 558	6 616	6 310	11 Extraction of crude petroleum and natural gas; service activities incidental to oil and gas extraction, excluding surveying
14 Vađenje ostalih ruda i kamena	5 808	5 824	5 706	4 113	4 130	4 002	14 Other mining and quarrying
D Prerađivačka industrija	6 161	6 734	5 148	4 295	4 675	3 624	D Manufacturing
15 Proizvodnja hrane i pića	6 468	6 944	5 793	4 500	4 812	4 058	15 Manufacture of food products and beverages
16 Proizvodnja duhanskih proizvoda	11 279	11 583	10 608	7 178	7 318	6 870	16 Manufacture of tobacco products
17 Proizvodnja tekstila	3 934	4 874	3 567	2 892	3 508	2 651	17 Manufacture of textiles
18 Proizvodnja odjeće; dorada i bojenje krzna	3 413	4 871	3 187	2 547	3 469	2 404	18 Manufacture of wearing apparel; dressing and dyeing of fur
19 Štavljenje i obrada kože; proizvodnja kovčega i torba, ručnih torbica, sedlarskih i remenarskih proizvoda i obuće	3 388	4 067	3 227	2 530	3 013	2 416	19 Tanning and dressing of leather, manufacture of luggage, handbags, saddlery, harness and footwear
20 Prerada drva, proizvodnja proizvoda od drva i pluta, osim namještaja; proizvodnja predmeta od slame i pletarskih materijala	3 938	4 113	3 492	2 916	3 038	2 605	20 Manufacture of wood and of products of wood and cork, except furniture; manufacture of articles of straw and plaiting materials
21 Proizvodnja celuloze, papira i proizvoda od papira	5 499	5 767	4 831	3 933	4 118	3 473	21 Manufacture of pulp, paper and paper products
22 Izdavačka i tiskarska djelatnost te umnožavanje snimljenih zapisa	7 879	8 451	7 232	5 257	5 598	4 872	22 Publishing, printing and reproduction of recorded media
23 Proizvodnja koksa, naftnih derivata i nuklearnoga goriva	10 637	10 730	10 430	7 198	7 344	6 873	23 Manufacture of coke, refined petroleum products and nuclear fuel
24 Proizvodnja kemikalija i kemijskih proizvoda	8 542	8 428	8 722	5 714	5 707	5 725	24 Manufacture of chemicals and chemical products
25 Proizvodnja proizvoda od gume i plastike	5 251	5 488	4 606	3 751	3 911	3 315	25 Manufacture of rubber and plastic products
26 Proizvodnja ostalih nemetalnih mineralnih proizvoda	6 847	6 986	6 285	4 758	4 855	4 367	26 Manufacture of other non-metallic mineral products
27 Proizvodnja metala	5 459	5 529	5 137	3 956	4 003	3 742	27 Manufacture of basic metals
28 Proizvodnja proizvoda od metala, osim strojeva i opreme	5 731	5 814	5 154	4 091	4 151	3 679	28 Manufacture of fabricated metal products, except machinery and equipment
29 Proizvodnja strojeva i uređaja, d. n.	6 205	6 366	5 256	4 363	4 476	3 703	29 Manufacture of machinery and equipment n.e.c.
30 Proizvodnja uredskih strojeva i računala	9 052	9 276	8 300	5 853	5 981	5 420	30 Manufacture of office machinery and computers
31 Proizvodnja električnih strojeva i aparata, d. n.	8 385	9 329	6 308	5 519	6 071	4 304	31 Manufacture of electrical machinery and apparatus n.e.c.
32 Proizvodnja radiotelevizijskih i komunikacijskih aparata i opreme	9 300	11 476	6 902	6 044	7 327	4 631	32 Manufacture of radio, television and communication equipment and apparatus
33 Proizvodnja medicinskih, preciznih i optičkih instrumenata te satova	6 477	6 810	5 949	4 506	4 722	4 163	33 Manufacture of medical, precision and optical instruments, watches and clocks
34 Proizvodnja motornih vozila, prikolica i poluprikolica	6 314	6 903	5 174	4 367	4 728	3 670	34 Manufacture of motor vehicles, trailers and semi-trailers
35 Proizvodnja ostalih prijevoznih sredstava	7 002	7 085	6 303	4 933	4 992	4 431	35 Manufacture of other transport equipment
36 Proizvodnja namještaja, ostala prerađivačka industrija, d. n.	4 449	4 656	4 004	3 221	3 367	2 904	36 Manufacture of furniture, manufacturing n.e.c.
37 Reciklaža	6 508	6 982	5 212	4 483	4 772	3 695	37 Recycling
E Opskrba električnom energijom, plinom i vodom	7 647	7 708	7 398	5 390	5 442	5 175	E Electricity, gas and water supply
40 Opskrba električnom energijom, plinom, parom i toplom vodom	8 314	8 450	7 780	5 821	5 921	5 427	40 Electricity, gas, steam and hot water supply
41 Skupljanje, pročišćavanje i distribucija vode	6 597	6 566	6 735	4 711	4 705	4 739	41 Collection, purification and distribution of water

7-9. PROSJEČNE MJESEČNE BRUTO I NETO PLAĆE PO ZAPOSLENOME PREMA NKD-u 2002. I SPOLU, PROSJEK 2007.

AVERAGE MONTHLY GROSS AND NET EARNINGS PER PERSON IN PAID EMPLOYMENT, ACCORDING TO NKD 2002. AND BY SEX, 2007

(nastavak)  
(continued)

u kunama  
Kuna

	Prosječne mjesečne bruto plaće po zaposlenome Average monthly gross earnings per person in paid employment			Prosječne mjesečne isplaćene neto plaće po zaposlenome Average monthly paid off net earnings per person in paid employment			
	ukupno Total	muškarci Men	žene Women	ukupno Total	muškarci Men	žene Women	
F Građevinarstvo	5 754	5 679	6 366	4 062	4 024	4 366	F Construction
45 Građevinarstvo	5 754	5 679	6 366	4 062	4 024	4 366	45 Construction
G Trgovina na veliko i na malo; popravak motornih vozila i motocikala te predmeta za osobnu uporabu i kućanstvo	6 073	6 723	5 396	4 189	4 599	3 763	G Wholesale and retail trade; repair of motor vehicles, motorcycles and personal and household goods
50 Trgovina motornim vozilima i motociklima; održavanje i popravak motornih vozila i motocikala; trgovina na malo motornim gorivima i mazivima	7 375	7 453	7 085	5 020	5 083	4 787	50 Sale, maintenance and repair of motor vehicles and motorcycles; retail sale of automotive fuel
51 Trgovina na veliko i posredovanje u trgovini, osim trgovine motornim vozilima i motociklima	6 629	7 010	6 058	4 498	4 745	4 128	51 Wholesale trade and commission trade, except of motor vehicles and motorcycles
52 Trgovina na malo, osim trgovine motornim vozilima i motociklima; popravak predmeta za osobnu uporabu i kućanstvo	5 177	5 814	4 835	3 667	4 077	3 446	52 Retail trade, except of motor vehicles and motor-cycles; repair of personal and household goods
H Hoteli i restorani	5 958	6 501	5 495	4 183	4 508	3 904	H Hotels and restaurants
55 Hoteli i restorani	5 958	6 501	5 495	4 183	4 508	3 904	55 Hotels and restaurants
I Prijevoz, skladištenje i veze	7 875	7 993	7 573	5 392	5 483	5 159	I Transport, storage and communication
60 Kopneni prijevoz i cjevovodni transport	6 950	7 077	6 327	4 902	5 001	4 415	60 Land transport; transport via pipelines
61 Vodeni prijevoz	8 625	8 656	8 465	5 890	5 910	5 784	61 Water transport
62 Zračni prijevoz	14 726	19 488	9 037	8 947	11 417	5 995	62 Air transport
63 Prateće i pomoćne djelatnosti u prijevozu; djelatnost putničkih agencija	8 165	8 240	7 982	5 547	5 621	5 369	63 Supporting and auxiliary transport activities; activities of travel agencies
64 Pošta i telekomunikacije	8 292	8 656	7 780	5 603	5 813	5 309	64 Post and telecommunications
J Financijsko posredovanje	10 924	13 497	9 809	6 970	8 323	6 384	J Financial intermediation
65 Financijsko posredovanje, osim osiguranja i mirovinskih fondova	11 001	13 883	9 916	7 013	8 496	6 454	65 Financial intermediation, except insurance and pension funding
66 Osiguranje i mirovinski fondovi, osim obveznoga osiguranja	11 111	13 317	9 723	7 110	8 368	6 318	66 Insurance and pension funding, except compulsory social security
67 Pomoćne djelatnosti u financijskom posredovanju	8 076	9 265	7 012	5 201	5 833	4 634	67 Activities auxiliary to financial intermediation
K Poslovanje nekretninama, iznajmljivanje i poslovne usluge	7 878	8 199	7 376	5 203	5 395	4 901	K Real estate, renting and business activities
70 Poslovanje nekretninama	7 031	7 231	6 749	4 788	4 891	4 641	70 Real estate activities
71 Iznajmljivanje strojeva i opreme, bez rukovatelja i predmeta za osobnu uporabu i kućanstvo	6 300	6 631	5 599	4 336	4 558	3 866	71 Renting of machinery and equipment without operator and of personal and household goods
72 Računalne i srodne djelatnosti	9 571	10 009	8 635	6 179	6 434	5 633	72 Computer and related activities
73 Istraživanje i razvoj	11 318	12 478	9 900	7 182	7 828	6 391	73 Research and development
74 Ostale poslovne djelatnosti	7 259	7 480	6 918	4 839	4 979	4 622	74 Other business activities
L Javna uprava i obrana; obvezno socijalno osiguranje	8 071	8 593	7 368	5 611	6 002	5 083	L Public administration and defence; compulsory social security
75 Javna uprava i obrana; obvezno socijalno osiguranje	8 071	8 593	7 368	5 611	6 002	5 083	75 Public administration and defence; compulsory social security
M Obrazovanje	7 166	8 297	6 785	4 974	5 600	4 763	M Education
80 Obrazovanje	7 166	8 297	6 785	4 974	5 600	4 763	80 Education
N Zdravstvena zaštita i socijalna skrb	8 212	10 290	7 582	5 579	6 784	5 214	N Health and social work
85 Zdravstvena zaštita i socijalna skrb	8 212	10 290	7 582	5 579	6 784	5 214	85 Health and social work
O Ostale društvene, socijalne i osobne uslužne djelatnosti	7 080	7 486	6 586	4 872	5 156	4 527	O Other community, social and personal service activities
90 Uklanjanje otpadnih voda, odvoz smeća, sanitarne i slične djelatnosti	6 573	6 633	6 250	4 710	4 756	4 469	90 Sewage and refuse disposal, sanitation and similar activities
91 Djelatnosti članskih organizacija, d. n.	8 053	8 788	7 497	5 411	5 867	5 066	91 Activities of membership organizations n.e.c.
92 Rekreacijske, kulturne i sportske djelatnosti	7 432	7 958	6 922	5 049	5 382	4 727	92 Recreational, cultural and sporting activities
93 Ostale uslužne djelatnosti	4 609	5 931	3 759	3 334	4 225	2 760	93 Other service activities
P Djelatnosti kućanstava	-	-	-	-	-	-	P Activities of households
Q Izvanteritorijalne organizacije i tijela	-	-	-	-	-	-	Q Extra-territorial organizations and bodies

**7-10. PROSJEČNE MJESEČNE ISPLAĆENE NETO PLAĆE PO SATU PREMA NKD-u 2002.**  
AVERAGE MONTHLY PAID OFF NET EARNINGS PER HOUR, ACCORDING TO NKD 2002.

	Prosječne isplaćene neto plaće po satu Average monthly paid off net earnings per hour					
	iznos, kune Amount, kuna			indeksi/Indices Ø 2007. = 100		
	2006.	2007.	2008.	2006.	2008.	
Ukupno	26,19	27,49	29,38	95,3	106,9	Total
A Poljoprivreda, lov i šumarstvo	23,19	24,95	26,54	92,9	106,4	A Agriculture, hunting and forestry
01 Poljoprivreda, lov i usluge povezane s njima	20,34	21,27	23,18	95,6	109,0	01 Agriculture, hunting and related service activities
02 Šumarstvo, sječa drva i usluge povezane s njima	27,20	30,02	31,26	90,6	104,1	02 Forestry, logging and related service activities
B Ribarstvo	21,04	22,59	23,39	93,1	103,5	B Fishing
05 Ribarstvo, uzgoj riba i usluge povezane s njima	21,04	22,59	23,39	93,1	103,5	05 Fishing, fish farming and related service activities
C Rudarstvo i vađenje	29,98	31,24	33,92	96,0	108,6	C Mining and quarrying
11 Vađenje sirove nafte i zemnog plina; uslužne djelatnosti u vezi s vađenjem nafte i plina, osim istraživanja	34,75	36,48	40,03	95,3	109,7	11 Extraction of crude petroleum and natural gas; service activities incidental to oil and gas extraction, excluding surveying
14 Vađenje ostalih ruda i kamena	22,34	22,99	24,67	97,2	107,3	14 Other mining and quarrying
D Prerađivačka industrija	23,47	24,52	26,26	95,7	107,1	D Manufacturing
15 Proizvodnja hrane i pića	25,59	26,18	27,36	97,7	104,5	15 Manufacture of food products and beverages
16 Proizvodnja duhanskih proizvoda	33,45	34,41	36,43	97,2	105,9	16 Manufacture of tobacco products
17 Proizvodnja tekstila	16,43	16,77	17,73	98,0	105,7	17 Manufacture of textiles
18 Proizvodnja odjeće; dorada i bojenje krzna	13,79	14,41	15,57	95,7	108,1	18 Manufacture of wearing apparel; dressing and dyeing of fur
19 Štavljenje i obrada kože; proizvodnja kovčega i torba, ručnih torbica, sedlarskih i remenarskih proizvoda i obuće	13,71	14,49	15,25	94,6	105,2	19 Tanning and dressing of leather, manufacture of luggage, handbags, saddlery, harness and footwear
20 Prerada drva, proizvodnja proizvoda od drva i pluta, osim namještaja; proizvodnja predmeta od slame i pletarskih materijala	16,03	16,49	17,82	97,2	108,1	20 Manufacture of wood and of products of wood and cork, except furniture; manufacture of articles of straw and plaiting materials
21 Proizvodnja celuloze, papira i proizvoda od papira	21,80	22,97	23,86	94,9	103,9	21 Manufacture of pulp, paper and paper products
22 Izdavačka i tiskarska djelatnost te umnožavanje snimljenih zapisa	30,08	31,02	32,91	97,0	106,1	22 Publishing, printing and reproduction of recorded media
23 Proizvodnja koksa, naftnih derivata i nuklearnoga goriva	36,87	39,74	43,44	92,8	109,3	23 Manufacture of coke, refined petroleum products and nuclear fuel
24 Proizvodnja kemikalija i kemijskih proizvoda	31,00	32,16	34,77	96,4	108,1	24 Manufacture of chemicals and chemical products
25 Proizvodnja proizvoda od gume i plastike	20,71	21,55	22,68	96,1	105,2	25 Manufacture of rubber and plastic products
26 Proizvodnja ostalih nemetalnih mineralnih proizvoda	25,32	27,15	28,85	93,3	106,3	26 Manufacture of other non-metallic mineral products
27 Proizvodnja metala	20,06	21,46	23,29	93,5	108,5	27 Manufacture of basic metals
28 Proizvodnja proizvoda od metala, osim strojeva i opreme	20,77	22,46	24,41	92,5	108,7	28 Manufacture of fabricated metal products, except machinery and equipment
29 Proizvodnja strojeva i uređaja, d. n.	23,15	24,56	26,34	94,3	107,2	29 Manufacture of machinery and equipment n.e.c.
30 Proizvodnja uredskih strojeva i računala	35,60	37,17	40,04	95,8	107,7	30 Manufacture of office machinery and computers
31 Proizvodnja električnih strojeva i aparata, d. n.	30,69	31,71	33,79	96,8	106,6	31 Manufacture of electrical machinery and apparatus n.e.c.
32 Proizvodnja radiotelevizijskih i komunikacijskih aparata i opreme	32,03	30,33	35,83	105,6	118,1	32 Manufacture of radio, television and communication equipment and apparatus
33 Proizvodnja medicinskih, preciznih i optičkih instrumenata te satova	26,06	27,60	29,02	94,4	105,1	33 Manufacture of medical, precision and optical instruments, watches and clocks
34 Proizvodnja motornih vozila, prikolica i poluprikolica	24,69	26,08	27,67	94,7	106,1	34 Manufacture of motor vehicles, trailers and semi-trailers
35 Proizvodnja ostalih prijevoznih sredstava	26,63	27,68	29,89	96,2	108,0	35 Manufacture of other transport equipment
36 Proizvodnja namještaja, ostala prerađivačka industrija, d. n.	16,82	17,58	18,57	95,7	105,6	36 Manufacture of furniture, manufacturing n.e.c.
37 Reciklaža	25,23	25,17	26,26	100,2	104,3	37 Recycling
E Opskrba električnom energijom, plinom i vodom	28,83	30,40	32,88	94,8	108,2	E Electricity, gas and water supply
40 Opskrba električnom energijom, plinom, parom i toplom vodom	30,85	32,88	35,87	93,8	109,1	40 Electricity, gas, steam and hot water supply
41 Skupljanje, pročišćavanje i distribucija vode	25,58	26,41	28,08	96,9	106,3	41 Collection, purification and distribution of water
F Građevinarstvo	22,43	24,05	25,71	93,3	106,9	F Construction
45 Građevinarstvo	22,43	24,05	25,71	93,3	106,9	45 Construction

**7-10. PROSJEČNE MJESEČNE ISPLAĆENE NETO PLAĆE PO SATU PREMA NKD-u 2002.**  
AVERAGE MONTHLY PAID OFF NET EARNINGS PER HOUR, ACCORDING TO NKD 2002.

(nastavak)  
(continued)

	Prosječne isplaćene neto plaće po satu Average monthly paid off net earnings per hour					
	iznos, kune Amount, kuna			indeksi/Indices Ø 2007. = 100		
	2006.	2007.	2008.	2006.	2008.	
G Trgovina na veliko i na malo; popravak motornih vozila i motocikala te predmeta za osobnu uporabu i kućanstvo	22,75	23,84	25,34	95,4	106,3	G Wholesale and retail trade; repair of motor vehicles, motorcycles and personal and household goods
50 Trgovina motornim vozilima i motociklima; održavanje i popravak motornih vozila i motocikala; trgovina na malo motornim gorivima i mazivima	29,56	30,87	32,69	95,8	105,9	50 Sale, maintenance and repair of motor vehicles and motorcycles; retail sale of automotive fuel
51 Trgovina na veliko i posredovanje u trgovini, osim trgovine motornim vozilima i motociklima	24,40	25,80	27,56	94,6	106,8	51 Wholesale trade and commission trade, except of motor vehicles and motorcycles
52 Trgovina na malo, osim trgovine motornim vozilima i motociklima; popravak predmeta za osobnu uporabu i kućanstvo	19,87	20,48	21,72	97,0	106,1	52 Retail trade, except of motor vehicles and motorcycles; repair of personal and household goods
H Hoteli i restorani	22,83	24,02	25,28	95,0	105,2	H Hotels and restaurants
55 Hoteli i restorani	22,83	24,02	25,28	95,0	105,2	55 Hotels and restaurants
I Prijevoz, skladištenje i veze	29,77	30,93	33,21	96,2	107,4	I Transport, storage and communication
60 Kopneni prijevoz i cjevovodni transport	28,73	29,20	32,07	98,4	109,8	60 Land transport; transport via pipelines
61 Vodeni prijevoz	25,87	27,25	30,04	94,9	110,2	61 Water transport
62 Zračni prijevoz	46,63	50,85	53,87	91,7	105,9	62 Air transport
63 Prateće i pomoćne djelatnosti u prijevozu; djelatnost putničkih agencija	29,77	32,02	35,00	93,0	109,3	63 Supporting and auxiliary transport activities; activities of travel agencies
64 Pošta i telekomunikacije	30,74	31,36	31,71	98,0	101,1	64 Post and telecommunications
J Financijsko posredovanje	36,31	37,24	38,77	97,5	104,1	J Financial intermediation
65 Financijsko posredovanje, osim osiguranja i mirovinskih fondova	36,57	37,47	38,76	97,6	103,4	65 Financial intermediation, except insurance and pension funding
66 Osiguranje i mirovinski fondovi, osim obveznoga osiguranja	37,91	38,18	39,71	99,3	104,0	66 Insurance and pension funding, except compulsory social security
67 Pomoćne djelatnosti u financijskom posredovanju	24,50	26,94	32,60	90,9	121,0	67 Activities auxiliary to financial intermediation
K Poslovanje nekretninama, iznajmljivanje i poslovne usluge	27,64	28,48	30,26	97,1	106,3	K Real estate, renting and business activities
70 Poslovanje nekretninama	27,08	28,47	30,09	95,1	105,7	70 Real estate activities
71 Iznajmljivanje strojeva i opreme, bez rukovatelja i predmeta za osobnu uporabu i kućanstvo	26,08	25,89	27,30	100,7	105,5	71 Renting of machinery and equipment without operator and of personal and household goods
72 Računalne i srodne djelatnosti	34,45	37,31	40,30	92,3	108,0	72 Computer and related activities
73 Istraživanje i razvoj	38,66	40,74	43,19	94,9	106,0	73 Research and development
74 Ostale poslovne djelatnosti	24,79	25,57	27,24	96,9	106,5	74 Other business activities
L Javna uprava i obrana; obvezno socijalno osiguranje	29,05	30,97	33,67	93,8	108,7	L Public administration and defence; compulsory social security
75 Javna uprava i obrana; obvezno socijalno osiguranje	29,05	30,97	33,67	93,8	108,7	75 Public administration and defence; compulsory social security
M Obrazovanje	27,41	29,07	31,23	94,3	107,4	M Education
80 Obrazovanje	27,41	29,07	31,23	94,3	107,4	80 Education
N Zdravstvena zaštita i socijalna skrb	30,90	32,47	34,64	95,2	106,7	N Health and social work
85 Zdravstvena zaštita i socijalna skrb	30,90	32,47	34,64	95,2	106,7	85 Health and social work
O Ostale društvene, socijalne i osobne uslužne djelatnosti	27,61	29,04	30,99	95,1	106,7	O Other community, social and personal service activities
90 Uklanjanje otpadnih voda, odvoz smeća, sanitarni i slične djelatnosti	24,51	25,63	27,51	95,6	107,3	90 Sewage and refuse disposal, sanitation and similar activities
91 Djelatnosti članskih organizacija, d. n.	32,11	33,87	35,43	94,8	104,6	91 Activities of membership organizations n.e.c.
92 Rekreativne, kulturne i sportske djelatnosti	29,00	30,64	32,73	94,6	106,8	92 Recreational, cultural and sporting activities
93 Ostale uslužne djelatnosti	20,26	20,61	22,25	98,3	108,0	93 Other service activities
P Djelatnosti kućanstava	-	-	-	-	-	P Activities of households
Q Izvanteritorijalne organizacije i tijela	-	-	-	-	-	Q Extra-territorial organizations and bodies

7-11. PROSJEČNE MJESEČNE BRUTO PLAĆE PO SATU PREMA NKD-u 2002.  
AVERAGE MONTHLY GROSS EARNINGS PER HOUR, ACCORDING TO NKD 2002.

	Prosječne bruto plaće po satu Average gross earnings per hour					
	iznos, kune Amount, kuna			indeksi/Indices Ø 2007. = 100		
	2006.	2007.	2008.	2006.	2008.	
Ukupno	37,55	39,83	42,57	94,3	106,9	Total
A Poljoprivreda, lov i šumarstvo	31,97	34,52	36,79	92,6	106,6	A Agriculture, hunting and forestry
01 Poljoprivreda, lov i usluge povezane s njima	27,93	29,27	31,98	95,4	109,3	01 Agriculture, hunting and related service activities
02 Šumarstvo, sječa drva i usluge povezane s njima	37,66	41,76	43,52	90,2	104,2	02 Forestry, logging and related service activities
B Ribarstvo	28,78	31,33	32,86	91,9	104,9	B Fishing
05 Ribarstvo, uzgoj riba i usluge povezane s njima	28,78	31,33	32,86	91,9	104,9	05 Fishing, fish farming and related service activities
C Rudarstvo i vađenje	44,41	47,41	50,10	93,7	105,7	C Mining and quarrying
11 Vađenje sirove nafte i zemnog plina; uslužne djelatnosti u vezi s vađenjem nafte i plina, osim istraživanja	52,53	56,85	59,96	92,4	105,5	11 Extraction of crude petroleum and natural gas; service activities incidental to oil and gas extraction, excluding surveying
14 Vađenje ostalih ruda i kamena	31,38	32,54	35,16	96,4	108,1	14 Other mining and quarrying
D Prerađivačka industrija	33,44	35,28	37,77	94,8	107,1	D Manufacturing
15 Proizvodnja hrane i pića	36,51	37,59	39,19	97,1	104,3	15 Manufacture of food products and beverages
16 Proizvodnja duhanskih proizvoda	49,99	51,94	55,04	96,2	106,0	16 Manufacture of tobacco products
17 Proizvodnja tekstila	22,34	23,02	24,35	97,0	105,8	17 Manufacture of textiles
18 Proizvodnja odjeće; dorada i bojenje krzna	18,55	19,49	21,09	95,2	108,2	18 Manufacture of wearing apparel; dressing and dyeing of fur
19 Štavljenje i obrada kože; proizvodnja kovčega i torba, ručnih torbica, sedlarskih i remenarskih proizvoda i obuće	18,71	19,95	20,72	93,8	103,9	19 Tanning and dressing of leather, manufacture of luggage, handbags, saddlery, harness and footwear
20 Prerada drva, proizvodnja proizvoda od drva i pluta, osim namještaja; proizvodnja predmeta od slame i pletarskih materijala	21,63	22,46	24,31	96,3	108,2	20 Manufacture of wood and of products of wood and cork, except furniture; manufacture of articles of straw and plaiting materials
21 Proizvodnja celuloze, papira i proizvoda od papira	30,23	32,07	33,36	94,3	104,0	21 Manufacture of pulp, paper and paper products
22 Izdavačka i tiskarska djelatnost te umnožavanje snimljenih zapisa	45,00	46,89	49,54	96,0	105,7	22 Publishing, printing and reproduction of recorded media
23 Proizvodnja koksa, naftnih derivata i nuklearnoga goriva	53,89	58,97	64,91	91,4	110,1	23 Manufacture of coke, refined petroleum products and nuclear fuel
24 Proizvodnja kemikalija i kemijskih proizvoda	45,50	47,64	51,82	95,5	108,8	24 Manufacture of chemicals and chemical products
25 Proizvodnja proizvoda od gume i plastike	28,97	30,40	31,94	95,3	105,1	25 Manufacture of rubber and plastic products
26 Proizvodnja ostalih nemetalnih mineralnih proizvoda	35,97	39,13	41,51	91,9	106,1	26 Manufacture of other non-metallic mineral products
27 Proizvodnja metala	27,55	29,77	32,56	92,5	109,4	27 Manufacture of basic metals
28 Proizvodnja proizvoda od metala, osim strojeva i opreme	28,91	31,63	34,45	91,4	108,9	28 Manufacture of fabricated metal products, except machinery and equipment
29 Proizvodnja strojeva i uređaja, d. n.	32,84	35,16	37,69	93,4	107,2	29 Manufacture of machinery and equipment n.e.c.
30 Proizvodnja uredskih strojeva i računala	54,83	57,94	62,39	94,6	107,7	30 Manufacture of office machinery and computers
31 Proizvodnja električnih strojeva i aparata, d. n.	45,69	47,96	50,97	95,3	106,3	31 Manufacture of electrical machinery and apparatus n.e.c.
32 Proizvodnja radiotelevizijskih i komunikacijskih aparata i opreme	48,73	46,79	55,03	104,1	117,6	32 Manufacture of radio, television and communication equipment and apparatus
33 Proizvodnja medicinskih, preciznih i optičkih instrumenata te satova	37,47	39,84	42,01	94,1	105,5	33 Manufacture of medical, precision and optical instruments, watches and clocks
34 Proizvodnja motornih vozila, prikolica i poluprikolica	34,85	37,08	39,20	94,0	105,7	34 Manufacture of motor vehicles, trailers and semi-trailers
35 Proizvodnja ostalih prijevoznih sredstava	37,69	39,34	42,55	95,8	108,2	35 Manufacture of other transport equipment
36 Proizvodnja namještaja, ostala prerađivačka industrija, d. n.	22,87	24,20	25,52	94,5	105,5	36 Manufacture of furniture, manufacturing n.e.c.
37 Reciklaža	36,18	36,19	37,42	100,0	103,4	37 Recycling
E Opskrba električnom energijom, plinom i vodom	40,59	43,14	46,80	94,1	108,5	E Electricity, gas and water supply
40 Opskrba električnom energijom, plinom, parom i toplom vodom	43,59	46,93	51,44	92,9	109,6	40 Electricity, gas, steam and hot water supply
41 Skupljanje, pročišćavanje i distribucija vode	35,76	37,03	39,35	96,6	106,3	41 Collection, purification and distribution of water
F Građevinarstvo	31,58	34,31	36,74	92,0	107,1	F Construction
45 Građevinarstvo	31,58	34,31	36,74	92,0	107,1	45 Construction

**7-11. PROSJEČNE MJESEČNE BRUTO PLAĆE PO SATU PREMA NKD-u 2002.**  
AVERAGE MONTHLY GROSS EARNINGS PER HOUR, ACCORDING TO NKD 2002.

(nastavak)  
(continued)

	Prosječne bruto plaće po satu Average gross earnings per hour					
	iznos, kune Amount, kuna			indeksi/Indices Ø 2007. = 100		
	2006.	2007.	2008.	2006.	2008.	
G Trgovina na veliko i na malo; popravak motornih vozila i motocikala te predmeta za osobnu uporabu i kućanstvo	32,60	34,46	36,57	94,6	106,1	G Wholesale and retail trade; repair of motor vehicles, motorcycles and personal and household goods
50 Trgovina motornim vozilima i motociklima; održavanje i popravak motornih vozila i motocikala; trgovina na malo motornim gorivima i mazivima	43,22	45,43	48,04	95,1	105,7	50 Sale, maintenance and repair of motor vehicles and motorcycles; retail sale of automotive fuel
51 Trgovina na veliko i posredovanje u trgovini, osim trgovine motornim vozilima i motociklima	35,60	38,05	40,56	93,6	106,6	51 Wholesale trade and commission trade, except of motor vehicles and motorcycles
52 Trgovina na malo, osim trgovine motornim vozilima i motociklima; popravak predmeta za osobnu uporabu i kućanstvo	27,73	28,75	30,44	96,5	105,9	52 Retail trade, except of motor vehicles and motor-cycles; repair of personal and household goods
H Hoteli i restorani	32,55	34,59	36,29	94,1	104,9	H Hotels and restaurants
55 Hoteli i restorani	32,55	34,59	36,29	94,1	104,9	55 Hotels and restaurants
I Prijevoz, skladištenje i veze	42,77	44,86	48,09	95,3	107,2	I Transport, storage and communication
60 Kopneni prijevoz i cjevovodni transport	40,78	41,53	45,70	98,2	110,0	60 Land transport; transport via pipelines
61 Vodeni prijevoz	37,18	39,66	43,98	93,7	110,9	61 Water transport
62 Zračni prijevoz	75,03	83,79	88,62	89,5	105,8	62 Air transport
63 Prateće i pomoćne djelatnosti u prijevozu; djelatnost putničkih agencija	42,81	46,93	51,14	91,2	109,0	63 Supporting and auxiliary transport activities; activities of travel agencies
64 Pošta i telekomunikacije	44,24	45,33	45,49	97,6	100,4	64 Post and telecommunications
J Financijsko posredovanje	54,85	56,72	58,80	96,7	103,7	J Financial intermediation
65 Financijsko posredovanje, osim osiguranja i mirovinskih fondova	55,27	57,10	58,77	96,8	102,9	65 Financial intermediation, except insurance and pension funding
66 Osiguranje i mirovinski fondovi, osim obveznoga osiguranja	57,31	58,16	60,21	98,5	103,5	66 Insurance and pension funding, except compulsory social security
67 Pomoćne djelatnosti u financijskom posredovanju	36,21	40,46	50,06	89,5	123,7	67 Activities auxiliary to financial intermediation
K Poslovanje nekretninama, iznajmljivanje i poslovne usluge	41,29	42,94	45,67	96,2	106,4	K Real estate, renting and business activities
70 Poslovanje nekretninama	38,93	41,53	43,89	93,7	105,7	70 Real estate activities
71 Iznajmljivanje strojeva i opreme, bez rukovatelja i predmeta za osobnu uporabu i kućanstvo	38,05	37,76	39,38	100,8	104,3	71 Renting of machinery and equipment without operator and of personal and household goods
72 Računalne i srodne djelatnosti	53,32	58,31	63,30	91,4	108,6	72 Computer and related activities
73 Istraživanje i razvoj	59,56	63,69	67,44	93,5	105,9	73 Research and development
74 Ostale poslovne djelatnosti	36,56	38,07	40,62	96,0	106,7	74 Other business activities
L Javna uprava i obrana; obvezno socijalno osiguranje	40,94	44,17	48,26	92,7	109,3	L Public administration and defence; compulsory social security
75 Javna uprava i obrana; obvezno socijalno osiguranje	40,94	44,17	48,26	92,7	109,3	75 Public administration and defence; compulsory social security
M Obrazovanje	38,95	41,75	44,97	93,3	107,7	M Education
80 Obrazovanje	38,95	41,75	44,97	93,3	107,7	80 Education
N Zdravstvena zaštita i socijalna skrb	45,12	47,92	51,14	94,2	106,7	N Health and social work
85 Zdravstvena zaštita i socijalna skrb	45,12	47,92	51,14	94,2	106,7	85 Health and social work
O Ostale društvene, socijalne i osobne uslužne djelatnosti	39,94	42,38	45,26	94,2	106,8	O Other community, social and personal service activities
90 Uklanjanje otpadnih voda, odvoz smeća, sanitarna i slične djelatnosti	33,96	35,72	38,55	95,1	107,9	90 Sewage and refuse disposal, sanitation and similar activities
91 Djelatnosti članskih organizacija, d. n.	47,69	50,79	52,97	93,9	104,3	91 Activities of membership organizations n.e.c.
92 Rekreativne, kulturne i sportske djelatnosti	42,48	45,29	48,40	93,8	106,9	92 Recreational, cultural and sporting activities
93 Ostale uslužne djelatnosti	27,97	28,61	30,94	97,8	108,1	93 Other service activities
P Djelatnosti kućanstava	-	-	-	-	-	P Activities of households
Q Izvanteritorijalne organizacije i tijela	-	-	-	-	-	Q Extra-territorial organizations and bodies

PLAĆE I TROŠKOVI RADA  
EARNINGS AND LABOUR COSTS

7-12. PROSJEČNI MJESEČNI TROŠAK RADA PO ZAPOSLENOME PREMA PODRUČJIMA DJELATNOSTI NKD-a 2002.<sup>1)</sup>  
AVERAGE MONTHLY LABOUR COST PER PERSON IN EMPLOYMENT, ACCORDING TO NKD 2002. ACTIVITY SECTIONS<sup>1)</sup>

u kunama  
Kuna

	Prosječni mjesečni trošak rada, ukupno Average monthly labour cost, total	Sredstva za zaposlene Compensations of employees			Troškovi obrazovanja Vocational training costs	Ostali troškovi Other costs	Minus: subvencije Less: subsidies	
		ukupno Total	plaće i nadnice Wages and salaries	socijalni doprinosi Social contributions				
Ukupno								Total
2005.	8 266	8 262	6 958	1 304	48	41	(85)	2005
2006.	8 795	8 790	7 403	1 387	51	43	(89)	2006
2007.	9 336	9 330	7 861	1 469	54	46	(94)	2007
A Poljoprivreda, lov i šumarstvo								A Agriculture, hunting and forestry
2005.	7 707	7 651	6 428	1 223	.	42	((20))	2005
2006.	8 633	8 570	7 200	1 370	.	48	((23))	2006
2007.	9 395	9 327	7 834	1 493	.	51	((25))	2007
B Ribarstvo								B Fishing
2005.	7 137	7 245	6 184	1 061	((19))	54	.	2005
2006.	7 812	7 930	6 759	1 171	((20))	59	.	2006
2007.	8 478	8 605	7 327	1 278	((22))	64	.	2007
C Rudarstvo i vađenje								C Mining and quarrying
2005.	11 835	11 602	9 884	1 718	133	100	-	2005
2006.	12 827	12 575	10 713	1 862	144	108	-	2006
2007.	13 798	13 527	11 538	1 989	155	116	-	2007
D Prerađivačka industrija								D Manufacturing
2005.	7 378	7 332	6 132	1 200	43	45	42	2005
2006.	7 948	7 897	6 603	1 294	47	49	45	2006
2007.	8 372	8 320	6 962	1 358	49	51	48	2007
E Opskrba električnom energijom, plinom i vodom								E Electricity, gas and water supply
2005.	8 811	8 732	7 390	1 342	30	59	.	2005
2006.	9 369	9 287	7 849	1 438	31	62	.	2006
2007.	9 977	9 890	8 352	1 538	33	66	.	2007
F Građevinarstvo								F Construction
2005.	7 600	7 531	6 371	1 160	19	66	(16)	2005
2006.	8 152	8 078	6 834	1 244	20	71	(17)	2006
2007.	8 857	8 776	7 444	1 332	22	77	(18)	2007
G Trgovina na veliko i na malo; popravak motornih vozila i motocikala te predmeta za osobnu uporabu i kućanstvo								G Wholesale and retail trade; repair of motor vehicles, motorcycles and personal household goods
2005.	7 080	7 061	6 028	1 033	37	36	54	2005
2006.	7 467	7 447	6 360	1 087	39	38	57	2006
2007.	7 937	7 917	6 755	1 162	41	40	61	2007

1) Procijenjeni podaci; vidi Metodološka objašnjenja.

1) Estimated data; See Notes on Methodology.

. podatak je različit od nule, ali se ne objavljuje jer je procjena vrlo nepouzdana (CV≥30)

(( )) nepouzdana procjena (30≥CV≥20)

( ) manje pouzdana procjena (20≥CV≥10)

. Figure is not zero, but is not published because of extremely inaccurate estimation (CV≥30)

(( )) Inaccurate estimation (30≥CV≥20)

( ) Less accurate estimation (20≥CV≥10)



7-12. PROSJEČNI MJESEČNI TROŠAK RADA PO ZAPOSLENOME PREMA PODRUČJIMA DJELATNOSTI NKD-a 2002.<sup>1)</sup>  
AVERAGE MONTHLY LABOUR COST PER PERSON IN EMPLOYMENT, ACCORDING TO NKD 2002. ACTIVITY SECTIONS<sup>1)</sup>

(nastavak)  
(continued)

u kunama  
Kuna

	Prosječni mjesečni trošak rada, ukupno Average monthly labour cost, total	Sredstva za zaposlene Compensations of employees			Troškovi obrazovanja Vocational training costs	Ostali troškovi Other costs	Minus: subvencije Less: subsidies	
		ukupno Total	plaće i nadnice Wages and salaries	socijalni doprinosi Social contributions				
H Hoteli i restorani								H Hotels and restaurants
2005.	6 970	7 079	5 972	1 107	.	39	.	2005
2006.	7 358	7 473	6 312	1 161	.	40	.	2006
2007.	7 881	8 004	6 761	1 243	.	43	.	2007
I Prijevoz, skladištenje i veze								I Transport, storage and communication
2005.	9 794	10 010	8 025	1 985	99	48	363	2005
2006.	10 260	10 485	8 410	2 075	103	50	378	2006
2007.	10 715	10 950	8 805	2 145	108	52	395	2007
J Financijsko posredovanje								J Financial intermediation
2005.	13 072	12 905	10 802	2 103	131	38	(2)	2005
2006.	13 863	13 684	11 439	2 245	141	41	(3)	2006
2007.	14 247	14 063	11 725	2 338	145	42	(3)	2007
K Poslovanje neketninama, iznajmljivanje i poslovne usluge								K Real estate, renting and business activities
2005.	9 424	9 314	7 953	1 361	99	56	((45))	2005
2006.	10 199	10 081	8 605	1 476	107	60	((49))	2006
2007.	10 632	10 508	8 967	1 541	112	63	((51))	2007
L Javna uprava i obrana; obvezno socijalno osiguranje								L Public administration and defence; compulsory social security
2005.	9 538	9 456	8 023	1 433	(54)	((31))	.	2005
2006.	10 077	9 990	8 472	1 518	(57)	((33))	.	2006
2007.	10 945	10 851	9 209	1 642	(62)	((36))	.	2007
M Obrazovanje								M Education
2005.	8 153	8 248	7 053	1 195	((35))	(10)	.	2005
2006.	8 521	8 620	7 372	1 248	((36))	(11)	.	2006
2007.	9 141	9 247	7 910	1 337	((39))	(12)	.	2007
N Zdravstvena zaštita i socijalna skrb								N Health and social work
2005.	9 416	9 441	8 042	1 399	24	17	.	2005
2006.	9 876	9 902	8 436	1 466	25	18	.	2006
2007.	10 547	10 574	9 009	1 565	27	19	.	2007
O Ostale društvene, socijalne i osobne uslužne djelatnosti								O Other community, social and personal service activities
2005.	8 465	8 607	7 291	1 316	(29)	53	(224)	2005
2006.	9 046	9 197	7 786	1 411	(31)	57	(239)	2006
2007.	9 504	9 664	8 192	1 472	(32)	59	(251)	2007
P Djelatnosti kućanstava								P Activities of households
2005.	-	-	-	-	-	-	-	2005
2006.	-	-	-	-	-	-	-	2006
2007.	-	-	-	-	-	-	-	2007
Q Izvanteritorijalne organizacije i tijela								Q Extra-territorial organisations
2005.	-	-	-	-	-	-	-	2005
2006.	-	-	-	-	-	-	-	2006
2007.	-	-	-	-	-	-	-	2007

PLAĆE I TROŠKOVI RADA  
EARNINGS AND LABOUR COSTS

7-13. PROSJEČNI MJESEČNI TROŠAK RADA PO IZVRŠENOM SATU RADA PREMA PODRUČJIMA DJELATNOSTI NKD-a 2002.<sup>1)</sup>  
AVERAGE MONTHLY LABOUR COST PER HOUR ACTUALLY WORKED, ACCORDING TO NKD 2002. ACTIVITY SECTIONS<sup>1)</sup>

u kunama  
Kuna

	Prosječni mjesečni trošak rada, ukupno Average monthly labour cost, total	Sredstva za zaposlene Compensations of employees			Troškovi obrazovanja Vocational training costs	Ostali troškovi Other costs	Minus: subvencije Less: subsidies	
		ukupno Total	plaće i nadnice Wages and salaries	socijalni doprinosi Social contributions				
Ukupno								Total
2005.	54,79	54,76	46,12	8,64	0,32	0,27	(0,56)	2005
2006.	58,30	58,27	49,07	9,20	0,32	0,27	(0,56)	2006
2007.	61,90	61,85	52,11	9,74	0,36	0,31	(0,62)	2007
A Poljoprivreda, lov i šumarstvo								A Agriculture, hunting and forestry
2005.	53,40	53,01	44,54	8,47	.	0,29	((0,14))	2005
2006.	59,78	59,37	49,88	9,49	.	0,31	((0,15))	2006
2007.	65,09	64,61	54,27	10,34	.	0,36	((0,17))	2007
B Ribarstvo								B Fishing
2005.	45,91	46,60	39,77	6,83	((0,12))	0,35	.	2005
2006.	50,32	51,00	43,47	7,53	((0,12))	0,34	.	2006
2007.	54,52	55,34	47,12	8,22	((0,14))	0,41	.	2007
C Rudarstvo i vadenje								C Mining and quarrying
2005.	78,76	77,20	65,77	11,43	0,89	0,67	-	2005
2006.	85,16	83,68	71,29	12,39	0,85	0,63	-	2006
2007.	91,81	90,01	76,78	13,23	1,03	0,77	-	2007
D Prerađivačka industrija								D Manufacturing
2005.	48,85	48,54	40,60	7,94	0,29	0,30	0,28	2005
2006.	52,60	52,28	43,72	8,56	0,29	0,31	0,28	2006
2007.	55,43	55,08	46,09	8,99	0,33	0,34	0,32	2007
E Opskrba električnom energijom, plinom i vodom								E Electricity, gas and water supply
2005.	58,93	58,41	49,43	8,98	0,20	0,39	.	2005
2006.	62,65	62,11	52,49	9,62	0,20	0,41	.	2006
2007.	66,71	66,13	55,85	10,28	0,22	0,44	.	2007
F Građevinarstvo								F Construction
2005.	48,87	48,43	40,97	7,46	0,12	0,42	(0,10)	2005
2006.	52,43	51,96	43,96	8,00	0,13	0,44	(0,10)	2006
2007.	56,95	56,43	47,87	8,56	0,14	0,50	(0,12)	2007
G Trgovina na veliko i na malo; popravak motornih vozila i motocikala te predmeta za osobnu uporabu i kućanstvo								G Wholesale and retail trade; repair of motor vehicles, motorcycles and personal household goods
2005.	45,90	45,78	39,08	6,70	0,24	0,23	0,35	2005
2006.	48,39	48,27	41,23	7,04	0,24	0,24	0,36	2006
2007.	51,46	51,33	43,79	7,54	0,27	0,26	0,40	2007

1) Procijenjeni podaci; vidi Metodološka objašnjenja.

1) Estimated data; See Notes on Methodology.

. podatak je različit od nule, ali se ne objavljuje jer je procjena vrlo nepouzdana (CV≥30)

(( )) nepouzdana procjena (30≥CV≥20)

( ) manje pouzdana procjena (20≥CV≥10)

. Figure is not zero, but is not published because of extremely inaccurate estimation (CV≥30)

(( )) Inaccurate estimation (30≥CV≥20)

( ) Less accurate estimation (20≥CV≥10)

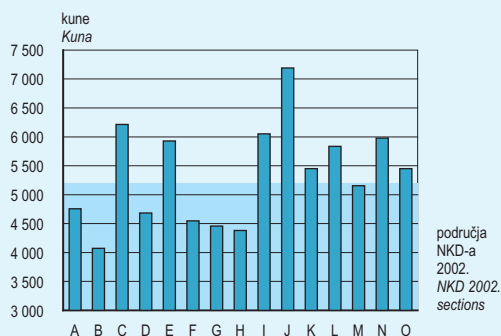
**7-13. PROSJEČNI MJESEČNI TROŠAK RADA PO IZVRŠENOM SATU RADA PREMA PODRUČJIMA DJELATNOSTI NKD-a 2002.<sup>1)</sup>**  
**AVERAGE MONTHLY LABOUR COST PER HOUR ACTUALLY WORKED, ACCORDING TO NKD 2002. ACTIVITY SECTIONS<sup>1)</sup>**

 (nastavak)  
 (continued)

 u kunama  
 Kuna

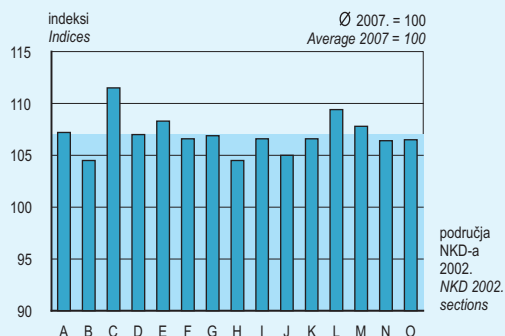
	Prosječni mjesečni trošak rada, ukupno Average monthly labour cost, total	Sredstva za zaposlene Compensations of employees			Troškovi obrazovanja Vocational training costs	Ostali troškovi Other costs	Minus: subvencije Less: subsidies	
		ukupno Total	plaće i nadnice Wages and salaries	socijalni doprinosi Social contributions				
H Hoteli i restorani								H Hotels and restaurants
2005.	45,75	46,47	39,20	7,27	.	0,25	.	2005
2006.	48,35	49,06	41,44	7,62	.	0,25	.	2006
2007.	51,74	52,54	44,38	8,16	.	0,28	.	2007
I Prijevoz, skladištenje i veze								I Transport, storage and communication
2005.	65,82	67,27	53,93	13,34	0,67	0,32	2,44	2005
2006.	69,04	70,47	56,52	13,95	0,66	0,32	2,41	2006
2007.	72,01	73,59	59,18	14,41	0,73	0,35	2,66	2007
J Financijsko posredovanje								J Financial intermediation
2005.	87,20	86,09	72,06	14,03	0,88	0,25	(0,02)	2005
2006.	92,41	91,29	76,31	14,98	0,88	0,26	(0,02)	2006
2007.	95,05	93,82	78,22	15,60	0,97	0,28	(0,02)	2007
K Poslovanje nekretninama, iznajmljivanje i poslovne usluge								K Real estate, renting and business activities
2005.	60,49	59,78	51,04	8,74	0,64	0,36	((0,29))	2005
2006.	65,41	64,70	55,23	9,47	0,65	0,36	((0,30))	2006
2007.	68,23	67,44	57,55	9,89	0,72	0,40	((0,33))	2007
L Javna uprava i obrana; obvezno socijalno osiguranje								L Public administration and defence; compulsory social security
2005.	63,56	63,01	53,46	9,55	(0,36)	((0,21))	.	2005
2006.	67,14	66,57	56,46	10,11	(0,37)	((0,22))	.	2006
2007.	72,94	72,31	61,37	10,94	(0,41)	((0,24))	.	2007
M Obrazovanje								M Education
2005.	55,89	56,54	48,35	8,19	((0,24))	(0,07)	.	2005
2006.	58,42	59,09	50,53	8,56	((0,24))	(0,07)	.	2006
2007.	62,66	63,39	54,22	9,17	((0,27))	(0,08)	.	2007
N Zdravstvena zaštita i socijalna skrb								N Health and social work
2005.	64,33	64,50	54,94	9,56	0,16	0,12	.	2005
2006.	67,48	67,65	57,63	10,02	0,16	0,11	.	2006
2007.	72,05	72,24	61,55	10,69	0,18	0,13	.	2007
O Ostale društvene, socijalne i osobne uslužne djelatnosti								O Other community, social and personal service activities
2005.	55,96	56,90	48,20	8,70	(0,19)	0,35	(1,48)	2005
2006.	59,80	60,79	51,47	9,32	(0,20)	0,35	(1,54)	2006
2007.	62,82	63,88	54,15	9,73	(0,21)	0,39	(1,66)	2007
P Djelatnosti kućanstava								P Activities of households
2005.	-	-	-	-	-	-	-	2005
2006.	-	-	-	-	-	-	-	2006
2007.	-	-	-	-	-	-	-	2007
Q Izvanteritorijalne organizacije i tijela								Q Extra-territorial organisations
2005.	-	-	-	-	-	-	-	2005
2006.	-	-	-	-	-	-	-	2006
2007.	-	-	-	-	-	-	-	2007

**G 7-1. PROSJEČNA MJESEČNA ISPLAĆENA NETO PLAĆA  
PREMA NKD-u 2002. ZA 2008.**  
AVERAGE MONTHLY PAID OFF NET EARNING, ACCORDING  
TO NKD 2002. IN 2008

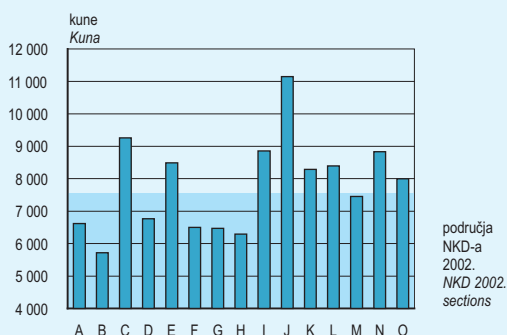


prosjek za ukupno zaposlene u pravnim osobama  
Total average of persons employed in legal entities

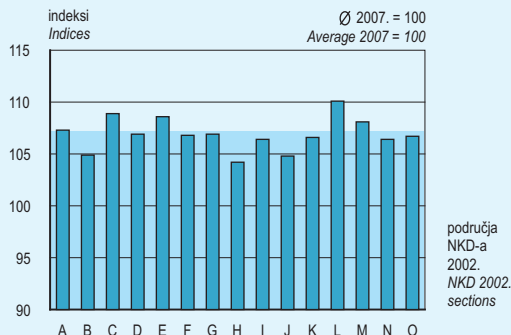
**G 7-2. INDEKSI PROSJEČNE MJESEČNE ISPLAĆENE NETO PLAĆE  
PREMA NKD-u 2002. ZA 2008.**  
INDICES OF AVERAGE MONTHLY PAID OFF NET EARNING,  
ACCORDING TO NKD 2002. IN 2008



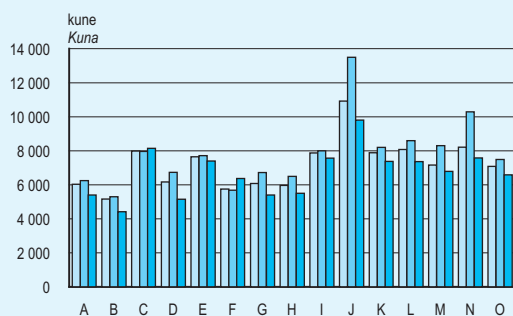
**G 7-3. PROSJEČNA MJESEČNA BRUTO PLAĆA PREMA  
NKD-u 2002. ZA 2008.**  
AVERAGE MONTHLY GROSS EARNING, ACCORDING  
TO NKD 2002. IN 2008



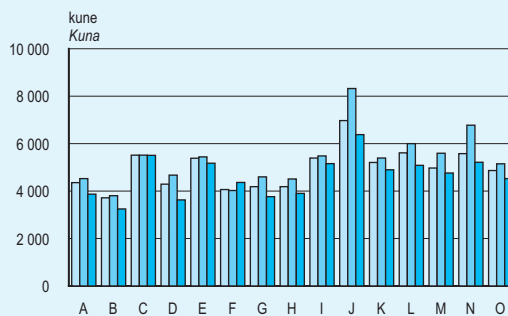
**G 7-4. INDEKSI PROSJEČNE MJESEČNE BRUTO PLAĆE PREMA  
NKD-u 2002. ZA 2008.**  
INDICES OF AVERAGE MONTHLY GROSS EARNING, ACCORDING  
TO NKD 2002. IN 2008



**G 7-5. PROSJEČNA MJESEČNA BRUTO PLAĆA PREMA  
NKD-u 2002. I SPOLU ZA 2007.**  
AVERAGE MONTHLY GROSS EARNING ACCORDING TO  
NKD 2002. AND BY SEX, 2007



**G 7-6. PROSJEČNA MJESEČNA ISPLAĆENA NETO PLAĆA PREMA  
NKD-u 2002. I SPOLU ZA 2007.**  
AVERAGE MONTHLY PAID OFF NET EARNING ACCORDING TO  
NKD 2002. AND BY SEX, 2007



ukupno Total    muškarci Men    žene Women

područja NKD-a 2002.  
NKD 2002. sections

A Poljoprivreda, lov i šumarstvo  
Agriculture, hunting and forestry

B Ribarstvo  
Fishing

C Rudarstvo i vađenje  
Mining and quarrying

D Prerađivačka industrija  
Manufacturing

E Opskrba električnom energijom, plinom i vodom  
Electricity, gas and water supply

F Građevinarstvo  
Construction

G Trgovina na veliko i malo; popravak motornih vozila i  
motocikala te predmeta za osobnu uporabu i kućanstvo  
Wholesale and retail trade; repair of motor vehicles,  
motorcycles and personal and household goods

H Hoteli i restorani  
Hotels and restaurants

I Prijevoz, skladištenje i veze  
Transport, storage and communication

J Financijsko posredovanje  
Financial intermediation

K Poslovanje nekretninama, iznajmljivanje i poslovne usluge  
Real estate, renting and business activities

L Javna uprava i obrana; obvezno socijalno  
osiguranje  
Public administration and defence; compulsory  
social security

M Obrazovanje  
Education

N Zdravstvena zaštita i socijalna skrb  
Health and social work

O Ostale društvene, socijalne i osobne  
uslužne djelatnosti  
Other community, social and personal  
service activities