

12. INVESTICIJE

METODOLOŠKA OBJAŠNJENJA

Izvori i metode prikupljanja podataka

Podaci o ostvarenim i isplaćenim investicijama pravnih osoba prikupljaju se Godišnjim izvještajem o investicijama u dugotrajnu imovinu (INV-P) od poduzeća i drugih organizacija u zemlji ako su neposredni investitori. Obrazac INV-P od 1996. je djelomično promijenjen u odnosu na prijašnje godine zbog prilagodbe međunarodnim statističkim standardima i metodologijama, tj. sustavu nacionalnih računa UN-a (System of National Accounts – SNA 1993).

Investicije privatnog sektora bez pravnih osoba (investicije fizičkih osoba) procjenjuju se u Državnom zavodu za statistiku na razini Republike Hrvatske.

Obuhvat i usporedivost

Cilj ovog istraživanja je, unutar sustava nacionalnih računa, omogućiti izračun bruto domaćeg proizvoda prema potrošnoj metodi, odrediti udio bruto investicija u BDP-u, izraditi izračun kapitalnog računa itd. Međutim, treba napomenuti da se podaci, iako se ovim istraživanjem dobiva najveći dio podataka za te izračune, ne mogu izravno koristiti za izračun udjela investicija u BDP-u jer ne sadrže investicije fizičkih osoba (privatnog sektora bez pravnih osoba), vrijednost promjena zaliha i još neke obračune koje treba izvesti za taj izračun.

Godišnje istraživanje o investicijama Državni zavod za statistiku provodi od 1967. Do 1992. obuhvat je bio potpun za sve pravne osobe u državnom (društvenom) vlasništvu. Promjenama u gospodarstvu, privatizacijom poduzeća i osnivanjem mnogih privatnih pravnih osoba, njihov broj prešao je 200 000 te je onemogućeno uspješno praćenje investicijske aktivnosti svih pravnih osoba.

Od 1993. do 1995. Državni zavod za statistiku tim istraživanjem obuhvaćao je, na osnovi podataka Zavoda za platni promet (ZAP-a), najveće investitore u Hrvatskoj, preko čijih se računa ostvarilo oko 95% svih isplata za investicije (dirigirani uzorak).

Kako bi se povećala kakvoća podataka, taj dirigirani uzorak za 1996. je proširen, a za 1997. i 1998. obuhvaćeno je cjelokupno područje L – Javna uprava i obrana; obvezno socijalno osiguranje, zatim svi veliki i srednje veliki poduzetnici, prema podacima ZAP-a, i sve ostale pravne osobe koje su prema podacima ZAP-a imale isplate za investicije. Svi podaci iskazani su u tekućim cijenama.

Uzorkom od 1999. do 2007. obuhvaćene su, prema podacima tromjesečnih statističkih izvještaja pravnih osoba za razdoblje I. – IX. 1999. – 2007., koje provodi Zavod za platni promet, odnosno Financijska agencija (Fina), sljedeće pravne osobe:

- banke i štedionice
- osiguravajuća društva
- neprofitne organizacije koje su imale investicije veće od 100 000 kuna (od 2004.)
- proračunski korisnici
- veliki poduzetnici
- srednje veliki poduzetnici
- mali poduzetnici koji su imali investicije veće od 50 000 kuna (u 1999.), 100 000 kuna (u 2000. i 2001.), 150 000 kuna (u 2002.), 200 000 kuna (u 2003., 2004. i 2005.) i 250 000 kuna (u 2006. i 2007.).

Budući da su u prijašnjim godinama (od 1976.) jedinice promatranja bile razvrstane u djelatnosti na osnovi Jedinstvene klasifikacije djelatnosti (JKD-a), podaci po djelatnostima usporedivi su samo s onima od 1996. nadalje (obrade objavljene prema NKD-u).

Od 2003. podaci se prikupljaju i objavljuju prema NKD-u 2002. i na toj razini objavljivanja (odjeljak) potpuno su usporedivi s podacima iz prijašnjih godina obrađenih prema NKD-u.

U tablici 12–1. prikazane su investicije privatnog sektora bez pravnih osoba (investicije fizičkih osoba) prema procjeni Državnog zavoda za statistiku i ostvarene investicije pravnih osoba u državnom i privatnom vlasništvu.

GROSS FIXED CAPITAL FORMATION (GROSS INVESTMENT)

NOTES ON METHODOLOGY

Sources and methods of data collecting

Data on the gross fixed capital formation in fixed assets and their payments in legal entities are collected on a separate annual report on gross fixed capital formation in fixed assets (INV-P form) filled in by enterprises and other organisations in the country, if direct investors. Since 1996, the INV-P form has been partly changed if compared to previous years, in order to be adapted to the international statistical standards and methodologies, that is, to the System of National Accounts – SNA 1993.

Gross fixed capital formation in private sector excluding legal entities (investments of natural persons) is estimated in the Central Bureau of Statistics at the level of the Republic of Croatia.

Coverage and comparability

The aim of this survey is to enable, within the system of national accounts, the calculation of the gross domestic product according to the consumption method, the establishment of the share of gross fixed capital formation in the GDP, the calculation of capital account, etc. However, it is to be noted that, although most of the data are provided by this survey, they cannot be used directly for calculating the share of gross fixed capital formation in the GDP, since they do not include gross fixed capital formation of natural persons (of the private sector without legal entities), the value of changes in stocks and some other statements necessary for this computation.

The Central Bureau of Statistics annual has carried out the survey on the gross fixed capital formation since 1967. Until 1992, the coverage of all legal entities in state (public) ownership was full. After changes that happened in economy, privatisation of enterprises and establishment of a lot of new private legal entities, their number exceeded 200 000, which made a successful monitoring of capital formation of all legal entities impossible.

In the period from 1993 to 1995 the largest investors in Croatia through the accounts of which 95% of total gross fixed capital formation payments were made (directed sample) were covered the CBS survey, on the basis of data provided by the Institute for Payment Transactions.

In order to achieve a higher data quality this directed sample was enlarged in 1996. In 1997 and 1998 the whole section L – Public administration and defence; compulsory social security together with all large and medium-sized enterprises were included according to the Institute for Payment Transactions data, as well as all other legal entities that according to the data of the Institute for Payment Transactions had gross fixed capital payments. All data were expressed at current prices.

In the period from 1999 to 2007 the sample covered the following legal entities according to data obtained from quarterly statistical reports of legal entities for the period from January to September 1999 – 2007 conducted by the Institute for Payment Transactions, that is, the Financial Agency (FINA):

- banks and savings banks
- insurance institutes
- non-profit organisations whose gross fixed capital exceeded 100 000 kuna (since 2004)
- budget beneficiaries
- large enterprises
- medium-sized enterprises
- small enterprises whose gross fixed capital exceeded 50 000 kuna (in 1999), 100 000 kuna (in 2000 and 2001), 150 000 kuna (in 2002), 200 000 kuna (in 2003, 2004 and 2005) and 250 000 kuna (in 2006 and 2007).

Since in earlier years (from 1976) observation units were classified into activities according to the Uniform Classification of Economic Activities (UCEA), data by activities published in this Yearbook are comparable only with those for 1996 and further on (processing published according to the NKD).

Since 2003 data were collected and published according to the NKD 2002. and, at this level (division), are fully comparable to data from previous years that have been processed according to the NKD.

Table 12–1. presents gross fixed capital formation in the private sector excluding legal entities (investments of natural persons), according to the estimates of the Central Bureau of Statistics, and gross fixed capital formation by legal entities in state and private ownership.

Ostvarene investicije privatnog sektora bez pravnih osoba (fizičkih osoba) su rezultat procjene Državnog zavoda za statistiku i obuhvaćaju ulaganja u stambenu gradnju građana, investicije u obrtništvu, slobodnim zanimanjima i individualnoj poljoprivredi.

U ostalim tablicama prikazani su podaci za pravne osobe u državnom i privatnom vlasništvu.

Razvrstavanje podataka po područjima obavljeno je prema dvama osnovnim načelima:

- prema lokaciji i djelatnosti namjene investicijskog objekta (samo za novu dugotrajnu imovinu) – načelo čiste djelatnosti i teritorija
- prema sjedištu i osnovnoj djelatnosti investitora – organizacijsko načelo.

Definicije

Investicijama u dugotrajnu imovinu smatraju se nabave poduzeća i drugih organizacija radi dobivanja nove imovine, povećanja vrijednosti ili zamjene postojeće dugotrajne imovine (stambene zgrade, ostale zgrade i građevine, oprema i uređaji trajnijeg karaktera, pošumljavanje i podizanje dugogodišnjih nasada, patenti, licencije, softver itd.). Nabavljena investicijska dobra mogu biti nova ili rabljena, kupljena od drugih u zemlji i inozemstvu. Dugotrajna imovina može također biti stečena trampom, primljena kao kapitalni transfer u naturi ili proizvedena u vlastitoj režiji. Obuhvaćaju se sve vrste ulaganja u nove kapacitete te ulaganja za proširenje, rekonstrukciju i modernizaciju postojećih ili zamjenu zastarjelih, istrošenih ili slučajnom štetom uništenih kapaciteta. Ne obuhvaća se redovito i tekuće održavanje i popravci dugotrajne imovine, ulaganja u kratkotrajnu imovinu (obrotna sredstva), usluge istraživanja i razvoja, usavršavanja (obrazovanja) osoblja, istraživanje tržišta, vojno oružje za razaranje i oprema koja je potrebna za njegovo odašiljanje.

Isplata za investicije smatraju se novčana ulaganja u godini u kojoj su isplate stvarno izvršene bez obzira na vrijeme gradnje ili nabave dugotrajne imovine.

Ostvarene investicije obuhvaćaju vrijednost fizički realizirane gradnje, izrade ili nabave dugotrajne imovine tijekom godine bez obzira na to jesu li završene i je li i kada izvršena njihova isplata.

Podaci o **ostvarenim investicijama u novu dugotrajnu imovinu** odnose se na dio dugotrajne imovine koji je nabavljen neposredno od izvođača građevinskih radova, odnosno proizvođača opreme ili proizveden u vlastitoj režiji, odnosno investicijska dobra koja još nisu bila predmet kupoprodaje između neposrednih korisnika tih dobara. Uključuje se i rabljena oprema nabavljena u inozemstvu jer izravno utječe na porast nacionalnog bogatstva u zemlji. U nabavu nove dugotrajne imovine razvrstane su i investicije u veća poboljšanja postojeće dugotrajne imovine, a nije uključena vrijednost otkupa zemljišta.

Investicije u nove kapacitete su ulaganja u gradnju novih samostalnih organizacija, novih pogona ili drugih samostalnih organizacijskih jedinica u sastavu postojećih poduzeća u kojima će se obavljati djelatnost koja kod njih nije bila zastupljena; u gradnju novih prometnica; ulaganja u dugogodišnje nasade i osnovno stado; u nabavu brodova i zrakoplova; u gradnju objekata društvenog standarda.

Investicije za proširenje, rekonstrukciju i modernizaciju su ulaganja u postojeće kapacitete radi povećanja obujma, izmjene asortimana, tehnologije i tehnike proizvodnje ili obavljanja usluga. Ta ulaganja obuhvaćaju preuređenje ili proširenje postojećih objekata, opreme i uređaja te podizanje ili nabavu dugotrajne imovine u sastavu postojeće organizacijske jedinice.

Investicije za zamjenu i održavanje razine postojećih kapaciteta su ulaganja radi zamjene, intenzifikacije i racionalizacije proizvodnje, ali bez proširenja raspoloživih kapaciteta i bitnijih izmjena u postojećoj tehnologiji ili tehnici proizvodnje ili obavljanja usluga.

U **investicije za građevinske objekte** ubraja se i vrijednost opreme koja je ugrađena u građevinske objekte (dizala, uređaji za centralno grijanje i sl.) u projekti za njih.

The gross fixed capital formation in private sector excluding legal entities (natural persons) was estimated by the Central Bureau of Statistics and includes the gross fixed capital formation in housing development of citizens as well as the gross fixed capital formation in crafts and trades, free lances and private farming.

Other tables show data on legal entities in state and private ownership.

The data are presented according to the two basic principles, as follows:

- by location and activity of operating units for which capital formation is actually intended (only for new fixed assets) – pure activity and territory principle*
- by a headquarter and principal activity of investor – organisational principle.*

Definitions

Gross fixed capital formation in fixed assets includes provisions of enterprises and other organisations (legal entities) aimed at getting new fixed assets, increasing the value or replacing already existing fixed assets (residential buildings, other buildings and edifices, permanent equipment and installations, afforestation and planting of long-standing plantations, patents, licenses, software, etc.). Provided capital formation assets can be new, used, both in the country and abroad. Fixed assets can also be obtained by barter, as a capital transfer in kind or self-produced. Included are all kinds of capital formation in new capacities, in enlargement, reconstruction and modernisation of already existing or substitution of outworn, worn off or not deliberately damaged capacities. It does not include regular and current maintenance and repair of fixed assets, capital formation in current assets, research and development services, staff training services, market research, military war weapons and launching equipment.

Payments for gross fixed capital formation are monetary investments in the year in which the payments were actually made, irrespective of the time of construction or purchase of fixed assets.

Gross fixed capital formation represents the value of physically materialised construction, produced or procured fixed assets throughout a year, irrespective of whether they were finished or whether or when the payment was executed.

Data on realised gross fixed capital formation in new fixed assets relate to the part of fixed assets that has been purchased directly from the contractor or producer of the equipment, or self-produced. This relates to gross fixed capital formation assets still out of buying and selling transactions among users. It also includes existing assets purchased abroad since it directly influences country's affluence. Provision of new fixed assets includes also gross fixed assets for major improvement of the existing fixed assets, and excludes land purchase value.

Gross fixed capital formation in new capacities comprises expenditures on building up of new independent organisations, new operational units or other independent organisational units within the existing enterprises, the activity of which will be different from the one previously practiced there; building up of new roads; investing in planting of long-standing plantations and breeding stock; purchase of vessels and airplanes; building up of social standard assets.

Gross fixed capital formation for enlargement, reconstruction and renovation are investments in already existing capacities, in order to enlarge the scope, change the range, technology and technique of production or service provision. These expenditures include renovation or enlargement of the existing constructions, equipment and devices, as well as the construction or procurement of fixed assets within the existing organisational unit.

Gross fixed capital formation for the change and keeping of existing equipment on the same level are expenditures intended to change, intensify and rationalise production, without expending existing capacities or making more considerable changes in the current production technology or technique, or provision of services.

Gross fixed capital formation for construction works includes the value of equipment built-in into constructions (lifts, central heating installations etc.) and related projects.

INVESTICIJE

GROSS FIXED CAPITAL FORMATION (GROSS INVESTMENT)

Investicijama u opremu obuhvaćaju se i troškovi montaže, prijevoza, carine i osiguranja.

Investicijama u ostalo prikazuju se ulaganja u osnovno stado, pošumljavanje, dugogodišnje nasade, rudarska (mineralna) istraživanja, softver, patentna prava i licencije, veća poboljšanja zemljišta, otkup zemljišta i slično.

Gross fixed capital formation for equipment includes all expenses for fitting, transportation, custom duties and insurance.

Gross fixed capital formation for other assets covers investments in breeding stock, afforestation, long-standing plantations, mining (mineral) research, software, intellectual property and licenses, more significant land improvement, land purchase, etc.

STATISTIČKE PUBLIKACIJE

Statistička izvješća

55 R; 79 R,O; 105 R,O; 129 R,O; 147 R,O; 197 R,O; 232 R,O; 266 R,O; 311 R,O; 348 R,ZO,O; 387 R,ZO,O; 423 R,ZO,O; 466 R, ZO,O; 496 R,ZO,O; 539 R,ZO,O; 575 R,ZO,O; 613 R,ZO,O; 641 R,ZO,O; 689 R,ZO,O; 720 R,ZO,O; 767 R,ZO,O; 773 R, ZO,O; 843 R,O; 880 R,O; 928 R,O; 981 R,Ž; 989 R,Ž; 1045 R,Ž; 1070 R,Ž; 1095 R,Ž; 1120 R,Ž; 1152 R,Ž; 1181 R,Ž; 1215 R,Ž; 1248 R,Ž; 1281 R,Ž; 1312 R,Ž; 1342 R,Ž; 1369 R,Ž; 1398 R,Ž.

Studije i analize

32. Dušan Milinković:
Investicije u osnovna sredstva i sredstva zajedničke potrošnje u privredi SR Hrvatske 1967.
89. Mr. Mirko Grubišić:
Investicije gospodarstva Hrvatske 1996. – 1998.

Metodološke upute

27. Godišnji izvještaj o investicijama u dugotrajnu imovinu (INV-P)

STATISTICAL PUBLICATIONS

Statistical Reports

55 R; 79 R,M; 105 R,M; 129 R,M; 147 R,M; 197 R,M; 232 R,M; 266 R,M; 311 R,M; 348 R,AM,M; 387 R,AM,M; 423 R,AM,M; 466 R, AM,M; 496 R,AM,M; 539 R,AM,M; 575 R,AM,M; 613 R,AM,M; 641 R,AM,M; 689 R,AM,M; 720 R,AM,M; 767 R,AM,M; 773 R,AM,M; 843 R,M; 880 R,M; 928 R,M; 981 R,C; 989 R,C; 1045 R,C; 1070 R,C; 1095 R,C; 1120 R,C; 1152 R,C; 1181 R,C; 1215 R,C; 1248 R,C; 1281 R,C; 1312 R,C; 1342 R,C; 1369 R,C; 1398 R,C.

Studies and analyses

32. Dušan Milinković:
Investing into Assets and General Consumption Means in Economy of SR Croatia, 1967
89. Mirko Grubišić MSc.:
Investments into the Croatian Economy, 1996 – 1998

Methodologies

- 27 *Annual report on gross fixed capital formation in fixed assets (INV-P form)*

R = Republika Hrvatska
Ž = županije
ZO = zajednice općina
O = općine

R = the Republic of Croatia
C = Counties
AM = Regional Associations of Municipalities
M = Municipalities

12-1. OSTVARENE INVESTICIJE U DUGOTRAJNU IMOVINU PRAVNIH OSOBA I PRIVATNOG SEKTORA BEZ PRAVNIH OSOBA (FIZIČKE OSOBE) PREMA TEHNIČKOJ STRUKTURI¹⁾
GROSS FIXED CAPITAL FORMATION IN FIXED ASSETS OF LEGAL ENTITIES AND PRIVATE SECTOR EXCLUDING LEGAL ENTITIES (NATURAL PERSONS), BY TECHNICAL COMPOSITION¹⁾

u tis. kuna
Thousand kuna

	Ukupno <i>Total</i>	Tehnička struktura <i>Technical composition</i>		
		građevinski radovi <i>Construction works</i>	oprema s montažom <i>Equipment with assembly</i>	ostalo <i>Other</i>
Ukupno <i>Total</i>				
1993.	6 027 590	3 280 821	2 497 647	249 122
1994.	12 209 891	6 888 826	4 918 109	402 956
1995.	13 579 712	7 854 114	5 229 999	495 599
1996.	22 901 310	14 287 096	7 805 344	808 870
1997.	31 137 564	18 635 629	11 306 989	1 194 946
1998.	33 536 994	21 053 448	11 099 377	1 384 169
1999.	34 728 100	20 509 302	12 438 724	1 780 074
2000.	35 328 954	20 030 277	13 400 187	1 898 490
2001.	39 669 387	21 751 653	15 833 919	2 083 815
2002.	48 446 864	26 684 990	18 307 961	3 453 913
2003.	62 492 850	35 181 494	22 917 811	4 393 545
2004.	67 024 733	36 818 276	24 971 121	5 235 336
2005.	71 724 916	40 975 554	25 196 366	5 552 996
2006. ²⁾	84 584 595	74 356 404	29 092 445	8 135 746
2007. ²⁾	94 761 324	51 295 888	33 477 424	9 988 012
Pravne osobe <i>Legal entities</i>				
1993.	4 735 442	2 105 038	2 384 355	246 049
1994.	9 620 725	4 556 848	4 666 259	397 618
1995.	10 474 264	5 007 999	4 976 009	490 256
1996.	18 858 945	10 474 693	7 580 698	803 554
1997.	25 838 011	13 679 506	10 970 293	1 188 212
1998.	27 470 066	15 495 277	10 603 339	1 371 450
1999.	31 329 313	17 741 029	11 822 455	1 765 829
2000.	30 647 344	16 031 522	12 734 617	1 881 205
2001.	33 201 583	16 223 334	14 915 784	2 062 465
2002.	40 732 380	20 327 324	16 988 963	3 416 093
2003.	54 955 372	29 123 344	21 480 040	4 351 988
2004.	56 430 161	28 426 894	22 820 799	5 182 468
2005.	59 209 772	31 215 498	22 499 432	5 494 842
2006.	71 039 479	36 992 755	25 976 716	8 070 008
2007.	78 243 357	38 611 910	29 738 550	9 892 897
Privatni sektor bez pravnih osoba (fizičke osobe) <i>Private sector excluding legal entities (natural persons)</i>				
1993.	1 292 148	1 175 783	113 292	3 073
1994.	2 589 166	2 331 978	251 850	5 338
1995.	3 105 448	2 846 115	253 990	5 343
1996.	4 042 365	3 812 403	224 646	5 316
1997.	5 299 553	4 956 123	336 696	6 734
1998.	6 066 928	5 558 171	496 038	12 719
1999.	3 398 787	2 768 273	616 269	14 245
2000.	4 681 610	3 998 755	665 570	17 285
2001.	6 467 804	5 528 319	918 135	21 350
2002.	7 714 484	6 357 666	1 318 998	37 820
2003.	7 537 478	6 058 150	1 437 771	41 557
2004.	10 594 572	8 391 382	2 150 322	52 868
2005.	12 515 144	9 760 056	2 696 934	58 154
2006. ²⁾	13 545 116	10 363 649	3 115 729	65 738
2007. ²⁾	16 517 967	12 683 978	3 738 874	95 115

1) Vidi objašnjenje o usporedivosti podataka u serijama u Načelima uređivanja ljetopisa te Obuhvat i usporedivost u Metodološkim objašnjenjima.

2) Privremeni podaci

1) See the explanation on data comparability in series found in the note on "How the Statistical Yearbook Has Been Compiled" and Coverage and comparability in the Notes on Methodology

2) Provisional data

INVESTICIJE
GROSS FIXED CAPITAL FORMATION (GROSS INVESTMENT)

12-2. OSTVARENE INVESTICIJE U DUGOTRAJNU IMOVINU PREMA TEHNIČKOJ STRUKTURI¹⁾
GROSS FIXED CAPITAL FORMATION IN FIXED ASSETS, BY TECHNICAL COMPOSITION¹⁾

u tis. kuna
Thousand kuna

	Ukupno Total	Tehnička struktura Technical composition				
		građevinski radovi Construction works	oprema Equipment			ostalo Other
			svega Total	domaća Domestic	uvozna Imported	
1993.	4 735 442	2 105 038	2 384 355	1 228 614	1 155 741	246 049
1994.	9 620 725	4 556 848	4 666 259	2 345 425	2 320 834	397 618
1995.	10 474 264	5 007 999	4 976 009	2 276 148	2 699 861	490 256
1996.	18 858 945	10 474 693	7 580 698	3 574 247	4 006 451	803 554
1997.	25 838 011	13 679 506	10 970 293	5 094 139	5 876 154	1 188 212
1998.	27 470 066	15 495 277	10 603 339	4 169 926	6 433 413	1 371 450
1999.	31 329 313	17 741 029	11 822 455	4 358 002	7 464 453	1 765 829
2000.	30 647 344	16 031 522	12 734 617	3 917 634	8 816 983	1 881 205
2001.	33 201 583	16 223 334	14 915 784	4 663 149	10 252 635	2 062 465
2002.	40 732 380	20 327 324	16 988 963	6 226 062	10 762 901	3 416 093
2003.	54 955 372	29 123 344	21 480 040	7 950 413	13 529 627	4 351 988
2004.	56 430 161	28 426 894	22 820 799	7 404 115	15 416 684	5 182 468
2005.	59 209 772	31 215 498	22 499 432	7 615 526	14 883 906	5 494 842
2006.	71 039 479	36 992 755	25 976 716	8 688 722	17 287 994	8 070 008
2007.	78 243 357	38 611 910	29 738 550	9 948 293	19 790 257	9 892 897

1) Vidi objašnjenje o usporedivosti podataka u serijama u Načelima uređivanja ljetopisa te Obuhvat i usporedivost u Metodološkim objašnjenjima.

1) See the explanation on data comparability in series found in the note on "How the Statistical Yearbook Has Been Compiled" and Coverage and comparability in the Notes on Methodology

12-3. ISPLATE ZA INVESTICIJE U DUGOTRAJNU IMOVINU PREMA OSNOVNIM OBLICIMA FINANCIRANJA I OSTVARENE INVESTICIJE
PREMA DJELATNOSTI INVESTITORA PREMA NKD-u 2002. U 2007.

PAYMENTS FOR GROSS FIXED CAPITAL FORMATION, BY MAIN FORMS OF INVESTMENT AND GROSS FIXED CAPITAL FORMATION,
BY ACTIVITY OF INVESTOR, ACCORDING TO NKD 2002., 2007

u tis. kuna
Thousand kuna

Djelatnost investitora	Investicije u dugotrajnu imovinu Payments for gross fixed capital formation in fixed assets					Ostvarene investicije Gross fixed capital formation	Activity of investor
	ukupno Total	iz vlastitih sredstava From own financial assets	iz udruženih sredstava From joint assets	iz financijskih kredita From financial credits	iz sredstava fondova i proračuna From assets of funds and budgets		
Ukupno	77 087 147	37 817 537	1 926 320	26 797 101	10 546 189	78 243 357	Total
A Poljoprivreda, lov i šumarstvo	1 611 974	1 315 319	15 064	239 661	41 930	1 620 123	A Agriculture, hunting and forestry
B Ribarstvo	52 297	26 689	-	25 358	250	55 449	B Fishing
C Rudarstvo i vađenje	565 922	271 629	-	294 293	-	667 021	C Mining and quarrying
D Prerađivačka industrija	9 836 266	6 695 347	61 933	3 045 825	33 161	9 966 533	D Manufacturing
E Opskrba električnom energijom, plinom i vodom	4 482 730	2 760 346	508 993	700 750	512 641	4 945 397	E Electricity, gas and water supply
F Građevinarstvo	7 812 546	2 636 103	68 271	3 386 428	1 721 744	8 545 249	F Construction
G Trgovina na veliko i na malo; popravak motornih vozila i motocikala te predmeta za osobnu uporabu i kućanstvo	9 503 277	6 045 376	29 817	3 420 801	7 283	9 783 173	G Wholesale and retail trade; repair of motor vehicles, motorcycles and personal and household goods
H Hoteli i restorani	4 275 448	1 450 092	282 008	2 103 617	439 731	4 155 284	H Hotels and restaurants
I Prijevoz, skladištenje i veze	6 635 550	3 624 642	23 873	1 621 694	1 365 341	6 265 794	I Transport, storage and communication
J Financijsko posredovanje	8 924 629	4 167 497	348 284	4 407 164	1 684	8 677 712	J Financial intermediation
K Poslovanje nekretninama, iznajmljivanje i poslovne usluge	11 766 553	4 664 884	459 797	5 825 456	816 416	11 389 176	K Real estate, renting and business activities
L Javna uprava i obrana; obvezno socijalno osiguranje	8 270 136	2 683 801	39 663	673 785	4 872 887	8 663 099	L Public administration and defence; compulsory social security
M Obrazovanje	617 186	342 926	12 703	153 114	108 443	621 316	M Education
N Zdravstvena zaštita i socijalna skrb	878 728	258 399	788	400 098	219 443	934 710	N Health and social work
O Ostale društvene, socijalne i osobne uslužne djelatnosti	1 853 905	874 487	75 126	499 057	405 235	1 953 321	O Other community, social and personal service activities
P Djelatnosti kućanstava	-	-	-	-	-	-	P Activities of households
Q Izvanteritorijalne organizacije i tijela	-	-	-	-	-	-	Q Extra-territorial organizations and bodies

12-4. OSTVARENE INVESTICIJE U DUGOTRAJNU IMOVINU PREMA TEHNIČKOJ STRUKTURI I DJELATNOSTI INVESTITORA PREMA NKD-u 2002. U 2007.

GROSS FIXED CAPITAL FORMATION IN FIXED ASSETS, BY TECHNICAL COMPOSITION AND ACTIVITY OF INVESTOR, ACCORDING TO NKD 2002., 2007

u tis. kuna
Thousand kuna

Djelatnost investitora	Ostvarene investicije <i>Gross fixed capital formation</i>	Tehnička struktura <i>Technical composition</i>				ostalo <i>Other</i>	Activity of investor
		građevinski radovi <i>Construction works</i>	oprema <i>Equipment</i>				
			domaća <i>Domestic</i>	uvozna <i>Imported</i>			
Ukupno	78 243 357	38 611 910	9 948 293	19 790 257	9 892 897	Total	
A Poljoprivreda, lov i šumarstvo	1 620 123	495 272	193 393	182 718	748 740	A Agriculture, hunting and forestry	
B Ribarstvo	55 449	3 203	24 596	25 725	1 925	B Fishing	
C Rudarstvo i vađenje	667 021	25 777	162 832	381 350	97 062	C Mining and quarrying	
D Prerađivačka industrija	9 966 533	3 191 040	2 326 121	3 516 186	933 186	D Manufacturing	
E Opskrba električnom energijom, plinom i vodom	4 945 397	2 793 040	1 535 964	527 479	88 914	E Electricity, gas and water supply	
F Građevinarstvo	8 545 249	6 312 208	476 918	788 468	967 655	F Construction	
G Trgovina na veliko i na malo; popravak motornih vozila i motocikala te predmeta za osobnu uporabu i kućanstvo	9 783 173	5 073 188	977 213	2 051 434	1 681 338	G Wholesale and retail trade; repair of motor vehicles, motorcycles and personal and household goods	
H Hoteli i restorani	4 155 284	3 097 894	440 070	310 438	306 882	H Hotels and restaurants	
I Prijevoz, skladištenje i veze	6 265 794	1 784 389	1 674 971	2 082 413	724 021	I Transport, storage and communication	
J Financijsko posredovanje	8 677 712	882 368	304 458	6 964 581	526 305	J Financial intermediation	
K Poslovanje nekretninama, iznajmljivanje i poslovne usluge	11 389 176	6 303 329	889 958	1 628 636	2 567 253	K Real estate, renting and business activities	
L Javna uprava i obrana; obvezno socijalno osiguranje	8 663 099	7 265 429	324 507	474 860	598 303	L Public administration and defence; compulsory social security	
M Obrazovanje	621 316	223 474	170 215	115 621	112 006	M Education	
N Zdravstvena zaštita i socijalna skrb	934 710	346 293	137 632	422 177	28 608	N Health and social work	
O Ostale društvene, socijalne i osobne uslužne djelatnosti	1 953 321	815 006	309 445	318 171	510 699	O Other community, social and personal service activities	
P Djelatnosti kućanstava	-	-	-	-	-	P Activities of households	
Q Izvanteritorijalne organizacije i tijela	-	-	-	-	-	Q Extra-territorial organizations and bodies	

12-5. OSTVARENE INVESTICIJE U NOVU DUGOTRAJNU IMOVINU PREMA KARAKTERU GRADNJE I TEHNIČKOJ STRUKTURI PREMA NAMJENI INVESTICIJA PREMA NKD-u 2002. U 2007.

GROSS FIXED CAPITAL FORMATION IN NEW FIXED ASSETS, BY KIND OF CONSTRUCTION AND TECHNICAL COMPOSITION BY PURPOSE OF INVESTMENT, ACCORDING TO NKD 2002., 2007

u tis. kuna
Thousand kuna

Namjena investicija	Karakter gradnje <i>Kind of construction</i>			Vrijednost ostvarenih investicija <i>Value of gross fixed capital formation</i>	Tehnička struktura <i>Technical composition</i>			ostalo <i>Other</i>	Purpose of investment
	novi kapaciteti <i>New capacities</i>	proširenje, rekonstrukcija i modernizacija <i>Expansion, reconstruction and renovation</i>	zamjena <i>Replacement</i>		građevinski radovi <i>Construction works</i>	oprema s montažom <i>Equipment with assembly</i>			
						domaća <i>Domestic</i>	uvozna <i>Imported</i>		
Ukupno	40 736 200	22 138 457	4 779 745	67 654 402	35 938 854	9 573 628	18 856 663	3 285 257	Total
A Poljoprivreda, lov i šumarstvo	782 311	543 920	435 191	1 761 422	633 540	180 475	217 093	730 314	A Agriculture, hunting and forestry
B Ribarstvo	7 746	28 975	45 500	82 221	5 474	30 765	44 686	1 296	B Fishing
C Rudarstvo i vađenje	696 145	475 914	153 256	1 325 315	369 399	233 898	666 152	55 866	C Mining and quarrying
D Prerađivačka industrija	3 200 357	3 798 413	653 034	7 651 804	2 276 359	1 981 819	2 978 583	415 043	D Manufacturing
E Opskrba električnom energijom, plinom i vodom	4 129 201	1 354 507	438 847	5 922 555	3 787 465	1 549 524	514 002	71 564	E Electricity, gas and water supply
F Građevinarstvo	9 893 603	1 660 228	298 093	11 851 924	10 600 413	422 113	733 479	95 919	F Construction
G Trgovina na veliko i na malo; popravak motornih vozila i motocikala te predmeta za osobnu uporabu i kućanstvo	4 346 782	2 599 976	572 746	7 519 504	4 403 679	981 639	1 888 037	246 149	G Wholesale and retail trade; repair of motor vehicles, motorcycles and personal and household goods
H Hoteli i restorani	2 046 978	2 045 964	397 834	4 490 776	3 587 286	495 119	294 889	113 482	H Hotels and restaurants
I Prijevoz, skladištenje i veze	2 611 817	2 742 710	775 214	6 129 741	1 758 159	1 894 063	1 966 185	511 334	I Transport, storage and communication
J Financijsko posredovanje	4 960 087	2 945 424	158 285	8 063 796	602 265	304 223	6 746 202	411 106	J Financial intermediation
K Poslovanje nekretninama, iznajmljivanje i poslovne usluge	4 477 029	1 535 232	80 540	6 092 801	3 849 072	565 353	1 468 109	210 267	K Real estate, renting and business activities
L Javna uprava i obrana; obvezno socijalno osiguranje	661 091	414 280	107 039	1 182 410	541 630	232 142	209 747	198 891	L Public administration and defence; compulsory social security
M Obrazovanje	726 506	378 625	84 688	1 189 819	868 233	184 804	125 247	11 535	M Education
N Zdravstvena zaštita i socijalna skrb	540 558	646 198	411 026	1 597 782	775 537	172 504	641 601	8 140	N Health and social work
O Ostale društvene, socijalne i osobne uslužne djelatnosti	1 655 989	968 091	168 452	2 792 532	1 880 343	345 187	362 651	204 351	O Other community, social and personal service activities
P Djelatnosti kućanstava	-	-	-	-	-	-	-	-	P Activities of households
Q Izvanteritorijalne organizacije i tijela	-	-	-	-	-	-	-	-	Q Extra-territorial organizations and bodies

INVESTICIJE
GROSS FIXED CAPITAL FORMATION (GROSS INVESTMENT)

12-6. OSTVARENE INVESTICIJE U NOVU DUGOTRAJNU IMOVINU PREMA TEHNIČKOJ STRUKTURI I NAMJENI INVESTICIJA PREMA NKD-u 2002. U 2007.
GROSS FIXED CAPITAL FORMATION IN NEW FIXED ASSETS, BY TECHNICAL COMPOSITION AND PURPOSE OF INVESTMENT,
ACCORDING TO NKD 2002., 2007

u tis. kuna
Thousand kuna

Namjena investicija	Ostvarene investicije Gross fixed capital formation	Tehnička struktura Technical composition					ostalo Other	Purpose of investment
		građevinski radovi Construction works	oprema Equipment					
			svega Total	domaća Domestic	uvozna Imported			
Ukupno	67 654 402	35 938 854	28 430 291	9 573 628	18 856 663	3 285 257	Total	
A Poljoprivreda, lov i šumarstvo	1 761 422	633 540	397 568	180 475	217 093	730 314	A Agriculture, hunting and forestry	
01 Poljoprivreda, lov i usluge povezane s njima	1 017 111	574 606	298 582	161 198	137 384	143 923	01 Agriculture, hunting and related service activities	
02 Šumarstvo, sječa drva i usluge povezane s njima	744 311	58 934	98 986	19 277	79 709	586 391	02 Forestry, logging and related service activities	
B Ribarstvo	82 221	5 474	75 451	30 765	44 686	1 296	B Fishing	
05 Ribarstvo, uzgoj riba i usluge povezane s njima	82 221	5 474	75 451	30 765	44 686	1 296	05 Fishing: operation of fish hatcheries and fish farms; service activities incidental to fishing	
C Rudarstvo i vađenje	1 325 315	369 399	900 050	233 898	666 152	55 866	C Mining and quarrying	
CA Vađenje energetskih sirovina	1 159 635	347 117	760 879	161 159	599 720	51 639	CA Mining and quarrying of energy producing materials	
10 Vađenje ugljena i lignita; vađenje treseta	-	-	-	-	-	-	10 Mining of coal and lignite; extraction of peat	
11 Vađenje sirove nafte i zemnoga plina; uslužne djelatnosti u vezi s vađenjem nafte i plina, osim istraživanja	1 159 635	347 117	760 879	161 159	599 720	51 639	11 Extraction of crude petroleum and natural gas; service activities incidental to oil and gas extraction, excluding surveying	
12 Vađenje uranovih i torijevih ruda	-	-	-	-	-	-	12 Mining of uranium and thorium ores	
CB Vađenje ruda i kamena, osim energetskih sirovina	165 680	22 282	139 171	72 739	66 432	4 227	CB Mining and quarrying, except of energy producing materials	
13 Vađenje metalnih ruda	2 984	-	-	-	-	2 984	13 Mining of metal ores	
14 Vađenje ostalih ruda i kamena	162 696	22 282	139 171	72 739	66 432	1 243	14 Other mining and quarrying	
D Prerađivačka industrija	7 651 804	2 276 359	4 960 402	1 981 819	2 978 583	415 043	D Manufacturing	
DA Proizvodnja hrane, pića i duhanskih proizvoda	2 117 401	703 728	1 211 403	498 318	713 085	202 270	DA Manufacture of food products, beverages and tobacco	
15 Proizvodnja hrane i pića	2 044 260	682 144	1 162 281	497 238	665 043	199 835	15 Manufacture of food products and beverages	
16 Proizvodnja duhanskih proizvoda	73 141	21 584	49 122	1 080	48 042	2 435	16 Manufacture of tobacco products	
DB Proizvodnja tekstila i tekstilnih proizvoda	365 092	105 178	256 602	45 318	211 284	3 312	DB Manufacture of textiles and textile products	
17 Proizvodnja tekstila	163 470	72 328	89 935	27 072	62 863	1 207	17 Manufacture of textiles	
18 Proizvodnja odjeće; dorada i bojenje krzna	201 622	32 850	166 667	18 246	148 421	2 105	18 Manufacture of wearing apparel; dressing and dyeing of fur	
DC Proizvodnja kože i proizvoda od kože	40 503	15 945	22 246	5 960	16 286	2 312	DC Manufacture of leather and leather products	
19 Štavljenje i obrada kože; proizvodnja kovčega i torba, ručnih torbica, sedlarskih i remenarskih proizvoda i obuće	40 503	15 945	22 246	5 960	16 286	2 312	19 Tanning and dressing of leather; manufacture of luggage, handbags, saddlery, harness and footwear	
DD Prerada drva i proizvodi od drva	285 275	105 968	177 445	48 515	128 930	1 862	DD Manufacture of wood and wood products	
20 Prerada drva, proizvodnja proizvoda od drva i pluta, osim namještaja; proizvodnja predmeta od slame i pletarskih materijala	285 275	105 968	177 445	48 515	128 930	1 862	20 Manufacture of wood and of products of wood and cork except furniture; manufacture of articles of straw and plaiting materials	
DE Proizvodnja celuloze, papira i proizvoda od papira; izdavačka i tiskarska djelatnost	423 484	134 125	265 903	76 667	189 236	23 456	DE Manufacture of pulp, paper and paper products; publishing and printing	
21 Proizvodnja celuloze, papira i proizvoda od papira	95 934	11 412	82 551	32 174	50 377	1 971	21 Manufacture of pulp, paper and paper products	
22 Izdavačka i tiskarska djelatnost te umnožavanje snimljenih zapisa	327 550	122 713	183 352	44 493	138 859	21 485	22 Publishing, printing and reproduction of recorded media	
DF Proizvodnja koksa, naftnih derivata i nuklearnoga goriva	780 246	62 581	655 432	429 804	225 628	62 233	DF Manufacture of coke, refined petroleum products and nuclear fuel	
23 Proizvodnja koksa, naftnih derivata i nuklearnoga goriva	780 246	62 581	655 432	429 804	225 628	62 233	23 Manufacture of coke, refined petroleum products and nuclear fuel	
DG Proizvodnja kemikalija, kemijskih proizvoda i umjetnih vlakana	479 767	127 027	327 994	139 200	188 794	24 746	DG Manufacture of chemicals, chemical products and man-made fibres	
24 Proizvodnja kemikalija i kemijskih proizvoda	479 767	127 027	327 994	139 200	188 794	24 746	24 Manufacture of chemicals and chemical products	

12-6. OSTVARENE INVESTICIJE U NOVU DUGOTRAJNU IMOVINU PREMA TEHNIČKOJ STRUKTURI I NAMJENI INVESTICIJA PREMA NKD-u 2002. U 2007.
GROSS FIXED CAPITAL FORMATION IN NEW FIXED ASSETS, BY TECHNICAL COMPOSITION AND PURPOSE OF INVESTMENT,
ACCORDING TO NKD 2002., 2007

(nastavak)
(continued)

u tis. kuna
Thousand kuna

Namjena investicija	Ostvarene investicije Gross fixed capital formation	Tehnička struktura Technical composition					ostalo Other	Purpose of investment
		građevinski radovi Construction works	oprema Equipment					
			svega Total	domaća Domestic	uvozna Imported			
DH Proizvodnja proizvoda od gume i plastike	171 908	61 154	107 497	33 268	74 229	3 257	DH Manufacture of rubber and plastic products	
25 Proizvodnja proizvoda od gume i plastike	171 908	61 154	107 497	33 268	74 229	3 257	25 Manufacture of rubber and plastic products	
DI Proizvodnja ostalih nemetalnih mineralnih proizvoda	825 370	218 292	573 579	144 017	429 562	33 499	DI Manufacture of other non-metallic mineral products	
26 Proizvodnja ostalih nemetalnih mineralnih proizvoda	825 370	218 292	573 579	144 017	429 562	33 499	26 Manufacture of other non-metallic mineral products	
DJ Proizvodnja metala i proizvoda od metala	614 481	189 276	418 964	158 115	260 849	6 241	DJ Manufacture of basic metals and fabricated metal products	
27 Proizvodnja metala	80 462	23 863	56 171	26 358	29 813	428	27 Manufacture of basic metals	
28 Proizvodnja proizvoda od metala, osim strojeva i opreme	534 019	165 413	362 793	131 757	231 036	5 813	28 Manufacture of fabricated metal products, except machinery and equipment	
DK Proizvodnja strojeva i uređaja, d. n.	356 198	72 290	256 996	82 685	174 311	26 912	DK Manufacture of machinery and equipment, n.e.c.	
29 Proizvodnja strojeva i uređaja, d. n.	356 198	72 290	256 996	82 685	174 311	26 912	29 Manufacture of machinery and equipment, n.e.c.	
DL Proizvodnja električne i optičke opreme	410 019	155 303	243 919	108 791	135 128	10 797	DL Manufacture of electrical and optical equipment	
30 Proizvodnja uredskih strojeva i računala	27 729	12 021	12 743	3 411	9 332	2 965	30 Manufacture of office machinery and computers	
31 Proizvodnja električnih strojeva i aparata, d. n.	261 927	107 084	150 671	90 742	59 929	4 172	31 Manufacture of electrical machinery and apparatus n.e.c.	
32 Proizvodnja radiotelevizijskih i komunikacijskih aparata i opreme	81 249	9 013	68 787	9 313	59 474	3 449	32 Manufacture of radio television and communication equipment and apparatus	
33 Proizvodnja medicinskih, preciznih i optičkih instrumenata te satova	39 114	27 185	11 718	5 325	6 393	211	33 Manufacture of medical, precision and optical instruments, watches and clocks	
DM Proizvodnja prijevoznih sredstava	370 347	125 205	239 223	112 784	126 439	5 919	DM Manufacture of transport equipment	
34 Proizvodnja motornih vozila, prikolica i poluprikolica	94 307	2 665	91 336	11 094	80 242	306	34 Manufacture of motor vehicles, trailers and semi-trailers	
35 Proizvodnja ostalih prijevoznih sredstava	276 040	122 540	147 887	101 690	46 197	5 613	35 Manufacture of other transport equipment	
DN Ostala prerađivačka industrija, d. n.	411 713	200 287	203 199	98 377	104 822	8 227	DN Manufacture n.e.c.	
36 Proizvodnja namještaja, ostala prerađivačka industrija, d. n.	234 512	124 790	106 069	51 701	54 368	3 653	36 Manufacture of furniture, manufacturing n.e.c.	
37 Reciklaža	177 201	75 497	97 130	46 676	50 454	4 574	37 Recycling	
E Opskrba električnom energijom, plinom i vodom	5 922 555	3 787 465	2 063 526	1 549 524	514 002	71 564	E Electricity, gas and water supply	
40 Opskrba električnom energijom, plinom, parom i toplom vodom	3 811 957	1 806 797	1 942 265	1 466 414	475 851	62 895	40 Electricity, gas, steam and hot water supply	
41 Skupljanje, pročišćavanje i distribucija vode	2 110 598	1 980 668	121 261	83 110	38 151	8 669	41 Collection, purification and distribution of water	
F Građevinarstvo	11 851 924	10 600 413	1 155 592	422 113	733 479	95 919	F Construction	
45 Građevinarstvo	11 851 924	10 600 413	1 155 592	422 113	733 479	95 919	45 Construction	
G Trgovina na veliko i na malo; popravak motornih vozila i motocikala te predmeta za osobnu uporabu i kućanstvo	7 519 504	4 403 679	2 869 676	981 639	1 888 037	246 149	G Wholesale and retail trade; repair of motor vehicles, motorcycles and personal and household goods	
50 Trgovina motornim vozilima i motociklima; održavanje i popravak motornih vozila i motocikala; trgovina na malo motornim gorivima i mazivima	1 298 713	616 163	647 663	189 441	458 222	34 887	50 Sale, maintenance and repair of motor vehicles and motorcycles; retail sale of automotive fuel	
51 Trgovina na veliko i posredovanje u trgovini, osim trgovine motornim vozilima i motociklima	2 305 803	1 173 890	1 026 132	320 119	706 013	105 781	51 Wholesale trade and commission trade, except of motor vehicles and motorcycles	
52 Trgovina na malo, osim trgovine motornim vozilima i motociklima; popravak predmeta za osobnu uporabu i kućanstvo	3 914 988	2 613 626	1 195 881	472 079	723 802	105 481	52 Retail trade, except of motor vehicles and motorcycles; repair of personal and household goods	
H Hoteli i restorani	4 490 776	3 587 286	790 008	495 119	294 889	113 482	H Hotels and restaurants	
55 Hoteli i restorani	4 490 776	3 587 286	790 008	495 119	294 889	113 482	55 Hotels and restaurants	

INVESTICIJE
GROSS FIXED CAPITAL FORMATION (GROSS INVESTMENT)

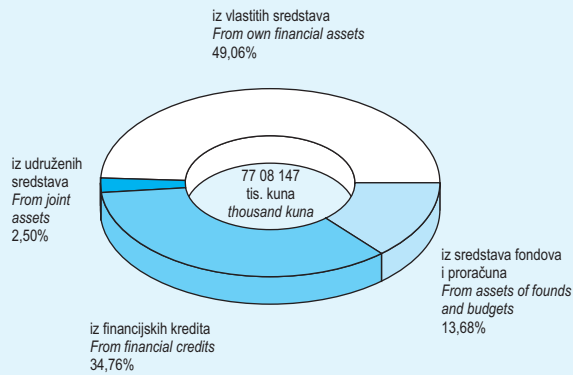
12-6. OSTVARENE INVESTICIJE U NOVU DUGOTRAJNU IMOVINU PREMA TEHNIČKOJ STRUKTURI I NAMJENI INVESTICIJA PREMA NKD-u 2002. U 2007.
GROSS FIXED CAPITAL FORMATION IN NEW FIXED ASSETS, BY TECHNICAL COMPOSITION AND PURPOSE OF INVESTMENT,
ACCORDING TO NKD 2002., 2007

(nastavak)
(continued)

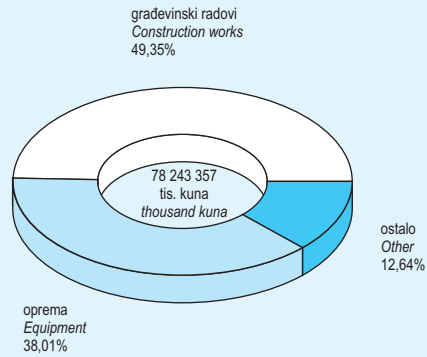
u tis. kuna
Thousand kuna

Namjena investicija	Ostvarene investicije <i>Gross fixed capital formation</i>	Tehnička struktura <i>Technical composition</i>					ostalo <i>Other</i>	Purpose of investment
		građevinski radovi <i>Construction works</i>	oprema <i>Equipment</i>					
			svega <i>Total</i>	domaća <i>Domestic</i>	uvozna <i>Imported</i>			
I Prijevoz, skladištenje i veze	6 129 741	1 758 159	3 860 248	1 894 063	1 966 185	511 334	I Transport, storage and communication	
60 Kopneni prijevoz i cjevovodni transport	1 722 460	331 214	1 312 139	967 307	344 832	79 107	60 Land transport; transport via pipelines	
61 Vodeni prijevoz	196 916	2 731	193 607	159 173	34 434	578	61 Water transport	
62 Zračni prijevoz	152 881	311	150 841	2 516	148 325	1 729	62 Air transport	
63 Prateće i pomoćne djelatnosti u prijevozu; djelatnost putničkih agencija	1 612 399	1 117 083	417 778	155 920	261 858	77 538	63 Supporting and auxiliary transport activities; activities of travel agencies	
64 Pošta i telekomunikacije	2 445 085	306 820	1 785 883	609 147	1 176 736	352 382	64 Post and telecommunications	
J Financijsko posredovanje	8 063 796	602 265	7 050 425	304 223	6 746 202	411 106	J Financial intermediation	
65 Financijsko posredovanje, osim osiguranja i mirovinskih fondova	7 888 859	548 031	6 970 450	262 009	6 708 441	370 378	65 Financial intermediation, except insurance and pension funding	
66 Osiguranje i mirovinski fondovi, osim obveznoga osiguranja	138 811	49 157	64 336	33 897	30 439	25 318	66 Insurance and pension funding; except compulsory social security	
67 Pomoćne djelatnosti u financijskom posredovanju	36 126	5 077	15 639	8 317	7 322	15 410	67 Activities auxiliary to financial intermediation	
K Poslovanje nekretninama, iznajmljivanje i poslovne usluge	6 092 801	3 849 072	2 033 462	565 353	1 468 109	210 267	K Real estate, renting and business activities	
70 Poslovanje nekretninama	3 428 167	3 208 436	149 703	78 302	71 401	70 028	70 Real estate activities	
71 Iznajmljivanje strojeva i opreme, bez rukovatelja i predmeta za osobnu uporabu i kućanstvo	1 232 981	25 596	1 201 468	210 561	990 907	5 917	71 Renting of machinery and equipment without operator and of personal and household goods	
72 Računalne i srodne djelatnosti	182 697	33 046	76 665	50 204	26 461	72 986	72 Computer and related activities	
73 Istraživanje i razvoj	216 452	10 614	198 991	55 847	143 144	6 847	73 Research and development	
74 Ostale poslovne djelatnosti	1 032 504	571 380	406 635	170 439	236 196	54 489	74 Other business activities	
L Javna uprava i obrana; obvezno socijalno osiguranje	1 182 410	541 630	441 889	232 142	209 747	198 891	L Public administration and defence; compulsory social security	
75 Javna uprava i obrana; obvezno socijalno osiguranje	1 182 410	541 630	441 889	232 142	209 747	198 891	75 Public administration and defence; compulsory social security	
M Obrazovanje	1 189 819	868 233	310 051	184 804	125 247	11 535	M Education	
80 Obrazovanje	1 189 819	868 233	310 051	184 804	125 247	11 535	80 Education	
N Zdravstvena zaštita i socijalna skrb	1 597 782	775 537	814 105	172 504	641 601	8 140	N Health and social work	
85 Zdravstvena zaštita i socijalna skrb	1 597 782	775 537	814 105	172 504	641 601	8 140	85 Health and social work	
O Ostale društvene, socijalne i osobne uslužne djelatnosti	2 792 532	1 880 343	707 838	345 187	362 651	204 351	O Other community, social and personal service activities	
90 Uklanjanje otpadnih voda, odvoz smeća, sanitarne i slične djelatnosti	1 030 900	860 979	151 830	66 703	85 127	18 091	90 Sewage and refuse disposal, sanitation and similar activities	
91 Djelatnosti članskih organizacija, d. n.	125 465	56 213	64 060	28 485	35 575	5 192	91 Activities of membership organisations n.e.c.	
92 Rekreativne, kulturne i sportske djelatnosti	1 518 139	871 634	476 133	241 309	234 824	170 372	92 Recreational, cultural and sporting activities	
93 Ostale uslužne djelatnosti	118 028	91 517	15 815	8 690	7 125	10 696	93 Other service activities	
P Djelatnosti kućanstava	-	-	-	-	-	-	P Activities of households	
Q Izvanteritorijalne organizacije i tijela	-	-	-	-	-	-	Q Extra-territorial organizations and bodies	

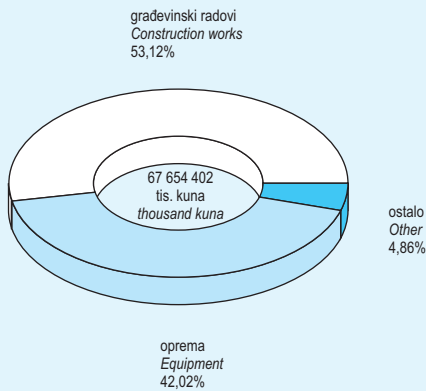
**G 12-1. ISPLATE ZA INVESTICIJE U DUGOTRAJNU IMOVINU
PREMA OSNOVNIM OBLICIMA FINANCIRANJA U 2007.**
PAYMENTS FOR GROSS FIXED CAPITAL FORMATION,
BY MAIN FORMS OF INVESTMENT, 2007



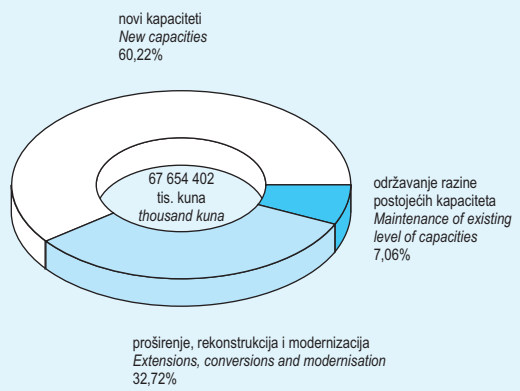
**G 12-2. OSTVARENE INVESTICIJE U DUGOTRAJNU IMOVINU
PREMA TEHNIČKOJ STRUKTURI U 2007.**
GROSS FIXED CAPITAL FORMATION IN FIXED ASSETS,
BY TECHNICAL COMPOSITION, 2007



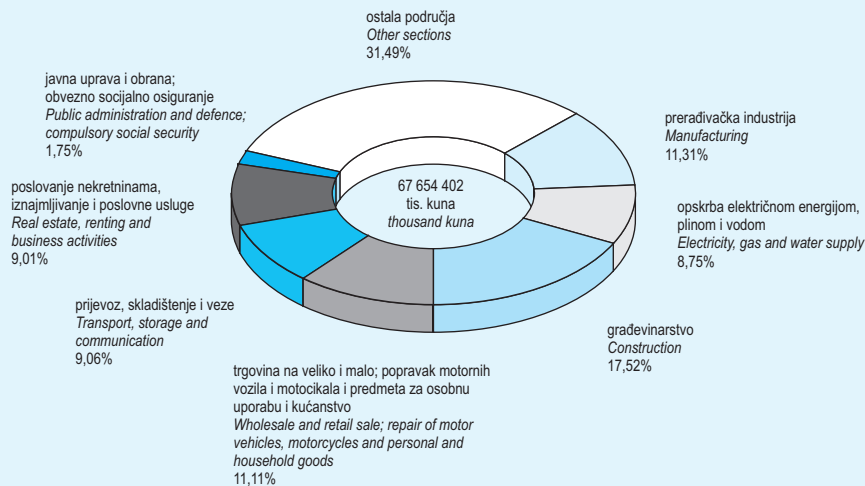
**G 12-3. OSTVARENE INVESTICIJE U NOVU DUGOTRAJNU IMOVINU
PREMA TEHNIČKOJ STRUKTURI U 2007.**
GROSS FIXED CAPITAL FORMATION IN NEW FIXED ASSETS,
BY TECHNICAL COMPOSITION, 2007



**G 12-4. OSTVARENE INVESTICIJE U NOVU DUGOTRAJNU IMOVINU
PREMA KARAKTERU GRADNJE U 2007.**
GROSS FIXED CAPITAL FORMATION IN NEW FIXED ASSETS,
BY TYPE OF CONSTRUCTION, 2007



G 12-5. OSTVARENE INVESTICIJE U NOVU DUGOTRAJNU IMOVINU PREMA NAMJENI I NKD-u 2002. U 2007.
GROSS FIXED CAPITAL FORMATION IN NEW FIXED ASSETS, BY PURPOSE AND BY NKD 2002., 2007



INVESTICIJE
GROSS FIXED CAPITAL FORMATION (GROSS INVESTMENT)

12-7. OSTVARENE INVESTICIJE U NOVU DUGOTRAJNU IMOVINU PREMA DJELATNOSTI INVESTITORA I NAMJENI INVESTICIJA
PREMA NKD-u 2002. U 2007.

GROSS FIXED CAPITAL FORMATION IN NEW FIXED ASSETS, BY ACTIVITY OF INVESTOR AND PURPOSE OF INVESTMENT,
ACCORDING TO NKD 2002., 2007

Djelatnost investitora	Ukupno Total	Namjena Purpose of								
		A	B	C	D	E	F	G	H	
		Poljoprivreda, lov i šumarstvo <i>Agriculture, hunting and forestry</i>	Ribarstvo <i>Fishing</i>	Rudarstvo i vađenje <i>Mining and quarrying</i>	Prerađivačka industrija <i>Manufacturing</i>	Opskrba električnom energijom, plinom i vodom <i>Electricity, gas and water supply</i>	Građevinarstvo <i>Construction</i>	Trgovina na veliko i na malo; popravak motornih vozila i motocikala te predmeta za osobnu uporabu i kućanstvo <i>Wholesale and retail trade; repair of motor vehicles, motorcycles and personal and household goods</i>	Hoteli i restorani <i>Hotels and restaurants</i>	
Ukupno	67 654 402	1 761 422	82 221	1 325 315	7 651 804	5 922 555	11 851 924	7 519 504	4 490 776	1
A Poljoprivreda, lov i šumarstvo	1 533 725	1 495 452	39	3 467	6 487	-	885	1 795	20 493	2
B Ribarstvo	34 535	-	34 535	-	-	-	-	-	-	3
C Rudarstvo i vađenje	563 791	-	-	552 550	3 471	-	4 192	-	-	4
CA Vađenje energetskih sirovina	420 270	-	-	409 916	3 359	-	4 192	-	-	5
CB Vađenje ruda i kamena, osim energetskih sirovina	143 521	-	-	142 634	112	-	-	-	-	6
D Prerađivačka industrija	8 779 041	56 024	44 394	755 785	7 501 709	-	2 643	406 055	2 919	7
DA Proizvodnja hrane, pića i duhanskih proizvoda	2 166 782	24 386	-	-	2 067 761	-	305	73 299	-	8
DB Proizvodnja tekstila i tekstilnih proizvoda	424 237	-	-	-	362 993	-	-	61 244	-	9
DC Proizvodnja kože i proizvoda od kože	40 090	-	-	-	40 066	-	-	2	-	10
DD Prerada drva i proizvodi od drva	269 043	-	-	-	266 702	-	-	344	-	11
DE Proizvodnja celuloze, papira i proizvoda od papira; izdavačka i tiskarska djelatnost	423 410	-	-	-	410 279	-	-	11 264	20	12
DF Proizvodnja koks, naftnih derivata i nuklearnoga goriva	1 773 134	-	-	749 240	780 246	-	-	243 648	-	13
DG Proizvodnja kemikalija, kemijskih proizvoda i umjetnih vlakana	473 956	-	-	2 157	470 351	-	-	367	-	14
DH Proizvodnja proizvoda od gume i plastike	178 897	-	-	-	177 678	-	-	285	65	15
DI Proizvodnja ostalih nemetalnih mineralnih proizvoda	841 682	31 638	-	4 388	793 766	-	2 338	9 552	-	16
DJ Proizvodnja metala i proizvoda od metala	611 814	-	-	-	611 718	-	-	-	27	17
DK Proizvodnja strojeva i uređaja, d. n.	353 617	-	-	-	352 321	-	-	-	-	18
DL Proizvodnja električne i optičke opreme	415 779	-	-	-	409 907	-	-	4 572	-	19
DM Proizvodnja prijevoznih sredstava	395 978	-	44 394	-	351 584	-	-	-	-	20
DN Ostala prerađivačka industrija, d. n.	410 622	-	-	-	406 337	-	-	1 478	2 807	21
E Opskrba električnom energijom, plinom i vodom	4 918 034	-	-	-	18 763	4 690 706	12 939	200	-	22
F Građevinarstvo	7 434 934	-	-	12 310	11 285	60 404	7 095 307	12 245	69 574	23
G Trgovina na veliko i na malo; popravak motornih vozila i motocikala te predmeta za osobnu uporabu i kućanstvo	7 539 980	12 068	3 253	1 203	71 504	230	12 467	6 900 404	421 855	24
H Hoteli i restorani	3 791 648	1 597	-	-	798	972	6 725	13 876	3 728 096	25
I Prijevoz, skladištenje i veze	5 844 345	-	-	-	128	1 422	50 106	21 996	16 601	26
J Financijsko posredovanje	8 117 319	-	-	-	-	-	-	75 308	-	27
K Poslovanje nekretninama, iznajmljivanje i poslovne usluge	8 094 595	14 126	-	-	17 574	284 493	2 007 934	82 133	31 431	28
L Javna uprava i obrana; obvezno socijalno osiguranje	8 059 386	177 543	-	-	-	860 449	2 624 095	4 535	184 374	29
M Obrazovanje	499 443	641	-	-	-	-	-	-	79	30
N Zdravstvena zaštita i socijalna skrb	906 280	3 839	-	-	2 897	-	-	-	920	31
O Ostale društvene, socijalne i osobne uslužne djelatnosti	1 537 346	132	-	-	17 188	23 879	34 631	957	14 434	32
P Djelatnosti kućanstava	-	-	-	-	-	-	-	-	-	33
Q Izvanteritorijalne organizacije i tijela	-	-	-	-	-	-	-	-	-	34

INVESTICIJE
GROSS FIXED CAPITAL FORMATION (GROSS INVESTMENT)

u tis. kuna
Thousand kuna

investicija investment									Activity of investor	
I	J	K	L	M	N	O	P	Q		
Prijevoz, skladištenje i veze <i>Transport, storage and communication</i>	Financijsko posredovanje <i>Financial intermediation</i>	Poslovanje nekretnima, iznajmljivanje i poslovne usluge <i>Real estate, renting and business activities</i>	Javna uprava i obrana; obvezno socijalno osiguranje <i>Public administration and defence; compulsory and social security</i>	Obrazovanje <i>Education</i>	Zdravstvena zaštita i socijalna skrb <i>Health and social work</i>	Ostale društvene, socijalne i osobne uslužne djelatnosti <i>Other community, social and personal service activities</i>	Djelatnosti kućanstava <i>Activities of households</i>	Izvanteritorijalne organizacije i tijela <i>Extra-territorial organizations and bodies</i>		
1	6 129 741	8 063 796	6 092 801	1 182 410	1 189 819	1 597 782	2 792 532	-	-	Total
2	5 004	-	-	-	-	-	103	-	-	A Agriculture, hunting and forestry
3	-	-	-	-	-	-	-	-	-	B Fishing
4	2 803	-	775	-	-	-	-	-	-	C Mining and quarrying
5	2 803	-	-	-	-	-	-	-	-	CA Mining and quarrying of energy producing materials
6	-	-	775	-	-	-	-	-	-	CB Mining and quarrying, except of energy producing materials
7	2 112	-	7 400	-	-	-	-	-	-	D Manufacturing
8	1 031	-	-	-	-	-	-	-	-	DA Manufacture of food products, beverages and tobacco
9	-	-	-	-	-	-	-	-	-	DB Manufacture of textiles and textile products
10	-	-	22	-	-	-	-	-	-	DC Manufacture of leather and leather products
11	-	-	1 997	-	-	-	-	-	-	DD Manufacture of wood and wood products
12	-	-	1 847	-	-	-	-	-	-	DE Manufacture of pulp, paper and paper products; publishing and printing
13	-	-	-	-	-	-	-	-	-	DF Manufacture of coke, refined petroleum products and nuclear fuel
14	1 081	-	-	-	-	-	-	-	-	DG Manufacture of chemicals, chemical products and man-made fibres
15	-	-	869	-	-	-	-	-	-	DH Manufacture of rubber and plastic products
16	-	-	-	-	-	-	-	-	-	DI Manufacture of other non-metallic mineral products
17	-	-	69	-	-	-	-	-	-	DJ Manufacture of basic metals and fabricated metal products
18	-	-	1 296	-	-	-	-	-	-	DK Manufacture of machinery and equipment, n e c
19	-	-	1 300	-	-	-	-	-	-	DL Manufacture of electrical and optical equipment
20	-	-	-	-	-	-	-	-	-	DM Manufacture of transport equipment
21	-	-	-	-	-	-	-	-	-	DN Manufacturing, n e c
22	-	-	1 048	1 889	-	-	192 489	-	-	E Electricity, gas and water supply
23	1 694	-	66 488	-	34 401	-	71 226	-	-	F Construction
24	418	-	90 368	365	-	18 076	7 769	-	-	G Wholesale and retail trade; repair of motor vehicles, motorcycles and personal and household goods
25	-	1 719	14 776	-	330	-	22 759	-	-	H Hotels and restaurants
26	5 730 326	16 956	6 588	-	-	-	222	-	-	I Transport, storage and communication
27	27	8 041 979	5	-	-	-	-	-	-	J Financial intermediation
28	374 313	3 142	5 227 193	-	-	-	52 256	-	-	K Real estate, renting and business activities
29	11 094	-	659 719	1 179 239	655 513	681 082	1 021 743	-	-	L Public administration and defence; compulsory social security
30	91	-	377	-	498 255	-	-	-	-	M Education
31	-	-	-	-	-	898 624	-	-	-	N Health and social work
32	1 859	-	18 064	917	1 320	-	1 423 965	-	-	O Other community, social and personal service activities
33	-	-	-	-	-	-	-	-	-	P Activities of households
34	-	-	-	-	-	-	-	-	-	Q Extra-territorial organizations and bodies