

25. TURIZAM

METODOLOŠKA OBJAŠNENJA

Izvori i metode prikupljanja podataka

Izvor podataka o turizmu jesu redovita istraživanja: Mjesečni izvještaj o dolascima i noćenjima turista (TU-11), Izvještaj o dolascima i noćenjima turista u kućama i stanovima za odmor – nekomercijalni turistički promet (TU-11v), Izvještaj o putničkim agencijama (TU-14), Godišnji izvještaj o prometu stranih plovila za razonodu i sport (TU-17), Izvještaj o lukama nautičkog turizma (TU-18), Izvještaj o dolasku stranog broda na kružnom putovanju (TU-19), Tromjesečni izvještaj o posjetiteljima važnijih turističkih znamenitosti i atrakcija (TU-21) te Izvještaj o poslovnom skupu (TU-23).

Sva redovita mjesečna i godišnja istraživanja u turizmu provode se izvještajnom metodom, osim Godišnjeg izvještaja o prometu stranih plovila za razonodu i sport (TU-17) koji se obrađuje na osnovi evidencije Ministarstva mora, prometa i infrastrukture.

Izvor podataka o putovanjima stanovništva Republike Hrvatske (u tablici 25-18.) je anketa turističke aktivnosti domaćeg stanovništva koju je proveo Institut za turizam. Populaciju čija se obilježja ispituju anketom predstavljaju svi stanovnici Republike Hrvatske stari 15 i više godina. Okvir za izbor uzorka čine podaci Popisa stanovništva provedenog 2001. Uzorak je bio dvoetajni stratificirani uzorak kućanstva stratificiran s obzirom na regiju stanovanja i veličinu naselja.

Metodologija statistike turizma temelji se na osnovnim preporukama Statističkog ureda UN-a i Svjetske turističke organizacije te Statističkog ureda Europske unije.

Obuhvat i usporedivost

Mjesečnim izvještajem o dolascima i noćenjima turista (TU-11) obuhvaćeni su svi komercijalni ugostiteljski i drugi poslovni subjekti te dijelovi poslovnih subjekata i kućanstava koji gostima pružaju smještajne usluge. Od 1991. podaci u svim tablicama obuhvaćaju i promet ostvaren u lukama nautičkog turizma. Podaci o nekomercijalnome turističkom prometu (boravak vlasnika, članova njihovih obitelji i prijatelja u kućama i stanovima za odmor) iskazuju se posebno, u tablici 25-7.

Izvještaj o dolascima i noćenjima turista u kućama i stanovima za odmor – nekomercijalni turistički promet (TU-11v) redovito se provodi od 1997., a izvještajne jedinice jesu turističke zajednice. Obuhvaćaju se turisti (vlasnici kuća i stanova za odmor, članovi njihovih obitelji, ostala rodbina i prijatelji) koji borave u tim kućama i stanovima (u dijelu koji se ne iznajmljuje) u razdoblju od 15. lipnja do 15. rujna.

Izvještajem o putničkim agencijama (TU-14) obuhvaćeni su svi poslovni subjekti i njihovi dijelovi čija se djelatnost sastoji od organiziranja turističkog prometa za domaće i strane izletnike i turiste, a imaju sjedište u Republici Hrvatskoj. Promet turista u aranžmanu putničkih agencija odnosi se samo na promet ostvaren preko hrvatskih putničkih agencija.

Godišnji izvještaj o prometu stranih plovila za razonodu i sport (TU-17) obuhvaća sve lučke kapetanije i njihove ispostave.

Izvještaj o kapacitetu i prometu luka nautičkog turizma (TU-18) provodi se od 1988. Do 1998. podaci su obuhvaćali samo marine (tablica 25-13.), a od 1998. obuhvaćaju sve luke nautičkog turizma (sidrišta, privezišta, suhe marine i marine).

Izvještaj o dolasku stranog broda na kružnom putovanju (TU-19) provodi se od 2002. Dostavljaju ga lučke uprave. Jedinica promatranja jest strani brod na turističkome kružnom putovanju koji prvi put ulazi u teritorijalne vode Republike Hrvatske.

Tromjesečni izvještaj o posjetiteljima važnijih turističkih znamenitosti i atrakcija (TU-21) provodi se od 1999. Jedinice promatranja jesu sve važnije turističke znamenitosti i atrakcije za koje je iskazan broj posjetitelja. Obuhvaćaju se nacionalni parkovi, muzeji i galerije, kupališta itd.

Izvještaj o poslovnom skupu (obrazac TU-23) jest redovito mjesečno istraživanje o poslovnom turizmu koje se provodi od 2006.

Istraživanjem su obuhvaćeni svi poslovni subjekti u kojima se održavaju poslovni skupovi, insentiv-aranžmani i programi team buildinga (ugostiteljski objekti, sveučilišta, koncertne i kongresne dvorane, velesajam, kulturne

TOURISM

NOTES ON METHODOLOGY

Sources and methods of data collection

Data sources on tourism are regular surveys: the Monthly Report on Tourist Arrivals and Tourist Nights (TU-11 form), the Report on Tourists and Tourist Nights in Summer Houses and Apartments – Non-commercial Tourist Turnover (TU-11v), the Annual Report on Travel Agencies (TU-14 form) the Annual Report on Turnover of Foreign Vessels for Entertainment and Sport (TU-17 form), the Annual Report on Capacity and Turnover of Nautical Ports (TU-18 form), the Report on the Arrival of a Foreign Vessel on Cruise, the Quarterly Survey on Visitors of Main Tourist Sights and Attractions (TU-21) and the Report on Business Meeting (TU-23).

All regular monthly and annual surveys on tourism are conducted using reporting method, with the exception of the Annual Report on Turnover of Foreign Vessels for Leisure and Sports (TU-17) which is processed on the basis of records of the Ministry of the Sea, Transport and Infrastructure.

The source of data on travel of the population of the Republic of Croatia (tables 25-18) is the survey on the tourist activity of domestic population conducted by the Institute for Tourism. Population whose characteristics were analysed through the survey is represented by all residents of the Republic of Croatia aged 15 and over. The framework for sample selection is 2001 census. The sample is two-phase stratified sample of households, stratified according to the region of residence and the size of a settlement.

The methodology of tourism statistics is based on the basic recommendations of the UN Statistical Office, the World Tourism Organization and the EU Statistical Office.

Coverage and comparability

Monthly reports on the number of tourists arrivals and tourist nights cover all catering establishments and other business entities and parts of business entities as well as households that provide accommodation services. Since 1991 all tables have covered the turnover realised in nautical ports. Non-commercial tourist turnover (accommodation of owners and their family members and friends in houses and apartments used for rest) is presented separately, in table 25-7.

The Report on Tourist Arrivals and Tourist Nights in Summer Houses and Apartments – Non-commercial Tourist Turnover (TU-11v form) – Non-commercial Tourist Turnover (TU-11v) has been carried out since 1997 with tourist boards as reporting units. It covers tourists (owners of summer houses and apartments, members of their families, other relatives and friends) that sojourn in summer houses and apartments (in private non-rental accommodation) in the period from 15 June to 15 September.

The Annual Report on Travel Agencies (TU-14 form) covers all business entities and parts thereof engaged in organising the tourist turnover for domestic and foreign visitors and tourists, which have their headquarters in the Republic of Croatia. The tourist turnover realised through travel agencies refers only to turnover realised through Croatian travel agencies.

Data on Turnover of Foreign Vessels for Entertainment and Sport (TU-17 form) covers all harbour master's offices and their branch offices.

The Annual Report on Turnover and Capacity of Nautical ports (TU-18 form) has been conducted since 1988. Until 1998 data covered only marinas (table 25-13), while since 1998 all nautical ports (anchorage, moorings, tourist ports, marinas on land and marinas) have been covered.

The Report on the Arrival of a Foreign Vessel on Cruise (TU-19) has been carried out since 2002. It has been submitted by harbour master's offices. A reporting unit is a foreign vessel on cruise entering the territorial waters of the Republic of Croatia.

The Quarterly Survey on Visitors of Main Tourist Sights and Attractions (TU-21) has been carried out since 1999. Observed units are all main tourist attractions with data on the number of visitors. It covers all visitors of main tourist attractions such as national parks, museums and galleries, bathing resorts etc.

Since 2006 The Central Bureau of Statistics has been conducting a regular monthly survey through the Report on Business Meeting (TU-23 form).

The survey covers all business entities performing business meetings, incentive arrangements and team building programmes (hotel and restaurant facilities, universities, concert and congress halls, fairs, cultural facilities) as

ustanove) te oni koji posreduju pri organizaciji takvih skupova i poticajnih putovanja (npr. putničke agencije). Obuhvaćaju se svi održani poslovni skupovi u kojima sudionici ostvare barem jedno noćenje te svi poslovni skupovi bez noćenja s 20 i više sudionika.

Od 2002. provodi se prekategorijska ugoditeljskih objekata na nove vrste i kategorije prema Pravilniku o razvrstavanju, minimalnim uvjetima i kategorizaciji ugoditeljskih objekata (NN, br. 57/95., 110/96., 24/97., 61/98., 137/98., 19/99., 39/99., 52/99., 43/00., 52/00., 57/00., 63/00., 18/01., 33/01., 48/02., 108/02., 132/03., 175/03., 52/04., 73/04., 106/04. i 84/05., 12/06., 67/06., 88/07., 49/08., 58/08. i 75/08.).

Budući da je taj proces i dalje u tijeku, dolazi do promjena vrsta i kategorija ugoditeljskih objekata u odnosu na već objavljene podatke.

Definicije

Turist je svaka osoba koja u mjestu izvan svog prebivališta provede najmanje jednu noć u ugoditeljskom ili drugom objektu za smještaj gostiju radi odmora ili rekreacije, zdravlja, studija, sporta, religije, porodice, poslova, javnih misija i skupova.

Turist je registriran u svakom mjestu ili objektu u kojem boravi i zbog toga u slučaju promjene mjesta ili objekta dolazi do njegova ponovnog iskazivanja, a time i do dvostrukosti u podacima. Prema tome, statistika evidentira broj dolazaka turista, a ne broj turista.

Domaći turist jest svaka osoba s prebivalištem u Hrvatskoj koja u nekom mjestu u Hrvatskoj izvan mjesta svog prebivališta provede najmanje jednu noć u ugoditeljskom ili drugom objektu za smještaj gostiju.

Strani turist jest svaka osoba s prebivalištem izvan Hrvatske koja privremeno boravi u Hrvatskoj i provede najmanje jednu noć u ugoditeljskom ili drugom objektu za smještaj gostiju.

Kolektivni smještajni objekti pružaju noćenje turistima u sobi ili nekoj drugoj jedinici, ali broj mjesta koji osiguravaju mora biti veći od minimuma određenoga za skupine osoba koje premašuju jednu obitelj, a sva mjesta u objektu moraju biti pod istim zajedničkim komercijalnim tipom rukovođenja čak i ako objekt ne stvara profit.

Privatni smještajni objekti pružaju ograničen broj mjesta koji ne prelazi nacionalni minimum određen za kapacitet objekta.

Kuća ili stan za odmor jest svaka zgrada ili stan koji se koristi sezonski ili povremeno.

Vrsta mjesta. Turističkim mjestom u ovom istraživanju smatra se ono mjesto koje ispunjava sljedeće osnovne uvjete: atraktivne (prirodne ljepote, ljekoviti izvori, kulturno-povijesni spomenici, razne kulturne, zabavne i sportske priredbe), komunikativne (mogućnost pristupa, prometne veze) i receptivne (objekti za smještaj) i uz njih potrebni prateći objekti za pružanje raznih usluga – trgovinskih, obrtničkih, poštanskih i sl.) ili ima parkove, kupališta, šetališta itd.

Turistička mjesta razvrstavaju se u sljedeće vrste:

Zagreb je glavni grad Hrvatske i mjesto koje posjetitelje privlači ponajprije kao administrativno-politički centar te svojim povijesnim, etničkim, gospodarskim, urbanističko-administrativnim i drugim osobitostima.

Kupališna mjesta jesu mjesta kod kojih je ljekovitost termalnih ili mineralnih voda i ostalih geološko-mineraloških sastojaka znanstveno-medicinski ili empirijski dokazana i imaju odgovarajuće objekte s uređajima za liječenje i oporavak posjetitelja.

Primorska mjesta jesu mjesta duž morske obale i na otocima.

Planinska mjesta jesu mjesta koja se nalaze iznad 500 metara nadmorske visine ili leže u teritorijalnom okviru neke planine.

Ostala turistička mjesta jesu mjesta koja imaju atraktivne faktore (npr. klimatske, kulturno-povijesne spomenike i sl.), riječna i jezerska mjesta i dr., a ne mogu se razvrstati u navedena mjesta.

Ostala mjesta jesu sva ostala mjesta koja se ne mogu razvrstati ni u jednu od prethodnih vrsta, a raspolazu ugoditeljskim objektima za smještaj.

Luka nautičkog turizma jest turistički objekt koji u poslovnom, prostornom, građevinskom i funkcionalnom pogledu čini cjelinu ili u okviru šire prostorne cjeline ima izdvojeni dio te potrebne uvjete za potrebe nautičkog turizma i turista nautičara.

Marina je specijalizirana turistička luka namijenjena nautičko-turističkom prometu koja po pravilu raspolaze kompleksom pogodnih modernih objekata i uređaja za privez plovniha objekata, smještaj na kopnu, spuštanje u vodu, pregled, popravak, održavanje, čuvanje i zimovanje, za tehničku pomoć i opću opskrbu čamaca i brodova za nautičku razonodu, rekreaciju i sport te za odmor i ugoditeljske usluge na obali nautičkim turistima i posadama tih plovniha objekata.

well as mediators and organisers of such meetings and incentive travels (e.g. travel agencies). The survey covers all business meetings with at least one realised overnight and all business meetings without realised overnights attended by 20 participants or more.

Since 2002, the re-categorisation of hotel and restaurant facilities to new types and categories has been done according to the Regulation on Classification, Minimal Conditions and Categorisation of Hotel and Restaurant Facilities (NN, Nos. 57/95, 110/96, 24/97, 61/98, 137/98, 19/99, 39/99, 52/99, 43/00, 52/00, 63/00, 18/01, 33/01, 48/02, 108/02, 132/03, 175/03, 52/04, 73/04, 106/04, 84/05, 12/06 and 67/06, 88/07, 49/08, 58/08, 75/08).

Since this process is still on-going, types and categories of hotel and restaurant facilities have been changed compared to the already published data.

Definitions

Tourist is every person who, outside his place of permanent residence, spends at least one night in a hotel or some other accommodation facility for reasons of rest, recreation, health, study, sport, religion, family, business, public tasks or meeting.

A tourist is registered in every place or object of his or her sojourn, which is repeated with every change of place. Therefore, to avoid duplicity of data, statistical survey registers the number of tourist arrivals and not the number of tourists.

Domestic tourist is a person with permanent residence in Croatia who spends at least one night in a hotel or some other accommodation facility outside his/her place of residence.

Foreign tourist is a person with permanent residence outside Croatia who temporarily resides in Croatia and who spends at least one night in a hotel or some other accommodation facility.

Collective accommodation facilities are the ones that provide overnight accommodation to tourists in a room or another unit, but the number of places it provides must be greater than a specified minimum for groups of persons exceeding a single family unit and all the places in the facility must come under a common commercial-type management, even if it is non-profit-making.

Private accommodation facilities provide a limited number of places that does not exceed a specified national minimum regarding its capacity.

Apartment or summer house is every building or apartment that is used seasonally or temporarily.

Type of tourist resort. In this survey, a place is considered to be a tourist resort if meeting the following criteria: attractive (natural beauty, health spas, cultural and historical monuments, cultural, entertainment and sports events), with communications (ease of access, transport connections), with reception facilities (accommodation and accompanying facilities to provide commercial, crafts and postal services) or disposing of parks, promenades and bathing facilities, etc.

Tourist resorts are classified into the following categories:

Zagreb as the capital of Croatia is a place that attracts visitors mainly as an administrative and political centre as well as for its historical, ethnical, economic, town planning and administrative and other characteristics.

Bathing resorts are places where the healing effect of thermal or mineral waters and other geological and mineral components has been scientifically or empirically proven and which have facilities aimed at healing and rehabilitation of visitors.

Seaside resorts are places located along the seacoast and on the islands.

Mountain resorts are places lying more than 500 meters above the sea level or in the territorial area of a mountain.

Other tourist resorts are places with attractive characteristics (e.g. climate, cultural or historical monuments, etc.), riverside and lakeside areas and other places that cannot be classified into any of the above mentioned groups.

Other resorts are the places not falling within any of the above categories but have accommodation facilities.

Nautical port is a tourist facility that forms a unity in a business, territorial, constructional and functional sense, or which, within a broader territorial unity, has a separate part of land and conditions required to meet the needs of nautical tourism and nautical tourists.

Marina is a special port for tourist crafts in nautical traffic which is in principle well equipped with modern facilities and equipment for mooring of crafts, accommodation on the land, launching, checking, repair, maintenance, keeping, out-of-season storing, technical assistance, supply of crafts for entertainment, sports and recreation, as well as of accommodation facilities which provide services to nautical tourists and crafts crews.

Akvatorij je površina mora luke nautičkog turizma s pripadnim gatovima (bez kopnenog dijela).

Vež je dio morskog prostora gdje se može smjestiti plovna jedinica, gdje postoji mogućnost za privez na krmi i pramcu te mogućnost za priključak na vodu i struju.

Kružno putovanje jest turističko putovanje od nekoliko dana prema određenom itinereru (razrađenom planu putovanja) kruznog tipa.

Water surface is a water area of the marina with piers (not including land part).

Mooring is a part of the sea area where a craft can be made fast, either from prow or from stern, and where it can be connected to electricity and water.

Cruise is a tourist journey that lasts for several days according to a specified itinerary (elaborated plan of a journey) for cruises.

STATISTIČKE PUBLIKACIJE

Statistička izvješća

3.8 R,O,N; 3.8 R,O,N; 5 R; 12 R; 18.8 R,O,N; 37 R,O,N; 38 R; 59 R,O,N; 61 R; 74 R; 97 R; 98 R,O,N; 112 R; 113 R,O,N; 148 R; 149 R,O,N; 171 R; 173 R,O,N; 204 R,O; 206 R,O,N; 243 R,O; 244 R,O,N; 278 R; 279 R,O; 281 R,O,N; 284 R,O; 313 R; 327 R,O; 328 R,O,N; 360 R,O; 362 R,O; 364 R,O,N; 398 R,O,N; 399 R,O; 434 R; 436 R,O,N; 441 R,O; 476 R,O,N; 479 R,O; 514 R,O,N; 516 R,O; 521 R,Z,O; 556 R,O,N; 563 R, Z,O; 593 R,O,N; 602 R,Z,O; 624 R,O,N; 631 R,Z,O; 661 R,O,N; 670 R,Z,O; 695 R,O,N; 700 R,Z,O; 734 R,O,N; 737 R,Z,O; 775 R,O,N; 779 R,Z,O; 812 R,O,N; 817 R,O; 848 R,O,N; 850 R,O; 902 R,O,N; 905 R,O; 932 R,G,O,N; 938 R,Ž,G,O; 957 R,Ž,G,O; 963 R,G,O,N; 991 R,Ž,G,O; 994 R,G,O,N; 1027 R,Ž,G,O; 1028 R,G,O,N; 1055 R,Ž,G,O; 1056 R,G,O,N; 1078 R,Ž,G,O; 1079 R,G,O; 1104 R,Ž,G,O; 1105 R,G,O,N; 1134 R,Ž,G,O; 1135 R,G,O,N; 1162 R,Ž,G,O; 1163 R,G,O,N; 1195 R,Ž,G,O; 1196 R,G,O,N; 1228 R,Ž,G,O; 1229 R,G,O,N; 1264 R,Ž,G,O; 1265 R,G,O,N; 1296 R,Ž,G,O; 1297 R,G,O,N; 1325 R,Ž,G,O; 1326 R,G,O,N; 1353 R,G,O; 1354 R,G,O,N; 1380 R,G,O; 1381 R,G,O,N.

Studije i analize

13. Branko Bedenić – Jaroslav Navratil: Karakteristike inostranog turizma u SRH. Rezultati Ankete o stranim turistima izvršene u kolovozu 1962. godine.
15. Branko Bedenić – Jaroslav Navratil: Karakteristike inostranog turizma u SRH. Rezultati Ankete o stranim turistima 1963. god.
23. Branko Bedenić – Jaroslav Navratil: Karakteristike inostranog turizma u SR Hrvatskoj 1965.
26. Branko Bedenić – Jaroslav Navratil: Karakteristike inostranog turizma u SR Hrvatskoj 1966.
43. Branko Bedenić – Jaroslav Navratil: Karakteristike inozemnog turizma u SR Hrvatskoj – rezultati Ankete o inozemnim turistima 1975.
50. Branko Bedenić – Jaroslav Navratil: Karakteristike inozemnog turizma u SR Hrvatskoj – rezultati Ankete o inozemnim turistima 1980.
51. Branko Bedenić – Jaroslav Navratil: Usporedba karakteristika inozemnih turista u općini Dubrovnik i primorskom području SRH – rezultati Ankete o inozemnim turistima 1980.
57. Branko Bedenić – mr. Ivan Kelebuš: Karakteristike inozemnog turizma u SR Hrvatskoj 1983. godine
64. Branko Bedenić – mr. Ivan Kelebuš – Sonja Vidović: Analitički prikaz Ankete o inozemnom turizmu SR Hrvatske 1986.

Metodološke upute

13. Metodologija Mjesečnog izvještaja o turistima i noćenjima TU-11
35. Metodološki priručnik za statistiku turizma

R = Republika Hrvatska
ZO = zajednice općina
Ž = županije
G = gradovi
O = općine
N = naselja

STATISTICAL PUBLICATIONS

Statistical Reports

3.8 R,M,S; 3.8 R,M,S; 5 R; 12 R; 18.8 R,M,S; 37 R,M; 38 R; 59 R,M,S; 61 R; 74 R; 97 R; 98 R,M,S; 112 R; 113 R,M,S; 148 R; 149 R,M,S; 171 R; 173 R,M,S; 204 R,M; 206 R,M,S; 243 R,M; 244 R,M,S; 278 R; 279 R,M; 281 R,M,S; 284 R,M; 313 R; 327 R,M; 328 R,M,S; 360 R,M; 362 R,M; 364 R,M,S; 398 R,M,S; 399 R,M; 434 R; 436 R,M,S; 441 R,M; 476 R,M,S; 479 R,M; 514 R,M,S; 516 R,M; 521 R,AM,M; 556 R,M,S; 563 R,AM,M; 593 R,M,S; 602 R,AM,M; 624 R,M,S; 631 R,AM,M; 661 R,M,S; 670 R,AM,M; 695 R,M,S; 700 R,AM,M; 734 R,M,S; 737 R,AM,M; 775 R,M,S; 779 R,AM,M; 812 R,M,S; 817 R,M; 848 R,M,S; 850 R,M; 902 R,M,S; 905 R,M; 932 R,T,M,S; 938 R,C,T,M; 957 R,C,T,M; 963 R,T,M,S; 991 R,C,T,M; 994 R,T,M,S; 1027 R,C,T,M; 1028 R,T,M,S; 1055 R,C,T,M; 1056 R,T,M,S; 1078 R,C,T,M; 1079 R,T,M; 1104 R,C,T,M; 1105 R,T,M,S; 1134 R,C,T,M; 1135 R,T,M,S; 1162 R,C,T,M; 1163 R,T,M,S; 1195 R,C,T,M; 1196 R,T,M,S; 1228 R,C,T,M; 1229 R,T,M,S; 1264 R,C,T,M; 1265 R,T,M,S; 1296 R,C,T,M; 1297 R,T,M,S; 1325 R,C,T,M; 1326 R,T,M,S; 1353 R,T,M,S; 1354 R,T,M,S; 1380 R,C,T,M; 1381 R,T,M,S.

Studies and analyses

13. Branko Bedenić – Jaroslav Navratil: Foreign Tourism Characteristics in the SR Croatia. Results of Foreign Tourists Survey, August 1962
15. Branko Bedenić – Jaroslav Navratil: Foreign Tourism Characteristics in the SR Croatia. Results of Foreign Tourists Survey, 1963
23. Branko Bedenić – Jaroslav Navratil: Foreign Tourism Characteristics in the SR of Croatia, 1965
26. Branko Bedenić – Jaroslav Navratil: Foreign Tourism Characteristics in the SR of Croatia, 1966
43. Branko Bedenić – Jaroslav Navratil: Foreign Tourism Characteristics in the SR Croatia – Results of Foreign Tourists Survey, 1975
50. Branko Bedenić – Jaroslav Navratil: Foreign Tourism Characteristics in the SR Croatia – Foreign Tourists Survey Results, 1980
51. Branko Bedenić – Jaroslav Navratil: Foreign Tourists Characteristics Comparison in the County of Dubrovnik and Coastal Region of the SR Croatia – Foreign Tourists Survey Results, 1980
57. Branko Bedenić – Ivan Kelebuš, M Sc: Foreign Tourism Characteristics in the SR Croatia, 1983
64. Branko Bedenić – Ivan Kelebuš, M Sc – Sonja Vidović: Analytical Review of Foreign Tourism Survey in the SR Croatia, 1986

Methodologies

- 13 Methodology of the Monthly Report on Tourists and Tourist Nights TU-11
- 35 Methodological Guideline for Tourism Statistics

R = the Republic of Croatia
AM = Regional Associations of Municipalities
C = Counties
T = Towns
M = Municipalities
S = Settlements

25-1. TURIZAM
TOURISM

	Smještajni kapaciteti, stanje 31. VIII. <i>Accommodation capacities, situation as on 31 August</i>				Dolasci <i>Tourist arrivals</i>			Noćenja <i>Tourist nights</i>		
	sobe ²⁾ , ukupno <i>Rooms²⁾ – total</i>	postelje ¹⁾ <i>Beds¹⁾</i>			tis. <i>'000</i>					
		ukupno <i>Total</i>	u kolektivnim smještajnim objektima <i>In collective accommodation facilities</i>	u privatnim smještajnim objektima <i>In private accommodation facilities</i>	ukupno <i>Total</i>	domaćih turista <i>Domestic tourists</i>	stranih turista <i>Foreign tourists</i>	ukupno <i>Total</i>	domaćih turista <i>Domestic tourists</i>	stranih turista <i>Foreign tourists</i>
1984.	309 930	800 121	555 395	244 726	9 146	1 778	7 368	59 465	8 527	50 938
1985.	312 965	820 251	561 440	258 811	10 125	1 790	8 335	67 665	8 790	58 875
1986.	323 912	849 334	569 867	279 467	10 151	1 767	8 384	68 216	8 836	59 380
1987.	338 085	885 770	585 568	300 202	10 487	1 731	8 756	68 160	8 397	59 763
1988.	355 449	926 349	604 197	322 152	10 354	1 661	8 693	67 298	7 946	59 352
1989.	348 971	922 845	603 733	319 112	9 670	1 580	8 090	61 849	7 383	54 466
1990.	322 983	862 680	589 333	273 347	8 497	1 448	7 049	52 523	6 747	45 776
1991.	232 584	632 050	504 944	127 106	2 297	809	1 488	10 471	3 409	7 062
1992.	210 499	576 220	521 032	55 188	2 135	746	1 389	11 005	3 190	7 815
1993.	223 745	609 965	531 496	78 469	2 514	851	1 663	13 208	3 168	10 040
1994.	254 653	661 902	527 096	134 806	3 655	1 127	2 528	20 377	4 450	15 927
1995.	249 905	649 258	523 528	125 730	2 610	1 125	1 485	13 151	4 388	8 763
1996.	259 242	688 310	510 058	178 252	4 186	1 271	2 915	21 860	4 941	16 919
1997.	276 616	725 194	493 937	231 257	5 585	1 407	4 178	30 775	5 661	25 114
1998.	291 259	773 149	510 833	262 316	5 852	1 353	4 499	31 852	5 307	26 545
1999.	271 854	719 919	476 576	243 343	5 127	1 322	3 805	27 126	5 241	21 885
2000.	282 921	759 057	479 232	279 825	7 137	1 305	5 832	39 183	5 138	34 045
2001.	289 388	786 027	480 958	305 069	7 860	1 316	6 544	43 405	5 021	38 384
2002.	282 900	804 436	470 138	334 298	8 320	1 376	6 944	44 692	4 981	39 711
2003.	291 904	840 706	483 069	357 637	8 878	1 469	7 409	46 635	5 312	41 323
2004.	299 669	871 178	496 532	374 646	9 412	1 500	7 912	47 797	5 281	42 516
2005.	312 751	909 210	499 142	410 068	9 995	1 528	8 467	51 421	5 434	45 987
2006.	304 022	925 882	510 734	415 148	10 385	1 726	8 659	53 007	5 985	47 022
2007.	326 792	944 076	512 289	431 787	11 162	1 856	9 306	56 005	6 431	49 574
2008.	332 060	968 610	514 979	453 631	11 261	1 846	9 415	57 103	6 478	50 625

1) Stalne i pomoćne postelje

2) Uključeni i vezovi od 1991., apartmani od 2002., a mjesta za kampiranje od 2004.

1) Permanent and temporary beds

2) Including moorings since 1991, apartments since 2002 and camping sites since 2004

25-2. DOLASCI TURISTA PREMA ZEMLJI PREBIVALIŠTA
TOURIST ARRIVALS, BY COUNTRY OF RESIDENCEu tis.
'000

	1999.	2000.	2001.	2002.	2003.	2004.	2005.	2006.	2007.	2008.	
Ukupno	5 127	7 137	7 860	8 320	8 878	9 412	9 995	10 385	11 162	11 261	Total
Domaći turisti	1 322	1 305	1 316	1 376	1 469	1 500	1 528	1 726	1 856	1 846	Domestic tourists
Strani turisti	3 805	5 832	6 544	6 944	7 409	7 912	8 467	8 659	9 306	9 415	Foreign tourists
Austrija	478	640	687	690	709	741	742	790	840	814	Austria
Belgija	17	41	48	60	73	81	92	92	99	98	Belgium
Bjelorusija	2	4	4	2	2	3	3	3	4	4	Belarus
Bosna i Hercegovina	157	182	172	173	178	163	171	189	222	240	Bosnia and Herzegovina
Bugarska	5	6	11	13	17	14	14	21	25	31	Bulgaria
Cipar	-	-	-	-	-	-	-	-	3	2	Cyprus
Crna Gora	-	-	-	-	-	-	-	-	-	7	Montenegro
Češka	423	711	742	698	699	664	616	593	669	623	Czech Republic
Danska	12	21	23	30	42	60	83	79	77	82	Denmark
Estonija	0,3	0,5	0,9	2	4	5	9	10	12	10	Estonia
Finska	3	4	4	8	10	15	20	18	26	26	Finland
Francuska	33	57	75	135	221	393	591	505	474	439	France
Grčka	2	3	4	3	5	5	6	7	10	13	Greece
Irska	4	6	10	19	29	36	44	38	42	37	Ireland
Island	2	1	2	1	1	5	4	4	4	3	Iceland
Italija	631	1 012	1 060	1 099	1 206	1 232	1 253	1 235	1 249	1 168	Italy
Letonija	0,4	0,3	1	3	5	6	7	10	16	13	Latvia
Litva	2	6	11	13	17	15	20	22	32	35	Lithuania
Luksemburg	1	0,9	1	2	4	3	3	3	4	3	Luxembourg
Mađarska	148	250	280	318	356	403	453	403	381	370	Hungary
Makedonija	8	12	15	16	15	17	19	21	26	30	Macedonia, FYR
Malta	-	-	-	-	-	-	-	-	1	1	Malta
Nizozemska	75	104	125	148	179	212	244	242	265	297	Netherlands
Norveška	8	9	14	12	24	33	59	70	75	78	Norway
Njemačka	627	1 048	1 300	1 482	1 552	1 580	1 572	1 545	1 555	1 546	Germany
Poljska	108	285	392	358	238	241	242	276	323	417	Poland
Portugal	2	4	6	7	10	15	19	26	30	32	Portugal
Rumunjska	8	17	19	14	16	17	23	34	47	68	Romania
Rusija	9	28	46	55	57	68	80	109	157	175	Russian Federation
Slovačka	110	187	203	191	188	176	185	218	281	299	Slovakia
Slovenija	717	849	877	870	918	884	879	913	1 015	1 043	Slovenia
Srbija	-	-	-	-	-	-	-	-	77	88	Serbia
Španjolska	11	25	20	26	44	57	84	114	154	168	Spain
Švedska	15	21	27	35	53	88	127	130	128	134	Sweden
Švicarska	26	36	46	61	83	104	114	130	134	133	Switzerland
Turska	4	5	6	6	6	6	7	10	15	18	Turkey
Ujedinjena Kraljevina	60	85	107	132	153	208	255	269	267	261	United Kingdom
Ukrajina	4	6	5	7	8	9	13	19	29	32	Ukraine
Ostale europske zemlje	11	20	28	36	48	69	78	89	24	25	Other European countries
Južnoafrička Republika	-	-	-	-	-	-	-	-	7	7	South Africa
Ostale afričke zemlje	-	-	-	-	-	-	-	-	5	5	Other African countries
Kanada	10	14	15	16	19	22	25	29	37	38	Canada
SAD	37	53	52	59	65	98	115	154	182	158	USA
Ostale zemlje Sjeverne Amerike	-	-	-	-	-	-	-	-	2	4	Other Northern American countries
Brazil	-	-	-	-	-	-	-	-	6	8	Brazil
Ostale zemlje Južne i Srednje Amerike	-	-	-	-	-	-	-	-	16	15	Other South and Central American countries
Izrael	7	34	56	81	75	65	61	44	41	35	Israel
Japan	6	11	13	15	16	23	33	65	86	144	Japan
Kina	-	-	-	-	-	-	-	-	6	6	China
Koreja, Republika	-	-	-	-	-	-	-	-	14	12	Korea, Republic of
Ostale azijske zemlje	-	-	-	-	-	-	-	-	18	20	Other Asian countries
Australija	7	9	10	16	20	28	41	58	70	80	Australia
Novi Zeland	1	3	4	5	7	7	10	11	13	14	New Zealand
Ostale zemlje Oceanije	-	-	-	-	-	-	-	-	4	3	Other countries of Oceania
Ostale izvan europske zemlje ¹⁾	13	21	22	27	37	41	52	61	-	-	Other non-European countries ¹⁾

1) Do 2007. Južnoafrička Republika, ostale afričke zemlje, ostale zemlje Sjeverne Amerike, Brazil, ostale zemlje Južne i Srednje Amerike, Kina, Republika Koreja, ostale azijske zemlje i zemlje Oceanije uključene su u ostale izvan europske zemlje.

1) Up to 2007 the Republic of South Africa, other countries of Africa, other countries of North America, Brazil, other countries of South and Central America, China, the Republic of Korea, other countries of Asia and other countries of Oceania were included in the category of Other non-European countries.

25-3. NOĆENJA TURISTA PREMA ZEMLJI PREBIVALIŠTA
TOURIST NIGHTS, BY COUNTRY OF RESIDENCE

u tis.
'000

	1999.	2000.	2001.	2002.	2003.	2004.	2005.	2006.	2007.	2008.	
Ukupno	27 126	39 183	43 405	44 692	46 635	47 797	51 421	53 007	56 005	57 103	Total
Domaći turisti	5 241	5 138	5 021	4 981	5 312	5 281	5 434	5 985	6 431	6 478	Domestic tourists
Strani turisti	21 885	34 045	38 384	39 711	41 323	42 516	45 987	47 022	49 574	50 625	Foreign tourists
Austrija	2 536	3 358	3 601	3 543	3 585	3 638	3 757	4 069	4 245	4 165	Austria
Belgija	111	292	332	386	434	441	493	472	509	514	Belgium
Bjelorusija	14	32	26	16	10	16	18	18	20	24	Belarus
Bosna i Hercegovina	763	890	802	787	848	755	829	948	1 147	1 199	Bosnia and Herzegovina
Bugarska	22	20	32	36	51	38	36	56	50	60	Bulgaria
Cipar	-	-	-	-	-	-	-	-	12	6	Cyprus
Crna Gora	-	-	-	-	-	-	-	-	28	42	Montenegro
Češka	2 856	4 734	4 921	4 560	4 554	4 173	4 052	3 921	4 395	4 122	Czech Republic
Danska	68	129	144	196	302	434	625	573	562	595	Denmark
Estonija	1	2	3	7	10	12	29	30	36	31	Estonia
Finska	8	11	12	34	36	59	84	71	110	109	Finland
Francuska	91	180	224	419	689	1 242	1 920	1 708	1 665	1 635	France
Grčka	6	9	16	9	12	13	16	18	27	29	Greece
Irska	12	20	37	80	152	185	225	193	193	168	Ireland
Island	6	4	8	3	7	28	31	29	22	15	Iceland
Italija	2 701	4 526	4 724	4 883	5 323	5 375	5 699	5 475	5 452	5 069	Italy
Letonija	2	0,1	3	7	10	14	19	26	46	40	Latvia
Litva	5	26	51	50	55	49	66	76	107	111	Lithuania
Luksemburg	5	3	7	8	22	14	15	13	16	14	Luxembourg
Mađarska	822	1 418	1 554	1 733	1 905	2 092	2 405	2 196	1 985	1 934	Hungary
Makedonija	29	46	63	61	61	68	80	85	114	149	Macedonia, FYR
Malta	-	-	-	-	-	-	-	-	6	4	Malta
Nizozemska	596	901	1 059	1 204	1 497	1 690	1 910	1 938	2 030	2 335	Netherlands
Norveška	24	36	70	49	110	160	325	379	406	429	Norway
Njemačka	4 670	7 804	9 686	10 789	11 056	10 888	11 001	10 987	10 849	10 983	Germany
Poljska	683	1 818	2 514	2 186	1 331	1 286	1 375	1 612	1 834	2 512	Poland
Portugal	5	12	20	14	20	28	38	51	62	76	Portugal
Rumunjska	28	68	82	53	63	71	92	149	217	311	Romania
Rusija	52	228	407	505	510	605	695	937	1 289	1 447	Russian Federation
Slovačka	725	1 249	1 335	1 223	1 205	1 101	1 183	1 428	1 832	1 927	Slovakia
Slovenija	4 279	5 016	5 119	4 993	5 208	5 032	5 099	5 246	5 690	5 802	Slovenia
Srbija	-	-	-	-	-	-	-	-	314	385	Serbia
Španjolska	27	52	62	72	101	124	170	230	305	341	Spain
Švedska	67	102	140	166	271	457	690	719	664	722	Sweden
Švicarska	102	154	202	252	340	412	473	544	564	558	Switzerland
Turska	11	14	15	16	16	18	21	29	52	51	Turkey
Ujedinjena Kraljevina	281	410	542	661	721	1 015	1 349	1 366	1 276	1 223	United Kingdom
Ukrajina	22	38	35	48	61	62	81	130	203	227	Ukraine
Ostale europske zemlje	40	57	81	106	153	222	255	303	67	66	Other European countries
Južnoafrička Republika	-	-	-	-	-	-	-	-	16	15	South Africa
Ostale afričke zemlje	-	-	-	-	-	-	-	-	22	21	Other African countries
Kanada	26	41	41	45	55	63	67	82	103	105	Canada
SAD	99	147	144	160	177	254	292	384	453	397	USA
Ostale zemlje Sjeverne Amerike	-	-	-	-	-	-	-	-	7	9	Other Northern American countries
Brazil	-	-	-	-	-	-	-	-	16	21	Brazil
Ostale zemlje Južne i Srednje Amerike	-	-	-	-	-	-	-	-	41	41	Other South and Central American countries
Izrael	13	78	141	188	151	140	158	101	91	73	Israel
Japan	12	20	24	27	30	40	54	99	131	201	Japan
Kina	-	-	-	-	-	-	-	-	15	12	China
Koreja, Republika	-	-	-	-	-	-	-	-	19	17	Korea, Republic of
Ostale azijske zemlje	-	-	-	-	-	-	-	-	50	55	Other Asian countries
Australija	19	24	26	37	51	69	95	139	168	189	Australia
Novi Zeland	3	7	9	11	16	17	22	24	32	32	New Zealand
Ostale zemlje Oceanije	-	-	-	-	-	-	-	-	9	7	Other countries of Oceania
Ostale izvaneuropske zemlje ¹⁾	43	69	70	88	114	116	143	168	-	-	Other non-European countries ¹⁾

1) Do 2007. Južnoafrička Republika, ostale afričke zemlje, ostale zemlje Sjeverne Amerike, Brazil, ostale zemlje Južne i Srednje Amerike, Kina, Republika Koreja, ostale azijske zemlje i zemlje Oceanije uključene su u ostale izvaneuropske zemlje.

1) Up to 2007 the Republic of South Africa, other countries of Africa, other countries of North America, Brazil, other countries of South and Central America, China, the Republic of Korea, other countries of Asia and other countries of Oceania were included in the category of Other non-European countries.

25-4. DOLASCI I NOĆENJA TURISTA PREMA VRSTAMA TURISTIČKIH MJESTA
TOURIST ARRIVALS AND NIGHTS, BY TYPES OF TOURIST RESORTSu tis.
'000

	Ukupno Total		Zagreb		Kupališna mjesta Bathing resorts		Primorska mjesta Seaside resorts		Planinska mjesta Mountain resorts		Ostala turistička mjesta Other types of tourist resorts		Ostala mjesta Other resorts	
	dolasci Tourist arrivals	noćenja Tourist nights	dolasci Tourist arrivals	noćenja Tourist nights	dolasci Tourist arrivals	noćenja Tourist nights	dolasci Tourist arrivals	noćenja Tourist nights	dolasci Tourist arrivals	noćenja Tourist nights	dolasci Tourist arrivals	noćenja Tourist nights	dolasci Tourist arrivals	noćenja Tourist nights

Ukupno

Total

1999.	5 127	27 126	320	553	71	264	4 460	25 595	62	108	71	163	143	443
2000.	7 137	39 183	341	599	75	299	6 349	37 393	128	208	75	180	169	504
2001.	7 860	43 405	365	621	77	321	6 991	41 447	161	261	83	176	183	579
2002.	8 320	44 692	418	725	83	327	7 328	42 547	211	335	89	194	191	564
2003.	8 878	46 635	443	790	86	332	7 794	44 298	247	391	103	234	205	590
2004.	9 412	47 797	469	803	87	341	8 236	45 318	257	410	114	250	249	675
2005.	9 995	51 421	505	871	84	352	8 711	48 776	271	422	140	298	284	702
2006.	10 385	53 007	556	949	110	400	8 938	49 970	283	452	155	329	343	907
2007.	11 162	56 005	613	1 057	123	435	9 586	52 649	277	432	163	340	400	1 092
2008.	11 261	57 103	649	1 102	124	443	9 608	53 573	283	444	171	374	426	1 167

Domaći turisti

Domestic tourists

1999.	1 322	5 241	153	232	60	223	952	4 358	23	53	52	129	82	246
2000.	1 305	5 138	145	218	62	250	935	4 268	28	63	51	136	84	203
2001.	1 316	5 021	148	219	61	253	931	4 103	29	67	54	125	93	254
2002.	1 376	4 981	160	241	67	264	959	3 999	36	83	55	130	99	264
2003.	1 469	5 312	161	270	69	268	1 026	4 231	39	90	65	160	109	293
2004.	1 500	5 281	158	259	70	282	1 051	4 208	36	83	67	158	118	291
2005.	1 528	5 434	152	255	67	291	1 060	4 320	40	85	83	189	126	294
2006.	1 726	5 985	170	275	89	332	1 179	4 726	43	96	92	201	153	355
2007.	1 856	6 431	188	302	98	362	1 260	5 054	41	89	94	202	175	422
2008.	1 846	6 478	198	324	98	372	1 216	5 025	47	100	100	219	187	438

Strani turisti

Foreign tourists

1999.	3 805	21 885	167	321	11	41	3 508	21 237	39	55	19	34	61	197
2000.	5 832	34 045	196	381	13	49	5 414	33 125	100	145	24	44	85	301
2001.	6 544	38 384	217	402	16	68	6 060	37 344	132	194	29	51	90	325
2002.	6 944	39 711	258	484	16	63	6 369	38 548	175	252	34	64	92	300
2003.	7 409	41 323	282	520	17	64	6 768	40 067	208	301	38	74	96	297
2004.	7 912	42 516	311	544	17	59	7 185	41 110	221	327	47	92	131	384
2005.	8 467	45 987	353	616	17	61	7 651	44 456	231	337	57	109	158	408
2006.	8 659	47 022	386	674	21	68	7 759	45 244	240	356	63	128	190	552
2007.	9 306	49 574	425	755	25	73	8 326	47 595	236	343	69	138	225	670
2008.	9 415	50 625	451	778	26	71	8 392	48 548	236	344	71	155	239	729

25-5. DOLASCI TURISTA PREMA VRSTAMA UGOSTITELJSKIH OBJEKATA¹⁾
TOURIST ARRIVALS, BY TYPES OF ACCOMMODATION FACILITIES¹⁾

u tis.
'000

	2004.	2005.	2006.	2007.	2008.	
Dolasci ukupno						
<i>Total tourist arrivals</i>						
Ukupno	9 412	9 995	10 385	11 162	11 261	<i>Total</i>
Kolektivni smještajni objekti	7 620	7 976	8 162	8 621	8 674	<i>Collective accommodation facilities</i>
Hoteli, vile i aparthoteli	3 324	3 702	3 848	4 106	4 157	<i>Hotels, villas and all suite hotels</i>
Turistička naselja ²⁾	671	665	671	634	559	<i>Tourist resorts²⁾</i>
Turistički apartmani ³⁾	79	88	146	163	168	<i>Tourist apartments³⁾</i>
Pansioni	29	28	60	73	91	<i>Boarding houses</i>
Guest house	3	7	38	41	38	<i>Guest house</i>
Moteli	37	31	12	2	2	<i>Motels</i>
Kampovi i kampirališta	1 935	1 934	1 856	1 949	1 942	<i>Camping sites and small camps</i>
Prenočišta	37	42	56	63	70	<i>Overnight accommodations</i>
Odmarališta	85	88	94	92	83	<i>Vacation facilities</i>
Hosteli	86	90	102	116	118	<i>Youth hotels and hostels</i>
Gostionice	5	4	8	8	3	<i>Inns</i>
Lječilišta	21	22	28	39	36	<i>Spas</i>
Brodске kabine	155	137	170	157	143	<i>Vessel cabins</i>
Spavači i kušet-vagoni	55	50	54	54	61	<i>Sleeping and couchette cars</i>
Luke nautičkog turizma	783	773	725	811	808	<i>Nautical ports</i>
Nekategorizirani objekti	226	205	110	85	109	<i>Uncategorised facilities</i>
Ostalo ⁴⁾	89	110	184	228	286	<i>Other⁴⁾</i>
Privatni smještajni objekti	1 792	2 019	2 223	2 541	2 587	<i>Private accommodation facilities</i>
Kućanstva – sobe, apartman, kuće za odmor, seljačka kućanstva	1 758	1 983	2 184	2 497	2 537	<i>Households – private rooms, suites, summer houses and rural households</i>
Kućanstva – kamp-jedinice u kampovima	34	36	39	44	50	<i>Households – camping units on camping sites</i>

Dolasci domaćih turista						
<i>Domestic tourist arrivals</i>						
Ukupno	1 500	1 528	1 726	1 856	1 846	<i>Total</i>
Kolektivni smještajni objekti	1 341	1 350	1 517	1 593	1 592	<i>Collective accommodation facilities</i>
Hoteli, vile i aparthoteli	768	794	872	946	966	<i>Hotels, villas and all suite hotels</i>
Turistička naselja ²⁾	105	90	96	95	86	<i>Tourist resorts²⁾</i>
Turistički apartmani ³⁾	3	4	13	17	19	<i>Tourist apartments³⁾</i>
Pansioni	13	14	34	39	46	<i>Boarding houses</i>
Guest house	1	1	11	12	11	<i>Guest house</i>
Moteli	18	14	8	1	1	<i>Motels</i>
Kampovi i kampirališta	50	46	46	59	49	<i>Camping sites and small camps</i>
Prenočišta	25	28	31	36	38	<i>Overnight accommodations</i>
Odmarališta	55	57	65	62	56	<i>Vacation facilities</i>
Hosteli	28	28	32	36	39	<i>Youth hotels and hostels</i>
Gostionice	3	2	6	6	2	<i>Inns</i>
Lječilišta	13	13	14	20	21	<i>Spas</i>
Brodске kabine	79	69	103	67	40	<i>Vessel cabins</i>
Spavači i kušet-vagoni	27	23	29	30	34	<i>Sleeping and couchette cars</i>
Luke nautičkog turizma	40	49	59	63	57	<i>Nautical ports</i>
Nekategorizirani objekti	88	82	46	37	41	<i>Uncategorised facilities</i>
Ostalo ⁴⁾	25	36	52	67	86	<i>Other⁴⁾</i>
Privatni smještajni objekti	159	178	209	263	254	<i>Private accommodation facilities</i>
Kućanstva – sobe, apartman, kuće za odmor, seljačka kućanstva	157	176	207	261	251	<i>Households – private rooms, suites, summer houses and rural households</i>
Kućanstva – kamp-jedinice u kampovima	2	2	2	2	3	<i>Households – camping units on camping sites</i>

1) Vidi Metodološka objašnjenja.

2) Hotelska naselja, hotelsko-apartmanska naselja, apartmanska naselja i turistička naselja

3) Apartmani i turistički apartmani

4) Sobe, apartman, studio-apartman, kuće za odmor, planinarski i lovački domovi, objekti za robinzonski smještaj, učenički i studentski domovi i sl.

1) See Notes on Methodology

2) Hotel resorts, hotel-apartment resorts, apartment resorts and tourist resorts

3) Apartments and tourist apartments

4) Rooms, suite, studio-type suite, summer house, mountain refuges and hunting lodges, Robinson accommodation, pupils' and student dormitories etc.

25-5. DOLASCI TURISTA PREMA VRSTAMA UGOSTITELJSKIH OBJEKATA¹⁾
TOURIST ARRIVALS, BY TYPES OF ACCOMMODATION FACILITIES¹⁾
(nastavak)
(continued)u tis.
'000

	2004.	2005.	2006.	2007.	2008.	
Dolasci stranih turista <i>Foreign tourist arrivals</i>						
Ukupno	7 912	8 467	8 659	9 306	9 415	<i>Total</i>
Kolektivni smještajni objekti	6 279	6 626	6 645	7 028	7 082	<i>Collective accommodation facilities</i>
Hoteli, vile i aparthoteli	2 557	2 908	2 976	3 160	3 191	<i>Hotels, villas and all suite hotels</i>
Turistička naselja ²⁾	566	575	575	539	473	<i>Tourist resorts²⁾</i>
Turistički apartmani ³⁾	76	84	133	146	149	<i>Tourist apartments³⁾</i>
Pansioni	16	14	26	34	45	<i>Boarding houses</i>
Guest house	2	6	27	29	27	<i>Guest house</i>
Moteli	20	17	4	1	1	<i>Motels</i>
Kampovi i kampirališta	1 885	1 888	1 810	1 890	1 890	<i>Camping sites and small camps</i>
Prenočišta	12	14	25	27	32	<i>Overnight accommodations</i>
Odmarališta	30	31	29	30	27	<i>Vacation facilities</i>
Hosteli	57	62	70	80	79	<i>Youth hotels and hostels</i>
Gostionice	2	2	2	2	1	<i>Inns</i>
Lječilišta	8	9	14	19	15	<i>Spas</i>
Brodске kabine	75	68	67	90	103	<i>Vessel cabins</i>
Spavači i kušet-vagoni	28	27	25	24	27	<i>Sleeping and couchette cars</i>
Luke nautičkog turizma	743	724	666	748	751	<i>Nautical ports</i>
Nekategorizirani objekti	138	123	64	48	68	<i>Uncategorised facilities</i>
Ostalo ⁴⁾	64	74	132	161	200	<i>Other⁴⁾</i>
Privatni smještajni objekti	1 633	1 841	2 014	2 278	2 333	<i>Private accommodation facilities</i>
Kućanstva – sobe, apartman, kuće za odmor, seljačka kućanstva	1 601	1 807	1 977	2 236	2 286	<i>Households – private rooms, suites, summer houses and rural households</i>
Kućanstva – kamp-jedinice u kampovima	32	35	36	42	47	<i>Households – camping units on camping sites</i>

25-6. NOĆENJA TURISTA PREMA VRSTAMA UGOSTITELJSKIH OBJEKATA¹⁾
TOURIST NIGHTS, BY TYPES OF ACCOMMODATION FACILITIES¹⁾
u tis.
'000

	2004.	2005.	2006.	2007.	2008.	
Noćenja ukupno <i>Total tourist nights</i>						
Ukupno	47 797	51 421	53 007	56 005	57 103	<i>Total</i>
Kolektivni smještajni objekti	35 990	37 293	37 342	38 318	38 532	<i>Collective accommodation facilities</i>
Hoteli, vile i aparthoteli	13 745	14 964	14 765	15 224	15 220	<i>Hotels, villas and all suite hotels</i>
Turistička naselja ²⁾	4 687	4 703	4 532	4 173	3 689	<i>Tourist resorts²⁾</i>
Turistički apartmani ³⁾	580	624	1 040	1 153	1 161	<i>Tourist apartments³⁾</i>
Pansioni	129	102	187	237	312	<i>Boarding houses</i>
Guest house	12	25	142	143	165	<i>Guest house</i>
Moteli	63	53	21	3	3	<i>Motels</i>
Kampovi i kampirališta	13 063	13 096	12 634	13 017	13 349	<i>Camping sites and small camps</i>
Prenočišta	73	79	137	141	145	<i>Overnight accommodations</i>
Odmarališta	544	552	563	571	547	<i>Vacation facilities</i>
Hosteli	339	334	355	375	367	<i>Youth hotels and hostels</i>
Gostionice	15	14	17	19	8	<i>Inns</i>
Lječilišta	194	203	211	278	260	<i>Spas</i>
Brodске kabine	155	137	170	157	143	<i>Vessel cabins</i>
Spavači i kušet-vagoni	55	50	54	54	61	<i>Sleeping and couchette cars</i>
Luke nautičkog turizma	1 129	1 139	1 210	1 378	1 435	<i>Nautical ports</i>
Nekategorizirani objekti	824	785	440	334	374	<i>Uncategorised facilities</i>
Ostalo ⁴⁾	383	433	864	1 061	1 293	<i>Other⁴⁾</i>
Privatni smještajni objekti	11 807	14 128	15 665	17 687	18 571	<i>Private accommodation facilities</i>
Kućanstva – sobe, apartman, kuće za odmor, seljačka kućanstva	11 582	13 865	15 394	17 377	18 199	<i>Households – private rooms, suites, summer houses and rural households</i>
Kućanstva – kamp-jedinice u kampovima	225	263	270	310	372	<i>Households – camping units on camping sites</i>

1) Vidi Metodološka objašnjenja.

2) Hotelska naselja, hotelsko-apartmanska naselja, apartmanska naselja i turistička naselja

3) Apartmani i turistički apartmani

4) Sobe, apartman, studio-apartman, kuće za odmor, planinarski i lovački domovi, objekti za robinzonski smještaj, učenički i studentski domovi i sl.

1) See Notes on Methodology

2) Hotel resorts, hotel-apartment resorts, apartment resorts and tourist resorts

3) Apartments and tourist apartments

4) Rooms, suite, studio-type suite, summer house, mountain refuges and hunting lodges, Robinson accommodation, pupils' and student dormitories etc.

25-6. NOĆENJA TURISTA PREMA VRSTAMA UGOSTITELJSKIH OBJEKATA¹⁾
TOURIST NIGHTS, BY TYPES OF ACCOMMODATION FACILITIES¹⁾

(nastavak)
(continued)

u tis.
'000

	2004.	2005.	2006.	2007.	2008.	
Noćenja domaćih turista						
<i>Domestic tourist nights</i>						
Ukupno	5 281	5 434	5 985	6 431	6 478	<i>Total</i>
Kolektivni smještajni objekti	4 240	4 172	4 484	4 617	4 629	<i>Collective accommodation facilities</i>
Hoteli, vile i aparthoteli	2 014	2 090	2 229	2 307	2 333	<i>Hotels, villas and all suite hotels</i>
Turistička naselja ²⁾	557	415	446	428	375	<i>Tourist resorts²⁾</i>
Turistički apartmani ³⁾	17	18	45	73	81	<i>Tourist apartments³⁾</i>
Pansioni	42	45	93	109	115	<i>Boarding houses</i>
Guest house	2	4	31	32	40	<i>Guest house</i>
Moteli	34	29	14	2	2	<i>Motels</i>
Kampovi i kampirališta	388	356	365	383	379	<i>Camping sites and small camps</i>
Prenočišta	50	54	77	76	78	<i>Overnight accommodations</i>
Odmarališta	364	372	402	398	387	<i>Vacation facilities</i>
Hosteli	129	118	132	141	145	<i>Youth hotels and hostels</i>
Gostionice	6	6	10	11	4	<i>Inns</i>
Lječilišta	126	133	124	158	165	<i>Spas</i>
Brodске kabine	79	69	103	67	40	<i>Vessel cabins</i>
Spavači i kušet-vagoni	27	23	29	30	34	<i>Sleeping and couchette cars</i>
Luke nautičkog turizma	49	64	78	84	77	<i>Nautical ports</i>
Nekategorizirani objekti	284	274	150	132	137	<i>Uncategorised facilities</i>
Ostalo ⁴⁾	72	102	157	186	237	<i>Other⁴⁾</i>
Privatni smještajni objekti	1 041	1 262	1 501	1 814	1 849	<i>Private accommodation facilities</i>
Kućanstva – sobe, apartman, kuće za odmor, seljačka kućanstva	1 027	1 249	1 484	1 793	1 823	<i>Households – private rooms, suites, summer houses and rural households</i>
Kućanstva – kamp-jedinice u kampovima	14	13	17	21	26	<i>Households – camping units on camping sites</i>
Noćenja stranih turista						
<i>Foreign tourist nights</i>						
Ukupno	42 516	45 987	47 022	49 574	50 625	<i>Total</i>
Kolektivni smještajni objekti	31 750	33 121	32 858	33 701	33 903	<i>Collective accommodation facilities</i>
Hoteli, vile i aparthoteli	11 731	12 874	12 536	12 917	12 887	<i>Hotels, villas and all suite hotels</i>
Turistička naselja ²⁾	4 130	4 288	4 086	3 745	3 314	<i>Tourist resorts²⁾</i>
Turistički apartmani ³⁾	563	606	745	1 080	1 080	<i>Tourist apartments³⁾</i>
Pansioni	87	57	94	128	197	<i>Boarding houses</i>
Guest house	10	21	111	111	125	<i>Guest house</i>
Moteli	29	24	7	1	1	<i>Motels</i>
Kampovi i kampirališta	12 674	12 740	12 269	12 634	12 970	<i>Camping sites and small camps</i>
Prenočišta	23	25	60	65	67	<i>Overnight accommodations</i>
Odmarališta	180	180	161	173	160	<i>Vacation facilities</i>
Hosteli	211	216	223	234	222	<i>Youth hotels and hostels</i>
Gostionice	9	8	7	8	4	<i>Inns</i>
Lječilišta	68	70	87	120	95	<i>Spas</i>
Brodске kabine	75	68	67	90	103	<i>Vessel cabins</i>
Spavači i kušet-vagoni	28	27	25	24	27	<i>Sleeping and couchette cars</i>
Luke nautičkog turizma	1 080	1 075	1 132	1 294	1 358	<i>Nautical ports</i>
Nekategorizirani objekti	540	511	290	202	237	<i>Uncategorised facilities</i>
Ostalo ⁴⁾	312	331	958	875	1 056	<i>Other⁴⁾</i>
Privatni smještajni objekti	10 766	12 866	14 164	15 873	16 722	<i>Private accommodation facilities</i>
Kućanstva – sobe, apartman, kuće za odmor, seljačka kućanstva	10 555	12 616	13 910	15 584	16 376	<i>Households – private rooms, suites, summer houses and rural households</i>
Kućanstva – kamp-jedinice u kampovima	211	250	254	289	346	<i>Households – camping units on camping sites</i>

25-7. NEKOMERCIJALNI TURISTIČKI PROMET U KUĆAMA I STANOVIMA ZA ODMOR U RAZDOBLJU OD 15. LIPNJA DO 15. RUJNA¹⁾
NON-COMMERCIAL TOURIST ACTIVITY IN SUMMERHOUSES AND APARTMENTS, 15 JUNE – 15 SEPTEMBER¹⁾

	1999.	2000.	2001.	2002.	2003.	2004.	2005.	2006.	2007.	2008.	
Dolasci	132 402	142 216	144 357	149 494	170 656	236 541	233 367	250 969	245 801	270 281	<i>Tourist arrivals</i>
Domaći	74 472	76 752	80 175	80 725	89 169	100 977	111 153	116 043	114 608	121 063	<i>Domestic</i>
Strani	57 930	65 464	64 182	68 769	81 487	135 564	122 214	134 926	131 193	149 218	<i>Foreign</i>
Noćenja	2 039 144	2 207 853	2 368 282	2 501 610	2 735 130	3 073 818	3 351 054	3 527 682	3 760 439	4 010 150	<i>Tourist nights</i>
Domaći	1 537 129	1 648 817	1 795 907	1 916 044	2 085 008	2 095 912	2 373 216	2 413 519	2 644 991	2 725 441	<i>Domestic</i>
Strani	502 015	559 036	572 375	585 566	650 122	977 906	977 838	1 114 163	1 115 448	1 284 709	<i>Foreign</i>
Noćenja za koja se boravišna pristojba plaća po noćenju	740 059	779 857	804 261	814 607	897 084	1 263 890	1 320 839	1 444 501	1 479 138	1 663 072	<i>Tourist nights for which sojourn tax is paid per night</i>
Domaći	238 044	220 821	231 886	229 041	246 962	285 984	343 001	330 338	363 690	378 363	<i>Domestic</i>
Strani	502 015	559 036	572 375	585 566	650 122	977 906	977 838	1 114 163	1 115 448	1 284 709	<i>Foreign</i>
Noćenja za koja se plaća paušalna boravišna pristojba	1 299 085	1 427 996	1 564 021	1 687 003	1 838 046	1 809 928	2 030 215	2 083 181	2 281 301	2 347 078	<i>Tourist nights for which sojourn tax is paid as package deal</i>
Domaći	1 299 085	1 427 996	1 564 021	1 687 003	1 838 046	1 809 928	2 030 215	2 083 181	2 281 301	2 347 078	<i>Domestic</i>

1) Obuhvaćeni su vlasnici kuća i stanova za odmor, njihovi rođaci i prijatelji koji borave u tim kućama i stanovima (u dijelu koji se ne iznajmljuje gostima), a prijavljeni su u turističkim zajednicama.

1) Including all owners of houses and apartments used for rest, their family members and friends staying in these houses and apartments (in private non-rental accommodation) and registered with tourist boards

25-8. POSJETITELJI MUZEJA I GALERIJA, KUPALIŠTA I NACIONALNIH PARKOVA
VISITORS OF MUSEUMS AND GALLERIES, BATHING RESORTS AND NATIONAL PARKS

	2001.	2002.	2003.	2004.	2005.	2006.	2007.	2008.	
Muzeji i galerije									<i>Museums and galleries</i>
Broj muzeja i galerija	133	140	140	139	143	142	141	140	<i>Number of museums and galleries</i>
Posjetitelji ukupno	1 380 845	1 214 238	1 404 111	2 261 222	2 274 700	2 047 934	2 260 169	2 375 703	<i>Visitors, total</i>
Domaći posjetitelji	866 676	656 500	784 161	1 037 851	925 260	929 238	1 141 536	1 249 376	<i>Domestic visitors</i>
Strani posjetitelji	514 169	557 738	619 950	1 223 371	1 349 440	1 118 696	1 118 633	1 126 327	<i>Foreign visitors</i>
Kupališta									<i>Bathing resorts</i>
Broj kupališta	21	28	29	26	27	26	28	29	<i>Number of bathing resorts</i>
Posjetitelji ukupno	1 248 039	1 525 066	1 909 353	1 775 741	1 804 624	1 986 100	2 238 080	2 442 160	<i>Visitors, total</i>
Dnevni posjetitelji	920 841	1 163 898	1 465 095	1 327 353	1 279 945	1 445 429	1 603 039	1 900 841	<i>Daily visitors</i>
Kupači s višekratnom dozvolom	163 552	211 548	291 196	256 269	327 667	334 608	360 676	299 603	<i>Licence for repeated entrance</i>
Ulaz s plaćenim noćenjem	163 646	149 620	153 062	192 119	197 012	206 063	274 365	241 716	<i>Entrance with paid night</i>
Nacionalni parkovi									<i>National parks</i>
Posjetitelji ukupno	1 315 795	1 445 117	1 570 066	1 775 907	1 986 708	2 021 830	2 136 096	2 140 759	<i>Visitors, total</i>
Domaći posjetitelji	290 562	274 481	299 483	356 386	368 769	424 546	372 358	358 760	<i>Domestic visitors</i>
Strani posjetitelji	1 025 233	1 170 636	1 270 583	1 419 521	1 617 939	1 597 284	1 763 738	1 781 999	<i>Foreign visitors</i>

25-9. PUTNIČKE AGENCIJE
TRAVEL AGENCIES

	Poduzeća/trgovačka društva koja se bave turističkim posredovanjem <i>Trade companies acting as tourist agencies</i>	Putničke agencije i njihove poslovne <i>Travel agencies and their offices</i>			Višednevni boravak organiziran preko putničkih agencija <i>Multi-day sojourn organised by travel agencies</i>	
		ukupno <i>Total</i>	u Hrvatskoj <i>In Croatia</i>	u inozemstvu <i>Abroad</i>	dolasci domaćih i stranih turista <i>Domestic and foreign tourist arrivals</i>	noćenja domaćih i stranih turista <i>Domestic and foreign tourist nights</i>
1999.	534	715	708	7	1 129 782	7 457 066
2000.	558	756	748	8	1 633 836	11 399 828
2001.	604	825	817	8	2 065 949	14 146 568
2002.	579	785	783	2	1 914 778	12 748 865
2003.	611	806	796	10	2 019 273	13 621 846
2004.	650	849	840	9	2 398 946	16 223 072
2005.	652	862	850	12	2 553 561	17 135 087
2006.	675	852	840	12	2 636 140	17 124 377
2007.	672	879	875	4	2 639 092	17 033 457
2008.	672	833	830	3	2 634 960	16 808 115

25-10. DOLASCI I NOĆENJA STRANIH TURISTA U ARANŽMANU PUTNIČKIH AGENCIJA PREMA ZEMLJI PREBIVALIŠTA
FOREIGN TOURIST ARRIVALS AND NIGHTS ORGANISED BY TRAVEL AGENCIES AS INCLUSIVE TOURS, BY COUNTRY OF RESIDENCE

Ukupno <i>Total</i>	Austrija <i>Austria</i>	Češka <i>Czech Republic</i>	Francuska <i>France</i>	Italija <i>Italy</i>	Mađarska <i>Hungary</i>	Njemačka <i>Germany</i>	Slovačka <i>Slovakia</i>	Slovenija <i>Slovenia</i>	Ujedinjena Kraljevina <i>United Kingdom</i>	Ostale europske zemlje <i>Other European countries</i>	SAD <i>USA</i>	Ostale izvan-europske zemlje <i>Other non-European countries</i>
------------------------	----------------------------	--------------------------------	----------------------------	-------------------------	----------------------------	----------------------------	-----------------------------	------------------------------	------------------------------------------------	-----------------------------------------------------------	-------------------	---------------------------------------------------------------------

Dolasci turista

Tourist arrivals

1999.	709 133	75 958	133 774	3 854	97 329	32 213	142 965	34 451	78 897	17 670	89 976	2 046	3 801
2000.	1 239 898	117 729	215 658	8 103	176 008	64 439	263 097	73 115	95 078	22 372	194 009	3 717	6 573
2001.	1 613 679	129 718	214 594	11 894	199 583	75 773	472 892	80 510	110 323	34 018	266 473	5 379	12 522
2002.	1 446 181	125 181	206 655	16 060	206 581	81 115	346 280	47 468	97 530	35 031	268 099	4 098	12 083
2003.	1 574 723	123 471	185 616	40 273	240 709	92 683	408 327	38 206	131 023	44 977	250 275	5 011	14 152
2004.	1 906 346	130 325	170 843	79 602	263 993	103 537	520 368	35 932	126 447	91 014	354 219	9 358	20 708
2005.	2 094 080	122 121	152 200	147 509	271 716	117 270	533 923	38 708	120 485	122 178	437 260	11 396	19 314
2006.	2 083 956	124 362	131 884	126 922	255 687	99 929	513 005	33 810	118 097	128 679	495 243	21 827	34 511
2007.	2 039 677	104 459	134 688	134 976	225 583	86 235	501 663	40 037	114 407	129 821	505 901	24 472	37 435
2008.	2 013 661	107 209	118 079	149 186	198 765	92 204	474 984	47 811	136 289	120 989	513 428	21 932	32 785

Noćenja turista

Tourist nights

1999.	5 126 372	535 199	925 501	13 833	669 155	200 200	1 233 822	241 593	537 025	152 362	587 221	7 230	23 231
2000.	9 376 422	843 931	1 525 513	44 563	1 241 187	437 034	2 433 739	515 623	638 100	193 140	1 442 304	14 705	46 583
2001.	11 934 422	761 572	1 449 354	72 986	1 449 129	482 105	4 128 469	563 464	741 711	265 018	1 951 209	20 836	48 569
2002.	10 434 062	772 463	1 370 877	104 963	1 467 598	517 953	2 931 665	328 958	689 594	290 347	1 891 216	17 619	50 809
2003.	11 472 139	785 190	1 253 065	257 082	1 663 576	594 652	3 568 294	256 181	910 251	372 677	1 720 499	21 949	68 723
2004.	13 768 416	791 112	1 123 895	597 744	1 785 374	641 210	4 448 699	235 823	819 368	730 802	2 418 440	50 425	125 524
2005.	15 020 834	784 300	1 022 474	1 043 849	1 850 673	741 543	4 151 279	260 374	859 092	927 160	3 217 406	54 496	108 188
2006.	14 696 256	766 909	903 413	893 783	1 685 496	624 341	3 829 148	230 656	838 591	1 064 798	3 534 404	127 164	197 553
2007.	14 341 881	614 543	915 513	916 873	1 483 155	501 800	4 051 149	263 628	744 110	967 554	3 525 339	121 625	236 592
2008.	14 063 780	627 034	834 633	804 625	1 307 504	567 367	3 838 565	329 139	859 167	991 163	3 650 733	90 066	163 784

25-11. IZDANA ODOBRENJA ZA PLOVIDBU U OBALNOME MORU REPUBLIKE HRVATSKE PREMA ZASTAVI PLOVILA¹⁾
SAILING PERMITS FOR NAVIGATION IN CROATIAN TERRITORIAL WATERS, BY FLAG¹⁾

	1999.	2000.	2001.	2002.	2003.	2004.	2005.	2006.	2007.	2008.	
Ukupno	39 648	46 564	48 868	50 549	52 513	53 475	54 290	52 667	54 864	55 188	<i>Total</i>
Prema zastavi plovila											<i>By flag</i>
Austrija	7 848	8 467	8 281	8 022	7 989	7 827	7 615	7 422	7 534	7 436	<i>Austria</i>
Češka	820	977	1 102	1 349	1 368	1 362	1 406	1 465	1 590	1 616	<i>Czech Republic</i>
Francuska	268	532	690	940	1 053	1 051	1 014	823	759	734	<i>France</i>
Italija	10 716	13 311	13 325	12 804	14 057	14 443	14 676	13 251	13 833	13 361	<i>Italy</i>
Mađarska	395	500	530	614	598	705	859	867	890	930	<i>Hungary</i>
Nizozemska	530	688	806	902	966	1 001	1 077	1 210	1 384	1 541	<i>Netherlands</i>
Njemačka	14 367	16 502	17 454	17 938	17 791	17 376	17 423	17 043	17 229	17 005	<i>Germany</i>
SAD	273	416	708	1 236	1 547	1 741	1 722	1 748	1 809	1 992	<i>USA</i>
Skandinavske zemlje ²⁾	107	162	170	277	188	186	205	199	224	240	<i>Scandinavian countries²⁾</i>
Slovenija	2 925	3 075	3 442	3 759	3 989	4 274	4 726	4 948	5 437	5 880	<i>Slovenia</i>
Švicarska	198	235	240	270	290	298	301	303	293	288	<i>Switzerland</i>
Ujedinjena Kraljevina	280	378	504	729	853	918	985	949	1 131	1 120	<i>United Kingdom</i>
Ostale zemlje	921	1 321	1 616	1 709	1 824	2 293	2 281	2 439	2 751	3 045	<i>Other countries</i>

1) Od 2003. izdana i produžena odobrenja

2) Finska, Norveška i Švedska

1) *Issued and prolonged licences since 2003*2) *Finland, Norway and Sweden*
25-12. BROJ OSOBA NA PLOVILIMA PREMA DRŽAVLJANSTVU
NUMBER OF PERSONS ABOARD TOURIST VESSELS, BY NATIONALITY

	1999.	2000.	2001.	2002.	2003.	2004.	2005.	2006.	2007.	2008.	
Ukupno	132 749	166 244	167 348	171 457	171 868	170 167	297 600	278 506	287 307	284 615	<i>Total</i>
Amerikanci	673	976	1 335	2 023	1 649	2 397	2 291	2 236	2 934	1 919	<i>Americans</i>
Austrijanci	30 283	35 953	32 038	32 392	30 827	27 700	45 032	40 622	41 347	38 261	<i>Austrians</i>
Britanci	1 660	1 944	2 796	3 138	2 751	2 835	6 527	6 301	6 988	5 708	<i>British</i>
Česi	3 496	4 555	6 420	7 215	5 913	4 845	9 681	10 054	10 047	9 788	<i>Czechs</i>
Francuzi	806	1 306	1 825	3 216	2 669	2 700	4 598	3 765	3 404	3 170	<i>French</i>
Mađari	1 445	2 591	2 910	3 231	3 104	3 123	6 680	6 101	6 625	6 616	<i>Hungarians</i>
Nijemci	42 257	51 479	52 051	52 291	49 514	51 148	72 723	70 345	69 312	67 883	<i>Germans</i>
Nizozemci	1 376	1 798	2 143	2 435	2 520	2 718	4 110	4 531	5 718	6 136	<i>Dutch</i>
Skandinavci ¹⁾	364	564	666	803	658	739	2 308	1 767	1 972	1 923	<i>Scandinavians¹⁾</i>
Slovinci	9 757	11 041	11 933	13 895	14 272	15 026	44 255	43 388	45 758	51 182	<i>Slovenes</i>
Švicarci	714	809	1 030	1 103	1 238	964	1 972	1 898	1 865	1 771	<i>Swiss</i>
Talijani	35 753	46 607	44 426	42 290	49 074	47 132	71 621	62 597	62 659	60 449	<i>Italians</i>
Ostali	4 165	6 621	7 775	7 425	7 679	8 840	25 802	24 901	28 678	29 809	<i>Others</i>

1) Finci, Norvežani i Švedani

1) *Finns, Norwegians and Swedes*

25-13. KAPACITETI LUKA NAUČIKOG TURIZMA, STANJE 31. KOLOVOZA
CAPACITIES OF NAUTICAL PORTS, SITUATION AS ON 31 AUGUST

	1999.	2000.	2001.	2002.	2003.	2004.	2005.	2006.	2007.	2008.	
Broj luka nautičkog turizma	55	60	66	74	75	83	84	95	94	97	Number of nautical ports
Od toga broj marina	49	47	51	49	48	50	50	56	56	58	Out of that, marinas
Površina akvatorija, m ²	1 786 591	2 045 957	2 156 880	3 522 399	3 548 243	3 673 004	3 901 705	4 241 550	3 309 958	3 387 879	Water surface, m ²
Broj vezova	12 437	12 863	14 009	13 878	14 730	15 407	15 058	15 827	15 834	16 403	Number of moorings
Od toga za plovila duljine											Out of that: for following craft lengths
do 6 m	2 005	2 010	2 034	1 831	1 885	1 876	1 094	1 014	1 056	1 054	Under 6 m
6 – 8 m	2 004	2 111	2 450	2 213	2 318	2 450	2 154	2 096	2 144	2 128	6 – 8 m
8 – 10 m	2 741	2 697	2 865	2 967	3 314	3 540	3 387	3 475	3 566	3 602	8 – 10 m
10 – 15 m	4 769	5 088	5 198	5 502	6 260	6 519	6 870	7 564	7 414	7 591	10 – 15 m
više od 15 m	918	957	1 462	1 365	953	1 022	1 553	1 678	1 654	2 028	Over 15 m
Dužina razvijene obale za privez, m	40 598	42 570	51 256	52 395	57 008	113 302	121 172	116 455	117 127	66 038	Length of shoreline equipped for mooring, m
Prostor za smještaj plovila na kopnu, broj mjesta	7 227	7 330	6 786	5 169	5 618	5 518	5 065	5 127	5 186	5 189	Space for land storage, number of berths
Ukupna površina prostora na kopnu, m ²	487 883	552 911	637 657	1 001 618	1 057 600	1 028 806	1 121 971	1 074 766	1 113 529	1 042 626	Total surface area on land, m ²
Od toga natkriveni prostor, m ²	4 702	4 812	3 652	10 439	4 050	7 050	7 550	7 930	5 450	5 756	Of that covered area, m ²

25-14. PLOVILA U LUKAMA NAUČIKOG TURIZMA PREMA ZASTAVI PLOVILA¹⁾
VESSELS IN NAUTICAL PORTS, BY FLAG¹⁾

	1999.	2000.	2001.	2002.	2003.	2004.	2005.	2006.	2007.	2008.	
Ukupno	119 213	153 834	175 762	182 012	193 087	210 971	212 784	225 576	234 974	231 689	Total
Plovila za koja je korišten vez u moru prema zastavi plovila	118 736	152 944	171 386	180 946	191 747	209 722	210 256	218 974	227 877	223 657	Crafts using sea moorings, by flag
Austrija	30 350	36 560	36 413	32 841	31 226	31 189	21 033	20 595	20 810	20 473	Austria
Češka	273	626	1 136	1 119	1 206	1 484	870	1 347	1 360	1 978	Czech Republic
Francuska	1 176	2 964	5 111	6 371	7 174	6 999	5 670	4 201	3 526	2 810	France
Hrvatska	12 662	17 826	21 025	30 322	37 561	51 729	70 311	83 664	90 166	90 830	Croatia
Italija	27 942	36 605	38 267	39 375	42 758	44 693	47 166	49 661	50 390	47 642	Italy
Mađarska	180	555	832	784	881	1 213	1 261	2 209	2 062	1 805	Hungary
Nizozemska	552	814	1 291	2 133	1 521	1 560	1 534	1 462	1 838	1 788	Netherlands
Njemačka	30 331	35 879	40 516	38 313	35 738	36 852	31 541	29 298	28 074	26 796	Germany
SAD	287	540	1 146	2 723	3 841	4 016	4 377	4 260	4 752	4 856	USA
Skandinavske zemlje	455	461	705	973	1 141	1 280	1 138	1 123	1 167	1 014	Scandinavian countries
Slovenija	5 379	6 349	6 782	7 951	8 051	9 004	8 388	9 110	10 565	11 347	Slovenia
Švicarska	502	807	912	1 227	1 187	1 321	1 310	1 263	1 252	1 014	Switzerland
Ujedinjena Kraljevina	2 830	4 762	6 019	6 267	7 196	7 342	5 661	5 149	5 236	4 432	United Kingdom
Ostale zemlje	5 817	8 196	11 231	10 547	12 266	11 040	9 996	5 632	6 679	6 872	Other countries
Plovila za koja je u marini korišteno samo mjesto na kopnu	477	890	4 376	1 066	1 340	1 249	2 528	6 602	7 097	8 032	Vessels using only land berths in marina

1) Broj plovila na stalnom vezu i u tranzitu

1) Number of vessels, stationed and in transit

25-15. KRUŽNA PUTOVANJA STRANIH BRODOVA U REPUBLICI HRVATSKOJ¹⁾
FOREIGN VESSELS ON CRUISE IN THE REPUBLIC OF CROATIA¹⁾

Zemlja zastave plovila	2003.	2004.	2005.	2006.	2007.	2008.	Country of flag
Broj putovanja	430	420	456	565	628	820	Number of cruises
Bahami	47	109	99	154	156	163	Bahamas
Francuska	4	13	17	35	33	41	France
Grčka	28	26	26	33	33	27	Greece
Italija	162	91	110	90	81	111	Italy
Malta	2	15	7	35	50	111	Malta
Maršalovi Otoci	24	46	32	17	29	23	Marshall Islands
Panama	33	28	66	61	68	88	Panama
Portugal	1	6	4	31	52	59	Portugal
Sveti Vincent i Grenadini	10	20	18	14	25	35	Saint Vincent and the Grenadines
Ujedinjena Kraljevina	70	25	28	14	24	30	United Kingdom
Ostale zemlje	49	41	49	81	77	132	Other countries
Broj putnika	420 542	440 254	511 417	597 708	694 104	936 424	Number of passengers
Bahami	46 883	99 068	84 556	145 479	160 762	167 750	Bahamas
Francuska	2 406	2 258	1 954	6 148	4 379	4 203	France
Grčka	27 512	15 342	975	3 164	21 286	14 245	Greece
Italija	162 333	179 688	189 336	167 926	174 342	250 881	Italy
Malta	1 817	5 484	1 438	33 279	36 583	71 841	Malta
Maršalovi Otoci	24 152	31 479	19 597	11 341	18 723	15 236	Marshall Islands
Panama	33 228	35 556	129 244	147 519	154 204	229 186	Panama
Portugal	1 305	2 066	1 340	9 379	13 171	13 421	Portugal
Sveti Vincent i Grenadini	5 171	4 398	3 438	3 150	1 385	2 435	Saint Vincent and the Grenadines
Ujedinjena Kraljevina	70 474	30 804	39 303	19 277	35 797	48 215	United Kingdom
Ostale zemlje	45 261	34 111	40 236	51 046	73 472	119 011	Other countries
Broj dana boravka	530	528	658	800	990	1 567	Number of sojourns
Bahami	55	119	119	171	166	205	Bahamas
Francuska	11	32	51	65	58	70	France
Grčka	32	28	108	84	57	51	Greece
Italija	191	92	111	90	84	112	Italy
Malta	2	22	9	37	76	415	Malta
Maršalovi Otoci	28	50	33	17	30	26	Marshall Islands
Panama	39	43	66	63	69	89	Panama
Portugal	2	6	4	117	186	200	Portugal
Sveti Vincent i Grenadini	31	46	54	25	122	143	Saint Vincent and the Grenadines
Ujedinjena Kraljevina	83	28	31	17	28	32	United Kingdom
Ostale zemlje	56	62	72	114	114	224	Other countries

1) Obradom su obuhvaćene luke u koje strani brod ulazi prvi put u teritorijalno more Republike Hrvatske.

1) The analysis covers seaports of the first entrance of a foreign vessel into the territorial waters of the Republic of Croatia.

25-16. KONGRESI I OSTALI POSLOVNI SKUPOVI PREMA VRSTAMA U 2007. I 2008.
CONGRESSES AND OTHER BUSINESS MEETINGS, BY TYPE, 2007 AND 2008

	Poslovni skupovi <i>Business meetings</i>	Dani trajanja skupova <i>Number of meeting days</i>	Sudionici <i>Participants</i>			Noćenja <i>Realised nights</i>			Promet od poslovnih skupova u kunama s PDV-om <i>Turnover generated by meetings, kuna, incl. VAT</i>	
			ukupno <i>Total</i>	domaći <i>Domestic</i>	strani <i>Foreign</i>	ukupno <i>Total</i>	domaćih sudionika <i>By domestic participants</i>	stranih sudionika <i>By foreign participants</i>		
2007.										
Ukupno	5 639	10 561	415 822	368 383	47 439	311 647	187 215	124 432	228 283 187	<i>Total</i>
Skupovi s noćenjem	2 623	6 433	173 758	135 449	38 309	311 647	187 215	124 432	191 472 445	<i>Meetings with overnights</i>
Skupovi bez noćenja	3 016	4 128	242 064	232 934	9 130	-	-	-	36 810 742	<i>Meetings without overnights</i>
2008.										
Ukupno	6 011	12 204	511 338	451 536	59 802	347 646	216 795	130 851	269 075 302	<i>Total</i>
Skupovi s noćenjem	3 060	8 042	211 167	160 945	50 222	347 646	216 795	130 851	226 066 398	<i>Meetings with overnights</i>
Skupovi bez noćenja	2 951	4 162	300 171	290 591	9 580	-	-	-	43 008 904	<i>Meetings without overnights</i>

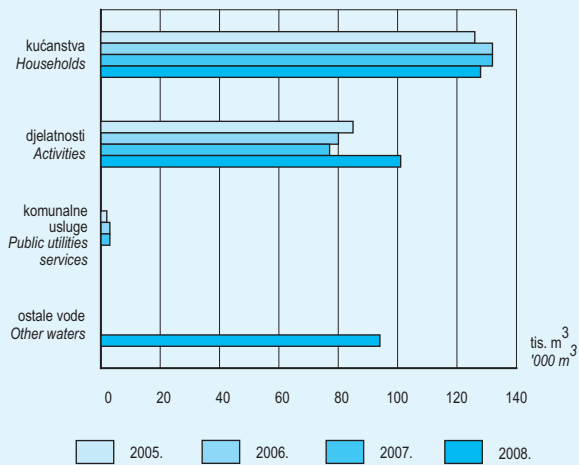
25-17. KONGRESI I OSTALI POSLOVNI SKUPOVI PREMA VRSTAMA U 2008.
CONGRESSES AND OTHER BUSINESS MEETINGS, BY TYPE, 2008

	Poslovni skupovi <i>Business meetings</i>	Dani trajanja skupova <i>Number of meeting days</i>	Sudionici <i>Participants</i>			Noćenja <i>Realised nights</i>			Promet od poslovnih skupova u kunama s PDV-om <i>Turnover generated by meetings, kuna, incl. VAT</i>	
			ukupno <i>Total</i>	domaći <i>Domestic</i>	strani <i>Foreign</i>	ukupno <i>Total</i>	domaćih sudionika <i>By domestic participants</i>	stranih sudionika <i>By foreign participants</i>		
Ukupno	6 011	12 204	511 338	451 536	59 802	347 646	216 795	130 851	269 075 302	<i>Total</i>
Korporacija/poslovni sastanak	1 751	2 863	85 985	74 904	11 081	37 141	17 216	19 925	46 677 954	<i>Corporate/business meeting</i>
Kongres (forum, kolegij, seminar, simpozij)	3 088	7 102	259 333	225 007	34 326	243 668	160 500	83 168	167 896 907	<i>Congress (forum, course of lectures, seminar, symposium)</i>
Javna konferencija	201	343	22 351	20 228	2 123	7 125	4 399	2 726	8 560 893	<i>Public conference/lecture</i>
Konferencija na razini vlada	30	100	4 521	4 193	328	3 149	2 259	890	2 382 027	<i>Governmental conference</i>
Javni skup	125	222	55 106	53 752	1 354	4 541	3 575	966	3 990 315	<i>General assembly</i>
Konvencija	30	60	5 176	4 175	1 001	5 531	3 198	2 333	2 727 188	<i>Convention</i>
Insentiv	129	350	10 726	5 153	5 573	20 465	6 401	14 064	20 033 831	<i>Incentive arrangement</i>
Team building	198	408	10 892	10 152	740	15 852	13 546	2 306	8 030 419	<i>Team building</i>
Ostalo	459	756	57 248	53 972	3 276	10 174	5 701	4 473	8 775 768	<i>Other</i>

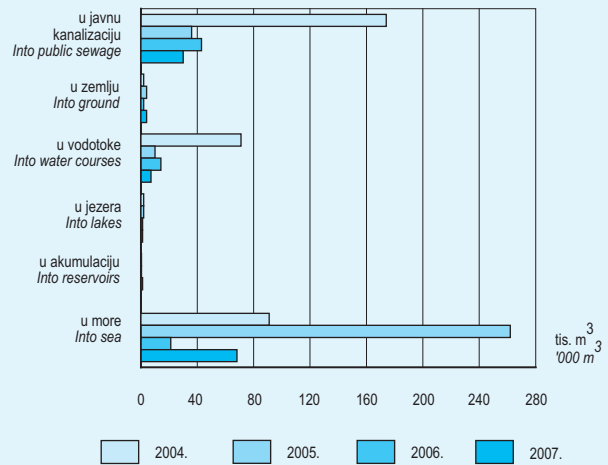
25-18. TURISTIČKA AKTIVNOST STANOVNIŠTVA
TOURIST ACTIVITY OF POPULATION

	2007.				2008.				
	turisti <i>Tourists</i>	izleti <i>Trips</i>	noćenja <i>Nights</i>	potrošnja, tis. kn <i>Consumption, Thousand kuna</i>	turisti <i>Tourists</i>	izleti <i>Trips</i>	noćenja <i>Nights</i>	potrošnja, tis. kn <i>Consumption, Thousand kuna</i>	
Putovanja s 1 i više noćenja u	1 759 477	5 434 255	35 029 075	10 806 363	1 745 763	6 720 873	34 345 717	11 331 356	<i>Trips with 1 and more nights</i>
Zemlji	-	3 716 769	23 733 577	4 330 475	-	4 830 735	24 200 224	5 053 984	<i>In country</i>
Inozemstvo	-	1 717 486	11 295 498	6 475 887	-	1 890 138	10 145 493	6 277 372	<i>Abroad</i>
Putovanja s 4 i više noćenja u	1 325 971	2 966 968	29 962 902	8 352 311	1 309 176	3 163 649	27 303 011	8 005 725	<i>Trips with 4 and more nights</i>
Zemlji	799 891	1 988 356	20 191 873	3 099 156	879 407	2 173 812	19 110 734	3 380 850	<i>In country</i>
Inozemstvo	228 953	978 612	9 771 029	5 253 155	244 398	989 837	8 192 277	4 624 875	<i>Abroad</i>
Zemlji i u inozemstvo	297 127	-	-	-	185 371	-	-	-	<i>In country and abroad</i>
Posjeti rođacima i prijateljima s 4 i više noćenja u	-	803 639	6 973 418	1 422 297	774 511	791 310	6 684 343	1 157 132	<i>Visits to relatives and friends with 4 and more nights</i>
Zemlji	-	403 170	3 045 662	341 414	549 957	468 127	3 537 407	339 747	<i>In country</i>
Inozemstvo	-	400 469	3 927 756	1 080 883	170 545	323 183	3 146 936	817 385	<i>Abroad</i>
Putovanja u inozemstvo s 1 i više noćenja	-	1 717 486	11 295 498	6 475 887	-	1 890 138	10 145 493	6 277 372	<i>Travels abroad with 1 and more nights in</i>
Austriju	-	207 852	1 682 269	726 100	-	245 824	1 036 034	1 085 222	<i>Austria</i>
Bosnu i Hercegovinu	-	368 047	1 777 202	410 235	-	418 563	2 132 932	609 354	<i>Bosnia and Hercegovina</i>
Češku	-	28 608	117 616	52 556	-	64 238	290 230	302 085	<i>Czech Republic</i>
Francusku	-	66 775	711 286	405 225	-	54 636	330 897	226 499	<i>France</i>
Grčku	-	18 829	136 329	190 932	-	19 897	155 654	112 682	<i>Greece</i>
Italiju	-	167 116	843 108	554 453	-	206 937	1 183 612	809 577	<i>Italy</i>
Mađarsku	-	39 432	166 166	73 544	-	46 183	189 393	69 550	<i>Hungary</i>
Njemačku	-	131 374	991 831	667 109	-	180 927	1 159 685	628 110	<i>Germany</i>
Sloveniju	-	196 555	763 465	568 864	-	214 824	810 508	387 239	<i>Slovenia</i>
Srbiju	-	74 179	376 175	97 624	-	116 067	387 383	120 104	<i>Serbia</i>
Španjolsku	-	30 333	200 010	332 318	-	48 090	310 769	264 177	<i>Spain</i>
Švicarsku (uklj. Lihtenštajn)	-	20 916	289 501	57 563	-	65 032	704 294	291 063	<i>Switzerland, incl. Liechtenstein</i>
Ujedinjenu Kraljevinu	-	75 642	538 783	242 541	-	26 926	167 012	118 437	<i>United Kingdom</i>
Ostale zemlje	-	291 828	2 701 757	2 096 823	-	181 994	1 287 090	1 253 273	<i>Other countries</i>
Putovanja u inozemstvo s 4 i više noćenja u	-	978 612	9 771 029	5 253 155	-	989 837	8 192 277	4 624 875	<i>Travels abroad with 4 and more nights in</i>
Austriju	-	100 400	1 449 494	523 817	-	87 215	692 342	539 042	<i>Austria</i>
Bosnu i Hercegovinu	-	145 071	1 330 660	170 063	-	180 536	1 647 391	382 245	<i>Bosnia and Hercegovina</i>
Češku	-	12 908	77 862	35 551	-	38 266	223 339	235 535	<i>Czech Republic</i>
Francusku	-	59 373	696 584	374 832	-	42 416	297 322	151 865	<i>France</i>
Grčku	-	18 829	136 329	190 932	-	19 897	155 654	112 682	<i>Greece</i>
Italiju	-	91 934	666 239	371 136	-	110 731	978 119	569 508	<i>Italy</i>
Mađarsku	-	12 239	108 303	32 579	-	10 046	117 751	10 378	<i>Hungary</i>
Njemačku	-	88 274	888 484	585 379	-	122 317	1 012 434	542 428	<i>Germany</i>
Sloveniju	-	77 795	552 461	397 191	-	89 608	559 079	247 783	<i>Slovenia</i>
Srbiju	-	41 343	321 590	72 161	-	36 719	206 869	54 987	<i>Serbia</i>
Španjolsku	-	30 333	200 010	332 318	-	45 927	304 280	256 616	<i>Spain</i>
U Švicarsku (uklj. Lihtenštajn)	-	20 916	289 501	57 563	-	53 194	677 233	272 063	<i>Switzerland, incl. Liechtenstein</i>
Ujedinjenu Kraljevinu	-	70 077	522 087	227 850	-	20 799	148 630	118 437	<i>United Kingdom</i>
Ostale zemlje	-	209 120	2 531 425	1 881 783	-	132 166	1 171 834	1 131 306	<i>Other countries</i>
Poslovna putovanja s 1 i više noćenja u	491 525	1 713 908	8 110 282	5 721 122	421 031	1 658 514	5 718 498	3 409 671	<i>Business trips with 1 or more nights</i>
Zemlji	-	940 073	4 426 101	1 983 586	-	1 191 938	4 058 878	1 688 230	<i>In country</i>
Inozemstvo	-	773 835	3 684 182	3 737 536	-	466 577	1 659 620	1 721 441	<i>Abroad</i>
Paket aranžmani za putovanja s 4 i više noćenja u	-	169 559	1 122 660	1 285 528	-	212 845	1 411 717	1 236 389	<i>Travel packages with 4 and more nights</i>
Zemlji	-	28 359	210 319	73 445	-	34 359	255 539	70 244	<i>In country</i>
Inozemstvo	-	141 200	912 340	1 212 083	-	178 486	1 156 179	1 166 145	<i>Abroad</i>

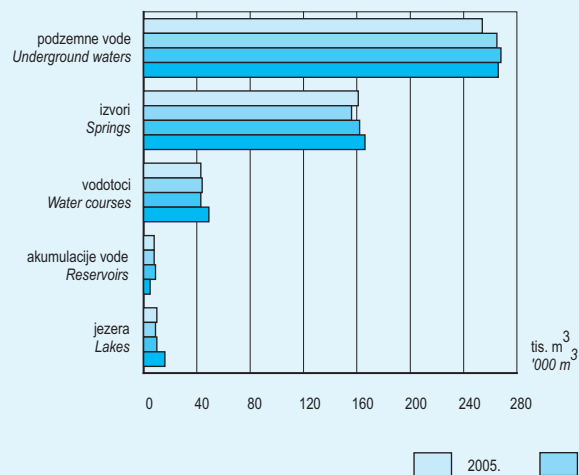
G 26-1. OTPADNE VODE IZ JAVNE KANALIZACIJE OD 2005. DO 2008.
WASTE WATER FROM PUBLIC SEWAGE SYSTEM, 2005 – 2008



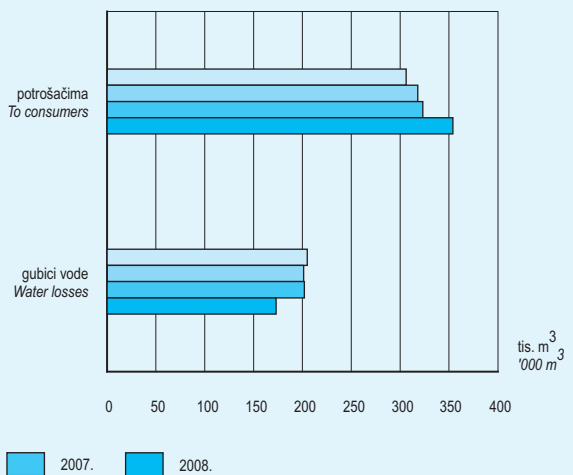
G 26-2. ISPUŠTANJE UPOTRIJEBLJENE VODE IZ INDUSTRIJE OD 2004. DO 2007.
DISCHARGE OF WASTE WATER FROM INDUSTRY, 2004 – 2007



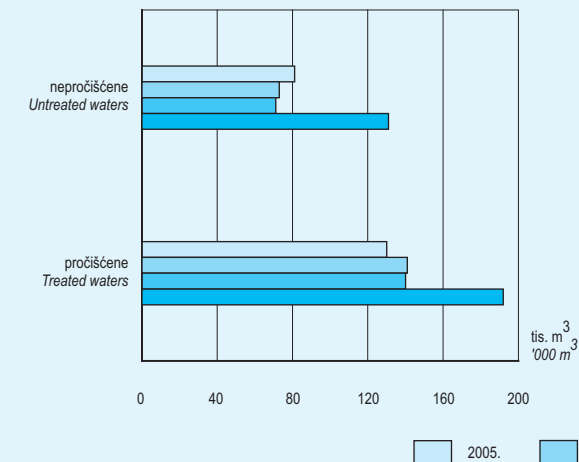
G 26-3. ZAHVAČENE KOLIČINE VODE PO IZVORIŠTIMA ZA JAVNI VODOVOD OD 2005. DO 2008.
VOLUME OF WATER TAKEN FROM DIFFERENT SOURCES FOR PUBLIC WATER SUPPLY SYSTEM, 2005 – 2008



G 26-4. ISPORUČENE VODE IZ JAVNOG VODOVODA OD 2005. DO 2008.
VOLUME OF WASTE WATER DELIVERED FROM PUBLIC WATER SUPPLY SYSTEM, 2005 – 2008



G 26-5. PROČIŠĆENE I NEPROČIŠĆENE OTPADNE VODE IZ JAVNE KANALIZACIJE OD 2005. DO 2008.
TREATED AND UNTREATED WASTE WATER FROM PUBLIC SEWAGE SYSTEM, 2005 – 2008



G 26-6. OBJEKTI POPLAVLJENI VANJSKIM VODAMA OD 2005. DO 2008.
OBJECTS FLOODED BY EXTERNAL WATER, 2005 – 2008

