

29. KULTURA, UMJETNOST I SPORT

METODOLOŠKA OBJAŠNJENJA

Izvori i metode prikupljanja podataka

Podaci iz područja kulture, umjetnosti i sporta prikupljaju se godišnje, trogodišnje ili petogodišnje od izvještajnih jedinica. Iznimka su podaci o izdanim knjigama i brošurama, novinama i časopisima, koje od 1991. Državni zavod za statistiku preuzima od Nacionalne i sveučilišne knjižnice. Podatke o radiopretplatnicima i televizijskim pretplatnicima Državni zavod za statistiku preuzima od Hrvatske radiotelevizije.

Podaci se odnose na kalendarsku godinu za izdavaštvo, filmsku djelatnost i videodjelatnost, muzeje i zbirke, radio, televiziju, knjižnice, državne arhive, sport i zoološke i botaničke vrtove, akvarije, arboretume, nacionalne parkove i parkove prirode, a na sezonsku godinu podaci za kazališta, profesionalne orkestre i zborove, pučka otvorena učilišta i domove kulture, udruge kulturno-umjetničkog amaterizma i udruge tehničke kulture.

Obuhvat i usporedivost

Sva se istraživanja iz područja kulture provode na potpunom obuhvatu izvještajnih jedinica. Podaci su usporedivi s podacima iz prethodnih godina.

Definicije

Izdavaštvo obuhvaća izdavanje knjiga i brošura te novina i časopisa. Podaci za knjige i brošure obuhvaćaju prva i ponovljena izdanja te djela izdana u koprodukciji sa stranim izdavačem. Podaci za novine i časopise uključuju sve novine i časopise bez obzira na učestalost izlaženja.

Nacionalna i sveučilišna knjižnica ne raspolaže potpunim podacima o nakladi. Iz tog razloga ne iskazuju se podaci o nakladi.

Filmska djelatnost i videodjelatnost obuhvaća snimanje, distribuciju filmova i videofilmova te prikazivanje filmova.

Kinematograf je zatvoreni ili otvoreni prostor opremljen uređajima za javno prikazivanje filmova. Kinematografi mogu imati jednu ili više dvorana/ekrana, a rade kao stalni, ljetni i pokretni. Mogu biti samostalni, u sastavu poduzeća za prikazivanje filmova, u sastavu druge ustanove, kulturno-obrazovne ustanove te privatni.

Radijska i televizijska djelatnost obuhvaća ustanove koje preko odašiljača stvaraju i emitiraju program namijenjen javnosti.

Pretplatnici televizora smatraju se i pretplatnicima radioaparata.

Prikazani su podaci samo o osobama koje plaćaju pretplatu, a ne o stvarnom broju televizijskih aparata i radioaparata.

Profesionalno kazalište jest kulturno-umjetnička ustanova odnosno umjetnička organizacija sa stalnim profesionalnim ansambлом ili profesionalnim ansambлом koji se angažira za pojedine predstave prema ugovoru.

Profesionalno kazalište za djecu jest profesionalno kazalište koje redovito daje predstave za djecu u kojima osim profesionalnih zaposlenika sudjeluju i djeca.

Amaterska kazališta jesu kazališta u čijem su ansamblu pretežno amateri.

Profesionalni orkestri/zborovi jesu glazbeni sastavi profesionalnih glazbenika/pjevača, stalno zaposlenih ili angažiranih prema ugovoru.

CULTURE, ARTS AND SPORT

NOTES ON METHODOLOGY

Sources and methods of data collection

Data on culture, arts and sport are collected by annual, three-year or five-year reports directly from reporting units. Exceptions are data on published books and brochures, newspapers and periodicals, which the Central Bureau of Statistics has taken over from the National and University Library since 1991. Similarly, data on radio and television subscribers are taken from the Croatian Radio and Television.

Data on publishing, film and video activity, museums and collections, radio and television, libraries, state archives, sport, zoological and botanical gardens, aquariums, arboretums, national and nature parks refer to the calendar year, while data on theatres, professional orchestras and choirs, public open universities and homes of culture, associations of cultural and artistic amateurism as well as association of technical culture refer to seasons.

Coverage and comparability

All surveys concerning culture are based on the full coverage of reporting units. Data are comparable with the data of previous years.

Definitions

Publishing include production of books, brochures, newspapers and periodicals. Book and brochure production includes first editions and re-editions as well as works issued in co-production with a foreign publisher. Data on newspapers and periodicals include all titles, irrespective of how often they are issued.

The National and University Library does not dispose of the complete data on the number of copies. This is the reason why these data are not given.

Film and video activity includes the production and distribution of movies and video films, as well as the presentation of movies.

Cinemas are indoor or open-air spaces specially equipped for public presentation of films. Cinemas can be equipped with one or more screens. They function as permanent, open-air and mobile ones. They can be independent, make part of a distribution company, some other company, cultural-educational institution or private.

Broadcasting (radio and television) is provided by institutions that, by means of a transmitter, produce and broadcast the programme for public.

TV subscribers are automatically considered radio subscribers.

Data present only the number of users of radio and TV sets for which subscription is paid, while the actual total number of radio and TV sets is not given.

Professional theatre is a cultural-artistic institution, or, more accurately an artistic organisation with a permanent professional ensemble or a professional ensemble recruited only for individual performances on contractual basis.

Professional children's theatre is a professional theatre regularly presenting performances for children, which includes the participation of children along with that of a professional team.

Amateur theatres are theatres in which the artistic ensemble consists mostly of amateurs.

Professional orchestras/choirs are musical ensembles consisting of professional musicians/singers, who may be either permanently employed or work on contractual basis.

Ansambli narodnih plesova i pjesama Hrvatske "Lado" jest profesionalna ustanova čiji je cilj prikupljanje izvornoga nacionalnog folkloru i umjetničko prikazivanje narodnih plesova, glazbe i pjesme.

Muzeji i muzejske zbirke su ustanove koje sustavno i znanstveno obrađuju, čuvaju i izlažu predmete važne za obrazovanje, znanost i umjetnost.

Pučka otvorena učilišta i domovi kulture pružaju usluge u područjima obrazovanja i kulture. Organiziraju razne oblike općeg i stručnog obrazovanja, stručno-tehnološkog usavršavanja i informiranja.

Knjižnica je svaka sređena zbirka knjiga i periodike (novine i časopisi) ili bilo kojeg drugoga grafičkog ili audiovizualnog materijala s osobljem koje korisnicima omogućava korištenje tih materijala kako bi zadovoljili informativne, istraživačke, obrazovne ili rekreativne potrebe.

Državni arhivi su javne ustanove u području zaštite, obrade i korištenja arhivskoga gradiva u državnom vlasništvu.

Sportske udruge jesu dobrovoljne udruge građana koje se osnivaju radi bavljenja sportom, sudjelovanja na sportskim natjecanjima, sportske rekreacije i obuke te promicanja određene grane sporta. Registrirane su pri Hrvatskim sportskim savezima za određenu sportsku granu.

Šahovske udruge jesu dobrovoljne udruge građana koje su osnovane radi bavljenja šahom, sudjelovanja na šahovskim natjecanjima i promicanja šaha, a registrirane su pri Hrvatskome šahovskom savezu.

Bridž-klubovi jesu dobrovoljne udruge građana koje su organizirane radi bavljenja bridžem, sudjelovanju na bridž-takmičenjima, a registrirane su pri Hrvatskom bridž savezu.

Lovačke udruge jesu dobrovoljne udruge građana koje se bave lovom, uzgojem i zaštitom divljači te očuvanjem biološke ravnoteže u prirodnim staništima divljači. Registrirane su pri Hrvatskome lovačkom savezu.

Zoološki vrt jest ograđeni prostor u kojem se čuvaju, izlažu javnosti, razmnožavaju i istražuju živi primjerci različitih životinjskih vrsta u znanstvene i odgojne svrhe.

Akvarij je ograđeni prostor u kojem se u vodenom mediju čuvaju, izlažu javnosti, razmnožavaju i istražuju živi primjerci vodene faune u znanstvene i odgojne svrhe.

Vivarij je uzgajalište za biljke i životinje.

Botanički vrt jest prostor u kojem se uzgajaju biljke (zeljaste, grmoličke) i drveće iz različitih dijelova svijeta, namijenjeni znanstvenoj, odgojnoj svrsi i razgledavanju.

Arboretum je samostalni prostor ili dio botaničkog vrta u kojem se uzgaja drveće i grmlje u znanstvene, ornamentalne i uzgojne svrhe.

Nacionalni park jest prostrano, pretežno neizmijenjeno područje kopna i/ili mora iznimnih i višestrukih prirodnih vrijednosti, obuhvaća jedan ili više sačuvanih ili neznatno izmijenjenih ekosustava, a ponajprije je namijenjen očuvanju izvornih prirodnih vrijednosti. Nacionalni park ima znanstvenu, kulturnu, odgojno-obrazovnu i rekreativnu namjenu. U nacionalnom parku dopuštene su radnje i djelatnosti kojima se ne ugrožava izvornost prirode.

Park prirode jest prostrano prirodno ili dijelom kultivirano područje kopna i/ili mora s ekološkim obilježjima međunarodne i nacionalne važnosti s naglašenim krajobraznim te odgojno-obrazovnim, kulturnopovijesnim i turističko-rekreativnim vrijednostima. U parku prirode dopuštene su gospodarske i druge djelatnosti i radnje kojima se ne ugrožavaju njegove bitne značajke i uloge.

Udruga kulturno-umjetničkog amaterizma jest slobodno i organizirano okupljanje građana oko određenih zajedničkih interesa, programa i programskih ciljeva. Njezina funkcija jest kreativno korištenje slobodnog vremena bavljenjem određenim kulturnim djelatnostima (folklor, zborni pjevanje, dramska sekcija i druge sekcije) uz pomoć stručnih voditelja.

Lado – National Folk Dance and Ensemble of Croatia is a professional institution aimed at collecting authentic national folklore and artistic presentation of folk dances, music and songs.

Museums and museum collections are institutions that provide systematic and scientific processing, preserving and exhibiting of objects relevant for education, science and art.

Public open universities and homes of culture provide services in the fields of education and culture. They organise various types of general technical and vocational training as well as a number of informing programmes.

Library is any organised collection of books and periodicals (newspapers and magazines) or of any other graphic or audiovisual material. The library staff is there to facilitate the use of book material for users, aimed at meeting their informing, investigating, educating or recreating needs.

State archives are public institutions engaged in preservation, processing and using of state-owned archival material.

Sport associations are voluntary associations of citizens established for engagement in sports, participation on sports competitions, sports recreation and training and promotion of a particular sports branch. They are registered with the Croatian Sports Federations for the particular sports branch.

Chess associations are voluntary associations of citizens established for engagement in chess, participation in chess competitions and the promotion of chess. They are registered with the Croatian Chess Federation.

Bridge clubs are voluntary associations of citizens established for engagement in bridge, participation in bridge competitions. They are registered with the Croatian Bridge Federation.

Hunting associations are voluntary associations of citizens established for engagement in hunting, breeding and protection of game and preservation of biological balance in their natural habitats.

Zoological garden is an enclosed space in which live specimen of various animal species are kept, exhibited for public, procreated and examined for scientific and educational purposes.

Aquarium is an enclosed space in which live specimen of water fauna are kept in water, exhibited for public, procreated and examined for scientific and educational purposes.

Virarium is a space where plants are grown and animals bred.

Botanical garden is a space where plants (herbs, bushes) and trees from various parts of the world are grown for scientific, educational and sightseeing purposes.

Arboretum is a separate space or a part of a botanical garden where trees and bushes are grown for scientific, ornamental and educational purposes.

National park is a spacious, mostly unchanged area of extraordinary and multiple natural values, which comprises one or more preserved or slightly changed eco-systems, but foremost it is intended for maintaining original natural values. A national park has scientific, cultural, educational and recreational purpose. In a national park only actions and activities that do not threaten the authenticity of nature are allowed.

Nature park is a spacious, natural or partly cultivated, land or sea area with internationally and nationally recognized ecological features with prominent landscapes and educational, cultural and historical as well as tourist and recreational values. In a national park only activities that do not threaten its basic characteristics and purposes.

Association of cultural and artistic amateurism refers to free and organised gathering of citizens who share certain interests, programmes and aims. The purpose of such a gathering is a creative use of one's free time through engagement in a certain cultural activity (e.g. folk dances, choir singing, dramatic and other groups), with the aid of competent coaches.

Udruge tehničke kulture jesu samostalne udruge (klubovi/društva) u koje se građani dragovoljno i izravno udružuju (učlanjuju) kako bi bez namjere stjecanja prihoda izrazili svoj stvaralački i spoznajni interes; sekcije koje se bave nekim područjem tehničke kulture, a djeluju u sastavu drugih udruga, ustanova ili pravnih osoba; općinski, gradski, županijski i nacionalni strukovni savezi i zajednice udruga tehničke kulture.

Associations of technical culture are independent associations (clubs/societies) to which citizens can voluntarily become members of, in order to express their creational and cognitive interest, without the intention of gaining any profit; groups engaged in any field of technical culture, but operate within other associations, institutions or legal entities; municipal, town, county and national vocational federations and communities of associations of technical culture.

Ekvivalent punoga radnog vremena (FTE) iskazuje se u čovjek/godinama, a označava vrijeme koje je zaposleni radio kao udio punoga radnog vremena.

Full Time Equivalent (FTE) is presented in person/year and represents time that an employed person worked as a share of full-time work.

STATISTIČKE PUBLIKACIJE

Statistička izvješća

66 R,O; 89 R,O; 121 R,O; 160 R,O; 183 R,O; 215 R,O; 254 R,O; 292 R,O; 335 R,O; 373 R,O; 411 R,ZO,O; 428 R,ZO,O; 450 R, ZO,O; 486 R,ZO,O; 527 R,ZO,O; 568 R,ZO,O; 606 R,ZO,O; 633 R,ZO,O; 678 R,ZO,O; 713 R,ZO,O; 728 R,ZO,O; 754 R, ZO,O; 791 R,ZO,O; 829 R,O; 867 R,O; 903 R; 915 R,O; 949 R,Ž; 975 R,Ž,G,O; 1008 R,Ž,G,O; 1039 R,Ž,G,O; 1065 R,Ž,G,O; 1088 R,Ž,G,O; 1114 R,Ž,G,O; 1145 R,Ž,G,O; 1175 R,Ž,G,O; 1208 R,Ž,G,O; 1242 R,Ž,G,O; 1274 R,Ž,G,O; 1306 R,Ž,G,O; 1335 R,Ž,G,O; 1363 R,Ž,G,O.

STATISTICAL PUBLICATIONS

Statistical Reports

66 R,M; 89 R,M; 121 R,M; 160 R,M; 183 R,M; 215 R,M; 254 R,M; 292 R,M; 335 R,M; 373 R,M; 411 R,AM,M; 428 R,AM,M; 450 R, AM,M; 486 R,AM,M; 527 R,AM,M; 568 R,AM,M; 606 R,AM,M; 633 R,AM,M; 678 R,AM,M; 713 R,AM,M; 728 R,AM,M; 754 R, AM,M; 791 R,AM,M; 829 R,M; 867 R,M; 903 R; 915 R,M; 949 R, C; 975 R,C,T,M; 1008 R,C,T,M; 1039 R,C,T,M; 1065 R,C,T,M; 1088 R,C,T,M; 1114 R,C,T,M; 1145 R,C,T,M; 1175 R,C,T,M; 1208 R,C,T,M; 1242 R,C,T,M; 1274 R,C,T,M; 1306 R,C,T,M; 1335 R,C,T,M; 1363 R,C,T,M.

Metodološke upute

7. Kultura i umjetnost
8. Sport

Methodologies

- 7 Culture and arts
- 8 Sport

R = Republika Hrvatska
ZO = zajednice općina
Ž = županije
G = gradovi
O = općine

R = the Republic of Croatia
AM = Regional Associations of Municipalities
C = Counties
T = Towns
M = Municipalities

29-1. KULTURA I UMJETNOST
CULTURE AND ARTS

	Profesionalna kazališta ¹⁾ Professional theatres ¹⁾		Kinematografi Cinemas		Radio- pretplatnici, tis. ²⁾ Radio subscribers, '000 ²⁾	Televizijski pretplatnici, tis. ²⁾ TV subscribers, '000 ²⁾	Izdane knjige i brošure Books and brochures published		Novine Newspapers		Časopisi Periodicals	
	broj Number	posjetitelji, tis. Attendance, '000	broj Number	gledatelji, tis. Attendance, '000			broj djela – naslova Number of titles	ukupna naklada, tis. Total of copies printed, '000	broj naslova Number of titles	ukupna naklada, tis. Total of copies printed, '000	broj naslova Number of titles	ukupna naklada, tis. Total of copies printed, '000
1984.	14	1 049	309	21 281	1 175	1 203	2 333	13 897	686	359 809	370	8 287
1985.	14	939	309	20 458	1 183	1 234	2 272	14 693	681	350 724	433	10 655
1986.	14	869	311	20 119	1 210	1 278	2 596	16 773	682	365 611	455	6 147
1987.	14	804	315	18 777	1 223	1 334	2 449	18 795	665	396 565	407	4 045
1988.	13	694	305	16 682	1 234	1 356	2 749	15 415	629	360 195	453	5 287
1989.	14	777	293	12 726	1 255	1 416	2 413	13 916	610	333 755	404	3 136
1990.	14	730	274	8 080	1 299	1 488	2 239	12 220	572	341 702	352	6 357
1991.	14	698	173	3 076	1 291	1 510	1 745	...	307	...	764	...
1992.	12	513	123	2 125	1 089	1 045	2 528	...	225	...	771	...
1993.	14	878	132	3 689	1 102	1 072	2 094	...	215	...	932	...
1994.	14	643	142	4 562	1 174	1 138	3 525	...	231	...	1 276	...
1995.	14	681	151	3 694	1 138	1 098	3 666	...	230	...	1 345	...
1996.	14	638	145	3 255	1 156	1 130	3 879	...	219	...	1 347	...
1997.	14	705	147	3 233	1 209	1 204	3 277	...	207	...	1 411	...
1998.	14	624	147	2 738	1 246	1 261	3 626	...	258	...	1 714	...
1999.	14	634	141	2 295	1 281	1 335	2 768	...	250	...	1 827	...
2000.	16	658	142	2 743	1 310	1 382	2 969	...	243	...	2 003	...
2001.	16	815	147	2 935	1 190	1 200	3 832	...	265	...	2 211	...
2002.	26	879	146	2 766	1 217	1 243	4 298	...	265	...	2 255	...
2003.	28	1 024	142	2 343	1 235	1 280	6 447	...	281	...	2 422	...
2004.	29	1 043	147 ³⁾	2 976	1 269	1 297	6 183	...	300	...	2 676	...
2005.	29	952	123	2 174	1 335	1 347	6 027	...	282	...	2 012	...
2006.	22	941	103	2 669	1 378	1 401	5 551	...	321	...	2 450	...
2007.	22	959	123	2 483	1 404	1 451	7 203	...	322	...	2 530	...
2008.	22	1 067	123	3 283	1 421	1 498

1) Podaci se odnose na sezonu koja završava u označenoj kalendarskoj godini.

2) Uključeni su i privremeno odjavljeni pretplatnici.

3) Od 2004. prikazan je broj dvorana/ekrana.

1) Data relate to the theatre season that ends in a respective calendar year.

2) Also including temporarily not licensed subscribers.

3) Since 2004, the number of screens has been presented.

29-2. RADIOPOSTAJE I TELEVIZIJE
RADIO STATIONS AND TELEVISION BROADCASTING

	Radiopostaje Radio stations					Televizije ¹⁾ Television broadcasting ¹⁾			
	broj radiopostaja Number of radio stations	jačina radioodajilača, kW Power of transmitters, kW	program iz vlastitog studija, sati In-house transmitted programme, hours			broj televizija Number of television stations	program, sati Transmitted programme, hours		
			ukupno Total	govorni Talk	glazbeni Music		ukupno Total	iz matičnog TV centra ²⁾ From in-house ²⁾	prijenos iz inozemstva ²⁾ From abroad ²⁾
2004.	129	3 888,210	909 636	368 741	540 895	16	102 017	101 336	681
2005.	135	4 785,000	981 513	365 984	615 529	16	106 626	106 214	412
2006.	142	3 952,028	1 026 817	385 204	641 613	17	120 224	119 596	628
2007.	144	3 729,384	1 053 598	408 569	645 029	19	135 132	134 725	407
2008.	146	6 661,056	1 128 856	423 074	705 490	21	155 437	154 777	660

1) U 2008. bilo je 152 odašiljača i 1 022 pretvarača.

2) Uključeni su prijenosi programa iz inozemnih televizija. Prijenos programa satelitom uključen je u program emitiran iz matičnog TV centra.

1) There were 152 transmitters and 1 022 converters in 2008.

2) Including broadcasts from abroad. In-house broadcasting includes satellite transmissions.

29-3. RADIOPRETPLATA I TELEVIZIJSKA PRETPLATA
RADIO AND TELEVISION SUBSCRIPTION

	Radiopretplatnici Radio subscribers			Privremeno odjavljeni radioaparati Radio sets temporarily not licensed	Televizijski pretplatnici Television subscribers			Privremeno odjavljeni TV aparati TV sets temporarily not licensed	Stanovnici na 1 pretplatnika Population per subscriber	
	ukupno Total	pojedinci Individuals	poduzeća i ustanove Companies and institutions		ukupno Total	pojedinci Individuals	poduzeća i ustanove Companies and institutions		radijskoga Radio	televizijskoga TV
2004.	1 188 764	1 125 459	63 305	79 802	1 114 028	1 082 052	31 976	182 672	3,7	4,0
2005.	1 235 922	1 128 879	107 043	99 568	1 148 032	1 086 949	61 083	198 663	3,6	3,9
2006.	1 269 898	1 147 750	122 148	108 312	1 173 384	1 105 521	67 863	227 573	3,5	3,8
2007.	1 294 899	1 165 260	129 639	109 106	1 193 509	1 123 098	70 411	257 856	3,4	3,7
2008.	1 303 283	1 163 913	139 370	118 209	1 196 822	1 123 177	73 645	301 107	3,4	3,7

29-4. PROFESIONALNA KAZALIŠTA
PROFESSIONAL THEATRES

	Kazališta Theatres	Sjedała Seats	Predstave Performances	Posjetitelji, tis. Attendance, '000	Zaposleni Employed persons					
					ukupno Total	muškarci Men	žene Women	umjetničko osoblje Artistic staff	tehničko osoblje Technical staff	administrativno osoblje Administrative staff
2003./2004.	29	8 156	4 101	1 043	1 985	1 065	920	1 058	676	251
2004./2005.	29	8 278	3 972	952	2 082	1 107	975	1 080	754	248
2005./2006.	22 ¹⁾	8 176	3 918	941	1 971	1 033	938	1 041	693	237
2006./2007.	22	7 855	3 972	959	1 964	1 017	947	1 045	680	239
2007./2008.	22	7 872	4 119	1 067	1 996	1 032	964	1 048	688	260

1) Od 2005./2006. u broj kazališta nisu uključene stalne scene, kojih je u ovoj sezoni bilo 6.

1) Since 2005/2006, permanent scenes (6 in this season) have not been included in the number of theatres.

29-5. PROFESIONALNA KAZALIŠTA ZA DJECU I AMATERSKA KAZALIŠTA
PROFESSIONAL CHILDREN'S THEATRES AND AMATEURS' THEATRES

	Profesionalna kazališta za djecu <i>Professional children's theatres</i>			Amaterska kazališta <i>Amateurs' theatres</i>					
	ukupno <i>Total</i>	predstave <i>Performances</i>	posjetitelji, tis. <i>Attendance, '000</i>	ukupno <i>Total</i>	aktivni članovi amateri <i>Active members (amateurs)</i>			predstave <i>Performances</i>	posjetitelji, tis. <i>Attendance, '000</i>
					ukupno <i>Total</i>	muškarci <i>Men</i>	žene <i>Women</i>		
2003./2004.	13	2 459	436	33	1 176	459	717	947	140
2004./2005.	13	2 278	374	32	1 132	438	694	994	140
2005./2006.	13	2 238	370	31	970	410	560	1 090	173
2006./2007.	13	2 408	419	34	954	451	503	1 054	198
2007./2008.	14	2 325	404	29	732	365	367	1 032	194

29-6. PROFESIONALNI ORKESTRI, ANSAMBLI I ZBOROVI
PROFESSIONAL ORCHESTRAS, ENSEMBLES AND CHOIRS

	Profesionalni orkestri, ansambl i zborovi <i>Professional orchestras, ensembles and choirs</i>	Koncerti/priredbe <i>Concerts</i>		Posjetitelji, tis. <i>Attendance, '000</i>		Prijenos koncerata <i>Broadcasting of concerts</i>		Zaposleni na temelju ugovora o radu i angažirane osobe na temelju ugovora o djelu ²⁾ <i>Employed persons and persons working on contractual basis²⁾</i>			
		ukupno <i>Total</i>	na gostovanju <i>On tours</i>	ukupno <i>Total</i>	na gostovanju <i>On tours</i>	radio-program <i>On radio</i>	TV program <i>On TV</i>	ukupno <i>Total</i>	umjetničko osoblje <i>Artistic staff</i>		ostali <i>Others</i>
									svega <i>All</i>	od toga dirigenti <i>Of that conductors</i>	
2003./2004.	28 ¹⁾	776	399	374	151	113	65	487	439	4	48
2004./2005.	26	793	349	409	185	110	51	485	443	4	42
2005./2006.	27	743	319	378	140	118	46	515	472	4	43
2006./2007.	26	795	360	443	216	131	53	505	458	6	47
2007./2008.	26	761	304	318	97	120	73	1 154	1 073	52	81

1) Od 2003./2004. uključen je i ansambl narodnih plesova i pjesama "Lado".

2) Od 2007./2008. uključeni su zaposleni na temelju ugovora o radu i angažirane osobe na temelju ugovora o djelu.

1) Since the 2003/2004 season, Lado – National Folk Dance Ensemble of Croatia has also been included.

2) Since the 2007/2008 season, employed persons and persons working on contractual basis have also been included.

**29-7. PROFESIONALNI ORKESTRI, ANSAMBLI I ZBOROVI, PREDSTAVE, POSJETITELJI, ZAPOSLENICI I OSOBE ANGAŽIRANE
 PREMA UGOVORU U SEZONI 2007./2008.
 PROFESSIONAL ORCHESTRAS, ENSEMBLES AND CHOIRS, PERFORMANCES, ATTENDANCE, EMPLOYED PERSONS AND
 PERSONS WORKING ON CONTRACTUAL BASIS, 2007/2008 SEASON**

	Orkestri, ansambli i zborovi <i>Orchestras, ensembles and choirs</i>	Koncerti <i>Concerts</i>		Posjetitelji <i>Attendance</i>		Zaposleni na temelju ugovora o radu <i>Employed persons</i>			Angažirane osobe na temelju ugovora o djelu <i>Persons working on contractual basis</i>		
		ukupno <i>Total</i>	od toga na gostovanju <i>Of that, on tours</i>	ukupno <i>Total</i>	od toga na gostovanju <i>Of that, on tours</i>	ukupno <i>Total</i>	od toga <i>Of that</i>				
							muškarci <i>Men</i>	žene <i>Women</i>			umjetničko osoblje <i>Artistic staff</i>
Orkestri i ansambli	23	631	263	211 639	69 220	359	248	111	334	597	<i>Orchestras and ensembles</i>
Simfonijski i veliki orkestri	7	251	49	136 509	20 590	354	244	110	330	393	<i>Symphony and large orchestras</i>
Komorni orkestri	5	89	49	28 850	16 250	1	-	1	-	159	<i>Chamber orchestras</i>
Komorni ansambli	11	291	165	46 280	32 380	4	4	-	4	45	<i>Chamber ensembles</i>
Zborovi	2	28	7	23 800	2 400	48	18	30	46	32	<i>Choirs</i>
Profesionalni ansambl narodnih plesova i pjesama "Lado"	1	102	34	82 880	25 700	74	41	33	57	44	<i>Professional Folk and Song Ensemble of Croatia – Lado</i>

**29-8. KINEMATOGRAFI
 CINEMAS**

	Broj dvorana/ ekrana <i>Number of screens</i>	Sjedala Seats	Predstave <i>Number of screenings</i>			Gledatelji, tis. <i>Attendance, '000</i>			Broj gledatelja na 1 stanovnika <i>Visitors per inhabitant</i>
			ukupno <i>Total</i>	domaćih filmova <i>Domestic films</i>	stranih filmova <i>Foreign films</i>	ukupno <i>Total</i>	domaćih filmova <i>Domestic films</i>	stranih filmova <i>Foreign films</i>	
2004.	147	48 161	57 322	2 545	54 777	2 976	102	2 874	0,67
2005.	123	41 103	53 501	1 510	51 991	2 174	37	2 137	0,49
2006.	103	34 957	54 205	3 046	51 159	2 669	243	2 426	0,60
2007.	123	37 404	56 646	1 886	54 760	2 483	59	2 424	0,56
2008.	123	34 201	83 677	2 234	81 443	3 283	59	3 224	0,74

**29-9. KINEMATOGRAFI PREMA VRSTI, BROJU SJEDALA, PREDSTAVAMA I GLEDATELJIMA U 2008.
 CINEMAS BY TYPE, NUMBER OF SEATS, NUMBER OF SCREENINGS AND ATTENDANCE, 2008**

	Kinematografi <i>Cinemas</i>	Broj dvorana/ ekrana <i>Number of screens</i>	Sjedala Seats	Predstave <i>Number of screenings</i>			Gledatelji <i>Attendance</i>			
				ukupno <i>Total</i>	domaćih filmova <i>Domestic films</i>	stranih filmova <i>Foreign films</i>	ukupno <i>Total</i>	domaćih filmova <i>Domestic films</i>	stranih filmova <i>Foreign films</i>	
Ukupno	81	123	34 201	83 677	2 234	81 443	3 282 900	58 783	3 224 117	<i>Total</i>
Stalni s jednom dvoranom/ekranom	63	63	20 222	16 595	657	15 938	499 662	24 460	475 202	<i>Permanent, with one screen</i>
Stalni s više dvorana/ekrana	7	49	10 044	66 369	1 564	64 805	2 752 396	33 966	2 718 430	<i>Permanent, with more screens</i>
Ljetni	10	10	3 935	702	13	689	27 842	357	27 485	<i>Open-air</i>
Pokretni	1	1	-	11	-	11	3 000	-	3 000	<i>Mobile</i>

29-10. PROIZVODNJA FILMOVA
FILM PRODUCTION

Poduzeća za proizvodnju filmova Film production companies								Televizijska proizvodnja filmova Produced by TV													
broj poduzeća Number of companies	proizvedeni filmovi Films produced							ukupno Total						proizvedeni filmovi Films produced							
	dugo- metražni Feature length films	kratko- metražni Short films	vrsta filma Film category				svega Total	Hrvatska radio- televizija Croatian Radio and Television	RTL- televizija RTL TV	TV Varaždin TV	TV Čakovec TV	TV Pazin TV	TV Zadar TV	TV Plus Jastre- barsko TV	dugo- metražni Feature length films	kratko- metražni Short films	vrsta filma Film category				
			igrani Feature films	doku- mentarni Documen- taries	crtani Cartoons	ostali ¹⁾ Other ¹⁾											igrani Feature films	doku- mentarni Documen- taries	nastavni Teaching films	ostali ²⁾ Other ²⁾	
2004.	2	1	6	1	-	6	-	90	63	1	26	-	-	-	-	4	86	3	80	-	7
2005.	2	2	10	2	1	9	-	94	66	1	25	2	-	-	-	3	91	7	83	1	3
2006.	3	2	19	2	-	19	-	76	53	1	20	2	-	-	-	9	67	6	64	2	4
2007.	3	5	41	1	4	40	1	89	61	-	17	4	6	1	-	8	81	8	65	3	13
2008.	2	2	51	-	-	53	-	112	73	-	16	7	12	-	4	11	101	5	92	4	11

1) Lutkarski filmovi

2) Crtani, znanstveno-popularni i reklamno-propagandni filmovi

1) Puppet films

2) Cartoons, scientific documentaries and commercial films

29-11. AUDIOVIZUALNA (VIDEO) DJELA U PROMETU
AUDIOVISUAL (VIDEO) FILMS PROVIDED

Ukupno ¹⁾ Total ¹⁾	Zemlja podrijetla filma Country of origin																
	Hrvatska Croatia	Australija Australia	Danska Denmark	Francuska France	Italija Italy	Japan Japan	Kanada Canada	Mađarska Hungary	Nizozemska Netherlands	Njemačka Germany	SAD USA	Slovenija Slovenia	Srbija Serbia	Španjolska Spain	Ujedinjena Kraljevina United Kingdom	ostale zemlje Other countries	
2004.	2 477	350	-	-	56	27	15	-	-	15	107	1 720	9	9	50	70	49
2005.	3 072	377	3	4	96	67	14	16	12	13	111	2 084	11	30	33	151	50
2006.	2 841	80	8	6	93	41	18	19	1	14	69	2 188	3	4	26	177	94
2007.	2 047	79	12	5	113	57	23	32	2	12	77	1 381	-	7	57	116	74
2008.	2 676	129	22	6	147	47	37	42	1	15	89	1 722	3	27	54	192	143

1) Podaci se odnose na sva djela koja su bila u prometu bez obzira na to kada su otkupljena prava na komercijalnu eksploataciju.

1) Data refer to all films provided, irrespective of when rights on their commercial exploitation have been purchased.

29-12. KNJIGE I BROŠURE, NOVINE I ČASOPISI
BOOKS AND BROCHURES, NEWSPAPERS AND PERIODICALS

	Izdane knjige i brošure Books and brochures published			Novine Newspapers			Časopisi Periodicals		
	broj djela - naslova Number of titles			broj naslova Number of titles			broj naslova Number of titles		
	ukupno Total	prvo izdanje First edition	na hrvatskome In Croatian	ukupno Total	dnevne Daily	na hrvatskome In Croatian	ukupno Total	tjedni Weekly	na hrvatskome In Croatian
2004.	6 183	5 438	5 800	300	13	292	2 676	40	2 464
2005.	6 027	5 229	5 595	282	15	275	2 012	15	1 816
2006.	5 551	4 847	5 209	321	15	313	2 450	25	2 225
2007.	7 203	6 501	6 670	322	16	314	2 530	27	2 299
2008.

29-13. MUZEJI I MUZEJSKE ZBIRKE
MUSEUMS AND MUSEUM COLLECTIONS

	Muzeji i muzejske zbirke Museums and museum collections										
	ukupno Total	predmeti Exhibits		posjetitelji Visitors	povremene izložbe Occasional exhibitions				zaposleni Employed persons		
		inventari- zirani Entered into inventory	izloženi Exhibited		izložbe u muzeju Exhibitions in museum		izložbe izvan muzeja Exhibitions out of museum		ukupno Total	stručno osoblje Professional staff	ostalo osoblje Other staff
					broj Number	posjetitelji Visitors	broj Number	posjetitelji Visitors			
1994.	146	2 428 119	146 975	579 919	695	591 530	200	303 829	1 245	645	600
1997.	151	2 573 497	151 455	1 129 275	615	448 224	229	240 252	1 405	683	722
2000.	140	3 106 069	135 163	1 073 949	734	522 850	191	236 612	1 394	699	695
2003.	134	3 550 377	143 081	1 268 128	514	326 896	174	458 656	1 171	736	435
2006.	164	3 933 565	189 135	1 674 049	730	492 541	194	807 011	1 383	871	512

29-14. MUZEJI I MUZEJSKE ZBIRKE PREMA VRSTI, PREDMETI, POSJETITELJI, IZLOŽBE I ZAPOSLENI U 2006.
MUSEUMS AND MUSEUM COLLECTIONS, BY TYPE, EXHIBITS, ATTENDANCE AND EMPLOYED PERSONS, 2006

	Ukupno Total	Predmeti (stalni postav) Exhibits (permanent display)			Povremene izložbe Occasional exhibitions				Zaposleni Employed persons						Total
		inventari- zirani Entered into inventory	izloženi Displayed	posjetitelji Visitors	u muzeju In museum		izvan muzeja Out of museum		ukupno Total	muškarci Men	žene Women	stručni Qualified persons			
					izložbe Exhibi- tions	posjetitelji Visitors	izložbe Exhibi- tions	posjetitelji Visitors				ukupno Total	muškarci Men	žene Women	
Ukupno	164	3 933 565	189 135	2 457 278	730	492 541	194	807 011	1 383	506	877	871	347	524	Total
Opći	72	1 026 467	102 010	888 568	487	192 401	104	62 524	553	192	361	348	137	211	General
Nacionalni – regionalni	7	201 384	10 270	263 257	58	29 655	11	10 022	100	42	58	57	24	33	National – regional
Zavičajni	42	341 899	48 256	238 651	229	94 380	58	35 568	215	74	141	136	57	79	Local
Gradski	23	483 184	43 484	386 660	200	68 366	35	16 934	238	76	162	155	56	99	City
Specijalizirani	92	2 907 098	87 125	1 568 710	243	300 140	90	744 487	830	314	516	523	210	313	Specialised
Povijesni	15	322 517	5 252	155 069	19	72 466	4	3 490	91	35	56	56	19	37	History
Arheološki	12	649 043	42 068	433 900	22	34 669	22	305 328	198	84	114	129	59	70	Archaeological
Umjetnički ¹⁾	33	187 069	10 155	13 483	142	123 200	31	130 495	283	91	192	170	64	106	Art ¹⁾
Etnografski	9	54 951	9 809	1 664	33	22 306	12	18 400	90	29	61	61	16	45	Ethnographic
Prirodoslovni	5	1 609 511	12 093	955 456	6	10 010	13	266 500	72	29	43	54	24	30	Natural history
Tehnički i tehnološki	3	24 558	3 285	1 856	6	11 292	1	2 000	37	20	17	21	13	8	Technical and technological
Ostali ²⁾	15	29 449	4 463	7 282	15	26 197	7	18 274	59	26	33	32	15	17	Other ²⁾

1) Umjetnički muzeji obuhvaćaju i muzeje s nazivom umjetničke galerije koje imaju muzejsku građu.

2) Ostali muzeji obuhvaćaju biografske, memorijalne i slične muzeje.

1) Art museums also include art galleries with museum materials.

2) Other museums include biographic, commemorative and similar museums.

29-15. PUČKA OTVORENA UČILIŠTA, DOMOVI KULTURE I OSTALI ORGANIZATORI KULTURNO-OBRAZOVNE I UMJETNIČKE DJELATNOSTI
PUBLIC OPEN UNIVERSITIES, HOMES OF CULTURE AND OTHERS ENGAGED IN ORGANISING CULTURAL-EDUCATIONAL AND ARTISTIC ACTIVITY

	Ustanove <i>Institutions</i>	Djelatnost koju obavljaju <i>Kind of activity</i>							
		opće obrazovanje <i>General education</i>		stručno obrazovanje i usavršavanje <i>Professional education and training</i>		ostalo <i>Other</i>		kulturno-obrazovna i umjetnička djelatnost <i>Cultural, educational and artistic activities</i>	
		seminari/tečajevi/ predavanja <i>Seminars/Courses/ Lectures</i>	polaznici <i>Attendance</i>	seminari/tečajevi/ predavanja <i>Seminars/Courses/ Lectures</i>	polaznici <i>Attendance</i>	seminari/tečajevi/ predavanja <i>Seminars/Courses/ Lectures</i>	polaznici <i>Attendance</i>	priredbe <i>Events</i>	posjetitelji <i>Visitors</i>
1993./1994.	99	1 105	18 283	927	15 507	15 776	1 617 371
1996./1997.	114	954	16 738	506	10 138	13 077	1 118 936
1999./2000.	112	1 465	14 367	618	11 028	12 562	1 105 579
2002./2003.	128	2 300	30 071	1 150	17 189	15 277	1 351 642
2005./2006.	153	1 635	19 038	928	14 743	511	7 338	11 583	1 065 944

29-16. PUČKA OTVORENA UČILIŠTA, DOMOVI KULTURE I OSTALI ORGANIZATORI KULTURNO-OBRAZOVNE I UMJETNIČKE DJELATNOSTI KOJU OBAVLJAJU U 2005./2006.
PUBLIC OPEN UNIVERSITIES, HOMES OF CULTURE AND OTHERS ENGAGED IN ORGANISING OF CULTURAL-EDUCATIONAL AND ARTISTIC ACTIVITY, BY KIND OF ACTIVITY, 2005/2006 SEASON

	Ustanove <i>Institutions</i>	Djelatnost koju obavljaju <i>Kind of activity</i>								
		opće obrazovanje <i>General education</i>		stručno obrazovanje i usavršavanje <i>Professional training and education</i>		ostalo <i>Other</i>		kulturno-obrazovna i umjetnička djelatnost <i>Cultural, educational and artistic activities</i>		
		seminari/tečajevi/ predavanja <i>Seminars/Courses/ Lectures</i>	polaznici <i>Attendance</i>	seminari/tečajevi/ predavanja <i>Seminars/Courses/ Lectures</i>	polaznici <i>Attendance</i>	seminari/tečajevi/ predavanja <i>Seminars/Courses/ Lectures</i>	polaznici <i>Attendance</i>	priredbe <i>Events</i>	posjetitelji <i>Visitors</i>	
Ukupno	153	1 635	19 038	928	14 743	511	7 338	11 583	1 065 944	<i>Total</i>
Pučka otvorena učilišta	84	722	10 759	803	12 551	460	6 040	6 444	484 201	<i>Open public universities</i>
Domovi kulture	9	1	38	-	-	-	-	1 576	149 271	<i>Homes of culture</i>
Centri za kulturu	25	8	228	9	109	51	1 298	3 084	321 854	<i>Cultural centres</i>
Poduzeća za kulturu, obrazovanje, izdavaštvo i marketing	9	68	1 570	43	762	-	-	34	24 470	<i>Companies engaged in culture, education, publishing and marketing</i>
Ostale ustanove/poduzeća	26	836	6 443	73	1 321	-	-	506	86 148	<i>Other institutions/companies</i>

29-17. KNJIŽNICE
 LIBRARIES

	1995.	1998.	2001.	2004.	2007.	
Knjižnice <i>Libraries</i>						
Ukupno	1 628	1 839	1 953	1 671	1 685	<i>Total</i>
Nacionalna	1	1	1	1	1	<i>National</i>
Sveučilišne	2	2	2	2	4	<i>University</i>
Visokih učilišta	131	134	129	131	129	<i>At institutions of higher education</i>
Općeznanstvene	4	4	4	4	4	<i>General scientific</i>
Centralna HAZU	1	1	1	... ¹⁾	... ¹⁾	<i>Central Library of the Croatian Academy of Science and Arts</i>
Specijalne	206	176	178	169	156	<i>Specialised</i>
Samostanske	28	17	17	17	19	<i>Cloister</i>
Narodne	232	243	248	256	257	<i>Public</i>
Školske knjižnice	1 023	1 261	1 373	1 091	1 115	<i>School libraries</i>
Osnovnih škola	749	944	1 023	798	814	<i>In primary schools</i>
Srednjih škola	274	317	350	293	301	<i>In secondary schools</i>

Knjige (broj svezaka) u tisućama
Books (number of copies), '000

	1995.	1998.	2001.	2004.	2007.	
Ukupno	17 926	21 147	21 458	22 361	23 516	<i>Total</i>
Nacionalna	1 904	1 979	1 999	2 069	2 111	<i>National</i>
Sveučilišne	258	789	850	879	909	<i>University</i>
Visokih učilišta	2 021	2 261	2 352	2 539	2 401	<i>At institutions of higher education</i>
Općeznanstvene	1 137	1 493	1 244	1 241	1 262	<i>General scientific</i>
Centralna HAZU	273	277	280	... ¹⁾	... ¹⁾	<i>Central Library of the Croatian Academy of Science and Arts</i>
Specijalne	1 834	1 731	1 777	1 961	1 954	<i>Specialised</i>
Samostanske	457	314	314	575	452	<i>Cloister</i>
Narodne	4 480	5 445	5 953	6 824	7 764	<i>Public</i>
Školske knjižnice	5 562	6 858	6 689	6 273	6 663	<i>School libraries</i>
Osnovnih škola	3 523	4 640	4 370	4 357	4 586	<i>In primary schools</i>
Srednjih škola	2 039	2 218	2 319	1 916	2 077	<i>In secondary schools</i>

1) Centralna HAZU prikazana je u 2004. zajedno sa specijalnim knjižnicama.

1) Central Library of the Croatian Academy of Science and Arts was presented in 2004 together with the specialised libraries.

 29-18. KNJIŽNICE, OBRAĐENA KNJIŽNA GRAĐA, KORISNICI, KORIŠTENJE GRAĐE I ZAPOSLENI U 2007.
 LIBRARIES, ADMINSTRATED LIBRARY EDITIONS, USERS, USE OF MATERIALS AND EMPLOYED PERSONS, 2007

	Knjižnice <i>Libraries</i>	Obrađena knjižna građa, tis. <i>Adminstrated library materials, '000</i>			Registrirani korisnici, tis. <i>Registered users, '000</i>	Korištenje knjižne građe, tis. <i>Utilisation of library materials, '000</i>		Zaposleni <i>Employed persons</i>			<i>Total</i>
		ukupno (knjige i brošure, novine, časopisi i rukopisi) <i>Total number of books, brochures, newspapers, magazines and manuscripts</i>	od toga <i>Of that</i>			ukupno <i>Total</i>	od toga knjige i brošure <i>Books and brochures</i>	ukupno <i>Total</i>	stručno osoblje <i>Professional staff</i>	ostalo osoblje <i>Other staff</i>	
			knjige i brošure <i>Books and brochures</i>	časopisi <i>Magazines</i>							
Ukupno	1 685	27 402	23 516	3 366	7 230	20 209	16 293	3 743	2 999	744	<i>Total</i>
Nacionalna	1	2 583	2 111	305	348	258	193	302	203	99	<i>National</i>
Sveučilišne	4	985	909	47	447	461	330	85	54	31	<i>University</i>
Visokih učilišta	129	3 365	2 401	871	608	1 267	988	273	218	55	<i>At institutions of higher education</i>
Općeznanstvene	4	1 609	1 262	321	62	769	150	112	74	38	<i>General scientific</i>
Specijalne	156	3 494	1 954	1 417	148	653	404	247	189	58	<i>Specialised</i>
Samostanske	19	478	452	16	6	10	8	17	10	7	<i>Cloister</i>
Narodne	257	7 914	7 764	116	3 173	12 113	10 001	1 481	1 165	316	<i>Public</i>
Školske knjižnice	1 115	6 974	6 663	273	2 438	4 678	4 219	1 226	1 086	140	<i>School libraries</i>
Osnovnih škola	814	4 762	4 586	160	1 892	3 603	3 292	867	763	104	<i>In primary schools</i>
Srednjih škola	301	2 212	2 077	113	546	1 075	927	359	323	36	<i>In secondary schools</i>

29-19. ZOOLOŠKI I BOTANIČKI VRTOVI, AKVARIJI, VIVARIJI, ARBORETUMI, NACIONALNI PARKOVI I PARKOVI PRIRODE U 2004.
ZOOLOGICAL AND BOTANICAL GARDENS, AQUARIUMS, VIVARIUMS, ARBORETUMS, NATIONAL PARKS AND NATURE PARKS, 2004

	Ukupno Total	Površina u m ² Surface area, m ²	Zaposleni, FTE ¹⁾ Persons in employment, FTE ¹⁾			Volonteri Volunteers			Posjetitelji Visitors		
			ukupno Total	muškarci Men	žene Women	ukupno Total	muškarci Men	žene Women	ukupno Total	u organiziranim skupinama Organised groups	
Zoološki vrtovi	6	199 107	96,0	67,0	29,0	12	6	6	392 832	59 450	Zoological gardens
Akvariji	4	2 865	21,0	13,0	8,0	-	-	-	176 750	45 000	Aquariums
Vivariji	1	2 500	5,0	2,0	3,0	350	100	250	11 000	5 000	Vivariums
Botanički vrtovi	4	131 900	45,0	14,5	30,5	-	-	-	42 150	8 560	Botanical gardens
Arboretumi	3	658 742	16,0	11,0	5,0	150	138	12	34 965	20 694	Arboretums
Nacionalni parkovi	8	978 520 000	1 130,5	579,9	550,6	-	-	-	1 781 044	581 888	National parks
Parkovi prirode	10	4 078 496 500	132,0	94,0	38,0	-	-	-	258 650 ²⁾	108 526	Parks of nature

1) Vidi Metodološka objašnjenja.

2) Za Park prirode Medvednica nemoguće je procijeniti posjetitelje (osim za posjetitelje u organiziranim skupinama) jer ne postoji naplata ulaznica i u Park se može ući na sedamdeset ulaza.

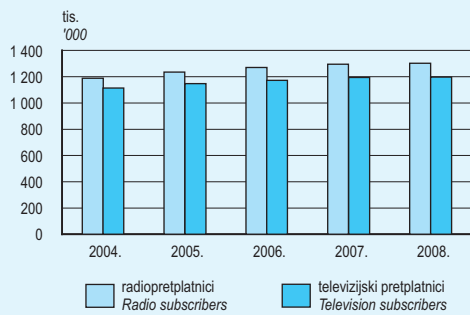
1) See Notes on Methodology

2) It is impossible to estimate the number of visitors (except for organised groups) of the Medvednica Nature Park since it is accessible through 70 different entries and the entrance is free.

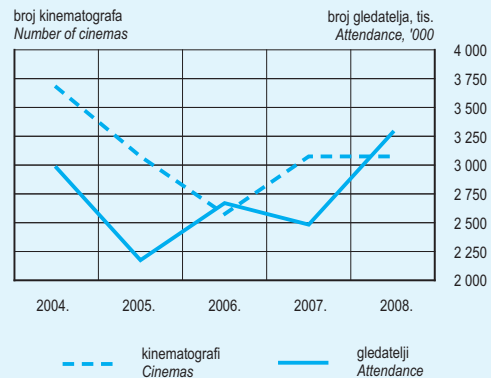
29-20. DRŽAVNI ARHIVI
STATE ARCHIVES

	Arhivi Archives	Arhivski fondovi i zbirke Archival funds and collections		Korisnici Users	Prostorije arhiva File rooms		Zaposleni Employed persons			
		ukupno Total	dužni metri Long meters		broj Number	površina, m ² Surface area, m ²	ukupno Total	muškarci Men	žene Women	arhivske struke Archival professions
1996.	15	8 618	81 292	7 611	693	46 649	333	197
1999.	13	9 663	95 460	10 185	612	44 664	358	145	213	230
2002.	14	11 166	99 213	8 412	681	46 318	376	149	227	243
2005.	14	12 660	90 132	10 991	753	52 539	430	174	256	258
2008.	15	13 291	95 340	9 329	782	54 282	451	178	273	273

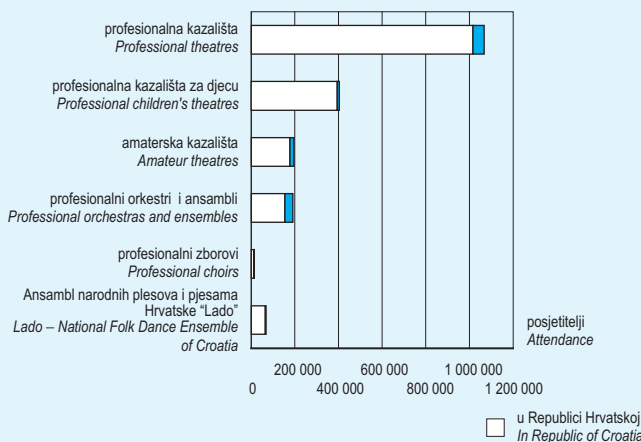
G 29-1. RADIOPRETPLATNICI I TELEVIZIJSKI PRETPLATNICI OD 2004. DO 2008.
RADIO AND TELEVISION SUBSCRIBERS, 2004 – 2008



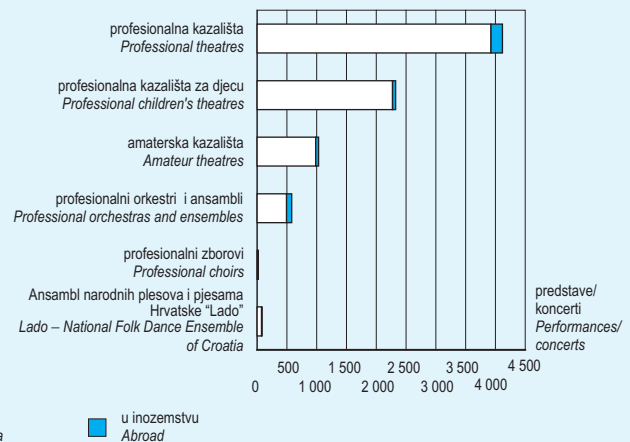
G 29-2. KINEMATOGRAFI OD 2004. DO 2008.
CINEMAS, 2004 – 2008



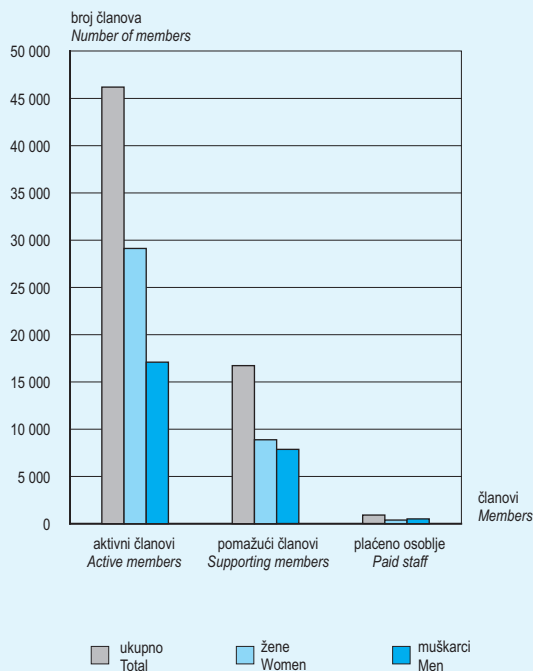
G 29-3. POSJETITELJI PREDSTAVA I KONCERTATA U SEZONI 2007./2008.
ATTENDANCE OF PERFORMANCES AND CONCERTS, 2007/2008 SEASON



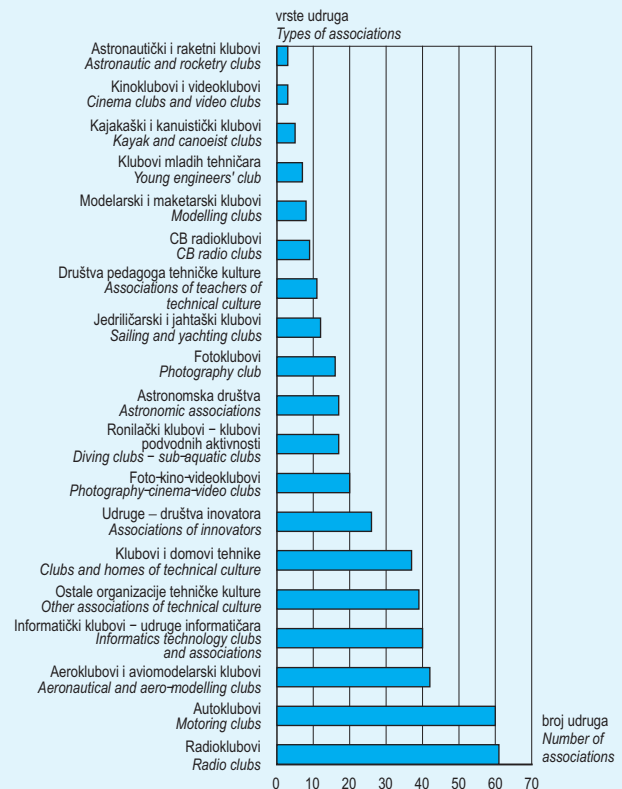
G 29-4. PREDSTAVE I KONCERTI U SEZONI 2007./2008.
PERFORMANCES AND CONCERTS, 2007/2008 SEASON



G 29-5. AKTIVNI I POMAŽUĆI ČLANOVI UDRUGA KULTURNO-UMJETNIČKOG AMATERIZMA U SEZONI 2006./2007.
ACTIVE AND SUPPORTING MEMBERS OF ASSOCIATIONS OF CULTURAL AND ARTISTIC AMATEURISM, BY SEX, 2006/2007 SEASON



G 29-6. UDRUGE TEHNIČKE KULTURE PREMA VRSTAMA U SEZONI 2007./2008.
ASSOCIATIONS OF TECHNICAL CULTURE, BY TYPES, 2007/2008 SEASON



29-21. DRŽAVNI ARHIVI PREMA NAZIVU U 2008.
STATE ARCHIVES, BY TITLE, 2008

	Arhivski fondovi i zbirke Archival funds and collections				Usluge korisnicima istraživačima Service to users			Prostorije arhiva File rooms		
	ukupno Total		sredeni Arranged		korisnici Users	broj posjeta čitaonici Number of visits to reading room	broj pregledanih arhivskih jedinica i predmeta Number of reviewed archival units and items	broj Number	površina, m ² Surface area, m ²	
	broj fondova/zbirki Number of funds/ collections	dužni metri Long meters	broj fondova/zbirki Number of funds/ collections	dužni metri Long meters						
Ukupno	13 291	95 340	9 073	62 068	7 046	21 389	76 665	782	54 282	1
Hrvatski državni arhiv, Zagreb	1 811	24 131	1 123	14 984	886	6 750	13 897	122	15 325	2
Državni arhiv u Bjelovaru	1 203	2 893	1 133	2 574	213	320	947	27	1 430	3
Državni arhiv u Dubrovniku	453	5 137	389	4 724	214	2 134	1 379	28	2 323	4
Državni arhiv u Gospiću	210	1 072	57	380	49	75	56	35	792	5
Državni arhiv u Karlovcu	464	2 896	350	2 333	162	682	3 427	47	4 320	6
Državni arhiv u Osijeku	1 906	10 633	1 465	5 599	187	772	650	77	4 100	7
Državni arhiv u Pazinu	892	4 313	546	1 399	99	647	131	48	2 634	8
Državni arhiv u Rijeci	909	5 894	702	4 759	1 153	3 600	1 949	105	4 446	9
Državni arhiv u Sisku	903	1 830	615	1 215	85	77	243	42	1 636	10
Državni arhiv u Slavonskom Brodu	955	3 299	605	2 067	331	250	1 475	68	1 909	11
Državni arhiv u Splitu	630	5 956	210	3 126	325	720	2 886	22	3 194	12
Državni arhiv za Međimurje, Štrigova	256	2 375	1	12	12	40	168	26	1 053	13
Državni arhiv u Varaždinu	822	8 100	451	4 422	97	228	10 500	68	3 388	14
Državni arhiv u Zadru	669	5 133	306	3 606	253	1 618	4 807	35	3 878	15
Državni arhiv u Zagrebu	1 208	11 678	1 120	10 868	2 980	3 476	34 150	32	3 855	16

1) Podaci o korištenim knjižničnim jedinicama različito su iskazani: knjige, brošure i časopisi iskazuju se u svescima, a novine po godištima.

1) Data on used library units are presented in various ways: books, brochures and magazines are presented in toms, and newspapers by annual files.

	Duljina polica, m <i>Length of shelves, m</i>		Izložbe <i>Exhibitions</i>		Arhivske knjižnice <i>Archival libraries</i>		Zaposleni <i>Employed persons</i>						
	ukupno <i>Total</i>	zapremljeno <i>Occupied</i>	broj <i>Number</i>	posjetitelji <i>Attendance</i>	korisnici <i>Users</i>	broj korištenih knjižničnih jedinica ¹⁾ <i>Number of used library units¹⁾</i>	ukupno <i>Total</i>	muškarci <i>Men</i>	žene <i>Women</i>	arhivske struke <i>Archivists</i>			
										ukupno <i>Total</i>	muškarci <i>Men</i>	žene <i>Women</i>	
1	127 780	101 329	46	63 764	2 283	8 359	451	178	273	273	120	153	<i>Total</i>
2	28 350	28 250	6	1 200	253	1 551	153	61	92	77	33	44	<i>Croatian State Archives, Zagreb</i>
3	5 351	2 892	-	-	17	31	13	5	8	9	4	5	<i>State Archives Bjelovar</i>
4	5 407	5 407	5	50 000	214	2 904	26	10	16	19	7	12	<i>State Archives Dubrovnik</i>
5	1 255	1 165	1	3 500	3	3	10	2	8	7	1	6	<i>State Archives Gospić</i>
6	9 000	6 000	-	-	9	79	21	7	14	14	6	8	<i>State Archives Karlovac</i>
7	12 050	11 400	4	694	187	317	30	16	14	24	14	10	<i>State Archives Osijek</i>
8	4 903	4 893	1	100	26	130	26	10	16	17	7	10	<i>State Archives Pazin</i>
9	6 400	6 200	18	3 100	905	709	25	10	15	15	8	7	<i>State Archives Rijeka</i>
10	7 400	1 830	3	820	10	14	11	3	8	7	3	4	<i>State Archives Sisak</i>
11	2 838	2 838	4	2 500	50	100	17	6	11	12	6	6	<i>State Archives Slavonski Brod</i>
12	5 572	3 500	2	750	125	642	21	6	15	12	5	7	<i>State Archives Split</i>
13	3 604	2 321	-	-	-	-	6	3	3	6	3	3	<i>State Archives Medimurje, Štrigova</i>
14	6 900	6 900	-	-	33	172	20	4	16	15	4	11	<i>State Archives Varaždin</i>
15	5 250	5 133	1	100	71	307	29	16	13	16	11	5	<i>State Archives Zadar</i>
16	23 500	12 600	1	1 000	380	1 400	43	19	24	23	8	15	<i>State Archives Zagreb</i>

29-22. SPORTSKE UDRUGE PREMA VRSTAMA SPORTA, ŠAHOVSKE I LOVAČKE UDRUGE U 2006.
SPORTS ASSOCIATIONS BY SPORTS, CHESS AND HUNTING ASSOCIATIONS, 2006

	Udruge Associations	Aktivni članovi Active members			Djelatnici koji se bave stručnim Qualified workers engaged						
		svoga Total	muškarci Men	žene Women	ukupno Total			volonteri Volunteers	prema radnom vremenu By working time		
					svoga Total	muškarci Men	žene Women		s punim radnim vremenom Full-time	s kraćim od punoga radnog vremena Part-time	
Ukupno	4 376	323 544	267 446	56 098	11 362	9 886	1 476	10 087	844	431	1
Sportske udruge	3 543	277 165	221 734	55 431	11 070	9 615	1 455	9 804	841	425	2
Alka	2	106	106	-	-	-	-	-	-	-	3
Atletika	41	3 312	1 736	1 576	125	99	26	89	32	4	4
Auto-moto	57	1 652	1 515	137	170	156	14	158	2	10	5
Badminton	11	622	327	295	36	21	15	33	2	1	6
Baseball-softball	12	666	581	85	47	37	10	47	-	-	7
Biciklizam	31	1 807	1 409	398	73	65	8	71	1	1	8
Billjar	10	263	215	48	10	8	2	10	-	-	9
Body-building	35	2 365	1 541	824	82	55	27	73	7	2	10
Boćanje	176	4 360	4 179	181	298	282	16	293	1	4	11
Boks	26	1 210	1 050	160	72	68	4	63	7	2	12
Dizanje utega	5	117	117	-	9	9	-	5	1	3	13
Džudo	30	2 456	1 827	629	100	82	18	83	8	9	14
Gimnastika	25	3 209	856	2 353	148	50	98	119	25	4	15
Golf	11	875	648	227	12	11	1	12	-	-	16
Hokej na ledu	2	175	132	43	23	20	3	11	-	12	17
Hokej na travi	7	448	407	41	26	26	-	23	1	2	18
Hrvanje	15	1 457	1 419	38	59	59	-	51	1	7	19
Jedrenje	57	3 437	2 905	532	199	174	25	180	14	5	20
Kajak-kanu	12	928	724	204	54	47	7	53	1	-	21
Karate	119	6 353	4 255	2 098	346	280	66	326	12	8	22
Kick-boxing	42	2 152	1 477	675	108	91	17	107	1	-	23
Klizanje	7	219	17	202	19	6	13	10	6	3	24
Konjički sport	40	1 435	669	766	103	48	55	92	8	3	25
Košarka	129	11 113	9 071	2 042	484	436	48	410	46	28	26
Kuglanje	152	3 829	3 170	659	264	232	32	251	5	8	27
Mačevanje	3	124	77	47	10	8	2	10	-	-	28
Motonautika i skijanje na vodi	1	40	28	12	-	-	-	-	-	-	29
Nanbudo	5	141	97	44	11	9	2	11	-	-	30
Nogomet	963	76 507	74 992	1 515	3 861	3 785	76	3 390	343	128	31
Odbojka	78	5 584	1 269	4 315	271	190	81	214	28	29	32
Planinarstvo	123	12 887	6 679	6 208	383	270	113	383	-	-	33
Plivanje	36	4 531	2 520	2 011	157	79	78	87	51	19	34
Ragbi	6	696	694	2	27	27	-	23	4	-	35
Ronilaštvo	38	2 027	1 738	289	144	130	14	144	-	-	36
Rukomet	146	12 950	7 238	5 712	637	492	145	578	27	32	37
Skijanje	27	1 793	1 064	729	119	94	25	113	6	-	38
Skokovi u vodu	1	32	8	24	5	-	5	3	-	2	39
Sportski ples	27	2 013	376	1 637	74	25	49	57	12	5	40
Sportski ribolov	414	46 603	44 475	2 128	756	696	60	722	18	16	41
Stolni tenis	83	3 984	3 067	917	215	195	20	186	18	11	42
Streličarstvo	18	434	325	109	34	28	6	28	-	6	43
Streljaštvo	114	5 974	5 033	941	290	258	32	278	11	1	44
Taekwondo	48	3 619	2 220	1 399	163	132	31	148	14	1	45
Tajlandski boks	2	58	58	-	3	3	-	3	-	-	46
Tenis, squash	153	11 796	8 783	3 013	366	317	49	283	58	25	47
Triatlon, duatlon	5	132	102	30	9	8	1	9	-	-	48
Vaterpolo	28	2 590	2 437	153	111	105	6	73	27	11	49
Veslanje	37	2 818	2 385	433	104	91	13	73	22	9	50
Zrakoplovstvo	32	881	766	115	49	41	8	49	-	-	51
Hrvatski sveučilišni sportski savez	5	12 839	8 458	4 381	68	49	19	66	2	-	52
Hrvatski sportski savez invalida	21	1 565	1 197	368	106	80	26	106	-	-	53
Hrvatski savez za sport i rekreaciju	58	6 162	3 169	2 993	157	86	71	136	9	12	54
Hrvatski školski sportski savez	17	3 819	2 126	1 693	73	55	18	61	10	2	55
Lovačke udruge	695	42 537	42 357	180	-	-	-	-	-	-	56
Šahovske udruge	132	3 594	3 190	404	285	265	20	276	3	6	57
Bridž-klubovi	6	248	165	83	7	6	1	7	-	-	58

radom u sportu <i>in sports</i>		Dužnosnici <i>Persons in charge</i>		Sudjelovanje na međunarodnim natjecanjima <i>Participation in international competitions</i>					
prema kvalifikacijama <i>By qualifications</i>		volonteri <i>Volunteers</i>	profesionalci <i>Professionals</i>	ekipna <i>Group</i>		pojedinačna <i>Individual</i>			
kvalificirani <i>Skilled</i>	nekvalificirani <i>Non-skilled</i>			u zemlji <i>In the country</i>	u inozemstvu <i>Abroad</i>	u zemlji <i>In the country</i>	u inozemstvu <i>Abroad</i>		
1	7 015	4 347	18 273	259	7 186	1 795	9 617	2 848	<i>Total</i>
2	6 874	4 196	17 686	256	7 005	1 764	9 039	2 677	<i>Sports associations</i>
3	-	-	14	-	-	-	-	-	<i>Alka</i>
4	105	20	199	9	213	46	556	186	<i>Athletics</i>
5	151	19	213	5	178	31	286	49	<i>Carting</i>
6	23	13	50	1	6	5	109	57	<i>Badminton</i>
7	28	19	45	-	60	9	-	-	<i>Baseball-softball</i>
8	49	24	101	2	164	76	773	134	<i>Cycling</i>
9	2	8	10	-	30	2	47	10	<i>Billiards</i>
10	56	26	69	4	10	4	56	26	<i>Body-building</i>
11	75	223	329	1	322	47	99	8	<i>Bowling</i>
12	43	29	96	2	71	46	100	74	<i>Boxing</i>
13	4	5	12	-	17	2	7	10	<i>Weight-lifting</i>
14	79	21	110	2	95	28	459	182	<i>Judo</i>
15	104	44	116	2	37	27	41	52	<i>Gymnastics</i>
16	11	1	47	-	40	31	105	26	<i>Golf</i>
17	19	4	19	-	89	61	-	-	<i>Field-hockey</i>
18	17	9	29	-	18	19	-	-	<i>Ice-hockey</i>
19	49	10	95	-	51	6	113	40	<i>Wrestling</i>
20	68	131	185	3	148	34	292	88	<i>Sailing</i>
21	31	23	73	-	81	28	78	45	<i>Kayak-canoe</i>
22	240	106	357	7	366	97	1 323	290	<i>Karate</i>
23	64	44	126	2	63	16	262	92	<i>Kick-boxing</i>
24	14	5	62	-	13	3	12	29	<i>Skating</i>
25	51	52	95	2	32	4	198	37	<i>Horse-riding</i>
26	330	154	639	12	392	146	-	-	<i>Basketball</i>
27	103	161	441	-	456	54	357	37	<i>Bowling</i>
28	4	6	22	-	5	-	27	29	<i>Fencing</i>
29	-	-	2	-	-	-	1	-	<i>Water sports</i>
30	8	3	13	-	3	1	8	1	<i>Nanbudo</i>
31	2 565	1 296	7 252	60	759	150	-	-	<i>Football</i>
32	200	71	336	10	479	90	9	13	<i>Volleyball</i>
33	220	163	443	13	77	13	170	44	<i>Mountaineering</i>
34	114	43	199	16	98	36	270	83	<i>Swimming</i>
35	11	16	50	-	77	6	2	1	<i>Rugby</i>
36	133	11	138	-	63	9	37	5	<i>Diving (sub-aquatic)</i>
37	444	193	935	14	586	137	1	1	<i>Handball</i>
38	105	14	131	1	40	32	40	63	<i>Skiing</i>
39	5	-	5	-	4	-	6	5	<i>Diving</i>
40	43	31	46	9	44	16	92	39	<i>Dance sport</i>
41	227	529	2 104	5	409	80	188	47	<i>Sports fishing</i>
42	100	115	324	20	330	94	442	95	<i>Table-tennis</i>
43	28	6	55	-	56	12	199	54	<i>Archery</i>
44	187	103	404	6	256	54	542	218	<i>Shooting</i>
45	122	41	190	2	132	42	363	88	<i>Tae kwon do</i>
46	2	1	5	-	10	2	8	8	<i>Thai boxing</i>
47	235	131	608	21	147	4	1 103	287	<i>Tennis, squash</i>
48	7	2	18	-	19	4	49	25	<i>Triathlon, duathlon</i>
49	66	45	149	8	108	22	-	-	<i>Waterpolo</i>
50	54	50	207	9	224	63	95	25	<i>Rowing</i>
51	42	7	89	1	60	28	78	34	<i>Aviation</i>
52	62	6	104	1	1	23	-	10	<i>Croatian University Sports Federation</i>
53	27	79	85	-	56	19	31	29	<i>Croatian Sports Federation of disabled persons</i>
54	81	76	229	3	9	5	3	1	<i>Croatian Sports and Recreation Federation</i>
55	66	7	11	3	1	-	2	-	<i>Croatian School Sports Federation</i>
56	-	-	-	-	-	-	-	-	<i>Hunting association</i>
57	139	146	548	3	170	28	578	171	<i>Chess associations</i>
58	2	5	39	-	11	3	-	-	<i>Bridge clubs</i>

29-23. SPORTSKE, ŠAHOVSKE I LOVAČKE UDRUGE I BRIDŽ-KLUBOVI
SPORTS, CHESS AND HUNTING ASSOCIATIONS AND BRIDGE CLUBS

	Sportske udruge Sports associations				Šahovske udruge Chess associations				Lovačke udruge Hunting associations				Bridž-klubovi Bridge clubs			
	udruge Associations	aktivni članovi Active members			udruge Associations	aktivni članovi Active members			udruge Associations	aktivni članovi Active members			klubovi clubs	aktivni članovi Active members		
		ukupno Total	muškarci Men	žene Women		ukupno Total	muškarci Men	žene Women		ukupno Total	muškarci Men	žene Women		ukupno Total	muškarci Men	žene Women
1997.	2 770	219 536	186 386	33 150	95	2 387	2 093	294	562	41 442	41 345	97	-	-	-	-
2000.	2 822	248 534	201 050	47 484	102	2 107	1 890	217	619	40 111	40 006	105	-	-	-	-
2003.	3 643	263 277	212 630	50 647	146	3 596	3 276	320	676	42 532	42 407	125	11	465	328	137
2006.	3 543	277 165	221 734	55 431	132	3 594	3 190	404	695	42 537	42 357	180	6	248	165	83

29-24. UDRUGE KULTURNO-UMJETNIČKOG AMATERIZMA
ASSOCIATIONS OF CULTURAL AND ARTISTIC AMATEURISM

	Ukupno udruge Associations - total	Sekcije - grupe Groups	Aktivni članovi Active members					
			ukupno Total	muškarci Men	žene Women	od toga djeca Of that, children		
						ukupno Total	dječaci Boys	djevojčice Girls
1990./1991.	272	989	22 092	10 089	12 003	7 476	2 593	4 883
1995./1996.	669	2 092	45 406	20 323	25 083	14 989	5 032	9 957
2000./2001.	768	2 269	48 739	20 422	28 317	16 001	4 894	11 107
2003./2004.	796	2 041	45 986	18 480	27 506	16 142	5 016	11 126
2006./2007.	784	2 105	43 115	16 073	27 042	17 090	4 328	12 762

29-25. UDRUGE KULTURNO-UMJETNIČKOG AMATERIZMA PREMA SEKCIJAMA U 2006./2007.
ASSOCIATIONS OF CULTURAL AND ARTISTIC AMATEURISM, BY GROUPS, 2006/2007 SEASON

	Sekcije - grupe Groups	Aktivni članovi Active members						Total
		ukupno Total	muškarci Men	žene Women	od toga djeca Of that, children			
					ukupno Total	dječaci Boys	djevojčice Girls	
Ukupno	2 105	46 197	17 081	29 116	17 090	4 328	12 762	Total
Folklorna	680	20 659	6 328	14 331	9 245	2 338	6 907	Folk dances
Dramska	167	2 730	1 156	1 574	574	184	390	Dramatic
Likovna	71	1 241	569	672	146	41	105	Visual arts
Literarna	62	753	345	408	117	22	95	Literary
Plesna	165	3 339	364	2 975	2 198	97	2 101	Dancing
Orkestri	497	7 646	5 765	1 881	2 317	1 485	832	Orchestras
Vokalna i zbor	413	8 169	2 536	5 633	1 010	153	857	Vocal group and choir
Mažoretkinje	50	1 660	18	1 642	1 483	8	1 475	Majorettes

29-26. UDRUGE TEHNIČKE KULTURE
TECHNICAL CULTURE ASSOCIATIONS

	Broj udruga Number of associations	Članovi Members			Aktivnost udruga Activity of associations
		ukupno Total	muškarci Men	žene Women	sudionici Participants
1995./1996.	235	30 231	25 948	4 283	12 092
1998./1999.	342	44 246	35 520	8 726	67 273
2001./2002.	388	84 313	68 098	16 215	103 248
2004./2005.	445	84 012	64 350	19 662	89 981
2007./2008.	433	78 049	59 229	18 820	120 625

29-27. UDRUGE TEHNIČKE KULTURE PREMA VRSTAMA, ČLANOVI I AKTIVNOST UDRUGA U SEZONI 2007./2008.
TECHNICAL CULTURE ASSOCIATIONS, BY TYPES, MEMBERS AND ACTIVITY OF ASSOCIATIONS, 2007/2008 SEASON

	Broj udruga Number of associations	Članovi Members			Aktivnost udruga Activity of associations		
		ukupno Total	muškarci Men	žene Women	broj tečajeva Number of courses	sudionici Participants	
Ukupno	433	78 049	59 229	18 820	6 944	120 625	Total
Fotoklubovi	16	934	523	411	287	4 540	Photography clubs
Foto-kino-videoklubovi	20	968	557	411	459	7 555	Photography-cinema-video clubs
Kinoklubovi i videoklubovi	3	107	71	36	49	908	Cinema clubs and video clubs
Radioklubovi	61	2 053	1 801	252	872	5 747	Radio clubs
CB radioklubovi	9	380	285	95	99	833	CB radio clubs
Aeroklubovi i aviomodelarski klubovi	42	1 915	1 592	323	493	7 806	Aeronautical and aero-modelling clubs
Modelarski i maketarski klubovi	8	274	262	12	139	3 138	Modelling clubs
Ronilački klubovi – klubovi podvodnih aktivnosti	17	1 511	1 231	280	335	2 719	Diving clubs – sub-aquatic clubs
Jedriličarski i jahtaški klubovi	12	1 605	1 394	211	170	4 672	Sailing and yachting clubs
Astronautički i raketni klubovi	3	99	82	17	44	310	Astronautic and rocketry clubs
Astronomska društva	17	822	523	299	331	8976	Astronomic associations
Udruge – društva inovatora	26	1 324	1 149	175	233	3 963	Associations of innovators
Informatički klubovi – udruge informatičara	40	2 515	2 114	401	499	4 993	Informatics technology clubs and associations
Kajakaški i kanuistički klubovi	5	375	301	74	76	789	Kayak and canoeist clubs
Autoklubovi	60	52 868	39 758	13 110	1 237	33 240	Motoring clubs
Klubovi tehnike – centri tehničke kulture – domovi tehnike – zajednice tehničke kulture	37	6 435	4 587	1 848	778	14 149	Clubs, centres, homes and unions of technical culture
Klubovi mladih tehničara	7	704	464	240	57	1 289	Young engineers' club
Društva pedagoga tehničke kulture	11	751	558	193	189	5 566	Associations of teachers of technical culture
Ostale organizacije tehničke kulture	39	2 409	1 977	432	597	9 432	Other associations of technical culture