

31. SOCIJALNA SKRB

METODOLOŠKA OBJAŠNJENJA

Izvori i metode prikupljanja podataka

Podaci o korisnicima i uslugama socijalne skrbi prikupljaju se godišnjim izvještajima od centara za socijalnu skrb, odnosno podružnica socijalne skrbi.

Podaci o ustanovama za socijalnu skrb prikupljaju se statističkim izvještajima ustanova za socijalnu skrb o djeci, mladeži i odraslima svake druge godine.

Djelatnost socijalne skrbi provodi se prema Zakonu o socijalnoj skrbi (NN, br. 73/97., 27/01., 59/01., 82/01., 103/03, 44/03. i 79/07.) te Pravilniku o vrsti doma za djecu i doma za odrasle osobe (NN, br. 101/99. i 120/02.).

Obuhvat i usporedivost

Podatke o korisnicima i uslugama socijalne skrbi dostavili su centri/podružnice za socijalnu skrb, njih 113. Podatke o ustanovama za socijalnu skrb dostavljaju (svake druge godine) ustanove za djecu, mladež i odrasle osobe. Podaci su usporedivi s podacima iz prijašnjih godina.

Definicije

Centri za socijalnu skrb, odnosno podružnice socijalne skrbi su ustanove koje, prema Zakonu o socijalnoj skrbi, pružaju stručnu i socijalnu pomoć osobama kojima je pomoć potrebna. Rad centara, odnosno podružnica odvija se timski, tj. u radu sudjeluje stručni tim sastavljen od socijalnih radnika, psihologa, pedagoga, defektologa, liječnika, pravnika i drugih stručnih radnika.

Domovi za socijalnu skrb o djeci i mladeži pružaju smještaj, prehranu, odgoj, zdravstvenu zaštitu, školovanje, osposobljavanje za rad te odgovarajuće oblike stručne pomoći djeci i mladeži bez odgovarajuće roditeljske skrbi, tjelesno i mentalno oštećenoj djeci te djeci i mladeži s poremećajima u ponašanju.

Domovi za socijalnu skrb o odraslim i starijim osobama su ustanove koje pružaju organizirano stanovanje, prehranu, pomoć i njegu, zdravstvenu zaštitu, psihosocijalnu rehabilitaciju, društvenu reintegraciju, odmor i rekreaciju tjelesno i mentalno oštećenim, ovisnicima o opijatima, bolesnim te starim i nemoćnim osobama.

Korisnik socijalne skrbi je osoba kojoj je zbog određenih životnih uvjeta ili zbog posebnoga duševnog ili tjelesnog stanja dodijeljen neki oblik socijalne skrbi. Korisnici socijalne skrbi određuju se zakonom.

Mladi punoljetnik jest osoba koja je navršila 18, a nije navršila 21 godinu života.

Usluge socijalne skrbi jesu oblici i aktivnosti koje se poduzimaju radi sprečavanja, uklanjanja ili ublažavanja stanja socijalno-zaštitne potrebe, kao što su osposobljavanje za rad i privređivanje, pomoć pri rješavanju sukoba u obitelji ili na radnome mjestu, pomoć pri rješavanju stambenog pitanja, smještaj u druge obitelji ili ustanove socijalne skrbi te različiti oblici materijalne pomoći u novcu ili naturi.

STATISTIČKE PUBLIKACIJE

Statistička izvješća

317 R,O; 368 R,O; 445 R,ZO,O; 523 R; 603 R,ZO,O; 676 R,ZO,O; 755 R,ZO,O; 831 R,O; 916 R,O; 976 R,Ž,G,O; 1040 R,Ž,G,O; 1089 R,Ž,G,O; 1146 R,Ž,G,O; 1209 R,Ž,G,O; 1275 R,Ž,G,O; 1336 R,Ž,G,O

R = Republika Hrvatska
ZO = zajednice općina
Ž = županije
G = gradovi
O = općine

SOCIAL WELFARE

NOTES ON METHODOLOGY

Sources and methods of data collection

Data on recipients and services of social welfare result from annual reports filled out by social welfare centres and social welfare offices.

Data on social welfare institutions are collected on statistical forms from social welfare institutions for children, youth and adults every two years.

The activity of social welfare institutions is carried out according to the Social Welfare Act (NN, Nos. 73/97, 27/01, 59/01, 82/01, 103/03, 44/03 and 79/07) and the Regulation on Type of Children's and Adults' Homes (NN, Nos. 101/99 and 120/02).

Coverage and comparability

Data on social welfare recipients and services were collected from 113 social welfare centres/offices. Data on social welfare institutions were collected every second year from institutions for children, youth and adult persons. Data are comparable to those from previous years.

Definitions

Social welfare centres or social welfare offices are institutions that provide, according to the Social Welfare Act, professional and welfare services to persons in need. Services of centres and offices are provided by a professional team consisting of social workers, psychologists, pedagogues, defectologists, physicians, lawyers and other professionals.

Social care homes for children and youth provide accommodation, food, care, upbringing, health care, schooling, training and adequate forms of professional support to children and youth deprived of parent care, mentally and physically handicapped children and youth, and children and youth with behavioural disorders.

Social care homes for adults and elderly persons provide beneficiaries with organised accommodation, meals, help and care, health and social care, psychosocial rehabilitation, social reintegration, leisure time and recreational activities for the physically and mentally disabled, adults addicted to narcotic substances, and the elderly and infirm.

Social welfare recipient is a person that has been granted with any kind of social welfare due either to particular living conditions or to a special mental or physical situation. Social welfare recipients are defined by law.

Younger adult person is a person who turned 18 but not yet 21 years of age.

Services of the social welfare are the following forms and activities taken in order to prevent, eliminate or reduce situations when the social protection is needed: training for work, aid in settling conflicts in the family or at work, aid in finding a place to live, accommodation into other families or social welfare institutions and other support in cash or kind.

STATISTICAL PUBLICATIONS

Statistical Reports

317 R,M; 368 R,M; 445 R,AM,M; 523 R; 603 R,AM,M; 676 R,AM,M; 755 R,AM,M; 831 R,M; 916 R,M; 976 R,C,T,M; 1040 R,C,T,M; 1089 R,C,T,M; 1146 R,C,T,M; 1209 R,C,T,M; 1275 R,C,T,M; 1336 R,C,T,M

R = the Republic of Croatia
AM = Regional Associations of Municipalities
C = Counties
T = Towns
M = Municipalities

31-1. KORISNICI I USLUGE SOCIJALNE SKRBI
SOCIAL WELFARE RECIPIENTS AND SERVICES

	Korisnici socijalne skrbi <i>Recipients of social welfare services</i>			Usluge socijalne skrbi <i>Social welfare services</i>		
	ukupno <i>Total</i>	maloljetni <i>Minors</i>	punoljetni <i>Adults</i>	ukupno <i>Total</i>	maloljetnim korisnicima <i>To minor recipients</i>	punoljetnim korisnicima <i>To adult recipients</i>
1984.	114 365	34 407	79 958	232 857	70 892	161 965
1985.	122 602	37 497	85 110	260 637	79 510	181 127
1986.	127 369	38 284	89 085	286 306	90 193	196 113
1987.	138 658	44 237	94 421	302 254	98 632	203 622
1988.	150 263	48 270	101 993	338 032	112 982	225 050
1989.	159 909	50 918	108 991	385 483	125 561	259 922
1990.	152 534	48 609	103 925	389 346	123 616	265 730
1991.	161 340	48 412	112 928	397 233	114 314	282 919
1992.	166 219	46 430	119 789	458 877	118 330	340 547
1993.	178 291	43 814	134 477	610 216	161 380	448 836
1994.	196 047	49 084	146 963	705 641	168 322	537 319
1995.	205 059	45 860	159 199	721 442	188 647	532 795
1996.	205 600	46 739	158 861	710 850	180 933	529 917
1997.	211 159	48 633	162 526	693 267	174 004	519 263
1998.	238 920	56 122	182 798	605 518	161 871	443 647
1999.	258 976	60 357	198 619	628 598	177 792	450 806
2000.	282 312	61 045	221 267	719 666	191 170	528 496
2001.	310 254	63 481	246 773	787 262	191 505	595 757
2002.	333 742	66 294	267 448	778 142	179 340	598 802
2003.	356 467	69 209	287 258	736 935	186 601	550 334
2004.	382 313	70 778	311 535	755 863	192 631	563 232
2005.	401 574	73 296	328 278	750 428	184 756	565 672
2006.	393 033	74 931	318 102	730 157	161 494	568 663
2007.	397 326	79 479	317 847	712 403	146 399	566 004
2008.	392 769	80 593	312 176	692 310	148 108	544 202

31-2. MALOLJETNI KORISNICI SOCIJALNE SKRBI PO KATEGORIJAMA U 2008.
MINOR RECIPIENTS OF SOCIAL WELFARE SERVICES, BY CATEGORIES, 2008

	Ukupno <i>Total</i>	Djeca i mladež prema kojima je primijenjena mjera obiteljsko-pravne zaštite <i>Children and youth under family and legal protection</i>	Djeca i mladež društveno neprihvatljiva ponašanja <i>Children and youth with behavioural disturbances</i>	Tjelesno ili mentalno oštećena djeca i mladež <i>Physically and mentally handicapped children and youth</i>	Psihički bolesna djeca i mladež i ovisnici <i>Mentally ill and drug- or alcohol-addicted children and youth</i>	Djeca i mladež u stanju različitih potreba socijalne skrbi <i>Children and youth in need of social welfare services</i>	
Svega	80 593	34 066	11 939	18 183	1 389	15 016	<i>Total</i>
Muškarci	47 173	17 956	9 901	9 908	1 104	8 304	<i>Men</i>
Žene	33 420	16 110	2 038	8 275	285	6 712	<i>Women</i>

31-3. PUNOLJETNI KORISNICI SOCIJALNE SKRBI PO KATEGORIJAMA U 2008.
ADULT RECIPIENTS OF SOCIAL WELFARE SERVICES, BY CATEGORIES, 2008

	Ukupno <i>Total</i>	Osobe koje nemaju dovoljno sredstava za život <i>Persons without sufficient means of livelihood</i>	Osobe koje nemaju dovoljno prihoda za uzdržavanje <i>Persons without sufficient earnings</i>	Osobe društveno neprihvatljiva ponašanja <i>Persons with behavioural disturbances</i>	Tjelesno ili mentalno oštećene osobe <i>Physically or mentally handicapped persons</i>	Psihički bolesne osobe i ovisnici <i>Mentally ill persons and drug- or alcohol-addicted persons</i>	Odrasle osobe u stanju različitih potreba socijalne skrbi <i>Adults in need of social welfare services</i>	
Svega	312 176	67 251	47 411	13 324	79 801	16 214	88 175	<i>Total</i>
Muškarci	155 844	32 029	21 189	11 297	38 027	9 820	43 482	<i>Men</i>
Žene	156 332	35 222	26 222	2 027	41 774	6 394	44 693	<i>Women</i>

31-4. USLUGE SOCIJALNE SKRBI PROVEDENE U 2008. – MALOLJETNI KORISNICI
SOCIAL WELFARE SERVICES GRANTED IN 2008 – MINOR RECIPIENTS

	Ukupno <i>Total</i>	Kategorije korisnika <i>Category of recipients</i>					
		djeca i mladež prema kojima je primijenjena mjera obiteljsko- pravne zaštite <i>Children and youth under family and legal protection</i>	djeca i mladež društveno neprihvatljiva ponašanja <i>Children and youth with behavioural disturbances</i>	tjelesno ili mentalno oštećena djeca i mladež <i>Physically and mentally handicapped children and youth</i>	psihički bolesna djeca i mladež i ovisnici <i>Mentally ill and drug- or alcohol -addicted children and youth</i>	djeca i mladež u stanju različitih potreba socijalne skrbi <i>Children and youth in need of social welfare services</i>	
Skrbništvo i posvojenje	2 980	1 767	63	217	11	922	<i>Foster care and adoption</i>
Skrbništvo	1 584	949	25	170	7	433	<i>Foster care</i>
Skrbništvo za poseban slučaj	1 256	694	38	47	4	473	<i>Foster care for special cases</i>
Posvojenje	140	124	-	-	-	16	<i>Adoption</i>
Skrb izvan vlastite obitelji	6 605	2 437	871	2 027	34	1 236	<i>Out-of-family care</i>
U predškolskim ustanovama	496	171	-	66	-	259	<i>In pre-school institutions</i>
U domovima za djecu i mladež	1 523	912	73	162	7	369	<i>In homes for children and youth</i>
U učeničkim i studentskim domovima	152	19	20	51	-	62	<i>In homes for pupils and students</i>
U ustanovama za rehabilitaciju	1 398	32	50	1 283	11	22	<i>In institutions for rehabilitation</i>
U ustanovama za resocijalizaciju (centri za odgoj, prihvatne stanice)	934	36	701	162	2	33	<i>In halfway houses (foster care homes, reception centres)</i>
U drugim ustanovama soc. skrbi (dom za samostalno stanovanje, za žrtve obiteljskog nasilja itd.)	158	61	4	9	-	84	<i>In other social care institutions (home for independent living, emergency shelter for victims of domestic violence, etc.)</i>
Smještaj u udomiteljsku obitelj	1 943	1 206	23	294	14	406	<i>Accommodation into foster families</i>
Smještaj samohrane nezaposlene majke u ustanovu socijalne skrbi	1	-	-	-	-	1	<i>Accommodation for self-supporting unemployed mothers into social care institutions</i>
Odgojne mjere zaštite i sigurnosti	4 049	186	3 776	17	14	56	<i>Care and security correctional measures</i>
Sudski ukor	1 051	24	1 017	4	2	4	<i>Court reprimand</i>
Posebne obveze	1 600	72	1 494	5	5	24	<i>Special duties</i>
Upućivanje u centar za odgoj	130	7	115	4	-	4	<i>Assignment to foster care centres</i>
Pojačana briga i nadzor	964	74	859	3	5	23	<i>Increased care and supervision</i>
Upućivanje u odgojnu ustanovu ili odgojni zavod	227	9	216	-	2	-	<i>Assignment to correctional institutions</i>
Upućivanje u posebnu odgojnu ustanovu	25	-	24	-	-	1	<i>Assignment to special correctional institutions</i>
Kazna maloljetničkog zatvora	52	-	51	1	-	-	<i>Juvenile prison sentence</i>
Pomoć za osposobljavanje	770	18	9	724	-	19	<i>Assistance in training</i>
Osposobljavanje za samostalan život	334	14	8	302	-	10	<i>Training for independent living</i>
Osposobljavanje za rad	436	4	1	422	-	9	<i>Work preparation</i>
Novčane pomoći i drugi materijalni oblici pomoći	43 040	5 157	863	14 782	814	21 424	<i>Financial support and other material assistance</i>
Stalna pomoć	20 321	2 897	81	673	131	16 539	<i>Permanent benefit</i>
Osobna invalidnina	6 100	1	-	5 882	75	142	<i>Disability living allowance</i>
Doplatak za pomoć i njegu	4 513	8	-	4 181	236	88	<i>Attendance allowance</i>
Naknada do zaposlenja	194	-	-	129	-	65	<i>Jobseeker's allowance</i>
Pomoć za podmirenje troškova stanovanja	683	3	-	15	-	665	<i>Housing assistance</i>
Pomoć i njega u kući	70	1	-	55	-	14	<i>In-house care</i>
Status roditelja njegovatelja ¹⁾	452	1	3	413	30	5	<i>Parent-caregiver status¹⁾</i>
Jednokratna novčana pomoć	6 859	1 276	583	2 211	249	2 540	<i>Lump-sum benefit</i>
Ostale novčane pomoći (pomoć za prehranu, školske knjige, odjeću, obuču, osobne potrebe, troškovi za pogreb itd.)	3 848	970	196	1 223	93	1 366	<i>Other financial support (meal allowance, school books, personal needs, funeral expences, etc)</i>
Ostali oblici skrbi i usluge	90 664	21 487	16 078	20 936	3 514	28 649	<i>Other social welfare and services</i>
Savjetovanje i pomaganje u prevladavanju posebnih teškoća	23 749	4 803	4 312	7 697	983	5 954	<i>Counselling services</i>
Pomoć u pronalaženju posla	42	1	36	4	-	1	<i>Job search assistance</i>
Usluge socijalnog i drugoga stručnog rada	49 219	11 736	10 022	11 935	2 234	13 292	<i>Social welfare and other professional services</i>
Ostali oblici, mjere i usluge obiteljsko- pravne skrbi	9 243	4 231	1 003	490	125	3 394	<i>Other forms, measures and services</i>
Ostalo (javne kuhinje, organiziranje učenja, vođenje kućanstva itd.)	8 411	716	705	810	172	6 008	<i>Other (free meals, study groups, housekeeping, etc.)</i>

1) Status roditelja njegovatelja odnosi se na novčanu naknadu roditeljima koji su, radi održavanja kvalitete života i specifične njege djeteta, osposobljeni i imaju pravo na status roditelja njegovatelja.

1) Parent-caregiver status refers to financial support given to parents who are well trained to look after the child in need of a support and special care.

31-5. USLUGE SOCIJALNE SKRBI PROVEDENE U 2008. – MLADI PUNOLJETNI I PUNOLJETNI KORISNICI
SOCIAL WELFARE SERVICES GRANTED IN 2008 – YOUNGER ADULT AND ADULT RECIPIENTS

	Ukupno <i>Total</i>	Kategorije korisnika <i>Category of recipients</i>						odrasle osobe u stanju različitih potreba socijalne skrbi <i>Adults in need of social welfare services</i>
		osobe koje nemaju dovoljno sredstava za život <i>Persons without sufficient means of livelihood</i>	osobe koje nemaju dovoljno prihoda za uzdržavanje <i>Persons without sufficient earnings</i>	osobe društveno neprihvatljiva ponašanja <i>Persons with behavioural disturbances</i>	tjelesno ili mentalno oštećene osobe <i>Physically or mentally handicapped persons</i>	psihički bolesne osobe i ovisnici <i>Mentally ill persons and drug- or alcohol -addicted persons</i>		
Skrbnništvo	24 155	378	76	271	7 052	10 599	5 779	<i>Foster care</i>
Skrbnništvo	16 749	330	66	227	6 116	9 431	579	<i>Foster care</i>
Skrbnništvo za poseban slučaj	7 406	48	10	44	936	1 168	5 200	<i>Foster care for special cases</i>
Skrb izvan vlastite obitelji	13 744	1 574	717	275	4 081	3 721	3 376	<i>Out-of-family care</i>
U učeničkim i studentskim domovima	23	16	1	-	5	-	1	<i>Into homes for pupils and students</i>
U ustanovama za rehabilitaciju	2 148	-	12	6	1 892	230	8	<i>Into institutions for rehabilitation</i>
U ustanovama za resocijalizaciju (centri za odgoj, prihvatne stanice)	134	-	2	108	19	3	2	<i>Into halfway houses (foster care homes, reception centres)</i>
U ustanovama socijalne skrbi za odrasle	7 791	948	547	123	1 356	2 715	2 102	<i>Into institutions of social care for adults</i>
U drugim ustanovama soc. skrbi (dom za samostalno stanovanje, za žrtve obiteljskog nasilja itd.)	332	17	-	-	93	17	205	<i>In other social care institutions (home for independent living, emergency shelter for victims of domestic violence, etc.)</i>
Smještaj u udomiteljsku obitelj	3 166	523	153	37	707	707	1 039	<i>Accommodation into foster families</i>
Smještaj samohrane nezaposlene majke u ustanovu socijalne skrbi	150	70	2	1	9	49	19	<i>Accommodation for self-supporting unemployed mothers into social care institutions</i>
Odgojne mjere zaštite i sigurnosti	1 496	-	23	1 443	9	13	8	<i>Care and security correctional measures</i>
Sudski ukor	96	-	-	93	-	3	-	<i>Court reprimand</i>
Posebne obveze	729	-	-	714	5	9	1	<i>Special duties</i>
Upućivanje u centar za odgoj	23	-	8	15	-	-	-	<i>Assignment to foster care centres</i>
Pojačana briga i nadzor	454	-	3	443	3	1	4	<i>Increased care and supervision</i>
Upućivanje u odgojnu ustanovu ili odgojni zavod	136	-	8	128	-	-	-	<i>Assignment to correctional institutions</i>
Upućivanje u posebnu odgojnu ustanovu	20	-	4	16	-	-	-	<i>Assignment to special correctional institutions</i>
Kazna maloljetničkog zatvora	38	-	-	34	1	-	3	<i>Juvenile prison sentence</i>
Pomoć za osposobljavanje	481	3	-	28	424	2	24	<i>Assistance in training</i>
Osposobljavanje za samostalan život	197	-	-	1	196	-	-	<i>Training for independent living</i>
Osposobljavanje za rad	284	3	-	27	228	2	24	<i>Work preparation</i>
Novčane pomoći i drugi materijalni oblici pomoći	235 623	82 595	25 200	2 047	78 823	9 329	37 629	<i>Financial support and other material assistance</i>
Stalna pomoć	52 428	31 136	7 934	371	3 610	1 035	8 342	<i>Permanent benefit</i>
Osobna invalidnina	10 154	95	9	85	8 296	800	869	<i>Disability living allowance</i>
Doplatak za pomoć i njegu	69 868	1 512	955	465	52 097	4 094	10 745	<i>Attendance allowance</i>
Naknada do zaposlenja	3 327	160	5	17	2 825	155	165	<i>Jobseeker's allowance</i>
Pomoć za podmirenje troškova stanovanja	11 894	7 793	1 951	16	455	134	1 545	<i>Housing assistance</i>
Pomoć i njega u kući	1 131	143	68	5	382	48	485	<i>In-house care</i>
Status roditelja njegovatelja ¹⁾	967	40	-	28	387	4	508	<i>Parent-caregiver status¹⁾</i>
Jednokratna novčana pomoć	60 725	29 223	11 322	843	7 806	2 051	9 480	<i>Lump-sum benefit</i>
Ostale novčane pomoći (pomoć za prehranu, školske knjige, odjeću, obuču, osobne potrebe, troškovi za pogreb itd.)	25 129	12 493	2 956	217	2 965	1 008	5 490	<i>Other financial support (meal allowance, school books, personal needs, funeral expenses, etc.)</i>
Ostali oblici skrbi i usluge	268 703	62 238	23 738	18 509	43 091	17 648	103 479	<i>Other social welfare and services</i>
Savjetovanje i pomaganje u prevladavanju posebnih teškoća	78 998	18 029	7 323	5 591	13 358	4 198	30 499	<i>Counselling services</i>
Mirenje bračnih partnera	4 582	63	28	31	268	30	4 162	<i>Mediation between spouses</i>
Pomoć u pronalaženju posla	2 191	624	31	16	29	4	1 487	<i>Help in finding a job</i>
Usluge socijalnog i drugoga stručnog rada	143 997	36 549	13 514	10 698	26 297	11 861	45 078	<i>Social welfare and other professional services</i>
Ostali oblici, mjere i usluge obiteljsko- pravne skrbi	15 837	939	455	1 285	1 168	955	11 035	<i>Other forms, measures and services</i>
Ostalo (javne kuhinje, organiziranje učenja, vođenje kućanstva itd.)	23 098	6 034	2 387	888	1 971	600	11 218	<i>Other (free meals, study groups, housekeeping, etc.)</i>

1) Status roditelja njegovatelja odnosi se na novčanu naknadu roditeljima koji su, radi održavanja kvalitete života i specifične njege djeteta, osposobljeni i imaju pravo na status roditelja njegovatelja.

1) Parent-caregiver status refers to financial support given to parents who are well trained to look after the child in need of a support and special care.

31-6. USTANOVE SOCIJALNE SKRBI
SOCIAL WELFARE INSTITUTIONS

	Domovi socijalne skrbi <i>Social care homes</i>			Korisnici <i>Recipients</i>					
	ukupno <i>Total</i>	domovi za djecu <i>Homes for children</i>	domovi za odrasle <i>Homes for adults</i>	ukupno <i>Total</i>		u domovima za djecu <i>In homes for children</i>		u domovima za odrasle <i>In homes for adults</i>	
				svega <i>Total</i>	ženski <i>Female</i>	svega <i>Total</i>	ženski <i>Female</i>	svega <i>Total</i>	ženski <i>Female</i>
1988.	113	58	55	16 391	9 096	6 177	2 415	10 214	6 681
1990.	119	59	60	17 958	9 649	6 892	2 282	11 066	7 367
1992.	112	50	62	15 624	8 887	4 683	1 800	10 941	7 087
1994.	122	55	67	17 812	10 385	4 973	1 877	12 839	8 508
1996.	124	58	66	18 295	10 865	5 207	1 983	13 088	8 882
1998.	130	58	72	18 231	10 931	4 792	1 878	13 439	9 053
2000.	138	56	82	18 999	11 430	5 154	1 990	13 845	9 440
2002.	167	70	97	20 515	12 207	6 109	2 457	14 406	9 750
2004.	212	77	135	22 205	13 326	5 932	2 320	16 273	11 006
2006.	276	84	192	24 599	14 761	5 990	2 399	18 609	12 362
2008.	286	87	199	25 481	15 277	6 118	2 450	19 363	12 827

31-7. DOMOVI SOCIJALNE SKRBI ZA DJECU U 2008.
SOCIAL CARE HOMES FOR CHILDREN, 2008

	Domovi <i>Homes</i>	Korisnici <i>Users</i>			Zaposlenici <i>Persons in employment</i>								<i>Total</i>
		ukupno <i>Total</i>	muški <i>Male</i>	ženski <i>Female</i>	ukupno <i>Total</i>			od toga <i>Out of that</i>					
					svega <i>Total</i>	muški <i>Male</i>	ženski <i>Female</i>	odgojitelji <i>Educators</i>	medicinske sestre i terapeuti <i>Nurses and therapists</i>	socijalni radnici <i>Social workers</i>	ostalo stručno osoblje ¹⁾ <i>Other professional staff¹⁾</i>		
Ukupno	87	6 118	3 668	2 450	3 361	690	2 671	600	460	86	1 121	<i>Total</i>	
Domovi za djecu bez odgovarajuće roditeljske skrbi	38	1 224	650	574	757	125	632	269	85	37	121	<i>Homes for children deprived of parental care</i>	
Domovi za djecu s poremećajima u ponašanju	15	1 199	883	316	483	210	273	179	19	11	144	<i>Homes for children with behavioural disorders</i>	
Domovi za tjelesno ili mentalno oštećenu djecu	34	3 695	2 135	1 560	2 121	355	1 766	152	356	38	856	<i>Homes for children with physical or mental handicaps</i>	

1) Ostalo stručno osoblje: defektolozi, psiholozi, pedagozi, predškolski odgojitelji, negovatelji, učitelji i sl.

1) *Other professional staff: defectologists, psychologists, pre-school teachers, caregivers, teachers etc.*

31-8. DOMOVI SOCIJALNE SKRBI ZA ODRASLE U 2008.
SOCIAL CARE HOMES FOR ADULTS, 2008

	Domevi Homes	Korisnici Users			Zaposlenici Persons in employment							Total
		ukupno Total	muški Male	ženski Female	ukupno Total			od toga Out of that				
					svega Total	muški Male	ženski Female	socijalni radnici Social workers	medicinske sestre i terapeuti Nurses and therapists	njegovatelji Care-givers	ostalo stručno osoblje ¹⁾ Other technical staff ¹⁾	
Ukupno	199	19 363	6 536	12 827	6 799	798	6 001	196	1 524	1 736	125	Total
Domevi za starije i nemoćne osobe	160	14 696	4 139	10 557	5 054	515	4 539	145	1 138	1 276	57	Homes for adult and elderly persons
Domevi za tjelesno ili mentalno oštećene odrasle osobe	8	738	451	287	330	61	269	6	74	68	47	Social care institutions for elderly persons
Domevi za psihički bolesne odrasle osobe	29	3 824	1 867	1 957	1 384	204	1 180	44	298	392	16	Homes for mentally disordered adults
Domevi za osobe ovisnike o alkoholu, drogama ili drugim opojnim sredstvima	2	105	79	26	31	18	13	1	14	-	5	Homes for adults addicted to alcohol, drugs or other narcotic substances

1) Ostalo stručno osoblje: psiholozi, defektolozi, andragozi, dijetetičari i sl.

1) Other professional staff: psychologists, defectologists, adult-education specialists, dieticians etc

31-9. SOCIJALNE POMOĆI
SOCIAL WELFARE SUPPORTS

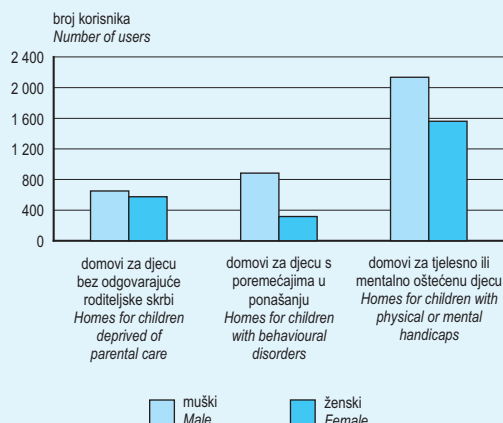
	2004.	2005.	2006.	2007.	2008.	
Korisnici Recipients						
Ukupno	170 086	170 897	170 584	152 798	134 717	Total
Stalne pomoći ¹⁾	120 916	119 470	112 508	102 953	92 819	Permanent benefits ¹⁾
Jednokratne pomoći	49 170	51 427	58 076	49 845	41 898	One-time benefit
Rashodi, kune Expenditures, kuna						
Ukupno	552 577 962	541 949 910	538 219 393	486 318 567	470 202 865	Total
Stalne pomoći ¹⁾	500 425 456	497 752 643	479 792 545	440 921 570	418 785 479	Permanent benefits ¹⁾
Jednokratne pomoći	52 152 506	44 197 267	58 426 848	45 396 997	51 417 386	One-time benefit

1) Prema Zakonu o izmjenama i dopunama zakona o socijalnoj skrbi, NN, br. 79/07., jedno od prava na novčanu pomoć naziva se Stalna pomoć umjesto dosadašnje Pomoći za uzdržavanje.

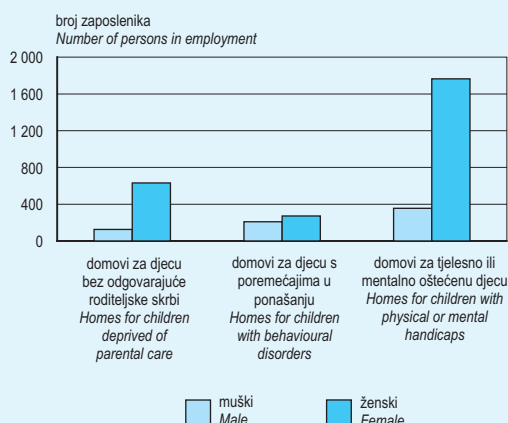
1) According to the Social Welfare Amendment Act, NN No. 79/07., one of the financial rights is called Permanent benefit instead of the former Permanent support.

 Izvor: Ministarstvo zdravstva i socijalne skrbi
 Source: Ministry of Health and Social Welfare

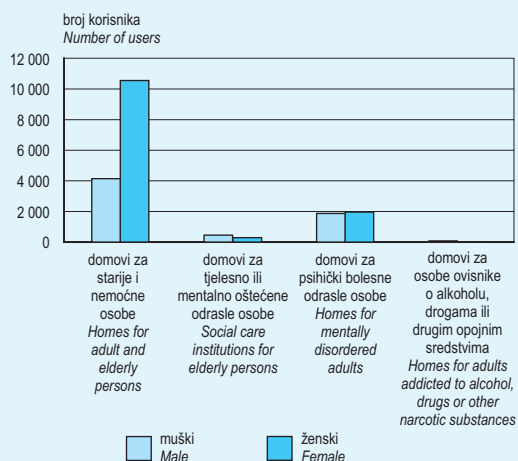
**G 31-1. KORISNICI DOMOVA SOCIJALNE SKRBI ZA DJECU
PREMA SPOLU U 2008.**
USERS OF SOCIAL CARE HOMES FOR CHILDREN,
BY SEX, 2008



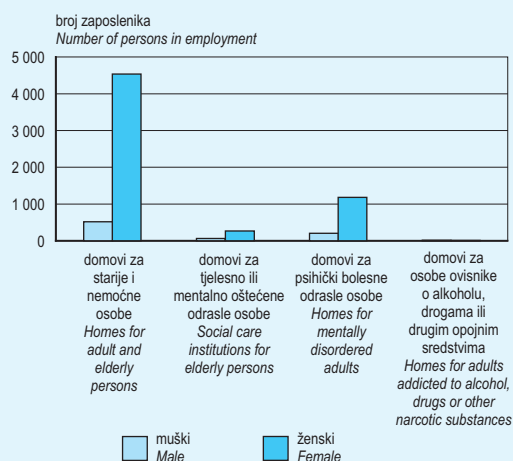
**G 31-2. ZAPOSLENICI U DOMOVIMA SOCIJALNE SKRBI ZA DJECU
PREMA SPOLU U 2008.**
PERSONS IN EMPLOYMENT IN HOMES FOR CHILDREN,
BY SEX, 2008



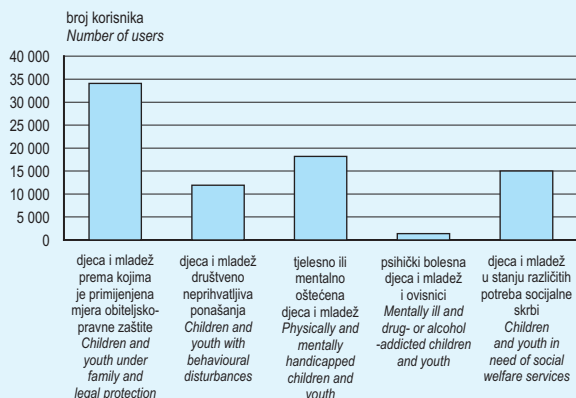
**G 31-3. KORISNICI DOMOVA SOCIJALNE SKRBI ZA ODRASLE
PREMA SPOLU U 2008.**
USERS OF SOCIAL CARE HOMES FOR ADULTS,
BY SEX, 2008



**G 31-4. ZAPOSLENICI U DOMOVIMA SOCIJALNE SKRBI ZA ODRASLE
PREMA SPOLU U 2008.**
PERSONS IN EMPLOYMENT IN HOMES FOR ADULTS,
BY SEX, 2008



**G 31-5. MALOLJETNI KORISNICI PREMA RAZLOGU KORIŠTENJA
SOCIJALNE SKRBI U 2008.**
MINOR RECIPIENTS BY REASON OF SOCIAL WELFARE
SERVICE USE, 2008



**G 31-6. PUNOLJETNI KORISNICI PREMA RAZLOGU KORIŠTENJA
SOCIJALNE SKRBI U 2008.**
ADULT RECIPIENTS BY REASON OF SOCIAL WELFARE
SERVICE USE, 2008

