



DRŽAVNI ZAVOD ZA STATISTIKU
REPUBLIKE HRVATSKE
CROATIAN BUREAU OF STATISTICS



1439

Prirodno kretanje stanovništva u 2010.

Natural Change in Population in 2010

Statistička izvješća
Statistical Reports

ISSN 1331 – 3444

Zagreb, 2011.



DRŽAVNI ZAVOD ZA STATISTIKU
REPUBLIKE HRVATSKE
CROATIAN BUREAU OF STATISTICS

1439

Prirodno kretanje stanovništva u 2010.
Natural Change in Population in 2010

Statistička izvješća
Statistical Reports
ISSN 1331 – 3444

Zagreb, 2011.

Izdaje i tiska Državni zavod za statistiku Republike Hrvatske, Zagreb, Ilica 3, p. p. 80.
Published and printed by the Croatian Bureau of Statistics, Zagreb, Ilica 3, P. O. B. 80
Telefon/ Phone: +385 (0) 1 4806-111
Telefaks/ Fax: +385 (0) 1 4817-666
Elektronička pošta/ E-mail: ured@dzs.hr
Internetske stranice/ Web site: <http://www.dzs.hr>

Odgovara ravnatelj dr. sc. Ivan Kovač.
Person responsible: Dr. Ivan Kovač, Ph.D., Director General

Priredile:
Prepared by: Vlasta Miler, Grozdana Stolnik

Redaktorica:
Sub-editors: Dubravka Rogić-Hadžalić

Urednica:
Editor-in-Chief: Ljiljana Ostroški

Lektorica za hrvatski jezik:
Language Editor for the Croatian Language: Maja Nemeč

Prevoditeljica i lektorica za engleski jezik:
Translator and Language Editor for the English Language: Gordana Štampar

Tehnička urednica:
Technical Editor: Ankica Bajzek

Statistička izvješća
Statistical Reports ISSN 1332-0297

MOLIMO KORISNIKE DA PRI KORIŠTENJU PODATAKA NAVEDU IZVOR.
USERS ARE KINDLY REQUESTED TO STATE THE SOURCE

Tiskano u 140 primjeraka.
Printed in 140 copies

Obavijesti daje Odjel informacija.
Information is available at the Information Department.

Telefon/ Phone: +385 (0) 1 4806-138, 4806-154, 4811-212
Pretplata publikacija/ Subscription: +385 (0) 1 4814-791
Telefaks/ Fax: +385 (0) 1 4806-148, 4806-199
Elektronička pošta/ E-mail: stat.info@dzs.hr

SADRŽAJ CONTENTS

UVOD INTRODUCTION	7
KRATICE I ZNAKOVI ABBREVIATIONS AND SYMBOLS	8
METODOLOŠKA OBJAŠNJENJA NOTES ON METHODOLOGY	9
KOMENTAR COMMENTARY	13
1. OSNOVNI PODACI O PRIRODNOM KRETANJU STANOVNIŠTVA BASIC DATA ON NATURAL CHANGE IN POPULATION	
1.1. Osnovni podaci o prirodnom kretanju stanovništva u razdoblju 2001. – 2010. <i>Basic data on natural change in population, 2001 – 2010</i>	16
G-1. Prirodno kretanje stanovništva u razdoblju 1991. – 2010. <i>Natural change in population, 1991 – 2010</i>	16
G-2. Umrli dojenčad na 1 000 živorođenih u razdoblju 1981. – 2010. <i>Infant deaths per 1 000 live births, 1981 – 2010</i>	17
G-3. Sklopljeni i razvedeni brakovi u razdoblju 1981. – 2010. <i>Marriages and divorces, 1981 – 2010</i>	17
1.2. Živorodeni prema starosti majke u razdoblju 1991. – 2010. <i>Live births, by mother's age, 1991 – 2010</i>	18
G-4. Prosječna starost majke pri prvom porodu u razdoblju 1981. – 2010. <i>Average mother's age at first birth, 1981 – 2010</i>	18
1.3. Umrli prema skupinama uzroka smrti i spolu u razdoblju 2006. – 2010. <i>Deaths, by groups of causes of death and sex, 2006 – 2010</i>	19
G-5. Umrli muškarci prema skupinama uzroka smrti u razdoblju 2006. – 2010. <i>Male deaths, by groups of causes of death, 2006 – 2010</i>	20
G-6. Umrle žene prema skupinama uzroka smrti u razdoblju 2006. – 2010. <i>Female deaths, by groups of causes of death, 2006 – 2010</i>	20
1.4. Umrli prema spolu i starosti u razdoblju 2001. – 2010. <i>Deaths, by sex and age, 2001 – 2010</i>	21
G-7. Prosječna starost umrlih osoba u razdoblju 1955. – 2010. <i>Average age of deceased persons, 1955 – 2010</i>	21
1.5. Umrli dojenčad prema skupinama uzroka smrti u razdoblju 2006. – 2010. <i>Infant deaths, by groups of causes of death, 2006 – 2010</i>	22
1.6. Umrli dojenčad prema starosti u razdoblju 2006. – 2010. <i>Infant deaths, by age, 2006 – 2010</i>	22
G-8. Umrli dojenčad prema skupinama uzroka smrti u 2010. <i>Infant deaths, by groups of causes of death, 2010</i>	22
G-9. Umrli dojenčad prema starosti u 2010. <i>Infant deaths, by age, 2010</i>	22
1.7. Sklopljeni brakovi prema starosti ženika i nevjeste u razdoblju 2001. – 2010. <i>Marriages, by age of groom and bride, 2001 – 2010</i>	23
G-10. Prosječna starost ženika i nevjeste pri sklapanju prvog braka u razdoblju 1991. – 2010. <i>Average age of groom and bride at first marriage, 1991 – 2010</i>	23
1.8. Razvedeni brakovi prema trajanju braka u razdoblju 2001. – 2010. <i>Divorces, by duration of marriage, 2001 – 2010</i>	24
G-11. Razvedeni brakovi prema prosječnom trajanju braka u razdoblju 1996. – 2010. <i>Divorces, by average duration of marriage, 1996 – 2010</i>	24

2.	PRIRODNO KRETANJE STANOVNIŠTVA <i>NATURAL CHANGE IN POPULATION</i>	
2.1.	Prirodno kretanje stanovništva u 2010. po županijama <i>Natural change in population, by counties, 2010</i>	26
2.2.	Prirodno kretanje stanovništva u 2010. po županijama i gradovima/općinama <i>Natural change in population, by counties and towns/municipalities, 2010</i>	27
2.3.	Prirodno kretanje stanovništva po gradskim četvrtima Grada Zagreba u 2010. <i>Natural change in population, by districts of City of Zagreb, 2010</i>	37
3.	ROĐENI <i>BIRTHS</i>	
3.1.	Živo rođeni prema mjestu porođaja i redu rođenja u 2010. po županijama <i>Live births, by place of birth and birth order, by counties, 2010</i>	40
3.2.	Živo rođeni prema mjesecu rođenja u 2010. po županijama <i>Live births, by month of birth, by counties, 2010</i>	41
3.3.	Živo rođeni prema spolu, bračnosi, mjestu porođaja, pomoći pri porođaju i tromjesečju rođenja u 2010. po županijama i gradovima/općinama <i>Live births, by sex, wedlock status of mother, place of birth, assistance at birth and quarter of birth, by counties and towns/municipalities, 2010</i>	42
3.4.	Živo rođeni prema starosti majke, redu rođenja djeteta i broju djece rođene ovim porođajem u 2010. po županijama i gradovima/općinama <i>Live births, by mother's age, child's birth order and number of children born in this birth, by counties and towns/municipalities, 2010</i>	53
3.5.	Živo rođeni prema postignutom obrazovanju i aktivnosti majke u 2010. po županijama i gradovima/općinama <i>Live births, by mother's educational attainment and activity, by counties and towns/municipalities, 2010</i>	63
3.6.	Mrtvorodeni prema spolu, bračnosi, mjestu porođaja i pomoći pri porođaju u 2010. po županijama <i>Stillbirths, by sex, wedlock status of mother, place of birth and assistance at birth, by counties, 2010</i>	74
3.7.	Mrtvorodeni prema starosti majke i broju djece rođene ovim porođajem u 2010. po županijama <i>Stillbirths, by mother's age and number of children born in this birth, by counties, 2010</i>	75
4.	UMRLI <i>DEATHS</i>	
4.1.	Ukupno umrli i umrla dojenčad u 2010. po županijama <i>Total deaths and infant deaths, by counties, 2010</i>	78
4.2.	Umrli prema mjesecu smrti u 2010. po županijama <i>Deaths, by month of death, by counties, 2010</i>	79
4.3.	Umrli prema spolu i starosti u 2010. po županijama i gradovima/općinama <i>Deaths, by sex and age, by counties and towns/municipalities, 2010</i>	80
4.4.	Umrli prema skupinama uzroka smrti u 2010. po županijama i gradovima/općinama <i>Deaths, by groups of causes of death, by counties and towns/municipalities, 2010</i>	115
4.5.	Umrli prema mjestu smrti, liječenju bolesti od koje su umrli, osobi koja je utvrdila uzrok smrti i bračnom stanju u 2010. po županijama i gradovima/općinama <i>Deaths, by place of death, medical treatment, person who determined cause of death and marital status, by counties and towns/municipalities, 2010</i>	125
4.6.	Umrli prema aktivnosti u 2010. po županijama i gradovima/općinama <i>Deaths, by activity, by counties and towns/municipalities, 2010</i>	136
4.7.	Umrli prema postignutom obrazovanju i tromjesečju smrti u 2010. po županijama i gradovima/općinama <i>Deaths, by educational attainment and quarter of death, by counties and towns/municipalities, 2010</i>	147
4.8.	Umrla dojenčad prema skupinama uzroka smrti u 2010. po županijama <i>Infant deaths, by groups of causes of death, by counties, 2010</i>	159
4.9.	Umrla dojenčad prema spolu, starosti i tromjesečju smrti u 2010. po županijama <i>Infant deaths, by sex, age and quarter of death, by counties, 2010</i>	160
4.10.	Umrla dojenčad prema mjestu smrti, liječenju i osobi koja je utvrdila uzrok smrti u 2010. po županijama <i>Infant deaths, by place of death, medical treatment and person who determined cause of death, by counties, 2010</i>	161
4.11.	Nasilne smrti prema spolu umrlih, vrsti nasilne smrti i mjesecu događaja u 2010. po županijama i gradovima/općinama <i>Violent deaths, by sex of deceased, type of death and month of occurrence, by counties and towns/municipalities, 2010</i>	162
4.12.	Nasilne smrti prema starosti umrlih u 2010. po županijama i gradovima/općinama <i>Violent deaths, by age of deceased, by counties and towns/municipalities, 2010</i>	172
4.13.	Nesretni slučajevi prema spolu umrlih i vrsti nesretnog slučaja u 2010. po županijama <i>Accidents, by sex of deceased and type of accident, by counties, 2010</i>	182
4.14.	Samoubojstva i ubojstva prema spolu i starosti umrlih u 2010. po županijama <i>Suicides and homicides, by sex and age of deceased, by counties, 2010</i>	183

5.	SKLOPLJENI BRAKOVI <i>MARRIAGES</i>	
5.1.	Sklopljeni brakovi prema starosti ženika i nevjeste u 2010. po županijama i gradovima/općinama <i>Marriages, by age of groom and bride, by counties and towns/municipalities, 2010</i>	186
5.2.	Sklopljeni brakovi prema prijašnjemu bračnom stanju ženika i nevjeste, braku po redu i obliku sklapanja braka u 2010. po županijama i gradovima/općinama <i>Marriages, by previous marital status of groom and bride, marriage order and type of marriage, by counties and towns/municipalities, 2010</i>	196
6.	RAZVEDENI BRAKOVI <i>DIVORCES</i>	
6.1.	Razvedeni brakovi prema starosti muža i žene u 2010. po županijama i gradovima/općinama <i>Divorces, by age of husband and wife, by counties and towns/municipalities, 2010</i>	208
6.2.	Razvedeni brakovi prema trajanju braka, broju uzdržavane djece rođene u braku koji se razveo i kome su dodijeljena na čuvanje i odgoj u 2010. po županijama i gradovima/općinama <i>Divorces, by duration of marriage, number of dependent children born in marriage ended in divorce and caretaker of children, by counties and towns/municipalities, 2010</i>	218
	IZDANE PUBLIKACIJE IZ PODRUČJA VITALNE STATISTIKE <i>PUBLICATIONS ISSUED ON VITAL STATISTICS</i>	229

UVOD

Statistička izvješća Državnog zavoda za statistiku publikacije su s detaljnim podacima iz različitih statističkih područja, a svako sadrži cjelovit pregled jednoga statističkog istraživanja ili nekoliko njih.

Serijska publikacija Statistička izvješća nastavak je serije Dokumentacije, koja se do 1965. objavljivala povremeno, i to kao Bilteni, Publikacije i Saopćenja. Od 1965. objavljuje se redovito, a od 1997. nosi sadašnje ime.

Statističko izvješće "Prirodno kretanje stanovništva u 2010." sadrži pregled podataka iz statističkih istraživanja o rođenima i umrlima te o sklopljenim i razvedenim brakovima.

Podaci vitalne statistike objavljivali su se od 1961. do 1967. pod nazivom Saopćenja, od 1968. do 1996. pod nazivom Dokumentacija, a od 1997. izlaze u seriji pod nazivom Statistička izvješća.

Državni zavod za statistiku od 1950. redovito prikuplja na posebnim individualnim statističkim obrascima podatke o prirodnom kretanju stanovništva Republike Hrvatske. Podaci se prikupljaju tekuće za svako rođeno dijete, umrlu osobu, sklopljen, pravomoćno razveden i poništen brak.

Od 1. siječnja 1968. ukinuto je prikupljanje podataka individualnim statističkim obrascima za svako priznato očinstvo ili pozakonjeno dijete. Matičari su u mjesečnom izvještaju davali podatke o broju slučajeva priznanja i pozakonjenja djece. Stupanjem na snagu Obiteljskog zakona (NN, br. 162/98.), koji se počeo primjenjivati od 1. srpnja 1999., nije predviđena mogućnost pozakonjenja djeteta te se u vitalnoj statistici od 2000. ne prikupljaju podaci o pozakonjenju djece i matičari u mjesečnom izvještaju daju samo podatke o priznanju očinstva.

Podaci vitalne statistike prikupljaju se u skladu sa Zakonom o službenoj statistici (NN, br. 103/03. i 75/09.) i Godišnjim provedbenim planom Republike Hrvatske za svaku godinu na koju se odnosi Program statističkih aktivnosti. Podaci o rođenima i umrlima, sklopljenim brakovima te o priznanjima očinstva prikupljaju se preko matičnih ureda, u skladu s Pravilnikom o obrascima za dostavljanje statističkih podataka tijelima koja obavljaju poslove državne statistike (NN, br. 3/00.), a o razvedenim i poništenim brakovima preko općinskih sudova nadležnih za razvod braka.

Matičar je službena osoba zadužena da vodi državne matice rođenih, umrlih i vjenčanih u skladu sa Zakonom o državnim maticama (NN, br. 96/93.) i drugim propisima i zakonima (Zakon o zdravstvenoj zaštiti, NN, br. 150/08.; Pravilnik o načinu pregleda umrlih te o utvrđivanju vremena i uzroka smrti, NN, br. 121/99., 112/00. i dr.).

U ovoj publikaciji daju se osnovni podaci o prirodnom kretanju stanovništva Republike Hrvatske u 2010., tj. pregled vitalnih događaja po osnovnim obilježjima. Uz apsolutne podatke dani su i relativni pokazatelji.

Ovaj broj Statističkih izvješća sadrži: uvod, metodološka objašnjenja, komentar, tablične i grafičke prikaze podataka.

Rezultati istraživanja iz područja vitalne statistike objavljuju se i u drugim statističkim publikacijama: Statističkom ljetopisu, Statističkim informacijama, Mjesečnome statističkom izvješću i Priopćenjima.

Na kraju Statističkih izvješća objavljuje se popis izdanih publikacija iz područja vitalne statistike.

INTRODUCTION

Statistical reports of Croatian Bureau of Statistics are publications with detailed data from different areas of statistical surveys, where each of them contains complete data of one or several statistical surveys.

The series entitled the Statistical Reports is a continuation of the series under the heading Documentations, which was published periodically as Bulletins, Publications and Releases until 1965. Since 1965, it has been published regularly and, since 1997, it has been published under the present heading.

The Statistical Report "Natural Change in Population in 2010" contains a data review from statistical surveys on births and deaths as well as marriages and divorces.

Vital statistics data were published from 1961 to 1967 under the title Releases, from 1968 to 1996 under the title Documentation and since 1997 they have been published under the title Statistical Reports.

The Croatian Bureau of Statistics has been collecting on specific individual statistical forms, regularly since 1950, data on natural change in population of the Republic of Croatia. The data are collected currently for each birth, death and marriage, as well as valid divorce and marriage annulment.

Since 1 January 1968, the collection of data on individual statistical forms for each acknowledged paternity or legalised child has been terminated. Registrars provided data on the number of acknowledgements or legalisations of children in monthly reports. By entering into force of the Family Act (NN, No. 162/98) on 1 July 1999, the legalisation of children is not provided, therefore data on the legalisation of children have not been collected in vital statistics since 2000 and registrars do monthly reports only with data on acknowledgement of paternity.

Vital statistics data are collected in accordance with the Official Statistics Act (NN, Nos. 103/03 and 75/09) and the Annual Implementation Plan of the Republic of Croatia for each year the Programme of Statistical Activities is related to. Data on births and deaths, marriages and acknowledgements of paternity are collected through registrar's offices in concordance with the Regulation on Forms for Delivery of Statistical Data to Official Statistical Bodies (NN, No. 3/00), while data on divorces and marriage annulments are collected through municipal courts competent for divorces.

Registrar is an official person who is in charge of state registry on births, deaths and marriages in concordance with the Act on State Registries (NN, No. 96/93) and other regulations and laws (the Health Care Act, NN, No. 150/08; the Regulation on the Procedure of Examination of Deaths and Stating Time and Cause of Death, NN, Nos. 121/99, 112/00 etc.).

In this publication, basic data on natural change in population of the Republic of Croatia in 2010, that is, the review of vital occurrences by basic characteristics, are given. Besides absolute data, relative indicators are given as well.

This issue of the Statistical Report contains the following: introduction, notes on methodology, commentary, tables and graphs.

Results of surveys on vital statistics are published in other statistical publications as well: the Statistical Yearbook, the Statistical Information, the Monthly Statistical Report and the First Releases.

At the end of the Statistical Report, there is a list of issued publications on vital statistics.

KRATICE

ESA	Europski sustav nacionalnih računa
Eurostat	Statistički ured Europske unije
i dr.	i drugo
i sl.	i slično
KV	kvalificirani (radnik)
m	muški (spol)
NN	Narodne novine
npr.	na primjer
SNA	sustav nacionalnih računa
sv.	svega
tis.	tisuća
tj.	to jest
UN	Ujedinjeni narodi
VKV	visokokvalificirani (radnik)
WHO	Svjetska zdravstvena organizacija

ABBREVIATIONS

<i>e.g.</i>	<i>for example (from Latin: exempli gratia)</i>
<i>ESA</i>	<i>European System of National Accounts</i>
<i>etc.</i>	<i>and so on (from Latin: et cetera)</i>
<i>Eurostat</i>	<i>Statistical Office of the European Communities</i>
<i>m</i>	<i>male (sex)</i>
<i>NN</i>	<i>Narodne novine, official gazette of the Republic of Croatia</i>
<i>SNA</i>	<i>System of National Accounts</i>
<i>UN</i>	<i>United Nations</i>
<i>WHO</i>	<i>World Health Organisation</i>

ZNAKOVI

- nema pojave

SYMBOLS

- *no occurrence*

METODOLOŠKA OBJAŠNJENJA

Izvor podataka vitalne statistike

Podaci vitalne statistike temelje se na sustavnom prikupljanju informacija vezanih uz evidencije vitalnih događaja, a odnose se na rođene, umrle i sklopljene brakove upisane u državnim maticama rođenih, umrlih i vjenčanih.

Podaci o razvedenim i poništenim brakovima temelje se na registrima i spisima općinskih sudova nadležnih za razvod braka.

Podaci o rođenima prikupljaju se na Statističkom izvještaju o rođenju (obrazac DEM-1), podaci o umrlima na Statističkom izvještaju o smrti (obrazac DEM-2), podaci o sklopljenim brakovima na Statističkom izvještaju o sklopljenom braku (obrazac DEM-3), a podaci o razvedenim i poništenim brakovima na Statističkom izvještaju o razvedenom braku (obrazac RB-1).

Obuhvat i usporedivost

Podaci vitalne statistike prikupljaju se i obrađuju u skladu s definicijom ukupnog stanovništva prema međunarodnim preporukama (UN, Eurostat, ESA i SNA).

Pri usporedbi podataka vitalne statistike potrebno je voditi računa o promjeni definicije ukupnog stanovništva koja se u statističkim istraživanjima o rođenima i umrlima primjenjuje od 1998., a o sklopljenim i razvedenim brakovima od 2000. Od 2000. uz podatke o razvedenim brakovima, prikupljaju se i podaci o poništenim brakovima.

Do 1997. podaci za živorođene i umrle osobe obrađivani su prema prebivalištu majke odnosno umrle osobe, a podaci o sklopljenim i razvedenim brakovima do 1999. prema prebivalištu ženika odnosno posljednjemu zajedničkom prebivalištu muža i žene.

Pri usporedbi podataka o mrtvorodenoj djeci potrebno je voditi računa o promjeni definicije mrtvorodenog djeteta. Do 2000. mrtvorodenim djetetom smatralo se dijete koje je rođeno odnosno izvađeno iz tijela majke, bez ikakvih znakova života, tj. ako nije disalo niti pokazivalo neki drugi znak života, a nošeno je dulje od 28 tjedana. Od 2001., prema preporukama Skupštine Svjetske zdravstvene organizacije i Međunarodnog udruženja ginekologa i porodničara (FIGO), mrtvorodenim djetetom smatra se dijete koje je nošeno dulje od 22 navršena tjedna trudnoće i ima 500 grama ili više porodne težine.

Statističkim istraživanjem o umrlima od 1995. do 2010. prikupljeni su podaci o 11 891 osobi koja je umrla od 1991. do 1995., a upisana je u državne matice umrlih od 1995. do 2010. Taj broj umrlih nije uključen u ukupan broj umrlih za pojedine godine, što treba uzeti u obzir pri analizi ovih podataka.

Procjene broja stanovnika Republike Hrvatske odnose se na sredinu godine (30. lipnja). Procjena broja stanovnika od 2001. do 2010. izračunana je na temelju podataka Popisa 2001., prirodnoga kretanja i migracija stanovništva.

Definicije i objašnjenja

Definicije koje se primjenjuju u vitalnoj statistici temelje se na Preporukama UN-a, Eurostata, WHO-a te pozitivnih propisa Republike Hrvatske.

Živorodeni djetetom smatra se svako dijete koje pri rođenju diše i pokazuje druge znakove života kao što su: kucanje srca, pulsiranje pupčane vrpce i nedvojbeno kretanje voljnih mišića. Ako dijete ubrzo nakon poroda umre, najprije se registrira kao živorođeno, a zatim kao umrlo djetenje.

NOTES ON METHODOLOGY

Source of vital statistics data

Vital statistics data are based on the systematic collection of information related to records on births and deaths and marriages entered into state registers of births, deaths and marriages. Data on divorces and marriage annulments are based on registers and documents of municipal courts competent for divorces.

Data on births are collected on the Statistical Report on Births (DEM-1 form), data on deaths on the Statistical Report on Deaths (DEM-2 form), data on marriages on the Statistical Report on Marriages (DEM-3 form) and data on divorces and marriage annulments on the Statistical Report on Divorces (RB-1 form).

Coverage and comparability

The vital statistics data are collected and processed in concordance with the definition of total population according to international recommendations (UN, Eurostat, ESA and SNA).

While comparing the vital statistics data, it is necessary to bear in mind that the definition of the total population that has been applied in statistical surveys on births and deaths since 1998, and on marriages and divorces since 2000 was changed. Since 2000, besides data on divorces, data on marriage annulments have been collected as well.

Until 1997, data on live born children and deaths were processed according to a mother's or deceased person's permanent residence respectively, while data on marriages and divorces were processed until 1999 according to the permanent residence of a groom or, respectively, the last common permanent residence of husband and wife.

While comparing data on stillborn children, it is necessary to bear in mind that the definition of a stillborn child has been changed. Until 2000, a stillborn child was considered a child that was expelled or extracted from its mother and did not show any evidence of life, that is, did not breathe or show any other evidence of life with the duration of pregnancy being more than 28 weeks gestation. Since 2001, according to recommendations of the Assembly of the World Health Organisation and the International Federation of Gynaecology and Obstetrics (FIGO), a stillborn child has been considered a child with 22 weeks or more gestation and weighing 500 grams or more.

The statistical surveys on deaths in the period from 1995 to 2010 collected data on 11 891 persons who died in the period from 1991 to 1995, but were registered in death registers in the period from 1995 to 2010. This number of deaths is not included in the total number of deaths in particular years, so it should be taken into account in the analyses of the natural growth of population.

Population estimate of the Republic of Croatia is related to the middle of the year (30 June). For the period from 2001 to 2010, it was calculated on the basis of the 2001 Census data, natural change and migrations of population.

Definitions and explanations

Definitions applied in the vital statistics are based on recommendations of the UN, Eurostat, WHO and positive regulations of the Republic of Croatia.

A live-born child (live birth) is every child who exhibits signs of life at birth, such as breathing, beating of the heart, pulsation of the umbilical cord or definite movements of voluntary muscles. If a child dies soon after birth, it is first registered as a live-born and then as dead infant.

Mrtvorodenim djetetom smatra se dijete rođeno odnosno izvađeno iz tijela majke bez ikakvih znakova života, tj. ako nije disalo niti pokazivalo neki drugi znak života, a nošeno je dulje od 22 tjedna trudnoće i ima 500 grama ili više porodne težine. Izbacivanje mrtvog ploda nošenoga manje od 22 tjedna trudnoće koji ima 499 grama ili manje porodne težine smatra se pobačajem (abortusom), bez obzira na to je li riječ o spontanom ili namjernom prekidu trudnoće i ne registrira se u državnim maticama niti su ti podaci iskazani u ukupnom broju mrtvorodenih.

Stručnom pomoći pri porođaju smatra se pomoć doktora medicine ili diplomirane primalje. Da bi se dobio ukupan broj rođenih sa stručnom pomoći, treba zbrojiti rođene u "zdravstvenoj ustanovi" i rođene "na drugome mjestu sa stručnom pomoći".

Bračnim djetetom smatra se ono dijete koje je rođeno za vrijeme trajanja braka ili tijekom 300 dana od prestanka braka.

Pri određivanju **reda rođenja** djeteta uzeta su u obzir sva djeca majke (živorodena i mrtvorodena), bez obzira na to jesu li rođena u braku ili izvan braka.

Priznanje očinstva jest čin kojim se, prema Obiteljskom zakonu (NN, br. 116/03.), ocem djeteta rođenoga izvan braka smatra osoba koja ga prizna za svoje ili čije je očinstvo utvrđeno sudskom presudom.

Prirodni prirast jest razlika broja živorođene djece i broja umrlih osoba u određenom razdoblju.

Vitalni indeks jest omjer između broja živorođene djece i broja umrlih osoba, tj. broj živorođenih u odnosu na 100 umrlih osoba.

Umrli je svaka živorođena osoba kod koje je nastupio trajni prestanak svih vitalnih funkcija.

Umrlom dojenčadi smatraju se djeca koja su umrla prije navršene prve godine života.

Uzrokom smrti prema definiciji Svjetske zdravstvene organizacije smatraju se one bolesti, bolesna stanja ili ozljede koje imaju za posljedicu smrt ili su pridonijele smrti te okolnosti nesretnog slučaja ili nasilja koje je uzrokovalo takve ozljede. Uzroci smrti razvrstavaju se prema Međunarodnoj klasifikaciji bolesti i srodnih zdravstvenih problema, X. revizija iz 1994., koja se u Republici Hrvatskoj primjenjuje od 1. siječnja 1995. Podatak o uzroku smrti daje se na Potvrdi o smrti, objavljenoj u Narodnim novinama, br. 121/99.

Smatra se da je osoba umrla u **zdravstvenoj ustanovi** ako je umrla u stacionarnoj zdravstvenoj ustanovi za hospitalizaciju i zdravstvenoj ustanovi bez hospitalizacije. Zdravstvene ustanove za hospitalizaciju jesu: opće i specijalne bolnice, klinike, kliničke bolnice, klinički bolnički centri, lječilišta, stacionari i izvanbolnička rodišta, bolnice u vojnim bazama i zatvorima. Za osobe umrle u vozilu hitne pomoći smatra se da su umrle u zdravstvenoj ustanovi.

Prema članku 189. Zakona o zdravstvenoj zaštiti (NN, br. 150/08.) predviđena je obveza da se za svaku smrtnu osobu utvrđuje vrijeme i uzrok smrti. Uzrok i vrijeme smrti utvrđuje doktor medicine ili drugi osposobljeni zdravstveni djelatnik.

Mrtvozornik – doktor medicine jest doktor medicine kojeg je županijska skupština, odnosno skupština Grada Zagreba na prijedlog općinskog, odnosno gradskog vijeća imenovala mrtvozornikom i čiji je zadatak utvrđivanje uzroka smrti i vremena smrti osoba umrlih izvan zdravstvene ustanove.

Mrtvozornik – drugi zdravstveni djelatnik osposobljeni je zdravstveni djelatnik, koji samo iznimno, na način koji naputkom utvrdi ministar zdravstva, utvrđuje vrijeme i uzrok smrti osoba umrlih izvan zdravstvene ustanove.

A **stillborn child** (stillbirth) is considered every child that, after a complete expulsion or extraction from its mother, does not show any evidence of life, providing that the pregnancy lasted for 22 weeks or longer and that the child weighed 500 grams or more. Extraction of a dead foetus with 22 weeks or less gestation and weighed 499 grams or less is considered an abortion, irrespective of whether it was spontaneous or induced termination of pregnancy and it is neither registered in state registers nor are such data included in the total number of stillborn children.

Professional assistance at birth is considered the assistance by a medical doctor or a qualified midwife. The total data on live births with medical assistance includes the number of children born "in medical facility" and those born "in some other place but with medical assistance".

A **legitimate child** is considered every child born in marriage or within three hundred days since the end of marriage.

In establishing **birth order** all children are taken into account (live births and stillbirths), irrespective of whether born in or out of wedlock.

Acknowledgement of paternity is, according to the Family Act (NN, No. 116/03), an act by which a person who acknowledges the child as his or whose paternity is determined by court decision is considered as the father of a child born out of wedlock.

Natural increase is a difference between the number of live births and the number of deaths in a given period.

Vital index is the ratio between the number of live-born children and the number of deceased persons, that is, the number of live-born in relation to the 100 deceased persons.

A **deceased person (death)** is every live-born person in whom there is a permanent disappearance of all evidence of life.

Infant death is considered death of a child under one year of age.

Cause of death, according to the definition of the World Health Assembly, is "diseases, morbid conditions or injuries which either resulted in or contributed to death and the circumstances of the accident or violence which produced such injuries". Causes of death are classified by the International Classification of Diseases and Related Health Problems, tenth Revision, 1994, which has been applied since 1 January 1995. Data on causes of death are collected on the Death Certificate form, issued in Narodne novine No. 121/99.

It is considered that a person died in **medical institution** if he/she died in medical institution for hospitalisation or in a medical institution without a possibility of hospitalisation. Medical institutions for hospitalisation are as follows: general and specialised hospitals, clinics, clinical hospitals, clinical hospital centres, sanatoriums, medical stations, maternities outside hospital, hospitals in military bases and prisons. Persons who died in an emergency ambulance are considered to have died in a medical institution.

According to the Article 189 of the Health Care Act (NN, No. 150/08) time and cause of death should be determined for every deceased person. Time and cause of death is determined by a medical doctor or other competent medical worker.

Coroner – doctor of medicine is a doctor of medicine who is appointed coroner by a county assembly or the assembly of the City of Zagreb, at the proposal of a county or city council and whose assignment is to determine time and cause of death of persons who died out of medical institutions.

Coroner – secondary medical worker is a competent medical worker who only on an exceptional basis, in the way that is determined by the instruction of a minister of health, determines time and cause of death of persons who died out of a medical institution.

Obducent je doktor medicine koji provodi obdukciju tijela umrle osobe radi utvrđivanja uzroka smrti u svim slučajevima u kojima postoji zahtjev za obdukcijom. Zahtjev za obdukcijom najčešće se postavlja u slučaju nasilnih i naglih smrti, nastanka smrti prigodom dijagnostičkog ili terapijskog zahvata, kada to zahtijevaju epidemiološki, sanitarni i drugi stručni medicinski razlozi, kako je to navedeno u Zakonu o zdravstvenoj zaštiti.

Doktor medicine koji je liječio jest doktor medicine koji je utvrdio uzrok smrti, a liječio je umrlu osobu upravo od bolesti, ozljeda ili stanja koje je uzrokovalo smrt.

Nasilna smrt jest svaka smrt koja nije nastala uslijed prirodnih okolnosti (bolesti ili starosti), nego je riječ o nasilnoj smrti nastaloj od ozljeda ili trovanja, odnosno smrti za koju se utvrdi da je nastala kao posljedica nesretnog slučaja, samoubojstva ili ubojstva, odnosno smrt izazvana ranjavanjem uslijed ratnih operacija.

Nesretni slučaj jest svaka nasilna smrt koja je nastupila kao posljedica ozljeda ili trovanja nenamjerno izazvanih.

Samoubojstvo je nasilna smrt koja je nastupila kao posljedica ozljeda ili trovanja koju je umrla osoba svjesno i namjerno izazvala.

Ubojstvo je protupravno uništenje tuđega ljudskog života, tj. nasilna smrt koja je nastupila kao posljedica ozljeda ili trovanja koju je nad umrlom osobom namjerno izazvala druga osoba.

Nasilna smrt kao **posljedica ratnih operacija** jest smrt koja se dogodila kao posljedica ratnih događanja ili kao posljedica djelovanja zaostalih eksplozivnih naprava nakon rata.

Bračno stanje definira se kao zakonsko bračno stanje svake pojedine osobe u skladu s Obiteljskim zakonom (NN, br. 116/03.).

Neoženjenim odnosno **neudanom** smatraju se djeca i sve druge osobe koje nikada nisu sklopile brak u skladu s važećim propisima.

Oženjenim odnosno **udanom** smatraju se osobe koje su sklopile brak pred nadležnim tijelom ovlaštenim za sklapanje braka u skladu s važećim propisima.

Udovcem odnosno **udovicom** smatraju se osobe čija je bračna zajednica prestala postojati smrću jednog od supružnika odnosno proglašenjem bračnog supružnika umrlim.

Razvedenim odnosno **razvedenom** smatraju se osobe čija je bračna zajednica raskinuta pravomoćnom sudskom presudom.

Sklopljeni brak jest zakonom uređena životna zajednica žene i muškarca.

Razvedeni brak jest pravomoćnom presudom nadležnog suda raskinuta bračna zajednica.

Poništeni brak jest pravomoćnom presudom nadležnog suda raskinuta bračna zajednica koja je sklopljena protivno odredbama pretpostavki za valjanost braka.

Starost se iskazuje prema navršenim godinama života, kao statističkom obilježju stanovništva. Starost se najčešće iskazuje u 5-godišnjim grupama. Svaka grupa obuhvaća osobe koje su navršile godine života unutar granica intervala. Tako su, npr. u grupi 15 – 19 godina obuhvaćene osobe koje imaju navršenih 15 i više godina, ali još nisu navršile 20 godina života.

Pod **najvišom završenom školom** podrazumijeva se vrsta škole čijim je završavanjem osoba stekla najvišu razinu obrazovanja. Pri tome ne treba praviti razliku je li škola završena u redovitoj školi ili u školi koja zamjenjuje redovitu (npr. škola za obrazovanje odraslih), odnosno je li završena polaganjem ispita u redovitoj školi ili završavanjem tečaja za skraćeno školovanje (npr. tečaj za skraćeno završavanje osnovne škole itd.) u sklopu redovite škole.

Pathologist is a doctor of medicine who performs a post mortem on the body of a deceased person in order to determine a cause of death in all cases where a post mortem is requested. The post mortem request is most frequently demanded in case of violent and sudden deaths, deaths occurring during a diagnostic or therapeutic procedure when there exists a demand for epidemiological, sanitary or other professional medical reasons, as stated in the Health Care Act.

Doctor of medicine who treated a person is a doctor of medicine who determined cause of death and was treating deceased person against the same illness, injury or state that caused death.

Violent death is every death that has not occurred in natural circumstances (illness, old age) but is caused by injuries or poisoning, that is, the one defined to be caused by accident, suicide or homicide as well as by wounding in war.

Accident is every violent death caused by accidental injuries or poisoning.

Suicide is a violent death from injuries or poisoning consciously and wilfully caused by persons themselves.

Homicide is defined as an illegal destruction of other person's life, that is, violent death from injuries or poisoning deliberately inflicted on a person by another person.

Violent death as a cause of war is a death that took place in the course of war operations or as a consequence of impact of explosive remnants after war.

Marital status is defined as legitimate marital status of each person in concordance with the Family Act (NN, No. 116/03).

Never married persons are children and all other persons who never got married in concordance with valid regulations.

Married persons are those who got married by a competent body in concordance with valid regulations.

Widower or widow are persons whose marriage ceased to exist by death of one of spouses, that is, when a spouse is declared dead.

Divorced persons are those whose marriage was terminated by a valid court decision.

Marriage is an act by which the legal relationship of husband and wife is constituted.

Divorce is a final dissolution of a marriage by a valid decision of a competent court.

Marriage annulment is a final dissolution of a marriage constituted against regulations for a legitimate marriage by a valid decision of a competent court.

Age is expressed according to completed years of age as a statistical characteristic of population. Age is most often expressed in intervals of five years. Each group includes persons who turned the years put as the limits of one interval. For example, the 15 – 19 age group includes all persons who reached 15 and more but have not turned 20 yet.

Educational attainment is considered the highest level of completed education. It should be irrelevant if this school was a regular school, an equivalent substitute school (e.g. school for education of adults) or completed by passing of exams in a regular school or completing a course of abridged education within regular schooling (e.g. an abridged course for basic education).

Modalitet **bez školske spreme i 1 – 3 razreda osnovne škole** odnosi se na osobe koje nisu išle u školu, još ne idu u školu (djeca predškolske dobi), učenike koji su završili navedene razrede te učenike koji pohađaju drugi, treći ili četvrti razred osnovne škole.

Modalitet **4 – 7 razreda osnovne škole** odnosi se na sve osobe koje su završile navedene razrede i učenike koji pohađaju 5 – 8 razred osnovne škole.

Modalitet **osnovna škola** odnosi se na osobe koje su završile osnovnu (osmogodišnju) školu, prijašnju osmoljetku ili sedmoljetku, prijašnju nižu gimnaziju, odnosno niže razrede gimnazije, prijašnju građansku školu i ostale slične škole razine male mature.

Modalitet **škola za zanimanja u trajanju 1 – 3 godine i škole za KV i VKV radnike** odnosi se na osobe sa završenom industrijskom i obrtničkom školom, školom za učenike u privredi, školom s praktičnom obukom, školom za KV i VKV radnike, srednjim usmjerenim obrazovanjem u trajanju kraćem od 4 godine, majstorskom školom i sličnim školama.

Modalitet **škole za zanimanje u trajanju od 4 godine i gimnazije** odnosi se na osobe sa završenom srednjom tehničkom ili sličnom školom, npr. srednjom ekonomskom ili medicinskom školom, školom za odgajatelje, vjerskom i ostalim srednjim školama i osobe s položenim ispitom zrelosti u nekoj od gimnazija (općoj, jezičnoj, matematičkoj, klasičnoj ili prijašnjoj realnoj i sl.). Ovdje se također iskazuju osobe koje su završile prijašnje srednje usmjereno obrazovanje bez obzira na struku u trajanju od 4 godine.

Modalitet **viša škola i I. (VI.) stupanj fakulteta u trajanju 2 – 3 godine** odnosi se na osobe koje su završile višu školu, I. ili VI. stupanj fakulteta ili stručni studij u trajanju 2 – 3 godine.

Modalitet **fakulteti i umjetničke akademije** odnosi se na osobe koje su završile sveučilišni ili umjetnički studij na fakultetu ili umjetničkoj akademiji u trajanju od 4 ili više godina.

Modalitet **magisterij** odnosi se na osobe koje su završile poslijediplomski studij i stekle naziv magistra.

Modalitet **doktorat** odnosi se na osobe koje su obranile doktorsku disertaciju i stekle naziv doktora znanosti.

Aktivnima se smatraju sljedeće kategorije osoba: osobe koje obavljaju zanimanje, tj. koje svojim radom (u radnom odnosu ili samostalno na svojem ili obiteljskom imanju, u obrtničkoj ili drugoj radionici, u kući i sl.) zarađuju sredstva za život, osobe koje traže prvo ili ponovno zaposlenje te osobe koje su prekinule rad radi ispunjenja vojne obveze, izdržavanja kazne ili mjere pritvora, odgoja i sl.

Zanimanje podrazumijeva vrstu posla koju osoba obavlja radi stjecanja sredstava za život.

Zanimanje nezaposlene osobe određuje se prema poslovima koje je obavljala prije nastanka nezaposlenosti.

Zanimanje nezaposlenih bez radnog iskustva iskazuje se prema osposobljenosti za rad školovanjem ili na drugi način.

Osobama s osobnim prihodom smatraju se umirovljenici svih kategorija, osobe koje primaju socijalnu pomoć ili imaju prihode od davanja u zakup zemlje, kuće, trgovine, radionice ili druge imovine.

Uzdržavane jesu osobe koje nemaju vlastitih sredstava za život i uzdržavaju ih roditelji, supružnici, rođaci, državne institucije i sl.

The modality **“without schooling and 1 – 3 grades of basic school”** refers to persons who did not attend school, still do not attend school (pre-school children), pupils who completed these grades and pupils who attend second, third or fourth grade of the basic school.

The modality **“4 – 7 grades of basic school”** refers to all persons who completed these grades and to pupils who attend 5th – 8th grade of the basic school.

The modality **“basic school”** refers to persons who completed the basic (eight-grade) school, former eight-grade or seven-grade school, former junior grammar school, that is, lower grades of a grammar school, former civic school as well as other similar schools providing junior-level certificate.

The modality **“schools for vocational education in duration of 1 – 3 years and schools for skilled and highly skilled workers”** relates to persons who completed industrial and crafts school, secondary industrial and crafts school, school with practical training programme, school for skilled and highly skilled workers, secondary occupationally-directed education in duration of less than 4 years, and alike.

The modality **“schools for vocational education in duration of 4 years and grammar schools”** relates to persons who completed secondary technical or related school, e.g. secondary economic or medical school, school for educators, religious and other upper secondary schools and to persons who completed a grammar school (general-programme, language-programme, mathematical, classics-programme etc.) Persons, who completed earlier secondary occupationally-directed education in duration of 4 years, regardless of the vocation, are also listed here.

The modality **“non-university college and 1st (6th) degree of faculty in duration of 2 – 3 years”** is related to persons who completed non-university college, the first or sixth faculty degree or professional studies in duration of 2 – 3 years.

The modality **“faculties and art academies”** is related to persons who completed university or artistic studies at a faculty or art academy in duration of 4 or more years.

The modality **“master’s degree”** is related to persons who completed postgraduate university studies and acquired a master’s degree.

The modality **“doctorate”** is related to persons who defended a doctoral dissertation and acquired a degree of the doctor of science.

The following categories of persons are considered **active**: persons who work for their living (in paid employment or self-employed on private or family farm, in crafts and trades or other shop, at home etc.), persons who are looking for their first or new employment and persons who interrupted their employment due to obligation of performing military service, serving a sentence or detention measures, correctional measures etc.

Occupation relates to the type of work a person does to earn for living.

The occupation of an unemployed person is defined according to jobs they performed before the occurrence of unemployment.

The occupation of unemployed persons without the working experience is expressed according to their educational attainment or in another way.

Persons with personal income are retired persons of all categories, beneficiaries of social welfare or persons who get their income from leasing land, houses, shops, workshops or other property.

Dependants are persons who do not possess their own income and are supported by parents, spouses, relatives, state institutions, etc.

Teritorijalni ustroj

Podaci su prikazani po teritorijalnom ustroju prema Zakonu o područjima županija, gradova i općina u Republici Hrvatskoj (NN, br. 86/06. i 16/07.) sa stanjem 31. prosinca 2010.

KOMENTAR

U 2010. ukupno je rođeno 43 546 djece, i to 43 361 živorođeno i 185 mrtvorodene. U toj godini zabilježen je pad broja živorođene djece za 2,7% u odnosu na 2009., tj. rođeno je 1 216 djece manje nego u prethodnoj godini. Od ukupnog broja živorođenih, rođeno je 51,7% muške i 48,3% ženske djece.

Stopa nataliteta (živorođeni na 1 000 stanovnika) u 2010. iznosila je 9,8, dok je stopa totalnog fertiliteta iznosila 1,46, što je značajno ispod razine jednostavne reprodukcije (2,1).

Kao i u prethodnoj godini, tako je i u 2010. najviše bilo prvorođene djece, i to 46,9%, drugorođene 34,8%, trećerođene 12,3% te četvrtođene i višerođene 6,0%.

Izvan braka rođeno je 5 752 živorođene djece, tj. 13,3% od ukupno živorođene djece.

Prosječna starost majke pri prvom porodu u blagom je porastu već dugi niz godina, npr. u 1968. iznosila je 22,8, a u 2010. iznosila je 27,7 godina.

U 2010. umrlo je 52 096 osoba (49,3% muškaraca i 50,7% žena), što je manje za 0,6% nego u prethodnoj godini. Stopa mortaliteta (umrli na 1 000 stanovnika) u 2010. iznosila je 11,8.

Muškarci su u prosjeku umirali sa 70,9 godina, a žene sa 78,1 godinom.

U 2010., i u prethodnim godinama, najviše je osoba umrlo zbog bolesti cirkulacijskog sustava (42,5% muškaraca i 55,7% žena) i novotvorina (30,6% muškaraca i 22,1% žena).

U 2010. umrlo je 192 dojenčadi, od kojih je 36,5% umrlo u prvom danu života. Promatrajući smrtnost dojenčadi kroz dulje razdoblje, uočava se značajan pad. Stopa umrle dojenčadi (broj umrle dojenčadi na 1 000 živorođenih) iznosila je 41,1 u 1968., 13,1 u 1988., a u 2010. iznosila je 4,4.

Stopa prirodnog prirasta u 2010. bila je negativna i iznosila je -2,0, a vitalni indeks (živorođeni na 100 umrlih) iznosio je 83,2.

U 2010. sklopljena su 21 294 braka, što je manje za 4,9% nego u 2009. Stopa nupcijaliteta (sklopljeni brakovi na 1 000 stanovnika) u 2010. iznosila je 4,8.

Od ukupno sklopljenih brakova, prvi brak sklopilo je 91,6% nevjesta i 91,2% ženika. Prosječna starost pri sklapanju prvog braka povećava se i za ženika i za nevjestu. Tako je u 1989. prosječna starost nevjeste pri sklapanju prvog braka iznosila 23,1 godinu, za ženika 26,7 godina, dok je u 2010. prosječna starost nevjeste iznosila 27,3 godine, a ženika 30,1 godinu.

Od ukupnog broja sklopljenih brakova u 2010., vjerski brak sklopilo je 60,9% parova, a građanski brak 39,1% parova.

U 2010. bilo je 5 058 razvedenih brakova, što je manje za 0,3% nego u 2009.

Broj razvedenih brakova na 1 000 sklopljenih iznosio je 237,5, dok je broj razvedenih brakova na 1 000 stanovnika iznosio 1,1.

Prosječno trajanje razvedenog braka jest 13,9 godina.

U 42,7% razvedenih brakova nije bilo uzdržavane djece, u 32,9% razvedenih brakova bilo je jedno uzdržavano dijete, a u 24,4% razvedenih brakova bilo je dvoje ili više uzdržavane djece.

Najviše uzdržavane djece rođene u braku koji se razveo povjereno je na čuvanje i odgoj ženi (86,5%). Mužu je povjereno 10,2%, mužu i ženi 2,6%, a drugim osobama i ustanovama 0,7% djece.

Territorial constitution

Data are presented by territorial constitution as on 31 December 2010, according to the Act on the Territory of Counties, Towns and Municipalities in the Republic of Croatia (NN, Nos. 86/06 and 16/07).

COMMENTARY

In 2010, the number of children born was 43 546, out of which there were 43 361 liveborn children and 185 stillborn children. In the same year, as compared to 2009, a decrease of 2.7% was recorded in the number of liveborn children, that is, 1 216 fewer children were born than in the previous year. Out of the total number of the liveborn, 51.7% were boys and 48.3% were girls.

The live birth rate (live births per 1 000 inhabitants) in 2010 was 9.8 and the total fertility rate was 1.46, which means it was significantly below the level of a simple reproduction (2.1).

As in the previous year, the majority of children in 2010 were firstborns, 46.9%, followed by second-borns, 34.8%, third-borns, 12.3%, and fourth-borns and more, 6.0%.

There were 5 752 liveborn children born out of wedlock, that is, 13.3% of the total number of liveborn children.

The average mother's age at the first birth has been slightly rising for a longer period, for example, in 1968 it was 22.8 and in 2010 it was 27.7 years.

In 2010, there were 52 096 deaths (49.3% were men and 50.7% were women), that is, 0.6% less than in the previous year. The mortality rate (deaths per 1 000 inhabitants) in 2010 was 11.8.

The average age of deceased men was 70.9 and of women was 78.1.

In 2010, the most often causes of death were diseases of the circulatory system (42.5% of men and 55.7% of women) and neoplasms (30.6% of men and 22.1% of women).

The number of infant deaths in 2010 amounted to 192, out of which 36.5% died during the first day of life. A significant decrease in the mortality of infants over a longer period of time is noticeable. The infant death rate (the number of infant deaths per 1 000 live births) was 41.1 in 1968, 13.1 in 1988 and in 2010 it was 4.4.

The natural increase rate in 2010 was negative at -2.0 and the vital index (live births per 100 deaths) was 83.2.

In 2010, there were 21 294 marriages, which was by 4.9% less than in 2009. The marriage rate (marriages per 1 000 inhabitants) in 2010 was 4.8.

Out of the total number of marriages, 91.6% of brides and 91.2% of grooms were married for the first time. The average age at the first marriage increased for both, groom and bride. In 1989, the average age of the first time married bride was 23.1 and of groom 26.7, while in 2010, the average age of bride was 27.3 and of groom 30.1.

Out of the total number of marriages in 2010, there were 60.9% of religious marriages and 39.1% of civil marriages.

In 2010, there were 5 058 divorces, which was by 0.3% less than in 2009.

The number of divorces per 1 000 marriages was 237.5 and the number of divorces per 1 000 inhabitants was 1.1.

Average duration of a marriage ended in divorce was 13.9 years.

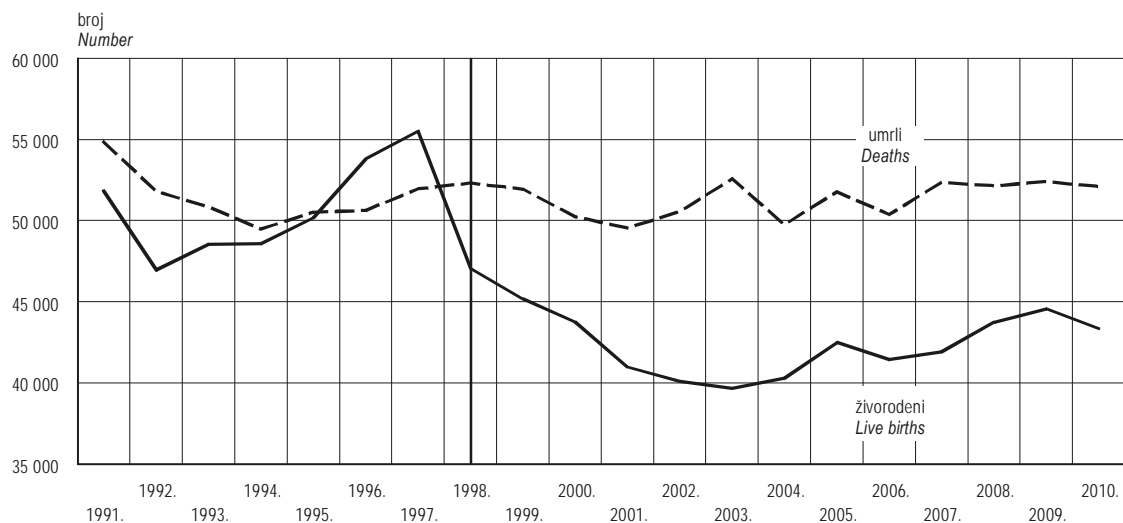
In 42.7% of divorces there were no dependent children, in 32.9% of divorces there was one dependent child and in 24.4% of divorces there were two or more dependent children.

The most of dependent children born in marriages ended in divorce were given for custody and upbringing to the wife (86.5%). There were 10.2% of children given to the husband, 2.6% to the husband and wife and 0.7% to other persons and institutions.

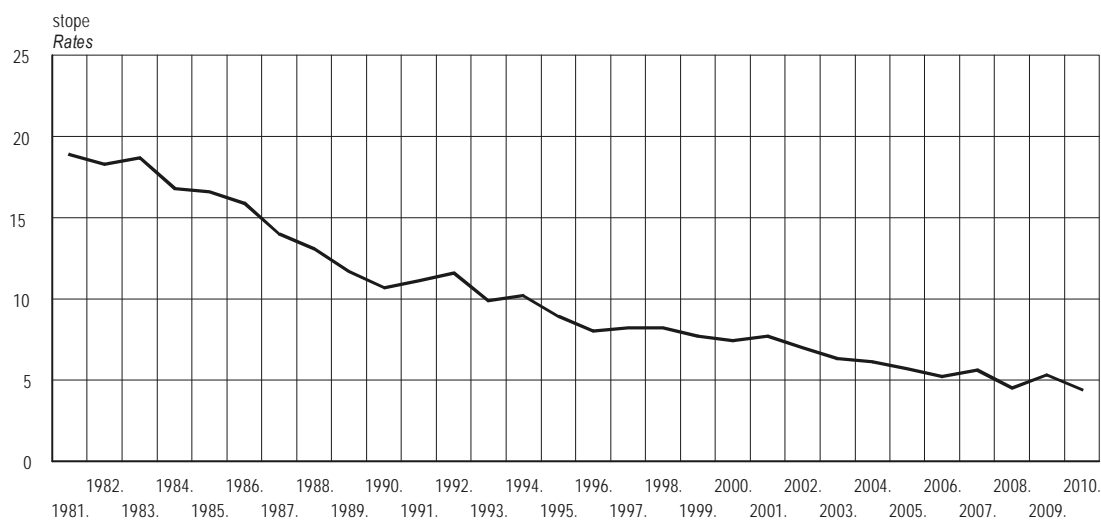
1. OSNOVNI PODACI O PRIRODNOM KRETANJU STANOVNIŠTVA
BASIC DATA ON NATURAL CHANGE IN POPULATION

1.1. OSNOVNI PODACI O PRIRODNOM KRETANJU STANOVNIŠTVA U RAZDOBLJU 2001. – 2010.
BASIC DATA ON NATURAL CHANGE IN POPULATION, 2001 – 2010

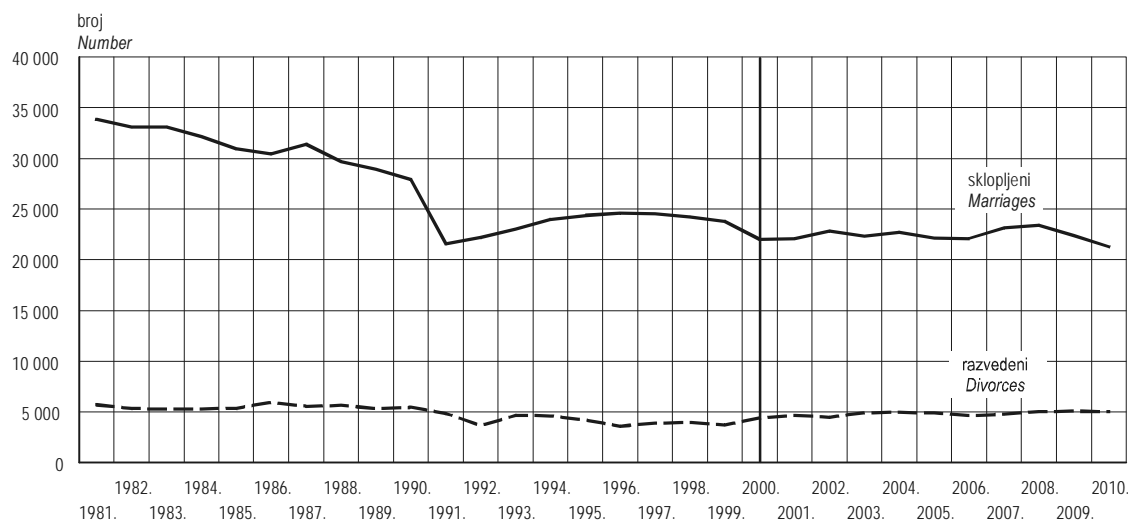
	2001.	2002.	2003.	2004.	2005.	2006.	2007.	2008.	2009.	2010.	
Broj stanovnika (procjena sredinom godine, tis.)	4 440	4 440	4 440	4 439	4 442	4 440	4 436	4 434	4 429	4 418	Population (mid-year estimate, '000)
Živorodeni	40 993	40 094	39 668	40 307	42 492	41 446	41 910	43 753	44 577	43 361	Live births
Mrtvorodeni	216	189	180	179	186	182	160	176	177	185	Stillbirths
Umrli	49 552	50 569	52 575	49 756	51 790	50 378	52 367	52 151	52 414	52 096	Deaths
Prirodni prirast	-8 559	-10 475	-12 907	-9 449	-9 298	-8 932	-10 457	-8 398	-7 837	-8 735	Natural increase
Umrli dojenčad	315	282	251	245	242	215	234	195	235	192	Infant deaths
Sklopljeni brakovi	22 076	22 806	22 337	22 700	22 138	22 092	23 140	23 373	22 382	21 294	Marriages
Razvedeni brakovi	4 670	4 496	4 934	4 985	4 883	4 651	4 785	5 025	5 076	5 058	Divorces
Živorodeni (na 1 000 stanovnika)	9,2	9,0	8,9	9,1	9,6	9,3	9,4	9,9	10,1	9,8	Live births (per 1 000 inhabitants)
Mrtvorodeni (na 1 000 živorođenih)	5,3	4,7	4,5	4,4	4,4	4,4	3,8	4,0	4,0	4,3	Stillbirths (per 1 000 live births)
Umrli (na 1 000 stanovnika)	11,2	11,4	11,8	11,2	11,7	11,3	11,8	11,8	11,8	11,8	Deaths (per 1 000 inhabitants)
Prirodni prirast (na 1 000 stanovnika)	-1,9	-2,4	-2,9	-2,1	-2,1	-2,0	-2,4	-1,9	-1,8	-2,0	Natural increase (per 1 000 inhabitants)
Umrli dojenčad (na 1 000 živorođenih)	7,7	7,0	6,3	6,1	5,7	5,2	5,6	4,5	5,3	4,4	Infant deaths (per 1 000 live births)
Vitalni indeks (živorođeni na 100 umrlih)	82,7	79,3	75,5	81,0	82,0	82,3	80,0	83,9	85,0	83,2	Vital index (live births per 100 deaths)
Sklopljeni brakovi (na 1 000 stanovnika)	5,0	5,1	5,0	5,1	5,0	5,0	5,2	5,3	5,1	4,8	Marriages (per 1 000 inhabitants)
Razvedeni brakovi (na 1 000 stanovnika)	1,0	1,0	1,1	1,1	1,1	1,0	1,1	1,1	1,1	1,1	Divorces (per 1 000 inhabitants)
Razvedeni brakovi (na 1 000 sklopljenih)	211,5	197,1	220,9	219,6	220,6	210,5	206,8	215,0	226,8	237,5	Divorces (per 1 000 marriages)

G-1. PRIRODNO KRETANJE STANOVNIŠTVA U RAZDOBLJU 1991. – 2010.
NATURAL CHANGE IN POPULATION, 1991 – 2010


G-2. UMRLA DOJENČAD NA 1 000 ŽIVOROĐENIH U RAZDOBLJU 1981. – 2010.
INFANT DEATHS PER 1 000 LIVE BIRTHS, 1981 – 2010



G-3. SKLOPLJENI I RAZVEDENI BRAKOV I U RAZDOBLJU 1981. – 2010.
MARRIAGES AND DIVORCES, 1981 – 2010



1.2. ŽIVOROĐENI PREMA STAROSTI MAJKE U RAZDOBLJU 1991. – 2010.

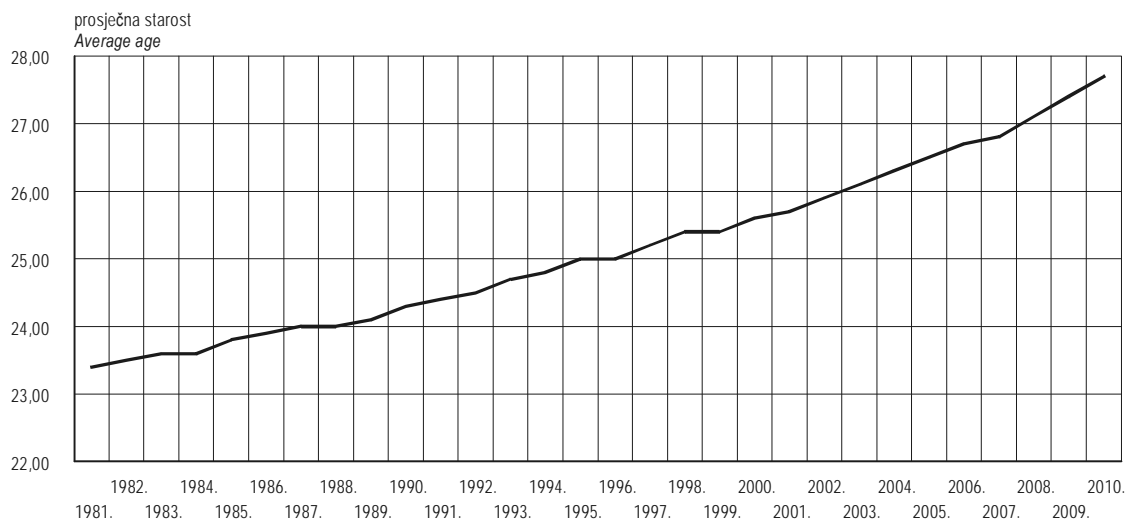
LIVE BIRTHS, BY MOTHER'S AGE, 1991 – 2010

	Starost majke Mother's age									
	ukupno Total	do 15 godina Up to 15 years	15 – 19	20 – 24	25 – 29	30 – 34	35 – 39	40 – 44	45 i više 45 and over	nepoznato Unknown
1991.	51 829	19	4 014	18 258	17 391	8 595	2 800	475	23	254
1992.	46 970	12	3 373	15 507	15 135	8 036	2 982	554	23	1 348
1993.	48 535	15	3 143	14 894	16 476	9 077	3 187	597	18	1 128
1994.	48 584	16	3 020	14 526	16 178	9 212	3 326	654	27	1 625
1995.	50 182	8	2 837	14 419	16 370	9 716	3 648	685	42	2 457
1996.	53 811	12	2 978	14 782	16 954	10 852	4 361	803	32	3 037
1997.	55 501	13	2 816	14 550	17 282	11 763	4 777	884	33	3 383
1998. ¹⁾	47 068	10	2 458	13 045	15 795	10 584	4 285	766	42	83
1999. ¹⁾	45 179	9	2 436	12 613	15 183	10 046	4 001	778	37	76
2000. ¹⁾	43 746	11	2 296	11 933	14 772	9 792	4 004	801	38	99
2001. ¹⁾	40 993	8	2 246	10 788	14 206	9 108	3 806	712	37	82
2002. ¹⁾	40 094	11	2 138	10 539	13 997	8 951	3 606	766	33	53
2003. ¹⁾	39 668	5	1 972	10 158	13 843	9 318	3 617	692	28	35
2004. ¹⁾	40 307	11	1 889	9 989	14 034	9 740	3 838	747	22	37
2005. ¹⁾	42 492	6	1 886	9 929	14 965	10 672	4 208	740	46	40
2006. ¹⁾	41 446	5	1 823	9 074	14 748	10 806	4 146	776	46	22
2007. ¹⁾	41 910	5	1 772	8 887	14 731	11 152	4 417	866	41	39
2008. ¹⁾	43 753	10	1 778	8 938	15 283	11 972	4 780	904	48	40
2009. ¹⁾	44 577	9	1 630	8 538	15 561	12 664	5 128	960	49	38
2010. ¹⁾	43 361	11	1 488	7 537	15 087	13 003	5 273	909	39	14

1) Vidi Metodološka objašnjenja.

1) See Notes on Methodology.

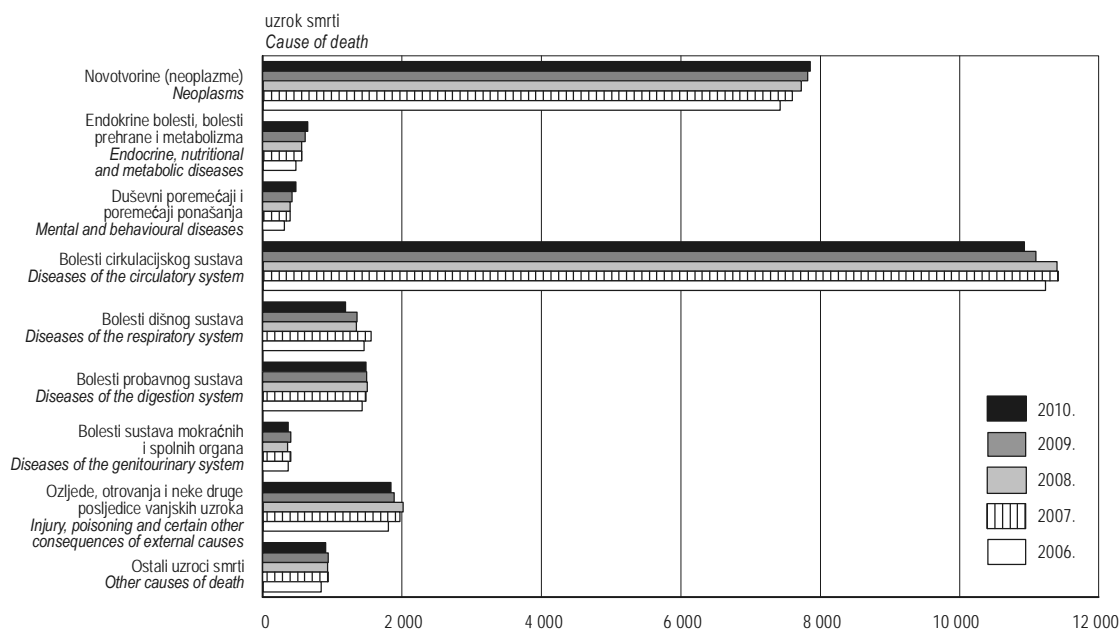
G-4. PROSJEČNA STAROST MAJKE PRI PRVOM PORODU U RAZDOBLJU 1981. – 2010.
AVERAGE MOTHER'S AGE AT FIRST BIRTH, 1981 – 2010



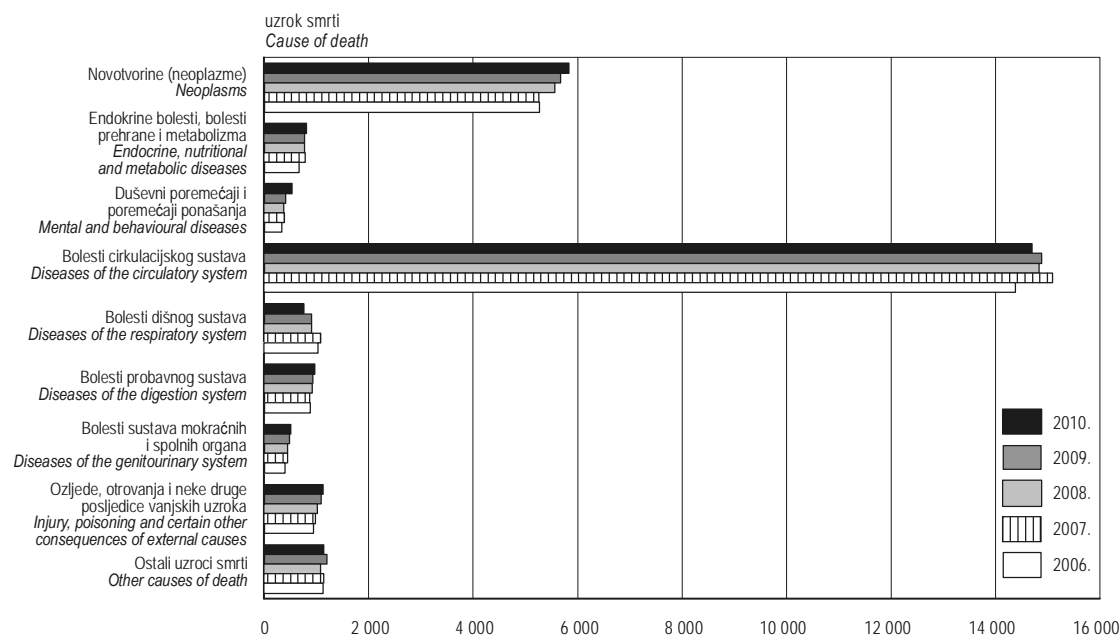
1.3. UMRLI PREMA SKUPINAMA UZROKA SMRTI I SPOLU U RAZDOBLJU 2006. – 2010.
DEATHS, BY GROUPS OF CAUSES OF DEATH AND SEX, 2006 – 2010

	Spol	2006.	2007.	2008.	2009.	2010.	Sex	
Ukupno	svoga	50 378	52 367	52 151	52 414	52 096	All	Total
	muškarci	25 329	26 300	26 229	26 019	25 683	Male	
	žene	25 049	26 067	25 922	26 395	26 413	Female	
Zarazne i parazitarne bolesti	svoga	379	407	327	363	337	All	Infectious and parasitic diseases
	muškarci	199	215	171	213	180	Male	
	žene	180	192	156	150	157	Female	
Novotvorine (neoplazme)	svoga	12 700	12 853	13 280	13 496	13 698	All	Neoplasms
	muškarci	7 426	7 597	7 722	7 815	7 858	Male	
	žene	5 274	5 256	5 558	5 681	5 840	Female	
Bolesti krvi i krvotvornog sustava te određene bolesti imunološkog sustava	svoga	38	47	43	54	39	All	Diseases of the blood and blood forming organs and certain disorders involving the immune mechanism
	muškarci	12	25	12	18	15	Male	
	žene	26	22	31	36	24	Female	
Endokrine bolesti, bolesti prehrane i metabolizma	svoga	1 131	1 351	1 332	1 393	1 459	All	Endocrine, nutritional and metabolic diseases
	muškarci	470	558	560	609	648	Male	
	žene	661	793	772	784	811	Female	
Duševni poremećaji i poremećaji ponašanja	svoga	653	778	772	835	1 001	All	Mental and behavioural disorders
	muškarci	313	392	394	422	470	Male	
	žene	340	386	378	413	531	Female	
Bolesti živčanog sustava	svoga	683	740	774	786	790	All	Diseases of the nervous system
	muškarci	294	362	387	370	370	Male	
	žene	389	378	387	416	420	Female	
Bolesti oka i očnih adnexa	svoga	-	-	-	-	-	All	Diseases of the eye and adnexa
	muškarci	-	-	-	-	-	Male	
	žene	-	-	-	-	-	Female	
Bolesti uha i mastoidnog nastavka	svoga	2	1	-	3	-	All	Diseases of the ear and mastoid process
	muškarci	-	1	-	2	-	Male	
	žene	2	-	-	1	-	Female	
Bolesti cirkulacijskog sustava	svoga	25 611	26 506	26 235	25 976	25 631	All	Diseases of the circulatory system
	muškarci	11 229	11 417	11 402	11 095	10 929	Male	
	žene	14 382	15 089	14 833	14 881	14 702	Female	
Bolesti dišnog sustava	svoga	2 494	2 636	2 249	2 263	1 957	All	Diseases of the respiratory system
	muškarci	1 459	1 552	1 342	1 353	1 191	Male	
	žene	1 035	1 084	907	910	766	Female	
Bolesti probavnog sustava	svoga	2 321	2 355	2 433	2 430	2 459	All	Diseases of the digestive system
	muškarci	1 432	1 478	1 504	1 491	1 485	Male	
	žene	889	877	929	939	974	Female	
Bolesti kože i potkožnog tkiva	svoga	19	27	22	13	16	All	Diseases of the skin and subcutaneous tissue
	muškarci	6	7	4	7	7	Male	
	žene	13	20	18	6	9	Female	
Bolesti mišićno-koštanog sustava i vezivnog tkiva	svoga	81	82	74	85	126	All	Diseases of the musculoskeletal system and connective tissue
	muškarci	22	13	23	17	25	Male	
	žene	59	69	51	68	101	Female	
Bolesti sustava mokraćnih i spolnih organa	svoga	750	844	797	892	871	All	Diseases of the genitourinary system
	muškarci	361	397	357	401	359	Male	
	žene	389	447	440	491	512	Female	
Trudnoća, porođaj i babinje	svoga	4	6	3	6	4	All	Pregnancy, childbirth and the puerperium
	žene	4	6	3	6	4	Female	
Određena stanja nastala u perinatalnom razdoblju	svoga	116	127	111	123	113	All	Certain conditions originating in the perinatal period
	muškarci	59	64	71	62	69	Male	
	žene	57	63	40	61	44	Female	
Kongenitalne malformacije, deformiteti i kromosomske abnormalnosti	svoga	125	112	108	134	118	All	Congenital malformations, deformations and chromosomal abnormalities
	muškarci	64	57	66	73	50	Male	
	žene	61	55	42	61	68	Female	
Simptomi, znakovi i abnormalni klinički i laboratorijski nalazi nevršteni drugamo	svoga	520	543	557	576	509	All	Symptoms, signs and abnormal clinical and laboratory findings not elsewhere classified
	muškarci	181	197	200	183	190	Male	
	žene	339	346	357	393	319	Female	
Ozljede, otrovanja i neke druge posljedice vanjskih uzroka	svoga	2 751	2 952	3 034	2 986	2 968	All	Injury, poisoning and certain other consequences of external causes
	muškarci	1 802	1 968	2 014	1 888	1 837	Male	
	žene	949	984	1 020	1 098	1 131	Female	

G-5. UMRILI MUŠKARCI PREMA SKUPINAMA UZROKA SMRTI U RAZDOBLJU 2006. – 2010.
MALE DEATHS, BY GROUPS OF CAUSES OF DEATH, 2006 – 2010



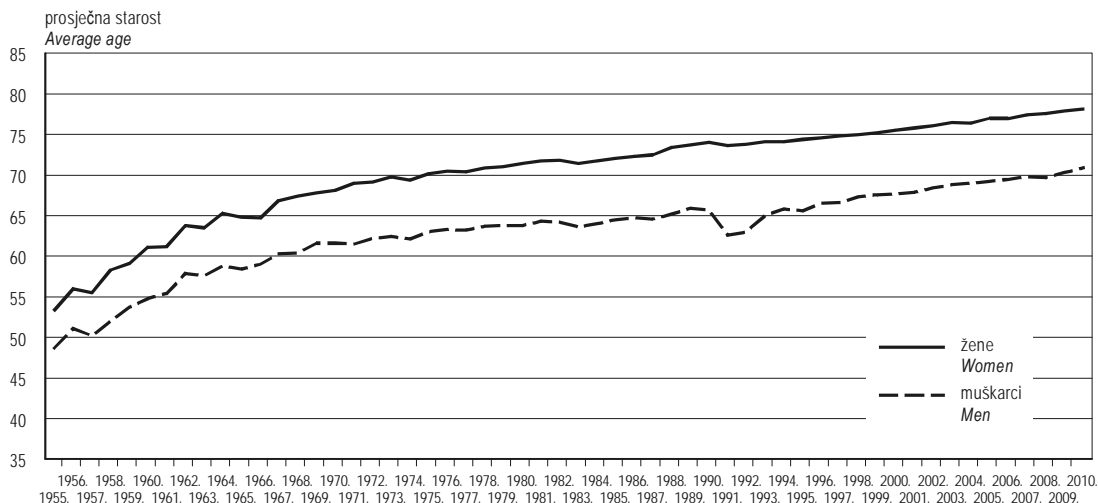
G-6. UMRLE ŽENE PREMA SKUPINAMA UZROKA SMRTI U RAZDOBLJU 2006. – 2010.
FEMALE DEATHS, BY GROUPS OF CAUSES OF DEATH, 2006 – 2010



1.4. UMRLI PREMA SPOLU I STAROSTI U RAZDOBLJU 2001. – 2010.
DEATHS, BY SEX AND AGE, 2001 – 2010

	2001.	2002.	2003.	2004.	2005.	2006.	2007.	2008.	2009.	2010.	
Ukupno	49 552	50 569	52 575	49 756	51 790	50 378	52 367	52 151	52 414	52 096	Total
Starost muškaraca Age of men											
Do 1 godine	167	159	148	129	125	105	114	123	119	111	Up to 1 year
1 – 4	40	33	25	32	24	22	22	23	23	18	1 – 4
5 – 9	25	22	22	17	21	19	16	16	13	17	5 – 9
10 – 14	30	20	35	27	23	21	20	19	28	15	10 – 14
15 – 19	117	107	102	95	103	81	100	89	77	50	15 – 19
20 – 24	191	191	184	144	144	161	167	167	145	110	20 – 24
25 – 29	163	167	164	188	190	169	160	163	125	134	25 – 29
30 – 34	177	189	214	181	190	157	187	178	161	146	30 – 34
35 – 39	325	286	259	253	256	253	234	262	226	209	35 – 39
40 – 44	588	536	528	468	457	447	418	459	427	348	40 – 44
45 – 49	1 001	963	927	850	874	876	794	845	755	695	45 – 49
50 – 54	1 392	1 418	1 388	1 373	1 470	1 426	1 480	1 454	1 367	1 206	50 – 54
55 – 59	1 566	1 549	1 650	1 578	1 792	1 844	1 900	1 966	1 913	1 959	55 – 59
60 – 64	2 706	2 623	2 489	2 306	2 229	1 970	2 027	2 108	2 143	2 211	60 – 64
65 – 69	3 853	3 855	3 893	3 505	3 514	3 119	3 201	3 023	2 880	2 677	65 – 69
70 – 74	4 422	4 658	4 846	4 718	4 587	4 346	4 401	4 265	4 022	3 980	70 – 74
75 – 79	3 539	3 852	4 184	4 235	4 405	4 585	4 972	4 808	4 918	4 868	75 – 79
80 – 84	2 154	2 625	3 057	3 102	3 265	3 311	3 401	3 549	3 840	3 995	80 – 84
85 i više	2 617	2 467	2 398	2 094	2 389	2 404	2 677	2 701	2 831	2 932	85 and over
Nepoznato	4	11	6	12	8	13	9	11	6	2	Unknown
Starost žena Age of women											
Do 1 godine	148	123	103	116	117	110	120	72	116	81	Up to 1 year
1 – 4	22	21	17	12	14	17	13	19	13	17	1 – 4
5 – 9	18	14	16	14	10	14	17	8	12	8	5 – 9
10 – 14	14	8	14	10	12	12	12	14	17	14	10 – 14
15 – 19	41	39	48	35	41	31	30	27	36	34	15 – 19
20 – 24	45	59	39	53	37	53	40	39	30	40	20 – 24
25 – 29	40	40	46	44	45	44	48	42	50	34	25 – 29
30 – 34	78	65	69	77	60	54	62	59	43	49	30 – 34
35 – 39	121	122	109	124	111	99	98	105	94	93	35 – 39
40 – 44	221	206	208	193	179	173	157	179	168	160	40 – 44
45 – 49	344	379	383	379	361	339	346	319	300	294	45 – 49
50 – 54	568	527	557	544	552	538	580	547	522	544	50 – 54
55 – 59	677	685	676	628	676	724	773	824	719	775	55 – 59
60 – 64	1 285	1 171	1 210	1 077	1 013	942	904	966	942	1 049	60 – 64
65 – 69	2 273	2 281	2 139	1 948	1 935	1 782	1 735	1 683	1 653	1 472	65 – 69
70 – 74	3 604	3 571	3 694	3 527	3 419	3 264	3 095	2 937	2 964	2 888	70 – 74
75 – 79	5 094	5 122	5 238	4 819	5 014	4 870	5 025	5 032	5 073	4 944	75 – 79
80 – 84	3 888	4 465	5 710	5 639	6 243	5 929	6 164	6 132	6 140	6 083	80 – 84
85 i više	5 985	5 936	5 774	5 205	5 881	6 049	6 846	6 916	7 501	7 831	85 and over
Nepoznato	9	4	6	5	4	5	2	2	2	3	Unknown

G-7. PROSJEČNA STAROST UMRLIH OSOBA U RAZDOBLJU 1955. – 2010.
AVERAGE AGE OF DECEASED PERSONS, 1955 – 2010



1.5. UMRLA DOJENČAD PREMA SKUPINAMA UZROKA SMRTI U RAZDOBLJU 2006. – 2010.

INFANT DEATHS, BY GROUPS OF CAUSES OF DEATH, 2006 – 2010

	2006.	2007.	2008.	2009.	2010.	
Ukupno	215	234	195	235	192	Total
Određena stanja nastala u perinatalnom razdoblju	116	127	111	123	113	Certain conditions originating in the perinatal period
Kongenitalne malformacije, deformiteti i kromosomske abnormalnosti	77	72	60	86	57	Congenital malformations, deformations and chromosomal abnormalities
Bolesti dišnog sustava	3	8	4	4	1	Diseases of the respiratory system
Ozljede otrovanja i neke druge posljedice vanjskih uzroka	4	5	3	3	6	Injury, poisoning and certain other consequences of external causes
Ostali uzroci smrti	15	22	17	19	15	Other causes of death

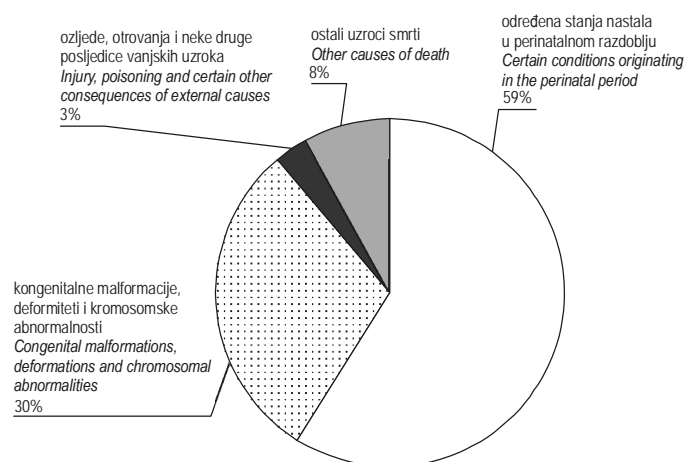
1.6. UMRLA DOJENČAD PREMA STAROSTI U RAZDOBLJU 2006. – 2010.

INFANT DEATHS, BY AGE, 2006 – 2010

	2006.	2007.	2008.	2009.	2010.	
Ukupno	215	234	195	235	192	Total
Ispod 24 sata	71	73	64	86	70	Less than 24 hours
1 dan	25	29	21	11	13	1 day
2 – 6 dana	35	34	34	45	29	2 – 6 days
7 – 13 dana	12	19	18	30	22	7 – 13 days
14 – 20 dana	12	4	11	14	6	14 – 20 days
21 – 29 dana	9	9	6	5	7	21 – 29 days
1 – 6 mjeseci	44	53	33	40	34	1 – 6 months
7 – 11 mjeseci	7	13	8	4	11	7 – 11 months

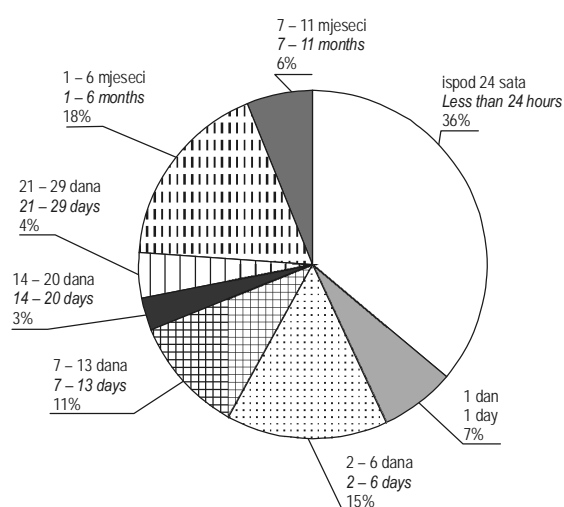
G-8. UMRLA DOJENČAD PREMA SKUPINAMA UZROKA SMRTI U 2010.

INFANT DEATHS, BY GROUPS OF CAUSES OF DEATH, 2010



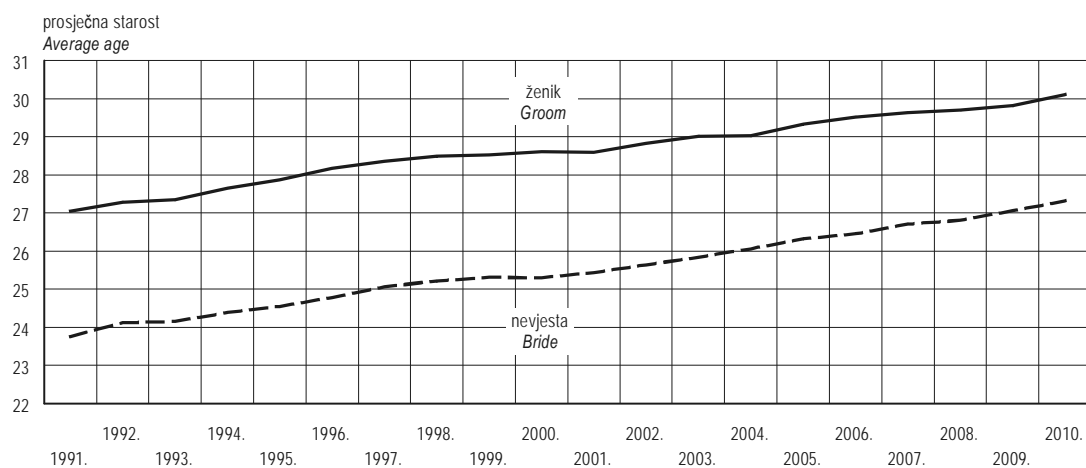
G-9. UMRLA DOJENČAD PREMA STAROSTI U 2010.

INFANT DEATHS, BY AGE, 2010



1.7. SKLOPLJENI BRAKOV I PREMA STAROSTI ŽENIKA I NEVJESTE U RAZDOBLJU 2001. – 2010.
MARRIAGES, BY AGE OF GROOM AND BRIDE, 2001 – 2010

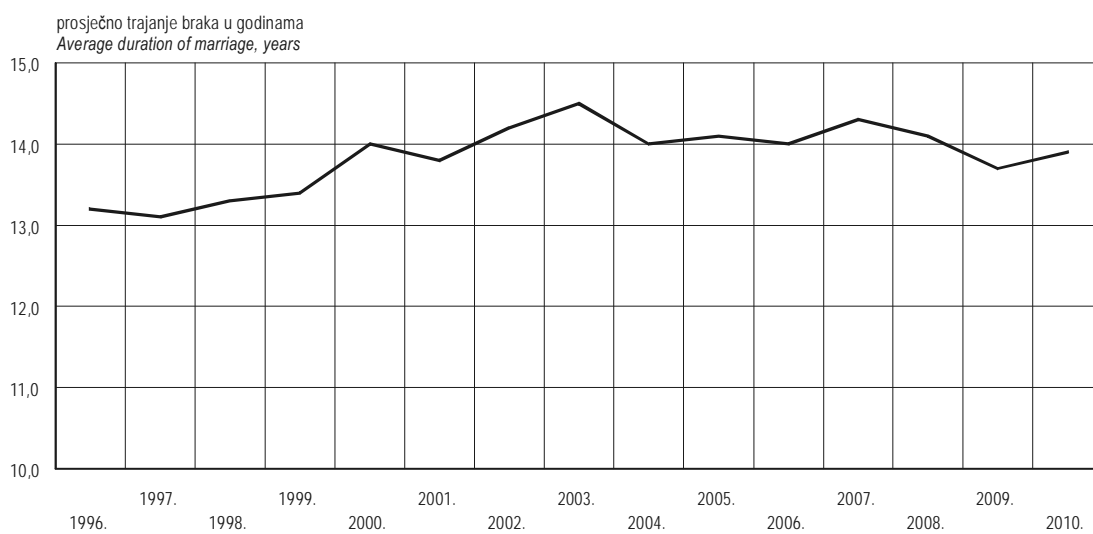
	2001.	2002.	2003.	2004.	2005.	2006.	2007.	2008.	2009.	2010.
Ukupno <i>Total</i>	22 076	22 806	22 337	22 700	22 138	22 092	23 140	23 373	22 382	21294
	Ženik Groom									
Do 19 godina <i>Up to 19 years</i>	224	211	223	228	181	215	208	229	184	178
20 – 24	5 251	5 160	4 728	4 810	4 310	4 000	4 016	3 953	3 441	3018
25 – 29	8 529	8 789	8 638	8 609	8 552	8 492	8 838	8 930	8 664	7994
30 – 34	4 117	4 394	4 502	4 750	4 901	4 967	5 365	5 509	5 692	5587
35 – 39	1 677	1 838	1 894	1 929	1 894	1 982	2 074	2 204	2 033	2244
40 – 44	781	835	831	842	816	863	944	945	922	892
45 – 49	459	505	490	490	500	536	561	524	489	472
50 – 54	309	361	324	338	318	305	351	362	305	260
55 – 59	196	190	195	208	205	277	257	255	208	216
60 – 64	157	168	156	147	129	126	149	151	149	160
65 – 69	145	139	148	142	141	138	150	124	119	97
70 – 74	127	103	104	92	90	97	102	98	84	76
75 i više <i>75 and over</i>	94	104	96	110	92	90	119	88	90	97
Nepoznato <i>Unknown</i>	10	9	8	5	9	4	6	1	2	3
	Nevjesta Bride									
Do 19 godina <i>Up to 19 years</i>	2 456	2 263	2 017	1 903	1 664	1 598	1 578	1 488	1 276	1136
20 – 24	8 414	8 661	8 312	8 104	7 612	7 219	7 283	7 119	6 450	5783
25 – 29	6 558	6 895	7 061	7 335	7 507	7 727	8 138	8 528	8 496	7963
30 – 34	2 230	2 446	2 563	2 820	2 918	3 011	3 335	3 501	3 518	3849
35 – 39	907	933	856	1 025	988	1 046	1 169	1 142	1 212	1198
40 – 44	478	523	498	491	501	498	543	544	507	516
45 – 49	329	400	366	374	327	345	372	347	311	271
50 – 54	265	276	269	273	253	262	317	301	243	230
55 – 59	170	154	147	124	172	183	212	186	154	140
60 – 64	136	119	103	103	84	101	73	106	96	107
65 – 69	79	71	86	79	60	49	68	56	59	46
70 – 74	28	37	39	30	28	32	29	30	33	27
75 i više <i>75 and over</i>	14	16	15	21	18	14	17	16	19	17
Nepoznato <i>Unknown</i>	12	12	5	18	6	7	6	9	8	11

G-10. PROSJEČNA STAROST ŽENIKA I NEVJESTE PRI SKLAPANJU PRVOG BRAKA U RAZDOBLJU 1991. – 2010.
AVERAGE AGE OF GROOM AND BRIDE AT FIRST MARRIAGE, 1991 – 2010


1.8. RAZVEDENI BRAKOVİ PREMA TRAJANJU BRAKA U RAZDOBLJU 2001. – 2010.
DIVORCES, BY DURATION OF MARRIAGE, 2001 – 2010

	2001.	2002.	2003.	2004.	2005.	2006.	2007.	2008.	2009.	2010.
Ukupno <i>Total</i>	4 670	4 496	4 934	4 985	4 883	4 651	4 785	5 025	5 076	5058
Do 1 godine <i>Up to 1 year</i>	68	69	73	81	102	87	97	93	92	80
1	137	153	164	174	167	181	171	179	201	201
2	239	169	187	228	225	243	206	234	266	259
3	251	237	252	276	254	246	227	275	296	312
4	235	260	238	266	246	225	239	267	264	256
5	270	217	251	231	274	230	273	260	286	273
6	238	232	212	253	224	212	225	243	250	260
7	186	189	221	207	226	221	224	242	232	223
8	206	179	202	210	190	207	180	198	222	212
9	177	170	214	186	184	167	179	182	210	176
10 – 14	802	726	798	856	776	757	770	827	811	784
15 – 19	707	697	726	699	701	629	632	616	606	629
20 – 24	552	562	639	568	576	518	565	604	578	587
25 i više <i>25 and over</i>	602	636	757	750	738	728	797	805	762	806

G-11. RAZVEDENI BRAKOVİ PREMA PROSJEČNOM TRAJANJU BRAKA U RAZDOBLJU 1996. – 2010.
DIVORCES, BY AVERAGE DURATION OF MARRIAGE, 1996 – 2010



2. PRIRODNO KRETANJE STANOVNIŠTVA
NATURAL CHANGE IN POPULATION

2.1. PRIRODNO KRETANJE STANOVNIŠTVA U 2010. PO ŽUPANIJAMA
NATURAL CHANGE IN POPULATION, BY COUNTIES, 2010

Županija County of	Rođeni Births			Živorodeni izvan braka Live births out of wedlock	Umrli Deaths	Umrli dojenčad Infant deaths	Prirodni prirast Natural increase	Sklopljeni brakovi Marriages	Razvedeni brakovi Divorces	Priznanje očinstva Acknow- ledgement of paternity	Izvanbrač- na djeca na 1 000 živorodnih Children born out of wedlock per 1 000 live births	Umrli dojenčad na 1 000 živorodnih Infant deaths per 1 000 live births
	ukupno Total	živorođeni Live births	mrtvorodeni Stillbirths									
Republika Hrvatska Republic of Croatia	43 546	43 361	185	5 752	52 096	192	-8 735	21 294	5 058	4 727	132,7	4,4
Zagrebačka Zagreb	3 340	3 320	20	351	3 478	9	-158	1 666	424	-	105,7	2,7
Krapinsko-zagorska Krapina-Zagorje	1 273	1 265	8	158	1 916	2	-651	647	134	122	124,9	1,6
Sisačko-moslavačka Sisak-Moslavina	1 559	1 546	13	269	2 601	7	-1 055	818	180	132	174,0	4,5
Karlovačka Karlovac	1 132	1 131	1	189	1 992	3	-861	596	100	133	167,1	2,7
Varaždinska Varaždin	1 739	1 733	6	282	2 294	7	-561	806	206	282	162,7	4,0
Koprivničko-križevačka Koprivnica-Križevci	1 179	1 173	6	233	1 673	4	-500	558	177	182	198,6	3,4
Bjelovarsko-bilogorska Bjelovar-Bilogora	1 256	1 250	6	234	1 814	7	-564	581	133	132	187,2	5,6
Primorsko-goranska Primorje-Gorski kotar	2 531	2 524	7	457	3 537	11	-1 013	1 387	230	456	181,1	4,4
Ličko-senjska Lika-Senj	408	405	3	58	823	3	-418	218	29	36	143,2	7,4
Virovitičko-podravska Virovitica-Podravina	864	860	4	130	1 245	6	-385	429	114	101	151,2	7,0
Požeško-slavonska Požega-Slavonia	787	786	1	57	1 087	4	-301	390	87	95	72,5	5,1
Brodsko-posavska Slavonski Brod-Posavina	1 560	1 551	9	144	2 039	9	-488	878	183	104	92,8	5,8
Zadarska Zadar	1 784	1 776	8	195	1 751	8	25	839	186	203	109,8	4,5
Osječko-baranjska Osijek-Baranja	2 874	2 856	18	353	4 063	20	-1 207	1 508	451	298	123,6	7,0
Šibensko-kninska Šibenik-Knin	1 003	998	5	145	1 534	4	-536	502	102	115	145,3	4,0
Vukovarsko-srijemska Vukovar-Sirmium	1 821	1 813	8	161	2 334	4	-521	925	233	83	88,8	2,2
Splitsko-dalmatinska Split-Dalmatia	4 974	4 957	17	314	4 589	20	368	2 406	338	276	63,3	4,0
Istarska Istria	1 913	1 906	7	380	2 332	10	-426	948	280	275	199,4	5,2
Dubrovačko-neretvanska Dubrovnik-Neretva	1 438	1 433	5	122	1 294	8	139	632	88	78	85,1	5,6
Međimurska Međimurje	1 292	1 286	6	394	1 235	4	51	570	113	294	306,4	3,1
Grad Zagreb City of Zagreb	8 819	8 792	27	1 126	8 465	42	327	3 990	1 270	1 330	128,1	4,8

2.2. PRIRODNO KRETANJE STANOVNIŠTVA U 2010. PO ŽUPANIJAMA I GRADOVIMA/OPĆINAMA
NATURAL CHANGE IN POPULATION, BY COUNTIES AND TOWNS/MUNICIPALITIES, 2010

Županija County of	Rođeni Births		Umrli Deaths	Umrli dojenčad Infant deaths		Prirodni prirast Natural increase	Brakovi Marital statistics		Vitalni indeks (zivorodeni na 100 umrlih) Vital index (live births per 100 deaths)
	živorođeni Live births	mrtvorodeni Stillbirths		ukupno Total	do 6 dana starosti Up to 6 days		sklopljeni Marriages	razvedeni Divorces	
Republika Hrvatska Republic of Croatia	43 361	185	52 096	192	112	-8 735	21 294	5 058	83,2
Zagrebačka Zagreb	3 320	20	3 478	9	4	-158	1 666	424	95,5
Gradovi/ Towns	2 428	10	2 282	8	4	146	1 199	311	106,4
Dugo Selo	237	-	168	-	-	69	105	22	141,1
Ivanić-Grad	132	-	171	-	-	-39	71	19	77,2
Jastrebarsko	131	-	222	1	1	-91	88	29	59,0
Samobor	396	-	405	3	2	-9	199	74	97,8
Sveta Nedelja	232	4	152	1	-	80	115	22	152,6
Sveti Ivan Zelina	156	-	205	-	-	-49	80	15	76,1
Velika Gorica	712	3	573	1	1	139	345	73	124,3
Vrbovec	154	2	156	-	-	-2	66	15	98,7
Zaprešić	278	1	230	2	-	48	130	42	120,9
Općine/ Municipalities	892	10	1 196	1	-	-304	467	113	74,6
Bedenica	19	-	14	-	-	5	4	2	135,7
Bistra	59	2	71	-	-	-12	36	7	83,1
Brckovljani	77	1	77	-	-	0	41	6	100,0
Brdovec	103	1	94	-	-	9	53	21	109,6
Dubrava	45	2	73	-	-	-28	24	2	61,6
Dubravica	4	-	26	-	-	-22	7	3	15,4
Farkaševac	14	-	38	-	-	-24	9	2	36,8
Gradec	26	-	60	-	-	-34	16	2	43,3
Jakovlje	42	-	43	-	-	-1	20	4	97,7
Klinča Sela	55	-	65	-	-	-10	21	5	84,6
Kloštar Ivanić	54	-	70	-	-	-16	34	8	77,1
Krašić	14	-	48	-	-	-34	14	1	29,2
Kravarско	23	-	17	1	-	6	8	2	135,3
Križ	58	1	112	-	-	-54	36	9	51,8
Luka	14	1	16	-	-	-2	13	3	87,5
Marija Gorica	25	-	25	-	-	0	8	4	100,0
Orle	19	-	32	-	-	-13	9	3	59,4
Pisarovina	31	1	61	-	-	-30	16	6	50,8
Pokupsko	19	-	51	-	-	-32	13	-	37,3
Preseka	13	-	25	-	-	-12	7	2	52,0
Pušća	34	-	23	-	-	11	7	6	147,8
Rakovec	8	-	23	-	-	-15	7	2	34,8
Rugvica	87	1	72	-	-	15	39	9	120,8
Stupnik	45	-	35	-	-	10	18	4	128,6
Žumberak	4	-	25	-	-	-21	7	-	16,0
Krapinsko-zagorska Krapina-Zagorje	1 265	8	1 916	2	2	-651	647	134	66,0
Gradovi/ Towns	486	2	720	-	-	-234	246	51	67,5
Donja Stubica	53	1	72	-	-	-19	24	5	73,6
Klanjec	24	1	52	-	-	-28	14	4	46,2
Krapina	121	-	183	-	-	-62	62	8	66,1
Oroslavje	59	-	79	-	-	-20	32	4	74,7
Pregrada	77	-	121	-	-	-44	41	7	63,6
Zabok	98	-	116	-	-	-18	41	18	84,5
Zlatar	54	-	97	-	-	-43	32	5	55,7
Općine/ Municipalities	779	6	1 196	2	2	-417	401	83	65,1
Bedekovčina	76	-	97	-	-	-21	40	13	78,4
Budinsčina	23	-	41	-	-	-18	17	1	56,1
Desinić	25	-	79	-	-	-54	9	3	31,6
Đurmanec	44	-	53	1	1	-9	17	1	83,0
Gornja Stubica	51	-	71	-	-	-20	24	3	71,8
Hrašćina	12	-	27	-	-	-15	12	1	44,4
Hum na Sutli	45	-	43	-	-	2	22	6	104,7
Jesenje	7	-	16	-	-	-9	5	2	43,7
Konjšćina	32	1	50	-	-	-18	16	6	64,0
Kraljevec na Sutli	14	1	25	-	-	-11	8	-	56,0
Krapinske Toplice	44	-	82	1	1	-38	28	7	53,7
Kumrovec	14	1	22	-	-	-8	8	-	63,6
Lobor	36	1	70	-	-	-34	23	2	51,4
Mače	20	1	40	-	-	-20	12	2	50,0
Marija Bistrica	61	-	85	-	-	-24	21	2	71,8
Mihovljan	14	-	25	-	-	-11	11	2	56,0
Novi Golubovec	7	-	12	-	-	-5	6	-	58,3
Petrovsko	28	-	39	-	-	-11	14	-	71,8

2.2. PRIRODNO KRETANJE STANOVNIŠTVA U 2010. PO ŽUPANIJAMA I GRADOVIMA/OPĆINAMA
NATURAL CHANGE IN POPULATION, BY COUNTIES AND TOWNS/MUNICIPALITIES, 2010

(naslavlak)
(continued)

Županija County of	Rodeni Births		Umrli Deaths	Umrli dojenčad Infant deaths		Prirodni prirast Natural increase	Brakovi Marital statistics		Vitalni indeks (živorodeni na 100 umrlih) Vital index (live births per 100 deaths)
	živorodeni Live births	mrtvorodeni Stillbirths		ukupno Total	do 6 dana starosti Up to 6 days		sklopljeni Marriages	razvedeni Divorces	
Radoboj	28	-	53	-	-	-25	13	4	52,8
Stubičke Toplice	23	1	37	-	-	-14	14	1	62,2
Sveti Križ Začretje	67	-	78	-	-	-11	27	10	85,9
Tuhelj	20	-	33	-	-	-13	12	5	60,6
Veliko Trgovišće	38	-	65	-	-	-27	20	7	58,5
Zagorska Sela	9	-	20	-	-	-11	6	3	45,0
Zlatar-Bistrica	41	-	33	-	-	8	16	2	124,2
Sisačko-moslavačka Sisak-Moslavina	1 546	13	2 601	7	1	-1 055	818	180	59,4
Gradovi/ Towns	1 112	7	1 681	5	-	-569	580	128	66,2
Glina	81	2	209	-	-	-128	38	10	38,8
Hrvatska Kostajnica	22	-	35	-	-	-13	15	2	62,9
Kutina	250	1	269	2	-	-19	129	38	92,9
Novska	150	2	160	-	-	-10	64	9	93,7
Petrinja	214	2	336	1	-	-122	120	15	63,7
Sisak	395	-	672	2	-	-277	214	54	58,8
Općine/ Municipalities	434	6	920	2	1	-486	238	52	47,2
Donji Kukuruzari	9	-	44	-	-	-35	11	4	20,5
Dvor	27	2	120	-	-	-93	19	4	22,5
Gvozd	14	-	77	1	-	-63	8	1	18,2
Hrvatska Dubica	15	1	42	-	-	-27	11	2	35,7
Jasenovac	14	-	32	-	-	-18	11	2	43,7
Lekenik	58	-	90	-	-	-32	41	4	64,4
Lipovljani	36	1	45	-	-	-9	17	5	80,0
Majur	6	-	21	-	-	-15	7	3	28,6
Martinska Ves	35	-	64	-	-	-29	10	4	54,7
Popovača	125	1	146	-	-	-21	45	13	85,6
Sunja	45	-	133	-	-	-88	24	5	33,8
Topusko	27	1	64	-	-	-37	20	2	42,2
Veilika Ludina	23	-	42	1	1	-19	14	3	54,8
Karlovačka Karlovac	1 131	1	1 992	3	3	-861	596	100	56,8
Gradovi/ Towns	827	1	1 312	3	3	-485	418	89	63,0
Duga Resa	122	-	145	1	1	-23	53	8	84,1
Karlovac	484	-	754	1	1	-270	247	54	64,2
Ogulin	130	1	212	1	1	-82	62	17	61,3
Ozalj	55	-	119	-	-	-64	27	6	46,2
Slunj	36	-	82	-	-	-46	29	4	43,9
Općine/ Municipalities	304	-	680	-	-	-376	178	11	44,7
Barilović	26	-	48	-	-	-22	21	1	54,2
Bosiljevo	5	-	30	-	-	-25	9	2	16,7
Cetingrad	24	-	44	-	-	-20	10	-	54,5
Draganić	28	-	51	-	-	-23	12	-	54,9
Generalski Stol	17	-	50	-	-	-33	15	1	34,0
Josipdol	35	-	49	-	-	-14	12	2	71,4
Kamanje	5	-	15	-	-	-10	6	-	33,3
Krnjak	13	-	34	-	-	-21	8	1	38,2
Lasinja	16	-	28	-	-	-12	9	-	57,1
Netretić	21	-	64	-	-	-43	14	2	32,8
Plaški	19	-	47	-	-	-28	12	-	40,4
Rakovica	22	-	30	-	-	-8	5	1	73,3
Ribnik	6	-	16	-	-	-10	2	-	37,5
Saborsko	4	-	22	-	-	-18	3	-	18,2
Tounj	12	-	27	-	-	-15	7	-	44,4
Vojnić	32	-	89	-	-	-57	21	-	36,0
Žakanje	19	-	36	-	-	-17	12	1	52,8
Varaždinska Varaždin	1 733	6	2 294	7	6	-561	806	206	75,5
Gradovi/ Towns	952	1	1 192	4	4	-240	440	147	79,9
Ivanec	135	-	177	2	2	-42	58	18	76,3
Lepoglava	65	-	94	2	2	-29	38	4	69,1
Ludbreg	101	-	109	-	-	-8	56	10	92,7
Novi Marof	122	-	156	-	-	-34	53	7	78,2
Varaždin	472	1	564	-	-	-92	206	94	83,7
Varaždinske Toplice	57	-	92	-	-	-35	29	14	62,0

2.2. PRIRODNO KRETANJE STANOVNIŠTVA U 2010. PO ŽUPANIJAMA I GRADOVIMA/OPĆINAMA
NATURAL CHANGE IN POPULATION, BY COUNTIES AND TOWNS/MUNICIPALITIES, 2010

(naslavlak)
(continued)

Županija County of	Rođeni Births		Umrli Deaths	Umrli dojenčad Infant deaths		Prirodni prirast Natural increase	Brakovi Marital statistics		Vitalni indeks (živorođeni na 100 umrlih) Vital index (live births per 100 deaths)
	živorođeni Live births	mrtvorodeni Stillbirths		ukupno Total	do 6 dana starosti Up to 6 days		sklopljeni Marriages	razvedeni Divorces	
<i>Općine/ Municipalities</i>	781	5	1 102	3	2	-321	366	59	70,9
Bednja	32	2	79	2	2	-47	24	3	40,5
Berežinec	19	-	29	-	-	-10	16	2	65,5
Breznica	33	-	30	-	-	3	10	1	110,0
Breznički Hum	12	-	24	-	-	-12	9	1	50,0
Cestica	48	-	70	1	-	-22	22	2	68,6
Donja Voća	20	-	40	-	-	-20	13	3	50,0
Gornji Knežinec	53	-	51	-	-	2	21	7	103,9
Jažabet	29	-	56	-	-	-27	10	3	51,8
Klenovnik	20	-	32	-	-	-12	8	1	62,5
Ljubešćica	20	-	36	-	-	-16	13	1	55,6
Mali Bukovec	17	-	34	-	-	-17	8	-	50,0
Martijanec	28	-	70	-	-	-42	11	3	40,0
Maruševec	60	-	82	-	-	-22	21	5	73,2
Petrijanec	74	1	64	-	-	10	21	6	115,6
Sračinec	68	-	35	-	-	33	30	6	194,3
Sveti Đurđ	43	-	68	-	-	-25	25	1	63,2
Sveti Ilija	30	1	36	-	-	-6	18	3	83,3
Trnovec Bartolovečki	75	1	84	-	-	-9	27	2	89,3
Veliki Bukovec	12	-	25	-	-	-13	9	2	48,0
Vidovec	46	-	66	-	-	-20	32	3	69,7
Vinica	25	-	60	-	-	-35	10	2	41,7
Visoko	17	-	31	-	-	-14	8	2	54,8
<i>Koprivničko-križevačka Koprivnica-Križevci</i>	1 173	6	1 673	4	-	-500	558	177	70,1
<i>Gradovi/ Towns</i>	622	3	723	3	-	-101	294	106	86,0
Đurđevac	81	-	124	1	-	-43	40	9	65,3
Koprivnica	336	-	347	1	-	-11	160	71	96,8
Križevci	205	3	252	1	-	-47	94	26	81,3
<i>Općine/ Municipalities</i>	551	3	950	1	-	-399	264	71	58,0
Drnje	26	-	32	-	-	-6	9	6	81,2
Đelekovec	9	-	23	-	-	-14	4	2	39,1
Ferdinandovac	10	-	48	-	-	-38	7	2	20,8
Gola	27	-	48	-	-	-21	9	-	56,2
Gornja Rijeka	25	-	34	-	-	-9	13	3	73,5
Hlebine	13	-	30	-	-	-17	5	4	43,3
Kalinovac	14	-	34	1	-	-20	6	2	41,2
Kalnik	12	-	22	-	-	-10	7	-	54,5
Kloštar Podravski	34	1	37	-	-	-3	13	4	91,9
Koprivnički Bregi	24	1	32	-	-	-8	8	10	75,0
Koprivnički Ivanec	17	-	36	-	-	-19	14	5	47,2
Legrad	21	-	51	-	-	-30	11	4	41,2
Molve	21	-	24	-	-	-3	6	1	87,5
Novigrad Podravski	25	-	53	-	-	-28	10	3	47,2
Novo Virje	9	-	19	-	-	-10	7	1	47,4
Peteranec	31	-	40	-	-	-9	10	2	77,5
Podravske Sesvete	10	-	37	-	-	-27	11	4	27,0
Rasinja	33	-	58	-	-	-25	16	2	56,9
Sokolovac	37	1	60	-	-	-23	24	2	61,7
Sveti Ivan Žabno	53	-	78	-	-	-25	33	4	67,9
Sveti Petar Orehovec	51	-	78	-	-	-27	22	6	65,4
Virje	49	-	76	-	-	-27	19	4	64,5
<i>Bjelovarsko-bilogorska Bjelovar-Bilogora</i>	1 250	6	1 814	7	3	-564	581	133	68,9
<i>Gradovi/ Towns</i>	779	2	1 064	4	1	-285	379	106	73,2
Bjelovar	399	2	506	3	1	-107	202	50	78,9
Čazma	85	-	136	-	-	-51	41	18	62,5
Daruvar	118	-	161	-	-	-43	48	15	73,3
Garešnica	105	-	157	1	-	-52	52	16	66,9
Grubišno Polje	72	-	104	-	-	-32	36	7	69,2
<i>Općine/ Municipalities</i>	471	4	750	3	2	-279	202	27	62,8
Berek	15	-	40	-	-	-25	5	-	37,5
Dežanovac	27	-	54	-	-	-27	15	1	50,0
Đulovac	45	-	44	1	1	1	16	1	102,3
Hercegovac	21	-	39	1	1	-18	8	2	53,8
Ivanska	29	-	58	-	-	-29	17	5	50,0

2.2. PRIRODNO KRETANJE STANOVNIŠTVA U 2010. PO ŽUPANIJAMA I GRADOVIMA/OPĆINAMA
NATURAL CHANGE IN POPULATION, BY COUNTIES AND TOWNS/MUNICIPALITIES, 2010

(naslavlak)
(continued)

Županija County of	Rodeni Births		Umrli Deaths	Umrli dojenčad Infant deaths		Prirodni prirast Natural increase	Brakovi Marital statistics		Vitalni indeks (živorodeni na 100 umrlih) Vital index (live births per 100 deaths)
	živorođeni Live births	mrtvorodeni Stillbirths		ukupno Total	do 6 dana starosti Up to 6 days		sklopljeni Marriages	razvedeni Divorces	
Kapela	32	1	61	-	-	-29	8	4	52,5
Končanica	18	-	47	-	-	-29	3	1	38,3
Nova Rača	33	-	69	-	-	-36	20	-	47,8
Rovišće	77	-	57	-	-	20	34	3	135,1
Severin	8	1	21	-	-	-13	2	-	38,1
Sirač	22	-	36	-	-	-14	13	2	61,1
Sandrovac	21	-	35	-	-	-14	7	2	60,0
Štefanje	17	-	27	-	-	-10	4	1	63,0
Velika Pisanica	23	-	32	-	-	-9	8	1	71,9
Velika Trnovitica	15	-	20	-	-	-5	7	-	75,0
Veliki Grđevac	25	-	52	-	-	-27	15	2	48,1
Veliko Trojstvo	27	1	45	-	-	-18	12	2	60,0
Zrinski Topolovac	16	1	13	1	-	3	8	-	123,1
Primorsko-goranska Primorje-Gorski kotar	2 524	7	3 537	11	6	-1 013	1 387	230	71,4
Gradovi/ Towns	1 791	7	2 717	8	4	-926	1 013	185	65,9
Bakar	79	-	115	2	1	-36	38	8	68,7
Cres	20	-	33	-	-	-13	17	5	60,6
Crikvenica	77	1	141	-	-	-64	45	4	54,6
Čabar	21	-	59	-	-	-38	17	7	35,6
Delnice	55	-	82	1	-	-27	24	7	67,1
Kastav	118	1	63	-	-	55	54	8	187,3
Kraljevica	29	-	45	-	-	-16	29	2	64,4
Krk	79	-	64	-	-	15	42	-	123,4
Mali Lošinj	65	-	96	2	2	-31	37	14	67,7
Novi Vinodolski	39	-	55	-	-	-16	22	3	70,9
Opatija	72	-	139	-	-	-67	65	5	51,8
Rab	80	1	80	-	-	0	32	6	100,0
Rijeka	1022	4	1647	3	1	-625	568	115	62,1
Vrbovsko	35	-	98	-	-	-63	23	1	35,7
Općine/ Municipalities	733	-	820	3	2	-87	374	45	89,4
Baška	8	-	20	-	-	-12	4	-	40,0
Brod Moravice	10	-	15	-	-	-5	3	1	66,7
Čavle	72	-	75	-	-	-3	40	4	96,0
Dobrinj	16	-	29	1	-	-13	8	-	55,2
Fuzine	9	-	24	-	-	-15	10	2	37,5
Jelenje	46	-	52	1	1	-6	33	4	88,5
Klana	17	-	29	-	-	-12	8	3	58,6
Kostrena	42	-	33	-	-	9	24	2	127,3
Lokve	9	-	16	-	-	-7	3	2	56,2
Lopar	12	-	9	-	-	3	5	-	133,3
Lovran	24	-	57	-	-	-33	20	2	42,1
Malinska-Dubašnica	34	-	34	-	-	0	20	-	100,0
Matulji	83	-	124	-	-	-41	48	7	66,9
Mošćenička Draga	12	-	22	-	-	-10	10	-	54,5
Mrkopalj	10	-	22	-	-	-12	9	3	45,5
Omišalj	26	-	25	-	-	1	12	-	104
Punat	29	-	26	-	-	3	9	-	111,5
Ravna Gora	24	-	44	-	-	-20	10	4	54,5
Skrad	6	-	21	-	-	-15	8	-	28,6
Vinodolska općina	23	-	39	-	-	-16	13	-	59,0
Viškovo	205	-	84	1	1	121	70	11	244,0
Vrbnik	16	-	20	-	-	-4	7	-	80,0
Ličko-senjska Lika-Senj	405	3	823	3	1	-418	218	29	49,2
Gradovi/ Towns	272	-	476	2	1	-204	157	23	57,1
Gospić	123	-	166	2	1	-43	54	15	74,1
Novalj	41	-	44	-	-	-3	22	-	93,2
Otočac	50	-	159	-	-	-109	50	5	31,4
Senj	58	-	107	-	-	-49	31	3	54,2
Općine/ Municipalities	133	3	347	1	-	-214	61	6	38,3
Brinje	16	3	72	-	-	-56	14	2	22,2
Donji Lapac	11	-	36	-	-	-25	6	-	30,6
Karlobag	8	-	16	-	-	-8	1	-	50,0
Lovinac	4	-	36	-	-	-32	1	1	11,1
Perušić	17	-	69	-	-	-52	10	2	24,6

2.2. PRIRODNO KRETANJE STANOVNIŠTVA U 2010. PO ŽUPANIJAMA I GRADOVIMA/OPĆINAMA
NATURAL CHANGE IN POPULATION, BY COUNTIES AND TOWNS/MUNICIPALITIES, 2010

(nastavak)
(continued)

Županija County of	Rodeni Births		Umrli Deaths	Umrli dojenčad Infant deaths		Prirodni prirast Natural increase	Brakovi Marital statistics		Vitalni indeks (živorodeni na 100 umrlih) Vital index (live births per 100 deaths)
	živorođeni Live births	mrtvorodeni Stillbirths		ukupno Total	do 6 dana starosti Up to 6 days		sklopljeni Marriages	razvedeni Divorces	
Plitvička Jezera	56	-	53	-	-	3	21	-	105,7
Udbina	14	-	47	1	-	-33	6	-	29,8
Vrhovine	7	-	18	-	-	-11	2	1	38,9
Virovitičko-podravska Virovitica-Podravina	860	4	1 245	6	2	-385	429	114	69,1
Gradovi/ Towns	398	2	525	3	-	-127	208	78	75,8
Orahovica	44	2	68	-	-	-24	23	14	64,7
Slatina	138	-	191	2	-	-53	67	22	72,3
Virovitica	216	-	266	1	-	-50	118	42	81,2
Općine/ Municipalities	462	2	720	3	2	-258	221	36	64,2
Crnac	11	-	27	-	-	-16	7	3	40,7
Čačinci	33	-	44	-	-	-11	16	1	75,0
Čadavica	18	-	49	1	1	-31	5	3	36,7
Gradina	44	-	80	-	-	-36	22	3	55,0
Lukač	36	-	60	-	-	-24	23	1	60,0
Mikleuš	15	-	18	-	-	-3	9	-	83,3
Nova Bukovica	16	-	32	-	-	-16	8	1	50,0
Pitomača	105	-	142	-	-	-37	51	9	73,9
Sopje	16	-	41	-	-	-25	12	1	39,0
Suhopolje	73	1	119	-	-	-46	25	7	61,3
Špišić Bukovica	34	-	60	2	1	-26	18	2	56,7
Voćin	43	1	20	-	-	23	18	3	215,0
Zdenci	18	-	28	-	-	-10	7	2	64,3
Požeško-slavonska Požega-Slavonia	786	1	1 087	4	3	-301	390	87	72,3
Gradovi/ Towns	571	1	810	4	3	-239	273	68	70,5
Kutjevo	70	-	88	-	-	-18	31	8	79,5
Lipik	44	-	95	-	-	-51	27	9	46,3
Pakrac	90	-	146	2	2	-56	43	11	61,6
Pleternica	117	-	179	1	-	-62	59	13	65,4
Požega	250	1	302	1	1	-52	113	27	82,8
Općine/ Municipalities	215	-	277	-	-	-62	117	19	77,6
Brestovac	32	-	63	-	-	-31	20	1	50,8
Čaglin	25	-	50	-	-	-25	10	3	50,0
Jakšić	51	-	46	-	-	5	31	6	110,9
Kaptol	42	-	41	-	-	1	20	3	102,4
Velika	65	-	77	-	-	-12	36	6	84,4
Brodsko-posavska Slavonski Brod-Posavina	1 551	9	2 039	9	7	-488	878	183	76,1
Gradovi/ Towns	717	1	832	2	1	-115	404	119	86,2
Nova Gradiška	138	-	170	-	-	-32	84	31	81,2
Slavonski Brod	579	1	662	2	1	-83	320	88	87,5
Općine/ Municipalities	834	8	1 207	7	6	-373	474	64	69,1
Bebrina	36	-	54	1	1	-18	16	2	66,7
Brodski Stupnik	24	-	38	-	-	-14	16	1	63,2
Bukovlje	31	-	46	-	-	-15	25	4	67,4
Cernik	38	-	56	-	-	-18	23	5	67,9
Davor	22	-	46	-	-	-24	15	1	47,8
Donji Andrijevac	37	-	55	-	-	-18	17	4	67,3
Dragalić	11	-	28	-	-	-17	4	-	39,3
Garčin	53	1	78	-	-	-25	34	4	67,9
Gornja Vrba	23	1	10	-	-	13	12	2	230
Gornji Bogičevci	13	-	33	-	-	-20	9	1	39,4
Gundinci	18	-	22	-	-	-4	11	1	81,8
Klakar	23	-	27	-	-	-4	10	3	85,2
Nova Kapela	41	4	61	-	-	-20	23	1	67,2
Okučani	30	-	57	-	-	-27	12	1	52,6
Oprisavci	18	-	27	-	-	-9	12	3	66,7
Oriovac	67	1	93	2	2	-26	33	1	72,0
Podcrkavlje	36	-	37	-	-	-1	17	4	97,3
Rešetari	37	1	52	-	-	-15	38	2	71,2
Sibinj	78	-	74	1	1	4	51	9	105,4
Sikirevci	37	-	30	-	-	7	18	-	123,3
Slavonski Samac	18	-	31	-	-	-13	10	5	58,1

2.2. PRIRODNO KRETANJE STANOVNIŠTVA U 2010. PO ŽUPANIJAMA I GRADOVIMA/OPĆINAMA
NATURAL CHANGE IN POPULATION, BY COUNTIES AND TOWNS/MUNICIPALITIES, 2010

(naslavlak)
(continued)

Županija County of	Rodeni Births		Umrli Deaths	Umrli dojenčad Infant deaths		Prirodni prirast Natural increase	Brakovi Marital statistics		Vitalni indeks (živorodeni na 100 umrlih) Vital index (live births per 100 deaths)
	živorođeni Live births	mrtvorodeni Stillbirths		ukupno Total	do 6 dana starosti Up to 6 days		sklopljeni Marriages	razvedeni Divorces	
Stara Gradiška	9	-	24	-	-	-15	4	2	37,5
Staro Petrovo Selo	49	-	84	1	-	-35	21	3	58,3
Velika Kopanica	30	-	48	-	-	-18	14	3	62,5
Vrbje	8	-	37	-	-	-29	7	-	21,6
Vrpolje	47	-	59	2	2	-12	22	2	79,7
Zadarska Zadar	1 776	8	1 751	8	2	25	839	186	101,4
Gradovi/ Towns	1 071	7	937	2	1	134	487	147	114,3
Benkovac	116	-	139	-	-	-23	61	7	83,5
Biograd na Moru	64	-	53	-	-	11	28	6	120,8
Nin	29	-	31	-	-	-2	10	1	93,5
Obrovac	35	-	52	-	-	-17	15	3	67,3
Pag	18	-	52	-	-	-34	15	1	34,6
Zadar	809	7	610	2	1	199	358	129	132,6
Općine/ Municipalities	705	1	814	6	1	-109	352	39	86,6
Bibinje	47	-	30	-	-	17	17	5	156,7
Galovac	15	-	10	-	-	5	11	-	150,0
Gračac	42	1	72	1	-	-30	23	-	58,3
Jasenice	18	-	14	-	-	4	4	2	128,6
Kali	19	-	16	-	-	3	9	2	118,7
Kolan	7	-	9	-	-	-2	4	-	77,8
Kukljica	6	-	11	-	-	-5	3	-	54,5
Lišane Ostrovičke	15	-	15	-	-	0	5	-	100,0
Novigrad	30	-	35	-	-	-5	16	1	85,7
Pakoštane	60	-	49	1	-	11	30	3	122,4
Pašman	12	-	45	-	-	-33	6	-	26,7
Polača	16	-	14	-	-	2	7	-	114,3
Poličnik	54	-	51	2	1	3	30	4	105,9
Posedarje	38	-	42	-	-	-4	18	1	90,5
Povljana	6	-	13	-	-	-7	2	-	46,2
Preko	29	-	71	-	-	-42	12	4	40,8
Privlaka	19	-	19	-	-	0	10	4	100,0
Ražanac	33	-	33	-	-	0	13	2	100,0
Sali	12	-	33	-	-	-21	7	2	36,4
Stankovci	19	-	28	-	-	-9	6	-	67,9
Starigrad	22	-	28	-	-	-6	12	1	78,6
Sukošan	54	-	36	1	-	18	30	2	150,0
Sveti Filip i Jakov	48	-	41	-	-	7	27	1	117,1
Škabrnja	19	-	23	1	-	-4	12	-	82,6
Tkon	7	-	11	-	-	-4	4	-	63,6
Vir	20	-	17	-	-	3	11	3	117,6
Vrsi	13	-	19	-	-	-6	8	1	68,4
Zemunik Donji	25	-	29	-	-	-4	15	1	86,2
Osječko-baranjska Osijek-Baranja	2 856	18	4 063	20	14	-1 207	1 508	451	70,3
Gradovi/ Towns	1 840	13	2 460	14	10	-620	951	324	74,8
Beli Manastir	79	2	150	-	-	-71	33	19	52,7
Belišće	95	1	152	-	-	-57	55	23	62,5
Donji Miholjac	96	1	122	1	1	-26	57	21	78,7
Đakovo	289	2	275	4	3	14	141	41	105,1
Našice	186	1	206	4	1	-20	89	19	90,3
Osijek	998	5	1406	5	5	-408	519	180	71,0
Valpovo	97	1	149	-	-	-52	57	21	65,1
Općine/ Municipalities	1 016	5	1 603	6	4	-587	557	127	63,4
Antunovac	43	1	41	-	-	2	9	5	104,9
Bilje	56	-	65	1	1	-9	28	13	86,2
Bizovac	27	-	58	-	-	-31	22	7	46,6
Čeminac	28	-	42	1	-	-14	11	2	66,7
Čepin	91	1	131	1	1	-40	64	11	69,5
Darda	71	1	80	-	-	-9	39	14	88,7
Donja Motičina	23	-	28	-	-	-5	9	-	82,1
Draž	16	-	69	-	-	-53	12	2	23,2
Drenje	29	-	41	-	-	-12	16	2	70,7
Đurđenovac	56	-	99	-	-	-43	41	8	56,6
Erđut	51	-	130	-	-	-79	34	14	39,2
Ernestinovo	21	-	24	-	-	-3	9	3	87,5
Feričanci	19	-	35	-	-	-16	8	3	54,3
Gorjani	8	-	24	-	-	-16	9	-	33,3

2.2. PRIRODNO KRETANJE STANOVNIŠTVA U 2010. PO ŽUPANIJAMA I GRADOVIMA/OPĆINAMA
NATURAL CHANGE IN POPULATION, BY COUNTIES AND TOWNS/MUNICIPALITIES, 2010

(naslavlak)
(continued)

Županija County of	Rodeni Births		Umrli Deaths	Umrli dojenčad Infant deaths		Prirodni prirast Natural increase	Brakovi Marital statistics		Vitalni indeks (živorodeni na 100 umrlih) Vital index (live births per 100 deaths)
	živorođeni Live births	mrtvorodeni Stillbirths		ukupno Total	do 6 dana starosti Up to 6 days		sklopljeni Marriages	razvedeni Divorces	
Jagodnjak	21	-	33	-	-	-12	12	1	63,6
Kneževi Vinogradi	35	-	72	-	-	-37	23	5	48,6
Koška	44	-	51	1	1	-7	18	7	86,3
Levanjska Varoš	8	-	23	-	-	-15	4	-	34,8
Magadenovac	14	-	28	-	-	-14	5	3	50,0
Marijanci	24	-	35	-	-	-11	11	2	68,6
Petlovac	24	-	45	-	-	-21	11	1	53,3
Petrijevci	27	-	33	-	-	-6	13	2	81,8
Podgorač	34	1	55	-	-	-21	14	1	61,8
Podravska Moslavina	6	-	24	-	-	-18	4	1	25,0
Popovac	23	-	28	-	-	-5	16	4	82,1
Punitovci	15	-	20	-	-	-5	8	-	75,0
Satnica Đakovačka	21	-	23	-	-	-2	12	2	91,3
Semeljci	51	-	63	1	-	-12	27	3	81,0
Strizivojna	30	-	29	1	1	1	18	2	103,4
Sodolovci	14	-	46	-	-	-32	5	1	30,4
Trnava	11	-	26	-	-	-15	11	1	42,3
Viljevo	18	-	35	-	-	-17	10	3	51,4
Viškovci	19	-	18	-	-	1	7	1	105,6
Vladislavci	23	1	34	-	-	-11	8	1	67,6
Vuka	15	-	15	-	-	0	9	2	100,0
Sibensko-kninska Šibenik-Knin	998	5	1 534	4	3	-536	502	102	65,1
Gradovi/ Towns	742	3	1 022	4	3	-280	383	96	72,6
Drniš	55	-	149	-	-	-94	33	5	36,9
Knin	145	2	168	1	1	-23	68	21	86,3
Skradin	39	-	73	-	-	-34	21	1	53,4
Šibenik	407	-	544	2	1	-137	218	62	74,8
Vodice	96	1	88	1	1	8	43	7	109,1
Općine/ Municipalities	256	2	512	-	-	-256	119	6	50,0
Bilice	26	-	23	-	-	3	9	-	113,0
Biskupija	15	1	44	-	-	-29	4	-	34,1
Civljane	-	1	8	-	-	-8	1	-	-
Ervenik	2	-	27	-	-	-25	1	-	7,4
Kijevo	1	-	14	-	-	-13	3	-	7,1
Kistanje	26	-	69	-	-	-43	13	1	37,7
Murter-Kornati	22	-	26	-	-	-4	12	-	84,6
Pirovac	17	-	27	-	-	-10	8	-	63,0
Primošten	25	-	34	-	-	-9	12	-	73,5
Promina	8	-	39	-	-	-31	4	-	20,5
Rogoznica	15	-	50	-	-	-35	13	3	30,0
Ružić	27	-	48	-	-	-21	7	-	56,2
Tisno	36	-	43	-	-	-7	15	2	83,7
Tribunj	19	-	17	-	-	2	7	-	111,8
Unešić	17	-	43	-	-	-26	10	-	39,5
Vukovarsko-srijemska Vukovar-Sirmium	1 813	8	2 334	4	1	-521	925	233	77,7
Gradovi/ Towns	869	6	1 031	1	-	-162	438	145	84,3
Ilok	62	1	84	-	-	-22	24	5	73,8
Otok	65	-	86	-	-	-21	48	8	75,6
Vinkovci	371	4	351	1	-	20	175	50	105,7
Vukovar	254	-	390	-	-	-136	142	64	65,1
Županja	117	1	120	-	-	-3	49	18	97,5
Općine/ Municipalities	944	2	1 303	3	1	-359	487	88	72,4
Andrijaševci	54	-	43	-	-	11	22	8	125,6
Babina Greda	47	-	43	-	-	4	23	3	109,3
Bogdanovci	10	-	36	-	-	-26	7	-	27,8
Borovo	34	-	69	-	-	-35	20	2	49,3
Bošnjaci	36	-	56	-	-	-20	23	3	64,3
Cerna	45	-	49	-	-	-4	29	6	91,8
Drenovci	54	-	100	-	-	-46	31	3	54,0
Gradište	41	-	44	-	-	-3	14	6	93,2
Gunja	27	-	56	-	-	-29	18	4	48,2
Ivankovo	113	-	81	-	-	32	42	8	139,5
Jarmina	20	-	27	-	-	-7	13	3	74,1
Lovas	17	-	19	-	-	-2	10	3	89,5
Markušica	25	-	47	-	-	-22	15	2	53,2

2.2. PRIRODNO KRETANJE STANOVNIŠTVA U 2010. PO ŽUPANIJAMA I GRADOVIMA/OPĆINAMA
NATURAL CHANGE IN POPULATION, BY COUNTIES AND TOWNS/MUNICIPALITIES, 2010

(nastavak)
(continued)

Županija County of	Rodeni Births		Umrli Deaths	Umrla dojenčad Infant deaths		Prirodni prirast Natural increase	Brakovi Marital statistics		Vitalni indeks (živorodeni na 100 umrlih) Vital index (live births per 100 deaths)
	živorođeni Live births	mrtvorodeni Stillbirths		ukupno Total	do 6 dana starosti Up to 6 days		sklopljeni Marriages	razvedeni Divorces	
Negoslavci	9	-	26	-	-	-17	4	1	34,6
Nijemci	46	-	93	-	-	-47	24	4	49,5
Nuštar	57	-	75	1	-	-18	28	8	76,0
Privlaka	25	-	43	-	-	-18	13	5	58,1
Stari Jankovci	51	-	86	1	-	-35	23	4	59,3
Stari Mikanovci	36	-	28	-	-	8	20	2	128,6
Štitar	27	-	22	1	1	5	25	3	122,7
Tompojevci	7	-	42	-	-	-35	5	2	16,7
Tordinci	25	-	20	-	-	5	14	1	125,0
Tovarnik	36	2	29	-	-	7	16	1	124,1
Trpinja	48	-	91	-	-	-43	24	2	52,7
Vodinci	24	-	13	-	-	11	10	2	184,6
Vrbanja	30	-	65	-	-	-35	14	2	46,2
Splitsko-dalmatinska Split-Dalmatia	4 957	17	4 589	20	15	368	2 406	338	108,0
Gradovi/ Towns	3 868	15	3 351	16	12	517	1 851	294	115,4
Hvar	53	-	44	-	-	9	14	2	120,5
Imotski	156	-	98	-	-	58	63	5	159,2
Kaštela	467	1	281	3	2	186	208	20	166,2
Komiza	11	-	29	-	-	-18	6	-	37,9
Makarska	155	2	124	-	-	31	80	16	125,0
Omiš	174	-	158	-	-	16	79	9	110,1
Sinj	261	-	194	-	-	67	140	12	134,5
Solin	323	-	162	2	1	161	127	10	199,4
Split	1848	10	1798	9	7	50	922	186	102,8
Stari Grad	20	-	33	-	-	-13	11	2	60,6
Supetar	44	-	38	-	-	6	25	5	115,8
Trilj	105	-	93	1	1	12	50	2	112,9
Trogir	141	1	142	1	1	-1	74	17	99,3
Vis	20	-	40	-	-	-20	15	-	50,0
Vrgorac	76	1	81	-	-	-5	29	8	93,8
Vrlika	14	-	36	-	-	-22	8	-	38,9
Općine/ Municipalities	1 089	2	1 238	4	3	-149	555	44	88,0
Baška Voda	30	-	28	-	-	2	10	3	107,1
Bol	17	-	17	-	-	0	15	1	100,0
Brela	15	-	22	-	-	-7	8	1	68,2
Cista Provo	22	-	49	-	-	-27	13	2	44,9
Dicmo	32	-	22	-	-	10	11	1	145,5
Dugi Rat	68	1	47	-	-	21	37	3	144,7
Dugopolje	47	-	42	-	-	5	23	1	111,9
Gradac	25	-	43	-	-	-18	10	2	58,1
Hrvace	48	-	61	-	-	-13	24	-	78,7
Jelsa	36	-	49	-	-	-13	14	4	73,5
Klis	54	-	40	1	1	14	21	-	135,0
Lečevica	10	-	16	-	-	-6	3	-	62,5
Lokvičići	10	-	16	-	-	-6	4	-	62,5
Lovreč	18	-	42	-	-	-24	11	-	42,9
Marina	41	-	71	-	-	-30	27	1	57,7
Milna	8	-	30	-	-	-22	2	-	26,7
Muč	43	-	72	-	-	-29	20	1	59,7
Nerežišća	7	-	7	-	-	0	9	-	100,0
Okrug	28	-	28	-	-	0	13	-	100,0
Otok	67	-	55	-	-	12	27	-	121,8
Podbablje	60	-	51	-	-	9	31	2	117,6
Podgora	17	-	20	-	-	-3	9	1	85,0
Podstrana	105	-	37	2	2	68	53	4	283,8
Postira	13	-	18	-	-	-5	10	2	72,2
Prgomet	4	-	17	-	-	-13	5	-	23,5
Primorski Dolac	8	-	9	-	-	-1	7	1	88,9
Proložac	63	-	51	1	-	12	14	2	123,5
Pučišća	29	-	23	-	-	6	18	1	126,1
Runovići	22	-	39	-	-	-17	10	-	56,4
Seget	43	-	59	-	-	-16	25	3	72,9
Selca	15	-	23	-	-	-8	13	2	65,2
Sučuraj	3	-	8	-	-	-5	1	-	37,5
Sutivan	7	-	9	-	-	-2	4	1	77,8
Šestanovac	11	-	34	-	-	-23	10	-	32,4
Šolta	16	-	30	-	-	-14	8	2	53,3
Tučepi	14	1	14	-	-	0	14	1	100,0
Zadvarje	1	-	3	-	-	-2	2	-	33,3
Zagvozd	9	-	17	-	-	-8	7	1	52,9
Zmijavci	23	-	19	-	-	4	12	1	121,1

2.2. PRIRODNO KRETANJE STANOVNIŠTVA U 2010. PO ŽUPANIJAMA I GRADOVIMA/OPĆINAMA
NATURAL CHANGE IN POPULATION, BY COUNTIES AND TOWNS/MUNICIPALITIES, 2010

(naslavlak)
(continued)

Županija County of	Rodeni Births		Umrli Deaths	Umrli dojenčad Infant deaths		Prirodni prirast Natural increase	Brakovi Marital statistics		Vitalni indeks (živorodeni na 100 umrlih) Vital index (live births per 100 deaths)
	živorođeni Live births	mrtvorodeni Stillbirths		ukupno Total	do 6 dana starosti Up to 6 days		sklopljeni Marriages	razvedeni Divorces	
Istarska <i>Istria</i>	1 906	7	2 332	10	5	-426	948	280	81,7
Gradovi/ <i>Towns</i>	1 291	4	1 552	5	2	-261	656	223	83,2
Buje – Buie	43	-	56	-	-	-13	29	7	76,8
Buzet	50	-	64	-	-	-14	26	4	78,1
Labin	79	-	157	-	-	-78	56	14	50,3
Novigrad – Cittanova	38	-	34	-	-	4	18	6	111,8
Pazin	74	-	105	-	-	-31	31	2	70,5
Poreč – Parenzo	184	1	139	1	-	45	99	21	132,4
Pula – Pola	523	2	675	4	2	-152	247	117	77,5
Rovinj – Rovigno	117	-	151	-	-	-34	72	20	77,5
Umag – Umago	121	-	117	-	-	4	53	27	103,4
Vodnjan – Dignano	62	1	54	-	-	8	25	5	114,8
Općine/ <i>Municipalities</i>	615	3	780	5	3	-165	292	57	78,8
Bale – Valle	16	-	13	-	-	3	5	1	123,1
Barban	26	1	42	-	-	-16	9	2	61,9
Brtonigla – Verteneglio	4	-	12	-	-	-8	7	1	33,3
Cerovlje	14	-	24	-	-	-10	12	-	58,3
Fažana – Fasana	26	1	33	1	1	-7	5	3	78,8
Funтана – Fontane	12	-	7	-	-	5	5	2	171,4
Gračišće	11	-	26	-	-	-15	6	-	42,3
Grožnjan – Grisignana	3	-	10	-	-	-7	1	1	30,0
Kanfanar	27	-	18	1	-	9	11	1	150,0
Karolja	17	-	19	-	-	-2	3	1	89,5
Kaštelir-Labinci – Castelliere- -S. Domenica	20	-	19	-	-	1	10	1	105,3
Kršan	26	-	37	-	-	-11	13	9	70,3
Lanišće	4	-	12	-	-	-8	1	-	33,3
Liznjan – Lisignano	32	-	34	-	-	-2	11	3	94,1
Lupoglav	7	1	16	-	-	-9	2	-	43,7
Marčana	45	-	52	1	1	-7	23	5	86,5
Medulin	66	-	69	-	-	-3	34	8	95,7
Motovun – Montana	9	-	6	-	-	3	2	3	150,0
Oprtalj – Portole	5	-	16	-	-	-11	5	-	31,2
Piće	15	-	25	-	-	-10	13	1	60,0
Raša	32	-	42	-	-	-10	14	1	76,2
Sveta Nedelja	29	-	43	-	-	-14	12	1	67,4
Sveti Lovreč	8	-	15	-	-	-7	5	1	53,3
Sveti Petar u Šumi	9	-	12	1	-	-3	4	1	75,0
Svetvinčenat	17	-	31	-	-	-14	10	1	54,8
Tar-Vabriga	22	-	23	-	-	-1	14	4	95,7
Tinjan	17	-	23	-	-	-6	10	-	73,9
Višnjan – Visignano	28	-	33	-	-	-5	8	2	84,8
Vižinada – Visinada	10	-	16	-	-	-6	8	-	62,5
Vrsar – Orsera	20	-	16	-	-	4	10	2	125,0
Žminj	38	-	36	1	1	2	19	2	105,6
Dubrovačko-neretvanska <i>Dubrovnik-Neretva</i>	1 433	5	1 294	8	6	139	632	88	110,7
Gradovi/ <i>Towns</i>	861	5	787	5	4	74	404	69	109,4
Dubrovnik	440	3	447	1	-	-7	214	37	98,4
Korčula	65	-	82	2	2	-17	28	9	79,3
Metković	217	2	126	-	-	91	93	15	172,2
Opuzen	43	-	43	1	1	0	21	2	100,0
Ploče	96	-	89	1	1	7	48	6	107,9
Općine/ <i>Municipalities</i>	572	-	507	3	2	65	228	19	112,8
Blato	45	-	48	-	-	-3	18	2	93,7
Dubrovačko primorje	29	-	29	-	-	0	17	-	100,0
Janjina	5	-	8	-	-	-3	2	-	62,5
Konavle	127	-	82	-	-	45	46	4	154,9
Kula Norinska	22	-	20	-	-	2	4	1	110,0
Lastovo	10	-	11	-	-	-1	3	1	90,9
Lumbarda	15	-	18	1	-	-3	5	-	83,3
Mljet	9	-	27	1	1	-18	5	-	33,3
Orebić	40	-	44	-	-	-4	17	3	90,9
Požezerje	11	-	15	-	-	-4	9	-	73,3
Slivno	19	-	19	-	-	0	9	-	100,0
Smokvica	9	-	15	-	-	-6	2	-	60,0
Ston	28	-	36	-	-	-8	17	-	77,8
Trpanj	6	-	16	-	-	-10	2	-	37,5
Vela Luka	35	-	56	-	-	-21	13	4	62,5
Zažablje	13	-	12	-	-	1	4	-	108,3
Župa dubrovačka	149	-	51	1	1	98	55	4	292,2

2.2. PRIRODNO KRETANJE STANOVNIŠTVA U 2010. PO ŽUPANIJAMA I GRADOVIMA/OPĆINAMA
NATURAL CHANGE IN POPULATION, BY COUNTIES AND TOWNS/MUNICIPALITIES, 2010

(naslavlak)
 (continued)

Županija County of	Rodeni Births		Umrli Deaths	Umrli dojenčad Infant deaths		Prirodni prirast Natural increase	Brakovi Marital statistics		Vitalni indeks (živorođeni na 100 umrlih) Vital index (live births per 100 deaths)
	živorođeni Live births	mrtvorodeni Stillbirths		ukupno Total	do 6 dana starosti Up to 6 days		sklopljeni Marriages	razvedeni Divorces	
Međimurska Međimurje	1 286	6	1 235	4	-	51	570	113	104,1
Gradovi/ Towns	481	2	427	1	-	54	214	50	112,6
Čakovec	331	2	262	1	-	69	145	35	126,3
Mursko Središće	80	-	73	-	-	7	37	6	109,6
Prelog	70	-	92	-	-	-22	32	9	76,1
Općine/ Municipalities	805	4	808	3	-	-3	356	63	99,6
Belica	30	1	39	-	-	-9	15	2	76,9
Dekanovec	9	-	13	-	-	-4	7	-	69,2
Domašinec	19	-	20	-	-	-1	8	1	95,0
Donja Dubrava	11	-	33	-	-	-22	7	3	33,3
Donji Kraljevec	37	-	56	-	-	-19	16	6	66,1
Donji Vidovec	13	-	22	-	-	-9	9	3	59,1
Goričan	25	-	32	-	-	-7	17	-	78,1
Gornji Mihaljevec	20	1	26	-	-	-6	7	1	76,9
Kotoriba	40	1	40	1	-	0	17	1	100,0
Mala Subotica	82	-	49	-	-	33	25	3	167,3
Nedelišće	158	-	112	1	-	46	55	17	141,1
Orehovica	41	-	29	1	-	12	11	4	141,4
Podturen	54	-	64	-	-	-10	21	-	84,4
Pribislavec	49	-	29	-	-	20	11	1	169,0
Selnica	28	-	24	-	-	4	16	6	116,7
Strahoninec	27	-	22	-	-	5	19	2	122,7
Sveta Marija	15	-	29	-	-	-14	13	3	51,7
Sveti Juraj na Bregu	48	-	46	-	-	2	30	3	104,3
Sveti Martin na Muri	33	1	30	-	-	3	19	2	110,0
Šenkovec	22	-	23	-	-	-1	12	2	95,7
Štrigova	23	-	44	-	-	-21	11	1	52,3
Vratišinec	21	-	26	-	-	-5	10	2	80,8
Grad Zagreb City of Zagreb	8 792	27	8 465	42	28	327	3 990	1 270	103,9

2.3. PRIRODNO KRETANJE STANOVNIŠTVA PO GRADSKIM ČETVRTIMA GRADA ZAGREBA U 2010.
NATURAL CHANGE IN POPULATION, BY DISTRICTS OF CITY OF ZAGREB, 2010

	Rođeni <i>Births</i>			Živorodeni izvan braka <i>Live births out of wedlock</i>	Umrli <i>Deaths</i>	Umrli dojenčad <i>Infant deaths</i>	Prirodni prirast <i>Natural increase</i>	Brakovi <i>Marital statistics</i>		Izvanbračna djeca na 1 000 živorodjenih <i>Children born out of wedlock per 1 000 live births</i>	Umrli dojenčad na 1 000 živorodjenih <i>Infant deaths per 1 000 live births</i>	Vitalni indeks (živorodeni na 100 umrlih) <i>Vital index (live births per 100 deaths)</i>
	ukupno <i>Total</i>	živorodeni <i>Live births</i>	mrtvo- rođeni <i>Stillbirths</i>					sklopljeni <i>Marriages</i>	razvedeni <i>Divorces</i>			
Grad Zagreb <i>City of Zagreb</i>	8 819	8 792	27	1 126	8 465	42	327	3 990	1 270	128,1	4,8	103,9
Donji grad	325	324	1	68	653	1	-329	201	76	209,9	3,1	49,6
Gornji grad – Medveščak	274	274	-	51	565	29	-291	152	55	186,1	105,8	48,5
Trnje	429	429	-	61	538	-	-109	207	76	142,2	-	79,7
Maksimir	514	512	2	79	590	2	-78	245	123	154,3	3,9	86,8
Peščenica – Žitnjak	650	648	2	112	575	-	73	278	103	172,8	-	112,7
Novi Zagreb – istok <i>Novi Zagreb – east</i>	562	561	1	89	643	1	-82	261	108	158,6	1,8	87,2
Novi Zagreb – zapad <i>Novi Zagreb – west</i>	753	748	5	82	542	3	206	324	96	109,6	4,0	138,0
Trešnjevka – sjever <i>Trešnjevka – north</i>	538	537	1	81	649	-	-112	286	102	150,8	-	82,7
Trešnjevka – jug <i>Trešnjevka – south</i>	710	707	3	79	604	-	103	323	95	111,7	-	117,1
Čnomerec	426	425	1	58	502	1	-77	182	81	136,5	2,4	84,7
Gornja Dubrava	704	698	6	79	610	2	88	320	72	113,2	2,9	114,4
Donja Dubrava	473	473	-	54	334	1	139	193	40	114,2	2,1	141,6
Stenjevec	697	697	-	78	293	1	404	278	65	111,9	1,4	237,9
Podsused – Vrapče	510	509	1	42	440	-	69	235	48	82,5	-	115,7
Podsljeme (Sljeme – Gračani – Markuševec)	221	221	-	21	207	-	14	103	34	95,0	-	106,8
Sesvete	896	893	3	80	600	1	293	353	89	89,6	1,1	148,8
Brezovica	137	136	1	12	120	-	16	49	7	88,2	-	113,3

3. ROĐENI
BIRTHS

3.1. ŽIVOROĐENI PREMA MJESTU POROĐAJA I REDU ROĐENJA U 2010. PO ŽUPANIJAMA
LIVE BIRTHS, BY PLACE OF BIRTH AND BIRTH ORDER, BY COUNTIES, 2010

Županija County of	Ukupno Total	Muški Male	Muška novorođenčad na 100 ženske novorođenčadi Male infants per 100 female infants	Mjesto porođaja, postoci Place of birth, %			Red rođenja djeteta, postoci Child's birth order, %			
				zdravstvena ustanova Medical institution	drugo mjesto Other place		prvo First	drugo Second	treće i više Third and over	nepoznato Unknown
					uz stručnu pomoć With professional assistance	bez stručne pomoći Without professional assistance				
Republika Hrvatska Republic of Croatia	43 361	22 423	107,1	99,9	0,1	0,0	46,9	34,8	17,9	0,4
Zagrebačka Zagreb	3 320	1 683	102,8	100,0	0,0	0,0	46,3	36,0	17,2	0,5
Krapinsko-zagorska Krapina-Zagorje	1 265	660	109,1	99,9	0,0	0,1	46,9	36,6	16,1	0,4
Sisačko-moslavačka Sisak-Moslavina	1 546	810	110,1	99,9	0,1	0,0	43,9	34,9	20,6	0,6
Karlovačka Karlovac	1 131	577	104,2	100,0	0,0	0,0	47,6	36,8	15,5	0,1
Varaždinska Varaždin	1 733	900	108,0	99,8	0,0	0,2	46,4	35,4	17,8	0,4
Koprivničko-križevačka Koprivnica-Križevci	1 173	615	110,2	100,0	0,0	0,0	47,7	31,0	21,1	0,2
Bjelovarsko-bilogorska Bjelovar-Bilogora	1 250	652	109,0	99,7	0,2	0,1	44,6	32,3	23,0	0,1
Primorsko-goranska Primorje-Gorski kotar	2 524	1 291	104,7	99,8	0,2	0,0	54,1	35,5	10,3	0,1
Ličko-senjska Lika-Senj	405	204	101,5	100,0	0,0	0,0	47,4	33,3	19,0	0,3
Virovitičko-podravska Virovitica-Podravina	860	471	121,1	99,2	0,7	0,1	45,4	32,6	21,7	0,3
Požeško-slavonska Požega-Slavonia	786	430	120,8	99,7	0,3	0,0	40,9	34,0	24,7	0,4
Brodsko-posavska Slavonski Brod-Posavina	1 551	816	111,0	99,9	0,1	0,0	41,3	32,8	25,8	0,1
Zadarska Zadar	1 776	912	105,6	99,9	0,1	0,0	43,8	35,9	20,1	0,2
Osječko-baranjska Osijek-Baranja	2 856	1 461	104,7	99,9	0,1	0,0	48,3	34,0	17,6	0,1
Šibensko-kninska Šibenik-Knin	998	512	105,3	99,9	0,0	0,1	44,0	35,1	20,6	0,3
Vukovarsko-srijemska Vukovar-Sirmium	1 813	913	101,4	99,8	0,1	0,1	41,4	32,3	25,8	0,5
Splitsko-dalmatinska Split-Dalmatia	4 957	2 603	110,6	100,0	0,0	0,0	45,0	35,1	19,9	0,0
Istarska Istria	1 906	966	102,8	100,0	0,0	0,0	50,0	38,9	10,5	0,6
Dubrovačko-neretvanska Dubrovnik-Neretva	1 433	736	105,6	99,9	0,1	0,0	45,9	35,9	17,6	0,6
Međimurska Međimurje	1 286	682	112,9	99,8	0,2	0,0	44,7	31,4	23,7	0,2
Grad Zagreb City of Zagreb	8 792	4 529	106,2	99,9	0,0	0,0	50,0	34,8	14,4	0,8

3.2. ŽIVOROĐENI PREMA MJESECU ROĐENJA U 2010. PO ŽUPANIJAMA
LIVE BIRTHS, BY MONTH OF BIRTH, BY COUNTIES, 2010

Županija County of	Ukupno Total	Mjesec rođenja Month of birth											
		I.	II.	III.	IV.	V.	VI.	VII.	VIII.	IX.	X.	XI.	XII.
Republika Hrvatska <i>Republic of Croatia</i>	43 361	3 867	3 393	3 663	3 351	3 468	3 431	3 740	3 568	3 895	3 761	3 614	3 610
Zagrebačka <i>Zagreb</i>	3 320	309	247	298	276	283	277	293	268	279	271	268	251
Krapinsko-zagorska <i>Krapina-Zagorje</i>	1 265	100	91	104	99	125	91	117	107	97	124	105	105
Sisačko-moslavačka <i>Sisak-Moslavina</i>	1 546	138	125	133	106	115	119	141	129	175	122	113	130
Karlovačka <i>Karlovac</i>	1 131	89	86	93	99	92	96	96	95	92	108	90	95
Varaždinska <i>Varaždin</i>	1 733	148	136	153	149	139	131	137	156	161	132	151	140
Koprivničko-križevačka <i>Koprivnica-Križevci</i>	1 173	109	99	95	100	100	87	80	117	80	107	111	88
Bjelovarsko-bilogorska <i>Bjelovar-Bilogora</i>	1 250	118	76	106	86	113	108	110	93	121	97	112	110
Primorsko-goranska <i>Primorje-Gorski kotar</i>	2 524	231	194	192	206	217	208	225	199	200	238	217	197
Ličko-senjska <i>Lika-Senj</i>	405	38	20	44	33	35	32	40	32	31	38	35	27
Virovitičko-podravska <i>Virovitica-Podravina</i>	860	74	74	76	71	60	60	50	68	81	98	69	79
Požeško-slavonska <i>Požega-Slavonia</i>	786	90	58	71	50	50	60	66	76	78	68	65	54
Brodsko-posavska <i>Slavonski Brod-Posavina</i>	1 551	150	129	153	124	115	108	126	127	140	119	123	137
Zadarska <i>Zadar</i>	1 776	156	133	138	147	117	152	162	155	149	161	151	155
Osječko-baranjska <i>Osijek-Baranja</i>	2 856	248	236	239	206	252	208	247	205	263	276	226	250
Šibensko-kninska <i>Šibenik-Knin</i>	998	94	75	77	69	68	83	90	81	97	85	97	82
Vukovarsko-srijemska <i>Vukovar-Sirmium</i>	1 813	172	143	138	147	131	147	167	172	146	175	133	142
Splitsko-dalmatinska <i>Split-Dalmatia</i>	4 957	439	364	427	368	424	359	401	439	460	422	391	463
Istarska <i>Istria</i>	1 906	163	152	174	134	153	157	175	151	168	165	145	169
Dubrovačko-neretvanska <i>Dubrovnik-Neretva</i>	1 433	144	115	97	103	117	114	114	116	131	136	135	111
Međimurska <i>Međimurje</i>	1 286	105	116	107	109	84	109	122	75	114	104	114	127
Grad Zagreb <i>City of Zagreb</i>	8 792	752	724	748	669	678	725	781	707	832	715	763	698

**3.3. ŽIVOROĐENI PREMA SPOLU, BRAČNOSTI, MJESTU POROĐAJA, POMOĆI PRI POROĐAJU I TROMJESEČJU ROĐENJA U 2010.
PO ŽUPANIJAMA I GRADOVIMA/OPĆINAMA
LIVE BIRTHS, BY SEX, WEDLOCK STATUS OF MOTHER, PLACE OF BIRTH, ASSISTANCE AT BIRTH AND QUARTER OF BIRTH,
BY COUNTIES AND TOWNS/MUNICIPALITIES, 2010**

Županija County of	Ukupno Total	Spol Sex		Bračnost djeteta Wedlock status of mother		Mjesto porođaja Place of birth			Tromjesečje rođenja Quarter of birth			
		muški Male	ženski Female	bračno Born in wedlock	izvanbračno Born out of wedlock	zdravstvena ustanova Medical institution	drugo mjesto Other place		I.	II.	III.	IV.
							uz stručnu pomoć With professional assistance	bez stručne pomoći Without professional assistance				
Republika Hrvatska Republic of Croatia	43 361	22 423	20 938	37 609	5 752	43 317	28	16	10 923	10 250	11 203	10 985
Zagrebačka Zagreb	3 320	1 683	1 637	2 969	351	3 319	-	1	854	836	840	790
Gradovi/ Towns	2 428	1 226	1 202	2 168	260	2 427	-	1	626	586	625	591
Dugo Selo	237	119	118	218	19	237	-	-	56	60	64	57
Ivanić-Grad	132	63	69	111	21	132	-	-	37	33	38	24
Jastrebarsko	131	76	55	121	10	131	-	-	35	30	33	33
Samobor	396	202	194	360	36	395	-	1	111	93	98	94
Sveta Nedelja	232	108	124	207	25	232	-	-	46	66	60	60
Sveti Ivan Zelina	156	72	84	139	17	156	-	-	35	33	40	48
Velika Gorica	712	351	361	628	84	712	-	-	179	172	181	180
Vrbovec	154	81	73	137	17	154	-	-	41	32	38	43
Zaprešić	278	154	124	247	31	278	-	-	86	67	73	52
Općine/ Municipalities	892	457	435	801	91	892	-	-	228	250	215	199
Bedenica	19	12	7	18	1	19	-	-	5	6	4	4
Bistra	59	33	26	53	6	59	-	-	17	15	18	9
Brckovljani	77	39	38	73	4	77	-	-	27	20	13	17
Brdovec	103	58	45	91	12	103	-	-	26	28	23	26
Dubrava	45	25	20	40	5	45	-	-	9	17	10	9
Dubravica	4	1	3	3	1	4	-	-	1	2	-	1
Farkaševac	14	8	6	12	2	14	-	-	7	4	2	1
Gradec	26	12	14	23	3	26	-	-	7	10	6	3
Jakovlje	42	27	15	40	2	42	-	-	11	11	10	10
Klinča Sela	55	26	29	54	1	55	-	-	16	17	11	11
Kloštar Ivanić	54	31	23	48	6	54	-	-	16	11	16	11
Krašić	14	6	8	13	1	14	-	-	3	4	4	3
Krvarsko	23	15	8	21	2	23	-	-	4	8	7	4
Križ	58	26	32	42	16	58	-	-	16	20	13	9
Luka	14	5	9	13	1	14	-	-	5	3	2	4
Marija Gorica	25	14	11	21	4	25	-	-	6	5	6	8
Orle	19	8	11	16	3	19	-	-	4	7	3	5
Pisarovina	31	11	20	29	2	31	-	-	3	9	10	9
Pokupsko	19	9	10	17	2	19	-	-	3	4	10	2
Preseka	13	6	7	12	1	13	-	-	6	3	2	2
Pušća	34	20	14	30	4	34	-	-	8	6	11	9
Rakovec	8	5	3	8	-	8	-	-	2	2	1	3
Rugvica	87	40	47	81	6	87	-	-	14	23	26	24
Stupnik	45	19	26	40	5	45	-	-	11	14	7	13
Žumberak	4	1	3	3	1	4	-	-	1	1	-	2
Krapinsko-zagorska Krapina-Zagorje	1 265	660	605	1 107	158	1 264	-	1	295	315	321	334
Gradovi/ Towns	486	248	238	426	60	485	-	1	107	122	129	128
Donja Stubica	53	21	32	47	6	53	-	-	11	8	16	18
Klanjec	24	13	11	20	4	24	-	-	5	9	5	5
Krapina	121	67	54	110	11	121	-	-	25	36	31	29
Oroslavje	59	35	24	53	6	59	-	-	13	14	16	16
Pregrada	77	34	43	63	14	77	-	-	22	16	17	22
Zabok	98	54	44	82	16	98	-	-	19	24	26	29
Zlatar	54	24	30	51	3	53	-	1	12	15	18	9
Općine/ Municipalities	779	412	367	681	98	779	-	-	188	193	192	206
Bedekovčina	76	35	41	64	12	76	-	-	18	21	16	21
Budinsčina	23	12	11	19	4	23	-	-	5	6	9	3
Desinić	25	11	14	20	5	25	-	-	6	7	6	6
Đurmanec	44	22	22	39	5	44	-	-	12	12	12	8
Gornja Stubica	51	24	27	47	4	51	-	-	16	13	11	11
Hrašćina	12	6	6	11	1	12	-	-	1	4	3	4
Hum na Sutli	45	24	21	34	11	45	-	-	8	9	15	13
Jesenje	7	3	4	7	-	7	-	-	3	2	-	2
Konjščina	32	17	15	26	6	32	-	-	13	10	5	4
Kraljevec na Sutli	14	6	8	13	1	14	-	-	2	2	6	4
Krapinske Toplice	44	23	21	41	3	44	-	-	10	11	11	12
Kumrovec	14	10	4	13	1	14	-	-	3	6	4	1

**3.3. ŽIVOROĐENI PREMA SPOLU, BRAČNOSTI, MJESTU POROĐAJA, POMOĆI PRI POROĐAJU I TROMJESEČJU ROĐENJA U 2010.
PO ŽUPANIJAMA I GRADOVIMA/OPĆINAMA**
*LIVE BIRTHS, BY SEX, WEDLOCK STATUS OF MOTHER, PLACE OF BIRTH, ASSISTANCE AT BIRTH AND QUARTER OF BIRTH,
BY COUNTIES AND TOWNS/MUNICIPALITIES, 2010*

(naslavlak)
(continued)

Županija County of	Ukupno Total	Spol Sex		Bračnost djeteta Wedlock status of mother		Mjesto porođaja Place of birth			Tromjesečje rođenja Quarter of birth			
		muški Male	ženski Female	bračno Born in wedlock	izvanbračno Born out of wedlock	zdravstvena ustanova Medical institution	drugo mjesto Other place		I.	II.	III.	IV.
							uz stručnu pomoć With professional assistance	bez stručne pomoći Without professional assistance				
Lobor	36	21	15	35	1	36	-	-	9	5	8	14
Mače	20	10	10	18	2	20	-	-	3	8	6	3
Marija Bistrica	61	35	26	54	7	61	-	-	15	11	16	19
Mihovljan	14	7	7	12	2	14	-	-	2	6	2	4
Novi Golubovec	7	3	4	6	1	7	-	-	3	2	1	1
Petrovsko	28	19	9	26	2	28	-	-	10	5	8	5
Radoboj	28	9	19	23	5	28	-	-	6	4	6	12
Stubičke Toplice	23	14	9	16	7	23	-	-	6	4	8	5
Sveti Križ Začretje	67	31	36	56	11	67	-	-	12	19	15	21
Tuhelj	20	15	5	20	-	20	-	-	3	6	3	8
Veliko Trgovišće	38	20	18	36	2	38	-	-	9	11	6	12
Zagorska Sela	9	7	2	7	2	9	-	-	2	2	2	3
Zlatar-Bistrica	41	28	13	38	3	41	-	-	11	7	13	10
Sisačko-moslavačka Sisak-Moslavina	1 546	810	736	1 277	269	1 544	2	-	396	340	445	365
Gradovi/ Towns	1 112	576	536	919	193	1 110	2	-	279	246	312	275
Glina	81	50	31	60	21	81	-	-	15	21	23	22
Hrvatska Kostajnica	22	10	12	18	4	22	-	-	5	5	7	5
Kučina	250	123	127	215	35	249	1	-	66	59	71	54
Novska	150	70	80	139	11	149	1	-	31	30	43	46
Petrinja	214	116	98	175	39	214	-	-	61	35	62	56
Sisak	395	207	188	312	83	395	-	-	101	96	106	92
Općine/ Municipalities	434	234	200	358	76	434	-	-	117	94	133	90
Donji Kukuruzari	9	5	4	7	2	9	-	-	1	2	2	4
Dvor	27	17	10	20	7	27	-	-	9	4	6	8
Gvozd	14	7	7	9	5	14	-	-	5	4	4	1
Hrvatska Dubica	15	6	9	13	2	15	-	-	4	6	4	1
Jasenovac	14	8	6	13	1	14	-	-	4	2	5	3
Lekenik	58	30	28	53	5	58	-	-	16	14	22	6
Lipovljani	36	19	17	32	4	36	-	-	11	7	11	7
Majur	6	4	2	3	3	6	-	-	1	1	3	1
Martinska Ves	35	20	15	32	3	35	-	-	8	5	14	8
Popovača	125	69	56	106	19	125	-	-	40	27	35	23
Sunja	45	22	23	32	13	45	-	-	9	9	12	15
Topusko	27	15	12	22	5	27	-	-	6	7	6	8
Velika Ludina	23	12	11	16	7	23	-	-	3	6	9	5
Karlovačka Karlovac	1 131	577	554	942	189	1 131	-	-	268	287	283	293
Gradovi/ Towns	827	416	411	693	134	827	-	-	196	215	201	215
Duga Resa	122	61	61	109	13	122	-	-	24	46	27	25
Karlovac	484	250	234	403	81	484	-	-	107	124	115	138
Ogulin	130	52	78	105	25	130	-	-	38	27	35	30
Ozalj	55	27	28	46	9	55	-	-	18	13	12	12
Slunj	36	26	10	30	6	36	-	-	9	5	12	10
Općine/ Municipalities	304	161	143	249	55	304	-	-	72	72	82	78
Barilović	26	15	11	23	3	26	-	-	8	8	4	6
Bosiljevo	5	1	4	4	1	5	-	-	2	1	2	-
Cetingrad	24	10	14	22	2	24	-	-	6	6	5	7
Draganić	28	16	12	24	4	28	-	-	6	5	9	8
Generalski Stol	17	10	7	15	2	17	-	-	4	4	6	3
Josipdol	35	20	15	23	12	35	-	-	6	7	11	11
Kamanje	5	3	2	3	2	5	-	-	-	1	3	1
Krnjak	13	7	6	9	4	13	-	-	3	5	2	3
Lasinja	16	14	2	15	1	16	-	-	4	3	5	4
Netretić	21	13	8	20	1	21	-	-	4	4	9	4
Plaški	19	8	11	12	7	19	-	-	6	5	2	6
Rakovica	22	13	9	21	1	22	-	-	4	5	5	8
Ribnik	6	3	3	4	2	6	-	-	1	2	2	1
Saborsko	4	1	3	3	1	4	-	-	1	-	1	2
Tounj	12	5	7	8	4	12	-	-	5	3	3	1
Vojnić	32	14	18	26	6	32	-	-	8	7	10	7
Žakanje	19	8	11	17	2	19	-	-	4	6	3	6

**3.3. ŽIVOROĐENI PREMA SPOLU, BRAČNOSTI, MJESTU POROĐAJA, POMOĆI PRI POROĐAJU I TROMJESEČJU ROĐENJA U 2010.
PO ŽUPANIJAMA I GRADOVIMA/OPĆINAMA**
*LIVE BIRTHS, BY SEX, WEDLOCK STATUS OF MOTHER, PLACE OF BIRTH, ASSISTANCE AT BIRTH AND QUARTER OF BIRTH,
BY COUNTIES AND TOWNS/MUNICIPALITIES, 2010*

(naslavlak)
(continued)

Županija County of	Ukupno Total	Spol Sex		Bračnost djeteta Wedlock status of mother		Mjesto porođaja Place of birth			Tromjesečje rođenja Quarter of birth			
		muški Male	ženski Female	bračno Born in wedlock	izvanbračno Born out of wedlock	zdravstvena ustanova Medical institution	drugo mjesto Other place		I.	II.	III.	IV.
							uz stručnu pomoć With professional assistance	bez stručne pomoći Without professional assistance				
Varaždinska Varaždin	1 733	900	833	1 451	282	1 730	-	3	437	419	454	423
Gradovi/ Towns	952	483	469	818	134	951	-	1	247	218	246	241
Ivanec	135	67	68	119	16	135	-	-	35	23	39	38
Lepoglava	65	37	28	56	9	65	-	-	15	17	16	17
Ludbreg	101	55	46	82	19	101	-	-	23	21	30	27
Novi Marof	122	57	65	116	6	122	-	-	35	28	30	29
Varaždin	472	240	232	391	81	471	-	1	122	119	116	115
Varaždinske Toplice	57	27	30	54	3	57	-	-	17	10	15	15
Općine/ Municipalities	781	417	364	633	148	779	-	2	190	201	208	182
Bednja	32	17	15	27	5	32	-	-	9	8	8	7
Beretinec	19	16	3	17	2	19	-	-	4	6	6	3
Breznica	33	19	14	32	1	33	-	-	15	5	6	7
Breznički Hum	12	7	5	12	-	12	-	-	3	2	2	5
Cestica	48	23	25	31	17	48	-	-	10	16	11	11
Donja Voća	20	5	15	14	6	20	-	-	5	9	3	3
Gornji Kneginec	53	24	29	42	11	53	-	-	16	12	13	12
Jažabet	29	11	18	27	2	29	-	-	7	10	7	5
Klenovnik	20	14	6	15	5	20	-	-	5	5	7	3
Ljubešćica	20	9	11	19	1	20	-	-	5	3	7	5
Mali Bukovec	17	7	10	15	2	17	-	-	4	3	7	3
Martijanec	28	21	7	26	2	28	-	-	5	11	5	7
Maruševec	60	28	32	55	5	60	-	-	17	16	15	12
Petrijanec	74	40	34	36	38	72	-	2	13	18	23	20
Sračinec	68	34	34	51	17	68	-	-	17	17	14	20
Sveti Đurd	43	25	18	36	7	43	-	-	8	13	11	11
Sveti Ilija	30	16	14	25	5	30	-	-	2	8	13	7
Trnovec Bartolovečki	75	43	32	67	8	75	-	-	16	15	27	17
Veliki Bukovec	12	6	6	12	-	12	-	-	4	-	4	4
Vidovec	46	24	22	44	2	46	-	-	13	12	11	10
Vinica	25	14	11	14	11	25	-	-	7	8	6	4
Visoko	17	14	3	16	1	17	-	-	5	4	2	6
Koprivničko-križevačka Koprivnica-Križevci	1 173	615	558	940	233	1 173	-	-	303	287	277	306
Gradovi/ Towns	622	325	297	495	127	622	-	-	171	151	143	157
Đurđevac	81	50	31	56	25	81	-	-	19	23	18	21
Koprivnica	336	163	173	276	60	336	-	-	86	81	79	90
Križevci	205	112	93	163	42	205	-	-	66	47	46	46
Općine/ Municipalities	551	290	261	445	106	551	-	-	132	136	134	149
Drnje	26	17	9	17	9	26	-	-	3	8	8	7
Đelekovec	9	5	4	7	2	9	-	-	2	1	2	4
Ferdinandovac	10	8	2	7	3	10	-	-	1	4	2	3
Gola	27	16	11	25	2	27	-	-	9	4	6	8
Gornja Rijeka	25	15	10	23	2	25	-	-	4	6	7	8
Hlebine	13	8	5	8	5	13	-	-	-	3	3	7
Kalinovac	14	6	8	13	1	14	-	-	2	5	2	5
Kalnik	12	7	5	11	1	12	-	-	4	-	7	1
Kloštar Podravski	34	19	15	25	9	34	-	-	7	10	8	9
Koprivnički Bregi	24	12	12	22	2	24	-	-	6	6	9	3
Koprivnički Ivanec	17	10	7	12	5	17	-	-	3	4	3	7
Legrad	21	11	10	17	4	21	-	-	4	7	4	6
Molve	21	9	12	17	4	21	-	-	9	5	2	5
Novigrad Podravski	25	13	12	17	8	25	-	-	5	6	2	12
Novo Virje	9	3	6	7	2	9	-	-	3	3	2	1
Peteranec	31	18	13	22	9	31	-	-	8	8	9	6
Podravske Sesvete	10	7	3	9	1	10	-	-	4	2	-	4
Rasinja	33	17	16	22	11	33	-	-	8	8	10	7
Sokolovac	37	13	24	29	8	37	-	-	6	12	11	8
Sveti Ivan Žabno	53	27	26	46	7	53	-	-	15	9	17	12
Sveti Petar Orehovec	51	19	32	51	-	51	-	-	13	16	7	15
Virje	49	30	19	38	11	49	-	-	16	9	13	11

**3.3. ŽIVOROĐENI PREMA SPOLU, BRAČNOSTI, MJESTU POROĐAJA, POMOĆI PRI POROĐAJU I TROMJESEČJU ROĐENJA U 2010.
PO ŽUPANIJAMA I GRADOVIMA/OPĆINAMA**
*LIVE BIRTHS, BY SEX, WEDLOCK STATUS OF MOTHER, PLACE OF BIRTH, ASSISTANCE AT BIRTH AND QUARTER OF BIRTH,
BY COUNTIES AND TOWNS/MUNICIPALITIES, 2010*

(naslavlak)
(continued)

Županija County of	Ukupno Total	Spol Sex		Bračnost djeteta Wedlock status of mother		Mjesto porođaja Place of birth			Tromjesečje rođenja Quarter of birth			
		muški Male	ženski Female	bračno Born in wedlock	izvanbračno Born out of wedlock	zdravstvena ustanova Medical institution	drugo mjesto Other place		I.	II.	III.	IV.
							uz stručnu pomoć With professional assistance	bez stručne pomoći Without professional assistance				
Bjelovarsko-bilogorska Bjelovar-Bilogora	1 250	652	598	1 016	234	1 246	3	1	300	307	324	319
Gradovi/ Towns	779	405	374	642	137	776	2	1	190	185	204	200
Bjelovar	399	204	195	330	69	399	-	-	107	90	107	95
Čazma	85	31	54	76	9	85	-	-	21	23	17	24
Daruvar	118	70	48	97	21	118	-	-	21	30	40	27
Garešnica	105	57	48	78	27	103	1	1	24	30	21	30
Grubišno Polje	72	43	29	61	11	71	1	-	17	12	19	24
Općine/ Municipalities	471	247	224	374	97	470	1	-	110	122	120	119
Berek	15	10	5	9	6	15	-	-	5	5	2	3
Dežanovac	27	16	11	20	7	27	-	-	9	6	5	7
Đulovac	45	25	20	39	6	45	-	-	9	9	10	17
Hercegovac	21	12	9	20	1	21	-	-	4	5	8	4
Ivanska	29	15	14	24	5	28	1	-	6	9	5	9
Kapela	32	16	16	27	5	32	-	-	5	5	14	8
Končanica	18	8	10	15	3	18	-	-	3	7	6	2
Nova Rača	33	16	17	23	10	33	-	-	10	9	4	10
Rovišće	77	40	37	67	10	77	-	-	19	22	20	16
Severin	8	4	4	7	1	8	-	-	-	1	4	3
Sirač	22	9	13	18	4	22	-	-	4	7	5	6
Šandrovac	21	10	11	13	8	21	-	-	4	7	5	5
Štefanje	17	7	10	11	6	17	-	-	5	5	5	2
Velika Pisanica	23	14	9	17	6	23	-	-	7	3	6	7
Velika Trnovitica	15	8	7	13	2	15	-	-	4	4	4	3
Veliki Grđevac	25	14	11	17	8	25	-	-	5	4	10	6
Veliko Trojstvo	27	19	8	21	6	27	-	-	6	8	3	10
Zrinski Topolovac	16	4	12	13	3	16	-	-	5	6	4	1
Primorsko-goranska Primorje Gorski kotar	2 524	1 291	1 233	2 067	457	2 519	4	1	617	631	624	652
Gradovi/ Towns	1 791	922	869	1 424	367	1 787	3	1	436	454	451	450
Bakar	79	36	43	68	11	79	-	-	11	18	20	30
Cres	20	13	7	19	1	20	-	-	4	5	4	7
Crikvenica	77	37	40	69	8	77	-	-	28	13	18	18
Čabar	21	15	6	17	4	21	-	-	4	2	7	8
Delnice	55	36	19	37	18	54	1	-	8	18	18	11
Kastav	118	68	50	101	17	118	-	-	31	32	29	26
Kraljevica	29	18	11	22	7	29	-	-	10	9	5	5
Krk	79	39	40	71	8	79	-	-	19	19	23	18
Mali Lošinj	65	35	30	49	16	65	-	-	16	21	16	12
Novi Vinodolski	39	17	22	33	6	39	-	-	8	10	13	8
Opatija	72	35	37	62	10	72	-	-	19	18	18	17
Rab	80	31	49	68	12	80	-	-	21	17	28	14
Rijeka	1 022	524	498	781	241	1 019	2	1	248	267	241	266
Vrbovsko	35	18	17	27	8	35	-	-	9	5	11	10
Općine/ Municipalities	733	369	364	643	90	732	1	-	181	177	173	202
Baška	8	4	4	8	-	8	-	-	2	1	3	2
Brod Moravice	10	2	8	4	6	9	1	-	4	3	2	1
Čavle	72	37	35	64	8	72	-	-	17	22	16	17
Dobrinj	16	8	8	15	1	16	-	-	2	3	4	7
Fužine	9	6	3	9	-	9	-	-	3	1	2	3
Jelenje	46	23	23	41	5	46	-	-	10	6	19	11
Klana	17	8	9	14	3	17	-	-	8	3	2	4
Kostrena	42	24	18	39	3	42	-	-	8	11	9	14
Lokve	9	2	7	7	2	9	-	-	2	2	2	3
Lopar	12	6	6	8	4	12	-	-	2	4	2	4
Lovran	24	8	16	23	1	24	-	-	5	5	6	8
Malinska-Dubašnica	34	19	15	33	1	34	-	-	9	6	8	11
Matulji	83	41	42	71	12	83	-	-	15	25	21	22
Mošćenička Draga	12	5	7	12	-	12	-	-	4	3	1	4
Mrkopalj	10	6	4	10	-	10	-	-	-	2	2	6
Omišalj	26	15	11	22	4	26	-	-	3	13	4	6

**3.3. ŽIVOROĐENI PREMA SPOLU, BRAČNOSTI, MJESTU POROĐAJA, POMOĆI PRI POROĐAJU I TROMJESEČJU ROĐENJA U 2010.
PO ŽUPANIJAMA I GRADOVIMA/OPĆINAMA**
*LIVE BIRTHS, BY SEX, WEDLOCK STATUS OF MOTHER, PLACE OF BIRTH, ASSISTANCE AT BIRTH AND QUARTER OF BIRTH,
BY COUNTIES AND TOWNS/MUNICIPALITIES, 2010*

(naslavak)
(continued)

Županija County of	Ukupno Total	Spol Sex		Bračnost djeteta Wedlock status of mother		Mjesto porođaja Place of birth			Tromjesečje rođenja Quarter of birth			
		muški Male	ženski Female	bračno Born in wedlock	izvanbračno Born out of wedlock	zdravstvena ustanova Medical institution	drugo mjesto Other place		I.	II.	III.	IV.
							uz stručnu pomoć With professional assistance	bez stručne pomoći Without professional assistance				
Punat	29	17	12	22	7	29	-	-	7	5	8	9
Ravna Gora	24	13	11	22	2	24	-	-	12	4	4	4
Skrad	6	4	2	5	1	6	-	-	3	2	-	1
Vinodolska općina	23	13	10	22	1	23	-	-	6	5	4	8
Viškovo	205	101	104	178	27	205	-	-	53	48	48	56
Vrbnik	16	7	9	14	2	16	-	-	6	3	6	1
Ličko senjska Lika-Senj	405	204	201	347	58	405	-	-	102	100	103	100
Gradovi/ Towns	272	129	143	242	30	272	-	-	62	80	63	67
Gospić	123	59	64	111	12	123	-	-	30	35	24	34
Novalja	41	14	27	36	5	41	-	-	11	11	13	6
Otočac	50	22	28	45	5	50	-	-	12	14	16	8
Senj	58	34	24	50	8	58	-	-	9	20	10	19
Općine/ Municipalities	133	75	58	105	28	133	-	-	40	20	40	33
Brinje	16	6	10	13	3	16	-	-	6	2	3	5
Donji Lapac	11	2	9	8	3	11	-	-	4	3	2	2
Karlobag	8	6	2	6	2	8	-	-	4	-	4	-
Lovinac	4	2	2	3	1	4	-	-	1	-	1	2
Perušić	17	13	4	12	5	17	-	-	7	3	4	3
Plitvička Jezera	56	34	22	49	7	56	-	-	15	10	17	14
Udbina	14	9	5	12	2	14	-	-	2	2	6	4
Vrhovine	7	3	4	2	5	7	-	-	1	-	3	3
Virovitičko-podravska Virovitica-Podravina	860	471	389	730	130	853	6	1	224	191	199	246
Gradovi/ Towns	398	222	176	348	50	397	1	-	104	87	100	107
Orahovica	44	28	16	43	1	44	-	-	12	12	7	13
Slatina	138	78	60	122	16	137	1	-	37	31	34	36
Virovitica	216	116	100	183	33	216	-	-	55	44	59	58
Općine/ Municipalities	462	249	213	382	80	456	5	1	120	104	99	139
Crnac	11	5	6	10	1	10	1	-	4	1	3	3
Čačinci	33	19	14	28	5	33	-	-	10	8	6	9
Čadavica	18	13	5	17	1	17	1	-	4	4	4	6
Gradina	44	20	24	39	5	44	-	-	11	7	8	18
Lukač	36	21	15	23	13	36	-	-	5	8	8	15
Mikleuš	15	8	7	12	3	15	-	-	4	5	4	2
Nova Bukovica	16	6	10	12	4	15	1	-	6	3	4	3
Pitomača	105	49	56	85	20	105	-	-	27	24	20	34
Sopje	16	8	8	16	-	16	-	-	5	1	5	5
Suhopolje	73	45	28	57	16	72	-	1	19	21	14	19
Špišić Bukovica	34	22	12	26	8	33	1	-	10	4	11	9
Voćin	43	23	20	42	1	42	1	-	10	13	6	14
Zdenci	18	10	8	15	3	18	-	-	5	5	6	2
Požeško-slavonska Požega-Slavonia	786	430	356	729	57	784	2	-	219	160	220	187
Gradovi/ Towns	571	325	246	526	45	569	2	-	154	117	163	137
Kutjevo	70	47	23	63	7	70	-	-	28	10	14	18
Lipik	44	22	22	41	3	44	-	-	17	6	13	8
Pakrac	90	51	39	73	17	90	-	-	20	22	24	24
Pleternica	117	65	52	109	8	115	2	-	28	22	32	35
Požega	250	140	110	240	10	250	-	-	61	57	80	52
Općine/ Municipalities	215	105	110	203	12	215	-	-	65	43	57	50
Brestovac	32	15	17	31	1	32	-	-	6	6	8	12
Čaglin	25	11	14	21	4	25	-	-	7	4	6	8
Jaksić	51	22	29	51	-	51	-	-	14	14	14	9
Kaptol	42	24	18	40	2	42	-	-	19	8	9	6
Veilika	65	33	32	60	5	65	-	-	19	11	20	15

**3.3. ŽIVOROĐENI PREMA SPOLU, BRAČNOSTI, MJESTU POROĐAJA, POMOĆI PRI POROĐAJU I TROMJESEČJU ROĐENJA U 2010.
PO ŽUPANIJAMA I GRADOVIMA/OPĆINAMA**
LIVE BIRTHS, BY SEX, WEDLOCK STATUS OF MOTHER, PLACE OF BIRTH, ASSISTANCE AT BIRTH AND QUARTER OF BIRTH,
BY COUNTIES AND TOWNS/MUNICIPALITIES, 2010

(naslavlak)
(continued)

Županija County of	Ukupno Total	Spol Sex		Bračnost djeteta Wedlock status of mother		Mjesto porođaja Place of birth			Tromjesečje rođenja Quarter of birth			
		muški Male	ženski Female	bračno Born in wedlock	izvanbračno Born out of wedlock	zdravstvena ustanova Medical institution	drugo mjesto Other place		I.	II.	III.	IV.
							uz stručnu pomoć With professional assistance	bez stručne pomoći Without professional assistance				
Brodsko-posavska Slavonski Brod-Posavina	1 551	816	735	1 407	144	1 550	1	-	432	347	393	379
Gradovi/ Towns	717	396	321	638	79	716	1	-	213	168	167	169
Nova Gradiška	138	80	58	118	20	138	-	-	39	31	33	35
Slavonski Brod	579	316	263	520	59	578	1	-	174	137	134	134
Općine/ Municipalities	834	420	414	769	65	834	-	-	219	179	226	210
Bebrina	36	14	22	35	1	36	-	-	7	6	13	10
Brodski Stupnik	24	9	15	22	2	24	-	-	4	5	10	5
Bukovlje	31	12	19	29	2	31	-	-	7	2	10	12
Cernik	38	17	21	34	4	38	-	-	7	5	10	16
Davor	22	12	10	22	-	22	-	-	6	6	7	3
Donji Andrijevci	37	16	21	33	4	37	-	-	12	12	7	6
Dragalić	11	5	6	8	3	11	-	-	3	3	3	2
Garčin	53	29	24	48	5	53	-	-	17	8	15	13
Gornja Vrba	23	13	10	21	2	23	-	-	10	4	3	6
Gornji Bogičevci	13	8	5	10	3	13	-	-	5	1	3	4
Gundinci	18	8	10	17	1	18	-	-	5	4	8	1
Klakar	23	11	12	23	-	23	-	-	7	6	6	4
Nova Kapela	41	19	22	39	2	41	-	-	9	10	11	11
Okučani	30	18	12	22	8	30	-	-	8	7	5	10
Oprisavci	18	9	9	17	1	18	-	-	2	2	6	8
Oriovac	67	32	35	63	4	67	-	-	21	14	17	15
Podcrkavlje	36	20	16	33	3	36	-	-	15	3	6	12
Rešetari	37	20	17	35	2	37	-	-	5	9	7	16
Sibinj	78	39	39	75	3	78	-	-	21	23	20	14
Sikirevci	37	19	18	36	1	37	-	-	9	8	11	9
Slavonski Samac	18	11	7	17	1	18	-	-	6	3	3	6
Stara Gradiška	9	4	5	8	1	9	-	-	1	3	4	1
Staro Petrovo Selo	49	29	20	44	5	49	-	-	14	9	14	12
Velika Kopanica	30	20	10	28	2	30	-	-	7	8	9	6
Vrbje	8	5	3	8	-	8	-	-	1	4	2	1
Vrpolje	47	21	26	42	5	47	-	-	10	14	16	7
Zadarska Zadar	1 776	912	864	1 581	195	1 775	1	-	427	416	466	467
Gradovi/ Towns	1 071	540	531	940	131	1 071	-	-	239	269	272	291
Benkovac	116	61	55	97	19	116	-	-	23	24	33	36
Biograd na Moru	64	27	37	57	7	64	-	-	14	24	13	13
Nin	29	12	17	26	3	29	-	-	5	10	7	7
Obrovac	35	12	23	28	7	35	-	-	5	5	10	15
Pag	18	8	10	16	2	18	-	-	4	5	2	7
Zadar	809	420	389	716	93	809	-	-	188	201	207	213
Općine/ Municipalities	705	372	333	641	64	704	1	-	188	147	194	176
Bibinje	47	25	22	44	3	47	-	-	14	12	13	8
Galovac	15	8	7	15	-	15	-	-	3	3	3	6
Gračac	42	22	20	35	7	42	-	-	9	13	13	7
Jasenice	18	8	10	17	1	18	-	-	3	5	5	5
Kali	19	8	11	19	-	19	-	-	5	1	7	6
Kolan	7	3	4	7	-	7	-	-	-	3	2	2
Kukljica	6	1	5	6	-	6	-	-	-	2	2	2
Lišane Ostrovičke	15	8	7	14	1	15	-	-	4	4	3	4
Novigrad	30	20	10	29	1	30	-	-	8	6	8	8
Pakoštane	60	33	27	58	2	60	-	-	20	10	14	16
Pašman	12	8	4	10	2	12	-	-	3	2	5	2
Polača	16	10	6	15	1	16	-	-	2	3	5	6
Poličnik	54	29	25	47	7	54	-	-	16	9	14	15
Posedarje	38	22	16	33	5	38	-	-	8	10	11	9
Povljana	6	4	2	6	-	6	-	-	-	1	2	3
Preko	29	13	16	23	6	29	-	-	7	7	8	7
Privlaka	19	9	10	17	2	19	-	-	3	4	5	7
Ražanac	33	17	16	29	4	33	-	-	7	12	10	4
Sali	12	4	8	10	2	12	-	-	4	1	3	4
Stankovci	19	10	9	15	4	19	-	-	4	6	5	4
Starigrad	22	13	9	21	1	22	-	-	6	5	7	4

**3.3. ŽIVOROĐENI PREMA SPOLU, BRAČNOSTI, MJESTU POROĐAJA, POMOĆI PRI POROĐAJU I TROMJESEČJU ROĐENJA U 2010.
PO ŽUPANIJAMA I GRADOVIMA/OPĆINAMA
LIVE BIRTHS, BY SEX, WEDLOCK STATUS OF MOTHER, PLACE OF BIRTH, ASSISTANCE AT BIRTH AND QUARTER OF BIRTH,
BY COUNTIES AND TOWNS/MUNICIPALITIES, 2010**

(naslavlak)
(continued)

Županija County of	Ukupno Total	Spol Sex		Bračnost djeteta Wedlock status of mother		Mjesto porođaja Place of birth			Tromjesečje rođenja Quarter of birth			
		muški Male	ženske Female	bračno Born in wedlock	izvanbračno Born out of wedlock	zdravstvena ustanova Medical institution	drugo mjesto Other place		I.	II.	III.	IV.
							uz stručnu pomoć With professional assistance	bez stručne pomoći Without professional assistance				
Sukošan	54	28	26	49	5	54	-	-	19	9	12	14
Sveti Filip i Jakov	48	28	20	47	1	48	-	-	14	6	15	13
Škabrnja	19	10	9	19	-	19	-	-	7	5	4	3
Tkon	7	3	4	5	2	7	-	-	2	-	2	3
Vir	20	9	11	17	3	20	-	-	7	4	6	3
Vrsi	13	5	8	11	2	13	-	-	2	1	4	6
Zemunik Donji	25	14	11	23	2	24	1	-	11	3	6	5
Osječko-baranjska Osijek-Baranja	2 856	1 461	1 395	2 503	353	2 853	2	1	723	666	715	752
Gradovi/ Towns	1 840	969	871	1 623	217	1 840	-	-	472	427	454	487
Beli Manastir	79	48	31	61	18	79	-	-	22	20	17	20
Belišće	95	36	59	72	23	95	-	-	24	20	24	27
Donji Miholjac	96	52	44	87	9	96	-	-	26	16	23	31
Đakovo	289	155	134	271	18	289	-	-	68	74	74	73
Našice	186	98	88	160	26	186	-	-	40	50	45	51
Osijek	998	524	474	880	118	998	-	-	266	227	242	263
Valpovo	97	56	41	92	5	97	-	-	26	20	29	22
Općine/ Municipalities	1 016	492	524	880	136	1 013	2	1	251	239	261	265
Antunovac	43	25	18	41	2	43	-	-	11	12	6	14
Bilje	56	27	29	43	13	55	1	-	14	18	10	14
Bizovac	27	15	12	25	2	27	-	-	7	6	4	10
Čeminac	28	17	11	23	5	28	-	-	4	10	8	6
Čepin	91	50	41	86	5	91	-	-	14	19	26	32
Darda	71	36	35	57	14	71	-	-	15	22	19	15
Donja Motičina	23	9	14	18	5	23	-	-	7	5	7	4
Draž	16	9	7	13	3	16	-	-	6	1	7	2
Drenje	29	13	16	28	1	29	-	-	5	6	11	7
Đurđenovac	56	30	26	53	3	56	-	-	10	11	15	20
Erdut	51	21	30	40	11	51	-	-	14	10	16	11
Ernestinovo	21	11	10	20	1	21	-	-	5	3	10	3
Feričanci	19	10	9	17	2	19	-	-	5	1	6	7
Gorjani	8	6	2	7	1	8	-	-	1	2	3	2
Jagodnjak	21	13	8	12	9	21	-	-	4	4	8	5
Kneževi Vinogradi	35	12	23	28	7	34	1	-	9	8	9	9
Koška	44	21	23	38	6	43	-	1	14	6	12	12
Levanjska Varoš	8	5	3	6	2	8	-	-	1	1	4	2
Magadenovac	14	5	9	14	-	14	-	-	5	4	2	3
Marijanci	24	14	10	22	2	24	-	-	7	9	1	7
Petlovac	24	10	14	21	3	24	-	-	8	5	6	5
Petrijevci	27	16	11	27	-	27	-	-	6	7	7	7
Podgorač	34	13	21	25	9	34	-	-	11	13	5	5
Podravska Moslavina	6	3	3	5	1	6	-	-	-	2	2	2
Popovac	23	8	15	20	3	23	-	-	7	5	3	8
Punitovci	15	2	13	15	-	15	-	-	2	5	3	5
Satnica Đakovačka	21	9	12	20	1	21	-	-	5	4	7	5
Semeljci	51	19	32	37	14	51	-	-	18	13	12	8
Strizivojna	30	13	17	29	1	30	-	-	8	5	7	10
Sodolovci	14	6	8	9	5	14	-	-	6	5	-	3
Trnava	11	2	9	11	-	11	-	-	1	3	3	4
Viljevo	18	10	8	15	3	18	-	-	5	3	5	5
Viškovci	19	10	9	19	-	19	-	-	5	4	6	4
Vladislavci	23	13	10	23	-	23	-	-	8	3	7	5
Vuka	15	9	6	13	2	15	-	-	3	4	4	4
Šibensko-kninska Šibenik-Knin	998	512	486	853	145	997	-	1	246	220	268	264
Gradovi/ Towns	742	384	358	649	93	741	-	1	182	170	197	193
Drniš	55	23	32	51	4	54	-	1	15	14	15	11
Knin	145	75	70	128	17	145	-	-	42	23	40	40
Skradin	39	19	20	34	5	39	-	-	7	11	10	11
Šibenik	407	208	199	355	52	407	-	-	94	95	113	105
Vodice	96	59	37	81	15	96	-	-	24	27	19	26

**3.3. ŽIVOROĐENI PREMA SPOLU, BRAČNOSTI, MJESTU POROĐAJA, POMOĆI PRI POROĐAJU I TROMJESEČJU ROĐENJA U 2010.
PO ŽUPANIJAMA I GRADOVIMA/OPĆINAMA
LIVE BIRTHS, BY SEX, WEDLOCK STATUS OF MOTHER, PLACE OF BIRTH, ASSISTANCE AT BIRTH AND QUARTER OF BIRTH,
BY COUNTIES AND TOWNS/MUNICIPALITIES, 2010**

(naslavak)
(continued)

Županija County of	Ukupno Total	Spol Sex		Bračnost djeteta Wedlock status of mother		Mjesto porođaja Place of birth			Tromjesečje rođenja Quarter of birth			
		muški Male	ženski Female	bračno Born in wedlock	izvanbračno Born out of wedlock	zdravstvena ustanova Medical institution	drugo mjesto Other place		I.	II.	III.	IV.
							uz stručnu pomoć With professional assistance	bez stručne pomoći Without professional assistance				
<i>Općine/ Municipalities</i>	256	128	128	204	52	256	-	-	64	50	71	71
Bilice	26	15	11	24	2	26	-	-	5	2	11	8
Biskupija	15	5	10	9	6	15	-	-	1	2	5	7
Civljane	-	-	-	-	-	-	-	-	-	-	-	-
Ervenik	2	-	2	1	1	2	-	-	-	1	1	-
Kijevo	1	1	-	1	-	1	-	-	-	-	1	-
Kistanje	26	15	11	19	7	26	-	-	5	10	5	6
Murter-Kornati	22	10	12	16	6	22	-	-	4	5	9	4
Pirovac	17	10	7	15	2	17	-	-	3	2	4	8
Primošten	25	14	11	22	3	25	-	-	10	6	4	5
Promina	8	3	5	8	-	8	-	-	-	1	3	4
Rogoznica	15	10	5	11	4	15	-	-	5	3	4	3
Ruzić	27	14	13	25	2	27	-	-	10	5	7	5
Tisno	36	18	18	25	11	36	-	-	10	6	8	12
Tribunj	19	6	13	14	5	19	-	-	6	3	6	4
Unešić	17	7	10	14	3	17	-	-	5	4	3	5
Vukovarsko-srijemska Vukovar-Sirmium	1 813	913	900	1 652	161	1 810	1	2	453	425	485	450
<i>Gradovi/ Towns</i>	869	446	423	783	86	868	1	-	210	201	231	227
Ilok	62	34	28	57	5	62	-	-	12	15	17	18
Otok	65	35	30	61	4	65	-	-	11	14	19	21
Vinkovci	371	185	186	334	37	371	-	-	101	85	92	93
Vukovar	254	125	129	220	34	253	1	-	61	58	71	64
Županja	117	67	50	111	6	117	-	-	25	29	32	31
<i>Općine/ Municipalities</i>	944	467	477	869	75	942	-	2	243	224	254	223
Andrijaševci	54	25	29	51	3	54	-	-	9	18	13	14
Babina Greda	47	22	25	43	4	47	-	-	11	12	16	8
Bogdanovci	10	5	5	9	1	10	-	-	2	2	3	3
Borovo	34	18	16	32	2	34	-	-	8	8	10	8
Bošnjaci	36	23	13	35	1	36	-	-	8	5	15	8
Cerna	45	19	26	43	2	45	-	-	12	9	16	8
Drenovci	54	26	28	49	5	54	-	-	19	13	12	10
Gradište	41	21	20	39	2	41	-	-	11	9	6	15
Gunja	27	11	16	21	6	27	-	-	13	6	4	4
Ivankovo	113	51	62	101	12	113	-	-	27	26	29	31
Jarmina	20	7	13	19	1	20	-	-	4	5	6	5
Lovas	17	8	9	16	1	17	-	-	2	8	5	2
Markušica	25	11	14	21	4	23	-	2	8	5	4	8
Negoslavci	9	3	6	7	2	9	-	-	2	1	4	2
Nijemci	46	26	20	43	3	46	-	-	17	10	11	8
Nuštar	57	31	26	56	1	57	-	-	12	20	11	14
Privlaka	25	9	16	25	-	25	-	-	4	5	5	11
Stari Jankovci	51	24	27	44	7	51	-	-	12	12	14	13
Stari Mikanovci	36	22	14	34	2	36	-	-	9	10	9	8
Šitar	27	10	17	26	1	27	-	-	7	4	11	5
Tompojevci	7	6	1	7	-	7	-	-	1	2	1	3
Tordinci	25	12	13	25	-	25	-	-	8	8	2	7
Tovarnik	36	18	18	32	4	36	-	-	7	6	14	9
Trpinja	48	28	20	41	7	48	-	-	16	10	16	6
Vodinci	24	14	10	21	3	24	-	-	8	6	8	2
Vrbanja	30	17	13	29	1	30	-	-	6	4	9	11
Splitsko-dalmatinska Split-Dalmatia	4 957	2 603	2 354	4 643	314	4 957	-	-	1 230	1 151	1 300	1 276
<i>Gradovi/ Towns</i>	3 868	2 042	1 826	3 620	248	3 868	-	-	973	891	1 003	1 001
Hvar	53	22	31	39	14	53	-	-	16	8	15	14
Imotski	156	79	77	152	4	156	-	-	34	29	51	42
Kaštel	467	246	221	445	22	467	-	-	116	124	110	117
Komiža	11	10	1	7	4	11	-	-	3	4	1	3
Makarska	155	89	66	147	8	155	-	-	43	36	34	42
Omiš	174	91	83	168	6	174	-	-	42	43	38	51
Sinj	261	142	119	256	5	261	-	-	64	73	61	63
Solin	323	175	148	310	13	323	-	-	85	67	90	81

**3.3. ŽIVOROĐENI PREMA SPOLU, BRAČNOSTI, MJESTU POROĐAJA, POMOĆI PRI POROĐAJU I TROMJESEČJU ROĐENJA U 2010.
PO ŽUPANIJAMA I GRADOVIMA/OPĆINAMA
LIVE BIRTHS, BY SEX, WEDLOCK STATUS OF MOTHER, PLACE OF BIRTH, ASSISTANCE AT BIRTH AND QUARTER OF BIRTH,
BY COUNTIES AND TOWNS/MUNICIPALITIES, 2010**

(naslavlak)
(continued)

Županija County of	Ukupno Total	Spol Sex		Bračnost djeteta Wedlock status of mother		zdravstvena ustanova Medical institution	Mjesto porođaja Place of birth		Tromjesečje rođenja Quarter of birth			
		muški Male	ženski Female	bračno Born in wedlock	izvanbračno Born out of wedlock		drugo mjesto Other place		I.	II.	III.	IV.
							uz stručnu pomoć With professional assistance	bez stručne pomoći Without professional assistance				
Split	1 848	974	874	1 711	137	1 848	-	-	466	414	489	479
Stari Grad	20	12	8	18	2	20	-	-	6	1	9	4
Supetar	44	22	22	37	7	44	-	-	9	14	9	12
Trilj	105	51	54	104	1	105	-	-	23	16	29	37
Trogir	141	73	68	127	14	141	-	-	36	37	43	25
Vis	20	13	7	13	7	20	-	-	4	7	5	4
Vrgorac	76	35	41	73	3	76	-	-	24	15	15	22
Vrlika	14	8	6	13	1	14	-	-	2	3	4	5
Općine/ Municipalities	1 089	561	528	1 023	66	1 089	-	-	257	260	297	275
Baška Voda	30	14	16	26	4	30	-	-	8	10	5	7
Bol	17	7	10	15	2	17	-	-	4	3	3	7
Brela	15	7	8	15	-	15	-	-	1	5	4	5
Cista Provo	22	13	9	22	-	22	-	-	5	4	7	6
Dicmo	32	17	15	30	2	32	-	-	7	7	11	7
Dugi Rat	68	34	34	68	-	68	-	-	18	11	22	17
Dugopolje	47	26	21	43	4	47	-	-	9	6	18	14
Gradac	25	9	16	22	3	25	-	-	6	4	8	7
Hrvace	48	30	18	47	1	48	-	-	14	9	12	13
Jelsa	36	17	19	32	4	36	-	-	8	14	9	5
Klis	54	28	26	50	4	54	-	-	9	20	7	18
Lečevica	10	5	5	9	1	10	-	-	3	2	2	3
Lokvičići	10	4	6	10	-	10	-	-	3	3	4	-
Lovreć	18	5	13	17	1	18	-	-	6	2	7	3
Marina	41	25	16	37	4	41	-	-	7	9	10	15
Milna	8	4	4	6	2	8	-	-	2	3	3	-
Muč	43	19	24	40	3	43	-	-	9	15	12	7
Nerežišća	7	4	3	7	-	7	-	-	1	3	1	2
Okrug	28	13	15	26	2	28	-	-	4	4	14	6
Otok	67	36	31	67	-	67	-	-	20	12	17	18
Podbablje	60	29	31	59	1	60	-	-	17	12	15	16
Podgora	17	7	10	12	5	17	-	-	6	6	3	2
Podstrana	105	59	46	99	6	105	-	-	32	23	25	25
Postira	13	7	6	12	1	13	-	-	3	2	4	4
Prgomet	4	1	3	4	-	4	-	-	-	3	1	-
Primorski Dolac	8	4	4	8	-	8	-	-	3	-	3	2
Proložac	63	36	27	62	1	63	-	-	18	17	17	11
Pučišća	29	17	12	26	3	29	-	-	5	8	5	11
Runovići	22	11	11	21	1	22	-	-	4	7	4	7
Seget	43	21	22	40	3	43	-	-	6	14	12	11
Selca	15	9	6	13	2	15	-	-	6	4	5	-
Sučuraj	3	1	2	2	1	3	-	-	-	-	3	-
Sutivan	7	5	2	7	-	7	-	-	1	3	2	1
Šestanovac	11	7	4	10	1	11	-	-	1	1	5	4
Šolta	16	9	7	13	3	16	-	-	2	6	4	4
Tučepi	14	5	9	13	1	14	-	-	3	1	3	7
Zadvarje	1	-	1	1	-	1	-	-	-	-	-	1
Zagvozd	9	5	4	9	-	9	-	-	2	4	1	2
Zmijavci	23	11	12	23	-	23	-	-	4	3	9	7
Istarska Istria	1 906	966	940	1 526	380	1 906	-	-	489	444	494	479
Gradovi/ Towns	1 291	661	630	1 008	283	1 291	-	-	329	304	322	336
Buje – Buie	43	24	19	30	13	43	-	-	8	12	10	13
Buzet	50	27	23	43	7	50	-	-	10	12	12	16
Labin	79	34	45	59	20	79	-	-	20	16	26	17
Novigrad – Cittanova	38	15	23	28	10	38	-	-	17	8	7	6
Pazin	74	35	39	63	11	74	-	-	23	13	14	24
Poreč – Parenzo	184	103	81	156	28	184	-	-	42	45	45	52
Pula – Pola	523	270	253	401	122	523	-	-	132	129	134	128
Rovinj – Rovigno	117	60	57	93	24	117	-	-	21	26	32	38
Umag – Umago	121	65	56	85	36	121	-	-	39	27	24	31
Vodnjan – Dignano	62	28	34	50	12	62	-	-	17	16	18	11
Općine/ Municipalities	615	305	310	518	97	615	-	-	160	140	172	143
Bale – Valle	16	7	9	13	3	16	-	-	5	4	5	2
Barban	26	12	14	25	1	26	-	-	8	8	5	5

**3.3. ŽIVOROĐENI PREMA SPOLU, BRAČNOSTI, MJESTU POROĐAJA, POMOĆI PRI POROĐAJU I TROMJESEČJU ROĐENJA U 2010.
PO ŽUPANIJAMA I GRADOVIMA/OPĆINAMA
LIVE BIRTHS, BY SEX, WEDLOCK STATUS OF MOTHER, PLACE OF BIRTH, ASSISTANCE AT BIRTH AND QUARTER OF BIRTH,
BY COUNTIES AND TOWNS/MUNICIPALITIES, 2010**

(naslavlak)
(continued)

Županija County of	Ukupno Total	Spol Sex		Bračnost djeteta Wedlock status of mother		Mjesto porođaja Place of birth			Tromjesečje rođenja Quarter of birth			
		muški Male	ženski Female	bračno Born in wedlock	izvanbračno Born out of wedlock	zdravstvena ustanova Medical institution	drugo mjesto Other place		I.	II.	III.	IV.
							uz stručnu pomoć With professional assistance	bez stručne pomoći Without professional assistance				
Brtonigla – Verteneglio	4	2	2	1	3	4	-	-	2	1	1	-
Cerovlje	14	5	9	14	-	14	-	-	2	4	4	4
Fažana – Fasana	26	12	14	18	8	26	-	-	9	7	5	5
Funšana – Fontane	12	10	2	11	1	12	-	-	4	3	3	2
Gračišće	11	8	3	11	-	11	-	-	4	2	5	-
Grožnjan – Grisignana	3	1	2	2	1	3	-	-	3	-	-	-
Kanfanar	27	15	12	22	5	27	-	-	7	6	8	6
Karolja	17	8	9	16	1	17	-	-	3	4	3	7
Kaštelir-Labinci – Castelliere- -S. Domenica	20	10	10	16	4	20	-	-	6	5	5	4
Kršan	26	17	9	22	4	26	-	-	8	3	9	6
Lanišće	4	2	2	2	2	4	-	-	1	1	1	1
Liznjan – Lisignano	32	11	21	27	5	32	-	-	9	7	6	10
Lupoglav	7	3	4	5	2	7	-	-	3	1	-	3
Marčana	45	21	24	43	2	45	-	-	10	9	15	11
Medulin	66	32	34	51	15	66	-	-	12	20	15	19
Motovun – Montana	9	6	3	7	2	9	-	-	2	2	1	4
Oprtalj – Portole	5	3	2	5	-	5	-	-	1	2	1	1
Pižan	15	7	8	14	1	15	-	-	3	5	4	3
Raša	32	14	18	21	11	32	-	-	5	7	12	8
Sveta Nedelja	29	14	15	21	8	29	-	-	5	7	11	6
Sveti Lovreč	8	3	5	7	1	8	-	-	3	-	2	3
Sveti Petar u Šumi	9	2	7	9	-	9	-	-	3	1	3	2
Svelvinčenat	17	11	6	15	2	17	-	-	3	4	4	6
Tar-Vabriga	22	13	9	18	4	22	-	-	5	4	7	6
Tinjan	17	12	5	17	-	17	-	-	6	4	4	3
Višnjan – Visignano	28	15	13	22	6	28	-	-	6	9	7	6
Vizinada – Visinada	10	4	6	8	2	10	-	-	3	1	4	2
Vrsar – Orsera	20	9	11	17	3	20	-	-	4	4	10	2
Žminj	38	16	22	38	-	38	-	-	15	5	12	6
Dubrovačko-neretvanska Dubrovnik-Neretva	1 433	736	697	1 311	122	1 431	2	-	356	334	361	382
Gradovi/ Towns	861	442	419	803	58	860	1	-	210	203	211	237
Dubrovnik	440	224	216	410	30	440	-	-	105	107	97	131
Korčula	65	36	29	48	17	64	1	-	13	14	21	17
Metković	217	111	106	211	6	217	-	-	54	54	56	53
Opuzen	43	18	25	43	-	43	-	-	13	9	10	11
Ploče	96	53	43	91	5	96	-	-	25	19	27	25
Općine/ Municipalities	572	294	278	508	64	571	1	-	146	131	150	145
Blato	45	25	20	27	18	45	-	-	11	12	11	11
Dubrovačko primorje	29	12	17	28	1	29	-	-	9	5	9	6
Janjina	5	2	3	5	-	5	-	-	1	1	2	1
Konavle	127	78	49	124	3	127	-	-	31	33	28	35
Kula Norinska	22	12	10	22	-	22	-	-	4	6	6	6
Lastovo	10	4	6	8	2	10	-	-	1	2	4	3
Lumbarda	15	8	7	8	7	15	-	-	5	2	3	5
Mljet	9	4	5	6	3	9	-	-	3	3	2	1
Orebić	40	18	22	34	6	40	-	-	9	7	14	10
Pojezerje	11	4	7	10	1	11	-	-	2	2	5	2
Slivno	19	8	11	18	1	19	-	-	5	9	3	2
Smokvica	9	8	1	5	4	9	-	-	-	1	5	3
Ston	28	15	13	27	1	28	-	-	7	7	9	5
Trpanj	6	1	5	6	-	6	-	-	3	1	1	1
Vela Luka	35	17	18	21	14	34	1	-	10	6	6	13
Zažablje	13	8	5	13	-	13	-	-	6	3	3	1
Župa dubrovačka	149	70	79	146	3	149	-	-	39	31	39	40
Međimurska Međimurje	1 286	682	604	892	394	1 284	2	-	328	302	311	345
Gradovi/ Towns	481	264	217	352	129	481	-	-	129	104	109	139
Čakovec	331	177	154	237	94	331	-	-	90	73	70	98
Mursko Središće	80	53	27	52	28	80	-	-	18	18	22	22
Prelog	70	34	36	63	7	70	-	-	21	13	17	19

**3.3. ŽIVOROĐENI PREMA SPOLU, BRAČNOSTI, MJESTU POROĐAJA, POMOĆI PRI POROĐAJU I TROMJESEČJU ROĐENJA U 2010.
PO ŽUPANIJAMA I GRADOVIMA/OPĆINAMA**
*LIVE BIRTHS, BY SEX, WEDLOCK STATUS OF MOTHER, PLACE OF BIRTH, ASSISTANCE AT BIRTH AND QUARTER OF BIRTH,
BY COUNTIES AND TOWNS/MUNICIPALITIES, 2010*

(naslavak)
(continued)

Županija County of	Ukupno Total	Spol Sex		Bračnost djeteta Wedlock status of mother		Mjesto porođaja Place of birth			Tromjesečje rođenja Quarter of birth			
		muški Male	ženski Female	bračno Born in wedlock	izvanbračno Born out of wedlock	zdravstvena ustanova Medical institution	drugo mjesto Other place		I.	II.	III.	IV.
							uz stručnu pomoć With professional assistance	bez stručne pomoći Without professional assistance				
Općine/ Municipalities	805	418	387	540	265	803	2	-	199	198	202	206
Belica	30	9	21	27	3	30	-	-	7	11	9	3
Dekanovec	9	5	4	9	-	9	-	-	1	2	4	2
Domašinec	19	12	7	14	5	19	-	-	5	4	2	8
Donja Dubrava	11	7	4	9	2	11	-	-	2	1	3	5
Donji Kraljevec	37	17	20	34	3	37	-	-	7	10	7	13
Donji Vidovec	13	9	4	10	3	13	-	-	4	2	4	3
Goričan	25	11	14	22	3	25	-	-	4	7	10	4
Gornji Mihaljevec	20	9	11	14	6	20	-	-	4	6	3	7
Kotoriba	40	17	23	25	15	40	-	-	10	14	10	6
Mala Subotica	82	41	41	40	42	80	2	-	17	22	18	25
Nedelišće	158	86	72	92	66	158	-	-	36	41	38	43
Orehovica	41	26	15	18	23	41	-	-	11	10	10	10
Podturen	54	34	20	39	15	54	-	-	15	14	16	9
Pribislavec	49	22	27	16	33	49	-	-	16	10	15	8
Selnica	28	13	15	22	6	28	-	-	7	5	5	11
Strahoninec	27	17	10	25	2	27	-	-	10	4	8	5
Sveta Marija	15	11	4	11	4	15	-	-	3	2	4	6
Sveti Juraj na Bregu	48	24	24	38	10	48	-	-	12	12	10	14
Sveti Martin na Muri	33	12	21	27	6	33	-	-	9	5	11	8
Šenkovec	22	12	10	19	3	22	-	-	8	3	6	5
Štrigova	23	11	12	14	9	23	-	-	5	10	3	5
Vratišinec	21	13	8	15	6	21	-	-	6	3	6	6
Grad Zagreb City of Zagreb	8 792	4 529	4 263	7 666	1 126	8 786	2	4	2 224	2 072	2 320	2 176

3.4. ŽIVOROĐENI PREMA STAROSTI MAJKE, REDU ROĐENJA DJETETA I BROJU DJECE ROĐENE OVIM POROĐAJEM U 2010.
PO ŽUPANIJAMA I GRADOVIMA/OPĆINAMA
LIVE BIRTHS, BY MOTHER'S AGE, CHILD'S BIRTH ORDER AND NUMBER OF CHILDREN BORN IN THIS BIRTH,
BY COUNTIES AND TOWNS/MUNICIPALITIES, 2010

Županija County of	Ukupno Total	Starost majke Mother's age						Red rođenja djeteta Child's birth order				Broj djece rođene ovim porođajem Number of children born in this birth		
		do 15 godina Up to 15 years	15 – 19	20 – 29	30 – 39	40 i više 40 and over	nepo- znato Unknown	prvo First	drugo Second	treće i više Third and over	nepo- znato Unknown	jedno One	dvoje Two	troje i više Three and more
Republika Hrvatska Republic of Croatia	43 361	11	1 488	22 624	18 276	948	14	20 331	15 087	7 776	167	41 951	1 326	84
Zagrebačka Zagreb	3 320	-	97	1 727	1 431	64	1	1 538	1 195	572	15	3 195	119	6
Gradovi/ Towns	2 428	-	74	1 201	1 103	49	1	1 147	894	376	11	2 321	101	6
Dugo Selo	237	-	8	113	111	5	-	107	76	51	3	229	8	-
Ivanić-Grad	132	-	5	63	61	3	-	60	47	24	1	128	4	-
Jastrebarsko	131	-	3	68	59	-	1	59	45	27	-	122	6	3
Samobor	396	-	10	203	178	5	-	187	155	53	1	371	22	3
Sveta Nedelja	232	-	10	98	120	4	-	114	86	31	1	217	15	-
Sveti Ivan Zelina	156	-	2	93	58	3	-	65	65	26	-	154	2	-
Velika Gorica	712	-	24	356	315	17	-	356	255	97	4	690	22	-
Vrbovec	154	-	8	95	49	2	-	56	66	31	1	148	6	-
Zaprešić	278	-	4	112	152	10	-	143	99	36	-	262	16	-
Općine/ Municipalities	892	-	23	526	328	15	-	391	301	196	4	874	18	-
Bedenica	19	-	1	11	7	-	-	10	4	4	1	19	-	-
Bistra	59	-	-	34	24	1	-	31	14	14	-	59	-	-
Brckovljani	77	-	2	43	30	2	-	25	24	28	-	73	4	-
Brdovec	103	-	2	50	50	1	-	48	33	22	-	101	2	-
Dubrava	45	-	1	26	16	2	-	18	15	11	1	43	2	-
Dubravica	4	-	-	-	4	-	-	2	2	-	-	4	-	-
Farkaševac	14	-	-	10	4	-	-	3	7	4	-	14	-	-
Gradec	26	-	-	17	9	-	-	9	13	4	-	24	2	-
Jakovlje	42	-	2	29	11	-	-	19	15	8	-	42	-	-
Klinča Sela	55	-	-	31	22	2	-	25	21	9	-	55	-	-
Kloštar Ivanić	54	-	1	35	18	-	-	17	23	14	-	54	-	-
Krašić	14	-	-	11	3	-	-	6	3	5	-	14	-	-
Krvarsko	23	-	2	14	7	-	-	12	5	6	-	23	-	-
Križ	58	-	3	36	16	3	-	36	15	7	-	56	2	-
Luka	14	-	-	10	4	-	-	7	4	3	-	14	-	-
Marija Gorica	25	-	2	16	7	-	-	14	9	2	-	23	2	-
Orle	19	-	2	14	3	-	-	12	2	5	-	19	-	-
Pisarovina	31	-	2	19	10	-	-	10	12	9	-	31	-	-
Pokupsko	19	-	2	15	2	-	-	9	7	3	-	19	-	-
Preseka	13	-	-	8	5	-	-	4	7	2	-	13	-	-
Pušća	34	-	-	14	19	1	-	12	8	14	-	34	-	-
Rakovec	8	-	-	5	3	-	-	2	2	4	-	8	-	-
Rugvica	87	-	1	54	32	-	-	39	35	12	1	83	4	-
Stupnik	45	-	-	23	19	3	-	20	20	4	1	45	-	-
Žumberak	4	-	-	1	3	-	-	1	1	2	-	4	-	-
Krapinsko-zagorska Krapina-Zagorje	1 265	-	46	782	419	18	-	593	463	204	5	1 224	38	3
Gradovi/ Towns	486	-	15	293	170	8	-	209	196	81	-	461	22	3
Donja Stubica	53	-	3	33	17	-	-	24	17	12	-	51	2	-
Klanjec	24	-	-	19	5	-	-	8	11	5	-	24	-	-
Krapina	121	-	2	73	44	2	-	56	48	17	-	117	4	-
Oroslavje	59	-	3	28	27	1	-	22	28	9	-	51	8	-
Pregrada	77	-	2	53	18	4	-	29	35	13	-	73	4	-
Zabok	98	-	3	56	39	-	-	44	39	15	-	93	2	3
Zlatar	54	-	2	31	20	1	-	26	18	10	-	52	2	-
Općine/ Municipalities	779	-	31	489	249	10	-	384	267	123	5	763	16	-
Bedekovčina	76	-	4	50	20	2	-	46	19	11	-	72	4	-
Budinsčina	23	-	3	15	5	-	-	8	9	6	-	21	2	-
Desinić	25	-	3	18	4	-	-	15	8	2	-	25	-	-
Đurmanec	44	-	-	33	11	-	-	22	17	5	-	42	2	-
Gornja Stubica	51	-	3	29	18	1	-	19	20	11	1	51	-	-
Hrašćina	12	-	-	9	3	-	-	4	5	3	-	12	-	-
Hum na Sutli	45	-	2	28	14	1	-	24	14	6	1	45	-	-
Jesenje	7	-	-	3	3	1	-	3	3	1	-	7	-	-
Konjščina	32	-	-	20	12	-	-	15	14	3	-	30	2	-
Kraljevec na Sutli	14	-	-	12	2	-	-	6	4	4	-	14	-	-
Krapinske Toplice	44	-	2	26	15	1	-	22	15	6	1	44	-	-
Kumrovec	14	-	-	12	2	-	-	9	4	-	1	14	-	-
Lobor	36	-	2	23	11	-	-	20	11	5	-	36	-	-
Mače	20	-	1	16	2	1	-	6	12	2	-	20	-	-
Marija Bistrica	61	-	3	40	17	1	-	30	20	11	-	61	-	-
Mihovljan	14	-	-	9	5	-	-	7	4	3	-	14	-	-

3.4. ŽIVOROĐENI PREMA STAROSTI MAJKE, REDU ROĐENJA DJETETA I BROJU DJECE ROĐENE OVIM POROĐAJEM U 2010.
PO ŽUPANIJAMA I GRADOVIMA/OPĆINAMA
LIVE BIRTHS, BY MOTHER'S AGE, CHILD'S BIRTH ORDER AND NUMBER OF CHILDREN BORN IN THIS BIRTH,
BY COUNTIES AND TOWNS/MUNICIPALITIES, 2010

(naslavlak)
(continued)

Županija County of	Ukupno Total	Starost majke Mother's age						Red rođenja djeteta Child's birth order				Broj djece rođene ovim porođajem Number of children born in this birth		
		do 15 godina Up to 15 years	15 – 19	20 – 29	30 – 39	40 i više 40 and over	nepo- znato Unknown	prvo First	drugo Second	treće i više Third and over	nepo- znato Unknown	jedno One	dvoje Two	troje i više Three and more
Novi Golubovec	7	-	-	4	3	-	-	3	3	1	-	7	-	-
Petrovsko	28	-	1	20	6	1	-	15	7	6	-	28	-	-
Radoboj	28	-	2	19	6	1	-	13	11	4	-	26	2	-
Stubičke Toplice	23	-	1	7	15	-	-	11	5	6	1	23	-	-
Sveti Križ Začretje	67	-	2	44	21	-	-	33	23	11	-	67	-	-
Tuhelj	20	-	2	10	8	-	-	13	3	4	-	18	2	-
Veliko Trgovišće	38	-	-	20	18	-	-	17	16	5	-	38	-	-
Zagorska Sela	9	-	-	3	6	-	-	3	6	-	-	7	2	-
Zlatar-Bistrica	41	-	-	19	22	-	-	20	14	7	-	41	-	-
Sisačko-moslavačka Sisak-Moslavina	1 546	-	78	932	501	32	3	679	539	319	9	1 493	53	-
Gradovi/ Towns	1 112	-	49	661	375	26	1	501	387	219	5	1 078	34	-
Glina	81	-	7	46	27	1	-	32	32	17	-	79	2	-
Hrvatska Kostajnica	22	-	1	11	9	1	-	8	10	4	-	22	-	-
Kutina	250	-	5	155	83	7	-	118	84	47	1	244	6	-
Novska	150	-	4	96	49	1	-	52	52	44	2	144	6	-
Petrinja	214	-	9	123	74	8	-	91	80	43	-	210	4	-
Sisak	395	-	23	230	133	8	1	200	129	64	2	379	16	-
Općine/ Municipalities	434	-	29	271	126	6	2	178	152	100	4	415	19	-
Donji Kukuruzari	9	-	2	6	1	-	-	5	3	1	-	9	-	-
Dvor	27	-	3	21	2	1	-	11	10	6	-	27	-	-
Gvozd	14	-	3	5	5	1	-	9	3	2	-	14	-	-
Hrvatska Dubica	15	-	2	9	4	-	-	6	6	3	-	15	-	-
Jasenovac	14	-	1	7	6	-	-	3	2	7	2	14	-	-
Lekenik	58	-	5	38	15	-	-	25	21	11	1	56	2	-
Lipovljani	36	-	-	23	13	-	-	13	14	9	-	32	4	-
Majur	6	-	-	6	-	-	-	2	2	1	1	6	-	-
Martinska Ves	35	-	1	25	9	-	-	16	14	5	-	35	-	-
Popovača	125	-	5	74	44	1	1	49	46	30	-	113	12	-
Sunja	45	-	4	25	15	1	-	15	16	14	-	45	-	-
Topusko	27	-	1	18	6	2	-	16	7	4	-	26	1	-
Velika Ludina	23	-	2	14	6	-	1	8	8	7	-	23	-	-
Karlovačka Karlovac	1 131	-	59	632	411	29	-	538	416	175	2	1 091	40	-
Gradovi/ Towns	827	-	33	441	329	24	-	395	319	112	1	795	32	-
Duga Resa	122	-	3	72	43	4	-	54	58	10	-	116	6	-
Karlovac	484	-	16	237	219	12	-	252	171	61	-	468	16	-
Ogulin	130	-	9	77	40	4	-	54	50	25	1	122	8	-
Ozalj	55	-	3	37	14	1	-	24	23	8	-	53	2	-
Slunj	36	-	2	18	13	3	-	11	17	8	-	36	-	-
Općine/ Municipalities	304	-	26	191	82	5	-	143	97	63	1	296	8	-
Barilović	26	-	3	18	4	1	-	17	6	3	-	26	-	-
Bosiljevo	5	-	-	4	1	-	-	3	1	1	-	5	-	-
Cetingrad	24	-	2	16	6	-	-	8	10	6	-	24	-	-
Draganić	28	-	6	13	9	-	-	17	7	3	1	28	-	-
Generalski Stol	17	-	1	9	7	-	-	8	7	2	-	17	-	-
Josipdol	35	-	6	24	5	-	-	13	10	12	-	35	-	-
Kamanje	5	-	1	3	1	-	-	4	1	-	-	5	-	-
Krnjak	13	-	1	3	8	1	-	6	3	4	-	13	-	-
Lasinja	16	-	-	11	5	-	-	6	7	3	-	16	-	-
Netretić	21	-	2	15	4	-	-	11	8	2	-	19	2	-
Plaški	19	-	1	11	5	2	-	8	5	6	-	17	2	-
Rakovica	22	-	-	13	9	-	-	9	4	9	-	20	2	-
Ribnik	6	-	-	4	2	-	-	4	1	1	-	6	-	-
Saborsko	4	-	-	2	2	-	-	2	1	1	-	4	-	-
Tounj	12	-	-	8	4	-	-	4	5	3	-	10	2	-
Vojnić	32	-	2	22	7	1	-	11	15	6	-	32	-	-
Žakanje	19	-	1	15	3	-	-	12	6	1	-	19	-	-
Varaždinska Varaždin	1 733	1	87	1 025	590	30	-	804	614	308	7	1 685	48	-
Gradovi/ Towns	952	1	35	514	384	18	-	458	335	153	6	922	30	-
Ivanec	135	-	8	90	36	1	-	71	44	20	-	131	4	-

3.4. ŽIVOROĐENI PREMA STAROSTI MAJKE, REDU ROĐENJA DJETETA I BROJU DJECE ROĐENE OVIM POROĐAJEM U 2010.
PO ŽUPANIJAMA I GRADOVIMA/OPĆINAMA
LIVE BIRTHS, BY MOTHER'S AGE, CHILD'S BIRTH ORDER AND NUMBER OF CHILDREN BORN IN THIS BIRTH,
BY COUNTIES AND TOWNS/MUNICIPALITIES, 2010

(naslavlak)
(continued)

Županija County of	Ukupno Total	Starost majke Mother's age						Red rođenja djeteta Child's birth order				Broj djece rođene ovim porođajem Number of children born in this birth		
		do 15 godina Up to 15 years	15 – 19	20 – 29	30 – 39	40 i više 40 and over	nepo- znato Unknown	prvo First	drugo Second	treće i više Third and over	nepo- znato Unknown	jedno One	dvoje Two	troje i više Three and more
Lepoglava	65	-	2	41	21	1	-	30	24	11	-	61	4	-
Ludbreg	101	-	4	51	44	2	-	43	32	26	-	99	2	-
Novi Marof	122	-	5	75	40	2	-	48	39	35	-	118	4	-
Varaždin	472	1	12	224	224	11	-	242	173	51	6	456	16	-
Varaždinske Toplice	57	-	4	33	19	1	-	24	23	10	-	57	-	-
Općine/ Municipalities	781	-	52	511	206	12	-	346	279	155	1	763	18	-
Bednja	32	-	2	23	6	1	-	17	12	3	-	30	2	-
Beretinec	19	-	1	15	3	-	-	6	7	6	-	19	-	-
Breznica	33	-	2	21	10	-	-	13	12	8	-	33	-	-
Breznički Hum	12	-	-	8	4	-	-	7	5	-	-	12	-	-
Cestica	48	-	6	30	12	-	-	23	17	8	-	46	2	-
Donja Voća	20	-	4	13	2	1	-	10	6	4	-	20	-	-
Gornji Kneginec	53	-	2	27	22	2	-	25	16	12	-	51	2	-
Jažabet	29	-	2	18	9	-	-	14	7	8	-	29	-	-
Klenovnik	20	-	1	16	3	-	-	10	7	3	-	20	-	-
Ljubešćica	20	-	2	17	1	-	-	11	4	5	-	20	-	-
Mali Bukovec	17	-	1	9	7	-	-	5	10	2	-	17	-	-
Martijanec	28	-	2	15	9	2	-	11	12	5	-	26	2	-
Maruševac	60	-	3	46	11	-	-	27	26	7	-	60	-	-
Petrijanec	74	-	7	50	16	1	-	22	27	24	1	74	-	-
Sračinec	68	-	4	45	18	1	-	38	26	4	-	66	2	-
Sveti Đurđ	43	-	4	26	13	-	-	12	16	15	-	39	4	-
Sveti Ilija	30	-	2	16	10	2	-	18	7	5	-	30	-	-
Trnovec Bartolovečki	75	-	3	47	25	-	-	34	23	18	-	73	2	-
Veliki Bukovec	12	-	-	8	4	-	-	6	3	3	-	12	-	-
Vidovec	46	-	2	33	10	1	-	18	19	9	-	46	-	-
Vinica	25	-	-	14	10	1	-	10	10	5	-	23	2	-
Visoko	17	-	2	14	1	-	-	9	7	1	-	17	-	-
Koprivničko-križevačka Koprivnica-Križevci	1 173	1	71	709	374	18	-	559	364	247	3	1 138	30	5
Gradovi/ Towns	622	-	35	360	217	10	-	323	196	102	1	599	18	5
Đurđevac	81	-	10	44	26	1	-	37	27	17	-	77	4	-
Koprivnica	336	-	16	189	124	7	-	181	103	51	1	325	8	3
Križevci	205	-	9	127	67	2	-	105	66	34	-	197	6	2
Općine/ Municipalities	551	1	36	349	157	8	-	236	168	145	2	539	12	-
Drnje	26	-	3	13	10	-	-	13	9	4	-	26	-	-
Đelekovec	9	-	1	3	5	-	-	4	2	3	-	9	-	-
Ferdinandovac	10	-	-	7	3	-	-	6	3	1	-	10	-	-
Gola	27	-	2	17	7	1	-	11	8	8	-	25	2	-
Gornja Rijeka	25	-	2	16	7	-	-	8	10	7	-	25	-	-
Hlebine	13	-	-	9	4	-	-	8	2	3	-	13	-	-
Kalinovac	14	-	-	4	9	1	-	2	4	8	-	14	-	-
Kalnik	12	-	-	7	5	-	-	6	5	1	-	12	-	-
Kloštar Podravski	34	-	4	22	7	1	-	18	10	6	-	34	-	-
Koprivnički Bregi	24	1	1	17	5	-	-	12	7	5	-	22	2	-
Koprivnički Ivanec	17	-	1	14	2	-	-	10	5	2	-	17	-	-
Legrad	21	-	1	9	10	1	-	7	10	4	-	21	-	-
Molve	21	-	3	10	8	-	-	5	4	12	-	21	-	-
Novigrad Podravski	25	-	2	17	6	-	-	13	2	10	-	25	-	-
Novo Virje	9	-	-	6	3	-	-	4	4	1	-	9	-	-
Peteranec	31	-	4	22	5	-	-	12	11	7	1	31	-	-
Podravske Sesvete	10	-	-	7	3	-	-	5	2	3	-	10	-	-
Rasinja	33	-	2	21	10	-	-	12	13	8	-	33	-	-
Sokolovac	37	-	2	25	9	1	-	20	7	10	-	35	2	-
Sveti Ivan Žabno	53	-	2	40	10	1	-	22	15	15	1	51	2	-
Sveti Petar Orehovec	51	-	2	38	11	-	-	19	17	15	-	51	-	-
Virje	49	-	4	25	18	2	-	19	18	12	-	45	4	-
Bjelovarsko-bilogorska Bjelovar-Bilogora	1 250	2	84	728	421	15	-	558	404	287	1	1 224	26	-
Gradovi/ Towns	779	2	34	420	312	11	-	370	261	148	-	757	22	-
Bjelovar	399	2	13	211	166	7	-	202	129	68	-	387	12	-
Čazma	85	-	10	40	34	1	-	35	27	23	-	83	2	-
Daruvar	118	-	-	67	51	-	-	54	48	16	-	114	4	-
Garešnica	105	-	9	62	33	1	-	45	37	23	-	103	2	-
Grubišno Polje	72	-	2	40	28	2	-	34	20	18	-	70	2	-

3.4. ŽIVOROĐENI PREMA STAROSTI MAJKE, REDU ROĐENJA DJETETA I BROJU DJECE ROĐENE OVIM POROĐAJEM U 2010.
PO ŽUPANIJAMA I GRADOVIMA/OPĆINAMA
LIVE BIRTHS, BY MOTHER'S AGE, CHILD'S BIRTH ORDER AND NUMBER OF CHILDREN BORN IN THIS BIRTH,
BY COUNTIES AND TOWNS/MUNICIPALITIES, 2010

(naslavlak)
(continued)

Županija County of	Ukupno Total	Starost majke Mother's age						Red rođenja djeteta Child's birth order				Broj djece rođene ovim porođajem Number of children born in this birth		
		do 15 godina Up to 15 years	15 – 19	20 – 29	30 – 39	40 i više 40 and over	nepo- znato Unknown	prvo First	drugo Second	treće i više Third and over	nepo- znato Unknown	jedno One	dvoje Two	troje i više Three and more
Općine/ Municipalities	471	-	50	308	109	4	-	188	143	139	1	467	4	-
Berek	15	-	3	11	1	-	-	7	4	4	-	15	-	-
Dežanovac	27	-	3	21	3	-	-	13	9	5	-	27	-	-
Đulovac	45	-	7	29	8	1	-	14	18	13	-	45	-	-
Hercegovac	21	-	1	16	4	-	-	12	8	1	-	21	-	-
Ivanska	29	-	3	20	6	-	-	11	7	11	-	27	2	-
Kapela	32	-	5	19	7	1	-	11	8	13	-	32	-	-
Končanica	18	-	-	8	10	-	-	3	8	6	1	16	2	-
Nova Rača	33	-	4	20	8	1	-	15	12	6	-	33	-	-
Rovišće	77	-	7	52	18	-	-	37	13	27	-	77	-	-
Severin	8	-	1	3	4	-	-	2	3	3	-	8	-	-
Sirač	22	-	3	16	3	-	-	8	11	3	-	22	-	-
Sandrovac	21	-	2	15	4	-	-	7	6	8	-	21	-	-
Štefanje	17	-	1	14	2	-	-	3	8	6	-	17	-	-
Velika Pisanica	23	-	1	14	8	-	-	10	4	9	-	23	-	-
Velika Trnovitica	15	-	3	9	3	-	-	9	4	2	-	15	-	-
Veliki Grđevac	25	-	-	12	12	1	-	9	5	11	-	25	-	-
Veliko Trojstvo	27	-	3	17	7	-	-	12	9	6	-	27	-	-
Zrinski Topolovac	16	-	3	12	1	-	-	5	6	5	-	16	-	-
Primorsko-goranska Primorje-Gorski kotar	2 524	-	46	1 162	1 248	68	-	1 364	897	261	2	2 432	84	8
Gradovi/ Towns	1 791	-	30	796	913	52	-	972	632	187	-	1 732	54	5
Bakar	79	-	4	35	39	1	-	43	28	8	-	72	4	3
Cres	20	-	-	13	7	-	-	11	8	1	-	20	-	-
Crikvenica	77	-	1	34	39	3	-	33	39	5	-	77	-	-
Čabar	21	-	-	14	7	-	-	11	8	2	-	21	-	-
Delnice	55	-	1	38	16	-	-	26	13	16	-	53	2	-
Kastav	118	-	-	45	69	4	-	69	39	10	-	116	2	-
Kraljevica	29	-	1	15	13	-	-	21	7	1	-	29	-	-
Krk	79	-	-	37	41	1	-	40	26	13	-	75	4	-
Mali Lošinj	65	-	1	37	24	3	-	40	17	8	-	59	6	-
Novi Vinodolski	39	-	1	22	16	-	-	18	17	4	-	39	-	-
Opatija	72	-	-	19	49	4	-	41	23	8	-	70	2	-
Rab	80	-	1	40	36	3	-	33	37	10	-	78	-	2
Rijeka	1 022	-	18	431	541	32	-	570	357	95	-	988	34	-
Vrbovsko	35	-	2	16	16	1	-	16	13	6	-	35	-	-
Općine/ Municipalities	733	-	16	366	335	16	-	392	265	74	2	700	30	3
Baška	8	-	-	6	2	-	-	6	2	-	-	8	-	-
Brod Moravice	10	-	2	6	2	-	-	4	5	1	-	10	-	-
Čavle	72	-	-	35	36	1	-	30	36	6	-	70	2	-
Dobrinj	16	-	-	5	11	-	-	5	7	4	-	10	6	-
Fužine	9	-	-	3	6	-	-	4	3	2	-	9	-	-
Jelenje	46	-	2	23	20	1	-	26	15	5	-	46	-	-
Klana	17	-	-	7	10	-	-	8	7	2	-	17	-	-
Kostrena	42	-	1	23	18	-	-	24	15	3	-	42	-	-
Lokve	9	-	-	3	6	-	-	2	6	1	-	7	2	-
Lopar	12	-	-	9	3	-	-	7	5	-	-	12	-	-
Lovran	24	-	-	15	8	1	-	16	7	1	-	22	2	-
Malinska-Dubašnica	34	-	-	9	22	3	-	15	13	5	1	30	4	-
Matulji	83	-	2	32	47	2	-	51	26	6	-	80	-	3
Mošćenička Draga	12	-	-	6	5	1	-	7	4	1	-	12	-	-
Mrkopalj	10	-	-	8	1	1	-	6	3	1	-	8	2	-
Omišalj	26	-	2	16	8	-	-	14	8	4	-	24	2	-
Punat	29	-	-	15	13	1	-	16	9	4	-	29	-	-
Ravna Gora	24	-	1	18	4	1	-	11	11	2	-	22	2	-
Skrad	6	-	-	4	2	-	-	4	2	-	-	6	-	-
Vinodolska općina	23	-	-	13	9	1	-	12	9	2	-	23	-	-
Viškovo	205	-	5	103	94	3	-	118	65	21	1	197	8	-
Vrbnik	16	-	1	7	8	-	-	6	7	3	-	16	-	-
Ličko-senjska Lika-Senj	405	-	21	240	135	9	-	192	135	77	1	392	13	-
Gradovi/ Towns	272	-	15	160	92	5	-	137	95	39	1	264	8	-
Gospić	123	-	7	77	36	3	-	58	39	26	-	119	4	-
Novalj	41	-	1	22	18	-	-	19	18	4	-	37	4	-
Otočac	50	-	5	30	14	1	-	29	13	7	1	50	-	-
Senj	58	-	2	31	24	1	-	31	25	2	-	58	-	-

3.4. ŽIVOROĐENI PREMA STAROSTI MAJKE, REDU ROĐENJA DJETETA I BROJU DJECE ROĐENE OVIM POROĐAJEM U 2010.
PO ŽUPANIJAMA I GRADOVIMA/OPĆINAMA
LIVE BIRTHS, BY MOTHER'S AGE, CHILD'S BIRTH ORDER AND NUMBER OF CHILDREN BORN IN THIS BIRTH,
BY COUNTIES AND TOWNS/MUNICIPALITIES, 2010

(naslavlak)
 (continued)

Županija County of	Ukupno Total	Starost majke Mother's age						Red rođenja djeteta Child's birth order				Broj djece rođene ovim porođajem Number of children born in this birth		
		do 15 godina Up to 15 years	15 – 19	20 – 29	30 – 39	40 i više 40 and over	nepo- znato Unknown	prvo First	drugo Second	treće i više Third and over	nepo- znato Unknown	jedno One	dvoje Two	troje i više Three and more
Općine/ Municipalities	133	-	6	80	43	4	-	55	40	38	-	128	5	-
Brinje	16	-	2	9	5	-	-	8	4	4	-	15	1	-
Donji Lapac	11	-	-	7	4	-	-	1	7	3	-	11	-	-
Karlobag	8	-	-	6	2	-	-	5	2	1	-	8	-	-
Lovinac	4	-	-	2	2	-	-	2	-	2	-	4	-	-
Perušić	17	-	1	10	4	2	-	8	3	6	-	15	2	-
Pliivička Jezera	56	-	2	33	20	1	-	24	17	15	-	54	2	-
Udbina	14	-	-	9	5	-	-	4	6	4	-	14	-	-
Vrhovine	7	-	1	4	1	1	-	3	1	3	-	7	-	-
Virovitičko podavska Virovitica-Podravina	860	-	74	510	265	11	-	390	280	187	3	842	15	3
Gradovi/ Towns	398	-	25	230	138	5	-	198	123	75	2	392	6	-
Orahovica	44	-	2	26	16	-	-	18	18	7	1	44	-	-
Slatina	138	-	8	83	45	2	-	62	52	23	1	134	4	-
Virovitica	216	-	15	121	77	3	-	118	53	45	-	214	2	-
Općine/ Municipalities	462	-	49	280	127	6	-	192	157	112	1	450	9	3
Crnac	11	-	-	7	3	1	-	3	4	4	-	11	-	-
Čačinci	33	-	3	21	9	-	-	18	10	5	-	33	-	-
Čadavica	18	-	2	9	7	-	-	4	9	5	-	18	-	-
Gradina	44	-	4	21	18	1	-	14	16	14	-	42	2	-
Lukač	36	-	3	27	6	-	-	14	14	8	-	34	2	-
Mikleuš	15	-	-	9	6	-	-	7	4	3	1	13	2	-
Nova Bukovica	16	-	2	10	3	1	-	8	3	5	-	16	-	-
Pitomača	105	-	10	64	29	2	-	42	39	24	-	102	-	3
Sopje	16	-	2	12	2	-	-	8	6	2	-	16	-	-
Suhopolje	73	-	13	41	18	1	-	36	25	12	-	72	1	-
Špišić Bukovica	34	-	4	21	9	-	-	16	11	7	-	34	-	-
Voćin	43	-	5	28	10	-	-	13	10	20	-	43	-	-
Zdenci	18	-	1	10	7	-	-	9	6	3	-	16	2	-
Požeško-slavonska Požega-Slavonia	786	-	35	495	246	10	-	322	267	194	3	770	16	-
Gradovi/ Towns	571	-	24	361	179	7	-	240	196	132	3	557	14	-
Kutjevo	70	-	3	42	25	-	-	21	26	22	1	68	2	-
Lipik	44	-	2	29	13	-	-	24	13	7	-	44	-	-
Pakrac	90	-	6	62	21	1	-	45	26	17	2	88	2	-
Pleternica	117	-	7	76	33	1	-	44	42	31	-	115	2	-
Požega	250	-	6	152	87	5	-	106	89	55	-	242	8	-
Općine/ Municipalities	215	-	11	134	67	3	-	82	71	62	-	213	2	-
Brestovac	32	-	5	19	8	-	-	12	13	7	-	30	2	-
Čaglin	25	-	1	19	4	1	-	6	9	10	-	25	-	-
Jakšić	51	-	1	28	22	-	-	25	13	13	-	51	-	-
Kaptol	42	-	1	27	13	1	-	15	17	10	-	42	-	-
Velika	65	-	3	41	20	1	-	24	19	22	-	65	-	-
Brodsko-posavska Slavonski Brod-Posavina	1 551	-	75	892	550	34	-	640	509	400	2	1 524	24	3
Gradovi/ Towns	717	-	32	368	299	18	-	322	235	158	2	700	14	3
Nova Gradiška	138	-	11	67	55	5	-	61	45	31	1	136	2	-
Slavonski Brod	579	-	21	301	244	13	-	261	190	127	1	564	12	3
Općine/ Municipalities	834	-	43	524	251	16	-	318	274	242	-	824	10	-
Bebrina	36	-	1	23	11	1	-	9	12	15	-	34	2	-
Brodski Stupnik	24	-	-	15	9	-	-	7	9	8	-	24	-	-
Bukovlje	31	-	4	19	8	-	-	21	8	2	-	31	-	-
Cernik	38	-	3	18	16	1	-	13	14	11	-	38	-	-
Davor	22	-	1	13	7	1	-	6	7	9	-	22	-	-
Donji Andrijevići	37	-	2	26	9	-	-	16	13	8	-	37	-	-
Dragalić	11	-	1	4	6	-	-	4	3	4	-	11	-	-
Garčin	53	-	3	32	18	-	-	19	18	16	-	53	-	-
Gornja Vrba	23	-	-	12	10	1	-	6	8	9	-	23	-	-
Gornji Bogičevci	13	-	1	10	2	-	-	5	4	4	-	13	-	-
Gundinci	18	-	1	14	3	-	-	7	2	9	-	18	-	-
Klakar	23	-	-	17	6	-	-	11	8	4	-	23	-	-

3.4. ŽIVOROĐENI PREMA STAROSTI MAJKE, REDU ROĐENJA DJETETA I BROJU DJECE ROĐENE OVIM POROĐAJEM U 2010.
PO ŽUPANIJAMA I GRADOVIMA/OPĆINAMA
LIVE BIRTHS, BY MOTHER'S AGE, CHILD'S BIRTH ORDER AND NUMBER OF CHILDREN BORN IN THIS BIRTH,
BY COUNTIES AND TOWNS/MUNICIPALITIES, 2010

(nastavak)
 (continued)

Županija County of	Ukupno Total	Starost majke Mother's age						Red rođenja djeteta Child's birth order				Broj djece rođene ovim porođajem Number of children born in this birth		
		do 15 godina Up to 15 years	15 – 19	20 – 29	30 – 39	40 i više 40 and over	nepo- znato Unknown	prvo First	drugo Second	treće i više Third and over	nepo- znato Unknown	jedno One	dvoje Two	troje i više Three and more
Nova Kapela	41	-	1	25	15	-	-	14	12	15	-	41	-	-
Okučani	30	-	3	17	10	-	-	14	7	9	-	30	-	-
Oprisavci	18	-	-	10	7	1	-	5	6	7	-	18	-	-
Oriovac	67	-	3	37	26	1	-	23	25	19	-	67	-	-
Podcrkavlje	36	-	3	26	7	-	-	22	9	5	-	36	-	-
Rešetari	37	-	2	22	13	-	-	13	17	7	-	37	-	-
Sibinj	78	-	3	54	20	1	-	35	26	17	-	76	2	-
Sikirevci	37	-	1	24	10	2	-	10	12	15	-	37	-	-
Slavonski Samac	18	-	1	14	3	-	-	7	10	1	-	18	-	-
Stara Gradiška	9	-	-	6	2	1	-	3	2	4	-	9	-	-
Staro Petrovo Selo	49	-	3	32	10	4	-	16	16	17	-	49	-	-
Velika Kapanica	30	-	1	21	8	-	-	11	10	9	-	28	2	-
Vrbje	8	-	1	6	1	-	-	4	1	3	-	8	-	-
Vrpolje	47	-	4	27	14	2	-	17	15	15	-	43	4	-
Zadarska Zadar	1 776	-	35	926	779	36	-	778	637	357	4	1 737	36	3
Gradovi/ Towns	1 071	-	21	504	521	25	-	479	383	205	4	1 040	28	3
Benkovac	116	-	6	79	31	-	-	44	37	35	-	112	4	-
Biograd na Moru	64	-	2	35	27	-	-	29	27	8	-	64	-	-
Nin	29	-	-	18	9	2	-	13	12	4	-	29	-	-
Obrovac	35	-	-	20	15	-	-	10	13	12	-	31	4	-
Pag	18	-	1	9	8	-	-	9	8	1	-	18	-	-
Zadar	809	-	12	343	431	23	-	374	286	145	4	786	20	3
Općine/ Municipalities	705	-	14	422	258	11	-	299	254	152	-	697	8	-
Bibinje	47	-	-	30	17	-	-	19	19	9	-	47	-	-
Galovac	15	-	-	11	4	-	-	8	5	2	-	13	2	-
Gračac	42	-	1	23	17	1	-	13	14	15	-	42	-	-
Jasenice	18	-	-	11	7	-	-	6	5	7	-	18	-	-
Kali	19	-	-	13	6	-	-	10	5	4	-	17	2	-
Kolan	7	-	-	4	3	-	-	1	5	1	-	7	-	-
Kukljica	6	-	-	2	4	-	-	2	2	2	-	6	-	-
Lišane Ostrovičke	15	-	-	10	5	-	-	3	7	5	-	15	-	-
Novigrad	30	-	1	16	13	-	-	12	14	4	-	30	-	-
Pakoštane	60	-	1	39	18	2	-	22	24	14	-	58	2	-
Pašman	12	-	-	6	6	-	-	6	5	1	-	12	-	-
Polača	16	-	-	12	4	-	-	8	5	3	-	16	-	-
Poličnik	54	-	1	37	12	4	-	23	14	17	-	54	-	-
Posedarje	38	-	-	26	12	-	-	21	11	6	-	38	-	-
Povljana	6	-	-	4	2	-	-	-	6	-	-	6	-	-
Preko	29	-	-	14	15	-	-	13	12	4	-	29	-	-
Privlaka	19	-	-	12	7	-	-	9	7	3	-	19	-	-
Ražanac	33	-	-	17	16	-	-	16	9	8	-	33	-	-
Sali	12	-	1	3	7	1	-	7	3	2	-	12	-	-
Stankovci	19	-	1	8	10	-	-	7	7	5	-	19	-	-
Starigrad	22	-	1	10	11	-	-	14	2	6	-	22	-	-
Sukošan	54	-	-	34	18	2	-	24	23	7	-	52	2	-
Sveti Filip i Jakov	48	-	2	30	16	-	-	20	18	10	-	48	-	-
Škabrnja	19	-	-	10	9	-	-	7	5	7	-	19	-	-
Tkon	7	-	3	3	1	-	-	4	2	1	-	7	-	-
Vir	20	-	-	12	8	-	-	5	12	3	-	20	-	-
Vrsi	13	-	-	10	3	-	-	5	7	1	-	13	-	-
Zemunik Donji	25	-	2	15	7	1	-	14	6	5	-	25	-	-
Osječko-baranjska Osijek-Baranja	2 856	2	145	1 610	1 055	44	-	1 378	971	504	3	2 779	74	3
Gradovi/ Towns	1 840	-	66	976	769	29	-	943	631	264	2	1 796	44	-
Beli Manastir	79	-	6	46	24	3	-	33	30	16	-	79	-	-
Belišće	95	-	6	54	35	-	-	47	27	21	-	93	2	-
Donji Miholjac	96	-	6	60	27	3	-	51	26	18	1	90	6	-
Đakovo	289	-	11	189	87	2	-	137	108	44	-	287	2	-
Našice	186	-	15	107	63	1	-	82	59	45	-	174	12	-
Osijek	998	-	19	470	489	20	-	548	344	105	1	976	22	-
Valpovo	97	-	3	50	44	-	-	45	37	15	-	97	-	-
Općine/ Municipalities	1 016	2	79	634	286	15	-	435	340	240	1	983	30	3
Antunovac	43	-	2	29	12	-	-	17	17	9	-	37	6	-
Bilje	56	-	3	28	24	1	-	24	20	12	-	56	-	-

3.4. ŽIVOROĐENI PREMA STAROSTI MAJKE, REDU ROĐENJA DJETETA I BROJU DJECE ROĐENE OVIM POROĐAJEM U 2010.
PO ŽUPANIJAMA I GRADOVIMA/OPĆINAMA
LIVE BIRTHS, BY MOTHER'S AGE, CHILD'S BIRTH ORDER AND NUMBER OF CHILDREN BORN IN THIS BIRTH,
BY COUNTIES AND TOWNS/MUNICIPALITIES, 2010

(naslavlak)
(continued)

Županija County of	Ukupno Total	Starost majke Mother's age						Red rođenja djeteta Child's birth order				Broj djece rođene ovim porođajem Number of children born in this birth		
		do 15 godina Up to 15 years	15 – 19	20 – 29	30 – 39	40 i više 40 and over	nepo- znato Unknown	prvo First	drugo Second	treće i više Third and over	nepo- znato Unknown	jedno One	dvoje Two	troje i više Three and more
Bizovac	27	-	2	16	8	1	-	15	7	5	-	25	2	-
Čeminac	28	-	1	23	4	-	-	10	13	5	-	28	-	-
Čepin	91	-	4	52	32	3	-	41	36	14	-	89	2	-
Darda	71	1	6	45	19	-	-	34	22	14	1	71	-	-
Donja Motičina	23	-	-	14	9	-	-	6	7	10	-	21	2	-
Draž	16	-	1	11	4	-	-	6	5	5	-	16	-	-
Drenje	29	-	2	23	3	1	-	9	11	9	-	29	-	-
Đurđenovac	56	-	6	34	16	-	-	22	24	10	-	56	-	-
Erđut	51	-	5	29	16	1	-	21	17	13	-	46	2	3
Ernestinovo	21	-	-	11	10	-	-	8	12	1	-	19	2	-
Feričanci	19	-	-	15	4	-	-	8	10	1	-	17	2	-
Gorjani	8	-	2	5	1	-	-	4	3	1	-	8	-	-
Jagodnjak	21	1	2	14	4	-	-	7	11	3	-	21	-	-
Kneževi Vinogradi	35	-	2	24	9	-	-	19	10	6	-	33	2	-
Koška	44	-	5	27	11	1	-	17	12	15	-	44	-	-
Levanjska Varoš	8	-	-	7	1	-	-	1	4	3	-	8	-	-
Magadenovac	14	-	1	7	6	-	-	4	4	6	-	14	-	-
Marjanci	24	-	2	17	5	-	-	10	9	5	-	24	-	-
Petlovac	24	-	3	12	9	-	-	14	5	5	-	24	-	-
Petrijevci	27	-	2	13	12	-	-	9	11	7	-	27	-	-
Podgorač	34	-	4	21	9	-	-	14	11	9	-	34	-	-
Podravska Moslavina	6	-	1	4	1	-	-	4	-	2	-	6	-	-
Popovac	23	-	5	11	7	-	-	15	3	5	-	23	-	-
Punitovci	15	-	1	10	3	1	-	5	4	6	-	13	2	-
Satnica Đakovačka	21	-	-	15	6	-	-	11	10	-	-	21	-	-
Semeljci	51	-	7	31	9	4	-	16	9	26	-	47	4	-
Strizivojna	30	-	3	17	10	-	-	13	8	9	-	30	-	-
Šodolovci	14	-	2	11	1	-	-	9	3	2	-	14	-	-
Trnava	11	-	1	9	1	-	-	5	3	3	-	11	-	-
Viljevo	18	-	2	10	4	2	-	10	2	6	-	18	-	-
Viškovci	19	-	2	10	7	-	-	9	5	5	-	17	2	-
Vladislavci	23	-	-	16	7	-	-	9	8	6	-	21	2	-
Vuka	15	-	-	13	2	-	-	9	4	2	-	15	-	-
Šibensko-kninska Šibenik-Knin	998	1	31	533	407	26	-	439	350	206	3	960	38	-
Gradovi/ Towns	742	-	22	387	316	17	-	339	250	150	3	712	30	-
Dmiš	55	-	6	32	17	-	-	25	23	7	-	55	-	-
Knin	145	-	4	88	47	6	-	49	47	48	1	139	6	-
Skradin	39	-	1	17	20	1	-	15	15	9	-	39	-	-
Šibenik	407	-	9	196	193	9	-	196	133	77	1	389	18	-
Vodice	96	-	2	54	39	1	-	54	32	9	1	90	6	-
Općine/ Municipalities	256	1	9	146	91	9	-	100	100	56	-	248	8	-
Bilice	26	-	-	14	11	1	-	12	6	8	-	26	-	-
Biskupija	15	-	1	12	2	-	-	5	6	4	-	15	-	-
Civiljane	-	-	-	-	-	-	-	-	-	-	-	-	-	-
Ervenik	2	-	1	1	-	-	-	1	-	1	-	2	-	-
Kijevo	1	-	-	1	-	-	-	-	-	1	-	1	-	-
Kistanje	26	-	2	14	8	2	-	6	7	13	-	24	2	-
Murter-Kornati	22	-	1	12	9	-	-	11	7	4	-	18	4	-
Pirovac	17	-	-	7	8	2	-	7	8	2	-	17	-	-
Primošten	25	-	1	16	7	1	-	11	10	4	-	23	2	-
Promina	8	-	-	4	4	-	-	2	3	3	-	8	-	-
Rogoznica	15	-	1	11	3	-	-	4	10	1	-	15	-	-
Ružić	27	-	-	19	7	1	-	10	10	7	-	27	-	-
Tisno	36	-	1	14	20	1	-	18	16	2	-	36	-	-
Tribunj	19	1	-	11	6	1	-	6	10	3	-	19	-	-
Unešić	17	-	1	10	6	-	-	7	7	3	-	17	-	-
Vukovarsko-srijemska Vukovar-Sirmium	1 813	-	81	1 084	620	28	-	751	586	468	8	1 747	66	-
Gradovi/ Towns	869	-	29	498	332	10	-	388	292	182	7	838	31	-
Ilok	62	-	1	39	22	-	-	22	23	17	-	58	4	-
Otok	65	-	4	35	25	1	-	19	19	27	-	63	2	-
Vinkovci	371	-	13	211	143	4	-	170	116	79	6	355	16	-
Vukovar	254	-	9	150	92	3	-	128	88	37	1	248	6	-
Županja	117	-	2	63	50	2	-	49	46	22	-	114	3	-

3.4. ŽIVOROĐENI PREMA STAROSTI MAJKE, REDU ROĐENJA DJETETA I BROJU DJECE ROĐENE OVIM POROĐAJEM U 2010.
PO ŽUPANIJAMA I GRADOVIMA/OPĆINAMA
LIVE BIRTHS, BY MOTHER'S AGE, CHILD'S BIRTH ORDER AND NUMBER OF CHILDREN BORN IN THIS BIRTH,
BY COUNTIES AND TOWNS/MUNICIPALITIES, 2010

(naslavlak)
(continued)

Županija County of	Ukupno Total	Starost majke Mother's age						Red rođenja djeteta Child's birth order				Broj djece rođene ovim porođajem Number of children born in this birth		
		do 15 godina Up to 15 years	15 – 19	20 – 29	30 – 39	40 i više 40 and over	nepo- znato Unknown	prvo First	drugo Second	treće i više Third and over	nepo- znato Unknown	jedno One	dvoje Two	troje i više Three and more
Općine/ Municipalities	944	-	52	586	288	18	-	363	294	286	1	909	35	-
Andrijaševci	54	-	4	43	6	1	-	18	16	20	-	50	4	-
Babina Greda	47	-	5	28	14	-	-	18	13	16	-	45	2	-
Bogdanovci	10	-	2	5	3	-	-	5	4	1	-	10	-	-
Borovo	34	-	-	28	6	-	-	19	12	3	-	32	2	-
Bošnjaci	36	-	2	24	9	1	-	15	11	10	-	34	2	-
Cerna	45	-	3	27	15	-	-	16	15	14	-	45	-	-
Drenovci	54	-	1	32	18	3	-	19	17	18	-	50	4	-
Gradište	41	-	3	21	14	3	-	12	14	15	-	41	-	-
Gunja	27	-	4	11	12	-	-	7	11	9	-	27	-	-
Ivankovo	113	-	9	74	28	2	-	43	29	41	-	105	8	-
Jarmina	20	-	-	15	5	-	-	8	7	5	-	20	-	-
Lovas	17	-	-	11	6	-	-	11	5	1	-	17	-	-
Markušica	25	-	2	14	9	-	-	10	8	7	-	23	2	-
Negoslavci	9	-	-	5	4	-	-	2	7	-	-	9	-	-
Nijemci	46	-	1	28	16	1	-	15	13	18	-	42	4	-
Nuštar	57	-	1	26	29	1	-	19	20	18	-	55	2	-
Privlaka	25	-	-	15	9	1	-	4	10	11	-	25	-	-
Stari Jankovci	51	-	4	31	16	-	-	22	16	13	-	49	2	-
Stari Mikanovci	36	-	1	22	13	-	-	12	12	12	-	36	-	-
Štitar	27	-	2	16	9	-	-	9	10	8	-	27	-	-
Tompojevci	7	-	-	2	5	-	-	5	-	2	-	7	-	-
Tordinci	25	-	-	14	11	-	-	10	9	6	-	25	-	-
Tovarnik	36	-	2	23	9	2	-	17	8	11	-	35	1	-
Trpinja	48	-	3	37	8	-	-	25	15	7	1	48	-	-
Vodinci	24	-	-	16	6	2	-	11	4	9	-	24	-	-
Vrbanja	30	-	3	18	8	1	-	11	8	11	-	28	2	-
Splitsko-dalmatinska Split-Dalmatia	4 957	-	123	2 546	2 141	139	8	2 231	1 737	987	2	4 764	172	21
Gradovi/ Towns	3 868	-	83	1 924	1 743	112	6	1 761	1 371	734	2	3 726	124	18
Hvar	53	-	-	26	26	1	-	26	20	7	-	50	-	3
Imotski	156	-	6	75	65	5	5	52	35	67	2	150	6	-
Kaštel	467	-	13	263	178	13	-	213	160	94	-	453	14	-
Komiža	11	-	1	3	7	-	-	5	4	2	-	11	-	-
Makarska	155	-	4	86	61	4	-	76	50	29	-	151	4	-
Omiš	174	-	6	104	59	5	-	75	65	34	-	166	8	-
Sinj	261	-	8	140	107	6	-	106	102	53	-	253	8	-
Solin	323	-	6	167	143	7	-	140	135	48	-	311	12	-
Split	1 848	-	31	828	927	61	1	897	658	293	-	1 776	62	10
Stari Grad	20	-	-	12	7	1	-	11	8	1	-	20	-	-
Supetar	44	-	-	29	14	1	-	24	18	2	-	44	-	-
Trilj	105	-	2	64	36	3	-	33	36	36	-	103	2	-
Trogir	141	-	5	61	71	4	-	58	46	37	-	130	8	3
Vis	20	-	-	14	6	-	-	13	5	2	-	20	-	-
Vrgorac	76	-	1	44	30	1	-	28	24	24	-	74	-	2
Vrlika	14	-	-	8	6	-	-	4	5	5	-	14	-	-
Općine/ Municipalities	1 089	-	40	622	398	27	2	470	366	253	-	1 038	48	3
Baška Voda	30	-	1	20	8	-	1	14	12	4	-	28	2	-
Bol	17	-	-	12	4	1	-	13	2	2	-	15	2	-
Brela	15	-	-	7	6	1	1	5	8	2	-	15	-	-
Cista Provo	22	-	-	14	8	-	-	6	7	9	-	22	-	-
Dicmo	32	-	-	16	16	-	-	10	10	12	-	32	-	-
Dugi Rat	68	-	1	33	32	2	-	31	24	13	-	66	2	-
Dugopolje	47	-	4	27	15	1	-	20	19	8	-	45	2	-
Gradac	25	-	-	13	11	1	-	12	9	4	-	23	2	-
Hrvace	48	-	5	28	14	1	-	22	12	14	-	44	4	-
Jelsa	36	-	2	20	14	-	-	15	18	3	-	36	-	-
Klis	54	-	2	34	18	-	-	31	13	10	-	50	4	-
Lečevica	10	-	2	3	5	-	-	3	5	2	-	10	-	-
Lokvičići	10	-	1	9	-	-	-	6	3	1	-	8	2	-
Lovreć	18	-	1	11	5	1	-	6	4	8	-	14	4	-
Marina	41	-	2	23	14	2	-	25	11	5	-	39	2	-
Milna	8	-	-	5	2	1	-	1	3	4	-	8	-	-
Muč	43	-	1	30	11	1	-	19	13	11	-	43	-	-
Nerežišća	7	-	-	7	-	-	-	3	3	1	-	5	2	-
Okrug	28	-	-	20	8	-	-	15	10	3	-	26	2	-
Otok	67	-	3	33	29	2	-	24	22	21	-	67	-	-
Podbablje	60	-	2	34	22	2	-	22	19	19	-	60	-	-
Podgora	17	-	1	11	5	-	-	7	8	2	-	17	-	-

3.4. ŽIVOROĐENI PREMA STAROSTI MAJKE, REDU ROĐENJA DJETETA I BROJU DJECE ROĐENE OVIM POROĐAJEM U 2010.
PO ŽUPANIJAMA I GRADOVIMA/OPĆINAMA
LIVE BIRTHS, BY MOTHER'S AGE, CHILD'S BIRTH ORDER AND NUMBER OF CHILDREN BORN IN THIS BIRTH,
BY COUNTIES AND TOWNS/MUNICIPALITIES, 2010

(naslavlak)
 (continued)

Županija County of	Ukupno Total	Starost majke Mother's age						Red rođenja djeteta Child's birth order				Broj djece rođene ovim porođajem Number of children born in this birth		
		do 15 godina Up to 15 years	15 – 19	20 – 29	30 – 39	40 i više 40 and over	nepo- znato Unknown	prvo First	drugo Second	treće i više Third and over	nepo- znato Unknown	jedno One	dvoje Two	troje i više Three and more
Podstrana	105	-	1	60	43	1	-	48	32	25	-	99	6	-
Postira	13	-	-	11	2	-	-	6	7	-	-	13	-	-
Prgomet	4	-	-	2	2	-	-	1	2	1	-	4	-	-
Primorski Dolac	8	-	1	5	2	-	-	4	3	1	-	8	-	-
Proložac	63	-	2	32	26	3	-	22	20	21	-	61	2	-
Pučišća	29	-	-	17	11	1	-	13	9	7	-	29	-	-
Runovići	22	-	1	10	10	1	-	5	10	7	-	20	2	-
Seget	43	-	1	18	22	2	-	16	20	7	-	40	-	3
Selca	15	-	1	11	2	1	-	9	2	4	-	11	4	-
Sučuraj	3	-	-	1	2	-	-	1	2	-	-	3	-	-
Sutivan	7	-	-	5	2	-	-	4	1	2	-	7	-	-
Šestanovac	11	-	1	5	4	1	-	6	2	3	-	9	2	-
Šolta	16	-	2	7	7	-	-	8	5	3	-	16	-	-
Tučepi	14	-	2	5	7	-	-	7	3	4	-	14	-	-
Zadvarje	1	-	-	1	-	-	-	-	-	1	-	1	-	-
Zagvozd	9	-	-	6	3	-	-	4	3	2	-	9	-	-
Zmijavci	23	-	-	16	6	1	-	6	10	7	-	21	2	-
Istarska Istria	1 906	-	35	972	865	34	-	953	742	201	10	1 843	63	-
Gradovi/ Towns	1 291	-	27	648	595	21	-	644	508	131	8	1 242	49	-
Buje – Buie	43	-	2	20	20	1	-	24	15	4	-	43	-	-
Buzet	50	-	-	29	21	-	-	24	25	1	-	50	-	-
Labin	79	-	3	30	42	4	-	39	32	7	1	77	2	-
Novigrad – Cittanova	38	-	1	20	17	-	-	23	13	2	-	38	-	-
Pazin	74	-	2	42	30	-	-	28	37	8	1	70	4	-
Poreč – Parenzo	184	-	2	85	91	6	-	88	70	25	1	166	18	-
Pula – Pola	523	-	7	255	251	10	-	257	202	61	3	508	15	-
Rovinj – Rovigno	117	-	4	62	51	-	-	66	47	4	-	115	2	-
Umag – Umago	121	-	4	64	53	-	-	68	46	6	1	117	4	-
Vodnjan – Dignano	62	-	2	41	19	-	-	27	21	13	1	58	4	-
Općine/ Municipalities	615	-	8	324	270	13	-	309	234	70	2	601	14	-
Bale – Valle	16	-	1	11	4	-	-	8	5	3	-	16	-	-
Barban	26	-	1	10	14	1	-	12	10	4	-	24	2	-
Brtonigla – Verteneglio	4	-	-	3	-	1	-	1	2	1	-	4	-	-
Cerovlje	14	-	-	8	6	-	-	8	5	1	-	14	-	-
Fažana – Fasana	26	-	-	11	15	-	-	12	10	4	-	24	2	-
Funtana – Fontane	12	-	-	8	4	-	-	8	4	-	-	12	-	-
Gračiće	11	-	-	3	8	-	-	3	7	1	-	11	-	-
Grožnjan – Grisignana	3	-	-	2	1	-	-	2	1	-	-	3	-	-
Kanfanar	27	-	-	12	15	-	-	14	12	-	1	27	-	-
Karolja	17	-	1	9	6	1	-	7	6	4	-	17	-	-
Kaštelir-Labinci – Castelliere- -S. Domenica	20	-	1	10	9	-	-	11	6	3	-	20	-	-
Kršan	26	-	-	17	9	-	-	16	9	1	-	26	-	-
Lanišće	4	-	-	2	2	-	-	3	-	1	-	4	-	-
Liznjan – Lisignano	32	-	-	15	17	-	-	11	16	5	-	32	-	-
Lupoglav	7	-	-	6	1	-	-	4	1	2	-	7	-	-
Marčana	45	-	-	25	17	3	-	20	18	7	-	45	-	-
Medulin	66	-	1	30	34	1	-	40	20	6	-	64	2	-
Motovun – Montana	9	-	-	5	4	-	-	5	3	1	-	9	-	-
Oprtalj – Portole	5	-	-	1	4	-	-	1	2	2	-	5	-	-
Pižan	15	-	-	6	9	-	-	9	5	1	-	15	-	-
Raša	32	-	-	20	12	-	-	16	11	5	-	28	4	-
Sveta Nedelja	29	-	-	17	11	1	-	13	16	-	-	29	-	-
Sveti Lovreč	8	-	-	4	4	-	-	5	2	1	-	8	-	-
Sveti Petar u Šumi	9	-	-	3	4	2	-	-	5	4	-	9	-	-
Svetvinčenat	17	-	-	11	6	-	-	12	3	2	-	17	-	-
Tar-Vabriga	22	-	-	16	6	-	-	13	6	3	-	22	-	-
Tinjan	17	-	-	11	5	1	-	9	7	1	-	17	-	-
Višnjani – Visignano	28	-	-	14	12	2	-	13	12	3	-	28	-	-
Vižinada – Visinada	10	-	-	6	4	-	-	6	4	-	-	10	-	-
Vrsar – Orsera	20	-	2	5	13	-	-	9	8	2	1	18	2	-
Žminj	38	-	1	23	14	-	-	18	18	2	-	36	2	-
Dubrovačko-neretvanska Dubrovnik-Neretva	1 433	-	21	805	566	41	-	657	515	252	9	1 386	47	-
Gradovi/ Towns	861	-	11	479	344	27	-	389	309	159	4	830	31	-
Dubrovnik	440	-	5	230	191	14	-	220	168	51	1	423	17	-

3.4. ŽIVOROĐENI PREMA STAROSTI MAJKE, REDU ROĐENJA DJETETA I BROJU DJECE ROĐENE OVIM POROĐAJEM U 2010.
PO ŽUPANIJAMA I GRADOVIMA/OPĆINAMA
LIVE BIRTHS, BY MOTHER'S AGE, CHILD'S BIRTH ORDER AND NUMBER OF CHILDREN BORN IN THIS BIRTH,
BY COUNTIES AND TOWNS/MUNICIPALITIES, 2010

(naslavak)
 (continued)

Županija County of	Ukupno Total	Starost majke Mother's age						Red rođenja djeteta Child's birth order				Broj djece rođene ovim porođajem Number of children born in this birth		
		do 15 godina Up to 15 years	15 – 19	20 – 29	30 – 39	40 i više 40 and over	nepo- znato Unknown	prvo First	drugo Second	treće i više Third and over	nepo- znato Unknown	jedno One	dvoje Two	troje i više Three and more
Korčula	65	-	-	39	22	4	-	28	21	15	1	63	2	-
Metković	217	-	5	120	85	7	-	81	68	68	-	211	6	-
Opuzen	43	-	-	24	19	-	-	19	14	9	1	43	-	-
Ploče	96	-	1	66	27	2	-	41	38	16	1	90	6	-
Općine/ Municipalities	572	-	10	326	222	14	-	268	206	93	5	556	16	-
Blato	45	-	1	28	15	1	-	21	19	4	1	45	-	-
Dubrovačko primorje	29	-	1	15	12	1	-	20	5	3	1	27	2	-
Janjina	5	-	-	1	3	1	-	2	1	2	-	5	-	-
Konavle	127	-	2	67	56	2	-	59	46	21	1	121	6	-
Kula Norinska	22	-	-	15	6	1	-	7	8	7	-	22	-	-
Lastovo	10	-	-	5	5	-	-	7	2	1	-	10	-	-
Lumbarda	15	-	2	10	2	1	-	11	4	-	-	13	2	-
Mljet	9	-	1	5	3	-	-	3	6	-	-	9	-	-
Orebić	40	-	-	24	16	-	-	22	14	4	-	38	2	-
Pojezerje	11	-	-	5	6	-	-	2	3	6	-	11	-	-
Slivno	19	-	-	13	5	1	-	8	7	4	-	19	-	-
Smokvica	9	-	-	5	4	-	-	5	2	2	-	9	-	-
Ston	28	-	1	20	6	1	-	15	6	7	-	28	-	-
Trpanj	6	-	-	2	3	1	-	2	1	3	-	6	-	-
Vela Luka	35	-	1	20	14	-	-	20	11	4	-	35	-	-
Zažablje	13	-	-	6	7	-	-	4	4	4	1	13	-	-
Župa dubrovačka	149	-	1	85	59	4	-	60	67	21	1	145	4	-
Međimurska Međimurje	1 286	3	106	766	388	23	-	575	404	304	3	1 249	29	8
Gradovi/ Towns	481	-	22	286	165	8	-	231	151	96	3	470	11	-
Čakovec	331	-	15	182	129	5	-	156	105	69	1	324	7	-
Mursko Središće	80	-	5	56	18	1	-	38	20	20	2	80	-	-
Prelog	70	-	2	48	18	2	-	37	26	7	-	66	4	-
Općine/ Municipalities	805	3	84	480	223	15	-	344	253	208	-	779	18	8
Belica	30	-	2	20	7	1	-	15	7	8	-	28	-	2
Dekanovec	9	-	1	6	2	-	-	6	3	-	-	9	-	-
Domašinec	19	-	3	10	6	-	-	7	9	3	-	19	-	-
Donja Dubrava	11	-	-	6	5	-	-	5	5	1	-	11	-	-
Donji Kraljevec	37	-	1	23	12	1	-	12	17	8	-	37	-	-
Donji Vidovec	13	-	-	5	7	1	-	5	5	3	-	11	2	-
Goričan	25	-	1	16	8	-	-	11	10	4	-	23	2	-
Gornji Mihaljevec	20	-	1	17	1	1	-	14	6	-	-	20	-	-
Kotoriba	40	-	3	22	15	-	-	13	12	15	-	38	2	-
Mala Subotica	82	2	14	44	19	3	-	28	19	35	-	82	-	-
Nedelišće	158	1	24	84	49	-	-	63	50	45	-	156	2	-
Orehovica	41	-	8	28	4	1	-	8	10	23	-	39	2	-
Podturen	54	-	4	37	12	1	-	20	21	13	-	52	2	-
Pribislavec	49	-	9	22	17	1	-	12	17	20	-	47	2	-
Selnica	28	-	3	21	3	1	-	20	5	3	-	28	-	-
Strahoninec	27	-	-	17	10	-	-	13	13	1	-	27	-	-
Sveta Marija	15	-	1	10	3	1	-	8	5	2	-	15	-	-
Sveti Juraj na Bregu	48	-	2	29	17	-	-	26	12	10	-	46	2	-
Sveti Martin na Muri	33	-	-	26	5	2	-	21	9	3	-	30	-	3
Šenkovec	22	-	2	11	8	1	-	10	7	5	-	22	-	-
Štrigova	23	-	1	16	6	-	-	14	6	3	-	20	-	3
Vratišinec	21	-	4	10	7	-	-	13	5	3	-	19	2	-
Grad Zagreb City of Zagreb	8 792	1	138	3 548	4 864	239	2	4 392	3 062	1 266	72	8 476	295	21

3.5. ŽIVOROĐENI PREMA POSTIGNUTOM OBRAZOVANJU I AKTIVNOSTI MAJKE U 2010. PO ŽUPANIJAMA I GRADOVIMA/OPĆINAMA
LIVE BIRTHS, BY MOTHER'S EDUCATIONAL ATTAINMENT AND ACTIVITY, BY COUNTIES AND TOWNS/MUNICIPALITIES, 2010

Županija County of	Ukupno Total	Postignuto obrazovanje majke Mother's educational attainment										Aktivnost majke Mother's activity			
		bez školske spreme i 1 – 3 razreda osnovne škole Without schooling and 1 – 3 grades of basic school	4 – 7 razreda osnovne škole 4 – 7 grades of basic school	osnovna škola Basic school	srednja škola Upper secondary school		viša škola i l. (VI.) stupanj fakulteta u trajanju 2 – 3 godine Non -university colleges and 1 st (6 th) degree faculty of duration of 2 – 3 years	fakulteti i umjetničke akademije Faculties and art academies	magisterij Master's degree	doktorat Doctorate	nepo- znato Unknown	aktivna Active	s osobnim prihodom With personal income	uzdrža- vana Depend- ant	ostalo i nepo- znato Other and unknown
					škola za zanimanja u trajanju 1 – 3 godine i škole za KV i VKV radnike Vocational schools in duration of 1 – 3 years and schools for skilled and highly skilled workers	škola za zanimanja u trajanju 4 godine i gimnazije Vocational schools in duration of 4 years and grammar schools									
Republika Hrvatska Republic of Croatia	43 361	193	294	2 514	10 171	17 414	2 800	8 225	219	96	1 435	37 565	32	4 941	823
Zagrebačka Zagreb	3 320	8	5	154	763	1 489	214	521	13	8	145	2 917	-	273	130
Gradovi/ Towns	2 428	6	2	91	508	1 086	172	449	12	8	94	2 182	-	162	84
Dugo Selo	237	-	-	18	38	107	24	35	1	-	14	202	-	23	12
Ivanić-Grad	132	-	1	10	24	58	6	27	-	-	6	113	-	14	5
Jastrebarsko	131	-	-	3	36	51	12	21	1	-	7	123	-	4	4
Samobor	396	-	-	6	111	161	29	75	2	1	11	368	-	19	9
Sveta Nedelja	232	-	-	1	61	92	16	55	1	1	5	223	-	5	4
Sveti Ivan Zelina	156	1	-	8	25	89	6	19	3	-	5	137	-	14	5
Velika Gorica	712	4	1	31	125	336	44	131	2	4	34	624	-	56	32
Vrbovec	154	-	-	10	25	87	8	18	-	-	6	128	-	21	5
Zaprešić	278	1	-	4	63	105	27	68	2	2	6	264	-	6	8
Općine/ Municipalities	892	2	3	63	255	403	42	72	1	-	51	735	-	111	46
Bedenica	19	-	-	-	4	12	1	1	-	-	1	18	-	-	1
Bistra	59	-	-	3	15	28	7	4	-	-	2	50	-	7	2
Brckovljani	77	-	1	16	18	33	2	3	-	-	4	51	-	22	4
Brdovec	103	-	-	2	29	41	7	17	-	-	7	86	-	10	7
Dubrava	45	-	-	4	10	23	2	3	-	-	3	35	-	7	3
Dubravnica	4	-	-	-	2	2	-	-	-	-	-	4	-	-	-
Farkaševac	14	-	1	4	3	5	1	-	-	-	-	10	-	4	-
Gradec	26	-	-	4	8	14	-	-	-	-	-	19	-	7	-
Jakovlje	42	-	-	3	19	15	2	3	-	-	-	39	-	3	-
Klinča Sela	55	-	-	2	21	24	2	4	-	-	2	50	-	3	2
Kloštar Ivanić	54	-	1	6	11	26	2	5	-	-	3	40	-	11	3
Krašić	14	-	-	-	7	2	-	2	-	-	3	12	-	1	1
Kravarско	23	-	-	1	5	12	1	-	-	-	4	18	-	1	4
Križ	58	-	-	1	14	34	2	4	-	-	3	51	-	4	3
Luka	14	-	-	2	3	8	1	-	-	-	-	11	-	3	-
Marija Gorica	25	-	-	2	7	12	-	3	-	-	1	21	-	3	1
Orle	19	-	-	1	3	9	-	1	-	-	5	13	-	2	4
Pisarovina	31	1	-	1	11	13	3	2	-	-	-	27	-	4	-
Pokupsko	19	-	-	2	5	8	-	3	-	-	1	15	-	3	1
Preseka	13	-	-	2	5	2	1	1	-	-	2	6	-	5	2
Pušća	34	-	-	1	13	14	-	5	-	-	1	33	-	1	-
Rakovec	8	-	-	-	4	4	-	-	-	-	-	8	-	-	-
Rugvica	87	1	-	5	24	45	6	1	-	-	5	76	-	6	5
Stupnik	45	-	-	1	11	17	2	10	1	-	3	40	-	2	3
Žumberak	4	-	-	-	3	-	-	-	-	-	1	2	-	2	-
Krapinsko-zagorska Krapina-Zagorje	1 265	-	1	50	369	569	109	140	4	-	23	1 167	1	85	12
Gradovi/ Towns	486	-	-	14	120	225	48	66	3	-	10	454	-	29	3
Donja Stubica	53	-	-	3	10	23	7	8	1	-	1	46	-	7	-
Klanjec	24	-	-	-	10	9	2	2	-	-	1	23	-	1	-
Krapina	121	-	-	2	30	55	8	24	-	-	2	115	-	4	2
Oroslavje	59	-	-	2	15	26	7	7	1	-	1	57	-	1	1
Pregrada	77	-	-	5	19	32	11	7	-	-	3	67	-	10	-
Zabok	98	-	-	-	23	56	7	10	-	-	2	94	-	4	-
Zlatar	54	-	-	2	13	24	6	8	1	-	-	52	-	2	-
Općine/ Municipalities	779	-	1	36	249	344	61	74	1	-	13	713	1	56	9
Bedekovčina	76	-	-	4	28	33	3	7	-	-	1	66	-	10	-
Budinsčina	23	-	-	1	8	10	3	1	-	-	-	23	-	-	-
Desinić	25	-	-	2	5	16	1	1	-	-	-	22	-	3	-
Đurmanec	44	-	-	1	15	21	2	5	-	-	-	43	-	1	-
Gornja Stubica	51	-	-	6	18	16	4	4	-	-	3	43	-	6	2
Hrašćina	12	-	-	1	5	4	2	-	-	-	-	10	-	2	-
Hum na Sutli	45	-	-	3	9	21	2	10	-	-	-	42	-	3	-
Jesenje	7	-	-	1	1	3	1	1	-	-	-	6	-	1	-

3.5. ŽIVOROĐENI PREMA POSTIGNUTOM OBRAZOVANJU I AKTIVNOSTI MAJKE U 2010. PO ŽUPANIJAMA I GRADOVIMA/OPĆINAMA
LIVE BIRTHS, BY MOTHER'S EDUCATIONAL ATTAINMENT AND ACTIVITY, BY COUNTIES AND TOWNS/MUNICIPALITIES, 2010

(naslavlak)
(continued)

Županija County of	Ukupno Total	Postignuto obrazovanje majke Mother's educational attainment									Aktivnost majke Mother's activity				
		bez školske spreme i 1 – 3 razreda osnovne škole Without schooling and 1 – 3 grades of basic school	4 – 7 razreda osnovne škole 4 – 7 grades of basic school	osnovna škola Basic school	srednja škola Upper secondary school		viša škola i. (VI.) stupanj fakulteta u trajanju 2 – 3 godine Non -university colleges and 1st (6th) degree faculty of duration of 2 – 3 years	fakulteti i umjetničke akademije Faculties and art academies	magisterij Master's degree	doktorat Doctorate	nepo- znato Unknown	aktivna Active	s osobnim prihodom With personal income	uzdrža- vana Depen- dant	ostalo i nepo- znato Other and unknown
					škola za zanimanja u trajanju 1 – 3 godine i škole za KV i VKV radnike Vocational schools in duration of 1 – 3 years and schools for skilled and highly skilled workers	škola za zanimanja u trajanju 4 godine i gimnazije Vocational schools in duration of 4 years and grammar schools									
Konjščina	32	-	-	1	5	18	3	5	-	-	-	30	-	2	-
Kraljevec na Sutli	14	-	-	-	5	6	1	2	-	-	-	14	-	-	-
Krapinske Toplice	44	-	-	2	16	13	5	7	-	-	1	39	1	3	1
Kumrovec	14	-	-	1	5	5	-	2	-	-	1	11	-	2	1
Lobor	36	-	-	3	11	16	4	2	-	-	-	32	-	4	-
Mače	20	-	-	1	5	11	2	1	-	-	-	19	-	1	-
Marija Bistrica	61	-	-	4	25	24	1	6	-	-	1	56	-	4	1
Mihovljan	14	-	-	-	6	8	-	-	-	-	-	14	-	-	-
Novi Golubovec	7	-	-	-	5	2	-	-	-	-	-	7	-	-	-
Petrovsko	28	-	-	1	6	14	4	2	-	-	1	26	-	2	-
Radoboj	28	-	-	1	8	11	2	4	1	-	1	24	-	3	1
Stubičke Toplice	23	-	-	2	6	9	2	3	-	-	1	19	-	3	1
Sveti Križ Začretje	67	-	1	-	24	31	6	4	-	-	1	63	-	4	-
Tuhelj	20	-	-	1	9	6	3	-	-	-	1	19	-	-	1
Veliko Trgovišće	38	-	-	-	11	23	2	1	-	-	1	35	-	2	1
Zagorska Sela	9	-	-	-	2	3	2	2	-	-	-	9	-	-	-
Zlatar-Bistrica	41	-	-	-	11	20	6	4	-	-	-	41	-	-	-
Sisačko-moslavačka Sisak-Moslavina	1 546	2	5	57	435	600	103	161	3	1	179	1 251	2	270	23
Gradovi/ Towns	1 112	2	5	43	295	424	83	136	3	-	121	909	2	185	16
Glina	81	-	1	5	22	29	5	5	-	-	14	59	-	21	1
Hrvatska Kostajnica	22	-	-	1	9	8	2	-	-	-	2	20	-	2	-
Kutina	250	2	1	11	60	97	14	38	-	-	27	201	2	40	7
Novska	150	-	2	17	61	46	7	9	-	-	8	121	-	26	3
Petrinja	214	-	1	2	67	95	13	17	1	-	18	184	-	28	2
Sisak	395	-	-	7	76	149	42	67	2	-	52	324	-	68	3
Općine/ Municipalities	434	-	-	14	140	176	20	25	-	1	58	342	-	85	7
Donji Kukuruzari	9	-	-	-	3	6	-	-	-	-	-	7	-	2	-
Dvor	27	-	-	-	7	10	1	1	-	1	7	21	-	5	1
Gvozd	14	-	-	4	3	6	-	-	-	-	1	9	-	4	1
Hrvatska Dubica	15	-	-	-	1	8	1	-	-	-	5	9	-	6	-
Jasenovac	14	-	-	1	6	5	-	-	-	-	2	9	-	5	-
Lekenik	58	-	-	-	17	33	1	2	-	-	5	49	-	8	1
Lipovljani	36	-	-	-	18	13	-	5	-	-	-	34	-	2	-
Majur	6	-	-	-	1	3	-	-	-	-	2	4	-	1	1
Martinska Ves	35	-	-	2	13	14	3	-	-	-	3	27	-	7	1
Popovača	125	-	-	4	39	44	11	11	-	-	16	97	-	28	-
Sunja	45	-	-	-	16	16	2	-	-	-	11	35	-	10	-
Topusko	27	-	-	1	9	10	1	3	-	-	3	23	-	2	2
Velika Ludina	23	-	-	2	7	8	-	3	-	-	3	18	-	5	-
Karlovačka Karlovac	1 131	12	14	70	275	453	74	145	3	1	84	939	1	167	24
Gradovi/ Towns	827	10	9	37	171	343	61	121	3	1	71	705	-	102	20
Duga Resa	122	-	1	-	25	59	10	17	1	-	9	111	-	10	1
Karlovac	484	6	4	26	93	183	32	86	2	1	51	416	-	52	16
Ogulin	130	4	2	7	34	55	11	12	-	-	5	96	-	34	-
Ozalj	55	-	2	1	13	27	5	3	-	-	4	49	-	3	3
Slunj	36	-	-	3	6	19	3	3	-	-	2	33	-	3	-
Općine/ Municipalities	304	2	5	33	104	110	13	24	-	-	13	234	1	65	4
Barilović	26	-	1	-	11	10	1	2	-	-	1	23	-	3	-
Bosiljevo	5	-	-	-	2	1	1	-	-	-	1	4	-	1	-
Cetingrad	24	-	-	3	6	8	1	4	-	-	2	19	-	5	-
Draganić	28	1	1	2	7	10	2	4	-	-	1	23	1	4	-
Generalski Stol	17	-	-	1	6	9	-	1	-	-	-	16	-	1	-
Josipdol	35	1	-	7	11	8	3	3	-	-	2	19	-	15	1
Kamanje	5	-	-	-	1	3	1	-	-	-	-	5	-	-	-
Krnjak	13	-	-	4	5	2	-	1	-	-	1	8	-	4	1
Lasinja	16	-	-	-	9	6	-	1	-	-	-	16	-	-	-

3.5. ŽIVOROĐENI PREMA POSTIGNUTOM OBRAZOVANJU I AKTIVNOSTI MAJKE U 2010. PO ŽUPANIJAMA I GRADOVIMA/OPĆINAMA
LIVE BIRTHS, BY MOTHER'S EDUCATIONAL ATTAINMENT AND ACTIVITY, BY COUNTIES AND TOWNS/MUNICIPALITIES, 2010

(naslavlak)
(continued)

Županija County of	Ukupno Total	Postignuto obrazovanje majke Mother's educational attainment									Aktivnost majke Mother's activity				
		bez školske spreme i 1 – 3 razreda osnovne škole Without schooling and 1 – 3 grades of basic school	4 – 7 razreda osnovne škole 4 – 7 grades of basic school	osnovna škola Basic school	srednja škola Upper secondary school		viša škola i. (VI.) stupanj fakulteta u trajanju 2 – 3 godine Non -university colleges and 1 st (6 th) degree faculty of duration of 2 – 3 years	fakulteti i umjetničke akademije Faculties and art academies	magisterij Master's degree	doktorat Doctorate	nepo- znato Unknown	aktivna Active	s osobnim prihodom With personal income	uzdrža- vana Depen- dant	ostalo i nepo- znato Other and unknown
					škola za zanimanja u trajanju 1 – 3 godine i škole za KV i VKV radnike Vocational schools in duration of 1 – 3 years and schools for skilled and highly skilled workers	škola za zanimanja u trajanju 4 godine i gimnazije Vocational schools in duration of 4 years and grammar schools									
Netretić	21	-	-	1	5	11	1	3	-	-	-	20	-	1	-
Plaški	19	-	-	6	9	4	-	-	-	-	9	-	10	-	
Rakovica	22	-	2	2	7	9	-	1	-	-	1	18	-	4	-
Ribnik	6	-	-	-	3	2	1	-	-	-	-	6	-	-	-
Saborsko	4	-	-	-	2	1	-	1	-	-	-	2	-	2	-
Tounj	12	-	-	-	7	4	-	-	-	-	1	6	-	5	1
Vojnić	32	-	1	7	9	12	-	1	-	-	2	22	-	10	-
Žakanje	19	-	-	-	4	10	2	2	-	-	1	18	-	-	1
Varaždinska Varaždin	1 733	14	13	125	499	682	128	228	3	2	39	1 544	-	155	34
Gradovi/ Towns	952	1	1	59	231	371	88	174	3	2	22	863	-	70	19
Ivanec	135	-	1	7	44	42	12	27	-	-	2	125	-	8	2
Lepoglava	65	-	-	8	31	16	7	3	-	-	-	54	-	11	-
Ludbreg	101	-	-	11	23	39	9	16	-	-	3	89	-	10	2
Novi Marof	122	-	-	10	42	48	5	15	-	-	2	110	-	11	1
Varaždin	472	1	-	20	74	203	49	109	2	2	12	435	-	26	11
Varaždinske Toplice	57	-	-	3	17	23	6	4	1	-	3	50	-	4	3
Općine/ Municipalities	781	13	12	66	268	311	40	54	-	-	17	681	-	85	15
Bednja	32	-	-	1	13	10	1	6	-	-	1	30	-	2	-
Beretinac	19	-	-	1	8	8	-	1	-	-	1	16	-	2	1
Breznica	33	-	-	7	12	10	1	3	-	-	-	29	-	4	-
Breznički Hum	12	-	-	-	2	8	2	-	-	-	-	11	-	1	-
Cestica	48	-	-	5	20	18	2	2	-	-	1	43	-	4	1
Donja Voća	20	-	-	1	15	3	-	1	-	-	-	19	-	1	-
Gornji Knežinec	53	-	-	3	25	16	2	6	-	-	1	48	-	4	1
Jažabet	29	-	-	3	11	10	2	3	-	-	-	28	-	1	-
Klenovnik	20	-	-	2	7	8	3	-	-	-	-	18	-	2	-
Ljubešćica	20	-	-	1	5	13	1	-	-	-	-	18	-	2	-
Mali Bukovec	17	-	1	2	6	6	1	1	-	-	-	15	-	2	-
Martijanec	28	-	-	3	8	14	-	2	-	-	1	25	-	2	1
Maruševec	60	-	-	4	17	28	5	4	-	-	2	54	-	4	2
Petrijanec	74	9	11	6	17	21	3	3	-	-	4	42	-	26	6
Sračinec	68	-	-	7	16	34	4	7	-	-	-	63	-	5	-
Sveti Đurd	43	4	-	8	13	11	3	1	-	-	3	34	-	8	1
Sveti Ilija	30	-	-	1	10	14	3	2	-	-	-	28	-	2	-
Trnovec Bartolovečki	75	-	-	4	22	37	3	7	-	-	2	71	-	3	1
Veliki Bukovec	12	-	-	2	5	4	1	-	-	-	-	10	-	2	-
Vidovec	46	-	-	2	19	21	1	2	-	-	1	42	-	3	1
Vinica	25	-	-	-	9	11	2	3	-	-	-	23	-	2	-
Visoko	17	-	-	3	8	6	-	-	-	-	-	14	-	3	-
Koprivničko-križevačka Koprivnica-Križevci	1 173	33	27	194	328	333	80	160	4	-	14	918	1	245	9
Gradovi/ Towns	622	14	13	62	162	174	59	129	3	-	6	527	1	90	4
Đurđevac	81	8	6	10	22	17	1	14	1	-	2	56	-	23	2
Koprivnica	336	6	5	26	80	97	33	86	1	-	2	300	1	35	-
Križevci	205	-	2	26	60	60	25	29	1	-	2	171	-	32	2
Općine/ Municipalities	551	19	14	132	166	159	21	31	1	-	8	391	-	155	5
Drnje	26	4	1	3	5	9	1	3	-	-	-	17	-	9	-
Đelekovec	9	-	-	2	2	2	2	1	-	-	-	6	-	3	-
Ferdinandovac	10	-	-	-	3	5	1	1	-	-	-	10	-	-	-
Gola	27	-	1	13	8	4	1	-	-	-	-	13	-	14	-
Gornja Rijeka	25	-	-	6	6	12	-	1	-	-	-	19	-	6	-
Hlebine	13	-	-	3	5	4	1	-	-	-	-	10	-	3	-
Kalinovac	14	-	-	4	5	3	-	2	-	-	-	12	-	2	-
Kalnik	12	-	-	3	4	2	1	2	-	-	-	10	-	2	-
Kloštar Podravski	34	1	2	8	10	10	1	2	-	-	-	24	-	10	-
Koprivnički Bregi	24	-	3	3	4	6	4	4	-	-	-	18	-	6	-
Koprivnički Ivanec	17	1	-	4	5	4	-	2	-	-	1	12	-	5	-

3.5. ŽIVOROĐENI PREMA POSTIGNUTOM OBRAZOVANJU I AKTIVNOSTI MAJKE U 2010. PO ŽUPANIJAMA I GRADOVIMA/OPĆINAMA
LIVE BIRTHS, BY MOTHER'S EDUCATIONAL ATTAINMENT AND ACTIVITY, BY COUNTIES AND TOWNS/MUNICIPALITIES, 2010

(naslavlak)
(continued)

Županija County of	Ukupno Total	Postignuto obrazovanje majke Mother's educational attainment										Aktivnost majke Mother's activity			
		bez školske spreme i 1 – 3 razreda osnovne škole Without schooling and 1 – 3 grades of basic school	4 – 7 razreda osnovne škole 4 – 7 grades of basic school	osnovna škola Basic school	srednja škola Upper secondary school		viša škola i. (VI.) stupanj fakulteta u trajanju 2 – 3 godine Non -university colleges and 1 st (6 th) degree faculty of duration of 2 – 3 years	fakulteti i umjetničke akademije Faculties and art academies	magisterij Master's degree	doktorat Doctorate	nepo- znato Unknown	aktivna Active	s osobnim prihodom With personal income	uzdrža- vana Depen- dant	ostalo i nepo- znato Other and unknown
					škola za zanimanja u trajanju 1 – 3 godine i škole za KV i VKV radnike Vocational schools in duration of 1 – 3 years and schools for skilled and highly skilled workers	škola za zanimanja u trajanju 4 godine i gimnazije Vocational schools in duration of 4 years and grammar schools									
Legrad	21	3	2	3	4	7	2	-	-	-	-	14	-	7	-
Molve	21	2	-	8	4	7	-	-	-	-	-	12	-	9	-
Novigrad Podravski	25	4	2	4	6	9	-	-	-	-	-	16	-	9	-
Novo Virje	9	-	-	1	4	2	1	-	-	-	1	8	-	-	1
Peteranec	31	2	2	5	8	10	2	1	-	-	1	21	-	9	1
Podravske Sesvete	10	-	-	1	4	3	1	1	-	-	-	8	-	2	-
Rasinja	33	1	-	9	16	5	-	-	-	-	2	24	-	9	-
Sokolovac	37	-	1	14	10	10	-	1	-	-	1	21	-	15	1
Sveti Ivan Žabno	53	-	-	15	21	15	-	1	-	-	1	38	-	14	1
Sveti Petar Orehovec	51	-	-	11	15	19	2	3	1	-	-	44	-	7	-
Virje	49	1	-	12	17	11	1	6	-	-	1	34	-	14	1
Bjelovarsko-bilogorska Bjelovar-Bilogora	1 250	16	26	199	442	351	61	128	1	-	26	966	-	270	14
Gradovi/ Towns	779	9	13	67	254	251	49	121	1	-	14	654	-	117	8
Bjelovar	399	6	11	27	109	135	26	77	1	-	7	340	-	53	6
Čazma	85	-	1	15	36	26	-	7	-	-	-	67	-	18	-
Daruvar	118	-	-	2	43	38	10	21	-	-	4	106	-	10	2
Garešnica	105	2	-	13	45	28	8	7	-	-	2	81	-	24	-
Grubišno Polje	72	1	1	10	21	24	5	9	-	-	1	60	-	12	-
Općine/ Municipalities	471	7	13	132	188	100	12	7	-	-	12	312	-	153	6
Berek	15	-	1	3	7	3	-	-	-	-	1	10	-	4	1
Dežanovac	27	1	-	4	11	8	1	-	-	-	2	20	-	6	1
Đulovac	45	-	-	19	17	9	-	-	-	-	-	27	-	18	-
Hercegovac	21	-	1	4	8	5	2	-	-	-	1	16	-	5	-
Ivanska	29	1	-	8	9	10	1	-	-	-	-	20	-	9	-
Kapela	32	-	2	9	13	7	-	-	-	-	1	19	-	12	1
Končanica	18	-	-	3	6	5	1	2	-	-	1	14	-	4	-
Nova Rača	33	-	2	3	16	11	-	1	-	-	-	28	-	5	-
Rovišće	77	-	3	20	35	12	3	-	-	-	4	50	-	25	2
Severin	8	-	1	5	1	1	-	-	-	-	-	3	-	5	-
Sirač	22	-	-	5	12	4	1	-	-	-	-	17	-	5	-
Šandrovac	21	2	1	7	7	4	-	-	-	-	-	11	-	10	-
Štefanje	17	2	1	6	4	3	-	1	-	-	-	8	-	9	-
Velika Pisanica	23	1	1	8	9	3	1	-	-	-	-	13	-	10	-
Velika Trnovitica	15	-	-	2	9	4	-	-	-	-	-	12	-	3	-
Veliki Grđevac	25	-	-	11	7	5	1	1	-	-	-	15	-	10	-
Veliko Trojstvo	27	-	-	8	12	3	1	2	-	-	1	19	-	7	1
Zrinski Topolovac	16	-	-	7	5	3	-	-	-	-	1	10	-	6	-
Primorsko-goranska Primorje-Gorski kotar	2 524	-	4	16	781	883	83	631	5	4	117	2 333	-	172	19
Gradovi/ Towns	1 791	-	2	12	511	624	64	479	4	3	92	1 644	-	133	14
Bakar	79	-	-	-	29	33	1	10	-	1	5	72	-	6	1
Cres	20	-	-	-	8	8	-	3	-	-	1	19	-	1	-
Crikvenica	77	-	-	-	13	37	3	18	-	-	6	70	-	5	2
Čabar	21	-	-	-	9	6	2	3	-	-	1	19	-	2	-
Delnice	55	-	1	-	19	14	-	8	-	-	13	44	-	9	2
Kastav	118	-	-	-	32	40	3	40	-	-	3	111	-	6	1
Kraljevica	29	-	-	-	8	12	-	7	-	-	2	27	-	2	-
Krk	79	-	-	-	22	27	3	23	1	-	3	74	-	5	-
Mali Lošinj	65	-	-	-	20	22	3	18	-	-	2	59	-	5	1
Novi Vinodolski	39	-	-	1	17	12	2	5	-	-	2	36	-	3	-
Opatija	72	-	-	-	28	20	2	20	-	-	2	71	-	1	-
Rab	80	-	-	-	31	34	2	11	-	-	2	74	-	4	2
Rijeka	1 022	-	1	8	260	350	42	307	3	2	49	941	-	76	5
Vrbovsko	35	-	-	3	15	9	1	6	-	-	1	27	-	8	-
Općine/ Municipalities	733	-	2	4	270	259	19	152	1	1	25	689	-	39	5
Baška	8	-	-	-	3	5	-	-	-	-	-	8	-	-	-

3.5. ŽIVOROĐENI PREMA POSTIGNUTOM OBRAZOVANJU I AKTIVNOSTI MAJKE U 2010. PO ŽUPANIJAMA I GRADOVIMA/OPĆINAMA
LIVE BIRTHS, BY MOTHER'S EDUCATIONAL ATTAINMENT AND ACTIVITY, BY COUNTIES AND TOWNS/MUNICIPALITIES, 2010

(naslavlak)
(continued)

Županija County of	Ukupno Total	Postignuto obrazovanje majke Mother's educational attainment									Aktivnost majke Mother's activity				
		bez školske spreme i 1 – 3 razreda osnovne škole Without schooling and 1 – 3 grades of basic school	4 – 7 razreda osnovne škole 4 – 7 grades of basic school	osnovna škola Basic school	srednja škola Upper secondary school		viša škola i l. (VI.) stupanj fakulteta u trajanju 2 – 3 godine Non -university colleges and 1 st (6 th) degree faculty of duration of 2 – 3 years	fakulteti i umjetničke akademije Faculties and art academies	magisterij Master's degree	doktorat Doctorate	nepo- znato Unknown	aktivna Active	s osobnim prihodom With personal income	uzdrža- vana Depen- dant	ostalo i nepo- znato Other and unknown
					škola za zanimanja u trajanju 1 – 3 godine i škole za KV i VKV radnike Vocational schools in duration of 1 – 3 years and schools for skilled and highly skilled workers	škola za zanimanja u trajanju 4 godine i gimnazije Vocational schools in duration of 4 years and grammar schools									
Brod Moravice	10	-	1	1	3	3	-	-	-	-	2	5	-	5	-
Čavle	72	-	-	-	28	21	2	16	-	-	5	66	-	6	-
Dobrinj	16	-	-	-	7	7	-	2	-	-	-	16	-	-	-
Fužine	9	-	-	-	4	4	-	1	-	-	-	9	-	-	-
Jelenje	46	-	-	-	21	14	3	8	-	-	-	46	-	-	-
Klana	17	-	-	1	9	7	-	-	-	-	-	15	-	2	-
Kostrena	42	-	-	-	14	17	2	9	-	-	-	40	-	2	-
Lokve	9	-	-	-	3	3	-	2	-	-	1	8	-	1	-
Lopar	12	-	-	-	6	4	-	2	-	-	-	11	-	1	-
Lovran	24	-	-	-	12	5	-	7	-	-	-	23	-	1	-
Malinska-Dubašnica	34	-	-	1	17	12	-	2	-	-	2	30	-	4	-
Matulji	83	-	1	-	21	31	1	26	-	-	3	81	-	1	1
Mošćenička Draga	12	-	-	-	2	4	-	6	-	-	-	11	-	1	-
Mrkopaj	10	-	-	-	6	3	-	-	-	-	1	9	-	-	1
Omišalj	26	-	-	1	8	8	1	6	-	-	2	23	-	2	1
Punat	29	-	-	-	13	3	-	10	-	-	3	26	-	3	-
Ravna Gora	24	-	-	-	11	7	-	4	1	-	1	21	-	2	1
Skrad	6	-	-	-	3	1	-	2	-	-	-	6	-	-	-
Vinodolska općina	23	-	-	-	8	12	1	2	-	-	-	21	-	2	-
Viškovo	205	-	-	-	66	80	9	45	-	1	4	198	-	6	1
Vrbnik	16	-	-	-	5	8	-	2	-	-	1	16	-	-	-
Ličko-senjska Lika-Senj	405	1	3	29	129	140	33	57	1	-	12	337	-	62	6
Gradovi/ Towns	272	-	1	15	72	103	23	48	1	-	9	233	-	34	5
Gospić	123	-	1	11	27	52	10	18	-	-	4	101	-	20	2
Novalj	41	-	-	1	15	11	4	10	-	-	-	39	-	2	-
Otočac	50	-	-	2	18	20	5	1	1	-	3	43	-	4	3
Senj	58	-	-	1	12	20	4	19	-	-	2	50	-	8	-
Općine/ Municipalities	133	1	2	14	57	37	10	9	-	-	3	104	-	28	1
Brinje	16	1	-	2	9	3	-	-	-	-	1	10	-	6	-
Donji Lapac	11	-	1	-	3	7	-	-	-	-	-	7	-	4	-
Karlobag	8	-	-	-	3	1	2	2	-	-	-	7	-	1	-
Lovinac	4	-	-	-	2	1	-	1	-	-	-	3	-	1	-
Perušić	17	-	-	5	6	2	2	1	-	-	1	11	-	6	-
Plitvička Jezera	56	-	-	2	27	18	3	5	-	-	1	53	-	2	1
Udbina	14	-	-	2	6	4	2	-	-	-	-	11	-	3	-
Vrhovine	7	-	1	3	1	1	1	-	-	-	-	2	-	5	-
Virovitičko-podravska Virovitica-Podravina	860	2	6	181	312	247	25	80	1	-	6	655	2	197	6
Gradovi/ Towns	398	-	-	41	146	134	16	58	1	-	2	342	-	53	3
Orahovica	44	-	-	3	17	16	3	4	1	-	-	37	-	7	-
Slatina	138	-	-	21	48	44	5	18	-	-	2	110	-	25	3
Virovitica	216	-	-	17	81	74	8	36	-	-	-	195	-	21	-
Općine/ Municipalities	462	2	6	140	166	113	9	22	-	-	4	313	2	144	3
Crnac	11	-	1	3	4	3	-	-	-	-	-	3	1	7	-
Čačinci	33	-	-	6	13	11	2	1	-	-	-	24	-	9	-
Čadavica	18	-	-	5	8	5	-	-	-	-	-	13	-	5	-
Gradina	44	-	-	18	15	9	1	1	-	-	-	29	1	14	-
Lukač	36	-	-	7	15	14	-	-	-	-	-	30	-	6	-
Mikleuš	15	-	-	6	4	1	2	1	-	-	1	8	-	6	1
Nova Bukovica	16	-	-	7	3	6	-	-	-	-	-	9	-	7	-
Pitomača	105	2	5	33	27	27	3	8	-	-	-	70	-	35	-
Sopje	16	-	-	4	7	5	-	-	-	-	-	12	-	4	-
Suhopolje	73	-	-	21	32	15	-	5	-	-	-	51	-	22	-
Špišić Bukovica	34	-	-	8	17	7	1	1	-	-	-	27	-	7	-
Voćin	43	-	-	21	16	5	-	1	-	-	-	24	-	19	-
Zdenci	18	-	-	1	5	5	-	4	-	-	3	13	-	3	2

3.5. ŽIVOROĐENI PREMA POSTIGNUTOM OBRAZOVANJU I AKTIVNOSTI MAJKE U 2010. PO ŽUPANIJAMA I GRADOVIMA/OPĆINAMA
LIVE BIRTHS, BY MOTHER'S EDUCATIONAL ATTAINMENT AND ACTIVITY, BY COUNTIES AND TOWNS/MUNICIPALITIES, 2010

(naslavlak)
(continued)

Županija County of	Ukupno Total	Postignuto obrazovanje majke Mother's educational attainment										Aktivnost majke Mother's activity			
		bez školske spreme i 1 – 3 razreda osnovne škole Without schooling and 1 – 3 grades of basic school	4 – 7 razreda osnovne škole 4 – 7 grades of basic school	osnovna škola Basic school	srednja škola Upper secondary school		viša škola i. (VI.) stupanj fakulteta u trajanju 2 – 3 godine Non -university colleges and 1 st (6 th) degree faculty of duration of 2 – 3 years	fakulteti i umjetničke akademije Faculties and art academies	magisterij Master's degree	doktorat Doctorate	nepo- znato Unknown	aktivna Active	s osobnim prihodom With personal income	uzdrža- vana Depen- dant	ostalo i nepo- znato Other and unknown
					škola za zanimanja u trajanju 1 – 3 godine i škole za KV i VKV radnike Vocational schools in duration of 1 – 3 years and schools for skilled and highly skilled workers	škola za zanimanja u trajanju 4 godine i gimnazije Vocational schools in duration of 4 years and grammar schools									
Požeško-slavonska Požega-Slavonia	786	1	3	49	270	307	52	62	3	5	34	648	3	122	13
Gradovi/ Towns	571	1	1	29	184	235	41	53	3	4	20	492	1	71	7
Kutjevo	70	1	-	8	23	22	5	4	-	-	7	48	-	19	3
Lipik	44	-	1	4	12	19	4	3	-	-	1	36	1	7	-
Pakrac	90	-	-	8	31	40	5	5	-	-	1	76	-	13	1
Pleternica	117	-	-	3	56	43	6	4	-	-	5	103	-	13	1
Požega	250	-	-	6	62	111	21	37	3	4	6	229	-	19	2
Općine/ Municipalities	215	-	2	20	86	72	11	9	-	1	14	156	2	51	6
Brestovac	32	-	1	2	9	17	1	1	-	-	1	27	-	5	-
Čaglin	25	-	1	8	12	4	-	-	-	-	-	14	-	11	-
Jaksić	51	-	-	4	16	17	4	7	-	1	2	42	1	7	1
Kaptol	42	-	-	3	18	12	3	1	-	-	5	26	1	12	3
Veika	65	-	-	3	31	22	3	-	-	-	6	47	-	16	2
Brodsko-posavska Slavonski Brod-Posavina	1 551	18	11	239	546	506	65	148	5	1	12	1 219	1	322	9
Gradovi/ Towns	717	15	8	71	201	256	36	115	5	1	9	582	1	127	7
Nova Gradiška	138	1	-	36	46	28	4	20	-	-	3	91	1	45	1
Slavonski Brod	579	14	8	35	155	228	32	95	5	1	6	491	-	82	6
Općine/ Municipalities	834	3	3	168	345	250	29	33	-	-	3	637	-	195	2
Bebrina	36	-	-	8	18	8	1	1	-	-	-	29	-	7	-
Brodski Stupnik	24	1	-	4	13	6	-	-	-	-	-	18	-	6	-
Bukovlje	31	1	-	5	10	13	1	1	-	-	-	24	-	7	-
Cernik	38	-	-	9	16	9	-	4	-	-	-	29	-	9	-
Davor	22	-	-	9	10	3	-	-	-	-	-	12	-	10	-
Donji Andrijevci	37	-	1	8	15	10	3	-	-	-	-	26	-	11	-
Dragalić	11	-	-	4	4	3	-	-	-	-	-	7	-	4	-
Garčin	53	-	1	6	17	20	3	5	-	-	1	44	-	8	1
Gornja Vrba	23	-	-	5	9	7	1	1	-	-	-	18	-	5	-
Gornji Bogičevci	13	-	-	8	4	1	-	-	-	-	-	4	-	9	-
Gundinci	18	-	-	7	5	6	-	-	-	-	-	11	-	7	-
Klakar	23	-	-	5	7	8	1	2	-	-	-	19	-	4	-
Nova Kapela	41	-	-	10	9	19	3	-	-	-	-	32	-	9	-
Okučani	30	-	-	11	11	5	2	1	-	-	-	18	-	12	-
Oprisavci	18	-	-	3	10	3	1	1	-	-	-	15	-	3	-
Oriovac	67	-	-	13	29	19	3	3	-	-	-	53	-	14	-
Podcrkavlje	36	-	1	2	18	10	2	3	-	-	-	32	-	4	-
Rešetari	37	-	-	5	16	10	2	3	-	-	1	28	-	9	-
Sibinj	78	-	-	9	39	25	3	2	-	-	-	70	-	8	-
Sikirevci	37	1	-	4	16	14	1	1	-	-	-	28	-	9	-
Slavonski Šamac	18	-	-	-	8	9	-	1	-	-	-	17	-	1	-
Stara Gradiška	9	-	-	2	3	3	-	1	-	-	-	7	-	2	-
Staro Petrovo Selo	49	-	-	12	25	10	1	-	-	-	1	34	-	14	1
Velika Kopanica	30	-	-	8	10	10	1	1	-	-	-	22	-	8	-
Vrbje	8	-	-	2	5	1	-	-	-	-	-	4	-	4	-
Vrpolje	47	-	-	9	18	18	-	2	-	-	-	36	-	11	-
Zadarska Zadar	1 776	-	1	90	469	667	121	403	7	2	16	1 612	-	151	13
Gradovi/ Towns	1 071	-	-	43	230	384	85	315	6	2	6	991	-	77	3
Benkovac	116	-	-	11	56	35	3	8	1	-	2	101	-	15	-
Biograd na Moru	64	-	-	4	20	20	6	14	-	-	-	60	-	4	-
Nin	29	-	-	4	4	11	-	10	-	-	-	27	-	2	-
Obrovac	35	-	-	1	15	15	2	2	-	-	-	35	-	-	-
Pag	18	-	-	-	4	4	1	9	-	-	-	17	-	1	-
Zadar	809	-	-	23	131	299	73	272	5	2	4	751	-	55	3

3.5. ŽIVOROĐENI PREMA POSTIGNUTOM OBRAZOVANJU I AKTIVNOSTI MAJKE U 2010. PO ŽUPANIJAMA I GRADOVIMA/OPĆINAMA
LIVE BIRTHS, BY MOTHER'S EDUCATIONAL ATTAINMENT AND ACTIVITY, BY COUNTIES AND TOWNS/MUNICIPALITIES, 2010

(naslavlak)
(continued)

Županija County of	Ukupno Total	Postignuto obrazovanje majke Mother's educational attainment										Aktivnost majke Mother's activity			
		bez školske spreme i 1 – 3 razreda osnovne škole Without schooling and 1 – 3 grades of basic school	4 – 7 razreda osnovne škole 4 – 7 grades of basic school	osnovna škola Basic school	srednja škola Upper secondary school		viša škola i. (VI.) stupanj fakulteta u trajanju 2 – 3 godine Non -university colleges and 1 st (6 th) degree faculty of duration of 2 – 3 years	fakulteti i umjetničke akademije Faculties and art academies	magisterij Master's degree	doktorat Doctorate	nepo- znato Unknown	aktivna Active	s osobnim prihodom With personal income	uzdrža- vana Depen- dent	ostalo i nepo- znato Other and unknown
					škola za zanimanja u trajanju 1 – 3 godine i škole za KV i VKV radnike Vocational schools in duration of 1 – 3 years and schools for skilled and highly skilled workers	škola za zanimanja u trajanju 4 godine i gimnazije Vocational schools in duration of 4 years and grammar schools									
Općine/ Municipalities	705	-	1	47	239	283	36	88	1	-	10	621	-	74	10
Bibinje	47	-	-	3	11	25	1	6	1	-	-	42	-	5	-
Galovac	15	-	-	-	8	4	-	1	-	-	2	13	-	-	2
Gračac	42	-	1	7	15	16	1	2	-	-	-	30	-	12	-
Jasenice	18	-	-	-	7	8	1	2	-	-	-	15	-	3	-
Kali	19	-	-	-	6	9	1	3	-	-	-	18	-	1	-
Kolan	7	-	-	-	1	5	-	1	-	-	-	6	-	1	-
Kukljica	6	-	-	-	2	3	-	1	-	-	-	6	-	-	-
Lišane Ostrovičke	15	-	-	2	4	8	1	-	-	-	-	13	-	2	-
Novigrad	30	-	-	2	10	11	1	6	-	-	-	26	-	4	-
Pakoštane	60	-	-	5	22	23	2	7	-	-	1	48	-	10	2
Pašman	12	-	-	-	5	4	2	1	-	-	-	12	-	-	-
Polača	16	-	-	2	8	4	2	-	-	-	-	15	-	1	-
Poličnik	54	-	-	7	17	21	4	4	-	-	1	45	-	9	-
Posedarje	38	-	-	4	11	17	3	3	-	-	-	33	-	5	-
Povljana	6	-	-	-	2	2	-	2	-	-	-	5	-	1	-
Preko	29	-	-	1	6	12	3	6	-	-	1	26	-	2	1
Privlaka	19	-	-	-	4	10	-	5	-	-	-	17	-	2	-
Ražanac	33	-	-	1	16	10	3	3	-	-	-	31	-	2	-
Sali	12	-	-	-	4	6	1	1	-	-	-	12	-	-	-
Stankovci	19	-	-	1	9	6	1	2	-	-	-	18	-	1	-
Starigrad	22	-	-	2	10	8	-	2	-	-	-	19	-	3	-
Sukošan	54	-	-	1	17	24	2	10	-	-	-	52	-	2	-
Sveti Filip i Jakov	48	-	-	3	22	12	3	7	-	-	1	45	-	2	1
Škabrnja	19	-	-	-	8	5	-	5	-	-	1	18	-	-	1
Tkon	7	-	-	2	-	5	-	-	-	-	-	5	-	2	-
Vir	20	-	-	1	4	9	1	4	-	-	1	18	-	1	1
Vrši	13	-	-	2	6	3	1	1	-	-	-	11	-	2	-
Zemunik Donji	25	-	-	1	4	13	2	3	-	-	2	22	-	1	2
Osječko-baranjska Osijek-Baranja	2 856	8	17	308	456	1 482	102	430	19	18	16	2 231	2	616	7
Gradovi/ Towns	1 840	4	11	131	259	947	78	369	16	16	9	1 535	2	297	6
Beli Manastir	79	-	-	14	8	44	1	11	-	1	-	62	-	17	-
Belišće	95	-	2	20	12	51	1	8	1	-	-	64	-	31	-
Donji Mihaljac	96	-	-	7	22	54	5	8	-	-	-	72	-	24	-
Đakovo	289	-	-	26	50	162	11	37	2	-	1	234	1	53	1
Našice	186	4	6	14	58	69	12	19	1	-	3	119	1	64	2
Osijek	998	-	3	39	97	516	43	269	12	14	5	903	-	92	3
Valpovo	97	-	-	11	12	51	5	17	-	1	-	81	-	16	-
Općine/ Municipalities	1 016	4	6	177	197	535	24	61	3	2	7	696	-	319	1
Antunovac	43	-	-	2	8	26	2	5	-	-	-	40	-	3	-
Bilje	56	-	-	6	12	27	-	9	1	1	-	46	-	10	-
Bizovac	27	-	-	2	4	15	1	4	-	-	1	20	-	7	-
Čeminac	28	-	-	-	6	22	-	-	-	-	-	25	-	3	-
Čepin	91	-	-	8	5	65	1	11	-	-	1	77	-	13	1
Darda	71	1	1	16	3	45	3	1	-	-	1	46	-	25	-
Donja Motičina	23	-	-	2	11	9	1	-	-	-	-	12	-	11	-
Draž	16	-	-	4	2	8	-	2	-	-	-	12	-	4	-
Drenje	29	-	-	12	4	12	-	1	-	-	-	16	-	13	-
Đurđenovac	56	-	-	10	17	22	4	3	-	-	-	34	-	22	-
Erdut	51	-	-	9	6	31	1	4	-	-	-	33	-	18	-
Ernestinovo	21	-	-	2	1	14	1	3	-	-	-	18	-	3	-
Feričanci	19	-	-	-	8	8	-	3	-	-	-	12	-	7	-
Gorjani	8	-	-	1	3	4	-	-	-	-	-	6	-	2	-
Jagodnjak	21	1	-	5	5	9	1	-	-	-	-	11	-	10	-
Kneževi Vinogradi	35	-	-	11	8	13	-	3	-	-	-	21	-	14	-
Koška	44	-	-	12	11	19	-	1	-	-	1	17	-	27	-
Levanjska Varoš	8	-	1	3	3	1	-	-	-	-	-	2	-	6	-
Magadenovac	14	-	-	6	4	4	-	-	-	-	-	6	-	8	-
Marijanci	24	-	-	6	5	10	2	-	1	-	-	12	-	12	-
Petlovac	24	-	-	2	4	15	1	1	-	1	-	17	-	7	-

3.5. ŽIVOROĐENI PREMA POSTIGNUTOM OBRAZOVANJU I AKTIVNOSTI MAJKE U 2010. PO ŽUPANIJAMA I GRADOVIMA/OPĆINAMA
LIVE BIRTHS, BY MOTHER'S EDUCATIONAL ATTAINMENT AND ACTIVITY, BY COUNTIES AND TOWNS/MUNICIPALITIES, 2010

(naslavlak)
(continued)

Županija County of	Ukupno Total	Postignuto obrazovanje majke Mother's educational attainment									Aktivnost majke Mother's activity				
		bez školske spreme i 1 – 3 razreda osnovne škole Without schooling and 1 – 3 grades of basic school	4 – 7 razreda osnovne škole 4 – 7 grades of basic school	osnovna škola Basic school	srednja škola Upper secondary school		viša škola i. (VI.) stupanj fakulteta u trajanju 2 – 3 godine Non -university colleges and 1 st (6 th) degree faculty of duration of 2 – 3 years	fakulteti i umjetničke akademije Faculties and art academies	magisterij Master's degree	doktorat Doctorate	nepo- znato Unknown	aktivna Active	s osobnim prihodom With personal income	uzdrža- vana Depen- dent	ostalo i nepo- znato Other and unknown
					škola za zanimanja u trajanju 1 – 3 godine i škole za KV i VKV radnike Vocational schools in duration of 1 – 3 years and schools for skilled and highly skilled workers	škola za zanimanja u trajanju 4 godine i gimnazije Vocational schools in duration of 4 years and grammar schools									
Petrijevci	27	-	-	3	7	14	1	2	-	-	-	21	-	6	-
Podgorač	34	2	3	7	8	13	1	-	-	-	18	-	16	-	
Podravska Moslavina	6	-	-	2	3	-	-	1	-	-	2	-	4	-	
Popovac	23	-	-	3	6	13	1	-	-	-	21	-	2	-	
Punitovci	15	-	-	2	4	9	-	-	-	-	13	-	2	-	
Satnica Đakovačka	21	-	-	2	4	14	-	-	1	-	19	-	2	-	
Semeljci	51	-	1	11	13	22	-	1	-	-	31	-	20	-	
Strizivojna	30	-	-	8	6	13	2	1	-	-	20	-	10	-	
Šodolovci	14	-	-	3	1	10	-	-	-	-	10	-	4	-	
Trnava	11	-	-	5	-	6	-	-	-	-	6	-	5	-	
Viljevo	18	-	-	3	3	10	1	1	-	-	8	-	10	-	
Viškovci	19	-	-	4	4	10	-	1	-	-	13	-	6	-	
Vladislavci	23	-	-	3	6	13	-	1	-	-	18	-	5	-	
Vuka	15	-	-	2	2	9	-	2	-	-	13	-	2	-	
Šibensko-kninska Šibenik-Knin	998	1	2	33	186	405	65	188	-	-	118	882	2	108	6
Gradovi/ Towns	742	1	1	15	126	305	52	156	-	-	86	663	2	72	5
Drniš	55	-	-	1	10	22	5	4	-	-	13	48	-	7	-
Knin	145	-	-	5	33	26	11	6	-	-	64	118	-	25	2
Skradin	39	-	-	1	11	21	2	4	-	-	-	35	-	4	-
Šibenik	407	1	1	7	52	189	30	120	-	-	7	372	2	31	2
Vodice	96	-	-	1	20	47	4	22	-	-	2	90	-	5	1
Općine/ Municipalities	256	-	1	18	60	100	13	32	-	-	32	219	-	36	1
Bilice	26	-	-	1	4	15	1	5	-	-	-	23	-	3	-
Biskupija	15	-	-	2	2	3	2	-	-	-	6	11	-	4	-
Civljane	-	-	-	-	-	-	-	-	-	-	-	-	-	-	-
Ervenik	2	-	-	-	-	-	-	-	-	-	2	2	-	-	-
Kijevo	1	-	-	-	-	1	-	-	-	-	-	1	-	-	-
Kistanje	26	-	-	11	4	-	-	-	-	-	11	13	-	13	-
Murter-Kornati	22	-	-	-	6	11	2	3	-	-	-	21	-	1	-
Pirovac	17	-	-	1	4	6	-	5	-	-	1	15	-	1	1
Primošten	25	-	-	-	6	14	2	3	-	-	-	24	-	1	-
Promina	8	-	-	1	-	4	-	-	-	-	3	5	-	3	-
Rogoznica	15	-	-	-	6	4	3	2	-	-	-	14	-	1	-
Ružić	27	-	-	1	10	8	1	1	-	-	6	24	-	3	-
Tisno	36	-	-	1	8	20	1	6	-	-	-	33	-	3	-
Tribunj	19	-	1	-	5	5	-	5	-	-	3	17	-	2	-
Unešić	17	-	-	-	5	9	1	2	-	-	-	16	-	1	-
Vukovarsko-srijemska Vukovar-Sirmium	1 813	1	1	251	571	733	61	152	1	3	39	1 433	2	360	18
Gradovi/ Towns	869	1	1	81	225	382	40	111	1	3	24	727	-	129	13
Ilok	62	-	-	2	22	28	1	5	-	-	4	52	-	9	1
Otok	65	-	-	16	23	19	4	1	-	-	2	45	-	19	1
Vinkovci	371	-	-	44	78	163	19	53	1	1	12	309	-	52	10
Vukovar	254	1	1	9	62	124	13	38	-	1	5	218	-	36	-
Županja	117	-	-	10	40	48	3	14	-	1	1	103	-	13	1
Općine/ Municipalities	944	-	-	170	346	351	21	41	-	-	15	706	2	231	5
Andrijaševci	54	-	-	9	22	19	-	2	-	-	2	40	1	12	1
Babina Greda	47	-	-	14	15	16	1	-	-	-	1	31	-	16	-
Bogdanovci	10	-	-	1	6	3	-	-	-	-	-	9	-	1	-
Borovo	34	-	-	2	9	19	2	1	-	-	1	27	-	6	1
Bošnjaci	36	-	-	11	10	10	2	2	-	-	1	24	-	12	-
Cerna	45	-	-	7	14	18	2	2	-	-	2	32	-	12	1
Drenovci	54	-	-	10	17	20	2	4	-	-	1	38	-	15	1
Gradište	41	-	-	6	14	17	1	3	-	-	-	31	-	10	-
Gunja	27	-	-	8	6	12	-	-	-	-	1	18	-	9	-
Ivankovo	113	-	-	14	48	43	3	4	-	-	1	97	1	15	-

3.5. ŽIVOROĐENI PREMA POSTIGNUTOM OBRAZOVANJU I AKTIVNOSTI MAJKE U 2010. PO ŽUPANIJAMA I GRADOVIMA/OPĆINAMA
LIVE BIRTHS, BY MOTHER'S EDUCATIONAL ATTAINMENT AND ACTIVITY, BY COUNTIES AND TOWNS/MUNICIPALITIES, 2010

(naslavlak)
(continued)

Županija County of	Ukupno Total	Postignuto obrazovanje majke Mother's educational attainment										Aktivnost majke Mother's activity			
		bez školske spreme i 1 – 3 razreda osnovne škole Without schooling and 1 – 3 grades of basic school	4 – 7 razreda osnovne škole 4 – 7 grades of basic school	osnovna škola Basic school	srednja škola Upper secondary school		viša škola i. (VI.) stupanj fakulteta u trajanju 2 – 3 godine Non -university colleges and 1 st (6 th) degree faculty of duration of 2 – 3 years	fakulteti i umjetničke akademije Faculties and art academies	magisterij Master's degree	doktorat Doctorate	nepo- znato Unknown	aktivna Active	s osobnim prihodom With personal income	uzdrža- vana Depen- dant	ostalo i nepo- znato Other and unknown
					škola za zanimanja u trajanju 1 – 3 godine i škole za KV i VKV radnike Vocational schools in duration of 1 – 3 years and schools for skilled and highly skilled workers	škola za zanimanja u trajanju 4 godine i gimnazije Vocational schools in duration of 4 years and grammar schools									
Jarmina	20	-	-	1	12	5	1	1	-	-	-	19	-	1	-
Lovas	17	-	-	-	5	8	1	3	-	-	-	14	-	3	-
Markušica	25	-	-	7	10	5	2	1	-	-	-	15	-	10	-
Negoslavci	9	-	-	1	5	3	-	-	-	-	-	7	-	2	-
Njemci	46	-	-	11	17	15	-	1	-	-	2	31	-	14	1
Nuštar	57	-	-	6	18	27	-	5	-	-	1	47	-	10	-
Privlaka	25	-	-	4	11	10	-	-	-	-	-	20	-	5	-
Stari Jankovci	51	-	-	11	21	17	-	2	-	-	-	38	-	13	-
Stari Mikanovci	36	-	-	6	15	14	-	1	-	-	-	30	-	6	-
Štitar	27	-	-	7	8	11	-	1	-	-	-	18	-	9	-
Tompojevci	7	-	-	-	2	4	1	-	-	-	-	6	-	1	-
Tordinci	25	-	-	5	6	10	1	3	-	-	-	18	-	7	-
Tovarnik	36	-	-	4	13	16	1	2	-	-	-	28	-	8	-
Trpinja	48	-	-	2	25	17	-	2	-	-	2	38	-	10	-
Vodinci	24	-	-	8	8	7	-	1	-	-	-	15	-	9	-
Vrbanja	30	-	-	15	9	5	1	-	-	-	-	15	-	15	-
Splitsko-dalmatinska Split-Dalmatia	4 957	-	3	131	911	2 411	516	909	29	5	42	4 622	6	315	14
Gradovi/ Towns	3 868	-	2	87	646	1 883	413	779	23	4	31	3 617	5	237	9
Hvar	53	-	-	-	5	30	7	11	-	-	-	48	-	4	1
Imotski	156	-	-	3	34	89	7	16	1	-	6	135	-	15	6
Kaštela	467	-	-	18	81	255	51	58	2	-	2	435	1	30	1
Komiza	11	-	1	1	1	3	1	4	-	-	-	10	-	1	-
Makarska	155	-	-	1	19	76	14	32	-	-	13	143	-	11	1
Omiš	174	-	-	7	64	72	14	17	-	-	-	163	1	10	-
Sinj	261	-	-	5	78	124	24	30	-	-	-	250	1	10	-
Solin	323	-	-	7	55	157	38	64	1	-	1	308	-	15	-
Split	1 848	-	1	27	197	879	228	488	19	4	5	1 736	2	110	-
Stari Grad	20	-	-	-	7	11	1	1	-	-	-	17	-	3	-
Supetar	44	-	-	-	6	22	6	10	-	-	-	40	-	4	-
Trilj	105	-	-	9	27	58	7	4	-	-	-	99	-	6	-
Trogir	141	-	-	6	32	60	8	34	-	-	1	131	-	10	-
Vis	20	-	-	-	10	6	3	1	-	-	-	19	-	1	-
Vrgorac	76	-	-	2	24	36	4	8	-	-	2	70	-	6	-
Vrlika	14	-	-	1	6	5	-	1	-	-	1	13	-	1	-
Općine/ Municipalities	1 089	-	1	44	265	528	103	130	6	1	11	1 005	1	78	5
Baška Voda	30	-	-	1	5	17	1	3	2	-	1	27	-	3	-
Bol	17	-	-	-	1	11	2	3	-	-	-	16	-	1	-
Brela	15	-	-	-	-	8	2	4	1	-	-	13	-	2	-
Cista Provo	22	-	-	-	7	14	1	-	-	-	-	22	-	-	-
Dicmo	32	-	-	3	6	15	4	4	-	-	-	30	-	2	-
Dugi Rat	68	-	-	-	20	23	8	15	2	-	-	64	-	4	-
Dugopolje	47	-	-	2	14	21	4	6	-	-	-	43	-	4	-
Gradac	25	-	-	-	1	14	1	6	-	-	3	21	-	1	3
Hrvace	48	-	-	2	14	26	2	4	-	-	-	46	-	2	-
Jelsa	36	-	-	1	13	12	4	6	-	-	-	36	-	-	-
Klis	54	-	-	1	10	30	4	9	-	-	-	50	-	4	-
Lečevica	10	-	-	-	4	4	1	1	-	-	-	10	-	-	-
Lokvičići	10	-	-	2	1	6	1	-	-	-	-	7	-	3	-
Lovreč	18	-	-	1	11	3	1	1	-	-	1	16	-	1	1
Marina	41	-	-	5	9	18	6	3	-	-	-	36	-	5	-
Milna	8	-	-	-	2	4	2	-	-	-	-	8	-	-	-
Muč	43	-	-	4	14	23	1	1	-	-	-	39	-	4	-
Nerežišća	7	-	-	-	2	4	1	-	-	-	-	7	-	-	-
Okrug	28	-	-	-	6	18	3	1	-	-	-	25	-	3	-
Otok	67	-	-	2	30	27	6	2	-	-	-	65	-	2	-
Podbablje	60	-	-	2	13	30	7	8	-	-	-	57	-	3	-
Podgora	17	-	-	-	5	7	-	2	-	-	3	16	-	1	-
Podstrana	105	-	-	3	15	52	15	20	-	-	-	97	-	8	-
Postira	13	-	-	-	4	6	1	2	-	-	-	13	-	-	-

3.5. ŽIVOROĐENI PREMA POSTIGNUTOM OBRAZOVANJU I AKTIVNOSTI MAJKE U 2010. PO ŽUPANIJAMA I GRADOVIMA/OPĆINAMA
LIVE BIRTHS, BY MOTHER'S EDUCATIONAL ATTAINMENT AND ACTIVITY, BY COUNTIES AND TOWNS/MUNICIPALITIES, 2010

(naslavlak)
(continued)

Županija County of	Ukupno Total	Postignuto obrazovanje majke Mother's educational attainment										Aktivnost majke Mother's activity			
		bez školske spreme i 1 – 3 razreda osnovne škole Without schooling and 1 – 3 grades of basic school	4 – 7 razreda osnovne škole 4 – 7 grades of basic school	osnovna škola Basic school	srednja škola Upper secondary school		viša škola i. (VI.) stupanj fakulteta u trajanju 2 – 3 godine Non -university colleges and 1 st (6 th) degree faculty of duration of 2 – 3 years	fakulteti i umjetničke akademije Faculties and art academies	magisterij Master's degree	doktorat Doctorate	nepo- znato Unknown	aktivna Active	s osobnim prihodom With personal income	uzdrža- vana Depen- dant	ostalo i nepo- znato Other and unknown
					škola za zanimanja u trajanju 1 – 3 godine i škole za KV i VKV radnike Vocational schools in duration of 1 – 3 years and schools for skilled and highly skilled workers	škola za zanimanja u trajanju 4 godine i gimnazije Vocational schools in duration of 4 years and grammar schools									
Prgomet	4	-	-	-	-	3	1	-	-	-	-	4	-	-	-
Primorski Dolac	8	-	-	-	-	8	-	-	-	-	-	8	-	-	-
Proložac	63	-	-	1	13	33	5	9	-	-	2	57	-	5	1
Pučišća	29	-	1	1	8	12	5	2	-	-	-	26	-	3	-
Runovići	22	-	-	3	7	11	-	1	-	-	-	18	-	4	-
Seget	43	-	-	2	7	23	4	6	-	1	-	41	-	2	-
Selca	15	-	-	1	5	9	-	-	-	-	-	13	-	2	-
Sučuraj	3	-	-	-	-	-	1	2	-	-	-	3	-	-	-
Sutivan	7	-	-	-	2	4	1	-	-	-	-	6	-	1	-
Šestanovac	11	-	-	2	4	5	-	-	-	-	-	11	-	-	-
Šolta	16	-	-	2	1	8	5	-	-	-	-	12	-	4	-
Tučepi	14	-	-	1	4	4	-	3	1	-	1	13	-	1	-
Zadvarje	1	-	-	-	-	1	-	-	-	-	-	1	-	-	-
Zagvozd	9	-	-	-	2	4	2	1	-	-	-	9	-	-	-
Zmijavci	23	-	-	2	5	10	1	5	-	-	-	19	1	3	-
Istarska Istria	1 906	-	9	27	760	621	57	400	13	2	17	1 772	2	125	7
Gradovi/ Towns	1 291	-	8	24	497	423	38	278	9	1	13	1 196	1	88	6
Buje – Buie	43	-	-	-	21	18	1	3	-	-	-	43	-	-	-
Buzet	50	-	-	-	20	18	1	9	-	-	2	47	-	3	-
Labin	79	-	-	1	34	19	-	24	-	-	1	75	-	4	-
Novigrad – Cittanova	38	-	-	-	19	11	2	6	-	-	-	38	-	-	-
Pazin	74	-	-	-	25	32	2	15	-	-	-	70	-	4	-
Poreč – Parenzo	184	-	-	1	77	67	4	30	2	-	3	177	-	7	-
Pula – Pola	523	-	5	13	181	154	19	139	6	1	5	471	1	45	6
Rovinj – Rovigno	117	-	-	2	37	46	6	25	1	-	-	106	-	11	-
Umag – Umago	121	-	-	2	59	40	-	18	-	-	2	116	-	5	-
Vodnjan – Dignano	62	-	3	5	24	18	3	9	-	-	-	53	-	9	-
Općine/ Municipalities	615	-	1	3	263	198	19	122	4	1	4	576	1	37	1
Bale – Valle	16	-	-	-	8	4	1	3	-	-	-	12	-	4	-
Barban	26	-	-	-	14	3	-	8	-	-	1	22	1	3	-
Brtonigla – Verteneglio	4	-	-	-	1	1	-	1	-	-	1	3	-	1	-
Cerovlje	14	-	-	-	6	6	-	1	-	-	1	11	-	3	-
Fažana – Fasana	26	-	-	-	8	10	1	7	-	-	-	26	-	-	-
Funtana – Fontane	12	-	-	-	4	3	-	5	-	-	-	12	-	-	-
Gračisce	11	-	-	-	3	5	1	2	-	-	-	10	-	1	-
Grožnjan – Grisignana	3	-	-	-	-	2	-	1	-	-	-	3	-	-	-
Kanfanar	27	-	-	-	10	11	1	5	-	-	-	26	-	1	-
Karjba	17	-	-	-	10	4	1	2	-	-	-	14	-	3	-
Kaštelir-Labinci – -Castelliere-S. Domenica	20	-	-	-	11	6	1	2	-	-	-	19	-	1	-
Kršan	26	-	-	-	12	7	2	5	-	-	-	26	-	-	-
Lanišće	4	-	-	-	1	3	-	-	-	-	-	3	-	1	-
Ližnjan – Lisignano	32	-	1	-	17	10	1	3	-	-	-	28	-	4	-
Lupoglav	7	-	-	-	2	2	-	3	-	-	-	7	-	-	-
Marčana	45	-	-	-	11	19	2	13	-	-	-	40	-	5	-
Medulin	66	-	-	-	18	18	3	22	4	-	1	64	-	1	1
Motovun – Montana	9	-	-	-	2	4	1	1	-	1	-	9	-	-	-
Oprtalj – Portole	5	-	-	-	5	-	-	-	-	-	-	5	-	-	-
Piće	15	-	-	-	8	3	1	3	-	-	-	15	-	-	-
Raša	32	-	-	-	17	8	1	6	-	-	-	32	-	-	-
Sveta Nedelja	29	-	-	-	15	12	-	2	-	-	-	27	-	2	-
Sveti Lovreč	8	-	-	-	3	4	-	1	-	-	-	8	-	-	-
Sveti Petar u Šumi	9	-	-	-	4	4	-	1	-	-	-	9	-	-	-
Svetvinčenat	17	-	-	-	10	4	1	2	-	-	-	17	-	-	-
Tar-Vabriga	22	-	-	-	9	13	-	-	-	-	-	22	-	-	-
Tinjan	17	-	-	-	6	5	-	6	-	-	-	17	-	-	-
Višnjan – Visignano	28	-	-	1	17	7	-	3	-	-	-	24	-	4	-
Vižinada – Visinada	10	-	-	-	6	2	-	2	-	-	-	9	-	1	-
Vrsar – Orsera	20	-	-	1	12	6	-	1	-	-	-	20	-	-	-
Žminj	38	-	-	1	13	12	1	11	-	-	-	36	-	2	-

3.5. ŽIVOROĐENI PREMA POSTIGNUTOM OBRAZOVANJU I AKTIVNOSTI MAJKE U 2010. PO ŽUPANIJAMA I GRADOVIMA/OPĆINAMA
LIVE BIRTHS, BY MOTHER'S EDUCATIONAL ATTAINMENT AND ACTIVITY, BY COUNTIES AND TOWNS/MUNICIPALITIES, 2010

(naslavlak)
(continued)

Županija County of	Ukupno Total	Postignuto obrazovanje majke Mother's educational attainment										Aktivnost majke Mother's activity			
		bez školske spreme i 1 – 3 razreda osnovne škole Without schooling and 1 – 3 grades of basic school	4 – 7 razreda osnovne škole 4 – 7 grades of basic school	osnovna škola Basic school	srednja škola Upper secondary school		viša škola i. (VI.) stupanj fakulteta u trajanju 2 – 3 godine Non -university colleges and 1 st (6 th) degree faculty of duration of 2 – 3 years	fakulteti i umjetničke akademije Faculties and art academies	magisterij Master's degree	doktorat Doctorate	nepo- znato Unknown	aktivna Active	s osobnim prihodom With personal income	uzdrža- vana Depen- dant	ostalo i nepo- znato Other and unknown
					škola za zanimanja u trajanju 1 – 3 godine i škole za KV i VKV radnike Vocational schools in duration of 1 – 3 years and schools for skilled and highly skilled workers	škola za zanimanja u trajanju 4 godine i gimnazije Vocational schools in duration of 4 years and grammar schools									
Dubrovačko-neretvanska Dubrovnik-Neretva	1 433	-	-	17	116	820	156	301	4	1	18	1 314	-	100	19
Gradovi/ Towns	861	-	-	12	86	466	100	186	2	-	9	795	-	59	7
Dubrovnik	440	-	-	6	6	241	52	129	2	-	4	418	-	17	5
Korčula	65	-	-	-	4	46	6	8	-	-	1	61	-	3	1
Metković	217	-	-	5	55	101	23	31	-	-	2	191	-	25	1
Opuzen	43	-	-	-	7	21	9	6	-	-	-	38	-	5	-
Ploče	96	-	-	1	14	57	10	12	-	-	2	87	-	9	-
Općine/ Municipalities	572	-	-	5	30	354	56	115	2	1	9	519	-	41	12
Blato	45	-	-	-	2	27	4	10	-	-	2	38	-	4	3
Dubrovačko primorje	29	-	-	-	-	21	4	-	2	-	2	25	-	2	2
Janjina	5	-	-	-	-	3	1	1	-	-	-	5	-	-	-
Konavle	127	-	-	-	-	80	14	32	-	-	1	115	-	10	2
Kula Norinska	22	-	-	1	11	8	-	2	-	-	-	22	-	-	-
Lastovo	10	-	-	-	1	6	2	1	-	-	-	9	-	1	-
Lumbarda	15	-	-	-	-	11	1	1	-	-	2	13	-	-	2
Mljet	9	-	-	1	-	5	-	2	-	-	1	7	-	1	1
Orebić	40	-	-	1	1	22	6	10	-	-	-	37	-	3	-
Pojezerje	11	-	-	-	6	4	-	1	-	-	-	9	-	2	-
Slivno	19	-	-	-	5	11	1	2	-	-	-	18	-	1	-
Smokvica	9	-	-	-	-	8	-	1	-	-	-	9	-	-	-
Ston	28	-	-	-	-	22	2	4	-	-	-	25	-	3	-
Trpanj	6	-	-	-	-	5	-	1	-	-	-	4	-	2	-
Vela Luka	35	-	-	1	2	23	6	2	-	1	-	29	-	5	1
Zažablje	13	-	-	1	2	9	-	1	-	-	-	12	-	1	-
Župa dubrovačka	149	-	-	-	-	89	15	44	-	-	1	142	-	6	1
Međimurska Međimurje	1 286	61	128	99	424	347	94	117	2	-	14	957	3	318	8
Gradovi/ Towns	481	20	33	26	150	133	53	62	1	-	3	396	1	84	-
Čakovec	331	14	27	16	87	97	38	48	1	-	3	269	1	61	-
Mursko Središće	80	6	6	8	37	13	6	4	-	-	-	59	-	21	-
Prelog	70	-	-	2	26	23	9	10	-	-	-	68	-	2	-
Općine/ Municipalities	805	41	95	73	274	214	41	55	1	-	11	561	2	234	8
Belica	30	-	-	5	18	4	1	2	-	-	-	23	1	6	-
Dekanovec	9	-	-	-	7	1	1	-	-	-	-	9	-	-	-
Domašinec	19	-	-	5	6	7	1	-	-	-	-	14	-	5	-
Donja Dubrava	11	-	-	-	1	5	2	3	-	-	-	11	-	-	-
Donji Kraljevec	37	-	-	-	14	17	2	4	-	-	-	36	-	1	-
Donji Vidovec	13	-	2	2	3	5	-	-	-	-	1	9	-	3	1
Goričan	25	-	-	1	9	10	2	3	-	-	-	22	-	3	-
Gornji Mihaljevec	20	-	-	1	14	3	1	1	-	-	-	19	-	1	-
Kotoriba	40	2	7	3	13	9	2	4	-	-	-	26	-	14	-
Mala Subotica	82	9	23	9	17	19	-	4	-	-	1	37	-	45	-
Nedelišće	158	11	32	16	41	37	9	9	-	-	3	93	-	63	2
Orehovica	41	5	12	6	8	8	-	-	-	-	2	12	-	28	1
Podturen	54	2	7	3	24	12	4	2	-	-	-	38	-	16	-
Pribislavec	49	12	11	7	11	5	-	2	-	-	1	18	-	30	1
Selnica	28	-	-	5	10	12	-	1	-	-	-	22	1	5	-
Strahoninec	27	-	-	-	7	14	2	4	-	-	-	27	-	-	-
Sveta Marija	15	-	-	-	6	6	1	2	-	-	-	14	-	1	-
Sveti Juraj na Bregu	48	-	-	2	20	11	5	9	1	-	-	44	-	4	-
Sveti Martin na Muri	33	-	-	2	13	13	4	1	-	-	-	32	-	1	-
Šenkovec	22	-	1	1	6	8	3	3	-	-	-	19	-	3	-
Štrigova	23	-	-	2	13	4	-	1	-	-	3	18	-	2	3
Vratišinec	21	-	-	3	13	4	1	-	-	-	-	18	-	3	-
Grad Zagreb City of Zagreb	8 792	15	15	195	1 129	3 368	601	2 864	98	43	464	7 848	4	508	432

3.6. MRTVOROĐENI PREMA SPOLU, BRAČNOSTI, MJESTU POROĐAJA I POMOĆI PRI POROĐAJU U 2010. PO ŽUPANIJAMA
STILLBIRTHS, BY SEX, WEDLOCK STATUS OF MOTHER, PLACE OF BIRTH AND ASSISTANCE AT BIRTH, BY COUNTIES, 2010

Županija County of	Ukupno Total	Spol Sex		Bračnost djeteta Wedlock status of mother		Mjesto porođaja Place of birth		
		muški Male	ženski Female	bračno Born in wedlock	izvanbračno Born out of wedlock	zdravstvena ustanova Medical institution	drugo mjesto Other place	
							uz stručnu pomoć With professional assistance	bez stručne pomoći Without professional assistance
Republika Hrvatska Republic of Croatia	185	117	68	147	38	184	1	-
Zagrebačka Zagreb	20	12	8	17	3	19	1	-
Krapinsko-zagorska Krapina-Zagorje	8	6	2	7	1	8	-	-
Sisačko-moslavačka Sisak-Moslavina	13	6	7	10	3	13	-	-
Karlovačka Karlovac	1	1	-	1	-	1	-	-
Varaždinska Varaždin	6	5	1	2	4	6	-	-
Koprivničko-križevačka Koprivnica-Križevci	6	6	-	4	2	6	-	-
Bjelovarsko-bilogorska Bjelovar-Bilogora	6	4	2	4	2	6	-	-
Primorsko-goranska Primorje-Gorski kotar	7	4	3	7	-	7	-	-
Ličko-senjska Lika-Senj	3	-	3	2	1	3	-	-
Virovitičko-podravska Virovitica-Podravina	4	2	2	3	1	4	-	-
Požeško-slavonska Požega-Slavonia	1	1	-	1	-	1	-	-
Brodsko-posavska Slavonski Brod-Posavina	9	3	6	8	1	9	-	-
Zadarska Zadar	8	7	1	6	2	8	-	-
Osječko-baranjska Osijek-Baranja	18	13	5	15	3	18	-	-
Sibensko-kninska Šibenik-Knin	5	4	1	4	1	5	-	-
Vukovarsko-srijemska Vukovar-Sirmium	8	5	3	6	2	8	-	-
Splitsko-dalmatinska Split-Dalmatia	17	12	5	16	1	17	-	-
Istarska Istria	7	5	2	4	3	7	-	-
Dubrovačko-neretvanska Dubrovnik-Neretva	5	3	2	4	1	5	-	-
Međimurska Međimurje	6	4	2	5	1	6	-	-
Grad Zagreb City of Zagreb	27	14	13	21	6	27	-	-

3.7. MRTVOROĐENI PREMA STAROSTI MAJKE I BROJU DJECE ROĐENE OVIM POROĐAJEM U 2010. PO ŽUPANIJAMA
STILLBIRTHS, BY MOTHER'S AGE AND NUMBER OF CHILDREN BORN IN THIS BIRTH, BY COUNTIES, 2010

Županija County of	Ukupno Total	Starost majke Mother's age						Broj djece rođene ovim porođajem Number of children born in this birth		
		do 15 godina Up to 15 years	15 – 19	20 – 29	30 – 39	40 i više 40 and over	nepoznato Unknown	jedno One	dvoje Two	troje i više Three and more
Republika Hrvatska Republic of Croatia	185	-	6	76	92	10	1	156	22	7
Zagrebačka Zagreb	20	-	1	9	9	-	1	17	3	-
Krapinsko-zagorska Krapina-Zagorje	8	-	2	3	3	-	-	8	-	-
Sisačko-moslavačka Sisak-Moslavina	13	-	1	6	5	1	-	12	1	-
Karlovačka Karlovac	1	-	-	-	1	-	-	1	-	-
Varaždinska Varaždin	6	-	-	2	3	1	-	6	-	-
Koprivničko-križevačka Koprivnica-Križevci	6	-	-	3	3	-	-	5	-	1
Bjelovarsko-bilogorska Bjelovar-Bilogora	6	-	1	-	5	-	-	4	2	-
Primorsko-goranska Primorje-Gorski kotar	7	-	-	2	4	1	-	6	-	1
Ličko-senjska Lika-Senj	3	-	-	3	-	-	-	2	1	-
Virovitičko-podravska Virovitica-Podravina	4	-	-	2	2	-	-	3	1	-
Požeško-slavonska Požega-Slavonia	1	-	-	-	1	-	-	1	-	-
Brodsko-posavska Slavonski Brod-Posavina	9	-	-	3	6	-	-	6	-	3
Zadarska Zadar	8	-	-	6	2	-	-	8	-	-
Osječko-baranjska Osijek-Baranja	18	-	-	8	6	4	-	18	-	-
Šibensko-kninska Šibenik-Knin	5	-	-	2	3	-	-	3	2	-
Vukovarsko-srijemska Vukovar-Sirmium	8	-	-	3	5	-	-	6	2	-
Splitsko-dalmatinska Split-Dalmatia	17	-	1	5	10	1	-	16	-	1
Istarska Istria	7	-	-	3	4	-	-	6	1	-
Dubrovačko-neretvanska Dubrovnik-Neretva	5	-	-	2	3	-	-	4	1	-
Međimurska Međimurje	6	-	-	5	1	-	-	4	1	1
Grad Zagreb City of Zagreb	27	-	-	9	16	2	-	20	7	-

4. UMRLI
DEATHS

4.1. UKUPNO UMRLI I UMRLA DOJENČAD U 2010. PO ŽUPANIJAMA
TOTAL DEATHS AND INFANT DEATHS, BY COUNTIES, 2010

Županija County of	Ukupno umri Total deaths	Umri, postoci Deaths, percentage						Ukupno umrla dojenčad Total infant deaths	Umrla dojenčad, postoci Infant deaths, percentage					
		udio žena Share of women	liječeni od bolesti koja je uzrok smrti Treated against disease that is cause of death	umri u zdravstvenoj ustanovi Died in medical institution	uzrok smrti utvrdio Cause of death determined by				udio ženske dojenčadi Share of female infants	liječeni od bolesti koja je uzrok smrti Treated against disease that is cause of death	umri u zdravstvenoj ustanovi Died in medical institution	uzrok smrti utvrdio Cause of death determined by		
					doktor medicine, obducent Doctor of medicine, pathologist	mrtvozornik – drugi zdravstveni radnik Coroner – secondary medical worker	uzrok smrti neutvrđen Cause of death not defined					doktor medicine, obducent Doctor of medicine, pathologist	mrtvozornik – drugi zdravstveni radnik Coroner – secondary medical worker	uzrok smrti neutvrđen Cause of death not defined
Republika Hrvatska Republic of Croatia	52 096	50,7	90,4	48,0	98,3	1,7	0,0	192	42,2	93,8	92,2	100,0	-	-
Zagrebačka Zagreb	3 478	48,1	89,1	49,6	99,8	0,2	-	9	44,4	100,0	88,9	100,0	-	-
Krapinsko-zagorska Krapina-Zagorje	1 916	51,1	86,7	48,7	98,3	1,6	0,1	2	50,0	100,0	100,0	100,0	-	-
Sisačko-moslavačka Sisak-Moslavina	2 601	50,4	89,8	55,4	99,7	0,2	0,1	7	42,9	100,0	85,7	100,0	-	-
Karlovačka Karlovac	1 992	52,2	94,1	57,9	100,0	-	-	3	33,3	100,0	100,0	100,0	-	-
Varaždinska Varaždin	2 294	50,5	86,7	59,2	99,8	0,1	0,1	7	28,6	100,0	100,0	100,0	-	-
Koprivničko-križevačka Koprivnica-Križevci	1 673	50,1	86,5	44,8	81,8	18,2	-	4	-	75,0	50,0	100,0	-	-
Bjelovarsko-bilogorska Bjelovar-Bilogora	1 814	51,2	91,4	44,5	93,1	6,9	-	7	42,9	85,7	85,7	100,0	-	-
Primorsko-goranska Primorje-Gorski kotar	3 537	50,0	88,8	39,6	99,7	0,3	-	11	45,5	90,9	100,0	100,0	-	-
Ličko-senjska Lika-Senj	823	45,3	84,7	47,4	97,6	2,4	-	3	66,7	66,7	66,7	100,0	-	-
Virovitičko-podravska Virovitica-Podravina	1 245	50,1	90,4	39,8	99,5	0,4	0,1	6	33,3	83,3	83,3	100,0	-	-
Požeško-slavonska Požega-Slavonia	1 087	50,0	90,2	50,1	99,6	0,4	-	4	-	100,0	100,0	100,0	-	-
Brodsko-posavska Slavonski Brod-Posavina	2 039	53,3	91,2	49,6	99,8	0,1	0,1	9	22,2	100,0	100,0	100,0	-	-
Zadarska Zadar	1 751	49,1	90,6	52,8	99,9	-	0,1	8	37,5	100,0	100,0	100,0	-	-
Osječko-baranjska Osijek-Baranja	4 063	52,6	90,9	39,4	98,5	1,5	-	20	35,0	80,0	75,0	100,0	-	-
Šibensko-kninska Šibenik-Knin	1 534	50,7	90,2	57,8	99,9	0,1	-	4	25,0	100,0	100,0	100,0	-	-
Vukovarsko-srijemska Vukovar-Sirmium	2 334	52,9	91,1	40,0	99,9	0,0	0,1	4	75,0	100,0	100,0	100,0	-	-
Šplitsko-dalmatinska Split-Dalmatia	4 589	47,8	91,5	43,5	99,9	0,1	-	20	55,0	95,0	95,0	100,0	-	-
Istarska Istria	2 332	48,8	93,4	52,7	99,9	0,1	-	10	60,0	100,0	100,0	100,0	-	-
Dubrovačko-neretvanska Dubrovnik-Neretva	1 294	51,2	88,2	32,1	99,8	0,1	0,1	8	50,0	100,0	100,0	100,0	-	-
Međimurska Međimurje	1 235	50,7	93,0	43,8	76,8	23,2	-	4	50,0	50,0	50,0	100,0	-	-
Grad Zagreb City of Zagreb	8 465	52,7	91,6	53,1	99,7	0,2	0,1	42	45,2	100,0	100,0	100,0	-	-

4.2. UMRLI PREMA MJESECU SMRTI U 2010. PO ŽUPANIJAMA
DEATHS, BY MONTH OF DEATH, BY COUNTIES, 2010

Županija County of	Ukupno Total	Mjesec smrti Month of death											
		I.	II.	III.	IV.	V.	VI.	VII.	VIII.	IX.	X.	XI.	XII.
Republika Hrvatska Republic of Croatia	52 096	4 589	4 357	4 587	4 297	4 241	4 190	4 415	4 095	4 058	4 438	4 232	4 597
Zagrebačka Zagreb	3 478	340	279	288	294	278	298	306	285	268	279	261	302
Krapinsko-zagorska Krapina-Zagorje	1 916	180	166	179	165	154	153	150	163	155	164	125	162
Sisačko-moslavačka Sisak-Moslavina	2 601	236	208	200	225	233	220	222	228	213	203	188	225
Karlovačka Karlovac	1 992	177	177	182	152	154	166	181	148	165	183	147	160
Varaždinska Varaždin	2 294	181	189	215	191	180	190	183	200	189	193	188	195
Koprivničko-križevačka Koprivnica-Križevci	1 673	149	130	146	131	152	137	156	127	142	135	142	126
Bjelovarsko-bilogorska Bjelovar-Bilogora	1 814	142	157	169	157	147	161	142	113	147	162	146	171
Primorsko-goranska Primorje-Gorski kotar	3 537	332	320	322	313	263	277	264	269	257	309	292	319
Ličko-senjska Lika-Senj	823	77	63	74	56	64	67	75	59	63	63	73	89
Virovitičko-podravska Virovitica-Podravina	1 245	104	100	98	106	108	109	105	92	95	115	106	107
Požeško-slavonska Požega-Slavonia	1 087	98	80	88	95	99	98	92	79	82	88	97	91
Brodsko-posavska Slavonski Brod-Posavina	2 039	178	171	169	159	194	167	159	157	165	177	171	172
Zadarska Zadar	1 751	149	149	166	150	124	149	142	154	124	143	161	140
Osječko-baranjska Osijek-Baranja	4 063	317	345	355	347	311	334	358	322	312	354	339	369
Šibensko-kninska Šibenik-Knin	1 534	136	157	154	112	119	115	115	108	110	130	130	148
Vukovarsko-srijemska Vukovar-Sirmium	2 334	191	214	194	179	189	190	193	187	194	196	206	201
Splitsko-dalmatinska Split-Dalmatia	4 589	447	364	435	378	375	324	424	370	322	357	367	426
Istarska Istria	2 332	203	189	193	203	190	154	202	184	191	206	188	229
Dubrovačko-neretvanska County of Dubrovnik-Neretva	1 294	112	116	113	114	112	92	130	87	91	101	114	112
Međimurska Međimurje	1 235	110	97	93	110	121	104	90	100	84	107	102	117
Grad Zagreb City of Zagreb	8 465	730	686	754	660	674	685	726	663	689	773	689	736

4.3. UMRLI PREMA SPOLU I STAROSTI U 2010. PO ŽUPANIJAMA I GRADOVIMA/OPĆINAMA
DEATHS, BY SEX AND AGE, BY COUNTIES AND TOWNS/MUNICIPALITIES, 2010

Županija County of	Spol Sex	Ukupno Total	Godine starosti Age																		
			0	1-4	5-9	10-14	15-19	20-24	25-29	30-34	35-39	40-44	45-49	50-54	55-59	60-64	65-69	70-74	75-79	80 i više 80 and over	nepo- znato Unknown
Republika Hrvatska Republic of Croatia	sv. All	52 096	192	35	25	29	84	150	168	195	302	508	989	1 750	2 734	3 260	4 149	6 868	9 812	20 841	5
	m m	25 683	111	18	17	15	50	110	134	146	209	348	695	1 206	1 959	2 211	2 677	3 980	4 868	6 927	2
Zagrebačka Zagreb	sv. All	3 478	9	1	4	1	3	14	11	17	33	29	63	152	207	237	288	500	601	1 308	-
	m m	1 805	5	1	4	-	1	11	8	10	23	21	43	110	157	169	201	289	307	445	-
Gradovi/ Towns	sv. All	2 282	8	1	4	-	1	10	9	11	20	19	42	99	143	160	197	332	390	836	-
	m m	1 194	5	1	4	-	-	7	8	6	12	15	26	73	106	110	136	196	204	285	-
Dugo Selo	sv. All	168	-	-	1	-	-	-	1	1	1	2	3	7	13	11	17	26	24	61	-
	m m	81	-	-	1	-	-	-	1	-	1	-	3	4	10	8	12	13	8	20	-
Ivanić-Grad	sv. All	171	-	-	-	-	-	1	-	2	2	3	5	8	15	11	8	31	28	57	-
	m m	105	-	-	-	-	-	1	-	2	2	3	2	8	11	8	7	22	15	24	-
Jastrebarsko	sv. All	222	1	-	-	-	-	2	1	-	-	1	1	3	10	15	19	33	24	112	-
	m m	104	-	-	-	-	-	-	1	-	-	1	-	3	9	14	10	15	12	39	-
Samobor	sv. All	405	3	-	-	-	-	1	-	4	4	1	8	22	28	19	36	56	62	161	-
	m m	211	3	-	-	-	-	1	-	1	3	1	3	16	20	11	27	34	38	53	-
Sveta Nedelja	sv. All	152	1	-	-	-	-	-	-	2	2	1	-	5	8	12	13	24	33	51	-
	m m	79	-	-	-	-	-	-	-	2	-	1	-	4	6	9	10	15	18	14	-
Sveti Ivan Zelina	sv. All	205	-	-	1	-	1	1	-	-	3	1	4	6	11	17	16	25	31	88	-
	m m	105	-	-	1	-	-	1	-	-	1	1	4	5	9	12	10	16	13	32	-
Velika Gorica	sv. All	573	1	1	1	-	-	4	4	1	5	6	14	27	33	47	53	82	114	180	-
	m m	302	1	1	1	-	-	3	3	-	2	5	9	16	22	30	33	48	63	65	-
Vrbovec	sv. All	156	-	-	-	-	-	-	1	1	-	1	2	11	8	8	11	21	34	58	-
	m m	78	-	-	-	-	-	-	1	1	-	1	2	9	6	4	6	15	16	17	-
Zaprešić	sv. All	230	2	-	1	-	-	1	2	-	3	3	5	10	17	20	24	34	40	68	-
	m m	129	1	-	1	-	-	1	2	-	3	2	3	8	13	14	21	18	21	21	-
Općine/ Municipalities	sv. All	1 196	1	-	-	1	2	4	2	6	13	10	21	53	64	77	91	168	211	472	-
	m m	611	-	-	-	-	1	4	-	4	11	6	17	37	51	59	65	93	103	160	-
Bedenica	sv. All	14	-	-	-	-	-	-	-	-	-	-	-	-	-	-	-	1	2	11	-
	m m	9	-	-	-	-	-	-	-	-	-	-	-	-	-	-	-	-	1	8	-
Bistra	sv. All	71	-	-	-	1	-	-	-	-	1	2	-	3	3	6	5	7	10	33	-
	m m	33	-	-	-	-	-	-	-	-	1	2	-	3	1	5	5	4	6	6	-
Brckovljani	sv. All	77	-	-	-	-	-	1	1	-	2	3	4	4	4	3	3	11	17	24	-
	m m	36	-	-	-	-	-	1	-	-	2	3	3	2	3	2	2	7	6	5	-
Brdovec	sv. All	94	-	-	-	-	-	1	-	-	1	2	-	5	4	5	11	10	15	40	-
	m m	49	-	-	-	-	-	1	-	-	1	-	-	4	3	4	8	5	6	17	-
Dubrava	sv. All	73	-	-	-	-	-	-	1	1	2	1	3	1	3	2	5	11	10	33	-
	m m	35	-	-	-	-	-	-	-	1	1	1	2	-	3	2	3	6	4	12	-

4.3. UMRLI PREMA SPOLU I STAROSTI U 2010. PO ŽUPANIJAMA I GRADOVIMA/OPĆINAMA
DEATHS, BY SEX AND AGE, BY COUNTIES AND TOWNS/MUNICIPALITIES, 2010

(nastavak)
(continued)

Županija County of	Spol Sex	Ukupno Total	Godine starosti Age																	80 i više 80 and over	nepo- znato Unknown
			0	1-4	5-9	10-14	15-19	20-24	25-29	30-34	35-39	40-44	45-49	50-54	55-59	60-64	65-69	70-74	75-79		
Dubravica	sv.	26	-	-	-	-	-	-	-	-	-	-	2	2	1	-	2	6	3	10	-
	All m	15	-	-	-	-	-	-	-	-	-	-	2	1	-	-	2	5	1	4	-
Farkaševac	sv.	38	-	-	-	-	-	-	-	-	-	1	-	3	2	3	2	6	4	17	-
	All m	16	-	-	-	-	-	-	-	-	-	-	-	1	2	3	1	3	-	6	-
Gradec	sv.	60	-	-	-	-	-	1	-	-	-	-	1	2	4	2	9	6	14	21	-
	All m	32	-	-	-	-	-	1	-	-	-	-	1	2	4	1	6	2	7	8	-
Jakovlje	sv.	43	-	-	-	-	1	-	-	-	1	-	3	2	4	5	2	6	7	12	-
	All m	27	-	-	-	-	-	-	-	-	-	-	2	2	3	5	2	4	4	5	-
Klinča Sela	sv.	65	-	-	-	-	-	-	-	1	2	-	-	4	3	4	8	4	13	26	-
	All m	36	-	-	-	-	-	-	-	1	2	-	-	1	3	4	6	3	8	8	-
Kloštar Ivanić	sv.	70	-	-	-	-	-	1	-	1	1	1	1	8	8	11	3	9	7	19	-
	All m	40	-	-	-	-	-	1	-	-	1	-	1	6	5	9	3	5	3	6	-
Krašić	sv.	48	-	-	-	-	-	-	-	-	-	-	1	2	1	2	3	7	5	27	-
	All m	17	-	-	-	-	-	-	-	-	-	-	1	1	1	2	1	2	1	8	-
Kravarsko	sv.	17	1	-	-	-	1	-	-	-	-	-	1	-	1	-	1	4	4	4	-
	All m	8	-	-	-	-	1	-	-	-	-	-	1	-	1	-	1	1	2	1	-
Križ	sv.	112	-	-	-	-	-	-	-	-	1	-	-	4	4	9	7	19	21	47	-
	All m	54	-	-	-	-	-	-	-	-	1	-	-	3	2	3	4	11	15	15	-
Luka	sv.	16	-	-	-	-	-	-	-	-	-	-	-	1	1	1	3	2	8	-	-
	All m	11	-	-	-	-	-	-	-	-	-	-	-	-	1	1	-	3	1	5	-
Marija Gorica	sv.	25	-	-	-	-	-	-	-	1	-	-	-	1	2	3	3	2	5	8	-
	All m	14	-	-	-	-	-	-	-	-	-	-	-	1	2	3	3	-	3	2	-
Orle	sv.	32	-	-	-	-	-	-	-	-	-	-	-	1	1	2	2	9	7	10	-
	All m	17	-	-	-	-	-	-	-	-	-	-	-	1	1	1	2	7	3	2	-
Pisarovina	sv.	61	-	-	-	-	-	-	-	1	-	-	-	-	3	7	6	10	14	20	-
	All m	33	-	-	-	-	-	-	-	1	-	-	-	-	3	5	4	5	6	9	-
Pokupsko	sv.	51	-	-	-	-	-	-	-	-	-	-	-	3	4	-	5	10	7	22	-
	All m	27	-	-	-	-	-	-	-	-	-	-	-	2	4	-	3	8	6	4	-
Preseka	sv.	25	-	-	-	-	-	-	-	-	-	-	2	1	1	2	-	6	4	9	-
	All m	13	-	-	-	-	-	-	-	-	-	-	1	1	1	1	-	3	2	4	-
Pušća	sv.	23	-	-	-	-	-	-	-	1	-	-	-	-	2	2	-	3	7	8	-
	All m	13	-	-	-	-	-	-	-	1	-	-	-	-	1	2	-	1	3	5	-
Rakovec	sv.	23	-	-	-	-	-	-	-	-	-	-	1	1	1	-	3	4	3	10	-
	All m	9	-	-	-	-	-	-	-	-	-	-	1	1	1	-	2	2	1	1	-
Rugvica	sv.	72	-	-	-	-	-	-	-	-	2	-	1	5	4	4	6	6	23	21	-
	All m	40	-	-	-	-	-	-	-	-	2	-	1	5	3	3	5	3	11	7	-

4.3. UMRLI PREMA SPOLU I STAROSTI U 2010. PO ŽUPANIJAMA I GRADOVIMA/OPĆINAMA
DEATHS, BY SEX AND AGE, BY COUNTIES AND TOWNS/MUNICIPALITIES, 2010

(nastavak)
(continued)

Županija County of	Spol Sex	Ukupno Total	Godine starosti Age																	80 i više 80 and over	nepo- znato Unknown
			0	1 – 4	5 – 9	10 – 14	15 – 19	20 – 24	25 – 29	30 – 34	35 – 39	40 – 44	45 – 49	50 – 54	55 – 59	60 – 64	65 – 69	70 – 74	75 – 79		
Stupnik	sv.	35	-	-	-	-	-	-	-	-	-	-	1	1	3	3	3	5	1	18	-
	All m	16	-	-	-	-	-	-	-	-	-	-	1	-	3	2	2	2	1	5	-
Žumberak	sv.	25	-	-	-	-	-	-	-	-	-	-	-	-	1	1	3	6	14	-	
	All m	11	-	-	-	-	-	-	-	-	-	-	-	-	1	-	1	2	7	-	
Krapinsko-zagorska Krapina-zagorje	sv.	1 916	2	1	-	-	4	9	10	6	17	20	52	95	137	135	162	243	318	704	1
	All m	936	1	-	-	-	2	5	10	5	15	14	43	60	111	103	97	135	147	187	1
Gradovi/ Towns	sv.	720	-	1	-	-	1	2	4	3	6	6	18	35	51	56	62	93	112	269	1
	All m	330	-	-	-	-	-	-	4	2	5	4	14	17	42	39	35	54	53	60	1
Donja Stubica	sv.	72	-	-	-	-	-	1	-	-	1	-	2	3	8	5	3	10	8	31	-
	All m	27	-	-	-	-	-	-	-	-	1	-	1	2	6	3	1	4	5	4	-
Klanjec	sv.	52	-	1	-	-	-	-	3	-	-	2	-	1	8	4	5	5	8	15	-
	All m	24	-	-	-	-	-	-	3	-	-	1	-	-	8	3	3	2	3	1	-
Krapina	sv.	183	-	-	-	-	-	-	-	2	4	-	5	8	10	16	18	27	26	66	1
	All m	86	-	-	-	-	-	-	-	2	3	-	4	4	9	10	11	17	10	15	1
Oroslavje	sv.	79	-	-	-	-	-	-	-	-	1	-	1	5	2	4	4	10	15	37	-
	All m	37	-	-	-	-	-	-	-	-	1	-	1	4	1	3	1	6	11	9	-
Pregrada	sv.	121	-	-	-	-	-	-	1	-	-	2	2	7	6	13	9	13	21	47	-
	All m	52	-	-	-	-	-	-	1	-	-	2	-	2	6	9	6	4	12	10	-
Zabok	sv.	116	-	-	-	-	-	1	-	1	-	1	1	4	4	9	14	20	19	42	-
	All m	61	-	-	-	-	-	-	-	-	-	1	1	-	3	8	8	16	9	15	-
Zlatar	sv.	97	-	-	-	-	1	-	-	-	-	1	7	7	13	5	9	8	15	31	-
	All m	43	-	-	-	-	-	-	-	-	-	-	7	5	9	3	5	5	3	6	-
Općine/ Municipalities	sv.	1 196	2	-	-	-	3	7	6	3	11	14	34	60	86	79	100	150	206	435	-
	All m	606	1	-	-	-	2	5	6	3	10	10	29	43	69	64	62	81	94	127	-
Bedekovčina	sv.	97	-	-	-	-	-	-	1	1	1	2	2	5	4	3	9	15	24	30	-
	All m	47	-	-	-	-	-	-	1	1	1	2	2	5	3	2	6	10	10	4	-
Budinsčina	sv.	41	-	-	-	-	-	-	-	-	1	-	3	2	6	-	4	4	6	15	-
	All m	22	-	-	-	-	-	-	-	-	1	-	3	2	6	-	3	1	2	4	-
Desinić	sv.	79	-	-	-	-	-	-	-	-	-	1	2	2	9	10	5	5	16	29	-
	All m	36	-	-	-	-	-	-	-	-	-	1	2	1	5	8	3	4	4	8	-
Đurmanec	sv.	53	1	-	-	-	-	1	-	-	1	2	3	3	4	3	4	9	11	11	-
	All m	25	-	-	-	-	-	-	-	-	1	1	3	3	3	3	3	2	4	2	-
Gornja Stubica	sv.	71	-	-	-	-	-	1	1	-	-	-	-	4	6	3	9	5	14	28	-
	All m	29	-	-	-	-	-	-	1	-	-	-	-	3	4	3	3	2	4	9	-

4.3. UMRLI PREMA SPOLU I STAROSTI U 2010. PO ŽUPANIJAMA I GRADOVIMA/OPĆINAMA
DEATHS, BY SEX AND AGE, BY COUNTIES AND TOWNS/MUNICIPALITIES, 2010

(nastavak)
(continued)

Županija County of	Spol Sex	Ukupno Total	Godine starosti Age																	80 i više 80 and over	nepo- znato Unknown
			0	1 – 4	5 – 9	10 – 14	15 – 19	20 – 24	25 – 29	30 – 34	35 – 39	40 – 44	45 – 49	50 – 54	55 – 59	60 – 64	65 – 69	70 – 74	75 – 79		
Hrašćina	sv.	27	-	-	-	-	-	-	1	-	-	-	-	1	1	1	2	4	7	10	-
	All m	18	-	-	-	-	-	-	1	-	-	-	-	1	-	1	2	2	5	6	-
Hum na Sutli	sv.	43	-	-	-	-	-	-	-	-	-	1	5	2	5	3	5	6	16	-	
	All m	18	-	-	-	-	-	-	-	-	-	1	3	1	3	1	2	2	5	-	
Jesenje	sv.	16	-	-	-	-	-	-	-	1	-	-	-	1	3	2	3	4	2	-	
	All m	8	-	-	-	-	-	-	-	1	-	-	-	-	2	2	1	1	1	-	
Konjščina	sv.	50	-	-	-	-	1	-	-	-	2	1	2	3	4	6	3	4	7	17	-
	All m	26	-	-	-	-	1	-	-	-	2	1	1	2	4	5	2	2	3	3	-
Kraljevec na Sutli	sv.	25	-	-	-	-	-	-	-	-	-	-	2	1	2	2	-	2	5	11	-
	All m	8	-	-	-	-	-	-	-	-	-	-	1	1	1	1	-	1	2	1	-
Krapinske Toplice	sv.	82	1	-	-	-	1	-	-	-	-	1	3	4	3	7	6	10	11	35	-
	All m	44	1	-	-	-	1	-	-	-	-	-	2	4	2	7	5	7	3	12	-
Kumrovec	sv.	22	-	-	-	-	1	-	-	-	-	-	-	1	1	3	1	4	3	8	-
	All m	13	-	-	-	-	-	-	-	-	-	-	-	1	1	3	1	4	1	2	-
Lobor	sv.	70	-	-	-	-	-	-	-	-	-	-	2	4	4	2	8	8	12	30	-
	All m	34	-	-	-	-	-	-	-	-	-	-	1	2	3	2	6	3	6	11	-
Mače	sv.	40	-	-	-	-	-	-	-	1	2	-	5	5	3	3	2	2	17	-	
	All m	23	-	-	-	-	-	-	-	1	2	-	4	5	2	1	-	2	6	-	
Marija Bistrica	sv.	85	-	-	-	-	-	1	-	1	-	1	1	2	8	4	7	13	13	34	-
	All m	46	-	-	-	-	-	1	-	1	-	1	1	1	7	3	5	5	8	13	-
Mihovljan	sv.	25	-	-	-	-	-	-	-	-	-	-	2	-	2	2	2	4	4	9	-
	All m	15	-	-	-	-	-	-	-	-	-	-	2	-	1	-	2	4	4	2	-
Novi Golubovec	sv.	12	-	-	-	-	-	-	-	-	1	-	-	-	-	3	-	-	1	7	-
	All m	7	-	-	-	-	-	-	-	-	1	-	-	-	-	3	-	-	1	2	-
Petrovsko	sv.	39	-	-	-	-	-	-	-	-	-	-	2	2	3	2	2	6	4	18	-
	All m	20	-	-	-	-	-	-	-	-	-	-	2	-	3	2	1	4	2	6	-
Radoboj	sv.	53	-	-	-	-	-	1	-	-	2	-	3	4	4	2	7	6	6	18	-
	All m	30	-	-	-	-	-	1	-	-	1	-	2	3	4	2	4	2	4	7	-
Stubičke Toplice	sv.	37	-	-	-	-	-	1	1	-	-	1	-	1	2	5	6	7	8	5	-
	All m	22	-	-	-	-	-	1	1	-	-	1	-	1	2	4	2	5	4	1	-
Sveti Križ Začretje	sv.	78	-	-	-	-	-	-	-	-	-	2	4	3	8	1	4	14	19	23	-
	All m	43	-	-	-	-	-	-	-	-	-	1	4	3	8	1	2	9	11	4	-
Tuhelj	sv.	33	-	-	-	-	-	1	-	1	-	-	-	1	3	1	4	5	6	11	-
	All m	14	-	-	-	-	-	1	-	1	-	-	-	1	3	1	2	1	3	1	-
Veliko Trgovišće	sv.	65	-	-	-	-	-	1	-	-	1	-	1	5	-	4	3	9	12	29	-
	All m	31	-	-	-	-	-	1	-	-	1	-	1	2	-	2	2	6	6	10	-

4.3. UMRLI PREMA SPOLU I STAROSTI U 2010. PO ŽUPANIJAMA I GRADOVIMA/OPĆINAMA
DEATHS, BY SEX AND AGE, BY COUNTIES AND TOWNS/MUNICIPALITIES, 2010

(naslavak)
(continued)

Županija County of	Spol Sex	Ukupno Total	Godine starosti Age																	80 i više 80 and over	nepo- znato Unknown
			0	1-4	5-9	10-14	15-19	20-24	25-29	30-34	35-39	40-44	45-49	50-54	55-59	60-64	65-69	70-74	75-79		
Zagorska Sela	sv.	20	-	-	-	-	-	-	-	-	-	1	1	2	-	2	3	2	-	9	-
	All m	11	-	-	-	-	-	-	-	-	-	-	1	-	-	2	1	1	-	6	-
Zlatar-Bistrica	sv.	33	-	-	-	-	-	-	2	-	-	-	-	4	2	3	4	5	13	-	
	All m	16	-	-	-	-	-	-	2	-	-	-	-	3	2	3	3	2	1	-	
Sisačko-moslavačka Sisak-Moslavina	sv.	2 601	7	3	2	1	2	5	10	11	7	28	55	95	140	163	195	399	562	916	-
	All m	1 290	4	1	1	1	2	2	9	7	5	19	42	65	105	112	132	232	255	296	-
Gradovi/ Towns	sv.	1 681	5	2	1	-	1	5	7	8	5	19	36	68	95	111	145	248	355	570	-
	All m	844	4	1	1	-	1	2	6	5	3	12	26	43	70	79	102	148	163	178	-
Glina	sv.	209	-	-	-	-	-	1	-	1	3	2	2	3	10	11	14	24	54	84	-
	All m	94	-	-	-	-	-	-	-	1	2	-	-	2	7	9	7	11	27	28	-
Hrvatska Kostajnica	sv.	35	-	-	-	-	-	-	-	-	-	-	-	6	2	2	4	6	4	11	-
	All m	18	-	-	-	-	-	-	-	-	-	-	-	5	1	2	4	3	-	3	-
Kutina	sv.	269	2	-	-	-	-	2	1	2	1	5	10	12	16	16	26	37	58	81	-
	All m	133	2	-	-	-	-	-	1	1	-	5	6	7	11	13	19	19	25	24	-
Novska	sv.	160	-	-	-	-	-	1	-	2	1	1	4	8	8	16	16	29	33	41	-
	All m	84	-	-	-	-	-	1	-	-	1	1	3	3	7	10	12	20	13	13	-
Petrinja	sv.	336	1	-	-	-	-	-	1	1	-	3	7	11	23	22	29	44	80	114	-
	All m	164	1	-	-	-	-	-	1	1	-	3	5	8	17	12	16	28	37	35	-
Sisak	sv.	672	2	2	1	-	1	1	5	2	-	8	13	28	36	44	56	108	126	239	-
	All m	351	1	1	1	-	1	1	4	2	-	3	12	18	27	33	44	67	61	75	-
Općine/ Municipalities	sv.	920	2	1	1	1	1	-	3	3	2	9	19	27	45	52	50	151	207	346	-
	All m	446	-	-	-	1	1	-	3	2	2	7	16	22	35	33	30	84	92	118	-
Donji Kukuruzari	sv.	44	-	-	-	-	-	-	1	1	-	1	-	2	-	4	3	9	8	15	-
	All m	26	-	-	-	-	-	-	1	-	-	1	-	2	-	3	-	8	4	7	-
Dvor	sv.	120	-	-	-	-	-	-	-	-	-	2	3	4	7	3	4	25	25	47	-
	All m	57	-	-	-	-	-	-	-	-	-	1	3	4	5	1	2	15	11	15	-
Gvozd	sv.	77	1	-	-	-	-	-	-	-	-	-	2	2	2	6	1	11	18	34	-
	All m	36	-	-	-	-	-	-	-	-	-	-	1	2	1	3	1	7	9	12	-
Hrvatska Dubica	sv.	42	-	-	-	1	-	-	-	-	-	-	1	-	1	2	2	6	13	16	-
	All m	20	-	-	-	1	-	-	-	-	-	-	1	-	1	2	1	5	6	3	-
Jasenovac	sv.	32	-	1	-	-	-	-	-	-	-	-	1	-	1	1	-	7	8	13	-
	All m	14	-	-	-	-	-	-	-	-	-	-	1	-	1	-	-	2	7	3	-
Lekenik	sv.	90	-	-	-	-	-	-	-	1	-	1	2	5	7	5	2	12	20	35	-
	All m	43	-	-	-	-	-	-	-	1	-	1	1	3	5	3	1	7	8	13	-

4.3. UMRLI PREMA SPOLU I STAROSTI U 2010. PO ŽUPANIJAMA I GRADOVIMA/OPĆINAMA
DEATHS, BY SEX AND AGE, BY COUNTIES AND TOWNS/MUNICIPALITIES, 2010

(nastavak)
(continued)

Županija County of	Spol Sex	Ukupno Total	Godine starosti Age																	80 i više 80 and over	nepo- znato Unknown
			0	1 – 4	5 – 9	10 – 14	15 – 19	20 – 24	25 – 29	30 – 34	35 – 39	40 – 44	45 – 49	50 – 54	55 – 59	60 – 64	65 – 69	70 – 74	75 – 79		
Lipovljani	sv.	45	-	-	-	-	-	-	-	-	2	-	2	2	4	3	2	5	11	14	-
	All m	23	-	-	-	-	-	-	-	-	2	-	2	-	3	3	2	3	5	3	-
Majur	sv.	21	-	-	-	-	-	-	-	-	-	-	-	-	1	-	3	3	7	7	-
	All m	10	-	-	-	-	-	-	-	-	-	-	-	-	1	-	3	1	2	3	-
Martinska Ves	sv.	64	-	-	-	-	1	-	1	-	-	1	1	2	-	2	3	10	20	23	-
	All m	24	-	-	-	-	1	-	1	-	-	-	1	1	-	2	2	2	7	7	-
Popovača	sv.	146	-	-	1	-	-	-	1	-	-	1	4	5	15	11	10	19	29	50	-
	All m	74	-	-	-	-	-	-	1	-	-	1	3	5	12	7	6	10	10	19	-
Sunja	sv.	133	-	-	-	-	-	-	-	-	-	2	1	3	5	9	13	15	32	53	-
	All m	68	-	-	-	-	-	-	-	-	-	2	1	3	5	5	7	9	15	21	-
Topusko	sv.	64	-	-	-	-	-	-	-	1	-	-	1	2	1	3	4	14	10	28	-
	All m	30	-	-	-	-	-	-	-	1	-	-	1	2	1	2	3	6	6	8	-
Velika Ludina	sv.	42	1	-	-	-	-	-	-	-	-	1	1	-	1	3	3	15	6	11	-
	All m	21	-	-	-	-	-	-	-	-	-	1	1	-	-	2	2	9	2	4	-
Karlovačka Karlovac	sv.	1 992	3	-	-	1	1	7	6	4	3	10	31	76	84	100	137	260	433	836	-
	All m	952	2	-	-	1	1	5	4	3	2	8	20	56	62	65	85	133	215	290	-
Gradovi/ Towns	sv.	1 312	3	-	-	1	-	5	5	3	2	4	25	48	62	76	98	161	271	548	-
	All m	635	2	-	-	1	-	3	3	2	2	3	15	35	43	47	62	86	134	197	-
Duga Resa	sv.	145	1	-	-	-	-	1	-	1	-	-	1	6	9	11	11	17	32	55	-
	All m	71	1	-	-	-	-	-	-	1	-	-	-	5	4	6	7	7	16	24	-
Karlovac	sv.	754	1	-	-	1	-	2	5	2	1	2	18	18	34	46	52	94	152	326	-
	All m	342	1	-	-	1	-	2	3	1	1	1	10	10	23	28	31	51	70	109	-
Ogulin	sv.	212	1	-	-	-	-	2	-	-	-	-	5	15	8	8	18	32	49	74	-
	All m	109	-	-	-	-	-	1	-	-	-	-	4	12	6	6	12	15	27	26	-
Ozalj	sv.	119	-	-	-	-	-	-	-	-	-	1	-	4	5	7	13	9	22	58	-
	All m	68	-	-	-	-	-	-	-	-	-	1	-	3	5	5	9	7	12	26	-
Slunj	sv.	82	-	-	-	-	-	-	-	-	1	1	1	5	6	4	4	9	16	35	-
	All m	45	-	-	-	-	-	-	-	-	1	1	1	5	5	2	3	6	9	12	-
Općine/ Municipalities	sv.	680	-	-	-	-	1	2	1	1	1	6	6	28	22	24	39	99	162	288	-
	All m	317	-	-	-	-	1	2	1	1	-	5	5	21	19	18	23	47	81	93	-
Barilović	sv.	48	-	-	-	-	-	-	1	-	-	-	1	2	1	2	5	9	9	18	-
	All m	23	-	-	-	-	-	-	1	-	-	-	1	2	-	2	5	2	4	6	-
Bosiljevo	sv.	30	-	-	-	-	-	-	-	-	-	-	-	3	-	1	-	1	10	15	-
	All m	14	-	-	-	-	-	-	-	-	-	-	-	3	-	1	-	-	3	7	-

4.3. UMRLI PREMA SPOLU I STAROSTI U 2010. PO ŽUPANIJAMA I GRADOVIMA/OPĆINAMA
DEATHS, BY SEX AND AGE, BY COUNTIES AND TOWNS/MUNICIPALITIES, 2010

(nastavak)
(continued)

Županija County of	Spol Sex	Ukupno Total	Godine starosti Age																	80 i više 80 and over	nepo- znato Unknown
			0	1 – 4	5 – 9	10 – 14	15 – 19	20 – 24	25 – 29	30 – 34	35 – 39	40 – 44	45 – 49	50 – 54	55 – 59	60 – 64	65 – 69	70 – 74	75 – 79		
Cetingrad	sv.	44	-	-	-	-	-	-	-	-	1	-	-	2	-	-	2	7	12	20	-
	All m	21	-	-	-	-	-	-	-	-	-	-	-	2	-	-	-	4	7	8	-
Draganić	sv.	51	-	-	-	-	-	-	-	-	-	-	4	3	2	3	5	12	22	-	
	All m	23	-	-	-	-	-	-	-	-	-	-	2	3	2	1	-	6	9	-	
Generalski Stol	sv.	50	-	-	-	-	-	-	-	-	-	1	1	2	-	-	4	9	12	21	-
	All m	27	-	-	-	-	-	-	-	-	-	1	1	1	-	-	2	6	8	8	-
Josipdol	sv.	49	-	-	-	-	-	-	-	-	-	1	1	3	2	2	3	4	17	16	-
	All m	26	-	-	-	-	-	-	-	-	-	1	1	2	2	2	1	3	7	7	-
Kamanje	sv.	15	-	-	-	-	-	-	-	-	-	-	1	-	1	-	-	2	6	5	-
	All m	8	-	-	-	-	-	-	-	-	-	-	-	-	-	-	-	2	4	2	-
Krnjak	sv.	34	-	-	-	-	-	-	-	-	-	1	-	1	2	1	4	1	5	19	-
	All m	12	-	-	-	-	-	-	-	-	-	1	-	-	1	1	2	-	2	5	-
Lasinja	sv.	28	-	-	-	-	-	-	-	-	-	-	-	1	1	-	-	2	5	19	-
	All m	8	-	-	-	-	-	-	-	-	-	-	-	1	1	-	-	1	1	4	-
Netretić	sv.	64	-	-	-	-	-	1	-	-	-	2	1	1	2	5	1	15	10	26	-
	All m	25	-	-	-	-	-	1	-	-	-	2	1	1	2	3	-	6	5	4	-
Plaški	sv.	47	-	-	-	-	-	1	-	1	-	1	1	2	1	2	2	8	11	17	-
	All m	26	-	-	-	-	-	1	-	1	-	1	-	1	-	2	2	4	7	7	-
Rakovica	sv.	30	-	-	-	-	-	-	-	-	-	-	-	3	3	2	2	4	4	12	-
	All m	13	-	-	-	-	-	-	-	-	-	-	-	3	3	1	1	2	-	3	-
Ribnik	sv.	16	-	-	-	-	-	-	-	-	-	-	-	1	-	1	-	4	2	8	-
	All m	6	-	-	-	-	-	-	-	-	-	-	-	1	-	-	-	2	1	2	-
Saborsko	sv.	22	-	-	-	-	-	-	-	-	-	-	-	-	-	-	2	5	9	6	-
	All m	13	-	-	-	-	-	-	-	-	-	-	-	-	-	-	1	4	6	2	-
Tounj	sv.	27	-	-	-	-	-	-	-	-	-	-	-	-	3	1	1	3	8	11	-
	All m	8	-	-	-	-	-	-	-	-	-	-	-	-	3	-	1	1	3	-	-
Vojnić	sv.	89	-	-	-	-	1	-	-	-	-	-	-	1	2	5	6	13	27	34	-
	All m	43	-	-	-	-	1	-	-	-	-	-	-	1	2	4	3	7	17	8	-
Žakanje	sv.	36	-	-	-	-	-	-	-	-	-	-	-	2	1	-	4	7	3	19	-
	All m	21	-	-	-	-	-	-	-	-	-	-	-	2	1	-	4	3	-	11	-
Varaždinska Varaždin	sv.	2 294	7	2	1	2	8	10	12	8	12	32	60	90	112	155	215	292	419	857	-
	All m	1 135	5	1	1	1	4	10	9	6	6	26	42	69	77	108	148	167	183	272	-
Gradovi/ Towns	sv.	1 192	4	2	1	2	2	3	6	4	3	17	32	39	55	89	105	150	230	448	-
	All m	585	2	1	1	1	-	3	4	3	1	13	20	29	35	60	72	86	108	146	-
Ivanec	sv.	177	2	1	-	-	-	-	-	-	1	2	2	10	9	16	13	23	35	63	-
	All m	97	1	1	-	-	-	-	-	-	-	2	1	8	8	10	12	19	13	22	-

4.3. UMRLI PREMA SPOLU I STAROSTI U 2010. PO ŽUPANIJAMA I GRADOVIMA/OPĆINAMA
DEATHS, BY SEX AND AGE, BY COUNTIES AND TOWNS/MUNICIPALITIES, 2010

(naslavlak)
(continued)

Županija County of	Spol Sex	Ukupno Total	Godine starosti Age																	80 i više 80 and over	nepo- znato Unknown
			0	1 – 4	5 – 9	10 – 14	15 – 19	20 – 24	25 – 29	30 – 34	35 – 39	40 – 44	45 – 49	50 – 54	55 – 59	60 – 64	65 – 69	70 – 74	75 – 79		
Lepoglava	sv.	94	2	1	-	-	-	-	-	-	1	4	4	4	2	5	11	12	15	33	-
	All m	45	1	-	-	-	-	-	-	-	-	3	3	4	2	2	7	5	7	11	-
Ludbreg	sv.	109	-	-	-	1	-	-	1	-	-	4	5	9	7	9	9	13	22	29	-
	All m	49	-	-	-	-	-	-	-	-	-	3	4	6	4	5	3	8	7	9	-
Novi Marof	sv.	156	-	-	1	-	-	-	1	-	1	2	4	5	8	7	11	24	30	62	-
	All m	72	-	-	1	-	-	-	1	-	1	1	2	4	4	4	6	14	12	22	-
Varaždin	sv.	564	-	-	-	1	2	3	3	3	-	3	14	9	24	47	53	65	104	233	-
	All m	274	-	-	-	1	-	3	2	3	-	2	8	5	12	34	37	34	59	74	-
Varaždinske Toplice	sv.	92	-	-	-	-	-	-	1	1	-	2	3	2	5	5	8	13	24	28	-
	All m	48	-	-	-	-	-	-	1	-	-	2	2	2	5	5	7	6	10	8	-
Općine/ Municipalities	sv.	1 102	3	-	-	-	6	7	6	4	9	15	28	51	57	66	110	142	189	409	-
	All m	550	3	-	-	-	4	7	5	3	5	13	22	40	42	48	76	81	75	126	-
Bednja	sv.	79	2	-	-	-	1	2	1	-	1	1	3	5	6	3	7	10	14	23	-
	All m	47	2	-	-	-	1	2	1	-	-	1	3	4	5	1	5	7	7	8	-
Beretinc	sv.	29	-	-	-	-	-	-	-	-	-	-	-	1	-	5	3	2	5	13	-
	All m	14	-	-	-	-	-	-	-	-	-	-	-	1	-	4	3	2	2	2	-
Breznica	sv.	30	-	-	-	-	-	-	1	-	-	-	-	2	2	2	2	6	7	8	-
	All m	16	-	-	-	-	-	-	1	-	-	-	-	1	1	1	1	5	4	2	-
Breznički Hum	sv.	24	-	-	-	-	-	-	-	-	1	-	1	-	1	1	3	2	1	14	-
	All m	12	-	-	-	-	-	-	-	-	1	-	1	-	1	1	2	2	-	4	-
Cestica	sv.	70	1	-	-	-	-	2	1	-	-	-	3	6	2	5	7	8	11	24	-
	All m	33	1	-	-	-	-	2	-	-	-	-	2	5	1	5	5	4	3	5	-
Donja Voća	sv.	40	-	-	-	-	1	-	-	-	-	1	2	2	3	2	4	7	5	13	-
	All m	19	-	-	-	-	1	-	-	-	-	1	1	2	2	2	2	4	2	2	-
Gornji Knežinec	sv.	51	-	-	-	-	-	-	1	-	-	1	1	3	-	2	6	5	14	18	-
	All m	20	-	-	-	-	-	-	1	-	-	1	1	3	-	1	2	4	5	2	-
Jalžabet	sv.	56	-	-	-	-	-	-	1	-	2	2	2	5	5	4	5	5	5	25	-
	All m	31	-	-	-	-	-	-	1	-	1	2	1	4	3	1	3	3	3	12	-
Klenovnik	sv.	32	-	-	-	-	-	-	-	-	1	-	2	-	1	2	5	3	5	13	-
	All m	15	-	-	-	-	-	-	-	-	1	-	1	-	1	2	3	2	2	3	-
Ljubešćica	sv.	36	-	-	-	-	-	-	-	-	-	-	1	2	2	1	3	5	6	16	-
	All m	18	-	-	-	-	-	-	-	-	-	-	1	2	-	1	3	2	4	5	-
Mali Bukovec	sv.	34	-	-	-	-	1	-	-	-	-	1	1	1	-	2	4	3	6	15	-
	All m	15	-	-	-	-	1	-	-	-	-	1	-	1	-	1	3	1	2	5	-
Martijanec	sv.	70	-	-	-	-	1	-	-	-	-	2	2	4	5	4	5	14	7	26	-
	All m	36	-	-	-	-	-	-	-	-	-	2	2	4	4	3	3	6	4	8	-

4.3. UMRLI PREMA SPOLU I STAROSTI U 2010. PO ŽUPANIJAMA I GRADOVIMA/OPĆINAMA
DEATHS, BY SEX AND AGE, BY COUNTIES AND TOWNS/MUNICIPALITIES, 2010

(naslavlak)
(continued)

Županija County of	Spol Sex	Ukupno Total	Godine starosti Age																	80 i više 80 and over	nepo- znato Unknown
			0	1 – 4	5 – 9	10 – 14	15 – 19	20 – 24	25 – 29	30 – 34	35 – 39	40 – 44	45 – 49	50 – 54	55 – 59	60 – 64	65 – 69	70 – 74	75 – 79		
Maruševac	sv.	82	-	-	-	-	-	1	1	-	-	1	2	4	7	3	11	8	20	24	-
	All m	44	-	-	-	-	-	1	1	-	-	1	1	3	6	3	10	4	6	8	-
Petrijanec	sv.	64	-	-	-	-	-	-	-	-	2	4	2	4	1	4	12	5	11	19	-
	All m	34	-	-	-	-	-	-	-	-	1	3	2	4	-	2	9	3	4	6	-
Sračinec	sv.	35	-	-	-	-	-	1	-	1	1	-	-	1	3	2	5	6	6	9	-
	All m	23	-	-	-	-	-	1	-	-	-	-	-	1	3	2	5	5	2	4	-
Sveti Đurđ	sv.	68	-	-	-	-	1	-	1	1	-	1	1	4	1	5	3	10	16	24	-
	All m	30	-	-	-	-	-	-	1	1	-	1	1	2	1	4	1	4	4	10	-
Sveti Ilija	sv.	36	-	-	-	-	-	-	-	-	-	-	1	1	3	-	4	3	6	18	-
	All m	16	-	-	-	-	-	-	-	-	-	-	1	-	3	-	4	-	4	4	-
Trnovec Bartolovečki	sv.	84	-	-	-	-	-	-	-	1	2	-	-	4	6	4	5	16	13	33	-
	All m	40	-	-	-	-	-	-	-	1	2	-	-	1	3	3	2	11	5	12	-
Veliki Bukovec	sv.	25	-	-	-	-	-	-	-	-	-	-	-	3	1	-	3	5	13	-	-
	All m	14	-	-	-	-	-	-	-	-	-	-	-	3	-	-	1	3	7	-	-
Vidovec	sv.	66	-	-	-	-	1	-	-	-	1	-	1	-	1	8	8	11	11	24	-
	All m	30	-	-	-	-	1	-	-	-	-	1	-	-	5	6	5	6	6	6	-
Vinica	sv.	60	-	-	-	-	-	1	-	-	-	1	3	5	4	2	7	8	8	21	-
	All m	31	-	-	-	-	-	1	-	-	-	1	2	5	3	1	5	5	1	7	-
Visoko	sv.	31	-	-	-	-	-	-	-	-	-	-	-	-	1	3	2	2	7	16	-
	All m	12	-	-	-	-	-	-	-	-	-	-	-	-	1	3	1	1	2	4	-
Koprivničko-križevačka Koprivnica-Križevci	sv.	1 673	4	3	1	-	1	5	5	4	12	16	36	57	92	101	154	229	354	599	-
	All m	834	4	3	1	-	1	2	4	3	10	9	29	47	60	70	104	129	165	193	-
Gradovi/ Towns	sv.	723	3	2	1	-	-	3	4	2	6	4	15	26	51	43	62	104	155	242	-
	All m	357	3	2	1	-	-	-	3	2	4	-	13	21	28	34	45	58	66	77	-
Đurđevac	sv.	124	1	1	-	-	-	1	-	1	1	-	4	4	8	3	9	20	27	44	-
	All m	53	1	1	-	-	-	-	-	1	1	-	2	2	6	1	6	11	10	11	-
Koprivnica	sv.	347	1	-	1	-	-	1	3	1	4	3	6	16	28	23	36	44	64	116	-
	All m	180	1	-	1	-	-	-	3	1	2	-	6	13	16	19	26	25	28	39	-
Križevci	sv.	252	1	1	-	-	-	1	1	-	1	1	5	6	15	17	17	40	64	82	-
	All m	124	1	1	-	-	-	-	-	-	1	-	5	6	6	14	13	22	28	27	-
Općine/ Municipalities	sv.	950	1	1	-	-	1	2	1	2	6	12	21	31	41	58	92	125	199	357	-
	All m	477	1	1	-	-	1	2	1	1	6	9	16	26	32	36	59	71	99	116	-
Drnje	sv.	32	-	-	-	-	-	-	-	-	-	1	1	-	2	1	-	6	8	13	-
	All m	12	-	-	-	-	-	-	-	-	-	1	1	-	2	-	-	3	1	4	-

4.3. UMRLI PREMA SPOLU I STAROSTI U 2010. PO ŽUPANIJAMA I GRADOVIMA/OPĆINAMA
DEATHS, BY SEX AND AGE, BY COUNTIES AND TOWNS/MUNICIPALITIES, 2010

(nastavak)
(continued)

Županija County of	Spol Sex	Ukupno Total	Godine starosti Age																	80 i više 80 and over	nepo- znato Unknown
			0	1 – 4	5 – 9	10 – 14	15 – 19	20 – 24	25 – 29	30 – 34	35 – 39	40 – 44	45 – 49	50 – 54	55 – 59	60 – 64	65 – 69	70 – 74	75 – 79		
Đelekovec	sv.	23	-	-	-	-	-	-	-	-	1	-	-	-	1	2	2	1	5	11	-
	All m	15	-	-	-	-	-	-	-	-	1	-	-	-	1	1	1	1	5	5	-
Ferdinandovac	sv.	48	-	-	-	-	-	-	-	-	-	2	-	2	-	2	5	7	9	21	-
	All m	27	-	-	-	-	-	-	-	-	-	2	-	2	-	-	2	5	7	9	-
Gola	sv.	48	-	-	-	-	-	1	-	-	1	-	1	2	1	-	5	9	10	18	-
	All m	32	-	-	-	-	-	1	-	-	1	-	1	2	1	-	4	5	8	9	-
Gornja Rijeka	sv.	34	-	-	-	-	-	-	-	-	-	-	5	-	1	4	1	4	6	13	-
	All m	19	-	-	-	-	-	-	-	-	-	-	4	-	1	3	1	1	3	6	-
Hlebine	sv.	30	-	-	-	-	-	-	-	-	-	1	-	2	1	1	2	4	5	14	-
	All m	18	-	-	-	-	-	-	-	-	-	1	-	2	1	1	2	2	3	6	-
Kalinovac	sv.	34	1	-	-	-	-	-	1	-	-	-	-	-	2	1	2	3	10	14	-
	All m	18	1	-	-	-	-	-	1	-	-	-	-	-	1	1	1	1	6	6	-
Kalnik	sv.	22	-	-	-	-	-	1	-	-	-	-	-	1	2	3	-	1	8	6	-
	All m	8	-	-	-	-	-	1	-	-	-	-	-	1	1	1	-	1	3	-	-
Kloštar Podravski	sv.	37	-	-	-	-	1	-	-	-	-	1	2	1	-	1	6	4	4	17	-
	All m	13	-	-	-	-	1	-	-	-	-	1	2	-	-	-	4	1	-	4	-
Koprivnički Bregi	sv.	32	-	-	-	-	-	-	-	1	-	-	-	2	3	3	3	2	4	14	-
	All m	18	-	-	-	-	-	-	-	-	-	-	-	2	3	3	2	2	1	5	-
Koprivnički Ivanec	sv.	36	-	-	-	-	-	-	-	-	-	1	1	1	1	1	4	5	5	17	-
	All m	15	-	-	-	-	-	-	-	-	-	1	1	1	1	1	3	2	3	2	-
Legrad	sv.	51	-	-	-	-	-	-	-	-	1	1	2	3	1	3	6	6	8	20	-
	All m	27	-	-	-	-	-	-	-	-	1	1	1	2	-	-	3	4	4	11	-
Molve	sv.	24	-	-	-	-	-	-	-	-	-	1	-	-	-	1	5	2	4	11	-
	All m	10	-	-	-	-	-	-	-	-	-	1	-	-	-	-	3	1	2	3	-
Novigrad Podravski	sv.	53	-	-	-	-	-	-	-	-	-	1	2	2	1	6	2	8	14	17	-
	All m	25	-	-	-	-	-	-	-	-	-	1	1	1	1	4	1	5	8	3	-
Novo Virje	sv.	19	-	-	-	-	-	-	-	-	-	-	-	1	-	1	1	2	5	9	-
	All m	8	-	-	-	-	-	-	-	-	-	-	-	1	-	1	1	2	1	2	-
Peteranec	sv.	40	-	-	-	-	-	-	-	-	-	-	-	3	2	3	4	8	6	14	-
	All m	23	-	-	-	-	-	-	-	-	-	-	-	3	1	2	4	4	5	4	-
Podravske Sesvete	sv.	37	-	-	-	-	-	-	-	-	1	-	1	1	-	2	4	3	6	19	-
	All m	20	-	-	-	-	-	-	-	-	1	-	1	1	-	2	4	2	2	7	-
Rasinja	sv.	58	-	-	-	-	-	-	-	-	1	2	1	-	3	2	7	8	18	16	-
	All m	29	-	-	-	-	-	-	-	-	1	-	-	-	3	1	4	6	9	5	-
Sokolovac	sv.	60	-	-	-	-	-	-	-	-	-	-	1	1	3	7	10	12	9	17	-
	All m	31	-	-	-	-	-	-	-	-	-	-	-	1	3	5	6	6	4	6	-

4.3. UMRLI PREMA SPOLU I STAROSTI U 2010. PO ŽUPANIJAMA I GRADOVIMA/OPĆINAMA
DEATHS, BY SEX AND AGE, BY COUNTIES AND TOWNS/MUNICIPALITIES, 2010

(nastavak)
(continued)

Županija County of	Spol Sex	Ukupno Total	Godine starosti Age																	80 i više 80 and over	nepo- znato Unknown
			0	1 – 4	5 – 9	10 – 14	15 – 19	20 – 24	25 – 29	30 – 34	35 – 39	40 – 44	45 – 49	50 – 54	55 – 59	60 – 64	65 – 69	70 – 74	75 – 79		
Sveti Ivan Žabno	sv.	78	-	-	-	-	-	-	-	-	1	1	-	3	3	2	8	7	22	31	-
	All m m	31	-	-	-	-	-	-	-	-	1	-	-	1	3	2	2	3	8	11	-
Sveti Petar Orehovec	sv.	78	-	-	-	-	-	-	-	1	-	-	3	2	7	5	9	16	12	23	-
	All m m	43	-	-	-	-	-	-	-	1	-	-	3	2	3	5	5	10	8	6	-
Virje	sv.	76	-	1	-	-	-	-	-	-	-	-	1	4	7	7	6	7	21	22	-
	All m m	35	-	1	-	-	-	-	-	-	-	-	1	4	6	3	6	4	8	2	-
Bjelovarsko-bilogorska Bjelovar-Bilogora	sv.	1 814	7	1	-	1	1	1	8	10	9	20	29	68	84	100	174	228	375	698	-
	All m m	886	4	1	-	-	1	1	7	10	7	15	18	49	59	68	107	125	178	236	-
Gradovi/ Towns	sv.	1 064	4	-	-	-	1	1	7	7	6	11	18	45	57	67	96	129	230	385	-
	All m m	522	3	-	-	-	1	1	6	7	4	8	10	33	40	46	59	75	107	122	-
Bjelovar	sv.	506	3	-	-	-	-	1	6	5	1	5	5	21	23	31	45	73	110	177	-
	All m m	251	2	-	-	-	-	1	5	5	-	4	2	14	16	19	31	44	51	57	-
Čazma	sv.	136	-	-	-	-	-	-	-	1	1	3	6	6	6	6	9	21	33	44	-
	All m m	72	-	-	-	-	-	-	-	1	1	1	2	5	5	4	6	11	17	19	-
Daruvar	sv.	161	-	-	-	-	1	-	-	-	1	1	3	7	5	13	21	14	30	65	-
	All m m	76	-	-	-	-	1	-	-	-	-	1	2	7	3	10	10	10	16	16	-
Garešnica	sv.	157	1	-	-	-	-	-	1	1	3	1	3	6	15	10	10	16	40	50	-
	All m m	77	1	-	-	-	-	-	1	1	3	1	3	3	9	7	7	9	17	15	-
Grubišno Polje	sv.	104	-	-	-	-	-	-	-	-	-	1	1	5	8	7	11	5	17	49	-
	All m m	46	-	-	-	-	-	-	-	-	-	1	1	4	7	6	5	1	6	15	-
Općine/ Municipalities	sv.	750	3	1	-	1	-	-	1	3	3	9	11	23	27	33	78	99	145	313	-
	All m m	364	1	1	-	-	-	-	1	3	3	7	8	16	19	22	48	50	71	114	-
Berek	sv.	40	-	-	-	-	-	-	-	-	-	1	1	4	-	-	4	6	7	17	-
	All m m	22	-	-	-	-	-	-	-	-	-	1	1	2	-	-	2	4	5	7	-
Dežanovac	sv.	54	-	-	-	-	-	-	-	-	-	-	1	2	1	4	5	6	10	25	-
	All m m	27	-	-	-	-	-	-	-	-	-	-	-	2	1	4	4	3	7	6	-
Đulovac	sv.	44	1	-	-	-	-	-	-	-	-	3	-	1	1	1	2	6	11	18	-
	All m m	18	-	-	-	-	-	-	-	-	-	2	-	1	-	1	2	2	5	5	-
Hercegovac	sv.	39	1	-	-	-	-	-	-	1	-	-	2	-	2	3	8	4	2	16	-
	All m m	25	1	-	-	-	-	-	-	1	-	-	1	-	2	2	6	3	1	8	-
Ivanska	sv.	58	-	-	-	-	-	-	-	-	-	-	1	1	2	1	8	13	11	21	-
	All m m	31	-	-	-	-	-	-	-	-	-	-	1	1	2	1	6	7	3	10	-
Kapela	sv.	61	-	-	-	-	-	-	-	-	-	1	2	2	4	4	13	8	13	14	-
	All m m	32	-	-	-	-	-	-	-	-	-	1	2	-	2	2	8	3	8	6	-

4.3. UMRLI PREMA SPOLU I STAROSTI U 2010. PO ŽUPANIJAMA I GRADOVIMA/OPĆINAMA
DEATHS, BY SEX AND AGE, BY COUNTIES AND TOWNS/MUNICIPALITIES, 2010

(nastavak)
(continued)

Županija County of	Spol Sex	Ukupno Total	Godine starosti Age																	80 i više 80 and over	nepo- znato Unknown
			0	1-4	5-9	10-14	15-19	20-24	25-29	30-34	35-39	40-44	45-49	50-54	55-59	60-64	65-69	70-74	75-79		
Končanica	sv.	47	-	-	-	-	-	-	-	-	1	-	-	1	-	3	6	6	9	21	-
	All m	18	-	-	-	-	-	-	-	-	1	-	-	-	-	2	2	2	6	5	-
Nova Rača	sv.	69	-	-	-	-	-	-	-	1	1	1	1	5	2	5	10	12	31	-	
	All m	36	-	-	-	-	-	-	-	1	1	1	1	4	2	3	5	4	14	-	
Rovišće	sv.	57	-	1	-	-	-	-	-	1	1	1	-	3	1	3	7	10	11	18	-
	All m	28	-	1	-	-	-	-	-	1	1	-	-	2	1	2	4	4	3	9	-
Severin	sv.	21	-	-	-	1	-	-	-	-	-	1	1	-	1	1	2	4	10	-	
	All m	7	-	-	-	-	-	-	-	-	-	-	-	1	-	-	1	-	2	3	-
Sirač	sv.	36	-	-	-	-	-	-	-	-	-	1	2	2	1	2	6	7	15	-	
	All m	19	-	-	-	-	-	-	-	-	-	1	2	-	-	1	3	5	7	-	
Šandrovac	sv.	35	-	-	-	-	-	-	-	-	-	-	-	2	3	2	3	5	20	-	
	All m	16	-	-	-	-	-	-	-	-	-	-	-	2	3	2	2	2	5	-	
Štefanje	sv.	27	-	-	-	-	-	-	-	-	-	-	3	-	1	1	5	4	13	-	
	All m	13	-	-	-	-	-	-	-	-	-	-	2	-	1	1	4	4	1	-	
Velika Pisanica	sv.	32	-	-	-	-	-	-	-	1	-	-	1	-	2	1	2	3	9	13	-
	All m	14	-	-	-	-	-	-	-	1	-	-	1	-	2	1	1	1	4	3	-
Velika Trnovitica	sv.	20	-	-	-	-	-	-	-	-	-	1	-	-	1	1	-	2	5	10	-
	All m	12	-	-	-	-	-	-	-	-	-	1	-	-	-	1	-	2	4	4	-
Veliki Grđevac	sv.	52	-	-	-	-	-	-	-	-	-	-	1	2	1	4	4	13	27	-	
	All m	26	-	-	-	-	-	-	-	-	-	-	1	2	-	2	1	7	13	-	
Veliko Trojstvo	sv.	45	-	-	-	-	-	-	1	-	-	1	-	-	1	3	7	3	10	19	-
	All m	15	-	-	-	-	-	-	1	-	-	1	-	-	1	-	2	2	1	7	-
Zrinski Topolovac	sv.	13	1	-	-	-	-	-	-	-	-	-	-	1	1	-	1	2	2	5	-
	All m	5	-	-	-	-	-	-	-	-	-	-	-	1	-	-	1	2	-	1	-
Primorsko-goranska Primorje-Gorski kotar	sv.	3 537	11	2	1	3	6	9	12	16	13	31	50	101	192	242	280	448	669	1 451	-
	All m	1 767	6	-	1	1	4	7	10	12	7	20	33	66	135	160	176	284	344	501	-
Gradovi/ Towns	sv.	2 717	8	1	1	1	5	7	8	13	12	20	44	71	157	180	211	342	530	1 106	-
	All m	1 365	5	-	1	-	3	5	6	10	7	12	29	46	108	117	139	229	269	379	-
Bakar	sv.	115	2	-	-	-	1	-	1	1	-	2	5	1	11	8	9	16	18	40	-
	All m	57	1	-	-	-	1	-	1	-	-	1	3	1	7	3	7	13	8	11	-
Cres	sv.	33	-	-	-	-	-	-	-	-	-	-	-	1	-	3	2	6	21	-	-
	All m	16	-	-	-	-	-	-	-	-	-	-	-	-	-	-	2	2	3	9	-
Crikvenica	sv.	141	-	-	-	-	-	-	-	-	1	1	3	6	3	14	9	22	27	55	-
	All m	80	-	-	-	-	-	-	-	-	1	1	2	5	2	9	6	19	18	17	-
Čabar	sv.	59	-	-	-	-	-	1	-	-	-	1	1	1	7	3	6	7	9	23	-
	All m	33	-	-	-	-	-	1	-	-	-	-	-	1	7	3	5	4	3	9	-

4.3. UMRLI PREMA SPOLU I STAROSTI U 2010. PO ŽUPANIJAMA I GRADOVIMA/OPĆINAMA
DEATHS, BY SEX AND AGE, BY COUNTIES AND TOWNS/MUNICIPALITIES, 2010

(naslavlak)
(continued)

Županija County of	Spol Sex	Ukupno Total	Godine starosti Age																	80 i više 80 and over	nepo- znato Unknown
			0	1 – 4	5 – 9	10 – 14	15 – 19	20 – 24	25 – 29	30 – 34	35 – 39	40 – 44	45 – 49	50 – 54	55 – 59	60 – 64	65 – 69	70 – 74	75 – 79		
Delnice	sv.	82	1	-	-	-	-	-	-	-	1	-	2	3	7	6	5	9	23	25	-
	All m	41	1	-	-	-	-	-	-	-	1	-	2	2	5	3	4	2	14	7	-
Kastav	sv.	63	-	-	-	-	-	1	-	-	-	-	1	3	10	2	7	9	14	16	-
	All m	35	-	-	-	-	-	1	-	-	-	-	1	2	6	2	4	6	5	8	-
Kraljevica	sv.	45	-	-	-	-	-	-	-	-	-	-	-	3	3	4	1	2	10	22	-
	All m	21	-	-	-	-	-	-	-	-	-	-	-	3	2	3	1	2	4	6	-
Krk	sv.	64	-	-	-	-	-	-	2	-	-	2	-	4	4	6	5	7	34	-	
	All m	31	-	-	-	-	-	-	2	-	-	1	-	1	2	5	3	4	13	-	
Mali Lošinj	sv.	96	2	-	-	-	-	-	-	1	1	-	3	3	7	5	3	15	15	41	-
	All m	43	1	-	-	-	-	-	-	1	-	-	2	2	6	4	-	7	9	11	-
Novi Vinodolski	sv.	55	-	-	-	-	1	-	-	1	-	-	1	3	3	3	3	5	14	21	-
	All m	29	-	-	-	-	1	-	-	1	-	-	1	2	2	3	2	3	6	8	-
Opatija	sv.	139	-	-	-	-	-	1	-	-	-	2	1	3	5	2	17	11	24	73	-
	All m	70	-	-	-	-	-	1	-	-	-	1	1	1	4	1	15	9	15	22	-
Rab	sv.	80	-	-	-	-	-	-	1	-	-	3	1	4	4	11	10	15	31	-	
	All m	48	-	-	-	-	-	-	1	-	-	2	1	3	3	11	9	7	11	-	
Rijeka	sv.	1 647	3	1	1	1	3	4	4	9	9	14	19	42	87	119	129	208	327	667	-
	All m	808	2	-	1	-	1	2	2	7	5	9	12	26	59	76	76	133	163	234	-
Vrbovsko	sv.	98	-	-	-	-	-	-	-	1	-	-	3	2	5	6	2	21	21	37	-
	All m	53	-	-	-	-	-	-	-	1	-	-	2	-	4	5	1	17	10	13	-
Općine/ Municipalities	sv.	820	3	1	-	2	1	2	4	3	1	11	6	30	35	62	69	106	139	345	-
	All m	402	1	-	-	1	1	2	4	2	-	8	4	20	27	43	37	55	75	122	-
Baska	sv.	20	-	-	-	-	-	-	-	-	-	-	1	2	2	3	1	2	9	-	
	All m	10	-	-	-	-	-	-	-	-	-	-	1	1	-	1	-	2	5	-	
Brod Moravice	sv.	15	-	-	-	-	-	-	-	-	-	-	-	1	1	-	1	4	8	-	
	All m	8	-	-	-	-	-	-	-	-	-	-	-	1	1	-	1	2	3	-	
Čavle	sv.	75	-	1	-	-	-	-	-	1	-	1	-	4	7	10	10	13	13	15	-
	All m	46	-	-	-	-	-	-	-	-	-	1	-	4	6	6	6	9	8	6	-
Dobrinj	sv.	29	1	-	-	-	-	-	-	-	-	-	1	-	2	1	1	4	2	17	-
	All m	16	-	-	-	-	-	-	-	-	-	-	1	-	1	1	1	2	1	9	-
Fužine	sv.	24	-	-	-	-	-	-	-	1	-	-	-	1	2	-	3	3	14	-	
	All m	12	-	-	-	-	-	-	-	1	-	-	-	-	1	-	2	2	6	-	
Jelenje	sv.	52	1	-	-	-	-	1	-	-	-	-	5	1	5	4	8	7	20	-	
	All m	22	1	-	-	-	-	1	-	-	-	-	3	1	4	3	2	3	4	-	
Klana	sv.	29	-	-	-	-	-	-	-	-	-	2	-	-	1	5	3	1	7	10	-
	All m	17	-	-	-	-	-	-	-	-	-	2	-	-	1	4	1	-	5	4	-

4.3. UMRLI PREMA SPOLU I STAROSTI U 2010. PO ŽUPANIJAMA I GRADOVIMA/OPĆINAMA
DEATHS, BY SEX AND AGE, BY COUNTIES AND TOWNS/MUNICIPALITIES, 2010

(nastavak)
(continued)

Županija County of	Spol Sex	Ukupno Total	Godine starosti Age																	80 i više 80 and over	nepo- znato Unknown
			0	1-4	5-9	10-14	15-19	20-24	25-29	30-34	35-39	40-44	45-49	50-54	55-59	60-64	65-69	70-74	75-79		
Kostrena	sv.	33	-	-	-	-	-	-	-	-	-	-	-	2	1	2	2	5	8	13	-
	All m	12	-	-	-	-	-	-	-	-	-	-	-	1	1	2	-	2	4	2	-
Lokve	sv.	16	-	-	-	-	-	-	-	1	-	-	-	-	1	-	3	3	2	6	-
	All m	7	-	-	-	-	-	-	-	1	-	-	-	-	-	-	2	2	-	2	-
Lopar	sv.	9	-	-	-	-	-	-	-	-	-	-	-	-	-	1	-	2	2	4	-
	All m	4	-	-	-	-	-	-	-	-	-	-	-	-	-	1	-	1	-	2	-
Lovran	sv.	57	-	-	-	-	-	-	1	-	-	-	1	2	3	3	5	6	9	27	-
	All m	23	-	-	-	-	-	-	1	-	-	-	1	-	3	2	1	3	6	6	-
Malinska-Dubašnica	sv.	34	-	-	-	-	-	-	-	-	-	-	-	1	4	1	4	4	20	-	-
	All m	16	-	-	-	-	-	-	-	-	-	-	-	-	3	-	3	1	9	-	-
Matulji	sv.	124	-	-	-	-	-	-	1	-	1	3	2	6	6	10	9	11	23	52	-
	All m	63	-	-	-	-	-	-	1	-	-	2	1	5	6	7	3	6	15	17	-
Mošćenička Draga	sv.	22	-	-	-	-	-	-	-	-	-	-	-	1	1	1	1	3	3	12	-
	All m	14	-	-	-	-	-	-	-	-	-	-	-	1	1	-	-	2	2	8	-
Mrkopalj	sv.	22	-	-	-	-	-	-	-	-	-	-	-	-	-	-	3	5	3	11	-
	All m	8	-	-	-	-	-	-	-	-	-	-	-	-	-	-	2	2	-	4	-
Omišalj	sv.	25	-	-	-	-	-	-	-	-	-	1	1	3	-	1	4	4	3	8	-
	All m	8	-	-	-	-	-	-	-	-	-	-	-	2	-	1	3	1	-	1	-
Punat	sv.	26	-	-	-	-	-	-	-	-	-	-	-	-	-	-	3	2	8	13	-
	All m	13	-	-	-	-	-	-	-	-	-	-	-	-	-	-	3	2	3	5	-
Ravna Gora	sv.	44	-	-	-	1	-	-	-	-	-	-	-	-	3	1	3	6	8	22	-
	All m	23	-	-	-	1	-	-	-	-	-	-	-	-	3	1	1	3	4	10	-
Skrad	sv.	21	-	-	-	-	-	-	1	-	-	-	-	-	1	1	1	3	5	9	-
	All m	11	-	-	-	-	-	-	1	-	-	-	-	-	-	1	1	-	4	4	-
Vinodolska općina	sv.	39	-	-	-	1	-	-	-	-	-	-	-	-	1	6	2	8	5	16	-
	All m	17	-	-	-	-	-	-	-	-	-	-	-	-	1	4	1	3	2	6	-
Viškovo	sv.	84	1	-	-	-	1	1	1	-	-	4	1	5	2	5	11	11	15	26	-
	All m	45	-	-	-	-	1	1	1	-	-	3	1	3	1	3	8	7	9	7	-
Vrbnik	sv.	20	-	-	-	-	-	-	-	-	-	-	-	1	-	1	-	2	3	13	-
	All m	7	-	-	-	-	-	-	-	-	-	-	-	-	-	1	-	2	2	2	-
Ličko-senjska Lika-Senj	sv.	823	3	-	-	1	1	1	4	1	2	9	12	18	35	37	59	118	179	343	-
	All m	450	1	-	-	-	-	1	4	-	1	6	9	11	28	31	46	73	107	132	-
Gradovi/ Towns	sv.	476	2	-	-	1	1	1	2	1	2	3	8	12	25	18	37	67	108	188	-
	All m	259	-	-	-	-	-	1	2	-	1	2	5	6	18	15	30	43	63	73	-
Gospić	sv.	166	2	-	-	-	-	-	1	-	1	-	2	4	9	3	10	23	36	75	-
	All m	85	-	-	-	-	-	-	1	-	-	-	1	1	9	2	8	14	19	30	-

4.3. UMRLI PREMA SPOLU I STAROSTI U 2010. PO ŽUPANIJAMA I GRADOVIMA/OPĆINAMA
DEATHS, BY SEX AND AGE, BY COUNTIES AND TOWNS/MUNICIPALITIES, 2010

(nastavak)
(continued)

Županija County of	Spol Sex	Ukupno Total	Godine starosti Age																	80 i više 80 and over	nepo- znato Unknown
			0	1 – 4	5 – 9	10 – 14	15 – 19	20 – 24	25 – 29	30 – 34	35 – 39	40 – 44	45 – 49	50 – 54	55 – 59	60 – 64	65 – 69	70 – 74	75 – 79		
Novaja	sv.	44	-	-	-	-	-	-	-	1	-	-	1	1	-	5	6	4	9	17	-
	All m	28	-	-	-	-	-	-	-	-	-	-	1	-	-	4	6	1	7	9	-
Otočac	sv.	159	-	-	-	1	1	-	1	-	1	2	4	2	10	5	14	29	34	55	-
	All m	87	-	-	-	-	-	-	1	-	1	1	3	1	6	4	12	19	20	19	-
Senj	sv.	107	-	-	-	-	-	1	-	-	-	1	1	5	6	5	7	11	29	41	-
	All m	59	-	-	-	-	-	1	-	-	-	1	-	4	3	5	4	9	17	15	-
Općine/ Municipalities	sv.	347	1	-	-	-	-	-	2	-	-	6	4	6	10	19	22	51	71	155	-
	All m	191	1	-	-	-	-	-	2	-	-	4	4	5	10	16	16	30	44	59	-
Brinje	sv.	72	-	-	-	-	-	-	-	-	-	1	1	-	3	2	7	11	16	31	-
	All m	37	-	-	-	-	-	-	-	-	-	1	1	-	3	2	4	6	9	11	-
Donji Lapac	sv.	36	-	-	-	-	-	-	-	-	-	1	-	1	-	2	1	7	9	15	-
	All m	19	-	-	-	-	-	-	-	-	-	1	-	1	-	2	1	4	5	5	-
Karlobag	sv.	16	-	-	-	-	-	-	-	-	-	-	-	-	1	1	2	3	3	6	-
	All m	10	-	-	-	-	-	-	-	-	-	-	-	-	1	-	2	3	2	2	-
Lovinac	sv.	36	-	-	-	-	-	-	-	-	-	1	-	-	1	1	1	5	6	21	-
	All m	16	-	-	-	-	-	-	-	-	-	-	-	-	1	-	1	3	2	9	-
Perušić	sv.	69	-	-	-	-	-	-	2	-	-	1	1	-	1	4	5	9	19	27	-
	All m	42	-	-	-	-	-	-	2	-	-	1	1	-	1	4	5	6	12	10	-
Plitvička Jezera	sv.	53	-	-	-	-	-	-	-	-	-	1	-	3	3	5	6	8	9	18	-
	All m	32	-	-	-	-	-	-	-	-	-	-	-	3	3	5	3	3	7	8	-
Udbina	sv.	47	1	-	-	-	-	-	-	-	-	-	2	2	1	3	-	4	7	27	-
	All m	27	1	-	-	-	-	-	-	-	-	-	2	1	1	3	-	2	5	12	-
Vrhovine	sv.	18	-	-	-	-	-	-	-	-	-	1	-	-	-	1	-	4	2	10	-
	All m	8	-	-	-	-	-	-	-	-	-	1	-	-	-	-	-	3	2	2	-
Virovitičko-podravska Virovitica-Podravina	sv.	1 245	6	-	-	-	1	3	1	4	6	15	30	47	64	82	106	205	255	420	-
	All m	621	4	-	-	-	1	3	1	3	6	10	21	39	52	58	75	113	120	115	-
Gradovi/ Towns	sv.	525	3	-	-	-	1	1	1	1	2	8	15	22	34	37	50	87	98	165	-
	All m	273	1	-	-	-	1	1	1	1	2	6	8	17	27	27	35	50	50	46	-
Orahovica	sv.	68	-	-	-	-	-	-	-	1	-	1	2	3	7	5	7	8	10	24	-
	All m	35	-	-	-	-	-	-	-	1	-	1	2	1	6	4	5	2	6	7	-
Slatina	sv.	191	2	-	-	-	1	1	-	-	-	4	7	9	15	12	16	26	34	64	-
	All m	102	1	-	-	-	1	1	-	-	-	3	4	9	11	8	10	17	19	18	-
Virovitica	sv.	266	1	-	-	-	-	-	1	-	2	3	6	10	12	20	27	53	54	77	-
	All m	136	-	-	-	-	-	-	1	-	2	2	2	7	10	15	20	31	25	21	-

4.3. UMRLI PREMA SPOLU I STAROSTI U 2010. PO ŽUPANIJAMA I GRADOVIMA/OPĆINAMA
DEATHS, BY SEX AND AGE, BY COUNTIES AND TOWNS/MUNICIPALITIES, 2010

(naslavlak)
(continued)

Županija County of	Spol Sex	Ukupno Total	Godine starosti Age																	80 i više 80 and over	nepo- znato Unknown
			0	1 – 4	5 – 9	10 – 14	15 – 19	20 – 24	25 – 29	30 – 34	35 – 39	40 – 44	45 – 49	50 – 54	55 – 59	60 – 64	65 – 69	70 – 74	75 – 79		
Općine/ Municipalities	sv.	720	3	-	-	-	-	2	-	3	4	7	15	25	30	45	56	118	157	255	-
	All m	348	3	-	-	-	-	2	-	2	4	4	13	22	25	31	40	63	70	69	-
Crnac	sv.	27	-	-	-	-	-	-	-	-	1	1	1	1	1	1	1	3	1	17	-
	All m	11	-	-	-	-	-	-	-	-	1	1	1	1	1	1	1	2	-	3	-
Čačinci	sv.	44	-	-	-	-	-	-	-	-	-	2	-	-	1	4	5	11	21	-	
	All m	17	-	-	-	-	-	-	-	-	2	-	-	-	4	2	4	5	-	-	
Čadavica	sv.	49	1	-	-	-	-	-	-	-	-	1	-	2	2	5	4	11	23	-	
	All m	18	1	-	-	-	-	-	-	-	-	1	-	2	-	4	3	5	2	-	
Gradina	sv.	80	-	-	-	-	-	-	-	1	1	-	4	2	4	4	15	19	30	-	
	All m	38	-	-	-	-	-	-	-	1	1	-	3	2	4	3	7	8	9	-	
Lukač	sv.	60	-	-	-	-	1	-	-	-	2	1	3	3	2	5	10	14	19	-	
	All m	28	-	-	-	-	1	-	-	-	1	1	3	2	1	4	6	6	3	-	
Mikleuš	sv.	18	-	-	-	-	1	-	-	-	1	1	1	2	1	1	1	4	6	-	
	All m	9	-	-	-	-	1	-	-	-	1	1	1	2	1	-	1	1	-		
Nova Bukovica	sv.	32	-	-	-	-	-	-	-	1	-	-	1	1	2	5	9	7	6	-	
	All m	18	-	-	-	-	-	-	-	1	-	-	1	1	1	4	4	5	1	-	
Pitomača	sv.	142	-	-	-	-	-	-	2	-	1	4	4	10	10	14	25	29	43	-	
	All m	67	-	-	-	-	-	-	1	-	1	2	3	9	10	9	16	8	8	-	
Sopje	sv.	41	-	-	-	-	-	-	-	-	-	-	-	2	5	1	6	8	19	-	
	All m	23	-	-	-	-	-	-	-	-	-	-	-	1	4	1	4	4	9	-	
Suhopolje	sv.	119	-	-	-	-	-	-	-	-	-	2	7	5	8	10	23	27	37	-	
	All m	59	-	-	-	-	-	-	-	-	-	2	7	4	5	5	12	13	11	-	
Špišić Bukovica	sv.	60	2	-	-	-	-	-	-	1	1	1	1	2	6	4	9	13	20	-	
	All m	32	2	-	-	-	-	-	-	1	-	1	-	2	3	3	3	8	9	-	
Voćin	sv.	20	-	-	-	-	-	-	1	-	1	2	2	1	1	1	3	3	5	-	
	All m	10	-	-	-	-	-	-	1	-	-	2	2	-	-	-	1	2	2	-	
Zdenci	sv.	28	-	-	-	-	-	-	-	1	-	-	1	-	1	1	5	10	9	-	
	All m	18	-	-	-	-	-	-	-	1	-	-	1	-	1	3	6	6	-		
Požeško-slavonska Požega-Slavonia	sv.	1 087	4	1	-	-	3	3	2	4	8	26	33	55	57	96	156	216	423	-	
	All m	544	4	1	-	-	3	3	2	4	5	17	17	41	46	60	89	104	148	-	
Gradovi/ Towns	sv.	810	4	1	-	-	3	1	1	4	6	20	29	43	42	71	127	147	311	-	
	All m	406	4	1	-	-	3	1	1	4	5	12	14	31	35	44	74	63	114	-	
Kutjevo	sv.	88	-	-	-	-	-	-	-	-	1	1	1	5	7	7	14	19	33	-	
	All m	50	-	-	-	-	-	-	-	-	1	-	1	3	6	6	8	9	16	-	
Lipik	sv.	95	-	-	-	-	-	-	-	-	-	3	3	6	6	3	22	14	38	-	
	All m	46	-	-	-	-	-	-	-	-	-	1	2	5	4	1	13	6	14	-	

4.3. UMRLI PREMA SPOLU I STAROSTI U 2010. PO ŽUPANIJAMA I GRADOVIMA/OPĆINAMA
DEATHS, BY SEX AND AGE, BY COUNTIES AND TOWNS/MUNICIPALITIES, 2010

(naslavak)
(continued)

Županija County of	Spol Sex	Ukupno Total	Godine starosti Age																	80 i više 80 and over	nepo- znato Unknown
			0	1 – 4	5 – 9	10 – 14	15 – 19	20 – 24	25 – 29	30 – 34	35 – 39	40 – 44	45 – 49	50 – 54	55 – 59	60 – 64	65 – 69	70 – 74	75 – 79		
Pakrac	sv.	146	2	-	-	-	-	1	-	-	1	1	1	4	8	8	14	18	35	53	-
	All m	75	2	-	-	-	-	1	-	-	1	1	1	2	7	7	10	10	15	18	-
Pleternica	sv.	179	1	1	-	-	-	-	-	-	1	3	6	7	10	8	16	26	29	71	-
	All m	88	1	1	-	-	-	-	-	-	1	2	5	3	6	5	8	19	10	27	-
Požega	sv.	302	1	-	-	-	-	2	1	1	2	1	9	14	14	13	31	47	50	116	-
	All m	147	1	-	-	-	-	2	1	1	2	1	5	6	10	13	19	24	23	39	-
Općine/ Municipalities	sv.	277	-	-	-	-	-	-	2	1	-	2	6	4	12	15	25	29	69	112	-
	All m	138	-	-	-	-	-	-	2	1	-	-	5	3	10	11	16	15	41	34	-
Brestovac	sv.	63	-	-	-	-	-	-	2	-	-	1	-	2	3	5	3	4	21	22	-
	All m	34	-	-	-	-	-	-	2	-	-	-	-	1	1	3	2	3	13	9	-
Čaglin	sv.	50	-	-	-	-	-	-	-	-	-	-	3	-	3	2	2	4	14	22	-
	All m	28	-	-	-	-	-	-	-	-	-	-	3	-	3	1	-	2	10	9	-
Jakšić	sv.	46	-	-	-	-	-	-	-	1	-	-	-	1	1	2	4	5	7	25	-
	All m	20	-	-	-	-	-	-	-	1	-	-	-	1	1	2	3	1	4	7	-
Kaptol	sv.	41	-	-	-	-	-	-	-	-	-	1	1	4	3	4	7	11	10	-	-
	All m	22	-	-	-	-	-	-	-	-	-	-	1	1	4	2	2	3	5	4	-
Velika	sv.	77	-	-	-	-	-	-	-	-	-	1	2	-	1	3	12	9	16	33	-
	All m	34	-	-	-	-	-	-	-	-	-	-	1	-	1	3	9	6	9	5	-
Brodsko-posavska Slavonski Brod-Posavina	sv.	2 039	9	1	-	1	6	11	5	4	8	18	52	63	98	121	157	298	428	759	-
	All m	953	7	-	-	1	3	10	2	3	3	12	33	45	71	80	101	173	206	203	-
Gradovi/ Towns	sv.	832	2	1	-	1	1	2	3	2	3	9	27	20	46	56	72	114	180	293	-
	All m	390	2	-	-	1	-	2	1	1	1	5	16	13	30	32	49	63	88	86	-
Nova Gradiška	sv.	170	-	-	-	-	-	-	-	-	1	2	4	4	8	7	9	31	43	61	-
	All m	80	-	-	-	-	-	-	-	-	1	-	3	2	7	4	5	14	23	21	-
Slavonski Brod	sv.	662	2	1	-	1	1	2	3	2	2	7	23	16	38	49	63	83	137	232	-
	All m	310	2	-	-	1	-	2	1	1	-	5	13	11	23	28	44	49	65	65	-
Općine/ Municipalities	sv.	1 207	7	-	-	-	5	9	2	2	5	9	25	43	52	65	85	184	248	466	-
	All m	563	5	-	-	-	3	8	1	2	2	7	17	32	41	48	52	110	118	117	-
Bebrina	sv.	54	1	-	-	-	-	1	-	1	1	2	-	3	1	1	4	7	13	19	-
	All m	25	1	-	-	-	-	1	-	1	-	1	-	3	1	1	1	4	5	6	-
Brodski Stupnik	sv.	38	-	-	-	-	1	-	-	-	-	-	-	2	-	1	1	6	7	20	-
	All m	13	-	-	-	-	1	-	-	-	-	-	-	1	-	1	1	3	4	2	-
Bukovlje	sv.	46	-	-	-	-	-	1	-	-	-	-	-	1	3	4	3	6	11	17	-
	All m	23	-	-	-	-	-	1	-	-	-	-	-	1	3	2	2	5	8	1	-

4.3. UMRLI PREMA SPOLU I STAROSTI U 2010. PO ŽUPANIJAMA I GRADOVIMA/OPĆINAMA
DEATHS, BY SEX AND AGE, BY COUNTIES AND TOWNS/MUNICIPALITIES, 2010

(nastavak)
(continued)

Županija County of	Spol Sex	Ukupno Total	Godine starosti Age																	80 i više 80 and over	nepo- znato Unknown	
			0	1 – 4	5 – 9	10 – 14	15 – 19	20 – 24	25 – 29	30 – 34	35 – 39	40 – 44	45 – 49	50 – 54	55 – 59	60 – 64	65 – 69	70 – 74	75 – 79			
Cernik	sv.	56	-	-	-	-	-	-	-	-	-	-	-	2	3	2	4	10	9	26	-	
	All m	24	-	-	-	-	-	-	-	-	-	-	-	1	2	2	2	4	4	9	-	
Davor	sv.	46	-	-	-	-	1	-	-	-	-	-	1	1	1	1	3	10	9	19	-	
	All m	23	-	-	-	-	1	-	-	-	-	-	-	1	1	1	-	9	7	3	-	
Donji Andrijevci	sv.	55	-	-	-	-	-	1	-	-	-	-	1	1	1	1	6	2	12	13	17	-
	All m	28	-	-	-	-	-	1	-	-	-	-	1	-	1	1	5	1	10	5	3	-
Dragalić	sv.	28	-	-	-	-	-	1	-	-	-	-	-	1	-	-	1	5	8	12	-	
	All m	8	-	-	-	-	-	1	-	-	-	-	-	-	-	-	1	2	2	2	-	
Garčin	sv.	78	-	-	-	-	-	-	-	-	-	-	1	2	3	5	3	5	12	18	29	-
	All m	34	-	-	-	-	-	-	-	-	-	-	2	1	3	2	3	7	9	7	-	
Gornja Vrba	sv.	10	-	-	-	-	1	-	-	-	-	-	-	1	1	3	1	1	2	-	-	
	All m	6	-	-	-	-	1	-	-	-	-	-	-	1	-	2	1	1	-	-	-	
Gornji Bogičevci	sv.	33	-	-	-	-	-	-	-	-	-	1	-	-	4	1	3	2	4	5	13	-
	All m	15	-	-	-	-	-	-	-	-	-	1	-	-	4	-	2	1	1	2	4	-
Gundinci	sv.	22	-	-	-	-	-	-	-	-	-	-	1	2	-	-	1	1	5	5	7	-
	All m	10	-	-	-	-	-	-	-	-	-	-	1	2	-	-	1	-	2	2	2	-
Klakar	sv.	27	-	-	-	-	-	1	-	-	-	-	1	-	-	1	1	2	3	2	16	-
	All m	11	-	-	-	-	-	1	-	-	-	-	1	-	-	1	1	-	2	-	5	-
Nova Kapela	sv.	61	-	-	-	-	-	-	-	-	-	1	-	2	2	2	1	5	5	15	28	-
	All m	31	-	-	-	-	-	-	-	-	-	1	-	1	2	2	1	2	2	7	13	-
Okučani	sv.	57	-	-	-	-	-	-	-	-	-	-	6	1	-	4	6	11	8	21	-	
	All m	25	-	-	-	-	-	-	-	-	-	-	4	1	-	2	4	7	4	3	-	
Oprisavci	sv.	27	-	-	-	-	-	-	-	-	-	-	1	-	1	-	2	3	3	5	12	-
	All m	13	-	-	-	-	-	-	-	-	-	-	1	-	1	-	1	3	2	2	3	-
Oriovac	sv.	93	2	-	-	-	-	-	1	-	-	-	2	6	4	3	9	9	18	39	-	
	All m	37	2	-	-	-	-	-	-	-	-	-	1	4	4	2	5	4	7	8	-	
Podcrkavlje	sv.	37	-	-	-	-	-	-	-	-	-	2	1	-	1	4	4	1	6	7	11	-
	All m	20	-	-	-	-	-	-	-	-	-	-	1	-	1	3	4	1	5	3	2	-
Rešetari	sv.	52	-	-	-	-	-	-	-	-	-	-	-	1	2	-	5	6	10	10	18	-
	All m	26	-	-	-	-	-	-	-	-	-	-	-	1	2	-	4	5	4	6	4	-
Sibinj	sv.	74	1	-	-	-	-	1	-	-	-	-	2	2	8	1	7	14	13	25	-	
	All m	36	-	-	-	-	-	1	-	-	-	-	1	2	6	1	5	8	5	7	-	
Sikirevci	sv.	30	-	-	-	-	-	-	-	-	-	-	1	-	1	2	2	3	11	10	-	
	All m	16	-	-	-	-	-	-	-	-	-	-	1	-	1	1	1	3	5	4	-	
Slavonski Šamac	sv.	31	-	-	-	-	-	-	-	-	-	-	1	1	2	2	2	5	7	11	-	
	All m	14	-	-	-	-	-	-	-	-	-	-	-	-	2	1	1	4	4	2	-	

4.3. UMRLI PREMA SPOLU I STAROSTI U 2010. PO ŽUPANIJAMA I GRADOVIMA/OPĆINAMA
DEATHS, BY SEX AND AGE, BY COUNTIES AND TOWNS/MUNICIPALITIES, 2010

(naslavlak)
(continued)

Županija County of	Spol Sex	Ukupno Total	Godine starosti Age																	80 i više 80 and over	nepo- znato Unknown
			0	1-4	5-9	10-14	15-19	20-24	25-29	30-34	35-39	40-44	45-49	50-54	55-59	60-64	65-69	70-74	75-79		
Stara Gradiška	sv.	24	-	-	-	-	-	-	-	1	-	-	-	1	1	2	-	7	4	8	-
	All m	11	-	-	-	-	-	-	-	1	-	-	-	-	1	1	-	4	3	1	-
Staro Petrovo Selo	sv.	84	1	-	-	-	1	-	-	-	-	1	-	2	5	4	7	10	16	37	-
	All m	49	1	-	-	-	-	-	-	-	1	-	2	4	4	7	8	9	13	-	-
Velika Kопanica	sv.	48	-	-	-	-	1	1	-	-	-	-	2	2	2	4	3	7	13	13	-
	All m	20	-	-	-	-	-	1	-	-	-	-	2	1	1	1	2	4	6	2	-
Vrbje	sv.	37	-	-	-	-	-	2	-	-	-	-	1	1	2	1	3	6	9	12	-
	All m	14	-	-	-	-	-	1	-	-	-	-	1	1	1	1	1	2	3	3	-
Vrpolje	sv.	59	2	-	-	-	-	-	1	-	-	-	1	2	4	4	2	7	10	26	-
	All m	31	1	-	-	-	-	-	1	-	-	-	1	1	4	4	2	3	6	8	-
Zadarska Zadar	sv.	1 751	8	2	1	2	4	6	3	9	13	26	36	43	85	92	119	229	318	755	-
	All m	892	5	1	-	-	3	5	3	6	7	17	29	28	57	66	73	144	178	270	-
Gradovi/ Towns	sv.	937	2	1	-	1	3	2	2	4	7	10	24	25	44	58	71	127	161	395	-
	All m	483	2	-	-	-	3	1	2	3	4	6	18	16	32	40	40	82	93	141	-
Benkovac	sv.	139	-	-	-	-	-	2	1	2	1	2	3	2	9	3	3	19	27	65	-
	All m	66	-	-	-	-	-	1	1	2	1	2	2	1	8	1	2	9	14	22	-
Biograd na Moru	sv.	53	-	-	-	-	2	-	-	-	-	-	2	2	4	3	4	6	6	24	-
	All m	25	-	-	-	-	2	-	-	-	-	-	2	1	1	1	3	5	4	6	-
Nin	sv.	31	-	-	-	-	-	-	-	-	-	-	-	-	2	2	-	4	5	18	-
	All m	18	-	-	-	-	-	-	-	-	-	-	-	-	2	1	-	2	5	8	-
Obrovac	sv.	52	-	-	-	-	-	-	-	1	-	-	2	3	-	1	7	4	16	18	-
	All m	26	-	-	-	-	-	-	-	1	-	-	-	3	-	-	3	3	6	10	-
Pag	sv.	52	-	-	-	-	-	-	-	-	-	-	-	-	1	5	6	8	6	26	-
	All m	28	-	-	-	-	-	-	-	-	-	-	-	-	1	4	4	5	5	9	-
Zadar	sv.	610	2	1	-	1	1	-	1	1	6	8	17	18	28	44	51	86	101	244	-
	All m	320	2	-	-	-	1	-	1	-	3	4	14	11	20	33	28	58	59	86	-
Općine/ Municipalities	sv.	814	6	1	1	1	1	4	1	5	6	16	12	18	41	34	48	102	157	360	-
	All m	409	3	1	-	-	-	4	1	3	3	11	11	12	25	26	33	62	85	129	-
Bibinje	sv.	30	-	-	-	-	-	1	-	1	-	1	2	1	2	3	1	5	7	6	-
	All m	15	-	-	-	-	-	1	-	1	-	-	1	-	1	2	1	3	4	1	-
Galovac	sv.	10	-	-	-	-	-	-	-	-	-	-	1	-	1	-	1	1	1	5	-
	All m	7	-	-	-	-	-	-	-	-	-	-	1	-	1	-	1	1	1	2	-
Gračac	sv.	72	1	-	1	-	-	1	-	-	2	-	1	1	2	1	2	13	20	27	-
	All m	33	-	-	-	-	-	1	-	-	1	-	1	1	2	-	2	7	10	8	-

4.3. UMRLI PREMA SPOLU I STAROSTI U 2010. PO ŽUPANIJAMA I GRADOVIMA/OPĆINAMA
DEATHS, BY SEX AND AGE, BY COUNTIES AND TOWNS/MUNICIPALITIES, 2010

(nastavak)
(continued)

Županija County of	Spol Sex	Ukupno Total	Godine starosti Age																	80 i više 80 and over	nepo- znato Unknown
			0	1 – 4	5 – 9	10 – 14	15 – 19	20 – 24	25 – 29	30 – 34	35 – 39	40 – 44	45 – 49	50 – 54	55 – 59	60 – 64	65 – 69	70 – 74	75 – 79		
Jasenice	sv.	14	-	-	-	-	-	-	-	-	-	-	-	-	1	1	1	3	3	5	-
	All m	3	-	-	-	-	-	-	-	-	-	-	-	-	-	-	-	2	1	-	-
Kali	sv.	16	-	-	-	-	-	-	-	-	-	-	-	1	-	1	1	3	10	-	-
	All m	7	-	-	-	-	-	-	-	-	-	-	-	1	-	1	-	3	2	-	-
Kolan	sv.	9	-	-	-	-	-	-	-	-	-	-	-	1	-	1	2	3	2	-	-
	All m	5	-	-	-	-	-	-	-	-	-	-	-	-	-	-	1	2	-	2	-
Kukljica	sv.	11	-	-	-	-	-	-	-	-	-	1	-	-	-	3	-	-	1	6	-
	All m	9	-	-	-	-	-	-	-	-	-	1	-	-	-	3	-	-	-	5	-
Lišane Ostrovičke	sv.	15	-	-	-	-	-	-	-	-	-	1	-	-	-	1	1	-	2	10	-
	All m	5	-	-	-	-	-	-	-	-	-	1	-	-	-	1	-	-	2	1	-
Novigrad	sv.	35	-	-	-	-	-	-	-	-	-	-	-	1	-	1	3	2	6	22	-
	All m	17	-	-	-	-	-	-	-	-	-	-	-	1	-	1	1	2	3	9	-
Pakoštane	sv.	49	1	-	-	-	-	-	-	-	-	2	1	-	6	1	1	7	14	16	-
	All m	26	1	-	-	-	-	-	-	-	-	1	1	-	5	-	1	5	6	6	-
Pašman	sv.	45	-	-	-	-	-	-	1	1	-	2	1	1	3	-	4	7	9	16	-
	All m	21	-	-	-	-	-	-	1	1	-	1	1	1	3	-	2	2	3	6	-
Polača	sv.	14	-	-	-	-	-	-	-	-	-	-	-	1	-	-	-	1	3	9	-
	All m	6	-	-	-	-	-	-	-	-	-	-	-	1	-	-	-	1	1	3	-
Poličnik	sv.	51	2	-	-	-	-	-	-	-	2	1	1	1	1	-	-	9	9	25	-
	All m	27	1	-	-	-	-	-	-	-	1	1	1	1	1	-	-	7	5	9	-
Posedarje	sv.	42	-	-	-	-	-	-	-	1	1	2	2	1	3	4	2	5	7	14	-
	All m	26	-	-	-	-	-	-	-	-	-	2	2	1	1	3	2	3	5	7	-
Povljana	sv.	13	-	-	-	-	1	2	-	-	-	-	-	1	-	-	1	2	2	4	-
	All m	9	-	-	-	-	-	2	-	-	-	-	-	1	-	-	1	2	1	2	-
Preko	sv.	71	-	-	-	-	-	-	-	-	-	1	1	1	3	5	4	5	11	40	-
	All m	36	-	-	-	-	-	-	-	-	-	1	1	-	3	3	2	2	7	17	-
Privlaka	sv.	19	-	-	-	-	-	-	-	-	-	2	-	1	-	2	-	1	3	10	-
	All m	11	-	-	-	-	-	-	-	-	-	1	-	-	-	2	-	1	3	4	-
Ražanac	sv.	33	-	-	-	-	-	-	-	-	1	-	1	-	3	2	3	2	4	17	-
	All m	19	-	-	-	-	-	-	-	-	1	-	1	-	2	1	3	1	4	6	-
Sali	sv.	33	-	-	-	-	-	-	-	-	-	-	-	-	-	2	1	4	5	21	-
	All m	16	-	-	-	-	-	-	-	-	-	-	-	-	-	2	1	3	4	6	-
Stankovci	sv.	28	-	1	-	-	-	-	-	-	-	-	-	-	-	1	2	3	6	15	-
	All m	11	-	1	-	-	-	-	-	-	-	-	-	-	-	1	1	-	3	5	-
Starigrad	sv.	28	-	-	-	-	-	-	-	-	-	1	1	1	1	1	4	4	6	9	-
	All m	15	-	-	-	-	-	-	-	-	-	1	1	1	-	1	3	2	3	3	-

4.3. UMRLI PREMA SPOLU I STAROSTI U 2010. PO ŽUPANIJAMA I GRADOVIMA/OPĆINAMA
DEATHS, BY SEX AND AGE, BY COUNTIES AND TOWNS/MUNICIPALITIES, 2010

(nastavak)
(continued)

Županija County of	Spol Sex	Ukupno Total	Godine starosti Age																	80 i više 80 and over	nepo- znato Unknown
			0	1-4	5-9	10-14	15-19	20-24	25-29	30-34	35-39	40-44	45-49	50-54	55-59	60-64	65-69	70-74	75-79		
Sukošan	sv.	36	1	-	-	-	-	-	-	-	-	-	-	2	4	3	3	2	7	14	-
	All m	19	1	-	-	-	-	-	-	-	-	-	-	-	2	3	2	1	4	6	-
Sveti Filip i Jakov	sv.	41	-	-	-	-	-	-	-	1	-	1	-	3	3	1	4	5	4	19	-
	All m	22	-	-	-	-	-	-	-	-	1	-	2	1	1	3	5	2	7	-	
Skabrnja	sv.	23	1	-	-	1	-	-	-	1	-	-	-	-	-	-	2	6	4	8	-
	All m	12	-	-	-	-	-	-	-	1	-	-	-	-	-	-	2	3	3	3	-
Tkon	sv.	11	-	-	-	-	-	-	-	-	-	-	-	2	1	-	2	2	4	-	
	All m	6	-	-	-	-	-	-	-	-	-	-	-	1	1	-	1	1	2	-	
Vir	sv.	17	-	-	-	-	-	-	-	-	-	1	-	-	1	1	3	4	2	5	-
	All m	11	-	-	-	-	-	-	-	-	-	-	-	-	1	1	2	4	1	2	-
Vrsi	sv.	19	-	-	-	-	-	-	-	-	-	-	2	1	-	1	4	4	7	-	
	All m	8	-	-	-	-	-	-	-	-	-	-	2	-	-	-	2	1	3	-	
Zemunik Donji	sv.	29	-	-	-	-	-	-	-	-	-	-	-	2	-	2	2	9	14	-	
	All m	7	-	-	-	-	-	-	-	-	-	-	-	-	-	1	-	4	2	-	
Osječko-baranjska Osijek-Baranja	sv.	4 063	20	4	2	2	11	12	9	10	18	50	77	144	234	284	346	587	783	1 470	-
	All m	1 926	13	1	2	2	5	8	6	7	11	36	61	98	166	187	210	326	350	437	-
Gradovi/ Towns	sv.	2 460	14	2	1	1	6	7	6	5	7	35	44	91	140	195	210	334	476	886	-
	All m	1 180	11	-	1	1	3	4	4	3	5	24	38	56	100	129	124	185	213	279	-
Beli Manastir	sv.	150	-	-	-	1	-	-	1	1	1	3	-	8	3	8	13	26	31	54	-
	All m	70	-	-	-	1	-	-	1	-	1	-	-	6	3	3	7	14	19	15	-
Belišće	sv.	152	-	1	-	-	1	1	-	-	-	2	4	6	8	11	15	18	36	49	-
	All m	72	-	-	-	-	1	-	-	-	2	3	3	6	8	12	6	18	13	-	
Donji Miholjac	sv.	122	1	-	-	-	-	2	-	1	-	1	2	6	6	8	9	10	21	55	-
	All m	53	1	-	-	-	1	-	1	-	1	2	4	3	5	6	4	8	17	-	
Đakovo	sv.	275	4	-	-	-	-	1	-	1	-	7	5	8	13	20	15	37	66	98	-
	All m	117	3	-	-	-	-	-	-	1	-	6	3	5	11	12	9	19	22	26	-
Našice	sv.	206	4	-	-	-	2	1	1	-	1	2	10	9	16	21	8	24	36	71	-
	All m	116	3	-	-	-	1	1	1	-	-	2	8	7	12	16	5	13	17	30	-
Osijek	sv.	1 406	5	1	1	-	3	2	4	2	5	19	21	51	84	111	139	198	258	502	-
	All m	680	4	-	1	-	2	1	2	1	4	13	20	28	58	76	78	116	118	158	-
Valpovo	sv.	149	-	-	-	-	-	-	-	-	-	1	2	3	10	16	11	21	28	57	-
	All m	72	-	-	-	-	-	-	-	-	-	-	2	3	7	9	7	13	11	20	-
Općine/ Municipalities	sv.	1 603	6	2	1	1	5	5	3	5	11	15	33	53	94	89	136	253	307	584	-
	All m	746	2	1	1	1	2	4	2	4	6	12	23	42	66	58	86	141	137	158	-
Antunovac	sv.	41	-	-	1	-	-	-	-	-	-	1	1	4	4	3	4	5	9	9	-
	All m	23	-	-	1	-	-	-	-	-	-	-	1	4	2	2	2	4	6	1	-

4.3. UMRLI PREMA SPOLU I STAROSTI U 2010. PO ŽUPANIJAMA I GRADOVIMA/OPĆINAMA
DEATHS, BY SEX AND AGE, BY COUNTIES AND TOWNS/MUNICIPALITIES, 2010

(nastavak)
(continued)

Županija County of	Spol Sex	Ukupno Total	Godine starosti Age																	80 i više 80 and over	nepo- znato Unknown
			0	1-4	5-9	10-14	15-19	20-24	25-29	30-34	35-39	40-44	45-49	50-54	55-59	60-64	65-69	70-74	75-79		
Bilje	sv.	65	1	1	-	-	-	-	-	-	1	1	-	1	5	3	10	12	16	14	-
	All m	34	-	1	-	-	-	-	-	-	1	1	-	1	5	2	6	7	7	3	-
Bizovac	sv.	58	-	-	-	-	-	-	-	-	-	-	2	1	4	4	8	6	11	22	-
	All m	30	-	-	-	-	-	-	-	-	-	-	1	-	2	4	6	2	8	7	-
Čeminac	sv.	42	1	-	-	-	-	-	-	-	-	-	-	1	6	6	3	3	10	12	-
	All m	23	1	-	-	-	-	-	-	-	-	-	-	-	4	3	3	2	5	5	-
Čepin	sv.	131	1	-	-	-	-	-	-	1	2	-	3	5	10	5	9	26	29	40	-
	All m	60	-	-	-	-	-	-	-	1	-	-	1	5	6	3	6	15	13	10	-
Darda	sv.	80	-	-	-	-	-	1	-	-	-	-	3	3	2	5	9	7	11	15	24
	All m	42	-	-	-	-	-	-	-	-	-	-	3	2	1	2	5	4	7	8	10
Donja Motičina	sv.	28	-	-	-	-	-	-	-	1	1	-	-	1	-	1	10	6	8	-	
	All m	10	-	-	-	-	-	-	-	1	-	-	-	1	-	1	5	1	1	-	
Draž	sv.	69	-	-	-	-	-	-	-	1	-	1	3	2	3	10	13	7	29	-	
	All m	37	-	-	-	-	-	-	-	1	-	1	2	2	3	5	6	7	10	-	
Drenje	sv.	41	-	-	-	-	-	-	-	1	-	2	-	1	-	2	8	10	17	-	
	All m	15	-	-	-	-	-	-	-	-	-	1	-	1	-	2	4	3	4	-	
Đurđenovac	sv.	99	-	-	-	-	-	-	-	1	1	1	5	9	7	9	18	13	35	-	
	All m	40	-	-	-	-	-	-	-	-	1	1	4	6	3	4	9	7	5	-	
Erdut	sv.	130	-	-	-	-	-	-	-	1	1	1	4	10	8	11	18	30	46	-	
	All m	57	-	-	-	-	-	-	-	1	1	1	3	7	5	5	11	10	13	-	
Ernestinovo	sv.	24	-	-	-	-	-	-	-	-	-	-	1	-	-	2	1	1	4	5	10
	All m	13	-	-	-	-	-	-	-	-	-	-	1	-	-	2	1	1	1	3	4
Feričanci	sv.	35	-	-	-	-	1	-	-	-	-	-	-	3	5	-	1	7	7	11	-
	All m	18	-	-	-	-	-	-	-	-	-	-	-	2	5	-	1	4	2	4	-
Gorjani	sv.	24	-	-	-	-	-	-	-	-	1	-	1	-	2	1	5	5	9	-	
	All m	4	-	-	-	-	-	-	-	-	1	-	1	-	-	-	2	-	-	-	
Jagodnjak	sv.	33	-	-	-	-	-	-	-	1	1	1	-	2	4	3	2	4	5	10	-
	All m	16	-	-	-	-	-	-	-	1	-	1	-	2	3	3	2	-	2	2	-
Kneževi Vinogradi	sv.	72	-	-	-	-	1	-	1	-	2	1	1	3	2	4	3	15	8	31	-
	All m	37	-	-	-	-	1	-	1	-	2	-	1	2	2	4	2	8	3	11	-
Koška	sv.	51	1	1	-	-	-	-	-	-	-	-	1	2	2	2	3	6	11	22	-
	All m	18	-	-	-	-	-	-	-	-	-	-	1	1	1	2	2	3	4	4	-
Levanjska Varoš	sv.	23	-	-	-	-	-	-	-	-	-	1	-	3	1	2	-	3	4	9	-
	All m	15	-	-	-	-	-	-	-	-	-	1	-	3	-	2	-	1	3	5	-
Magadenovac	sv.	28	-	-	-	-	-	-	-	-	-	1	1	-	-	-	1	5	3	17	-
	All m	13	-	-	-	-	-	-	-	-	-	1	1	-	-	-	1	2	1	7	-
Marijanci	sv.	35	-	-	-	-	1	-	-	-	-	-	1	2	1	8	11	6	5	-	
	All m	19	-	-	-	-	-	-	-	-	-	-	1	1	1	4	6	4	2	-	

4.3. UMRLI PREMA SPOLU I STAROSTI U 2010. PO ŽUPANIJAMA I GRADOVIMA/OPĆINAMA
DEATHS, BY SEX AND AGE, BY COUNTIES AND TOWNS/MUNICIPALITIES, 2010

(naslavlak)
 (continued)

Županija County of	Spol Sex	Ukupno Total	Godine starosti Age																	80 i više 80 and over	nepo- znato Unknown
			0	1 – 4	5 – 9	10 – 14	15 – 19	20 – 24	25 – 29	30 – 34	35 – 39	40 – 44	45 – 49	50 – 54	55 – 59	60 – 64	65 – 69	70 – 74	75 – 79		
Petlovac	sv.	45	-	-	-	-	-	1	-	2	-	-	-	1	3	1	5	5	8	19	-
	All m	21	-	-	-	-	-	1	-	2	-	-	-	1	2	1	4	1	4	5	-
Petrijevc	sv.	33	-	-	-	-	-	-	-	-	-	-	1	-	3	1	3	6	4	15	-
	All m	16	-	-	-	-	-	-	-	-	-	-	1	-	2	-	1	4	2	6	-
Podgorač	sv.	55	-	-	-	-	-	2	-	-	-	-	2	1	2	6	6	8	9	19	-
	All m	24	-	-	-	-	-	2	-	-	-	-	1	-	2	3	5	4	4	3	-
Podravska Moslavina	sv.	24	-	-	-	-	-	-	-	-	-	-	1	1	1	-	3	4	3	11	-
	All m	12	-	-	-	-	-	-	-	-	-	-	-	-	-	-	2	3	2	5	-
Popovac	sv.	28	-	-	-	-	-	-	-	-	-	-	-	1	4	-	3	6	3	11	-
	All m	16	-	-	-	-	-	-	-	-	-	-	-	1	3	-	2	4	2	4	-
Punitovci	sv.	20	-	-	-	-	-	-	-	-	-	-	-	1	-	1	1	1	11	5	-
	All m	8	-	-	-	-	-	-	-	-	-	-	-	1	-	1	1	1	4	-	-
Satnica Đakovačka	sv.	23	-	-	-	-	-	-	-	-	-	-	2	1	-	1	-	4	4	11	-
	All m	11	-	-	-	-	-	-	-	-	-	-	1	1	-	1	-	3	2	3	-
Semeljci	sv.	63	1	-	-	1	-	-	-	-	-	1	5	1	2	2	8	4	11	27	-
	All m	27	-	-	-	1	-	-	-	-	-	1	3	1	2	1	5	3	5	5	-
Strizivojna	sv.	29	1	-	-	-	-	-	1	-	-	-	1	1	-	3	-	5	4	13	-
	All m	12	1	-	-	-	-	-	1	-	-	-	1	1	-	1	-	4	-	3	-
Šodolovci	sv.	46	-	-	-	-	-	-	1	-	-	-	-	2	1	3	3	4	15	17	-
	All m	19	-	-	-	-	-	-	-	-	-	-	-	2	-	2	2	2	6	5	-
Trnava	sv.	26	-	-	-	-	-	1	-	-	-	-	1	1	-	-	1	5	6	11	-
	All m	10	-	-	-	-	-	1	-	-	-	-	1	1	-	-	1	3	2	1	-
Viljevo	sv.	35	-	-	-	-	-	-	-	-	-	-	1	1	1	3	2	4	2	21	-
	All m	15	-	-	-	-	-	-	-	-	-	-	1	1	1	1	2	4	1	4	-
Viškovci	sv.	18	-	-	-	-	1	-	-	-	-	-	1	-	1	1	1	2	7	4	-
	All m	9	-	-	-	-	-	-	-	-	-	-	1	-	1	1	-	2	4	-	-
Vladislavci	sv.	34	-	-	-	-	-	-	-	-	-	-	1	-	1	1	5	2	8	16	-
	All m	15	-	-	-	-	-	-	-	-	-	-	1	-	1	1	4	2	2	4	-
Vuka	sv.	15	-	-	-	-	1	-	-	1	-	-	-	-	-	3	1	3	2	4	-
	All m	7	-	-	-	-	1	-	-	-	-	-	-	-	-	2	-	2	-	2	-
Šibensko-kninska Šibenik-Knin	sv.	1 534	4	-	1	-	1	2	6	6	9	8	19	30	59	73	92	213	289	720	2
	All m	756	3	-	-	-	1	1	6	4	8	5	10	19	46	47	62	121	160	263	-
Gradovi/ Towns	sv.	1 022	4	-	1	-	1	2	5	4	7	6	18	20	37	52	62	146	194	461	2
	All m	495	3	-	-	-	1	1	5	3	7	4	9	12	28	32	39	76	108	167	-
Drniš	sv.	149	-	-	-	-	-	-	-	-	-	3	3	3	7	5	7	21	28	72	-
	All m	66	-	-	-	-	-	-	-	-	-	3	1	3	7	4	5	5	11	27	-

4.3. UMRLI PREMA SPOLU I STAROSTI U 2010. PO ŽUPANIJAMA I GRADOVIMA/OPĆINAMA
DEATHS, BY SEX AND AGE, BY COUNTIES AND TOWNS/MUNICIPALITIES, 2010

(naslavlak)
(continued)

Županija County of	Spol Sex	Ukupno Total	Godine starosti Age																	80 i više 80 and over	nepo- znato Unknown
			0	1 – 4	5 – 9	10 – 14	15 – 19	20 – 24	25 – 29	30 – 34	35 – 39	40 – 44	45 – 49	50 – 54	55 – 59	60 – 64	65 – 69	70 – 74	75 – 79		
Knin	sv.	168	1	-	-	-	-	-	1	1	-	1	3	3	3	14	9	25	32	74	1
	All m	79	1	-	-	-	-	-	1	1	-	-	1	2	3	9	4	12	20	25	-
Skradin	sv.	73	-	-	-	-	-	-	-	-	-	-	1	1	3	8	12	15	33	-	
	All m	39	-	-	-	-	-	-	-	-	-	-	1	1	3	5	7	10	12	-	
Šibenik	sv.	544	2	-	1	-	1	1	3	2	7	1	11	10	24	27	33	75	95	250	1
	All m	265	1	-	-	-	1	-	3	1	7	1	7	3	16	15	21	41	54	94	-
Vodice	sv.	88	1	-	-	-	-	1	1	1	-	1	1	3	2	3	5	13	24	32	-
	All m	46	1	-	-	-	-	1	1	1	-	-	-	3	1	1	4	11	13	9	-
Općine/ Municipalities	sv.	512	-	-	-	-	-	-	1	2	2	2	1	10	22	21	30	67	95	259	-
	All m	261	-	-	-	-	-	-	1	1	1	1	1	7	18	15	23	45	52	96	-
Bilice	sv.	23	-	-	-	-	-	-	-	-	-	-	-	1	2	1	2	3	4	10	-
	All m	14	-	-	-	-	-	-	-	-	-	-	-	-	2	1	2	3	3	3	-
Biskupija	sv.	44	-	-	-	-	-	-	-	-	-	-	-	-	-	1	1	5	12	25	-
	All m	18	-	-	-	-	-	-	-	-	-	-	-	-	-	-	-	4	5	9	-
Civljane	sv.	8	-	-	-	-	-	-	-	-	-	-	-	1	-	1	1	2	3	-	
	All m	5	-	-	-	-	-	-	-	-	-	-	-	1	-	-	1	2	1	-	
Ervenik	sv.	27	-	-	-	-	-	-	-	-	-	-	-	-	2	3	7	4	11	-	
	All m	14	-	-	-	-	-	-	-	-	-	-	-	-	2	3	5	2	2	-	
Kijevo	sv.	14	-	-	-	-	-	-	-	-	-	-	-	2	1	-	1	3	7	-	
	All m	6	-	-	-	-	-	-	-	-	-	-	-	2	1	-	-	1	2	-	
Kistanje	sv.	69	-	-	-	-	-	-	-	1	-	-	1	1	3	3	12	20	28	-	
	All m	36	-	-	-	-	-	-	-	-	-	-	-	1	1	2	9	14	9	-	
Murter-Kornati	sv.	26	-	-	-	-	-	1	1	-	-	-	1	1	2	1	1	5	13	-	
	All m	13	-	-	-	-	-	1	1	-	-	-	1	-	1	1	1	4	3	-	
Pirovac	sv.	27	-	-	-	-	-	-	-	-	-	-	-	3	-	3	1	3	17	-	
	All m	16	-	-	-	-	-	-	-	-	-	-	-	3	-	2	1	2	8	-	
Primošten	sv.	34	-	-	-	-	-	-	-	1	-	-	-	-	4	2	4	4	19	-	
	All m	20	-	-	-	-	-	-	-	1	-	-	-	-	3	2	3	1	10	-	
Promina	sv.	39	-	-	-	-	-	-	-	-	-	-	1	1	2	1	5	4	25	-	
	All m	19	-	-	-	-	-	-	-	-	-	-	1	1	2	-	2	2	11	-	
Rogoznica	sv.	50	-	-	-	-	-	-	-	-	-	-	2	4	-	-	5	7	32	-	
	All m	29	-	-	-	-	-	-	-	-	-	-	2	3	-	-	3	4	17	-	
Ružić	sv.	48	-	-	-	-	-	-	-	-	-	-	2	4	1	3	5	12	21	-	
	All m	23	-	-	-	-	-	-	-	-	-	-	1	4	1	3	2	7	5	-	
Tisno	sv.	43	-	-	-	-	-	-	1	-	1	1	1	1	2	6	3	6	21	-	
	All m	24	-	-	-	-	-	-	-	-	1	1	1	-	1	4	2	3	11	-	

4.3. UMRLI PREMA SPOLU I STAROSTI U 2010. PO ŽUPANIJAMA I GRADOVIMA/OPĆINAMA
DEATHS, BY SEX AND AGE, BY COUNTIES AND TOWNS/MUNICIPALITIES, 2010

(nastavak)
(continued)

Županija County of	Spol Sex	Ukupno Total	Godine starosti Age																	80 i više 80 and over	nepo- znato Unknown
			0	1-4	5-9	10-14	15-19	20-24	25-29	30-34	35-39	40-44	45-49	50-54	55-59	60-64	65-69	70-74	75-79		
Tribunj	sv.	17	-	-	-	-	-	-	-	-	-	-	-	-	1	-	1	6	1	8	-
	All m	8	-	-	-	-	-	-	-	-	-	-	-	-	-	-	1	4	-	3	-
Unešić	sv.	43	-	-	-	-	-	-	-	-	1	-	1	1	2	3	8	8	19	-	
	All m	16	-	-	-	-	-	-	-	-	-	-	1	1	2	3	5	2	2	-	
Vukovarsko-srijemska Vukovar-Sirmium	sv.	2 334	4	2	4	2	4	8	9	12	17	19	57	63	134	144	192	338	490	835	-
	All m	1 099	1	1	3	2	1	6	7	12	13	15	44	45	92	100	121	177	227	232	-
Gradovi/ Towns	sv.	1 031	1	1	1	2	2	3	3	6	4	8	25	29	61	67	83	152	214	369	-
	All m	474	-	1	1	2	1	2	2	6	3	5	20	19	39	48	49	74	97	105	-
Ilok	sv.	84	-	-	-	-	-	-	-	-	-	5	1	4	6	8	14	16	30	-	
	All m	36	-	-	-	-	-	-	-	-	-	4	-	4	3	3	7	7	8	-	
Otok	sv.	86	-	-	-	-	-	-	1	-	1	5	-	2	4	8	17	23	25	-	
	All m	41	-	-	-	-	-	-	1	-	-	5	-	1	2	5	8	11	8	-	
Vinkovci	sv.	351	1	1	1	-	1	-	2	4	2	3	6	10	23	31	17	55	67	127	-
	All m	158	-	1	1	-	-	-	1	4	1	2	6	8	14	24	8	28	33	27	-
Vukovar	sv.	390	-	-	-	2	-	-	1	1	2	3	6	14	27	21	39	49	80	145	-
	All m	178	-	-	-	2	-	-	1	1	2	2	2	8	15	16	25	21	36	47	-
Županja	sv.	120	-	-	-	-	1	3	-	-	-	1	3	4	5	5	11	17	28	42	-
	All m	61	-	-	-	-	1	2	-	-	-	1	3	3	5	3	8	10	10	15	-
Općine/ Municipalities	sv.	1 303	3	1	3	-	2	5	6	6	13	11	32	34	73	77	109	186	276	466	-
	All m	625	1	-	2	-	-	4	5	6	10	10	24	26	53	52	72	103	130	127	-
Andrijaševci	sv.	43	-	-	-	-	-	1	-	-	1	-	3	1	3	3	4	5	9	13	-
	All m	23	-	-	-	-	-	1	-	-	1	-	3	1	2	2	4	3	4	2	-
Babina Greda	sv.	43	-	-	1	-	1	-	1	-	-	2	2	-	3	-	5	1	10	17	-
	All m	22	-	-	1	-	-	-	1	-	-	2	1	-	2	-	4	1	4	6	-
Bogdanovci	sv.	36	-	-	-	-	-	-	-	-	-	-	-	1	2	3	-	3	13	14	-
	All m	14	-	-	-	-	-	-	-	-	-	-	-	1	1	2	-	2	5	3	-
Borovo	sv.	69	-	-	-	-	-	-	1	-	-	-	1	1	6	8	6	7	15	24	-
	All m	35	-	-	-	-	-	-	-	-	-	-	1	1	5	8	3	5	7	5	-
Bošnjaci	sv.	56	-	-	-	-	-	1	-	-	1	-	1	-	1	3	13	12	23	-	
	All m	26	-	-	-	-	-	-	-	-	1	-	1	-	1	2	6	5	9	-	
Cerna	sv.	49	-	-	-	-	-	-	-	-	1	-	1	2	1	2	10	4	5	23	-
	All m	23	-	-	-	-	-	-	-	-	1	-	1	2	1	1	8	1	1	7	-
Drenovci	sv.	100	-	-	-	-	-	-	-	-	1	-	1	2	5	4	10	18	19	40	-
	All m	45	-	-	-	-	-	-	-	-	-	-	1	2	3	3	5	10	9	12	-
Gradište	sv.	44	-	-	1	-	-	1	-	-	1	-	-	2	1	4	5	9	9	11	-
	All m	23	-	-	-	-	-	1	-	-	1	-	-	-	1	1	4	5	5	5	-

4.3. UMRLI PREMA SPOLU I STAROSTI U 2010. PO ŽUPANIJAMA I GRADOVIMA/OPĆINAMA
DEATHS, BY SEX AND AGE, BY COUNTIES AND TOWNS/MUNICIPALITIES, 2010

(naslavlak)
(continued)

Županija County of	Spol Sex	Ukupno Total	Godine starosti Age																	80 i više 80 and over	nepo- znato Unknown
			0	1 – 4	5 – 9	10 – 14	15 – 19	20 – 24	25 – 29	30 – 34	35 – 39	40 – 44	45 – 49	50 – 54	55 – 59	60 – 64	65 – 69	70 – 74	75 – 79		
Gunja	sv.	56	-	-	-	-	-	-	-	-	-	-	1	3	3	6	5	9	13	16	-
	All m	29	-	-	-	-	-	-	-	-	-	-	1	2	3	5	4	6	6	2	-
Ivankovo	sv.	81	-	-	-	-	1	1	-	1	-	2	1	5	7	2	7	12	18	24	-
	All m	38	-	-	-	-	-	1	-	1	-	1	1	4	6	1	6	7	6	4	-
Jarmina	sv.	27	-	-	-	-	-	-	-	-	-	1	2	2	3	3	3	4	9	-	-
	All m	12	-	-	-	-	-	-	-	-	-	1	1	1	2	2	2	2	1	-	-
Lovas	sv.	19	-	-	-	-	-	-	-	-	-	-	1	1	-	1	4	3	9	-	-
	All m	10	-	-	-	-	-	-	-	-	-	-	1	1	-	1	2	2	3	-	-
Markušica	sv.	47	-	1	-	-	-	-	1	-	-	2	1	4	1	4	7	9	17	-	-
	All m	29	-	-	-	-	-	-	1	-	-	2	1	3	-	2	6	7	7	-	-
Negoslavci	sv.	26	-	-	-	-	-	-	-	-	-	-	1	3	3	1	5	7	6	-	-
	All m	14	-	-	-	-	-	-	-	-	-	-	1	3	2	1	2	4	1	-	-
Nijemci	sv.	93	-	-	1	-	-	-	-	-	4	2	1	4	5	3	8	9	17	39	-
	All m	39	-	-	1	-	-	-	-	-	3	2	1	3	5	1	5	3	10	5	-
Nuštar	sv.	75	1	-	-	-	-	-	1	1	1	1	3	3	2	5	8	14	14	21	-
	All m	35	-	-	-	-	-	-	1	1	1	1	1	1	2	3	7	8	7	2	-
Privlaka	sv.	43	-	-	-	-	-	-	-	1	-	-	1	1	3	1	10	10	16	-	-
	All m	22	-	-	-	-	-	-	-	1	-	-	1	-	3	1	7	4	5	-	-
Stari Jankovci	sv.	86	1	-	-	-	-	-	-	1	-	1	4	-	4	1	5	14	21	34	-
	All m	38	1	-	-	-	-	-	-	1	-	1	2	-	3	1	2	8	8	11	-
Stari Mikanovci	sv.	28	-	-	-	-	-	-	1	-	-	1	3	2	1	3	2	7	8	-	-
	All m	13	-	-	-	-	-	-	1	-	-	1	3	1	-	1	2	3	1	-	-
Štitar	sv.	22	1	-	-	-	-	-	-	1	-	1	-	1	2	1	3	3	9	-	-
	All m	9	-	-	-	-	-	-	-	1	-	1	-	1	1	-	-	1	4	-	-
Tompojevci	sv.	42	-	-	-	-	-	1	-	-	-	1	-	5	2	3	3	10	17	-	-
	All m	17	-	-	-	-	-	1	-	-	-	-	-	3	2	2	-	4	5	-	-
Tordinci	sv.	20	-	-	-	-	-	-	-	-	-	-	-	2	3	3	3	3	6	-	-
	All m	7	-	-	-	-	-	-	-	-	-	-	-	1	1	1	2	1	1	-	-
Tovarnik	sv.	29	-	-	-	-	-	-	-	-	-	1	-	1	5	1	4	6	11	-	-
	All m	13	-	-	-	-	-	-	-	-	-	1	-	-	4	-	-	4	4	-	-
Trpinja	sv.	91	-	-	-	-	-	-	1	2	-	2	3	-	6	7	7	11	21	31	-
	All m	45	-	-	-	-	-	-	1	2	-	2	2	-	3	4	5	7	9	10	-
Vodinci	sv.	13	-	-	-	-	-	-	-	-	-	1	2	-	-	2	3	1	2	2	-
	All m	7	-	-	-	-	-	-	-	-	-	1	1	-	-	2	1	1	1	-	-
Vrbanja	sv.	65	-	-	-	-	-	-	-	1	1	-	1	1	2	3	2	12	16	26	-
	All m	37	-	-	-	-	-	-	-	1	-	-	1	1	1	2	1	7	11	12	-

4.3. UMRLI PREMA SPOLU I STAROSTI U 2010. PO ŽUPANIJAMA I GRADOVIMA/OPĆINAMA
DEATHS, BY SEX AND AGE, BY COUNTIES AND TOWNS/MUNICIPALITIES, 2010

(naslavak)
(continued)

Županija County of	Spol Sex	Ukupno Total	Godine starosti Age																80 i više 80 and over	nepo- znato Unknown	
			0	1-4	5-9	10-14	15-19	20-24	25-29	30-34	35-39	40-44	45-49	50-54	55-59	60-64	65-69	70-74			75-79
Splitsko-dalmatinska Split-Dalmatia	sv. All	4 589	20	6	2	2	9	7	9	23	31	44	73	155	244	269	299	530	826	2 040	-
	m m	2 396	9	3	1	2	5	7	8	20	20	29	46	108	175	191	203	348	463	758	-
Gradovi/ Towns	sv. All	3 351	16	4	2	2	9	5	7	22	24	36	63	111	186	200	205	385	615	1 459	-
	m m	1 751	8	2	1	2	5	5	6	19	17	22	39	75	129	138	139	250	337	557	-
Hvar	sv. All	44	-	-	-	-	-	-	-	1	-	-	1	1	4	5	1	5	9	17	-
	m m	28	-	-	-	-	-	-	-	1	-	-	1	1	2	5	1	4	5	8	-
Imotski	sv. All	98	-	-	-	-	-	-	-	-	-	3	3	5	9	5	9	17	47	-	
	m m	45	-	-	-	-	-	-	-	-	-	2	2	3	6	4	5	10	13	-	
Kaštela	sv. All	281	3	-	-	1	-	-	3	-	6	9	15	22	16	24	22	59	101	-	
	m m	160	2	-	-	1	-	-	1	-	4	6	8	13	11	18	14	37	45	-	
Komiža	sv. All	29	-	-	-	-	-	3	-	-	-	-	-	1	1	-	2	6	16	-	
	m m	10	-	-	-	-	-	2	-	-	-	-	-	-	1	-	2	-	5	-	
Makarska	sv. All	124	-	-	-	-	-	2	2	1	-	1	2	8	8	9	19	24	48	-	
	m m	76	-	-	-	-	-	2	2	1	-	1	7	6	5	16	18	17	-		
Omiš	sv. All	158	-	-	1	-	-	-	-	-	1	3	10	12	5	7	12	34	73	-	
	m m	86	-	-	1	-	-	-	-	-	-	-	8	11	3	4	4	20	35	-	
Sinj	sv. All	194	-	1	-	1	-	-	1	4	1	4	7	7	17	10	29	34	78	-	
	m m	90	-	1	-	1	-	-	1	1	1	1	5	5	14	6	13	16	25	-	
Soln	sv. All	162	2	-	-	1	-	-	2	1	5	5	10	9	13	9	25	27	53	-	
	m m	91	1	-	-	1	-	-	1	1	4	3	7	6	10	6	17	14	20	-	
Split	sv. All	1 798	9	3	1	-	5	4	2	9	13	20	26	59	97	104	112	212	322	800	-
	m m	923	4	1	-	-	2	4	2	9	11	11	17	39	68	64	75	140	167	309	-
Stari Grad	sv. All	33	-	-	-	-	-	-	-	-	1	-	-	1	-	1	5	9	16	-	
	m m	17	-	-	-	-	-	-	-	-	-	-	-	1	-	1	3	5	7	-	
Supetar	sv. All	38	-	-	-	-	-	-	-	1	-	2	-	-	3	1	6	8	17	-	
	m m	23	-	-	-	-	-	-	-	1	-	2	-	-	3	1	4	5	7	-	
Trij	sv. All	93	1	-	1	-	1	-	1	1	-	1	1	5	5	9	12	17	38	-	
	m m	47	1	-	1	-	1	-	1	1	-	1	1	4	5	4	8	10	9	-	
Trogir	sv. All	142	1	-	-	1	-	-	2	2	2	3	2	8	8	13	18	23	59	-	
	m m	76	-	-	-	1	-	-	2	1	2	1	2	5	5	11	13	11	22	-	
Vis	sv. All	40	-	-	-	-	-	-	-	1	-	2	-	2	-	-	5	6	24	-	
	m m	18	-	-	-	-	-	-	-	-	-	2	-	-	-	-	4	4	8	-	
Vrgorac	sv. All	81	-	-	-	1	-	-	-	-	-	3	1	3	6	3	3	15	46	-	
	m m	44	-	-	-	-	-	-	-	-	-	2	1	3	5	2	2	12	17	-	
Vrlika	sv. All	36	-	-	-	-	-	-	1	-	-	-	-	2	-	1	1	5	26	-	
	m m	17	-	-	-	-	-	-	1	-	-	-	-	1	-	1	1	3	10	-	

4.3. UMRLI PREMA SPOLU I STAROSTI U 2010. PO ŽUPANIJAMA I GRADOVIMA/OPĆINAMA
DEATHS, BY SEX AND AGE, BY COUNTIES AND TOWNS/MUNICIPALITIES, 2010

(naslavlak)
(continued)

Županija County of	Spol Sex	Ukupno Total	Godine starosti Age																	80 i više 80 and over	nepo- znato Unknown
			0	1 – 4	5 – 9	10 – 14	15 – 19	20 – 24	25 – 29	30 – 34	35 – 39	40 – 44	45 – 49	50 – 54	55 – 59	60 – 64	65 – 69	70 – 74	75 – 79		
Općine/ Municipalities	sv.	1 238	4	2	-	-	-	2	2	1	7	8	10	44	58	69	94	145	211	581	-
	All m	645	1	1	-	-	-	2	2	1	3	7	7	33	46	53	64	98	126	201	-
Baška Voda	sv.	28	-	-	-	-	-	-	-	-	-	-	-	-	3	3	2	3	7	10	-
	All m	21	-	-	-	-	-	-	-	-	-	-	-	-	3	3	1	2	7	5	-
Bol	sv.	17	-	-	-	-	-	-	-	1	-	-	2	1	-	1	1	2	9	-	
	All m	9	-	-	-	-	-	-	-	-	-	-	1	-	-	1	-	2	5	-	
Brela	sv.	22	-	-	-	-	-	-	-	1	-	-	2	1	2	1	4	2	9	-	
	All m	11	-	-	-	-	-	-	-	-	-	-	2	1	1	1	2	2	2	-	
Cista Provo	sv.	49	-	-	-	-	-	-	-	1	-	1	2	1	4	2	9	5	24	-	
	All m	31	-	-	-	-	-	-	-	1	-	-	2	1	4	2	8	5	8	-	
Dicmo	sv.	22	-	-	-	-	-	1	-	1	1	-	1	2	1	1	4	2	8	-	
	All m	10	-	-	-	-	-	1	-	1	1	-	1	2	-	-	3	1	-	-	
Dugi Rat	sv.	47	-	-	-	-	-	-	-	-	-	-	1	5	3	4	3	11	20	-	
	All m	24	-	-	-	-	-	-	-	-	-	-	-	3	1	2	2	8	8	-	
Dugopolje	sv.	42	-	-	-	-	-	-	-	-	-	-	4	2	6	4	10	10	6	-	
	All m	24	-	-	-	-	-	-	-	-	-	-	3	1	5	3	6	4	2	-	
Gradac	sv.	43	-	-	-	-	-	1	-	-	-	-	3	2	1	2	2	12	20	-	
	All m	23	-	-	-	-	-	1	-	-	-	-	2	2	-	1	2	8	7	-	
Hrvace	sv.	61	-	-	-	-	-	-	1	1	-	-	-	-	2	3	6	13	35	-	
	All m	25	-	-	-	-	-	-	1	-	-	-	-	-	2	3	4	7	8	-	
Jelsa	sv.	49	-	-	-	-	-	-	-	-	-	-	-	2	2	4	4	5	32	-	
	All m	26	-	-	-	-	-	-	-	-	-	-	-	1	2	2	3	3	15	-	
Klis	sv.	40	1	-	-	-	-	-	-	1	1	-	3	1	1	4	3	8	17	-	
	All m	17	-	-	-	-	-	-	-	-	1	-	3	1	-	3	1	3	5	-	
Lečevica	sv.	16	-	-	-	-	-	-	-	-	1	-	-	3	-	1	2	2	7	-	
	All m	7	-	-	-	-	-	-	-	-	1	-	-	2	-	1	1	-	2	-	
Lokvičići	sv.	16	-	-	-	-	-	-	-	-	-	-	-	-	1	2	-	3	10	-	
	All m	7	-	-	-	-	-	-	-	-	-	-	-	-	1	2	-	1	3	-	
Lovreć	sv.	42	-	1	-	-	-	-	-	1	-	-	2	1	-	5	1	4	27	-	
	All m	20	-	1	-	-	-	-	-	1	-	-	2	1	-	4	-	1	10	-	
Marina	sv.	71	-	-	-	-	-	-	-	-	-	-	3	8	4	1	6	12	37	-	
	All m	36	-	-	-	-	-	-	-	-	-	-	2	7	3	1	6	8	9	-	
Milina	sv.	30	-	-	-	-	-	-	-	-	-	-	-	1	4	3	4	6	12	-	
	All m	19	-	-	-	-	-	-	-	-	-	-	-	1	4	2	3	4	5	-	
Muć	sv.	72	-	-	-	-	-	-	-	-	2	3	7	2	3	5	8	17	25	-	
	All m	40	-	-	-	-	-	-	-	-	1	3	6	2	2	4	5	9	8	-	

4.3. UMRLI PREMA SPOLU I STAROSTI U 2010. PO ŽUPANIJAMA I GRADOVIMA/OPĆINAMA
DEATHS, BY SEX AND AGE, BY COUNTIES AND TOWNS/MUNICIPALITIES, 2010

(naslavlak)
(continued)

Županija County of	Spol Sex	Ukupno Total	Godine starosti Age																	80 i više 80 and over	nepo- znato Unknown
			0	1 – 4	5 – 9	10 – 14	15 – 19	20 – 24	25 – 29	30 – 34	35 – 39	40 – 44	45 – 49	50 – 54	55 – 59	60 – 64	65 – 69	70 – 74	75 – 79		
Nerežišća	sv.	7	-	-	-	-	-	-	-	-	-	-	-	-	-	-	-	2	1	4	-
	All m	2	-	-	-	-	-	-	-	-	-	-	-	-	-	-	-	1	1	-	-
Okrug	sv.	28	-	-	-	-	-	-	-	-	-	-	-	2	2	4	5	5	10	-	
	All m	18	-	-	-	-	-	-	-	-	-	-	2	2	4	3	3	4	-		
Otok	sv.	55	-	-	-	-	-	-	-	-	-	-	1	3	-	4	8	13	26	-	
	All m	27	-	-	-	-	-	-	-	-	-	-	3	-	2	5	8	9	-		
Podbablje	sv.	51	-	-	-	-	-	-	-	-	1	2	1	3	2	6	9	3	24	-	
	All m	25	-	-	-	-	-	-	-	-	1	2	-	2	1	4	6	2	7	-	
Podgora	sv.	20	-	-	-	-	-	-	-	-	-	-	1	1	1	-	2	1	14	-	
	All m	10	-	-	-	-	-	-	-	-	-	-	-	1	1	-	2	-	6	-	
Podstrana	sv.	37	2	-	-	-	-	-	-	-	-	1	1	-	2	6	3	7	15	-	
	All m	25	1	-	-	-	-	-	-	-	-	1	-	-	1	4	2	6	10	-	
Postira	sv.	18	-	-	-	-	-	1	-	-	-	-	1	1	-	1	1	4	1	8	-
	All m	8	-	-	-	-	-	1	-	-	-	-	-	-	1	1	3	1	1	-	
Prgomet	sv.	17	-	-	-	-	-	-	-	-	-	-	-	-	1	3	5	3	5	-	
	All m	5	-	-	-	-	-	-	-	-	-	-	-	-	1	1	2	-	1	-	
Primorski Dolac	sv.	9	-	-	-	-	-	-	-	-	-	-	-	2	1	2	1	2	1	-	
	All m	7	-	-	-	-	-	-	-	-	-	-	-	2	1	2	-	2	-	-	
Proložac	sv.	51	1	1	-	-	-	-	-	-	-	-	3	1	2	3	8	10	22	-	
	All m	26	-	-	-	-	-	-	-	-	-	-	3	1	2	2	7	7	4	-	
Pučišća	sv.	23	-	-	-	-	-	1	-	-	-	-	-	1	-	3	-	1	17	-	
	All m	12	-	-	-	-	-	1	-	-	-	-	-	-	-	1	-	1	9	-	
Runovići	sv.	39	-	-	-	-	-	-	-	-	-	1	-	-	-	4	1	3	6	24	-
	All m	17	-	-	-	-	-	-	-	-	-	1	-	-	-	2	1	2	4	7	-
Seget	sv.	59	-	-	-	-	-	-	-	-	-	-	1	2	6	3	10	12	25	-	
	All m	34	-	-	-	-	-	-	-	-	-	-	1	2	6	2	7	5	11	-	
Selca	sv.	23	-	-	-	-	-	-	-	-	-	1	-	-	3	1	2	2	14	-	
	All m	9	-	-	-	-	-	-	-	-	-	1	-	-	2	-	-	1	5	-	
Sućuraj	sv.	8	-	-	-	-	-	-	-	-	-	-	1	-	3	1	2	1	-		
	All m	8	-	-	-	-	-	-	-	-	-	-	1	-	3	1	2	1	-		
Sutivan	sv.	9	-	-	-	-	-	-	-	-	-	-	2	-	1	-	2	2	2	-	
	All m	6	-	-	-	-	-	-	-	-	-	-	2	-	1	-	1	2	-		
Šestanovac	sv.	34	-	-	-	-	-	-	-	-	-	-	-	4	3	1	4	2	20	-	
	All m	15	-	-	-	-	-	-	-	-	-	-	-	2	2	1	4	1	5	-	
Šolta	sv.	30	-	-	-	-	-	-	-	-	-	-	1	1	2	2	1	8	15	-	
	All m	11	-	-	-	-	-	-	-	-	-	-	1	1	2	2	-	2	3	-	

4.3. UMRLI PREMA SPOLU I STAROSTI U 2010. PO ŽUPANIJAMA I GRADOVIMA/OPĆINAMA
DEATHS, BY SEX AND AGE, BY COUNTIES AND TOWNS/MUNICIPALITIES, 2010

(naslavak)
(continued)

Županija County of	Spol Sex	Ukupno Total	Godine starosti Age																	80 i više 80 and over	nepo- znato Unknown
			0	1 – 4	5 – 9	10 – 14	15 – 19	20 – 24	25 – 29	30 – 34	35 – 39	40 – 44	45 – 49	50 – 54	55 – 59	60 – 64	65 – 69	70 – 74	75 – 79		
Tučepi	sv.	14	-	-	-	-	-	-	-	-	-	-	1	-	1	-	1	2	3	6	-
	All m	7	-	-	-	-	-	-	-	-	-	-	-	-	-	-	-	2	2	3	-
Zadvarje	sv.	3	-	-	-	-	-	-	-	-	-	-	-	1	-	1	-	-	-	1	-
	All m	1	-	-	-	-	-	-	-	-	-	-	-	1	-	-	-	-	-	-	-
Zagvozd	sv.	17	-	-	-	-	-	-	-	-	-	-	-	1	-	-	1	2	3	10	-
	All m	11	-	-	-	-	-	-	-	-	-	-	-	1	-	-	-	1	1	8	-
Zmijavci	sv.	19	-	-	-	-	-	-	-	-	-	1	-	-	1	-	4	1	3	9	-
	All m	11	-	-	-	-	-	-	-	-	-	1	-	-	1	-	1	1	2	5	-
Istarska Istria	sv.	2 332	10	2	2	2	3	9	7	7	13	29	39	84	126	172	174	274	436	943	-
	All m	1 195	4	1	2	1	2	6	6	4	11	16	29	51	84	113	113	162	241	349	-
Gradovi/ Towns	sv.	1 552	5	2	2	2	5	5	6	7	22	28	61	84	112	124	175	286	624	-	
	All m	807	-	1	2	1	4	5	4	7	12	21	36	57	75	78	98	156	249	-	
Buje – Buie	sv.	56	-	-	-	-	-	-	-	-	-	2	2	2	6	8	1	18	17	-	
	All m	30	-	-	-	-	-	-	-	-	-	1	2	1	4	5	1	9	7	-	
Buzet	sv.	64	-	1	-	1	1	-	-	-	-	1	1	2	3	2	4	13	35	-	
	All m	36	-	-	-	1	1	-	-	-	-	1	-	2	2	2	4	9	14	-	
Labin	sv.	157	-	-	-	-	1	-	1	1	1	2	5	5	15	13	21	36	56	-	
	All m	84	-	-	-	-	-	-	1	1	1	1	5	4	8	7	11	24	21	-	
Novigrad – Cittanova	sv.	34	-	-	-	-	-	-	-	-	-	1	1	-	5	2	1	8	16	-	
	All m	17	-	-	-	-	-	-	-	-	-	1	1	-	3	1	-	4	7	-	
Pazin	sv.	105	-	-	-	1	-	2	1	-	1	1	4	7	7	5	19	18	39	-	
	All m	55	-	-	-	-	-	2	-	-	1	1	2	4	3	3	12	9	18	-	
Poreč – Parenzo	sv.	139	1	-	-	-	-	-	-	1	4	1	5	7	9	10	12	19	70	-	
	All m	68	-	-	-	-	-	-	-	1	-	1	2	6	7	5	9	8	29	-	
Pula – Pola	sv.	675	4	-	-	1	-	2	2	5	10	16	29	32	46	61	89	109	267	-	
	All m	352	-	-	-	-	2	2	1	5	6	12	16	22	34	39	44	61	108	-	
Rovinj – Rovigno	sv.	151	-	1	2	-	2	1	1	-	4	2	7	9	6	11	13	27	65	-	
	All m	69	-	1	2	-	2	1	1	-	2	2	2	6	3	7	8	10	22	-	
Umag – Umago	sv.	117	-	-	-	-	-	-	-	-	1	2	5	15	9	8	12	24	41	-	
	All m	64	-	-	-	-	-	-	-	-	1	1	4	8	6	6	7	15	16	-	
Vodnjan – Dignano	sv.	54	-	-	-	-	-	-	1	-	1	-	2	5	6	4	3	14	18	-	
	All m	32	-	-	-	-	-	-	1	-	1	-	2	4	5	3	2	7	7	-	
Općine/ Municipalities	sv.	780	5	-	-	1	4	2	1	6	7	11	23	42	60	50	99	150	319	-	
	All m	388	4	-	-	1	2	1	-	4	4	8	15	27	38	35	64	85	100	-	

4.3. UMRLI PREMA SPOLU I STAROSTI U 2010. PO ŽUPANIJAMA I GRADOVIMA/OPĆINAMA
DEATHS, BY SEX AND AGE, BY COUNTIES AND TOWNS/MUNICIPALITIES, 2010

(naslavlak)
(continued)

Županija County of	Spol Sex	Ukupno Total	Godine starosti Age																	80 i više 80 and over	nepo- znato Unknown
			0	1 – 4	5 – 9	10 – 14	15 – 19	20 – 24	25 – 29	30 – 34	35 – 39	40 – 44	45 – 49	50 – 54	55 – 59	60 – 64	65 – 69	70 – 74	75 – 79		
Bale – Valle	sv.	13	-	-	-	-	-	-	-	-	-	-	-	-	1	1	3	1	1	6	-
	All m	9	-	-	-	-	-	-	-	-	-	-	-	-	1	1	3	1	-	3	-
Barban	sv.	42	-	-	-	-	-	-	-	-	-	1	4	1	4	1	2	9	20	-	-
	All m	21	-	-	-	-	-	-	-	-	-	1	3	1	3	1	1	7	4	-	-
Brtonigla – Verteneglio	sv.	12	-	-	-	-	-	-	-	-	-	-	-	-	-	1	2	3	6	-	-
	All m	6	-	-	-	-	-	-	-	-	-	-	-	-	-	1	1	1	3	-	-
Cerovlje	sv.	24	-	-	-	-	-	-	-	-	-	1	-	2	1	-	2	5	13	-	-
	All m	13	-	-	-	-	-	-	-	-	-	1	-	2	1	-	1	3	5	-	-
Fažana – Fasana	sv.	33	1	-	-	-	-	1	-	-	1	1	-	-	2	4	3	4	4	12	-
	All m	18	1	-	-	-	-	1	-	-	-	-	-	-	2	3	2	3	3	3	-
Funtana – Fontane	sv.	7	-	-	-	-	-	-	-	-	-	1	-	1	-	1	-	3	1	-	-
	All m	3	-	-	-	-	-	-	-	-	-	1	-	-	-	-	-	1	1	-	-
Gračišće	sv.	26	-	-	-	-	-	-	-	-	-	-	-	1	2	1	5	4	13	-	-
	All m	10	-	-	-	-	-	-	-	-	-	-	-	-	1	1	2	1	5	-	-
Grožnjan – Grisignana	sv.	10	-	-	-	-	-	-	-	-	-	-	-	-	1	-	2	1	6	-	-
	All m	6	-	-	-	-	-	-	-	-	-	-	-	-	1	-	1	-	4	-	-
Kanfanar	sv.	18	1	-	-	-	-	-	-	-	1	-	1	-	-	1	4	2	8	-	-
	All m	9	1	-	-	-	-	-	-	-	1	-	1	-	-	1	3	1	1	-	-
Karojba	sv.	19	-	-	-	-	-	-	-	-	1	-	-	-	1	2	1	3	1	10	-
	All m	11	-	-	-	-	-	-	-	-	1	-	-	-	2	1	3	1	3	-	-
Kaštelir-Labinci – Castelliere-S. Domenica	sv.	19	-	-	-	-	-	-	-	-	1	-	-	2	2	-	1	1	2	10	-
	All m	13	-	-	-	-	-	-	-	-	1	-	-	2	1	-	1	1	6	-	-
Kršan	sv.	37	-	-	-	-	-	1	-	-	1	-	2	3	2	1	2	11	14	-	-
	All m	21	-	-	-	-	-	-	-	-	-	-	2	2	2	-	1	6	8	-	-
Lanišće	sv.	12	-	-	-	-	-	-	-	-	1	-	-	-	1	1	1	1	7	-	-
	All m	7	-	-	-	-	-	-	-	-	1	-	-	-	1	1	1	-	3	-	-
Ližnjan – Lisignano	sv.	34	-	-	-	-	-	1	-	-	1	2	1	3	2	4	4	6	10	-	-
	All m	11	-	-	-	-	-	-	-	-	-	1	-	-	1	1	4	3	1	-	-
Lupoglav	sv.	16	-	-	-	-	-	-	-	-	-	-	-	1	2	-	4	2	7	-	-
	All m	10	-	-	-	-	-	-	-	-	-	-	-	1	2	-	1	1	5	-	-
Marčana	sv.	52	1	-	-	-	-	-	-	-	-	1	1	3	5	1	8	13	19	-	-
	All m	26	1	-	-	-	-	-	-	-	-	1	1	2	4	-	4	9	4	-	-
Medulin	sv.	69	-	-	-	-	-	-	-	1	1	-	-	5	4	11	9	10	16	-	-
	All m	37	-	-	-	-	-	-	-	-	1	-	-	2	3	6	7	8	5	5	-
Motovun – Montana	sv.	6	-	-	-	-	-	-	-	-	-	-	-	1	1	-	2	1	1	-	-
	All m	1	-	-	-	-	-	-	-	-	-	-	-	-	-	-	1	-	-	-	-

4.3. UMRLI PREMA SPOLU I STAROSTI U 2010. PO ŽUPANIJAMA I GRADOVIMA/OPĆINAMA
DEATHS, BY SEX AND AGE, BY COUNTIES AND TOWNS/MUNICIPALITIES, 2010

(nastavak)
(continued)

Županija County of	Spol Sex	Ukupno Total	Godine starosti Age																	80 i više 80 and over	nepo- znato Unknown
			0	1 – 4	5 – 9	10 – 14	15 – 19	20 – 24	25 – 29	30 – 34	35 – 39	40 – 44	45 – 49	50 – 54	55 – 59	60 – 64	65 – 69	70 – 74	75 – 79		
Oprtalj – Portole	sv.	16	-	-	-	-	-	-	-	-	1	-	-	-	-	3	3	1	2	6	-
	All m	8	-	-	-	-	-	-	-	-	1	-	-	-	-	1	2	1	2	1	-
Pićan	sv.	25	-	-	-	-	-	-	-	-	-	1	-	2	2	3	4	8	5	-	-
	All m	15	-	-	-	-	-	-	-	-	-	1	-	1	2	3	3	3	2	-	-
Raša	sv.	42	-	-	-	-	-	-	-	-	-	1	1	4	2	3	4	8	19	-	-
	All m	20	-	-	-	-	-	-	-	-	-	-	1	3	1	1	4	6	4	-	-
Sveta Nedelja	sv.	43	-	-	-	-	-	1	1	-	-	-	-	2	1	1	-	7	10	20	-
	All m	17	-	-	-	-	-	-	1	-	-	-	-	1	-	1	-	5	6	3	-
Sveti Lovreč	sv.	15	-	-	-	-	-	-	-	-	1	-	1	1	-	-	1	1	2	8	-
	All m	5	-	-	-	-	-	-	-	-	-	-	1	1	-	-	1	-	2	-	-
Sveti Petar u Šumi	sv.	12	1	-	-	-	-	-	-	-	-	-	-	-	-	1	3	2	5	-	-
	All m	6	-	-	-	-	-	-	-	-	-	-	-	-	-	1	3	1	1	-	-
Svetvinčenat	sv.	31	-	-	-	-	-	-	-	-	-	-	1	1	3	1	2	11	12	-	-
	All m	18	-	-	-	-	-	-	-	-	-	-	-	1	1	1	1	7	7	-	-
Tar-Vabriga	sv.	23	-	-	-	-	-	-	-	-	-	1	-	1	1	-	2	4	14	-	-
	All m	11	-	-	-	-	-	-	-	-	-	1	-	1	-	-	2	2	5	-	-
Tinjan	sv.	23	-	-	-	-	-	-	-	-	-	1	-	-	2	1	3	3	13	-	-
	All m	12	-	-	-	-	-	-	-	-	-	-	-	-	2	1	1	3	5	-	-
Višnjičan – Visignano	sv.	33	-	-	-	-	-	-	-	-	1	-	-	2	3	2	3	9	13	-	-
	All m	13	-	-	-	-	-	-	-	-	1	-	-	2	1	-	2	5	2	-	-
Vižinada – Visinada	sv.	16	-	-	-	1	-	-	-	-	-	-	1	3	-	1	2	3	5	-	-
	All m	7	-	-	-	1	-	-	-	-	-	-	-	3	-	1	1	-	1	-	-
Vrsar – Orsera	sv.	16	-	-	-	-	-	-	-	-	1	-	1	2	2	3	1	2	4	-	-
	All m	10	-	-	-	-	-	-	-	-	1	-	1	1	-	2	1	2	2	-	-
Žminj	sv.	36	1	-	-	-	1	-	-	-	-	-	-	-	2	2	9	5	16	-	-
	All m	14	1	-	-	-	1	-	-	-	-	-	-	-	1	2	3	3	3	-	-
Dubrovačko-neretvanska Dubrovnik-Neretva	sv.	1 294	8	1	1	-	4	4	4	9	9	10	26	37	48	67	65	142	201	658	-
	All m	631	4	1	1	-	2	2	4	6	8	7	17	23	39	46	41	84	108	238	-
Gradovi/ Towns	sv.	787	5	1	1	-	-	2	3	7	5	4	18	28	32	42	43	95	127	374	-
	All m	393	3	1	1	-	-	1	3	4	4	4	11	19	26	26	27	57	65	141	-
Dubrovnik	sv.	447	1	1	-	-	-	2	2	5	3	1	11	15	14	24	25	53	73	217	-
	All m	212	-	1	-	-	-	1	2	3	2	1	7	10	11	13	16	32	43	70	-
Korčula	sv.	82	2	-	1	-	-	-	-	-	-	-	-	5	2	5	5	10	10	42	-
	All m	46	2	-	1	-	-	-	-	-	-	-	-	4	1	4	2	7	3	22	-

4.3. UMRLI PREMA SPOLU I STAROSTI U 2010. PO ŽUPANIJAMA I GRADOVIMA/OPĆINAMA
DEATHS, BY SEX AND AGE, BY COUNTIES AND TOWNS/MUNICIPALITIES, 2010

(naslavak)
(continued)

Županija County of	Spol Sex	Ukupno Total	Godine starosti Age																	80 i više 80 and over	nepo- znato Unknown
			0	1 – 4	5 – 9	10 – 14	15 – 19	20 – 24	25 – 29	30 – 34	35 – 39	40 – 44	45 – 49	50 – 54	55 – 59	60 – 64	65 – 69	70 – 74	75 – 79		
Metković	sv.	126	-	-	-	-	-	-	-	1	2	1	4	6	8	4	9	14	21	56	-
	All m	66	-	-	-	-	-	-	-	-	2	1	2	4	7	4	6	7	10	23	-
Opuzen	sv.	43	1	-	-	-	-	-	1	-	-	1	1	-	3	2	1	6	7	20	-
	All m	24	1	-	-	-	-	-	1	-	-	1	1	-	3	2	-	4	4	7	-
Ploče	sv.	89	1	-	-	-	-	-	-	1	-	1	2	2	5	7	3	12	16	39	-
	All m	45	-	-	-	-	-	-	-	1	-	1	1	1	4	3	3	7	5	19	-
Općine/ Municipalities	sv.	507	3	-	-	-	4	2	1	2	4	6	8	9	16	25	22	47	74	284	-
	All m	238	1	-	-	-	2	1	1	2	4	3	6	4	13	20	14	27	43	97	-
Blato	sv.	48	-	-	-	-	-	-	1	-	1	-	1	1	2	3	1	3	5	30	-
	All m	23	-	-	-	-	-	-	1	-	1	-	-	-	2	3	1	1	3	11	-
Dubrovačko primorje	sv.	29	-	-	-	-	1	-	-	-	-	1	1	-	1	2	2	3	4	14	-
	All m	19	-	-	-	-	-	-	-	-	-	1	1	-	1	2	1	3	3	7	-
Janjina	sv.	8	-	-	-	-	-	-	-	-	-	-	-	-	1	-	1	-	-	6	-
	All m	4	-	-	-	-	-	-	-	-	-	-	-	-	1	-	1	-	-	2	-
Konavle	sv.	82	-	-	-	-	1	1	-	-	-	2	2	2	3	3	2	11	16	39	-
	All m	35	-	-	-	-	-	-	-	-	-	1	2	-	2	3	1	8	8	10	-
Kula Norinska	sv.	20	-	-	-	-	1	1	-	-	-	-	-	-	-	-	3	1	2	12	-
	All m	11	-	-	-	-	1	1	-	-	-	-	-	-	-	-	2	1	2	4	-
Lastovo	sv.	11	-	-	-	-	-	-	-	-	-	-	-	-	-	-	1	1	-	9	-
	All m	3	-	-	-	-	-	-	-	-	-	-	-	-	-	-	1	1	-	1	-
Lumbarda	sv.	18	1	-	-	-	-	-	-	-	-	-	-	2	1	-	1	-	1	12	-
	All m	10	-	-	-	-	-	-	-	-	-	-	-	1	1	-	-	-	-	8	-
Mljet	sv.	27	1	-	-	-	-	-	-	1	-	-	-	-	-	-	1	2	6	16	-
	All m	14	1	-	-	-	-	-	-	1	-	-	-	-	-	-	1	1	4	6	-
Orebić	sv.	44	-	-	-	-	1	-	-	-	-	2	2	1	-	3	2	4	8	21	-
	All m	17	-	-	-	-	1	-	-	-	-	1	-	-	2	2	1	5	5	-	-
Pojezerje	sv.	15	-	-	-	-	-	-	-	-	-	-	1	-	-	2	-	3	4	5	-
	All m	7	-	-	-	-	-	-	-	-	-	-	1	-	-	2	-	1	1	2	-
Slivno	sv.	19	-	-	-	-	-	-	-	-	-	-	1	-	1	2	-	1	4	10	-
	All m	11	-	-	-	-	-	-	-	-	-	-	1	-	1	1	-	-	3	5	-
Smokvica	sv.	15	-	-	-	-	-	-	-	-	-	-	-	1	2	-	-	1	2	9	-
	All m	8	-	-	-	-	-	-	-	-	-	-	-	1	1	-	-	-	2	4	-
Ston	sv.	36	-	-	-	-	-	-	-	-	1	-	-	-	1	1	2	1	5	25	-
	All m	15	-	-	-	-	-	-	-	-	1	-	-	-	1	1	-	1	3	8	-
Trpanj	sv.	16	-	-	-	-	-	-	-	-	-	-	-	-	-	1	-	3	1	11	-
	All m	8	-	-	-	-	-	-	-	-	-	-	-	-	-	-	-	3	1	4	-

4.3. UMRLI PREMA SPOLU I STAROSTI U 2010. PO ŽUPANIJAMA I GRADOVIMA/OPĆINAMA
DEATHS, BY SEX AND AGE, BY COUNTIES AND TOWNS/MUNICIPALITIES, 2010

(nastavak)
(continued)

Županija County of	Spol Sex	Ukupno Total	Godine starosti Age																	80 i više 80 and over	nepo- znato Unknown
			0	1 – 4	5 – 9	10 – 14	15 – 19	20 – 24	25 – 29	30 – 34	35 – 39	40 – 44	45 – 49	50 – 54	55 – 59	60 – 64	65 – 69	70 – 74	75 – 79		
Vela Luka	sv.	56	-	-	-	-	-	-	-	-	-	-	-	-	2	3	-	5	7	39	-
	All m	22	-	-	-	-	-	-	-	-	-	-	-	-	1	1	-	3	3	14	-
Zažablje	sv.	12	-	-	-	-	-	-	-	-	-	1	-	-	-	-	-	2	1	8	-
	All m	3	-	-	-	-	-	-	-	-	-	1	-	-	-	-	-	1	1	-	-
Župa dubrovačka	sv.	51	1	-	-	-	-	-	-	1	2	-	-	2	2	5	6	6	8	18	-
	All m	28	-	-	-	-	-	-	-	1	2	-	-	2	2	5	4	2	4	6	-
Međimurska Međimurje	sv.	1 235	4	2	1	1	4	6	1	2	11	9	27	47	66	91	102	143	222	496	-
	All m	609	2	1	-	1	3	4	-	2	7	7	16	36	52	72	72	82	100	152	-
Gradovi/ Towns	sv.	427	1	-	-	-	4	6	-	1	3	1	13	19	27	25	41	55	73	158	-
	All m	217	1	-	-	-	3	4	-	1	2	-	8	13	19	17	30	30	39	50	-
Čakovec	sv.	262	1	-	-	-	2	3	-	-	3	1	5	14	22	17	23	39	40	92	-
	All m	133	1	-	-	-	1	2	-	-	2	-	3	10	14	11	17	21	24	27	-
Mursko Središće	sv.	73	-	-	-	-	2	2	-	1	-	-	5	2	1	5	9	5	14	27	-
	All m	42	-	-	-	-	2	1	-	1	-	-	4	2	1	4	7	4	6	10	-
Prelog	sv.	92	-	-	-	-	-	1	-	-	-	-	3	3	4	3	9	11	19	39	-
	All m	42	-	-	-	-	-	1	-	-	-	-	1	1	4	2	6	5	9	13	-
Općine/ Municipalities	sv.	808	3	2	1	1	-	-	1	1	8	8	14	28	39	66	61	88	149	338	-
	All m	392	1	1	-	1	-	-	-	1	5	7	8	23	33	55	42	52	61	102	-
Belica	sv.	39	-	-	-	-	-	-	-	-	-	1	-	1	-	4	2	2	9	20	-
	All m	21	-	-	-	-	-	-	-	-	-	1	-	1	-	3	1	1	6	8	-
Dekanovec	sv.	13	-	-	-	-	-	-	-	-	-	-	1	2	-	1	1	1	4	3	-
	All m	7	-	-	-	-	-	-	-	-	-	-	1	1	-	1	1	1	-	2	-
Domašinec	sv.	20	-	-	-	-	-	-	-	-	-	-	-	-	-	2	1	1	3	13	-
	All m	8	-	-	-	-	-	-	-	-	-	-	-	-	-	2	1	1	1	3	-
Donja Dubrava	sv.	33	-	-	-	-	-	-	-	-	-	-	-	3	2	6	1	2	6	13	-
	All m	16	-	-	-	-	-	-	-	-	-	-	-	3	2	4	-	2	2	3	-
Donji Kraljevec	sv.	56	-	-	-	-	-	-	-	1	1	1	2	-	-	5	3	3	12	28	-
	All m	27	-	-	-	-	-	-	-	1	1	1	1	-	-	4	2	2	6	9	-
Donji Vidovec	sv.	22	-	-	-	-	-	-	-	-	-	1	1	-	1	1	-	2	7	9	-
	All m	12	-	-	-	-	-	-	-	-	-	1	1	-	1	1	-	2	4	2	-
Goričan	sv.	32	-	-	-	-	-	-	-	-	-	-	-	2	3	5	2	3	3	14	-
	All m	20	-	-	-	-	-	-	-	-	-	-	-	2	3	5	2	1	2	5	-
Gornji Mihaljevec	sv.	26	-	1	-	-	-	-	-	-	-	-	-	-	2	3	4	2	6	8	-
	All m	15	-	-	-	-	-	-	-	-	-	-	-	-	2	3	3	2	2	3	-

4.3. UMRLI PREMA SPOLU I STAROSTI U 2010. PO ŽUPANIJAMA I GRADOVIMA/OPĆINAMA
DEATHS, BY SEX AND AGE, BY COUNTIES AND TOWNS/MUNICIPALITIES, 2010

(naslavlak)
 (continued)

Županija County of	Spol Sex	Ukupno Total	Godine starosti Age																	80 i više 80 and over	nepo- znato Unknown
			0	1-4	5-9	10-14	15-19	20-24	25-29	30-34	35-39	40-44	45-49	50-54	55-59	60-64	65-69	70-74	75-79		
Kotoriba	sv.	40	1	-	-	-	-	-	-	-	-	-	-	4	3	3	2	7	6	14	-
	All m	21	1	-	-	-	-	-	-	-	-	-	-	4	3	2	2	3	3	3	-
Mala Subotica	sv.	49	-	-	-	-	-	-	-	1	-	-	1	1	3	4	7	9	23	-	
	All m	24	-	-	-	-	-	-	-	1	-	-	1	1	2	1	5	4	9	-	
Nedelišće	sv.	112	1	-	1	-	-	-	1	-	3	2	1	3	9	9	11	16	20	35	-
	All m	56	-	-	-	-	-	-	-	3	2	1	1	6	7	10	9	7	10	-	
Orehovica	sv.	29	1	-	-	-	-	-	-	-	-	1	-	3	3	2	4	5	10	-	
	All m	15	-	-	-	-	-	-	-	-	-	-	-	3	3	1	2	1	5	-	
Podturen	sv.	64	-	-	-	-	-	-	-	-	1	3	2	2	6	6	6	13	25	-	
	All m	27	-	-	-	-	-	-	-	-	1	1	2	2	6	3	3	4	5	-	
Pribislavec	sv.	29	-	1	-	-	-	-	-	-	-	-	2	1	4	3	3	3	12	-	
	All m	14	-	1	-	-	-	-	-	-	-	-	1	1	3	1	1	2	4	-	
Selnica	sv.	24	-	-	-	-	-	-	-	-	-	1	1	1	1	3	2	4	11	-	
	All m	11	-	-	-	-	-	-	-	-	-	1	1	1	1	3	2	1	1	-	
Strahoninec	sv.	22	-	-	-	-	-	-	-	-	-	-	1	1	1	2	3	5	9	-	
	All m	13	-	-	-	-	-	-	-	-	-	-	1	1	1	1	2	3	4	-	
Sveta Marija	sv.	29	-	-	-	-	-	-	-	-	1	-	1	-	1	2	5	6	13	-	
	All m	13	-	-	-	-	-	-	-	-	1	-	1	-	-	2	3	3	3	-	
Sveti Juraj na Bregu	sv.	46	-	-	-	1	-	-	-	1	-	2	2	3	3	1	7	9	17	-	
	All m	21	-	-	-	1	-	-	-	-	-	2	2	2	2	-	3	2	7	-	
Sveti Martin na Muri	sv.	30	-	-	-	-	-	-	-	-	-	-	1	3	-	3	2	9	12	-	
	All m	11	-	-	-	-	-	-	-	-	-	-	1	2	-	2	2	2	2	-	
Šenkovec	sv.	23	-	-	-	-	-	-	-	-	1	1	-	1	1	1	2	4	12	-	
	All m	11	-	-	-	-	-	-	-	-	-	-	-	1	1	1	2	2	4	-	
Štrigova	sv.	44	-	-	-	-	-	-	-	2	-	-	1	1	4	2	3	5	26	-	
	All m	19	-	-	-	-	-	-	-	-	-	-	-	-	4	1	2	4	8	-	
Vratišinec	sv.	26	-	-	-	-	-	-	-	-	-	1	1	2	-	5	5	1	11	-	
	All m	10	-	-	-	-	-	-	-	-	-	-	1	2	-	4	1	-	2	-	
Grad Zagreb City of Zagreb	sv.	8 465	42	1	2	7	10	18	33	30	55	77	139	252	438	538	737	1 036	1 438	3 610	2
	All m	4 006	23	1	-	2	8	11	23	21	35	51	93	164	290	319	450	594	710	1 210	1

4.4. UMRLI PREMA SKUPINAMA UZROKA SMRTI U 2010. PO ŽUPANIJAMA I GRADOVIMA/OPĆINAMA
DEATHS, BY GROUPS OF CAUSES OF DEATH, BY COUNTIES AND TOWNS/MUNICIPALITIES, 2010

(naslavlak)
 (continued)

Županija County of	Ukupno Total	Uzrok smrti Cause of death																		
		I.	II.	III.	IV.	V.	VI.	VII.	VIII.	IX.	X.	XI.	XII.	XIII.	XIV.	XV.	XVI.	XVII.	XVIII.	XIX.
Sisačko-moslavačka Sisak-Moslavina	2 601	19	673	1	51	40	16	-	-	1 296	160	104	1	3	59	-	4	6	34	134
Gradovi/ Towns	1 681	10	448	1	33	26	11	-	-	832	103	62	-	2	40	-	2	4	21	86
Glina	209	1	44	1	4	1	-	-	-	124	13	5	-	-	2	-	-	-	3	11
Hrvatska Kostajnica	35	-	12	-	1	-	-	-	-	16	3	1	-	-	-	-	-	-	-	2
Kutina	269	1	69	-	5	5	3	-	-	138	11	10	-	-	7	-	1	1	3	15
Novska	160	1	48	-	3	7	2	-	-	73	7	6	-	-	4	-	-	-	2	7
Petrinja	336	2	80	-	8	2	3	-	-	161	25	14	-	2	11	-	1	-	8	19
Sisak	672	5	195	-	12	11	3	-	-	320	44	26	-	-	16	-	-	3	5	32
Općine/ Municipalities	920	9	225	-	18	14	5	-	-	464	57	42	1	1	19	-	2	2	13	48
Donji Kukuruzari	44	-	12	-	-	1	-	-	-	24	4	-	-	-	-	-	-	1	-	2
Dvor	120	1	26	-	2	5	-	-	-	69	4	5	-	1	1	-	-	-	1	5
Gvozd	77	3	16	-	-	-	2	-	-	41	6	3	-	-	-	-	1	-	-	5
Hrvatska Dubica	42	-	11	-	1	-	-	-	-	26	1	1	-	-	-	-	-	-	1	1
Jasenovac	32	2	7	-	1	-	-	-	-	14	2	2	1	-	-	-	-	-	1	2
Lekenik	90	-	21	-	1	4	1	-	-	43	3	5	-	-	4	-	-	-	1	7
Lipovljani	45	-	16	-	1	-	-	-	-	21	2	1	-	-	-	-	-	-	-	4
Majur	21	-	7	-	-	-	-	-	-	9	4	-	-	-	-	-	-	-	1	-
Martinska Ves	64	1	14	-	2	-	-	-	-	30	6	4	-	-	3	-	-	-	2	2
Popovača	146	-	39	-	5	1	1	-	-	75	7	8	-	-	-	-	-	1	2	7
Sunja	133	1	33	-	4	3	1	-	-	59	10	7	-	-	7	-	-	-	2	6
Topusko	64	1	13	-	1	-	-	-	-	31	6	3	-	-	3	-	-	-	2	4
Veika Ludina	42	-	10	-	-	-	-	-	-	22	2	3	-	-	1	-	1	-	-	3
Karlovačka Karlovac	1 992	9	489	2	58	29	31	-	-	1 042	73	95	2	6	27	1	2	3	15	108
Gradovi/ Towns	1 312	4	327	2	32	20	17	-	-	692	48	63	1	3	15	1	2	3	11	71
Duga Resa	145	-	39	1	3	2	1	-	-	73	3	4	-	-	4	-	1	-	-	14
Karlovac	754	2	206	1	15	13	11	-	-	397	28	36	1	2	8	-	1	2	4	27
Ogulin	212	-	45	-	8	2	4	-	-	112	11	9	-	1	1	1	-	1	3	14
Ozalj	119	1	22	-	5	3	-	-	-	60	5	10	-	-	1	-	-	-	4	8
Slunj	82	1	15	-	1	-	1	-	-	50	1	4	-	-	1	-	-	-	-	8
Općine/ Municipalities	680	5	162	-	26	9	14	-	-	350	25	32	1	3	12	-	-	-	4	37
Barilović	48	-	17	-	3	-	2	-	-	21	-	4	-	-	-	-	-	-	-	1
Bosiljevo	30	-	2	-	2	1	-	-	-	19	1	2	-	-	-	-	-	-	1	2
Cetingrad	44	-	9	-	1	-	-	-	-	28	2	1	-	-	2	-	-	-	-	1
Draganić	51	-	16	-	2	-	1	-	-	25	-	4	-	-	2	-	-	-	1	-
Generalski Stol	50	2	10	-	2	3	2	-	-	23	2	1	-	-	1	-	-	-	1	3
Josipdol	49	-	17	-	1	2	2	-	-	25	1	1	-	-	-	-	-	-	-	-
Kamanje	15	-	3	-	1	-	-	-	-	7	-	1	-	-	-	-	-	-	-	3
Krnjak	34	-	6	-	1	-	-	-	-	18	1	3	-	2	1	-	-	-	-	2
Lasinja	28	-	7	-	-	-	-	-	-	15	2	2	-	-	1	-	-	-	-	1
Netretić	64	1	14	-	6	1	4	-	-	25	2	3	-	1	2	-	-	-	1	4
Plaški	47	-	8	-	3	-	1	-	-	25	2	2	-	-	1	-	-	-	-	5
Rakovica	30	-	5	-	2	1	-	-	-	18	-	1	-	-	1	-	-	-	-	2
Ribnik	16	-	4	-	-	-	-	-	-	9	1	-	-	-	-	-	-	-	-	2
Saborsko	22	-	5	-	1	-	-	-	-	13	2	-	-	-	-	-	-	-	-	1
Tounj	27	1	5	-	-	-	-	-	-	18	1	1	-	-	-	-	-	-	-	1
Vojnić	89	-	27	-	-	1	-	-	-	45	5	6	-	-	1	-	-	-	-	4
Žakanje	36	1	7	-	1	-	2	-	-	16	3	-	1	-	-	-	-	-	-	5
Varaždinska Varaždin	2 294	14	577	2	53	20	20	-	-	1 151	91	151	-	6	38	-	5	4	10	152
Gradovi/ Towns	1 192	9	318	1	30	11	9	-	-	598	46	67	-	3	18	-	3	2	7	70
Ivanec	177	-	45	-	-	1	-	-	-	97	5	13	-	-	3	-	1	1	-	11
Lepoglava	94	-	24	-	1	1	-	-	-	44	4	6	-	-	-	-	2	1	1	10
Ludbreg	109	-	37	-	4	1	-	-	-	42	5	8	-	-	2	-	-	-	2	8
Novi Marof	156	4	34	-	5	2	1	-	-	87	9	7	-	-	3	-	-	-	-	4
Varaždin	564	5	155	1	16	6	8	-	-	285	18	27	-	1	10	-	-	-	4	28
Varaždinske Toplice	92	-	23	-	4	-	-	-	-	43	5	6	-	2	-	-	-	-	-	9
Općine/ Municipalities	1 102	5	259	1	23	9	11	-	-	553	45	84	-	3	20	-	2	2	3	82
Bednja	79	-	16	-	2	2	1	-	-	37	2	6	-	-	1	-	1	1	-	10
Beretinac	29	-	11	-	-	-	-	-	-	13	-	5	-	-	-	-	-	-	-	-
Breznica	30	-	11	-	-	1	-	-	-	11	1	1	-	-	2	-	-	-	-	3
Breznički Hum	24	-	6	-	1	-	-	-	-	10	-	3	-	-	-	-	-	-	-	4
Cestica	70	-	14	-	1	-	-	-	-	30	1	10	-	-	2	-	1	-	-	11
Donja Voća	40	1	6	-	2	-	-	-	-	24	2	2	-	-	-	-	-	-	-	3
Gornji Knežinec	51	-	11	-	2	-	-	-	-	26	1	6	-	-	2	-	-	-	-	3
Jalžabet	56	-	15	-	1	-	2	-	-	23	2	5	-	-	3	-	-	-	-	5
Klenovnik	32	-	5	-	1	1	-	-	-	18	2	3	-	-	-	-	-	-	-	2

4.4. UMRLI PREMA SKUPINAMA UZROKA SMRTI U 2010. PO ŽUPANIJAMA I GRADOVIMA/OPĆINAMA
DEATHS, BY GROUPS OF CAUSES OF DEATH, BY COUNTIES AND TOWNS/MUNICIPALITIES, 2010

(naslavlak)
(continued)

Županija County of	Ukupno Total	Uzrok smrti Cause of death																		
		I.	II.	III.	IV.	V.	VI.	VII.	VIII.	IX.	X.	XI.	XII.	XIII.	XIV.	XV.	XVI.	XVII.	XVIII.	XIX.
Ljubešćica	36	-	10	-	-	-	-	-	24	-	1	-	-	-	-	-	-	-	-	1
Mali Bukovec	34	1	3	1	-	-	-	1	-	19	-	3	-	-	2	-	-	-	-	4
Martijanec	70	-	17	-	1	2	-	-	33	5	5	-	2	1	-	-	-	-	4	
Maruševec	82	1	11	-	-	-	1	-	53	4	7	-	-	1	-	-	-	-	4	
Petrijanec	64	-	20	-	1	1	-	-	33	3	3	-	-	1	-	-	-	-	2	
Sračinec	35	1	10	-	1	-	-	-	12	2	4	-	1	-	-	-	-	-	4	
Sveti Đurđ	68	-	18	-	3	-	2	-	33	6	2	-	-	1	-	-	-	1	2	
Sveti Ilija	36	-	6	-	1	1	-	-	19	1	5	-	-	1	-	-	-	-	2	
Trnovec Bartolovečki	84	-	21	-	4	1	3	-	39	5	5	-	-	1	-	-	1	1	3	
Veliki Bukovec	25	-	6	-	-	-	1	-	15	-	-	-	-	-	-	-	-	1	2	
Vidovec	66	-	14	-	1	-	-	-	34	5	2	-	-	1	-	-	-	-	9	
Vinica	60	1	20	-	-	-	-	-	29	-	5	-	-	1	-	-	-	-	4	
Visoko	31	-	8	-	1	-	-	-	18	3	1	-	-	-	-	-	-	-	-	
Koprivničko-križevačka Koprivnica-Križevci	1 673	10	379	3	29	35	18	-	848	70	94	-	6	39	-	-	3	56	83	
Gradovi/ Towns	723	1	179	3	14	13	8	-	356	28	47	-	5	17	-	-	1	15	36	
Đurđevac	124	1	21	1	3	4	1	-	64	8	5	-	1	2	-	-	-	7	6	
Koprivnica	347	-	96	1	8	2	4	-	181	9	18	-	1	10	-	-	-	2	15	
Križevci	252	-	62	1	3	7	3	-	111	11	24	-	3	5	-	-	1	6	15	
Općine/ Municipalities	950	9	200	-	15	22	10	-	492	42	47	-	1	22	-	-	2	41	47	
Drnje	32	1	6	-	-	1	-	-	18	1	-	-	-	-	-	-	-	-	5	
Đelekovec	23	1	9	-	1	1	-	-	9	-	-	-	-	1	-	-	-	-	1	
Ferdinandovac	48	-	15	-	2	-	-	-	16	2	1	-	1	-	-	-	-	10	1	
Gola	48	2	10	-	3	1	-	-	24	1	3	-	-	1	-	-	-	-	3	
Gornja Rijeka	34	-	4	-	-	2	-	-	20	1	1	-	-	1	-	-	-	4	1	
Hlebine	30	-	9	-	-	-	-	-	18	-	1	-	-	-	-	-	-	1	1	
Kalinovac	34	-	4	-	-	1	-	-	15	2	2	-	-	1	-	-	1	4	4	
Kalnik	22	-	4	-	-	1	1	-	12	-	1	-	-	-	-	-	-	1	2	
Kloštar Podravski	37	2	5	-	-	1	-	-	15	2	4	-	-	1	-	-	-	4	3	
Koprivnički Bregi	32	-	6	-	1	1	-	-	14	2	4	-	-	-	-	-	-	-	4	
Koprivnički Ivanec	36	-	1	-	-	-	1	-	26	-	5	-	-	2	-	-	-	-	1	
Legrad	51	-	9	-	1	1	-	-	28	5	2	-	-	2	-	-	1	1	1	
Molve	24	-	6	-	-	-	-	-	12	2	2	-	-	1	-	-	-	-	1	
Novigrad Podravski	53	2	12	-	1	-	-	-	31	2	2	-	-	1	-	-	-	-	2	
Novo Virje	19	-	1	-	-	-	-	-	12	1	2	-	-	-	-	-	-	3	-	
Peteranec	40	-	7	-	-	1	1	-	21	4	2	-	-	1	-	-	-	-	3	
Podravske Sesvete	37	-	8	-	-	3	1	-	18	3	-	-	-	-	-	-	-	3	1	
Rasinja	58	-	10	-	-	1	1	-	38	-	2	-	-	3	-	-	-	-	3	
Sokolovac	60	-	18	-	2	1	-	-	28	4	4	-	-	2	-	-	-	-	1	
Sveti Ivan Zabno	78	-	16	-	1	2	-	-	43	5	4	-	-	1	-	-	-	2	4	
Sveti Petar Orehovec	78	-	22	-	-	3	2	-	38	1	3	-	-	3	-	-	-	4	2	
Virje	76	1	18	-	3	2	2	-	36	4	2	-	-	1	-	-	-	4	3	
Bjelovarsko-bilogorska Bjelovar-Bilogora	1 814	6	379	2	50	40	23	-	962	74	99	1	4	50	-	2	2	11	109	
Gradovi/ Towns	1 064	5	235	1	35	20	15	-	553	37	53	1	3	38	-	-	2	5	61	
Bjelovar	506	3	110	1	21	10	11	-	254	12	23	-	2	21	-	-	2	4	32	
Čazma	136	-	31	-	6	4	-	-	76	4	7	-	-	4	-	-	-	-	4	
Daruvar	161	2	38	-	1	1	1	-	97	3	9	-	-	1	-	-	-	-	8	
Garešnica	157	-	38	-	2	3	3	-	74	9	9	-	-	6	-	-	-	1	12	
Grubišno Polje	104	-	18	-	5	2	-	-	52	9	5	1	1	6	-	-	-	-	5	
Općine/ Municipalities	750	1	144	1	15	20	8	-	409	37	46	-	1	12	-	2	-	6	48	
Berek	40	-	5	-	-	-	1	-	27	2	2	-	-	-	-	-	-	-	3	
Dežanovac	54	-	10	-	1	2	-	-	33	2	5	-	-	-	-	-	-	-	1	
Đulovac	44	-	6	-	-	-	1	-	30	-	2	-	-	-	-	1	-	-	4	
Hercegovac	39	-	11	-	-	1	-	-	16	2	3	-	-	-	-	1	-	2	3	
Ivanska	58	-	11	-	1	1	-	-	29	7	4	-	-	1	-	-	-	-	4	
Kapela	61	-	13	-	-	3	-	-	28	1	9	-	-	1	-	-	-	-	6	
Končanica	47	1	7	-	-	1	-	-	31	1	2	-	-	1	-	-	-	-	3	
Nova Rača	69	-	11	-	1	1	2	-	41	3	2	-	-	4	-	-	-	-	4	
Rovišće	57	-	14	-	-	5	2	-	26	2	-	-	-	4	-	-	-	1	3	
Severin	21	-	4	-	1	-	-	-	12	1	-	-	-	-	-	-	-	-	3	
Sirač	36	-	6	-	-	2	-	-	20	1	3	-	-	-	-	-	-	-	4	
Šandrovac	35	-	9	-	-	1	-	-	17	6	-	-	1	-	-	-	-	-	1	
Štefanje	27	-	5	1	1	-	-	-	16	-	3	-	-	-	-	-	-	-	1	
Velika Pisanica	32	-	8	-	-	-	-	-	17	3	2	-	-	1	-	-	-	-	1	
Velika Trnovitica	20	-	3	-	4	-	-	-	8	2	1	-	-	-	-	-	-	-	2	
Veliki Grđevac	52	-	12	-	1	-	1	-	30	2	3	-	-	-	-	-	-	-	3	
Veliko Trojstvo	45	-	6	-	4	1	1	-	23	2	4	-	-	-	-	-	-	2	2	
Zrinski Topolovac	13	-	3	-	1	2	-	-	5	-	1	-	-	-	-	-	-	1	-	

4.4. UMRLI PREMA SKUPINAMA UZROKA SMRTI U 2010. PO ŽUPANIJAMA I GRADOVIMA/OPĆINAMA
DEATHS, BY GROUPS OF CAUSES OF DEATH, BY COUNTIES AND TOWNS/MUNICIPALITIES, 2010

(naslavlak)
(continued)

Županija County of	Ukupno Total	Uzrok smrti Cause of death																		
		I.	II.	III.	IV.	V.	VI.	VII.	VIII.	IX.	X.	XI.	XII.	XIII.	XIV.	XV.	XVI.	XVII.	XVIII.	XIX.
Primorsko-goranska Primorje-Gorski kotar	3 537	19	1 061	2	111	50	76	-	-	1 677	101	144	1	6	51	1	8	10	18	201
Gradovi/ Towns	2 717	11	808	2	82	40	57	-	-	1 307	78	115	1	5	40	1	7	5	13	145
Bakar	115	1	31	-	4	-	-	-	-	58	2	6	-	-	3	-	2	-	1	7
Cres	33	-	5	-	1	2	1	-	-	20	1	2	-	-	-	-	-	-	-	1
Crikvenica	141	-	41	-	3	3	2	-	-	75	1	5	-	-	2	-	-	-	1	8
Čabar	59	-	12	-	1	-	1	-	-	27	2	5	-	-	2	-	-	-	1	8
Delnice	82	-	28	-	5	1	2	-	-	32	3	7	-	-	-	-	1	-	-	3
Kastav	63	1	23	-	1	1	-	-	-	21	4	2	-	1	1	-	-	-	1	7
Kraljevica	45	1	12	-	2	-	-	-	-	25	1	1	-	-	-	-	-	-	1	2
Krk	64	1	13	1	-	-	-	-	-	34	-	4	-	-	3	-	-	-	1	7
Mali Lošinj	96	-	33	-	3	-	2	-	-	45	2	3	-	-	1	-	2	-	-	5
Novi Vinodolski	55	-	11	-	5	1	1	-	-	27	-	5	-	-	1	-	-	-	-	4
Opatija	139	-	47	-	2	-	2	-	-	71	3	3	-	-	-	-	-	-	1	10
Rab	80	-	27	1	2	4	9	-	-	32	2	-	-	-	1	-	-	-	-	2
Rijeka	1 647	7	498	-	51	27	34	-	-	789	56	68	1	4	26	1	2	5	5	73
Vrbovsko	98	-	27	-	2	1	3	-	-	51	1	4	-	-	-	-	-	-	1	8
Općine/ Municipalities	820	8	253	-	29	10	19	-	-	370	23	29	-	1	11	-	1	5	5	56
Baška	20	-	9	-	1	-	1	-	-	8	1	-	-	-	-	-	-	-	-	-
Brod Moravice	15	-	5	-	-	-	1	-	-	8	-	-	-	-	-	-	-	-	1	-
Čavle	75	1	29	-	4	-	4	-	-	19	3	3	-	-	4	-	-	1	-	7
Dobrinj	29	1	10	-	2	1	2	-	-	9	-	1	-	-	-	-	-	1	-	2
Fužine	24	-	7	-	-	-	-	-	-	13	1	1	-	-	-	-	-	-	-	2
Jelenje	52	-	10	-	5	1	1	-	-	23	3	4	-	-	-	-	1	-	1	3
Klana	29	1	11	-	-	-	1	-	-	13	1	-	-	-	-	-	-	-	-	2
Kostrena	33	-	8	-	3	-	-	-	-	13	3	3	-	-	1	-	-	-	1	1
Lokve	16	-	2	-	-	1	-	-	-	10	-	1	-	-	-	-	-	-	-	2
Lopar	9	-	4	-	-	-	-	-	-	4	-	1	-	-	-	-	-	-	-	-
Lovran	57	1	21	-	1	5	-	-	-	22	-	1	-	-	1	-	-	-	1	4
Malinska-Dubašnica	34	1	7	-	1	-	1	-	-	22	-	1	-	-	1	-	-	-	-	-
Matulji	124	1	39	-	8	-	2	-	-	56	2	4	-	1	2	-	-	1	-	8
Mošćenička Draga	22	-	6	-	-	1	-	-	-	12	2	-	-	-	-	-	-	-	-	1
Mrkopaj	22	-	4	-	1	-	-	-	-	11	2	2	-	-	-	-	-	-	1	1
Omišalj	25	-	14	-	-	-	-	-	-	10	-	-	-	-	-	-	-	-	-	1
Punat	26	-	9	-	-	-	1	-	-	14	-	-	-	-	-	-	-	-	-	2
Ravna Gora	44	1	9	-	1	-	1	-	-	24	1	2	-	-	-	-	-	-	-	5
Skrad	21	-	7	-	-	-	-	-	-	12	1	-	-	-	-	-	-	-	-	1
Vinodolska općina	39	1	10	-	-	1	1	-	-	19	1	1	-	-	1	-	-	-	-	4
Viškovo	84	-	28	-	2	-	3	-	-	34	2	4	-	-	-	-	-	2	-	9
Vrbnik	20	-	4	-	-	-	-	-	-	14	-	-	-	-	1	-	-	-	-	1
Ličko-senjska Lika-Senj	823	3	200	1	20	21	11	-	-	422	40	26	-	3	14	-	-	4	6	52
Gradovi/ Towns	476	2	131	1	10	15	7	-	-	234	23	15	-	3	7	-	-	3	3	22
Gospić	166	-	32	-	6	11	1	-	-	86	9	4	-	1	3	-	-	2	2	9
Novalj	44	1	18	-	-	1	1	-	-	19	-	3	-	-	-	-	-	-	-	1
Otočac	159	1	46	-	2	2	4	-	-	78	8	4	-	2	3	-	-	1	-	8
Senj	107	-	35	1	2	1	1	-	-	51	6	4	-	-	1	-	-	-	1	4
Općine/ Municipalities	347	1	69	-	10	6	4	-	-	188	17	11	-	-	7	-	-	1	3	30
Brinje	72	-	15	-	3	1	-	-	-	41	4	2	-	-	-	-	-	-	2	4
Donji Lapac	36	-	7	-	-	-	2	-	-	22	1	-	-	-	1	-	-	-	-	3
Karlobag	16	-	5	-	1	-	-	-	-	7	2	1	-	-	-	-	-	-	-	-
Lovinac	36	-	7	-	2	1	1	-	-	22	1	-	-	-	1	-	-	-	-	1
Perušić	69	1	17	-	2	1	1	-	-	33	2	2	-	-	1	-	-	-	-	9
Plitvička Jezera	53	-	10	-	2	1	-	-	-	23	4	4	-	-	1	-	-	-	-	8
Udbina	47	-	5	-	-	1	-	-	-	30	3	-	-	-	2	-	-	-	1	5
Vrhovine	18	-	3	-	-	1	-	-	-	10	-	2	-	-	1	-	-	1	-	-
Virovitičko-podravska Virovitica-Podravina	1 245	3	278	2	33	19	12	-	-	682	29	66	1	2	18	-	2	3	15	80
Gradovi/ Towns	525	3	114	2	18	9	4	-	-	290	10	27	-	1	11	-	1	2	2	31
Orahovica	68	-	11	-	4	2	-	-	-	40	1	3	-	-	-	-	-	-	-	7
Slatina	191	2	39	2	6	3	3	-	-	104	1	13	-	1	4	-	1	1	2	9
Virovitica	266	1	64	-	8	4	1	-	-	146	8	11	-	-	7	-	-	1	-	15
Općine/ Municipalities	720	-	164	-	15	10	8	-	-	392	19	39	1	1	7	-	1	1	13	49
Črnc	27	-	7	-	-	-	-	-	-	13	-	2	-	-	-	-	-	-	2	3
Čačinci	44	-	9	-	2	-	-	-	-	29	1	1	-	1	-	-	-	-	1	-
Čadavica	49	-	11	-	1	2	1	-	-	26	1	4	-	-	-	-	-	-	-	3

4.4. UMRLI PREMA SKUPINAMA UZROKA SMRTI U 2010. PO ŽUPANIJAMA I GRADOVIMA/OPĆINAMA
DEATHS, BY GROUPS OF CAUSES OF DEATH, BY COUNTIES AND TOWNS/MUNICIPALITIES, 2010

(naslavlak)
(continued)

Županija County of	Ukupno Total	Uzrok smrti Cause of death																		
		I.	II.	III.	IV.	V.	VI.	VII.	VIII.	IX.	X.	XI.	XII.	XIII.	XIV.	XV.	XVI.	XVII.	XVIII.	XIX.
Gradina	80	-	13	-	2	1	2	-	-	47	2	7	-	-	-	-	-	-	3	3
Lukač	60	-	17	-	1	1	1	-	-	29	1	1	-	-	1	-	-	-	-	8
Mikleuš	18	-	4	-	1	1	-	-	-	6	-	3	-	-	-	-	-	-	-	3
Nova Bukovica	32	-	7	-	1	-	-	-	-	16	-	3	-	-	-	-	-	-	1	4
Pitomača	142	-	32	-	2	2	2	-	-	76	2	8	-	-	3	-	-	-	4	11
Sopje	41	-	10	-	1	1	-	-	-	21	1	1	-	-	1	-	-	-	-	5
Suhopolje	119	-	28	-	2	2	-	-	-	77	2	3	-	-	1	-	-	-	1	3
Špišić Bukovica	60	-	11	-	2	-	1	-	-	32	5	4	-	-	-	-	1	1	-	3
Voćin	20	-	5	-	-	-	-	-	-	10	2	1	-	-	1	-	-	-	-	1
Zdenci	28	-	10	-	-	-	1	-	-	10	2	1	1	-	-	-	-	-	1	2
Požeško-slavonska Požega-Slavonia	1 087	4	267	-	30	15	25	-	-	552	64	40	1	3	13	-	2	4	15	52
<i>Gradovi/ Towns</i>	<i>810</i>	<i>2</i>	<i>207</i>	<i>-</i>	<i>26</i>	<i>10</i>	<i>21</i>	<i>-</i>	<i>-</i>	<i>403</i>	<i>46</i>	<i>30</i>	<i>1</i>	<i>2</i>	<i>11</i>	<i>-</i>	<i>2</i>	<i>3</i>	<i>11</i>	<i>35</i>
Kutjevo	88	-	19	-	2	1	4	-	-	43	10	6	1	-	-	-	-	-	1	1
Lipik	95	-	21	-	3	-	1	-	-	59	3	5	-	-	1	-	-	-	-	2
Pakrac	146	-	35	-	-	1	8	-	-	75	9	7	-	-	3	-	1	1	-	6
Pleternica	179	1	45	-	6	4	3	-	-	84	10	8	-	-	3	-	1	-	9	5
Požega	302	1	87	-	15	4	5	-	-	142	14	4	-	2	4	-	-	2	1	21
<i>Općine/ Municipalities</i>	<i>277</i>	<i>2</i>	<i>60</i>	<i>-</i>	<i>4</i>	<i>5</i>	<i>4</i>	<i>-</i>	<i>-</i>	<i>149</i>	<i>18</i>	<i>10</i>	<i>-</i>	<i>1</i>	<i>2</i>	<i>-</i>	<i>-</i>	<i>1</i>	<i>4</i>	<i>17</i>
Brestovac	63	1	10	-	2	1	2	-	-	33	4	3	-	1	1	-	-	1	-	4
Čaglin	50	-	14	-	-	2	-	-	-	22	5	2	-	-	-	-	-	-	1	4
Jaksić	46	-	10	-	1	1	1	-	-	29	2	-	-	-	-	-	-	-	-	2
Kaptol	41	-	9	-	-	-	1	-	-	23	2	3	-	-	-	-	-	-	-	3
Velika	77	1	17	-	1	1	-	-	-	42	5	2	-	-	1	-	-	-	3	4
Brodsko-posavska Slavonski Brod-Posavina	2 039	22	572	1	56	73	25	-	-	948	59	90	-	8	45	-	5	5	20	110
<i>Gradovi/ Towns</i>	<i>832</i>	<i>5</i>	<i>267</i>	<i>-</i>	<i>18</i>	<i>26</i>	<i>7</i>	<i>-</i>	<i>-</i>	<i>367</i>	<i>22</i>	<i>36</i>	<i>-</i>	<i>4</i>	<i>24</i>	<i>-</i>	<i>1</i>	<i>2</i>	<i>8</i>	<i>45</i>
Nova Gradiška	170	-	43	-	6	5	1	-	-	91	5	5	-	1	2	-	-	-	2	9
Slavonski Brod	662	5	224	-	12	21	6	-	-	276	17	31	-	3	22	-	1	2	6	36
<i>Općine/ Municipalities</i>	<i>1 207</i>	<i>17</i>	<i>305</i>	<i>1</i>	<i>38</i>	<i>47</i>	<i>18</i>	<i>-</i>	<i>-</i>	<i>581</i>	<i>37</i>	<i>54</i>	<i>-</i>	<i>4</i>	<i>21</i>	<i>-</i>	<i>4</i>	<i>3</i>	<i>12</i>	<i>65</i>
Bebrina	54	1	20	1	1	2	1	-	-	22	-	1	-	-	2	-	1	-	-	2
Brodski Stupnik	38	-	8	-	1	-	-	-	-	24	1	-	-	-	1	-	-	-	-	3
Bukovlje	46	-	15	-	1	3	-	-	-	22	-	2	-	-	1	-	-	-	-	2
Cernik	56	1	13	-	1	3	1	-	-	28	5	4	-	-	-	-	-	-	-	-
Davor	46	-	12	-	1	2	-	-	-	26	-	3	-	-	-	-	-	-	-	2
Donji Andrijevići	55	1	14	-	3	2	2	-	-	22	2	3	-	-	3	-	-	-	-	3
Dragalić	28	1	9	-	-	-	2	-	-	14	1	-	-	-	-	-	-	-	-	1
Garčin	78	-	22	-	1	4	-	-	-	38	3	4	-	-	1	-	-	-	1	4
Gornja Vrba	10	-	3	-	-	-	-	-	-	3	-	1	-	-	-	-	-	1	-	2
Gornji Bogičevci	33	1	9	-	3	-	-	-	-	16	-	2	-	-	-	-	-	-	-	2
Gundinci	22	-	1	-	2	-	1	-	-	10	2	2	-	-	2	-	-	-	-	4
Klakar	27	-	8	-	-	1	-	-	-	11	-	3	-	-	-	-	-	-	-	4
Nova Kapela	61	-	11	-	1	1	2	-	-	35	4	1	-	-	1	-	-	-	1	4
Okučani	57	2	16	-	5	-	-	-	-	27	-	4	-	-	-	-	-	-	2	1
Oprisavci	27	-	8	-	-	1	-	-	-	14	1	-	-	-	-	-	-	-	-	3
Oriovac	93	-	25	-	4	9	2	-	-	38	2	3	-	-	2	-	2	-	-	6
Podcrkavlje	37	2	8	-	1	-	-	-	-	22	1	-	-	-	1	-	-	-	1	1
Rešetari	52	2	15	-	5	-	1	-	-	23	-	2	-	1	-	-	-	-	-	3
Sibinj	74	2	14	-	2	5	3	-	-	32	5	-	-	-	3	-	-	1	2	5
Sikirevci	30	2	5	-	-	-	-	-	-	21	-	1	-	1	-	-	-	-	-	-
Slavonski Šamac	31	-	7	-	-	1	-	-	-	15	-	3	-	1	3	-	-	-	-	1
Stara Gradiška	24	1	8	-	2	2	-	-	-	6	-	2	-	-	-	-	-	-	2	1
Staro Petrovo Selo	84	1	19	-	3	3	2	-	-	43	3	4	-	1	1	-	-	-	1	3
Velika Kopanica	48	-	10	-	1	5	-	-	-	23	2	2	-	-	1	-	-	-	-	4
Vrbje	37	-	8	-	-	2	1	-	-	19	2	1	-	-	-	-	-	-	1	3
Vrpolje	59	-	17	-	-	1	-	-	-	27	3	6	-	-	1	-	1	1	1	1
Zadarska Zadar	1 751	9	465	2	55	36	32	-	-	842	48	87	1	4	20	1	3	8	24	114
<i>Gradovi/ Towns</i>	<i>937</i>	<i>5</i>	<i>257</i>	<i>1</i>	<i>33</i>	<i>16</i>	<i>22</i>	<i>-</i>	<i>-</i>	<i>430</i>	<i>26</i>	<i>48</i>	<i>-</i>	<i>1</i>	<i>14</i>	<i>-</i>	<i>1</i>	<i>2</i>	<i>17</i>	<i>64</i>
Benkovac	139	2	25	1	4	4	1	-	-	67	5	9	-	-	-	-	-	-	6	15
Biograd na Moru	53	-	20	-	1	1	-	-	-	20	-	4	-	-	1	-	-	-	1	5
Nin	31	-	3	-	-	1	2	-	-	18	-	3	-	-	1	-	-	-	-	3
Obrovac	52	-	10	-	2	-	-	-	-	29	1	6	-	-	1	-	-	-	1	2
Pag	52	-	13	-	5	1	2	-	-	25	1	1	-	-	2	-	-	-	1	1
Zadar	610	3	186	-	21	9	17	-	-	271	19	25	-	1	9	-	1	2	8	38

4.4. UMRLI PREMA SKUPINAMA UZROKA SMRTI U 2010. PO ŽUPANIJAMA I GRADOVIMA/OPĆINAMA
DEATHS, BY GROUPS OF CAUSES OF DEATH, BY COUNTIES AND TOWNS/MUNICIPALITIES, 2010

(naslavlak)
(continued)

Županija County of	Ukupno Total	Uzrok smrti Cause of death																		
		I.	II.	III.	IV.	V.	VI.	VII.	VIII.	IX.	X.	XI.	XII.	XIII.	XIV.	XV.	XVI.	XVII.	XVIII.	XIX.
Vladislavci	34	-	13	-	-	2	-	-	-	13	1	-	-	-	1	-	-	-	2	2
Vuka	15	-	3	-	-	-	-	-	-	6	1	1	-	-	-	-	-	-	-	4
Sibensko-kninska Šibenik-Knin	1 534	19	383	3	40	23	31	-	-	771	59	72	-	2	21	-	3	1	8	98
Gradovi/ Towns	1 022	13	275	2	24	15	21	-	-	488	38	55	-	-	13	-	3	1	8	66
Dmiš	149	-	39	-	2	3	2	-	-	78	5	5	-	-	3	-	-	-	1	11
Knin	168	1	35	1	5	2	3	-	-	96	3	7	-	-	-	-	-	1	2	12
Skradin	73	1	16	-	2	-	3	-	-	40	4	5	-	-	1	-	-	-	-	1
Šibenik	544	10	160	-	13	9	11	-	-	234	24	32	-	-	8	-	2	-	5	36
Vodice	88	1	25	1	2	1	2	-	-	40	2	6	-	-	1	-	1	-	-	6
Općine/ Municipalities	512	6	108	1	16	8	10	-	-	283	21	17	-	2	8	-	-	-	-	32
Bilice	23	-	5	-	3	1	1	-	-	10	1	1	-	-	-	-	-	-	-	1
Biskupija	44	-	7	-	-	2	1	-	-	26	2	-	-	-	2	-	-	-	-	4
Civljane	8	-	-	1	-	-	-	-	-	6	1	-	-	-	-	-	-	-	-	-
Ervenik	27	-	1	-	-	-	-	-	-	14	5	2	-	-	1	-	-	-	-	4
Kijevo	14	-	4	-	-	-	-	-	-	9	1	-	-	-	-	-	-	-	-	-
Kistanje	69	1	15	-	2	-	1	-	-	40	4	1	-	-	-	-	-	-	-	5
Murter-Kornati	26	-	6	-	1	-	1	-	-	14	2	-	-	-	-	-	-	-	-	2
Pirovac	27	-	7	-	1	1	1	-	-	10	1	2	-	-	1	-	-	-	-	3
Primošten	34	1	7	-	1	-	1	-	-	19	1	3	-	-	-	-	-	-	-	1
Promina	39	-	7	-	-	1	1	-	-	26	-	1	-	-	-	-	-	-	-	3
Rogoznica	50	2	11	-	2	1	1	-	-	28	1	1	-	-	1	-	-	-	-	2
Ružić	48	-	14	-	-	-	1	-	-	29	-	3	-	-	-	-	-	-	-	1
Tisno	43	-	13	-	-	1	1	-	-	21	1	1	-	-	2	-	-	-	-	3
Tribunj	17	-	4	-	2	-	-	-	-	7	-	-	-	-	1	-	-	-	-	3
Unešić	43	2	7	-	4	1	-	-	-	24	1	2	-	2	-	-	-	-	-	-
Vukovarsko-srijemska Vukovar-Sirmium	2 334	8	550	3	98	57	44	-	-	1 157	120	104	1	9	23	-	2	6	23	129
Gradovi/ Towns	1 031	3	243	1	40	27	20	-	-	537	43	46	1	5	7	-	-	2	8	48
Ilok	84	-	17	-	4	2	1	-	-	52	-	5	-	2	-	-	-	-	-	1
Otok	86	1	23	-	3	3	2	-	-	33	4	10	-	1	-	-	-	-	-	6
Vinkovci	351	1	85	-	14	10	7	-	-	173	13	14	1	1	3	-	-	1	6	22
Vukovar	390	1	92	-	15	8	8	-	-	218	18	12	-	1	-	-	-	1	2	14
Županja	120	-	26	1	4	4	2	-	-	61	8	5	-	-	4	-	-	-	-	5
Općine/ Municipalities	1 303	5	307	2	58	30	24	-	-	620	77	58	-	4	16	-	2	4	15	81
Andrijaševci	43	-	13	-	2	3	3	-	-	18	1	-	-	-	-	-	-	-	-	3
Babina Greda	43	-	9	-	-	1	-	-	-	30	-	-	-	-	-	-	-	-	-	3
Bogdanovci	36	-	7	-	2	-	1	-	-	16	4	2	-	-	-	-	-	-	1	3
Borovo	69	-	23	-	1	1	2	-	-	35	1	2	-	-	-	-	-	-	1	3
Bošnjaci	56	-	14	-	3	3	-	-	-	26	4	1	-	-	-	-	-	-	-	5
Cerna	49	-	14	-	3	1	-	-	-	20	5	1	-	-	-	-	-	-	-	5
Drenovci	100	-	28	-	4	1	-	-	-	52	8	1	-	-	2	-	-	-	-	4
Gradište	44	-	10	-	3	2	1	-	-	16	5	1	-	-	-	-	-	-	4	2
Gunja	56	1	12	-	1	-	2	-	-	27	5	3	-	-	2	-	-	-	-	3
Ivankovo	81	-	17	-	2	2	1	-	-	38	4	3	-	1	2	-	-	1	5	5
Jarmina	27	-	9	-	1	-	2	-	-	11	2	2	-	-	-	-	-	-	-	-
Lovas	19	-	2	-	1	1	-	-	-	12	1	-	-	-	1	-	-	-	-	1
Markušica	47	-	8	1	1	2	1	-	-	21	3	2	-	-	2	-	-	1	-	5
Negoslavci	26	-	6	-	-	-	1	-	-	13	3	1	-	-	-	-	-	-	-	2
Nijemci	93	-	14	-	5	4	1	-	-	48	4	4	-	1	1	-	-	-	1	10
Nuštar	75	-	19	-	3	2	1	-	-	26	5	7	-	1	1	-	1	-	1	8
Privlaka	43	-	15	-	4	2	-	-	-	13	4	3	-	-	-	-	-	-	2	-
Stari Jankovci	86	2	18	-	8	2	1	-	-	41	2	3	-	-	2	-	-	1	-	6
Stari Mikanovci	28	-	8	-	-	1	-	-	-	14	1	3	-	-	-	-	-	-	-	1
Štitar	22	1	5	-	-	1	-	-	-	12	-	1	-	-	-	-	1	1	-	-
Tompojevci	42	-	8	1	6	-	-	-	-	21	1	1	-	-	1	-	-	-	-	3
Tordinci	20	-	3	-	1	-	-	-	-	13	-	3	-	-	-	-	-	-	-	-
Tovarnik	29	-	3	-	2	-	2	-	-	18	2	2	-	-	-	-	-	-	-	-
Trpinja	91	1	19	-	3	-	2	-	-	49	4	6	-	1	-	-	-	-	-	6
Vođinci	13	-	5	-	1	-	1	-	-	5	1	-	-	-	-	-	-	-	-	-
Vrbanja	65	-	18	-	1	2	1	-	-	25	7	6	-	-	2	-	-	-	-	3
Splitsko-dalmatinska Split-Dalmatia	4 589	33	1 294	5	157	153	83	-	-	2 034	181	226	1	12	68	-	12	13	76	241
Gradovi/ Towns	3 351	28	951	4	125	120	62	-	-	1 448	136	164	1	10	49	-	8	11	47	187
Hvar	44	-	13	-	2	4	1	-	-	16	2	2	-	-	-	-	-	1	-	3

4.4. UMRLI PREMA SKUPINAMA UZROKA SMRTI U 2010. PO ŽUPANIJAMA I GRADOVIMA/OPĆINAMA
DEATHS, BY GROUPS OF CAUSES OF DEATH, BY COUNTIES AND TOWNS/MUNICIPALITIES, 2010

(naslavlak)
(continued)

Županija County of	Ukupno Total	Uzrok smrti Cause of death																		
		I.	II.	III.	IV.	V.	VI.	VII.	VIII.	IX.	X.	XI.	XII.	XIII.	XIV.	XV.	XVI.	XVII.	XVIII.	XIX.
Imotski	98	1	22	-	5	1	2	-	-	53	4	5	-	-	-	-	-	1	4	
Kaštela	281	3	88	-	12	8	4	-	-	100	8	22	-	2	6	-	3	-	23	
Korniza	29	-	6	-	2	3	-	-	-	11	1	1	-	-	1	-	-	1	3	
Makarska	124	1	41	-	1	2	-	-	-	63	3	6	-	-	-	-	-	-	7	
Omiš	158	3	40	1	5	3	3	-	-	78	7	6	-	-	3	-	-	1	8	
Sinj	194	1	63	-	7	4	2	-	-	99	3	7	-	-	2	-	-	1	5	
Solin	162	1	55	-	7	3	1	-	-	65	4	9	-	2	1	-	1	1	11	
Split	1 798	15	526	2	70	77	43	-	-	721	85	88	1	4	29	-	4	6	30	97
Stari Grad	33	-	6	-	1	1	1	-	-	17	1	2	-	1	1	-	-	1	1	
Supetar	38	-	14	-	1	1	3	-	-	15	1	1	-	-	1	-	-	-	1	
Trilj	93	-	19	1	2	3	-	-	-	49	5	4	-	-	1	-	-	1	2	6
Trogir	142	-	32	-	5	7	1	-	-	68	4	7	-	1	4	-	-	1	1	11
Vis	40	1	12	-	2	-	1	-	-	21	1	1	-	-	-	-	-	-	1	
Vrgorac	81	2	12	-	1	3	-	-	-	52	3	1	-	-	-	-	-	1	2	4
Vrlika	36	-	2	-	2	-	-	-	-	20	4	2	-	-	-	-	-	-	4	2
Općine/ Municipalities	1 238	5	343	1	32	33	21	-	-	586	45	62	-	2	19	-	4	2	29	54
Baška Voda	28	-	11	-	1	-	1	-	-	13	-	1	-	-	1	-	-	-	-	-
Bol	17	-	8	-	1	-	-	-	-	5	-	1	-	-	-	-	-	-	1	1
Brela	22	-	9	-	-	-	-	-	-	11	1	1	-	-	-	-	-	-	-	-
Cista Provo	49	-	10	-	1	1	1	-	-	24	4	4	-	-	-	-	-	-	1	3
Dicmo	22	-	7	-	-	-	1	-	-	9	-	1	-	-	-	-	-	-	1	3
Dugi Rat	47	-	22	-	-	-	2	-	-	17	1	1	-	-	-	-	-	-	-	4
Dugopolje	42	1	15	-	-	2	1	-	-	15	3	3	-	-	-	-	-	-	-	2
Gradac	43	1	8	-	-	1	-	-	-	28	-	1	-	-	1	-	-	-	2	1
Hrvace	61	-	15	-	2	2	-	-	-	33	1	1	-	-	2	-	-	-	2	3
Jelsa	49	1	7	-	1	1	4	-	-	24	4	3	-	1	1	-	-	-	1	1
Klis	40	-	14	-	-	2	1	-	-	16	1	2	-	1	1	-	1	-	-	1
Lečevica	16	-	3	-	-	-	-	-	-	10	-	2	-	-	-	-	-	-	1	-
Lokvičići	16	-	1	-	2	-	-	-	-	8	3	-	-	-	-	-	-	-	1	1
Lovreč	42	-	6	-	2	3	1	-	-	20	2	2	-	-	1	-	-	-	1	4
Marina	71	-	19	-	1	3	1	-	-	35	1	6	-	-	-	-	-	-	2	3
Milna	30	-	8	-	1	2	-	-	-	12	1	2	-	-	1	-	-	-	1	2
Muč	72	-	17	-	1	4	3	-	-	35	3	2	-	-	1	-	-	-	5	1
Nerežišća	7	-	-	-	-	1	-	-	-	6	-	-	-	-	-	-	-	-	-	-
Okrug	28	-	9	-	2	-	-	-	-	15	1	-	-	-	-	-	-	-	-	1
Otok	55	-	17	1	3	-	-	-	-	25	3	3	-	-	-	-	-	1	-	2
Podbablje	51	1	12	-	1	2	1	-	-	23	2	5	-	-	2	-	-	-	-	2
Podgora	20	-	4	-	-	-	-	-	-	12	1	2	-	-	1	-	-	-	-	-
Podstrana	37	-	8	-	2	-	-	-	-	22	-	1	-	-	-	-	2	-	-	2
Postira	18	-	4	-	-	-	-	-	-	10	-	1	-	-	-	-	-	-	-	3
Prgomet	17	-	6	-	-	-	1	-	-	8	1	-	-	-	-	-	-	-	-	1
Primorski Dolac	9	-	4	-	1	-	-	-	-	3	-	1	-	-	-	-	-	-	-	-
Proložac	51	-	11	-	1	4	1	-	-	23	3	4	-	-	1	-	1	1	-	1
Pučišća	23	1	5	-	1	-	-	-	-	13	-	1	-	-	-	-	-	-	-	2
Runovići	39	-	10	-	2	-	-	-	-	17	2	3	-	-	-	-	-	-	4	1
Seget	59	-	19	-	2	2	1	-	-	25	2	1	-	-	3	-	-	-	2	2
Selca	23	-	9	-	1	-	-	-	-	9	-	3	-	-	-	-	-	-	-	1
Sućuraj	8	-	4	-	-	-	-	-	-	3	-	-	-	-	-	-	-	-	-	1
Sutivan	9	-	2	-	-	-	-	-	-	5	-	1	-	-	-	-	-	-	-	1
Šestanovac	34	-	10	-	1	2	-	-	-	17	-	2	-	-	1	-	-	-	1	-
Šolta	30	-	10	-	1	-	-	-	-	11	3	-	-	-	1	-	-	-	3	1
Tučepi	14	-	6	-	-	-	-	-	-	7	-	-	-	-	-	-	-	-	-	1
Zadvarje	3	-	1	-	-	-	-	-	-	2	-	-	-	-	-	-	-	-	-	-
Zagvozd	17	-	5	-	1	-	-	-	-	7	1	1	-	-	1	-	-	-	-	1
Zmijavci	19	-	7	-	-	1	1	-	-	8	1	-	-	-	-	-	-	-	-	1
Istarska Istria	2 332	10	666	2	38	21	36	-	-	1 226	56	116	-	4	14	-	8	6	1	128
Gradovi/ Towns	1 552	6	464	2	28	19	27	-	-	794	41	68	-	2	9	-	4	4	-	84
Buje – Buie	56	-	13	-	-	-	2	-	-	27	2	5	-	-	-	-	-	-	-	7
Buzet	64	-	13	-	2	2	2	-	-	31	1	6	-	-	3	-	-	-	-	4
Labin	157	-	43	-	2	3	3	-	-	81	6	7	-	-	3	-	-	-	-	9
Novigrad – Cittanova	34	-	12	-	-	-	-	-	-	19	-	2	-	-	-	-	-	-	-	1
Pazin	105	-	30	-	2	2	3	-	-	56	1	4	-	-	-	-	-	-	-	7
Poreč – Parenzo	139	-	35	1	3	2	1	-	-	80	5	5	-	1	1	-	-	-	-	5
Pula – Pola	675	4	216	1	13	2	12	-	-	347	15	24	-	1	1	-	4	2	-	33
Rovinj – Rovigno	151	1	50	-	2	4	-	-	-	64	7	11	-	-	-	-	-	2	-	10
Umag – Umago	117	1	33	-	1	3	2	-	-	65	3	2	-	-	1	-	-	-	-	6
Vodnjan – Dignano	54	-	19	-	3	1	2	-	-	24	1	2	-	-	-	-	-	-	-	2
Općine/ Municipalities	780	4	202	-	10	2	9	-	-	432	15	48	-	2	5	-	4	2	1	44
Bale – Valle	13	-	2	-	-	-	-	-	-	7	2	2	-	-	-	-	-	-	-	-
Barban	42	-	9	-	-	-	-	-	-	29	2	1	-	-	-	-	-	-	-	1

4.4. UMRLI PREMA SKUPINAMA UZROKA SMRTI U 2010. PO ŽUPANIJAMA I GRADOVIMA/OPĆINAMA
DEATHS, BY GROUPS OF CAUSES OF DEATH, BY COUNTIES AND TOWNS/MUNICIPALITIES, 2010

(naslavlak)
 (continued)

Županija County of	Ukupno Total	Uzrok smrti Cause of death																		
		I.	II.	III.	IV.	V.	VI.	VII.	VIII.	IX.	X.	XI.	XII.	XIII.	XIV.	XV.	XVI.	XVII.	XVIII.	XIX.
Brtonigla – Verteneglio	12	-	3	-	-	1	-	-	-	8	-	-	-	-	-	-	-	-	-	-
Cerovlje	24	-	2	-	1	-	-	-	-	18	-	3	-	-	-	-	-	-	-	-
Fažana – Fasana	33	-	12	-	1	-	1	-	-	12	-	3	-	-	-	-	1	-	-	3
Funtana – Fontane	7	-	2	-	-	-	-	-	-	5	-	-	-	-	-	-	-	-	-	-
Gračišće	26	-	3	-	2	-	-	-	-	17	1	3	-	-	-	-	-	-	-	-
Grožnjan – Grisignana	10	-	4	-	-	-	-	-	-	5	-	-	-	1	-	-	-	-	-	-
Kanfanar	18	-	3	-	-	-	-	-	-	11	-	-	-	-	-	-	1	-	-	3
Karolja	19	-	4	-	-	-	-	-	-	11	-	2	-	-	-	-	-	-	-	2
Kaštelir-Labinci – Castelliere-S. Domenica	19	-	5	-	-	-	-	-	-	11	-	2	-	-	-	-	1	-	-	-
Kršan	37	1	9	-	1	-	-	-	-	22	-	1	-	1	-	-	-	-	-	2
Lanišće	12	-	3	-	-	-	-	-	-	8	-	1	-	-	-	-	-	-	-	-
Ližnjan – Lisignano	34	-	10	-	1	1	1	-	-	15	-	2	-	-	1	-	-	-	-	3
Lupoglav	16	-	3	-	-	-	-	-	-	12	-	-	-	-	-	-	-	-	-	1
Marčana	52	-	12	-	-	-	-	-	-	32	1	4	-	-	-	-	1	-	-	2
Međulin	69	1	28	-	-	-	2	-	-	25	2	3	-	-	-	-	-	-	1	7
Motovun - Montana	6	-	3	-	-	-	-	-	-	3	-	-	-	-	-	-	-	-	-	-
Oprtalj – Portole	16	-	5	-	-	-	-	-	-	8	-	1	-	-	-	-	-	-	-	2
Pičan	25	-	7	-	-	-	1	-	-	13	-	3	-	-	-	-	-	-	-	1
Raša	42	-	10	-	-	-	1	-	-	23	1	2	-	-	3	-	-	-	-	2
Sveta Nedelja	43	-	12	-	-	-	-	-	-	28	-	1	-	-	-	-	-	-	-	2
Sveti Lovreč	15	-	4	-	-	-	-	-	-	9	-	1	-	-	-	-	-	-	-	1
Sveti Petar u Šumi	12	-	1	-	1	-	-	-	-	7	-	1	-	-	-	-	-	1	-	1
Svetvinčenat	31	1	8	-	-	-	1	-	-	16	3	1	-	-	-	-	-	-	-	1
Tar-Vabriga	23	-	5	-	-	-	-	-	-	13	-	3	-	-	1	-	-	-	-	1
Tinjan	23	-	6	-	-	-	-	-	-	12	-	1	-	-	-	-	-	-	-	4
Višnjan – Visignano	33	-	7	-	-	-	1	-	-	18	3	3	-	-	-	-	-	-	-	1
Vizinada – Visinada	16	-	8	-	1	-	1	-	-	6	-	-	-	-	-	-	-	-	-	-
Vrsar – Orsera	16	-	5	-	-	-	-	-	-	7	-	2	-	-	-	-	-	-	-	2
Žminj	36	1	7	-	2	-	-	-	-	21	-	2	-	-	-	-	1	-	-	2
Dubrovačko-neretvanska Dubrovnik-Neretva	1 294	6	328	1	21	18	16	-	-	712	32	50	-	3	15	-	5	6	9	72
Gradovi/ Towns	787	3	215	1	12	6	7	-	-	423	21	30	-	3	6	-	4	3	6	47
Dubrovnik	447	1	112	1	7	1	5	-	-	262	13	12	-	-	2	-	1	-	2	28
Korčula	82	1	25	-	-	3	-	-	-	38	1	1	-	2	1	-	2	-	1	7
Metković	126	-	35	-	3	2	1	-	-	60	4	9	-	-	2	-	-	2	1	7
Opuzen	43	-	12	-	1	-	-	-	-	24	1	3	-	-	-	-	-	1	-	1
Ploče	89	1	31	-	1	-	1	-	-	39	2	5	-	1	1	-	1	-	2	4
Općine/ Municipalities	507	3	113	-	9	12	9	-	-	289	11	20	-	-	9	-	1	3	3	25
Blato	48	-	13	-	-	-	2	-	-	26	3	1	-	-	2	-	-	-	-	1
Dubrovačko primorje	29	-	6	-	1	-	-	-	-	16	1	-	-	-	1	-	-	-	1	3
Janjina	8	-	1	-	-	-	-	-	-	6	-	-	-	-	-	-	-	-	-	1
Konavle	82	-	17	-	-	1	1	-	-	54	1	2	-	-	1	-	-	-	1	4
Kula Norinska	20	1	2	-	1	-	-	-	-	12	-	1	-	-	-	-	-	-	-	3
Lastovo	11	-	1	-	1	-	1	-	-	7	-	1	-	-	-	-	-	-	-	-
Lumbarda	18	1	4	-	1	-	1	-	-	8	-	1	-	-	-	-	-	1	-	1
Mljet	27	-	7	-	-	-	-	-	-	15	1	2	-	-	-	-	1	-	-	1
Orebić	44	-	10	-	1	2	1	-	-	23	2	2	-	-	1	-	-	-	-	2
Pojezerje	15	1	7	-	-	-	1	-	-	6	-	-	-	-	-	-	-	-	-	-
Slivno	19	-	5	-	-	1	2	-	-	10	-	1	-	-	-	-	-	-	-	-
Smokvica	15	-	3	-	-	1	-	-	-	8	-	2	-	-	-	-	-	-	-	1
Ston	36	-	4	-	1	-	-	-	-	25	-	-	-	-	3	-	-	1	1	1
Trpanj	16	-	3	-	1	-	-	-	-	10	-	1	-	-	-	-	-	-	-	1
Vela Luka	56	-	14	-	1	7	-	-	-	30	1	1	-	-	1	-	-	-	-	1
Zažabljje	12	-	5	-	-	-	-	-	-	4	1	1	-	-	-	-	-	-	-	1
Župa dubrovačka	51	-	11	-	1	-	-	-	-	29	1	4	-	-	-	-	-	1	-	4
Međimurska Međimurje	1 235	3	356	-	50	19	32	-	-	568	33	66	-	5	23	-	-	1	4	75
Gradovi/ Towns	427	-	132	-	12	9	8	-	-	199	9	25	-	-	7	-	-	-	2	24
Čakovec	262	-	82	-	7	6	4	-	-	121	6	13	-	-	5	-	-	-	2	16
Mursko Središće	73	-	26	-	2	1	1	-	-	33	1	6	-	-	-	-	-	-	-	3
Prelog	92	-	24	-	3	2	3	-	-	45	2	6	-	-	2	-	-	-	-	5
Općine/ Municipalities	808	3	224	-	38	10	24	-	-	369	24	41	-	5	16	-	-	1	2	51
Belica	39	-	7	-	5	-	3	-	-	18	1	4	-	1	-	-	-	-	-	-
Dekanovec	13	-	6	-	-	-	1	-	-	2	-	1	-	1	1	-	-	-	-	1
Domašinec	20	-	4	-	1	-	-	-	-	11	1	1	-	-	1	-	-	-	-	1
Donja Dubrava	33	-	11	-	-	-	-	-	-	16	-	2	-	-	1	-	-	-	1	2
Donji Kraljevec	56	-	18	-	3	1	-	-	-	25	1	1	-	-	2	-	-	-	-	5

4.4. UMRLI PREMA SKUPINAMA UZROKA SMRTI U 2010. PO ŽUPANIJAMA I GRADOVIMA/OPĆINAMA
DEATHS, BY GROUPS OF CAUSES OF DEATH, BY COUNTIES AND TOWNS/MUNICIPALITIES, 2010

(nastavak)
(continued)

Županija County of	Ukupno Total	Uzrok smrti Cause of death																		
		I.	II.	III.	IV.	V.	VI.	VII.	VIII.	IX.	X.	XI.	XII.	XIII.	XIV.	XV.	XVI.	XVII.	XVIII.	XIX.
Donji Vidovec	22	-	7	-	-	-	-	-	-	12	1	-	-	-	-	-	-	-	-	2
Goričan	32	-	9	-	1	1	1	-	-	15	-	3	-	-	1	-	-	-	-	1
Gornji Mihaljevec	26	-	9	-	-	2	-	-	-	6	-	1	-	2	1	-	-	-	-	5
Kotoriba	40	-	12	-	2	-	-	-	-	20	1	1	-	-	1	-	-	-	1	2
Mala Subotica	49	-	18	-	4	-	3	-	-	19	2	2	-	1	-	-	-	-	-	-
Nedelišće	112	-	26	-	6	1	6	-	-	49	7	7	-	-	1	-	-	-	-	9
Orehovica	29	-	8	-	1	-	-	-	-	14	3	2	-	-	-	-	-	1	-	-
Podturen	64	1	13	-	4	2	5	-	-	31	-	2	-	-	2	-	-	-	-	4
Pribislavec	29	1	11	-	-	-	-	-	-	13	-	2	-	-	-	-	-	-	-	2
Selnica	24	-	4	-	1	-	-	-	-	15	-	2	-	-	-	-	-	-	-	2
Strahoninec	22	-	6	-	1	1	1	-	-	11	2	-	-	-	-	-	-	-	-	-
Sveta Marija	29	-	7	-	1	-	-	-	-	14	1	1	-	-	1	-	-	-	-	4
Sveti Juraj na Bregu	46	1	17	-	1	-	-	-	-	21	-	2	-	-	-	-	-	-	-	4
Sveti Martin na Muri	30	-	8	-	1	1	3	-	-	9	-	2	-	-	3	-	-	-	-	3
Senkovec	23	-	6	-	1	-	1	-	-	12	-	3	-	-	-	-	-	-	-	-
Štrigova	44	-	12	-	2	1	-	-	-	22	4	1	-	-	1	-	-	-	-	1
Vratišinec	26	-	5	-	3	-	-	-	-	14	-	1	-	-	-	-	-	-	-	3
Grad Zagreb City of Zagreb	8 465	89	2 446	4	245	136	135	-	-	3 998	341	317	2	17	196	1	35	18	53	432

Uzrok smrti:

- I. Zarazne i parazitarne bolesti
- II. Novotvorine (neoplazme)
- III. Bolesti krvi i krvotvornog sustava te određene bolesti imunološkog sustava
- IV. Endokrine bolesti, bolesti prehrane i metabolizma
- V. Duševni poremećaji i poremećaji ponašanja
- VI. Bolesti živčanog sustava
- VII. Bolesti oka i očnih adnexa
- VIII. Bolesti uha i mastoidnog nastavka
- IX. Bolesti cirkulacijskog sustava
- X. Bolesti dišnog sustava
- XI. Bolesti probavnog sustava
- XII. Bolesti kože i potkožnog tkiva
- XIII. Bolesti mišićno-koštanog sustava i vezivnog tkiva
- XIV. Bolesti sustava mokraćnih i spolnih organa
- XV. Trudnoća, porođaj i babinje
- XVI. Određena stanja nastala u perinatalnom razdoblju
- XVII. Kongenitalne malformacije, deformiteti i kromosomske abnormalnosti
- XVIII. Simptomi, znakovi i abnormalni klinički i laboratorijski nalazi nevršteni drugamo
- XIX. Ozljede, otrovanja i neke druge posljedice vanjskih uzroka

Cause of death:

- I. Infectious and parasitic diseases
- II. Neoplasms
- III. Diseases of the blood and blood-forming organs and certain disorders involving the immune mechanism
- IV. Endocrine, nutritional and metabolic diseases
- V. Mental and behavioural disorders
- VI. Diseases of the nervous system
- VII. Diseases of the eye and adnexa
- VIII. Diseases of the ear and mastoid process
- IX. Diseases of the circulatory system
- X. Diseases of the respiratory system
- XI. Diseases of the digestive system
- XII. Diseases of the skin and subcutaneous tissue
- XIII. Diseases of the musculoskeletal system and connective tissue
- XIV. Diseases of the genitourinary system
- XV. Pregnancy, childbirth and the puerperium
- XVI. Certain conditions originating in the perinatal period
- XVII. Congenital malformations, deformations and chromosomal abnormalities
- XVIII. Symptoms, signs and abnormal clinical and laboratory findings not elsewhere classified
- XIX. Injury, poisoning and certain other consequences of external causes

**4.5. UMRLI PREMA MJESTU SMRTI, LIJEČENJU BOLESTI OD KOJE SU UMRLI, OSOBI KOJA JE UTVRDILA UZROK SMRTI I BRAČNOM STANJU U 2010.
PO ŽUPANIJAMA I GRADOVIMA/OPĆINAMA
DEATHS, BY PLACE OF DEATH, MEDICAL TREATMENT, PERSON WHO DETERMINED CAUSE OF DEATH AND MARITAL STATUS,
BY COUNTIES AND TOWNS/MUNICIPALITIES, 2010**

Županija County of	Ukupno Total	Mjesto smrti Place of death				Liječeni Treatment received			Uzrok smrti utvrdio Cause of death determined by					Bračno stanje Marital status				
		zdrav- stvena usta- nova Medical institu- tion	ustano- va za smještaj Nursing home	stan Dwelling	drugo mjesto Other place	da Yes	ne No	nepo- znato Un- known	mrtvo- zornik - doktor medic- ine Coroner - doctor of medicine	obdu- cent Pathol- ogist	doktor medic- ine koji je liječio Medical doctor who treated	mrtvo- zornik - drugi zdrav- stveni radnik Coroner - second- ary medical worker	uzrok smrti neu- tvrđen Cause of death not defined	neože- njen/neo- udana Never married	oženjen/ udana Married	udovac/ udovica Wid- owed	razve- den/raz- vedena Divorced	nepo- znato Un- known
Republika Hrvatska Republic of Croatia	52 096	25 030	5 507	20 232	1 327	47 080	4 071	945	16 679	4 738	29 763	898	18	5 008	21 182	22 146	3 172	588
Zagrebačka Zagreb	3 478	1 724	299	1 360	95	3 098	321	59	1 043	401	2 026	8	-	309	1 428	1 498	207	36
Gradovi/ Towns	2 282	1 120	202	906	54	2 034	207	41	694	255	1 329	4	-	196	968	965	130	23
Dugo Selo	168	90	17	58	3	155	9	4	42	11	115	-	-	13	62	85	8	-
Ivanič-Grad	171	73	16	73	9	158	10	3	46	14	110	1	-	14	70	66	18	3
Jastrebarsko	222	114	26	80	2	205	15	2	73	26	122	1	-	19	87	107	9	-
Samobor	405	194	36	165	10	347	50	8	128	62	215	-	-	35	175	169	23	3
Sveta Nedelja	152	67	15	69	1	138	10	4	46	20	85	1	-	7	78	57	8	2
Sveti Ivan Zelina	205	113	13	75	4	191	11	3	68	13	124	-	-	20	77	92	13	3
Velika Gorica	573	272	49	239	13	510	54	9	180	58	334	1	-	54	246	237	28	8
Vrbovec	156	67	12	75	2	135	18	3	67	12	77	-	-	9	63	74	7	3
Zaprešić	230	130	18	72	10	195	30	5	44	39	147	-	-	25	110	78	16	1
Općine/ Municipalities	1 196	604	97	454	41	1 064	114	18	349	146	697	4	-	113	460	533	77	13
Bedenica	14	8	1	5	-	12	2	-	3	1	10	-	-	1	6	7	-	-
Bistra	71	44	3	22	2	65	6	-	7	14	50	-	-	6	25	35	5	-
Brckovljani	77	47	3	20	7	68	9	-	16	7	53	1	-	8	30	31	8	-
Brdovec	94	60	2	29	3	82	11	1	22	16	56	-	-	9	36	44	4	1
Dubrava	73	34	18	19	2	68	5	-	26	5	42	-	-	9	23	34	7	-
Dubravica	26	18	-	8	-	24	2	-	2	5	19	-	-	2	14	9	1	-
Farkaševac	38	18	3	17	-	36	2	-	14	2	22	-	-	2	14	19	3	-
Gradec	60	30	4	22	4	53	6	1	18	6	36	-	-	5	28	24	2	1
Jakovlje	43	27	2	14	-	40	2	1	6	9	28	-	-	6	20	13	3	1
Klinča Sela	65	26	7	31	1	63	1	1	24	6	35	-	-	7	28	28	2	-
Kloštar Ivanić	70	29	6	31	4	56	11	3	20	10	40	-	-	13	30	19	7	1
Krašić	48	20	8	20	-	46	2	-	20	5	22	1	-	7	10	29	2	-
Kravarско	17	6	1	10	-	14	3	-	6	3	8	-	-	4	5	6	1	1
Križ	112	49	8	47	8	107	4	1	36	6	69	1	-	3	44	56	6	3
Luka	16	13	-	3	-	15	1	-	2	4	10	-	-	-	9	6	-	1
Marija Gorica	25	12	3	10	-	21	4	-	6	2	17	-	-	2	10	8	4	1
Orle	32	20	-	9	3	27	5	-	8	3	20	1	-	4	13	13	1	1
Pisarovina	61	30	3	28	-	48	10	3	25	8	28	-	-	5	25	28	2	1
Pokupsko	51	24	5	20	2	44	6	1	20	4	27	-	-	6	14	30	1	-
Preseka	25	9	-	16	-	21	2	2	11	6	8	-	-	2	8	15	-	-
Pušća	23	10	2	11	-	18	4	1	5	6	12	-	-	2	10	9	2	-
Rakovec	23	10	1	11	1	20	2	1	9	4	10	-	-	3	3	16	1	-
Rugvica	72	33	3	33	3	61	11	-	22	5	45	-	-	5	31	30	5	1
Stupnik	35	14	10	10	1	33	-	2	9	6	20	-	-	-	14	14	7	-
Žumberak	25	13	4	8	-	22	3	-	12	3	10	-	-	2	10	10	3	-
Krapinsko-zagorska Krapina-Zagorje	1 916	934	168	750	64	1 661	213	42	671	117	1 095	32	1	236	765	834	71	10
Gradovi/ Towns	720	359	54	286	21	607	94	19	257	42	420	1	-	86	291	311	30	2
Donja Stubica	72	30	7	32	3	59	13	-	35	3	34	-	-	10	25	36	1	-
Klanjec	52	27	2	20	3	45	5	2	13	4	35	-	-	8	20	19	4	1
Krapina	183	90	13	78	2	152	27	4	70	13	100	-	-	25	77	73	7	1
Oroslavje	79	33	11	33	2	76	2	1	33	4	42	-	-	5	29	43	2	-
Pregrada	121	64	12	41	4	92	19	10	46	7	68	-	-	16	41	60	4	-
Zabok	116	61	5	47	3	96	18	2	34	6	75	1	-	6	63	37	10	-
Zlatar	97	54	4	35	4	87	10	-	26	5	66	-	-	16	36	43	2	-
Općine/ Municipalities	1 196	575	114	464	43	1 054	119	23	414	75	675	31	1	150	474	523	41	8
Bedekovčina	97	39	5	50	3	85	12	-	29	6	59	3	-	9	34	52	1	1
Budinščina	41	22	3	13	3	35	6	-	18	4	19	-	-	6	17	18	-	-
Desinić	79	30	23	24	2	69	5	5	41	4	34	-	-	14	31	30	4	-
Đurmanec	53	28	6	16	3	46	7	-	20	3	30	-	-	10	23	19	1	-
Gornja Stubica	71	41	3	25	2	65	6	-	22	4	43	2	-	7	27	35	1	1
Hrašćina	27	16	1	8	2	23	4	-	9	2	16	-	-	4	12	11	-	-
Hum na Sutli	43	24	3	15	1	38	4	1	15	3	25	-	-	3	16	20	3	1
Jesenje	16	7	2	7	-	13	3	-	5	1	10	-	-	1	5	8	2	-
Konjšćina	50	25	1	20	4	44	5	1	16	2	32	-	-	8	19	23	-	-
Kraljevec na Sutli	25	16	3	6	-	24	1	-	7	1	17	-	-	2	7	16	-	-

4.5. UMRLI PREMA MJESTU SMRTI, LIJEČENJU BOLESTI OD KOJE SU UMRLI, OSOBI KOJA JE UTVRDILA UZROK SMRTI I BRAČNOM STANJU U 2010. PO ŽUPANIJAMA I GRADOVIMA/OPĆINAMA
DEATHS, BY PLACE OF DEATH, MEDICAL TREATMENT, PERSON WHO DETERMINED CAUSE OF DEATH AND MARITAL STATUS, BY COUNTIES AND TOWNS/MUNICIPALITIES, 2010

(naslavak)
(continued)

Županija County of	Ukupno Total	Mjesto smrti Place of death				Liječeni Treatment received			Uzrok smrti utvrdio Cause of death determined by					Bračno stanje Marital status				
		zdrav- stvena usta- nova Medical institu- tion	ustano- va za smještaj Nursing home	stan Dwelling	drugo mjesto Other place	da Yes	ne No	nepo- znato Un- known	mrtvo- zornik - doktor medici- ne Coroner - doctor of medicine	obdu- cent Pathol- ogist	doktor medici- ne koji je liječio Medical doctor who treated	mrtvo- zornik - drugi zdrav- stveni radnik Coroner - second- ary medical worker	uzrok smrti neu- tvrđen Cause of death not defined	neože- njen/ne- udana Never married	oženjen/ udana Married	udovac/ udovica Wid- owed	razve- den/raz- vedena Divorced	nepo- znato Un- known
Krapinske Toplice	82	43	2	34	3	66	12	4	27	4	51	-	-	11	33	33	5	-
Kumrovec	22	11	1	10	-	17	5	-	10	-	12	-	-	5	11	6	-	-
Lobor	70	25	27	15	3	62	7	1	37	2	30	-	1	12	24	24	7	3
Mače	40	22	6	11	1	35	5	-	15	1	24	-	-	9	10	19	1	1
Marija Bistrica	85	41	3	41	-	79	4	2	4	4	53	24	-	8	29	43	5	-
Mihovljan	25	11	2	11	1	24	1	-	11	3	11	-	-	4	12	8	1	-
Novi Golubovec	12	6	1	4	1	11	1	-	4	1	7	-	-	5	2	5	-	-
Petrovsko	39	13	2	24	-	36	3	-	22	-	17	-	-	6	10	23	-	-
Radoboj	53	27	3	21	2	46	7	-	18	6	29	-	-	5	29	17	2	-
Stubičke Toplice	37	17	3	13	4	28	7	2	10	8	19	-	-	4	21	10	2	-
Sveti Križ Začretje	78	45	2	28	3	75	-	3	22	2	53	1	-	7	39	31	1	-
Tuhelj	33	13	4	15	1	26	6	1	12	3	18	-	-	4	10	18	1	-
Veliko Trgovišće	65	31	4	28	2	60	5	-	23	4	37	1	-	4	27	31	3	-
Zagorska Sela	20	6	-	13	1	16	2	2	6	3	11	-	-	-	12	8	-	-
Zlatar-Bistrica	33	16	4	12	1	31	1	1	11	4	18	-	-	2	14	15	1	1
Sisačko-moslavačka Sisak-Moslavina	2 601	1 442	147	926	86	2 335	248	18	851	117	1 626	5	2	232	1 038	1 122	180	29
Gradovi/ Towns	1 681	953	87	584	57	1 521	150	10	543	83	1 052	1	2	145	682	709	128	17
Glina	209	102	4	97	6	186	23	-	87	8	114	-	-	20	75	98	16	-
Hrvatska Kostajnica	35	16	1	16	2	31	3	1	14	-	21	-	-	3	14	15	3	-
Kutina	269	131	22	107	9	236	32	1	93	21	155	-	-	28	116	109	14	2
Novska	160	73	10	72	5	138	20	2	60	7	92	-	1	12	74	64	9	1
Petrinja	336	214	21	92	9	306	27	3	96	19	221	-	-	25	125	153	26	7
Sisak	672	417	29	200	26	624	45	3	193	28	449	1	1	57	278	270	60	7
Općine/ Municipalities	920	489	60	342	29	814	98	8	308	34	574	4	-	87	356	413	52	12
Donji Kukuruzari	44	23	1	19	1	41	3	-	18	1	25	-	-	7	21	14	2	-
Dvor	120	60	3	54	3	106	13	1	43	3	74	-	-	15	41	56	4	4
Gvozd	77	37	2	37	1	64	13	-	29	3	45	-	-	7	29	38	2	1
Hrvatska Dubica	42	22	4	14	2	40	2	-	14	2	26	-	-	3	18	20	1	-
Jasenovac	32	17	5	8	2	28	3	1	12	-	20	-	-	3	12	14	1	2
Lekenik	90	47	6	32	5	78	10	2	32	4	54	-	-	9	28	39	12	2
Lipovljani	45	19	5	19	2	36	9	-	16	1	28	-	-	3	21	15	5	1
Majur	21	12	1	7	1	18	2	1	6	1	14	-	-	2	6	13	-	-
Martinska Ves	64	33	3	27	1	55	8	1	20	3	41	-	-	5	20	37	2	-
Popovača	146	91	12	41	2	131	15	-	40	8	95	3	-	12	61	61	12	-
Sunja	133	70	5	51	7	122	11	-	46	4	83	-	-	12	56	58	7	-
Topusko	64	32	8	23	1	55	7	2	26	4	34	-	-	5	25	29	3	2
Velika Ludina	42	26	5	10	1	40	2	-	6	-	35	1	-	4	18	19	1	-
Karlovačka Karlovac	1 992	1 153	133	659	47	1 874	113	5	625	117	1 250	-	-	193	776	905	99	19
Gradovi/ Towns	1 312	771	89	421	31	1 243	67	2	399	78	835	-	-	121	524	578	78	11
Duga Resa	145	104	5	34	2	137	7	1	35	10	100	-	-	7	59	66	12	1
Karlovac	754	449	51	239	15	730	24	-	210	49	495	-	-	70	291	337	50	6
Ogulin	212	119	17	73	3	195	16	1	77	4	131	-	-	22	91	87	10	2
Ozalj	119	59	10	44	6	105	14	-	44	8	67	-	-	9	51	53	5	1
Slunj	82	40	6	31	5	76	6	-	33	7	42	-	-	13	32	35	1	1
Općine/ Municipalities	680	382	44	238	16	631	46	3	226	39	415	-	-	72	252	327	21	8
Barilović	48	27	-	20	1	47	1	-	15	2	31	-	-	8	18	21	1	-
Bosiljevo	30	18	3	9	-	28	2	-	12	2	16	-	-	2	8	18	2	-
Cetingrad	44	23	3	18	-	41	3	-	18	2	24	-	-	7	16	18	3	-
Draganić	51	26	2	23	-	48	3	-	18	3	30	-	-	-	23	25	1	2
Generalski Stol	50	30	3	16	1	46	3	1	17	3	30	-	-	6	15	28	1	-
Josipdol	49	26	5	18	-	46	3	-	18	-	31	-	-	6	19	21	3	-
Kamanje	15	11	2	2	-	15	-	-	3	1	11	-	-	-	10	5	-	-
Krnjak	34	19	3	11	1	31	3	-	12	3	19	-	-	5	15	13	-	1
Lasinja	28	16	2	10	-	27	1	-	10	1	17	-	-	2	5	21	-	-
Netretić	64	46	3	13	2	59	4	1	15	2	47	-	-	8	17	36	2	1
Plaški	47	24	1	19	3	40	7	-	16	4	27	-	-	6	18	20	2	1
Rakovica	30	13	-	13	4	26	3	1	12	4	14	-	-	5	11	11	1	2

4.5. UMRLI PREMA MJESTU SMRTI, LIJEČENJU BOLESTI OD KOJE SU UMRLI, OSOBI KOJA JE UTVRDILA UZROK SMRTI I BRAČNOM STANJU U 2010. PO ŽUPANIJAMA I GRADOVIMA/OPĆINAMA
DEATHS, BY PLACE OF DEATH, MEDICAL TREATMENT, PERSON WHO DETERMINED CAUSE OF DEATH AND MARITAL STATUS, BY COUNTIES AND TOWNS/MUNICIPALITIES, 2010

(nastavak)
(continued)

Županija County of	Ukupno Total	Mjesto smrti Place of death				Liječeni Treatment received			Uzrok smrti utvrdio Cause of death determined by					Bračno stanje Marital status				
		zdravstvena ustanova Medical institution	ustanova za smještaj Nursing home	stan Dwelling	drugo mjesto Other place	da Yes	ne No	nepoznato Unknown	mrtvozornik – doktor medicine Coroner – doctor of medicine	obducent Pathologist	doktor medicine koji je liječio Medical doctor who treated	mrtvozornik – drugi zdravstveni radnik Coroner – secondary medical worker	uzrok smrti neutvrđen Cause of death not defined	neoženičen/neudana Never married	oženjen/udana Married	udovac/ Widowed	razveden/razvedena Divorced	nepoznato Unknown
Ribnik	16	9	1	5	1	13	3	-	6	1	9	-	-	-	7	9	-	-
Saborsko	22	10	4	8	-	21	1	-	10	1	11	-	-	1	10	11	-	-
Tounj	27	18	5	3	1	26	1	-	6	1	20	-	-	3	8	16	-	-
Vojnić	89	47	4	36	2	86	3	-	26	6	57	-	-	8	40	36	4	1
Žakanje	36	19	3	14	-	31	5	-	12	3	21	-	-	5	12	18	1	-
Varaždinska Varaždin	2 294	1 359	125	741	69	1 989	290	15	663	172	1 455	3	1	241	910	999	131	13
Gradovi / Towns	1 192	727	77	357	31	1 055	132	5	314	90	785	3	-	122	473	505	84	8
Ivanec	177	104	8	61	4	150	27	-	53	11	113	-	-	17	77	72	9	2
Lepoglava	94	51	1	39	3	75	19	-	28	11	55	-	-	18	35	38	2	1
Ludbreg	109	54	13	38	4	94	13	2	29	10	68	2	-	10	45	46	7	1
Novi Marof	156	111	4	39	2	138	17	1	39	7	110	-	-	22	51	77	5	1
Varaždin	564	347	47	156	14	519	43	2	141	42	380	1	-	41	231	234	56	2
Varaždinske Toplice	92	60	4	24	4	79	13	-	24	9	59	-	-	14	34	38	5	1
Općine / Municipalities	1 102	632	48	384	38	934	158	10	349	82	670	-	1	119	437	494	47	5
Bednja	79	51	6	19	3	65	14	-	19	7	53	-	-	23	27	26	3	-
Beretinac	29	17	-	12	-	28	1	-	6	2	21	-	-	1	13	14	1	-
Breznica	30	19	-	11	-	26	4	-	7	-	23	-	-	3	16	9	2	-
Breznički Hum	24	15	-	8	1	19	5	-	5	3	16	-	-	4	9	11	-	-
Cestica	70	33	2	28	7	58	12	-	23	11	36	-	-	11	30	28	-	1
Donja Voća	40	28	1	11	-	34	6	-	10	5	25	-	-	4	16	18	2	-
Gornji Knežinec	51	27	3	18	3	41	10	-	22	1	28	-	-	7	19	22	3	-
Jalžabet	56	36	7	12	1	51	5	-	17	1	38	-	-	5	23	25	3	-
Klenovnik	32	24	-	6	2	27	4	1	4	2	26	-	-	5	7	19	1	-
Ljubešćica	36	22	2	12	-	29	7	-	11	2	23	-	-	1	17	15	3	-
Mali Bukovec	34	9	3	19	3	28	4	2	20	3	11	-	-	4	10	19	1	-
Martijanec	70	37	3	25	5	57	11	2	25	6	39	-	-	5	26	32	7	-
Maruševac	82	42	3	33	4	67	15	-	29	8	45	-	-	6	35	40	1	-
Petrijanec	64	34	3	27	-	57	7	-	21	5	38	-	-	7	26	28	3	-
Sračinec	35	26	-	9	-	34	1	-	7	4	24	-	-	3	16	12	4	-
Sveti Đurđ	68	37	-	29	2	61	6	1	23	5	40	-	-	5	24	36	2	1
Sveti Ilija	36	23	1	12	-	33	3	-	12	-	24	-	-	4	11	19	1	1
Trnovec Bartolovečki	84	48	7	26	3	73	10	1	28	3	52	-	1	10	34	38	1	1
Veliki Bukovec	25	9	1	15	-	17	6	2	14	2	9	-	-	1	9	13	2	-
Vidovec	66	39	2	22	3	51	15	-	22	5	39	-	-	2	30	31	3	-
Vinica	60	33	4	22	1	50	9	1	17	6	37	-	-	8	27	21	4	-
Visoko	31	23	-	8	-	28	3	-	7	1	23	-	-	-	12	18	-	1
Koprivničko-križevačka Koprivnica-Križevci	1 673	750	161	727	35	1 447	218	8	390	193	785	305	-	141	634	774	118	6
Gradovi / Towns	723	352	85	274	12	636	85	2	119	99	360	145	-	61	266	336	55	5
Đurđevac	124	47	14	60	3	96	27	1	53	15	48	8	-	16	38	65	3	2
Koprivnica	347	190	50	104	3	320	26	1	42	48	190	67	-	31	132	146	37	1
Križevci	252	115	21	110	6	220	32	-	24	36	122	70	-	14	96	125	15	2
Općine / Municipalities	950	398	76	453	23	811	133	6	271	94	425	160	-	80	368	438	63	1
Drnje	32	16	3	11	2	27	5	-	12	3	16	1	-	3	10	15	4	-
Đelekovec	23	11	3	9	-	22	1	-	7	-	15	1	-	2	9	12	-	-
Ferdinandovac	48	22	4	20	2	35	13	-	13	1	26	8	-	3	18	26	1	-
Gola	48	22	1	22	3	43	5	-	18	4	25	1	-	6	17	22	3	-
Gornja Rijeka	34	16	1	17	-	29	5	-	4	2	16	12	-	4	9	19	2	-
Hlebine	30	13	4	11	2	26	4	-	13	-	17	-	-	4	13	11	2	-
Kalinovac	34	13	3	17	1	24	9	1	12	6	12	4	-	3	12	19	-	-
Kalnik	22	10	2	9	1	20	2	-	1	3	10	8	-	1	12	9	-	-
Kloštar Podravski	37	11	5	21	-	28	9	-	15	4	10	8	-	3	11	23	-	-
Koprivnički Bregi	32	13	3	15	1	26	5	1	11	4	13	4	-	1	9	15	7	-
Koprivnički Ivanec	36	14	4	18	-	32	3	1	3	4	14	15	-	3	12	17	4	-
Legrad	51	20	5	26	-	43	8	-	26	4	20	1	-	6	19	20	6	-
Molve	24	9	2	13	-	22	1	1	11	2	11	-	-	1	11	11	1	-
Novigrad Podravski	53	22	5	24	2	50	2	1	17	7	24	5	-	3	16	25	8	1
Novo Virje	19	8	1	10	-	13	6	-	8	3	5	3	-	1	8	10	-	-

4.5. UMRLI PREMA MJESTU SMRTI, LIJEČENJU BOLESTI OD KOJE SU UMRLI, OSOBI KOJA JE UTVRDILA UZROK SMRTI I BRAČNOM STANJU U 2010. PO ŽUPANIJAMA I GRADOVIMA/OPĆINAMA
DEATHS, BY PLACE OF DEATH, MEDICAL TREATMENT, PERSON WHO DETERMINED CAUSE OF DEATH AND MARITAL STATUS, BY COUNTIES AND TOWNS/MUNICIPALITIES, 2010

(naslavlak)
(continued)

Županija County of	Ukupno Total	Mjesto smrti Place of death				Liječeni Treatment received			Uzrok smrti utvrdio Cause of death determined by					Bračno stanje Marital status				
		zdravstvena ustanova Medical institution	ustanova za smještaj Nursing home	stan Dwelling	drugo mjesto Other place	da Yes	ne No	nepoznato Unknown	mrtvozornik – doktor medicine Coroner – doctor of medicine	obducent Pathologist	doktor medicine koji je liječio Medical doctor who treated	mrtvozornik – drugi zdravstveni radnik Coroner – secondary medical worker	uzrok smrti neutvrđen Cause of death not defined	neožeođen/never udana Never married	oženjen/udana Married	udovac/ Widowed	razveden/razvedena Divorced	nepoznato Unknown
Peteranec	40	18	3	18	1	35	5	-	16	6	15	3	-	2	22	16	-	-
Podravske Sesvete	37	9	5	23	-	29	8	-	15	2	14	6	-	3	12	20	2	-
Rasinja	58	29	3	23	3	53	5	-	7	9	25	17	-	7	23	24	4	-
Sokolovac	60	25	1	33	1	56	4	-	1	6	27	26	-	3	29	23	5	-
Sveti Ivan Žabno	78	30	9	36	3	67	11	-	22	8	35	13	-	6	33	35	4	-
Sveti Petar Orehovec	78	32	3	42	1	67	11	-	8	6	42	22	-	4	36	35	3	-
Virje	76	35	6	35	-	64	11	1	31	10	33	2	-	11	27	31	7	-
Bjelovarsko-bilogorska Bjelovar-Bilogora	1 814	807	193	768	46	1 658	139	17	627	135	926	126	-	140	685	852	134	3
Gradovi/ Towns	1 064	491	124	423	26	985	68	11	351	93	548	72	-	82	380	502	99	1
Bjelovar	506	254	51	189	12	477	28	1	121	46	267	72	-	39	180	229	58	-
Čazma	136	64	11	57	4	127	7	2	56	9	71	-	-	8	50	65	13	-
Daruvar	161	72	24	63	2	144	13	4	55	11	95	-	-	9	62	78	11	1
Garešnica	157	63	22	66	6	146	8	3	64	20	73	-	-	14	55	76	12	-
Grubišno Polje	104	38	16	48	2	91	12	1	55	7	42	-	-	12	33	54	5	-
Općine/ Municipalities	750	316	69	345	20	673	71	6	276	42	378	54	-	58	305	350	35	2
Berek	40	17	2	19	2	38	1	1	19	2	19	-	-	1	22	16	1	-
Dežanovac	54	31	5	17	1	51	2	1	17	4	33	-	-	5	18	29	1	1
Đulovac	44	12	7	22	3	37	6	1	23	4	16	1	-	5	13	24	2	-
Hercegovac	39	14	3	21	1	31	7	1	19	2	17	1	-	3	21	13	2	-
Ivanska	58	19	8	31	-	57	1	-	30	1	25	2	-	6	21	28	3	-
Kapela	61	35	3	21	2	58	3	-	13	8	37	3	-	7	26	23	5	-
Končanica	47	21	5	19	2	43	4	-	21	2	24	-	-	2	21	20	4	-
Nova Rača	69	27	4	37	1	56	13	-	15	3	35	16	-	4	30	34	1	-
Rovišće	57	27	4	23	3	53	3	1	15	4	33	5	-	3	27	27	-	-
Severin	21	7	3	11	-	17	4	-	5	1	10	5	-	3	5	10	3	-
Sirač	36	17	5	13	1	34	1	1	12	-	22	2	-	4	18	13	1	-
Sandrovac	35	13	4	18	-	33	2	-	14	1	17	3	-	1	13	21	-	-
Štefanje	27	11	4	11	1	23	4	-	14	-	13	-	-	1	10	13	2	1
Velika Pisanica	32	20	1	10	1	30	2	-	10	4	17	1	-	3	16	11	2	-
Velika Trnovitica	20	8	1	10	1	18	2	-	10	-	10	-	-	-	9	9	2	-
Veliki Grđevac	52	15	5	31	1	47	5	-	27	2	23	-	-	3	20	27	2	-
Veliko Trojstvo	45	17	4	24	-	37	8	-	10	4	19	12	-	4	14	23	4	-
Zrinski Topolovac	13	5	1	7	-	10	3	-	2	-	8	3	-	3	1	9	-	-
Primorsko-goranska Primorje-Gorski kotar	3 537	1 400	471	1 597	69	3 141	186	210	1 321	384	1 823	9	-	358	1 422	1 365	238	154
Gradovi/ Towns	2 717	1 115	371	1 177	54	2 394	136	187	999	300	1 416	2	-	275	1 100	1 021	199	122
Bakar	115	41	13	57	4	97	6	12	40	23	52	-	-	15	39	52	5	4
Cres	33	5	10	18	-	28	5	-	22	-	11	-	-	7	11	14	-	1
Crikvenica	141	54	17	65	5	123	18	-	53	9	79	-	-	11	58	55	10	7
Čabar	59	16	5	37	1	52	6	1	27	8	24	-	-	8	23	24	4	-
Delnice	82	32	8	42	-	76	5	1	23	5	52	2	-	7	37	30	6	2
Kastav	63	30	2	30	1	57	1	5	16	5	42	-	-	2	33	24	3	1
Kraljevica	45	19	5	21	-	38	4	3	19	2	24	-	-	3	17	22	2	1
Krk	64	23	12	27	2	58	6	-	27	8	29	-	-	6	26	27	4	1
Mali Lošinj	96	43	20	31	2	90	4	2	34	7	55	-	-	19	39	25	6	7
Novi Vinodolski	55	22	4	27	2	42	13	-	29	2	24	-	-	4	25	19	5	2
Opatija	139	54	25	58	2	134	5	-	52	14	73	-	-	15	45	58	12	9
Rab	80	34	7	37	2	80	-	-	30	7	43	-	-	10	44	25	-	1
Rijeka	1 647	700	237	680	30	1 431	53	163	589	208	850	-	-	155	661	609	138	84
Vrbovsko	98	42	6	47	3	88	10	-	38	2	58	-	-	13	42	37	4	2
Općine/ Municipalities	820	285	100	420	15	747	50	23	322	84	407	7	-	83	322	344	39	32
Baška	20	6	2	12	-	18	2	-	8	-	12	-	-	2	12	5	-	1
Brod Moravice	15	3	3	9	-	13	2	-	6	1	6	2	-	1	4	9	1	-
Čavle	75	27	7	39	2	69	2	4	22	8	45	-	-	9	34	25	4	3
Dobrinj	29	8	9	12	-	28	1	-	14	2	13	-	-	3	12	13	-	1
Fužine	24	12	1	10	1	22	2	-	6	4	14	-	-	3	8	13	-	-
Jelenje	52	20	-	31	1	48	4	-	22	3	27	-	-	10	13	21	5	3
Klana	29	9	1	18	1	25	1	3	10	3	16	-	-	3	12	11	2	1

4.5. UMRLI PREMA MJESTU SMRTI, LIJEČENJU BOLESTI OD KOJE SU UMRLI, OSOBI KOJA JE UTVRDILA UZROK SMRTI I BRAČNOM STANJU U 2010. PO ŽUPANIJAMA I GRADOVIMA/OPĆINAMA
DEATHS, BY PLACE OF DEATH, MEDICAL TREATMENT, PERSON WHO DETERMINED CAUSE OF DEATH AND MARITAL STATUS, BY COUNTIES AND TOWNS/MUNICIPALITIES, 2010

(nastavak)
(continued)

Županija County of	Ukupno Total	Mjesto smrti Place of death				Liječeni Treatment received			Uzrok smrti utvrdio Cause of death determined by					Bračno stanje Marital status				
		zdravstvena ustanova Medical institution	ustanova za smještaj Nursing home	stan Dwelling	drugo mjesto Other place	da Yes	ne No	nepoznato Unknown	mrtvozornik – doktor medicine Coroner – doctor of medicine	obducent Pathologist	doktor medicine koji je liječio Medical doctor who treated	mrtvozornik – drugi zdravstveni radnik Coroner – secondary medical worker	uzrok smrti neутvrđen Cause of death not defined	neoženjen/neudana Never married	oženjen/udana Married	udovac/ Widowed	razveden/razvedena Divorced	nepoznato Unknown
Kostrena	33	15	5	13	-	30	-	3	15	2	16	-	-	-	11	15	5	2
Lokve	16	3	2	10	1	14	1	1	9	3	3	1	-	1	8	6	-	1
Lopar	9	4	-	5	-	9	-	-	3	-	6	-	-	2	4	2	-	1
Lovran	57	20	9	26	2	54	2	1	20	8	29	-	-	8	23	21	4	1
Malinska-Dubašnica	34	13	4	17	-	32	2	-	15	6	13	-	-	3	12	16	2	1
Matulji	124	47	15	61	1	117	7	-	44	12	68	-	-	9	56	49	6	4
Mošćenička Draga	22	5	1	16	-	22	-	-	12	-	10	-	-	1	8	9	3	1
Mrkopalj	22	8	3	11	-	19	1	2	8	4	7	3	-	3	10	9	-	-
Omišalj	25	9	3	11	2	23	2	-	6	2	17	-	-	2	8	12	1	2
Punat	26	8	7	11	-	26	-	-	13	1	12	-	-	1	8	12	-	5
Ravna Gora	44	14	3	27	-	38	6	-	21	2	20	1	-	2	17	25	-	-
Skrad	21	4	5	11	1	19	2	-	10	3	8	-	-	2	6	11	1	1
Vinodolska općina	39	18	5	16	-	33	5	1	16	5	18	-	-	5	13	18	1	2
Viškovo	84	31	9	42	2	70	6	8	27	13	44	-	-	12	37	29	4	2
Vrbnik	20	1	6	12	1	18	2	-	15	2	3	-	-	1	6	13	-	-
Ličko-senjska Lika-Senj	823	390	87	313	33	697	101	25	303	34	466	20	-	103	326	352	33	9
Gradovi/ Towns	476	249	48	160	19	403	52	21	164	21	284	7	-	58	192	202	19	5
Gospić	166	92	18	50	6	138	9	19	53	5	102	6	-	17	72	72	5	-
Novalj	44	16	3	23	2	40	4	-	17	-	27	-	-	5	18	19	1	1
Otočac	159	91	18	43	7	137	21	1	51	11	96	1	-	20	60	70	7	2
Senj	107	50	9	44	4	88	18	1	43	5	59	-	-	16	42	41	6	2
Općine/ Municipalities	347	141	39	153	14	294	49	4	139	13	182	13	-	45	134	150	14	4
Brinje	72	30	8	34	-	54	18	-	33	-	39	-	-	14	24	32	2	-
Donji Lapac	36	8	3	23	2	33	3	-	21	-	15	-	-	4	15	14	2	1
Karlobag	16	10	2	4	-	15	1	-	6	2	8	-	-	1	7	6	2	-
Lovnac	36	11	5	18	2	32	4	-	19	1	16	-	-	5	14	16	1	-
Perušić	69	36	8	21	4	59	7	3	20	4	45	-	-	5	31	30	2	1
Plitvička Jezera	53	19	5	25	4	44	9	-	21	3	27	2	-	6	22	22	2	1
Udbina	47	16	6	23	2	41	6	-	15	3	19	10	-	7	13	25	2	-
Vrhovine	18	11	2	5	-	16	1	1	4	-	13	1	-	3	8	5	1	1
Virovitičko-podravaska Virovitica-Podravina	1 245	495	152	571	27	1 125	113	7	524	140	575	5	1	111	504	562	54	14
Gradovi/ Towns	525	238	56	223	8	483	40	2	205	67	250	2	1	41	223	221	35	5
Orahovica	68	25	11	31	1	60	8	-	35	8	24	1	-	6	27	31	4	-
Slatina	191	74	18	93	6	174	15	2	77	30	83	-	1	17	78	83	13	-
Virovitica	266	139	27	99	1	249	17	-	93	29	143	1	-	18	118	107	18	5
Općine/ Municipalities	720	257	96	348	19	642	73	5	319	73	325	3	-	70	281	341	19	9
Crnac	27	10	5	12	-	23	4	-	8	1	18	-	-	2	11	14	-	-
Čačinci	44	9	4	31	-	41	3	-	27	1	16	-	-	3	13	27	1	-
Čadavica	49	15	6	28	-	42	7	-	22	5	22	-	-	3	12	32	2	-
Gradina	80	30	10	38	2	74	5	1	40	5	35	-	-	12	33	33	1	1
Lukač	60	14	5	37	4	48	11	1	30	3	27	-	-	9	20	30	1	-
Mikleuš	18	8	1	8	1	14	3	1	4	4	10	-	-	1	9	6	2	-
Nova Bukovica	32	15	3	14	-	29	3	-	11	3	18	-	-	4	15	13	-	-
Pitomača	142	52	25	59	6	126	16	-	61	16	64	1	-	10	63	66	3	-
Sopje	41	12	3	23	3	36	4	1	20	6	15	-	-	1	18	22	-	-
Suhopolje	119	57	22	38	2	108	11	-	47	15	57	-	-	17	43	49	5	5
Špišić Bukovica	60	16	6	37	1	55	5	-	33	8	17	2	-	3	26	26	4	1
Voćin	20	9	2	9	-	18	1	1	5	4	11	-	-	3	8	9	-	-
Zdenci	28	10	4	14	-	28	-	-	11	2	15	-	-	2	10	14	-	2
Požeško-slavonska Požega-Slavonia	1 087	545	122	400	20	981	106	-	369	110	604	4	-	88	468	465	62	4
Gradovi/ Towns	810	417	86	292	15	730	80	-	270	76	464	-	-	63	364	329	50	4
Kutjevo	88	43	8	36	1	82	6	-	31	8	49	-	-	6	39	37	4	2
Lipik	95	47	14	32	2	88	7	-	37	4	54	-	-	9	43	38	5	-

4.5. UMRLI PREMA MJESTU SMRTI, LIJEČENJU BOLESTI OD KOJE SU UMRLI, OSOBI KOJA JE UTVRDILA UZROK SMRTI I BRAČNOM STANJU U 2010. PO ŽUPANIJAMA I GRADOVIMA/OPĆINAMA
DEATHS, BY PLACE OF DEATH, MEDICAL TREATMENT, PERSON WHO DETERMINED CAUSE OF DEATH AND MARITAL STATUS, BY COUNTIES AND TOWNS/MUNICIPALITIES, 2010

(nastavak)
(continued)

Županija County of	Ukupno Total	Mjesto smrti Place of death				Liječeni Treatment received			Uzrok smrti utvrdio Cause of death determined by						Bračno stanje Marital status				
		zdrav- stvena usta- nova Medical institu- tion	ustano- va za smještaj Nursing home	stan Dwelling	drugo mjesto Other place	da Yes	ne No	nepo- znato Un- known	mrtvo- zornik - doktor medici- ne Coroner - doctor of medicine	obdu- cent Pathol- ogist	doktor medici- ne koji je liječio Medical doctor who treated	mrtvo- zornik - drugi zdrav- stveni radnik Coroner - second- ary medical worker	uzrok smrti neu- tvrđen Cause of death not defined	neože- njen/ne- udana Never married	oženjen/ udana Married	udovac/ udovica Wid- owed	razve- den/raz- vedena Divorced	nepo- znato Un- known	
Pakrac	146	78	23	40	5	138	8	-	45	17	84	-	-	13	65	56	11	1	
Pleternica	179	90	15	73	1	157	22	-	66	13	100	-	-	13	76	78	12	-	
Požega	302	159	26	111	6	265	37	-	91	34	177	-	-	22	141	120	18	1	
Općine/ Municipalities	277	128	36	108	5	251	26	-	99	34	140	4	-	25	104	136	12	-	
Brestovac	63	28	4	30	1	54	9	-	22	8	30	3	-	5	24	30	4	-	
Čaglin	50	21	9	18	2	46	4	-	17	9	24	-	-	7	19	21	3	-	
Jakšić	46	23	1	22	-	44	2	-	15	8	22	1	-	2	16	27	1	-	
Kaptol	41	24	4	12	1	37	4	-	11	6	24	-	-	5	18	16	2	-	
Veilika	77	32	18	26	1	70	7	-	34	3	40	-	-	6	27	42	2	-	
Brodsko-posavska Slavonski Brod-Posavina	2 039	1 011	149	827	52	1 860	172	7	705	232	1 098	3	1	171	845	917	97	9	
Gradovi/ Towns	832	472	53	283	24	774	53	5	235	116	480	-	1	61	344	362	61	4	
Nova Gradiška	170	85	29	50	6	162	6	2	67	4	98	-	1	13	69	70	18	-	
Slavonski Brod	662	387	24	233	18	612	47	3	168	112	382	-	-	48	275	292	43	4	
Općine/ Municipalities	1 207	539	96	544	28	1 086	119	2	470	116	618	3	-	110	501	555	36	5	
Bebrina	54	23	2	26	3	48	5	1	16	9	26	3	-	7	18	27	2	-	
Brodski Stupnik	38	21	2	14	1	34	4	-	15	5	18	-	-	1	16	21	-	-	
Bukovlje	46	19	1	25	1	38	8	-	17	3	26	-	-	3	18	22	3	-	
Cernik	56	24	8	24	-	56	-	-	28	1	27	-	-	5	26	25	-	-	
Davor	46	23	2	20	1	44	2	-	14	2	30	-	-	6	21	18	1	-	
Donji Andrijevići	55	25	4	25	1	49	6	-	18	8	29	-	-	4	28	22	1	-	
Dragalić	28	15	6	7	-	28	-	-	10	-	18	-	-	3	10	14	1	-	
Garčin	78	35	7	36	-	73	5	-	31	9	38	-	-	6	30	36	5	1	
Gornja Vrba	10	7	-	2	1	8	2	-	1	4	5	-	-	1	7	2	-	-	
Gornji Bogičevci	33	16	1	12	4	30	2	1	13	1	19	-	-	4	13	14	1	1	
Gundinci	22	5	3	13	1	17	5	-	12	1	9	-	-	-	8	14	-	-	
Klakar	27	17	1	8	1	26	1	-	7	6	14	-	-	3	5	17	1	1	
Nova Kapela	61	24	7	28	2	41	20	-	31	4	26	-	-	5	26	27	3	-	
Okučani	57	30	7	20	-	55	2	-	17	1	39	-	-	5	20	27	5	-	
Oprisavci	27	9	1	17	-	22	5	-	13	2	12	-	-	2	10	13	2	-	
Oriovac	93	35	5	50	3	86	7	-	38	9	46	-	-	9	33	47	3	1	
Podcrkavlje	37	17	2	17	1	32	5	-	13	4	20	-	-	5	15	15	2	-	
Rešetari	52	26	7	19	-	52	-	-	18	2	32	-	-	3	27	22	-	-	
Sibinj	74	38	3	30	3	61	13	-	30	8	36	-	-	9	29	36	-	-	
Sikirevci	30	13	2	15	-	29	1	-	14	4	12	-	-	1	12	15	2	-	
Slavonski Samac	31	15	2	14	-	29	2	-	12	7	12	-	-	2	18	10	1	-	
Stara Gradiška	24	6	1	17	-	19	5	-	10	1	13	-	-	4	10	10	-	-	
Staro Petrovo Selo	84	42	10	32	-	82	2	-	33	3	48	-	-	8	34	40	2	-	
Velika Kopanica	48	15	4	26	3	41	7	-	21	8	19	-	-	3	23	22	-	-	
Vrbe	37	11	6	19	1	33	4	-	20	2	15	-	-	5	16	15	1	-	
Vrpolje	59	28	2	28	1	53	6	-	18	12	29	-	-	6	28	24	-	1	
Zadarska Zadar	1 751	925	133	638	55	1 587	151	13	637	64	1 049	-	1	173	803	700	61	14	
Gradovi/ Towns	937	507	78	322	30	853	76	8	338	37	561	-	1	90	413	382	43	9	
Benkovac	139	56	9	68	6	123	13	3	59	10	70	-	-	14	51	70	3	1	
Biograd na Moru	53	30	6	14	3	49	3	1	16	1	35	-	1	6	27	16	4	-	
Nin	31	11	-	17	3	29	2	-	18	1	12	-	-	3	15	13	-	-	
Obrovac	52	18	3	30	1	48	4	-	27	1	24	-	-	4	24	20	2	2	
Pag	52	15	7	25	5	43	8	1	28	1	23	-	-	4	22	25	1	-	
Zadar	610	377	53	168	12	561	46	3	190	23	397	-	-	59	274	238	33	6	
Općine/ Municipalities	814	418	55	316	25	734	75	5	299	27	488	-	-	83	390	318	18	5	
Bibinje	30	25	-	5	-	28	2	-	5	2	23	-	-	3	18	7	2	-	
Galovac	10	8	-	2	-	10	-	-	2	-	8	-	-	-	7	3	-	-	
Gračac	72	30	5	36	1	62	8	2	34	4	34	-	-	8	27	31	4	2	
Jasenice	14	6	-	7	1	14	-	-	6	-	8	-	-	1	7	5	-	1	
Kali	16	8	2	4	2	15	-	1	6	-	10	-	-	2	5	8	1	-	
Kolan	9	2	-	5	2	7	2	-	4	1	4	-	-	-	6	2	1	-	
Kukljica	11	5	-	4	2	7	4	-	2	2	7	-	-	-	9	2	-	-	

4.5. UMRLI PREMA MJESTU SMRTI, LIJEČENJU BOLESTI OD KOJE SU UMRLI, OSOBI KOJA JE UTVRDILA UZROK SMRTI I BRAČNOM STANJU U 2010. PO ŽUPANIJAMA I GRADOVIMA/OPĆINAMA
DEATHS, BY PLACE OF DEATH, MEDICAL TREATMENT, PERSON WHO DETERMINED CAUSE OF DEATH AND MARITAL STATUS, BY COUNTIES AND TOWNS/MUNICIPALITIES, 2010

(naslavlak)
(continued)

Županija County of	Ukupno Total	Mjesto smrti Place of death				Liječeni Treatment received			Uzrok smrti utvrdio Cause of death determined by					Bračno stanje Marital status				
		zdravstvena ustanova Medical institution	ustanova za smještaj Nursing home	stan Dwelling	drugo mjesto Other place	da Yes	ne No	nepoznato Unknown	mrtvozornik – doktor medicine Coroner – doctor of medicine	obducent Pathologist	doktor medicine koji je liječio Medical doctor who treated	mrtvozornik – drugi zdravstveni radnik Coroner – secondary medical worker	uzrok smrti neutvrđen Cause of death not defined	neoženjen/neudana Never married	oženjen/udana Married	udovac/ Widowed	razveden/razvedena Divorced	nepoznato Unknown
Lišane Ostrovičke	15	7	1	7	-	13	2	-	4	2	9	-	-	2	3	9	-	1
Novigrad	35	15	5	15	-	34	1	-	16	1	18	-	-	3	17	15	-	-
Pakoštane	49	22	8	17	2	48	1	-	20	1	28	-	-	9	23	16	1	-
Pašman	45	25	1	17	2	31	13	1	15	3	27	-	-	7	27	11	-	-
Polača	14	9	-	4	1	13	1	-	3	-	11	-	-	-	9	5	-	-
Poličnik	51	34	3	14	-	46	4	1	15	2	34	-	-	7	25	18	1	-
Posedarje	42	18	1	23	-	37	5	-	18	-	24	-	-	7	21	13	1	-
Povljana	13	6	-	2	5	9	4	-	4	3	6	-	-	4	5	2	2	-
Preko	71	37	6	27	1	62	9	-	28	-	43	-	-	6	37	27	1	-
Privlaka	19	11	1	7	-	18	1	-	6	-	13	-	-	1	9	8	1	-
Razanac	33	14	1	18	-	28	5	-	14	1	18	-	-	6	15	12	-	-
Sali	33	12	6	14	1	30	3	-	17	-	16	-	-	2	14	16	-	1
Stankovci	28	14	1	12	1	27	1	-	11	1	16	-	-	3	9	16	-	-
Starigrad	28	16	-	10	2	26	2	-	8	1	19	-	-	1	14	12	1	-
Sukošan	36	21	2	13	-	36	-	-	13	2	21	-	-	3	22	11	-	-
Sveti Filip i Jakov	41	24	2	15	-	41	-	-	14	-	27	-	-	2	19	20	-	-
Škabrnja	23	13	1	8	1	20	3	-	6	1	16	-	-	3	13	7	-	-
Tkon	11	5	-	6	-	8	3	-	4	-	7	-	-	-	9	2	-	-
Vir	17	11	-	6	-	17	-	-	5	-	12	-	-	1	7	8	1	-
Vrši	19	10	3	5	1	19	-	-	7	-	12	-	-	1	5	13	-	-
Zemunik Donji	29	10	6	13	-	28	1	-	12	-	17	-	-	1	8	19	1	-
Osječko-baranjska Osijek-Baranja	4 063	1 599	425	1 957	82	3 694	353	16	1 123	384	2 495	61	-	374	1 626	1 783	273	7
Gradovi/ Towns	2 460	1 030	292	1 089	49	2 249	205	6	637	245	1 546	32	-	227	1 014	1 007	209	3
Beli Manastir	150	72	19	56	3	143	7	-	48	15	87	-	-	13	67	57	13	-
Belišće	152	69	10	67	6	137	13	2	44	24	84	-	-	16	58	61	16	1
Donji Mihaljac	122	32	11	73	6	107	15	-	50	9	63	-	-	14	45	57	6	-
Đakovo	275	99	23	150	3	265	9	1	15	21	239	-	-	30	107	126	12	-
Našice	206	98	22	82	4	189	17	-	43	21	136	6	-	23	84	86	13	-
Osijek	1 406	599	191	591	25	1 273	130	3	387	146	852	21	-	124	589	547	144	2
Valpovo	149	61	16	70	2	135	14	-	50	9	85	5	-	7	64	73	5	-
Općine/ Municipalities	1 603	569	133	868	33	1 445	148	10	486	139	949	29	-	147	612	776	64	4
Antunovac	41	14	2	24	1	36	5	-	14	3	24	-	-	2	19	18	2	-
Bilje	65	17	4	41	3	59	6	-	25	4	35	1	-	6	30	26	3	-
Bizovac	58	15	9	34	-	51	5	2	18	3	35	2	-	3	25	26	2	2
Čeminac	42	16	6	19	1	41	1	-	21	4	16	1	-	2	19	20	1	-
Čepin	131	58	10	60	3	120	11	-	37	18	71	5	-	7	59	57	8	-
Darda	80	27	6	45	2	74	5	1	32	6	41	1	-	8	33	36	3	-
Donja Motičina	28	10	2	16	-	26	2	-	7	2	19	-	-	-	8	17	2	1
Draž	69	23	7	36	3	62	7	-	28	6	34	1	-	7	23	36	3	-
Drenje	41	10	5	26	-	37	4	-	16	2	23	-	-	4	14	21	2	-
Đurđenovac	99	34	5	60	-	93	6	-	23	3	72	1	-	5	35	54	5	-
Erđut	130	42	4	83	1	111	17	2	49	11	63	7	-	10	56	55	9	-
Ernestinovo	24	7	5	12	-	20	4	-	10	1	12	1	-	-	12	12	-	-
Feričanci	35	16	5	14	-	33	2	-	5	5	25	-	-	4	15	14	2	-
Gorjani	24	7	1	16	-	23	1	-	1	2	21	-	-	1	4	19	-	-
Jagodnjak	33	15	2	15	1	29	4	-	14	5	13	1	-	8	11	13	1	-
Kneževi Vinogradi	72	29	6	35	2	66	6	-	24	9	39	-	-	12	26	31	3	-
Koška	51	24	2	24	1	44	7	-	12	1	37	1	-	6	15	30	-	-
Levanjska Varoš	23	7	5	11	-	21	2	-	2	1	19	1	-	1	12	10	-	-
Magadenovac	28	11	4	12	1	25	3	-	9	2	17	-	-	5	6	16	1	-
Marijanci	35	14	2	19	-	30	3	2	9	4	21	1	-	3	16	14	2	-
Petlovac	45	15	4	23	3	40	5	-	19	8	18	-	-	6	13	22	4	-
Petrijevci	33	11	2	19	1	30	2	1	14	2	16	1	-	-	13	18	2	-
Podgorač	55	20	1	32	2	47	8	-	19	4	30	2	-	8	23	24	-	-
Podravska Moslavina	24	10	2	12	-	23	1	-	5	1	18	-	-	-	12	12	-	-
Popovac	28	13	4	11	-	26	2	-	9	2	17	-	-	1	8	15	4	-
Punitovci	20	3	-	16	1	19	1	-	1	-	19	-	-	-	10	10	-	-
Satnica Đakovačka	23	8	4	11	-	22	1	-	4	2	17	-	-	4	8	11	-	-
Semeljci	63	24	3	34	2	58	5	-	6	5	52	-	-	4	24	34	1	-
Strizivojna	29	11	3	15	-	27	1	1	6	3	20	-	-	8	8	13	-	-
Šodolovci	46	18	7	21	-	43	3	-	15	5	26	-	-	4	15	27	-	-
Trnava	26	8	4	14	-	25	1	-	5	3	18	-	-	6	9	10	1	-

4.5. UMRLI PREMA MJESTU SMRTI, LIJEČENJU BOLESTI OD KOJE SU UMRLI, OSOBI KOJA JE UTVRDILA UZROK SMRTI I BRAČNOM STANJU U 2010. PO ŽUPANIJAMA I GRADOVIMA/OPĆINAMA
DEATHS, BY PLACE OF DEATH, MEDICAL TREATMENT, PERSON WHO DETERMINED CAUSE OF DEATH AND MARITAL STATUS, BY COUNTIES AND TOWNS/MUNICIPALITIES, 2010

(nastavak)
(continued)

Županija County of	Ukupno Total	Mjesto smrti Place of death				Liječeni Treatment received			Uzrok smrti utvrdio Cause of death determined by						Bračno stanje Marital status				
		zdravstvena ustanova Medical institution	ustanova za smještaj Nursing home	stan Dwelling	drugo mjesto Other place	da Yes	ne No	nepoznato Unknown	mrtvozornik – doktor medicine Coroner – doctor of medicine	obducent Pathologist	doktor medicine koji je liječio Medical doctor who treated	mrtvozornik – drugi zdravstveni radnik Coroner – secondary medical worker	uzrok smrti neutvrđen Cause of death not defined	neoženičen/neudana Never married	oženjen/udana Married	udovac/udovica Widowed	razveden/razvedena Divorced	nepoznato Unknown	
Viljevo	35	6	3	25	1	29	6	-	15	2	18	-	-	5	7	21	2	-	
Viškovci	18	7	1	8	2	15	2	1	2	3	13	-	-	3	6	8	-	1	
Vladislavci	34	12	3	19	-	29	5	-	7	2	23	2	-	3	12	19	-	-	
Vuka	15	7	-	6	2	11	4	-	3	5	7	-	-	1	6	7	1	-	
Šibensko-kninska Šibenik-Knin	1 534	887	113	501	33	1 384	146	4	475	112	945	2	-	152	645	656	56	25	
Gradovi/ Towns	1 022	609	76	312	25	932	89	1	290	88	642	2	-	99	435	428	41	19	
Drniš	149	84	11	53	1	133	16	-	50	10	89	-	-	12	59	69	5	4	
Knin	168	113	6	47	2	148	20	-	47	10	111	-	-	15	68	72	8	5	
Skradin	73	39	5	29	-	60	13	-	25	3	44	1	-	5	30	36	-	2	
Šibenik	544	325	51	149	19	509	35	-	141	59	343	1	-	57	235	221	26	5	
Vodice	88	48	3	34	3	82	5	1	27	6	55	-	-	10	43	30	2	3	
Općine/ Municipalities	512	278	37	189	8	452	57	3	185	24	303	-	-	53	210	228	15	6	
Bilice	23	13	3	7	-	22	1	-	9	-	14	-	-	1	13	9	-	-	
Biskupija	44	29	1	14	-	41	3	-	11	4	29	-	-	3	17	24	-	-	
Civljane	8	3	-	5	-	7	1	-	5	-	3	-	-	-	5	2	1	-	
Ervenik	27	10	2	15	-	19	8	-	15	1	11	-	-	4	7	14	1	1	
Kijevo	14	10	-	4	-	10	3	1	4	-	10	-	-	3	5	5	1	-	
Kistanje	69	45	2	22	-	60	9	-	19	4	46	-	-	4	30	33	1	1	
Murter-Kornati	26	13	1	11	1	21	5	-	11	1	14	-	-	6	11	8	1	-	
Pirovac	27	15	2	10	-	24	3	-	10	-	17	-	-	2	14	9	1	1	
Primošten	34	19	2	13	-	33	1	-	12	-	22	-	-	4	16	13	1	-	
Promina	39	20	2	17	-	35	3	1	15	1	23	-	-	3	12	23	1	-	
Rogoznica	50	28	5	15	2	44	6	-	19	3	28	-	-	7	23	19	1	-	
Ružić	48	20	4	23	1	46	2	-	21	2	25	-	-	4	17	26	1	-	
Tisno	43	25	3	12	3	37	6	-	8	5	30	-	-	4	20	13	3	3	
Tribunj	17	8	3	6	-	16	1	-	6	2	9	-	-	1	8	7	1	-	
Unešić	43	20	7	15	1	37	5	1	20	1	22	-	-	7	12	23	1	-	
Vukovarsko-srijemska Vukovar-Sirmium	2 334	934	249	1 109	42	2 127	194	13	1 007	98	1 227	1	1	205	895	1 055	142	37	
Gradovi/ Towns	1 031	422	144	450	15	956	70	5	431	42	558	-	-	90	407	444	74	16	
Ilok	84	26	13	44	1	78	6	-	45	1	38	-	-	9	27	43	3	2	
Otok	86	24	7	53	2	78	8	-	40	5	41	-	-	6	36	40	4	-	
Vinkovci	351	176	50	119	6	329	21	1	116	19	216	-	-	29	146	154	20	2	
Vukovar	390	145	66	175	4	365	21	4	180	14	196	-	-	31	157	155	35	12	
Županja	120	51	8	59	2	106	14	-	50	3	67	-	-	15	41	52	12	-	
Općine/ Municipalities	1 303	512	105	659	27	1 171	124	8	576	56	669	1	1	115	488	611	68	21	
Andrijaševci	43	19	2	21	1	39	4	-	18	2	23	-	-	4	16	21	1	1	
Babina Greda	43	10	2	28	3	34	8	1	26	4	13	-	-	9	15	16	3	-	
Bogdanovci	36	14	2	20	-	31	5	-	17	2	17	-	-	3	12	19	2	-	
Borovo	69	16	12	40	1	62	6	1	32	4	32	1	-	4	22	35	6	2	
Bošnjaci	56	19	2	33	2	48	7	1	28	2	26	-	-	7	16	28	5	-	
Cerna	49	19	2	28	-	41	7	1	21	1	27	-	-	4	18	24	2	1	
Drenovci	100	37	10	51	2	92	8	-	46	2	52	-	-	3	35	59	3	-	
Gradište	44	21	1	22	-	36	7	1	17	-	27	-	-	3	15	24	2	-	
Gunja	56	20	1	34	1	50	5	1	27	1	28	-	-	2	26	20	6	2	
Ivankovo	81	33	5	39	4	70	10	1	33	4	44	-	-	7	32	35	7	-	
Jarmina	27	11	1	15	-	26	1	-	13	-	14	-	-	2	12	10	3	-	
Lovas	19	7	6	5	1	19	-	-	12	1	6	-	-	-	7	9	2	1	
Markušica	47	14	2	31	-	44	3	-	27	-	20	-	-	5	17	22	3	-	
Negoslavci	26	11	-	14	1	23	3	-	11	2	13	-	-	3	9	11	-	3	
Nijemci	93	39	10	42	2	84	9	-	38	6	49	-	-	7	32	48	5	1	
Nuštar	75	32	9	32	2	70	5	-	32	6	37	-	-	8	36	27	4	-	
Privlaka	43	16	4	22	1	40	3	-	13	1	28	-	1	3	17	23	-	-	
Stari Jankovci	86	44	6	35	1	82	4	-	33	4	49	-	-	8	37	38	2	1	
Stari Mikanovci	28	13	3	11	1	26	2	-	10	-	18	-	-	3	13	10	2	-	
Šitar	22	12	2	8	-	21	1	-	10	3	9	-	-	7	8	7	-	-	
Tompojevci	42	16	5	20	1	39	3	-	18	2	22	-	-	6	12	23	1	-	
Tordinci	20	6	3	11	-	18	2	-	12	1	7	-	-	1	8	11	-	-	

**4.5. UMRLI PREMA MJESTU SMRTI, LIJEČENJU BOLESTI OD KOJE SU UMRLI, OSOBI KOJA JE UTVRDILA UZROK SMRTI I BRAČNOM STANJU U 2010.
PO ŽUPANIJAMA I GRADOVIMA/OPĆINAMA**
*DEATHS, BY PLACE OF DEATH, MEDICAL TREATMENT, PERSON WHO DETERMINED CAUSE OF DEATH AND MARITAL STATUS,
BY COUNTIES AND TOWNS/MUNICIPALITIES, 2010*

(nastavak)
(continued)

Županija County of	Ukupno Total	Mjesto smrti Place of death				Liječeni Treatment received			Uzrok smrti utvrdio Cause of death determined by					Bračno stanje Marital status				
		zdrav- stvena usta- nova Medical institu- tion	ustano- va za smještaj Nursing home	stan Dwelling	drugo mjesto Other place	da Yes	ne No	nepo- znato Un- known	mrtvo- zornik - doktor medici- ne Coroner - doctor of medicine	obdu- cent Pathol- ogist	doktor medici- ne koji je liječio Medical doctor who treated	mrtvo- zornik - drugi zdrav- stveni radnik Coroner - second- ary medical worker	uzrok smrti neu- tvrđen Cause of death not defined	neože- njen/ne- udana Never married	oženjen/ udana Married	udovac/ udovica Wid- owed	razve- den/raz- vedena Divorced	nepo- znato Un- known
Tovarnik	29	11	1	17	-	23	6	-	16	1	12	-	-	4	9	14	2	-
Trpinja	91	35	4	51	1	83	8	-	41	5	45	-	-	5	29	44	4	9
Vodinci	13	10	1	2	-	13	-	-	-	-	13	-	-	2	7	3	1	-
Vrbanja	65	27	9	27	2	57	7	1	25	2	38	-	-	5	28	30	2	-
Splitsko-dalmatinska Split-Dalmatia	4 589	1 996	431	2 065	97	4 201	376	12	1 664	298	2 622	4	1	464	2 076	1 815	204	30
Gradovi/ Towns	3 351	1 505	331	1 437	78	3 082	259	10	1 155	254	1 938	3	1	331	1 522	1 300	174	24
Hvar	44	16	6	22	-	41	3	-	20	2	22	-	-	8	19	12	5	-
Imotski	98	30	3	63	2	68	30	-	53	6	39	-	-	11	41	42	4	-
Kaštela	281	126	14	128	13	255	24	2	76	33	171	-	1	19	153	89	18	2
Komiza	29	8	5	15	1	28	1	-	15	3	11	-	-	4	8	17	-	-
Makarska	124	68	11	42	3	108	16	-	39	5	80	-	-	9	61	40	9	5
Omiš	158	68	5	82	3	155	3	-	63	3	92	-	-	12	81	64	1	-
Sinj	194	90	11	91	2	186	8	-	70	8	116	-	-	23	79	82	8	2
Solin	162	76	7	76	3	147	15	-	54	18	90	-	-	19	79	56	7	1
Split	1 798	850	210	699	39	1 695	96	7	556	152	1 087	3	-	167	815	701	104	11
Stari Grad	33	9	4	20	-	30	3	-	20	1	12	-	-	4	17	11	1	-
Supetar	38	19	3	15	1	35	3	-	10	4	24	-	-	5	19	13	1	-
Trilj	93	30	5	54	4	62	31	-	45	5	43	-	-	19	34	38	1	1
Trogir	142	54	31	53	4	128	13	1	55	10	77	-	-	16	52	60	12	2
Vis	40	11	7	21	1	38	2	-	21	-	19	-	-	3	12	23	2	-
Vrgorac	81	37	5	37	2	77	4	-	36	2	43	-	-	9	36	35	1	-
Vrlika	36	13	4	19	-	29	7	-	22	2	12	-	-	3	16	17	-	-
Općine/ Municipalities	1 238	491	100	628	19	1 119	117	2	509	44	684	1	-	133	554	515	30	6
Baška Voda	28	14	1	13	-	25	3	-	9	-	19	-	-	-	17	8	2	1
Bol	17	7	1	9	-	16	1	-	4	-	13	-	-	2	9	6	-	-
Brela	22	6	1	15	-	22	-	-	8	-	14	-	-	1	12	8	1	-
Cista Provo	49	22	7	20	-	48	1	-	22	1	26	-	-	6	18	23	1	1
Dicmo	22	10	1	11	-	19	3	-	10	-	12	-	-	2	8	12	-	-
Dugi Rat	47	16	2	29	-	46	1	-	16	1	30	-	-	3	28	16	-	-
Dugopolje	42	24	-	18	-	37	5	-	10	3	29	-	-	3	23	14	2	-
Gradac	43	19	7	15	2	35	7	1	20	2	21	-	-	5	18	20	-	-
Hrvace	61	30	2	27	2	56	5	-	20	4	37	-	-	6	26	29	-	-
Jelsa	49	13	4	32	-	43	6	-	31	3	15	-	-	2	22	24	1	-
Klis	40	16	3	20	1	37	3	-	14	2	24	-	-	11	12	17	-	-
Lečevica	16	4	1	11	-	11	5	-	9	1	6	-	-	2	4	8	2	-
Lokvičići	16	2	3	11	-	16	-	-	13	-	3	-	-	1	6	9	-	-
Lovreć	42	10	6	26	-	40	2	-	24	3	15	-	-	5	14	23	-	-
Marina	71	27	5	36	3	60	11	-	31	4	36	-	-	5	36	27	2	1
Milna	30	15	7	8	-	29	1	-	9	3	18	-	-	5	13	11	1	-
Mušć	72	35	4	32	1	58	14	-	25	4	43	-	-	13	28	27	4	-
Nerežišća	7	2	1	4	-	7	-	-	5	-	2	-	-	1	4	2	-	-
Okrug	28	14	4	10	-	26	2	-	7	-	21	-	-	4	15	9	-	-
Otok	55	25	3	26	1	54	1	-	20	1	34	-	-	7	24	23	1	-
Podbablje	51	22	1	27	1	49	2	-	18	1	32	-	-	5	27	19	-	-
Podgora	20	6	1	13	-	18	2	-	11	-	9	-	-	-	10	8	1	1
Podstrana	37	26	1	9	1	35	2	-	7	3	27	-	-	6	19	11	-	1
Postira	18	8	2	7	1	16	2	-	7	1	10	-	-	3	3	12	-	-
Prgomet	17	5	-	11	1	13	4	-	8	1	7	1	-	1	10	5	-	1
Primorski Dolac	9	6	-	3	-	8	1	-	2	-	7	-	-	1	7	1	-	-
Proložac	51	15	2	32	2	44	7	-	26	2	23	-	-	6	21	23	1	-
Pučišća	23	10	1	12	-	22	1	-	9	-	14	-	-	1	10	11	1	-
Runovići	39	11	-	28	-	31	8	-	22	-	17	-	-	2	17	19	1	-
Seget	59	21	13	25	-	56	2	1	24	1	34	-	-	3	23	28	5	-
Selca	23	11	3	9	-	23	-	-	6	-	17	-	-	2	10	11	-	-
Sućuraj	8	1	-	6	1	6	2	-	3	1	4	-	-	1	5	1	1	-
Sutivan	9	6	2	1	-	9	-	-	3	-	6	-	-	1	6	2	-	-
Šestanovac	34	9	6	18	1	32	2	-	18	1	15	-	-	8	12	14	-	-
Šolta	30	10	4	16	-	25	5	-	13	-	17	-	-	2	16	10	2	-
Tučepi	14	5	-	9	-	12	2	-	4	1	9	-	-	1	5	7	1	-
Zadvarje	3	1	-	2	-	3	-	-	1	-	2	-	-	-	1	2	-	-
Zagvozd	17	2	1	13	1	14	3	-	10	-	7	-	-	2	6	9	-	-
Zmijavci	19	5	-	14	-	18	1	-	10	-	9	-	-	4	9	6	-	-

4.5. UMRLI PREMA MJESTU SMRTI, LIJEČENJU BOLESTI OD KOJE SU UMRLI, OSOBI KOJA JE UTVRDILA UZROK SMRTI I BRAČNOM STANJU U 2010. PO ŽUPANIJAMA I GRADOVIMA/OPĆINAMA
DEATHS, BY PLACE OF DEATH, MEDICAL TREATMENT, PERSON WHO DETERMINED CAUSE OF DEATH AND MARITAL STATUS, BY COUNTIES AND TOWNS/MUNICIPALITIES, 2010

(naslavak)
(continued)

Županija County of	Ukupno Total	Mjesto smrti Place of death				Liječeni Treatment received			Uzrok smrti utvrdio Cause of death determined by					Bračno stanje Marital status				
		zdravstvena ustanova Medical institution	ustanova za smještaj Nursing home	stan Dwelling	drugo mjesto Other place	da Yes	ne No	nepoznato Unknown	mrtvozornik - doktor medicine Coroner - doctor of medicine	obducent Pathologist	doktor medicine koji je liječio Medical doctor who treated	mrtvozornik - drugi zdravstveni radnik Coroner - secondary medical worker	uzrok smrti neutvrđen Cause of death not defined	neozženjen/neudana Never married	oženjen/udana Married	udovac/ Widowed	razveden/razvedena Divorced	nepoznato Unknown
Istarska Istria	2 332	1 230	239	797	66	2 178	146	8	799	157	1 373	3	-	261	998	884	145	44
Gradovi/ Towns	1 552	811	178	518	45	1 461	89	2	529	107	914	2	-	149	685	577	112	29
Buje – Buie	56	32	6	14	4	50	6	-	19	3	34	-	-	6	22	21	5	2
Buzet	64	24	18	22	-	62	2	-	28	6	30	-	-	7	19	37	-	1
Labin	157	90	13	47	7	141	16	-	47	15	95	-	-	10	80	54	10	3
Novigrad – Cittanova	34	15	1	17	1	34	-	-	10	2	22	-	-	2	11	17	3	1
Pazin	105	61	9	31	4	98	7	-	29	10	66	-	-	9	50	36	8	2
Poreč – Parenzo	139	71	14	50	4	134	4	1	49	4	86	-	-	11	55	58	10	5
Pula – Pola	675	356	73	231	15	644	30	1	240	48	386	1	-	73	307	230	53	12
Rovinj – Rovigno	151	67	30	46	8	138	13	-	52	12	86	1	-	17	63	57	12	2
Umag – Umago	117	67	10	38	2	109	8	-	39	6	72	-	-	9	53	48	6	1
Vodnjan – Dignano	54	28	4	22	-	51	3	-	16	1	37	-	-	5	25	19	5	-
Općine/ Municipalities	780	419	61	279	21	717	57	6	270	50	459	1	-	112	313	307	33	15
Bale – Valle	13	7	2	3	1	12	1	-	5	-	8	-	-	2	5	4	2	-
Barban	42	14	2	25	1	39	3	-	23	5	14	-	-	6	16	18	2	-
Brtonigla – Verteneglio	12	5	2	5	-	11	1	-	5	1	6	-	-	-	5	6	-	1
Cerovlje	24	18	1	5	-	23	1	-	6	-	18	-	-	2	10	10	-	2
Fažana – Fasana	33	12	3	17	1	30	3	-	13	7	13	-	-	4	16	13	-	-
Funtana – Fontane	7	6	-	1	-	7	-	-	1	-	6	-	-	1	4	1	1	-
Gračišće	26	16	5	5	-	26	-	-	10	1	15	-	-	5	8	13	-	-
Grožnjan – Grisignana	10	7	-	3	-	9	1	-	2	-	8	-	-	-	4	5	-	1
Kanfanar	18	8	4	5	1	16	2	-	8	2	8	-	-	3	8	7	-	-
Karolja	19	10	1	7	1	17	1	1	6	-	13	-	-	7	6	6	-	-
Kaštelir-Labinci – Castelliere-S. Domenica	19	8	3	7	1	18	-	1	6	1	12	-	-	3	11	5	-	-
Kršan	37	23	4	9	1	31	6	-	13	2	22	-	-	5	18	12	1	1
Lanišće	12	6	2	3	1	10	2	-	4	3	5	-	-	2	4	5	1	-
Liznjan – Lisignano	34	25	-	8	1	32	2	-	8	2	23	1	-	4	16	11	3	-
Lupoglav	16	6	5	5	-	13	3	-	7	-	9	-	-	4	9	3	-	-
Marčana	52	29	2	21	-	51	1	-	19	5	28	-	-	6	20	22	3	1
Medulin	69	40	2	24	3	65	4	-	19	3	47	-	-	7	35	17	8	2
Motovun – Montana	6	4	-	2	-	5	1	-	1	-	5	-	-	-	3	2	-	1
Oprtalj – Portole	16	8	1	6	1	12	4	-	6	-	10	-	-	4	5	7	-	-
Pičan	25	12	-	12	1	21	4	-	8	2	15	-	-	6	12	6	1	-
Raša	42	31	6	4	1	39	3	-	9	1	32	-	-	4	16	18	2	2
Sveta Nedelja	43	18	5	18	2	37	6	-	20	1	22	-	-	8	13	20	-	2
Sveti Lovreč	15	6	-	8	1	11	2	2	8	-	7	-	-	1	5	7	2	-
Sveti Petar u Sumi	12	6	-	6	-	12	-	-	5	3	4	-	-	2	5	5	-	-
Svelvinčenat	31	13	-	18	-	30	1	-	12	2	17	-	-	4	14	13	-	-
Tar-Vabriga	23	12	3	7	1	23	-	-	8	1	14	-	-	1	8	14	-	-
Tinjan	23	16	1	5	1	22	1	-	6	2	15	-	-	1	9	12	1	-
Višnjan – Visignano	33	16	1	15	1	30	2	1	11	2	20	-	-	7	8	17	1	-
Vizinada – Visinada	16	6	-	10	-	13	2	1	5	-	11	-	-	3	3	10	-	-
Vrsar – Orsera	16	10	-	6	-	16	-	-	4	2	10	-	-	1	9	4	-	2
Žminj	36	21	6	9	-	36	-	-	12	2	22	-	-	9	8	14	5	-
Dubrovačko-neretvanska Dubrovnik-Neretva	1 294	415	136	704	39	1 141	115	38	601	69	622	1	1	145	533	548	49	19
Gradovi/ Towns	787	291	68	404	24	705	57	25	330	47	409	1	-	95	328	314	37	13
Dubrovnik	447	190	52	190	15	400	28	19	178	32	236	1	-	47	178	191	23	8
Korčula	82	13	9	56	4	72	8	2	44	3	35	-	-	18	34	27	3	-
Metković	126	42	3	78	3	115	8	3	53	7	66	-	-	13	64	46	2	1
Opuzen	43	18	1	24	-	37	6	-	17	1	25	-	-	9	19	15	-	-
Ploče	89	28	3	56	2	81	7	1	38	4	47	-	-	8	33	35	9	4
Općine/ Municipalities	507	124	68	300	15	436	58	13	271	22	213	-	1	50	205	234	12	6
Blato	48	5	8	34	1	42	6	-	26	1	21	-	-	4	20	23	1	-
Dubrovačko primorje	29	15	4	8	2	25	4	-	11	1	17	-	-	3	17	9	-	-
Janjina	8	1	2	5	-	6	1	1	6	-	2	-	-	1	4	3	-	-
Konavle	82	24	8	44	6	71	7	4	40	5	36	-	1	9	24	42	4	3
Kula Norinska	20	4	-	16	-	17	3	-	14	1	5	-	-	2	7	11	-	-
Lastovo	11	1	1	9	-	10	1	-	9	-	2	-	-	-	2	8	1	-
Lumbarda	18	4	3	11	-	17	-	1	11	-	7	-	-	2	10	5	1	-

4.5. UMRLI PREMA MJESTU SMRTI, LIJEČENJU BOLESTI OD KOJE SU UMRLI, OSOBI KOJA JE UTVRDILA UZROK SMRTI I BRAČNOM STANJU U 2010. PO ŽUPANIJAMA I GRADOVIMA/OPĆINAMA
DEATHS, BY PLACE OF DEATH, MEDICAL TREATMENT, PERSON WHO DETERMINED CAUSE OF DEATH AND MARITAL STATUS, BY COUNTIES AND TOWNS/MUNICIPALITIES, 2010

(nastavak)
(continued)

Županija County of	Ukupno Total	Mjesto smrti Place of death				Liječeni Treatment received			Uzrok smrti utvrdio Cause of death determined by					Bračno stanje Marital status				
		zdrav- stvena usta- nova Medical institu- tion	ustano- va za smještaj Nursing home	stan Dwelling	drugo mjesto Other place	da Yes	ne No	nepo- znato Un- known	mrtvo- zornik - doktor medici- ne Coroner - doctor of medicine	obdu- cent Pathol- ogist	doktor medici- ne koji je liječio Medical doctor who treated	mrtvo- zornik - drugi zdrav- stveni radnik Coroner - second- ary medical worker	uzrok smrti neu- tvrđen Cause of death not defined	neože- njen/ne- udana Never married	oženjen/ udana Married	udovac/ udovica Wid- owed	razve- den/raz- vedena Divorced	nepo- znato Un- known
Mljet	27	3	2	22	-	22	4	1	16	2	9	-	-	5	14	8	-	-
Orebić	44	11	6	25	2	40	4	-	23	2	19	-	-	4	20	19	1	-
Požezerje	15	4	-	11	-	15	-	-	6	-	9	-	-	-	7	8	-	-
Slivno	19	6	-	12	1	14	5	-	10	1	8	-	-	2	11	6	-	-
Smokvica	15	4	1	10	-	13	1	1	6	-	9	-	-	-	10	5	-	-
Ston	36	9	8	19	-	32	3	1	22	1	13	-	-	5	8	23	-	-
Trpanj	16	4	1	11	-	11	4	1	6	1	9	-	-	1	6	8	1	-
Vela Luka	56	8	18	30	-	46	10	-	36	2	18	-	-	-	20	34	2	-
Zažablje	12	5	-	7	-	12	-	-	4	-	8	-	-	4	2	6	-	-
Župa dubrovačka	51	16	6	26	3	43	5	3	25	5	21	-	-	8	23	16	1	3
Međimurska Međimurje	1 235	541	179	480	35	1 148	77	10	131	67	751	286	-	119	479	561	72	4
Gradovi/ Towns	427	195	61	160	11	395	28	4	46	26	260	95	-	46	176	171	33	1
Čakovec	262	125	40	91	6	240	19	3	34	18	159	51	-	29	109	98	26	-
Mursko Središće	73	33	12	24	4	68	5	-	5	6	45	17	-	14	30	26	2	1
Prelog	92	37	9	45	1	87	4	1	7	2	56	27	-	3	37	47	5	-
Općine/ Municipalities	808	346	118	320	24	753	49	6	85	41	491	191	-	73	303	390	39	3
Belica	39	18	3	17	1	39	-	-	3	1	23	12	-	4	18	17	-	-
Dekanovec	13	7	-	5	1	12	1	-	-	-	9	4	-	2	4	6	-	1
Domašinec	20	10	2	8	-	20	-	-	-	2	12	6	-	-	5	14	1	-
Donja Dubrava	33	12	3	18	-	29	4	-	10	-	21	2	-	6	9	14	4	-
Donji Kraljevec	56	22	7	26	1	52	3	1	5	2	33	16	-	4	17	33	2	-
Donji Vidovec	22	6	4	12	-	20	2	-	7	-	15	-	-	2	8	10	2	-
Goričan	32	7	5	19	1	31	-	1	2	-	15	15	-	3	14	14	1	-
Gornji Mihaljevec	26	14	5	6	1	24	2	-	3	4	18	1	-	3	10	12	1	-
Kotoriba	40	18	8	13	1	38	-	2	10	4	25	1	-	5	18	14	3	-
Mala Subotica	49	22	3	24	-	46	3	-	1	2	30	16	-	4	22	20	3	-
Nedelišće	112	55	18	35	4	104	8	-	7	9	77	19	-	10	46	49	6	1
Orehovica	29	17	3	8	1	28	1	-	2	-	20	7	-	6	13	8	2	-
Podturen	64	21	15	27	1	60	4	-	9	4	32	19	-	9	20	34	1	-
Pribislavec	29	15	5	9	-	29	-	-	4	4	15	6	-	3	8	15	3	-
Selnica	24	14	1	9	-	24	-	-	1	1	15	7	-	1	11	12	-	-
Strahoninec	22	12	1	9	-	19	3	-	2	-	15	5	-	2	8	11	1	-
Sveta Marija	29	11	8	9	1	27	2	-	7	-	20	2	-	-	10	19	-	-
Sveti Juraj na Bregu	46	23	4	16	3	39	6	1	3	1	31	11	-	2	15	25	4	-
Sveti Martin na Muri	30	10	9	6	5	26	4	-	2	1	19	8	-	-	10	18	1	1
Senkovec	23	7	2	14	-	23	-	-	2	3	9	9	-	2	11	8	2	-
Štrigova	44	17	8	19	-	41	2	1	2	3	25	14	-	4	17	21	2	-
Vratišinec	26	8	4	11	3	22	4	-	3	-	12	11	-	1	9	16	-	-
Grad Zagreb City of Zagreb	8 465	4 493	1 395	2 342	235	7 754	293	418	2 150	1 337	4 950	20	8	792	3 326	3 499	746	102

4.6. UMRLI PREMA AKTIVNOSTI U 2010. PO ŽUPANIJAMA I GRADOVIMA/OPĆINAMA
DEATHS, BY ACTIVITY, BY COUNTIES AND TOWNS/MUNICIPALITIES, 2010

Županija County of	Ukupno Total	Aktivni prema zanimanju Active, by occupation											Osobe s osobnim prihodom Persons with personal income	Uzdrža- vane osobe Depend- ants	Osobe na radu ili boravku u inozem- stvu Persons who work or have residence abroad	Nepo- znato Un- known
		svoga All	čelnici i člano- vni zakono- davnih tijela, čelnici i dužnosnici državnih tijela, direktori Legislators, senior officials and managers	stručnjaci i znan- stvenici Profes- sionals	inženjeri i tehni- čari te srodna zani- manja Techni- cians and associate professionals	uredski i šalterski služ- benici Clerks	uslužna i trgo- vačka zani- manja Service workers and shop and market sales workers	poljopri- vredni, lovno- uzgojni, šumski radnici i ribari Skilled agricul- tural and fishery workers	zanimanja u obrtu i pojed- inačnoj proizvodnji Craft and related trade workers	rukovatelji strojevima, vozilima i sastav- ljači proizvoda Plant and machine operators and assem- blers	jedno- stavna zani- manja Elemen- tary occupa- tions	vojna zani- manja Armed forces				
Republika Hrvatska Republic of Croatia	52 096	3 903	70	354	380	269	353	399	722	217	1 131	8	40 658	5 510	12	2 013
Zagrebačka Zagreb	3 478	269	4	11	17	15	23	20	63	21	95	-	2 612	493	3	101
Gradovi/ Towns	2 282	185	3	6	14	13	17	12	40	13	67	-	1 735	297	1	64
Dugo Selo	168	17	-	-	-	1	2	1	8	2	3	-	115	32	-	4
Ivanić-Grad	171	21	1	-	2	-	5	-	5	1	7	-	118	28	1	3
Jastrebarsko	222	10	1	-	1	1	-	-	3	2	2	-	177	33	-	2
Samobor	405	37	-	2	2	2	4	-	7	3	17	-	320	38	-	10
Sveta Nedelja	152	9	-	-	2	-	1	-	2	1	3	-	120	17	-	6
Sveti Ivan Zelina	205	20	-	1	1	-	1	9	2	1	5	-	147	33	-	5
Velika Gorica	573	45	1	2	5	5	2	1	4	2	23	-	442	70	-	16
Vrbovec	156	7	-	-	-	-	1	1	2	-	3	-	114	26	-	9
Zaprešić	230	19	-	1	1	4	1	-	7	1	4	-	182	20	-	9
Općine/ Municipalities	1 196	84	1	5	3	2	6	8	23	8	28	-	877	196	2	37
Bedenica	14	1	-	-	-	-	-	1	-	-	-	-	12	1	-	-
Bistra	71	6	-	-	-	-	-	-	4	1	1	-	55	7	-	3
Brckovljani	77	11	1	-	-	-	1	-	4	2	3	-	39	24	-	3
Brdovec	94	8	-	-	2	1	1	1	2	-	1	-	77	7	-	2
Dubrava	73	6	-	1	-	-	-	-	1	-	4	-	52	14	-	1
Dubravica	26	2	-	-	-	-	-	-	1	-	1	-	19	3	-	2
Farkaševac	38	2	-	-	-	-	-	2	-	-	-	-	28	8	-	-
Gradec	60	2	-	-	-	-	-	1	-	-	1	-	45	11	-	2
Jakovlje	43	2	-	-	-	-	1	-	1	-	-	-	35	3	-	3
Klinča Sela	65	4	-	1	-	-	-	-	1	-	2	-	51	8	-	2
Kloštar Ivanić	70	8	-	1	-	-	1	-	3	1	2	-	45	13	-	4
Krašić	48	2	-	-	-	-	-	-	-	1	1	-	33	9	1	3
Krvarsko	17	1	-	-	-	-	-	1	-	-	-	-	9	7	-	-
Križ	112	5	-	-	-	-	1	-	-	1	3	-	90	16	-	1
Luka	16	-	-	-	-	-	-	-	-	-	-	-	13	1	-	2
Marija Gorica	25	2	-	-	-	-	-	-	2	-	-	-	22	-	-	1
Orle	32	1	-	-	-	-	-	-	-	-	1	-	26	4	-	1
Pisarovina	61	2	-	1	-	-	-	-	-	-	1	-	51	8	-	-
Pokupsko	51	2	-	-	-	-	-	2	-	-	-	-	35	12	-	2
Preseka	25	2	-	-	-	-	-	-	1	-	1	-	19	4	-	-
Pušća	23	4	-	-	-	1	-	-	-	-	3	-	18	1	-	-
Rakovec	23	2	-	-	1	-	-	-	-	-	1	-	12	9	-	-
Rugvica	72	7	-	-	-	-	1	-	2	2	2	-	45	16	-	4
Stupnik	35	2	-	1	-	-	-	-	1	-	-	-	23	9	-	1
Žumberak	25	-	-	-	-	-	-	-	-	-	-	-	23	1	1	-
Krapinsko zagorska Krapina-Zagorje	1 916	151	1	3	4	8	7	12	45	15	56	-	1 479	246	-	40
Gradovi/ Towns	720	50	1	-	-	4	6	2	9	2	26	-	577	80	-	13
Donja Stubica	72	9	-	-	-	1	1	-	4	1	2	-	55	8	-	-
Klanjec	52	4	-	-	-	-	-	-	-	-	4	-	35	10	-	3
Krapina	183	11	-	-	-	1	-	-	2	-	8	-	150	16	-	6
Oroslavje	79	2	-	-	-	1	-	-	-	-	1	-	75	1	-	1
Pregrada	121	8	1	-	-	-	2	2	2	-	1	-	86	27	-	-
Zabok	116	6	-	-	-	1	2	-	-	-	3	-	105	5	-	-
Zlatar	97	10	-	-	-	-	1	-	1	1	7	-	71	13	-	3
Općine/ Municipalities	1 196	101	-	3	4	4	1	10	36	13	30	-	902	166	-	27
Bedekovčina	97	11	-	-	-	-	-	-	6	2	3	-	76	9	-	1
Budinsčina	41	9	-	-	-	1	-	-	2	1	5	-	26	6	-	-
Desinić	79	4	-	-	-	-	-	-	2	1	1	-	56	16	-	3
Đurmanec	53	5	-	-	-	1	-	-	-	3	1	-	41	5	-	2
Gornja Stubica	71	3	-	-	-	-	-	-	2	-	1	-	56	11	-	1
Hrašćina	27	2	-	-	-	-	-	-	-	1	1	-	23	2	-	-
Hum na Sutli	43	2	-	-	-	-	-	-	1	-	1	-	32	7	-	2
Jesenje	16	1	-	1	-	-	-	-	-	-	-	-	12	2	-	1
Konjščina	50	7	-	-	-	1	-	2	2	-	2	-	39	4	-	-
Kraljevec na Sutli	25	-	-	-	-	-	-	-	-	-	-	-	17	7	-	1
Krapinske Toplice	82	7	-	-	1	-	-	3	1	2	-	-	55	19	-	1

4.6. UMRLI PREMA AKTIVNOSTI U 2010. PO ŽUPANIJAMA I GRADOVIMA/OPĆINAMA
DEATHS, BY ACTIVITY, BY COUNTIES AND TOWNS/MUNICIPALITIES, 2010

(nastavak)
(continued)

Županija County of	Ukupno Total	Aktivni prema zanimanju Active, by occupation										Osobe s osobnim prihodom Persons with personal income	Uzdrža- vane osobe Depend- ants	Osobe na radu ili boravku u inozem- stvu Persons who work or have residence abroad	Nepo- znato Un- known	
		svega All	čelnici i člano- vodi zakono- davnih tijela, čelnici i dužnosnici državnih tijela, direktori Legislators, senior officials and managers	stručnjaci i znan- stvenici Profes- sionals	inženjeri i tehni- čari te srodna zani- manja Techni- cians and associate profes- sionals	uredski i šalterski služ- benici Clerks	uslužna i trgo- vačka zani- manja Service workers and shop and market sales workers	poljopr- vredni, lovno- uzgojni, sumski radnici i ribari Skilled agricul- tural and fishery workers	zanimanja u obrtu i pojed- inačnoj proizvodnji Craft and related trade workers	rukovatelji strojevima, vozilima i sastav- ljači proizvoda Plant and machine operators and assem- blers	jedno- stavna zani- manja Elemen- tary occupa- tions					vojna zani- manja Armed forces
Kumrovec	22	2	-	-	-	-	-	1	-	1	-	-	15	4	-	1
Lobor	70	2	-	-	-	-	-	-	1	-	1	-	51	15	-	2
Mače	40	4	-	-	-	-	-	-	2	-	2	-	31	4	-	1
Marija Bistrica	85	8	-	-	-	-	-	2	3	-	3	-	67	9	-	1
Mihovljan	25	-	-	-	-	-	-	-	-	-	-	-	20	4	-	1
Novi Golubovec	12	-	-	-	-	-	-	-	-	-	-	-	8	2	-	2
Petrovsko	39	3	-	-	1	-	-	-	-	-	2	-	29	7	-	-
Radoboj	53	9	-	1	-	-	-	-	4	-	4	-	38	6	-	-
Stubičke Toplice	37	4	-	-	-	1	1	-	2	-	-	-	30	2	-	1
Sveti Križ Začretje	78	7	-	-	1	-	-	1	3	-	2	-	63	7	-	1
Tuhelj	33	4	-	1	-	-	-	-	3	-	-	-	23	5	-	1
Veliko Trgovišće	65	2	-	-	-	-	-	1	1	-	-	-	52	9	-	2
Zagorska Sela	20	2	-	-	-	-	-	-	-	-	1	1	13	3	-	2
Zlatar-Bistrica	33	3	-	-	1	-	-	-	1	1	-	-	29	1	-	-
Sisačko-moslavačka Sisak-Moslavina	2 601	120	2	15	12	14	12	4	19	5	37	-	2 004	229	-	248
Gradovi/ Towns	1 681	86	2	11	9	13	6	2	11	4	28	-	1 300	132	-	163
Glina	209	6	-	1	-	1	-	-	-	1	3	-	159	31	-	13
Hrvatska Kostajnica	35	2	-	-	-	1	-	-	-	-	1	-	27	2	-	4
Kutina	269	24	-	3	3	5	1	1	6	1	4	-	203	29	-	13
Novska	160	11	-	1	1	2	-	-	1	-	6	-	105	10	-	34
Petrijnja	336	15	-	3	1	-	-	1	-	1	9	-	250	24	-	47
Sisak	672	28	2	3	4	4	5	-	4	1	5	-	556	36	-	52
Općine/ Municipalities	920	34	-	4	3	1	6	2	8	1	9	-	704	97	-	85
Donji Kukuruzari	44	-	-	-	-	-	-	-	-	-	-	-	30	10	-	4
Dvor	120	1	-	-	-	-	-	1	-	-	-	-	92	15	-	12
Gvozd	77	4	-	1	-	-	-	-	2	-	1	-	61	6	-	6
Hrvatska Dubica	42	1	-	-	-	-	-	-	-	-	1	-	34	5	-	2
Jasenovac	32	1	-	-	-	-	1	-	-	-	-	-	24	4	-	3
Lekenik	90	5	-	1	2	-	2	-	-	-	-	-	67	7	-	11
Lipovljani	45	2	-	1	-	-	-	-	1	-	-	-	29	1	-	13
Majur	21	-	-	-	-	-	-	-	-	-	-	-	19	1	-	1
Martinska Ves	64	1	-	-	-	-	-	-	-	-	1	-	56	5	-	2
Popovača	146	8	-	1	1	1	3	-	-	-	2	-	120	10	-	8
Sunja	133	6	-	-	-	-	-	1	2	-	3	-	94	19	-	14
Topusko	64	5	-	-	-	-	-	-	3	1	1	-	42	10	-	7
Velika Ludina	42	-	-	-	-	-	-	-	-	-	-	-	36	4	-	2
Karlovačka Karlovac	1 992	108	-	7	11	10	15	5	21	9	30	-	1 627	164	-	93
Gradovi/ Towns	1 312	81	-	6	8	10	13	3	17	6	18	-	1 096	79	-	56
Duga Resa	145	6	-	-	1	2	-	2	-	1	-	-	131	5	-	3
Karlovac	754	55	-	5	7	8	10	3	10	4	8	-	640	42	-	17
Ogulin	212	11	-	1	1	-	1	-	2	2	4	-	172	19	-	10
Ozalj	119	2	-	-	-	-	-	-	2	-	-	-	89	5	-	23
Slunj	82	7	-	-	-	1	-	-	1	-	5	-	64	8	-	3
Općine/ Municipalities	680	27	-	1	3	-	2	2	4	3	12	-	531	85	-	37
Barilović	48	1	-	-	1	-	-	-	-	-	-	-	41	4	-	2
Bosiljevo	30	1	-	-	-	-	-	-	1	-	-	-	25	4	-	-
Cetingrad	44	2	-	-	-	-	1	-	-	-	1	-	34	7	-	1
Draganić	51	5	-	-	1	-	1	-	1	-	2	-	41	2	-	3
Generalski Stol	50	1	-	-	-	-	-	-	-	1	-	-	47	2	-	-
Josipdol	49	2	-	-	-	-	-	-	1	-	1	-	39	5	-	3
Kamanje	15	-	-	-	-	-	-	-	-	-	-	-	13	1	-	1
Krnjak	34	2	-	-	1	-	-	-	-	-	1	-	27	4	-	1
Lasinja	28	1	-	-	-	-	-	-	-	-	1	-	24	3	-	-
Netretić	64	3	-	-	-	-	-	-	-	-	3	-	50	10	-	1
Plaški	47	1	-	-	-	-	-	-	-	-	1	-	36	7	-	3
Rakovica	30	3	-	-	-	-	-	1	-	1	1	-	18	6	-	3
Ribnik	16	1	-	-	-	-	-	-	1	-	-	-	13	2	-	-
Saborsko	22	-	-	-	-	-	-	-	-	-	-	-	19	3	-	-

4.6. UMRLI PREMA AKTIVNOSTI U 2010. PO ŽUPANIJAMA I GRADOVIMA/OPĆINAMA
DEATHS, BY ACTIVITY, BY COUNTIES AND TOWNS/MUNICIPALITIES, 2010

(nastavak)
 (continued)

Županija County of	Ukupno Total	Aktivni prema zanimanju Active, by occupation											Osobe s osobnim prihodom Persons with personal income	Uzdrža- vane osobe Depend- ants	Osobe na radu ili boravku u inozem- stvu Persons who work or have residence abroad	Nepo- znato Un- known	
		svega All	čelnici i člano- vni zakono- davnih tijela, čelnici i dužnosnici državnih tijela, direktori Legislators, senior officials and managers	stručnjaci i znan- stvenici Profes- sionals	inženjeri i tehni- čari te srodna zani- manja Techni- cians and associate profes- sionals	uredski i šalterski služ- benici Clerks	uslužna i trgo- vačka zani- manja Service workers and shop and market sales workers	poljopr- vredni, lovno- uzgojni, sumski radnici i ribari Skilled agricul- tural and fishery workers	zanimanja u obrtu i pojed- inačnoj proizvodnji Craft and related trade workers	rukovatelji strojevima, vozilima i sastav- ljači proizvoda Plant and machine operators and assem- blers	jedno- stavna zani- manja Elemen- tary occupa- tions	vojna zani- manja Armed forces					
Tounj	27	-	-	-	-	-	-	-	-	-	-	-	-	21	6	-	-
Vojnić	89	3	-	1	-	-	-	-	-	-	1	1	-	55	17	-	14
Žakanje	36	1	-	-	-	-	-	-	1	-	-	-	-	28	2	-	5
Varaždinska Varaždin	2 294	165	1	12	22	7	13	5	48	8	49	-	1 733	286	1	109	
Gradovi/ Towns	1 192	88	1	10	13	3	8	1	21	5	26	-	923	128	-	53	
Ivanec	177	9	-	-	2	-	-	-	6	-	1	-	138	23	-	7	
Lepoglava	94	3	-	-	-	-	-	-	1	-	2	-	69	20	-	2	
Ludbreg	109	11	-	-	2	-	-	-	2	-	7	-	82	11	-	5	
Novi Marof	156	11	-	-	2	1	-	1	1	2	4	-	115	25	-	5	
Varaždin	564	46	1	10	7	1	6	-	10	3	8	-	447	39	-	32	
Varaždinske Toplice	92	8	-	-	-	1	2	-	1	-	4	-	72	10	-	2	
Općine/ Municipalities	1 102	77	-	2	9	4	5	4	27	3	23	-	810	158	1	56	
Bednja	79	6	-	-	-	-	-	-	3	-	3	-	49	17	-	7	
Beretinec	29	3	-	1	-	1	-	-	-	-	1	-	23	3	-	-	
Breznica	30	2	-	-	-	-	-	-	1	-	1	-	22	4	-	2	
Breznički Hum	24	-	-	-	-	-	-	-	-	-	-	-	18	5	-	1	
Cestlica	70	8	-	-	1	-	-	-	6	-	1	-	48	11	-	3	
Donja Voća	40	2	-	-	-	-	-	-	2	-	-	-	30	7	-	1	
Gornji Knežinec	51	2	-	-	-	-	-	-	2	-	-	-	38	8	-	3	
Jalžabet	56	2	-	-	-	-	-	-	1	1	-	-	42	7	-	5	
Klenovnik	32	1	-	-	-	-	-	-	-	-	1	-	28	2	-	1	
Ljubešćica	36	2	-	-	1	-	1	-	-	-	-	-	28	4	-	2	
Mali Bukovec	34	2	-	-	-	-	-	1	1	-	-	-	23	8	-	1	
Martijanec	70	5	-	-	1	1	1	-	1	-	1	-	52	11	-	2	
Maruševac	82	7	-	-	-	-	1	1	3	-	2	-	70	3	-	2	
Petrijanec	64	4	-	1	-	-	-	-	1	1	1	-	45	9	-	6	
Sračinec	35	4	-	-	-	-	1	-	1	1	1	-	28	1	-	2	
Sveti Đurđ	68	6	-	-	2	-	-	-	-	-	4	-	47	13	-	2	
Sveti Ilija	36	1	-	-	-	-	-	-	1	-	-	-	29	3	-	3	
Trnovec Bartolovečki	84	6	-	-	1	2	-	-	-	-	3	-	64	10	-	4	
Veliki Bukovec	25	1	-	-	-	-	-	1	-	-	-	-	20	3	1	-	
Vidovec	66	4	-	-	2	-	-	-	1	-	1	-	49	11	-	2	
Vinica	60	8	-	-	1	-	1	-	3	-	3	-	37	9	-	6	
Visoko	31	1	-	-	-	-	-	1	-	-	-	-	20	9	-	1	
Koprivničko-križevačka Koprivnica-Križevci	1 673	172	3	10	7	8	11	69	16	10	38	-	1 186	286	1	28	
Gradovi/ Towns	723	60	2	10	3	5	4	9	9	5	13	-	546	102	1	14	
Đurđevac	124	11	-	4	-	1	2	-	2	1	1	-	85	26	-	2	
Koprivnica	347	27	1	5	2	2	1	2	4	2	8	-	278	33	-	9	
Križevci	252	22	1	1	1	2	1	7	3	2	4	-	183	43	1	3	
Općine/ Municipalities	950	112	1	-	4	3	7	60	7	5	25	-	640	184	-	14	
Drnje	32	3	-	-	-	-	1	-	1	-	1	-	22	7	-	-	
Đelekovec	23	3	-	-	-	-	1	2	-	-	-	-	16	4	-	-	
Ferdinandovac	48	6	-	-	-	1	-	3	-	-	2	-	30	12	-	-	
Gola	48	8	-	-	-	-	-	8	-	-	-	-	29	10	-	1	
Gornja Rijeka	34	9	1	-	-	-	-	7	-	-	1	-	17	8	-	-	
Hlebine	30	6	-	-	-	-	-	2	-	2	2	-	19	4	-	1	
Kalinovac	34	-	-	-	-	-	-	-	-	-	-	-	26	8	-	-	
Kalnik	22	3	-	-	2	-	-	-	-	-	1	-	13	6	-	-	
Kloštar Podravski	37	2	-	-	-	-	-	-	-	-	2	-	26	8	-	1	
Koprivnički Bregi	32	7	-	-	-	-	1	2	2	1	1	-	23	1	-	1	
Koprivnički Ivanec	36	5	-	-	-	-	1	2	1	-	1	-	23	7	-	1	
Legrad	51	10	-	-	1	1	-	7	-	-	1	-	30	11	-	-	
Molve	24	1	-	-	-	-	-	1	-	-	-	-	19	4	-	-	
Novigrad Podravski	53	3	-	-	-	-	-	2	-	-	1	-	41	8	-	1	
Novo Virje	19	1	-	-	-	-	-	1	-	-	-	-	12	6	-	-	
Peteranec	40	3	-	-	-	-	-	2	-	-	1	-	31	5	-	1	
Podravske Sesvete	37	3	-	-	-	-	-	2	-	-	1	-	26	7	-	1	
Rasinja	58	8	-	-	-	1	2	5	-	-	-	-	39	11	-	-	

4.6. UMRLI PREMA AKTIVNOSTI U 2010. PO ŽUPANIJAMA I GRADOVIMA/OPĆINAMA
DEATHS, BY ACTIVITY, BY COUNTIES AND TOWNS/MUNICIPALITIES, 2010

(nastavak)
 (continued)

Županija County of	Ukupno Total	Aktivni prema zanimanju Active, by occupation											Osobe s osobnim prihodom Persons with personal income	Uzdrža- vane osobe Depend- ants	Osobe na radu ili boravku u inozem- stvu Persons who work or have residence abroad	Nepo- znato Un- known
		svega All	čelnici i člano- vni zakono- davnih tijela, čelnici i dužnosnici državnih tijela, direktori Legislators, senior officials and managers	stručnjaci i znan- stvenici Profes- sionals	inženjeri i tehni- čari te srodna zani- manja Techni- cians and associate profes- sionals	uredski i šalterski služ- benici Clerks	uslužna i trgo- vačka zani- manja Service workers and shop and market sales workers	poljopr- vredni, lovno- uzgojni, sumski radnici i ribari Skilled agricul- tural and fishery workers	zanimanja u obrtu i pojed- inačnoj proizvodnji Craft and related trade workers	rukovatelji strojevima, vozilima i sastav- ljači proizvoda Plant and machine operators and assem- blers	jedno- stavna zani- manja Elemen- tary occupa- tions	vojna zani- manja Armed forces				
Sokolovac	60	5	-	-	-	-	1	3	1	-	-	-	41	11	-	3
Sveti Ivan Žabno	78	6	-	-	-	-	-	3	-	1	2	-	57	14	-	1
Sveti Petar Orehovec	78	10	-	-	1	-	-	6	2	-	1	-	45	22	-	1
Virje	76	10	-	-	-	-	-	2	-	1	7	-	55	10	-	1
Bjelovarsko-bilogorska Bjelovar-Bilogora	1 814	163	2	5	11	6	9	64	22	4	40	-	1 360	275	-	16
Gradovi/ Towns	1 064	105	2	5	9	6	7	25	19	3	29	-	833	121	-	5
Bjelovar	506	47	2	5	5	4	4	5	10	2	10	-	405	51	-	3
Čazma	136	10	-	-	-	1	-	2	2	-	5	-	99	26	-	1
Daruvar	161	14	-	-	2	-	2	1	2	-	7	-	131	15	-	1
Garešnica	157	14	-	-	1	1	1	3	3	-	5	-	121	22	-	-
Grubišno Polje	104	20	-	-	1	-	-	14	2	1	2	-	77	7	-	-
Općine/ Municipalities	750	58	-	-	2	-	2	39	3	1	11	-	527	154	-	11
Berek	40	2	-	-	-	-	-	2	-	-	-	-	28	10	-	-
Dežanovac	54	2	-	-	-	-	-	1	-	-	1	-	39	10	-	3
Đulovac	44	1	-	-	-	-	-	1	-	-	-	-	28	14	-	1
Hercegovac	39	3	-	-	-	-	-	2	-	-	1	-	28	8	-	-
Ivanska	58	6	-	-	-	-	-	6	-	-	-	-	40	12	-	-
Kapela	61	7	-	-	1	-	-	4	-	-	2	-	44	10	-	-
Končanica	47	4	-	-	-	-	-	2	-	1	1	-	38	5	-	-
Nova Rača	69	4	-	-	-	-	1	3	-	-	-	-	51	12	-	2
Rovišće	57	6	-	-	-	-	-	4	-	-	2	-	42	8	-	1
Severin	21	1	-	-	-	-	-	-	1	-	-	-	16	4	-	-
Sirač	36	2	-	-	1	-	-	-	1	-	-	-	24	9	-	1
Šandrovac	35	4	-	-	-	-	-	3	-	-	1	-	21	9	-	1
Štefanje	27	1	-	-	-	-	-	-	-	-	1	-	22	3	-	1
Velika Pisanica	32	2	-	-	-	-	-	2	-	-	-	-	22	8	-	-
Velika Trnovitica	20	-	-	-	-	-	-	-	-	-	-	-	13	7	-	-
Veliki Grđevac	52	9	-	-	-	-	1	8	-	-	-	-	30	12	-	1
Veliko Trojstvo	45	3	-	-	-	-	-	-	1	-	2	-	33	9	-	-
Zrinski Topolovac	13	1	-	-	-	-	-	1	-	-	-	-	8	4	-	-
Primorsko-goranska Primorje-Gorski kotar	3 537	247	3	31	33	24	30	1	43	16	66	-	2 737	210	1	342
Gradovi/ Towns	2 717	188	3	24	26	18	22	-	36	9	50	-	2 094	153	1	281
Bakar	115	8	-	-	1	-	1	-	1	-	5	-	81	15	-	11
Cres	33	-	-	-	-	-	-	-	-	-	-	-	27	4	-	2
Crikvenica	141	5	-	-	-	1	1	-	1	1	1	-	90	4	-	42
Čabar	59	4	-	-	-	-	-	-	-	-	4	-	47	1	-	7
Delnice	82	3	-	1	-	-	-	-	-	-	2	-	69	2	-	8
Kastav	63	8	-	1	1	2	-	-	3	-	1	-	51	2	-	2
Kraljevica	45	5	-	-	2	-	-	-	2	-	1	-	34	4	-	2
Krk	64	2	-	1	-	-	-	-	-	-	1	-	47	7	-	8
Mali Lošinj	96	10	1	1	-	-	-	-	3	-	5	-	58	16	-	12
Novi Vinodolski	55	6	-	1	1	-	1	-	2	-	1	-	42	3	-	4
Opatija	139	10	-	-	2	1	5	-	-	-	2	-	115	4	-	10
Rab	80	5	-	-	-	1	2	-	1	-	1	-	64	6	1	4
Rijeka	1 647	117	1	19	19	13	12	-	23	7	23	-	1 294	80	-	156
Vrbovsko	98	5	1	-	-	-	-	-	-	1	3	-	75	5	-	13
Općine/ Municipalities	820	59	-	7	7	6	8	1	7	7	16	-	643	57	-	61
Baška	20	-	-	-	-	-	-	-	-	-	-	-	16	1	-	3
Brod Moravice	15	-	-	-	-	-	-	-	-	-	-	-	15	-	-	-
Čavle	75	6	-	-	1	1	1	-	1	1	1	-	60	4	-	5
Dobrinj	29	2	-	-	-	-	1	-	-	1	-	-	23	4	-	-
Fužine	24	2	-	1	-	-	-	-	1	-	-	-	21	1	-	-
Jelenje	52	6	-	-	-	-	-	-	2	1	3	-	39	4	-	3
Klana	29	2	-	-	-	-	-	-	-	1	1	-	19	4	-	4
Kostrena	33	3	-	1	-	1	-	-	-	-	1	-	27	1	-	2
Lokve	16	2	-	-	-	-	-	-	-	-	2	-	12	1	-	1
Lopar	9	-	-	-	-	-	-	-	-	-	-	-	8	-	-	1

4.6. UMRLI PREMA AKTIVNOSTI U 2010. PO ŽUPANIJAMA I GRADOVIMA/OPĆINAMA
DEATHS, BY ACTIVITY, BY COUNTIES AND TOWNS/MUNICIPALITIES, 2010

(nastavak)
(continued)

Županija County of	Ukupno Total	Aktivni prema zanimanju Active, by occupation											Osobe s osobnim prihodom Persons with personal income	Uzdrža- vane osobe Depen- dants	Osobe na radu ili boravku u inozem- stvu Persons who work or have residence abroad	Nepo- znato Un- known
		svega All	čelnici i člano- vni zakonodavnih tijela, čelnici i dužnosnici državnih tijela, direktori Legislators, senior officials and managers	stručnjaci i znanstvenici Profes- sionals	inženjeri i tehničari te srodna zanimanja Techni- cians and associate profes- sionals	uredski i šalterski službenici Clerks	uslužna i trgo- vačka zanimanja Service workers and shop and market sales workers	poljoprivredni, lovno- uzgojni, sumski radnici i ribari Skilled agricul- tural and fishery workers	zanimanja u obrtu i pojedinačnoj proizvodnji Craft and related trade workers	rukovatelji strojevima, vozilima i sastavljači proizvoda Plant and machine operators and assem- blers	jednostavna zanimanja Elementary occupa- tions	vojna zanimanja Armed forces				
Lovran	57	3	-	-	1	1	1	-	-	-	-	-	46	3	-	5
Malinska-Dubašnica	34	2	-	-	1	-	-	1	-	-	-	-	29	2	-	1
Matulji	124	11	-	1	4	1	2	-	1	2	-	-	94	7	-	12
Mošćenička Draga	22	2	-	-	-	-	-	-	1	-	1	-	18	1	-	1
Mrkopalj	22	-	-	-	-	-	-	-	-	-	-	-	17	2	-	3
Omišalj	25	2	-	1	-	-	-	-	-	-	1	-	18	2	-	3
Punat	26	-	-	-	-	-	-	-	-	-	-	-	22	4	-	-
Ravna Gora	44	3	-	-	-	-	-	-	-	-	3	-	36	2	-	3
Skrad	21	1	-	-	-	-	-	-	-	-	1	-	18	1	-	1
Vinodolska općina	39	-	-	-	-	-	-	-	-	-	-	-	25	3	-	11
Viškovo	84	11	-	3	-	2	3	-	1	1	1	-	65	8	-	-
Vrbnik	20	1	-	-	-	-	-	-	-	-	1	-	15	2	-	2
Ličko-senjska Ličko-Senj	823	48	1	3	4	2	8	11	7	2	10	-	678	76	-	21
Gradovi/ Towns	476	19	-	1	1	-	3	-	4	2	8	-	398	43	-	16
Gospić	166	7	-	-	1	-	2	-	1	2	1	-	138	18	-	3
Novalj	44	2	-	-	-	-	-	-	1	-	1	-	34	6	-	2
Otočac	159	4	-	-	-	-	1	-	1	-	2	-	131	15	-	9
Senj	107	6	-	1	-	-	-	-	1	-	4	-	95	4	-	2
Općine/ Municipalities	347	29	1	2	3	2	5	11	3	-	2	-	280	33	-	5
Brinje	72	2	-	-	1	-	-	1	-	-	-	-	66	4	-	-
Donji Lapac	36	1	-	-	-	-	-	-	1	-	-	-	31	3	-	1
Karlobag	16	3	-	2	-	-	1	-	-	-	-	-	12	1	-	-
Lovinac	36	1	-	-	-	-	1	-	-	-	-	-	30	5	-	-
Perušić	69	8	1	-	-	-	-	7	-	-	-	-	55	5	-	1
Plitvička Jezera	53	8	-	-	2	2	2	-	1	-	1	-	39	5	-	1
Udbina	47	5	-	-	-	-	1	3	1	-	-	-	33	7	-	2
Vrhovine	18	1	-	-	-	-	-	-	-	-	1	-	14	3	-	-
Virovitičko-podravska Virovitica-Podravina	1245	118	4	9	7	5	4	38	19	4	27	1	958	164	-	5
Gradovi/ Towns	525	47	3	6	4	5	2	4	7	-	15	1	429	47	-	2
Orahovica	68	11	-	2	-	2	1	-	2	-	4	-	51	6	-	-
Slatina	191	19	2	2	2	2	-	2	2	-	7	-	146	25	-	1
Virovitica	266	17	1	2	2	1	1	2	3	-	4	1	232	16	-	1
Općine/ Municipalities	720	71	1	3	3	-	2	34	12	4	12	-	529	117	-	3
Crnac	27	6	-	-	-	-	-	1	3	-	2	-	18	3	-	-
Čačinci	44	3	-	-	-	-	-	1	-	1	1	-	34	7	-	-
Čadavica	49	1	-	-	-	-	-	1	-	-	-	-	36	12	-	-
Gradina	80	7	-	-	-	-	-	4	2	-	1	-	57	15	-	1
Lukač	60	7	-	-	-	-	1	2	4	-	-	-	48	5	-	-
Mikleuš	18	3	-	-	-	-	-	-	-	1	2	-	13	2	-	-
Nova Bukovica	32	2	-	-	1	-	-	-	-	-	1	-	27	3	-	-
Pitomača	142	15	-	1	1	-	-	9	-	1	3	-	98	28	-	1
Sopje	41	5	-	-	-	-	-	5	-	-	-	-	27	9	-	-
Suhopolje	119	10	-	1	1	-	-	6	2	-	-	-	88	20	-	1
Špišić Bukovica	60	6	1	-	-	-	-	4	-	1	-	-	48	6	-	-
Voćin	20	5	-	1	-	-	-	1	1	-	2	-	9	6	-	-
Zdenci	28	1	-	-	-	-	1	-	-	-	-	-	26	1	-	-
Požeško-slavonska Požega-Slavonia	1087	72	-	5	4	3	4	6	17	3	30	-	843	147	-	25
Gradovi/ Towns	810	56	-	5	2	2	4	1	13	2	27	-	633	101	-	20
Kutjevo	88	1	-	-	-	-	-	-	-	-	1	-	73	10	-	4
Lipik	95	5	-	-	-	-	-	1	-	-	4	-	70	16	-	4
Pakrac	146	9	-	-	-	-	1	-	-	-	8	-	112	20	-	5
Pleternica	179	14	-	-	-	-	3	-	4	1	6	-	132	32	-	1
Požega	302	27	-	5	2	2	-	-	9	1	8	-	246	23	-	6

4.6. UMRLI PREMA AKTIVNOSTI U 2010. PO ŽUPANIJAMA I GRADOVIMA/OPĆINAMA
DEATHS, BY ACTIVITY, BY COUNTIES AND TOWNS/MUNICIPALITIES, 2010

(nastavak)
(continued)

Županija County of	Ukupno Total	Aktivni prema zanimanju Active, by occupation											Osobe s osobnim prihodom Persons with personal income	Uzdrža- vane osobe Depend- ants	Osobe na radu ili boravku u inozem- stvu Persons who work or have residence abroad	Nepo- znato Un- known
		svega All	čelnici i člano- vni zakono- davnih tijela, čelnici i dužnosnici državnih tijela, direktori Legislators, senior officials and managers	stručnjaci i znan- stvenici Profes- sionals	inženjeri i tehni- čari te srodna zani- manja Techni- cians and associate profes- sionals	uredski i šalterski služ- benici Clerks	uslužna i trgo- vačka zani- manja Service workers and shop and market sales workers	poljopri- vredni, lovno- uzgojni, sumski radnici i ribari Skilled agricul- tural and fishery workers	zanimanja u obrtu i pojed- inačnoj proizvodnji Craft and related trade workers	rukovatelji strojevima, vozilima i sastav- ljači proizvoda Plant and machine operators and assem- blers	jedno- stavna zani- manja Elemen- tary occupa- tions	vojna zani- manja Armed forces				
Općine/ Municipalities	277	16	-	-	2	1	-	5	4	1	3	-	210	46	-	5
Brestovac	63	6	-	-	1	-	-	2	3	-	-	-	44	12	-	1
Čaglin	50	2	-	-	-	-	-	1	1	-	-	-	41	6	-	1
Jakšić	46	4	-	-	1	1	-	1	-	-	1	-	38	3	-	1
Kaptol	41	4	-	-	-	-	-	1	-	1	2	-	31	5	-	1
Velika	77	-	-	-	-	-	-	-	-	-	-	-	56	20	-	1
Brodsko-posavska Slavonski Brod-Posavina	2 039	178	-	11	23	12	11	19	41	9	52	-	1 559	292	-	10
Gradovi/ Towns	832	74	-	10	15	10	6	-	15	5	13	-	678	75	-	5
Nova Gradiška	170	7	-	1	1	1	-	-	1	1	2	-	149	13	-	1
Slavonski Brod	662	67	-	9	14	9	6	-	14	4	11	-	529	62	-	4
Općine/ Municipalities	1 207	104	-	1	8	2	5	19	26	4	39	-	881	217	-	5
Bebrina	54	5	-	-	-	-	-	1	2	-	2	-	39	10	-	-
Brodski Stupnik	38	3	-	-	-	-	-	1	2	-	-	-	28	7	-	-
Bukovlje	46	5	-	-	1	-	-	-	2	-	2	-	37	4	-	-
Cernik	56	3	-	-	-	-	-	1	-	-	2	-	43	10	-	-
Davor	46	4	-	-	1	1	-	2	-	-	-	-	32	10	-	-
Donji Andrijevci	55	2	-	-	-	-	-	-	-	-	2	-	44	9	-	-
Dragalić	28	1	-	-	-	-	-	1	-	-	-	-	19	8	-	-
Garčin	78	2	-	-	-	1	-	-	-	-	1	-	64	11	-	1
Gornja Vrba	10	2	-	-	-	-	-	-	-	-	2	-	6	2	-	-
Gornji Bogičevci	33	6	-	-	-	-	-	1	-	2	3	-	20	6	-	1
Gundinci	22	3	-	-	2	-	-	-	1	-	-	-	18	1	-	-
Klakar	27	3	-	-	-	-	-	-	-	1	2	-	20	4	-	-
Nova Kapela	61	4	-	-	-	-	-	3	-	-	1	-	41	16	-	-
Okučani	57	5	-	-	1	-	-	1	-	-	3	-	42	10	-	-
Oprisavci	27	2	-	-	-	-	1	-	-	-	1	-	21	4	-	-
Oriovac	93	6	-	-	-	-	-	1	1	-	4	-	73	13	-	1
Podcrkavlje	37	4	-	-	1	-	-	-	2	-	1	-	30	3	-	-
Rešetari	52	5	-	-	-	-	-	2	2	-	1	-	38	9	-	-
Sibinj	74	9	-	-	2	-	-	2	4	-	1	-	54	11	-	-
Sikirevci	30	2	-	-	-	-	-	-	1	-	1	-	25	3	-	-
Slavonski Samac	31	2	-	-	-	-	-	-	-	-	2	-	20	9	-	-
Stara Gradiška	24	2	-	-	-	-	-	1	1	-	-	-	15	7	-	-
Staro Petrovo Selo	84	6	-	-	-	-	-	1	3	-	2	-	59	18	-	1
Velika Kopanica	48	4	-	-	-	-	1	-	2	-	1	-	32	12	-	-
Vrbje	37	6	-	-	-	-	1	2	1	-	2	-	23	8	-	-
Vrpolje	59	8	-	1	-	-	-	1	2	1	3	-	38	12	-	1
Zadarska Zadar	1 751	104	3	7	7	6	12	11	16	9	33	-	1 335	282	1	29
Gradovi/ Towns	937	58	3	5	3	2	5	5	8	6	21	-	738	124	1	16
Benkovac	139	12	-	1	-	-	-	3	-	1	7	-	95	27	-	5
Biograd na Moru	53	3	1	-	-	-	1	1	-	-	-	-	39	11	-	-
Nin	31	1	-	-	-	-	-	1	-	-	-	-	24	6	-	-
Obrovac	52	-	-	-	-	-	-	-	-	-	-	-	39	13	-	-
Pag	52	1	-	-	-	-	-	-	-	1	-	-	48	3	-	-
Zadar	610	41	2	4	3	2	4	-	8	4	14	-	493	64	1	11
Općine/ Municipalities	814	46	-	2	4	4	7	6	8	3	12	-	597	158	-	13
Bibinje	30	2	-	-	1	1	-	-	-	-	-	-	23	4	-	1
Galovac	10	1	-	-	-	-	-	-	-	-	1	-	8	1	-	-
Gračac	72	2	-	-	1	-	-	-	1	-	-	-	54	12	-	4
Jasenice	14	-	-	-	-	-	-	-	-	-	-	-	11	3	-	-
Kali	16	-	-	-	-	-	-	-	-	-	-	-	11	4	-	1
Kolan	9	-	-	-	-	-	-	-	-	-	-	-	8	1	-	-
Kukljica	11	2	-	-	-	1	-	1	-	-	-	-	8	1	-	-
Lišane Ostrovičke	15	1	-	-	-	-	-	1	-	-	-	-	10	3	-	1
Novigrad	35	1	-	-	-	-	-	-	1	-	-	-	25	9	-	-
Pakoštane	49	4	-	-	-	-	1	1	1	-	1	-	39	5	-	1
Pašman	45	6	-	1	2	-	-	1	-	-	2	-	28	11	-	-

4.6. UMRLI PREMA AKTIVNOSTI U 2010. PO ŽUPANIJAMA I GRADOVIMA/OPĆINAMA
DEATHS, BY ACTIVITY, BY COUNTIES AND TOWNS/MUNICIPALITIES, 2010

(naslavlak)
(continued)

Županija County of	Ukupno Total	Aktivni prema zanimanju Active, by occupation										Osobe s osobnim prihodom Persons with personal income	Uzdrža- vane osobe Depend- ants	Osobe na radu ili boravku u inozem- stvu Persons who work or have residence abroad	Nepo- znato Un- known	
		svoga All	čelnici i člano- vni zakonodavnih tijela, čelnici i dužnosnici državnih tijela, direktori Legislators, senior officials and managers	stručnjaci i znanstvenici Professionals	inženjeri i tehničari te srodna zanimanja Technicians and associate professionals	uredski i šalterski službenici Clerks	uslužna i trgovačka zanimanja Service workers and shop and market sales workers	poljoprivredni, lovno- uzgojni, sumski radnici i ribari Skilled agricultural and fishery workers	zanimanja u obrtu i pojedinačnoj proizvodnji Craft and related trade workers	rukovatelji strojevima, vozilima i sastavljači proizvoda Plant and machine operators and assemblers	jednostavna zanimanja Elementary occupations					vojna zanimanja Armed forces
Polača	14	-	-	-	-	-	-	-	-	-	-	-	9	4	-	1
Poličnik	51	3	-	-	-	-	1	-	1	-	1	-	35	13	-	-
Posedarje	42	3	-	-	-	-	1	-	2	-	-	-	27	12	-	-
Povljana	13	2	-	-	-	-	2	-	-	-	-	-	10	1	-	-
Preko	71	4	-	1	-	-	1	1	-	1	-	-	58	9	-	-
Privlaka	19	1	-	-	-	-	-	-	-	-	1	-	15	3	-	-
Ražanac	33	2	-	-	-	-	-	1	-	1	-	-	26	5	-	-
Sali	33	-	-	-	-	-	-	-	-	-	-	-	28	3	-	2
Stankovci	28	-	-	-	-	-	-	-	-	-	-	-	19	9	-	-
Stariograd	28	3	-	-	-	-	-	-	-	1	2	-	19	6	-	-
Sukošan	36	1	-	-	-	-	-	-	-	-	1	-	23	11	-	1
Sveti Filip i Jakov	41	5	-	-	-	2	-	-	1	-	2	-	28	8	-	-
Škabrnja	23	1	-	-	-	-	-	-	1	-	-	-	17	5	-	-
Tkon	11	1	-	-	-	-	1	-	-	-	-	-	8	2	-	-
Vir	17	-	-	-	-	-	-	-	-	-	-	-	14	3	-	-
Vrsi	19	1	-	-	-	-	-	-	-	-	1	-	15	3	-	-
Zemunik Donji	29	-	-	-	-	-	-	-	-	-	-	-	21	7	-	1
Osječko-baranjska Osijek-Baranja	4 063	396	2	30	27	24	28	57	60	27	139	2	3 166	470	2	29
Gradovi/ Towns	2 460	236	2	22	21	17	19	23	34	19	78	1	2 004	206	-	14
Beli Manastir	150	17	1	1	1	-	1	3	2	2	6	-	110	22	-	1
Belišće	152	12	-	-	-	-	-	1	1	-	10	-	122	16	-	2
Donji Miholjac	122	15	-	1	-	1	2	5	2	2	2	-	86	20	-	1
Đakovo	275	28	-	1	4	-	2	4	5	-	12	-	208	37	-	2
Nasice	206	22	1	3	-	2	1	3	2	4	6	-	160	24	-	-
Osijek	1 406	130	-	16	15	14	10	6	20	11	37	1	1 193	77	-	6
Valpovo	149	12	-	-	1	-	3	1	2	-	5	-	125	10	-	2
Općine/ Municipalities	1 603	160	-	8	6	7	9	34	26	8	61	1	1 162	264	2	15
Antunovac	41	5	-	-	-	-	-	1	1	-	3	-	33	3	-	-
Bilje	65	2	-	-	-	-	-	-	-	-	2	-	50	11	-	2
Bizovac	58	6	-	2	-	-	1	1	2	-	-	-	44	7	1	-
Čeminac	42	3	-	-	-	1	-	1	1	-	-	-	34	5	-	-
Čepin	131	14	-	1	1	1	1	1	4	-	5	-	97	20	-	-
Darda	80	11	-	1	1	-	-	-	3	-	6	-	58	10	-	1
Donja Motičina	28	1	-	-	1	-	-	-	-	-	-	-	22	5	-	-
Draž	69	7	-	-	-	-	-	-	1	-	5	-	47	13	-	2
Drenje	41	1	-	-	-	-	-	-	-	-	1	-	31	9	-	-
Đurđenovac	99	8	-	-	1	-	-	1	2	-	4	-	77	13	-	1
Erdut	130	18	-	1	1	1	-	3	2	1	9	-	93	18	1	-
Ernestinovo	24	3	-	-	-	-	-	1	1	1	-	-	16	5	-	-
Feričanci	35	4	-	-	-	-	1	1	1	-	1	-	22	9	-	-
Gorjani	24	-	-	-	-	-	-	-	-	-	-	-	18	5	-	1
Jagodnjak	33	7	-	-	1	1	1	1	-	-	4	-	18	8	-	-
Kneževi Vinogradi	72	9	-	1	-	-	2	2	1	-	3	-	49	13	-	1
Koška	51	3	-	-	-	2	-	-	-	-	1	-	43	5	-	-
Levanjska Varoš	23	5	-	-	-	-	-	2	1	1	1	-	12	6	-	-
Magadenovac	28	2	-	-	-	-	-	1	-	-	1	-	21	5	-	-
Marijanci	35	2	-	-	-	-	-	1	-	1	-	-	25	8	-	-
Petlovac	45	4	-	-	-	-	-	-	1	1	1	1	31	9	-	1
Petrijevci	33	4	-	1	-	-	-	-	1	-	2	-	26	2	-	1
Podgorač	55	7	-	-	-	-	1	4	-	1	1	-	39	9	-	-
Podravska Moslavina	24	2	-	-	-	-	-	2	-	-	-	-	18	4	-	-
Popovac	28	5	-	-	-	1	-	2	1	-	1	-	19	3	-	1
Punitovci	20	1	-	-	-	-	-	-	1	-	-	-	14	5	-	-
Satnica Đakovačka	23	4	-	1	-	-	-	1	1	-	1	-	13	6	-	-
Semeljci	63	3	-	-	1	-	1	-	-	1	-	-	47	12	-	1
Strizivojna	29	1	-	-	-	-	-	-	-	-	1	-	19	8	-	1
Šodolovci	46	4	-	-	-	-	1	2	-	-	1	-	36	6	-	-
Trnava	26	2	-	-	-	-	-	-	1	-	1	-	17	7	-	-
Viljevo	35	6	-	-	-	-	-	3	-	-	3	-	21	8	-	-
Viškovci	18	1	-	-	-	-	-	-	-	-	1	-	14	2	-	1
Vladislavci	34	3	-	-	-	-	-	1	-	-	2	-	27	3	-	1
Vuka	15	2	-	-	-	-	-	1	1	-	-	-	11	2	-	-

4.6. UMRLI PREMA AKTIVNOSTI U 2010. PO ŽUPANIJAMA I GRADOVIMA/OPĆINAMA
DEATHS, BY ACTIVITY, BY COUNTIES AND TOWNS/MUNICIPALITIES, 2010

(naslavlak)
 (continued)

Županija County of	Ukupno Total	Aktivni prema zanimanju Active, by occupation										Osobe s osobnim prihodom Persons with personal income	Uzdrža- vane osobe Depend- ants	Osobe na radu ili boravku u inozem- stvu Persons who work or have residence abroad	Nepo- znato Un- known	
		svaga All	čelnici i člano- vodi zakono- davnih tijela, čelnici i dužnosnici državnih tijela, direktori Legislators, senior officials and managers	stručnjaci i znan- stvenici Profes- sionals	inženjeri i tehni- čari te srodna zani- manja Techni- cians and associate profes- sionals	uredski i šalterski služ- benici Clerks	uslužna i trgo- vačka zani- manja Service workers and shop and market sales workers	poljopr- vredni, lovno- uzgojni, sumski radnici i ribari Skilled agricul- tural and fishery workers	zanimanja u obrtu i pojed- inačnoj proizvodnji Craft and related trade workers	rukovatelji strojevima, vozilima i sastav- ljači proizvoda Plant and machine operators and assem- blers	jedno- stavna zani- manja Elemen- tary occupa- tions					vojna zani- manja Armed forces
Šibensko-kninska Šibenik-Krin	1 534	62	4	4	10	3	8	1	8	1	22	1	1 178	226	-	68
Gradovi/ Towns	1 022	45	3	2	5	3	5	-	7	1	18	1	806	133	-	38
Drniš	149	4	-	-	-	-	2	-	-	-	2	-	125	15	-	5
Knin	168	10	1	-	-	1	-	-	3	-	5	-	121	31	-	6
Skradin	73	-	-	-	-	-	-	-	-	-	-	-	56	13	-	4
Šibenik	544	26	2	2	5	2	2	-	3	1	8	1	436	61	-	21
Vodice	88	5	-	-	-	-	1	-	1	-	3	-	68	13	-	2
Općine/ Municipalities	512	17	1	2	5	-	3	1	1	-	4	-	372	93	-	30
Bilice	23	-	-	-	-	-	-	-	-	-	-	-	19	4	-	-
Biskupija	44	-	-	-	-	-	-	-	-	-	-	-	29	9	-	6
Civljane	8	-	-	-	-	-	-	-	-	-	-	-	7	1	-	-
Ervenik	27	-	-	-	-	-	-	-	-	-	-	-	21	4	-	2
Kijevo	14	-	-	-	-	-	-	-	-	-	-	-	8	6	-	-
Kistanje	69	3	1	-	-	-	1	-	-	-	1	-	36	24	-	6
Murter-Kornati	26	3	-	-	1	-	1	-	-	-	1	-	20	3	-	-
Pirovac	27	-	-	-	-	-	-	-	-	-	-	-	24	2	-	1
Primošten	34	2	-	1	-	-	1	-	-	-	-	-	31	-	-	1
Promina	39	1	-	-	-	-	-	-	-	-	1	-	31	5	-	2
Rogoznica	50	2	-	-	2	-	-	-	-	-	-	-	34	9	-	5
Ruzić	48	2	-	-	-	-	-	-	1	-	1	-	35	9	-	2
Tisno	43	3	-	1	2	-	-	-	-	-	-	-	36	1	-	3
Tribunj	17	-	-	-	-	-	-	-	-	-	-	-	12	3	-	2
Unešić	43	1	-	-	-	-	-	1	-	-	-	-	29	13	-	-
Vukovarsko-srijemska Vukovar-Sirmium	2 334	144	2	7	10	7	14	28	22	8	45	1	1 678	321	1	190
Gradovi/ Towns	1 031	50	-	6	4	2	3	4	9	3	18	1	794	107	-	80
Ilok	84	4	-	-	-	-	-	1	-	3	-	-	62	9	-	9
Otok	86	4	-	-	-	1	-	1	1	1	-	-	62	17	-	3
Vinkovci	351	21	-	4	2	-	2	2	5	2	4	-	282	34	-	14
Vukovar	390	12	-	1	2	1	-	-	1	-	6	1	302	29	-	47
Županja	120	9	-	1	-	-	1	-	2	-	5	-	86	18	-	7
Općine/ Municipalities	1 303	94	2	1	6	5	11	24	13	5	27	-	884	214	1	110
Andrijaševci	43	5	-	1	-	1	-	-	3	-	-	-	34	4	-	-
Babina Greda	43	8	-	-	-	-	-	4	2	1	1	-	21	13	-	1
Bogdanovci	36	1	-	-	-	-	1	-	-	-	-	-	26	6	-	3
Borovo	69	5	-	-	-	-	-	-	3	-	2	-	57	3	-	4
Bošnjaci	56	4	-	-	-	-	1	1	-	-	2	-	39	11	-	2
Cerna	49	2	-	-	-	-	-	-	-	1	1	-	41	5	-	1
Drenovci	100	5	-	-	2	-	-	1	-	-	2	-	63	27	-	5
Gradište	44	4	-	-	1	-	-	2	-	-	1	-	29	9	-	2
Gunja	56	5	1	-	-	-	-	1	2	-	1	-	40	9	1	1
Ivankovo	81	5	-	-	1	-	1	1	-	1	1	-	55	16	-	5
Jarmina	27	-	-	-	-	-	-	-	-	-	-	-	21	4	-	2
Lovas	19	2	-	-	-	-	1	1	-	-	-	-	13	2	-	2
Markušica	47	2	-	-	-	-	-	1	-	-	1	-	34	7	-	4
Negoslavci	26	1	-	-	-	-	-	-	-	-	1	-	19	2	-	4
Nijemci	93	12	-	-	-	-	1	6	-	1	4	-	56	21	-	4
Nuštar	75	7	1	-	2	2	1	-	1	-	-	-	53	10	-	5
Privlaka	43	1	-	-	-	-	-	1	-	-	-	-	34	5	-	3
Stari Jankovci	86	4	-	-	-	-	2	-	-	-	2	-	55	13	-	14
Stari Mikanovci	28	3	-	-	-	1	2	-	-	-	-	-	21	3	-	1
Šitar	22	3	-	-	-	-	-	2	-	-	1	-	14	5	-	-
Tompojevci	42	2	-	-	-	-	-	-	-	1	1	-	24	12	-	4
Tordinci	20	2	-	-	-	1	-	-	1	-	-	-	15	3	-	-
Tovarnik	29	-	-	-	-	-	-	-	-	-	-	-	23	4	-	2
Trpinja	91	8	-	-	-	-	-	2	-	-	6	-	41	7	-	35
Vodinci	13	-	-	-	-	-	-	-	-	-	-	-	11	-	-	2
Vrbanja	65	3	-	-	-	-	1	1	1	-	-	-	45	13	-	4

4.6. UMRLI PREMA AKTIVNOSTI U 2010. PO ŽUPANIJAMA I GRADOVIMA/OPĆINAMA
DEATHS, BY ACTIVITY, BY COUNTIES AND TOWNS/MUNICIPALITIES, 2010

(nastavak)
(continued)

Županija County of	Ukupno Total	Aktivni prema zanimanju Active, by occupation											Osobe s osobnim prihodom Persons with personal income	Uzdrža- vane osobe Depend- ants	Osobe na radu ili boravku u inozem- stvu Persons who work or have residence abroad	Nepo- znato Un- known
		svoga All	čelnici i člano- vni zakono- davnih tijela, čelnici i dužnosnici državnih tijela, direktori Legislators, senior officials and managers	stručnjaci i znan- stvenici Profes- sionals	inženjeri i tehni- čari te srodna zani- manja Techni- cians and associate profes- sionals	uredski i šalterski služ- benici Clerks	uslužna i trgo- vačka zani- manja Service workers and shop and market sales workers	poljopr- vredni, lovno- uzgojni, sumski radnici i ribari Skilled agricul- tural and fishery workers	zanimanja u obrtu i pojed- inačnoj proizvodnji Craft and related trade workers	rukovatelji strojevima, vozilima i sastav- ljači proizvoda Plant and machine operators and assem- blers	jedno- stavna zani- manja Elemen- tary occupa- tions	vojna zani- manja Armed forces				
Splitsko-dalmatinska Split-Dalmatia	4 589	320	8	34	44	39	45	10	60	20	58	2	3 725	369	-	175
Gradovi/ Towns	3 351	262	8	32	36	34	36	4	48	16	47	1	2 774	226	-	89
Hvar	44	4	-	-	-	-	-	-	1	-	3	-	38	1	-	1
Imotski	98	6	-	1	1	-	1	-	-	1	2	-	80	11	-	1
Kaštela	281	31	-	1	5	4	-	-	4	-	11	1	215	28	-	7
Komiža	29	1	-	-	-	1	-	-	-	-	-	-	25	2	-	1
Makarska	124	9	-	1	1	3	1	-	2	1	-	-	72	5	-	38
Omiš	158	17	1	2	2	-	2	1	5	2	2	-	132	9	-	-
Sinj	194	17	1	-	4	3	1	1	2	4	1	-	158	17	-	2
Solin	162	17	1	3	1	3	2	-	5	-	2	-	132	12	-	1
Split	1 798	135	4	22	18	17	22	-	23	6	23	-	1 560	87	-	16
Stari Grad	33	1	-	-	-	-	-	1	-	-	-	-	29	1	-	2
Supetar	38	1	-	-	-	-	-	-	1	-	-	-	30	1	-	6
Trilj	93	7	-	-	1	2	1	-	2	1	-	-	65	18	-	3
Trogir	142	9	1	-	3	-	2	-	2	-	1	-	114	12	-	7
Vis	40	1	-	-	-	-	-	-	-	-	1	-	34	4	-	1
Vrgorac	81	6	-	2	-	-	-	1	1	1	1	-	66	7	-	2
Vrlika	36	-	-	-	-	-	-	-	-	-	-	-	24	11	-	1
Općine/ Municipalities	1 238	58	-	2	8	5	9	6	12	4	11	1	951	143	-	86
Baška Voda	28	1	-	-	-	-	-	-	1	-	-	-	14	3	-	10
Bol	17	1	-	-	-	-	1	-	-	-	-	-	13	-	-	3
Brela	22	1	-	-	-	-	-	1	-	-	-	-	10	1	-	10
Cista Provo	49	2	-	-	1	-	-	-	-	-	1	-	42	5	-	-
Dicmo	22	2	-	-	1	-	-	-	-	1	-	-	13	3	-	4
Dugi Rat	47	2	-	-	-	-	1	-	1	-	-	-	38	7	-	-
Dugopolje	42	1	-	-	1	-	-	-	-	-	-	-	36	4	-	1
Gradac	43	3	-	-	1	-	1	1	-	-	-	-	21	5	-	14
Hrvace	61	2	-	-	1	-	-	-	1	-	-	-	50	9	-	-
Jelsa	49	-	-	-	-	-	-	-	-	-	-	-	47	2	-	-
Klis	40	2	-	-	-	-	1	-	-	1	-	-	31	7	-	-
Lečevica	16	-	-	-	-	-	-	-	-	-	-	-	12	4	-	-
Lokvičići	16	-	-	-	-	-	-	-	-	-	-	-	13	3	-	-
Lovreć	42	1	-	-	-	-	-	-	-	-	1	-	36	4	-	1
Marina	71	8	-	1	2	-	2	-	1	-	2	-	48	12	-	3
Milna	30	2	-	1	-	-	-	-	-	-	1	-	26	-	-	2
Muč	72	5	-	-	-	-	1	-	3	1	-	-	58	7	-	2
Nerežišća	7	-	-	-	-	-	-	-	-	-	-	-	6	-	-	1
Okrug	28	1	-	-	-	-	-	-	1	-	-	-	23	3	-	1
Otok	55	1	-	-	-	-	1	-	-	-	-	-	44	10	-	-
Podbablje	51	1	-	-	-	-	-	-	-	-	1	-	43	6	-	1
Podgora	20	-	-	-	-	-	-	-	-	-	-	-	11	-	-	9
Podstrana	37	2	-	-	-	1	1	-	-	-	-	-	32	3	-	-
Postira	18	1	-	-	-	1	-	-	-	-	-	-	15	1	-	1
Prgomet	17	1	-	-	-	-	-	-	1	-	-	-	6	10	-	-
Primorski Dolac	9	1	-	-	-	1	-	-	-	-	-	-	7	-	-	1
Proložac	51	2	-	-	-	-	-	-	1	-	1	-	41	7	-	1
Pučišća	23	1	-	-	-	-	-	-	-	-	1	-	19	2	-	1
Runovići	39	1	-	-	1	-	-	-	-	-	-	-	29	7	-	2
Seget	59	2	-	-	-	1	-	-	-	1	-	-	49	7	-	1
Selca	23	1	-	-	-	-	-	-	-	-	-	1	17	1	-	4
Sučuraj	8	2	-	-	-	-	-	1	-	-	1	-	6	-	-	-
Sutivan	9	1	-	-	-	1	-	-	-	-	-	-	7	-	-	1
Šestanovac	34	2	-	-	-	-	-	-	1	-	1	-	27	3	-	2
Šolta	30	2	-	-	-	-	-	1	1	-	-	-	26	2	-	-
Tučepi	14	-	-	-	-	-	-	-	-	-	-	-	6	-	-	8
Zadvarje	3	-	-	-	-	-	-	-	-	-	-	-	2	1	-	-
Zagvozd	17	1	-	-	-	-	-	-	-	-	1	-	13	1	-	2
Zmijavci	19	2	-	-	-	-	-	2	-	-	-	-	14	3	-	-
Istarska Istria	2 332	212	9	23	30	19	21	5	48	15	42	-	1 796	221	-	103
Gradovi/ Towns	1 552	142	8	17	18	14	15	2	33	8	27	-	1 222	114	-	74
Buje – Buie	56	5	1	1	1	-	2	-	-	-	-	-	42	3	-	6

4.6. UMRLI PREMA AKTIVNOSTI U 2010. PO ŽUPANIJAMA I GRADOVIMA/OPĆINAMA
DEATHS, BY ACTIVITY, BY COUNTIES AND TOWNS/MUNICIPALITIES, 2010

(nastavak)
(continued)

Županija County of	Ukupno Total	Aktivni prema zanimanju Active, by occupation										Osobe s osobnim prihodom Persons with personal income	Uzdrža- vane osobe Depend- ants	Osobe na radu ili boravku u inozem- stvu Persons who work or have residence abroad	Nepo- znato Un- known	
		svoga All	čelnici i člano- vodi zakono- davnih tijela, čelnici i dužnosnici državnih tijela, direktori Legislators, senior officials and managers	stručnjaci i znan- stvenici Profes- sionals	inženjeri i tehni- čari te srodna zani- manja Techni- cians and associate professionals	uredski i šalterski služ- benici Clerks	uslužna i trgo- vačka zani- manja Service workers and shop and market sales workers	poljoprivredni, lovno- uzgojni, sumski radnici i ribari Skilled agricul- tural and fishery workers	zanimanja u obrtu i pojed- inačnoj proizvodnji Craft and related trade workers	rukovatelji strojevima, vozilima i sastav- ljači proizvoda Plant and machine operators and assem- blers	jedno- stavna zani- manja Elemen- tary occupa- tions					vojna zani- manja Armed forces
Buzet	64	3	-	-	-	-	-	-	1	-	2	-	45	8	-	8
Labin	157	14	1	2	2	1	-	-	2	-	6	-	131	9	-	3
Novigrad – Cittanova	34	2	-	-	-	-	-	-	1	-	1	-	27	4	-	1
Pazin	105	11	1	2	-	2	1	-	1	-	4	-	71	14	-	9
Poreč – Parenzo	139	12	2	-	3	2	1	-	1	1	2	-	99	18	-	10
Pula – Pola	675	60	2	8	10	5	6	2	13	6	8	-	558	37	-	20
Rovinj – Rovigno	151	15	1	1	1	3	2	-	5	1	1	-	123	5	-	8
Umag – Umago	117	14	-	3	1	1	3	-	5	-	1	-	82	12	-	9
Vodnjan – Dignano	54	6	-	-	-	-	-	-	4	-	2	-	44	4	-	-
Općine/ Municipalities	780	70	1	6	12	5	6	3	15	7	15	-	574	107	-	29
Bale – Valle	13	-	-	-	-	-	-	-	-	-	-	-	12	-	-	1
Barban	42	6	-	-	2	-	1	-	3	-	-	-	30	4	-	2
Brtonigla – Verteneglio	12	-	-	-	-	-	-	-	-	-	-	-	10	2	-	-
Cerovlje	24	1	-	-	-	-	-	1	-	-	-	-	18	5	-	-
Fažana – Fasana	33	2	-	1	-	-	1	-	-	-	-	-	28	3	-	-
Funtana – Fontane	7	-	-	-	-	-	-	-	-	-	-	-	4	1	-	2
Gračšće	26	-	-	-	-	-	-	-	-	-	-	-	19	7	-	-
Grožnjan – Grisignana	10	-	-	-	-	-	-	-	-	-	-	-	9	1	-	-
Kanfanar	18	2	-	-	-	-	-	-	1	1	-	-	14	2	-	-
Karolja	19	2	-	-	-	-	-	1	1	-	-	-	13	4	-	-
Kaštelir-Labinci – Castelliere-S. Domenica	19	2	-	-	-	1	-	-	-	-	1	-	13	4	-	-
Kršan	37	8	-	-	2	1	-	1	1	-	3	-	26	1	-	2
Lanišće	12	3	-	-	1	-	-	-	2	-	-	-	6	2	-	1
Ližnjan – Lisignano	34	7	-	2	1	1	-	-	-	-	3	-	24	2	-	1
Lupoglav	16	2	-	-	-	-	-	-	1	-	1	-	10	3	-	1
Marčana	52	3	-	-	1	-	-	-	1	1	-	-	42	7	-	-
Medulin	69	5	1	-	2	-	1	-	-	-	1	-	58	3	-	3
Motovun – Montana	6	2	-	-	1	-	1	-	-	-	-	-	4	-	-	-
Oprtalj – Portole	16	-	-	-	-	-	-	-	-	-	-	-	9	5	-	2
Pižan	25	2	-	-	-	-	1	-	-	-	1	-	17	6	-	-
Raša	42	3	-	1	-	-	1	-	1	-	-	-	34	1	-	4
Sveta Nedelja	43	2	-	-	1	-	-	-	-	-	1	-	37	2	-	2
Sveti Lovreč	15	2	-	-	-	-	-	-	-	1	1	-	8	3	-	2
Sveti Petar u Sumi	12	-	-	-	-	-	-	-	-	-	-	-	8	4	-	-
Svetvinčenat	31	1	-	-	-	-	-	-	1	-	-	-	29	1	-	-
Tar-Vabriga	23	1	-	1	-	-	-	-	-	-	-	-	16	5	-	1
Tinjan	23	2	-	-	-	1	-	-	-	1	-	-	13	7	-	1
Višnjan – Visignano	33	4	-	-	-	1	-	-	1	1	1	-	18	10	-	1
Vizinada – Visinada	16	3	-	-	-	-	-	-	1	-	2	-	8	5	-	-
Vrsar – Orsera	16	4	-	1	1	-	-	-	-	2	-	-	10	1	-	1
Žminj	36	1	-	-	-	-	-	-	1	-	-	-	27	6	-	2
Dubrovačko-neretvanska Dubrovnik-Neretva	1294	113	4	13	13	7	20	8	17	8	23	-	971	134	-	76
Gradovi/ Towns	787	74	2	11	8	4	18	2	12	5	12	-	589	71	-	53
Dubrovnik	447	49	1	8	8	2	12	1	7	1	9	-	350	33	-	15
Korčula	82	3	-	-	-	1	-	-	1	-	1	-	67	11	-	1
Metković	126	14	-	3	-	1	1	1	2	4	2	-	99	5	-	8
Opuzen	43	3	1	-	-	-	2	-	-	-	-	-	32	8	-	-
Ploče	89	5	-	-	-	-	3	-	2	-	-	-	41	14	-	29
Općine/ Municipalities	507	39	2	2	5	3	2	6	5	3	11	-	382	63	-	23
Blato	48	7	-	-	1	-	-	2	1	-	3	-	37	4	-	-
Dubrovačko primorje	29	3	-	-	2	-	-	-	-	-	1	-	22	4	-	-
Janjina	8	2	-	-	-	-	-	2	-	-	-	-	6	-	-	-
Konavle	82	7	-	1	-	1	1	-	1	-	3	-	57	16	-	2
Kula Norinska	20	2	-	-	-	-	-	-	1	-	1	-	17	1	-	-
Lastovo	11	-	-	-	-	-	-	-	-	-	-	-	11	-	-	-
Lumbarda	18	2	-	-	-	-	-	-	1	-	1	-	15	1	-	-
Mljet	27	1	-	-	1	-	-	-	-	-	-	-	19	7	-	-
Orebić	44	2	-	-	1	-	-	-	-	-	1	-	34	6	-	2
Požezerje	15	1	1	-	-	-	-	-	-	-	-	-	12	1	-	1
Slivno	19	-	-	-	-	-	-	-	-	-	-	-	15	4	-	-
Smokvica	15	2	-	-	-	-	-	-	1	-	1	-	10	3	-	-

4.6. UMRLI PREMA AKTIVNOSTI U 2010. PO ŽUPANIJAMA I GRADOVIMA/OPĆINAMA
DEATHS, BY ACTIVITY, BY COUNTIES AND TOWNS/MUNICIPALITIES, 2010

(nastavak)
 (continued)

Županija County of	Ukupno Total	Aktivni prema zanimanju Active, by occupation											Osobe s osobnim prihodom Persons with personal income	Uzdrža- vane osobe Depend- ants	Osobe na radu ili boravku u inozem- stvu Persons who work or have residence abroad	Nepo- znato Un- known
		svaga All	čelnici i člano- vni zakonodavnih tijela, čelnici i dužnosnici državnih tijela, direktori Legislators, senior officials and managers	stručnjaci i znanstvenici Professionals	inženjeri i tehničari te srodna zanimanja Technicians and associate professionals	uredski i šalterški službenici Clerks	uslužna i trgovačka zanimanja Service workers and shop and market sales workers	poljoprivredni, lovno- uzgojni, sumski radnici i ribari Skilled agricultural and fishery workers	zanimanja u obrtu i pojedinačnoj proizvodnji Craft and related trade workers	rukovatelji strojevima, vozilima i sastavljači proizvoda Plant and machine operators and assemblers	jednostavna zanimanja Elementary occupations	vojna zanimanja Armed forces				
Ston	36	1	-	-	-	-	-	1	-	-	-	-	29	5	-	1
Trpanj	16	-	-	-	-	-	-	-	-	-	-	-	10	2	-	4
Vela Luka	56	1	-	-	-	1	-	-	-	-	-	-	52	3	-	-
Zažablje	12	1	-	-	-	1	-	-	-	-	-	-	11	-	-	-
Župa dubrovačka	51	7	1	1	-	-	1	1	-	3	-	-	25	6	-	13
Međimurska Međimurje	1 235	114	-	4	10	4	7	20	31	5	33	-	937	169	1	14
Gradovi/ Towns	427	44	-	3	6	1	1	4	12	3	14	-	326	54	-	3
Čakovec	262	31	-	3	4	1	1	3	5	3	11	-	204	25	-	2
Mursko Središće	73	7	-	-	-	-	-	1	5	-	1	-	54	11	-	1
Prelog	92	6	-	-	2	-	-	-	2	-	2	-	68	18	-	-
Općine/ Municipalities	808	70	-	1	4	3	6	16	19	2	19	-	611	115	1	11
Belica	39	-	-	-	-	-	-	-	-	-	-	-	32	7	-	-
Dekanovec	13	2	-	1	-	-	-	-	-	-	1	-	11	-	-	-
Domašinec	20	-	-	-	-	-	-	-	-	-	-	-	17	3	-	-
Donja Dubrava	33	7	-	-	-	-	-	3	3	-	1	-	18	7	-	1
Donji Kraljevec	56	3	-	-	-	1	-	1	1	-	-	-	43	9	-	1
Donji Vidovec	22	2	-	-	-	-	-	1	1	-	-	-	15	5	-	-
Goričan	32	4	-	-	-	-	-	-	2	-	2	-	25	3	-	-
Gornji Mihaljevec	26	-	-	-	-	-	-	-	-	-	-	-	21	5	-	-
Kotoriba	40	3	-	-	1	1	-	-	1	-	-	-	31	4	-	2
Mala Subotica	49	7	-	-	-	-	-	2	2	1	2	-	34	8	-	-
Nedelišće	112	11	-	-	1	-	1	1	3	-	5	-	87	12	-	2
Orehovica	29	3	-	-	-	-	1	2	-	-	-	-	18	6	-	2
Podturen	64	6	-	-	-	-	1	2	2	-	1	-	53	5	-	-
Pribislavec	29	2	-	-	-	-	-	1	1	-	-	-	23	4	-	-
Selnica	24	2	-	-	-	1	-	-	-	-	1	-	21	1	-	-
Strahoninec	22	2	-	-	-	-	-	-	1	-	1	-	19	1	-	-
Sveta Marija	29	2	-	-	-	-	1	-	-	-	1	-	23	4	-	-
Sveti Juraj na Bregu	46	7	-	-	-	-	1	1	2	1	2	-	31	8	-	-
Sveti Martin na Muri	30	2	-	-	1	-	-	1	-	-	-	-	23	4	1	-
Šenkovec	23	2	-	-	1	-	-	-	-	-	1	-	18	2	-	1
Štrigova	44	3	-	-	-	-	1	1	-	-	1	-	27	13	-	1
Vratišinec	26	-	-	-	-	-	-	-	-	-	-	-	21	4	-	1
Grad Zagreb City of Zagreb	8 465	627	17	110	74	46	51	5	99	18	206	1	7 096	450	1	291

4.7. UMRLI PREMA POSTIGNUTOM OBRAZOVANJU I TROMJESEČJU SMRTI U 2010. PO ŽUPANIJAMA I GRADOVIMA/OPĆINAMA
DEATHS, BY EDUCATIONAL ATTAINMENT AND QUARTER OF DEATH, BY COUNTIES AND TOWNS/MUNICIPALITIES, 2010

Županija County of	Ukupno Total	Postignuto obrazovanje Educational attainment									Tromjesečje smrti Quarter of death				
		bez školske spreme i 1 – 3 razreda osnovne škole Without schooling and 1 – 3 grades of basic school	4 – 7 razreda osnovne škole 4 – 7 grades of basic school	osnovna škola Basic school	srednja škola Upper secondary school		viša škola i I. (VI.) stupanj fakulteta u trajanju 2 – 3 godine Non- university colleges and 1 st (6 th) faculty degree in duration of 2 – 3 years	fakulteti i umjetničke akademije Faculties and art academies	magis- terij Master's degree	doktorat Doctorate	nepo- znato Unknown	I.	II.	III.	IV.
					škola za zanimanja u trajanju 1 – 3 godine i škole za KV i VKV radnike Vocational schools in duration of 1 – 3 years and schools for skilled and highly skilled workers	škola za zanimanja u trajanju 4 godine i gimnazije Vocational schools in duration of 4 years and grammar schools									
Republika Hrvatska Republic of Croatia	52 096	5 081	10 213	10 050	9 664	2 924	730	1 173	26	39	12 196	13 533	12 728	12 568	13 267
Zagrebačka Zagreb	3 478	226	458	700	785	264	43	48	-	2	952	907	870	859	842
Gradovi/ Towns	2 282	127	271	452	534	190	37	39	-	2	630	585	555	582	560
Dugo Selo	168	8	19	33	42	5	4	3	-	-	54	34	56	33	45
Ivanić-Grad	171	6	17	48	34	2	3	3	-	-	58	46	35	43	47
Jastrebarsko	222	33	40	66	40	12	1	1	-	-	29	60	52	58	52
Samobor	405	10	15	53	108	36	2	8	-	-	173	91	96	110	108
Sveta Nedelja	152	3	7	19	30	19	2	2	-	-	70	43	30	40	39
Sveti Ivan Zelina	205	20	38	48	43	7	2	2	-	-	45	46	57	48	54
Velika Gorica	573	35	104	118	140	83	20	12	-	2	59	158	134	153	128
Vrbovec	156	6	14	27	17	5	-	-	-	-	87	45	38	32	41
Zaprešić	230	6	17	40	80	21	3	8	-	-	55	62	57	65	46
Općine/ Municipalities	1 196	99	187	248	251	74	6	9	-	-	322	322	315	277	282
Bedenica	14	1	1	5	2	-	-	-	-	-	5	1	3	4	6
Bistra	71	4	9	15	22	7	-	1	-	-	13	17	15	17	22
Brckovljani	77	7	8	13	19	6	2	-	-	-	22	23	23	16	15
Brdovec	94	3	13	12	37	12	-	-	-	-	17	27	19	26	22
Dubrava	73	5	21	20	15	2	1	2	-	-	7	20	22	14	17
Dubravica	26	-	3	4	8	2	-	-	-	-	9	5	4	8	9
Farkaševac	38	1	14	12	2	3	-	-	-	-	6	8	8	9	13
Gradec	60	3	10	8	14	1	-	1	-	-	23	9	22	16	13
Jakovlje	43	1	5	9	11	3	-	-	-	-	14	11	14	9	9
Klinča Sela	65	5	9	7	10	6	-	1	-	-	27	18	14	16	17
Kloštar Ivanić	70	10	7	20	20	5	-	1	-	-	7	22	16	10	22
Krašić	48	11	13	14	5	1	-	-	-	-	4	14	15	9	10
Kravarско	17	4	6	4	2	-	-	-	-	-	1	6	4	4	3
Križ	112	2	12	18	19	4	1	-	-	-	56	24	32	36	20
Luka	16	-	3	4	3	2	-	-	-	-	4	7	1	2	6
Marija Gorica	25	1	3	5	6	1	-	1	-	-	8	7	6	8	4
Orle	32	1	9	6	6	4	-	-	-	-	6	8	12	7	5
Pisarovina	61	16	4	21	9	6	-	1	-	-	4	23	15	11	12
Pokupsko	51	10	16	11	6	2	-	-	-	-	6	13	16	9	13
Preseka	25	2	1	2	4	-	-	-	-	-	16	7	7	6	5
Pušća	23	-	1	6	5	1	-	-	-	-	10	8	4	4	7
Rakovec	23	4	3	4	2	-	1	-	-	-	9	4	10	4	5
Rugvica	72	1	7	16	14	5	1	-	-	-	28	24	21	12	15
Stupnik	35	1	2	7	6	-	-	1	-	-	18	10	8	10	7
Žumberak	25	6	7	5	4	1	-	-	-	-	2	6	4	10	5
Krapinsko-zagorska Krapina-Zagorje	1 916	180	351	683	427	82	22	13	1	1	156	525	472	468	451
Gradovi/ Towns	720	53	142	264	170	36	12	7	1	1	34	210	171	171	168
Donja Stubica	72	11	17	19	16	4	2	-	-	-	3	18	16	16	22
Klanjec	52	4	13	10	15	4	-	1	-	-	5	14	9	17	12
Krapina	183	19	29	63	42	7	4	3	1	1	14	50	50	42	41
Oroslavje	79	4	34	23	12	2	2	-	-	-	2	25	12	17	25
Pregrada	121	7	35	43	24	6	-	-	-	-	6	42	32	24	23
Zabok	116	4	4	54	37	10	4	2	-	-	1	32	28	33	23
Zlatar	97	4	10	52	24	3	-	1	-	-	3	29	24	22	22
Općine/ Municipalities	1 196	127	209	419	257	46	10	6	-	-	122	315	301	297	283
Bedekovčina	97	6	15	35	32	6	1	-	-	-	2	22	20	24	31
Budinščina	41	6	6	16	8	2	1	-	-	-	2	15	9	10	7
Gornja Stubica	71	9	17	27	8	5	-	1	-	-	4	16	15	18	22
Hraščina	27	3	2	11	6	2	-	-	-	-	3	6	5	12	4
Hum na Sutli	43	1	3	14	7	-	1	-	-	-	17	8	12	13	10
Jesenje	16	1	3	8	1	-	-	1	-	-	2	4	5	3	4

4.7. UMRLI PREMA POSTIGNUTOM OBRAZOVANJU I TROMJESEČJU SMRTI U 2010. PO ŽUPANIJAMA I GRADOVIMA/OPĆINAMA
DEATHS, BY EDUCATIONAL ATTAINMENT AND QUARTER OF DEATH, BY COUNTIES AND TOWNS/MUNICIPALITIES, 2010

(naslavlak)
(continued)

Županija County of	Ukupno Total	Postignuto obrazovanje Educational attainment									Tromjesečje smrti Quarter of death				
		bez školske spreme i 1 – 3 razreda osnovne škole Without schooling and 1 – 3 grades of basic school	4 – 7 razreda osnovne škole 4 – 7 grades of basic school	osnovna škola Basic school	srednja škola Upper secondary school		viša škola i I. (VI.) stupanj fakulteta u trajanju 2 – 3 godine Non- university colleges and 1 st (6 th) faculty degree in duration of 2 – 3 years	fakulteti i umjetničke akademije Faculties and art academies	magis- terij Master's degree	doktorat Doctorate	nepo- znato Unknown	I.	II.	III.	IV.
					škola za zanimanja u trajanju 1 – 3 godine i škole za KV i VKV radnike Vocational schools in duration of 1 – 3 years and schools for skilled and highly skilled workers	škola za zanimanja u trajanju 4 godine i gimnazije Vocational schools in duration of 4 years and grammar schools									
Konjščina	50	2	7	24	11	5	-	-	-	-	1	15	15	12	8
Kraljevec na Sutli	25	3	5	11	3	1	-	-	-	-	2	4	10	9	2
Krapinske Toplice	82	13	14	25	15	2	1	-	-	-	12	21	22	19	20
Kumrovec	22	1	6	8	4	2	-	-	-	-	1	8	6	3	5
Lobor	70	8	11	18	5	-	-	-	-	-	28	16	23	14	17
Mače	40	1	7	17	11	-	-	-	-	-	4	10	11	10	9
Marija Bistrica	85	10	23	25	21	3	1	1	-	-	1	23	18	20	24
Mihovljan	25	1	4	9	10	-	-	-	-	-	1	5	4	9	7
Novi Golubovec	12	-	1	2	3	-	-	-	-	-	6	3	1	2	6
Petrovsko	39	9	7	13	9	-	1	-	-	-	-	9	7	12	11
Radoboj	53	10	9	14	13	2	1	1	-	-	3	14	10	15	14
Stubičke Toplice	37	1	4	12	14	4	-	-	-	-	2	10	7	10	10
Sveti Križ Začretje	78	8	18	26	17	4	1	-	-	-	4	30	20	13	15
Tuhelj	33	4	11	8	5	1	-	2	-	-	2	10	13	5	5
Veliko Trgovišće	65	4	7	36	11	2	1	-	-	-	4	20	13	17	15
Zagorska Sela	20	-	6	5	6	2	-	-	-	-	1	3	8	4	5
Zlatar-Bistrica	33	2	3	11	14	2	-	-	-	-	1	10	10	8	5
Sisačko-moslavačka Sisak-Moslavina	2 601	127	245	448	555	237	26	37	-	1	925	644	678	663	616
Gradovi/ Towns	1 681	63	124	269	389	198	18	30	-	1	589	408	431	421	421
Glina	209	9	27	73	46	14	1	2	-	-	37	39	58	46	66
Hrvatska Kostajnica	35	1	3	1	7	2	1	-	-	-	20	13	8	6	8
Kutina	269	26	11	15	65	20	5	9	-	-	118	63	77	76	53
Novska	160	1	27	12	7	8	1	1	-	-	103	45	31	39	45
Petrinja	336	10	24	29	70	31	4	6	-	-	162	86	87	86	77
Sisak	672	16	32	139	194	123	6	12	-	1	149	162	170	168	172
Općine/ Municipalities	920	64	121	179	166	39	8	7	-	-	336	236	247	242	195
Donji Kukuruzari	44	3	3	11	5	3	1	-	-	-	18	10	7	15	12
Dvor	120	9	17	38	31	1	3	1	-	-	20	39	22	34	25
Gvozd	77	14	9	10	3	-	-	1	-	-	40	22	18	19	18
Hrvatska Dubica	42	1	5	9	7	2	-	-	-	-	18	7	11	8	16
Jasenovac	32	2	8	3	6	1	-	-	-	-	12	8	10	9	5
Lekenik	90	6	12	19	21	4	2	2	-	-	24	21	29	31	9
Lipovljani	45	1	2	4	7	1	-	1	-	-	29	9	13	13	10
Majur	21	-	3	5	2	1	-	-	-	-	10	6	4	5	6
Martinska Ves	64	3	16	20	16	2	-	-	-	-	7	14	23	8	19
Popovača	146	4	9	13	20	14	1	2	-	-	83	42	38	34	32
Sunja	133	12	26	30	28	5	-	-	-	-	32	27	42	39	25
Topusko	64	7	9	13	10	4	1	-	-	-	20	16	17	17	14
Velika Ludina	42	2	2	4	10	1	-	-	-	-	23	15	13	10	4
Karlovačka Karlovac	1 992	251	743	276	169	45	19	19	-	-	470	536	472	494	490
Gradovi/ Towns	1 312	165	476	203	129	38	14	17	-	-	270	344	324	314	330
Duga Resa	145	16	31	19	11	4	2	-	-	-	62	42	36	27	40
Karlovac	754	114	259	131	79	23	9	11	-	-	128	199	167	194	194
Ogulin	212	3	125	17	27	9	2	6	-	-	23	61	55	43	53
Ozalj	119	7	40	20	5	-	1	-	-	-	46	25	39	26	29
Slunj	82	25	21	16	7	2	-	-	-	-	11	17	27	24	14
Općine/ Municipalities	680	86	267	73	40	7	5	2	-	-	200	192	148	180	160
Barilović	48	12	9	3	-	1	-	-	-	-	23	16	8	9	15
Bosiljevo	30	9	12	4	2	-	-	-	-	-	3	8	5	8	9
Cetingrad	44	9	21	2	2	1	-	-	-	-	9	16	4	14	10
Draganić	51	9	21	7	4	2	-	-	-	-	8	21	11	9	10
Generalski Stol	50	2	15	3	1	-	-	1	-	-	28	12	11	14	13
Josipdol	49	2	31	2	4	2	1	-	-	-	7	4	19	14	12

4.7. UMRLI PREMA POSTIGNUTOM OBRAZOVANJU I TROMJESEČJU SMRTI U 2010. PO ŽUPANIJAMA I GRADOVIMA/OPĆINAMA
DEATHS, BY EDUCATIONAL ATTAINMENT AND QUARTER OF DEATH, BY COUNTIES AND TOWNS/MUNICIPALITIES, 2010

(naslavlak)
(continued)

Županija County of	Ukupno Total	Postignuto obrazovanje Educational attainment									Tromjesečje smrti Quarter of death				
		bez školske spreme i 1 – 3 razreda osnovne škole Without schooling and 1 – 3 grades of basic school	4 – 7 razreda osnovne škole 4 – 7 grades of basic school	osnovna škola Basic school	srednja škola Upper secondary school		viša škola i I. (VI.) stupanj fakulteta u trajanju 2 – 3 godine Non- university colleges and 1 st (6 th) faculty degree in duration of 2 – 3 years	fakulteti i umjetničke akademije Faculties and art academies	magis- terij Master's degree	doktorat Doctorate	nepo- znato Unknown	I.	II.	III.	IV.
					škola za zanimanja u trajanju 1 – 3 godine i škole za KV i VKV radnike Vocational schools in duration of 1 – 3 years and schools for skilled and highly skilled workers	škola za zanimanja u trajanju 4 godine i gimnazije Vocational schools in duration of 4 years and grammar schools									
Kamanje	15	1	5	1	3	-	-	-	-	5	7	3	1	4	
Krnjak	34	8	13	5	2	-	-	-	-	6	9	4	12	9	
Lasinja	28	5	11	3	3	-	-	-	-	6	9	8	6	5	
Netretić	64	8	14	7	1	-	-	-	-	34	19	14	18	13	
Plaški	47	1	28	6	3	1	-	-	-	8	17	8	13	9	
Rakovica	30	4	7	4	2	-	-	-	-	13	9	4	11	6	
Ribnik	16	1	8	3	1	-	-	-	-	3	5	5	3	3	
Saborsko	22	-	18	1	-	-	-	-	-	3	3	6	6	7	
Tounj	27	1	18	1	4	-	-	-	-	3	4	10	9	4	
Vojnić	89	12	26	14	7	-	3	1	-	26	23	18	25	23	
Žakanje	36	2	10	7	1	-	1	-	-	15	10	10	8	8	
Varaždinska Varaždin	2 294	196	251	266	381	81	12	20	1	1	1 085	585	561	572	576
Gradovi/ Towns	1 192	93	129	122	203	55	10	16	-	1	563	310	294	275	313
Ivanec	177	12	21	16	18	4	-	1	-	105	52	37	35	53	
Lepoglava	94	19	20	12	14	-	-	-	-	29	23	17	31	23	
Ludbreg	109	22	13	8	16	7	1	1	-	41	27	34	22	26	
Novi Marof	156	15	25	32	37	3	2	-	-	42	48	45	30	33	
Varaždin	564	17	30	41	91	37	6	14	-	327	136	139	138	151	
Varaždinske Toplice	92	8	20	13	27	4	1	-	-	19	24	22	19	27	
Općine/ Municipalities	1 102	103	122	144	178	26	2	4	1	-	522	275	267	297	263
Bednja	79	6	8	3	13	2	-	-	-	47	21	23	16	19	
Beretinac	29	2	2	1	4	1	-	1	-	18	6	10	10	3	
Breznica	30	-	1	7	9	-	-	-	-	13	4	6	10	10	
Breznički Hum	24	2	5	6	3	-	-	-	-	8	6	6	7	5	
Cestica	70	2	5	3	9	2	-	-	-	49	22	12	18	18	
Donja Voća	40	5	6	4	5	1	-	-	-	19	13	15	8	4	
Gornji Kneginec	51	4	4	1	12	1	-	-	-	29	19	8	14	10	
Jalžabet	56	2	9	8	7	2	-	-	-	28	12	11	14	19	
Klenovnik	32	4	13	5	6	-	-	-	-	4	10	7	4	11	
Ljubešćica	36	1	4	11	8	2	-	1	-	9	8	10	9	9	
Mali Bukovec	34	6	5	7	3	-	-	-	-	13	9	6	10	9	
Martijanec	70	15	11	12	8	1	-	-	-	23	18	18	21	13	
Maruševac	82	9	8	11	17	2	-	-	-	35	20	24	16	22	
Petrijanec	64	3	6	9	12	1	-	1	-	32	16	16	17	15	
Sračinec	35	1	3	-	7	1	-	-	-	23	3	11	15	6	
Sveti Đurd	68	15	8	5	12	3	-	1	-	24	19	18	20	11	
Sveti Ilija	36	7	3	4	3	2	-	-	-	17	9	13	7	7	
Trnovec Bartolovečki	84	1	6	12	9	3	-	-	-	53	24	14	23	23	
Veliki Bukovec	25	10	5	1	2	-	-	-	-	7	5	8	6	6	
Vidovec	66	-	2	14	9	2	1	-	-	38	11	19	20	16	
Vinica	60	1	7	12	14	-	1	-	1	24	12	10	18	20	
Visoko	31	7	1	8	6	-	-	-	-	9	8	2	14	7	
Koprivničko-križevačka Koprivnica-Križevci	1 673	120	772	276	187	74	28	26	-	-	190	425	420	425	403
Gradovi/ Towns	723	54	276	101	113	47	22	23	-	-	87	179	191	178	175
Đurđevac	124	16	51	15	22	9	2	3	-	6	30	34	28	32	
Koprivnica	347	5	115	42	64	25	15	15	-	66	84	97	87	79	
Križevci	252	33	110	44	27	13	5	5	-	15	65	60	63	64	
Općine/ Municipalities	950	66	496	175	74	27	6	3	-	-	103	246	229	247	228
Drnje	32	-	20	4	4	1	-	1	-	2	11	8	8	5	
Đelekovec	23	-	13	4	5	-	-	-	-	1	4	5	8	6	
Ferdinandovac	48	15	24	7	1	-	1	-	-	-	12	13	14	9	
Gola	48	-	38	3	2	1	-	-	-	4	15	11	10	12	
Gornja Rijeka	34	4	17	9	2	-	-	-	-	2	7	9	12	6	

4.7. UMRLI PREMA POSTIGNUTOM OBRAZOVANJU I TROMJESEČJU SMRTI U 2010. PO ŽUPANIJAMA I GRADOVIMA/OPĆINAMA
DEATHS, BY EDUCATIONAL ATTAINMENT AND QUARTER OF DEATH, BY COUNTIES AND TOWNS/MUNICIPALITIES, 2010

(nastavak)
(continued)

Županija County of	Ukupno Total	Postignuto obrazovanje Educational attainment									Tromjesečje smrti Quarter of death				
		bez školske spreme i 1 – 3 razreda osnovne škole Without schooling and 1 – 3 grades of basic school	4 – 7 razreda osnovne škole 4 – 7 grades of basic school	osnovna škola Basic school	srednja škola Upper secondary school		viša škola i l. (VI.) stupanj fakulteta u trajanju 2 – 3 godine Non- university colleges and 1 st (6 th) faculty degree in duration of 2 – 3 years	fakulteti i umjetničke akademije Faculties and art academies	magis- terij Master's degree	doktorat Doctorate	nepo- znato Unknown	I.	II.	III.	IV.
					škola za zanimanja u trajanju 1 – 3 godine i škole za KV i VKV radnike Vocational schools in duration of 1 – 3 years and schools for skilled and highly skilled workers	škola za zanimanja u trajanju 4 godine i gimnazije Vocational schools in duration of 4 years and grammar schools									
Hlebine	30	1	17	6	1	-	-	1	-	-	4	5	6	12	7
Kalinovac	34	7	14	7	4	1	-	-	-	-	1	6	10	10	8
Kalnik	22	-	14	3	2	2	-	-	-	-	1	5	5	10	2
Kloštar Podravski	37	1	19	10	2	1	1	-	-	-	3	10	5	10	12
Koprivnički Bregi	32	-	12	3	6	1	-	-	-	-	10	10	9	5	8
Koprivnički Ivanec	36	-	20	2	4	1	-	1	-	-	8	6	12	8	10
Legrad	51	2	27	10	3	2	-	-	-	-	7	18	11	12	10
Molve	24	-	8	15	-	-	-	-	-	-	1	4	9	5	6
Novigrad Podravski	53	-	29	9	4	1	-	-	-	-	10	13	14	12	14
Novo Virje	19	5	10	3	1	-	-	-	-	-	-	1	7	7	4
Peteranec	40	1	24	8	3	2	-	-	-	-	2	9	7	12	12
Podravske Sesvete	37	4	19	8	1	1	-	-	-	-	4	10	4	13	10
Rasinja	58	1	21	8	5	4	1	-	-	-	18	18	14	13	13
Sokolovac	60	2	29	4	5	3	1	-	-	-	16	13	17	16	14
Sveti Ivan Žabno	78	10	40	11	10	3	1	-	-	-	3	24	17	13	24
Sveti Petar Orehovec	78	11	56	7	2	1	-	-	-	-	1	19	19	19	21
Virje	76	2	25	34	7	2	1	-	-	-	5	26	17	18	15
Bjelovarsko-bilogorska Bjelovar-Bilogora	1 814	152	935	291	164	49	13	9	-	2	199	468	465	402	479
Gradovi/ Towns	1 064	83	511	170	126	43	9	7	-	2	113	281	269	234	280
Bjelovar	506	11	309	71	69	20	6	6	-	2	12	140	135	105	126
Čazma	136	27	43	24	16	2	2	-	-	-	22	27	40	33	36
Daruvar	161	31	46	21	13	10	1	-	-	-	39	47	31	38	45
Garešnica	157	8	60	26	15	10	-	-	-	-	38	44	39	31	43
Grubišno Polje	104	6	53	28	13	1	-	1	-	-	2	23	24	27	30
Općine/ Municipalities	750	69	424	121	38	6	4	2	-	-	86	187	196	168	199
Berek	40	2	20	7	1	1	-	-	-	-	9	11	12	9	8
Dežanovac	54	9	10	6	3	-	-	-	-	-	26	12	14	10	18
Đulovac	44	14	16	6	3	-	-	-	-	-	5	11	12	8	13
Hercegovac	39	2	14	10	4	-	-	1	-	-	8	12	8	9	10
Ivanska	58	2	43	8	2	-	-	1	-	-	2	16	15	14	13
Kapela	61	2	38	16	4	-	1	-	-	-	-	16	15	12	18
Končanica	47	11	13	10	1	1	-	-	-	-	11	7	12	14	14
Nova Rača	69	7	49	8	1	-	-	-	-	-	4	20	22	14	13
Rovišće	57	5	37	9	1	2	1	-	-	-	2	16	9	15	17
Severin	21	1	15	3	2	-	-	-	-	-	-	6	5	4	6
Sirač	36	6	12	3	3	1	1	-	-	-	10	7	11	9	9
Sandrovac	35	2	24	5	1	-	-	-	-	-	3	11	8	4	12
Stefanje	27	-	20	2	2	-	1	-	-	-	2	9	4	10	4
Velika Pisanica	32	-	22	5	4	-	-	-	-	-	1	7	8	7	10
Velika Trnovitica	20	2	12	3	-	-	-	-	-	-	3	2	9	7	2
Veliki Grđevac	52	2	37	10	3	-	-	-	-	-	-	17	15	8	12
Veliko Trojstvo	45	1	33	7	3	1	-	-	-	-	-	7	11	11	16
Zrinski Topolovac	13	1	9	3	-	-	-	-	-	-	-	-	6	3	4
Primorsko-goranska Primorje-Gorski kotar	3 537	52	144	214	480	122	34	67	-	-	2 424	974	853	790	920
Gradovi/ Towns	2 717	39	86	132	352	96	27	53	-	-	1 932	745	657	610	705
Bakar	115	4	2	7	11	-	1	1	-	-	89	28	23	27	37
Cres	33	4	3	9	4	-	-	-	-	-	13	11	8	6	8
Crikvenica	141	1	4	6	11	1	-	1	-	-	117	41	36	31	33
Čabar	59	-	1	4	6	3	-	-	-	-	45	19	13	12	15
Delnice	82	2	7	11	18	5	4	2	-	-	33	27	16	22	17
Kastav	63	-	-	5	25	2	2	1	-	-	28	12	17	18	16
Kraljevica	45	-	-	1	4	1	2	-	-	-	37	11	11	10	13
Krk	64	-	2	-	7	1	1	3	-	-	50	28	15	9	12
Mali Lošinj	96	8	3	15	21	3	3	3	-	-	40	26	21	26	23

4.7. UMRLI PREMA POSTIGNUTOM OBRAZOVANJU I TROMJESEČJU SMRTI U 2010. PO ŽUPANIJAMA I GRADOVIMA/OPĆINAMA
DEATHS, BY EDUCATIONAL ATTAINMENT AND QUARTER OF DEATH, BY COUNTIES AND TOWNS/MUNICIPALITIES, 2010

(naslavlak)
(continued)

Županija County of	Ukupno Total	Postignuto obrazovanje Educational attainment									Tromjesečje smrti Quarter of death				
		bez školske spreme i 1 – 3 razreda osnovne škole Without schooling and 1 – 3 grades of basic school	4 – 7 razreda osnovne škole 4 – 7 grades of basic school	osnovna škola Basic school	srednja škola Upper secondary school		viša škola i I. (VI.) stupanj fakulteta u trajanju 2 – 3 godine Non- university colleges and 1 st (6 th) faculty degree in duration of 2 – 3 years	fakulteti i umjetničke akademije Faculties and art academies	magis- terij Master's degree	doktorat Doctorate	nepo- znato Unknown	I.	II.	III.	IV.
					škola za zanimanja u trajanju 1 – 3 godine i škole za KV i VKV radnike Vocational schools in duration of 1 – 3 years and schools for skilled and highly skilled workers	škola za zanimanja u trajanju 4 godine i gimnazije Vocational schools in duration of 4 years and grammar schools									
Novi Vinodolski	55	-	3	2	4	2	-	2	-	-	42	10	14	14	17
Opatija	139	2	5	8	13	5	3	-	-	-	103	42	29	29	39
Rab	80	-	-	-	4	4	-	1	-	-	71	24	19	22	15
Rijeka	1 647	13	27	47	211	66	11	39	-	-	1 233	440	400	365	442
Vrbovsko	98	5	29	17	13	3	-	-	-	-	31	26	35	19	18
Općine/ Municipalities	820	13	58	82	128	26	7	14	-	-	492	229	196	180	215
Baška	20	-	2	1	4	1	-	2	-	-	10	6	4	6	4
Brod Moravice	15	-	4	3	5	-	-	-	-	-	3	2	9	1	3
Čavle	75	2	-	2	8	3	2	-	-	-	58	16	18	21	20
Dobrinj	29	1	-	-	3	-	1	1	-	-	23	8	6	9	6
Fužine	24	1	2	1	7	-	-	1	-	-	12	7	10	4	3
Jelenje	52	1	1	2	5	1	-	-	-	-	42	17	6	11	18
Klana	29	-	1	-	6	-	-	-	-	-	22	11	4	9	5
Kostrena	33	-	-	1	1	1	1	1	-	-	28	7	9	6	11
Lokve	16	-	-	5	5	-	1	-	-	-	5	4	4	4	4
Lopar	9	-	-	-	2	-	-	-	-	-	7	5	1	2	1
Lovran	57	-	1	-	7	2	-	2	-	-	45	17	13	7	20
Malinska-Dubašnica	34	-	-	1	3	-	-	1	-	-	29	9	8	5	12
Matulji	124	3	13	19	20	7	1	2	-	-	59	39	26	31	28
Mošćenička Draga	22	-	1	-	2	1	-	-	-	-	18	6	8	2	6
Mrkopalj	22	1	4	6	-	2	-	-	-	-	9	6	6	5	5
Omišalj	25	-	-	-	3	1	-	1	-	-	20	7	9	5	4
Punat	26	-	-	5	1	-	-	-	-	-	20	6	5	6	9
Ravna Gora	44	-	10	7	14	1	-	-	-	-	12	13	7	11	13
Skrad	21	1	5	3	5	1	-	-	-	-	6	6	4	6	5
Vinodolska općina	39	-	3	5	-	-	-	-	-	-	31	10	7	8	14
Viškovo	84	2	4	18	25	5	1	3	-	-	26	23	27	19	15
Vrbnik	20	1	7	3	2	-	-	-	-	-	7	4	5	2	9
Ličko-senjska Lika-Senj	823	147	146	95	126	50	9	6	-	-	244	214	187	197	225
Gradovi/ Towns	476	62	59	50	68	36	4	3	-	-	194	123	108	119	126
Gospić	166	46	16	29	36	21	3	1	-	-	14	49	38	38	41
Novalj	44	6	9	1	10	2	-	-	-	-	16	7	7	16	14
Otočac	159	7	27	9	10	3	1	1	-	-	101	36	42	38	43
Senj	107	3	7	11	12	10	-	1	-	-	63	31	21	27	28
Općine/ Municipalities	347	85	87	45	58	14	5	3	-	-	50	91	79	78	99
Brinje	72	10	36	11	3	-	-	-	-	-	12	23	15	15	19
Donji Lapac	36	12	9	2	9	-	1	-	-	-	3	11	7	7	11
Karlobag	16	3	-	1	6	1	2	1	-	-	2	4	4	3	5
Lovinac	36	17	4	5	5	2	-	-	-	-	3	6	9	9	12
Perušić	69	16	11	9	16	8	1	2	-	-	6	13	19	15	22
Plitvička Jezera	53	9	8	14	12	3	1	-	-	-	6	15	13	14	11
Udbina	47	18	13	3	7	-	-	-	-	-	6	15	9	9	14
Vrhovine	18	-	6	-	-	-	-	-	-	-	12	4	3	6	5
Virovitičko-podravska Virovitica-Podravina	1 245	128	689	180	103	67	15	25	-	-	38	302	323	292	328
Gradovi/ Towns	525	31	269	66	67	50	11	20	-	-	11	125	143	119	138
Orahovica	68	12	18	12	12	8	2	2	-	-	2	17	19	14	18
Slatina	191	11	78	33	34	17	3	12	-	-	3	53	54	44	40
Virovitica	266	8	173	21	21	25	6	6	-	-	6	55	70	61	80
Općine/ Municipalities	720	97	420	114	36	17	4	5	-	-	27	177	180	173	190
Crnac	27	8	12	5	1	-	-	-	-	-	1	10	4	6	7
Čačinci	44	11	24	4	2	-	1	-	-	-	2	11	4	13	16
Čadavica	49	7	29	8	2	1	-	-	-	-	2	10	13	12	14

4.7. UMRLI PREMA POSTIGNUTOM OBRAZOVANJU I TROMJESEČJU SMRTI U 2010. PO ŽUPANIJAMA I GRADOVIMA/OPĆINAMA
DEATHS, BY EDUCATIONAL ATTAINMENT AND QUARTER OF DEATH, BY COUNTIES AND TOWNS/MUNICIPALITIES, 2010

(nastavak)
(continued)

Županija County of	Ukupno Total	Postignuto obrazovanje Educational attainment									Tromjesečje smrti Quarter of death				
		bez školske spreme i 1 – 3 razreda osnovne škole Without schooling and 1 – 3 grades of basic school	4 – 7 razreda osnovne škole 4 – 7 grades of basic school	osnovna škola Basic school	srednja škola Upper secondary school		viša škola i I. (VI.) stupanj fakulteta u trajanju 2 – 3 godine Non- university colleges and 1 st (6 th) faculty degree in duration of 2 – 3 years	fakulteti i umjetničke akademije Faculties and art academies	magis- terij Master's degree	doktorat Doctorate	nepo- znato Unknown	I.	II.	III.	IV.
					škola za zanimanja u trajanju 1 – 3 godine i škole za KV i VKV radnike Vocational schools in duration of 1 – 3 years and schools for skilled and highly skilled workers	škola za zanimanja u trajanju 4 godine i gimnazije Vocational schools in duration of 4 years and grammar schools									
Gradina	80	12	54	8	4	-	1	-	-	-	1	20	13	27	20
Lukač	60	2	39	14	4	-	-	-	-	-	1	11	23	14	12
Mikleuš	18	2	9	2	2	2	-	-	-	-	1	6	5	3	4
Nova Bukovica	32	-	23	5	1	2	-	1	-	-	-	9	9	7	7
Pitomača	142	33	63	26	8	6	1	2	-	-	3	29	33	41	39
Sopje	41	3	24	12	-	-	-	-	-	-	2	13	11	4	13
Suhopolje	119	7	84	10	5	3	-	1	-	-	9	30	36	23	30
Špišić Bukovica	60	6	38	11	1	2	1	-	-	-	1	17	17	10	16
Voćin	20	3	8	4	1	1	-	1	-	-	2	4	2	6	8
Zdenci	28	3	13	5	5	-	-	-	-	-	2	7	10	7	4
Požeško-slavonska Požega-Slavonia	1 087	143	359	134	96	40	17	11	-	-	287	266	292	253	276
Gradovi/ Towns	810	106	228	101	76	36	16	10	-	-	237	182	225	198	205
Kutjevo	88	14	36	20	8	2	-	-	-	-	8	21	25	18	24
Lipik	95	5	32	9	7	4	-	1	-	-	37	9	34	27	25
Pakrac	146	10	28	10	15	3	4	2	-	-	74	37	36	37	36
Pleternica	179	30	72	18	12	8	1	-	-	-	38	44	49	49	37
Požega	302	47	60	44	34	19	11	7	-	-	80	71	81	67	83
Općine/ Municipalities	277	37	131	33	20	4	1	1	-	-	50	84	67	55	71
Brestovac	63	8	27	11	3	1	1	-	-	-	12	16	15	16	16
Čaglin	50	6	25	6	5	-	-	-	-	-	8	16	12	6	16
Jaksić	46	5	23	5	5	-	-	-	-	-	8	13	13	6	14
Kaptol	41	7	19	4	2	1	-	-	-	-	8	11	13	9	8
Velika	77	11	37	7	5	2	-	1	-	-	14	28	14	18	17
Brodsko-posavska Slavonski Brod-Posavina	2 039	129	874	555	313	62	25	30	-	-	51	518	520	481	520
Gradovi/ Towns	832	26	258	252	187	47	18	27	-	-	17	204	214	202	212
Nova Gradiška	170	11	97	24	22	4	3	7	-	-	2	38	45	39	48
Slavonski Brod	662	15	161	228	165	43	15	20	-	-	15	166	169	163	164
Općine/ Municipalities	1 207	103	616	303	126	15	7	3	-	-	34	314	306	279	308
Bebrina	54	8	23	16	5	-	-	-	-	-	2	16	11	12	15
Brodski Stupnik	38	2	17	10	6	2	-	-	-	-	1	9	11	7	11
Bukovlje	46	3	17	16	7	1	-	1	-	-	1	13	13	8	12
Cernik	56	2	43	8	-	2	-	-	-	-	1	11	20	16	9
Davor	46	1	35	5	2	2	-	-	-	-	1	10	14	15	7
Donji Andrijevci	55	3	21	20	8	-	2	-	-	-	1	20	12	15	8
Dragalić	28	2	24	1	-	-	-	-	-	-	1	8	6	5	9
Garčin	78	4	28	34	8	-	-	-	-	-	4	19	18	21	20
Gornja Vrba	10	-	3	6	1	-	-	-	-	-	-	4	3	2	1
Gornji Bogičevci	33	5	17	3	6	-	-	-	-	-	2	10	4	9	10
Gundinci	22	6	9	4	1	1	1	-	-	-	-	5	7	5	5
Klakar	27	3	13	8	2	-	-	-	-	-	1	7	10	6	4
Nova Kapela	61	1	49	7	2	-	-	-	-	-	2	18	13	12	18
Okučani	57	9	30	10	5	1	-	-	-	-	2	11	10	16	20
Oprisavci	27	1	14	10	2	-	-	-	-	-	-	8	4	7	8
Oriovac	93	10	43	21	15	-	1	-	-	-	3	17	26	26	24
Podcrkavlje	37	4	11	14	5	1	1	-	-	-	1	11	11	7	8
Rešetari	52	-	36	8	6	-	-	1	-	-	1	19	10	13	10
Sibinj	74	5	24	25	14	4	1	-	-	-	1	18	21	16	19
Sikirevci	30	2	9	16	3	-	-	-	-	-	-	7	11	4	8
Slavonski Samac	31	1	4	21	3	-	-	-	-	-	2	9	11	5	6
Stara Gradiška	24	5	8	6	4	-	-	-	-	-	1	6	4	6	8
Staro Petrovo Selo	84	8	57	11	6	1	1	-	-	-	-	23	22	15	24
Velika Kapanica	48	4	26	9	6	-	-	-	-	-	3	14	8	11	15
Vrbje	37	1	30	-	5	-	-	-	-	-	1	6	15	6	10
Vrpolje	59	13	25	14	4	-	-	1	-	-	2	15	11	14	19

4.7. UMRLI PREMA POSTIGNUTOM OBRAZOVANJU I TROMJESEČJU SMRTI U 2010. PO ŽUPANIJAMA I GRADOVIMA/OPĆINAMA
DEATHS, BY EDUCATIONAL ATTAINMENT AND QUARTER OF DEATH, BY COUNTIES AND TOWNS/MUNICIPALITIES, 2010

(nastavak)
(continued)

Županija County of	Ukupno Total	Postignuto obrazovanje Educational attainment									Tromjesečje smrti Quarter of death				
		bez školske spreme i 1 – 3 razreda osnovne škole Without schooling and 1 – 3 grades of basic school	4 – 7 razreda osnovne škole 4 – 7 grades of basic school	osnovna škola Basic school	srednja škola Upper secondary school		viša škola i I. (VI.) stupanj fakulteta u trajanju 2 – 3 godine Non- university colleges and 1 st (6 th) faculty degree in duration of 2 – 3 years	fakulteti i umjetničke akademije Faculties and art academies	magis- terij Master's degree	doktorat Doctorate	nepo- znato Unknown	I.	II.	III.	IV.
					škola za zanimanja u trajanju 1 – 3 godine i škole za KV i VKV radnike Vocational schools in duration of 1 – 3 years and schools for skilled and highly skilled workers	škola za zanimanja u trajanju 4 godine i gimnazije Vocational schools in duration of 4 years and grammar schools									
Zadarska Zadar	1 751	510	614	335	118	38	6	20	-	-	110	464	423	420	444
Gradovi/ Towns	937	268	321	182	64	22	1	15	-	-	64	250	212	240	235
Benkovac	139	43	52	21	9	-	-	1	-	-	13	31	30	36	42
Biograd na Moru	53	19	15	12	5	1	-	-	-	-	1	17	14	6	16
Nin	31	11	15	3	-	1	-	-	-	-	1	14	5	5	7
Obrovac	52	15	20	11	3	-	-	-	-	-	3	13	8	16	15
Pag	52	11	15	14	5	1	-	1	-	-	5	13	7	19	13
Zadar	610	169	204	121	42	19	1	13	-	-	41	162	148	158	142
Općine/ Municipalities	814	242	293	153	54	16	5	5	-	-	46	214	211	180	209
Bibinje	30	4	12	9	1	1	1	-	-	-	2	7	6	5	12
Galovac	10	5	2	3	-	-	-	-	-	-	-	1	3	4	2
Gračac	72	14	28	13	6	5	1	-	-	-	5	21	20	15	16
Jasenice	14	3	7	3	-	-	-	-	-	-	1	1	5	2	6
Kali	16	8	4	2	-	-	-	-	-	-	2	6	3	3	4
Kolan	9	3	1	5	-	-	-	-	-	-	-	2	2	2	3
Kukljica	11	4	1	3	2	1	-	-	-	-	-	4	2	4	1
Lisane Ostrovičke	15	8	1	3	-	-	-	-	-	-	3	5	5	2	3
Novigrad	35	14	13	5	2	-	-	-	-	-	1	15	7	4	9
Pakoštane	49	10	22	11	3	2	-	-	-	-	1	12	13	11	13
Pašman	45	9	21	8	2	2	1	1	-	-	1	10	14	11	10
Polača	14	7	4	2	-	-	-	-	-	-	1	3	2	3	6
Poličnik	51	23	21	3	3	-	-	-	-	-	1	14	13	9	15
Poseđanje	42	8	11	16	4	1	-	1	-	-	1	8	16	7	11
Povljana	13	2	4	3	2	-	1	-	-	-	1	3	4	4	2
Preko	71	27	24	8	6	1	-	1	-	-	4	23	13	14	21
Privlaka	19	8	6	3	1	1	-	-	-	-	-	3	6	5	5
Razanac	33	12	10	5	3	-	-	-	-	-	3	7	9	8	9
Sali	33	9	13	6	3	-	-	-	-	-	2	9	5	7	12
Stankovci	28	7	7	3	1	-	-	-	-	-	10	4	7	9	8
Starigrad	28	8	8	6	4	-	-	1	-	-	1	8	4	10	6
Sukošan	36	13	11	8	2	-	-	-	-	-	2	10	9	8	9
Sveti Filip i Jakov	41	14	13	8	3	2	-	1	-	-	-	9	14	10	8
Škabrnja	23	5	9	4	2	-	-	-	-	-	3	6	6	5	6
Tkon	11	2	6	1	2	-	-	-	-	-	-	5	2	2	2
Vir	17	4	5	6	1	-	1	-	-	-	-	6	3	5	3
Vrsi	19	3	13	2	1	-	-	-	-	-	-	5	7	5	2
Zemunik Donji	29	8	16	4	-	-	-	-	-	-	1	7	11	6	5
Osječko-baranjska Osijek-baranja	4 063	985	1 374	811	574	121	32	49	-	-	117	1 017	992	992	1 062
Gradovi/ Towns	2 460	610	776	487	381	92	26	33	-	-	55	596	592	634	638
Beli Manastir	150	26	52	39	25	3	1	-	-	-	4	42	32	40	36
Belišće	152	33	58	31	23	2	1	-	-	-	4	39	34	41	38
Donji Miholjac	122	13	62	20	17	4	2	1	-	-	3	20	39	30	33
Đakovo	275	74	86	37	40	12	5	2	-	-	19	59	72	83	61
Našice	206	47	58	41	38	12	3	5	-	-	2	49	52	48	57
Osijek	1 406	393	401	296	208	51	12	25	-	-	20	342	328	356	380
Valpovo	149	24	59	23	30	8	2	-	-	-	3	45	35	36	33
Općine/ Municipalities	1 603	375	598	324	193	29	6	16	-	-	62	421	400	358	424
Antunovac	41	9	10	13	9	-	-	-	-	-	-	10	13	9	9
Bilje	65	8	23	22	8	2	-	-	-	-	2	12	12	17	24
Bizovac	58	11	23	16	1	3	-	2	-	-	2	18	20	7	13
Čeminac	42	6	20	8	6	2	-	-	-	-	-	12	13	9	8
Čepin	131	38	38	29	17	3	-	1	-	-	5	31	29	39	32
Darda	80	13	28	18	17	-	-	3	-	-	1	20	23	10	27
Donja Motičina	28	8	15	4	-	1	-	-	-	-	-	6	9	8	5
Draž	69	11	33	13	9	-	-	1	-	-	2	21	19	18	11

4.7. UMRLI PREMA POSTIGNUTOM OBRAZOVANJU I TROMJESEČJU SMRTI U 2010. PO ŽUPANIJAMA I GRADOVIMA/OPĆINAMA
DEATHS, BY EDUCATIONAL ATTAINMENT AND QUARTER OF DEATH, BY COUNTIES AND TOWNS/MUNICIPALITIES, 2010

(naslavlak)
(continued)

Županija County of	Ukupno Total	Postignuto obrazovanje Educational attainment								Tromjesečje smrti Quarter of death					
		bez školske spreme i 1 – 3 razreda osnovne škole Without schooling and 1 – 3 grades of basic school	4 – 7 razreda osnovne škole 4 – 7 grades of basic school	osnovna škola Basic school	srednja škola Upper secondary school		viša škola i I. (VI.) stupanj fakulteta u trajanju 2 – 3 godine Non- university colleges and 1 st (6 th) faculty degree in duration of 2 – 3 years	fakulteti i umjetničke akademije Faculties and art academies	magis- terij Master's degree	doktorat Doctorate	nepo- znato Unknown	I.	II.	III.	IV.
					škola za zanimanja u trajanju 1 – 3 godine i škole za KV i VKV radnike Vocational schools in duration of 1 – 3 years and schools for skilled and highly skilled workers	škola za zanimanja u trajanju 4 godine i gimnazije Vocational schools in duration of 4 years and grammar schools									
Drenje	41	12	10	7	6	-	-	-	-	6	15	8	6	12	
Đurđenovac	99	19	38	21	15	3	2	-	-	1	26	18	22	33	
Erdut	130	39	44	28	14	2	1	2	-	-	34	34	25	37	
Ernestinovo	24	9	7	4	4	-	-	-	-	-	4	9	7	4	
Feričanci	35	6	14	3	7	2	-	-	-	3	7	10	11	7	
Gorjani	24	7	7	3	2	-	-	-	-	-	5	5	8	8	
Jagodnjak	33	3	14	7	6	-	-	1	-	2	11	5	7	10	
Kneževi Vinogradi	72	14	27	12	12	1	1	2	-	3	24	23	11	14	
Koška	51	20	18	7	3	2	-	1	-	-	12	9	16	14	
Levanjska Varoš	23	7	6	3	4	1	-	-	-	2	3	7	8	5	
Magadenovac	28	3	18	5	-	1	-	-	-	1	11	5	4	8	
Marijanci	35	2	17	13	3	-	-	-	-	-	10	8	8	9	
Petlovac	45	8	23	9	3	-	1	-	-	1	13	12	11	9	
Petrijevci	33	9	12	6	4	-	-	1	-	1	7	6	6	14	
Podgorač	55	15	23	8	4	4	-	1	-	-	13	18	10	14	
Podravska Moslavina	24	3	12	8	1	-	-	-	-	-	6	5	7	6	
Popovac	28	5	9	8	6	-	-	-	-	-	6	7	6	9	
Punitovci	20	7	8	2	2	-	-	-	-	1	6	2	6	6	
Satnica Đakovačka	23	7	6	3	2	-	-	1	-	4	7	6	3	7	
Semeljci	63	21	16	9	10	1	-	-	-	6	14	20	15	14	
Strizivojna	29	13	4	6	3	1	-	-	-	2	9	5	8	7	
Šodolovci	46	10	21	8	5	-	-	-	-	2	14	10	10	12	
Trnava	26	7	10	1	2	-	-	-	-	6	9	6	6	5	
Viljevo	35	6	21	5	1	-	1	-	-	1	9	7	4	15	
Viškovci	18	4	6	3	3	-	-	-	-	2	3	4	5	6	
Vladislavci	34	13	12	6	3	-	-	-	-	-	8	9	6	11	
Vuka	15	2	5	6	1	-	-	-	-	1	5	1	5	4	
Šibensko-kninska Šibenik-Knin	1 534	302	147	184	234	30	35	14	-	-	588	447	346	333	408
Gradovi/ Towns	1 022	210	105	120	184	23	30	9	-	-	341	290	231	221	280
Dmiš	149	21	11	19	11	1	1	2	-	-	83	36	31	37	45
Knin	168	8	4	8	6	2	-	-	-	-	140	54	37	30	47
Skradin	73	23	17	10	6	1	-	-	-	-	16	25	16	17	15
Šibenik	544	137	59	72	141	10	26	7	-	-	92	148	122	126	148
Vodice	88	21	14	11	20	9	3	-	-	-	10	27	25	11	25
Općine/ Municipalities	512	92	42	64	50	7	5	5	-	-	247	157	115	112	128
Bilice	23	5	3	4	7	-	-	-	-	-	4	9	2	8	4
Biskupija	44	3	-	1	-	-	-	-	-	-	40	18	7	10	9
Civljane	8	-	-	-	-	-	-	-	-	-	8	5	-	2	1
Ervenik	27	1	-	-	-	-	-	-	-	-	26	6	9	5	7
Kijevo	14	1	-	1	-	-	-	-	-	-	12	5	3	2	4
Kistanje	69	7	3	1	1	-	-	-	-	-	57	16	18	17	18
Murter-Kornati	26	6	5	4	6	1	2	-	-	-	2	8	6	8	4
Pirovac	27	4	7	5	3	2	-	-	-	-	6	8	4	5	10
Primošten	34	6	5	7	7	-	-	3	-	-	6	8	13	4	9
Promina	39	7	-	2	2	-	1	-	-	-	27	15	8	8	8
Rogoznica	50	17	8	5	7	-	2	-	-	-	11	16	9	10	15
Ruzić	48	11	2	9	2	-	-	1	-	-	23	17	14	9	8
Tisno	43	8	5	7	10	3	-	1	-	-	9	9	5	12	17
Tribunj	17	4	2	4	3	1	-	-	-	-	3	5	6	2	4
Unešić	43	12	2	14	2	-	-	-	-	-	13	12	11	10	10
Vukovarsko-srijemska Vukovar-Sirmium	2 334	230	185	284	686	52	9	16	-	-	872	599	558	574	603
Gradovi/ Towns	1 031	72	54	92	347	28	5	10	-	-	423	250	248	262	271
Ilok	84	12	6	10	7	1	1	1	-	-	46	15	16	26	27
Otok	86	7	13	21	31	1	-	-	-	-	13	21	20	23	22

4.7. UMRLI PREMA POSTIGNUTOM OBRAZOVANJU I TROMJESEČJU SMRTI U 2010. PO ŽUPANIJAMA I GRADOVIMA/OPĆINAMA
DEATHS, BY EDUCATIONAL ATTAINMENT AND QUARTER OF DEATH, BY COUNTIES AND TOWNS/MUNICIPALITIES, 2010

(nastavak)
(continued)

Županija County of	Ukupno Total	Postignuto obrazovanje Educational attainment									Tromjesečje smrti Quarter of death				
		bez školske spreme i 1 – 3 razreda osnovne škole Without schooling and 1 – 3 grades of basic school	4 – 7 razreda osnovne škole 4 – 7 grades of basic school	osnovna škola Basic school	srednja škola Upper secondary school		viša škola i I. (VI.) stupanj fakulteta u trajanju 2 – 3 godine Non- university colleges and 1 st (6 th) faculty degree in duration of 2 – 3 years	fakulteti i umjetničke akademije Faculties and art academies	magis- terij Master's degree	doktorat Doctorate	nepo- znato Unknown	I.	II.	III.	IV.
					škola za zanimanja u trajanju 1 – 3 godine i škole za KV i VKV radnike Vocational schools in duration of 1 – 3 years and schools for skilled and highly skilled workers	škola za zanimanja u trajanju 4 godine i gimnazije Vocational schools in duration of 4 years and grammar schools									
Vinkovci	351	10	7	21	222	8	2	6	-	-	75	99	84	84	84
Vukovar	390	10	15	29	46	13	2	1	-	-	274	94	92	99	105
Županija	120	33	13	11	41	5	-	2	-	-	15	21	36	30	33
Općine/ Municipalities	1 303	158	131	192	339	24	4	6	-	-	449	349	310	312	332
Andrijaševci	43	7	3	5	24	-	-	1	-	-	3	11	10	11	11
Babina Greda	43	15	8	4	6	1	1	-	-	-	8	13	14	7	9
Bogdanovci	36	1	1	2	7	-	-	-	-	-	25	10	11	11	4
Borovo	69	2	2	5	3	-	-	-	-	-	57	14	14	18	23
Bošnjaci	56	3	10	12	14	2	-	-	-	-	15	15	17	17	7
Cerna	49	21	2	4	18	-	-	-	-	-	4	15	5	17	12
Drenovci	100	14	24	19	21	1	1	-	-	-	20	29	27	22	22
Gradište	44	18	1	5	9	2	-	1	-	-	8	11	14	8	11
Gunja	56	7	11	16	17	-	-	1	-	-	4	14	14	13	15
Ivankovo	81	14	4	21	25	-	-	1	-	-	16	24	12	19	26
Jarmina	27	-	-	3	8	1	-	-	-	-	15	12	5	4	6
Lovas	19	1	-	2	2	-	-	-	-	-	14	7	3	1	8
Markušica	47	2	1	20	16	1	1	-	-	-	6	18	10	8	11
Negoslavci	26	-	1	4	2	-	-	-	-	-	19	6	5	3	12
Nijemci	93	10	24	7	26	2	-	-	-	-	24	24	17	28	24
Nuštar	75	3	4	18	28	5	-	2	-	-	15	17	18	15	25
Privlaka	43	7	9	7	10	1	-	-	-	-	9	10	13	14	6
Stari Jankovci	86	1	1	2	36	1	-	-	-	-	45	21	22	17	26
Stari Mikanovci	28	2	6	2	10	3	1	-	-	-	4	7	8	5	8
Šitar	22	2	2	3	6	-	-	-	-	-	9	6	7	4	5
Tompojevci	42	1	2	8	8	1	-	-	-	-	22	10	9	12	11
Tordinci	20	3	1	4	10	1	-	-	-	-	1	5	9	3	3
Tovarnik	29	1	2	2	2	-	-	-	-	-	22	6	9	7	7
Trpinja	91	1	1	7	9	2	-	-	-	-	71	26	21	26	18
Vodinci	13	1	1	2	7	-	-	-	-	-	2	2	2	5	4
Vrbanja	65	21	10	8	15	-	-	-	-	-	11	16	14	17	18
Splitsko-dalmatinska Split-Dalmatia	4 589	668	410	1 614	734	265	66	98	2	3	729	1 246	1 077	1 116	1 150
Gradovi/ Towns	3 351	417	308	1 232	586	228	57	87	2	3	431	922	780	816	833
Hvar	44	1	6	13	13	6	-	3	-	-	2	9	15	11	9
Imotski	98	30	9	34	10	10	1	1	-	-	3	26	27	15	30
Kaštel	281	27	16	86	39	19	4	4	-	-	86	72	63	71	75
Komiža	29	-	10	8	2	2	-	-	-	-	7	15	3	4	7
Makarska	124	2	2	25	15	5	1	2	-	-	72	29	28	34	33
Omis	158	19	18	49	31	4	3	2	2	-	30	51	34	32	41
Sinj	194	44	24	59	37	18	5	2	-	-	5	47	32	52	63
Šolin	162	24	30	41	56	5	-	3	-	1	2	48	34	41	39
Split	1 798	199	141	787	335	143	35	66	-	2	90	498	438	449	413
Stari Grad	33	2	-	12	10	1	2	-	-	-	6	9	6	9	9
Supetar	38	1	1	11	2	1	1	-	-	-	21	6	11	7	14
Trilj	93	26	18	24	10	6	1	-	-	-	8	31	25	9	28
Trogir	142	8	4	33	14	3	3	2	-	-	75	36	27	38	41
Vis	40	3	10	8	6	3	1	-	-	-	9	8	10	11	11
Vrgorac	81	9	19	32	6	2	-	2	-	-	11	23	18	24	16
Vrlika	36	22	-	10	-	-	-	-	-	-	4	14	9	9	4
Općine/ Municipalities	1 238	251	102	382	148	37	9	11	-	-	298	324	297	300	317
Baška Voda	28	1	1	8	2	-	-	-	-	-	16	4	8	7	9
Bol	17	-	2	4	2	2	-	-	-	-	7	4	2	3	8
Brela	22	3	-	3	1	-	1	-	-	-	14	4	7	6	5
Cista Provo	49	8	8	22	8	1	-	-	-	-	2	14	9	14	12
Dicmo	22	5	2	5	1	3	-	-	-	-	6	5	6	6	5
Dugi Rat	47	5	6	13	11	-	1	-	-	-	11	11	11	10	15
Dugopolje	42	5	7	11	15	1	-	-	-	-	3	14	12	6	10
Gradac	43	4	1	10	3	1	-	-	-	-	24	13	10	12	8

4.7. UMRLI PREMA POSTIGNUTOM OBRAZOVANJU I TROMJESEČJU SMRTI U 2010. PO ŽUPANIJAMA I GRADOVIMA/OPĆINAMA
DEATHS, BY EDUCATIONAL ATTAINMENT AND QUARTER OF DEATH, BY COUNTIES AND TOWNS/MUNICIPALITIES, 2010

(nastavak)
(continued)

Županija County of	Ukupno Total	Postignuto obrazovanje Educational attainment									Tromesečje smrti Quarter of death				
		bez školske spreme i 1 – 3 razreda osnovne škole Without schooling and 1 – 3 grades of basic school	4 – 7 razreda osnovne škole 4 – 7 grades of basic school	osnovna škola Basic school	srednja škola Upper secondary school		viša škola i I. (VI.) stupanj fakulteta u trajanju 2 – 3 godine Non- university colleges and 1 st (6 th) faculty degree in duration of 2 – 3 years	fakulteti i umjetničke akademije Faculties and art academies	magis- terij Master's degree	doktorat Doctorate	nepo- znato Unknown	I.	II.	III.	IV.
					škola za zanimanja u trajanju 1 – 3 godine i škole za KV i VKV radnike Vocational schools in duration of 1 – 3 years and schools for skilled and highly skilled workers	škola za zanimanja u trajanju 4 godine i gimnazije Vocational schools in duration of 4 years and grammar schools									
Hrvace	61	26	8	19	7	1	-	-	-	-	17	17	14	13	
Jelsa	49	1	2	10	5	4	1	1	-	25	11	17	6	15	
Klis	40	9	10	10	10	-	-	-	-	1	12	5	11	12	
Lečevica	16	4	1	5	4	1	-	-	-	1	6	2	6	2	
Lokvičići	16	7	-	8	1	-	-	-	-	-	4	6	3	3	
Lovreć	42	6	6	25	2	1	-	-	-	2	14	10	8	10	
Marina	71	17	3	16	6	2	1	1	-	25	19	11	17	24	
Milna	30	3	2	10	2	1	-	2	-	10	11	10	4	5	
Muće	72	22	10	18	14	1	-	1	-	6	22	19	15	16	
Nerežišća	7	1	-	2	-	-	-	-	-	4	-	1	5	1	
Okrug	28	3	-	4	6	1	1	-	-	13	6	5	9	8	
Otok	55	22	13	13	3	-	-	-	-	4	10	12	16	17	
Podbablje	51	16	1	24	5	2	1	-	-	2	16	12	13	10	
Podgora	20	-	-	3	2	-	-	-	-	15	3	8	5	4	
Podstrana	37	5	5	10	10	3	2	2	-	-	7	7	15	8	
Postira	18	1	-	6	3	1	-	-	-	7	4	7	5	2	
Prgomet	17	1	-	11	4	-	-	-	-	1	6	4	4	3	
Primorski Dolac	9	1	-	4	1	1	-	-	-	2	3	2	1	3	
Proložac	51	17	1	28	1	2	-	-	-	2	14	14	9	14	
Pučišća	23	2	-	7	1	1	-	-	-	12	6	5	5	7	
Runovići	39	17	-	18	-	1	-	-	-	3	11	8	7	13	
Seget	59	5	3	11	4	1	-	1	-	34	19	18	8	14	
Selca	23	1	-	6	1	-	-	-	-	15	11	5	4	3	
Sučuraj	8	-	-	3	-	1	-	1	-	3	-	1	4	3	
Sutivan	9	-	-	1	1	-	-	1	-	6	1	3	4	1	
Šestanovac	34	11	3	11	4	1	-	-	-	4	5	5	13	11	
Šolta	30	4	5	10	6	2	1	-	-	2	7	9	6	8	
Tučepi	14	1	1	2	-	-	-	-	-	10	3	2	5	4	
Zadvarje	3	1	-	-	-	1	-	1	-	-	1	-	1	1	
Zagvozd	17	6	1	3	1	-	-	-	-	6	3	2	8	4	
Zmijavci	19	10	-	8	1	-	-	-	-	-	3	5	5	6	
Istarska Istria	2 332	77	294	618	470	61	44	56	2	1	709	585	547	577	623
Gradovi/ Towns	1 552	44	165	414	335	41	33	46	1	1	472	395	348	396	413
Buje – Buie	56	-	-	5	8	4	-	2	-	-	37	15	8	16	17
Buzet	64	3	7	24	7	2	1	-	-	-	20	23	13	13	15
Labin	157	1	18	26	30	2	2	4	-	-	74	42	36	32	47
Novigrad – Cittanova	34	-	-	5	-	-	-	-	-	-	29	7	7	13	7
Pazin	105	6	29	21	10	6	2	3	-	-	28	27	26	28	24
Poreč – Parenzo	139	2	10	14	12	3	1	2	-	-	95	37	31	31	40
Pula – Pola	675	15	61	248	204	16	25	27	-	1	78	164	158	176	177
Rovinj – Rovigno	151	17	23	27	26	5	1	3	1	-	48	38	34	39	40
Umag – Umago	117	-	7	17	25	2	1	5	-	-	60	26	26	33	32
Vodnjan – Dignano	54	-	10	27	13	1	-	-	-	-	3	16	9	15	14
Općine/ Municipalities	780	33	129	204	135	20	11	10	1	-	237	190	199	181	210
Bale – Valle	13	-	3	4	1	-	-	1	-	-	4	6	4	2	1
Barban	42	1	9	17	10	2	-	-	-	-	3	13	9	10	10
Brtonigla – Verteneglio	12	1	1	2	1	-	-	-	-	-	7	3	3	4	2
Cerovlje	24	3	9	6	1	-	-	-	-	-	5	5	7	3	9
Fažana – Fasana	33	3	3	9	9	3	1	1	1	-	3	9	7	7	10
Funtana – Fontane	7	-	1	2	1	-	-	-	-	-	3	1	3	1	2
Gračšće	26	-	9	8	-	1	-	-	-	-	8	14	7	-	5
Grožnjan – Grisignana	10	-	-	2	1	-	-	-	-	-	7	2	2	3	3
Kanfanar	18	4	3	4	3	1	-	-	-	-	3	3	5	6	4
Karolja	19	5	5	4	1	-	-	-	-	-	4	5	6	5	3
Kaštelir-Labinci – Castelliere-S. Domenica	19	-	4	3	1	1	1	-	-	-	9	6	3	8	2
Kršan	37	-	9	5	11	-	-	-	-	-	12	5	9	14	9
Lanišće	12	-	1	2	-	1	1	-	-	-	7	6	2	3	1

4.7. UMRLI PREMA POSTIGNUTOM OBRAZOVANJU I TROMJESEČJU SMRTI U 2010. PO ŽUPANIJAMA I GRADOVIMA/OPĆINAMA
DEATHS, BY EDUCATIONAL ATTAINMENT AND QUARTER OF DEATH, BY COUNTIES AND TOWNS/MUNICIPALITIES, 2010

(naslavlak)
(continued)

Županija County of	Ukupno Total	Postignuto obrazovanje Educational attainment									Tromjesečje smrti Quarter of death				
		bez školske spreme i 1 – 3 razreda osnovne škole Without schooling and 1 – 3 grades of basic school	4 – 7 razreda osnovne škole 4 – 7 grades of basic school	osnovna škola Basic school	srednja škola Upper secondary school		viša škola i I. (VI.) stupanj fakulteta u trajanju 2 – 3 godine Non- university colleges and 1 st (6 th) faculty degree in duration of 2 – 3 years	fakulteti i umjetničke akademije Faculties and art academies	magis- terij Master's degree	doktorat Doctorate	nepo- znato Unknown	I.	II.	III.	IV.
					škola za zanimanja u trajanju 1 – 3 godine i škole za KV i VKV radnike Vocational schools in duration of 1 – 3 years and schools for skilled and highly skilled workers	škola za zanimanja u trajanju 4 godine i gimnazije Vocational schools in duration of 4 years and grammar schools									
Lišnjani – Lisignano	34	-	4	15	7	2	2	2	-	-	2	5	13	8	8
Lupoglav	16	-	4	-	3	-	1	-	-	-	7	2	5	3	6
Marčana	52	1	9	21	18	-	1	-	-	-	2	12	14	6	20
Medulin	69	-	6	14	32	4	3	2	-	-	8	10	16	24	19
Motovun – Montana	6	-	2	1	-	1	-	-	-	-	2	2	2	-	2
Oprtalj – Portole	16	-	3	4	1	-	-	-	-	-	8	6	2	4	4
Piće	25	1	5	9	4	-	-	-	-	-	6	7	5	7	6
Raša	42	-	6	9	5	-	-	1	-	-	21	10	12	11	9
Sveta Nedelja	43	-	5	7	2	2	-	-	-	-	27	6	15	11	11
Sveti Lovreč	15	-	2	2	-	-	-	-	-	-	11	2	5	3	5
Sveti Petar u Sumi	12	1	5	2	2	1	-	-	-	-	1	3	-	6	3
Svetvinčenat	31	1	5	19	5	-	-	1	-	-	-	10	4	5	12
Tar-Vabriga	23	-	3	4	3	-	-	1	-	-	12	6	6	6	5
Tinjan	23	4	4	7	3	1	1	-	-	-	3	4	4	6	9
Višnjići – Visignano	33	-	1	3	1	-	-	-	-	-	28	11	7	4	11
Vižinada – Visinada	16	-	1	3	-	-	-	-	-	-	12	2	8	2	4
Vrsar – Orsera	16	-	1	4	3	-	-	1	-	-	7	6	6	2	2
Žminj	36	7	6	12	6	-	-	-	-	-	5	8	8	7	13
Dubrovačko-neretvanska Dubrovnik-Neretva	1 294	105	239	289	235	96	33	35	1	-	261	341	318	308	327
Gradovi/ Towns	787	72	96	143	166	75	25	30	1	-	179	198	193	190	206
Dubrovnik	447	39	62	93	119	62	24	25	1	-	22	115	103	111	118
Korčula	82	12	10	24	19	4	1	-	-	-	12	22	21	22	17
Metković	126	8	10	10	11	4	-	4	-	-	79	24	35	31	36
Opuzen	43	11	13	5	6	2	-	-	-	-	6	15	9	9	10
Ploče	89	2	1	11	11	3	-	1	-	-	60	22	25	17	25
Općine/ Municipalities	507	33	143	146	69	21	8	5	-	-	82	143	125	118	121
Blato	48	2	5	30	7	2	-	1	-	-	1	10	11	7	20
Dubrovačko primorje	29	4	10	4	4	2	3	-	-	-	2	13	9	5	2
Janjina	8	1	-	6	-	-	-	-	-	-	1	4	1	1	2
Konavle	82	1	38	15	9	2	-	2	-	-	15	23	15	26	18
Kula Norinska	20	2	2	1	1	-	-	-	-	-	14	4	7	5	4
Lastovo	11	-	3	7	-	-	-	1	-	-	-	4	3	1	3
Lumbarđa	18	1	4	4	6	-	-	-	-	-	3	5	3	5	5
Mljet	27	2	8	12	3	1	1	-	-	-	-	9	8	7	3
Orebić	44	2	6	21	7	4	-	-	-	-	4	11	6	13	14
Pojezerje	15	2	2	-	-	1	-	-	-	-	10	6	4	2	3
Slivno	19	4	8	5	-	-	-	-	-	-	2	4	6	4	5
Smokvica	15	-	1	11	2	-	1	-	-	-	-	7	3	3	2
Ston	36	3	12	14	6	-	-	-	-	-	1	13	6	2	15
Trpanj	16	2	3	2	4	-	-	-	-	-	5	3	4	8	1
Vela Luka	56	-	33	5	13	3	2	-	-	-	-	15	19	12	10
Zažablje	12	3	1	-	1	1	-	-	-	-	6	4	3	2	3
Župa dubrovačka	51	4	7	9	6	5	1	1	-	-	18	8	17	15	11
Međimurska Međimurje	1 235	132	484	293	228	34	19	11	-	-	34	300	335	274	326
Gradovi/ Towns	427	32	185	74	82	19	12	9	-	-	14	107	106	99	115
Čakovec	262	22	95	49	57	14	10	8	-	-	7	65	67	60	70
Mursko Središće	73	4	35	14	13	3	-	1	-	-	3	17	23	18	15
Prelog	92	6	55	11	12	2	2	-	-	-	4	25	16	21	30
Općine/ Municipalities	808	100	299	219	146	15	7	2	-	-	20	193	229	175	211
Belica	39	14	12	10	3	-	-	-	-	-	-	7	10	7	15
Dekanovec	13	4	4	2	2	-	-	1	-	-	-	2	5	4	2
Domašinec	20	5	10	4	1	-	-	-	-	-	-	6	5	5	4
Donja Dubrava	33	3	8	8	8	1	2	-	-	-	3	7	6	11	9

4.7. UMRLI PREMA POSTIGNUTOM OBRAZOVANJU I TROMJESEČJU SMRTI U 2010. PO ŽUPANIJAMA I GRADOVIMA/OPĆINAMA
DEATHS, BY EDUCATIONAL ATTAINMENT AND QUARTER OF DEATH, BY COUNTIES AND TOWNS/MUNICIPALITIES, 2010

(nastavak)
(continued)

Županija County of	Ukupno Total	Postignuto obrazovanje Educational attainment									Tromjesečje smrti Quarter of death				
		bez školske spreme i 1 – 3 razreda osnovne škole Without schooling and 1 – 3 grades of basic school	4 – 7 razreda osnovne škole 4 – 7 grades of basic school	osnovna škola Basic school	srednja škola Upper secondary school		viša škola i I. (VI.) stupanj fakulteta u trajanju 2 – 3 godine Non- university colleges and 1 st (6 th) faculty degree in duration of 2 – 3 years	fakulteti i umjetničke akademije Faculties and art academies	magis- terij Master's degree	doktorat Doctorate	nepo- znato Unknown	I.	II.	III.	IV.
					škola za zanimanja u trajanju 1 – 3 godine i škole za KV i VKV radnike Vocational schools in duration of 1 – 3 years and schools for skilled and highly skilled workers	škola za zanimanja u trajanju 4 godine i gimnazije Vocational schools in duration of 4 years and grammar schools									
Donji Kraljevec	56	2	35	10	6	2	-	-	-	-	1	15	16	12	13
Donji Vidovec	22	1	8	11	2	-	-	-	-	-	-	6	8	4	4
Goričan	32	1	19	4	6	1	1	-	-	-	-	12	11	2	7
Gornji Mihaljevec	26	3	9	10	4	-	-	-	-	-	-	3	11	10	2
Kotoriba	40	3	11	14	8	1	-	-	-	-	3	11	7	6	16
Mala Subotica	49	3	11	29	4	-	-	1	-	-	1	12	12	15	10
Nedelišće	112	11	38	21	31	4	1	-	-	-	6	25	37	23	27
Orehovica	29	5	6	12	5	-	-	-	-	-	1	7	6	9	7
Podturen	64	13	22	14	14	1	-	-	-	-	-	17	15	14	18
Pribislavec	29	1	12	7	8	-	-	-	-	-	1	6	5	8	10
Selnica	24	5	11	2	6	-	-	-	-	-	-	6	10	5	3
Strahoninec	22	-	7	7	7	-	1	-	-	-	-	7	4	4	7
Sveta Marija	29	3	14	10	1	-	-	-	-	-	1	7	7	6	9
Sveti Juraj na Bregu	46	8	18	10	9	1	-	-	-	-	-	8	12	11	15
Sveti Martin na Muri	30	5	11	8	4	1	1	-	-	-	-	9	12	3	6
Senkovec	23	-	12	4	5	-	1	-	-	-	1	6	7	5	5
Štrigova	44	6	8	19	6	3	-	-	-	-	2	9	18	4	13
Vratišinec	26	4	13	3	6	-	-	-	-	-	-	5	5	7	9
Grad Zagreb City of Zagreb	8 465	221	499	1 504	2 599	1 054	223	563	19	28	1 755	2 170	2 019	2 078	2 198

4.8. UMRLA DOJENČAD PREMA SKUPINAMA UZROKA SMRTI U 2010. PO ŽUPANIJAMA
INFANT DEATHS, BY GROUPS OF CAUSES OF DEATH, BY COUNTIES, 2010

Županija County of	Ukupno Total	Uzrok smrti Cause of death																		
		I.	II.	III.	IV.	V.	VI.	VII.	VIII.	IX.	X.	XI.	XII.	XIII.	XIV.	XV.	XVI.	XVII.	XVIII.	XIX.
Republika Hrvatska Republic of Croatia	192	3	1	2	1	-	-	-	-	-	1	-	-	-	-	-	113	57	8	6
Zagrebačka Zagreb	9	1	1	-	-	-	-	-	-	-	-	-	-	-	-	-	5	1	1	-
Krapinsko-zagorska Krapina-Zagorje	2	-	-	-	-	-	-	-	-	-	-	-	-	-	-	-	-	2	-	-
Sisačko-moslavačka Sisak-Moslavina	7	-	-	-	-	-	-	-	-	-	-	-	-	-	-	-	4	2	-	1
Karlovačka Karlovac	3	-	-	-	-	-	-	-	-	-	-	-	-	-	-	-	2	1	-	-
Varaždinska Varaždin	7	-	-	-	-	-	-	-	-	-	-	-	-	-	-	-	5	2	-	-
Koprivničko-križevačka Koprivnica-Križevci	4	-	-	-	-	-	-	-	-	-	-	-	-	-	-	-	-	2	1	1
Bjelovarsko-bilogorska Bjelovar-Bilogora	7	1	-	-	1	-	-	-	-	-	-	-	-	-	-	-	2	2	1	-
Primorsko-goranska Primorje-Gorski kotar	11	-	-	-	-	-	-	-	-	-	-	-	-	-	-	-	8	3	-	-
Ličko-senjska Lika-Senj	3	-	-	-	-	-	-	-	-	-	-	-	-	-	-	-	-	2	1	-
Virovitičko-podravska Virovitica-Podravina	6	-	-	1	-	-	-	-	-	-	-	-	-	-	-	-	2	2	-	1
Požeško-slavonska Požega-Slavonia	4	-	-	-	-	-	-	-	-	-	-	-	-	-	-	-	2	2	-	-
Brodsko-posavska Slavonski Brod-Posavina	9	-	-	-	-	-	-	-	-	-	-	-	-	-	-	-	5	3	1	-
Zadarska Zadar	8	-	-	-	-	-	-	-	-	-	-	-	-	-	-	-	3	5	-	-
Osječko-baranjska Osijek-Baranja	20	1	-	-	-	-	-	-	-	-	-	-	-	-	-	-	10	5	1	3
Šibensko-kninska Šibenik-Knin	4	-	-	-	-	-	-	-	-	-	-	-	-	-	-	-	3	1	-	-
Vukovarsko-srijemska Vukovar-Sirmium	4	-	-	-	-	-	-	-	-	-	-	-	-	-	-	-	2	2	-	-
Splitsko-dalmatinska Split-Dalmatia	20	-	-	-	-	-	-	-	-	-	-	-	-	-	-	-	12	8	-	-
Istarska Istria	10	-	-	1	-	-	-	-	-	-	-	-	-	-	-	-	8	1	-	-
Dubrovačko-neretvanska Dubrovnik-Neretva	8	-	-	-	-	-	-	-	-	-	-	-	-	-	-	-	5	3	-	-
Međimurska Međimurje	4	-	-	-	-	-	-	-	-	1	-	-	-	-	-	-	-	1	2	-
Grad Zagreb City of Zagreb	42	-	-	-	-	-	-	-	-	-	-	-	-	-	-	-	35	7	-	-

Uzrok smrti:

- I. Zarazne i parazitarne bolesti
- II. Novotvorine (neoplazme)
- III. Bolesti krvi i krvotvornog sustava te određene bolesti imunološkog sustava
- IV. Endokrine bolesti, bolesti prehrane i metabolizma
- V. Duševni poremećaji i poremećaji ponašanja
- VI. Bolesti živčanog sustava
- VII. Bolesti oka i očnih adnexa
- VIII. Bolesti uha i mastoidnog nastavka
- IX. Bolesti cirkulacijskog sustava
- X. Bolesti dišnog sustava
- XI. Bolesti probavnog sustava
- XII. Bolesti kože i potkožnog tkiva
- XIII. Bolesti mišićno-koštanog sustava i vezivnog tkiva
- XIV. Bolesti sustava mokraćnih i spolnih organa
- XV. Trudnoća, porođaj i babinje
- XVI. Određena stanja nastala u perinatalnom razdoblju
- XVII. Kongenitalne malformacije, deformiteti i kromosomske abnormalnosti
- XVIII. Simptomi, znakovi i abnormalni klinički i laboratorijski nalazi nevršteni drugamo
- XIX. Ozljede, otrovanja i neke druge posljedice vanjskih uzroka

Cause of death:

- I. Infectious and parasitic diseases
- II. Neoplasms
- III. Diseases of the blood and blood-forming organs and certain disorders involving the immune mechanism
- IV. Endocrine, nutritional and metabolic diseases
- V. Mental and behavioural disorders
- VI. Diseases of the nervous system
- VII. Diseases of the eye and adnexa
- VIII. Diseases of the ear and mastoid process
- IX. Diseases of the circulatory system
- X. Diseases of the respiratory system
- XI. Diseases of the digestive system
- XII. Diseases of the skin and subcutaneous tissue
- XIII. Diseases of the musculoskeletal system and connective tissue
- XIV. Diseases of the genitourinary system
- XV. Pregnancy, childbirth and the puerperium
- XVI. Certain conditions originating in the perinatal period
- XVII. Congenital malformations, deformations and chromosomal abnormalities
- XVIII. Symptoms, signs and abnormal clinical and laboratory findings not elsewhere classified
- XIX. Injury, poisoning and certain other consequences of external causes

4.9. UMRLA DOJENČAD PREMA SPOLU, STAROSTI I TROMJESEČJU SMRTI U 2010. PO ŽUPANIJAMA
INFANT DEATHS, BY SEX, AGE AND QUARTER OF DEATH, BY COUNTIES, 2010

Županija County of	Ukupno Total	Od toga ženska dojenčad Out of that female infants	Starost Age								Tromjesečje smrti Quarter of death			
			ispod 24 sata Less than 24 hours	dani Days					mjeseci Months		I.	II.	III.	IV.
				1	2 – 6	7 – 13	14 – 20	21 – 29	1 – 6	7 – 11				
Republika Hrvatska Republic of Croatia	192	81	70	13	29	22	6	7	34	11	38	51	50	53
Zagrebačka Zagreb	9	4	3	-	1	3	-	-	1	1	5	1	-	3
Krapinsko-zagorska Krapina-Zagorje	2	1	1	1	-	-	-	-	-	-	1	1	-	-
Sisačko-moslavačka Sisak-Moslavina	7	3	1	-	-	2	-	1	2	1	2	1	1	3
Karlovačka Karlovac	3	1	2	-	1	-	-	-	-	-	1	-	-	2
Varaždinska Varaždin	7	2	2	2	2	-	-	-	1	-	1	2	3	1
Koprivničko-križevačka Koprivnica-Križevci	4	-	-	-	-	2	-	-	1	1	-	2	-	2
Bjelovarsko-bilogorska Bjelovar-Bilogora	7	3	2	-	1	1	-	1	1	1	1	1	4	1
Primorsko-goranska Primorje-Gorski kotar	11	5	-	1	5	1	1	-	3	-	1	3	4	3
Ličko-senjska Lika-Senj	3	2	-	1	-	-	-	-	2	-	1	-	1	1
Virovitičko-podravska Virovitica-Podravina	6	2	1	1	-	-	-	1	3	-	2	2	1	1
Požeško-slavonska Požega-Slavonia	4	-	3	-	-	1	-	-	-	-	1	-	3	-
Brodsko-posavska Slavonski Brod-Posavina	9	2	5	1	1	-	-	-	1	1	2	2	3	2
Zadarska Zadar	8	3	1	1	-	-	1	-	3	2	-	3	3	2
Osječko-baranjska Osijek-Baranja	20	7	8	1	5	-	-	1	5	-	4	4	6	6
Šibensko-kninska Šibenik-Knin	4	1	3	-	-	-	-	-	1	-	-	1	1	2
Vukovarsko-srijemska Vukovar-Sirmium	4	3	-	-	1	1	-	1	-	1	-	4	-	-
Splitsko-dalmatinska Split-Dalmatia	20	11	11	2	2	2	-	-	3	-	3	1	10	6
Istarska Istria	10	6	4	-	1	2	-	-	2	1	2	2	2	4
Dubrovačko-neretvanska Dubrovnik-Neretva	8	4	3	-	3	1	1	-	-	-	2	3	1	2
Međimurska Međimurje	4	2	-	-	-	1	-	-	2	1	-	1	1	2
Grad Zagreb City of Zagreb	42	19	20	2	6	5	3	2	3	1	9	17	6	10

4.10. UMRLA DOJENČAD PREMA MJESTU SMRTI, LIJEČENJU I OSOBI KOJA JE UTVRDILA UZROK SMRTI U 2010. PO ŽUPANIJAMA
INFANT DEATHS, BY PLACE OF DEATH, MEDICAL TREATMENT AND PERSON WHO DETERMINED CAUSE OF DEATH, BY COUNTIES, 2010

Županija County of	Ukupno Total	Mjesto smrti Place of death				Liječena Treatment received			Uzrok smrti utvrdio Cause of death determined by				
		zdrav- stvena ustanova Medical institution	ustanova za smještaj Nursing home	stan Dwelling	drugo mjesto Other place	da Yes	ne No	nepo- znato Unknown	mrtvozornik – doktor medicinske Coroner – doctor of medicine	obducent Pathologist	doktor medicinske koji je liječio Medical doctor who treated	mrtvozornik – drugi zdravstveni radnik Coroner – secondary medical worker	uzrok smrti neutvrđen Cause of death not defined
Republika Hrvatska Republic of Croatia	192	177	-	14	1	180	9	3	2	152	38	-	-
Zagrebačka Zagreb	9	8	-	1	-	9	-	-	-	6	3	-	-
Krapinsko-zagorska Krapina-Zagorje	2	2	-	-	-	2	-	-	-	1	1	-	-
Sisačko-moslavačka Sisak-Moslavina	7	6	-	1	-	7	-	-	-	4	3	-	-
Karlovačka Karlovac	3	3	-	-	-	3	-	-	-	3	-	-	-
Varaždinska Varaždin	7	7	-	-	-	7	-	-	-	4	3	-	-
Koprivničko-križevačka Koprivnica-Križevci	4	2	-	2	-	3	1	-	-	4	-	-	-
Bjelovarsko-bilogorska Bjelovar-Bilogora	7	6	-	1	-	6	1	-	-	4	3	-	-
Primorsko-goranska Primorje-Gorski kotar	11	11	-	-	-	10	-	1	1	7	3	-	-
Ličko-senjska Lika-Senj	3	2	-	1	-	2	1	-	-	2	1	-	-
Virovitičko-podravska Virovitica-Podravina	6	5	-	1	-	5	1	-	-	3	3	-	-
Požeško-slavonska Požega-Slavonia	4	4	-	-	-	4	-	-	-	4	-	-	-
Brodsko-posavska Slavonski Brod-Posavina	9	9	-	-	-	9	-	-	-	9	-	-	-
Zadarska Zadar	8	8	-	-	-	8	-	-	-	3	5	-	-
Osječko-baranjska Osijek-Baranja	20	15	-	4	1	16	4	-	1	17	2	-	-
Šibensko-kninska Šibenik-Knin	4	4	-	-	-	4	-	-	-	3	1	-	-
Vukovarsko-srijemska Vukovar-Sirmium	4	4	-	-	-	4	-	-	-	3	1	-	-
Splitsko-dalmatinska Split-Dalmatia	20	19	-	1	-	19	-	1	-	19	1	-	-
Istarska Istria	10	10	-	-	-	10	-	-	-	9	1	-	-
Dubrovačko-neretvanska Dubrovnik-Neretva	8	8	-	-	-	8	-	-	-	5	3	-	-
Međimurska Međimurje	4	2	-	2	-	2	1	1	-	3	1	-	-
Grad Zagreb City of Zagreb	42	42	-	-	-	42	-	-	-	39	3	-	-

4.11. NASILNE SMRTI PREMA SPOLU UMRLIH, VRSTI NASILNE SMRTI I MJESECU DOGAĐAJA U 2010. PO ŽUPANIJAMA I GRADOVIMA/OPĆINAMA
VIOLENT DEATHS, BY SEX OF DECEASED, TYPE OF DEATH AND MONTH OF OCCURRENCE, BY COUNTIES AND TOWNS/MUNICIPALITIES, 2010

Županija County of	Ukupno Total	Od toga žene Out of that women	Vrsta nasilne smrti Type of violent death					Mjesec događaja Month of occurrence											
			nesretan slučaj Accident	samo- ubojstvo Suicide	ubojstvo Homicide	posljedica ratnih događanja As cause of war	nepoznata, nerazja- šnjena smrt Unknown cause of death	I.	II.	III.	IV.	V.	VI.	VII.	VIII.	IX.	X.	XI.	XII.
Republika Hrvatska Republic of Croatia	2 968	1 131	2 121	777	59	4	7	227	247	210	264	256	249	304	248	250	241	230	242
Zagrebačka Zagreb	222	80	162	58	1	-	1	25	15	18	19	16	21	21	20	19	18	19	11
Gradovi/ Towns	144	54	107	37	-	-	-	16	12	12	10	10	15	15	12	14	10	10	8
Dugo Selo	8	3	8	-	-	-	-	2	-	-	-	-	-	1	1	2	-	-	2
Ivanić-Grad	7	-	3	4	-	-	-	-	-	3	1	-	2	1	-	-	-	-	-
Jastrebarsko	11	8	10	1	-	-	-	2	2	1	-	1	-	1	1	1	1	-	1
Samobor	25	11	15	10	-	-	-	3	1	1	1	2	4	2	1	1	2	5	2
Sveta Nedelja	7	2	6	1	-	-	-	2	-	1	-	1	1	-	1	1	-	-	-
Sveti Ivan Zelina	16	8	15	1	-	-	-	1	2	1	2	1	1	2	-	2	2	2	-
Velika Gorica	41	15	29	12	-	-	-	5	7	3	5	1	5	4	3	3	2	1	2
Vrbovec	9	3	7	2	-	-	-	-	-	-	-	3	1	2	1	1	1	-	-
Zaprešić	20	4	14	6	-	-	-	1	-	2	1	1	1	2	4	3	2	2	1
Općine/ Municipalities	78	26	55	21	1	-	1	9	3	6	9	6	6	6	8	5	8	9	3
Bedenica	1	-	1	-	-	-	-	-	-	-	-	-	-	-	1	-	-	-	-
Bistra	3	2	1	2	-	-	-	1	-	2	-	-	-	-	-	-	-	-	-
Brckovljani	7	1	4	3	-	-	-	1	-	2	-	1	-	-	1	1	1	-	-
Brdovec	6	2	5	1	-	-	-	1	-	-	-	-	-	1	1	2	1	-	-
Dubrava	3	-	3	-	-	-	-	1	-	-	1	-	-	-	-	-	1	-	-
Dubravica	1	-	1	-	-	-	-	-	-	-	-	-	-	-	-	1	-	-	-
Farkaševac	4	3	3	1	-	-	-	-	-	-	-	-	-	-	1	1	-	2	-
Gradec	5	-	4	1	-	-	-	-	-	-	1	-	-	2	1	-	-	1	-
Jakovlje	3	1	2	1	-	-	-	1	-	-	-	-	1	1	-	-	-	-	-
Klinča Sela	1	-	1	-	-	-	-	-	-	-	-	-	-	-	-	-	-	1	-
Kloštar Ivanić	7	1	6	1	-	-	-	1	1	1	-	-	-	-	-	-	2	2	-
Krašić	2	1	2	-	-	-	-	-	-	-	1	-	-	-	1	-	-	-	-
Kravarско	2	1	1	1	-	-	-	-	-	-	1	1	-	-	-	-	-	-	-
Križ	5	2	4	1	-	-	-	-	1	-	-	-	1	-	-	-	1	1	1
Luka	1	-	1	-	-	-	-	1	-	-	-	-	-	-	-	-	-	-	-
Marija Gorica	2	1	-	2	-	-	-	-	-	-	1	-	-	-	1	-	-	-	-
Orle	5	3	4	1	-	-	-	-	-	-	-	-	2	1	-	-	-	-	2
Pisarovina	3	-	1	2	-	-	-	1	-	-	1	1	-	-	-	-	-	-	-
Pokupsko	1	-	1	-	-	-	-	-	-	1	-	-	-	-	-	-	-	-	-
Preseka	1	-	-	1	-	-	-	-	-	-	1	-	-	-	-	-	-	-	-
Pušća	2	1	1	1	-	-	-	-	-	-	-	-	1	-	-	-	1	-	-
Rakovec	4	2	2	1	-	-	1	-	-	-	1	1	1	1	-	-	-	-	-
Rugvica	6	3	4	1	1	-	-	1	-	-	1	1	-	-	1	-	-	2	-
Štupnik	1	1	1	-	-	-	-	-	-	-	-	1	-	-	-	-	-	-	-
Žumberak	2	1	2	-	-	-	-	-	1	-	-	-	-	-	-	-	1	-	-
Krapinsko-zagorska Krapina-Zagorje	137	39	84	53	-	-	-	11	19	9	12	11	9	14	8	14	15	9	6
Gradovi/ Towns	46	14	30	16	-	-	-	7	5	4	3	4	3	4	2	3	6	3	2
Donja Stubica	3	2	3	-	-	-	-	-	1	-	-	-	-	1	-	-	-	-	1
Klanjec	5	1	3	2	-	-	-	-	2	1	-	-	-	-	-	1	-	-	1
Krapina	15	3	10	5	-	-	-	4	-	-	-	3	2	-	-	1	4	1	-
Oroslavje	2	1	1	1	-	-	-	1	-	-	-	-	-	-	-	1	-	-	-
Pregrada	8	3	6	2	-	-	-	1	-	-	1	-	1	2	1	-	1	1	-
Zabok	7	2	5	2	-	-	-	1	1	-	1	1	-	-	1	-	1	1	-
Zlatar	6	2	2	4	-	-	-	-	1	3	1	-	-	1	-	-	-	-	-
Općine/ Municipalities	91	25	54	37	-	-	-	4	14	5	9	7	6	10	6	11	9	6	4
Bedeckovčina	11	1	6	5	-	-	-	-	-	-	-	1	3	1	1	1	2	-	2
Budinsčina	5	1	2	3	-	-	-	-	-	-	1	1	-	1	-	2	-	-	-
Desinić	5	1	2	3	-	-	-	-	-	1	1	-	-	1	1	-	1	-	-
Đurmanec	2	-	2	-	-	-	-	-	-	-	-	-	-	1	1	-	-	-	-
Gornja Stubica	5	2	5	-	-	-	-	-	1	-	-	1	-	1	-	1	1	-	-
Hrašćina	2	-	2	-	-	-	-	-	2	-	-	-	-	-	-	-	-	-	-
Hum na Sutli	2	1	1	1	-	-	-	-	1	-	-	-	-	-	-	-	-	1	-
Jesenje	3	1	2	1	-	-	-	-	1	-	1	-	-	-	-	1	-	-	-
Konjšćina	5	1	3	2	-	-	-	-	-	-	1	1	1	1	-	1	-	-	-
Kraljevec na Sutli	-	-	-	-	-	-	-	-	-	-	-	-	-	-	-	-	-	-	-
Krapinske Toplice	5	1	4	1	-	-	-	-	-	-	1	-	-	-	-	1	-	2	1
Kumrovec	1	1	-	1	-	-	-	-	-	-	-	-	-	1	-	-	-	-	-
Lobor	6	4	5	1	-	-	-	-	2	-	2	-	-	-	1	-	1	-	-
Mače	3	2	1	2	-	-	-	-	-	1	-	-	1	-	-	-	-	1	-
Marija Bistrica	3	-	-	3	-	-	-	-	1	-	-	-	-	-	-	-	1	-	1
Mihovljan	2	-	-	2	-	-	-	-	-	-	-	-	-	1	-	-	-	1	-
Novi Golubovec	1	-	1	-	-	-	-	-	-	-	-	1	-	-	-	-	-	-	-
Petrovsko	1	-	-	1	-	-	-	-	-	1	-	-	-	-	-	-	-	-	-

4.11. NASILNE SMRTI PREMA SPOLU UMRLIH, VRSTI NASILNE SMRTI I MJESECU DOGAĐAJA U 2010. PO ŽUPANIJAMA I GRADOVIMA/OPĆINAMA
VIOLENT DEATHS, BY SEX OF DECEASED, TYPE OF DEATH AND MONTH OF OCCURRENCE, BY COUNTIES AND TOWNS/MUNICIPALITIES, 2010

(nastavak)
(continued)

Županija County of	Ukupno Total	Od toga žene Out of that women	Vrsta nasilne smrti Type of violent death					Mjesec događaja Month of occurrence												
			nesretan slučaj Accident	samo- ubojstvo Suicide	ubojstvo Homicide	posljedica ratnih događanja As cause of war	nepoznata, nerazja- šnjena smrt Unknown cause of death	I.	II.	III.	IV.	V.	VI.	VII.	VIII.	IX.	X.	XI.	XII.	
Radoboj	3	-	2	1	-	-	-	-	-	-	-	-	-	-	-	-	1	1	1	-
Stubičke Toplice	7	1	4	3	-	-	-	1	1	-	1	1	-	1	1	-	1	1	-	-
Sveti Križ Začretje	6	4	2	4	-	-	-	1	2	-	-	-	-	1	-	1	1	1	-	-
Tuhelj	3	1	3	-	-	-	-	1	-	-	1	-	-	-	-	1	-	-	-	-
Veliko Trgovišće	5	2	3	2	-	-	-	1	2	1	-	-	1	-	-	-	-	-	-	-
Zagorska Sela	2	-	2	-	-	-	-	-	1	-	-	-	-	-	-	-	1	-	-	-
Zlatar-Bistrica	3	1	2	1	-	-	-	-	-	1	-	1	-	1	-	-	-	1	-	-
Sisačko-moslavačka Sisak-Moslavina	134	51	88	42	3	-	1	14	11	6	12	12	15	14	9	11	9	12	9	
Gradovi/ Towns	86	29	52	31	3	-	-	8	6	3	7	8	8	10	6	8	5	11	6	
Glina	11	6	8	1	2	-	-	-	-	-	1	2	2	-	2	1	-	2	1	
Hrvatska Kostajnica	2	1	1	-	1	-	-	-	-	-	1	-	-	-	-	1	-	-	-	
Kutina	15	5	11	4	-	-	-	3	2	-	1	1	1	2	-	1	1	3	-	
Novska	7	4	3	4	-	-	-	-	-	-	-	1	-	1	1	1	1	2	1	
Petrinja	19	5	14	5	-	-	-	3	4	2	1	-	2	3	-	2	-	-	2	
Sisak	32	8	15	17	-	-	-	2	-	1	3	5	2	5	3	2	3	4	2	
Općine/ Municipalities	48	22	36	11	-	-	1	6	5	3	5	4	7	4	3	3	4	1	3	
Donji Kukuruzari	2	1	1	1	-	-	-	-	-	-	-	-	-	1	-	-	-	-	1	
Dvor	5	2	4	1	-	-	-	-	3	-	1	-	-	-	-	-	1	-	-	
Gvozd	5	3	5	-	-	-	-	-	1	1	-	-	1	-	-	1	-	-	1	
Hrvatska Dubica	1	1	1	-	-	-	-	-	-	-	-	-	1	-	-	-	-	-	-	
Jasenovac	2	1	2	-	-	-	-	1	-	-	1	-	-	-	-	-	-	-	-	
Lekenik	7	4	4	3	-	-	-	1	-	-	-	1	2	1	-	1	-	-	1	
Lipovljani	4	2	3	1	-	-	-	1	-	-	-	1	-	1	-	-	1	-	-	
Majur	-	-	-	-	-	-	-	-	-	-	-	-	-	-	-	-	-	-	-	
Martinska Ves	2	1	1	1	-	-	-	-	-	-	1	-	-	-	-	-	-	1	-	
Popovača	7	2	5	2	-	-	-	1	-	-	2	1	1	-	1	1	-	-	-	
Sunja	6	5	4	1	-	-	1	2	1	-	-	2	-	1	-	1	-	-	-	
Topusko	4	-	4	-	-	-	-	-	-	1	-	1	-	1	-	-	1	-	-	
Velika Ludina	3	-	2	1	-	-	-	-	-	1	-	-	-	-	1	-	1	-	-	
Karlovačka Karlovac	108	35	87	19	2	-	-	10	5	4	15	3	11	16	12	10	9	6	7	
Gradovi/ Towns	71	20	55	15	1	-	-	6	4	3	13	1	7	10	5	7	7	5	3	
Duga Resa	14	3	11	3	-	-	-	3	1	1	2	-	1	-	2	1	1	-	2	
Karlovac	27	10	22	4	1	-	-	1	1	-	6	-	1	4	3	4	4	2	1	
Ogulin	14	5	8	6	-	-	-	1	1	1	1	1	3	2	-	1	1	2	-	
Ozalj	8	-	7	1	-	-	-	-	-	1	1	-	1	3	-	-	1	-	-	
Slunj	8	2	7	1	-	-	-	1	-	-	3	-	1	1	-	1	-	1	-	
Općine/ Municipalities	37	15	32	4	1	-	-	4	1	1	2	2	4	6	7	3	2	1	4	
Barilović	1	1	-	1	-	-	-	-	-	-	-	-	1	-	-	-	-	-	-	
Bosiljevo	2	1	2	-	-	-	-	-	-	-	-	-	1	-	-	-	-	-	1	
Cetingrad	1	-	1	-	-	-	-	-	-	-	-	-	-	-	1	-	-	-	-	
Draganić	-	-	-	-	-	-	-	-	-	-	-	-	-	-	-	-	-	-	-	
Generalski Stol	3	1	2	1	-	-	-	-	-	-	1	-	-	2	-	-	-	-	-	
Josipdol	-	-	-	-	-	-	-	-	-	-	-	-	-	-	-	-	-	-	-	
Kamanje	3	1	3	-	-	-	-	1	-	-	-	-	1	1	-	-	-	-	-	
Krnjak	2	1	2	-	-	-	-	-	-	-	-	-	-	1	-	-	1	-	-	
Lasinja	1	1	1	-	-	-	-	1	-	-	-	-	-	-	-	-	-	-	-	
Netretić	4	1	3	1	-	-	-	-	-	1	-	-	-	1	2	-	-	-	-	
Plaški	5	1	3	1	1	-	-	1	-	-	-	-	1	-	2	1	-	-	-	
Rakovica	2	-	2	-	-	-	-	-	-	-	-	-	-	-	-	1	-	1	-	
Ribnik	2	2	2	-	-	-	-	-	1	-	-	1	-	-	-	-	-	-	-	
Saborsko	1	1	1	-	-	-	-	-	-	-	-	-	-	-	-	-	-	-	1	
Tounj	1	-	1	-	-	-	-	-	-	-	1	-	-	-	-	-	-	-	-	
Vojnić	4	2	4	-	-	-	-	-	-	-	-	-	1	-	1	-	1	-	1	
Žakanje	5	2	5	-	-	-	-	1	-	-	-	1	-	-	1	1	-	-	1	
Varaždinska Varaždin	152	49	95	56	1	-	-	9	12	9	10	17	12	27	12	9	13	10	12	
Gradovi/ Towns	70	30	45	25	-	-	-	-	5	4	6	6	7	15	8	4	6	7	2	
Ivanec	11	5	8	3	-	-	-	-	1	-	-	1	2	1	2	-	3	1	-	
Lepoglava	10	4	6	4	-	-	-	-	-	1	1	-	2	2	2	-	-	1	1	
Ludbreg	8	3	6	2	-	-	-	-	-	1	-	1	1	1	-	2	-	2	-	
Novi Marof	4	1	1	3	-	-	-	-	1	-	1	-	-	-	-	2	-	-	-	
Varaždin	28	15	18	10	-	-	-	-	2	2	3	2	2	8	3	-	3	2	1	
Varaždinske Toplice	9	2	6	3	-	-	-	-	1	-	1	2	-	3	1	-	-	1	-	

4.11. NASILNE SMRTI PREMA SPOLU UMRLIH, VRSTI NASILNE SMRTI I MJESECU DOGAĐAJA U 2010. PO ŽUPANIJAMA I GRADOVIMA/OPĆINAMA
VIOLENT DEATHS, BY SEX OF DECEASED, TYPE OF DEATH AND MONTH OF OCCURRENCE, BY COUNTIES AND TOWNS/MUNICIPALITIES, 2010

(nastavak)
(continued)

Županija County of	Ukupno Total	Od toga žene Out of that women	Vrsta nasilne smrti Type of violent death					Mjesec događaja Month of occurrence											
			nesretan slučaj Accident	samo- ubojstvo Suicide	ubojstvo Homicide	posljedica ratnih događanja As cause of war	nepoznata, nerazja- šnjena smrt Unknown cause of death	I.	II.	III.	IV.	V.	VI.	VII.	VIII.	IX.	X.	XI.	XII.
Općine/ Municipalities	82	19	50	31	1	-	-	9	7	5	4	11	5	12	4	5	7	3	10
Bednja	10	2	5	5	-	-	-	1	-	-	1	4	-	1	-	1	1	-	1
Beretinec	-	-	-	-	-	-	-	-	-	-	-	-	-	-	-	-	-	-	-
Breznica	3	1	2	1	-	-	-	-	-	-	-	-	-	1	-	-	2	-	-
Breznički Hum	4	-	3	1	-	-	-	1	-	-	-	-	2	-	1	-	-	-	-
Cestica	11	3	9	2	-	-	-	3	2	-	-	1	-	2	1	1	-	1	-
Donja Voća	3	-	2	1	-	-	-	-	-	-	1	-	-	1	-	-	-	-	1
Gornji Kneginec	3	1	-	3	-	-	-	-	-	-	-	-	1	-	1	-	-	-	1
Jažabet	5	3	3	2	-	-	-	-	-	1	-	-	-	1	-	-	1	-	2
Klenovnik	2	-	2	-	-	-	-	-	-	1	-	-	-	-	-	-	1	-	-
Ljubešćica	1	1	1	-	-	-	-	-	-	-	-	-	-	-	-	1	-	-	-
Mali Bukovec	4	-	3	1	-	-	-	1	1	-	-	-	1	-	-	-	1	-	-
Martijanec	4	1	2	2	-	-	-	-	-	-	-	2	-	1	-	-	1	-	-
Maruševac	4	-	3	1	-	-	-	-	1	1	-	-	-	-	-	-	-	-	2
Petrijanec	2	1	-	1	1	-	-	1	1	-	-	-	-	-	-	-	-	-	-
Sračinec	4	1	4	-	-	-	-	-	-	-	-	1	1	1	-	1	-	-	-
Sveti Đurd	2	1	1	1	-	-	-	-	1	-	-	1	-	-	-	-	-	-	-
Sveti Ilija	2	-	1	1	-	-	-	-	-	-	-	1	-	-	-	-	-	-	1
Trnovec Bartolovečki	3	1	1	2	-	-	-	-	1	1	-	-	-	1	-	-	-	-	-
Veliki Bukovec	2	-	2	-	-	-	-	-	-	-	-	1	-	-	-	-	1	-	-
Vidovec	9	2	4	5	-	-	-	1	-	1	2	-	-	2	-	-	-	1	2
Vinica	4	1	2	2	-	-	-	1	-	-	-	-	-	1	1	-	-	-	1
Visoko	-	-	-	-	-	-	-	-	-	-	-	-	-	-	-	-	-	-	-
Koprivničko-križevačka Koprivnica-Križevci	83	32	49	32	2	-	-	7	6	3	6	11	4	10	12	7	2	8	7
Gradovi/ Towns	36	13	20	15	1	-	-	2	1	2	2	6	2	2	5	1	1	6	6
Đurđevac	6	2	4	1	1	-	-	-	1	-	-	1	1	-	1	-	-	1	1
Koprivnica	15	4	9	6	-	-	-	1	-	-	1	2	1	-	1	1	1	5	2
Križevci	15	7	7	8	-	-	-	1	-	2	1	3	-	2	3	-	-	-	3
Općine/ Municipalities	47	19	29	17	1	-	-	5	5	1	4	5	2	8	7	6	1	2	1
Drnje	5	3	4	1	-	-	-	-	-	-	1	-	-	2	1	1	-	-	-
Đelekovec	1	-	1	-	-	-	-	-	-	-	-	-	-	-	-	-	1	-	-
Ferdinandovac	1	1	-	1	-	-	-	-	-	-	-	-	-	1	-	-	-	-	-
Gola	3	1	2	1	-	-	-	-	-	-	1	-	-	1	-	1	-	-	-
Gornja Rijeka	1	-	1	-	-	-	-	-	-	-	-	-	-	-	1	-	-	-	-
Hlebine	1	-	1	-	-	-	-	-	-	-	-	-	-	1	-	-	-	-	-
Kalinovac	4	1	2	1	1	-	-	-	-	-	-	2	-	2	-	-	-	-	-
Kalnik	2	1	-	2	-	-	-	-	-	-	-	-	-	-	2	-	-	-	-
Kloštar Podravski	3	2	2	1	-	-	-	1	2	-	-	-	-	-	-	-	-	-	-
Koprivnički Bregi	4	3	4	-	-	-	-	-	-	-	-	1	1	-	1	-	-	1	-
Koprivnički Ivanec	1	-	-	1	-	-	-	-	-	-	1	-	-	-	-	-	-	-	-
Legrad	1	-	1	-	-	-	-	-	-	-	-	-	-	-	-	1	-	-	-
Molve	1	-	-	1	-	-	-	-	-	-	-	-	-	-	-	-	-	-	1
Novigrad Podravski	2	-	1	1	-	-	-	-	-	-	1	-	-	-	-	1	-	-	-
Novo Virje	-	-	-	-	-	-	-	-	-	-	-	-	-	-	-	-	-	-	-
Peteranec	3	1	2	1	-	-	-	1	1	-	-	-	-	-	1	-	-	-	-
Podravske Sesvete	1	-	1	-	-	-	-	-	-	1	-	-	-	-	-	-	-	-	-
Rasinja	3	1	1	2	-	-	-	1	-	-	-	-	-	-	-	2	-	-	-
Sokolovac	1	1	-	1	-	-	-	-	-	-	-	1	-	-	-	-	-	-	-
Sveti Ivan Žabno	4	2	2	2	-	-	-	-	2	-	-	1	-	-	1	-	-	-	-
Sveti Petar Orehovec	2	-	2	-	-	-	-	1	-	-	-	-	-	-	-	-	-	1	-
Virje	3	2	2	1	-	-	-	1	-	-	-	1	-	1	-	-	-	-	-
Bjelovarsko-bilogorska Bjelovar-Bilogora	109	37	73	35	1	-	-	5	5	7	10	8	13	11	4	16	10	9	11
Gradovi/ Towns	61	17	40	20	1	-	-	3	-	5	6	5	7	6	3	9	6	5	6
Bjelovar	32	5	19	13	-	-	-	3	-	5	3	3	4	2	2	3	4	3	-
Čazma	4	1	4	-	-	-	-	-	-	-	-	1	2	-	-	1	-	-	-
Daruvar	8	4	5	3	-	-	-	-	-	1	-	1	-	1	2	-	1	2	
Garešnica	12	4	9	2	1	-	-	-	-	2	2	-	1	-	2	1	1	3	
Grubišno Polje	5	3	3	2	-	-	-	-	-	-	-	-	1	1	-	2	-	-	1
Općine/ Municipalities	48	20	33	15	-	-	-	2	5	2	4	3	6	5	1	7	4	4	5
Berek	3	1	1	2	-	-	-	-	-	-	-	1	1	-	-	-	-	1	-
Dežanovac	1	-	1	-	-	-	-	-	-	-	-	1	-	-	-	-	-	-	-
Đulovac	4	2	3	1	-	-	-	-	-	-	-	-	-	-	-	1	1	1	1
Hercegovac	3	-	1	2	-	-	-	1	1	-	-	-	-	-	-	1	-	-	-
Ivanska	4	2	4	-	-	-	-	-	-	-	-	-	1	2	-	-	1	-	-
Kapela	6	3	5	1	-	-	-	-	-	2	-	-	1	-	1	-	1	1	-

4.11. NASILNE SMRTI PREMA SPOLU UMRLIH, VRSTI NASILNE SMRTI I MJESECU DOGAĐAJA U 2010. PO ŽUPANIJAMA I GRADOVIMA/OPĆINAMA
VIOLENT DEATHS, BY SEX OF DECEASED, TYPE OF DEATH AND MONTH OF OCCURRENCE, BY COUNTIES AND TOWNS/MUNICIPALITIES, 2010

(nastavak)
(continued)

Županija County of	Ukupno Total	Od toga žene Out of that women	Vrsta nasilne smrti Type of violent death					Mjesec događaja Month of occurrence												
			nesretan slučaj Accident	samo- ubojstvo Suicide	ubojstvo Homicide	posljedica ratnih događanja As cause of war	nepoznata, nerazja- šnjena smrt Unknown cause of death	I.	II.	III.	IV.	V.	VI.	VII.	VIII.	IX.	X.	XI.	XII.	
Končanica	3	1	2	1	-	-	-	-	-	-	-	-	-	1	1	-	-	-	-	1
Nova Rača	4	1	2	2	-	-	-	-	1	-	-	-	1	-	-	2	-	-	-	-
Rovišće	3	1	2	1	-	-	-	-	2	-	-	-	-	-	-	-	1	-	-	-
Severin	3	2	2	1	-	-	-	-	-	-	-	-	1	1	-	-	-	-	-	1
Sirač	4	2	4	-	-	-	-	-	-	-	2	-	-	-	-	-	-	-	-	1
Sandrovac	1	1	1	-	-	-	-	-	-	-	-	-	1	-	-	-	-	-	-	-
Štefanje	1	1	1	-	-	-	-	-	-	-	-	-	-	-	-	1	-	-	-	-
Velika Pisanica	1	-	-	1	-	-	-	-	-	-	1	-	-	-	-	-	-	-	-	-
Velika Trnovitica	2	-	1	1	-	-	-	-	-	-	-	-	-	-	-	2	-	-	-	-
Veliki Grđevac	3	2	2	1	-	-	-	-	1	1	-	1	-	-	-	-	-	-	-	-
Veliko Trojstvo	2	1	1	1	-	-	-	-	-	-	-	-	1	-	-	-	-	-	-	1
Zrinski Topolovac	-	-	-	-	-	-	-	-	-	-	-	-	-	-	-	-	-	-	-	-
Primorsko-goranska Primorje-Gorski kotar	201	81	151	46	3	-	1	13	27	21	18	11	17	16	17	17	13	12	19	
Gradovi/ Towns	145	56	107	34	3	-	1	11	18	13	15	8	10	9	15	13	11	7	15	
Bakar	7	-	6	1	-	-	-	1	1	1	-	1	1	-	-	1	-	-	-	1
Cres	1	1	1	-	-	-	-	-	-	-	-	-	-	-	-	-	-	-	-	1
Crikvenica	8	4	6	2	-	-	-	-	1	-	1	-	2	2	2	-	-	-	-	-
Čabar	8	3	5	3	-	-	-	2	1	-	3	-	-	-	-	-	1	-	-	1
Delnice	3	1	2	1	-	-	-	-	1	-	-	-	-	1	1	-	-	-	-	-
Kastav	7	2	6	1	-	-	-	-	1	-	2	-	-	1	1	-	-	-	1	1
Kraljevica	2	2	2	-	-	-	-	-	-	-	-	1	-	-	-	-	-	-	-	1
Krk	7	3	6	-	1	-	-	-	1	1	-	2	1	-	-	-	-	-	-	2
Mali Lošinj	5	3	4	1	-	-	-	-	3	-	-	-	-	-	-	1	-	-	-	1
Novi Vinodolski	4	-	3	1	-	-	-	-	-	-	1	-	1	-	-	-	-	-	-	2
Opatija	10	6	6	4	-	-	-	-	1	1	-	1	1	2	2	2	-	-	-	-
Rab	2	1	2	-	-	-	-	-	-	-	-	-	-	-	-	1	1	-	-	-
Rijeka	73	26	51	19	2	-	1	8	8	8	7	3	3	3	8	7	7	4	7	
Vrbovsko	8	4	7	1	-	-	-	-	-	2	1	-	1	-	1	1	2	-	-	-
Općine/ Municipalities	56	25	44	12	-	-	-	2	9	8	3	3	7	7	2	4	2	5	4	
Baška	-	-	-	-	-	-	-	-	-	-	-	-	-	-	-	-	-	-	-	-
Brod Moravice	-	-	-	-	-	-	-	-	-	-	-	-	-	-	-	-	-	-	-	-
Čavle	7	2	7	-	-	-	-	-	2	1	-	1	-	-	1	1	-	-	1	-
Dobrinj	2	2	2	-	-	-	-	-	-	-	1	-	-	-	-	1	-	-	-	-
Fužine	2	-	2	-	-	-	-	-	-	-	-	-	2	-	-	-	-	-	-	-
Jelenje	3	3	2	1	-	-	-	-	-	-	-	-	-	-	-	1	-	-	-	2
Klana	2	-	2	-	-	-	-	-	-	1	-	-	-	1	-	-	-	-	-	-
Kostrena	1	-	1	-	-	-	-	-	-	-	-	-	1	-	-	-	-	-	-	-
Lokve	2	-	1	1	-	-	-	-	-	1	-	-	-	1	-	-	-	-	-	-
Lopar	-	-	-	-	-	-	-	-	-	-	-	-	-	-	-	-	-	-	-	-
Lovran	4	2	3	1	-	-	-	-	2	-	-	1	-	1	-	-	-	-	-	-
Malinska-Dubašnica	-	-	-	-	-	-	-	-	-	-	-	-	-	-	-	-	-	-	-	-
Matulji	8	4	6	2	-	-	-	-	2	2	1	-	-	1	-	1	-	-	1	-
Mošćenička Draga	1	1	1	-	-	-	-	-	1	-	-	-	-	-	-	-	-	-	-	-
Mrkopalj	1	1	1	-	-	-	-	-	-	-	-	-	-	1	-	-	-	-	-	-
Omišalj	1	1	-	1	-	-	-	-	1	-	-	-	-	-	-	-	-	-	-	-
Punat	2	1	2	-	-	-	-	1	1	-	-	-	-	-	-	-	-	-	-	-
Ravna Gora	5	3	4	1	-	-	-	-	-	2	-	-	1	1	-	-	-	-	1	-
Skrad	1	-	1	-	-	-	-	-	-	-	-	-	-	-	1	-	-	-	-	-
Vinodolska općina	4	2	4	-	-	-	-	-	-	1	-	-	-	1	-	-	1	-	-	1
Viškovo	9	2	4	5	-	-	-	1	-	-	1	1	3	-	-	-	-	1	2	-
Vrbnik	1	1	1	-	-	-	-	-	-	-	-	-	-	-	-	-	-	-	-	1
Ličko-senjska Lika-Senj	52	19	41	9	1	1	-	5	1	2	4	6	3	4	5	7	-	3	12	
Gradovi/ Towns	22	7	17	4	-	1	-	3	1	-	1	2	1	3	2	2	-	1	6	
Gospić	9	3	8	1	-	-	-	2	-	-	-	1	-	2	1	-	-	-	-	3
Novalj	1	-	-	1	-	-	-	-	1	-	-	-	-	-	-	-	-	-	-	-
Otočac	8	2	6	1	-	1	-	-	-	-	1	1	1	-	-	1	-	-	1	3
Senj	4	2	3	1	-	-	-	1	-	-	-	-	-	1	1	1	-	-	-	-
Općine/ Municipalities	30	12	24	5	1	-	-	2	-	2	3	4	2	1	3	5	-	2	6	
Brinje	4	3	3	1	-	-	-	-	-	1	-	1	-	-	-	1	-	-	1	-
Donji Lapac	3	2	2	1	-	-	-	-	-	-	1	1	-	-	-	-	-	-	-	1
Karlobag	-	-	-	-	-	-	-	-	-	-	-	-	-	-	-	-	-	-	-	-
Lovinac	1	1	1	-	-	-	-	-	-	-	-	-	-	-	-	-	-	-	-	1
Perušić	9	1	7	2	-	-	-	-	-	-	2	-	2	-	2	1	-	-	1	1
Plitvička Jezera	8	3	6	1	1	-	-	2	-	-	-	2	-	1	-	1	-	-	-	2
Udbina	5	2	5	-	-	-	-	-	-	1	-	-	-	-	-	1	2	-	-	1
Vrhovine	-	-	-	-	-	-	-	-	-	-	-	-	-	-	-	-	-	-	-	-

4.11. NASILNE SMRTI PREMA SPOLU UMRLIH, VRSTI NASILNE SMRTI I MJESECU DOGAĐAJA U 2010. PO ŽUPANIJAMA I GRADOVIMA/OPĆINAMA
VIOLENT DEATHS, BY SEX OF DECEASED, TYPE OF DEATH AND MONTH OF OCCURRENCE, BY COUNTIES AND TOWNS/MUNICIPALITIES, 2010

(nastavak)
(continued)

Županija County of	Ukupno Total	Od toga žene Out of that women	Vrsta nasilne smrti Type of violent death					Mjesec događaja Month of occurrence											
			nesretan slučaj Accident	samo- ubojstvo Suicide	ubojstvo Homicide	posljedica ratnih događanja As cause of war	nepoznata, nerazja- šnjena smrt Unknown cause of death	I.	II.	III.	IV.	V.	VI.	VII.	VIII.	IX.	X.	XI.	XII.
Virovitičko-podravska Virovitica-Podravina	80	31	57	20	3	-	-	6	5	6	6	11	8	11	3	6	9	5	4
Gradovi/ Towns	31	10	23	6	2	-	-	2	3	3	1	3	2	5	1	2	6	2	1
Orahovica	7	3	6	1	-	-	-	1	1	-	-	-	-	2	-	-	2	1	-
Slatina	9	1	6	3	-	-	-	1	-	2	-	1	-	2	1	-	1	-	1
Virovitica	15	6	11	2	2	-	-	-	2	1	1	2	2	1	-	2	3	1	-
Općine/ Municipalities	49	21	34	14	1	-	-	4	2	3	5	8	6	6	2	4	3	3	3
Crnac	3	2	3	-	-	-	-	-	-	-	-	-	-	-	1	1	-	1	-
Čačinci	-	-	-	-	-	-	-	-	-	-	-	-	-	-	-	-	-	-	-
Čadavica	3	2	1	1	1	-	-	-	-	-	-	1	-	-	-	-	-	1	1
Gradina	3	2	3	-	-	-	-	-	-	-	-	1	1	1	-	-	-	-	-
Lukač	8	5	5	3	-	-	-	1	-	1	1	1	1	2	-	-	-	-	1
Mikleuš	3	2	3	-	-	-	-	-	-	-	-	-	-	-	-	1	1	-	1
Nova Bukovica	4	2	2	2	-	-	-	-	1	-	-	1	-	-	1	1	-	-	-
Pitomača	11	2	9	2	-	-	-	1	1	2	-	2	2	1	-	1	-	1	-
Sopje	5	2	3	2	-	-	-	1	-	-	1	1	-	1	-	-	1	-	-
Suhopolje	3	1	1	2	-	-	-	-	-	-	3	-	-	-	-	-	-	-	-
Špišić Bukovica	3	1	2	1	-	-	-	-	-	-	-	-	1	1	-	-	1	-	-
Voćin	1	-	-	1	-	-	-	-	-	-	-	-	1	-	-	-	-	-	-
Zdenci	2	-	2	-	-	-	-	1	-	-	-	1	-	-	-	-	-	-	-
Požeško-slavonska Požega-Slavonia	52	17	33	17	1	1	-	2	2	4	4	6	6	3	2	6	5	9	3
Gradovi/ Towns	35	13	20	13	1	1	-	2	1	2	2	5	5	3	2	3	3	5	2
Kutjevo	1	-	-	1	-	-	-	-	-	-	-	-	-	-	1	-	-	-	-
Lipik	2	1	1	1	-	-	-	-	-	-	-	-	-	-	-	-	-	2	-
Pakrac	6	2	2	4	-	-	-	1	-	-	1	1	1	-	-	2	-	-	-
Pleternica	5	3	4	1	-	-	-	-	1	-	-	1	1	-	-	1	-	-	1
Požega	21	7	13	6	1	1	-	1	-	2	1	4	3	2	1	2	1	3	1
Općine/ Municipalities	17	4	13	4	-	-	-	-	1	2	2	1	1	-	-	3	2	4	1
Brestovac	4	1	2	2	-	-	-	-	1	-	-	-	-	-	-	1	-	2	-
Čaglin	4	-	4	-	-	-	-	-	-	1	-	-	-	-	-	2	-	1	-
Jaksić	2	-	1	1	-	-	-	-	-	-	-	-	-	-	-	-	1	-	1
Kaptol	3	-	2	1	-	-	-	-	-	-	2	-	-	-	-	-	-	1	-
Velika	4	3	4	-	-	-	-	-	-	1	-	1	1	-	-	-	1	-	-
Brodsko-posavska Slavonski Brod-Posavina	110	43	79	24	6	1	-	13	8	14	12	8	7	9	11	9	6	7	6
Gradovi/ Towns	45	18	30	10	4	1	-	7	2	7	3	3	2	3	8	2	1	4	3
Nova Gradiška	9	4	7	-	2	-	-	3	-	1	-	-	1	1	1	-	-	2	-
Slavonski Brod	36	14	23	10	2	1	-	4	2	6	3	3	1	2	7	2	1	2	3
Općine/ Municipalities	65	25	49	14	2	-	-	6	6	7	9	5	5	6	3	7	5	3	3
Bebrina	2	-	2	-	-	-	-	-	-	-	-	-	-	1	-	-	1	-	-
Brodski Stupnik	3	2	3	-	-	-	-	-	-	1	1	-	-	-	-	1	-	-	-
Bukovlje	2	-	1	1	-	-	-	1	-	-	1	-	-	-	-	-	-	-	-
Cernik	-	-	-	-	-	-	-	-	-	-	-	-	-	-	-	-	-	-	-
Davor	2	1	2	-	-	-	-	-	-	-	1	-	-	-	-	1	-	-	-
Donji Andrijevi	3	-	2	1	-	-	-	-	1	-	1	-	-	-	-	-	1	-	-
Dragalić	1	1	1	-	-	-	-	-	-	-	-	-	-	-	-	1	-	-	-
Garčin	4	2	4	-	-	-	-	-	1	-	-	-	1	1	-	-	-	-	1
Gornja Vrba	2	1	2	-	-	-	-	1	-	-	-	-	-	-	-	1	-	-	-
Gornji Bogičevci	2	-	2	-	-	-	-	-	-	-	-	-	-	-	1	-	-	1	-
Gundinci	4	1	2	2	-	-	-	-	-	1	1	1	-	1	-	-	-	-	-
Klakar	4	-	4	-	-	-	-	-	-	-	1	1	-	-	1	-	1	-	-
Nova Kapela	4	-	2	2	-	-	-	-	-	1	1	-	2	-	-	-	-	-	-
Okučani	1	1	1	-	-	-	-	-	-	-	-	-	-	-	-	-	1	-	-
Oprisavci	3	1	2	1	-	-	-	-	2	-	-	1	-	-	-	-	-	-	-
Oriovac	6	5	4	2	-	-	-	1	-	2	1	1	1	-	-	-	-	-	-
Podcrkavlje	1	-	1	-	-	-	-	-	-	-	-	-	1	-	-	-	-	-	-
Rešetari	3	2	3	-	-	-	-	-	1	-	-	-	-	-	-	2	-	-	-
Sibinj	5	1	4	1	-	-	-	-	-	1	-	-	1	-	1	-	1	1	-
Sikirevci	-	-	-	-	-	-	-	-	-	-	-	-	-	-	-	-	-	-	-
Slavonski Šamac	1	1	-	1	-	-	-	1	-	-	-	-	-	-	-	-	-	-	-
Stara Gradiška	1	-	-	-	1	-	-	-	-	-	-	-	-	-	-	-	-	-	1
Staro Petrovo Selo	3	3	3	-	-	-	-	-	1	-	1	-	-	-	-	1	-	-	-
Velika Kapanica	4	2	1	2	1	-	-	-	-	1	-	-	1	-	-	-	-	1	1
Vrbje	3	1	2	1	-	-	-	2	-	-	-	-	1	-	-	-	-	-	-
Vrpolje	1	-	1	-	-	-	-	-	-	-	-	-	-	1	-	-	-	-	-

4.11. NASILNE SMRTI PREMA SPOLU UMRLIH, VRSTI NASILNE SMRTI I MJESECU DOGAĐAJA U 2010. PO ŽUPANIJAMA I GRADOVIMA/OPĆINAMA
VIOLENT DEATHS, BY SEX OF DECEASED, TYPE OF DEATH AND MONTH OF OCCURRENCE, BY COUNTIES AND TOWNS/MUNICIPALITIES, 2010

(nastavak)
(continued)

Županija County of	Ukupno Total	Od toga žene Out of that women	Vrsta nasilne smrti Type of violent death					Mjesec događaja Month of occurrence											
			nesretan slučaj Accident	samo- ubojstvo Suicide	ubojstvo Homicide	posljedica ratnih događanja As cause of war	nepoznata, nerazja- šnjena smrt Unknown cause of death	I.	II.	III.	IV.	V.	VI.	VII.	VIII.	IX.	X.	XI.	XII.
Zadarska Zadar	114	42	84	27	3	-	-	9	9	9	11	9	9	12	13	8	7	10	8
Gradovi/ Towns	64	21	47	15	2	-	-	4	6	4	3	4	3	9	10	5	4	7	5
Benkovac	15	5	8	5	2	-	-	1	-	-	-	1	1	3	5	1	-	3	-
Biograd na Moru	5	1	3	2	-	-	-	-	1	1	1	2	-	-	-	-	-	-	-
Nin	3	-	3	-	-	-	-	-	1	-	-	-	-	-	-	-	-	-	2
Obrovac	2	-	1	1	-	-	-	-	-	-	-	-	-	-	1	1	-	-	-
Pag	1	-	1	-	-	-	-	-	-	-	-	-	-	1	-	-	-	-	-
Zadar	38	15	31	7	-	-	-	3	4	3	2	1	2	5	4	3	4	4	3
Općine/ Municipalities	50	21	37	12	1	-	-	5	3	5	8	5	6	3	3	3	3	3	3
Bibinje	3	-	3	-	-	-	-	-	-	-	-	-	1	-	-	-	2	-	-
Galovac	1	-	1	-	-	-	-	-	-	-	1	-	-	-	-	-	-	-	-
Gračac	4	2	1	2	1	-	-	-	-	-	1	1	1	-	-	-	-	-	1
Jasenice	1	1	-	1	-	-	-	-	-	-	1	-	-	-	-	-	-	-	-
Kali	2	2	2	-	-	-	-	-	2	-	-	-	-	-	-	-	-	-	-
Kolan	-	-	-	-	-	-	-	-	-	-	-	-	-	-	-	-	-	-	-
Kukljica	2	-	2	-	-	-	-	2	-	-	-	-	-	-	-	-	-	-	-
Lišane Ostrovičke	3	1	3	-	-	-	-	1	-	-	-	-	-	-	-	-	-	1	1
Novigrad	-	-	-	-	-	-	-	-	-	-	-	-	-	-	-	-	-	-	-
Pakošane	4	2	4	-	-	-	-	-	-	1	-	-	1	-	1	-	1	-	-
Pašman	4	3	2	2	-	-	-	-	-	-	1	1	-	-	-	1	-	-	1
Polača	1	1	1	-	-	-	-	1	-	-	-	-	-	-	-	-	-	-	-
Poličnik	3	1	2	1	-	-	-	1	-	1	-	-	-	-	-	-	-	1	-
Posedarje	3	1	1	2	-	-	-	-	-	-	-	1	2	-	-	-	-	-	-
Povljana	3	1	3	-	-	-	-	-	-	-	3	-	-	-	-	-	-	-	-
Preko	2	-	2	-	-	-	-	-	-	1	-	-	-	1	-	-	-	-	-
Privlaka	2	1	-	2	-	-	-	-	-	-	-	1	-	-	-	1	-	-	-
Razanac	-	-	-	-	-	-	-	-	-	-	-	-	-	-	-	-	-	-	-
Sali	1	1	1	-	-	-	-	-	-	-	-	-	1	-	-	-	-	-	-
Stankovci	1	-	1	-	-	-	-	-	-	-	1	-	-	-	-	-	-	-	-
Starigrad	1	1	-	1	-	-	-	-	-	1	-	-	-	-	-	-	-	-	-
Sukošan	2	-	1	1	-	-	-	-	-	-	-	-	-	-	-	1	-	1	-
Sveti Filip i Jakov	3	1	3	-	-	-	-	-	-	-	-	1	-	-	2	-	-	-	-
Skabrnja	2	1	2	-	-	-	-	-	1	-	-	-	-	1	-	-	-	-	-
Tkon	-	-	-	-	-	-	-	-	-	-	-	-	-	-	-	-	-	-	-
Vir	1	-	1	-	-	-	-	-	-	1	-	-	-	-	-	-	-	-	-
Vrši	-	-	-	-	-	-	-	-	-	-	-	-	-	-	-	-	-	-	-
Zemunik Donji	1	1	1	-	-	-	-	-	-	-	-	-	-	1	-	-	-	-	-
Osječko-baranjska Osijek-Baranja	239	109	172	60	6	-	1	15	19	12	23	18	22	25	15	24	24	19	23
Gradovi/ Towns	149	78	118	26	4	-	1	9	10	4	13	11	10	13	13	18	15	13	20
Beli Manastir	9	5	5	3	1	-	-	-	2	-	1	-	1	1	-	2	-	2	-
Belišće	11	4	9	2	-	-	-	1	-	1	1	1	-	1	-	1	3	1	1
Donji Mihaljac	11	6	9	1	-	-	1	1	-	1	2	-	2	-	1	3	-	1	-
Đakovo	19	8	17	2	-	-	-	2	1	-	-	-	3	2	4	1	1	2	3
Našice	11	5	9	2	-	-	-	-	-	1	-	-	1	2	2	-	1	4	-
Osijek	78	46	60	15	3	-	-	5	7	2	6	9	4	7	6	9	7	6	10
Valpovo	10	4	9	1	-	-	-	-	-	-	2	1	-	1	1	2	1	1	1
Općine/ Municipalities	90	31	54	34	2	-	-	6	9	8	10	7	12	12	2	6	9	6	3
Antunovac	4	1	1	3	-	-	-	-	-	-	-	1	1	1	-	-	-	-	1
Bilje	2	1	-	1	1	-	-	-	-	-	-	1	-	1	-	-	-	-	-
Bizovac	2	-	1	1	-	-	-	-	-	-	-	-	2	-	-	-	-	-	-
Čeminac	2	-	1	1	-	-	-	-	-	-	-	-	-	1	1	-	-	-	-
Čepin	5	1	3	2	-	-	-	-	1	-	-	1	-	1	-	1	1	1	-
Darda	4	2	2	2	-	-	-	-	1	-	-	-	1	-	-	-	-	2	-
Donja Motičina	-	-	-	-	-	-	-	-	-	-	-	-	-	-	-	-	-	-	-
Draž	5	4	3	2	-	-	-	-	-	-	1	-	1	2	-	-	-	1	-
Drenje	3	1	2	1	-	-	-	1	-	1	-	-	-	-	-	-	-	1	-
Đurđenovac	2	-	1	1	-	-	-	-	-	-	-	-	-	-	-	-	2	-	-
Erdut	3	1	3	-	-	-	-	-	-	-	-	-	1	-	-	-	1	-	1
Ernestinovo	4	1	2	2	-	-	-	-	-	-	-	-	2	-	-	1	1	-	-
Feričanci	1	1	-	1	-	-	-	-	-	-	-	-	-	1	-	-	-	-	-
Gorjani	3	2	2	1	-	-	-	1	-	1	-	-	-	-	-	-	-	1	-
Jagodnjak	4	1	2	2	-	-	-	-	1	-	-	1	-	-	-	2	-	-	-
Kneževi Vinogradi	5	1	4	1	-	-	-	2	-	-	2	1	-	-	-	-	-	-	-
Koška	3	1	1	1	1	-	-	-	1	-	1	-	-	1	-	-	-	-	-
Levanjska Varoš	-	-	-	-	-	-	-	-	-	-	-	-	-	-	-	-	-	-	-
Magadenovac	1	1	1	-	-	-	-	-	-	-	-	-	1	-	-	-	-	-	-

4.11. NASILNE SMRTI PREMA SPOLU UMRLIH, VRSTI NASILNE SMRTI I MJESECU DOGAĐAJA U 2010. PO ŽUPANIJAMA I GRADOVIMA/OPĆINAMA
VIOLENT DEATHS, BY SEX OF DECEASED, TYPE OF DEATH AND MONTH OF OCCURRENCE, BY COUNTIES AND TOWNS/MUNICIPALITIES, 2010

(nastavak)
(continued)

Županija County of	Ukupno Total	Od toga žene Out of that women	Vrsta nasilne smrti Type of violent death					Mjesec događaja Month of occurrence														
			nesretan slučaj Accident	samo- ubojstvo Suicide	ubojstvo Homicide	posljedica ratnih događanja As cause of war	nepoznata, nerazja- šnjena smrt Unknown cause of death	I.	II.	III.	IV.	V.	VI.	VII.	VIII.	IX.	X.	XI.	XII.			
Marijanci	1	1	-	1	-	-	-	-	1	-	-	-	-	-	-	-	-	-	-	-	-	-
Petlovac	4	1	3	1	-	-	-	-	1	-	1	-	-	2	-	-	-	-	-	-	-	-
Petrijevci	1	-	-	1	-	-	-	-	-	-	1	-	-	-	-	-	-	-	-	-	-	-
Podgorač	5	1	3	2	-	-	-	-	1	-	1	2	1	-	-	-	-	-	-	-	-	-
Podravska Moslavina	-	-	-	-	-	-	-	-	-	-	-	-	-	-	-	-	-	-	-	-	-	-
Popovac	2	1	2	-	-	-	-	-	-	2	-	-	-	-	-	-	-	-	-	-	-	-
Punitovci	2	1	1	1	-	-	-	-	-	1	-	-	-	-	-	-	1	-	-	-	-	-
Satnica Đakovačka	4	1	3	1	-	-	-	-	-	-	1	-	1	-	-	1	1	-	-	-	-	-
Semeljci	5	2	5	-	-	-	-	-	1	-	2	2	-	-	-	-	-	-	-	-	-	-
Strizivojna	-	-	-	-	-	-	-	-	-	-	-	-	-	-	-	-	-	-	-	-	-	-
Šodolovci	2	-	1	1	-	-	-	-	-	-	-	-	-	2	-	-	-	-	-	-	-	-
Trnava	3	1	3	-	-	-	-	-	1	-	-	-	-	1	-	-	1	-	-	-	-	-
Viljevo	1	1	-	1	-	-	-	-	-	-	-	-	-	-	-	-	1	-	-	-	-	-
Viškovci	1	-	1	-	-	-	-	-	-	-	-	-	-	-	-	-	-	-	-	-	-	1
Vladislavci	2	-	1	1	-	-	-	-	1	-	-	-	-	-	-	1	-	-	-	-	-	-
Vuka	4	2	2	2	-	-	-	-	-	1	1	-	-	1	-	-	-	-	1	-	-	-
Šibensko-kninska Šibenik-Knin	98	47	78	20	-	-	-	-	6	12	7	12	8	8	7	10	6	5	9	8	-	-
Gradovi/ Towns	66	30	51	15	-	-	-	-	6	8	3	7	5	5	5	7	5	4	4	7	-	-
Drniš	11	6	8	3	-	-	-	-	1	1	1	2	1	-	-	1	2	1	1	-	-	-
Knin	12	7	10	2	-	-	-	-	1	2	-	2	-	1	3	1	-	-	-	-	-	2
Skradin	1	-	-	1	-	-	-	-	-	-	-	-	1	-	-	-	-	-	-	-	-	-
Šibenik	36	16	27	9	-	-	-	-	4	4	2	3	3	4	2	3	3	3	2	3	-	-
Vodice	6	1	6	-	-	-	-	-	-	1	-	-	-	-	-	2	-	-	-	1	-	2
Općine/ Municipalities	32	17	27	5	-	-	-	-	-	4	4	5	3	3	2	3	1	1	5	1	-	-
Bilice	1	-	1	-	-	-	-	-	-	-	-	-	-	-	-	-	-	-	1	-	-	-
Biskupija	4	3	4	-	-	-	-	-	-	1	-	-	-	-	-	2	-	-	-	1	-	-
Civljane	-	-	-	-	-	-	-	-	-	-	-	-	-	-	-	-	-	-	-	-	-	-
Ervenik	4	2	1	3	-	-	-	-	-	1	1	-	-	1	-	-	-	-	1	-	-	-
Kijevo	-	-	-	-	-	-	-	-	-	-	-	-	-	-	-	-	-	-	-	-	-	-
Kistanje	5	3	4	1	-	-	-	-	-	-	1	1	1	2	-	-	-	-	-	-	-	-
Murter-Kornati	2	-	1	1	-	-	-	-	-	1	-	-	-	-	-	-	-	-	1	-	-	-
Pirovac	3	2	3	-	-	-	-	-	-	-	-	1	-	-	1	-	-	-	1	-	-	-
Primošten	1	1	1	-	-	-	-	-	-	-	-	-	-	-	-	-	-	-	-	-	-	1
Promina	3	2	3	-	-	-	-	-	-	-	2	-	1	-	-	-	-	-	-	-	-	-
Rogoznica	2	1	2	-	-	-	-	-	-	-	1	-	-	1	-	-	-	-	-	-	-	-
Ruzić	1	1	1	-	-	-	-	-	-	-	-	-	-	-	-	1	-	-	-	-	-	-
Tisno	3	1	3	-	-	-	-	-	-	1	-	-	-	-	-	-	1	1	-	-	-	-
Tribunj	3	1	3	-	-	-	-	-	-	-	-	2	1	-	-	-	-	-	-	-	-	-
Unešić	-	-	-	-	-	-	-	-	-	-	-	-	-	-	-	-	-	-	-	-	-	-
Vukovarsko-srijemska Vukovar-Sirmium	129	50	89	37	3	-	-	-	6	12	9	7	13	8	9	12	13	11	17	12	-	-
Gradovi/ Towns	48	22	34	14	-	-	-	-	-	6	3	3	7	4	3	5	3	4	7	3	-	-
Ilok	1	-	-	1	-	-	-	-	-	-	-	-	-	-	-	-	-	-	1	-	-	-
Otok	6	2	4	2	-	-	-	-	-	-	-	-	3	-	-	1	-	1	-	1	-	-
Vinkovci	22	10	15	7	-	-	-	-	-	3	1	1	2	2	2	3	-	2	5	1	-	-
Vukovar	14	10	12	2	-	-	-	-	-	2	2	2	1	2	1	1	1	1	-	1	-	-
Županja	5	-	3	2	-	-	-	-	-	1	-	-	1	-	-	-	2	-	1	-	-	-
Općine/ Municipalities	81	28	55	23	3	-	-	-	6	6	6	4	6	4	6	7	10	7	10	9	-	-
Andrijaševci	3	1	3	-	-	-	-	-	-	2	-	-	-	-	-	1	-	-	-	-	-	-
Babina Greda	3	1	3	-	-	-	-	-	2	-	-	-	1	-	-	-	-	-	-	-	-	-
Bogdanovci	3	1	2	1	-	-	-	-	-	-	-	-	-	-	1	1	1	-	-	-	-	-
Borovo	3	2	1	2	-	-	-	-	1	-	-	1	-	-	-	-	1	-	-	-	-	-
Bošnjaci	5	3	4	1	-	-	-	-	-	-	1	-	1	-	1	1	1	-	-	-	-	-
Cerna	5	2	2	3	-	-	-	-	1	-	-	-	-	-	-	1	3	-	-	-	-	-
Drenovci	4	-	1	2	1	-	-	-	-	2	1	-	-	1	-	-	-	-	-	-	-	-
Gradište	2	1	1	1	-	-	-	-	-	-	-	-	-	-	-	1	-	1	-	-	-	-
Gunja	3	1	1	2	-	-	-	-	-	1	-	-	-	-	1	-	-	1	-	-	-	-
Ivankovo	5	2	3	2	-	-	-	-	-	-	-	-	-	-	-	-	1	1	2	1	-	-
Jarmina	-	-	-	-	-	-	-	-	-	-	-	-	-	-	-	-	-	-	-	-	-	-
Lovas	1	-	1	-	-	-	-	-	-	-	-	-	-	-	-	-	-	-	-	-	-	1
Markušica	5	-	5	-	-	-	-	-	1	-	-	-	-	1	-	-	1	1	-	-	-	1
Negoslavci	2	1	2	-	-	-	-	-	-	-	-	-	-	-	-	-	-	-	2	-	-	-
Njemci	10	5	9	1	-	-	-	-	-	-	-	1	4	-	-	1	-	-	-	-	-	4
Nuštar	8	4	4	4	-	-	-	-	-	-	2	-	-	2	-	-	-	-	2	2	-	-
Privlaka	-	-	-	-	-	-	-	-	-	-	-	-	-	-	-	-	-	-	-	-	-	-

4.11. NASILNE SMRTI PREMA SPOLU UMRLIH, VRSTI NASILNE SMRTI I MJESECU DOGAĐAJA U 2010. PO ŽUPANIJAMA I GRADOVIMA/OPĆINAMA
VIOLENT DEATHS, BY SEX OF DECEASED, TYPE OF DEATH AND MONTH OF OCCURRENCE, BY COUNTIES AND TOWNS/MUNICIPALITIES, 2010

(nastavak)
(continued)

Županija County of	Ukupno Total	Od toga žene Out of that women	Vrsta nasilne smrti Type of violent death					Mjesec događaja Month of occurrence											
			nesretan slučaj Accident	samo- ubojstvo Suicide	ubojstvo Homicide	posljedica ratnih događanja As cause of war	nepoznata, nerazja- šnjena smrt Unknown cause of death	I.	II.	III.	IV.	V.	VI.	VII.	VIII.	IX.	X.	XI.	XII.
Stari Jankovci	6	1	5	-	1	-	-	1	1	-	1	-	-	1	-	-	-	1	1
Stari Mikanovci	1	1	1	-	-	-	-	-	-	-	-	-	-	-	-	-	-	-	1
Šitar	-	-	-	-	-	-	-	-	-	-	-	-	-	-	-	-	-	-	-
Tompojevci	3	1	3	-	-	-	-	-	-	1	-	-	-	1	-	-	-	1	-
Tordinci	-	-	-	-	-	-	-	-	-	-	-	-	-	-	-	-	-	-	-
Tovarnik	-	-	-	-	-	-	-	-	-	-	-	-	-	-	-	-	-	-	-
Trpinja	6	1	3	2	1	-	-	-	1	1	-	-	-	1	1	2	-	-	-
Vodinci	-	-	-	-	-	-	-	-	-	-	-	-	-	-	-	-	-	-	-
Vrbanja	3	-	1	2	-	-	-	-	-	-	-	-	-	-	-	-	1	1	1
Splitsko-dalmatinska Split-Dalmatia	241	102	188	46	5	1	1	19	16	22	34	23	26	21	21	13	18	12	16
Gradovi/ Towns	187	81	143	38	4	1	1	14	12	15	29	14	21	20	15	9	16	8	14
Hvar	3	-	2	1	-	-	-	-	-	1	-	-	1	-	-	-	-	-	1
Imotski	4	3	3	1	-	-	-	-	1	1	-	-	1	-	-	-	1	-	-
Kaštela	23	11	18	5	-	-	-	-	3	1	3	1	3	3	1	2	1	2	3
Komiza	3	2	2	1	-	-	-	-	1	-	-	-	1	-	-	-	1	-	-
Makarska	7	1	6	1	-	-	-	-	-	1	1	-	1	2	1	-	-	-	1
Omiš	8	3	6	1	1	-	-	1	1	1	3	1	-	-	-	-	-	-	1
Sinj	5	1	4	1	-	-	-	1	-	-	-	2	-	1	-	-	-	1	-
Solin	11	6	7	2	1	-	1	-	1	1	3	1	1	2	-	-	1	-	1
Split	97	46	74	20	2	1	-	9	4	8	16	8	9	10	8	6	11	2	6
Stari Grad	1	-	1	-	-	-	-	-	-	-	-	-	-	-	-	-	-	1	-
Supetar	1	1	1	-	-	-	-	-	-	-	-	1	-	-	-	-	-	-	-
Trilj	6	2	5	1	-	-	-	-	1	1	2	-	-	-	-	-	1	-	1
Trogir	11	3	8	3	-	-	-	1	-	-	1	-	3	2	2	1	-	1	-
Vis	1	1	1	-	-	-	-	-	-	-	-	-	-	-	1	-	-	-	-
Vrgorac	4	1	4	-	-	-	-	-	-	-	-	-	1	-	2	-	-	1	-
Vrlika	2	-	1	1	-	-	-	2	-	-	-	-	-	-	-	-	-	-	-
Općine/ Municipalities	54	21	45	8	1	-	-	5	4	7	5	9	5	1	6	4	2	4	2
Baška Voda	-	-	-	-	-	-	-	-	-	-	-	-	-	-	-	-	-	-	-
Bol	1	1	1	-	-	-	-	-	-	-	-	-	-	-	-	-	1	-	-
Brela	-	-	-	-	-	-	-	-	-	-	-	-	-	-	-	-	-	-	-
Cista Provo	3	1	3	-	-	-	-	-	-	-	1	1	1	-	-	-	-	-	-
Dicmo	3	1	1	2	-	-	-	-	1	-	-	2	-	-	-	-	-	-	-
Dugi Rat	4	3	4	-	-	-	-	-	-	1	-	1	-	-	1	-	-	1	-
Dugopolje	2	-	1	1	-	-	-	1	-	-	-	-	-	-	-	1	-	-	-
Gradac	1	-	1	-	-	-	-	1	-	-	-	-	-	-	-	-	-	-	-
Hrvace	3	-	3	-	-	-	-	1	-	-	1	-	-	-	-	1	-	-	-
Jelsa	1	-	1	-	-	-	-	-	-	-	-	-	1	-	-	-	-	-	-
Klis	1	-	1	-	-	-	-	-	-	1	-	-	-	-	-	-	-	-	-
Lečevica	-	-	-	-	-	-	-	-	-	-	-	-	-	-	-	-	-	-	-
Lokvičići	1	1	1	-	-	-	-	-	-	-	1	-	-	-	-	-	-	-	-
Lovreć	4	1	3	1	-	-	-	-	1	-	1	1	1	-	-	-	-	-	-
Marina	3	1	2	1	-	-	-	1	-	-	-	-	1	-	1	-	-	-	-
Milna	2	-	2	-	-	-	-	1	-	-	-	-	-	-	1	-	-	-	-
Muč	1	1	-	1	-	-	-	-	-	-	1	-	-	-	-	-	-	-	-
Nerežišća	-	-	-	-	-	-	-	-	-	-	-	-	-	-	-	-	-	-	-
Okrug	1	-	1	-	-	-	-	-	-	-	-	-	-	-	-	-	1	-	-
Otok	2	2	2	-	-	-	-	-	-	-	-	-	-	-	-	-	-	1	1
Podbablje	2	2	2	-	-	-	-	-	1	1	-	-	-	-	-	-	-	-	-
Podgora	-	-	-	-	-	-	-	-	-	-	-	-	-	-	-	-	-	-	-
Podstrana	2	-	2	-	-	-	-	-	-	1	-	-	-	-	1	-	-	-	-
Postira	3	2	1	1	1	-	-	-	1	-	-	-	-	-	-	1	-	-	1
Prgomet	1	-	1	-	-	-	-	-	-	1	-	-	-	-	-	-	-	-	-
Primorski Dolac	-	-	-	-	-	-	-	-	-	-	-	-	-	-	-	-	-	-	-
Proložac	1	-	-	1	-	-	-	-	-	-	-	-	-	-	1	-	-	-	-
Pučišća	2	1	2	-	-	-	-	-	-	-	-	1	-	-	-	-	-	1	-
Runovići	1	1	1	-	-	-	-	-	-	-	-	-	-	-	-	1	-	-	-
Seget	2	2	2	-	-	-	-	-	-	1	-	1	-	-	-	-	-	-	-
Selca	1	-	1	-	-	-	-	-	-	-	-	-	1	-	-	-	-	-	-
Sučuraj	1	-	1	-	-	-	-	-	-	-	-	-	-	-	1	-	-	-	-
Sutivan	1	-	1	-	-	-	-	-	-	-	-	1	-	-	-	-	-	-	-
Šestanovac	-	-	-	-	-	-	-	-	-	-	-	-	-	-	-	-	-	-	-
Šolta	1	1	1	-	-	-	-	-	-	1	-	-	-	-	-	-	-	-	-
Tučepi	1	-	1	-	-	-	-	-	-	-	-	-	-	-	-	-	-	1	-
Zadvarje	-	-	-	-	-	-	-	-	-	-	-	-	-	-	-	-	-	-	-
Zagvozd	1	-	1	-	-	-	-	-	-	-	-	1	-	-	-	-	-	-	-
Zmijavci	1	-	1	-	-	-	-	-	-	-	-	-	-	1	-	-	-	-	-

4.11. NASILNE SMRTI PREMA SPOLU UMRLIH, VRSTI NASILNE SMRTI I MJESECU DOGAĐAJA U 2010. PO ŽUPANIJAMA I GRADOVIMA/OPĆINAMA
VIOLENT DEATHS, BY SEX OF DECEASED, TYPE OF DEATH AND MONTH OF OCCURRENCE, BY COUNTIES AND TOWNS/MUNICIPALITIES, 2010

(nastavak)
(continued)

Županija County of	Ukupno Total	Od toga žene Out of that women	Vrsta nasilne smrti Type of violent death					Mjesec događaja Month of occurrence											
			nesretan slučaj Accident	samo- ubojstvo Suicide	ubojstvo Homicide	posljedica ratnih događanja As cause of war	nepoznata, nerazja- šnjena smrt Unknown cause of death	I.	II.	III.	IV.	V.	VI.	VII.	VIII.	IX.	X.	XI.	XII.
Istarska <i>Istria</i>	128	35	85	39	3	-	1	15	9	10	8	15	7	11	12	9	10	9	13
Gradovi/ Towns	84	19	53	27	3	-	1	9	5	7	6	8	3	8	7	8	7	7	9
Buje – Buie	7	2	6	1	-	-	-	1	-	-	-	-	-	-	2	-	2	1	1
Buzet	4	1	3	1	-	-	-	-	1	1	-	1	-	1	-	-	-	-	-
Labin	9	2	2	6	1	-	-	2	1	-	2	1	-	-	-	1	-	-	2
Novigrad – Cittanova	1	1	1	-	-	-	-	-	-	-	-	-	-	-	1	-	-	-	-
Pazin	7	-	5	1	1	-	-	-	-	-	1	1	1	1	2	1	1	-	-
Poreč – Parenzo	5	-	2	3	-	-	-	-	1	-	-	2	-	2	-	-	-	-	-
Pula – Pola	33	7	21	12	-	-	-	3	-	5	2	2	2	4	2	3	2	4	4
Rovinj – Rovigno	10	3	7	2	1	-	-	2	1	-	1	1	-	-	1	1	1	2	1
Umag – Umago	6	3	6	-	-	-	-	1	-	1	-	-	-	1	1	1	-	-	1
Vodnjan – Dignano	2	-	-	1	-	-	1	-	1	-	-	-	-	-	-	-	1	-	-
Općine/ Municipalities	44	16	32	12	-	-	-	6	4	3	2	7	4	3	5	1	3	2	4
Bale – Valle	-	-	-	-	-	-	-	-	-	-	-	-	-	-	-	-	-	-	-
Barban	1	-	1	-	-	-	-	1	-	-	-	-	-	-	-	-	-	-	-
Brtonigla – Verteneglio	-	-	-	-	-	-	-	-	-	-	-	-	-	-	-	-	-	-	-
Cerovlje	-	-	-	-	-	-	-	-	-	-	-	-	-	-	-	-	-	-	-
Fažana – Fasana	3	-	1	2	-	-	-	-	-	1	1	-	-	-	-	-	-	-	1
Funšana – Fontane	-	-	-	-	-	-	-	-	-	-	-	-	-	-	-	-	-	-	-
Gračisce	-	-	-	-	-	-	-	-	-	-	-	-	-	-	-	-	-	-	-
Grožnjan – Grisignana	-	-	-	-	-	-	-	-	-	-	-	-	-	-	-	-	-	-	-
Kanfanar	3	2	2	1	-	-	-	-	-	-	-	1	-	-	1	-	-	1	-
Karolja	2	-	1	1	-	-	-	1	-	-	-	-	-	-	-	-	-	-	1
Kaštelir-Labinci – Castelliere-S. Domenica	-	-	-	-	-	-	-	-	-	-	-	-	-	-	-	-	-	-	-
Kršan	2	1	2	-	-	-	-	-	-	-	-	1	1	-	-	-	-	-	-
Lanišće	-	-	-	-	-	-	-	-	-	-	-	-	-	-	-	-	-	-	-
Lišnjani – Lisignano	3	1	3	-	-	-	-	1	1	-	-	1	-	-	-	-	-	-	-
Lupoglav	1	-	1	-	-	-	-	-	-	1	-	-	-	-	-	-	-	-	-
Marčana	2	1	2	-	-	-	-	-	-	-	-	1	-	-	-	-	-	-	1
Medulin	7	3	3	4	-	-	-	-	1	-	1	-	-	1	2	-	1	1	-
Motovun – Montana	-	-	-	-	-	-	-	-	-	-	-	-	-	-	-	-	-	-	-
Oprtalj – Portole	2	-	2	-	-	-	-	-	1	-	-	-	-	-	1	-	-	-	-
Piće	1	-	1	-	-	-	-	-	-	-	-	-	-	-	-	-	-	-	1
Raša	2	1	1	1	-	-	-	1	-	-	-	1	-	-	-	-	-	-	-
Sveta Nedelja	2	1	1	1	-	-	-	-	1	-	-	-	-	1	-	-	-	-	-
Sveti Lovreč	1	-	-	1	-	-	-	-	-	-	-	-	1	-	-	-	-	-	-
Sveti Petar u Šumi	1	1	1	-	-	-	-	-	-	-	-	-	-	-	-	1	-	-	-
Svetvinčenat	1	1	1	-	-	-	-	-	-	1	-	-	-	-	-	-	-	-	-
Tar-Vabriga	1	-	1	-	-	-	-	-	-	-	-	1	-	-	-	-	-	-	-
Tinjan	4	2	4	-	-	-	-	1	-	-	-	1	-	-	-	-	2	-	-
Višnjan – Visignano	1	1	1	-	-	-	-	-	-	-	-	-	-	-	1	-	-	-	-
Vižinada – Visinada	-	-	-	-	-	-	-	-	-	-	-	-	-	-	-	-	-	-	-
Vrsar – Orsera	2	-	2	-	-	-	-	1	-	-	-	-	1	-	-	-	-	-	-
Žminj	2	1	1	1	-	-	-	-	-	-	-	-	1	1	-	-	-	-	-
Dubrovačko-neretvanska <i>Dubrovnik-Neretva</i>	72	24	60	11	1	-	-	7	9	6	5	2	8	10	5	4	6	6	4
Gradovi/ Towns	47	15	40	6	1	-	-	5	6	6	1	1	5	7	4	3	3	4	2
Dubrovnik	28	11	26	2	-	-	-	3	3	3	-	-	3	4	3	2	1	4	2
Korčula	7	2	5	2	-	-	-	-	2	-	-	1	1	1	-	1	1	-	-
Metković	7	1	5	1	1	-	-	2	1	2	-	1	1	-	-	-	-	-	-
Opuzen	1	-	-	1	-	-	-	-	-	1	-	-	-	-	-	-	-	-	-
Ploče	4	1	4	-	-	-	-	-	-	-	1	-	-	1	1	-	1	-	-
Općine/ Municipalities	25	9	20	5	-	-	-	2	3	-	4	1	3	3	1	1	3	2	2
Blato	1	-	-	1	-	-	-	-	-	-	-	-	-	-	-	-	1	-	-
Dubrovačko primorje	3	-	3	-	-	-	-	-	-	-	1	-	2	-	-	-	-	-	-
Janjina	1	-	-	1	-	-	-	1	-	-	-	-	-	-	-	-	-	-	-
Konavle	4	3	4	-	-	-	-	1	2	-	-	1	-	-	-	-	-	-	-
Kula Norinska	3	1	2	1	-	-	-	-	-	-	1	-	1	-	-	-	-	1	-
Lastovo	-	-	-	-	-	-	-	-	-	-	-	-	-	-	-	-	-	-	-
Lumbarđa	1	-	1	-	-	-	-	-	-	-	-	-	-	-	-	-	-	1	-
Mljet	1	-	1	-	-	-	-	-	-	-	-	-	-	-	-	-	-	-	1
Orebić	2	1	2	-	-	-	-	-	-	-	-	-	-	1	-	1	-	-	-
Pojezerje	-	-	-	-	-	-	-	-	-	-	-	-	-	-	-	-	-	-	-
Slivno	-	-	-	-	-	-	-	-	-	-	-	-	-	-	-	-	-	-	-
Smokvica	1	1	1	-	-	-	-	-	-	-	-	-	-	-	-	-	-	-	1
Ston	1	-	1	-	-	-	-	-	-	-	-	-	-	1	-	-	-	-	-
Trpanj	1	1	1	-	-	-	-	-	-	-	1	-	-	-	-	-	-	-	-

4.11. NASILNE SMRTI PREMA SPOLU UMRLIH, VRSTI NASILNE SMRTI I MJESECU DOGAĐAJA U 2010. PO ŽUPANIJAMA I GRADOVIMA/OPĆINAMA
VIOLENT DEATHS, BY SEX OF DECEASED, TYPE OF DEATH AND MONTH OF OCCURRENCE, BY COUNTIES AND TOWNS/MUNICIPALITIES, 2010

(nastavak)
(continued)

Županija County of	Ukupno Total	Od toga žene Out of that women	Vrsta nasilne smrti Type of violent death					Mjesec događaja Month of occurrence												
			nesretan slučaj Accident	samo- ubojstvo Suicide	ubojstvo Homicide	posljedica ratnih događanja As cause of war	nepoznata, nerazja- šnjena smrt Unknown cause of death	I.	II.	III.	IV.	V.	VI.	VII.	VIII.	IX.	X.	XI.	XII.	
Vela Luka	1	1	1	-	-	-	-	-	-	-	1	-	-	-	-	-	-	-	-	-
Zažablje	1	1	1	-	-	-	-	-	1	-	-	-	-	-	-	-	-	-	-	-
Župa dubrovačka	4	-	2	2	-	-	-	-	-	-	-	-	-	1	1	-	2	-	-	
Međimurska Međimurje	75	39	54	19	2	-	-	3	4	5	6	8	9	7	8	6	4	7	8	
Gradovi/ Towns	24	11	19	5	-	-	-	1	-	3	1	1	3	5	2	3	1	2	2	
Čakovec	16	6	11	5	-	-	-	1	-	2	-	1	3	3	1	1	-	2	2	
Mursko Središće	3	1	3	-	-	-	-	-	-	-	-	-	-	1	1	-	1	-	-	
Prelog	5	4	5	-	-	-	-	-	-	1	1	-	-	1	-	2	-	-	-	
Općine/ Municipalities	51	28	35	14	2	-	-	2	4	2	5	7	6	2	6	3	3	5	6	
Belica	-	-	-	-	-	-	-	-	-	-	-	-	-	-	-	-	-	-	-	
Dekanovec	1	1	1	1	-	-	-	-	-	-	1	-	-	-	-	-	-	-	-	
Domašinec	1	1	1	-	-	-	-	-	1	-	-	-	-	-	-	-	-	-	-	
Donja Dubrava	2	2	2	-	-	-	-	-	-	-	-	-	-	-	1	-	-	-	1	
Donji Kraljevec	5	2	3	2	-	-	-	-	1	-	-	-	2	-	-	-	-	1	1	
Donji Vidovec	2	1	1	1	-	-	-	-	-	-	-	-	-	-	1	-	-	1	-	
Goričan	1	1	1	-	-	-	-	-	-	-	-	-	-	-	-	1	-	-	-	
Gornji Mihaljevec	5	3	3	1	1	-	-	-	-	-	-	1	1	1	1	1	-	-	-	
Kotoriba	2	1	1	1	-	-	-	-	1	-	-	-	-	-	1	-	-	-	-	
Mala Subotica	-	-	-	-	-	-	-	-	-	-	-	-	-	-	-	-	-	-	-	
Nedelišće	9	5	9	-	-	-	-	-	1	-	-	1	1	1	1	-	1	-	3	
Orehovica	-	-	-	-	-	-	-	-	-	-	-	-	-	-	-	-	-	-	-	
Podturen	4	3	4	-	-	-	-	1	-	-	1	2	-	-	-	-	-	-	-	
Pribislavec	2	-	2	-	-	-	-	-	-	-	1	-	-	-	-	-	1	-	-	
Selnica	2	-	2	-	-	-	-	-	-	2	-	-	-	-	-	-	-	-	-	
Strahoninec	-	-	-	-	-	-	-	-	-	-	-	-	-	-	-	-	-	-	-	
Sveta Marija	4	3	2	2	-	-	-	1	-	-	-	1	1	-	-	-	-	1	-	
Sveti Juraj na Bregu	4	1	1	3	-	-	-	-	-	-	-	1	-	-	-	1	-	1	1	
Sveti Martin na Muri	3	-	1	2	-	-	-	-	-	-	2	1	-	-	-	-	-	-	-	
Šenkovec	-	-	-	-	-	-	-	-	-	-	-	-	-	-	-	-	-	-	-	
Štrigova	1	1	-	-	1	-	-	-	-	-	-	-	1	-	-	-	-	-	-	
Vratišinec	3	3	2	1	-	-	-	-	-	-	-	-	-	-	1	-	1	1	-	
Grad Zagreb City of Zagreb	432	169	312	107	12	-	1	27	41	27	30	40	26	46	37	36	47	32	43	

4.12. NASILNE SMRTI PREMA STAROSTI UMRLIH U 2010. PO ŽUPANIJAMA I GRADOVIMA/OPĆINAMA
VIOLENT DEATHS, BY AGE OF DECEASED, BY COUNTIES AND TOWNS/MUNICIPALITIES, 2010

Županija County of	Ukupno Total	Godine starosti Age																		80 i više 80 and over	nepo- znato Un- known
		0	1 – 4	5 – 9	10 – 14	15 – 19	20 – 24	25 – 29	30 – 34	35 – 39	40 – 44	45 – 49	50 – 54	55 – 59	60 – 64	65 – 69	70 – 74	75 – 79			
Republika Hrvatska Republic of Croatia	2 968	6	5	10	14	52	110	102	105	106	121	165	199	191	178	193	232	333	845	1	
Zagrebačka Zagreb	222	-	-	1	1	1	12	8	11	10	6	8	23	13	13	14	10	30	61	-	
Gradovi/ Towns	144	-	-	1	-	-	8	8	8	7	4	5	11	9	8	8	7	15	45	-	
Dugo Selo	8	-	-	-	-	-	-	1	1	-	-	1	1	-	2	-	-	-	2	-	
Ivanič-Grad	7	-	-	-	-	-	1	-	1	1	-	-	1	-	1	-	1	-	1	-	
Jastrebarsko	11	-	-	-	-	-	1	1	-	-	-	-	1	-	1	-	-	1	6	-	
Samobor	25	-	-	-	-	-	1	-	2	2	-	1	1	4	1	2	1	2	8	-	
Sveta Nedelja	7	-	-	-	-	-	-	-	2	-	-	-	2	-	-	-	-	-	3	-	
Sveti Ivan Zelina	16	-	-	-	-	-	1	-	2	1	-	-	-	-	-	2	-	1	9	-	
Velika Gorica	41	-	-	1	-	-	3	3	1	-	1	2	4	3	2	2	2	6	11	-	
Vrbovec	9	-	-	-	-	-	-	1	1	-	-	-	2	-	-	1	1	1	2	-	
Zaprešić	20	-	-	-	-	-	1	2	-	2	1	1	-	1	2	1	2	4	3	-	
Općine/ Municipalities	78	-	-	-	1	1	4	-	3	3	2	3	12	4	5	6	3	15	16	-	
Bedenica	1	-	-	-	-	-	-	-	-	-	-	-	-	-	-	-	-	-	1	-	
Bistra	3	-	-	-	1	-	-	-	-	-	-	-	1	-	-	-	-	-	1	-	
Brckovljani	7	-	-	-	-	-	1	-	-	2	1	1	-	-	-	-	1	1	-	-	
Brdovec	6	-	-	-	-	-	1	-	-	-	-	2	-	1	-	-	-	1	1	-	
Dubrava	3	-	-	-	-	-	-	-	1	-	1	-	-	1	-	-	-	-	-	-	
Dubravica	1	-	-	-	-	-	-	-	-	-	-	-	-	1	-	-	-	-	-	-	
Farkaševac	4	-	-	-	-	-	-	-	-	-	-	-	-	-	-	1	1	-	2	-	
Gradec	5	-	-	-	-	-	1	-	-	-	-	-	1	1	-	1	-	1	-	-	
Jakovlje	3	-	-	-	-	1	-	-	-	-	-	-	-	-	1	-	-	-	1	-	
Klinča Sela	1	-	-	-	-	-	-	-	1	-	-	-	-	-	-	-	-	-	-	-	
Kloštar Ivanić	7	-	-	-	-	-	1	-	-	1	-	-	3	1	-	1	-	-	-	-	
Krašić	2	-	-	-	-	-	-	-	-	-	-	-	1	-	-	-	-	-	1	-	
Kravarско	2	-	-	-	-	-	-	-	-	-	-	-	-	-	-	-	-	1	1	-	
Križ	5	-	-	-	-	-	-	-	-	-	-	-	1	-	-	-	-	2	2	-	
Luka	1	-	-	-	-	-	-	-	-	-	-	-	-	-	-	-	-	1	-	-	
Marija Gorica	2	-	-	-	-	-	-	1	-	-	-	-	-	-	-	1	-	-	-	-	
Orle	5	-	-	-	-	-	-	-	-	-	-	-	1	-	1	1	-	1	1	-	
Pisarovina	3	-	-	-	-	-	-	-	-	-	-	-	-	1	1	-	-	-	1	-	
Pokupsko	1	-	-	-	-	-	-	-	-	-	-	-	-	-	-	-	-	1	-	-	
Preseka	1	-	-	-	-	-	-	-	-	-	-	1	-	-	-	-	-	-	-	-	
Pušća	2	-	-	-	-	-	-	-	-	-	-	-	-	-	1	-	-	1	-	-	
Rakovec	4	-	-	-	-	-	-	-	-	-	1	-	-	-	1	1	-	1	1	-	
Rugvica	6	-	-	-	-	-	-	-	-	-	-	-	1	-	-	-	-	4	1	-	
Stupnik	1	-	-	-	-	-	-	-	-	-	-	-	-	-	-	-	-	-	1	-	
Žumberak	2	-	-	-	-	-	-	-	-	-	-	-	-	-	-	-	-	1	1	-	
Krapinsko-zagorska Krapina-Zagorje	137	-	-	-	-	2	8	9	2	11	8	11	13	11	11	12	13	10	15	1	
Gradovi/ Towns	46	-	-	-	-	-	2	3	2	3	3	5	3	4	3	5	4	3	5	1	
Donja Stubica	3	-	-	-	-	-	1	-	-	-	-	1	-	-	-	-	1	-	-	-	
Klanjec	5	-	-	-	-	-	-	2	-	-	-	-	-	1	1	-	1	-	-	-	
Krapina	15	-	-	-	-	-	-	1	2	-	1	1	1	2	2	-	1	3	1	-	
Oroslavje	2	-	-	-	-	-	-	-	1	-	-	1	-	-	-	-	-	-	-	-	
Pregrada	8	-	-	-	-	-	1	-	-	1	1	1	1	1	-	1	1	1	-	-	
Zabok	7	-	-	-	-	-	1	-	1	-	1	-	-	-	2	1	1	-	-	-	
Zlatar	6	-	-	-	-	-	-	-	-	1	2	-	1	-	-	-	-	-	2	-	
Općine/ Municipalities	91	-	-	-	-	2	6	6	-	8	5	6	10	7	8	7	9	7	10	-	
Bedekovčina	11	-	-	-	-	-	-	1	-	1	2	1	2	-	-	2	1	-	1	-	
Budinsčina	5	-	-	-	-	-	-	-	-	1	-	1	1	1	-	-	-	-	1	-	
Desinić	5	-	-	-	-	-	-	-	-	1	1	1	1	-	-	-	1	-	1	-	
Đurmanec	2	-	-	-	-	-	-	-	-	1	-	-	-	-	-	-	1	-	-	-	
Gornja Stubica	5	-	-	-	-	-	1	1	-	-	-	-	-	-	1	1	-	-	1	-	
Hrašćina	2	-	-	-	-	-	-	1	-	-	-	-	-	-	-	-	-	1	-	-	
Hum na Sutli	2	-	-	-	-	-	-	-	-	-	-	-	-	1	-	1	-	-	-	-	
Jesenje	3	-	-	-	-	-	-	-	-	1	-	-	-	-	1	-	-	1	-	-	
Konjšćina	5	-	-	-	-	1	-	-	2	-	-	-	1	-	-	-	-	-	1	-	
Kraljevec na Sutli	-	-	-	-	-	-	-	-	-	-	-	-	-	-	-	-	-	-	-	-	
Krapinske Toplice	5	-	-	-	-	-	-	-	-	-	-	1	1	-	2	1	-	-	-	-	
Kumrovec	1	-	-	-	-	1	-	-	-	-	-	-	-	-	-	-	-	-	-	-	
Lobor	6	-	-	-	-	-	-	-	-	-	-	-	1	1	-	1	2	-	1	-	
Mače	3	-	-	-	-	-	-	-	-	-	-	-	1	-	-	1	-	-	1	-	
Marija Bistrica	3	-	-	-	-	-	1	-	-	-	-	1	1	-	-	-	-	-	-	-	
Mihovljan	2	-	-	-	-	-	-	-	-	-	-	1	-	-	-	-	1	-	-	-	
Novi Golubovec	1	-	-	-	-	-	-	-	-	-	-	-	-	-	1	-	-	-	-	-	
Petrovsko	1	-	-	-	-	-	-	-	-	-	-	1	-	-	-	-	-	-	-	-	
Radoboj	3	-	-	-	-	-	1	-	-	1	-	-	-	1	-	-	-	-	-	-	

4.12. NASILNE SMRTI PREMA STAROSTI UMRLIH U 2010. PO ŽUPANIJAMA I GRADOVIMA/OPĆINAMA
VIOLENT DEATHS, BY AGE OF DECEASED, BY COUNTIES AND TOWNS/MUNICIPALITIES, 2010

(nastavak)
(continued)

Županija County of	Ukupno Total	Godine starosti Age																		
		0	1 – 4	5 – 9	10 – 14	15 – 19	20 – 24	25 – 29	30 – 34	35 – 39	40 – 44	45 – 49	50 – 54	55 – 59	60 – 64	65 – 69	70 – 74	75 – 79	80 i više 80 and over	nepoznato Unknown
Stubičke Toplice	7	-	-	-	-	-	1	1	-	-	1	-	-	-	1	-	2	1	-	-
Sveti Križ Začretje	6	-	-	-	-	-	-	-	-	-	1	-	-	1	-	-	-	4	-	-
Tuhelj	3	-	-	-	-	-	1	-	-	-	-	-	1	-	-	-	-	-	1	-
Veliko Trgovišće	5	-	-	-	-	-	1	-	-	1	-	-	1	-	-	-	1	-	1	-
Zagorska Sela	2	-	-	-	-	-	-	-	-	-	-	-	-	-	2	-	-	-	-	-
Zlatar-Bistrica	3	-	-	-	-	-	-	2	-	-	-	-	-	-	-	-	-	-	1	-
Sisačko-moslavačka Sisak-Moslavina	134	1	2	-	-	2	4	4	7	1	4	9	5	7	12	10	22	14	30	-
Gradovi/ Towns	86	1	1	-	-	1	4	3	5	1	2	5	5	5	6	8	15	4	20	-
Glina	11	-	-	-	-	1	-	1	1	-	-	-	-	1	-	1	4	-	2	-
Hrvatska Kostajnica	2	-	-	-	-	-	-	-	-	-	-	-	-	-	-	1	1	-	-	-
Kučina	15	-	-	-	-	1	1	-	-	-	2	2	-	1	1	2	1	4	-	-
Novska	7	-	-	-	-	1	-	1	-	-	-	-	-	1	1	-	-	3	-	-
Petrinja	19	-	-	-	-	-	1	1	-	1	1	1	3	-	2	2	1	6	-	-
Sisak	32	1	1	-	-	1	1	1	2	-	1	2	2	1	4	2	6	2	5	-
Općine/ Municipalities	48	-	1	-	-	1	-	1	2	-	2	4	-	2	6	2	7	10	10	-
Donji Kukuruzari	2	-	-	-	-	-	-	-	-	-	-	-	-	1	-	1	-	-	-	-
Dvor	5	-	-	-	-	-	-	-	-	-	-	1	-	-	2	1	-	1	-	-
Gvozd	5	-	-	-	-	-	-	-	-	-	-	1	-	-	-	-	1	1	2	-
Hrvatska Dubica	1	-	-	-	-	-	-	-	-	-	-	-	-	-	-	-	-	1	-	-
Jasenovac	2	-	1	-	-	-	-	-	-	-	-	-	-	-	-	-	1	-	-	-
Lekenik	7	-	-	-	-	-	-	1	-	1	-	-	1	-	-	-	-	1	3	-
Lipovljani	4	-	-	-	-	-	-	-	-	-	1	-	1	-	-	-	-	2	-	-
Majur	-	-	-	-	-	-	-	-	-	-	-	-	-	-	-	-	-	-	-	-
Martinska Ves	2	-	-	-	-	1	-	-	-	-	-	-	-	-	-	-	-	-	1	-
Popovača	7	-	-	-	-	-	1	-	-	-	1	-	-	1	1	2	-	1	-	-
Sunja	6	-	-	-	-	-	-	-	-	-	-	-	-	2	-	1	1	2	-	-
Topusko	4	-	-	-	-	-	-	1	-	-	-	-	-	-	-	1	2	-	-	-
Velika Ludina	3	-	-	-	-	-	-	-	-	1	-	-	-	-	-	-	-	1	1	-
Karlovačka Karlovac	108	-	-	-	-	1	4	1	2	1	3	4	12	9	9	5	10	9	38	-
Gradovi/ Towns	71	-	-	-	-	3	1	1	1	1	3	9	6	6	4	8	4	24	-	
Duga Resa	14	-	-	-	-	1	-	1	-	-	-	2	1	1	-	4	-	4	-	-
Karlovac	27	-	-	-	-	1	1	-	1	-	2	2	-	4	1	-	3	12	-	-
Ogulin	14	-	-	-	-	1	-	-	-	-	1	2	1	1	1	2	1	4	-	-
Ozalj	8	-	-	-	-	-	-	-	-	1	-	1	2	-	-	1	1	3	-	-
Slunj	8	-	-	-	-	-	-	-	-	-	-	2	2	-	2	1	-	1	-	-
Općine/ Municipalities	37	-	-	-	-	1	1	-	1	-	2	1	3	3	3	1	2	5	14	-
Barilović	1	-	-	-	-	-	-	-	-	-	-	-	-	-	-	-	-	1	-	-
Bosiljevo	2	-	-	-	-	-	-	-	-	-	-	-	1	-	-	-	-	-	1	-
Cetingrad	1	-	-	-	-	-	-	-	-	-	-	-	-	-	-	-	-	1	-	-
Draganić	-	-	-	-	-	-	-	-	-	-	-	-	-	-	-	-	-	-	-	-
Generalski Stol	3	-	-	-	-	-	-	-	-	-	-	1	-	-	1	1	-	-	-	-
Josipdol	-	-	-	-	-	-	-	-	-	-	-	-	-	-	-	-	-	-	-	-
Kamanje	3	-	-	-	-	-	-	-	-	-	-	-	-	-	-	1	2	-	-	-
Krnjak	2	-	-	-	-	-	-	-	-	-	1	-	-	-	-	-	-	-	1	-
Lasinja	1	-	-	-	-	-	-	-	-	-	-	-	-	-	-	-	-	1	-	-
Netretić	4	-	-	-	-	-	-	-	-	1	-	-	1	1	-	-	-	-	1	-
Plaški	5	-	-	-	-	1	-	1	-	-	-	-	-	1	-	-	-	-	2	-
Rakovica	2	-	-	-	-	-	-	-	-	-	-	1	1	-	-	-	-	-	-	-
Ribnik	2	-	-	-	-	-	-	-	-	-	-	-	-	1	-	-	-	-	1	-
Saborsko	1	-	-	-	-	-	-	-	-	-	-	-	-	-	-	-	-	-	1	-
Tounj	1	-	-	-	-	-	-	-	-	-	-	-	1	-	-	-	-	-	-	-
Vojnić	4	-	-	-	-	1	-	-	-	-	-	-	-	-	-	-	-	-	3	-
Žakanje	5	-	-	-	-	-	-	-	-	-	-	-	1	-	-	-	-	-	4	-
Varaždinska Varaždin	152	-	-	-	-	8	8	8	2	5	7	14	13	8	9	12	14	14	30	-
Gradovi/ Towns	70	-	-	-	-	2	2	4	1	1	3	7	3	3	4	5	8	9	18	-
Ivanec	11	-	-	-	-	-	-	-	-	1	-	1	1	1	-	-	2	2	3	-
Lepoglava	10	-	-	-	-	-	-	-	-	-	1	1	-	-	-	2	1	1	4	-
Ludbreg	8	-	-	-	-	-	-	-	-	-	1	1	1	-	1	1	1	-	2	-
Novi Marof	4	-	-	-	-	-	-	-	-	-	1	-	1	-	-	2	-	-	-	-
Varaždin	28	-	-	-	-	2	2	3	1	-	-	2	1	1	2	1	2	3	8	-
Varaždinske Toplice	9	-	-	-	-	-	1	-	-	-	1	1	-	-	1	1	-	3	1	-

4.12. NASILNE SMRTI PREMA STAROSTI UMRLIH U 2010. PO ŽUPANIJAMA I GRADOVIMA/OPĆINAMA
VIOLENT DEATHS, BY AGE OF DECEASED, BY COUNTIES AND TOWNS/MUNICIPALITIES, 2010

(nastavak)
(continued)

Županija County of	Ukupno Total	Godine starosti Age																	80 i više 80 and over	nepo- znato Un- known
		0	1 – 4	5 – 9	10 – 14	15 – 19	20 – 24	25 – 29	30 – 34	35 – 39	40 – 44	45 – 49	50 – 54	55 – 59	60 – 64	65 – 69	70 – 74	75 – 79		
Općine/ Municipalities	82	-	-	-	-	6	6	4	1	4	4	7	10	5	5	7	6	5	12	-
Bednja	10	-	-	-	-	1	1	1	-	-	1	2	-	-	-	1	1	2	-	
Berefinac	-	-	-	-	-	-	-	-	-	-	-	-	-	-	-	-	-	-	-	
Breznica	3	-	-	-	-	-	-	-	-	-	-	1	-	-	-	-	-	2	-	
Brežnički Hum	4	-	-	-	-	-	-	-	1	-	-	-	1	-	1	1	-	-	-	
Cestica	11	-	-	-	-	2	1	-	-	-	1	2	-	1	-	2	1	1	-	
Donja Voća	3	-	-	-	-	1	-	-	-	-	1	1	-	-	-	-	-	-	-	
Gornji Knežinec	3	-	-	-	-	-	1	-	-	-	1	-	1	-	-	-	1	-	-	
Jalžabet	5	-	-	-	-	-	-	-	-	1	-	-	1	-	1	-	-	2	-	
Klenovnik	2	-	-	-	-	-	-	-	1	-	-	-	-	-	1	-	-	-	-	
Ljubešćica	1	-	-	-	-	-	-	-	-	-	-	-	-	-	-	-	-	1	-	
Mali Bukovec	4	-	-	-	-	1	-	-	-	1	-	1	-	1	-	-	-	-	-	
Martijanec	4	-	-	-	-	1	-	-	-	1	-	1	1	-	-	-	-	-	-	
Maruševec	4	-	-	-	-	-	1	1	-	-	1	-	-	1	-	-	-	-	-	
Petrijanec	2	-	-	-	-	-	-	-	1	1	-	-	-	-	-	-	-	-	-	
Sračinec	4	-	-	-	-	-	1	-	1	-	-	-	-	-	1	-	1	-	-	
Sveti Đurd	2	-	-	-	-	1	-	-	-	-	-	-	-	-	1	-	-	-	-	
Sveti Ilija	2	-	-	-	-	-	-	-	-	-	1	-	-	-	1	-	-	-	-	
Trnovec Bartolovečki	3	-	-	-	-	-	-	-	1	-	-	-	1	-	-	-	-	1	-	
Veliki Bukovec	2	-	-	-	-	-	-	-	-	-	-	-	-	-	-	1	1	-	-	
Vidovec	9	-	-	-	-	1	-	-	-	-	1	-	-	1	2	1	-	3	-	
Vinica	4	-	-	-	-	-	1	-	-	-	1	1	1	-	-	-	-	-	-	
Visoko	-	-	-	-	-	-	-	-	-	-	-	-	-	-	-	-	-	-	-	
Koprivničko-križevačka Koprivnica-Križevci	83	1	-	-	-	1	4	2	2	5	1	7	5	7	2	6	9	11	20	-
Gradovi/ Towns	36	1	-	-	-	-	2	1	1	3	-	3	2	4	1	1	6	5	6	-
Đurđevac	6	-	-	-	-	-	1	-	1	-	-	-	2	-	-	-	1	1	-	-
Koprivnica	15	1	-	-	-	-	1	1	-	2	-	1	1	1	1	1	3	-	2	-
Križevci	15	-	-	-	-	-	-	-	-	1	-	2	1	1	-	-	3	4	3	-
Općine/ Municipalities	47	-	-	-	-	1	2	1	1	2	1	4	3	3	1	5	3	6	14	-
Drnje	5	-	-	-	-	-	-	-	-	-	1	-	1	-	-	-	2	1	-	-
Đelekovec	1	-	-	-	-	-	-	-	1	-	-	-	-	-	-	-	-	-	-	-
Ferdinandovac	1	-	-	-	-	-	-	-	-	-	-	-	-	-	1	-	-	-	-	-
Gola	3	-	-	-	-	-	1	-	-	-	-	1	-	-	-	1	-	-	-	-
Gornja Rijeka	1	-	-	-	-	-	-	-	-	-	1	-	-	-	-	-	-	-	-	-
Hlebine	1	-	-	-	-	-	-	-	-	1	-	-	-	-	-	-	-	-	-	-
Kalinovac	4	-	-	-	-	-	1	-	-	-	-	-	1	-	1	-	-	1	-	-
Kalnik	2	-	-	-	-	-	1	-	-	-	-	-	-	-	-	-	-	1	-	-
Kloštar Podravski	3	-	-	-	-	1	-	-	-	-	-	-	-	-	-	-	-	2	-	-
Koprivnički Bregi	4	-	-	-	-	-	-	-	1	-	-	-	-	-	-	-	-	3	-	-
Koprivnički Ivanec	1	-	-	-	-	-	-	-	-	-	-	-	-	-	-	-	1	-	-	-
Legrad	1	-	-	-	-	-	-	-	-	-	-	-	-	-	-	1	-	-	-	-
Molve	1	-	-	-	-	-	-	-	-	-	-	-	-	-	-	-	1	-	-	-
Novigrad Podravski	2	-	-	-	-	-	-	-	-	-	1	1	-	-	-	-	-	-	-	-
Novo Virje	-	-	-	-	-	-	-	-	-	-	-	-	-	-	-	-	-	-	-	-
Peteranec	3	-	-	-	-	-	-	-	-	-	-	-	-	-	1	-	1	1	-	-
Podravske Sesvete	1	-	-	-	-	-	-	-	-	-	1	-	-	-	-	-	-	-	-	-
Rasinja	3	-	-	-	-	-	-	-	1	-	-	-	-	1	-	-	-	1	-	-
Sokolovac	1	-	-	-	-	-	-	-	-	-	-	-	-	-	1	-	-	-	-	-
Sveti Ivan Žabno	4	-	-	-	-	-	-	-	-	-	-	-	1	-	1	-	-	2	-	-
Sveti Petar Orehovec	2	-	-	-	-	-	-	-	-	-	-	-	-	-	-	1	1	-	-	-
Virje	3	-	-	-	-	-	-	-	-	-	-	1	-	-	-	-	-	2	-	-
Bjelovarsko-bilogorska Bjelovar-Bilogora	109	-	-	-	1	1	1	7	7	3	7	5	11	7	10	7	7	7	28	-
Gradovi/ Towns	61	-	-	-	-	1	1	6	5	3	4	3	6	5	6	5	3	2	11	-
Bjelovar	32	-	-	-	-	-	1	5	4	-	1	1	3	2	5	2	2	-	6	-
Čazma	4	-	-	-	-	-	-	-	1	-	1	-	-	1	-	-	-	1	-	-
Daruvar	8	-	-	-	-	1	-	-	-	1	-	1	-	-	1	2	-	2	-	-
Garešnica	12	-	-	-	-	-	1	-	2	1	-	2	2	-	1	1	-	2	-	-
Grubišno Polje	5	-	-	-	-	-	-	-	-	1	1	1	-	-	-	-	-	1	1	-
Općine/ Municipalities	48	-	-	-	1	-	-	1	2	-	3	2	5	2	4	2	4	5	17	-
Berek	3	-	-	-	-	-	-	-	-	1	-	1	-	-	-	1	-	-	-	-
Dežanovac	1	-	-	-	-	-	-	-	-	-	-	1	-	-	-	-	-	-	-	-
Đulovac	4	-	-	-	-	-	-	-	-	2	-	-	1	-	-	-	-	1	-	-
Hercegovac	3	-	-	-	-	-	-	1	-	-	-	-	-	1	1	-	-	-	-	-
Ivanska	4	-	-	-	-	-	-	-	-	-	1	-	-	-	-	-	-	2	1	-
Kapela	6	-	-	-	-	-	-	-	-	-	-	-	-	1	1	2	1	1	-	-
Končanica	3	-	-	-	-	-	-	-	-	-	-	-	-	1	-	-	1	1	-	-

4.12. NASILNE SMRTI PREMA STAROSTI UMRLIH U 2010. PO ŽUPANIJAMA I GRADOVIMA/OPĆINAMA
VIOLENT DEATHS, BY AGE OF DECEASED, BY COUNTIES AND TOWNS/MUNICIPALITIES, 2010

(nastavak)
(continued)

Županija County of	Ukupno Total	Godine starosti Age																	nepo- znato Un- known	
		0	1 – 4	5 – 9	10 – 14	15 – 19	20 – 24	25 – 29	30 – 34	35 – 39	40 – 44	45 – 49	50 – 54	55 – 59	60 – 64	65 – 69	70 – 74	75 – 79		80 i više 80 and over
Nova Rača	4	-	-	-	-	-	-	-	-	-	-	-	-	1	-	-	1	-	2	-
Rovišće	3	-	-	-	-	-	-	-	1	-	-	-	1	-	1	-	-	-	-	-
Severin	3	-	-	-	1	-	-	-	-	-	-	-	1	-	-	-	-	-	1	-
Sirač	4	-	-	-	-	-	-	-	-	-	-	-	-	-	-	-	-	-	4	-
Šandrovac	1	-	-	-	-	-	-	-	-	-	-	-	-	-	-	-	-	-	1	-
Štefanje	1	-	-	-	-	-	-	-	-	-	-	-	-	-	-	-	-	-	1	-
Velika Pisanica	1	-	-	-	-	-	-	-	-	-	-	1	-	-	-	-	-	-	-	-
Velika Trnovitica	2	-	-	-	-	-	-	-	-	-	-	-	-	-	-	-	-	-	2	-
Veliki Grđevac	3	-	-	-	-	-	-	-	-	-	-	1	-	-	-	-	-	1	1	-
Veliko Trojstvo	2	-	-	-	-	-	1	-	-	-	-	-	-	-	-	-	-	-	1	-
Zrinski Topolovac	-	-	-	-	-	-	-	-	-	-	-	-	-	-	-	-	-	-	-	-
Primorsko-goranska Primorje-Gorski kotar	201	-	-	1	3	2	6	5	11	3	8	16	6	18	15	9	14	27	57	-
Gradovi/ Towns	145	-	-	1	1	2	5	3	9	3	5	15	4	14	13	4	8	21	37	-
Bakar	7	-	-	-	-	-	-	-	-	-	1	1	-	1	1	-	1	1	1	-
Cres	1	-	-	-	-	-	-	-	-	-	-	-	-	-	-	-	-	-	1	-
Crikvenica	8	-	-	-	-	-	-	-	-	-	1	1	1	-	-	1	1	3	-	-
Čabar	8	-	-	-	-	1	-	-	-	-	-	-	3	1	-	-	-	-	3	-
Delnice	3	-	-	-	-	-	-	-	1	-	-	-	-	1	-	-	-	-	1	-
Kastav	7	-	-	-	-	1	-	-	-	-	1	-	1	1	-	-	-	-	3	-
Kraljevica	2	-	-	-	-	-	-	-	-	-	-	-	-	-	-	-	-	1	1	-
Krk	7	-	-	-	-	-	2	-	-	-	1	-	2	1	-	-	-	-	1	-
Mali Lošinj	5	-	-	-	-	-	-	1	-	-	1	-	-	-	-	-	-	-	3	-
Novi Vinodolski	4	-	-	-	-	1	-	1	-	-	-	-	-	-	-	-	-	1	1	-
Opatija	10	-	-	-	-	1	-	-	-	-	-	-	1	-	1	1	4	2	-	-
Rab	2	-	-	-	-	-	-	-	-	-	-	-	-	-	1	-	1	-	-	-
Rijeka	73	-	-	1	1	1	2	1	7	2	4	9	2	4	8	2	4	10	15	-
Vrbovsko	8	-	-	-	-	-	-	-	-	-	1	1	1	-	-	1	2	2	-	-
Općine/ Municipalities	56	-	-	-	2	-	1	2	2	-	3	1	2	4	2	5	6	6	20	-
Baška	-	-	-	-	-	-	-	-	-	-	-	-	-	-	-	-	-	-	-	-
Brod Moravice	-	-	-	-	-	-	-	-	-	-	-	-	-	-	-	-	-	-	-	-
Čavle	7	-	-	-	-	-	-	1	-	-	-	-	2	-	1	1	1	1	-	-
Dobrinj	2	-	-	-	-	-	-	-	-	-	-	-	-	-	-	-	-	-	2	-
Fužine	2	-	-	-	-	-	-	-	-	-	-	-	-	-	-	-	-	-	2	-
Jelenje	3	-	-	-	-	-	-	-	-	-	-	-	-	1	1	-	-	-	1	-
Klana	2	-	-	-	-	-	-	-	-	-	1	-	-	-	-	-	-	1	-	-
Kostrena	1	-	-	-	-	-	-	-	-	-	-	-	-	-	-	-	-	1	-	-
Lokve	2	-	-	-	-	-	-	1	-	-	-	-	-	-	-	1	-	-	-	-
Lopar	-	-	-	-	-	-	-	-	-	-	-	-	-	-	-	-	-	-	-	-
Lovran	4	-	-	-	-	-	-	-	-	-	-	-	1	1	-	-	1	1	-	-
Malinska-Dubašnica	-	-	-	-	-	-	-	-	-	-	-	-	-	-	-	-	-	-	-	-
Matulji	8	-	-	-	-	-	1	-	-	-	1	1	-	-	2	-	-	-	3	-
Mošćenička Draga	1	-	-	-	-	-	-	-	-	-	-	-	-	-	-	-	-	-	1	-
Mrkopalj	1	-	-	-	-	-	-	-	-	-	-	-	-	-	-	-	-	1	-	-
Omišalj	1	-	-	-	-	-	-	-	-	1	-	-	-	-	-	-	-	-	-	-
Punat	2	-	-	-	-	-	-	-	-	-	-	-	-	-	-	-	-	-	2	-
Ravna Gora	5	-	-	-	1	-	-	-	-	-	-	-	-	-	-	1	-	3	-	-
Skrad	1	-	-	-	-	-	-	-	-	-	-	-	-	-	-	-	-	-	1	-
Vinodolska općina	4	-	-	-	1	-	-	-	-	-	-	-	-	-	-	2	-	1	-	-
Viškovo	9	-	-	-	-	1	1	-	-	1	-	1	1	-	1	1	1	1	1	-
Vrbnik	1	-	-	-	-	-	-	-	-	-	-	-	-	-	-	-	-	-	1	-
Ličko-senjska Lika-Senj	52	-	-	-	-	-	4	-	-	3	3	3	6	3	4	4	4	9	13	-
Gradovi/ Towns	22	-	-	-	-	-	2	-	-	1	2	1	4	2	1	-	6	3	-	-
Gospić	9	-	-	-	-	-	1	-	-	-	-	1	1	1	-	-	4	1	-	-
Novalj	1	-	-	-	-	-	-	-	-	-	-	-	-	1	-	-	-	-	-	-
Otočac	8	-	-	-	-	-	1	-	-	-	1	-	3	-	1	-	1	1	-	-
Senj	4	-	-	-	-	-	-	-	-	1	1	-	-	-	-	-	1	1	-	-
Općine/ Municipalities	30	-	-	-	-	-	2	-	-	2	1	2	2	1	3	4	3	10	-	-
Brinje	4	-	-	-	-	-	-	-	-	-	-	-	-	-	-	2	-	2	-	-
Donji Lapac	3	-	-	-	-	-	-	-	-	-	-	1	-	-	-	-	1	1	-	-
Karlobag	-	-	-	-	-	-	-	-	-	-	-	-	-	-	-	-	-	-	-	-
Lovinac	1	-	-	-	-	-	-	-	-	1	-	-	-	-	-	-	-	-	-	-
Perušić	9	-	-	-	-	-	2	-	-	1	-	-	1	-	1	1	2	1	-	-
Plitvička Jezera	8	-	-	-	-	-	-	-	-	-	-	-	1	1	2	1	-	3	-	-
Udbina	5	-	-	-	-	-	-	-	-	-	1	1	-	-	-	-	-	3	-	-
Vrhovine	-	-	-	-	-	-	-	-	-	-	-	-	-	-	-	-	-	-	-	-

4.12. NASILNE SMRTI PREMA STAROSTI UMRLIH U 2010. PO ŽUPANIJAMA I GRADOVIMA/OPĆINAMA
VIOLENT DEATHS, BY AGE OF DECEASED, BY COUNTIES AND TOWNS/MUNICIPALITIES, 2010

(nastavak)
(continued)

Županija County of	Ukupno Total	Godine starosti Age																		80 i više 80 and over	nepo- znato Un- known
		0	1 – 4	5 – 9	10 – 14	15 – 19	20 – 24	25 – 29	30 – 34	35 – 39	40 – 44	45 – 49	50 – 54	55 – 59	60 – 64	65 – 69	70 – 74	75 – 79			
Virovitičko-podravska Virovitica-Podravina	80	1	-	-	-	1	1	-	2	3	6	3	2	5	4	8	10	10	24	-	
Gradovi/ Towns	31	-	-	-	-	1	-	-	-	1	2	1	1	2	1	6	4	4	8	-	
Orahovica	7	-	-	-	-	-	-	-	-	-	-	-	-	-	1	1	1	2	2	-	
Slatina	9	-	-	-	-	1	-	-	-	-	2	1	1	-	-	2	-	-	2	-	
Virovitica	15	-	-	-	-	-	-	-	-	1	-	-	-	2	-	3	3	2	4	-	
Općine/ Municipalities	49	1	-	-	-	-	1	-	2	2	4	2	1	3	3	2	6	6	16	-	
Crnac	3	-	-	-	-	-	-	-	-	-	1	-	-	-	-	-	-	-	2	-	
Čačinci	-	-	-	-	-	-	-	-	-	-	-	-	-	-	-	-	-	-	-	-	
Čađavica	3	1	-	-	-	-	-	-	-	-	-	-	-	-	-	-	-	-	2	-	
Gradina	3	-	-	-	-	-	-	-	-	-	-	-	-	-	-	-	-	-	3	-	
Lukač	8	-	-	-	-	-	1	-	-	-	1	-	-	-	1	1	1	1	2	-	
Mikleuš	3	-	-	-	-	-	-	-	-	-	-	1	-	-	-	-	-	-	2	-	
Nova Bukovica	4	-	-	-	-	-	-	-	-	1	-	-	-	-	1	-	2	-	-	-	
Pitomača	11	-	-	-	-	-	-	-	1	-	1	-	1	1	1	1	1	2	2	-	
Sopje	5	-	-	-	-	-	-	-	-	-	-	-	-	1	-	-	2	2	-	-	
Suhopolje	3	-	-	-	-	-	-	-	-	-	-	-	-	1	-	-	-	1	1	-	
Špišić Bukovica	3	-	-	-	-	-	-	-	-	1	1	-	-	-	-	-	-	-	1	-	
Voćin	1	-	-	-	-	-	-	-	1	-	-	-	-	-	-	-	-	-	-	-	
Zdenci	2	-	-	-	-	-	-	-	-	1	-	-	-	-	-	-	-	-	1	-	
Požeško-slavonska Požega-Slavonia	52	-	-	-	-	-	3	1	2	2	-	5	4	3	3	4	3	5	17	-	
Gradovi/ Towns	35	-	-	-	-	-	3	-	1	2	-	3	2	2	2	3	3	2	12	-	
Kutjevo	1	-	-	-	-	-	-	-	-	-	-	-	-	-	1	-	-	-	-	-	
Lipik	2	-	-	-	-	-	-	-	-	-	-	-	-	-	1	-	1	-	-	-	
Pakrac	6	-	-	-	-	-	1	-	-	-	-	-	1	1	-	2	-	-	1	-	
Pleternica	5	-	-	-	-	-	-	-	-	-	1	-	-	-	-	-	-	1	3	-	
Požega	21	-	-	-	-	-	2	-	1	2	-	2	1	1	-	1	2	1	8	-	
Općine/ Municipalities	17	-	-	-	-	-	-	1	1	-	-	2	2	1	1	1	-	3	5	-	
Brestovac	4	-	-	-	-	-	-	1	-	-	-	-	-	1	-	-	-	1	1	-	
Čaglin	4	-	-	-	-	-	-	-	-	-	-	1	-	1	-	-	-	1	1	-	
Jaksić	2	-	-	-	-	-	-	-	1	-	-	-	1	-	-	-	-	-	-	-	
Kaptol	3	-	-	-	-	-	-	-	-	-	1	1	-	-	-	-	-	-	1	-	
Velika	4	-	-	-	-	-	-	-	-	-	-	-	-	-	1	-	1	-	2	-	
Brodsko-posavska Slavonski Brod-Posavina	110	-	-	-	1	5	8	3	2	2	2	8	8	5	8	8	10	12	28	-	
Gradovi/ Towns	45	-	-	-	1	1	2	1	-	2	1	3	4	1	4	4	5	5	11	-	
Nova Gradiška	9	-	-	-	-	-	-	-	-	1	-	-	1	-	-	1	1	1	4	-	
Slavonski Brod	36	-	-	-	1	1	2	1	-	1	1	3	3	1	4	3	4	4	7	-	
Općine/ Municipalities	65	-	-	-	-	4	6	2	2	-	1	5	4	4	4	4	5	7	17	-	
Bebrina	2	-	-	-	-	-	1	-	1	-	-	-	-	-	-	-	-	-	-	-	
Brodski Stupnik	3	-	-	-	-	1	-	-	-	-	-	-	-	-	-	-	-	-	2	-	
Bukovlje	2	-	-	-	-	1	-	-	-	-	-	-	-	-	-	1	-	-	-	-	
Cernik	-	-	-	-	-	-	-	-	-	-	-	-	-	-	-	-	-	-	-	-	
Davor	2	-	-	-	-	1	-	-	-	-	-	-	-	-	-	-	-	-	1	-	
Donji Andrijeveci	3	-	-	-	-	-	-	-	-	-	-	-	-	-	1	-	1	1	-	-	
Dragalić	1	-	-	-	-	-	-	-	-	-	-	-	-	-	-	-	-	-	1	-	
Garčin	4	-	-	-	-	-	-	-	-	-	-	-	-	-	1	1	-	1	1	-	
Gornja Vrba	2	-	-	-	-	1	-	-	-	-	-	-	-	-	-	-	-	1	-	-	
Gornji Bogičevci	2	-	-	-	-	-	-	-	-	-	-	-	1	-	1	-	-	-	-	-	
Gundinci	4	-	-	-	-	-	-	-	-	-	1	2	-	-	-	-	-	-	1	-	
Klakar	4	-	-	-	-	-	1	-	-	-	-	-	-	1	-	-	1	-	1	-	
Nova Kapela	4	-	-	-	-	-	-	-	-	-	-	-	1	-	-	1	1	-	1	-	
Okučani	1	-	-	-	-	-	-	-	-	-	-	-	-	-	-	-	-	-	1	-	
Oprisavci	3	-	-	-	-	-	-	-	-	-	-	-	1	-	-	-	-	-	2	-	
Oriovac	6	-	-	-	-	-	1	-	-	-	-	-	1	-	-	1	-	2	1	-	
Podcrkavlje	1	-	-	-	-	-	-	-	-	-	-	-	-	-	1	-	-	-	-	-	
Rešetari	3	-	-	-	-	-	-	-	-	-	-	-	-	-	-	1	-	-	2	-	
Sibinj	5	-	-	-	-	-	1	-	-	-	-	1	-	1	-	1	-	-	1	-	
Sikirevci	-	-	-	-	-	-	-	-	-	-	-	-	-	-	-	-	-	-	-	-	
Slavonski Šamac	1	-	-	-	-	-	-	-	-	-	-	1	-	-	-	-	-	-	-	-	
Stara Gradiška	1	-	-	-	-	-	-	-	1	-	-	-	-	-	-	-	-	-	-	-	
Staro Petrovo Selo	3	-	-	-	-	-	-	-	-	-	-	-	-	-	-	-	-	1	2	-	
Velika Kopanica	4	-	-	-	-	1	1	-	-	-	-	1	-	1	-	-	-	-	-	-	
Vrbje	3	-	-	-	-	-	1	-	-	-	-	-	-	1	-	-	-	1	-	-	
Vrpolje	1	-	-	-	-	-	-	1	-	-	-	-	-	-	-	-	-	-	-	-	

4.12. NASILNE SMRTI PREMA STAROSTI UMRLIH U 2010. PO ŽUPANIJAMA I GRADOVIMA/OPĆINAMA
VIOLENT DEATHS, BY AGE OF DECEASED, BY COUNTIES AND TOWNS/MUNICIPALITIES, 2010

(nastavak)
 (continued)

Županija County of	Ukupno Total	Godine starosti Age																	80 i više 80 and over	nepo- znato Un- known
		0	1 – 4	5 – 9	10 – 14	15 – 19	20 – 24	25 – 29	30 – 34	35 – 39	40 – 44	45 – 49	50 – 54	55 – 59	60 – 64	65 – 69	70 – 74	75 – 79		
Zadarska Zadar	114	-	1	-	2	3	6	3	5	3	9	4	4	8	8	5	6	15	32	-
<i>Gradovi/ Towns</i>	64	-	-	-	1	2	2	2	3	2	2	3	4	6	5	2	6	8	16	-
Benkovac	15	-	-	-	-	2	1	2	-	1	-	-	1	-	1	2	1	4	-	-
Biograd na Moru	5	-	-	-	1	-	-	-	-	-	1	1	-	-	1	-	-	1	-	-
Nin	3	-	-	-	-	-	-	-	-	-	-	-	-	1	-	-	-	-	2	-
Obrovac	2	-	-	-	-	-	-	1	-	-	-	-	-	-	-	1	-	-	-	-
Pag	1	-	-	-	-	-	-	-	-	-	-	-	-	-	1	-	-	-	-	-
Zadar	38	-	-	-	1	1	-	1	-	2	1	2	3	4	4	-	3	7	9	-
<i>Općine/ Municipalities</i>	50	-	1	-	1	1	4	1	2	1	7	1	-	2	3	3	-	7	16	-
Bibinje	3	-	-	-	-	-	1	-	1	-	-	-	-	-	-	-	-	1	-	-
Galovac	1	-	-	-	-	-	-	-	-	-	-	-	-	-	-	-	-	1	-	-
Gračac	4	-	-	-	-	-	1	-	-	1	-	1	-	-	-	-	-	1	-	-
Jasenice	1	-	-	-	-	-	-	-	-	-	-	-	-	-	-	-	-	-	1	-
Kali	2	-	-	-	-	-	-	-	-	-	-	-	-	-	-	-	-	-	2	-
Kolan	-	-	-	-	-	-	-	-	-	-	-	-	-	-	-	-	-	-	-	-
Kukljica	2	-	-	-	-	-	-	-	-	1	-	-	-	1	-	-	-	-	-	-
Lišane Ostrovičke	3	-	-	-	-	-	-	-	-	1	-	-	-	-	-	-	-	-	2	-
Novigrad	-	-	-	-	-	-	-	-	-	-	-	-	-	-	-	-	-	-	-	-
Pakoštane	4	-	-	-	-	-	-	-	-	-	-	-	-	1	-	-	-	-	3	-
Pašman	4	-	-	-	-	-	1	-	-	1	-	-	-	-	1	-	1	1	-	-
Polača	1	-	-	-	-	-	-	-	-	-	-	-	-	-	-	-	-	1	-	-
Poličnik	3	-	-	-	-	-	-	-	-	-	-	-	-	-	-	-	-	1	2	-
Posedarje	3	-	-	-	-	-	-	-	-	2	-	-	-	-	-	-	-	-	1	-
Povljana	3	-	-	-	1	2	-	-	-	-	-	-	-	-	-	-	-	-	-	-
Preko	2	-	-	-	-	-	-	-	-	1	-	-	-	-	-	-	-	-	1	-
Privlaka	2	-	-	-	-	-	-	-	-	1	-	-	-	-	-	-	-	-	1	-
Ražanac	-	-	-	-	-	-	-	-	-	-	-	-	-	-	-	-	-	-	-	-
Sali	1	-	-	-	-	-	-	-	-	-	-	-	-	-	-	-	-	-	1	-
Stankovci	1	-	1	-	-	-	-	-	-	-	-	-	-	-	-	-	-	-	-	-
Starigrad	1	-	-	-	-	-	-	-	-	-	-	-	-	-	-	1	-	-	-	-
Sukošan	2	-	-	-	-	-	-	-	-	-	-	-	1	1	-	-	-	-	-	-
Sveti Filip i Jakov	3	-	-	-	-	-	-	-	-	-	-	-	-	-	1	-	1	1	-	-
Škabrnja	2	-	-	-	1	-	-	1	-	-	-	-	-	-	-	-	-	-	-	-
Tkon	-	-	-	-	-	-	-	-	-	-	-	-	-	-	-	-	-	-	-	-
Vir	1	-	-	-	-	-	-	-	-	-	-	-	-	1	-	-	-	-	-	-
Vrsi	-	-	-	-	-	-	-	-	-	-	-	-	-	-	-	-	-	-	-	-
Zemunik Donji	1	-	-	-	-	-	-	-	-	-	-	-	-	-	-	-	-	-	1	-
Osječko-baranjska Osijek-Baranja	239	3	-	-	-	6	8	6	6	8	12	8	21	11	15	17	16	25	77	-
<i>Gradovi/ Towns</i>	149	1	-	-	-	3	4	5	2	5	9	5	11	7	10	10	10	17	50	-
Beli Manastir	9	-	-	-	-	-	-	-	1	1	1	-	1	-	-	-	2	1	2	-
Belišće	11	-	-	-	-	1	1	-	-	-	1	1	1	-	1	-	1	3	1	-
Donji Miholjac	11	-	-	-	-	1	-	-	-	-	-	-	1	2	-	-	-	-	6	-
Đakovo	19	1	-	-	-	-	-	-	-	2	-	1	-	2	1	2	3	7	-	-
Našice	11	-	-	-	-	1	1	1	-	1	-	2	-	1	-	-	2	2	-	-
Osijek	78	-	-	-	-	1	1	4	1	3	5	1	7	4	3	9	5	8	26	-
Valpovo	10	-	-	-	-	-	-	-	-	-	-	1	-	2	1	-	-	-	6	-
<i>Općine/ Municipalities</i>	90	2	-	-	-	3	4	1	4	3	3	3	10	4	5	7	6	8	27	-
Antunovac	4	-	-	-	-	-	-	-	-	-	-	-	2	-	-	-	-	1	1	-
Bilje	2	1	-	-	-	-	-	-	-	1	-	-	-	-	-	-	-	-	-	-
Bizovac	2	-	-	-	-	-	-	-	-	-	-	1	-	-	-	-	-	-	1	-
Čeminac	2	-	-	-	-	-	-	-	-	-	-	-	-	1	-	-	-	-	1	-
Čepin	5	-	-	-	-	-	-	-	1	-	-	-	1	-	-	-	1	-	2	-
Darda	4	-	-	-	-	-	-	-	-	1	1	-	-	-	-	-	-	-	2	-
Donja Motičina	-	-	-	-	-	-	-	-	-	-	-	-	-	-	-	-	-	-	-	-
Draž	5	-	-	-	-	-	-	-	-	1	-	-	-	-	-	2	1	-	1	-
Drenje	3	-	-	-	-	-	-	-	-	-	-	-	-	-	-	-	-	-	3	-
Đurđenovac	2	-	-	-	-	-	-	-	-	-	-	-	1	1	-	-	-	-	-	-
Erdut	3	-	-	-	-	-	-	-	-	1	-	1	-	-	-	-	-	-	1	-
Ernestinovo	4	-	-	-	-	-	-	-	-	1	-	-	-	1	-	-	-	1	1	-
Feričanci	1	-	-	-	-	-	-	-	-	-	-	-	1	-	-	-	-	-	-	-
Gorjani	3	-	-	-	-	-	-	-	-	-	-	-	1	-	1	-	1	-	-	-
Jagodnjak	4	-	-	-	-	-	-	-	1	-	-	-	-	1	-	1	-	-	1	-
Kneževi Vinogradi	5	-	-	-	-	1	-	1	-	-	-	-	-	-	-	-	1	-	2	-
Koška	3	1	-	-	-	-	-	-	-	-	-	-	1	-	-	-	-	-	1	-
Levanjska Varoš	-	-	-	-	-	-	-	-	-	-	-	-	-	-	-	-	-	-	-	-
Magadenovac	1	-	-	-	-	-	-	-	-	-	-	-	-	-	-	-	-	-	1	-
Marjanci	1	-	-	-	-	1	-	-	-	-	-	-	-	-	-	-	-	-	-	-
Petlovac	4	-	-	-	-	-	1	-	1	-	-	-	-	-	1	-	-	1	-	-
Petrijevci	1	-	-	-	-	-	-	-	-	-	-	-	-	-	-	1	-	-	-	-

4.12. NASILNE SMRTI PREMA STAROSTI UMRLIH U 2010. PO ŽUPANIJAMA I GRADOVIMA/OPĆINAMA
VIOLENT DEATHS, BY AGE OF DECEASED, BY COUNTIES AND TOWNS/MUNICIPALITIES, 2010

(nastavak)
(continued)

Županija County of	Ukupno Total	Godine starosti Age																		
		0	1 – 4	5 – 9	10 – 14	15 – 19	20 – 24	25 – 29	30 – 34	35 – 39	40 – 44	45 – 49	50 – 54	55 – 59	60 – 64	65 – 69	70 – 74	75 – 79	80 i više 80 and over	nepoznato Unknown
Podgorač	5	-	-	-	-	-	2	-	-	-	-	-	-	-	1	1	-	1	-	-
Podravska Moslavina	-	-	-	-	-	-	-	-	-	-	-	-	-	-	-	-	-	-	-	-
Popovac	2	-	-	-	-	-	-	-	-	-	-	-	-	-	-	-	-	1	1	-
Punitovci	2	-	-	-	-	-	-	-	-	-	-	-	1	-	-	-	-	-	-	1
Satnica Đakovačka	4	-	-	-	-	-	-	-	-	-	-	1	-	-	-	-	-	1	2	-
Semeljci	5	-	-	-	-	-	-	-	-	1	-	-	-	-	-	-	-	2	2	-
Strizivojna	-	-	-	-	-	-	-	-	-	-	-	-	-	-	-	-	-	-	-	-
Šodolovci	2	-	-	-	-	-	-	-	-	-	-	-	-	-	1	-	-	-	1	-
Trnava	3	-	-	-	-	-	1	-	-	-	-	1	-	-	-	-	-	-	1	-
Viljevo	1	-	-	-	-	-	-	-	-	-	-	-	-	1	-	-	-	-	-	-
Viškovci	1	-	-	-	-	-	-	-	-	-	-	-	1	-	-	-	-	-	-	-
Vladislavci	2	-	-	-	-	-	-	-	-	-	-	-	-	-	-	2	-	-	-	-
Vuka	4	-	-	-	-	1	-	-	1	-	-	-	-	-	-	1	-	-	1	-
Šibensko-kninska Šibenik-Knin	98	-	-	-	-	1	1	4	4	5	-	2	6	3	5	4	13	15	35	-
Gradovi/ Towns	66	-	-	-	-	1	1	3	3	4	-	1	6	2	3	3	9	10	20	-
Drniš	11	-	-	-	-	-	-	-	-	-	-	-	1	2	3	9	10	1	3	-
Knin	12	-	-	-	-	-	-	-	1	-	-	-	1	-	1	-	2	5	2	-
Skradin	1	-	-	-	-	-	-	-	-	-	-	-	1	-	-	-	-	-	-	-
Šibenik	36	-	-	-	-	1	-	2	2	4	-	1	3	2	-	2	2	4	13	-
Vodice	6	-	-	-	-	-	1	1	-	-	-	-	-	-	-	1	1	-	2	-
Općine/ Municipalities	32	-	-	-	-	-	-	1	1	1	-	1	-	1	2	1	4	5	15	-
Bilice	1	-	-	-	-	-	-	-	-	-	-	-	-	-	-	-	1	-	-	-
Biskupija	4	-	-	-	-	-	-	-	-	-	-	-	-	-	-	-	-	1	3	-
Civljane	-	-	-	-	-	-	-	-	-	-	-	-	-	-	-	-	-	-	-	-
Ervenik	4	-	-	-	-	-	-	-	-	-	-	-	-	1	-	1	-	-	2	-
Kijevo	-	-	-	-	-	-	-	-	-	-	-	-	-	-	-	-	-	-	-	-
Kistanje	5	-	-	-	-	-	-	-	-	1	-	-	-	-	1	-	-	2	1	-
Murter-Kornati	2	-	-	-	-	-	-	1	1	-	-	-	-	-	-	-	-	-	-	-
Pirovac	3	-	-	-	-	-	-	-	-	-	-	-	-	-	-	1	-	-	2	-
Primošten	1	-	-	-	-	-	-	-	-	-	-	-	-	-	-	-	-	-	1	-
Promina	3	-	-	-	-	-	-	-	-	-	-	-	-	-	-	-	1	-	2	-
Rogoznica	2	-	-	-	-	-	-	-	-	-	-	-	1	-	-	-	-	-	1	-
Ruzić	1	-	-	-	-	-	-	-	-	-	-	-	-	-	-	-	-	-	1	-
Tisno	3	-	-	-	-	-	-	-	-	-	-	1	-	-	-	-	-	1	1	-
Tribunj	3	-	-	-	-	-	-	-	-	-	-	-	-	-	-	-	1	1	1	-
Unešić	-	-	-	-	-	-	-	-	-	-	-	-	-	-	-	-	-	-	-	-
Vukovarsko-srijemska Vukovar-Sirmium	129	-	-	2	1	4	5	5	8	2	3	11	9	5	5	9	7	11	42	-
Gradovi/ Towns	48	-	-	-	1	2	1	1	3	1	3	5	1	2	2	2	4	6	14	-
Ilok	1	-	-	-	-	-	-	-	-	-	-	1	-	-	-	-	-	-	-	-
Otok	6	-	-	-	-	-	-	-	1	-	-	-	-	1	-	1	-	-	1	-
Vinkovci	22	-	-	-	-	1	-	1	1	1	1	2	1	2	1	-	1	2	8	-
Vukovar	14	-	-	-	1	-	-	-	1	-	2	-	-	-	-	-	2	4	4	-
Županja	5	-	-	-	-	1	1	-	-	-	-	-	-	-	-	2	-	-	1	-
Općine/ Municipalities	81	-	-	2	-	2	4	4	5	1	-	6	8	3	3	7	3	5	28	-
Andrijaševci	3	-	-	-	-	1	-	-	-	-	-	-	-	-	-	1	-	-	1	-
Babina Greda	3	-	-	1	-	1	-	1	-	-	-	-	-	-	-	-	-	-	-	-
Bogdanovci	3	-	-	-	-	-	-	-	-	-	-	-	-	-	-	-	1	-	2	-
Borovo	3	-	-	-	-	-	-	-	-	-	-	-	-	-	1	1	-	-	1	-
Bošnjaci	5	-	-	-	-	-	1	-	-	-	-	1	-	-	-	-	-	-	3	-
Cerna	5	-	-	-	-	-	-	-	-	-	-	-	1	-	-	1	-	-	3	-
Drenovci	4	-	-	-	-	-	-	-	-	-	-	1	2	-	1	-	-	-	-	-
Gradište	2	-	-	-	-	-	1	-	-	-	-	-	1	-	-	-	-	-	-	-
Gunja	3	-	-	-	-	-	-	-	-	-	-	1	-	-	1	-	-	-	1	-
Ivankovo	5	-	-	-	-	1	-	-	1	-	-	-	-	1	-	-	-	-	2	-
Jarmina	-	-	-	-	-	-	-	-	-	-	-	-	-	-	-	-	-	-	-	-
Lovas	1	-	-	-	-	-	-	-	-	-	-	-	-	-	-	-	-	-	1	-
Markušica	5	-	-	-	-	-	-	1	-	-	-	-	-	-	1	-	-	1	2	-
Negoslavci	2	-	-	-	-	-	-	-	-	-	-	-	-	1	-	-	-	-	1	-
Nijemci	10	-	-	1	-	-	-	-	-	1	-	-	2	-	-	2	-	-	4	-
Nuštar	8	-	-	-	-	-	-	1	1	-	-	1	-	-	2	-	-	-	2	-
Privlaka	-	-	-	-	-	-	-	-	-	-	-	-	-	-	-	-	-	-	-	-
Stari Jankovci	6	-	-	-	-	-	-	-	1	-	-	1	-	-	-	-	1	1	2	-
Stari Mikanovci	1	-	-	-	-	-	-	-	-	-	-	-	-	-	-	-	-	-	1	-
Šitar	-	-	-	-	-	-	-	-	-	-	-	-	-	-	-	-	-	-	-	-
Tompojevci	3	-	-	-	-	-	1	-	-	-	-	-	-	-	-	-	-	-	2	-
Tordinci	-	-	-	-	-	-	-	-	-	-	-	-	-	-	-	-	-	-	-	-
Tovarnik	-	-	-	-	-	-	-	-	-	-	-	-	-	-	-	-	-	-	-	-

4.12. NASILNE SMRTI PREMA STAROSTI UMRLIH U 2010. PO ŽUPANIJAMA I GRADOVIMA/OPĆINAMA
VIOLENT DEATHS, BY AGE OF DECEASED, BY COUNTIES AND TOWNS/MUNICIPALITIES, 2010

(nastavak)
(continued)

Županija County of	Ukupno Total	Godine starosti Age																	80 i više 80 and over	nepo- znato Un- known
		0	1 – 4	5 – 9	10 – 14	15 – 19	20 – 24	25 – 29	30 – 34	35 – 39	40 – 44	45 – 49	50 – 54	55 – 59	60 – 64	65 – 69	70 – 74	75 – 79		
Trpinja	6	-	-	-	-	-	-	1	2	-	-	1	-	-	-	-	-	-	2	-
Vodinci	-	-	-	-	-	-	-	-	-	-	-	-	-	-	-	-	-	-	-	-
Vrbanja	3	-	-	-	-	-	-	-	-	-	-	1	-	-	-	-	-	2	-	-
Splitsko-dalmatinska Split-Dalmatia	241	-	1	1	2	3	6	5	14	8	12	4	17	15	8	16	16	26	87	-
Gradovi/ Towns	187	-	-	1	2	3	4	4	14	7	9	4	11	13	5	10	10	23	67	-
Hvar	3	-	-	-	-	-	-	-	1	-	-	-	-	1	-	-	-	1	-	-
Imotski	4	-	-	-	-	-	-	-	-	-	-	-	-	-	-	-	1	1	2	-
Kaštela	23	-	-	-	-	1	-	-	3	-	1	1	1	2	-	2	1	3	8	-
Komiža	3	-	-	-	-	-	-	2	-	-	-	-	-	-	-	-	-	1	-	-
Makarska	7	-	-	-	-	-	1	1	-	-	-	-	-	1	2	-	2	-	-	-
Omiš	8	-	-	-	1	-	-	-	-	-	-	-	2	-	-	1	1	1	2	-
Sinj	5	-	-	-	1	-	-	-	1	-	-	-	1	-	-	-	-	-	2	-
Solin	11	-	-	-	-	1	-	-	1	2	-	1	1	-	-	-	-	2	3	-
Split	97	-	-	-	-	1	3	1	5	6	6	2	5	7	3	3	6	11	38	-
Stari Grad	1	-	-	-	-	-	-	-	-	-	-	-	-	1	-	-	-	-	-	-
Supetar	1	-	-	-	-	-	-	-	-	-	-	-	-	-	-	-	-	-	1	-
Trilj	6	-	-	1	-	-	1	-	1	-	-	-	-	1	-	-	-	-	2	-
Trogir	11	-	-	-	-	-	-	-	2	-	-	1	-	1	-	2	1	-	4	-
Vis	1	-	-	-	-	-	-	-	-	-	-	-	-	-	-	-	-	-	1	-
Vrgorac	4	-	-	-	-	-	-	-	-	-	-	-	1	-	-	-	-	1	2	-
Vrlika	2	-	-	-	-	-	-	-	-	-	-	-	-	-	-	-	-	-	2	-
Općine/ Municipalities	54	-	1	-	-	-	2	1	-	1	3	-	6	2	3	6	6	3	20	-
Baška Voda	-	-	-	-	-	-	-	-	-	-	-	-	-	-	-	-	-	-	-	-
Bol	1	-	-	-	-	-	-	-	-	-	-	-	-	-	-	-	-	-	1	-
Brela	-	-	-	-	-	-	-	-	-	-	-	-	-	-	-	-	-	-	-	-
Cista Provo	3	-	-	-	-	-	-	-	-	1	-	-	1	-	-	-	-	-	1	-
Dicmo	3	-	-	-	-	-	-	-	-	-	1	-	1	-	-	-	-	-	1	-
Dugi Rat	4	-	-	-	-	-	-	-	-	-	-	-	-	-	-	-	-	-	4	-
Dugopolje	2	-	-	-	-	-	-	-	-	-	-	-	-	-	-	2	-	-	-	-
Gradac	1	-	-	-	-	-	-	1	-	-	-	-	-	-	-	-	-	-	-	-
Hrvace	3	-	-	-	-	-	-	-	-	-	-	-	-	1	1	-	-	-	1	-
Jelsa	1	-	-	-	-	-	-	-	-	-	-	-	-	-	-	-	-	-	1	-
Klis	1	-	-	-	-	-	-	-	-	-	-	-	1	-	-	-	-	-	-	-
Lečevica	-	-	-	-	-	-	-	-	-	-	-	-	-	-	-	-	-	-	-	-
Lokvičići	1	-	-	-	-	-	-	-	-	-	-	-	-	-	-	-	-	1	-	-
Lovreč	4	-	1	-	-	-	-	-	-	-	-	-	1	-	-	1	-	1	-	-
Marina	3	-	-	-	-	-	-	-	-	-	-	-	-	1	1	-	1	-	-	-
Milna	2	-	-	-	-	-	-	-	-	-	-	-	1	-	-	-	-	-	1	-
Muč	1	-	-	-	-	-	-	-	-	1	-	-	-	-	-	-	-	-	-	-
Nerežišća	-	-	-	-	-	-	-	-	-	-	-	-	-	-	-	-	-	-	-	-
Okrug	1	-	-	-	-	-	-	-	-	-	-	-	-	-	-	-	1	-	-	-
Otok	2	-	-	-	-	-	-	-	-	-	-	-	-	-	-	-	-	-	2	-
Podbablje	2	-	-	-	-	-	-	-	-	-	-	-	-	-	-	-	1	-	1	-
Podgora	-	-	-	-	-	-	-	-	-	-	-	-	-	-	-	-	-	-	-	-
Podstrana	2	-	-	-	-	-	-	-	-	-	-	-	-	-	-	1	-	1	-	-
Postira	3	-	-	-	-	-	1	-	-	-	-	-	-	-	-	-	1	-	1	-
Prgomet	1	-	-	-	-	-	-	-	-	-	-	-	-	-	-	1	-	-	-	-
Primorski Dolac	-	-	-	-	-	-	-	-	-	-	-	-	-	-	-	-	-	-	-	-
Proložac	1	-	-	-	-	-	-	-	-	-	-	-	-	-	1	-	-	-	-	-
Pučišća	2	-	-	-	-	1	-	-	-	-	-	-	-	-	-	-	-	-	1	-
Runovići	1	-	-	-	-	-	-	-	-	-	-	-	-	-	-	-	-	-	1	-
Seget	2	-	-	-	-	-	-	-	-	-	-	-	-	-	-	-	-	-	2	-
Selca	1	-	-	-	-	-	-	-	-	-	-	-	-	-	-	-	-	-	1	-
Sučuraj	1	-	-	-	-	-	-	-	-	-	-	-	-	-	-	-	1	-	-	-
Sutivan	1	-	-	-	-	-	-	-	-	-	-	-	1	-	-	-	-	-	-	-
Šestanovac	-	-	-	-	-	-	-	-	-	-	-	-	-	-	-	-	-	-	-	-
Šolta	1	-	-	-	-	-	-	-	-	-	-	-	-	-	-	-	-	-	1	-
Tučepi	1	-	-	-	-	-	-	-	-	-	-	-	-	-	-	-	1	-	-	-
Zadvarje	-	-	-	-	-	-	-	-	-	-	-	-	-	-	-	-	-	-	-	-
Zagvozd	1	-	-	-	-	-	-	-	-	-	-	-	1	-	-	-	-	-	-	-
Zmijavci	1	-	-	-	-	-	-	-	-	1	-	-	-	-	-	-	-	-	-	-
Istarska Istria	128	-	-	1	1	-	7	5	2	6	7	12	10	10	12	7	8	15	25	-
Gradovi/ Towns	84	-	-	1	1	-	4	4	2	4	5	8	7	7	7	6	4	10	14	-
Buje – Buie	7	-	-	-	-	-	-	-	-	-	-	-	-	-	-	1	-	5	1	-
Buzet	4	-	-	-	1	-	-	-	-	-	-	-	-	-	-	1	-	-	2	-
Labin	9	-	-	-	-	-	1	-	1	-	1	2	1	-	-	-	-	1	1	-
Novigrad – Cittanova	1	-	-	-	-	-	-	-	-	-	-	-	-	-	1	-	-	-	-	-
Pazin	7	-	-	-	-	-	2	-	-	-	1	1	-	-	-	-	2	1	-	-

4.12. NASILNE SMRTI PREMA STAROSTI UMRLIH U 2010. PO ŽUPANIJAMA I GRADOVIMA/OPĆINAMA
VIOLENT DEATHS, BY AGE OF DECEASED, BY COUNTIES AND TOWNS/MUNICIPALITIES, 2010

(nastavak)
(continued)

Županija County of	Ukupno Total	Godine starosti Age																		
		0	1 – 4	5 – 9	10 – 14	15 – 19	20 – 24	25 – 29	30 – 34	35 – 39	40 – 44	45 – 49	50 – 54	55 – 59	60 – 64	65 – 69	70 – 74	75 – 79	80 i više 80 and over	nepoznato Un- known
Poreč – Parenzo	5	-	-	-	-	-	-	-	-	-	1	1	1	-	2	-	-	-	-	
Pula – Pola	33	-	-	-	-	-	1	2	-	3	2	5	3	3	3	2	1	2	6	
Rovinj – Rovigno	10	-	-	1	-	-	2	-	1	-	1	-	-	2	-	-	1	2	-	
Umag – Umago	6	-	-	-	-	-	-	-	-	1	-	-	2	-	-	1	-	2	-	
Vodnjan – Dignano	2	-	-	-	-	-	-	-	-	1	-	-	-	1	-	-	-	-	-	
Općine/ Municipalities	44	-	-	-	-	3	1	-	2	2	4	3	3	5	1	4	5	11	-	
Bale – Valle	-	-	-	-	-	-	-	-	-	-	-	-	-	-	-	-	-	-	-	
Barban	1	-	-	-	-	-	-	-	-	-	-	1	-	-	-	-	-	-	-	
Brtonigla – Verteneglio	-	-	-	-	-	-	-	-	-	-	-	-	-	-	-	-	-	-	-	
Cerovlje	-	-	-	-	-	-	-	-	-	-	-	-	-	-	-	-	-	-	-	
Fažana – Fasana	3	-	-	-	-	1	-	-	-	-	-	-	1	-	-	1	-	-	-	
Funtana – Fontane	-	-	-	-	-	-	-	-	-	-	-	-	-	-	-	-	-	-	-	
Gračšće	-	-	-	-	-	-	-	-	-	-	-	-	-	-	-	-	-	-	-	
Grožnjan – Grisignana	-	-	-	-	-	-	-	-	-	-	-	-	-	-	-	-	-	-	-	
Kanfanar	3	-	-	-	-	-	-	-	-	1	-	-	-	-	-	-	1	1	-	
Karolja	2	-	-	-	-	-	-	-	1	-	-	-	-	1	-	-	-	-	-	
Kaštelir-Labinci – Castelliere-S. Domenica	-	-	-	-	-	-	-	-	-	-	-	-	-	-	-	-	-	-	-	
Kršan	2	-	-	-	-	-	-	-	-	-	-	-	-	1	-	-	1	-	-	
Lanišće	-	-	-	-	-	-	-	-	-	-	-	-	-	-	-	-	-	-	-	
Liznjan – Lisignano	3	-	-	-	-	-	-	-	-	-	1	-	-	1	-	-	1	-	-	
Lupoglav	1	-	-	-	-	-	-	-	-	-	-	-	-	-	-	-	-	1	-	
Marčana	2	-	-	-	-	-	-	-	-	-	-	-	1	-	-	-	1	-	-	
Medulin	7	-	-	-	-	-	-	-	-	-	-	2	-	2	-	-	-	3	-	
Motovun – Montana	-	-	-	-	-	-	-	-	-	-	-	-	-	-	-	-	-	-	-	
Oprtalj – Portole	2	-	-	-	-	-	-	-	1	-	-	-	-	-	-	-	-	1	-	
Pižan	1	-	-	-	-	-	-	-	-	1	-	-	-	-	-	-	-	-	-	
Raša	2	-	-	-	-	-	-	-	-	1	-	1	-	1	-	-	-	-	-	
Sveta Nedelja	2	-	-	-	-	1	1	-	-	-	-	-	-	-	-	-	-	-	-	
Sveti Lovreč	1	-	-	-	-	-	-	-	-	1	-	-	-	-	-	-	-	-	-	
Sveti Petar u Sumi	1	-	-	-	-	-	-	-	-	-	-	-	-	-	-	-	-	1	-	
Svetvinčenat	1	-	-	-	-	-	-	-	-	-	-	-	-	-	-	-	-	1	-	
Tar-Vabriga	1	-	-	-	-	-	-	-	-	-	-	-	-	-	-	-	-	1	-	
Tinjan	4	-	-	-	-	-	-	-	-	-	-	-	-	-	-	2	1	1	-	
Višnjan – Visignano	1	-	-	-	-	-	-	-	-	-	-	-	-	-	-	-	-	1	-	
Vižinada – Visinada	-	-	-	-	-	-	-	-	-	-	-	-	-	-	-	-	-	-	-	
Vrsar – Orsera	2	-	-	-	-	-	-	-	-	1	-	-	-	-	1	-	-	-	-	
Žminj	2	-	-	-	-	1	-	-	-	-	-	-	-	-	-	1	-	-	-	
Dubrovačko-neretvanska Dubrovnik-Neretva	72	-	-	1	-	3	4	4	5	4	1	6	2	5	2	4	1	5	25	-
Gradovi/ Towns	47	-	-	1	-	2	3	4	2	1	3	2	3	-	4	-	4	18	-	
Dubrovnik	28	-	-	-	-	2	2	3	1	1	2	-	2	-	3	-	3	9	-	
Korčula	7	-	-	1	-	-	-	-	-	-	-	1	-	-	-	-	-	5	-	
Metković	7	-	-	-	-	-	-	-	1	-	1	1	1	-	1	-	-	2	-	
Opuzen	1	-	-	-	-	-	1	-	-	-	-	-	-	-	-	-	-	-	-	
Ploče	4	-	-	-	-	-	-	1	-	-	-	-	-	-	-	-	1	2	-	
Općine/ Municipalities	25	-	-	-	-	3	2	1	1	2	-	3	-	2	2	-	1	1	7	-
Blato	1	-	-	-	-	-	1	-	-	-	-	-	-	-	-	-	-	-	-	
Dubrovačko primorje	3	-	-	-	-	-	-	-	-	-	1	-	-	1	-	1	-	-	-	
Janjina	1	-	-	-	-	-	-	-	-	-	-	-	1	-	-	-	-	-	-	
Konavle	4	-	-	-	-	1	1	-	-	-	1	-	-	-	-	-	-	1	-	
Kula Norinska	3	-	-	-	-	1	1	-	-	-	-	-	-	-	-	-	-	1	-	
Lastovo	-	-	-	-	-	-	-	-	-	-	-	-	-	-	-	-	-	-	-	
Lumbarđa	1	-	-	-	-	-	-	-	-	-	-	-	-	-	-	-	-	1	-	
Mijet	1	-	-	-	-	-	-	1	-	-	-	-	-	-	-	-	-	-	-	
Orebić	2	-	-	-	-	1	-	-	-	-	1	-	-	-	-	-	-	-	-	
Pojezerje	-	-	-	-	-	-	-	-	-	-	-	-	-	-	-	-	-	-	-	
Slivno	-	-	-	-	-	-	-	-	-	-	-	-	-	-	-	-	-	-	-	
Smokvica	1	-	-	-	-	-	-	-	-	-	-	-	-	-	-	-	-	1	-	
Ston	1	-	-	-	-	-	-	-	-	-	-	-	-	-	-	-	-	1	-	
Trpanj	1	-	-	-	-	-	-	-	-	-	-	-	-	-	-	-	-	1	-	
Vela Luka	1	-	-	-	-	-	-	-	-	-	-	-	-	-	-	-	1	-	-	
Zažablje	1	-	-	-	-	-	-	-	-	-	-	-	-	-	-	-	-	1	-	
Župa dubrovačka	4	-	-	-	-	-	-	-	2	-	-	-	1	1	-	-	-	-	-	
Međimurska Međimurje	75	-	1	1	1	2	2	1	1	5	2	2	4	5	5	4	5	12	22	-
Gradovi/ Towns	24	-	-	-	-	2	2	-	1	2	-	-	1	2	2	1	2	4	5	-
Čakovec	16	-	-	-	-	2	1	-	-	2	-	-	1	2	2	-	2	2	2	
Mursko Središće	3	-	-	-	-	-	-	-	1	-	-	-	-	-	-	1	-	-	1	
Prelog	5	-	-	-	-	-	1	-	-	-	-	-	-	-	-	-	-	2	2	

4.12. NASILNE SMRTI PREMA STAROSTI UMRLIH U 2010. PO ŽUPANIJAMA I GRADOVIMA/OPĆINAMA
VIOLENT DEATHS, BY AGE OF DECEASED, BY COUNTIES AND TOWNS/MUNICIPALITIES, 2010

(nastavak)
(continued)

Županija County of	Ukupno Total	Godine starosti Age																		
		0	1 – 4	5 – 9	10 – 14	15 – 19	20 – 24	25 – 29	30 – 34	35 – 39	40 – 44	45 – 49	50 – 54	55 – 59	60 – 64	65 – 69	70 – 74	75 – 79	80 i više 80 and over	nepo- znato Un- known
Općine/ Municipalities	51	-	1	1	1	-	-	1	-	3	2	2	3	3	3	3	3	8	17	-
Belica	-	-	-	-	-	-	-	-	-	-	-	-	-	-	-	-	-	-	-	-
Dekanovec	1	-	-	-	-	-	-	-	-	-	-	-	1	-	-	-	-	-	-	-
Domašinec	1	-	-	-	-	-	-	-	-	-	-	-	-	-	-	-	-	-	1	-
Donja Dubrava	2	-	-	-	-	-	-	-	-	-	-	-	-	-	-	-	-	1	1	-
Donji Kraljevec	5	-	-	-	-	-	-	-	-	1	1	-	-	-	1	1	-	-	1	-
Donji Vidovec	2	-	-	-	-	-	-	-	-	-	1	-	-	-	-	-	-	-	1	-
Goričan	1	-	-	-	-	-	-	-	-	-	-	-	-	-	-	-	-	1	-	-
Gornji Mihaljevec	5	-	1	-	-	-	-	-	-	-	-	-	-	1	-	1	1	1	1	-
Kotoriba	2	-	-	-	-	-	-	-	-	-	-	1	-	-	-	-	-	-	1	-
Mala Subotica	-	-	-	-	-	-	-	-	-	-	-	-	-	-	-	-	-	-	-	-
Nedelišće	9	-	-	1	-	-	-	1	-	2	-	-	1	1	1	-	-	1	1	-
Orehovica	-	-	-	-	-	-	-	-	-	-	-	-	-	-	-	-	-	-	-	-
Podturen	4	-	-	-	-	-	-	-	-	-	-	-	-	-	-	-	-	1	3	-
Pribislavec	2	-	-	-	-	-	-	-	-	-	-	-	-	-	-	-	-	1	1	-
Selnica	2	-	-	-	-	-	-	-	-	-	-	-	-	-	-	2	-	-	-	-
Strahoninec	-	-	-	-	-	-	-	-	-	-	-	-	-	-	-	-	-	-	-	-
Sveta Marija	4	-	-	-	-	-	-	-	-	1	-	-	-	-	-	-	-	1	2	-
Sveti Juraj na Bregu	4	-	-	-	1	-	-	-	-	-	1	-	1	-	-	-	-	-	1	-
Sveti Martin na Muri	3	-	-	-	-	-	-	-	-	-	-	-	1	-	2	-	-	-	-	-
Šenkovec	-	-	-	-	-	-	-	-	-	-	-	-	-	-	-	-	-	-	-	-
Štrigova	1	-	-	-	-	-	-	-	-	-	-	-	-	-	-	-	-	-	1	-
Vratišinec	3	-	-	-	-	-	-	-	-	-	-	-	-	-	-	-	1	2	-	-
Grad Zagreb City of Zagreb	432	-	-	2	1	6	12	17	10	19	20	23	21	30	19	28	34	51	139	-

4.13. NESRETNI SLUČAJEVI PREMA SPOLU UMRLIH I VRSTI NESRETNOG SLUČAJA U 2010. PO ŽUPANIJAMA
ACCIDENTS, BY SEX OF DECEASED AND TYPE OF ACCIDENT, BY COUNTIES, 2010

Županija County of	Ukupno Total	Od toga žene Out of that women	Vrsta nesretnog slučaja Type of accident						
			nesreća na poslu Accident at work	nesreća pri odlasku/ dolasku na posao Accident when going to/from work	nesreća u školi Accident in school	nesreća pri dolasku/ odlasku iz škole Accident when going to/from school	prometna nesreća ¹⁾ Traffic accident ¹⁾	nesreća kod kuće Accident at home	ostalo Other
Republika Hrvatska Republic of Croatia	2 121	909	38	4	2	1	481	566	1 029
Zagrebačka Zagreb	162	65	5	-	-	-	41	41	75
Krapinsko-zagorska Krapina-Zagorje	84	26	2	2	-	-	16	24	40
Sisačko-moslavačka Sisak-Moslavina	88	36	-	-	-	-	20	26	42
Karlovačka Karlovac	87	30	4	-	-	-	19	19	45
Varaždinska Varaždin	95	33	4	1	-	-	24	16	50
Koprivničko-križevačka Koprivnica-Križevci	49	24	1	-	-	-	8	18	22
Bjelovarsko-bilogorska Bjelovar-Bilogora	73	31	-	-	-	-	28	25	20
Primorsko-goranska Primorje-Gorski kotar	151	66	1	-	1	-	32	31	86
Ličko-senjska Lika-Senj	41	15	1	-	-	-	13	11	16
Virovitičko-podravska Virovitica-Podravina	57	23	-	-	-	-	16	23	18
Požeško-slavonska Požega-Slavonia	33	14	-	-	-	-	6	6	21
Brodsko-posavska Slavonski Brod-Posavina	79	34	2	1	1	-	19	16	40
Zadarska Zadar	84	33	2	-	-	-	23	21	38
Osječko-baranjska Osijek-Baranja	172	88	2	-	-	1	31	78	60
Šibensko-kninska Šibenik-Knin	78	39	-	-	-	-	12	17	49
Vukovarsko-srijemska Vukovar-Sirmium	89	45	3	-	-	-	16	21	49
Splitsko-dalmatinska Split-Dalmatia	188	85	4	-	-	-	32	28	124
Istarska Istria	85	25	3	-	-	-	33	14	35
Dubrovačko-neretvanska Dubrovnik-Neretva	60	23	-	-	-	-	16	20	24
Međimurska Međimurje	54	32	2	-	-	-	15	20	17
Grad Zagreb City of Zagreb	312	142	2	-	-	-	61	91	158

1) Isključuju se nesreće pri dolasku/odlasku s posla ili iz škole.

1) Accidents when going to/from work or school are excluded.

4.14. SAMOUBOJSTVA I UBOJSTVA PREMA SPOLU I STAROSTI UMRLIH U 2010. PO ŽUPANIJAMA
SUICIDES AND HOMICIDES, BY SEX AND AGE OF DECEASED, BY COUNTIES, 2010

Županija County of	Samoubojstva Suicide									Ubojstva Homicide								
	ukupno Total	od toga žene Out of that women	starost umrlih Age of deceased							ukupno Total	od toga žene Out of that women	starost umrlih Age of deceased						
			do 14 godina Up to 14 years	15 – 24	25 – 39	40 – 54	55 – 69	70 i više 70 and over	nepo- znato Un- known			do 14 godina Up to 14 years	15 – 24	25 – 39	40 – 54	55 – 69	70 i više 70 and over	nepo- znato Un- known
Republika Hrvatska Republic of Croatia	777	192	1	53	86	201	224	211	1	59	28	6	8	7	14	15	9	-
Zagrebačka Zagreb	58	14	1	4	5	13	16	19	-	1	1	-	-	-	-	-	1	-
Krapinsko-zagorska Krapina-Zagorje	53	13	-	2	10	16	14	10	1	-	-	-	-	-	-	-	-	-
Sisačko-moslavačka Sisak-Moslavina	42	12	-	3	2	6	16	15	-	3	2	-	1	-	-	1	1	-
Karlovačka Karlovac	19	4	-	2	1	6	3	7	-	2	1	-	-	-	1	-	1	-
Varaždinska Varaždin	56	15	-	7	3	17	14	15	-	1	1	-	-	1	-	-	-	-
Koprivničko-križevačka Koprivnica-Križevci	32	7	-	3	2	6	10	11	-	2	1	-	-	-	-	2	-	-
Bjelovarsko-bilogorska Bjelovar-Bilogora	35	5	-	-	6	10	13	6	-	1	1	-	-	-	1	-	-	-
Primorsko-goranska Primorje-Gorski kotar	46	12	-	3	4	15	12	12	-	3	2	-	-	1	-	2	-	-
Ličko-senjska Lika-Senj	9	3	-	-	-	2	1	6	-	1	1	-	-	-	-	1	-	-
Virovitičko-podravska Virovitica-Podravina	20	7	-	-	1	3	6	10	-	3	1	1	-	-	-	-	2	-
Požeško-slavonska Požega-Slavonia	17	3	-	2	2	5	6	2	-	1	-	-	-	-	1	-	-	-
Brodsko-posavska Slavonski Brod-Posavina	24	7	-	5	1	6	6	6	-	6	2	-	-	2	3	1	-	-
Zadarska Zadar	27	7	-	1	3	9	8	6	-	3	2	-	2	1	-	-	-	-
Osječko-baranjska Osijek-Baranja	60	16	-	4	7	20	13	16	-	6	5	2	-	1	1	2	-	-
Šibensko-kninska Šibenik-Knin	20	8	-	1	4	5	5	5	-	-	-	-	-	-	-	-	-	-
Vukovarsko-srijemska Vukovar-Sirmium	37	5	-	3	7	11	11	5	-	3	-	-	-	-	1	1	1	-
Splitsko-dalmatinska Split-Dalmatia	46	17	-	3	7	10	13	13	-	5	-	-	1	-	2	2	-	-
Istarska Istria	39	9	-	2	2	11	14	10	-	3	1	1	1	-	1	-	-	-
Dubrovačko-neretvanska Dubrovnik-Neretva	11	1	-	1	2	1	5	2	-	1	-	-	-	-	-	1	-	-
Međimurska Međimurje	19	5	-	1	2	7	5	4	-	2	2	-	-	-	-	-	2	-
Grad Zagreb City of Zagreb	107	22	-	6	15	22	33	31	-	12	5	2	3	1	3	2	1	-

5. SKLOPLJENI BRAKOVİ
MARRIAGES

5.1. SKLOPLJENI BRAKVI PREMA STAROSTI ŽENIKA I NEVJESTE U 2010. PO ŽUPANIJAMA I GRADOVIMA/OPĆINAMA
MARRIAGES, BY AGE OF GROOM AND BRIDE, BY COUNTIES AND TOWNS/MUNICIPALITIES, 2010

Županija County of	Ukupno Total	Starost ženika Age of groom							Starost nevjeste Age of bride						
		do 19 godina Up to 19 years	20 – 24	25 – 29	30 – 39	40 – 59	60 i više 60 and over	nepo- znato Unknown	do 19 godina Up to 19 years	20 – 24	25 – 29	30 – 39	40 – 59	60 i više 60 and over	nepo- znato Unknown
Republika Hrvatska Republic of Croatia	21 294	178	3 018	7 994	7 831	1 840	430	3	1 136	5 783	7 963	5 047	1 157	197	11
Zagrebačka Zagreb	1 666	10	247	656	579	137	36	1	76	474	620	393	87	15	1
Gradovi/ Towns	1 199	8	169	462	425	108	27	-	47	322	465	293	62	10	-
Dugo Selo	105	1	15	47	32	9	1	-	4	35	40	20	6	-	-
Ivanič-Grad	71	-	13	28	19	9	2	-	2	19	31	13	4	2	-
Jastrebarsko	88	1	14	22	39	8	4	-	3	25	36	16	6	2	-
Samobor	199	1	29	78	72	16	3	-	6	56	80	51	6	-	-
Sveta Nedelja	115	-	13	47	42	11	2	-	3	29	45	31	6	1	-
Sveti Ivan Zelina	80	2	11	35	24	5	3	-	6	30	20	18	5	1	-
Velika Gorica	345	2	48	138	127	23	7	-	11	94	136	91	10	3	-
Vrbovec	66	1	17	24	15	8	1	-	10	16	25	11	4	-	-
Zaprešić	130	-	9	43	55	19	4	-	2	18	52	42	15	1	-
Općine/ Municipalities	467	2	78	194	154	29	9	1	29	152	155	100	25	5	1
Bedenica	4	-	1	1	1	1	-	-	1	2	1	-	-	-	-
Bistra	36	-	4	17	11	3	1	-	-	8	16	8	4	-	-
Brckovljani	41	1	11	15	13	1	-	-	5	15	15	5	1	-	-
Brdovec	53	-	7	21	23	2	-	-	-	12	24	16	1	-	-
Dubrava	24	-	6	9	5	2	2	-	3	10	5	3	2	1	-
Dubravica	7	-	1	5	1	-	-	-	2	2	2	1	-	-	-
Farkaševac	9	-	3	2	3	1	-	-	-	5	1	1	2	-	-
Gradec	16	-	2	7	4	2	1	-	2	5	4	2	2	1	-
Jakovlje	20	-	1	13	6	-	-	-	-	9	7	4	-	-	-
Klinča Sela	21	-	2	12	6	-	-	1	-	8	12	1	-	-	-
Kloštar Ivanić	34	-	8	12	8	5	1	-	2	10	10	8	3	1	-
Krašić	14	1	2	5	6	-	-	-	2	4	7	1	-	-	-
Kravarско	8	-	2	6	-	-	-	-	1	4	3	-	-	-	-
Križ	36	-	5	17	11	2	1	-	1	14	9	9	2	-	1
Luka	13	-	3	2	5	3	-	-	-	5	1	5	2	-	-
Marija Gorica	8	-	1	3	4	-	-	-	-	1	3	4	-	-	-
Orle	9	-	2	2	3	1	1	-	2	1	3	2	-	1	-
Pisarovina	16	-	2	2	11	1	-	-	1	4	5	4	2	-	-
Pokupsko	13	-	3	6	2	1	1	-	3	5	1	3	-	1	-
Preseka	7	-	2	3	1	-	1	-	-	6	-	-	1	-	-
Pušća	7	-	4	3	-	-	-	-	1	2	3	1	-	-	-
Rakovec	7	-	1	2	2	2	-	-	1	1	2	2	1	-	-
Rugvica	39	-	5	16	17	1	-	-	2	16	10	9	2	-	-
Stupnik	18	-	-	10	7	1	-	-	-	3	7	8	-	-	-
Žumberak	7	-	-	3	4	-	-	-	-	-	4	3	-	-	-
Krapinsko-zagorska Krapina-Zagorje	647	-	109	266	212	53	7	-	44	240	225	104	31	2	1
Gradovi/ Towns	246	-	39	96	88	20	3	-	13	88	90	40	14	1	-
Donja Stubica	24	-	6	6	10	2	-	-	1	8	9	5	1	-	-
Klanjec	14	-	3	4	5	2	-	-	-	3	6	4	1	-	-
Krapina	62	-	10	23	24	5	-	-	2	24	25	8	3	-	-
Oroslavje	32	-	4	11	13	2	2	-	-	11	15	2	3	1	-
Pregrada	41	-	5	20	11	5	-	-	3	19	8	8	3	-	-
Zabok	41	-	6	22	11	1	1	-	5	13	17	4	2	-	-
Zlatar	32	-	5	10	14	3	-	-	2	10	10	9	1	-	-
Općine/ Municipalities	401	-	70	170	124	33	4	-	31	152	135	64	17	1	1
Bedekovčina	40	-	6	20	13	1	-	-	4	16	15	4	1	-	-
Budinsčina	17	-	5	7	2	3	-	-	5	8	1	2	1	-	-
Desinić	9	-	1	5	3	-	-	-	1	4	4	-	-	-	-
Đurmanec	17	-	1	6	7	3	-	-	-	4	6	6	1	-	-
Gornja Stubica	24	-	6	12	5	1	-	-	2	13	7	2	-	-	-
Hrašćina	12	-	6	4	1	1	-	-	2	5	4	1	-	-	-
Hum na Sutli	22	-	3	8	9	2	-	-	1	4	10	5	1	-	1
Jesenje	5	-	-	3	1	1	-	-	-	1	2	2	-	-	-
Konjšćina	16	-	1	6	7	2	-	-	-	3	8	3	2	-	-
Kraljevec na Sutli	8	-	2	4	1	1	-	-	1	2	3	2	-	-	-
Krapinske Toplice	28	-	6	7	11	4	-	-	2	7	9	8	2	-	-
Kumrovec	8	-	-	2	4	1	1	-	-	1	4	1	2	-	-
Lobor	23	-	5	9	6	3	-	-	2	11	6	2	2	-	-
Mače	12	-	2	7	2	1	-	-	1	6	2	2	1	-	-
Marija Bistrica	21	-	2	10	9	-	-	-	2	10	7	2	-	-	-
Mihovljan	11	-	1	5	5	-	-	-	-	5	3	3	-	-	-
Novi Golubovec	6	-	-	5	-	1	-	-	1	3	1	1	-	-	-
Petrovsko	14	-	4	6	4	-	-	-	-	8	6	-	-	-	-

5.1. SKLOPLJENI BRAKOV I PREMA STAROSTI ŽENIKA I NEVJESTE U 2010. PO ŽUPANIJAMA I GRADOVIMA/OPĆINAMA
MARRIAGES, BY AGE OF GROOM AND BRIDE, BY COUNTIES AND TOWNS/MUNICIPALITIES, 2010

(naslavlak)
(continued)

Županija County of	Ukupno Total	Starost ženika Age of groom							Starost nevjeste Age of bride						
		do 19 godina Up to 19 years	20 – 24	25 – 29	30 – 39	40 – 59	60 i više 60 and over	nepo- znato Unknown	do 19 godina Up to 19 years	20 – 24	25 – 29	30 – 39	40 – 59	60 i više 60 and over	nepo- znato Unknown
Radoboj	13	-	3	5	5	-	-	-	1	4	6	2	-	-	-
Stubičke Toplice	14	-	1	6	2	3	2	-	1	2	6	2	2	1	-
Sveti Križ Začretje	27	-	4	10	11	2	-	-	2	12	7	5	1	-	-
Tuhelj	12	-	6	4	2	-	-	-	2	7	3	-	-	-	-
Veliko Trgovišće	20	-	2	10	8	-	-	-	-	8	9	3	-	-	-
Zagorska Sela	6	-	-	2	3	-	1	-	-	2	2	1	1	-	-
Zlatar-Bistrica	16	-	3	7	3	3	-	-	1	6	4	5	-	-	-
Sisačko-moslavačka Sisak-Moslavina	818	6	135	306	277	77	17	-	43	245	304	161	57	8	-
Gradovi/ Towns	580	4	87	219	206	52	12	-	23	166	224	120	41	6	-
Glina	38	-	7	16	13	2	-	-	2	9	16	9	2	-	-
Hrvatska Kostajnica	15	-	-	6	5	2	2	-	-	1	6	6	1	1	-
Kutina	129	1	23	52	45	6	2	-	3	33	60	27	5	1	-
Novska	64	-	13	22	22	6	1	-	1	26	22	10	3	2	-
Petrinja	120	1	16	45	42	12	4	-	6	33	42	26	11	2	-
Sisak	214	2	28	78	79	24	3	-	11	64	78	42	19	-	-
Općine/ Municipalities	238	2	48	87	71	25	5	-	20	79	80	41	16	2	-
Donji Kukuruzari	11	-	3	2	2	4	-	-	1	3	2	2	3	-	-
Dvor	19	1	5	6	3	4	-	-	1	5	6	4	3	-	-
Gvozd	8	-	1	3	3	1	-	-	-	1	4	3	-	-	-
Hrvatska Dubica	11	-	2	3	5	-	1	-	2	6	2	-	1	-	-
Jasenovac	11	-	1	4	4	1	1	-	2	3	4	1	1	-	-
Lekenik	41	-	9	16	13	3	-	-	4	14	17	5	1	-	-
Lipovljani	17	-	6	8	2	1	-	-	2	6	7	2	-	-	-
Majur	7	-	2	-	4	-	1	-	-	2	3	1	-	1	-
Martinska Ves	10	-	1	6	3	-	-	-	-	5	3	2	-	-	-
Popovača	45	1	9	15	13	5	2	-	2	17	12	9	4	1	-
Sunja	24	-	3	10	6	5	-	-	4	5	7	6	2	-	-
Topusko	20	-	5	5	9	1	-	-	2	7	7	3	1	-	-
Veilika Ludina	14	-	1	9	4	-	-	-	-	5	6	3	-	-	-
Karlovačka Karlovac	596	2	81	236	211	58	8	-	32	160	232	129	39	4	-
Gradovi/ Towns	418	1	54	166	152	38	7	-	18	99	174	99	26	2	-
Duga Resa	53	-	6	21	21	3	2	-	2	11	26	11	3	-	-
Karlovac	247	1	31	94	93	24	4	-	7	55	97	70	17	1	-
Ogulin	62	-	9	27	18	7	1	-	8	14	26	10	3	1	-
Ozalj	27	-	1	15	9	2	-	-	-	8	14	4	1	-	-
Slunj	29	-	7	9	11	2	-	-	1	11	11	4	2	-	-
Općine/ Municipalities	178	1	27	70	59	20	1	-	14	61	58	30	13	2	-
Barilović	21	-	3	11	5	1	1	-	-	14	4	2	-	1	-
Bosiljevo	9	-	2	4	-	3	-	-	1	3	2	3	-	-	-
Cetingrad	10	-	1	5	2	2	-	-	3	2	3	-	2	-	-
Draganić	12	-	2	4	6	-	-	-	-	3	5	4	-	-	-
Generalski Stol	15	1	3	6	5	-	-	-	2	8	1	2	2	-	-
Josipdol	12	-	2	4	5	1	-	-	-	5	5	-	2	-	-
Kamanje	6	-	-	3	3	-	-	-	-	2	2	2	-	-	-
Krnjak	8	-	-	5	3	-	-	-	-	1	4	3	-	-	-
Lasinja	9	-	2	3	3	1	-	-	1	4	3	-	1	-	-
Netretić	14	-	2	6	5	1	-	-	1	3	6	3	1	-	-
Plaški	12	-	4	3	2	3	-	-	2	2	4	2	1	1	-
Rakovica	5	-	1	2	1	1	-	-	-	2	2	1	-	-	-
Ribnik	2	-	-	-	2	-	-	-	-	-	1	1	-	-	-
Saborsko	3	-	-	-	1	2	-	-	-	-	-	2	1	-	-
Tounj	7	-	-	3	1	3	-	-	-	1	4	-	2	-	-
Vojnić	21	-	4	8	7	2	-	-	3	6	6	5	1	-	-
Žakanje	12	-	1	3	8	-	-	-	1	5	6	-	-	-	-
Varaždinska Varaždin	806	4	158	335	258	46	5	-	58	287	288	145	24	4	-
Gradovi/ Towns	440	1	72	181	156	29	1	-	21	135	173	95	14	2	-
Ivanec	58	1	13	23	18	2	1	-	7	19	17	13	2	-	-
Lepoglava	38	-	8	15	15	-	-	-	1	16	16	5	-	-	-
Ludbreg	56	-	9	17	27	3	-	-	3	19	19	10	5	-	-
Novi Marof	53	-	13	23	13	4	-	-	2	22	15	13	-	1	-
Varaždin	206	-	24	86	79	17	-	-	6	45	97	51	7	-	-
Varaždinske Toplice	29	-	5	17	4	3	-	-	2	14	9	3	-	1	-

5.1. SKLOPLJENI BRAKOVI PREMA STAROSTI ŽENIKA I NEVJESTE U 2010. PO ŽUPANIJAMA I GRADOVIMA/OPĆINAMA
MARRIAGES, BY AGE OF GROOM AND BRIDE, BY COUNTIES AND TOWNS/MUNICIPALITIES, 2010

(nastavak)
(continued)

Županija County of	Ukupno Total	Starost ženika Age of groom							Starost nevjeste Age of bride						
		do 19 godina Up to 19 years	20 – 24	25 – 29	30 – 39	40 – 59	60 i više 60 and over	nepo- znato Unknown	do 19 godina Up to 19 years	20 – 24	25 – 29	30 – 39	40 – 59	60 i više 60 and over	nepo- znato Unknown
<i>Općine/ Municipalities</i>	366	3	86	154	102	17	4	-	37	152	115	50	10	2	-
Bednja	24	-	6	11	3	3	1	-	2	6	7	7	1	1	-
Beretinec	16	-	5	9	2	-	-	-	-	10	5	1	-	-	-
Breznica	10	-	3	6	1	-	-	-	1	9	-	-	-	-	-
Breznički Hum	9	-	3	1	4	1	-	-	-	6	1	1	1	-	-
Cestica	22	-	5	8	7	1	1	-	1	7	8	5	-	1	-
Donja Voća	13	1	4	5	3	-	-	-	4	6	1	2	-	-	-
Gornji Knežinec	21	-	3	7	10	1	-	-	3	5	8	4	1	-	-
Jalžabet	10	-	3	3	4	-	-	-	2	2	5	1	-	-	-
Klenovnik	8	-	2	3	1	2	-	-	-	4	2	1	1	-	-
Ljubešćica	13	-	1	10	2	-	-	-	1	7	5	-	-	-	-
Mali Bukovec	8	-	1	4	3	-	-	-	-	4	4	-	-	-	-
Martijanec	11	-	5	2	4	-	-	-	2	5	3	1	-	-	-
Maruševec	21	-	5	8	8	-	-	-	2	7	9	3	-	-	-
Petrijanec	21	-	4	7	8	2	-	-	2	5	9	5	-	-	-
Sračinec	30	1	9	16	4	-	-	-	4	17	7	2	-	-	-
Sveti Đurđ	25	1	6	9	9	-	-	-	3	12	7	2	1	-	-
Sveti Ilija	18	-	6	7	3	1	1	-	1	7	4	4	2	-	-
Trnovec Bartolovečki	27	-	5	12	7	3	-	-	2	11	9	4	1	-	-
Veliki Bukovec	9	-	1	6	2	-	-	-	1	5	3	-	-	-	-
Vidovec	32	-	5	13	11	2	1	-	4	11	13	3	1	-	-
Vinica	10	-	1	4	4	1	-	-	-	2	4	3	1	-	-
Visoko	8	-	3	3	2	-	-	-	2	4	1	1	-	-	-
<i>Koprivničko-križevačka Koprivnica-Križevci</i>	558	5	96	222	185	36	14	-	41	182	197	102	30	6	-
<i>Gradovi/ Towns</i>	294	3	35	118	111	19	8	-	17	79	114	66	16	2	-
Đurđevac	40	2	7	15	11	4	1	-	4	14	12	9	1	-	-
Koprivnica	160	1	20	71	54	9	5	-	9	39	65	33	12	2	-
Križevci	94	-	8	32	46	6	2	-	4	26	37	24	3	-	-
<i>Općine/ Municipalities</i>	264	2	61	104	74	17	6	-	24	103	83	36	14	4	-
Drnje	9	-	2	3	4	-	-	-	1	2	2	4	-	-	-
Đelekovec	4	-	-	3	1	-	-	-	-	2	1	1	-	-	-
Ferdinandovac	7	-	2	3	-	2	-	-	-	3	2	1	1	-	-
Gola	9	-	3	1	3	-	2	-	2	4	1	-	-	2	-
Gornja Rijeka	13	1	3	5	4	-	-	-	2	6	3	2	-	-	-
Hlebine	5	-	3	1	1	-	-	-	-	3	2	-	-	-	-
Kalinovac	6	-	1	1	4	-	-	-	-	2	2	1	1	-	-
Kalnik	7	-	-	4	2	1	-	-	-	3	4	-	-	-	-
Kloštar Podravski	13	-	2	5	3	3	-	-	1	5	2	4	1	-	-
Koprivnički Bregi	8	-	4	2	1	-	1	-	-	2	4	1	1	-	-
Koprivnički Ivanec	14	-	2	9	3	-	-	-	-	5	8	-	1	-	-
Legrad	11	-	1	5	4	1	-	-	-	3	4	3	1	-	-
Molve	6	-	2	3	1	-	-	-	1	2	3	-	-	-	-
Novigrad Podravski	10	-	2	5	2	1	-	-	2	4	2	-	2	-	-
Novo Virje	7	-	4	2	-	1	-	-	1	4	-	1	1	-	-
Peteranec	10	-	1	6	3	-	-	-	2	3	3	2	-	-	-
Podravske Sesvete	11	-	2	6	2	1	-	-	1	4	3	2	1	-	-
Rasinja	16	-	4	5	6	1	-	-	1	4	9	2	-	-	-
Sokolovac	24	1	7	7	7	1	1	-	2	13	6	2	-	1	-
Sveti Ivan Žabno	33	-	7	10	14	1	1	-	4	12	10	4	2	1	-
Sveti Petar Orehovec	22	-	4	12	5	1	-	-	3	9	7	3	-	-	-
Virje	19	-	5	6	4	3	1	-	1	8	5	3	2	-	-
<i>Bjelovarsko-bilogorska Bjelovar-Bilogora</i>	581	8	112	226	176	47	12	-	66	182	181	110	34	7	1
<i>Gradovi/ Towns</i>	379	3	54	148	124	39	11	-	30	100	133	82	27	6	1
Bjelovar	202	2	27	72	73	20	8	-	9	57	71	45	15	4	1
Čazma	41	1	7	20	9	3	1	-	6	14	12	7	1	1	-
Daruvar	48	-	5	23	16	3	1	-	1	13	18	12	4	-	-
Garešnica	52	-	12	19	14	6	1	-	11	4	23	10	3	1	-
Grubišno Polje	36	-	3	14	12	7	-	-	3	12	9	8	4	-	-
<i>Općine/ Municipalities</i>	202	5	58	78	52	8	1	-	36	82	48	28	7	1	-
Berek	5	-	2	2	1	-	-	-	1	3	1	-	-	-	-
Dežanovac	15	-	3	7	4	1	-	-	-	8	5	2	-	-	-
Đulovac	16	-	7	7	2	-	-	-	5	8	1	2	-	-	-
Hercegovac	8	1	-	3	4	-	-	-	1	2	3	2	-	-	-
Ivanska	17	1	3	10	3	-	-	-	4	5	5	3	-	-	-
Kapela	8	-	4	4	-	-	-	-	2	5	1	-	-	-	-
Končanica	3	-	1	1	1	-	-	-	1	1	1	-	-	-	-

5.1. SKLOPLJENI BRAKOV I PREMA STAROSTI ŽENIKA I NEVJESTE U 2010. PO ŽUPANIJAMA I GRADOVIMA/OPĆINAMA
MARRIAGES, BY AGE OF GROOM AND BRIDE, BY COUNTIES AND TOWNS/MUNICIPALITIES, 2010

(naslavlak)
(continued)

Županija County of	Ukupno Total	Starost ženika Age of groom							Starost nevjeste Age of bride						
		do 19 godina Up to 19 years	20 – 24	25 – 29	30 – 39	40 – 59	60 i više 60 and over	nepo- znato Unknown	do 19 godina Up to 19 years	20 – 24	25 – 29	30 – 39	40 – 59	60 i više 60 and over	nepo- znato Unknown
Nova Rača	20	-	4	9	5	2	-	-	4	5	6	3	2	-	-
Rovišće	34	2	8	11	11	2	-	-	6	15	5	5	3	-	-
Severin	2	-	1	-	1	-	-	-	-	-	1	-	1	-	-
Sirač	13	-	5	4	2	1	1	-	3	6	2	1	1	-	-
Šandrovac	7	-	3	2	2	-	-	-	-	4	2	1	-	-	-
Štefanje	4	-	1	2	1	-	-	-	-	2	2	-	-	-	-
Velika Pisanica	8	-	5	2	1	-	-	-	2	4	1	1	-	-	-
Velika Trnovitica	7	-	1	3	3	-	-	-	2	1	1	3	-	-	-
Veliki Grđevac	15	-	4	6	5	-	-	-	2	5	5	3	-	-	-
Veliko Trojstvo	12	-	2	2	6	2	-	-	-	4	5	2	-	1	-
Zrinski Topolovac	8	1	4	3	-	-	-	-	3	4	1	-	-	-	-
Primorsko-goranska Primorje-Gorski kotar	1 387	3	118	443	631	166	25	1	33	263	550	416	108	17	-
Gradovi/ Towns	1 013	3	80	309	477	128	16	-	23	182	401	313	82	12	-
Bakar	38	-	6	12	12	6	2	-	2	8	14	9	3	2	-
Cres	17	-	-	6	7	4	-	-	-	7	4	5	1	-	-
Crikvenica	45	-	7	15	17	6	-	-	2	10	16	12	5	-	-
Čabar	17	-	5	7	4	1	-	-	1	4	11	1	-	-	-
Delnice	24	-	2	7	12	3	-	-	-	6	9	8	1	-	-
Kastav	54	-	5	17	27	5	-	-	-	14	22	15	3	-	-
Kraljevica	29	-	2	8	16	2	1	-	1	5	14	6	2	1	-
Krk	42	-	1	18	20	2	1	-	-	9	18	14	-	1	-
Mali Lošinj	37	-	4	11	17	5	-	-	-	9	17	9	2	-	-
Novi Vinodolski	22	-	-	5	13	4	-	-	-	2	14	4	2	-	-
Opatija	65	-	2	22	33	6	2	-	-	8	32	19	5	1	-
Rab	32	-	4	13	12	3	-	-	-	10	13	5	4	-	-
Rijeka	568	3	39	164	276	77	9	-	17	83	212	200	49	7	-
Vrbovsko	23	-	3	4	11	4	1	-	-	7	5	6	5	-	-
Općine/ Municipalities	374	-	38	134	154	38	9	1	10	81	149	103	26	5	-
Baška	4	-	-	2	2	-	-	-	-	2	2	-	-	-	-
Brod Moravice	3	-	-	-	2	1	-	-	-	-	1	1	1	-	-
Čavle	40	-	1	18	18	3	-	-	-	9	20	9	2	-	-
Dobrinj	8	-	-	5	1	1	1	-	-	3	1	2	1	1	-
Fužine	10	-	1	1	6	2	-	-	-	3	3	4	-	-	-
Jelenje	33	-	4	16	12	1	-	-	2	9	15	6	1	-	-
Klana	8	-	1	2	4	-	1	-	-	2	3	2	1	-	-
Kostrena	24	-	2	8	9	4	1	-	-	2	10	9	2	1	-
Lokve	3	-	-	1	2	-	-	-	-	1	1	1	-	-	-
Lopar	5	-	2	1	1	1	-	-	-	2	1	2	-	-	-
Lovran	20	-	-	6	11	3	-	-	-	2	11	3	4	-	-
Malinska-Dubašnica	20	-	1	9	5	2	2	1	-	3	5	9	2	1	-
Matulji	48	-	7	11	24	6	-	-	2	10	16	14	6	-	-
Mošćenička Draga	10	-	1	5	3	-	1	-	-	1	6	2	1	-	-
Mrkopalj	9	-	1	6	-	1	1	-	1	1	5	1	-	1	-
Omišalj	12	-	2	7	2	1	-	-	1	4	5	2	-	-	-
Punat	9	-	-	2	7	-	-	-	-	4	2	3	-	-	-
Ravna Gora	10	-	2	4	3	1	-	-	2	4	4	-	-	-	-
Skrad	8	-	1	4	1	2	-	-	-	1	4	2	1	-	-
Vinodolska općina	13	-	2	6	5	-	-	-	-	2	8	3	-	-	-
Viškovo	70	-	10	18	32	9	1	-	2	15	22	27	3	1	-
Vrbnik	7	-	-	2	4	-	1	-	-	1	4	1	1	-	-
Ličko-senjska Lika-Senj	218	2	40	68	68	35	5	-	18	73	67	38	17	3	2
Gradovi/ Towns	157	2	29	45	47	29	5	-	12	51	48	28	14	3	1
Gospić	54	1	10	18	15	9	1	-	5	20	16	8	4	1	-
Novalj	22	-	4	7	4	6	1	-	-	5	10	5	-	2	-
Otočac	50	1	13	10	15	9	2	-	4	19	14	7	5	-	1
Senj	31	-	2	10	13	5	1	-	3	7	8	8	5	-	-
Općine/ Municipalities	61	-	11	23	21	6	-	-	6	22	19	10	3	-	1
Brinje	14	-	-	7	6	1	-	-	1	7	6	-	-	-	-
Donji Lapac	6	-	1	4	1	-	-	-	1	1	4	-	-	-	-
Karlobag	1	-	-	-	1	-	-	-	-	-	-	1	-	-	-
Lovinac	1	-	-	-	1	-	-	-	-	-	-	1	-	-	-
Perušić	10	-	3	4	2	1	-	-	1	4	3	2	-	-	-
Plitvička Jezera	21	-	4	7	8	2	-	-	3	6	5	4	3	-	-
Udbina	6	-	3	-	2	1	-	-	-	3	1	1	-	-	1
Vrhovine	2	-	-	1	-	1	-	-	-	1	-	1	-	-	-

5.1. SKLOPLJENI BRAKOV I NEVJESTE U 2010. PO ŽUPANIJAMA I GRADOVIMA/OPĆINAMA
MARRIAGES, BY AGE OF GROOM AND BRIDE, BY COUNTIES AND TOWNS/MUNICIPALITIES, 2010

(nastavak)
(continued)

Županija County of	Ukupno Total	Starost ženika Age of groom							Starost nevjeste Age of bride						
		do 19 godina Up to 19 years	20 – 24	25 – 29	30 – 39	40 – 59	60 i više 60 and over	nepo- znato Unknown	do 19 godina Up to 19 years	20 – 24	25 – 29	30 – 39	40 – 59	60 i više 60 and over	nepo- znato Unknown
Virovitičko-podravska Virovitica-Podravina	429	6	88	171	129	29	6	-	49	136	142	76	23	2	1
Gradovi/ Towns	208	4	38	81	67	15	3	-	19	64	71	41	13	-	-
Orahovica	23	-	3	5	13	2	-	-	1	4	6	10	2	-	-
Slatina	67	3	13	28	17	5	1	-	9	19	23	11	5	-	-
Virovitica	118	1	22	48	37	8	2	-	9	41	42	20	6	-	-
Općine/ Municipalities	221	2	50	90	62	14	3	-	30	72	71	35	10	2	1
Crnac	7	-	2	3	2	-	-	-	2	2	3	-	-	-	-
Čačinci	16	-	-	7	6	3	-	-	-	2	8	4	2	-	-
Čađavica	5	-	1	-	1	2	1	-	-	2	-	1	2	-	-
Gradina	22	-	3	11	5	2	1	-	2	9	5	5	-	1	-
Lukač	23	-	5	12	4	2	-	-	3	7	9	2	2	-	-
Mikleuš	9	-	3	3	2	1	-	-	1	3	3	2	-	-	-
Nova Bukovica	8	-	-	4	4	-	-	-	2	2	2	2	-	-	-
Pitomača	51	-	9	25	17	-	-	-	2	16	22	10	1	-	-
Sopje	12	1	4	3	4	-	-	-	2	4	4	2	-	-	-
Suhopolje	25	-	9	7	9	-	-	-	3	12	6	3	-	-	1
Špišić Bukovica	18	-	7	6	2	2	1	-	4	8	2	1	2	1	-
Voćin	18	1	6	6	4	1	-	-	8	3	5	1	1	-	-
Zdenci	7	-	1	3	2	1	-	-	1	2	2	2	-	-	-
Požeško-slavonska Požega-Slavonia	390	6	92	163	95	25	9	-	31	159	125	55	14	6	-
Gradovi/ Towns	273	4	57	116	71	18	7	-	22	108	85	43	10	5	-
Kutjevo	31	-	7	18	5	1	-	-	2	15	9	5	-	-	-
Lipik	27	1	4	13	5	2	2	-	1	9	9	6	2	-	-
Pakrac	43	-	9	16	16	2	-	-	2	19	15	6	1	-	-
Pleternica	59	2	15	22	15	4	1	-	9	23	16	8	3	-	-
Požega	113	1	22	47	30	9	4	-	8	42	36	18	4	5	-
Općine/ Municipalities	117	2	35	47	24	7	2	-	9	51	40	12	4	1	-
Brestovac	20	-	3	8	7	1	1	-	3	4	9	3	1	-	-
Čaglin	10	-	2	3	3	2	-	-	-	7	1	2	-	-	-
Jaksić	31	1	12	12	4	2	-	-	2	19	6	3	1	-	-
Kaptol	20	1	4	11	3	1	-	-	1	7	11	-	1	-	-
Velika	36	-	14	13	7	1	1	-	3	14	13	4	1	1	-
Brodsko-posavska Slavonski Brod-Posavina	878	15	189	361	246	51	16	-	72	332	287	147	33	7	-
Gradovi/ Towns	404	6	65	174	122	27	10	-	16	137	158	72	16	5	-
Nova Gradiška	84	-	13	31	31	6	3	-	4	24	30	21	3	2	-
Slavonski Brod	320	6	52	143	91	21	7	-	12	113	128	51	13	3	-
Općine/ Municipalities	474	9	124	187	124	24	6	-	56	195	129	75	17	2	-
Bebrina	16	1	5	7	3	-	-	-	1	7	4	4	-	-	-
Brodski Stupnik	16	-	8	6	1	1	-	-	2	8	5	-	1	-	-
Bukovlje	25	-	7	13	4	-	1	-	4	6	13	1	-	1	-
Cernik	23	-	6	12	4	1	-	-	2	7	9	5	-	-	-
Davor	15	-	2	7	5	1	-	-	1	8	4	2	-	-	-
Donji Andrijevići	17	1	1	9	5	1	-	-	3	7	4	2	1	-	-
Dragalić	4	-	-	-	3	1	-	-	-	-	2	2	-	-	-
Garčin	34	1	6	11	12	4	-	-	2	15	7	7	3	-	-
Gornja Vrba	12	-	2	2	6	2	-	-	-	4	3	4	1	-	-
Gornji Bogičevci	9	1	2	3	2	1	-	-	1	4	2	2	-	-	-
Gundinci	11	1	6	3	1	-	-	-	3	6	2	-	-	-	-
Klakar	10	-	3	3	4	-	-	-	-	5	2	3	-	-	-
Nova Kapela	23	-	7	11	5	-	-	-	-	11	8	4	-	-	-
Okučani	12	-	2	4	5	1	-	-	2	3	3	4	-	-	-
Oprisavci	12	-	3	6	2	1	-	-	-	6	5	-	1	-	-
Oriovac	33	-	8	13	9	2	1	-	6	11	9	6	1	-	-
Podcrkavlje	17	1	6	6	2	2	-	-	3	6	5	1	2	-	-
Rešetari	38	1	5	20	10	2	-	-	3	22	5	7	1	-	-
Sibinj	51	2	14	17	15	3	-	-	5	23	17	5	1	-	-
Sikirevci	18	-	8	6	3	1	-	-	3	8	3	3	1	-	-
Slavonski Šamac	10	-	1	4	3	-	2	-	1	2	4	-	3	-	-
Stara Gradiška	4	-	-	1	3	-	-	-	-	1	-	3	-	-	-
Staro Petrovo Selo	21	-	5	10	5	-	1	-	2	9	5	4	-	1	-
Velika Kopanica	14	-	2	6	5	-	1	-	1	5	5	2	1	-	-
Vrbje	7	-	2	3	2	-	-	-	2	2	1	2	-	-	-
Vrpolje	22	-	13	4	5	-	-	-	9	9	2	2	-	-	-

5.1. SKLOPLJENI BRAKOV I NEVJESTE U 2010. PO ŽUPANIJAMA I GRADOVIMA/OPĆINAMA
MARRIAGES, BY AGE OF GROOM AND BRIDE, BY COUNTIES AND TOWNS/MUNICIPALITIES, 2010

(nastavak)
(continued)

Županija County of	Ukupno Total	Starost ženika Age of groom							Starost nevjeste Age of bride						
		do 19 godina Up to 19 years	20 – 24	25 – 29	30 – 39	40 – 59	60 i više 60 and over	nepo- znato Unknown	do 19 godina Up to 19 years	20 – 24	25 – 29	30 – 39	40 – 59	60 i više 60 and over	nepo- znato Unknown
Zadarska Zadar	839	7	118	339	287	67	21	-	36	214	343	199	38	9	-
Gradovi/ Towns	487	4	56	203	174	37	13	-	18	110	211	121	21	6	-
Benkovac	61	1	9	30	12	8	1	-	8	22	14	11	6	-	-
Biograd na Moru	28	-	3	8	13	4	-	-	-	5	15	8	-	-	-
Nin	10	1	2	2	3	2	-	-	-	1	4	3	2	-	-
Obrovac	15	-	1	4	6	2	2	-	-	6	5	1	2	1	-
Pag	15	-	1	2	8	4	-	-	2	2	5	5	1	-	-
Zadar	358	2	40	157	132	17	10	-	8	74	168	93	10	5	-
Općine/ Municipalities	352	3	62	136	113	30	8	-	18	104	132	78	17	3	-
Bibinje	17	-	4	8	5	-	-	-	1	8	6	2	-	-	-
Galovac	11	-	1	4	4	1	1	-	-	4	2	3	2	-	-
Gračac	23	-	5	8	8	2	-	-	1	9	7	5	1	-	-
Jasenice	4	-	2	-	1	1	-	-	-	3	-	1	-	-	-
Kali	9	-	1	6	-	-	2	-	-	4	3	-	1	1	-
Kolan	4	-	1	1	1	1	-	-	-	1	2	-	1	-	-
Kukljica	3	-	-	-	1	-	2	-	-	-	-	2	-	1	-
Lišane Ostrovičke	5	-	2	1	1	1	-	-	2	1	-	2	-	-	-
Novigrad	16	-	5	8	3	-	-	-	-	6	9	1	-	-	-
Pakošane	30	-	5	15	4	6	-	-	3	7	13	6	1	-	-
Pašman	6	-	3	-	3	-	-	-	-	1	2	3	-	-	-
Polača	7	1	1	2	3	-	-	-	1	2	2	2	-	-	-
Poličnik	30	2	3	14	9	1	1	-	3	9	13	3	2	-	-
Posedarje	18	-	1	7	9	1	-	-	-	7	6	5	-	-	-
Povljana	2	-	-	1	1	-	-	-	-	-	1	1	-	-	-
Preko	12	-	4	3	5	-	-	-	1	3	5	3	-	-	-
Privlaka	10	-	-	5	3	2	-	-	-	2	3	4	1	-	-
Ražanac	13	-	1	5	5	2	-	-	1	3	5	3	1	-	-
Sali	7	-	-	4	2	-	1	-	-	-	5	1	-	1	-
Stankovci	6	-	-	3	3	-	-	-	-	-	5	1	-	-	-
Starigrad	12	-	1	4	6	1	-	-	2	2	3	5	-	-	-
Sukošan	30	-	8	14	7	1	-	-	2	9	15	3	1	-	-
Sveti Filip i Jakov	27	-	3	10	10	3	1	-	-	6	10	7	4	-	-
Škabrnja	12	-	3	5	2	2	-	-	-	5	3	4	-	-	-
Tkon	4	-	-	-	4	-	-	-	1	2	-	1	-	-	-
Vir	11	-	3	3	2	3	-	-	-	4	4	2	1	-	-
Vrsi	8	-	3	-	4	1	-	-	-	2	3	3	-	-	-
Zemunik Donji	15	-	2	5	7	1	-	-	-	4	5	5	1	-	-
Osječko-baranjska Osijek-Baranja	1 508	20	252	558	518	121	39	-	130	431	509	329	93	15	1
Gradovi/ Towns	951	9	138	351	351	78	24	-	63	247	342	227	60	11	1
Beli Manastir	33	-	8	11	10	3	1	-	1	14	11	3	3	1	-
Belišće	55	-	10	20	21	3	1	-	8	13	21	11	2	-	-
Donji Miholjac	57	3	10	20	23	-	1	-	5	23	15	13	-	1	-
Đakovo	141	3	29	60	40	9	-	-	16	52	43	24	5	1	-
Našice	89	-	23	38	20	7	1	-	10	28	36	11	2	1	1
Osijek	519	2	48	181	215	55	18	-	18	103	194	152	46	6	-
Valpovo	57	1	10	21	22	1	2	-	5	14	22	13	2	1	-
Općine/ Municipalities	557	11	114	207	167	43	15	-	67	184	167	102	33	4	-
Antunovac	9	2	-	4	2	-	1	-	3	1	3	1	-	1	-
Bilje	28	-	2	9	13	3	1	-	1	7	12	5	3	-	-
Bizovac	22	1	4	8	7	2	-	-	4	7	7	4	-	-	-
Čeminac	11	-	4	2	4	1	-	-	1	5	3	1	1	-	-
Čepin	64	-	7	30	21	4	2	-	2	20	28	11	3	-	-
Darda	39	3	8	11	12	2	3	-	2	14	13	5	5	-	-
Donja Motičina	9	-	2	3	2	2	-	-	1	2	4	1	1	-	-
Draž	12	-	3	1	5	3	-	-	3	1	4	3	1	-	-
Drenje	16	-	7	6	1	2	-	-	4	5	3	2	1	1	-
Đurđenovac	41	2	8	8	16	3	4	-	7	10	8	10	6	-	-
Erdut	34	-	7	9	13	4	1	-	3	10	8	10	3	-	-
Ernestinovo	9	-	-	5	4	-	-	-	-	1	6	2	-	-	-
Feričanci	8	-	-	4	4	-	-	-	1	1	4	2	-	-	-
Gorjani	9	-	1	7	1	-	-	-	-	5	3	1	-	-	-
Jagodnjak	12	-	1	4	5	2	-	-	2	3	1	5	1	-	-
Kneževi Vinogradi	23	-	4	11	4	4	-	-	4	10	3	4	1	1	-
Koška	18	-	4	9	5	-	-	-	3	5	9	1	-	-	-

5.1. SKLOPLJENI BRAKOVI PREMA STAROSTI ŽENIKA I NEVJESTE U 2010. PO ŽUPANIJAMA I GRADOVIMA/OPĆINAMA
MARRIAGES, BY AGE OF GROOM AND BRIDE, BY COUNTIES AND TOWNS/MUNICIPALITIES, 2010

(naslavlak)
(continued)

Županija County of	Ukupno Total	Starost ženika Age of groom							Starost nevjeste Age of bride						
		do 19 godina Up to 19 years	20 – 24	25 – 29	30 – 39	40 – 59	60 i više 60 and over	nepo- znato Unknown	do 19 godina Up to 19 years	20 – 24	25 – 29	30 – 39	40 – 59	60 i više 60 and over	nepo- znato Unknown
Levanjska Varoš	4	-	1	3	-	-	-	-	-	3	1	-	-	-	-
Magadenovac	5	-	2	2	1	-	-	-	-	5	-	-	-	-	-
Marijanci	11	-	5	3	3	-	-	-	-	4	4	3	-	-	-
Petlovac	11	-	2	4	2	3	-	-	2	3	1	4	1	-	-
Petrijevci	13	-	3	4	5	1	-	-	2	3	2	6	-	-	-
Podgorač	14	-	2	7	4	1	-	-	-	5	5	3	1	-	-
Podravska Moslavina	4	-	2	-	2	-	-	-	1	2	1	-	-	-	-
Popovac	16	-	3	7	4	1	1	-	5	6	2	1	1	1	-
Punitovci	8	1	3	2	-	2	-	-	3	1	2	2	-	-	-
Satnica Đakovačka	12	-	2	6	3	-	1	-	-	6	3	2	1	-	-
Semeljci	27	1	8	8	7	2	1	-	5	8	5	7	2	-	-
Strizivojna	18	1	8	5	4	-	-	-	3	11	2	2	-	-	-
Šodolovci	5	-	-	4	1	-	-	-	-	3	2	-	-	-	-
Trnava	11	-	3	6	2	-	-	-	2	3	5	1	-	-	-
Viljevo	10	-	2	4	4	-	-	-	1	3	5	1	-	-	-
Viškovci	7	-	1	5	1	-	-	-	2	2	3	-	-	-	-
Vladislavci	8	-	2	4	2	-	-	-	-	4	4	-	-	-	-
Vuka	9	-	3	2	3	1	-	-	-	5	1	2	1	-	-
Šibensko-kninska Šibenik-Knin	502	5	65	167	201	53	11	-	23	134	179	137	26	3	-
Gradovi/ Towns	383	4	54	117	158	42	8	-	18	98	136	106	23	2	-
Drniš	33	1	6	8	12	6	-	-	4	6	9	14	-	-	-
Knin	68	1	15	19	22	10	1	-	4	27	18	14	5	-	-
Skradin	21	-	6	5	5	5	-	-	2	7	7	3	2	-	-
Šibenik	218	2	22	70	100	19	5	-	8	44	87	65	14	-	-
Vodice	43	-	5	15	19	2	2	-	-	14	15	10	2	2	-
Općine/ Municipalities	119	1	11	50	43	11	3	-	5	36	43	31	3	1	-
Bilice	9	-	-	4	4	1	-	-	-	2	5	2	-	-	-
Biskupija	4	-	-	3	1	-	-	-	-	1	3	-	-	-	-
Civljane	1	-	-	-	1	-	-	-	-	-	-	1	-	-	-
Ervenik	1	-	-	-	1	-	-	-	-	-	1	-	-	-	-
Kijevo	3	-	-	2	1	-	-	-	-	1	1	1	-	-	-
Kistanje	13	-	3	6	3	1	-	-	2	6	2	3	-	-	-
Murter-Kornati	12	-	1	6	3	2	-	-	-	5	4	3	-	-	-
Pirovac	8	-	-	3	3	1	1	-	1	2	1	3	1	-	-
Primošten	12	-	2	3	5	2	-	-	-	3	4	5	-	-	-
Promina	4	-	-	3	1	-	-	-	-	2	2	-	-	-	-
Rogoznica	13	1	-	4	8	-	-	-	1	5	4	3	-	-	-
Ruzić	7	-	-	4	3	-	-	-	-	-	6	1	-	-	-
Tisno	15	-	1	7	3	3	1	-	-	5	4	4	2	-	-
Tribunj	7	-	1	2	3	-	1	-	-	2	1	3	-	1	-
Unešić	10	-	3	3	3	1	-	-	1	2	5	2	-	-	-
Vukovarsko-srijemska Vukovar-Sirmium	925	8	207	365	252	77	16	-	98	326	286	164	42	9	-
Gradovi/ Towns	438	3	85	168	134	38	10	-	35	137	150	90	20	6	-
Ilok	24	-	7	8	7	1	1	-	3	8	6	5	2	-	-
Otok	48	-	17	17	10	4	-	-	8	20	10	7	3	-	-
Vinkovci	175	3	30	65	58	14	5	-	10	57	63	35	6	4	-
Vukovar	142	-	22	58	43	15	4	-	10	41	50	32	7	2	-
Županja	49	-	9	20	16	4	-	-	4	11	21	11	2	-	-
Općine/ Municipalities	487	5	122	197	118	39	6	-	63	189	136	74	22	3	-
Andrijaševci	22	-	8	6	5	3	-	-	5	10	1	5	1	-	-
Babina Greda	23	-	10	7	4	2	-	-	6	9	6	2	-	-	-
Bogdanovci	7	-	-	5	2	-	-	-	1	-	5	1	-	-	-
Borovo	20	-	6	9	3	2	-	-	2	11	2	5	-	-	-
Bošnjaci	23	1	4	10	5	3	-	-	4	9	6	3	1	-	-
Cerna	29	-	6	15	6	1	1	-	6	11	6	5	-	1	-
Drenovci	31	-	8	10	10	2	1	-	2	12	9	5	3	-	-
Gradište	14	-	2	6	2	4	-	-	2	3	4	1	4	-	-
Gunja	18	1	2	11	3	1	-	-	3	6	4	3	2	-	-
Ivankovo	42	-	13	18	8	2	1	-	7	24	4	5	2	-	-
Jarmina	13	-	4	5	3	1	-	-	1	4	5	3	-	-	-
Lovas	10	-	2	4	4	-	-	-	-	2	7	1	-	-	-
Markušica	15	1	4	3	3	3	1	-	2	3	5	2	2	1	-

5.1. SKLOPLJENI BRAKOV I PREMA STAROSTI ŽENIKA I NEVJESTE U 2010. PO ŽUPANIJAMA I GRADOVIMA/OPĆINAMA
MARRIAGES, BY AGE OF GROOM AND BRIDE, BY COUNTIES AND TOWNS/MUNICIPALITIES, 2010

(nastavak)
(continued)

Županija County of	Ukupno Total	Starost ženika Age of groom							Starost nevjeste Age of bride						
		do 19 godina Up to 19 years	20 – 24	25 – 29	30 – 39	40 – 59	60 i više 60 and over	nepo- znato Unknown	do 19 godina Up to 19 years	20 – 24	25 – 29	30 – 39	40 – 59	60 i više 60 and over	nepo- znato Unknown
Negoslavci	4	-	2	2	-	-	-	-	-	2	1	1	-	-	-
Nijemci	24	-	6	11	6	1	-	-	1	9	11	1	2	-	-
Nuštar	28	-	4	11	10	2	1	-	1	9	12	3	3	-	-
Privlaka	13	-	7	4	2	-	-	-	3	6	3	1	-	-	-
Stari Jankovci	23	1	3	10	8	1	-	-	2	10	8	3	-	-	-
Stari Mikanovci	20	-	8	3	8	1	-	-	3	8	3	6	-	-	-
Štitar	25	-	7	9	6	3	-	-	4	9	6	5	1	-	-
Tompojevci	5	-	1	1	2	1	-	-	-	3	1	1	-	-	-
Tordinci	14	-	4	4	3	3	-	-	2	3	3	6	-	-	-
Tovarnik	16	-	4	10	1	1	-	-	2	6	7	1	-	-	-
Trpinja	24	1	4	11	7	1	-	-	1	11	10	2	-	-	-
Vodinci	10	-	-	8	2	-	-	-	-	5	4	1	-	-	-
Vrbanja	14	-	3	4	5	1	1	-	3	4	3	2	1	1	-
Splitsko-dalmatinska Split-Dalmatia	2 406	30	323	951	910	162	30	-	125	694	975	511	86	15	-
Gradovi/ Towns	1 851	24	251	720	713	120	23	-	89	512	769	408	63	10	-
Hvar	14	-	-	3	10	1	-	-	-	1	8	5	-	-	-
Imotski	63	-	16	23	23	1	-	-	2	19	29	13	-	-	-
Kaštela	208	5	25	89	77	8	4	-	12	70	87	30	8	1	-
Komiža	6	-	-	3	1	2	-	-	-	-	4	1	1	-	-
Makarska	80	1	7	31	31	7	3	-	4	15	34	21	5	1	-
Omiš	79	-	17	24	32	6	-	-	6	23	28	20	2	-	-
Sinj	140	3	32	66	33	5	1	-	21	48	50	19	2	-	-
Solin	127	1	18	56	43	7	2	-	6	47	47	20	7	-	-
Split	922	9	93	347	398	63	12	-	25	214	409	237	29	8	-
Stari Grad	11	-	3	4	3	1	-	-	2	2	5	1	1	-	-
Supetar	25	-	6	6	6	6	1	-	-	10	5	6	4	-	-
Trilj	50	2	16	18	10	4	-	-	3	25	12	8	2	-	-
Trogir	74	1	10	36	23	4	-	-	2	27	31	14	-	-	-
Vis	15	-	1	1	10	3	-	-	-	1	6	7	1	-	-
Vrgorac	29	2	5	12	8	2	-	-	5	8	10	5	1	-	-
Vrlika	8	-	2	1	5	-	-	-	1	2	4	1	-	-	-
Općine/ Municipalities	555	6	72	231	197	42	7	-	36	182	206	103	23	5	-
Baška Voda	10	-	1	5	2	1	1	-	1	5	2	-	2	-	-
Bol	15	-	-	10	4	1	-	-	-	5	6	3	1	-	-
Brela	8	-	-	3	4	1	-	-	-	1	5	2	-	-	-
Cista Provo	13	1	2	3	5	1	1	-	2	2	4	4	-	1	-
Dicmo	11	-	1	3	7	-	-	-	1	5	4	1	-	-	-
Dugi Rat	37	-	6	17	13	1	-	-	3	15	11	7	1	-	-
Dugopolje	23	1	5	10	6	1	-	-	3	7	9	4	-	-	-
Gradac	10	1	1	3	5	-	-	-	-	2	7	1	-	-	-
Hrvace	24	-	5	12	5	2	-	-	3	10	6	5	-	-	-
Jelsa	14	-	3	3	5	3	-	-	2	2	5	4	1	-	-
Klis	21	-	2	10	8	1	-	-	1	6	10	4	-	-	-
Lečevica	3	1	-	-	2	-	-	-	1	1	1	-	-	-	-
Lokvičići	4	-	1	2	1	-	-	-	-	3	1	-	-	-	-
Lovreć	11	-	1	2	7	1	-	-	-	1	7	3	-	-	-
Marina	27	-	4	9	13	1	-	-	3	12	7	4	1	-	-
Milna	2	-	1	-	1	-	-	-	1	-	-	1	-	-	-
Muć	20	-	3	9	5	3	-	-	-	9	9	-	2	-	-
Nerežišća	9	-	-	5	2	1	1	-	-	4	4	-	-	1	-
Okrug	13	-	1	7	5	-	-	-	-	4	5	4	-	-	-
Otok	27	-	4	12	8	3	-	-	7	4	9	5	2	-	-
Podbablje	31	-	2	19	8	2	-	-	-	11	12	8	-	-	-
Podgora	9	-	-	1	3	5	-	-	-	1	1	2	5	-	-
Podstrana	53	-	7	24	17	5	-	-	1	15	24	10	3	-	-
Postira	10	-	1	4	4	-	1	-	-	5	1	3	-	1	-
Prgomet	5	-	-	-	5	-	-	-	-	2	1	2	-	-	-
Primorski Dolac	7	-	1	3	3	-	-	-	-	2	4	1	-	-	-
Proložac	14	-	2	7	4	1	-	-	1	2	8	3	-	-	-
Pučišća	18	-	4	7	4	2	1	-	1	4	11	1	1	-	-
Runovići	10	1	2	4	3	-	-	-	2	4	1	2	1	-	-
Seget	25	-	5	9	8	3	-	-	1	10	7	5	2	-	-
Selca	13	-	-	3	9	-	1	-	-	6	2	4	-	1	-
Sučuraj	1	-	-	-	-	1	-	-	-	-	-	1	-	-	-
Sutivan	4	1	-	2	1	-	-	-	-	4	-	-	-	-	-
Šestanovac	10	-	1	5	4	-	-	-	1	2	6	1	-	-	-
Šolta	8	-	1	-	6	-	1	-	-	3	2	2	-	1	-
Tučepi	14	-	3	4	6	1	-	-	-	5	5	4	-	-	-
Zadvarje	2	-	-	2	-	-	-	-	-	1	1	-	-	-	-
Zagvozd	7	-	-	3	3	1	-	-	-	1	3	2	1	-	-
Zmijavci	12	-	2	9	1	-	-	-	1	6	5	-	-	-	-

5.1. SKLOPLJENI BRAKOVI PREMA STAROSTI ŽENIKA I NEVJESTE U 2010. PO ŽUPANIJAMA I GRADOVIMA/OPĆINAMA
MARRIAGES, BY AGE OF GROOM AND BRIDE, BY COUNTIES AND TOWNS/MUNICIPALITIES, 2010

(naslavlak)
(continued)

Županija County of	Ukupno Total	Starost ženika Age of groom							Starost nevjeste Age of bride						
		do 19 godina Up to 19 years	20 – 24	25 – 29	30 – 39	40 – 59	60 i više 60 and over	nepo- znato Unknown	do 19 godina Up to 19 years	20 – 24	25 – 29	30 – 39	40 – 59	60 i više 60 and over	nepo- znato Unknown
Istarska <i>Istria</i>	948	8	115	322	371	105	27	-	22	210	386	256	66	8	-
Gradovi/ <i>Towns</i>	656	6	71	212	272	80	15	-	16	138	275	175	46	6	-
Buje – Buie	29	-	5	9	13	2	-	-	1	10	12	5	1	-	-
Buzet	26	1	3	9	8	5	-	-	1	6	11	8	-	-	-
Labin	56	-	6	16	24	7	3	-	3	6	24	15	7	1	-
Novigrad – Cittanova	18	-	4	5	5	3	1	-	1	4	8	3	2	-	-
Pazin	31	-	4	8	17	2	-	-	2	7	15	6	1	-	-
Poreč – Parenzo	99	1	12	35	40	9	2	-	3	21	43	22	10	-	-
Pula – Pola	247	3	22	86	97	35	4	-	4	52	99	70	21	1	-
Rovinj – Rovigno	72	1	8	18	32	9	4	-	1	17	27	21	3	3	-
Umag – Umago	53	-	2	21	24	5	1	-	-	9	24	18	1	1	-
Vodnjan – Dignano	25	-	5	5	12	3	-	-	-	6	12	7	-	-	-
Općine/ <i>Municipalities</i>	292	2	44	110	99	25	12	-	6	72	111	81	20	2	-
Bale – Valle	5	-	2	-	2	-	1	-	-	1	1	2	1	-	-
Barban	9	-	-	3	6	-	-	-	-	1	3	5	-	-	-
Brtonigla – Verteneglio	7	-	-	3	3	1	-	-	-	-	3	3	1	-	-
Cerovlje	12	-	4	4	2	2	-	-	1	6	2	3	-	-	-
Fažana – Fasana	5	-	1	2	2	-	-	-	-	3	-	2	-	-	-
Funтана – Fontane	5	-	1	2	1	1	-	-	-	1	1	3	-	-	-
Gračišće	6	-	2	2	2	-	-	-	-	1	4	1	-	-	-
Grožnjan – Grisignana	1	-	-	-	1	-	-	-	-	1	-	-	-	-	-
Kanfanar	11	-	3	5	1	2	-	-	1	4	3	1	2	-	-
Karolja	3	-	-	1	2	-	-	-	-	1	1	1	-	-	-
Kaštelir-Labinci – Castelliere- -S. Domenica	10	-	1	7	1	1	-	-	-	3	5	2	-	-	-
Kršan	13	-	1	6	5	1	-	-	-	3	8	2	-	-	-
Lanišće	1	-	-	-	1	-	-	-	-	1	-	-	-	-	-
Liznjan – Lisignano	11	-	-	6	3	1	1	-	-	1	6	3	1	-	-
Lupoglav	2	-	-	1	1	-	-	-	-	-	-	2	-	-	-
Marčana	23	-	3	6	11	1	2	-	-	4	13	4	1	1	-
Medulin	34	-	7	8	12	4	3	-	-	8	11	11	3	1	-
Motovun – Montana	2	-	-	1	-	1	-	-	-	-	1	-	1	-	-
Oprtalj – Portole	5	-	1	1	3	-	-	-	-	1	2	2	-	-	-
Piće	13	-	2	6	4	-	1	-	-	4	6	2	1	-	-
Raša	14	-	3	2	7	2	-	-	-	2	6	6	-	-	-
Sveta Nedelja	12	-	1	6	5	-	-	-	1	3	4	3	1	-	-
Sveti Lovreč	5	-	-	2	3	-	-	-	-	-	1	4	-	-	-
Sveti Petar u Šumi	4	-	1	-	1	2	-	-	-	1	1	2	-	-	-
Svetvinčenat	10	-	2	5	2	1	-	-	-	4	4	1	1	-	-
Tar-Vabriga	14	-	1	5	4	2	2	-	-	4	4	3	3	-	-
Tinjan	10	-	2	5	3	-	-	-	-	4	4	2	-	-	-
Višnjani – Visignano	8	-	-	4	3	1	-	-	-	4	2	1	1	-	-
Vižinada – Visinada	8	-	-	5	1	-	2	-	-	1	2	3	2	-	-
Vrsar – Orsera	10	-	1	6	1	2	-	-	2	2	2	3	1	-	-
Žminj	19	2	5	6	6	-	-	-	1	3	11	4	-	-	-
Dubrovačko-neretvanska <i>Dubrovnik-Neretva</i>	632	3	75	220	267	51	15	1	23	189	234	152	26	7	1
Gradovi/ <i>Towns</i>	404	3	52	139	171	32	7	-	12	124	158	92	15	3	-
Dubrovnik	214	1	21	63	104	19	6	-	4	59	86	50	13	2	-
Korčula	28	-	-	13	11	4	-	-	-	6	12	9	1	-	-
Metković	93	2	18	41	28	4	-	-	4	37	36	15	1	-	-
Opuzen	21	-	4	5	9	3	-	-	2	9	5	5	-	-	-
Ploče	48	-	9	17	19	2	1	-	2	13	19	13	-	1	-
Općine/ <i>Municipalities</i>	228	-	23	81	96	19	8	1	11	65	76	60	11	4	1
Blato	18	-	1	7	7	1	2	-	-	5	5	6	1	1	-
Dubrovačko primorje	17	-	2	6	8	1	-	-	2	5	4	5	1	-	-
Janjina	2	-	1	-	1	-	-	-	-	-	1	1	-	-	-
Konavle	46	-	7	17	18	2	2	-	1	15	19	9	1	1	-
Kula Norinska	4	-	1	2	1	-	-	-	-	2	2	-	-	-	-
Lastovo	3	-	-	2	-	1	-	-	-	1	1	1	-	-	-
Lumbarda	5	-	2	-	1	2	-	-	2	1	-	1	1	-	-
Mljet	5	-	-	1	2	1	-	1	-	-	1	3	-	-	1
Orebić	17	-	2	4	9	-	2	-	1	7	3	4	1	1	-
Pojezerje	9	-	-	5	4	-	-	-	-	5	2	1	1	-	-
Slivno	9	-	2	3	3	1	-	-	2	3	1	2	1	-	-
Smokvica	2	-	-	-	2	-	-	-	-	-	-	2	-	-	-
Ston	17	-	-	8	7	1	1	-	-	5	5	6	-	1	-
Trpanj	2	-	-	-	2	-	-	-	-	2	-	-	-	-	-
Vela Luka	13	-	-	4	6	3	-	-	1	2	3	5	2	-	-
Zažablje	4	-	-	1	2	1	-	-	-	2	1	1	-	-	-
Župa dubrovačka	55	-	5	21	23	5	1	-	2	10	28	13	2	-	-

5.1. SKLOPLJENI BRAKOV I PREMA STAROSTI ŽENIKA I NEVJESTE U 2010. PO ŽUPANIJAMA I GRADOVIMA/OPĆINAMA
MARRIAGES, BY AGE OF GROOM AND BRIDE, BY COUNTIES AND TOWNS/MUNICIPALITIES, 2010

(nastavak)
(continued)

Županija County of	Ukupno Total	Starost ženika Age of groom							Starost nevjeste Age of bride						
		do 19 godina Up to 19 years	20 – 24	25 – 29	30 – 39	40 – 59	60 i više 60 and over	nepo- znato Unknown	do 19 godina Up to 19 years	20 – 24	25 – 29	30 – 39	40 – 59	60 i više 60 and over	nepo- znato Unknown
Međimurska Međimurje	570	11	95	244	176	35	9	-	27	192	219	102	26	4	-
Gradovi/ Towns	214	4	25	86	84	13	2	-	9	62	85	49	8	1	-
Čakovec	145	2	14	59	59	10	1	-	6	36	62	35	5	1	-
Mursko Središće	37	-	7	13	15	1	1	-	1	10	16	8	2	-	-
Prelog	32	2	4	14	10	2	-	-	2	16	7	6	1	-	-
Općine/ Municipalities	356	7	70	158	92	22	7	-	18	130	134	53	18	3	-
Belica	15	1	4	6	4	-	-	-	1	6	6	2	-	-	-
Dekanovec	7	-	1	4	1	1	-	-	1	5	-	1	-	-	-
Domašinec	8	-	-	5	-	3	-	-	1	1	3	2	1	-	-
Donja Dubrava	7	-	-	3	3	-	1	-	-	-	5	1	-	1	-
Donji Kraljevec	16	-	1	6	6	1	2	-	-	3	6	3	3	1	-
Donji Vidovec	9	-	2	6	1	-	-	-	-	4	4	1	-	-	-
Goričan	17	1	4	8	3	1	-	-	3	8	6	-	-	-	-
Gornji Mihaljevec	7	-	1	4	2	-	-	-	2	1	3	1	-	-	-
Kotoriba	17	1	3	7	6	-	-	-	1	6	8	2	-	-	-
Mala Subotica	25	-	5	12	6	2	-	-	-	10	9	4	2	-	-
Nedelišće	55	-	16	23	13	3	-	-	1	27	18	8	1	-	-
Orehovica	11	-	4	5	2	-	-	-	1	7	2	1	-	-	-
Podturen	21	-	6	7	5	2	1	-	2	6	7	4	2	-	-
Pribislavec	11	1	1	5	4	-	-	-	1	1	7	2	-	-	-
Selnica	16	-	2	8	5	1	-	-	-	8	4	3	1	-	-
Strahoninec	19	-	4	10	4	-	1	-	-	6	9	3	1	-	-
Sveta Marija	13	-	2	5	3	3	-	-	-	4	5	2	2	-	-
Sveti Juraj na Bregu	30	1	6	14	8	1	-	-	1	10	15	4	-	-	-
Sveti Martin na Muri	19	-	2	9	7	1	-	-	1	6	7	2	3	-	-
Šenkovec	12	1	1	3	4	1	2	-	1	2	5	1	2	1	-
Štrigova	11	-	4	1	4	2	-	-	1	4	1	5	-	-	-
Vratišinec	10	1	1	7	1	-	-	-	-	5	4	1	-	-	-
Grad Zagreb City of Zagreb	3 990	19	303	1 375	1 782	409	102	-	89	660	1 614	1 321	257	46	3

5.2. SKLOPLJENI BRAKovi PREMA PRIJAŠNjemu BRAČNOM STANJU ŽENIKA I NEVJESTE, BRAKU PO REDU I OBLIKU SKLAPANJA BRAKA U 2010.
PO ŽUPANIJAMA I GRADOVIMA/OPĆINAMA
MARRIAGES, BY PREVIOUS MARITAL STATUS OF GROOM AND BRIDE, MARRIAGE ORDER AND TYPE OF MARRIAGE,
BY COUNTIES AND TOWNS/MUNICIPALITIES, 2010

Županija County of	Ukupno Total	Prijašnje bračno stanje Previous marital status						Brak po redu Marriage order						Oblik sklapanja braka Type of marriage	
		ženika Groom			nevjeste Bride			ženika Groom			nevjeste Bride			građan- ski Civil	vjerski Religious
		neože- njen Never married	udovac Widower	razve- den Divorced	neu- dana Never married	udovica Widow	razve- dena Divorced	prvi First	drugi Second	treći i više Third and more	prvi First	drugi Second	treći i više Third and over		
Republika Hrvatska Republic of Croatia	21 294	19 417	218	1 659	19 508	210	1 576	19 417	1 688	189	19 508	1 606	180	8 318	12 976
Zagrebačka Zagreb	1 666	1 510	18	138	1 518	18	130	1 510	143	13	1 518	128	20	611	1 055
Gradovi/ Towns	1 199	1 077	13	109	1 094	12	93	1 077	110	12	1 094	92	13	441	758
Dugo Selo	105	99	1	5	97	-	8	99	6	-	97	6	2	36	69
Ivanić-Grad	71	61	1	9	63	2	6	61	9	1	63	7	1	33	38
Jastrebarsko	88	78	3	7	79	1	8	78	10	-	79	8	1	32	56
Samobor	199	184	2	13	190	1	8	184	13	2	190	7	2	69	130
Sveta Nedelja	115	98	1	16	103	2	10	98	15	2	103	12	-	37	78
Sveti Ivan Zelina	80	72	-	8	71	3	6	72	7	1	71	8	1	36	44
Velika Gorica	345	317	4	24	316	1	28	317	25	3	316	25	4	126	219
Vrbovec	66	60	1	5	60	2	4	60	6	-	60	6	-	23	43
Zaprešić	130	108	-	22	115	-	15	108	19	3	115	13	2	49	81
Općine/ Municipalities	467	433	5	29	424	6	37	433	33	1	424	36	7	170	297
Bedenica	4	3	-	1	4	-	-	3	1	-	4	-	-	2	2
Bistra	36	35	1	-	35	1	-	35	1	-	35	-	1	7	29
Brckovljani	41	40	-	1	39	-	2	40	1	-	39	2	-	15	26
Brdovec	53	52	-	1	49	-	4	52	1	-	49	4	-	19	34
Dubrava	24	19	-	5	21	-	3	19	5	-	21	2	1	13	11
Dubravica	7	7	-	-	7	-	-	7	-	-	7	-	-	2	5
Farkaševac	9	9	-	-	9	-	-	9	-	-	9	-	-	3	6
Gradec	16	13	1	2	14	1	1	13	3	-	14	1	1	6	10
Jakovlje	20	20	-	-	20	-	-	20	-	-	20	-	-	3	17
Klinča Sela	21	19	-	2	21	-	-	19	2	-	21	-	-	2	19
Kloštar Ivanić	34	30	-	4	25	1	8	30	4	-	25	8	1	21	13
Krašić	14	14	-	-	12	-	2	14	-	-	12	2	-	4	10
Kravarско	8	8	-	-	8	-	-	8	-	-	8	-	-	1	7
Križ	36	32	1	3	31	1	4	32	4	-	31	5	-	18	18
Luka	13	11	-	2	10	-	3	11	2	-	10	2	1	5	8
Marija Gorica	8	7	-	1	7	-	1	7	1	-	7	1	-	3	5
Orle	9	8	-	1	8	-	1	8	1	-	8	1	-	4	5
Pisarovina	16	14	-	2	12	1	3	14	2	-	12	3	1	8	8
Pokupsko	13	12	1	-	12	-	1	12	1	-	12	-	1	6	7
Preseka	7	6	1	-	6	1	-	6	1	-	6	1	-	2	5
Pušća	7	7	-	-	6	-	1	7	-	-	6	1	-	2	5
Rakovec	7	6	-	1	6	-	1	6	-	1	6	1	-	1	6
Rugvica	39	37	-	2	38	-	1	37	2	-	38	1	-	11	28
Stupnik	18	17	-	1	17	-	1	17	1	-	17	1	-	8	10
Žumberak	7	7	-	-	7	-	-	7	-	-	7	-	-	4	3
Krapinsko-zagorska Krapina-Zagorje	647	601	2	44	598	5	44	601	43	3	598	44	5	182	465
Gradovi/ Towns	246	224	1	21	227	1	18	224	21	1	227	16	3	71	175
Donja Stubica	24	24	-	-	23	-	1	24	-	-	23	1	-	7	17
Klanjec	14	13	-	1	13	-	1	13	1	-	13	1	-	5	9
Krapina	62	59	-	3	59	-	3	59	3	-	59	3	-	14	48
Oroslavje	32	25	-	7	29	-	3	25	7	-	29	3	-	10	22
Pregrada	41	39	-	2	37	-	4	39	2	-	37	3	1	10	31
Zabok	41	37	-	4	38	1	2	37	4	-	38	2	1	13	28
Zlatar	32	27	1	4	28	-	4	27	4	1	28	3	1	12	20
Općine/ Municipalities	401	377	1	23	371	4	26	377	22	2	371	28	2	111	290
Bedekovčina	40	38	-	2	37	-	3	38	2	-	37	3	-	12	28
Budinsčina	17	16	-	1	16	-	1	16	1	-	16	1	-	11	6
Desinić	9	9	-	-	8	1	-	9	-	-	8	1	-	2	7
Đurmanec	17	16	-	1	17	-	-	16	1	-	17	-	-	2	15
Gornja Stubica	24	24	-	-	24	-	-	24	-	-	24	-	-	4	20
Hrašćina	12	12	-	-	11	-	1	12	-	-	11	1	-	3	9
Hum na Sutli	22	22	-	-	22	-	-	22	-	-	22	-	-	5	17
Jesenje	5	3	-	2	4	-	1	3	2	-	4	1	-	2	3
Konjšćina	16	14	-	2	13	-	3	14	2	-	13	3	-	5	11
Kraljevec na Sutli	8	8	-	-	8	-	-	8	-	-	8	-	-	-	8
Krapinske Toplice	28	25	-	3	22	-	6	25	2	1	22	6	-	12	16
Kumrovec	8	7	-	1	6	2	-	7	1	-	6	2	-	2	6
Lobor	23	23	-	-	21	-	2	23	-	-	21	1	1	6	17
Mače	12	11	-	1	12	-	-	11	1	-	12	-	-	7	5
Marija Bistrica	21	20	-	1	21	-	-	20	1	-	21	-	-	4	17

**5.2. SKLOPLJENI BRAKOVİ PREMA PRIJAŠNĀJEMU BRAČNOM STANJU ŹENİKA I NEVJESTE, BRAKU PO REDU I OBLIKU SKLAPANJA BRAKA U 2010.
PO ŹUPANIJAMA I GRADOVIMA/OPĆINAMA
MARRIAGES, BY PREVIOUS MARITAL STATUS OF GROOM AND BRIDE, MARRIAGE ORDER AND TYPE OF MARRIAGE,
BY COUNTIES AND TOWNS/MUNICIPALITIES, 2010**

(naslavlak)
(continued)

Źupanija County of	Ukupno Total	Prijašnje bračno stanje Previous marital status						Brak po redu Marriage order						Oblik sklapanja braka Type of marriage	
		ženika Groom			nevjeste Bride			ženika Groom			nevjeste Bride			gradan- ski Civil	vjerski Religious
		neože- njen Never married	udovac Widower	razve- den Divorced	neu- dana Never married	udovica Widow	razve- dena Divorced	prvi First	drugi Second	treći i više Third and more	prvi First	drugi Second	treći i više Third and over		
Mihovljan	11	11	-	-	10	-	1	11	-	-	10	1	-	3	8
Novi Golubovec	6	6	-	-	6	-	-	6	-	-	6	-	-	1	5
Petrovsko	14	13	-	1	14	-	-	13	1	-	14	-	-	2	12
Radoboj	13	12	-	1	13	-	-	12	1	-	13	-	-	4	9
Stubičke Toplice	14	12	1	1	11	1	2	12	1	1	11	3	-	7	7
Sveti Križ Začretje	27	25	-	2	24	-	3	25	2	-	24	3	-	4	23
Tuhelj	12	12	-	-	12	-	-	12	-	-	12	-	-	2	10
Veliko Trgovišće	20	19	-	1	20	-	-	19	1	-	20	-	-	4	16
Zagorska Sela	6	5	-	1	5	-	1	5	1	-	5	-	1	1	5
Zlatar-Bistrica	16	14	-	2	14	-	2	14	2	-	14	2	-	6	10
Sisačko-moslavačka Sisak-Moslavina	818	734	10	74	726	11	81	734	72	12	726	76	16	390	428
<i>Gradovi/ Towns</i>	<i>580</i>	<i>519</i>	<i>7</i>	<i>54</i>	<i>517</i>	<i>4</i>	<i>59</i>	<i>519</i>	<i>53</i>	<i>8</i>	<i>517</i>	<i>56</i>	<i>7</i>	<i>276</i>	<i>304</i>
Glina	38	37	-	1	36	-	2	37	1	-	36	1	1	16	22
Hrvatska Kostajnica	15	14	-	1	11	-	4	14	1	-	11	4	-	8	7
Kutina	129	115	4	10	112	1	16	115	12	2	112	16	1	45	84
Novska	64	57	-	7	63	-	1	57	6	1	63	1	-	32	32
Petrinja	120	105	1	14	103	1	16	105	11	4	103	14	3	66	54
Sisak	214	191	2	21	192	2	20	191	22	1	192	20	2	109	105
<i>Općine/ Municipalities</i>	<i>238</i>	<i>215</i>	<i>3</i>	<i>20</i>	<i>209</i>	<i>7</i>	<i>22</i>	<i>215</i>	<i>19</i>	<i>4</i>	<i>209</i>	<i>20</i>	<i>9</i>	<i>114</i>	<i>124</i>
Donji Kukuruzari	11	8	-	3	6	1	4	8	2	1	6	2	3	8	3
Dvor	19	17	1	1	16	-	3	17	2	-	16	2	1	15	4
Gvozd	8	7	-	1	7	-	1	7	1	-	7	1	-	6	2
Hrvatska Dubica	11	11	-	-	10	1	-	11	-	-	10	-	1	6	5
Jasenovac	11	10	-	1	10	1	-	10	1	-	10	1	-	5	6
Lekenik	41	40	-	1	38	-	3	40	-	1	38	3	-	18	23
Lipovljani	17	15	-	2	15	-	2	15	2	-	15	2	-	5	12
Majur	7	5	1	1	6	1	-	5	2	-	6	1	-	3	4
Martinska Ves	10	10	-	-	10	-	-	10	-	-	10	-	-	1	9
Popovača	45	39	-	6	36	3	6	39	5	1	36	6	3	19	26
Sunja	24	21	1	2	22	-	2	21	2	1	22	1	1	14	10
Topusko	20	18	-	2	19	-	1	18	2	-	19	1	-	11	9
Velika Ludina	14	14	-	-	14	-	-	14	-	-	14	-	-	3	11
Karlovačka Karlovac	596	538	5	53	536	7	53	538	49	9	536	59	1	234	362
<i>Gradovi/ Towns</i>	<i>418</i>	<i>371</i>	<i>4</i>	<i>43</i>	<i>375</i>	<i>6</i>	<i>37</i>	<i>371</i>	<i>39</i>	<i>8</i>	<i>375</i>	<i>42</i>	<i>1</i>	<i>159</i>	<i>259</i>
Duga Resa	53	44	2	7	45	3	5	44	7	2	45	8	-	16	37
Karlovac	247	219	2	26	223	2	22	219	24	4	223	23	1	106	141
Ogulin	62	57	-	5	55	-	7	57	4	1	55	7	-	16	46
Ozalj	27	24	-	3	24	1	2	24	2	1	24	3	-	9	18
Slunj	29	27	-	2	28	-	1	27	2	-	28	1	-	12	17
<i>Općine/ Municipalities</i>	<i>178</i>	<i>167</i>	<i>1</i>	<i>10</i>	<i>161</i>	<i>1</i>	<i>16</i>	<i>167</i>	<i>10</i>	<i>1</i>	<i>161</i>	<i>17</i>	<i>-</i>	<i>75</i>	<i>103</i>
Barilović	21	20	1	-	20	-	1	20	1	-	20	1	-	6	15
Bosiljevo	9	8	-	1	7	-	2	8	1	-	7	2	-	4	5
Cetingrad	10	9	-	1	8	-	2	9	-	1	8	2	-	6	4
Draganić	12	12	-	-	11	-	1	12	-	-	11	1	-	3	9
Generalski Stol	15	14	-	1	14	-	1	14	1	-	14	1	-	3	12
Josipdol	12	11	-	1	9	-	3	11	1	-	9	3	-	6	6
Kamanje	6	6	-	-	6	-	-	6	-	-	6	-	-	2	4
Krnjak	8	7	-	1	8	-	-	7	1	-	8	-	-	6	2
Lasinja	9	8	-	1	9	-	-	8	1	-	9	-	-	4	5
Netretić	14	14	-	-	13	-	1	14	-	-	13	1	-	4	10
Plaški	12	11	-	1	11	-	1	11	1	-	11	1	-	9	3
Rakovica	5	5	-	-	5	-	-	5	-	-	5	-	-	2	3
Ribnik	2	1	-	1	2	-	-	1	1	-	2	-	-	1	1
Saborsko	3	3	-	-	2	-	1	3	-	-	2	1	-	3	-
Tounj	7	6	-	1	6	1	-	6	1	-	6	1	-	2	5
Vojnić	21	20	-	1	19	-	2	20	1	-	19	2	-	13	8
Žakanje	12	12	-	-	11	-	1	12	-	-	11	1	-	1	11
Varaždinska Varaždin	806	759	4	43	743	6	57	759	42	5	743	56	7	350	456
<i>Gradovi/ Towns</i>	<i>440</i>	<i>412</i>	<i>2</i>	<i>26</i>	<i>403</i>	<i>4</i>	<i>33</i>	<i>412</i>	<i>26</i>	<i>2</i>	<i>403</i>	<i>34</i>	<i>3</i>	<i>196</i>	<i>244</i>
Ivanec	58	53	-	5	53	-	5	53	5	-	53	4	1	29	29

5.2. SKLOPLJENI BRAKOVİ PREMA PRIJAŠNjemu BRAČNOM STANJU ŽENIKA I NEVJESTE, BRAKU PO REDU I OBLIKU SKLAPANJA BRAKA U 2010.
PO ŽUPANIJAMA I GRADOVIMA/OPĆINAMA
MARRIAGES, BY PREVIOUS MARITAL STATUS OF GROOM AND BRIDE, MARRIAGE ORDER AND TYPE OF MARRIAGE,
BY COUNTIES AND TOWNS/MUNICIPALITIES, 2010

(naslavlak)
 (continued)

Županija County of	Ukupno Total	Prijašnje bračno stanje Previous marital status						Brak po redu Marriage order						Oblik sklapanja braka Type of marriage	
		ženika Groom			nevjeste Bride			ženika Groom			nevjeste Bride			gradan- ski Civil	vjerski Religious
		neože- njen Never married	udovac Widower	razve- den Divorced	neu- dana Never married	udovica Widow	razve- dena Divorced	prvi First	drugi Second	treći i više Third and more	prvi First	drugi Second	treći i više Third and over		
Lepoglava	38	38	-	-	37	-	1	38	-	-	37	1	-	24	14
Ludbreg	56	52	-	4	51	1	4	52	4	-	51	4	1	21	35
Novi Marof	53	50	1	2	47	1	5	50	3	-	47	6	-	15	38
Varaždin	206	192	1	13	188	1	17	192	13	1	188	17	1	95	111
Varaždinske Toplice	29	27	-	2	27	1	1	27	1	1	27	2	-	12	17
Općine/ Municipalities	366	347	2	17	340	2	24	347	16	3	340	22	4	154	212
Bednja	24	21	1	2	19	-	5	21	3	-	19	3	2	16	8
Beretinac	16	16	-	-	16	-	-	16	-	-	16	-	-	8	8
Breznica	10	10	-	-	10	-	-	10	-	-	10	-	-	2	8
Breznički Hum	9	8	-	1	9	-	-	8	1	-	9	-	-	2	7
Cestica	22	20	-	2	19	-	3	20	1	1	19	2	1	9	13
Donja Voća	13	13	-	-	12	-	1	13	-	-	12	1	-	8	5
Gornji Knežinec	21	20	-	1	20	-	1	20	1	-	20	1	-	7	14
Jažabet	10	9	-	1	9	-	1	9	1	-	9	1	-	2	8
Klenovnik	8	7	-	1	6	1	1	7	1	-	6	1	1	6	2
Ljubešćica	13	13	-	-	13	-	-	13	-	-	13	-	-	3	10
Mali Bukovec	8	8	-	-	8	-	-	8	-	-	8	-	-	2	6
Martijanec	11	11	-	-	11	-	-	11	-	-	11	-	-	4	7
Marusevec	21	20	-	1	19	-	2	20	-	1	19	2	-	13	8
Petrijanec	21	19	-	2	19	-	2	19	2	-	19	2	-	11	10
Sračinec	30	30	-	-	30	-	-	30	-	-	30	-	-	13	17
Sveti Đurd	25	24	-	1	24	-	1	24	1	-	24	1	-	8	17
Sveti Ilija	18	16	1	1	15	-	3	16	1	1	15	3	-	9	9
Tmovec Bartolovečki	27	25	-	2	26	1	-	25	2	-	26	1	-	12	15
Veliki Bukovec	9	8	-	1	9	-	-	8	1	-	9	-	-	4	5
Vidovec	32	31	-	1	29	-	3	31	1	-	29	3	-	11	21
Vinica	10	10	-	-	9	-	1	10	-	-	9	1	-	4	6
Visoko	8	8	-	-	8	-	-	8	-	-	8	-	-	-	8
Koprivničko-križevačka Koprivnica-Križevci	558	493	7	58	494	6	58	493	62	3	494	58	6	204	354
Gradovi/ Towns	294	256	3	35	258	3	33	256	35	3	258	32	4	121	173
Đurđevac	40	37	-	3	35	-	5	37	2	1	35	5	-	15	25
Koprivnica	160	137	2	21	137	3	20	137	22	1	137	21	2	73	87
Križevci	94	82	1	11	86	-	8	82	11	1	86	6	2	33	61
Općine/ Municipalities	264	237	4	23	236	3	25	237	27	-	236	26	2	83	181
Drnje	9	8	-	1	8	-	1	8	1	-	8	1	-	3	6
Đelekovec	4	4	-	-	4	-	-	4	-	-	4	-	-	1	3
Ferdinandovac	7	6	-	1	6	1	-	6	1	-	6	1	-	1	6
Gola	9	7	-	2	7	-	2	7	2	-	7	2	-	3	6
Gornja Rijeka	13	12	-	1	12	-	1	12	1	-	12	1	-	3	10
Hlebine	5	4	-	1	4	-	1	4	1	-	4	1	-	2	3
Kalinovac	6	6	-	-	4	-	2	6	-	-	4	2	-	4	2
Kalnik	7	7	-	-	7	-	-	7	-	-	7	-	-	-	7
Kloštar Podravski	13	11	-	2	11	-	2	11	2	-	11	2	-	8	5
Koprivnički Bregi	8	7	-	1	5	1	2	7	1	-	5	3	-	4	4
Koprivnički Ivanec	14	13	-	1	13	-	1	13	1	-	13	1	-	4	10
Legrad	11	9	1	1	9	-	2	9	2	-	9	2	-	2	9
Molve	6	6	-	-	6	-	-	6	-	-	6	-	-	-	6
Novigrad Podravski	10	8	-	2	9	-	1	8	2	-	9	-	1	7	3
Novo Virje	7	6	-	1	5	-	2	6	1	-	5	2	-	2	5
Peteranec	10	10	-	-	10	-	-	10	-	-	10	-	-	-	10
Podravske Sesvete	11	10	-	1	11	-	-	10	1	-	11	-	-	2	9
Rasinja	16	14	-	2	16	-	-	14	2	-	16	-	-	6	10
Sokolovac	24	22	1	1	22	-	2	22	2	-	22	1	1	11	13
Sveti Ivan Zabno	33	29	-	4	30	1	2	29	4	-	30	3	-	10	23
Sveti Petar Orehovec	22	21	-	1	20	-	2	21	1	-	20	2	-	1	21
Virje	19	17	2	-	17	-	2	17	2	-	17	2	-	9	10
Bjelovarsko-bilogorska Bjelovar-Bilogora	581	521	5	55	520	6	55	521	50	10	520	54	7	246	335
Gradovi/ Towns	379	329	3	47	336	3	40	329	43	7	336	37	6	166	213
Bjelovar	202	174	3	25	178	2	22	174	24	4	178	21	3	76	126
Čazma	41	38	-	3	38	-	3	38	1	2	38	3	-	22	19
Daruvar	48	44	-	4	42	-	6	44	3	1	42	4	2	20	28
Garešnica	52	42	-	10	47	-	5	42	10	-	47	4	1	30	22
Grubišno Polje	36	31	-	5	31	1	4	31	5	-	31	5	-	18	18

5.2. SKLOPLJENI BRAKOVİ PREMA PRIJAŠNJEMU BRAČNOM STANJU ŽENIKA I NEVJESTE, BRAKU PO REDU I OBLIKU SKLAPANJA BRAKA U 2010.
PO ŽUPANIJAMA I GRADOVIMA/OPĆINAMA
MARRIAGES, BY PREVIOUS MARITAL STATUS OF GROOM AND BRIDE, MARRIAGE ORDER AND TYPE OF MARRIAGE,
BY COUNTIES AND TOWNS/MUNICIPALITIES, 2010

(naslavak)
 (continued)

Županija County of	Ukupno Total	Prijašnje bračno stanje Previous marital status						Brak po redu Marriage order						Oblik sklapanja braka Type of marriage	
		ženika Groom			nevjeste Bride			ženika Groom			nevjeste Bride			gradan- ski Civil	vjerski Religious
		neože- njen Never married	udovac Widower	razve- den Divorced	neu- dana Never married	udovica Widow	razve- dena Divorced	prvi First	drugi Second	treći i više Third and more	prvi First	drugi Second	treći i više Third and over		
Općine/ Municipalities	202	192	2	8	184	3	15	192	7	3	184	17	1	80	122
Berek	5	5	-	-	5	-	-	5	-	-	5	-	-	1	4
Dežanovac	15	15	-	-	15	-	-	15	-	-	15	-	-	8	7
Đulovac	16	16	-	-	15	-	1	16	-	-	15	1	-	8	8
Hercegovac	8	7	-	1	7	-	1	7	1	-	7	1	-	4	4
Ivanska	17	16	-	1	16	-	1	16	1	-	16	1	-	8	9
Kapela	8	8	-	-	8	-	-	8	-	-	8	-	-	3	5
Končanica	3	3	-	-	3	-	-	3	-	-	3	-	-	-	3
Nova Rača	20	18	-	2	15	1	4	18	1	1	15	5	-	9	11
Rovišće	34	33	-	1	30	1	3	33	-	1	30	4	-	11	23
Severin	2	1	-	1	1	-	1	1	1	-	1	-	1	2	-
Sirač	13	12	1	-	11	-	2	12	1	-	11	2	-	5	8
Sandrovac	7	7	-	-	7	-	-	7	-	-	7	-	-	2	5
Štefanje	4	4	-	-	4	-	-	4	-	-	4	-	-	1	3
Velika Pisanica	8	8	-	-	8	-	-	8	-	-	8	-	-	3	5
Velika Trnovitica	7	7	-	-	7	-	-	7	-	-	7	-	-	1	6
Veliki Grđevac	15	15	-	-	14	-	1	15	-	-	14	1	-	5	10
Veliko Trojstvo	12	9	1	2	10	1	1	9	2	1	10	2	-	6	6
Zrinski Topolovac	8	8	-	-	8	-	-	8	-	-	8	-	-	3	5
Primorsko-goranska Primorje-Gorski kotar	1 387	1 234	16	137	1 245	17	125	1 234	144	9	1 245	130	12	683	704
Gradovi/ Towns	1 013	907	8	98	903	11	99	907	99	7	903	102	8	522	491
Bakar	38	35	1	2	35	1	2	35	2	1	35	3	-	13	25
Cres	17	14	-	3	16	-	1	14	3	-	16	1	-	10	7
Crikvenica	45	42	1	2	40	2	3	42	3	-	40	4	1	26	19
Čabar	17	17	-	-	17	-	-	17	-	-	17	-	-	3	14
Delnice	24	20	1	3	21	-	3	20	4	-	21	3	-	8	16
Kastav	54	52	-	2	49	-	5	52	2	-	49	3	2	28	26
Kraljevica	29	26	-	3	25	-	4	26	2	1	25	4	-	13	16
Krk	42	40	-	2	37	-	5	40	2	-	37	5	-	14	28
Mali Lošinj	37	35	-	2	34	-	3	35	2	-	34	3	-	11	26
Novi Vinodolski	22	20	-	2	21	-	1	20	2	-	21	1	-	11	11
Opatija	65	57	-	8	57	1	7	57	8	-	57	8	-	36	29
Rab	32	29	-	3	28	-	4	29	3	-	28	3	1	7	25
Rijeka	568	502	5	61	505	5	58	502	62	4	505	60	3	327	241
Vrbovsko	23	18	-	5	18	2	3	18	4	1	18	4	1	15	8
Općine/ Municipalities	374	327	8	39	342	6	26	327	45	2	342	28	4	161	213
Baška	4	4	-	-	4	-	-	4	-	-	4	-	-	1	3
Brod Moravice	3	3	-	-	2	1	-	3	-	-	2	1	-	-	3
Čavle	40	35	-	5	38	-	2	35	5	-	38	2	-	20	20
Dobrinj	8	7	-	1	7	-	1	7	1	-	7	-	1	4	4
Fužine	10	9	-	1	10	-	-	9	1	-	10	-	-	6	4
Jelenje	33	31	-	2	30	-	3	31	2	-	30	3	-	14	19
Klana	8	7	-	1	7	1	-	7	-	1	7	1	-	3	5
Kostrena	24	20	1	3	22	1	1	20	4	-	22	2	-	11	13
Lokve	3	3	-	-	3	-	-	3	-	-	3	-	-	2	1
Lopar	5	5	-	-	5	-	-	5	-	-	5	-	-	1	4
Lovran	20	16	-	4	17	-	3	16	4	-	17	3	-	10	10
Malinska-Dubašnica	20	16	2	2	17	1	2	16	4	-	17	2	1	9	11
Matulji	48	39	1	8	43	1	4	39	9	-	43	4	1	16	32
Mošćenička Draga	10	7	1	2	8	-	2	7	3	-	8	2	-	6	4
Mrkopalj	9	9	-	-	9	-	-	9	-	-	9	-	-	3	6
Omišalj	12	12	-	-	12	-	-	12	-	-	12	-	-	3	9
Punat	9	9	-	-	9	-	-	9	-	-	9	-	-	1	8
Ravna Gora	10	9	-	1	9	-	1	9	1	-	9	1	-	3	7
Skrad	8	7	1	-	8	-	-	7	1	-	8	-	-	-	8
Vinodolska općina	13	13	-	-	12	-	1	13	-	-	12	1	-	3	10
Viškovo	70	61	2	7	64	1	5	61	9	-	64	5	1	43	27
Vrbnik	7	5	-	2	6	-	1	5	1	1	6	1	-	2	5
Ličko-senjska Lika-Senj	218	202	-	16	195	3	20	202	14	2	195	20	3	78	140
Gradovi/ Towns	157	146	-	11	141	3	13	146	9	2	141	14	2	47	110
Gospić	54	51	-	3	51	1	2	51	1	2	51	3	-	15	39
Novalj	22	20	-	2	19	1	2	20	2	-	19	2	1	8	14
Otočac	50	47	-	3	46	1	3	47	3	-	46	4	-	15	35
Senj	31	28	-	3	25	-	6	28	3	-	25	5	1	9	22

**5.2. SKLOPLJENI BRAKOVİ PREMA PRIJAŠNĀJEMU BRAČNOM STANJU ŹENİKA I NEVJESTE, BRAKU PO REDU I OBLIKU SKLAPANJA BRAKA U 2010.
PO ŹUPANIJAMA I GRADOVİMA/OPĆINAMA
MARRIAGES, BY PREVIOUS MARITAL STATUS OF GROOM AND BRIDE, MARRIAGE ORDER AND TYPE OF MARRIAGE,
BY COUNTIES AND TOWNS/MUNICIPALITIES, 2010**

(naslavlak)
(continued)

Źupanija County of	Ukupno Total	Prijašnje bračno stanje Previous marital status						Brak po redu Marriage order						Oblik sklapanja braka Type of marriage	
		ženika Groom			nevjeste Bride			ženika Groom			nevjeste Bride			gradan- ski Civil	vjerski Religious
		neože- njen Never married	udovac Widower	razve- den Divorced	neu- dana Never married	udovica Widow	razve- dena Divorced	prvi First	drugi Second	treći i više Third and more	prvi First	drugi Second	treći i više Third and over		
Općine/ Municipalities	61	56	-	5	54	-	7	56	5	-	54	6	1	31	30
Brinje	14	11	-	3	14	-	-	11	3	-	14	-	-	6	8
Donji Lapac	6	6	-	-	6	-	-	6	-	-	6	-	-	3	3
Karlobag	1	1	-	-	1	-	-	1	-	-	1	-	-	1	-
Lovinac	1	1	-	-	1	-	-	1	-	-	1	-	-	1	-
Perušić	10	9	-	1	9	-	1	9	1	-	9	1	-	5	5
Plitvička Jezera	21	20	-	1	17	-	4	20	1	-	17	3	1	8	13
Udbina	6	6	-	-	5	-	1	6	-	-	5	1	-	5	1
Vrhovine	2	2	-	-	1	-	1	2	-	-	1	1	-	2	-
Virovitičko-podravska Virovitica-Podravina	429	392	3	34	380	7	42	392	35	2	380	43	6	167	262
Gradovi/ Towns	208	189	1	18	182	2	24	189	18	1	182	22	4	87	121
Orahovica	23	22	-	1	19	1	3	22	1	-	19	4	-	10	13
Slatina	67	59	1	7	55	1	11	59	8	-	55	10	2	35	32
Virovitica	118	108	-	10	108	-	10	108	9	1	108	8	2	42	76
Općine/ Municipalities	221	203	2	16	198	5	18	203	17	1	198	21	2	80	141
Crnac	7	6	-	1	7	-	-	6	1	-	7	-	-	4	3
Čačinci	16	14	-	2	13	1	2	14	1	1	13	3	-	6	10
Čadavica	5	3	-	2	3	1	1	3	2	-	3	2	-	2	3
Gradina	22	22	-	-	19	1	2	22	-	-	19	2	1	5	17
Lukač	23	23	-	-	21	1	1	23	-	-	21	2	-	8	15
Mikleuš	9	7	-	2	8	-	1	7	2	-	8	1	-	4	5
Nova Bukovica	8	7	1	-	7	-	1	7	1	-	7	1	-	2	6
Pitomača	51	45	-	6	46	1	4	45	6	-	46	5	-	14	37
Sopje	12	12	-	-	12	-	-	12	-	-	12	-	-	5	7
Suhopolje	25	24	-	1	25	-	-	24	1	-	25	-	-	13	12
Spišić Bukovica	18	15	1	2	15	-	3	15	3	-	15	2	1	7	11
Voćin	18	18	-	-	15	-	3	18	-	-	15	3	-	7	11
Zdenci	7	7	-	-	7	-	-	7	-	-	7	-	-	3	4
Požeško-slavonska Požega-Slavonia	390	349	3	38	356	4	30	349	38	3	356	30	4	136	254
Gradovi/ Towns	273	245	2	26	249	2	22	245	26	2	249	23	1	97	176
Kutjevo	31	30	-	1	30	-	1	30	1	-	30	1	-	8	23
Lipik	27	23	-	4	25	-	2	23	4	-	25	2	-	13	14
Pakrac	43	39	-	4	41	-	2	39	4	-	41	2	-	22	21
Pleternica	59	55	1	3	52	-	7	55	4	-	52	7	-	20	39
Požega	113	98	1	14	101	2	10	98	13	2	101	11	1	34	79
Općine/ Municipalities	117	104	1	12	107	2	8	104	12	1	107	7	3	39	78
Brestovac	20	18	-	2	18	-	2	18	2	-	18	2	-	8	12
Čaglin	10	7	-	3	8	1	1	7	3	-	8	-	2	5	5
Jakšić	31	29	-	2	30	-	1	29	2	-	30	-	1	6	25
Kaptol	20	18	-	2	19	-	1	18	2	-	19	1	-	9	11
Velika	36	32	1	3	32	1	3	32	3	1	32	4	-	11	25
Brodsko-posavska Slavonski Brod-Posavina	878	810	6	62	809	5	64	810	64	4	809	63	6	268	610
Gradovi/ Towns	404	359	4	41	369	3	32	359	42	3	369	31	4	136	268
Nova Gradiška	84	73	1	10	77	1	6	73	11	-	77	7	-	31	53
Slavonski Brod	320	286	3	31	292	2	26	286	31	3	292	24	4	105	215
Općine/ Municipalities	474	451	2	21	440	2	32	451	22	1	440	32	2	132	342
Bebrina	16	15	-	1	16	-	-	15	1	-	16	-	-	4	12
Brodski Stupnik	16	16	-	-	16	-	-	16	-	-	16	-	-	4	12
Bukovlje	25	23	-	2	22	1	2	23	2	-	22	3	-	8	17
Cernik	23	23	-	-	22	-	1	23	-	-	22	1	-	7	16
Davor	15	15	-	-	15	-	-	15	-	-	15	-	-	-	15
Donji Andrijevci	17	17	-	-	16	-	1	17	-	-	16	1	-	4	13
Dragalić	4	4	-	-	4	-	-	4	-	-	4	-	-	1	3
Garčin	34	31	-	3	30	-	4	31	3	-	30	3	1	12	22
Gornja Vrba	12	11	-	1	10	-	2	11	1	-	10	2	-	4	8
Gornji Bogičevci	9	8	-	1	8	-	1	8	1	-	8	1	-	3	6
Gundinci	11	11	-	-	11	-	-	11	-	-	11	-	-	1	10
Klakar	10	10	-	-	10	-	-	10	-	-	10	-	-	-	10

5.2. SKLOPLJENI BRAKOVİ PREMA PRIJAŠNJEMU BRAČNOM STANJU ŽENIKA I NEVJESTE, BRAKU PO REDU I OBLIKU SKLAPANJA BRAKA U 2010.
PO ŽUPANIJAMA I GRADOVIMA/OPĆINAMA
MARRIAGES, BY PREVIOUS MARITAL STATUS OF GROOM AND BRIDE, MARRIAGE ORDER AND TYPE OF MARRIAGE,
BY COUNTIES AND TOWNS/MUNICIPALITIES, 2010

(naslavlak)
 (continued)

Županija County of	Ukupno Total	Prijašnje bračno stanje Previous marital status						Brak po redu Marriage order						Oblik sklapanja braka Type of marriage	
		ženika Groom			nevjeste Bride			ženika Groom			nevjeste Bride			gradan- ski Civil	vjerski Religious
		neože- njen Never married	udovac Widower	razve- den Divorced	neu- dana Never married	udovica Widow	razve- dena Divorced	prvi First	drugi Second	treći i više Third and more	prvi First	drugi Second	treći i više Third and over		
Nova Kapela	23	23	-	-	23	-	-	23	-	-	23	-	-	5	18
Okučani	12	12	-	-	10	-	2	12	-	-	10	2	-	5	7
Oprisavci	12	12	-	-	11	-	1	12	-	-	11	1	-	5	7
Oriovac	33	31	-	2	31	-	2	31	2	-	31	2	-	11	22
Podcrkavlje	17	16	1	-	15	-	2	16	1	-	15	1	1	5	12
Rešetari	38	37	-	1	35	-	3	37	1	-	35	3	-	12	26
Sibinj	51	46	-	5	50	-	1	46	4	1	50	1	-	11	40
Sikirevci	18	17	-	1	17	-	1	17	1	-	17	1	-	4	14
Slavonski Samac	10	8	1	1	7	-	3	8	2	-	7	3	-	4	6
Stara Gradiška	4	3	-	1	2	-	2	3	1	-	2	2	-	4	-
Staro Petrovo Selo	21	21	-	-	18	1	2	21	-	-	18	3	-	8	13
Velika Koprnica	14	13	-	1	13	-	1	13	1	-	13	1	-	3	11
Vrbje	7	7	-	-	6	-	1	7	-	-	6	1	-	2	5
Vrpolje	22	21	-	1	22	-	-	21	1	-	22	-	-	5	17
Zadarska Zadar	839	770	14	55	787	7	45	770	60	9	787	47	5	277	562
Gradovi/ Towns	487	448	11	28	456	4	27	448	35	4	456	28	3	163	324
Benkovac	61	59	1	1	59	1	1	59	1	1	59	2	-	26	35
Biograd na Moru	28	25	1	2	28	-	-	25	3	-	28	-	-	11	17
Nin	10	9	-	1	8	-	2	9	-	1	8	1	1	2	8
Obrovac	15	13	-	2	13	-	2	13	1	1	13	1	1	6	9
Pag	15	12	2	1	14	-	1	12	3	-	14	1	-	9	6
Zadar	358	330	7	21	334	3	21	330	27	1	334	23	1	109	249
Općine/ Municipalities	352	322	3	27	331	3	18	322	25	5	331	19	2	114	238
Bibinje	17	17	-	-	17	-	-	17	-	-	17	-	-	1	16
Galovac	11	9	-	2	10	-	1	9	-	2	10	1	-	2	9
Gračac	23	22	-	1	21	-	2	22	1	-	21	2	-	15	8
Jasenice	4	4	-	-	4	-	-	4	-	-	4	-	-	1	3
Kali	9	7	1	1	7	1	1	7	2	-	7	2	-	5	4
Kolan	4	3	-	1	4	-	-	3	-	1	4	-	-	1	3
Kukljica	3	1	-	2	1	-	2	1	2	-	1	2	-	2	1
Lišane Ostrovičke	5	5	-	-	5	-	-	5	-	-	5	-	-	1	4
Novigrad	16	16	-	-	16	-	-	16	-	-	16	-	-	5	11
Pakošane	30	28	1	1	28	-	2	28	2	-	28	2	-	5	25
Pašman	6	6	-	-	5	-	1	6	-	-	5	1	-	3	3
Polača	7	7	-	-	7	-	-	7	-	-	7	-	-	3	4
Poličnik	30	27	-	3	29	-	1	27	3	-	29	1	-	9	21
Posedarje	18	17	-	1	18	-	-	17	1	-	18	-	-	5	13
Povljana	2	2	-	-	2	-	-	2	-	-	2	-	-	-	2
Preko	12	11	-	1	12	-	-	11	1	-	12	-	-	1	11
Privlaka	10	8	-	2	8	-	2	8	2	-	8	1	1	5	5
Ražanac	13	11	-	2	12	-	1	11	-	2	12	1	-	4	9
Sali	7	6	1	-	6	-	1	6	1	-	6	1	-	1	6
Stankovci	6	5	-	1	5	-	1	5	1	-	5	1	-	3	3
Starigrad	12	10	-	2	12	-	-	10	2	-	12	-	-	8	4
Sukošan	30	29	-	1	28	-	2	29	1	-	28	2	-	9	21
Sveti Filip i Jakov	27	26	-	1	27	-	-	26	1	-	27	-	-	7	20
Škabrnja	12	12	-	-	10	2	-	12	-	-	10	2	-	1	11
Tkon	4	4	-	-	4	-	-	4	-	-	4	-	-	2	2
Vir	11	9	-	2	10	-	1	9	2	-	10	-	1	7	4
Vrsi	8	5	-	3	8	-	-	5	3	-	8	-	-	6	2
Zemunik Donji	15	15	-	-	15	-	-	15	-	-	15	-	-	2	13
Osječko-baranjska Osijek-Baranja	1 508	1 363	17	128	1 359	21	128	1 363	128	17	1 359	133	16	538	970
Gradovi/ Towns	951	854	11	86	860	13	78	854	88	9	860	84	7	328	623
Beli Manastir	33	29	-	4	30	1	2	29	3	1	30	2	1	21	12
Belišće	55	53	-	2	50	1	4	53	2	-	50	5	-	18	37
Donji Miholjac	57	51	-	6	53	1	3	51	6	-	53	4	-	16	41
Đakovo	141	136	-	5	133	-	8	136	5	-	133	7	1	33	108
Našice	89	85	-	4	83	1	5	85	4	-	83	6	-	24	65
Osijek	519	448	9	62	459	7	53	448	63	8	459	55	5	197	322
Valpovo	57	52	2	3	52	2	3	52	5	-	52	5	-	19	38
Općine/ Municipalities	557	509	6	42	499	8	50	509	40	8	499	49	9	210	347
Antunovac	9	8	1	-	8	1	-	8	-	1	8	-	1	3	6
Bilje	28	25	1	2	25	-	3	25	3	-	25	3	-	14	14

**5.2. SKLOPLJENI BRAKOVİ PREMA PRIJAŠNJEMU BRAČNOM STANJU ŽENIKA I NEVJESTE, BRAKU PO REDU I OBLIKU SKLAPANJA BRAKA U 2010.
PO ŽUPANIJAMA I GRADOVIMA/OPĆINAMA
MARRIAGES, BY PREVIOUS MARITAL STATUS OF GROOM AND BRIDE, MARRIAGE ORDER AND TYPE OF MARRIAGE,
BY COUNTIES AND TOWNS/MUNICIPALITIES, 2010**

(naslavlak)
(continued)

Županija County of	Ukupno Total	Prijašnje bračno stanje Previous marital status						Brak po redu Marriage order						Oblik sklapanja braka Type of marriage	
		ženika Groom			nevjeste Bride			ženika Groom			nevjeste Bride			gradan- ski Civil	vjerski Religious
		neože- njen Never married	udovac Widower	razve- den Divorced	neu- dana Never married	udovica Widow	razve- dena Divorced	prvi First	drugi Second	treći i više Third and more	prvi First	drugi Second	treći i više Third and over		
Bizovac	22	22	-	-	22	-	-	22	-	-	22	-	-	7	15
Čeminac	11	10	-	1	10	-	1	10	1	-	10	1	-	5	6
Čepin	64	60	-	4	58	1	5	60	3	1	58	6	-	16	48
Darda	39	32	1	6	33	-	6	32	7	-	33	5	1	25	14
Donja Motičina	9	8	-	1	9	-	-	8	1	-	9	-	-	5	4
Draž	12	10	-	2	10	1	1	10	1	1	10	1	1	7	5
Drenje	16	13	-	3	14	-	2	13	3	-	14	-	2	6	10
Đurđenovac	41	35	2	4	33	1	7	35	5	1	33	6	2	13	28
Erdut	34	30	1	3	29	-	5	30	3	1	29	5	-	17	17
Ernestinovo	9	9	-	-	9	-	-	9	-	-	9	-	-	2	7
Feričanci	8	7	-	1	7	-	1	7	1	-	7	1	-	1	7
Gorjani	9	9	-	-	9	-	-	9	-	-	9	-	-	1	8
Jagodnjak	12	11	-	1	11	-	1	11	1	-	11	1	-	7	5
Kneževi Vinogradi	23	23	-	-	21	2	-	23	-	-	21	1	1	14	9
Koška	18	17	-	1	16	-	2	17	1	-	16	2	-	7	11
Levanjska Varoš	4	4	-	-	4	-	-	4	-	-	4	-	-	-	4
Magadenovac	5	5	-	-	5	-	-	5	-	-	5	-	-	1	4
Marijanci	11	11	-	-	9	-	2	11	-	-	9	2	-	4	7
Petlovac	11	11	-	-	7	1	3	11	-	-	7	4	-	5	6
Petrijevci	13	10	-	3	12	-	1	10	2	1	12	1	-	5	8
Podgorač	14	13	-	1	12	-	2	13	-	1	12	2	-	4	10
Podravska Moslavina	4	4	-	-	4	-	-	4	-	-	4	-	-	1	3
Popovac	16	13	-	3	15	-	1	13	2	1	15	1	-	9	7
Punitovci	8	8	-	-	7	1	-	8	-	-	7	1	-	1	7
Satnica Đakovačka	12	11	-	1	10	-	2	11	1	-	10	1	1	3	9
Semeljci	27	26	-	1	22	-	5	26	1	-	22	5	-	8	19
Strizivojna	18	16	-	2	18	-	-	16	2	-	18	-	-	6	12
Šodolovci	5	5	-	-	5	-	-	5	-	-	5	-	-	2	3
Trnava	11	10	-	1	11	-	-	10	1	-	11	-	-	5	6
Viljevo	10	9	-	1	10	-	-	9	1	-	10	-	-	2	8
Viškovci	7	7	-	-	7	-	-	7	-	-	7	-	-	-	7
Vladislavci	8	8	-	-	8	-	-	8	-	-	8	-	-	2	6
Vuka	9	9	-	-	9	-	-	9	-	-	9	-	-	2	7
Šibensko-kninska Šibenik-Knin	502	470	5	27	473	2	27	470	32	-	473	25	4	203	299
Gradovi/ Towns	383	354	3	26	358	2	23	354	29	-	358	22	3	164	219
Drniš	33	29	-	4	29	-	4	29	4	-	29	4	-	11	22
Knin	68	65	-	3	66	-	2	65	3	-	66	1	1	47	21
Skradin	21	21	-	-	21	-	-	21	-	-	21	-	-	10	11
Šibenik	218	201	1	16	204	2	12	201	17	-	204	13	1	79	139
Vodice	43	38	2	3	38	-	5	38	5	-	38	4	1	17	26
Općine/ Municipalities	119	116	2	1	115	-	4	116	3	-	115	3	1	39	80
Bilice	9	9	-	-	9	-	-	9	-	-	9	-	-	1	8
Biskupija	4	4	-	-	4	-	-	4	-	-	4	-	-	4	-
Civljane	1	1	-	-	1	-	-	1	-	-	1	-	-	1	-
Ervenik	1	1	-	-	1	-	-	1	-	-	1	-	-	1	-
Kijevo	3	3	-	-	3	-	-	3	-	-	3	-	-	2	1
Kistanje	13	13	-	-	13	-	-	13	-	-	13	-	-	5	8
Murter-Kornati	12	12	-	-	12	-	-	12	-	-	12	-	-	4	8
Pirovac	8	7	1	-	7	-	1	7	1	-	7	1	-	2	6
Primošten	12	11	-	1	11	-	1	11	1	-	11	-	1	5	7
Promina	4	4	-	-	4	-	-	4	-	-	4	-	-	-	4
Rogoznica	13	13	-	-	13	-	-	13	-	-	13	-	-	2	11
Ružić	7	7	-	-	7	-	-	7	-	-	7	-	-	2	5
Tisno	15	14	1	-	14	-	1	14	1	-	14	1	-	4	11
Tribunj	7	7	-	-	6	-	1	7	-	-	6	1	-	4	3
Unešić	10	10	-	-	10	-	-	10	-	-	10	-	-	2	8
Vukovarsko-srijemska Vukovar-Sirmium	925	834	12	79	841	12	72	834	78	13	841	76	8	396	529
Gradovi/ Towns	438	392	7	39	398	7	33	392	40	6	398	36	4	189	249
Ilok	24	22	-	2	21	1	2	22	2	-	21	3	-	16	8
Otok	48	43	2	3	43	1	4	43	5	-	43	5	-	19	29
Vinkovci	175	156	3	16	159	3	13	156	18	1	159	14	2	65	110
Vukovar	142	125	2	15	129	1	12	125	13	4	129	12	1	70	72
Županija	49	46	-	3	46	1	2	46	2	1	46	2	1	19	30

5.2. SKLOPLJENI BRAKOV I PREMA PRIJAŠNjemu BRAČNOM STANJU ŽENIKA I NEVJESTE, BRAKU PO REDU I OBLIKU SKLAPANJA BRAKA U 2010.
PO ŽUPANIJAMA I GRADOVIMA/OPĆINAMA
MARRIAGES, BY PREVIOUS MARITAL STATUS OF GROOM AND BRIDE, MARRIAGE ORDER AND TYPE OF MARRIAGE,
BY COUNTIES AND TOWNS/MUNICIPALITIES, 2010

(naslavlak)
(continued)

Županija County of	Ukupno Total	Prijašnje bračno stanje Previous marital status						Brak po redu Marriage order						Oblik sklapanja braka Type of marriage	
		ženika Groom			nevjeste Bride			ženika Groom			nevjeste Bride			gradan- ski Civil	vjerski Religious
		neože- njen Never married	udovac Widower	razve- den Divorced	neu- dana Never married	udovica Widow	razve- dena Divorced	prvi First	drugi Second	treći i više Third and more	prvi First	drugi Second	treći i više Third and over		
Općine/ Municipalities	487	442	5	40	443	5	39	442	38	7	443	40	4	207	280
Andrijaševci	22	19	-	3	19	-	3	19	3	-	19	2	1	5	17
Babina Greda	23	20	-	3	22	-	1	20	3	-	22	1	-	11	12
Bogdanovci	7	7	-	-	7	-	-	7	-	-	7	-	-	4	3
Borovo	20	20	-	-	20	-	-	20	-	-	20	-	-	12	8
Bošnjaci	23	22	-	1	20	1	2	22	1	-	20	3	-	14	9
Cerna	29	25	-	4	27	-	2	25	3	1	27	2	-	10	19
Drenovci	31	25	1	5	28	-	3	25	5	1	28	3	-	18	13
Gradište	14	12	-	2	12	-	2	12	1	1	12	-	2	6	8
Gunja	18	16	-	2	16	1	1	16	2	-	16	2	-	14	4
Ivankovo	42	39	2	1	39	-	3	39	3	-	39	3	-	7	35
Jarmina	13	12	-	1	11	-	2	12	1	-	11	2	-	7	6
Lovas	10	10	-	-	10	-	-	10	-	-	10	-	-	2	8
Markušica	15	10	-	5	12	1	2	10	4	1	12	3	-	13	2
Negoslavci	4	4	-	-	3	-	1	4	-	-	3	1	-	3	1
Nijemci	24	23	-	1	20	1	3	23	-	1	20	4	-	6	18
Nuštar	28	25	1	2	24	-	4	25	2	1	24	4	-	10	18
Privlaka	13	13	-	-	13	-	-	13	-	-	13	-	-	4	9
Stari Jankovci	23	21	-	2	20	-	3	21	2	-	20	3	-	9	14
Stari Mikanovci	20	19	-	1	18	-	2	19	-	1	18	1	1	7	13
Šitar	25	23	-	2	21	-	4	23	2	-	21	4	-	10	15
Tompojevci	5	4	-	1	5	-	-	4	1	-	5	-	-	3	2
Tordinci	14	12	-	2	14	-	-	12	2	-	14	-	-	8	6
Tovarnik	16	16	-	-	16	-	-	16	-	-	16	-	-	4	12
Trpinja	24	24	-	-	24	-	-	24	-	-	24	-	-	11	13
Vodinci	10	10	-	-	10	-	-	10	-	-	10	-	-	1	9
Vrbanja	14	11	1	2	12	1	1	11	3	-	12	2	-	8	6
Splitsko-dalmatinska Split-Dalmatia	2 406	2 275	20	111	2 295	14	97	2 275	121	10	2 295	103	8	694	1 712
Gradovi/ Towns	1 851	1 751	18	82	1 765	9	77	1 751	92	8	1 765	80	6	540	1 311
Hvar	14	13	-	1	13	-	1	13	1	-	13	1	-	6	8
Imotski	63	61	-	2	62	-	1	61	2	-	62	1	-	17	46
Kaštel	208	201	3	4	198	1	9	201	7	-	198	10	-	54	154
Komiža	6	5	-	1	6	-	-	5	1	-	6	-	-	5	1
Makarska	80	73	3	4	77	-	3	73	7	-	77	2	1	37	43
Omiš	79	75	-	4	76	-	3	75	4	-	76	2	1	20	59
Sinj	140	139	-	1	138	-	2	139	1	-	138	2	-	18	122
Solin	127	122	2	3	120	2	5	122	5	-	120	6	1	20	107
Split	922	869	9	44	875	5	42	869	51	2	875	44	3	286	636
Stari Grad	11	10	-	1	11	-	-	10	1	-	11	-	-	5	6
Supetar	25	19	1	5	20	1	4	19	3	3	20	5	-	14	11
Trilj	50	49	-	1	46	-	4	49	-	1	46	4	-	13	37
Trogir	74	69	-	5	73	-	1	69	4	1	73	1	-	26	48
Vis	15	11	-	4	13	-	2	11	3	1	13	2	-	10	5
Vrgorac	29	27	-	2	29	-	-	27	2	-	29	-	-	9	20
Vrlika	8	8	-	-	8	-	-	8	-	-	8	-	-	-	8
Općine/ Municipalities	555	524	2	29	530	5	20	524	29	2	530	23	2	154	401
Baška Voda	10	10	-	-	10	-	-	10	-	-	10	-	-	4	6
Bol	15	14	-	1	15	-	-	14	1	-	15	-	-	3	12
Brela	8	8	-	-	8	-	-	8	-	-	8	-	-	2	6
Cista Provo	13	11	-	2	13	-	-	11	2	-	13	-	-	7	6
Dicmo	11	10	-	1	10	-	1	10	1	-	10	1	-	3	8
Dugi Rat	37	37	-	-	35	-	2	37	-	-	35	2	-	5	32
Dugopolje	23	22	-	1	21	-	2	22	1	-	21	2	-	4	19
Gradac	10	10	-	-	10	-	-	10	-	-	10	-	-	6	4
Hrvace	24	24	-	-	23	-	1	24	-	-	23	1	-	6	18
Jelsa	14	14	-	-	12	-	2	14	-	-	12	1	1	4	10
Klis	21	21	-	-	21	-	-	21	-	-	21	-	-	6	15
Lečevica	3	3	-	-	3	-	-	3	-	-	3	-	-	1	2
Lokvičići	4	4	-	-	4	-	-	4	-	-	4	-	-	1	3
Lovreč	11	9	-	2	9	-	2	9	2	-	9	2	-	6	5
Marina	27	25	-	2	26	-	1	25	2	-	26	-	1	8	19
Milna	2	2	-	-	2	-	-	2	-	-	2	-	-	-	2
Muč	20	18	-	2	20	-	-	18	2	-	20	-	-	3	17
Nerežišća	9	8	-	1	7	1	1	8	-	1	7	2	-	2	7
Okrug	13	11	-	2	13	-	-	11	2	-	13	-	-	6	7
Otok	27	26	-	1	25	1	1	26	-	1	25	2	-	5	22
Podbablje	31	30	-	1	30	1	-	30	1	-	30	1	-	11	20
Podgora	9	5	-	4	7	-	2	5	4	-	7	2	-	5	4

5.2. SKLOPLJENI BRAKOVİ PREMA PRIJAŠNĀJEMU BRAČNOM STANJU ŽENİKA I NEVJESTE, BRAKU PO REDU I OBLIKU SKLAPANJA BRAKA U 2010.
PO ŹUPANIJAMA I GRADOVIMA/OPĆINAMA
MARRIAGES, BY PREVIOUS MARITAL STATUS OF GROOM AND BRIDE, MARRIAGE ORDER AND TYPE OF MARRIAGE,
BY COUNTIES AND TOWNS/MUNICIPALITIES, 2010

(naslavlak)
 (continued)

Źupanija County of	Ukupno Total	Prijašnje bračno stanje Previous marital status						Brak po redu Marriage order						Oblik sklapanja braka Type of marriage	
		ženika Groom			nevjeste Bride			ženika Groom			nevjeste Bride			građan- ski Civil	vjerski Religious
		neože- njen Never married	udovac Widower	razve- den Divorced	neu- dana Never married	udovica Widow	razve- dena Divorced	prvi First	drugi Second	treći i više Third and more	prvi First	drugi Second	treći i više Third and over		
Podstrana	53	51	-	2	53	-	-	51	2	-	53	-	-	8	45
Postira	10	9	1	-	9	1	-	9	1	-	9	1	-	4	6
Prgomet	5	5	-	-	5	-	-	5	-	-	5	-	-	1	4
Primorski Dolac	7	7	-	-	7	-	-	7	-	-	7	-	-	-	7
Proložac	14	13	-	1	13	1	-	13	1	-	13	1	-	5	9
Pučišća	18	15	-	3	18	-	-	15	3	-	18	-	-	7	11
Runovići	10	10	-	-	10	-	-	10	-	-	10	-	-	1	9
Seget	25	25	-	-	24	-	1	25	-	-	24	1	-	6	19
Selca	13	12	1	-	12	-	1	12	1	-	12	1	-	5	8
Sučuraj	1	1	-	-	1	-	-	1	-	-	1	-	-	-	1
Sutivan	4	4	-	-	4	-	-	4	-	-	4	-	-	2	2
Šestanovac	10	10	-	-	10	-	-	10	-	-	10	-	-	2	8
Šolta	8	7	-	1	7	-	1	7	1	-	7	1	-	3	5
Tučepi	14	13	-	1	14	-	-	13	1	-	14	-	-	6	8
Zadvarje	2	2	-	-	2	-	-	2	-	-	2	-	-	-	2
Zagvozd	7	6	-	1	6	-	1	6	1	-	6	1	-	4	3
Zmijavci	12	12	-	-	11	-	1	12	-	-	11	1	-	2	10
Istarska Istria	948	839	15	94	842	10	96	839	97	12	842	92	14	507	441
Gradovi/ Towns	656	579	10	67	581	7	68	579	71	6	581	66	9	379	277
Buje – Buie	29	27	-	2	26	1	2	27	2	-	26	3	-	20	9
Buzet	26	22	-	4	24	1	1	22	3	1	24	1	1	9	17
Labin	56	41	2	13	47	-	9	41	15	-	47	8	1	38	18
Novigrad – Cittanova	18	16	-	2	17	-	1	16	2	-	17	1	-	13	5
Pazin	31	28	-	3	30	-	1	28	3	-	30	1	-	6	25
Poreč – Parenzo	99	92	-	7	91	-	8	92	6	1	91	7	1	44	55
Pula – Pola	247	220	4	23	213	2	32	220	25	2	213	30	4	170	77
Rovinj – Rovigno	72	61	3	8	66	1	5	61	11	-	66	5	1	39	33
Umag – Umago	53	49	1	3	45	1	7	49	3	1	45	7	1	30	23
Vodnjan – Dignano	25	23	-	2	22	1	2	23	1	1	22	3	-	10	15
Općine/ Municipalities	292	260	5	27	261	3	28	260	26	6	261	26	5	128	164
Bale – Valle	5	4	-	1	4	-	1	4	-	1	4	1	-	3	2
Barban	9	9	-	-	8	-	1	9	-	-	8	-	1	2	7
Brtonigla – Verteneglio	7	7	-	-	7	-	-	7	-	-	7	-	-	3	4
Cerovlje	12	12	-	-	12	-	-	12	-	-	12	-	-	1	11
Fažana – Fasana	5	5	-	-	5	-	-	5	-	-	5	-	-	3	2
Funtana – Fontane	5	4	-	1	5	-	-	4	-	1	5	-	-	3	2
Gračišće	6	5	-	1	5	-	1	5	1	-	5	1	-	1	5
Grožnjan – Grisignana	1	1	-	-	1	-	-	1	-	-	1	-	-	-	1
Kanfanar	11	8	1	2	10	-	1	8	3	-	10	1	-	6	5
Karolja	3	3	-	-	3	-	-	3	-	-	3	-	-	-	3
Kaštelir-Labinci – Castelliere- S. Domenica	10	10	-	-	10	-	-	10	-	-	10	-	-	2	8
Kršan	13	13	-	-	12	-	1	13	-	-	12	1	-	5	8
Lanišće	1	1	-	-	1	-	-	1	-	-	1	-	-	1	-
Liznjan – Lisignano	11	9	1	1	10	-	1	9	2	-	10	1	-	5	6
Lupoglav	2	2	-	-	2	-	-	2	-	-	2	-	-	-	2
Marčana	23	18	1	4	20	1	2	18	5	-	20	3	-	9	14
Medulin	34	29	2	3	29	-	5	29	3	2	29	3	2	21	13
Motovun – Montana	2	2	-	-	2	-	-	2	-	-	2	-	-	-	2
Oprtalj – Portole	5	5	-	-	4	1	-	5	-	-	4	1	-	3	2
Pičan	13	12	-	1	10	-	3	12	1	-	10	2	1	6	7
Raša	14	12	-	2	12	-	2	12	2	-	12	2	-	9	5
Sveta Nedelja	12	11	-	1	10	-	2	11	1	-	10	2	-	10	2
Sveti Lovreč	5	5	-	-	5	-	-	5	-	-	5	-	-	1	4
Sveti Petar u Šumi	4	2	-	2	3	-	1	2	2	-	3	1	-	2	2
Svetvinčenat	10	9	-	1	10	-	-	9	-	1	10	-	-	3	7
Tar-Vabriga	14	10	-	4	11	-	3	10	4	-	11	2	1	9	5
Tinjan	10	10	-	-	9	-	1	10	-	-	9	1	-	3	7
Višnjan – Visignano	8	7	-	1	6	-	2	7	-	1	6	2	-	3	5
Vizinada – Visinada	8	7	-	1	7	-	1	7	1	-	7	1	-	4	4
Vrsar – Orsera	10	9	-	1	9	1	-	9	1	-	9	1	-	7	3
Žminj	19	19	-	-	19	-	-	19	-	-	19	-	-	3	16
Dubrovačko-neretvanska Dubrovnik-Neretva	632	581	5	46	589	6	37	581	46	5	589	39	4	218	414
Gradovi/ Towns	404	368	1	35	378	4	22	368	33	3	378	24	2	146	258
Dubrovnik	214	189	1	24	198	2	14	189	22	3	198	14	2	89	125

5.2. SKLOPLJENI BRAKOVİ PREMA PRIJAŠNJEMU BRAČNOM STANJU ŽENIKA I NEVJESTE, BRAKU PO REDU I OBLIKU SKLAPANJA BRAKA U 2010.
PO ŽUPANIJAMA I GRADOVIMA/OPĆINAMA
MARRIAGES, BY PREVIOUS MARITAL STATUS OF GROOM AND BRIDE, MARRIAGE ORDER AND TYPE OF MARRIAGE,
BY COUNTIES AND TOWNS/MUNICIPALITIES, 2010

(naslavlak)
 (continued)

Županija County of	Ukupno Total	Prijašnje bračno stanje Previous marital status						Brak po redu Marriage order						Oblik sklapanja braka Type of marriage	
		ženika Groom			nevjeste Bride			ženika Groom			nevjeste Bride			građan- ski Civil	vjerski Religious
		neože- njen Never married	udovac Widower	razve- den Divorced	neu- dana Never married	udovica Widow	razve- dena Divorced	prvi First	drugi Second	treći i više Third and more	prvi First	drugi Second	treći i više Third and over		
Korčula	28	25	-	3	24	1	3	25	3	-	24	4	-	13	15
Metković	93	88	-	5	91	1	1	88	5	-	91	2	-	25	68
Opuzen	21	21	-	-	20	-	1	21	-	-	20	1	-	7	14
Ploče	48	45	-	3	45	-	3	45	3	-	45	3	-	12	36
<i>Općine/ Municipalities</i>	228	213	4	11	211	2	15	213	13	2	211	15	2	72	156
Blato	18	16	1	1	15	1	2	16	2	-	15	3	-	4	14
Dubrovačko primorje	17	15	1	1	17	-	-	15	2	-	17	-	-	7	10
Janjina	2	2	-	-	2	-	-	2	-	-	2	-	-	-	2
Konavle	46	43	1	2	41	-	5	43	2	1	41	4	1	15	31
Kula Norinska	4	4	-	-	4	-	-	4	-	-	4	-	-	1	3
Lastovo	3	3	-	-	2	-	1	3	-	-	2	1	-	2	1
Lumbarda	5	4	-	1	5	-	-	4	1	-	5	-	-	2	3
Mljet	5	5	-	-	5	-	-	5	-	-	5	-	-	1	4
Orebić	17	16	1	-	16	-	1	16	-	1	16	1	-	7	10
Požezerje	9	9	-	-	9	-	-	9	-	-	9	-	-	3	6
Slivno	9	8	-	1	8	-	1	8	1	-	8	1	-	2	7
Smokvica	2	2	-	-	2	-	-	2	-	-	2	-	-	-	2
Ston	17	16	-	1	16	-	1	16	1	-	16	1	-	6	11
Trpanj	2	2	-	-	2	-	-	2	-	-	2	-	-	1	1
Vela Luka	13	11	-	2	11	1	1	11	2	-	11	2	-	6	7
Zažablje	4	4	-	-	4	-	-	4	-	-	4	-	-	2	2
Župa dubrovačka	55	53	-	2	52	-	3	53	2	-	52	2	1	13	42
<i>Međimurska Međimurje</i>	570	524	11	35	518	5	47	524	41	5	518	48	4	242	328
<i>Gradovi/ Towns</i>	214	192	5	17	194	2	18	192	20	2	194	19	1	97	117
Čakovec	145	126	5	14	131	2	12	126	17	2	131	13	1	69	76
Mursko Središće	37	35	-	2	34	-	3	35	2	-	34	3	-	15	22
Prelog	32	31	-	1	29	-	3	31	1	-	29	3	-	13	19
<i>Općine/ Municipalities</i>	356	332	6	18	324	3	29	332	21	3	324	29	3	145	211
Belica	15	14	-	1	15	-	-	14	1	-	15	-	-	5	10
Dekanovec	7	7	-	-	6	-	1	7	-	-	6	1	-	5	2
Domašinec	8	7	-	1	7	-	1	7	-	1	7	1	-	4	4
Donja Dubrava	7	6	-	1	6	-	1	6	-	1	6	-	1	3	4
Donji Kraljevec	16	14	2	-	14	1	1	14	2	-	14	1	1	5	11
Donji Vidovec	9	9	-	-	8	-	1	9	-	-	8	1	-	2	7
Goričan	17	16	-	1	15	-	2	16	1	-	15	2	-	7	10
Gornji Mihaljevec	7	7	-	-	7	-	-	7	-	-	7	-	-	3	4
Kotoriba	17	17	-	-	17	-	-	17	-	-	17	-	-	7	10
Mala Subotica	25	23	-	2	21	-	4	23	2	-	21	4	-	13	12
Nedelišće	55	53	-	2	54	-	1	53	2	-	54	1	-	19	36
Orehovica	11	10	-	1	11	-	-	10	1	-	11	-	-	4	7
Podturen	21	18	-	3	17	-	4	18	2	1	17	3	1	11	10
Pribislavec	11	11	-	-	10	-	1	11	-	-	10	1	-	6	5
Selnica	16	15	-	1	14	-	2	15	1	-	14	2	-	8	8
Strahoninec	19	18	1	-	16	1	2	18	1	-	16	3	-	7	12
Sveta Marija	13	12	-	1	11	-	2	12	1	-	11	2	-	7	6
Sveti Juraj na Bregu	30	28	1	1	29	-	1	28	2	-	29	1	-	9	21
Sveti Martin na Muri	19	19	-	-	17	-	2	19	-	-	17	2	-	9	10
Šenkovec	12	8	1	3	9	1	2	8	4	-	9	3	-	3	9
Štrigova	11	10	1	-	10	-	1	10	1	-	10	1	-	4	7
Vratišinec	10	10	-	-	10	-	-	10	-	-	10	-	-	4	6
Grad Zagreb City of Zagreb	3 990	3 618	40	332	3 684	38	268	3 618	329	43	3 684	282	24	1 694	2 296

6. RAZVEDENI BRAKOVI
DIVORCES

6.1. RAZVEDENI BRAKOVI PREMA STAROSTI MUŽA I ŽENE U 2010. PO ŽUPANIJAMA I GRADOVIMA/OPĆINAMA
DIVORCES, BY AGE OF HUSBAND AND WIFE, BY COUNTIES AND TOWNS/MUNICIPALITIES, 2010

Županija County of	Ukupno Total	Starost muža Age of husband								Starost žene Age of wife							
		do 19 godina Up to 19 years	20-24	25-29	30-39	40-49	50-59	60 i više 60 and over	nepo- znato Unknown	do 19 godina Up to 19 years	20-24	25-29	30-39	40-49	50-59	60 i više 60 and over	nepo- znato Unknown
Republika Hrvatska Republic of Croatia	5 058	-	80	469	1 818	1 508	857	319	7	9	265	788	1 835	1 309	646	175	31
Zagrebačka Zagreb	424	-	7	39	166	133	58	21	-	-	24	71	158	108	52	9	2
Gradovi/ Towns	311	-	4	29	122	94	46	16	-	-	15	55	115	73	45	6	2
Dugo Selo	22	-	-	4	6	7	3	2	-	-	-	6	4	8	3	1	-
Ivanič-Grad	19	-	-	-	6	10	1	2	-	-	-	1	8	8	2	-	-
Jastrebarsko	29	-	1	3	15	6	4	-	-	-	2	6	13	5	3	-	-
Samobor	74	-	1	7	25	23	12	6	-	-	3	15	25	15	13	3	-
Sveta Nedelja	22	-	-	3	8	8	3	-	-	-	2	4	6	8	2	-	-
Sveti Ivan Zelina	15	-	-	2	8	2	2	1	-	-	3	4	5	-	2	1	-
Velika Gorica	73	-	2	5	26	24	11	5	-	-	3	12	26	18	11	1	2
Vrbovec	15	-	-	3	7	4	1	-	-	-	-	4	7	3	1	-	-
Zaprešić	42	-	-	2	21	10	9	-	-	-	2	3	21	8	8	-	-
Općine/ Municipalities	113	-	3	10	44	39	12	5	-	-	9	16	43	35	7	3	-
Bedenica	2	-	-	-	1	1	-	-	-	-	1	-	1	-	-	-	-
Bistra	7	-	-	-	4	3	-	-	-	-	-	1	3	2	-	1	-
Brckovljani	6	-	1	-	1	3	-	1	-	-	-	2	-	3	-	1	-
Brdovec	21	-	-	4	6	7	3	1	-	-	2	4	6	5	4	-	-
Dubrava	2	-	-	-	2	-	-	-	-	-	-	-	2	-	-	-	-
Dubravica	3	-	-	-	1	1	-	1	-	-	-	-	1	1	1	-	-
Farkaševac	2	-	-	-	-	2	-	-	-	-	-	-	1	1	-	-	-
Gradec	2	-	-	1	1	-	-	-	-	-	2	-	-	-	-	-	-
Jakovlje	4	-	-	1	2	1	-	-	-	-	1	1	1	1	-	-	-
Klinča Sela	5	-	1	1	1	2	-	-	-	-	-	1	2	2	-	-	-
Kloštar Ivanić	8	-	-	1	4	2	1	-	-	-	-	1	5	2	-	-	-
Krašić	1	-	-	-	-	1	-	-	-	-	-	-	-	1	-	-	-
Kravarско	2	-	-	-	1	-	-	1	-	-	-	-	1	1	-	-	-
Križ	9	-	1	-	4	3	1	-	-	-	1	1	6	1	-	-	-
Luka	3	-	-	-	1	1	1	-	-	-	-	1	-	2	-	-	-
Marija Gorica	4	-	-	-	2	2	-	-	-	-	-	-	3	1	-	-	-
Orle	3	-	-	-	-	3	-	-	-	-	-	-	1	2	-	-	-
Pisarovina	6	-	-	-	2	3	1	-	-	-	-	1	3	2	-	-	-
Pokupsko	-	-	-	-	-	-	-	-	-	-	-	-	-	-	-	-	-
Preseka	2	-	-	-	1	-	1	-	-	-	-	-	1	1	-	-	-
Pušća	6	-	-	-	3	1	1	1	-	-	-	1	2	1	1	1	-
Rakovec	2	-	-	1	1	-	-	-	-	-	1	-	1	-	-	-	-
Rugvica	9	-	-	1	2	3	3	-	-	-	1	-	3	4	1	-	-
Stupnik	4	-	-	-	4	-	-	-	-	-	-	2	1	1	-	-	-
Žumberak	-	-	-	-	-	-	-	-	-	-	-	-	-	-	-	-	-
Krapinsko-zagorska Krapina-Zagorje	134	-	1	13	52	47	16	3	2	2	9	26	47	35	11	2	2
Gradovi/ Towns	51	-	1	6	15	19	9	-	1	1	4	6	19	16	5	-	-
Donja Stubica	5	-	-	-	2	2	1	-	-	-	-	-	2	2	1	-	-
Klanjec	4	-	-	-	2	2	-	-	-	-	-	2	-	2	-	-	-
Krapina	8	-	-	2	3	3	-	-	-	-	-	2	4	2	-	-	-
Oroslavje	4	-	-	1	1	1	1	-	-	-	-	-	3	1	-	-	-
Pregrada	7	-	1	-	1	3	2	-	-	-	1	-	4	1	1	-	-
Zabok	18	-	-	2	4	6	5	-	1	1	2	2	3	7	3	-	-
Zlatar	5	-	-	1	2	2	-	-	-	-	1	-	3	1	-	-	-
Općine/ Municipalities	83	-	-	7	37	28	7	3	1	1	5	20	28	19	6	2	2
Bedekovčina	13	-	-	1	6	3	2	1	-	-	-	4	5	1	2	-	1
Budinščina	1	-	-	-	-	-	1	-	-	-	-	-	-	1	-	-	-
Desinić	3	-	-	-	-	3	-	-	-	-	-	1	1	1	-	-	-
Đurmanec	1	-	-	-	-	1	-	-	-	-	-	-	1	-	-	-	-
Gornja Stubica	3	-	-	1	1	-	1	-	-	-	-	2	-	1	-	-	-
Hrašćina	1	-	-	-	-	1	-	-	-	-	-	-	-	1	-	-	-
Hum na Sutli	6	-	-	-	1	3	1	1	-	-	1	-	2	1	1	1	-
Jesenje	2	-	-	-	2	-	-	-	-	-	-	1	1	-	-	-	-
Konjšćina	6	-	-	1	4	1	-	-	-	-	-	2	2	2	-	-	-
Kraljevec na Sutli	-	-	-	-	-	-	-	-	-	-	-	-	-	-	-	-	-
Krapinske Toplice	7	-	-	1	4	2	-	-	-	-	-	2	3	1	1	-	-
Kumrovec	-	-	-	-	-	-	-	-	-	-	-	-	-	-	-	-	-
Lobor	2	-	-	-	1	-	1	-	-	-	-	1	-	-	1	-	-
Mače	2	-	-	-	1	1	-	-	-	-	-	-	1	1	-	-	-
Marija Bistrica	2	-	-	1	1	-	-	-	-	-	-	2	-	-	-	-	-
Mihovljan	2	-	-	-	2	-	-	-	-	-	-	1	1	-	-	-	-
Novi Golubovec	-	-	-	-	-	-	-	-	-	-	-	-	-	-	-	-	-
Petrovsko	-	-	-	-	-	-	-	-	-	-	-	-	-	-	-	-	-

6.1. RAZVEDENI BRAKOVİ PREMA STAROSTI MUŽA I ŽENE U 2010. PO ŽUPANIJAMA I GRADOVIMA/OPĆINAMA
DIVORCES, BY AGE OF HUSBAND AND WIFE, BY COUNTIES AND TOWNS/MUNICIPALITIES, 2010

(naslavlak)
 (continued)

Županija County of	Ukupno Total	Starost muža Age of husband								Starost žene Age of wife							
		do 19 godina Up to 19 years	20-24	25-29	30-39	40-49	50-59	60 i više 60 and over	nepo- znato Unknown	do 19 godina Up to 19 years	20-24	25-29	30-39	40-49	50-59	60 i više 60 and over	nepo- znato Unknown
Radoboj	4	-	-	-	4	-	-	-	-	-	2	1	1	-	-	-	-
Stubičke Toplice	1	-	-	1	-	-	-	-	-	-	1	-	-	-	-	-	-
Sveti Križ Začretje	10	-	-	-	3	7	-	-	-	-	-	1	5	4	-	-	-
Tuhelj	5	-	-	1	3	1	-	-	-	1	1	2	-	1	-	-	-
Veliko Trgovišće	7	-	-	-	2	3	-	1	1	-	-	-	3	1	1	1	1
Zagorska Sela	3	-	-	-	1	1	1	-	-	-	-	-	1	2	-	-	-
Zlatar-Bistrica	2	-	-	-	1	1	-	-	-	-	-	-	1	1	-	-	-
Sisačko-moslavačka Sisak-Moslavina	180	-	3	19	58	54	33	13	-	1	10	26	50	52	30	7	4
Gradovi/ Towns	128	-	1	16	40	43	20	8	-	-	6	18	39	37	21	4	3
Glina	10	-	-	-	2	2	4	2	-	-	-	3	-	3	4	-	-
Hrvatska Kostajnica	2	-	-	1	-	-	1	-	-	-	-	-	1	-	1	-	-
Kutina	38	-	1	5	13	14	4	1	-	-	3	3	14	8	8	-	2
Novska	9	-	-	2	4	1	1	1	-	-	1	1	2	2	1	1	1
Petrinja	15	-	-	1	6	8	-	-	-	-	-	2	10	3	-	-	-
Sisak	54	-	-	7	15	18	10	4	-	-	2	9	12	21	7	3	-
Općine/ Municipalities	52	-	2	3	18	11	13	5	-	1	4	8	11	15	9	3	1
Donji Kukuruzari	4	-	-	-	2	1	-	1	-	-	-	1	1	1	-	1	-
Dvor	4	-	-	-	-	1	2	1	-	-	-	-	-	1	3	-	-
Gvozd	1	-	-	-	-	1	-	-	-	-	-	-	-	1	-	-	-
Hrvatska Dubica	2	-	-	-	1	-	-	1	-	-	-	1	-	-	-	1	-
Jasenovac	2	-	-	-	-	-	1	1	-	-	-	-	-	-	1	1	-
Lekenik	4	-	-	-	2	1	1	-	-	-	-	-	1	2	1	-	-
Lipovljani	5	-	-	-	2	2	1	-	-	-	1	1	1	1	1	-	-
Majur	3	-	-	1	1	-	1	-	-	-	1	1	-	-	1	-	-
Martinska Ves	4	-	-	1	1	1	1	-	-	-	-	2	2	-	-	-	-
Popovača	13	-	-	1	6	2	3	1	-	-	1	1	4	5	1	-	1
Sunja	5	-	1	-	1	1	2	-	-	1	-	1	-	2	1	-	-
Topusko	2	-	-	-	1	-	1	-	-	-	-	-	1	1	-	-	-
Velika Ludina	3	-	1	-	1	1	-	-	-	-	1	-	1	1	-	-	-
Karlovačka Karlovac	100	-	2	12	32	28	20	6	-	-	5	20	36	19	15	5	-
Gradovi/ Towns	89	-	1	12	29	25	17	5	-	-	4	18	32	18	13	4	-
Duga Resa	8	-	-	1	3	2	2	-	-	-	-	1	3	2	1	1	-
Karlovac	54	-	-	8	17	15	12	2	-	-	3	9	19	13	9	1	-
Ogulin	17	-	1	2	5	6	1	2	-	-	1	5	7	2	-	2	-
Ozalj	6	-	-	1	2	1	2	-	-	-	-	1	3	-	2	-	-
Slunj	4	-	-	-	2	1	-	1	-	-	-	2	-	1	1	-	-
Općine/ Municipalities	11	-	1	-	3	3	3	1	-	-	1	2	4	1	2	1	-
Barilović	1	-	-	-	-	1	-	-	-	-	-	-	1	-	-	-	-
Bosiljevo	2	-	1	-	-	-	1	-	-	-	1	-	1	-	-	-	-
Cetingrad	-	-	-	-	-	-	-	-	-	-	-	-	-	-	-	-	-
Draganić	-	-	-	-	-	-	-	-	-	-	-	-	-	-	-	-	-
Generalski Stol	1	-	-	-	1	-	-	-	-	-	-	1	-	-	-	-	-
Josipdol	2	-	-	-	-	1	1	-	-	-	-	-	1	-	1	-	-
Kamanje	-	-	-	-	-	-	-	-	-	-	-	-	-	-	-	-	-
Krnjak	1	-	-	-	-	1	-	-	-	-	-	-	-	1	-	-	-
Lasinja	-	-	-	-	-	-	-	-	-	-	-	-	-	-	-	-	-
Netretić	2	-	-	-	1	-	1	-	-	-	-	-	1	-	1	-	-
Plaški	-	-	-	-	-	-	-	-	-	-	-	-	-	-	-	-	-
Rakovica	1	-	-	-	-	-	-	1	-	-	-	-	-	-	-	1	-
Ribnik	-	-	-	-	-	-	-	-	-	-	-	-	-	-	-	-	-
Saborsko	-	-	-	-	-	-	-	-	-	-	-	-	-	-	-	-	-
Tounj	-	-	-	-	-	-	-	-	-	-	-	-	-	-	-	-	-
Vojnić	-	-	-	-	-	-	-	-	-	-	-	-	-	-	-	-	-
Žakanje	1	-	-	-	1	-	-	-	-	-	-	1	-	-	-	-	-
Varaždinska Varaždin	206	-	2	26	85	61	20	12	-	-	12	39	74	53	22	5	1
Gradovi/ Towns	147	-	1	19	61	47	13	6	-	-	9	27	57	37	14	2	1
Ivanec	18	-	-	3	7	7	1	-	-	-	2	-	12	3	1	-	-
Lepoglava	4	-	-	1	1	1	1	-	-	-	-	1	1	2	-	-	-
Ludbreg	10	-	-	1	5	4	-	-	-	-	1	3	3	3	-	-	-
Novi Marof	7	-	-	3	-	3	1	-	-	-	1	1	2	3	-	-	-
Varaždin	94	-	-	7	45	28	8	6	-	-	2	17	38	24	10	2	1
Varaždinske Toplice	14	-	1	4	3	4	2	-	-	-	3	5	1	2	3	-	-

6.1. RAZVEDENI BRAKOWI PREMA STAROSTI MUŽA I ŽENE U 2010. PO ŽUPANIJAMA I GRADOVIMA/OPĆINAMA
DIVORCES, BY AGE OF HUSBAND AND WIFE, BY COUNTIES AND TOWNS/MUNICIPALITIES, 2010

(nastavak)
(continued)

Županija County of	Ukupno Total	Starost muža Age of husband								Starost žene Age of wife							
		do 19 godina Up to 19 years	20-24	25-29	30-39	40-49	50-59	60 i više 60 and over	nepo- znato Unknown	do 19 godina Up to 19 years	20-24	25-29	30-39	40-49	50-59	60 i više 60 and over	nepo- znato Unknown
Općine/ Municipalities	59	-	1	7	24	14	7	6	-	-	3	12	17	16	8	3	-
Bednja	3	-	-	-	1	-	2	-	-	-	-	-	-	1	2	-	-
Beretinac	2	-	-	-	1	-	-	1	-	-	-	-	1	1	-	-	-
Breznica	1	-	-	-	1	-	-	-	-	-	-	-	1	-	-	-	-
Brežnički Hum	1	-	-	1	-	-	-	-	-	-	-	1	-	-	-	-	-
Cestica	2	-	-	-	1	1	-	-	-	-	-	-	2	-	-	-	-
Donja Voća	3	-	1	1	1	-	-	-	-	-	1	1	-	1	-	-	-
Gornji Knežinec	7	-	-	2	3	2	-	-	-	-	-	3	2	2	-	-	-
Jalžabet	3	-	-	1	2	-	-	-	-	-	-	2	1	-	-	-	-
Klenovnik	1	-	-	-	-	1	-	-	-	-	-	-	-	1	-	-	-
Ljubešćica	1	-	-	-	-	-	-	1	-	-	-	-	-	-	1	-	-
Mali Bukovec	-	-	-	-	-	-	-	-	-	-	-	-	-	-	-	-	-
Martijanec	3	-	-	-	1	1	1	-	-	-	-	-	2	1	-	-	-
Maruševec	5	-	-	1	1	3	-	-	-	-	1	1	-	2	1	-	-
Petrijanec	6	-	-	-	3	3	-	-	-	-	1	1	1	3	-	-	-
Sračinec	6	-	-	1	2	-	2	1	-	-	-	2	1	1	1	1	-
Sveti Đurd	1	-	-	-	-	-	-	1	-	-	-	-	-	-	-	1	-
Sveti Ilija	3	-	-	-	2	1	-	-	-	-	-	-	1	2	-	-	-
Trnovec Bartolovečki	2	-	-	-	-	-	1	1	-	-	-	-	-	1	1	-	-
Veliki Bukovec	2	-	-	-	1	-	1	-	-	-	-	-	1	-	1	-	-
Vidovec	3	-	-	-	1	2	-	-	-	-	-	2	1	-	-	-	-
Vinica	2	-	-	-	1	-	-	1	-	-	-	1	-	-	1	-	-
Visoko	2	-	-	-	2	-	-	-	-	-	-	-	2	-	-	-	-
Koprivničko-križevačka Koprivnica-Križevci	177	-	-	22	69	53	22	11	-	-	12	34	67	44	14	6	-
Gradovi/ Towns	106	-	-	11	42	30	14	9	-	-	6	18	39	26	12	5	-
Đurđevac	9	-	-	-	3	3	2	1	-	-	1	1	3	3	-	1	-
Koprivnica	71	-	-	7	28	22	10	4	-	-	3	12	26	20	8	2	-
Križevci	26	-	-	4	11	5	2	4	-	-	2	5	10	3	4	2	-
Općine/ Municipalities	71	-	-	11	27	23	8	2	-	-	6	16	28	18	2	1	-
Drnje	6	-	-	-	2	3	1	-	-	-	-	-	4	1	1	-	-
Đelekovec	2	-	-	-	-	-	-	1	-	-	-	-	-	1	1	-	-
Ferdinandovac	2	-	-	2	-	-	-	-	-	-	1	1	-	-	-	-	-
Gola	-	-	-	-	-	-	-	-	-	-	-	-	-	-	-	-	-
Gornja Rijeka	3	-	-	-	1	-	2	-	-	-	-	-	1	2	-	-	-
Hlebine	4	-	-	1	-	3	-	-	-	-	-	-	4	-	-	-	-
Kalinovac	2	-	-	-	-	1	-	1	-	-	-	-	-	1	-	1	-
Kalnik	-	-	-	-	-	-	-	-	-	-	-	-	-	-	-	-	-
Kloštar Podravski	4	-	-	-	2	2	-	-	-	-	1	-	3	-	-	-	-
Koprivnički Bregi	10	-	-	1	6	3	-	-	-	-	-	3	6	1	-	-	-
Koprivnički Ivanec	5	-	-	-	3	1	1	-	-	-	-	2	1	2	-	-	-
Legrad	4	-	-	1	1	2	-	-	-	-	1	-	1	2	-	-	-
Molve	1	-	-	-	1	-	-	-	-	-	-	-	1	-	-	-	-
Novigrad Podravski	3	-	-	1	-	2	-	-	-	-	1	-	1	1	-	-	-
Novo Virje	1	-	-	-	1	-	-	-	-	-	-	1	-	-	-	-	-
Peteranec	2	-	-	-	2	-	-	-	-	-	-	1	1	-	-	-	-
Podravske Sesvete	4	-	-	1	-	1	2	-	-	-	1	-	-	3	-	-	-
Rasinja	2	-	-	1	-	1	-	-	-	-	-	1	-	1	-	-	-
Sokolovac	2	-	-	-	1	1	-	-	-	-	-	-	2	-	-	-	-
Sveti Ivan Žabno	4	-	-	1	2	1	-	-	-	-	-	3	1	-	-	-	-
Sveti Petar Orehovec	6	-	-	2	3	1	-	-	-	-	1	3	1	1	-	-	-
Virje	4	-	-	-	2	1	1	-	-	-	-	1	1	2	-	-	-
Bjelovarsko-bilogorska Bjelovar-Bilogora	133	-	2	17	52	29	22	11	-	1	6	26	45	32	17	6	-
Gradovi/ Towns	106	-	2	15	44	19	18	8	-	1	6	20	37	22	14	6	-
Bjelovar	50	-	-	5	23	7	10	5	-	-	2	9	19	7	9	4	-
Čazma	18	-	-	3	6	5	2	2	-	-	-	3	7	5	2	1	-
Daruvar	15	-	1	2	6	3	2	1	-	-	3	2	4	4	1	1	-
Garešnica	16	-	1	2	8	2	3	-	-	1	1	4	4	4	2	-	-
Grubišno Polje	7	-	-	3	1	2	1	-	-	-	-	2	3	2	-	-	-
Općine/ Municipalities	27	-	-	2	8	10	4	3	-	-	-	6	8	10	3	-	-
Berek	-	-	-	-	-	-	-	-	-	-	-	-	-	-	-	-	-
Dežanovac	1	-	-	-	-	-	1	-	-	-	-	-	-	-	1	-	-
Đulovac	1	-	-	-	1	-	-	-	-	-	-	-	1	-	-	-	-
Hercegovac	2	-	-	-	-	-	1	1	-	-	-	-	-	1	1	-	-
Ivanska	5	-	-	-	2	2	1	-	-	-	-	1	2	2	-	-	-
Kapela	4	-	-	-	2	2	-	-	-	-	-	1	2	1	-	-	-
Končanica	1	-	-	-	-	1	-	-	-	-	-	-	-	1	-	-	-

6.1. RAZVEDENI BRAKOVİ PREMA STAROSTI MUŽA I ŽENE U 2010. PO ŽUPANIJAMA I GRADOVIMA/OPĆINAMA
DIVORCES, BY AGE OF HUSBAND AND WIFE, BY COUNTIES AND TOWNS/MUNICIPALITIES, 2010

(naslavlak)
(continued)

Županija County of	Ukupno Total	Starost muža Age of husband								Starost žene Age of wife							
		do 19 godina Up to 19 years	20-24	25-29	30-39	40-49	50-59	60 i više 60 and over	nepo- znato Unknown	do 19 godina Up to 19 years	20-24	25-29	30-39	40-49	50-59	60 i više 60 and over	nepo- znato Unknown
Nova Rača	-	-	-	-	-	-	-	-	-	-	-	-	-	-	-	-	-
Rovišće	3	-	-	1	-	1	-	1	-	-	-	1	1	-	1	-	-
Severin	-	-	-	-	-	-	-	-	-	-	-	-	-	-	-	-	-
Sirač	2	-	-	-	1	1	-	-	-	-	-	1	1	-	-	-	-
Šandrovac	2	-	-	-	1	-	1	-	-	-	-	1	-	1	-	-	-
Štefanje	1	-	-	-	-	-	1	-	-	-	-	-	-	1	-	-	-
Velika Pisanica	1	-	-	-	1	-	-	-	-	-	-	1	-	-	-	-	-
Velika Trnovitica	-	-	-	-	-	-	-	-	-	-	-	-	-	-	-	-	-
Veliki Grđevac	2	-	-	-	-	-	2	-	-	-	-	1	1	-	-	-	-
Veliko Trojstvo	2	-	-	1	-	-	-	1	-	-	-	1	-	1	-	-	-
Zrinski Topolovac	-	-	-	-	-	-	-	-	-	-	-	-	-	-	-	-	-
Primorsko-goranska Primorje-Gorski kotar	230	-	3	17	71	80	48	11	-	-	6	27	90	68	26	9	4
Gradovi/ Towns	185	-	3	15	54	64	41	8	-	-	5	21	72	56	20	7	4
Bakar	8	-	-	1	2	4	-	1	-	-	-	2	1	4	-	1	-
Cres	5	-	-	1	2	1	-	1	-	-	-	1	2	1	-	1	-
Crikvenica	4	-	-	-	2	1	1	-	-	-	-	1	-	2	-	-	1
Čabar	7	-	-	-	3	2	2	-	-	-	-	2	2	2	1	-	-
Delnice	7	-	1	1	2	3	-	-	-	-	1	2	2	1	1	-	-
Kastav	8	-	-	-	4	2	2	-	-	-	-	-	5	3	-	-	-
Kraljevica	2	-	-	-	-	1	1	-	-	-	-	-	-	1	1	-	-
Krk	-	-	-	-	-	-	-	-	-	-	-	-	-	-	-	-	-
Mali Lošinj	14	-	1	1	5	6	1	-	-	-	1	2	5	5	1	-	-
Novi Vinodolski	3	-	-	-	2	1	-	-	-	-	-	-	3	-	-	-	-
Opatija	5	-	-	-	-	2	3	-	-	-	-	-	2	1	1	-	1
Rab	6	-	1	-	3	1	1	-	-	-	-	2	2	2	-	-	-
Rijeka	115	-	-	10	29	40	30	6	-	-	3	9	47	34	15	5	2
Vrbovsko	1	-	-	1	-	-	-	-	-	-	-	-	1	-	-	-	-
Općine/ Municipalities	45	-	-	2	17	16	7	3	-	-	1	6	18	12	6	2	-
Baška	-	-	-	-	-	-	-	-	-	-	-	-	-	-	-	-	-
Brod Moravice	1	-	-	-	-	1	-	-	-	-	-	-	-	1	-	-	-
Čavle	4	-	-	-	1	3	-	-	-	-	-	1	1	2	-	-	-
Dobrinj	-	-	-	-	-	-	-	-	-	-	-	-	-	-	-	-	-
Fužine	2	-	-	-	-	2	-	-	-	-	-	-	1	1	-	-	-
Jelenje	4	-	-	1	1	2	-	-	-	-	1	-	2	1	-	-	-
Klana	3	-	-	-	2	-	-	1	-	-	-	-	1	1	-	1	-
Kostrena	2	-	-	-	1	1	-	-	-	-	-	-	1	1	-	-	-
Lokve	2	-	-	-	2	-	-	-	-	-	-	1	1	-	-	-	-
Lopar	-	-	-	-	-	-	-	-	-	-	-	-	-	-	-	-	-
Lovran	2	-	-	-	1	-	-	1	-	-	-	-	1	-	-	1	-
Malinska-Dubašnica	-	-	-	-	-	-	-	-	-	-	-	-	-	-	-	-	-
Matulji	7	-	-	-	-	6	1	-	-	-	-	-	3	3	1	-	-
Mošćenička Draga	-	-	-	-	-	-	-	-	-	-	-	-	-	-	-	-	-
Mrkopalj	3	-	-	-	1	-	1	1	-	-	-	1	-	-	2	-	-
Omišalj	-	-	-	-	-	-	-	-	-	-	-	-	-	-	-	-	-
Punat	-	-	-	-	-	-	-	-	-	-	-	-	-	-	-	-	-
Ravna Gora	4	-	-	1	1	-	2	-	-	-	-	1	1	-	2	-	-
Skrad	-	-	-	-	-	-	-	-	-	-	-	-	-	-	-	-	-
Vinodolska općina	-	-	-	-	-	-	-	-	-	-	-	-	-	-	-	-	-
Viškovo	11	-	-	-	7	1	3	-	-	-	-	2	6	2	1	-	-
Vrbnik	-	-	-	-	-	-	-	-	-	-	-	-	-	-	-	-	-
Ličko-senjska Lika-Senj	29	-	1	5	9	9	4	1	-	-	2	7	9	10	-	1	-
Gradovi/ Towns	23	-	1	5	6	6	4	1	-	-	1	6	7	8	-	1	-
Gospić	15	-	-	5	3	3	3	1	-	-	-	4	5	5	-	1	-
Novalj	-	-	-	-	-	-	-	-	-	-	-	-	-	-	-	-	-
Otočac	5	-	1	-	1	2	1	-	-	-	1	1	1	2	-	-	-
Senj	3	-	-	-	2	1	-	-	-	-	-	1	1	1	-	-	-
Općine/ Municipalities	6	-	-	-	3	3	-	-	-	-	1	1	2	2	-	-	-
Brinje	2	-	-	-	1	1	-	-	-	-	-	1	-	1	-	-	-
Donji Lapac	-	-	-	-	-	-	-	-	-	-	-	-	-	-	-	-	-
Karlobag	-	-	-	-	-	-	-	-	-	-	-	-	-	-	-	-	-
Lovinac	1	-	-	-	-	1	-	-	-	-	-	-	1	-	-	-	-
Perušić	2	-	-	-	2	-	-	-	-	-	1	-	1	-	-	-	-
Plitvička Jezera	-	-	-	-	-	-	-	-	-	-	-	-	-	-	-	-	-
Udbina	-	-	-	-	-	-	-	-	-	-	-	-	-	-	-	-	-
Vrhovine	1	-	-	-	-	1	-	-	-	-	-	-	-	1	-	-	-

6.1. RAZVEDENI BRAKOVİ PREMA STAROSTI MUŽA I ŽENE U 2010. PO ŽUPANIJAMA I GRADOVIMA/OPĆINAMA
DIVORCES, BY AGE OF HUSBAND AND WIFE, BY COUNTIES AND TOWNS/MUNICIPALITIES, 2010

(nastavak)
(continued)

Županija County of	Ukupno Total	Starost muža Age of husband								Starost žene Age of wife							
		do 19 godina Up to 19 years	20-24	25-29	30-39	40-49	50-59	60 i više 60 and over	nepo- znato Unknown	do 19 godina Up to 19 years	20-24	25-29	30-39	40-49	50-59	60 i više 60 and over	nepo- znato Unknown
Virovitičko-podravska Virovitica-Podravina	114	-	2	16	38	37	15	6	-	2	10	18	44	23	11	5	1
Gradovi/ Towns	78	-	1	10	26	29	9	3	-	-	7	10	32	20	7	2	-
Orahovica	14	-	-	1	3	9	1	-	-	-	-	1	4	8	1	-	-
Slatina	22	-	-	2	11	5	4	-	-	-	3	3	10	4	2	-	-
Virovitica	42	-	1	7	12	15	4	3	-	-	4	6	18	8	4	2	-
Općine/ Municipalities	36	-	1	6	12	8	6	3	-	2	3	8	12	3	4	3	1
Crnac	3	-	-	1	1	-	1	-	-	2	-	-	-	-	1	-	-
Čačinci	1	-	-	-	-	1	-	-	-	-	-	-	1	-	-	-	-
Čađavica	3	-	1	-	1	1	-	-	-	-	2	-	-	1	-	-	-
Gradina	3	-	-	-	1	1	1	-	-	-	-	-	2	-	1	-	-
Lukač	1	-	-	-	1	-	-	-	-	-	-	1	-	-	-	-	-
Mikleuš	-	-	-	-	-	-	-	-	-	-	-	-	-	-	-	-	-
Nova Bukovica	1	-	-	-	-	-	-	1	-	-	-	-	-	-	-	1	-
Pitomača	9	-	-	2	3	1	3	-	-	-	1	2	2	1	2	-	1
Sopje	1	-	-	-	-	-	1	-	-	-	-	-	-	1	-	-	-
Suhopolje	7	-	-	2	3	2	-	-	-	-	-	3	4	-	-	-	-
Špišić Bukovica	2	-	-	-	-	1	-	1	-	-	-	-	1	-	-	1	-
Voćin	3	-	-	1	2	-	-	-	-	-	2	1	-	-	-	-	-
Zdenci	2	-	-	-	-	1	-	1	-	-	-	-	1	-	-	1	-
Požeško-slavonska Požega-Slavonia	87	-	3	10	32	25	12	5	-	-	7	19	28	19	9	5	-
Gradovi/ Towns	68	-	3	7	22	20	11	5	-	-	4	13	23	16	7	5	-
Kutjevo	8	-	-	3	1	1	2	1	-	-	-	3	2	2	-	1	-
Lipik	9	-	1	1	3	3	-	1	-	-	2	1	3	2	-	1	-
Pakrac	11	-	-	-	4	2	3	2	-	-	-	-	6	-	3	2	-
Pleternica	13	-	2	2	4	3	2	-	-	-	1	4	2	5	1	-	-
Požega	27	-	-	1	10	11	4	1	-	-	1	5	10	7	3	1	-
Općine/ Municipalities	19	-	-	3	10	5	1	-	-	-	3	6	5	3	2	-	-
Brestovac	1	-	-	-	1	-	-	-	-	-	-	-	1	-	-	-	-
Čaglin	3	-	-	-	3	-	-	-	-	-	1	1	1	-	-	-	-
Jaksić	6	-	-	1	2	2	1	-	-	-	1	2	-	2	1	-	-
Kaptol	3	-	-	-	1	2	-	-	-	-	-	1	1	1	-	-	-
Velika	6	-	-	2	3	1	-	-	-	-	1	2	2	-	1	-	-
Brodsko-posavska Slavonski Brod-Posavina	183	-	3	23	58	49	33	17	-	-	15	26	58	50	25	7	2
Gradovi/ Towns	119	-	1	12	44	32	18	12	-	-	7	15	42	33	15	6	1
Nova Gradiška	31	-	-	4	13	6	3	5	-	-	1	5	13	5	5	2	-
Slavonski Brod	88	-	1	8	31	26	15	7	-	-	6	10	29	28	10	4	1
Općine/ Municipalities	64	-	2	11	14	17	15	5	-	-	8	11	16	17	10	1	1
Bebrina	2	-	-	1	-	1	-	-	-	-	-	-	1	-	1	-	-
Brodski Stupnik	1	-	-	-	-	1	-	-	-	-	-	-	-	-	1	-	-
Bukovlje	4	-	-	-	1	2	-	1	-	-	-	-	2	1	1	-	-
Cernik	5	-	1	-	-	1	3	-	-	-	1	-	1	2	1	-	-
Davor	1	-	-	1	-	-	-	-	-	-	1	-	-	-	-	-	-
Donji Andrijevc	4	-	-	1	-	2	-	1	-	-	-	1	-	3	-	-	-
Dragalić	-	-	-	-	-	-	-	-	-	-	-	-	-	-	-	-	-
Garčin	4	-	1	1	2	-	-	-	-	-	1	3	-	-	-	-	-
Gornja Vrba	2	-	-	-	2	-	-	-	-	-	-	1	1	-	-	-	-
Gornji Bogičevci	1	-	-	1	-	-	-	-	-	-	-	1	-	-	-	-	-
Gundinci	1	-	-	-	-	-	-	1	-	-	-	-	-	-	1	-	-
Klakar	3	-	-	-	-	2	1	-	-	-	-	-	1	2	-	-	-
Nova Kapela	1	-	-	1	-	-	-	-	-	-	1	-	-	-	-	-	-
Okučani	1	-	-	-	1	-	-	-	-	-	-	-	1	-	-	-	-
Oprisavci	3	-	-	1	1	1	-	-	-	-	1	1	-	1	-	-	-
Oriovac	1	-	-	1	-	-	-	-	-	-	-	1	-	-	-	-	-
Podcrkavlje	4	-	-	-	1	1	2	-	-	-	-	1	-	2	1	-	-
Rešetari	2	-	-	1	-	1	-	-	-	-	1	-	-	-	1	-	-
Sibinj	9	-	-	1	3	1	4	-	-	-	2	-	2	4	1	-	-
Sikirevci	-	-	-	-	-	-	-	-	-	-	-	-	-	-	-	-	-
Slavonski Šamac	5	-	-	-	-	1	2	2	-	-	-	-	1	1	1	1	1
Stara Gradiška	2	-	-	-	1	1	-	-	-	-	-	-	2	-	-	-	-
Staro Petrovo Selo	3	-	-	1	1	1	-	-	-	-	-	2	1	-	-	-	-
Velika Kopanica	3	-	-	-	-	2	1	-	-	-	-	-	1	1	1	-	-
Vrbje	-	-	-	-	-	-	-	-	-	-	-	-	-	-	-	-	-
Vrpolje	2	-	-	-	1	1	-	-	-	-	-	-	2	-	-	-	-

6.1. RAZVEDENI BRAKOV I PREMA STAROSTI MUŽA I ŽENE U 2010. PO ŽUPANIJAMA I GRADOVIMA/OPĆINAMA
DIVORCES, BY AGE OF HUSBAND AND WIFE, BY COUNTIES AND TOWNS/MUNICIPALITIES, 2010

(nastavak)
(continued)

Županija County of	Ukupno Total	Starost muža Age of husband								Starost žene Age of wife							
		do 19 godina Up to 19 years	20-24	25-29	30-39	40-49	50-59	60 i više 60 and over	nepo- znato Unknown	do 19 godina Up to 19 years	20-24	25-29	30-39	40-49	50-59	60 i više 60 and over	nepo- znato Unknown
Zadarska Zadar	186	-	2	15	64	52	38	15	-	-	9	22	73	44	27	9	2
Gradovi/ Towns	147	-	1	11	52	40	32	11	-	-	8	17	52	39	23	6	2
Benkovac	7	-	-	2	2	3	-	-	-	-	1	2	3	1	-	-	-
Biograd na Moru	6	-	-	1	2	1	1	1	-	-	1	3	-	1	1	-	-
Nin	1	-	-	-	-	1	-	-	-	-	-	-	1	-	-	-	-
Obrovac	3	-	-	-	-	1	2	-	-	-	-	-	-	2	1	-	-
Pag	1	-	-	-	-	1	-	-	-	-	-	-	-	1	-	-	-
Zadar	129	-	1	8	48	33	29	10	-	-	6	12	48	34	21	6	2
Općine/ Municipalities	39	-	1	4	12	12	6	4	-	-	1	5	21	5	4	3	-
Bibinje	5	-	-	-	2	1	1	1	-	-	-	1	2	1	1	-	-
Galovac	-	-	-	-	-	-	-	-	-	-	-	-	-	-	-	-	-
Gračac	-	-	-	-	-	-	-	-	-	-	-	-	-	-	-	-	-
Jasenice	2	-	-	-	1	1	-	-	-	-	-	-	1	-	1	-	-
Kali	2	-	-	1	-	-	1	-	-	-	-	1	1	-	-	-	-
Kolan	-	-	-	-	-	-	-	-	-	-	-	-	-	-	-	-	-
Kukljica	-	-	-	-	-	-	-	-	-	-	-	-	-	-	-	-	-
Lišane Ostrovičke	-	-	-	-	-	-	-	-	-	-	-	-	-	-	-	-	-
Novigrad	1	-	1	-	-	-	-	-	-	-	-	-	1	-	-	-	-
Pakoštane	3	-	-	-	1	-	1	1	-	-	-	1	-	-	1	1	-
Pašman	-	-	-	-	-	-	-	-	-	-	-	-	-	-	-	-	-
Polača	-	-	-	-	-	-	-	-	-	-	-	-	-	-	-	-	-
Poličnik	4	-	-	-	1	2	1	-	-	-	-	-	3	1	-	-	-
Posedarje	1	-	-	-	1	-	-	-	-	-	-	-	1	-	-	-	-
Povljana	-	-	-	-	-	-	-	-	-	-	-	-	-	-	-	-	-
Preko	4	-	-	-	1	1	1	1	-	-	-	-	2	-	1	1	-
Privlaka	4	-	-	-	2	2	-	-	-	-	-	-	4	-	-	-	-
Ražanac	2	-	-	-	1	1	-	-	-	-	-	-	2	-	-	-	-
Sali	2	-	-	-	-	1	-	1	-	-	-	-	1	-	-	1	-
Stankovci	-	-	-	-	-	-	-	-	-	-	-	-	-	-	-	-	-
Starigrad	1	-	-	1	-	-	-	-	-	-	-	1	-	-	-	-	-
Sukošan	2	-	-	1	-	-	1	-	-	-	1	-	-	1	-	-	-
Sveti Filip i Jakov	1	-	-	-	1	-	-	-	-	-	-	-	1	-	-	-	-
Škabrnja	-	-	-	-	-	-	-	-	-	-	-	-	-	-	-	-	-
Tkon	-	-	-	-	-	-	-	-	-	-	-	-	-	-	-	-	-
Vir	3	-	-	-	-	3	-	-	-	-	-	-	1	2	-	-	-
Vrsi	1	-	-	-	1	-	-	-	-	-	-	-	1	-	-	-	-
Zemunik Donji	1	-	-	1	-	-	-	-	-	-	-	1	-	-	-	-	-
Osječko-baranjska Osijek-Baranja	451	-	15	54	156	124	79	23	-	2	39	88	145	115	48	14	-
Gradovi/ Towns	324	-	8	36	111	94	55	20	-	2	20	64	103	83	38	14	-
Beli Manastir	19	-	-	1	4	8	4	2	-	-	1	1	8	5	3	1	-
Belišće	23	-	1	5	8	8	1	-	-	-	1	11	6	4	1	-	-
Donji Miholjac	21	-	1	1	6	4	8	1	-	-	2	2	7	7	2	1	-
Đakovo	41	-	4	7	16	7	4	3	-	2	7	12	9	5	4	2	-
Našice	19	-	1	1	6	5	5	1	-	-	1	4	3	6	5	-	-
Osijek	180	-	1	19	62	56	31	11	-	-	4	34	63	50	20	9	-
Valpovo	21	-	-	2	9	6	2	2	-	-	4	-	7	6	3	1	-
Općine/ Municipalities	127	-	7	18	45	30	24	3	-	-	19	24	42	32	10	-	-
Antunovac	5	-	-	2	3	-	-	-	-	-	-	3	2	-	-	-	-
Bilje	13	-	-	1	7	2	3	-	-	-	-	1	8	3	1	-	-
Bizovac	7	-	-	2	2	1	2	-	-	-	2	-	2	2	1	-	-
Čeminac	2	-	-	-	1	1	-	-	-	-	-	-	2	-	-	-	-
Čepin	11	-	-	1	5	3	2	-	-	-	2	3	3	3	-	-	-
Darda	14	-	1	2	5	3	2	1	-	-	3	4	3	1	3	-	-
Donja Motičina	-	-	-	-	-	-	-	-	-	-	-	-	-	-	-	-	-
Draž	2	-	-	-	-	2	-	-	-	-	-	-	-	2	-	-	-
Drenje	2	-	-	1	1	-	-	-	-	-	-	1	1	-	-	-	-
Đurđenovac	8	-	1	1	2	1	2	1	-	-	2	1	2	2	1	-	-
Erdut	14	-	1	-	6	3	3	1	-	-	1	2	6	3	2	-	-
Ernestinovo	3	-	1	-	1	1	-	-	-	-	1	-	1	1	-	-	-
Feričanci	3	-	-	-	-	2	1	-	-	-	-	-	2	1	-	-	-
Gorjani	-	-	-	-	-	-	-	-	-	-	-	-	-	-	-	-	-
Jagodnjak	1	-	-	-	1	-	-	-	-	-	-	-	1	-	-	-	-
Kneževi Vinogradi	5	-	-	-	2	1	2	-	-	-	1	-	1	1	2	-	-
Koška	7	-	-	2	2	2	1	-	-	-	1	2	1	3	-	-	-
Levanjska Varoš	-	-	-	-	-	-	-	-	-	-	-	-	-	-	-	-	-
Magadenovac	3	-	-	1	1	1	-	-	-	-	-	1	2	-	-	-	-
Marijanci	2	-	-	1	-	1	-	-	-	-	-	1	-	1	-	-	-
Petlovac	1	-	-	-	-	-	1	-	-	-	-	-	-	1	-	-	-

6.1. RAZVEDENI BRAKOVİ PREMA STAROSTI MUŽA I ŽENE U 2010. PO ŽUPANIJAMA I GRADOVIMA/OPĆINAMA
DIVORCES, BY AGE OF HUSBAND AND WIFE, BY COUNTIES AND TOWNS/MUNICIPALITIES, 2010

(naslavlak)
 (continued)

Županija County of	Ukupno Total	Starost muža Age of husband								Starost žene Age of wife							
		do 19 godina Up to 19 years	20-24	25-29	30-39	40-49	50-59	60 i više 60 and over	nepo- znato Unknown	do 19 godina Up to 19 years	20-24	25-29	30-39	40-49	50-59	60 i više 60 and over	nepo- znato Unknown
Petrijevci	2	-	-	1	-	-	1	-	-	-	-	1	-	1	-	-	-
Podgorač	1	-	1	-	-	-	-	-	-	-	1	-	-	-	-	-	-
Podravska Moslavina	1	-	-	-	-	-	1	-	-	-	-	-	1	-	-	-	-
Popovac	4	-	-	-	1	1	2	-	-	-	-	2	2	-	-	-	-
Punitovci	-	-	-	-	-	-	-	-	-	-	-	-	-	-	-	-	-
Satnica Đakovačka	2	-	1	-	-	1	-	-	-	-	1	-	1	-	-	-	-
Semeljci	3	-	-	2	1	-	-	-	-	-	3	-	-	-	-	-	-
Strizivojna	2	-	1	-	-	-	1	-	-	-	-	1	-	1	-	-	-
Šodolovci	1	-	-	-	-	1	-	-	-	-	-	-	1	-	-	-	-
Trnava	1	-	-	-	1	-	-	-	-	-	-	1	-	-	-	-	-
Viljevo	3	-	-	-	1	2	-	-	-	-	-	1	1	1	-	-	-
Viškovci	1	-	-	1	-	-	-	-	-	-	1	-	-	-	-	-	-
Vladislavci	1	-	-	-	1	-	-	-	-	-	-	1	-	-	-	-	-
Vuka	2	-	-	-	1	1	-	-	-	-	-	-	1	1	-	-	-
Šibensko-kninska Šibenik-Knin	102	-	-	8	42	34	10	8	-	-	5	19	42	24	5	6	1
Gradovi/ Towns	96	-	-	8	37	33	10	8	-	-	5	16	39	24	5	6	1
Drniš	5	-	-	-	4	1	-	-	-	-	-	2	3	-	-	-	-
Knin	21	-	-	1	8	7	2	3	-	-	1	2	8	5	1	3	1
Skradin	1	-	-	-	1	-	-	-	-	-	-	1	-	-	-	-	-
Šibenik	62	-	-	6	21	24	7	4	-	-	4	9	26	16	4	3	-
Vodice	7	-	-	1	3	1	1	1	-	-	-	2	2	3	-	-	-
Općine/ Municipalities	6	-	-	-	5	1	-	-	-	-	-	3	3	-	-	-	-
Bilice	-	-	-	-	-	-	-	-	-	-	-	-	-	-	-	-	-
Biskupija	-	-	-	-	-	-	-	-	-	-	-	-	-	-	-	-	-
Civljane	-	-	-	-	-	-	-	-	-	-	-	-	-	-	-	-	-
Ervenik	-	-	-	-	-	-	-	-	-	-	-	-	-	-	-	-	-
Kijevo	-	-	-	-	-	-	-	-	-	-	-	-	-	-	-	-	-
Kistanje	1	-	-	-	1	-	-	-	-	-	-	1	-	-	-	-	-
Murter-Kornati	-	-	-	-	-	-	-	-	-	-	-	-	-	-	-	-	-
Pirovac	-	-	-	-	-	-	-	-	-	-	-	-	-	-	-	-	-
Primošten	-	-	-	-	-	-	-	-	-	-	-	-	-	-	-	-	-
Promina	-	-	-	-	-	-	-	-	-	-	-	-	-	-	-	-	-
Rogoznica	3	-	-	-	2	1	-	-	-	-	-	1	2	-	-	-	-
Ružić	-	-	-	-	-	-	-	-	-	-	-	-	-	-	-	-	-
Tisno	2	-	-	-	2	-	-	-	-	-	-	1	1	-	-	-	-
Tribunj	-	-	-	-	-	-	-	-	-	-	-	-	-	-	-	-	-
Unešić	-	-	-	-	-	-	-	-	-	-	-	-	-	-	-	-	-
Vukovarsko-srijemska Vukovar-Sirmium	233	-	5	23	88	65	36	16	-	1	19	48	74	56	30	5	-
Gradovi/ Towns	145	-	3	11	50	43	25	13	-	-	10	26	46	37	22	4	-
Ilok	5	-	-	-	1	3	1	-	-	-	1	-	2	1	1	-	-
Otok	8	-	-	2	2	1	2	1	-	-	2	1	1	1	2	1	-
Vinkovci	50	-	2	2	19	15	6	6	-	-	5	9	15	12	8	1	-
Vukovar	64	-	-	5	22	17	14	6	-	-	2	10	23	17	10	2	-
Županja	18	-	1	2	6	7	2	-	-	-	-	6	5	6	1	-	-
Općine/ Municipalities	88	-	2	12	38	22	11	3	-	1	9	22	28	19	8	1	-
Andrijaševci	8	-	1	-	3	2	2	-	-	-	1	1	3	2	1	-	-
Babina Greda	3	-	-	2	1	-	-	-	-	-	1	1	1	-	-	-	-
Bogdanovci	-	-	-	-	-	-	-	-	-	-	-	-	-	-	-	-	-
Borovo	2	-	-	1	-	-	1	-	-	-	-	1	-	-	1	-	-
Bošnjaci	3	-	-	1	1	1	-	-	-	-	-	1	1	1	-	-	-
Cerna	6	-	1	1	2	1	1	-	-	-	2	1	2	-	1	-	-
Drenovci	3	-	-	1	-	2	-	-	-	-	1	-	-	2	-	-	-
Gradište	6	-	-	1	4	-	-	1	-	-	-	2	3	-	1	-	-
Gunja	4	-	-	-	2	2	-	-	-	-	-	-	3	1	-	-	-
Ivankovo	8	-	-	1	7	-	-	-	-	1	-	5	2	-	-	-	-
Jarmina	3	-	-	1	-	1	1	-	-	-	1	1	-	-	1	-	-
Lovas	3	-	-	-	1	2	-	-	-	-	-	1	1	1	-	-	-
Markušica	2	-	-	-	1	-	1	-	-	-	-	1	-	-	1	-	-
Negoslavci	1	-	-	-	-	-	-	1	-	-	-	-	-	-	-	1	-
Njemetci	4	-	-	-	3	-	1	-	-	-	-	2	1	1	-	-	-
Nuštar	8	-	-	-	3	4	1	-	-	-	-	1	3	4	-	-	-
Privlaka	5	-	-	-	2	1	1	1	-	-	-	1	1	2	1	-	-
Stari Jankovci	4	-	-	-	2	2	-	-	-	-	-	2	-	2	-	-	-
Stari Mikanovci	2	-	-	-	2	-	-	-	-	-	-	-	2	-	-	-	-
Štitar	3	-	-	1	2	-	-	-	-	-	1	-	2	-	-	-	-
Tompojevci	2	-	-	1	-	1	-	-	-	-	1	-	1	-	-	-	-

6.1. RAZVEDENI BRAKOVİ PREMA STAROSTI MUŽA I ŽENE U 2010. PO ŽUPANIJAMA I GRADOVIMA/OPĆINAMA
DIVORCES, BY AGE OF HUSBAND AND WIFE, BY COUNTIES AND TOWNS/MUNICIPALITIES, 2010

(naslavlak)
(continued)

Županija County of	Ukupno Total	Starost muža Age of husband								Starost žene Age of wife							
		do 19 godina Up to 19 years	20-24	25-29	30-39	40-49	50-59	60 i više 60 and over	nepo- znato Unknown	do 19 godina Up to 19 years	20-24	25-29	30-39	40-49	50-59	60 i više 60 and over	nepo- znato Unknown
Tordinci	1	-	-	-	-	1	-	-	-	-	-	-	-	1	-	-	
Tovarnik	1	-	-	-	1	-	-	-	-	-	1	-	-	-	-	-	
Trpinja	2	-	-	-	1	1	-	-	-	-	-	1	1	-	-	-	
Vodinci	2	-	-	-	-	1	1	-	-	-	-	-	2	-	-	-	
Vrbanja	2	-	-	1	-	-	1	-	-	-	1	-	1	-	-	-	
Splitsko-dalmatinska Split-Dalmatia	338	-	10	21	122	93	70	21	1	-	15	54	123	84	53	7	2
Gradovi/ Towns	294	-	8	19	100	85	63	18	1	-	13	40	109	76	48	6	2
Hvar	2	-	-	1	-	-	1	-	-	-	-	1	-	1	-	-	-
Imotski	5	-	-	1	2	1	1	-	-	-	-	1	2	1	1	-	-
Kaštel	20	-	1	2	11	3	3	-	-	-	3	3	10	2	2	-	-
Komiža	-	-	-	-	-	-	-	-	-	-	-	-	-	-	-	-	-
Makarska	16	-	-	-	6	4	4	2	-	-	1	2	6	4	3	-	-
Omš	9	-	-	1	3	4	-	-	1	-	-	3	4	2	-	-	-
Sinj	12	-	1	2	5	4	-	-	-	-	1	3	5	3	-	-	-
Solin	10	-	-	-	2	4	3	1	-	-	-	-	3	4	3	-	-
Split	186	-	4	11	58	58	42	13	-	-	5	22	69	50	34	5	1
Stari Grad	2	-	-	-	1	1	-	-	-	-	-	1	-	1	-	-	-
Supetar	5	-	-	-	1	-	3	1	-	-	-	-	1	2	1	1	-
Trilj	2	-	1	-	1	-	-	-	-	-	1	-	1	-	-	-	-
Trogir	17	-	1	-	8	4	4	-	-	-	1	2	8	4	2	-	-
Vis	-	-	-	-	-	-	-	-	-	-	-	-	-	-	-	-	-
Vrgorac	8	-	-	1	2	2	2	1	-	-	1	2	-	2	2	-	1
Vrlika	-	-	-	-	-	-	-	-	-	-	-	-	-	-	-	-	-
Općine/ Municipalities	44	-	2	2	22	8	7	3	-	-	2	14	14	8	5	1	-
Baška Voda	3	-	-	-	2	1	-	-	-	-	-	2	1	-	-	-	-
Bol	1	-	-	-	-	-	1	-	-	-	-	-	-	-	1	-	-
Brela	1	-	-	-	1	-	-	-	-	-	-	-	1	-	-	-	-
Cista Provo	2	-	1	-	-	-	1	-	-	-	1	-	-	1	-	-	-
Dicmo	1	-	-	-	1	-	-	-	-	-	-	1	-	-	-	-	-
Dugi Rat	3	-	1	-	2	-	-	-	-	-	-	2	-	1	-	-	-
Dugopolje	1	-	-	-	1	-	-	-	-	-	-	-	1	-	-	-	-
Gradac	2	-	-	-	2	-	-	-	-	-	-	1	1	-	-	-	-
Hrvace	-	-	-	-	-	-	-	-	-	-	-	-	-	-	-	-	-
Jelsa	4	-	-	1	2	-	-	1	-	-	-	3	1	-	-	-	-
Klis	-	-	-	-	-	-	-	-	-	-	-	-	-	-	-	-	-
Lečevica	-	-	-	-	-	-	-	-	-	-	-	-	-	-	-	-	-
Lokvičići	-	-	-	-	-	-	-	-	-	-	-	-	-	-	-	-	-
Lovreč	-	-	-	-	-	-	-	-	-	-	-	-	-	-	-	-	-
Marina	1	-	-	-	1	-	-	-	-	-	1	-	-	-	-	-	-
Milna	-	-	-	-	-	-	-	-	-	-	-	-	-	-	-	-	-
Muč	1	-	-	-	-	1	-	-	-	-	-	-	1	-	-	-	-
Nerežišća	-	-	-	-	-	-	-	-	-	-	-	-	-	-	-	-	-
Okrug	-	-	-	-	-	-	-	-	-	-	-	-	-	-	-	-	-
Otok	-	-	-	-	-	-	-	-	-	-	-	-	-	-	-	-	-
Podbablje	2	-	-	-	1	-	1	-	-	-	-	-	1	-	1	-	-
Podgora	1	-	-	-	-	1	-	-	-	-	-	-	-	1	-	-	-
Podstrana	4	-	-	-	2	1	-	1	-	-	1	2	-	1	-	-	-
Postira	2	-	-	-	1	-	1	-	-	-	-	1	1	-	-	-	-
Prgomet	-	-	-	-	-	-	-	-	-	-	-	-	-	-	-	-	-
Primorski Dolac	1	-	-	-	-	-	-	1	-	-	-	-	-	-	-	1	-
Proložac	2	-	-	1	-	1	-	-	-	-	-	1	1	-	-	-	-
Pučišća	1	-	-	-	-	1	-	-	-	-	-	-	-	1	-	-	-
Runovići	-	-	-	-	-	-	-	-	-	-	-	-	-	-	-	-	-
Seget	3	-	-	-	2	1	-	-	-	-	-	2	-	1	-	-	-
Selca	2	-	-	-	1	-	1	-	-	-	-	-	1	-	1	-	-
Sučuraj	-	-	-	-	-	-	-	-	-	-	-	-	-	-	-	-	-
Sutivan	1	-	-	-	-	-	1	-	-	-	-	-	-	1	-	-	-
Šestanovac	-	-	-	-	-	-	-	-	-	-	-	-	-	-	-	-	-
Šolta	2	-	-	-	-	1	1	-	-	-	-	-	-	1	1	-	-
Tučepi	1	-	-	-	1	-	-	-	-	-	-	-	1	-	-	-	-
Zadvarje	-	-	-	-	-	-	-	-	-	-	-	-	-	-	-	-	-
Zagvozd	1	-	-	-	1	-	-	-	-	-	-	-	1	-	-	-	-
Zmijavci	1	-	-	-	1	-	-	-	-	-	-	1	-	-	-	-	-
Istarska Istria	280	-	5	30	82	82	62	19	-	-	17	42	83	89	38	10	1
Gradovi/ Towns	223	-	4	18	67	67	53	14	-	-	12	30	65	76	32	7	1
Buje – Buie	7	-	-	1	1	3	1	1	-	-	1	-	3	3	-	-	-
Buzet	4	-	-	1	1	1	1	-	-	-	1	-	1	2	-	-	-

6.1. RAZVEDENI BRAKOVİ PREMA STAROSTI MUŽA I ŽENE U 2010. PO ŽUPANIJAMA I GRADOVIMA/OPĆINAMA
DIVORCES, BY AGE OF HUSBAND AND WIFE, BY COUNTIES AND TOWNS/MUNICIPALITIES, 2010

(naslavlak)
 (continued)

Županija County of	Ukupno Total	Starost muža Age of husband								Starost žene Age of wife							
		do 19 godina Up to 19 years	20-24	25-29	30-39	40-49	50-59	60 i više 60 and over	nepo- znato Unknown	do 19 godina Up to 19 years	20-24	25-29	30-39	40-49	50-59	60 i više 60 and over	nepo- znato Unknown
Labin	14	-	1	1	7	2	3	-	-	-	3	3	4	4	-	-	-
Novigrad – Cittanova	6	-	-	-	2	3	1	-	-	-	-	1	2	3	-	-	-
Pazin	2	-	-	-	-	-	2	-	-	-	-	-	1	1	-	-	-
Poreč – Parenzo	21	-	-	1	7	8	3	2	-	-	-	4	6	7	4	-	-
Pula – Pola	117	-	2	7	34	38	29	7	-	-	4	12	38	37	18	7	1
Rovinj – Rovigno	20	-	-	5	5	5	5	-	-	-	1	5	2	8	4	-	-
Umag – Umago	27	-	1	1	8	7	7	3	-	-	2	3	8	10	4	-	-
Vodnjan – Dignano	5	-	-	1	2	-	1	1	-	-	-	2	1	1	1	-	-
Općine/ Municipalities	57	-	1	12	15	15	9	5	-	-	5	12	18	13	6	3	-
Bale – Valle	1	-	-	1	-	-	-	-	-	-	-	-	1	-	-	-	-
Barban	2	-	-	1	-	1	-	-	-	-	-	1	-	1	-	-	-
Brtonigla – Verteneglio	1	-	-	-	-	1	-	-	-	-	-	-	-	1	-	-	-
Cerovlje	-	-	-	-	-	-	-	-	-	-	-	-	-	-	-	-	-
Fažana – Fasana	3	-	-	1	-	2	-	-	-	-	-	1	2	-	-	-	-
Funtana – Fontane	2	-	-	-	2	-	-	-	-	-	-	-	2	-	-	-	-
Gračišće	-	-	-	-	-	-	-	-	-	-	-	-	-	-	-	-	-
Grožnjan – Grisignana	1	-	-	-	-	-	1	-	-	-	-	-	-	1	-	-	-
Kanfanar	1	-	-	-	-	-	1	-	-	-	-	-	-	-	1	-	-
Karolja	1	-	-	1	-	-	-	-	-	-	1	-	-	-	-	-	-
Kaštelir-Labinci – Castelliere-S. Domenica	1	-	-	-	-	-	1	-	-	-	-	-	-	-	1	-	-
Kršan	9	-	-	3	4	2	-	-	-	-	1	3	3	2	-	-	-
Lanišće	-	-	-	-	-	-	-	-	-	-	-	-	-	-	-	-	-
Liznjan – Lisignano	3	-	-	-	2	-	-	1	-	-	-	1	1	-	1	-	-
Lupoglav	-	-	-	-	-	-	-	-	-	-	-	-	-	-	-	-	-
Marčana	5	-	-	2	1	1	1	-	-	-	-	1	3	-	1	-	-
Medulin	8	-	-	1	3	-	2	2	-	-	1	-	3	2	1	1	-
Motovun – Montana	3	-	-	-	-	1	1	1	-	-	-	-	-	1	1	1	-
Oprtalj – Portole	-	-	-	-	-	-	-	-	-	-	-	-	-	-	-	-	-
Pižan	1	-	-	-	-	1	-	-	-	-	-	-	-	-	1	-	-
Raša	1	-	1	-	-	-	-	-	-	-	1	-	-	-	-	-	-
Sveta Nedelja	1	-	-	-	-	1	-	-	-	-	-	-	1	-	-	-	-
Sveti Lovreč	1	-	-	-	1	-	-	-	-	-	-	1	-	-	-	-	-
Sveti Petar u Sumi	1	-	-	1	-	-	-	-	-	-	1	-	-	-	-	-	-
Svetvinčenat	1	-	-	-	-	1	-	-	-	-	-	1	-	-	-	-	-
Tar-Vabriga	4	-	-	1	1	1	-	1	-	-	-	2	-	1	-	1	-
Tinjan	-	-	-	-	-	-	-	-	-	-	-	-	-	-	-	-	-
Višnjani – Visignano	2	-	-	-	1	-	1	-	-	-	-	1	-	-	-	1	-
Vižinada – Visinada	-	-	-	-	-	-	-	-	-	-	-	-	-	-	-	-	-
Vrsar – Orsera	2	-	-	-	-	1	1	-	-	-	-	-	-	2	-	-	-
Žminj	2	-	-	-	-	2	-	-	-	-	-	-	1	1	-	-	-
Dubrovačko-neretvanska Dubrovnik-Neretva	88	-	2	11	25	29	16	5	-	-	7	14	23	31	9	3	1
Gradovi/ Towns	69	-	2	5	22	25	11	4	-	-	4	10	21	25	6	2	1
Dubrovnik	37	-	2	2	12	9	8	4	-	-	2	6	10	11	6	2	-
Korčula	9	-	-	-	2	7	-	-	-	-	-	1	4	3	-	-	1
Metković	15	-	-	1	6	6	2	-	-	-	1	-	6	8	-	-	-
Opuzen	2	-	-	1	-	-	1	-	-	-	-	1	-	1	-	-	-
Ploče	6	-	-	1	2	3	-	-	-	-	1	2	1	2	-	-	-
Općine/ Municipalities	19	-	-	6	3	4	5	1	-	-	3	4	2	6	3	1	-
Blato	2	-	-	1	-	1	-	-	-	-	1	-	-	1	-	-	-
Dubrovačko primorje	-	-	-	-	-	-	-	-	-	-	-	-	-	-	-	-	-
Janjina	-	-	-	-	-	-	-	-	-	-	-	-	-	-	-	-	-
Konavle	4	-	-	2	2	-	-	-	-	-	1	1	2	-	-	-	-
Kula Norinska	1	-	-	1	-	-	-	-	-	-	1	-	-	-	-	-	-
Lastovo	1	-	-	1	-	-	-	-	-	-	-	1	-	-	-	-	-
Lumbarda	-	-	-	-	-	-	-	-	-	-	-	-	-	-	-	-	-
Mljet	-	-	-	-	-	-	-	-	-	-	-	-	-	-	-	-	-
Orebić	3	-	-	-	-	-	2	1	-	-	-	-	-	1	1	1	-
Pojezerje	-	-	-	-	-	-	-	-	-	-	-	-	-	-	-	-	-
Slivno	-	-	-	-	-	-	-	-	-	-	-	-	-	-	-	-	-
Smokvica	-	-	-	-	-	-	-	-	-	-	-	-	-	-	-	-	-
Ston	-	-	-	-	-	-	-	-	-	-	-	-	-	-	-	-	-
Trpanj	-	-	-	-	-	-	-	-	-	-	-	-	-	-	-	-	-
Vela Luka	4	-	-	1	-	3	-	-	-	-	-	1	-	3	-	-	-
Zažablje	-	-	-	-	-	-	-	-	-	-	-	-	-	-	-	-	-
Župa dubrovačka	4	-	-	-	1	-	3	-	-	-	-	1	-	1	2	-	-

6.1. RAZVEDENI BRAKOVI PREMA STAROSTI MUŽA I ŽENE U 2010. PO ŽUPANIJAMA I GRADOVIMA/OPĆINAMA
DIVORCES, BY AGE OF HUSBAND AND WIFE, BY COUNTIES AND TOWNS/MUNICIPALITIES, 2010

(naslavlak)
 (continued)

Županija County of	Ukupno Total	Starost muža Age of husband								Starost žene Age of wife							
		do 19 godina Up to 19 years	20-24	25-29	30-39	40-49	50-59	60 i više 60 and over	nepo- znato Unknown	do 19 godina Up to 19 years	20-24	25-29	30-39	40-49	50-59	60 i više 60 and over	nepo- znato Unknown
Međimurska Međimurje	113	-	2	14	48	29	16	3	1	-	11	16	53	21	10	2	-
Gradovi/ Towns	50	-	-	8	22	12	5	2	1	-	1	8	27	9	4	1	-
Čakovec	35	-	-	7	14	8	3	2	1	-	1	8	16	6	3	1	-
Mursko Središće	6	-	-	-	4	2	-	-	-	-	-	-	5	1	-	-	-
Prelog	9	-	-	1	4	2	2	-	-	-	-	-	6	2	1	-	-
Općine/ Municipalities	63	-	2	6	26	17	11	1	-	-	10	8	26	12	6	1	-
Belica	2	-	-	-	1	-	1	-	-	-	-	-	1	1	-	-	-
Dekanovec	-	-	-	-	-	-	-	-	-	-	-	-	-	-	-	-	-
Domašinec	1	-	-	-	-	-	1	-	-	-	-	-	1	-	-	-	-
Donja Dubrava	3	-	-	-	1	1	1	-	-	-	-	1	1	-	-	1	-
Donji Kraljevec	6	-	-	1	1	3	1	-	-	-	2	-	2	2	-	-	-
Donji Vidovec	3	-	-	1	1	1	-	-	-	-	2	-	-	1	-	-	-
Goričan	-	-	-	-	-	-	-	-	-	-	-	-	-	-	-	-	-
Gornji Mihaljevec	1	-	-	1	-	-	-	-	-	-	1	-	-	-	-	-	-
Kotoriba	1	-	-	1	-	-	-	-	-	-	-	1	-	-	-	-	-
Mala Subotica	3	-	-	-	3	-	-	-	-	-	-	1	2	-	-	-	-
Nedelišće	17	-	1	-	7	4	4	1	-	-	1	2	7	3	4	-	-
Orehovica	4	-	-	-	2	2	-	-	-	-	-	-	2	2	-	-	-
Podturen	-	-	-	-	-	-	-	-	-	-	-	-	-	-	-	-	-
Pribislavec	1	-	-	-	1	-	-	-	-	-	-	1	-	-	-	-	-
Selnica	6	-	1	-	1	2	2	-	-	-	1	1	1	2	1	-	-
Strahoninec	2	-	-	1	1	-	-	-	-	-	1	-	1	-	-	-	-
Sveta Marija	3	-	-	-	-	3	-	-	-	-	-	-	3	-	-	-	-
Sveti Juraj na Bregu	3	-	-	-	3	-	-	-	-	-	-	-	3	-	-	-	-
Sveti Martin na Muri	2	-	-	-	1	-	1	-	-	-	1	-	-	-	1	-	-
Šenkovec	2	-	-	-	2	-	-	-	-	-	-	-	2	-	-	-	-
Štrigova	1	-	-	-	-	1	-	-	-	-	-	-	-	1	-	-	-
Vratišinec	2	-	-	1	1	-	-	-	-	-	1	1	-	-	-	-	-
Grad Zagreb City of Zagreb	1 270	-	10	74	469	395	227	92	3	-	25	146	513	332	194	52	8

6.2. RAZVEDENI BRAKOV I PREMA TRAJANJU BRAKA, BROJU UZDRŽAVANE DJECE ROĐENE U BRAKU KOJI SE RAZVEO I KOME SU DODIJELJENA NA ČUVANJE I ODGOJ U 2010. PO ŽUPANIJAMA I GRADOVIMA/OPĆINAMA
DIVORCES, BY DURATION OF MARRIAGE, NUMBER OF DEPENDENT CHILDREN BORN IN MARRIAGE ENDED IN DIVORCE AND CARETAKER OF CHILDREN, BY COUNTIES AND TOWNS/MUNICIPALITIES, 2010

Županija County of	Ukupno Total	Trajanje braka Duration of marriage						Broj uzdržavane djece rođene u braku koji se razveo Number of children born in marriage ended in divorce					Uzdržavana djeca rođena u braku koji se razveo dodijeljena na čuvanje i odgoj Dependent children born in marriage ended in divorce, given to				
		do 1 godine Up to 1 year	1 – 4	5 – 9	10 – 14	15 – 19	20 i više 20 and over	0	1	2	3 i više 3 and over	nepo- znato Unknown	nema uzdržavane djece No dependent children	mužu Husband	ženi Wife	mužu i ženi Husband and wife	drugoj osobi, ustanovi Other person or institution
Republika Hrvatska Republic of Croatia	5 058	80	1 028	1 144	784	629	1 393	2 161	1 665	1 004	228	-	2 161	295	2 507	74	21
Zagrebačka Zagreb	424	11	75	101	59	67	111	177	137	90	20	-	177	38	198	9	2
Gradovi/ Towns	311	11	49	75	44	51	81	135	94	68	14	-	135	25	142	8	1
Dugo Selo	22	-	2	8	1	4	7	13	3	5	1	-	13	1	8	-	-
Ivanić-Grad	19	2	1	2	3	5	6	6	6	7	-	-	6	1	11	1	-
Jastrebarsko	29	1	7	8	4	1	8	10	11	6	2	-	10	3	16	-	-
Samobor	74	2	12	20	9	14	17	31	26	15	2	-	31	7	33	2	1
Sveta Nedelja	22	-	6	3	5	1	7	11	7	2	2	-	11	2	9	-	-
Sveti Ivan Zelina	15	-	6	4	-	3	2	7	3	4	1	-	7	2	5	1	-
Velika Gorica	73	3	12	13	8	15	22	34	17	17	5	-	34	3	32	4	-
Vrbovec	15	2	-	5	5	2	1	6	6	2	1	-	6	-	9	-	-
Zaprešić	42	1	3	12	9	6	11	17	15	10	-	-	17	6	19	-	-
Općine/ Municipalities	113	-	26	26	15	16	30	42	43	22	6	-	42	13	56	1	1
Bedenica	2	-	1	-	-	1	-	-	2	-	-	-	-	-	2	-	-
Bistra	7	-	2	2	-	3	-	2	3	1	1	-	2	-	5	-	-
Brckovljani	6	-	2	2	-	1	1	4	1	1	-	-	4	-	2	-	-
Brdovec	21	-	4	6	2	1	8	8	9	3	1	-	8	3	10	-	-
Dubrava	2	-	-	1	1	-	-	-	-	2	-	-	-	1	1	-	-
Dubrava	3	-	-	-	1	-	2	1	2	-	-	-	1	2	-	-	-
Farkaševac	2	-	-	-	-	-	2	1	-	1	-	-	1	-	1	-	-
Gradec	2	-	1	1	-	-	-	2	-	-	-	-	2	-	-	-	-
Jakovlje	4	-	2	1	-	-	1	4	-	-	-	-	4	-	-	-	-
Klinča Sela	5	-	2	1	-	2	-	1	3	-	1	-	1	-	4	-	-
Kloštar Ivanić	8	-	-	3	2	1	2	-	3	3	2	-	-	-	7	-	1
Krašić	1	-	-	-	-	-	1	1	-	-	-	-	1	-	-	-	-
Krvarsko	2	-	-	-	-	1	1	1	-	1	-	-	1	-	1	-	-
Križ	9	-	3	4	1	1	-	2	6	1	-	-	2	1	5	1	-
Luka	3	-	-	1	-	1	1	2	1	-	-	-	2	-	1	-	-
Marija Gorica	4	-	2	-	-	1	1	1	2	1	-	-	1	-	3	-	-
Orle	3	-	-	-	1	-	2	-	-	3	-	-	-	2	1	-	-
Pisarovina	6	-	1	-	2	2	1	2	3	1	-	-	2	2	2	-	-
Pokupsko	-	-	-	-	-	-	-	-	-	-	-	-	-	-	-	-	-
Preseka	2	-	-	1	-	-	1	1	1	-	-	-	1	1	-	-	-
Pušća	6	-	1	-	2	-	3	4	-	2	-	-	4	1	1	-	-
Rakovec	2	-	1	-	1	-	-	-	-	2	-	-	-	-	2	-	-
Rugvica	9	-	3	1	1	1	3	5	4	-	-	-	5	-	4	-	-
Stupnik	4	-	1	2	1	-	-	-	3	1	-	-	-	-	4	-	-
Žumberak	-	-	-	-	-	-	-	-	-	-	-	-	-	-	-	-	-
Krapinsko-zagorska Krapina-Zagorje	134	1	33	26	21	22	31	54	44	29	7	-	54	15	62	2	1
Gradovi/ Towns	51	-	8	11	10	10	12	21	18	10	2	-	21	4	25	1	-
Donja Stubica	5	-	-	-	3	-	2	2	2	1	-	-	2	1	2	-	-
Klanjec	4	-	1	2	1	-	-	2	1	1	-	-	2	-	2	-	-
Krapina	8	-	1	2	-	3	2	1	1	5	1	-	1	1	5	1	-
Oroslavje	4	-	-	1	2	1	-	2	2	-	-	-	2	-	2	-	-
Pregrada	7	-	1	4	-	-	2	3	4	-	-	-	3	-	4	-	-
Zabok	18	-	4	2	3	3	6	10	6	1	1	-	10	1	7	-	-
Zlatar	5	-	1	-	1	3	-	1	2	2	-	-	1	1	3	-	-
Općine/ Municipalities	83	1	25	15	11	12	19	33	26	19	5	-	33	11	37	1	1
Bedekovčina	13	1	3	1	3	2	3	7	2	3	1	-	7	-	6	-	-
Budinsčina	1	-	-	-	1	-	-	-	-	1	-	-	-	1	-	-	-
Desinić	3	-	-	-	1	1	1	1	-	1	1	-	1	2	-	-	-
Đurmanec	1	-	1	-	-	-	-	1	-	-	-	-	1	-	-	-	-
Gornja Stubica	3	-	2	-	-	-	1	3	-	-	-	-	3	-	-	-	-
Hrašćina	1	-	-	-	-	1	-	-	1	-	-	-	-	-	1	-	-
Hum na Sutli	6	-	1	-	1	2	2	3	1	1	1	-	3	-	3	-	-
Jesenje	2	-	-	2	-	-	-	-	-	1	1	-	-	-	1	-	1
Konjščina	6	-	1	3	1	-	1	1	1	3	1	-	1	1	3	1	-
Kraljevec na Sutli	-	-	-	-	-	-	-	-	-	-	-	-	-	-	-	-	-
Krapinske Toplice	7	-	2	2	1	1	1	4	-	3	-	-	4	-	3	-	-
Kumrovec	-	-	-	-	-	-	-	-	-	-	-	-	-	-	-	-	-

6.2. RAZVEDENI BRAKOV I PREMA TRAJANJU BRAKA, BROJU UZDRŽAVANE DJECE ROĐENE U BRAKU KOJI SE RAZVEO I KOME SU DODIJELJENA NA ČUVANJE I ODGOJ U 2010. PO ŽUPANIJAMA I GRADOVIMA/OPĆINAMA
DIVORCES, BY DURATION OF MARRIAGE, NUMBER OF DEPENDENT CHILDREN BORN IN MARRIAGE ENDED IN DIVORCE AND CARETAKER OF CHILDREN, BY COUNTIES AND TOWNS/MUNICIPALITIES, 2010

(nastavak)
(continued)

Županija County of	Ukupno Total	Trajanje braka Duration of marriage						Broj uzdržavane djece rođene u braku koji se razveo Number of children born in marriage ended in divorce					Uzdržavana djeca rođena u braku koji se razveo dodijeljena na čuvanje i odgoj Dependent children born in marriage ended in divorce, given to				
		do 1 godine Up to 1 year	1 – 4	5 – 9	10 – 14	15 – 19	20 i više 20 and over	0	1	2	3 i više 3 and over	nepo- znato Unknown	nema uzdržavane djece No dependent children	mužu Husband	ženi Wife	mužu i ženi Husband and wife	drugoj osobi, ustanovi Other person or institution
Lobor	2	-	-	1	-	-	1	1	1	-	-	-	1	-	1	-	-
Mače	2	-	-	1	-	-	1	1	1	-	-	-	1	-	1	-	-
Marija Bistrica	2	-	1	1	-	-	-	1	1	-	-	-	1	-	1	-	-
Mihovljan	2	-	2	-	-	-	-	1	1	-	-	-	1	-	1	-	-
Novi Golubovec	-	-	-	-	-	-	-	-	-	-	-	-	-	-	-	-	-
Petrovsko	-	-	-	-	-	-	-	-	-	-	-	-	-	-	-	-	-
Radoboj	4	-	1	1	2	-	-	1	3	-	-	-	1	1	2	-	-
Stubičke Toplice	1	-	1	-	-	-	-	1	-	-	-	-	1	-	-	-	-
Sveti Križ Začretje	10	-	3	2	-	3	2	2	6	2	-	-	2	3	5	-	-
Tuhelj	5	-	4	-	-	-	1	2	1	2	-	-	2	-	3	-	-
Veliko Trgovišće	7	-	2	1	-	-	4	2	4	1	-	-	2	1	4	-	-
Zagorska Sela	3	-	-	-	1	1	1	1	2	-	-	-	1	2	-	-	-
Zlatar-Bistrica	2	-	1	-	-	1	-	-	1	1	-	-	-	-	2	-	-
Sisačko-moslavačka Sisak-Moslavina	180	3	32	39	24	12	70	82	54	42	2	-	82	16	79	3	-
Gradovi/ Towns	128	1	25	26	15	10	51	57	39	31	1	-	57	9	59	3	-
Glina	10	-	-	2	1	-	7	5	3	2	-	-	5	1	4	-	-
Hrvatska Kostajnica	2	-	1	-	-	-	1	2	-	-	-	-	2	-	-	-	-
Kutina	38	-	8	8	5	1	16	8	17	12	1	-	8	3	27	-	-
Novska	9	-	2	2	2	2	1	3	2	4	-	-	3	1	4	1	-
Petrinja	15	-	1	4	5	4	1	8	-	7	-	-	8	2	4	1	-
Sisak	54	1	13	10	2	3	25	31	17	6	-	-	31	2	20	1	-
Općine/ Municipalities	52	2	7	13	9	2	19	25	15	11	1	-	25	7	20	-	-
Donji Kukuruzari	4	-	-	3	-	1	-	2	1	1	-	-	2	1	1	-	-
Dvor	4	-	-	1	-	-	3	2	1	1	-	-	2	1	1	-	-
Gvozd	1	-	-	-	-	-	1	-	-	1	-	-	-	-	1	-	-
Hrvatska Dubica	2	-	-	1	-	-	1	1	-	1	-	-	1	-	1	-	-
Jasenovac	2	-	1	-	-	-	1	2	-	-	-	-	2	-	-	-	-
Lekenik	4	-	-	2	-	-	2	4	-	-	-	-	4	-	-	-	-
Lipovljani	5	-	1	1	-	-	3	3	1	-	1	-	3	1	1	-	-
Majur	3	1	1	-	-	-	1	1	2	-	-	-	1	-	2	-	-
Martinska Ves	4	-	1	1	2	-	-	1	2	1	-	-	1	1	2	-	-
Popovača	13	-	1	2	5	-	5	4	5	4	-	-	4	2	7	-	-
Sunja	5	-	1	1	1	1	1	4	1	-	-	-	4	-	1	-	-
Topusko	2	1	-	-	1	-	-	1	-	1	-	-	1	-	1	-	-
Velika Ludina	3	-	1	1	-	-	1	-	2	1	-	-	-	1	2	-	-
Karlovačka Karlovac	100	2	17	24	21	13	23	43	39	16	2	-	43	8	46	1	2
Gradovi/ Towns	89	2	15	23	19	10	20	39	34	14	2	-	39	7	41	-	2
Duga Resa	8	-	3	1	2	-	2	5	3	-	-	-	5	1	2	-	-
Karlovac	54	1	9	13	12	7	12	26	20	6	2	-	26	2	26	-	-
Ogulin	17	1	2	6	3	2	3	2	9	6	-	-	2	3	10	-	2
Ozalj	6	-	1	1	2	1	1	3	1	2	-	-	3	1	2	-	-
Slunj	4	-	-	2	-	-	2	3	1	-	-	-	3	-	1	-	-
Općine/ Municipalities	11	-	2	1	2	3	3	4	5	2	-	-	4	1	5	1	-
Barilović	1	-	-	-	-	-	1	1	-	-	-	-	1	-	-	-	-
Bosiljevo	2	-	1	-	-	1	-	1	1	-	-	-	1	-	1	-	-
Cetingrad	-	-	-	-	-	-	-	-	-	-	-	-	-	-	-	-	-
Draganić	-	-	-	-	-	-	-	-	-	-	-	-	-	-	-	-	-
Generalski Stol	1	-	1	-	-	-	-	-	1	-	-	-	-	-	1	-	-
Josipdol	2	-	-	-	1	1	-	-	2	-	-	-	-	1	1	-	-
Kamanje	-	-	-	-	-	-	-	-	-	-	-	-	-	-	-	-	-
Krnjak	1	-	-	-	-	1	-	-	-	1	-	-	-	-	1	-	-
Lasinja	-	-	-	-	-	-	-	-	-	-	-	-	-	-	-	-	-
Netretić	2	-	-	-	1	-	1	1	-	1	-	-	1	-	-	1	-
Plaški	-	-	-	-	-	-	-	-	-	-	-	-	-	-	-	-	-
Rakovica	1	-	-	-	-	-	1	1	-	-	-	-	1	-	-	-	-
Ribnik	-	-	-	-	-	-	-	-	-	-	-	-	-	-	-	-	-
Saborsko	-	-	-	-	-	-	-	-	-	-	-	-	-	-	-	-	-
Tounj	-	-	-	-	-	-	-	-	-	-	-	-	-	-	-	-	-
Vojnić	-	-	-	-	-	-	-	-	-	-	-	-	-	-	-	-	-
Žakanje	1	-	-	1	-	-	-	-	1	-	-	-	-	-	1	-	-

6.2. RAZVEDENI BRAKOV I PREMA TRAJANJU BRAKA, BROJU UZDRŽAVANE DJECE ROĐENE U BRAKU KOJI SE RAZVEO I KOME SU DODIJELJENA NA ČUVANJE I ODGOJ U 2010. PO ŽUPANIJAMA I GRADOVIMA/OPĆINAMA
DIVORCES, BY DURATION OF MARRIAGE, NUMBER OF DEPENDENT CHILDREN BORN IN MARRIAGE ENDED IN DIVORCE AND CARETAKER OF CHILDREN, BY COUNTIES AND TOWNS/MUNICIPALITIES, 2010

(nastavak)
(continued)

Županija County of	Ukupno Total	Trajanje braka Duration of marriage						Broj uzdržavane djece rođene u braku koji se razveo Number of children born in marriage ended in divorce					Uzdržavana djeca rođena u braku koji se razveo dodijeljena na čuvanje i odgoj Dependent children born in marriage ended in divorce, given to				
		do 1 godine Up to 1 year	1 – 4	5 – 9	10 – 14	15 – 19	20 i više 20 and over	0	1	2	3 i više 3 and over	nepoznato Unknown	nema uzdržavane djece No dependent children	mužu Husband	ženi Wife	mužu i ženi Husband and wife	drugoj osobi, ustanovi Other person or institution
Varaždinska Varaždin	206	2	42	52	27	32	51	68	89	43	6	-	68	10	122	5	1
<i>Gradovi/ Towns</i>	147	2	32	39	12	26	36	48	64	30	5	-	48	6	90	3	-
Ivanec	18	1	4	4	1	7	1	-	7	8	3	-	-	1	17	-	-
Lepoglava	4	-	-	1	-	1	2	2	2	-	-	-	2	-	2	-	-
Ludbreg	10	-	2	5	-	1	2	4	5	1	-	-	4	2	4	-	-
Novi Marof	7	-	3	-	-	1	3	2	4	1	-	-	2	1	4	-	-
Varaždin	94	1	18	25	11	15	24	35	38	19	2	-	35	2	54	3	-
Varaždinske Toplice	14	-	5	4	-	1	4	5	8	1	-	-	5	-	9	-	-
<i>Općine/ Municipalities</i>	59	-	10	13	15	6	15	20	25	13	1	-	20	4	32	2	1
Bednja	3	-	1	-	-	-	2	3	-	-	-	-	3	-	-	-	-
Beretinac	2	-	-	-	1	1	-	-	1	1	-	-	-	-	1	1	-
Breznica	1	-	-	-	1	-	-	-	-	1	-	-	-	-	1	-	-
Breznički Hum	1	-	1	-	-	-	-	-	1	-	-	-	-	-	1	-	-
Cestica	2	-	-	-	2	-	-	-	1	1	-	-	-	-	2	-	-
Donja Voća	3	-	1	1	1	-	-	1	2	-	-	-	1	-	2	-	-
Gornji Knežinec	7	-	-	3	3	1	-	2	2	3	-	-	2	-	4	-	1
Jalžabet	3	-	1	1	1	-	-	-	3	-	-	-	-	-	3	-	-
Klenovnik	1	-	1	-	-	-	-	1	-	-	-	-	1	-	-	-	-
Ljubešćica	1	-	-	-	-	1	-	1	-	-	-	-	1	-	-	-	-
Mali Bukovec	-	-	-	-	-	-	-	-	-	-	-	-	-	-	-	-	-
Martijanec	3	-	-	-	1	1	1	1	-	2	-	-	1	1	1	-	-
Maruševec	5	-	1	-	2	-	2	1	3	1	-	-	1	1	3	-	-
Petrijanec	6	-	1	1	-	1	3	1	4	-	1	-	1	-	5	-	-
Sračinec	6	-	-	3	-	1	2	3	1	2	-	-	3	-	2	1	-
Sveti Đurđ	1	-	1	-	-	-	-	1	-	-	-	-	1	-	-	-	-
Sveti Ilija	3	-	-	1	1	-	1	-	3	-	-	-	-	2	1	-	-
Trnovec Bartolovečki	2	-	-	-	-	-	2	2	-	-	-	-	2	-	-	-	-
Veliki Bukovec	2	-	-	-	1	-	1	1	1	-	-	-	1	-	1	-	-
Vidovec	3	-	-	1	1	-	1	1	1	1	-	-	1	-	2	-	-
Vinica	2	-	1	1	-	-	-	1	1	-	-	-	1	-	1	-	-
Visoko	2	-	1	1	-	-	-	-	1	1	-	-	-	-	2	-	-
Koprivničko-križevačka Koprivnica-Križevci	177	1	31	45	21	32	47	55	61	43	18	-	55	25	91	5	1
<i>Gradovi/ Towns</i>	106	1	16	27	12	20	30	39	33	21	13	-	39	14	51	2	-
Đurđevac	9	-	1	3	-	3	2	1	2	4	2	-	1	2	5	1	-
Koprivnica	71	1	11	16	9	11	23	30	21	13	7	-	30	9	32	-	-
Križevci	26	-	4	8	3	6	5	8	10	4	4	-	8	3	14	1	-
<i>Općine/ Municipalities</i>	71	-	15	18	9	12	17	16	28	22	5	-	16	11	40	3	1
Drnje	6	-	-	-	2	2	2	1	3	2	-	-	1	1	4	-	-
Đelekovec	2	-	-	-	-	-	2	1	1	-	-	-	1	-	1	-	-
Ferdinandovac	2	-	2	-	-	-	-	-	1	1	-	-	-	1	1	-	-
Gola	-	-	-	-	-	-	-	-	-	-	-	-	-	-	-	-	-
Gornja Rijeka	3	-	-	-	-	1	2	1	-	1	1	-	1	-	2	-	-
Hlebine	4	-	-	2	1	1	-	-	2	2	-	-	-	1	2	1	-
Kalinovac	2	-	-	-	-	1	1	1	1	-	-	-	1	-	1	-	-
Kalnik	-	-	-	-	-	-	-	-	-	-	-	-	-	-	-	-	-
Kloštar Podravski	4	-	1	2	1	-	-	-	2	2	-	-	-	1	3	-	-
Koprivnički Bregi	10	-	2	4	1	3	-	1	5	4	-	-	1	2	6	1	-
Koprivnički Ivanec	5	-	1	1	1	-	2	1	3	-	1	-	1	1	3	-	-
Legrad	4	-	1	-	1	1	1	1	-	3	-	-	1	-	2	-	1
Molve	1	-	-	1	-	-	-	-	-	1	-	-	-	-	1	-	-
Novigrad Podravski	3	-	1	1	-	-	1	-	-	2	1	-	-	1	1	1	-
Novo Virje	1	-	-	1	-	-	-	-	1	-	-	-	-	-	1	-	-
Peteranec	2	-	-	1	-	1	-	-	2	-	-	-	-	1	1	-	-
Podravske Sesvete	4	-	1	-	-	-	3	3	1	-	-	-	3	-	1	-	-
Rasinja	2	-	1	-	-	-	1	1	-	-	1	-	1	1	-	-	-
Sokolovac	2	-	2	-	-	-	-	1	1	-	-	-	1	-	1	-	-
Sveti Ivan Žabno	4	-	1	1	1	1	-	1	2	-	1	-	1	1	2	-	-
Sveti Petar Orehovec	6	-	2	2	-	1	1	2	2	2	-	-	2	-	4	-	-
Virje	4	-	-	2	1	-	1	1	1	2	-	-	1	-	3	-	-

6.2. RAZVEDENI BRAKOV I PREMA TRAJANJU BRAKA, BROJU UZDRŽAVANE DJECE ROĐENE U BRAKU KOJI SE RAZVEO I KOME SU DODIJELJENA NA ČUVANJE I ODGOJ U 2010. PO ŽUPANIJAMA I GRADOVIMA/OPĆINAMA
DIVORCES, BY DURATION OF MARRIAGE, NUMBER OF DEPENDENT CHILDREN BORN IN MARRIAGE ENDED IN DIVORCE AND CARETAKER OF CHILDREN, BY COUNTIES AND TOWNS/MUNICIPALITIES, 2010

(nastavak)
(continued)

Županija County of	Ukupno Total	Trajanje braka Duration of marriage						Broj uzdržavane djece rođene u braku koji se razveo Number of children born in marriage ended in divorce					Uzdržavana djeca rođena u braku koji se razveo dodijeljena na čuvanje i odgoj Dependent children born in marriage ended in divorce, given to				
		do 1 godine Up to 1 year	1 – 4	5 – 9	10 – 14	15 – 19	20 i više 20 and over	0	1	2	3 i više 3 and over	nepoznato Unknown	nema uzdržavane djece No dependent children	mužu Husband	ženi Wife	mužu i ženi Husband and wife	drugoj osobi, ustanovi Other person or institution
Bjelovarsko-bilogorska Bjelovar-Bilogora	133	4	27	29	17	15	41	55	50	22	6	-	55	9	64	3	2
<i>Gradovi/ Towns</i>	106	4	24	26	11	9	32	44	43	14	5	-	44	3	56	2	1
Bjelovar	50	2	9	11	7	5	16	25	15	7	3	-	25	2	20	2	1
Čazma	18	1	2	5	2	3	5	4	7	5	2	-	4	-	14	-	-
Daruvar	15	-	5	5	-	1	4	5	9	1	-	-	5	1	9	-	-
Garešnica	16	1	5	4	1	-	5	6	10	-	-	-	6	-	10	-	-
Grubišno Polje	7	-	3	1	1	-	2	4	2	1	-	-	4	-	3	-	-
<i>Općine/ Municipalities</i>	27	-	3	3	6	6	9	11	7	8	1	-	11	6	8	1	1
Berek	-	-	-	-	-	-	-	-	-	-	-	-	-	-	-	-	-
Dežanovac	1	-	-	-	-	-	1	1	-	-	-	-	1	-	-	-	-
Đulovac	1	-	-	-	1	-	-	-	-	1	-	-	-	1	-	-	-
Hercegovac	2	-	-	-	-	-	2	2	-	-	-	-	2	-	-	-	-
Ivanska	5	-	-	-	2	2	1	1	1	3	-	-	1	2	2	-	-
Kapela	4	-	-	1	1	1	1	1	2	1	-	-	1	1	2	-	-
Končanica	1	-	-	-	-	-	1	1	-	-	-	-	1	-	-	-	-
Nova Rača	-	-	-	-	-	-	-	-	-	-	-	-	-	-	-	-	-
Rovišće	3	-	1	-	-	1	1	1	1	-	1	-	1	-	2	-	-
Severin	-	-	-	-	-	-	-	-	-	-	-	-	-	-	-	-	-
Sirač	2	-	1	-	-	1	-	1	1	-	-	-	1	-	1	-	-
Šandrovac	2	-	-	1	-	-	1	-	1	1	-	-	-	1	1	-	-
Štefanje	1	-	-	-	-	1	-	-	-	-	1	-	-	-	-	1	-
Velika Pisanica	1	-	-	1	-	-	-	1	-	-	-	-	1	-	-	-	-
Velika Trnovitica	-	-	-	-	-	-	-	-	-	-	-	-	-	-	-	-	-
Veliki Grđevac	2	-	-	-	1	-	1	1	1	-	-	-	1	1	-	-	-
Veliko Trojstvo	2	-	1	-	1	-	-	1	-	1	-	-	1	-	-	-	1
Zrinski Topolovac	-	-	-	-	-	-	-	-	-	-	-	-	-	-	-	-	-
Primorsko-goranska Primorje-Gorski kotar	230	2	47	47	33	36	65	83	98	46	3	-	83	7	139	1	-
<i>Gradovi/ Towns</i>	185	1	40	36	24	28	56	70	77	36	2	-	70	5	109	1	-
Bakar	8	-	2	-	-	1	5	2	3	2	1	-	2	1	5	-	-
Cres	5	-	2	1	1	-	1	3	2	-	-	-	3	-	2	-	-
Crikvenica	4	1	1	-	-	-	2	3	1	-	-	-	3	-	1	-	-
Čabar	7	-	1	2	1	1	2	1	5	1	-	-	1	1	5	-	-
Delnice	7	-	2	1	1	1	2	-	4	2	1	-	-	1	6	-	-
Kastav	8	-	2	2	2	1	1	3	2	3	-	-	3	-	5	-	-
Kraljevica	2	-	-	-	-	-	2	1	1	-	-	-	1	-	1	-	-
Krk	-	-	-	-	-	-	-	-	-	-	-	-	-	-	-	-	-
Mali Lošinj	14	-	5	3	1	3	2	5	6	3	-	-	5	-	9	-	-
Novi Vinodolski	3	-	-	3	-	-	-	-	2	1	-	-	-	-	3	-	-
Opatija	5	-	-	-	1	2	2	4	-	1	-	-	4	-	1	-	-
Rab	6	-	1	2	2	-	1	1	3	2	-	-	1	-	5	-	-
Rijeka	115	-	24	21	15	19	36	47	48	20	-	-	47	2	65	1	-
Vrbovsko	1	-	-	1	-	-	-	-	-	1	-	-	-	-	1	-	-
<i>Općine/ Municipalities</i>	45	1	7	11	9	8	9	13	21	10	1	-	13	2	30	-	-
Baška	-	-	-	-	-	-	-	-	-	-	-	-	-	-	-	-	-
Brod Moravice	1	-	-	-	-	-	1	-	-	1	-	-	-	-	1	-	-
Čavle	4	-	-	2	1	1	-	-	3	-	1	-	-	-	4	-	-
Dobrinj	-	-	-	-	-	-	-	-	-	-	-	-	-	-	-	-	-
Fužine	2	-	-	-	1	1	-	-	1	1	-	-	-	1	1	-	-
Jelenje	4	-	1	1	-	2	-	-	4	-	-	-	-	-	4	-	-
Klana	3	-	-	-	1	1	1	1	1	1	-	-	1	-	2	-	-
Kostrena	2	-	1	-	-	1	-	-	1	1	-	-	-	-	2	-	-
Lokve	2	-	1	-	1	-	-	1	1	-	-	-	1	-	1	-	-
Lopar	-	-	-	-	-	-	-	-	-	-	-	-	-	-	-	-	-
Lovran	2	-	-	-	1	-	1	1	-	1	-	-	1	-	1	-	-
Malinska-Dubašnica	-	-	-	-	-	-	-	-	-	-	-	-	-	-	-	-	-
Matulji	7	-	1	-	2	1	3	1	5	1	-	-	1	-	6	-	-
Mošćenička Draga	-	-	-	-	-	-	-	-	-	-	-	-	-	-	-	-	-
Mrkopalj	3	-	1	1	1	-	-	3	-	-	-	-	3	-	-	-	-
Omišalj	-	-	-	-	-	-	-	-	-	-	-	-	-	-	-	-	-

6.2. RAZVEDENI BRAKOV I PREMA TRAJANJU BRAKA, BROJU UZDRŽAVANE DJECE ROĐENE U BRAKU KOJI SE RAZVEO I KOME SU DODIJELJENA NA ČUVANJE I ODGOJ U 2010. PO ŽUPANIJAMA I GRADOVIMA/OPĆINAMA
DIVORCES, BY DURATION OF MARRIAGE, NUMBER OF DEPENDENT CHILDREN BORN IN MARRIAGE ENDED IN DIVORCE AND CARETAKER OF CHILDREN, BY COUNTIES AND TOWNS/MUNICIPALITIES, 2010

(nastavak)
(continued)

Županija County of	Ukupno Total	Trajanje braka Duration of marriage						Broj uzdržavane djece rođene u braku koji se razveo Number of children born in marriage ended in divorce					Uzdržavana djeca rođena u braku koji se razveo dodijeljena na čuvanje i odgoj Dependent children born in marriage ended in divorce, given to				
		do 1 godine Up to 1 year	1 – 4	5 – 9	10 – 14	15 – 19	20 i više 20 and over	0	1	2	3 i više 3 and over	nepo- znato Unknown	nema uzdržavane djece No dependent children	mužu Husband	ženi Wife	mužu i ženi Husband and wife	drugoj osobi, ustanovi Other person or institution
Punat	-	-	-	-	-	-	-	-	-	-	-	-	-	-	-	-	-
Ravna Gora	4	-	2	2	-	-	-	2	1	1	-	-	2	1	1	-	-
Skrad	-	-	-	-	-	-	-	-	-	-	-	-	-	-	-	-	-
Vinodolska općina	-	-	-	-	-	-	-	-	-	-	-	-	-	-	-	-	-
Viškovo	11	1	-	5	1	1	3	4	4	3	-	-	4	-	7	-	-
Vrbnik	-	-	-	-	-	-	-	-	-	-	-	-	-	-	-	-	-
Ličko-senjska Lika-Senj	29	-	9	5	3	4	8	8	9	9	3	-	8	-	20	1	-
Gradovi/ Towns	23	-	8	3	3	3	6	8	6	6	3	-	8	-	14	1	-
Gospić	15	-	5	1	2	3	4	4	3	6	2	-	4	-	10	1	-
Novalj	-	-	-	-	-	-	-	-	-	-	-	-	-	-	-	-	-
Otočac	5	-	2	1	1	-	1	3	1	-	1	-	3	-	2	-	-
Senj	3	-	1	1	-	-	1	1	2	-	-	-	1	-	2	-	-
Općine/ Municipalities	6	-	1	2	-	1	2	-	3	3	-	-	-	-	6	-	-
Brinje	2	-	-	1	-	-	1	-	1	1	-	-	-	-	2	-	-
Donji Lapac	-	-	-	-	-	-	-	-	-	-	-	-	-	-	-	-	-
Karlobag	-	-	-	-	-	-	-	-	-	-	-	-	-	-	-	-	-
Lovinac	1	-	-	-	-	-	1	-	-	1	-	-	-	-	1	-	-
Perušić	2	-	1	1	-	-	-	-	2	-	-	-	-	-	2	-	-
Plitvička Jezera	-	-	-	-	-	-	-	-	-	-	-	-	-	-	-	-	-
Udbina	-	-	-	-	-	-	-	-	-	-	-	-	-	-	-	-	-
Vrhovine	1	-	-	-	-	1	-	-	-	1	-	-	-	-	1	-	-
Virovitičko-podravska Virovitica-Podravina	114	-	24	25	16	15	34	41	41	22	10	-	41	11	58	4	-
Gradovi/ Towns	78	-	15	17	13	9	24	28	30	15	5	-	28	6	42	2	-
Orahovica	14	-	2	1	3	2	6	8	4	2	-	-	8	-	6	-	-
Slatina	22	-	6	5	5	-	6	7	7	5	3	-	7	2	13	-	-
Virovitica	42	-	7	11	5	7	12	13	19	8	2	-	13	4	23	2	-
Općine/ Municipalities	36	-	9	8	3	6	10	13	11	7	5	-	13	5	16	2	-
Crnac	3	-	2	-	-	-	1	2	1	-	-	-	2	-	1	-	-
Čačinci	1	-	-	-	-	1	-	-	-	-	1	-	-	-	1	-	-
Čađavica	3	-	2	-	-	-	1	-	2	-	1	-	-	1	2	-	-
Gradina	3	-	-	1	-	1	1	1	1	1	-	-	1	2	-	-	-
Lukač	1	-	-	1	-	-	-	-	-	-	1	-	-	-	-	1	-
Mikleuš	-	-	-	-	-	-	-	-	-	-	-	-	-	-	-	-	-
Nova Bukovica	1	-	-	-	-	1	-	1	-	-	-	-	1	-	-	-	-
Pitomača	9	-	2	1	1	2	3	5	2	1	1	-	5	-	3	1	-
Sopje	1	-	-	-	-	-	1	-	1	-	-	-	-	-	1	-	-
Suhopolje	7	-	3	3	-	-	1	1	3	3	-	-	1	1	5	-	-
Špišić Bukovica	2	-	-	-	-	1	1	1	-	1	-	-	1	-	1	-	-
Voćin	3	-	-	2	1	-	-	1	1	-	1	-	1	1	1	-	-
Zdenci	2	-	-	-	1	-	1	1	-	-	1	-	1	-	1	-	-
Požeško-slavonska Požega-Slavonia	87	3	18	20	15	10	21	33	26	20	8	-	33	6	42	6	-
Gradovi/ Towns	68	1	10	16	12	9	20	26	22	15	5	-	26	5	33	4	-
Kutjevo	8	-	2	1	-	3	2	5	-	3	-	-	5	1	2	-	-
Lipik	9	-	2	2	1	1	3	4	3	2	-	-	4	1	4	-	-
Pakrac	11	-	-	1	3	2	5	5	1	2	3	-	5	-	5	1	-
Pleternica	13	1	2	2	4	1	3	5	6	2	-	-	5	-	7	1	-
Požega	27	-	4	10	4	2	7	7	12	6	2	-	7	3	15	2	-
Općine/ Municipalities	19	2	8	4	3	1	1	7	4	5	3	-	7	1	9	2	-
Brestovac	1	-	-	-	1	-	-	-	-	1	-	-	-	-	-	1	-
Čaglin	3	-	2	1	-	-	-	1	-	2	-	-	1	-	2	-	-
Jaksčić	6	1	3	1	-	-	1	2	2	1	1	-	2	-	3	1	-
Kaptol	3	-	-	-	2	1	-	-	1	1	1	-	-	-	3	-	-
Velika	6	1	3	2	-	-	-	4	1	-	1	-	4	1	1	-	-

6.2. RAZVEDENI BRAKOV I PREMA TRAJANJU BRAKA, BROJU UZDRŽAVANE DJECE ROĐENE U BRAKU KOJI SE RAZVEO I KOME SU DODIJELJENA NA ČUVANJE I ODGOJ U 2010. PO ŽUPANIJAMA I GRADOVIMA/OPĆINAMA
DIVORCES, BY DURATION OF MARRIAGE, NUMBER OF DEPENDENT CHILDREN BORN IN MARRIAGE ENDED IN DIVORCE AND CARETAKER OF CHILDREN, BY COUNTIES AND TOWNS/MUNICIPALITIES, 2010

(nastavak)
(continued)

Županija County of	Ukupno Total	Trajanje braka Duration of marriage						Broj uzdržavane djece rođene u braku koji se razveo Number of children born in marriage ended in divorce					Uzdržavana djeca rođena u braku koji se razveo dodijeljena na čuvanje i odgoj Dependent children born in marriage ended in divorce, given to				
		do 1 godine Up to 1 year	1 – 4	5 – 9	10 – 14	15 – 19	20 i više 20 and over	0	1	2	3 i više 3 and over	nepoznato Unknown	nema uzdržavane djece No dependent children	mužu Husband	ženi Wife	mužu i ženi Husband and wife	drugoj osobi, ustanovi Other person or institution
Brodsko-posavska Slavonski Brod-Posavina	183	5	43	41	22	21	51	83	52	38	10	-	83	13	84	2	1
Gradovi/ Towns	119	2	30	31	14	17	25	51	34	24	10	-	51	10	57	1	-
Nova Gradiška	31	-	7	10	2	3	9	15	8	7	1	-	15	3	13	-	-
Slavonski Brod	88	2	23	21	12	14	16	36	26	17	9	-	36	7	44	1	-
Općine/ Municipalities	64	3	13	10	8	4	26	32	18	14	-	-	32	3	27	1	1
Bebrina	2	-	-	1	-	-	1	-	2	-	-	-	-	-	1	-	1
Brodski Stupnik	1	-	-	-	1	-	-	1	-	-	-	-	1	-	-	-	-
Bukovlje	4	-	-	1	2	-	1	2	-	2	-	-	2	-	2	-	-
Cernik	5	1	-	-	-	1	3	3	1	1	-	-	3	-	1	1	-
Davor	1	-	1	-	-	-	-	1	-	-	-	-	1	-	-	-	-
Donji Andrijevići	4	-	1	-	-	-	3	2	1	1	-	-	2	-	2	-	-
Dragalić	-	-	-	-	-	-	-	-	-	-	-	-	-	-	-	-	-
Garčin	4	1	3	-	-	-	-	3	1	-	-	-	3	-	1	-	-
Gornja Vrba	2	-	-	1	1	-	-	1	-	1	-	-	1	-	1	-	-
Gornji Bogičevci	1	-	-	1	-	-	-	-	1	-	-	-	-	-	1	-	-
Gundinci	1	-	-	-	-	-	1	1	-	-	-	-	1	-	-	-	-
Klakar	3	-	-	-	-	1	2	1	1	1	-	-	1	-	2	-	-
Nova Kapela	1	-	1	-	-	-	-	-	1	-	-	-	-	-	1	-	-
Okučani	1	1	-	-	-	-	-	-	1	-	-	-	-	-	1	-	-
Oprisavci	3	-	2	-	-	-	1	1	2	-	-	-	1	-	2	-	-
Oriovac	1	-	1	-	-	-	-	-	1	-	-	-	-	-	1	-	-
Podcrkavlje	4	-	-	1	-	-	3	2	-	2	-	-	2	-	2	-	-
Rešetari	2	-	-	1	-	-	-	1	2	-	-	-	2	-	-	-	-
Sibinj	9	-	3	2	1	-	3	6	1	2	-	-	6	-	3	-	-
Sikirevci	-	-	-	-	-	-	-	-	-	-	-	-	-	-	-	-	-
Slavonski Samac	5	-	-	1	-	-	4	3	1	1	-	-	3	-	2	-	-
Stara Gradiška	2	-	-	-	1	-	1	-	2	-	-	-	-	-	2	-	-
Staro Petrovo Selo	3	-	1	1	1	-	-	1	1	1	-	-	1	2	-	-	-
Velika Kopanica	3	-	-	-	-	1	2	2	-	1	-	-	2	-	1	-	-
Vrbje	-	-	-	-	-	-	-	-	-	-	-	-	-	-	-	-	-
Vrpolje	2	-	-	-	1	1	-	-	1	1	-	-	-	1	1	-	-
Zadarska Zadar	186	-	32	41	35	22	56	55	71	48	12	-	55	10	115	5	1
Gradovi/ Towns	147	-	24	34	24	18	47	46	52	41	8	-	46	8	88	4	1
Benkovac	7	-	3	2	1	-	1	2	2	3	-	-	2	2	2	-	1
Biograd na Moru	6	-	1	3	1	-	1	3	2	-	1	-	3	-	3	-	-
Nin	1	-	-	-	-	1	-	-	1	-	-	-	-	-	1	-	-
Obrovac	3	-	-	-	-	-	3	2	-	1	-	-	2	-	1	-	-
Pag	1	-	-	-	-	1	-	-	1	-	-	-	-	-	1	-	-
Zadar	129	-	20	29	22	16	42	39	46	37	7	-	39	6	80	4	-
Općine/ Municipalities	39	-	8	7	11	4	9	9	19	7	4	-	9	2	27	1	-
Bibinje	5	-	-	1	1	-	3	2	1	1	1	-	2	-	3	-	-
Galovac	-	-	-	-	-	-	-	-	-	-	-	-	-	-	-	-	-
Gračac	-	-	-	-	-	-	-	-	-	-	-	-	-	-	-	-	-
Jasenice	2	-	-	-	1	-	1	-	1	1	-	-	-	-	2	-	-
Kali	2	-	-	1	1	-	-	-	2	-	-	-	-	1	1	-	-
Kolan	-	-	-	-	-	-	-	-	-	-	-	-	-	-	-	-	-
Kukljica	-	-	-	-	-	-	-	-	-	-	-	-	-	-	-	-	-
Lišane Ostrovičke	-	-	-	-	-	-	-	-	-	-	-	-	-	-	-	-	-
Novigrad	1	-	1	-	-	-	-	-	1	-	-	-	-	-	1	-	-
Pakoštane	3	-	-	-	1	1	1	1	-	2	-	-	1	-	2	-	-
Pašman	-	-	-	-	-	-	-	-	-	-	-	-	-	-	-	-	-
Polača	-	-	-	-	-	-	-	-	-	-	-	-	-	-	-	-	-
Poličnik	4	-	1	-	2	1	-	1	2	1	-	-	1	-	3	-	-
Posedarje	1	-	-	-	1	-	-	-	1	-	-	-	-	-	1	-	-
Povljana	-	-	-	-	-	-	-	-	-	-	-	-	-	-	-	-	-
Preko	4	-	-	1	-	1	2	2	2	-	-	-	2	-	2	-	-
Privlaka	4	-	2	1	-	1	-	-	2	1	1	-	-	-	3	1	-
Ražanac	2	-	-	1	1	-	-	-	1	1	-	-	-	-	2	-	-
Sali	2	-	1	-	1	-	-	1	-	1	-	-	1	1	-	-	-
Stankovci	-	-	-	-	-	-	-	-	-	-	-	-	-	-	-	-	-

6.2. RAZVEDENI BRAKOV I PREMA TRAJANJU BRAKA, BROJU UZDRŽAVANE DJECE ROĐENE U BRAKU KOJI SE RAZVEO I KOME SU DODIJELJENA NA ČUVANJE I ODGOJ U 2010. PO ŽUPANIJAMA I GRADOVIMA/OPĆINAMA
DIVORCES, BY DURATION OF MARRIAGE, NUMBER OF DEPENDENT CHILDREN BORN IN MARRIAGE ENDED IN DIVORCE AND CARETAKER OF CHILDREN, BY COUNTIES AND TOWNS/MUNICIPALITIES, 2010

(naslavak)
(continued)

Županija County of	Ukupno Total	Trajanje braka Duration of marriage						Broj uzdržavane djece rođene u braku koji se razveo Number of children born in marriage ended in divorce					Uzdržavana djeca rođena u braku koji se razveo dodijeljena na čuvanje i odgoj Dependent children born in marriage ended in divorce, given to				
		do 1 godine Up to 1 year	1 – 4	5 – 9	10 – 14	15 – 19	20 i više 20 and over	0	1	2	3 i više 3 and over	nepo- znato Unknown	nema uzdržavane djece No dependent children	mužu Husband	ženi Wife	mužu i ženi Husband and wife	drugoj osobi, ustanovi Other person or institution
Starigrad	1	-	1	-	-	-	-	1	-	-	-	-	-	1	-	-	
Sukošan	2	-	1	-	-	-	1	-	1	-	1	-	-	2	-	-	
Sveti Filip i Jakov	1	-	-	-	1	-	-	-	1	-	-	-	-	1	-	-	
Škabrnja	-	-	-	-	-	-	-	-	-	-	-	-	-	-	-	-	
Tkon	-	-	-	-	-	-	-	-	-	-	-	-	-	-	-	-	
Vir	3	-	1	-	1	-	1	2	1	-	-	2	-	1	-	-	
Vrši	1	-	-	1	-	-	-	-	1	-	-	-	-	1	-	-	
Zemunik Donji	1	-	-	1	-	-	-	-	1	-	-	-	-	1	-	-	
Osječko-baranjska Osijek-baranja	451	11	104	88	79	46	123	193	141	91	26	-	193	28	226	1	3
Gradovi/ Towns	324	8	73	63	59	34	87	149	91	67	17	-	149	19	155	-	1
Beli Manastir	19	-	2	4	3	1	9	12	2	3	2	-	12	1	6	-	-
Belišće	23	1	7	4	4	1	6	9	11	2	1	-	9	1	13	-	-
Donji Miholjac	21	1	4	1	3	5	7	11	4	4	2	-	11	1	9	-	-
Đakovo	41	-	14	8	9	3	7	19	12	6	4	-	19	3	19	-	-
Našice	19	-	4	4	4	1	6	10	3	6	-	-	10	1	8	-	-
Osijek	180	6	37	38	31	22	46	81	54	38	7	-	81	11	87	-	1
Valpovo	21	-	5	4	5	1	6	7	5	8	1	-	7	1	13	-	-
Općine/ Municipalities	127	3	31	25	20	12	36	44	50	24	9	-	44	9	71	1	2
Antunovac	5	-	2	2	1	-	-	1	3	1	-	-	1	-	4	-	-
Bilje	13	-	2	6	1	-	4	9	2	1	1	-	9	1	3	-	-
Bizovac	7	-	2	1	1	-	3	1	4	-	2	-	1	1	5	-	-
Čeminac	2	-	-	-	1	1	-	1	1	-	-	-	1	-	1	-	-
Čepin	11	-	3	3	2	-	3	5	5	1	-	-	5	-	6	-	-
Darda	14	-	6	2	1	1	4	4	7	1	2	-	4	-	10	-	-
Donja Motičina	-	-	-	-	-	-	-	-	-	-	-	-	-	-	-	-	-
Draž	2	-	-	-	-	-	2	1	1	-	-	-	1	-	1	-	-
Drenje	2	-	2	-	-	-	-	1	1	-	-	-	1	-	1	-	-
Đurđenovac	8	1	2	1	1	1	2	2	4	2	-	-	2	1	5	-	-
Erdut	14	-	3	-	4	2	5	6	4	4	-	-	6	1	6	1	-
Ernestinovo	3	-	1	-	-	1	1	1	2	-	-	-	1	-	2	-	-
Feričanci	3	-	-	1	-	1	1	1	-	1	1	-	1	-	2	-	-
Gorjani	-	-	-	-	-	-	-	-	-	-	-	-	-	-	-	-	-
Jagodnjak	1	-	-	1	-	-	-	-	-	1	-	-	-	-	1	-	-
Kneževi Vinogradi	5	-	1	-	1	1	2	2	2	-	1	-	2	-	3	-	-
Koška	7	-	1	2	1	2	1	1	2	3	1	-	1	1	5	-	-
Levanjska Varoš	-	-	-	-	-	-	-	-	-	-	-	-	-	-	-	-	-
Magadenovac	3	-	1	-	1	1	-	-	2	1	-	-	-	1	2	-	-
Marijanci	2	-	1	-	1	-	-	1	1	-	-	-	1	-	-	-	1
Petlovac	1	-	-	-	-	-	1	-	-	1	-	-	-	-	1	-	-
Petrijevci	2	1	-	1	-	-	-	-	1	1	-	-	-	-	2	-	-
Podgorač	1	-	1	-	-	-	-	1	-	-	-	-	1	-	-	-	-
Podravska Moslavina	1	-	-	-	-	-	1	1	-	-	-	-	1	-	-	-	-
Popovac	4	-	-	1	2	-	1	-	3	1	-	-	-	1	3	-	-
Punitovci	-	-	-	-	-	-	-	-	-	-	-	-	-	-	-	-	-
Satnica Đakovačka	2	-	1	-	-	-	1	1	1	-	-	-	1	-	1	-	-
Semeljci	3	1	1	1	-	-	-	1	2	-	-	-	1	-	2	-	-
Strizivojna	2	-	-	1	-	-	1	-	1	1	-	-	-	1	-	-	1
Sodolovci	1	-	-	-	-	-	1	1	-	-	-	-	1	-	-	-	-
Trnava	1	-	-	1	-	-	-	1	-	-	-	-	1	-	-	-	-
Viljevo	3	-	-	-	2	-	1	-	1	2	-	-	-	-	3	-	-
Viškovci	1	-	1	-	-	-	-	-	-	1	-	-	-	1	-	-	-
Vladislavci	1	-	-	1	-	-	-	1	-	-	-	-	1	-	-	-	-
Vuka	2	-	-	-	-	1	1	-	-	1	1	-	-	-	2	-	-
Šibensko-kninska Šibenik-Knin	102	2	18	27	16	16	23	38	41	20	3	-	38	5	57	2	-
Gradovi/ Towns	96	1	16	26	14	16	23	35	38	20	3	-	35	4	55	2	-
Drnš	5	-	1	2	1	1	-	-	2	3	-	-	-	-	5	-	-
Knin	21	1	3	4	2	3	8	8	7	4	2	-	8	1	11	1	-
Skradin	1	-	-	1	-	-	-	-	1	-	-	-	-	-	1	-	-
Šibenik	62	-	10	19	9	10	14	25	24	12	1	-	25	3	33	1	-
Vodice	7	-	2	-	2	2	1	2	4	1	-	-	2	-	5	-	-

6.2. RAZVEDENI BRAKOV I PREMA TRAJANJU BRAKA, BROJU UZDRŽAVANE DJECE ROĐENE U BRAKU KOJI SE RAZVEO I KOME SU DODIJELJENA NA ČUVANJE I ODGOJ U 2010. PO ŽUPANIJAMA I GRADOVIMA/OPĆINAMA
DIVORCES, BY DURATION OF MARRIAGE, NUMBER OF DEPENDENT CHILDREN BORN IN MARRIAGE ENDED IN DIVORCE AND CARETAKER OF CHILDREN, BY COUNTIES AND TOWNS/MUNICIPALITIES, 2010

(nastavak)
(continued)

Županija County of	Ukupno Total	Trajanje braka Duration of marriage						Broj uzdržavane djece rođene u braku koji se razveo Number of children born in marriage ended in divorce					Uzdržavana djeca rođena u braku koji se razveo dodijeljena na čuvanje i odgoj Dependent children born in marriage ended in divorce, given to				
		do 1 godine Up to 1 year	1 – 4	5 – 9	10 – 14	15 – 19	20 i više 20 and over	0	1	2	3 i više 3 and over	nepoznato Unknown	nema uzdržavane djece No dependent children	mužu Husband	ženi Wife	mužu i ženi Husband and wife	drugoj osobi, ustanovi Other person or institution
Općine/ Municipalities	6	1	2	1	2	-	-	3	3	-	-	-	3	1	2	-	-
Bilice	-	-	-	-	-	-	-	-	-	-	-	-	-	-	-	-	-
Biskupija	-	-	-	-	-	-	-	-	-	-	-	-	-	-	-	-	-
Civljane	-	-	-	-	-	-	-	-	-	-	-	-	-	-	-	-	-
Ervenik	-	-	-	-	-	-	-	-	-	-	-	-	-	-	-	-	-
Kijevo	-	-	-	-	-	-	-	-	-	-	-	-	-	-	-	-	-
Kistanje	1	-	-	1	-	-	-	1	-	-	-	-	1	-	-	-	-
Murter-Kornati	-	-	-	-	-	-	-	-	-	-	-	-	-	-	-	-	-
Pirovac	-	-	-	-	-	-	-	-	-	-	-	-	-	-	-	-	-
Primošten	-	-	-	-	-	-	-	-	-	-	-	-	-	-	-	-	-
Promina	-	-	-	-	-	-	-	-	-	-	-	-	-	-	-	-	-
Rogoznica	3	1	1	-	1	-	-	2	1	-	-	-	2	-	1	-	-
Ruzić	-	-	-	-	-	-	-	-	-	-	-	-	-	-	-	-	-
Tisno	2	-	1	-	1	-	-	-	2	-	-	-	-	1	1	-	-
Tribunj	-	-	-	-	-	-	-	-	-	-	-	-	-	-	-	-	-
Unešić	-	-	-	-	-	-	-	-	-	-	-	-	-	-	-	-	-
Vukovarsko-srijemska Vukovar-Sirmium	233	7	59	38	37	24	68	114	65	33	21	-	114	11	105	3	-
Gradovi/ Towns	145	4	35	21	28	12	45	75	36	22	12	-	75	6	62	2	-
Ilok	5	-	2	-	-	1	2	3	1	-	1	-	3	-	2	-	-
Otok	8	1	1	1	1	-	4	6	-	-	2	-	6	1	-	1	-
Vinkovci	50	2	9	8	11	4	16	20	16	7	7	-	20	2	27	1	-
Vukovar	64	-	18	7	13	6	20	37	13	12	2	-	37	2	25	-	-
Županja	18	1	5	5	3	1	3	9	6	3	-	-	9	1	8	-	-
Općine/ Municipalities	88	3	24	17	9	12	23	39	29	11	9	-	39	5	43	1	-
Andrijaševci	8	-	1	2	-	1	4	1	4	1	2	-	1	-	7	-	-
Babina Greda	3	-	2	-	-	1	-	1	1	-	1	-	1	-	2	-	-
Bogdanovci	-	-	-	-	-	-	-	-	-	-	-	-	-	-	-	-	-
Borovo	2	-	-	1	-	-	1	1	1	-	-	-	1	-	1	-	-
Bošnjaci	3	-	1	1	-	-	1	-	3	-	-	-	-	-	3	-	-
Cerna	6	1	1	1	1	1	1	3	2	1	-	-	3	1	2	-	-
Drenovci	3	-	1	-	-	-	2	1	2	-	-	-	1	-	2	-	-
Gradište	6	-	2	2	-	1	1	4	1	1	-	-	4	-	2	-	-
Gunja	4	-	1	-	1	2	-	2	-	2	-	-	2	-	2	-	-
Ivankovo	8	1	4	2	1	-	-	5	3	-	-	-	5	-	3	-	-
Jarmina	3	-	1	-	1	-	1	1	-	1	1	-	1	-	2	-	-
Lovas	3	-	1	-	-	1	1	2	-	-	1	-	2	-	1	-	-
Markušica	2	-	-	1	-	-	1	1	-	1	-	-	1	1	-	-	-
Negoslavci	1	-	-	-	-	-	1	1	-	-	-	-	1	-	-	-	-
Nijemci	4	-	2	1	-	-	1	3	-	1	-	-	3	-	1	-	-
Nuštar	8	-	-	3	-	2	3	2	3	2	1	-	2	-	5	1	-
Privlaka	5	-	1	2	-	-	2	2	3	-	-	-	2	-	3	-	-
Stari Jankovci	4	-	1	-	1	-	2	2	1	-	1	-	2	-	2	-	-
Stari Mikanovci	2	-	-	-	1	1	-	1	-	-	1	-	1	1	-	-	-
Šitar	3	-	2	-	-	1	-	1	1	-	1	-	1	-	2	-	-
Tompojevci	2	-	1	-	-	1	-	1	1	-	-	-	1	1	-	-	-
Tordinci	1	-	-	-	1	-	-	-	1	-	-	-	-	-	1	-	-
Tovarnik	1	-	1	-	-	-	-	1	-	-	-	-	1	-	-	-	-
Trpinja	2	-	-	-	2	-	-	-	1	1	-	-	-	1	1	-	-
Vodinci	2	-	1	-	-	-	1	1	1	-	-	-	1	-	1	-	-
Vrbanja	2	1	-	1	-	-	-	2	-	-	-	-	2	-	-	-	-
Splitsko-dalmatinska Split-Dalmatia	338	4	66	90	49	32	97	154	125	49	10	-	154	13	167	3	1
Gradovi/ Towns	294	4	53	74	46	27	90	137	105	44	8	-	137	11	143	2	1
Hvar	2	-	1	-	-	-	1	-	2	-	-	-	-	-	2	-	-
Imotski	5	-	1	1	1	-	2	3	1	1	-	-	3	2	-	-	-
Kaštela	20	2	4	6	5	1	2	10	9	1	-	-	10	-	9	1	-
Komiža	-	-	-	-	-	-	-	-	-	-	-	-	-	-	-	-	-
Makarska	16	-	4	4	2	2	4	8	6	2	-	-	8	-	8	-	-
Omiš	9	-	1	4	2	1	1	1	5	2	1	-	1	-	8	-	-
Sinj	12	-	3	6	1	-	2	4	4	4	-	-	4	-	8	-	-
Šolin	10	-	1	1	2	1	5	3	2	3	2	-	3	-	7	-	-

6.2. RAZVEDENI BRAKOV I PREMA TRAJANJU BRAKA, BROJU UZDRŽAVANE DJECE ROĐENE U BRAKU KOJI SE RAZVEO I KOME SU DODIJELJENA NA ČUVANJE I ODGOJ U 2010. PO ŽUPANIJAMA I GRADOVIMA/OPĆINAMA
DIVORCES, BY DURATION OF MARRIAGE, NUMBER OF DEPENDENT CHILDREN BORN IN MARRIAGE ENDED IN DIVORCE AND CARETAKER OF CHILDREN, BY COUNTIES AND TOWNS/MUNICIPALITIES, 2010

(nastavak)
(continued)

Županija County of	Ukupno Total	Trajanje braka Duration of marriage						Broj uzdržavane djece rođene u braku koji se razveo Number of children born in marriage ended in divorce					Uzdržavana djeca rođena u braku koji se razveo dodijeljena na čuvanje i odgoj Dependent children born in marriage ended in divorce, given to				
		do 1 godine Up to 1 year	1 – 4	5 – 9	10 – 14	15 – 19	20 i više 20 and over	0	1	2	3 i više 3 and over	nepo- znato Unknown	nema uzdržavane djece No dependent children	mužu Husband	ženi Wife	mužu i ženi Husband and wife	drugoj osobi, ustanovi Other person or institution
Split	186	2	33	42	27	20	62	93	64	24	5	-	93	8	83	1	1
Stari Grad	2	-	-	2	-	-	-	1	1	-	-	-	1	-	1	-	-
Supetar	5	-	-	1	-	-	4	3	1	1	-	-	3	-	2	-	-
Trilj	2	-	1	1	-	-	-	-	2	-	-	-	-	-	2	-	-
Trogir	17	-	2	5	4	2	4	4	7	6	-	-	4	1	12	-	-
Vis	-	-	-	-	-	-	-	-	-	-	-	-	-	-	-	-	-
Vrgorac	8	-	2	2	1	-	3	7	1	-	-	-	7	-	1	-	-
Vrlika	-	-	-	-	-	-	-	-	-	-	-	-	-	-	-	-	-
Općine/ Municipalities	44	-	13	16	3	5	7	17	20	5	2	-	17	2	24	1	-
Baška Voda	3	-	-	2	-	1	-	-	2	1	-	-	-	1	2	-	-
Bol	1	-	-	-	1	-	-	1	-	-	-	-	1	-	-	-	-
Brela	1	-	1	-	-	-	-	-	1	-	-	-	-	-	1	-	-
Cista Provo	2	-	1	-	-	-	1	2	-	-	-	-	2	-	-	-	-
Dicmo	1	-	-	1	-	-	-	1	-	-	-	-	-	-	1	-	-
Dugi Rat	3	-	1	1	-	1	-	1	1	-	1	-	1	-	2	-	-
Dugopolje	1	-	-	1	-	-	-	-	1	-	-	-	-	-	1	-	-
Gradac	2	-	1	1	-	-	-	1	1	-	-	-	1	-	1	-	-
Hrvace	-	-	-	-	-	-	-	-	-	-	-	-	-	-	-	-	-
Jelsa	4	-	2	2	-	-	-	1	3	-	-	-	1	1	2	-	-
Klis	-	-	-	-	-	-	-	-	-	-	-	-	-	-	-	-	-
Lečevica	-	-	-	-	-	-	-	-	-	-	-	-	-	-	-	-	-
Lokvičići	-	-	-	-	-	-	-	-	-	-	-	-	-	-	-	-	-
Lovreč	-	-	-	-	-	-	-	-	-	-	-	-	-	-	-	-	-
Marina	1	-	1	-	-	-	-	-	1	-	-	-	-	-	1	-	-
Milina	-	-	-	-	-	-	-	-	-	-	-	-	-	-	-	-	-
Muč	1	-	-	-	1	-	-	1	-	-	-	-	1	-	-	-	-
Nerežišća	-	-	-	-	-	-	-	-	-	-	-	-	-	-	-	-	-
Okrug	-	-	-	-	-	-	-	-	-	-	-	-	-	-	-	-	-
Otok	-	-	-	-	-	-	-	-	-	-	-	-	-	-	-	-	-
Podbablje	2	-	-	-	1	-	1	1	1	-	-	-	1	-	1	-	-
Podgora	1	-	-	-	-	-	1	1	-	-	-	-	1	-	-	-	-
Podstrana	4	-	3	1	-	-	-	2	2	-	-	-	2	-	2	-	-
Postira	2	-	1	-	-	-	1	1	-	1	-	-	1	-	1	-	-
Prgomet	-	-	-	-	-	-	-	-	-	-	-	-	-	-	-	-	-
Primorski Dolac	1	-	-	1	-	-	-	1	-	-	-	-	1	-	-	-	-
Proložac	2	-	-	1	-	1	-	-	-	1	1	-	-	-	1	1	-
Pučišća	1	-	-	-	-	1	-	-	-	1	-	-	-	-	1	-	-
Runovići	-	-	-	-	-	-	-	-	-	-	-	-	-	-	-	-	-
Seget	3	-	1	1	-	-	1	-	3	-	-	-	-	-	3	-	-
Selca	2	-	-	1	-	-	1	1	1	-	-	-	1	-	1	-	-
Sučuraj	-	-	-	-	-	-	-	-	-	-	-	-	-	-	-	-	-
Sutivan	1	-	-	-	-	-	1	1	-	-	-	-	1	-	-	-	-
Šestanovac	-	-	-	-	-	-	-	-	-	-	-	-	-	-	-	-	-
Šolta	2	-	1	-	-	1	-	1	-	1	-	-	1	-	1	-	-
Tučepi	1	-	-	1	-	-	-	-	1	-	-	-	-	-	1	-	-
Zadvarje	-	-	-	-	-	-	-	-	-	-	-	-	-	-	-	-	-
Zagvozd	1	-	-	1	-	-	-	1	-	-	-	-	1	-	-	-	-
Zmijavci	1	-	-	1	-	-	-	-	1	-	-	-	-	-	1	-	-
Istarska Istria	280	3	62	64	38	28	85	132	79	61	8	-	132	6	137	3	2
Gradovi/ Towns	223	3	46	48	32	24	70	107	63	48	5	-	107	4	108	3	1
Buje – Buie	7	-	1	1	1	2	2	2	3	2	-	-	2	-	5	-	-
Buzet	4	-	-	1	1	1	1	1	-	3	-	-	1	-	3	-	-
Labin	14	-	5	5	2	-	2	5	6	3	-	-	5	2	7	-	-
Novigrad – Cittanova	6	-	-	1	2	-	3	2	2	2	-	-	2	-	4	-	-
Pazin	2	-	1	-	-	-	1	2	-	-	-	-	2	-	-	-	-
Poreč – Parenzo	21	1	5	3	4	2	6	10	6	5	-	-	10	1	10	-	-
Pula – Pola	117	-	24	26	18	8	41	59	32	23	3	-	59	1	54	3	-
Rovinj – Rovigno	20	-	4	6	2	3	5	10	7	3	-	-	10	-	9	-	1
Umag – Umago	27	1	4	5	2	7	8	12	6	7	2	-	12	-	15	-	-
Vodnjan – Dignano	5	1	2	-	-	1	1	4	1	-	-	-	4	-	1	-	-
Općine/ Municipalities	57	-	16	16	6	4	15	25	16	13	3	-	25	2	29	-	1
Bale – Valle	1	-	-	1	-	-	-	-	1	-	-	-	-	-	1	-	-
Barban	2	-	-	-	1	-	1	-	-	2	-	-	-	-	2	-	-

6.2. RAZVEDENI BRAKOV I PREMA TRAJANJU BRAKA, BROJU UZDRŽAVANE DJECE ROĐENE U BRAKU KOJI SE RAZVEO I KOME SU DODIJELJENA NA ČUVANJE I ODGOJ U 2010. PO ŽUPANIJAMA I GRADOVIMA/OPĆINAMA
DIVORCES, BY DURATION OF MARRIAGE, NUMBER OF DEPENDENT CHILDREN BORN IN MARRIAGE ENDED IN DIVORCE AND CARETAKER OF CHILDREN, BY COUNTIES AND TOWNS/MUNICIPALITIES, 2010

(nastavak)
(continued)

Županija County of	Ukupno Total	Trajanje braka Duration of marriage						Broj uzdržavane djece rođene u braku koji se razveo Number of children born in marriage ended in divorce					Uzdržavana djeca rođena u braku koji se razveo dodijeljena na čuvanje i odgoj Dependent children born in marriage ended in divorce, given to				
		do 1 godine Up to 1 year	1 – 4	5 – 9	10 – 14	15 – 19	20 i više 20 and over	0	1	2	3 i više 3 and over	nepoznato Unknown	nema uzdržavane djece No dependent children	mužu Husband	ženi Wife	mužu i ženi Husband and wife	drugoj osobi, ustanovi Other person or institution
Brtonigla – Verteneglio	1	-	-	-	1	-	-	1	-	-	-	-	-	1	-	-	
Cerovlje	-	-	-	-	-	-	-	-	-	-	-	-	-	-	-	-	
Fažana – Fasana	3	-	1	1	-	-	1	-	2	1	-	-	1	1	-	1	
Fontana – Fontane	2	-	-	2	-	-	-	1	1	-	-	1	1	-	-	-	
Gračšće	-	-	-	-	-	-	-	-	-	-	-	-	-	-	-	-	
Grožnjan – Grisignana	1	-	-	-	-	1	-	-	-	1	-	-	-	1	-	-	
Kanfanar	1	-	-	-	-	-	1	1	-	-	-	1	-	-	-	-	
Karolja	1	-	1	-	-	-	-	1	-	-	-	1	-	-	-	-	
Kaštelir-Labinci – Castelliere-S. Domenica	1	-	-	-	-	-	1	1	-	-	-	1	-	-	-	-	
Kršan	9	-	4	1	1	1	2	2	3	4	-	2	1	6	-	-	
Lanišće	-	-	-	-	-	-	-	-	-	-	-	-	-	-	-	-	
Litnjan – Lisignano	3	-	1	1	-	-	1	-	-	3	-	-	-	3	-	-	
Lupoglav	-	-	-	-	-	-	-	-	-	-	-	-	-	-	-	-	
Marčana	5	-	2	1	1	-	1	2	2	1	-	2	-	3	-	-	
Medulin	8	-	2	3	1	-	2	5	2	1	-	5	-	3	-	-	
Motovun – Montana	3	-	-	-	1	1	1	1	2	-	-	1	-	2	-	-	
Oprtalj – Portole	-	-	-	-	-	-	-	-	-	-	-	-	-	-	-	-	
Pićan	1	-	-	-	-	-	1	1	-	-	-	1	-	-	-	-	
Raša	1	-	1	-	-	-	-	1	-	-	-	1	-	-	-	-	
Sveta Nedelja	1	-	-	1	-	-	-	-	1	-	-	-	-	1	-	-	
Sveti Lovreč	1	-	-	1	-	-	-	-	-	1	-	-	-	1	-	-	
Sveti Petar u Šumi	1	-	1	-	-	-	-	1	-	-	-	1	-	-	-	-	
Svetvinčenat	1	-	-	1	-	-	-	1	-	-	-	1	-	-	-	-	
Tar-Vabriga	4	-	2	1	-	1	-	2	1	-	1	2	-	2	-	-	
Tinjan	-	-	-	-	-	-	-	-	-	-	-	-	-	-	-	-	
Višnjani – Visignano	2	-	1	-	-	-	1	2	-	-	-	2	-	-	-	-	
Vižinada – Visinada	-	-	-	-	-	-	-	-	-	-	-	-	-	-	-	-	
Vrsar – Orsera	2	-	-	1	-	-	1	1	-	-	1	-	1	-	1	-	
Žminj	2	-	-	1	-	-	1	2	-	-	-	2	-	-	-	-	
Dubrovačko-neretvanska Dubrovnik-Neretva	88	2	18	17	10	15	26	30	32	20	6	-	30	3	54	-	1
Gradovi/ Towns	69	2	13	13	10	14	17	20	27	16	6	-	20	3	45	-	1
Dubrovnik	37	1	9	7	6	4	10	14	15	7	1	-	14	1	22	-	-
Korčula	9	-	-	1	1	6	1	2	3	3	1	-	2	1	6	-	-
Metković	15	-	4	2	2	3	4	3	7	1	4	-	3	1	10	-	1
Opuzen	2	-	-	1	-	-	1	-	1	1	-	-	-	2	-	-	
Ploče	6	1	-	2	1	1	1	1	1	4	-	-	1	-	5	-	-
Općine/ Municipalities	19	-	5	4	-	1	9	10	5	4	-	-	10	-	9	-	-
Blato	2	-	1	-	-	1	-	1	-	1	-	-	1	-	1	-	-
Dubrovačko primorje	-	-	-	-	-	-	-	-	-	-	-	-	-	-	-	-	-
Janjina	-	-	-	-	-	-	-	-	-	-	-	-	-	-	-	-	-
Konavle	4	-	3	1	-	-	-	2	1	1	-	-	2	-	2	-	-
Kula Norinska	1	-	1	-	-	-	-	-	1	-	-	-	-	-	1	-	-
Lastovo	1	-	-	1	-	-	-	-	1	-	-	-	-	-	1	-	-
Lumbarda	-	-	-	-	-	-	-	-	-	-	-	-	-	-	-	-	-
Mljet	-	-	-	-	-	-	-	-	-	-	-	-	-	-	-	-	-
Orebić	3	-	-	-	-	-	3	2	-	1	-	-	2	-	1	-	-
Pojezerje	-	-	-	-	-	-	-	-	-	-	-	-	-	-	-	-	-
Slivno	-	-	-	-	-	-	-	-	-	-	-	-	-	-	-	-	-
Smokvica	-	-	-	-	-	-	-	-	-	-	-	-	-	-	-	-	-
Ston	-	-	-	-	-	-	-	-	-	-	-	-	-	-	-	-	-
Trpanj	-	-	-	-	-	-	-	-	-	-	-	-	-	-	-	-	-
Vela Luka	4	-	-	1	-	-	3	2	1	1	-	-	2	-	2	-	-
Zažablje	-	-	-	-	-	-	-	-	-	-	-	-	-	-	-	-	-
Župa dubrovačka	4	-	-	1	-	-	3	3	1	-	-	-	3	-	1	-	-
Međimurska Međimurje	113	1	30	28	16	17	21	50	29	26	8	-	50	6	54	2	1
Gradovi/ Towns	50	1	12	16	8	5	8	25	9	13	3	-	25	3	20	2	-
Čakovec	35	1	7	13	5	3	6	17	7	11	-	-	17	2	15	1	-
Mursko Središće	6	-	2	2	-	2	-	3	1	-	2	-	3	1	1	1	-
Prelog	9	-	3	1	3	-	2	5	1	2	1	-	5	-	4	-	-

6.2. RAZVEDENI BRAKOV I PREMA TRAJANJU BRAKA, BROJU UZDRŽAVANE DJECE ROĐENE U BRAKU KOJI SE RAZVEO I KOME SU DODIJELJENA NA ČUVANJE I ODGOJ U 2010. PO ŽUPANIJAMA I GRADOVIMA/OPĆINAMA
DIVORCES, BY DURATION OF MARRIAGE, NUMBER OF DEPENDENT CHILDREN BORN IN MARRIAGE ENDED IN DIVORCE AND CARETAKER OF CHILDREN, BY COUNTIES AND TOWNS/MUNICIPALITIES, 2010

(nastavak)
(continued)

Županija County of	Ukupno Total	Trajanje braka Duration of marriage						Broj uzdržavane djece rođene u braku koji se razveo Number of children born in marriage ended in divorce					Uzdržavana djeca rođena u braku koji se razveo dodijeljena na čuvanje i odgoj Dependent children born in marriage ended in divorce, given to				
		do 1 godine Up to 1 year	1 – 4	5 – 9	10 – 14	15 – 19	20 i više 20 and over	0	1	2	3 i više 3 and over	nepo- znato Unknown	nema uzdržavane djece No dependent children	mužu Husband	ženi Wife	mužu i ženi Husband and wife	drugoj osobi, ustanovi Other person or institution
Općine/ Municipalities	63	-	18	12	8	12	13	25	20	13	5	-	25	3	34	-	1
Belica	2	-	-	-	-	1	1	1	1	-	-	-	1	-	1	-	-
Dekanovec	-	-	-	-	-	-	-	-	-	-	-	-	-	-	-	-	-
Domašinec	1	-	-	-	-	1	-	-	-	-	1	-	-	1	-	-	-
Donja Dubrava	3	-	1	1	-	1	-	2	-	1	-	-	2	-	1	-	-
Donji Kraljevec	6	-	2	1	-	2	1	3	-	2	1	-	3	-	3	-	-
Donji Vidovec	3	-	3	-	-	-	-	-	-	3	-	-	-	-	2	-	1
Goričan	-	-	-	-	-	-	-	-	-	-	-	-	-	-	-	-	-
Gornji Mihaljevec	1	-	1	-	-	-	-	1	-	-	-	-	1	-	-	-	-
Kotoriba	1	-	1	-	-	-	-	1	-	-	-	-	1	-	-	-	-
Mala Subotica	3	-	-	2	-	1	-	1	2	-	-	-	1	-	2	-	-
Nedelišće	17	-	4	1	3	2	7	7	5	5	-	-	7	-	10	-	-
Orehovica	4	-	-	2	-	2	-	1	3	-	-	-	1	-	3	-	-
Podturen	-	-	-	-	-	-	-	-	-	-	-	-	-	-	-	-	-
Pribislavec	1	-	1	-	-	-	-	1	-	-	-	-	1	-	-	-	-
Selnica	6	-	1	2	-	-	3	3	1	1	1	-	3	-	3	-	-
Strahoninec	2	-	1	1	-	-	-	1	1	-	-	-	1	-	1	-	-
Sveta Marija	3	-	-	-	2	1	-	1	-	1	1	-	1	1	1	-	-
Sveti Juraj na Bregu	3	-	-	1	2	-	-	-	2	1	-	-	-	-	3	-	-
Sveti Martin na Muri	2	-	1	-	-	-	1	1	1	-	-	-	1	-	1	-	-
Šenkovec	2	-	-	1	1	-	-	-	1	1	-	-	-	1	1	-	-
Strigova	1	-	-	-	-	1	-	-	-	-	1	-	-	-	1	-	-
Vratišinec	2	-	2	-	-	-	-	1	-	1	-	-	1	-	1	-	-
Grad Zagreb City of Zagreb	1 270	16	241	297	225	150	341	613	382	236	39	-	613	55	587	13	2

IZDANE PUBLIKACIJE IZ PODRUČJA VITALNE STATISTIKE
PUBLICATIONS ISSUED ON VITAL STATISTICS

I. STATISTIČKA IZVJEŠĆA
STATISTICAL REPORTS

- *72. PRIRODNO KRETANJE STANOVNIŠTVA 1968 - 1969.
NATURAL CHANGE IN POPULATION 1968-1969
- *99. PRIRODNO KRETANJE STANOVNIŠTVA 1970.
NATURAL CHANGE IN POPULATION 1970
- *128. PRIRODNO KRETANJE STANOVNIŠTVA 1971.
NATURAL CHANGE IN POPULATION 1971
- *162. PRIRODNO KRETANJE STANOVNIŠTVA 1972.
NATURAL CHANGE IN POPULATION 1972
- *198. PRIRODNO KRETANJE STANOVNIŠTVA 1973.
NATURAL CHANGE IN POPULATION 1973
- *234. PRIRODNO KRETANJE STANOVNIŠTVA 1974.
NATURAL CHANGE IN POPULATION 1974
- *269. PRIRODNO KRETANJE STANOVNIŠTVA 1975.
NATURAL CHANGE IN POPULATION 1975
- *309. PRIRODNO KRETANJE STANOVNIŠTVA 1976.
NATURAL CHANGE IN POPULATION 1976
- *346. PRIRODNO KRETANJE STANOVNIŠTVA 1977.
NATURAL CHANGE IN POPULATION 1977
- *384. PRIRODNO KRETANJE STANOVNIŠTVA 1978.
NATURAL CHANGE IN POPULATION 1978
- *384.1. RAZVEDENI BRAKOVI
DIVORCES
Izvadak iz Dokumentacije broj 384. "Prirodno kretanje stanovništva 1978."
Extract from Documentation No. 384 "Natural change in Population 1978"
- *418. PRIRODNO KRETANJE STANOVNIŠTVA 1979.
NATURAL CHANGE IN POPULATION 1979
- *418.1. RAZVEDENI BRAKOVI
DIVORCES
Izvadak iz Dokumentacije broj 418. "Prirodno kretanje stanovništva 1979."
Extract from Documentation No. 418 "Natural Change in Population 1979"
- *460. PRIRODNO KRETANJE STANOVNIŠTVA 1980.
NATURAL CHANGE IN POPULATION 1980
- *460.1. RAZVEDENI BRAKOVI
DIVORCES
Izvadak iz Dokumentacije broj 460. "Prirodno kretanje stanovništva 1980."
Extract from Documentation No. 460 "Natural Change in Population 1980"
- *494. PRIRODNO KRETANJE STANOVNIŠTVA 1981.
NATURAL CHANGE IN POPULATION 1981
- *495. RAZVEDENI BRAKOVI
DIVORCES
Izvadak iz Dokumentacije broj 494. "Prirodno kretanje stanovništva 1981."
Extract from Documentation No. 494 "Natural Change in Population 1981"
- *542. PRIRODNO KRETANJE STANOVNIŠTVA 1982.
NATURAL CHANGE IN POPULATION 1982
- *543. RAZVEDENI BRAKOVI
DIVORCES
Izvadak iz Dokumentacije broj 542. "Prirodno kretanje stanovništva 1982."
Extract from Documentation No. 542 "Natural Change in Population 1982"
- *577. PRIRODNO KRETANJE STANOVNIŠTVA 1983.
NATURAL CHANGE IN POPULATION 1983
- *578. RAZVEDENI BRAKOVI
DIVORCES
Izvadak iz Dokumentacije broj 577. "Prirodno kretanje stanovništva 1983."
Extract from Documentation No. 577 "Natural Change in Population 1983"
- *614. PRIRODNO KRETANJE STANOVNIŠTVA 1984.
NATURAL CHANGE IN POPULATION 1984
- *615. RAZVEDENI BRAKOVI
DIVORCES
Izvadak iz Dokumentacije broj 614. "Prirodno kretanje stanovništva 1984."
Extract from Documentation No. 614 "Natural Change in Population 1984"
- *645. PRIRODNO KRETANJE STANOVNIŠTVA 1985.
NATURAL CHANGE IN POPULATION 1985
- *646. RAZVEDENI BRAKOVI
DIVORCES
Izvadak iz Dokumentacije broj 645. "Prirodno kretanje stanovništva 1985."
Extract from Documentation No. 645 "Natural Change in Population 1985"

- *686. PRIRODNO KRETANJE STANOVNIŠTVA 1986.
NATURAL CHANGE IN POPULATION 1986
- *687. RAZVEDENI BRAKOVI
DIVORCES
Izvadak iz Dokumentacije broj 686. "Prirodno kretanje stanovništva 1986."
Extract from Documentation No. 686 "Natural Change in Population 1986"
- *722. PRIRODNO KRETANJE STANOVNIŠTVA 1987.
NATURAL CHANGE IN POPULATION 1987
- *723. RAZVEDENI BRAKOVI
DIVORCES
Izvadak iz Dokumentacije broj 722. "Prirodno kretanje stanovništva 1987."
Extract from Documentation No. 722 "Natural Change in Population 1987"
- *763. PRIRODNO KRETANJE STANOVNIŠTVA 1988.
NATURAL CHANGE IN POPULATION 1988
- *764. RAZVEDENI BRAKOVI 1988.
DIVORCES 1988
Izvadak iz Dokumentacije broj 763. "Prirodno kretanje stanovništva 1988."
Extract from Documentation No. 763 "Natural Change in Population 1988"
- *799. PRIRODNO KRETANJE STANOVNIŠTVA 1989.
NATURAL CHANGE IN POPULATION 1989
- *800. RAZVEDENI BRAKOVI 1989.
DIVORCES 1989
Izvadak iz Dokumentacije broj 799. "Prirodno kretanje stanovništva 1989."
Extract from Documentation No. 799 "Natural Change in Population 1989"
- *835. PRIRODNO KRETANJE STANOVNIŠTVA 1990.
NATURAL CHANGE IN POPULATION 1990
- *836. RAZVEDENI BRAKOVI 1990.
DIVORCES 1990
Izvadak iz Dokumentacije broj 835. "Prirodno kretanje stanovništva 1990."
Extract from Documentation No. 835 "Natural Change in Population 1990"
- *874. PRIRODNO KRETANJE STANOVNIŠTVA 1991.
NATURAL CHANGE IN POPULATION 1991
- *875. RAZVEDENI BRAKOVI 1991.
DIVORCES 1991
Izvadak iz Dokumentacije broj 874. "Prirodno kretanje stanovništva 1991."
Extract from Documentation No. 874 "Natural Change in Population 1991"
- *925. PRIRODNO KRETANJE STANOVNIŠTVA 1992.
NATURAL CHANGE IN POPULATION 1992
- *926. RAZVEDENI BRAKOVI 1992.
DIVORCES 1992
Izvadak iz Dokumentacije broj 925. "Prirodno kretanje stanovništva 1992."
Extract from Documentation No. 925 "Natural Change in Population 1992"
- *955. PRIRODNO KRETANJE STANOVNIŠTVA 1993.
NATURAL CHANGE IN POPULATION 1993
- *956. RAZVEDENI BRAKOVI 1993.
DIVORCES 1993
Izvadak iz Dokumentacije broj 955. "Prirodno kretanje stanovništva 1993."
Extract from Documentation No. 955 "Natural Change in Population 1993"
- *986. PRIRODNO KRETANJE STANOVNIŠTVA 1994.
NATURAL CHANGE IN POPULATION 1994
- *987. RAZVEDENI BRAKOVI 1994.
DIVORCES 1994
Izvadak iz Dokumentacije broj 986. "Prirodno kretanje stanovništva 1994."
Extract from Documentation No. 986 "Natural Change in Population 1994"
- *1015. PRIRODNO KRETANJE STANOVNIŠTVA 1995.
NATURAL CHANGE IN POPULATION 1995
- *1016. RAZVEDENI BRAKOVI 1995.
DIVORCES 1995
Izvadak iz Dokumentacije broj 1015. "Prirodno kretanje stanovništva 1995."
Extract from Documentation No. 1015 "Natural Change in Population 1995"
1032. PRIRODNO KRETANJE STANOVNIŠTVA 1996.
NATURAL CHANGE IN POPULATION 1996
1033. RAZVEDENI BRAKOVI 1996.
DIVORCES 1996
Izvadak iz Statističkog izvješća broj 1032. "Prirodno kretanje stanovništva 1996."
Extract from Statistical Report No. 1032 "Natural Change in Population 1996"
1058. PRIRODNO KRETANJE STANOVNIŠTVA 1997.
NATURAL CHANGE IN POPULATION 1997
1059. RAZVEDENI BRAKOVI 1997.
DIVORCES 1997
Izvadak iz Statističkog izvješća broj 1058. "Prirodno kretanje stanovništva 1997."
Extract from Statistical Report No. 1058 "Natural Change in Population 1997"
1081. PRIRODNO KRETANJE STANOVNIŠTVA U 1998.
NATURAL CHANGE IN POPULATION 1998

1082. RASTAVLJENI BRAKOVI U 1998.
DIVORCES IN 1998
Izvadak iz Statističkog izvješća broj 1081. "Prirodno kretanje stanovništva u 1998."
Extract from Statistical Report No. 1081 "Natural Change in Population 1998"
- *1107. PRIRODNO KRETANJE STANOVNIŠTVA U 1999.
NATURAL CHANGE IN POPULATION 1999
- *1108. RASTAVLJENI BRAKOVI U 1999.
DIVORCES IN 1999
Izvadak iz Statističkog izvješća 1107. "Prirodno kretanje stanovništva u 1999."
Extract from Statistical Report No. 1107 "Natural Change in Population 1999"
- *1138. PRIRODNO KRETANJE STANOVNIŠTVA U 2000.
NATURAL CHANGE IN POPULATION 2000
1139. RASTAVLJENI BRAKOVI U 2000.
DIVORCES IN 2000
Izvadak iz Statističkog izvješća 1138. "Prirodno kretanje stanovništva u 2000."
Extract from Statistical Report No. 1138 "Natural Change in Population 2000"
- *1168. PRIRODNO KRETANJE STANOVNIŠTVA U 2001.
NATURAL CHANGE IN POPULATION 2001
1169. RASTAVLJENI BRAKOVI U 2001.
DIVORCES IN 2001
- *1201. PRIRODNO KRETANJE STANOVNIŠTVA U 2002.
NATURAL CHANGE IN POPULATION 2002
1202. RASTAVLJENI BRAKOVI U 2002.
DIVORCES IN 2002
- *1232. PRIRODNO KRETANJE STANOVNIŠTVA U 2003.
NATURAL CHANGE IN POPULATION 2003
- *1233. RAZVEDENI BRAKOVI U 2003.
DIVORCES IN 2003
- *1267. PRIRODNO KRETANJE STANOVNIŠTVA U 2004.
NATURAL CHANGE IN POPULATION 2004
1268. RAZVEDENI BRAKOVI U 2004.
DIVORCES IN 2004
1299. PRIRODNO KRETANJE STANOVNIŠTVA U 2005.
NATURAL CHANGE IN POPULATION 2005
- *1300. RAZVEDENI BRAKOVI U 2005.
DIVORCES IN 2005
1328. PRIRODNO KRETANJE STANOVNIŠTVA U 2006.
NATURAL CHANGE IN POPULATION 2006
1329. RAZVEDENI BRAKOVI U 2006.
DIVORCES IN 2006
1356. PRIRODNO KRETANJE STANOVNIŠTVA U 2007.
NATURAL CHANGE IN POPULATION 2007
1357. RAZVEDENI BRAKOVI U 2007.
DIVORCES IN 2007
1383. PRIRODNO KRETANJE STANOVNIŠTVA U 2008.
NATURAL CHANGE IN POPULATION 2008
1384. RAZVEDENI BRAKOVI U 2008.
DIVORCES IN 2008
1411. PRIRODNO KRETANJE STANOVNIŠTVA U 2009.
NATURAL CHANGE IN POPULATION, 2009
1412. RAZVEDENI BRAKOVI U 2009.
DIVORCES IN 2009

II. METODOLOŠKE UPUTE *METHODOLOGICAL GUIDELINES*

- *23.1. UPUTE ZA MATIČARE (Izvadak iz Metodoloških uputa broj 23 "Metodologija statistike rođenih")
GUIDELINES FOR REGISTRARS (Extract from the Methodological Guidelines No. 23 "Methodology of Birth Statistics")
- *24.1. UPUTE ZA MATIČARE (Izvadak iz Metodoloških uputa broj 24 "Metodologija statistike umrlih")
GUIDELINES FOR REGISTRARS (Extract from the Methodological Guidelines No. 24 "Methodology of Death Statistics")
- *32.1. UPUTE ZA MATIČARE (Izvadak iz "Metodologije statistike sklopljenih brakova")
GUIDELINES FOR REGISTRARS (Extract from the "Methodology of Marriage Statistics")
- *49. METODOLOGIJA STATISTIKE ROĐENIH
METHODOLOGY OF BIRTH STATISTICS
55. METODOLOGIJA STATISTIKE UMRLIH
METHODOLOGY OF DEATH STATISTICS

- * Rasprodano
* Sold out