



DRŽAVNI ZAVOD ZA STATISTIKU
REPUBLIKE HRVATSKE
CROATIAN BUREAU OF STATISTICS



1456

**Rezultati Ankete o potrošnji kućanstava
u 2010.**

***Results of Households Budget Survey,
2010***

Statistička izvješća
Statistical Reports

ISSN 1331 – 5146

Zagreb, 2012.



DRŽAVNI ZAVOD ZA STATISTIKU
REPUBLIKE HRVATSKE
CROATIAN BUREAU OF STATISTICS

1456

**Rezultati Ankete o potrošnji kućanstava
u 2010.**

***Results of Households Budget Survey,
2010***

Statistička izvješća

Statistical Reports

ISSN 1331 – 5146

Zagreb, 2012.

Izdaje i tiska Državni zavod za statistiku Republike Hrvatske, Zagreb, Ilica 3, p. p. 80.
Published and printed by the Croatian Bureau of Statistics, Zagreb, Ilica 3, P. O. B. 80
Telefon/ Phone: +385 (0) 1 4806-111
Telefaks/ Fax: +385 (0) 1 4817-666
Elektronička pošta/ E-mail: ured@dzs.hr
Internetske stranice/ Web site: <http://www.dzs.hr>

Odgovara ravnatelj dr. sc. Ivan Kovač.
Person responsible: Dr. Ivan Kovač, Ph.D., Director General

Priredile:
Prepared by: Andreja Pajtak, Jadranka Grokša Kardum

Redaktorica:
Sub-editor: Dubravka Rogić Hadžalić

Urednica:
Editor-in-Chief: Ljiljana Ostroški

Lektorica za hrvatski jezik:
Language Editor for the Croatian Language: Anđa Matić

Prevoditeljica i lektorica za engleski jezik:
Translator and Language Editor for the English Language: Gordana Štampar

Tehnička urednica:
Technical Editor: Ankica Bajzek

Statistička izvješća
Statistical Reports ISSN 1332 – 0297

MOLIMO KORISNIKE DA PRI KORIŠTENJU PODATAKA NAVEDU IZVOR.
USERS ARE KINDLY REQUESTED TO STATE THE SOURCE

Tiskano u 130 primjeraka.
Printed in 130 copies

Obavijesti daje Odjel informacija.
Information is available at the Information Department.

Telefon/ Phone: +385 (0) 1 4806-138, 4806-154, 4811-212
Pretplata publikacija/ *Subscription:* +385 (0) 1 4814-791
Telefaks/ Fax: +385 (0) 1 4806-148, 4806-199
Elektronička pošta/ E-mail: stat.info@dzs.hr

SADRŽAJ CONTENTS

UVOD <i>INTRODUCTION</i>	5
KRATICE I ZNAKOVI <i>ABBREVIATIONS AND SYMBOLS</i>	6
METODOLOŠKA OBJAŠNENJA <i>NOTES ON METHODOLOGY</i>	7
PREGLED ZA REPUBLIKU HRVATSKU <i>REVIEW OF THE REPUBLIC OF CROATIA</i>	
IZDACI ZA POTROŠNJU <i>CONSUMPTION EXPENDITURES</i>	
1. Izdaci za potrošnju, prosjek po kućanstvu u 2010. <i>Consumption expenditures, average per household, 2010</i>	14
G-1. Struktura izdataka za potrošnju u 2010. <i>Structure of consumption expenditures, 2010</i>	17
G-2. Struktura izdataka za hranu u 2010. <i>Structure of expenditures for food, 2010</i>	17
G-3. Struktura izdataka za stanovanje i potrošnju energenata u 2010. <i>Structure of expenditures for housing and energy consumption, 2010</i>	17
2. Struktura izdataka za potrošnju prema dohodovnim decilima u 2010. <i>Structure of consumption expenditures, by income deciles, 2010</i>	18
G-4. Izdaci za potrošnju prema dohodovnim decilima, prosjek po kućanstvu u 2010. <i>Consumption expenditures, by income deciles, average per household, 2010</i>	19
G-5. Struktura izdataka za potrošnju u prvome i desetome dohodovnom decilu u 2010. <i>Structure of consumption expenditures in first and tenth income deciles, 2010</i>	19
3. Izdaci za potrošnju, prosjek po kućanstvu, članu kućanstva i odraslom ekvivalentu u 2010. <i>Consumption expenditures, average per household, per household member and per adult equivalent, 2010</i>	20
4. Izdaci za potrošnju, prosjek po kućanstvu bez imputirane najamnine i s imputiranom najamninom u 2010. <i>Consumption expenditures, average per household, without imputed rent and with imputed rent, 2010</i>	20
5. Izdaci za potrošnju, prosjek po odraslom ekvivalentu kućanstvu bez imputirane najamnine i s imputiranom najamninom u 2010. <i>Consumption expenditures, average per adult equivalent, without imputed rent and with imputed rent, 2010</i>	20
6. Distribucija izdataka za potrošnju u 2010. <i>Distribution of consumption expenditures, 2010</i>	21
7. Distribucija izdataka za potrošnju prema socioekonomskom statusu kućanstva u 2010. <i>Distribution of consumption expenditures, by socio-economic status of household, 2010</i>	24
8. Distribucija izdataka za potrošnju prema ekonomskoj situaciji kućanstva u 2010. <i>Distribution of consumption expenditures, by economic situation of household, 2010</i>	28
9. Distribucija izdataka za potrošnju prema potrošačkim skupinama u 2010. <i>Distribution of consumption expenditures, by expenditure groups, 2010</i>	32
10. Distribucija izdataka za potrošnju prema glavnom izvoru dohotka kućanstva u 2010. <i>Distribution of consumption expenditures, by main source of household income, 2010</i>	34
11. Izdaci za potrošnju po odraslom ekvivalentu prema socioekonomskom statusu kućanstva u 2010. <i>Consumption expenditures per adult equivalent, by socio-economic status of household, 2010</i>	36
12. Izdaci za potrošnju po odraslom ekvivalentu prema ekonomskoj situaciji kućanstva u 2010. <i>Consumption expenditures per adult equivalent, by economic situation of household, 2010</i>	36
13. Izdaci za potrošnju po odraslom ekvivalentu po potrošačkim skupinama u 2010. <i>Consumption expenditures per adult equivalent, by expenditure groups, 2010</i>	37
14. Izdaci za potrošnju po odraslom ekvivalentu prema glavnom izvoru dohotka u 2010. <i>Consumption expenditures per adult equivalent, by main source of income, 2010</i>	37
15. Količine prehrambenih proizvoda i pića utrošene u kućanstvima – godišnji prosjek po članu kućanstva u 2010. <i>Quantities of food and beverages consumed in households – annual average per household member, 2010</i>	38
16. Količine prehrambenih proizvoda utrošene u kućanstvima – godišnji prosjek po članu kućanstva 2006. – 2010. <i>Quantities of food consumed in households – annual average per household member, 2006 – 2010</i>	40
17. Izdaci za potrošnju, prosjek po kućanstvu, 1998. – 2010. <i>Consumption expenditures, average per household, 1998 – 2010</i>	41
18. Struktura izdataka za potrošnju, prosjek po kućanstvu, 1998. – 2010. <i>Structure of consumption expenditures, average per household, 1998 – 2010</i>	41

DOHODAK

INCOME

19. Raspoloživi dohodak prema izvorima stjecanja, prosjek po kućanstvu u 2010. <i>Available income by source, average per household, 2010</i>	42
20. Raspoloživi dohodak, prosjek po kućanstvu, članu kućanstva i odraslom ekvivalentu u 2010. <i>Available income, average per household, per household member and per adult equivalent, 2010</i>	42
G-6. Raspoloživi dohodak prema dohodovnim decilima, prosjek po kućanstvu u 2010. <i>Available income, by income deciles, average per household, 2010</i>	42
21. Struktura raspoloživog dohotka prema dohodovnim decilima u 2010. <i>Structure of available income, by income deciles, 2010</i>	43
G-7. Struktura raspoloživog dohotka prema izvorima stjecanja u prvome i desetome dohodovnom decilu u 2010. <i>Structure of available income, by source, in first and tenth income deciles, 2010</i>	43

OSNOVNE KARAKTERISTIKE KUĆANSTAVA

BASIC HOUSEHOLD CHARACTERISTICS

22. Kućanstva prema tipu i socioekonomskim karakteristikama u 2010. <i>Households, by type and socio-economic characteristics, 2010</i>	44
23. Sastav kućanstava prema godinama i spolu te socioekonomskom statusu kućanstva u 2010. <i>Composition of households, by age, sex and socio-economic status of household, 2010</i>	47
24. Sastav kućanstava prema godinama i spolu te ekonomskoj situaciji kućanstva u 2010. <i>Composition of households, by age, sex and economic situation of household, 2010</i>	47
25. Sastav kućanstava prema godinama i spolu te potrošačkim skupinama u 2010. <i>Composition of households, by age, sex and expenditure groups, 2010</i>	48
26. Sastav kućanstava prema godinama i spolu te glavnom izvoru dohotka u 2010. <i>Composition of households, by age, sex and main source of income, 2010</i>	48

UVJETI STANOVANJA I OPREMLJENOST TRAJNIM DOBRIMA

LIVING CONDITIONS AND AVAILABILITY OF DURABLES

27. Distribucija kućanstava prema uvjetima stanovanja i opremljenosti trajnim dobrima te tipu kućanstva u 2010. <i>Distribution of households, by living conditions and availability of durables and by type of household, 2010</i>	49
28. Distribucija kućanstava prema uvjetima stanovanja i opremljenosti trajnim dobrima te socioekonomskom statusu u 2010. <i>Distribution of households, by living conditions and availability of durables and by socio-economic status, 2010</i>	52
29. Distribucija kućanstava prema uvjetima stanovanja i opremljenosti trajnim dobrima te ekonomskoj situaciji kućanstava u 2010. <i>Distribution of households, by living conditions and availability of durables and by economic situation of household, 2010</i>	54
30. Distribucija kućanstava prema uvjetima stanovanja i opremljenosti trajnim dobrima te potrošačkim skupinama u 2010. <i>Distribution of households, by living conditions and availability of durables and by expenditure groups, 2010</i>	55
31. Distribucija kućanstava prema uvjetima stanovanja i opremljenosti trajnim dobrima te glavnom izvoru dohotka u 2010. <i>Distribution of households, by living conditions and availability of durables and by main source of income, 2010</i>	56

PREGLED PO PROSTORNIM JEDINICAMA ZA STATISTIKU 2. RAZINE

REVIEW BY STATISTICAL SPATIAL UNIT AT LEVEL 2

32. Distribucija kućanstava prema tipu kućanstva, ekonomskoj situaciji i socioekonomskom statusu u 2010. <i>Distribution of households, by type, by economic situation and by socio-economic status, 2010</i>	59
33. Distribucija kućanstava prema uvjetima stanovanja i opremljenosti trajnim dobrima u 2010. <i>Distribution of households, by living conditions and availability of durables, 2010</i>	60
34. Izdaci za potrošnju prema glavnim odjeljcima Klasifikacije osobne potrošnje prema namjeni, prosjek po kućanstvu u 2010. <i>Consumption expenditures, by main COICOP divisions, average per household, 2010</i>	61
G-8. Struktura izdataka za potrošnju u 2010. <i>Structure of consumption expenditures, 2010</i>	61
35. Izdaci za potrošnju, prema kategorijama Klasifikacije osobne potrošnje prema namjeni, prosjek po kućanstvu u 2010. <i>Consumption expenditures, by COICOP categories, average per household, 2010</i>	62
36. Količine prehrambenih proizvoda i pića utrošene u kućanstvima – godišnji prosjek po članu kućanstva u 2010. <i>Quantities of food and beverages consumed in households – annual average per household member, 2010</i>	66
37. Raspoloživi dohodak prema izvorima stjecanja, prosjek po kućanstvu u 2010. <i>Available income by source, average per household, 2010</i>	68

IZDANE PUBLIKACIJE IZ PODRUČJA STATISTIKE OSOBNE POTROŠNJE

ISSUED PUBLICATIONS IN PERSONAL CONSUMPTION STATISTICS	69
--	----

UVOD

Statistička izvješća Državnog zavoda za statistiku publikacije su s detaljnim podacima iz različitih područja statističkih istraživanja, a svako sadrži cjelovit pregled podataka jednoga statističkog istraživanja ili nekoliko njih.

Serijska publikacija Statistička izvješća nastavak je serije Dokumentacije, koja se do 1965. objavljivala povremeno, i to kao Bilteni, Publikacije i Saopćenja. Od 1965. objavljuje se redovito, a od 1997. nosi sadašnje ime.

Anketa o potrošnji kućanstva (APK) jest istraživanje koje se provodi na uzorku privatnih kućanstava. Anketom se prikupljaju podaci o izdacima za potrošnju kućanstava i dohodcima kućanstava te podaci o socioekonomskim i demografskim karakteristikama kućanstava.

Svrha provođenja Ankete o potrošnji kućanstava jest dati sliku visine i strukture izdataka za potrošnju kućanstava prema klasifikaciji osobne potrošnje prema namjeni te prema različitim obilježjima socioekonomskih karakteristika kućanstva. Osim o izdacima kućanstva, Anketa daje i podatke o uvjetima stanovanja, opremljenosti trajnim dobrima i slično.

Podaci Ankete koriste se za izračun pondera za praćenje indeksa potrošačkih cijena te za izračun finalne potrošnje kućanstava (dio sustava nacionalnih računa).

Statističko izvješće sadrži: uvod, metodološka objašnjenja, tablični pregled i grafikon.

Statističko izvješće za 2010. sastoji se od dva dijela. Pregled rezultata za Republiku Hrvatsku iskazan je u tablicama 1. – 31., a u tablicama 32. – 37., iskazuju se rezultati za prostorne jedinice za statistiku 2. razine. Podaci za prostorne jedinice za statistiku 2. razine prikazani su prema teritorijalnom ustroju prema Nacionalnoj klasifikaciji prostornih jedinica za statistiku (NKPJS) u Republici Hrvatskoj (NN, br. 35/07.).

Na kraju izvješća objavljuje se popis izdanih publikacija Ankete o potrošnji kućanstava.

Rezultati istraživanja Ankete o potrošnji kućanstava objavljuju se i u drugim statističkim publikacijama: Statističkom ljetopisu, Priopćenju i Statističkim informacijama.

INTRODUCTION

The Statistical reports of the Croatian Bureau of Statistics are publications offering detailed data from various areas of statistical surveys, each of them containing complete data of one or several statistical surveys.

The series entitled the Statistical Reports is a continuation of the series under the heading Documentations, which was published periodically as Bulletins, Publications and Releases until 1965. Since 1965, it has been published regularly and, since 1997, it has been published under the present heading.

The Household Budget Survey (HBS) as is a survey that has been carried out on the sample of private households. The Survey collects data on household consumption expenditures and data on income, as well as data on socio-economic and demographic characteristics of households.

The Household Budget Survey aims at giving a picture of height and structure of household consumption expenditures according to the classification of individual consumption by purpose and according to different socio-economic characteristics of households. Besides data on consumption expenditures the Survey also provides data on housing conditions, availability of durables, etc.

The Survey data are used in the compilation of weights used in monitoring of consumer price indices as well as for measuring of final household consumption (a part of the system of national accounts).

The Statistical Reports contain introduction, notes on methodology, tables and graphs.

The Statistical Reports for 2010 consists of two parts. The results for the republic of Croatia are shown in tables 1 - 31. The results by the statistical spatial unit at level 2 are given in tables 32 – 37. Data on statistical spatial unit at level 2 are presented by the territorial constitution according to the National Classification of Territorial Units for Statistics in the Republic of Croatia (NN, No. 35/07).

At the end of the Statistical Reports, the list of issued publications from surveyed area is published.

Survey results for the Household Budget Survey are also published in other statistical publications: the Statistical Yearbook, the First Releases and the Statistical Information.

KRATICE

ccm	kubični centimetar
d. n.	drugdje nespomenuto
Eurostat	Statistički ured Europske unije
i sl.	i slično
itd.	i tako dalje
kg	kilogram
kn	kuna
kom.	komad
l	litra
NN	Narodne novine
npr.	na primjer
OECD	Organizacija za ekonomsku suradnju i razvoj
tj.	to jest

ZNAKOVI

-	nema pojave
0	podatak je manji od 0,5 upotrijebljene mjerne jedinice
0,0	podatak je manji od 0,05 upotrijebljene mjerne jedinice
()	manje precizna procjena

ABBREVIATIONS

<i>ccm</i>	<i>cubic centimetre</i>
<i>etc.</i>	<i>and so on (from Latin: et cetera)</i>
<i>e.g.</i>	<i>for example (from Latin: exempli gratia)</i>
<i>Eurostat</i>	<i>Statistical Office of the European Communities</i>
<i>HBS</i>	<i>Household Budget Survey</i>
<i>kg</i>	<i>kilogram</i>
<i>l</i>	<i>litre</i>
<i>OECD</i>	<i>Organization for Economic Co-operation and Development</i>
<i>n.e.c.</i>	<i>not elsewhere classified</i>
<i>NN</i>	<i>Narodne novine, official gazette of the Republic of Croatia</i>
<i>pcs</i>	<i>pieces</i>

SYMBOLS

-	<i>no occurrence</i>
0	<i>value not zero but less than 0.5 of the unit of measure used</i>
0,0	<i>value not zero but less than 0.05 of the unit of measure used</i>
()	<i>less accurate estimation</i>

METODOLOŠKA OBJAŠNJENJA

Anketa o potrošnji kućanstva (APK) jest godišnje istraživanje, a provodi se na uzorku privatnih kućanstava. Anketom se prikupljaju podaci o izdacima za potrošnju kućanstava i dohociima kućanstava te podaci o socioekonomskim karakteristikama kućanstava.

Anketa se provodi u skladu s metodološkim preporukama Eurostata te međunarodnim standardima i klasifikacijama. Struktura izdataka za potrošnju kućanstava prati se prema međunarodnoj klasifikaciji COICOP (*Classification of Individual Consumption by Purpose*). Anketom su, prema metodologiji, obuhvaćena privatna kućanstva, dok institucionalno stanovništvo (domovi, zatvori, bolnice za trajni smještaj osoba i slično) te potrošnja stranih turista nisu obuhvaćeni tim istraživanjem.

DEFINICIJE

Kućanstvo jest svaka obiteljska ili druga zajednica osoba koje zajedno stanuju i zajednički troše svoje prihode za podmirivanje osnovnih životnih potreba (hrana, stanovanje i drugo). Kućanstvom se smatra i svaka osoba koja živi sama (samačko kućanstvo).

Izdaci za potrošnju kućanstva podrazumijevaju novčanu i naturalnu potrošnju proizvoda i usluga koji služe podmirivanju životnih potreba članova toga kućanstva. Struktura izdataka za potrošnju prati se prema međunarodnoj klasifikaciji COICOP-HBS (*The Classification of Individual Consumption by Purpose adopted to the needs of HBS*).

Podaci o izdacima za potrošnju kućanstava u tablicama iskazuju se u kunama i kao struktura u postocima. Osim toga, u tablicama 6., 7., 8., 9. i 10. prikazana je distribucija izdataka za potrošnju, pri čemu su ukupni izdaci izjednačeni s 10 000, a sve ostale stavke preračunane su iz apsolutnih iznosa u odnosu na 10 000. Taj se postupak provodi kako bi se mogle prikazati i one stavke izdataka čiji je udio u strukturi izdataka za potrošnju vrlo mali.

Za svako anketirano kućanstvo treba definirati **referentnu osobu**. Prema metodologiji to je osoba koja najviše pridonosi proračunu kućanstva, odnosno iz čijih se primanja podmiruje većina izdatka anketiranoga kućanstva. Socioekonomske karakteristike, položaj u zaposlenju, spol, dob i ostale karakteristike referentne osobe koriste se za analize i klasificiranje kućanstava, izvođenje procjena potrošnje i prezentiranje rezultata. Stoga je određivanje referentne osobe važno je jer ona svojim karakteristikama predstavlja cijelo kućanstvo. U Anketi referentna osoba jest nositelj kućanstva.

Radi određivanja ravnomjernijeg udjela svakog člana kućanstva u potrošnji ili stjecanju zajedničkog prihoda definiran je odrasli ekvivalent. **Odrasli ekvivalent** jest mjerilo s pomoću kojega se svi članovi u jednom kućanstvu svode na odraslu osobu. Za tu se svrhu primjenjuju različite ekvivalentne skale koje se međusobno razlikuju po koeficijentima. U ovom istraživanju primijenjena je modificirana OECD-ova skala prema kojoj se nositelju kućanstva dodjeljuje koeficijent 1, svakoj drugoj odrasloj osobi od 15 godina i više koeficijent 0,5, a svakom djetetu do 15 godina koeficijent 0,3. Podaci o izdacima za potrošnju po odraslom ekvivalentu prikazani su u tablicama 5., 11., 12., 13. i 14.

Imputirana najamnina, prema Eurostatovoj metodologiji, sastavni je dio izdataka za Stanovanje i potrošnju energenata (na strani rashoda) i Dohotka od imovine (na strani prihoda). To je pretpostavljeni iznos naknade za najam stana koju bi kućanstvo koje stanuje u vlastitom stanu, platilo kada bi isti takav stan trebalo unajmiti za potrebe svoga kućanstva. U Anketi se iznos tog podatka za kućanstva koja stanuju u vlastitim stanovima dobiva na temelju slobodne procjene nositelja kućanstva o visini naknade koju bi kućanstvo platilo

NOTES ON METHODOLOGY

The Household Budget Survey (HBS) is an annual survey that has been carried out on the sample of private households. The Survey collects data on household consumption expenditures and data on income as well as data on socio-economic characteristics of households.

The Survey is in line with the Eurostat's methodological recommendations and international standards and classifications. The structure of the household consumption expenditures is observed according to the international classification COICOP (Classification of Individual Consumption by Purpose). The Survey covers only private households, while the population residing in institutions (such as homes, prisons, hospitals for long-term treatments) as well as the consumption made by foreign tourists are excluded.

DEFINITIONS

Household is every family or other community of individuals who live together and spend their income together for covering the basic existential needs (food, accommodation etc.). Household is also every person who lives alone (one-person household).

Household consumption expenditures comprise natural and financial consumption of products and services used for meeting existential needs of household members. The structure of consumption expenditures is observed according to the international classification COICOP-HBS (the Classification of Individual Consumption by Purpose adapted to the needs of HBS).

Data on household expenditures are given in Croatian kuna and as structure in percentages. Moreover in tables 6, 7, 8, 9 and 10 show the distribution of consumption expenditures, in which its total amount equals 10 000, while all other items are recalculated on the basis of their absolute value in relation to 10 000. This procedure is carried out in order to show even those items on detailed levels of aggregation whose share in the structure of consumption expenditures is very low.

Reference person should be designated in each interviewed household. According to the methodology it is a person who contributes most to the household expenditure budget actually it is a person whose income is used for paying the majority of household expenditures. The socio-economic characteristics, activity status, sex, age and other characteristics of the reference person are used for analysis and classification of the households, for estimations of consumption expenditures and for presentations of the results. The determination of the reference person is very important, having in mind that his or her characteristics are taken to represent the household as an entirety. In this Survey, the reference person is the head of a household.

Adult equivalent is defined in order to allot equal shares to each member with respect to consumption or joint earnings. **Adult equivalent** is a measure by which all members of a household are reduced to adult individuals. There are various equivalency scales used for that purpose, differing in coefficients they use. In this Survey, the modified OECD scale was used, in which the household head is given the coefficient 1, every other adult aged 15 or over is given the coefficient 0.5 and every child up to 15 year of age is given the coefficient 0.3. Tables 5, 11, 12, 13 and 14 show consumption expenditures data per adult equivalent.

Imputed rent, according to the Eurostat methodology, is a component part of the expenditures for Housing, water supply, electricity and other fuels (concerning outgoings) and the Property income (concerning revenues). It is an assumed amount of rent that a household would have to pay if they rented the same type of dwelling they live in for the needs of their own household. The amount of imputed rent for surveyed households that live in their own dwellings is obtained through the free estimate made by heads of households on the amount of compensation that a

kada bi isti takav stan unajmilo za potrebe svoga kućanstva. Podaci u većini tablica ne sadrže imputiranu rentu, dok je u tablicama 11., 12., 13. i 14. ona uključena u skupinu izdataka za stanovanje.

Kućanstva se prema tipu svrstavaju na kućanstva s jednom odraslom osobom, parove bez djece, parove s djecom i ostale tipove kućanstva. Kategorije starije i odraslo dijete definirane su na sljedeći način. Starije dijete jest osoba od navršanih 15 godina do navršene 21. godine ako se redovito školuje i živi s roditeljima u zajedničkom kućanstvu. Odraslo dijete jest osoba koja je navršila 15 godina, ne školuje se, a živi u zajedničkom kućanstvu s roditeljima.

Socioekonomski status kućanstva određen je vrstom posla koju obavlja nositelj kućanstva. Nositelj kućanstva može biti: fizički radnik privatnog ili javnog sektora, nefizički radnik privatnog ili javnog sektora, samozaposleni, poljoprivrednik, nezaposleni, umirovljenik, nesposoban za rad i ostalo (studenti, kućanice).

Ekonomska situacija kućanstva određena je brojem zaposlenih članova kućanstva koja se razvrstavaju na: kućanstva u kojima rade i nositelj i supružnik i najmanje još jedna osoba radi ili nijedna druga osoba ne radi; kućanstva u kojima radi ili nositelj ili supružnik i najmanje još jedna osoba radi ili nijedna druga osoba ne radi te kućanstva u kojima ne rade ni nositelj ni supružnik i barem jedna druga osoba radi ili nijedna druga osoba ne radi.

Potrošačke skupine oblikuju se prema udjelu potrošnje po odraslom ekvivalentu u prosječnoj potrošnji. Potrošačke skupine dijele se na sljedeće: manje od 0,4; od 0,4 do 0,6; od 0,6 do 0,8; od 0,8 do 1,2; od 1,2 do 1,6 te 1,6 i više. Kućanstvu koje je u potrošačkoj skupini od 1,2 do 1,6 potrošnja je od 20 do 60% veća od prosječne.

Smještaj pokazuje status stanovanja kućanstva. Tipovi smještaja jesu: smještaj u privatnom vlasništvu bez obveze otplate stambenoga kredita, smještaj u privatnom vlasništvu s obvezom otplate stambenoga kredita, unajmljeni smještaj te besplatno unajmljeni smještaj.

Vrsta stambene jedinice odnosi se na to živi li kućanstvo u kući, stanu u zgradi ili nestambenoj prostoriji preuređenoj za stanovanje (kategorija "ostalo").

Pogodnosti smještaja znače opremljenost stana zahodom i kupaonicom kao zasebnim prostorijama unutar stana, kuhinjom, grijanjem (centralnim ili etažnim) te fiksnim telefonom.

Raspoloživi dohodak obuhvaća dohodak od nesamostalnog rada, dohodak od samostalne djelatnosti, dohodak od imovine, mirovine te transfere i ostale primitke. Podaci o raspoloživom dohotku prikupljeni su u neto iskazu.

Decilni razredi (decili) oblikuju se podjelom osnovnog skupa na deset jednakih dijelova izračunavanjem prosječnog neto dohotka po kućanstvu, razvrstavanjem kućanstva prema dohotku od najnižega prema najvišemu te svrstavanjem svakoga pojedinoga kućanstva iz osnovnog skupa u pripadajući decil. Tako se u prvom (1.) decilu nalaze kućanstva koja imaju najniži godišnji neto dohodak. U drugom (2.) decilu nalaze se kućanstva čiji je godišnji neto dohodak veći od onih koja se nalaze u prvom decilu i manji od godišnjeg neto dohotka kućanstava koja se nalaze u trećem decilu. U trećem (3.) decilu nalaze se kućanstva čiji je godišnji neto dohodak veći od onih koja se nalaze u drugom decilu i manji od godišnjeg neto dohotka kućanstava koja se nalaze u četvrtom decilu itd. Kućanstva koja se nalaze u desetom decilu imaju najviši godišnji neto dohodak. Podaci prema dohodovnim decilima prikazani su u tablici 2. (struktura izdataka za potrošnju) i tablici 21. (struktura raspoloživog dohotka).

household would have to pay if they had rented the same type of dwelling for the needs of their own households. It is also important to point out that imputed rent has not been included in majority of tables, while it has been included in data showed in tables 11, 12, 13 and 14 within the housing expenditures.

According to the type households are classified as one adult household, couples without children and couples with children and other types of households. Categories - older child and adult child are defined as follows. Older child is a person from turned 15 to turned 21 years of age, who regularly attends an educational institution and lives with his/her parents in a common household. Adult child is a person who turned 15 years of age, who does not attend school and who lives in a common household with his/her parents.

Socio-economic status of the household is defined by the activity status of the head of the household. The head of the household may be a manual worker in the private or public sector, a non-manual worker in the private or public sector, self-employed, an agricultural worker, unemployed, retired, unable to work or other (student, housewife).

Economic situation of the household is defined by the number of employed household members. Households are classified as households in which both the head and spouse are working and at least one other member is usually working or no other member is working, households in which either the head or the spouse is working and at least one other member is usually working or no other member is working, and households in which neither the head nor the spouse is working and at least one other member is working or no other member is working.

Expenditure groups are formed on the basis of shares of consumption per adult equivalent in the average consumption. Expenditure groups are divided into those of less than 0.4, 0.4 – 0.6, 0.6 – 0.8, 0.8 – 1.2, 1.2 – 1.6 and those of 1.6 and more. A household that falls into the expenditure group of 1.2 – 1.6 has an expenditure which is 20% to 60% higher than the average expenditure.

Accommodation indicates the accommodation status of a household. Types of accommodation are as follows: accommodation in a dwelling owned by an occupier, with no mortgage, accommodation in a dwelling owned by an occupier who is paying off a mortgage, accommodation in a rented dwelling, where an occupier pays rent or accommodation in a rented dwelling where an occupier pays no rent.

Type of dwelling relates to a house, a flat and other. The category "other" relates to non-residential premises that were adapted for residential purposes.

Amenities imply that there are a toilet and a bathroom as a separate room within a dwelling, a kitchen, heating (district or flat-contained central heating) and a fixed telephone line.

Available income includes income from paid employment, income from self-employment, income from property, pensions and transfers and other receipts. Data on income were collected in the net amount.

Decile ranks of income (deciles) are formed by dividing a basic group of households into ten equal parts by calculating the average net income per each household, classifying the household according to the income ranging from the lowest to the highest income, and then placing each household from the basic group into the corresponding decile. In the first decile there are households with the lowest annual net income. In the second one there are households with an annual net income higher than that in the first decile and lower than an annual net income of households placed in the third decile. In the third decile there are households with the annual net income higher than those in the second decile and lower than the annual net income of households in the fourth decile and so on. The households in the tenth decile have the highest annual net income. The data by income deciles are presented in table 2 (structure of consumption expenditures) and in table 21 (structure of available income).

KLASIFIKACIJA OSOBNE POTROŠNJE

Klasifikacija osobne potrošnje prema namjeni (COICOP-HBS) razvrstava troškove na 12 glavnih odjeljaka:

Odjeljak **01 Hrana i bezalkoholna pića** uključuje izdatke za proizvode od žitarica, meso i mesne prerađevine, ribu i riblje prerađevine, mlijeko i mliječne proizvode, ulja i masnoće, voće i povrće, šećer, džem, konditorske proizvode, ostale prehrambene proizvode (npr. dodatke jelima) i bezalkoholna pića (npr. osvježavajuća pića, čaj).

Odjeljak **02 Alkoholna pića i duhan** uključuje izdatke za sve vrste alkoholnih pića (vino, pivo, žestoka alkoholna pića) i duhanske proizvode.

Odjeljak **03 Odjeća i obuća** uključuje izdatke za sve vrste muške, ženske i dječje odjeće i obuće te njihov popravak, čišćenje i posuđivanje.

Odjeljak **04 Stanovanje i potrošnja energenata** uključuje izdatke za plaćanje najamnine, komunalija, električne energije, vode, plina, popravaka u stanu te proizvoda i usluga za redovito održavanje stana. U izdatke te skupine nije uključena imputirana najamnina. Imputirana najamnina odnosi se na kategorije vlasnika stana (kuće) i ostale kategorije stanara koji nisu podstanari i predstavlja pretpostavljeni iznos naknade za najam stana koju bi kućanstvo, koje stanuje u vlastitom stanu, platilo kada bi isti takav stan trebalo unajmiti za potrebe svoga kućanstva.

Odjeljak **05 Pokućstvo, oprema za kuću i redovito održavanje kuće** uključuje izdatke za kupnju pokućstva, kućnog tekstila, popravke namještaja, izdatke za kupnju posuđa i kućanskih aparata, alata i pribora za kuću i vrt te izdatke za proizvode i usluge za održavanje kućanstva.

Odjeljak **06 Zdravstvo** uključuje izdatke za kupnju farmaceutskih proizvoda, terapijskih pomagala i opreme te izdatke za zdravstvene usluge.

Odjeljak **07 Prijevoz** uključuje izdatke za kupnju vozila i rezervnih dijelova, izdatke za popravak vozila, kupnju goriva te izdatke za javni prijevoz.

Odjeljak **08 Komunikacije** uključuje izdatke za poštanske i telefonske usluge te kupnju komunikacijske opreme.

Odjeljak **09 Rekreacija i kultura** uključuje izdatke za kupnju opreme za sport, rekreaciju i kulturu, izdatke za kućne ljubimce, izdatke za usluge vezane za sportske i kulturne događaje, kupnju školskih i ostalih knjiga, pribora za crtanje i pisanje te izdatke za paket-aranžmane.

Odjeljak **10 Obrazovanje** obuhvaća izdatke za obrazovne usluge. Uključeni su izdaci za predškolsko obrazovanje djece u dobi od 3 godine i više, izdaci za upisnine i školarine u osnovnoškolskom, srednjoškolskom i visokoškolskom obrazovanju te izdaci za neformalno obrazovanje. Obuhvat obrazovnih usluga temelji se na kategorijama obrazovanja definiranim Međunarodnom standardnom klasifikacijom obrazovanja (ISCED-97). Izdaci vezani za obrazovanje koji se odnose, npr. na kupnju knjiga uključeni su u skupinu 09, dok su, npr. izdaci za studentski dom uključeni u skupinu 11.

Odjeljak **11 Restorani i hoteli** uključuje izdatke za ugostiteljske usluge (gostionice, restorani, kafići, kantine i slično), izdatke za usluge smještaja u hotelima, motelima, planinarskim domovima, kampovima te usluge smještaja u đlačkim i studentskim domovima.

Odjeljak **12 Ostala dobra i usluge** uključuje izdatke za proizvode i usluge za osobnu njegu, kupnju osobnih predmeta, plaćanje usluga socijalne skrbi (npr. domovi za starije), izdatke za usluge osiguranja, financijske i ostale usluge.

CLASSIFICATION OF INDIVIDUAL CONSUMPTION

The Classification of Individual Consumption by Purpose (COICOP-HBS), sorts expenditure into twelve main divisions:

Division 01 Food and non-alcoholic beverages includes expenditures on bread and cereal products, meat and meat products, fish and fish products, milk and milk products, oils and fats, fruits and vegetables, sugar, jam, confectionery, other food products (e.g. condiments) and non-alcoholic beverages (e.g. soft drinks, tea).

Division 02 Alcoholic beverages and tobacco includes expenditures on all types of alcoholic beverages (wine, beer, spirits) and tobacco products.

Division 03 Clothing and footwear includes expenditures on all types of clothing and footwear for men, women and children as well as repair, cleaning services and hire of clothing and footwear.

Division 04 Housing and energy consumption includes expenditures on rent, municipal services, utility payments, repairs, products and services for the regular maintenance of the flat. Imputed rent is not included. Imputed rent refers to categories like owner of a dwelling and all other categories of occupants who are not subtenants as an assumed amount of a rent that a household would have to pay if they rented the same type of dwelling they live in for the needs of their own household.

Division 05 Furnishings, household equipment and the routine maintenance of the house includes expenditures on furnishings, household textiles, repair of furniture, expenditure on the purchase of utensils and household appliances, house and garden tools and equipment and goods and services for maintenance of the house.

Division 06 Health includes expenditures on purchase of pharmaceutical products, therapeutical appliances and equipment as well as expenditures on medical services.

Division 07 Transport includes expenditures on the purchase of vehicles and spare parts, expenditures on vehicle repairs, the purchase of fuels and expenditures on public transport.

Division 08 Communications includes expenditures on postal and telephone services and purchase of communication equipment.

Division 09 Recreation and culture includes expenditures on equipment for sports, recreation and culture, expenditures on pets, expenditures on sports and cultural services, purchase of books, stationary and writing materials and expenditures on package holidays.

Division 10 Education includes expenditures for education services only. Included are expenditures of pre-school education for children of three years and over, expenditures on school registration fees in primary, secondary and tertiary education and expenditures on education not definable by level. The coverage of educational services is based on the categories defined by the International Standard Classification of Education – ISCED 97. Expenditures related to education, such as purchase of books, are included in Group 09, while expenditures on accommodation services of students are included in Group 11.

Division 11 Restaurants and hotels includes expenditures for hotel and restaurant services (inns, restaurants, cafes, canteens and similar), accommodation services in hotels, motels, mountain chalets, camping sites, accommodation services in pupils' and students' boarding schools.

Division 12 Miscellaneous goods and services includes expenditures on products and services for personal care, the purchase of personal effects, the payment of social protection services (e.g. homes for the elderly), expenditures for insurance services, financial services and other services.

PRIKUPLJANJE PODATAKA ANKETE

Anketa je godišnje istraživanje i podaci se prikupljaju 12 mjeseci, a to se razdoblje poklapa s kalendarskom godinom. Provedba je kontinuirana, a anketiranje na terenu provodi se u 26 dvotjednih intervala tijekom cijele godine. Svaka dva tjedna anketira se dio kućanstava iz uzorka, a rezultati Ankete objavljuju se na godišnjoj razini.

Svako je izabrano kućanstvo prije dolaska anketara dobilo pisanu obavijest o provedbi Ankete. Anketari su obišli sve izabrane stambene jedinice i obavili anketiranje kućanstava. Podaci Ankete prikupljaju se anketnim upitnicima i dnevnikom. Metodom intervjua prikupljaju se podaci o dohotku i primanjima te većina podataka o izdacima za potrošnju kućanstava. Dnevnikom koji vodi kućanstvo tijekom 14 dana dobivaju se podaci o izdacima za hranu, piće i duhan.

Anketiranje na terenu provelo je 145 anketara, a njihov rad organiziralo je i kontroliralo 28 kontrolora. Unos, kontrola, tabeliranje i publiciranje podataka obavljani su u Državnom zavodu za statistiku. U skladu sa Zakonom o službenoj statistici (NN, br. 103/03. i 75/09.), zajamčena je tajnost svih podataka koje ispitanici daju o sebi i članovima svoga kućanstva. Prikupljeni podaci upotrebljavaju se isključivo za statističke svrhe te se objavljuju u agregiranom obliku.

Nacrt i veličina uzorka

Anketa je provedena na uzorku slučajno izabranih privatnih kućanstava. U 2010. primijenjeni okvir za izbor uzorka stanova nastanjenih privatnim kućanstvima temeljio se na podacima dobivenima Popisom stanovništva 2001.

Uzorak za Anketu o potrošnji kućanstava 2010. je stratificirani dvoetačni uzorak. Uzorak je stratificiran prema prostornim jedinicama za statistiku 2. razine (implicitna stratifikacija po županijama) i izabran je u dvije etape. U prvoj etapi izabrano je 650 segmenata (segmenti su skupine susjednih popisnih krugova) između segmenata prethodno izabranih za Anketu o radnoj snazi 2010. U drugoj etapi iz svakoga izabranog segmenta izabrano je 10 stanova nastanjenih privatnim kućanstvima koji nisu bili prethodno izabrani za Anketu o radnoj snazi.

Ukupni uzorak činilo je 6 500 stanova nastanjenih privatnim kućanstvima. U svakome izabranom nastanjenom stanu anketirana su sva privatna kućanstva. Uspješno je anketirano 3 461 privatno kućanstvo. Stopa odgovora na razini kućanstva iznosi 61%.

Sljedeća tablica prikazuje koeficijente varijacije za izdatke za potrošnju kućanstava (po glavnim odjeljcima klasifikacije COICOP) i glavne izvore dohotka kućanstava prema podacima za 2010. Koeficijent varijacije jest relativna mjera (postotak) preciznosti procjene i govori o tome koliko je procjena podataka dobivenih na uzorku precizna (tj. koliko je dobar pokazatelj za populaciju u cjelini). Što je koeficijent varijacije manji, to je procjena preciznija. Koeficijent varijacije interpretira se zajedno s izračunanom procjenom jer tada ima najviše smisla. Npr. koeficijent varijacije od 1,3% za izdatke za hranu i bezalkoholna pića (24 154 kn prosječno po kućanstvu) znači da se radi o preciznoj procjeni, dok koeficijent varijacije za izdatke za obrazovanje iznosi 8,0% (643 kn prosječno po kućanstvu) i označava manje preciznu procjenu.

SURVEY DATA COLLECTION

The Survey is conducted as an annual survey and data are being collected for 12 months. This period corresponds to the calendar year. The conduction of the Survey is continuous and interviews on the field are carried out in the course of a year at 26 two-week intervals. Every other week, a part of the total sampled households is interviewed. The Survey data are published annually.

Each selected household was informed about the Survey by a letter prior to the interviewer's visit. Interviewers visited all selected housing units and conducted the Survey. Data are collected through questionnaires and a diary. Data on income and earnings as well as on most household consumption expenditures are collected by interviewing. Data referring to food, beverages and tobacco are obtained from a diary kept in a household for 14 days.

The field work was carried out with 120 interviewers engaged for this purpose. Their work were organised and monitored by 27 field supervisors. The Croatian Bureau of Statistics carried out data entry, control, tabulation and the publishing of the Survey results. According to the Official Statistics Act (NN, Nos. 103/03 and 75/09), all information given by interviewed persons are confidential. The data collected are used for statistical purposes only and they are published at the aggregate level.

Sample size and design

The Survey was carried out on the random sample of private households. In the year 2010 the sample frame used for the selection of dwellings occupied by private households was based on the Census 2001 data.

The Household Budget Survey 2010 sample is stratified in relation to a statistical spatial unit at level 2 (implicit stratification by counties) and was selected in two stages. In the first one there were 650 segments selected (segments are groups of neighbouring enumeration areas) out of segments previously selected for the 2010 Labour Force Survey. In the second stage, out of each of selected segments, 10 dwellings, occupied by private households, were selected, which were not previously selected into the Labour Force Survey.

The total sample consisted of 6 500 dwellings occupied by private households. At each selected occupied dwelling all private households were interviewed. There were 3 461 private households successfully interviewed. The response rate at the household level was 61%.

The following table presents coefficients of variation for consumption expenditures (by main COICOP divisions) and main source of income according to the 2010 results. A variation coefficient is a relative measure (percentage) of estimation accuracy and shows how much an evaluation of data obtained from a sample is accurate (that is, how accurate an indicator it is for the total population). The lower the variation coefficient, the more precise is the evaluation. The variation coefficient is interpreted together with the calculated evaluation, for only then it makes the most sense. For example, the variation coefficient of 1.3% for expenditure for food and beverages (24 154 kuna per household on the average) means that the evaluation is accurate, while the variation coefficient for expenditure for education is 8.0% (643 kuna per household on the average) and indicates a less accurate evaluation.

	Godišnji prosjek po kućanstvu, kn <i>Annual average by household, kuna</i>	Koeficijent varijacije % <i>Variation coefficient</i>	
Izdaci za potrošnju			Consumption expenditures
Hrana i bezalkoholna pića	24 154	1,3	Food and beverages
Alkoholna pića i duhan	2 861	2,9	Alcoholic drinks and tobacco
Odjeća i obuća	4 787	2,8	Clothing and footwear
Stanovanje i potrošnja energenata	11 221	1,3	Housing and energy consumption
Pokucstvo, oprema za kuću i redovito održavanje kuće	3 697	2,6	Furnishings, household equipment and routine maintenance of the house
Zdravstvo	2 439	3,7	Health
Prijevoz	8 999	2,7	Transport
Komunikacije	3 950	1,6	Communication
Rekreacija i kultura	4 195	2,5	Recreation and culture
Obrazovanje	643	8,0	Education
Restorani i hoteli	1 813	3,9	Restaurants and hotels
Ostala dobra i usluge	6 408	2,5	Other goods and services
Raspoloživi dohodak			Available income
Dohodak od nesamostalnog rada	43 797	2,5	Income from paid employment
Dohodak od samostalne djelatnosti	12 526	4,6	Income from self-employment
Dohodak od imovine	1 046	18,9	Income from property
Mirovine	17 363	3,0	Pensions
Transferi i ostali primici	12 242	3,5	Transfers and other receipts
Naknade vezane za nezaposlenost	709	15,4	Remuneration related to unemployment
Ostali socijalni transferi	9 927	3,6	Other social transfers
Ostali primici	1 606	13,8	Other receipts

Rezultati Ankete o potrošnji kućanstava u 2010. – pregled po prostornim jedinicama za statistiku 2. razine

Podaci za prostorne jedinice za statistiku 2. razine prikazani su prema teritorijalnom ustroju prema Nacionalnoj klasifikaciji prostornih jedinica za statistiku (NKPJS) u Republici Hrvatskoj (NN, br. 35/07.).

Rezultati Ankete publicirani za prostorne jedinice za statistiku 2. razine sadržajno i tablično nisu prikazani detaljno kako se to uobičajeno publicira za Republiku Hrvatsku s obzirom na malu veličinu uzorka i znatnu stopu neodgovora na Anketu. Za prostorne jedinice za statistiku 2. razine objavljuju se osnovni podaci o visini i strukturi izdataka za potrošnju kućanstava, visini i strukturi neto dohotka primanja prema izvorima te distribucija kućanstava prema socioekonomskim karakteristikama i uvjetima stanovanja.

Pri korištenju rezultata Ankete za prostorne jedinice za statistiku 2. razine treba uzeti u obzir koeficijente varijacije koji govore o tome koliko je procjena podataka dobivenih na uzorku precizna. U sljedećoj tablici prikazani su broj anketiranih kućanstava, stope odgovora i koeficijenti varijacije za prostorne jedinice za statistiku 2. razine.

Results of the Household Budget Survey, 2010 – review by the statistical spatial unit at level 2

Data on statistical spatial unit at level 2 are presented by the territorial constitution according to the National Classification of Territorial Units for Statistics in the Republic of Croatia (NN, No. 35/07).

The results for the statistical spatial unit at level 2 are not presented in detail as for the Republic of Croatia due to small sample size and significant non-response rate. For the statistical spatial unit at level 2 presented are data on level and structure of household consumption expenditures, data on level and structure of net income by sources and distribution of households by socio-economic characteristics and living conditions.

In interpretation of the Survey results by statistical spatial unit at level 2 users should keep in mind coefficients of variation which presented how much an evaluation of data obtained from a sample is accurate. The following table presents number of surveyed households, response rates and coefficients for the statistical spatial unit at level 2.

	Republika Hrvatska <i>Republic of Croatia</i>	Sjeverozapadna Hrvatska <i>North-West Croatia</i>	Srednja i Istočna (Panonska) Hrvatska <i>Central and East (Panonian) Croatia</i>	Jadranska Hrvatska <i>Adriatic Croatia</i>	
Broj anketiranih kućanstava	3 461	1 199	1 218	1 044	<i>Number of surveyed households</i>
Stopa odgovora na razini kućanstva, %	61	59	66	57	<i>Response rate at the household level, %</i>
Izdaci za potrošnju, koeficijent varijacije %					<i>Consumption expenditures, variation coefficient %</i>
Hrana i bezalkoholna pića	1,3	1,9	2,5	2,4	<i>Food and beverages</i>
Alkoholna pića i duhan	2,9	5,0	4,9	4,9	<i>Alcoholic drinks and tobacco</i>
Odjeća i obuća	2,8	4,5	5,0	5,2	<i>Clothing and footwear</i>
Stanovanje i potrošnja energenata	1,3	2,1	2,2	2,5	<i>Housing and energy consumption</i>
Pokućstvo, oprema za kuću i redovito održavanje kuće	2,6	4,3	4,0	4,9	<i>Furnishings, household equipment and routine maintenance of the house</i>
Zdravstvo	3,7	6,4	5,2	5,9	<i>Health</i>
Prijevoz	2,7	4,3	4,7	5,2	<i>Transport</i>
Komunikacije	1,6	2,7	2,7	2,6	<i>Communication</i>
Rekreacija i kultura	2,5	3,8	4,2	4,5	<i>Recreation and culture</i>
Obrazovanje	8,0	12,2	14,2	13,1	<i>Education</i>
Restorani i hoteli	3,9	6,1	6,9	7,0	<i>Restaurants and hotels</i>
Ostala dobra i usluge	2,5	3,2	4,2	5,6	<i>Other goods and services</i>
Raspoloživi dohodak, koeficijent varijacije %					<i>Available income, variation coefficient %</i>
Dohodak od nesamostalnog rada	2,5	3,8	5,0	4,6	<i>Income from paid employment</i>
Dohodak od samostalne djelatnosti	4,6	7,5	8,2	8,0	<i>Income from self-employment</i>
Dohodak od imovine	18,9	42,5	21,5	23,3	<i>Income from property</i>
Mirovine	3,0	4,6	6,0	5,1	<i>Pensions</i>
Transferi i ostali primici	3,5	7,8	4,7	6,0	<i>Transfers and other receipts</i>
Naknade vezane za nezaposlenost	15,4	14,5	24,0	31,0	<i>Remuneration related to unemployment</i>
Ostali socijalni transferi	3,6	7,0	4,7	7,0	<i>Other social transfers</i>
Ostali primici	13,8	31,8	17,9	20,6	<i>Other receipts</i>

PREGLED ZA REPUBLIKU HRVATSKU

REVIEW OF THE REPUBLIC OF CROATIA

IZDACI ZA POTROŠNJU
CONSUMPTION EXPENDITURES

1. IZDACI ZA POTROŠNJU, PROSJEK PO KUĆANSTVU U 2010.
CONSUMPTION EXPENDITURES, AVERAGE PER HOUSEHOLD, 2010

	Izdaci, kn Expenditure, kuna	Struktura izdataka, % Expenditure structure, %	
Izdaci za potrošnju – ukupno	75 167	100,00	Consumption expenditures – total
Hrana i bezalkoholna pića	24 154	32,13	Food and non-alcoholic beverages
Hrana	22 283	92,25	Food
Kruh i žitarice	3 902	17,51	Bread and cereals
Riža	157	4,01	Rice
Kruh i ostali pekarski proizvodi	2 460	63,04	Bread and other bakery products
Tjestenine	390	10,00	Pasta products
Kolači i biskviti	423	10,84	Cakes and biscuits
Brašno i ostale žitarice	438	11,22	Flour and other cereals
Sendviči	(35)	(0,90)	Sandwiches
Meso	7 080	31,77	Meat
Govedina, teletina	1 419	20,04	Beef, veal
Svinjetina	1 757	24,81	Pork
Janjetina, ovčetina, jaretina	(148)	(2,08)	Lamb, mutton or goat meat
Meso peradi	1 476	20,85	Poultry
Suhomesnati proizvodi, salame, paštete	2 139	30,21	Dried and smoked meat, sausages, pâté
Ostale mesne prerađevine	99	1,40	Other processed meat
Ostalo jestivo meso	(43)	(0,61)	Other edible meat
Riba	946	4,25	Fish
Riba, slatkovodna i morska	723	76,39	Freshwater and sea fish
Plodovi mora i slatkih voda	94	9,93	Sea and freshwater food
Sušena, dimljena ili usoljena riba i plodovi mora i slatkih voda	(11)	(1,20)	Fish and sea and freshwater food, dried, smoked or salted
Konzervirana ili prerađena riba i plodovi mora	118	12,49	Fish and other sea food, preserved or processed
Mlijeko, sir i jaja	3 400	15,26	Milk, cheese and eggs
Mlijeko	1 177	34,63	Milk
Sir	901	26,52	Cheese
Ostali mliječni proizvodi	774	22,79	Other milk products
Jaja	546	16,07	Eggs
Ulja i masnoće	939	4,21	Oils and fats
Maslac	80	8,50	Butter
Margarin	123	13,09	Margarine
Maslinovo ulje	281	29,89	Olive oil
Jestiva ulja	387	41,22	Edible oils
Ostale životinjske masti	69	7,30	Other animal fats
Voće	1 317	5,91	Fruit
Voće, svježe i zamrznuto	1 127	85,54	Fruit, fresh and frozen
Sušeno voće, jestive sjemenke, orasi	190	14,39	Dried fruit, edible seeds and nuts
Prerađeno voće i proizvodi na bazi voća	(1)	(0,07)	Processed fruit and fruit-based products
Povrće	2 643	11,86	Vegetables
Svježe i zamrznuto povrće	1 655	62,60	Fresh and frozen vegetables
Suho povrće	191	7,22	Dried vegetables
Konzervirano i prerađeno povrće	291	11,03	Preserved and processed vegetables
Krumpir	450	17,04	Potatoes
Ostalo gomoljasto povrće i proizvodi od gomoljastog povrća	56	2,12	Other tubers and products of tuber vegetables
Šećer, džem, čokolada i konditorski proizvodi	1 241	5,57	Sugar, jam, chocolate and confectionery
Šećer i umjetna sladila	218	17,55	Sugar and artificial sugar substitutes
Džem, marmelade, kompoti, med	257	20,69	Jams, marmalades, compotes, honey
Čokolada i konditorski proizvodi	552	44,45	Chocolate and confectionery
Sladoled	152	12,21	Ice cream
Ostali proizvodi od šećera	63	5,09	Other sugary products
Prehrambeni proizvodi, d. n.	814	3,65	Food products n. e. c.
Umaci, ocat	241	29,64	Seasonings, vinegar
Sol, začini	299	36,78	Salt, spices
Ostali prehrambeni proizvodi d. n.	273	33,58	Other food products n. e. c.
Bezalkoholna pića	1 871	7,75	Non-alcoholic beverages
Kava, čaj, kakao	802	42,87	Coffee, tea, cocoa
Kava	650	81,00	Coffee
Čaj	113	14,10	Tea
Kakao	39	4,90	Cocoa
Mineralna voda, osvježavajuća pića i sokovi	1 069	57,13	Mineral water, soft drinks and juices
Mineralna voda	265	24,78	Mineral waters
Osvježavajuća pića	198	18,56	Soft drinks
Voćni sokovi i sokovi od povrća, sirupi i koncentri za pripremu napitaka	605	56,66	Fruit and vegetable juices, syrups and concentrates for the preparation of beverages
Alkoholna pića i duhan	2 861	3,81	Alcoholic beverages and tobacco
Alkoholna pića	1 100	38,46	Alcoholic beverages
Žestoka alkoholna pića	120	10,93	Spirits
Žestoka alkoholna pića i likeri	120	100,00	Liquors and spirits

1. IZDACI ZA POTROŠNJU, PROSJEK PO KUĆANSTVU U 2010.
CONSUMPTION EXPENDITURES, AVERAGE PER HOUSEHOLD, 2010

(nastavak)
 (continued)

	Izdaci, kn Expenditure, kuna	Struktura izdataka, % Expenditure structure, %	
Vino	524	47,64	Wine
Vino od grožđa ili drugog voća	521	99,37	Wine made of grapes and other fruits
Aperitivi proizvedeni na bazi vina, šampanjac i ostali pjenušci	(3)	(0,63)	Wine-based aperitifs, champagne and other sparkling wines
Pivo	456	41,43	Beer
Pivo (sve vrste)	456	100,00	Beer (all kinds)
Duhan	1 761	61,54	Tobacco
Duhan	1 761	100,00	Tobacco
Cigarete	1 749	99,35	Cigarettes
Cigare i ostali duhan	(11)	(0,65)	Cigars, other tobacco
Odjeća i obuća	4 787	6,37	Clothing and footwear
Odjeća	3 323	69,41	Clothing
Materijal za odjeću	(11)	(0,33)	Clothing material
Odjeća	3 249	97,78	Clothing
Ostali odjevni predmeti i dodaci	(34)	(1,02)	Other articles of clothing and clothing accessories
Čišćenje, popravci i posudba odjeće	(29)	(0,86)	Cleaning, repair and hire of clothing
Obuća	1 464	30,59	Footwear
Obuća	1 457	99,53	Footwear
Popravak, čišćenje i posudba obuće	(7)	(0,47)	Repair, shoe cleaning services and hire of footwear
Stanovanje i potrošnja energenata ¹⁾	11 221	14,93	Housing and energy consumption ¹⁾
Najamnine	687	6,12	Actual rentals for housing
Najamnine za stan	(354)	(51,58)	Rentals paid by tenants
Ostale najamnine	(333)	(48,42)	Other rentals
Redovito održavanje i popravci u stanu	621	5,53	Maintenance and repair of the dwelling
Proizvodi za redovito održavanje i popravak stana	436	70,16	Materials for the maintenance and repair of the dwelling
Usluge za redovito održavanje i popravke u stanu	185	29,84	Services for the maintenance and repair of the dwelling
Opskrba vodom i ostale usluge vezane za stanovanje	2 701	24,07	Water supply and miscellaneous services relating to the dwelling
Opskrba vodom	1 208	44,74	Water supply
Odvoz smeća	523	19,38	Refuse collection
Kanalizacija	590	21,83	Sewage collection
Ostale usluge vezane za stanovanje	379	14,05	Other services relating to the dwelling n. e. c.
Električna energija, plin i ostala goriva	7 212	64,27	Electricity, gas and other fuels
Električna energija	3 541	49,11	Electricity
Plin	1 756	24,35	Gas
Tekuća goriva	(253)	(3,50)	Liquid fuels
Kruta goriva	1 406	19,49	Solid fuels
Topla voda i centralno grijanje	(256)	(3,55)	Hot water and central heating
Pokucstvo, oprema za kuću i redovito održavanje kuće	3 697	4,92	Furnishings, household equipment and routine maintenance of the house
Namještaj i pokucstvo, tepisi i ostale podne prostirke	777	21,01	Furniture and furnishings, carpets and other floor coverings
Namještaj i pokucstvo	750	96,50	Furniture and furnishings
Tepisi i ostale podne prostirke	(22)	(2,82)	Carpets and other floor coverings
Popravci namještaja, pokucstva i podnih prostirki	(5)	(0,68)	Repair of furniture, furnishings and floor coverings
Tekstilni proizvodi za kućanstvo	(146)	(3,96)	Household textiles
Kućanski aparati	564	15,27	Household appliances
Veći kućanski aparati	501	88,72	Major household appliances
Mali kućanski aparati	(35)	(6,28)	Small household appliances
Popravak kućanskih aparata	(28)	(5,00)	Repairs of household appliances
Stakleno i stolno posuđe te kućanski pribor	138	3,74	Glassware and tableware and household utensils
Alati i oprema za kuću i vrt	295	7,99	Tools and equipment for house and garden
Veći alati i oprema	(113)	(38,38)	Major tools and equipment
Mali alati i pribor	182	61,52	Small tools and miscellaneous accessories
Dobra i usluge za redovito održavanje kuće	1 776	48,03	Goods and services for routine household maintenance
Potrošna dobra	1 592	89,64	Non-durable household goods
Usluge plaćenog osoblja i kućanske usluge	(184)	(10,36)	Domestic services and household services
Zdravstvo	2 439	3,25	Health
Medicinski proizvodi, pomagala i oprema	1 793	73,50	Medical products, appliances and equipment
Nebolničke usluge	(593)	(24,31)	Out-patient services
Bolničke usluge	(53)	(2,19)	Hospital services
Prijevoz	8 999	11,97	Transport
Kupnja vozila	(1 588)	(17,65)	Purchase of vehicles
Automobili	(1 546)	(97,33)	Motor cars
Motori, motocikli	(30)	(1,90)	Motor cycles
Bicikli	(12)	(0,77)	Bicycles

1) U izdatke Stanovanja i potrošnje energenata nije uključena imputirana najamnina.

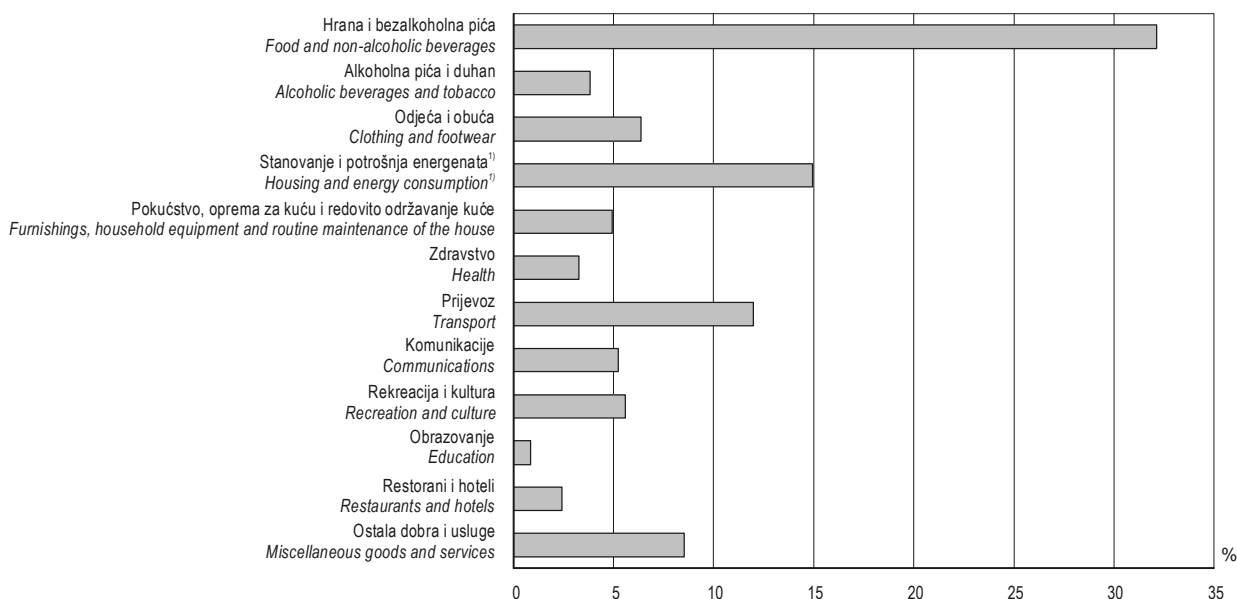
1) Expenditures for the category Housing and energy consumption exclude imputed rent.

1. IZDACI ZA POTROŠNJU, PROSJEK PO KUĆANSTVU U 2010.
CONSUMPTION EXPENDITURES, AVERAGE PER HOUSEHOLD, 2010

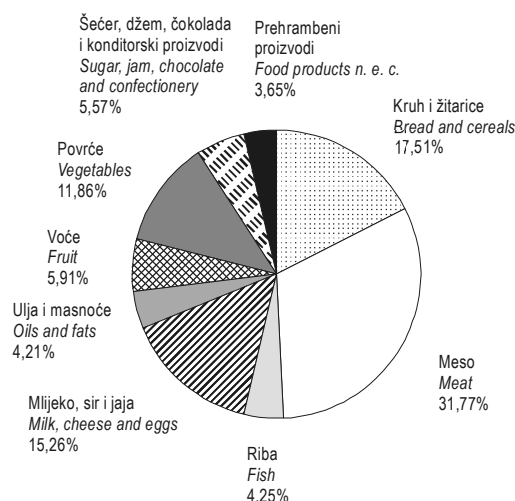
(nastavak)
 (continued)

	Izdaci, kn Expenditure, kuna	Struktura izdataka, % Expenditure structure, %	
Održavanje vozila	6 408	71,20	Maintenance of transport equipment
Rezervni dijelovi i pribor	431	6,73	Spare parts and accessories
Goriva i maziva	4 742	74,01	Fuel and lubricants
Održavanje i popravci	685	10,70	Maintenance and repairs
Ostale usluge vezane za prijevoz osobnim vozilima	549	8,57	Other services in respect of personal transport
Prometne usluge	1 003	11,15	Transport services
Željeznički putnički promet	288	28,70	Passenger transport by railway
Cestovni putnički promet	627	62,52	Passenger transport by road
Putnički promet zrakom	(66)	(6,56)	Passenger transport by air
Putnički promet vodom	(18)	(1,80)	Passenger transport by sea and inland waterway
Ostale usluge u prometu	(4)	(0,42)	Other transport services
Komunikacije	3 950	5,25	Communications
Poštanske usluge	(47)	(1,19)	Postal services
Telekomunikacijska oprema	(58)	(1,47)	Telecommunication equipment
Telekomunikacijske usluge	3 845	97,35	Telecommunication services
Rekreacija i kultura	4 195	5,58	Recreation and culture
Audiovizualna, fotografska i informatička oprema	304	7,25	Audio-visual, photographic and information processing equipment
Oprema za prijam, snimanje i reprodukciju zvuka i slike	158	51,92	Equipment for reception, recording and reproduction of sound and picture
Fotografska i kinematografska oprema	(18)	(5,87)	Photographic and cinematographic equipment
Informatička oprema	(105)	(34,47)	Information processing equipment
Mediji za bilježenje zvuka i slike	21	6,98	Recording media for sound and pictures
Popravak audiovizualne, fotografske i informatičke opreme	(2)	(0,76)	Repair of audio-visual, photographic and information processing equipment
Ostala trajna dobra za rekreaciju i kulturu	(14)	(0,34)	Other durables for recreation and culture
Trajna dobra za rekreaciju na otvorenome	(5)	(35,38)	Major durables for outdoor recreation
Trajna dobra za rekreaciju u zatvorenome	(9)	(63,82)	Major durables for indoor recreation
Popravak ostalih trajnih dobara za rekreaciju i kulturu	(0)	(0,79)	Repair of other major durables for recreation and culture
Ostali predmeti i oprema za rekreaciju, vrt i kućni ljubimci	601	14,33	Other recreational items and equipment, gardens and pets
Igre i igračke te hobiji	51	8,41	Games, toys, hobbies
Oprema za sport, kampiranje i rekreaciju na otvorenome	(57)	(9,49)	Equipment for sport, camping and open-air recreation
Vrtlarstvo i cvjećarstvo	209	34,77	Gardening and flower-growing
Kućni ljubimci, hrana i oprema	230	38,21	Pets, pet foods and related products
Veterinarske usluge	55	9,12	Veterinary services
Usluge rekreacije i kulture	1 685	40,18	Recreational and cultural services
Usluge za sport i rekreaciju	(295)	(17,51)	Sporting and recreational services
Usluge za kulturu	1 213	71,95	Cultural services
Igre na sreću	178	10,55	Games of chances
Novine, knjige i papirna konfekcija	1 226	29,23	Newspapers, books and stationery
Knjige	564	45,99	Books
Novine i časopisi	474	38,69	Newspapers and magazines
Raznovrsni tiskani materijal	(18)	(1,45)	Miscellaneous printed matter
Pisaći i crtaći pribor	170	13,87	Stationery and drawing materials
Paket-aranžmani	(364)	(8,67)	Package holidays
Obrazovanje	643	0,86	Education
Restorani i hoteli	1 813	2,41	Restaurants and hotels
Ugostiteljske usluge	1 648	90,90	Catering services
Usluge u restoranima, kavanama, barovima	1 484	90,06	Services in restaurants, cafés, bars
Usluge u kantinama	164	9,94	Catering services of canteens
Usluge smještaja	(165)	(9,10)	Accommodation services
Ostala dobra i usluge	6 408	8,52	Miscellaneous goods and services
Osobna njega	2 897	45,21	Personal care
Usluge frizerskih salona i centara za njegu	877	30,28	Services of hairdressing salons and personal grooming establishments
Električni pribor za osobnu njegu	(35)	(1,21)	Electrical appliances for personal care
Ostali pribor i proizvodi za osobnu njegu	1 985	68,51	Other appliances, articles and products for personal care
Osobni predmeti, d. n.	(234)	(3,65)	Personal effects n.e.c.
Nakit, satovi	(43)	(18,48)	Jewellery, clocks
Ostali osobni predmeti	(191)	(81,52)	Other personal effects
Usluge socijalne skrbi	(138)	(2,16)	Social protection services
Osiguranje	2 329	36,34	Insurance
Financijske usluge, d. n.	(108)	(1,69)	Financial services n.e.c.
Ostale usluge, d. n.	(702)	(10,95)	Other services n.e.c.

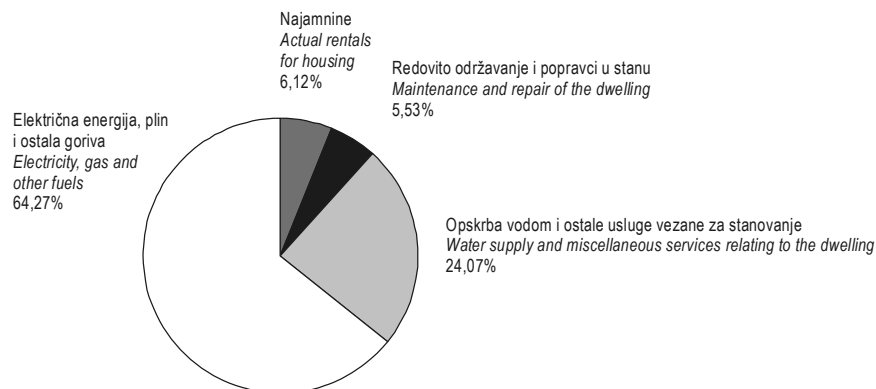
G-1. STRUKTURA IZDATAKA ZA POTROŠNJU U 2010.
STRUCTURE OF CONSUMPTION EXPENDITURES, 2010



G-2. STRUKTURA IZDATAKA ZA HRANU U 2010.
STRUCTURE OF EXPENDITURES FOR FOOD, 2010



G-3. STRUKTURA IZDATAKA ZA STANOVANJE I POTROŠNJU ENERGENATA¹⁾ U 2010.
STRUCTURE OF EXPENDITURES FOR HOUSING AND ENERGY CONSUMPTION¹⁾, 2010



1) U izdatke Stanovanja i potrošnje energenata nije uključena imputirana najamnina.
 1) Expenditures for the category Housing and energy consumption exclude imputed rent.

2. STRUKTURA IZDATAKA ZA POTROŠNJU PREMA DOHODOVNIM DECILIMA U 2010.
STRUCTURE OF CONSUMPTION EXPENDITURES, BY INCOME DECILES, 2010

	Ukupno Total	Decili ¹⁾ Deciles ¹⁾										
		1.	2.	3.	4.	5.	6.	7.	8.	9.	10.	
Izdaci za potrošnju – ukupno, kuna	75 167	28 496	36 007	43 299	55 936	64 965	77 464	87 782	97 042	110 284	139 691	Consumption expenditures – total, kuna
Struktura izdataka, %	100,00	100,00	100,00	100,00	100,00	100,00	100,00	100,00	100,00	100,00	100,00	Structure of expenditures, %
Hrana i bezalkoholna pića	32,13	42,01	40,11	38,07	35,37	34,36	33,41	31,81	31,14	29,59	26,70	Food and non-alcoholic beverages
Alkoholna pića i duhan	3,81	4,12	3,55	3,85	4,83	4,07	4,16	3,84	3,90	3,61	3,16	Alcoholic beverages and tobacco
Odjeća i obuća	6,37	2,86	3,31	3,99	4,71	5,66	5,41	6,20	7,07	7,40	8,69	Clothing and footwear
Stanovanje i potrošnja energenata ²⁾	14,93	20,24	20,58	19,75	18,24	15,94	14,95	14,31	14,02	12,92	12,07	Housing and energy consumption ²⁾
Pokucstvo, oprema za kuću i redovito održavanje kuće	4,92	4,62	4,62	4,14	4,57	4,51	4,94	4,93	4,72	4,95	5,67	Furnishings, household equipment and routine maintenance of the house
Zdravstvo	3,25	4,38	4,00	4,01	3,67	3,69	2,90	3,23	2,58	2,94	3,15	Health
Prijevoz	11,97	5,75	5,02	7,61	8,33	10,86	12,05	13,83	12,31	14,35	14,62	Transport
Komunikacije	5,25	4,69	4,64	5,24	5,05	5,11	5,14	5,09	5,82	5,53	5,21	Communications
Rekreacija i kultura	5,58	4,38	4,68	4,34	4,56	5,03	5,55	5,66	5,79	5,80	6,67	Recreation and culture
Obrazovanje	0,86	0,08	0,10	0,35	0,63	0,63	0,56	0,51	1,13	0,92	1,64	Education
Restorani i hoteli	2,41	1,05	1,15	1,48	1,77	2,07	2,35	2,19	2,82	2,63	3,34	Restaurants and hotels
Ostala dobra i usluge	8,52	5,81	8,24	7,18	8,27	8,07	8,57	8,40	8,69	9,36	9,07	Miscellaneous goods and services

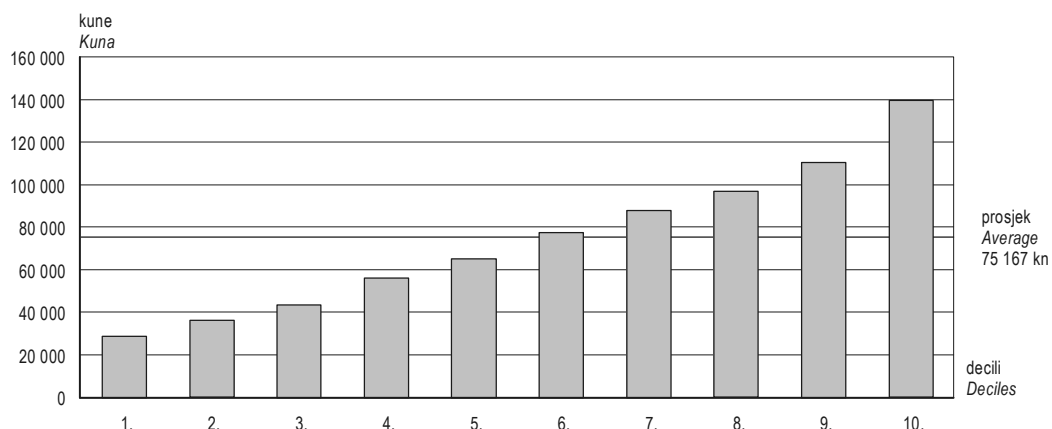
1) Vidi Metodološka objašnjenja.

2) U izdatke Stanovanja i potrošnje energenata nije uključena imputirana najamnina.

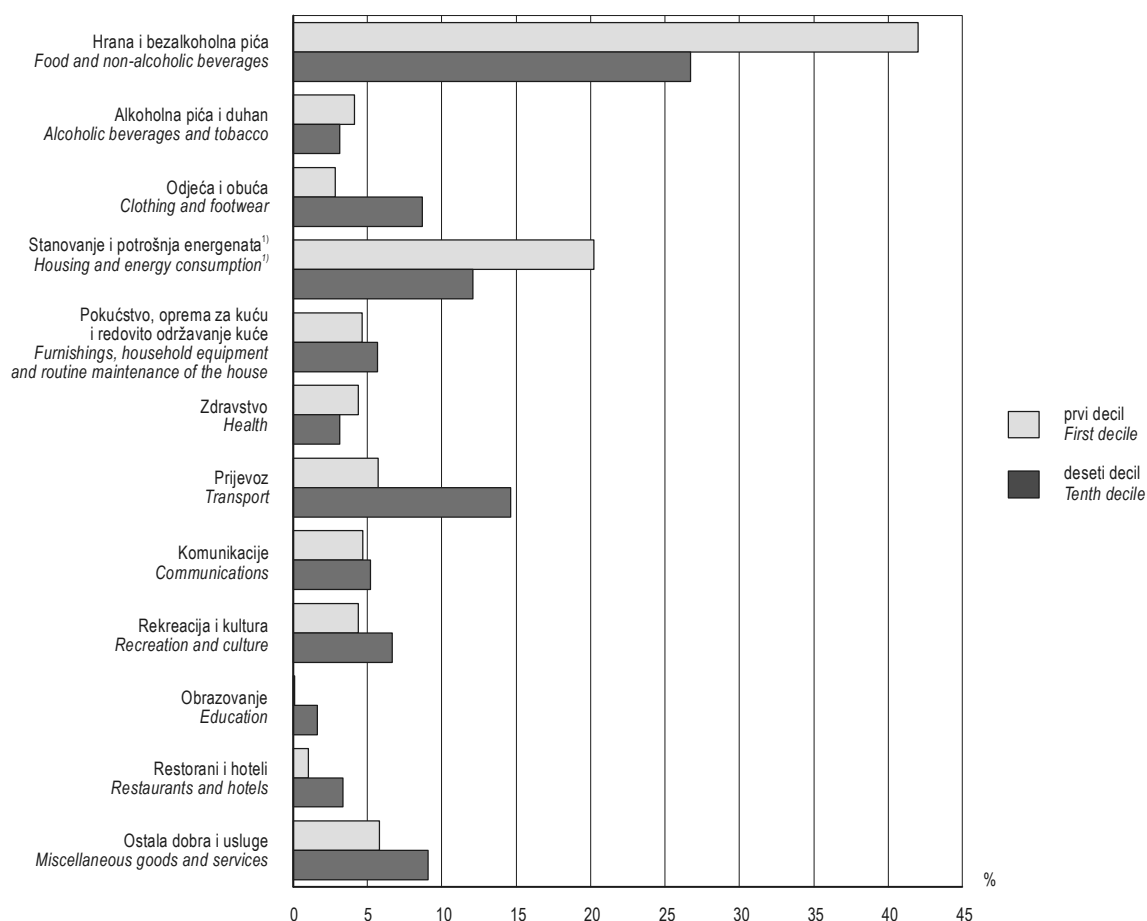
1) See Notes on Methodology.

2) Expenditures for the category Housing and energy consumption exclude imputed rent.

G-4. IZDACI ZA POTROŠNJU PREMA DOHODOVNIM DECILIMA, PROSJEK PO KUĆANSTVU U 2010.
CONSUMPTION EXPENDITURES, BY INCOME DECILES, AVERAGE PER HOUSEHOLD, 2010



G-5. STRUKTURA IZDATAKA ZA POTROŠNJU U PRVOME I DESETOME DOHODOVNOM DECILU U 2010.
STRUCTURE OF CONSUMPTION EXPENDITURES IN FIRST AND TENTH INCOME DECILES, 2010



1) U izdatke Stanovanja i potrošnje energenata nije uključena imputirana najamnina.
 1) Expenditures for the category Housing and energy consumption exclude imputed rent.

3. IZDACI ZA POTROŠNJU, PROSJEK PO KUĆANSTVU, ČLANU KUĆANSTVA I ODRASLOM EKVIVALENTU¹⁾ U 2010.CONSUMPTION EXPENDITURES, AVERAGE PER HOUSEHOLD, PER HOUSEHOLD MEMBER AND PER ADULT EQUIVALENT¹⁾, 2010u kunama
Kuna

	Bez imputirane najamnine <i>Imputed rent excluded</i>	S imputiranom najamninom <i>Imputed rent included</i>	
Prosječan izdatak po kućanstvu	75 167	94 465	<i>Average expenditure per household</i>
Prosječan izdatak po članu kućanstva	25 639	32 222	<i>Average expenditure per household member</i>
Prosječan izdatak po odraslom ekvivalentu	39 243	49 319	<i>Average expenditure per adult equivalent</i>

1) Vidi Metodološka objašnjenja.

1) See Notes on Methodology.

4. IZDACI ZA POTROŠNJU, PROSJEK PO KUĆANSTVU BEZ IMPUTIRANE NAJAMNINE I S IMPUTIRANOM NAJAMNINOM¹⁾ U 2010.CONSUMPTION EXPENDITURES, AVERAGE PER HOUSEHOLD, WITHOUT IMPUTED RENT AND WITH IMPUTED RENT¹⁾, 2010u kunama
Kuna

	Bez imputirane najamnine <i>Imputed rent excluded</i>	S imputiranom najamninom <i>Imputed rent included</i>	
Izdaci za potrošnju – ukupno	75 167	94 465	<i>Consumption expenditures – total</i>
Hrana i bezalkoholna pića	24 154	24 154	<i>Food and non-alcoholic beverages</i>
Alkoholna pića i duhan	2 861	2 861	<i>Alcoholic beverages and tobacco</i>
Odjeća i obuća	4 787	4 787	<i>Clothing and footwear</i>
Stanovanje i potrošnja energenata ¹⁾	11 221	30 519	<i>Housing and energy consumption¹⁾</i>
Pokucstvo, oprema za kuću i redovito održavanje kuće	3 697	3 697	<i>Furnishings, household equipment and routine maintenance of the house</i>
Zdravstvo	2 439	2 439	<i>Health</i>
Prijevoz	8 999	8 999	<i>Transport</i>
Komunikacije	3 950	3 950	<i>Communications</i>
Rekreacija i kultura	4 195	4 195	<i>Recreation and culture</i>
Obrazovanje	643	643	<i>Education</i>
Restorani i hoteli	1 813	1 813	<i>Restaurants and hotels</i>
Ostala dobra i usluge	6 408	6 408	<i>Miscellaneous goods and services</i>

1) Vidi Metodološka objašnjenja.

1) See Notes on Methodology.

5. IZDACI ZA POTROŠNJU, PROSJEK PO ODRASLOM EKVIVALENTU BEZ IMPUTIRANE NAJAMNINE I S IMPUTIRANOM NAJAMNINOM¹⁾ U 2010.CONSUMPTION EXPENDITURES, AVERAGE PER ADULT EQUIVALENT, WITHOUT IMPUTED RENT AND WITH IMPUTED RENT¹⁾, 2010u kunama
Kuna

	Bez imputirane najamnine <i>Imputed rent excluded</i>	S imputiranom najamninom <i>Imputed rent included</i>	
Izdaci za potrošnju – ukupno	39 243	49 319	<i>Consumption expenditures – total</i>
Hrana i bezalkoholna pića	12 610	12 610	<i>Food and non-alcoholic beverages</i>
Alkoholna pića i duhan	1 494	1 494	<i>Alcoholic beverages and tobacco</i>
Odjeća i obuća	2 499	2 499	<i>Clothing and footwear</i>
Stanovanje i potrošnja energenata ¹⁾	5 858	15 934	<i>Housing and energy consumption¹⁾</i>
Pokucstvo, oprema za kuću i redovito održavanje kuće	1 930	1 930	<i>Furnishings, household equipment and routine maintenance of the house</i>
Zdravstvo	1 273	1 273	<i>Health</i>
Prijevoz	4 698	4 698	<i>Transport</i>
Komunikacije	2 062	2 062	<i>Communications</i>
Rekreacija i kultura	2 190	2 190	<i>Recreation and culture</i>
Obrazovanje	336	336	<i>Education</i>
Restorani i hoteli	947	947	<i>Restaurants and hotels</i>
Ostala dobra i usluge	3 345	3 345	<i>Miscellaneous goods and services</i>

1) Vidi Metodološka objašnjenja.

1) See Notes on Methodology.

6. DISTRIBUCIJA IZDATAKA ZA POTROŠNJU¹⁾ U 2010.
DISTRIBUTION OF CONSUMPTION EXPENDITURES¹⁾, 2010

na 10 000
Per 10 000

	S imputiranom najamninom <i>Imputed rent included</i>	Bez imputirane najamnine <i>Imputed rent excluded</i>	
Izdaci za potrošnju – ukupno	10 000	10 000	<i>Consumption expenditures – total</i>
Hrana i bezalkoholna pića	2 557	3 213	<i>Food and beverages</i>
Hrana	2 359	2 964	<i>Food</i>
Kruh i žitarice	413	519	<i>Bread and cereals</i>
Meso	749	942	<i>Meat</i>
Riba	100	126	<i>Fish</i>
Mlijeko, sir i jaja	360	452	<i>Milk, cheese and eggs</i>
Ulja i masnoće	99	125	<i>Oils and fats</i>
Voće	139	175	<i>Fruit</i>
Povrće	280	352	<i>Vegetables</i>
Šećer, džem, čokolada i konditorski proizvodi	131	165	<i>Sugar, jam, chocolate and confectionery</i>
Prehrambeni proizvodi, d. n.	86	108	<i>Food products n.e.c.</i>
Bezalkoholna pića	198	249	<i>Non-alcoholic beverages</i>
Kava, čaj, kakao	85	107	<i>Coffee, tea, cocoa</i>
Mineralna voda, osvježavajuća pića i sokovi	113	142	<i>Mineral water, soft drinks and juices</i>
Alkoholna pića i duhan	303	381	<i>Alcoholic beverages and tobacco</i>
Alkoholna pića	116	146	<i>Alcoholic beverages</i>
Žestoka alkoholna pića	13	16	<i>Spirits</i>
Vino	55	70	<i>Wine</i>
Pivo	48	61	<i>Beer</i>
Duhan	186	234	<i>Tobacco</i>
Odjeća i obuća	507	637	<i>Clothing and footwear</i>
Odjeća	352	442	<i>Clothing</i>
Materijal za odjeću	1	1	<i>Clothing materials</i>
Muška odjeća	141	178	<i>Garments for men</i>
Ženska odjeća	154	193	<i>Garments for women</i>
Odjeća za djecu i bebe	49	61	<i>Garments for children and infants</i>
Ostali odjevni predmeti i dodaci	4	5	<i>Other articles of clothing and clothing accessories</i>
Čišćenje, popravci i posudba odjeće	3	4	<i>Cleaning, repair and hire of clothing</i>
Obuća	155	195	<i>Footwear</i>
Muška obuća	62	78	<i>Men's footwear</i>
Ženska obuća	70	88	<i>Ladies' footwear</i>
Obuća za djecu i bebe	22	28	<i>Footwear for children and infants</i>
Popravak, čišćenje i posudba obuće	1	1	<i>Repair of footwear and shoe cleaning services</i>
Stanovanje i potrošnja energenata	3 231	1 493	<i>Housing and energy consumption</i>
Najamnine	73	91	<i>Actual rentals for housing</i>
Najamnine za stan	38	47	<i>Rentals paid by tenants</i>
Ostale najamnine	35	44	<i>Other rentals</i>
Imputirane najamnine	2 043	-	<i>Imputed rents</i>
Redovito održavanje i popravci u stanu	66	83	<i>Maintenance and repair of the dwelling</i>
Proizvodi za redovito održavanje i popravak stana	46	58	<i>Materials for the maintenance and repair of the dwelling</i>
Usluge za redovito održavanje i popravke u stanu	20	25	<i>Services for the maintenance and repair of the dwelling</i>
Opskrba vodom i ostale usluge vezane za stanovanje	286	359	<i>Water supply and miscellaneous services relating to the dwelling</i>
Opskrba vodom	128	161	<i>Water supply</i>
Odvoz smeća	55	70	<i>Refuse collection</i>
Kanalizacija	62	78	<i>Sewage collection</i>
Ostale usluge vezane za stanovanje	40	50	<i>Other services relating to the dwelling n.e.c.</i>
Električna energija, plin i ostala goriva	763	959	<i>Electricity, gas and other fuels</i>
Električna energija	375	471	<i>Electricity</i>
Plin	186	234	<i>Gas</i>
Tekuća goriva	27	34	<i>Liquid fuels</i>
Kruta goriva	149	187	<i>Solid fuels</i>
Topla voda i centralno grijanje	27	34	<i>Hot water and central heating</i>
Pokućstvo, oprema za kuću i redovito održavanje kuće	391	492	<i>Furnishings, household equipment and routine maintenance of the house</i>
Namještaj i pokućstvo, tepisi i ostale podne prostirke	82	103	<i>Furniture and furnishings, carpets and other floor coverings</i>
Namještaj i pokućstvo	79	100	<i>Furniture and furnishings</i>
Tepisi i ostale podne prostirke	2	3	<i>Carpets and other floor coverings</i>
Popravci namještaja, pokućstva i podnih prostirki	1	1	<i>Repair of furniture, furnishings and floor coverings</i>

1) Vidi Metodološka objašnjenja.

1) See Notes on Methodology.

6. DISTRIBUCIJA IZDATAKA ZA POTROŠNJU¹⁾ U 2010.
DISTRIBUTION OF CONSUMPTION EXPENDITURES¹⁾, 2010

(nastavak)
 (continued)

na 10 000
 Per 10 000

	S imputiranom najamninom <i>Imputed rent included</i>	Bez imputirane najamnine <i>Imputed rent excluded</i>	
Tekstilni proizvodi za kućanstvo (zavjese, madraci, jastuci, posteljino i stolno rublje, tekstilni proizvodi za kupaonicu)	15	19	<i>Household textiles (curtains, mattresses, pillows, bed-linen, table and bathroom linen)</i>
Kućanski aparati	60	75	<i>Household appliances</i>
Veći kućanski aparati	53	67	<i>Major household appliances</i>
Mali kućanski aparati	4	5	<i>Small household appliances</i>
Popravak kućanskih aparata	3	4	<i>Repairs of household appliances</i>
Stakleno i stolno posuđe te kućni pribor	15	18	<i>Glassware and tableware and household utensils</i>
Alati i oprema za kuću i vrt	31	39	<i>Tools and equipment for house and garden</i>
Veći alati i oprema	12	15	<i>Major tools and equipment</i>
Mali alati i pribor	19	24	<i>Small tools and miscellaneous accessories</i>
Dobra i usluge za redovito održavanje kuće	188	236	<i>Goods and services for routine household maintenance</i>
Potrošna dobra (sredstva za pranje i održavanje, proizvodi od papira, predmeti za čišćenje i sl.)	168	212	<i>Non-durable household goods (cleaning and maintenance products, paper products, cleaning products and similar)</i>
Usluge plaćenog osoblja i kućanske usluge (kućne pomoćnice, kuhari, vozači, čišćenje prozora, dimnjaka)	19	24	<i>Domestic services and household services (maids, cooks, drivers, other home care services such as window and chimney cleaning)</i>
Zdravstvo	258	325	<i>Health</i>
Medicinski proizvodi, pomagala i oprema	190	239	<i>Medical products, appliances and equipment</i>
Farmaceutski proizvodi (medicinski preparati, serumi, cjevica, vitamini)	165	207	<i>Pharmaceutical products (medical preparations, serums, vaccines, vitamins)</i>
Ostali medicinski proizvodi (toplomjeri, zavoji, termofori)	2	3	<i>Other medical products (thermometers, bandages, hot-water bottles)</i>
Terapeutska pomagala i oprema (naočale, leće, ortopedske cipele)	23	29	<i>Therapeutic appliances and equipment (eye-glasses, contact lenses orthopaedic footwear)</i>
Nebolničke usluge	63	79	<i>Out-patient services</i>
Medicinske usluge (pregledi i pretrage kod liječnika opće prakse i specijalista)	14	17	<i>Medical services (consultations of physicians in general practice or specialists)</i>
Zubarske usluge	43	54	<i>Dental services</i>
Ostale nebolničke usluge (npr. laboratorijske i rendgenske usluge)	7	8	<i>Other out-patient services (for e.g. laboratories and X-ray services)</i>
Bolničke usluge	6	7	<i>Hospital services</i>
Prijevoz	953	1 197	<i>Transport</i>
Kupnja vozila	168	211	<i>Purchase of vehicles</i>
Automobili	164	206	<i>Motorcars</i>
Motori, motocikli	3	4	<i>Motorcycles</i>
Bicikli	1	2	<i>Bicycles</i>
Održavanje vozila	678	852	<i>Maintenance of transport equipment</i>
Rezervni dijelovi i pribor	46	57	<i>Spare parts and accessories</i>
Goriva i maziva	502	631	<i>Fuel and lubricants</i>
Održavanje i popravci	73	91	<i>Maintenance and repairs</i>
Ostale usluge vezane za prijevoz osobnim vozilima	58	73	<i>Other services in respect of personal transport equipment</i>
Prometne usluge	106	133	<i>Transport services</i>
Željeznički putnički promet	30	38	<i>Passenger transport by railway</i>
Cestovni putnički promet	66	83	<i>Passenger transport by road</i>
Putnički promet zrakom	7	9	<i>Passenger transport by air</i>
Putnički promet vodom	2	2	<i>Passenger transport by sea and inland waterway</i>
Ostale usluge u prometu	0	0	<i>Other transport services</i>
Komunikacije	418	525	<i>Communications</i>
Poštanske usluge (izdaci za slanje pisama, paketa, razglednica)	5	6	<i>Postal services (payments for the delivery of letters, postcards, parcels)</i>
Telekomunikacijska oprema (kupnja telefona, mobitela i njihov popravak)	6	8	<i>Telecommunication equipment (purchase of telephones, mobile phones)</i>
Telekomunikacijske usluge (telefonska pretplata, usluge javnih govornica, usluge interneta)	407	512	<i>Telecommunication services (telephone subscription, costs of calls from public lines, internet connection services)</i>
Rekreacija i kultura	444	558	<i>Recreation and culture</i>
Audiovizualna, fotografska oprema i informatička oprema	32	40	<i>Audio-visual, photographic and information processing equipment</i>
Oprema za prijam, snimanje i reprodukciju zvuka i slike (radioprijamnici, glazbene linije, TV aparati i sl.)	17	21	<i>Equipment for reception, recording and reproduction of sound and picture (radio and television sets, music stereo systems)</i>
Fotografska i kinematografska oprema	2	2	<i>Photographic and cinematographic equipment</i>
Informatička oprema	11	14	<i>Information processing equipment</i>
Mediji za bilježenje zvuka i slike	2	3	<i>Recording media for sound and pictures</i>
Popravak audiovizualne, fotografske i informatičke opreme	0	0	<i>Repair of audio-visual, photographic and information processing equipment</i>

6. DISTRIBUCIJA IZDATAKA ZA POTROŠNJU¹⁾ U 2010.
DISTRIBUTION OF CONSUMPTION EXPENDITURES¹⁾, 2010

(nastavak)
 (continued)

na 10 000
 Per 10 000

	S imputiranom najamninom <i>Imputed rent included</i>	Bez imputirane najamnine <i>Imputed rent excluded</i>	
Ostala trajna dobra za rekreaciju i kulturu	2	2	<i>Other durables for recreation and culture</i>
Trajna dobra za rekreaciju na otvorenome	1	1	<i>Major durables for outdoor recreation</i>
Trajna dobra za rekreaciju u zatvorenome	0	1	<i>Major durables for indoor recreation</i>
Popravak ostalih trajnih dobara za rekreaciju i kulturu	0	0	<i>Repair of other major durables for recreation and culture</i>
Ostali predmeti i oprema za rekreaciju, vrt i kućni ljubimci	64	80	<i>Other recreational items and equipment, garden and pets</i>
Igre i igračke te hobiji	5	7	<i>Games, toys, hobbies</i>
Oprema za sport, kampiranje i rekreaciju na otvorenome	6	8	<i>Equipment for sport, camping and open-air recreation</i>
Vrtlarstvo i cvjećarstvo	22	28	<i>Gardening and flower-growing</i>
Kućni ljubimci, hrana i oprema	24	31	<i>Pets, pet foods and related products</i>
Veterinarske usluge	6	7	<i>Veterinary services</i>
Usluge rekreacije i kulture	178	224	<i>Recreational and cultural services</i>
Usluge za sport i rekreaciju	31	39	<i>Recreational and sporting services</i>
Usluge za kulturu	128	161	<i>Cultural services</i>
Igre na sreću	19	24	<i>Games of chance</i>
Novine, knjige i papirna konfekcija	130	163	<i>Newspapers, books, miscellaneous printed matter</i>
Knjige	60	75	<i>Books</i>
Novine i časopisi	50	63	<i>Newspapers and magazines</i>
Raznovrsni tiskani materijal	2	2	<i>Miscellaneous printed matter</i>
Pisaci i crtači pribor	18	23	<i>Stationery and drawing materials</i>
Paket-aranžmani	38	48	<i>Package holidays</i>
Obrazovanje	68	86	<i>Education</i>
Predškolsko i osnovnoškolsko obrazovanje	14	18	<i>Pre-primary and basic education</i>
Srednjoškolsko obrazovanje	5	6	<i>Secondary education</i>
Visokoškolsko obrazovanje	38	48	<i>Tertiary education</i>
Ostalo obrazovanje	10	13	<i>Other kinds of education</i>
Restorani i hoteli	192	241	<i>Restaurants and hotels</i>
Ugostiteljske usluge	174	219	<i>Catering services</i>
Restorani, kavane, barovi	157	197	<i>Restaurants, cafés, bars</i>
Kantine (u školi, na poslu)	17	22	<i>Office canteens, canteens in schools</i>
Usluge smještaja (hoteli, moteli, kampovi, planinarski domovi, studentski domovi i sl.)	17	22	<i>Accommodation services (hotels, motels, camping sites, mountain chalets, youth hostels, accommodation at universities and similar)</i>
Usluge smještaja	17	22	
Ostala dobra i usluge	678	852	<i>Miscellaneous goods and services</i>
Osobna njega	307	385	<i>Personal care</i>
Usluge frizerskih salona i centara za njegu	93	117	<i>Services of hairdressing salons and personal grooming establishments</i>
Električni pribor za osobnu njegu	4	5	<i>Electrical appliances for personal care</i>
Ostali pribor i proizvodi za osobnu njegu	210	264	<i>Other articles and products for personal care</i>
Osobni predmeti	25	31	<i>Personal effects</i>
Nakit, satovi	5	6	<i>Jewellery, clocks</i>
Ostali osobni predmeti (kišobrani, sunčane naočale, nosiljke i kolica za bebe, putne torbe, pogrebni artikli)	20	25	<i>Other personal articles (umbrellas, sunglasses, baby carriages and pushchairs, travel bags, funerary articles)</i>
Usluge socijalne skrbi (usluge čuvanja djece, dječjih vrtića, usluge domova za stare i nemoćne)	15	18	<i>Social protection service (infant nurseries, kindergartens, retirement homes)</i>
Osiguranje	247	310	<i>Insurance</i>
Osiguranje stana	8	10	<i>Insurance connected with the dwelling</i>
Zdravstveno osiguranje	85	107	<i>Insurance connected with health</i>
Osiguravajuće usluge u prijevozu	149	187	<i>Insurance connected with transport</i>
Ostalo osiguranje	5	6	<i>Other insurance</i>
Financijske usluge d. n. (usluge banaka, pošta, poreznih savjetnika, brokera i sl.)	11	14	<i>Financial services n.e.c.(services of banks, post offices, service charges of tax consultants, brokers and the like)</i>
Ostale usluge d. n. (pravne usluge, usluge agencija za zapošljavanje, pogrebne usluge, posredničke usluge na tržištu nekretnina, pristojbe za izdavanje rodnih i vjenčanih listova, usluge oglašavanja itd.)	74	93	<i>Other services n.e.c.(fees for legal services, employment agencies, charges for funeral services, payment for the services of estate agents, fees for the issue of birth or marriage certificates, payment for newspaper notices etc.)</i>

7. DISTRIBUCIJA IZDATAKA ZA POTROŠNJU PREMA SOCIOEKONOMSKOM STATUSU KUĆANSTVA¹⁾ U 2010.
DISTRIBUTION OF CONSUMPTION EXPENDITURES, BY SOCIO-ECONOMIC STATUS OF HOUSEHOLD¹⁾, 2010

	Ukupno Total	Privatni sektor Private sector		Javni sektor Public sector		Samozaposlen Self-employed in industry or services	
		fizički radnik Manual worker	nefizički radnik Non-manual worker	fizički radnik Manual worker	nefizički radnik Non-manual worker		
Izdaci za potrošnju – ukupno	10 000	10 000	10 000	10 000	10 000	10 000	1
Hrana i bezalkoholna pića	3 213	3 090	2 524	3 191	2 725	2 786	2
Kruh i žitarice	519	528	438	524	440	441	3
Meso	942	938	636	967	716	805	4
Riba	126	94	111	109	131	141	5
Mlijeko, sir i jaja	452	424	357	436	386	396	6
Ulja i masnoće	125	103	91	125	108	97	7
Voće	175	146	169	154	166	163	8
Povrće	352	321	264	312	297	271	9
Šećer, džem, čokolada i konditorski proizvodi	165	167	155	168	173	157	10
Prehrambeni proizvodi, d. n.	108	111	98	129	92	92	11
Kava, čaj, kakao	107	108	74	101	85	86	12
Mineralna voda, osvježavajuća pića i sokovi	142	151	130	164	131	137	13
Alkoholna pića i duhan	381	425	316	419	315	356	14
Žestoka alkoholna pića	16	10	15	19	16	8	15
Vino	70	44	51	63	62	63	16
Pivo	61	72	39	66	40	46	17
Duhan	234	299	210	270	197	239	18
Odjeća i obuća	637	686	953	740	800	689	19
Materijal za odjeću	1	1	3	-	1	0	20
Odjeća	432	475	692	492	563	474	21
Ostali odjevni predmeti i dodaci	5	4	5	4	4	5	22
Čišćenje, popravci i posudba odjeće	4	2	17	1	6	4	23
Obuća	195	203	236	244	226	206	24
Popravak, čišćenje i posudba obuće	1	1	1	1	1	1	25
Stanovanje i potrošnja energenata ²⁾	1 493	1 390	1 302	1 336	1 315	1 383	26
Najamnine za stan	47	110	59	37	39	48	27
Ostale najamnine	44	37	89	71	77	48	28
Proizvodi za redovito održavanje i popravke u stanu	58	54	41	43	60	54	29
Usluge za redovito održavanje i popravke u stanu	25	16	26	17	30	29	30
Opskrba vodom	161	133	159	152	166	168	31
Odvoz smeća	70	55	57	56	60	66	32
Kanalizacija	78	64	58	58	60	77	33
Ostale usluge vezane za stanovanje	50	25	72	26	60	32	34
Električna energija	471	440	328	497	369	430	35
Plin	234	239	242	135	255	253	36
Tekuća goriva	34	12	50	11	18	74	37
Kruta goriva	187	189	66	214	87	77	38
Topla voda i centralno grijanje	34	15	56	18	34	28	39
Pokuštvo, oprema za kuću i redovito održavanje kuće	492	418	486	421	591	546	40
Namještaj i pokuštvo	100	75	129	77	158	156	41
Tepisi i ostale podne površine	3	2	1	5	7	2	42
Popravci namještaja, pokuštva i podnih površina	1	0	-	-	3	1	43
Tekstilni proizvodi za kućanstvo	19	15	20	14	25	29	44
Veći kućanski aparati	67	61	66	57	82	79	45
Mali kućanski aparati	5	5	6	7	6	2	46
Popravak kućanskih aparata	4	3	3	2	3	2	47
Stakleno i stolno posuđe te kućni pribor	18	16	28	17	31	19	48
Veći alati i oprema	15	14	7	29	7	19	49
Mali alati i pribor	24	21	22	22	26	22	50
Potrošna dobra	212	200	158	180	204	172	51
Usluge plaćenog osoblja i kućanske usluge	24	6	46	12	37	41	52
Zdravstvo	325	204	293	219	273	312	53
Farmaceutski proizvodi	207	140	133	139	154	156	54
Ostali medicinski proizvodi	3	4	3	2	3	2	55
Terapeutska pomagala i oprema	29	17	47	11	38	28	56
Medicinske usluge	17	12	17	8	20	11	57
Zubarske usluge	54	26	86	55	47	112	58
Ostale nebolničke usluge	8	1	8	3	6	3	59
Bolničke usluge	7	2	0	1	6	-	60

1) Vidi Metodološka objašnjenja.

2) Izdaci za Stanovanje i potrošnju energenata ne uključuju imputiranu najamninu.

1) See Notes on Methodology.

2) Expenditures for the category Housing, water supply, electricity and other fuels do not include imputed rent.

	Poljoprivrednik Farmer	Nezaposlen Unemployed	Umirovljenik Retired person	Nesposoban za rad Unable to work	Ostalo Other	
1	10 000	10 000	10 000	10 000	10 000	Consumption expenditures – total
2	3 483	3 517	3 500	4 009	3 536	Food and non-alcoholic beverages
3	544	590	550	714	567	Bread and cereals
4	1 215	1 069	1 018	1 234	1 041	Meat
5	84	102	147	144	134	Fish
6	442	488	507	564	450	Milk, cheese and eggs
7	102	135	148	204	188	Oils and fats
8	132	175	201	177	171	Fruit
9	390	384	401	398	460	Vegetables
10	165	160	165	177	191	Sugar, jam, chocolate and confectionery
11	132	131	107	127	80	Food products n.e.c.
12	111	121	121	126	102	Coffee, tea, cocoa
13	166	161	136	142	152	Mineral water, soft drinks and juices
14	455	496	368	478	371	Alcoholic beverages and tobacco
15	19	12	19	4	8	Spirits
16	109	82	78	133	36	Wine
17	86	67	64	51	59	Beer
18	241	335	207	290	268	Tobacco
19	574	618	502	454	641	Clothing and footwear
20	1	2	2	-	-	Clothing material
21	385	407	327	306	412	Clothing
22	3	2	6	1	3	Other articles of clothing and clothing accessories
23	1	3	2	8	-	Cleaning, repair and hire of clothing
24	183	204	166	139	227	Footwear
25	1	1	1	-	-	Repair, shoe cleaning services and hire of footwear
26	1 272	1 539	1 677	1 758	1 785	Housing and energy consumption ²⁾
27	6	62	24	20	435	Rentals paid by tenants
28	42	25	25	171	4	Other rentals
29	49	56	66	85	93	Materials for maintenance and repair of the dwelling
30	20	8	29	25	14	Services for the maintenance and repair of the dwelling
31	82	162	181	167	173	Water supply
32	52	69	85	65	62	Refuse collection
33	63	100	97	69	64	Sewage collection
34	8	25	70	9	30	Other services relating to the dwelling n.e.c.
35	497	584	519	615	497	Electricity
36	154	169	263	141	184	Gas
37	-	30	44	82	-	Liquid fuels
38	295	229	227	311	221	Solid fuels
39	4	19	48	-	6	Hot water and central heating
40	507	418	499	658	363	Furnishings, household equipment and routine maintenance of the house
41	75	51	92	17	53	Furniture and furnishings
42	3	5	2	-	0	Carpets and other floor coverings
43	0	-	1	-	-	Repair of furniture, furnishings and floor coverings
44	23	13	19	12	7	Household textiles
45	73	54	66	18	33	Major household appliances
46	3	1	5	5	4	Small household appliances
47	3	3	5	4	1	Repairs of household appliances
48	32	12	13	2	6	Glassware and tableware and household utensils
49	39	10	13	4	3	Major tools and equipment
50	35	13	26	14	25	Small tools, miscellaneous accessories and repairs
51	210	249	236	263	219	Non-durable household goods
52	9	7	22	320	10	Domestic services and household services
53	237	217	432	408	233	Health
54	173	171	289	245	169	Pharmaceutical products
55	3	2	2	1	5	Other medical products
56	23	10	33	68	7	Therapeutical appliances and equipment
57	10	5	24	3	1	Medical services
58	15	28	57	-	45	Dental services
59	2	1	14	91	6	Other out-patient services
60	10	1	13	-	-	Hospital services

7. DISTRIBUCIJA IZDATAKA ZA POTROŠNJU PREMA SOCIOEKONOMSKOM STATUSU KUĆANSTVA¹⁾ U 2010.
DISTRIBUTION OF CONSUMPTION EXPENDITURES, BY SOCIO-ECONOMIC STATUS OF HOUSEHOLD¹⁾, 2010

(nastavak)
 (continued)

	Ukupno <i>Total</i>	Privatni sektor <i>Private sector</i>		Javni sektor <i>Public sector</i>		Samozaposlen <i>Self-employed in industry or services</i>	
		fizički radnik <i>Manual worker</i>	nefizički radnik <i>Non-manual worker</i>	fizički radnik <i>Manual worker</i>	nefizički radnik <i>Non-manual worker</i>		
Prijevoz	1 197	1 473	1 304	1 450	1 369	1 240	1
Automobili	206	288	274	230	241	117	2
Motori, motocikli	4	5	12	-	7	-	3
Bicikli	2	2	4	4	3	0	4
Rezervni dijelovi i pribor	57	68	52	63	59	45	5
Goriva i maziva	631	741	658	798	711	779	6
Održavanje i popravci	91	105	75	102	95	118	7
Ostale usluge vezane za prijevoz osobnim vozilima	73	85	75	85	80	83	8
Željeznički putnički promet	38	59	33	41	52	27	9
Cestovni putnički promet	83	115	92	118	90	56	10
Putnički promet zrakom	9	1	17	6	26	12	11
Putnički promet vodom	2	3	8	1	4	4	12
Ostale usluge u prometu	0	1	1	0	1	0	13
Komunikacije	525	510	553	558	564	622	14
Poštanske usluge	6	6	6	2	8	9	15
Telekomunikacijska oprema	8	9	13	9	8	9	16
Telekomunikacijske usluge	512	494	534	546	547	604	17
Rekreacija i kultura	558	521	780	554	636	659	18
Oprema za prijam, snimanje i reprodukciju zvuka i slike	21	19	21	25	22	24	19
Fotografska i kinematografska oprema	2	2	5	3	3	2	20
Informatička oprema	14	16	23	14	26	16	21
Mediji za bilježenje zvuka i slike	3	4	6	4	4	2	22
Popravak audiovizualne, fotografske i informatičke opreme	0	0	-	-	0	0	23
Trajna dobra za rekreaciju na otvorenome	1	1	0	-	4	-	24
Trajna dobra za rekreaciju i kulturu u zatvorenome	1	-	3	1	0	3	25
Popravak ostalih trajnih dobara za rekreaciju i kulturu	0	0	-	-	-	-	26
Igre i igračke te hobiji	7	8	16	6	12	9	27
Oprema za sport, kampiranje i rekreaciju na otvorenome	8	7	10	7	11	11	28
Vrtlarstvo i cvjećarstvo	28	23	21	22	22	24	29
Kućni ljubimci, hrana i oprema	31	27	30	23	37	38	30
Veterinarske usluge	7	9	5	6	7	6	31
Usluge za sport i rekreaciju	39	29	133	19	62	73	32
Usluge za kulturu	161	134	192	132	152	131	33
Igre na sreću	24	27	31	18	18	18	34
Knjige	75	107	85	139	81	110	35
Novine i časopisi	63	53	62	55	74	70	36
Raznovrsni tiskani materijal	2	2	5	9	0	2	37
Pisači i crtači pribor	23	35	27	44	25	27	38
Paket-aranžmani	48	18	105	29	76	92	39
Obrazovanje	86	104	176	98	129	132	40
Predškolsko i osnovnoškolsko obrazovanje	18	26	39	19	35	43	41
Srednjoškolsko obrazovanje	6	11	10	10	7	11	42
Visokoškolsko obrazovanje	48	58	89	61	71	48	43
Ostalo obrazovanje	13	9	38	7	16	29	44
Restorani i hoteli	241	266	374	205	338	361	45
Usluge u restoranima, kavanama, barovima	197	200	282	164	251	311	46
Usluge u kantinama	22	35	61	25	45	20	47
Usluge smještaja	22	31	30	16	42	31	48
Ostala dobra i usluge	852	915	939	810	945	913	49
Usluge frizerskih salona i centara za njegu	117	105	124	102	131	119	50
Električni pribor za osobnu njegu	5	5	4	5	3	6	51
Ostali pribor i proizvodi za osobnu njegu	264	294	324	260	302	250	52
Nakit, satovi	6	6	13	3	11	8	53
Ostali osobni predmeti	25	18	21	12	30	23	54
Usluge socijalne skrbi	18	23	64	4	22	-	55
Osiguranje stana	10	8	21	3	11	11	56
Zdravstveno osiguranje	107	102	90	111	115	94	57
Osiguranje vezano za prijevoz	187	202	215	209	215	231	58
Ostalo osiguranje	6	4	9	16	7	10	59
Financijske usluge, d. n.	14	16	23	11	11	32	60
Ostale usluge, d. n.	93	132	32	72	88	130	61

	Poljoprivrednik <i>Farmer</i>	Nezaposlen <i>Unemployed</i>	Umirovljenik <i>Retired person</i>	Nesposoban za rad <i>Unable to work</i>	Ostalo <i>Other</i>	
1	1 637	1 072	950	763	820	Transport
2	408	141	150	34	64	Motorcars
3	8	-	3	-	-	Motorcycles
4	1	0	1	-	-	Bicycles
5	110	59	48	58	20	Spare parts and accessories
6	798	562	500	507	418	Fuel and lubricants
7	127	86	78	84	36	Maintenance and repair of transport
8	84	69	63	51	35	Other services in respect of personal transport equipment
9	24	76	28	-	69	Passenger transport by railway
10	76	79	70	29	121	Passenger transport by road
11	-	-	6	-	55	Passenger transport by air
12	1	1	1	-	2	Passenger transport by sea and inland waterways
13	0	-	0	-	-	Other transport services
14	481	530	499	342	583	Communications
15	5	2	6	0	11	Postal services
16	11	6	5	9	10	Telecommunication equipment
17	465	522	488	332	562	Telecommunication services
18	422	507	520	297	544	Recreation and culture
19	12	20	22	5	10	Equipment for reception, recording and reproduction of sound and picture
20	3	3	2	-	-	Photographic and cinematographic equipment
21	14	10	8	1	46	Information processing equipment
22	2	2	2	0	6	Recording media for pictures and sound
23	1	-	0	-	-	Repair of audio-visual, photographic and information processing equipment
24	-	-	0	-	-	Major durables for outdoor recreation
25	-	1	1	-	2	Major durables for indoor recreation and culture
26	-	-	-	-	-	Repair of other major durables for recreation and culture
27	5	3	4	3	9	Games, toys and hobbies
28	4	3	7	47	6	Equipment for sport, camping and open-air recreation
29	45	22	32	21	21	Gardening and flower-growing
30	16	47	31	0	16	Pets, pet foods and related products
31	16	8	6	9	2	Veterinary services
32	14	17	23	-	38	Recreational and sporting services
33	135	150	184	134	162	Cultural services
34	14	35	24	7	49	Games of chance
35	57	88	46	14	56	Books
36	39	43	71	30	66	Newspapers and magazines
37	2	5	1	3	1	Miscellaneous printed matter
38	21	24	13	15	30	Stationery and drawing materials
39	25	27	42	8	23	Package holidays
40	29	115	45	13	158	Education
41	9	9	5	10	-	Pre-primary and basic education
42	2	2	4	-	8	Secondary education
43	16	87	27	4	143	Tertiary education
44	2	18	8	-	8	Other kinds of education
45	181	233	178	113	259	Restaurants and hotels
46	147	222	158	100	212	Services in restaurants, cafés, bars
47	13	3	8	13	14	Services in canteens
48	22	8	13	-	34	Accommodation services
49	722	739	828	707	707	Miscellaneous goods and services
50	81	104	125	62	116	Services of hairdressing salons and personal grooming establishments
51	4	4	5	0	2	Electrical appliances for personal care
52	200	312	239	291	304	Other articles and products for personal care
53	5	4	3	7	3	Jewellery, clocks
54	31	5	32	19	13	Other personal articles
55	2	-	19	-	-	Social protection services
56	5	1	11	7	4	Insurance connected with the dwelling
57	81	59	124	63	54	Insurance connected with health
58	199	180	159	168	86	Insurance connected with transport
59	3	-	3	77	-	Other insurance
60	21	7	10	7	10	Financial services n.e.c.
61	91	61	97	6	115	Other services n.e.c.

8. DISTRIBUCIJA IZDATAKA ZA POTROŠNJU PREMA EKONOMSKOJ SITUACIJI KUĆANSTVA¹⁾ U 2010.
DISTRIBUTION OF CONSUMPTION EXPENDITURES, BY ECONOMIC SITUATION OF HOUSEHOLD¹⁾, 2010

	Ukupno <i>Total</i>	Rade i nositelj i supružnik <i>Both head and spouse working</i>		
		najmanje još jedna osoba radi <i>At least one other member usually working</i>	nijedna druga osoba ne radi <i>No other member in employment</i>	
Izdaci za potrošnju – ukupno	10 000	10 000	10 000	1
Hrana i bezalkoholna pića	3 213	2 911	2 921	2
Kruh i žitarice	519	462	482	3
Meso	942	928	834	4
Riba	126	106	121	5
Mlijeko, sir i jaja	452	382	403	6
Ulja i masnoće	125	102	102	7
Voće	175	142	156	8
Povrće	352	302	294	9
Šećer, džem, čokolada i konditorski proizvodi	165	144	178	10
Prehrambeni proizvodi, d. n.	108	109	110	11
Kava, čaj, kakao	107	85	92	12
Mineralna voda, osvježavajuća pića i sokovi	142	148	146	13
Alkoholna pića i duhan	381	373	350	14
Žestoka alkoholna pića	16	15	15	15
Vino	70	80	57	16
Pivo	61	61	57	17
Duhan	234	218	221	18
Odjeća i obuća	637	782	829	19
Materijal za odjeću	1	2	2	20
Odjeća	432	549	579	21
Ostali odjevni predmeti i dodaci	5	3	5	22
Čišćenje, popravci i posudba odjeće	4	3	8	23
Obuća	194	224	234	24
Popravak, čišćenje i posudba obuće	1	1	1	25
Stanovanje i potrošnja energenata ²⁾	1 493	1 189	1 311	26
Najamnine za stan	47	3	53	27
Ostale najamnine	44	39	73	28
Proizvodi za redovito održavanje i popravke u stanu	58	41	49	29
Usluge za redovito održavanje i popravke u stanu	25	17	26	30
Opskrba vodom	161	128	148	31
Odvod smeća	70	52	56	32
Kanalizacija	78	60	61	33
Ostale usluge vezane za stanovanje	50	23	39	34
Električna energija	471	413	403	35
Plin	234	202	224	36
Tekuća goriva	34	27	29	37
Kruta goriva	187	166	126	38
Topla voda i centralno grijanje	34	17	26	39
Pokucstvo, oprema za kuću i redovito održavanje kuće	492	488	548	40
Namještaj i pokucstvo	100	109	141	41
Tepisi i ostale podne prostirke	3	2	3	42
Popravci namještaja, pokucstva i podnih prostirki	1	-	0	43
Tekstilni proizvodi za kućanstvo	19	20	27	44
Veći kućanski aparati	67	78	76	45
Mali kućanski aparati	5	7	4	46
Popravak kućanskih aparata	4	1	2	47
Stakleno i stolno posuđe te kućni pribor	18	22	26	48
Veći alati i oprema	15	30	14	49
Mali alati i pribor	24	24	26	50
Potrošna dobra	212	192	187	51
Usluge plaćenog osoblja i kućanske usluge	24	4	41	52
Zdravstvo	325	241	239	53
Farmaceutski proizvodi	207	136	141	54
Ostali medicinski proizvodi	3	3	2	55
Terapeutska pomagala i oprema	29	41	24	56
Medicinske usluge	17	11	15	57
Zubarske usluge	54	47	51	58
Ostale nebolničke usluge	8	2	3	59
Bolničke usluge	7	1	3	60

1) Vidi Metodološka objašnjenja.

2) Izdaci za Stanovanje i potrošnju energenata ne uključuju imputiranu najamninu.

1) See Notes on Methodology.

2) Expenditures for the category Housing and energy consumption do not include imputed rent.

	Rade ili nositelj ili supružnik <i>Either head or spouse working</i>		Ne rade ni nositelj ni supružnik <i>Neither head nor spouse working</i>		
	najmanje još jedna osoba radi <i>At least one other member usually working</i>	nijedna druga osoba ne radi <i>No other member in employment</i>	barem jedna druga osoba radi <i>At least one other member usually working</i>	nijedna druga osoba ne radi <i>No other member in employment</i>	
1	10 000	10 000	10 000	10 000	Consumption expenditures – total
2	3 080	3 023	3 251	3 759	Food and non-alcoholic beverages
3	488	505	523	593	Bread and cereals
4	973	867	1 023	1 046	Meat
5	116	106	123	158	Fish
6	402	435	448	555	Milk, cheese and eggs
7	106	108	118	177	Oils and fats
8	160	163	174	220	Fruit
9	340	329	365	436	Vegetables
10	149	164	141	180	Sugar, jam, chocolate and confectionery
11	107	101	107	113	Food products n.e.c.
12	97	103	102	137	Coffee, tea, cocoa
13	144	142	128	144	Mineral water, soft drinks and juices
14	423	427	370	368	Alcoholic beverages and tobacco
15	7	15	18	20	Spirits
16	84	57	68	84	Wine
17	57	61	55	68	Beer
18	275	294	229	195	Tobacco
19	646	648	642	395	Clothing and footwear
20	-	1	3	1	Clothing material
21	447	433	423	255	Clothing
22	2	6	6	4	Other articles of clothing and clothing accessories
23	3	3	3	2	Cleaning, repair and hire of clothing
24	194	205	205	132	Footwear
25	0	1	1	1	Repair, shoe cleaning services and hire of footwear
26	1 292	1 508	1 407	1 872	Housing and energy consumption ²⁾
27	27	94	15	47	Rentals paid by tenants
28	37	58	42	13	Other rentals
29	51	62	52	74	Materials for maintenance and repair of the dwelling
30	18	21	27	30	Services for the maintenance and repair of the dwelling
31	145	156	154	197	Water supply
32	59	65	65	98	Refuse collection
33	61	73	72	115	Sewage collection
34	29	50	45	81	Other services relating to the dwelling n.e.c.
35	427	468	468	573	Electricity
36	215	229	196	285	Gas
37	20	29	39	46	Liquid fuels
38	179	169	205	257	Solid fuels
39	22	34	27	56	Hot water and central heating
40	432	454	505	484	Furnishings, household equipment and routine maintenance of the house
41	90	92	110	63	Furniture and furnishings
42	2	5	2	3	Carpets and other floor coverings
43	0	2	1	1	Repair of furniture, furnishings and floor coverings
44	17	15	21	16	Household textiles
45	69	60	70	57	Major household appliances
46	5	5	4	5	Small household appliances
47	2	6	3	5	Repairs of household appliances
48	24	19	14	10	Glassware and tableware and household utensils
49	17	12	19	10	Major tools and equipment
50	20	23	26	24	Small tools, miscellaneous accessories and repairs
51	175	203	216	258	Non-durable household goods
52	12	13	20	33	Domestic services and household services
53	238	283	336	487	Health
54	152	168	197	348	Pharmaceutical products
55	4	3	3	2	Other medical products
56	28	30	27	30	Therapeutical appliances and equipment
57	7	13	17	28	Medical services
58	31	62	66	52	Dental services
59	3	5	19	13	Other out-patient services
60	13	3	8	15	Hospital services

8. DISTRIBUCIJA IZDATAKA ZA POTROŠNJU PREMA EKONOMSKOJ SITUACIJI KUĆANSTVA¹⁾ U 2010.
DISTRIBUTION OF CONSUMPTION EXPENDITURES, BY ECONOMIC SITUATION OF HOUSEHOLD¹⁾, 2010

(nastavak)
 (continued)

	Ukupno <i>Total</i>	Rade i nositelj i supružnik <i>Both head and spouse working</i>		
		najmanje još jedna osoba radi <i>At least one other member usually working</i>	nijedna druga osoba ne radi <i>No other member in employment</i>	
Prijevoz	1 197	1 727	1 259	1
Automobili	206	343	149	2
Motori, motocikli	4	8	5	3
Bicikli	2	1	3	4
Rezervni dijelovi i pribor	57	90	57	5
Goriva i maziva	631	928	726	6
Održavanje i popravci	91	125	94	7
Ostale usluge vezane za prijevoz osobnim vozilima	73	94	79	8
Željeznički putnički promet	38	40	45	9
Cestovni putnički promet	83	90	86	10
Putnički promet zrakom	9	5	11	11
Putnički promet vodom	2	1	4	12
Ostale usluge u prometu	0	2	1	13
Komunikacije	525	539	553	14
Poštanske usluge	6	8	6	15
Telekomunikacijska oprema	8	10	10	16
Telekomunikacijske usluge	512	522	538	17
Rekreacija i kultura	558	507	675	18
Oprema za prijam, snimanje i reprodukciju zvuka i slike	21	14	23	19
Fotografska i kinematografska oprema	2	4	3	20
Informatička oprema	14	20	23	21
Mediji za bilježenje zvuka i slike	3	3	4	22
Popravak audiovizualne, fotografske i informatičke opreme	0	0	0	23
Trajna dobra za rekreaciju na otvorenome	1	-	2	24
Trajna dobra za rekreaciju u zatvorenome	1	-	2	25
Popravak trajnih dobara za rekreaciju	0	-	0	26
Igre i igračke te hobiji	7	4	15	27
Oprema za sport, kampiranje i rekreaciju na otvorenome	8	7	8	28
Vrtlarstvo i cvjećarstvo	28	30	25	29
Kućni ljubimci, hrana i oprema	31	35	23	30
Veterinarske usluge	7	9	7	31
Usluge za sport i rekreaciju	39	44	76	32
Usluge za kulturu	161	134	142	33
Igre na sreću	24	21	20	34
Knjige	75	57	128	35
Novine i časopisi	63	54	59	36
Raznovrsni tiskani materijal	2	2	5	37
Pisaci i crtači pribor	23	19	39	38
Paket-aranžmani	48	49	71	39
Obrazovanje	86	97	149	40
Predškolsko i osnovnoškolsko obrazovanje	18	12	52	41
Srednjoškolsko obrazovanje	6	6	7	42
Visokoškolsko obrazovanje	48	75	64	43
Ostalo obrazovanje	13	4	26	44
Restorani i hoteli	241	257	282	45
Usluge u restoranima, kavanama, barovima	197	210	203	46
Usluge u kantinama	22	24	41	47
Usluge smještaja	22	23	39	48
Ostala dobra i usluge	852	889	885	49
Usluge frizerskih salona i centara za njegu	117	121	112	50
Električni pribor za osobnu njegu	5	3	5	51
Ostali pribor i proizvodi za osobnu njegu	264	231	294	52
Nakit, satovi	6	8	9	53
Ostali osobni predmeti	25	14	22	54
Usluge socijalne skrbi	18	1	40	55
Osiguranje stana	10	5	10	56
Zdravstveno osiguranje	107	119	101	57
Osiguranje vezano za prijevoz	187	257	203	58
Ostalo osiguranje	6	7	9	59
Financijske usluge, d. n.	14	15	18	60
Ostale usluge, d. n.	93	106	62	61

Rade ili nositelj ili supružnik <i>Either head or spouse working</i>		Ne rade ni nositelj ni supružnik <i>Neither head nor spouse working</i>			
najmanje još jedna osoba radi <i>At least one other member usually working</i>	nijedna druga osoba ne radi <i>No other member in employment</i>	barem jedna druga osoba radi <i>At least one other member usually working</i>	nijedna druga osoba ne radi <i>No other member in employment</i>		
1	1 658	1 260	1 328	674	Transport
2	461	209	243	100	Motorcars
3	8	1	8	0	Motorcycles
4	1	2	2	0	Bicycles
5	83	61	55	36	Spare parts and accessories
6	758	646	711	338	Fuel and lubricants
7	109	96	104	60	Maintenance and repair of transport
8	80	81	70	53	Other services in respect of personal transport equipment
9	51	52	43	14	Passenger transport by railway
10	100	96	85	62	Passenger transport by road
11	-	14	3	10	Passenger transport by air
12	6	2	2	1	Passenger transport by sea and inland waterways
13	-	1	-	0	Other transport services
14	545	542	514	482	Communications
15	5	6	5	7	Postal services
16	10	10	7	3	Telecommunication equipment
17	530	525	502	473	Telecommunication services
18	462	601	536	481	Recreation and culture
19	29	21	23	18	Equipment for reception, recording and reproduction of sound and picture
20	3	3	3	0	Photographic and cinematographic equipment
21	11	16	15	2	Information processing equipment
22	4	3	2	1	Recording media for pictures and sound
23	0	0	1	0	Repair of audio-visual, photographic and information processing equipment
24	-	-	-	0	Major durables for outdoor recreation
25	1	0	4	0	Major durables for indoor recreation
26	-	-	-	-	Repair of major durables for recreation
27	4	7	6	2	Games, toys and hobbies
28	6	10	13	3	Equipment for sport, camping and open-air recreation
29	31	22	27	34	Gardening and flower-growing
30	32	37	35	28	Pets, pet foods and related products
31	8	9	8	6	Veterinary services
32	22	40	24	17	Recreational and sporting services
33	135	158	146	209	Cultural services
34	26	26	24	25	Games of chance
35	48	103	70	24	Books
36	47	63	65	74	Newspapers and magazines
37	1	2	1	2	Miscellaneous printed matter
38	20	28	18	8	Stationery and drawing materials
39	35	53	50	27	Package holidays
40	50	105	79	24	Education
41	5	14	10	1	Pre-primary and basic education
42	7	11	7	2	Secondary education
43	26	60	54	19	Tertiary education
44	13	21	8	1	Other kinds of education
45	255	308	216	156	Restaurants and hotels
46	235	246	191	142	Services in restaurants, cafés, bars
47	14	32	11	4	Services in canteens
48	7	30	13	10	Accommodation services
49	919	839	816	819	Miscellaneous goods and services
50	107	112	123	123	Services of hairdressing salons and personal grooming establishments
51	5	6	5	4	Electrical appliances for personal care
52	237	293	252	242	Other articles and products for personal care
53	6	6	4	3	Jewellery, clocks
54	20	26	15	39	Other personal articles
55	2	8	8	24	Social protection services
56	13	11	10	9	Insurance connected with the dwelling
57	109	90	109	119	Insurance connected with health
58	236	183	204	124	Insurance connected with transport
59	11	4	8	1	Other insurance
60	19	17	10	10	Financial services n.e.c.
61	153	84	68	118	Other services n.e.c.

9. DISTRIBUCIJA IZDATAKA ZA POTROŠNJU PREMA POTROŠAČKIM SKUPINAMA¹⁾ U 2010.
DISTRIBUTION OF CONSUMPTION EXPENDITURES, BY EXPENDITURE GROUPS¹⁾, 2010

na 10 000
Per 10 000

	Ukupno Total	Potrošačke skupine Expenditure groups						
		manje od 0,4 Less than 0.4	0,4 – 0,6	0,6 – 0,8	0,8 – 1,2	1,2 – 1,6	1,6 i više 1.6 and more	
Izdaci za potrošnju – ukupno	10 000	10 000	10 000	10 000	10 000	10 000	10 000	Consumption expenditures – total
Hrana i bezalkoholna pića	3 213	4 149	3 806	3 451	3 169	2 781	2 213	Food and non-alcoholic beverages
Kruh i žitarice	519	808	666	572	495	411	307	Bread and cereals
Meso	942	1 105	1 120	998	929	867	647	Meat
Riba	126	129	120	127	136	110	116	Fish
Mlijeko, sir i jaja	452	666	564	496	436	368	280	Milk, cheese and eggs
Ulja i masnoće	125	180	134	131	124	102	110	Oils and fats
Voće	175	187	194	181	178	161	139	Fruit
Povrće	352	528	432	390	339	289	214	Vegetables
Šećer, džem, čokolada i konditorski proizvodi	165	158	175	174	167	156	142	Sugar, jam, chocolate and confectionery
Prehrambeni proizvodi, d. n.	108	114	124	114	110	97	81	Food products n.e.c.
Kava, čaj, kakao	107	142	131	114	105	84	75	Coffee, tea, cocoa
Mineralna voda, osvježavajuća pića i sokovi	142	133	145	153	151	135	102	Mineral water, soft drinks and juices
Alkoholna pića i duhan	381	396	380	418	386	386	281	Alcoholic beverages and tobacco
Žestoka alkoholna pića	16	25	14	11	16	18	23	Spirits
Vino	70	86	64	68	71	71	70	Wine
Pivo	61	58	69	70	58	61	38	Beer
Duhan	234	227	233	268	241	236	151	Tobacco
Odjeća i obuća	637	271	470	544	704	803	775	Clothing and footwear
Materijal za odjeću	1	4	3	0	1	2	1	Clothing material
Odjeća	432	141	300	361	484	553	556	Clothing
Ostali odjevni predmeti i dodaci	5	1	4	3	5	7	6	Other articles of clothing and clothing accessories
Čišćenje, popravci i posudba odjeće	4	2	1	2	2	6	15	Cleaning, repair and hire of clothing
Obuća	194	122	163	178	211	232	196	Footwear
Popravak, čišćenje i posudba obuće	1	1	1	0	1	2	1	Repair, shoe cleaning services and hire of footwear
Stanovanje i potrošnja energenata ²⁾	1 493	2 305	1 827	1 636	1 401	1 252	1 021	Housing and energy consumption ²⁾
Najamnine za stan	47	9	36	42	53	71	41	Rentals paid by tenants
Ostale najamnine	44	2	19	45	47	63	63	Other rentals
Proizvodi za redovito održavanje i popravke u stanu	58	42	55	63	55	57	68	Materials for maintenance and repair of the dwelling
Usluge za redovito održavanje i popravke u stanu	25	17	14	23	21	37	42	Services for the maintenance and repair of the dwelling
Opskrba vodom	161	250	196	182	156	117	104	Water supply
Odvoz smeća	70	125	91	78	63	50	48	Refuse collection
Kanalizacija	78	145	106	86	69	58	56	Sewage collection
Ostale usluge vezane za stanovanje	50	47	50	53	51	49	48	Other services relating to the dwelling n.e.c.
Električna energija	471	902	657	534	425	333	236	Electricity
Plin	234	225	230	259	234	239	187	Gas
Tekuća goriva	34	8	22	26	43	48	27	Liquid fuels
Kruta goriva	187	510	317	219	145	97	62	Solid fuels
Topla voda i centralno grijanje	34	24	33	28	38	33	38	Hot water and central heating
Pokućstvo, oprema za kuću i redovito održavanje kuće	492	338	404	438	510	555	646	Furnishings, household equipment and routine maintenance of the house
Namještaj i pokućstvo	100	8	36	84	116	123	175	Furniture and furnishings
Tepisi i ostale podne prostirke	3	0	1	2	3	6	3	Carpets and other floor coverings
Popravci namještaja, pokućstva i podnih prostirki	1	-	0	0	0	3	1	Repair of furniture, furnishings and floor coverings
Tekstilni proizvodi za kućanstvo	19	4	10	10	18	29	51	Household textiles
Veći kućanski aparati	67	29	55	54	72	74	96	Major household appliances
Mali kućanski aparati	5	2	5	5	5	4	6	Small household appliances
Popravak kućanskih aparata	4	5	4	4	4	3	3	Repairs of household appliances
Stakleno i stolno posuđe te kućni pribor	18	4	10	15	18	20	41	Glassware and tableware and household utensils
Veći alati i oprema	15	5	11	12	18	21	13	Major tools and equipment
Mali alati i pribor	24	24	24	23	25	32	17	Small tools, miscellaneous accessories and repairs
Potrošna dobra	212	233	233	218	216	199	164	Non-durable household goods
Usluge plaćenog osoblja i kućanske usluge	24	24	15	12	15	41	75	Domestic services and household services
Zdravstvo	325	408	327	281	288	381	426	Health
Farmaceutski proizvodi	207	373	279	222	179	163	159	Pharmaceutical products
Ostali medicinski proizvodi	3	1	3	2	3	3	3	Other medical products
Terapeutska pomagala i oprema	29	4	17	20	34	39	45	Therapeutical appliances and equipment
Medicinske usluge	17	8	7	16	20	24	18	Medical services
Zubarske usluge	54	12	15	15	42	100	180	Dental services
Ostale nebolničke usluge	8	6	2	2	4	26	21	Other out-patient services
Bolničke usluge	7	5	5	4	6	26	1	Hospital services

1) Vidi Metodološka objašnjenja.

2) Izdaci za Stanovanje i potrošnju energenata ne uključuju imputiranu najamninu.

1) See Notes on Methodology.

2) Expenditures for the category Housing and energy consumption do not include imputed rent.

9. DISTRIBUCIJA IZDATAKA ZA POTROŠNJU PREMA POTROŠAČKIM SKUPINAMA¹⁾ U 2010.
DISTRIBUTION OF CONSUMPTION EXPENDITURES, BY EXPENDITURE GROUPS¹⁾, 2010

(nastavak)
(continued)

na 10 000
Per 10 000

	Ukupno Total	Potrošačke skupine Expenditure groups						
		manje od 0,4 Less than 0.4	0,4 – 0,6	0,6 – 0,8	0,8 – 1,2	1,2 – 1,6	1,6 i više 1.6 and more	
Prijevoz	1 197	457	860	1 101	1 225	1 363	1 852	Transport
Automobili	206	12	22	52	120	337	958	Motorcars
Motori, motocikli	4	-	4	3	3	12	1	Motorcycles
Bicikli	2	-	1	1	3	2	0	Bicycles
Rezervni dijelovi i pribor	57	24	33	57	65	75	61	Spare parts and accessories
Goriva i maziva	631	225	511	686	716	631	568	Fuel and lubricants
Održavanje i popravci	91	36	80	87	100	97	100	Maintenance and repair
Ostale usluge vezane za prijevoz osobnim vozilima	73	33	64	79	78	86	60	Other services in respect of personal transport equipment
Željeznički putnički promet	38	28	32	32	48	42	26	Passenger transport by railway
Cestovni putnički promet	83	99	110	102	83	62	32	Passenger transport by road
Putnički promet zrakom	9	-	0	-	7	15	40	Passenger transport by air
Putnički promet vodom	2	0	2	1	2	3	6	Passenger transport by sea and inland waterway
Ostale usluge u prometu	0	0	-	1	0	1	1	Other transport services
Komunikacije	525	559	564	565	528	484	420	Communications
Poštanske usluge	6	4	5	6	6	7	9	Postal services
Telekomunikacijska oprema	8	1	4	5	9	9	14	Telecommunication equipment
Telekomunikacijske usluge	512	554	555	554	513	467	397	Telecommunication services
Rekreacija i kultura	558	461	471	509	570	616	706	Recreation and culture
Oprema za prijam, snimanje i reprodukciju zvuka i slike	21	7	8	17	24	27	38	Equipment for reception, recording and reproduction of sound and picture
Fotografska i kinematografska oprema	2	-	0	2	3	4	2	Photographic and cinematographic equipment
Informatička oprema	14	6	7	10	15	21	22	Information processing equipment
Mediji za bilježenje zvuka i slike	3	0	2	2	3	4	3	Recording media for pictures and sound
Popravak audiovizualne, fotografske i informatičke opreme	0	-	0	0	0	0	1	Repair of audio-visual, photographic and information processing equipment
Trajna dobra za rekreaciju na otvorenome	1	2	-	-	0	-	4	Major durables for outdoor recreation
Trajna dobra za rekreaciju u zatvorenome	1	-	0	0	2	2	2	Major durables for indoor recreation
Popravak ostalih trajnih dobara za rekreaciju i kulturu	0	-	-	-	0	-	-	Repair of other major durables for recreation and culture
Igre i igračke te hobiji	7	2	4	6	8	8	10	Games, toys, hobbies
Oprema za sport, kampiranje i rekreaciju na otvorenome	8	0	3	5	10	10	13	Equipment for sport, camping and open-air recreation
Vrtlarstvo i cvjećarstvo	28	33	28	27	27	30	27	Gardening and flower-growing
Kućni ljubimci, hrana i oprema	31	10	19	23	36	38	41	Pets, pet foods and related products
Veterinarske usluge	7	4	7	7	9	7	6	Veterinary services
Usluge za sport i rekreaciju	39	8	10	21	41	64	91	Recreational and sporting services
Usluge za kulturu	161	305	205	169	136	136	142	Cultural services
Igre na sreću	24	13	20	23	24	31	23	Games of chance
Knjige	75	19	63	85	91	64	53	Books
Novine i časopisi	63	35	54	69	58	77	73	Newspapers and magazines
Raznovrsni tiskani materijal	2	0	1	1	4	4	3	Miscellaneous printed matter
Pisači i crtači pribor	23	14	22	25	27	20	11	Stationery and drawing materials
Paket-aranžmani	48	1	15	15	52	68	141	Package holidays
Obrazovanje	86	24	48	77	94	104	129	Education
Predškolsko i osnovnoškolsko obrazovanje	18	9	9	12	27	19	16	Pre-primary and basic education
Srednjoškolsko obrazovanje	6	1	5	9	7	5	3	Secondary education
Visokoškolsko obrazovanje	48	15	31	49	48	59	69	Tertiary education
Ostalo obrazovanje	13	-	2	7	11	21	40	Other kinds of education
Restorani i hoteli	241	80	145	201	263	294	384	Restaurants and hotels
Usluge u restoranima, kavanama, barovima	197	70	119	173	215	217	325	Services in restaurants, cafés, bars
Usluge u kantinama	22	5	12	17	22	42	28	Services in canteens
Usluge smještaja	22	5	14	11	26	35	31	Accommodation services
Ostala dobra i usluge	852	550	698	780	861	982	1 146	Miscellaneous goods and services
Usluge frizerskih salona i centara za njegu	117	104	118	113	122	117	107	Services of hairdressing salons and personal grooming establishments
Električni pribor za osobnu njegu	5	3	5	5	5	4	4	Electrical appliances for personal care
Ostali pribor i proizvodi za osobnu njegu	264	208	252	272	264	286	259	Other articles and products for personal care
Nakit, satovi	6	0	2	2	5	9	19	Jewellery, clocks
Ostali osobni predmeti	25	2	7	10	30	50	46	Other personal articles
Usluge socijalne skrbi	18	-	1	10	16	14	81	Social protection services
Osiguranje stana	10	2	5	9	8	11	24	Insurance connected with the dwelling
Zdravstveno osiguranje	107	108	111	118	109	99	83	Insurance connected with health
Osiguranje vezano za prijevoz	187	89	158	195	194	201	208	Insurance connected with transport
Ostalo osiguranje	6	-	1	3	6	14	14	Other insurance
Financijske usluge, d. n.	14	7	11	10	12	17	34	Financial services n.e.c.
Ostale usluge, d. n.	93	25	28	31	89	161	267	Other services n.e.c.

10. DISTRIBUCIJA IZDATAKA ZA POTROŠNJU PREMA GLAVNOM IZVORU DOHOTKA KUĆANSTVA¹⁾ U 2010.
DISTRIBUTION OF CONSUMPTION EXPENDITURES, BY MAIN SOURCE OF HOUSEHOLD INCOME¹⁾, 2010

na 10 000
Per 10 000

	Ukupno Total	Glavni izvor dohotka Main source of income					dohodak od imovine Income from property	
		dohodak od nesamostalnog rada Income from paid employment	dohodak od samostalne djelatnosti Income from self-employment	transferi i ostali primici Transfers and other receipts	mirovine Pensions			
Izdaci za potrošnju – ukupno	10 000	10 000	10 000	10 000	10 000	10 000	10 000	Consumption expenditures – total
Hrana i bezalkoholna pića	3 213	2 965	3 212	3 652	3 671	2 228		Food and non-alcoholic beverages
Kruh i žitarice	519	490	499	601	564	425		Bread and cereals
Meso	942	863	1 045	1 077	1 034	457		Meat
Riba	126	117	110	128	163	78		Fish
Mlijeko, sir i jaja	452	409	433	518	546	350		Milk, cheese and eggs
Ulja i masnoće	125	107	107	152	170	124		Oils and fats
Voće	175	160	161	192	217	183		Fruit
Povrće	352	317	335	414	425	207		Vegetables
Šećer, džem, čokolada i konditorski proizvodi	165	161	159	170	176	190		Sugar, jam, chocolate and confectionery
Prehrambeni proizvodi, d. n.	108	106	109	124	109	47		Food products n.e.c.
Kava, čaj, kakao	107	95	101	129	131	80		Coffee, tea, cocoa
Mineralna voda, osvježavajuća pića i sokovi	142	141	153	150	137	87		Mineral water, soft drinks and juices
Alkoholna pića i duhan	381	374	430	458	327	242		Alcoholic beverages and tobacco
Žestoka alkoholna pića	16	14	18	20	19	13		Spirits
Vino	70	60	85	84	79	68		Wine
Pivo	61	55	71	60	70	57		Beer
Duhan	234	245	256	294	159	103		Tobacco
Odjeća i obuća	637	758	612	504	399	652		Clothing and footwear
Materijal za odjeću	1	2	1	0	1	-		Clothing material
Odjeća	432	522	412	326	262	413		Clothing
Ostali odjevni predmeti i dodaci	5	5	4	4	4	6		Other articles of clothing and clothing accessories
Čišćenje, popravci i posudba odjeće	4	4	3	7	3	5		Cleaning, repair and hire of clothing
Obuća	194	224	192	166	127	229		Footwear
Popravak, čišćenje i posudba obuće	1	1	1	0	1	-		Repair, shoe cleaning services and hire of footwear
Stanovanje i potrošnja energenata ²⁾	1 493	1 354	1 384	1 674	1 839	1 308		Housing and energy consumption ²⁾
Najamnine za stan	47	56	17	73	26	-		Rentals paid by tenants
Ostale najamnine	44	52	49	32	15	277		Other rentals
Proizvodi za redovito održavanje i popravke u stanu	58	50	55	64	77	74		Materials for maintenance and repair of the dwelling
Usluge za redovito održavanje i popravke u stanu	25	21	21	22	36	43		Services for the maintenance and repair of the dwelling
Opskrba vodom	161	152	132	158	204	167		Water supply
Odvoz smeća	70	59	62	75	99	64		Refuse collection
Kanalizacija	78	64	79	94	110	56		Sewage collection
Ostale usluge vezane za stanovanje	50	43	17	54	92	26		Other services relating to the dwelling n.e.c.
Električna energija	471	425	483	548	548	344		Electricity
Plin	234	222	225	218	290	65		Gas
Tekuća goriva	34	28	44	23	46	87		Liquid fuels
Kruta goriva	187	154	188	288	220	55		Solid fuels
Topla voda i centralno grijanje	34	27	12	24	74	51		Hot water and central heating
Pokucstvo, oprema za kuću i redovito održavanje kuće	492	487	512	511	491	302		Furnishings, household equipment and routine maintenance of the house
Namještaj i pokucstvo	100	116	103	91	61	41		Furniture and furnishings
Tepisi i ostale podne prostirke	3	3	3	2	2	2		Carpets and other floor coverings
Popravci namještaja, pokućstva i podnih prostirki	1	1	0	0	1	-		Repair of furniture, furnishings and floor coverings
Tekstilni proizvodi za kućanstvo	19	18	20	15	26	33		Household textile
Veći kućanski aparati	67	71	57	59	65	62		Major household appliances
Mali kućanski aparati	5	5	3	3	5	3		Small household appliances
Popravak kućanskih aparata	4	3	4	5	6	4		Repairs of household appliances
Stakleno i stolno posuđe te kućni pribor	18	21	22	14	10	40		Glassware and tableware and household utensils
Veći alati i oprema	15	13	28	17	11	-		Major tools and equipment
Mali alati i pribor	24	23	27	25	25	19		Small tools, miscellaneous accessories and repairs
Potrošna dobra	212	194	196	254	250	88		Non-durable household goods
Usluge plaćenog osoblja i kućanske usluge	24	18	48	25	29	10		Domestic services and household services
Zdravstvo	325	270	210	391	501	421		Health
Farmaceutski proizvodi	207	155	148	293	330	271		Pharmaceutical products
Ostali medicinski proizvodi	3	3	3	2	2	0		Other medical products
Terapeutska pomagala i oprema	29	31	22	20	30	91		Therapeutical appliances and equipment
Medicinske usluge	17	15	8	21	27	7		Medical services
Zubarske usluge	54	55	19	37	82	46		Dental services

1) Vidi Metodološka objašnjenja.

2) Izdaci za Stanovanje i potrošnju energenata ne uključuju imputiranu najamninu.

1) See Notes on Methodology.

2) Expenditures for the category Housing and energy consumption do not include imputed rent.

10. DISTRIBUCIJA IZDATAKA ZA POTROŠNJU PREMA GLAVNOM IZVORU DOHOTKA KUĆANSTVA¹⁾ U 2010.
DISTRIBUTION OF CONSUMPTION EXPENDITURES, BY MAIN SOURCE OF HOUSEHOLD INCOME¹⁾, 2010

(nastavak)
(continued)

na 10 000
Per 10 000

	Ukupno Total	Glavni izvor dohotka Main source of income					dohodak od imovine Income from property	
		dohodak od nesamostalnog rada Income from paid employment	dohodak od samostalne djelatnosti Income from self-employment	transferi i ostali primici Transfers and other receipts	mirovine Pensions			
Ostale nebolničke usluge	8	7	8	13	10	5	Other out-patient services	
Bolničke usluge	7	4	2	5	21	-	Hospital services	
Prijevoz	1 197	1 379	1 356	880	735	2 559	Transport	
Automobili	206	239	202	165	94	1 198	Motorcars	
Motori, motocikli	4	5	2	9	0	-	Motorcycles	
Bicikli	2	3	1	1	0	-	Bicycles	
Rezervni dijelovi i pribor	57	61	79	38	45	79	Spare parts and accessories	
Goriva i maziva	631	731	761	429	387	945	Fuel and lubricants	
Održavanje i popravci	91	98	116	61	69	233	Maintenance and repair	
Ostale usluge vezane za prijevoz osobnim vozilima	73	79	84	59	60	52	Other services in respect of personal transport equipment	
Željeznički putnički promet	38	52	26	22	20	7	Passenger transport by railway	
Cestovni putnički promet	83	98	72	85	52	28	Passenger transport by road	
Putnički promet zrakom	9	9	11	10	7	-	Passenger transport by air	
Putnički promet vodom	2	3	2	1	1	18	Passenger transport by sea and inland waterway	
Ostale usluge u prometu	0	1	0	0	0	-	Other transport services	
Komunikacije	525	541	566	490	480	499	Communications	
Poštanske usluge	6	5	9	5	8	6	Postal services	
Telekomunikacijska oprema	8	10	9	4	3	8	Telecommunication equipment	
Telekomunikacijske usluge	512	526	548	481	469	486	Telecommunication services	
Rekreacija i kultura	558	592	540	509	509	483	Recreation and culture	
Oprema za prijam, snimanje i reprodukciju zvuka i slike	21	23	17	22	18	16	Equipment for reception, recording and reproduction of sound and picture	
Fotografska i kinematografska oprema	2	3	2	2	1	-	Photographic and cinematographic equipment	
Informatička oprema	14	19	17	7	3	-	Information processing equipment	
Mediji za bilježenje zvuka i slike	3	4	2	2	1	-	Recording media for pictures and sound	
Popravak audiovizualne, fotografske i informatičke opreme	0	0	0	0	0	-	Repair of audio-visual, photographic and information processing equipment	
Trajna dobra za rekreaciju na otvorenome	1	1	-	-	0	-	Major durables for outdoor recreation	
Trajna dobra za rekreaciju u zatvorenome	1	1	4	1	-	-	Major durables for indoor recreation	
Popravak ostalih trajnih dobara za rekreaciju i kulturu	0	0	-	-	-	-	Repair of other major durables for recreation and culture	
Igre i igračke te hobiji	7	9	6	4	3	21	Games, toys, hobbies	
Oprema za sport, kampiranje i rekreaciju na otvorenome	8	9	9	5	3	12	Equipment for sport, camping and open-air recreation	
Vrtlarstvo i cvjećarstvo	28	23	30	36	36	23	Gardening and flower-growing	
Kućni ljubimci, hrana i oprema	31	32	28	20	36	9	Pets, pet foods and related products	
Veterinarske usluge	7	7	11	6	6	-	Veterinary services	
Usluge za sport i rekreaciju	39	50	38	26	16	81	Recreational and sporting services	
Usluge za kulturu	161	144	131	201	206	94	Cultural services	
Igre na sreću	24	25	18	25	24	-	Games of chance	
Knjige	75	93	102	55	21	61	Books	
Novine i časopisi	63	59	47	45	94	119	Newspapers and magazines	
Raznovrsni tiskani materijal	2	3	3	3	1	-	Miscellaneous printed matter	
Pisaći i crtači pribor	23	29	26	21	5	18	Stationery and drawing materials	
Paket-aranžmani	48	59	48	28	33	30	Package holidays	
Obrazovanje	86	121	64	50	20	114	Education	
Predškolsko i osnovnoškolsko obrazovanje	18	26	19	7	1	73	Pre-primary and basic education	
Srednjoškolsko obrazovanje	6	9	1	3	3	38	Secondary education	
Visokoškolsko obrazovanje	48	67	27	40	16	-	Tertiary education	
Ostalo obrazovanje	13	20	16	1	0	4	Other kinds of education	
Restorani i hoteli	241	277	280	171	156	377	Restaurants and hotels	
Usluge u restoranima, kavanama, barovima	197	220	227	146	142	371	Services in restaurants, cafés, bars	
Usluge u kantinama	22	32	18	13	2	6	Services in canteens	
Usluge smještaja	22	26	35	11	12	-	Accommodation services	
Ostala dobra i usluge	852	882	836	709	873	813	Miscellaneous goods and services	
Usluge frizerskih salona i centara za njegu	117	119	98	99	133	128	Services of hairdressing salons and personal grooming establishments	
Električni pribor za osobnu njegu	5	5	6	5	4	2	Electrical appliances for personal care	
Ostali pribor i proizvodi za osobnu njegu	264	286	231	259	230	158	Other articles and products for personal care	
Nakit, satovi	6	6	8	5	3	5	Jewellery, clocks	
Ostali osobni predmeti	25	18	29	28	43	6	Other personal articles	
Usluge socijalne skrbi	18	22	-	2	32	-	Social protection services	
Osiguranje stana	10	10	11	5	11	8	Insurance connected with the dwelling	
Zdravstveno osiguranje	107	109	82	84	136	52	Insurance connected with health	
Osiguranje vezano za prijevoz	187	212	207	117	146	271	Insurance connected with transport	
Ostalo osiguranje	6	7	14	4	1	-	Other insurance	
Financijske usluge, d. n.	14	14	17	13	10	153	Financial services n.e.c.	
Ostale usluge, d. n.	93	75	134	88	125	30	Other services n.e.c.	

11. IZDACI ZA POTROŠNJU PO ODRASLOM EKVALENTU PREMA SOCIOEKONOMSKOM STATUSU KUĆANSTVA U 2010.
CONSUMPTION EXPENDITURES PER ADULT EQUIVALENT, BY SOCIO-ECONOMIC STATUS OF HOUSEHOLD, 2010

u kunama
kuna

	Ukupno Total	Privatni sektor Private sector		Javni sektor Public sector		Samo- zaposlen Self- -employed in industry and services	Poljo- privrednik Farmer	Neza- poslen Un- employed	Umiro- vjenik Retired person	Nespo- soban za rad Unable to work	Ostalo Other	
		fizički radnik Manual worker	nefizički radnik Non- -manual worker	fizički radnik Manual worker	nefizički radnik Non- -manual worker							
Izdaci za potrošnju – ukupno	49 319	47 203	64 578	47 286	62 453	62 480	43 234	40 731	46 725	32 719	41 479	Consumption expenditures – total
Hrana i bezalkoholna pića	12 610	12 260	13 239	12 481	13 857	14 084	12 719	11 404	12 434	10 259	11 887	Food and non-alcoholic beverages
Alkoholna pića i duhan	1 494	1 686	1 657	1 638	1 603	1 802	1 661	1 608	1 306	1 222	1 247	Alcoholic beverages and tobacco
Odjeća i obuća	2 499	2 720	4 998	2 896	4 068	3 485	2 096	2 004	1 785	1 163	2 156	Clothing and footwear
Stanovanje i potrošnja energenata ¹⁾	15 934	13 040	18 954	13 397	18 292	18 921	11 361	13 293	17 160	11 627	13 863	Housing and energy consumption ¹⁾
Pokućstvo, oprema za kuću i redovito održavanje kuće	1 930	1 658	2 550	1 647	3 004	2 759	1 851	1 356	1 774	1 684	1 221	Furnishings, household equipment and routine maintenance of the house
Zdravstvo	1 274	810	1 537	855	1 390	1 575	865	702	1 535	1 043	783	Health
Prijevoz	4 699	5 844	6 839	5 672	6 959	6 270	5 979	3 476	3 375	1 953	2 757	Transport
Komunikacije	2 062	2 023	2 902	2 181	2 866	3 146	1 756	1 718	1 773	875	1 959	Communications
Rekreacija i kultura	2 190	2 065	4 092	2 167	3 236	3 331	1 542	1 645	1 848	761	1 827	Recreation and culture
Obrazovanje	336	413	924	384	655	666	105	374	158	35	533	Education
Restorani i hoteli	947	1 054	1 963	801	1 719	1 826	662	756	634	288	871	Restaurants and hotels
Ostala dobra i usluge	3 345	3 631	4 925	3 167	4 805	4 615	2 638	2 395	2 943	1 809	2 375	Miscellaneous goods and services

1) U izdatke Stanovanja i potrošnje energenata uključena je imputirana najammina.

1) Expenditures for Housing and energy consumption include imputed rent.

12. IZDACI ZA POTROŠNJU PO ODRASLOM EKVALENTU PREMA EKONOMSKOJ SITUACIJI KUĆANSTVA U 2010.
CONSUMPTION EXPENDITURES PER ADULT EQUIVALENT, BY ECONOMIC SITUATION OF HOUSEHOLD, 2010

u kunama
Kuna

	Ukupno Total	Rade i nositelj i supružnik Both head and spouse usually working		Rade ili nositelj ili supružnik Either head or spouse usually working		Ne rade ni nositelj ni supružnik Neither head nor spouse usually working		
		najmanje još jedna osoba radi At least one other member working	nijedna druga osoba ne radi No other member in employment	najmanje još jedna osoba radi At least one other member working	nijedna druga osoba ne radi No other member in employment	barem jedna druga osoba radi At least one other member working	nijedna druga osoba ne radi No other member in employment	
Izdaci za potrošnju – ukupno	49 319	51 869	56 087	50 115	51 034	47 725	43 879	Consumption expenditures – total
Hrana i bezalkoholna pića	12 610	12 650	13 605	12 907	12 370	12 504	12 091	Food and non-alcoholic beverages
Alkoholna pića i duhan	1 494	1 623	1 629	1 772	1 748	1 422	1 183	Alcoholic beverages and tobacco
Odjeća i obuća	2 499	3 398	3 860	2 706	2 652	2 467	1 270	Clothing and footwear
Stanovanje i potrošnja energenata ¹⁾	15 934	13 572	15 613	13 629	16 291	14 677	17 734	Housing and energy consumption ¹⁾
Pokućstvo, oprema za kuću i redovito održavanje kuće	1 930	2 121	2 551	1 810	1 857	1 943	1 557	Furnishings, household equipment and routine maintenance of the house
Zdravstvo	1 274	1 049	1 112	997	1 159	1 294	1 566	Health
Prijevoz	4 699	7 505	5 865	6 946	5 155	5 107	2 169	Transport
Komunikacije	2 062	2 345	2 577	2 283	2 217	1 977	1 552	Communications
Rekreacija i kultura	2 190	2 205	3 144	1 936	2 459	2 061	1 548	Recreation and culture
Obrazovanje	336	422	694	210	430	306	76	Education
Restorani i hoteli	947	1 117	1 315	1 071	1 262	830	502	Restaurants and hotels
Ostala dobra i usluge	3 345	3 862	4 122	3 849	3 434	3 138	2 633	Miscellaneous goods and services

1) U izdatke Stanovanja i potrošnje energenata uključena je imputirana najammina.

1) Expenditures for the category Housing and energy consumption include imputed rent.

13. IZDACI ZA POTROŠNJU PO ODRASLOM EKVALENTU PO POTROŠAČKIM SKUPINAMA U 2010.
CONSUMPTION EXPENDITURES PER ADULT EQUIVALENT, BY EXPENDITURE GROUPS, 2010

u kunama
Kuna

	Ukupno Total	Potrošačke skupine Expenditure groups						
		manje od 0,4 Less than 0,4	0,4 – 0,6	0,6 – 0,8	0,8 – 1,2	1,2 – 1,6	1,6 i više 1.6 and more	
Izdaci za potrošnju – ukupno	49 319	16 330	25 601	34 744	48 359	66 832	101 297	Consumption expenditures – total
Hrana i bezalkoholna pića	12 610	5 335	8 092	9 924	12 956	16 112	19 969	Food and non-alcoholic beverages
Alkoholna pića i duhan	1 494	623	821	1 105	1 473	2 080	2 668	Alcoholic beverages and tobacco
Odjeća i obuća	2 499	359	766	1 391	2 323	3 930	6 456	Clothing and footwear
Stanovanje i potrošnja energenata ¹⁾	15 934	6 909	9 553	12 270	16 166	20 660	27 147	Housing and energy consumption ¹⁾
Pokueštvo, oprema za kuću i redovito održavanje kuće	1 930	407	773	1 068	1 736	2 956	5 101	Furnishings, household equipment and routine maintenance of the house
Zdravstvo	1 274	415	617	817	1 087	1 583	3 890	Health
Prijevoz	4 699	477	1 465	2 826	4 257	6 763	13 434	Transport
Komunikacije	2 062	551	1 085	1 489	2 106	2 878	3 626	Communications
Rekreacija i kultura	2 190	545	883	1 294	2 068	3 037	5 782	Recreation and culture
Obrazovanje	336	64	57	179	332	481	966	Education
Restorani i hoteli	947	110	246	440	832	1 505	2 919	Restaurants and hotels
Ostala dobra i usluge	3 345	533	1 243	1 941	3 023	4 847	9 339	Miscellaneous goods and services

1) U izdatke Stanovanja i potrošnje energenata uključena je imputirana najamnina.

1) Expenditures for the category Housing and energy consumption include imputed rent.

14. IZDACI ZA POTROŠNJU PO ODRASLOM EKVALENTU PREMA GLAVNOM IZVORU DOHOTKA U 2010.
CONSUMPTION EXPENDITURES PER ADULT EQUIVALENT, BY MAIN SOURCE OF INCOME, 2010

u kunama
Kuna

	Ukupno Total	Glavni izvor dohotka Main source of income					
		dohodak od nesamostalnog rada Income from paid employment	dohodak od samostalne djelatnosti Income from self-employment	transferi i ostali primici Transfers and other receipts	mirovine Pensions	dohodak od imovine Income from property	
Izdaci za potrošnju – ukupno	49 319	52 531	48 418	40 652	46 507	57 332	Consumption expenditures – total
Hrana i bezalkoholna pića	12 610	12 792	12 921	11 776	12 736	11 909	Food and non-alcoholic beverages
Alkoholna pića i duhan	1 494	1 612	1 696	1 458	1 146	1 395	Alcoholic beverages and tobacco
Odjeća i obuća	2 499	3 278	2 512	1 606	1 400	1 767	Clothing and footwear
Stanovanje i potrošnja energenata ¹⁾	15 934	15 195	13 886	14 014	18 306	24 838	Housing and energy consumption ¹⁾
Pokueštvo, oprema za kuću i redovito održavanje kuće	1 930	2 098	2 040	1 650	1 713	1 691	Furnishings, household equipment and routine maintenance of the house
Zdravstvo	1 274	1 165	859	1 277	1 781	1 135	Health
Prijevoz	4 699	5 964	5 437	2 698	2 478	5 618	Transport
Komunikacije	2 062	2 334	2 304	1 567	1 651	1 951	Communications
Rekreacija i kultura	2 190	2 562	2 195	1 660	1 744	1 815	Recreation and culture
Obrazovanje	336	527	259	172	69	170	Education
Restorani i hoteli	947	1 199	1 164	546	522	869	Restaurants and hotels
Ostala dobra i usluge	3 345	3 805	3 144	2 228	2 962	4 174	Miscellaneous goods and services

1) U izdatke Stanovanja i potrošnje energenata uključena je imputirana najamnina.

1) Expenditures for the category Housing and energy consumption include imputed rent.

15. KOLIČINE PREHRAMBENIH PROIZVODA I PIĆA UTROŠENE U KUĆANSTVIMA¹⁾ – GODIŠNJI PROSJEK PO ČLANU KUĆANSTVA U 2010.
QUANTITIES OF FOOD AND BEVERAGES CONSUMED IN HOUSEHOLDS¹⁾ – ANNUAL AVERAGE PER HOUSEHOLD MEMBER, 2010

	Mjerna jedinica Unit of measure	Utrošene količine Quantity consumed	
Proizvodi od žitarica			<i>Cereal products</i>
Riža	kg	4,7	<i>Rice</i>
Brašno	kg	23,0	<i>Flour</i>
Kruh i pecivo	kg	71,0	<i>Bread and bakery</i>
Ostali pekarski proizvodi	kg	5,2	<i>Other bakery products</i>
Kolači i biskviti	kg	2,5	<i>Cakes and biscuits</i>
Tjestenine	kg	9,3	<i>Pasta products</i>
Meso			<i>Meat</i>
Govedina	kg	8,7	<i>Beef</i>
Teletina	kg	(1,8)	<i>Veal</i>
Svinjetina	kg	19,8	<i>Pork</i>
Janjetina, ovčetina, jaretina	kg	(1,0)	<i>Lamb, mutton and goat</i>
Meso peradi	kg	19,1	<i>Poultry</i>
Divljač i meso kunića	kg	(0,3)	<i>Hare, rabbit and game</i>
Konjetina	kg	(0,0)	<i>Horse meat</i>
Jestive iznutrice	kg	1,0	<i>Edible offal</i>
Suhomesnati proizvodi, salame, paštete	kg	15,4	<i>Dried and smoked meat, sausages, pâté</i>
Konzervirano i prerađeno meso	kg	0,7	<i>Preserved and processed meat</i>
Riba			<i>Fish</i>
Riba, morska i slatkovodna	kg	7,5	<i>Sea fish and freshwater fish</i>
Plodovi mora	kg	0,7	<i>Seafood</i>
Sušena, dimljena i usoljena riba	kg	(0,0)	<i>Dried, smoked and salted fish</i>
Konzervirana i prerađena riba	kg	0,8	<i>Preserved and processed fish</i>
Mlijeko, sir i jaja			<i>Milk, cheese and eggs</i>
Mlijeko	l	77,4	<i>Milk</i>
Prerađeno mlijeko (mlijeko u prahu)	kg	(0,0)	<i>Processed milk (powdered milk)</i>
Mliječni proizvodi	kg	16,4	<i>Dairy products</i>
Sirevi svih vrsta	kg	7,6	<i>Cheese of all kinds</i>
Jaja peradi	kom./ pcs	158	<i>Poultry eggs</i>
Ulja i masnoće			<i>Oils and fats</i>
Maslac	kg	0,6	<i>Butter</i>
Margarin	kg	2,0	<i>Margarine</i>
Maslinovo ulje	l	1,4	<i>Olive oil</i>
Jestiva ulja	l	12,2	<i>Edible oils</i>
Ostale životinjske masti	kg	1,6	<i>Other animal fats</i>
Voće			<i>Fruit</i>
Južno voće	kg	13,2	<i>Citrus fruit</i>
Banane	kg	9,1	<i>Bananas</i>
Jabuke	kg	16,0	<i>Apples</i>
Kruške	kg	1,5	<i>Pears</i>
Koštuničavo voće	kg	3,8	<i>Stone-fruit</i>
Bobičasto voće	kg	2,3	<i>Berries</i>
Ostalo voće	kg	(4,9)	<i>Other fruit</i>
Sušeno i oljušteno voće i jestive sjemenke	kg	1,7	<i>Dried fruit, fruit peel and edible seeds</i>

1) Utrošene količine prehrambenih proizvoda i pića obuhvaćaju: hranu i piće kupljenu za konzumaciju u kućanstvu, utrošenu hranu i piće iz vlastite proizvodnje te hranu i piće koju je kućanstvo primilo na dar. Podaci o utrošenim količinama ne uključuju hranu i piće kupljenu i konzumiranu u ugostiteljskim objektima.

1) Consumed quantities of food and beverages include: food and beverages purchased for consumption in the household, consumed food and beverages from own-production and food and beverages received as gifts. Data on consumed quantities do not include food and beverages bought and consumed in restaurants and cafés.

15. KOLIČINE PREHRAMBENIH PROIZVODA I PIĆA UTROŠENE U KUĆANSTVIMA¹⁾ – GODIŠNJI PROSJEK PO ČLANU KUĆANSTVA U 2010.
QUANTITIES OF FOOD AND BEVERAGES CONSUMED IN HOUSEHOLDS¹⁾ – ANNUAL AVERAGE PER HOUSEHOLD MEMBER, 2010

(nastavak)
(continued)

	Mjerna jedinica Unit of measure	Utrošene količine Quantity consumed	
Povrće			Vegetables
Lisnato povrće	kg	10,9	Leafy vegetables
Zeljasto povrće	kg	11,0	Herbaceous vegetables
Plodovito povrće	kg	17,9	Fruit-bearing vegetables
Korjenasto povrće	kg	14,8	Root vegetables
Jestive gljive	kg	1,0	Mushrooms
Suho povrće	kg	4,1	Dried vegetables
Konzervirano i prerađeno povrće	kg	7,3	Preserved and processed vegetables
Krumpir	kg	42,8	Potato
Proizvodi na bazi krumpira	kg	0,8	Potato-based products
Šećer, džem, čokolada i konditorski proizvodi			Sugar, jam, chocolate and confectionery
Šećer	kg	11,0	Sugar
Džem, marmelada, kompoti	kg	1,7	Jams, marmalades, compotes
Med	kg	1,2	Honey
Čokolada	kg	1,8	Chocolate
Konditorski proizvodi	kg	1,0	Confectionery products
Sladoled	l	1,9	Ice cream
Prehrambeni proizvodi, d.n.			Food products n. e. c.
Ocat	l	2,0	Vinegar
Umaci (senf, majoneza, kečap)	kg	2,6	Sauces (mustard, mayonnaise, ketchup)
Sol	kg	5,1	Salt
Ostali prehrambeni proizvodi, d.n. ²⁾	kg	3,1	Other food products n.e.c. ²⁾
Bezalkoholna pića			Non-alcoholic beverages
Kava	kg	3,7	Coffee
Čaj	kg	0,3	Tea
Kakao	kg	0,3	Cocoa
Mineralna i izvorska voda	l	25,4	Mineral or spring waters
Osvježavajuća i gazirana pića	l	10,9	Soft drinks
Voćni sokovi i sokovi od povrća	l	17,0	Fruit and vegetable juices
Sirupi za pripremu napitaka	l	3,4	Syrups for the preparation of beverages
Koncentrati za pripremu napitaka	kg	0,7	Concentrates for the preparation of beverages
Alkoholna pića			Alcoholic beverages
Žestoka alkoholna pića	l	0,7	Spirits
Vino	l	10,6	Wine
Pjenušci i slična vina	l	(0,0)	Champagne and other sparkling wines
Pivo	l	15,6	Beer

2) Ostali prehrambeni proizvodi, d. n., obuhvaćaju začine, dječju hranu, dijetetske proizvode, ostale pripravke za prehranu (gotove juhe u vrećicama, praške za pripremu kolača, pudinga itd.).

2) Other food products n.e.c. includes spices, babyfood, dietary preparations, other food preparations (prepared soups, baking powders, pudding powders, etc.)

16. KOLIČINE PREHRAMBENIH PROIZVODA UTROŠENE U KUĆANSTVIMA¹⁾ – GODIŠNJI PROSJEK PO ČLANU KUĆANSTVA 2006. – 2010.
QUANTITIES OF FOOD CONSUMED IN HOUSEHOLDS¹⁾ – ANNUAL AVERAGE PER HOUSEHOLD MEMBER, 2006 – 2010

	Mjerna jedinica Unit of measure	2006.	2007.	2008.	2009.	2010.	
Riža	kg	5,0	4,9	4,3	4,4	4,7	Rice
Brašno	kg	20,8	20,2	20,7	22,3	23,0	Flour
Kruh i pecivo	kg	74,2	73,9	67,3	68,8	71,0	Bread and bakery
Ostali pekarski proizvodi	kg	5,6	5,6	5,7	5,4	5,2	Other bakery products
Kolači i biskviti	kg	3,0	3,4	2,6	2,9	2,5	Cakes and biscuits
Tjestenine	kg	8,9	9,5	9,0	9,2	9,3	Pasta products
Govedina	kg	9,2	10,0	9,1	9,2	8,7	Beef
Teletina	kg	2,2	2,0	2,0	1,9	1,8	Veal
Svinjetina	kg	14,8	14,5	15,5	15,8	19,8	Pork
Janjetina, ovčetina, jaretina	kg	1,3	1,1	1,2	1,3	1,0	Lamb, mutton and goat
Meso peradi	kg	19,3	18,7	17,0	18,2	19,1	Poultry
Suhomesnati proizvodi, salame, paštete	kg	14,3	14,4	14,8	15,7	15,4	Dried and smoked meat, sausages, pâté
Riba, morska i slatkovodna	kg	7,2	7,8	6,8	7,1	7,5	Sea fish and fresh water fish
Mlijeko	l	81,0	79,3	74,8	76,9	77,4	Milk
Mliječni proizvodi	kg	16,4	16,4	16,6	17,3	16,4	Milk products
Sirevi svih vrsta	kg	7,1	7,9	7,3	7,9	7,6	Cheese
Jaja peradi	kom./ pcs	158	152	144	148	158	Poultry eggs
Maslac	kg	0,5	0,6	0,5	0,6	0,6	Butter
Margarin	kg	2,0	2,0	2,0	1,9	2,0	Margarine
Maslinovo ulje	l	1,2	1,5	1,3	1,4	1,4	Olive oil
Jestiva ulja	l	12,8	12,4	11,9	11,7	12,2	Edible oils
Ostale životinjske masti	kg	1,4	1,3	1,3	1,1	1,6	Other animal fats
Južno voće	kg	13,7	13,1	12,2	12,9	13,2	Citrus fruit
Banane	kg	10,4	10,5	9,8	10,1	9,1	Bananas
Jabuke	kg	15,2	15,7	14,1	14,6	16,0	Apples
Kruške	kg	1,5	2,0	1,9	1,8	1,5	Pears
Koštničavo voće	kg	4,3	4,0	3,9	5,0	3,8	Stone-fruit
Bobičasto voće	kg	2,7	2,8	2,6	4,4	2,3	Berries
Ostalo voće	kg	4,5	5,3	5,5	5,4	4,9	Other fruit
Sušeno voće i jestive sjemenke	kg	1,6	1,7	1,5	1,7	1,7	Dried fruit and edible seeds
Lisnato povrće	kg	11,7	12,2	11,1	11,0	10,9	Leafy vegetables
Zeljasto povrće	kg	10,7	11,7	11,3	10,7	11,0	Herbaceous vegetables
Plodovito povrće	kg	19,0	18,2	18,1	19,1	17,9	Vegetables grown for their fruit
Korjenasto povrće	kg	14,1	14,0	14,0	14,8	14,8	Root vegetables
Suho povrće	kg	4,6	4,1	3,9	4,1	4,1	Dried vegetables
Konzervirano i prerađeno povrće	kg	7,4	7,0	6,7	6,8	7,3	Preserved and processed vegetables
Krumpir	kg	44,6	39,5	41,2	40,3	42,8	Potato
Šećer	kg	11,2	10,7	10,5	11,9	11,0	Sugar
Džem, marmelade, kompoti	kg	1,9	1,7	1,7	1,6	1,7	Jams, marmalades, compotes, honey
Med	kg	1,1	1,0	0,9	1,0	1,2	Honey

1) Utrošene količine obuhvaćaju: prehrambene proizvode kupljene za potrošnju u kućanstvu, utrošene prehrambene proizvode iz vlastite proizvodnje te prehrambene proizvode koje je kućanstvo primilo na dar. Podaci o utrošenim količinama ne uključuju prehrambene proizvode kupljene i konzumirane u ugostiteljskim objektima.

1) Consumed quantities include: food products purchased for consumption in the household, consumed food products from own-production and food products received as gifts. Data on consumed quantities do not include food products bought and consumed in restaurants and cafés.

17. IZDACI ZA POTROŠNJU, PROSJEK PO KUĆANSTVU, 1998. – 2010.
CONSUMPTION EXPENDITURES, AVERAGE PER HOUSEHOLD, 1998 – 2010

u kunama
Kuna

	1998.	1999.	2000.	2001.	2002.	2003.	2004.	2005.	2006.	2007.	2008.	2009.	2010.	
Izdaci za potrošnju – ukupno	53 677	52 382	58 613	61 141	64 736	65 593	68 525	69 683	69 457	74 006	74 524	76 188	75 167	Consumption expenditures – total
Hrana i bezalkoholna pića	20 485	19 826	18 845	20 585	20 816	21 382	21 585	23 139	22 661	23 401	23 917	24 427	24 154	Food and non-alcoholic beverages
Alkoholna pića i duhan	2 473	2 391	2 273	2 486	2 575	2 752	2 779	2 788	2 550	2 871	2 593	2 736	2 861	Alcoholic beverages and tobacco
Odjeća i obuća	3 367	3 911	5 907	5 585	5 735	5 465	5 523	5 377	5 557	5 867	5 902	5 553	4 787	Clothing and footwear
Stanovanje i potrošnja energenata ¹⁾	5 800	6 958	7 811	8 187	8 875	9 037	8 923	9 452	9 503	9 876	10 303	10 966	11 221	Housing and energy consumption ¹⁾
Pokućstvo, oprema za kuću i redovito održavanje kuće	3 387	3 081	2 880	3 450	3 573	3 520	3 665	3 549	3 556	4 011	3 981	3 976	3 697	Furnishings, household equipment and routine maintenance of the house
Zdravstvo	898	957	1 228	1 232	1 442	1 388	1 642	1 597	1 738	1 948	2 071	2 112	2 439	Health
Prijevoz	7 204	5 752	7 156	7 028	7 167	7 509	8 122	7 570	7 923	8 540	8 945	8 363	8 999	Transport
Komunikacije	1 008	1 113	1 619	2 127	3 115	3 257	3 666	3 706	3 549	3 856	4 005	3 919	3 950	Communications
Rekreacija i kultura	2 758	2 994	3 931	3 576	4 155	4 054	4 481	4 335	4 311	4 604	4 051	4 567	4 195	Recreation and culture
Obrazovanje	330	368	431	505	439	439	510	528	466	650	664	762	643	Education
Restorani i hoteli	1 635	1 429	2 155	1 821	2 049	1 813	2 337	2 363	2 276	2 342	2 342	2 372	1 813	Restaurants and hotels
Ostala dobra i usluge	4 332	3 602	4 377	4 559	4 795	4 977	5 292	5 280	5 367	6 040	5 749	6 435	6 408	Miscellaneous goods and services

1) Izdaci za Stanovanje i potrošnju energenata ne uključuju imputiranu najamninu.

1) Expenditures for Housing and energy consumption do not include imputed rent.

18. STRUKTURA IZDATAKA ZA POTROŠNJU, PROSJEK PO KUĆANSTVU, 1998. – 2010.
STRUCTURE OF CONSUMPTION EXPENDITURES, AVERAGE PER HOUSEHOLD, 1998 – 2010

%

	1998.	1999.	2000.	2001.	2002.	2003.	2004.	2005.	2006.	2007.	2008.	2009.	2010.	
Izdaci za potrošnju – ukupno	100,00	100,00	100,00	100,00	100,00	100,00	100,00	100,00	100,00	100,00	100,00	100,00	100,00	Consumption expenditures – total
Hrana i bezalkoholna pića	38,17	37,85	32,15	33,67	32,15	32,60	31,50	33,21	32,63	31,62	32,09	32,06	32,13	Food and non-alcoholic beverages
Alkoholna pića i duhan	4,61	4,56	3,89	4,07	3,98	4,20	4,06	4,00	3,67	3,88	3,48	3,59	3,81	Alcoholic beverages and tobacco
Odjeća i obuća	6,27	7,47	10,08	9,13	8,86	8,33	8,06	7,72	8,00	7,93	7,92	7,29	6,37	Clothing and footwear
Stanovanje i potrošnja energenata ¹⁾	10,81	13,28	13,33	13,39	13,71	13,78	13,02	13,56	13,68	13,34	13,83	14,39	14,93	Housing and energy consumption ¹⁾
Pokućstvo, oprema za kuću i redovito održavanje kuće	6,31	5,88	4,91	5,64	5,52	5,37	5,35	5,09	5,12	5,42	5,34	5,22	4,92	Furnishings, household equipment and routine maintenance of the house
Zdravstvo	1,67	1,83	2,09	2,01	2,23	2,12	2,40	2,29	2,50	2,63	2,78	2,77	3,25	Health
Prijevoz	13,42	10,98	12,20	11,49	11,07	11,45	11,85	10,86	11,41	11,54	12,00	10,98	11,97	Transport
Komunikacije	1,88	2,12	2,76	3,48	4,81	4,97	5,35	5,32	5,11	5,21	5,37	5,14	5,25	Communications
Rekreacija i kultura	5,13	5,72	6,71	5,85	6,42	6,18	6,54	6,22	6,21	6,22	5,44	5,99	5,58	Recreation and culture
Obrazovanje	0,61	0,70	0,73	0,83	0,68	0,67	0,74	0,76	0,67	0,88	0,89	1,00	0,86	Education
Restorani i hoteli	3,05	2,73	3,68	2,98	3,16	2,76	3,41	3,39	3,28	3,17	3,14	3,11	2,41	Restaurants and hotels
Ostala dobra i usluge	8,07	6,88	7,47	7,46	7,41	7,59	7,72	7,58	7,73	8,16	7,71	8,45	8,52	Miscellaneous goods and services

1) Izdaci za Stanovanje i potrošnju energenata ne uključuju imputiranu najamninu.

1) Expenditures for Housing and energy consumption do not include imputed rent.

DOHODAK
INCOME

19. RASPOLOŽIVI DOHODAK PREMA IZVORIMA STJECANJA, PROSJEK PO KUĆANSTVU U 2010.
AVAILABLE INCOME BY SOURCE, AVERAGE PER HOUSEHOLD, 2010

	Dohodak, kune <i>Income, kuna</i>	Struktura dohotka, % <i>Income structure, %</i>	
Raspoloživi dohodak – ukupno	86 975	100,00	<i>Available income – total</i>
Dohodak od nesamostalnog rada	43 797	50,36	<i>Income from paid employment</i>
Dohodak od samostalne djelatnosti	12 526	14,40	<i>Income from self-employment</i>
Dohodak od imovine ¹⁾	(1 046)	(1,20)	<i>Income from property¹⁾</i>
Mirovine	17 363	19,96	<i>Pensions</i>
Transferi i ostali primici	12 242	14,08	<i>Transfers and other receipts</i>
Naknade vezane za nezaposlenost	(709)	(0,82)	<i>Remunerations related to unemployment</i>
Ostali socijalni transferi	9 927	11,41	<i>Other social transfers</i>
Ostali primici	(1 606)	(1,85)	<i>Other receipts</i>

1) U dohodak od imovine nije uključena imputirana najamnina.

1) *Income from property excludes imputed rent.*

20. RASPOLOŽIVI DOHODAK, PROSJEK PO KUĆANSTVU, ČLANU KUĆANSTVA I ODRASLOM EKVIVALENTU¹⁾ U 2010.
AVAILABLE INCOME, AVERAGE PER HOUSEHOLD, PER HOUSEHOLD MEMBER AND PER ADULT EQUIVALENT¹⁾, 2010

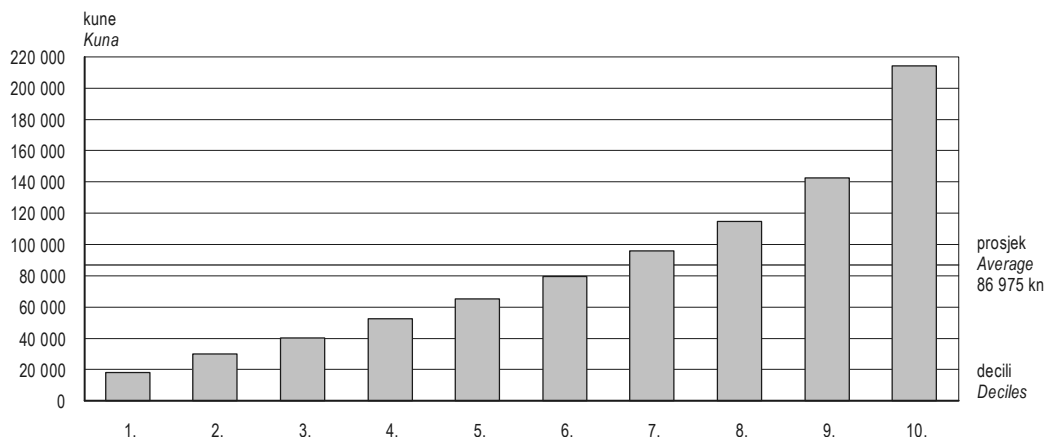
u kunama
Kuna

	Bez imputirane najamnine <i>Imputed rent excluded</i>	S imputiranom najamninom <i>Imputed rent included</i>	
Prosjeck po kućanstvu	86 975	106 116	<i>Average per household</i>
Prosjeck po članu kućanstva	29 667	36 196	<i>Average per household member</i>
Prosjeck po odraslom ekvivalentu	45 408	55 401	<i>Average per adult equivalent</i>

1) Vidi Metodološka objašnjenja.

1) *See Notes on Methodology.*

G-6. RASPOLOŽIVI DOHODAK PREMA DOHODOVNIM DECILIMA, PROSJEK PO KUĆANSTVU U 2010.
AVAILABLE INCOME, BY INCOME DECILES, AVERAGE PER HOUSEHOLD, 2010



21. STRUKTURA RASPOLOŽIVOG DOHOTKA PREMA DOHODOVNIM DECILIMA U 2010.
STRUCTURE OF AVAILABLE INCOME, BY INCOME DECILES, 2010

	Ukupno Total	Decili ¹⁾ Deciles ¹⁾										
		1.	2.	3.	4.	5.	6.	7.	8.	9.	10.	
Raspoloživi dohodak, prosjek po kućanstvu u kunama	86 975	18 015	30 094	40 174	52 395	65 145	79 686	95 841	114 853	142 643	214 073	Available income, average per household, kuna
Struktura raspoloživog dohotka prema izvoru stjecanja dohotka, %	100,00	100,00	100,00	100,00	100,00	100,00	100,00	100,00	100,00	100,00	100,00	Available income, structure according to income source, %
Dohodak od nesamostalnog rada	50,36	1,50	6,23	12,42	24,38	36,46	42,13	48,95	57,99	64,84	66,53	Income from paid employment
Dohodak od samostalne djelatnosti	14,40	12,27	9,23	14,71	13,57	15,62	13,42	15,92	14,97	12,81	15,42	Income from self-employment
Dohodak od imovine ²⁾	(1,20)	(0,23)	(0,61)	(0,71)	(0,79)	(0,81)	(0,63)	(0,78)	(0,48)	(1,09)	(2,49)	Income from property ²⁾
Mirovine	19,96	35,28	45,28	44,85	41,20	30,43	26,28	21,65	15,50	11,42	8,12	Pensions
Transferi i ostali primici	14,08	50,72	38,66	27,30	20,06	16,68	17,53	12,71	11,06	9,84	7,45	Transfers and other receipts

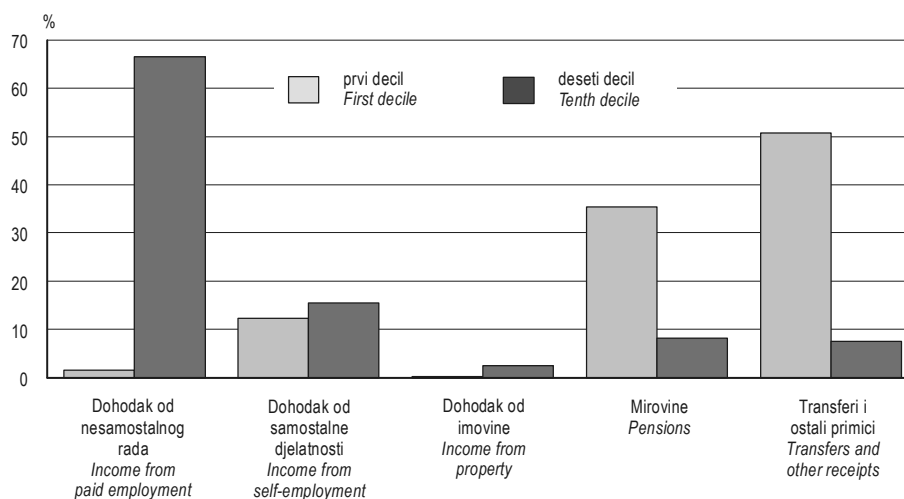
1) Vidi Metodološka objašnjenja.

2) U dohodak od imovine nije uključena imputirana najammina.

1) See Notes on Methodology.

2) Property income excludes imputed rent.

G-7. STRUKTURA RASPOLOŽIVOG DOHOTKA PREMA IZVORIMA STJECANJA U PRVOME I DESETOME DOHODOVNOM DECILU U 2010.
STRUCTURE OF AVAILABLE INCOME, BY SOURCE, IN FIRST AND TENTH INCOME DECILES, 2010



OSNOVNE KARAKTERISTIKE KUĆANSTAVA
BASIC HOUSEHOLD CHARACTERISTICS

22. KUĆANSTVA PREMA TIPU I SOCIOEKONOMSKIM KARAKTERISTIKAMA U 2010.
HOUSEHOLDS, BY TYPE AND SOCIO-ECONOMIC CHARACTERISTICS, 2010

%

	Ukupno Total	Kućanstva s jednom odraslom osobom One adult households				
		osoba od 65 i više godina Person aged 65 and over	osoba između 30 i 64 godine Person aged between 30 and 64	osoba mlađa od 30 godina Person aged under 30	samohrani roditelj s djecom Single parent with children	
Distribucija kućanstava	100,0	14,4	7,0	0,6	0,7	Distribution of households
Veličina uzorka ¹⁾	3 461	513	249	17	22	Sample size ¹⁾
Prosječan broj članova ²⁾	2,8	1,0	1,0	1,0	2,6	Average household size ²⁾
Socioekonomski status referentne osobe						Socio-economic status of reference person
Fizički radnik – privatni sektor	10,8	-	10,8	39,5	20,0	Manual worker – private sector
Nefizički radnik – privatni sektor	5,3	-	5,8	4,5	-	Non-manual worker – private sector
Fizički radnik – javni sektor	6,3	-	6,0	-	9,2	Manual worker – public sector
Nefizički radnik – javni sektor	7,9	-	16,9	15,3	20,7	Non-manual worker – public sector
Samozaposlen	5,2	0,3	6,0	4,1	14,4	Self-employed in industry or services
Poljoprivrednik	6,4	2,8	7,1	-	-	Farmer
Nezaposlen	5,4	0,5	9,3	12,8	23,1	Unemployed
Neaktivna osoba						Inactive person
Umirovljenik	50,1	93,1	33,0	-	5,4	Pensioner
Nesposoban za rad	1,2	1,8	3,9	-	-	Unable to work
Ostalo	1,5	1,5	1,2	23,9	7,2	Other
Ekonomska situacija kućanstva						Economic situation of household
Rade i nositelj i supružnik						Both head and spouse working
Najmanje još jedna osoba radi	5,8	-	-	-	-	At least one other member usually working
Nijedna druga osoba ne radi	16,5	-	-	-	-	No other member in employment
Rade ili nositelj ili supružnik						Either head or spouse working
Najmanje još jedna osoba radi	6,2	-	-	-	-	At least one other member usually working
Nijedna druga osoba ne radi	19,4	3,1	52,7	63,3	64,4	No other member in employment
Ne rade ni nositelj ni supružnik						Neither head nor spouse working
Barem jedna druga osoba radi	11,5	-	-	-	-	At least one other member usually working
Nijedna druga osoba ne radi	40,6	96,9	47,3	36,7	35,6	No other member in employment
Potrošačke skupine						Expenditure groups
Manje od 0,4	3,1	6,3	1,3	-	-	Less than 0.4
0,4 – 0,6	13,3	20,8	13,8	-	10,5	0.4 – 0.6
0,6 – 0,8	20,5	25,0	12,7	4,1	11,2	0.6 – 0.8
0,8 – 1,2	35,7	30,2	34,3	49,0	35,7	0.8 – 1.2
1,2 – 1,6	17,9	12,1	19,7	23,9	24,6	1.2 – 1.6
1,6 i više	9,4	5,7	18,3	23,0	18,1	1.6 and more
Glavni izvor dohotka						Main source of income
Dohodak od nesamostalnog rada	42,3	-	38,8	66,0	33,7	Income from paid employment
Dohodak od samostalne djelatnosti	9,8	1,9	12,1	4,0	12,9	Income from self-employment
Dohodak od imovine	5,2	10,3	9,0	-	5,3	Income from property
Mirovine	25,7	50,9	13,2	-	-	Pensions
Transferi i ostali primici	17,0	37,0	26,9	30,0	48,1	Transfers and other receipts

1) Iskazano u apsolutnim brojevima

2) Prema podacima Ankete

1) Presented in absolute figures

2) Based on Survey data

22. KUĆANSTVA PREMA TIPU I SOCIOEKONOMSKIM KARAKTERISTIKAMA U 2010.
HOUSEHOLDS, BY TYPE AND SOCIO-ECONOMIC CHARACTERISTICS, 2010

(nastavak)
 (continued)

%

	Parovi bez djece <i>Couples without children</i>		Parovi s djecom <i>Couples with children</i>			
	osoba od 65 i više godina <i>Person aged 65 and over</i>	osoba mlađa od 65 godina <i>Person aged under 65</i>	jedno dijete <i>One child</i>	dvoje djece <i>Two children</i>	troje i više djece <i>Three and more children</i>	
Distribucija kućanstava	12,6	9,4	3,4	3,9	1,5	<i>Distribution of households</i>
Veličina uzorka ¹⁾	437	326	119	133	54	<i>Sample size¹⁾</i>
Prosječan broj članova ²⁾	2,0	2,0	3,0	4,0	5,4	<i>Average household size²⁾</i>
Socioekonomski status referentne osobe						<i>Socio-economic status of reference person</i>
Fizički radnik – privatni sektor	0,2	8,7	20,9	30,5	25,4	<i>Manual worker – private sector</i>
Nefizički radnik – privatni sektor	0,3	6,8	18,8	10,4	6,6	<i>Non-manual worker – private sector</i>
Fizički radnik – javni sektor	-	7,8	10,7	11,1	17,3	<i>Manual worker – public sector</i>
Nefizički radnik – javni sektor	0,6	8,1	19,1	15,2	12,3	<i>Non-manual worker – public sector</i>
Samozaposlen	1,9	7,2	11,1	13,3	16,8	<i>Self-employed in industry or services</i>
Poljoprivrednik	5,4	5,2	0,5	7,8	3,4	<i>Farmer</i>
Nezaposlen	0,2	9,1	9,9	4,4	8,8	<i>Unemployed</i>
Neaktivna osoba						<i>Inactive person</i>
Umirovljenik	89,3	42,4	8,9	6,4	7,2	<i>Pensioner</i>
Nesposoban za rad	0,7	2,1	-	-	-	<i>Unable to work</i>
Ostalo	1,5	2,5	-	0,9	2,3	<i>Other</i>
Ekonomska situacija kućanstva						<i>Economic situation of household</i>
Rade i nositelj i supružnik						<i>Both head and spouse working</i>
Najmanje još jedna osoba radi	-	-	-	-	-	<i>At least one other member usually working</i>
Nijedna druga osoba ne radi	5,9	27,1	61,7	63,9	52,9	<i>No other member in employment</i>
Rade ili nositelj ili supružnik						<i>Either head or spouse working</i>
Najmanje još jedna osoba radi	-	-	-	-	-	<i>At least one other member usually working</i>
Nijedna druga osoba ne radi	7,5	30,1	29,4	32,2	32,4	<i>No other member in employment</i>
Ne rade ni nositelj ni supružnik						<i>Neither head nor spouse working</i>
Barem jedna druga osoba radi	-	-	-	-	-	<i>At least one other member usually working</i>
Nijedna druga osoba ne radi	86,7	42,8	9,0	3,9	14,7	<i>No other member in employment</i>
Potrošačke skupine						<i>Expenditure groups</i>
Manje od 0,4	4,3	2,5	1,0	2,6	2,2	<i>Less than 0.4</i>
0,4 – 0,6	14,7	10,8	6,5	8,5	12,1	<i>0.4 – 0.6</i>
0,6 – 0,8	25,9	13,0	12,1	14,9	30,7	<i>0.6 – 0.8</i>
0,8 – 1,2	34,1	30,6	37,8	35,2	43,1	<i>0.8 – 1.2</i>
1,2 – 1,6	14,3	27,6	26,0	24,1	6,1	<i>1.2 – 1.6</i>
1,6 i više	6,6	15,7	16,5	14,8	5,8	<i>1.6 and more</i>
Glavni izvor dohotka						<i>Main source of income</i>
Dohodak od nesamostalnog rada	2,4	38,7	76,0	74,3	58,7	<i>Income from paid employment</i>
Dohodak od samostalne djelatnosti	4,2	12,5	12,5	14,8	18,3	<i>Income from self-employment</i>
Dohodak od imovine	6,1	6,4	0,7	1,5	-	<i>Income from property</i>
Mirovine	80,3	22,6	1,6	-	1,5	<i>Pensions</i>
Transferi i ostali primici	7,1	19,8	9,1	9,5	21,5	<i>Transfers and other receipts</i>

22. KUĆANSTVA PREMA TIPU I SOCIOEKONOMSKIM KARAKTERISTIKAMA U 2010.
HOUSEHOLDS, BY TYPE AND SOCIO-ECONOMIC CHARACTERISTICS, 2010

(nastavak)
 (continued)

%

	Ostali tipovi kućanstva Other types of households				
	jedan roditelj ili par s barem jednim starijim djetetom Single parent or couple with at least one older child	jedan roditelj ili par s barem jednim odraslim djetetom Single parent or couple with at least one adult child	kućanstva sa srodnicima All members related	kućanstva s nesrodnicima Some members unrelated	
Distribucija kućanstava	5,2	17,2	23,6	0,5	Distribution of households
Veličina uzorka ¹⁾	182	590	802	17	Sample size ¹⁾
Prosječan broj članova ²⁾	3,9	3,2	4,2	4,2	Average household size ²⁾
Socioekonomski status referentne osobe					Socio-economic status of reference person
Fizički radnik – privatni sektor	17,3	12,1	14,7	13,1	Manual worker – private sector
Nefizički radnik – privatni sektor	7,8	4,8	7,6	5,8	Non-manual worker – private sector
Fizički radnik – javni sektor	21,0	6,3	7,3	11,6	Manual worker – public sector
Nefizički radnik – javni sektor	12,5	6,6	10,2	7,6	Non-manual worker – public sector
Samozaposlen	10,1	4,3	5,4	-	Self-employed in industry or services
Poljoprivrednik	3,4	7,1	10,6	6,0	Farmer
Nezaposlen	8,3	6,6	5,6	5,4	Unemployed
Neaktivna osoba					Inactive person
Umirovljenik	17,4	50,7	36,7	39,7	Pensioner
Nesposoban za rad	0,5	1,1	0,7	-	Unable to work
Ostalo	1,7	0,5	1,2	10,9	Other
Ekonomska situacija kućanstva					Economic situation of household
Rade i nositelj i supružnik					Both head and spouse working
Najmanje još jedna osoba radi	-	14,6	13,6	11,6	At least one other member usually working
Nijedna druga osoba ne radi	46,3	6,4	18,3	6,0	No other member in employment
Rade ili nositelj ili supružnik					Either head or spouse working
Najmanje još jedna osoba radi	-	18,0	13,0	5,7	At least one other member usually working
Nijedna druga osoba ne radi	43,0	8,5	17,5	25,7	No other member in employment
Ne rade ni nositelj ni supružnik					Neither head nor spouse working
Barem jedna druga osoba radi	-	32,8	24,4	31,1	At least one other member usually working
Nijedna druga osoba ne radi	10,7	19,7	13,4	20,0	No other member in employment
Potrošačke skupine					Expenditure groups
Manje od 0,4	3,3	3,4	1,9	-	Less than 0.4
0,4 – 0,6	10,2	14,2	11,5	4,2	0.4 – 0.6
0,6 – 0,8	22,2	21,5	21,1	20,3	0.6 – 0.8
0,8 – 1,2	42,2	35,1	40,4	42,8	0.8 – 1.2
1,2 – 1,6	14,2	17,6	18,2	25,2	1.2 – 1.6
1,6 i više	7,9	8,2	6,9	7,4	1.6 and more
Glavni izvor dohotka					Main source of income
Dohodak od nesamostalnog rada	71,2	57,1	62,9	67,7	Income from paid employment
Dohodak od samostalne djelatnosti	9,1	11,0	13,6	4,9	Income from self-employment
Dohodak od imovine	2,1	4,3	2,9	5,4	Income from property
Mirovine	1,8	16,1	9,3	11,6	Pensions
Transferi i ostali primici	15,8	11,5	11,3	10,4	Transfers and other receipts

23. SASTAV KUĆANSTAVA PREMA GODINAMA I SPOLU TE SOCIOEKONOMSKOM STATUSU KUĆANSTVA U 2010.
COMPOSITION OF HOUSEHOLDS, BY AGE, SEX AND SOCIO-ECONOMIC STATUS OF HOUSEHOLD, 2010

%

	Ukupno Total	Privatni sektor Private sector		Javni sektor Public sector		Samozaposlen Self-employed in industry or services	Poljoprivrednik Farmer	Nezaposlen Unemployed	Umirovljenik Retired person	Nesposoban za rad Unable to work	Ostalo Other	
		fizički radnik Manual worker	nefizički radnik Non-manual worker	fizički radnik Manual worker	nefizički radnik Non-manual worker							
Distribucija članova kućanstava												Distribution of household members
Starost djece												Children aged
0 – 4	3,3	5,8	5,6	4,2	3,2	4,5	3,4	4,6	1,5	1,7	4,4	0 – 4
5 – 11	6,8	10,3	7,2	10,6	9,1	10,9	7,2	7,7	3,6	3,8	4,4	5 – 11
12 – 14	3,4	4,5	2,8	5,0	5,0	5,5	3,9	5,0	1,9	0,8	0,7	12 – 14
Starost odraslih muškaraca												Male adults aged
15 – 24	6,6	9,4	10,2	9,7	9,5	8,3	6,7	8,7	3,2	7,3	9,7	15 – 24
25 – 44	11,5	14,7	16,0	13,5	11,4	12,3	12,4	11,7	9,2	6,6	8,3	25 – 44
45 – 64	14,4	14,4	15,6	16,6	16,0	17,6	16,1	19,8	11,7	26,7	12,0	45 – 64
65 i više godina	8,3	0,7	1,2	0,4	1,4	1,7	7,9	0,7	17,0	9,3	7,8	65 +
Starost odraslih žena												Female adults aged
15 – 24	5,8	8,1	9,0	10,1	7,2	8,2	4,9	8,1	2,9	4,3	8,5	15 – 24
25 – 44	11,3	17,1	16,5	14,4	15,8	13,4	10,2	13,1	6,9	4,2	12,0	25 – 44
45 – 64	15,8	12,0	13,7	13,8	19,6	15,1	16,2	17,5	16,9	15,6	14,6	45 – 64
65 i više godina	12,9	3,0	2,2	1,8	1,7	2,5	11,1	3,1	25,2	19,7	17,6	65 +

24. SASTAV KUĆANSTAVA PREMA GODINAMA I SPOLU TE EKONOMSKOJ SITUACIJI KUĆANSTVA U 2010.
COMPOSITION OF HOUSEHOLDS, BY AGE, SEX AND ECONOMIC SITUATION OF HOUSEHOLD, 2010

%

	Ukupno Total	Rade i nositelj i supružnik Both head and spouse working		Rade ili nositelj ili supružnik Either head or spouse working		Ne rade ni nositelj ni supružnik Neither head nor spouse working		
		najmanje još jedna osoba radi At least one other member usually working	nijedna druga osoba ne radi No other member in employment	najmanje još jedna osoba radi At least one other member usually working	nijedna druga osoba ne radi No other member in employment	barem jedna druga osoba radi At least one other member usually working	nijedna druga osoba ne radi No other member in employment	
Distribucija članova kućanstava								Distribution of household members
Starost djece								Children aged
0 – 4	3,3	3,1	5,9	3,3	3,8	3,0	1,0	0 – 4
5 – 11	6,8	4,5	12,9	5,1	9,1	5,2	2,3	5 – 11
12 – 14	3,4	1,6	5,6	2,7	5,2	2,2	1,6	12 – 14
Starost odraslih muškaraca								Male adults aged
15 – 24	6,6	12,2	8,2	7,9	8,1	5,7	2,4	15 – 24
25 – 44	11,5	12,4	13,5	18,3	11,8	16,1	4,3	25 – 44
45 – 64	14,4	19,9	13,4	17,0	17,3	13,1	11,2	45 – 64
65 i više godina	8,3	2,4	1,6	2,8	2,8	8,2	21,7	65 +
Starost odraslih žena								Female adults aged
15 – 24	5,8	8,6	8,4	7,1	7,3	4,6	1,9	15 – 24
25 – 44	11,3	13,1	17,0	12,0	13,4	12,6	3,6	25 – 44
45 – 64	15,8	18,3	10,8	20,7	16,9	16,2	16,6	45 – 64
65 i više godina	12,9	3,9	2,6	3,3	4,4	13,0	33,6	65 +

25. SASTAV KUĆANSTAVA PREMA GODINAMA I SPOLU TE POTROŠAČKIM SKUPINAMA U 2010.
COMPOSITION OF HOUSEHOLDS, BY AGE, SEX AND EXPENDITURE GROUPS, 2010

%

	Ukupno Total	Potrošačke skupine po odraslom ekvivalentu Expenditure groups per adult equivalent						
		manje od 0,4 Less than 0,4	0,4 – 0,6	0,6 – 0,8	0,8 – 1,2	1,2 – 1,6	1,6 i više 1.6 and more	
Distribucija članova kućanstava								Distribution of household members
Starost djece								Children aged
0 – 4	3,3	4,1	2,9	3,7	3,1	3,0	3,6	0 – 4
5 – 11	6,8	7,1	7,2	6,8	7,1	5,5	7,3	5 – 11
12 – 14	3,4	3,8	2,8	3,5	3,5	4,0	1,8	12 – 14
Starost odraslih muškaraca								Male adults aged
15 – 24	6,6	6,7	5,9	6,3	7,6	6,0	5,2	15 – 24
25 – 44	11,5	8,3	10,1	12,0	11,3	12,3	12,6	25 – 44
45 – 64	14,4	12,3	14,9	12,7	14,3	16,2	15,7	45 – 64
65 i više godina	8,3	9,4	10,2	9,7	7,7	6,4	8,2	65 +
Starost odraslih žena								Female adults aged
15 – 24	5,8	4,2	5,4	6,1	6,2	6,3	3,2	15 – 24
25 – 44	11,3	7,5	8,9	10,8	11,5	12,2	15,1	25 – 44
45 – 64	15,8	12,4	13,1	14,1	15,7	19,5	18,8	45 – 64
65 i više godina	12,9	24,4	18,7	14,3	12,1	8,6	8,8	65 +

26. SASTAV KUĆANSTAVA PREMA GODINAMA I SPOLU TE GLAVNOM IZVORU DOHOTKA U 2010.
COMPOSITION OF HOUSEHOLDS, BY AGE, SEX AND MAIN SOURCE OF INCOME, 2010

%

	Ukupno Total	Glavni izvor dohotka Main source of income					
		dohodak od nesamostalnog rada Income from paid employment	dohodak od samostalne djelatnosti Income from self-employment	dohodak od imovine Property income	mirovine Pension	transferi i ostali primici Transfers and other receipts	
Distribucija članova kućanstava							Distribution of household members
Starost djece							Children aged
0 – 4	3,3	4,3	3,5	2,6	0,7	2,7	0 – 4
5 – 11	6,8	8,2	9,9	7,9	0,7	1,3	5 – 11
12 – 14	3,4	4,1	4,6	3,9	0,4	1,9	12 – 14
Starost odraslih muškaraca							Male adults aged
15 – 24	6,6	8,6	6,9	5,7	1,5	4,7	15 – 24
25 – 44	11,5	14,4	13,3	8,4	4,6	8,3	25 – 44
45 – 64	14,4	15,6	17,1	15,6	7,8	16,7	45 – 64
65 i više godina	8,3	2,3	4,2	4,7	31,0	11,0	65 +
Starost odraslih žena							Female adults aged
15 – 24	5,8	7,8	6,5	4,8	0,9	2,9	15 – 24
25 – 44	11,3	15,0	11,3	8,4	3,2	8,8	25 – 44
45 – 64	15,8	15,4	15,3	17,1	15,9	18,6	45 – 64
65 i više godina	12,9	4,3	7,5	21,0	33,4	23,1	65 +

UVJETI STANOVANJA I OPREMLJENOST TRAJNIM DOBRIMA
LIVING CONDITIONS AND AVAILABILITY OF DURABLES

27. DISTRIBUCIJA KUĆANSTAVA PREMA UVJETIMA STANOVANJA I OPREMLJENOSTI TRAJNIM DOBRIMA TE TIPU KUĆANSTVA U 2010.
DISTRIBUTION OF HOUSEHOLDS, BY LIVING CONDITIONS AND AVAILABILITY OF DURABLES AND BY TYPE OF HOUSEHOLD, 2010

%

	Ukupno <i>Total</i>	Kućanstva s jednom odraslom osobom <i>One adult households</i>				
		osoba od 65 i više godina <i>Person aged 65 and over</i>	osoba između 30 i 64 godine <i>Person aged between 30 and 64</i>	osoba mlađa od 30 godina <i>Person aged under 30</i>	samohrani roditelj s djetom <i>Single parent with children</i>	
Distribucija kućanstava	100,0	14,4	7,0	0,6	0,7	<i>Distribution of households</i>
Veličina uzorka ¹⁾	3 461	513	249	17	22	<i>Sample size¹⁾</i>
Prosječan broj članova ²⁾	2,8	1,0	1,0	1,0	2,6	<i>Average household size²⁾</i>
Smještaj						<i>Accommodation</i>
U privatnom vlasništvu, bez obveze otplate stambenoga kredita	86,6	93,7	82,6	22,3	55,9	<i>Owner occupied, no outstanding mortgage</i>
U privatnom vlasništvu, s obvezom otplate stambenoga kredita	4,1	0,4	3,0	-	8,1	<i>Owner occupied, with mortgage</i>
Unajmljeni smještaj	3,4	1,8	6,9	50,5	23,0	<i>Rented</i>
Besplatno unajmljeni smještaj	5,9	4,1	7,5	27,3	13,0	<i>Rent free</i>
Vrsta stambene jedinice						<i>Type of dwelling</i>
Kuća	74,9	71,2	66,9	31,8	46,8	<i>House</i>
Stan	25,1	28,8	33,1	68,2	53,2	<i>Flat</i>
Ostalo	-	-	-	-	-	<i>Other</i>
Godina gradnje stambene jedinice						<i>Year of construction</i>
Prije 1946.	11,9	18,9	15,5	19,8	25,2	<i>Before 1946</i>
Između 1946. i 1960.	13,5	24,1	17,0	4,1	8,6	<i>1946 –1960</i>
Između 1961. i 1980.	47,6	45,0	44,3	45,0	17,3	<i>1961 –1980</i>
Između 1981. i 1995.	21,3	10,4	18,6	20,0	31,3	<i>1981 –1995</i>
Od 1996. nadalje	5,8	1,6	4,6	11,2	17,6	<i>1996 onwards</i>
Broj soba						<i>Number of rooms</i>
2 ili manje	43,6	73,9	67,5	94,6	64,0	<i>2 or less</i>
3	34,5	19,9	25,0	5,4	14,7	<i>3</i>
4	13,4	4,5	5,5	-	18,1	<i>4</i>
5	5,6	1,8	2,0	-	3,3	<i>5</i>
6 ili više	3,0	-	-	-	-	<i>6 or more</i>
Pogodnosti smještaja						<i>Amenities</i>
WC unutar stana	95,1	90,0	88,1	95,9	92,8	<i>Indoor WC</i>
Kuhinja odvojeno	99,5	98,9	98,7	100,0	100,0	<i>Own separate kitchen and cooking facilities</i>
Kupaonica unutar stana (tuš, kada)	96,1	89,6	90,6	95,9	92,8	<i>Bath/shower on the premises</i>
Grijanje (centralno ili etažno)	36,5	24,8	28,0	36,9	34,9	<i>Heating (district or flat-contained central heating)</i>
Telefon, fiksni	90,7	83,0	79,3	71,6	80,3	<i>Telephone, fixed</i>
Trajna potrošna dobra						<i>Durables</i>
Automobil	59,6	8,0	33,2	19,6	37,7	<i>Car</i>
Drugi automobil	12,5	0,2	0,7	-	4,9	<i>Second car</i>
Motocikl do 50 ccm	5,0	-	3,7	-	3,7	<i>Motorcycle up to 50 ccm</i>
Motocikl preko 50 ccm	2,2	-	1,4	-	-	<i>Motorcycle over 50 ccm</i>
TV u boji	96,8	91,7	93,9	93,5	95,7	<i>Colour TV set</i>
Radioapar	83,2	81,9	80,8	89,3	79,9	<i>Radio</i>
Glazbeni uređaj	39,8	12,1	28,0	65,0	39,2	<i>Music stereo device</i>
Videorekorder	23,2	4,3	13,0	11,1	23,7	<i>Video recorder</i>
DVD	48,4	6,2	34,8	44,8	66,4	<i>DVD</i>
Stroj za pranje rublja	93,2	80,8	84,0	100,0	87,8	<i>Washing machine</i>
Stroj za pranje posuđa	27,5	6,1	10,8	15,3	22,3	<i>Dishwasher</i>
Zamrzivač	78,6	60,5	60,2	46,9	64,2	<i>Freezer</i>
Hladnjak	98,1	95,9	96,9	100,0	100,0	<i>Refrigerator</i>
Mikrovalna pećnica	38,5	11,0	21,7	28,1	47,5	<i>Microwave oven</i>
Klimatizacijski uređaj	24,3	13,0	17,6	25,0	27,4	<i>Air conditioning</i>

1) Iskazano u apsolutnim brojevima

2) Prema podacima Ankete

1) *Presented in absolute figures*

2) *Based on Survey data*

27. DISTRIBUCIJA KUĆANSTAVA PREMA UVJETIMA STANOVANJA I OPREMLJENOSTI TRAJNIM DOBRIMA TE TIPU KUĆANSTVA U 2010.
DISTRIBUTION OF HOUSEHOLDS, BY LIVING CONDITIONS AND AVAILABILITY OF DURABLES AND BY TYPE OF HOUSEHOLD, 2010

(nastavak)
 (continued)

%

	Parovi bez djece <i>Couples without children</i>		Parovi s djecom <i>Couples with children</i>			
	osoba od 65 i više godina <i>Person aged 65 and over</i>	osoba mlađa od 65 godina <i>Person aged under 65</i>	jedno dijete <i>One child</i>	dvoje djece <i>Two children</i>	troje i više djece <i>Three and more children</i>	
Distribucija kućanstava	12,6	9,4	3,4	3,9	1,5	<i>Distribution of households</i>
Veličina uzorka ¹⁾	437	326	119	133	54	<i>Sample size¹⁾</i>
Prosječan broj članova ²⁾	2,0	2,0	3,0	4,0	5,4	<i>Average household size²⁾</i>
Smještaj						<i>Accommodation</i>
U privatnom vlasništvu, bez obveze otplate stambenoga kredita	98,3	85,6	67,8	59,5	65,1	<i>Owner occupied, no outstanding mortgage</i>
U privatnom vlasništvu, s obvezom otplate stambenoga kredita	0,4	4,8	8,2	15,7	12,9	<i>Owner occupied, with mortgage</i>
Unajmljeni smještaj	0,2	4,4	7,8	3,7	5,7	<i>Rented</i>
Besplatno unajmljeni smještaj	1,1	5,3	16,3	21,1	16,2	<i>Rent free</i>
Vrsta stambene jedinice						<i>Type of dwelling</i>
Kuća	74,6	74,8	61,3	79,8	84,8	<i>House</i>
Stan	25,5	25,3	38,7	20,2	15,2	<i>Flat</i>
Ostalo	-	-	-	-	-	<i>Other</i>
Godina gradnje stambene jedinice						<i>Year of construction</i>
Prije 1946.	11,2	11,4	8,1	6,4	4,7	<i>Before 1946</i>
Između 1946. i 1960.	11,6	11,2	8,9	11,5	6,1	<i>1946 –1960</i>
Između 1961. i 1980.	59,7	47,2	49,0	45,5	43,6	<i>1961 –1980</i>
Između 1981. i 1995.	14,2	26,7	27,1	20,1	24,8	<i>1981 –1995</i>
Od 1996. nadalje	3,3	3,5	6,9	16,5	20,8	<i>1996 onwards</i>
Broj soba						<i>Number of rooms</i>
2 ili manje	51,3	47,6	48,9	37,7	27,7	<i>2 or less</i>
3	35,6	38,1	38,7	46,4	48,8	<i>3</i>
4	9,3	9,9	6,5	12,2	17,6	<i>4</i>
5	2,6	3,1	3,1	2,6	1,4	<i>5</i>
6 ili više	1,2	1,3	2,8	1,2	4,6	<i>6 or more</i>
Pogodnosti smještaja						<i>Amenities</i>
WC unutar stana	96,7	95,9	100,0	99,1	91,4	<i>Indoor WC</i>
Kuhinja odvojeno	99,6	99,8	100,0	98,7	100,0	<i>Own separate kitchen and cooking facilities</i>
Kupaonica unutar stana (tuš, kada)	97,6	97,9	100,0	100,0	97,8	<i>Bath/shower on the premises</i>
Grijanje (centralno ili etažno)	38,4	39,7	43,6	43,2	35,8	<i>Heating (district or flat-contained central heating)</i>
Telefon, fiksni	96,2	90,2	87,1	94,0	81,3	<i>Telephone, fixed</i>
Trajna potrošna dobra						<i>Durables</i>
Automobil	46,4	66,7	85,6	85,8	82,1	<i>Car</i>
Drugi automobil	3,6	7,9	11,1	14,3	1,2	<i>Second car</i>
Motocikl do 50 ccm	1,1	4,7	6,8	7,4	1,5	<i>Motorcycle up to 50 ccm</i>
Motocikl preko 50 ccm	0,6	3,3	3,8	5,6	-	<i>Motorcycle over 50 ccm</i>
TV u boji	97,1	96,3	99,3	100,0	100,0	<i>Colour TV set</i>
Radioaparati	80,6	80,8	92,2	86,7	85,1	<i>Radio</i>
Glazbeni uređaj	17,8	37,2	68,5	61,5	57,9	<i>Music stereo device</i>
Videorekorder	12,0	25,4	37,4	37,5	32,0	<i>Video recorder</i>
DVD	18,0	52,6	81,2	82,5	79,6	<i>DVD</i>
Stroj za pranje rublja	95,2	95,4	97,0	98,1	95,4	<i>Washing machine</i>
Stroj za pranje posuda	19,0	34,5	37,3	52,6	37,4	<i>Dishwasher</i>
Zamrzivač	85,9	83,6	74,3	81,1	84,4	<i>Freezer</i>
Hladnjak	98,6	98,9	96,4	99,1	95,9	<i>Refrigerator</i>
Mikrovalna pećnica	24,1	45,4	56,8	68,7	45,2	<i>Microwave oven</i>
Klimatizacijski uređaj	20,2	32,6	33,0	46,2	17,4	<i>Air conditioning</i>

27. DISTRIBUCIJA KUĆANSTAVA PREMA UVJETIMA STANOVANJA I OPREMLJENOSTI TRAJNIM DOBRIMA TE TIPU KUĆANSTVA U 2010.
DISTRIBUTION OF HOUSEHOLDS, BY LIVING CONDITIONS AND AVAILABILITY OF DURABLES AND BY TYPE OF HOUSEHOLD, 2010

(nastavak)
(continued)

%

	Ostali tipovi kućanstva Other types of households				
	jedan roditelj ili par s barem jednim starijim djetetom Single parent or couple with at least one older child	jedan roditelj ili par s barem jednim odraslim djetetom Single parent or couple with at least one adult child	kućanstva sa srodnicima All members related	kućanstva s nesrodnicima Some members unrelated	
Distribucija kućanstava	5,2	17,2	23,6	0,5	Distribution of households
Veličina uzorka ¹⁾	182	590	802	17	Sample size ¹⁾
Prosječan broj članova ²⁾	3,9	3,2	4,2	4,2	Average household size ²⁾
Smještaj					Accommodation
U privatnom vlasništvu, bez obveze otplate stambenoga kredita	71,7	90,1	89,7	81,8	Owner occupied, no outstanding mortgage
U privatnom vlasništvu, s obvezom otplate stambenoga kredita	9,3	3,1	4,9	-	Owner occupied, with mortgage
Unajmljeni smještaj	6,3	3,4	1,4	13,4	Rented
Besplatno unajmljeni smještaj	12,7	3,5	4,0	4,8	Rent free
Vrsta stambene jedinice					Type of dwelling
Kuća	77,1	76,4	80,6	72,8	House
Stan	22,9	23,6	19,4	27,2	Flat
Ostalo	-	-	-	-	Other
Godina gradnje stambene jedinice					Year of construction
Prije 1946.	5,9	12,3	9,3	21,0	Before 1946
Između 1946. i 1960.	10,6	12,3	11,2	6,2	1946 – 1960
Između 1961. i 1980.	36,8	45,9	48,5	57,5	1961 – 1980
Između 1981. i 1995.	30,3	24,0	25,6	15,3	1981 – 1995
Od 1996. nadalje	16,4	5,5	5,4	-	1996 onwards
Broj soba					Number of rooms
2 ili manje	32,3	33,6	22,2	16,1	2 or less
3	41,4	41,6	34,9	51,9	3
4	16,3	14,7	23,9	27,9	4
5	6,8	7,4	11,2	4,2	5
6 ili više	3,2	2,7	7,8	-	6 or more
Pogodnosti smještaja					Amenities
WC unutar stana	97,8	95,7	96,8	100,0	Indoor WC
Kuhinja odvojeno	100,0	99,2	99,9	100,0	Own separate kitchen and cooking facilities
Kupaonica unutar stana (tuš, kada)	96,8	97,0	98,2	100,0	Bath/shower on the premises
Grijanje (centralno ili etažno)	38,3	35,2	42,4	46,0	Heating (district or flat-contained central heating)
Telefon, fiksni	89,0	93,2	96,1	82,8	Telephone, fixed
Trajna potrošna dobra					Durables
Automobil	79,7	71,2	82,2	60,6	Car
Drugi automobil	9,0	19,1	27,1	25,0	Second car
Motocikl do 50 ccm	13,6	6,8	6,8	15,9	Motorcycle up to 50 ccm
Motocikl preko 50 ccm	4,1	1,9	3,5	-	Motorcycle over 50 ccm
TV u boji	100,0	98,2	98,1	89,4	Colour TV set
Radioaparati	85,7	80,3	87,0	59,7	Radio
Glazbeni uređaj	61,6	45,1	54,3	54,3	Music stereo device
Videorekorder	34,5	27,0	33,1	17,7	Video recorder
DVD	78,3	56,1	67,2	79,8	DVD
Stroj za pranje rublja	98,5	96,4	96,5	100,0	Washing machine
Stroj za pranje posuđa	41,2	25,9	39,6	28,6	Dishwasher
Zamrzivač	78,4	84,3	85,9	95,2	Freezer
Hladnjak	98,8	98,0	99,1	100,0	Refrigerator
Mikrovalna pećnica	54,0	39,9	52,3	61,6	Microwave oven
Klimatizacijski uređaj	34,9	21,4	27,7	15,0	Air conditioning

28. DISTRIBUCIJA KUĆANSTAVA PREMA UVJETIMA STANOVANJA I OPREMLJENOSTI TRAJNIM DOBRIMA TE SOCIOEKONOMSKOM STATUSU U 2010.
DISTRIBUTION OF HOUSEHOLDS, BY LIVING CONDITIONS AND AVAILABILITY OF DURABLES AND BY SOCIO-ECONOMIC STATUS, 2010

%

	Ukupno <i>Total</i>	Privatni sektor <i>Private sector</i>		Javni sektor <i>Public sector</i>		Samo- zaposlen <i>Self- employed in industry or services</i>	
		fizički radnik <i>Manual worker</i>	nefizički radnik <i>Non-manual worker</i>	fizički radnik <i>Manual worker</i>	nefizički radnik <i>Non-manual worker</i>		
Distribucija kućanstava	100,0	10,8	5,3	6,3	7,9	5,2	<i>Distribution of households</i>
Veličina uzorka ¹⁾	3 461	384	171	216	258	174	<i>Sample size¹⁾</i>
Prosječan broj članova ²⁾	2,8	3,6	3,2	3,6	3,1	3,3	<i>Average household size²⁾</i>
Smještaj							<i>Accommodation</i>
U privatnom vlasništvu, bez obveze otplate stambenoga kredita	86,6	74,2	79,1	77,0	75,7	80,0	<i>Owner occupied, no outstanding mortgage</i>
U privatnom vlasništvu, s obvezom otplate stambenoga kredita	4,1	7,1	8,5	7,4	11,2	8,8	<i>Owner occupied, with mortgage</i>
Unajmljeni smještaj	3,4	8,6	4,3	5,5	5,7	3,2	<i>Rented</i>
Besplatno unajmljeni smještaj	5,9	10,1	8,2	10,2	7,5	8,1	<i>Rent free</i>
Vrsta stambene jedinice							<i>Type of dwelling</i>
Kuća	74,9	81,8	51,5	81,7	60,6	74,8	<i>House</i>
Stan	25,1	18,2	48,5	18,3	39,4	25,2	<i>Flat</i>
Ostalo	-	-	-	-	-	-	<i>Other</i>
Godina gradnje stambene jedinice							<i>Year of construction</i>
Prije 1946.	11,9	7,4	10,3	10,5	11,7	11,5	<i>Before 1946</i>
Između 1946. i 1960.	13,5	10,0	11,0	10,9	11,8	12,7	<i>1946 –1960</i>
Između 1961. i 1980.	47,6	44,8	46,6	38,8	41,3	36,9	<i>1961 –1980</i>
Između 1981. i 1995.	21,3	29,6	27,7	27,1	25,3	29,2	<i>1981 –1995</i>
Od 1996. nadalje	5,8	8,2	4,3	12,7	10,1	9,7	<i>1996 onwards</i>
Broj soba							<i>Number of rooms</i>
2 ili manje	43,6	38,1	41,5	35,8	36,9	27,6	<i>2 or less</i>
3	34,5	39,5	34,3	41,6	38,3	35,8	<i>3</i>
4	13,4	14,1	12,8	16,6	16,2	20,2	<i>4</i>
5	5,6	5,6	4,6	3,4	6,9	5,9	<i>5</i>
6 ili više	3,0	2,7	6,8	2,7	1,7	10,5	<i>6 or more</i>
Pogodnosti smještaja							<i>Amenities</i>
WC unutar stana	95,1	96,7	97,6	98,6	97,7	97,1	<i>Indoor WC</i>
Kuhinja odvojeno	99,5	99,4	98,7	100,0	100,0	99,3	<i>Own separate kitchen and cooking facilities</i>
Kupaonica unutar stana (tuš, kada)	96,1	98,1	98,7	99,4	100,0	97,7	<i>Bath/shower on the premises</i>
Grijanje (centralno ili etažno)	36,5	35,0	61,8	28,2	53,0	47,4	<i>Heating (district or flat-contained central heating)</i>
Telefon, fiksni	90,7	87,6	97,1	93,1	96,4	91,0	<i>Telephone, fixed</i>
Trajna potrošna dobra							<i>Durables</i>
Automobil	59,6	79,4	80,6	83,8	81,9	78,3	<i>Car</i>
Drugi automobil	12,5	18,2	20,2	20,8	21,0	19,5	<i>Second car</i>
Motocikl do 50 ccm	5,0	6,8	7,0	7,8	5,9	9,2	<i>Motorcycle up to 50 ccm</i>
Motocikl preko 50 ccm	2,2	1,9	3,8	5,5	3,8	3,1	<i>Motorcycle over 50 ccm</i>
TV u boji	96,8	98,1	95,6	97,8	99,6	97,8	<i>Colour TV set</i>
Radioapar	83,2	83,8	91,8	85,6	88,2	85,2	<i>Radio</i>
Glazbeni uređaj	39,8	51,7	67,1	57,9	65,5	59,4	<i>Music stereo device</i>
Videorekorder	23,2	28,4	40,9	28,6	38,2	39,9	<i>Video recorder</i>
DVD	48,4	69,9	77,6	77,1	74,4	72,7	<i>DVD</i>
Stroj za pranje rublja	93,2	95,5	97,0	98,5	98,5	95,1	<i>Washing machine</i>
Stroj za pranje posuđa	27,5	27,5	55,7	35,3	50,6	60,7	<i>Dishwasher</i>
Zamrzivač	78,6	81,7	74,1	80,5	83,4	77,0	<i>Freezer</i>
Hladnjak	98,1	97,8	98,7	99,1	99,3	98,1	<i>Refrigerator</i>
Mikrovalna pećnica	38,5	51,3	55,0	47,9	55,4	63,2	<i>Microwave oven</i>
Klimatizacijski uređaj	24,3	22,5	47,4	28,6	47,8	45,5	<i>Air conditioning</i>

1) Iskazano u apsolutnim brojevima

2) Prema podacima Ankete

1) Presented in absolute figures

2) Based on Survey data

28. DISTRIBUCIJA KUĆANSTAVA PREMA UVJETIMA STANOVANJA I OPREMLJENOSTI TRAJNIM DOBRIMA TE SOCIOEKONOMSKOM STATUSU U 2010.
DISTRIBUTION OF HOUSEHOLDS, BY LIVING CONDITIONS AND AVAILABILITY OF DURABLES AND BY SOCIO-ECONOMIC STATUS, 2010

(nastavak)
 (continued)

%

	Poljoprivrednik <i>Farmer</i>	Nezaposlen <i>Unemployed</i>	Umirovljenik <i>Retired person</i>	Nesposoban za rad <i>Unable to work</i>	Ostalo <i>Other</i>	
Distribucija kućanstava	6,4	5,4	50,1	1,2	1,5	<i>Distribution of households</i>
Veličina uzorka ¹⁾	240	190	1 734	45	49	<i>Sample size¹⁾</i>
Prosječan broj članova ²⁾	3,4	3,1	2,3	2,3	2,2	<i>Average household size²⁾</i>
Smještaj						<i>Accommodation</i>
U privatnom vlasništvu, bez obveze otplate stambenoga kredita	94,4	78,1	94,2	84,3	71,0	<i>Owner occupied, no outstanding mortgage</i>
U privatnom vlasništvu, s obvezom otplate stambenoga kredita	2,0	1,5	1,7	-	-	<i>Owner occupied, with mortgage</i>
Unajmljeni smještaj	0,5	4,5	1,6	4,6	12,6	<i>Rented</i>
Besplatno unajmljeni smještaj	3,2	16,0	2,5	11,1	16,4	<i>Rent free</i>
Vrsta stambene jedinice						<i>Type of dwelling</i>
Kuća	99,0	81,0	73,0	97,9	75,1	<i>House</i>
Stan	1,0	19,0	27,0	2,1	24,9	<i>Flat</i>
Ostalo	-	-	-	-	-	<i>Other</i>
Godina gradnje stambene jedinice						<i>Year of construction</i>
Prije 1946.	7,6	12,0	13,0	33,5	22,6	<i>Before 1946</i>
Između 1946. i 1960.	16,9	11,4	14,8	17,4	15,2	<i>1946 –1960</i>
Između 1961. i 1980.	50,0	50,8	51,6	24,8	39,2	<i>1961 –1980</i>
Između 1981. i 1995.	20,2	21,0	17,0	16,9	20,5	<i>1981 –1995</i>
Od 1996. nadalje	5,4	4,8	3,6	7,4	2,4	<i>1996 onwards</i>
Broj soba						<i>Number of rooms</i>
2 ili manje	29,8	46,7	49,1	57,7	67,0	<i>2 or less</i>
3	37,3	34,8	32,2	19,7	22,4	<i>3</i>
4	20,9	9,3	11,3	13,8	8,6	<i>4</i>
5	8,0	5,9	5,4	4,9	2,0	<i>5</i>
6 ili više	3,9	3,3	1,9	4,0	-	<i>6 or more</i>
Pogodnosti smještaja						<i>Amenities</i>
WC unutar stana	88,5	89,7	95,6	75,8	85,0	<i>Indoor WC</i>
Kuhinja odvojeno	98,8	99,0	99,6	100,0	98,7	<i>Own separate kitchen and cooking facilities</i>
Kupaonica unutar stana (tuš, kada)	90,8	93,7	96,1	73,2	83,2	<i>Bath/shower on the premises</i>
Grijanje (centralno ili etažno)	22,6	22,7	35,9	9,4	20,6	<i>Heating (district or flat-contained central heating)</i>
Telefon, fiksni	92,5	75,1	92,5	47,0	73,1	<i>Telephone, fixed</i>
Trajna potrošna dobra						<i>Durables</i>
Automobil	66,1	52,1	46,2	30,1	28,1	<i>Car</i>
Drugi automobil	16,6	11,2	7,2	13,2	4,4	<i>Second car</i>
Motocikl do 50 ccm	7,8	7,3	3,0	-	-	<i>Motorcycle up to 50 ccm</i>
Motocikl preko 50 ccm	2,3	2,1	1,4	2,0	-	<i>Motorcycle over 50 ccm</i>
TV u boji	94,3	97,8	96,7	81,6	89,5	<i>Colour TV set</i>
Radioapar	88,1	78,0	81,3	68,8	79,6	<i>Radio</i>
Glazbeni uređaj	38,4	39,8	27,3	5,6	27,9	<i>Music stereo device</i>
Videorekorder	20,3	23,5	16,6	2,0	14,6	<i>Video recorder</i>
DVD	43,3	54,3	32,2	12,7	21,8	<i>DVD</i>
Stroj za pranje rublja	91,6	89,5	92,6	57,1	76,5	<i>Washing machine</i>
Stroj za pranje posuđa	12,5	22,4	19,6	4,0	21,2	<i>Dishwasher</i>
Zamrzivač	94,2	79,2	76,5	59,8	64,6	<i>Freezer</i>
Hladnjak	98,0	96,4	98,1	89,7	100,0	<i>Refrigerator</i>
Mikrovalna pećnica	34,8	36,3	29,3	18,6	22,8	<i>Microwave oven</i>
Klimatizacijski uređaj	5,0	14,2	20,1	5,2	15,3	<i>Air conditioning</i>

29. DISTRIBUCIJA KUĆANSTAVA PREMA UVJETIMA STANOVANJA I OPREMLJENOSTI TRAJNIM DOBRIMA TE EKONOMSKOJ SITUACIJI KUĆANSTAVA U 2010.
DISTRIBUTION OF HOUSEHOLDS, BY LIVING CONDITIONS AND AVAILABILITY OF DURABLES AND BY ECONOMIC SITUATION OF HOUSEHOLD, 2010

%

	Ukupno <i>Total</i>	Rade i nositelj i supružnik <i>Both head and spouse working</i>		Rade ili nositelj ili supružnik <i>Either head or spouse working</i>		Ne rade ni nositelj niružnik <i>Neither head nor spouse working</i>		
		najmanje još jedna osoba radi <i>At least one other member usually working</i>	nijedna druga osoba ne radi <i>No other member in employment</i>	najmanje još jedna osoba radi <i>At least one other member usually working</i>	nijedna druga osoba ne radi <i>No other member in employment</i>	barem jedna druga osoba radi <i>At least one other member usually working</i>	nijedna druga osoba ne radi <i>No other member in employment</i>	
Distribucija kućanstava	100,0	5,8	16,5	6,2	19,4	11,5	40,6	<i>Distribution of households</i>
Veličina uzorka ¹⁾	3 461	204	570	209	668	387	1 423	<i>Sample size¹⁾</i>
Prosječan broj članova ²⁾	2,8	4,4	3,7	3,9	2,7	3,8	1,8	<i>Average household size²⁾</i>
Smještaj								<i>Accommodation</i>
U privatnom vlasništvu, bez obveze otplate stambenoga kredita	86,6	90,9	75,2	87,1	78,4	93,0	92,8	<i>Owner occupied, no outstanding mortgage</i>
U privatnom vlasništvu, s obvezom otplate stambenoga kredita	4,1	5,8	9,9	6,1	5,7	2,5	0,9	<i>Owner occupied, with mortgage</i>
Unajmljeni smještaj	3,4	0,9	3,6	4,1	7,6	2,2	2,0	<i>Rented</i>
Besplatno unajmljeni smještaj	5,9	2,5	11,4	2,7	8,3	2,3	4,4	<i>Rent free</i>
Vrsta stambene jedinice								<i>Type of dwelling</i>
Kuća	74,9	86,6	74,9	83,1	71,4	75,6	73,4	<i>House</i>
Stan	25,1	13,4	25,1	16,9	28,6	24,4	26,6	<i>Flat</i>
Ostalo	-	-	-	-	-	-	-	<i>Other</i>
Godina gradnje stambene jedinice								<i>Year of construction</i>
Prije 1946.	11,9	5,4	8,3	9,1	11,0	13,4	14,7	<i>Before 1946</i>
Između 1946. i 1960.	13,5	13,5	10,2	13,2	11,9	11,8	16,0	<i>1946 –1960</i>
Između 1961. i 1980.	47,6	43,7	44,6	42,3	44,5	53,6	49,9	<i>1961 –1980</i>
Između 1981. i 1995.	21,3	32,1	26,6	31,0	24,0	17,0	16,2	<i>1981 –1995</i>
Od 1996. nadalje	5,8	5,4	10,3	4,5	8,6	4,2	3,2	<i>1996 onwards</i>
Broj soba								<i>Number of rooms</i>
2 ili manje	43,6	15,9	32,9	22,6	46,8	27,5	58,2	<i>2 or less</i>
3	34,5	41,1	42,2	40,0	34,2	36,2	29,3	<i>3</i>
4	13,4	22,4	15,2	22,9	13,0	20,5	8,1	<i>4</i>
5	5,6	14,5	5,0	9,0	3,9	9,0	3,8	<i>5</i>
6 ili više	3,0	6,1	4,8	5,5	2,2	6,8	0,6	<i>6 or more</i>
Pogodnosti smještaja								<i>Amenities</i>
WC unutar stana	95,1	97,1	98,2	96,6	94,2	96,0	93,5	<i>Indoor WC</i>
Kuhinja odvojeno	99,5	98,7	99,7	99,5	99,3	99,7	99,5	<i>Own separate kitchen and cooking facilities</i>
Kupaonica unutar stana (tuš, kada)	96,1	97,4	99,4	96,8	96,5	98,0	93,8	<i>Bath/shower on the premises</i>
Grijanje (centralno ili etažno)	36,5	45,9	46,6	36,1	34,9	40,6	30,8	<i>Heating (district or flat-contained central heating)</i>
Telefon, fiksni	90,7	97,8	94,3	93,0	89,2	96,3	87,0	<i>Telephone, fixed</i>
Trajna potrošna dobra								<i>Durables</i>
Automobil	59,6	94,9	85,6	84,3	66,7	78,2	31,5	<i>Car</i>
Drugi automobil	12,5	44,0	18,7	33,2	7,3	23,5	1,8	<i>Second car</i>
Motocikl do 50 ccm	5,0	10,5	9,0	6,0	5,8	6,0	1,7	<i>Motorcycle up to 50 ccm</i>
Motocikl preko 50 ccm	2,2	3,5	3,8	4,6	2,2	4,2	0,5	<i>Motorcycle over 50 ccm</i>
TV u boji	96,8	98,2	98,6	96,8	96,8	99,2	95,1	<i>Colour TV set</i>
Radioapar	83,2	91,9	88,4	86,0	83,8	83,3	79,1	<i>Radio</i>
Glazbeni uređaj	39,8	67,8	61,6	55,2	46,7	46,4	19,3	<i>Music stereo device</i>
Videorekorder	23,2	38,7	36,6	40,4	24,0	25,7	11,8	<i>Video recorder</i>
DVD	48,4	78,1	75,8	67,8	59,7	60,3	21,3	<i>DVD</i>
Stroj za pranje rublja	93,2	98,4	98,0	96,7	94,2	96,0	88,8	<i>Washing machine</i>
Stroj za pranje posuđa	27,5	42,0	49,5	26,1	30,4	30,5	14,4	<i>Dishwasher</i>
Zamrzivač	78,6	90,4	83,1	87,3	77,6	84,9	72,5	<i>Freezer</i>
Hladnjak	98,1	98,6	98,5	96,8	98,9	99,1	97,3	<i>Refrigerator</i>
Mikrovalna pećnica	38,5	55,2	61,4	51,3	40,6	46,5	21,6	<i>Microwave oven</i>
Klimatizacijski uređaj	24,3	26,5	40,6	24,0	27,2	20,8	17,1	<i>Air conditioning</i>

1) Iskazano u apsolutnim brojevima
 2) Prema podacima Ankete

1) Presented in absolute figures
 2) Based on Survey data

30. DISTRIBUCIJA KUĆANSTAVA PREMA UVJETIMA STANOVANJA I OPREMLJENOSTI TRAJNIM DOBRIMA TE POTROŠAČKIM SKUPINAMA U 2010.
DISTRIBUTION OF HOUSEHOLDS, BY LIVING CONDITIONS AND AVAILABILITY OF DURABLES AND BY EXPENDITURE GROUPS, 2010

%

	Ukupno Total	Potrošačke skupine po odraslom ekvivalentu Expenditure groups per adult equivalent					1,6 i više 1.6 and more	
		manje od 0,4 Less than 0.4	0,4 – 0,6	0,6 – 0,8	0,8 – 1,2	1,2 – 1,6		
Distribucija kućanstava	100,0	3,1	13,3	20,5	35,7	17,9	9,4	Distribution of households
Veličina uzorka ¹⁾	3 461	118	488	752	1 223	576	304	Sample size ¹⁾
Prosječan broj članova ²⁾	2,8	2,5	2,6	2,9	2,9	2,7	2,4	Average household size ²⁾
Smještaj								Accommodation
U privatnom vlasništvu, bez obveze otplate stambenoga kredita	86,6	87,9	87,5	87,6	86,0	88,3	82,1	Owner occupied, no outstanding mortgage
U privatnom vlasništvu, s obvezom otplate stambenoga kredita	4,1	0,7	0,9	2,6	4,9	4,7	8,9	Owner occupied, with mortgage
Unajmljeni smještaj	3,4	4,4	4,2	3,0	3,8	2,6	3,0	Rented
Besplatno unajmljeni smještaj	5,9	7,1	7,4	6,8	5,3	4,4	6,1	Rent free
Vrsta stambene jedinice								Type of dwelling
Kuća	74,9	92,5	88,3	80,3	73,4	66,4	60,2	House
Stan	25,1	7,5	11,7	19,7	26,6	33,6	39,8	Flat
Ostalo	-	-	-	-	-	-	-	Other
Godina gradnje stambene jedinice								Year of construction
Prije 1946.	11,9	30,8	16,8	10,2	9,4	10,7	14,2	Before 1946
Između 1946. i 1960.	13,5	18,2	20,2	15,9	11,8	10,5	8,8	1946 –1960
Između 1961. i 1980.	47,6	34,4	39,2	49,8	49,4	51,2	45,2	1961 –1980
Između 1981. i 1995.	21,3	10,7	17,3	19,3	23,1	22,8	25,4	1981 –1995
Od 1996. nadalje	5,8	5,9	6,6	4,8	6,3	4,9	6,4	1996 onwards
Broj soba								Number of rooms
2 ili manje	43,6	79,3	56,0	46,3	41,9	35,6	30,1	2 or less
3	34,5	13,1	31,0	33,7	35,4	36,6	41,0	3
4	13,4	5,2	9,2	14,0	12,9	16,8	16,1	4
5	5,6	2,3	2,8	4,2	6,5	7,8	5,6	5
6 ili više	3,0	-	1,0	1,8	3,3	3,3	7,2	6 or more
Pogodnosti smještaja								Amenities
WC unutar stana	95,1	68,8	89,6	95,5	96,3	98,8	99,1	Indoor WC
Kuhinja odvojeno	99,5	98,2	98,6	99,2	99,7	99,8	100,0	Own separate kitchen and cooking facilities
Kupaonica unutar stana (tuš, kada)	96,1	62,7	88,5	97,2	98,4	99,8	100,0	Bath/shower on the premises
Grijanje (centralno ili etažno)	36,5	4,0	16,3	25,8	37,9	49,6	69,4	Heating (district or flat-contained central heating)
Telefon, fiksni	90,7	53,5	78,2	89,3	93,9	98,5	97,0	Telephone, fixed
Trajna potrošna dobra								Durables
Automobil	59,6	12,4	28,8	51,8	65,3	77,7	79,9	Car
Drugi automobil	12,5	-	3,9	7,8	13,5	19,5	22,2	Second car
Motocikl do 50 ccm	5,0	-	1,2	3,7	5,4	7,5	8,1	Motorcycle up to 50 ccm
Motocikl preko 50 ccm	2,2	1,0	0,2	2,0	2,6	3,0	3,1	Motorcycle over 50 ccm
TV u boji	96,8	86,5	94,9	97,4	97,8	96,6	98,0	Colour TV set
Radioapar	83,2	68,6	77,0	82,3	84,3	88,4	84,5	Radio
Glazbeni uređaj	39,8	7,9	22,0	31,3	43,2	51,6	58,1	Music stereo device
Videorekorder	23,2	3,2	8,3	16,9	24,0	33,0	43,4	Video recorder
DVD	48,4	12,6	22,8	38,9	52,5	62,9	74,6	DVD
Stroj za pranje rublja	93,2	62,1	83,8	92,8	96,5	97,5	97,2	Washing machine
Stroj za pranje posuđa	27,5	0,8	8,5	15,9	27,9	43,2	57,1	Dishwasher
Zamrzivač	78,6	61,3	71,4	77,4	81,4	80,8	82,6	Freezer
Hladnjak	98,1	89,3	94,9	98,4	99,0	99,2	99,0	Refrigerator
Mikrovalna pećnica	38,5	8,1	18,8	29,3	42,1	48,6	63,8	Microwave oven
Klimatizacijski uređaj	24,3	2,3	6,1	13,7	25,0	38,5	51,3	Air conditioning

1) Iskazano u apsolutnim brojevima

2) Prema podacima Ankete

1) Presented in absolute figures

2) Based on Survey data

31. DISTRIBUCIJA KUĆANSTAVA PREMA UVJETIMA STANOVANJA I OPREMLJENOSTI TRAJNIM DOBRIMA TE GLAVNOM IZVORU DOHOTKA U 2010.
DISTRIBUTION OF HOUSEHOLDS, BY LIVING CONDITIONS AND AVAILABILITY OF DURABLES AND BY MAIN SOURCE OF INCOME, 2010

%

	Ukupno <i>Total</i>	Glavni izvor dohotka <i>Main source of income</i>					
		dohodak od nesamostal- nog rada <i>Income from paid employment</i>	dohodak od samostalne djelatnosti <i>Income from self- employment</i>	transferi i ostali primici <i>Transfers and other receipts</i>	mirovine <i>Pensions</i>	dohodak od imovine <i>Income from property</i>	
Distribucija kućanstava	100,0	42,3	9,8	17,0	25,7	5,2	<i>Distribution of households</i>
Veličina uzorka ¹⁾	3 461	1 436	356	614	883	172	<i>Sample size¹⁾</i>
Prosječan broj članova ²⁾	2,8	3,5	3,4	2,2	1,9	2,0	<i>Average household size²⁾</i>
Smještaj							<i>Accommodation</i>
U privatnom vlasništvu, bez obveze otplate stambenoga kredita	86,6	79,9	88,1	86,4	96,4	91,7	<i>Owner occupied, no outstanding mortgage</i>
U privatnom vlasništvu, s obvezom otplate stambenoga kredita	4,1	7,0	5,0	1,5	1,1	2,3	<i>Owner occupied, with mortgage</i>
Unajmljeni smještaj	3,4	5,2	1,3	4,7	1,0	0,7	<i>Rented</i>
Besplatno unajmljeni smještaj	5,9	8,0	5,7	7,4	1,5	5,3	<i>Rent free</i>
Vrsta stambene jedinice							<i>Type of dwelling</i>
Kuća	74,9	73,0	89,8	80,4	67,9	78,7	<i>House</i>
Stan	25,1	27,0	10,2	19,7	32,1	21,3	<i>Flat</i>
Ostalo	-	-	-	-	-	-	<i>Other</i>
Godina gradnje stambene jedinice							<i>Year of construction</i>
Prije 1946.	11,9	9,7	9,5	14,7	13,3	18,0	<i>Before 1946</i>
Između 1946. i 1960.	13,5	11,2	15,6	15,8	16,0	8,1	<i>1946–1960</i>
Između 1961. i 1980.	47,6	45,7	45,0	43,5	54,5	46,8	<i>1961–1980</i>
Između 1981. i 1995.	21,3	25,7	23,1	20,2	14,2	21,6	<i>1981–1995</i>
Od 1996. nadalje	5,8	7,7	6,8	5,8	2,1	5,5	<i>1996 onwards</i>
Broj soba							<i>Number of rooms</i>
2 ili manje	43,6	34,8	31,2	57,7	54,8	38,1	<i>2 or less</i>
3	34,5	39,2	31,9	27,9	32,3	33,9	<i>3</i>
4	13,4	16,5	20,2	9,6	8,3	12,8	<i>4</i>
5	5,6	5,8	10,4	3,5	4,3	7,7	<i>5</i>
6 ili više	3,0	3,7	6,4	1,3	0,5	7,5	<i>6 or more</i>
Pogodnosti smještaja							<i>Amenities</i>
WC unutar stana	95,1	97,5	93,5	90,8	94,7	94,1	<i>Indoor WC</i>
Kuhinja odvojeno	99,5	99,5	99,4	99,1	99,5	100,0	<i>Own separate kitchen and cooking facilities</i>
Kupaonica unutar stana (tuš, kada)	96,1	98,8	94,2	90,6	95,8	97,5	<i>Bath/shower on the premises</i>
Grijanje (centralno ili etažno)	36,5	42,5	32,4	23,0	38,7	29,6	<i>Heating (district or flat-contained central heating)</i>
Telefon, fiksni	90,7	93,7	88,7	81,3	93,1	88,7	<i>Telephone, fixed</i>
Trajna potrošna dobra							<i>Durables</i>
Automobil	59,6	81,7	70,3	33,0	40,8	38,8	<i>Car</i>
Drugi automobil	12,5	21,6	15,3	2,9	3,5	9,6	<i>Second car</i>
Motocikl do 50 ccm	5,0	7,2	8,6	2,5	1,5	4,7	<i>Motorcycle up to 50 ccm</i>
Motocikl preko 50 ccm	2,2	3,5	3,4	0,6	0,8	2,2	<i>Motorcycle over 50 ccm</i>
TV u boji	96,8	98,3	96,1	94,8	96,1	95,1	<i>Colour TV set</i>
Radioapar	83,2	86,6	84,4	81,5	78,0	84,0	<i>Radio</i>
Glazbeni uređaj	39,8	57,2	44,4	26,4	20,6	27,7	<i>Music stereo device</i>
Videorekorder	23,2	32,7	29,0	14,3	13,2	13,6	<i>Video recorder</i>
DVD	48,4	71,2	58,2	29,7	23,5	28,4	<i>DVD</i>
Stroj za pranje rublja	93,2	97,2	92,2	84,3	94,0	88,3	<i>Washing machine</i>
Stroj za pranje posuđa	27,5	36,7	36,8	14,8	18,3	22,0	<i>Dishwasher</i>
Zamrzivač	78,6	81,5	86,2	70,1	78,5	69,3	<i>Freezer</i>
Hladnjak	98,1	98,6	98,4	97,0	98,1	97,1	<i>Refrigerator</i>
Mikrovalna pećnica	38,5	51,2	48,1	27,8	23,7	24,9	<i>Microwave oven</i>
Klimatizacijski uređaj	24,3	31,9	21,3	14,7	19,4	24,2	<i>Air conditioning</i>

1) Iskazano u apsolutnim brojevima

2) Prema podacima Ankete

1) Presented in absolute figures

2) Based on Survey data

PREGLED PO PROSTORNIM JEDINICAMA ZA STATISTIKU 2. RAZINE

REVIEW BY STATISTICAL SPATIAL UNIT AT LEVEL 2

32. DISTRIBUCIJA KUĆANSTAVA PREMA TIPU KUĆANSTVA, EKONOMSKOJ SITUACIJI I SOCIOEKONOMSKOM STATUSU U 2010.
DISTRIBUTION OF HOUSEHOLDS, BY TYPE, BY ECONOMIC SITUATION AND BY SOCIO-ECONOMIC STATUS, 2010

%

	Republika Hrvatska <i>Republic of Croatia</i>	Sjeverozapadna Hrvatska <i>North-West Croatia</i>	Srednja i Istočna (Panonska) Hrvatska <i>Central and East (Panonian) Croatia</i>	Jadranska Hrvatska <i>Adriatic Croatia</i>	
Veličina uzorka ¹⁾	3 461	1 199	1 218	1 044	<i>Sample size¹⁾</i>
Prosječan broj članova ²⁾	2,8	2,9	2,8	2,7	<i>Average household size²⁾</i>
Kućanstva prema tipu					<i>Households, by type</i>
Kućanstva s jednom odraslom osobom	22,7	20,8	23,3	24,3	<i>One adult households</i>
Parovi bez djece	22,0	21,1	20,7	24,1	<i>Couples without children</i>
Parovi s djecom	8,8	8,4	9,4	9,0	<i>Couples with children</i>
Parovi sa starijom djecom	5,2	4,7	7,3	3,7	<i>Couples with older children</i>
Parovi s odraslom djecom	17,2	17,2	16,9	17,5	<i>Couples with adult children</i>
Kućanstva s više generacija	23,6	26,8	22,1	21,3	<i>Households with more than one generation</i>
Kućanstva s nesrođnicima	0,5	1,0	0,3	0,1	<i>Households with unrelated members</i>
Kućanstva prema ekonomskoj situaciji					<i>Households, by economic situation</i>
Rade i nositelj i supružnik					<i>Both head and spouse working</i>
Najmanje još jedna osoba radi	5,8	7,9	5,4	3,8	<i>At least one other member usually working</i>
Nijedna druga osoba ne radi	16,5	18,3	16,0	15,0	<i>No other member in employment</i>
Rade ili nositelj ili supružnik					<i>Either head or spouse working</i>
Najmanje još jedna osoba radi	6,2	7,1	6,4	5,0	<i>At least one other member usually working</i>
Nijedna druga osoba ne radi	19,4	19,0	21,3	18,1	<i>No other member in employment</i>
Ne rade ni nositelj ni supružnik					<i>Neither head nor spouse working</i>
Barem jedna druga osoba radi	11,5	13,4	9,3	11,5	<i>At least one other member usually working</i>
Nijedna druga osoba ne radi	40,6	34,4	41,6	46,6	<i>No other member in employment</i>
Kućanstva prema socioekonomskom statusu					<i>Households, by socio-economic status</i>
Fizički radnik – privatni sektor	10,8	11,8	11,8	8,7	<i>Manual worker – private sector</i>
Nefizički radnik – privatni sektor	5,3	7,7	3,4	4,4	<i>Non-manual worker – private sector</i>
Fizički radnik – javni sektor	6,3	5,3	6,0	7,7	<i>Manual worker – public sector</i>
Nefizički radnik – javni sektor	7,9	9,1	5,6	8,6	<i>Non-manual worker – public sector</i>
Samozaposlen	5,2	6,2	4,2	5,0	<i>Self-employed in industry or services</i>
Poljoprivrednik	6,4	6,7	11,3	1,4	<i>Farmer</i>
Nezaposlen	5,4	4,3	7,2	4,9	<i>Unemployed</i>
Neaktivna osoba					<i>Inactive person</i>
Umirovljenik	50,1	46,5	47,6	56,6	<i>Pensioner</i>
Nesposoban za rad	1,2	0,8	1,7	1,3	<i>Unable to work</i>
Ostalo	1,5	1,6	1,3	1,5	<i>Other</i>
Potrošačke skupine					<i>Expenditure groups</i>
Manje od 0,4	3,1	2,0	5,9	1,9	<i>Less than 0.4</i>
0,4 – 0,6	13,3	8,5	21,0	11,7	<i>0.4 – 0.6</i>
0,6 – 0,8	20,5	15,8	25,7	21,1	<i>0.6 – 0.8</i>
0,8 – 1,2	35,7	37,0	31,0	38,7	<i>0.8 – 1.2</i>
1,2 – 1,6	17,9	21,5	11,7	19,7	<i>1.2 – 1.6</i>
1,6 i više	9,4	15,4	4,7	6,9	<i>1.6 and more</i>
Glavni izvor dohotka					<i>Main source of income</i>
Dohodak od nesamostalnog rada	42,3	48,6	36,1	40,9	<i>Income from paid employment</i>
Dohodak od samostalne djelatnosti	9,8	9,5	13,9	6,4	<i>Income from self-employment</i>
Dohodak od imovine	5,2	3,6	3,0	8,9	<i>Income from property</i>
Mirovine	25,7	26,2	22,8	27,9	<i>Pensions</i>
Transferi i ostali primici	17,0	12,1	24,3	15,9	<i>Transfers and other receipts</i>

1) Iskazano u apsolutnim brojevima

2) Prema podacima Ankete

1) Presented in absolute figures

2) Based on Survey data

33. DISTRIBUCIJA KUĆANSTAVA PREMA UVJETIMA STANOVANJA I OPREMLJENOSTI TRAJNIM DOBRIMA U 2010.
DISTRIBUTION OF HOUSEHOLDS, BY LIVING CONDITIONS AND AVAILABILITY OF DURABLES, 2010

%

	Republika Hrvatska <i>Republic of Croatia</i>	Sjeverozapadna Hrvatska <i>North-West Croatia</i>	Srednja i Istočna (Panonska) Hrvatska <i>Central and East (Panonian) Croatia</i>	Jadranska Hrvatska <i>Adriatic Croatia</i>	
Veličina uzorka ¹⁾	3 461	1 199	1 218	1 044	<i>Sample size¹⁾</i>
Prosječan broj članova ²⁾	2,8	2,9	2,8	2,7	<i>Average household size²⁾</i>
Smještaj					<i>Accommodation</i>
U privatnom vlasništvu, bez obveze otplate stambenoga kredita	86,6	88,1	83,9	87,5	<i>Owner occupied, no outstanding mortgage</i>
U privatnom vlasništvu, s obvezom otplate stambenoga kredita	4,1	4,6	4,8	2,9	<i>Owner occupied, with mortgage</i>
Unajmljeni smještaj	3,4	3,8	3,0	3,4	<i>Rented</i>
Besplatno unajmljeni smještaj	5,9	3,6	8,3	6,2	<i>Rent free</i>
Vrsta stambene jedinice					<i>Type of dwelling</i>
Kuća	74,9	70,2	86,5	69,4	<i>House</i>
Stan	25,1	29,8	13,5	30,6	<i>Flat</i>
Godina gradnje stambene jedinice					<i>Year of construction</i>
Prije 1946.	11,9	12,4	7,3	15,6	<i>Before 1946</i>
Između 1946. i 1960.	13,5	14,1	13,6	12,6	<i>1946 –1960</i>
Između 1961. i 1980.	47,6	50,9	46,7	44,6	<i>1961 –1980</i>
Između 1981. i 1995.	21,3	18,4	25,0	21,3	<i>1981 –1995</i>
Od 1996. nadalje	5,8	4,2	7,4	6,0	<i>1996 onwards</i>
Broj soba					<i>Number of rooms</i>
2 ili manje	43,6	43,6	41,9	45,4	<i>2 or less</i>
3	34,5	32,2	33,5	38,1	<i>3</i>
4	13,4	14,8	15,9	9,4	<i>4</i>
5	5,6	5,8	6,2	4,7	<i>5</i>
6 ili više	3,0	3,7	2,6	2,5	<i>6 or more</i>
Pogodnosti smještaja					<i>Amenities</i>
WC unutar stana	95,1	95,3	92,8	96,9	<i>Indoor WC</i>
Kuhinja odvojeno	99,5	99,5	98,9	99,9	<i>Own separate kitchen and cooking facilities</i>
Kupaonica unutar stana (tuš, kada)	96,1	96,8	92,9	98,3	<i>Bath/shower on the premises</i>
Grijanje (centralno ili etažno)	36,5	62,7	28,7	14,0	<i>Heating (district or flat-contained central heating)</i>
Telefon, fiksni	90,7	90,2	87,6	94,2	<i>Telephone, fixed</i>
Trajna potrošna dobra					<i>Durables</i>
Automobil	59,6	62,3	55,1	60,7	<i>Car</i>
Drugi automobil	12,5	14,3	8,6	14,1	<i>Second car</i>
Motocikl do 50 ccm	5,0	3,1	5,8	6,2	<i>Motorcycle up to 50 ccm</i>
Motocikl preko 50 ccm	2,2	1,6	2,3	2,9	<i>Motorcycle over 50 ccm</i>
TV u boji	96,8	96,7	96,9	96,8	<i>Colour TV set</i>
Radioaparati	83,2	84,5	82,0	82,8	<i>Radio</i>
Glazbeni uređaj	39,8	40,2	34,9	43,7	<i>Music stereo device</i>
Videorekorder	23,2	24,3	21,7	23,4	<i>Video recorder</i>
DVD	48,4	53,7	47,3	43,5	<i>DVD</i>
Stroj za pranje rublja	93,2	94,6	89,8	94,8	<i>Washing machine</i>
Stroj za pranje posuda	27,5	26,5	17,9	37,5	<i>Dishwasher</i>
Zamrzivač	78,6	82,2	88,7	65,1	<i>Freezer</i>
Hladnjak	98,1	97,5	97,8	99,0	<i>Refrigerator</i>
Mikrovalna pećnica	38,5	42,8	43,6	28,9	<i>Microwave oven</i>
Klimatizacijski uređaj	24,3	18,8	12,8	41,5	<i>Air conditioning</i>

1) Iskazano u apsolutnim brojevima

2) Prema podacima Ankete

1) Presented in absolute figures

2) Based on Survey data

34. IZDACI ZA POTROŠNJU PREMA GLAVNIM ODJELJIMA KLASIFIKACIJE OSOBNE POTROŠNJE PREMA NAMJENI, PROSJEK PO KUĆANSTVU U 2010.

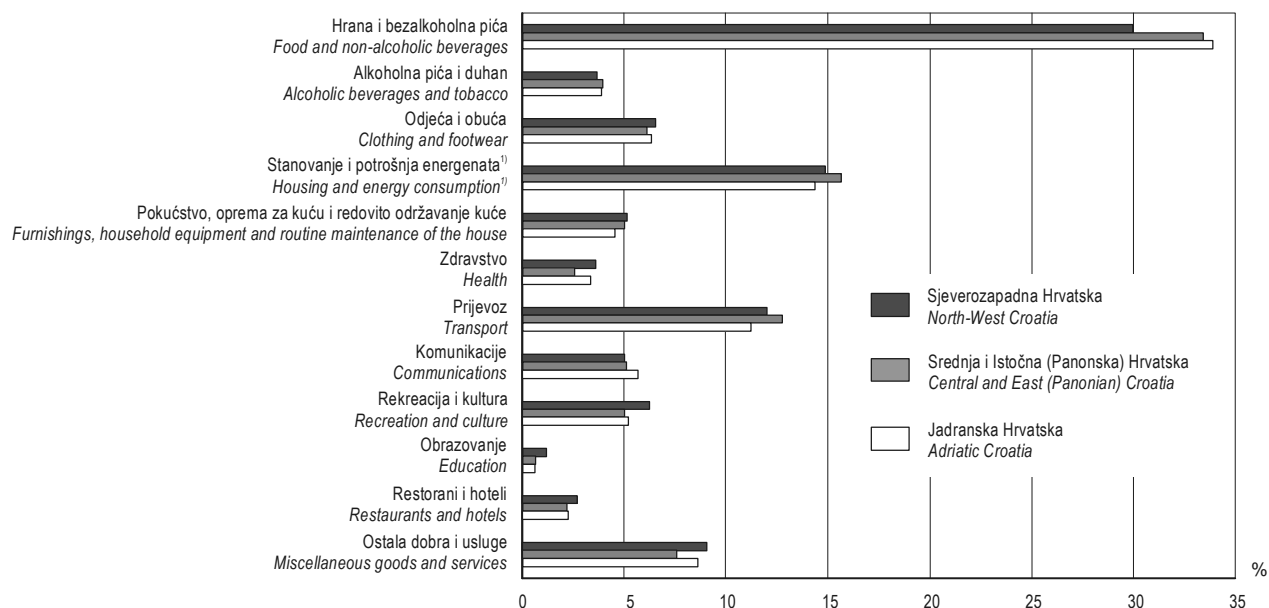
CONSUMPTION EXPENDITURES, BY MAIN COICOP DIVISIONS, AVERAGE PER HOUSEHOLD, 2010

	Republika Hrvatska Republic of Croatia	Sjeverozapadna Hrvatska North-West Croatia	Srednja i Istočna (Panonska) Hrvatska Central and East (Panonian) Croatia	Jadranska Hrvatska Adriatic Croatia	
Izdaci za potrošnju – ukupno, kuna	75 167	83 926	66 463	73 268	Consumption expenditures – total, kuna
Hrana i bezalkoholna pića	24 154	25 147	22 212	24 830	Food and non-alcoholic beverages
Alkoholna pića i duhan	2 861	3 078	2 625	2 834	Alcoholic beverages and tobacco
Odjeća i obuća	4 787	5 515	4 063	4 628	Clothing and footwear
Stanovanje i potrošnja energenata ¹⁾	11 221	12 472	10 418	10 538	Housing and energy consumption ¹⁾
Pokucstvo, oprema za kuću i redovito održavanje kuće	3 697	4 321	3 334	3 322	Furnishings, household equipment and routine maintenance of the house
Zdravstvo	2 439	3 022	1 693	2 469	Health
Prijevoz	8 999	10 087	8 489	8 232	Transport
Komunikacije	3 950	4 208	3 396	4 172	Communications
Rekreacija i kultura	4 195	5 242	3 327	3 807	Recreation and culture
Obrazovanje	643	978	424	464	Education
Restorani i hoteli	1 813	2 255	1 439	1 657	Restaurants and hotels
Ostala dobra i usluge	6 408	7 601	5 043	6 317	Miscellaneous goods and services
Struktura izdataka, %	100,00	100,00	100,00	100,00	Structure of expenditures, %
Hrana i bezalkoholna pića	32,13	29,96	33,42	33,89	Food and non-alcoholic beverages
Alkoholna pića i duhan	3,81	3,67	3,95	3,87	Alcoholic beverages and tobacco
Odjeća i obuća	6,37	6,57	6,11	6,32	Clothing and footwear
Stanovanje i potrošnja energenata	14,93	14,86	15,67	14,38	Housing and energy consumption
Pokucstvo, oprema za kuću i redovito održavanje kuće	4,92	5,15	5,02	4,53	Furnishings, household equipment and routine maintenance of the house
Zdravstvo	3,25	3,60	2,55	3,37	Health
Prijevoz	11,97	12,02	12,77	11,24	Transport
Komunikacije	5,25	5,01	5,11	5,69	Communications
Rekreacija i kultura	5,58	6,25	5,01	5,20	Recreation and culture
Obrazovanje	0,86	1,17	0,64	0,63	Education
Restorani i hoteli	2,41	2,69	2,17	2,26	Restaurants and hotels
Ostala dobra i usluge	8,52	9,06	7,59	8,62	Miscellaneous goods and services

1) U izdatke Stanovanja i potrošnje energenata nije uključena imputirana najammina.

1) Expenditures for the category Housing and energy consumption exclude imputed rent.

G-8. STRUKTURA IZDATAKA ZA POTROŠNJU U 2010.
STRUCTURE OF CONSUMPTION EXPENDITURES, 2010



1) U izdatke Stanovanja i potrošnje energenata nije uključena imputirana najammina.

1) Expenditures for the category Housing and energy consumption exclude imputed rent.

35. IZDACI ZA POTROŠNJU PREMA KATEGORIJAMA KLASIFIKACIJE OSOBNE POTROŠNJE PREMA NAMJENI, PROSJEK PO KUĆANSTVU U 2010.
CONSUMPTION EXPENDITURES, BY COICOP CATEGORIES, AVERAGE PER HOUSEHOLD, 2010

	Republika Hrvatska <i>Republic of Croatia</i>		Sjeverozapadna Hrvatska <i>North-West Croatia</i>		Srednja i Istočna (Panonska) Hrvatska <i>Central and East (Panonian) Croatia</i>		Jadranska Hrvatska <i>Adriatic Croatia</i>		
	Izdaci <i>Expenditure</i>		Izdaci <i>Expenditure</i>		Izdaci <i>Expenditure</i>		Izdaci <i>Expenditure</i>		
	kunel/ kuna	%	kunel/ kuna	%	kunel/ kuna	%	kunel/ kuna	%	
Izdaci za potrošnju – ukupno	75 167	100,00	83 926	100,00	66 463	100,00	73 268	100,00	<i>Consumption expenditures – total</i>
Hrana i bezalkoholna pića	24 154	32,13	25 147	29,96	22 212	33,42	24 830	33,89	<i>Food and non-alcoholic beverages</i>
Hrana	22 283	92,25	23 107	91,89	20 328	91,52	23 165	93,30	<i>Food</i>
Kruh i žitarice	3 902	17,51	4 130	17,88	3 469	17,07	4 046	17,46	<i>Bread and cereals</i>
Riža	157	4,01	153	3,71	135	3,90	180	4,46	<i>Rice</i>
Kruh i ostali pekarski proizvodi	2 460	63,04	2 564	62,07	2 198	63,35	2 586	63,92	<i>Bread and other bakery products</i>
Tjestenine	390	10,00	406	9,83	351	10,12	408	10,09	<i>Pasta products</i>
Kolači i biskviti	423	10,84	444	10,76	326	9,40	488	12,07	<i>Cakes and biscuits</i>
Brašno i ostale žitarice	438	11,22	508	12,30	442	12,74	354	8,74	<i>Flour and other cereals</i>
Sendviči	(35)	(0,90)	(55)	(1,34)	(17)	(0,49)	(29)	(0,72)	<i>Sandwiches</i>
Meso	7 080	31,77	7 444	32,22	6 932	34,10	6 802	29,36	<i>Meat</i>
Govedina, teletina	1 419	20,04	1 146	15,39	711	10,26	2 391	35,16	<i>Beef, veal</i>
Svinjetina	1 757	24,81	2 074	27,87	(2 168)	(31,27)	1 010	14,85	<i>Pork</i>
Janjetina, ovčatina, jaretina	(148)	(2,08)	(107)	(1,44)	(175)	(2,53)	(168)	(2,47)	<i>Lamb, mutton or goat meat</i>
Meso peradi	1 476	20,85	1 621	21,78	1 510	21,79	1 278	18,79	<i>Poultry</i>
Suhomesnati proizvodi, salame, paštete	2 139	30,21	2 343	31,47	2 209	31,87	1 840	27,05	<i>Dried and smoked meat, sausages, pâté</i>
Ostale mesne preradevine	99	1,40	(106)	(1,43)	(100)	(1,44)	(90)	(1,33)	<i>Other processed meat</i>
Ostalo jestivo meso	(43)	(0,61)	(46)	(0,62)	(58)	(0,84)	(24)	(0,36)	<i>Other edible meat</i>
Riba	946	4,25	838	3,63	585	2,88	1 407	6,07	<i>Fish</i>
Riba, slatkovodna i morska	723	76,39	582	69,47	445	76,03	1 143	81,25	<i>Freshwater and sea fish</i>
Plodovi mora i slatkih voda	94	9,93	(102)	(12,19)	(40)	(6,90)	(135)	(9,56)	<i>Sea and freshwater food</i>
Sušena, dimljena ili usoljena riba i plodovi mora i slatkih voda	(11)	(1,20)	(15)	(1,84)	(2)	(0,36)	(15)	(1,08)	<i>Fish and sea and freshwater food, dried, smoked or salted</i>
Konzervirana ili prerađena riba i plodovi mora	118	12,49	138	16,51	98	16,71	(114)	(8,11)	<i>Fish and other sea food, preserved or processed</i>
Mlijeko, sir i jaja	3 400	15,26	3 561	15,41	3 055	15,03	3 536	15,27	<i>Milk, cheese and eggs</i>
Mlijeko	1 177	34,63	1 233	34,63	1 152	37,69	1 138	32,17	<i>Milk</i>
Sir	901	26,52	957	26,88	630	20,63	1 091	30,85	<i>Cheese</i>
Ostali mliječni proizvodi	774	22,79	819	23,01	675	22,11	815	23,05	<i>Other milk products</i>
Jaja	546	16,07	551	15,47	598	19,57	493	13,93	<i>Eggs</i>
Ulja i masnoće	939	4,21	810	3,51	756	3,72	1 257	5,43	<i>Oils and fats</i>
Maslac	80	8,50	(82)	(10,09)	(43)	(5,63)	112	8,93	<i>Butter</i>
Margarin	123	13,09	125	15,37	154	20,40	92	7,31	<i>Margarine</i>
Maslinovo ulje	281	29,89	(140)	(17,33)	(107)	(14,11)	604	48,00	<i>Olive oil</i>
Jestiva ulja	387	41,22	398	49,08	328	43,37	430	34,22	<i>Edible oils</i>
Ostale životinjske masti	69	7,30	(66)	(8,13)	(125)	(16,50)	(19)	(1,53)	<i>Other animal fats</i>
Voće	1 317	5,91	1 390	6,02	1 082	5,32	1 454	6,28	<i>Fruit</i>
Voće, svježe i zamrznuto	1 127	85,54	1 162	83,61	912	84,30	1 287	88,51	<i>Fruit, fresh and frozen</i>
Sušeno voće, jestive sjemenke, orasi	190	14,39	225	16,22	(170)	(15,71)	(167)	(11,48)	<i>Dried fruit, edible seeds and nuts</i>
Prerađeno voće i proizvodi na bazi voća	(1)	(0,07)	(2)	(0,17)	-	-	(0)	(0,01)	<i>Processed fruit and fruit-based products</i>
Povrće	2 643	11,86	2 796	12,10	2 421	11,91	2 676	11,55	<i>Vegetables</i>
Svježe i zamrznuto povrće	1 655	62,60	1 783	63,75	1 466	60,55	1 684	62,96	<i>Fresh and frozen vegetables</i>
Suho povrće	191	7,22	213	7,62	218	8,99	140	5,24	<i>Dried vegetables</i>
Konzervirano i prerađeno povrće	291	11,03	312	11,17	287	11,84	272	10,16	<i>Preserved and processed vegetables</i>
Krumpir	450	17,04	415	14,86	397	16,38	541	20,21	<i>Potatoes</i>
Ostalo gomoljasto povrće i proizvodi od gomoljastog povrća	56	2,12	73	2,60	54	2,24	(39)	(1,44)	<i>Other tubers and products of tuber vegetables</i>
Šećer, džem, čokolada i konditorski proizvodi	1 241	5,57	1 240	5,37	1 187	5,84	1 293	5,58	<i>Sugar, jam, chocolate and confectionery</i>
Šećer i umjetna sladila	218	17,55	223	17,95	249	20,95	184	14,19	<i>Sugar and artificial sugar substitutes</i>
Džem, marmelade, kompoti, med	257	20,69	211	16,98	223	18,75	(342)	(26,43)	<i>Jams, marmalades, compotes, honey</i>
Čokolada i konditorski proizvodi	552	44,45	583	47,00	529	44,60	537	41,54	<i>Chocolate and confectionery</i>
Sladoled	152	12,21	162	13,07	(133)	(11,18)	(157)	(12,15)	<i>Ice cream</i>
Ostali proizvodi od šećera	63	5,09	(62)	(4,99)	(54)	(4,53)	(74)	(5,69)	<i>Other sugary products</i>
Prehrambeni proizvodi, d. n.	814	3,65	897	3,88	841	4,13	695	3,00	<i>Food products n. e. c.</i>
Umaci, ocat	241	29,64	287	31,99	233	27,76	197	28,30	<i>Seasonings, vinegar</i>
Sol, začini	299	36,78	309	34,49	348	41,38	243	34,97	<i>Salt, spices</i>
Ostali prehrambeni proizvodi d. n.	273	33,58	301	33,52	259	30,86	255	36,73	<i>Other food products n. e. c.</i>

35. IZDACI ZA POTROŠNJU PREMA KATEGORIJAMA KLASIFIKACIJE OSOBNE POTROŠNJE PREMA NAMJENI, PROSJEK PO KUĆANSTVU U 2010.
CONSUMPTION EXPENDITURES, BY COICOP CATEGORIES, AVERAGE PER HOUSEHOLD, 2010

(nastavak)
(continued)

	Republika Hrvatska Republic of Croatia		Sjeverozapadna Hrvatska North-West Croatia		Srednja i Istočna (Panonska) Hrvatska Central and East (Panonian) Croatia		Jadranska Hrvatska Adriatic Croatia		
	Izdaci Expenditure		Izdaci Expenditure		Izdaci Expenditure		Izdaci Expenditure		
	kune/ kuna	%	kune/ kuna	%	kune/ kuna	%	kune/ kuna	%	
Bezalkoholna pića	1 871	7,75	2 040	8,11	1 884	8,48	1 664	6,70	Non-alcoholic beverages
Kava, čaj, kakao	802	42,87	842	41,27	836	44,38	724	43,53	Coffee, tea, cocoa
Kava	650	81,00	672	79,77	702	83,99	575	79,41	Coffee
Čaj	113	14,10	131	15,50	91	10,82	114	15,78	Tea
Kakao	39	4,90	40	4,73	(43)	(5,19)	(35)	(4,80)	Cocoa
Mineralna voda, osvježavajuća pića i sokovi	1 069	57,13	1 198	58,73	1 048	55,62	940	56,47	Mineral water, soft drinks and juices
Mineralna voda	265	24,78	323	26,92	229	21,84	232	24,74	Mineral waters
Osvježavajuća pića	198	18,56	222	18,51	221	21,04	151	16,05	Soft drinks
Voćni sokovi i sokovi od povrća, sirupi i koncentрати za pripremu napitaka	605	56,66	654	54,57	599	57,12	556	59,21	Fruit and vegetable juices, syrups and concentrates or the preparation of beverages
Alkoholna pića i duhan	2 861	3,81	3 078	3,67	2 625	3,95	2 834	3,87	Alcoholic beverages and tobacco
Alkoholna pića	1 100	38,46	1 116	36,26	1 008	38,40	1 169	41,25	Alcoholic beverages
Žestoka alkoholna pića	120	10,93	(138)	(12,39)	(121)	(12,00)	(99)	(8,46)	Spirits
Vino	524	47,64	573	51,38	(272)	(27,01)	703	60,16	Wine
Pivo	456	41,43	404	36,23	615	60,99	367	31,38	Beer
Duhan	1 761	61,54	1 962	63,74	1 617	61,60	1 665	58,75	Tobacco
Odjeća i obuća	4 787	6,37	5 515	6,57	4 063	6,11	4 628	6,32	Clothing and footwear
Odjeća	3 323	69,41	3 918	71,04	2 853	70,22	3 079	66,53	Clothing
Materijal za odjeću	(11)	(0,33)	(9)	(0,22)	(6)	(0,22)	(18)	(0,59)	Clothing material
Odjeća	3 249	97,78	3 839	97,99	2 803	98,23	2 990	97,09	Clothing
Ostali odjevni predmeti i dodaci	(34)	(1,02)	(43)	(1,11)	(18)	(0,62)	(38)	(1,25)	Other articles of clothing and clothing accessories
Čišćenje, popravci i posudba odjeće	(29)	(0,86)	(27)	(0,68)	(27)	(0,93)	(33)	(1,07)	Cleaning, repair and hire of clothing
Obuća	1 464	30,59	1 597	28,96	1 210	29,78	1 549	33,47	Footwear
Obuća	1 457	99,53	1 593	99,74	1 207	99,75	1 536	99,13	Footwear
Popravak, čišćenje i posudba obuće	(7)	(0,47)	(4)	(0,26)	(3)	(0,25)	(13)	(0,87)	Repair, shoe cleaning services and hire of footwear
Stanovanje i potrošnja energenata ¹⁾	11 221	14,93	12 472	14,86	10 418	15,67	10 538	14,38	Housing and energy consumption ¹⁾
Najamnine	687	6,12	(822)	(6,59)	(573)	(5,50)	(639)	(6,06)	Actual rentals for housing
Najamnine za stan	(354)	(51,58)	(452)	(54,93)	(191)	(33,31)	(396)	(61,97)	Rentals paid by tenants
Ostale najamnine	(333)	(48,42)	(371)	(45,07)	(382)	(66,69)	(243)	(38,03)	Other rentals
Redovito održavanje i popravci u stanu	621	5,53	704	5,64	601	5,77	544	5,17	Maintenance and repair of the dwelling
Proizvodi za redovito održavanje popravak stana	436	70,16	480	68,18	421	70,09	398	73,16	Materials for the maintenance and repair of the dwelling
Usluge za redovito održavanje i popravke u stanu	185	29,84	(224)	(31,82)	(180)	(29,91)	(146)	(26,84)	Services for the maintenance and repair of the dwelling
Opskrba vodom i ostale usluge vezane za stanovanje	2 701	24,07	3 354	26,89	1 801	17,28	2 794	26,51	Water supply and miscellaneous services relating to the dwelling
Opskrba vodom	1 208	44,74	1 502	44,78	697	38,72	1 350	48,32	Water supply
Odvoz smeća	523	19,38	703	20,97	363	20,13	468	16,73	Refuse collection
Kanalizacija	590	21,83	629	18,74	568	31,55	565	20,23	Sewage collection
Ostale usluge vezane za stanovanje	379	14,05	(520)	(15,50)	(173)	(9,60)	(411)	(14,72)	Other services relating to the dwelling n. e. c.
Električna energija, plin i ostala goriva	7 212	64,27	7 592	60,87	7 443	71,44	6 561	62,26	Electricity, gas and other fuels
Električna energija	3 541	49,11	3 190	42,02	3 299	44,33	4 169	63,54	Electricity
Plin	1 756	24,35	2 826	37,22	1 678	22,54	605	9,23	Gas
Tekuća goriva	(253)	(3,50)	(148)	(1,95)	(110)	(1,47)	(506)	(7,71)	Liquid fuels
Kruta goriva	1 406	19,49	1 010	13,31	2 140	28,75	1 173	17,87	Solid fuels
Topla voda i centralno grijanje	(256)	(3,55)	(417)	(5,50)	(216)	(2,90)	(109)	(1,66)	Hot water and central heating

1) U izdatke Stanovanja i potrošnje energenata nije uključena imputirana najamnina.

1) Expenditures for the category Housing and energy consumption exclude imputed rent.

35. IZDACI ZA POTROŠNJU PREMA KATEGORIJAMA KLASIFIKACIJE OSOBNE POTROŠNJE PREMA NAMJENI, PROSJEK PO KUĆANSTVU U 2010.
CONSUMPTION EXPENDITURES, BY COICOP CATEGORIES, AVERAGE PER HOUSEHOLD, 2010

(nastavak)
(continued)

	Republika Hrvatska Republic of Croatia		Sjeverozapadna Hrvatska North-West Croatia		Srednja i Istočna (Panonska) Hrvatska Central and East (Panonian) Croatia		Jadranska Hrvatska Adriatic Croatia		
	Izdaci Expenditure		Izdaci Expenditure		Izdaci Expenditure		Izdaci Expenditure		
	kune/ kuna	%	kune/ kuna	%	kune/ kuna	%	kune/ kuna	%	
Pokuštvo, oprema za kuću i redovito održavanje kuće	3 697	4,92	4 321	5,15	3 334	5,02	3 322	4,53	<i>Furnishings, household equipment and routine maintenance of the house</i>
Namještaj i pokuštvo, tepisi i ostale podne prostirke	777	21,01	(983)	(22,76)	(583)	(17,49)	(721)	(21,71)	<i>Furniture and furnishings, carpets and other floor coverings</i>
Namještaj i pokuštvo	750	96,50	(944)	(95,97)	(557)	(95,56)	(707)	(98,03)	<i>Furniture and furnishings</i>
Tepisi i ostale podne prostirke	(22)	(2,82)	(30)	(3,04)	(23)	(3,89)	(12)	(1,68)	<i>Carpets and other floor coverings</i>
Popravci namještaja, pokuštva i podnih prostirki	(5)	(0,68)	(10)	(0,99)	(3)	(0,55)	(2)	(0,29)	<i>Repair of furniture, furnishings and floor coverings</i>
Tekstilni proizvodi za kućanstvo	(146)	(3,96)	(194)	(4,49)	(116)	(3,47)	(121)	(3,63)	<i>Household textiles</i>
Kućanski aparati	564	15,27	656	15,19	544	16,33	478	14,39	<i>Household appliances</i>
Veći kućanski aparati	501	88,72	587	89,47	483	88,72	(418)	(87,54)	<i>Major household appliances</i>
Mali kućanski aparati	(35)	(6,28)	(38)	(5,72)	(31)	(5,65)	(37)	(7,83)	<i>Small household appliances</i>
Popravak kućanskih aparata	(28)	(5,00)	(32)	(4,80)	(31)	(5,64)	(22)	(4,63)	<i>Repairs of household appliances</i>
Stakleno i stolno posuđe te kućanski pribor	138	3,74	(168)	(3,90)	(153)	(4,58)	(90)	(2,72)	<i>Glassware and tableware and household utensils</i>
Alati i oprema za kuću i vrt	295	7,99	336	7,79	281	8,43	262	7,88	<i>Tools and equipment for house and garden</i>
Veći alati i oprema	(113)	(38,38)	(125)	(37,03)	(160)	(56,95)	(57)	(21,77)	<i>Major tools and equipment</i>
Mali alati i pribor	182	61,52	(212)	(62,97)	121	43,05	205	78,23	<i>Small tools and miscellaneous accessories</i>
Dobra i usluge za redovito održavanje kuće	1 776	48,03	1 982	45,88	1 657	49,71	1 650	49,66	<i>Goods and services for routine household maintenance</i>
Potrošna dobra	1 592	89,64	1 721	86,82	1 541	92,98	1 491	90,39	<i>Non-durable household goods</i>
Usluge plaćenog osoblja i kućanske usluge	(184)	(10,36)	(261)	(13,18)	(116)	(7,02)	(159)	(9,61)	<i>Domestic services and household services</i>
Zdravstvo	2 439	3,25	3 022	3,60	1 693	2,55	2 469	3,37	<i>Health</i>
Medicinski proizvodi, pomagala i oprema	1 793	73,50	2 126	70,36	1 446	85,39	1 736	70,31	<i>Medical products, appliances and equipment</i>
Nebolničke usluge	(593)	(24,31)	(854)	(28,24)	(224)	(13,25)	(639)	(25,87)	<i>Out-patient services</i>
Bolničke usluge	(53)	(2,19)	(42)	(1,40)	(23)	(1,36)	(94)	(3,83)	<i>Hospital services</i>
Prijevoz	8 999	11,97	10 087	12,02	8 489	12,77	8 232	11,24	<i>Transport</i>
Kupnja vozila	(1 588)	(17,65)	(2 107)	(20,89)	(1 607)	(18,93)	(978)	(11,88)	<i>Purchase of vehicles</i>
Automobili	(1 546)	(97,33)	(2 079)	(98,66)	(1 541)	(95,94)	(941)	(96,20)	<i>Motor cars</i>
Motori, motocikli	(30)	(1,90)	(14)	(0,68)	(46)	(2,87)	(33)	(3,40)	<i>Motor cycles</i>
Bicikli	(12)	(0,77)	(14)	(0,66)	(19)	(1,18)	(4)	(0,40)	<i>Bicycles</i>
Održavanje vozila	6 408	71,20	6 737	66,79	6 113	72,01	6 306	76,60	<i>Maintenance of transport equipment</i>
Rezervni dijelovi i pribor	431	6,73	462	6,86	(465)	(7,61)	(364)	(5,77)	<i>Spare parts and accessories</i>
Goriva i maziva	4 742	74,01	4 938	73,30	4 476	73,23	4 766	75,58	<i>Fuel and lubricants</i>
Održavanje i popravci	685	10,70	758	11,25	639	10,46	645	10,23	<i>Maintenance and repairs</i>
Ostale usluge vezane za prijevoz osobnim vozilima	549	8,57	579	8,59	532	8,70	531	8,43	<i>Other services in respect of personal transport</i>
Prometne usluge	1 003	11,15	1 242	12,31	769	9,06	948	11,52	<i>Transport services</i>
Željeznički putnički promet	288	28,70	(563)	(45,32)	(223)	(29,06)	(33)	(3,52)	<i>Passenger transport by railway</i>
Cestovni putnički promet	627	62,52	(548)	(44,08)	539	70,14	(800)	(84,37)	<i>Passenger transport by road</i>
Putnički promet zrakom	(66)	(6,56)	(116)	(9,30)	(4)	(0,49)	(67)	(7,06)	<i>Passenger transport by air</i>
Putnički promet vodom	(18)	(1,80)	(8)	(0,61)	(2)	(0,32)	(45)	(4,71)	<i>Passenger transport by sea and inland waterway</i>
Ostale usluge u prometu	(4)	(0,42)	(9)	(0,69)	-	-	(3)	(0,35)	<i>Other transport services</i>
Komunikacije	3 950	5,25	4 208	5,01	3 396	5,11	4 172	5,69	<i>Communications</i>
Poštanske usluge	(47)	(1,19)	(36)	(0,85)	(43)	(1,27)	(63)	(1,51)	<i>Postal services</i>
Telekomunikacijska oprema	(58)	(1,47)	(90)	(2,14)	(53)	(1,55)	(27)	(0,64)	<i>Telecommunication equipment</i>
Telekomunikacijske usluge	3 845	97,35	4 082	97,01	3 300	97,18	4 082	97,85	<i>Telecommunication services</i>
Rekreacija i kultura	4 195	5,58	5 242	6,25	3 327	5,01	3 807	5,20	<i>Recreation and culture</i>
Audiovizualna, fotografska i informatička oprema	304	7,25	392	7,47	(278)	(8,36)	(228)	(6,00)	<i>Audio-visual, photographic and information processing equipment</i>
Oprema za prijam, snimanje i reprodukciju zvuka i slike	158	51,92	(188)	(47,94)	(146)	(52,44)	(135)	(59,13)	<i>Equipment for reception, recording and reproduction of sound and picture</i>

35. IZDACI ZA POTROŠNJU PREMA KATEGORIJAMA KLASIFIKACIJE OSOBNE POTROŠNJE PREMA NAMJENI, PROSJEK PO KUĆANSTVU U 2010.
CONSUMPTION EXPENDITURES, BY COICOP CATEGORIES, AVERAGE PER HOUSEHOLD, 2010

(nastavak)
(continued)

	Republika Hrvatska Republic of Croatia		Sjeverozapadna Hrvatska North-West Croatia		Srednja i Istočna (Panonska) Hrvatska Central and East (Panonian) Croatia		Jadranska Hrvatska Adriatic Croatia		
	Izdaci Expenditure		Izdaci Expenditure		Izdaci Expenditure		Izdaci Expenditure		
	kune/ kuna	%	kune/ kuna	%	kune/ kuna	%	kune/ kuna	%	
Fotografska i kinematografska oprema	(18)	(5,87)	(26)	(6,63)	(16)	(5,76)	(10)	(4,50)	Photographic and cinematographic equipment
Informatička oprema	(105)	(34,47)	(151)	(38,65)	(97)	(34,98)	(59)	(25,71)	Information processing equipment
Mediji za bilježenje zvuka i slike	21	6,98	(23)	(5,92)	(16)	(5,90)	(24)	(10,29)	Recording media for sound and pictures
Popravak audiovizualne, fotografske i informatičke opreme	(2)	(0,76)	(3)	(0,87)	(3)	(0,93)	(1)	(0,37)	Repair of audio-visual, photographic and information processing equipment
Ostala trajna dobra za rekreaciju i kulturu	(14)	(0,34)	(6)	(0,11)	(26)	(0,78)	(14)	(0,36)	Other durables for recreation and culture
Trajna dobra za rekreaciju na otvorenome	(5)	(35,38)	(0)	(4,72)	(5)	(18,06)	(11)	(80,40)	Major durables for outdoor recreation
Trajna dobra za rekreaciju u zatvorenome	(9)	(63,82)	(5)	(95,28)	(21)	(80,49)	(3)	(19,60)	Major durables for indoor recreation
Popravak ostalih trajnih dobara za rekreaciju i kulturu	(0)	(0,79)	-	-	(0)	(1,45)	-	-	Repair of other major durables for recreation and culture
Ostali predmeti i oprema za rekreaciju, vrt i kućni ljubimci	601	14,33	820	15,65	491	14,76	454	11,92	Other recreational items and equipment, gardens and pets
Igre i igračke te hobiji	51	8,41	(77)	(9,38)	(46)	(9,34)	(25)	(5,49)	Games, toys, hobbies
Oprema za sport, kampiranje i rekreaciju na otvorenome	(57)	(9,49)	(84)	(10,29)	(51)	(10,32)	(32)	(7,00)	Equipment for sport, camping and open-air recreation
Vrtlarstvo i cvjećarstvo	209	34,77	246	30,02	199	40,52	(176)	(38,79)	Gardening and flower-growing
Kućni ljubimci, hrana i oprema	230	38,21	343	41,84	(140)	(28,52)	(184)	(40,48)	Pets, pet foods and related products
Veterinarske usluge	55	9,12	70	8,48	(56)	(11,31)	(37)	(8,25)	Veterinary services
Usluge rekreacije i kulture	1 685	40,18	2 055	39,21	1 339	40,24	1 585	41,64	Recreational and cultural services
Usluge za sport i rekreaciju	(295)	(17,51)	(497)	(24,20)	(118)	(8,78)	(229)	(14,45)	Sporting and recreational services
Usluge za kulturu	1 213	71,95	1 372	66,77	1 085	81,05	1 149	72,46	Cultural services
Igre na sreću	178	10,55	(186)	(9,03)	(136)	(10,17)	(208)	(13,09)	Games of chances
Novine, knjige i papirna konfekcija	1 226	29,23	1 446	27,58	899	27,03	1 280	33,63	Newspapers, books and stationery
Knjige	564	45,99	(695)	(48,10)	(450)	(50,01)	(520)	(40,65)	Books
Novine i časopisi	474	38,69	543	37,53	282	31,41	576	44,95	Newspapers and magazines
Raznovrsni tiskani materijal	(18)	(1,45)	(18)	(1,26)	(30)	(3,33)	(6)	(0,47)	Miscellaneous printed matter
Pisači i crtači pribor	170	13,87	190	13,11	(137)	(15,25)	(178)	(13,94)	Stationery and drawing materials
Paket-aranžmani	(364)	(8,67)	(523)	(9,98)	(294)	(8,84)	(246)	(6,46)	Package holidays
Obrazovanje	643	0,86	(978)	(1,17)	(424)	(0,64)	(464)	(0,63)	Education
Restorani i hoteli	1 813	2,41	2 255	2,69	1 439	2,17	1 657	2,26	Restaurants and hotels
Ugostiteljske usluge	1 648	90,90	2 093	92,81	1 241	86,25	1 519	91,68	Catering services
Usluge u restoranima, kavanama, barovima	1 484	90,06	1 783	85,21	1 158	93,24	1 447	95,27	Services in restaurants, cafés, bars
Usluge u kantinama	164	9,94	(309)	(14,79)	(84)	(6,76)	(72)	(4,73)	Catering services of canteens
Usluge smještaja	(165)	(9,10)	(162)	(7,19)	(198)	(13,75)	(138)	(8,32)	Accommodation services
Ostala dobra i usluge	6 408	8,52	7 601	9,06	5 043	7,59	6 317	8,62	Miscellaneous goods and services
Osobna njega	2 897	45,21	3 279	43,14	2 360	46,80	2 961	46,88	Personal care
Usluge frizerskih salona i centara za njegu	877	30,28	988	30,13	617	26,13	994	33,56	Services of hairdressing salons and personal grooming establishments
Električni pribor za osobnu njegu	(35)	(1,21)	(22)	(0,67)	(52)	(2,21)	(34)	(1,15)	Electrical appliances for personal care
Ostali pribor i proizvodi za osobnu njegu	1 985	68,51	2 269	69,21	1 691	71,66	1 933	65,29	Other appliances, articles and products for personal care
Osobni predmeti, d. n.	(234)	(3,65)	(370)	(4,86)	(174)	(3,46)	(134)	(2,11)	Personal effects n.e.c.
Nakit, satovi	(43)	(18,48)	(57)	(15,52)	(44)	(25,24)	(26)	(19,60)	Jewellery, clocks
Ostali osobni predmeti	(191)	(81,52)	(312)	(84,48)	(130)	(74,76)	(107)	(80,40)	Other personal effects
Usluge socijalne skrbi	(138)	(2,16)	(216)	(2,84)	(7)	(0,14)	(172)	(2,73)	Social protection services
Osiguranje	2 329	36,34	2 779	36,57	1 859	36,85	2 252	35,65	Insurance
Financijske usluge, d. n.	(108)	(1,69)	(135)	(1,78)	(71)	(1,40)	(112)	(1,77)	Financial services n.e.c.
Ostale usluge, d. n.	(702)	(10,95)	(821)	(10,81)	(572)	(11,34)	(686)	(10,85)	Other services n.e.c.

36. KOLIČINE PREHRAMBENIH PROIZVODA I PIĆA UTROŠENE U KUĆANSTVIMA¹⁾ – GODIŠNJI PROSJEK PO ČLANU KUĆANSTVA U 2010.
QUANTITIES OF FOOD AND BEVERAGES CONSUMED IN HOUSEHOLDS¹⁾ – ANNUAL AVERAGE PER HOUSEHOLD MEMBER, 2010

	Mjerna jedinica <i>Unit of measure</i>	Republika Hrvatska <i>Republic of Croatia</i>	Sjeverozapadna Hrvatska <i>North-West Croatia</i>	Srednja i Istočna (Panonska) Hrvatska <i>Central and East (Panonian) Croatia</i>	Jadranska Hrvatska <i>Adriatic Croatia</i>	
Proizvodi od žitarica						Cereal products
Riža	kg	4,7	4,6	5,0	4,7	Rice
Brašno	kg	23,0	22,0	31,2	16,6	Flour
Kruh i pecivo	kg	71,0	69,2	75,8	68,7	Bread and bakery
Ostali pekarski proizvodi	kg	5,2	5,3	5,1	5,2	Other bakery products
Kolači i biskviti	kg	2,5	2,4	2,4	2,8	Cakes and biscuits
Tjestenine	kg	9,3	9,0	9,5	9,4	Pasta products
Meso						Meat
Govedina	kg	8,7	7,4	5,7	12,90	Beef
Teletina	kg	(1,8)	(1,1)	(0,5)	(3,7)	Veal
Svinjetina	kg	19,8	22,8	(27,1)	9,8	Pork
Ovčetina, janjetina, jaretina	kg	(1,0)	(0,7)	(1,4)	(1,0)	Mutton, lamb and goat
Meso peradi	kg	19,1	19,9	23,2	14,4	Poultry
Divljač i meso kunića	kg	(0,3)	(0,4)	(0,5)	(0,1)	Hare, rabbit and game
Konjetina	kg	(0,0)	(0,0)	(0,0)	(0,0)	Horse meat
Jestive iznutrice	kg	1,0	1,1	(1,0)	(0,9)	Edible offal
Suhomesnati proizvodi, salame i paštete	kg	15,4	16,5	18,5	11,4	Dried and smoked meat, sausages, pâté
Konzervirano i prerađeno meso	kg	0,7	(0,8)	(0,8)	(0,6)	Preserved and processed meat
Riba						Fish
Riba, morska i slatkovodna	kg	7,5	5,7	5,5	11,3	Sea fish and freshwater fish
Plodovi mora	kg	0,7	(0,6)	(0,4)	(1,0)	Seafood
Sušena, dimljena i usoljena riba	kg	(0,0)	(0,1)	(0,0)	(0,0)	Dried, smoked and salted fish
Konzervirana i prerađena riba	kg	0,8	0,9	0,7	(0,7)	Preserved and processed fish
Mlijeko, sir i jaja						Milk, cheese and eggs
Mlijeko	l	77,4	77,4	82,9	72,4	Milk
Prerađeno mlijeko (mlijeko u prahu)	kg	(0,0)	(0,0)	(0,0)	(0,1)	Processed milk (powdered milk)
Mliječni proizvodi	kg	16,4	16,3	15,0	17,7	Milk products
Sirevi svih vrsta	kg	7,6	8,5	6,7	7,3	Cheese of all kinds
Jaja peradi	kom./ pcs	158	158	192	128	Poultry eggs
Ulja i masnoće						Oils and fats
Maslac	kg	0,6	(0,6)	(0,4)	0,8	Butter
Margarin	kg	2,0	1,9	2,7	1,4	Margarine
Maslinovo ulje	l	1,4	(0,7)	(0,6)	2,9	Olive oil
Jestiva ulja	l	12,2	12,3	11,2	13,0	Edible oils
Ostale životinjske masti	kg	1,6	(1,4)	(3,2)	(0,4)	Other animals fats
Voće						Fruit
Južno voće	kg	13,2	13,1	10,4	15,8	Citrus fruit
Banane	kg	9,1	9,1	8,3	10,0	Bananas
Jabuke	kg	16,0	14,9	16,9	16,5	Apples
Kruške	kg	1,5	(1,7)	(1,4)	(1,4)	Pears
Koštuničavo voće	kg	3,8	(4,2)	(3,9)	(3,3)	Stone-fruit
Bobičasto voće	kg	2,3	(2,7)	(1,9)	(2,1)	Berries
Ostalo voće	kg	(4,9)	(4,3)	(5,5)	(4,9)	Other fruit
Sušeno i oljušteno voće i sjemenke	kg	1,7	1,9	(1,8)	(1,5)	Dried fruit, fruit peel and edible seeds

1) Utrošene količine prehrambenih proizvoda i pića obuhvaćaju: hranu i piće kupljenu za konzumaciju u kućanstvu, utrošenu hranu i piće iz vlastite proizvodnje te hranu i piće koju je kućanstvo primilo na dar. Podaci o utrošenim količinama ne uključuju hranu i piće kupljenu i konzumiranu u ugostiteljskim objektima.

1) Consumed quantities of food and beverages include: food and beverages purchased for consumption in the household, consumed food and beverages from own-production and food and beverages received as gifts. Data on consumed quantities do not include food and beverages bought and consumed in restaurants and cafes.

36. KOLIČINE PREHRAMBENIH PROIZVODA I PIĆA UTROŠENE U KUĆANSTVIMA¹⁾ – GODIŠNJI PROSJEK PO ČLANU KUĆANSTVA U 2010.
QUANTITIES OF FOOD AND BEVERAGES CONSUMED IN HOUSEHOLDS¹⁾ – ANNUAL AVERAGE PER HOUSEHOLD MEMBER, 2010

(nastavak)
(continued)

	Mjerna jedinica <i>Unit of measure</i>	Republika Hrvatska <i>Republic of Croatia</i>	Sjeverozapadna Hrvatska <i>North-West Croatia</i>	Srednja i Istočna (Panonska) Hrvatska <i>Central and East (Panonian) Croatia</i>	Jadranska Hrvatska <i>Adriatic Croatia</i>	
Povrće						<i>Vegetables</i>
Lisnato povrće	kg	10,9	10,4	7,2	14,7	<i>Leafy vegetables</i>
Zeljasto povrće	kg	11,0	11,2	11,9	9,9	<i>Herbaceous vegetables</i>
Plodovito povrće	kg	17,9	18,7	18,2	16,8	<i>Fruit-bearing vegetables</i>
Korjenasto povrće	kg	14,8	14,9	16,6	13,2	<i>Root vegetables</i>
Gljive	kg	1,0	1,2	0,9	0,7	<i>Mushrooms</i>
Suho povrće	kg	4,1	4,6	4,8	3,0	<i>Dried vegetables</i>
Konzervirano i prerađeno povrće	kg	7,3	7,3	8,2	6,5	<i>Preserved and processed vegetables</i>
Krumpir	kg	42,8	39,1	43,0	46,9	<i>Potato</i>
Proizvodi na bazi krumpira	kg	0,8	1,0	0,8	(0,4)	<i>Potato-based products</i>
Šećer, džem, čokolada i konditorski proizvodi						<i>Sugar, jam, chocolate and confectionery</i>
Šećer	kg	11,0	10,9	13,5	9,0	<i>Sugar</i>
Džem, marmelada, kompoti	kg	1,7	1,6	1,9	(1,6)	<i>Jams, marmalades, compotes</i>
Med	kg	1,2	(0,9)	(1,2)	(1,5)	<i>Honey</i>
Čokolada	kg	1,8	1,8	1,9	1,7	<i>Chocolate</i>
Konditorski proizvodi	kg	1,0	1,0	1,2	0,9	<i>Confectionery products</i>
Sladoled	l	1,9	2,1	(1,9)	(1,8)	<i>Ice cream</i>
Prehrambeni proizvodi, d.n.						<i>Food products n. e. c.</i>
Ocat	l	2,0	2,3	2,1	1,4	<i>Vinegar</i>
Umaci (senf, majoneza, kečap)	kg	2,6	2,7	2,9	2,1	<i>Sauces (mustard, mayonnaise, ketchup)</i>
Sol	kg	5,1	4,9	6,5	4,0	<i>Salt</i>
Ostali prehrambeni proizvodi, d.n. ²⁾	kg	3,1	3,2	3,4	2,7	<i>Other food products n.e.c.²⁾</i>
Bezalkoholna pića						<i>Non-alcoholic beverages</i>
Kava	kg	3,7	3,7	4,1	3,3	<i>Coffee</i>
Čaj	kg	0,3	0,3	0,2	0,3	<i>Tea</i>
Kakao	kg	0,3	(0,3)	(0,4)	(0,3)	<i>Cocoa</i>
Mineralna i izvorska voda	l	25,4	29,8	23,8	21,8	<i>Mineral or spring waters</i>
Osvježavajuća i gazirana pića	l	10,9	11,7	13,4	7,6	<i>Soft drinks</i>
Voćni sokovi i sokovi od povrća	l	17,0	16,7	21,8	13,0	<i>Fruit and vegetable juices</i>
Sirupi za pripremu napitaka	l	3,4	3,6	3,2	3,5	<i>Syrups for the preparation of beverages</i>
Koncentrati za pripremu napitaka	kg	0,7	0,9	0,6	0,7	<i>Concentrates for the preparation of beverages</i>
Alkoholna pića						<i>Alcoholic beverages</i>
Žestoka alkoholna pića	l	0,7	(0,7)	(0,9)	(0,5)	<i>Spirits</i>
Vino	l	10,6	11,3	(6,1)	14,0	<i>Wine</i>
Pjenušci i slična vina	l	(0,0)	(0,0)	(0,1)	(0,0)	<i>Champagne and other sparkling wines</i>
Pivo	l	15,6	13,7	22,3	11,8	<i>Beer</i>

2) Ostali prehrambeni proizvodi, d. n. obuhvaćaju začine, dječju hranu, dijetetske proizvode, ostale pripreme za prehranu (gotove juhe u vrećicama, praške za pripremu kolača, pudinga itd.).

2) *Other food products n.e.c. includes spices, babyfood, dietary preparations, other food preparations (prepared soups, baking powders, pudding powders, etc.)*

37. RASPOLOŽIVI DOHODAK PREMA IZVORIMA STJECANJA, PROSJEK PO KUĆANSTVU U 2010.
AVAILABLE INCOME BY SOURCE, AVERAGE PER HOUSEHOLD, 2010

	Republika Hrvatska <i>Republic of Croatia</i>	Sjeverozapadna Hrvatska <i>North-West Croatia</i>	Srednja i Istočna (Panonska) Hrvatska <i>Central and East (Panonian) Croatia</i>	Jadranska Hrvatska <i>Adriatic Croatia</i>	
Raspoloživi dohodak – ukupno, kuna	86 975	97 200	73 835	87 539	<i>Available income – total, kuna</i>
Dohodak od nesamostalnog rada	43 797	53 725	32 015	43 434	<i>Income from paid employment</i>
Dohodak od samostalne djelatnosti	12 526	13 221	14 652	9 749	<i>Income from self-employment</i>
Dohodak od imovine ¹⁾	(1 046)	(723)	(313)	(2 101)	<i>Income from property¹⁾</i>
Mirovine	17 363	19 424	12 263	19 765	<i>Pensions</i>
Transferi i ostali primici	12 242	10 108	14 592	12 490	<i>Transfers and other receipts</i>
Naknade vezane za nezaposlenost	(709)	(426)	(977)	(783)	<i>Remunerations related to unemployment</i>
Ostali socijalni transferi	9 927	8 363	12 019	9 765	<i>Other social transfers</i>
Ostali primici	(1 606)	(1 319)	(1 596)	(1 942)	<i>Other receipts</i>
Struktura raspoloživog dohotka, %	100,00	100,00	100,00	100,00	<i>Structure of available income, %</i>
Dohodak od nesamostalnog rada	50,36	55,27	43,36	49,62	<i>Income from paid employment</i>
Dohodak od samostalne djelatnosti	14,40	13,60	19,84	11,14	<i>Income from self-employment</i>
Dohodak od imovine ¹⁾	(1,20)	(0,74)	(0,42)	(2,40)	<i>Income from property¹⁾</i>
Mirovine	19,96	19,98	16,61	22,58	<i>Pensions</i>
Transferi i ostali primici	14,08	10,40	19,76	14,27	<i>Transfers and other receipts</i>
Naknade vezane za nezaposlenost	(0,82)	(0,44)	(1,32)	(0,89)	<i>Remunerations related to unemployment</i>
Ostali socijalni transferi	11,41	8,60	16,28	11,15	<i>Other social transfers</i>
Ostali primici	(1,85)	(1,36)	(2,16)	(2,22)	<i>Other receipts</i>

1) U dohodak od imovine nije uključena imputirana najamnina.

1) *Income from property excludes imputed rent.*

IZDANE PUBLIKACIJE IZ PODRUČJA STATISTIKE OSOBNE POTROŠNJE
ISSUED PUBLICATIONS IN PERSONAL CONSUMPTION STATISTICS

- *10. Seoska gospodarstva 1965.
Rural Households, 1965
- *21. Seoska domaćinstva 1966.
Rural Households, 1966
- *30. Seoska domaćinstva 1967.
Rural Households, 1967
- *40. Lična potrošnja 1968.
Personal Consumption, 1968
- *69. Seoska domaćinstva 1968 - 1969.
Rural Households, 1968 - 1969
- *93. Seoska domaćinstva 1970.
Rural Households, 1970
- *124. Seoska domaćinstva 1971.
Rural Households, 1971
- 155. Prihodi i osobna potrošnja radničkih obitelji 1965 - 1973.
Income and Consumption of Workers' Households, 1965 - 1973
- *164. Seoska domaćinstva 1972.
Rural Households, 1972
- *188. Prihodi, rashodi i osobna potrošnja domaćinstava u SR Hrvatskoj 1973. Prethodni rezultati osnovnih pokazatelja ankete o prihodima, rashodima i potrošnji domaćinstava u 1973. godini
Income, Expenditures and Consumption of Households in SR Croatia in 1973. Preliminary Results of Basic Indicators of the Survey on Income, Expenditures and Consumption of Workers' Households, 1973
- *189. Seoska domaćinstva 1973.
Rural Households, 1973
- *227. Seoska domaćinstva 1974.
Rural Households, 1974
- *260. Seoska domaćinstva 1975.
Rural Households, 1975
- *297. Seoska domaćinstva 1976.
Rural Households, 1976
- *340. Seoska domaćinstva 1977.
Rural Households, 1977
- *377. Seoska domaćinstva 1978.
Rural Households, 1978
- *403. Seoska domaćinstva 1979.
Rural Households, 1979
- *406. Prihodi i osobna potrošnja radničkih obitelji u SR Hrvatskoj 1973 - 1979.
Income and Consumption of Workers' Households in SR Croatia, 1973 - 1979
- *427. Prihodi, rashodi i osobna potrošnja domaćinstava u 1978. (konačni rezultati ankete)
Income, Expenditures and Consumption of Households, 1978 (Final Survey Data)
- *443. Seoska domaćinstva 1980.
Rural Households, 1980
- *598. Prihodi i osobna potrošnja radničkih obitelji u SR Hrvatskoj 1979 - 1983.
Income and Consumption of Workers' Households in SR Croatia, 1979 - 1983
- *605. Prihodi, rashodi i osobna potrošnja domaćinstava u 1983. (konačni rezultati ankete)
Income, Expenditures and Consumption of Households, 1978 (Final Survey Data)
- *648. Anketa o potrošnji u domaćinstvima 1984.
Household Budget Survey, 1984
- *664. Anketa o potrošnji u domaćinstvima u 1985.
Household Budget Survey, 1984
- *679. Anketa o potrošnji u domaćinstvima 1986.
Household Budget Survey, 1986
- *706. Anketa o potrošnji u domaćinstvima 1987.
Household Budget Survey, 1987

- *749. Potrošnja u domaćinstvima 1988.
Household Consumption, 1988
- *792. Anketa o potrošnji u domaćinstvima 1989.
Household Budget Survey, 1989
- *807. Osobna potrošnja u domaćinstvima 1988.
Personal Consumption in Households, 1988
- *840. Prihodi, rashodi i osobna potrošnja domaćinstava u Republici Hrvatskoj 1990.
Income and Consumption of Workers' Households in SR Croatia, 1990
- *1123. Rezultati ankete o potrošnji kućanstava, Hrvatska 1998. i 1999. - Europa 1994.
Household Budget Survey, Croatia, 1998, 1999 - Europe 1994
- *1183. Rezultati Ankete o potrošnji kućanstava u 2000. i 2001.
Results of Household Budget Survey in 2000 and 2001
- *1217. Rezultati Ankete o potrošnji kućanstava u 2002.
Results of Household Budget Survey, 2002
- *1250. Rezultati Ankete o potrošnji kućanstava u 2003.
Results of Household Budget Survey, 2003
- *1283. Rezultati Ankete o potrošnji kućanstava u 2004.
Results of Household Budget Survey, 2004
- *1314. Rezultati Ankete o potrošnji kućanstava u 2005.
Results of Household Budget Survey, 2005
- *1344. Rezultati Ankete o potrošnji kućanstava u 2006.
Results of Household Budget Survey, 2006
- 1371. Rezultati Ankete o potrošnji kućanstava u 2007.
Results of Household Budget Survey, 2007
- 1400. Rezultati Ankete o potrošnji kućanstava u 2008.
Results of Household Budget Survey, 2008
- 1426. Rezultati Ankete o potrošnji kućanstava u 2009.
Results of Household Budget Survey, 2009

* Rasprodano
* Sold out