



DRŽAVNI ZAVOD ZA STATISTIKU
REPUBLIKE HRVATSKE
CROATIAN BUREAU OF STATISTICS



1494

Prirodno kretanje stanovništva u 2012.

Natural Change in Population in 2012

Statistička izvješća
Statistical Reports

ISSN 1331 – 3444

Zagreb, 2013.



DRŽAVNI ZAVOD ZA STATISTIKU
REPUBLIKE HRVATSKE
CROATIAN BUREAU OF STATISTICS

1494

Prirodno kretanje stanovništva u 2012.

Natural Change in Population in 2012

Statistička izvješća

Statistical Reports

ISSN 1331 – 3444

Zagreb, 2013.

Izdaje i tiska Državni zavod za statistiku Republike Hrvatske, Zagreb, Ilica 3, p. p. 80.
Published and printed by the Croatian Bureau of Statistics, Zagreb, Ilica 3, P. O. B. 80

Telefon/ Phone: +385 (0) 1 4806-111

Telefaks/ Fax: +385 (0) 1 4817-666

Elektronička pošta/ E-mail: ured@dzs.hr

Internetske stranice/ Web site: <http://www.dzs.hr>

Odgovara ravnatelj Marko Krištof.

Person responsible: Marko Krištof, Director General

Priredile:
Prepared by: Vlasta Miler, Ivana Lasan

Redaktorica:
Sub-editors: Dubravka Rogić-Hadžalić

Urednica:
Editor-in-Chief: Ljiljana Ostroški

Lektorica za hrvatski jezik:
Language Editor for the Croatian Language: Maja Nemeć

Prevoditeljica i lektorica za engleski jezik:
Translator and Language Editor for the English Language: Gordana Štampar

Tehnička urednica:
Technical Editor: Ankica Bajzek

Statistička izvješća
Statistical Reports ISSN 1332-0297

MOLIMO KORISNIKE DA PRI KORIŠTENJU PODATAKA NAVEDU IZVOR.
USERS ARE KINDLY REQUESTED TO STATE THE SOURCE

Tiskano u 40 primjeraka.
Printed in 40 copies

Služba za komunikaciju s korisnicima
User Communication Service

- Informacije i korisnički zahtjevi
Information and user requests

Telefon/ Phone:
+385 (0) 1 4806-138, 4806-154, 4811-212
Elektronička pošta/ E-mail:
stat.info@dzs.hr
Telefaks/ Fax:
+385 (0) 1 4806-148, 4806-199

- Pretplata publikacija
Subscription

Telefon/ Phone:
+385 (0) 1 4814-791
Elektronička pošta/ E-mail:
prodaja@dzs.hr
Telefaks/ Fax:
+385 (0) 1 4806-148, 4806-199

- Novinarski upiti
Press corner

Telefon/ Phone:
+385 (0) 1 4806-121, 4806-196
Elektronička pošta/ E-mail:
press@dzs.hr
Telefaks/ Fax:
+385 (0) 1 4806-148, 4806-199

SADRŽAJ CONTENTS

UVOD INTRODUCTION	7
KRATICE I ZNAKOVI ABBREVIATIONS AND SYMBOLS	8
METODOLOŠKA OBJAŠNJENJA NOTES ON METHODOLOGY	9
KOMENTAR COMMENTARY	13
1. OSNOVNI PODACI O PRIRODNOM KRETANJU STANOVNIŠTVA BASIC DATA ON NATURAL CHANGE IN POPULATION	
1.1. Osnovni podaci o prirodnom kretanju stanovništva u razdoblju 2003. – 2012. <i>Basic data on natural change in population, 2003 – 2012</i>	16
G-1. Prirodno kretanje stanovništva u razdoblju 1993. – 2012. <i>Natural change in population, 1993 – 2012</i>	16
G-2. Umrli dojenčad na 1 000 živorođenih u razdoblju 1983. – 2012. <i>Infant deaths per 1 000 live births, 1983 – 2012</i>	17
G-3. Sklopljeni i razvedeni brakovi u razdoblju 1983. – 2012. <i>Marriages and divorces, 1983 – 2012</i>	17
1.2. Živorodeni prema starosti majke u razdoblju 1993. – 2012. <i>Live births, by mother's age, 1993 – 2012</i>	18
G-4. Prosječna starost majke pri prvom porodu u razdoblju 1983. – 2012. <i>Average mother's age at first birth, 1983 – 2012</i>	18
1.3. Umrli prema skupinama uzroka smrti i spolu u razdoblju 2008. – 2012. <i>Deaths, by groups of causes of death and sex, 2008 – 2012</i>	19
G-5. Umrli muškarci prema skupinama uzroka smrti u razdoblju 2008. – 2012. <i>Male deaths, by groups of causes of death, 2008 – 2012</i>	20
G-6. Umrle žene prema skupinama uzroka smrti u razdoblju 2008. – 2012. <i>Female deaths, by groups of causes of death, 2008 – 2012</i>	20
1.4. Umrli prema spolu i starosti u razdoblju 2003. – 2012. <i>Deaths, by sex and age, 2003 – 2012</i>	21
G-7. Prosječna starost umrlih osoba u razdoblju 1957. – 2012. <i>Average age of deceased persons, 1957 – 2012</i>	21
1.5. Umrli dojenčad prema skupinama uzroka smrti u razdoblju 2008. – 2012. <i>Infant deaths, by groups of causes of death, 2008 – 2012</i>	22
1.6. Umrli dojenčad prema starosti u razdoblju 2008. – 2012. <i>Infant deaths, by age, 2008 – 2012</i>	22
G-8. Umrli dojenčad prema skupinama uzroka smrti u 2012. <i>Infant deaths, by groups of causes of death, 2012</i>	22
G-9. Umrli dojenčad prema starosti u 2012. <i>Infant deaths, by age, 2012</i>	22
1.7. Sklopljeni brakovi prema starosti ženika i nevjeste u razdoblju 2003. – 2012. <i>Marriages, by age of groom and bride, 2003 – 2012</i>	23
G-10. Prosječna starost ženika i nevjeste pri sklapanju prvog braka u razdoblju 1993. – 2012. <i>Average age of groom and bride at first marriage, 1993 – 2012</i>	23
1.8. Razvedeni brakovi prema trajanju braka u razdoblju 2003. – 2012. <i>Divorces, by duration of marriage, 2003 – 2012</i>	24
G-11. Razvedeni brakovi prema prosječnom trajanju braka u razdoblju 1998. – 2012. <i>Divorces, by average duration of marriage, 1998 – 2012</i>	24

2.	PRIRODNO KRETANJE STANOVNIŠTVA <i>NATURAL CHANGE IN POPULATION</i>	
2.1.	Prirodno kretanje stanovništva u 2012. po županijama <i>Natural change in population, by counties, 2012</i>	26
2.2.	Prirodno kretanje stanovništva u 2012. po županijama i gradovima/općinama <i>Natural change in population, by counties and towns/municipalities, 2012</i>	27
2.3.	Prirodno kretanje stanovništva po gradskim četvrtima Grada Zagreba u 2012. <i>Natural change in population, by districts of City of Zagreb, 2012</i>	37
3.	ROĐENI <i>BIRTHS</i>	
3.1.	Živorodeni prema mjestu porođaja i redu rođenja u 2012. po županijama <i>Live births, by place of birth and birth order, by counties, 2012</i>	40
3.2.	Živorodeni prema mjesecu rođenja u 2012. po županijama <i>Live births, by month of birth, by counties, 2012</i>	41
3.3.	Živorodeni prema spolu, bračnosi, mjestu porođaja, pomoći pri porođaju i tromjesečju rođenja u 2012. po županijama i gradovima/općinama <i>Live births, by sex, wedlock status of mother, place of birth, assistance at birth and quarter of birth,</i> <i>by counties and towns/municipalities, 2012</i>	42
3.4.	Živorodeni prema starosti majke, redu rođenja djeteta i broju djece rođene ovim porođajem u 2012. po županijama i gradovima/općinama <i>Live births, by mother's age, child's birth order and number of children born in this birth,</i> <i>by counties and towns/municipalities, 2012</i>	53
3.5.	Živorodeni prema postignutom obrazovanju i aktivnosti majke u 2012. po županijama i gradovima/općinama <i>Live births, by mother's educational attainment and activity, by counties and towns/municipalities, 2012</i>	63
3.6.	Mrtvorodeni prema spolu, bračnosi, mjestu porođaja i pomoći pri porođaju u 2012. po županijama <i>Stillbirths, by sex, wedlock status of mother, place of birth and assistance at birth, by counties, 2012</i>	74
3.7.	Mrtvorodeni prema starosti majke i broju djece rođene ovim porođajem u 2012. po županijama <i>Stillbirths, by mother's age and number of children born in this birth, by counties, 2012</i>	75
4.	UMRLI <i>DEATHS</i>	
4.1.	Ukupno umrli i umrla dojenčad u 2012. po županijama <i>Total deaths and infant deaths, by counties, 2012</i>	78
4.2.	Umrli prema mjesecu smrti u 2012. po županijama <i>Deaths, by month of death, by counties, 2012</i>	79
4.3.	Umrli prema spolu i starosti u 2012. po županijama i gradovima/općinama <i>Deaths, by sex and age, by counties and towns/municipalities, 2012</i>	80
4.4.	Umrli prema skupinama uzroka smrti u 2012. po županijama i gradovima/općinama <i>Deaths, by groups of causes of death, by counties and towns/municipalities, 2012</i>	115
4.5.	Umrli prema mjestu smrti, liječenju bolesti od koje su umrli, osobi koja je utvrdila uzrok smrti i bračnom stanju u 2012. po županijama i gradovima/općinama <i>Deaths, by place of death, medical treatment, person who determined cause of death and marital status,</i> <i>by counties and towns/municipalities, 2012</i>	125
4.6.	Umrli prema aktivnosti u 2012. po županijama i gradovima/općinama <i>Deaths, by activity, by counties and towns/municipalities, 2012</i>	136
4.7.	Umrli prema postignutom obrazovanju i tromjesečju smrti u 2012. po županijama i gradovima/općinama <i>Deaths, by educational attainment and quarter of death, by counties and towns/municipalities, 2012</i>	148
4.8.	Umrla dojenčad prema skupinama uzroka smrti u 2012. po županijama <i>Infant deaths, by groups of causes of death, by counties, 2012</i>	160
4.9.	Umrla dojenčad prema spolu, starosti i tromjesečju smrti u 2012. po županijama <i>Infant deaths, by sex, age and quarter of death, by counties, 2012</i>	161
4.10.	Umrla dojenčad prema mjestu smrti, liječenju i osobi koja je utvrdila uzrok smrti u 2012. po županijama <i>Infant deaths, by place of death, medical treatment and person who determined cause of death, by counties, 2012</i>	162
4.11.	Nasilne smrti prema spolu umrlih, vrsti nasilne smrti i mjesecu događaja u 2012. po županijama i gradovima/općinama <i>Violent deaths, by sex of deceased, type of death and month of occurrence,</i> <i>by counties and towns/municipalities, 2012</i>	163
4.12.	Nasilne smrti prema starosti umrlih u 2012. po županijama i gradovima/općinama <i>Violent deaths, by age of deceased, by counties and towns/municipalities, 2012</i>	173
4.13.	Nesretni slučajevi prema spolu umrlih i vrsti nesretnog slučaja u 2012. po županijama <i>Accidents, by sex of deceased and type of accident, by counties, 2012</i>	183
4.14.	Samoubojstva i ubojstva prema spolu i starosti umrlih u 2012. po županijama <i>Suicides and homicides, by sex and age of deceased, by counties, 2012</i>	184

5. SKLOPLJENI BRAKOVI <i>MARRIAGES</i>	
5.1. Sklopljeni brakovi prema starosti ženika i nevjeste u 2012. po županijama i gradovima/općinama <i>Marriages, by age of groom and bride, by counties and towns/municipalities, 2012</i>	186
5.2. Sklopljeni brakovi prema prijašnjemu bračnom stanju ženika i nevjeste, braku po redu i obliku sklapanja braka u 2012. po županijama i gradovima/općinama <i>Marriages, by previous marital status of groom and bride, marriage order and type of marriage, by counties and towns/municipalities, 2012</i>	196
6. RAZVEDENI BRAKOVI <i>DIVORCES</i>	
6.1. Razvedeni brakovi prema starosti muža i žene u 2012. po županijama i gradovima/općinama <i>Divorces, by age of husband and wife, by counties and towns/municipalities, 2012</i>	208
6.2. Razvedeni brakovi prema trajanju braka, broju uzdržavane djece rođene u braku koji se razveo i kome su dodijeljena na čuvanje i odgoj u 2012. po županijama i gradovima/općinama <i>Divorces, by duration of marriage, number of dependent children born in marriage that ended in divorce and caretaker of children, by counties and towns/municipalities, 2012</i>	218
OBJAVLJENE PUBLIKACIJE IZ PODRUČJA VITALNE STATISTIKE <i>PUBLICATIONS ISSUED ON VITAL STATISTICS</i>	229

UVOD

Statistička izvješća Državnog zavoda za statistiku publikacije su s detaljnim podacima iz različitih statističkih područja, a svako sadrži cjelovit pregled jednoga statističkog istraživanja ili nekoliko njih.

Serijska publikacija Statistička izvješća nastavak je serije Dokumentacije, koja se do 1965. objavljivala povremeno, i to kao Bilteni, Publikacije i Saopćenja. Od 1965. objavljuje se redovito, a od 1997. nosi sadašnje ime.

Statističko izvješće "Prirodno kretanje stanovništva u 2012." sadrži pregled podataka iz statističkih istraživanja o rođenima i umrlima te o sklopljenim i razvedenim brakovima.

Podaci vitalne statistike objavljivali su se od 1961. do 1967. pod nazivom Saopćenja, od 1968. do 1996. pod nazivom Dokumentacija, a od 1997. objavljuju se u seriji pod nazivom Statistička izvješća.

Državni zavod za statistiku od 1950. redovito prikuplja na posebnim individualnim statističkim obrascima podatke o prirodnom kretanju stanovništva Republike Hrvatske. Podaci se prikupljaju tekuće za svako rođeno dijete, umrlu osobu, sklopljen, pravomoćno razveden i poništen brak.

Od 1. siječnja 1968. ukinuto je prikupljanje podataka individualnim statističkim obrascima za svako priznato očinstvo ili pozakonjeno dijete. Matičari su u mjesečnom izvještaju davali podatke o broju slučajeva priznanja i pozakonjenja djece. Stupanjem na snagu Obiteljskog zakona (NN, br. 162/98.), koji se počeo primjenjivati od 1. srpnja 1999., nije predviđena mogućnost pozakonjenja djeteta te se u vitalnoj statistici od 2000. ne prikupljaju podaci o pozakonjenju djece i matičari u mjesečnom izvještaju daju samo podatke o priznanju očinstva.

Podaci vitalne statistike prikupljaju se u skladu sa Zakonom o službenoj statistici (NN, br. 103/03. i 75/09.) i Godišnjim provedbenim planom Republike Hrvatske za svaku godinu na koju se odnosi Program statističkih aktivnosti. Podaci o rođenima i umrlima, sklopljenim brakovima te o priznanjima očinstva prikupljaju se preko matičnih ureda, u skladu s Pravilnikom o obrascima za dostavljanje statističkih podataka tijelima koja obavljaju poslove državne statistike (NN, br. 3/00.), a o razvedenim i poništenim brakovima preko općinskih sudova nadležnih za razvod braka.

Matičar je službena osoba zadužena da vodi državne matice rođenih, umrlih i vjenčanih u skladu sa Zakonom o državnim maticama (NN, br. 96/93.) i drugim propisima i zakonima (Zakon o zdravstvenoj zaštiti; NN, br. 150/08., 155/09., 71/10., 139/10., 22/11., 84/11., 154/11., 12/12. i 70/12.; Pravilnik o načinu pregleda umrlih te utvrđivanja vremena i uzroka smrti; NN, br. 46/11. i dr.).

U ovoj publikaciji daju se osnovni podaci o prirodnom kretanju stanovništva Republike Hrvatske u 2012., tj. pregled vitalnih događaja po osnovnim obilježjima. Uz apsolutne podatke dani su i relativni pokazatelji.

Ovaj broj Statističkih izvješća sadrži: uvod, metodološka objašnjenja, komentar, tablične i grafičke prikaze podataka.

Rezultati istraživanja iz područja vitalne statistike objavljuju se i u drugim statističkim publikacijama: Statističkom ljetopisu, Statističkim informacijama, Mjesečnome statističkom izvješću i Priopćenjima.

Na kraju Statističkih izvješća objavljuje se popis objavljenih publikacija iz područja vitalne statistike.

INTRODUCTION

Statistical reports of the Croatian Bureau of Statistics are publications with detailed data from different areas of statistical surveys, where each of them contains complete data of one or several statistical surveys.

The series entitled the Statistical Reports is a continuation of the series under the heading Documentations, which was published periodically as Bulletins, Publications and Releases until 1965. Since 1965, it has been published regularly and, since 1997, it has been published under the present heading.

The Statistical Report "Natural Change in Population in 2012" contains a data review from statistical surveys on births and deaths as well as marriages and divorces.

Vital statistics data were published from 1961 to 1967 under the title Releases, from 1968 to 1996 under the title Documentation and since 1997 they have been published under the title Statistical Reports.

The Croatian Bureau of Statistics has been collecting, regularly since 1950, data on natural change in population of the Republic of Croatia on specific individual statistical forms. The data are collected currently on each birth, death and marriage as well as on valid divorce and marriage annulment.

Since 1 January 1968, the collection of data on individual statistical forms for each acknowledged paternity or legalised child has been terminated. Registrars provided data on the number of acknowledgements or legalisations of children in monthly reports. By entering into force of the Family Act (NN, No. 162/98) on 1 July 1999, the legalisation of children is not provided, therefore data on the legalisation of children have not been collected in vital statistics since 2000 and registrars do monthly reports only with data on acknowledgement of paternity.

Vital statistics data are collected in accordance with the Official Statistics Act (NN, Nos 103/03 and 75/09) and the Annual Implementation Plan of the Republic of Croatia for each year the Programme of Statistical Activities is related to. Data on births and deaths, marriages and acknowledgements of paternity are collected through registrar's offices in concordance with the Regulation on Forms for Delivery of Statistical Data to Official Statistical Bodies (NN, No. 3/00), while data on divorces and marriage annulments are collected through municipal courts competent for divorces.

Registrar is an official person who is in charge of state registry on births, deaths and marriages in concordance with the State Registries Act (NN, No. 96/93) and other regulations and laws (the Health Care Act, NN, Nos 150/08, 155/09, 71/10, 139/10, 22/11, 84/11, 154/11, 12/12 and 70/12; the Ordinance on Post-Mortem Procedure and Determining the Time and Cause of Death, NN, No. 46/11 etc.).

In this publication, basic data on natural change in population of the Republic of Croatia in 2012, that is, the review of vital occurrences by basic characteristics, are given. Besides absolute data, relative indicators are given as well.

This issue of the Statistical Report contains the following: introduction, notes on methodology, commentary, tables and graphs.

Results of surveys on vital statistics are published in other statistical publications as well: the Statistical Yearbook, the Statistical Information, the Monthly Statistical Report and the First Releases.

At the end of the Statistical Report, there is a list of issued publications on vital statistics.

KRATICE

ESA	Europski sustav nacionalnih računa
Eurostat	Statistički ured Europske unije
KV	kvalificirani (radnik)
m	muški (spol)
NN	Narodne novine
SNA	sustav nacionalnih računa
sv.	svega
tis.	tisuća
UN	Ujedinjeni narodi
VKV	visokokvalificirani (radnik)
WHO	Svjetska zdravstvena organizacija

ABBREVIATIONS

<i>ESA</i>	<i>European System of National Accounts</i>
<i>Eurostat</i>	<i>Statistical Office of the European Communities</i>
<i>m</i>	<i>male (sex)</i>
<i>NN</i>	<i>Narodne novine, official gazette of the Republic of Croatia</i>
<i>SNA</i>	<i>System of National Accounts</i>
<i>UN</i>	<i>United Nations</i>
<i>WHO</i>	<i>World Health Organisation</i>

ZNAKOVI

-	nema pojave
*	ispravljeni podatak

SYMBOLS

-	<i>no occurrence</i>
*	<i>corrected data</i>

METODOLOŠKA OBJAŠNJENJA

Izvor podataka vitalne statistike

Podaci vitalne statistike temelje se na sustavnom prikupljanju informacija vezanih uz evidencije vitalnih događaja, a odnose se na rođene, umrle i sklopljene brakove upisane u državnim maticama rođenih, umrlih i vjenčanih.

Podaci o razvedenim i poništenim brakovima temelje se na registrima i spisima općinskih sudova nadležnih za razvod braka.

Podaci o rođenima prikupljaju se na Statističkom izvještaju o rođenju (obrazac DEM-1), podaci o umrlima na Statističkom izvještaju o smrti (obrazac DEM-2), podaci o sklopljenim brakovima na Statističkom izvještaju o sklopljenom braku (obrazac DEM-3), a podaci o razvedenim i poništenim brakovima na Statističkom izvještaju o razvedenom braku (obrazac RB-1).

Obuhvat i usporedivost

Podaci vitalne statistike prikupljaju se i obrađuju u skladu s definicijom ukupnog stanovništva prema međunarodnim preporukama (UN, Eurostat, ESA i SNA).

Pri usporedbi podataka vitalne statistike potrebno je voditi računa o promjeni definicije ukupnog stanovništva koja se u statističkim istraživanjima o rođenima i umrlima primjenjuje od 1998., a o sklopljenim i razvedenim brakovima od 2000. Od 2000. uz podatke o razvedenim brakovima, prikupljaju se i podaci o poništenim brakovima.

Do 1997. podaci za živorođene i umrle osobe obrađivani su prema prebivalištu majke odnosno umrle osobe, a podaci o sklopljenim i razvedenim brakovima do 1999. prema prebivalištu ženika odnosno posljednjemu zajedničkom prebivalištu muža i žene.

Pri usporedbi podataka o mrtvorodenoj djeci potrebno je voditi računa o promjeni definicije mrtvorodenog djeteta. Do 2000. mrtvorodenim djetetom smatralo se dijete koje je rođeno odnosno izvađeno iz tijela majke, bez ikakvih znakova života, tj. ako nije disalo niti pokazivalo neki drugi znak života, a nošeno je dulje od 28 tjedana. Od 2001., prema preporukama Skupštine Svjetske zdravstvene organizacije i Međunarodnog udruženja ginekologa i porodničara (FIGO), mrtvorodenim djetetom smatra se dijete koje je nošeno dulje od 22 navršena tjedna trudnoće i ima 500 grama ili više porodne težine.

Procjena broja stanovnika za godine od 2003. do 2010. izračunana je na temelju podataka Popisa 2001., prirodnoga kretanja i migracijskog salda. Procjene broja stanovnika za 2011. i 2012. izračunane su na temelju podataka Popisa 2011., prirodnoga kretanja i migracijskog salda.

Definicije i objašnjenja

Definicije koje se primjenjuju u vitalnoj statistici temelje se na Preporukama UN-a, Eurostata, WHO-a te pozitivnih propisa Republike Hrvatske.

Živorođenim djetetom smatra se svako dijete koje pri rođenju diše i pokazuje druge znakove života kao što su kucanje srca, pulsiranje pupčane vrpce i nedvojbeno kretanje voljnih mišića. Ako dijete ubrzo nakon poroda umre, najprije se registrira kao živorođeno, a zatim kao umrlo dojenče.

Mrtvorodenim djetetom smatra se dijete rođeno odnosno izvađeno iz tijela majke bez ikakvih znakova života, tj. ako nije disalo niti pokazivalo neki drugi znak života, a nošeno je dulje od 22 tjedna trudnoće i ima 500 grama ili više porodne težine. Izbacivanje mrtvog ploda nošenoga manje od 22 tjedna trudnoće koji ima 499 grama ili manje porodne težine smatra se pobačajem (abortusom), bez obzira na to je li riječ o spontanom ili namjernom prekidu trudnoće i ne registrira se u državnim maticama niti su ti podaci iskazani u ukupnom broju mrtvorodenih.

NOTES ON METHODOLOGY

Source of vital statistics data

Vital statistics data are based on the systematic collection of information related to records on births, deaths and marriages entered into state registries of births, deaths and marriages.

Data on divorces and marriage annulments are based on registers and documents of municipal courts competent for divorces.

Data on divorces and marriage annulments are based on registers and documents of municipal courts competent for divorces. Data on births are collected on the Statistical Report on Births (DEM-1 form), data on deaths on the Statistical Report on Deaths (DEM-2 form), data on marriages on the Statistical Report on Marriages (DEM-3 form) and data on divorces and marriage annulments on the Statistical Report on Divorces (RB-1 form).

Coverage and comparability

The vital statistics data are collected and processed in concordance with the definition of total population according to international recommendations (UN, Eurostat, ESA and SNA).

While comparing the vital statistics data, it is necessary to bear in mind that the definition of the total population that has been applied in statistical surveys on births and deaths since 1998, and on marriages and divorces since 2000 was changed. Since 2000, besides data on divorces, data on marriage annulments have been collected as well.

Until 1997, data on live born children and deaths were processed according to a mother's or deceased person's permanent residence respectively, while data on marriages and divorces were processed until 1999 according to the permanent residence of a groom or, respectively, the last common permanent residence of husband and wife.

While comparing data on stillborn children, it is necessary to bear in mind that the definition of a stillborn child has been changed. Until 2000, a stillborn child was considered a child that was expelled or extracted from its mother and did not show any evidence of life, that is, did not breathe or show any other evidence of life with the duration of pregnancy being more than 28 weeks gestation. Since 2001, according to recommendations of the Assembly of the World Health Organisation and the International Federation of Gynaecology and Obstetrics (FIGO), a stillborn child has been considered a child with 22 weeks or more gestation and weighing 500 grams or more.

The population estimate for the period from 2003 to 2010 was calculated on the basis of the 2001 Census, natural change and net migrations data. The population estimates for 2011 and 2012 were calculated on the basis of the 2011 Census, natural change and net migrations data.

Definitions and explanations

Definitions applied in the vital statistics are based on recommendations of the UN, Eurostat, WHO and positive regulations of the Republic of Croatia.

A **live-born child** (live birth) is every child who exhibits signs of life at birth, such as breathing, beating of the heart, pulsation of the umbilical cord or definite movements of voluntary muscles. If a child dies soon after birth, it is first registered as a live-born and then as dead infant.

A **stillborn child** (stillbirth) is considered every child that, after a complete expulsion or extraction from its mother, does not show any evidence of life, providing that the pregnancy lasted for 22 weeks or longer and that the child weighed 500 grams or more. Extraction of a dead foetus with 22 weeks or less gestation and weighed 499 grams or less is considered an abortion, irrespective of whether it was spontaneous or induced termination of pregnancy and it is neither registered in state registries nor are such data included in the total number of stillborn children.

Stručnom pomoći pri porođaju smatra se pomoć doktora medicine ili diplomirane primalje. Da bi se dobio ukupan broj rođenih sa stručnom pomoći, treba zbrojiti rođene u "zdravstvenoj ustanovi" i rođene "na drugome mjestu sa stručnom pomoći".

Bračnim djetetom smatra se ono dijete koje je rođeno za vrijeme trajanja braka ili tijekom 300 dana od prestanka braka.

Pri određivanju **reda rođenja** djeteta uzeta su u obzir sva djeca majke (živorođena i mrtvorođena), bez obzira na to jesu li rođena u braku ili izvan braka.

Priznanje očinstva jest čin kojim se, prema Obiteljskom zakonu (NN, br. 116/03., 17/04., 136/04., 107/07. i 61/11.), ocem djeteta rođenoga izvan braka smatra osoba koja ga prizna za svoje ili čije je očinstvo utvrđeno sudskom presudom.

Prirodni prirast jest razlika broja živorođene djece i broja umrlih osoba u određenom razdoblju.

Vitalni indeks jest omjer između broja živorođene djece i broja umrlih osoba, tj. broj živorođenih u odnosu na 100 umrlih osoba.

Umrli je svaka živorođena osoba kod koje je nastupio trajni prestanak svih vitalnih funkcija.

Umrlo dojenčadi smatraju se djeca koja su umrla prije navršene prve godine života.

Uzrokom smrti prema definiciji Svjetske zdravstvene organizacije smatraju se one bolesti, bolesna stanja ili ozljede koje imaju za posljedicu smrt ili su pridonijele smrti te okolnosti nesretnog slučaja ili nasilja koje je uzrokovalo takve ozljede. Uzroci smrti razvrstavaju se prema Međunarodnoj klasifikaciji bolesti i srodnih zdravstvenih problema, X. revizija iz 1994., koja se u Republici Hrvatskoj primjenjuje od 1. siječnja 1995. Podatak o uzroku smrti daje se na Potvrdi o smrti, objavljenoj u Narodnim novinama, br. 46/11.

Smatra se da je osoba umrla u **zdravstvenoj ustanovi** ako je umrla u stacionarnoj zdravstvenoj ustanovi za hospitalizaciju i zdravstvenoj ustanovi bez hospitalizacije. Zdravstvene ustanove za hospitalizaciju jesu: opće i specijalne bolnice, klinike, kliničke bolnice, klinički bolnički centri, lječilišta, stacionari i izvanbolnička rodišta, bolnice u vojnim bazama i zatvorima. Za osobe umrle u vozilu hitne pomoći smatra se da su umrle u zdravstvenoj ustanovi.

Prema članku 189. Zakona o zdravstvenoj zaštiti (NN, br. 150/08.) predviđena je obveza da se za svaku umrlu osobu utvrđuje vrijeme i uzrok smrti. Uzrok i vrijeme smrti utvrđuje doktor medicine ili drugi osposobljeni zdravstveni djelatnik.

Mrtvozornik – doktor medicine jest doktor medicine kojeg je županijska skupština, odnosno skupština Grada Zagreba na prijedlog općinskoga, odnosno gradskog vijeća imenovala mrtvozornikom i čiji je zadatak utvrđivanje uzroka smrti i vremena smrti osoba umrlih izvan zdravstvene ustanove.

Mrtvozornik – drugi zdravstveni djelatnik osposobljeni je zdravstveni djelatnik, koji samo iznimno, na način koji naputkom utvrdi ministar zdravstva, utvrđuje vrijeme i uzrok smrti osoba umrlih izvan zdravstvene ustanove.

Obducent je doktor medicine koji provodi obdukciju tijela umrle osobe radi utvrđivanja uzroka smrti u svim slučajevima u kojima postoji zahtjev za obdukcijom. Zahtjev za obdukcijom najčešće se postavlja u slučaju nasilnih i naglih smrti, nastanka smrti prigodom dijagnostičkoga ili terapijskoga zahvata, kada to zahtijevaju epidemiološki, sanitarni i drugi stručni medicinski razlozi, kako je to navedeno u Zakonu o zdravstvenoj zaštiti.

Doktor medicine koji je liječio jest doktor medicine koji je utvrdio uzrok smrti, a liječio je umrlu osobu upravo od bolesti, ozljeda ili stanja koje je uzrokovalo smrt.

Professional assistance at birth is considered the assistance by a medical doctor or a qualified midwife. The total data on live births with medical assistance includes the number of children born "in medical facility" and those born "in some other place but with medical assistance".

A **legitimate child** is considered every child born in marriage or within three hundred days since the end of marriage.

In establishing **birth order** all children are taken into account (live births and stillbirths), irrespective of whether born in or out of wedlock.

Acknowledgement of paternity is, according to the Family Act (NN, Nos 116/03, 17/04, 136/04, 107/07 and 61/11), an act by which a person who acknowledges the child as his own or whose paternity is determined by court decision is considered the father of a child born out of wedlock.

Natural increase is a difference between the number of live births and the number of deaths in a given period.

Vital index is the ratio between the number of live-born children and the number of deceased persons, that is, the number of live-born children in relation to 100 deceased persons.

A **deceased person (death)** is every live-born person in whom there is a permanent disappearance of all evidence of life.

Infant death is considered death of a child under one year of age.

Cause of death, according to the definition of the World Health Assembly, is "diseases, morbid conditions or injuries which either resulted in or contributed to death and the circumstances of the accident or violence which produced such injuries". Causes of death are classified by the International Classification of Diseases and Related Health Problems, tenth Revision, 1994, which has been applied since 1 January 1995. Data on causes of death are collected on the Death Certificate form, issued in Narodne novine (NN No. 46/11).

It is considered that a person died in **medical institution** if he/she died in medical institution for hospitalisation or in a medical institution without a possibility of hospitalisation. Medical institutions for hospitalisation are as follows: general and specialised hospitals, clinics, clinical hospitals, clinical hospital centres, sanatoriums, medical stations, maternities outside hospital, hospitals in military bases and prisons. Persons who died in an emergency ambulance are considered to have died in a medical institution.

According to the Article 189 of the Health Care Act (NN, No. 150/08) time and cause of death should be determined for every deceased person. Time and cause of death is determined by a medical doctor or other competent medical worker.

Coroner – doctor of medicine is a doctor of medicine who is appointed coroner by a county assembly or the assembly of the City of Zagreb, at the proposal of a county or city council and whose assignment is to determine time and cause of death of persons who died out of medical institutions.

Coroner – secondary medical worker is a competent medical worker who only on an exceptional basis, in the way that is determined by the instruction of a minister of health, determines time and cause of death of persons who died out of a medical institution.

Pathologist is a doctor of medicine who performs a post mortem on the body of a deceased person in order to determine a cause of death in all cases where a post mortem is requested. The post mortem request is most frequently demanded in case of violent and sudden deaths, deaths occurring during a diagnostic or therapeutic procedure when there exists a demand for epidemiological, sanitary or other professional medical reasons, as stated in the Health Care Act.

Doctor of medicine who treated a person is a doctor of medicine who determined cause of death and was treating deceased person against the same illness, injury or state that caused death.

Nasilna smrt jest svaka smrt koja nije nastala uslijed prirodnih okolnosti (bolesti ili starosti), nego je riječ o nasilnoj smrti nastaloj od ozljeda ili trovanja, odnosno smrti za koju se utvrdi da je nastala kao posljedica nesretnog slučaja, samoubojstva ili ubojstva, te smrti izazvanoj ranjavanjem u ratnim operacijama.

Nesretni slučaj jest svaka nasilna smrt koja je nastupila kao posljedica nenamjerno izazvanih ozljeda ili trovanja.

Samoubojstvo je nasilna smrt koja je nastupila kao posljedica ozljeda ili trovanja koju je umrla osoba svjesno i namjerno izazvala.

Ubojstvo je protupravno uništenje tuđega ljudskog života, tj. nasilna smrt koja je nastupila kao posljedica ozljeda ili trovanja koju je nad umrlom osobom namjerno izazvala druga osoba.

Nasilna smrt kao **posljedica ratnih operacija** jest smrt koja se dogodila kao posljedica ratnih događanja ili kao posljedica djelovanja zaostalih eksplozivnih naprava nakon rata.

Bračno stanje definira se kao zakonsko bračno stanje svake pojedine osobe u skladu s Obiteljskim zakonom (NN, br. 116/03., 17/04., 136/04., 107/07. i 61/11.).

Neoženjenim odnosno **neudanom** smatraju se djeca i sve druge osobe koje nikada nisu sklopile brak u skladu s važećim propisima.

Oženjenim odnosno **udanom** smatraju se osobe koje su sklopile brak pred nadležnim tijelom ovlaštenim za sklapanje braka u skladu s važećim propisima.

Udovcem odnosno **udovicom** smatraju se osobe čija je bračna zajednica prestala postojati smrću jednog od supružnika odnosno proglašenjem bračnog supružnika umrlim.

Razvedenim odnosno **razvedenom** smatraju se osobe čija je bračna zajednica raskinuta pravomoćnom sudskom presudom.

Sklopljeni brak jest zakonom uređena životna zajednica žene i muškarca.

Razvedeni brak jest pravomoćnom presudom nadležnog suda raskinuta bračna zajednica.

Poništeni brak jest pravomoćnom presudom nadležnog suda raskinuta bračna zajednica koja je sklopljena protivno odredbama pretpostavki za valjanost braka.

Starost se iskazuje prema navršenim godinama života kao statističkom obilježju stanovništva. Starost se najčešće iskazuje u 5-godišnjim skupinama. Svaka skupina obuhvaća osobe koje su navršile godine života unutar granica intervala. Tako su, npr. u skupini 15 – 19 godina obuhvaćene osobe koje imaju navršenih 15 i više godina, ali još nisu navršile 20 godina života.

Pod **najvišom završenom školom** podrazumijeva se vrsta škole čijim je završavanjem osoba stekla najvišu razinu obrazovanja. Pri tome ne treba praviti razliku je li škola završena u redovitoj školi ili u školi koja zamjenjuje redovitu (npr. škola za obrazovanje odraslih), odnosno je li završena polaganjem ispita u redovitoj školi ili završavanjem tečaja za skraćeno školovanje (npr. tečaj za skraćeno završavanje osnovne škole itd.) u sklopu redovite škole.

Modalitet **bez školske spreme i 1 – 3 razreda osnovne škole** odnosi se na osobe koje nisu išle u školu, još ne idu u školu (djeca predškolske dobi), učenike koji su završili navedene razrede te učenike koji pohađaju drugi, treći ili četvrti razred osnovne škole.

Modalitet **4 – 7 razreda osnovne škole** odnosi se na sve osobe koje su završile navedene razrede i učenike koji pohađaju 5 – 8 razred osnovne škole.

Modalitet **osnovna škola** odnosi se na osobe koje su završile osnovnu (osmogodišnju) školu, prijašnju osmoljetku ili sedmoljetku, prijašnju nižu gimnaziju, odnosno niže razrede gimnazije, prijašnju građansku školu i ostale slične škole razine male mature.

Violent death is every death that has not occurred in natural circumstances (illness, old age) but is caused by injuries or poisoning, that is, the one defined to be caused by accident, suicide or homicide as well as by wounding in war.

Accident is every violent death caused by accidental injuries or poisoning.

Suicide is a violent death from injuries or poisoning consciously and wilfully caused by persons themselves.

Homicide is defined as an illegal destruction of other person's life, that is, violent death from injuries or poisoning deliberately inflicted on a person by another person.

Violent death as a cause of war is a death that took place in the course of war operations or as a consequence of impact of explosive remnants after war.

Marital status is defined as legitimate marital status of each person in concordance with the Family Act (NN, Nos 116/03, 17/04, 136/04, 107/07 and 61/11).

Never married persons are children and all other persons who never got married in concordance with valid regulations.

Married persons are those who got married by a competent body in concordance with valid regulations.

Widower and widow are persons whose marriage ceased to exist by death of one of spouses, that is, when a spouse is declared dead.

Divorced persons are those whose marriage was terminated by a valid court decision.

Marriage is an act by which the legal relationship of husband and wife is constituted.

Divorce is a final dissolution of a marriage by a valid decision of a competent court.

Marriage annulment is a final dissolution of a marriage constituted against regulations for a legitimate marriage by a valid decision of a competent court.

Age is expressed according to completed years of age as a statistical characteristic of population. Age is most often expressed in intervals of five years. Each group includes persons who turned the years put as the limits of one interval. For example, the 15 – 19 age group includes all persons who reached 15 and more but have not turned 20 yet.

Educational attainment is considered the highest level of completed education. It should be irrelevant if this school was a regular school, an equivalent substitute school (e.g. school for education of adults) or completed by passing of exams in a regular school or completing a course of abridged education within regular schooling (e.g. an abridged course for basic education).

The modality **“without schooling and 1 – 3 grades of basic school”** refers to persons who did not attend school, still do not attend school (pre-school children), pupils who completed these grades and pupils who attend second, third or fourth grade of the basic school.

The modality **“4 – 7 grades of basic school”** refers to all persons who completed these grades and to pupils who attend 5th – 8th grade of the basic school.

The modality **“basic school”** refers to persons who completed the basic (eight-grade) school, former eight-grade or seven-grade school, former junior grammar school, that is, lower grades of a grammar school, former civic school as well as other similar schools providing junior-level certificate.

Modalitet **škola za zanimanja u trajanju 1 – 3 godine i škole za KV i VKV radnike** odnosi se na osobe sa završenom industrijskom i obrtničkom školom, školom za učenike u privredi, školom s praktičnom obukom, školom za KV i VKV radnike, srednjim usmjerenim obrazovanjem u trajanju kraćem od 4 godine, majstorskom školom i sličnim školama.

Modalitet **škole za zanimanje u trajanju od 4 godine i gimnazije** odnosi se na osobe sa završenom srednjom tehničkom ili sličnom školom, npr. srednjom ekonomskom ili medicinskom školom, školom za odgajatelje, vjerskom i ostalim srednjim školama i osobe s položenim ispitom zrelosti u nekoj od gimnazija (općoj, jezičnoj, matematičkoj, klasičnoj ili prijašnjoj realnoj i sl.). Ovdje se također iskazuju osobe koje su završile prijašnje srednje usmjereno obrazovanje bez obzira na struku u trajanju od 4 godine.

Modalitet **viša škola i I. (VI.) stupanj fakulteta u trajanju 2 – 3 godine** odnosi se na osobe koje su završile višu školu, I. ili VI. stupanj fakulteta ili stručni studij u trajanju 2 – 3 godine.

Modalitet **fakulteti i umjetničke akademije** odnosi se na osobe koje su završile sveučilišni ili umjetnički studij na fakultetu ili umjetničkoj akademiji u trajanju od 4 ili više godina.

Modalitet **magisterij** odnosi se na osobe koje su završile poslijediplomski studij i stekle naziv magistra.

Modalitet **doktorat** odnosi se na osobe koje su obranile doktorsku disertaciju i stekle naziv doktora znanosti.

Aktivnima se smatraju sljedeće kategorije osoba: osobe koje obavljaju zanimanje, tj. koje svojim radom (u radnom odnosu ili samostalno na svojem ili obiteljskom imanju, u obrtničkoj ili drugoj radionici, u kući i sl.) zarađuju sredstva za život, osobe koje traže prvo ili ponovno zaposlenje te osobe koje su prekinule rad radi izdržavanja kazne ili mjere pritvora, odgoja i sl.

Zanimanje podrazumijeva vrstu posla koju osoba obavlja radi stjecanja sredstava za život.

Zanimanje nezaposlene osobe određuje se prema poslovima koje je obavljala prije nastanka nezaposlenosti.

Zanimanje nezaposlenih bez radnog iskustva iskazuje se prema osposobljenosti za rad i školovanjem ili na drugi način.

Osobama s osobnim prihodom smatraju se umirovljenici svih kategorija, osobe koje primaju socijalnu pomoć ili imaju prihode od davanja u zakup zemlje, kuće, trgovine, radionice ili druge imovine.

Uzdržavane jesu osobe koje nemaju vlastitih sredstava za život i uzdržavaju ih roditelji, supružnici, rođaci, državne institucije i sl.

Teritorijalni ustroj

Podaci su prikazani po teritorijalnom ustroju prema Zakonu o područjima županija, gradova i općina u Republici Hrvatskoj (NN, br. 86/06.) sa stanjem 31. prosinca 2012.

The modality “schools for vocational education in duration of 1 – 3 years and schools for skilled and highly skilled workers” relates to persons who completed industrial and crafts school, secondary industrial and crafts school, school with practical training programme, school for skilled and highly skilled workers, secondary occupationally-directed education in duration of less than 4 years, and alike.

The modality “schools for vocational education in duration of 4 years and grammar schools” relates to persons who completed secondary technical or related school, e.g. secondary economic or medical school, school for educators, religious and other upper secondary schools and to persons who completed a grammar school (which may be general-programme, language-programme, mathematical, classics-programme ones etc.) Persons, who completed earlier secondary occupationally-directed education in duration of 4 years, regardless of the vocation, are also listed here.

The modality “non-university college and 1st (6th) degree of faculty in duration of 2 – 3 years” is related to persons who completed non-university college, the first or sixth faculty degree or professional studies in duration of 2 – 3 years.

The modality “faculties and art academies” is related to persons who completed university or artistic studies at a faculty or art academy in duration of 4 or more years.

The modality “master’s degree” is related to persons who completed postgraduate university studies and acquired a master’s degree.

The modality “doctorate” is related to persons who defended a doctoral dissertation and acquired a degree of the doctor of science.

The following categories of persons are considered active: persons who work for their living (in paid employment or self-employed on private or family farm, in crafts and trades or other shop, at home etc.), persons who are looking for their first or new employment and persons who interrupted their employment due to serving a sentence or detention measures, correctional measures etc.

Occupation relates to the type of work a person does to earn for living.

The occupation of an unemployed person is defined according to jobs they performed before the occurrence of unemployment.

The occupation of unemployed persons without the working experience is expressed according to their educational attainment or in another way.

Persons with personal income are retired persons of all categories, beneficiaries of social welfare or persons who get their income from leasing land, houses, shops, workshops or other property.

Dependants are persons who do not possess their own income and are supported by parents, spouses, relatives, state institutions, etc.

Territorial constitution

Data are presented by territorial constitution as on 31 December 2012 according to the Act on the Territory of Counties, Cities and Municipalities in the Republic of Croatia (NN, No. 86/06).

KOMENTAR

U 2012. ukupno je rođeno 41 901 dijete, i to 41 771 živorođeno i 130 mrtvorodene. U toj godini zabilježen je porast broja živorođene djece za 1,4% u odnosu na 2011., tj. rođeno je 574 djece više nego u prethodnoj godini. Od ukupnog broja živorođenih, rođeno je 51,9% muške i 48,1% ženske djece.

Stopa nataliteta (živorođeni na 1 000 stanovnika) u 2012. iznosila je 9,8, dok je stopa totalnog fertiliteta iznosila 1,52, što je znatno ispod razine jednostavne reprodukcije (2,1).

Kao i u prethodnoj godini, tako je i u 2012. najviše bilo prvorođene djece, i to 46,6%, drugorođene 34,9%, trećerođene 11,9% te četvrtorođene i višerođene 6,6%.

Izvan braka rođeno je 6 444 živorođene djece, tj. 15,4% od ukupno živorođene djece.

Prosječna starost majke pri prvom porodu u blagom je porastu već dugi niz godina, npr. u 1968. iznosila je 22,8, a u 2012. iznosila je 28,1 godinu.

U 2012. umrlo je 51 710 osoba (49,8% muškaraca i 50,2% žena), što je za 1,3% više nego u prethodnoj godini. Stopa mortaliteta (umrli na 1 000 stanovnika) u 2012. iznosila je 12,1.

Muškarci su u prosjeku umirali sa 71,5 godina, a žene sa 78,8 godina.

U 2012., i u prethodnim godinama, najviše je osoba umrlo zbog bolesti cirkulacijskog sustava (42,1% muškaraca i 54,5% žena) i novotvorina (31,1% muškaraca i 22,8% žena).

U 2012. umrlo je 150 dojenčadi. Od toga je 26,6% umrlo u prvom danu života. Promatrajući smrtnost dojenčadi kroz dulje razdoblje, uočava se znatan pad. Stopa umrle dojenčadi (broj umrle dojenčadi na 1 000 živorođenih) iznosila je 41,1 u 1968., 13,1 u 1988., a u 2012. iznosila je 3,6.

Stopa prirodnog prirasta u 2012. bila je negativna i iznosila je -2,3, a vitalni indeks (živorođeni na 100 umrlih) iznosio je 80,8.

U 2012. sklopljena su 20 323 braka, što je za 0,6% više nego u 2011. Stopa nupcijaliteta (sklopljeni brakovi na 1 000 stanovnika) u 2012. iznosila je 4,8.

Od ukupno sklopljenih brakova, prvi brak sklopilo je 90,8% nevjesta i 90,8% ženika. Prosječna starost pri sklapanju prvog braka povećava se i za ženika i za nevjestu. Tako je u 1989. prosječna starost nevjeste pri sklapanju prvog braka iznosila 23,1 godinu, za ženika 26,7 godina, dok je u 2012. prosječna starost nevjeste iznosila 27,7 godina, a ženika 30,5 godina.

Od ukupnog broja sklopljenih brakova u 2012., vjerski brak sklopilo je 57,9% parova, a građanski brak 42,1% parova.

U 2012. bilo je 5 659 pravomoćno razvedenih brakova.

Broj razvedenih brakova na 1 000 sklopljenih iznosio je 278,4, dok je broj razvedenih brakova na 1 000 stanovnika iznosio 1,3.

Prosječno trajanje razvedenog braka jest 14,2 godine.

U 39,2% razvedenih brakova nije bilo uzdržavane djece, u 33,6% razvedenih brakova bilo je jedno uzdržavano dijete, a u 27,2% razvedenih brakova bilo je dvoje ili više uzdržavane djece.

Najviše uzdržavane djece rođene u braku koji se razveo povjereno je na čuvanje i odgoj ženi (85,7%). Mužu je povjereno 10,9%, mužu i ženi 2,6%, a drugim osobama i ustanovama 0,8% djece.

COMMENTARY

In 2012, the number of children born was 41 901, out of which there were 41 771 liveborn and 130 stillborn children. In the same year, as compared to 2011, the increase of 1.4% was recorded in the number of liveborn children, that is, 574 more children were born than in the previous year. Out of the total number of the liveborn, 51.9% were boys and 48.1% were girls.

The live birth rate (live births per 1 000 inhabitants) in 2012 was 9.8 and the total fertility rate was 1.52, which means it was significantly below the level of a simple reproduction (2.1).

As in the previous year, the majority of children in 2012 were firstborns, 46.6%, followed by second-borns, 34.9%, third-borns, 11.9%, and fourth-borns and more, 6.6%.

There were 6 444 liveborn children born out of wedlock, that is, 15.4% of the total number of liveborn children.

The average mother's age at the first birth has been slightly rising for a long period, for example, in 1968 it was 22.8 and in 2012 it was 28.1 years.

In 2012, there were 51 710 deaths (49.8% were men and 50.2% were women), that is, 1.3% more than in the previous year. The mortality rate (deaths per 1 000 inhabitants) in 2012 was 12.1.

The average age of deceased men was 71.5 and of women 78.8.

In 2012, the most often causes of death were diseases of the circulatory system (42.1% of men and 54.5% of women) and neoplasms (31.1% of men and 22.8% of women).

The number of infant deaths in 2012 amounted to 150, out of which 26.6% died during the first day of life. A significant decrease in the mortality of infants over a long period of time is noticeable. The infant death rate (the number of infant deaths per 1 000 live births) was 41.1 in 1968, 13.1 in 1988 and in 2012 it was 3.6.

The natural increase rate in 2012 was negative at -2.3 and the vital index (live births per 100 deaths) was 80.8.

In 2012, there were 20 323 marriages, which was by 0.6% more than in 2011. The marriage rate (marriages per 1 000 inhabitants) in 2012 was 4.8.

Out of the total number of marriages, 90.8% of brides and 90.8% of grooms were married for the first time. The average age at the first marriage increased for both, groom and bride. In 1989, the average age of the first time married bride was 23.1 and of groom 26.7, while, in 2012, the average age of bride was 27.7 and of groom 30.5.

Out of the total number of marriages in 2012, there were 57.9% of religious marriages and 42.1% of civil marriages.

In 2012, there were 5 659 divorces.

The number of divorces per 1 000 marriages was 278.4 and the number of divorces per 1 000 inhabitants was 1.3.

Average duration of a marriage ended in divorce was 14.2 years.

In 39.2% of divorces there were no dependent children, in 33.6% of divorces there was one dependent child and in 27.2% of divorces there were two or more dependent children.

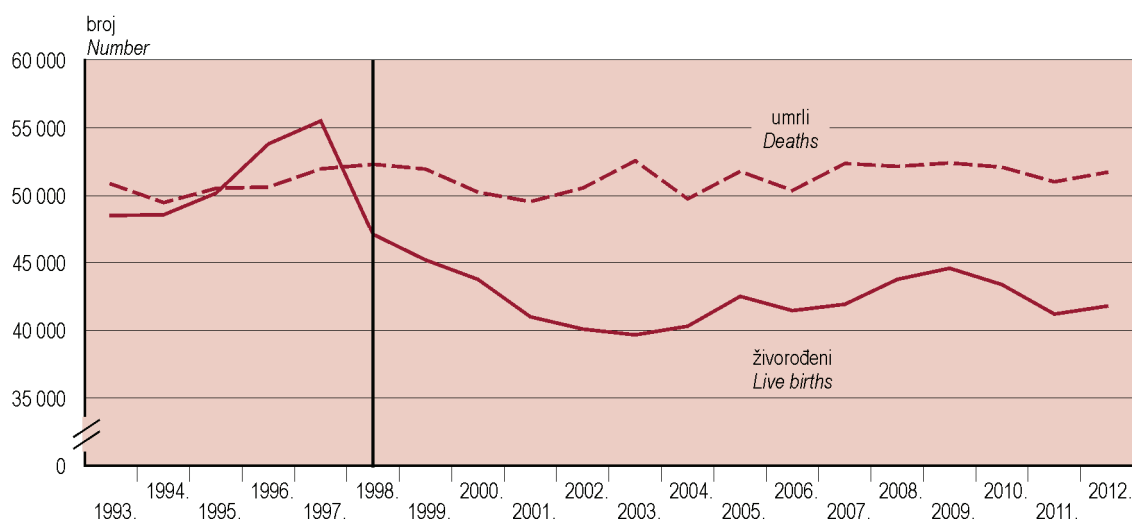
The most of dependent children born in marriages ended in divorce were given for custody and upbringing to the wife (85.7%). There were 10.9% of children given for custody to the husband, 2.6% to the husband and wife and 0.8% to other persons and institutions.

1. OSNOVNI PODACI O PRIRODNOM KRETANJU STANOVNIŠTVA
BASIC DATA ON NATURAL CHANGE IN POPULATION

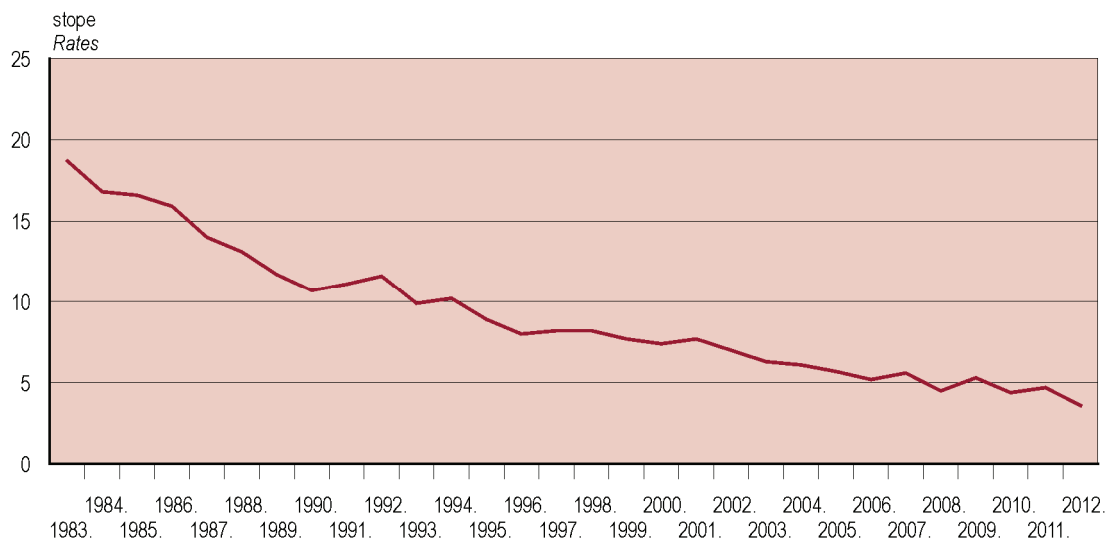
1.1. OSNOVNI PODACI O PRIRODNOM KRETANJU STANOVNIŠTVA U RAZDOBLJU 2003. – 2012.
BASIC DATA ON NATURAL CHANGE IN POPULATION, 2003 – 2012

	2003.	2004.	2005.	2006.	2007.	2008.	2009.	2010.	2011.	2012.	
Broj stanovnika (procjena sredinom godine, tis.)	4 440	4 439	4 442	4 440	4 436	4 434	4 429	4 418	4 280*	4 268	Population (mid-year estimate, '000)
Živorodeni	39 668	40 307	42 492	41 446	41 910	43 753	44 577	43 361	41 197	41 771	Live births
Mrtvorodeni	180	179	186	182	160	176	177	185	145	130	Stillbirths
Umrli	52 575	49 756	51 790	50 378	52 367	52 151	52 414	52 096	51 019	51 710	Deaths
Prirodni prirast	-12 907	-9 449	-9 298	-8 932	-10 457	-8 398	-7 837	-8 735	-9 822	-9 939	Natural increase
Umrta dojenčad	251	245	242	215	234	195	235	192	192	150	Infant deaths
Sklopljeni brakovi	22 337	22 700	22 138	22 092	23 140	23 373	22 382	21 294	20 211	20 323	Marriages
Razvedeni brakovi	4 934	4 985	4 883	4 651	4 785	5 025	5 076	5 058	5 662	5 659	Divorces
Živorodeni (na 1 000 stanovnika)	8,9	9,1	9,6	9,3	9,4	9,9	10,1	9,8	9,6*	9,8	Live births (per 1 000 inhabitants)
Mrtvorodeni (na 1 000 živorodnih)	4,5	4,4	4,4	4,4	3,8	4,0	4,0	4,3	3,5	3,1	Stillbirths (per 1 000 live births)
Umrli (na 1 000 stanovnika)	11,8	11,2	11,7	11,3	11,8	11,8	11,8	11,8	11,9*	12,1	Deaths (per 1 000 inhabitants)
Prirodni prirast (na 1 000 stanovnika)	-2,9	-2,1	-2,1	-2,0	-2,4	-1,9	-1,8	-2,0	-2,3*	-2,3	Natural increase (per 1 000 inhabitants)
Umrta dojenčad (na 1 000 živorodnih)	6,3	6,1	5,7	5,2	5,6	4,5	5,3	4,4	4,7	3,6	Infant deaths (per 1 000 live births)
Vitalni indeks (živorodeni na 100 umrlih)	75,5	81,0	82,0	82,3	80,0	83,9	85,0	83,2	80,7	80,8	Vital index (live births per 100 deaths)
Sklopljeni brakovi (na 1 000 stanovnika)	5,0	5,1	5,0	5,0	5,2	5,3	5,1	4,8	4,7*	4,8	Marriages (per 1 000 inhabitants)
Razvedeni brakovi (na 1 000 stanovnika)	1,1	1,1	1,1	1,0	1,1	1,1	1,1	1,1	1,3	1,3	Divorces (per 1 000 inhabitants)
Razvedeni brakovi (na 1 000 sklopljenih)	220,9	219,6	220,6	210,5	206,8	215,0	226,8	237,5	280,1	278,4	Divorces (per 1 000 marriages)

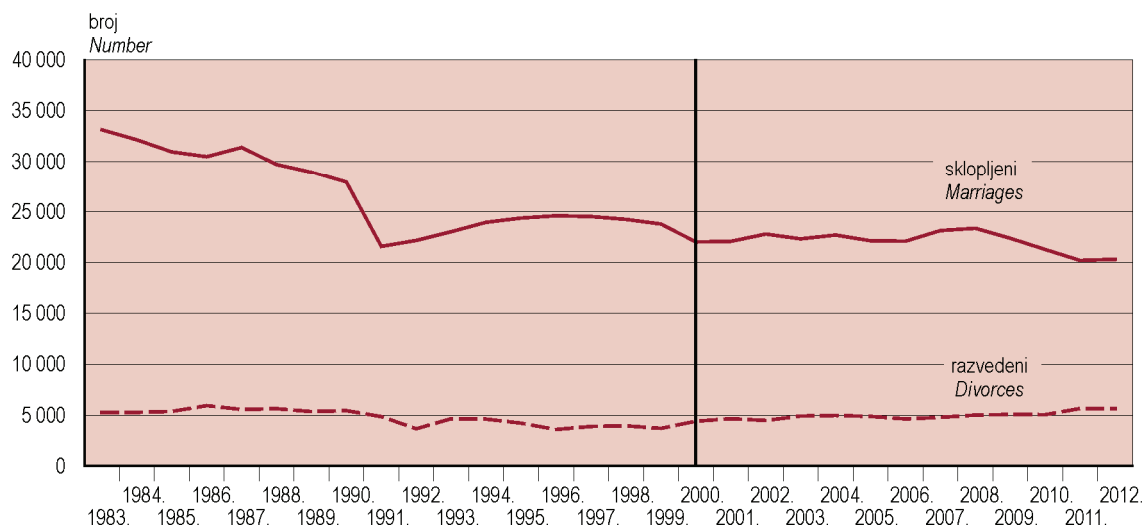
G-1. PRIRODNO KRETANJE STANOVNIŠTVA U RAZDOBLJU 1993. – 2012.
NATURAL CHANGE IN POPULATION, 1993 – 2012



G-2. UMRLA DOJENČAD NA 1 000 ŽIVOROĐENIH U RAZDOBLJU 1983. – 2012.
INFANT DEATHS PER 1 000 LIVE BIRTHS, 1983 – 2012



G-3. SKLOPLJENI I RAZVEDENI BRAKOVI U RAZDOBLJU 1983. – 2012.
MARRIAGES AND DIVORCES, 1983 – 2012

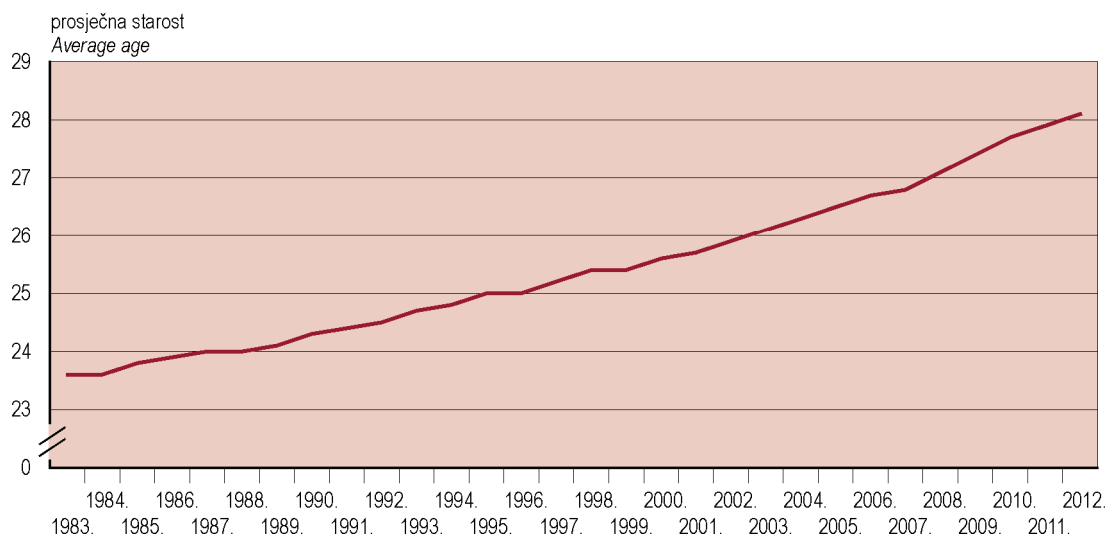


1.2. ŽIVOROĐENI PREMA STAROSTI MAJKE U RAZDOBLJU 1993. – 2012.
LIVE BIRTHS, BY MOTHER'S AGE, 1993 – 2012

	Starost majke Mother's age									
	ukupno Total	do 15 godina Up to 15 years	15 – 19	20 – 24	25 – 29	30 – 34	35 – 39	40 – 44	45 i više 45 and over	nepoznato Unknown
1993.	48 535	15	3 143	14 894	16 476	9 077	3 187	597	18	1 128
1994.	48 584	16	3 020	14 526	16 178	9 212	3 326	654	27	1 625
1995.	50 182	8	2 837	14 419	16 370	9 716	3 648	685	42	2 457
1996.	53 811	12	2 978	14 782	16 954	10 852	4 361	803	32	3 037
1997.	55 501	13	2 816	14 550	17 282	11 763	4 777	884	33	3 383
1998. ¹⁾	47 068	10	2 458	13 045	15 795	10 584	4 285	766	42	83
1999. ¹⁾	45 179	9	2 436	12 613	15 183	10 046	4 001	778	37	76
2000. ¹⁾	43 746	11	2 296	11 933	14 772	9 792	4 004	801	38	99
2001. ¹⁾	40 993	8	2 246	10 788	14 206	9 108	3 806	712	37	82
2002. ¹⁾	40 094	11	2 138	10 539	13 997	8 951	3 606	766	33	53
2003. ¹⁾	39 668	5	1 972	10 158	13 843	9 318	3 617	692	28	35
2004. ¹⁾	40 307	11	1 889	9 989	14 034	9 740	3 838	747	22	37
2005. ¹⁾	42 492	6	1 886	9 929	14 965	10 672	4 208	740	46	40
2006. ¹⁾	41 446	5	1 823	9 074	14 748	10 806	4 146	776	46	22
2007. ¹⁾	41 910	5	1 772	8 887	14 731	11 152	4 417	866	41	39
2008. ¹⁾	43 753	10	1 778	8 938	15 283	11 972	4 780	904	48	40
2009. ¹⁾	44 577	9	1 630	8 538	15 561	12 664	5 128	960	49	38
2010. ¹⁾	43 361	11	1 488	7 537	15 087	13 003	5 273	909	39	14
2011. ¹⁾	41 197	8	1 412	6 902	13 934	12 678	5 291	922	42	8
2012. ¹⁾	41 771	12	1 367	6 808	13 679	13 196	5 591	1 043	66	9

1) Vidi Metodološka objašnjenja.
 1) See Notes on Methodology.

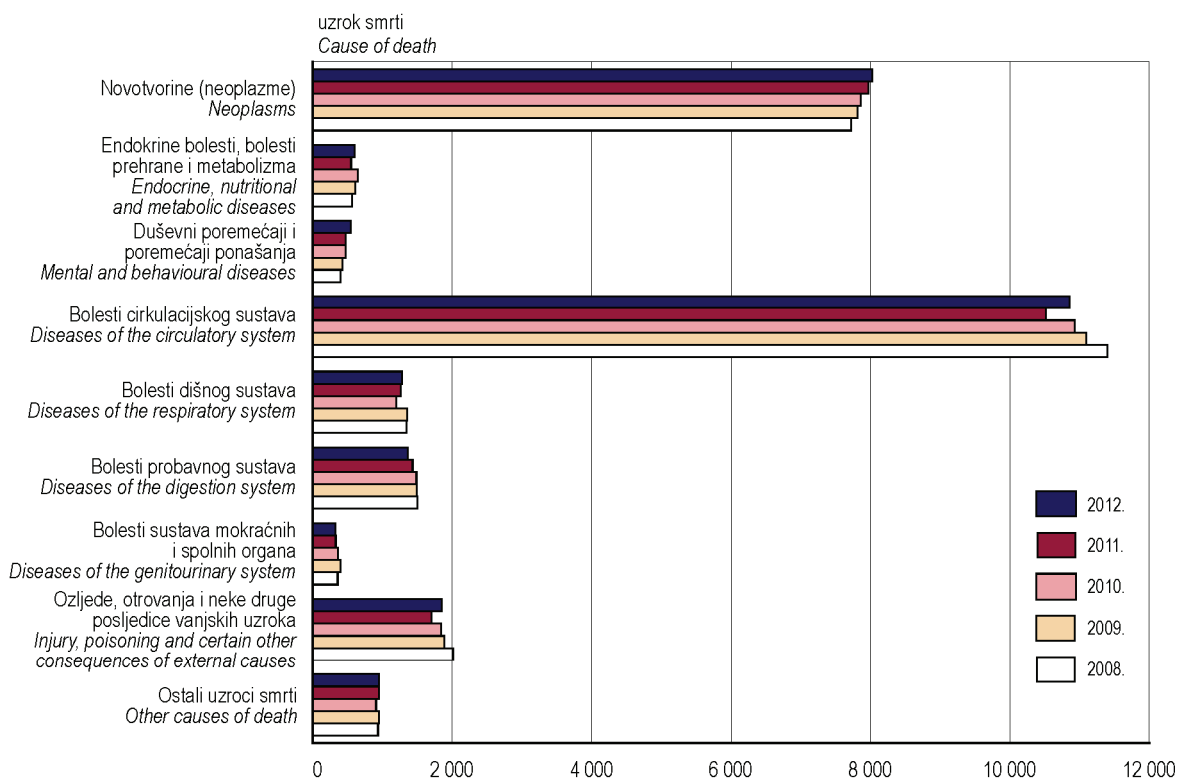
G-4. PROSJEČNA STAROST MAJKE PRI PRVOM PORODU U RAZDOBLJU 1983. – 2012.
AVERAGE MOTHER'S AGE AT FIRST BIRTH, 1983 – 2012



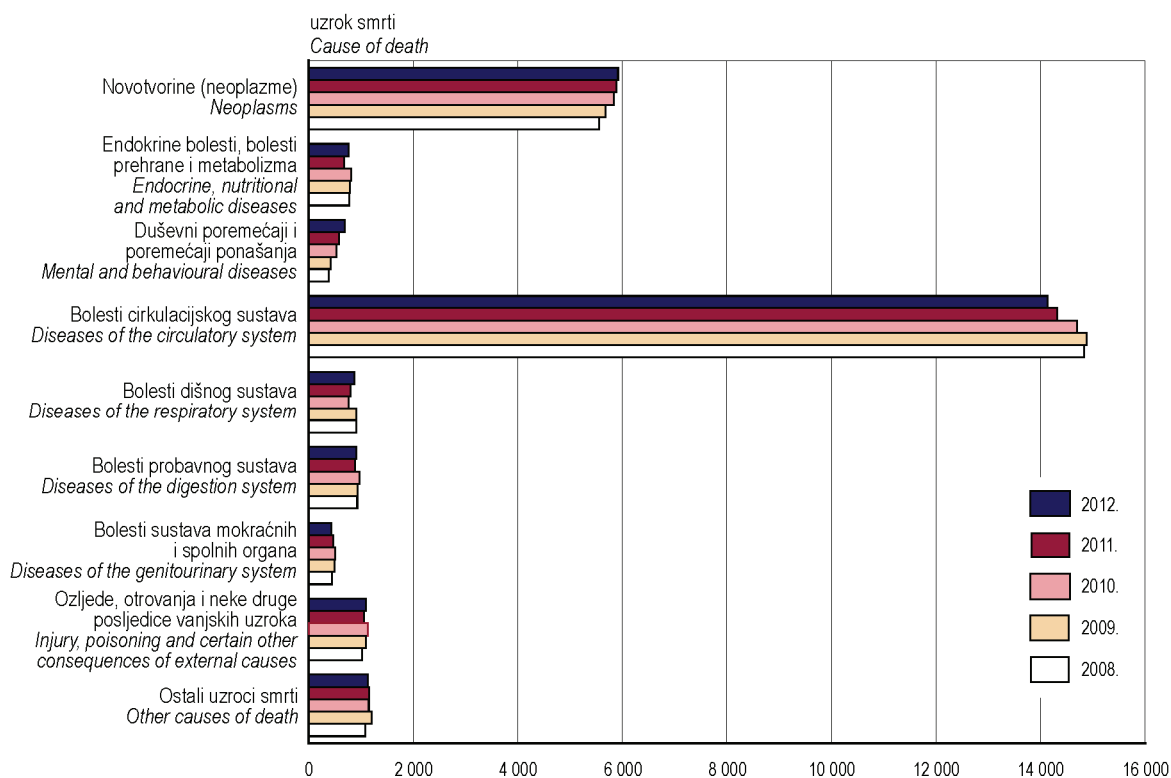
1.3. UMRLI PREMA SKUPINAMA UZROKA SMRTI I SPOLU U RAZDOBLJU 2008. – 2012.
DEATHS, BY GROUPS OF CAUSES OF DEATH AND SEX, 2008 – 2012

	Spol	2008.	2009.	2010.	2011.	2012.	Sex	
Ukupno	svoga	52 151	52 414	52 096	51 019	51 710	All	Total
	muškarci	26 229	26 019	25 683	25 184	25 776	Male	
	žene	25 922	26 395	26 413	25 835	25 934	Female	
Zarazne i parazitarne bolesti	svoga	327	363	337	273	291	All	Infectious and parasitic diseases
	muškarci	171	213	180	138	165	Male	
	žene	156	150	157	135	126	Female	
Novotvorine (neoplazme)	svoga	13 280	13 496	13 698	13 861	13 940	All	Neoplasms
	muškarci	7 722	7 815	7 858	7 973	8 025	Male	
	žene	5 558	5 681	5 840	5 888	5 915	Female	
Bolesti krvi i krvotvornog sustava te određene bolesti imunološkog sustava	svoga	43	54	39	41	37	All	Diseases of the blood and blood forming organs and certain disorders involving the immune mechanism
	muškarci	12	18	15	19	21	Male	
	žene	31	36	24	22	16	Female	
Endokrine bolesti, bolesti prehrane i metabolizma	svoga	1 332	1 393	1 459	1 230	1 354	All	Endocrine, nutritional and metabolic diseases
	muškarci	560	609	648	548	597	Male	
	žene	772	784	811	682	757	Female	
Duševni poremećaji i poremećaji ponašanja	svoga	772	835	1 001	1 046	1 229	All	Mental and behavioural disorders
	muškarci	394	422	470	471	542	Male	
	žene	378	413	531	575	687	Female	
Bolesti živčanog sustava	svoga	774	786	790	870	888	All	Diseases of the nervous system
	muškarci	387	370	370	436	427	Male	
	žene	387	416	420	434	461	Female	
Bolesti oka i očnih adnexa	svoga	-	-	-	-	-	All	Diseases of the eye and adnexa
	muškarci	-	-	-	-	-	Male	
	žene	-	-	-	-	-	Female	
Bolesti uha i mastoidnog nastavka	svoga	-	3	-	-	3	All	Diseases of the ear and mastoid process
	muškarci	-	2	-	-	3	Male	
	žene	-	1	-	-	-	Female	
Bolesti cirkulacijskog sustava	svoga	26 235	25 976	25 631	24 841	24 988	All	Diseases of the circulatory system
	muškarci	11 402	11 095	10 929	10 522	10 855	Male	
	žene	14 833	14 881	14 702	14 319	14 133	Female	
Bolesti dišnog sustava	svoga	2 249	2 263	1 957	2 052	2 152	All	Diseases of the respiratory system
	muškarci	1 342	1 353	1 191	1 257	1 278	Male	
	žene	907	910	766	795	874	Female	
Bolesti probavnog sustava	svoga	2 433	2 430	2 459	2 314	2 267	All	Diseases of the digestive system
	muškarci	1 504	1 491	1 485	1 431	1 357	Male	
	žene	929	939	974	883	910	Female	
Bolesti kože i potkožnog tkiva	svoga	22	13	16	15	8	All	Diseases of the skin and subcutaneous tissue
	muškarci	4	7	7	7	2	Male	
	žene	18	6	9	8	6	Female	
Bolesti mišićno-koštanog sustava i vezivnog tkiva	svoga	74	85	126	129	117	All	Diseases of the musculoskeletal system and connective tissue
	muškarci	23	17	25	30	34	Male	
	žene	51	68	101	99	83	Female	
Bolesti sustava mokraćnih i spolnih organa	svoga	797	892	871	803	750	All	Diseases of the genitourinary system
	muškarci	357	401	359	327	319	Male	
	žene	440	491	512	476	431	Female	
Trudnoća, porođaj i babinje	svoga	3	6	4	4	3	All	Pregnancy, childbirth and the puerperium
	žene	3	6	4	4	3	Female	
Određena stanja nastala u perinatalnom razdoblju	svoga	111	123	113	119	87	All	Certain conditions originating in the perinatal period
	muškarci	71	62	69	64	47	Male	
	žene	40	61	44	55	40	Female	
Kongenitalne malformacije, deformiteti i kromosomske abnormalnosti	svoga	108	134	118	109	80	All	Congenital malformations, deformations and chromosomal abnormalities
	muškarci	66	73	50	54	42	Male	
	žene	42	61	68	55	38	Female	
Simptomi, znakovi i abnormalni klinički i laboratorijski nalazi neuvršteni drugamo	svoga	557	576	509	545	565	All	Symptoms, signs and abnormal clinical and laboratory findings not elsewhere classified
	muškarci	200	183	190	204	211	Male	
	žene	357	393	319	341	354	Female	
Ozljede, otrovanja i neke druge posljedice vanjskih uzroka	svoga	3 034	2 986	2 968	2 767	2 951	All	Injury, poisoning and certain other consequences of external causes
	muškarci	2 014	1 888	1 837	1 703	1 851	Male	
	žene	1 020	1 098	1 131	1 064	1 100	Female	

G-5. UMRLI MUŠKARCI PREMA SKUPINAMA UZROKA SMRTI U RAZDOBLJU 2008. – 2012.
MALE DEATHS, BY GROUPS OF CAUSES OF DEATH, 2008 – 2012



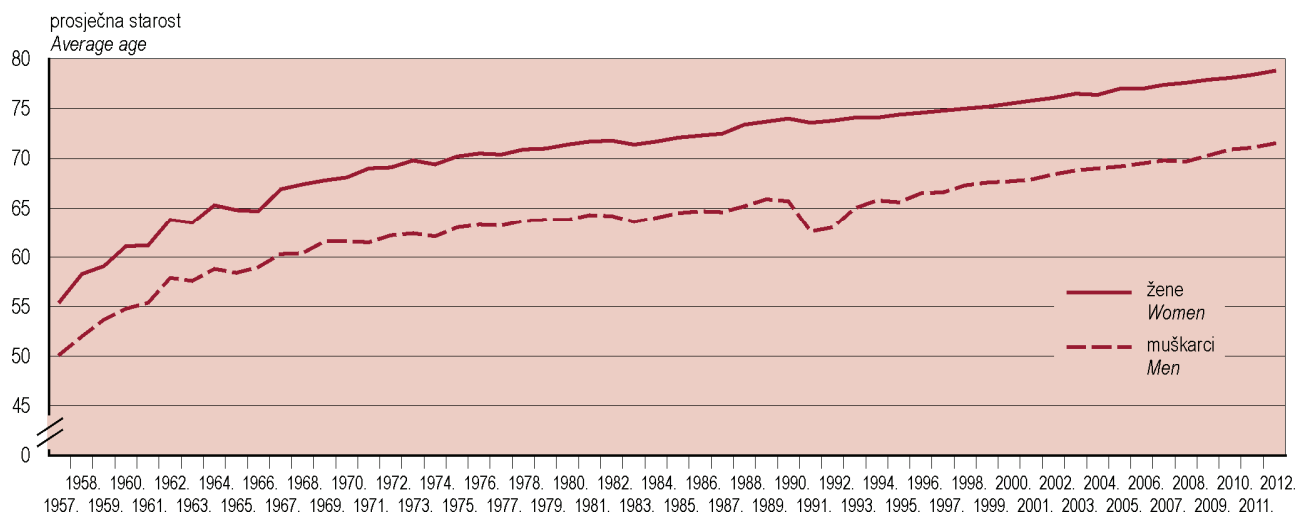
G-6. UMRLJE ŽENE PREMA SKUPINAMA UZROKA SMRTI U RAZDOBLJU 2008. – 2012.
FEMALE DEATHS, BY GROUPS OF CAUSES OF DEATH, 2008 – 2012



1.4. UMRLI PREMA SPOLU I STAROSTI U RAZDOBLJU 2003. – 2012.
DEATHS, BY SEX AND AGE, 2003 – 2012

	2003.	2004.	2005.	2006.	2007.	2008.	2009.	2010.	2011.	2012.	
Ukupno	52 575	49 756	51 790	50 378	52 367	52 151	52 414	52 096	51 019	51 710	Total
Starost muškaraca Age of men											
Do 1 godine	148	129	125	105	114	123	119	111	107	80	Up to 1 year
1 – 4	25	32	24	22	22	23	23	18	14	21	1 – 4
5 – 9	22	17	21	19	16	16	13	17	12	11	5 – 9
10 – 14	35	27	23	21	20	19	28	15	18	18	10 – 14
15 – 19	102	95	103	81	100	89	77	50	72	50	15 – 19
20 – 24	184	144	144	161	167	167	145	110	111	99	20 – 24
25 – 29	164	188	190	169	160	163	125	134	129	113	25 – 29
30 – 34	214	181	190	157	187	178	161	146	153	155	30 – 34
35 – 39	259	253	256	253	234	262	226	209	197	214	35 – 39
40 – 44	528	468	457	447	418	459	427	348	332	348	40 – 44
45 – 49	927	850	874	876	794	845	755	695	625	644	45 – 49
50 – 54	1 388	1 373	1 470	1 426	1 480	1 454	1 367	1 206	1 190	1 155	50 – 54
55 – 59	1 650	1 578	1 792	1 844	1 900	1 966	1 913	1 959	1 878	1 888	55 – 59
60 – 64	2 489	2 306	2 229	1 970	2 027	2 108	2 143	2 211	2 405	2 355	60 – 64
65 – 69	3 893	3 505	3 514	3 119	3 201	3 023	2 880	2 677	2 436	2 516	65 – 69
70 – 74	4 846	4 718	4 587	4 346	4 401	4 265	4 022	3 980	3 622	3 626	70 – 74
75 – 79	4 184	4 235	4 405	4 585	4 972	4 808	4 918	4 868	4 654	4 558	75 – 79
80 – 84	3 057	3 102	3 265	3 311	3 401	3 549	3 840	3 995	4 041	4 504	80 – 84
85 i više	2 398	2 094	2 389	2 404	2 677	2 701	2 831	2 932	3 184	3 416	85 and over
Nepoznato	6	12	8	13	9	11	6	2	4	5	Unknown
Starost žena Age of women											
Do 1 godine	103	116	117	110	120	72	116	81	85	70	Up to 1 year
1 – 4	17	12	14	17	13	19	13	17	11	13	1 – 4
5 – 9	16	14	10	14	17	8	12	8	11	11	5 – 9
10 – 14	14	10	12	12	12	14	17	14	7	10	10 – 14
15 – 19	48	35	41	31	30	27	36	34	22	18	15 – 19
20 – 24	39	53	37	53	40	39	30	40	26	28	20 – 24
25 – 29	46	44	45	44	48	42	50	34	42	37	25 – 29
30 – 34	69	77	60	54	62	59	43	49	64	48	30 – 34
35 – 39	109	124	111	99	98	105	94	93	78	76	35 – 39
40 – 44	208	193	179	173	157	179	168	160	141	153	40 – 44
45 – 49	383	379	361	339	346	319	300	294	320	272	45 – 49
50 – 54	557	544	552	538	580	547	522	544	511	491	50 – 54
55 – 59	676	628	676	724	773	824	719	775	779	782	55 – 59
60 – 64	1 210	1 077	1 013	942	904	966	942	1 049	1 010	992	60 – 64
65 – 69	2 139	1 948	1 935	1 782	1 735	1 683	1 653	1 472	1 400	1 302	65 – 69
70 – 74	3 694	3 527	3 419	3 264	3 095	2 937	2 964	2 888	2 651	2 486	70 – 74
75 – 79	5 238	4 819	5 014	4 870	5 025	5 032	5 073	4 944	4 534	4 552	75 – 79
80 – 84	5 710	5 639	6 243	5 929	6 164	6 132	6 140	6 083	6 056	6 101	80 – 84
85 i više	5 774	5 205	5 881	6 049	6 846	6 916	7 501	7 831	8 084	8 489	85 and over
Nepoznato	6	5	4	5	2	2	2	3	3	3	Unknown

G-7. PROSJEČNA STAROST UMRLIH OSOBA U RAZDOBLJU 1957. – 2012.
AVERAGE AGE OF DECEASED PERSONS, 1957 – 2012



1.5. UMRLA DOJENČAD PREMA SKUPINAMA UZROKA SMRTI U RAZDOBLJU 2008. – 2012.

INFANT DEATHS, BY GROUPS OF CAUSES OF DEATH, 2008 – 2012

	2008.	2009.	2010.	2011.	2012.	
Ukupno	195	235	192	192	150	Total
Određena stanja nastala u perinatalnom razdoblju	111	123	113	119	87	Certain conditions originating in the perinatal period
Kongenitalne malformacije, deformiteti i kromosomske abnormalnosti	60	86	57	51	43	Congenital malformations, deformations and chromosomal abnormalities
Bolesti dišnog sustava	4	4	1	3	4	Diseases of the respiratory system
Ozljede otrovanja i neke druge posljedice vanjskih uzroka	3	3	6	3	2	Injury, poisoning and certain other consequences of external causes
Ostali uzroci smrti	17	19	15	16	14	Other causes of death

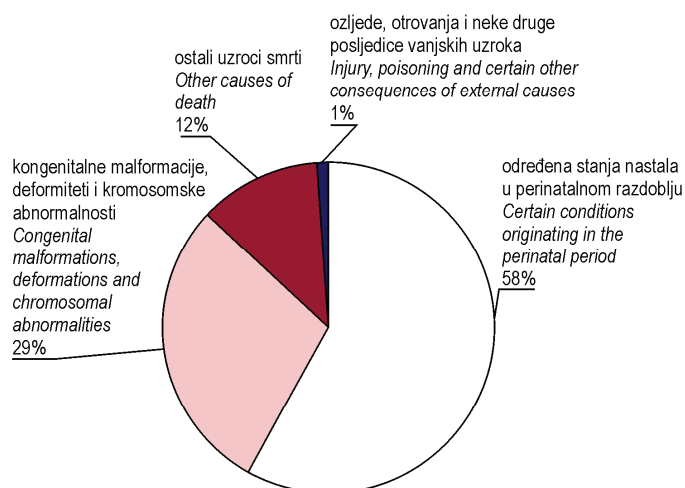
1.6. UMRLA DOJENČAD PREMA STAROSTI U RAZDOBLJU 2008. – 2012.

INFANT DEATHS, BY AGE, 2008 – 2012

	2008.	2009.	2010.	2011.	2012.	
Ukupno	195	235	192	192	150	Total
Manje od 24 sata	64	86	70	48	40	Less than 24 hours
1 dan	21	11	13	15	10	1 day
2 – 6 dana	34	45	29	35	29	2 – 6 days
7 – 13 dana	18	30	22	23	11	7 – 13 days
14 – 20 dana	11	14	6	14	8	14 – 20 days
21 – 29 dana	6	5	7	13	5	21 – 29 days
1 – 6 mjeseci	33	40	34	35	37	1 – 6 months
7 – 11 mjeseci	8	4	11	9	10	7 – 11 months

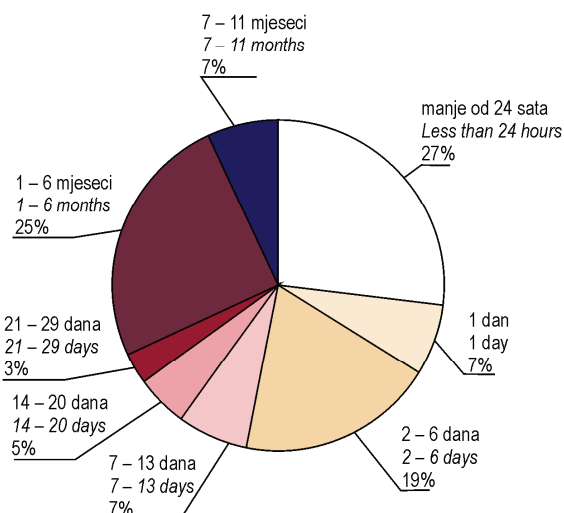
G-8. UMRLA DOJENČAD PREMA SKUPINAMA UZROKA SMRTI U 2012.

INFANT DEATHS, BY GROUPS OF CAUSES OF DEATH, 2012



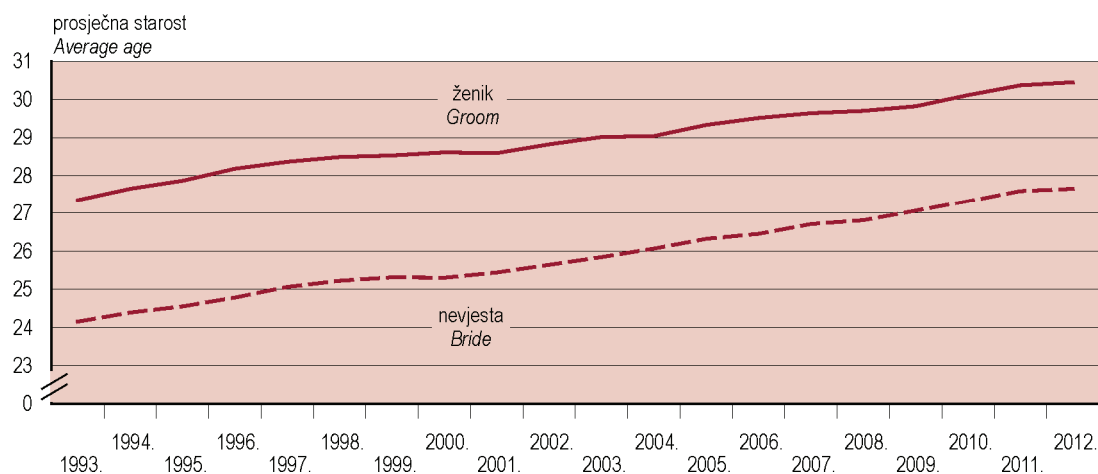
G-9. UMRLA DOJENČAD PREMA STAROSTI U 2012.

INFANT DEATHS, BY AGE, 2012



1.7. SKLOPLJENI BRAKOV I PREMA STAROSTI ŽENIKA I NEVJESTE U RAZDOBLJU 2003. – 2012.
MARRIAGES, BY AGE OF GROOM AND BRIDE, 2003 – 2012

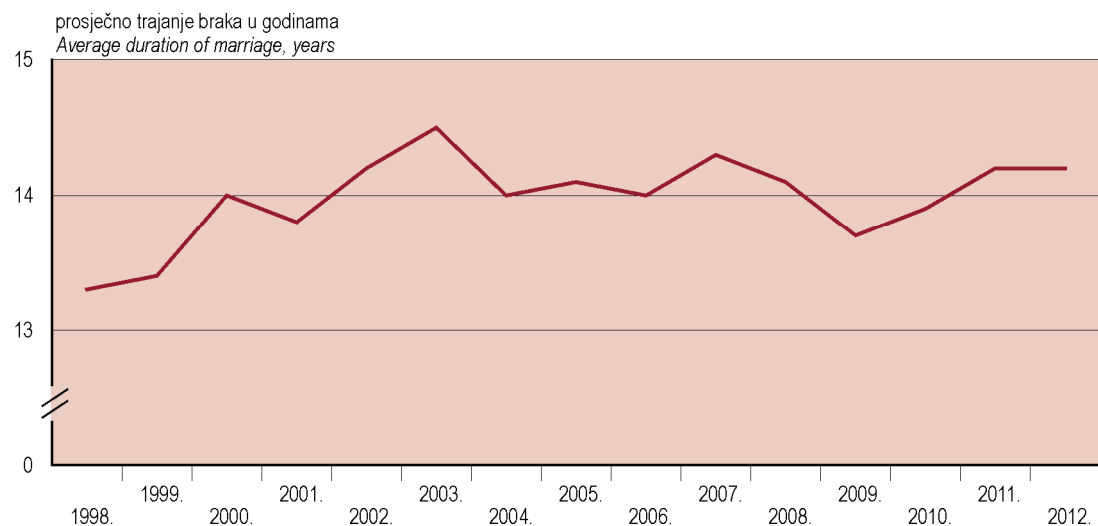
	2003.	2004.	2005.	2006.	2007.	2008.	2009.	2010.	2011.	2012.
Ukupno Total	22 337	22 700	22 138	22 092	23 140	23 373	22 382	21 294	20 211	20 323
	Ženik Groom									
Do 19 godina Up to 19 years	223	228	181	215	208	229	184	178	153	168
20 – 24	4 728	4 810	4 310	4 000	4 016	3 953	3 441	3 018	2 729	2 672
25 – 29	8 638	8 609	8 552	8 492	8 838	8 930	8 664	7 994	7 300	7 302
30 – 34	4 502	4 750	4 901	4 967	5 365	5 509	5 692	5 587	5 533	5 599
35 – 39	1 894	1 929	1 894	1 982	2 074	2 204	2 033	2 244	2 176	2 217
40 – 44	831	842	816	863	944	945	922	892	901	895
45 – 49	490	490	500	536	561	524	489	472	488	454
50 – 54	324	338	318	305	351	362	305	260	300	307
55 – 59	195	208	205	277	257	255	208	216	194	236
60 – 64	156	147	129	126	149	151	149	160	169	164
65 – 69	148	142	141	138	150	124	119	97	95	120
70 – 74	104	92	90	97	102	98	84	76	83	86
75 i više 75 and over	96	110	92	90	119	88	90	97	85	102
Nepoznato Unknown	8	5	9	4	6	1	2	3	5	1
	Nevjesta Bride									
Do 19 godina Up to 19 years	2 017	1 903	1 664	1 598	1 578	1 488	1 276	1 136	972	936
20 – 24	8 312	8 104	7 612	7 219	7 283	7 119	6 450	5 783	5 216	5 136
25 – 29	7 061	7 335	7 507	7 727	8 138	8 528	8 496	7 963	7 667	7 801
30 – 34	2 563	2 820	2 918	3 011	3 335	3 501	3 518	3 849	3 704	3 733
35 – 39	856	1 025	988	1 046	1 169	1 142	1 212	1 198	1 216	1 253
40 – 44	498	491	501	498	543	544	507	516	502	496
45 – 49	366	374	327	345	372	347	311	271	322	320
50 – 54	269	273	253	262	317	301	243	230	247	241
55 – 59	147	124	172	183	212	186	154	140	171	174
60 – 64	103	103	84	101	73	106	96	107	94	122
65 – 69	86	79	60	49	68	56	59	46	55	50
70 – 74	39	30	28	32	29	30	33	27	25	31
75 i više 75 and over	15	21	18	14	17	16	19	17	12	23
Nepoznato Unknown	5	18	6	7	6	9	8	11	8	7

G-10. PROSJEČNA STAROST ŽENIKA I NEVJESTE PRI SKLAPANJU PRVOG BRAKA U RAZDOBLJU 1993. – 2012.
AVERAGE AGE OF GROOM AND BRIDE AT FIRST MARRIAGE, 1993 – 2012


1.8. RAZVEDENI BRAKOVİ PREMA TRAJANJU BRAKA U RAZDOBLJU 2003. – 2012.
DIVORCES, BY DURATION OF MARRIAGE, 2003 – 2012

	2003.	2004.	2005.	2006.	2007.	2008.	2009.	2010.	2011.	2012.
Ukupno <i>Total</i>	4 934	4 985	4 883	4 651	4 785	5 025	5 076	5 058	5 662	5 659
Do 1 godine <i>Up to 1 year</i>	73	81	102	87	97	93	92	80	88	95
1	164	174	167	181	171	179	201	201	189	165
2	187	228	225	243	206	234	266	259	290	259
3	252	276	254	246	227	275	296	312	318	330
4	238	266	246	225	239	267	264	256	305	288
5	251	231	274	230	273	260	286	273	262	257
6	212	253	224	212	225	243	250	260	235	247
7	221	207	226	221	224	242	232	223	255	262
8	202	210	190	207	180	198	222	212	240	232
9	214	186	184	167	179	182	210	176	200	219
10 – 14	798	856	776	757	770	827	811	784	925	942
15 – 19	726	699	701	629	632	616	606	629	780	830
20 – 24	639	568	576	518	565	604	578	587	639	651
25 i više <i>25 and over</i>	757	750	738	728	797	805	762	806	936	882

G-11. RAZVEDENI BRAKOVİ PREMA PROSJEČNOM TRAJANJU BRAKA U RAZDOBLJU 1998. – 2012.
DIVORCES, BY AVERAGE DURATION OF MARRIAGE, 1998 – 2012



2. PRIRODNO KRETANJE STANOVNIŠTVA
NATURAL CHANGE IN POPULATION

2.1. PRIRODNO KRETANJE STANOVNIŠTVA U 2012. PO ŽUPANIJAMA
NATURAL CHANGE IN POPULATION, BY COUNTIES, 2012

Županija County of	Rodeni Births			Živorodeni izvan braka Live births out of wedlock	Umrli Deaths	Umrli dojenčad Infant deaths	Prirodni prirast Natural increase	Sklopljeni brakovi Marriages	Razvedeni brakovi Divorces	Priznanje očinstva Acknow- ledgement of paternity	Izvanbrač- na djeca na 1 000 živorođenih Children born out of wedlock per 1 000 live births	Umrli dojenčad na 1 000 živorođenih Infant deaths per 1 000 live births
	ukupno Total	živorođeni Live births	mrtvorodeni Stillbirths									
Republika Hrvatska Republic of Croatia	41 901	41 771	130	6 444	51 710	150	-9 939	20 323	5 659	5 391	154,3	3,6
Zagrebačka Zagreb	3 278	3 267	11	377	3 515	8	-248	1 530	378	-	115,4	2,4
Krapinsko-zagorska Krapina-Zagorje	1 194	1 190	4	172	1 898	3	-708	592	143	123	144,5	2,5
Sisačko-moslavačka Sisak-Moslavina	1 551	1 543	8	327	2 385	11	-842	803	193	156	211,9	7,1
Karlovačka Karlovac	1 054	1 051	3	187	1 956	2	-905	551	151	126	177,9	1,9
Varaždinska Varaždin	1 648	1 643	5	296	2 251	3	-608	768	221	283	180,2	1,8
Koprivničko-križevačka Koprivnica-Križevci	1 096	1 092	4	247	1 575	3	-483	521	168	198	226,2	2,7
Bjelovarsko-bilogorska Bjelovar-Bilogora	1 135	1 132	3	228	1 772	4	-640	501	164	113	201,4	3,5
Primorsko-goranska Primorje-Gorski kotar	2 509	2 504	5	536	3 632	11	-1 128	1 309	239	591	214,1	4,4
Ličko-senjska Lika-Senj	402	400	2	75	893	-	-493	225	32	27	187,5	-
Virovitičko-podravska Virovitica-Podravina	797	794	3	141	1 184	3	-390	429	119	114	177,6	3,8
Požeško-slavonska Požega-Slavonia	737	736	1	64	1 014	4	-278	396	115	117	87,0	5,4
Brodsko-posavska Slavonski Brod-Posavina	1 570	1 563	7	173	2 035	11	-472	770	205	130	110,7	7,0
Zadarska Zadar	1 775	1 766	9	256	1 889	5	-123	861	191	239	145,0	2,8
Osječko-baranjska Osijek-Baranja	2 926	2 919	7	414	4 096	13	-1 177	1 481	548	331	141,8	4,5
Šibensko-kninska Šibenik-Knin	919	918	1	137	1 448	3	-530	477	121	100	149,2	3,3
Vukovarsko-srijemska Vukovar-Sirmium	1 781	1 772	9	184	2 325	2	-553	949	251	109	103,8	1,1
Splitsko-dalmatinska Split-Dalmatia	4 740	4 726	14	383	4 651	23	75	2 309	415	331	81,0	4,9
Istarska Istria	1 834	1 832	2	450	2 302	5	-470	930	303	316	245,6	2,7
Dubrovačko-neretvanska Dubrovnik-Neretva	1 329	1 324	5	121	1 371	4	-47	664	79	94	91,4	3,0
Međimurska Međimurje	1 206	1 205	1	397	1 189	5	16	532	151	304	329,5	4,1
Grad Zagreb City of Zagreb	8 420	8 394	26	1 279	8 329	27	65	3 725	1 472	1 589	152,4	3,2

2.2. PRIRODNO KRETANJE STANOVNIŠTVA U 2012. PO ŽUPANIJAMA I GRADOVIMA/OPĆINAMA
NATURAL CHANGE IN POPULATION, BY COUNTIES AND TOWNS/MUNICIPALITIES, 2012

Županija County of	Rođeni Births		Umrli Deaths	Umrli dojenčad Infant deaths		Prirodni prirast Natural increase	Brakovi Marital statistics		Vitalni indeks (živorođeni na 100 umrlih) Vital index (live births per 100 deaths)
	živorođeni Live births	mrtvorodeni Stillbirths		ukupno Total	do 6 dana starosti Up to 6 days		sklopljeni Marriages	razvedeni Divorces	
Republika Hrvatska Republic of Croatia	41 771	130	51 710	150	80	-9 939	20 323	5 659	80,8
Zagrebačka Zagreb	3 267	11	3 515	8	4	-248	1 530	378	92,9
Gradovi/ Towns	2 362	7	2 263	3	3	99	1 094	279	104,4
Dugo Selo	242	-	132	-	-	110	112	18	183,3
Ivanić-Grad	146	2	163	-	-	-17	65	28	89,6
Jastrebarsko	143	-	223	-	-	-80	82	22	64,1
Samobor	362	1	437	-	-	-75	182	58	82,8
Sveta Nedelja	203	-	144	-	-	59	81	28	141,0
Sveti Ivan Zelina	151	-	221	-	-	-70	76	14	68,3
Velika Gorica	706	2	573	2	2	133	325	56	123,2
Vrbovec	128	-	151	-	-	-23	63	14	84,8
Zaprešić	281	2	219	1	1	62	108	41	128,3
Općine/ Municipalities	905	4	1 252	5	1	-347	436	99	72,3
Bedenica	18	-	28	-	-	-10	4	-	64,3
Bistra	64	-	86	1	-	-22	23	8	74,4
Brckovljani	77	-	73	-	-	4	31	6	105,5
Brdovec	114	1	110	-	-	4	48	12	103,6
Dubrava	35	-	117	-	-	-82	20	4	29,9
Dubravica	10	-	17	-	-	-7	3	1	58,8
Farkaševac	10	-	29	-	-	-19	9	3	34,5
Gradec	42	-	52	-	-	-10	22	3	80,8
Jakovlje	50	1	57	2	1	-7	21	11	87,7
Klinča Sela	45	-	64	-	-	-19	23	3	70,3
Kloštar Ivanić	57	-	65	-	-	-8	25	8	87,7
Krašić	20	-	46	-	-	-26	17	3	43,5
Kravarско	16	-	26	-	-	-10	9	-	61,5
Križ	65	-	101	1	-	-36	40	4	64,4
Luka	18	-	22	-	-	-4	6	2	81,8
Marija Gorica	20	-	24	-	-	-4	9	-	83,3
Orle	21	-	29	-	-	-8	10	1	72,4
Pisarovina	35	-	55	-	-	-20	16	5	63,6
Pokupsko	14	-	55	-	-	-41	10	1	25,5
Preseka	12	-	30	-	-	-18	5	2	40,0
Pušća	27	-	36	-	-	-9	8	8	75,0
Rakovec	14	1	21	-	-	-7	9	3	66,7
Rugvica	78	-	57	1	-	21	48	6	136,8
Stupnik	40	1	30	-	-	10	18	4	133,3
Žumberak	3	-	22	-	-	-19	2	1	13,6
Krapinsko-zagorska Krapina-Zagorje	1 190	4	1 898	3	2	-708	592	143	62,7
Gradovi/ Towns	450	1	654	1	-	-204	226	48	68,8
Donja Stubica	56	-	65	1	-	-9	24	8	86,2
Klanjec	28	-	40	-	-	-12	18	1	70,0
Krapina	107	-	155	-	-	-48	49	7	69,0
Oroslavje	49	-	95	-	-	-46	30	11	51,6
Oroslavje	67	-	105	-	-	-38	33	2	63,8
Pregrada	82	1	112	-	-	-30	36	12	73,2
Zabok	61	-	82	-	-	-21	36	7	74,4
Zlatar	740	3	1 244	2	2	-504	366	95	59,5
Općine/ Municipalities	86	-	99	2	2	-13	31	6	86,9
Bedekovčina	21	-	38	-	-	-17	10	6	55,3
Bedekovčina	28	-	67	-	-	-39	14	-	41,8
Budinščina	32	1	35	-	-	-3	16	3	91,4
Desinić	45	1	70	-	-	-25	23	9	64,3
Đurmanec	12	-	38	-	-	-26	6	2	31,6
Gornja Stubica	45	-	61	-	-	-16	21	5	73,8
Hrašćina	9	-	23	-	-	-14	6	2	39,1
Hum na Sutli	39	-	55	-	-	-16	17	6	70,9
Jesenje	12	-	26	-	-	-14	5	6	46,2
Konjšćina	49	-	90	-	-	-41	21	8	54,4
Kraljevec na Sutli	8	-	18	-	-	-10	7	-	44,4
Krapinske Toplice	30	-	77	-	-	-47	11	-	39,0
Kumrovec	21	-	26	-	-	-5	16	1	80,8
Lobor	52	-	88	-	-	-36	31	10	59,1
Maće	15	-	22	-	-	-7	9	-	68,2
Marja Bistrica	8	-	6	-	-	2	8	-	133,3
Mihovljan	21	-	44	-	-	-23	15	3	47,7
Novi Golubovec	8	-	6	-	-	2	8	-	133,3
Petrovsko	21	-	44	-	-	-23	15	3	47,7

2.2. PRIRODNO KRETANJE STANOVNIŠTVA U 2012. PO ŽUPANIJAMA I GRADOVIMA/OPĆINAMA
NATURAL CHANGE IN POPULATION, BY COUNTIES AND TOWNS/MUNICIPALITIES, 2012

(nastavak)
(continued)

Županija County of	Rodeni Births		Umrli Deaths	Umrta dojenčad Infant deaths		Prirodni prirast Natural increase	Brakovi Marital statistics		Vitalni indeks (živorođeni na 100 umrlih) Vital index (live births per 100 deaths)
	živorođeni Live births	mrtvorodeni Stillbirths		ukupno Total	do 6 dana starosti Up to 6 days		sklopljeni Marriages	razvedeni Divorces	
Radoboj	31	-	60	-	-	-29	12	2	51,7
Stubičke Toplice	24	-	38	-	-	-14	12	4	63,2
Sveti Križ Začretje	51	-	97	-	-	-46	24	6	52,6
Tuhelj	24	-	27	-	-	-3	9	1	88,9
Veliko Trgovišće	36	1	79	-	-	-43	21	6	45,6
Zagorska Sela	12	-	16	-	-	-4	4	-	75,0
Zlatar-Bistrica	29	-	44	-	-	-15	17	9	65,9
Sisačko-moslavačka Sisak-Moslavina	1 543	8	2 385	11	3	-842	803	193	64,7
Gradovi/ Towns	1 114	6	1 569	8	3	-455	569	142	71,0
Glina	70	-	206	-	-	-136	44	15	34,0
Hrvatska Kostajnica	15	-	45	-	-	-30	10	3	33,3
Kutina	224	2	231	2	1	-7	95	37	97,0
Novska	164	-	170	3	1	-6	92	12	96,5
Petrinja	242	2	288	1	1	-46	117	27	84,0
Sisak	399	2	629	2	-	-230	211	48	63,4
Općine/ Municipalities	429	2	816	3	-	-387	234	51	52,6
Donji Kukuruzari	13	1	21	-	-	-8	4	1	61,9
Dvor	21	-	99	-	-	-78	19	5	21,2
Gvozd	19	-	69	-	-	-50	10	5	27,5
Hrvatska Dubica	12	-	39	-	-	-27	13	2	30,8
Jasenovac	14	-	38	-	-	-24	9	5	36,8
Lekenik	50	-	96	-	-	-46	26	3	52,1
Lipovljani	34	-	41	-	-	-7	15	3	82,9
Majur	9	-	25	-	-	-16	3	1	36,0
Martinska Ves	30	1	56	-	-	-26	12	-	53,6
Popovača	117	-	132	-	-	-15	73	16	88,6
Sunja	58	-	103	2	-	-45	24	1	56,3
Topusko	27	-	48	-	-	-21	9	5	56,2
Velika Ludina	25	-	49	1	-	-24	17	4	51,0
Karlovačka Karlovac	1 051	3	1 956	2	1	-905	551	151	53,7
Gradovi/ Towns	775	2	1 312	2	1	-537	393	120	59,1
Duga Resa	107	-	153	-	-	-46	48	16	69,9
Karlovac	466	2	720	2	1	-254	239	66	64,7
Ogulin	115	-	220	-	-	-105	48	26	52,3
Ozalj	58	-	116	-	-	-58	38	8	50,0
Slunj	29	-	103	-	-	-74	20	4	28,2
Općine/ Municipalities	276	1	644	-	-	-368	158	31	42,9
Barilović	41	-	49	-	-	-8	17	-	83,7
Bosiljevo	10	1	30	-	-	-20	5	-	33,3
Cetingrad	16	-	34	-	-	-18	16	3	47,1
Draganić	23	-	39	-	-	-16	13	2	59,0
Generalski Stol	19	-	69	-	-	-50	9	-	27,5
Josipdol	30	-	57	-	-	-27	16	8	52,6
Kamanje	2	-	12	-	-	-10	4	1	16,7
Krnjak	13	-	39	-	-	-26	6	1	33,3
Lasinja	12	-	25	-	-	-13	9	-	48,0
Netretić	23	-	50	-	-	-27	14	4	46,0
Plaški	14	-	53	-	-	-39	4	2	26,4
Rakovica	12	-	34	-	-	-22	10	3	35,3
Ribnik	3	-	11	-	-	-8	1	-	27,3
Saborsko	1	-	22	-	-	-21	-	-	4,5
Tounj	6	-	28	-	-	-22	6	1	21,4
Vojnić	33	-	70	-	-	-37	16	4	47,1
Žakanje	18	-	22	-	-	-4	12	2	81,8
Varaždinska Varaždin	1 643	5	2 251	3	3	-608	768	221	73,0
Gradovi/ Towns	908	2	1 177	2	2	-269	416	135	77,1
Ivanec	130	-	177	-	-	-47	57	14	73,4
Lepoglava	65	-	121	-	-	-56	29	4	53,7
Ludbreg	84	-	90	-	-	-6	33	13	93,3
Novi Marof	123	-	153	-	-	-30	62	12	80,4
Varaždin	427	2	556	2	2	-129	197	84	76,8
Varaždinske Toplice	79	-	80	-	-	-1	38	8	98,7

2.2. PRIRODNO KRETANJE STANOVNIŠTVA U 2012. PO ŽUPANIJAMA I GRADOVIMA/OPĆINAMA
NATURAL CHANGE IN POPULATION, BY COUNTIES AND TOWNS/MUNICIPALITIES, 2012

(nastavak)
(continued)

Županija County of	Rodeni Births		Umrli Deaths	Umrli dojenčad Infant deaths		Prirodni prirast Natural increase	Brakovi Marital statistics		Vitalni indeks (živorodeni na 100 umrlih) Vital index (live births per 100 deaths)
	živorođeni Live births	mrtvorodeni Stillbirths		ukupno Total	do 6 dana starosti Up to 6 days		sklopljeni Marriages	razvedeni Divorces	
<i>Općine/ Municipalities</i>	735	3	1 074	1	1	-339	352	86	68,4
Bednja	25	-	76	-	-	-51	20	7	32,9
Beretinec	19	-	24	-	-	-5	8	1	79,2
Breznica	21	-	28	-	-	-7	8	1	75,0
Breznički Hum	12	-	21	-	-	-9	7	1	57,1
Cestica	57	-	84	-	-	-27	30	8	67,9
Donja Voća	19	-	43	-	-	-24	10	4	44,2
Gornji Knežinec	43	1	52	-	-	-9	17	10	82,7
Jalžabet	23	-	48	-	-	-25	16	3	47,9
Klenovnik	16	-	35	-	-	-19	10	6	45,7
Ljubešćica	23	-	28	-	-	-5	13	2	82,1
Mali Bukovec	16	-	39	-	-	-23	4	-	41,0
Martijanec	28	1	61	-	-	-33	11	2	45,9
Maruševec	65	-	99	-	-	-34	39	9	65,7
Petrijanec	69	-	49	-	-	20	17	3	140,8
Sračinec	54	-	39	-	-	15	30	6	138,5
Sveti Đurd	32	-	59	-	-	-27	11	2	54,2
Sveti Ilija	44	1	43	-	-	1	16	3	102,3
Trnovec Bartolovečki	53	-	87	-	-	-34	28	5	60,9
Veliki Bukovec	10	-	18	-	-	-8	9	3	55,6
Vidovec	52	-	62	-	-	-10	26	5	83,9
Vinica	37	-	54	1	1	-17	16	3	68,5
Visoko	17	-	25	-	-	-8	6	2	68,0
<i>Koprivničko-križevačka Koprivnica-Križevci</i>	1 092	4	1 575	3	2	-483	521	168	69,3
<i>Gradovi/ Towns</i>	629	2	644	2	1	-15	285	104	97,7
Đurđevac	82	1	98	-	-	-16	44	8	83,7
Koprivnica	329	1	287	2	1	42	148	61	114,6
Križevci	218	-	259	-	-	-41	93	35	84,2
<i>Općine/ Municipalities</i>	463	2	931	1	1	-468	236	64	49,7
Drnje	18	-	27	-	-	-9	8	1	66,7
Đelekovec	9	-	24	-	-	-15	5	3	37,5
Ferdinandovac	16	-	35	-	-	-19	5	2	45,7
Gola	22	1	50	-	-	-28	13	4	44,0
Gornja Rijeka	16	-	32	-	-	-16	12	1	50,0
Hlebine	8	-	18	-	-	-10	8	2	44,4
Kalinovac	14	-	29	-	-	-15	7	6	48,3
Kalnik	9	-	30	-	-	-21	9	1	30,0
Kloštar Podravski	36	-	52	-	-	-16	13	3	69,2
Koprivnički Bregi	18	-	33	-	-	-15	4	-	54,5
Koprivnički Ivanec	14	-	35	-	-	-21	7	5	40,0
Legrad	14	1	57	-	-	-43	10	1	24,6
Molve	21	-	30	-	-	-9	8	-	70,0
Novigrad Podravski	20	-	55	-	-	-35	10	6	36,4
Novo Virje	9	-	21	-	-	-12	3	-	42,9
Peteranec	25	-	35	-	-	-10	11	2	71,4
Podravske Sesvete	21	-	21	-	-	0	8	1	100,0
Rasinja	24	-	56	-	-	-32	16	2	42,9
Sokolovac	25	-	61	-	-	-36	14	8	41,0
Sveti Ivan Žabno	46	-	94	-	-	-48	31	8	48,9
Sveti Petar Orehovec	41	-	71	1	1	-30	14	-	57,7
Virje	37	-	65	-	-	-28	20	8	56,9
<i>Bjelovarsko-bilogorska Bjelovar-Bilogora</i>	1 132	3	1 772	4	1	-640	501	164	63,9
<i>Gradovi/ Towns</i>	708	1	1 033	3	-	-325	318	128	68,5
Bjelovar	371	1	498	2	-	-127	162	72	74,5
Čazma	68	-	111	1	-	-43	33	10	61,3
Daruvar	115	-	153	-	-	-38	49	17	75,2
Garešnica	91	-	158	-	-	-67	46	19	57,6
Grubišno Polje	63	-	113	-	-	-50	28	10	55,8
<i>Općine/ Municipalities</i>	424	2	739	1	1	-315	183	36	57,4
Berek	14	-	31	-	-	-17	5	2	45,2
Dežanovac	26	-	47	-	-	-21	6	-	55,3
Đulovac	58	-	45	1	1	13	23	2	128,9
Hercegovac	14	-	35	-	-	-21	9	-	40,0
Ivanska	26	-	58	-	-	-32	13	4	44,8
Kapela	28	-	46	-	-	-18	15	3	60,9
Končanica	18	-	30	-	-	-12	7	2	60,0

2.2. PRIRODNO KRETANJE STANOVNIŠTVA U 2012. PO ŽUPANIJAMA I GRADOVIMA/OPĆINAMA
NATURAL CHANGE IN POPULATION, BY COUNTIES AND TOWNS/MUNICIPALITIES, 2012

(nastavak)
(continued)

Županija County of	Rodeni Births		Umrli Deaths	Umrli dojenčad Infant deaths		Prirodni prirast Natural increase	Brakovi Marital statistics		Vitalni indeks (živorođeni na 100 umrlih) Vital index (live births per 100 deaths)
	živorođeni Live births	mrtvorodeni Stillbirths		ukupno Total	do 6 dana starosti Up to 6 days		sklopljeni Marriages	razvedeni Divorces	
Nova Rača	32	-	52	-	-	-20	21	3	61,5
Rovišće	57	-	63	-	-	-6	20	4	90,5
Severin	7	-	15	-	-	-8	3	-	46,7
Sirač	15	-	35	-	-	-20	13	1	42,9
Šandrovac	14	-	47	-	-	-33	8	1	29,8
Štefanje	25	-	41	-	-	-16	7	3	61,0
Velika Pisanica	13	1	47	-	-	-34	4	-	27,7
Velika Trnovitica	8	-	24	-	-	-16	5	1	33,3
Veliki Grđevac	25	-	53	-	-	-28	12	5	47,2
Veliko Trojstvo	28	-	50	-	-	-22	10	5	56,0
Zrinski Topolovac	16	1	20	-	-	-4	2	-	80,0
Primorsko-goranska Primorje-Gorski kotar	2 504	5	3 632	11	5	-1 128	1 309	239	68,9
Gradovi/ Towns	1 763	4	2 784	6	1	-1 021	935	159	63,3
Bakar	62	-	91	-	-	-29	33	2	68,1
Cres	19	-	44	-	-	-25	22	3	43,2
Crikvenica	78	-	145	-	-	-67	48	10	53,8
Čabar	24	-	65	-	-	-41	12	4	36,9
Delnice	51	1	81	-	-	-30	16	8	63,0
Kastav	98	-	71	-	-	27	58	7	138,0
Kraljevica	42	-	49	-	-	-7	22	-	85,7
Krk	64	-	63	1	-	1	32	10	101,6
Mali Lošinj	67	1	86	-	-	-19	40	23	77,9
Novi Vinodolski	37	-	81	-	-	-44	16	4	45,7
Opatija	99	-	152	-	-	-53	47	18	65,1
Rab	53	-	103	-	-	-50	27	6	51,5
Rijeka	1 038	2	1 655	5	1	-617	543	59	62,7
Vrbovsko	31	-	98	-	-	-67	19	5	31,6
Općine/ Municipalities	741	1	848	5	4	-107	374	80	87,4
Baška	19	-	27	-	-	-8	7	2	70,4
Brod Moravice	8	-	13	-	-	-5	1	1	61,5
Čavle	74	-	79	-	-	-5	33	5	93,7
Dobrinj	15	-	34	-	-	-19	6	2	44,1
Fužine	7	-	23	-	-	-16	6	3	30,4
Jelenje	42	-	57	-	-	-15	22	1	73,7
Klana	14	-	25	-	-	-11	8	-	56,0
Kostrena	42	-	38	-	-	4	15	2	110,5
Lokve	7	-	19	-	-	-12	4	-	36,8
Lopar	17	-	12	-	-	5	4	2	141,7
Lovran	36	-	49	-	-	-13	16	2	73,5
Malinska-Dubašnica	22	-	24	-	-	-2	16	8	91,7
Matulji	99	-	107	1	-	-8	64	10	92,5
Mošćenička Draga	10	-	20	-	-	-10	5	2	50,0
Mrkopalj	7	-	25	-	-	-18	5	1	28,0
Omišalj	43	-	22	-	-	21	24	4	195,5
Punat	17	-	22	-	-	-5	16	2	77,3
Ravna Gora	25	-	43	2	2	-18	9	6	58,1
Skrad	7	-	20	-	-	-13	2	2	35,0
Vinodolska općina	32	-	62	1	1	-30	16	4	51,6
Viškovo	185	1	92	1	1	93	86	18	201,1
Vrbnik	13	-	35	-	-	-22	9	3	37,1
Ličko-senjska Lika-Senj	400	2	893	-	-	-493	225	32	44,8
Gradovi/ Towns	291	1	534	-	-	-243	164	22	54,5
Gospić	123	1	219	-	-	-96	71	11	56,2
Novajla	28	-	55	-	-	-27	20	1	50,9
Otočac	93	-	159	-	-	-66	47	3	58,5
Senj	47	-	101	-	-	-54	26	7	46,5
Općine/ Municipalities	109	1	359	-	-	-250	61	10	30,4
Brinje	22	-	71	-	-	-49	15	1	31,0
Donji Lapac	13	-	27	-	-	-14	3	1	48,1
Karlobag	6	-	21	-	-	-15	6	-	28,6
Lovinac	6	-	30	-	-	-24	4	-	20,0
Perušić	18	-	83	-	-	-65	13	1	21,7
Plitvička Jezera	29	-	70	-	-	-41	15	6	41,4
Udbina	8	1	33	-	-	-25	2	1	24,2
Vrhovine	7	-	24	-	-	-17	3	-	29,2

2.2. PRIRODNO KRETANJE STANOVNIŠTVA U 2012. PO ŽUPANIJAMA I GRADOVIMA/OPĆINAMA
NATURAL CHANGE IN POPULATION, BY COUNTIES AND TOWNS/MUNICIPALITIES, 2012

(nastavak)
(continued)

Županija County of	Rodeni Births		Umrli Deaths	Umrli dojenčad Infant deaths		Prirodni prirast Natural increase	Brakovi Marital statistics		Vitalni indeks (živorođeni na 100 umrlih) Vital index (live births per 100 deaths)
	živorođeni Live births	mrtvorodeni Stillbirths		ukupno Total	do 6 dana starosti Up to 6 days		sklopljeni Marriages	razvedeni Divorces	
Virovitičko-podravska Virovitica-Podravina	794	3	1184	3	1	-390	429	119	67,1
Gradovi/ Towns	376	2	516	-	-	-140	200	60	72,9
Orahovica	45	-	89	-	-	-44	26	9	50,6
Slatina	114	1	179	-	-	-65	61	14	63,7
Virovitica	217	1	248	-	-	-31	113	37	87,5
Općine/ Municipalities	418	1	668	3	1	-250	229	59	62,6
Črnc	12	-	30	-	-	-18	6	-	40,0
Čačinci	25	-	40	-	-	-15	14	7	62,5
Čadavica	13	-	43	-	-	-30	6	3	30,2
Gradina	33	-	68	2	1	-35	20	3	48,5
Lukač	32	-	47	-	-	-15	19	6	68,1
Mikleuš	14	-	22	-	-	-8	10	2	63,6
Nova Bukovica	9	-	26	-	-	-17	4	5	34,6
Pitomača	110	-	136	-	-	-26	51	15	80,9
Sopje	23	-	41	-	-	-18	11	1	56,1
Suhopolje	51	-	107	-	-	-56	37	7	47,7
Špišić Bukovica	38	1	57	-	-	-19	19	2	66,7
Voćin	45	-	29	1	-	16	17	4	155,2
Zdenci	13	-	22	-	-	-9	15	4	59,1
Požeško-slavonska Požega-Slavonia	736	1	1014	4	2	-278	396	115	72,6
Gradovi/ Towns	541	1	755	2	-	-214	291	97	71,7
Kućevo	53	-	68	-	-	-15	37	4	77,9
Lipik	66	-	98	1	-	-32	35	15	67,3
Pakrac	82	-	123	1	-	-41	43	19	66,7
Pleternica	114	1	142	-	-	-28	50	13	80,3
Požega	226	-	324	-	-	-98	126	46	69,8
Općine/ Municipalities	195	-	259	2	2	-64	105	18	75,3
Brestovac	40	-	61	-	-	-21	17	8	65,6
Čaglin	26	-	46	-	-	-20	8	-	56,5
Jakšić	46	-	44	1	1	2	25	3	104,5
Kaptol	29	-	28	-	-	1	22	3	103,6
Velika	54	-	80	1	1	-26	33	4	67,5
Brodsko-posavska Slavonski Brod-Posavina	1 563	7	2 035	11	8	-472	770	205	76,8
Gradovi/ Towns	715	4	863	5	4	-148	352	119	82,9
Nova Gradiška	119	-	186	-	-	-67	69	16	64,0
Slavonski Brod	596	4	677	5	4	-81	283	103	88,0
Općine/ Municipalities	848	3	1172	6	4	-324	418	86	72,4
Bebrina	35	-	40	-	-	-5	9	2	87,5
Brodski Stupnik	33	-	31	-	-	2	18	2	106,5
Bukovlje	43	-	41	-	-	2	11	2	104,9
Cernik	31	1	59	-	-	-28	11	6	52,5
Davor	37	-	29	-	-	8	13	1	127,6
Donji Andrijevići	44	-	46	2	2	-2	21	4	95,7
Dragalić	12	-	24	-	-	-12	5	3	50,0
Garčin	52	1	68	1	1	-16	26	7	76,5
Gornja Vrba	22	-	26	-	-	-4	11	1	84,6
Gornji Bogičevci	25	-	35	-	-	-10	11	3	71,4
Gundinci	18	-	26	-	-	-8	11	2	69,2
Klakar	24	-	40	-	-	-16	13	6	60,0
Nova Kapela	23	-	78	-	-	-55	17	4	29,5
Okučani	39	-	56	-	-	-17	21	1	69,6
Oprisavci	14	1	28	-	-	-14	14	-	50,0
Oriovac	70	-	83	-	-	-13	32	14	84,3
Podcrkavlje	32	-	35	-	-	-3	16	-	91,4
Rešetari	42	-	47	-	-	-5	16	4	89,4
Sibinj	58	-	85	1	-	-27	35	6	68,2
Sikirevci	32	-	32	-	-	0	12	2	100,0
Slavonski Šamac	18	-	27	1	1	-9	10	2	66,7
Stara Gradiška	9	-	26	-	-	-17	1	3	34,6
Staro Petrovo Selo	47	-	76	-	-	-29	30	7	61,8
Velika Kopanica	42	-	47	-	-	-5	28	1	89,4
Vrbe	18	-	40	-	-	-22	12	1	45,0
Vrpolje	28	-	47	1	-	-19	14	2	59,6

2.2. PRIRODNO KRETANJE STANOVNIŠTVA U 2012. PO ŽUPANIJAMA I GRADOVIMA/OPĆINAMA
NATURAL CHANGE IN POPULATION, BY COUNTIES AND TOWNS/MUNICIPALITIES, 2012

(nastavak)
(continued)

Županija County of	Rodeni Births		Umrli Deaths	Umrila dojenčad Infant deaths		Prirodni prirast Natural increase	Brakovi Marital statistics		Vitalni indeks (živorođeni na 100 umrlih) Vital index (live births per 100 deaths)
	živorođeni Live births	mrtvorodeni Stillbirths		ukupno Total	do 6 dana starosti Up to 6 days		sklopljeni Marriages	razvedeni Divorces	
Zadarska Zadar	1 766	9	1 889	5	3	-123	861	191	93,5
Gradovi/ Towns	1 081	7	1 020	4	2	61	490	154	106
Benkovac	114	-	155	-	-	-41	56	11	73,5
Biograd na Moru	69	2	79	1	-	-10	33	1	87,3
Nin	30	-	30	-	-	0	14	5	100,0
Obrovac	32	-	50	-	-	-18	23	4	64,0
Pag	33	-	40	-	-	-7	16	3	82,5
Zadar	803	5	666	3	2	137	348	130	120,6
Općine/ Municipalities	685	2	869	1	1	-184	371	37	78,8
Bibinje	51	-	29	-	-	22	19	3	175,9
Galovac	12	-	12	-	-	0	9	1	100,0
Gračac	37	1	63	-	-	-26	10	5	58,7
Jasenice	16	-	18	-	-	-2	13	-	88,9
Kali	17	-	27	-	-	-10	15	1	63,0
Kolan	9	-	16	-	-	-7	3	-	56,2
Kukljica	3	-	15	-	-	-12	2	-	20,0
Lišane Ostrovičke	17	-	11	-	-	6	7	1	154,5
Novigrad	22	1	33	-	-	-11	20	1	66,7
Pakoštane	41	-	39	-	-	2	25	2	105,1
Pašman	14	-	34	-	-	-20	9	1	41,2
Polaća	17	-	28	-	-	-11	11	-	60,7
Poličnik	56	-	41	-	-	15	32	-	136,6
Posedarje	36	-	37	-	-	-1	11	3	97,3
Povljana	3	-	14	-	-	-11	1	1	21,4
Preko	31	-	60	-	-	-29	19	3	51,7
Privlaka	18	-	25	-	-	-7	11	-	72,0
Ražanac	32	-	47	-	-	-15	16	-	68,1
Sali	19	-	46	-	-	-27	15	1	41,3
Stankovci	15	-	35	-	-	-20	9	-	42,9
Starigrad	19	-	34	-	-	-15	6	-	55,9
Sukošan	49	-	48	-	-	1	28	3	102,1
Sveti Filip i Jakov	47	-	48	-	-	-1	22	1	97,9
Škabrnja	25	-	14	-	-	11	10	1	178,6
Tkon	11	-	7	1	1	4	4	-	157,1
Vir	26	-	28	-	-	-2	21	3	92,9
Vrsi	20	-	21	-	-	-1	10	4	95,2
Zemunik Donji	22	-	39	-	-	-17	13	2	56,4
Osječko-baranjska Osijek-Baranja	2 919	7	4 096	13	7	-1 177	1 481	548	71,3
Gradovi/ Towns	1 888	2	2 421	10	6	-533	940	374	78,0
Beli Manastir	84	-	149	2	-	-65	32	23	56,4
Belišće	93	1	141	1	1	-48	61	14	66,0
Donji Miholjac	101	-	140	-	-	-39	50	13	72,1
Đakovo	311	-	278	1	1	33	151	43	111,9
Našice	160	-	189	-	-	-29	82	33	84,7
Osijek	1 019	1	1 382	4	2	-363	497	226	73,7
Valpovo	120	-	142	2	2	-22	67	22	84,5
Općine/ Municipalities	1 031	5	1 675	3	1	-644	541	174	61,6
Antunovac	34	-	52	-	-	-18	15	10	65,4
Bilje	55	-	72	-	-	-17	32	9	76,4
Bizovac	32	-	60	-	-	-28	16	4	53,3
Čeminac	30	1	51	-	-	-21	15	3	58,8
Čepin	106	1	139	-	-	-33	66	27	76,3
Darda	61	-	89	-	-	-28	35	20	68,5
Donja Motičina	22	-	25	-	-	-3	8	1	88,0
Draž	26	-	74	-	-	-48	17	5	35,1
Drenje	27	-	59	-	-	-32	16	3	45,8
Đurđenovac	62	-	94	-	-	-32	33	10	66,0
Erdut	47	-	117	1	-	-70	24	17	40,2
Ernestinovo	22	-	24	-	-	-2	7	2	91,7
Feričanci	22	-	32	-	-	-10	13	3	68,7
Gorjani	12	-	32	-	-	-20	8	1	37,5
Jagodnjak	24	2	32	1	1	-8	11	5	75,0
Kneževi Vinogradi	28	-	74	-	-	-46	20	6	37,8
Koška	33	-	39	-	-	-6	26	9	84,6
Levanjska Varoš	11	-	20	-	-	-9	2	-	55,0

2.2. PRIRODNO KRETANJE STANOVNIŠTVA U 2012. PO ŽUPANIJAMA I GRADOVIMA/OPĆINAMA
NATURAL CHANGE IN POPULATION, BY COUNTIES AND TOWNS/MUNICIPALITIES, 2012

(nastavak)
(continued)

Županija County of	Rodeni Births		Umrli Deaths	Umrli dojenčad Infant deaths		Prirodni prirast Natural increase	Brakovi Marital statistics		Vitalni indeks (živorođeni na 100 umrlih) Vital index (live births per 100 deaths)
	živorođeni Live births	mrtvorodeni Stillbirths		ukupno Total	do 6 dana starosti Up to 6 days		sklopljeni Marriages	razvedeni Divorces	
Magadenovac	20	-	41	-	-	-21	14	4	48,8
Marjanci	22	-	38	-	-	-16	12	5	57,9
Petlovac	23	-	52	-	-	-29	8	2	44,2
Petrijevi	16	-	38	1	-	-22	9	2	42,1
Podgorač	35	1	45	-	-	-10	12	7	77,8
Podravska Moslavina	10	-	22	-	-	-12	6	2	45,5
Popovac	14	-	36	-	-	-22	7	2	38,9
Punitovci	20	-	32	-	-	-12	12	-	62,5
Satnica Đakovačka	22	-	27	-	-	-5	11	-	81,5
Semeljci	61	-	48	-	-	13	17	3	127,1
Strizivojna	32	-	33	-	-	-1	19	3	97,0
Šodolovci	22	-	34	-	-	-12	8	2	64,7
Trnava	10	-	28	-	-	-18	10	1	35,7
Viljevo	23	-	47	-	-	-24	7	2	48,9
Viškovci	21	-	25	-	-	-4	8	2	84,0
Vladislavci	17	-	30	-	-	-13	10	1	56,7
Vuka	9	-	14	-	-	-5	7	1	64,3
Šibensko-kninska Šibenik-Knin	918	1	1 448	3	2	-530	477	121	63,4
Gradovi/ Towns	685	1	980	1	-	-295	376	103	69,9
Dmiš	50	-	134	1	-	-84	39	10	37,3
Knin	132	-	145	-	-	-13	80	27	91,0
Skradin	32	-	77	-	-	-45	17	1	41,6
Šibenik	382	1	529	-	-	-147	195	60	72,2
Vodice	89	-	95	-	-	-6	45	5	93,7
Općine/ Municipalities	233	-	468	2	2	-235	101	18	49,8
Bilice	22	-	25	-	-	-3	6	1	88,0
Biskupija	6	-	41	-	-	-35	4	2	14,6
Civljane	-	-	7	-	-	-7	-	1	-
Ervenik	2	-	31	-	-	-29	2	-	6,5
Kijevo	1	-	22	-	-	-21	1	-	4,5
Kistanje	23	-	65	1	1	-42	9	2	35,4
Murter-Kornati	19	-	23	-	-	-4	7	1	82,6
Pirovac	16	-	34	-	-	-18	11	4	47,1
Primošten	29	-	43	-	-	-14	13	2	67,4
Promina	12	-	25	-	-	-13	3	-	48,0
Rogoznica	23	-	28	-	-	-5	9	-	82,1
Ružić	22	-	30	1	1	-8	7	-	73,3
Tisno	32	-	36	-	-	-4	14	5	88,9
Tribunj	13	-	23	-	-	-10	7	-	56,5
Unešić	13	-	35	-	-	-22	8	-	37,1
Vukovarsko-srijemska Vukovar-Sirmium	1 772	9	2 325	2	2	-553	949	251	76,2
Gradovi/ Towns	850	7	1040	1	1	-190	463	164	81,7
Ilok	51	2	94	-	-	-43	31	6	54,3
Otok	66	-	74	-	-	-8	39	3	89,2
Vinkovci	376	3	359	-	-	17	190	80	104,7
Vukovar	247	-	392	-	-	-145	131	68	63,0
Županja	110	2	121	1	1	-11	72	7	90,9
Općine/ Municipalities	922	2	1285	1	1	-363	486	87	71,8
Andrijaševci	52	-	48	-	-	4	24	7	108,3
Babina Greda	49	1	51	-	-	-2	33	2	96,1
Bogdanovci	22	-	33	-	-	-11	12	3	66,7
Borovo	33	-	52	-	-	-19	21	8	63,5
Bošnjaci	33	-	46	-	-	-13	37	3	71,7
Cerna	57	-	51	-	-	6	28	2	111,8
Drenovci	42	-	98	-	-	-56	25	8	42,9
Gradište	27	-	44	-	-	-17	14	3	61,4
Gunja	36	-	63	-	-	-27	23	1	57,1
Ivankovo	77	-	86	-	-	-9	52	2	89,5
Jarmina	24	-	27	-	-	-3	12	2	88,9
Lovas	13	-	15	-	-	-2	8	-	86,7
Markušica	16	-	48	-	-	-32	13	4	33,3
Negoslavci	9	-	19	-	-	-10	5	1	47,4
Nijemci	44	-	80	-	-	-36	23	5	55,0

2.2. PRIRODNO KRETANJE STANOVNIŠTVA U 2012. PO ŽUPANIJAMA I GRADOVIMA/OPĆINAMA
NATURAL CHANGE IN POPULATION, BY COUNTIES AND TOWNS/MUNICIPALITIES, 2012

(nastavak)
 (continued)

Županija County of	Rođeni Births		Umrli Deaths	Umrli dojenčad Infant deaths		Prirodni prirast Natural increase	Brakovi Marital statistics		Vitalni indeks (živorodeni na 100 umrlih) Vital index (live births per 100 deaths)
	živorodeni Live births	mrtvorodeni Stillbirths		ukupno Total	do 6 dana starosti Up to 6 days		sklopljeni Marriages	razvedeni Divorces	
Nuštar	66	-	69	1	1	-3	18	9	95,7
Privlaka	30	-	35	-	-	-5	15	2	85,7
Stari Jankovci	54	-	55	-	-	-1	20	3	98,2
Stari Mikanovci	35	1	48	-	-	-13	14	2	72,9
Štitar	29	-	25	-	-	4	11	3	116,0
Tompojevci	9	-	38	-	-	-29	8	-	23,7
Tordinci	23	-	35	-	-	-12	5	2	65,7
Tovarnik	30	-	44	-	-	-14	11	2	68,2
Trpinja	43	-	84	-	-	-41	21	5	51,2
Vodinci	36	-	26	-	-	10	13	4	138,5
Vrbanja	33	-	65	-	-	-32	20	4	50,8
Splitsko-dalmatinska Split-Dalmatia	4 726	14	4 651	23	15	75	2 309	415	101,6
Gradovi/ Towns	3 683	11	3 397	16	11	286	1 768	334	108,4
Hvar	42	1	39	-	-	3	20	6	107,7
Imotski	131	-	94	-	-	37	57	3	139,4
Kaštela	436	1	268	1	-	168	225	21	162,7
Komiža	11	-	27	-	-	-16	3	1	40,7
Makarska	173	-	129	2	2	44	71	27	134,1
Ormiš	156	-	160	-	-	-4	79	5	97,5
Sinj	251	1	247	1	1	4	122	22	101,6
Šolin	320	3	164	2	1	156	118	33	195,1
Split	1 735	4	1 777	9	7	-42	861	187	97,6
Stari Grad	28	1	38	-	-	-10	20	2	73,7
Supetar	47	-	41	-	-	6	22	12	114,6
Trilj	96	-	127	-	-	-31	53	4	75,6
Trogir	135	-	123	-	-	12	68	7	109,8
Vis	24	-	28	-	-	-4	3	1	85,7
Vrgorac	87	-	91	1	-	-4	40	2	95,6
Vrlika	11	-	44	-	-	-33	6	1	25,0
Općine/ Municipalities	1 043	3	1 254	7	4	-211	541	81	83,2
Baška Voda	29	-	29	-	-	0	12	5	100,0
Bol	21	-	15	1	-	6	4	3	140,0
Brela	16	-	15	-	-	1	9	-	106,7
Cista Provo	18	-	41	-	-	-23	24	-	43,9
Dicmo	28	-	30	-	-	-2	8	3	93,3
Dugi Rat	86	-	64	-	-	22	39	5	134,4
Dugopolje	50	-	34	2	-	16	23	3	147,1
Gradac	21	-	34	-	-	-13	11	6	61,8
Hrvace	33	-	68	-	-	-35	16	1	48,5
Jelsa	30	-	63	-	-	-33	21	3	47,6
Klis	43	1	48	1	1	-5	26	2	89,6
Lečevica	9	-	20	-	-	-11	2	1	45,0
Lokvičići	7	-	16	-	-	-9	6	-	43,7
Lovreć	8	-	43	-	-	-35	6	-	18,6
Marina	42	-	63	-	-	-21	31	3	66,7
Milna	12	-	11	-	-	1	4	-	109,1
Muč	46	-	46	-	-	0	14	3	100,0
Nerežišća	11	-	10	-	-	1	5	1	110,0
Okrug	29	-	27	-	-	2	18	2	107,4
Otok	70	-	72	1	1	-2	28	3	97,2
Podbablje	51	-	52	-	-	-1	29	2	98,1
Podgora	13	-	27	-	-	-14	13	2	48,1
Podstrana	134	-	43	2	2	91	46	4	311,6
Postira	18	-	13	-	-	5	6	3	138,5
Prigomet	3	-	15	-	-	-12	1	-	20,0
Primorski Dolac	6	-	14	-	-	-8	1	-	42,9
Proložac	51	-	49	-	-	2	20	3	104,1
Pučišća	24	-	19	-	-	5	12	3	126,3
Runovići	23	1	30	-	-	-7	17	1	76,7
Seget	36	-	54	-	-	-18	28	3	66,7
Selca	16	-	34	-	-	-18	5	5	47,1
Sućuraj	-	-	3	-	-	-3	1	1	-
Sušivan	5	-	11	-	-	-6	10	-	45,5
Šestanovac	13	-	33	-	-	-20	13	1	39,4
Šolta	6	-	38	-	-	-32	3	3	15,8
Tučepi	12	-	19	-	-	-7	9	4	63,2
Zadvarje	-	1	3	-	-	-3	4	-	-
Zagvozd	5	-	29	-	-	-24	6	2	17,2
Zmijavci	18	-	19	-	-	-1	10	-	94,7

2.2. PRIRODNO KRETANJE STANOVNIŠTVA U 2012. PO ŽUPANIJAMA I GRADOVIMA/OPĆINAMA
NATURAL CHANGE IN POPULATION, BY COUNTIES AND TOWNS/MUNICIPALITIES, 2012

(nastavak)
 (continued)

Županija County of	Rođeni Births		Umrli Deaths	Umrli dojenčad Infant deaths		Prirodni prirast Natural increase	Brakovi Marital statistics		Vitalni indeks (živorodeni na 100 umrlih) Vital index (live births per 100 deaths)
	živorodeni Live births	mrtvorodeni Stillbirths		ukupno Total	do 6 dana starosti Up to 6 days		sklopljeni Marriages	razvedeni Divorces	
Istarska <i>Istria</i>	1 832	2	2 302	5	2	-470	930	303	79,6
Gradovi/ <i>Towns</i>	1 249	1	1 523	4	2	-274	633	237	82,0
Buje – Buie	41	-	62	1	-	-21	19	11	66,1
Buzet	45	-	51	-	-	-6	24	9	88,2
Labin	104	-	156	-	-	-52	54	5	66,7
Novigrad – Cittanova	35	-	45	-	-	-10	25	8	77,8
Pazin	72	-	87	-	-	-15	39	3	82,8
Poreč – Parenzo	162	-	125	1	1	37	83	31	129,6
Pula – Pola	486	1	672	-	-	-186	223	105	72,3
Rovinj – Rovigno	128	-	146	1	1	-18	66	29	87,7
Umag – Umago	108	-	127	-	-	-19	67	27	85,0
Vodnjan – Dignano	68	-	52	1	-	16	33	9	130,8
Općine/ <i>Municipalities</i>	583	1	779	1	-	-196	297	66	74,8
Bale – Valle	11	-	14	-	-	-3	6	1	78,6
Barban	22	-	33	-	-	-11	17	4	66,7
Brtonigla – Verteneglio	10	-	17	-	-	-7	3	2	58,8
Cerovlje	13	-	20	-	-	-7	8	-	65,0
Fažana – Fasana	26	-	27	-	-	-1	17	5	96,3
Funtana – Fontane	5	-	9	-	-	-4	9	-	55,6
Gračišće	12	-	19	-	-	-7	10	-	63,2
Grožnjan – Grisignana	7	-	15	-	-	-8	3	-	46,7
Kanfanar	15	-	23	1	-	-8	6	2	65,2
Karolja	13	-	20	-	-	-7	5	1	65,0
Kaštelir-Labinci – Castelliere- -S. Domenica	14	-	20	-	-	-6	5	3	70,0
Kršan	28	-	42	-	-	-14	15	2	66,7
Lanišće	3	-	9	-	-	-6	6	-	33,3
Ližnjan – Lisignano	37	-	45	-	-	-8	22	5	82,2
Lupoglav	12	-	11	-	-	1	1	-	109,1
Marčana	40	-	61	-	-	-21	17	6	65,6
Medulin	59	1	65	-	-	-6	23	9	90,8
Motovun – Montana	12	-	12	-	-	0	3	2	100,0
Oprtalj – Portole	6	-	14	-	-	-8	8	-	42,9
Pižan	18	-	19	-	-	-1	9	-	94,7
Raša	31	-	42	-	-	-11	10	3	73,8
Sveta Nedelja	23	-	37	-	-	-14	10	2	62,2
Sveti Lovreč	5	-	12	-	-	-7	3	1	41,7
Sveti Petar u Šumi	16	-	12	-	-	4	8	2	133,3
Svetvinčenat	20	-	29	-	-	-9	17	3	69,0
Tar-Vabriga	12	-	9	-	-	3	8	1	133,3
Tinjan	17	-	30	-	-	-13	6	1	56,7
Višnjan – Visignano	31	-	30	-	-	1	12	1	103,3
Vižinada – Visinada	12	-	19	-	-	-7	5	2	63,2
Vrsar – Orsera	20	-	17	-	-	3	8	5	117,6
Žminj	33	-	47	-	-	-14	17	3	70,2
Dubrovačko-neretvanska <i>Dubrovnik-Neretva</i>	1 324	5	1 371	4	2	-47	664	79	96,6
Gradovi/ <i>Towns</i>	878	5	852	4	2	26	422	50	103,1
Dubrovnik	487	4	484	1	1	3	212	23	100,6
Korčula	60	-	75	1	-	-15	34	5	80,0
Metković	202	-	126	2	1	76	97	12	160,3
Opuzen	39	1	38	-	-	1	16	1	102,6
Ploče	90	-	129	-	-	-39	63	9	69,8
Općine/ <i>Municipalities</i>	446	-	519	-	-	-73	242	29	85,9
Blato	33	-	36	-	-	-3	18	3	91,7
Dubrovačko primorje	22	-	39	-	-	-17	8	-	56,4
Janjina	-	-	7	-	-	-7	1	-	-
Konavle	107	-	92	-	-	15	50	4	116,3
Kula Norinska	26	-	16	-	-	10	13	1	162,5
Lastovo	6	-	12	-	-	-6	4	-	50,0
Lumbarda	13	-	16	-	-	-3	7	1	81,2
Mljet	4	-	16	-	-	-12	4	1	25,0
Orebić	30	-	57	-	-	-27	27	2	52,6
Pojezerje	11	-	14	-	-	-3	5	2	78,6
Slivno	12	-	16	-	-	-4	9	1	75,0
Smokvica	2	-	15	-	-	-13	5	1	13,3

2.2. PRIRODNO KRETANJE STANOVNIŠTVA U 2012. PO ŽUPANIJAMA I GRADOVIMA/OPĆINAMA
NATURAL CHANGE IN POPULATION, BY COUNTIES AND TOWNS/MUNICIPALITIES, 2012

(nastavak)
 (continued)

Županija County of	Rođeni Births		Umrli Deaths	Umrli dojenčad Infant deaths		Prirodni prirast Natural increase	Brakovi Marital statistics		Vitalni indeks (živorođeni na 100 umrlih) Vital index (live births per 100 deaths)
	živorodeni Live births	mrtvorodeni Stillbirths		ukupno Total	do 6 dana starosti Up to 6 days		sklopljeni Marriages	razvedeni Divorces	
Ston	23	-	36	-	-	-13	21	-	63,9
Trpanj	3	-	13	-	-	-10	-	2	23,1
Vela Luka	31	-	58	-	-	-27	15	4	53,4
Zažablje	6	-	11	-	-	-5	6	3	54,5
Župa dubrovačka	117	-	65	-	-	52	49	4	180,0
Međimurska Međimurje	1 205	1	1189	5	2	16	532	151	101,3
Gradovi/ Towns	460	1	385	1	1	75	212	73	119,5
Čakovec	315	1	235	1	1	80	145	51	134,0
Mursko Središće	83	-	73	-	-	10	29	11	113,7
Prelog	62	-	77	-	-	-15	38	11	80,5
Općine/ Municipalities	745	-	804	4	1	-59	320	78	92,7
Belica	19	-	37	-	-	-18	17	4	51,4
Dekanovec	8	-	13	-	-	-5	3	1	61,5
Domašinec	14	-	24	-	-	-10	13	2	58,3
Donja Dubrava	11	-	35	-	-	-24	11	1	31,4
Donji Kraljevec	41	-	64	-	-	-23	17	4	64,1
Donji Vidovec	10	-	26	-	-	-16	4	1	38,5
Goričan	13	-	30	-	-	-17	9	2	43,3
Gornji Mihaljevec	10	-	24	-	-	-14	8	3	41,7
Kotoriba	36	-	47	-	-	-11	16	5	76,6
Mala Subotica	75	-	56	2	1	19	27	5	133,9
Nedelišće	144	-	104	-	-	40	47	14	138,5
Orehovica	46	-	28	-	-	18	14	3	164,3
Podturen	43	-	48	-	-	-5	13	5	89,6
Pribislavec	58	-	32	-	-	26	10	5	181,3
Selnica	28	-	27	2	-	1	13	3	103,7
Strahoninec	35	-	29	-	-	6	8	6	120,7
Sveta Marija	14	-	22	-	-	-8	9	1	63,6
Sveti Juraj na Bregu	57	-	50	-	-	7	26	5	114,0
Sveti Martin na Muri	17	-	26	-	-	-9	13	2	65,4
Šenkovec	26	-	25	-	-	1	9	4	104,0
Štrigova	26	-	35	-	-	-9	19	-	74,3
Vratišinec	14	-	22	-	-	-8	14	2	63,6
Grad Zagreb City of Zagreb	8 394	26	8 329	27	13	65	3 725	1 472	100,8

2.3. PRIRODNO KRETANJE STANOVNIŠTVA PO GRADSKIM ČETVRTIMA GRADA ZAGREBA U 2012.
NATURAL CHANGE IN POPULATION, BY DISTRICTS OF CITY OF ZAGREB, 2012

	Rođeni <i>Births</i>			Živorodeni izvan braka <i>Live births out of wedlock</i>	Umrli <i>Deaths</i>	Umrli dojenčad <i>Infant deaths</i>	Prirodni prirast <i>Natural increase</i>	Brakovi <i>Marital statistics</i>		Izvanbračna djeca na 1 000 živorodjenih <i>Children born out of wedlock per 1 000 live births</i>	Umrli dojenčad na 1 000 živorodjenih <i>Infant deaths per 1 000 live births</i>	Vitalni indeks (živorodeni na 100 umrlih) <i>Vital index (live births per 100 deaths)</i>
	ukupno <i>Total</i>	živorodeni <i>Live births</i>	mrtvo- rođeni <i>Stillbirths</i>					sklopljeni <i>Marriages</i>	razvedeni <i>Divorces</i>			
Grad Zagreb <i>City of Zagreb</i>	8 420	8 394	26	1 279	8 329	27	65	3 725	1 472	152,4	3,2	100,8
Donji grad	329	327	2	77	653	-	-326	194	40	235,5	-	50,1
Gornji grad – Medveščak	230	229	1	47	468	-	-239	126	50	205,2	-	48,9
Trnje	432	431	1	72	516	2	-85	211	89	167,1	4,6	83,5
Maksimir	476	476	-	68	593	1	-117	230	139	142,9	2,1	80,3
Peščenica – Žitnjak	633	630	3	138	591	1	39	245	126	219,0	1,6	106,6
Novi Zagreb – istok <i>Novi Zagreb – east</i>	512	512	-	78	602	3	-90	239	186	152,3	5,9	85,0
Novi Zagreb – zapad <i>Novi Zagreb – west</i>	736	736	-	97	540	-	196	313	88	131,8	-	136,3
Trešnjevka – sjever <i>Trešnjevka – north</i>	524	524	-	100	632	2	-108	241	112	190,8	3,8	82,9
Trešnjevka – jug <i>Trešnjevka – south</i>	755	751	4	111	650	6	101	326	174	147,8	8,0	115,5
Črnomerec	381	381	-	54	432	2	-51	166	73	141,7	5,2	88,2
Gornja Dubrava	658	652	6	87	582	1	70	302	64	133,4	1,5	112,0
Donja Dubrava	438	437	1	65	337	1	100	193	44	148,7	2,3	129,7
Stenjevec	638	636	2	83	355	2	281	253	76	130,5	3,1	179,2
Podsused – Vrapče	478	475	3	65	418	2	57	194	65	136,8	4,2	113,6
Podsljeme	198	198	-	22	218	1	-20	91	26	111,1	5,1	90,8
Sesvete	886	883	3	105	611	3	272	360	112	118,9	3,4	144,5
Brezovica	116	116	-	10	131	-	-15	41	8	86,2	-	88,5

3. ROĐENI
BIRTHS

3.1. ŽIVOROĐENI PREMA MJESTU POROĐAJA I REDU ROĐENJA U 2012. PO ŽUPANIJAMA
LIVE BIRTHS, BY PLACE OF BIRTH AND BIRTH ORDER, BY COUNTIES, 2012

Županija County of	Ukupno Total	Muški Male	Muška novorođenčad na 100 ženske novorođenčadi Male infants per 100 female infants	Mjesto porođaja, % Place of birth, %			Red rođenja djeteta, % Child's birth order, %			
				zdravstvena ustanova Medical institution	drugo mjesto Other place		prvo First	drugo Second	treće i više Third and over	nepoznato Unknown
					uz stručnu pomoć With professional assistance	bez stručne pomoći Without professional assistance				
Republika Hrvatska Republic of Croatia	41 771	21 687	108,0	99,9	0,1	0,0	46,6	34,9	17,7	0,8
Zagrebačka Zagreb	3 267	1 703	108,9	99,9	0,0	0,1	46,3	36,0	16,0	1,7
Krapinsko-zagorska Krapina-Zagorje	1 190	612	105,9	99,9	0,1	-	44,7	38,2	16,9	0,2
Sisačko-moslavačka Sisak-Moslavina	1 543	770	99,6	100,0	-	-	46,0	32,9	20,6	0,5
Karlovačka Karlovac	1 051	544	107,3	100,0	-	-	46,8	36,3	16,7	0,2
Varaždinska Varaždin	1 643	824	100,6	99,9	0,1	-	45,6	36,1	17,6	0,7
Koprivničko-križevačka Koprivnica-Križevci	1 092	581	113,7	99,9	-	0,1	41,9	35,4	22,3	0,4
Bjelovarsko-bilogorska Bjelovar-Bilogora	1 132	613	118,1	99,8	-	0,2	44,0	31,9	23,4	0,7
Primorsko-goranska Primorje-Gorski kotar	2 504	1 295	107,1	99,9	0,1	0,0	52,6	35,7	11,5	0,2
Ličko-senjska Lika-Senj	400	200	100,0	99,8	0,2	-	43,0	37,0	19,0	1,0
Virovitičko-podravska Virovitica-Podravina	794	427	116,3	99,6	0,1	0,3	43,5	32,6	22,8	1,1
Požeško-slavonska Požega-Slavonia	736	376	104,4	99,8	0,1	0,1	42,3	34,4	22,3	1,0
Brodsko-posavska Slavonski Brod-Posavina	1 563	822	110,9	100,0	-	-	40,5	33,5	25,8	0,2
Zadarska Zadar	1 766	891	101,8	100,0	-	-	44,8	34,4	20,3	0,5
Osječko-baranjska Osijek-Baranja	2 919	1 480	102,8	99,9	0,0	0,1	48,7	33,0	18,2	0,1
Šibensko-kninska Šibenik-Knin	918	484	111,5	100,0	-	-	44,9	34,0	20,5	0,6
Vukovarsko-srijemska Vukovar-Sirmium	1 772	944	114,0	99,9	0,1	-	42,1	33,2	24,2	0,5
Splitsko-dalmatinska Split-Dalmatia	4 726	2 474	109,9	99,9	0,1	-	45,6	35,4	18,8	0,2
Istarska Istria	1 832	969	112,3	99,8	0,1	0,1	50,8	37,8	11,2	0,2
Dubrovačko-neretvanska Dubrovnik-Neretva	1 324	672	103,1	99,8	0,2	-	43,7	35,6	20,0	0,7
Međimurska Međimurje	1 205	639	112,9	99,8	0,1	0,1	42,4	31,3	25,6	0,7
Grad Zagreb City of Zagreb	8 394	4 367	108,4	100,0	0,0	0,0	50,0	34,9	13,1	2,0

3.2. ŽIVOROĐENI PREMA MJESECU ROĐENJA U 2012. PO ŽUPANIJAMA
LIVE BIRTHS, BY MONTH OF BIRTH, BY COUNTIES, 2012

Županija County of	Ukupno Total	Mjesec rođenja Month of birth											
		I.	II.	III.	IV.	V.	VI.	VII.	VIII.	IX.	X.	XI.	XII.
Republika Hrvatska Republic of Croatia	41 771	3 566	3 277	3 395	3 271	3 404	3 247	3 743	3 668	3 807	3 680	3 420	3 293
Zagrebačka Zagreb	3 267	297	250	256	219	303	254	277	292	301	304	249	265
Krapinsko-zagorska Krapina-Zagorje	1 190	87	94	90	108	95	97	117	100	111	101	96	94
Sisačko-moslavačka Sisak-Moslavina	1 543	134	127	136	119	114	104	149	126	148	132	133	121
Karlovačka Karlovac	1 051	86	82	79	79	89	86	95	81	96	107	87	84
Varaždinska Varaždin	1 643	145	104	127	141	142	128	160	157	138	138	121	142
Koprivničko-križevačka Koprivnica-Križevci	1 092	91	90	98	84	77	88	94	114	80	101	89	86
Bjelovarsko-bilogorska Bjelovar-Bilogora	1 132	107	85	88	101	65	79	125	99	98	91	90	104
Primorsko-goranska Primorje-Gorski kotar	2 504	226	205	201	204	200	230	218	186	200	222	199	213
Ličko-senjska Lika-Senj	400	36	23	36	30	32	27	48	29	39	30	39	31
Virovitičko-podravska Virovitica-Podravina	794	68	67	53	60	59	76	56	76	78	74	69	58
Požeško-slavonska Požega-Slavonia	736	58	57	66	43	61	49	68	80	71	56	68	59
Brodsko-posavska Slavonski Brod-Posavina	1 563	119	112	135	126	127	112	137	149	152	163	130	101
Zadarska Zadar	1 766	150	145	128	133	160	140	164	163	148	156	141	138
Osječko-baranjska Osijek-Baranja	2 919	249	240	236	199	215	225	275	238	279	269	247	247
Šibensko-kninska Šibenik-Knin	918	73	82	82	56	76	63	78	82	89	84	82	71
Vukovarsko-srijemska Vukovar-Sirmium	1 772	152	142	150	120	142	125	185	152	182	147	146	129
Splitsko-dalmatinska Split-Dalmatia	4 726	417	361	375	393	387	367	394	423	455	410	369	375
Istarska Istria	1 832	170	144	163	134	152	136	151	165	161	171	141	144
Dubrovačko-neretvanska Dubrovnik-Neretva	1 324	88	113	90	101	114	99	112	130	131	120	113	113
Međimurska Međimurje	1 205	81	78	105	106	80	90	129	112	103	119	110	92
Grad Zagreb City of Zagreb	8 394	732	676	701	715	714	672	711	714	747	685	701	626

3.3. ŽIVOROĐENI PREMA SPOLU, BRAČNOSTI, MJESTU POROĐAJA, POMOĆI PRI POROĐAJU I TROMJESEČJU ROĐENJA U 2012.
PO ŽUPANIJAMA I GRADOVIMA/OPĆINAMA
LIVE BIRTHS, BY SEX, WEDLOCK STATUS OF MOTHER, PLACE OF BIRTH, ASSISTANCE AT BIRTH AND QUARTER OF BIRTH,
BY COUNTIES AND TOWNS/MUNICIPALITIES, 2012

Županija County of	Ukupno Total	Spol Sex		Bračnost djeteta Wedlock status of mother		Mjesto porođaja Place of birth			Tromjesečje rođenja Quarter of birth			
		muški Male	ženski Female	bračno Born in wedlock	izvanbračno Born out of wedlock	zdravstvena ustanova Medical institution	drugo mjesto Other place		I.	II.	III.	IV.
							uz stručnu pomoć With professional assistance	bez stručne pomoći Without professional assistance				
Republika Hrvatska Republic of Croatia	41 771	21 687	20 084	35 327	6 444	41 735	21	15	10 238	9 922	11 218	10 393
Zagrebačka Zagreb	3 267	1 703	1 564	2 890	377	3 263	1	3	803	776	870	818
Gradovi/ Towns	2 362	1 235	1 127	2 101	261	2 358	1	3	573	541	637	611
Dugo Selo	242	125	117	224	18	242	-	-	57	63	75	47
Ivanić-Grad	146	82	64	125	21	146	-	-	30	29	40	47
Jastrebarsko	143	77	66	133	10	143	-	-	29	30	38	46
Samobor	362	206	156	321	41	362	-	-	91	83	104	84
Sveta Nedelja	203	105	98	179	24	203	-	-	48	56	57	42
Sveti Ivan Zelina	151	71	80	138	13	151	-	-	31	35	45	40
Velika Gorica	706	356	350	627	79	704	-	2	187	150	172	197
Vrbovec	128	66	62	112	16	128	-	-	27	34	29	38
Zaprešić	281	147	134	242	39	279	1	1	73	61	77	70
Općine/ Municipalities	905	468	437	789	116	905	-	-	230	235	233	207
Bedenica	18	9	9	16	2	18	-	-	6	2	5	5
Bistra	64	37	27	56	8	64	-	-	17	20	16	11
Brckovljani	77	41	36	70	7	77	-	-	17	19	19	22
Brdovec	114	57	57	94	20	114	-	-	30	40	22	22
Dubrava	35	16	19	32	3	35	-	-	5	8	13	9
Dubravica	10	7	3	7	3	10	-	-	1	2	3	4
Farkaševac	10	4	6	6	4	10	-	-	1	2	4	3
Gradec	42	30	12	34	8	42	-	-	14	10	8	10
Jakovlje	50	18	32	47	3	50	-	-	13	12	12	13
Klinča Sela	45	19	26	43	2	45	-	-	11	11	13	10
Kloštar Ivanić	57	24	33	48	9	57	-	-	12	16	19	10
Krašić	20	7	13	19	1	20	-	-	5	3	5	7
Kravarско	16	7	9	15	1	16	-	-	2	3	4	7
Križ	65	35	30	57	8	65	-	-	17	16	18	14
Luka	18	7	11	18	-	18	-	-	3	6	2	7
Marija Gorica	20	13	7	16	4	20	-	-	6	5	3	6
Orle	21	13	8	16	5	21	-	-	9	3	6	3
Pisarovina	35	21	14	30	5	35	-	-	10	6	13	6
Pokupsko	14	7	7	12	2	14	-	-	3	5	6	-
Preseka	12	5	7	11	1	12	-	-	3	3	3	3
Pušća	27	17	10	24	3	27	-	-	9	4	9	5
Rakovec	14	6	8	13	1	14	-	-	5	3	2	4
Rugvica	78	45	33	70	8	78	-	-	20	25	19	14
Štupnik	40	20	20	32	8	40	-	-	10	9	9	12
Žumberak	3	3	-	3	-	3	-	-	1	2	-	-
Krapinsko-zagorska Krapina-Zagorje	1 190	612	578	1 018	172	1 189	1	-	271	300	328	291
Gradovi/ Towns	450	237	213	385	65	450	-	-	106	118	122	104
Donja Stubica	56	35	21	53	3	56	-	-	17	14	13	12
Klanjec	28	14	14	25	3	28	-	-	7	8	9	4
Krapina	107	59	48	93	14	107	-	-	26	26	30	25
Oroslavje	49	27	22	33	16	49	-	-	8	14	15	12
Pregrada	67	32	35	53	14	67	-	-	11	22	17	17
Zabok	82	41	41	70	12	82	-	-	18	20	21	23
Zlatar	61	29	32	58	3	61	-	-	19	14	17	11
Općine/ Municipalities	740	375	365	633	107	739	1	-	165	182	206	187
Bedekovčina	86	47	39	67	19	86	-	-	22	15	25	24
Budinščina	21	15	6	20	1	21	-	-	8	5	5	3
Desinić	28	15	13	21	7	28	-	-	4	8	9	7
Đurmanec	32	19	13	25	7	32	-	-	4	7	12	9
Gornja Stubica	45	24	21	40	5	45	-	-	11	12	9	13
Hrašćina	12	8	4	12	-	12	-	-	4	2	3	3
Hum na Sutli	45	21	24	29	16	45	-	-	8	7	17	13
Jesenje	9	4	5	7	2	9	-	-	1	1	4	3
Konjšćina	39	19	20	35	4	39	-	-	12	7	9	11
Kraljevec na Sutli	12	7	5	11	1	12	-	-	6	2	1	3
Krapinske Toplice	49	21	28	44	5	49	-	-	13	17	11	8
Kumrovec	8	1	7	6	2	8	-	-	3	1	3	1

3.3. ŽIVOROĐENI PREMA SPOLU, BRAČNOSTI, MJESTU POROĐAJA, POMOĆI PRI POROĐAJU I TROMJESEČJU ROĐENJA U 2012.
PO ŽUPANIJAMA I GRADOVIMA/OPĆINAMA
LIVE BIRTHS, BY SEX, WEDLOCK STATUS OF MOTHER, PLACE OF BIRTH, ASSISTANCE AT BIRTH AND QUARTER OF BIRTH,
BY COUNTIES AND TOWNS/MUNICIPALITIES, 2012

(nastavak)
 (continued)

Županija County of	Ukupno Total	Spol Sex		Bračnost djeteta Wedlock status of mother		Mjesto porođaja Place of birth			Tromjesečje rođenja Quarter of birth			
		muški Male	ženski Female	bračno Born in wedlock	izvanbračno Born out of wedlock	zdravstvena ustanova Medical institution	drugo mjesto Other place		I.	II.	III.	IV.
							uz stručnu pomoć With professional assistance	bez stručne pomoći Without professional assistance				
Lobor	30	16	14	27	3	30	-	-	6	10	8	6
Mače	21	7	14	19	2	21	-	-	5	3	7	6
Marija Bistrica	52	22	30	46	6	52	-	-	16	17	7	12
Mihovljan	15	5	10	13	2	15	-	-	2	4	2	7
Novi Golubovec	8	5	3	8	-	8	-	-	-	5	3	-
Petrovsko	21	10	11	19	2	20	1	-	5	7	5	4
Radoboj	31	20	11	27	4	31	-	-	8	8	8	7
Stubičke Toplice	24	13	11	21	3	24	-	-	4	8	6	6
Sveti Križ Začretje	51	24	27	43	8	51	-	-	7	9	17	18
Tuhelj	24	10	14	23	1	24	-	-	6	6	7	5
Veliko Trgovišće	36	20	16	30	6	36	-	-	5	7	16	8
Zagorska Sela	12	6	6	11	1	12	-	-	2	1	4	5
Zlatar-Bistrica	29	16	13	29	-	29	-	-	3	13	8	5
Sisačko-moslavačka Sisak-Moslavina	1 543	770	773	1 216	327	1 543	-	-	397	337	423	386
Gradovi/ Towns	1 114	560	554	884	230	1 114	-	-	300	233	314	267
Glina	70	31	39	49	21	70	-	-	18	14	25	13
Hrvatska Kostajnica	15	9	6	12	3	15	-	-	3	3	4	5
Kučina	224	109	115	181	43	224	-	-	47	53	64	60
Novska	164	86	78	140	24	164	-	-	51	36	37	40
Petrinja	242	131	111	210	32	242	-	-	67	55	61	59
Sisak	399	194	205	292	107	399	-	-	114	72	123	90
Općine/ Municipalities	429	210	219	332	97	429	-	-	97	104	109	119
Donji Kukuruzari	13	7	6	12	1	13	-	-	5	3	2	3
Dvor	21	12	9	15	6	21	-	-	5	7	2	7
Gvozd	19	10	9	13	6	19	-	-	8	3	4	4
Hrvatska Dubica	12	6	6	11	1	12	-	-	1	2	2	7
Jasenovac	14	6	8	13	1	14	-	-	2	6	2	4
Lekenik	50	19	31	35	15	50	-	-	10	15	15	10
Lipovljani	34	20	14	30	4	34	-	-	11	8	5	10
Majur	9	4	5	8	1	9	-	-	3	3	2	1
Martinska Ves	30	12	18	21	9	30	-	-	3	8	11	8
Popovača	117	59	58	91	26	117	-	-	29	23	28	37
Sunja	58	24	34	43	15	58	-	-	10	11	24	13
Topusko	27	18	9	20	7	27	-	-	7	5	8	7
Velika Ludina	25	13	12	20	5	25	-	-	3	10	4	8
Karlovačka Karlovac	1 051	544	507	864	187	1 051	-	-	247	254	272	278
Gradovi/ Towns	775	393	382	631	144	775	-	-	184	193	197	201
Duga Resa	107	55	52	97	10	107	-	-	25	16	31	35
Karlovac	466	225	241	363	103	466	-	-	115	124	111	116
Ogulin	115	70	45	96	19	115	-	-	20	32	35	28
Ozalj	58	24	34	49	9	58	-	-	16	14	14	14
Slunj	29	19	10	26	3	29	-	-	8	7	6	8
Općine/ Municipalities	276	151	125	233	43	276	-	-	63	61	75	77
Barilović	41	22	19	35	6	41	-	-	12	8	11	10
Bosiljevo	10	2	8	10	-	10	-	-	1	1	-	8
Cetingrad	16	12	4	16	-	16	-	-	2	7	5	2
Draganić	23	13	10	20	3	23	-	-	4	6	7	6
Generalski Stol	19	14	5	18	1	19	-	-	3	2	9	5
Josipdol	30	20	10	21	9	30	-	-	3	11	7	9
Kamanje	2	-	2	2	-	2	-	-	-	1	-	1
Krnjak	13	7	6	7	6	13	-	-	4	3	2	4
Lasinja	12	6	6	12	-	12	-	-	3	2	4	3
Netretić	23	9	14	21	2	23	-	-	9	5	6	3
Plaški	14	7	7	5	9	14	-	-	2	4	6	2
Rakovica	12	6	6	11	1	12	-	-	3	-	4	5
Ribnik	3	1	2	3	-	3	-	-	1	-	1	1
Saborsko	1	1	-	-	1	1	-	-	1	-	-	-
Tounj	6	3	3	6	-	6	-	-	3	-	2	1
Vojnić	33	20	13	30	3	33	-	-	6	9	8	10
Žakanje	18	8	10	16	2	18	-	-	6	2	3	7

3.3. ŽIVOROĐENI PREMA SPOLU, BRAČNOSTI, MJESTU POROĐAJA, POMOĆI PRI POROĐAJU I TROMJESEČJU ROĐENJA U 2012.
PO ŽUPANIJAMA I GRADOVIMA/OPĆINAMA
LIVE BIRTHS, BY SEX, WEDLOCK STATUS OF MOTHER, PLACE OF BIRTH, ASSISTANCE AT BIRTH AND QUARTER OF BIRTH,
BY COUNTIES AND TOWNS/MUNICIPALITIES, 2012

(nastavak)
 (continued)

Županija County of	Ukupno Total	Spol Sex		Bračnost djeteta Wedlock status of mother		Mjesto porođaja Place of birth			Tromjesečje rođenja Quarter of birth			
		muški Male	ženski Female	bračno Born in wedlock	izvanbračno Born out of wedlock	zdravstvena ustanova Medical institution	drugo mjesto Other place		I.	II.	III.	IV.
							uz stručnu pomoć With professional assistance	bez stručne pomoći Without professional assistance				
Varaždinska Varaždin	1 643	824	819	1 347	296	1 641	2	-	376	411	455	401
Gradovi / Towns	908	442	466	754	154	907	1	-	195	225	256	232
Ivanec	130	65	65	114	16	130	-	-	29	34	37	30
Lepoglava	65	34	31	53	12	65	-	-	15	12	16	22
Ludbreg	84	35	49	65	19	84	-	-	19	31	19	15
Novi Marof	123	57	66	110	13	123	-	-	27	38	31	27
Varaždin	427	218	209	339	88	426	1	-	87	95	130	115
Varaždinske Toplice	79	33	46	73	6	79	-	-	18	15	23	23
Općine / Municipalities	735	382	353	593	142	734	1	-	181	186	199	169
Bednja	25	14	11	18	7	25	-	-	6	5	9	5
Beretinac	19	11	8	16	3	19	-	-	6	6	5	2
Breznica	21	12	9	20	1	21	-	-	6	6	3	6
Breznički Hum	12	6	6	12	-	12	-	-	4	1	5	2
Cestica	57	28	29	39	18	57	-	-	14	9	13	21
Donja Voća	19	12	7	12	7	19	-	-	7	3	5	4
Gornji Knežinec	43	22	21	36	7	43	-	-	11	10	13	9
Jalžabet	23	15	8	22	1	23	-	-	7	8	3	5
Klenovnik	16	10	6	15	1	16	-	-	3	4	5	4
Ljubešćica	23	14	9	22	1	23	-	-	7	3	7	6
Mali Bukovec	16	5	11	13	3	16	-	-	3	3	5	5
Martijanec	28	13	15	26	2	28	-	-	8	7	9	4
Maruševec	65	33	32	58	7	65	-	-	10	20	23	12
Petrijanec	69	37	32	37	32	69	-	-	24	18	14	13
Sračinec	54	25	29	42	12	54	-	-	12	19	9	14
Sveti Đurd	32	16	16	22	10	32	-	-	7	4	17	4
Sveti Ilija	44	28	16	40	4	43	1	-	7	11	11	15
Trnovec Bartolovečki	53	21	32	47	6	53	-	-	13	16	14	10
Veliki Bukovec	10	7	3	9	1	10	-	-	1	5	2	2
Vidovec	52	27	25	47	5	52	-	-	12	17	11	12
Vinica	37	17	20	25	12	37	-	-	6	9	10	12
Visoko	17	9	8	15	2	17	-	-	7	2	6	2
Koprivničko-križevačka Koprivnica-Križevci	1 092	581	511	845	247	1 091	-	1	279	249	288	276
Gradovi / Towns	629	331	298	493	136	628	-	1	145	142	162	180
Đurđevac	82	48	34	56	26	82	-	-	22	14	17	29
Koprivnica	329	168	161	246	83	329	-	-	70	81	82	96
Križevci	218	115	103	191	27	217	-	1	53	47	63	55
Općine / Municipalities	463	250	213	352	111	463	-	-	134	107	126	96
Drnje	18	8	10	9	9	18	-	-	5	2	5	6
Đelekovec	9	3	6	7	2	9	-	-	6	1	2	-
Ferdinandovac	16	8	8	11	5	16	-	-	4	4	5	3
Gola	22	13	9	16	6	22	-	-	4	7	6	5
Gornja Rijeka	16	11	5	15	1	16	-	-	7	3	2	4
Hlebine	8	4	4	6	2	8	-	-	2	2	4	-
Kalinovac	14	6	8	12	2	14	-	-	6	2	4	2
Kalnik	9	5	4	9	-	9	-	-	4	2	2	1
Kloštar Podravski	36	22	14	30	6	36	-	-	10	7	11	8
Koprivnički Bregi	18	7	11	12	6	18	-	-	3	7	4	4
Koprivnički Ivanec	14	10	4	11	3	14	-	-	4	1	8	1
Legrad	14	10	4	7	7	14	-	-	3	4	4	3
Molve	21	11	10	17	4	21	-	-	6	3	7	5
Novigrad Podravski	20	13	7	13	7	20	-	-	2	6	6	6
Novo Virje	9	7	2	7	2	9	-	-	1	3	2	3
Peteranec	25	10	15	16	9	25	-	-	8	3	7	7
Podravske Sesvete	21	12	9	18	3	21	-	-	4	7	7	3
Rasinja	24	12	12	18	6	24	-	-	11	4	4	5
Sokolovac	25	14	11	18	7	25	-	-	8	7	5	5
Sveti Ivan Žabno	46	24	22	38	8	46	-	-	9	16	15	6
Sveti Petar Orehovec	41	22	19	30	11	41	-	-	16	10	5	10
Virje	37	18	19	32	5	37	-	-	11	6	11	9

3.3. ŽIVOROĐENI PREMA SPOLU, BRAČNOSTI, MJESTU POROĐAJA, POMOĆI PRI POROĐAJU I TROMJESEČJU ROĐENJA U 2012.
PO ŽUPANIJAMA I GRADOVIMA/OPĆINAMA
LIVE BIRTHS, BY SEX, WEDLOCK STATUS OF MOTHER, PLACE OF BIRTH, ASSISTANCE AT BIRTH AND QUARTER OF BIRTH,
BY COUNTIES AND TOWNS/MUNICIPALITIES, 2012

(nastavak)
 (continued)

Županija County of	Ukupno Total	Spol Sex		Bračnost djeteta Wedlock status of mother		Mjesto porođaja Place of birth			Tromjesečje rođenja Quarter of birth			
		muški Male	ženski Female	bračno Born in wedlock	izvanbračno Born out of wedlock	zdravstvena ustanova Medical institution	drugo mjesto Other place		I.	II.	III.	IV.
							uz stručnu pomoć With professional assistance	bez stručne pomoći Without professional assistance				
Bjelovarsko-bilogorska Bjelovar-Bilogora	1 132	613	519	904	228	1 130	-	2	280	245	322	285
Gradovi/ Towns	708	396	312	565	143	706	-	2	177	152	207	172
Bjelovar	371	207	164	297	74	371	-	-	92	72	109	98
Čazma	68	35	33	56	12	67	-	1	16	17	26	9
Daruvar	115	68	47	91	24	115	-	-	29	29	29	28
Garešnica	91	52	39	64	27	90	-	1	21	26	25	19
Grubišno Polje	63	34	29	57	6	63	-	-	19	8	18	18
Općine/ Municipalities	424	217	207	339	85	424	-	-	103	93	115	113
Berek	14	5	9	12	2	14	-	-	5	2	5	2
Dežanovac	26	14	12	19	7	26	-	-	5	8	5	8
Đulovac	58	28	30	53	5	58	-	-	14	7	21	16
Hercegovac	14	7	7	12	2	14	-	-	3	4	2	5
Ivanska	26	11	15	16	10	26	-	-	6	3	11	6
Kapela	28	16	12	19	9	28	-	-	7	9	7	5
Končanica	18	8	10	15	3	18	-	-	6	4	5	3
Nova Rača	32	16	16	26	6	32	-	-	7	5	10	10
Rovišće	57	31	26	49	8	57	-	-	16	14	12	15
Severin	7	4	3	6	1	7	-	-	1	2	3	1
Sirač	15	7	8	13	2	15	-	-	3	4	4	4
Šandrovac	14	8	6	11	3	14	-	-	4	3	2	5
Štefanje	25	17	8	19	6	25	-	-	6	7	8	4
Velika Pisanica	13	7	6	11	2	13	-	-	3	3	3	4
Velika Trnovitica	8	5	3	5	3	8	-	-	1	1	1	5
Veliki Grđevac	25	14	11	18	7	25	-	-	6	4	6	9
Veliko Trojstvo	28	11	17	23	5	28	-	-	5	9	6	8
Zrinski Topolovac	16	8	8	12	4	16	-	-	5	4	4	3
Primorsko-goranska Primorje-Gorski kotar	2 504	1 295	1 209	1 968	536	2 501	2	1	632	634	604	634
Gradovi/ Towns	1 763	918	845	1 352	411	1 761	2	-	439	452	418	454
Bakar	62	28	34	55	7	62	-	-	18	12	20	12
Cres	19	10	9	15	4	19	-	-	6	1	9	3
Crikvenica	78	40	38	66	12	78	-	-	25	19	18	16
Čabar	24	14	10	18	6	24	-	-	6	7	4	7
Delnice	51	22	29	34	17	51	-	-	10	18	16	7
Kastav	98	48	50	79	19	98	-	-	25	25	26	22
Kraljevica	42	24	18	36	6	42	-	-	6	10	17	9
Krk	64	28	36	57	7	64	-	-	15	19	12	18
Mali Lošinj	67	32	35	47	20	65	2	-	19	15	13	20
Novi Vinodolski	37	22	15	31	6	37	-	-	9	9	10	9
Opatija	99	52	47	76	23	99	-	-	19	31	21	28
Rab	53	24	29	39	14	53	-	-	14	9	13	17
Rijeka	1 038	557	481	779	259	1 038	-	-	259	269	230	280
Vrbovsko	31	17	14	20	11	31	-	-	8	8	9	6
Općine/ Municipalities	741	377	364	616	125	740	-	1	193	182	186	180
Baška	19	10	9	14	5	19	-	-	4	4	6	5
Brod Moravice	8	5	3	4	4	8	-	-	2	2	2	2
Čavle	74	46	28	62	12	74	-	-	21	14	18	21
Dobrinj	15	8	7	13	2	15	-	-	6	4	3	2
Fužine	7	4	3	7	-	7	-	-	2	3	2	-
Jelenje	42	22	20	36	6	42	-	-	12	11	9	10
Klana	14	6	8	11	3	14	-	-	5	4	4	1
Kostrena	42	17	25	29	13	41	-	1	2	14	17	9
Lokve	7	5	2	5	2	7	-	-	3	-	2	2
Lopar	17	8	9	12	5	17	-	-	4	6	2	5
Lovran	36	17	19	30	6	36	-	-	12	2	9	13
Malinska-Dubašnica	22	10	12	22	-	22	-	-	3	9	3	7
Matulji	99	55	44	78	21	99	-	-	17	27	24	31
Mošćenička Draga	10	6	4	9	1	10	-	-	3	2	2	3
Mrkopalj	7	4	3	6	1	7	-	-	2	3	2	-
Omišalj	43	23	20	34	9	43	-	-	16	7	12	8

3.3. ŽIVOROĐENI PREMA SPOLU, BRAČNOSTI, MJESTU POROĐAJA, POMOĆI PRI POROĐAJU I TROMJESEČJU ROĐENJA U 2012.
PO ŽUPANIJAMA I GRADOVIMA/OPĆINAMA
LIVE BIRTHS, BY SEX, WEDLOCK STATUS OF MOTHER, PLACE OF BIRTH, ASSISTANCE AT BIRTH AND QUARTER OF BIRTH,
BY COUNTIES AND TOWNS/MUNICIPALITIES, 2012

(nastavak)
(continued)

Županija County of	Ukupno Total	Spol Sex		Bračnost djeteta Wedlock status of mother		Mjesto porođaja Place of birth			Tromjesečje rođenja Quarter of birth			
		muški Male	ženski Female	bračno Born in wedlock	izvanbračno Born out of wedlock	zdravstvena ustanova Medical institution	drugo mjesto Other place		I.	II.	III.	IV.
							uz stručnu pomoć With professional assistance	bez stručne pomoći Without professional assistance				
Punat	17	7	10	14	3	17	-	-	3	4	4	6
Ravna Gora	25	15	10	23	2	25	-	-	9	7	7	2
Skrad	7	4	3	7	-	7	-	-	3	2	-	2
Vinodolska općina	32	18	14	28	4	32	-	-	10	7	8	7
Viškovo	185	82	103	159	26	185	-	-	51	46	46	42
Vrbnik	13	5	8	13	-	13	-	-	3	4	4	2
Ličko-senjska <i>Lika-Senj</i>	400	200	200	325	75	399	1	-	95	89	116	100
Gradovi/ Towns	291	149	142	243	48	290	1	-	70	59	88	74
Gospić	123	65	58	107	16	123	-	-	33	24	31	35
Novajla	28	16	12	28	-	28	-	-	5	6	9	8
Otočac	93	47	46	78	15	92	1	-	24	19	30	20
Senj	47	21	26	30	17	47	-	-	8	10	18	11
Općine/ Municipalities	109	51	58	82	27	109	-	-	25	30	28	26
Brinje	22	13	9	16	6	22	-	-	4	7	6	5
Donji Lapac	13	7	6	6	7	13	-	-	5	3	4	1
Karlobag	6	3	3	6	-	6	-	-	1	4	-	1
Lovinac	6	3	3	5	1	6	-	-	2	1	1	2
Perušić	18	8	10	14	4	18	-	-	3	6	5	4
Plitvička Jezera	29	11	18	27	2	29	-	-	9	4	7	9
Udbina	8	2	6	5	3	8	-	-	1	4	1	2
Vrhovine	7	4	3	3	4	7	-	-	-	1	4	2
Virovitičko-podravska <i>Virovitica-Podravina</i>	794	427	367	653	141	791	1	2	188	195	210	201
Gradovi/ Towns	376	191	185	315	61	373	1	2	91	90	100	95
Orahovica	45	24	21	39	6	45	-	-	13	8	14	10
Slatina	114	57	57	100	14	111	1	2	23	32	31	28
Virovitica	217	110	107	176	41	217	-	-	55	50	55	57
Općine/ Municipalities	418	236	182	338	80	418	-	-	97	105	110	106
Crnac	12	6	6	11	1	12	-	-	5	1	4	2
Čačinci	25	14	11	22	3	25	-	-	8	6	3	8
Čadavica	13	7	6	12	1	13	-	-	2	4	3	4
Gradina	33	15	18	21	12	33	-	-	11	7	3	12
Lukač	32	20	12	28	4	32	-	-	5	12	10	5
Mikleuš	14	7	7	13	1	14	-	-	2	5	7	-
Nova Bukovica	9	3	6	8	1	9	-	-	3	2	2	2
Pitomača	110	62	48	79	31	110	-	-	26	29	26	29
Sopje	23	14	9	21	2	23	-	-	1	6	6	10
Suhopolje	51	31	20	39	12	51	-	-	12	8	14	17
Špišić Bukovica	38	24	14	30	8	38	-	-	9	7	12	10
Voćin	45	23	22	41	4	45	-	-	10	14	15	6
Zdenci	13	10	3	13	-	13	-	-	3	4	5	1
Požeško-slavonska <i>Požega-Slavonia</i>	736	376	360	672	64	734	1	1	181	153	219	183
Gradovi/ Towns	541	269	272	490	51	540	1	-	121	121	166	133
Kučevo	53	20	33	51	2	52	1	-	13	12	18	10
Lipik	66	33	33	55	11	66	-	-	8	18	20	20
Pakrac	82	31	51	68	14	82	-	-	16	21	24	21
Pleternica	114	62	52	108	6	114	-	-	35	17	33	29
Požega	226	123	103	208	18	226	-	-	49	53	71	53
Općine/ Municipalities	195	107	88	182	13	194	-	1	60	32	53	50
Brestovac	40	20	20	32	8	40	-	-	14	8	6	12
Čaglin	26	18	8	26	-	25	-	1	8	5	7	6
Jakšić	46	23	23	45	1	46	-	-	16	6	9	15
Kaptol	29	18	11	28	1	29	-	-	8	4	12	5
Veilika	54	28	26	51	3	54	-	-	14	9	19	12

3.3. ŽIVOROĐENI PREMA SPOLU, BRAČNOSTI, MJESTU POROĐAJA, POMOĆI PRI POROĐAJU I TROMJESEČJU ROĐENJA U 2012.
PO ŽUPANIJAMA I GRADOVIMA/OPĆINAMA
LIVE BIRTHS, BY SEX, WEDLOCK STATUS OF MOTHER, PLACE OF BIRTH, ASSISTANCE AT BIRTH AND QUARTER OF BIRTH,
BY COUNTIES AND TOWNS/MUNICIPALITIES, 2012

(nastavak)
 (continued)

Županija County of	Ukupno Total	Spol Sex		Bračnost djeteta Wedlock status of mother		Mjesto porođaja Place of birth			Tromjesečje rođenja Quarter of birth			
		muški Male	ženski Female	bračno Born in wedlock	izvanbračno Born out of wedlock	zdravstvena ustanova Medical institution	drugo mjesto Other place		I.	II.	III.	IV.
							uz stručnu pomoć With professional assistance	bez stručne pomoći Without professional assistance				
Brodsko-posavska Slavonski Brod-Posavina	1 563	822	741	1 390	173	1 563	-	-	366	365	438	394
Gradovi/ Towns	715	380	335	623	92	715	-	-	180	151	209	175
Nova Gradiška	119	74	45	96	23	119	-	-	38	22	26	33
Slavonski Brod	596	306	290	527	69	596	-	-	142	129	183	142
Općine/ Municipalities	848	442	406	767	81	848	-	-	186	214	229	219
Bebrina	35	22	13	31	4	35	-	-	7	11	10	7
Brodski Stupnik	33	21	12	30	3	33	-	-	5	12	7	9
Bukovlje	43	23	20	40	3	43	-	-	12	8	13	10
Cernik	31	17	14	30	1	31	-	-	6	9	9	7
Davor	37	14	23	36	1	37	-	-	12	8	9	8
Donji Andrijevci	44	23	21	41	3	44	-	-	7	8	15	14
Dragalić	12	8	4	10	2	12	-	-	4	2	3	3
Garčin	52	29	23	46	6	52	-	-	14	15	9	14
Gornja Vrba	22	14	8	20	2	22	-	-	5	7	7	3
Gornji Bogičevci	25	13	12	20	5	25	-	-	5	8	3	9
Gundinci	18	9	9	18	-	18	-	-	2	3	6	7
Klakar	24	13	11	23	1	24	-	-	5	5	5	9
Nova Kapela	23	17	6	20	3	23	-	-	5	7	5	6
Okučani	39	19	20	26	13	39	-	-	8	11	13	7
Oprisavci	14	5	9	13	1	14	-	-	1	6	6	1
Oriovac	70	33	37	65	5	70	-	-	20	19	12	19
Podcrkavlje	32	17	15	31	1	32	-	-	7	6	11	8
Rešetari	42	22	20	39	3	42	-	-	10	8	13	11
Sibinj	58	27	31	52	6	58	-	-	15	15	16	12
Sikirevci	32	17	15	31	1	32	-	-	7	6	10	9
Slavonski Šamac	18	9	9	18	-	18	-	-	5	3	5	5
Stara Gradiška	9	3	6	6	3	9	-	-	-	3	1	5
Staro Petrovo Selo	47	24	23	42	5	47	-	-	7	16	13	11
Velika Kopanica	42	20	22	36	6	42	-	-	11	8	13	10
Vrbje	18	9	9	18	-	18	-	-	2	3	6	7
Vrpolje	28	14	14	25	3	28	-	-	4	7	9	8
Zadarska Zadar	1 766	891	875	1 510	256	1 766	-	-	423	433	475	435
Gradovi/ Towns	1 081	539	542	915	166	1 081	-	-	241	274	304	262
Benkovac	114	62	52	94	20	114	-	-	26	29	35	24
Biograd na Moru	69	45	24	59	10	69	-	-	15	21	16	17
Nin	30	13	17	25	5	30	-	-	5	8	12	5
Obrovac	32	15	17	25	7	32	-	-	10	3	10	9
Pag	33	13	20	29	4	33	-	-	9	9	9	6
Zadar	803	391	412	683	120	803	-	-	176	204	222	201
Općine/ Municipalities	685	352	333	595	90	685	-	-	182	159	171	173
Bibinje	51	27	24	49	2	51	-	-	11	15	13	12
Galovac	12	9	3	11	1	12	-	-	3	2	6	1
Gračac	37	21	16	27	10	37	-	-	6	13	9	9
Jasenice	16	11	5	13	3	16	-	-	2	4	8	2
Kali	17	4	13	14	3	17	-	-	10	2	3	2
Kolan	9	5	4	7	2	9	-	-	4	1	2	2
Kukljica	3	2	1	3	-	3	-	-	1	-	2	-
Lišane Ostrovičke	17	9	8	17	-	17	-	-	2	8	4	3
Novigrad	22	14	8	18	4	22	-	-	10	4	3	5
Pakoštane	41	21	20	32	9	41	-	-	14	10	7	10
Pašman	14	4	10	10	4	14	-	-	8	1	5	-
Polača	17	9	8	17	-	17	-	-	4	5	3	5
Poličnik	56	33	23	50	6	56	-	-	11	13	12	20
Posedarje	36	17	19	34	2	36	-	-	8	10	4	14
Povljana	3	1	2	2	1	3	-	-	1	-	1	1
Preko	31	16	15	28	3	31	-	-	8	2	10	11
Privlaka	18	9	9	16	2	18	-	-	6	3	3	6
Ražanac	32	17	15	28	4	32	-	-	10	5	9	8
Sali	19	7	12	12	7	19	-	-	2	1	5	11
Stankovci	15	11	4	12	3	15	-	-	3	4	4	4
Starigrad	19	7	12	15	4	19	-	-	3	6	6	4

3.3. ŽIVOROĐENI PREMA SPOLU, BRAČNOSTI, MJESTU POROĐAJA, POMOĆI PRI POROĐAJU I TROMJESEČJU ROĐENJA U 2012.
PO ŽUPANIJAMA I GRADOVIMA/OPĆINAMA
LIVE BIRTHS, BY SEX, WEDLOCK STATUS OF MOTHER, PLACE OF BIRTH, ASSISTANCE AT BIRTH AND QUARTER OF BIRTH,
BY COUNTIES AND TOWNS/MUNICIPALITIES, 2012

(nastavak)
 (continued)

Županija County of	Ukupno Total	Spol Sex		Bračnost djeteta Wedlock status of mother		Mjesto porođaja Place of birth			Tromjesečje rođenja Quarter of birth			
		muški Male	ženski Female	bračno Born in wedlock	izvanbračno Born out of wedlock	zdravstvena ustanova Medical institution	drugo mjesto Other place		I.	II.	III.	IV.
							uz stručnu pomoć With professional assistance	bez stručne pomoći Without professional assistance				
Sukošan	49	26	23	40	9	49	-	-	11	12	17	9
Sveti Filip i Jakov	47	23	24	42	5	47	-	-	14	12	10	11
Škabrnja	25	12	13	25	-	25	-	-	6	9	4	6
Tkon	11	4	7	9	2	11	-	-	1	3	5	2
Vir	26	8	18	25	1	26	-	-	8	7	5	6
Vrsi	20	12	8	17	3	20	-	-	4	6	5	5
Zemunik Donji	22	13	9	22	-	22	-	-	11	1	6	4
Osječko-baranjska Osijek-Baranja	2 919	1 480	1 439	2 505	414	2 916	1	2	725	639	792	763
Gradovi/ Towns	1 888	951	937	1 651	237	1 888	-	-	456	428	500	504
Beli Manastir	84	43	41	63	21	84	-	-	23	21	22	18
Belišće	93	39	54	67	26	93	-	-	23	22	29	19
Donji Mihaljac	101	50	51	93	8	101	-	-	28	20	25	28
Đakovo	311	163	148	294	17	311	-	-	76	64	92	79
Našice	160	88	72	135	25	160	-	-	35	35	34	56
Osijek	1 019	512	507	894	125	1 019	-	-	244	235	266	274
Valpovo	120	56	64	105	15	120	-	-	27	31	32	30
Općine/ Municipalities	1 031	529	502	854	177	1 028	1	2	269	211	292	259
Antunovac	34	18	16	33	1	34	-	-	14	6	10	4
Bilje	55	25	30	44	11	55	-	-	10	13	15	17
Bizovac	32	16	16	31	1	32	-	-	10	5	9	8
Čeminac	30	21	9	27	3	30	-	-	6	7	8	9
Čepin	106	52	54	96	10	106	-	-	24	19	30	33
Darda	61	33	28	40	21	60	-	1	17	11	19	14
Donja Motičina	22	11	11	19	3	22	-	-	4	5	8	5
Draž	26	13	13	22	4	26	-	-	5	6	9	6
Drenje	27	15	12	24	3	27	-	-	8	8	4	7
Đurđenovac	62	35	27	53	9	62	-	-	14	9	24	15
Erdut	47	22	25	36	11	47	-	-	11	11	15	10
Ernestinovo	22	11	11	19	3	22	-	-	5	7	5	5
Feričanci	22	11	11	19	3	22	-	-	6	4	8	4
Gorjani	12	6	6	12	-	12	-	-	3	5	3	1
Jagodnjak	24	11	13	9	15	24	-	-	4	7	5	8
Kneževi Vinogradi	28	16	12	22	6	28	-	-	8	3	5	12
Koška	33	19	14	26	7	32	1	-	8	6	7	12
Levanjska Varoš	11	4	7	8	3	11	-	-	-	4	5	2
Magadenovac	20	9	11	19	1	20	-	-	7	2	3	8
Marjanci	22	9	13	21	1	22	-	-	9	6	4	3
Petlovac	23	13	10	21	2	23	-	-	5	6	7	5
Petrijevci	16	9	7	14	2	16	-	-	2	5	8	1
Podgorač	35	8	27	25	10	35	-	-	13	6	8	8
Podravska Moslavina	10	7	3	9	1	10	-	-	4	2	2	2
Popovac	14	7	7	12	2	14	-	-	4	4	3	3
Punitovci	20	12	8	20	-	20	-	-	6	10	3	1
Satnica Đakovačka	22	8	14	22	-	22	-	-	5	4	7	6
Semeljci	61	35	26	39	22	61	-	-	18	8	21	14
Strizivojna	32	15	17	32	-	32	-	-	10	4	9	9
Šodolovci	22	11	11	18	4	22	-	-	9	2	6	5
Trnava	10	5	5	9	1	10	-	-	3	-	2	5
Viljevo	23	17	6	16	7	23	-	-	4	4	10	5
Viškovci	21	11	10	19	2	21	-	-	5	8	4	4
Vladislavci	17	10	7	12	5	16	-	1	4	3	4	6
Vuka	9	4	5	6	3	9	-	-	4	1	2	2
Šibensko-kninska Šibenik-Knin	918	484	434	781	137	918	-	-	237	195	249	237
Gradovi/ Towns	685	354	331	583	102	685	-	-	168	149	195	173
Dmiš	50	25	25	44	6	50	-	-	15	10	14	11
Knin	132	72	60	114	18	132	-	-	30	25	35	42
Skradin	32	15	17	27	5	32	-	-	8	5	9	10
Šibenik	382	194	188	322	60	382	-	-	97	80	112	93
Vodice	89	48	41	76	13	89	-	-	18	29	25	17

3.3. ŽIVOROĐENI PREMA SPOLU, BRAČNOSTI, MJESTU POROĐAJA, POMOĆI PRI POROĐAJU I TROMJESEČJU ROĐENJA U 2012.
PO ŽUPANIJAMA I GRADOVIMA/OPĆINAMA
LIVE BIRTHS, BY SEX, WEDLOCK STATUS OF MOTHER, PLACE OF BIRTH, ASSISTANCE AT BIRTH AND QUARTER OF BIRTH,
BY COUNTIES AND TOWNS/MUNICIPALITIES, 2012

(nastavak)
 (continued)

Županija County of	Ukupno Total	Spol Sex		Bračnost djeteta Wedlock status of mother		Mjesto porođaja Place of birth			Tromjesečje rođenja Quarter of birth			
		muški Male	ženski Female	bračno Born in wedlock	izvanbračno Born out of wedlock	zdravstvena ustanova Medical institution	drugo mjesto Other place		I.	II.	III.	IV.
							uz stručnu pomoć With professional assistance	bez stručne pomoći Without professional assistance				
Općine/ Municipalities	233	130	103	198	35	233	-	-	69	46	54	64
Bilice	22	11	11	18	4	22	-	-	7	3	6	6
Biskupija	6	2	4	4	2	6	-	-	2	1	3	-
Civiljane	-	-	-	-	-	-	-	-	-	-	-	-
Ervenik	2	1	1	2	-	2	-	-	-	2	-	-
Kijevo	1	1	-	1	-	1	-	-	-	-	1	-
Kistanje	23	12	11	18	5	23	-	-	6	4	9	4
Murter-Komati	19	12	7	16	3	19	-	-	6	1	1	11
Pirovac	16	9	7	14	2	16	-	-	4	4	4	4
Primošten	29	17	12	26	3	29	-	-	10	7	6	6
Promina	12	6	6	11	1	12	-	-	1	3	3	5
Rogoznica	23	16	7	22	1	23	-	-	7	6	3	7
Ružić	22	13	9	21	1	22	-	-	7	3	7	5
Tisno	32	18	14	21	11	32	-	-	12	6	6	8
Tribunj	13	5	8	11	2	13	-	-	2	4	1	6
Unešić	13	7	6	13	-	13	-	-	5	2	4	2
Vukovarsko-srijemska Vukovar-Sirmium	1 772	944	828	1 588	184	1 771	1	-	444	387	519	422
Gradovi/ Towns	850	442	408	740	110	849	1	-	214	166	261	209
Ilok	51	27	24	46	5	51	-	-	7	17	16	11
Otok	66	40	26	63	3	66	-	-	15	11	25	15
Vinkovci	376	186	190	334	42	376	-	-	91	79	117	89
Vukovar	247	125	122	192	55	246	1	-	70	45	64	68
Županja	110	64	46	105	5	110	-	-	31	14	39	26
Općine/ Municipalities	922	502	420	848	74	922	-	-	230	221	258	213
Andrijaševci	52	28	24	51	1	52	-	-	14	12	13	13
Babina Greda	49	22	27	45	4	49	-	-	10	11	15	13
Bogdanovci	22	9	13	16	6	22	-	-	3	6	2	11
Borovo	33	18	15	30	3	33	-	-	11	9	9	4
Bošnjaci	33	22	11	32	1	33	-	-	6	11	9	7
Cerna	57	37	20	55	2	57	-	-	12	13	18	14
Drenovci	42	22	20	39	3	42	-	-	9	6	12	15
Gradište	27	16	11	27	-	27	-	-	11	5	7	4
Gunja	36	16	20	27	9	36	-	-	6	12	11	7
Ivankovo	77	37	40	71	6	77	-	-	16	22	21	18
Jarmina	24	10	14	21	3	24	-	-	8	10	4	2
Lovas	13	6	7	11	2	13	-	-	5	2	2	4
Markušica	16	13	3	9	7	16	-	-	3	2	6	5
Negoslavci	9	4	5	9	-	9	-	-	3	1	2	3
Njemci	44	27	17	40	4	44	-	-	13	6	16	9
Nuštar	66	37	29	62	4	66	-	-	14	16	20	16
Privlaka	30	17	13	29	1	30	-	-	11	5	7	7
Stari Jankovci	54	35	19	51	3	54	-	-	14	16	15	9
Stari Mikanovci	35	17	18	35	-	35	-	-	13	9	8	5
Štitar	29	21	8	28	1	29	-	-	6	7	9	7
Tompojevci	9	2	7	8	1	9	-	-	2	1	2	4
Tordinci	23	17	6	20	3	23	-	-	6	7	6	4
Tovarnik	30	19	11	29	1	30	-	-	10	6	9	5
Trpinja	43	14	29	39	4	43	-	-	7	8	15	13
Vodinci	36	16	20	34	2	36	-	-	7	9	11	9
Vrbanja	33	20	13	30	3	33	-	-	10	9	9	5
Splitsko-dalmatinska Split-Dalmatia	4 726	2 474	2 252	4 343	383	4 723	3	-	1 153	1 147	1 272	1 154
Gradovi/ Towns	3 683	1 954	1 729	3 364	319	3 681	2	-	899	889	1 004	891
Hvar	42	21	21	34	8	40	2	-	10	9	12	11
Imotski	131	68	63	130	1	131	-	-	27	29	41	34
Kaštela	436	247	189	408	28	436	-	-	114	90	129	103
Komiža	11	8	3	7	4	11	-	-	6	1	2	2
Makarska	173	97	76	151	22	173	-	-	49	43	35	46
Omiš	156	79	77	147	9	156	-	-	39	43	35	39
Sinj	251	141	110	241	10	251	-	-	64	70	65	52
Solin	320	175	145	305	15	320	-	-	76	74	100	70

3.3. ŽIVOROĐENI PREMA SPOLU, BRAČNOSTI, MJESTU POROĐAJA, POMOĆI PRI POROĐAJU I TROMJESEČJU ROĐENJA U 2012.
PO ŽUPANIJAMA I GRADOVIMA/OPĆINAMA
LIVE BIRTHS, BY SEX, WEDLOCK STATUS OF MOTHER, PLACE OF BIRTH, ASSISTANCE AT BIRTH AND QUARTER OF BIRTH,
BY COUNTIES AND TOWNS/MUNICIPALITIES, 2012

(nastavak)
 (continued)

Županija County of	Ukupno Total	Spol Sex		Bračnost djeteta Wedlock status of mother		Mjesto porođaja Place of birth			Tromjesečje rođenja Quarter of birth			
		muški Male	ženski Female	bračno Born in wedlock	izvanbračno Born out of wedlock	zdravstvena ustanova Medical institution	drugo mjesto Other place		I.	II.	III.	IV.
							uz stručnu pomoć With professional assistance	bez stručne pomoći Without professional assistance				
Split	1 735	900	835	1 557	178	1 735	-	-	407	417	474	437
Stari Grad	28	14	14	26	2	28	-	-	5	9	9	5
Supetar	47	22	25	37	10	47	-	-	14	10	12	11
Trijebanj	96	42	54	95	1	96	-	-	22	29	22	23
Trogir	135	81	54	119	16	135	-	-	36	34	37	28
Vis	24	9	15	14	10	24	-	-	5	6	6	7
Vrgorac	87	42	45	82	5	87	-	-	19	23	22	23
Vrlika	11	8	3	11	-	11	-	-	6	2	3	-
Općine/ Municipalities	1 043	520	523	979	64	1 042	1	-	254	258	268	263
Baška Voda	29	21	8	27	2	29	-	-	10	8	4	7
Bol	21	10	11	14	7	21	-	-	8	5	4	4
Brela	16	8	8	14	2	16	-	-	3	5	5	3
Cista Provo	18	5	13	18	-	18	-	-	5	4	5	4
Dicmo	28	11	17	27	1	28	-	-	9	3	8	8
Dugi Rat	86	54	32	85	1	86	-	-	19	30	23	14
Dugopolje	50	24	26	50	-	50	-	-	12	14	10	14
Gradac	21	12	9	18	3	21	-	-	9	3	4	5
Hrvace	33	21	12	33	-	33	-	-	7	5	11	10
Jelsa	30	17	13	26	4	29	1	-	7	5	11	7
Klis	43	20	23	41	2	43	-	-	9	10	11	13
Lećevecica	9	1	8	9	-	9	-	-	2	3	-	4
Lokvičići	7	5	2	7	-	7	-	-	2	1	1	3
Lovreč	8	4	4	5	3	8	-	-	1	2	2	3
Marina	42	22	20	38	4	42	-	-	6	8	10	18
Milina	12	6	6	10	2	12	-	-	3	1	3	5
Muč	46	19	27	43	3	46	-	-	8	14	10	14
Nerežišća	11	7	4	9	2	11	-	-	1	3	5	2
Okrug	29	14	15	25	4	29	-	-	6	6	10	7
Otok	70	34	36	70	-	70	-	-	16	21	16	17
Podbablje	51	19	32	50	1	51	-	-	16	9	16	10
Podgora	13	9	4	12	1	13	-	-	3	5	2	3
Podstrana	134	67	67	126	8	134	-	-	32	31	34	37
Postira	18	9	9	16	2	18	-	-	7	4	5	2
Prgomet	3	1	2	2	1	3	-	-	1	-	2	-
Primorski Dolac	6	1	5	6	-	6	-	-	2	1	2	1
Proložac	51	24	27	49	2	51	-	-	8	15	13	15
Pučišća	24	13	11	24	-	24	-	-	5	7	7	5
Runovići	23	13	10	22	1	23	-	-	7	6	5	5
Seget	36	17	19	32	4	36	-	-	8	12	8	8
Selca	16	6	10	14	2	16	-	-	10	3	1	2
Sučuraj	-	-	-	-	-	-	-	-	-	-	-	-
Sušivan	5	2	3	5	-	5	-	-	-	4	1	-
Šestanovac	13	8	5	13	-	13	-	-	3	2	4	4
Šolta	6	1	5	5	1	6	-	-	-	1	4	1
Tučepi	12	6	6	11	1	12	-	-	1	3	3	5
Zadvarje	-	-	-	-	-	-	-	-	-	-	-	-
Zagvozd	5	3	2	5	-	5	-	-	-	-	3	2
Zmijavci	18	6	12	18	-	18	-	-	8	4	5	1
Istarska Istria	1 832	969	863	1 382	450	1 829	2	1	477	422	477	456
Gradovi/ Towns	1 249	654	595	908	341	1 247	1	1	326	297	318	308
Buje – Buie	41	21	20	29	12	41	-	-	14	9	8	10
Buzet	45	18	27	37	8	45	-	-	14	8	8	15
Labin	104	52	52	72	32	104	-	-	19	24	34	27
Novigrad – Cittanova	35	16	19	27	8	35	-	-	9	4	10	12
Pazin	72	39	33	62	10	72	-	-	15	12	25	20
Poreč – Parenzo	162	91	71	122	40	162	-	-	46	41	41	34
Pula – Pola	486	262	224	343	143	485	-	1	133	115	116	122
Rovinj – Rovigno	128	73	55	99	29	128	-	-	35	33	29	31
Umag – Umago	108	50	58	66	42	107	1	-	27	32	28	21
Vodnjan – Dignano	68	32	36	51	17	68	-	-	14	19	19	16
Općine/ Municipalities	583	315	268	474	109	582	1	-	151	125	159	148
Bale – Valle	11	7	4	6	5	11	-	-	2	1	3	5
Barban	22	12	10	21	1	22	-	-	6	6	5	5

3.3. ŽIVOROĐENI PREMA SPOLU, BRAČNOSTI, MJESTU POROĐAJA, POMOĆI PRI POROĐAJU I TROMJESEČJU ROĐENJA U 2012.
PO ŽUPANIJAMA I GRADOVIMA/OPĆINAMA
LIVE BIRTHS, BY SEX, WEDLOCK STATUS OF MOTHER, PLACE OF BIRTH, ASSISTANCE AT BIRTH AND QUARTER OF BIRTH,
BY COUNTIES AND TOWNS/MUNICIPALITIES, 2012

(nastavak)
 (continued)

Županija County of	Ukupno Total	Spol Sex		Bračnost djeteta Wedlock status of mother		Mjesto porođaja Place of birth			Tromjesečje rođenja Quarter of birth			
		muški Male	ženski Female	bračno Born in wedlock	izvanbračno Born out of wedlock	zdravstvena ustanova Medical institution	drugo mjesto Other place		I.	II.	III.	IV.
							uz stručnu pomoć With professional assistance	bez stručne pomoći Without professional assistance				
Brtonigla – Verteneglio	10	6	4	8	2	10	-	-	3	2	3	2
Cerovlje	13	4	9	12	1	13	-	-	2	2	7	2
Fažana – Fasana	26	15	11	22	4	26	-	-	4	9	7	6
Funtana – Fontane	5	5	-	4	1	5	-	-	-	4	1	-
Gračišće	12	6	6	11	1	11	1	-	1	3	4	4
Grožnjan – Grisignana	7	3	4	4	3	7	-	-	4	-	2	1
Kanfanar	15	9	6	15	-	15	-	-	4	3	5	3
Karolja	13	6	7	11	2	13	-	-	2	5	2	4
Kaštelir-Labinci – Castelliere – S. Domenica	14	5	9	13	1	14	-	-	3	1	4	6
Kršan	28	15	13	23	5	28	-	-	6	6	6	10
Lanišće	3	2	1	3	-	3	-	-	1	-	-	2
Ližnjan – Lisignano	37	17	20	30	7	37	-	-	11	5	17	4
Lupoglav	12	7	5	10	2	12	-	-	2	3	5	2
Marčana	40	20	20	31	9	40	-	-	9	10	10	11
Međulin	59	38	21	44	15	59	-	-	17	17	12	13
Motovun – Montana	12	8	4	10	2	12	-	-	4	1	2	5
Oprtalj – Portole	6	3	3	4	2	6	-	-	1	-	2	3
Pižan	18	8	10	18	-	18	-	-	6	3	4	5
Raša	31	15	16	15	16	31	-	-	15	5	8	3
Sveta Nedelja	23	17	6	15	8	23	-	-	5	5	7	6
Sveti Lovreč	5	4	1	3	2	5	-	-	2	-	-	3
Sveti Petar u Šumi	16	10	6	13	3	16	-	-	7	1	5	3
Svetvinčenat	20	9	11	19	1	20	-	-	4	4	4	8
Tar-Vabriga	12	4	8	10	2	12	-	-	2	3	4	3
Tinjan	17	11	6	17	-	17	-	-	2	2	10	3
Višnjan – Visignano	31	13	18	25	6	31	-	-	8	9	10	4
Vižinada – Visinada	12	4	8	11	1	12	-	-	7	-	3	2
Vrsar – Orsera	20	10	10	16	4	20	-	-	3	6	5	6
Žminj	33	22	11	30	3	33	-	-	8	9	2	14
Dubrovačko-neretvanska Dubrovnik-Neretva	1 324	672	652	1 203	121	1 322	2	-	291	314	373	346
Gradovi/ Towns	878	442	436	805	73	877	1	-	183	205	247	243
Dubrovnik	487	235	252	445	42	487	-	-	102	110	135	140
Korčula	60	31	29	43	17	59	1	-	14	15	12	19
Metković	202	110	92	195	7	202	-	-	33	51	63	55
Opuzen	39	21	18	39	-	39	-	-	8	12	10	9
Ploče	90	45	45	83	7	90	-	-	26	17	27	20
Općine/ Municipalities	446	230	216	398	48	445	1	-	108	109	126	103
Blato	33	22	11	19	14	33	-	-	11	10	9	3
Dubrovačko primorje	22	10	12	22	-	22	-	-	4	3	5	10
Janjina	-	-	-	-	-	-	-	-	-	-	-	-
Konavle	107	56	51	105	2	107	-	-	32	18	31	26
Kula Norinska	26	10	16	24	2	26	-	-	7	8	4	7
Lastovo	6	4	2	4	2	6	-	-	-	1	2	3
Lumbarda	13	6	7	12	1	13	-	-	2	5	4	2
Mljet	4	1	3	4	-	4	-	-	1	3	-	-
Orebić	30	13	17	27	3	30	-	-	4	13	6	7
Pojezerje	11	6	5	10	1	11	-	-	3	3	4	1
Slivno	12	6	6	12	-	12	-	-	3	5	1	3
Smokvica	2	1	1	1	1	2	-	-	-	1	-	1
Ston	23	12	11	23	-	23	-	-	6	6	7	4
Trpanj	3	2	1	3	-	3	-	-	1	-	2	-
Vela Luka	31	13	18	15	16	30	1	-	6	9	10	6
Zažabljje	6	2	4	6	-	6	-	-	1	1	2	2
Župa dubrovačka	117	66	51	111	6	117	-	-	27	23	39	28
Međimurska Međimurje	1 205	639	566	808	397	1 203	1	1	264	276	344	321
Gradovi/ Towns	460	243	217	320	140	460	-	-	101	109	139	111
Čakovec	315	161	154	212	103	315	-	-	71	67	103	74
Mursko Središće	83	46	37	51	32	83	-	-	20	21	21	21
Prelog	62	36	26	57	5	62	-	-	10	21	15	16

3.3. ŽIVOROĐENI PREMA SPOLU, BRAČNOSTI, MJESTU POROĐAJA, POMOĆI PRI POROĐAJU I TROMJESEČJU ROĐENJA U 2012.
PO ŽUPANIJAMA I GRADOVIMA/OPĆINAMA
LIVE BIRTHS, BY SEX, WEDLOCK STATUS OF MOTHER, PLACE OF BIRTH, ASSISTANCE AT BIRTH AND QUARTER OF BIRTH,
BY COUNTIES AND TOWNS/MUNICIPALITIES, 2012

(nastavak)
 (continued)

Županija County of	Ukupno Total	Spol Sex		Bračnost djeteta Wedlock status of mother		Mjesto porođaja Place of birth			Tromjesečje rođenja Quarter of birth			
		muški Male	ženski Female	bračno Born in wedlock	izvanbračno Born out of wedlock	zdravstvena ustanova Medical institution	drugo mjesto Other place		I.	II.	III.	IV.
							uz stručnu pomoć With professional assistance	bez stručne pomoći Without professional assistance				
Općine/ Municipalities	745	396	349	488	257	743	1	1	163	167	205	210
Belica	19	7	12	15	4	19	-	-	5	4	5	5
Dekanovec	8	6	2	7	1	8	-	-	2	1	2	3
Domašinec	14	7	7	11	3	14	-	-	2	4	5	3
Donja Dubrava	11	8	3	10	1	11	-	-	1	3	1	6
Donji Kraljevec	41	24	17	37	4	41	-	-	8	11	12	10
Donji Vidovec	10	4	6	7	3	10	-	-	2	1	3	4
Goričan	13	4	9	11	2	13	-	-	3	2	4	4
Gornji Mihaljevec	10	5	5	8	2	10	-	-	3	2	2	3
Kotoriba	36	21	15	24	12	36	-	-	9	12	12	3
Mala Subotica	75	44	31	37	38	74	1	-	19	18	22	16
Nedelišće	144	74	70	76	68	143	-	1	30	32	37	45
Orehovica	46	27	19	24	22	46	-	-	11	10	10	15
Podturen	43	24	19	29	14	43	-	-	12	7	9	15
Pribislavec	58	34	24	14	44	58	-	-	10	15	19	14
Selnica	28	17	11	22	6	28	-	-	5	6	8	9
Strahoninec	35	15	20	26	9	35	-	-	8	8	8	11
Sveta Marija	14	9	5	13	1	14	-	-	2	2	5	5
Sveti Juraj na Bregu	57	26	31	53	4	57	-	-	12	14	17	14
Sveti Martin na Muri	17	10	7	15	2	17	-	-	4	6	5	2
Šenkovec	26	9	17	19	7	26	-	-	7	2	6	11
Štrigova	26	13	13	20	6	26	-	-	5	4	8	9
Vratišinec	14	8	6	10	4	14	-	-	3	3	5	3
Grad Zagreb City of Zagreb	8 394	4 367	4 027	7 115	1 279	8 391	2	1	2 109	2 101	2 172	2 012

3.4. ŽIVOROĐENI PREMA STAROSTI MAJKE, REDU ROĐENJA DJETETA I BROJU DJECE ROĐENE OVIM POROĐAJEM U 2012.
PO ŽUPANIJAMA I GRADOVIMA/OPĆINAMA
LIVE BIRTHS, BY MOTHER'S AGE, CHILD'S BIRTH ORDER AND NUMBER OF CHILDREN BORN IN THIS BIRTH,
BY COUNTIES AND TOWNS/MUNICIPALITIES, 2012

Županija County of	Ukupno Total	Starost majke Mother's age						Red rođenja djeteta Child's birth order				Broj djece rođene ovim porođajem Number of children born in this birth		
		do 15 godina Up to 15 years	15 – 19	20 – 29	30 – 39	40 i više 40 and over	nepo- znato Unknown	prvo First	drugo Second	treće i više Third and over	nepo- znato Unknown	jedno One	dvoje Two	troje i više Three and more
Republika Hrvatska Republic of Croatia	41 771	12	1 367	20 487	18 787	1 109	9	19 469	14 555	7 403	344	40 416	1 304	51
Zagrebačka Zagreb	3 267	-	82	1 586	1 535	64	-	1 509	1 177	524	57	3 155	103	9
Gradovi/ Towns	2 362	-	54	1 082	1 176	50	-	1 084	877	356	45	2 275	81	6
Dugo Selo	242	-	7	112	120	3	-	111	87	41	3	232	10	-
Ivanić-Grad	146	-	3	85	56	2	-	71	53	17	5	135	11	-
Jastrebarsko	143	-	4	74	64	1	-	66	58	18	1	141	2	-
Samobor	362	-	8	153	191	10	-	181	119	60	2	349	10	3
Sveta Nedelja	203	-	4	81	112	6	-	98	74	29	2	201	2	-
Sveti Ivan Zelina	151	-	3	82	63	3	-	58	71	19	3	147	4	-
Velika Gorica	706	-	14	320	353	19	-	320	251	108	27	679	24	3
Vrbovec	128	-	7	65	56	-	-	53	54	19	2	124	4	-
Zaprešić	281	-	4	110	161	6	-	126	110	45	-	267	14	-
Općine/ Municipalities	905	-	28	504	359	14	-	425	300	168	12	880	22	3
Bedenica	18	-	-	9	9	-	-	8	7	3	-	16	2	-
Bistra	64	-	2	29	30	3	-	27	24	12	1	60	4	-
Brckovljani	77	-	-	51	23	3	-	33	27	17	-	73	4	-
Brdovec	114	-	-	63	49	2	-	56	39	18	1	112	2	-
Dubrava	35	-	2	21	10	2	-	19	8	8	-	33	2	-
Dubravica	10	-	-	6	4	-	-	7	2	1	-	10	-	-
Farkaševac	10	-	1	7	2	-	-	7	-	3	-	10	-	-
Gradec	42	-	4	24	13	1	-	19	19	4	-	42	-	-
Jakovlje	50	-	-	37	13	-	-	23	22	5	-	50	-	-
Klinča Sela	45	-	1	17	27	-	-	15	21	9	-	43	2	-
Kloštar Ivanić	57	-	2	34	21	-	-	28	15	12	2	57	-	-
Krašić	20	-	-	13	7	-	-	9	9	2	-	20	-	-
Krvarsko	16	-	-	12	4	-	-	7	4	4	1	16	-	-
Križ	65	-	6	31	28	-	-	33	22	8	2	61	4	-
Luka	18	-	-	10	8	-	-	7	9	2	-	18	-	-
Marija Gorica	20	-	-	9	10	1	-	6	8	5	1	18	2	-
Orle	21	-	3	13	5	-	-	12	3	4	2	21	-	-
Pisarovina	35	-	2	21	12	-	-	16	9	10	-	35	-	-
Pokupsko	14	-	1	10	3	-	-	7	5	2	-	14	-	-
Preseka	12	-	-	6	6	-	-	9	-	3	-	12	-	-
Pušća	27	-	-	13	14	-	-	12	10	5	-	27	-	-
Rakovec	14	-	2	6	6	-	-	5	7	2	-	14	-	-
Rugvica	78	-	1	43	32	2	-	42	17	18	1	75	-	3
Stupnik	40	-	1	17	22	-	-	18	12	9	1	40	-	-
Žumberak	3	-	-	2	1	-	-	-	1	2	-	3	-	-
Krapinsko-zagorska Krapina-Zagorje	1 190	-	43	719	401	27	-	532	455	201	2	1 157	27	6
Gradovi/ Towns	450	-	10	266	164	10	-	200	172	76	2	446	4	-
Donja Stubica	56	-	2	29	23	2	-	20	19	17	-	56	-	-
Klanjec	28	-	-	18	9	1	-	14	9	5	-	28	-	-
Krapina	107	-	3	63	38	3	-	46	47	13	1	107	-	-
Oroslavje	49	-	1	25	23	-	-	28	15	5	1	47	2	-
Pregrada	67	-	3	48	16	-	-	30	26	11	-	65	2	-
Zabok	82	-	1	37	40	4	-	33	33	16	-	82	-	-
Zlatar	61	-	-	46	15	-	-	29	23	9	-	61	-	-
Općine/ Municipalities	740	-	33	453	237	17	-	332	283	125	-	711	23	6
Bedekovčina	86	-	5	53	27	1	-	43	33	10	-	84	2	-
Budinščina	21	-	2	13	6	-	-	8	9	4	-	21	-	-
Desinić	28	-	2	18	7	1	-	19	7	2	-	28	-	-
Đurmanec	32	-	1	22	8	1	-	7	16	9	-	30	2	-
Gornja Stubica	45	-	3	35	6	1	-	23	16	6	-	38	7	-
Hrašćina	12	-	-	9	3	-	-	5	4	3	-	12	-	-
Hum na Sutli	45	-	-	26	18	1	-	19	17	9	-	38	4	3
Jesenje	9	-	-	7	2	-	-	2	3	4	-	9	-	-
Konjščina	39	-	1	18	19	1	-	17	12	10	-	39	-	-
Kraljevec na Sutli	12	-	-	6	6	-	-	5	3	4	-	12	-	-
Krapinske Toplice	49	-	-	25	19	5	-	22	18	9	-	42	4	3
Kumrovec	8	-	1	6	1	-	-	4	4	-	-	8	-	-
Lobor	30	-	3	20	7	-	-	16	8	6	-	30	-	-

3.4. ŽIVOROĐENI PREMA STAROSTI MAJKE, REDU ROĐENJA DJETETA I BROJU DJECE ROĐENE OVIM POROĐAJEM U 2012.
PO ŽUPANIJAMA I GRADOVIMA/OPĆINAMA
LIVE BIRTHS, BY MOTHER'S AGE, CHILD'S BIRTH ORDER AND NUMBER OF CHILDREN BORN IN THIS BIRTH,
BY COUNTIES AND TOWNS/MUNICIPALITIES, 2012

(nastavak)
(continued)

Županija County of	Ukupno Total	Starost majke Mother's age						Red rođenja djeteta Child's birth order				Broj djece rođene ovim porođajem Number of children born in this birth		
		do 15 godina Up to 15 years	15 – 19	20 – 29	30 – 39	40 i više 40 and over	nepo- znato Unknown	prvo First	drugo Second	treće i više Third and over	nepo- znato Unknown	jedno One	dvoje Two	troje i više Three and more
Mače	21	-	3	10	8	-	-	8	10	3	-	21	-	-
Marija Bistrica	52	-	2	34	16	-	-	22	24	6	-	52	-	-
Mihovljan	15	-	2	7	6	-	-	6	7	2	-	15	-	-
Novi Golubovec	8	-	-	7	1	-	-	4	3	1	-	6	2	-
Petrovsko	21	-	2	17	1	1	-	8	7	6	-	21	-	-
Radoboj	31	-	1	19	10	1	-	10	13	8	-	31	-	-
Stubičke Toplice	24	-	-	14	10	-	-	14	8	2	-	22	2	-
Sveti Križ Začretje	51	-	2	35	12	2	-	23	22	6	-	51	-	-
Tuhelj	24	-	1	14	9	-	-	8	12	4	-	24	-	-
Veliko Trgovišće	36	-	1	19	16	-	-	22	10	4	-	36	-	-
Zagorska Sela	12	-	1	6	5	-	-	6	6	-	-	12	-	-
Zlatar-Bistrica	29	-	-	13	14	2	-	11	11	7	-	29	-	-
Sisačko-moslavačka Sisak-Moslavina	1 543	-	77	838	601	24	3	709	508	318	8	1 488	49	6
Gradovi / Towns	1 114	-	50	590	451	20	3	526	360	221	7	1 092	19	3
Glina	70	-	10	30	26	3	1	26	19	23	2	70	-	-
Hrvatska Kostajnica	15	-	1	9	4	1	-	7	6	2	-	15	-	-
Kutina	224	-	4	133	82	4	1	102	77	44	1	222	2	-
Novska	164	-	6	99	58	1	-	64	62	35	3	160	4	-
Petrinja	242	-	11	128	99	3	1	117	80	45	-	241	1	-
Sisak	399	-	18	191	182	8	-	210	116	72	1	384	12	3
Općine / Municipalities	429	-	27	248	150	4	-	183	148	97	1	396	30	3
Donji Kukuruzari	13	-	1	5	7	-	-	6	2	5	-	13	-	-
Dvor	21	-	-	15	5	1	-	13	5	3	-	19	2	-
Gvozd	19	-	3	8	8	-	-	6	10	3	-	16	-	3
Hrvatska Dubica	12	-	-	7	5	-	-	6	3	3	-	12	-	-
Jasenovac	14	-	2	8	3	1	-	4	4	6	-	14	-	-
Lekenik	50	-	4	30	16	-	-	24	17	9	-	50	-	-
Lipovljani	34	-	1	22	11	-	-	14	17	3	-	32	2	-
Majur	9	-	-	7	2	-	-	6	2	1	-	9	-	-
Martinska Ves	30	-	1	20	8	1	-	16	7	7	-	28	2	-
Popovača	117	-	10	61	46	-	-	43	41	32	1	107	10	-
Sunja	58	-	2	36	20	-	-	25	18	15	-	48	10	-
Topusko	27	-	-	16	11	-	-	9	14	4	-	23	4	-
Velika Ludina	25	-	3	13	8	1	-	11	8	6	-	25	-	-
Karlovačka Karlovac	1 051	-	39	559	433	20	-	492	382	175	2	1 018	30	3
Gradovi / Towns	775	-	23	383	353	16	-	383	284	107	1	750	22	3
Duga Resa	107	-	1	54	52	-	-	50	40	17	-	102	2	3
Karlovac	466	-	16	215	225	10	-	248	161	57	-	454	12	-
Ogulin	115	-	4	64	44	3	-	46	52	16	1	111	4	-
Ozalj	58	-	1	37	19	1	-	26	21	11	-	54	4	-
Slunj	29	-	1	13	13	2	-	13	10	6	-	29	-	-
Općine / Municipalities	276	-	16	176	80	4	-	109	98	68	1	268	8	-
Barilović	41	-	2	29	10	-	-	21	13	7	-	37	4	-
Bosiljevo	10	-	-	4	6	-	-	2	7	1	-	10	-	-
Cetingrad	16	-	1	11	4	-	-	5	3	8	-	16	-	-
Draganić	23	-	1	8	14	-	-	10	7	6	-	23	-	-
Generalski Stol	19	-	-	13	5	1	-	7	7	5	-	19	-	-
Josipdol	30	-	6	19	5	-	-	13	5	11	1	30	-	-
Kamanje	2	-	-	2	-	-	-	-	2	-	-	2	-	-
Krnjak	13	-	-	11	2	-	-	4	8	1	-	13	-	-
Lasinja	12	-	1	7	4	-	-	4	4	4	-	12	-	-
Netretić	23	-	1	16	6	-	-	11	8	4	-	21	2	-
Plaški	14	-	4	9	-	1	-	8	4	2	-	14	-	-
Rakovica	12	-	-	7	4	1	-	5	3	4	-	12	-	-
Ribnik	3	-	-	2	1	-	-	2	1	-	-	3	-	-
Saborsko	1	-	-	-	1	-	-	-	1	-	-	1	-	-
Tounj	6	-	-	5	1	-	-	-	5	1	-	6	-	-
Vojnić	33	-	-	22	10	1	-	10	12	11	-	33	-	-
Žakanje	18	-	-	11	7	-	-	7	8	3	-	16	2	-

3.4. ŽIVOROĐENI PREMA STAROSTI MAJKE, REDU ROĐENJA DJETETA I BROJU DJECE ROĐENE OVIM POROĐAJEM U 2012.
PO ŽUPANIJAMA I GRADOVIMA/OPĆINAMA
LIVE BIRTHS, BY MOTHER'S AGE, CHILD'S BIRTH ORDER AND NUMBER OF CHILDREN BORN IN THIS BIRTH,
BY COUNTIES AND TOWNS/MUNICIPALITIES, 2012

(nastavak)
 (continued)

Županija County of	Ukupno Total	Starost majke Mother's age						Red rođenja djeteta Child's birth order				Broj djece rođene ovim porođajem Number of children born in this birth		
		do 15 godina Up to 15 years	15 – 19	20 – 29	30 – 39	40 i više 40 and over	nepo- znato Unknown	prvo First	drugo Second	treće i više Third and over	nepo- znato Unknown	jedno One	dvoje Two	troje i više Three and more
Varaždinska Varaždin	1 643	3	69	934	615	22	-	749	593	289	12	1 593	50	-
Gradovi/ Towns	908	1	28	462	403	14	-	420	339	139	10	878	30	-
Ivanec	130	-	2	75	50	3	-	57	58	13	2	128	2	-
Lepoglava	65	-	2	39	24	-	-	28	21	16	-	63	2	-
Ludbreg	84	-	1	46	35	2	-	38	29	17	-	80	4	-
Novi Marof	123	-	8	64	49	2	-	55	34	34	-	113	10	-
Varaždin	427	1	11	191	217	7	-	208	161	52	6	415	12	-
Varaždinske Toplice	79	-	4	47	28	-	-	34	36	7	2	79	-	-
Općine/ Municipalities	735	2	41	472	212	8	-	329	254	150	2	715	20	-
Bednja	25	-	1	14	10	-	-	9	10	6	-	25	-	-
Beretinac	19	-	-	13	6	-	-	12	4	3	-	19	-	-
Breznica	21	-	-	14	7	-	-	6	11	4	-	21	-	-
Breznički Hum	12	-	2	10	-	-	-	7	4	1	-	12	-	-
Cestica	57	-	4	36	16	1	-	23	19	15	-	57	-	-
Donja Voća	19	-	1	10	8	-	-	11	6	2	-	17	2	-
Gornji Knežinec	43	-	6	26	11	-	-	25	15	3	-	43	-	-
Jalžabet	23	-	1	16	6	-	-	14	8	1	-	23	-	-
Klenovnik	16	-	-	11	5	-	-	8	8	-	-	14	2	-
Ljubešćica	23	-	-	17	6	-	-	11	7	4	1	23	-	-
Mali Bukovec	16	1	1	9	4	1	-	6	7	3	-	14	2	-
Martijanec	28	-	1	16	11	-	-	12	8	8	-	28	-	-
Maruševec	65	-	3	44	18	-	-	29	23	13	-	63	2	-
Petrijanec	69	-	7	43	19	-	-	23	17	28	1	65	4	-
Sračinec	54	-	2	31	20	1	-	23	18	13	-	52	2	-
Sveti Đurd	32	1	2	17	11	1	-	16	5	11	-	30	2	-
Sveti Ilija	44	-	1	30	12	1	-	13	22	9	-	44	-	-
Tmovec Bartolovečki	53	-	2	33	17	1	-	24	18	11	-	53	-	-
Veliki Bukovec	10	-	-	9	1	-	-	4	5	1	-	10	-	-
Vidovec	52	-	2	33	15	2	-	25	20	7	-	52	-	-
Vinica	37	-	3	27	7	-	-	20	12	5	-	37	-	-
Visoko	17	-	2	13	2	-	-	8	7	2	-	13	4	-
Koprivničko-križevačka Koprivnica-Križevci	1 092	-	63	619	387	23	-	458	387	243	4	1 068	24	-
Gradovi/ Towns	629	-	33	321	258	17	-	263	239	124	3	616	13	-
Đurđevac	82	-	11	48	20	3	-	35	26	21	-	82	-	-
Koprivnica	329	-	17	167	137	8	-	140	136	53	-	320	9	-
Križevci	218	-	5	106	101	6	-	88	77	50	3	214	4	-
Općine/ Municipalities	463	-	30	298	129	6	-	195	148	119	1	452	11	-
Dmje	18	-	4	10	4	-	-	8	3	7	-	18	-	-
Đelekovec	9	-	-	4	4	1	-	4	3	2	-	9	-	-
Ferdinandovac	16	-	-	9	7	-	-	8	5	3	-	16	-	-
Gola	22	-	-	13	7	2	-	11	5	6	-	20	2	-
Gornja Rijeka	16	-	-	11	5	-	-	3	8	5	-	14	2	-
Hlebine	8	-	-	6	2	-	-	2	4	2	-	8	-	-
Kalinovac	14	-	1	7	6	-	-	5	3	6	-	14	-	-
Kalnik	9	-	-	6	3	-	-	5	3	1	-	9	-	-
Kloštar Podravski	36	-	3	21	11	1	-	12	14	10	-	36	-	-
Koprivnički Bregi	18	-	-	11	6	1	-	4	8	6	-	18	-	-
Koprivnički Ivanec	14	-	-	10	4	-	-	5	5	4	-	14	-	-
Legrad	14	-	-	8	6	-	-	4	4	6	-	13	1	-
Molve	21	-	1	16	4	-	-	10	7	4	-	21	-	-
Novigrad Podravski	20	-	2	13	5	-	-	13	1	6	-	20	-	-
Novo Virje	9	-	2	4	3	-	-	3	2	4	-	9	-	-
Peteranec	25	-	3	14	8	-	-	11	7	6	1	25	-	-
Podravske Sesvete	21	-	1	17	3	-	-	10	10	1	-	19	2	-
Rasinja	24	-	3	17	3	1	-	11	7	6	-	22	2	-
Sokolovac	25	-	3	16	6	-	-	12	8	5	-	25	-	-
Sveti Ivan Žabno	46	-	1	35	10	-	-	22	13	11	-	44	2	-
Sveti Petar Orehovec	41	-	5	26	10	-	-	18	14	9	-	41	-	-
Virje	37	-	1	24	12	-	-	14	14	9	-	37	-	-
Bjelovarsko-bilogorska Bjelovar-Bilogora	1 132	-	70	658	383	21	-	498	361	265	8	1 102	30	-
Gradovi/ Towns	708	-	32	396	266	14	-	326	238	138	6	684	24	-
Bjelovar	371	-	19	197	147	8	-	180	120	68	3	355	16	-
Čazma	68	-	3	41	23	1	-	26	27	15	-	68	-	-

3.4. ŽIVOROĐENI PREMA STAROSTI MAJKE, REDU ROĐENJA DJETETA I BROJU DJECE ROĐENE OVIM POROĐAJEM U 2012.
PO ŽUPANIJAMA I GRADOVIMA/OPĆINAMA
LIVE BIRTHS, BY MOTHER'S AGE, CHILD'S BIRTH ORDER AND NUMBER OF CHILDREN BORN IN THIS BIRTH,
BY COUNTIES AND TOWNS/MUNICIPALITIES, 2012

(nastavak)
 (continued)

Županija County of	Ukupno Total	Starost majke Mother's age						Red rođenja djeteta Child's birth order				Broj djece rođene ovim porođajem Number of children born in this birth		
		do 15 godina Up to 15 years	15 – 19	20 – 29	30 – 39	40 i više 40 and over	nepo- znato Unknown	prvo First	drugo Second	treće i više Third and over	nepo- znato Unknown	jedno One	dvoje Two	troje i više Three and more
Daruvár	115	-	-	64	46	5	-	53	43	18	1	111	4	-
Garešnica	91	-	8	53	30	-	-	40	26	24	1	91	-	-
Grubišno Polje	63	-	2	41	20	-	-	27	22	13	1	59	4	-
<i>Općine/ Municipalities</i>	424	-	38	262	117	7	-	172	123	127	2	418	6	-
Berek	14	-	3	8	3	-	-	6	5	3	-	14	-	-
Dežanovac	26	-	1	15	10	-	-	10	8	8	-	26	-	-
Đulovac	58	-	8	39	11	-	-	24	13	21	-	58	-	-
Hercegovac	14	-	-	11	3	-	-	4	7	3	-	14	-	-
Ivanska	26	-	2	13	10	1	-	12	5	9	-	26	-	-
Kapela	28	-	9	9	9	1	-	14	10	4	-	26	2	-
Končanica	18	-	-	13	5	-	-	7	7	4	-	16	2	-
Nova Rača	32	-	6	16	8	2	-	13	9	10	-	32	-	-
Rovišće	57	-	3	37	16	1	-	24	16	16	1	55	2	-
Severin	7	-	-	4	3	-	-	3	1	3	-	7	-	-
Sirač	15	-	1	9	5	-	-	8	3	4	-	15	-	-
Šandrovac	14	-	-	12	2	-	-	3	3	8	-	14	-	-
Štefanje	25	-	3	14	6	2	-	5	7	12	1	25	-	-
Velika Pisanica	13	-	1	6	6	-	-	5	3	5	-	13	-	-
Velika Tmovitica	8	-	1	6	1	-	-	4	2	2	-	8	-	-
Veliki Grđevac	25	-	-	19	6	-	-	12	7	6	-	25	-	-
Veliko Trojstvo	28	-	-	18	10	-	-	13	11	4	-	28	-	-
Zrinski Topolovac	16	-	-	13	3	-	-	5	6	5	-	16	-	-
<i>Primorsko-goranska Primorje-Gorski kotar</i>	2 504	-	39	1 088	1 312	64	1	1 315	895	289	5	2 428	76	-
<i>Gradovi/ Towns</i>	1 763	-	32	757	928	45	1	934	619	207	3	1 717	46	-
Bakar	62	-	1	33	26	2	-	32	25	5	-	60	2	-
Cres	19	-	-	8	10	1	-	9	8	2	-	19	-	-
Crikvenica	78	-	-	34	40	4	-	39	26	12	1	76	2	-
Čabar	24	-	1	8	15	-	-	12	10	2	-	22	2	-
Delnice	51	-	1	25	25	-	-	23	16	12	-	51	-	-
Kastav	98	-	-	34	62	2	-	53	34	10	1	94	4	-
Kraljevica	42	-	1	25	14	2	-	23	15	4	-	42	-	-
Krk	64	-	1	33	29	1	-	40	16	8	-	64	-	-
Mali Lošinj	67	-	-	31	34	2	-	36	20	11	-	65	2	-
Novi Vinodolski	37	-	1	21	14	1	-	20	15	2	-	37	-	-
Opatija	99	-	-	43	53	3	-	58	34	7	-	97	2	-
Rab	53	-	1	30	22	-	-	23	21	9	-	51	2	-
Rijeka	1 038	-	23	415	572	27	1	549	368	120	1	1 008	30	-
Vrbovsko	31	-	2	17	12	-	-	17	11	3	-	31	-	-
<i>Općine/ Municipalities</i>	741	-	7	331	384	19	-	381	276	82	2	711	30	-
Baška	19	-	-	7	12	-	-	6	7	5	1	19	-	-
Brod Moravice	8	-	-	7	1	-	-	1	3	4	-	8	-	-
Čavle	74	-	1	37	32	4	-	41	27	6	-	74	-	-
Dobrinj	15	-	-	6	9	-	-	9	6	-	-	15	-	-
Fužine	7	-	-	1	6	-	-	4	2	1	-	5	2	-
Jelenje	42	-	-	20	21	1	-	23	14	5	-	42	-	-
Klana	14	-	-	8	6	-	-	5	8	1	-	14	-	-
Kostrena	42	-	-	14	25	3	-	20	14	8	-	38	4	-
Lokve	7	-	-	4	3	-	-	5	2	-	-	5	2	-
Lopar	17	-	-	9	8	-	-	8	8	1	-	15	2	-
Lovran	36	-	-	15	21	-	-	20	12	4	-	34	2	-
Malinska-Dubašnica	22	-	-	9	11	2	-	7	10	5	-	20	2	-
Matulji	99	-	2	42	51	4	-	59	32	8	-	91	8	-
Mošćenička Draga	10	-	-	3	7	-	-	5	4	1	-	10	-	-
Mrkopalj	7	-	-	4	2	1	-	4	3	-	-	7	-	-
Omišalj	43	-	2	25	16	-	-	28	12	3	-	43	-	-
Punat	17	-	-	7	10	-	-	9	5	3	-	17	-	-
Ravna Gora	25	-	1	14	10	-	-	12	9	3	1	25	-	-
Skrad	7	-	-	5	2	-	-	4	3	-	-	7	-	-
Vinodolska općina	32	-	1	11	20	-	-	10	18	4	-	30	2	-
Viškovo	185	-	-	81	101	3	-	98	71	16	-	181	4	-
Vrbnik	13	-	-	2	10	1	-	3	6	4	-	11	2	-
<i>Ličko-senjska Lika-Senj</i>	400	-	21	232	140	7	-	172	148	76	4	386	14	-
<i>Gradovi/ Towns</i>	291	-	12	172	102	5	-	131	110	47	3	281	10	-
Gospić	123	-	4	68	49	2	-	55	47	20	1	119	4	-
Novalj	28	-	-	13	13	2	-	7	13	7	1	28	-	-

3.4. ŽIVOROĐENI PREMA STAROSTI MAJKE, REDU ROĐENJA DJETETA I BROJU DJECE ROĐENE OVIM POROĐAJEM U 2012.
PO ŽUPANIJAMA I GRADOVIMA/OPĆINAMA
LIVE BIRTHS, BY MOTHER'S AGE, CHILD'S BIRTH ORDER AND NUMBER OF CHILDREN BORN IN THIS BIRTH,
BY COUNTIES AND TOWNS/MUNICIPALITIES, 2012

(nastavak)
(continued)

Županija County of	Ukupno Total	Starost majke Mother's age						Red rođenja djeteta Child's birth order				Broj djece rođene ovim porođajem Number of children born in this birth		
		do 15 godina Up to 15 years	15 – 19	20 – 29	30 – 39	40 i više 40 and over	nepo- znato Unknown	prvo First	drugo Second	treće i više Third and over	nepo- znato Unknown	jedno One	dvoje Two	troje i više Three and more
Otočac	93	-	7	64	21	1	-	39	36	17	1	91	2	-
Senj	47	-	1	27	19	-	-	30	14	3	-	43	4	-
<i>Općine/ Municipalities</i>	109	-	9	60	38	2	-	41	38	29	1	105	4	-
Brinje	22	-	4	14	4	-	-	5	12	5	-	22	-	-
Donji Lapac	13	-	1	7	5	-	-	7	2	4	-	13	-	-
Karlobag	6	-	-	2	4	-	-	-	4	1	1	6	-	-
Lovinac	6	-	-	2	4	-	-	2	1	3	-	6	-	-
Perušić	18	-	3	10	5	-	-	11	5	2	-	16	2	-
Plitvička Jezera	29	-	-	15	12	2	-	10	11	8	-	29	-	-
Udbina	8	-	-	5	3	-	-	2	1	5	-	8	-	-
Vrhovine	7	-	1	5	1	-	-	4	2	1	-	5	2	-
<i>Virovitičko-podravska Virovitica-Podravina</i>	794	1	58	457	265	13	-	345	259	181	9	769	22	3
<i>Gradovi/ Towns</i>	376	-	16	200	153	7	-	166	135	71	4	366	10	-
Orahovica	45	-	1	36	8	-	-	20	17	8	-	41	4	-
Slatina	114	-	6	65	42	1	-	46	38	29	1	114	-	-
Virovitica	217	-	9	99	103	6	-	100	80	34	3	211	6	-
<i>Općine/ Municipalities</i>	418	1	42	257	112	6	-	179	124	110	5	403	12	3
Crnac	12	-	2	6	4	-	-	4	3	5	-	12	-	-
Čačinci	25	-	1	15	9	-	-	12	6	7	-	25	-	-
Čadavica	13	-	-	10	2	1	-	5	4	4	-	13	-	-
Gradina	33	-	6	15	11	1	-	15	6	12	-	29	4	-
Lukač	32	-	2	23	7	-	-	13	10	9	-	32	-	-
Mikleuš	14	-	-	6	8	-	-	4	2	7	1	11	-	3
Nova Bukovica	9	-	-	6	3	-	-	2	4	2	1	9	-	-
Pitomača	110	1	10	73	25	1	-	46	39	24	1	106	4	-
Sopje	23	-	4	12	7	-	-	7	9	7	-	19	4	-
Suhopolje	51	-	5	32	13	1	-	27	16	7	1	51	-	-
Špišić Bukovica	38	-	5	23	9	1	-	19	13	6	-	38	-	-
Voćin	45	-	6	30	8	1	-	21	8	15	1	45	-	-
Zdenci	13	-	1	6	6	-	-	4	4	5	-	13	-	-
<i>Požeško-slavonska Požega-Slavonia</i>	736	-	40	429	248	19	-	311	253	165	7	730	6	-
<i>Gradovi/ Towns</i>	541	-	24	317	186	14	-	217	200	118	6	537	4	-
Kutjevo	53	-	1	33	16	3	-	21	16	16	-	53	-	-
Lipik	66	-	2	36	24	4	-	24	24	18	-	66	-	-
Pakrac	82	-	2	53	26	1	-	32	29	19	2	82	-	-
Pleternica	114	-	10	73	28	3	-	47	47	18	2	112	2	-
Požega	226	-	9	122	92	3	-	93	84	47	2	224	2	-
<i>Općine/ Municipalities</i>	195	-	16	112	62	5	-	94	53	47	1	193	2	-
Brestovac	40	-	4	24	10	2	-	18	12	10	-	40	-	-
Čaglin	26	-	3	15	7	1	-	12	7	7	-	26	-	-
Jakšić	46	-	2	24	19	1	-	21	15	10	-	44	2	-
Kaptol	29	-	4	18	7	-	-	16	4	9	-	29	-	-
Velika	54	-	3	31	19	1	-	27	15	11	1	54	-	-
<i>Brodsko-posavska Slavonski Brod-Posavina</i>	1563	1	76	885	567	34	-	633	523	404	3	1518	42	3
<i>Gradovi/ Towns</i>	715	-	34	355	305	21	-	285	251	177	2	688	24	3
Nova Gradiška	119	-	11	60	44	4	-	47	37	35	-	117	2	-
Slavonski Brod	596	-	23	295	261	17	-	238	214	142	2	571	22	3
<i>Općine/ Municipalities</i>	848	1	42	530	262	13	-	348	272	227	1	830	18	-
Bebrina	35	-	3	17	15	-	-	12	9	14	-	35	-	-
Brodski Stupnik	33	-	1	20	12	-	-	11	11	11	-	33	-	-
Bukovlje	43	-	3	22	18	-	-	22	13	8	-	41	2	-
Cernik	31	1	1	19	10	-	-	14	9	8	-	29	2	-
Davor	37	-	-	27	10	-	-	13	13	11	-	35	2	-
Donji Andrijevi	44	-	2	28	13	1	-	19	14	11	-	44	-	-
Dragalić	12	-	1	4	7	-	-	3	4	5	-	12	-	-
Garčin	52	-	3	34	14	1	-	25	17	10	-	52	-	-
Gornja Vrba	22	-	1	12	8	1	-	14	5	3	-	22	-	-
Gornji Bogičevci	25	-	1	15	9	-	-	12	6	7	-	25	-	-
Gundinci	18	-	1	10	6	1	-	6	3	9	-	18	-	-
Klakar	24	-	-	18	6	-	-	9	11	4	-	24	-	-

3.4. ŽIVOROĐENI PREMA STAROSTI MAJKE, REDU ROĐENJA DJETETA I BROJU DJECE ROĐENE OVIM POROĐAJEM U 2012.
PO ŽUPANIJAMA I GRADOVIMA/OPĆINAMA
LIVE BIRTHS, BY MOTHER'S AGE, CHILD'S BIRTH ORDER AND NUMBER OF CHILDREN BORN IN THIS BIRTH,
BY COUNTIES AND TOWNS/MUNICIPALITIES, 2012

(nastavak)
 (continued)

Županija County of	Ukupno Total	Starost majke Mother's age						Red rođenja djeteta Child's birth order				Broj djece rođene ovim porođajem Number of children born in this birth		
		do 15 godina Up to 15 years	15 – 19	20 – 29	30 – 39	40 i više 40 and over	nepo- znato Unknown	prvo First	drugo Second	treće i više Third and over	nepo- znato Unknown	jedno One	dvoje Two	troje i više Three and more
Nova Kapela	23	-	1	15	7	-	-	9	9	5	-	23	-	-
Okučani	39	-	3	18	16	2	-	18	9	12	-	39	-	-
Oprisavci	14	-	1	9	4	-	-	9	3	2	-	14	-	-
Oriovac	70	-	5	40	23	2	-	32	20	18	-	68	2	-
Podcrkavlje	32	-	4	15	13	-	-	7	19	6	-	30	2	-
Rešetari	42	-	1	22	19	-	-	10	19	13	-	40	2	-
Sibinj	58	-	1	47	10	-	-	26	21	11	-	58	-	-
Sikirevci	32	-	-	18	14	-	-	8	9	15	-	30	2	-
Slavonski Šamac	18	-	-	12	4	2	-	3	9	6	-	16	2	-
Stara Gradiška	9	-	-	8	-	1	-	2	4	3	-	9	-	-
Staro Petrovo Selo	47	-	3	36	8	-	-	22	12	13	-	45	2	-
Velika Koprivnica	42	-	2	30	9	1	-	21	10	10	1	42	-	-
Vrbje	18	-	2	13	2	1	-	10	5	3	-	18	-	-
Vrpolje	28	-	2	21	5	-	-	11	8	9	-	28	-	-
Zadarska Zadar	1 766	-	25	871	815	55	-	791	608	358	9	1 716	50	-
Gradovi/ Towns	1 081	-	12	467	565	37	-	484	381	209	7	1 045	36	-
Benkovac	114	-	5	65	40	4	-	48	32	33	1	114	-	-
Biograd na Moru	69	-	-	32	37	-	-	27	25	17	-	67	2	-
Nin	30	-	-	13	16	1	-	12	13	5	-	30	-	-
Obrovac	32	-	1	19	11	1	-	17	9	6	-	30	2	-
Pag	33	-	-	17	14	2	-	13	13	7	-	31	2	-
Zadar	803	-	6	321	447	29	-	367	289	141	6	773	30	-
Općine/ Municipalities	685	-	13	404	250	18	-	307	227	149	2	671	14	-
Bibinje	51	-	-	28	22	1	-	13	18	20	-	51	-	-
Galovac	12	-	-	10	2	-	-	5	5	2	-	12	-	-
Gračac	37	-	3	23	11	-	-	14	11	12	-	35	2	-
Jasenice	16	-	1	11	4	-	-	6	8	2	-	14	2	-
Kali	17	-	-	13	4	-	-	13	2	2	-	17	-	-
Kolan	9	-	-	5	4	-	-	3	2	4	-	9	-	-
Kukljica	3	-	-	1	2	-	-	1	1	1	-	3	-	-
Lišane Ostrovičke	17	-	-	12	5	-	-	6	7	4	-	17	-	-
Novigrad	22	-	-	14	8	-	-	12	6	4	-	22	-	-
Pakoštane	41	-	2	18	19	2	-	17	11	13	-	41	-	-
Pašman	14	-	-	11	3	-	-	9	3	2	-	14	-	-
Polača	17	-	-	10	5	2	-	7	5	5	-	17	-	-
Poličnik	56	-	-	31	23	2	-	25	16	14	1	52	4	-
Posedarje	36	-	1	22	13	-	-	17	12	7	-	34	2	-
Povljana	3	-	-	2	1	-	-	2	1	-	-	3	-	-
Preko	31	-	1	12	18	-	-	12	13	6	-	31	-	-
Privlaka	18	-	-	7	11	-	-	9	6	3	-	18	-	-
Ražanac	32	-	1	19	10	2	-	12	13	7	-	28	4	-
Sali	19	-	-	13	6	-	-	13	4	2	-	19	-	-
Stankovci	15	-	-	11	4	-	-	7	4	4	-	15	-	-
Starigrad	19	-	-	10	9	-	-	8	9	2	-	19	-	-
Sukošan	49	-	1	27	19	2	-	22	18	9	-	49	-	-
Sveti Filip i Jakov	47	-	2	30	13	2	-	29	9	8	1	47	-	-
Škabrnja	25	-	-	13	12	-	-	11	8	6	-	25	-	-
Tkon	11	-	-	8	1	2	-	5	3	3	-	11	-	-
Vir	26	-	1	11	12	2	-	12	11	3	-	26	-	-
Vrsi	20	-	-	16	4	-	-	8	10	2	-	20	-	-
Zemunik Donji	22	-	-	16	5	1	-	9	11	2	-	22	-	-
Osječko-baranjska Osijek-Baranja	2 919	2	164	1 538	1 141	74	-	1 423	962	530	4	2 826	93	-
Gradovi/ Towns	1 888	1	78	915	838	56	-	965	630	289	4	1 826	62	-
Beli Manastir	84	-	8	46	30	-	-	43	29	12	-	78	6	-
Belišće	93	-	13	49	29	2	-	49	29	15	-	93	-	-
Donji Miholjac	101	-	7	65	27	2	-	51	30	20	-	99	2	-
Đakovo	311	-	15	161	125	10	-	153	96	62	-	295	16	-
Našice	160	-	11	91	54	4	-	60	63	35	2	152	8	-
Osijek	1 019	-	17	447	523	32	-	549	344	124	2	993	26	-
Valpovo	120	1	7	56	50	6	-	60	39	21	-	116	4	-
Općine/ Municipalities	1 031	1	86	623	303	18	-	458	332	241	-	1 000	31	-
Antunovac	34	-	1	22	10	1	-	15	9	10	-	34	-	-
Bilje	55	-	4	28	22	1	-	30	14	11	-	53	2	-

3.4. ŽIVOROĐENI PREMA STAROSTI MAJKE, REDU ROĐENJA DJETETA I BROJU DJECE ROĐENE OVIM POROĐAJEM U 2012.
PO ŽUPANIJAMA I GRADOVIMA/OPĆINAMA
LIVE BIRTHS, BY MOTHER'S AGE, CHILD'S BIRTH ORDER AND NUMBER OF CHILDREN BORN IN THIS BIRTH,
BY COUNTIES AND TOWNS/MUNICIPALITIES, 2012

(nastavak)
 (continued)

Županija County of	Ukupno Total	Starost majke Mother's age						Red rođenja djeteta Child's birth order				Broj djece rođene ovim porođajem Number of children born in this birth		
		do 15 godina Up to 15 years	15 – 19	20 – 29	30 – 39	40 i više 40 and over	nepo- znato Unknown	prvo First	drugo Second	treće i više Third and over	nepo- znato Unknown	jedno One	dvoje Two	troje i više Three and more
Bizovac	32	-	2	22	6	2	-	18	12	2	-	32	-	-
Čeminac	30	-	-	21	9	-	-	13	10	7	-	26	4	-
Čepin	106	-	6	61	38	1	-	59	35	12	-	100	6	-
Darda	61	-	9	34	17	1	-	33	17	11	-	61	-	-
Donja Motičina	22	-	2	12	7	1	-	9	5	8	-	22	-	-
Draž	26	-	2	16	8	-	-	15	10	1	-	26	-	-
Drenje	27	-	3	16	8	-	-	8	7	12	-	25	2	-
Đurđenovac	62	-	2	37	23	-	-	26	21	15	-	62	-	-
Erdut	47	-	4	26	15	2	-	19	20	8	-	45	2	-
Ernestinovo	22	-	-	11	11	-	-	11	4	7	-	22	-	-
Feričanci	22	-	2	10	10	-	-	11	6	5	-	22	-	-
Gorjani	12	-	1	10	1	-	-	6	6	-	-	12	-	-
Jagodnjak	24	-	2	17	5	-	-	14	6	4	-	23	1	-
Kneževi Vinogradi	28	-	3	19	6	-	-	14	10	4	-	28	-	-
Koška	33	-	3	21	9	-	-	10	12	11	-	33	-	-
Levanjska Varoš	11	-	2	6	3	-	-	4	3	4	-	11	-	-
Magadenovac	20	-	3	12	5	-	-	12	3	5	-	20	-	-
Marjanci	22	-	3	10	9	-	-	10	6	6	-	22	-	-
Petlovac	23	-	1	14	6	2	-	6	13	4	-	21	2	-
Petrijevci	16	-	2	10	4	-	-	7	4	5	-	14	2	-
Podgorač	35	-	4	21	9	1	-	11	13	11	-	33	2	-
Podravska Moslavina	10	-	2	7	1	-	-	4	6	-	-	10	-	-
Popovac	14	-	-	11	3	-	-	8	2	4	-	14	-	-
Punitovci	20	-	2	14	4	-	-	5	11	4	-	18	2	-
Satnica Đakovačka	22	-	2	14	5	1	-	10	5	7	-	20	2	-
Semeljci	61	-	13	31	14	3	-	24	15	22	-	59	2	-
Strizivojna	32	-	2	18	11	1	-	10	10	12	-	32	-	-
Šodolovci	22	-	-	19	3	-	-	10	11	1	-	22	-	-
Trnava	10	-	-	6	4	-	-	-	5	5	-	10	-	-
Viljevo	23	1	1	13	8	-	-	9	5	9	-	21	2	-
Viškovci	21	-	-	16	4	1	-	7	7	7	-	21	-	-
Vladislavci	17	-	1	13	3	-	-	7	4	6	-	17	-	-
Vuka	9	-	2	5	2	-	-	3	5	1	-	9	-	-
Šibensko-kninska Šibenik-Knin	918	-	19	477	397	25	-	412	312	188	6	898	20	-
Gradovi/ Towns	685	-	13	356	303	13	-	312	238	132	3	669	16	-
Dmiš	50	-	-	33	16	1	-	25	17	7	1	50	-	-
Knin	132	-	2	78	50	2	-	54	38	40	-	128	4	-
Skradin	32	-	1	16	15	-	-	14	10	8	-	32	-	-
Šibenik	382	-	8	186	178	10	-	181	146	54	1	370	12	-
Vodice	89	-	2	43	44	-	-	38	27	23	1	89	-	-
Općine/ Municipalities	233	-	6	121	94	12	-	100	74	56	3	229	4	-
Bilice	22	-	-	13	8	1	-	11	8	3	-	22	-	-
Biskupija	6	-	-	3	3	-	-	3	2	1	-	6	-	-
Civiljane	-	-	-	-	-	-	-	-	-	-	-	-	-	-
Ervenik	2	-	-	1	1	-	-	-	2	-	-	2	-	-
Kijevo	1	-	-	-	1	-	-	1	-	-	-	1	-	-
Kistanje	23	-	2	15	5	1	-	10	4	9	-	23	-	-
Murter-Komati	19	-	-	5	13	1	-	9	4	6	-	19	-	-
Pirovac	16	-	-	12	4	-	-	8	5	3	-	16	-	-
Primošten	29	-	-	12	12	5	-	10	10	8	1	27	2	-
Promina	12	-	1	7	3	1	-	5	5	2	-	12	-	-
Rožznica	23	-	1	10	12	-	-	7	9	7	-	23	-	-
Ružić	22	-	1	14	6	1	-	8	8	5	1	22	-	-
Tisno	32	-	1	16	14	1	-	21	8	2	1	32	-	-
Tribunj	13	-	-	7	5	1	-	5	4	4	-	11	2	-
Unešić	13	-	-	6	7	-	-	2	5	6	-	13	-	-
Vukovarsko-srijemska Vukovar-Sirmium	1 772	-	99	1 006	635	32	-	746	588	428	10	1 723	49	-
Gradovi/ Towns	850	-	39	434	360	17	-	371	276	196	7	825	25	-
Ilok	51	-	4	30	17	-	-	24	13	14	-	51	-	-
Otok	66	-	3	40	22	1	-	30	11	25	-	64	2	-
Vinkovci	376	-	21	175	168	12	-	157	122	90	7	364	12	-
Vukovar	247	-	9	123	112	3	-	105	97	45	-	243	4	-
Županija	110	-	2	66	41	1	-	55	33	22	-	103	7	-

3.4. ŽIVOROĐENI PREMA STAROSTI MAJKE, REDU ROĐENJA DJETETA I BROJU DJECE ROĐENE OVIM POROĐAJEM U 2012.
PO ŽUPANIJAMA I GRADOVIMA/OPĆINAMA
LIVE BIRTHS, BY MOTHER'S AGE, CHILD'S BIRTH ORDER AND NUMBER OF CHILDREN BORN IN THIS BIRTH,
BY COUNTIES AND TOWNS/MUNICIPALITIES, 2012

(nastavak)
 (continued)

Županija County of	Ukupno Total	Starost majke Mother's age						Red rođenja djeteta Child's birth order				Broj djece rođene ovim porođajem Number of children born in this birth		
		do 15 godina Up to 15 years	15 – 19	20 – 29	30 – 39	40 i više 40 and over	nepo- znato Unknown	prvo First	drugo Second	treće i više Third and over	nepo- znato Unknown	jedno One	dvoje Two	troje i više Three and more
Općine/ Municipalities	922	-	60	572	275	15	-	375	312	232	3	898	24	-
Andrijaševci	52	-	1	36	13	2	-	19	17	15	1	52	-	-
Babina Greda	49	-	3	34	12	-	-	23	14	12	-	49	-	-
Bogdanovci	22	-	4	9	9	-	-	14	3	5	-	20	2	-
Borovo	33	-	2	22	8	1	-	13	15	5	-	31	2	-
Bošnjaci	33	-	3	19	10	1	-	11	12	10	-	33	-	-
Cerna	57	-	2	40	14	1	-	26	15	16	-	55	2	-
Drenovci	42	-	3	22	15	2	-	12	17	13	-	42	-	-
Gradište	27	-	2	17	6	2	-	8	9	10	-	25	2	-
Gunja	36	-	3	22	9	2	-	17	14	5	-	36	-	-
Ivankovo	77	-	4	47	25	1	-	25	29	23	-	73	4	-
Jarmina	24	-	1	17	5	1	-	7	13	3	1	24	-	-
Lovas	13	-	1	9	2	1	-	8	2	3	-	13	-	-
Markušica	16	-	4	9	3	-	-	10	5	1	-	14	2	-
Negoslavci	9	-	-	4	4	1	-	5	2	2	-	9	-	-
Nijemci	44	-	4	23	17	-	-	13	13	18	-	44	-	-
Nuštar	66	-	3	41	22	-	-	28	24	13	1	64	2	-
Privlaka	30	-	2	19	9	-	-	13	8	9	-	30	-	-
Stari Jankovci	54	-	1	31	22	-	-	22	22	10	-	54	-	-
Stari Mikanovci	35	-	-	21	14	-	-	13	13	9	-	33	2	-
Štitar	29	-	3	14	12	-	-	7	13	9	-	29	-	-
Tompojevci	9	-	-	7	2	-	-	3	4	2	-	9	-	-
Tordinci	23	-	2	12	9	-	-	11	6	6	-	21	2	-
Tovarnik	30	-	2	19	9	-	-	14	8	8	-	28	2	-
Trpinja	43	-	4	28	11	-	-	22	14	7	-	43	-	-
Vodinci	36	-	2	27	7	-	-	15	12	9	-	36	-	-
Vrbanja	33	-	4	23	6	-	-	16	8	9	-	31	2	-
Splitsko-dalmatinska Split-Dalmatia	4 726	-	102	2 339	2 152	133	-	2 155	1 674	889	8	4 558	168	-
Gradovi/ Towns	3 683	-	78	1 772	1 724	109	-	1 709	1 305	666	3	3 545	138	-
Hvar	42	-	1	20	20	1	-	18	16	8	-	40	2	-
Imotski	131	-	3	75	48	5	-	42	45	44	-	121	10	-
Kaštela	436	-	13	229	180	14	-	204	148	83	1	426	10	-
Komiža	11	-	-	3	8	-	-	5	6	-	-	11	-	-
Makarska	173	-	3	84	82	4	-	84	55	34	-	165	8	-
Omiš	156	-	2	93	54	7	-	64	60	32	-	152	4	-
Sinj	251	-	4	150	93	4	-	104	88	59	-	251	-	-
Solin	320	-	4	151	146	19	-	138	115	67	-	309	11	-
Split	1 735	-	29	731	926	49	-	857	622	254	2	1 658	77	-
Stari Grad	28	-	-	17	10	1	-	14	8	6	-	28	-	-
Supetar	47	-	2	23	22	-	-	21	20	6	-	43	4	-
Trilj	96	-	7	47	40	2	-	41	28	27	-	96	-	-
Trogir	135	-	3	74	57	1	-	58	56	21	-	131	4	-
Vis	24	-	1	13	9	1	-	10	10	4	-	24	-	-
Vrgorac	87	-	6	52	28	1	-	44	23	20	-	79	8	-
Vrlika	11	-	-	10	1	-	-	5	5	1	-	11	-	-
Općine/ Municipalities	1 043	-	24	567	428	24	-	446	369	223	5	1 013	30	-
Baška Voda	29	-	2	12	12	3	-	16	8	5	-	29	-	-
Bol	21	-	1	12	8	-	-	11	10	-	-	17	4	-
Brela	16	-	-	10	6	-	-	10	5	1	-	16	-	-
Cista Provo	18	-	-	8	9	1	-	6	4	8	-	18	-	-
Dicmo	28	-	1	12	15	-	-	12	11	5	-	28	-	-
Dugi Rat	86	-	2	40	43	1	-	47	26	13	-	84	2	-
Dugopolje	50	-	1	27	20	2	-	21	18	11	-	50	-	-
Gradac	21	-	-	8	11	2	-	8	6	6	1	21	-	-
Hrvace	33	-	-	20	13	-	-	12	14	7	-	33	-	-
Jelsa	30	-	1	15	14	-	-	11	13	6	-	30	-	-
Klis	43	-	-	25	18	-	-	18	19	6	-	43	-	-
Lećevice	9	-	1	5	3	-	-	2	4	3	-	9	-	-
Lokvičići	7	-	-	4	3	-	-	2	2	3	-	7	-	-
Lovreć	8	-	1	4	3	-	-	4	2	2	-	6	2	-
Marina	42	-	3	26	13	-	-	21	13	7	1	40	2	-
Milna	12	-	-	7	5	-	-	7	2	3	-	10	2	-
Muč	46	-	2	29	15	-	-	14	16	16	-	46	-	-
Nerežišća	11	-	-	6	5	-	-	5	5	1	-	11	-	-
Okrug	29	-	1	16	12	-	-	14	12	3	-	29	-	-

3.4. ŽIVOROĐENI PREMA STAROSTI MAJKE, REDU ROĐENJA DJETETA I BROJU DJECE ROĐENE OVIM POROĐAJEM U 2012.
PO ŽUPANIJAMA I GRADOVIMA/OPĆINAMA
LIVE BIRTHS, BY MOTHER'S AGE, CHILD'S BIRTH ORDER AND NUMBER OF CHILDREN BORN IN THIS BIRTH,
BY COUNTIES AND TOWNS/MUNICIPALITIES, 2012

(nastavak)
 (continued)

Županija County of	Ukupno Total	Starost majke Mother's age						Red rođenja djeteta Child's birth order				Broj djece rođene ovim porođajem Number of children born in this birth		
		do 15 godina Up to 15 years	15 – 19	20 – 29	30 – 39	40 i više 40 and over	nepo- znato Unknown	prvo First	drugo Second	treće i više Third and over	nepo- znato Unknown	jedno One	dvoje Two	troje i više Three and more
Otok	70	-	3	39	28	-	-	23	28	17	2	70	-	-
Podbablje	51	-	1	35	14	1	-	21	11	19	-	49	2	-
Podgora	13	-	-	3	9	1	-	3	8	2	-	13	-	-
Podstrana	134	-	1	67	63	3	-	55	55	24	-	128	6	-
Postira	18	-	1	12	4	1	-	10	5	3	-	18	-	-
Prgomet	3	-	-	3	-	-	-	2	1	-	-	3	-	-
Primorski Dolac	6	-	-	4	2	-	-	-	4	2	-	6	-	-
Proložac	51	-	-	27	21	3	-	16	18	17	-	47	4	-
Pučišća	24	-	1	14	8	1	-	10	9	5	-	24	-	-
Runovići	23	-	-	12	9	2	-	11	7	5	-	23	-	-
Seget	36	-	-	19	16	1	-	17	7	12	-	36	-	-
Selca	16	-	1	11	3	1	-	10	3	3	-	14	2	-
Sučuraj	-	-	-	-	-	-	-	-	-	-	-	-	-	-
Sutivan	5	-	-	3	2	-	-	3	2	-	-	3	2	-
Šestanovac	13	-	-	8	5	-	-	6	5	2	-	13	-	-
Šolta	6	-	-	1	5	-	-	3	2	1	-	4	2	-
Tučepi	12	-	-	6	5	1	-	7	4	-	1	12	-	-
Zadvarje	-	-	-	-	-	-	-	-	-	-	-	-	-	-
Zagvozd	5	-	-	4	1	-	-	1	4	-	-	5	-	-
Zmijavci	18	-	-	13	5	-	-	7	6	5	-	18	-	-
Istarska Istria	1 832	-	29	834	914	55	-	930	693	205	4	1 767	62	3
Gradovi/ Towns	1 249	-	23	562	618	46	-	654	457	137	1	1 205	44	-
Buje – Buie	41	-	1	22	15	3	-	16	19	6	-	39	2	-
Buzet	45	-	1	17	25	2	-	26	15	4	-	45	-	-
Labin	104	-	1	43	57	3	-	59	40	5	-	98	6	-
Novigrad – Cittanova	35	-	-	14	20	1	-	17	17	1	-	31	4	-
Pazin	72	-	1	34	37	-	-	42	19	11	-	68	4	-
Poreč – Parenzo	162	-	-	81	73	8	-	89	54	19	-	158	4	-
Pula – Pola	486	-	11	210	242	23	-	240	183	62	1	470	16	-
Rovinj – Rovigno	128	-	4	46	74	4	-	73	44	11	-	128	-	-
Umag – Umago	108	-	1	54	51	2	-	57	42	9	-	102	6	-
Vodnjan – Dignano	68	-	3	41	24	-	-	35	24	9	-	66	2	-
Općine/ Municipalities	583	-	6	272	296	9	-	276	236	68	3	562	18	3
Bale – Valle	11	-	-	5	6	-	-	6	3	2	-	11	-	-
Barban	22	-	-	6	15	1	-	9	9	4	-	20	2	-
Brtonigla – Verteneglio	10	-	-	4	6	-	-	5	4	1	-	10	-	-
Cerovlje	13	-	-	7	6	-	-	4	7	2	-	13	-	-
Fažana – Fasana	26	-	-	7	18	1	-	14	9	1	2	26	-	-
Funtana – Fontane	5	-	-	2	3	-	-	3	2	-	-	5	-	-
Gračšće	12	-	-	9	3	-	-	7	2	3	-	12	-	-
Grožnjan – Grisignana	7	-	-	2	5	-	-	1	5	1	-	5	2	-
Kanfanar	15	-	-	10	5	-	-	3	12	-	-	15	-	-
Karolja	13	-	-	10	3	-	-	8	4	1	-	13	-	-
Kaštelir-Labinci – Castelliere- -S. Domenica	14	-	-	7	7	-	-	2	11	1	-	14	-	-
Kršan	28	-	1	11	16	-	-	15	10	3	-	28	-	-
Lanišće	3	-	-	1	2	-	-	3	-	-	-	3	-	-
Ližnjan – Lisignano	37	-	1	16	19	1	-	20	12	5	-	35	2	-
Lupoglav	12	-	-	7	5	-	-	5	6	1	-	12	-	-
Marčana	49	-	1	18	21	-	-	17	18	4	1	40	-	-
Medulin	50	-	-	20	37	2	-	31	20	8	-	59	-	-
Motovun – Montana	12	-	-	5	7	-	-	6	5	1	-	10	2	-
Oprtalj – Portole	6	-	-	3	3	-	-	3	2	1	-	6	-	-
Pižan	18	-	-	11	7	-	-	9	8	1	-	18	-	-
Raša	31	-	1	21	9	-	-	18	11	2	-	29	2	-
Sveta Nedelja	23	-	1	13	9	-	-	13	9	1	-	23	-	-
Sveti Lovreč	5	-	-	2	3	-	-	3	2	-	-	5	-	-
Sveti Petar u Šumi	16	-	-	7	9	-	-	6	7	3	-	16	-	-
Svetvinčenat	20	-	-	12	7	1	-	11	8	1	-	20	-	-
Tar-Vabriga	12	-	-	6	6	-	-	7	3	2	-	12	-	-
Tinjan	17	-	-	7	10	-	-	7	9	1	-	15	2	-
Višnjan – Visignano	31	-	-	14	16	1	-	14	14	3	-	29	2	-
Vižinada – Visinada	12	-	-	7	5	-	-	4	5	3	-	10	2	-
Vrsar – Orsera	20	-	-	10	9	1	-	8	7	5	-	17	-	3
Žminj	33	-	1	12	19	1	-	14	12	7	-	31	2	-

3.4. ŽIVOROĐENI PREMA STAROSTI MAJKE, REDU ROĐENJA DJETETA I BROJU DJECE ROĐENE OVIM POROĐAJEM U 2012.
PO ŽUPANIJAMA I GRADOVIMA/OPĆINAMA
LIVE BIRTHS, BY MOTHER'S AGE, CHILD'S BIRTH ORDER AND NUMBER OF CHILDREN BORN IN THIS BIRTH,
BY COUNTIES AND TOWNS/MUNICIPALITIES, 2012

(nastavak)
 (continued)

Županija County of	Ukupno Total	Starost majke Mother's age						Red rođenja djeteta Child's birth order				Broj djece rođene ovim porođajem Number of children born in this birth		
		do 15 godina Up to 15 years	15 – 19	20 – 29	30 – 39	40 i više 40 and over	nepo- znato Unknown	prvo First	drugo Second	treće i više Third and over	nepo- znato Unknown	jedno One	dvoje Two	troje i više Three and more
Dubrovačko-neretvanska Dubrovnik-Neretva	1 324	-	29	623	633	39	-	578	471	265	10	1 272	52	-
Gradovi/ Towns	878	-	18	405	429	26	-	389	310	171	8	844	34	-
Dubrovnik	487	-	7	202	261	17	-	216	180	89	2	463	24	-
Korčula	60	-	3	32	24	1	-	31	19	7	3	60	-	-
Metković	202	-	3	102	92	5	-	80	64	55	3	198	4	-
Opuzen	39	-	1	22	13	3	-	13	16	10	-	39	-	-
Ploče	90	-	4	47	39	-	-	49	31	10	-	84	6	-
Općine/ Municipalities	446	-	11	218	204	13	-	189	161	94	2	428	18	-
Blato	33	-	-	20	12	1	-	15	9	8	1	33	-	-
Dubrovačko primorje	22	-	-	9	11	2	-	6	6	10	-	20	2	-
Janjina	-	-	-	-	-	-	-	-	-	-	-	-	-	-
Konavle	107	-	2	47	54	4	-	43	38	25	1	101	6	-
Kula Norinska	26	-	1	17	7	1	-	10	11	5	-	26	-	-
Lastovo	6	-	-	2	3	1	-	2	1	3	-	6	-	-
Lumbarda	13	-	-	7	6	-	-	4	7	2	-	9	4	-
Mljet	4	-	-	1	3	-	-	3	-	1	-	4	-	-
Orebić	30	-	5	7	17	1	-	12	12	6	-	28	2	-
Pojezerje	11	-	-	7	4	-	-	6	1	4	-	9	2	-
Slivno	12	-	1	7	4	-	-	4	5	3	-	12	-	-
Smokvica	2	-	-	1	1	-	-	1	1	-	-	2	-	-
Ston	23	-	-	15	8	-	-	7	10	6	-	23	-	-
Trpanj	3	-	-	2	1	-	-	1	1	1	-	3	-	-
Vela Luka	31	-	-	22	9	-	-	18	11	2	-	29	2	-
Zažablje	6	-	-	4	2	-	-	6	-	-	-	6	-	-
Župa dubrovačka	117	-	2	50	62	3	-	51	48	18	-	117	-	-
Međimurska Međimurje	1 205	4	99	649	437	16	-	511	377	309	8	1 166	36	3
Gradovi/ Towns	460	2	31	233	188	6	-	216	147	94	3	449	8	3
Čakovec	315	2	22	156	132	3	-	145	108	60	2	304	8	3
Mursko Središće	83	-	7	44	31	1	-	39	22	21	1	83	-	-
Prelog	62	-	2	33	25	2	-	32	17	13	-	62	-	-
Općine/ Municipalities	745	2	68	416	249	10	-	295	230	215	5	717	28	-
Belica	19	-	1	15	3	-	-	9	6	4	-	19	-	-
Dekanovec	8	-	-	6	2	-	-	2	6	-	-	8	-	-
Domašinec	14	-	-	10	4	-	-	9	3	1	1	12	2	-
Donja Dubrava	11	-	1	4	6	-	-	5	5	1	-	11	-	-
Donji Kraljevec	41	-	-	23	18	-	-	17	15	9	-	41	-	-
Donji Vidovec	10	-	-	6	3	1	-	7	1	2	-	10	-	-
Goričan	13	-	1	9	3	-	-	6	4	3	-	13	-	-
Gornji Mihaljevec	10	-	-	8	2	-	-	4	6	-	-	10	-	-
Kotoriba	36	1	4	19	12	-	-	12	13	10	1	32	4	-
Mala Subotica	75	1	11	42	20	1	-	27	22	26	-	69	6	-
Nedelišće	144	-	23	72	45	4	-	47	45	50	2	140	4	-
Orehovica	46	-	4	29	12	1	-	12	10	23	1	46	-	-
Podturen	43	-	2	26	14	1	-	13	12	18	-	39	4	-
Pribislavec	58	-	15	22	19	2	-	17	13	28	-	54	4	-
Selnica	28	-	2	13	13	-	-	10	10	8	-	26	2	-
Strahoninec	35	-	1	20	14	-	-	22	8	5	-	35	-	-
Sveta Marija	14	-	-	7	7	-	-	6	4	4	-	14	-	-
Sveti Juraj na Bregu	57	-	-	32	25	-	-	29	20	8	-	57	-	-
Sveti Martin na Muri	17	-	-	11	6	-	-	6	7	4	-	17	-	-
Šenkovec	26	-	2	11	13	-	-	12	9	5	-	24	2	-
Štrigova	26	-	1	21	4	-	-	15	8	3	-	26	-	-
Vratišinec	14	-	-	10	4	-	-	8	3	3	-	14	-	-
Grad Zagreb City of Zagreb	8 394	1	124	3 146	4 776	342	5	4 200	2 929	1 101	164	8 078	301	15

3.5. ŽIVOROĐENI PREMA POSTIGNUTOM OBRAZOVANJU I AKTIVNOSTI MAJKE U 2012. PO ŽUPANIJAMA I GRADOVIMA/OPĆINAMA
LIVE BIRTHS, BY MOTHER'S EDUCATIONAL ATTAINMENT AND ACTIVITY, BY COUNTIES AND TOWNS/MUNICIPALITIES, 2012

Županija County of	Ukupno Total	Postignuto obrazovanje majke Mother's educational attainment										Aktivnost majke Mother's activity			
		bez školske spreme i 1 – 3 razreda osnovne škole Without schooling and 1 – 3 grades of basic school	4 – 7 razreda osnovne škole 4 – 7 grades of basic school	osnovna škola Basic school	srednja škola Upper secondary school		viša škola i l. (VI.) stupanj fakulteta u trajanju 2 – 3 godine Non university colleges and 1 st (6 th) degree faculty of duration of 2 – 3 years	fakulteti i umjetničke akademije Faculties and art academies	magisterij Master's degree	doktorat Doctorate	nepo- znato Unknown	aktivna Active	s osobnim prihodom With personal income	uzdrža- vana Depend- ant	ostalo i nepo- znato Other and unknown
					škola za zanimanja u trajanju 1 – 3 godine i škole za KV i VKV radnike Vocational schools in duration of 1 – 3 years and schools for skilled and highly skilled workers	škola za zanimanja u trajanju 4 godine i gimnazije Vocational schools in duration of 4 years and grammar schools									
Republika Hrvatska Republic of Croatia	41 771	173	270	2 189	9 252	16 129	3 024	8 530	421	140	1 643	36 387	23	4 577	784
Zagrebačka Zagreb	3 267	5	7	134	738	1 423	246	528	26	11	149	2 896	1	245	125
Gradovi/ Towns	2 362	4	5	77	508	1 014	185	434	19	10	106	2 117	-	156	89
Dugo Selo	242	1	-	9	42	120	25	29	2	1	13	213	-	16	13
Ivanić-Grad	146	2	-	10	26	63	8	29	1	1	6	124	-	17	5
Jastrebarsko	143	-	-	3	42	63	8	23	-	1	3	137	-	6	-
Samobor	362	-	-	7	89	135	25	92	3	-	11	337	-	15	10
Sveta Nedelja	203	-	-	5	57	78	15	43	3	1	1	193	-	9	1
Sveti Ivan Zelina	151	-	1	2	27	91	10	10	1	-	9	137	-	8	6
Velika Gorica	706	1	2	29	135	288	56	136	5	6	48	607	-	57	42
Vrbovec	128	-	-	7	16	73	8	16	2	-	6	109	-	15	4
Zaprešić	281	-	2	5	74	103	30	56	2	-	9	260	-	13	8
Općine/ Municipalities	905	1	2	57	230	409	61	94	7	1	43	779	1	89	36
Bedenica	18	-	-	-	5	9	1	3	-	-	-	18	-	-	-
Bistra	64	-	-	2	16	28	5	11	-	-	2	58	-	4	2
Brckovljani	77	-	-	11	9	45	3	7	-	-	2	64	-	11	2
Brdovec	114	-	-	4	35	44	2	20	-	1	8	100	-	10	4
Dubrava	35	-	-	4	5	20	3	1	-	-	2	27	-	6	2
Dubravica	10	-	-	1	3	4	-	1	-	-	1	9	-	-	1
Farkaševac	10	-	-	2	4	3	1	-	-	-	-	7	-	3	-
Gradec	42	-	-	-	13	22	2	3	-	-	2	33	-	7	2
Jakovlje	50	-	-	3	21	18	3	4	1	-	-	49	-	1	-
Klinča Sela	45	-	-	-	10	26	6	3	-	-	-	44	-	1	-
Kloštar Ivanić	57	-	-	7	15	24	2	4	1	-	4	47	-	7	3
Krašić	20	-	-	1	9	9	-	1	-	-	-	19	-	1	-
Kravarско	16	-	-	1	1	8	2	2	-	-	2	12	-	2	2
Križ	65	-	-	3	16	27	7	7	-	-	5	55	-	5	5
Luka	18	-	-	-	6	8	1	2	-	-	1	17	-	-	1
Marija Gorica	20	-	-	1	8	6	1	4	-	-	-	19	-	1	-
Orle	21	-	-	3	3	10	1	-	-	-	4	13	-	4	4
Pisarovina	35	1	1	2	10	17	1	2	-	-	1	27	-	8	-
Pokupsko	14	-	-	2	4	6	2	-	-	-	-	10	-	4	-
Preseka	12	-	-	1	3	6	-	1	-	-	1	9	1	1	1
Pušća	27	-	-	3	1	15	4	1	2	-	1	24	-	2	1
Rakovec	14	-	-	-	4	8	-	1	-	-	1	11	-	3	-
Rugvica	78	-	1	4	16	34	7	10	2	-	4	69	-	5	4
Stupnik	40	-	-	2	13	11	7	5	1	-	1	36	-	3	1
Žumberak	3	-	-	-	-	1	-	1	-	-	1	2	-	-	1
Krapinsko-zagorska Krapina-Zagorje	1 190	-	-	56	346	499	92	178	11	-	8	1 120	1	63	6
Gradovi/ Towns	450	-	-	15	129	176	36	87	4	-	3	430	-	18	2
Donja Stubica	56	-	-	3	20	16	10	7	-	-	-	52	-	4	-
Klanjec	28	-	-	2	7	11	3	4	-	-	1	27	-	-	1
Krapina	107	-	-	2	35	32	8	28	2	-	-	103	-	4	-
Oroslavje	49	-	-	2	11	21	3	10	1	-	1	47	-	1	1
Pregrada	67	-	-	3	24	28	3	7	1	-	1	63	-	4	-
Zabok	82	-	-	2	13	41	6	20	-	-	-	79	-	3	-
Zlatar	61	-	-	1	19	27	3	11	-	-	-	59	-	2	-
Općine/ Municipalities	740	-	-	41	217	323	56	91	7	-	5	690	1	45	4
Bedekovčina	86	-	-	5	21	47	6	3	1	-	3	79	-	5	2
Budinščina	21	-	-	-	11	5	3	2	-	-	-	20	-	1	-
Desinić	28	-	-	5	5	11	1	6	-	-	-	23	1	4	-
Đurmanec	32	-	-	1	14	9	4	4	-	-	-	32	-	-	-
Gornja Stubica	45	-	-	3	14	17	2	9	-	-	-	42	-	3	-
Hrašćina	12	-	-	1	4	5	2	-	-	-	-	11	-	1	-
Hum na Sutli	45	-	-	1	12	22	4	5	1	-	-	44	-	1	-
Jesenje	9	-	-	-	3	6	-	-	-	-	-	9	-	-	-
Konjšćina	39	-	-	4	9	16	3	7	-	-	-	35	-	4	-

3.5. ŽIVOROĐENI PREMA POSTIGNUTOM OBRAZOVANJU I AKTIVNOSTI MAJKE U 2012. PO ŽUPANIJAMA I GRADOVIMA/OPĆINAMA
LIVE BIRTHS, BY MOTHER'S EDUCATIONAL ATTAINMENT AND ACTIVITY, BY COUNTIES AND TOWNS/MUNICIPALITIES, 2012

(nastavak)
(continued)

Županija County of	Ukupno Total	Postignuto obrazovanje majke Mother's educational attainment										Aktivnost majke Mother's activity			
		bez školske spreme i 1 – 3 razreda osnovne škole Without schooling and 1 – 3 grades of basic school	4 – 7 razreda osnovne škole 4 – 7 grades of basic school	osnovna škola Basic school	srednja škola Upper secondary school		viša škola i l. (VI.) stupanj fakulteta u trajanju 2 – 3 godine Non -university colleges and 1 st (6 th) degree faculty of duration of 2 – 3 years	magisterij Master's degree	doktorat Doctorate	nepo- znato Unknown	aktivna Active	s osobnim prihodom With personal income	uzdrža- vana Depen- dent	ostalo i nepo- znato Other and unknown	
					škola za zanimanja u trajanju 1 – 3 godine i škole za KV i VKV radnike Vocational schools in duration of 1 – 3 years and schools for skilled and highly skilled workers	škola za zanimanja u trajanju 4 godine i gimnazije Vocational schools in duration of 4 years and grammar schools									
Kraljevec na Sutli	12	-	-	-	5	3	1	3	-	-	-	11	-	1	-
Krapinske Toplice	49	-	-	2	14	25	2	5	1	-	-	47	-	2	-
Kumrovec	8	-	-	-	4	3	1	-	-	-	-	8	-	-	-
Lobor	30	-	-	4	7	14	2	3	-	-	-	25	-	5	-
Maće	21	-	-	1	7	11	-	2	-	-	-	20	-	1	-
Marjia Bistrica	52	-	-	2	14	24	2	9	-	-	1	49	-	2	1
Mihovljan	15	-	-	1	7	7	-	-	-	-	-	14	-	1	-
Novi Golubovec	8	-	-	1	3	2	-	1	-	-	1	5	-	2	1
Petrovsko	21	-	-	1	8	9	-	3	-	-	-	19	-	2	-
Radoboj	31	-	-	3	6	10	5	6	1	-	-	29	-	2	-
Stubičke Toplice	24	-	-	1	6	7	4	5	1	-	-	23	-	1	-
Sveti Križ Začretje	51	-	-	1	19	22	4	4	1	-	-	46	-	5	-
Tuhelj	24	-	-	1	8	12	1	2	-	-	-	24	-	-	-
Veliko Trgovišće	36	-	-	1	7	17	3	7	1	-	-	35	-	1	-
Zagorska Sela	12	-	-	-	4	5	1	2	-	-	-	12	-	-	-
Zlatar-Bistrica	29	-	-	2	5	14	5	3	-	-	-	28	-	1	-
Sisačko-moslavačka Sisak-Moslavina	1 543	4	6	39	434	577	98	183	11	1	190	1 273	1	249	20
Gradovi/ Towns	1 114	4	2	31	289	427	74	150	10	1	126	931	1	167	15
Glina	70	2	-	1	26	19	2	3	-	-	17	47	1	19	3
Hrvatska Kostajnica	15	-	-	-	3	9	-	2	-	-	1	14	-	1	-
Kušina	224	-	-	6	57	81	20	38	-	-	22	187	-	37	-
Novska	164	1	-	18	61	61	3	12	1	-	7	134	-	27	3
Petrinja	242	-	-	3	67	111	16	24	2	-	19	217	-	24	1
Sisak	399	1	2	3	75	146	33	71	7	1	60	332	-	59	8
Općine/ Municipalities	429	-	4	8	145	150	24	33	1	-	64	342	-	82	5
Donji Kukuruzari	13	-	-	1	2	5	1	1	-	-	3	8	-	5	-
Dvor	21	-	-	-	8	7	1	3	-	-	2	18	-	3	-
Gvozd	19	-	-	2	10	3	1	-	-	-	3	15	-	4	-
Hrvatska Dubica	12	-	-	-	3	4	1	-	-	-	4	9	-	3	-
Jasenovac	14	-	1	1	9	1	-	-	-	-	2	9	-	4	1
Lekenik	50	-	-	-	11	25	4	5	-	-	5	42	-	6	2
Lipovljani	34	-	-	-	16	10	2	3	1	-	2	30	-	4	-
Majur	9	-	-	-	3	3	-	1	-	-	2	7	-	2	-
Martinska Ves	10	-	-	1	8	16	2	2	-	-	1	27	-	3	-
Popovača	117	-	3	-	39	40	6	4	-	-	25	89	-	28	-
Sunja	58	-	-	1	18	17	2	10	-	-	10	44	-	12	2
Topusko	27	-	-	-	14	7	2	3	-	-	1	27	-	-	-
Velika Ludina	25	-	-	2	4	12	2	1	-	-	4	17	-	8	-
Karlovačka Karlovac	1 051	11	10	62	213	344	94	174	5	1	137	901	-	137	13
Gradovi/ Towns	775	7	2	37	145	247	78	149	4	1	105	686	-	80	9
Duga Resa	107	-	-	3	18	41	13	17	1	1	13	101	-	5	1
Karlovac	466	6	2	21	74	138	49	100	3	-	73	417	-	43	6
Ogulin	115	1	-	8	29	45	7	18	-	-	7	89	-	24	2
Ozalj	58	-	-	5	13	17	6	10	-	-	7	51	-	7	-
Slunj	29	-	-	-	11	6	3	4	-	-	5	28	-	1	-
Općine/ Municipalities	276	4	8	25	68	97	16	25	1	-	32	215	-	57	4
Barilović	41	-	-	1	9	21	2	5	-	-	3	39	-	2	-
Bosiljevo	10	-	-	-	4	4	-	1	-	-	1	9	-	1	-
Cetingrad	16	-	-	1	5	5	-	1	-	-	4	12	-	4	-
Draganić	23	-	2	-	5	8	3	4	-	-	1	20	-	3	-
Generalski Stol	19	-	-	1	4	7	1	1	-	-	5	16	-	2	1
Josipdol	30	1	4	4	4	11	1	4	-	-	1	14	-	15	1
Kamanje	2	-	-	-	-	2	-	-	-	-	-	2	-	-	-
Krnjak	13	2	1	-	4	2	2	-	-	-	2	9	-	4	-
Lasinja	12	-	-	-	4	5	1	1	-	-	1	12	-	-	-
Netretić	23	-	-	3	7	7	2	-	-	-	4	19	-	4	-

3.5. ŽIVOROĐENI PREMA POSTIGNUTOM OBRAZOVANJU I AKTIVNOSTI MAJKE U 2012. PO ŽUPANIJAMA I GRADOVIMA/OPĆINAMA
LIVE BIRTHS, BY MOTHER'S EDUCATIONAL ATTAINMENT AND ACTIVITY, BY COUNTIES AND TOWNS/MUNICIPALITIES, 2012

(nastavak)
(continued)

Županija County of	Ukupno Total	Postignuto obrazovanje majke Mother's educational attainment										Aktivnost majke Mother's activity			
		bez školske spreme i 1-3 razreda osnovne škole Without schooling and 1-3 grades of basic school	4-7 razreda osnovne škole 4-7 grades of basic school	osnovna škola Basic school	srednja škola Upper secondary school		viša škola i l. (VI.) stupanj fakulteta u trajanju 2-3 godine Non -university colleges and art academies (6 th) degree faculty of duration of 2-3 years	fakulteti i umjetničke akademije Faculties and art academies	magisterij Master's degree	doktorat Doctorate	nepo- znato Unknown	aktivna Active	s osobnim prihodom With personal income	uzdrža- vana Depend- ant	ostalo i nepo- znato Other and unknown
					škola za zanimanja u trajanju 1-3 godine i škole za KV i VKV radnike Vocational schools in duration of 1-3 years and schools for skilled and highly skilled workers	škola za zanimanja u trajanju 4 godine i gimnazije Vocational schools in duration of 4 years and grammar schools									
Plaški	14	1	1	1	5	1	-	1	-	-	4	8	-	5	1
Rakovica	12	-	-	1	4	6	1	-	-	-	11	-	1	-	
Ribnik	3	-	-	1	1	-	1	-	-	-	3	-	-	-	
Saborsko	1	-	-	1	-	-	-	-	-	-	-	-	1	-	
Tounj	6	-	-	-	3	2	-	-	-	-	1	4	-	1	
Vojnić	33	-	-	11	6	9	1	2	1	-	3	19	-	14	
Žakanje	18	-	-	-	3	7	1	5	-	-	2	18	-	-	
Varaždinska Varaždin	1 643	15	13	104	466	614	143	253	7	1	27	1 492	-	127	24
Gradovi/ Towns	908	1	3	32	238	336	95	184	7	1	11	856	-	44	8
Ivanec	130	-	-	3	46	51	12	16	1	1	-	127	-	3	-
Lepoglava	65	-	-	4	25	20	8	8	-	-	-	62	-	3	-
Ludbreg	84	1	1	2	21	40	6	11	-	-	2	78	-	5	1
Novi Marof	123	-	-	7	46	41	13	15	-	1	1	115	-	7	1
Varaždin	427	-	1	11	70	158	49	126	6	-	6	400	-	21	6
Varaždinske Toplice	79	-	1	5	30	26	7	8	-	-	2	74	-	5	-
Općine/ Municipalities	735	14	10	72	228	278	48	69	-	-	16	636	-	83	16
Bednja	25	-	-	4	8	8	2	3	-	-	-	21	-	4	-
Beretinac	19	-	-	2	7	8	1	1	-	-	-	19	-	-	-
Breznica	21	-	-	-	5	12	1	3	-	-	-	19	-	2	-
Breznički Hum	12	-	-	1	5	5	-	1	-	-	-	10	-	2	-
Cestica	57	-	4	7	13	26	1	5	-	-	1	48	-	8	1
Donja Voća	19	-	-	3	7	7	1	1	-	-	-	17	-	2	-
Gornji Knežinec	43	-	-	4	12	17	4	6	-	-	-	39	-	4	-
Jažabet	23	-	-	2	8	8	2	3	-	-	-	22	-	1	-
Klenovnik	16	-	-	-	6	8	-	2	-	-	-	16	-	-	-
Ljubešćica	23	-	-	4	7	7	2	3	-	-	-	21	-	2	-
Mali Bukovec	16	-	-	2	3	8	2	-	-	-	1	13	-	3	-
Martijanec	28	-	-	4	10	10	1	2	-	-	1	25	-	2	1
Maruševec	65	-	-	7	23	25	5	3	-	-	2	59	-	4	2
Petrijanec	69	12	4	4	13	22	1	6	-	-	7	42	-	20	7
Sračinec	54	-	-	4	23	17	6	4	-	-	-	50	-	4	-
Sveti Đurd	32	2	1	5	5	12	3	2	-	-	2	26	-	3	3
Sveti Ilija	44	-	-	2	19	14	3	6	-	-	-	41	-	3	-
Trnovec Bartolovečki	53	-	-	5	17	20	3	7	-	-	1	48	-	4	1
Veliki Bukovec	10	-	-	2	3	4	-	1	-	-	-	9	-	1	-
Vidovec	52	-	-	1	22	17	5	7	-	-	-	50	-	2	-
Vinica	37	-	1	1	10	18	3	3	-	-	1	33	-	3	1
Visoko	17	-	-	8	2	5	2	-	-	-	-	8	-	9	-
Koprivničko-križevačka Koprivnica-Križevci	1 092	33	30	139	322	312	83	148	11	1	13	872	-	212	8
Gradovi/ Towns	629	18	15	58	159	189	53	120	8	1	8	521	-	102	6
Đurđevac	82	6	7	15	17	24	3	9	-	-	1	52	-	30	-
Koprivnica	329	12	7	21	76	103	31	67	6	1	5	277	-	48	4
Križevci	218	-	1	22	66	62	19	44	2	-	2	192	-	24	2
Općine/ Municipalities	463	15	15	81	163	123	30	28	3	-	5	351	-	110	2
Drnje	18	3	2	3	7	1	1	1	-	-	-	10	-	8	-
Đelekovec	9	-	-	3	1	1	1	2	-	-	1	7	-	1	1
Ferdinandovac	16	-	-	2	5	5	1	3	-	-	-	13	-	3	-
Gola	22	-	1	7	5	9	-	-	-	-	-	15	-	7	-
Gornja Rijeka	16	-	-	3	6	3	2	1	-	-	1	12	-	3	1
Hlebine	8	1	1	-	5	1	-	-	-	-	-	6	-	2	-
Kalinovac	14	-	-	3	7	1	2	1	-	-	-	12	-	2	-
Kalnik	9	-	-	1	3	4	1	-	-	-	-	9	-	-	-
Kloštar Podravski	36	2	2	7	10	8	2	5	-	-	-	27	-	9	-
Koprivnički Bregi	18	2	-	2	8	5	-	1	-	-	-	11	-	7	-
Koprivnički Ivanec	14	1	-	2	7	3	1	-	-	-	-	13	-	1	-
Legrad	14	2	1	1	4	5	1	-	-	-	-	9	-	5	-

3.5. ŽIVOROĐENI PREMA POSTIGNUTOM OBRAZOVANJU I AKTIVNOSTI MAJKE U 2012. PO ŽUPANIJAMA I GRADOVIMA/OPĆINAMA
LIVE BIRTHS, BY MOTHER'S EDUCATIONAL ATTAINMENT AND ACTIVITY, BY COUNTIES AND TOWNS/MUNICIPALITIES, 2012

(nastavak)
(continued)

Županija County of	Ukupno Total	Postignuto obrazovanje majke Mother's educational attainment									Aktivnost majke Mother's activity				
		bez školske spreme i 1-3 razreda osnovne škole Without schooling and 1-3 grades of basic school	4-7 razreda osnovne škole 4-7 grades of basic school	osnovna škola Basic school	srednja škola Upper secondary school		viša škola i l. (VI.) stupanj fakulteta u trajanju 2-3 godine Non -university colleges and 1 st (6 th) degree faculty of duration of 2-3 years	fakulteti i umjetničke akademije Faculties and art academies	magisterij Master's degree	doktorat Doctorate	nepo- znato Unknown	aktivna Active	s osobnim prihodom With personal income	uzdrža- vana Depen- dant	ostalo i nepo- znato Other and unknown
					škola za zanimanja u trajanju 1-3 godine i škole za KV i VKV radnike Vocational schools in duration of 1-3 years and schools for skilled and highly skilled workers	škola za zanimanja u trajanju 4 godine i gimnazije Vocational schools in duration of 4 years and grammar schools									
Molve	21	-	-	5	6	6	1	2	-	-	1	16	-	5	-
Novigrad Podravski	20	3	1	2	6	5	-	2	1	-	-	12	-	8	-
Novo Virje	9	-	-	2	4	2	-	1	-	-	-	7	-	2	-
Peteranec	25	1	3	6	6	6	-	1	1	-	1	12	-	13	-
Podravske Sesvete	21	-	-	4	8	7	1	1	-	-	-	20	-	1	-
Rasinja	24	-	2	4	10	4	3	1	-	-	-	20	-	4	-
Sokolovac	25	-	-	2	13	10	-	-	-	-	-	20	-	5	-
Sveti Ivan Žabno	46	-	-	9	15	13	5	3	-	-	1	36	-	10	-
Sveti Petar Orehovec	41	-	-	10	12	14	3	2	-	-	-	33	-	8	-
Virje	37	-	2	3	15	10	5	1	1	-	-	31	-	6	-
Bjelovarsko-bilogorska Bjelovar-Bilogora	1 132	1	27	155	415	312	66	111	6	-	39	907	-	204	21
Gradovi/ Towns	708	-	16	67	234	219	50	97	6	-	19	608	-	87	13
Bjelovar	371	-	12	34	108	129	23	50	3	-	12	318	-	43	10
Čazma	68	-	-	12	28	17	3	7	-	-	1	58	-	9	1
Daruvar	115	-	-	3	36	41	12	21	1	-	1	104	-	11	-
Garešnica	91	-	4	13	40	18	4	7	1	-	4	69	-	20	2
Grubišno Polje	63	-	-	5	22	14	8	12	1	-	1	59	-	4	-
Općine/ Municipalities	424	1	11	88	181	93	16	14	-	-	20	299	-	117	8
Berek	14	-	-	3	7	2	1	-	-	-	1	10	-	4	-
Dežanovac	26	-	-	1	15	7	1	-	-	-	2	22	-	4	-
Đulovac	58	-	-	21	21	12	-	1	-	-	3	33	-	24	1
Hercegovac	14	-	-	1	10	3	-	-	-	-	-	12	-	2	-
Ivanska	26	1	3	5	7	4	2	3	-	-	1	16	-	9	1
Kapela	28	-	1	7	12	7	-	-	-	-	1	21	-	7	-
Končanica	18	-	-	3	7	4	2	1	-	-	1	13	-	5	-
Nova Rača	32	-	2	4	18	6	-	-	-	-	2	23	-	8	1
Rovišće	57	-	1	14	21	10	5	3	-	-	3	41	-	16	-
Severin	7	-	-	2	2	2	1	-	-	-	-	5	-	2	-
Sirač	15	-	-	-	6	6	2	1	-	-	-	14	-	1	-
Šandrovac	14	-	2	3	4	4	-	1	-	-	-	10	-	4	-
Štefanje	25	-	2	6	10	4	-	1	-	-	2	15	-	8	2
Velika Pisanica	13	-	-	4	4	4	-	1	-	-	-	8	-	5	-
Velika Trnovitica	8	-	-	2	4	-	-	-	-	-	2	4	-	2	2
Veliki Grđevac	25	-	-	7	9	7	1	1	-	-	-	18	-	7	-
Veiko Trojstvo	28	-	-	1	15	9	1	1	-	-	1	25	-	2	1
Zrinski Topolovac	16	-	-	4	9	2	-	-	-	-	1	9	-	7	-
Primorsko-goranska Primorje-Gorski kotar	2 504	-	-	10	604	837	129	679	65	7	173	2 299	2	191	12
Gradovi/ Towns	1 763	-	-	9	423	547	96	500	51	3	134	1 603	1	149	10
Bakar	62	-	-	-	11	27	8	11	-	-	5	57	-	5	-
Cres	19	-	-	1	7	6	2	2	1	-	-	19	-	-	-
Crikvenica	78	-	-	-	19	26	4	23	2	1	3	73	-	4	1
Čabar	24	-	-	-	6	7	-	9	-	-	2	23	-	1	-
Delnice	51	-	-	1	11	13	4	13	-	-	9	40	-	11	-
Kastav	98	-	-	-	29	28	9	25	2	-	5	96	-	2	-
Kraljevica	42	-	-	1	9	18	1	10	2	-	1	41	-	1	-
Krk	64	-	-	1	23	25	1	13	-	-	1	61	-	3	-
Mali Lošinj	67	-	-	-	19	24	7	9	1	-	7	60	-	7	-
Novi Vinodolski	37	-	-	-	9	12	5	9	-	-	2	33	-	4	-
Opatija	99	-	-	-	18	35	3	38	3	-	2	96	-	3	-
Rab	53	-	-	-	28	14	2	7	1	-	1	51	-	2	-
Rijeka	1 038	-	-	3	223	302	49	326	39	2	94	932	1	97	8
Virbovsko	31	-	-	2	11	10	1	5	-	-	2	21	-	9	1
Općine/ Municipalities	741	-	-	1	181	290	33	179	14	4	39	696	1	42	2
Baška	19	-	-	-	7	7	-	3	-	-	2	17	-	2	-
Brod Moravice	8	-	-	-	1	2	-	1	-	-	4	4	-	4	-

3.5. ŽIVOROĐENI PREMA POSTIGNUTOM OBRAZOVANJU I AKTIVNOSTI MAJKE U 2012. PO ŽUPANIJAMA I GRADOVIMA/OPĆINAMA
LIVE BIRTHS, BY MOTHER'S EDUCATIONAL ATTAINMENT AND ACTIVITY, BY COUNTIES AND TOWNS/MUNICIPALITIES, 2012

(nastavak)
(continued)

Županija County of	Ukupno Total	Postignuto obrazovanje majke Mother's educational attainment									Aktivnost majke Mother's activity				
		bez školske spreme i 1-3 razreda osnovne škole Without schooling and 1-3 grades of basic school	4-7 razreda osnovne škole 4-7 grades of basic school	osnovna škola Basic school	srednja škola Upper secondary school		viša škola i l. (VI.) stupanj fakulteta u trajanju 2-3 godine Non -university colleges and 1st degree (6 th) faculty of duration of 2-3 years	fakulteti i umjetničke akademije Faculties and art academies	magisterij Master's degree	doktorat Doctorate	nepo- znato Unknown	aktivna Active	s osobnim prihodom With personal income	uzdrža- vana Depen- dant	ostalo i nepo- znato Other and unknown
					škola za zanimanja u trajanju 1-3 godine i škole za KV i VKV radnike Vocational schools in duration of 1-3 years and schools for skilled and highly skilled workers	škola za zanimanja u trajanju 4 godine i gimnazije Vocational schools in duration of 4 years and grammar schools									
Čavle	74	-	-	-	16	31	1	22	2	1	1	71	-	3	-
Dobrinj	15	-	-	-	5	5	1	4	-	-	-	14	-	1	-
Fužine	7	-	-	-	4	2	-	-	-	-	1	6	-	1	-
Jelenje	42	-	-	-	11	16	2	10	1	-	2	38	-	4	-
Klana	14	-	-	-	3	5	1	5	-	-	-	14	-	-	-
Kostrena	42	-	-	-	8	14	1	13	4	-	2	41	-	1	-
Lokve	7	-	-	-	1	2	-	2	-	-	2	7	-	-	-
Lopar	17	-	-	-	8	6	1	1	-	1	-	17	-	-	-
Lovran	36	-	-	-	9	8	1	17	-	1	-	35	1	-	-
Malinska-Dubašnica	22	-	-	-	6	9	3	4	-	-	-	21	-	1	-
Matulji	99	-	-	1	22	39	5	26	2	1	3	96	-	3	-
Mošćenička Draga	10	-	-	-	1	6	-	1	-	-	2	8	-	2	-
Mrkopalj	7	-	-	-	1	2	1	2	-	-	1	7	-	-	-
Omišalj	43	-	-	-	7	16	5	7	1	-	7	36	-	6	1
Punat	17	-	-	-	4	8	1	1	1	-	2	15	-	2	-
Ravna Gora	25	-	-	-	7	10	-	4	-	-	4	22	-	2	1
Skrad	7	-	-	-	2	3	-	2	-	-	-	7	-	-	-
Vinodolska općina	32	-	-	-	11	16	2	3	-	-	-	32	-	-	-
Viškovo	185	-	-	-	44	79	7	47	3	-	5	178	-	7	-
Vrbnik	13	-	-	-	3	4	1	4	-	-	1	10	-	3	-
Ličko-senjska Lika-Senj	400	1	2	26	120	162	23	49	2	1	14	333	-	59	8
<i>Gradovi/ Towns</i>	291	-	1	7	81	133	16	41	2	1	9	256	-	31	4
Gospić	123	-	-	3	32	51	12	20	-	-	5	104	-	17	2
Novajla	28	-	-	-	8	15	1	3	-	1	-	28	-	-	-
Otočac	93	-	1	4	29	45	3	7	1	-	3	81	-	10	2
Senj	47	-	-	-	12	22	-	11	1	-	1	43	-	4	-
<i>Općine/ Municipalities</i>	109	1	1	19	39	29	7	8	-	-	5	77	-	28	4
Brinje	22	1	1	5	10	3	-	1	-	-	1	14	-	7	1
Donji Lapac	13	-	-	4	4	2	2	-	-	-	1	8	-	5	-
Karlobag	6	-	-	1	2	1	1	1	-	-	-	5	-	1	-
Lovinac	6	-	-	-	1	4	-	1	-	-	-	4	-	2	-
Perušić	18	-	-	3	6	4	2	3	-	-	-	14	-	4	-
Plitvička Jezera	29	-	-	2	13	9	1	2	-	-	2	23	-	4	2
Udbina	8	-	-	2	2	3	1	-	-	-	-	5	-	3	-
Vrhovine	7	-	-	2	1	3	-	-	-	-	1	4	-	2	1
Virovitičko-podravska Virovitica-Podravina	794	6	11	144	281	205	32	104	-	-	11	602	-	185	7
<i>Gradovi/ Towns</i>	376	-	1	39	125	111	15	81	-	-	4	322	-	52	2
Orahovica	45	-	-	2	13	18	3	9	-	-	-	38	-	7	-
Slatina	114	-	1	19	41	31	4	16	-	-	2	89	-	24	1
Virovitica	217	-	-	18	71	62	8	56	-	-	2	195	-	21	1
<i>Općine/ Municipalities</i>	418	6	10	105	156	94	17	23	-	-	7	280	-	133	5
Črnc	12	-	-	4	3	5	-	-	-	-	-	7	-	5	-
Čačinci	25	-	-	1	9	9	1	5	-	-	-	21	-	4	-
Čađavica	13	-	-	3	6	4	-	-	-	-	-	10	-	3	-
Gradina	33	-	-	16	12	4	-	1	-	-	-	17	-	16	-
Lukač	32	-	-	5	15	8	3	1	-	-	-	28	-	4	-
Mikleuš	14	-	-	3	2	5	1	3	-	-	-	12	-	2	-
Nova Bukovica	9	-	-	3	3	2	-	-	-	-	1	5	-	3	1
Pitomača	110	6	9	27	29	25	9	3	-	-	2	60	-	48	2
Sopje	23	-	-	8	14	1	-	-	-	-	-	15	-	8	-
Suhopolje	51	-	1	9	21	11	2	6	-	-	1	42	-	8	1
Špišić Bukovica	38	-	-	9	13	13	-	1	-	-	2	25	-	12	1
Voćin	45	-	-	15	23	4	1	1	-	-	1	30	-	15	-
Zdenci	13	-	-	2	6	3	-	2	-	-	-	8	-	5	-

3.5. ŽIVOROĐENI PREMA POSTIGNUTOM OBRAZOVANJU I AKTIVNOSTI MAJKE U 2012. PO ŽUPANIJAMA I GRADOVIMA/OPĆINAMA
LIVE BIRTHS, BY MOTHER'S EDUCATIONAL ATTAINMENT AND ACTIVITY, BY COUNTIES AND TOWNS/MUNICIPALITIES, 2012

(nastavak)
(continued)

Županija County of	Ukupno Total	Postignuto obrazovanje majke Mother's educational attainment										Aktivnost majke Mother's activity			
		bez školske spreme i 1 – 3 razreda osnovne škole Without schooling and 1 – 3 grades of basic school	4 – 7 razreda osnovne škole 4 – 7 grades of basic school	osnovna škola Basic school	srednja škola Upper secondary school		viša škola i l. (VI.) stupanj fakulteta u trajanju 2 – 3 godine Non -university colleges and 1 st degree (6 th) faculty of duration of 2 – 3 years	fakulteti i umjetničke akademije Faculties and art academies	magisterij Master's degree	doktorat Doctorate	nepo- znato Unknown	aktivna Active	s osobnim prihodom With personal income	uzdrža- vana Depend- ant	ostalo i nepo- znato Other and unknown
					škola za zanimanja u trajanju 1 – 3 godine i škole za KV i VKV radnike Vocational schools in duration of 1 – 3 years and schools for skilled and highly skilled workers	škola za zanimanja u trajanju 4 godine i gimnazije Vocational schools in duration of 4 years and grammar schools									
Požeško-slavonska Požega-Slavonia	736	2	-	53	228	287	56	80	5	4	21	624	-	102	10
Gradovi/ Towns	541	2	-	37	164	210	45	64	3	3	13	462	-	72	7
Kutjevo	53	1	-	7	15	23	3	2	-	-	2	41	-	12	-
Lipik	66	1	-	6	24	20	6	8	-	-	1	58	-	8	-
Pakrac	82	-	-	2	33	26	5	14	-	-	2	73	-	8	1
Pleternica	114	-	-	9	38	48	10	4	-	-	5	93	-	18	3
Požega	226	-	-	13	54	93	21	36	3	3	3	197	-	26	3
Općine/ Municipalities	195	-	-	16	64	77	11	16	2	1	8	162	-	30	3
Brestovac	40	-	-	5	10	17	2	3	-	-	3	28	-	11	1
Čaglin	26	-	-	3	15	5	-	1	1	-	1	21	-	5	-
Jakšić	46	-	-	2	19	15	3	5	1	-	1	41	-	5	-
Kaptol	29	-	-	3	6	12	4	3	-	-	1	25	-	3	1
Veilika	54	-	-	3	14	28	2	4	-	1	2	47	-	6	1
Brodsko-posavska Slavonski Brod-Posavina	1 563	24	14	216	547	446	87	190	6	1	32	1 213	1	334	15
Gradovi/ Towns	715	23	12	52	204	222	48	126	4	1	23	588	-	113	14
Nova Gradiška	119	-	-	28	37	26	5	18	-	-	5	77	-	39	3
Slavonski Brod	596	23	12	24	167	196	43	108	4	1	18	511	-	74	11
Općine/ Municipalities	848	1	2	164	343	224	39	64	2	-	9	625	1	221	1
Bebrina	35	-	-	7	16	9	1	-	1	-	1	28	-	7	-
Brodski Stupnik	33	-	-	4	17	8	3	1	-	-	-	27	-	6	-
Bukovlje	43	-	-	4	23	7	3	6	-	-	-	37	1	5	-
Cernik	31	-	-	6	14	7	2	1	1	-	-	20	-	11	-
Davor	37	-	-	13	15	6	1	2	-	-	-	23	-	14	-
Donji Andrijeveci	44	-	-	9	15	15	3	2	-	-	-	34	-	10	-
Dragalić	12	-	-	3	4	3	1	-	-	-	1	7	-	5	-
Garčin	52	-	-	6	19	16	1	9	-	-	1	44	-	8	-
Gornja Vrba	22	-	-	2	9	10	-	1	-	-	-	20	-	2	-
Gornji Bogičevci	25	-	-	8	10	5	1	1	-	-	-	15	-	10	-
Gundinci	18	-	-	6	8	4	-	-	-	-	-	11	-	7	-
Klakar	24	-	-	2	8	5	6	3	-	-	-	21	-	3	-
Nova Kapela	23	-	-	4	11	5	1	2	-	-	-	19	-	4	-
Okučani	39	-	-	12	17	3	1	4	-	-	2	23	-	15	1
Oprisavci	14	-	-	3	4	3	1	3	-	-	-	11	-	3	-
Oriovac	70	-	-	6	36	18	1	8	-	-	1	63	-	7	-
Podcrkavlje	32	-	-	8	13	6	1	4	-	-	-	24	-	8	-
Rešetari	42	-	-	10	14	8	3	6	-	-	1	26	-	16	-
Sibinj	58	-	2	9	24	16	2	5	-	-	-	45	-	13	-
Sikirevci	32	-	-	3	14	12	1	2	-	-	-	29	-	3	-
Slavonski Šamac	18	-	-	2	6	9	1	-	-	-	-	16	-	2	-
Stara Gradiška	9	-	-	4	4	-	1	-	-	-	-	4	-	5	-
Staro Petrovo Selo	47	1	-	14	14	12	2	3	-	-	1	25	-	22	-
Veilika Kapanica	42	-	-	9	15	16	1	-	-	-	1	24	-	18	-
Vrbje	18	-	-	7	6	5	-	-	-	-	-	8	-	10	-
Vrpolje	28	-	-	3	7	16	1	1	-	-	-	21	-	7	-
Zadarska Zadar	1 766	-	-	65	313	808	168	384	12	3	13	1 617	-	147	2
Gradovi/ Towns	1 081	-	-	34	154	467	109	298	9	3	7	994	-	85	2
Benkovac	114	-	-	12	32	55	6	8	-	-	1	98	-	16	-
Biograd na Moru	69	-	-	3	14	28	11	13	-	-	-	63	-	6	-
Nin	30	-	-	-	4	12	6	7	1	-	-	28	-	2	-
Obrovac	32	-	-	1	7	19	1	2	1	-	1	29	-	3	-
Pag	33	-	-	1	9	15	2	5	1	-	-	28	-	5	-
Zadar	803	-	-	17	88	338	83	263	6	3	5	748	-	53	2

3.5. ŽIVOROĐENI PREMA POSTIGNUTOM OBRAZOVANJU I AKTIVNOSTI MAJKE U 2012. PO ŽUPANIJAMA I GRADOVIMA/OPĆINAMA
LIVE BIRTHS, BY MOTHER'S EDUCATIONAL ATTAINMENT AND ACTIVITY, BY COUNTIES AND TOWNS/MUNICIPALITIES, 2012

(nastavak)
(continued)

Županija County of	Ukupno Total	Postignuto obrazovanje majke Mother's educational attainment									Aktivnost majke Mother's activity				
		bez školske spreme i 1 – 3 razreda osnovne škole Without schooling and 1 – 3 grades of basic school	4 – 7 razreda osnovne škole 4 – 7 grades of basic school	osnovna škola Basic school	srednja škola Upper secondary school		viša škola i l. (VI.) stupanj fakulteta u trajanju 2 – 3 godine Non -university colleges and 1 st degree (6 th) faculty of duration of 2 – 3 years	fakulteti i umjetničke akademije Faculties and art academies	magisterij Master's degree	doktorat Doctorate	nepo- znato Unknown	aktivna Active	s osobnim prihodom With personal income	uzdrža- vana Depen- dent	ostalo i nepo- znato Other and unknown
					škola za zanimanja u trajanju 1 – 3 godine i škole za KV i VKV radnike Vocational schools in duration of 1 – 3 years and schools for skilled and highly skilled workers	škola za zanimanja u trajanju 4 godine i gimnazije Vocational schools in duration of 4 years and grammar schools									
Petrijevci	16	-	-	-	1	13	-	2	-	-	-	13	-	3	-
Podgorač	35	2	2	7	10	11	1	2	-	-	-	16	-	19	-
Podravska Moslavina	10	-	-	1	4	5	-	-	-	-	-	4	-	6	-
Popovac	14	-	-	2	4	6	1	1	-	-	-	10	-	4	-
Punitovci	20	-	-	5	3	11	-	1	-	-	-	15	-	5	-
Satnica Đakovačka	22	-	-	1	7	13	-	1	-	-	-	20	-	2	-
Semeljci	61	-	1	18	17	23	2	-	-	-	-	31	-	30	-
Strizivojna	32	-	-	6	9	16	-	1	-	-	-	26	-	6	-
Šodolovci	22	-	-	3	3	15	-	1	-	-	-	18	-	4	-
Trnava	10	-	-	2	4	4	-	-	-	-	-	6	-	4	-
Viljevo	23	1	-	7	5	8	-	2	-	-	-	11	-	12	-
Viškovci	21	-	-	2	1	18	-	-	-	-	-	18	-	3	-
Vladislavci	17	-	-	1	-	14	1	1	-	-	-	9	-	8	-
Vuka	9	-	-	3	1	4	1	-	-	-	-	5	-	4	-
Šibensko-kninska Šibenik-Knin	918	-	-	15	151	364	71	157	9	1	150	836	-	67	15
Gradovi/ Towns	685	-	-	7	103	267	58	130	8	1	111	631	-	45	9
Dmiš	50	-	-	-	7	22	5	-	2	-	14	42	-	7	1
Knin	132	-	-	3	16	23	14	6	-	-	70	120	-	11	1
Skradin	32	-	-	-	11	16	-	2	-	-	3	28	-	3	1
Šibenik	382	-	-	3	50	168	28	109	6	1	17	361	-	18	3
Vodice	89	-	-	1	19	38	11	13	-	-	7	80	-	6	3
Općine/ Municipalities	233	-	-	8	48	97	13	27	1	-	39	205	-	22	6
Bilice	22	-	-	-	3	14	-	4	-	-	1	22	-	-	-
Biskupija	6	-	-	-	1	1	-	-	-	-	4	5	-	1	-
Civiljane	-	-	-	-	-	-	-	-	-	-	-	-	-	-	-
Ervenik	2	-	-	-	-	1	-	-	-	-	1	1	-	1	-
Kijevo	1	-	-	-	1	-	-	-	-	-	-	1	-	-	-
Kistanje	23	-	-	3	5	5	-	-	-	-	10	15	-	8	-
Murter-Kornati	19	-	-	1	3	8	3	4	-	-	-	18	-	1	-
Pirovac	16	-	-	1	2	9	1	3	-	-	-	14	-	2	-
Primošten	29	-	-	-	7	17	1	2	-	-	2	28	-	1	-
Promina	12	-	-	-	-	1	1	1	-	-	9	10	-	2	-
Rogoznica	23	-	-	2	6	9	3	2	-	-	1	20	-	2	1
Ruzić	22	-	-	1	7	6	1	1	-	-	6	19	-	2	1
Tisno	32	-	-	-	6	12	1	8	1	-	4	28	-	1	3
Tribunj	13	-	-	-	4	8	-	-	-	-	1	11	-	1	1
Unešić	13	-	-	-	3	6	2	2	-	-	-	13	-	-	-
Vukovarsko-srijemska Vukovar-Sirmium	1 772	1	-	225	566	690	67	179	10	3	31	1 434	1	316	21
Gradovi/ Towns	850	1	-	70	228	346	38	140	7	2	18	727	1	109	13
Ilok	51	-	-	5	15	19	-	8	2	-	2	42	-	8	1
Otok	66	-	-	13	21	27	1	3	1	-	-	48	-	17	1
Vinkovci	376	-	-	34	93	154	17	64	2	1	11	321	1	44	10
Vukovar	247	1	-	12	59	111	9	48	2	1	4	217	-	29	1
Županija	110	-	-	6	40	35	11	17	-	-	1	99	-	11	-
Općine/ Municipalities	922	-	-	155	338	344	29	39	3	1	13	707	-	207	8
Andrijaševci	52	-	-	3	19	24	3	2	-	-	1	47	-	5	-
Babina Greda	49	-	-	14	19	15	1	-	-	-	-	33	-	16	-
Bogdanovci	22	-	-	2	7	11	1	1	-	-	-	19	-	3	-
Borovo	33	-	-	3	17	10	1	1	-	-	1	25	-	7	1
Bošnjaci	33	-	-	9	12	8	2	1	1	-	-	24	-	9	-
Cerna	57	-	-	10	24	16	4	2	-	-	1	42	-	15	-
Drenovci	42	-	-	7	18	16	1	-	-	-	-	31	-	11	-
Gradište	27	-	-	9	7	10	-	1	-	-	-	17	-	9	1
Gurjina	36	-	-	13	11	8	-	1	2	-	1	18	-	16	2
Ivankovo	77	-	-	6	37	27	1	4	-	-	2	66	-	11	-

3.5. ŽIVOROĐENI PREMA POSTIGNUTOM OBRAZOVANJU I AKTIVNOSTI MAJKE U 2012. PO ŽUPANIJAMA I GRADOVIMA/OPĆINAMA
LIVE BIRTHS, BY MOTHER'S EDUCATIONAL ATTAINMENT AND ACTIVITY, BY COUNTIES AND TOWNS/MUNICIPALITIES, 2012

(nastavak)
(continued)

Županija County of	Ukupno Total	Postignuto obrazovanje majke Mother's educational attainment										Aktivnost majke Mother's activity			
		bez školske spreme i 1 – 3 razreda osnovne škole Without schooling and 1 – 3 grades of basic school	4 – 7 razreda osnovne škole 4 – 7 grades of basic school	osnovna škola Basic school	srednja škola Upper secondary school		viša škola i l. (VI.) stupanj fakulteta u trajanju 2 – 3 godine Non -university colleges and 1 st (6 th) degree faculty of duration of 2 – 3 years	fakulteti i umjetničke akademije Faculties and art academies	magisterij Master's degree	doktorat Doctorate	nepo- znato Unknown	aktivna Active	s osobnim prihodom With personal income	uzdrža- vana Depen- dent	ostalo i nepo- znato Other and unknown
					škola za zanimanja u trajanju 1 – 3 godine i škole za KV i VKV radnike Vocational schools in duration of 1 – 3 years and schools for skilled and highly skilled workers	škola za zanimanja u trajanju 4 godine i gimnazije Vocational schools in duration of 4 years and grammar schools									
Jarmina	24	-	-	3	12	8	-	-	-	-	1	19	-	4	1
Lovas	13	-	-	2	2	9	-	-	-	-	-	9	-	4	-
Markušica	16	-	-	2	3	11	-	-	-	-	-	12	-	4	-
Negoslavci	9	-	-	-	5	3	-	-	-	-	1	7	-	2	-
Nijemci	44	-	-	10	20	13	1	-	-	-	-	32	-	12	-
Nuštar	66	-	-	13	14	29	2	7	-	1	-	50	-	16	-
Privlaka	30	-	-	8	9	10	1	1	-	-	1	19	-	10	1
Stari Jankovci	54	-	-	8	22	17	2	3	-	-	2	43	-	9	2
Stari Mikanovci	35	-	-	4	10	16	2	2	-	-	1	29	-	6	-
Štitar	29	-	-	8	9	6	1	4	-	-	1	21	-	8	-
Tompojevci	9	-	-	-	5	4	-	-	-	-	-	8	-	1	-
Tordinci	23	-	-	4	4	12	1	2	-	-	-	18	-	5	-
Tovarnik	30	-	-	6	8	10	3	3	-	-	-	23	-	7	-
Trpinja	43	-	-	3	19	18	-	3	-	-	-	36	-	7	-
Vodinci	36	-	-	2	16	17	-	1	-	-	-	33	-	3	-
Vrbanja	33	-	-	6	9	16	2	-	-	-	-	26	-	7	-
Splitsko-dalmatinska Split-Dalmatia	4 726	1	2	97	976	1 966	557	1 052	44	10	21	4 401	7	304	14
Gradovi/ Towns	3 683	1	2	63	669	1 534	445	904	37	10	18	3 443	6	221	13
Hvar	42	-	-	1	8	22	4	7	-	-	-	39	-	3	-
Imotski	131	-	-	-	44	52	14	19	2	-	-	112	1	18	-
Kaštela	436	-	-	10	86	205	51	79	3	-	2	401	1	33	1
Komiža	11	-	-	-	4	2	2	3	-	-	-	11	-	-	-
Makarska	173	-	-	3	35	84	15	34	1	-	1	164	-	8	1
Omiš	156	-	-	4	54	60	8	28	2	-	-	147	-	9	-
Sinj	251	-	-	5	97	94	25	29	-	-	1	229	3	19	-
Solin	320	-	-	2	41	152	46	72	5	-	2	307	-	12	1
Split	1 735	1	1	28	177	689	241	556	23	10	9	1 628	-	98	9
Stari Grad	28	-	-	-	8	14	3	3	-	-	-	27	-	1	-
Supetar	47	-	-	3	9	15	5	15	-	-	-	41	-	6	-
Trilj	96	-	-	2	38	39	5	11	-	-	1	93	-	3	-
Trogir	135	-	1	2	29	59	13	30	1	-	-	131	-	4	-
Vis	24	-	-	-	4	14	3	3	-	-	-	22	1	1	-
Vrgorac	87	-	-	3	31	27	10	15	-	-	1	81	-	5	1
Vrlika	11	-	-	-	4	6	-	-	-	-	1	10	-	1	-
Općine/ Municipalities	1 043	-	-	34	307	432	112	148	7	-	3	958	1	83	1
Baška Voda	29	-	-	1	8	13	4	3	-	-	-	27	-	2	-
Bol	21	-	-	4	3	12	-	1	-	-	1	20	-	1	-
Brela	16	-	-	-	5	5	2	4	-	-	-	14	-	2	-
Cista Provo	18	-	-	2	9	7	-	-	-	-	-	14	-	4	-
Dicmo	28	-	-	1	5	14	3	5	-	-	-	27	-	1	-
Dugi Rat	86	-	-	-	23	32	12	16	3	-	-	82	-	4	-
Dugopolje	50	-	-	1	14	19	7	9	-	-	-	49	-	1	-
Gradac	21	-	-	-	7	10	2	2	-	-	-	20	-	1	-
Hrvace	33	-	-	1	16	11	2	3	-	-	-	31	-	2	-
Jelsa	30	-	-	-	8	13	3	6	-	-	-	28	-	2	-
Klis	43	-	-	3	8	20	5	7	-	-	-	37	-	6	-
Lečevica	9	-	-	-	4	3	-	2	-	-	-	9	-	-	-
Lokvičići	7	-	-	-	3	4	-	-	-	-	-	4	-	3	-
Lovreć	8	-	-	-	2	6	-	-	-	-	-	7	-	1	-
Marina	42	-	-	-	16	17	5	3	-	-	1	39	-	2	1
Milna	12	-	-	-	4	5	3	-	-	-	-	11	-	1	-
Muč	46	-	-	6	9	29	1	-	1	-	-	40	-	6	-
Nerežišća	11	-	-	-	3	7	1	-	-	-	-	9	-	2	-
Okrug	29	-	-	1	6	9	6	7	-	-	-	28	-	1	-
Otok	70	-	-	2	32	25	2	8	-	-	1	68	-	2	-
Podbablje	51	-	-	2	22	18	7	2	-	-	-	43	1	7	-
Podgora	13	-	-	1	6	5	1	-	-	-	-	12	-	1	-
Podstrana	134	-	-	2	20	51	20	39	2	-	-	124	-	10	-
Postira	18	-	-	-	3	7	2	6	-	-	-	18	-	-	-

3.5. ŽIVOROĐENI PREMA POSTIGNUTOM OBRAZOVANJU I AKTIVNOSTI MAJKE U 2012. PO ŽUPANIJAMA I GRADOVIMA/OPĆINAMA
LIVE BIRTHS, BY MOTHER'S EDUCATIONAL ATTAINMENT AND ACTIVITY, BY COUNTIES AND TOWNS/MUNICIPALITIES, 2012

(nastavak)
(continued)

Županija County of	Ukupno Total	Postignuto obrazovanje majke Mother's educational attainment										Aktivnost majke Mother's activity			
		bez školske spreme i 1 – 3 razreda osnovne škole Without schooling and 1 – 3 grades of basic school	4 – 7 razreda osnovne škole 4 – 7 grades of basic school	osnovna škola Basic school	srednja škola Upper secondary school		viša škola i l. (VI.) stupanj fakulteta u trajanju 2 – 3 godine Non -university colleges and 1 st degree (6 th) faculty of duration of 2 – 3 years	fakulteti i umjetničke akademije Faculties and art academies	magisterij Master's degree	doktorat Doctorate	nepo- znato Unknown	aktivna Active	s osobnim prihodom With personal income	uzdrža- vana Depend- ant	ostalo i nepo- znato Other and unknown
					škola za zanimanja u trajanju 1 – 3 godine i škole za KV i VKV radnike Vocational schools in duration of 1 – 3 years and schools for skilled and highly skilled workers	škola za zanimanja u trajanju 4 godine i gimnazije Vocational schools in duration of 4 years and grammar schools									
Prgomet	3	-	-	-	2	1	-	-	-	-	-	2	-	1	-
Primorski Dolac	6	-	-	-	3	3	-	-	-	-	-	6	-	-	-
Proložac	51	-	-	1	14	24	7	5	-	-	-	44	-	7	-
Pučišća	24	-	-	-	4	13	3	4	-	-	-	23	-	1	-
Runovići	23	-	-	-	7	8	4	4	-	-	-	21	-	2	-
Seget	36	-	-	3	12	13	4	3	1	-	-	33	-	3	-
Selca	16	-	-	1	6	5	1	3	-	-	-	14	-	2	-
Sučuraj	5	-	-	-	-	-	-	-	-	-	-	-	-	-	-
Sutivan	5	-	-	-	4	-	1	-	-	-	-	5	-	-	-
Šestanovac	13	-	-	1	5	6	-	1	-	-	-	12	-	1	-
Šolta	6	-	-	-	1	2	3	-	-	-	-	6	-	-	-
Tučepi	12	-	-	1	4	3	1	3	-	-	-	9	-	3	-
Zadvarje	-	-	-	-	-	-	-	-	-	-	-	-	-	-	-
Zagvozd	5	-	-	-	2	2	-	1	-	-	-	5	-	-	-
Zmijavci	18	-	-	-	7	10	-	1	-	-	-	17	-	1	-
Istarska Istria	1 832	2	1	25	613	566	103	427	28	1	66	1 717	-	104	11
Gradovi/ Towns	1 249	2	1	19	402	371	75	310	18	1	50	1 164	-	75	10
Buje – Buie	41	-	-	1	10	23	1	4	1	-	1	40	-	1	-
Buzet	45	-	-	-	15	12	1	14	-	-	3	41	-	4	-
Labin	104	-	-	-	46	23	1	26	4	-	4	98	-	6	-
Novigrad – Cittanova	35	-	-	-	6	11	9	6	-	-	3	33	-	2	-
Pazin	72	-	-	2	17	22	3	23	1	-	4	68	-	3	1
Poreč – Parenzo	162	-	1	1	66	53	7	31	1	-	2	156	-	6	-
Pula – Pola	486	2	-	8	138	142	34	135	6	1	20	448	-	30	8
Rovinj – Rovigno	128	-	-	1	39	32	9	41	3	-	3	124	-	3	1
Umag – Umago	108	-	-	1	37	38	5	18	2	-	7	96	-	12	-
Vodnjan – Dignano	68	-	-	5	28	15	5	12	-	-	3	60	-	8	-
Općine/ Municipalities	583	-	-	6	211	195	28	117	10	-	16	553	-	29	1
Bale – Valle	11	-	-	-	3	5	-	3	-	-	-	11	-	-	-
Barban	22	-	-	-	11	5	-	6	-	-	-	21	-	1	-
Brtonigla – Verteneglio	10	-	-	-	3	5	-	2	-	-	-	10	-	-	-
Cerovlje	13	-	-	-	7	2	1	1	-	-	2	11	-	2	-
Fažana – Fasana	26	-	-	1	3	13	1	6	1	-	1	24	-	1	1
Funtana – Fontane	5	-	-	-	2	1	-	2	-	-	-	5	-	-	-
Gračišće	12	-	-	1	2	4	-	3	-	-	2	9	-	3	-
Grožnjan – Grisignana	7	-	-	1	4	2	-	-	-	-	-	7	-	-	-
Kanfanar	15	-	-	-	6	6	-	3	-	-	-	14	-	1	-
Karjba	13	-	-	-	6	4	-	3	-	-	-	12	-	1	-
Kaštelir-Labinci – Castelliere-S. Domenica	14	-	-	-	5	6	-	3	-	-	-	14	-	-	-
Kršan	28	-	-	-	11	10	1	5	-	-	1	27	-	1	-
Lanišće	3	-	-	-	1	2	-	-	-	-	-	3	-	-	-
Ližnjan – Lisignano	37	-	-	-	13	14	3	6	1	-	-	37	-	-	-
Lupoglav	12	-	-	1	3	8	-	-	-	-	-	12	-	-	-
Marčana	40	-	-	-	13	13	5	7	-	-	2	36	-	4	-
Medulin	59	-	-	-	12	20	2	23	1	-	1	57	-	2	-
Motovun – Montana	12	-	-	-	8	1	-	3	-	-	-	12	-	-	-
Oprtalj – Portole	6	-	-	-	2	1	-	2	-	-	1	5	-	1	-
Piće	18	-	-	-	5	6	1	5	1	-	-	18	-	-	-
Raša	31	-	-	-	16	8	1	6	-	-	-	28	-	3	-
Sveta Nedelja	23	-	-	1	10	8	1	3	-	-	-	22	-	1	-
Sveti Lovreč	5	-	-	-	2	1	1	-	1	-	-	5	-	-	-
Sveti Petar u Šumi	16	-	-	-	6	1	1	7	-	-	1	14	-	2	-
Svetvinčenat	20	-	-	-	5	10	1	3	1	-	-	20	-	-	-
Tar-Vabriga	12	-	-	1	6	2	2	-	1	-	-	11	-	1	-
Tinjan	17	-	-	-	1	9	2	3	1	-	-	16	-	1	-
Višnjan – Visignano	31	-	-	-	18	6	1	4	-	-	2	30	-	1	-
Vižinada – Visinada	12	-	-	-	5	6	-	1	-	-	-	12	-	-	-
Vrsar – Orsera	20	-	-	-	12	4	-	2	1	-	1	19	-	1	-
Žminj	33	-	-	-	10	12	4	5	1	-	1	31	-	2	-

3.5. ŽIVOROĐENI PREMA POSTIGNUTOM OBRAZOVANJU I AKTIVNOSTI MAJKE U 2012. PO ŽUPANIJAMA I GRADOVIMA/OPĆINAMA
LIVE BIRTHS, BY MOTHER'S EDUCATIONAL ATTAINMENT AND ACTIVITY, BY COUNTIES AND TOWNS/MUNICIPALITIES, 2012

(nastavak)
(continued)

Županija County of	Ukupno Total	Postignuto obrazovanje majke Mother's educational attainment										Aktivnost majke Mother's activity			
		bez školske spreme i 1 – 3 razreda osnovne škole Without schooling and 1 – 3 grades of basic school	4 – 7 razreda osnovne škole 4 – 7 grades of basic school	osnovna škola Basic school	srednja škola Upper secondary school		više škole i l. (VI.) stupanj fakulteta u trajanju 2 – 3 godine Non -university colleges and 1 st (6 th) degree faculty of duration of 2 – 3 years	fakulteti i umjetničke akademije Faculties and art academies	magisterij Master's degree	doktorat Doctorate	nepo- znato Unknown	aktivna Active	s osobnim prihodom With personal income	uzdrža- vana Depen- dant	ostalo i nepo- znato Other and unknown
					škola za zanimanja u trajanju 1 – 3 godine i škole za KV i VKV radnike Vocational schools in duration of 1 – 3 years and schools for skilled and highly skilled workers	škola za zanimanja u trajanju 4 godine i gimnazije Vocational schools in duration of 4 years and grammar schools									
Dubrovačko-neretvanska Dubrovnik-Neretva	1 324	-	-	16	121	737	146	272	5	-	27	1 209	1	102	12
Gradovi/ Towns	878	-	-	11	92	458	102	191	4	-	20	803	1	66	8
Dubrovnik	487	-	-	6	11	269	62	127	-	-	12	458	1	21	7
Korčula	60	-	-	1	1	36	5	14	1	-	2	56	-	3	1
Metković	202	-	-	2	48	90	21	35	2	-	4	178	-	24	-
Opuzen	39	-	-	-	9	19	7	4	-	-	-	32	-	7	-
Ploče	90	-	-	2	23	44	7	11	1	-	2	79	-	11	-
Općine/ Municipalities	446	-	-	5	29	279	44	81	1	-	7	406	-	36	4
Blato	33	-	-	-	2	19	3	7	-	-	2	29	-	2	2
Dubrovačko primorje	22	-	-	-	-	16	2	3	-	-	1	19	-	3	-
Janjina	-	-	-	-	-	-	-	-	-	-	-	-	-	-	-
Konavle	107	-	-	1	2	65	11	26	-	-	2	98	-	8	1
Kula Norinska	26	-	-	1	8	13	2	2	-	-	-	24	-	2	-
Lastovo	6	-	-	-	-	3	2	1	-	-	-	5	-	1	-
Lumbarda	13	-	-	-	3	8	-	2	-	-	-	12	-	1	-
Mljet	4	-	-	-	-	2	1	1	-	-	-	4	-	-	-
Orebić	30	-	-	1	3	19	2	4	-	-	1	26	-	4	-
Pojezerje	11	-	-	1	2	4	2	1	1	-	-	9	-	2	-
Slivno	12	-	-	1	4	5	-	2	-	-	-	9	-	3	-
Smokvica	2	-	-	-	-	1	-	1	-	-	-	2	-	-	-
Ston	23	-	-	-	2	15	1	4	-	-	1	22	-	-	1
Trpanj	3	-	-	-	-	1	-	2	-	-	-	3	-	-	-
Vela Luka	31	-	-	-	3	19	5	4	-	-	-	27	-	4	-
Zažablje	6	-	-	-	-	4	-	2	-	-	-	5	-	1	-
Župa dubrovačka	117	-	-	-	-	85	13	19	-	-	-	112	-	5	-
Međimurska Međimurje	1 205	49	133	104	336	337	94	124	7	2	19	874	1	318	12
Gradovi/ Towns	460	25	29	34	110	127	44	73	4	2	12	353	1	98	8
Čakovec	315	20	22	22	66	84	32	53	3	2	11	235	1	71	8
Mursko Središće	83	5	7	12	24	17	8	9	-	-	1	58	-	25	-
Prelog	62	-	-	-	20	26	4	11	1	-	-	60	-	2	-
Općine/ Municipalities	745	24	104	70	226	210	50	51	3	-	7	521	-	220	4
Belica	19	-	-	1	9	7	1	1	-	-	-	15	-	4	-
Dekanovec	8	-	-	-	4	3	-	-	1	-	-	8	-	-	-
Domašinec	14	-	-	1	5	6	1	-	-	-	1	13	-	1	-
Donja Dubrava	11	-	-	2	4	5	-	-	-	-	-	10	-	1	-
Donji Kraljevec	41	-	-	3	10	20	6	2	-	-	-	38	-	3	-
Donji Vidovec	10	-	-	-	5	4	-	1	-	-	-	10	-	-	-
Goričan	13	-	-	1	6	3	1	1	1	-	-	12	-	1	-
Gornji Mihaljevec	10	-	-	1	4	3	1	1	-	-	-	8	-	2	-
Kotoriba	36	-	5	7	6	13	1	3	-	-	1	23	-	12	1
Mala Subotica	75	6	20	9	23	9	4	3	-	-	1	38	-	36	1
Nedelišće	144	8	38	9	32	34	12	8	-	-	3	81	-	62	1
Orehovica	46	2	13	12	7	7	4	1	-	-	-	19	-	27	-
Podturen	43	-	8	6	15	8	3	2	1	-	-	25	-	18	-
Pribislavec	58	8	20	10	11	7	1	1	-	-	-	17	-	41	-
Selnica	28	-	-	-	15	9	2	2	-	-	-	27	-	1	-
Strahoninec	35	-	-	-	9	16	3	7	-	-	-	33	-	2	-
Sveta Marija	14	-	-	-	5	7	1	1	-	-	-	14	-	-	-
Sveti Juraj na Bregu	57	-	-	4	26	17	5	4	-	-	1	54	-	2	1
Sveti Martin na Muri	17	-	-	2	9	6	-	-	-	-	-	16	-	1	-
Šenkovec	26	-	-	-	8	9	-	9	-	-	-	26	-	-	-
Štrigova	26	-	-	1	10	8	3	4	-	-	-	24	-	2	-
Vratišinec	14	-	-	1	3	9	1	-	-	-	-	10	-	4	-
Grad Zagreb City of Zagreb	8 394	8	4	187	1 042	3 127	548	2 816	116	60	486	7 475	7	492	420

3.6. MRTVOROĐENI PREMA SPOLU, BRAČNOSTI, MJESTU POROĐAJA I POMOĆI PRI POROĐAJU U 2012. PO ŽUPANIJAMA
STILLBIRTHS, BY SEX, WEDLOCK STATUS OF MOTHER, PLACE OF BIRTH AND ASSISTANCE AT BIRTH, BY COUNTIES, 2012

Županija County of	Ukupno Total	Spol Sex		Bračnost djeteta Wedlock status of mother		Mjesto porođaja Place of birth		
		muški Male	ženski Female	bračno Born in wedlock	izvanbračno Born out of wedlock	zdravstvena ustanova Medical institution	drugo mjesto Other place	
							uz stručnu pomoć With professional assistance	bez stručne pomoći Without professional assistance
Republika Hrvatska Republic of Croatia	130	75	55	104	26	126	-	4
Zagrebačka Zagreb	11	4	7	11	-	11	-	-
Krapinsko-zagorska Krapina-Zagorje	4	2	2	3	1	4	-	-
Sisačko-moslavačka Sisak-Moslavina	8	3	5	6	2	8	-	-
Karlovačka Karlovac	3	2	1	3	-	3	-	-
Varaždinska Varaždin	5	4	1	5	-	5	-	-
Koprivničko-križevačka Koprivnica-Križevci	4	3	1	3	1	4	-	-
Bjelovarsko-bilogorska Bjelovar-Bilogora	3	2	1	1	2	3	-	-
Primorsko-goranska Primorje-Gorski kotar	5	2	3	3	2	5	-	-
Ličko-senjska Lika-Senj	2	1	1	1	1	1	-	1
Virovitičko-podravska Virovitica-Podravina	3	2	1	3	-	3	-	-
Požeško-slavonska Požega-Slavonia	1	1	-	-	1	-	-	1
Brodsko-posavska Slavonski Brod-Posavina	7	4	3	7	-	7	-	-
Zadarska Zadar	9	6	3	7	2	9	-	-
Osječko-baranjska Osijek-Baranja	7	4	3	4	3	6	-	1
Šibensko-kninska Šibenik-Knin	1	1	-	1	-	1	-	-
Vukovarsko-srijemska Vukovar-Sirmium	9	7	2	7	2	8	-	1
Splitsko-dalmatinska Split-Dalmatia	14	9	5	14	-	14	-	-
Istarska Istria	2	1	1	2	-	2	-	-
Dubrovačko-neretvanska Dubrovnik-Neretva	5	2	3	4	1	5	-	-
Međimurska Međimurje	1	-	1	-	1	1	-	-
Grad Zagreb City of Zagreb	26	15	11	19	7	26	-	-

3.7. MRTVOROĐENI PREMA STAROSTI MAJKE I BROJU DJECE ROĐENE OVIM POROĐAJEM U 2012. PO ŽUPANIJAMA
STILLBIRTHS, BY MOTHER'S AGE AND NUMBER OF CHILDREN BORN IN THIS BIRTH, BY COUNTIES, 2012

Županija County of	Ukupno Total	Starost majke Mother's age						Broj djece rođene ovim porođajem Number of children born in this birth		
		do 15 godina Up to 15 years	15 – 19	20 – 29	30 – 39	40 i više 40 and over	nepoznato Unknown	jedno One	dvoje Two	troje i više Three and more
Republika Hrvatska Republic of Croatia	130	-	2	62	58	8	-	120	10	-
Zagrebačka Zagreb	11	-	-	7	3	1	-	10	1	-
Krapinsko-zagorska Krapina-Zagorje	4	-	-	2	2	-	-	3	1	-
Sisačko-moslavačka Sisak-Moslavina	8	-	-	3	3	2	-	7	1	-
Karlovačka Karlovac	3	-	-	2	1	-	-	3	-	-
Varaždinska Varaždin	5	-	-	4	1	-	-	5	-	-
Koprivničko-križevačka Koprivnica-Križevci	4	-	-	2	2	-	-	2	2	-
Bjelovarsko-bilogorska Bjelovar-Bilogora	3	-	-	2	1	-	-	3	-	-
Primorsko-goranska Primorje-Gorski kotar	5	-	-	1	3	1	-	5	-	-
Ličko-senjska Lika-Senj	2	-	-	2	-	-	-	2	-	-
Virovitičko-podravska Virovitica-Podravina	3	-	-	2	1	-	-	3	-	-
Požeško-slavonska Požega-Slavonia	1	-	-	1	-	-	-	1	-	-
Brodsko-posavska Slavonski Brod-Posavina	7	-	-	4	2	1	-	7	-	-
Zadarska Zadar	9	-	-	4	4	1	-	9	-	-
Osječko-baranjska Osijek-Baranja	7	-	1	4	2	-	-	6	1	-
Šibensko-kninska Šibenik-Knin	1	-	-	-	1	-	-	1	-	-
Vukovarsko-srijemska Vukovar-Sirmium	9	-	1	2	6	-	-	8	1	-
Splitsko-dalmatinska Split-Dalmatia	14	-	-	10	4	-	-	12	2	-
Istarska Istria	2	-	-	1	1	-	-	2	-	-
Dubrovačko-neretvanska Dubrovnik-Neretva	5	-	-	3	1	1	-	5	-	-
Međimurska Međimurje	1	-	-	-	1	-	-	1	-	-
Grad Zagreb City of Zagreb	26	-	-	6	19	1	-	25	1	-

4. UMRLI
DEATHS

4.1. UKUPNO UMRLI I UMRLA DOJENČAD U 2012. PO ŽUPANIJAMA
TOTAL DEATHS AND INFANT DEATHS, BY COUNTIES, 2012

Županija County of	Ukupno umrli Total deaths	Umrli, % Deaths, %						Ukupno umrla dojenčad Total infant deaths	Umrila dojenčad, % Infant deaths, %					
		udio žena Share of women	liječeni od bolesti koja je uzrok smrti Treated against disease that is cause of death	umrli u zdravstvenoj ustanovi Died in medical institution	uzrok smrti utvrdio Cause of death determined by				udio ženske dojenčadi Share of female infants	liječeni od bolesti koja je uzrok smrti Treated against disease that is cause of death	umrli u zdravstvenoj ustanovi Died in medical institution	uzrok smrti utvrdio Cause of death determined by		
					doktor medicine, obducent Doctor of medicine, pathologist	mrtvozornik – drugi zdravstveni radnik Coroner – secondary medical worker	uzrok smrti neutvrđen Cause of death not defined					doktor medicine, obducent Doctor of medicine, pathologist	mrtvozornik – drugi zdravstveni radnik Coroner – secondary medical worker	uzrok smrti neutvrđen Cause of death not defined
Republika Hrvatska Republic of Croatia	51 710	50,2	92,6	49,8	96,1	3,9	0,0	150	46,7	94,7	92,7	98,7	1,3	-
Zagrebačka Zagreb	3 515	49,7	91,4	49,0	99,7	0,3	0,0	8	25,0	100,0	100,0	100,0	-	-
Krapinsko-zagorska Krapina-Zagorje	1 898	51,0	90,1	53,3	95,9	4,0	0,1	3	100,0	100,0	100,0	100,0	-	-
Sisačko-moslavačka Sisak-Moslavina	2 385	53,2	90,7	56,7	98,4	1,6	-	11	54,5	63,6	72,7	100,0	-	-
Karlovačka Karlovac	1 956	50,1	88,5	55,5	99,8	0,2	0,0	2	50,0	100,0	100,0	100,0	-	-
Varaždinska Varaždin	2 251	49,0	90,0	63,3	99,8	0,2	0,0	3	0,0	100,0	100,0	100,0	-	-
Koprivničko-križevačka Koprivnica-Križevci	1 575	49,4	88,5	49,2	82,5	17,5	-	3	0,0	100,0	100,0	100,0	-	-
Bjelovarsko-bilogorska Bjelovar-Bilogora	1 772	51,5	92,7	47,2	91,9	8,1	0,0	4	75,0	100,0	100,0	100,0	-	-
Primorsko-goranska Primorje-Gorski kotar	3 632	49,7	93,8	39,8	99,7	0,3	-	11	27,3	100,0	100,0	100,0	-	-
Ličko-senjska Lika-Senj	893	47,8	89,4	46,6	92,4	7,6	-	-	-	-	-	-	-	-
Virovitičko-podravska Virovitica-Podravina	1 184	50,5	90,6	41,8	98,0	2,0	-	3	100,0	100,0	100,0	100,0	-	-
Požeško-slavonska Požega-Slavonia	1 014	52,6	90,4	51,6	99,7	0,3	-	4	25,0	100,0	100,0	100,0	-	-
Brodsko-posavska Slavonski Brod-Posavina	2 035	50,0	94,6	55,6	99,6	0,3	0,1	11	63,6	90,9	90,9	100,0	-	-
Zadarska Zadar	1 889	46,1	91,9	53,6	99,5	0,5	-	5	80,0	100,0	100,0	100,0	-	-
Osječko-baranjska Osijek-Baranja	4 096	50,5	93,3	41,2	75,7	24,3	0,0	13	69,2	92,3	84,6	100,0	-	-
Šibensko-kninska Šibenik-Knin	1 448	50,5	93,3	61,5	99,9	0,1	-	3	33,3	100,0	100,0	100,0	-	-
Vukovarsko-srijemska Vukovar-Sirmium	2 325	51,7	91,9	44,3	99,3	0,6	0,1	2	50,0	100,0	100,0	100,0	-	-
Splitsko-dalmatinska Split-Dalmatia	4 651	48,4	95,0	44,5	99,7	0,3	-	23	26,1	100,0	95,7	100,0	-	-
Istarska Istria	2 302	47,9	93,0	53,6	99,8	0,2	0,0	5	40,0	100,0	80,0	100,0	-	-
Dubrovačko-neretvanska Dubrovnik-Neretva	1 371	50,8	90,4	34,4	98,4	1,4	0,2	4	50,0	100,0	80,0	100,0	-	-
Međimurska Međimurje	1 189	52,0	94,9	45,1	76,0	23,9	0,1	5	60,0	80,0	60,0	60,0	40,0	-
Grad Zagreb City of Zagreb	8 329	51,1	94,9	55,0	99,9	0,1	0,0	27	48,1	96,3	96,3	100,0	-	-

4.2. UMRLI PREMA MJESECU SMRTI U 2012. PO ŽUPANIJAMA
DEATHS, BY MONTH OF DEATH, BY COUNTIES, 2012

Županija County of	Ukupno Total	Mjesec smrti Month of death											
		I.	II.	III.	IV.	V.	VI.	VII.	VIII.	IX.	X.	XI.	XII.
Republika Hrvatska Republic of Croatia	51 710	4 582	4 788	5 040	4 335	4 194	4 162	4 245	4 131	3 770	4 037	4 094	4 332
Zagrebačka Zagreb	3 515	343	316	322	293	268	297	279	290	251	288	285	283
Krapinsko-zagorska Krapina-Zagorje	1 898	150	163	205	156	149	163	158	148	138	170	138	160
Sisačko-moslavačka Sisak-Moslavina	2 385	209	226	237	200	217	204	178	157	172	199	192	194
Karlovačka Karlovac	1 956	170	187	185	169	158	154	164	143	150	148	153	175
Varaždinska Varaždin	2 251	183	207	219	173	199	180	200	176	152	170	181	211
Koprivničko-križevačka Koprivnica-Križevci	1 575	122	146	158	148	130	109	136	118	105	148	124	131
Bjelovarsko-bilogorska Bjelovar-Bilogora	1 772	131	142	180	163	148	151	143	136	157	141	148	132
Primorsko-goranska Primorje-Gorski kotar	3 632	307	361	385	320	307	279	265	286	263	277	269	313
Ličko-senjska Lika-Senj	893	66	77	99	81	61	70	73	71	69	69	87	70
Virovitičko-podravska Virovitica-Podravina	1 184	96	119	93	94	109	128	86	85	104	77	114	79
Požeško-slavonska Požega-Slavonia	1 014	101	85	102	92	73	85	81	85	70	89	72	79
Brodsko-posavska Slavonski Brod-Posavina	2 035	182	198	200	197	175	146	184	182	142	142	144	143
Zadarska Zadar	1 889	188	164	164	167	155	148	165	169	117	126	159	167
Osječko-baranjska Osijek-Baranja	4 096	388	404	385	366	328	335	317	325	283	313	329	323
Šibensko-kninska Šibenik-Knin	1 448	124	157	160	119	115	117	115	111	104	113	96	117
Vukovarsko-srijemska Vukovar-Sirmium	2 325	180	207	220	188	190	195	208	178	168	187	184	220
Splitsko-dalmatinska Split-Dalmatia	4 651	460	435	422	370	348	369	458	402	349	306	378	354
Istarska Istria	2 302	220	235	246	163	194	194	166	187	163	171	160	203
Dubrovačko-neretvanska Dubrovnik-Neretva	1 371	133	129	134	97	116	111	109	116	88	97	98	143
Međimurska Međimurje	1 189	95	110	124	96	94	79	94	85	91	111	107	103
Grad Zagreb City of Zagreb	8 329	734	720	800	683	660	648	666	681	634	695	676	732

4.3. UMRLI PREMA SPOLU I STAROSTI U 2012. PO ŽUPANIJAMA I GRADOVIMA/OPĆINAMA
DEATHS, BY SEX AND AGE, BY COUNTIES AND TOWNS/MUNICIPALITIES, 2012

Županija County of	Spol Sex	Ukupno Total	Godine starosti Age																	80 i više 80 and over	nepo- znato Unknown
			0	1-4	5-9	10-14	15-19	20-24	25-29	30-34	35-39	40-44	45-49	50-54	55-59	60-64	65-69	70-74	75-79		
Republika Hrvatska Republic of Croatia	sv. All	51 710	150	34	22	28	68	127	150	203	290	501	916	1 646	2 670	3 347	3 818	6 112	9 110	22 510	8
	m m	25 776	80	21	11	18	50	99	113	155	214	348	644	1 155	1 888	2 355	2 516	3 626	4 558	7 920	5
Zagrebačka Zagreb	sv. All	3 515	8	6	2	1	9	10	14	16	21	41	64	118	207	264	279	441	578	1 436	-
	m m	1 767	6	5	1	-	7	9	10	12	18	26	42	82	154	196	192	268	274	465	-
Gradovi/ Towns	sv. All	2 263	3	4	1	1	4	7	10	11	14	23	41	81	138	182	193	272	370	908	-
	m m	1 155	3	3	-	-	3	6	7	9	12	11	27	57	103	129	131	176	172	306	-
Dugo Selo	sv. All	132	-	1	-	-	-	1	-	2	4	1	3	6	6	11	10	15	31	41	-
	m m	63	-	1	-	-	-	1	-	2	3	-	2	4	3	6	7	10	14	10	-
Ivanić-Grad	sv. All	163	-	1	-	-	-	1	-	-	1	2	4	8	8	13	6	23	31	65	-
	m m	80	-	1	-	-	-	1	-	-	1	-	3	5	6	8	4	16	15	20	-
Jastrebarsko	sv. All	223	-	1	-	-	-	-	-	-	2	1	2	6	10	14	19	20	32	116	-
	m m	118	-	-	-	-	-	-	-	-	2	1	2	6	8	13	16	13	15	42	-
Samobor	sv. All	437	-	-	-	-	1	2	4	-	2	2	7	23	25	36	40	60	76	159	-
	m m	218	-	-	-	-	-	2	3	-	2	1	4	15	20	26	27	39	33	46	-
Sveta Nedelja	sv. All	144	-	-	1	1	1	-	1	-	2	2	1	4	7	10	14	18	26	56	-
	m m	75	-	-	-	-	1	-	1	-	1	1	1	4	3	6	12	12	8	25	-
Sveti Ivan Zelina	sv. All	221	-	-	-	-	-	-	1	1	-	2	3	6	13	24	17	19	37	98	-
	m m	111	-	-	-	-	-	-	1	1	-	-	2	5	9	20	13	13	16	31	-
Velika Gorica	sv. All	573	2	-	-	-	1	2	4	4	1	11	10	15	29	50	59	69	91	225	-
	m m	306	2	-	-	-	1	1	2	4	1	7	7	10	23	34	36	47	43	88	-
Vrbovec	sv. All	151	-	-	-	-	-	-	-	2	-	1	5	5	14	5	8	15	21	75	-
	m m	76	-	-	-	-	-	-	-	1	-	1	4	4	14	4	5	8	13	22	-
Zaprešić	sv. All	219	1	1	-	-	1	1	-	2	2	1	6	8	26	19	20	33	25	73	-
	m m	108	1	1	-	-	1	1	-	1	2	-	2	4	17	12	11	18	15	22	-
Općine/ Municipalities	sv. All	1 252	5	2	1	-	5	3	4	5	7	18	23	37	69	82	86	169	208	528	-
	m m	612	3	2	1	-	4	3	3	3	6	15	15	25	51	67	61	92	102	159	-
Bedenica	sv. All	28	-	-	-	-	-	-	2	-	1	-	1	1	-	-	1	2	2	18	-
	m m	11	-	-	-	-	-	-	1	-	1	-	1	1	-	-	-	-	1	6	-
Bistra	sv. All	86	1	-	-	-	1	1	-	-	1	2	-	1	7	9	2	12	16	33	-
	m m	43	-	-	-	-	1	1	-	-	1	2	-	1	7	9	1	5	7	8	-
Brckovljani	sv. All	73	-	1	-	-	1	1	-	-	-	1	2	3	9	3	9	11	7	25	-
	m m	35	-	1	-	-	1	1	-	-	-	1	-	1	7	3	6	6	3	5	-
Brdovec	sv. All	110	-	1	-	-	-	-	-	-	1	2	4	3	4	7	6	16	19	47	-
	m m	56	-	1	-	-	-	-	-	-	1	2	3	2	3	6	6	7	9	16	-
Dubrava	sv. All	117	-	-	-	-	-	-	-	1	-	2	-	3	4	13	5	15	23	51	-
	m m	52	-	-	-	-	-	-	-	-	-	2	-	2	2	9	4	13	9	11	-

4.3. UMRLI PREMA SPOLU I STAROSTI U 2012. PO ŽUPANIJAMA I GRADOVIMA/OPĆINAMA
DEATHS, BY SEX AND AGE, BY COUNTIES AND TOWNS/MUNICIPALITIES, 2012

(nastavak)
(continued)

Županija County of	Spol Sex	Ukupno Total	Godine starosti Age																	80 i više 80 and over	nepo- znato Unknown	
			0	1-4	5-9	10-14	15-19	20-24	25-29	30-34	35-39	40-44	45-49	50-54	55-59	60-64	65-69	70-74	75-79			
Dubravica	sv.	17	-	-	-	-	-	-	-	-	-	-	-	-	1	-	1	3	4	1	7	-
	All m	11	-	-	-	-	-	-	-	-	-	-	-	-	1	-	1	3	3	-	3	-
Farkaševac	sv.	29	-	-	-	-	-	-	-	1	-	1	-	2	-	2	1	6	4	12	-	
	All m	15	-	-	-	-	-	-	-	1	-	1	-	1	-	2	1	3	3	3	-	
Gradec	sv.	52	-	-	-	-	-	-	-	-	1	1	2	1	2	1	5	10	2	27	-	
	All m	25	-	-	-	-	-	-	-	-	-	1	2	1	1	1	4	4	-	11	-	
Jakovlje	sv.	57	2	-	-	-	-	-	1	-	1	1	2	2	3	4	5	9	8	19	-	
	All m	30	2	-	-	-	-	-	1	-	1	-	1	3	3	5	6	1	6	-	-	
Klinča Sela	sv.	64	-	-	-	-	-	-	-	-	2	-	-	4	4	4	9	11	30	-		
	All m	34	-	-	-	-	-	-	-	-	1	-	-	3	3	3	6	7	11	-	-	
Kloštar Ivanić	sv.	65	-	-	-	-	-	-	1	-	-	1	1	2	2	8	1	9	12	28	-	
	All m	28	-	-	-	-	-	-	1	-	-	-	1	2	2	6	1	4	5	6	-	
Krašić	sv.	46	-	-	-	-	-	-	-	-	-	-	1	2	2	3	5	6	7	20	-	
	All m	28	-	-	-	-	-	-	-	-	-	-	1	-	2	3	4	4	3	11	-	
Kravarsko	sv.	26	-	-	-	-	1	-	-	-	-	1	-	1	3	3	4	1	4	8	-	
	All m	18	-	-	-	-	1	-	-	-	-	1	-	1	2	3	3	1	4	2	-	
Križ	sv.	101	1	-	-	-	-	-	-	-	-	1	2	4	8	5	4	9	20	47	-	
	All m	39	1	-	-	-	-	-	-	-	-	1	-	3	5	3	1	4	8	13	-	
Luka	sv.	22	-	-	-	-	-	-	-	-	-	-	-	3	-	2	-	5	4	8	-	
	All m	10	-	-	-	-	-	-	-	-	-	-	-	3	-	2	-	3	1	1	-	
Marija Gorica	sv.	24	-	-	1	-	-	-	-	-	-	-	1	-	1	2	3	4	4	8	-	
	All m	14	-	-	1	-	-	-	-	-	-	-	1	-	1	1	2	3	3	2	-	
Orle	sv.	29	-	-	-	-	-	-	-	-	-	-	1	1	1	1	3	3	5	14	-	
	All m	13	-	-	-	-	-	-	-	-	-	-	1	1	-	-	3	1	1	6	-	
Pisarovina	sv.	55	-	-	-	-	2	1	-	1	1	2	1	-	3	2	8	6	6	22	-	
	All m	24	-	-	-	-	1	1	-	1	1	2	-	-	1	2	1	4	2	8	-	
Pokupsko	sv.	55	-	-	-	-	-	-	-	-	1	-	3	1	4	-	4	7	11	24	-	
	All m	24	-	-	-	-	-	-	-	-	1	-	2	-	2	-	3	3	7	6	-	
Preseka	sv.	30	-	-	-	-	-	-	-	-	-	1	1	1	2	-	3	1	7	14	-	
	All m	14	-	-	-	-	-	-	-	-	-	1	1	1	1	-	2	-	3	5	-	
Pušća	sv.	36	-	-	-	-	-	-	-	1	-	-	-	1	3	4	-	2	9	16	-	
	All m	20	-	-	-	-	-	-	-	-	-	-	-	1	3	2	-	1	7	6	-	
Rakovec	sv.	21	-	-	-	-	-	-	-	-	-	-	-	-	1	2	2	3	5	8	-	
	All m	13	-	-	-	-	-	-	-	-	-	-	-	-	1	2	1	2	5	2	-	
Rugvica	sv.	57	1	-	-	-	-	-	-	1	-	-	-	2	4	3	4	12	9	21	-	
	All m	27	-	-	-	-	-	-	-	1	-	-	-	1	3	3	4	5	5	5	-	

4.3. UMRLI PREMA SPOLU I STAROSTI U 2012. PO ŽUPANIJAMA I GRADOVIMA/OPĆINAMA
DEATHS, BY SEX AND AGE, BY COUNTIES AND TOWNS/MUNICIPALITIES, 2012

(nastavak)
(continued)

Županija County of	Spol Sex	Ukupno Total	Godine starosti Age																	80 i više 80 and over	nepo- znato Unknown
			0	1-4	5-9	10-14	15-19	20-24	25-29	30-34	35-39	40-44	45-49	50-54	55-59	60-64	65-69	70-74	75-79		
Stupnik	sv.	30	-	-	-	-	-	-	-	-	-	-	-	2	2	1	4	4	6	11	-
	All m	18	-	-	-	-	-	-	-	-	-	-	-	1	2	1	3	3	3	5	-
Žumberak	sv.	22	-	-	-	-	-	-	-	-	-	-	1	-	-	2	-	3	6	10	-
	All m	10	-	-	-	-	-	-	-	-	-	-	1	-	-	2	-	1	5	1	-
Krapinsko-zagorska Krapina-Zagorje	sv.	1 898	3	-	2	-	2	4	5	6	13	15	55	83	125	130	161	210	346	736	2
	All m	930	-	-	1	-	2	4	4	4	8	11	42	59	92	105	101	117	167	212	1
Gradovi/ Towns	sv.	654	1	-	1	-	-	1	1	-	4	5	18	31	43	53	49	75	116	255	1
	All m	312	-	-	1	-	-	1	1	-	3	3	12	24	26	42	26	43	53	77	-
Donja Stubica	sv.	65	1	-	-	-	-	-	-	-	-	1	3	2	4	3	3	4	17	27	-
	All m	26	-	-	-	-	-	-	-	-	-	1	2	1	2	2	1	3	7	7	-
Klanjec	sv.	40	-	-	-	-	-	-	-	-	-	-	-	1	5	3	8	3	8	11	1
	All m	18	-	-	-	-	-	-	-	-	-	-	-	1	3	3	2	1	4	4	-
Krapina	sv.	155	-	-	-	-	-	-	-	-	1	1	3	10	11	17	9	27	25	51	-
	All m	70	-	-	-	-	-	-	-	-	-	-	1	8	5	12	5	15	11	13	-
Oroslavje	sv.	95	-	-	-	-	-	-	-	-	-	1	3	5	2	6	4	9	24	41	-
	All m	48	-	-	-	-	-	-	-	-	-	1	3	4	2	5	3	6	12	12	-
Pregrada	sv.	105	-	-	-	-	-	1	-	2	1	5	4	9	9	5	11	13	45	-	
	All m	56	-	-	-	-	-	1	-	2	-	4	4	7	7	2	7	7	15	-	
Zabok	sv.	112	-	-	1	-	-	-	-	-	1	1	3	5	6	8	7	14	17	49	-
	All m	57	-	-	1	-	-	-	-	-	1	1	2	3	4	7	4	9	9	16	-
Zlatar	sv.	82	-	-	-	-	-	1	-	-	-	-	1	4	6	7	13	7	12	31	-
	All m	37	-	-	-	-	-	1	-	-	-	-	-	3	3	6	9	2	3	10	-
Općine/ Municipalities	sv.	1 244	2	-	1	-	2	3	4	6	9	10	37	52	82	77	112	135	230	481	1
	All m	618	-	-	-	-	2	3	3	4	5	8	30	35	66	63	75	74	114	135	1
Bedekovčina	sv.	99	2	-	-	-	-	-	-	-	-	-	-	3	8	9	9	12	18	38	-
	All m	56	-	-	-	-	-	-	-	-	-	-	-	3	8	9	7	7	9	13	-
Budinščina	sv.	38	-	-	-	-	-	-	-	-	-	1	2	1	2	2	3	5	8	14	-
	All m	19	-	-	-	-	-	-	-	-	-	1	2	1	2	1	-	1	4	7	-
Desinić	sv.	67	-	-	-	-	-	1	-	-	1	3	4	2	6	6	7	10	26	1	
	All m	31	-	-	-	-	-	1	-	-	1	1	1	2	4	4	3	3	10	1	
Đurmanec	sv.	35	-	-	1	-	-	-	1	-	-	1	1	-	-	4	2	12	13	-	
	All m	14	-	-	-	-	-	-	-	-	-	-	-	1	-	-	2	2	5	4	-
Gornja Stubica	sv.	70	-	-	-	-	1	1	1	-	1	-	5	3	2	3	7	4	11	31	-
	All m	31	-	-	-	-	1	1	-	-	1	-	3	2	1	2	5	2	5	8	-

4.3. UMRLI PREMA SPOLU I STAROSTI U 2012. PO ŽUPANIJAMA I GRADOVIMA/OPĆINAMA
DEATHS, BY SEX AND AGE, BY COUNTIES AND TOWNS/MUNICIPALITIES, 2012

(nastavak)
(continued)

Županija County of	Spol Sex	Ukupno Total	Godine starosti Age																	80 i više 80 and over	nepo- znato Unknown	
			0	1 – 4	5 – 9	10 – 14	15 – 19	20 – 24	25 – 29	30 – 34	35 – 39	40 – 44	45 – 49	50 – 54	55 – 59	60 – 64	65 – 69	70 – 74	75 – 79			
Hrašćina	sv.	38	-	-	-	-	-	-	-	-	-	-	-	-	1	1	2	5	6	5	18	-
	All m	16	-	-	-	-	-	-	-	-	-	-	-	-	1	1	2	4	3	1	4	-
Hum na Sutli	sv.	61	-	-	-	-	-	-	-	1	-	1	3	3	5	4	8	5	13	18	-	
	All m	30	-	-	-	-	-	-	-	-	1	3	2	5	3	5	-	7	4	-	-	
Jesenje	sv.	23	-	-	-	-	-	-	-	-	1	1	1	2	1	-	4	4	3	6	-	
	All m	11	-	-	-	-	-	-	-	-	1	-	1	2	1	-	3	3	-	-	-	
Konjščina	sv.	55	-	-	-	-	-	-	-	2	1	-	1	1	5	3	4	6	10	22	-	
	All m	26	-	-	-	-	-	-	-	2	1	-	1	1	3	2	2	6	5	3	-	
Kraljevec na Sutli	sv.	26	-	-	-	-	-	-	-	-	-	-	-	1	2	1	2	1	5	14	-	
	All m	13	-	-	-	-	-	-	-	-	-	-	-	1	2	1	2	-	3	4	-	
Krapinske Toplice	sv.	90	-	-	-	-	-	-	-	-	-	-	1	5	9	10	8	12	13	32	-	
	All m	51	-	-	-	-	-	-	-	-	-	-	-	3	8	8	4	10	5	13	-	
Kumrovec	sv.	18	-	-	-	-	-	-	-	-	-	-	-	1	-	1	1	3	6	6	-	
	All m	10	-	-	-	-	-	-	-	-	-	-	-	1	-	1	-	2	4	2	-	
Lobor	sv.	77	-	-	-	-	-	-	-	-	-	-	3	5	4	4	6	10	11	34	-	
	All m	36	-	-	-	-	-	-	-	-	-	-	3	3	2	4	6	5	4	9	-	
Mače	sv.	26	-	-	-	-	-	-	-	-	-	-	1	2	2	-	2	1	8	10	-	
	All m	14	-	-	-	-	-	-	-	-	-	-	1	2	2	-	2	-	7	-	-	
Marija Bistrica	sv.	88	-	-	-	-	-	-	-	1	4	-	1	1	3	3	7	11	16	41	-	
	All m	39	-	-	-	-	-	-	-	1	1	-	1	-	2	2	6	5	9	12	-	
Mihovljan	sv.	22	-	-	-	-	-	-	1	-	-	-	-	3	5	1	1	2	6	3	-	
	All m	11	-	-	-	-	-	-	1	-	-	-	-	2	4	1	-	-	2	1	-	
Novi Golubovec	sv.	6	-	-	-	-	-	-	-	-	-	-	-	-	1	1	-	1	1	2	-	
	All m	4	-	-	-	-	-	-	-	-	-	-	-	-	1	1	-	1	1	-	-	
Petrovsko	sv.	44	-	-	-	-	-	-	-	-	-	1	2	4	2	1	1	2	14	17	-	
	All m	22	-	-	-	-	-	-	-	-	-	1	2	2	2	1	1	1	8	4	-	
Radoboj	sv.	60	-	-	-	-	-	-	-	-	-	1	3	5	9	2	6	7	8	19	-	
	All m	35	-	-	-	-	-	-	-	-	-	1	3	2	7	2	4	4	6	6	-	
Stubičke Toplice	sv.	38	-	-	-	-	-	-	1	-	-	-	-	2	3	2	3	7	7	13	-	
	All m	22	-	-	-	-	-	-	1	-	-	-	-	2	2	2	3	3	4	5	-	
Sveti Križ Začretje	sv.	97	-	-	-	-	-	1	-	-	-	3	5	2	8	11	9	11	16	31	-	
	All m	49	-	-	-	-	-	1	-	-	-	2	4	2	7	7	5	6	9	6	-	
Tuhej	sv.	27	-	-	-	-	-	1	-	-	-	-	2	-	1	1	6	2	4	10	-	
	All m	14	-	-	-	-	-	1	-	-	-	-	2	-	1	1	3	1	4	1	-	
Veliko Trgovišće	sv.	79	-	-	-	-	1	-	-	1	1	-	-	1	4	5	4	9	17	36	-	
	All m	38	-	-	-	-	1	-	-	1	1	-	-	1	3	4	2	6	8	11	-	

4.3. UMRLI PREMA SPOLU I STAROSTI U 2012. PO ŽUPANIJAMA I GRADOVIMA/OPĆINAMA
DEATHS, BY SEX AND AGE, BY COUNTIES AND TOWNS/MUNICIPALITIES, 2012

(nastavak)
(continued)

Županija County of	Spol Sex	Ukupno Total	Godine starosti Age																	80 i više 80 and over	nepo- znato Unknown
			0	1 – 4	5 – 9	10 – 14	15 – 19	20 – 24	25 – 29	30 – 34	35 – 39	40 – 44	45 – 49	50 – 54	55 – 59	60 – 64	65 – 69	70 – 74	75 – 79		
Zagorska Sela	sv.	16	-	-	-	-	-	-	-	-	-	1	1	1	-	2	4	1	2	4	-
	All m	10	-	-	-	-	-	-	-	-	-	1	1	-	-	2	3	1	-	2	-
Zlatar-Bistrica	sv.	44	-	-	-	-	-	-	-	-	1	-	2	-	3	3	2	4	6	23	-
	All m	16	-	-	-	-	-	-	-	-	-	-	2	-	-	3	2	2	1	6	-
Sisačko-moslavačka Sisak-Moslavina	sv.	2 385	11	-	-	-	3	4	7	9	16	20	42	75	114	149	167	265	451	1 052	-
	All m	1 116	5	-	-	-	3	3	7	7	11	12	29	48	87	102	112	155	209	326	-
Gradovi/ Towns	sv.	1 569	8	-	-	-	3	4	5	7	10	13	27	53	72	108	114	185	266	694	-
	All m	721	3	-	-	-	3	3	5	6	6	8	19	34	51	73	72	109	119	210	-
Glina	sv.	206	-	-	-	-	1	-	-	1	2	-	3	7	4	13	9	19	39	108	-
	All m	90	-	-	-	-	1	-	-	1	2	-	3	6	2	11	5	12	16	31	-
Hrvatska Kostajnica	sv.	45	-	-	-	-	-	-	-	-	-	1	2	2	2	1	8	1	6	22	-
	All m	16	-	-	-	-	-	-	-	-	-	1	1	-	1	-	5	-	4	4	-
Kutina	sv.	231	2	-	-	-	1	1	2	1	1	2	4	9	14	15	20	26	36	97	-
	All m	128	1	-	-	-	1	1	2	1	1	2	4	8	12	7	13	18	20	37	-
Novska	sv.	170	3	-	-	-	1	-	-	1	-	2	3	8	8	3	12	18	37	74	-
	All m	81	1	-	-	-	1	-	-	1	-	1	1	5	7	3	10	12	17	22	-
Petrinja	sv.	288	1	-	-	-	-	1	2	-	3	3	4	6	11	26	16	36	47	132	-
	All m	128	1	-	-	-	-	1	2	-	1	1	3	5	8	20	9	19	18	40	-
Sisak	sv.	629	2	-	-	-	-	2	1	4	4	5	11	21	33	50	49	85	101	261	-
	All m	278	-	-	-	-	-	1	1	3	2	3	7	10	21	32	30	48	44	76	-
Općine/ Municipalities	sv.	816	3	-	-	-	-	-	2	2	6	7	15	22	42	41	53	80	185	358	-
	All m	395	2	-	-	-	-	-	2	1	5	4	10	14	36	29	40	46	90	116	-
Donji Kukuruzari	sv.	21	-	-	-	-	-	-	1	-	-	1	-	-	-	-	-	2	6	11	-
	All m	9	-	-	-	-	-	-	1	-	-	-	-	-	-	-	-	1	3	4	-
Dvor	sv.	99	-	-	-	-	-	-	1	-	-	-	1	3	4	8	6	15	26	35	-
	All m	48	-	-	-	-	-	-	1	-	-	-	1	2	3	6	4	9	10	12	-
Gvozd	sv.	69	-	-	-	-	-	-	-	-	1	-	1	1	6	3	3	8	20	26	-
	All m	39	-	-	-	-	-	-	-	-	1	-	-	1	6	2	2	4	8	15	-
Hrvatska Dubica	sv.	39	-	-	-	-	-	-	-	-	-	-	-	-	1	1	-	8	8	21	-
	All m	17	-	-	-	-	-	-	-	-	-	-	-	-	1	1	-	3	4	8	-
Jasenovac	sv.	38	-	-	-	-	-	-	-	-	-	-	1	1	1	3	3	3	6	20	-
	All m	21	-	-	-	-	-	-	-	-	-	-	1	-	1	2	2	2	5	8	-
Lekenik	sv.	96	-	-	-	-	-	-	-	-	1	1	4	5	5	5	10	7	22	36	-
	All m	50	-	-	-	-	-	-	-	-	1	-	3	4	5	5	7	4	12	9	-

4.3. UMRLI PREMA SPOLU I STAROSTI U 2012. PO ŽUPANIJAMA I GRADOVIMA/OPĆINAMA
DEATHS, BY SEX AND AGE, BY COUNTIES AND TOWNS/MUNICIPALITIES, 2012

(nastavak)
(continued)

Županija County of	Spol Sex	Ukupno Total	Godine starosti Age																		
			0	1 – 4	5 – 9	10 – 14	15 – 19	20 – 24	25 – 29	30 – 34	35 – 39	40 – 44	45 – 49	50 – 54	55 – 59	60 – 64	65 – 69	70 – 74	75 – 79	80 i više 80 and over	nepoznato Unknown
Lipovljani	sv.	41	-	-	-	-	-	-	-	-	-	1	-	1	4	2	3	2	7	21	-
	All m	21	-	-	-	-	-	-	-	-	-	-	-	-	4	1	3	1	2	10	-
Majur	sv.	25	-	-	-	-	-	-	-	-	1	-	1	1	1	3	3	3	12	-	-
	All m	13	-	-	-	-	-	-	-	-	1	-	-	1	1	3	2	-	5	-	-
Martinska Ves	sv.	56	-	-	-	-	-	-	-	-	-	1	2	3	2	6	2	12	28	-	-
	All m	23	-	-	-	-	-	-	-	-	-	-	1	3	1	5	1	6	6	-	-
Popovača	sv.	132	-	-	-	-	-	-	1	1	-	6	4	7	7	9	15	32	50	-	-
	All m	55	-	-	-	-	-	-	1	-	4	3	4	3	8	8	15	9	-	-	-
Sunja	sv.	103	2	-	-	-	-	-	1	2	2	-	1	5	7	6	6	23	48	-	-
	All m	55	1	-	-	-	-	-	1	1	2	-	1	4	5	5	4	15	16	-	-
Topusko	sv.	48	-	-	-	-	-	-	-	-	-	-	1	2	1	-	3	12	29	-	-
	All m	22	-	-	-	-	-	-	-	-	-	-	-	2	1	-	3	7	9	-	-
Veika Ludina	sv.	49	1	-	-	-	-	-	-	1	1	1	2	3	1	4	6	8	21	-	-
	All m	22	1	-	-	-	-	-	-	1	1	1	2	2	1	1	4	3	5	-	-
Karlovačka Karlovac	sv.	1 956	2	-	2	1	2	4	9	6	6	16	21	55	103	115	126	233	351	904	-
	All m	976	1	-	1	1	2	3	9	4	2	11	12	43	78	83	90	140	181	315	-
Gradovi/ Towns	sv.	1 312	2	-	2	-	1	2	7	6	5	11	13	35	72	72	93	152	238	601	-
	All m	635	1	-	1	-	1	1	7	4	1	7	8	27	53	48	62	90	119	205	-
Duga Resa	sv.	153	-	-	1	-	1	1	1	1	-	1	6	2	10	9	13	18	23	66	-
	All m	78	-	-	-	-	1	1	1	1	-	1	5	2	7	7	12	13	7	20	-
Karlovac	sv.	720	2	-	-	-	-	1	2	3	4	8	6	13	39	44	51	79	131	337	-
	All m	350	1	-	-	-	-	2	3	1	5	2	9	30	27	34	47	71	118	-	-
Ogulin	sv.	220	-	-	-	-	-	-	3	1	-	-	1	6	14	6	18	28	39	104	-
	All m	97	-	-	-	-	-	-	3	-	-	-	1	5	9	5	9	12	18	35	-
Ozalj	sv.	116	-	-	1	-	-	-	-	1	1	2	-	9	5	7	4	16	18	52	-
	All m	54	-	-	1	-	-	-	-	-	1	-	7	3	5	3	8	9	17	-	-
Slunj	sv.	103	-	-	-	-	-	-	1	-	-	-	-	5	4	6	7	11	27	42	-
	All m	56	-	-	-	-	-	-	1	-	-	-	-	4	4	4	4	10	14	15	-
Općine/ Municipalities	sv.	644	-	-	-	1	1	2	2	-	1	5	8	20	31	43	33	81	113	303	-
	All m	341	-	-	-	1	1	2	2	-	1	4	4	16	25	35	28	50	62	110	-
Barilović	sv.	49	-	-	-	-	-	-	-	-	-	1	-	1	3	3	2	13	7	19	-
	All m	26	-	-	-	-	-	-	-	-	-	1	-	1	3	2	2	8	5	4	-
Bosiljevo	sv.	30	-	-	-	-	-	-	-	-	-	-	-	-	2	1	5	4	18	-	-
	All m	16	-	-	-	-	-	-	-	-	-	-	-	-	2	1	5	1	7	-	-

4.3. UMRLI PREMA SPOLU I STAROSTI U 2012. PO ŽUPANIJAMA I GRADOVIMA/OPĆINAMA
DEATHS, BY SEX AND AGE, BY COUNTIES AND TOWNS/MUNICIPALITIES, 2012

(nastavak)
(continued)

Županija County of	Spol Sex	Ukupno Total	Godine starosti Age																	80 i više 80 and over	nepo- znato Unknown
			0	1 – 4	5 – 9	10 – 14	15 – 19	20 – 24	25 – 29	30 – 34	35 – 39	40 – 44	45 – 49	50 – 54	55 – 59	60 – 64	65 – 69	70 – 74	75 – 79		
Cetingrad	sv.	34	-	-	-	-	-	-	1	-	-	1	-	-	3	4	2	-	9	14	-
	All m	19	-	-	-	-	-	-	1	-	-	-	-	-	3	3	2	-	5	5	-
Draganić	sv.	39	-	-	-	1	-	-	-	-	1	-	-	1	2	2	3	2	2	25	-
	All m	23	-	-	-	1	-	-	-	-	1	-	-	1	2	2	3	1	2	10	-
Generalski Stol	sv.	69	-	-	-	-	-	-	-	-	1	1	4	1	6	3	12	15	26	-	-
	All m	38	-	-	-	-	-	-	-	-	1	1	3	1	5	2	5	10	10	-	-
Josipdol	sv.	57	-	-	-	-	-	-	1	-	-	-	-	2	1	5	4	6	9	29	-
	All m	34	-	-	-	-	-	-	1	-	-	-	-	2	1	4	4	4	4	14	-
Kamanje	sv.	12	-	-	-	-	-	-	-	-	-	-	-	-	1	-	2	3	3	3	-
	All m	4	-	-	-	-	-	-	-	-	-	-	-	-	-	-	1	2	-	1	-
Krnjak	sv.	39	-	-	-	-	-	-	-	-	-	-	1	-	1	1	2	5	8	21	-
	All m	17	-	-	-	-	-	-	-	-	-	-	1	-	-	1	1	2	4	8	-
Lasinja	sv.	25	-	-	-	-	-	-	-	-	-	-	-	1	1	-	1	2	6	14	-
	All m	9	-	-	-	-	-	-	-	-	-	-	-	1	-	-	1	1	3	3	-
Netretić	sv.	50	-	-	-	-	-	-	-	-	-	1	-	5	2	2	3	9	4	24	-
	All m	23	-	-	-	-	-	-	-	-	-	1	-	3	2	1	3	5	2	6	-
Plaški	sv.	53	-	-	-	-	-	1	-	-	-	-	1	1	5	5	3	4	11	22	-
	All m	31	-	-	-	-	-	1	-	-	-	-	-	1	3	5	2	3	4	12	-
Rakovica	sv.	34	-	-	-	-	-	-	-	-	-	-	2	2	2	1	1	6	7	13	-
	All m	20	-	-	-	-	-	-	-	-	-	-	1	2	2	1	1	4	5	4	-
Ribnik	sv.	11	-	-	-	-	-	-	-	-	-	-	-	-	-	-	-	-	2	9	-
	All m	7	-	-	-	-	-	-	-	-	-	-	-	-	-	-	-	-	2	5	-
Saborsko	sv.	22	-	-	-	-	1	-	-	-	-	-	1	1	2	-	-	2	5	10	-
	All m	9	-	-	-	-	1	-	-	-	-	-	1	1	1	-	-	1	2	2	-
Tounj	sv.	28	-	-	-	-	-	-	-	-	-	-	1	-	1	1	3	2	8	12	-
	All m	13	-	-	-	-	-	-	-	-	-	-	-	-	1	1	2	2	4	3	-
Vojnić	sv.	70	-	-	-	-	-	-	-	-	-	1	1	-	4	9	3	9	8	35	-
	All m	35	-	-	-	-	-	-	-	-	-	1	-	-	4	6	3	6	6	9	-
Žakanje	sv.	22	-	-	-	-	-	1	-	-	-	-	-	2	2	2	-	1	5	9	-
	All m	17	-	-	-	-	-	1	-	-	-	-	-	1	2	2	-	1	3	7	-
Varaždinska Varaždin	sv.	2 251	3	3	-	-	3	11	5	11	11	27	56	99	125	149	183	277	389	899	-
	All m	1 149	3	2	-	-	3	10	1	8	8	19	45	76	94	103	135	159	186	297	-
Gradovi/ Towns	sv.	1 177	2	1	-	-	-	6	3	7	6	16	28	49	59	85	119	133	189	474	-
	All m	604	2	1	-	-	-	5	1	5	4	10	21	37	44	57	83	73	99	162	-
Ivanec	sv.	177	-	-	-	-	-	2	-	1	1	3	3	8	13	19	20	17	23	67	-
	All m	83	-	-	-	-	-	1	-	1	-	2	2	5	9	13	13	7	11	19	-

4.3. UMRLI PREMA SPOLU I STAROSTI U 2012. PO ŽUPANIJAMA I GRADOVIMA/OPĆINAMA
DEATHS, BY SEX AND AGE, BY COUNTIES AND TOWNS/MUNICIPALITIES, 2012

(nastavak)
(continued)

Županija County of	Spol Sex	Ukupno Total	Godine starosti Age																		80 i više 80 and over	nepo- znato Unknown
			0	1-4	5-9	10-14	15-19	20-24	25-29	30-34	35-39	40-44	45-49	50-54	55-59	60-64	65-69	70-74	75-79			
Lepoglava	sv.	121	-	-	-	-	-	1	-	1	2	4	1	9	7	10	14	12	18	42	-	
	All m	72	-	-	-	-	-	1	-	1	1	2	1	8	6	7	11	10	9	15	-	
Ludbreg	sv.	90	-	1	-	-	-	1	-	-	2	-	1	5	1	7	10	8	12	42	-	
	All m	49	-	1	-	-	-	1	-	-	2	-	-	4	1	6	7	4	8	15	-	
Novi Marof	sv.	153	-	-	-	-	-	-	-	1	-	1	7	3	10	15	9	14	38	55	-	
	All m	93	-	-	-	-	-	-	-	1	-	-	7	3	7	11	8	8	24	24	-	
Varaždin	sv.	556	2	-	-	-	-	2	3	4	1	5	13	20	23	29	59	70	92	233	-	
	All m	268	2	-	-	-	-	2	1	2	1	3	9	14	17	16	39	37	44	81	-	
Varaždinske Toplice	sv.	80	-	-	-	-	-	-	-	-	-	3	3	4	5	5	7	12	6	35	-	
	All m	39	-	-	-	-	-	-	-	-	-	3	2	3	4	4	5	7	3	8	-	
Općine/ Municipalities	sv.	1 074	1	2	-	-	3	5	2	4	5	11	28	50	66	64	64	144	200	425	-	
	All m	545	1	1	-	-	3	5	-	3	4	9	24	39	50	46	52	86	87	135	-	
Bednja	sv.	76	-	-	-	-	-	1	1	-	-	-	1	5	5	6	4	9	10	34	-	
	All m	30	-	-	-	-	-	1	-	-	-	-	1	3	4	4	4	4	3	6	-	
Beretinc	sv.	24	-	-	-	-	-	-	-	-	-	-	-	2	2	-	-	8	4	8	-	
	All m	10	-	-	-	-	-	-	-	-	-	-	-	2	1	-	-	4	2	1	-	
Breznica	sv.	28	-	-	-	-	1	-	-	-	-	-	-	2	1	2	2	5	5	10	-	
	All m	13	-	-	-	-	1	-	-	-	-	-	-	1	1	1	1	4	1	3	-	
Breznički Hum	sv.	21	-	-	-	-	-	-	-	-	-	-	-	-	1	-	1	1	5	13	-	
	All m	9	-	-	-	-	-	-	-	-	-	-	-	-	-	-	1	1	2	5	-	
Cestica	sv.	84	-	1	-	-	-	-	-	-	1	1	-	4	4	5	3	18	13	34	-	
	All m	39	-	1	-	-	-	-	-	-	1	1	-	2	-	4	3	13	7	7	-	
Donja Voća	sv.	43	-	-	-	-	-	-	-	-	-	1	2	1	3	2	2	3	9	20	-	
	All m	24	-	-	-	-	-	-	-	-	-	1	2	1	3	2	-	-	5	10	-	
Gornji Knežinec	sv.	52	-	-	-	-	-	-	-	1	-	1	4	3	1	3	5	6	11	17	-	
	All m	32	-	-	-	-	-	-	-	1	-	1	2	3	1	2	4	4	7	7	-	
Jaižabet	sv.	48	-	-	-	-	-	-	-	-	-	-	2	1	3	4	1	5	6	26	-	
	All m	21	-	-	-	-	-	-	-	-	-	-	1	1	1	2	1	2	3	10	-	
Klenovnik	sv.	35	-	-	-	-	-	-	-	-	-	1	-	3	4	-	1	5	7	14	-	
	All m	18	-	-	-	-	-	-	-	-	-	1	-	3	4	-	1	2	3	4	-	
Ljubešćica	sv.	28	-	-	-	-	-	-	-	-	-	1	-	2	4	-	4	6	5	6	-	
	All m	20	-	-	-	-	-	-	-	-	-	-	-	2	4	-	3	4	4	3	-	
Mali Bukovec	sv.	39	-	-	-	-	1	-	-	-	-	-	1	1	-	1	3	6	8	18	-	
	All m	24	-	-	-	-	1	-	-	-	-	-	1	1	-	1	3	5	5	7	-	
Martijanec	sv.	61	-	-	-	-	-	1	-	-	2	-	1	2	3	1	3	6	13	29	-	
	All m	28	-	-	-	-	-	1	-	-	1	-	1	2	2	-	3	4	3	11	-	

4.3. UMRLI PREMA SPOLU I STAROSTI U 2012. PO ŽUPANIJAMA I GRADOVIMA/OPĆINAMA
DEATHS, BY SEX AND AGE, BY COUNTIES AND TOWNS/MUNICIPALITIES, 2012

(nastavak)
(continued)

Županija County of	Spol Sex	Ukupno Total	Godine starosti Age																		80 i više 80 and over	nepo- znato Unknown
			0	1-4	5-9	10-14	15-19	20-24	25-29	30-34	35-39	40-44	45-49	50-54	55-59	60-64	65-69	70-74	75-79			
Maruševac	sv.	99	-	-	-	-	-	-	-	-	-	-	1	3	2	6	6	16	9	17	39	-
	All m	52	-	-	-	-	-	-	-	-	-	-	1	3	1	6	5	12	6	6	12	-
Petrijanec	sv.	49	-	1	-	-	-	-	1	1	-	-	4	2	1	6	2	3	7	21	-	
	All m	24	-	-	-	-	-	-	1	-	-	4	-	1	4	2	3	2	7	-	-	
Sračinec	sv.	39	-	-	-	-	-	1	-	-	-	1	1	3	2	6	2	7	5	11	-	
	All m	21	-	-	-	-	-	1	-	-	-	1	1	1	2	4	1	5	1	4	-	
Sveti Đurd	sv.	59	-	-	-	-	-	-	-	-	-	2	1	2	4	3	1	11	16	19	-	
	All m	32	-	-	-	-	-	-	-	-	-	1	1	2	3	2	1	5	7	10	-	
Sveti Ilija	sv.	43	-	-	-	-	-	-	-	-	-	1	1	4	3	4	4	4	5	17	-	
	All m	23	-	-	-	-	-	-	-	-	-	1	1	3	3	4	3	4	2	2	-	
Trnovec Bartolovečki	sv.	87	-	-	-	-	1	1	-	2	1	-	2	1	10	5	-	13	16	35	-	
	All m	42	-	-	-	-	1	1	-	1	1	-	2	1	9	3	-	7	6	10	-	
Veliki Bukovec	sv.	18	-	-	-	-	-	-	-	-	-	-	-	-	1	3	-	2	4	8	-	
	All m	8	-	-	-	-	-	-	-	-	-	-	-	-	1	3	-	1	2	1	-	
Vidovec	sv.	62	-	-	-	-	-	1	-	-	-	-	3	4	6	4	5	5	15	19	-	
	All m	34	-	-	-	-	-	1	-	-	-	-	3	4	3	4	4	2	6	7	-	
Vinica	sv.	54	1	-	-	-	-	-	-	-	1	-	2	5	2	2	3	8	13	17	-	
	All m	29	1	-	-	-	-	-	-	-	1	-	1	5	1	1	3	4	7	5	-	
Visoko	sv.	25	-	-	-	-	-	-	-	-	-	1	-	1	-	1	2	4	6	10	-	
	All m	12	-	-	-	-	-	-	-	-	-	1	-	1	-	-	2	2	3	3	-	
Koprivničko-križevačka Koprivnica-Križevci	sv.	1 575	3	1	2	3	-	4	7	5	5	22	34	59	85	96	135	211	284	619	-	
	All m	797	3	1	-	3	-	3	5	3	2	18	24	44	57	81	90	112	132	219	-	
Gradovi/ Towns	sv.	644	2	-	2	-	-	1	3	2	5	10	12	27	32	41	67	76	128	236	-	
	All m	315	2	-	-	-	-	1	3	-	2	8	8	21	17	34	42	45	57	75	-	
Đurđevac	sv.	98	-	-	1	-	-	1	1	1	1	-	3	6	4	4	9	13	15	39	-	
	All m	52	-	-	-	-	-	1	1	-	-	-	3	6	3	4	5	5	7	17	-	
Koprivnica	sv.	287	2	-	-	-	-	-	-	-	2	3	3	14	18	17	33	26	57	112	-	
	All m	139	2	-	-	-	-	-	-	-	1	3	1	10	10	15	22	17	26	32	-	
Križevci	sv.	259	-	-	1	-	-	-	2	1	2	7	6	7	10	20	25	37	56	85	-	
	All m	124	-	-	-	-	-	-	2	-	1	5	4	5	4	15	15	23	24	26	-	
Općine/ Municipalities	sv.	931	1	1	-	3	-	3	4	3	-	12	22	32	53	55	68	135	156	383	-	
	All m	482	1	1	-	3	-	2	2	3	-	10	16	23	40	47	48	67	75	144	-	
Drnje	sv.	27	-	-	-	-	-	-	-	-	-	-	-	1	2	1	4	1	2	16	-	
	All m	14	-	-	-	-	-	-	-	-	-	-	-	1	2	-	2	1	-	8	-	

4.3. UMRLI PREMA SPOLU I STAROSTI U 2012. PO ŽUPANIJAMA I GRADOVIMA/OPĆINAMA
DEATHS, BY SEX AND AGE, BY COUNTIES AND TOWNS/MUNICIPALITIES, 2012

(nastavak)
(continued)

Županija County of	Spol Sex	Ukupno Total	Godine starosti Age																	80 i više 80 and over	nepo- znato Unknown	
			0	1-4	5-9	10-14	15-19	20-24	25-29	30-34	35-39	40-44	45-49	50-54	55-59	60-64	65-69	70-74	75-79			
Delekovec	sv.	24	-	-	-	-	-	-	-	-	-	-	1	1	-	-	1	1	3	4	13	-
	All m	9	-	-	-	-	-	-	-	-	-	-	1	1	-	-	1	1	1	1	3	-
Ferdinandovac	sv.	35	-	-	-	-	-	-	1	-	-	1	-	1	1	3	2	4	7	15	-	
	All m	25	-	-	-	-	-	-	1	-	-	1	-	1	1	3	1	1	7	9	-	
Gola	sv.	50	-	-	-	-	-	1	-	-	-	-	4	1	1	4	9	3	9	18	-	
	All m	34	-	-	-	-	-	1	-	-	-	-	4	-	1	3	7	2	8	8	-	
Gornja Rijeka	sv.	32	-	-	-	-	-	-	-	1	-	1	2	2	2	-	2	4	6	12	-	
	All m	17	-	-	-	-	-	-	-	1	-	1	2	1	2	-	1	4	2	3	-	
Hlebine	sv.	18	-	-	-	-	-	-	-	-	-	-	1	-	-	1	1	4	4	7	-	
	All m	10	-	-	-	-	-	-	-	-	-	-	1	-	-	1	1	3	1	3	-	
Kalinovac	sv.	29	-	-	-	-	-	-	-	-	-	2	1	2	2	1	1	3	4	13	-	
	All m	13	-	-	-	-	-	-	-	-	-	2	1	1	1	1	1	1	1	4	-	
Kalnik	sv.	30	-	-	-	-	-	-	-	-	-	-	1	1	2	1	3	5	7	10	-	
	All m	18	-	-	-	-	-	-	-	-	-	-	1	-	2	1	3	2	4	5	-	
Kloštar Podravski	sv.	52	-	-	-	-	-	1	-	-	-	-	-	2	6	-	6	11	8	18	-	
	All m	25	-	-	-	-	-	1	-	-	-	-	-	1	3	-	4	6	5	5	-	
Koprivnički Bregi	sv.	33	-	-	-	-	-	-	-	-	-	-	-	-	1	1	3	7	-	21	-	
	All m	15	-	-	-	-	-	-	-	-	-	-	-	-	1	1	3	1	-	9	-	
Koprivnički Ivanec	sv.	35	-	-	-	-	-	-	-	1	-	-	-	2	4	1	3	3	8	13	-	
	All m	20	-	-	-	-	-	-	-	1	-	-	-	2	3	1	2	1	3	7	-	
Legrad	sv.	57	-	-	-	-	-	-	-	-	-	1	3	2	-	4	2	9	8	28	-	
	All m	26	-	-	-	-	-	-	-	-	-	1	2	2	-	3	1	1	5	11	-	
Molve	sv.	30	-	-	-	-	-	-	-	-	-	-	-	-	2	1	2	6	5	14	-	
	All m	12	-	-	-	-	-	-	-	-	-	-	-	-	1	1	2	4	2	2	-	
Novigrad Podravski	sv.	55	-	-	-	2	-	-	1	-	-	1	2	1	3	5	4	7	8	21	-	
	All m	28	-	-	-	2	-	-	-	-	-	1	2	1	2	4	3	4	3	6	-	
Novo Virje	sv.	21	-	-	-	-	-	-	-	-	-	-	-	1	1	2	1	3	2	11	-	
	All m	10	-	-	-	-	-	-	-	-	-	-	-	-	1	2	1	-	1	5	-	
Peteranec	sv.	35	-	-	-	-	-	-	2	-	-	1	-	1	4	2	1	4	7	13	-	
	All m	18	-	-	-	-	-	-	1	-	-	1	-	1	3	2	1	4	2	3	-	
Podravske Sesvete	sv.	21	-	-	-	-	-	-	-	-	-	1	2	-	1	-	3	5	9	-		
	All m	8	-	-	-	-	-	-	-	-	-	-	-	1	-	1	-	2	3	1	-	
Rasinja	sv.	56	-	-	-	-	-	-	-	-	-	1	3	3	4	5	11	10	19	-		
	All m	33	-	-	-	-	-	-	-	-	-	-	-	3	3	3	3	6	7	8	-	
Sokolovac	sv.	61	-	-	-	-	-	-	-	-	-	-	1	4	4	3	3	8	18	20	-	
	All m	36	-	-	-	-	-	-	-	-	-	-	1	3	3	3	3	6	6	11	-	

4.3. UMRLI PREMA SPOLU I STAROSTI U 2012. PO ŽUPANIJAMA I GRADOVIMA/OPĆINAMA
DEATHS, BY SEX AND AGE, BY COUNTIES AND TOWNS/MUNICIPALITIES, 2012

(nastavak)
(continued)

Županija County of	Spol Sex	Ukupno Total	Godine starosti Age																		80 i više 80 and over	nepo- znato Unknown
			0	1-4	5-9	10-14	15-19	20-24	25-29	30-34	35-39	40-44	45-49	50-54	55-59	60-64	65-69	70-74	75-79			
Sveti Ivan Žabno	sv.	94	-	-	-	1	-	1	-	-	-	1	1	1	8	10	10	14	13	34	-	
	All m	41	-	-	-	1	-	-	-	-	-	-	-	1	5	8	5	7	5	9	-	
Sveti Petar Orehovec	sv.	71	1	-	-	-	-	-	-	1	-	2	2	1	7	4	4	12	12	25	-	
	All m	37	1	-	-	-	-	-	-	1	-	2	1	1	6	4	2	3	5	11	-	
Virje	sv.	65	-	1	-	-	-	-	-	-	-	1	1	4	-	5	1	10	9	33	-	
	All m	33	-	1	-	-	-	-	-	-	-	-	-	3	-	4	1	7	4	13	-	
Bjelovarsko-bilogorska Bjelovar-Bilogora	sv.	1 772	4	4	-	4	2	3	4	8	11	18	44	48	86	116	123	205	332	759	1	
	All m	859	1	3	-	3	2	3	3	5	11	15	30	32	63	77	81	113	148	268	1	
Gradovi/ Towns	sv.	1 033	3	3	-	2	-	-	3	6	7	10	25	28	44	75	70	131	184	441	1	
	All m	504	-	2	-	2	-	-	2	4	7	8	16	19	33	52	43	74	84	157	1	
Bjelovar	sv.	498	2	3	-	1	-	-	2	4	1	4	12	16	20	26	34	68	88	217	-	
	All m	240	-	2	-	1	-	-	1	3	1	2	7	10	18	18	17	42	42	76	-	
Čazma	sv.	111	1	-	-	-	-	-	-	3	1	2	1	4	9	14	9	19	48	-		
	All m	48	-	-	-	-	-	-	-	3	1	1	1	2	6	10	8	7	9	-		
Daruvar	sv.	153	-	-	-	-	-	-	1	-	-	1	2	5	10	19	5	24	25	60	1	
	All m	70	-	-	-	-	-	-	1	-	-	1	1	4	6	14	4	8	8	22	1	
Garešnica	sv.	158	-	-	-	-	-	-	-	1	1	2	6	3	5	10	10	19	40	61	-	
	All m	87	-	-	-	-	-	-	-	1	2	5	3	4	8	8	10	23	23	-		
Grubišno Polje	sv.	113	-	-	-	1	-	-	-	1	2	2	3	3	5	11	7	11	12	55	-	
	All m	59	-	-	-	1	-	-	-	1	2	2	2	1	3	6	4	6	4	27	-	
Općine/ Municipalities	sv.	739	1	1	-	2	2	3	1	2	4	8	19	20	42	41	53	74	148	318	-	
	All m	355	1	1	-	1	2	3	1	1	4	7	14	13	30	25	38	39	64	111	-	
Berek	sv.	31	-	-	-	-	-	-	-	-	-	-	2	1	-	3	4	5	4	12	-	
	All m	15	-	-	-	-	-	-	-	-	-	-	1	-	-	2	4	2	2	4	-	
Dežanovac	sv.	47	-	-	-	-	-	-	1	-	1	-	-	3	3	-	3	8	11	17	-	
	All m	21	-	-	-	-	-	-	1	-	1	-	-	3	2	-	2	4	4	4	-	
Đulovac	sv.	45	1	-	-	-	-	-	-	1	2	-	2	2	-	3	6	12	16	-		
	All m	19	1	-	-	-	-	-	-	1	1	-	1	1	-	1	3	7	3	-		
Hercegovac	sv.	35	-	-	-	-	-	-	-	-	-	1	-	-	1	2	4	5	22	-		
	All m	14	-	-	-	-	-	-	-	-	-	1	-	-	-	2	4	-	7	-		
Ivanska	sv.	58	-	-	-	-	-	-	-	-	-	2	1	3	2	2	4	15	29	-		
	All m	36	-	-	-	-	-	-	-	-	-	2	-	3	1	2	2	8	18	-		
Kapela	sv.	46	-	-	-	-	-	1	-	-	-	-	2	-	2	3	3	4	10	21	-	
	All m	21	-	-	-	-	1	-	-	-	-	2	-	2	2	3	1	5	5	-		

4.3. UMRLI PREMA SPOLU I STAROSTI U 2012. PO ŽUPANIJAMA I GRADOVIMA/OPĆINAMA
DEATHS, BY SEX AND AGE, BY COUNTIES AND TOWNS/MUNICIPALITIES, 2012

(nastavak)
(continued)

Županija County of	Spol Sex	Ukupno Total	Godine starosti Age																	80 i više 80 and over	nepo- znato Unknown
			0	1-4	5-9	10-14	15-19	20-24	25-29	30-34	35-39	40-44	45-49	50-54	55-59	60-64	65-69	70-74	75-79		
Končanica	sv.	30	-	-	-	-	-	-	-	1	-	-	2	-	2	2	2	2	4	15	-
	All m	19	-	-	-	-	-	-	-	1	-	-	1	-	1	2	1	1	2	10	-
Nova Rača	sv.	52	-	-	-	-	-	-	-	-	2	2	1	1	3	2	7	8	26	-	
	All m	24	-	-	-	-	-	-	-	-	2	2	1	1	2	1	4	2	9	-	
Rovišće	sv.	63	-	-	-	1	-	-	-	-	1	-	-	5	7	4	9	18	18	-	
	All m	32	-	-	-	-	-	-	-	-	1	-	-	4	4	4	5	6	8	-	
Severin	sv.	15	-	-	-	-	-	-	-	-	-	2	1	2	1	1	-	1	7	-	
	All m	7	-	-	-	-	-	-	-	-	-	1	1	1	1	1	-	1	1	-	
Sirač	sv.	35	-	-	-	-	1	-	-	1	-	-	2	2	2	2	1	5	19	-	
	All m	18	-	-	-	-	1	-	-	1	-	-	2	1	2	2	1	3	5	-	
Šandrovac	sv.	47	-	-	-	1	1	1	-	1	1	1	1	2	5	7	8	7	10	-	
	All m	25	-	-	-	1	1	1	-	1	1	-	1	2	3	5	3	3	3	-	
Štefanje	sv.	41	-	1	-	-	1	-	-	-	-	1	3	1	5	4	4	4	17	-	
	All m	17	-	1	-	-	1	-	-	-	-	1	1	-	2	4	2	2	3	-	
Velika Pisanica	sv.	47	-	-	-	-	-	-	-	-	1	-	2	3	2	3	2	11	23	-	
	All m	20	-	-	-	-	-	-	-	-	1	-	1	3	2	1	1	3	8	-	
Velika Trnovitica	sv.	24	-	-	-	-	-	-	-	-	-	-	1	2	2	2	1	6	10	-	
	All m	4	-	-	-	-	-	-	-	-	-	-	-	1	-	-	-	1	2	-	
Veliki Grđevac	sv.	53	-	-	-	-	-	-	-	-	-	2	-	4	1	3	1	11	31	-	
	All m	24	-	-	-	-	-	-	-	-	-	2	-	3	1	2	-	5	11	-	
Veliko Trojstvo	sv.	50	-	-	-	-	-	-	-	-	-	1	2	5	2	6	5	10	19	-	
	All m	25	-	-	-	-	-	-	-	-	-	-	2	3	1	3	4	5	7	-	
Zrinski Topolovac	sv.	20	-	-	-	-	-	-	-	-	1	1	-	3	-	-	3	6	6	-	
	All m	14	-	-	-	-	-	-	-	-	1	1	-	2	-	-	2	5	3	-	
Primorsko-goranska Primorje-Gorski kotar	sv.	3 632	11	1	-	-	4	3	12	14	15	31	50	100	178	249	262	451	596	1 655	-
	All m	1 828	8	1	-	-	3	3	5	10	10	19	33	65	118	171	177	276	329	600	-
Gradovi/ Towns	sv.	2 784	6	1	-	-	3	2	11	12	10	22	39	69	141	185	197	352	469	1 265	-
	All m	1 408	3	1	-	-	2	2	4	8	6	13	24	44	95	126	134	221	263	462	-
Bakar	sv.	91	-	-	-	-	-	-	-	-	-	2	1	1	5	8	6	16	18	34	-
	All m	43	-	-	-	-	-	-	-	-	-	1	-	-	4	6	3	8	11	10	-
Cres	sv.	44	-	-	-	-	-	1	-	-	-	-	2	3	3	1	6	7	21	-	
	All m	20	-	-	-	-	-	-	-	-	-	-	1	3	2	1	2	2	9	-	
Crikvenica	sv.	145	-	-	-	-	-	1	1	-	-	4	3	5	9	12	20	28	62	-	
	All m	76	-	-	-	-	-	-	1	-	-	3	2	5	7	11	13	15	19	-	
Čabar	sv.	65	-	-	-	-	-	-	-	-	1	2	1	6	4	3	5	10	33	-	
	All m	37	-	-	-	-	-	-	-	-	-	2	1	5	2	2	3	7	15	-	

4.3. UMRLI PREMA SPOLU I STAROSTI U 2012. PO ŽUPANIJAMA I GRADOVIMA/OPĆINAMA
DEATHS, BY SEX AND AGE, BY COUNTIES AND TOWNS/MUNICIPALITIES, 2012

(nastavak)
(continued)

Županija County of	Spol Sex	Ukupno Total	Godine starosti Age																	80 i više 80 and over	nepo- znato Unknown	
			0	1-4	5-9	10-14	15-19	20-24	25-29	30-34	35-39	40-44	45-49	50-54	55-59	60-64	65-69	70-74	75-79			
Delnice	sv.	81	-	1	-	-	-	-	-	-	-	-	-	1	3	6	6	8	8	11	37	-
	All m	43	-	1	-	-	-	-	-	-	-	-	-	1	3	5	4	5	4	4	16	-
Kastav	sv.	71	-	-	-	-	-	-	-	-	1	-	1	3	6	7	6	14	11	22	-	
	All m	47	-	-	-	-	-	-	-	1	-	-	1	5	7	6	11	10	6	-		
Kraljevica	sv.	49	-	-	-	-	-	-	-	-	1	-	1	1	3	2	3	8	12	18	-	
	All m	22	-	-	-	-	-	-	-	-	-	-	1	1	2	1	1	4	8	4	-	
Krk	sv.	63	1	-	-	-	-	1	2	-	-	2	3	2	9	3	8	7	25	-		
	All m	31	-	-	-	-	-	-	2	-	-	1	1	-	5	2	6	3	11	-		
Mali Lošinj	sv.	86	-	-	-	-	1	-	-	-	1	2	2	6	4	6	6	15	43	-		
	All m	44	-	-	-	-	1	-	-	-	1	2	2	1	3	3	6	6	19	-		
Novi Vinodolski	sv.	81	-	-	-	-	-	1	-	-	-	1	2	3	10	12	8	12	32	-		
	All m	47	-	-	-	-	-	1	-	-	-	1	2	2	8	6	6	6	15	-		
Opatija	sv.	152	-	-	-	-	-	1	1	-	3	2	4	12	7	5	17	22	78	-		
	All m	73	-	-	-	-	-	-	1	-	1	1	3	12	2	2	11	15	25	-		
Rab	sv.	103	-	-	-	1	-	-	-	1	2	3	2	2	8	5	14	18	47	-		
	All m	62	-	-	-	1	-	-	-	1	2	1	2	-	7	3	11	10	24	-		
Rijeka	sv.	1 655	5	-	-	-	2	1	6	8	7	13	18	39	77	101	123	204	278	773	-	
	All m	817	3	-	-	-	1	1	3	4	4	8	11	22	48	69	88	122	156	277	-	
Vrbovsko	sv.	98	-	-	-	-	-	-	-	-	-	-	1	3	5	7	4	18	20	40	-	
	All m	46	-	-	-	-	-	-	-	-	-	-	-	3	3	3	1	14	10	12	-	
Općine/ Municipalities	sv.	848	5	-	-	-	1	1	1	2	5	9	11	31	37	64	65	99	127	390	-	
	All m	420	5	-	-	-	1	1	1	2	4	6	9	21	23	45	43	55	66	138	-	
Baška	sv.	27	-	-	-	-	-	-	-	-	-	-	-	2	-	2	5	2	16	-		
	All m	9	-	-	-	-	-	-	-	-	-	-	-	-	-	2	2	1	4	-		
Brod Moravice	sv.	13	-	-	-	-	-	-	-	-	-	-	-	-	1	2	2	2	6	-		
	All m	6	-	-	-	-	-	-	-	-	-	-	-	-	1	2	1	2	-	-		
Čavle	sv.	79	-	-	-	-	-	-	1	3	1	1	7	2	9	8	12	9	26	-		
	All m	43	-	-	-	-	-	-	1	2	-	-	4	-	7	6	7	7	9	-		
Dobrinj	sv.	34	-	-	-	-	-	-	-	-	-	1	2	-	2	6	1	5	17	-		
	All m	18	-	-	-	-	-	-	-	-	-	1	2	-	1	2	-	2	10	-		
Fužine	sv.	23	-	-	-	-	-	-	-	-	-	1	-	1	-	3	4	1	13	-		
	All m	9	-	-	-	-	-	-	-	-	-	1	-	1	-	3	1	-	3	-		
Jelenje	sv.	57	-	-	-	-	1	-	-	-	-	1	2	-	5	8	6	5	8	21	-	
	All m	32	-	-	-	-	1	-	-	-	-	1	2	-	3	5	5	2	3	10	-	
Klana	sv.	25	-	-	-	-	-	-	-	-	-	-	1	-	4	2	1	3	14	-		
	All m	10	-	-	-	-	-	-	-	-	-	-	1	-	3	1	-	2	3	-		

4.3. UMRLI PREMA SPOLU I STAROSTI U 2012. PO ŽUPANIJAMA I GRADOVIMA/OPĆINAMA
DEATHS, BY SEX AND AGE, BY COUNTIES AND TOWNS/MUNICIPALITIES, 2012

(nastavak)
(continued)

Županija County of	Spol Sex	Ukupno Total	Godine starosti Age																	80 i više 80 and over	nepo- znato Unknown
			0	1 – 4	5 – 9	10 – 14	15 – 19	20 – 24	25 – 29	30 – 34	35 – 39	40 – 44	45 – 49	50 – 54	55 – 59	60 – 64	65 – 69	70 – 74	75 – 79		
Kostrena	sv.	38	-	-	-	-	-	-	-	-	-	1	-	1	3	1	2	2	9	19	-
	All m	19	-	-	-	-	-	-	-	-	-	1	-	1	2	-	1	2	6	6	-
Lokve	sv.	19	-	-	-	-	-	-	-	-	-	-	-	2	2	-	3	4	8	-	
	All m	12	-	-	-	-	-	-	-	-	-	-	-	1	2	-	1	3	5	-	
Lopar	sv.	12	-	-	-	-	-	-	-	-	-	-	-	-	1	1	1	1	8	-	
	All m	6	-	-	-	-	-	-	-	-	-	-	-	-	-	1	-	1	4	-	
Lovran	sv.	49	-	-	-	-	-	-	-	-	1	1	3	1	5	4	5	7	22	-	
	All m	23	-	-	-	-	-	-	-	-	-	-	2	1	3	2	2	4	9	-	
Malinska-Dubašnica	sv.	24	-	-	-	-	-	-	-	-	-	-	-	1	2	2	1	-	18	-	
	All m	8	-	-	-	-	-	-	-	-	-	-	-	-	1	-	-	-	7	-	
Matulji	sv.	107	1	-	-	-	-	-	-	-	1	2	5	9	6	9	9	18	47	-	
	All m	45	1	-	-	-	-	-	-	-	-	2	2	6	6	4	6	4	14	-	
Mošćenička Draga	sv.	20	-	-	-	-	-	-	-	-	-	1	-	-	-	1	1	2	15	-	
	All m	5	-	-	-	-	-	-	-	-	-	1	-	-	-	1	-	1	2	-	
Mrkopalj	sv.	25	-	-	-	-	-	-	-	1	-	-	1	-	2	-	5	3	13	-	
	All m	18	-	-	-	-	-	-	-	1	-	-	1	-	2	-	5	1	8	-	
Omišalj	sv.	22	-	-	-	-	-	1	-	-	-	-	1	2	-	2	5	1	10	-	
	All m	13	-	-	-	-	-	1	-	-	-	-	1	2	-	2	3	1	3	-	
Punat	sv.	22	-	-	-	-	-	-	-	-	-	-	2	1	2	-	4	4	9	-	
	All m	13	-	-	-	-	-	-	-	-	-	-	1	1	1	-	3	3	4	-	
Ravna Gora	sv.	43	2	-	-	-	-	-	-	-	1	1	-	1	1	2	5	9	21	-	
	All m	27	2	-	-	-	-	-	-	-	1	1	-	1	1	2	5	4	10	-	
Skrad	sv.	20	-	-	-	-	-	-	-	-	-	-	-	1	1	1	1	6	10	-	
	All m	9	-	-	-	-	-	-	-	-	-	-	-	-	1	-	1	4	3	-	
Vinodolska općina	sv.	62	1	-	-	-	-	-	-	1	1	-	2	2	3	3	6	7	36	-	
	All m	29	1	-	-	-	-	-	-	1	1	-	2	2	2	3	2	5	10	-	
Viškovo	sv.	92	1	-	-	-	1	-	1	-	2	-	5	3	12	6	14	20	27	-	
	All m	46	1	-	-	-	1	-	1	-	2	-	4	2	7	4	8	8	8	-	
Vrbnik	sv.	35	-	-	-	-	-	-	-	-	-	1	1	1	2	3	7	6	14	-	
	All m	20	-	-	-	-	-	-	-	-	-	1	-	1	2	2	4	4	6	-	
Ličko-senjska Lika-Senj	sv.	893	-	-	-	1	2	3	1	1	2	15	13	29	28	40	55	103	184	416	-
	All m	466	-	-	-	1	1	2	1	1	1	13	12	24	22	25	36	67	92	168	-
Gradovi/ Towns	sv.	534	-	-	-	-	1	1	1	1	1	10	6	19	19	27	37	60	107	244	-
	All m	275	-	-	-	-	-	1	1	-	9	6	14	16	16	25	38	52	97	-	-
Gospić	sv.	219	-	-	-	-	-	-	-	-	1	6	2	5	7	6	13	20	51	108	-
	All m	107	-	-	-	-	-	-	-	-	-	5	2	4	7	4	9	10	20	46	-

4.3. UMRLI PREMA SPOLU I STAROSTI U 2012. PO ŽUPANIJAMA I GRADOVIMA/OPĆINAMA
DEATHS, BY SEX AND AGE, BY COUNTIES AND TOWNS/MUNICIPALITIES, 2012

(nastavak)
(continued)

Županija County of	Spol Sex	Ukupno Total	Godine starosti Age																		80 i više 80 and over	nepo- znato Unknown
			0	1 – 4	5 – 9	10 – 14	15 – 19	20 – 24	25 – 29	30 – 34	35 – 39	40 – 44	45 – 49	50 – 54	55 – 59	60 – 64	65 – 69	70 – 74	75 – 79			
Novalja	sv.	55	-	-	-	-	-	-	-	-	-	-	-	-	2	3	3	1	5	14	27	-
	All m	33	-	-	-	-	-	-	-	-	-	-	-	-	1	1	1	1	4	10	15	-
Otočac	sv.	159	-	-	-	-	1	1	1	1	-	3	3	7	4	7	14	22	28	67	-	
	All m	82	-	-	-	-	-	-	1	1	-	3	3	6	3	4	8	16	14	23	-	
Senj	sv.	101	-	-	-	-	-	-	-	-	-	1	1	5	5	11	9	13	14	42	-	
	All m	53	-	-	-	-	-	-	-	-	-	1	1	3	5	7	7	8	8	13	-	
Općine/ Municipalities	sv.	359	-	-	-	1	1	2	-	-	1	5	7	10	9	13	18	43	77	172	-	
	All m	191	-	-	-	1	1	2	-	-	1	4	6	10	6	9	11	29	40	71	-	
Brinje	sv.	71	-	-	-	-	-	-	-	-	-	1	2	2	3	1	4	10	16	32	-	
	All m	31	-	-	-	-	-	-	-	-	-	-	2	2	2	-	3	8	6	8	-	
Donji Lapac	sv.	27	-	-	-	-	-	-	-	-	-	1	1	-	1	2	-	3	8	11	-	
	All m	17	-	-	-	-	-	-	-	-	-	1	1	-	1	2	-	1	4	7	-	
Karlobag	sv.	21	-	-	-	-	-	-	-	-	-	-	-	-	-	1	2	1	6	11	-	
	All m	9	-	-	-	-	-	-	-	-	-	-	-	-	-	-	2	-	3	4	-	
Lovinac	sv.	30	-	-	-	-	-	-	-	-	-	-	-	1	-	2	-	3	5	19	-	
	All m	18	-	-	-	-	-	-	-	-	-	-	-	1	-	1	-	3	3	10	-	
Perušić	sv.	83	-	-	-	-	1	1	-	-	-	-	3	1	2	2	7	6	12	48	-	
	All m	40	-	-	-	-	1	1	-	-	-	-	2	1	1	1	5	3	7	18	-	
Plitvička Jezera	sv.	70	-	-	-	-	-	1	-	-	1	-	-	2	3	2	4	8	19	30	-	
	All m	36	-	-	-	-	-	1	-	-	1	-	-	2	2	2	1	6	10	11	-	
Udbina	sv.	33	-	-	-	1	-	-	-	-	-	1	1	2	-	2	1	8	5	12	-	
	All m	21	-	-	-	1	-	-	-	-	-	1	1	2	-	2	-	4	3	7	-	
Vrhovine	sv.	24	-	-	-	-	-	-	-	-	-	2	-	2	-	1	-	4	6	9	-	
	All m	19	-	-	-	-	-	-	-	-	-	2	-	2	-	1	-	4	4	6	-	
Virovitičko-podravska Virovitica-Podravina	sv.	1 184	3	-	1	1	1	2	3	8	7	18	27	46	71	70	87	147	236	456	-	
	All m	586	-	-	-	-	1	2	3	6	5	15	21	37	49	54	58	74	112	149	-	
Gradovi/ Towns	sv.	516	-	-	-	1	-	2	-	3	4	10	15	23	29	36	44	61	99	189	-	
	All m	253	-	-	-	-	-	2	-	2	3	8	12	17	20	29	29	22	45	64	-	
Orahovica	sv.	89	-	-	-	-	-	1	-	-	1	3	2	3	7	10	7	6	17	32	-	
	All m	42	-	-	-	-	-	1	-	-	1	2	2	1	3	8	4	2	8	10	-	
Slatina	sv.	179	-	-	-	1	-	-	-	3	2	2	6	9	9	13	16	18	34	66	-	
	All m	88	-	-	-	-	-	-	-	2	1	2	5	7	8	12	12	6	13	20	-	
Virovitica	sv.	248	-	-	-	-	-	1	-	-	1	5	7	11	13	13	21	37	48	91	-	
	All m	123	-	-	-	-	-	1	-	-	1	4	5	9	9	9	13	14	24	34	-	

4.3. UMRLI PREMA SPOLU I STAROSTI U 2012. PO ŽUPANIJAMA I GRADOVIMA/OPĆINAMA
DEATHS, BY SEX AND AGE, BY COUNTIES AND TOWNS/MUNICIPALITIES, 2012

(nastavak)
(continued)

Županija County of	Spol Sex	Ukupno Total	Godine starosti Age																	80 i više 80 and over	nepo- znato Unknown
			0	1 – 4	5 – 9	10 – 14	15 – 19	20 – 24	25 – 29	30 – 34	35 – 39	40 – 44	45 – 49	50 – 54	55 – 59	60 – 64	65 – 69	70 – 74	75 – 79		
Općine/ Municipalities	sv.	668	3	-	1	-	1	-	3	5	3	8	12	23	42	34	43	86	137	267	-
	All	333	-	-	-	-	1	-	3	4	2	7	9	20	29	25	29	52	67	85	-
Crnac	sv.	30	-	-	-	-	-	-	-	1	-	1	-	1	2	-	2	3	5	15	-
	All	12	-	-	-	-	-	-	-	1	-	1	-	-	-	-	2	1	3	4	-
Čačinci	sv.	40	-	-	-	-	-	-	-	-	-	-	-	3	1	-	1	9	6	20	-
	All	15	-	-	-	-	-	-	-	-	-	-	-	3	-	-	1	5	3	3	-
Čadavica	sv.	43	-	-	-	-	-	-	-	1	-	-	1	1	1	-	4	5	10	20	-
	All	21	-	-	-	-	-	-	-	1	-	-	1	1	-	-	3	5	4	6	-
Gradina	sv.	68	2	-	-	-	-	-	-	-	-	2	3	1	4	7	5	8	10	26	-
	All	29	-	-	-	-	-	-	-	-	-	2	1	-	4	4	3	5	6	4	-
Lukač	sv.	47	-	-	-	-	1	-	-	-	1	-	-	1	3	4	4	6	12	15	-
	All	23	-	-	-	-	1	-	-	-	-	-	-	1	3	3	2	5	5	3	-
Mikleuš	sv.	22	-	-	-	-	-	1	-	-	-	-	-	1	1	-	1	4	5	9	-
	All	9	-	-	-	-	-	1	-	-	-	-	-	1	-	-	1	4	2	-	-
Nova Bukovica	sv.	26	-	-	-	-	-	-	-	-	-	-	-	-	4	2	1	4	2	13	-
	All	16	-	-	-	-	-	-	-	-	-	-	-	-	3	2	1	2	1	7	-
Pitomača	sv.	136	-	-	-	-	-	1	2	2	3	4	4	12	8	10	13	35	42	-	
	All	73	-	-	-	-	-	1	1	2	3	4	4	10	8	6	3	16	15	-	
Sopje	sv.	41	-	-	-	-	-	-	-	-	-	-	-	3	-	2	4	5	6	21	-
	All	25	-	-	-	-	-	-	-	-	-	-	-	3	-	2	2	4	4	10	-
Suhopolje	sv.	107	-	-	1	-	-	-	-	-	-	2	2	5	7	4	6	12	19	49	-
	All	55	-	-	-	-	-	-	-	-	-	1	1	4	6	2	5	5	12	19	-
Špišić Bukovica	sv.	57	-	-	-	-	-	-	1	-	-	1	2	5	4	3	9	11	21	-	
	All	29	-	-	-	-	-	-	1	-	-	1	2	2	2	3	5	4	9	-	
Voćin	sv.	29	1	-	-	-	-	-	-	-	-	1	1	1	1	-	4	11	9	-	
	All	16	-	-	-	-	-	-	-	-	-	1	1	-	-	-	4	6	4	-	
Zdenci	sv.	22	-	-	-	-	-	1	-	-	-	-	-	1	2	2	4	5	7	-	
	All	10	-	-	-	-	-	1	-	-	-	-	-	1	2	-	4	1	1	-	
Požeško-slavonska Požega-Slavonia	sv.	1 014	4	-	1	1	3	3	5	6	6	10	14	36	44	53	66	122	226	414	-
	All	481	3	-	1	1	2	2	5	1	4	7	9	24	30	36	48	73	102	133	-
Gradovi/ Towns	sv.	755	2	-	-	1	3	3	2	6	5	6	11	25	35	40	46	100	167	303	-
	All	364	1	-	-	1	2	2	2	1	3	4	8	18	23	28	35	61	79	96	-
Kutjevo	sv.	68	-	-	-	-	-	-	-	-	-	1	1	4	1	4	3	13	15	26	-
	All	26	-	-	-	-	-	-	-	-	-	-	-	3	-	1	3	3	8	8	-
Lipik	sv.	98	1	-	-	-	1	-	-	-	-	-	1	1	2	5	6	6	25	50	-
	All	43	-	-	-	-	1	-	-	-	-	-	1	1	2	3	2	5	13	15	-

4.3. UMRLI PREMA SPOLU I STAROSTI U 2012. PO ŽUPANIJAMA I GRADOVIMA/OPĆINAMA
DEATHS, BY SEX AND AGE, BY COUNTIES AND TOWNS/MUNICIPALITIES, 2012

(nastavak)
(continued)

Županija County of	Spol Sex	Ukupno Total	Godine starosti Age																	80 i više 80 and over	nepo- znato Unknown
			0	1-4	5-9	10-14	15-19	20-24	25-29	30-34	35-39	40-44	45-49	50-54	55-59	60-64	65-69	70-74	75-79		
Pakrac	sv.	123	1	-	-	1	-	-	-	3	1	1	1	3	5	8	9	12	25	53	-
	All m	60	1	-	-	1	-	-	-	-	1	1	1	3	3	7	9	5	11	17	-
Pleternica	sv.	142	-	-	-	-	2	1	2	3	-	2	1	4	7	4	9	22	32	53	-
	All m	71	-	-	-	-	1	1	2	1	-	1	1	2	6	4	6	17	17	12	-
Požega	sv.	324	-	-	-	-	-	2	-	-	4	2	7	13	20	19	19	47	70	121	-
	All m	164	-	-	-	-	-	1	-	-	2	2	5	9	12	13	15	31	30	44	-
Općine/ Municipalities	sv.	259	2	-	1	-	-	-	3	-	1	4	3	11	9	13	20	22	59	111	-
	All m	117	2	-	1	-	-	-	3	-	1	3	1	6	7	8	13	12	23	37	-
Brestovac	sv.	61	-	-	-	-	-	-	1	-	-	1	1	3	1	3	2	5	14	30	-
	All m	29	-	-	-	-	-	-	1	-	-	1	1	2	1	2	1	2	6	12	-
Čaglin	sv.	46	-	-	-	-	-	-	-	-	-	-	-	1	2	2	4	3	11	23	-
	All m	18	-	-	-	-	-	-	-	-	-	-	-	1	1	1	3	2	4	6	-
Jakšić	sv.	44	1	-	-	-	-	-	1	-	-	2	-	3	1	2	4	5	5	20	-
	All m	20	1	-	-	-	-	-	1	-	-	2	-	1	1	1	2	3	1	7	-
Kaptol	sv.	28	-	-	-	-	-	-	-	-	-	-	1	-	1	-	2	2	10	12	-
	All m	11	-	-	-	-	-	-	-	-	-	-	-	-	1	-	1	-	4	5	-
Veika	sv.	80	1	-	1	-	-	-	1	-	1	1	1	4	4	6	8	7	19	26	-
	All m	39	1	-	1	-	-	-	1	-	1	-	-	2	3	4	6	5	8	7	-
Brodsko-posavska Slavonski Brod-Posavina	sv.	2 035	11	1	2	2	4	4	5	7	14	19	24	68	100	117	158	241	407	851	-
	All m	1 018	4	1	1	2	1	2	3	5	9	14	20	56	72	98	102	139	214	275	-
Gradovi/ Towns	sv.	863	5	-	1	1	1	-	2	3	6	6	8	33	50	55	70	108	151	363	-
	All m	441	2	-	-	1	-	-	1	2	4	6	6	24	37	45	46	60	85	122	-
Nova Gradiška	sv.	186	-	-	-	-	-	-	1	-	3	2	-	11	13	6	15	21	31	83	-
	All m	93	-	-	-	-	-	-	1	-	3	2	-	8	10	5	9	13	15	27	-
Slavonski Brod	sv.	677	5	-	1	1	1	-	1	3	3	4	8	22	37	49	55	87	120	280	-
	All m	348	2	-	-	1	-	-	-	2	1	4	6	16	27	40	37	47	70	95	-
Općine/ Municipalities	sv.	1 172	6	1	1	1	3	4	3	4	8	13	16	35	50	62	88	133	256	488	-
	All m	577	2	1	1	1	1	2	2	3	5	8	14	32	35	53	56	79	129	153	-
Bebrina	sv.	40	-	-	-	-	-	1	1	-	1	-	-	1	1	1	2	3	14	15	-
	All m	21	-	-	-	-	-	-	1	-	1	-	-	1	1	1	1	2	7	6	-
Brodski Stupnik	sv.	31	-	-	-	-	-	-	-	-	1	-	2	2	3	3	1	1	8	10	-
	All m	17	-	-	-	-	-	-	-	-	-	-	2	1	2	3	-	-	5	4	-
Bukovlje	sv.	41	-	-	-	-	-	-	-	1	-	-	-	4	4	4	2	3	6	17	-
	All m	19	-	-	-	-	-	-	-	1	-	-	-	3	2	4	2	1	2	4	-

4.3. UMRLI PREMA SPOLU I STAROSTI U 2012. PO ŽUPANIJAMA I GRADOVIMA/OPĆINAMA
DEATHS, BY SEX AND AGE, BY COUNTIES AND TOWNS/MUNICIPALITIES, 2012

(nastavak)
(continued)

Županija County of	Spol Sex	Ukupno Total	Godine starosti Age																	80 i više 80 and over	nepo- znato Unknown
			0	1 – 4	5 – 9	10 – 14	15 – 19	20 – 24	25 – 29	30 – 34	35 – 39	40 – 44	45 – 49	50 – 54	55 – 59	60 – 64	65 – 69	70 – 74	75 – 79		
Cernik	sv.	59	-	-	-	-	-	-	1	-	-	1	-	3	5	2	3	7	12	25	-
	All m	28	-	-	-	-	-	-	-	-	-	-	-	3	4	2	3	5	3	8	-
Davor	sv.	29	-	-	-	-	-	-	-	-	-	2	1	1	1	4	4	4	12	-	
	All m	11	-	-	-	-	-	-	-	-	-	2	1	-	1	3	2	-	2	-	
Donji Andrijevići	sv.	46	2	-	-	-	-	-	-	-	-	-	-	2	3	4	3	6	26	-	
	All m	19	1	-	-	-	-	-	-	-	-	-	-	2	3	3	2	-	8	-	
Dragalić	sv.	24	-	-	-	-	-	1	-	-	-	-	1	1	2	2	5	6	6	-	
	All m	18	-	-	-	-	-	1	-	-	-	-	1	1	2	2	3	4	4	-	
Garčin	sv.	68	1	-	-	-	-	-	-	-	-	-	4	2	4	4	10	15	28	-	
	All m	33	1	-	-	-	-	-	-	-	-	-	4	2	4	3	7	8	4	-	
Gornja Vrba	sv.	26	-	-	-	-	1	-	-	-	1	-	-	-	2	4	6	4	8	-	
	All m	20	-	-	-	-	-	-	-	-	1	-	-	-	2	3	5	3	6	-	
Gornji Bogičevci	sv.	35	-	-	-	-	-	-	-	-	1	1	2	3	1	2	4	9	12	-	
	All m	15	-	-	-	-	-	-	-	-	1	1	2	2	1	1	1	3	3	-	
Gundinci	sv.	26	-	-	-	-	-	-	-	-	-	1	-	-	3	1	4	6	11	-	
	All m	11	-	-	-	-	-	-	-	-	-	1	-	-	2	1	1	1	5	-	
Klakar	sv.	40	-	-	-	-	-	-	-	-	1	-	3	1	2	3	5	6	19	-	
	All m	16	-	-	-	-	-	-	-	-	-	-	3	-	2	1	1	4	5	-	
Nova Kapela	sv.	78	-	-	1	-	1	-	-	1	1	-	-	2	2	4	10	6	17	33	-
	All m	39	-	-	1	-	1	-	-	1	-	-	-	2	2	4	8	4	9	7	-
Okučani	sv.	56	-	-	-	-	-	1	-	-	-	-	-	4	4	3	13	11	20	-	
	All m	29	-	-	-	-	-	-	-	-	-	-	-	3	3	2	9	5	7	-	
Oprisavci	sv.	28	-	-	-	-	-	-	-	-	-	1	-	1	2	3	3	8	10	-	
	All m	12	-	-	-	-	-	-	-	-	-	1	-	1	2	1	3	2	2	-	
Oriovac	sv.	83	-	-	-	1	-	-	-	-	2	2	2	1	3	4	7	10	19	32	-
	All m	40	-	-	-	1	-	-	-	-	1	1	1	1	2	2	3	5	12	11	-
Podcrkavlje	sv.	35	-	-	-	-	-	-	-	-	-	-	-	1	-	4	5	10	15	-	
	All m	15	-	-	-	-	-	-	-	-	-	-	-	1	-	2	4	7	1	-	
Rešetari	sv.	47	-	-	-	-	-	1	-	-	2	1	-	-	3	3	2	5	15	15	-
	All m	28	-	-	-	-	-	1	-	-	2	-	-	-	1	2	2	5	9	6	-
Sibinj	sv.	85	1	-	-	-	-	-	-	1	1	1	1	2	4	5	6	6	22	35	-
	All m	42	-	-	-	-	-	-	-	-	1	1	1	1	3	4	4	4	13	10	-
Sikirevci	sv.	32	-	-	-	-	-	-	-	-	-	-	-	-	3	2	1	10	16	-	
	All m	13	-	-	-	-	-	-	-	-	-	-	-	-	3	1	1	5	3	-	
Slavonski Šamac	sv.	27	1	-	-	-	-	-	-	-	-	-	2	1	1	3	3	3	6	7	-
	All m	11	-	-	-	-	-	-	-	-	-	-	2	1	-	1	1	-	2	4	-

4.3. UMRLI PREMA SPOLU I STAROSTI U 2012. PO ŽUPANIJAMA I GRADOVIMA/OPĆINAMA
DEATHS, BY SEX AND AGE, BY COUNTIES AND TOWNS/MUNICIPALITIES, 2012

(nastavak)
(continued)

Županija County of	Spol Sex	Ukupno Total	Godine starosti Age																	80 i više 80 and over	nepo- znato Unknown				
			0	1-4	5-9	10-14	15-19	20-24	25-29	30-34	35-39	40-44	45-49	50-54	55-59	60-64	65-69	70-74	75-79						
Stara Gradiška	sv.	26	-	-	-	-	-	-	-	-	-	-	-	-	-	1	-	-	-	1	1	3	7	13	-
	All m	12	-	-	-	-	-	-	-	-	-	-	-	-	-	-	-	-	-	1	-	1	4	6	-
Staro Petrovo Selo	sv.	76	-	-	-	-	1	-	-	1	-	2	1	4	3	2	9	10	13	30	-	-	-	-	
	All m	45	-	-	-	-	-	-	-	1	-	2	1	4	3	2	5	6	8	13	-	-	-	-	
Velika Kопanica	sv.	47	-	-	-	-	-	-	-	-	-	-	-	1	1	2	1	7	9	26	-	-	-	-	
	All m	20	-	-	-	-	-	-	-	-	-	-	-	1	1	1	-	3	5	9	-	-	-	-	
Vrbje	sv.	40	-	-	-	-	-	-	-	-	-	1	-	-	1	-	3	3	6	26	-	-	-	-	
	All m	20	-	-	-	-	-	-	-	-	-	1	-	-	1	-	2	2	3	11	-	-	-	-	
Vrpolje	sv.	47	1	1	-	-	-	-	1	-	-	1	3	3	3	1	2	3	7	21	-	-	-	-	
	All m	23	-	1	-	-	-	-	1	-	-	1	2	3	1	1	2	2	5	4	-	-	-	-	
Zadarska Zadar	sv.	1889	5	-	1	1	1	2	6	9	7	17	30	46	93	109	119	199	338	906	-	-	-	-	
	All m	1019	1	-	1	-	1	-	6	7	7	10	20	31	67	72	85	139	205	367	-	-	-	-	
Gradovi/ Towns	sv.	1020	4	-	1	-	-	1	4	6	4	12	19	25	56	61	62	111	172	482	-	-	-	-	
	All m	549	1	-	1	-	-	-	4	4	4	7	11	15	34	42	47	75	107	197	-	-	-	-	
Benkovac	sv.	155	-	-	-	-	-	1	-	-	1	4	4	4	7	4	9	17	31	73	-	-	-	-	
	All m	78	-	-	-	-	-	-	-	-	1	2	4	3	6	3	6	11	17	25	-	-	-	-	
Biograd na Moru	sv.	79	1	-	-	-	-	-	-	-	1	1	1	5	5	5	6	11	8	35	-	-	-	-	
	All m	46	1	-	-	-	-	-	-	-	1	-	-	3	3	3	4	7	4	20	-	-	-	-	
Nin	sv.	30	-	-	-	-	-	-	1	-	-	-	-	1	1	1	3	5	7	11	-	-	-	-	
	All m	15	-	-	-	-	-	-	1	-	-	-	-	-	1	1	3	2	5	2	-	-	-	-	
Obrovac	sv.	50	-	-	-	-	-	-	-	-	-	-	-	2	7	4	4	8	5	20	-	-	-	-	
	All m	27	-	-	-	-	-	-	-	-	-	-	-	1	4	3	4	4	2	9	-	-	-	-	
Pag	sv.	40	-	-	-	-	-	-	-	-	1	-	2	-	1	1	-	3	9	23	-	-	-	-	
	All m	20	-	-	-	-	-	-	-	-	1	-	1	-	-	-	-	2	7	9	-	-	-	-	
Zadar	sv.	666	3	-	1	-	-	-	3	6	1	7	12	13	35	46	40	67	112	320	-	-	-	-	
	All m	363	-	-	1	-	-	-	3	4	1	5	6	8	20	32	30	49	72	132	-	-	-	-	
Općine/ Municipalities	sv.	869	1	-	-	1	1	1	2	3	3	5	11	21	37	48	57	88	166	424	-	-	-	-	
	All m	470	-	-	-	-	1	-	2	3	3	3	9	16	33	30	38	64	98	170	-	-	-	-	
Bibinje	sv.	29	-	-	-	-	-	-	-	-	-	-	-	2	1	-	2	4	9	11	-	-	-	-	
	All m	17	-	-	-	-	-	-	-	-	-	-	-	1	-	-	-	3	6	7	-	-	-	-	
Galovac	sv.	12	-	-	-	-	-	-	-	-	-	-	-	-	1	2	-	2	3	4	-	-	-	-	
	All m	5	-	-	-	-	-	-	-	-	-	-	-	-	1	2	-	1	1	-	-	-	-	-	
Gračac	sv.	63	-	-	-	-	-	-	1	-	-	-	2	1	2	4	4	3	19	27	-	-	-	-	
	All m	36	-	-	-	-	-	-	1	-	-	-	2	1	2	4	3	2	9	12	-	-	-	-	

4.3. UMRLI PREMA SPOLU I STAROSTI U 2012. PO ŽUPANIJAMA I GRADOVIMA/OPĆINAMA
DEATHS, BY SEX AND AGE, BY COUNTIES AND TOWNS/MUNICIPALITIES, 2012

(nastavak)
(continued)

Županija County of	Spol Sex	Ukupno Total	Godine starosti Age																	80 i više 80 and over	nepo- znato Unknown
			0	1-4	5-9	10-14	15-19	20-24	25-29	30-34	35-39	40-44	45-49	50-54	55-59	60-64	65-69	70-74	75-79		
Jasenice	sv.	18	-	-	-	1	1	-	-	-	-	-	1	-	1	2	2	1	4	5	-
	All m	9	-	-	-	-	1	-	-	-	-	-	-	-	1	2	1	-	3	1	-
Kali	sv.	27	-	-	-	-	-	-	-	-	-	-	1	1	1	2	3	6	13	-	-
	All m	16	-	-	-	-	-	-	-	-	-	-	1	1	1	1	2	4	6	-	-
Kolan	sv.	16	-	-	-	-	-	-	-	-	-	-	1	1	2	-	1	2	9	-	-
	All m	7	-	-	-	-	-	-	-	-	-	-	1	1	2	-	1	-	2	-	-
Kukljica	sv.	15	-	-	-	-	-	-	-	-	-	-	-	-	1	-	-	1	-	13	-
	All m	8	-	-	-	-	-	-	-	-	-	-	-	-	1	-	-	1	-	6	-
Lišane Ostrovičke	sv.	11	-	-	-	-	-	-	-	-	-	-	1	-	1	-	-	-	5	4	-
	All m	6	-	-	-	-	-	-	-	-	-	-	1	-	1	-	-	-	4	-	-
Novigrad	sv.	33	-	-	-	-	-	-	1	-	-	-	1	-	1	2	-	4	11	13	-
	All m	16	-	-	-	-	-	-	1	-	-	-	1	-	1	2	-	1	7	3	-
Pakoštane	sv.	39	-	-	-	-	-	-	-	-	-	-	-	-	-	6	2	4	8	19	-
	All m	19	-	-	-	-	-	-	-	-	-	-	-	-	-	4	1	3	4	7	-
Pašman	sv.	34	-	-	-	-	-	-	-	-	-	-	-	-	1	5	3	3	22	-	-
	All m	19	-	-	-	-	-	-	-	-	-	-	-	-	1	5	2	1	10	-	-
Polača	sv.	28	-	-	-	-	-	-	-	1	-	-	-	-	4	2	5	2	1	13	-
	All m	16	-	-	-	-	-	-	-	1	-	-	-	-	4	-	2	2	1	6	-
Poličnik	sv.	41	-	-	-	-	-	1	-	-	-	-	-	1	4	1	4	10	7	13	-
	All m	24	-	-	-	-	-	-	-	-	-	-	-	1	3	1	1	9	2	7	-
Posedarje	sv.	37	-	-	-	-	-	-	-	-	-	-	2	1	3	-	3	3	8	17	-
	All m	20	-	-	-	-	-	-	-	-	-	-	1	-	1	-	2	3	5	8	-
Povljana	sv.	14	-	-	-	-	-	-	-	-	-	-	-	-	3	-	1	1	3	6	-
	All m	11	-	-	-	-	-	-	-	-	-	-	-	-	3	-	1	1	3	3	-
Preko	sv.	60	-	-	-	-	-	-	-	-	-	-	1	1	1	7	2	5	6	37	-
	All m	31	-	-	-	-	-	-	-	-	-	-	1	1	1	3	2	4	4	15	-
Privlaka	sv.	25	-	-	-	-	-	-	-	-	-	-	-	-	2	-	3	4	4	12	-
	All m	13	-	-	-	-	-	-	-	-	-	-	-	-	2	-	2	3	3	3	-
Ražanac	sv.	47	-	-	-	-	-	-	-	-	2	-	-	-	1	2	3	5	6	28	-
	All m	23	-	-	-	-	-	-	-	-	2	-	-	-	1	-	3	4	4	9	-
Sali	sv.	46	-	-	-	-	-	-	-	-	-	1	-	-	-	-	1	2	7	35	-
	All m	25	-	-	-	-	-	-	-	-	-	1	-	-	-	-	-	1	6	17	-
Stankovci	sv.	35	-	-	-	-	-	-	1	1	1	1	2	2	2	2	3	5	15	-	-
	All m	24	-	-	-	-	-	-	1	1	-	1	2	2	2	2	2	3	8	-	-
Starigrad	sv.	34	-	-	-	-	-	-	-	-	-	-	1	2	-	1	3	4	9	14	-
	All m	20	-	-	-	-	-	-	-	-	-	-	1	1	-	1	2	3	7	5	-

4.3. UMRLI PREMA SPOLU I STAROSTI U 2012. PO ŽUPANIJAMA I GRADOVIMA/OPĆINAMA
DEATHS, BY SEX AND AGE, BY COUNTIES AND TOWNS/MUNICIPALITIES, 2012

(nastavak)
(continued)

Županija County of	Spol Sex	Ukupno Total	Godine starosti Age																	80 i više 80 and over	nepo- znato Unknown	
			0	1 – 4	5 – 9	10 – 14	15 – 19	20 – 24	25 – 29	30 – 34	35 – 39	40 – 44	45 – 49	50 – 54	55 – 59	60 – 64	65 – 69	70 – 74	75 – 79			
Sukošan	sv.	48	-	-	-	-	-	-	-	-	-	2	-	3	2	1	3	5	6	26	-	
	All m	27	-	-	-	-	-	-	-	-	-	2	-	1	2	1	2	3	5	11	-	
Sveti Filip i Jakov	sv.	48	-	-	-	-	-	-	-	1	-	-	1	4	2	4	2	4	11	19	-	
	All m	22	-	-	-	-	-	-	-	1	-	-	1	4	2	1	2	3	4	4	-	
Škabrnja	sv.	14	-	-	-	-	-	-	-	-	-	-	-	1	1	1	-	-	2	9	-	
	All m	8	-	-	-	-	-	-	-	-	-	-	-	1	1	-	-	-	2	4	-	
Tkon	sv.	7	1	-	-	-	-	-	-	-	-	-	-	-	-	-	-	-	2	3	1	-
	All m	3	-	-	-	-	-	-	-	-	-	-	-	-	-	-	-	-	1	1	1	-
Vir	sv.	28	-	-	-	-	-	-	-	-	-	-	-	-	-	2	4	6	5	11	-	
	All m	17	-	-	-	-	-	-	-	-	-	-	-	-	-	2	4	5	3	3	-	
Vrši	sv.	21	-	-	-	-	-	-	-	-	-	-	-	-	1	3	2	1	5	9	-	
	All m	8	-	-	-	-	-	-	-	-	-	-	-	-	1	-	1	-	3	3	-	
Zemunik Donji	sv.	39	-	-	-	-	-	-	-	-	-	1	-	1	1	2	2	5	8	19	-	
	All m	20	-	-	-	-	-	-	-	-	-	-	-	1	1	1	1	4	3	9	-	
Osječko-baranjska Osijek-Baranja	sv.	4 096	13	2	2	2	5	4	8	7	21	39	98	150	230	272	290	523	838	1 592	-	
	All m	2 026	4	-	2	-	4	2	5	7	14	29	71	114	172	191	182	308	399	522	-	
Gradovi/ Towns	sv.	2 421	10	2	1	2	3	1	3	4	12	22	57	99	140	166	165	292	479	963	-	
	All m	1 161	4	-	1	-	2	1	3	4	8	15	42	72	100	111	94	168	233	303	-	
Beli Manastir	sv.	149	2	-	-	-	-	-	-	-	-	1	3	9	13	5	15	18	31	52	-	
	All m	70	1	-	-	-	-	-	-	-	-	-	2	6	8	3	6	13	11	20	-	
Belišće	sv.	141	1	-	-	-	-	-	-	-	1	1	6	8	7	9	12	18	27	51	-	
	All m	67	-	-	-	-	-	-	-	-	-	-	3	6	5	6	7	13	12	15	-	
Donji Miholjac	sv.	140	-	-	-	-	1	1	-	1	2	2	5	4	9	11	8	16	27	53	-	
	All m	75	-	-	-	-	1	1	-	1	1	2	5	3	7	8	3	9	16	18	-	
Đakovo	sv.	278	1	-	-	-	-	-	-	2	2	2	5	12	18	24	19	34	52	107	-	
	All m	145	-	-	-	-	-	-	-	2	2	1	3	10	12	16	12	16	29	42	-	
Našice	sv.	189	-	1	-	-	-	-	1	-	2	2	8	5	14	17	9	22	38	70	-	
	All m	86	-	-	-	-	-	-	1	-	1	2	7	5	10	12	7	13	10	18	-	
Osijek	sv.	1 382	4	1	1	2	1	-	1	1	5	12	27	57	70	94	88	171	279	568	-	
	All m	640	2	-	1	-	-	-	1	1	4	8	20	39	50	61	48	98	143	164	-	
Valpovo	sv.	142	2	-	-	-	1	-	1	-	-	2	3	4	9	6	14	13	25	62	-	
	All m	78	1	-	-	-	1	-	1	-	-	2	2	3	8	5	11	6	12	26	-	
Općine/ Municipalities	sv.	1 675	3	-	1	-	2	3	5	3	9	17	41	51	90	106	125	231	359	629	-	
	All m	865	-	-	1	-	2	1	2	3	6	14	29	42	72	80	88	140	166	219	-	
Antunovac	sv.	52	-	-	-	-	-	-	1	-	-	-	-	1	5	4	6	3	12	20	-	
	All m	29	-	-	-	-	-	-	1	-	-	-	-	1	4	4	5	-	7	7	-	

4.3. UMRLI PREMA SPOLU I STAROSTI U 2012. PO ŽUPANIJAMA I GRADOVIMA/OPĆINAMA
DEATHS, BY SEX AND AGE, BY COUNTIES AND TOWNS/MUNICIPALITIES, 2012

(nastavak)
(continued)

Županija County of	Spol Sex	Ukupno Total	Godine starosti Age																	80 i više 80 and over	nepo- znato Unknown
			0	1 – 4	5 – 9	10 – 14	15 – 19	20 – 24	25 – 29	30 – 34	35 – 39	40 – 44	45 – 49	50 – 54	55 – 59	60 – 64	65 – 69	70 – 74	75 – 79		
Bilje	sv.	72	-	-	-	-	-	-	-	1	2	-	2	4	3	1	7	13	14	25	-
	All m	36	-	-	-	-	-	-	-	1	2	-	2	4	2	-	3	6	6	10	-
Bizovac	sv.	60	-	-	-	-	-	-	-	-	-	1	2	3	2	3	3	9	12	25	-
	All m	36	-	-	-	-	-	-	-	-	-	1	-	3	2	3	2	5	8	12	-
Čeminac	sv.	51	-	-	-	-	-	-	-	-	-	-	2	1	7	5	3	7	9	17	-
	All m	30	-	-	-	-	-	-	-	-	-	-	2	1	6	3	2	5	5	6	-
Čepin	sv.	139	-	-	-	-	-	-	1	-	-	1	1	5	10	9	13	24	33	42	-
	All m	74	-	-	-	-	-	-	-	-	-	1	1	5	9	6	8	15	14	15	-
Darda	sv.	89	-	-	-	-	-	1	-	-	-	1	5	3	4	5	7	10	23	30	-
	All m	42	-	-	-	-	-	-	-	-	-	1	4	3	3	4	5	7	12	3	-
Donja Motičina	sv.	25	-	-	-	-	-	1	1	-	-	1	-	1	-	1	2	6	8	4	-
	All m	15	-	-	-	-	-	1	-	-	-	1	-	1	-	1	2	3	4	2	-
Draž	sv.	74	-	-	-	-	-	-	-	-	1	2	2	-	3	5	8	13	13	27	-
	All m	36	-	-	-	-	-	-	-	-	1	1	1	-	3	3	5	6	5	11	-
Drenje	sv.	59	-	-	-	-	-	-	-	-	-	1	1	2	8	2	4	11	15	15	-
	All m	28	-	-	-	-	-	-	-	-	-	1	-	2	6	2	2	5	5	5	-
Đurđenovac	sv.	94	-	-	-	-	-	1	-	1	1	-	6	4	5	9	10	8	14	35	-
	All m	59	-	-	-	-	-	-	-	1	1	-	6	4	2	7	9	8	9	12	-
Erdut	sv.	117	1	-	1	-	-	-	-	-	1	-	1	4	4	10	10	14	26	45	-
	All m	50	-	-	1	-	-	-	-	-	-	-	1	3	3	6	7	7	12	10	-
Ernestinovo	sv.	24	-	-	-	-	-	-	-	-	-	1	-	1	1	1	2	2	7	9	-
	All m	8	-	-	-	-	-	-	-	-	-	1	-	-	-	1	2	1	1	2	-
Feričanci	sv.	32	-	-	-	-	-	-	-	-	-	-	-	1	1	3	-	3	10	14	-
	All m	12	-	-	-	-	-	-	-	-	-	-	-	1	1	2	-	2	4	2	-
Gorjani	sv.	32	-	-	-	-	-	-	-	-	-	-	1	2	1	5	-	4	7	12	-
	All m	17	-	-	-	-	-	-	-	-	-	-	1	1	1	3	-	3	4	4	-
Jagodnjak	sv.	32	1	-	-	-	-	-	2	-	-	-	-	2	1	4	3	4	7	8	-
	All m	15	-	-	-	-	-	-	1	-	-	-	-	1	1	3	1	2	5	1	-
Kneževi Vinogradi	sv.	74	-	-	-	-	-	-	-	-	1	-	-	-	5	4	6	10	15	33	-
	All m	33	-	-	-	-	-	-	-	-	1	-	-	-	4	3	4	5	5	11	-
Koška	sv.	39	-	-	-	-	-	-	-	-	-	-	1	1	-	-	4	2	9	22	-
	All m	13	-	-	-	-	-	-	-	-	-	-	1	-	-	-	3	-	2	7	-
Levanjska Varoš	sv.	20	-	-	-	-	-	-	-	-	-	-	-	2	-	-	2	1	5	10	-
	All m	9	-	-	-	-	-	-	-	-	-	-	-	2	-	-	2	-	3	2	-
Magadenovac	sv.	41	-	-	-	-	1	-	-	-	-	2	3	-	-	3	2	8	4	18	-
	All m	20	-	-	-	-	1	-	-	-	-	1	1	-	-	1	2	4	2	8	-
Marjanci	sv.	38	-	-	-	-	-	-	-	-	-	-	2	-	3	3	2	7	7	14	-
	All m	20	-	-	-	-	-	-	-	-	-	-	1	-	2	3	1	4	2	7	-

4.3. UMRLI PREMA SPOLU I STAROSTI U 2012. PO ŽUPANIJAMA I GRADOVIMA/OPĆINAMA
DEATHS, BY SEX AND AGE, BY COUNTIES AND TOWNS/MUNICIPALITIES, 2012

(nastavak)
(continued)

Županija County of	Spol Sex	Ukupno Total	Godine starosti Age																		80 i više 80 and over	nepo- znato Unknown
			0	1 – 4	5 – 9	10 – 14	15 – 19	20 – 24	25 – 29	30 – 34	35 – 39	40 – 44	45 – 49	50 – 54	55 – 59	60 – 64	65 – 69	70 – 74	75 – 79			
Petlovac	sv.	52	-	-	-	-	-	-	-	1	1	-	3	-	1	3	5	5	9	24	-	
	All m	31	-	-	-	-	-	-	-	1	-	-	2	-	1	3	5	3	5	11	-	
Petrijevc	sv.	38	1	-	-	-	-	-	-	-	-	-	1	3	3	1	6	7	16	-		
	All m	19	-	-	-	-	-	-	-	-	-	-	1	2	2	-	3	2	9	-		
Podgorač	sv.	45	-	-	-	-	-	-	-	-	1	-	3	1	5	3	6	10	16	-		
	All m	27	-	-	-	-	-	-	-	-	1	-	2	1	4	2	6	6	5	-		
Podravska Moslavina	sv.	22	-	-	-	-	-	-	-	-	1	2	2	3	1	1	2	6	4	-		
	All m	17	-	-	-	-	-	-	-	-	1	2	2	3	1	1	2	3	2	-		
Popovac	sv.	36	-	-	-	-	-	-	-	-	3	2	-	-	2	3	9	4	13	-		
	All m	19	-	-	-	-	-	-	-	-	3	2	-	-	2	2	4	1	5	-		
Punitovci	sv.	32	-	-	-	-	1	-	-	-	-	-	-	1	2	2	3	4	6	13	-	
	All m	17	-	-	-	-	1	-	-	-	-	-	-	1	2	2	1	3	4	3	-	
Satnica Đakovačka	sv.	27	-	-	-	-	-	-	-	-	-	1	-	1	1	1	3	8	12	-		
	All m	12	-	-	-	-	-	-	-	-	-	1	-	1	1	1	-	3	5	-		
Semeljci	sv.	48	-	-	-	-	-	-	-	-	-	1	-	2	2	3	6	9	25	-		
	All m	32	-	-	-	-	-	-	-	-	-	-	-	2	2	3	5	5	15	-		
Strizivnja	sv.	33	-	-	-	-	-	-	-	1	1	-	1	3	2	2	3	7	13	-		
	All m	16	-	-	-	-	-	-	-	-	1	-	-	3	2	2	2	5	1	-		
Šodolovci	sv.	34	-	-	-	-	-	-	-	-	-	-	-	4	2	1	7	8	12	-		
	All m	17	-	-	-	-	-	-	-	-	-	-	-	3	2	-	7	2	3	-		
Trnava	sv.	28	-	-	-	-	-	-	-	-	-	-	1	2	-	-	4	10	11	-		
	All m	14	-	-	-	-	-	-	-	-	-	-	1	1	-	-	3	3	6	-		
Viljevo	sv.	47	-	-	-	-	-	-	-	-	-	2	-	2	3	2	6	13	19	-		
	All m	24	-	-	-	-	-	-	-	-	-	-	-	1	2	2	4	8	7	-		
Viškovci	sv.	25	-	-	-	-	-	-	-	-	-	-	1	1	1	1	5	4	12	-		
	All m	14	-	-	-	-	-	-	-	-	-	-	-	1	1	-	5	2	5	-		
Vladislavci	sv.	30	-	-	-	-	-	-	-	-	1	1	2	1	1	4	3	8	9	-		
	All m	14	-	-	-	-	-	-	-	-	1	1	1	1	3	3	2	2	-	-		
Vuka	sv.	14	-	-	-	-	-	-	-	1	-	-	2	1	1	1	3	-	5	-		
	All m	10	-	-	-	-	-	-	-	1	-	-	2	1	-	1	2	-	3	-		
Šibensko-kninska Šibenik-Knin	sv.	1 448	3	1	-	-	2	3	9	8	13	10	17	37	61	75	67	144	262	736	-	
	All m	717	2	1	-	-	2	8	8	8	6	11	24	45	52	48	85	135	282	-		
Gradovi/ Towns	sv.	980	1	-	-	-	2	2	6	7	11	5	10	26	43	55	49	96	176	491	-	
	All m	479	1	-	-	-	1	5	7	7	2	6	16	33	39	33	53	91	185	-		
Drniš	sv.	134	1	-	-	-	1	-	1	2	-	2	3	8	7	3	13	17	76	-		
	All m	64	1	-	-	-	-	-	1	1	-	1	3	6	5	3	10	8	25	-		

4.3. UMRLI PREMA SPOLU I STAROSTI U 2012. PO ŽUPANIJAMA I GRADOVIMA/OPĆINAMA
DEATHS, BY SEX AND AGE, BY COUNTIES AND TOWNS/MUNICIPALITIES, 2012

(nastavak)
(continued)

Županija County of	Spol Sex	Ukupno Total	Godine starosti Age																	80 i više 80 and over	nepo- znato Unknown
			0	1-4	5-9	10-14	15-19	20-24	25-29	30-34	35-39	40-44	45-49	50-54	55-59	60-64	65-69	70-74	75-79		
Knin	sv.	145	-	-	-	-	-	-	1	2	3	-	1	4	8	7	7	22	21	69	-
	All m	69	-	-	-	-	-	-	1	2	1	-	-	3	6	6	4	8	13	25	-
Skradin	sv.	77	-	-	-	-	-	-	1	-	1	-	-	3	4	1	-	8	16	43	-
	All m	35	-	-	-	-	-	-	1	-	1	-	-	1	2	1	-	5	8	16	-
Šibenik	sv.	529	-	-	-	-	2	1	4	4	5	5	6	14	20	35	29	44	98	262	-
	All m	262	-	-	-	-	-	1	3	4	4	2	4	8	17	23	18	23	52	103	-
Vodice	sv.	95	-	-	-	-	-	-	-	-	-	-	1	2	3	5	10	9	24	41	-
	All m	49	-	-	-	-	-	-	-	-	-	-	1	1	2	4	8	7	10	16	-
Općine/ Municipalities	sv.	468	2	1	-	-	-	1	3	1	2	5	7	11	18	20	18	48	86	245	-
	All m	238	1	1	-	-	-	1	3	1	1	4	5	8	12	13	15	32	44	97	-
Bilice	sv.	25	-	1	-	-	-	-	-	-	-	-	-	-	1	3	2	3	5	10	-
	All m	13	-	1	-	-	-	-	-	-	-	-	-	-	1	2	1	1	1	6	-
Biskupija	sv.	41	-	-	-	-	-	-	-	-	-	2	1	1	-	1	-	4	9	23	-
	All m	22	-	-	-	-	-	-	-	-	-	2	1	1	-	1	-	3	5	9	-
Civljane	sv.	7	-	-	-	-	-	-	-	-	-	-	-	-	1	-	-	1	2	3	-
	All m	2	-	-	-	-	-	-	-	-	-	-	-	-	1	-	-	-	-	1	-
Ervenik	sv.	31	-	-	-	-	-	1	-	-	-	1	-	-	1	1	2	6	7	12	-
	All m	15	-	-	-	-	-	1	-	-	-	1	-	-	1	1	-	4	4	3	-
Kijevo	sv.	22	-	-	-	-	-	-	-	-	1	-	1	-	2	-	-	2	4	12	-
	All m	9	-	-	-	-	-	-	-	-	1	-	1	-	1	-	-	2	2	2	-
Kistanje	sv.	65	1	-	-	-	-	-	-	-	-	-	-	2	2	1	2	10	10	37	-
	All m	32	-	-	-	-	-	-	-	-	-	-	-	1	2	-	2	7	7	13	-
Murter-Kornati	sv.	23	-	-	-	-	-	-	-	-	-	-	1	-	1	4	1	5	3	8	-
	All m	14	-	-	-	-	-	-	-	-	-	-	1	-	1	2	1	3	2	4	-
Pirovac	sv.	34	-	-	-	-	-	-	1	-	-	-	2	-	3	-	3	2	5	18	-
	All m	13	-	-	-	-	-	-	1	-	-	-	-	-	-	-	3	1	3	5	-
Primošten	sv.	43	-	-	-	-	-	-	-	-	1	-	-	3	1	3	2	4	7	22	-
	All m	20	-	-	-	-	-	-	-	-	-	-	-	1	1	2	2	3	3	8	-
Promina	sv.	25	-	-	-	-	-	-	1	-	-	-	1	-	1	-	-	1	6	15	-
	All m	10	-	-	-	-	-	-	1	-	-	-	1	-	1	-	-	1	2	4	-
Rogoznica	sv.	28	-	-	-	-	-	-	1	-	-	-	-	-	1	2	-	2	8	14	-
	All m	19	-	-	-	-	-	-	1	-	-	-	-	-	1	1	-	2	6	8	-
Ružić	sv.	30	1	-	-	-	-	-	-	-	-	-	1	-	1	2	4	2	6	13	-
	All m	17	1	-	-	-	-	-	-	-	-	-	-	-	-	1	4	1	3	7	-
Tisno	sv.	36	-	-	-	-	-	-	-	-	-	-	-	1	-	2	1	3	5	24	-
	All m	21	-	-	-	-	-	-	-	-	-	-	-	1	-	2	1	2	2	13	-

4.3. UMRLI PREMA SPOLU I STAROSTI U 2012. PO ŽUPANIJAMA I GRADOVIMA/OPĆINAMA
DEATHS, BY SEX AND AGE, BY COUNTIES AND TOWNS/MUNICIPALITIES, 2012

(nastavak)
(continued)

Županija County of	Spol Sex	Ukupno Total	Godine starosti Age																	80 i više 80 and over	nepo- znato Unknown
			0	1 – 4	5 – 9	10 – 14	15 – 19	20 – 24	25 – 29	30 – 34	35 – 39	40 – 44	45 – 49	50 – 54	55 – 59	60 – 64	65 – 69	70 – 74	75 – 79		
Tribunj	sv. All	23	-	-	-	-	-	-	-	1	-	-	-	4	1	1	-	1	3	12	-
	m m	15	-	-	-	-	-	-	-	1	-	-	-	4	-	1	-	1	1	7	-
Unešić	sv. All	35	-	-	-	-	-	-	-	-	1	1	-	2	-	1	2	6	22	-	
	m m	16	-	-	-	-	-	-	-	-	1	1	-	2	-	1	1	3	7	-	
Vukovarsko-srijemska Vukovar-Sirmium	sv. All	2 325	2	1	-	2	9	11	5	4	12	24	39	85	136	137	174	323	457	904	-
	m m	1 123	1	-	-	1	8	8	4	3	9	16	27	56	96	103	109	199	211	272	-
Gradovi/ Towns	sv. All	1 040	1	-	-	1	4	4	2	1	4	7	17	32	68	70	79	132	212	406	-
	m m	482	-	-	-	-	4	2	1	-	3	4	12	19	44	49	46	84	90	124	-
Ilok	sv. All	94	-	-	-	-	1	-	-	-	1	-	3	4	8	4	10	11	17	35	-
	m m	40	-	-	-	-	1	-	-	-	1	-	1	4	5	3	4	6	7	8	-
Otok	sv. All	74	-	-	-	-	-	-	-	-	-	1	-	2	4	2	3	11	17	34	-
	m m	31	-	-	-	-	-	-	-	-	-	-	-	2	3	2	2	6	5	11	-
Vinkovci	sv. All	359	-	-	-	1	2	2	1	-	2	4	9	11	25	35	33	41	68	125	-
	m m	184	-	-	-	-	2	-	1	-	2	3	7	9	14	26	22	25	27	46	-
Vukovar	sv. All	392	-	-	-	-	1	1	1	-	1	2	3	13	22	25	18	56	79	170	-
	m m	162	-	-	-	-	1	1	-	-	-	1	2	4	14	17	11	35	32	44	-
Županja	sv. All	121	1	-	-	-	-	1	-	1	-	-	2	2	9	4	15	13	31	42	-
	m m	65	-	-	-	-	-	1	-	-	-	-	2	-	8	1	7	12	19	15	-
Općine/ Municipalities	sv. All	1 285	1	1	-	1	5	7	3	3	8	17	22	53	68	67	95	191	245	498	-
	m m	641	1	-	-	1	4	6	3	3	6	12	15	37	52	54	63	115	121	148	-
Andrijaševci	sv. All	48	-	-	-	-	-	-	-	-	1	2	1	3	6	3	5	4	7	16	-
	m m	25	-	-	-	-	-	-	-	-	1	-	1	2	5	3	5	3	2	3	-
Babina Greda	sv. All	51	-	-	-	-	-	-	-	-	1	1	1	1	4	2	2	11	14	14	-
	m m	24	-	-	-	-	-	-	-	-	1	1	-	1	2	2	-	5	7	5	-
Bogdanovci	sv. All	33	-	-	-	1	-	-	-	-	-	-	1	1	-	1	2	8	5	14	-
	m m	13	-	-	-	1	-	-	-	-	-	-	-	1	-	1	2	3	2	3	-
Borovo	sv. All	52	-	-	-	-	-	-	-	-	1	-	2	3	4	3	8	6	6	19	-
	m m	25	-	-	-	-	-	-	-	-	1	-	2	2	1	3	6	5	2	3	-
Bošnjaci	sv. All	46	-	-	-	-	-	-	-	-	-	2	-	2	4	6	3	2	5	22	-
	m m	26	-	-	-	-	-	-	-	-	-	2	-	1	3	5	2	2	2	9	-
Cerna	sv. All	51	-	-	-	-	-	-	-	-	-	-	2	3	5	4	4	10	9	14	-
	m m	28	-	-	-	-	-	-	-	-	-	-	1	1	4	3	4	6	4	5	-
Drenovci	sv. All	98	-	-	-	-	1	2	1	-	-	1	2	3	3	9	7	9	27	33	-
	m m	47	-	-	-	-	-	2	1	-	-	1	1	2	2	7	5	6	13	7	-
Gradište	sv. All	44	-	-	-	-	-	-	-	-	-	1	-	1	-	4	3	6	13	16	-
	m m	21	-	-	-	-	-	-	-	-	-	1	-	1	-	3	1	4	5	6	-

4.3. UMRLI PREMA SPOLU I STAROSTI U 2012. PO ŽUPANIJAMA I GRADOVIMA/OPĆINAMA
DEATHS, BY SEX AND AGE, BY COUNTIES AND TOWNS/MUNICIPALITIES, 2012

(nastavak)
(continued)

Županija County of	Spol Sex	Ukupno Total	Godine starosti Age																		80 i više 80 and over	nepo- znato Unknown
			0	1-4	5-9	10-14	15-19	20-24	25-29	30-34	35-39	40-44	45-49	50-54	55-59	60-64	65-69	70-74	75-79			
Gunja	sv.	63	-	-	-	-	-	-	-	-	1	1	-	2	1	3	5	14	15	21	-	
	All m	36	-	-	-	-	-	-	-	-	1	1	-	1	1	3	4	9	9	7	-	
Ivankovo	sv.	86	-	-	-	-	1	1	-	2	1	-	1	4	5	4	5	18	12	32	-	
	All m	47	-	-	-	-	1	1	-	2	-	-	-	4	5	3	2	9	6	14	-	
Jarmina	sv.	27	-	1	-	-	1	1	-	-	-	-	-	1	1	-	3	5	4	10	-	
	All m	13	-	-	-	-	1	1	-	-	-	-	-	1	1	-	1	3	3	2	-	
Lovas	sv.	15	-	-	-	-	-	-	-	-	-	-	1	-	1	-	1	1	6	5	-	
	All m	8	-	-	-	-	-	-	-	-	-	-	1	-	1	-	1	1	4	-	-	
Markušica	sv.	48	-	-	-	-	-	1	-	-	1	1	2	-	2	3	5	4	9	20	-	
	All m	23	-	-	-	-	-	1	-	-	1	-	1	-	1	2	3	2	5	7	-	
Negoslavci	sv.	19	-	-	-	-	-	-	-	-	-	-	-	3	-	-	-	5	5	6	-	
	All m	7	-	-	-	-	-	-	-	-	-	-	-	-	2	-	-	2	2	1	-	
Nijemci	sv.	80	-	-	-	-	-	-	-	-	-	-	1	3	4	5	4	13	13	37	-	
	All m	40	-	-	-	-	-	-	-	-	-	-	1	2	3	4	4	7	10	9	-	
Nuštar	sv.	69	1	-	-	-	-	-	-	-	1	1	1	3	2	3	3	4	16	34	-	
	All m	34	1	-	-	-	-	-	-	-	1	1	1	-	1	2	1	3	10	13	-	
Privlaka	sv.	35	-	-	-	-	-	-	-	-	-	1	-	1	-	1	1	6	4	21	-	
	All m	19	-	-	-	-	-	-	-	-	-	1	-	1	-	1	1	5	4	6	-	
Stari Jankovci	sv.	55	-	-	-	-	1	-	1	-	-	-	2	2	2	2	8	8	11	18	-	
	All m	32	-	-	-	-	1	-	1	-	-	-	1	2	2	2	5	7	6	5	-	
Stari Mikanovci	sv.	48	-	-	-	-	-	-	-	-	-	1	-	3	6	5	3	6	8	16	-	
	All m	26	-	-	-	-	-	-	-	-	-	-	-	1	6	4	2	5	4	4	-	
Štitar	sv.	25	-	-	-	-	-	-	-	-	-	-	1	1	3	1	1	4	7	7	-	
	All m	10	-	-	-	-	-	-	-	-	-	-	1	1	3	1	1	1	2	-	-	
Tompojevci	sv.	38	-	-	-	-	-	-	-	-	-	-	3	2	2	-	2	4	8	17	-	
	All m	20	-	-	-	-	-	-	-	-	-	-	3	1	2	-	2	3	3	6	-	
Tordinci	sv.	35	-	-	-	-	-	1	1	-	-	3	-	2	1	1	1	3	3	19	-	
	All m	16	-	-	-	-	-	1	-	-	3	-	1	1	-	1	1	3	5	-	-	
Tovarnik	sv.	44	-	-	-	-	-	-	-	-	-	-	-	5	-	1	2	9	8	19	-	
	All m	20	-	-	-	-	-	-	-	-	-	-	-	4	-	1	2	5	5	3	-	
Trpinja	sv.	84	-	-	-	-	-	-	-	-	1	2	1	4	6	4	5	16	10	35	-	
	All m	42	-	-	-	-	-	-	-	-	-	1	1	4	4	2	2	9	3	16	-	
Vodinci	sv.	26	-	-	-	-	-	-	-	1	-	-	-	1	2	-	5	4	8	5	-	
	All m	11	-	-	-	-	-	-	-	1	-	-	-	1	1	-	2	3	1	2	-	
Vrbanja	sv.	65	-	-	-	-	1	1	-	-	-	-	-	2	1	2	7	11	12	28	-	
	All m	28	-	-	-	-	1	1	-	-	-	-	-	2	1	2	4	6	4	7	-	

4.3. UMRLI PREMA SPOLU I STAROSTI U 2012. PO ŽUPANIJAMA I GRADOVIMA/OPĆINAMA
DEATHS, BY SEX AND AGE, BY COUNTIES AND TOWNS/MUNICIPALITIES, 2012

(nastavak)
(continued)

Županija County of	Spol Sex	Ukupno Total	Godine starosti Age																	80 i više 80 and over	nepo- znato Unknown
			0	1 – 4	5 – 9	10 – 14	15 – 19	20 – 24	25 – 29	30 – 34	35 – 39	40 – 44	45 – 49	50 – 54	55 – 59	60 – 64	65 – 69	70 – 74	75 – 79		
Splitsko-dalmatinska Split-Dalmatia	sv. All	4 651	23	3	3	3	5	15	11	20	33	47	92	114	212	296	294	520	764	2 196	-
	m m	2 400	17	1	-	2	4	13	6	15	27	34	62	87	146	200	186	324	411	865	-
Gradovi / Towns	sv. All	3 397	16	3	2	3	3	12	8	14	25	37	68	86	155	229	217	365	578	1 576	-
	m m	1 769	12	1	-	2	2	10	6	9	22	27	47	65	104	149	130	229	312	642	-
Hvar	sv. All	39	-	-	-	-	-	-	1	-	1	-	-	-	4	2	-	5	7	19	-
	m m	20	-	-	-	-	-	-	-	-	-	-	-	-	1	2	-	4	4	9	-
Imotski	sv. All	94	-	-	-	-	-	-	-	1	-	2	3	4	7	13	15	15	34	-	-
	m m	45	-	-	-	-	-	-	-	1	-	2	3	4	4	6	7	6	12	-	-
Kaštela	sv. All	268	1	2	1	-	-	1	-	1	1	8	4	8	16	29	15	24	48	109	-
	m m	140	-	1	-	-	-	-	-	1	1	5	2	6	13	17	9	14	28	43	-
Komiža	sv. All	27	-	-	-	-	-	-	-	1	-	-	2	1	1	1	2	1	2	16	-
	m m	14	-	-	-	-	-	-	-	-	-	-	2	1	1	1	2	-	1	6	-
Makarska	sv. All	129	2	1	-	-	-	-	2	-	2	-	1	2	9	10	5	18	16	61	-
	m m	69	2	-	-	-	-	-	2	-	2	-	-	1	4	8	4	11	11	24	-
Omiš	sv. All	160	-	-	-	-	-	-	-	-	-	1	2	5	9	11	7	14	27	84	-
	m m	79	-	-	-	-	-	-	-	-	-	1	1	2	7	7	4	9	15	33	-
Sinj	sv. All	247	1	-	-	-	-	1	-	1	2	3	5	7	8	20	19	32	42	106	-
	m m	123	1	-	-	-	-	1	-	-	2	3	4	5	6	14	14	17	23	33	-
Soln	sv. All	164	2	-	-	-	1	3	1	-	1	3	4	4	9	16	9	17	34	60	-
	m m	90	1	-	-	-	1	3	1	-	1	2	1	3	6	10	8	13	16	24	-
Split	sv. All	1 777	9	-	1	2	2	4	4	9	14	16	32	42	82	98	122	187	296	857	-
	m m	945	7	-	-	2	1	3	3	6	13	13	23	33	53	63	65	123	164	373	-
Stari Grad	sv. All	38	-	-	-	-	-	1	-	-	-	1	2	1	2	1	3	3	7	17	-
	m m	21	-	-	-	-	-	1	-	-	-	-	1	-	2	-	2	1	3	11	-
Supetar	sv. All	41	-	-	-	-	-	-	-	-	-	1	-	1	3	1	4	7	6	18	-
	m m	27	-	-	-	-	-	-	-	-	-	-	-	1	2	1	3	7	3	10	-
Trij	sv. All	127	-	-	-	-	-	-	-	-	-	1	4	3	3	3	6	14	20	73	-
	m m	49	-	-	-	-	-	-	-	-	-	1	2	2	2	1	5	8	9	19	-
Trogir	sv. All	123	-	-	-	-	-	2	-	1	1	1	4	6	4	11	8	18	30	37	-
	m m	65	-	-	-	-	-	2	-	1	1	1	3	5	2	6	5	9	17	13	-
Vis	sv. All	28	-	-	-	-	-	-	-	-	-	-	-	-	-	2	1	1	5	19	-
	m m	16	-	-	-	-	-	-	-	-	-	-	-	-	-	2	-	1	4	9	-
Vrgorac	sv. All	91	1	-	-	1	-	-	-	-	2	-	6	1	1	15	3	6	14	41	-
	m m	45	1	-	-	-	-	-	-	-	1	-	6	1	1	11	3	3	4	14	-
Vrlika	sv. All	44	-	-	-	-	-	-	-	1	-	2	-	2	-	2	-	3	9	25	-
	m m	21	-	-	-	-	-	-	-	1	-	1	-	2	-	2	-	2	4	9	-

4.3. UMRLI PREMA SPOLU I STAROSTI U 2012. PO ŽUPANIJAMA I GRADOVIMA/OPĆINAMA
DEATHS, BY SEX AND AGE, BY COUNTIES AND TOWNS/MUNICIPALITIES, 2012

(nastavak)
(continued)

Županija County of	Spol Sex	Ukupno Total	Godine starosti Age																		
			0	1-4	5-9	10-14	15-19	20-24	25-29	30-34	35-39	40-44	45-49	50-54	55-59	60-64	65-69	70-74	75-79	80 i više 80 and over	nepo- znato Unknown
Općine/ Municipalities	sv.	1 254	7	-	1	-	2	3	3	6	8	10	24	28	57	67	77	155	186	620	-
	All m	631	5	-	-	-	2	3	-	6	5	7	15	22	42	51	56	95	99	223	-
Baška Voda	sv.	29	-	-	-	-	-	-	-	-	-	1	1	-	2	2	-	8	-	15	-
	All m	16	-	-	-	-	-	-	-	-	-	1	-	-	1	2	-	5	-	7	-
Bol	sv.	15	1	-	-	-	-	-	-	-	-	-	1	1	1	-	2	1	1	7	-
	All m	7	1	-	-	-	-	-	-	-	-	-	-	-	-	-	1	1	1	3	-
Brela	sv.	15	-	-	-	-	1	-	-	-	-	-	-	-	-	1	2	2	2	7	-
	All m	12	-	-	-	-	1	-	-	-	-	-	-	-	-	1	2	1	2	5	-
Cista Provo	sv.	41	-	-	-	-	-	-	-	2	1	-	1	2	3	4	5	4	19	-	
	All m	20	-	-	-	-	-	-	-	1	1	-	1	2	2	3	3	3	4	-	
Dicmo	sv.	30	-	-	-	-	-	-	-	2	-	2	-	1	3	3	3	4	12	-	
	All m	15	-	-	-	-	-	-	-	-	-	1	-	1	3	3	1	2	4	-	
Dugi Rat	sv.	64	-	-	-	-	-	-	1	-	-	2	4	5	4	5	5	5	33	-	
	All m	39	-	-	-	-	-	-	1	-	-	1	4	3	4	3	4	3	16	-	
Dugopolje	sv.	34	2	-	-	-	-	1	-	-	1	1	-	1	1	2	4	6	15	-	
	All m	18	2	-	-	-	-	-	-	-	1	1	-	1	1	2	3	3	4	-	
Gradac	sv.	34	-	-	-	-	-	-	-	-	-	-	1	2	3	3	2	5	18	-	
	All m	15	-	-	-	-	-	-	-	-	-	-	-	2	2	2	2	1	6	-	
Hrvace	sv.	68	-	-	-	-	-	-	-	-	-	1	1	3	2	2	7	13	39	-	
	All m	24	-	-	-	-	-	-	-	-	-	1	1	3	2	1	4	4	8	-	
Jelsa	sv.	63	-	-	-	-	-	-	-	-	-	1	2	4	3	3	10	7	33	-	
	All m	34	-	-	-	-	-	-	-	-	-	-	1	2	1	2	8	5	15	-	
Klis	sv.	48	1	-	-	-	-	-	1	-	-	-	1	2	1	1	8	7	26	-	
	All m	25	-	-	-	-	-	-	1	-	-	-	1	2	1	1	3	5	11	-	
Lečevica	sv.	20	-	-	-	-	-	-	-	-	-	2	2	2	2	-	1	1	10	-	
	All m	9	-	-	-	-	-	-	-	-	-	2	2	2	2	-	-	-	1	-	
Lokvičići	sv.	16	-	-	-	-	-	-	-	-	-	-	-	1	-	2	3	-	10	-	
	All m	7	-	-	-	-	-	-	-	-	-	-	-	1	-	1	2	-	3	-	
Lovreć	sv.	43	-	-	-	-	-	-	-	-	2	1	3	2	2	1	3	9	20	-	
	All m	21	-	-	-	-	-	-	-	-	2	1	3	2	2	-	-	5	6	-	
Marina	sv.	63	-	-	-	1	1	-	-	1	-	1	2	3	3	3	11	6	31	-	
	All m	33	-	-	-	1	1	-	-	1	-	1	2	2	2	1	5	3	14	-	
Milna	sv.	11	-	-	-	-	-	-	-	-	-	-	-	1	-	1	1	2	6	-	
	All m	7	-	-	-	-	-	-	-	-	-	-	-	1	-	-	-	2	4	-	
Muć	sv.	46	-	-	-	-	-	-	2	2	1	-	2	7	-	5	4	2	21	-	
	All m	22	-	-	-	-	-	-	2	2	-	-	2	4	-	5	2	2	3	-	

4.3. UMRLI PREMA SPOLU I STAROSTI U 2012. PO ŽUPANIJAMA I GRADOVIMA/OPĆINAMA
DEATHS, BY SEX AND AGE, BY COUNTIES AND TOWNS/MUNICIPALITIES, 2012

(nastavak)
(continued)

Županija County of	Spol Sex	Ukupno Total	Godine starosti Age																	80 i više 80 and over	nepo- znato Unknown
			0	1 – 4	5 – 9	10 – 14	15 – 19	20 – 24	25 – 29	30 – 34	35 – 39	40 – 44	45 – 49	50 – 54	55 – 59	60 – 64	65 – 69	70 – 74	75 – 79		
Nerežišća	sv.	10	-	-	-	-	-	-	-	-	-	-	-	-	-	1	-	1	3	5	-
	All m	4	-	-	-	-	-	-	-	-	-	-	-	-	-	1	-	-	1	2	-
Okrug	sv.	27	-	-	-	-	-	-	-	-	-	-	-	1	3	1	2	4	16	-	
	All m	12	-	-	-	-	-	-	-	-	-	-	-	1	1	1	-	2	7	-	
Otok	sv.	72	1	-	-	-	-	1	-	1	-	-	4	1	3	5	7	10	10	29	-
	All m	40	-	-	-	-	-	1	-	1	-	-	3	1	2	4	4	6	7	11	-
Podbablje	sv.	52	-	-	1	-	-	-	-	-	-	1	-	2	4	2	3	6	8	25	-
	All m	24	-	-	-	-	-	-	-	-	-	1	-	1	3	2	3	5	1	8	-
Podgora	sv.	27	-	-	-	-	-	-	-	-	-	1	-	1	-	3	-	4	6	12	-
	All m	15	-	-	-	-	-	-	-	-	-	-	-	-	-	2	-	3	4	6	-
Podstrana	sv.	43	2	-	-	-	1	-	2	-	-	-	1	1	2	2	6	5	7	14	-
	All m	26	2	-	-	-	1	-	-	-	-	-	1	1	1	1	6	5	2	6	-
Postira	sv.	13	-	-	-	-	-	-	-	-	-	-	1	-	-	-	-	-	1	11	-
	All m	6	-	-	-	-	-	-	-	-	-	-	1	-	-	-	-	-	-	5	-
Prgomet	sv.	15	-	-	-	-	-	-	-	-	-	-	-	1	1	1	2	2	8	-	
	All m	6	-	-	-	-	-	-	-	-	-	-	-	1	1	1	-	1	2	-	-
Primorski Dolac	sv.	14	-	-	-	-	-	-	-	-	-	1	-	-	1	1	1	5	5	-	
	All m	6	-	-	-	-	-	-	-	-	-	-	-	-	1	1	1	-	3	-	-
Proložac	sv.	49	-	-	-	-	-	-	-	-	1	-	-	-	1	2	3	10	5	27	-
	All m	22	-	-	-	-	-	-	-	-	1	-	-	-	1	2	2	7	1	8	-
Pučišća	sv.	19	-	-	-	-	-	-	-	-	-	-	-	1	-	-	2	5	11	-	
	All m	9	-	-	-	-	-	-	-	-	-	-	-	-	-	-	2	4	3	-	-
Runovići	sv.	30	-	-	-	-	-	-	-	-	-	1	1	1	1	2	1	4	8	11	-
	All m	15	-	-	-	-	-	-	-	-	-	1	1	1	1	2	-	2	4	3	-
Seget	sv.	54	-	-	-	-	-	-	-	-	-	-	1	1	2	2	6	7	11	24	-
	All m	28	-	-	-	-	-	-	-	-	-	-	-	-	1	2	4	4	8	9	-
Selca	sv.	34	-	-	-	-	-	-	-	-	-	-	1	-	1	1	3	4	6	18	-
	All m	21	-	-	-	-	-	-	-	-	-	-	-	-	1	1	3	2	5	9	-
Sućuraj	sv.	3	-	-	-	-	-	-	-	-	-	-	-	-	-	-	-	-	-	3	-
	All m	1	-	-	-	-	-	-	-	-	-	-	-	-	-	-	-	-	-	1	-
Sutivan	sv.	11	-	-	-	-	-	-	-	-	-	-	-	-	-	2	-	2	3	4	-
	All m	6	-	-	-	-	-	-	-	-	-	-	-	-	-	-	-	1	3	2	-
Šestanovac	sv.	33	-	-	-	-	-	-	-	-	-	-	-	1	1	2	5	3	21	-	
	All m	15	-	-	-	-	-	-	-	-	-	-	-	-	1	1	1	2	1	9	-
Šolta	sv.	38	-	-	-	-	-	-	-	-	-	-	-	1	-	2	3	3	10	19	-
	All m	20	-	-	-	-	-	-	-	-	-	-	-	1	-	1	2	3	5	8	-

4.3. UMRLI PREMA SPOLU I STAROSTI U 2012. PO ŽUPANIJAMA I GRADOVIMA/OPĆINAMA
DEATHS, BY SEX AND AGE, BY COUNTIES AND TOWNS/MUNICIPALITIES, 2012

(nastavak)
(continued)

Županija County of	Spol Sex	Ukupno Total	Godine starosti Age																	80 i više 80 and over	nepo- znato Unknown
			0	1 – 4	5 – 9	10 – 14	15 – 19	20 – 24	25 – 29	30 – 34	35 – 39	40 – 44	45 – 49	50 – 54	55 – 59	60 – 64	65 – 69	70 – 74	75 – 79		
Tučepi	sv. All	19	-	-	-	-	-	-	-	-	-	-	1	-	-	2	-	4	4	8	-
	m m	12	-	-	-	-	-	-	-	-	-	-	1	-	-	2	-	3	3	3	-
Zadvarje	sv. All	3	-	-	-	-	-	-	-	-	-	-	-	-	-	-	-	-	-	3	-
	m m	1	-	-	-	-	-	-	-	-	-	-	-	-	-	-	-	-	-	1	-
Zagvozd	sv. All	29	-	-	-	-	-	-	-	-	1	-	-	-	-	1	2	7	18	-	
	m m	7	-	-	-	-	-	-	-	-	-	-	-	-	-	1	2	3	1	-	
Zmijavci	sv. All	19	-	-	-	-	-	-	1	-	-	-	-	-	5	-	3	4	6	-	
	m m	11	-	-	-	-	-	-	1	-	-	-	-	-	2	-	3	3	2	-	
Istarska Istria	sv. All	2 302	5	1	-	-	3	12	8	11	9	23	32	58	123	140	166	262	388	1 061	-
	m m	1 199	3	-	-	-	2	11	5	9	7	14	20	46	84	97	109	162	222	408	-
Gradovi/ Towns	sv. All	1 523	4	-	-	-	11	2	7	6	17	28	46	83	92	117	169	271	670	-	
	m m	787	2	-	-	-	10	1	5	5	10	17	36	54	63	78	106	153	247	-	
Buje – Buie	sv. All	62	1	-	-	-	-	-	2	-	-	2	1	4	4	2	2	10	34	-	
	m m	29	-	-	-	-	-	-	2	-	-	-	-	3	3	1	1	5	14	-	
Buzet	sv. All	51	-	-	-	-	-	-	-	-	2	-	1	2	1	4	6	8	27	-	
	m m	25	-	-	-	-	-	-	-	-	2	-	1	2	-	3	5	6	6	-	
Labin	sv. All	156	-	-	-	-	1	-	-	1	3	-	7	5	7	10	20	40	62	-	
	m m	81	-	-	-	-	1	-	-	1	2	-	5	3	5	8	11	23	22	-	
Novigrad – Cittanova	sv. All	45	-	-	-	-	1	-	1	1	-	2	1	3	3	6	6	6	15	-	
	m m	26	-	-	-	-	1	-	1	-	-	1	1	2	3	5	4	3	5	-	
Pazin	sv. All	87	-	-	-	-	2	-	-	-	-	1	1	4	6	6	9	18	40	-	
	m m	48	-	-	-	-	2	-	-	-	-	-	1	2	4	4	7	8	20	-	
Poreč – Parenzo	sv. All	125	1	-	-	-	2	-	-	1	2	1	9	6	5	9	15	22	52	-	
	m m	65	-	-	-	-	1	-	-	1	2	-	8	4	4	7	10	12	16	-	
Pula – Pola	sv. All	672	-	-	-	-	2	2	3	3	7	14	21	30	41	43	81	112	313	-	
	m m	333	-	-	-	-	2	1	2	3	2	11	17	21	26	24	49	53	122	-	
Rovinj – Rovigno	sv. All	146	1	-	-	-	1	-	1	-	-	4	1	11	6	17	15	29	60	-	
	m m	84	1	-	-	-	1	-	-	-	-	2	1	6	5	11	9	26	22	-	
Umag – Umago	sv. All	127	-	-	-	-	2	-	-	-	2	4	2	12	15	13	9	18	50	-	
	m m	68	-	-	-	-	2	-	-	-	1	3	1	8	11	10	7	11	14	-	
Vodnjan – Dignano	sv. All	52	1	-	-	-	-	-	-	-	1	-	2	6	4	7	6	8	17	-	
	m m	28	1	-	-	-	-	-	-	-	1	-	1	3	2	5	3	6	6	-	
Općine/ Municipalities	sv. All	779	1	1	-	-	3	1	6	4	3	6	4	12	40	48	49	93	117	391	-
	m m	412	1	-	-	-	2	1	4	4	2	4	3	10	30	34	31	56	69	161	-
Bale – Valle	sv. All	14	-	-	-	-	-	-	-	1	-	-	1	1	-	3	-	3	5	-	
	m m	6	-	-	-	-	-	-	-	1	-	-	1	-	-	1	-	1	2	-	

4.3. UMRLI PREMA SPOLU I STAROSTI U 2012. PO ŽUPANIJAMA I GRADOVIMA/OPĆINAMA
DEATHS, BY SEX AND AGE, BY COUNTIES AND TOWNS/MUNICIPALITIES, 2012

(nastavak)
(continued)

Županija County of	Spol Sex	Ukupno Total	Godine starosti Age																	80 i više 80 and over	nepo- znato Unknown
			0	1 – 4	5 – 9	10 – 14	15 – 19	20 – 24	25 – 29	30 – 34	35 – 39	40 – 44	45 – 49	50 – 54	55 – 59	60 – 64	65 – 69	70 – 74	75 – 79		
Barban	sv.	33	-	-	-	-	1	-	-	-	-	-	-	-	1	-	3	3	4	21	-
	All m	19	-	-	-	-	1	-	-	-	-	-	-	-	1	-	3	2	2	10	-
Brtonigla – Verteneglio	sv.	17	-	-	-	-	-	-	-	-	-	-	-	-	1	3	3	3	7	-	-
	All m	6	-	-	-	-	-	-	-	-	-	-	-	-	-	1	-	1	4	-	-
Cerovlje	sv.	20	-	-	-	-	-	-	-	-	-	-	-	1	1	1	5	1	11	-	-
	All m	9	-	-	-	-	-	-	-	-	-	-	-	1	1	1	1	1	4	-	-
Fažana – Fasana	sv.	27	-	-	-	-	-	-	-	-	-	-	-	2	2	3	2	6	12	-	-
	All m	19	-	-	-	-	-	-	-	-	-	-	-	2	2	2	1	4	8	-	-
Funtana – Fontane	sv.	9	-	-	-	-	-	-	-	1	-	-	-	-	2	-	1	1	4	-	-
	All m	4	-	-	-	-	-	-	-	1	-	-	-	-	2	-	-	1	-	-	-
Gračišće	sv.	19	-	-	-	-	-	-	-	-	-	-	2	1	-	1	1	1	13	-	-
	All m	8	-	-	-	-	-	-	-	-	-	-	2	1	-	1	1	-	3	-	-
Grožnjan – Grisignana	sv.	15	-	-	-	-	-	-	-	-	-	-	-	-	2	-	3	3	7	-	-
	All m	7	-	-	-	-	-	-	-	-	-	-	-	-	1	-	3	2	1	-	-
Kanfanar	sv.	23	1	-	-	-	-	1	-	-	-	-	-	1	3	-	3	4	10	-	-
	All m	11	1	-	-	-	-	1	-	-	-	-	-	1	2	-	-	3	3	-	-
Karojba	sv.	20	-	-	-	-	-	-	-	-	-	-	1	-	3	1	-	4	11	-	-
	All m	11	-	-	-	-	-	-	-	-	-	-	1	-	3	1	-	3	3	-	-
Kaštelir-Labinci – Castelliere-S. Domenica	sv.	20	-	-	-	-	-	2	1	-	-	-	-	-	3	1	-	3	10	-	-
	All m	11	-	-	-	-	-	1	1	-	-	-	-	-	2	1	-	2	4	-	-
Kršan	sv.	42	-	-	-	-	-	1	-	-	-	-	2	4	-	1	5	2	27	-	-
	All m	26	-	-	-	-	-	1	-	-	-	-	1	3	-	1	4	2	14	-	-
Lanišće	sv.	9	-	-	-	-	-	-	-	-	-	-	1	-	-	1	1	1	5	-	-
	All m	3	-	-	-	-	-	-	-	-	-	-	1	-	-	1	-	1	-	-	-
Ližnjan – Lisignano	sv.	45	-	-	-	-	-	-	-	-	-	1	-	3	2	3	8	9	19	-	-
	All m	27	-	-	-	-	-	-	-	-	-	1	-	3	1	2	7	4	9	-	-
Lupoglav	sv.	11	-	-	-	-	-	-	-	-	-	-	-	1	1	-	-	2	7	-	-
	All m	9	-	-	-	-	-	-	-	-	-	-	-	1	1	-	-	1	6	-	-
Marčana	sv.	61	-	-	-	-	-	-	-	-	1	-	1	1	5	6	9	7	31	-	-
	All m	38	-	-	-	-	-	-	-	-	-	-	1	1	5	5	3	5	18	-	-
Medulin	sv.	65	-	-	-	-	-	-	-	1	1	1	-	5	4	3	10	13	27	-	-
	All m	34	-	-	-	-	-	-	-	1	-	1	-	4	3	1	6	6	12	-	-
Motovun – Montana	sv.	12	-	-	-	-	-	-	-	-	-	-	-	-	2	2	2	3	3	-	-
	All m	8	-	-	-	-	-	-	-	-	-	-	-	-	2	1	1	3	1	-	-
Oprtalj – Portole	sv.	14	-	-	-	-	-	-	-	1	-	-	-	-	1	-	-	3	9	-	-
	All m	6	-	-	-	-	-	-	-	1	-	-	-	-	1	-	-	1	3	-	-

4.3. UMRLI PREMA SPOLU I STAROSTI U 2012. PO ŽUPANIJAMA I GRADOVIMA/OPĆINAMA
DEATHS, BY SEX AND AGE, BY COUNTIES AND TOWNS/MUNICIPALITIES, 2012

(nastavak)
(continued)

Županija County of	Spol Sex	Ukupno Total	Godine starosti Age																		80 i više 80 and over	nepo- znato Unknown	
			0	1 – 4	5 – 9	10 – 14	15 – 19	20 – 24	25 – 29	30 – 34	35 – 39	40 – 44	45 – 49	50 – 54	55 – 59	60 – 64	65 – 69	70 – 74	75 – 79				
Pićan	sv.	19	-	-	-	-	-	-	-	-	-	-	-	-	1	-	-	-	2	2	3	11	-
	All m	10	-	-	-	-	-	-	-	-	-	-	-	-	1	-	-	-	1	2	3	3	-
Raša	sv.	42	-	-	-	-	-	-	-	-	-	-	-	-	-	3	4	2	2	5	26	-	
	All m	18	-	-	-	-	-	-	-	-	-	-	-	-	-	3	2	2	1	1	9	-	
Sveta Nedelja	sv.	37	-	-	-	-	1	-	-	1	-	-	-	-	2	4	3	9	4	13	-		
	All m	20	-	-	-	-	1	-	-	1	-	-	-	-	1	3	2	6	2	4	-		
Sveti Lovreč	sv.	12	-	-	-	-	-	-	-	-	1	-	-	-	-	1	1	2	1	6	-		
	All m	6	-	-	-	-	-	-	-	-	-	-	-	-	-	-	1	1	1	3	-		
Sveti Petar u Šumi	sv.	12	-	-	-	-	-	-	-	-	-	1	-	-	-	-	2	2	4	3	-		
	All m	7	-	-	-	-	-	-	-	-	-	1	-	-	-	-	1	2	2	1	-		
Svetvinčenat	sv.	29	-	-	-	-	-	-	-	-	-	1	-	-	4	2	1	4	5	12	-		
	All m	15	-	-	-	-	-	-	-	-	-	1	-	-	2	-	-	4	4	4	-		
Tar-Vabriga	sv.	9	-	-	-	-	-	-	-	-	-	-	-	1	-	-	1	-	2	5	-		
	All m	4	-	-	-	-	-	-	-	-	-	-	-	1	-	-	-	-	2	1	-		
Tinjan	sv.	30	-	-	-	-	-	-	-	-	-	-	1	-	-	1	1	5	2	20	-		
	All m	14	-	-	-	-	-	-	-	-	-	-	-	-	-	1	-	5	-	8	-		
Višnjan – Visignano	sv.	30	-	1	-	-	-	-	1	-	-	-	-	-	2	1	-	2	5	18	-		
	All m	13	-	-	-	-	-	-	-	-	-	-	-	-	2	-	-	1	4	6	-		
Vižinada – Visinada	sv.	19	-	-	-	-	-	-	-	-	-	1	-	-	2	1	-	4	4	7	-		
	All m	7	-	-	-	-	-	-	-	-	-	1	-	-	-	1	-	2	1	2	-		
Vrsar – Orsera	sv.	17	-	-	-	-	-	-	-	-	-	-	-	-	3	-	-	1	4	9	-		
	All m	7	-	-	-	-	-	-	-	-	-	-	-	-	2	-	-	-	2	3	-		
Žminj	sv.	47	-	-	-	-	1	-	2	-	-	1	-	3	3	2	4	4	5	22	-		
	All m	29	-	-	-	-	-	2	-	-	1	-	2	2	1	2	3	4	12	-			
Dubrovačko-neretvanska Dubrovnik-Neretva	sv.	1 371	4	1	1	2	1	4	6	7	14	8	24	44	58	86	91	132	213	675	-		
	All m	675	2	1	1	1	1	2	6	6	12	7	18	25	41	61	55	72	113	251	-		
Gradovi Towns	sv.	852	4	1	1	-	1	1	4	6	10	5	11	29	40	56	65	98	123	397	-		
	All m	416	2	1	1	-	1	-	4	5	8	5	7	17	28	38	36	55	63	145	-		
Dubrovnik	sv.	484	1	-	1	-	1	-	1	6	6	2	3	15	25	27	39	60	65	232	-		
	All m	233	1	-	1	-	1	-	1	5	4	2	2	8	20	20	17	32	31	88	-		
Korčula	sv.	75	1	-	-	-	-	1	-	2	2	1	1	2	7	5	5	13	35	-			
	All m	45	1	-	-	-	-	1	-	2	2	1	-	1	7	4	4	9	13	-			
Metković	sv.	126	2	1	-	-	-	1	-	-	2	-	2	5	4	14	12	17	18	48	-		
	All m	56	-	1	-	-	-	-	-	-	2	-	1	3	4	9	8	11	6	11	-		

4.3. UMRLI PREMA SPOLU I STAROSTI U 2012. PO ŽUPANIJAMA I GRADOVIMA/OPĆINAMA
DEATHS, BY SEX AND AGE, BY COUNTIES AND TOWNS/MUNICIPALITIES, 2012

(nastavak)
(continued)

Županija County of	Spol Sex	Ukupno Total	Godine starosti Age																	80 i više 80 and over	nepo- znato Unknown
			0	1 – 4	5 – 9	10 – 14	15 – 19	20 – 24	25 – 29	30 – 34	35 – 39	40 – 44	45 – 49	50 – 54	55 – 59	60 – 64	65 – 69	70 – 74	75 – 79		
Opuzen	sv.	38	-	-	-	-	-	-	-	-	-	-	-	2	1	-	2	-	5	28	-
	All m	12	-	-	-	-	-	-	-	-	-	-	-	1	-	-	2	-	3	6	-
Ploče	sv.	129	-	-	-	-	-	2	-	-	1	5	6	8	8	7	16	22	54	-	
	All m	70	-	-	-	-	-	2	-	-	1	3	5	3	2	5	8	14	27	-	
Općine/ Municipalities	sv.	519	-	-	-	2	-	3	2	1	4	3	13	15	18	30	26	34	90	278	-
	All m	259	-	-	-	1	-	2	2	1	4	2	11	8	13	23	19	17	50	106	-
Blato	sv.	36	-	-	-	-	-	-	-	-	-	-	1	4	1	1	2	-	7	20	-
	All m	16	-	-	-	-	-	-	-	-	-	-	1	-	1	1	1	-	4	8	-
Dubrovačko primorje	sv.	39	-	-	-	-	-	-	-	-	-	-	2	-	3	3	3	4	4	20	-
	All m	20	-	-	-	-	-	-	-	-	-	-	2	-	2	2	3	3	2	6	-
Janjina	sv.	7	-	-	-	-	-	-	-	-	-	-	-	-	-	-	-	2	1	4	-
	All m	1	-	-	-	-	-	-	-	-	-	-	-	-	-	-	-	-	-	1	-
Konavle	sv.	92	-	-	-	-	-	1	-	-	-	1	2	2	4	4	6	14	58	-	
	All m	48	-	-	-	-	-	1	-	-	-	-	2	2	4	4	3	7	25	-	
Kula Norinska	sv.	16	-	-	-	-	-	-	-	-	-	1	1	-	1	-	-	3	10	-	
	All m	7	-	-	-	-	-	-	-	-	-	1	1	-	1	-	-	2	2	-	
Lastovo	sv.	12	-	-	-	-	-	-	-	-	-	1	-	-	1	-	1	1	4	4	-
	All m	8	-	-	-	-	-	-	-	-	-	-	-	-	1	-	1	-	3	3	-
Lumbarda	sv.	16	-	-	-	-	-	-	-	-	-	1	-	1	2	2	-	-	4	6	-
	All m	8	-	-	-	-	-	-	-	-	-	1	-	-	2	2	-	-	2	1	-
Mljet	sv.	16	-	-	-	-	-	-	-	-	-	-	-	-	1	2	3	-	3	7	-
	All m	9	-	-	-	-	-	-	-	-	-	-	-	-	-	1	2	-	3	3	-
Orebić	sv.	57	-	-	-	-	-	2	1	-	2	-	2	2	2	3	3	6	8	26	-
	All m	37	-	-	-	-	-	2	1	-	2	-	2	1	2	2	2	4	5	14	-
Požezerje	sv.	14	-	-	-	-	-	-	-	-	-	-	-	1	-	2	1	2	8	-	
	All m	5	-	-	-	-	-	-	-	-	-	-	-	1	-	2	-	1	1	-	
Slivno	sv.	16	-	-	-	-	-	-	-	-	-	-	1	-	2	-	-	2	11	-	
	All m	11	-	-	-	-	-	-	-	-	-	-	1	-	1	-	-	1	8	-	
Smokvica	sv.	15	-	-	-	-	-	-	-	-	-	-	-	-	1	-	2	4	8	-	
	All m	9	-	-	-	-	-	-	-	-	-	-	-	-	1	-	1	2	5	-	
Ston	sv.	36	-	-	-	-	-	-	-	-	-	-	-	1	1	-	3	7	24	-	
	All m	18	-	-	-	-	-	-	-	-	-	-	-	-	1	-	2	6	9	-	
Trpanj	sv.	13	-	-	-	-	-	-	-	-	-	-	1	-	1	1	2	2	6	-	
	All m	3	-	-	-	-	-	-	-	-	-	-	1	-	1	1	-	-	-	-	
Vela Luka	sv.	58	-	-	-	-	-	-	1	-	-	-	-	1	4	4	2	9	37	-	
	All m	21	-	-	-	-	-	-	1	-	-	-	-	1	3	3	2	2	9	-	

4.3. UMRLI PREMA SPOLU I STAROSTI U 2012. PO ŽUPANIJAMA I GRADOVIMA/OPĆINAMA
DEATHS, BY SEX AND AGE, BY COUNTIES AND TOWNS/MUNICIPALITIES, 2012

(nastavak)
(continued)

Županija County of	Spol Sex	Ukupno Total	Godine starosti Age																	nepo- znato Unknown	
			0	1-4	5-9	10-14	15-19	20-24	25-29	30-34	35-39	40-44	45-49	50-54	55-59	60-64	65-69	70-74	75-79		80 i više 80 and over
Zažablje	sv.	11	-	-	-	1	-	-	-	-	-	-	-	-	1	1	-	2	2	4	-
	All m m	6	-	-	-	1	-	-	-	-	-	-	-	-	1	1	-	1	2	-	-
Župa dubrovačka	sv.	65	-	-	-	1	-	1	-	-	2	1	6	3	2	4	3	3	14	25	-
	All m m	32	-	-	-	-	-	-	-	2	1	5	2	-	2	-	1	8	11	-	
Međimurska Međimurje	sv.	1 189	5	2	1	1	1	4	2	6	11	11	20	48	78	85	89	137	191	496	1
	All m m	571	2	2	-	1	-	3	2	6	11	7	16	31	53	64	57	78	72	165	1
Gradovi/ Towns	sv.	385	1	1	1	-	-	1	-	2	4	5	7	14	22	38	31	47	60	151	-
	All m m	187	-	1	-	-	-	-	-	2	4	3	7	9	14	32	18	26	23	48	-
Čakovec	sv.	235	1	-	1	-	-	-	-	1	-	4	3	8	13	29	21	27	37	90	-
	All m m	116	-	-	-	-	-	-	-	1	-	2	3	5	9	25	12	12	17	30	-
Mursko Središće	sv.	73	-	-	-	-	-	1	-	1	1	-	2	4	5	6	6	10	11	26	-
	All m m	35	-	-	-	-	-	-	-	1	1	-	2	2	3	4	3	8	2	9	-
Prelog	sv.	77	-	1	-	-	-	-	-	-	3	1	2	2	4	3	4	10	12	35	-
	All m m	36	-	1	-	-	-	-	-	-	3	1	2	2	2	3	3	6	4	9	-
Općine/ Municipalities	sv.	804	4	1	-	1	1	3	2	4	7	6	13	34	56	47	58	90	131	345	1
	All m m	384	2	1	-	1	-	3	2	4	7	4	9	22	39	32	39	52	49	117	1
Belica	sv.	37	-	-	-	-	-	-	-	-	1	1	-	5	1	3	8	6	12	-	
	All m m	14	-	-	-	-	-	-	-	-	-	-	1	-	2	1	1	4	2	3	-
Dekanovec	sv.	13	-	-	-	-	-	-	-	-	-	-	-	-	-	-	2	2	3	6	-
	All m m	7	-	-	-	-	-	-	-	-	-	-	-	-	-	-	1	1	3	2	-
Domašinec	sv.	24	-	-	-	-	-	-	-	-	-	-	1	1	3	1	3	4	3	8	-
	All m m	10	-	-	-	-	-	-	-	-	-	-	1	1	3	-	2	-	1	2	-
Donja Dubrava	sv.	35	-	-	-	-	-	-	-	-	-	-	1	2	2	1	3	9	17	-	
	All m m	18	-	-	-	-	-	-	-	-	-	-	1	1	2	1	2	3	8	-	
Donji Kraljevec	sv.	64	-	-	-	-	-	-	-	-	1	-	3	1	2	6	2	7	11	31	-
	All m m	30	-	-	-	-	-	-	-	-	1	-	2	-	2	4	2	3	2	14	-
Donji Vidovec	sv.	26	-	-	-	-	-	-	-	-	-	-	-	-	-	2	1	2	7	14	-
	All m m	12	-	-	-	-	-	-	-	-	-	-	-	-	-	2	-	1	2	7	-
Goričan	sv.	30	-	-	-	-	-	-	-	-	-	-	1	2	2	2	9	4	10	-	
	All m m	14	-	-	-	-	-	-	-	-	-	-	1	2	1	-	7	1	2	-	
Gornji Mihaljevec	sv.	24	-	1	-	-	-	-	1	1	-	-	-	1	1	-	3	4	3	9	-
	All m m	14	-	1	-	-	-	-	1	1	-	-	-	1	1	-	1	2	1	5	-
Kotoriba	sv.	47	-	-	-	-	-	-	-	1	1	-	1	4	5	-	6	4	24	1	
	All m m	18	-	-	-	-	-	-	-	1	-	-	1	2	5	-	3	2	3	1	

4.3. UMRLI PREMA SPOLU I STAROSTI U 2012. PO ŽUPANIJAMA I GRADOVIMA/OPĆINAMA
DEATHS, BY SEX AND AGE, BY COUNTIES AND TOWNS/MUNICIPALITIES, 2012

(nastavak)
(continued)

Županija County of	Spol Sex	Ukupno Total	Godine starosti Age																	80 i više 80 and over	nepo- znato Unknown
			0	1-4	5-9	10-14	15-19	20-24	25-29	30-34	35-39	40-44	45-49	50-54	55-59	60-64	65-69	70-74	75-79		
Mala Subotica	sv.	56	2	-	-	-	-	1	-	1	-	-	2	2	-	-	3	3	9	33	-
	All m	23	2	-	-	-	-	1	-	1	-	-	-	-	-	-	2	3	5	9	-
Nedelišće	sv.	104	-	-	-	-	-	1	-	1	1	2	1	8	7	5	12	8	18	40	-
	All m	52	-	-	-	-	-	1	-	1	1	2	1	4	5	3	9	4	7	14	-
Orehovica	sv.	28	-	-	-	-	-	-	-	-	2	-	-	3	2	-	2	2	5	12	-
	All m	17	-	-	-	-	-	-	-	-	2	-	-	3	2	-	2	1	2	5	-
Podturen	sv.	48	-	-	-	-	-	-	-	1	-	1	1	1	4	5	4	2	6	23	-
	All m	24	-	-	-	-	-	-	-	1	-	1	1	-	2	3	4	1	4	7	-
Pribislavec	sv.	32	-	-	-	-	1	-	1	-	-	-	1	4	1	3	2	5	5	9	-
	All m	15	-	-	-	-	-	-	1	-	-	-	1	2	1	3	2	2	1	2	-
Selnica	sv.	27	2	-	-	1	-	1	-	-	1	-	-	2	3	1	-	2	4	10	-
	All m	15	-	-	-	1	-	1	-	-	1	-	-	1	3	1	-	2	2	3	-
Strahoninec	sv.	29	-	-	-	-	-	-	-	-	-	1	-	-	4	1	2	3	6	12	-
	All m	17	-	-	-	-	-	-	-	-	-	1	-	-	3	1	1	2	3	6	-
Sveta Marija	sv.	22	-	-	-	-	-	-	-	-	-	-	-	3	-	2	3	6	8	-	-
	All m	11	-	-	-	-	-	-	-	-	-	-	-	2	-	2	2	2	3	-	-
Sveti Juraj na Bregu	sv.	50	-	-	-	-	-	-	-	-	-	-	2	1	5	8	6	3	8	17	-
	All m	28	-	-	-	-	-	-	-	-	-	-	2	1	4	4	4	3	2	8	-
Sveti Martin na Muri	sv.	26	-	-	-	-	-	-	-	-	-	-	-	3	2	1	2	2	3	13	-
	All m	13	-	-	-	-	-	-	-	-	-	-	-	3	2	1	1	1	1	4	-
Šenkovec	sv.	25	-	-	-	-	-	-	-	-	1	-	-	2	2	1	2	3	3	11	-
	All m	12	-	-	-	-	-	-	-	-	1	-	-	2	-	-	2	3	1	3	-
Štrigova	sv.	35	-	-	-	-	-	-	-	-	-	-	1	2	2	2	1	4	5	18	-
	All m	12	-	-	-	-	-	-	-	-	-	-	-	1	2	1	1	3	-	4	-
Vratišinec	sv.	22	-	-	-	-	-	-	-	-	-	-	-	2	1	3	5	3	8	-	-
	All m	8	-	-	-	-	-	-	-	-	-	-	-	-	-	1	2	2	3	-	-
Grad Zagreb	sv.	8 329	27	7	2	3	6	17	18	34	43	70	120	248	413	599	726	966	1 279	3 747	4
	All m	4 073	14	3	2	2	3	12	15	28	30	45	80	151	268	384	463	566	644	1 361	2

4.4. UMRLI PREMA SKUPINAMA UZROKA SMRTI U 2012. PO ŽUPANIJAMA I GRADOVIMA/OPĆINAMA
DEATHS, BY GROUPS OF CAUSES OF DEATH, BY COUNTIES AND TOWNS/MUNICIPALITIES, 2012

Županija County of	Ukupno Total	Uzrok smrti Cause of death																		
		I.	II.	III.	IV.	V.	VI.	VII.	VIII.	IX.	X.	XI.	XII.	XIII.	XIV.	XV.	XVI.	XVII.	XVIII.	XIX.
Republika Hrvatska Republic of Croatia	51 710	291	13 940	37	1 354	1 229	888	-	3	24 988	2 152	2 267	8	117	750	3	87	80	565	2 951
Zagrebačka Zagreb	3 515	19	967	3	75	86	56	-	1	1 679	129	171	1	5	64	-	6	2	32	219
Gradovi/ Towns	2 263	13	656	1	51	52	37	-	1	1 051	82	115	1	2	36	-	3	1	21	140
Dugo Selo	132	2	40	-	3	2	1	-	-	62	6	4	-	1	-	-	-	-	2	9
Ivanić-Grad	163	1	41	-	4	4	2	-	-	85	4	7	-	-	3	-	-	-	-	12
Jastrebarsko	223	-	66	-	5	2	6	-	-	116	6	10	-	-	3	-	-	-	-	9
Samobor	437	2	128	-	9	12	6	-	-	191	15	31	1	1	7	-	-	-	5	29
Sveta Nedelja	144	2	41	-	4	3	2	-	-	63	4	9	-	-	1	-	-	-	4	11
Sveti Ivan Zelina	221	-	60	-	4	9	1	-	-	111	8	8	-	-	7	-	-	-	2	11
Velika Gorica	573	5	182	1	9	12	9	-	1	253	22	23	-	-	8	-	2	-	5	41
Vrbovec	151	-	32	-	4	4	4	-	-	87	5	7	-	-	2	-	-	-	1	5
Zaprešić	219	1	66	-	9	4	6	-	-	83	12	16	-	-	5	-	1	1	2	13
Općine/ Municipalities	1 252	6	311	2	24	34	19	-	-	628	47	56	-	3	28	-	3	1	11	79
Bedenica	28	-	7	-	-	1	-	-	-	12	-	1	-	-	2	-	-	-	1	4
Bistra	86	2	19	-	-	3	1	-	-	38	6	6	-	-	4	-	-	1	-	6
Brckovljani	73	-	18	-	2	3	2	-	-	35	4	4	-	-	1	-	-	-	2	2
Brdovec	110	-	25	-	2	5	3	-	-	55	7	4	-	-	2	-	-	-	1	6
Dubrava	117	1	27	-	4	2	4	-	-	62	4	3	-	-	3	-	-	-	1	6
Dubrava	17	-	5	-	-	1	-	-	-	7	-	3	-	-	1	-	-	-	-	-
Farkaševac	29	-	4	-	1	1	1	-	-	15	1	2	-	-	-	-	-	-	-	4
Gradec	52	-	12	-	2	-	1	-	-	32	1	3	-	-	-	-	-	-	-	1
Jakovlje	57	1	17	-	-	2	-	-	-	25	1	4	-	-	-	-	2	-	2	3
Klinča Sela	64	-	14	-	-	1	2	-	-	36	3	2	-	-	2	-	-	-	1	3
Kloštar Ivanić	65	-	17	-	1	2	-	-	-	32	3	1	-	1	1	-	-	-	-	7
Krašić	46	1	11	1	2	2	-	-	-	19	1	5	-	-	1	-	-	-	1	2
Kravarsko	26	1	11	-	1	1	-	-	-	9	-	1	-	-	-	-	-	-	-	2
Križ	101	-	31	1	1	1	1	-	-	52	2	4	-	2	2	-	-	-	1	3
Luka	22	-	4	-	-	-	-	-	-	11	-	1	-	-	1	-	-	-	-	5
Marija Gorica	24	-	4	-	1	-	-	-	-	14	-	3	-	-	1	-	-	-	-	1
Orle	29	-	7	-	1	-	-	-	-	17	1	1	-	-	1	-	-	-	-	1
Pisarovina	55	-	11	-	1	2	1	-	-	31	2	1	-	-	2	-	-	-	-	4
Pokupsko	55	-	11	-	2	-	1	-	-	31	1	4	-	-	-	-	-	-	-	5
Preseka	30	-	4	-	1	-	-	-	-	19	1	1	-	-	1	-	-	-	-	3
Pušća	36	-	8	-	-	4	-	-	-	18	3	1	-	-	-	-	-	-	-	2
Rakovec	21	-	7	-	-	2	-	-	-	10	-	-	-	-	1	-	-	-	-	1
Rugvica	57	-	15	-	2	1	2	-	-	23	4	1	-	-	1	-	1	-	1	6
Stupnik	30	-	15	-	-	-	-	-	-	12	2	-	-	-	-	-	-	-	-	1
Žumberak	22	-	7	-	-	-	-	-	-	13	-	-	-	-	1	-	-	-	-	1
Krapinsko-zagorska Krapina-Zagorje	1 898	11	471	3	38	44	35	-	-	905	86	117	1	3	32	-	2	-	39	111
Gradovi/ Towns	654	4	155	-	13	14	11	-	-	322	23	48	-	1	9	-	-	-	15	39
Donja Stubica	65	-	15	-	2	-	2	-	-	35	2	6	-	1	-	-	-	-	-	2
Klanjec	40	-	10	-	2	-	-	-	-	12	1	3	-	-	2	-	-	-	4	6
Krapina	155	3	35	-	2	5	3	-	-	69	4	18	-	-	3	-	-	-	2	11
Oroslavje	95	-	28	-	-	4	1	-	-	48	3	4	-	-	1	-	-	-	2	4
Pregrada	105	1	25	-	1	2	3	-	-	54	-	8	-	-	1	-	-	-	5	5
Zabok	112	-	30	-	5	2	1	-	-	54	9	5	-	-	1	-	-	-	1	4
Zlatar	82	-	12	-	1	1	1	-	-	50	4	4	-	-	1	-	-	-	1	7
Općine/ Municipalities	1 244	7	316	3	25	30	24	-	-	583	63	69	1	2	23	-	2	-	24	72
Bedekovčina	99	-	25	-	1	-	-	-	-	49	7	7	-	1	2	-	2	-	-	5
Budinščina	38	-	11	-	1	2	-	-	-	22	-	1	-	-	-	-	-	-	1	-
Desinić	67	-	10	-	1	2	1	-	-	32	5	3	-	-	1	-	-	-	8	4
Đurmanec	35	-	10	-	1	1	3	-	-	14	4	1	-	-	-	-	-	-	-	1
Gornja Stubica	70	-	23	-	1	-	-	-	-	32	3	1	-	-	4	-	-	-	1	5
Hrašćina	38	-	12	-	2	1	1	-	-	15	1	4	-	-	1	-	-	-	-	1
Hum na Sutli	61	1	19	-	1	1	-	-	-	22	2	5	-	-	1	-	-	-	2	7
Jesenje	23	-	4	-	-	1	-	-	-	15	-	3	-	-	-	-	-	-	-	-
Konjščina	55	-	10	-	1	1	2	-	-	30	2	6	-	-	-	-	-	-	2	1
Kraljevec na Sutli	26	1	5	-	1	1	-	-	-	14	1	3	-	-	-	-	-	-	-	-
Krapinske Toplice	90	1	29	-	3	-	1	-	-	39	2	4	-	-	2	-	-	-	3	6
Kumrovec	18	1	7	-	1	-	1	-	-	5	2	-	-	-	-	-	-	-	-	1
Lobor	77	-	19	-	-	5	2	-	-	40	6	2	-	-	-	-	-	-	2	1
Maće	26	-	9	-	1	1	-	-	-	10	1	1	-	-	1	-	-	-	-	2
Marija Bistrica	88	-	23	-	3	1	1	-	-	36	7	7	1	-	3	-	-	-	4	2
Mihovljan	22	-	5	-	1	-	-	-	-	10	-	3	-	-	-	-	-	-	-	3
Novi Golubovec	6	-	1	1	-	1	-	-	-	3	-	-	-	-	-	-	-	-	-	-
Petrovsko	44	-	9	-	1	1	-	-	-	20	3	2	-	-	1	-	-	-	-	7
Radoboj	60	-	17	-	2	1	1	-	-	29	2	5	-	-	1	-	-	-	-	2
Stubičke Toplice	38	1	9	-	1	-	1	-	-	20	1	2	-	-	1	-	-	-	-	2
Sveti Križ Začretje	97	1	18	-	-	7	4	-	-	47	6	3	-	1	2	-	-	-	-	8

4.4. UMRLI PREMA SKUPINAMA UZROKA SMRTI U 2012. PO ŽUPANIJAMA I GRADOVIMA/OPĆINAMA
DEATHS, BY GROUPS OF CAUSES OF DEATH, BY COUNTIES AND TOWNS/MUNICIPALITIES, 2012

(nastavak)
(continued)

Županija County of	Ukupno Total	Uzrok smrti Cause of death																		
		I.	II.	III.	IV.	V.	VI.	VII.	VIII.	IX.	X.	XI.	XII.	XIII.	XIV.	XV.	XVI.	XVII.	XVIII.	XIX.
Breznički Hum	21	-	7	-	-	-	-	-	-	11	2	-	-	-	-	-	-	-	-	1
Cestica	84	1	24	-	2	1	1	-	-	43	3	4	-	1	1	-	-	1	-	2
Donja Voća	43	1	9	-	-	-	1	-	-	20	3	3	-	-	-	-	-	-	-	6
Gornji Knežinec	52	-	15	-	-	-	1	-	-	25	2	5	-	-	-	-	-	-	-	4
Jalžabet	48	-	9	-	3	-	1	-	-	29	3	1	-	-	-	-	-	-	-	2
Klenovnik	35	-	10	-	-	-	-	-	-	18	2	3	-	-	2	-	-	-	-	-
Ljubešćica	28	-	8	-	-	1	1	-	-	12	2	3	-	-	-	-	-	-	-	1
Mali Bukovec	39	-	8	-	-	1	1	-	-	20	3	2	-	-	-	-	-	-	-	4
Martijanec	61	-	21	-	1	1	1	-	-	28	4	1	-	-	1	-	-	-	-	3
Maruševac	99	1	25	-	3	1	1	-	-	53	9	2	-	-	-	-	-	-	-	4
Petrijanec	49	-	14	-	-	-	1	-	-	26	3	2	-	-	-	-	-	1	-	2
Sračinec	39	-	13	-	-	-	-	-	-	21	1	2	-	-	-	-	-	-	-	2
Sveti Đurd	59	1	18	-	2	1	1	-	-	29	-	1	-	-	-	-	-	-	-	6
Sveti Ilija	43	-	12	-	-	1	1	-	-	20	1	4	-	1	1	-	-	-	-	2
Trnovec Bartolovečki	87	-	24	-	6	3	2	-	-	37	2	4	-	-	1	-	-	-	-	8
Veliki Bukovec	18	-	2	-	-	-	-	-	-	12	1	1	-	-	-	-	-	-	-	2
Vidovec	62	1	16	-	4	2	-	-	-	33	2	1	-	-	-	-	-	-	-	3
Vinica	54	1	16	-	1	-	1	-	-	24	3	3	-	-	1	-	1	-	-	3
Visoko	25	-	6	-	-	-	-	-	-	17	1	-	-	-	-	-	-	-	-	1
Koprivničko-križevačka Koprivnica-Križevci	1 575	8	421	-	32	34	22	-	-	743	74	91	-	1	31	-	2	1	21	94
Gradovi/ Towns	644	5	184	-	15	8	8	-	-	297	36	39	-	1	14	-	1	1	4	31
Đurđevac	98	1	20	-	-	1	3	-	-	54	6	7	-	1	-	-	-	-	2	3
Koprivnica	287	1	97	-	9	4	2	-	-	129	14	11	-	-	4	-	1	1	1	13
Križevci	259	3	67	-	6	3	3	-	-	114	16	21	-	-	10	-	-	-	1	15
Općine/ Municipalities	931	3	237	-	17	26	14	-	-	446	38	52	-	-	17	-	1	-	17	63
Drnje	27	-	9	-	-	2	-	-	-	11	-	1	-	-	1	-	-	-	1	2
Đelekovec	24	-	5	-	-	1	-	-	-	15	1	1	-	-	1	-	-	-	-	-
Ferdinandovac	35	-	4	-	1	-	-	-	-	18	2	2	-	-	1	-	-	-	5	2
Gola	50	-	15	-	-	1	2	-	-	24	3	1	-	-	-	-	-	-	-	4
Gornja Rijeka	32	-	3	-	4	1	-	-	-	20	1	2	-	-	-	-	-	-	-	1
Hlebine	18	-	3	-	1	1	1	-	-	12	-	-	-	-	-	-	-	-	-	-
Kalinovac	29	-	5	-	1	-	-	-	-	15	1	3	-	-	1	-	-	-	1	2
Kalnik	30	1	7	-	-	2	-	-	-	14	-	3	-	-	1	-	-	-	-	2
Kloštar Podravski	52	-	17	-	1	2	-	-	-	17	3	3	-	-	-	-	-	-	5	4
Koprivnički Bregi	33	-	6	-	1	-	-	-	-	19	4	1	-	-	1	-	-	-	-	1
Koprivnički Ivanec	35	-	13	-	-	1	1	-	-	15	-	2	-	-	-	-	-	-	-	3
Legrad	57	-	19	-	1	1	-	-	-	29	-	4	-	-	1	-	-	-	-	2
Molve	30	-	9	-	-	1	1	-	-	15	2	1	-	-	-	-	-	-	-	1
Novigrad Podravski	55	-	10	-	1	-	2	-	-	32	2	4	-	-	-	-	-	-	-	4
Novo Virje	21	-	4	-	-	1	-	-	-	10	2	-	-	-	-	-	-	-	1	3
Peteranec	35	-	9	-	-	-	1	-	-	20	1	1	-	-	-	-	-	-	-	3
Podravske Sesvete	21	-	5	-	-	-	1	-	-	9	1	1	-	-	1	-	-	-	1	2
Rasinja	56	1	10	-	3	1	-	-	-	29	2	4	-	-	1	-	-	-	-	5
Sokolovac	61	-	22	-	-	3	1	-	-	20	2	4	-	-	3	-	-	-	-	6
Sveti Ivan Žabno	94	1	35	-	-	4	2	-	-	36	7	4	-	-	1	-	-	-	-	4
Sveti Petar Orehovec	71	-	11	-	1	3	-	-	-	35	3	8	-	-	3	-	1	-	1	5
Virje	65	-	16	-	2	1	2	-	-	31	1	2	-	-	1	-	-	-	2	7
Bjelovarsko-bilogorska Bjelovar-Bilogora	1 772	6	411	-	70	41	30	-	-	891	92	74	-	3	35	-	1	3	9	106
Gradovi/ Towns	1 033	3	254	-	40	20	18	-	-	521	54	36	-	3	16	-	-	3	3	62
Bjelovar	498	2	128	-	17	7	10	-	-	252	31	19	-	1	7	-	-	2	-	22
Čazma	111	-	20	-	4	5	2	-	-	56	5	4	-	2	4	-	-	1	-	8
Daruvar	153	1	38	-	8	1	3	-	-	79	6	4	-	-	3	-	-	-	2	8
Garešnica	158	-	36	-	7	3	1	-	-	84	5	7	-	-	1	-	-	-	1	13
Grubišno Polje	113	-	32	-	4	4	2	-	-	50	7	2	-	-	1	-	-	-	-	11
Općine/ Municipalities	739	3	157	-	30	21	12	-	-	370	38	38	-	-	19	-	1	-	6	44
Berek	31	-	7	-	1	-	1	-	-	16	1	3	-	-	1	-	-	-	1	-
Dežanovac	47	1	11	-	-	2	1	-	-	21	4	3	-	-	3	-	-	-	-	1
Đulovac	45	-	8	-	1	1	1	-	-	23	2	4	-	-	-	-	1	-	-	4
Hercegovac	35	-	9	-	-	1	-	-	-	21	-	2	-	-	1	-	-	-	-	1
Ivanska	58	-	10	-	3	1	1	-	-	31	3	4	-	-	2	-	-	-	-	3
Kapela	46	-	6	-	4	2	-	-	-	27	2	-	-	-	1	-	-	-	1	3
Končanica	30	-	9	-	-	-	2	-	-	14	3	1	-	-	-	-	-	-	-	1
Nova Rača	52	1	9	-	1	-	1	-	-	33	1	2	-	-	-	-	-	-	3	1
Rovišće	63	-	19	-	3	-	1	-	-	24	7	5	-	-	1	-	-	-	-	3
Severin	15	-	6	-	1	-	-	-	-	4	2	-	-	-	-	-	-	-	-	2
Sirač	35	-	6	-	2	-	1	-	-	15	1	1	-	-	2	-	-	-	-	7
Šandrovac	47	-	11	-	-	6	-	-	-	14	3	4	-	-	2	-	-	-	1	6
Štefanje	41	-	7	-	2	2	-	-	-	25	1	2	-	-	-	-	-	-	-	2

4.4. UMRLI PREMA SKUPINAMA UZROKA SMRTI U 2012. PO ŽUPANIJAMA I GRADOVIMA/OPĆINAMA
DEATHS, BY GROUPS OF CAUSES OF DEATH, BY COUNTIES AND TOWNS/MUNICIPALITIES, 2012

(nastavak)
(continued)

Županija County of	Ukupno Total	Uzrok smrti Cause of death																		
		I.	II.	III.	IV.	V.	VI.	VII.	VIII.	IX.	X.	XI.	XII.	XIII.	XIV.	XV.	XVI.	XVII.	XVIII.	XIX.
Gornji Mihaljevec	24	-	8	-	-	2	1	-	-	7	1	2	-	-	-	-	-	-	3	
Kotoriba	47	-	16	-	-	2	1	-	-	17	2	2	-	1	1	-	-	-	2	
Mala Subotica	56	1	16	-	1	-	1	-	-	26	2	1	-	1	1	-	1	-	4	
Nedelišće	104	3	25	-	4	5	-	-	-	52	4	3	-	-	1	-	-	-	7	
Orehovica	28	-	5	-	-	4	1	-	-	12	2	2	-	1	-	-	-	-	1	
Podturen	48	-	16	-	1	2	1	-	-	16	3	3	-	-	-	-	-	-	6	
Pribislavec	32	-	13	-	-	1	-	-	-	10	2	-	-	-	1	-	-	-	5	
Selnica	27	-	8	-	1	1	-	-	-	11	-	2	-	-	-	-	2	-	2	
Strahoninec	29	-	11	-	-	2	-	-	-	12	3	-	-	-	1	-	-	-	-	
Sveta Marija	22	-	8	-	-	1	-	-	-	10	1	1	-	-	-	-	-	-	1	
Sveti Juraj na Bregu	50	-	14	-	1	2	2	-	-	23	1	5	-	-	-	-	-	-	2	
Sveti Martin na Muri	26	-	5	-	-	1	1	-	-	15	1	1	-	-	-	-	-	-	2	
Šenkovec	25	-	10	-	1	-	-	-	-	11	1	-	-	-	-	-	-	-	2	
Štrigova	35	-	8	-	-	1	-	-	-	13	3	9	-	-	-	-	-	-	1	
Vratišinec	22	-	7	-	2	-	-	-	-	8	-	1	-	-	1	-	-	-	3	
Grad Zagreb City of Zagreb	8 329	72	2 497	10	194	172	156	-	-	3 827	386	316	-	23	156	-	14	17	69	420

Uzrok smrti:

- I. Zarazne i parazitarne bolesti
- II. Novotvorine (neoplazme)
- III. Bolesti krvi i krvotvornog sustava te određene bolesti imunološkog sustava
- IV. Endokrine bolesti, bolesti prehrane i metabolizma
- V. Duševni poremećaji i poremećaji ponašanja
- VI. Bolesti živčanog sustava
- VII. Bolesti oka i očnih adnexa
- VIII. Bolesti uha i mastoidnog nastavka
- IX. Bolesti cirkulacijskog sustava
- X. Bolesti dišnog sustava
- XI. Bolesti probavnog sustava
- XII. Bolesti kože i potkožnog tkiva
- XIII. Bolesti mišićno-koštanog sustava i vezivnog tkiva
- XIV. Bolesti sustava mokraćnih i spolnih organa
- XV. Trudnoća, porođaj i babinje
- XVI. Određena stanja nastala u perinatalnom razdoblju
- XVII. Kongenitalne malformacije, deformiteti i kromosomske abnormalnosti
- XVIII. Simptomi, znakovi i abnormalni klinički i laboratorijski nalazi nevršteni drugamo
- XIX. Ozljede, otrovanja i neke druge posljedice vanjskih uzroka

Cause of death:

- I. Infectious and parasitic diseases
- II. Neoplasms
- III. Diseases of the blood and blood-forming organs and certain disorders involving the immune mechanism
- IV. Endocrine, nutritional and metabolic diseases
- V. Mental and behavioural disorders
- VI. Diseases of the nervous system
- VII. Diseases of the eye and adnexa
- VIII. Diseases of the ear and mastoid process
- IX. Diseases of the circulatory system
- X. Diseases of the respiratory system
- XI. Diseases of the digestive system
- XII. Diseases of the skin and subcutaneous tissue
- XIII. Diseases of the musculoskeletal system and connective tissue
- XIV. Diseases of the genitourinary system
- XV. Pregnancy, childbirth and the puerperium
- XVI. Certain conditions originating in the perinatal period
- XVII. Congenital malformations, deformations and chromosomal abnormalities
- XVIII. Symptoms, signs and abnormal clinical and laboratory findings not elsewhere classified
- XIX. Injury, poisoning and certain other consequences of external causes

4.5. UMRLI PREMA MJESTU SMRTI, LIJEČENJU BOLESTI OD KOJE SU UMRLI, OSOBI KOJA JE UTVRDILA UZROK SMRTI I BRAČNOM STANJU U 2012.
PO ŽUPANIJAMA I GRADOVIMA/OPĆINAMA
DEATHS, BY PLACE OF DEATH, MEDICAL TREATMENT, PERSON WHO DETERMINED CAUSE OF DEATH AND MARITAL STATUS,
BY COUNTIES AND TOWNS/MUNICIPALITIES, 2012

(nastavak)
(continued)

Županija County of	Ukupno Total	Mjesto smrti Place of death				Liječeni Treatment received			Uzrok smrti utvrdio Cause of death determined by					Bračno stanje Marital status				
		zdravstvena ustanova Medical institution	ustanova za smještaj Nursing home	stan Dwelling	drugo mjesto Other place	da Yes	ne No	nepoznato Un-known	mrtvozornik - doktor medicine Coroner - doctor of medicine	obducent Pathologist	doktor medicine koji je liječio Medical doctor who treated	mrtvozornik - drugi zdravstveni radnik Coroner - secondary medical worker	uzrok smrti neутvrđen Cause of death not determined	neoženjen/neudana Never married	oženjen/udana Married	udovac/udovica Wid-owed	razveden/razvedena Divorced	nepoznato Un-known
Kostrena	38	18	9	11	-	37	1	-	13	7	18	-	-	2	14	12	3	7
Lokve	19	6	1	12	-	18	1	-	9	-	10	-	-	2	9	6	1	1
Lopar	12	5	-	6	1	10	2	-	7	1	4	-	-	1	2	6	-	3
Lovran	49	22	7	19	1	47	2	-	15	2	32	-	-	3	13	18	4	11
Malinska-Dubašnica	24	7	8	9	-	23	1	-	12	-	12	-	-	1	9	10	2	2
Matulji	107	44	7	50	6	104	3	-	39	8	60	-	-	12	33	42	8	12
Mošenička Draga	20	8	-	12	-	20	-	-	11	2	7	-	-	3	2	11	-	4
Mrkopalj	25	5	2	17	1	21	4	-	14	4	6	1	-	-	11	11	1	2
Omišalj	22	9	7	6	-	21	1	-	8	1	13	-	-	2	9	5	2	4
Punat	22	7	2	12	1	22	-	-	9	3	10	-	-	1	7	9	1	4
Ravna Gora	43	17	5	19	2	40	3	-	15	3	24	1	-	5	16	20	-	2
Skrad	20	8	3	9	-	18	2	-	10	2	7	1	-	-	9	9	1	1
Vinodolska općina	62	20	13	27	2	51	11	-	37	6	19	-	-	9	17	27	4	5
Viškovo	92	44	11	34	3	82	7	3	32	14	46	-	-	3	35	25	6	23
Vrbnik	35	8	11	15	1	34	1	-	19	1	15	-	-	2	17	13	1	2
Ličko-senjska Lička-Senj	893	416	124	314	39	798	86	9	312	30	483	68	-	109	354	351	40	39
Gradovi/ Towns	534	265	76	171	22	479	51	4	173	20	303	38	-	63	218	201	27	25
Gospić	219	108	41	61	9	197	18	4	52	6	126	35	-	28	79	98	9	5
Novalja	55	20	8	23	4	48	7	-	27	-	27	1	-	3	25	22	5	-
Otočac	159	87	16	49	7	142	17	-	58	7	93	1	-	14	69	59	7	10
Senj	101	50	11	38	2	92	9	-	36	7	57	1	-	18	45	22	6	10
Općine/ Municipalities	359	151	48	143	17	319	35	5	139	10	180	30	-	46	136	150	13	14
Brinje	71	28	9	30	4	60	11	-	35	2	34	-	-	6	28	32	1	4
Donji Lapac	27	10	1	15	1	24	1	2	13	-	14	-	-	5	9	11	1	1
Karlobag	21	10	2	8	1	20	1	-	7	-	12	2	-	-	8	11	2	-
Lovnac	30	11	3	14	2	24	5	1	12	-	17	1	-	2	11	14	2	1
Perušić	83	37	19	22	5	74	8	1	35	3	41	4	-	14	26	39	2	2
Plitvička Jezera	70	33	5	31	1	65	4	1	21	2	37	10	-	5	30	31	1	3
Udbina	33	10	8	13	2	29	4	-	11	2	12	8	-	8	14	8	2	1
Vrhovine	24	12	1	10	1	23	1	-	5	1	13	5	-	6	10	4	2	2
Virovitičko-podravaska Virovitička-Podravina	1 184	495	160	485	44	1 073	104	7	474	81	605	24	-	100	449	550	68	17
Gradovi/ Towns	516	227	67	200	22	473	38	5	192	42	277	5	-	41	207	227	36	5
Orahovica	89	31	20	32	6	83	6	-	41	8	40	-	-	9	29	40	11	-
Slatina	179	73	22	79	5	154	21	4	76	15	87	1	-	20	75	76	8	-
Virovitica	248	123	25	89	11	236	11	1	75	19	150	4	-	12	103	111	17	5
Općine/ Municipalities	668	268	93	285	22	600	66	2	282	39	328	19	-	59	242	323	32	12
Crnac	30	12	7	9	2	27	3	-	13	2	15	-	-	2	6	21	1	-
Čačinci	40	13	7	18	2	36	3	1	24	1	15	-	-	1	13	25	1	-
Čadavica	43	14	4	24	1	40	3	-	24	2	16	1	-	2	19	22	-	-
Gradina	68	24	14	27	3	60	8	-	32	6	30	-	-	12	17	35	2	2
Lukač	47	22	2	20	3	45	2	-	19	2	26	-	-	4	18	23	1	1
Mikleuš	22	6	3	11	2	19	3	-	9	2	10	1	-	5	7	10	-	-
Nova Bukovica	26	10	6	10	-	24	2	-	12	2	10	2	-	3	9	11	3	-
Pitomača	136	53	20	58	5	111	24	1	60	11	64	1	-	8	58	59	7	4
Sopje	41	15	3	22	1	37	4	-	23	2	16	-	-	2	18	17	4	-
Suhopolje	107	52	16	38	1	101	6	-	33	6	62	6	-	14	39	46	7	1
Špišić Bukovica	57	29	6	22	-	55	2	-	13	1	38	5	-	2	22	29	3	1
Voćin	29	12	5	11	1	26	3	-	11	2	14	2	-	3	11	15	-	-
Zdenci	22	6	-	15	1	19	3	-	9	-	12	1	-	1	5	10	3	3
Požeško-slavonska Požeška-Slavonia	1 014	523	153	320	18	917	85	12	365	141	505	3	-	89	395	458	66	6
Gradovi/ Towns	755	410	109	224	12	689	62	4	251	106	397	1	-	73	295	329	53	5
Kućevo	68	42	9	17	-	67	1	-	14	13	41	-	-	4	30	30	3	1
Lipik	98	40	23	34	1	93	4	1	46	11	41	-	-	10	32	51	5	-

4.5. UMRLI PREMA MJESTU SMRTI, LIJEČENJU BOLESTI OD KOJE SU UMRLI, OSOBI KOJA JE UTVRDILA UZROK SMRTI I BRAČNOM STANJU U 2012.
 PO ŽUPANIJAMA I GRADOVIMA/OPĆINAMA
 DEATHS, BY PLACE OF DEATH, MEDICAL TREATMENT, PERSON WHO DETERMINED CAUSE OF DEATH AND MARITAL STATUS,
 BY COUNTIES AND TOWNS/MUNICIPALITIES, 2012

(nastavak)
 (continued)

Županija County of	Ukupno Total	Mjesto smrti Place of death				Liječeni Treatment received			Uzrok smrti utvrdio Cause of death determined by					Bračno stanje Marital status				
		zdravstvena ustanova Medical institution	ustanova za smještaj Nursing home	stan Dwelling	drugo mjesto Other place	da Yes	ne No	nepoznato Un-known	mrtvozornik – doktor medicine Coroner – doctor of medicine	obducent Pathologist	doktor medicine koji je liječio Medical doctor who treated	mrtvozornik – drugi zdravstveni radnik Coroner – secondary medical worker	uzrok smrti neutvrđen Cause of death not determined	neoženjen/udana Never married	oženjen/udana Married	udovac/udovica Widowed	razveden/razvedena Divorced	nepoznato Un-known
Lišane Ostrovičke	11	6	-	5	-	10	1	-	5	-	6	-	-	2	3	6	-	-
Novigrad	33	19	3	10	1	32	1	-	13	-	19	1	-	4	14	14	-	1
Pakoštane	39	19	4	15	1	37	2	-	17	1	21	-	-	2	19	18	-	-
Pašman	34	19	1	13	1	30	2	2	12	-	22	-	-	6	16	12	-	-
Polača	28	13	3	10	2	23	5	-	13	1	14	-	-	2	12	10	2	2
Poličnik	41	22	3	15	1	36	5	-	14	1	25	1	-	5	17	18	1	-
Posedarje	37	20	2	14	1	34	3	-	11	-	25	1	-	2	19	15	1	-
Povljana	14	10	-	4	-	12	2	-	3	-	11	-	-	-	10	4	-	-
Preko	60	28	9	21	2	54	5	1	26	1	33	-	-	5	17	30	3	5
Privlaka	25	11	3	10	1	24	1	-	10	1	14	-	-	1	12	10	1	1
Ražanac	47	23	8	15	1	42	5	-	18	-	29	-	-	2	23	21	1	-
Sali	46	21	2	22	1	42	4	-	21	1	24	-	-	4	22	13	3	4
Stankovci	35	22	4	9	-	34	1	-	12	-	23	-	-	4	17	14	-	-
Starigrad	34	20	1	13	-	30	3	1	10	-	24	-	-	2	21	10	1	-
Sukošan	48	26	3	17	2	47	1	-	19	1	28	-	-	1	25	19	3	-
Sveti Filip i Jakov	48	27	5	15	1	47	1	-	17	-	30	1	-	8	21	18	1	-
Škabrnja	14	7	-	4	3	11	3	-	7	-	7	-	-	-	6	8	-	-
Tkon	7	5	1	1	-	7	-	-	2	1	4	-	-	1	5	1	-	-
Vir	28	11	3	14	-	24	4	-	14	-	14	-	-	-	14	11	3	-
Vrsi	21	8	4	8	1	19	2	-	10	2	9	-	-	2	12	7	-	-
Zemunik Donji	39	16	13	9	1	38	1	-	19	1	19	-	-	2	15	19	2	1
Osječko-baranjska Osijek-Baranja	4 096	1 687	531	1 789	89	3 823	241	32	763	253	2 085	994	1	389	1 598	1 789	307	13
Gradovi/ Towns	2 421	1 053	338	979	51	2 277	125	19	409	159	1 299	553	1	232	936	1 033	211	9
Beli Manastir	149	60	30	55	4	139	7	3	30	11	79	28	1	18	51	68	10	2
Belišće	141	57	15	64	5	134	7	-	17	11	70	43	-	14	53	63	11	-
Donji Miholjac	140	43	17	75	5	122	17	1	60	13	57	10	-	15	59	57	9	-
Đakovo	278	121	34	123	-	273	5	-	104	16	152	6	-	37	110	116	14	1
Našice	189	90	12	78	9	173	13	3	12	14	105	58	-	16	71	87	13	2
Osijek	1 382	623	217	518	24	1 303	67	12	180	82	764	356	-	118	536	583	141	4
Valpovo	142	59	13	66	4	133	9	-	6	12	72	52	-	14	56	59	13	-
Općine/ Municipalities	1 675	634	193	810	38	1 546	116	13	354	94	786	441	-	157	662	756	96	4
Antunovac	52	18	8	26	-	45	6	1	7	1	25	19	-	5	21	22	4	-
Bilje	72	24	9	36	3	65	5	2	9	3	35	25	-	3	29	34	6	-
Bizovac	60	22	8	30	-	56	4	-	5	3	24	28	-	2	23	29	6	-
Čeminac	51	18	7	25	1	43	8	-	9	1	28	13	-	5	22	20	4	-
Čepin	139	62	12	62	3	131	8	-	11	5	78	45	-	12	60	57	10	-
Darda	89	36	7	44	2	79	10	-	13	6	39	31	-	7	36	40	6	-
Donja Motičina	25	15	2	7	1	24	1	-	2	2	16	5	-	5	11	9	-	-
Draž	74	30	10	34	-	68	6	-	18	4	36	16	-	10	25	31	7	1
Drenje	59	18	5	35	1	56	3	-	8	3	29	19	-	4	28	23	4	-
Đurđenovac	94	39	7	47	1	87	4	3	28	6	46	14	-	12	43	32	6	1
Erdut	117	41	13	59	4	103	11	3	14	8	40	55	-	7	47	56	7	-
Ernestinovo	24	9	5	10	-	23	1	-	4	1	12	7	-	1	10	13	-	-
Feričanci	32	12	4	16	-	29	3	-	12	1	14	5	-	3	8	19	2	-
Gorjani	32	13	5	14	-	32	-	-	17	-	15	-	-	2	15	13	2	-
Jagodnjak	32	14	2	14	2	29	3	-	2	3	17	10	-	6	11	13	2	-
Kneževi Vinogradi	74	24	14	35	1	70	4	-	8	3	34	29	-	4	19	45	6	-
Koška	39	18	5	15	1	37	2	-	6	5	18	10	-	1	17	20	1	-
Levanjska Varoš	20	10	3	7	-	19	1	-	8	1	11	-	-	3	5	10	1	1
Magadenovac	41	17	3	19	2	38	3	-	10	2	22	7	-	5	17	19	-	-
Marijanci	38	18	4	16	-	36	2	-	13	3	18	4	-	3	15	18	2	-
Petlovac	52	20	5	25	2	47	5	-	7	2	28	15	-	4	27	20	1	-
Petrijevci	38	13	5	19	1	38	-	-	3	2	18	15	-	4	14	17	3	-
Podgorać	45	11	3	28	3	39	6	-	6	5	17	17	-	7	20	15	3	-
Podravska Moslavina	22	8	4	10	-	19	3	-	9	2	9	2	-	5	11	6	-	-
Popovac	36	9	3	24	-	31	2	3	7	-	17	12	-	5	13	16	2	-
Punitovci	32	13	5	13	1	30	2	-	14	1	16	1	-	2	11	17	1	1
Satnica Đakovačka	27	6	5	16	-	27	-	-	16	2	7	2	-	5	5	17	-	-
Semeljci	48	20	4	23	1	47	1	-	21	3	23	1	-	3	20	23	2	-
Strizivojna	33	13	3	16	1	32	1	-	7	1	19	6	-	4	12	16	1	-
Šodolovci	34	12	6	15	1	31	3	-	5	3	14	12	-	8	6	20	-	-
Trnava	28	10	5	13	-	28	-	-	15	3	10	-	-	3	11	13	1	-

**4.5. UMRLI PREMA MJESTU SMRTI, LIJEČENJU BOLESTI OD KOJE SU UMRLI, OSOBI KOJA JE UTVRDILA UZROK SMRTI I BRAČNOM STANJU U 2012.
PO ŽUPANIJAMA I GRADOVIMA/OPĆINAMA**
*DEATHS, BY PLACE OF DEATH, MEDICAL TREATMENT, PERSON WHO DETERMINED CAUSE OF DEATH AND MARITAL STATUS,
BY COUNTIES AND TOWNS/MUNICIPALITIES, 2012*

(nastavak)
(continued)

Županija County of	Ukupno Total	Mjesto smrti Place of death				Liječeni Treatment received			Uzrok smrti utvrdio Cause of death determined by					Bračno stanje Marital status				
		zdravstvena ustanova Medical institution	ustanova za smještaj Nursing home	stan Dwelling	drugo mjesto Other place	da Yes	ne No	nepoznato Un-known	mrtvozornik – doktor medicine Coroner – doctor of medicine	obducent Pathologist	doktor medicine koji je liječio Medical doctor who treated	mrtvozornik – drugi zdravstveni radnik Coroner – secondary medical worker	uzrok smrti neутvrđen Cause of death not determined	neoženjen/udana Never married	oženjen/udana Married	udovac/udovica Wid-owed	razveden/razvedena Divorced	nepoznato Un-known
Viljevo	47	13	5	27	2	41	6	-	26	5	13	3	-	1	25	21	-	-
Viškovci	25	9	3	12	1	25	-	-	9	-	15	1	-	-	9	15	1	-
Vladislavci	30	13	3	12	2	29	-	1	3	2	16	9	-	5	8	12	5	-
Vuka	14	6	1	6	1	12	2	-	2	2	7	3	-	1	8	5	-	-
Šibensko-kninska Šibenik-Knin	1 448	891	135	380	42	1 351	86	11	418	122	906	2	-	151	592	622	42	41
Gradovi/ Towns	980	618	94	237	31	919	53	8	252	94	632	2	-	101	400	411	36	32
Drnjaci	134	73	17	38	6	127	6	1	41	7	86	-	-	18	50	58	4	4
Knin	145	103	5	33	4	136	9	-	30	11	103	1	-	16	49	67	3	10
Skradin	77	44	6	22	5	68	8	1	23	10	44	-	-	4	30	43	-	-
Šibenik	529	349	55	111	14	495	28	6	126	61	341	1	-	60	221	207	25	16
Vodice	95	49	11	33	2	93	2	-	32	5	58	-	-	3	50	36	4	2
Općine/ Municipalities	468	273	41	143	11	432	33	3	166	28	274	-	-	50	192	211	6	9
Bilice	25	16	1	8	-	22	3	-	7	1	17	-	-	1	15	7	1	1
Biskupija	41	30	1	10	-	37	4	-	10	1	30	-	-	6	12	21	-	2
Civljane	7	3	-	4	-	5	2	-	4	-	3	-	-	2	2	3	-	-
Ervenik	31	21	3	5	2	28	3	-	9	-	22	-	-	5	16	10	-	-
Kijevo	22	12	1	8	1	21	1	-	9	-	13	-	-	5	6	11	-	-
Kistanje	65	38	4	22	1	57	7	1	26	3	36	-	-	4	29	31	1	-
Murter-Kornati	23	15	1	6	1	22	1	-	5	2	16	-	-	2	12	7	1	1
Pirovac	34	18	5	10	1	32	2	-	12	7	15	-	-	3	16	14	-	1
Primošten	43	21	5	16	1	40	2	1	15	3	25	-	-	5	20	17	-	1
Promina	25	11	4	9	1	24	1	-	14	1	10	-	-	3	8	13	1	-
Rogoznica	28	18	4	5	1	26	1	1	9	4	15	-	-	3	8	17	-	-
Ružić	30	18	2	10	-	29	1	-	8	-	22	-	-	3	13	14	-	-
Tisno	36	23	2	10	1	33	3	-	14	4	18	-	-	3	15	14	1	3
Tribunj	23	14	1	7	1	23	-	-	7	-	16	-	-	3	12	8	-	-
Unešić	35	15	7	13	-	33	2	-	17	2	16	-	-	2	8	24	1	-
Vukovarsko-srijemska Vukovar-Sirmium	2 325	1 031	258	983	53	2 136	175	14	979	73	1 257	15	1	196	926	1 036	157	10
Gradovi/ Towns	1 040	492	135	393	20	965	70	5	408	31	591	10	-	79	418	448	91	4
Ilok	94	43	10	40	1	82	12	-	43	5	46	-	-	6	41	37	8	2
Otok	74	32	5	36	1	70	4	-	34	-	40	-	-	7	22	43	2	-
Vinkovci	359	180	46	121	12	330	28	1	125	13	212	9	-	27	164	132	36	-
Vukovar	392	187	65	135	5	373	15	4	156	11	224	1	-	30	132	190	38	2
Županja	121	50	9	61	1	110	11	-	50	2	69	-	-	9	59	46	7	-
Općine/ Municipalities	1 285	539	123	590	33	1 171	105	9	571	42	666	5	1	117	508	588	66	6
Andrijaševci	48	23	5	19	1	46	2	-	21	2	25	-	-	2	22	20	4	-
Babina Greda	51	25	6	20	-	46	5	-	20	-	31	-	-	9	21	19	2	-
Bogdanovci	33	11	3	18	1	29	3	1	20	1	12	-	-	1	12	20	-	-
Borovo	52	22	6	21	3	49	3	-	26	2	24	-	-	2	21	27	2	-
Bošnjaci	46	18	3	25	-	43	3	-	22	1	23	-	-	1	18	23	4	-
Cerna	51	21	3	25	2	41	9	1	22	3	26	-	-	5	24	17	5	-
Drenovci	98	38	16	42	2	93	4	1	47	1	49	1	-	11	35	45	7	-
Gradište	44	13	4	26	1	40	4	-	22	-	22	-	-	3	12	26	2	1
Gunja	63	27	5	30	1	60	3	-	33	-	30	-	-	2	28	29	3	1
Ivankovo	86	35	2	46	3	80	6	-	34	3	48	1	-	8	38	34	6	-
Jarmina	27	8	-	17	2	20	7	-	11	2	13	1	-	4	9	13	1	-
Lovas	15	5	1	9	-	13	2	-	5	2	8	-	-	1	9	5	-	-
Markušica	48	16	3	28	1	43	5	-	25	1	22	-	-	9	18	20	1	-
Negoslavci	19	7	1	11	-	19	-	-	6	-	13	-	-	-	8	10	-	1
Nijemci	80	36	8	34	2	77	2	1	33	4	42	1	-	6	30	39	5	-
Nuštar	69	36	8	22	3	63	5	1	23	3	42	-	1	9	23	34	3	-
Privlaka	35	13	2	20	-	34	1	-	18	2	15	-	-	1	18	15	1	-
Stari Jankovci	55	27	7	19	2	46	9	-	20	3	32	-	-	4	27	23	-	1
Stari Mikanovci	48	25	5	18	-	43	4	1	16	1	31	-	-	3	25	18	2	-
Šitar	25	11	1	13	-	18	5	2	14	1	10	-	-	4	9	11	1	-
Tompojevci	38	18	4	15	1	35	2	1	18	2	18	-	-	5	15	16	2	-
Tordinci	35	17	7	9	2	30	5	-	12	4	19	-	-	5	8	17	4	1

4.5. UMRLI PREMA MJESTU SMRTI, LIJEČENJU BOLESTI OD KOJE SU UMRLI, OSOBI KOJA JE UTVRDILA UZROK SMRTI I BRAČNOM STANJU U 2012. PO ŽUPANIJAMA I GRADOVIMA/OPĆINAMA

DEATHS, BY PLACE OF DEATH, MEDICAL TREATMENT, PERSON WHO DETERMINED CAUSE OF DEATH AND MARITAL STATUS, BY COUNTIES AND TOWNS/MUNICIPALITIES, 2012

(nastavak)
(continued)

Županija County of	Ukupno Total	Mjesto smrti Place of death				Liječeni Treatment received			Uzrok smrti utvrdio Cause of death determined by					Bračno stanje Marital status				
		zdravstvena ustanova Medical institution	ustanova za smještaj Nursing home	stan Dwelling	drugo mjesto Other place	da Yes	ne No	nepoznato Un-known	mrtvozornik – doktor medicine Coroner – doctor of medicine	obducent Pathologist	doktor medicine koji je liječio Medical doctor who treated	mrtvozornik – drugi zdravstveni radnik Coroner – secondary medical worker	uzrok smrti neutvrđen Cause of death not determined	neoženjen/udana Never married	oženjen/udana Married	udovac/udovica Widowed	razveden/razvedena Divorced	nepoznato Un-known
Tovarnik	44	19	5	17	3	40	4	-	21	1	22	-	-	3	17	23	1	-
Trpinja	84	29	8	46	1	77	7	-	41	1	42	-	-	11	35	35	3	-
Vodinci	26	13	1	11	1	25	1	-	10	1	15	-	-	3	10	11	2	-
Vrbanja	65	26	9	29	1	61	4	-	31	1	32	1	-	5	16	38	5	1
Splitsko-dalmatinska Split-Dalmatia	4 651	2 072	462	2 020	97	4 418	212	21	1 711	226	2 701	13	-	485	2 009	1 907	186	64
Gradovi/ Towns	3 397	1 575	335	1 419	68	3 236	146	15	1 167	180	2 038	12	-	340	1 483	1 381	156	37
Hvar	39	12	2	23	2	33	5	1	19	2	18	-	-	5	18	14	2	-
Imotski	94	34	7	51	2	89	5	-	48	2	44	-	-	7	46	40	1	-
Kaštela	268	126	20	115	7	258	9	1	85	19	163	1	-	22	126	107	11	2
Komiža	27	6	8	11	2	26	1	-	16	1	9	1	-	2	8	16	1	-
Makarska	129	57	9	63	-	113	11	5	58	2	69	-	-	10	52	44	9	14
Ormiš	160	67	12	80	1	158	1	1	72	5	83	-	-	24	73	60	3	-
Sinj	247	128	19	97	3	236	11	-	79	5	162	1	-	31	109	104	1	2
Solin	164	87	9	62	6	152	12	-	50	12	102	-	-	17	78	64	3	2
Split	1 777	844	198	702	33	1 726	48	3	550	115	1 106	6	-	167	769	725	104	12
Stari Grad	38	14	4	19	1	34	4	-	18	-	20	-	-	2	19	14	3	-
Supetar	41	19	3	17	2	38	2	1	9	3	28	1	-	7	16	16	1	1
Trilj	127	53	9	64	1	107	20	-	53	2	72	-	-	13	41	69	3	1
Trogir	123	56	14	51	2	113	9	1	39	8	76	-	-	12	64	38	9	-
Vis	28	7	7	13	1	27	1	-	17	-	11	-	-	-	10	14	3	1
Vrgorac	91	43	7	37	4	84	5	2	36	4	50	1	-	10	37	40	2	2
Vrlika	44	22	7	14	1	42	2	-	18	-	25	1	-	11	17	16	-	-
Općine/ Municipalities	1 254	497	127	601	29	1 182	66	6	544	46	663	1	-	145	526	526	30	27
Baška Voda	29	8	3	17	1	25	4	-	14	1	14	-	-	2	11	11	2	3
Bol	15	3	4	8	-	15	-	-	5	1	9	-	-	2	7	4	1	1
Brela	15	4	-	10	1	13	2	-	5	1	9	-	-	1	6	4	-	4
Cista Provo	41	13	2	23	3	38	3	-	21	2	18	-	-	7	18	13	2	1
Dicmo	30	18	1	11	-	28	2	-	9	2	19	-	-	3	15	11	1	-
Dugi Rat	64	31	6	26	1	62	1	1	20	5	39	-	-	6	34	22	1	1
Dugopolje	34	18	1	14	1	30	4	-	10	2	22	-	-	7	10	15	1	1
Gradac	34	15	4	15	-	33	1	-	12	1	21	-	-	4	14	13	2	1
Hrvace	68	32	4	31	1	67	1	-	29	-	39	-	-	11	18	37	-	2
Jelsa	63	20	7	35	1	60	2	1	26	1	36	-	-	6	35	20	1	1
Klis	48	19	5	23	1	44	4	-	21	2	25	-	-	5	23	18	-	2
Lečevica	20	9	3	6	2	18	2	-	11	-	9	-	-	4	4	11	-	1
Lokvičići	16	6	3	7	-	16	-	-	6	-	10	-	-	1	6	9	-	-
Lovreć	43	12	9	20	2	40	3	-	26	3	14	-	-	10	9	21	1	2
Marina	63	27	8	26	2	55	8	-	27	6	30	-	-	12	21	28	2	-
Milna	11	3	2	6	-	11	-	-	5	1	5	-	-	1	6	3	1	-
Muč	46	21	4	19	2	38	8	-	20	5	21	-	-	10	14	19	3	-
Nerežišća	10	2	3	5	-	10	-	-	8	-	2	-	-	1	3	6	-	-
Okrug	27	7	5	15	-	25	1	1	16	-	11	-	-	2	13	10	2	-
Otok	72	33	2	35	2	70	1	1	31	2	39	-	-	10	32	29	1	-
Podbablje	52	16	1	33	2	52	-	-	27	1	24	-	-	8	25	18	1	-
Podgora	27	16	2	8	1	24	2	1	10	-	17	-	-	3	15	7	1	1
Podstrana	43	24	3	16	-	42	1	-	12	3	28	-	-	5	23	14	1	-
Postira	13	11	2	-	-	13	-	-	2	-	11	-	-	1	4	8	-	-
Prgomet	15	4	4	7	-	15	-	-	7	-	7	1	-	2	6	7	-	-
Primorski Dolac	14	6	-	8	-	13	1	-	6	-	8	-	-	-	8	6	-	-
Proložac	49	16	5	28	-	47	2	-	25	2	22	-	-	1	18	30	-	-
Pučišća	19	5	2	11	1	19	-	-	11	-	8	-	-	1	9	9	-	-
Runovići	30	10	4	15	1	28	2	-	16	1	13	-	-	1	14	15	-	-
Seget	54	20	4	30	-	53	1	-	21	-	33	-	-	3	23	24	4	-
Selca	34	12	5	16	1	33	-	1	17	-	17	-	-	1	18	14	-	1
Sučuraj	3	-	-	3	-	2	1	-	2	-	1	-	-	-	1	2	-	-
Sutivan	11	6	1	4	-	11	-	-	3	-	8	-	-	1	7	3	-	-
Šestanovac	33	7	5	21	-	32	1	-	19	-	14	-	-	4	8	20	-	1
Šolta	38	12	6	18	2	31	7	-	19	1	18	-	-	3	17	15	2	1
Tučepi	19	13	1	5	-	18	1	-	5	1	13	-	-	1	10	6	-	2
Zadvarje	3	2	-	1	-	3	-	-	-	-	3	-	-	-	-	3	-	-
Zagvozd	29	13	5	11	-	29	-	-	12	2	15	-	-	3	10	15	-	1
Zmijavci	19	3	1	14	1	19	-	-	8	-	11	-	-	2	11	6	-	-

4.5. UMRLI PREMA MJESTU SMRTI, LIJEČENJU BOLESTI OD KOJE SU UMRLI, OSOBI KOJA JE UTVRDILA UZROK SMRTI I BRAČNOM STANJU U 2012.
PO ŽUPANIJAMA I GRADOVIMA/OPĆINAMA
DEATHS, BY PLACE OF DEATH, MEDICAL TREATMENT, PERSON WHO DETERMINED CAUSE OF DEATH AND MARITAL STATUS,
BY COUNTIES AND TOWNS/MUNICIPALITIES, 2012

(nastavak)
 (continued)

Županija County of	Ukupno Total	Mjesto smrti Place of death				Liječeni Treatment received			Uzrok smrti utvrdio Cause of death determined by					Bračno stanje Marital status				
		zdravstvena ustanova Medical institution	ustanova za smještaj Nursing home	stan Dwelling	drugo mjesto Other place	da Yes	ne No	nepoznato Un- known	mrtvozornik – doktor medicine Coroner – doctor of medicine	obducent Pathologist	doktor medicine koji je liječio Medical doctor who treated	mrtvozornik – drugi zdravstveni radnik Coroner – secondary medical worker	uzrok smrti neутvrđen Cause of death not determined	neoženjen/neudana Never married	oženjen/udana Married	udovac/ Widowed	razveden/razvedena Divorced	nepoznato Un- known
Lastovo	12	2	-	10	-	11	1	-	6	-	6	-	-	-	7	4	1	-
Lumbarda	16	2	3	10	1	14	1	1	7	1	8	-	-	2	6	6	1	1
Mljet	16	5	3	8	-	16	-	-	6	-	10	-	-	1	6	6	1	2
Orebić	57	15	3	37	2	50	6	1	33	7	17	-	-	9	20	23	2	3
Požezerje	14	2	-	12	-	14	-	-	10	-	4	-	-	2	3	7	2	-
Slivno	16	5	-	11	-	16	-	-	8	-	8	-	-	-	11	5	-	-
Smokvica	15	2	1	12	-	14	1	-	7	-	7	1	-	1	9	5	-	-
Ston	36	8	6	21	1	35	1	-	18	3	15	-	-	3	13	17	1	2
Trpanj	13	5	2	6	-	13	-	-	8	-	5	-	-	-	5	6	2	-
Vela Luka	58	16	7	33	2	51	7	-	30	1	27	-	-	1	20	34	2	1
Zažablje	11	5	2	4	-	11	-	-	3	1	7	-	-	3	4	3	-	1
Župa dubrovačka	65	29	5	25	6	54	7	4	19	10	34	2	-	9	28	17	5	6
Medimurska Medimurje	1 189	536	199	432	22	1 128	58	3	170	46	688	284	1	114	452	544	77	2
Gradovi/ Towns	385	189	76	113	7	368	16	1	63	19	227	76	-	42	142	175	25	1
Čakovec	235	125	43	63	4	224	11	-	35	11	145	44	-	23	91	101	20	-
Mursko Središće	73	35	17	20	1	70	3	-	12	4	43	14	-	8	25	36	3	1
Prelog	77	29	16	30	2	74	2	1	16	4	39	18	-	11	26	38	2	-
Općine/ Municipalities	804	347	123	319	15	760	42	2	107	27	461	208	1	72	310	369	52	1
Belica	37	15	5	15	2	36	1	-	6	-	22	9	-	2	20	12	3	-
Dekanovec	13	4	1	8	-	13	-	-	1	-	7	5	-	-	6	5	2	-
Domašinec	24	17	-	7	-	23	1	-	-	2	19	3	-	2	11	11	-	-
Donja Dubrava	35	18	5	12	-	33	2	-	17	2	16	-	-	2	13	18	2	-
Donji Kraljevec	64	27	14	22	1	64	-	-	8	1	41	14	-	4	26	31	3	-
Donji Vidovec	26	8	6	12	-	25	1	-	4	-	14	8	-	3	8	14	1	-
Goričan	30	13	7	8	2	29	1	-	5	-	19	6	-	3	12	14	1	-
Gornji Mihaljevec	24	8	4	12	-	22	2	-	3	1	14	6	-	3	13	7	1	-
Kotoriba	47	13	8	24	2	42	4	1	8	1	21	16	1	9	12	23	2	1
Mala Subotica	56	20	11	24	1	52	4	-	6	3	29	18	-	4	14	34	4	-
Nedelišće	104	50	15	38	1	98	6	-	10	2	62	30	-	8	38	51	7	-
Orehovica	28	11	4	13	-	26	1	1	4	2	13	9	-	4	9	13	2	-
Podturen	48	23	6	19	-	46	2	-	7	-	33	8	-	3	21	23	1	-
Pribislavec	32	15	5	9	3	30	2	-	3	2	21	6	-	4	14	11	3	-
Selnica	27	12	2	12	1	25	2	-	2	4	14	7	-	6	9	10	2	-
Strahoninec	29	19	4	6	-	28	1	-	4	-	20	5	-	1	13	11	4	-
Sveća Marija	22	7	4	11	-	20	2	-	1	-	14	7	-	-	12	10	-	-
Sveti Juraj na Bregu	50	23	7	19	1	47	3	-	5	5	25	15	-	3	23	18	6	-
Sveti Martin na Muri	26	6	7	13	-	24	2	-	6	-	9	11	-	3	8	14	1	-
Šenkovec	25	14	1	10	-	24	1	-	1	1	17	6	-	-	12	9	4	-
Štrigova	35	13	4	18	-	32	3	-	4	1	17	13	-	5	6	21	3	-
Vratišinec	22	11	3	7	1	21	1	-	2	-	14	6	-	3	10	9	-	-
Grad Zagreb City of Zagreb	8 329	4 583	1 388	2 144	214	7 902	277	150	2 094	1 083	5 140	10	2	775	3 357	3 275	799	123

4.6. UMRLI PREMA AKTIVNOSTI U 2012. PO ŽUPANIJAMA I GRADOVIMA/OPĆINAMA
DEATHS, BY ACTIVITY, BY COUNTIES AND TOWNS/MUNICIPALITIES, 2012

Županija County of	Ukupno Total	Aktivni prema zanimanju Active, by occupation												Osobe s osobnim prihodom Persons with personal income	Uzdrža- vane osobe Depen- dants	Osobe na radu ili bora- vku u inozem- stvu Persons who work or have reside- nce abroad	Nepo- znata akti- vnost Un- known activity
		svega All	zakono- davci, dužno- snici i direktori Legi- slators, senior officials and mana- gers	znan- stvenici, inže- njeri i stru- čnjaci Profes- sionals	tehni- čari i stručni sura- dnici Techni- cians and asso- ciate profes- sionals	admini- strativni službe- nici Clerks	uslužna i trgo- vačka zani- manja Service workers and shop and market sales workers	poljopri- vrednici, šumari, lovci Skilled agricul- tural and fishery workers	zani- manja u obrtu i poje- dičnoj proizvo- dnji Craft and related trade workers	rukova- telji postro- jenjima i stroje- vima, indu- strijski proizvo- đači i sastav- ljači proiz- voda Plant and ma- chine opera- tors and assem- blers	jedno- stavna zani- manja Elemen- tary occupa- tions	vojna zani- manja Armed forces	nepo- znato zani- manje Un- known occupa- tion				
Republika Hrvatska Republic of Croatia	51 710	3 640	49	351	477	210	377	222	774	253	240	19	668	40 382	5 113	16	2 559
Zagrebačka Zagreb	3 515	279	4	19	41	9	22	13	66	25	15	-	65	2 704	434	-	98
Gradovi/ Towns	2 263	186	4	15	35	8	15	6	35	16	11	-	41	1 778	234	-	65
Dugo Selo	132	14	-	-	4	-	2	-	2	1	4	-	1	87	25	-	6
Ivanić-Grad	163	10	-	2	4	1	-	-	-	-	-	-	3	130	17	-	6
Jastrebarsko	223	9	-	1	2	-	1	1	1	2	-	-	1	183	29	-	2
Samobor	437	40	2	2	4	2	2	-	14	4	2	-	8	352	28	-	17
Sveta Nedelja	144	6	-	-	1	-	-	-	3	-	-	-	2	111	16	-	11
Sveti Ivan Zelina	221	18	2	2	2	1	-	4	2	2	-	-	3	176	25	-	2
Velika Gorica	573	48	-	3	13	2	4	-	6	2	1	-	17	461	53	-	11
Vrbovec	151	15	-	1	2	-	2	1	4	2	2	-	1	103	30	-	3
Zaprešić	219	26	-	4	3	2	4	-	3	3	2	-	5	175	11	-	7
Općine/ Municipalities	1 252	93	-	4	6	1	7	7	31	9	4	-	24	926	200	-	33
Bedenica	28	5	-	-	-	-	-	-	1	2	-	-	2	17	6	-	-
Bistra	86	8	-	1	-	-	-	1	2	-	2	-	2	68	9	-	1
Brckovljani	73	6	-	-	2	-	1	-	-	1	-	-	2	41	21	-	5
Brdovec	110	13	-	1	2	-	-	-	2	1	-	-	7	81	8	-	8
Dubrava	117	5	-	-	-	-	2	-	2	-	-	-	1	83	27	-	2
Dubravica	17	1	-	-	-	-	-	-	1	-	-	-	-	15	1	-	-
Farkaševac	29	3	-	-	-	-	-	1	2	-	-	-	-	21	5	-	-
Gradec	52	4	-	-	-	1	-	1	1	1	-	-	-	35	12	-	1
Jakovlje	57	4	-	-	-	-	2	-	2	-	-	-	-	46	6	-	1
Klinča Sela	64	2	-	1	-	-	-	-	1	-	-	-	-	55	7	-	-
Kloštar Ivanić	65	6	-	-	-	-	-	-	3	-	-	-	3	46	11	-	2
Krašić	46	3	-	-	-	-	-	-	2	-	1	-	-	41	2	-	-
Krvarsko	26	3	-	-	-	-	-	-	2	1	-	-	-	19	3	-	1
Križ	101	7	-	-	-	-	1	-	2	1	-	-	3	76	16	-	2
Luka	22	1	-	-	-	-	-	-	1	-	-	-	-	17	3	-	1
Marija Gorica	24	1	-	-	-	-	-	-	1	-	-	-	-	19	1	-	3
Orle	29	1	-	-	-	-	-	-	-	-	-	-	1	22	6	-	-
Pisarovina	55	3	-	1	-	-	-	-	-	1	-	-	1	42	8	-	2
Pokupsko	55	-	-	-	-	-	-	-	-	-	-	-	-	37	17	-	1
Preseka	30	1	-	-	-	-	-	1	-	-	-	-	-	24	4	-	1
Pušća	36	6	-	-	-	-	1	-	2	1	1	-	1	26	3	-	1
Rakovec	21	2	-	-	-	-	-	2	-	-	-	-	-	14	5	-	-
Rugvica	57	6	-	-	2	-	-	-	3	-	-	-	1	38	13	-	-
Stupnik	30	1	-	-	-	-	-	-	1	-	-	-	-	26	2	-	1
Žumberak	22	1	-	-	-	-	-	1	-	-	-	-	-	17	4	-	-
Krapinsko-zagorska Krapina-Zagorje	1 898	136	-	5	10	5	9	3	44	6	22	-	32	1 500	230	-	32
Gradovi/ Towns	654	42	-	4	1	1	3	1	16	1	5	-	10	538	64	-	10
Donja Stubica	65	2	-	-	-	-	-	-	1	-	-	-	1	58	4	-	1
Klanjec	40	3	-	-	-	-	-	-	2	-	-	-	1	30	6	-	1
Krapina	155	8	-	1	-	-	2	-	1	-	-	-	4	129	16	-	2
Oroslavje	95	6	-	-	-	-	-	-	3	-	2	-	1	85	2	-	2
Pregrada	105	10	-	1	1	-	1	1	3	-	1	-	2	76	17	-	2
Zabok	112	8	-	1	-	1	-	-	3	1	1	-	1	97	7	-	-
Zlatar	82	5	-	1	-	-	-	-	3	-	1	-	-	63	12	-	2
Općine/ Municipalities	1 244	94	-	1	9	4	6	2	28	5	17	-	22	962	166	-	22
Bedekovčina	99	7	-	-	1	-	1	-	2	-	1	-	2	84	6	-	2
Budinščina	38	2	-	-	-	-	-	-	1	-	-	-	1	32	4	-	-

4.6. UMRLI PREMA AKTIVNOSTI U 2012. PO ŽUPANIJAMA I GRADOVIMA/OPĆINAMA
DEATHS, BY ACTIVITY, BY COUNTIES AND TOWNS/MUNICIPALITIES, 2012

(nastavak)
 (continued)

Županija County of	Ukupno Total	Aktivni prema zanimanju Active, by occupation												Osobe s osobnim prihodom Persons with personal income	Uzdrža- vane osobe Dependants	Osobe na radu ili bora- vku u inozem- stvu Persons who work or have residence abroad	Nepo- znata akti- vnost Un- known activity
		svega All	zakono- davci, dužno- snici i direktori Legis- lators, senior officials and managers	znan- stvenici, inže- njeri i stru- čnjaci Profes- sionals	tehni- čari i stručni sura- dnici Techni- cians and asso- ciate professionals	admini- strativni službeni- ci Clerks	uslužna i trgo- vačka zani- manja Service workers and shop and market sales workers	poljopri- vrednici, šumari, lovci Skilled agricul- tural and fishery workers	zani- manja u obrtu i poje- dinač- noj proi- zvodnji Craft and related trade workers	rukova- telji postro- jenjima i stroje- vima, indu- strijski proizvo- đači i sastav- ljači proi- zvođa Plant and ma- chine opera- tors and assem- blers	jedno- stavna zani- manja Elemen- tary occupa- tions	vojna zani- manja Armed forces	nepo- znato zani- manje Un- known occupa- tion				
Desinić	67	3	-	-	-	-	-	-	2	-	1	-	-	48	16	-	-
Đurmanec	35	2	-	-	-	-	1	-	-	-	-	-	1	29	4	-	-
Gornja Stubica	70	7	-	-	1	-	-	-	3	-	1	-	2	47	13	-	3
Hrašćina	38	2	-	-	-	1	-	-	1	-	-	-	-	32	4	-	-
Hum na Sutli	61	7	-	-	2	-	1	-	2	-	-	-	2	44	7	-	3
Jesenje	23	2	-	-	-	-	-	-	-	-	1	-	1	19	2	-	-
Konjšćina	55	3	-	-	1	-	-	-	1	-	-	-	1	45	6	-	1
Kraljevec na Sutli	26	1	-	-	-	-	-	-	-	-	-	-	1	14	11	-	-
Krapinske Toplice	90	5	-	1	1	-	-	-	1	-	1	-	1	72	11	-	2
Kumrovec	18	1	-	-	-	-	-	-	-	-	-	-	1	17	-	-	-
Lobor	77	7	-	-	-	2	-	-	1	-	3	-	1	56	11	-	3
Mače	26	-	-	-	-	-	-	-	-	-	-	-	-	21	4	-	1
Marija Bistrica	88	9	-	-	2	1	-	1	3	2	-	-	-	66	11	-	2
Mihovljan	22	3	-	-	-	-	-	-	1	1	1	-	-	16	3	-	-
Novi Golubovec	6	-	-	-	-	-	-	-	-	-	-	-	-	6	-	-	-
Petrovsko	44	3	-	-	-	-	-	-	1	-	1	-	1	34	6	-	1
Radoboj	60	7	-	-	-	-	1	-	-	1	2	-	3	43	10	-	-
Stubičke Toplice	38	4	-	-	-	-	1	1	1	-	-	-	1	32	2	-	-
Sveti Križ Začretje	97	8	-	-	1	-	1	-	3	1	-	-	2	72	16	-	1
Tuhelj	27	3	-	-	-	-	-	-	2	-	1	-	-	21	3	-	-
Veliko Trgovišće	79	5	-	-	-	-	-	-	2	-	2	-	1	61	12	-	1
Zagorska Sela	16	1	-	-	-	-	-	-	-	-	-	-	-	14	1	-	-
Zlatar-Bistrica	44	2	-	-	-	-	-	-	1	-	1	-	-	37	3	-	2
Sisačko-moslavačka Sisak-Moslavina	2 385	144	1	4	20	10	11	3	35	11	10	1	38	1 786	307	-	148
Gradovi/ Towns	1 569	102	1	2	16	8	8	2	24	6	7	-	28	1 196	181	-	90
Glina	206	10	-	-	-	1	-	-	2	1	3	-	3	156	31	-	9
Hrvatska Kostajnica	45	3	-	1	-	1	-	-	-	-	-	-	1	29	10	-	3
Kutina	231	19	-	1	4	2	2	-	5	2	1	-	2	186	20	-	6
Novska	170	8	-	-	-	-	2	-	1	-	1	-	4	137	19	-	6
Petrinja	288	20	-	-	6	1	1	1	4	1	-	-	6	196	41	-	31
Sisak	629	42	1	-	6	3	3	1	12	2	2	-	12	492	60	-	35
Općine/ Municipalities	816	42	-	2	4	2	3	1	11	5	3	1	10	590	126	-	58
Donji Kukuruzari	21	1	-	-	-	-	-	-	-	-	-	-	1	12	5	-	3
Dvor	99	6	-	-	-	-	-	-	2	-	1	1	2	69	13	-	11
Gvozd	69	4	-	-	1	-	-	-	1	-	1	-	1	54	4	-	7
Hrvatska Dubica	39	-	-	-	-	-	-	-	-	-	-	-	-	26	9	-	4
Jasenovac	38	1	-	-	-	-	-	-	-	1	-	-	-	28	8	-	1
Lekenik	96	7	-	-	1	1	1	-	1	-	-	-	2	69	14	-	6
Lipovljani	41	2	-	1	-	-	1	-	-	-	-	-	-	30	6	-	3
Majur	25	1	-	-	-	-	-	-	-	-	-	-	1	20	3	-	1
Martinska Ves	56	2	-	-	-	-	-	1	-	-	-	-	-	48	3	-	3
Popovača	132	10	-	1	1	1	1	-	4	1	-	-	1	96	21	-	5
Sunja	103	6	-	-	-	-	-	-	2	2	1	-	1	65	23	-	9
Topusko	48	1	-	-	-	-	-	-	1	-	-	-	-	38	7	-	2
Velika Ludina	49	1	-	-	1	-	-	-	-	-	-	-	-	35	10	-	3
Karlovačka Karlovac	1 956	115	2	8	13	5	9	1	31	9	5	1	31	1 619	158	3	61
Gradovi/ Towns	1 312	87	2	7	9	5	6	1	25	7	5	1	19	1 107	81	3	34
Duga Resa	153	12	-	1	1	1	-	-	8	-	-	-	1	128	9	1	3
Karlovac	720	46	-	5	6	3	5	-	13	4	2	-	8	627	25	2	20
Ogulin	220	7	2	1	-	1	-	-	1	1	-	1	-	187	20	-	6

4.6. UMRLI PREMA AKTIVNOSTI U 2012. PO ŽUPANIJAMA I GRADOVIMA/OPĆINAMA
DEATHS, BY ACTIVITY, BY COUNTIES AND TOWNS/MUNICIPALITIES, 2012

(nastavak)
(continued)

Županija County of	Ukupno Total	Aktivni prema zanimanju Active, by occupation											Osobe s osobnim prihodom Persons with personal income	Uzdrža- vane osobe Dependents	Osobe na radu ili bora- vku u inozem- stvu Persons who work or have residence abroad	Nepo- znata akti- vnost Un- known activity	
		svega All	zakono- davci, dužno- snici i direktori Legis- lators, senior officials and managers	znan- stvenici, inže- njeri i stru- čnjaci Profes- sionals	tehni- čari i stručni sura- dnici Techni- cians and asso- ciate professionals	admini- strativni službe- nici Clerks	uslužna i trgo- vačka zani- manja Service workers and shop and market sales workers	poljopri- vrednici, šumari, lovci Skilled agricul- tural and fishery workers	zani- manja u obrtu i pojed- načnoj proizvo- dnji Craft and related trade workers	rukova- telji postro- jenjima i stroje- vima, indu- strijski proizvo- đači i sastav- ljači proiz- voda Plant and ma- chine opera- tors and assem- blers	jedno- stavna zani- manja Elemen- tary occupa- tions	vojna zani- manja Armed forces					nepo- znato zani- manje Un- known occupa- tion
Ozalj	116	17	-	-	2	-	-	1	1	2	3	-	8	78	19	-	2
Slunj	103	5	-	-	-	-	1	-	2	-	-	-	2	87	8	-	3
Općine/ Municipalities	644	28	-	1	4	-	3	-	6	2	-	-	12	512	77	-	27
Barilović	49	2	-	-	-	-	-	-	-	1	-	-	1	43	4	-	-
Bosiljevo	30	1	-	-	-	-	-	-	-	-	-	-	1	24	3	-	2
Cetingrad	34	2	-	-	-	-	-	-	-	-	-	-	2	22	8	-	2
Draganić	39	-	-	-	-	-	-	-	-	-	-	-	-	34	4	-	1
Generalski Stol	69	5	-	-	2	-	1	-	-	-	-	-	2	60	2	-	2
Josipdol	57	-	-	-	-	-	-	-	-	-	-	-	-	51	6	-	-
Kamanje	12	-	-	-	-	-	-	-	-	-	-	-	-	10	2	-	-
Krnjak	39	-	-	-	-	-	-	-	-	-	-	-	-	35	4	-	-
Lasinja	25	-	-	-	-	-	-	-	-	-	-	-	-	19	5	-	1
Netretić	50	2	-	-	-	-	-	-	1	-	-	-	1	45	3	-	-
Plaški	53	3	-	-	-	-	-	-	2	-	-	-	1	41	6	-	3
Rakovica	34	3	-	1	-	-	1	-	-	-	-	-	1	27	1	-	3
Ribnik	11	-	-	-	-	-	-	-	-	-	-	-	-	8	3	-	-
Saborsko	22	1	-	-	-	-	-	-	-	1	-	-	-	16	4	-	1
Tounj	28	1	-	-	-	-	-	-	1	-	-	-	-	21	5	-	1
Vojnić	70	4	-	-	2	-	-	-	1	-	-	-	1	40	17	-	9
Žakanje	22	4	-	-	-	-	1	-	1	-	-	-	2	16	-	-	2
Varaždinska Varaždin	2 251	145	-	8	20	6	12	4	39	14	21	-	21	1 808	196	2	100
Gradovi/ Towns	1 177	75	-	5	12	5	10	-	19	5	7	-	12	982	81	-	39
Ivanec	177	9	-	-	1	1	-	-	3	1	1	-	2	146	17	-	5
Lepoglava	121	6	-	-	-	-	3	-	-	-	2	-	1	97	10	-	8
Ludbreg	90	5	-	-	-	-	1	-	2	2	-	-	-	74	9	-	2
Novi Marof	153	8	-	-	1	-	-	-	3	1	-	-	3	128	14	-	3
Varaždin	556	42	-	5	10	3	5	-	9	1	4	-	5	477	19	-	18
Varaždinske Toplice	80	5	-	-	-	1	1	-	2	-	-	-	1	60	12	-	3
Općine/ Municipalities	1 074	70	-	3	8	1	2	4	20	9	14	-	9	826	115	2	61
Bednja	76	6	-	-	3	-	-	-	1	-	1	-	1	52	14	2	2
Beretinac	24	-	-	-	-	-	-	-	-	-	-	-	-	21	2	-	1
Breznica	28	2	-	-	1	-	-	-	1	-	-	-	-	21	4	-	1
Breznički Hum	21	-	-	-	-	-	-	-	-	-	-	-	-	16	4	-	1
Cestica	84	1	-	-	-	-	-	-	1	-	-	-	-	59	14	-	10
Donja Voća	43	5	-	1	-	-	1	-	-	-	1	-	2	30	4	-	4
Gornji Knežinec	52	4	-	-	-	-	-	-	1	1	2	-	-	44	3	-	1
Jalžabet	48	-	-	-	-	-	-	-	-	-	-	-	-	38	9	-	1
Klenovnik	35	3	-	1	-	-	-	-	1	-	1	-	-	26	4	-	2
Ljubešćica	28	3	-	-	1	-	-	-	1	-	-	-	1	24	-	-	1
Mali Bukovec	39	3	-	-	-	-	-	1	1	-	-	-	-	32	4	-	-
Martijanec	61	3	-	1	-	-	-	-	1	-	1	-	-	49	5	-	4
Maruševec	99	2	-	-	-	-	-	-	-	-	2	-	-	89	5	-	3
Petrijanec	49	3	-	-	-	-	-	1	1	-	-	-	1	35	6	-	5
Sračinec	39	5	-	-	-	-	-	-	2	2	1	-	-	31	1	-	2
Sveti Đurd	59	2	-	-	-	1	-	-	1	-	-	-	-	45	8	-	4
Sveti Ilija	43	7	-	-	2	-	-	-	4	-	1	-	-	31	3	-	2
Trnovec Bartolovečki	87	7	-	-	-	-	1	-	1	3	1	-	1	69	6	-	5
Veliki Bukovec	18	1	-	-	-	-	-	-	-	1	-	-	-	10	6	-	1
Vidovec	62	5	-	-	-	-	-	1	1	2	1	-	-	45	9	-	3
Vinica	54	8	-	-	1	-	-	1	2	-	2	-	2	38	3	-	5
Visoko	25	-	-	-	-	-	-	-	-	-	-	-	-	21	1	-	3

4.6. UMRLI PREMA AKTIVNOSTI U 2012. PO ŽUPANIJAMA I GRADOVIMA/OPĆINAMA
DEATHS, BY ACTIVITY, BY COUNTIES AND TOWNS/MUNICIPALITIES, 2012

(nastavak)
 (continued)

Županija County of	Ukupno Total	Aktivni prema zanimanju Active, by occupation												Osobe s osobnim prihodom Persons with personal income	Uzdrža- vane osobe Dependants	Osobe na radu ili bora- vku u inozem- stvu Persons who work or have residence abroad	Nepo- znata akti- vnost Un- known activity
		svega All	zakono- davci, dužno- snici i direktori Legis- lators, senior officials and managers	znan- stvenici, inže- njeri i stru- čnjaci Profes- sionals	tehni- čari i stručni sura- dnici Techni- cians and asso- ciate professionals	admini- strativni službeni- ci Clerks	uslužna i trgo- vačka zani- manja Service workers and shop and market sales workers	poljopri- vrednici, šumari, lovci Skilled agricul- tural and fishery workers	zani- manja u obrtu i pojed- načnoj proizvo- dnji Craft and related trade workers	rukova- telji postro- jenjima i stroje- vima, indu- strijski proizvo- đači i sastav- ljači proiz- voda Plant and ma- chine opera- tors and assem- blers	jedno- stavna zani- manja Elemen- tary occupa- tions	vojna zani- manja Armed forces	nepo- znato zani- manje Un- known occupa- tion				
Koprivničko-križevačka Koprivnica-Križevci	1 575	143	1	6	19	5	4	31	29	11	12	-	25	1 109	290	-	33
Gradovi/ Towns	644	63	1	5	14	3	3	11	13	6	2	-	5	475	94	-	12
Đurđevac	98	12	-	2	3	-	-	1	3	2	-	-	1	62	22	-	2
Koprivnica	287	22	-	1	7	2	2	-	6	2	2	-	-	237	25	-	3
Križevci	259	29	1	2	4	1	1	10	4	2	-	-	4	176	47	-	7
Općine/ Municipalities	931	80	-	1	5	2	1	20	16	5	10	-	20	634	196	-	21
Drnje	27	2	-	-	1	-	-	-	-	-	1	-	-	21	4	-	-
Đelekovec	24	3	-	-	-	-	-	-	1	-	1	-	1	17	4	-	-
Ferdinandovac	35	2	-	-	-	-	-	1	1	-	-	-	-	29	4	-	-
Gola	50	10	-	1	-	-	-	5	-	2	1	-	1	30	10	-	-
Gornja Rijeka	32	-	-	-	-	-	-	-	-	-	-	-	-	25	6	-	1
Hlebine	18	1	-	-	-	-	-	-	-	-	-	-	1	13	3	-	1
Kalinovac	29	2	-	-	-	-	-	-	-	-	-	-	2	18	7	-	2
Kalnik	30	4	-	-	-	1	-	-	3	-	-	-	-	21	5	-	-
Kloštar Podravski	52	4	-	-	-	1	-	1	1	-	-	-	1	32	16	-	-
Koprivnički Bregi	33	2	-	-	-	-	-	-	1	-	-	-	-	26	4	-	1
Koprivnički Ivanec	35	4	-	-	-	-	-	-	1	1	-	-	2	26	5	-	-
Legrad	57	4	-	-	-	-	-	-	1	-	2	-	1	38	12	-	3
Molve	30	1	-	-	1	-	-	-	-	-	-	-	-	21	6	-	2
Novigrad Podravski	55	2	-	-	-	-	-	-	1	1	-	-	-	37	14	-	2
Novo Virje	21	1	-	-	1	-	-	-	-	-	-	-	-	14	6	-	-
Peteranec	35	8	-	-	1	-	1	2	1	-	2	-	1	19	8	-	-
Podravske Sesvete	21	1	-	-	-	-	-	-	-	1	-	-	-	15	4	-	1
Rasinja	56	6	-	-	-	-	-	2	-	-	1	-	3	40	9	-	1
Sokolovac	61	8	-	-	-	-	-	5	1	-	-	-	2	46	4	-	3
Sveti Ivan Žabno	94	6	-	-	-	-	-	1	3	-	1	-	1	64	23	-	1
Sveti Petar Orehovec	71	6	-	-	-	-	-	2	1	-	1	-	2	38	26	-	1
Virje	65	3	-	-	1	-	-	1	-	-	-	-	1	44	16	-	2
Bjelovarsko-bilogorska Bjelovar-Bilogora	1 772	144	1	8	8	7	9	37	29	9	13	1	22	1 363	237	-	28
Gradovi/ Towns	1 033	79	-	7	6	4	7	11	15	6	8	1	14	828	108	-	18
Bjelovar	498	36	-	4	4	4	5	6	3	1	2	1	6	417	43	-	2
Čazma	111	8	-	-	-	-	-	-	1	1	2	-	4	83	17	-	3
Daruvar	153	11	-	-	1	-	1	-	6	1	-	-	2	121	13	-	8
Garešnica	158	9	-	2	1	-	-	-	1	1	3	-	1	131	14	-	4
Grubišno Polje	113	15	-	1	-	-	1	5	4	2	1	-	1	76	21	-	1
Općine/ Municipalities	739	65	1	1	2	3	2	26	14	3	5	-	8	535	129	-	10
Berek	31	2	-	-	-	-	-	1	-	-	-	-	1	26	3	-	-
Dežanovac	47	4	-	-	-	-	-	1	2	1	-	-	-	30	12	-	1
Đulovac	45	4	-	-	-	-	-	1	2	-	-	-	1	24	17	-	-
Hercegovac	35	1	-	-	-	-	-	1	-	-	-	-	-	29	5	-	-
Ivanska	58	1	1	-	-	-	-	-	-	-	-	-	-	49	6	-	2
Kapela	46	5	-	-	-	-	1	2	-	-	-	-	2	37	4	-	-
Končanica	30	5	-	-	1	-	-	3	1	-	-	-	-	22	3	-	-
Nova Rača	52	4	-	-	-	-	-	2	1	1	-	-	-	39	7	-	2
Rovišće	63	4	-	-	-	-	1	-	1	-	2	-	-	45	12	-	2
Severin	15	2	-	-	-	-	-	1	1	-	-	-	-	10	3	-	-
Sirač	35	4	-	-	-	-	-	-	3	-	1	-	-	25	4	-	2
Šandrovac	47	10	-	1	-	-	-	5	3	-	-	-	1	31	6	-	-
Štefanje	41	1	-	-	-	-	-	-	-	-	-	-	1	34	6	-	-
Velika Pisanica	47	5	-	-	-	-	-	4	-	-	1	-	-	33	9	-	-
Velika Trnovitica	24	-	-	-	-	-	-	-	-	-	-	-	-	17	7	-	-

4.6. UMRLI PREMA AKTIVNOSTI U 2012. PO ŽUPANIJAMA I GRADOVIMA/OPĆINAMA
DEATHS, BY ACTIVITY, BY COUNTIES AND TOWNS/MUNICIPALITIES, 2012

(nastavak)
(continued)

Županija County of	Ukupno Total	Aktivni prema zanimanju Active, by occupation												Osobe s osobnim prihodom Persons with personal income	Uzdrža- vane osobe Dependents	Osobe na radu ili bora- vku u inozem- stvu Persons who work or have residence abroad	Nepo- znata akti- vnost Un- known activity
		svega All	zakono- davci, dužno- snici i direktori Legis- lators, senior officials and managers	znan- stvenici, inže- njeri i stru- čnjaci Profes- sionals	tehni- čari i stručni sura- dnici Techni- cians and asso- ciate professionals	admini- strativni službeni- ci Clerks	uslužna i trgo- vačka zani- manja Service workers and shop and market sales workers	poljopri- vrednici, šumari, lovci Skilled agricul- tural and fishery workers	zani- manja u obrtu i pojed- načnoj proizvod- nji Craft and related trade workers	rukova- telji postro- jenjima i stroje- vima, indu- strijski proizvo- đači i sastav- ljači proiz- voda Plant and ma- chine opera- tors and assem- blers	jedno- stavna zani- manja Elemen- tary occupa- tions	vojna zani- manja Armed forces	nepo- znato zani- manje Un- known occupa- tion				
Veliki Grđevac	53	5	-	-	-	1	-	2	-	-	1	-	1	33	14	-	1
Veliko Trojstvo	50	5	-	-	1	2	-	2	-	-	-	-	-	36	9	-	-
Zrinski Topolovac	20	3	-	-	-	-	-	1	-	1	-	-	1	15	2	-	-
Primorsko-goranska Primorje-Gorski kotar	3 632	218	5	28	37	13	27	6	30	14	15	1	42	2 803	221	2	388
Gradovi/ Towns	2 784	167	4	21	29	10	20	5	24	12	9	1	32	2 169	171	1	276
Bakar	91	6	-	-	3	1	-	-	-	2	-	-	-	69	7	-	9
Cres	44	2	-	-	-	-	-	-	-	1	-	-	1	38	1	-	3
Crikvenica	145	4	-	-	1	-	-	-	-	-	1	-	2	104	8	-	29
Čabar	65	6	-	-	2	-	-	-	-	-	-	-	4	51	5	-	3
Delnice	81	8	-	-	-	-	-	-	3	1	2	-	2	64	5	-	4
Kastav	71	7	1	2	2	1	1	-	-	-	-	-	-	55	5	-	4
Kraljevica	49	2	-	-	-	-	-	-	-	1	1	-	-	40	3	-	4
Krk	63	6	1	-	-	-	2	-	1	-	1	-	1	49	3	-	5
Mali Lošinj	86	10	1	-	-	1	2	1	1	1	-	-	3	56	7	1	12
Novi Vinodolski	81	3	-	-	1	-	-	-	1	-	-	-	1	73	3	-	2
Opatija	152	13	-	1	3	-	2	1	2	-	1	-	3	117	2	-	20
Rab	103	8	-	2	2	1	2	1	-	-	-	-	-	84	3	-	8
Rijeka	1 655	89	1	15	15	5	11	2	16	6	3	1	14	1 294	109	-	163
Vrbovsko	98	3	-	1	-	1	-	-	-	-	-	-	1	75	10	-	10
Općine/ Municipalities	848	51	1	7	8	3	7	1	6	2	6	-	10	634	50	1	112
Baška	27	-	-	-	-	-	-	-	-	-	-	-	-	19	5	-	3
Brod Moravice	13	-	-	-	-	-	-	-	-	-	-	-	-	11	2	-	-
Čavle	79	7	-	-	2	2	-	-	-	-	-	-	3	50	3	-	19
Dobrinj	34	2	-	-	1	-	1	-	-	-	-	-	-	27	2	-	3
Fužine	23	1	-	-	-	-	-	-	-	-	1	-	-	20	1	-	1
Jelenje	57	2	-	-	2	-	-	-	-	-	-	-	-	42	3	-	10
Klana	25	3	-	-	-	-	1	-	1	-	1	-	-	18	3	-	1
Kostrena	38	2	-	-	1	-	-	-	-	-	1	-	-	27	2	-	7
Lokve	19	1	-	-	-	-	-	-	-	-	-	-	1	16	-	-	2
Lopar	12	-	-	-	-	-	-	-	-	-	-	-	-	10	1	-	1
Lovran	49	3	-	1	-	-	1	-	-	-	-	-	1	38	-	-	8
Malinska-Dubašnica	24	1	-	1	-	-	-	-	-	-	-	-	-	20	2	-	1
Matulji	107	5	-	1	-	-	-	-	1	1	-	-	2	84	5	-	13
Mošćenička Draga	20	1	-	1	-	-	-	-	-	-	-	-	-	15	3	-	1
Mrkopalj	25	2	-	-	-	1	-	-	-	-	1	-	-	22	-	-	1
Omišalj	22	2	-	-	-	-	1	-	-	-	-	-	1	16	2	-	2
Punat	22	1	-	1	-	-	-	-	-	-	-	-	-	17	1	-	3
Ravna Gora	43	2	-	-	-	-	-	-	-	-	1	-	1	32	4	-	5
Skrad	20	-	-	-	-	-	-	-	-	-	-	-	-	19	-	-	1
Vinodolska općina	62	2	-	-	1	-	-	-	-	1	-	-	-	41	2	-	17
Viškovo	92	12	1	2	1	-	3	-	4	-	-	-	1	62	6	-	12
Vrbnik	35	2	-	-	-	-	-	1	-	-	1	-	-	28	3	1	1
Ličko-senjska Lika-Senj	893	47	-	4	5	2	7	4	5	5	-	3	12	732	77	1	36
Gradovi/ Towns	534	32	-	3	3	1	5	3	3	3	-	2	9	443	37	1	21
Gospić	219	13	-	1	1	-	3	3	2	2	-	1	-	188	16	-	2
Novalj	55	2	-	1	1	-	-	-	-	-	-	-	-	38	10	-	5
Otočac	159	11	-	-	-	1	2	-	-	1	-	1	6	131	8	-	9
Senj	101	6	-	1	1	-	-	-	1	-	-	-	3	86	3	1	5
Općine/ Municipalities	359	15	-	1	2	1	2	1	2	2	-	1	3	289	40	-	15
Brinje	71	1	-	-	1	-	-	-	-	-	-	-	-	61	5	-	4

4.6. UMRLI PREMA AKTIVNOSTI U 2012. PO ŽUPANIJAMA I GRADOVIMA/OPĆINAMA
DEATHS, BY ACTIVITY, BY COUNTIES AND TOWNS/MUNICIPALITIES, 2012

(nastavak)
(continued)

Županija County of	Ukupno Total	Aktivni prema zanimanju Active, by occupation												Osobe s osobnim prihodom Persons with personal income	Uzdrža- vane osobe Dependants	Osobe na radu ili bora- vku u inozem- stvu Persons who work or have residence abroad	Nepo- znata akti- vnost Un- known activity
		svega All	zakono- davci, dužno- snici i direktori Legis- lators, senior officials and managers	znan- stvenici, inže- njeri i stru- čnjaci Profes- sionals	tehni- čari i stručni sura- dnici Techni- cians and asso- ciate professionals	admini- strativni službe- nici Clerks	uslužna i trgo- vačka zani- manja Service workers and shop and market sales workers	poljopri- vrednici, šumari, lovci Skilled agricul- tural and fishery workers	zani- manja u obrtu i pojed- načnoj proizvo- dnjoj Craft and related trade workers	rukova- telji postro- jenjima i stroje- vima, indu- strijski proizvo- đači i sastav- ljači proiz- voda Plant and ma- chine opera- tors and assem- blers	jedno- stavna zani- manja Elemen- tary occupa- tions	vojna zani- manja Armed forces	nepo- znato zani- manje Un- known occupa- tion				
Donji Lapac	27	1	-	1	-	-	-	-	-	-	-	-	-	20	4	-	2
Karlobag	21	-	-	-	-	-	-	-	-	-	-	-	-	17	4	-	-
Lovinac	30	-	-	-	-	-	-	-	-	-	-	-	-	24	5	-	1
Perušić	83	4	-	-	-	-	-	-	1	1	-	1	1	64	13	-	2
Plitvička Jezera	70	5	-	-	-	1	2	-	1	1	-	-	-	59	4	-	2
Udbina	33	1	-	-	-	-	-	1	-	-	-	-	-	24	5	-	3
Vrhovine	24	3	-	-	1	-	-	-	-	-	-	-	2	20	-	-	1
Virovitičko-podravska Virovitica-Podravina	1 184	117	4	5	10	3	10	30	23	7	8	-	17	894	162	-	11
Gradovi/ Towns	516	54	4	5	8	1	7	3	11	4	3	-	8	407	52	-	3
Orahovica	89	10	1	1	1	1	-	-	4	-	-	-	2	66	12	-	1
Slatina	179	19	-	1	4	-	2	1	3	4	2	-	2	134	25	-	1
Virovitica	248	25	3	3	3	-	5	2	4	-	1	-	4	207	15	-	1
Općine/ Municipalities	668	63	-	-	2	2	3	27	12	3	5	-	9	487	110	-	8
Crnac	30	3	-	-	1	-	-	1	-	-	1	-	-	23	3	-	1
Čačinci	40	3	-	-	-	-	-	-	2	-	-	-	1	34	3	-	-
Čadavica	43	1	-	-	-	-	-	1	-	-	-	-	-	32	9	-	1
Gradina	68	10	-	-	1	-	1	3	1	-	1	-	3	29	28	-	1
Lukač	47	3	-	-	-	-	1	1	1	-	-	-	-	43	1	-	-
Mikleuš	22	1	-	-	-	-	-	-	1	-	-	-	-	16	5	-	-
Nova Bukovica	26	2	-	-	-	-	-	-	1	-	1	-	-	20	4	-	-
Pitomača	136	17	-	-	-	2	1	7	2	1	1	-	3	99	15	-	5
Sopje	41	4	-	-	-	-	-	3	1	-	-	-	-	31	6	-	-
Suhopolje	107	8	-	-	-	-	-	3	2	2	-	-	1	80	19	-	-
Špišić Bukovica	57	7	-	-	-	-	-	6	-	-	-	-	1	43	7	-	-
Voćin	29	3	-	-	-	-	-	2	-	-	1	-	-	21	5	-	-
Zdenci	22	1	-	-	-	-	-	-	1	-	-	-	-	16	5	-	-
Požeško-slavonska Požega-Slavonia	1 014	62	-	6	8	5	9	3	15	2	4	-	10	794	137	2	19
Gradovi/ Towns	755	43	-	3	6	5	7	2	13	-	2	-	5	599	97	1	15
Kutjevo	68	5	-	1	-	-	-	1	3	-	-	-	-	49	12	-	2
Lipik	98	1	-	-	-	1	-	-	-	-	-	-	-	80	14	-	3
Pakrac	123	5	-	-	1	-	-	-	2	-	-	-	2	101	15	-	2
Pleternica	142	6	-	-	1	1	2	-	1	-	-	-	1	109	24	-	3
Požega	324	26	-	2	4	3	5	1	7	-	2	-	2	260	32	1	5
Općine/ Municipalities	259	19	-	3	2	-	2	1	2	2	2	-	5	195	40	1	4
Brestovac	61	4	-	1	-	-	1	1	-	-	-	-	1	49	7	-	1
Čaglin	46	2	-	-	1	-	-	-	-	1	-	-	-	36	6	-	2
Jakšić	44	6	-	2	1	-	-	-	1	-	-	-	2	30	8	-	-
Kaptol	28	1	-	-	-	-	-	-	-	-	-	-	1	21	6	-	-
Veilka	80	6	-	-	-	-	1	-	1	1	2	-	1	59	13	1	1
Brodsko-posavska Slavonski Brod-Posavina	2 035	148	1	11	15	8	15	13	40	13	12	1	19	1 574	293	-	20
Gradovi/ Towns	863	74	-	10	11	5	7	3	21	4	4	1	8	691	90	-	8
Nova Gradiška	186	20	-	1	1	1	2	2	6	2	1	-	4	145	15	-	6
Slavonski Brod	677	54	-	9	10	4	5	1	15	2	3	1	4	546	75	-	2
Općine/ Municipalities	1 172	74	1	1	4	3	8	10	19	9	8	-	11	883	203	-	12
Bebrina	40	4	-	-	2	1	-	-	1	-	-	-	-	33	3	-	-
Brodski Stupnik	31	3	-	-	-	-	-	-	3	-	-	-	-	22	5	-	1

4.6. UMRLI PREMA AKTIVNOSTI U 2012. PO ŽUPANIJAMA I GRADOVIMA/OPĆINAMA
DEATHS, BY ACTIVITY, BY COUNTIES AND TOWNS/MUNICIPALITIES, 2012

(nastavak)
(continued)

Županija County of	Ukupno Total	Aktivni prema zanimanju Active, by occupation												Osobe s osobnim prihodom Persons with personal income	Uzdrža- vane osobe Dependants	Osobe na radu ili bora- vku u inozem- stvu Persons who work or have residence abroad	Nepo- znata akti- vnost Un- known activity
		svega All	zakono- davci, dužno- snici i direktori Legis- lators, senior officials and managers	znan- stvenici, inže- njeri i stru- čnjaci Profes- sionals	tehni- čari i stručni sura- dnici Techni- cians and asso- ciate professionals	admini- strativni službe- nici Clerks	uslužna i trgo- vačka zani- manja Service workers and shop and market sales workers	poljopri- vrednici, šumari, lovci Skilled agricul- tural and fishery workers	zani- manja u obrtu i pojed- načnoj proizvod- nji Craft and related trade workers	rukova- telji postro- jenjima i stroje- vima, indu- strijski proizvo- đači i sastav- ljači proiz- voda Plant and ma- chine opera- tors and assem- blers	jedno- stavna zani- manja Elemen- tary occupa- tions	vojna zani- manja Armed forces	nepo- znato zani- manje Un- known occupa- tion				
Bukovlje	41	4	-	1	-	-	-	-	2	1	-	-	-	29	7	-	1
Cernik	59	7	-	-	-	1	-	1	2	-	1	-	2	47	5	-	-
Davor	29	1	-	-	-	-	-	-	1	-	-	-	-	25	3	-	-
Donji Andrijevići	46	5	-	-	-	1	-	1	-	1	1	-	1	32	9	-	-
Dragalić	24	2	-	-	-	-	1	-	-	-	1	-	-	19	1	-	2
Garčin	68	2	-	-	-	-	-	-	2	-	-	-	-	55	10	-	1
Gornja Vrba	26	1	-	-	-	-	-	-	1	-	-	-	-	22	3	-	-
Gornji Bogičevci	35	2	-	-	-	-	-	1	-	-	1	-	-	22	7	-	4
Gundinci	26	-	-	-	-	-	-	-	-	-	-	-	-	16	10	-	-
Klakar	40	2	-	-	1	-	-	-	-	1	-	-	-	32	6	-	-
Nova Kapela	78	6	-	-	-	-	1	1	-	2	-	-	2	59	13	-	-
Okučani	56	2	-	-	-	-	-	-	1	1	-	-	1	43	11	-	-
Oprisavci	28	1	-	-	-	-	-	-	1	-	-	-	-	19	8	-	-
Oriovac	83	6	-	-	-	-	3	-	1	-	2	-	-	64	13	-	-
Podcrkavlje	35	-	-	-	-	-	-	-	-	-	-	-	-	30	3	-	2
Rešetari	47	3	1	-	-	-	1	-	-	-	-	-	1	38	6	-	-
Sibinj	85	5	-	-	-	-	-	1	2	1	-	-	1	68	12	-	-
Sikirevci	32	-	-	-	-	-	-	-	-	-	-	-	-	21	11	-	-
Slavonski Šamac	27	4	-	-	-	-	1	1	-	-	1	-	1	16	7	-	-
Stara Gradiška	26	1	-	-	-	-	-	-	1	-	-	-	-	20	4	-	1
Staro Petrovo Selo	76	4	-	-	1	-	1	1	1	-	-	-	-	60	12	-	-
Velika Kopanica	47	2	-	-	-	-	-	-	-	1	-	-	1	32	13	-	-
Vrbje	40	3	-	-	-	-	-	3	-	-	-	-	-	28	9	-	-
Vrpolje	47	4	-	-	-	-	-	-	2	-	1	-	1	31	12	-	-
Zadarska Zadar	1 889	48	1	3	6	2	6	1	7	1	2	1	18	935	183	-	723
Gradovi/ Towns	1 020	25	1	2	1	1	4	-	4	-	2	1	9	480	84	-	431
Benkovac	155	6	-	-	-	-	1	-	2	-	-	1	2	51	35	-	63
Biograd na Moru	79	3	-	-	-	-	-	-	-	-	1	-	2	34	2	-	40
Nin	30	1	-	-	1	-	-	-	-	-	-	-	-	10	4	-	15
Obrovac	50	2	-	-	-	-	1	-	1	-	-	-	-	18	1	-	29
Pag	40	2	-	1	-	-	-	-	-	-	-	-	1	35	1	-	2
Zadar	666	11	1	1	-	1	2	-	1	-	1	-	4	332	41	-	282
Općine/ Municipalities	869	23	-	1	5	1	2	1	3	1	-	-	9	455	99	-	292
Bibinje	29	-	-	-	-	-	-	-	-	-	-	-	-	19	1	-	9
Galovac	12	-	-	-	-	-	-	-	-	-	-	-	-	3	4	-	5
Gračac	63	2	-	-	-	-	-	-	1	1	-	-	-	46	5	-	10
Jasenice	18	1	-	1	-	-	-	-	-	-	-	-	-	5	3	-	9
Kali	27	-	-	-	-	-	-	-	-	-	-	-	-	21	1	-	5
Kolan	16	1	-	-	1	-	-	-	-	-	-	-	-	13	-	-	2
Kukljica	15	-	-	-	-	-	-	-	-	-	-	-	-	7	2	-	6
Lišane Ostrovičke	11	-	-	-	-	-	-	-	-	-	-	-	-	1	3	-	7
Novigrad	33	1	-	-	-	-	-	-	-	-	-	-	1	11	7	-	14
Pakoštane	39	-	-	-	-	-	-	-	-	-	-	-	-	15	5	-	19
Pašman	34	1	-	-	1	-	-	-	-	-	-	-	-	14	1	-	18
Polača	28	-	-	-	-	-	-	-	-	-	-	-	-	11	3	-	14
Poličnik	41	-	-	-	-	-	-	-	-	-	-	-	-	22	7	-	12
Posedarje	37	1	-	-	-	-	-	-	-	-	-	-	1	18	5	-	13
Povljana	14	1	-	-	-	-	1	-	-	-	-	-	-	10	1	-	2
Preko	60	3	-	-	1	-	-	-	-	-	-	-	2	33	7	-	17
Privlaka	25	-	-	-	-	-	-	-	-	-	-	-	-	18	3	-	4
Ražanac	47	1	-	-	-	-	-	-	-	-	-	-	1	29	7	-	10
Sali	46	-	-	-	-	-	-	-	-	-	-	-	-	20	6	-	20
Stankovci	35	1	-	-	-	-	-	-	-	-	-	-	1	18	4	-	12
Starigrad	34	1	-	-	1	-	-	-	-	-	-	-	-	20	4	-	9
Sukošan	48	2	-	-	-	1	1	-	-	-	-	-	-	21	4	-	21
Sveti Filip i Jakov	48	4	-	-	-	-	-	1	1	-	-	-	2	13	3	-	28

4.6. UMRLI PREMA AKTIVNOSTI U 2012. PO ŽUPANIJAMA I GRADOVIMA/OPĆINAMA
DEATHS, BY ACTIVITY, BY COUNTIES AND TOWNS/MUNICIPALITIES, 2012

(nastavak)
(continued)

Županija County of	Ukupno Total	Aktivni prema zanimanju Active, by occupation											Osobe s osobnim prihodom Persons with personal income	Uzdrža- vane osobe Dependents	Osobe na radu ili bora- vku u inozem- stvu Persons who work or have residence abroad	Nepo- znata akti- vnost Un- known activity	
		svega All	zakono- davci, dužno- snici i direktori Legis- lators, senior officials and managers	znan- stvenici, inže- njeri i stru- čnjaci Profes- sionals	tehni- čari i stručni sura- dnici Techni- cians and asso- ciate professionals	admini- strativni službe- nici Clerks	uslužna i trgo- vačka zani- manja Service workers and shop and market sales workers	poljopri- vrednici, šumari, lovci Skilled agricul- tural and fishery workers	zani- manja u obrtu i poje- dinač- noj proizvo- dnji Craft and related trade workers	rukova- telji postro- jenjima i stroje- vima, indu- strijski proizvo- đači i sastav- ljači proiz- voda Plant and ma- chine opera- tors and assem- blers	jedno- stavna zani- manja Elemen- tary occupa- tions	vojna zani- manja Armed forces					nepo- znato zani- manje Un- known occupa- tion
Škabrnja	14	1	-	-	-	-	-	-	-	-	-	-	1	8	1	-	4
Tkon	7	-	-	-	-	-	-	-	-	-	-	-	-	3	1	-	3
Vir	28	-	-	-	-	-	-	-	-	-	-	-	-	22	2	-	4
Vrsi	21	-	-	-	-	-	-	-	-	-	-	-	-	11	4	-	6
Zemunik Donji	39	2	-	-	1	-	-	-	1	-	-	-	-	23	5	-	9
Osječko-baranjska Osijek-Baranja	4 096	337	2	27	36	14	34	32	74	34	23	2	59	3 290	420	-	49
Gradovi/ Towns	2 421	190	2	23	26	12	25	7	39	19	10	1	26	2 008	200	-	23
Beli Manastir	149	15	-	2	1	1	2	-	2	2	1	-	4	116	16	-	2
Belišće	141	8	-	-	2	-	1	-	-	1	-	-	4	109	22	-	2
Donji Miholjac	140	13	-	-	1	-	3	3	3	-	2	-	1	107	18	-	2
Đakovo	278	19	-	3	2	2	-	-	4	4	1	-	3	220	38	-	1
Našice	189	17	1	-	2	1	-	3	5	3	-	1	1	150	18	-	4
Osijek	1 382	108	1	16	17	8	17	-	25	9	6	-	9	1 191	72	-	11
Valpovo	142	10	-	2	1	-	2	1	-	-	-	-	4	115	16	-	1
Općine/ Municipalities	1 675	147	-	4	10	2	9	25	35	15	13	1	33	1 282	220	-	26
Antunovac	52	5	-	1	-	-	-	-	1	1	1	-	1	45	2	-	-
Bilje	72	7	-	-	-	1	-	2	2	1	-	-	1	58	6	-	1
Bizovac	60	4	-	-	-	-	-	-	1	1	1	-	1	48	6	-	2
Čeminac	51	6	-	-	-	-	-	1	2	1	1	-	1	37	7	-	1
Čepin	139	14	-	-	2	-	-	2	7	1	-	-	2	106	18	-	1
Darda	89	9	-	-	3	-	-	-	2	1	-	-	3	73	7	-	-
Donja Motičina	25	2	-	-	-	-	1	-	-	-	-	-	1	18	4	-	1
Draž	74	9	-	-	1	-	-	2	3	2	1	-	-	53	10	-	2
Drenje	59	4	-	-	-	-	-	1	-	-	1	-	2	46	7	-	2
Đurđenovac	94	7	-	1	2	-	-	-	1	-	2	-	1	75	10	-	2
Erdut	117	10	-	-	-	-	1	3	2	2	1	-	1	91	13	-	3
Ernestinovo	24	1	-	-	-	-	-	-	1	-	-	-	-	19	3	-	1
Feričanci	32	4	-	-	-	-	1	1	1	-	1	-	-	25	3	-	-
Gorjani	32	2	-	-	-	-	-	-	-	-	-	-	2	24	6	-	-
Jagodnjak	32	4	-	-	-	-	-	1	1	-	2	-	-	21	7	-	-
Kneževi Vinogradi	74	6	-	-	1	1	-	-	1	1	-	-	2	57	11	-	-
Koška	39	1	-	-	-	-	1	-	-	-	-	-	-	27	11	-	-
Levanjska Varoš	20	1	-	-	-	-	-	-	-	-	-	-	1	15	1	-	3
Mađadenovac	41	4	-	-	-	-	1	1	-	-	1	-	1	30	7	-	-
Marijanci	38	3	-	1	-	-	-	-	1	-	1	-	-	29	5	-	1
Petlovac	52	8	-	-	1	-	1	2	-	1	-	-	3	37	7	-	-
Petrijevci	38	1	-	1	-	-	-	-	-	-	-	-	-	32	5	-	-
Podgorač	45	2	-	-	-	-	-	-	-	-	-	1	1	36	7	-	-
Podravska Moslavina	22	4	-	-	-	-	1	1	2	-	-	-	-	16	2	-	-
Popovac	36	2	-	-	-	-	-	-	1	-	-	-	1	28	5	-	1
Punitovci	32	4	-	-	-	-	1	1	1	-	-	-	1	23	5	-	-
Satnica Đakovačka	27	2	-	-	-	-	1	-	1	-	-	-	-	19	6	-	-
Semeljci	48	1	-	-	-	-	-	-	-	-	-	-	1	42	4	-	1
Štrizivojna	33	2	-	-	-	-	-	-	-	1	-	-	1	22	7	-	2
Šodolovci	34	5	-	-	-	-	-	1	3	-	-	-	1	24	4	-	1
Trnava	28	2	-	-	-	-	-	1	-	-	-	-	1	21	5	-	-
Viljevo	47	5	-	-	-	-	-	3	-	1	-	-	1	29	13	-	-
Viškovci	25	-	-	-	-	-	-	-	-	-	-	-	-	22	3	-	-
Vladislavci	30	3	-	-	-	-	-	1	-	-	-	-	2	25	1	-	1
Vuka	14	3	-	-	-	-	-	1	1	1	-	-	-	9	2	-	-
Šibensko-kninska Šibenik-Knin	1 448	84	1	8	11	6	12	-	17	8	6	1	14	1 102	171	3	88
Gradovi/ Towns	980	58	-	7	10	4	8	-	11	3	5	1	9	755	97	1	69
Drniš	134	8	-	-	1	-	-	-	3	1	-	-	3	105	13	-	8

4.6. UMRLI PREMA AKTIVNOSTI U 2012. PO ŽUPANIJAMA I GRADOVIMA/OPĆINAMA
DEATHS, BY ACTIVITY, BY COUNTIES AND TOWNS/MUNICIPALITIES, 2012

(nastavak)
(continued)

Županija County of	Ukupno Total	Aktivni prema zanimanju Active, by occupation												Osobe s osobnim prihodom Persons with personal income	Uzdrža- vane osobe Dependants	Osobe na radu ili bora- vku u inozem- stvu Persons who work or have residence abroad	Nepo- znata akti- vnost Un- known activity
		svega All	zakono- davci, dužno- snici i direktori Legis- lators, senior officials and managers	znan- stvenici, inže- njeri i stru- čnjaci Profes- sionals	tehni- čari i stručni sura- dnici Techni- cians and asso- ciate professionals	admini- strativni službeni- ci Clerks	uslužna i trgo- vačka zani- manja Service workers and shop and market sales workers	poljopri- vrednici, šumari, lovci Skilled agricul- tural and fishery workers	zani- manja u obrtu i pojed- načnoj proizvo- dnji Craft and related trade workers	rukova- telji postro- jenjima i stroje- vima, indu- strijski proizvo- đači i sastav- ljači proiz- voda Plant and ma- chine opera- tors and assem- blers	jedno- stavna zani- manja Elemen- tary occupa- tions	vojna zani- manja Armed forces	nepo- znato zani- manje Un- known occupa- tion				
Knin	145	11	-	2	-	-	1	-	2	1	2	1	2	92	26	1	15
Skradin	77	2	-	-	-	-	1	-	-	-	-	-	1	62	8	-	5
Šibenik	529	32	-	4	9	4	4	-	6	1	2	-	2	419	42	-	36
Vodice	95	5	-	1	-	-	2	-	-	-	1	-	1	77	8	-	5
Općine/ Municipalities	468	26	1	1	1	2	4	-	6	5	1	-	5	347	74	2	19
Bilice	25	-	-	-	-	-	-	-	-	-	-	-	-	18	5	-	2
Biskupija	41	2	-	-	-	-	-	-	1	-	1	-	-	30	7	-	2
Civiljane	7	1	-	-	-	-	-	-	-	1	-	-	-	3	2	-	1
Ervenik	31	2	-	-	-	-	1	-	-	-	-	-	1	18	8	-	3
Kijevo	22	2	-	-	-	-	-	-	-	-	-	-	2	17	2	-	1
Kistanje	65	1	-	-	-	-	-	-	-	1	-	-	-	44	18	-	2
Murter-Kornati	23	1	-	-	-	-	-	-	1	-	-	-	-	20	1	-	1
Pirovac	34	2	-	-	-	2	-	-	-	-	-	-	-	27	4	-	1
Primošten	43	3	-	1	1	-	-	-	1	-	-	-	-	32	6	-	2
Promina	25	2	-	-	-	-	-	-	1	-	-	-	1	20	3	-	-
Rogoznica	28	-	-	-	-	-	-	-	-	-	-	-	-	24	3	-	1
Ružić	30	3	1	-	-	-	1	-	-	1	-	-	-	19	8	-	-
Tisno	36	1	-	-	-	-	-	-	-	-	-	-	1	28	2	2	3
Tribunj	23	3	-	-	-	-	1	-	1	1	-	-	-	19	1	-	-
Unešić	35	3	-	-	-	-	1	-	1	1	-	-	-	28	4	-	-
Vukovarsko-srijemska Vukovar-Sirmium	2 325	161	3	10	18	7	19	18	33	10	8	2	33	1 712	345	2	105
Gradovi/ Towns	1 040	68	2	5	8	6	11	1	17	4	3	1	10	821	110	-	41
Ilok	94	7	-	-	1	-	1	-	2	1	1	-	1	70	14	-	3
Otok	74	2	-	-	-	-	-	-	-	-	-	-	2	49	22	-	1
Vinkovci	359	28	-	1	3	3	6	-	10	1	1	-	3	284	31	-	16
Vukovar	392	22	2	2	4	3	2	-	3	1	1	-	4	329	24	-	17
Županja	121	9	-	2	-	-	2	1	2	1	-	1	-	89	19	-	4
Općine/ Municipalities	1 285	93	1	5	10	1	8	17	16	6	5	1	23	891	235	2	64
Andrijaševci	48	4	-	-	-	-	1	1	1	-	-	-	1	38	3	-	3
Babina Greda	51	5	-	-	-	-	-	4	-	-	-	-	1	28	15	-	3
Bogdanovci	33	-	-	-	-	-	-	-	-	-	-	-	-	22	10	-	1
Borovo	52	6	-	1	-	-	-	-	-	-	-	-	5	35	7	-	4
Bošnjaci	46	7	-	-	2	-	-	3	2	-	-	-	-	30	6	-	3
Cerna	51	-	-	-	-	-	-	-	-	-	-	-	-	37	12	-	2
Drenovci	98	11	1	-	2	-	-	1	3	-	-	1	3	59	22	1	5
Gradište	44	-	-	-	-	-	-	-	-	-	-	-	-	34	9	-	1
Gunja	63	1	-	-	-	-	-	-	1	-	-	-	-	47	11	1	3
Ivankovo	86	6	-	-	1	-	1	1	3	-	-	-	-	65	15	-	-
Jarmina	27	3	-	-	-	-	-	1	1	-	-	-	1	20	4	-	-
Lovas	15	1	-	-	-	-	-	-	1	-	-	-	-	10	3	-	1
Markušica	48	5	-	1	1	-	-	-	1	-	1	-	1	33	9	-	1
Negoslavci	19	3	-	-	-	-	-	-	-	-	-	-	3	12	4	-	-
Nijemci	80	4	-	-	-	-	1	1	-	2	-	-	-	59	16	-	1
Nuštar	69	5	-	1	1	-	1	-	-	-	-	-	2	51	11	-	2
Privlaka	35	1	-	-	-	-	-	1	-	-	-	-	-	25	8	-	1
Stari Jankovci	55	3	-	-	-	-	-	-	-	1	-	-	-	42	8	-	2
Stari Mikanovci	48	5	-	1	-	1	1	1	1	-	-	-	-	37	6	-	-
Šitar	25	3	-	-	-	-	-	1	-	-	1	-	1	13	9	-	-
Tompojevci	38	3	-	-	-	-	-	1	-	-	2	-	-	27	5	-	3
Tordinci	35	5	-	-	1	-	2	-	1	-	-	-	1	24	6	-	-
Tovarnik	44	4	-	-	1	-	-	-	-	2	1	-	-	31	9	-	-
Trpinja	84	3	-	-	1	-	1	-	-	-	-	-	1	45	12	-	24
Vodinci	26	2	-	-	-	-	-	-	1	-	-	-	-	18	5	-	1
Vrbanja	65	3	-	1	-	-	-	1	-	1	-	-	-	49	10	-	3

4.6. UMRLI PREMA AKTIVNOSTI U 2012. PO ŽUPANIJAMA I GRADOVIMA/OPĆINAMA
DEATHS, BY ACTIVITY, BY COUNTIES AND TOWNS/MUNICIPALITIES, 2012

(nastavak)
(continued)

Županija County of	Ukupno Total	Aktivni prema zanimanju Active, by occupation												Osobe s osobnim prihodom Persons with personal income	Uzdrža- vane osobe Dependants	Osobe na radu ili bora- vku u inozem- stvu Persons who work or have residence abroad	Nepo- znata akti- vnost Un- known activity
		svega All	zakono- davci, dužno- stnici i direktori Legis- lators, senior officials and managers	znan- stvenici, inže- njeri i stru- čnjaci Profes- sionals	tehni- čari i stručni sura- dnici Techni- cians and asso- ciate professionals	admini- strativni službe- nici Clerks	uslužna i trgo- vačka zani- manja Service workers and shop and market sales workers	poljopri- vrednici, šumari, lovci Skilled agricul- tural and fishery workers	zani- manja u obrtu i pojed- načnoj proizvo- dnji Craft and related trade workers	rukova- telji postro- jenjima i stroje- vima, indu- strijski proizvo- đači i sastav- ljači proiz- voda Plant and ma- chine opera- tors and assem- blers	jedno- stavna zani- manja Elemen- tary occupa- tions	vojna zani- manja Armed forces	nepo- znato zani- manje Un- known occupa- tion				
Splitsko-dalmatinska Split-Dalmatia	4 651	321	7	38	44	25	47	3	74	29	15	2	37	3 758	418	-	154
Gradovi/ Towns	3 397	247	7	33	36	21	38	-	52	23	10	2	25	2 795	262	-	93
Hvar	39	3	1	-	-	1	-	-	-	-	-	-	1	36	-	-	-
Imotski	94	5	-	1	-	1	-	-	1	2	-	-	-	78	9	-	2
Kaštela	268	27	2	-	4	1	5	-	9	2	1	-	3	206	29	-	6
Komiža	27	-	-	-	-	-	-	-	-	-	-	-	-	22	4	-	1
Makarska	129	8	-	1	1	-	3	-	1	1	-	-	1	66	7	-	48
Omiš	160	4	-	-	-	-	1	-	3	-	-	-	-	141	14	-	1
Sinj	247	14	-	1	-	-	3	-	5	2	1	-	2	200	29	-	4
Solin	164	17	-	2	3	2	3	-	3	2	1	-	1	132	15	-	-
Split	1 777	141	3	26	24	11	18	-	25	12	6	1	15	1 532	90	-	14
Stari Grad	38	2	-	-	1	-	1	-	-	-	-	-	-	34	2	-	-
Supetar	41	3	-	-	1	1	1	-	-	-	-	-	-	32	1	-	5
Trilj	127	3	1	-	-	-	-	-	-	1	-	-	1	102	20	-	2
Trogir	123	13	-	-	2	2	2	-	4	1	1	1	-	92	16	-	2
Vis	28	-	-	-	-	-	-	-	-	-	-	-	-	25	2	-	1
Vrgorac	91	5	-	2	-	1	1	-	1	-	-	-	-	67	13	-	6
Vrlika	44	2	-	-	-	1	-	-	-	-	-	-	1	30	11	-	1
Općine/ Municipalities	1 254	74	-	5	8	4	9	3	22	6	5	-	12	963	156	-	61
Baška Voda	29	4	-	-	-	-	3	-	-	-	-	-	1	20	2	-	3
Bol	15	-	-	-	-	-	-	-	-	-	-	-	-	13	1	-	1
Brela	15	-	-	-	-	-	-	-	-	-	-	-	-	10	-	-	5
Cista Provo	41	4	-	1	-	-	-	-	1	1	-	-	1	28	7	-	2
Dicmo	30	4	-	-	1	-	1	-	1	-	-	-	1	22	4	-	-
Dugi Rat	64	6	-	-	2	-	-	-	3	-	1	-	-	52	5	-	1
Dugopolje	34	1	-	-	-	-	-	-	-	-	1	-	-	27	6	-	-
Gradac	34	2	-	-	-	-	-	-	1	-	-	-	1	21	3	-	8
Hrvace	68	1	-	-	-	-	-	-	-	-	1	-	-	53	14	-	-
Jelsa	63	4	-	1	-	-	1	1	1	-	-	-	-	50	6	-	3
Klis	48	3	-	-	-	-	-	-	3	-	-	-	-	39	6	-	-
Lečevica	20	5	-	1	1	-	-	-	-	2	-	-	1	12	3	-	-
Lokvičići	16	-	-	-	-	-	-	-	-	-	-	-	-	14	2	-	-
Lovreć	43	6	-	-	-	-	1	-	3	1	-	-	1	31	5	-	1
Marina	63	4	-	-	-	-	-	-	1	-	1	-	2	51	8	-	-
Milna	11	-	-	-	-	-	-	-	-	-	-	-	-	9	-	-	2
Muč	46	6	-	-	2	-	-	-	2	1	1	-	-	34	5	-	1
Nerežišća	10	-	-	-	-	-	-	-	-	-	-	-	-	8	1	-	1
Okrug	27	2	-	-	2	-	-	-	-	-	-	-	-	22	3	-	-
Otok	72	4	-	-	-	-	-	-	3	-	-	-	1	57	11	-	-
Podbablje	52	3	-	1	-	-	-	-	1	-	-	-	1	41	8	-	-
Podgora	27	3	-	-	-	3	-	-	-	-	-	-	-	11	1	-	12
Podstrana	43	3	-	-	-	1	1	-	-	-	-	-	1	35	5	-	-
Postira	13	1	-	-	-	-	-	1	-	-	-	-	-	12	-	-	-
Prgomet	15	-	-	-	-	-	-	-	-	-	-	-	-	11	4	-	-
Primorski Dolac	14	-	-	-	-	-	-	-	-	-	-	-	-	9	4	-	1
Proložac	49	-	-	-	-	-	-	-	-	-	-	-	-	39	10	-	-
Pučišća	19	-	-	-	-	-	-	-	-	-	-	-	-	17	2	-	-
Runovići	30	1	-	-	-	-	-	-	1	-	-	-	-	23	4	-	2
Seget	54	1	-	-	-	-	-	-	1	-	-	-	-	45	7	-	1
Seica	34	1	-	-	-	-	-	1	-	-	-	-	-	26	2	-	5
Sučuraj	3	-	-	-	-	-	-	-	-	-	-	-	-	2	1	-	-
Sutivan	11	-	-	-	-	-	-	-	-	-	-	-	-	10	-	-	1
Šestanovac	33	1	-	-	-	-	-	-	-	-	-	-	1	29	3	-	-
Šolta	38	1	-	-	-	-	1	-	-	-	-	-	-	32	3	-	2
Tučepi	19	1	-	-	-	-	-	-	-	1	-	-	-	9	2	-	7
Zadvarje	3	-	-	-	-	-	-	-	-	-	-	-	-	3	-	-	-
Zagvozd	29	1	-	-	-	-	1	-	-	-	-	-	-	22	4	-	2
Zmijavci	19	1	-	1	-	-	-	-	-	-	-	-	-	14	4	-	-

4.6. UMRLI PREMA AKTIVNOSTI U 2012. PO ŽUPANIJAMA I GRADOVIMA/OPĆINAMA
DEATHS, BY ACTIVITY, BY COUNTIES AND TOWNS/MUNICIPALITIES, 2012

(nastavak)
(continued)

Županija County of	Ukupno Total	Aktivni prema zanimanju Active, by occupation												Osobe s osobnim prihodom Persons with personal income	Uzdrža- vane osobe Dependants	Osobe na radu ili bora- vku u inozem- stvu Persons who work or have residence abroad	Nepo- znata akti- vnost Un- known activity
		svega All	zakono- davci, dužno- snici i direktori Legis- lators, senior officials and managers	znan- stvenici, inže- njeri i stru- čnjaci Profes- sionals	tehni- čari i stručni sura- dnici Techni- cians and asso- ciate professionals	admini- strativni službe- nici Clerks	uslužna i trgo- vačka zani- manja Service workers and shop and market sales workers	poljopri- vrednici, šumari, lovci Skilled agricul- tural and fishery workers	zani- manja u obrtu i pojed- načnoj proizvo- dnji Craft and related trade workers	rukova- telji postro- jenjima i stroje- vima, indu- strijski proizvo- đači i sastav- ljači proiz- voda Plant and ma- chine opera- tors and assem- blers	jedno- stavna zani- manja Elemen- tary occupa- tions	vojna zani- manja Armed forces	nepo- znato zani- manje Un- known occupa- tion				
Istarska Istria	2 302	176	4	24	17	17	30	4	42	11	6	-	21	1 857	176	-	93
Gradovi/ Towns	1 523	134	3	20	12	14	23	2	34	7	3	-	16	1 239	87	-	63
Buje – Buie	62	6	1	-	-	-	1	-	2	-	-	-	2	43	8	-	5
Buzet	51	2	-	1	-	-	-	-	-	-	-	-	1	39	4	-	6
Labin	156	9	-	-	2	-	1	-	3	1	1	-	1	135	6	-	6
Novigrad – Cittanova	45	7	-	1	-	2	1	-	2	-	-	-	1	28	5	-	5
Pazin	87	5	-	1	1	1	-	-	1	1	-	-	-	72	7	-	3
Poreč – Parenzo	125	12	-	1	1	1	3	1	4	1	-	-	-	90	15	-	8
Pula – Pola	672	58	1	12	8	5	6	-	14	4	-	-	8	576	24	-	14
Rovinj – Rovigno	146	11	1	2	-	2	3	-	-	-	2	-	1	121	8	-	6
Umag – Umago	127	19	-	2	-	3	7	1	5	-	-	-	1	92	7	-	9
Vodnjan – Dignano	52	5	-	-	-	-	1	-	3	-	-	-	1	43	3	-	1
Općine/ Municipalities	779	42	1	4	5	3	7	2	8	4	3	-	5	618	89	-	30
Bale – Valle	14	1	-	-	-	1	-	-	-	-	-	-	-	11	1	-	1
Barban	33	2	-	-	-	-	-	-	2	-	-	-	-	28	3	-	-
Brtonigla – Verteneglio	17	-	-	-	-	-	-	-	-	-	-	-	-	13	4	-	-
Cerovlje	20	-	-	-	-	-	-	-	-	-	-	-	-	14	5	-	1
Fažana – Fasana	27	1	-	-	1	-	-	-	-	-	-	-	-	23	2	-	1
Funtana – Fontane	9	1	-	-	-	-	-	-	-	-	-	-	1	6	1	-	1
Gračišće	19	1	-	-	1	-	-	-	-	-	-	-	-	11	6	-	1
Grožnjan – Grisignana	15	-	-	-	-	-	-	-	-	-	-	-	-	11	3	-	1
Kanfanar	23	1	-	-	-	-	-	-	-	-	1	-	-	14	8	-	-
Karolja	20	2	-	-	-	-	-	1	1	-	-	-	-	17	1	-	-
Kaštelir-Labinci – Castelliere-S. Domenica	20	2	-	1	-	-	1	-	-	-	-	-	-	14	1	-	3
Kršan	42	3	-	-	-	-	1	-	-	-	-	-	2	35	4	-	-
Lanišće	9	-	-	-	-	-	-	-	-	-	-	-	-	8	1	-	-
Ližnjan – Lisignano	45	2	1	-	-	-	-	-	1	-	-	-	-	41	1	-	1
Lupoglav	11	2	-	-	1	-	-	-	-	1	-	-	-	6	1	-	2
Marčana	61	3	-	-	-	1	-	-	-	1	1	-	-	50	6	-	2
Međulin	65	4	-	1	2	-	-	1	-	-	-	-	-	57	3	-	1
Motovun – Montana	12	1	-	1	-	-	-	-	-	-	-	-	-	9	1	-	1
Oprtalj – Portole	14	1	-	-	-	-	-	-	-	-	-	-	1	11	2	-	-
Piće	19	-	-	-	-	-	-	-	-	-	-	-	-	14	4	-	1
Raša	42	-	-	-	-	-	-	-	-	-	-	-	-	40	-	-	2
Sveta Nedelja	37	2	-	-	-	-	-	-	-	1	-	-	1	29	5	-	1
Sveti Lovreč	12	-	-	-	-	-	-	-	-	-	-	-	-	9	2	-	1
Sveti Petar u Šumi	12	-	-	-	-	-	-	-	-	-	-	-	-	9	2	-	1
Svetvinčenat	29	2	-	1	-	1	-	-	-	-	-	-	-	24	3	-	-
Tar-Vabriga	9	1	-	-	-	-	-	-	1	-	-	-	-	5	1	-	2
Tinjan	30	1	-	-	-	-	1	-	-	-	-	-	-	22	6	-	1
Višnjan – Visignano	30	2	-	-	-	-	2	-	-	-	-	-	-	20	6	-	2
Vižinada – Visinada	19	1	-	-	-	-	-	-	-	-	1	-	-	16	2	-	-
Vrsar – Orsera	17	1	-	-	-	-	1	-	-	-	-	-	-	14	-	-	2
Žminj	47	5	-	-	-	-	1	-	3	1	-	-	-	37	4	-	1
Dubrovačko-neretvanska Dubrovnik-Neretva	1 371	113	3	11	19	8	24	4	23	5	8	-	8	1 035	136	-	87
Gradovi/ Towns	852	75	3	7	8	7	20	2	15	3	5	-	5	644	75	-	58
Dubrovnik	484	49	-	7	4	4	18	2	5	3	4	-	2	385	39	-	11
Korčula	75	8	1	-	2	1	-	-	4	-	-	-	-	61	3	-	3
Metković	126	8	1	-	-	1	1	-	4	-	-	-	1	101	11	-	6
Opuzen	38	1	1	-	-	-	-	-	-	-	-	-	-	29	8	-	-
Ploče	129	9	-	-	2	1	1	-	2	-	1	-	2	68	14	-	38

4.6. UMRLI PREMA AKTIVNOSTI U 2012. PO ŽUPANIJAMA I GRADOVIMA/OPĆINAMA
DEATHS, BY ACTIVITY, BY COUNTIES AND TOWNS/MUNICIPALITIES, 2012

(nastavak)
 (continued)

Županija County of	Ukupno Total	Aktivni prema zanimanju Active, by occupation												Osobe s osobnim prihodom Persons with personal income	Uzdrža- vane osobe Dependents	Osobe na radu ili bora- vku u inozem- stvu Persons who work or have residence abroad	Nepo- znata akti- vnost Un- known activity
		svoga All	zakono- davci, dužno- snici i direktori Legis- lators, senior officials and managers	znan- stvenici, inže- njeri i stru- čnjaci Profes- sionals	tehni- čari i stručni sura- dnici Techni- cians and asso- ciate professionals	admini- strativni službe- nici Clerks	uslužna i trgo- vačka zani- manja Service workers and shop and market sales workers	poljopri- vrednici, šumari, lovci Skilled agricul- tural and fishery workers	zani- manja u obrtu i poje- dinač- noj proizvo- dnji Craft and related trade workers	rukova- telji postro- jenjima i stroje- vima, indu- strijski proizvo- đači i sastav- ljači proiz- voda Plant and ma- chine opera- tors and assem- blers	jedno- stavna zani- manja Elemen- tary occupa- tions	vojna zani- manja Armed forces	nepo- znato zani- manje Un- known occupa- tion				
Općine/ Municipalities	519	38	-	4	11	1	4	2	8	2	3	-	3	391	61	-	29
Blato	36	2	-	-	1	-	1	-	-	-	-	-	-	30	3	-	1
Dubrovačko primorje	39	1	-	-	1	-	-	-	-	-	-	-	-	27	9	-	2
Janjina	7	-	-	-	-	-	-	-	-	-	-	-	-	5	2	-	-
Konavle	92	6	-	1	-	-	2	-	1	-	-	-	2	74	9	-	3
Kula Norinska	16	1	-	-	-	-	-	-	-	1	-	-	-	15	-	-	-
Lastovo	12	2	-	-	2	-	-	-	-	-	-	-	-	8	2	-	-
Lumbarda	16	4	-	-	1	1	-	-	2	-	-	-	-	10	2	-	-
Mljet	16	-	-	-	-	-	-	-	-	-	-	-	-	13	2	-	1
Orebić	57	7	-	1	4	-	-	1	1	-	-	-	-	41	4	-	5
Pojezerje	14	-	-	-	-	-	-	-	-	-	-	-	-	13	1	-	-
Slivno	16	-	-	-	-	-	-	-	-	-	-	-	-	14	1	-	1
Smokvica	15	-	-	-	-	-	-	-	-	-	-	-	-	14	1	-	-
Ston	36	2	-	-	-	-	-	1	-	-	1	-	-	25	8	-	1
Trpanj	13	-	-	-	-	-	-	-	-	-	-	-	-	9	2	-	2
Vela Luka	58	3	-	-	-	-	-	-	3	-	-	-	-	50	5	-	-
Zažabljje	11	-	-	-	-	-	-	-	-	-	-	-	-	7	2	-	2
Župa dubrovačka	65	10	-	2	2	-	1	-	1	1	2	-	1	36	8	-	11
Međimurska Međimurje	1 189	94	-	3	5	3	5	10	41	6	8	-	13	954	124	-	17
Gradovi/ Towns	385	26	-	-	3	1	-	-	12	-	6	-	4	327	29	-	3
Čakovec	235	14	-	-	2	1	-	-	3	-	4	-	4	208	13	-	-
Mursko Središće	73	7	-	-	-	-	-	-	6	-	1	-	-	59	6	-	1
Prelog	77	5	-	-	1	-	-	-	3	-	1	-	-	60	10	-	2
Općine/ Municipalities	804	68	-	3	2	2	5	10	29	6	2	-	9	627	95	-	14
Belica	37	5	-	-	1	-	-	2	2	-	-	-	-	29	3	-	-
Dekanovec	13	-	-	-	-	-	-	-	-	-	-	-	-	13	-	-	-
Domašinec	24	1	-	-	-	-	-	-	1	-	-	-	-	21	1	-	1
Donja Dubrava	35	3	-	-	-	-	-	1	2	-	-	-	-	25	7	-	-
Donji Kraljevec	64	4	-	1	-	-	-	1	2	-	-	-	-	52	7	-	1
Donji Vidovec	26	-	-	-	-	-	-	-	-	-	-	-	-	20	5	-	1
Goričan	30	3	-	-	-	-	-	-	3	-	-	-	-	25	2	-	-
Gornji Mihaljevec	24	3	-	-	1	1	-	-	1	-	-	-	-	15	6	-	-
Kotoriba	47	3	-	1	-	-	-	-	1	1	-	-	-	36	6	-	2
Mala Subotica	56	3	-	-	-	-	2	-	-	1	-	-	-	44	9	-	-
Nedelišće	104	11	-	1	-	-	1	-	3	1	-	-	5	84	7	-	2
Orehovica	28	4	-	-	-	-	-	-	2	-	-	-	2	20	2	-	2
Podturen	48	6	-	-	-	-	-	3	1	1	1	-	-	37	4	-	1
Pribislavec	32	2	-	-	-	-	-	-	2	-	-	-	-	23	5	-	2
Selnica	27	3	-	-	-	-	-	-	3	-	-	-	-	15	9	-	-
Strahoninec	29	2	-	-	-	-	-	-	2	-	-	-	-	23	4	-	-
Sveta Marija	22	1	-	-	-	-	-	-	1	-	-	-	-	19	2	-	-
Sveti Juraj na Bregu	50	4	-	-	-	-	2	-	2	-	-	-	-	38	7	-	1
Sveti Martin na Muri	26	2	-	-	-	-	-	-	-	-	-	-	2	24	-	-	-
Šenkovec	25	3	-	-	-	1	-	1	1	-	-	-	-	22	-	-	-
Štrigova	35	4	-	-	-	-	-	2	2	-	-	-	-	25	6	-	-
Vratišinec	22	1	-	-	-	-	-	-	-	-	1	-	-	17	3	-	1
Grad Zagreb City of Zagreb	8 329	608	9	115	115	50	56	2	77	23	27	3	131	7 053	398	1	269

4.7. UMRLI PREMA POSTIGNUTOM OBRAZOVANJU I TROMJESEČJU SMRTI U 2012. PO ŽUPANIJAMA I GRADOVIMA/OPĆINAMA
DEATHS, BY EDUCATIONAL ATTAINMENT AND QUARTER OF DEATH, BY COUNTIES AND TOWNS/MUNICIPALITIES, 2012

Županija County of	Ukupno Total	Postignuto obrazovanje Educational attainment										Tromjesečje smrti Quarter of death			
		bez školske spreme i 1 – 3 razreda osnovne škole Without schooling and 1 – 3 grades of basic school	4 – 7 razreda osnovne škole 4 – 7 grades of basic school	osnovna škola Basic school	srednja škola Upper secondary school		viša škola i I. (VI.) stupanj fakulteta u trajanju 2 – 3 godine Non- university colleges and 1 st (6 th) faculty degree in duration of 2 – 3 years	fakulteti i umjetničke akademije Faculties and art academies	magis- terij Master's degree	doktorat Doctorate	nepo- znato Unknown	I.	II.	III.	IV.
					škola za zanimanja u trajanju 1 – 3 godine i škole za KV i VKV radnike Vocational schools in duration of 1 – 3 years and schools for skilled and highly skilled workers	škola za zanimanja u trajanju 4 godine i gimnazije Vocational schools in duration of 4 years and grammar schools									
Republika Hrvatska Republic of Croatia	51 710	4 486	8 197	10 661	10 418	4 415	1 318	1 486	41	47	10 641	14 410	12 691	12 146	12 463
Zagrebačka Zagreb	3 515	287	397	833	859	297	71	57	3	2	709	981	858	820	856
Gradovi/ Towns	2 263	149	220	499	572	234	57	45	3	2	482	651	543	532	537
Dugo Selo	132	13	14	30	37	12	4	3	-	-	19	34	31	34	33
Ivanić-Grad	163	23	22	21	31	17	3	5	-	-	41	40	30	45	48
Jastrebarsko	223	30	34	65	46	16	3	3	-	-	26	70	57	50	46
Samobor	437	18	21	87	115	48	8	8	1	-	131	134	99	100	104
Sveta Nedelja	144	5	4	23	43	11	2	1	-	-	55	45	30	35	34
Sveti Ivan Zelina	221	9	26	74	36	21	-	4	-	-	51	71	59	44	47
Velika Gorica	573	42	73	135	150	76	28	12	1	2	54	148	156	132	137
Vrbovec	151	4	11	34	20	5	3	2	-	-	72	45	35	34	37
Zaprešić	219	5	15	30	94	28	6	7	1	-	33	64	46	58	51
Općine/ Municipalities	1 252	138	177	334	287	63	14	12	-	-	227	330	315	288	319
Bedenica	28	3	5	10	3	2	-	-	-	-	5	3	8	12	5
Bistra	86	8	12	27	22	6	-	2	-	-	9	18	22	19	27
Brckovljani	73	16	6	18	16	4	3	-	-	-	10	18	21	14	20
Brdovec	110	3	12	30	38	12	-	1	-	-	14	31	33	25	21
Dubrava	117	18	27	31	31	2	-	-	-	-	8	31	30	28	28
Dubrava	17	-	3	6	5	2	-	-	-	-	1	4	6	4	3
Farkaševac	29	-	8	10	5	1	1	2	-	-	2	8	4	9	8
Gradec	52	2	6	14	6	1	-	-	-	-	23	12	13	12	15
Jakovlje	57	6	4	10	12	5	-	-	-	-	20	11	22	12	12
Klinča Sela	64	5	9	17	20	2	1	1	-	-	9	20	12	14	18
Kloštar Ivanić	65	10	12	19	13	2	1	1	-	-	7	16	10	19	20
Krašić	46	7	12	11	12	2	-	-	-	-	2	14	10	7	15
Krvarsko	26	3	4	8	6	3	-	-	-	-	2	5	5	6	10
Križ	101	14	7	21	21	2	2	1	-	-	33	32	21	22	26
Luka	22	2	3	4	9	1	-	-	-	-	3	7	4	7	4
Marija Gorica	24	1	1	4	11	2	1	1	-	-	3	5	3	4	12
Orle	29	8	5	6	7	-	1	-	-	-	2	6	7	5	11
Pisarovina	55	10	6	21	10	2	-	1	-	-	5	13	17	16	9
Pokupsko	55	11	13	18	5	2	1	-	-	-	5	18	15	12	10
Preseka	30	1	3	8	3	-	-	-	-	-	15	7	9	8	6
Pušća	36	-	3	7	10	4	1	2	-	-	9	8	11	8	9
Rakovec	21	-	3	4	3	-	-	-	-	-	11	4	6	6	5
Rugvica	57	6	9	16	9	5	1	-	-	-	11	21	14	9	13
Stupnik	30	-	2	6	7	1	1	-	-	-	13	11	7	5	7
Žumberak	22	4	2	8	3	-	-	-	-	-	5	7	5	5	5
Krapinsko-zagorska Krapina-Zagorje	1 898	135	339	704	437	101	21	17	-	1	143	518	468	444	468
Gradovi/ Towns	654	41	112	237	173	45	9	12	-	-	25	174	149	163	168
Donja Stubica	65	7	14	20	13	6	2	1	-	-	2	19	16	14	16
Klanjec	40	1	12	12	10	2	-	1	-	-	2	12	8	8	12
Krapina	155	18	17	49	45	13	2	3	-	-	8	37	42	41	35
Oroslavje	95	4	25	25	31	7	-	-	-	-	3	29	17	24	25
Pregrada	105	5	23	45	20	3	1	2	-	-	6	20	24	30	31
Zabok	112	4	11	50	31	10	4	1	-	-	1	34	28	26	24
Zlatar	82	2	10	36	23	4	-	4	-	-	3	23	14	20	25
Općine/ Municipalities	1 244	94	227	467	264	56	12	5	-	1	118	344	319	281	300
Bedekovčina	99	16	16	37	23	-	4	-	-	-	3	29	25	23	22
Budišćina	38	5	6	17	7	1	-	-	-	-	2	9	11	10	8
Desinic	67	11	18	22	10	3	-	-	-	-	3	23	17	16	11
Đurmanec	35	4	3	18	6	2	-	-	-	-	2	7	9	11	8
Gornja Stubica	70	1	13	35	15	2	-	1	-	-	3	17	19	14	20
Hrašćina	38	4	3	19	8	1	-	-	-	-	3	13	7	10	8
Hum na Sutli	61	1	2	14	11	3	1	-	-	-	29	12	15	13	21

4.7. UMRLI PREMA POSTIGNUTOM OBRAZOVANJU I TROMJESEČJU SMRTI U 2012. PO ŽUPANIJAMA I GRADOVIMA/OPĆINAMA
DEATHS, BY EDUCATIONAL ATTAINMENT AND QUARTER OF DEATH, BY COUNTIES AND TOWNS/MUNICIPALITIES, 2012

(nastavak)
(continued)

Županija County of	Ukupno Total	Postignuto obrazovanje Educational attainment									Tromjesečje smrti Quarter of death				
		bez školske spreme i 1 – 3 razreda osnovne škole Without schooling and 1 – 3 grades of basic school	4 – 7 razreda osnovne škole 4 – 7 grades of basic school	osnovna škola Basic school	srednja škola Upper secondary school		viša škola i I. (VI.) stupanj fakulteta u trajanju 2 – 3 godine Non- university colleges and 1 st (6 th) faculty degree in duration of 2 – 3 years	fakulteti i umjetničke akademije Faculties and art academies	magis- terij Master's degree	doktorat Doctorate	nepo- znato Unknown	I.	II.	III.	IV.
					škola za zanimanja u trajanju 1 – 3 godine i škole za KV i VKV radnike Vocational schools in duration of 1 – 3 years and schools for skilled and highly skilled workers	škola za zanimanja u trajanju 4 godine i gimnazije Vocational schools in duration of 4 years and grammar schools									
Jesenje	23	2	6	7	7	-	-	-	-	-	1	6	8	2	7
Konjščina	55	4	5	17	18	7	-	-	-	-	4	9	14	13	19
Kraljevec na Sutli	26	2	9	11	3	1	-	-	-	-	-	7	9	4	6
Krapinske Toplice	90	5	12	30	19	9	1	2	-	1	11	34	19	17	20
Kumrovec	18	1	6	7	3	1	-	-	-	-	-	4	5	5	4
Lobor	77	3	15	24	12	2	1	-	-	-	20	22	20	20	15
Maće	26	1	2	17	4	2	-	-	-	-	-	5	7	7	7
Marija Bistrica	88	6	19	32	21	5	1	-	-	-	4	25	23	17	23
Mihovljan	22	2	4	7	3	3	-	-	-	-	3	6	9	6	1
Novi Golubovec	6	-	1	3	2	-	-	-	-	-	-	4	1	1	-
Petrovsko	44	5	14	11	11	1	-	-	-	-	2	11	7	15	11
Radoboj	60	5	12	13	19	1	-	-	-	-	10	19	13	8	20
Stubičke Toplice	38	-	5	12	11	4	1	-	-	-	5	12	10	11	5
Sveti Križ Začretje	97	12	23	36	17	4	2	-	-	-	3	22	33	19	23
Tuhelj	27	2	9	8	5	1	1	-	-	-	1	10	6	3	8
Veliko Trgovišće	79	1	9	45	13	3	-	1	-	-	7	21	20	21	17
Zagorska Sela	16	-	5	6	4	-	-	-	-	-	1	4	6	3	3
Zlatar-Bistrica	44	1	10	19	12	-	-	1	-	-	1	13	6	12	13
Sisačko-moslavačka Sisak-Moslavina	2 385	314	309	534	326	228	33	36	1	-	604	672	621	507	585
Gradovi/ Towns	1 569	206	178	326	239	172	25	28	1	-	394	439	401	344	385
Glina	206	71	28	55	17	8	1	2	-	-	24	57	50	45	54
Hrvatska Kostajnica	45	2	3	9	8	7	1	3	-	-	12	16	12	9	8
Kučina	231	31	24	33	47	23	5	2	-	-	66	69	69	45	48
Novska	170	24	31	31	28	10	-	-	-	-	46	50	45	38	37
Petrinja	288	26	28	52	36	26	3	1	-	-	116	77	75	71	65
Sisak	629	52	64	146	103	98	15	20	1	-	130	170	150	136	173
Općine/ Municipalities	816	108	131	208	87	56	8	8	-	-	210	233	220	163	200
Donji Kukuruzari	21	3	5	5	1	-	-	-	-	-	7	5	4	5	7
Dvor	99	26	12	29	8	8	2	-	-	-	14	28	26	16	29
Gvozd	69	5	10	12	2	3	-	1	-	-	36	11	27	9	22
Hrvatska Dubica	39	5	6	11	4	1	2	-	-	-	10	12	7	13	7
Jasenovac	38	6	8	9	4	-	-	-	-	-	11	11	13	4	10
Lekenik	96	13	12	19	12	7	3	-	-	-	30	30	22	23	21
Lipovljani	41	3	7	8	3	4	-	3	-	-	13	12	10	9	10
Majur	25	3	4	4	3	2	-	-	-	-	9	9	4	4	8
Martinska Ves	56	12	11	19	3	4	1	2	-	-	4	15	17	17	7
Popovača	132	9	21	43	16	11	-	1	-	-	31	33	41	26	32
Sunja	103	15	23	23	14	6	-	-	-	-	22	34	25	20	24
Topusko	48	4	8	15	6	5	-	1	-	-	9	12	16	7	13
Veika Ludina	49	4	4	11	11	5	-	-	-	-	14	21	8	10	10
Karlovačka Karlovac	1 956	204	688	401	184	53	16	23	-	-	387	542	481	457	476
Gradovi/ Towns	1 312	109	468	292	134	42	12	20	-	-	235	355	343	298	316
Duga Resa	153	21	21	24	16	5	1	1	-	-	64	47	45	31	30
Karlovac	720	55	250	195	77	19	7	16	-	-	101	208	176	168	168
Ogulin	220	7	127	22	26	11	1	3	-	-	23	44	59	57	60
Ozalj	116	4	37	25	10	6	2	-	-	-	32	29	34	22	31
Slunj	103	22	33	26	5	1	1	-	-	-	15	27	29	20	27
Općine/ Municipalities	644	95	220	109	50	11	4	3	-	-	152	187	138	159	160
Barilović	49	8	5	6	2	1	-	-	-	-	27	16	9	11	13
Bosiljevo	30	11	7	3	2	1	-	-	-	-	6	5	11	6	8
Cetingrad	34	9	10	7	4	-	-	-	-	-	4	9	8	10	7
Draganić	39	5	16	7	3	1	1	-	-	-	6	11	11	9	8
Generalski Stol	69	12	12	16	1	4	-	-	-	-	24	23	14	16	16
Josipdol	57	2	38	6	5	-	-	1	-	-	5	16	13	14	14

4.7. UMRLI PREMA POSTIGNUTOM OBRAZOVANJU I TROMJESEČJU SMRTI U 2012. PO ŽUPANIJAMA I GRADOVIMA/OPĆINAMA
DEATHS, BY EDUCATIONAL ATTAINMENT AND QUARTER OF DEATH, BY COUNTIES AND TOWNS/MUNICIPALITIES, 2012

(nastavak)
(continued)

Županija County of	Ukupno Total	Postignuto obrazovanje Educational attainment									Tromjesečje smrti Quarter of death				
		bez školske spreme i 1 – 3 razreda osnovne škole Without schooling and 1 – 3 grades of basic school	4 – 7 razreda osnovne škole 4 – 7 grades of basic school	osnovna škola Basic school	srednja škola Upper secondary school		viša škola i I. (VI.) stupanj fakulteta u trajanju 2 – 3 godine Non- university colleges and 1 st (6 th) faculty degree in duration of 2 – 3 years	fakulteti i umjetničke akademije Faculties and art academies	magis- terij Master's degree	doktorat Doctorate	nepo- znato Unknown	I.	II.	III.	IV.
					škola za zanimanja u trajanju 1 – 3 godine i škole za KV i VKV radnike Vocational schools in duration of 1 – 3 years and schools for skilled and highly skilled workers	škola za zanimanja u trajanju 4 godine i gimnazije Vocational schools in duration of 4 years and grammar schools									
Kamanje	12	1	3	7	-	-	-	1	-	-	-	3	2	2	5
Krnjak	39	5	18	6	2	1	1	-	-	-	6	10	12	9	8
Lasinja	25	5	11	3	1	-	-	-	-	-	5	9	6	2	8
Netretić	50	13	8	12	1	-	-	-	-	-	16	15	4	15	16
Plaški	53	1	27	4	9	-	-	2	-	-	10	15	11	12	15
Rakovica	34	10	6	4	5	1	-	1	-	-	7	9	6	10	9
Ribnik	11	-	7	1	2	-	1	-	-	-	2	4	1	3	3
Saborsko	22	2	13	2	2	-	-	-	-	-	3	9	2	7	4
Tounj	28	-	19	4	2	-	-	-	-	-	3	6	8	7	7
Vojnić	70	10	13	18	6	1	-	-	-	-	22	24	13	20	13
Žakanje	22	1	7	3	5	-	-	-	-	-	6	3	7	6	6
Varaždinska Varaždin	2 251	156	255	477	358	113	31	28	-	-	833	609	552	528	562
Gradovi/ Towns	1 177	63	114	261	188	84	26	23	-	-	418	320	281	276	300
Ivanec	177	16	37	43	25	9	1	1	-	-	45	43	45	33	56
Lepoglava	121	17	25	21	21	2	1	1	-	-	33	27	39	27	28
Ludbreg	90	13	10	19	11	1	1	-	-	-	35	35	16	21	18
Novi Marof	153	1	4	66	36	4	3	-	-	-	39	38	35	41	39
Varaždin	556	9	33	88	81	65	19	21	-	-	240	155	134	130	137
Varaždinske Toplice	80	7	5	24	14	3	1	-	-	-	26	22	12	24	22
Općine/ Municipalities	1 074	93	141	216	170	29	5	5	-	-	415	289	271	252	262
Bednja	76	12	12	15	7	6	-	-	-	-	24	20	20	15	21
Beretinac	24	1	7	3	2	-	-	-	-	-	11	6	6	3	9
Breznica	28	1	3	5	5	2	1	-	-	-	11	6	7	7	8
Breznički Hum	21	1	2	8	1	2	-	-	-	-	7	8	6	4	3
Cestica	84	4	8	8	8	-	-	-	-	-	56	18	32	13	21
Donja Voća	43	5	7	11	6	-	-	-	-	-	14	13	9	9	12
Gornji Kneginec	52	2	3	12	7	1	-	2	-	-	25	19	13	12	8
Jažabet	48	2	5	14	9	-	-	-	-	-	18	15	9	13	11
Klenovnik	35	3	12	5	4	1	-	1	-	-	9	13	6	7	9
Ljubešćica	28	-	5	6	8	2	-	-	-	-	7	7	9	6	6
Mali Bukovec	39	10	7	10	4	1	-	-	-	-	7	10	10	7	12
Martijanec	61	15	6	7	10	-	1	-	-	-	22	7	15	20	19
Maruševac	99	7	25	14	22	3	-	-	-	-	28	28	27	19	25
Petrijanec	49	5	4	5	8	-	-	-	-	-	27	11	9	15	14
Sračinec	39	-	1	7	11	1	-	-	-	-	19	10	9	10	10
Sveti Đurd	59	11	6	9	10	1	-	1	-	-	21	19	12	17	11
Sveti Ilija	43	1	2	12	6	1	1	-	-	-	20	11	9	13	10
Trnovec Bartolovečki	87	5	11	19	15	3	1	-	-	-	33	22	28	24	13
Veliki Bukovec	18	2	4	3	2	-	-	-	-	-	7	4	6	2	6
Vidovec	62	3	4	15	10	4	1	-	-	-	25	18	14	18	12
Vinica	54	1	5	20	10	1	-	1	-	-	16	14	13	14	13
Visoko	25	2	2	8	5	-	-	-	-	-	8	10	2	4	9
Koprivničko-križevačka Koprivnica-Križevci	1 575	206	319	604	240	71	36	27	-	-	72	426	387	359	403
Gradovi/ Towns	644	73	97	223	137	45	28	25	-	-	16	175	167	143	159
Đurđevac	98	11	13	39	17	9	4	3	-	-	2	26	23	27	22
Koprivnica	287	23	43	94	62	24	14	19	-	-	8	74	75	53	85
Križevci	259	39	41	90	58	12	10	3	-	-	6	75	69	63	52
Općine/ Municipalities	931	133	222	381	103	26	8	2	-	-	56	251	220	216	244
Drnje	27	2	8	8	4	3	1	-	-	-	1	4	7	6	10
Đelekovec	24	1	11	8	3	-	-	-	-	-	1	8	7	6	3
Ferdinandovac	35	12	5	10	4	1	1	-	-	-	2	15	9	9	2
Gola	50	4	23	15	3	2	-	1	-	-	2	16	9	13	12
Gornja Rijeka	32	4	7	15	4	-	-	-	-	-	2	10	5	3	14

4.7. UMRLI PREMA POSTIGNUTOM OBRAZOVANJU I TROMJESEČJU SMRTI U 2012. PO ŽUPANIJAMA I GRADOVIMA/OPĆINAMA
DEATHS, BY EDUCATIONAL ATTAINMENT AND QUARTER OF DEATH, BY COUNTIES AND TOWNS/MUNICIPALITIES, 2012

(nastavak)
(continued)

Županija County of	Ukupno Total	Postignuto obrazovanje Educational attainment									Tromjesečje smrti Quarter of death				
		bez školske spreme i 1 – 3 razreda osnovne škole Without schooling and 1 – 3 grades of basic school	4 – 7 razreda osnovne škole 4 – 7 grades of basic school	osnovna škola Basic school	srednja škola Upper secondary school		viša škola i I. (VI.) stupanj fakulteta u trajanju 2 – 3 godine Non- university colleges and 1 st (6 th) faculty degree in duration of 2 – 3 years	fakulteti i umjetničke akademije Faculties and art academies	magis- terij Master's degree	doktorat Doctorate	nepo- znato Unknown	I.	II.	III.	IV.
					škola za zanimanja u trajanju 1 – 3 godine i škole za KV i VKV radnike Vocational schools in duration of 1 – 3 years and schools for skilled and highly skilled workers	škola za zanimanja u trajanju 4 godine i gimnazije Vocational schools in duration of 4 years and grammar schools									
Hlebine	18	6	2	5	1	-	-	1	-	-	3	2	7	5	4
Kalinovac	29	3	9	8	5	1	-	-	-	-	3	8	7	5	9
Kalnik	30	6	10	8	5	1	-	-	-	-	-	9	7	6	8
Kloštar Podravski	52	7	11	19	4	3	-	-	-	-	8	16	14	12	10
Koprivnički Bregi	33	2	6	17	4	1	1	-	-	-	2	9	6	8	10
Koprivnički Ivanec	35	3	10	15	7	-	-	-	-	-	-	12	11	4	8
Legrad	57	6	13	23	10	1	-	-	-	-	4	16	11	14	16
Molve	30	2	6	19	-	2	-	-	-	-	1	9	4	9	8
Novigrad Podravski	55	2	7	28	9	4	1	-	-	-	4	14	10	11	20
Novo Virje	21	5	5	8	1	1	1	-	-	-	-	5	10	3	3
Peteranec	35	2	6	20	5	2	-	-	-	-	-	7	9	8	11
Podravske Sesvete	21	3	7	5	1	-	-	-	-	-	5	8	4	4	5
Rasinja	56	9	10	27	8	1	1	-	-	-	-	14	11	15	16
Sokolovac	61	15	14	22	3	-	-	-	-	-	7	17	11	15	18
Sveti Ivan Žabno	94	19	18	37	15	1	1	-	-	-	3	20	22	29	23
Sveti Petar Orehovec	71	11	21	28	5	2	-	-	-	-	4	17	18	17	19
Virje	65	9	13	36	2	-	1	-	-	-	4	15	21	14	15
Bjelovarsko-bilogorska Bjelovar-Bilogora	1 772	185	694	354	261	101	31	24	-	1	121	453	462	436	421
Gradovi/ Towns	1 033	102	356	187	180	88	27	21	-	1	71	263	257	245	268
Bjelovar	498	23	212	84	92	49	18	14	-	1	5	130	110	124	134
Čazma	111	23	31	28	18	4	-	1	-	-	6	28	29	30	24
Daruvar	153	23	27	21	37	14	2	1	-	-	28	33	46	34	40
Garešnica	158	24	48	19	19	12	5	3	-	-	28	42	53	32	31
Grubišno Polje	113	9	38	35	14	9	2	2	-	-	4	30	19	25	39
Općine/ Municipalities	739	83	338	167	81	13	4	3	-	-	50	190	205	191	153
Berek	31	2	13	12	1	-	-	-	-	-	3	5	8	9	9
Dežanovac	47	13	11	7	5	-	-	-	-	-	11	17	8	12	10
Đulovac	45	10	13	10	2	-	1	-	-	-	9	16	11	11	7
Hercegovac	35	5	18	4	3	1	-	-	-	-	4	10	13	6	6
Ivanska	58	4	32	10	9	-	-	-	-	-	3	13	17	17	11
Kapela	46	1	27	9	5	1	-	1	-	-	2	13	11	12	10
Končanica	30	6	7	9	5	-	1	-	-	-	2	7	8	6	9
Nova Rača	52	5	34	7	4	-	-	-	-	-	2	15	16	14	7
Rovišće	63	5	27	16	9	3	-	-	-	-	3	13	17	18	15
Severin	15	2	6	3	3	-	-	1	-	-	-	2	3	4	6
Sirač	35	7	12	5	4	1	-	-	-	-	6	8	11	10	6
Šandrovac	47	3	21	14	6	1	-	1	-	-	1	14	11	15	7
Štefanje	41	5	19	10	6	1	-	-	-	-	-	10	14	11	6
Velika Pisanica	47	3	27	12	3	-	-	-	-	-	2	16	13	7	11
Velika Trnovitica	24	5	8	7	2	-	1	-	-	-	1	8	4	6	6
Veliki Grđevac	53	4	30	10	5	4	-	-	-	-	-	11	18	13	11
Veliko Trojstvo	50	2	26	12	8	1	1	-	-	-	-	8	16	16	10
Zrinski Topolovac	20	1	7	10	1	-	-	-	-	-	1	4	6	4	6
Primorsko-goranska Primorje-Gorski kotar	3 632	96	238	393	512	304	89	130	3	5	1 862	1 053	906	814	859
Gradovi/ Towns	2 784	72	188	292	399	259	79	113	3	5	1 374	827	686	609	662
Bakar	91	4	3	5	8	7	1	-	-	-	63	22	26	27	16
Cres	44	8	6	8	5	3	-	-	-	-	14	19	8	7	10
Crikvenica	145	-	7	7	15	9	5	6	-	-	96	43	27	40	35
Čabar	65	3	5	9	5	2	-	1	-	-	40	25	17	11	12
Delnice	81	4	4	13	28	5	-	-	-	-	27	24	23	13	21
Kastav	71	1	9	5	17	9	2	5	-	-	23	17	20	15	19
Kraljevica	49	2	-	3	4	7	2	-	-	-	31	18	16	6	9
Krk	63	1	2	2	5	4	1	5	-	-	43	17	13	14	19
Mali Lošinj	86	5	4	17	19	9	2	2	1	-	27	28	21	15	22

4.7. UMRLI PREMA POSTIGNUTOM OBRAZOVANJU I TROMJESEČJU SMRTI U 2012. PO ŽUPANIJAMA I GRADOVIMA/OPĆINAMA
DEATHS, BY EDUCATIONAL ATTAINMENT AND QUARTER OF DEATH, BY COUNTIES AND TOWNS/MUNICIPALITIES, 2012

(nastavak)
(continued)

Županija County of	Ukupno Total	Postignuto obrazovanje Educational attainment										Tromjesečje smrti Quarter of death			
		bez školske spreme i 1 – 3 razreda osnovne škole Without schooling and 1 – 3 grades of basic school	4 – 7 razreda osnovne škole 4 – 7 grades of basic school	osnovna škola Basic school	srednja škola Upper secondary school		viša škola i I. (VI.) stupanj fakulteta u trajanju 2 – 3 godine Non- university colleges and 1 st (6 th) faculty degree in duration of 2 – 3 years	fakulteti i umjetničke akademije Faculties and art academies	magis- terij Master's degree	doktorat Doctorate	nepo- znato Unknown	I.	II.	III.	IV.
					škola za zanimanja u trajanju 1 – 3 godine i škole za KV i VKV radnike Vocational schools in duration of 1 – 3 years and schools for skilled and highly skilled workers	škola za zanimanja u trajanju 4 godine i gimnazije Vocational schools in duration of 4 years and grammar schools									
Novi Vinodolski	81	1	8	13	13	9	3	2	-	-	32	24	20	18	19
Opatija	152	2	2	7	19	13	3	5	-	2	99	47	39	29	37
Rab	103	-	1	-	3	4	2	2	-	-	91	35	20	24	24
Rijeka	1 655	38	116	173	245	174	57	85	2	3	762	479	412	366	398
Vrbovsko	98	3	21	30	13	4	1	-	-	-	26	29	24	24	21
Općine/ Municipalities	848	24	50	101	113	45	10	17	-	-	488	226	220	205	197
Baška	27	-	3	5	5	-	1	-	-	-	13	8	1	9	9
Brod Moravice	13	1	2	6	2	-	-	-	-	-	2	3	6	2	2
Čavle	79	2	2	9	1	7	1	-	-	-	57	22	21	14	22
Dobrinj	34	-	1	6	6	3	1	-	-	-	17	13	8	6	7
Fužine	23	-	2	7	5	1	-	-	-	-	8	4	8	8	3
Jelenje	57	-	6	5	3	3	-	1	-	-	39	10	23	12	12
Klana	25	3	5	3	2	1	-	-	-	-	11	7	6	4	8
Kostrena	38	1	6	3	5	2	3	2	-	-	16	8	8	12	10
Lokve	19	3	1	-	9	1	-	-	-	-	5	4	3	6	6
Lopar	12	1	-	-	-	-	-	-	-	-	11	2	2	5	3
Lovran	49	-	-	1	4	1	-	2	-	-	41	11	14	16	8
Malinska-Dubašnica	24	-	1	5	2	4	-	2	-	-	10	7	3	6	8
Matulji	107	3	7	5	7	4	2	2	-	-	77	31	32	20	24
Mošćenička Draga	20	-	-	2	-	-	-	1	-	-	17	6	4	5	5
Mrkopaj	25	-	1	5	12	2	-	-	-	-	5	5	14	5	1
Omišalj	22	1	-	2	2	4	-	2	-	-	11	2	6	5	9
Punat	22	-	1	1	3	2	-	1	-	-	14	4	5	8	5
Ravna Gora	43	2	3	9	14	1	-	1	-	-	13	15	8	10	10
Skrad	20	-	1	6	5	-	-	-	-	-	8	6	4	5	5
Vinodolska općina	62	1	1	5	3	2	-	-	-	-	50	19	10	18	15
Viškovo	92	5	5	11	18	6	2	3	-	-	42	22	26	21	23
Vrbnik	35	1	2	5	5	1	-	-	-	-	21	17	8	8	2
Ličko-senjska Lika-Senj	893	107	182	137	167	42	13	7	-	-	238	242	212	213	226
Gradovi/ Towns	534	47	96	75	104	27	11	5	-	-	169	149	122	136	127
Gospić	219	27	43	42	60	13	5	2	-	-	27	65	53	45	56
Novalj	55	4	5	14	13	1	2	1	-	-	15	12	15	17	11
Otočac	159	7	29	7	13	8	1	1	-	-	93	39	34	51	35
Senj	101	9	19	12	18	5	3	1	-	-	34	33	20	23	25
Općine/ Municipalities	359	60	86	62	63	15	2	2	-	-	69	93	90	77	99
Brinje	71	5	33	12	9	1	-	-	-	-	11	14	17	20	20
Donji Lapac	27	6	8	2	3	1	1	1	-	-	5	7	6	6	8
Karlobag	21	-	3	6	8	2	-	-	-	-	2	5	7	3	6
Lovinac	30	10	6	4	4	-	-	-	-	-	6	9	7	1	13
Perušić	83	16	11	17	19	2	1	-	-	-	17	27	18	19	19
Plitvička Jezera	70	15	13	10	15	6	-	-	-	-	11	17	16	16	21
Udbina	33	7	8	9	4	1	-	-	-	-	4	8	12	8	5
Vrhovine	24	1	4	2	1	2	-	1	-	-	13	6	7	4	7
Virovitičko-podravska Virovitica-Podravina	1 184	114	601	202	140	66	23	10	-	-	28	308	331	275	270
Gradovi/ Towns	516	19	256	81	72	51	19	7	-	-	11	140	123	130	123
Orahovica	89	10	22	14	24	10	6	1	-	-	2	28	25	23	13
Slatina	179	8	74	33	30	20	9	-	-	-	5	54	40	46	39
Virovitica	248	1	160	34	18	21	4	6	-	-	4	58	58	61	71
Općine/ Municipalities	668	95	345	121	68	15	4	3	-	-	17	168	208	145	147
Crnac	30	10	7	7	4	1	-	-	-	-	1	9	7	8	6
Čačinci	40	8	19	6	5	1	-	-	-	-	1	7	15	8	10
Čadavica	43	1	27	7	6	1	-	-	-	-	1	18	13	7	5

4.7. UMRLI PREMA POSTIGNUTOM OBRAZOVANJU I TROMJESEČJU SMRTI U 2012. PO ŽUPANIJAMA I GRADOVIMA/OPĆINAMA
DEATHS, BY EDUCATIONAL ATTAINMENT AND QUARTER OF DEATH, BY COUNTIES AND TOWNS/MUNICIPALITIES, 2012

(nastavak)
(continued)

Županija County of	Ukupno Total	Postignuto obrazovanje Educational attainment										Tromjesečje smrti Quarter of death			
		bez školske spreme i 1 – 3 razreda osnovne škole Without schooling and 1 – 3 grades of basic school	4 – 7 razreda osnovne škole 4 – 7 grades of basic school	osnovna škola Basic school	srednja škola Upper secondary school		viša škola i I. (VI.) stupanj fakulteta u trajanju 2 – 3 godine Non- university colleges and 1 st (6 th) faculty degree in duration of 2 – 3 years	fakulteti i umjetničke akademije Faculties and art academies	magis- terij Master's degree	doktorat Doctorate	nepo- znato Unknown	I.	II.	III.	IV.
					škola za zanimanja u trajanju 1 – 3 godine i škole za KV i VKV radnike Vocational schools in duration of 1 – 3 years and schools for skilled and highly skilled workers	škola za zanimanja u trajanju 4 godine i gimnazije Vocational schools in duration of 4 years and grammar schools									
Gradina	68	13	36	12	3	2	-	-	-	-	2	15	25	10	18
Lukač	47	1	28	12	6	-	-	-	-	-	-	11	19	10	7
Mikleuš	22	5	9	3	3	1	-	-	-	-	1	5	8	7	2
Nova Bukovica	26	2	10	8	4	-	1	-	-	-	1	5	8	1	12
Pitomača	136	22	60	25	15	6	3	2	-	-	3	35	42	30	29
Sopje	41	2	28	6	5	-	-	-	-	-	-	13	7	11	10
Suhopolje	107	15	65	12	9	-	-	1	-	-	3	24	28	31	24
Špišić Bukovica	57	1	38	15	1	2	-	-	-	-	2	13	18	13	13
Voćin	29	7	12	5	2	1	-	-	-	-	2	9	10	5	5
Zdenci	22	8	6	3	5	-	-	-	-	-	-	4	8	4	6
Požeško-slavonska Požega-Slavonia	1 014	132	305	136	126	73	16	14	1	-	211	288	250	236	240
Gradovi/ Towns	755	89	217	90	108	58	14	12	1	-	166	212	177	183	183
Kutjevo	68	17	21	8	8	2	-	-	-	-	12	20	18	15	15
Lipik	98	10	39	12	5	4	1	1	-	-	26	27	28	20	23
Pakrac	123	10	23	10	14	10	3	-	-	-	53	34	30	27	32
Pleternica	142	20	49	15	22	9	1	1	-	-	25	41	28	33	40
Požega	324	32	85	45	59	33	9	10	1	-	50	90	73	88	73
Općine/ Municipalities	259	43	88	46	18	15	2	2	-	-	45	76	73	53	57
Brestovac	61	4	17	6	7	6	-	1	-	-	20	16	19	14	12
Čaglin	46	4	16	11	2	2	-	-	-	-	11	18	13	6	9
Jakšić	44	6	18	9	4	-	2	1	-	-	4	10	14	7	13
Kaptol	28	6	9	6	-	1	-	-	-	-	6	7	8	5	8
Veika	80	23	28	14	5	6	-	-	-	-	4	25	19	21	15
Brodsko-posavska Slavonski Brod-Posavina	2 035	319	567	396	389	124	41	47	2	-	150	580	518	508	429
Gradovi/ Towns	863	119	152	149	221	92	30	43	2	-	55	245	213	208	197
Nova Gradiška	186	19	57	18	30	13	5	6	-	-	38	56	40	45	45
Slavonski Brod	677	100	95	131	191	79	25	37	2	-	17	189	173	163	152
Općine/ Municipalities	1 172	200	415	247	168	32	11	4	-	-	95	335	305	300	232
Bebrina	40	6	13	10	8	2	-	-	-	-	1	10	8	13	9
Brodski Stupnik	31	5	4	10	9	-	1	1	-	-	1	9	8	8	6
Bukovlje	41	8	8	10	11	2	1	-	-	-	1	8	10	13	10
Cernik	59	4	29	7	9	2	-	-	-	-	8	22	16	10	11
Davor	29	4	14	3	4	2	-	-	-	-	2	8	9	8	4
Donji Andrijevci	46	14	16	8	5	2	-	-	-	-	1	11	17	9	9
Dragalić	24	2	7	4	1	2	-	-	-	-	8	5	6	5	8
Garčin	68	14	20	13	14	4	1	-	-	-	2	23	21	14	10
Gornja Vrba	26	5	3	9	5	3	-	-	-	-	1	10	5	7	4
Gornji Bogičevci	35	7	15	6	-	1	-	-	-	-	6	10	10	9	6
Gundinci	26	6	15	3	2	-	-	-	-	-	-	6	6	9	5
Klakar	40	6	13	12	7	1	1	-	-	-	-	16	11	10	3
Nova Kapela	78	4	40	10	9	-	-	-	-	-	15	21	25	18	14
Okučani	56	20	10	7	7	-	2	-	-	-	10	18	11	14	13
Oprisavci	28	5	12	8	2	-	-	-	-	-	1	9	5	10	4
Oriovac	83	14	20	22	23	2	1	1	-	-	-	21	19	23	20
Podcrkavlje	35	7	11	13	3	-	-	-	-	-	1	9	12	9	5
Rešetari	47	6	14	10	7	1	1	-	-	-	8	11	11	14	11
Sibinj	85	9	29	25	16	4	2	-	-	-	-	27	14	19	25
Sikirevci	32	6	10	12	1	-	-	-	-	-	3	5	11	8	8
Slavonski Šamac	27	7	4	11	2	-	-	-	1	-	2	9	4	6	8
Stara Gradiška	26	6	9	4	3	-	-	-	-	-	4	8	8	6	4
Staro Petrovo Selo	76	8	33	15	6	2	1	1	-	-	10	18	24	21	13
Velika Kopanica	47	6	27	10	3	-	-	-	-	-	1	15	13	13	6
Vrbje	40	5	27	-	2	-	-	-	-	-	6	14	8	7	11
Vrpolje	47	16	12	5	9	2	-	-	-	-	3	12	13	17	5

4.7. UMRLI PREMA POSTIGNUTOM OBRAZOVANJU I TROMJESEČJU SMRTI U 2012. PO ŽUPANIJAMA I GRADOVIMA/OPĆINAMA
DEATHS, BY EDUCATIONAL ATTAINMENT AND QUARTER OF DEATH, BY COUNTIES AND TOWNS/MUNICIPALITIES, 2012

(nastavak)
(continued)

Županija County of	Ukupno Total	Postignuto obrazovanje Educational attainment									Tromjesečje smrti Quarter of death				
		bez školske spreme i 1 – 3 razreda osnovne škole Without schooling and 1 – 3 grades of basic school	4 – 7 razreda osnovne škole 4 – 7 grades of basic school	osnovna škola Basic school	srednja škola Upper secondary school		viša škola i I. (VI.) stupanj fakulteta u trajanju 2 – 3 godine Non- university colleges and 1 st (6 th) faculty degree in duration of 2 – 3 years	fakulteti i umjetničke akademije Faculties and art academies	magis- terij Master's degree	doktorat Doctorate	nepo- znato Unknown	I.	II.	III.	IV.
					škola za zanimanja u trajanju 1 – 3 godine i škole za KV i VKV radnike Vocational schools in duration of 1 – 3 years and schools for skilled and highly skilled workers	škola za zanimanja u trajanju 4 godine i gimnazije Vocational schools in duration of 4 years and grammar schools									
Zadarska Zadar	1 889	64	60	74	75	43	16	13	-	1	1 543	516	470	451	452
Gradovi/ Towns	1 020	19	27	28	33	24	11	10	-	1	867	280	261	257	222
Benkovac	155	6	2	4	6	-	1	-	-	-	136	47	42	29	37
Biograd na Moru	79	1	1	-	2	2	2	1	-	-	70	25	17	15	22
Nin	30	-	-	-	1	1	-	-	-	-	28	11	7	8	4
Obrovac	50	-	1	-	2	-	-	-	-	-	47	14	12	9	15
Pag	40	2	13	5	2	4	-	2	-	-	12	13	10	10	7
Zadar	666	10	10	19	20	17	8	7	-	1	574	170	173	186	137
Općine/ Municipalities	869	45	33	46	42	19	5	3	-	-	676	236	209	194	230
Bibinje	29	-	-	-	2	1	-	-	-	-	26	7	8	4	10
Galovac	12	-	1	-	-	-	-	-	-	-	11	3	2	3	4
Gračac	63	9	7	10	10	1	-	-	-	-	26	17	16	18	12
Jasenice	18	-	1	1	-	1	-	2	-	-	13	7	4	2	5
Kali	27	-	-	-	2	-	-	-	-	-	25	9	7	4	7
Kolan	16	1	3	2	1	-	1	-	-	-	8	4	3	4	5
Kukljica	15	-	-	-	-	-	-	-	-	-	15	5	6	1	3
Lišane Ostrovičke	11	1	-	-	1	-	-	-	-	-	9	1	2	5	3
Novigrad	33	4	2	2	-	-	-	-	-	-	25	7	7	5	14
Pakoštane	39	2	-	3	2	1	-	-	-	-	31	11	11	9	8
Pašman	34	1	-	-	2	-	-	-	-	-	31	9	13	9	3
Polača	28	2	-	-	1	1	-	-	-	-	24	7	5	9	7
Poličnik	41	1	2	1	-	2	-	-	-	-	35	5	11	17	8
Poseđanje	37	5	1	5	1	3	-	-	-	-	22	13	8	6	10
Povljana	14	2	-	1	2	-	1	-	-	-	8	3	5	3	3
Preko	60	1	-	1	2	2	1	-	-	-	53	16	13	14	17
Privlaka	25	1	-	1	1	-	-	-	-	-	22	7	6	4	8
Ražanac	47	5	8	4	-	2	-	-	-	-	28	10	11	7	19
Sali	46	1	1	1	-	-	-	1	-	-	42	15	9	10	12
Stankovci	35	3	1	1	1	-	-	-	-	-	29	12	8	8	7
Starigrad	34	2	4	5	1	1	1	-	-	-	20	10	6	6	12
Sukošan	48	1	-	1	2	3	1	-	-	-	40	9	17	10	12
Sveti Filip i Jakov	48	1	-	3	3	-	-	-	-	-	41	12	14	11	11
Škabrnja	14	-	-	-	-	-	-	-	-	-	14	6	3	3	2
Tkon	7	1	-	-	1	-	-	-	-	-	5	2	2	1	2
Vir	28	1	-	1	5	1	-	-	-	-	20	10	4	6	8
Vrši	21	-	-	-	-	-	-	-	-	-	21	3	4	5	9
Zemunik Donji	39	-	2	3	2	-	-	-	-	-	32	16	4	10	9
Osječko-baranjska Osijek-Baranja	4 096	535	1 148	1 002	730	303	132	108	3	2	133	1 177	1 029	925	965
Gradovi/ Towns	2 421	251	573	567	496	249	116	96	2	2	69	701	584	550	586
Beli Manastir	149	11	36	37	36	13	6	5	-	-	5	44	38	42	25
Belišće	141	26	42	33	16	14	3	-	-	-	7	37	27	42	35
Donji Miholjac	140	10	64	32	23	4	4	-	-	-	3	44	34	30	32
Đakovo	278	35	80	68	53	13	12	6	-	-	11	91	66	48	73
Našice	189	38	56	37	31	15	5	6	-	-	1	50	54	41	44
Osijek	1 382	115	249	335	304	177	85	75	2	2	38	399	335	307	341
Valpovo	142	16	46	25	33	13	1	4	-	-	4	36	30	40	36
Općine/ Municipalities	1 675	284	575	435	234	54	16	12	1	-	64	476	445	375	379
Antunovac	52	6	22	13	7	2	1	-	1	-	-	18	14	9	11
Bilje	72	7	29	14	11	3	3	-	-	-	5	19	20	17	16
Bizovac	60	12	22	14	7	2	-	-	-	-	3	14	13	10	23
Čeminac	51	6	16	16	11	1	-	-	-	-	1	11	14	14	12
Čepin	139	21	26	40	36	5	1	1	-	-	9	32	43	28	36
Darda	89	16	26	19	14	9	-	2	-	-	3	21	21	20	27
Donja Motičina	25	10	8	5	2	-	-	-	-	-	-	11	5	4	5
Draž	74	6	26	20	11	2	1	2	-	-	6	18	23	17	16

4.7. UMRLI PREMA POSTIGNUTOM OBRAZOVANJU I TROMJESEČJU SMRTI U 2012. PO ŽUPANIJAMA I GRADOVIMA/OPĆINAMA
DEATHS, BY EDUCATIONAL ATTAINMENT AND QUARTER OF DEATH, BY COUNTIES AND TOWNS/MUNICIPALITIES, 2012

(nastavak)
(continued)

Županija County of	Ukupno Total	Postignuto obrazovanje Educational attainment									Tromjesečje smrti Quarter of death				
		bez školske spreme i 1 – 3 razreda osnovne škole Without schooling and 1 – 3 grades of basic school	4 – 7 razreda osnovne škole 4 – 7 grades of basic school	osnovna škola Basic school	srednja škola Upper secondary school		viša škola i I. (VI.) stupanj fakulteta u trajanju 2 – 3 godine Non- university colleges and 1 st (6 th) faculty degree in duration of 2 – 3 years	fakulteti i umjetničke akademije Faculties and art academies	magis- terij Master's degree	doktorat Doctorate	nepo- znato Unknown	I.	II.	III.	IV.
					škola za zanimanja u trajanju 1 – 3 godine i škole za KV i VKV radnike Vocational schools in duration of 1 – 3 years and schools for skilled and highly skilled workers	škola za zanimanja u trajanju 4 godine i gimnazije Vocational schools in duration of 4 years and grammar schools									
Drenje	59	10	22	18	5	3	-	1	-	-	-	17	11	17	14
Đurđenovac	94	13	33	20	15	5	3	1	-	-	4	28	30	20	16
Erdut	117	25	35	31	13	4	-	2	-	-	7	29	30	30	28
Ernestinovo	24	4	3	7	3	4	-	-	-	-	3	6	6	7	5
Feričanci	32	8	14	7	2	-	-	1	-	-	-	10	5	9	8
Gorjani	32	6	13	7	5	-	-	-	-	-	1	7	11	9	5
Jagodnjak	32	7	8	12	3	-	-	1	-	-	1	9	10	7	6
Kneževi Vinogradi	74	12	32	23	3	-	1	1	-	-	2	20	21	21	12
Koška	39	13	13	6	7	-	-	-	-	-	-	13	6	10	10
Levanjska Varoš	20	4	8	5	1	-	-	-	-	-	2	4	7	5	4
Magadenovac	41	6	15	12	8	-	-	-	-	-	-	11	10	9	11
Marijanci	38	4	13	13	6	-	-	1	-	-	1	9	9	12	8
Petlovac	52	4	21	14	9	3	-	-	-	-	1	13	13	15	11
Petrijevci	38	6	15	9	4	3	1	-	-	-	-	14	12	10	2
Podgorač	45	9	14	12	6	1	-	-	-	-	3	15	8	8	14
Podravska Moslavina	22	2	8	4	7	1	-	-	-	-	-	10	5	6	1
Popovac	36	5	12	8	7	-	2	-	-	-	2	8	10	9	9
Punitovci	32	4	15	4	8	-	-	-	-	-	1	12	12	4	4
Satnica Đakovačka	27	7	13	5	1	1	-	-	-	-	-	10	7	4	6
Semeljci	48	14	16	13	2	-	2	-	-	-	1	9	12	9	18
Strizivojna	33	10	10	7	4	-	-	-	-	-	2	9	13	6	5
Šodolovci	34	3	13	11	3	2	-	-	-	-	2	15	7	4	8
Trnava	28	7	9	8	2	1	-	-	-	-	1	10	8	7	3
Viljevo	47	3	29	10	3	1	-	-	-	-	1	18	13	5	11
Viškovci	25	8	7	6	3	-	-	-	-	-	1	10	6	5	4
Vladislavci	30	5	5	14	4	1	-	-	-	-	1	12	6	3	9
Vuka	14	1	4	8	1	-	-	-	-	-	-	4	4	5	1
Šibensko-kninska Šibenik-Knin	1 448	255	97	213	249	41	47	13	-	-	533	441	351	330	326
Gradovi/ Towns	980	159	68	153	190	31	40	9	-	-	330	287	251	223	219
Dmiš	134	17	7	19	23	5	4	-	-	-	59	39	41	24	30
Knin	145	7	1	7	4	3	-	1	-	-	122	39	39	36	31
Skradin	77	19	11	13	9	1	-	-	-	-	24	22	19	21	15
Šibenik	529	102	33	97	136	15	31	6	-	-	109	169	122	116	122
Vodice	95	14	16	17	18	7	5	2	-	-	16	18	30	26	21
Općine/ Municipalities	468	96	29	60	59	10	7	4	-	-	203	154	100	107	107
Bilice	25	5	3	4	5	1	-	-	-	-	7	7	5	6	7
Biskupija	41	5	-	1	2	1	-	-	-	-	32	15	8	9	9
Civiljane	7	-	-	1	-	-	-	-	-	-	6	-	3	-	4
Ervenik	31	2	-	2	-	-	-	-	-	-	27	6	6	9	10
Kijevo	22	1	2	1	-	-	-	-	-	-	18	5	7	7	3
Kistanje	65	7	2	5	3	-	-	-	-	-	48	25	18	15	7
Murter-Kornati	23	2	1	3	9	-	2	1	-	-	5	6	5	5	7
Pirovac	34	6	6	7	4	2	-	-	-	-	9	12	8	10	4
Primošten	43	18	2	6	9	2	1	1	-	-	4	17	7	10	9
Promina	25	7	-	2	2	-	-	-	-	-	14	4	9	5	7
Rogoznica	28	9	2	7	5	2	2	2	-	-	1	13	3	3	9
Ružić	30	6	1	5	8	-	-	-	-	-	10	11	8	4	7
Tisno	36	9	5	6	5	-	1	1	-	-	9	9	3	13	11
Tribunj	23	2	2	6	4	2	1	1	-	-	5	7	6	5	5
Unešić	35	17	3	4	3	-	-	-	-	-	8	17	4	6	8
Vukovarsko-srijemska Vukovar-Sirmium	2 325	317	226	393	634	110	24	25	-	1	595	607	573	554	591
Gradovi/ Towns	1 040	98	67	162	339	72	18	18	-	-	266	274	255	252	259
Ilok	94	20	15	20	9	5	1	3	-	-	21	28	25	23	18
Otok	74	15	8	10	23	1	-	-	-	-	17	27	17	17	13

4.7. UMRLI PREMA POSTIGNUTOM OBRAZOVANJU I TROMJESEČJU SMRTI U 2012. PO ŽUPANIJAMA I GRADOVIMA/OPĆINAMA
DEATHS, BY EDUCATIONAL ATTAINMENT AND QUARTER OF DEATH, BY COUNTIES AND TOWNS/MUNICIPALITIES, 2012

(nastavak)
(continued)

Županija County of	Ukupno Total	Postignuto obrazovanje Educational attainment										Tromjesečje smrti Quarter of death			
		bez školske spreme i 1 – 3 razreda osnovne škole Without schooling and 1 – 3 grades of basic school	4 – 7 razreda osnovne škole 4 – 7 grades of basic school	osnovna škola Basic school	srednja škola Upper secondary school		viša škola i I. (VI.) stupanj fakulteta u trajanju 2 – 3 godine Non- university colleges and 1 st (6 th) faculty degree in duration of 2 – 3 years	fakulteti i umjetničke akademije Faculties and art academies	magis- terij Master's degree	doktorat Doctorate	nepo- znato Unknown	I.	II.	III.	IV.
					škola za zanimanja u trajanju 1 – 3 godine i škole za KV i VKV radnike Vocational schools in duration of 1 – 3 years and schools for skilled and highly skilled workers	škola za zanimanja u trajanju 4 godine i gimnazije Vocational schools in duration of 4 years and grammar schools									
Vinkovci	359	8	1	14	184	19	2	5	-	-	126	88	93	92	86
Vukovar	392	24	31	113	85	39	15	6	-	-	79	105	78	99	110
Županija	121	31	12	5	38	8	-	4	-	-	23	26	42	21	32
Općine/ Municipalities	1 285	219	159	231	295	38	6	7	-	1	329	333	318	302	332
Andrijaševci	48	13	5	6	12	1	-	-	-	-	11	14	10	15	9
Babina Greda	51	13	3	4	11	1	1	-	-	-	18	17	11	9	14
Bogdanovci	33	2	5	19	4	-	-	-	-	-	3	7	7	9	10
Borovo	52	8	4	18	10	4	1	1	-	-	6	16	17	10	9
Bošnjaci	46	5	4	11	11	2	-	1	-	-	12	7	16	10	13
Cerna	51	20	3	6	14	1	-	1	-	-	6	14	17	14	6
Drenovci	98	24	16	12	26	1	-	-	-	1	18	26	24	20	28
Gradište	44	22	2	7	5	-	-	-	-	-	8	12	10	9	13
Gunja	63	14	14	2	17	1	-	-	-	-	15	14	16	17	16
Ivankovo	86	12	18	16	25	2	-	-	-	-	13	29	15	21	21
Jarmina	27	1	-	3	6	-	-	-	-	-	17	9	5	7	6
Lovas	15	-	1	4	2	-	-	1	-	-	7	6	5	3	1
Markušica	48	12	4	9	12	2	1	-	-	-	8	12	14	8	14
Negoslavci	19	2	-	7	5	1	-	-	-	-	4	6	5	6	2
Nijemci	80	5	14	19	20	1	-	-	-	-	21	21	18	17	24
Nuštar	69	7	7	5	26	4	1	1	-	-	18	17	17	15	20
Privlaka	35	7	8	6	3	1	-	-	-	-	10	7	7	13	8
Stari Jankovci	55	5	3	3	15	3	1	-	-	-	25	21	9	8	17
Stari Mikanovci	48	5	13	6	15	2	-	1	-	-	6	10	14	12	12
Štitar	25	8	2	3	6	1	-	-	-	-	5	5	5	7	8
Tompojevci	38	2	4	18	5	-	-	1	-	-	8	12	6	8	12
Tordinci	35	2	5	4	16	1	-	-	-	-	7	5	8	11	11
Tovarnik	44	5	2	11	4	6	-	-	-	-	16	9	13	10	12
Trpinja	84	4	11	21	7	3	-	-	-	-	38	20	22	20	22
Vodinci	26	1	5	5	5	-	-	-	-	-	10	5	5	9	7
Vrbanja	65	20	6	6	13	-	1	-	-	-	19	12	22	14	17
Splitsko-dalmatinska Split-Dalmatia	4 651	543	374	1 143	1 090	667	137	151	2	4	540	1 317	1 087	1 209	1 038
Gradovi/ Towns	3 397	321	250	818	871	540	129	131	2	4	331	962	799	892	744
Hvar	39	1	3	10	17	7	-	1	-	-	-	12	11	11	5
Imotski	94	27	6	27	10	14	2	4	-	-	4	26	24	21	23
Kaštela	268	22	9	78	60	43	13	4	-	-	39	71	67	70	60
Komiža	27	-	2	5	6	2	-	1	-	-	11	3	6	6	12
Makarska	129	5	3	9	16	12	-	2	-	-	82	41	23	31	34
Omiš	160	25	22	34	41	26	3	3	-	-	6	50	34	38	38
Sinj	247	45	28	67	74	15	7	2	-	-	9	69	59	66	53
Solin	164	16	21	34	57	25	4	3	-	-	4	41	45	47	31
Split	1 777	115	97	446	488	348	90	103	2	4	84	509	412	480	376
Stari Grad	38	-	4	12	9	3	1	1	-	-	8	12	8	9	9
Supetar	41	-	3	2	8	4	2	-	-	-	22	12	8	14	7
Trij	127	28	25	38	21	8	-	1	-	-	6	30	40	33	24
Trogir	123	4	5	32	45	18	4	4	-	-	11	35	28	31	29
Vis	28	-	7	4	2	4	-	1	-	-	10	9	4	6	9
Vrgorac	91	17	13	14	12	10	3	1	-	-	21	32	16	17	26
Vrlika	44	16	2	6	5	1	-	-	-	-	14	10	14	12	8
Općine/ Municipalities	1 254	222	124	325	219	127	8	20	-	-	209	355	288	317	294
Baška Voda	29	2	-	3	6	3	-	1	-	-	14	5	5	11	8
Bol	15	1	-	3	1	2	-	-	-	-	8	4	3	3	5
Brela	15	2	-	-	3	-	-	-	-	-	10	7	3	2	3
Cista Provo	41	6	10	14	5	2	-	2	-	-	2	13	4	15	9
Dicmo	30	4	8	7	5	6	-	-	-	-	-	6	9	6	9
Dugi Rat	64	10	6	18	14	13	-	-	-	-	3	13	14	21	16

4.7. UMRLI PREMA POSTIGNUTOM OBRAZOVANJU I TROMJESEČJU SMRTI U 2012. PO ŽUPANIJAMA I GRADOVIMA/OPĆINAMA
DEATHS, BY EDUCATIONAL ATTAINMENT AND QUARTER OF DEATH, BY COUNTIES AND TOWNS/MUNICIPALITIES, 2012

(nastavak)
(continued)

Županija County of	Ukupno Total	Postignuto obrazovanje Educational attainment									Tromjesečje smrti Quarter of death				
		bez školske spreme i 1 – 3 razreda osnovne škole Without schooling and 1 – 3 grades of basic school	4 – 7 razreda osnovne škole 4 – 7 grades of basic school	osnovna škola Basic school	srednja škola Upper secondary school		viša škola i I. (VI.) stupanj fakulteta u trajanju 2 – 3 godine Non- university colleges and 1 st (6 th) faculty degree in duration of 2 – 3 years	fakulteti i umjetničke akademije Faculties and art academies	magis- terij Master's degree	doktorat Doctorate	nepo- znato Unknown	I.	II.	III.	IV.
					škola za zanimanja u trajanju 1 – 3 godine i škole za KV i VKV radnike Vocational schools in duration of 1 – 3 years and schools for skilled and highly skilled workers	škola za zanimanja u trajanju 4 godine i gimnazije Vocational schools in duration of 4 years and grammar schools									
Dugopolje	34	6	3	12	10	1	-	-	-	2	10	9	9	6	
Gradac	34	3	1	6	6	6	-	-	-	12	14	7	8	5	
Hrvace	68	25	6	16	14	1	-	-	-	6	24	17	14	13	
Jelsa	63	-	1	10	13	5	1	3	-	30	22	10	19	12	
Klis	48	9	11	8	14	4	-	1	-	1	10	10	16	12	
Lečevica	20	2	3	6	5	2	-	1	-	1	7	5	4	4	
Lokvičići	16	3	3	6	4	-	-	-	-	-	4	-	5	7	
Lovreć	43	7	7	17	4	3	2	-	-	3	17	5	9	12	
Marina	63	11	5	20	13	7	-	1	-	6	17	19	12	15	
Milna	11	-	-	3	1	-	-	-	-	7	4	3	3	1	
Muč	46	8	6	13	10	7	-	-	-	2	11	12	13	10	
Nerežišća	10	1	-	-	1	-	-	-	-	8	3	3	3	1	
Okrug	27	1	-	8	5	7	1	3	-	2	10	4	5	8	
Otok	72	19	19	15	14	4	-	-	-	1	21	17	14	20	
Podbablje	52	24	2	15	4	4	-	1	-	2	13	12	14	13	
Podgora	27	-	-	3	2	3	-	-	-	19	3	7	9	8	
Podstrana	43	3	2	17	11	6	1	2	-	1	10	11	12	10	
Postira	13	-	1	2	4	1	-	-	-	5	6	2	2	3	
Prgomet	15	-	2	7	2	2	-	-	-	2	1	6	4	4	
Primorski Dolac	14	3	-	7	2	2	-	-	-	-	4	4	3	3	
Proložac	49	16	3	20	2	6	-	-	-	2	12	12	9	16	
Pučišća	19	-	2	5	1	1	-	-	-	10	6	7	5	1	
Runovići	30	8	2	6	4	5	-	-	-	5	9	7	7	7	
Seget	54	16	5	11	12	5	-	2	-	3	17	12	16	9	
Selca	34	1	3	7	4	2	-	1	-	16	8	8	9	9	
Sučuraj	3	-	-	1	-	-	-	-	-	2	1	1	1	-	
Šutivan	11	-	-	1	2	3	-	1	-	4	2	3	3	3	
Šestanovac	33	12	4	8	4	2	-	-	-	3	10	9	6	8	
Šolta	38	1	3	14	6	8	3	-	-	3	13	7	11	7	
Tučepi	19	3	-	2	4	1	-	-	-	9	4	6	5	4	
Zadvarje	3	1	-	2	-	-	-	-	-	-	1	2	-	-	
Zagvozd	29	7	6	5	6	1	-	-	-	4	10	7	6	6	
Zmijavci	19	7	-	7	1	2	-	1	-	1	3	6	3	7	
Istarska Istria	2 302	122	298	479	595	144	87	98	1	1	477	701	551	516	534
Gradovi/ Towns	1 523	47	184	290	431	112	65	84	1	1	308	457	361	357	348
Buje – Buie	62	2	5	11	10	3	2	1	-	28	19	13	12	18	
Buzet	51	2	12	14	3	3	1	-	-	16	20	10	12	9	
Labin	156	3	20	20	38	4	4	1	-	66	38	38	37	43	
Novigrad – Cittanova	45	3	-	5	11	7	-	1	-	18	9	9	11	16	
Pazin	87	10	28	14	15	2	1	2	-	15	29	21	20	17	
Poreč – Parenzo	125	10	6	19	36	6	6	7	-	35	40	38	30	17	
Pula – Pola	672	8	75	148	240	67	40	53	1	1	39	196	165	164	147
Rovinj – Rovigno	146	5	25	23	34	12	8	9	-	30	43	31	31	41	
Umag – Umago	127	2	9	16	26	4	3	9	-	58	44	25	28	30	
Vodnjan – Dignano	52	2	4	20	18	4	-	1	-	3	19	11	12	10	
Općine/ Municipalities	779	75	114	189	164	32	22	14	-	-	169	244	190	159	186
Bale – Valle	14	2	3	1	4	-	-	-	-	4	4	4	1	5	
Barban	33	1	8	12	6	1	-	-	-	5	11	8	3	11	
Brtonigla – Verteneglio	17	1	1	4	4	1	1	-	-	5	5	8	2	2	
Cerovlje	20	2	8	7	-	-	-	-	-	3	9	5	4	2	
Fažana – Fasana	27	1	2	5	10	2	3	-	-	4	9	6	5	7	
Funtana – Fontane	9	1	-	1	2	1	-	-	-	4	3	1	2	3	
Gračiče	19	6	4	2	1	1	-	-	-	5	7	3	4	5	
Grožnjan – Grisignana	15	-	-	2	2	-	-	-	-	11	5	4	2	4	
Kanfanar	23	2	3	7	8	-	1	-	-	2	6	5	6	6	
Karolja	20	7	2	6	3	-	-	-	-	2	7	1	5	7	

4.7. UMRLI PREMA POSTIGNUTOM OBRAZOVANJU I TROMJESEČJU SMRTI U 2012. PO ŽUPANIJAMA I GRADOVIMA/OPĆINAMA
DEATHS, BY EDUCATIONAL ATTAINMENT AND QUARTER OF DEATH, BY COUNTIES AND TOWNS/MUNICIPALITIES, 2012

(nastavak)
(continued)

Županija County of	Ukupno Total	Postignuto obrazovanje Educational attainment									Tromjesečje smrti Quarter of death				
		bez školske spreme i 1 – 3 razreda osnovne škole <i>Without schooling and 1 – 3 grades of basic school</i>	4 – 7 razreda osnovne škole <i>4 – 7 grades of basic school</i>	osnovna škola <i>Basic school</i>	srednja škola <i>Upper secondary school</i>		viša škola i I. (VI.) stupanj fakulteta u trajanju 2 – 3 godine <i>Non- university colleges and 1st (6th) faculty degree in duration of 2 – 3 years</i>	fakulteti i umjetničke akademije <i>Faculties and art academies</i>	magis- terij <i>Master's degree</i>	doktorat <i>Doctorate</i>	nepo- znato <i>Unknown</i>	I.	II.	III.	IV.
					škola za zanimanja u trajanju 1 – 3 godine i škole za KV i VKV radnike <i>Vocational schools in duration of 1 – 3 years and schools for skilled and highly skilled workers</i>	škola za zanimanja u trajanju 4 godine i gimnazije <i>Vocational schools in duration of 4 years and grammar schools</i>									
Kaštelir-Labinci – Castelliere-S Domenica	20	5	1	2	5	-	1	1	-	-	5	6	6	7	1
Kršan	42	1	9	6	6	1	1	1	-	-	17	12	6	14	10
Lanišće	9	-	3	3	-	1	-	-	-	-	2	3	3	-	3
Ližnjan – Lisignano	45	1	5	16	14	5	1	1	-	-	2	15	10	12	8
Lupoglav	11	1	2	-	2	1	-	-	-	-	5	2	1	4	4
Marčana	61	2	7	19	20	4	3	3	-	-	3	15	21	9	16
Međulin	65	1	2	16	19	9	6	5	-	-	7	18	21	12	14
Motovun – Montana	12	2	2	3	1	-	2	-	-	-	2	3	3	2	4
Oprtalj – Portole	14	1	1	3	1	1	1	-	-	-	6	3	5	4	2
Piće	19	1	5	4	3	-	-	-	-	-	6	9	3	4	3
Raša	42	1	6	9	6	-	-	-	-	-	20	9	10	13	10
Sveta Nedelja	37	-	1	10	13	1	1	-	-	-	11	14	8	3	12
Sveti Lovreč	12	3	2	3	2	-	-	-	-	-	2	3	5	2	2
Sveti Petar u Šumi	12	1	-	7	1	-	-	1	-	-	2	1	5	2	4
Svetvinčenat	29	2	8	9	5	1	1	1	-	-	2	14	3	7	5
Tar-Vabriga	9	2	-	1	2	-	-	-	-	-	4	2	2	1	4
Tinjan	30	7	7	8	3	-	-	-	-	-	5	12	8	3	7
Višnjan – Visignano	30	9	4	7	3	-	-	-	-	-	7	7	12	4	7
Vižinada – Visinada	19	4	4	4	3	-	-	-	-	-	4	5	4	5	5
Vrsar – Orsera	17	2	1	7	-	-	-	-	-	-	7	3	4	8	2
Žminj	47	6	13	5	15	2	-	1	-	-	5	22	5	9	11
Dubrovačko-neretvanska <i>Dubrovnik-Neretva</i>	1 371	95	266	260	247	158	53	59	2	2	229	396	324	313	338
Gradovi/ <i>Towns</i>	852	65	112	155	170	115	39	44	1	-	151	243	201	199	209
Dubrovnik	484	34	72	85	127	85	29	36	1	-	15	134	111	106	133
Korčula	75	5	8	18	20	10	2	3	-	-	9	22	21	20	12
Metković	126	7	9	19	13	9	-	2	-	-	67	43	28	29	26
Opuzen	38	9	17	6	2	1	2	-	-	-	1	11	8	12	7
Ploče	129	10	6	27	8	10	6	3	-	-	59	33	33	32	31
Općine/ <i>Municipalities</i>	519	30	154	105	77	43	14	15	1	2	78	153	123	114	129
Blato	36	2	3	20	4	2	2	2	-	-	1	11	8	8	9
Dubrovačko primorje	39	4	18	4	5	4	1	1	1	-	1	9	12	9	9
Janjina	7	1	-	6	-	-	-	-	-	-	-	2	1	2	2
Konavle	92	5	49	15	8	3	2	4	-	-	6	29	27	22	14
Kula Norinska	16	-	1	-	2	1	-	-	-	-	12	8	1	3	4
Lastovo	12	-	-	6	3	1	1	-	-	1	-	5	3	2	2
Lumbarda	16	3	-	2	6	3	-	1	-	-	1	5	3	2	6
Mljet	16	-	4	2	5	2	1	1	-	-	1	5	3	5	3
Orebić	57	2	6	16	9	10	3	3	-	-	8	18	9	13	17
Pojezerje	14	2	-	1	-	-	-	-	-	-	11	6	2	4	2
Slivno	16	1	8	1	1	3	-	-	-	-	2	2	4	3	7
Smokvica	15	1	2	10	2	-	-	-	-	-	-	7	2	1	5
Ston	36	1	17	9	7	1	-	-	-	-	1	9	9	8	10
Trpanj	13	2	3	3	-	-	-	-	-	-	5	3	2	2	6
Vela Luka	58	3	36	4	10	3	1	1	-	-	-	14	15	15	14
Zažablje	11	2	1	1	-	-	-	-	-	-	7	1	2	5	3
Župa dubrovačka	65	1	6	5	15	10	3	2	-	1	22	19	20	10	16
Međimurska <i>Međimurje</i>	1 189	127	382	349	233	52	19	5	-	1	21	329	269	270	321
Gradovi/ <i>Towns</i>	385	39	106	114	85	22	13	3	-	-	3	108	86	87	104
Čakovec	235	20	53	73	60	14	11	3	-	-	1	69	49	53	64
Mursko Središće	73	12	18	23	14	4	1	-	-	-	1	23	17	17	16
Prelog	77	7	35	18	11	4	1	-	-	-	1	16	20	17	24

4.7. UMRLI PREMA POSTIGNUTOM OBRAZOVANJU I TROMJESEČJU SMRTI U 2012. PO ŽUPANIJAMA I GRADOVIMA/OPĆINAMA
DEATHS, BY EDUCATIONAL ATTAINMENT AND QUARTER OF DEATH, BY COUNTIES AND TOWNS/MUNICIPALITIES, 2012

(nastavak)
(continued)

Županija County of	Ukupno Total	Postignuto obrazovanje Educational attainment										Tromjesečje smrti Quarter of death			
		bez školske spreme i 1 – 3 razreda osnovne škole Without schooling and 1 – 3 grades of basic school	4 – 7 razreda osnovne škole 4 – 7 grades of basic school	osnovna škola Basic school	srednja škola Upper secondary school		viša škola i I. (VI.) stupanj fakulteta u trajanju 2 – 3 godine Non- university colleges and 1 st (6 th) faculty degree in duration of 2 – 3 years	fakulteti i umjetničke akademije Faculties and art academies	magis- terij Master's degree	doktorat Doctorate	nepo- znato Unknown	I.	II.	III.	IV.
					škola za zanimanja u trajanju 1 – 3 godine i škole za KV i VKV radnike Vocational schools in duration of 1 – 3 years and schools for skilled and highly skilled workers	škola za zanimanja u trajanju 4 godine i gimnazije Vocational schools in duration of 4 years and grammar schools									
Općine/ Municipalities	804	88	276	235	148	30	6	2	-	1	18	221	183	183	217
Belica	37	2	16	11	8	-	-	-	-	-	-	11	6	10	10
Dekanovec	13	3	3	6	1	-	-	-	-	-	-	2	2	4	5
Domašinec	24	1	8	11	3	-	-	-	-	-	1	5	3	5	11
Donja Dubrava	35	5	11	10	5	-	1	-	-	-	3	10	11	3	11
Donji Kraljevec	64	8	28	10	16	-	-	1	-	-	1	20	16	9	19
Donji Vidovec	26	1	18	5	1	-	-	-	-	-	1	10	6	3	7
Goričan	30	3	13	7	7	-	-	-	-	-	-	8	6	10	6
Gornji Mihaljevec	24	3	4	10	3	4	-	-	-	-	-	10	3	4	7
Kotoriba	47	6	16	12	5	3	-	1	-	-	4	17	9	12	9
Mala Subotica	56	3	14	27	8	2	1	-	-	-	1	15	15	13	13
Nedelišće	104	9	30	30	27	3	1	-	-	1	3	26	19	32	27
Orehovica	28	2	5	15	5	-	-	-	-	-	1	5	4	9	10
Podturen	48	9	21	7	8	2	-	-	-	-	1	12	13	15	8
Pribislavec	32	2	7	10	7	4	-	-	-	-	2	9	11	4	8
Selnica	27	7	9	4	5	2	-	-	-	-	-	12	8	2	5
Strahoninec	29	5	9	2	10	2	1	-	-	-	-	8	6	9	6
Sveta Marija	22	1	13	4	3	1	-	-	-	-	-	8	4	3	7
Sveti Juraj na Bregu	50	8	12	13	13	4	-	-	-	-	-	11	11	13	15
Sveti Martin na Muri	26	1	15	7	2	1	-	-	-	-	-	5	9	4	8
Šenkovec	25	4	5	8	4	2	2	-	-	-	-	6	7	2	10
Štrigova	35	3	12	14	6	-	-	-	-	-	-	6	11	10	8
Vratišinec	22	2	7	12	1	-	-	-	-	-	-	5	3	7	7
Grad Zagreb City of Zagreb	8 329	173	452	1 577	2 566	1 324	382	594	23	26	1 212	2 254	1 991	1 981	2 103

4.8. UMRLA DOJENČAD PREMA SKUPINAMA UZROKA SMRTI U 2012. PO ŽUPANIJAMA
INFANT DEATHS, BY GROUPS OF CAUSES OF DEATH, BY COUNTIES, 2012

Županija County of	Ukupno Total	Uzrok smrti Cause of death																		
		I.	II.	III.	IV.	V.	VI.	VII.	VIII.	IX.	X.	XI.	XII.	XIII.	XIV.	XV.	XVI.	XVII.	XVIII.	XIX.
Republika Hrvatska Republic of Croatia	150	-	2	2	-	-	1	-	-	2	4	-	-	-	-	-	87	43	7	2
Zagrebačka Zagreb	8	-	-	1	-	-	-	-	-	-	-	-	-	-	-	-	6	1	-	-
Krapinsko-zagorska Krapina-Zagorje	3	-	-	-	-	-	-	-	-	1	-	-	-	-	-	-	2	-	-	-
Sisačko-moslavačka Sisak-Moslavina	11	-	1	-	-	-	-	-	-	-	1	-	-	-	-	-	5	2	1	1
Karlovačka Karlovac	2	-	1	-	-	-	-	-	-	-	-	-	-	-	-	-	1	-	-	-
Varaždinska Varaždin	3	-	-	-	-	-	-	-	-	-	-	-	-	-	-	-	3	-	-	-
Koprivničko-križevačka Koprivnica-Križevci	3	-	-	-	-	-	-	-	-	-	-	-	-	-	-	-	2	1	-	-
Bjelovarsko-bilogorska Bjelovar-Bilogora	4	-	-	-	-	-	-	-	-	-	-	-	-	-	-	-	1	3	-	-
Primorsko-goranska Primorje-Gorski kotar	11	-	-	-	-	-	-	-	-	-	-	-	-	-	-	-	8	3	-	-
Ličko-senjska Lika-Senj	-	-	-	-	-	-	-	-	-	-	-	-	-	-	-	-	-	-	-	-
Virovitičko-podravska Virovitica-Podravina	3	-	-	-	-	-	-	-	-	-	-	-	-	-	-	-	2	1	-	-
Požeško-slavonska Požega-Slavonia	4	-	-	-	-	-	-	-	-	-	-	-	-	-	-	-	1	3	-	-
Brodsko-posavska Slavonski Brod-Posavina	11	-	-	-	-	-	-	-	-	-	1	-	-	-	-	-	7	2	-	1
Zadarska Zadar	5	-	-	-	-	-	-	-	-	-	-	-	-	-	-	-	3	2	-	-
Osječko-baranjska Osijek-Baranja	13	-	-	-	-	-	-	-	-	-	-	-	-	-	-	-	8	4	1	-
Šibensko-kninska Šibenik-Knin	3	-	-	-	-	-	-	-	-	-	-	-	-	-	-	-	2	1	-	-
Vukovarsko-srijemska Vukovar-Sirmium	2	-	-	-	-	-	-	-	-	-	-	-	-	-	-	-	1	1	-	-
Splitsko-dalmatinska Split-Dalmatia	23	-	-	-	-	-	-	-	-	-	1	-	-	-	-	-	14	7	1	-
Istarska Istria	5	-	-	1	-	-	-	-	-	-	-	-	-	-	-	-	3	1	-	-
Dubrovačko-neretvanska Dubrovnik-Neretva	4	-	-	-	-	-	-	-	-	-	-	-	-	-	-	-	1	2	1	-
Međimurska Međimurje	5	-	-	-	-	-	-	-	-	-	-	-	-	-	-	-	3	-	2	-
Grad Zagreb City of Zagreb	27	-	-	-	-	-	1	-	-	1	1	-	-	-	-	-	14	9	1	-

Uzrok smrti:

- I. Zarazne i parazitarne bolesti
- II. Novotvorine (neoplazme)
- III. Bolesti krvi i krvotvornog sustava te određene bolesti imunološkog sustava
- IV. Endokrine bolesti, bolesti prehrane i metabolizma
- V. Duševni poremećaji i poremećaji ponašanja
- VI. Bolesti živčanog sustava
- VII. Bolesti oka i očnih adnexa
- VIII. Bolesti uha i mastoidnog nastavka
- IX. Bolesti cirkulacijskog sustava
- X. Bolesti dišnog sustava
- XI. Bolesti probavnog sustava
- XII. Bolesti kože i potkožnog tkiva
- XIII. Bolesti mišićno-koštanog sustava i vezivnog tkiva
- XIV. Bolesti sustava mokraćnih i spolnih organa
- XV. Trudnoća, porođaj i babinje
- XVI. Određena stanja nastala u perinatalnom razdoblju
- XVII. Kongenitalne malformacije, deformiteti i kromosomske abnormalnosti
- XVIII. Simptomi, znakovi i abnormalni klinički i laboratorijski nalazi neuvršteni drugamo
- XIX. Ozljeđe, otrovanja i neke druge posljedice vanjskih uzroka

Cause of death:

- I. Infectious and parasitic diseases
- II. Neoplasms
- III. Diseases of the blood and blood-forming organs and certain disorders involving the immune mechanism
- IV. Endocrine, nutritional and metabolic diseases
- V. Mental and behavioural disorders
- VI. Diseases of the nervous system
- VII. Diseases of the eye and adnexa
- VIII. Diseases of the ear and mastoid process
- IX. Diseases of the circulatory system
- X. Diseases of the respiratory system
- XI. Diseases of the digestive system
- XII. Diseases of the skin and subcutaneous tissue
- XIII. Diseases of the musculoskeletal system and connective tissue
- XIV. Diseases of the genitourinary system
- XV. Pregnancy, childbirth and the puerperium
- XVI. Certain conditions originating in the perinatal period
- XVII. Congenital malformations, deformations and chromosomal abnormalities
- XVIII. Symptoms, signs and abnormal clinical and laboratory findings not elsewhere classified
- XIX. Injury, poisoning and certain other consequences of external causes

4.9. UMRLA DOJENČAD PREMA SPOLU, STAROSTI I TROMJESEČJU SMRTI U 2012. PO ŽUPANIJAMA
INFANT DEATHS, BY SEX, AGE AND QUARTER OF DEATH, BY COUNTIES, 2012

Županija County of	Ukupno Total	Od toga ženska dojenčad Out of that female infants	Starost Age								Tromjesečje smrti Quarter of death			
			manje od 24 sata Less than 24 hours	dani Days					mjeseci Months		I.	II.	III.	IV.
				1	2-6	7-13	14-20	21-29	1-6	7-11				
Republika Hrvatska Republic of Croatia	150	70	40	10	29	11	8	5	37	10	37	43	34	36
Zagrebačka Zagreb	8	2	2	-	2	1	-	-	2	1	3	3	2	-
Krapinsko-zagorska Krapina-Zagorje	3	3	1	1	-	-	-	-	1	-	-	1	2	-
Sisačko-moslavačka Sisak-Moslavina	11	6	1	1	1	2	2	-	3	1	3	1	2	5
Karlovačka Karlovac	2	1	1	-	-	-	-	-	1	-	-	2	-	-
Varaždinska Varaždin	3	-	1	-	2	-	-	-	-	-	-	-	-	3
Koprivničko-križevačka Koprivnica-Križevci	3	-	2	-	-	-	-	-	1	-	2	-	-	1
Bjelovarsko-bilogorska Bjelovar-Bilogora	4	3	1	-	-	1	-	-	2	-	2	-	1	1
Primorsko-goranska Primorje-Gorski kotar	11	3	2	2	1	1	1	1	1	2	2	5	1	3
Ličko-senjska Lika-Senj	-	-	-	-	-	-	-	-	-	-	-	-	-	-
Virovitičko-podravska Virovitica-Podravina	3	3	1	-	-	-	-	-	2	-	1	1	-	1
Požeško-slavonska Požega-Slavonia	4	1	2	-	-	-	-	-	2	-	2	1	1	-
Brodsko-posavska Slavonski Brod-Posavina	11	7	2	1	5	1	-	-	1	1	1	1	5	4
Zadarska Zadar	5	4	2	1	-	-	-	-	2	-	1	3	1	-
Osječko-baranjska Osijek-Baranja	13	9	3	1	2	-	1	1	4	1	3	2	5	3
Šibensko-kninska Šibenik-Knin	3	1	1	1	-	1	-	-	-	-	-	-	3	-
Vukovarsko-srijemska Vukovar-Sirmium	2	1	1	-	1	-	-	-	-	-	-	1	-	1
Splitsko-dalmatinska Split-Dalmatia	23	6	9	-	6	4	-	-	3	1	4	8	6	5
Istarska Istria	5	2	1	-	1	-	-	1	1	1	2	1	1	1
Dubrovačko-neretvanska Dubrovnik-Neretva	4	2	1	-	1	-	1	-	1	-	2	1	-	1
Međimurska Međimurje	5	3	1	1	-	-	-	-	3	-	2	3	-	-
Grad Zagreb City of Zagreb	27	13	5	1	7	-	3	2	7	2	7	9	4	7

4.10. UMRLA DOJENČAD PREMA MJESTU SMRTI, LIJEČENJU I OSOBI KOJA JE UTVRDILA UZROK SMRTI U 2012. PO ŽUPANIJAMA
INFANT DEATHS, BY PLACE OF DEATH, MEDICAL TREATMENT AND PERSON WHO DETERMINED CAUSE OF DEATH, BY COUNTIES, 2012

Županija County of	Ukupno Total	Mjesto smrti Place of death				Liječena Treatment received			Uzrok smrti utvrdio Cause of death determined by				
		zdrav- stvena ustanova Medical institution	ustanova za smještaj Nursing home	stan Dwelling	drugo mjesto Other place	da Yes	ne No	nepo- znato Unknown	mrtvozornik – doktor medicine Coroner – doctor of medicine	obducent Pathologist	doktor medicine koji je liječio Medical doctor who treated	mrtvozornik – drugi zdravstveni radnik Coroner – secondary medical worker	uzrok smrti neutvrđen Cause of death not defined
Republika Hrvatska Republic of Croatia	150	139	-	10	1	142	7	1	3	96	49	2	-
Zagrebačka Zagreb	8	8	-	-	-	8	-	-	-	5	3	-	-
Krapinsko-zagorska Krapina-Zagorje	3	3	-	-	-	3	-	-	-	3	-	-	-
Sisačko-moslavačka Sisak-Moslavina	11	8	-	3	-	7	4	-	-	8	3	-	-
Karlovačka Karlovac	2	2	-	-	-	2	-	-	-	1	1	-	-
Varaždinska Varaždin	3	3	-	-	-	3	-	-	-	1	2	-	-
Koprivničko-križevačka Koprivnica-Križevci	3	3	-	-	-	3	-	-	-	2	1	-	-
Bjelovarsko-bilogorska Bjelovar-Bilogora	4	4	-	-	-	4	-	-	-	1	3	-	-
Primorsko-goranska Primorje-Gorski kotar	11	11	-	-	-	11	-	-	-	8	3	-	-
Ličko-senjska Lika-Senj	-	-	-	-	-	-	-	-	-	-	-	-	-
Virovitičko-podravska Virovitica-Podravina	3	3	-	-	-	3	-	-	-	1	2	-	-
Požeško-slavonska Požega-Slavonia	4	4	-	-	-	4	-	-	-	3	1	-	-
Brodsko-posavska Slavonski Brod-Posavina	11	10	-	-	1	10	1	-	1	6	4	-	-
Zadarska Zadar	5	5	-	-	-	5	-	-	-	2	3	-	-
Osječko-baranjska Osijek-Baranja	13	11	-	2	-	12	-	1	-	11	2	-	-
Šibensko-kninska Šibenik-Krin	3	3	-	-	-	3	-	-	-	1	2	-	-
Vukovarsko-srijemska Vukovar-Sirmium	2	2	-	-	-	2	-	-	-	2	-	-	-
Splitsko-dalmatinska Split-Dalmatia	23	22	-	1	-	23	-	-	1	17	5	-	-
Istarska Istria	5	4	-	1	-	5	-	-	1	2	2	-	-
Dubrovačko-neretvanska Dubrovnik-Neretva	4	4	-	-	-	4	-	-	-	2	2	-	-
Međimurska Međimurje	5	3	-	2	-	4	1	-	-	3	-	2	-
Grad Zagreb City of Zagreb	27	26	-	1	-	26	1	-	-	17	10	-	-

4.11. NASILNE SMRTI PREMA SPOLU UMRLIH, VRSTI NASILNE SMRTI I MJESECU DOGAĐAJA U 2012. PO ŽUPANIJAMA I GRADOVIMA/OPĆINAMA
VIOLENT DEATHS, BY SEX OF DECEASED, TYPE OF DEATH AND MONTH OF OCCURRENCE, BY COUNTIES AND TOWNS/MUNICIPALITIES, 2012

(nastavak)
(continued)

Županija County of	Ukupno Total	Od toga žene Out of that women	Vrsta nasilne smrti Type of violent death					Mjesec događaja Month of occurrence												
			nesretan slučaj Accident	samo- ubojstvo Suicide	ubojstvo Homicide	posljedica ratnih događanja As cause of war	nepoznata, nerazja- šnjena smrt Unknown cause of death	I.	II.	III.	IV.	V.	VI.	VII.	VIII.	IX.	X.	XI.	XII.	
Končanica	1	-	-	1	-	-	-	-	-	-	1	-	-	-	-	-	-	-	-	-
Nova Rača	1	1	-	1	-	-	-	1	-	-	-	-	-	-	-	-	-	-	-	-
Rovišće	3	2	2	1	-	-	-	-	1	-	1	-	-	-	-	-	-	1	-	-
Severin	2	-	2	-	-	-	-	-	-	-	-	-	-	-	-	1	-	-	1	-
Sirač	7	2	6	1	-	-	-	-	-	1	1	2	-	-	2	-	-	1	-	-
Šandrovac	6	1	2	3	1	-	-	2	-	-	2	2	-	-	-	-	-	-	-	-
Štefanje	2	-	1	1	-	-	-	-	-	-	1	-	-	-	1	-	-	-	-	-
Velika Pisanica	1	1	1	-	-	-	-	-	-	-	1	-	-	-	-	-	-	-	-	-
Velika Trnovitica	2	2	-	2	-	-	-	-	-	-	-	-	-	-	1	-	1	-	-	-
Veliki Grđevac	1	-	1	-	-	-	-	-	-	-	-	-	-	-	-	-	-	-	1	-
Veliko Trojstvo	3	2	1	2	-	-	-	-	-	-	-	-	-	-	-	-	-	2	-	1
Zrinski Topolovac	3	-	3	-	-	-	-	1	-	1	-	1	-	-	-	-	-	-	-	-
Primorsko-goranska Primorje-Gorski kotar	165	56	120	43	2	-	-	16	13	13	15	13	18	11	14	12	10	8	22	
Gradovi/ Towns	127	45	93	33	1	-	-	13	10	12	11	12	14	8	8	10	8	6	15	
Bakar	3	1	2	1	-	-	-	-	-	-	-	1	1	1	-	-	-	-	-	-
Cres	1	1	1	-	-	-	-	-	-	-	-	-	1	-	-	-	-	-	-	-
Crikvenica	8	2	5	3	-	-	-	1	-	1	2	-	1	-	1	2	-	-	-	-
Čabar	4	1	4	-	-	-	-	-	-	1	-	-	1	-	1	-	1	-	-	-
Delnice	6	2	4	2	-	-	-	-	-	1	1	1	2	-	-	-	-	-	-	1
Kastav	2	-	2	-	-	-	-	1	-	1	-	-	-	-	-	-	-	-	-	-
Kraljevica	-	-	-	-	-	-	-	-	-	-	-	-	-	-	-	-	-	-	-	-
Krk	7	3	6	1	-	-	-	1	-	-	-	-	1	-	1	1	1	-	-	3
Mali Lošinj	4	1	3	1	-	-	-	-	-	-	-	2	1	-	-	-	-	1	-	-
Novi Vinodolski	3	2	3	-	-	-	-	-	-	-	-	1	1	-	-	1	-	-	-	-
Opatija	4	-	2	2	-	-	-	-	1	-	1	-	1	-	1	-	-	-	-	-
Rab	3	-	2	1	-	-	-	-	-	-	-	-	1	-	-	-	2	-	-	-
Rijeka	73	27	53	20	-	-	-	10	7	7	7	6	5	3	6	4	5	4	9	
Vrbovsko	9	5	6	2	1	-	-	-	2	1	-	1	1	1	-	1	-	-	-	2
Općine/ Municipalities	38	11	27	10	1	-	-	3	3	1	4	1	4	3	6	2	2	2	7	
Baška	-	-	-	-	-	-	-	-	-	-	-	-	-	-	-	-	-	-	-	-
Brod Moravice	-	-	-	-	-	-	-	-	-	-	-	-	-	-	-	-	-	-	-	-
Čavle	2	1	2	-	-	-	-	1	-	-	-	-	-	-	-	-	-	-	-	1
Dobrinj	2	-	1	1	-	-	-	-	-	-	-	-	1	-	1	-	-	-	-	-
Fužine	2	2	2	-	-	-	-	-	1	-	-	1	-	-	-	-	-	-	-	-
Jelenje	2	-	1	1	-	-	-	-	-	-	-	-	-	1	-	-	-	-	-	1
Klana	-	-	-	-	-	-	-	-	-	-	-	-	-	-	-	-	-	-	-	-
Kostrena	3	1	3	-	-	-	-	-	-	-	-	-	1	-	-	-	1	1	-	-
Lokve	-	-	-	-	-	-	-	-	-	-	-	-	-	-	-	-	-	-	-	-
Lopar	1	1	1	-	-	-	-	-	-	-	-	-	-	-	1	-	-	-	-	-
Lovran	1	-	-	1	-	-	-	-	-	-	-	-	-	1	-	-	-	-	-	-
Malinska-Dubašnica	1	1	1	-	-	-	-	-	-	1	-	-	-	-	-	-	-	-	-	-
Matulji	5	2	2	2	1	-	-	-	-	-	-	-	-	-	2	-	1	1	1	
Mošćenička Draga	2	1	2	-	-	-	-	-	1	-	-	-	-	-	-	-	-	-	-	1
Mrkopalj	-	-	-	-	-	-	-	-	-	-	-	-	-	-	-	-	-	-	-	-
Omišalj	3	-	2	1	-	-	-	-	-	-	-	-	-	-	-	-	-	-	-	3
Punat	-	-	-	-	-	-	-	-	-	-	-	-	-	-	-	-	-	-	-	-
Ravna Gora	4	1	3	1	-	-	-	2	-	-	-	-	1	-	-	1	-	-	-	-
Skrad	-	-	-	-	-	-	-	-	-	-	-	-	-	-	-	-	-	-	-	-
Vinodolska općina	4	-	4	-	-	-	-	-	1	-	1	-	-	1	-	1	-	-	-	-
Viškovo	6	1	3	3	-	-	-	-	-	-	3	-	1	-	2	-	-	-	-	-
Vrbnik	-	-	-	-	-	-	-	-	-	-	-	-	-	-	-	-	-	-	-	-
Ličko-senjska Lika-Senj	52	17	36	13	2	-	1	4	4	2	4	6	2	5	7	6	2	5		5
Gradovi/ Towns	32	11	22	8	1	-	1	3	3	2	3	3	2	2	5	4	-	4	1	
Gospić	17	4	12	4	1	-	-	2	2	2	2	1	-	2	1	2	-	2	1	
Novajja	2	2	2	-	-	-	-	-	1	-	-	-	-	-	1	-	-	-	-	
Otočac	11	5	7	4	-	-	-	-	-	-	1	2	2	-	3	2	-	1	-	
Senj	2	-	1	-	-	-	-	1	1	-	-	-	-	-	-	-	-	1	-	
Općine/ Municipalities	20	6	14	5	1	-	-	1	1	-	1	3	-	3	2	2	2	1	4	
Brinje	5	1	4	1	-	-	-	-	-	-	-	-	-	1	1	1	-	1	1	
Donji Lapac	1	1	1	-	-	-	-	-	1	-	-	-	-	-	-	-	-	-	-	
Karlobag	-	-	-	-	-	-	-	-	-	-	-	-	-	-	-	-	-	-	-	
Lovinac	-	-	-	-	-	-	-	-	-	-	-	-	-	-	-	-	-	-	-	
Perušić	6	2	4	2	-	-	-	1	-	-	1	1	-	1	-	-	2	-	-	
Plitvička Jezera	5	2	3	1	1	-	-	-	-	-	-	2	-	1	-	1	-	-	1	
Udbina	2	-	2	-	-	-	-	-	-	-	-	-	-	-	-	1	-	-	-	1
Vrhovine	1	-	-	1	-	-	-	-	-	-	-	-	-	-	-	-	-	-	-	1

4.11. NASILNE SMRTI PREMA SPOLU UMRLIH, VRSTI NASILNE SMRTI I MJESECU DOGAĐAJA U 2012. PO ŽUPANIJAMA I GRADOVIMA/OPĆINAMA
VIOLENT DEATHS, BY SEX OF DECEASED, TYPE OF DEATH AND MONTH OF OCCURRENCE, BY COUNTIES AND TOWNS/MUNICIPALITIES, 2012

(nastavak)
(continued)

Županija County of	Ukupno Total	Od toga žene Out of that women	Vrsta nasilne smrti Type of violent death					Mjesec događaja Month of occurrence											
			nesretan slučaj Accident	samo- ubojstvo Suicide	ubojstvo Homicide	posljedica ratnih događanja As cause of war	nepoznata, nerazja- šnjena smrt Unknown cause of death	I.	II.	III.	IV.	V.	VI.	VII.	VIII.	IX.	X.	XI.	XII.
Stari Jankovci	6	1	5	1	-	-	-	-	2	-	-	-	1	-	1	2	-	-	
Stari Mikanovci	3	2	3	-	-	-	-	-	-	1	1	-	-	1	-	-	-		
Štitar	1	1	1	-	-	-	-	-	-	-	-	-	1	-	-	-	-		
Tompojevci	3	1	2	1	-	-	-	-	-	-	-	-	1	1	1	-	-		
Tordinci	7	1	6	1	-	-	-	-	2	-	2	-	-	-	1	-	1	1	
Tovarnik	3	1	3	-	-	-	-	-	1	-	-	-	1	-	1	-	-		
Trpinja	8	4	7	1	-	-	-	2	-	1	1	-	-	-	2	1	1		
Vodinci	2	1	2	-	-	-	-	-	1	-	-	-	1	-	-	-	-		
Vrbanja	5	1	5	-	-	-	-	-	3	-	1	-	-	-	-	1	-		
Splitsko-dalmatinska Split-Dalmatia	257	120	211	42	4	-	-	26	24	20	23	20	22	31	20	15	18	20	18
Gradovi/ Towns	200	95	166	31	3	-	-	21	19	15	15	17	17	22	14	12	12	19	17
Hvar	3	2	1	2	-	-	-	1	-	-	-	-	1	1	-	-	-	-	
Imotski	5	1	4	1	-	-	-	-	-	1	-	-	3	1	-	-	-	-	
Kaštela	16	7	14	1	1	-	-	2	2	1	-	3	-	1	1	1	-	5	
Komiza	2	1	2	-	-	-	-	-	-	-	-	-	1	-	-	-	1	-	
Makarska	5	-	3	2	-	-	-	-	-	1	-	-	-	1	1	-	1	1	
Omiš	9	6	7	2	-	-	-	2	-	1	-	-	1	-	2	1	1	1	
Sinj	15	7	13	2	-	-	-	-	2	1	2	3	-	2	2	1	2	-	
Solin	16	6	13	3	-	-	-	1	1	2	1	2	3	2	-	2	-	1	1
Split	103	50	86	15	2	-	-	10	13	5	6	7	9	9	8	7	6	10	13
Stari Grad	1	-	1	-	-	-	-	-	1	-	-	-	-	-	-	-	-	-	-
Supetar	1	-	1	-	-	-	-	1	-	-	-	-	-	-	-	-	-	-	-
Trilj	7	6	6	1	-	-	-	-	-	1	4	2	-	-	-	-	-	-	-
Trogir	11	6	9	2	-	-	-	3	-	2	2	-	-	3	-	-	-	-	1
Vis	2	1	2	-	-	-	-	-	-	-	-	-	-	1	-	-	-	-	-
Vrgorac	4	2	4	-	-	-	-	1	2	-	-	-	-	-	-	-	1	2	-
Vrlika	-	-	-	-	-	-	-	-	-	-	-	-	-	-	-	-	-	-	-
Općine/ Municipalities	57	25	45	11	1	-	-	5	5	5	8	3	5	9	6	3	6	1	1
Baška Voda	-	-	-	-	-	-	-	-	-	-	-	-	-	-	-	-	-	-	-
Bol	-	-	-	-	-	-	-	-	-	-	-	-	-	-	-	-	-	-	-
Brela	1	-	1	-	-	-	-	-	-	-	-	-	-	1	-	-	-	-	-
Cista Provo	4	2	3	1	-	-	-	-	1	2	-	-	-	-	-	1	-	-	-
Dicmo	1	1	1	-	-	-	-	-	1	-	-	-	-	-	-	-	-	-	-
Dugi Rat	4	-	3	1	-	-	-	1	-	-	-	-	-	1	1	1	-	-	-
Dugopolje	-	-	-	-	-	-	-	-	-	-	-	-	-	-	-	-	-	-	-
Gradac	1	1	1	-	-	-	-	-	-	1	-	-	-	-	-	-	-	-	-
Hrvace	3	1	3	-	-	-	-	-	-	-	1	-	-	2	-	-	-	-	-
Jelsa	4	3	4	-	-	-	-	-	1	-	1	-	-	-	1	1	-	-	-
Klis	2	-	2	-	-	-	-	-	-	-	-	-	-	-	-	-	1	1	-
Lećevica	1	1	-	1	-	-	-	-	-	-	1	-	-	-	-	-	-	-	-
Lokvičići	-	-	-	-	-	-	-	-	-	-	-	-	-	-	-	-	-	-	-
Lovreć	2	1	1	-	1	-	-	1	-	-	-	-	-	-	-	-	1	-	-
Marina	6	-	5	1	-	-	-	-	-	1	1	1	-	1	1	-	-	-	1
Milna	1	1	1	-	-	-	-	1	-	-	-	-	-	-	-	-	-	-	-
Muč	5	3	3	2	-	-	-	-	1	-	-	-	2	1	-	-	1	-	-
Nerežišća	-	-	-	-	-	-	-	-	-	-	-	-	-	-	-	-	-	-	-
Okrug	1	1	-	1	-	-	-	-	-	-	-	-	-	-	-	-	1	-	-
Otok	4	1	4	-	-	-	-	-	-	-	1	1	-	-	1	-	1	-	-
Podbablje	-	-	-	-	-	-	-	-	-	-	-	-	-	-	-	-	-	-	-
Podgora	-	-	-	-	-	-	-	-	-	-	-	-	-	-	-	-	-	-	-
Podstrana	2	1	1	1	-	-	-	-	1	-	1	-	-	-	-	-	-	-	-
Postira	-	-	-	-	-	-	-	-	-	-	-	-	-	-	-	-	-	-	-
Prgomet	-	-	-	-	-	-	-	-	-	-	-	-	-	-	-	-	-	-	-
Primorski Dolac	1	-	1	-	-	-	-	-	-	-	1	-	-	-	-	-	-	-	-
Proložac	3	1	3	-	-	-	-	-	-	-	-	-	2	-	-	-	1	-	-
Pučića	-	-	-	-	-	-	-	-	-	-	-	-	-	-	-	-	-	-	-
Runovići	1	-	1	-	-	-	-	-	-	-	-	-	-	1	-	-	-	-	-
Seget	3	3	3	-	-	-	-	1	-	1	-	-	-	1	-	-	-	-	-
Selca	3	1	2	1	-	-	-	1	-	-	1	1	-	-	-	-	-	-	-
Sućuraj	-	-	-	-	-	-	-	-	-	-	-	-	-	-	-	-	-	-	-
Sušivan	-	-	-	-	-	-	-	-	-	-	-	-	-	-	-	-	-	-	-
Šestanovac	1	1	1	-	-	-	-	-	-	-	-	-	-	-	1	-	-	-	-
Šolta	2	1	1	1	-	-	-	-	-	-	-	-	-	1	1	-	-	-	-
Tučepi	-	-	-	-	-	-	-	-	-	-	-	-	-	-	-	-	-	-	-
Zadvarje	-	-	-	-	-	-	-	-	-	-	-	-	-	-	-	-	-	-	-
Zagvozd	1	1	-	1	-	-	-	-	-	-	-	-	1	-	-	-	-	-	-
Zmijavci	-	-	-	-	-	-	-	-	-	-	-	-	-	-	-	-	-	-	-

4.11. NASILNE SMRTI PREMA SPOLU UMRLIH, VRSTI NASILNE SMRTI I MJESECU DOGAĐAJA U 2012. PO ŽUPANIJAMA I GRADOVIMA/OPĆINAMA
VIOLENT DEATHS, BY SEX OF DECEASED, TYPE OF DEATH AND MONTH OF OCCURRENCE, BY COUNTIES AND TOWNS/MUNICIPALITIES, 2012

(nastavak)
(continued)

Županija County of	Ukupno Total	Od toga žene Out of that women	Vrsta nasilne smrti Type of violent death					Mjesec događaja Month of occurrence											
			nesretan slučaj Accident	samo- ubojstvo Suicide	ubojstvo Homicide	posljedica ratnih događanja As cause of war	nepoznata, nerazja- šnjena smrt Unknown cause of death	I.	II.	III.	IV.	V.	VI.	VII.	VIII.	IX.	X.	XI.	XII.
Vela Luka	4	-	2	2	-	-	-	-	-	-	-	1	-	1	-	-	2	-	-
Zažablje	2	1	2	-	-	-	-	-	-	-	-	-	1	1	-	-	-	-	-
Župa dubrovačka	10	6	6	4	-	-	-	1	1	1	-	1	1	1	2	-	1	1	-
Međimurska Međimurje	90	39	64	24	2	-	-	8	7	9	12	8	3	6	6	7	6	9	9
Gradovi/ Towns	35	19	29	6	-	-	-	4	5	1	8	3	1	3	1	1	3	3	2
Čakovec	24	15	21	3	-	-	-	3	3	1	7	1	1	2	-	1	2	2	1
Mursko Središće	4	1	4	-	-	-	-	-	1	-	-	1	-	-	-	-	1	1	-
Prelog	7	3	4	3	-	-	-	1	1	-	1	1	-	1	1	-	-	-	1
Općine/ Municipalities	55	20	35	18	2	-	-	4	2	8	4	5	2	3	5	6	3	6	7
Belica	2	1	1	1	-	-	-	-	-	-	-	-	1	-	-	-	-	-	1
Dekanovec	-	-	-	-	-	-	-	-	-	-	-	-	-	-	-	-	-	-	-
Domašinec	-	-	-	-	-	-	-	-	-	-	-	-	-	-	-	-	-	-	-
Donja Dubrava	6	2	6	-	-	-	-	2	-	-	1	1	-	-	-	1	-	1	-
Donji Kraljevec	3	2	3	-	-	-	-	-	-	-	-	-	-	-	1	-	-	1	1
Donji Vidovec	-	-	-	-	-	-	-	-	-	-	-	-	-	-	-	-	-	-	-
Goričan	2	1	2	-	-	-	-	-	-	-	-	-	-	-	-	-	-	-	2
Gornji Mihaljevec	3	-	1	1	1	-	-	-	-	1	-	-	-	-	-	-	-	-	2
Kotoriba	3	3	3	-	-	-	-	1	-	-	-	-	-	-	-	-	-	-	2
Mala Subotica	4	1	2	2	-	-	-	-	1	2	-	-	-	-	-	1	-	-	-
Nedelišće	7	2	2	5	-	-	-	-	-	2	-	1	-	2	-	1	-	1	-
Orehovica	1	-	-	-	1	-	-	-	-	-	-	-	-	-	-	-	-	-	1
Podturen	6	3	4	2	-	-	-	-	1	-	1	1	-	1	-	1	1	-	-
Pribislavec	5	2	5	-	-	-	-	-	-	1	-	1	1	-	1	-	-	1	-
Selnica	2	-	1	1	-	-	-	-	-	-	-	1	-	-	1	-	-	-	-
Strahoninec	-	-	-	-	-	-	-	-	-	-	-	-	-	-	-	-	-	-	-
Sveta Marija	1	-	-	1	-	-	-	-	-	1	-	-	-	-	-	-	-	-	-
Sveti Juraj na Bregu	2	-	-	2	-	-	-	-	-	1	1	-	-	-	-	-	-	-	-
Sveti Martin na Muri	2	1	1	1	-	-	-	-	-	-	-	-	-	-	1	-	1	-	-
Šenkovec	2	1	2	-	-	-	-	-	-	-	1	-	-	-	-	1	-	-	-
Štrigova	1	-	-	1	-	-	-	-	-	-	-	-	-	-	-	-	1	-	-
Vratišinec	3	1	2	1	-	-	-	1	-	-	-	-	-	-	1	1	-	-	-
Grad Zagreb City of Zagreb	420	154	309	96	12	-	3	31	32	24	39	35	36	44	43	37	45	26	28

4.12. NASILNE SMRTI PREMA STAROSTI UMRLIH U 2012. PO ŽUPANIJAMA I GRADOVIMA/OPĆINAMA
VIOLENT DEATHS, BY AGE OF DECEASED, BY COUNTIES AND TOWNS/MUNICIPALITIES, 2012

(nastavak)
(continued)

Županija County of	Ukupno Total	Godine starosti Age																	80 i više 80 and over	nepo- znato Un- known
		0	1 – 4	5 – 9	10 – 14	15 – 19	20 – 24	25 – 29	30 – 34	35 – 39	40 – 44	45 – 49	50 – 54	55 – 59	60 – 64	65 – 69	70 – 74	75 – 79		
Stubičke Toplice	2	-	-	-	-	-	-	1	-	-	-	-	-	-	-	-	-	-	1	-
Sveti Križ Začretje	8	-	-	-	-	-	1	-	-	2	1	1	2	-	-	-	-	-	1	-
Tuhelj	4	-	-	-	-	-	1	-	-	-	1	-	-	-	-	-	-	1	1	-
Veliko Trgovišće	5	-	-	-	-	1	-	-	-	1	-	1	-	-	-	-	-	-	2	-
Zagorska Sela	2	-	-	-	-	-	-	-	-	-	1	-	-	-	-	-	-	-	1	-
Zlatar-Bistrica	3	-	-	-	-	-	-	-	-	1	-	1	-	-	-	-	-	1	-	-
Sisačko-moslavačka Sisak-Moslavina	109	1	-	-	-	2	3	6	4	3	4	6	7	10	3	3	10	13	34	-
Gradovi/ Towns	74	1	-	-	-	2	3	4	3	2	3	4	6	6	1	2	7	5	25	-
Glina	10	-	-	-	-	-	-	-	-	1	-	1	3	-	-	1	-	-	4	-
Hrvatska Kostajnica	1	-	-	-	-	-	-	-	-	-	-	-	-	-	-	-	-	-	1	-
Kutina	13	-	-	-	-	1	-	2	1	-	1	1	-	-	-	-	2	2	2	-
Novska	11	-	-	-	-	1	-	-	-	-	1	-	1	1	-	-	-	1	6	-
Petrinja	9	-	-	-	-	-	1	1	-	1	-	1	1	-	-	-	1	-	3	-
Sisak	30	1	-	-	-	-	2	1	2	-	1	1	-	5	1	1	4	2	9	-
Općine/ Municipalities	35	-	-	-	-	-	-	2	1	1	1	2	1	4	2	1	3	8	9	-
Donji Kukuruzari	1	-	-	-	-	-	-	1	-	-	-	-	-	-	-	-	-	-	-	-
Dvor	3	-	-	-	-	-	-	1	-	-	-	-	-	-	-	-	-	-	2	-
Gvozd	7	-	-	-	-	-	-	-	-	-	-	-	-	1	-	-	2	3	1	-
Hrvatska Dubica	1	-	-	-	-	-	-	-	-	-	-	-	-	-	-	-	-	-	1	-
Jasenovac	-	-	-	-	-	-	-	-	-	-	-	-	-	-	-	-	-	-	-	-
Lekenik	2	-	-	-	-	-	-	-	-	-	-	-	-	-	-	-	-	2	-	-
Lipovljani	1	-	-	-	-	-	-	-	-	-	-	-	-	-	-	-	-	-	1	-
Majur	-	-	-	-	-	-	-	-	-	-	-	-	-	-	-	-	-	-	-	-
Martinska Ves	2	-	-	-	-	-	-	-	-	-	-	-	-	1	-	-	-	-	1	-
Popovača	6	-	-	-	-	-	-	-	-	-	1	-	1	1	1	1	-	1	1	-
Sunja	4	-	-	-	-	-	-	-	1	-	-	-	2	-	-	-	-	1	-	-
Topusko	3	-	-	-	-	-	-	-	-	-	-	-	-	-	-	-	-	1	2	-
Velika Ludina	5	-	-	-	-	-	-	-	-	1	1	1	1	-	-	-	1	-	-	-
Karlovačka Karlovac	108	-	-	-	1	1	4	7	2	3	4	4	8	7	4	12	8	12	31	-
Gradovi/ Towns	72	-	-	-	-	1	2	6	2	2	2	3	5	4	3	10	4	10	18	-
Duga Resa	13	-	-	-	-	1	1	1	-	-	2	-	2	-	1	2	-	1	4	-
Karlovac	38	-	-	-	-	-	1	1	2	2	2	1	-	1	2	4	3	8	11	-
Ogulin	13	-	-	-	-	-	-	3	-	-	-	-	1	3	-	3	1	-	2	-
Ozalj	5	-	-	-	-	-	-	-	-	-	-	-	4	-	-	-	-	1	-	-
Slunj	3	-	-	-	-	-	1	-	-	-	-	-	-	-	-	1	-	-	1	-
Općine/ Municipalities	36	-	-	-	1	-	2	1	-	1	2	1	3	3	1	2	4	2	13	-
Barilović	3	-	-	-	-	-	-	-	-	-	-	-	1	-	-	-	-	1	1	-
Bosiljevo	1	-	-	-	-	-	-	-	-	-	-	-	-	-	-	-	-	-	1	-
Četingrad	2	-	-	-	-	-	-	-	-	-	-	-	-	1	-	1	-	-	-	-
Draganić	3	-	-	-	1	-	-	-	-	1	-	-	-	1	-	-	-	-	-	-
Generalski Stol	8	-	-	-	-	-	-	-	-	-	1	-	1	-	1	-	1	1	3	-
Josipdol	1	-	-	-	-	-	1	-	-	-	-	-	-	-	-	-	-	-	-	-
Kamanje	-	-	-	-	-	-	-	-	-	-	-	-	-	-	-	-	-	-	-	-
Krnjak	2	-	-	-	-	-	-	-	-	-	-	1	-	-	-	1	-	-	-	-
Lasinja	2	-	-	-	-	-	-	-	-	-	-	-	-	-	-	-	-	-	2	-
Netretić	1	-	-	-	-	-	-	-	-	-	-	-	1	-	-	-	-	-	-	-
Plaški	2	-	-	-	-	-	1	-	-	-	-	-	-	-	-	-	-	-	1	-
Rakovica	-	-	-	-	-	-	-	-	-	-	-	-	-	-	-	-	-	-	-	-
Ribnik	3	-	-	-	-	-	-	-	-	-	-	-	-	-	-	-	-	-	3	-
Saborsko	-	-	-	-	-	-	-	-	-	-	-	-	-	-	-	-	-	-	-	-
Tounj	1	-	-	-	-	-	-	-	-	-	-	-	-	-	-	-	-	-	1	-
Vojnić	4	-	-	-	-	-	-	-	-	-	-	1	-	-	-	-	3	-	-	-
Žakanje	3	-	-	-	-	-	1	-	-	-	-	-	-	1	-	-	-	-	1	-
Varaždinska Varaždin	140	-	1	-	-	3	9	1	6	5	8	16	15	8	8	10	12	13	25	-
Gradovi/ Towns	74	-	1	-	-	-	5	1	3	3	4	5	8	4	2	6	5	10	17	-
Ivanec	5	-	-	-	-	-	1	-	1	-	1	-	1	-	1	-	-	-	-	-
Lepoglava	4	-	-	-	-	-	1	-	-	1	-	-	-	-	-	-	2	-	-	-
Ludbreg	9	-	1	-	-	-	1	-	-	1	-	-	1	-	-	1	1	1	2	-
Novi Marof	5	-	-	-	-	-	-	-	1	-	-	-	1	-	-	1	-	1	1	-
Varaždin	48	-	-	-	-	-	2	1	1	1	3	4	5	3	1	4	2	8	13	-
Varaždinske Toplice	3	-	-	-	-	-	-	-	-	-	-	1	-	1	-	-	-	-	1	-

4.12. NASILNE SMRTI PREMA STAROSTI UMRLIH U 2012. PO ŽUPANIJAMA I GRADOVIMA/OPĆINAMA
VIOLENT DEATHS, BY AGE OF DECEASED, BY COUNTIES AND TOWNS/MUNICIPALITIES, 2012

(nastavak)
(continued)

Županija County of	Ukupno Total	Godine starosti Age																	80 i više 80 and over	nepo- znato Un- known
		0	1 – 4	5 – 9	10 – 14	15 – 19	20 – 24	25 – 29	30 – 34	35 – 39	40 – 44	45 – 49	50 – 54	55 – 59	60 – 64	65 – 69	70 – 74	75 – 79		
Međimurska Međimurje	90	-	1	1	1	-	2	2	4	5	4	4	5	9	4	3	7	6	32	-
Gradovi/ Towns	35	-	-	1	-	-	-	-	1	3	2	1	1	4	2	-	2	5	13	-
Čakovec	24	-	-	1	-	-	-	-	1	-	1	-	-	4	2	-	1	4	10	-
Mursko Središće	4	-	-	-	-	-	-	-	-	1	-	-	1	-	-	-	-	-	2	-
Prelog	7	-	-	-	-	-	-	-	-	2	1	1	-	-	-	-	1	1	1	-
Općine/ Municipalities	55	-	1	-	1	-	2	2	3	2	2	3	4	5	2	3	5	1	19	-
Belica	2	-	-	-	-	-	-	-	-	-	-	1	-	-	-	-	-	-	1	-
Dekanovec	-	-	-	-	-	-	-	-	-	-	-	-	-	-	-	-	-	-	-	-
Domašinec	-	-	-	-	-	-	-	-	-	-	-	-	-	-	-	-	-	-	-	-
Donja Dubrava	6	-	-	-	-	-	-	-	-	-	-	-	-	1	1	-	-	-	4	-
Donji Kraljevec	3	-	-	-	-	-	-	-	-	-	-	-	-	-	-	-	-	-	3	-
Donji Vidovec	-	-	-	-	-	-	-	-	-	-	-	-	-	-	-	-	-	-	-	-
Goričan	2	-	-	-	-	-	-	-	-	-	-	-	-	1	-	-	1	-	-	-
Gornji Mihajelec	3	-	1	-	-	-	-	1	1	-	-	-	-	-	-	-	-	-	-	-
Kotoriba	3	-	-	-	-	-	-	-	-	-	-	-	-	1	-	-	-	-	2	-
Mala Subotica	4	-	-	-	-	-	1	-	1	-	-	-	-	-	-	-	1	-	1	-
Nedelišće	7	-	-	-	-	-	1	-	-	-	1	-	2	1	-	1	-	-	1	-
Orehovica	1	-	-	-	-	-	-	-	-	1	-	-	-	-	-	-	-	-	-	-
Podturen	6	-	-	-	-	-	-	-	1	-	1	1	-	-	-	-	1	-	2	-
Pribislavec	5	-	-	-	-	-	-	1	-	-	-	-	2	-	-	-	-	1	1	-
Selnica	2	-	-	-	1	-	-	-	1	-	-	-	-	-	-	-	-	-	-	-
Strahoninec	-	-	-	-	-	-	-	-	-	-	-	-	-	-	-	-	-	-	-	-
Sveta Marija	1	-	-	-	-	-	-	-	-	-	-	-	-	-	-	1	-	-	-	-
Sveti Juraj na Bregu	2	-	-	-	-	-	-	-	-	-	1	-	-	1	-	-	-	-	-	-
Sveti Martin na Muri	2	-	-	-	-	-	-	-	-	-	-	-	-	1	-	-	-	-	1	-
Šenkovec	2	-	-	-	-	-	-	-	-	-	-	-	-	-	-	1	-	-	1	-
Štrigova	1	-	-	-	-	-	-	-	-	-	-	-	-	-	-	-	1	-	-	-
Vratišinec	3	-	-	-	-	-	-	-	-	-	-	-	-	-	-	-	1	-	2	-
Grad Zagreb City of Zagreb	420	-	3	2	1	4	14	10	19	19	17	25	29	27	36	28	33	31	121	1

4.13. NESRETNI SLUČAJEVI PREMA SPOLU UMRLIH I VRSTI NESRETNOG SLUČAJA U 2012. PO ŽUPANIJAMA
ACCIDENTS, BY SEX OF DECEASED AND TYPE OF ACCIDENT, BY COUNTIES, 2012

Županija County of	Ukupno Total	Od toga žene Out of that women	Vrsta nesretnog slučaja Type of accident						
			nesreća na poslu Accident at work	nesreća pri odlasku/ dolasku na posao Accident when going to/from work	nesreća u školi Accident in school	nesreća pri dolasku/ odlasku iz škole Accident when going to/from school	prometna nesreća ¹⁾ Traffic accident ¹⁾	nesreća kod kuće Accident at home	ostalo Other
Republika Hrvatska Republic of Croatia	2 105	903	38	4	-	2	438	617	1 006
Zagrebačka Zagreb	149	51	5	-	-	-	39	39	66
Krapinsko-zagorska Krapina-Zagorje	64	24	2	-	-	-	14	16	32
Sisačko-moslavačka Sisak-Moslavina	64	28	-	-	-	-	11	27	26
Karlovačka Karlovac	75	32	1	-	-	-	18	20	36
Varaždinska Varaždin	74	24	4	-	-	1	14	19	36
Koprivničko-križevačka Koprivnica-Križevci	67	29	-	-	-	-	13	18	36
Bjelovarsko-bilogorska Bjelovar-Bilogora	62	23	1	1	-	-	15	23	22
Primorsko-goranska Primorje-Gorski kotar	120	45	2	-	-	-	27	21	70
Ličko-senjska Lika-Senj	36	16	2	-	-	-	10	3	21
Virovitičko-podravska Virovitica-Podravina	50	18	3	-	-	-	14	14	19
Požeško-slavonska Požega-Slavonia	47	24	-	1	-	-	11	8	27
Brodsko-posavska Slavonski Brod-Posavina	96	52	1	-	-	-	22	37	36
Zadarska Zadar	85	40	3	-	-	-	19	19	44
Osječko-baranjska Osijek-Baranja	200	92	1	-	-	-	34	96	69
Šibensko-kninska Šibenik-Knin	77	36	3	-	-	-	23	10	41
Vukovarsko-srijemska Vukovar-Sirmium	118	49	1	-	-	-	24	31	62
Splitsko-dalmatinska Split-Dalmatia	211	103	3	1	-	-	30	66	111
Istarska Istria	87	30	-	1	-	-	23	31	32
Dubrovačko-neretvanska Dubrovnik-Neretva	50	25	-	-	-	-	9	15	26
Međimurska Međimurje	64	35	1	-	-	-	10	30	23
Grad Zagreb City of Zagreb	309	127	5	-	-	1	58	74	171

1) Isključuju se nesreće pri dolasku/odlasku s posla ili iz škole.

1) Accidents when going to/from work or school are excluded.

4.14. SAMOUBOJSTVA I UBOJSTVA PREMA SPOLU I STAROSTI UMRLIH U 2012. PO ŽUPANIJAMA
SUICIDES AND HOMICIDES, BY SEX AND AGE OF DECEASED, BY COUNTIES, 2012

Županija County of	Samoubojstva Suicide									Ubojstva Homicide								
	ukupno Total	od toga žene Out of that women	starost umrlih Age of deceased							ukupno Total	od toga žene Out of that women	starost umrlih Age of deceased						
			do 14 godina Up to 14 years	15 – 24	25 – 39	40 – 54	55 – 69	70 i više 70 and over	nepo- znato Un- known			do 14 godina Up to 14 years	15 – 24	25 – 39	40 – 54	55 – 69	70 i više 70 and over	nepo- znato Un- known
Republika Hrvatska Republic of Croatia	776	180	4	40	100	207	205	220	-	53	14	1	3	10	22	12	5	-
Zagrebačka Zagreb	63	15	-	4	5	13	17	24	-	4	-	-	-	-	1	3	-	-
Krapinsko-zagorska Krapina-Zagorje	45	10	-	2	5	17	10	11	-	1	1	-	-	1	-	-	-	-
Sisačko-moslavačka Sisak-Moslavina	40	6	-	3	6	8	10	13	-	3	1	-	-	1	2	-	-	-
Karlovačka Karlovac	31	5	-	1	4	10	9	7	-	2	-	-	-	-	-	1	1	-
Varaždinska Varaždin	62	12	-	4	6	20	16	16	-	4	1	-	-	-	3	1	-	-
Koprivničko-križevačka Koprivnica-Križevci	27	7	-	-	5	9	7	6	-	-	-	-	-	-	-	-	-	-
Bjelovarsko-bilogorska Bjelovar-Bilogora	40	12	1	2	6	10	11	10	-	4	1	-	-	1	1	2	-	-
Primorsko-goranska Primorje-Gorski kotar	43	10	-	1	6	9	11	16	-	2	1	-	-	-	1	1	-	-
Ličko-senjska Lika-Senj	13	1	-	-	-	5	4	4	-	2	-	-	1	-	-	1	-	-
Virovitičko-podravska Virovitica-Podravina	21	6	-	2	4	3	8	4	-	-	-	-	-	-	-	-	-	-
Požeško-slavonska Požega-Slavonia	25	3	1	2	3	8	3	8	-	-	-	-	-	-	-	-	-	-
Brodsko-posavska Slavonski Brod-Posavina	16	6	-	3	4	3	2	4	-	1	1	-	-	-	1	-	-	-
Zadarska Zadar	26	9	-	1	2	6	12	5	-	-	-	-	-	-	-	-	-	-
Osječko-baranjska Osijek-Baranja	58	6	-	2	7	18	15	16	-	7	4	-	-	2	4	-	1	-
Šibensko-kninska Šibenik-Knin	18	4	-	-	3	2	4	9	-	1	-	-	-	1	-	-	-	-
Vukovarsko-srijemska Vukovar-Sirmium	41	15	1	4	2	8	9	17	-	-	-	-	-	-	-	-	-	-
Splitsko-dalmatinska Split-Dalmatia	42	17	1	2	8	11	8	12	-	4	-	-	-	1	2	1	-	-
Istarska Istria	28	7	-	1	5	9	6	7	-	2	-	-	1	-	-	-	1	-
Dubrovačko-neretvanska Dubrovnik-Neretva	17	3	-	1	5	2	5	4	-	2	-	-	-	-	2	-	-	-
Međimurska Međimurje	24	4	-	2	3	9	4	6	-	2	-	1	-	1	-	-	-	-
Grad Zagreb City of Zagreb	96	22	-	3	11	27	34	21	-	12	4	-	1	2	5	2	2	-

5. SKLOPLJENI BRAKOVİ
MARRIAGES

5.1. SKLOPLJENI BRAKOWI PREMA STAROSTI ŽENIKA I NEVJESTE U 2012. PO ŽUPANIJAMA I GRADOVIMA/OPĆINAMA
MARRIAGES, BY AGE OF GROOM AND BRIDE, BY COUNTIES AND TOWNS/MUNICIPALITIES, 2012

(nastavak)
 (continued)

Županja County of	Ukupno Total	Starost ženika Age of groom							Starost nevjeste Age of bride						
		do 19 godina Up to 19 years	20 – 24	25 – 29	30 – 39	40 – 59	60 i više 60 and over	nepo- znato Unknown	do 19 godina Up to 19 years	20 – 24	25 – 29	30 – 39	40 – 59	60 i više 60 and over	nepo- znato Unknown
Radoboj	12	-	-	6	5	1	-	-	1	4	5	1	1	-	-
Stubičke Toplice	12	-	2	4	5	-	1	-	1	2	5	3	-	1	-
Sveti Križ Začretje	24	-	5	7	11	1	-	-	2	8	10	3	1	-	-
Tuhelj	9	-	-	5	4	-	-	-	-	1	6	2	-	-	-
Veliko Trgovišće	21	-	2	10	8	1	-	-	1	5	11	3	1	-	-
Zagorska Sela	4	-	-	2	2	-	-	-	-	1	2	1	-	-	-
Zlatar-Bistrica	17	1	4	7	4	-	1	-	1	7	6	3	-	-	-
Sisačko-moslavačka <i>Sisak-Moslavina</i>	803	9	102	289	301	82	20	-	43	204	304	188	53	11	-
Gradovi/ <i>Towns</i>	569	5	70	204	227	49	14	-	27	135	228	139	32	8	-
Glina	44	1	9	17	11	6	-	-	5	10	13	12	4	-	-
Hrvatska Kostajnica	10	-	1	-	7	1	1	-	-	3	2	4	1	-	-
Kutina	95	-	13	35	37	8	2	-	3	21	43	21	6	1	-
Novska	92	2	18	34	29	8	1	-	11	31	26	20	4	-	-
Petrijnja	117	2	14	41	48	9	3	-	6	28	53	23	4	3	-
Sisak	211	-	15	77	95	17	7	-	2	42	91	59	13	4	-
Općine/ <i>Municipalities</i>	234	4	32	85	74	33	6	-	16	69	76	49	21	3	-
Dorji Kukuruzari	4	-	1	-	2	1	-	-	-	2	-	1	1	-	-
Dvor	19	-	4	3	8	4	-	-	-	8	2	6	3	-	-
Gvozđ	10	-	1	5	3	1	-	-	2	-	3	4	1	-	-
Hrvatska Dubica	13	-	2	5	3	3	-	-	1	3	4	4	1	-	-
Jasenovac	9	-	1	4	3	1	-	-	1	2	3	3	-	-	-
Lekenik	26	-	2	10	8	6	-	-	1	5	9	9	2	-	-
Lipovljani	15	-	2	4	5	2	2	-	-	6	3	3	2	1	-
Majur	3	-	-	2	1	-	-	-	-	2	1	-	-	-	-
Martinska Ves	12	1	3	6	1	1	-	-	1	6	3	1	1	-	-
Popovača	73	1	12	28	23	7	2	-	6	19	31	13	4	-	-
Sunja	24	-	1	9	11	2	1	-	-	8	11	2	2	1	-
Topusko	9	-	2	2	3	1	1	-	1	4	1	1	1	1	-
Velika Ludina	17	2	1	7	3	4	-	-	3	4	5	2	3	-	-
Karlovačka <i>Karlovac</i>	551	7	54	217	206	55	12	-	20	144	221	126	36	4	-
Gradovi/ <i>Towns</i>	393	6	29	155	159	38	6	-	11	96	167	97	20	2	-
Duga Resa	48	2	2	19	23	2	-	-	2	14	19	12	1	-	-
Karlovac	239	3	15	85	104	27	5	-	6	48	106	60	18	1	-
Ogulin	48	1	5	20	18	4	-	-	-	15	21	12	-	-	-
Ozalj	38	-	4	23	8	2	1	-	3	15	13	6	-	1	-
Slunj	20	-	3	8	6	3	-	-	-	4	8	7	1	-	-
Općine/ <i>Municipalities</i>	158	1	25	62	47	17	6	-	9	48	54	29	16	2	-
Barilović	17	-	3	7	6	1	-	-	1	8	3	4	1	-	-
Bosiljevo	5	-	1	2	2	-	-	-	-	2	1	2	-	-	-
Cetingrad	16	-	2	8	4	2	-	-	-	6	5	3	2	-	-
Draganić	13	-	2	5	2	3	1	-	-	2	6	3	2	-	-
Generalski Stol	9	-	1	4	4	-	-	-	-	4	4	1	-	-	-
Josipdol	16	-	4	5	5	2	-	-	4	5	4	2	1	-	-
Kamanje	4	-	-	2	2	-	-	-	-	-	3	1	-	-	-
Krnjak	6	-	1	2	2	1	-	-	1	1	1	2	1	-	-
Lasinja	9	-	3	2	3	-	1	-	1	1	3	3	-	1	-
Netretić	14	-	2	5	4	3	-	-	-	5	5	1	3	-	-
Plaški	4	1	-	2	1	-	-	-	-	1	3	-	-	-	-
Rakovica	10	-	1	4	3	-	2	-	1	2	3	2	1	1	-
Saborsko	-	-	-	-	-	-	-	-	-	-	-	-	-	-	-
Ribnik	1	-	-	1	-	-	-	-	-	1	-	-	-	-	-
Tounj	6	-	2	3	1	-	-	-	-	1	4	1	-	-	-
Vojnić	16	-	1	5	4	4	2	-	1	6	2	3	4	-	-
Žakanje	12	-	2	5	4	1	-	-	-	3	7	1	1	-	-
Varaždinska <i>Varaždin</i>	768	5	119	298	270	55	21	-	46	228	293	155	30	16	-
Gradovi/ <i>Towns</i>	416	1	43	168	157	33	14	-	19	107	168	96	18	8	-
Ivanec	57	1	5	24	22	3	2	-	3	22	19	8	5	-	-
Lepoglava	29	-	5	10	11	3	-	-	2	10	10	6	1	-	-
Ludbreg	33	-	4	17	11	1	-	-	3	8	15	7	-	-	-
Novi Marof	62	-	16	23	20	3	-	-	5	19	29	6	2	1	-
Varaždin	197	-	9	75	81	21	11	-	5	37	79	60	9	7	-
Varaždinske Toplice	38	-	4	19	12	2	1	-	1	11	16	9	1	-	-

5.1. SKLOPLJENI BRAKOV I PREMA STAROSTI ŽENIKA I NEVJESTE U 2012. PO ŽUPANIJAMA I GRADOVIMA/OPĆINAMA
 MARRIAGES, BY AGE OF GROOM AND BRIDE, BY COUNTIES AND TOWNS/MUNICIPALITIES, 2012

(nastavak)
 (continued)

Županija County of	Ukupno Total	Starost ženika Age of groom						Starost nevjeste Age of bride							
		do 19 godina Up to 19 years	20 – 24	25 – 29	30 – 39	40 – 59	60 i više 60 and over	nepo- znato Unknown	do 19 godina Up to 19 years	20 – 24	25 – 29	30 – 39	40 – 59	60 i više 60 and over	nepo- znato Unknown
Općine/ Municipalities	352	4	76	130	113	22	7	-	27	121	125	59	12	8	-
Bednja	20	-	5	5	9	1	-	-	3	6	7	4	-	-	-
Beretinec	8	-	2	2	3	1	-	-	-	1	4	3	-	-	-
Breznica	8	-	2	4	1	-	1	-	1	3	1	2	1	-	-
Breznički Hum	7	1	-	3	1	2	-	-	1	1	3	1	1	-	-
Cestica	30	-	7	10	8	5	-	-	3	11	8	5	1	2	-
Donja Voća	10	-	-	5	5	-	-	-	-	1	3	5	1	-	-
Gornji Knežinec	17	-	6	3	7	1	-	-	2	9	3	2	1	-	-
Jalžabet	16	-	1	9	6	-	-	-	-	5	9	2	-	-	-
Klenovnik	10	-	2	3	4	1	-	-	-	3	4	3	-	-	-
Ljubešćica	13	-	5	4	4	-	-	-	-	5	4	4	-	-	-
Mali Bukovec	4	-	1	1	1	1	-	-	1	1	-	1	1	-	-
Martijanec	11	-	4	3	1	3	-	-	1	4	2	2	1	1	-
Maruševac	39	-	7	13	14	3	2	-	3	14	13	6	1	2	-
Petrijanec	17	2	2	7	6	-	-	-	1	9	6	1	-	-	-
Sračinec	30	-	9	10	10	1	-	-	3	12	10	4	1	-	-
Sveti Đurd	11	-	5	3	3	-	-	-	-	8	2	1	-	-	-
Sveti Ilija	16	-	3	6	6	-	1	-	-	5	8	2	-	1	-
Trnovec Bartolovečki	28	-	5	14	7	1	1	-	2	6	14	4	2	-	-
Veliki Bukovec	9	-	1	3	4	1	-	-	-	3	4	2	-	-	-
Vidovec	26	-	5	11	8	1	1	-	2	3	16	3	1	1	-
Vinica	16	1	2	8	5	-	-	-	3	8	3	2	-	-	-
Visoko	6	-	2	3	-	-	1	-	1	3	1	-	-	1	-
Koprivničko-križevačka Koprivnica-Križevci	521	5	84	202	165	50	15	-	34	153	183	106	39	6	-
Gradovi/ Towns	285	3	34	102	103	31	12	-	15	59	108	72	27	4	-
Đurđevac	44	1	8	13	18	3	1	-	4	11	18	8	2	1	-
Koprivnica	148	1	16	53	53	18	7	-	7	26	53	42	18	2	-
Križevci	93	1	10	36	32	10	4	-	4	22	37	22	7	1	-
Općine/ Municipalities	236	2	50	100	62	19	3	-	19	94	75	34	12	2	-
Drnje	8	-	-	5	2	1	-	-	-	1	5	2	-	-	-
Đelekovec	5	-	-	3	1	1	-	-	-	2	2	-	1	-	-
Ferdinandovac	5	-	1	3	1	-	-	-	1	2	2	-	-	-	-
Gola	13	-	3	5	3	2	-	-	1	5	6	1	-	-	-
Gornja Rijeka	12	-	2	6	4	-	-	-	-	6	5	1	-	-	-
Hlebine	8	-	4	1	3	-	-	-	2	2	4	-	-	-	-
Kalinovac	7	-	-	4	3	-	-	-	-	1	2	4	-	-	-
Kalnik	9	-	1	7	1	-	-	-	-	4	3	2	-	-	-
Kloštar Podravski	13	-	4	4	4	1	-	-	2	2	5	4	-	-	-
Koprivnički Bregi	4	-	1	-	3	-	-	-	1	-	1	2	-	-	-
Koprivnički Ivanec	7	-	2	2	3	-	-	-	-	3	3	1	-	-	-
Legrad	10	-	2	1	6	-	1	-	-	4	2	3	1	-	-
Molve	8	1	4	2	1	-	-	-	1	5	2	-	-	-	-
Novigrad Podravski	10	-	2	5	2	1	-	-	-	3	4	2	1	-	-
Novo Virje	3	-	-	1	2	-	-	-	-	-	3	-	-	-	-
Peteranec	11	1	3	3	2	2	-	-	2	6	-	2	1	-	-
Podravske Sesvete	8	-	1	3	3	1	-	-	1	3	3	-	1	-	-
Rasinja	16	-	1	8	4	2	1	-	1	10	1	3	-	1	-
Sokolovac	14	-	5	6	1	1	1	-	-	7	4	-	2	1	-
Sveti Ivan Žabno	31	-	5	17	7	2	-	-	2	14	10	2	3	-	-
Sveti Petar Orehovec	14	-	5	5	2	2	-	-	4	7	1	2	-	-	-
Virje	20	-	4	9	4	3	-	-	1	7	7	3	2	-	-
Bjelovarsko-bilogorska Bjelovar-Bilogora	501	11	95	189	163	34	9	-	45	158	164	100	28	6	-
Gradovi/ Towns	318	3	50	122	118	23	2	-	19	89	115	78	14	3	-
Bjelovar	162	3	25	61	61	11	1	-	9	36	62	43	11	1	-
Čazma	33	-	5	12	13	3	-	-	3	10	8	10	1	1	-
Daruvar	49	-	7	19	17	5	1	-	2	14	19	12	1	1	-
Garešnica	46	-	9	17	17	3	-	-	5	16	17	7	1	-	-
Grubišno Polje	28	-	4	13	10	1	-	-	-	13	9	6	-	-	-
Općine/ Municipalities	183	8	45	67	45	11	7	-	26	69	49	22	14	3	-
Berek	5	1	-	2	1	-	1	-	2	1	-	1	-	1	-
Dežanovac	6	-	2	3	1	-	-	-	-	5	1	-	-	-	-
Đulovac	23	1	9	6	4	1	2	-	7	9	3	1	2	1	-
Hercegovac	9	-	2	3	1	3	-	-	1	1	4	1	2	-	-
Ivanska	13	1	2	3	6	-	1	-	1	6	3	1	2	-	-
Kapela	15	1	8	3	2	1	-	-	6	2	5	2	-	-	-
Končanica	7	1	-	3	2	1	-	-	-	3	2	2	-	-	-

5.1. SKLOPLJENI BRAKOV I PREMA STAROSTI ŽENIKA I NEVJESTE U 2012. PO ŽUPANIJAMA I GRADOVIMA/OPĆINAMA
MARRIAGES, BY AGE OF GROOM AND BRIDE, BY COUNTIES AND TOWNS/MUNICIPALITIES, 2012

(nastavak)
(continued)

Županija County of	Ukupno Total	Starost ženika Age of groom							Starost nevjeste Age of bride						
		do 19 godina Up to 19 years	20 – 24	25 – 29	30 – 39	40 – 59	60 i više 60 and over	nepo- znato Unknown	do 19 godina Up to 19 years	20 – 24	25 – 29	30 – 39	40 – 59	60 i više 60 and over	nepo- znato Unknown
Nova Rača	21	1	4	9	5	1	1	-	3	8	5	3	1	1	-
Rovišće	20	-	4	13	3	-	-	-	3	8	7	1	1	-	-
Severin	3	-	-	1	2	-	-	-	-	1	1	1	-	-	-
Sirač	13	-	4	5	3	1	-	-	-	7	4	1	1	-	-
Šandrovac	8	2	-	4	1	-	1	-	1	4	1	-	2	-	-
Štefanje	7	-	2	1	1	2	1	-	-	2	-	2	3	-	-
Velika Pisanica	4	-	-	1	3	-	-	-	-	-	3	1	-	-	-
Velika Trnovitica	5	-	2	1	2	-	-	-	-	2	3	-	-	-	-
Veliki Grđevac	12	-	4	5	2	1	-	-	2	7	1	2	-	-	-
Veliko Trojstvo	10	-	1	4	5	-	-	-	-	2	5	3	-	-	-
Zrinski Topolovac	2	-	1	-	1	-	-	-	-	1	1	-	-	-	-
Primorsko-goranska Primorje-Gorski kotar	1 309	4	86	387	623	171	38	-	31	193	524	430	114	17	-
Gradovi/ Towns	935	3	59	260	466	118	29	-	17	131	378	318	81	10	-
Bakar	33	-	7	10	11	5	-	-	1	4	13	12	3	-	-
Cres	22	-	4	5	10	2	1	-	-	3	12	5	2	-	-
Crikvenica	48	-	5	10	29	3	1	-	2	6	16	20	3	1	-
Čabar	12	-	-	3	8	-	1	-	1	2	5	3	1	-	-
Delnice	16	-	3	2	7	4	-	-	-	2	6	6	2	-	-
Kastav	58	-	3	16	32	6	1	-	-	6	28	22	2	-	-
Kraljevica	22	-	1	8	11	2	-	-	1	3	14	2	2	-	-
Krk	32	-	5	12	11	2	2	-	2	8	12	7	2	1	-
Mali Lošinj	40	1	-	14	18	6	1	-	1	5	18	11	5	-	-
Novi Vinodolski	16	-	1	6	7	1	1	-	-	2	5	8	-	1	-
Opatija	47	-	1	12	21	10	3	-	-	6	16	16	7	2	-
Rab	27	-	2	11	8	3	3	-	1	11	5	6	4	-	-
Rijeka	543	2	25	143	286	72	15	-	7	67	221	196	47	5	-
Vrbovsko	19	-	2	8	7	2	-	-	1	6	7	4	1	-	-
Općine/ Municipalities	374	1	27	127	157	53	9	-	14	62	146	112	33	7	-
Baška	7	-	1	2	3	1	-	-	1	2	3	-	-	1	-
Brod Moravice	1	-	-	-	1	-	-	-	-	-	-	1	-	-	-
Čavle	33	-	2	12	15	4	-	-	3	4	12	12	2	-	-
Dobrinj	6	-	1	4	1	-	-	-	1	1	2	2	-	-	-
Fužine	6	-	1	3	2	-	-	-	1	3	2	-	-	-	-
Jelenje	22	-	3	7	6	4	2	-	1	7	4	6	2	2	-
Klana	8	-	-	3	4	1	-	-	-	-	6	2	-	-	-
Kostrena	15	-	-	2	10	3	-	-	-	1	7	4	3	-	-
Lokve	4	-	1	2	-	1	-	-	-	1	1	2	-	-	-
Lopar	4	-	-	1	3	-	-	-	-	-	2	2	-	-	-
Lovran	16	-	-	4	9	2	1	-	-	3	6	5	2	-	-
Malinska-Dubašnica	16	-	2	7	5	-	2	-	1	2	4	6	2	1	-
Matulji	64	-	3	20	27	12	2	-	2	7	25	20	9	1	-
Mošćenička Draga	5	-	-	2	1	2	-	-	-	1	1	2	1	-	-
Mrkopalj	5	-	1	2	1	1	-	-	-	1	3	1	-	-	-
Omišalj	24	-	2	9	9	3	1	-	1	5	8	8	1	1	-
Punat	16	-	3	3	9	-	1	-	-	3	9	3	-	1	-
Ravna Gora	9	-	2	5	1	1	-	-	1	3	4	-	1	-	-
Skrad	2	-	-	1	1	-	-	-	-	1	-	-	1	-	-
Vinodolska općina	16	-	1	8	5	2	-	-	-	5	7	2	2	-	-
Viškovo	86	1	3	27	39	16	-	-	2	13	35	30	6	-	-
Vrbnik	9	-	1	3	5	-	-	-	1	1	4	2	1	-	-
Ličko-senjska Lika-Senj	225	2	41	79	79	21	3	-	19	77	68	49	8	3	1
Gradovi/ Towns	164	1	31	60	57	14	1	-	15	54	53	35	5	2	-
Gospić	71	-	13	31	24	3	-	-	3	30	23	14	1	-	-
Novajla	20	-	6	5	8	-	1	-	1	8	5	5	-	1	-
Otočac	47	1	10	14	14	8	-	-	10	9	16	7	4	1	-
Senj	26	-	2	10	11	3	-	-	1	7	9	9	-	-	-
Općine/ Municipalities	61	1	10	19	22	7	2	-	4	23	15	14	3	1	1
Brinje	15	1	1	4	6	2	1	-	2	7	2	2	-	1	1
Donji Lapac	3	-	1	2	-	-	-	-	-	-	2	1	-	-	-
Karlobag	6	-	2	1	3	-	-	-	-	3	2	1	-	-	-
Lovinac	4	-	-	1	3	-	-	-	-	-	1	3	-	-	-
Perušić	13	-	5	2	6	-	-	-	2	6	4	1	-	-	-
Plitvička Jezera	15	-	1	8	2	3	1	-	-	5	4	4	2	-	-
Udbina	2	-	-	-	1	1	-	-	-	-	-	1	1	-	-
Vrhovine	3	-	-	1	1	1	-	-	-	2	-	1	-	-	-

5.1. SKLOPLJENI BRAKOVI PREMA STAROSTI ŽENIKA I NEVJESTE U 2012. PO ŽUPANIJAMA I GRADOVIMA/OPĆINAMA
MARRIAGES, BY AGE OF GROOM AND BRIDE, BY COUNTIES AND TOWNS/MUNICIPALITIES, 2012

(nastavak)
(continued)

Županija County of	Ukupno Total	Starost ženika Age of groom							Starost nevjeste Age of bride						
		do 19 godina Up to 19 years	20 – 24	25 – 29	30 – 39	40 – 59	60 i više 60 and over	nepo- znato Unknown	do 19 godina Up to 19 years	20 – 24	25 – 29	30 – 39	40 – 59	60 i više 60 and over	nepo- znato Unknown
Virovitičko-podravska <i>Virovitica-Podravina</i>	429	9	76	160	148	27	9	-	39	140	153	64	24	8	1
<i>Gradovi/ Towns</i>	200	4	27	70	85	12	2	-	11	62	71	45	9	1	1
Orahovica	26	1	4	10	10	1	-	-	-	9	9	8	-	-	-
Slatina	61	-	7	21	29	4	-	-	3	16	26	14	2	-	-
Virovitica	113	3	16	39	46	7	2	-	8	37	36	23	7	1	1
<i>Općine/ Municipalities</i>	229	5	49	90	63	15	7	-	28	78	82	19	15	7	-
Crnac	6	1	2	3	-	-	-	-	2	2	2	-	-	-	-
Čačinci	14	-	3	6	4	1	-	-	-	3	6	4	1	-	-
Čađavica	6	-	1	2	2	1	-	-	1	4	-	-	1	-	-
Gradina	20	-	4	9	3	3	1	-	2	7	7	1	2	1	-
Lukač	19	1	5	7	5	-	1	-	3	3	10	1	1	1	-
Mikleuš	10	-	2	4	4	-	-	-	-	4	6	-	-	-	-
Nova Bukovica	4	-	1	1	2	-	-	-	-	-	3	1	-	-	-
Pitomača	51	1	7	21	17	4	1	-	4	19	19	4	3	2	-
Sopje	11	-	3	2	6	-	-	-	3	4	2	2	-	-	-
Suhopolje	37	2	7	16	10	1	1	-	5	13	15	2	2	-	-
Špišić Bukovica	19	-	5	8	3	2	1	-	5	7	2	2	2	1	-
Voćin	17	-	6	7	2	1	1	-	3	8	4	-	1	1	-
Zdenci	15	-	3	4	5	2	1	-	-	4	6	2	2	1	-
Požeško-slavonska <i>Požega-Slavonia</i>	396	5	79	159	118	20	15	-	34	132	141	62	18	9	-
<i>Gradovi/ Towns</i>	291	3	52	117	88	19	12	-	21	95	100	52	14	9	-
Kutjevo	37	-	5	20	8	3	1	-	2	13	14	6	1	1	-
Lipik	35	-	5	14	14	2	-	-	2	14	8	10	1	-	-
Pakrac	43	-	8	13	17	3	2	-	3	12	15	10	1	2	-
Pleternica	50	2	14	20	7	3	4	-	4	22	13	5	4	2	-
Požega	126	1	20	50	42	8	5	-	10	34	50	21	7	4	-
<i>Općine/ Municipalities</i>	105	2	27	42	30	1	3	-	13	37	41	10	4	-	-
Brestovac	17	-	2	8	6	-	1	-	2	5	8	1	1	-	-
Čaglin	8	-	3	3	2	-	-	-	2	4	1	1	-	-	-
Jakšić	25	-	5	11	8	1	-	-	2	7	12	3	1	-	-
Kaptol	22	2	9	5	6	-	-	-	4	8	8	2	-	-	-
Velika	33	-	8	15	8	-	2	-	3	13	12	3	2	-	-
Brodsko-posavska <i>Slavonski Brod-Posavina</i>	770	7	151	327	210	62	13	-	63	256	281	115	50	5	-
<i>Gradovi/ Towns</i>	352	2	46	141	121	35	7	-	26	86	138	74	26	2	-
Nova Gradiška	69	-	9	25	26	8	1	-	4	18	31	11	5	-	-
Slavonski Brod	283	2	37	116	95	27	6	-	22	68	107	63	21	2	-
<i>Općine/ Municipalities</i>	418	5	105	186	89	27	6	-	37	170	143	41	24	3	-
Bebrina	9	1	2	4	2	-	-	-	2	4	3	-	-	-	-
Brodski Stupnik	18	1	5	6	5	1	-	-	1	5	8	3	1	-	-
Bukovlje	11	-	3	4	2	1	1	-	-	6	2	1	2	-	-
Cernik	11	-	3	7	1	-	-	-	1	6	3	1	-	-	-
Davor	13	-	1	9	3	-	-	-	1	8	3	1	-	-	-
Donji Andrijevići	21	-	5	8	7	1	-	-	3	8	8	1	1	-	-
Dragalić	5	-	4	-	-	1	-	-	-	2	2	-	1	-	-
Garčin	26	-	8	12	5	1	-	-	2	8	14	1	1	-	-
Gornja Vrba	11	1	1	4	3	2	-	-	1	5	2	1	2	-	-
Gornji Bogičevci	11	-	-	5	5	-	1	-	1	2	5	2	-	1	-
Gundinci	11	-	3	6	2	-	-	-	2	5	2	1	1	-	-
Klakar	13	-	4	6	3	-	-	-	-	6	7	-	-	-	-
Nova Kapela	17	-	5	10	2	-	-	-	1	8	7	1	-	-	-
Okučani	21	-	3	8	5	3	2	-	1	5	8	3	3	1	-
Oprisavci	14	-	6	3	3	2	-	-	1	4	4	5	-	-	-
Oriovac	32	-	7	12	9	4	-	-	2	15	8	4	3	-	-
Podcrkavlje	16	1	3	8	3	1	-	-	3	7	4	1	1	-	-
Rešetari	16	-	3	8	2	2	1	-	-	4	8	1	2	1	-
Sibinj	35	-	10	14	8	2	1	-	1	16	10	5	3	-	-
Sikirevci	12	-	3	7	1	1	-	-	3	4	4	1	-	-	-
Slavonski Šamac	10	-	-	6	4	-	-	-	1	4	3	2	-	-	-
Stara Gradiška	1	-	-	1	-	-	-	-	-	1	-	-	-	-	-
Staro Petrovo Selo	30	1	12	10	4	3	-	-	4	13	9	3	1	-	-
Velika Kapanica	28	-	7	14	6	1	-	-	3	13	9	2	1	-	-
Vrbje	12	-	2	9	1	-	-	-	1	5	5	1	-	-	-
Vrpolje	14	-	5	5	3	1	-	-	2	6	5	-	1	-	-

5.1. SKLOPLJENI BRAKOVI PREMA STAROSTI ŽENIKA I NEVJESTE U 2012. PO ŽUPANIJAMA I GRADOVIMA/OPĆINAMA
MARRIAGES, BY AGE OF GROOM AND BRIDE, BY COUNTIES AND TOWNS/MUNICIPALITIES, 2012

(nastavak)
(continued)

Županija County of	Ukupno Total	Starost ženika Age of groom							Starost nevjeste Age of bride						
		do 19 godina Up to 19 years	20 – 24	25 – 29	30 – 39	40 – 59	60 i više 60 and over	nepo- znato Unknown	do 19 godina Up to 19 years	20 – 24	25 – 29	30 – 39	40 – 59	60 i više 60 and over	nepo- znato Unknown
Levanjska Varoš	2	-	1	-	1	-	-	-	1	-	1	-	-	-	-
Magadenovac	14	-	6	3	2	3	-	-	4	4	3	2	1	-	-
Marijanci	12	-	5	4	3	-	-	-	2	6	3	1	-	-	-
Petlovac	8	-	2	2	2	1	1	-	-	3	2	2	1	-	-
Petrijevci	9	-	1	3	5	-	-	-	-	4	4	1	-	-	-
Podgorač	12	-	4	2	5	1	-	-	1	5	2	4	-	-	-
Podravska Moslavina	6	-	1	3	1	1	-	-	1	1	3	-	1	-	-
Popovac	7	-	1	3	1	1	1	-	-	4	1	1	1	-	-
Punitovci	12	-	4	6	1	1	-	-	3	8	-	1	-	-	-
Satnica Đakovačka	11	1	3	6	1	-	-	-	2	4	4	1	-	-	-
Semeljci	17	2	4	9	2	-	-	-	4	6	6	1	-	-	-
Strizivojna	19	1	7	8	2	1	-	-	2	7	9	-	1	-	-
Šodolovci	8	-	1	2	5	-	-	-	1	2	4	1	-	-	-
Trnava	10	-	2	5	3	-	-	-	2	4	2	2	-	-	-
Viljevo	7	-	-	4	1	2	-	-	-	2	2	1	2	-	-
Viškovci	8	-	-	6	1	-	1	-	1	-	3	3	-	1	-
Vladislavci	10	-	2	1	7	-	-	-	-	1	5	4	-	-	-
Vuka	7	-	2	2	3	-	-	-	1	4	2	-	-	-	-
Šibensko-kninska Šibenik-Knin	477	5	52	175	180	47	18	-	18	129	179	110	35	6	-
Gradovi/ Towns	376	3	39	142	144	36	12	-	14	98	143	90	27	4	-
Drniš	39	-	3	17	16	3	-	-	1	9	17	10	2	-	-
Knin	80	1	13	31	26	5	4	-	5	28	28	13	4	2	-
Skradin	17	-	-	7	4	5	1	-	-	3	5	7	2	-	-
Šibenik	195	-	17	73	78	20	7	-	3	45	81	48	16	2	-
Vodice	45	2	6	14	20	3	-	-	5	13	12	12	3	-	-
Općine/ Municipalities	101	2	13	33	36	11	6	-	4	31	36	20	8	2	-
Bilice	6	-	2	3	-	1	-	-	-	3	1	2	-	-	-
Biskupija	4	-	-	3	1	-	-	-	-	1	3	-	-	-	-
Civiljane	-	-	-	-	-	-	-	-	-	-	-	-	-	-	-
Ervenik	2	-	-	1	-	1	-	-	-	1	-	1	-	-	-
Kijevo	1	-	1	-	-	-	-	-	-	-	1	-	-	-	-
Kistanje	9	1	-	5	3	-	-	-	2	3	2	2	-	-	-
Murter-Komati	7	-	-	3	3	1	-	-	-	1	3	2	1	-	-
Pirovac	11	-	1	2	5	2	1	-	-	3	2	3	3	-	-
Primošten	13	-	3	5	4	1	-	-	-	6	2	5	-	-	-
Promina	3	-	1	1	1	-	-	-	1	1	1	-	-	-	-
Rogoznica	9	-	-	2	4	1	2	-	-	-	5	2	1	1	-
Ružić	7	1	-	2	2	1	1	-	1	-	3	2	-	1	-
Tisno	14	-	2	3	7	2	-	-	-	5	8	-	1	-	-
Tribunj	7	-	1	1	3	1	1	-	-	1	4	1	1	-	-
Unešić	8	-	2	2	3	-	1	-	-	6	1	-	1	-	-
Vukovarsko-srijemska Vukovar-Sirmium	949	20	183	384	264	71	27	-	92	327	304	159	55	12	-
Gradovi/ Towns	463	8	64	176	153	41	21	-	29	129	164	97	35	9	-
Ilok	31	1	6	10	8	5	1	-	3	9	9	7	2	1	-
Otok	39	2	9	15	9	4	-	-	7	14	11	6	1	-	-
Vinkovci	190	3	24	74	66	16	7	-	11	48	73	40	14	4	-
Vukovar	131	2	17	45	45	11	11	-	4	32	47	30	15	3	-
Županja	72	-	8	32	25	5	2	-	4	26	24	14	3	1	-
Općine/ Municipalities	486	12	119	208	111	30	6	-	63	198	140	62	20	3	-
Andrijaševci	24	1	6	9	6	2	-	-	2	11	6	4	-	1	-
Babina Greda	33	3	11	12	4	3	-	-	8	12	6	6	1	-	-
Bogdanovci	12	1	2	3	4	2	-	-	1	4	5	-	2	-	-
Borovo	21	1	3	12	4	1	-	-	3	10	6	2	-	-	-
Bošnjaci	37	-	8	20	7	2	-	-	3	15	15	2	2	-	-
Cerna	28	-	8	11	8	1	-	-	3	15	6	3	1	-	-
Drenovci	25	-	4	11	2	5	3	-	1	11	6	3	3	1	-
Gradište	14	-	4	5	4	1	-	-	1	5	5	2	1	-	-
Gunja	23	1	3	10	8	-	1	-	5	5	3	8	2	-	-
Ivankovo	52	-	18	24	9	1	-	-	9	21	18	4	-	-	-
Jarmina	12	-	4	4	4	-	-	-	2	4	4	2	-	-	-
Lovas	8	-	1	4	2	1	-	-	-	4	2	1	1	-	-
Markušica	13	-	3	4	5	1	-	-	1	4	7	1	-	-	-

5.1. SKLOPLJENI BRAKOVI PREMA STAROSTI ŽENIKA I NEVJESTE U 2012. PO ŽUPANIJAMA I GRADOVIMA/OPĆINAMA
MARRIAGES, BY AGE OF GROOM AND BRIDE, BY COUNTIES AND TOWNS/MUNICIPALITIES, 2012

(nastavak)
(continued)

Županija County of	Ukupno Total	Starost ženika Age of groom						Starost nevjeste Age of bride							
		do 19 godina Up to 19 years	20 – 24	25 – 29	30 – 39	40 – 59	60 i više 60 and over	nepo- znato Unknown	do 19 godina Up to 19 years	20 – 24	25 – 29	30 – 39	40 – 59	60 i više 60 and over	nepo- znato Unknown
Negoslavci	5	-	1	2	1	-	1	-	-	3	1	-	-	1	-
Nijemci	23	-	5	13	4	1	-	-	3	10	6	4	-	-	-
Nuštar	18	-	3	10	5	-	-	-	3	8	4	3	-	-	-
Privlaka	15	1	6	5	3	-	-	-	2	8	4	1	-	-	-
Stari Jankovci	20	-	4	9	4	3	-	-	9	5	4	2	-	-	-
Stari Mikanovci	14	1	3	5	3	1	1	-	4	7	1	2	-	-	-
Štitar	11	1	2	4	1	3	-	-	2	2	4	1	2	-	-
Tompojevci	8	1	1	4	2	-	-	-	2	5	1	-	-	-	-
Tordinci	5	-	-	4	1	-	-	-	1	1	3	-	-	-	-
Tovarnik	11	1	2	5	3	-	-	-	1	5	3	2	-	-	-
Trpinja	21	-	5	6	9	1	-	-	4	6	7	4	-	-	-
Vodinci	13	-	5	7	1	-	-	-	3	5	4	1	-	-	-
Vrbanja	20	-	7	5	7	1	-	-	3	11	2	3	1	-	-
Splitsko-dalmatinska Split-Dalmatia	2 309	19	319	816	910	209	36	-	95	634	922	528	116	14	-
Gradovi/ Towns	1 768	13	240	618	701	165	31	-	69	461	726	404	96	12	-
Hvar	20	-	5	6	5	3	1	-	1	6	8	4	1	-	-
Imotski	57	1	11	23	20	2	-	-	5	27	18	5	2	-	-
Kaštela	225	1	31	90	90	10	3	-	9	64	100	43	6	3	-
Komiža	3	-	-	-	3	-	-	-	-	-	2	1	-	-	-
Makarska	71	-	5	25	32	8	1	-	2	16	27	23	3	-	-
Ormiš	79	-	13	27	30	9	-	-	5	23	30	15	6	-	-
Sinj	122	2	25	37	46	11	1	-	10	41	46	20	4	1	-
Solin	118	2	15	47	45	8	1	-	3	32	53	25	5	-	-
Split	861	5	90	290	358	98	20	-	19	185	358	235	57	7	-
Stari Grad	20	-	4	8	7	1	-	-	1	5	9	4	1	-	-
Supetar	22	-	7	7	5	3	-	-	2	5	9	3	3	-	-
Trilj	53	-	17	19	16	-	1	-	3	26	16	7	1	-	-
Trogir	68	2	6	27	25	6	2	-	6	14	30	15	3	-	-
Vis	3	-	-	1	2	-	-	-	-	-	3	-	-	-	-
Vrgorac	40	-	11	10	13	5	1	-	3	16	15	2	3	1	-
Vrlika	6	-	-	1	4	1	-	-	-	1	2	2	1	-	-
Općine/ Municipalities	541	6	79	198	209	44	5	-	26	173	196	124	20	2	-
Baška Voda	12	-	1	1	3	6	1	-	1	-	1	7	3	-	-
Bol	4	-	-	2	2	-	-	-	-	-	1	3	-	-	-
Brela	9	-	1	3	5	-	-	-	-	6	2	1	-	-	-
Cista Provo	24	2	6	7	7	2	-	-	2	10	4	8	-	-	-
Dicmo	8	-	1	4	2	1	-	-	1	-	6	1	-	-	-
Dugi Rat	39	-	4	13	20	2	-	-	1	9	13	16	-	-	-
Dugopolje	23	-	9	8	3	3	-	-	1	11	6	4	1	-	-
Gradac	11	-	-	4	6	1	-	-	1	2	4	4	-	-	-
Hrvace	16	1	3	9	2	1	-	-	1	6	7	2	-	-	-
Jelsa	21	-	1	6	14	-	-	-	-	4	12	5	-	-	-
Klis	26	-	2	12	9	3	-	-	-	10	9	5	2	-	-
Lećeveica	2	-	1	-	1	-	-	-	2	-	-	-	-	-	-
Lokvičići	6	-	2	1	1	2	-	-	1	1	1	2	1	-	-
Lovreć	6	-	-	1	3	2	-	-	-	2	2	1	1	-	-
Marina	31	-	4	10	15	1	1	-	2	10	11	7	-	1	-
Milna	4	-	1	1	1	1	-	-	-	3	-	-	1	-	-
Muč	14	-	4	7	3	-	-	-	3	6	2	3	-	-	-
Nerežišća	5	-	-	1	4	-	-	-	-	-	4	1	-	-	-
Okrug	18	-	1	6	10	1	-	-	-	3	9	6	-	-	-
Otok	28	1	6	13	6	2	-	-	4	9	10	5	-	-	-
Podbablje	29	-	5	10	14	-	-	-	-	11	15	3	-	-	-
Podgora	13	-	-	6	6	1	-	-	-	2	7	3	1	-	-
Podstrana	46	-	9	14	20	2	1	-	-	17	18	9	2	-	-
Postira	6	-	-	3	3	-	-	-	-	-	4	2	-	-	-
Prgomet	1	-	1	-	-	-	-	-	-	1	-	-	-	-	-
Primorski Dolac	1	1	-	-	-	-	-	-	1	-	-	-	-	-	-
Proložac	20	-	2	10	6	2	-	-	1	8	5	4	2	-	-
Pučići	12	-	1	4	5	2	-	-	-	5	3	2	2	-	-
Runovići	17	1	2	7	5	2	-	-	1	4	8	3	1	-	-
Seget	28	-	4	12	11	1	-	-	2	10	12	4	-	-	-
Selca	5	-	-	1	3	-	1	-	-	1	2	1	-	1	-
Sučuraj	1	-	1	-	-	-	-	-	1	-	-	-	-	-	-
Sutivan	10	-	1	3	5	1	-	-	-	3	3	3	1	-	-
Šestanovac	13	-	2	6	4	-	1	-	-	7	3	2	1	-	-
Šolta	3	-	-	2	-	1	-	-	-	2	1	-	-	-	-
Tučepi	9	-	2	4	2	1	-	-	-	3	5	-	1	-	-
Zadvarje	4	-	-	3	1	-	-	-	-	3	-	1	-	-	-
Zagvozd	6	-	-	1	2	3	-	-	-	2	-	4	-	-	-
Zmijavci	10	-	2	3	5	-	-	-	-	2	6	2	-	-	-

5.1. SKLOPLJENI BRAKOV I PREMA STAROSTI ŽENIKA I NEVJESTE U 2012. PO ŽUPANIJAMA I GRADOVIMA/OPĆINAMA
MARRIAGES, BY AGE OF GROOM AND BRIDE, BY COUNTIES AND TOWNS/MUNICIPALITIES, 2012

(nastavak)
(continued)

Županija County of	Ukupno Total	Starost ženika Age of groom							Starost nevjeste Age of bride						
		do 19 godina Up to 19 years	20 – 24	25 – 29	30 – 39	40 – 59	60 i više 60 and over	nepo- znato Unknown	do 19 godina Up to 19 years	20 – 24	25 – 29	30 – 39	40 – 59	60 i više 60 and over	nepo- znato Unknown
Istarska <i>Istria</i>	930	1	88	318	386	114	23	-	16	173	388	267	77	8	1
Gradovi/ <i>Towns</i>	633	-	55	200	282	79	17	-	10	109	261	193	53	6	1
Buje – Buie	19	-	2	5	9	3	-	-	-	2	10	5	2	-	-
Buzet	24	-	1	8	14	1	-	-	2	4	12	5	1	-	-
Labin	54	-	5	15	25	8	1	-	1	7	25	17	4	-	-
Novigrad – Cittanova	25	-	3	7	8	5	2	-	1	5	7	7	3	1	1
Pazin	39	-	4	14	20	1	-	-	2	6	15	16	-	-	-
Poreč – Parenzo	83	-	11	28	32	12	-	-	-	13	40	22	8	-	-
Pula – Pola	223	-	16	73	91	34	9	-	3	36	83	76	24	1	-
Rovinj – Rovigno	66	-	3	21	33	7	2	-	-	13	25	21	5	2	-
Umag – Umago	67	-	6	19	36	4	2	-	-	18	26	18	4	1	-
Vodnjan – Dignano	33	-	4	10	14	4	1	-	1	5	18	6	2	1	-
Općine/ <i>Municipalities</i>	297	1	33	118	104	35	6	-	6	64	127	74	24	2	-
Bale – Valle	6	-	-	1	2	3	-	-	-	1	2	2	1	-	-
Barban	17	-	1	9	5	1	1	-	-	5	9	2	1	-	-
Brtonigla – Verteneglio	3	-	-	2	1	-	-	-	-	1	2	-	-	-	-
Cerovlje	8	-	-	4	2	2	-	-	-	1	4	1	2	-	-
Fažana – Fasana	17	1	2	4	6	4	-	-	2	2	5	7	1	-	-
Funtana – Fontane	9	-	1	2	5	1	-	-	1	2	3	3	-	-	-
Gračisce	10	-	1	5	4	-	-	-	-	5	4	1	-	-	-
Grožnjan – Grisignana	3	-	-	-	2	1	-	-	-	-	1	1	1	-	-
Kanfanar	6	-	1	1	4	-	-	-	-	2	2	2	-	-	-
Karolja	5	-	1	2	-	2	-	-	-	-	2	3	-	-	-
Kaštelir-Labinci – Castelliere-S. Domenica	5	-	-	3	2	-	-	-	-	-	4	1	-	-	-
Kršan	15	-	-	7	3	4	1	-	-	2	6	5	2	-	-
Lanišće	6	-	1	2	2	-	1	-	-	3	1	1	-	1	-
Ližnjan – Lisignano	22	-	2	13	5	2	-	-	1	4	7	8	2	-	-
Lupoglav	1	-	1	-	-	-	-	-	-	1	-	-	-	-	-
Marčana	17	-	-	8	5	4	-	-	-	6	7	1	3	-	-
Međulin	23	-	3	5	13	1	1	-	-	4	6	11	2	-	-
Motovun – Montana	3	-	-	2	1	-	-	-	-	1	2	-	-	-	-
Oprtalj – Portole	8	-	3	2	2	1	-	-	-	2	3	2	1	-	-
Pižan	9	-	2	4	2	1	-	-	-	2	6	-	1	-	-
Raša	10	-	1	1	5	2	1	-	-	1	3	4	1	1	-
Sveta Nedelja	10	-	-	2	6	1	1	-	-	2	2	4	2	-	-
Sveti Lovreč	3	-	-	2	1	-	-	-	-	1	-	2	-	-	-
Sveti Petar u Šumi	8	-	1	4	3	-	-	-	-	2	6	-	-	-	-
Svetvinčenat	17	-	3	8	4	2	-	-	-	4	9	2	2	-	-
Tar-Vabriga	8	-	2	2	4	-	-	-	-	2	3	3	-	-	-
Tinjan	6	-	1	3	2	-	-	-	-	1	5	-	-	-	-
Višnjan – Visignano	12	-	1	7	4	-	-	-	-	3	6	2	1	-	-
Vižinada – Visinada	5	-	1	1	2	1	-	-	-	-	2	3	-	-	-
Vrsar – Orsera	8	-	1	4	2	1	-	-	-	2	5	1	-	-	-
Žminj	17	-	3	8	5	1	-	-	2	2	10	2	1	-	-
Dubrovačko-neretvanska <i>Dubrovnik-Neretva</i>	664	2	101	225	266	60	10	-	23	183	261	159	31	5	2
Gradovi/ <i>Towns</i>	422	1	59	143	174	36	9	-	19	112	156	108	21	5	1
Dubrovnik	212	1	16	67	101	21	6	-	6	42	80	69	11	4	-
Korčula	34	-	3	9	14	6	2	-	1	7	8	12	5	1	-
Metković	97	-	28	33	28	7	1	-	9	34	38	12	4	-	-
Opuzen	16	-	2	10	4	-	-	-	-	7	7	2	-	-	-
Ploče	63	-	10	24	27	2	-	-	3	22	23	13	1	-	1
Općine/ <i>Municipalities</i>	242	1	42	82	92	24	1	-	4	71	105	51	10	-	1
Blato	18	-	2	10	3	3	-	-	-	3	12	3	-	-	-
Dubrovačko primorje	8	-	2	4	1	1	-	-	-	2	5	1	-	-	-
Janjina	1	-	-	-	1	-	-	-	-	-	-	1	-	-	-
Konavle	50	-	9	18	20	3	-	-	1	15	20	13	1	-	-
Kula Norinska	13	-	3	5	4	1	-	-	-	4	5	3	1	-	-
Lastovo	4	-	-	1	2	1	-	-	-	3	1	-	-	-	-
Lumbarda	7	-	1	2	2	2	-	-	-	1	5	-	1	-	-
Mljet	4	-	2	2	-	-	-	-	-	2	1	1	-	-	-
Orebić	27	-	2	7	13	5	-	-	2	6	9	6	4	-	-
Pojezerje	5	-	2	-	3	-	-	-	-	3	1	1	-	-	-
Slivno	9	1	2	3	2	1	-	-	1	1	3	3	1	-	-
Smokvica	5	-	2	-	2	-	1	-	-	1	2	-	1	-	1
Ston	21	-	5	6	8	2	-	-	-	10	6	5	-	-	-
Trpanj	-	-	-	-	-	-	-	-	-	-	-	-	-	-	-
Vela Luka	15	-	1	3	9	2	-	-	-	3	8	4	-	-	-
Zažablje	6	-	2	2	2	-	-	-	-	1	5	-	-	-	-
Župa dubrovačka	49	-	7	19	20	3	-	-	-	16	22	10	1	-	-

5.1. SKLOPLJENI BRAKOVI PREMA STAROSTI ŽENIKA I NEVJESTE U 2012. PO ŽUPANIJAMA I GRADOVIMA/OPĆINAMA
MARRIAGES, BY AGE OF GROOM AND BRIDE, BY COUNTIES AND TOWNS/MUNICIPALITIES, 2012

(nastavak)
(continued)

Županija County of	Ukupno Total	Starost ženika Age of groom							Starost nevjeste Age of bride						
		do 19 godina Up to 19 years	20 – 24	25 – 29	30 – 39	40 – 59	60 i više 60 and over	nepo- znato Unknown	do 19 godina Up to 19 years	20 – 24	25 – 29	30 – 39	40 – 59	60 i više 60 and over	nepo- znato Unknown
Međimurska Međimurje	532	8	73	243	168	30	10	-	20	168	209	109	22	4	-
Gradovi / Towns	212	3	23	95	71	13	7	-	9	56	89	46	9	3	-
Čakovec	145	3	16	58	53	9	6	-	5	35	60	35	7	3	-
Mursko Središće	29	-	3	17	9	-	-	-	2	8	14	5	-	-	-
Prelog	38	-	4	20	9	4	1	-	2	13	15	6	2	-	-
Općine / Municipalities	320	5	50	148	97	17	3	-	11	112	120	63	13	1	-
Belica	17	2	2	11	2	-	-	-	-	7	7	2	1	-	-
Dekanovec	3	-	2	1	-	-	-	-	-	2	1	-	-	-	-
Domašinec	13	-	2	7	3	1	-	-	-	6	5	2	-	-	-
Donja Dubrava	11	-	-	3	7	-	1	-	-	3	4	3	-	1	-
Donji Kraljevec	17	-	2	8	7	-	-	-	1	4	10	2	-	-	-
Donji Vidovec	4	-	-	2	2	-	-	-	-	1	2	-	1	-	-
Goričan	9	-	-	7	1	1	-	-	-	5	2	2	-	-	-
Gornji Mihaljevec	8	-	1	2	4	1	-	-	-	3	1	2	2	-	-
Kotoriba	16	-	1	9	5	1	-	-	-	6	6	4	-	-	-
Mala Subotica	27	1	3	9	12	1	1	-	1	9	9	6	2	-	-
Nedelišće	47	-	5	25	13	4	-	-	1	14	18	13	1	-	-
Orehovica	14	-	4	5	4	1	-	-	-	6	6	1	1	-	-
Podturen	13	-	3	9	1	-	-	-	1	7	5	-	-	-	-
Pribislavec	10	1	1	6	-	2	-	-	-	2	6	2	-	-	-
Selnica	13	-	1	6	4	2	-	-	-	3	5	4	1	-	-
Strahoninec	8	-	2	3	2	1	-	-	1	2	3	2	-	-	-
Sveta Marija	9	1	2	3	3	-	-	-	-	4	3	2	-	-	-
Sveti Juraj na Bregu	26	-	7	12	5	2	-	-	4	11	5	4	2	-	-
Sveti Martin na Muri	13	-	2	6	5	-	-	-	-	4	6	3	-	-	-
Šenkovec	9	-	2	6	1	-	-	-	-	3	4	2	-	-	-
Štrigova	19	-	5	6	8	-	-	-	2	6	8	3	-	-	-
Vratišinec	14	-	3	2	8	-	1	-	-	4	4	4	2	-	-
Grad Zagreb City of Zagreb	3 725	11	300	1 197	1 726	399	92	-	58	624	1 496	1 269	229	47	2

5.2. SKLOPLJENI BRAKOVİ PREMA PRIJAŠNĀJEMU BRAČNOM STANJU ŹENIKA I NEVJESTE, BRAKU PO REDU I OBLIKU SKLAPANJA BRAKA U 2012.
PO ŹUPANIJAMA I GRADOVIMA/OPĆINAMA
MARRIAGES, BY PREVIOUS MARITAL STATUS OF GROOM AND BRIDE, MARRIAGE ORDER AND TYPE OF MARRIAGE,
BY COUNTIES AND TOWNS/MUNICIPALITIES, 2012

Źupanja County of	Ukupno Total	Prijašnje bračno stanje Previous marital status						Brak po redu Marriage order						Oblik sklapanja braka Type of marriage	
		ženika Groom			nevjeste Bride			ženika Groom			nevjeste Bride			građan- ski Civil	vjerski Religious
		neože- njen Never married	udovac Widower	razve- den Divorced	neu- dana Never married	udovica Widow	razve- dena Divorced	prvi First	drugi Second	treći i više Third and more	prvi First	drugi Second	treći i više Third and over		
Republika Hrvatska Republic of Croatia	20 323	18 449	204	1 670	18 447	204	1 672	18 449	1 681	193	18 447	1 698	178	8 555	11 768
Zagrebačka Zagreb	1 530	1 387	11	132	1 389	12	129	1 387	130	13	1 389	131	10	595	935
Gradovi/ Towns	1 094	986	9	99	986	7	101	986	98	10	986	99	9	433	661
Dugo Selo	112	100	-	12	100	1	11	100	11	1	100	12	-	46	66
Ivanić-Grad	65	53	-	12	55	1	9	53	12	-	55	9	1	28	37
Jastrebarsko	82	74	2	6	74	1	7	74	8	-	74	7	1	28	54
Samobor	182	164	1	17	165	-	17	164	16	2	165	15	2	73	109
Sveta Nedelja	81	75	-	6	75	1	5	75	6	-	75	6	-	33	48
Sveti Ivan Zelina	76	71	-	5	72	-	4	71	4	1	72	3	1	29	47
Velika Gorica	325	292	5	28	292	2	31	292	27	6	292	31	2	128	197
Vrbovec	63	60	-	3	55	1	7	60	3	-	55	7	1	25	38
Zaprešić	108	97	1	10	98	-	10	97	11	-	98	9	1	43	65
Općine/ Municipalities	436	401	2	33	403	5	28	401	32	3	403	32	1	162	274
Bedenica	4	4	-	-	4	-	-	4	-	-	4	-	-	1	3
Bistra	23	22	-	1	22	-	1	22	1	-	22	1	-	7	16
Brckovljani	31	26	-	5	28	2	1	26	5	-	28	3	-	17	14
Brdovec	48	43	-	5	42	-	6	43	4	1	42	6	-	22	26
Dubrava	20	19	-	1	18	-	2	19	1	-	18	2	-	7	13
Dubravica	3	3	-	-	3	-	-	3	-	-	3	-	-	2	1
Farkaševac	9	9	-	-	8	-	1	9	-	-	8	1	-	4	5
Gradec	22	21	-	1	19	-	3	21	1	-	19	3	-	6	16
Jakovlje	21	21	-	-	20	-	1	21	-	-	20	1	-	3	18
Klinča Sela	23	21	-	2	23	-	-	21	2	-	23	-	-	9	14
Kloštar Ivanić	25	23	-	2	25	-	-	23	2	-	25	-	-	12	13
Krašić	17	16	-	1	16	1	-	16	1	-	16	1	-	4	13
Krvarsko	9	9	-	-	8	-	1	9	-	-	8	1	-	3	6
Križ	40	36	-	4	36	1	3	36	3	1	36	3	1	12	28
Luka	6	4	-	2	6	-	-	4	2	-	6	-	-	3	3
Marija Gorica	9	9	-	-	7	-	2	9	-	-	7	2	-	5	4
Orle	10	9	-	1	9	-	1	9	1	-	9	1	-	3	7
Pisarovina	16	15	-	1	15	-	1	15	-	1	15	1	-	4	12
Pokupsko	10	10	-	-	10	-	-	10	-	-	10	-	-	2	8
Preseka	5	5	-	-	5	-	-	5	-	-	5	-	-	3	2
Pušća	8	6	1	1	7	-	1	6	2	-	7	1	-	4	4
Rakovec	9	8	-	1	9	-	-	8	1	-	9	-	-	2	7
Rugvica	48	42	1	5	43	1	4	42	6	-	43	5	-	22	26
Štupnik	18	18	-	-	18	-	-	18	-	-	18	-	-	4	14
Žumberak	2	2	-	-	2	-	-	2	-	-	2	-	-	1	1
Krapinsko-zagorska Krapina-Zagorje	592	553	6	33	536	9	47	553	33	6	536	50	6	218	374
Gradovi/ Towns	226	208	3	15	206	3	17	208	14	4	206	17	3	81	145
Donja Stubica	24	22	-	2	24	-	-	22	2	-	24	-	-	5	19
Klanjec	18	18	-	-	16	1	1	18	-	-	16	2	-	5	13
Krapina	49	46	1	2	47	-	2	46	3	-	47	2	-	13	36
Oroslavje	30	28	1	1	26	-	4	28	1	1	26	3	1	12	18
Pregrada	33	30	-	3	33	-	-	30	3	-	33	-	-	11	22
Zabok	36	31	1	4	29	-	7	31	2	3	29	6	1	23	13
Zlatar	36	33	-	3	31	2	3	33	3	-	31	4	1	12	24
Općine/ Municipalities	366	345	3	18	330	6	30	345	19	2	330	33	3	137	229
Bedekovčina	31	28	-	3	28	-	3	28	3	-	28	3	-	14	17
Budinščina	10	10	-	-	9	-	1	10	-	-	9	1	-	3	7
Desinić	14	14	-	-	14	-	-	14	-	-	14	-	-	4	10
Đurmanec	16	16	-	-	14	-	2	16	-	-	14	2	-	5	11
Gornja Stubica	23	22	-	1	21	-	2	22	1	-	21	2	-	5	18
Hrašćina	6	6	-	-	5	-	1	6	-	-	5	1	-	3	3
Hum na Sutli	21	21	-	-	20	1	-	21	-	-	20	1	-	4	17
Jesenje	6	6	-	-	5	1	-	6	-	-	5	1	-	2	4
Konjšćina	17	16	-	1	15	1	1	16	1	-	15	2	-	8	9
Kraljevec na Sutli	5	5	-	-	5	-	-	5	-	-	5	-	-	2	3
Krapinske Toplice	21	18	-	3	19	-	2	18	3	-	19	2	-	8	13
Kumrovec	7	7	-	-	6	-	1	7	-	-	6	1	-	2	5
Lobor	11	8	1	2	6	-	5	8	3	-	6	4	1	9	2
Maće	16	16	-	-	16	-	-	16	-	-	16	-	-	8	8
Marija Bistrica	31	28	-	3	24	-	7	28	2	1	24	6	1	14	17
Mihovljan	9	9	-	-	9	-	-	9	-	-	9	-	-	3	6

5.2. SKLOPLJENI BRAKOV I PREMA PRIJAŠNJEMU BRAČNOM STANJU ŽENIKA I NEVJESTE, BRAKU PO REDU I OBLIKU SKLAPANJA BRAKA U 2012.
PO ŽUPANIJAMA I GRADOVIMA/OPĆINAMA
MARRIAGES, BY PREVIOUS MARITAL STATUS OF GROOM AND BRIDE, MARRIAGE ORDER AND TYPE OF MARRIAGE,
BY COUNTIES AND TOWNS/MUNICIPALITIES, 2012

(nastavak)
 (continued)

Županija County of	Ukupno Total	Prijašnje bračno stanje Previous marital status						Brak po redu Marriage order						Oblik sklapanja braka Type of marriage	
		ženika Groom			nevjeste Bride			ženika Groom			nevjeste Bride			gradan- ski Civil	vjerski Religious
		neože- njen Never married	udovac Widower	razve- den Divorced	neu- dana Never married	udovica Widow	razve- dena Divorced	prvi First	drugi Second	treći i više Third and more	prvi First	drugi Second	treći i više Third and over		
Novi Golubovec	8	8	-	-	7	-	1	8	-	-	7	1	-	2	6
Petrovsko	15	15	-	-	15	-	-	15	-	-	15	-	-	6	9
Radoboj	12	10	-	2	11	-	1	10	2	-	11	1	-	4	8
Stubičke Toplice	12	10	1	1	10	1	1	10	2	-	10	2	-	6	6
Sveti Križ Začretje	24	23	-	1	23	-	1	23	1	-	23	1	-	5	19
Tuhei	9	9	-	-	9	-	-	9	-	-	9	-	-	6	3
Veliko Trgovišće	21	20	-	1	19	1	1	20	1	-	19	1	1	6	15
Zagorska Sela	4	4	-	-	4	-	-	4	-	-	4	-	-	1	3
Zlatar-Bistrica	17	16	1	-	16	1	-	16	-	1	16	1	-	7	10
Sisačko-moslavačka Sisak-Moslavina	803	728	7	68	721	6	76	728	68	7	721	70	12	367	436
Gradovi/ Towns	569	520	4	45	516	3	50	520	46	3	516	46	7	253	316
Glina	44	42	-	2	41	-	3	42	2	-	41	3	-	22	22
Hrvatska Kostajnica	10	9	-	1	8	-	2	9	1	-	8	2	-	5	5
Kutina	95	85	-	10	80	1	14	85	8	2	80	14	1	37	58
Novska	92	86	-	6	85	-	7	86	6	-	85	6	1	41	51
Petrijnja	117	108	2	7	109	-	8	108	9	-	109	8	-	56	61
Sisak	211	190	2	19	193	2	16	190	20	1	193	13	5	92	119
Općine/ Municipalities	234	208	3	23	205	3	26	208	22	4	205	24	5	114	120
Donji Kukuruzari	4	3	-	1	4	-	-	3	1	-	4	-	-	4	-
Dvor	19	19	-	-	18	-	1	19	-	-	18	1	-	16	3
Gvozd	10	10	-	-	8	-	2	10	-	-	8	2	-	7	3
Hrvatska Dubica	13	11	-	2	11	-	2	11	2	-	11	2	-	11	2
Jasenovac	9	8	-	1	8	-	1	8	-	1	8	1	-	2	7
Lekenik	26	21	1	4	23	-	3	21	5	-	23	3	-	11	15
Lipovljani	15	14	-	1	14	-	1	14	1	-	14	1	-	6	9
Majur	3	3	-	-	3	-	-	3	-	-	3	-	-	1	2
Martinska Ves	12	12	-	-	10	-	2	12	-	-	10	2	-	3	9
Popovača	73	66	1	6	64	-	9	66	5	2	64	6	3	28	45
Sunja	24	20	1	3	21	1	2	20	3	1	21	2	1	12	12
Topusko	9	8	-	1	8	1	-	8	1	-	8	1	-	4	5
Veilika Ludina	17	13	-	4	13	1	3	13	4	-	13	3	1	9	8
Karlovačka Karlovac	551	491	3	57	501	7	43	491	56	4	501	47	3	209	342
Gradovi/ Towns	393	348	3	42	360	4	29	348	44	1	360	31	2	143	250
Duga Resa	48	44	-	4	45	-	3	44	4	-	45	3	-	13	35
Karlovac	239	208	3	28	214	4	21	208	31	-	214	23	2	101	138
Ogulin	48	45	-	3	46	-	2	45	3	-	46	2	-	14	34
Ozalj	38	31	-	7	35	-	3	31	6	1	35	3	-	12	26
Slunj	20	20	-	-	20	-	-	20	-	-	20	-	-	3	17
Općine/ Municipalities	158	143	-	15	141	3	14	143	12	3	141	16	1	66	92
Barilović	17	16	-	1	15	-	2	16	1	-	15	2	-	4	13
Bosiljevo	5	5	-	-	5	-	-	5	-	-	5	-	-	-	5
Cetingrad	16	15	-	1	13	-	3	15	-	1	13	3	-	8	8
Draganić	13	12	-	1	11	-	2	12	1	-	11	2	-	6	7
Generalski Stol	9	9	-	-	9	-	-	9	-	-	9	-	-	1	8
Josipdol	16	15	-	1	15	-	1	15	1	-	15	1	-	1	15
Kamanje	4	4	-	-	4	-	-	4	-	-	4	-	-	1	3
Krnjak	6	6	-	-	5	-	1	6	-	-	5	1	-	5	1
Lasinja	9	7	-	2	8	1	-	7	1	1	8	1	-	3	6
Netretić	14	12	-	2	12	-	2	12	2	-	12	2	-	4	10
Plaški	4	3	-	1	4	-	-	3	1	-	4	-	-	3	1
Rakovica	10	8	-	2	8	1	1	8	2	-	8	2	-	9	1
Ribnik	1	1	-	-	1	-	-	1	-	-	1	-	-	1	-
Saborsko	-	-	-	-	-	-	-	-	-	-	-	-	-	-	-
Tounj	6	6	-	-	6	-	-	6	-	-	6	-	-	1	5
Vojnić	16	14	-	2	14	-	2	14	2	-	14	2	-	14	2
Žakanje	12	10	-	2	11	1	-	10	1	1	11	-	1	5	7
Varaždinska Varaždin	768	702	10	56	693	15	60	702	60	6	693	73	2	372	396
Gradovi/ Towns	416	376	7	33	382	9	25	376	37	3	382	33	1	186	230
Ivanec	57	54	1	2	55	1	1	54	3	-	55	2	-	29	28
Lepoglava	29	28	-	1	27	1	1	28	-	1	27	2	-	15	14

5.2. SKLOPLJENI BRAKOV I PREMA PRIJAŠNjemu BRAČNOM STANJU ŽENIKA I NEVJESTE, BRAKU PO REDU I OBLIKU SKLAPANJA BRAKA U 2012.
PO ŽUPANIJAMA I GRADOVIMA/OPĆINAMA
MARRIAGES, BY PREVIOUS MARITAL STATUS OF GROOM AND BRIDE, MARRIAGE ORDER AND TYPE OF MARRIAGE,
BY COUNTIES AND TOWNS/MUNICIPALITIES, 2012

(nastavak)
 (continued)

Županija County of	Ukupno Total	Prijašnje bračno stanje Previous marital status						Brak po redu Marriage order						Oblik sklapanja braka Type of marriage	
		ženika Groom			nevjeste Bride			ženika Groom			nevjeste Bride			građan- ski Civil	vjerski Religious
		neože- njen Never married	udovac Widower	razve- den Divorced	neu- dana Never married	udovica Widow	razve- dena Divorced	prvi First	drugi Second	treći i više Third and more	prvi First	drugi Second	treći i više Third and over		
Ludbreg	33	30	-	3	31	-	2	30	3	-	31	2	-	13	20
Novi Marof	62	59	-	3	57	1	4	59	3	-	57	5	-	20	42
Varaždin	197	171	5	21	174	6	17	171	25	1	174	22	1	97	100
Varaždinske Toplice	38	34	1	3	38	-	-	34	3	1	38	-	-	12	26
<i>Općine/ Municipalities</i>	352	326	3	23	311	6	35	326	23	3	311	40	1	186	166
Bednja	20	18	-	2	18	-	2	18	2	-	18	2	-	10	10
Beretinec	8	7	-	1	7	-	1	7	1	-	7	1	-	4	4
Breznica	8	7	-	1	6	1	1	7	-	1	6	2	-	3	5
Breznički Hum	7	7	-	-	5	1	1	7	-	-	5	2	-	4	3
Cestica	30	25	1	4	25	1	4	25	5	-	25	5	-	21	9
Donja Voća	10	6	-	4	8	-	2	6	4	-	8	2	-	4	6
Gornji Knežinec	17	16	-	1	16	-	1	16	1	-	16	1	-	8	9
Jalžabet	16	15	-	1	15	-	1	15	1	-	15	1	-	6	10
Klenovnik	10	10	-	-	10	-	-	10	-	-	10	-	-	4	6
Ljubešćica	13	13	-	-	12	-	1	13	-	-	12	1	-	4	9
Mali Bukovec	4	2	-	2	2	-	2	2	1	1	2	1	1	3	1
Martijanec	11	11	-	-	8	-	3	11	-	-	8	3	-	4	7
Maruševac	39	36	-	3	34	1	4	36	3	-	34	5	-	24	15
Petrijanec	17	17	-	-	17	-	-	17	-	-	17	-	-	8	9
Sračinec	30	30	-	-	28	-	2	30	-	-	28	2	-	17	13
Sveti Đurd	11	9	-	2	10	-	1	9	2	-	10	1	-	6	5
Sveti Ilija	16	16	-	-	15	1	-	16	-	-	15	1	-	10	6
Tmovec Bartolovečki	28	27	-	1	23	-	5	27	1	-	23	5	-	18	10
Veliki Bukovec	9	9	-	-	8	-	1	9	-	-	8	1	-	3	6
Vidovec	26	24	2	-	23	1	2	24	1	1	23	3	-	14	12
Vinica	16	16	-	-	16	-	-	16	-	-	16	-	-	7	9
Visoko	6	5	-	1	5	-	1	5	1	-	5	1	-	4	2
<i>Koprivničko-križevačka Koprivnica-Križevci</i>	521	438	9	74	434	9	78	438	74	9	434	78	9	231	290
<i>Gradovi/ Towns</i>	285	228	7	50	226	8	51	228	51	6	226	53	6	136	149
Đurđevac	44	38	1	5	36	3	5	38	5	1	36	8	-	16	28
Koprivnica	148	118	5	25	121	4	23	118	29	1	121	23	4	73	75
Križevci	93	72	1	20	69	1	23	72	17	4	69	22	2	47	46
<i>Općine/ Municipalities</i>	236	210	2	24	208	1	27	210	23	3	208	25	3	95	141
Drnje	8	7	-	1	8	-	-	7	1	-	8	-	-	3	5
Đelekovec	5	4	-	1	4	-	1	4	1	-	4	1	-	3	2
Ferdinandovac	5	5	-	-	5	-	-	5	-	-	5	-	-	1	4
Gola	13	12	-	1	12	-	1	12	1	-	12	-	1	4	9
Gornja Rijeka	12	12	-	-	12	-	-	12	-	-	12	-	-	2	10
Hlebine	8	8	-	-	6	-	2	8	-	-	6	2	-	4	4
Kalinovac	7	6	-	1	5	-	2	6	1	-	5	2	-	5	2
Kalnik	9	9	-	-	8	-	1	9	-	-	8	1	-	3	6
Kloštar Podravski	13	11	-	2	10	-	3	11	1	1	10	3	-	5	8
Koprivnički Bregi	4	4	-	-	3	-	1	4	-	-	3	1	-	3	1
Koprivnički Ivanec	7	7	-	-	6	-	1	7	-	-	6	1	-	3	4
Legrad	10	8	1	1	8	-	2	8	2	-	8	2	-	4	6
Molve	8	7	-	1	8	-	-	7	1	-	8	-	-	4	4
Novigrad Podravski	10	8	-	2	9	-	1	8	2	-	9	1	-	6	4
Novo Virje	3	2	-	1	3	-	-	2	1	-	3	-	-	1	2
Peteranec	11	10	-	1	9	-	2	10	1	-	9	2	-	7	4
Podravske Sesvete	8	7	-	1	7	-	1	7	1	-	7	1	-	4	4
Rasinja	16	13	1	2	13	1	2	13	2	1	13	3	-	9	7
Sokolovac	14	13	-	1	13	-	1	13	-	1	13	1	-	4	10
Sveti Ivan Žabno	31	29	-	2	27	-	4	29	2	-	27	2	2	9	22
Sveti Petar Orehovec	14	12	-	2	14	-	-	12	2	-	14	-	-	3	11
Virje	20	16	-	4	18	-	2	16	4	-	18	2	-	8	12
<i>Bjelovarsko-bilogorska Bjelovar-Bilogora</i>	501	449	7	45	456	7	38	449	47	5	456	38	7	232	269
<i>Gradovi/ Towns</i>	318	285	2	31	292	3	23	285	31	2	292	22	4	152	166
Bjelovar	162	142	1	19	148	1	13	142	18	2	148	11	3	75	87
Čazma	33	30	-	3	28	1	4	30	3	-	28	4	1	16	17
Daruvar	49	44	-	5	47	-	2	44	5	-	47	2	-	27	22
Garešnica	46	43	-	3	44	-	2	43	3	-	44	2	-	23	23
Grubišno Polje	28	26	1	1	25	1	2	26	2	-	25	3	-	11	17

5.2. SKLOPLJENI BRAKOVİ PREMA PRIJAŠNEMU BRAČNOM STANJU ŽENIKA I NEVJESTE, BRAKU PO REDU I OBLIKU SKLAPANJA BRAKA U 2012.
PO ŽUPANIJAMA I GRADOVIMA/OPĆINAMA
MARRIAGES, BY PREVIOUS MARITAL STATUS OF GROOM AND BRIDE, MARRIAGE ORDER AND TYPE OF MARRIAGE,
BY COUNTIES AND TOWNS/MUNICIPALITIES, 2012

(nastavak)
 (continued)

Županija County of	Ukupno Total	Prijašnje bračno stanje Previous marital status						Brak po redu Marriage order						Oblik sklapanja braka Type of marriage	
		ženika Groom			nevjeste Bride			ženika Groom			nevjeste Bride			gradan- ski Civil	vjerski Religious
		neože- njen Never married	udovac Widower	razve- den Divorced	neu- dana Never married	udovica Widow	razve- dena Divorced	prvi First	drugi Second	treći i više Third and more	prvi First	drugi Second	treći i više Third and over		
Općine/ Municipalities	183	164	5	14	164	4	15	164	16	3	164	16	3	80	103
Berek	5	4	1	-	4	1	-	4	1	-	4	1	-	2	3
Dežanovac	6	6	-	-	6	-	-	6	-	-	6	-	-	1	5
Đulovac	23	21	2	-	22	-	1	21	2	-	22	1	-	13	10
Hercegovac	9	7	-	2	8	1	-	7	2	-	8	-	1	4	5
Ivanska	13	12	-	1	11	1	1	12	-	1	11	2	-	7	6
Kapela	15	14	-	1	14	-	1	14	-	1	14	1	-	7	8
Končanica	7	7	-	-	7	-	-	7	-	-	7	-	-	4	3
Nova Rača	21	18	1	2	19	-	2	18	3	-	19	1	1	9	12
Rovišće	20	20	-	-	19	-	1	20	-	-	19	1	-	7	13
Severin	3	3	-	-	3	-	-	3	-	-	3	-	-	-	3
Sirač	13	12	-	1	12	-	1	12	1	-	12	-	1	7	6
Šandrovac	8	7	-	1	6	-	2	7	1	-	6	2	-	4	4
Štefanje	7	4	1	2	4	1	2	4	2	1	4	3	-	4	3
Velika Pisanica	4	3	-	1	2	-	2	3	1	-	2	2	-	2	2
Velika Trnovitica	5	5	-	-	5	-	-	5	-	-	5	-	-	-	5
Veliki Grđevac	12	11	-	1	11	-	1	11	1	-	11	1	-	4	8
Veliko Trojstvo	10	8	-	2	9	-	1	8	2	-	9	1	-	4	6
Zrinski Topolovac	2	2	-	-	2	-	-	2	-	-	2	-	-	1	1
Primorsko-goranska Primorje-Gorski kotar	1 309	1 152	14	143	1 159	16	134	1 152	145	12	1 159	137	13	713	596
Gradovi/ Towns	935	823	8	104	825	12	98	823	103	9	825	100	10	521	414
Bakar	33	31	-	2	31	-	2	31	2	-	31	2	-	21	12
Cres	22	20	-	2	18	-	4	20	2	-	18	4	-	13	9
Crikvenica	48	43	1	4	41	-	7	43	5	-	41	7	-	32	16
Čabar	12	12	-	-	11	-	1	12	-	-	11	1	-	6	6
Delnice	16	15	-	1	13	2	1	15	1	-	13	3	-	8	8
Kastav	58	49	1	8	50	-	8	49	9	-	50	7	1	34	24
Kraljevica	22	19	-	3	20	-	2	19	3	-	20	2	-	10	12
Krk	32	26	1	5	25	1	6	26	6	-	25	7	-	14	18
Mali Lošinj	40	35	-	5	35	-	5	35	5	-	35	4	1	23	17
Novi Vinodolski	16	15	1	-	13	-	3	15	1	-	13	3	-	9	7
Opatija	47	35	-	12	37	2	8	35	12	-	37	9	1	27	20
Rab	27	24	-	3	22	-	5	24	3	-	22	5	-	10	17
Rijeka	543	480	4	59	491	7	45	480	54	9	491	45	7	306	237
Vrbovsko	19	19	-	-	18	-	1	19	-	-	18	1	-	8	11
Općine/ Municipalities	374	329	6	39	334	4	36	329	42	3	334	37	3	192	182
Baška	7	6	-	1	6	-	1	6	1	-	6	1	-	2	5
Brod Moravice	1	1	-	-	1	-	-	1	-	-	1	-	-	-	1
Čavle	33	30	-	3	31	-	2	30	3	-	31	2	-	19	14
Dobrinj	6	6	-	-	6	-	-	6	-	-	6	-	-	3	3
Fužine	6	6	-	-	6	-	-	6	-	-	6	-	-	1	5
Jelenje	22	19	-	3	18	1	3	19	3	-	18	4	-	10	12
Klana	8	8	-	-	7	-	1	8	-	-	7	1	-	3	5
Kostrena	15	12	-	3	12	-	3	12	3	-	12	3	-	10	5
Lokve	4	4	-	-	4	-	-	4	-	-	4	-	-	2	2
Lopar	4	4	-	-	4	-	-	4	-	-	4	-	-	-	4
Lovran	16	14	-	2	14	-	2	14	2	-	14	2	-	7	9
Malinska-Dubašnica	16	13	1	2	12	1	3	13	3	-	12	3	1	8	8
Matulji	64	52	3	9	54	1	9	52	10	2	54	9	1	41	23
Mošćenička Draga	5	3	-	2	4	-	1	3	1	1	4	1	-	3	2
Mrkopalj	5	5	-	-	5	-	-	5	-	-	5	-	-	3	2
Omišalj	24	21	-	3	22	-	2	21	3	-	22	2	-	11	13
Punat	16	15	1	-	15	1	-	15	1	-	15	1	-	3	13
Ravna Gora	9	9	-	-	8	-	1	9	-	-	8	1	-	3	6
Skrad	2	2	-	-	1	-	1	2	-	-	1	1	-	1	1
Vinodolska općina	16	16	-	-	15	-	1	16	-	-	15	1	-	8	8
Viškovo	86	74	1	11	81	-	5	74	12	-	81	4	1	52	34
Vrbnik	9	9	-	-	8	-	1	9	-	-	8	1	-	2	7
Ličko-senjska Lika-Senj	225	207	-	18	208	3	14	207	18	-	208	15	2	86	139
Gradovi/ Towns	164	152	-	12	153	2	9	152	12	-	153	10	1	60	104
Gospić	71	68	-	3	66	1	4	68	3	-	66	4	1	23	48
Novalj	20	19	-	1	18	-	2	19	1	-	18	2	-	8	12
Otočac	47	41	-	6	43	1	3	41	6	-	43	4	-	23	24
Senj	26	24	-	2	26	-	-	24	2	-	26	-	-	6	20

5.2. SKLOPLJENI BRAKOV I PREMA PRIJAŠNjemu BRAČNOM STANJU ŽENIKA I NEVJESTE, BRAKU PO REDU I OBLIKU SKLAPANJA BRAKA U 2012.
PO ŽUPANIJAMA I GRADOVIMA/OPĆINAMA
MARRIAGES, BY PREVIOUS MARITAL STATUS OF GROOM AND BRIDE, MARRIAGE ORDER AND TYPE OF MARRIAGE,
BY COUNTIES AND TOWNS/MUNICIPALITIES, 2012

(nastavak)
 (continued)

Županija County of	Ukupno Total	Prijašnje bračno stanje Previous marital status						Brak po redu Marriage order						Oblik sklapanja braka Type of marriage	
		ženika Groom			nevjeste Bride			ženika Groom			nevjeste Bride			građan- ski Civil	vjerski Religious
		neože- njen Never married	udovac Widower	razve- den Divorced	neu- dana Never married	udovica Widow	razve- dena Divorced	prvi First	drugi Second	treći i više Third and more	prvi First	drugi Second	treći i više Third and over		
Općine/ Municipalities	61	55	-	6	55	1	5	55	6	-	55	5	1	26	35
Brinje	15	14	-	1	14	-	1	14	1	-	14	1	-	6	9
Donji Lapac	3	3	-	-	3	-	-	3	-	-	3	-	-	2	1
Karlobag	6	6	-	-	6	-	-	6	-	-	6	-	-	1	5
Lovnac	4	4	-	-	4	-	-	4	-	-	4	-	-	2	2
Perušić	13	13	-	-	12	-	1	13	-	-	12	1	-	5	8
Plitvička Jezera	15	13	-	2	13	-	2	13	2	-	13	1	1	6	9
Udbina	2	-	-	2	1	1	-	-	2	-	1	1	-	2	-
Vrhovine	3	2	-	1	2	-	1	2	1	-	2	1	-	2	1
Virovitičko-podravska Virovitica-Podravina	429	384	9	36	383	12	34	384	41	4	383	44	2	167	262
Gradovi/ Towns	200	180	3	17	176	5	19	180	19	1	176	23	1	78	122
Orahovica	26	25	-	1	24	-	2	25	1	-	24	2	-	7	19
Slatina	61	57	-	4	53	-	8	57	4	-	53	8	-	28	33
Virovitica	113	98	3	12	99	5	9	98	14	1	99	13	1	43	70
Općine/ Municipalities	229	204	6	19	207	7	15	204	22	3	207	21	1	89	140
Crnac	6	6	-	-	6	-	-	6	-	-	6	-	-	2	4
Čačinci	14	14	-	-	13	-	1	14	-	-	13	1	-	5	9
Čađavica	6	6	-	-	6	-	-	6	-	-	6	-	-	4	2
Gradina	20	18	1	1	16	1	3	18	1	1	16	3	1	6	14
Lukač	19	16	-	3	16	2	1	16	3	-	16	3	-	7	12
Mikleuš	10	10	-	-	10	-	-	10	-	-	10	-	-	5	5
Nova Bukovica	4	4	-	-	3	-	1	4	-	-	3	1	-	2	2
Pitomača	51	44	1	6	48	2	1	44	5	2	48	3	-	15	36
Sopje	11	10	-	1	11	-	-	10	1	-	11	-	-	4	7
Suhopolje	37	34	1	2	35	-	2	34	3	-	35	2	-	16	21
Špišić Bukovica	19	16	1	2	15	1	3	16	3	-	15	4	-	5	14
Voćin	17	14	1	2	15	1	1	14	3	-	15	2	-	11	6
Zdenci	15	12	1	2	13	-	2	12	3	-	13	2	-	7	8
Požeško-slavonska Požega-Slavonia	396	358	12	26	348	7	41	358	33	5	348	41	7	139	257
Gradovi/ Towns	291	258	11	22	254	7	30	258	28	5	254	31	6	104	187
Kutjevo	37	34	2	1	33	-	4	34	3	-	33	3	1	9	28
Lipik	35	32	-	3	32	1	2	32	3	-	32	3	-	12	23
Pakrac	43	37	2	4	35	-	8	37	5	1	35	8	-	25	18
Pleternica	50	43	3	4	42	2	6	43	5	2	42	6	2	15	35
Požega	126	112	4	10	112	4	10	112	12	2	112	11	3	43	83
Općine/ Municipalities	105	100	1	4	94	-	11	100	5	-	94	10	1	35	70
Brestovac	17	16	-	1	14	-	3	16	1	-	14	3	-	9	8
Čaglin	8	8	-	-	7	-	1	8	-	-	7	1	-	3	5
Jakšić	25	24	-	1	24	-	1	24	1	-	24	1	-	7	18
Kaptol	22	22	-	-	20	-	2	22	-	-	20	2	-	7	15
Veika	33	30	1	2	29	-	4	30	3	-	29	3	1	9	24
Brodsko-posavska Slavonski Brod-Posavina	770	697	7	66	684	7	79	697	57	16	684	75	11	276	494
Gradovi/ Towns	352	310	3	39	310	3	39	310	31	11	310	36	6	137	215
Nova Gradiška	69	57	-	12	59	-	10	57	10	2	59	9	1	32	37
Slavonski Brod	283	253	3	27	251	3	29	253	21	9	251	27	5	105	178
Općine/ Municipalities	418	387	4	27	374	4	40	387	26	5	374	39	5	139	279
Bebrina	9	9	-	-	9	-	-	9	-	-	9	-	-	2	7
Brodski Stupnik	18	18	-	-	15	1	2	18	-	-	15	3	-	8	10
Bukovlje	11	9	-	2	9	-	2	9	-	2	9	1	1	4	7
Cernik	11	11	-	-	11	-	-	11	-	-	11	-	-	2	9
Davor	13	13	-	-	12	-	1	13	-	-	12	1	-	1	12
Donji Andrijevci	21	19	1	1	17	-	4	19	2	-	17	4	-	7	14
Dragalić	5	5	-	-	3	-	2	5	-	-	3	2	-	4	1
Garčin	26	26	-	-	25	-	1	26	-	-	25	1	-	3	23
Gornja Vrba	11	10	-	1	11	-	-	10	1	-	11	-	-	6	5
Gornji Bogičevci	11	9	-	2	9	-	2	9	2	-	9	2	-	7	4
Gundinci	11	11	-	-	11	-	-	11	-	-	11	-	-	1	10
Klakar	13	12	-	1	12	-	1	12	1	-	12	1	-	2	11
Nova Kapela	17	16	-	1	17	-	-	16	1	-	17	-	-	2	15

**5.2. SKLOPLJENI BRAKOVİ PREMA PRIJAŠNJEMU BRAČNOM STANJU ŽENIKA I NEVJESTE, BRAKU PO REDU I OBLIKU SKLAPANJA BRAKA U 2012.
PO ŽUPANIJAMA I GRADOVIMA/OPĆINAMA
MARRIAGES, BY PREVIOUS MARITAL STATUS OF GROOM AND BRIDE, MARRIAGE ORDER AND TYPE OF MARRIAGE,
BY COUNTIES AND TOWNS/MUNICIPALITIES, 2012**

(nastavak)
(continued)

Županija County of	Ukupno Total	Prijašnje bračno stanje Previous marital status						Brak po redu Marriage order						Oblik sklapanja braka Type of marriage	
		ženika Groom			nevjeste Bride			ženika Groom			nevjeste Bride			građan- ski Civil	vjerski Religious
		neože- njen Never married	udovac Widower	razve- den Divorced	neu- dana Never married	udovica Widow	razve- dena Divorced	prvi First	drugi Second	treći i više Third and more	prvi First	drugi Second	treći i više Third and over		
Okućani	21	16	-	5	18	-	3	16	5	-	18	2	1	10	11
Oprisavci	14	14	-	-	11	-	3	14	-	-	11	3	-	7	7
Oriovac	32	26	-	6	28	1	3	26	6	-	28	3	1	14	18
Podcrkavlje	16	15	-	1	15	-	1	15	-	1	15	-	1	4	12
Rešetari	16	14	2	-	14	1	1	14	2	-	14	2	-	5	11
Sibinj	35	31	1	3	31	1	3	31	3	1	31	4	-	13	22
Sikirevci	12	12	-	-	11	-	1	12	-	-	11	1	-	3	9
Slavonski Šamac	10	9	-	1	9	-	1	9	1	-	9	1	-	2	8
Stara Gradiška	1	1	-	-	1	-	-	1	-	-	1	-	-	-	1
Staro Petrovo Selo	30	28	-	2	25	-	5	28	2	-	25	5	-	12	18
Velika Kopanica	28	27	-	1	25	-	3	27	-	1	25	2	1	9	19
Vrbje	12	12	-	-	12	-	-	12	-	-	12	-	-	4	8
Vrpolje	14	14	-	-	13	-	1	14	-	-	13	1	-	7	7
Zadarska Zadar	861	795	8	58	792	7	62	795	60	6	792	61	8	311	550
<i>Gradovi/ Towns</i>	<i>490</i>	<i>448</i>	<i>2</i>	<i>40</i>	<i>446</i>	<i>4</i>	<i>40</i>	<i>448</i>	<i>39</i>	<i>3</i>	<i>446</i>	<i>40</i>	<i>4</i>	<i>195</i>	<i>295</i>
Benkovac	56	54	-	2	52	-	4	54	2	-	52	4	-	29	27
Biograd na Moru	33	29	1	3	30	-	3	29	3	1	30	2	1	11	22
Nin	14	12	-	2	11	-	3	12	2	-	11	3	-	6	8
Obrovac	23	22	-	1	22	-	1	22	1	-	22	1	-	11	12
Pag	16	13	1	2	13	2	1	13	2	1	13	2	1	8	8
Zadar	348	318	-	30	318	2	28	318	29	1	318	28	2	130	218
<i>Općine/ Municipalities</i>	<i>371</i>	<i>347</i>	<i>6</i>	<i>18</i>	<i>346</i>	<i>3</i>	<i>22</i>	<i>347</i>	<i>21</i>	<i>3</i>	<i>346</i>	<i>21</i>	<i>4</i>	<i>116</i>	<i>255</i>
Bibinje	19	19	-	-	19	-	-	19	-	-	19	-	-	1	18
Galovac	9	9	-	-	9	-	-	9	-	-	9	-	-	1	8
Gračac	10	9	-	1	8	-	2	9	1	-	8	2	-	6	4
Jasenice	13	11	-	2	10	-	3	11	1	1	10	2	1	5	8
Kali	15	15	-	-	14	-	1	15	-	-	14	1	-	4	11
Kolan	3	3	-	-	3	-	-	3	-	-	3	-	-	-	3
Kukljica	2	2	-	-	2	-	-	2	-	-	2	-	-	-	2
Lišane Ostrovičke	7	7	-	-	7	-	-	7	-	-	7	-	-	2	5
Novigrad	20	16	1	3	19	-	1	16	3	1	19	1	-	5	15
Pakoštane	25	24	1	-	23	-	2	24	1	-	23	2	-	10	15
Pašman	9	7	1	1	8	-	1	7	2	-	8	-	1	2	7
Polaća	11	11	-	-	9	2	-	11	-	-	9	2	-	3	8
Poličnik	32	32	-	-	31	-	1	32	-	-	31	1	-	8	24
Posedarje	11	11	-	-	11	-	-	11	-	-	11	-	-	2	9
Povljana	1	1	-	-	1	-	-	1	-	-	1	-	-	1	-
Preko	19	16	-	3	17	-	2	16	3	-	17	2	-	13	6
Privlaka	11	10	-	1	11	-	-	10	1	-	11	-	-	1	10
Ražanac	16	15	1	-	15	-	1	15	1	-	15	1	-	3	13
Sali	15	15	-	-	15	-	-	15	-	-	15	-	-	5	10
Stankovci	9	9	-	-	9	-	-	9	-	-	9	-	-	2	7
Starigrad	6	3	-	3	4	-	2	3	3	-	4	1	1	3	3
Sukošan	28	27	1	-	25	-	3	27	1	-	25	2	1	8	20
Sveti Filip i Jakov	22	21	1	-	20	1	1	21	1	-	20	2	-	8	14
Škabrnja	10	10	-	-	10	-	-	10	-	-	10	-	-	2	8
Tkon	4	4	-	-	4	-	-	4	-	-	4	-	-	-	4
Vir	21	17	-	4	19	-	2	17	3	1	19	2	-	15	6
Vrsi	10	10	-	-	10	-	-	10	-	-	10	-	-	5	5
Zemunik Donji	13	13	-	-	13	-	-	13	-	-	13	-	-	1	12
Osječko-baranjska Osijek-Baranja	1 481	1 317	14	150	1 320	16	145	1 317	142	22	1 320	144	17	589	892
<i>Gradovi/ Towns</i>	<i>940</i>	<i>828</i>	<i>12</i>	<i>100</i>	<i>834</i>	<i>12</i>	<i>94</i>	<i>828</i>	<i>103</i>	<i>9</i>	<i>834</i>	<i>98</i>	<i>8</i>	<i>362</i>	<i>578</i>
Beli Manastir	32	30	-	2	31	-	1	30	1	1	31	1	-	19	13
Belišće	61	54	-	7	54	2	5	54	5	2	54	6	1	28	33
Donji Miholjac	50	44	2	4	43	1	6	44	5	1	43	5	2	14	36
Đakovo	151	140	2	9	136	1	14	140	8	3	136	15	-	31	120
Našice	82	77	-	5	73	-	9	77	5	-	73	9	-	27	55
Osijek	497	422	7	68	439	6	52	422	73	2	439	54	4	218	279
Valpovo	67	61	1	5	58	2	7	61	6	-	58	8	1	25	42
<i>Općine/ Municipalities</i>	<i>541</i>	<i>489</i>	<i>2</i>	<i>50</i>	<i>486</i>	<i>4</i>	<i>51</i>	<i>489</i>	<i>39</i>	<i>13</i>	<i>486</i>	<i>46</i>	<i>9</i>	<i>227</i>	<i>314</i>
Antunovac	15	13	-	2	14	-	1	13	2	-	14	1	-	5	10
Bilje	32	28	-	4	29	-	3	28	3	1	29	3	-	17	15
Bizovac	16	14	-	2	15	-	1	14	2	-	15	-	1	3	13

5.2. SKLOPLJENI BRAKOVİ PREMA PRIJAŠNEMU BRAČNOM STANJU ŽENIKA I NEVJESTE, BRAKU PO REDU I OBLIKU SKLAPANJA BRAKA U 2012.
PO ŽUPANIJAMA I GRADOVIMA/OPĆINAMA
MARRIAGES, BY PREVIOUS MARITAL STATUS OF GROOM AND BRIDE, MARRIAGE ORDER AND TYPE OF MARRIAGE,
BY COUNTIES AND TOWNS/MUNICIPALITIES, 2012

(nastavak)
 (continued)

Županija County of	Ukupno Total	Prijašnje bračno stanje Previous marital status						Brak po redu Marriage order						Oblik sklapanja braka Type of marriage	
		ženika Groom			nevjeste Bride			ženika Groom			nevjeste Bride			građan- ski Civil	vjerski Religious
		neože- njen Never married	udovac Widower	razve- den Divorced	neu- dana Never married	udovica Widow	razve- dena Divorced	prvi First	drugi Second	treći i više Third and more	prvi First	drugi Second	treći i više Third and over		
Čeminac	15	12	-	3	14	-	1	12	3	-	14	1	-	8	7
Čepin	66	59	-	7	60	-	6	59	5	2	60	5	1	23	43
Darda	35	29	-	6	28	1	6	29	5	1	28	6	1	29	6
Donja Motičina	8	6	-	2	6	-	2	6	1	1	6	1	1	3	5
Draž	17	14	-	3	17	-	-	14	2	1	17	-	-	6	11
Drenje	16	15	-	1	13	-	3	15	1	-	13	3	-	7	9
Đurđenovac	33	31	-	2	28	-	5	31	2	-	28	5	-	12	21
Erduť	24	21	-	3	21	-	3	21	3	-	21	3	-	15	9
Ernestinovo	7	7	-	-	6	-	1	7	-	-	6	1	-	3	4
Ferićanci	13	12	-	1	12	-	1	12	-	1	12	1	-	2	11
Gorjani	8	7	-	1	7	-	1	7	1	-	7	1	-	5	3
Jagodnjak	11	10	-	1	11	-	-	10	1	-	11	-	-	11	-
Kneževi Vinogradi	20	19	-	1	19	-	1	19	-	1	19	-	1	13	7
Koška	26	25	1	-	24	1	1	25	-	1	24	-	2	9	17
Levanjska Varoš	2	2	-	-	2	-	-	2	-	-	2	-	-	1	1
Mađadenovac	14	13	-	1	12	-	2	13	1	-	12	2	-	4	10
Marijanci	12	12	-	-	12	-	-	12	-	-	12	-	-	1	11
Petlovac	8	8	-	-	6	1	1	8	-	-	6	2	-	1	7
Petrijevci	9	9	-	-	9	-	-	9	-	-	9	-	-	3	6
Podgorač	12	11	-	1	9	-	3	11	1	-	9	3	-	8	4
Podravska Moslavina	6	4	-	2	4	-	2	4	2	-	4	2	-	3	3
Popovac	7	6	1	-	6	-	1	6	-	1	6	1	-	3	4
Punitovci	12	12	-	-	12	-	-	12	-	-	12	-	-	2	10
Satnica Đakovačka	11	10	-	1	11	-	-	10	1	-	11	-	-	5	6
Semeljci	17	16	-	1	17	-	-	16	1	-	17	-	-	2	15
Strizivojna	19	19	-	-	16	1	2	19	-	-	16	3	-	3	16
Šodolovci	8	7	-	1	8	-	-	7	1	-	8	-	-	4	4
Trnava	10	10	-	-	10	-	-	10	-	-	10	-	-	2	8
Viljevo	7	5	-	2	5	-	2	5	-	2	5	-	2	3	4
Viškovci	8	7	-	1	7	-	1	7	-	1	7	1	-	2	6
Vladislavci	10	9	-	1	9	-	1	9	1	-	9	1	-	6	4
Vuka	7	7	-	-	7	-	-	7	-	-	7	-	-	3	4
Šibensko-kninska Šibenik-Knin	477	432	5	40	439	3	35	432	39	6	439	37	1	269	208
Gradovi/ Towns	376	344	4	28	346	2	28	344	28	4	346	29	1	215	161
Dmiš	39	38	-	1	37	-	2	38	1	-	37	2	-	17	22
Knin	80	77	-	3	76	-	4	77	3	-	76	4	-	56	24
Skradin	17	14	1	2	14	1	2	14	3	-	14	2	1	12	5
Šibenik	195	175	1	19	178	1	16	175	17	3	178	17	-	106	89
Vodice	45	40	2	3	41	-	4	40	4	1	41	4	-	24	21
Općine/ Municipalities	101	88	1	12	93	1	7	88	11	2	93	8	-	54	47
Bilice	6	5	-	1	6	-	-	5	1	-	6	-	-	4	2
Biskupija	4	4	-	-	4	-	-	4	-	-	4	-	-	4	-
Civljane	-	-	-	-	-	-	-	-	-	-	-	-	-	-	-
Ervenik	2	2	-	-	2	-	-	2	-	-	2	-	-	1	1
Kijevo	1	1	-	-	1	-	-	1	-	-	1	-	-	-	1
Kistanje	9	9	-	-	9	-	-	9	-	-	9	-	-	6	3
Murter-Kornati	7	6	-	1	6	-	1	6	1	-	6	1	-	4	3
Pirovac	11	7	-	4	8	-	3	7	3	1	8	3	-	6	5
Primošten	13	13	-	-	13	-	-	13	-	-	13	-	-	10	3
Promina	3	3	-	-	3	-	-	3	-	-	3	-	-	1	2
Rogoznica	9	7	-	2	8	-	1	7	2	-	8	1	-	5	4
Ružić	7	6	-	1	6	-	1	6	1	-	6	1	-	3	4
Tisno	14	13	-	1	14	-	-	13	1	-	14	-	-	5	9
Tribunj	7	5	-	2	6	-	1	5	1	1	6	1	-	4	3
Unešić	8	7	1	-	7	1	-	7	1	-	7	1	-	1	7
Vukovarsko-srijemska Vukovar-Sirmium	949	850	12	87	844	10	95	850	89	10	844	93	12	416	533
Gradovi/ Towns	463	404	10	49	402	7	54	404	50	9	402	51	10	214	249
Ilok	31	27	1	3	25	-	6	27	4	-	25	4	2	17	14
Otok	39	37	-	2	37	-	2	37	2	-	37	2	-	14	25
Vinkovci	190	165	4	21	167	4	19	165	22	3	167	20	3	76	114
Vukovar	131	108	5	18	107	3	21	108	20	3	107	20	4	80	51
Županija	72	67	-	5	66	-	6	67	2	3	66	5	1	27	45

**5.2. SKLOPLJENI BRAKOWI PREMA PRIJAŠNjemu BRAČNOM STANJU ŽENIKA I NEVJESTE, BRAKU PO REDU I OBLIKU SKLAPANJA BRAKA U 2012.
PO ŽUPANIJAMA I GRADOVIMA/OPĆINAMA
MARRIAGES, BY PREVIOUS MARITAL STATUS OF GROOM AND BRIDE, MARRIAGE ORDER AND TYPE OF MARRIAGE,
BY COUNTIES AND TOWNS/MUNICIPALITIES, 2012**

(nastavak)
(continued)

Županija County of	Ukupno Total	Prijašnje bračno stanje Previous marital status						Brak po redu Marriage order						Oblik sklapanja braka Type of marriage	
		ženika Groom			nevjeste Bride			ženika Groom			nevjeste Bride			građan- ski Civil	vjerski Religious
		neože- njen Never married	udovac Widower	razve- den Divorced	neu- dana Never married	udovica Widow	razve- dena Divorced	prvi First	drugi Second	treći i više Third and more	prvi First	drugi Second	treći i više Third and over		
Općine/ Municipalities	486	446	2	38	442	3	41	446	39	1	442	42	2	202	284
Andrijaševci	24	19	-	5	20	-	4	19	5	-	20	4	-	9	15
Babina Greda	33	29	1	3	28	1	4	29	4	-	28	5	-	15	18
Bogdanovci	12	11	-	1	9	-	3	11	-	1	9	2	1	5	7
Borovo	21	20	-	1	20	-	1	20	1	-	20	1	-	14	7
Bošnjaci	37	37	-	-	36	-	1	37	-	-	36	1	-	9	28
Cerna	28	25	-	3	27	1	-	25	3	-	27	1	-	7	21
Drenovci	25	21	1	3	21	1	3	21	4	-	21	4	-	15	10
Gradište	14	13	-	1	13	-	1	13	1	-	13	1	-	6	8
Gunja	23	22	-	1	20	-	3	22	1	-	20	3	-	18	5
Ivankovo	52	49	-	3	50	-	2	49	3	-	50	2	-	14	38
Jarmina	12	10	-	2	9	-	3	10	2	-	9	3	-	5	7
Lovas	8	6	-	2	6	-	2	6	2	-	6	2	-	4	4
Markušica	13	12	-	1	13	-	-	12	1	-	13	-	-	9	4
Negoslavci	5	4	-	1	4	-	1	4	1	-	4	1	-	3	2
Nijemci	23	23	-	-	22	-	1	23	-	-	22	1	-	8	15
Nuštar	18	17	-	1	18	-	-	17	1	-	18	-	-	5	13
Privlaka	15	15	-	-	15	-	-	15	-	-	15	-	-	2	13
Stari Jankovci	20	17	-	3	16	-	4	17	3	-	16	4	-	8	12
Stari Mikanovci	14	14	-	-	12	-	2	14	-	-	12	1	1	3	11
Štitar	11	7	-	4	10	-	1	7	4	-	10	1	-	7	4
Tompojevci	8	8	-	-	8	-	-	8	-	-	8	-	-	-	8
Tordinci	5	5	-	-	4	-	1	5	-	-	4	1	-	2	3
Tovarnik	11	10	-	1	9	-	2	10	1	-	9	2	-	4	7
Trpinja	21	20	-	1	21	-	-	20	1	-	21	-	-	13	8
Vodinci	13	13	-	-	13	-	-	13	-	-	13	-	-	3	10
Vrbanja	20	19	-	1	18	-	2	19	1	-	18	2	-	14	6
Splitsko-dalmatinska Split-Dalmatia	2 309	2 162	14	133	2 155	13	141	2 162	137	10	2 155	146	8	743	1 566
Gradovi/ Towns	1 768	1 653	11	104	1 646	9	113	1 653	105	10	1 646	115	7	580	1 188
Hvar	20	20	-	-	18	-	2	20	-	-	18	2	-	13	7
Imotski	57	56	-	1	55	-	2	56	-	1	55	1	1	14	43
Kaštela	225	207	2	16	207	-	18	207	17	1	207	18	-	75	150
Komiža	3	2	-	1	1	-	2	2	1	-	1	2	-	3	-
Makarska	71	65	1	5	63	1	7	65	6	-	63	7	1	35	36
Omiš	79	73	1	5	77	-	2	73	6	-	77	2	-	18	61
Sinj	122	117	-	5	118	-	4	117	5	-	118	4	-	19	103
Šolin	118	112	-	6	114	1	3	112	6	-	114	4	-	35	83
Split	861	798	4	59	794	5	62	798	56	7	794	64	3	297	564
Stari Grad	20	20	-	-	16	-	4	20	-	-	16	4	-	8	12
Supetar	22	21	-	1	20	-	2	21	1	-	20	2	-	14	8
Trilj	53	52	-	1	53	-	-	52	1	-	53	-	-	10	43
Trogir	68	64	2	2	64	-	4	64	3	1	64	3	1	22	46
Vis	3	3	-	-	3	-	-	3	-	-	3	-	-	2	1
Vrgorac	40	38	1	1	38	2	-	38	2	-	38	1	1	13	27
Vrlika	6	5	-	1	5	-	1	5	1	-	5	1	-	2	4
Općine/ Municipalities	541	509	3	29	509	4	28	509	32	-	509	31	1	163	378
Baška Voda	12	11	-	1	11	-	1	11	1	-	11	1	-	7	5
Bol	4	4	-	-	3	-	1	4	-	-	3	1	-	2	2
Brela	9	9	-	-	9	-	-	9	-	-	9	-	-	1	8
Cista Provo	24	22	-	2	24	-	-	22	2	-	24	-	-	9	15
Dicmo	8	8	-	-	8	-	-	8	-	-	8	-	-	1	7
Dugi Rat	39	38	-	1	38	-	1	38	1	-	38	1	-	10	29
Dugopolje	23	22	-	1	23	-	-	22	1	-	23	-	-	9	14
Gradac	11	10	-	1	9	-	2	10	1	-	9	2	-	5	6
Hrvace	16	16	-	-	16	-	-	16	-	-	16	-	-	-	16
Jelsa	21	18	-	3	20	-	1	18	3	-	20	1	-	9	12
Klis	26	25	-	1	23	1	2	25	1	-	23	3	-	6	20
Lečevica	2	2	-	-	2	-	-	2	-	-	2	-	-	-	2
Lokvičići	6	5	-	1	5	-	1	5	1	-	5	1	-	3	3
Lovreč	6	5	-	1	6	-	-	5	1	-	6	-	-	4	2
Marina	31	29	1	1	29	1	1	29	2	-	29	2	-	8	23
Milna	4	3	-	1	3	-	1	3	1	-	3	1	-	1	3
Muč	14	14	-	-	13	-	1	14	-	-	13	1	-	3	11
Nerežišća	5	4	-	1	5	-	-	4	1	-	5	-	-	2	3
Okrug	18	18	-	-	17	-	1	18	-	-	17	1	-	8	10
Otok	28	28	-	-	28	-	-	28	-	-	28	-	-	1	27
Podbablje	29	27	-	2	29	-	-	27	2	-	29	-	-	8	21
Podgora	13	12	-	1	12	-	1	12	1	-	12	1	-	4	9

5.2. SKLOPLJENI BRAKOVİ PREMA PRIJAŠNEMU BRAČNOM STANJU ŽENIKA I NEVJESTE, BRAKU PO REDU I OBLIKU SKLAPANJA BRAKA U 2012.
PO ŽUPANIJAMA I GRADOVIMA/OPĆINAMA
MARRIAGES, BY PREVIOUS MARITAL STATUS OF GROOM AND BRIDE, MARRIAGE ORDER AND TYPE OF MARRIAGE,
BY COUNTIES AND TOWNS/MUNICIPALITIES, 2012

(nastavak)
 (continued)

Županija County of	Ukupno Total	Prijašnje bračno stanje Previous marital status						Brak po redu Marriage order						Oblik sklapanja braka Type of marriage	
		ženika Groom			nevjeste Bride			ženika Groom			nevjeste Bride			građan- ski Civil	vjerski Religious
		neože- njen Never married	udovac Widower	razve- den Divorced	neu- dana Never married	udovica Widow	razve- dena Divorced	prvi First	drugi Second	treći i više Third and more	prvi First	drugi Second	treći i više Third and over		
Podstrana	46	45	1	-	44	-	2	45	1	-	44	2	-	11	35
Postira	6	4	-	2	6	-	-	4	2	-	6	-	-	4	2
Prgomet	1	1	-	-	1	-	-	1	-	-	1	-	-	-	1
Primorski Dolac	1	1	-	-	1	-	-	1	-	-	1	-	-	1	-
Proložac	20	19	-	1	17	-	3	19	1	-	17	3	-	5	15
Pučišća	12	10	-	2	11	-	1	10	2	-	11	1	-	6	6
Runovići	17	16	-	1	16	-	1	16	1	-	16	1	-	6	11
Seget	28	26	-	2	26	-	2	26	2	-	26	1	1	7	21
Selca	5	4	1	-	4	1	-	4	1	-	4	1	-	2	3
Sučuraj	1	1	-	-	1	-	-	1	-	-	1	-	-	-	1
Sutivan	10	10	-	-	7	-	3	10	-	-	7	3	-	6	4
Šestanovac	13	12	-	1	12	1	-	12	1	-	12	1	-	5	8
Šolta	3	3	-	-	3	-	-	3	-	-	3	-	-	1	2
Tučepi	9	8	-	1	8	-	1	8	1	-	8	1	-	4	5
Zadvarje	4	4	-	-	4	-	-	4	-	-	4	-	-	-	4
Zagvozd	6	5	-	1	5	-	1	5	1	-	5	1	-	2	4
Zmijavci	10	10	-	-	10	-	-	10	-	-	10	-	-	2	8
Istarska Istria	930	825	13	92	836	10	84	825	89	16	836	81	13	497	433
Gradovi/ Towns	633	550	9	74	565	7	61	550	74	9	565	60	8	380	253
Buje – Buie	19	17	-	2	17	-	2	17	2	-	17	2	-	14	5
Buzet	24	22	-	2	24	-	-	22	2	-	24	-	-	8	16
Labin	54	50	-	4	50	-	4	50	4	-	50	4	-	30	24
Novigrad – Cittanova	25	21	1	3	21	-	4	21	3	1	21	2	2	16	9
Pazin	39	37	-	2	38	-	1	37	2	-	38	1	-	12	27
Poreč – Parenzo	83	72	1	10	75	2	6	72	10	1	75	7	1	45	38
Pula – Pola	223	184	6	33	185	3	35	184	35	4	185	35	3	160	63
Rovinj – Rovigno	66	59	-	7	60	2	4	59	5	2	60	5	1	36	30
Umag – Umago	67	61	1	5	64	-	3	61	5	1	64	2	1	38	29
Vodnjan – Dignano	33	27	-	6	31	-	2	27	6	-	31	2	-	21	12
Općine/ Municipalities	297	275	4	18	271	3	23	275	15	7	271	21	5	117	180
Bale – Valle	6	3	-	3	5	-	1	3	1	2	5	1	-	4	2
Barban	17	16	-	1	15	-	2	16	1	-	15	1	1	3	14
Brtonigla – Verteneglio	3	3	-	-	3	-	-	3	-	-	3	-	-	1	2
Cerovlje	8	7	-	1	7	-	1	7	1	-	7	1	-	3	5
Fažana – Fasana	17	15	-	2	15	-	2	15	2	-	15	1	1	10	7
Funtana – Fontane	9	9	-	-	9	-	-	9	-	-	9	-	-	7	2
Gračišće	10	10	-	-	9	-	1	10	-	-	9	1	-	3	7
Grožnjan – Grisignana	3	3	-	-	2	-	1	3	-	-	2	1	-	2	1
Kanfana	6	5	-	1	5	1	-	5	1	-	5	1	-	3	3
Karjba	5	4	-	1	3	-	2	4	1	-	3	2	-	1	4
Kaštelir-Labinci – Castelliere-S. Domenica	5	5	-	-	5	-	-	5	-	-	5	-	-	1	4
Kršan	15	14	1	-	13	-	2	14	-	1	13	2	-	7	8
Lanišće	6	5	-	1	5	-	1	5	1	-	5	1	-	2	4
Ližnjan – Lisignano	22	20	1	1	19	-	3	20	1	1	19	3	-	14	8
Lupoglav	1	1	-	-	1	-	-	1	-	-	1	-	-	-	1
Marčana	17	16	-	1	16	-	1	16	1	-	16	1	-	6	11
Medulin	23	21	-	2	22	-	1	21	-	2	22	-	1	11	12
Motovun – Montana	3	3	-	-	3	-	-	3	-	-	3	-	-	-	3
Oprtalj – Portole	8	7	-	1	7	-	1	7	-	1	7	-	1	2	6
Pičan	9	9	-	-	9	-	-	9	-	-	9	-	-	3	6
Raša	10	8	1	1	9	1	-	8	2	-	9	-	1	5	5
Sveta Nedelja	10	9	1	-	9	-	1	9	1	-	9	1	-	3	7
Sveti Lovreč	3	3	-	-	2	-	1	3	-	-	2	1	-	2	1
Sveti Petar u Šumi	8	8	-	-	8	-	-	8	-	-	8	-	-	1	7
Svetvinčenat	17	15	-	2	16	-	1	15	2	-	16	1	-	2	15
Tar-Vabriga	8	8	-	-	8	-	-	8	-	-	8	-	-	4	4
Tinjan	6	6	-	-	6	-	-	6	-	-	6	-	-	2	4
Višnjan – Visignano	12	12	-	-	12	-	-	12	-	-	12	-	-	7	5
Vižinada – Visinada	5	5	-	-	5	-	-	5	-	-	5	-	-	-	5
Vrsar – Orsera	8	8	-	-	8	-	-	8	-	-	8	-	-	3	5
Žminj	17	17	-	-	15	1	1	17	-	-	15	2	-	5	12

5.2. SKLOPLJENI BRAKOVİ PREMA PRIJAŠNJEMU BRAČNOM STANJU ŽENIKA I NEVJESTE, BRAKU PO REDU I OBLIKU SKLAPANJA BRAKA U 2012.
PO ŽUPANIJAMA I GRADOVIMA/OPĆINAMA
MARRIAGES, BY PREVIOUS MARITAL STATUS OF GROOM AND BRIDE, MARRIAGE ORDER AND TYPE OF MARRIAGE,
BY COUNTIES AND TOWNS/MUNICIPALITIES, 2012

(nastavak)
 (continued)

Županija County of	Ukupno Total	Prijašnje bračno stanje Previous marital status						Brak po redu Marriage order						Oblik sklapanja braka Type of marriage	
		ženika Groom			nevjeste Bride			ženika Groom			nevjeste Bride			građan- ski Civil	vjerski Religious
		neože- njen Never married	udovac Widower	razve- den Divorced	neu- dana Never married	udovica Widow	razve- dena Divorced	prvi First	drugi Second	treći i više Third and more	prvi First	drugi Second	treći i više Third and over		
Dubrovačko-neretvanska Dubrovnik-Neretva	664	624	1	39	629	1	34	624	37	3	629	35	-	260	404
Gradovi/ Towns	422	395	1	26	398	-	24	395	25	2	398	24	-	170	252
Dubrovnik	212	198	1	13	199	-	13	198	12	2	199	13	-	86	126
Korčula	34	29	-	5	31	-	3	29	5	-	31	3	-	22	12
Metković	97	93	-	4	96	-	1	93	4	-	96	1	-	39	58
Opuzen	16	15	-	1	14	-	2	15	1	-	14	2	-	5	11
Ploče	63	60	-	3	58	-	5	60	3	-	58	5	-	18	45
Općine/ Municipalities	242	229	-	13	231	1	10	229	12	1	231	11	-	90	152
Blato	18	17	-	1	18	-	-	17	1	-	18	-	-	5	13
Dubrovačko primorje	8	8	-	-	8	-	-	8	-	-	8	-	-	-	8
Janjina	1	1	-	-	1	-	-	1	-	-	1	-	-	1	-
Konavle	50	49	-	1	46	-	4	49	1	-	46	4	-	15	35
Kula Norinska	13	12	-	1	13	-	-	12	1	-	13	-	-	5	8
Lastovo	4	3	-	1	3	-	1	3	1	-	3	1	-	2	2
Lumbarda	7	5	-	2	7	-	-	5	2	-	7	-	-	5	2
Mljet	4	4	-	-	4	-	-	4	-	-	4	-	-	2	2
Orebić	27	22	-	5	25	-	2	22	5	-	25	2	-	15	12
Pojezerje	5	5	-	-	5	-	-	5	-	-	5	-	-	1	4
Slivno	9	9	-	-	9	-	-	9	-	-	9	-	-	2	7
Smokvica	5	5	-	-	4	1	-	5	-	-	4	1	-	2	3
Ston	21	21	-	-	20	-	1	21	-	-	20	1	-	9	12
Trpanj	-	-	-	-	-	-	-	-	-	-	-	-	-	-	-
Vela Luka	15	15	-	-	15	-	-	15	-	-	15	-	-	7	8
Zažablje	6	6	-	-	6	-	-	6	-	-	6	-	-	1	5
Župa dubrovačka	49	47	-	2	47	-	2	47	1	1	47	2	-	18	31
Međimurska Međimurje	532	485	4	43	478	4	50	485	41	6	478	49	5	241	291
Gradovi/ Towns	212	188	4	20	188	2	22	188	19	5	188	21	3	105	107
Čakovec	145	127	4	14	129	1	15	127	15	3	129	14	2	75	70
Mursko Središće	29	28	-	1	29	-	-	28	1	-	29	-	-	16	13
Prelog	38	33	-	5	30	1	7	33	3	2	30	7	1	14	24
Općine/ Municipalities	320	297	-	23	290	2	28	297	22	1	290	28	2	136	184
Belica	17	17	-	-	17	-	-	17	-	-	17	-	-	4	13
Dekanovec	3	2	-	1	3	-	-	2	1	-	3	-	-	-	3
Domašinec	13	12	-	1	11	-	2	12	1	-	11	1	1	6	7
Donja Dubrava	11	10	-	1	10	1	-	10	1	-	10	1	-	4	7
Donji Kraljevec	17	17	-	-	16	-	1	17	-	-	16	1	-	10	7
Donji Vidovec	4	4	-	-	3	-	1	4	-	-	3	1	-	1	3
Goričan	9	8	-	1	8	-	1	8	1	-	8	1	-	2	7
Gornji Mihaljevec	8	7	-	1	7	-	1	7	1	-	7	-	1	5	3
Kotoriba	16	15	-	1	15	-	1	15	1	-	15	1	-	6	10
Mala Subotica	27	23	-	4	25	-	2	23	4	-	25	2	-	16	11
Nedelišće	47	45	-	2	41	-	6	45	2	-	41	6	-	20	27
Orehovica	14	12	-	2	12	-	2	12	1	1	12	2	-	6	8
Podturen	13	13	-	-	13	-	-	13	-	-	13	-	-	6	7
Pribislavec	10	10	-	-	9	-	1	10	-	-	9	1	-	4	6
Selnica	13	10	-	3	11	-	2	10	3	-	11	2	-	7	6
Strahoninec	8	7	-	1	7	-	1	7	1	-	7	1	-	4	4
Sveta Marija	9	9	-	-	8	-	1	9	-	-	8	1	-	7	2
Sveti Juraj na Bregu	26	24	-	2	22	-	4	24	2	-	22	4	-	10	16
Sveti Martin na Muri	13	13	-	-	13	-	-	13	-	-	13	-	-	4	9
Šenkovec	9	9	-	-	9	-	-	9	-	-	9	-	-	3	6
Štrigova	19	18	-	1	19	-	-	18	1	-	19	-	-	7	12
Vratišinec	14	12	-	2	11	1	2	12	2	-	11	3	-	4	10
Grad Zagreb City of Zagreb	3 725	3 413	38	274	3 442	30	253	3 413	285	27	3 442	253	30	1 624	2 101

6. RAZVEDENI BRAKOVI
DIVORCES

6.1. RAZVEDENI BRAKOWI PREMA STAROSTI MUŽA I ŽENE U 2012. PO ŽUPANIJAMA I GRADOVIMA/OPĆINAMA
DIVORCES, BY AGE OF HUSBAND AND WIFE, BY COUNTIES AND TOWNS/MUNICIPALITIES, 2012

Županija County of	Ukupno Total	Starost muža Age of husband								Starost žene Age of wife							
		do 19 godina Up to 19 years	20 – 24	25 – 29	30 – 39	40 – 49	50 – 59	60 i više 60 and over	nepo- znato Unknown	do 19 godina Up to 19 years	20 – 24	25 – 29	30 – 39	40 – 49	50 – 59	60 i više 60 and over	nepo- znato Unknown
Republika Hrvatska Republic of Croatia	5 659	1	91	449	1 945	1 795	1 036	338	4	12	269	750	2 143	1 527	715	197	46
Zagrebačka Zagreb	378	-	5	37	142	105	66	23	-	3	18	65	149	89	43	11	-
Gradovi/ Towns	279	-	4	26	103	79	48	19	-	3	14	45	111	66	32	8	-
Dugo Selo	18	-	-	4	3	7	3	1	-	-	2	3	5	4	4	-	-
Ivanić-Grad	28	-	-	3	8	6	8	3	-	-	3	4	10	7	3	1	-
Jastrebarsko	22	-	1	-	11	5	3	2	-	1	-	5	7	4	4	1	-
Samobor	58	-	-	3	21	19	10	5	-	-	1	6	27	15	9	-	-
Sveta Nedelja	28	-	-	3	10	9	6	-	-	-	1	7	9	9	2	-	-
Sveti Ivan Zelina	14	-	-	1	6	4	1	2	-	-	1	2	6	2	3	-	-
Velika Gorica	56	-	3	5	21	18	5	4	-	2	2	12	20	14	2	4	-
Vrbovec	14	-	-	-	5	4	5	-	-	-	-	-	8	3	3	-	-
Zaprešić	41	-	-	7	18	7	7	2	-	-	4	6	19	8	2	2	-
Općine/ Municipalities	99	-	1	11	39	26	18	4	-	-	4	20	38	23	11	3	-
Bedenica	-	-	-	-	-	-	-	-	-	-	-	-	-	-	-	-	-
Bistra	8	-	-	-	4	4	-	-	-	-	-	2	3	3	-	-	-
Brckovljani	6	-	1	2	2	1	-	-	-	-	1	2	1	1	1	-	-
Brdovec	12	-	-	-	4	3	4	1	-	-	-	1	6	2	2	1	-
Dubrava	4	-	-	1	2	-	1	-	-	-	1	-	1	2	-	-	-
Dubravica	1	-	-	-	-	-	1	-	-	-	-	-	-	-	1	-	-
Farkaševac	3	-	-	-	-	2	1	-	-	-	-	-	1	1	1	-	-
Gradec	3	-	-	1	1	1	-	-	-	-	-	2	-	1	-	-	-
Jakovlje	11	-	-	2	6	-	2	1	-	-	-	4	4	1	1	1	-
Klinča Sela	3	-	-	-	1	-	2	-	-	-	-	-	1	-	2	-	-
Kloštar Ivanić	8	-	-	-	4	2	2	-	-	-	-	2	3	3	-	-	-
Krašić	3	-	-	1	1	-	1	-	-	-	-	1	2	-	-	-	-
Krvarsko	-	-	-	-	-	-	-	-	-	-	-	-	-	-	-	-	-
Križ	4	-	-	-	2	1	1	-	-	-	-	1	1	2	-	-	-
Luka	2	-	-	-	-	2	-	-	-	-	-	-	1	1	-	-	-
Marija Gorica	-	-	-	-	-	-	-	-	-	-	-	-	-	-	-	-	-
Orle	1	-	-	-	1	-	-	-	-	-	1	-	-	-	-	-	-
Pisarovina	5	-	-	-	4	1	-	-	-	-	-	1	3	1	-	-	-
Pokupsko	1	-	-	-	-	-	-	1	-	-	-	-	-	-	1	-	-
Preseka	2	-	-	1	1	-	-	-	-	-	-	1	1	-	-	-	-
Pušća	8	-	-	-	3	4	1	-	-	-	-	2	3	2	1	-	-
Rakovec	3	-	-	-	-	1	2	-	-	-	-	-	1	1	1	-	-
Rugvica	6	-	-	1	2	3	-	-	-	-	1	-	4	1	-	-	-
Štupnik	4	-	-	2	1	1	-	-	-	-	-	1	2	1	-	-	-
Žumberak	1	-	-	-	-	-	-	1	-	-	-	-	-	-	-	1	-
Krapinsko-zagorska Krapina-Zagorje	143	-	3	17	51	41	26	5	-	1	6	29	51	28	20	6	2
Gradovi/ Towns	48	-	-	2	16	18	10	2	-	-	1	7	17	10	9	3	1
Donja Stubica	8	-	-	2	2	3	1	-	-	-	1	2	1	3	1	-	-
Klanjec	1	-	-	-	-	1	-	-	-	-	-	-	-	-	1	-	-
Krapina	7	-	-	-	3	2	1	1	-	-	-	2	1	2	2	-	-
Oroslavje	11	-	-	-	4	3	4	-	-	-	-	1	6	-	2	2	-
Pregrada	2	-	-	-	-	1	1	-	-	-	-	-	1	1	-	-	-
Zabok	12	-	-	-	4	5	2	1	-	-	-	2	3	2	3	1	1
Zlatar	7	-	-	-	3	3	1	-	-	-	-	-	5	2	-	-	-
Općine/ Municipalities	95	-	3	15	35	23	16	3	-	1	5	22	34	18	11	3	1
Bedekovčina	6	-	-	2	3	1	-	-	-	-	1	2	2	-	-	-	1
Budinščina	6	-	-	1	3	1	1	-	-	-	-	1	4	1	-	-	-
Desinić	-	-	-	-	-	-	-	-	-	-	-	-	-	-	-	-	-
Đurmanec	3	-	1	-	2	-	-	-	-	-	1	2	-	-	-	-	-
Gornja Stubica	9	-	-	2	2	2	2	1	-	-	-	2	3	2	2	-	-
Hrašćina	2	-	-	1	1	-	-	-	-	-	-	1	1	-	-	-	-
Hum na Sutli	5	-	-	-	-	1	4	-	-	-	-	-	-	2	3	-	-
Jesenje	2	-	-	-	2	-	-	-	-	-	-	1	1	-	-	-	-
Konjščina	6	-	-	1	2	2	1	-	-	-	-	2	1	1	1	1	-
Kraljevec na Sutli	6	-	-	1	1	1	3	-	-	-	-	1	2	1	2	-	-
Krapinske Toplice	8	-	2	1	2	-	3	-	-	1	1	1	2	1	2	-	-
Kumrovec	-	-	-	-	-	-	-	-	-	-	-	-	-	-	-	-	-
Lobor	-	-	-	-	-	-	-	-	-	-	-	-	-	-	-	-	-
Mače	1	-	-	1	-	-	-	-	-	-	-	1	-	-	-	-	-
Marija Bistrica	10	-	-	2	5	3	-	-	-	-	2	3	5	-	-	-	-
Mihovljan	-	-	-	-	-	-	-	-	-	-	-	-	-	-	-	-	-
Novi Golubovec	-	-	-	-	-	-	-	-	-	-	-	-	-	-	-	-	-
Petrovsko	3	-	-	-	1	1	1	-	-	-	-	-	2	1	-	-	-

6.1. RAZVEDENI BRAKOWI PREMA STAROSTI MUŽA I ŽENE U 2012. PO ŽUPANIJAMA I GRADOVIMA/OPĆINAMA
DIVORCES, BY AGE OF HUSBAND AND WIFE, BY COUNTIES AND TOWNS/MUNICIPALITIES, 2012

(nastavak)
(continued)

Županija County of	Ukupno Total	Starost muža Age of husband								Starost žene Age of wife							
		do 19 godina Up to 19 years	20-24	25-29	30-39	40-49	50-59	60 i više 60 and over	nepo- znato Unknown	do 19 godina Up to 19 years	20-24	25-29	30-39	40-49	50-59	60 i više 60 and over	nepo- znato Unknown
Radoboj	2	-	-	1	1	-	-	-	-	-	-	1	1	-	-	-	-
Stubičke Toplice	4	-	-	-	-	4	-	-	-	-	-	-	1	3	-	-	-
Sveti Križ Začretje	6	-	-	2	3	-	-	1	-	-	-	3	2	-	-	1	-
Tuhei	1	-	-	-	-	1	-	-	-	-	-	-	-	1	-	-	-
Veliko Trgovišće	6	-	-	-	3	2	1	-	-	-	-	2	4	-	-	-	-
Zagorska Sela	-	-	-	-	-	-	-	-	-	-	-	-	-	-	-	-	-
Zlatar-Bistrica	9	-	-	-	4	4	-	1	-	-	-	1	5	1	1	1	-
Sisačko-moslavačka Sisak-Moslavina	193	-	4	11	56	73	34	15	-	-	10	23	57	60	30	9	4
Gradovi/ Towns	142	-	4	5	44	56	20	13	-	-	5	19	39	49	21	7	2
Glina	15	-	-	1	5	5	4	-	-	-	-	1	6	4	3	1	-
Hrvatska Kostajnica	3	-	-	-	-	1	2	-	-	-	-	-	-	1	1	1	-
Kutina	37	-	2	2	11	13	5	4	-	-	3	5	9	10	7	1	2
Novska	12	-	2	1	4	3	-	2	-	-	1	4	2	3	-	2	-
Petrinja	27	-	-	1	9	10	4	3	-	-	-	3	8	12	2	2	-
Sisak	48	-	-	-	15	24	5	4	-	-	1	6	14	19	8	-	-
Općine/ Municipalities	51	-	-	6	12	17	14	2	-	-	5	4	18	11	9	2	2
Donji Kukuruzari	1	-	-	-	1	-	-	-	-	-	-	1	-	-	-	-	-
Dvor	5	-	-	1	1	2	1	-	-	-	1	-	2	-	1	1	-
Gvozd	5	-	-	-	-	-	3	2	-	-	-	-	-	-	5	-	-
Hrvatska Dubica	2	-	-	-	1	-	1	-	-	-	-	-	1	1	-	-	-
Jasenovac	5	-	-	-	2	1	2	-	-	-	-	-	3	2	-	-	-
Lekenik	3	-	-	1	-	1	1	-	-	-	1	-	-	2	-	-	-
Lipovljani	3	-	-	-	1	1	1	-	-	-	-	-	2	-	1	-	-
Majur	1	-	-	-	-	1	-	-	-	-	-	-	-	1	-	-	-
Martinska Ves	-	-	-	-	-	-	-	-	-	-	-	-	-	-	-	-	-
Popovača	16	-	-	1	5	7	3	-	-	-	1	2	6	4	1	1	1
Sunja	1	-	-	1	-	-	-	-	-	-	-	1	-	-	-	-	-
Topusko	5	-	-	-	-	3	2	-	-	-	-	-	3	1	1	-	-
Veika Ludina	4	-	-	2	1	1	-	-	-	-	2	-	1	-	-	-	1
Karlovačka Karlovac	151	-	1	21	54	45	20	10	-	-	11	25	53	38	19	4	1
Gradovi/ Towns	120	-	-	15	46	32	18	9	-	-	8	18	40	33	16	4	1
Duga Resa	16	-	-	4	5	4	3	-	-	-	1	3	7	3	2	-	-
Karlovac	66	-	-	7	29	13	11	6	-	-	5	7	22	17	11	4	-
Ogulin	26	-	-	1	10	11	3	1	-	-	1	6	10	8	1	-	-
Ozalj	8	-	-	3	1	2	1	1	-	-	1	2	1	3	1	-	-
Slunj	4	-	-	-	1	2	-	1	-	-	-	-	-	2	1	-	1
Općine/ Municipalities	31	-	1	6	8	13	2	1	-	-	3	7	13	5	3	-	-
Barilović	-	-	-	-	-	-	-	-	-	-	-	-	-	-	-	-	-
Bosiljevo	-	-	-	-	-	-	-	-	-	-	-	-	-	-	-	-	-
Cetingrad	3	-	-	2	1	-	-	-	-	-	1	1	1	-	-	-	-
Draganić	2	-	-	-	1	1	-	-	-	-	-	1	1	-	-	-	-
Generalski Stol	-	-	-	-	-	-	-	-	-	-	-	-	-	-	-	-	-
Josipdol	8	-	1	2	1	4	-	-	-	-	1	1	5	1	-	-	-
Kamanje	1	-	-	-	-	-	-	1	-	-	-	-	-	-	1	-	-
Krnjak	1	-	-	-	-	1	-	-	-	-	-	-	-	1	-	-	-
Lasinja	-	-	-	-	-	-	-	-	-	-	-	-	-	-	-	-	-
Netretić	4	-	-	-	3	-	1	-	-	-	-	1	3	-	-	-	-
Plaški	2	-	-	-	1	1	-	-	-	-	-	1	-	-	1	-	-
Rakovica	3	-	-	-	-	3	-	-	-	-	-	1	1	1	-	-	-
Ribnik	-	-	-	-	-	-	-	-	-	-	-	-	-	-	-	-	-
Saborsko	-	-	-	-	-	-	-	-	-	-	-	-	-	-	-	-	-
Tounj	1	-	-	-	1	-	-	-	-	-	-	-	1	-	-	-	-
Vojnić	4	-	-	2	-	2	-	-	-	-	1	1	1	1	-	-	-
Žakanje	2	-	-	-	-	1	1	-	-	-	-	-	-	1	1	-	-
Varaždinska Varaždin	221	-	4	19	84	71	31	12	-	1	7	32	94	66	17	4	-
Gradovi/ Towns	135	-	2	9	53	44	18	9	-	-	4	17	57	42	11	4	-
Ivanec	14	-	-	1	4	5	3	1	-	-	2	-	4	5	3	-	-
Lepoglava	4	-	-	-	2	1	1	-	-	-	-	-	2	2	-	-	-
Ludbreg	13	-	-	-	4	7	2	-	-	-	-	1	4	7	1	-	-
Novi Marof	12	-	-	2	6	3	1	-	-	-	1	4	4	2	1	-	-
Varaždin	84	-	2	5	34	26	9	8	-	-	1	11	39	23	6	4	-
Varaždinske Toplice	8	-	-	1	3	2	2	-	-	-	-	1	4	3	-	-	-

6.1. RAZVEDENI BRAKOVI PREMA STAROSTI MUŽA I ŽENE U 2012. PO ŽUPANIJAMA I GRADOVIMA/OPĆINAMA
 DIVORCES, BY AGE OF HUSBAND AND WIFE, BY COUNTIES AND TOWNS/MUNICIPALITIES, 2012

(nastavak)
 (continued)

Županija County of	Ukupno Total	Starost muža Age of husband							Starost žene Age of wife								
		do 19 godina Up to 19 years	20 - 24	25 - 29	30 - 39	40 - 49	50 - 59	60 i više 60 and over	nepo- znato Unknown	do 19 godina Up to 19 years	20 - 24	25 - 29	30 - 39	40 - 49	50 - 59	60 i više 60 and over	nepo- znato Unknown
Općine/ Municipalities	86	-	2	10	31	27	13	3	-	1	3	15	37	24	6	-	-
Bednja	7	-	-	-	2	1	3	1	-	-	-	2	-	3	2	-	-
Beretinac	1	-	-	-	1	-	-	-	-	-	-	-	1	-	-	-	-
Breznica	1	-	-	-	1	-	-	-	-	-	-	-	1	-	-	-	-
Brežnički Hum	1	-	-	-	1	-	-	-	-	-	-	-	1	-	-	-	-
Cestica	8	-	-	2	2	2	2	-	-	-	3	2	2	1	-	-	-
Donja Voća	4	-	-	1	1	1	1	-	-	1	-	2	-	1	-	-	-
Gornji Kneginec	10	-	-	1	5	3	1	-	-	-	1	6	3	-	-	-	-
Jalžabet	3	-	-	-	-	2	-	1	-	-	-	2	-	1	-	-	-
Klenovnik	6	-	-	-	2	3	1	-	-	-	-	3	3	-	-	-	-
Ljubešćica	2	-	-	-	1	-	-	1	-	-	-	-	1	-	1	-	-
Mali Bukovec	-	-	-	-	-	-	-	-	-	-	-	-	-	-	-	-	-
Martijanec	2	-	-	-	-	2	-	-	-	-	-	-	-	2	-	-	-
Maruševac	9	-	1	2	3	2	1	-	-	1	1	5	2	-	-	-	-
Petrijanec	3	-	-	-	1	1	1	-	-	-	-	1	-	2	-	-	-
Sračinec	6	-	1	1	2	2	-	-	-	1	1	-	3	-	-	-	-
Sveti Đurđ	2	-	-	-	-	2	-	-	-	-	-	-	1	1	-	-	-
Sveti Ilija	3	-	-	-	2	1	-	-	-	-	-	1	2	-	-	-	-
Trnovec Bartolovečki	5	-	-	2	2	1	-	-	-	-	4	1	-	-	-	-	-
Veliki Bukovec	3	-	-	-	2	-	1	-	-	-	-	3	-	-	-	-	-
Vidovec	5	-	-	1	1	3	-	-	-	-	-	4	1	-	-	-	-
Vinica	3	-	-	-	1	1	1	-	-	-	1	1	1	-	-	-	-
Visoko	2	-	-	-	1	-	1	-	-	-	1	-	1	-	-	-	-
Koprivničko-križevačka Koprivnica-Križevci	168	-	2	14	60	59	24	9	-	-	14	18	73	41	17	5	-
Gradovi/ Towns	104	-	1	12	34	35	15	7	-	-	8	9	46	25	12	4	-
Đurđevac	8	-	-	-	2	5	1	-	-	-	-	2	3	1	1	1	-
Koprivnica	61	-	1	7	20	22	9	2	-	-	6	6	25	18	6	-	-
Križevci	35	-	-	5	12	8	5	5	-	-	2	1	18	6	5	3	-
Općine/ Municipalities	64	-	1	2	26	24	9	2	-	-	6	9	27	16	5	1	-
Drnje	1	-	-	-	1	-	-	-	-	-	-	-	1	-	-	-	-
Đelekovec	3	-	-	-	2	1	-	-	-	1	-	1	-	1	-	-	-
Ferdinandovac	2	-	-	-	1	-	-	1	-	-	-	-	1	-	1	-	-
Gola	4	-	-	1	1	2	-	-	-	1	-	2	1	-	-	-	-
Gornja Rijeka	1	-	-	-	1	-	-	-	-	-	-	1	-	-	-	-	-
Hlebine	2	-	-	-	-	2	-	-	-	-	-	-	1	1	-	-	-
Kalinovac	6	-	-	-	1	5	-	-	-	-	-	-	6	-	-	-	-
Kalnik	1	-	-	-	1	-	-	-	-	-	-	1	-	-	-	-	-
Kloštar Podravski	3	-	-	-	2	-	1	-	-	-	-	-	2	-	1	-	-
Koprivnički Bregi	-	-	-	-	-	-	-	-	-	-	-	-	-	-	-	-	-
Koprivnički Ivanec	5	-	-	-	3	1	1	-	-	-	-	4	1	-	-	-	-
Legrad	1	-	-	-	-	1	-	-	-	-	-	-	1	-	-	-	-
Molve	-	-	-	-	-	-	-	-	-	-	-	-	-	-	-	-	-
Novigrad Podravski	6	-	-	-	1	3	2	-	-	1	-	3	2	-	-	-	-
Novo Virje	-	-	-	-	-	-	-	-	-	-	-	-	-	-	-	-	-
Peteranec	2	-	1	-	1	-	-	-	-	1	-	1	-	-	-	-	-
Podravske Sesvete	1	-	-	-	-	-	1	-	-	-	-	-	1	-	-	-	-
Rasinja	2	-	-	-	1	1	-	-	-	-	1	1	-	-	-	-	-
Sokolovac	8	-	-	-	3	2	2	1	-	1	1	2	3	-	1	-	-
Sveti Ivan Žabno	8	-	-	-	4	2	2	-	-	1	2	1	3	1	-	-	-
Sveti Petar Orehovec	-	-	-	-	-	-	-	-	-	-	-	-	-	-	-	-	-
Virje	8	-	-	1	3	4	-	-	-	-	3	1	4	-	-	-	-
Bjelovarsko-bilogorska Bjelovar-Bilogora	164	-	4	19	59	48	27	7	-	-	12	22	68	38	18	6	-
Gradovi/ Towns	128	-	3	13	46	40	21	5	-	-	7	15	56	30	15	5	-
Bjelovar	72	-	1	8	26	25	11	1	-	-	3	6	36	15	12	-	-
Čazma	10	-	1	-	3	4	2	-	-	-	1	1	4	3	-	1	-
Daruvar	17	-	1	2	3	5	3	3	-	-	1	2	5	5	1	3	-
Garešnica	19	-	-	1	11	4	2	1	-	-	2	4	7	4	1	1	-
Grubišno Polje	10	-	-	2	3	2	3	-	-	-	-	2	4	3	1	-	-
Općine/ Municipalities	36	-	1	6	13	8	6	2	-	-	5	7	12	8	3	1	-
Berek	2	-	-	-	1	1	-	-	-	-	-	1	1	-	-	-	-
Dežanovac	-	-	-	-	-	-	-	-	-	-	-	-	-	-	-	-	-
Đulovac	2	-	-	1	-	-	1	-	-	1	-	-	1	-	-	-	-
Hercegovac	-	-	-	-	-	-	-	-	-	-	-	-	-	-	-	-	-
Ivanska	4	-	-	-	2	1	1	-	-	-	-	3	1	-	-	-	-
Kapela	3	-	-	-	1	-	2	-	-	-	1	-	1	1	-	-	-
Končanica	2	-	-	1	1	-	-	-	-	-	1	1	-	-	-	-	-

6.1. RAZVEDENI BRAKOV I PREMA STAROSTI MUŽA I ŽENE U 2012. PO ŽUPANIJAMA I GRADOVIMA/OPĆINAMA
DIVORCES, BY AGE OF HUSBAND AND WIFE, BY COUNTIES AND TOWNS/MUNICIPALITIES, 2012

(nastavak)
(continued)

Županija County of	Ukupno Total	Starost muža Age of husband								Starost žene Age of wife							
		do 19 godina Up to 19 years	20 – 24	25 – 29	30 – 39	40 – 49	50 – 59	60 i više 60 and over	nepo- znato Unknown	do 19 godina Up to 19 years	20 – 24	25 – 29	30 – 39	40 – 49	50 – 59	60 i više 60 and over	nepo- znato Unknown
Nova Rača	3	-	-	-	2	-	1	-	-	-	-	1	-	1	-	-	
Rovišće	4	-	-	2	1	1	-	-	-	-	1	1	1	1	-	-	
Severin	-	-	-	-	-	-	-	-	-	-	-	-	-	-	-	-	
Sirač	1	-	1	-	-	-	-	-	-	-	1	-	-	-	-	-	
Šandrovac	1	-	-	-	-	1	-	-	-	-	-	1	-	-	-	-	
Štefanje	3	-	-	1	1	1	-	-	-	-	1	2	-	-	-	-	
Velika Pisanica	-	-	-	-	-	-	-	-	-	-	-	-	-	-	-	-	
Velika Trnovitica	1	-	-	-	-	-	1	-	-	-	-	-	1	-	-	-	
Veliki Grđevac	5	-	-	1	2	1	-	1	-	-	1	1	1	1	1	-	
Veliko Trojstvo	5	-	-	-	2	2	-	1	-	-	-	-	3	1	-	1	
Zrinski Topolovac	-	-	-	-	-	-	-	-	-	-	-	-	-	-	-	-	
Primorsko-goranska Primorje-Gorski kotar	239	-	2	19	76	81	50	10	1	-	8	35	92	63	32	7	2
Gradovi/ Towns	159	-	2	15	52	50	31	8	1	-	7	24	59	41	21	5	2
Bakar	2	-	-	-	-	1	1	-	-	-	-	-	-	1	1	-	-
Cres	3	-	-	-	-	3	-	-	-	-	-	-	-	3	-	-	-
Crikvenica	10	-	-	-	8	1	1	-	-	-	-	2	6	1	1	-	-
Čabar	4	-	-	2	1	-	1	-	-	-	-	2	1	1	-	-	-
Delnice	8	-	-	1	2	2	3	-	-	-	-	2	1	3	2	-	-
Kastav	7	-	-	-	3	4	-	-	-	-	-	-	3	3	1	-	-
Kraljevica	-	-	-	-	-	-	-	-	-	-	-	-	-	-	-	-	-
Krk	10	-	-	-	2	3	5	-	-	-	-	-	4	3	3	-	-
Mali Lošinj	23	-	-	2	6	10	4	1	-	-	2	3	9	8	-	1	-
Novi Vinodolski	4	-	-	2	-	2	-	-	-	-	-	2	2	-	-	-	-
Opatija	18	-	1	-	6	6	4	1	-	-	2	1	6	5	3	-	1
Rab	6	-	1	1	-	1	3	-	-	-	-	2	1	2	1	-	-
Rijeka	59	-	-	7	21	15	9	6	1	-	3	9	23	10	9	4	1
Vrbovsko	5	-	-	-	3	2	-	-	-	-	-	1	3	1	-	-	-
Općine/ Municipalities	80	-	-	4	24	31	19	2	-	-	1	11	33	22	11	2	-
Baška	2	-	-	-	-	1	1	-	-	-	-	-	-	1	1	-	-
Brod Moravice	1	-	-	1	-	-	-	-	-	-	-	-	1	-	-	-	-
Čavle	5	-	-	-	2	1	2	-	-	-	-	1	2	1	1	-	-
Dobrinj	2	-	-	-	1	-	1	-	-	-	-	-	1	-	-	1	-
Fužine	3	-	-	-	-	2	1	-	-	-	-	-	-	2	1	-	-
Jelenje	1	-	-	-	-	1	-	-	-	-	-	-	-	1	-	-	-
Klana	-	-	-	-	-	-	-	-	-	-	-	-	-	-	-	-	-
Kostrena	2	-	-	-	1	1	-	-	-	-	-	-	2	-	-	-	-
Lokve	-	-	-	-	-	-	-	-	-	-	-	-	-	-	-	-	-
Lopar	2	-	-	-	1	-	1	-	-	-	-	1	-	-	1	-	-
Lovran	2	-	-	-	2	-	-	-	-	-	-	-	2	-	-	-	-
Malinska-Dubašnica	8	-	-	1	1	5	1	-	-	-	1	1	2	4	-	-	-
Matulji	10	-	-	1	3	3	3	-	-	-	-	1	6	2	1	-	-
Mošćenička Draga	2	-	-	-	1	1	-	-	-	-	-	-	1	-	1	-	-
Mrkopalj	1	-	-	-	1	-	-	-	-	-	-	1	-	-	-	-	-
Omišalj	4	-	-	-	1	2	1	-	-	-	-	-	3	-	1	-	-
Punat	2	-	-	-	1	1	-	-	-	-	-	1	-	1	-	-	-
Ravna Gora	6	-	-	-	3	1	2	-	-	-	-	2	2	1	1	-	-
Skrad	2	-	-	-	-	-	1	1	-	-	-	-	-	1	-	1	-
Vinodolska općina	4	-	-	-	1	2	1	-	-	-	-	1	1	2	-	-	-
Viškovo	18	-	-	1	5	9	2	1	-	-	-	2	9	4	3	-	-
Vrbnik	3	-	-	-	-	1	2	-	-	-	-	-	1	2	-	-	-
Ličko-senjska Lika-Senj	32	-	1	1	11	11	6	2	-	-	1	2	13	10	6	-	-
Gradovi/ Towns	22	-	1	-	7	9	4	1	-	-	1	2	8	7	4	-	-
Gospić	11	-	1	-	5	5	-	-	-	-	1	1	5	3	1	-	-
Novalja	1	-	-	-	-	1	-	-	-	-	-	-	1	-	-	-	-
Otočac	3	-	-	-	-	2	-	1	-	-	-	-	1	1	1	-	-
Senj	7	-	-	-	2	1	4	-	-	-	-	1	1	3	2	-	-
Općine/ Municipalities	10	-	-	1	4	2	2	1	-	-	-	-	5	3	2	-	-
Brinje	1	-	-	-	-	1	-	-	-	-	-	-	-	1	-	-	-
Donji Lapac	1	-	-	-	-	1	-	-	-	-	-	-	-	-	1	-	-
Karlobag	-	-	-	-	-	-	-	-	-	-	-	-	-	-	-	-	-
Lovinac	-	-	-	-	-	-	-	-	-	-	-	-	-	-	-	-	-
Perušić	1	-	-	-	1	-	-	-	-	-	-	-	1	-	-	-	-
Plitvička Jezera	6	-	-	1	3	-	1	1	-	-	-	-	3	2	1	-	-
Udbina	1	-	-	-	-	-	1	-	-	-	-	-	1	-	-	-	-
Vrhovine	-	-	-	-	-	-	-	-	-	-	-	-	-	-	-	-	-

6.1. RAZVEDENI BRAKOVİ PREMA STAROSTI MUŽA I ŽENE U 2012. PO ŽUPANIJAMA I GRADOVIMA/OPĆINAMA
DIVORCES, BY AGE OF HUSBAND AND WIFE, BY COUNTIES AND TOWNS/MUNICIPALITIES, 2012

(nastavak)
(continued)

Županija County of	Ukupno Total	Starost muža Age of husband								Starost žene Age of wife							
		do 19 godina Up to 19 years	20-24	25-29	30-39	40-49	50-59	60 i više 60 and over	nepo- znato Unknown	do 19 godina Up to 19 years	20-24	25-29	30-39	40-49	50-59	60 i više 60 and over	nepo- znato Unknown
Virovitičko-podravska Virovitica-Podravina	119	-	2	15	41	36	19	6	-	-	10	17	46	29	14	2	1
<i>Gradovi/ Towns</i>	60	-	1	6	21	18	10	4	-	-	3	9	22	17	7	2	-
Orahovica	9	-	-	-	4	4	1	-	-	-	-	-	4	5	-	-	-
Slatina	14	-	-	1	7	4	2	-	-	-	-	3	6	5	-	-	-
Virovitica	37	-	1	5	10	10	7	4	-	-	3	6	12	7	7	2	-
<i>Općine/ Municipalities</i>	59	-	1	9	20	18	9	2	-	-	7	8	24	12	7	-	1
Crnac	-	-	-	-	-	-	-	-	-	-	-	-	-	-	-	-	-
Čačinci	7	-	-	1	1	2	2	1	-	-	-	1	2	2	-	-	-
Čadavica	3	-	-	-	-	3	-	-	-	-	1	-	-	2	-	-	-
Gradina	3	-	-	-	1	-	2	-	-	-	-	-	-	3	-	-	-
Lukač	6	-	-	1	1	3	1	-	-	-	-	2	4	-	-	-	-
Mikleuš	2	-	-	-	1	1	-	-	-	-	-	-	1	-	1	-	-
Nova Bukovica	5	-	-	2	1	-	2	-	-	-	-	1	1	1	1	-	1
Pitomača	15	-	-	3	6	4	1	1	-	-	2	3	7	1	2	-	-
Sopje	1	-	-	-	1	-	-	-	-	-	-	-	1	-	-	-	-
Suhopolje	7	-	-	-	4	2	1	-	-	-	1	-	4	1	1	-	-
Špišić Bukovica	2	-	-	1	1	-	-	-	-	-	1	-	1	-	-	-	-
Voćin	4	-	1	1	1	1	-	-	-	-	2	1	1	-	-	-	-
Zdenci	4	-	-	-	2	2	-	-	-	-	-	-	2	2	-	-	-
Požeško-slavonska Požega-Slavonia	115	-	3	7	40	32	21	12	-	-	6	18	42	28	10	10	1
<i>Gradovi/ Towns</i>	97	-	2	5	35	29	16	10	-	-	5	13	38	25	7	8	1
Kutjevo	4	-	-	1	1	2	-	-	-	-	-	1	3	-	-	-	-
Lipik	15	-	-	2	2	6	3	2	-	-	2	2	2	6	2	1	-
Pakrac	19	-	2	-	6	5	5	1	-	-	2	2	6	8	-	1	-
Pleternica	13	-	-	-	9	2	-	2	-	-	-	3	7	-	-	2	1
Požega	46	-	-	2	17	14	8	5	-	-	1	5	20	11	5	4	-
<i>Općine/ Municipalities</i>	18	-	1	2	5	3	5	2	-	-	1	5	4	3	3	2	-
Brestovac	8	-	-	2	1	2	2	1	-	-	1	1	2	2	1	1	-
Čaglin	-	-	-	-	-	-	-	-	-	-	-	-	-	-	-	-	-
Jakšić	3	-	-	-	2	-	1	-	-	-	-	1	1	-	1	-	-
Kaptol	3	-	1	-	1	-	-	1	-	-	-	2	-	-	-	1	-
Velika	4	-	-	-	1	1	2	-	-	-	-	1	1	1	1	-	-
Brodsko-posavska Slavonski Brod-Posavina	205	-	7	28	64	64	29	13	-	1	21	32	76	48	23	3	1
<i>Gradovi/ Towns</i>	119	-	4	17	30	37	22	9	-	-	12	15	42	29	18	2	1
Nova Gradiška	16	-	-	-	6	3	4	3	-	-	-	3	5	4	4	-	-
Slavonski Brod	103	-	4	17	24	34	18	6	-	-	12	12	37	25	14	2	1
<i>Općine/ Municipalities</i>	86	-	3	11	34	27	7	4	-	1	9	17	34	19	5	1	-
Bebrina	2	-	-	-	1	1	-	-	-	-	-	1	-	1	-	-	-
Brodski Stupnik	2	-	-	1	1	-	-	-	-	-	-	2	-	-	-	-	-
Bukovlje	2	-	-	-	1	1	-	-	-	-	-	-	2	-	-	-	-
Cernik	6	-	-	2	-	3	1	-	-	-	-	2	-	4	-	-	-
Davor	1	-	-	-	-	1	-	-	-	-	-	-	1	-	-	-	-
Donji Andrijeveci	4	-	-	1	1	1	1	-	-	-	-	1	2	-	1	-	-
Dragalić	3	-	-	-	2	1	-	-	-	-	-	1	1	1	-	-	-
Garčin	7	-	-	-	4	1	1	1	-	-	-	1	3	2	1	-	-
Gornja Vrba	1	-	1	-	-	-	-	-	-	-	1	-	-	-	-	-	-
Gornji Bogičevci	3	-	-	-	2	-	-	1	-	-	-	-	2	-	-	1	-
Gundinci	2	-	1	-	-	1	-	-	-	1	-	1	-	-	-	-	-
Klakar	6	-	-	1	4	1	-	-	-	-	2	1	3	-	-	-	-
Nova Kapela	4	-	-	1	2	-	-	1	-	-	-	2	1	-	1	-	-
Okučani	1	-	1	-	-	-	-	-	-	-	1	-	-	-	-	-	-
Oprisavci	-	-	-	-	-	-	-	-	-	-	-	-	-	-	-	-	-
Oriovac	14	-	-	1	9	4	-	-	-	-	1	2	10	1	-	-	-
Podcrkavlje	-	-	-	-	-	-	-	-	-	-	-	-	-	-	-	-	-
Rešetari	4	-	-	1	-	2	1	-	-	-	-	1	-	2	1	-	-
Sibinj	6	-	-	1	2	2	1	-	-	-	1	1	2	2	-	-	-
Sikirevci	2	-	-	-	1	1	-	-	-	-	-	-	1	1	-	-	-
Slavonski Šamac	2	-	-	-	-	1	-	1	-	-	-	-	1	-	1	-	-
Stara Gradiška	3	-	-	1	2	-	-	-	-	-	2	-	1	-	-	-	-
Staro Petrovo Selo	7	-	-	-	2	5	-	-	-	-	1	1	2	3	-	-	-
Velika Kapanica	1	-	-	-	-	1	-	-	-	-	-	-	1	-	-	-	-
Vrbje	1	-	-	1	-	-	-	-	-	-	-	-	1	-	-	-	-
Vrpolje	2	-	-	-	-	-	2	-	-	-	-	-	-	2	-	-	-

6.1. RAZVEDENI BRAKOWI PREMA STAROSTI MUŽA I ŽENE U 2012. PO ŽUPANIJAMA I GRADOVIMA/OPĆINAMA
DIVORCES, BY AGE OF HUSBAND AND WIFE, BY COUNTIES AND TOWNS/MUNICIPALITIES, 2012

(nastavak)
(continued)

Županija County of	Ukupno Total	Starost muža Age of husband								Starost žene Age of wife							
		do 19 godina Up to 19 years	20 – 24	25 – 29	30 – 39	40 – 49	50 – 59	60 i više 60 and over	nepo- znato Unknown	do 19 godina Up to 19 years	20 – 24	25 – 29	30 – 39	40 – 49	50 – 59	60 i više 60 and over	nepo- znato Unknown
Zadarska Zadar	191	-	3	13	68	56	40	11	-	1	5	25	73	50	23	7	7
Gradovi/ Towns	154	-	1	10	54	47	34	8	-	1	3	16	59	43	20	6	6
Benkovac	11	-	-	-	6	2	3	-	-	-	-	1	6	2	1	-	1
Biograd na Moru	1	-	-	-	-	1	-	-	-	-	-	-	-	1	-	-	-
Nin	5	-	-	1	3	1	-	-	-	-	-	2	3	-	-	-	-
Obrovac	4	-	-	-	3	1	-	-	-	-	-	2	1	1	-	-	-
Pag	3	-	-	1	-	2	-	-	-	-	-	1	1	1	-	-	-
Zadar	130	-	1	8	42	40	31	8	-	1	3	10	48	38	19	6	5
Općine/ Municipalities	37	-	2	3	14	9	6	3	-	-	2	9	14	7	3	1	1
Bibinje	3	-	-	1	1	1	-	-	-	-	-	2	1	-	-	-	-
Galovac	1	-	-	-	-	1	-	-	-	-	-	1	-	-	-	-	-
Gračac	5	-	1	-	2	-	2	-	-	-	1	1	1	2	-	-	-
Jasenice	-	-	-	-	-	-	-	-	-	-	-	-	-	-	-	-	-
Kali	1	-	-	1	-	-	-	-	-	-	-	1	-	-	-	-	-
Kolan	-	-	-	-	-	-	-	-	-	-	-	-	-	-	-	-	-
Kukljica	-	-	-	-	-	-	-	-	-	-	-	-	-	-	-	-	-
Lišane Ostrovičke	1	-	-	-	1	-	-	-	-	-	-	-	1	-	-	-	-
Novigrad	1	-	-	-	1	-	-	-	-	-	-	-	1	-	-	-	-
Pakoštane	2	-	-	-	2	-	-	-	-	-	1	-	1	-	-	-	-
Pašman	1	-	1	-	-	-	-	-	-	-	-	1	-	-	-	-	-
Polača	-	-	-	-	-	-	-	-	-	-	-	-	-	-	-	-	-
Poličnik	-	-	-	-	-	-	-	-	-	-	-	-	-	-	-	-	-
Posedarje	3	-	-	-	1	1	1	-	-	-	-	-	1	1	-	-	1
Povljana	1	-	-	-	1	-	-	-	-	-	-	-	1	-	-	-	-
Preko	3	-	-	-	1	-	1	1	-	-	-	-	2	-	1	-	-
Privlaka	-	-	-	-	-	-	-	-	-	-	-	-	-	-	-	-	-
Ražanac	-	-	-	-	-	-	-	-	-	-	-	-	-	-	-	-	-
Sali	1	-	-	-	-	-	1	-	-	-	-	-	-	1	-	-	-
Stankovci	-	-	-	-	-	-	-	-	-	-	-	-	-	-	-	-	-
Starigrad	-	-	-	-	-	-	-	-	-	-	-	-	-	-	-	-	-
Sukošan	3	-	-	-	-	2	1	-	-	-	-	-	2	-	1	-	-
Sveti Filip i Jakov	1	-	-	-	1	-	-	-	-	-	-	-	1	-	-	-	-
Škabrnja	1	-	-	-	-	1	-	-	-	-	-	-	-	1	-	-	-
Tkon	-	-	-	-	-	-	-	-	-	-	-	-	-	-	-	-	-
Vir	3	-	-	1	1	-	-	1	-	-	-	2	-	-	-	1	-
Vrsi	4	-	-	-	2	2	-	-	-	-	-	1	2	1	-	-	-
Zemunik Donji	2	-	-	-	-	1	-	1	-	-	-	-	-	1	1	-	-
Osječko-baranjska Osijek-Baranja	548	-	11	54	189	184	84	26	-	1	39	81	204	148	59	15	1
Gradovi/ Towns	374	-	6	30	131	127	64	16	-	-	17	53	149	105	38	12	-
Beli Manastir	23	-	-	3	6	7	6	1	-	-	2	4	5	9	3	-	-
Belišće	14	-	-	1	3	6	4	-	-	-	-	2	4	5	3	-	-
Donji Miholjac	13	-	1	3	4	3	1	1	-	-	4	2	4	3	-	-	-
Đakovo	43	-	-	5	15	14	8	1	-	-	1	7	19	12	4	-	-
Našice	33	-	-	2	15	12	3	1	-	-	3	8	15	7	-	-	-
Osijek	226	-	5	14	79	78	38	12	-	-	7	27	93	61	26	12	-
Valpovo	22	-	-	2	9	7	4	-	-	-	-	3	9	8	2	-	-
Općine/ Municipalities	174	-	5	24	58	57	20	10	-	1	22	28	55	43	21	3	1
Antunovac	10	-	-	3	3	2	2	-	-	1	2	2	2	2	1	-	-
Bilje	9	-	-	-	3	6	-	-	-	-	1	1	4	3	-	-	-
Bizovac	4	-	-	1	3	-	-	-	-	-	-	1	3	-	-	-	-
Čeminac	3	-	-	-	1	1	1	-	-	-	-	-	-	3	-	-	-
Čepin	27	-	1	4	9	8	2	3	-	-	3	7	5	6	5	1	-
Darda	20	-	-	1	8	8	3	-	-	-	2	4	7	5	2	-	-
Donja Motičina	1	-	-	-	-	-	-	1	-	-	-	-	-	-	1	-	-
Draž	5	-	1	-	1	2	-	1	-	-	1	1	1	1	1	-	-
Drenje	3	-	-	2	1	-	-	-	-	-	1	1	1	-	-	-	-
Đurđenovac	10	-	-	2	4	3	-	1	-	-	3	1	3	1	2	-	-
Erdut	17	-	-	3	7	5	1	1	-	-	-	4	6	3	4	-	-
Ernestinovo	2	-	-	-	-	1	-	1	-	-	-	-	-	1	1	-	-
Feričanci	3	-	-	-	-	2	1	-	-	-	-	-	-	3	-	-	-
Gorjani	1	-	-	-	-	1	-	-	-	-	-	-	-	1	-	-	-
Jagodnjak	5	-	-	-	2	2	1	-	-	-	-	-	2	2	1	-	-
Kneževi Vinogradi	6	-	-	-	1	4	1	-	-	-	1	-	1	4	-	-	-
Koška	9	-	1	2	1	2	2	1	-	-	2	-	3	1	2	1	-
Levanjska Varoš	-	-	-	-	-	-	-	-	-	-	-	-	-	-	-	-	-
Magadenovac	4	-	-	-	2	1	1	-	-	-	-	1	3	-	-	-	-
Marijanci	5	-	1	-	-	2	1	1	-	-	1	-	2	1	1	-	-
Petlovac	2	-	-	-	-	-	2	-	-	-	-	-	-	2	-	-	-

6.1. RAZVEDENI BRAKOV I PREMA STAROSTI MUŽA I ŽENE U 2012. PO ŽUPANIJAMA I GRADOVIMA/OPĆINAMA
DIVORCES, BY AGE OF HUSBAND AND WIFE, BY COUNTIES AND TOWNS/MUNICIPALITIES, 2012

(nastavak)
(continued)

Županija County of	Ukupno Total	Starost muža Age of husband							Starost žene Age of wife								
		do 19 godina Up to 19 years	20-24	25-29	30-39	40-49	50-59	60 i više 60 and over	nepo- znato Unknown	do 19 godina Up to 19 years	20-24	25-29	30-39	40-49	50-59	60 i više 60 and over	nepo- znato Unknown
Petrijevci	2	-	-	-	2	-	-	-	-	-	-	-	1	1	-	-	-
Podgorač	7	-	-	2	3	2	-	-	-	-	2	-	4	1	-	-	-
Podravska Moslavina	2	-	-	-	-	2	-	-	-	-	-	-	1	-	1	-	-
Popovac	2	-	-	-	-	2	-	-	-	-	-	1	-	1	-	-	-
Punitovci	-	-	-	-	-	-	-	-	-	-	-	-	-	-	-	-	-
Satnica Đakovačka	-	-	-	-	-	-	-	-	-	-	-	-	-	-	-	-	-
Semeljci	3	-	-	-	1	1	1	-	-	-	-	1	1	1	-	-	-
Strizivojna	3	-	-	1	1	-	1	-	-	-	1	-	1	-	-	-	1
Šodolovci	2	-	-	-	2	-	-	-	-	-	-	-	2	-	-	-	-
Trnava	1	-	1	-	-	-	-	-	-	-	1	-	-	-	-	-	-
Viljevo	2	-	-	2	-	-	-	-	-	-	1	-	1	-	-	-	-
Viškovci	2	-	-	1	1	-	-	-	-	-	-	2	-	-	-	-	-
Vladislavci	1	-	-	-	1	-	-	-	-	-	-	-	1	-	-	-	-
Vuka	1	-	-	-	1	-	-	-	-	-	-	1	-	-	-	-	-
Šibensko-kninska Šibenik-Knin	121	-	3	6	39	38	28	7	-	-	6	13	49	29	22	2	-
Gradovi/ Towns	103	-	3	6	33	37	19	5	-	-	6	11	45	25	15	1	-
Drniš	10	-	1	1	1	4	2	1	-	-	2	-	3	2	3	-	-
Knin	27	-	1	4	10	6	6	-	-	-	3	5	12	4	2	1	-
Skradin	1	-	-	-	1	-	-	-	-	-	-	-	1	-	-	-	-
Šibenik	60	-	1	1	19	25	10	4	-	-	1	6	27	16	10	-	-
Vodice	5	-	-	-	2	2	1	-	-	-	-	-	2	3	-	-	-
Općine/ Municipalities	18	-	-	-	6	1	9	2	-	-	-	2	4	4	7	1	-
Bilice	1	-	-	-	1	-	-	-	-	-	-	-	1	-	-	-	-
Biskupija	2	-	-	-	1	-	1	-	-	-	-	1	-	-	1	-	-
Civljane	1	-	-	-	-	-	1	-	-	-	-	-	-	1	-	-	-
Ervenik	-	-	-	-	-	-	-	-	-	-	-	-	-	-	-	-	-
Kijevo	-	-	-	-	-	-	-	-	-	-	-	-	-	-	-	-	-
Kistanje	2	-	-	-	-	-	1	1	-	-	-	-	-	-	2	-	-
Murter-Kornati	1	-	-	-	-	-	1	-	-	-	-	-	-	-	1	-	-
Pirovac	4	-	-	-	-	1	3	-	-	-	-	-	-	2	1	1	-
Primošten	2	-	-	-	1	-	1	-	-	-	-	-	1	1	-	-	-
Promina	-	-	-	-	-	-	-	-	-	-	-	-	-	-	-	-	-
Rogoznica	-	-	-	-	-	-	-	-	-	-	-	-	-	-	-	-	-
Ružić	-	-	-	-	-	-	-	-	-	-	-	-	-	-	-	-	-
Tisno	5	-	-	-	3	-	1	1	-	-	-	1	2	-	2	-	-
Tribunj	-	-	-	-	-	-	-	-	-	-	-	-	-	-	-	-	-
Unešić	-	-	-	-	-	-	-	-	-	-	-	-	-	-	-	-	-
Vukovarsko-srijemska Vukovar-Sirmium	251	-	6	14	90	74	48	19	-	1	25	29	94	57	28	16	1
Gradovi/ Towns	164	-	4	8	64	46	32	10	-	-	15	18	70	32	17	11	1
Ilok	6	-	1	-	1	2	2	-	-	-	1	-	2	3	-	-	-
Otok	3	-	-	-	1	1	1	-	-	-	-	2	-	1	-	-	-
Vinkovci	80	-	2	3	36	25	9	5	-	-	7	11	36	15	6	4	1
Vukovar	68	-	1	5	22	17	18	5	-	-	7	5	28	11	10	7	-
Županja	7	-	-	-	4	1	2	-	-	-	-	-	4	2	1	-	-
Općine/ Municipalities	87	-	2	6	26	28	16	9	-	1	10	11	24	25	11	5	-
Andrijaševci	7	-	-	1	4	2	-	-	-	-	2	-	3	2	-	-	-
Babina Greda	2	-	-	1	1	-	-	-	-	1	-	-	1	-	-	-	-
Bogdanovci	3	-	-	-	2	1	-	-	-	-	-	1	2	-	-	-	-
Borovo	8	-	-	-	2	2	4	-	-	-	-	1	2	2	3	-	-
Bošnjaci	3	-	-	-	-	3	-	-	-	-	-	-	1	2	-	-	-
Cerna	2	-	-	-	1	1	-	-	-	-	1	1	-	-	-	-	-
Drenovci	8	-	-	-	2	3	1	2	-	-	-	-	3	2	1	2	-
Gradište	3	-	-	1	-	1	1	-	-	-	-	1	-	2	-	-	-
Gunja	1	-	-	-	1	-	-	-	-	-	-	1	-	-	-	-	-
Ivankovo	2	-	-	-	1	1	-	-	-	-	-	-	1	1	-	-	-
Jarmina	2	-	-	-	1	1	-	-	-	-	-	1	-	1	-	-	-
Lovas	-	-	-	-	-	-	-	-	-	-	-	-	-	-	-	-	-
Markušica	4	-	-	1	-	1	1	1	-	-	-	1	1	1	1	-	-
Negoslavci	1	-	-	-	1	-	-	-	-	-	-	-	1	-	-	-	-
Nijemci	5	-	-	1	2	2	-	-	-	-	1	2	2	-	-	-	-
Nuštar	9	-	1	-	1	3	4	-	-	-	1	-	3	4	1	-	-
Privlaka	2	-	-	-	1	-	1	-	-	-	1	-	-	-	1	-	-
Stari Jankovci	3	-	-	-	1	1	-	1	-	-	-	1	-	1	-	1	-
Stari Mikanovci	2	-	-	-	1	1	-	-	-	-	-	-	2	-	-	-	-
Štitar	3	-	-	-	1	1	1	-	-	-	-	1	-	2	-	-	-
Tompojevci	-	-	-	-	-	-	-	-	-	-	-	-	-	-	-	-	-

6.1. RAZVEDENI BRAKOWI PREMA STAROSTI MUŽA I ŽENE U 2012. PO ŽUPANIJAMA I GRADOVIMA/OPĆINAMA
 DIVORCES, BY AGE OF HUSBAND AND WIFE, BY COUNTIES AND TOWNS/MUNICIPALITIES, 2012

(nastavak)
 (continued)

Županija County of	Ukupno Total	Starost muža Age of husband								Starost žene Age of wife							
		do 19 godina Up to 19 years	20 – 24	25 – 29	30 – 39	40 – 49	50 – 59	60 i više 60 and over	nepo- znato Unknown	do 19 godina Up to 19 years	20 – 24	25 – 29	30 – 39	40 – 49	50 – 59	60 i više 60 and over	nepo- znato Unknown
Tordinci	2	-	-	-	-	1	-	1	-	-	-	-	1	-	-	1	-
Tovarnik	2	-	-	-	-	1	1	-	-	-	-	1	-	1	-	-	-
Trpinja	5	-	-	-	2	1	1	1	-	-	2	-	2	1	-	-	-
Vodinci	4	-	1	-	-	1	-	2	-	-	1	-	1	1	1	-	-
Vrbanja	4	-	-	1	1	-	1	1	-	-	1	-	2	1	-	-	-
Splitsko-dalmatinska Split-Dalmatia	415	-	7	21	150	129	82	26	-	2	18	58	157	110	55	15	-
Gradovi/ Towns	334	-	5	16	121	101	68	23	-	-	16	44	128	86	46	14	-
Hvar	6	-	-	1	1	2	2	-	-	-	-	1	3	1	1	-	-
Imotski	3	-	-	-	2	1	-	-	-	-	-	2	-	1	-	-	-
Kaštel	21	-	1	1	8	7	4	-	-	-	2	3	11	4	1	-	-
Komiža	1	-	-	-	1	-	-	-	-	-	-	1	-	-	-	-	-
Makarska	27	-	-	1	11	10	4	1	-	-	1	3	12	8	3	-	-
Omiš	5	-	-	1	1	1	2	-	-	-	-	2	-	2	1	-	-
Sinj	22	-	-	-	9	7	3	3	-	-	1	1	13	2	4	1	-
Solin	33	-	-	2	15	9	6	1	-	-	1	5	15	6	6	-	-
Split	187	-	2	8	61	56	42	18	-	-	7	20	63	57	28	12	-
Stari Grad	2	-	-	-	-	1	1	-	-	-	-	-	-	1	1	-	-
Supetar	12	-	-	1	7	3	1	-	-	-	1	3	6	2	-	-	-
Trij	4	-	-	-	2	2	-	-	-	-	-	1	3	-	-	-	-
Trogir	7	-	1	1	2	2	1	-	-	-	2	2	-	2	-	1	-
Vis	1	-	1	-	-	-	-	-	-	-	1	-	-	-	-	-	-
Vrgorac	2	-	-	-	1	-	1	-	-	-	-	-	2	-	-	-	-
Vrlika	1	-	-	-	-	-	1	-	-	-	-	-	-	-	1	-	-
Općine/ Municipalities	81	-	2	5	29	28	14	3	-	2	2	14	29	24	9	1	-
Baška Voda	5	-	-	-	2	3	-	-	-	-	-	1	2	2	-	-	-
Bol	3	-	-	1	-	-	1	1	-	-	-	1	-	1	-	1	-
Brela	-	-	-	-	-	-	-	-	-	-	-	-	-	-	-	-	-
Cista Provo	-	-	-	-	-	-	-	-	-	-	-	-	-	-	-	-	-
Dicmo	3	-	-	-	3	-	-	-	-	1	-	1	1	-	-	-	-
Dugi Rat	5	-	-	-	3	2	-	-	-	-	-	-	4	1	-	-	-
Dugopolje	3	-	-	-	1	2	-	-	-	-	-	-	3	-	-	-	-
Gradac	6	-	-	1	2	3	-	-	-	-	-	1	2	3	-	-	-
Hrvace	1	-	-	-	-	-	1	-	-	-	-	-	-	-	1	-	-
Jelsa	3	-	-	-	-	1	2	-	-	-	-	-	1	1	1	-	-
Klis	2	-	-	1	-	1	-	-	-	-	-	1	1	-	-	-	-
Lečevica	1	-	-	-	1	-	-	-	-	-	-	1	-	-	-	-	-
Lokvičići	-	-	-	-	-	-	-	-	-	-	-	-	-	-	-	-	-
Lovreč	-	-	-	-	-	-	-	-	-	-	-	-	-	-	-	-	-
Marina	3	-	-	-	1	2	-	-	-	-	-	-	-	3	-	-	-
Milna	-	-	-	-	-	-	-	-	-	-	-	-	-	-	-	-	-
Muč	3	-	-	-	2	1	-	-	-	-	-	-	1	2	-	-	-
Nerežišća	1	-	-	-	-	1	-	-	-	-	-	-	-	1	-	-	-
Okrug	2	-	-	-	-	1	-	1	-	-	-	-	1	-	1	-	-
Otok	3	-	-	-	1	1	1	-	-	-	-	1	2	-	-	-	-
Podbablje	2	-	-	1	-	-	1	-	-	-	1	-	-	-	1	-	-
Podgora	2	-	-	-	1	-	1	-	-	-	-	-	1	-	1	-	-
Podstrana	4	-	-	-	3	1	-	-	-	-	-	1	3	-	-	-	-
Postira	3	-	-	-	2	-	1	-	-	-	-	-	2	1	-	-	-
Prgomet	-	-	-	-	-	-	-	-	-	-	-	-	-	-	-	-	-
Primorski Dolac	-	-	-	-	-	-	-	-	-	-	-	-	-	-	-	-	-
Proložac	3	-	-	-	-	3	-	-	-	-	-	-	2	1	-	-	-
Pučišća	3	-	-	-	-	1	2	-	-	-	-	-	-	2	1	-	-
Runovići	1	-	-	-	1	-	-	-	-	-	-	-	1	-	-	-	-
Seget	3	-	1	1	1	-	-	-	-	-	1	2	-	-	-	-	-
Selca	5	-	-	-	2	1	2	-	-	-	-	2	1	1	1	-	-
Sučuraj	1	-	-	-	-	1	-	-	-	-	-	-	-	-	1	-	-
Sutivan	-	-	-	-	-	-	-	-	-	-	-	-	-	-	-	-	-
Šestanovac	1	-	-	-	-	-	1	-	-	-	-	-	-	1	-	-	-
Šolta	3	-	-	-	1	1	-	1	-	-	-	-	-	2	1	-	-
Tučepi	4	-	1	-	2	1	-	-	-	1	-	2	-	1	-	-	-
Zadvarje	-	-	-	-	-	-	-	-	-	-	-	-	-	-	-	-	-
Zagvozd	2	-	-	-	-	1	1	-	-	-	-	-	1	1	-	-	-
Zmijavci	-	-	-	-	-	-	-	-	-	-	-	-	-	-	-	-	-
Istarska Istria	303	-	3	23	106	91	59	20	1	-	7	38	112	93	36	10	7
Gradovi/ Towns	237	-	2	17	86	67	49	15	1	-	5	27	91	72	28	9	5
Buje – Buie	11	-	1	1	3	6	-	-	-	-	-	1	8	2	-	-	-
Buzet	9	-	-	1	3	4	1	-	-	-	-	1	6	1	1	-	-

6.1. RAZVEDENI BRAKOWI PREMA STAROSTI MUŽA I ŽENE U 2012. PO ŽUPANIJAMA I GRADOVIMA/OPĆINAMA
DIVORCES, BY AGE OF HUSBAND AND WIFE, BY COUNTIES AND TOWNS/MUNICIPALITIES, 2012

(nastavak)
(continued)

Županija County of	Ukupno Total	Starost muža Age of husband							Starost žene Age of wife								
		do 19 godina Up to 19 years	20 – 24	25 – 29	30 – 39	40 – 49	50 – 59	60 i više 60 and over	nepo- znato Unknown	do 19 godina Up to 19 years	20 – 24	25 – 29	30 – 39	40 – 49	50 – 59	60 i više 60 and over	nepo- znato Unknown
Labin	5	-	-	-	3	1	1	-	-	-	-	-	3	1	1	-	-
Novigrad – Cittanova	8	-	-	-	2	4	1	1	-	-	-	-	2	5	1	-	-
Pazin	3	-	-	-	2	-	-	1	-	-	-	-	2	-	-	1	-
Poreč – Parenzo	31	-	-	5	11	6	6	3	-	-	2	3	12	7	4	1	2
Pula – Pola	105	-	-	6	35	32	26	6	-	-	2	9	36	39	13	4	2
Rovinj – Rovigno	29	-	-	1	12	8	8	-	-	-	1	5	10	10	3	-	-
Umag – Umago	27	-	-	3	12	5	3	3	1	-	-	8	8	6	2	3	-
Vodnjan – Dignano	9	-	1	-	3	1	3	1	-	-	-	-	4	1	3	-	1
Općine/ Municipalities	66	-	1	6	20	24	10	5	-	-	2	11	21	21	8	1	2
Bale – Valle	1	-	-	-	1	-	-	-	-	-	-	-	1	-	-	-	-
Barban	4	-	-	-	1	3	-	-	-	-	-	-	1	3	-	-	-
Brtonigla – Verteneglio	2	-	-	-	1	-	-	1	-	-	-	-	1	-	1	-	-
Cerovlje	-	-	-	-	-	-	-	-	-	-	-	-	-	-	-	-	-
Fažana – Fasana	5	-	-	-	3	-	2	-	-	-	-	1	2	1	1	-	-
Funtana – Fontane	-	-	-	-	-	-	-	-	-	-	-	-	-	-	-	-	-
Gračšće	-	-	-	-	-	-	-	-	-	-	-	-	-	-	-	-	-
Grožnjan – Grisignana	-	-	-	-	-	-	-	-	-	-	-	-	-	-	-	-	-
Kanfanar	2	-	-	-	1	1	-	-	-	-	-	1	-	1	-	-	-
Karolja	1	-	-	-	-	1	-	-	-	-	-	-	1	-	-	-	-
Kaštelir-Labinci – Castelliere-S. Domenica	3	-	-	-	-	3	-	-	-	-	-	-	-	3	-	-	-
Kršan	2	-	-	-	-	1	1	-	-	-	-	-	1	-	1	-	-
Lanišće	-	-	-	-	-	-	-	-	-	-	-	-	-	-	-	-	-
Ližnjan – Lisignano	5	-	-	-	1	2	1	1	-	-	-	-	1	1	2	-	1
Lupoglav	-	-	-	-	-	-	-	-	-	-	-	-	-	-	-	-	-
Marčana	6	-	1	-	2	2	-	1	-	-	1	1	1	2	1	-	-
Međulin	9	-	-	2	2	2	2	1	-	-	1	1	2	3	1	1	-
Motovun – Montana	2	-	-	-	-	1	1	-	-	-	-	-	-	2	-	-	-
Oprtalj – Portole	-	-	-	-	-	-	-	-	-	-	-	-	-	-	-	-	-
Pižan	-	-	-	-	-	-	-	-	-	-	-	-	-	-	-	-	-
Raša	3	-	-	-	2	-	-	1	-	-	-	-	2	-	1	-	-
Sveta Nedelja	2	-	-	-	-	1	1	-	-	-	-	-	2	-	-	-	-
Sveti Lovreč	1	-	-	1	-	-	-	-	-	-	-	1	-	-	-	-	-
Sveti Petar u Šumi	2	-	-	1	-	-	1	-	-	-	-	1	-	1	-	-	-
Svetvinčenat	3	-	-	1	2	-	-	-	-	-	-	1	2	-	-	-	-
Tar-Vabriga	1	-	-	-	-	1	-	-	-	-	-	-	1	-	-	-	-
Tinjan	1	-	-	-	-	1	-	-	-	-	-	-	1	-	-	-	-
Višnjan – Visignano	1	-	-	-	1	-	-	-	-	-	-	-	1	-	-	-	-
Vižinada – Visinada	2	-	-	-	2	-	-	-	-	-	-	1	1	-	-	-	-
Vrsar – Orsera	5	-	-	1	-	3	1	-	-	-	-	2	-	2	-	-	1
Žminj	3	-	-	-	1	2	-	-	-	-	-	1	-	2	-	-	-
Dubrovačko-neretvanska Dubrovnik-Neretva	79	-	1	5	28	23	14	8	-	-	5	13	30	18	9	4	-
Gradovi/ Towns	50	-	1	2	18	17	9	3	-	-	1	7	22	12	7	1	-
Dubrovnik	23	-	-	2	10	7	4	-	-	-	-	3	13	5	2	-	-
Korčula	5	-	1	-	1	-	2	1	-	-	1	1	-	1	2	-	-
Metković	12	-	-	-	6	5	1	-	-	-	-	3	5	4	-	-	-
Opuzen	1	-	-	-	-	-	-	1	-	-	-	-	-	-	-	1	-
Ploče	9	-	-	-	1	5	2	1	-	-	-	-	4	2	3	-	-
Općine/ Municipalities	29	-	-	3	10	6	5	5	-	-	4	6	8	6	2	3	-
Blato	3	-	-	-	-	1	2	-	-	-	-	-	1	1	1	-	-
Dubrovačko primorje	-	-	-	-	-	-	-	-	-	-	-	-	-	-	-	-	-
Janjina	-	-	-	-	-	-	-	-	-	-	-	-	-	-	-	-	-
Konavle	4	-	-	1	1	1	-	1	-	-	1	1	1	1	-	-	-
Kula Norinska	1	-	-	-	-	-	1	-	-	-	-	-	-	1	-	-	-
Lastovo	-	-	-	-	-	-	-	-	-	-	-	-	-	-	-	-	-
Lumbarda	1	-	-	-	1	-	-	-	-	-	1	-	-	-	-	-	-
Mljet	1	-	-	-	1	-	-	-	-	-	-	1	-	-	-	-	-
Orebić	2	-	-	1	-	-	1	-	-	-	-	2	-	-	-	-	-
Pojezerje	2	-	-	-	2	-	-	-	-	-	-	-	2	-	-	-	-
Slivno	1	-	-	-	1	-	-	-	-	-	-	-	1	-	-	-	-
Smokvica	1	-	-	-	-	-	1	-	-	-	-	-	-	1	-	-	-
Ston	-	-	-	-	-	-	-	-	-	-	-	-	-	-	-	-	-
Trpanj	2	-	-	1	-	1	-	-	-	-	1	-	1	-	-	-	-
Vela Luka	4	-	-	-	-	1	-	3	-	-	-	-	-	1	1	2	-
Zažablje	3	-	-	-	2	1	-	-	-	-	1	1	1	-	-	-	-
Župa dubrovačka	4	-	-	-	2	1	-	1	-	-	-	1	1	1	-	1	-

6.1. RAZVEDENI BRAKOVI PREMA STAROSTI MUŽA I ŽENE U 2012. PO ŽUPANIJAMA I GRADOVIMA/OPĆINAMA
DIVORCES, BY AGE OF HUSBAND AND WIFE, BY COUNTIES AND TOWNS/MUNICIPALITIES, 2012

(nastavak)
 (continued)

Županija County of	Ukupno Total	Starost muža Age of husband								Starost žene Age of wife							
		do 19 godina Up to 19 years	20 – 24	25 – 29	30 – 39	40 – 49	50 – 59	60 i više 60 and over	nepo- znato Unknown	do 19 godina Up to 19 years	20 – 24	25 – 29	30 – 39	40 – 49	50 – 59	60 i više 60 and over	nepo- znato Unknown
Međimurska Međimurje	151	-	3	21	50	31	38	8	-	-	8	31	43	38	22	8	1
Gradovi/ Towns	73	-	2	12	24	17	16	2	-	-	4	20	21	16	8	3	1
Čakovec	51	-	2	8	19	12	9	1	-	-	4	15	14	12	4	1	1
Mursko Središće	11	-	-	1	3	4	3	-	-	-	2	5	1	3	-	-	-
Prelog	11	-	-	3	2	1	4	1	-	-	-	3	2	3	1	2	-
Općine/ Municipalities	78	-	1	9	26	14	22	6	-	-	4	11	22	22	14	5	-
Belica	4	-	-	-	2	2	-	-	-	-	-	1	1	2	-	-	-
Dekanovec	1	-	-	-	1	-	-	-	-	-	-	1	-	-	-	-	-
Domašinec	2	-	-	1	1	-	-	-	-	-	-	1	1	-	-	-	-
Donja Dubrava	1	-	-	-	1	-	-	-	-	-	-	1	-	-	-	-	-
Donji Kraljevec	4	-	-	-	2	-	2	-	-	-	1	-	1	-	2	-	-
Donji Vidovec	1	-	-	-	1	-	-	-	-	-	-	-	1	-	-	-	-
Goričan	2	-	-	-	-	1	-	1	-	-	-	-	1	-	-	1	-
Gornji Mihaljevec	3	-	-	1	1	-	1	-	-	-	-	1	1	1	-	-	-
Kotoriba	5	-	-	1	2	-	2	-	-	-	-	1	2	2	-	-	-
Mala Subotica	5	-	-	1	2	1	1	-	-	-	-	1	2	1	1	-	-
Nedelišće	14	-	-	1	5	1	5	2	-	-	-	1	4	3	4	2	-
Orehovica	3	-	-	-	1	-	2	-	-	-	-	-	1	2	-	-	-
Podturen	5	-	1	1	1	1	1	-	-	-	2	-	1	1	1	-	-
Pribislavec	5	-	-	-	-	1	4	-	-	-	-	-	1	1	3	-	-
Selnica	3	-	-	-	-	-	2	1	-	-	-	-	-	-	2	1	-
Strahoninec	6	-	-	-	3	1	1	1	-	-	-	-	2	2	1	1	-
Sveta Marija	1	-	-	-	1	-	-	-	-	-	-	-	1	-	-	-	-
Sveti Juraj na Bregu	5	-	-	-	-	3	1	1	-	-	-	-	1	4	-	-	-
Sveti Martin na Muri	2	-	-	2	-	-	-	-	-	-	1	1	-	-	-	-	-
Šenkovec	4	-	-	-	1	3	-	-	-	-	-	1	-	3	-	-	-
Štrigova	-	-	-	-	-	-	-	-	-	-	-	-	-	-	-	-	-
Vratišinec	2	-	-	1	1	-	-	-	-	-	-	1	1	-	-	-	-
Grad Zagreb City of Zagreb	1 472	1	16	84	487	503	290	89	2	1	32	144	567	446	212	53	17

6.2. RAZVEDENI BRAKOV I PREMA TRAJANJU BRAKA, BROJU UZDRŽAVANE DJECE ROĐENE U BRAKU KOJI SE RAZVEO I KOME SU DODIJELJENA NA ČUVANJE I ODGOJ U 2012. PO ŽUPANIJAMA I GRADOVIMA/OPĆINAMA
DIVORCES, BY DURATION OF MARRIAGE, NUMBER OF DEPENDENT CHILDREN BORN IN MARRIAGE THAT ENDED IN DIVORCE AND CARETAKER OF CHILDREN, BY COUNTIES AND TOWNS/MUNICIPALITIES, 2012

Županija County of	Ukupno Total	Trajanje braka Duration of marriage						Broj uzdržavane djece rođene u braku koji se razveo Number of children born in marriage ended in divorce					Uzdržavana djeca rođena u braku koji se razveo dodijeljena na čuvanje i odgoj Dependent children born in marriage ended in divorce, given to				
		do 1 godine Up to 1 year	1 – 4	5 – 9	10 – 14	15 – 19	20 i više 20 and over	0	1	2	3 i više 3 and over	nepo- znato Unknown	nema uzdržavane djece No dependent children	mužu Husband	ženi Wife	mužu i ženi Husband and wife	drugoj osobi, ustanovi Other person or institution
Republika Hrvatska <i>Republic of Croatia</i>	5 659	95	1 042	1 217	942	830	1 533	2 216	1 902	1 227	314	-	2 216	377	2 949	90	27
<i>Zagrebačka Zagreb</i>	378	9	81	86	62	54	86	147	118	88	25	-	147	33	185	9	4
<i>Gradovi / Towns</i>	279	9	63	58	46	34	69	109	92	63	15	-	109	17	144	6	3
Dugo Selo	18	1	3	2	4	2	6	8	5	4	1	-	8	1	7	2	-
Ivanič-Grad	28	2	6	3	4	5	8	13	8	5	2	-	13	-	13	-	2
Jastrebarsko	22	1	4	4	4	3	6	11	5	5	1	-	11	3	7	1	-
Samobor	58	-	11	13	11	10	13	18	19	16	5	-	18	3	36	1	-
Sveta Nedelja	28	-	8	9	4	3	4	10	10	7	1	-	10	1	16	1	-
Sveti Ivan Zelina	14	1	2	4	2	2	3	5	5	4	-	-	5	5	4	-	-
Velika Gorica	56	3	13	13	9	4	14	23	18	12	3	-	23	1	31	1	-
Vrbovec	14	1	2	2	2	1	6	4	6	3	1	-	4	1	8	-	1
Zaprešić	41	-	14	8	6	4	9	17	16	7	1	-	17	2	22	-	-
<i>Općine / Municipalities</i>	99	-	18	28	16	20	17	38	26	25	10	-	38	16	41	3	1
Bedenica	-	-	-	-	-	-	-	-	-	-	-	-	-	-	-	-	-
Bistra	8	-	1	2	2	3	-	2	4	2	-	-	2	3	3	-	-
Brckovljani	6	-	2	3	1	-	-	1	3	1	1	-	1	-	5	-	-
Brdovec	12	-	3	1	2	2	4	5	3	3	1	-	5	2	4	1	-
Dubrava	4	-	1	1	-	1	1	2	1	-	1	-	2	-	2	-	-
Dubravica	1	-	-	-	-	-	1	1	-	-	-	-	1	-	-	-	-
Farkaševac	3	-	-	1	1	1	-	1	1	1	-	-	1	-	2	-	-
Gradec	3	-	-	2	-	-	1	1	-	2	-	-	1	1	1	-	-
Jakovlje	11	-	3	3	1	1	3	7	2	1	1	-	7	-	4	-	-
Klinča Sela	3	-	-	1	-	1	1	2	-	1	-	-	2	-	1	-	-
Kloštar Ivanić	8	-	2	2	1	2	1	4	1	2	1	-	4	2	2	-	-
Krašić	3	-	-	1	-	2	-	1	1	1	-	-	1	1	1	-	-
Krvarsko	-	-	-	-	-	-	-	-	-	-	-	-	-	-	-	-	-
Križ	4	-	-	2	1	1	-	-	2	2	-	-	-	1	3	-	-
Luka	2	-	-	-	1	-	1	-	1	1	-	-	-	-	1	1	-
Marija Gorica	-	-	-	-	-	-	-	-	-	-	-	-	-	-	-	-	-
Orle	1	-	-	1	-	-	-	-	1	-	-	-	-	-	1	-	-
Pisarovina	5	-	1	2	1	1	-	-	3	-	2	-	-	2	3	-	-
Pokupsko	1	-	1	-	-	-	-	1	-	-	-	-	1	-	-	-	-
Preseka	2	-	-	1	1	-	-	-	-	2	-	-	-	1	1	-	-
Pušća	8	-	1	1	3	1	2	4	-	3	1	-	4	2	2	-	-
Rakovec	3	-	-	-	1	2	-	1	-	1	1	-	1	1	1	-	-
Rugvica	6	-	2	2	-	1	1	2	2	2	-	-	2	-	3	1	-
Stupnik	4	-	1	2	-	1	-	2	1	-	1	-	2	-	1	-	1
Žumberak	1	-	-	-	-	-	1	1	-	-	-	-	1	-	-	-	-
<i>Krapinsko-zagorska Krapina-Zagorje</i>	143	3	22	29	27	16	46	47	49	35	12	-	47	16	74	5	1
<i>Gradovi / Towns</i>	48	-	7	10	6	6	19	21	15	10	2	-	21	2	23	2	-
Donja Stubica	8	-	2	2	-	1	3	2	4	1	1	-	2	1	5	-	-
Klanjec	1	-	-	-	-	-	1	1	-	-	-	-	1	-	-	-	-
Krapina	7	-	2	1	-	2	2	4	3	-	-	-	4	-	3	-	-
Oroslavje	11	-	1	2	4	2	2	5	2	3	1	-	5	-	6	-	-
Pregrada	2	-	-	-	-	-	2	1	1	-	-	-	1	-	1	-	-
Zabok	12	-	1	3	-	1	7	6	3	3	-	-	6	1	5	-	-
Zlatar	7	-	1	2	2	-	2	2	2	3	-	-	2	-	3	2	-
<i>Općine / Municipalities</i>	95	3	15	19	21	10	27	26	34	25	10	-	26	14	51	3	1
Bedekovčina	6	-	-	4	1	1	-	-	2	4	-	-	-	2	2	2	-
Budinščina	6	-	2	-	1	1	2	-	3	2	1	-	-	1	5	-	-
Desinić	-	-	-	-	-	-	-	-	-	-	-	-	-	-	-	-	-
Đurmanec	3	-	2	1	-	-	-	2	1	-	-	-	2	-	1	-	-
Gornja Stubica	9	-	-	3	2	1	3	3	2	3	1	-	3	1	4	1	-
Hrašćina	2	-	1	-	1	-	-	-	1	1	-	-	-	-	2	-	-
Hum na Sutli	5	-	-	-	-	1	4	3	1	1	-	-	3	-	2	-	-
Jesenje	2	-	-	1	1	-	-	-	1	-	1	-	-	1	1	-	-
Konjščina	6	-	-	2	1	-	3	2	3	1	-	-	2	-	4	-	-
Kraljevec na Sutli	6	1	-	-	2	-	3	4	1	1	-	-	4	-	2	-	-
Krapinske Toplice	8	-	3	1	-	1	3	2	4	2	-	-	2	2	4	-	-
Kumrovec	-	-	-	-	-	-	-	-	-	-	-	-	-	-	-	-	-

6.2. RAZVEDENI BRAKOV I PREMA TRAJANJU BRAKA, BROJU UZDRŽAVANE DJECE ROĐENE U BRAKU KOJI SE RAZVEO I KOME SU DODIJELJENA NA ČUVANJE I ODGOJ U 2012. PO ŽUPANIJAMA I GRADOVIMA/OPĆINAMA

DIVORCES, BY DURATION OF MARRIAGE, NUMBER OF DEPENDENT CHILDREN BORN IN MARRIAGE THAT ENDED IN DIVORCE AND CARETAKER OF CHILDREN, BY COUNTIES AND TOWNS/MUNICIPALITIES, 2012

(nastavak)
(continued)

Županija County of	Ukupno Total	Trajanje braka Duration of marriage						Broj uzdržavane djece rođene u braku koji se razveo Number of children born in marriage ended in divorce					Uzdržavana djeca rođena u braku koji se razveo dodijeljena na čuvanje i odgoj Dependent children born in marriage ended in divorce, given to				
		do 1 godine Up to 1 year	1 – 4	5 – 9	10 – 14	15 – 19	20 i više 20 and over	0	1	2	3 i više 3 and over	nepoznato Unknown	nema uzdržavane djece No dependent children	mužu Husband	ženi Wife	mužu i ženi Husband and wife	drugoj osobi, ustanovi Other person or institution
Lobor	-	-	-	-	-	-	-	-	-	-	-	-	-	-	-	-	-
Mače	1	-	-	1	-	-	-	1	-	-	-	-	-	1	-	-	-
Marija Bistrica	10	1	3	3	2	1	-	2	6	2	-	-	2	4	4	-	-
Mihovljan	-	-	-	-	-	-	-	-	-	-	-	-	-	-	-	-	-
Novi Golubovec	-	-	-	-	-	-	-	-	-	-	-	-	-	-	-	-	-
Petrovsko	3	-	-	-	2	-	1	-	1	2	-	-	-	2	-	1	-
Radoboj	2	-	1	-	1	-	-	-	1	1	-	-	-	2	-	-	-
Stubičke Toplice	4	-	-	1	-	1	2	1	1	1	1	-	1	1	2	-	-
Sveti Križ Začretje	6	-	3	-	2	-	1	2	2	1	1	-	2	-	4	-	-
Tuhelj	1	-	-	-	-	-	1	1	-	-	-	-	1	-	-	-	-
Veliko Trgovišće	6	-	-	-	3	2	1	-	2	2	2	-	-	2	4	-	-
Zagorska Sela	-	-	-	-	-	-	-	-	-	-	-	-	-	-	-	-	-
Zlatar-Bistrica	9	1	-	2	2	1	3	4	2	2	1	-	4	-	5	-	-
Sisačko-moslavačka Sisak-Moslavina	193	2	29	34	28	37	63	78	54	50	11	-	78	19	92	2	2
Gradovi/ Towns	142	-	20	29	18	30	45	54	45	34	9	-	54	14	71	1	2
Glina	15	-	2	3	5	3	2	8	3	3	1	-	8	-	7	-	-
Hrvatska Kostajnica	3	-	-	-	-	2	1	2	-	1	-	-	2	-	1	-	-
Kutina	37	-	8	5	5	6	13	17	11	8	1	-	17	3	17	-	-
Novska	12	-	4	3	-	1	4	3	3	3	3	-	3	1	7	1	-
Petrijna	27	-	3	8	3	5	8	13	5	6	3	-	13	4	9	-	1
Sisak	48	-	3	10	5	13	17	11	23	13	1	-	11	6	30	-	1
Općine/ Municipalities	51	2	9	5	10	7	18	24	9	16	2	-	24	5	21	1	-
Donji Kukuruzari	1	-	1	-	-	-	-	1	-	-	-	-	1	-	-	-	-
Dvor	5	-	2	-	1	1	1	3	1	1	-	-	3	-	2	-	-
Gvozd	5	-	-	-	-	-	5	5	-	-	-	-	5	-	-	-	-
Hrvatska Dubica	2	-	-	-	2	-	-	1	-	1	-	-	1	1	-	-	-
Jasenovac	5	-	2	1	1	1	-	3	1	1	-	-	3	-	2	-	-
Lekenik	3	-	1	-	-	-	2	1	1	1	-	-	1	-	2	-	-
Lipovljani	3	-	-	-	1	1	1	2	1	-	-	-	2	1	-	-	-
Majur	1	-	-	-	-	-	1	-	-	1	-	-	-	-	1	-	-
Martinska Ves	-	-	-	-	-	-	-	-	-	-	-	-	-	-	-	-	-
Popovača	16	2	1	2	2	3	6	4	3	9	-	-	4	3	9	-	-
Sunja	1	-	-	1	-	-	-	-	1	-	-	-	-	-	1	-	-
Topusko	5	-	1	-	2	-	2	3	-	1	1	-	3	-	2	-	-
Velika Ludina	4	-	1	1	1	1	-	1	1	1	1	-	1	-	2	1	-
Karlovačka Karlovac	151	1	37	34	21	21	37	57	56	28	10	-	57	14	76	2	2
Gradovi/ Towns	120	-	29	27	15	18	31	43	48	23	6	-	43	9	65	2	1
Duga Resa	16	-	5	2	3	2	4	9	4	1	2	-	9	2	4	1	-
Karlovac	66	-	18	13	7	11	17	24	28	14	-	-	24	2	40	-	-
Ogulin	26	-	5	7	4	3	7	7	11	6	2	-	7	4	14	1	-
Ozalj	8	-	-	4	1	1	2	2	3	2	1	-	2	-	5	-	1
Slunj	4	-	1	1	-	1	1	1	2	-	1	-	1	1	2	-	-
Općine/ Municipalities	31	1	8	7	6	3	6	14	8	5	4	-	14	5	11	-	1
Barilović	-	-	-	-	-	-	-	-	-	-	-	-	-	-	-	-	-
Bosiljevo	-	-	-	-	-	-	-	-	-	-	-	-	-	-	-	-	-
Cetingrad	3	-	2	-	1	-	-	2	-	-	1	-	2	-	1	-	-
Draganić	2	-	1	-	-	-	1	2	-	-	-	-	2	-	-	-	-
Generalski Stol	-	-	-	-	-	-	-	-	-	-	-	-	-	-	-	-	-
Josipdol	8	-	2	2	2	-	2	2	2	3	1	-	2	3	3	-	-
Kamanje	1	-	-	-	-	-	1	1	-	-	-	-	1	-	-	-	-
Krnjak	1	-	-	-	-	-	1	-	1	-	-	-	-	1	-	-	-
Lasinja	-	-	-	-	-	-	-	-	-	-	-	-	-	-	-	-	-
Netretić	4	-	-	3	1	-	-	2	2	-	-	-	2	-	2	-	-
Plaški	2	-	1	-	1	-	-	1	1	-	-	-	1	-	1	-	-
Rakovica	3	-	-	1	-	2	-	1	-	1	1	-	1	-	2	-	-
Ribnik	-	-	-	-	-	-	-	-	-	-	-	-	-	-	-	-	-
Saborsko	-	-	-	-	-	-	-	-	-	-	-	-	-	-	-	-	-
Tounj	1	-	1	-	-	-	-	1	-	-	-	-	-	-	-	-	1
Vojnić	4	-	1	1	1	-	1	2	-	1	1	-	2	-	2	-	-
Žakanje	2	1	-	-	-	1	-	1	1	-	-	-	1	1	-	-	-

6.2. RAZVEDENI BRAKOVİ PREMA TRAJANJU BRAKA, BROJU UZDRŽAVANE DJECE ROĐENE U BRAKU KOJI SE RAZVEO I KOME SU DODIJELJENA NA ČUVANJE I ODGOJ U 2012. PO ŽUPANIJAMA I GRADOVIMA/OPĆINAMA
DIVORCES, BY DURATION OF MARRIAGE, NUMBER OF DEPENDENT CHILDREN BORN IN MARRIAGE THAT ENDED IN DIVORCE AND CARETAKER OF CHILDREN, BY COUNTIES AND TOWNS/MUNICIPALITIES, 2012

(nastavak)
(continued)

Županija County of	Ukupno Total	Trajanje braka Duration of marriage						Broj uzdržavane djece rođene u braku koji se razveo Number of children born in marriage ended in divorce					Uzdržavana djeca rođena u braku koji se razveo dodijeljena na čuvanje i odgoj Dependent children born in marriage ended in divorce, given to				
		do 1 godine Up to 1 year	1 – 4	5 – 9	10 – 14	15 – 19	20 i više 20 and over	0	1	2	3 i više 3 and over	nepo- znato Unknown	nema uzdržavane djece No dependent children	mužu Husband	ženi Wife	mužu i ženi Husband and wife	drugoj osobi, ustanovi Other person or institution
Varaždinska Varaždin	221	1	36	47	34	41	62	78	85	44	14	-	78	18	121	2	2
Gradovi/ Towns	135	1	20	29	25	22	38	43	58	26	8	-	43	12	77	2	1
Ivanec	14	-	2	1	3	2	6	4	5	3	2	-	4	2	8	-	-
Lepoglava	4	-	-	-	-	2	2	2	1	1	-	-	2	1	1	-	-
Ludbreg	13	-	1	3	2	2	5	3	5	5	-	-	3	-	9	1	-
Novi Marof	12	-	2	4	2	1	3	-	11	1	-	-	-	2	10	-	-
Varaždin	84	-	14	20	15	14	21	30	34	15	5	-	30	6	47	1	-
Varaždinske Toplice	8	1	1	1	3	1	1	4	2	1	1	-	4	1	2	-	1
Općine/ Municipalities	86	-	16	18	9	19	24	35	27	18	6	-	35	6	44	-	1
Bednja	7	-	2	-	-	1	4	4	3	-	-	-	4	-	3	-	-
Beretinac	1	-	-	-	1	-	-	1	-	-	-	-	1	-	-	-	-
Breznica	1	-	-	-	-	1	-	-	-	-	1	-	-	-	1	-	-
Breznički Hum	1	-	-	-	1	-	-	1	-	-	-	-	1	-	-	-	-
Cestica	8	-	1	2	-	2	3	5	1	1	1	-	5	1	2	-	-
Donja Voća	4	-	1	-	-	2	1	3	-	1	-	-	3	-	1	-	-
Gornji Knežinec	10	-	2	3	1	2	2	5	3	2	-	-	5	-	5	-	-
Jalžabet	3	-	1	-	1	1	-	1	-	2	-	-	1	-	2	-	-
Klenovnik	6	-	1	1	1	1	2	2	2	1	1	-	2	-	4	-	-
Ljubešćica	2	-	-	-	1	-	1	1	-	1	-	-	1	-	1	-	-
Mali Bukovec	-	-	-	-	-	-	-	-	-	-	-	-	-	-	-	-	-
Martijanec	2	-	-	-	-	-	2	-	2	-	-	-	-	1	1	-	-
Maruševec	9	-	2	3	-	3	1	1	6	2	-	-	1	1	7	-	-
Petrijanec	3	-	-	1	-	1	1	1	1	1	-	-	1	-	2	-	-
Sračinec	6	-	2	-	2	-	2	4	1	1	-	-	4	-	2	-	-
Sveti Đurđ	2	-	-	-	-	-	2	2	-	-	-	-	2	-	-	-	-
Sveti Ilja	3	-	-	1	1	1	-	-	-	2	1	-	-	-	3	-	-
Tmovec Bartolovečki	5	-	1	4	-	-	-	1	3	1	-	-	1	1	3	-	-
Veliki Bukovec	3	-	1	-	-	2	-	-	1	1	1	-	-	1	2	-	-
Vidovec	5	-	1	1	-	2	1	-	2	2	1	-	-	1	3	-	1
Vinica	3	-	1	1	-	-	1	2	1	-	-	-	2	-	1	-	-
Visoko	2	-	-	1	-	-	1	1	1	-	-	-	1	-	1	-	-
Koprivničko-križevačka Koprivnica-Križevci	168	3	30	34	43	20	38	57	58	34	19	-	57	13	91	5	2
Gradovi/ Towns	104	3	20	20	24	12	25	36	40	15	13	-	36	5	61	2	-
Đurđevac	8	1	1	1	3	1	1	4	2	1	1	-	4	1	3	-	-
Koprivnica	61	2	14	15	11	6	13	21	24	10	6	-	21	2	36	2	-
Križevci	35	-	5	4	10	5	11	11	14	4	6	-	11	2	22	-	-
Općine/ Municipalities	64	-	10	14	19	8	13	21	18	19	6	-	21	8	30	3	2
Drnje	1	-	-	1	-	-	-	-	1	-	-	-	-	-	1	-	-
Đelekovec	3	-	1	1	-	-	1	2	1	-	-	-	2	-	1	-	-
Ferdinandovac	2	-	-	-	1	-	1	1	-	-	1	-	1	1	-	-	-
Gola	4	-	1	2	-	-	1	1	1	1	1	-	1	-	1	1	1
Gornja Rijeka	1	-	-	1	-	-	-	-	-	1	-	-	-	-	1	-	-
Hlebine	2	-	-	1	-	-	1	2	-	-	-	-	2	-	-	-	-
Kalinovac	6	-	-	-	4	2	-	-	1	4	1	-	-	2	2	1	1
Kalnik	1	-	-	1	-	-	-	-	-	1	-	-	-	-	1	-	-
Kloštar Podravski	3	-	-	-	2	-	1	1	1	1	-	-	1	1	1	-	-
Koprivnički Bregi	-	-	-	-	-	-	-	-	-	-	-	-	-	-	-	-	-
Koprivnički Ivanec	5	-	1	1	2	1	-	2	1	2	-	-	2	-	3	-	-
Legrad	1	-	-	-	1	-	-	-	-	1	-	-	-	-	1	-	-
Molve	-	-	-	-	-	-	-	-	-	-	-	-	-	-	-	-	-
Novigrad Podravski	6	-	1	-	2	1	2	2	4	-	-	-	2	2	2	-	-
Novo Virje	-	-	-	-	-	-	-	-	-	-	-	-	-	-	-	-	-
Peteranec	2	-	1	-	1	-	-	-	1	1	-	-	-	-	2	-	-
Podravske Sesvete	1	-	-	-	-	-	1	1	-	-	-	-	1	-	-	-	-
Rasinja	2	-	-	-	2	-	-	-	1	1	-	-	-	1	-	1	-
Sokolovac	8	-	3	2	-	1	2	4	1	2	1	-	4	1	3	-	-
Sveti Ivan Žabno	8	-	2	2	1	2	1	2	3	2	1	-	2	-	6	-	-
Sveti Petar Orehovec	-	-	-	-	-	-	-	-	-	-	-	-	-	-	-	-	-
Virje	8	-	-	2	3	1	2	3	2	2	1	-	3	-	5	-	-

6.2. RAZVEDENI BRAKOVİ PREMA TRAJANJU BRAKA, BROJU UZDRŽAVANE DJECE ROĐENE U BRAKU KOJI SE RAZVEO I KOME SU DODIJELJENA NA ČUVANJE I ODGOJ U 2012. PO ŽUPANIJAMA I GRADOVIMA/OPĆINAMA
DIVORCES, BY DURATION OF MARRIAGE, NUMBER OF DEPENDENT CHILDREN BORN IN MARRIAGE THAT ENDED IN DIVORCE AND CARETAKER OF CHILDREN, BY COUNTIES AND TOWNS/MUNICIPALITIES, 2012

(nastavak)
 (continued)

Županija County of	Ukupno Total	Trajanje braka Duration of marriage						Broj uzdržavane djece rođene u braku koji se razveo Number of children born in marriage ended in divorce					Uzdržavana djeca rođena u braku koji se razveo dodijeljena na čuvanje i odgoj Dependent children born in marriage ended in divorce, given to				
		do 1 godine Up to 1 year	1 – 4	5 – 9	10 – 14	15 – 19	20 i više 20 and over	0	1	2	3 i više 3 and over	nepo- znato Unknown	nema uzdržavane djece No dependent children	mužu Husband	ženi Wife	mužu i ženi Husband and wife	drugoj osobi, ustanovi Other person or institution
Bjelovarsko-bilogorska Bjelovar-Bilogora	164	2	35	41	20	27	39	63	64	28	9	-	63	15	84	1	1
<i>Gradovi/ Towns</i>	128	2	24	33	13	24	32	50	48	24	6	-	50	13	64	1	-
Bjelovar	72	1	11	25	7	9	19	26	30	13	3	-	26	6	40	-	-
Čazma	10	1	2	-	1	3	3	6	2	1	1	-	6	1	2	1	-
Daruvar	17	-	4	3	3	4	3	7	6	3	1	-	7	2	8	-	-
Garešnica	19	-	6	4	1	3	5	8	6	5	-	-	8	4	7	-	-
Grubišno Polje	10	-	1	1	1	5	2	3	4	2	1	-	3	-	7	-	-
<i>Općine/ Municipalities</i>	36	-	11	8	7	3	7	13	16	4	3	-	13	2	20	-	1
Berek	2	-	-	1	1	-	-	-	-	2	-	-	-	-	2	-	-
Dežanovac	-	-	-	-	-	-	-	-	-	-	-	-	-	-	-	-	-
Đulovac	2	-	2	-	-	-	-	1	-	-	1	-	1	-	1	-	-
Hercegovac	-	-	-	-	-	-	-	-	-	-	-	-	-	-	-	-	-
Ivanska	4	-	1	1	-	2	-	2	2	-	-	-	2	-	1	-	1
Kapela	3	-	-	1	1	-	1	2	1	-	-	-	2	-	1	-	-
Končanica	2	-	-	1	1	-	-	-	1	1	-	-	-	-	2	-	-
Nova Rača	3	-	1	-	1	-	1	1	1	1	-	-	1	1	1	-	-
Rovišće	4	-	2	1	1	-	-	-	3	-	1	-	-	-	4	-	-
Severin	-	-	-	-	-	-	-	-	-	-	-	-	-	-	-	-	-
Sirač	1	-	1	-	-	-	-	-	1	-	-	-	-	-	1	-	-
Šandrovac	1	-	-	-	-	1	-	-	1	-	-	-	-	-	1	-	-
Štefanje	3	-	2	-	-	-	1	2	1	-	-	-	2	-	1	-	-
Velika Pisanica	-	-	-	-	-	-	-	-	-	-	-	-	-	-	-	-	-
Velika Trnovitica	1	-	-	-	-	-	1	1	-	-	-	-	1	-	-	-	-
Veliki Grđevac	5	-	2	2	1	-	-	3	2	-	-	-	3	1	1	-	-
Veliko Trojstvo	5	-	-	1	1	-	3	1	3	-	1	-	1	-	4	-	-
Zrinski Topolovac	-	-	-	-	-	-	-	-	-	-	-	-	-	-	-	-	-
Primorsko-goranska Primorje-Gorski kotar	239	4	40	59	42	24	70	93	90	51	5	-	93	6	136	3	1
<i>Gradovi/ Towns</i>	159	3	30	34	31	15	46	56	68	32	3	-	56	5	95	2	1
Bakar	2	-	-	-	-	-	2	1	-	1	-	-	1	-	1	-	-
Cres	3	-	-	-	1	1	1	1	2	-	-	-	1	1	1	-	-
Crikvenica	10	-	-	5	4	-	1	3	3	4	-	-	3	-	7	-	-
Čabar	4	-	2	-	1	-	1	2	2	-	-	-	2	-	2	-	-
Delnice	8	-	2	1	1	-	4	3	2	3	-	-	3	1	3	1	-
Kastav	7	-	-	2	1	-	4	3	3	1	-	-	3	-	4	-	-
Kraljevica	-	-	-	-	-	-	-	-	-	-	-	-	-	-	-	-	-
Krk	10	-	1	1	2	1	5	4	4	2	-	-	4	-	6	-	-
Mali Lošinj	23	1	4	3	8	2	5	5	10	7	1	-	5	1	17	-	-
Novi Vinodolski	4	-	2	1	1	-	1	2	1	-	-	-	1	-	3	-	-
Opatija	18	-	4	3	3	2	6	9	9	-	-	-	9	1	8	-	-
Rab	6	-	2	-	-	2	2	2	1	3	-	-	2	-	3	1	-
Rijeka	59	2	13	16	8	6	14	21	27	10	1	-	21	1	36	-	1
Vrbovsko	5	-	-	2	1	1	1	1	3	-	1	-	1	-	4	-	-
<i>Općine/ Municipalities</i>	80	1	10	25	11	9	24	37	22	19	2	-	37	1	41	1	-
Baška	2	-	-	-	-	2	-	1	1	-	-	-	1	1	-	-	-
Brod Moravice	1	-	-	1	-	-	-	1	-	-	-	-	1	-	-	-	-
Čavle	5	-	1	1	-	1	2	-	3	2	-	-	-	-	4	1	-
Dobrinj	2	-	-	-	1	1	-	1	-	1	-	-	1	-	1	-	-
Fužine	3	-	-	-	-	-	3	2	1	-	-	-	2	-	1	-	-
Jelenje	1	-	-	-	-	-	1	-	-	-	1	-	-	-	1	-	-
Klana	-	-	-	-	-	-	-	-	-	-	-	-	-	-	-	-	-
Kostrena	2	-	-	-	1	1	-	1	1	-	-	-	1	-	1	-	-
Lokve	-	-	-	-	-	-	-	-	-	-	-	-	-	-	-	-	-
Lopar	2	-	-	1	-	-	1	-	-	2	-	-	-	-	2	-	-
Lovran	2	-	-	2	-	-	-	1	-	1	-	-	1	-	1	-	-
Malinska-Dubašnica	8	-	2	2	2	-	2	4	2	2	-	-	4	-	4	-	-
Matulji	10	-	-	6	1	-	3	5	4	-	1	-	5	-	5	-	-
Mošćenička Draga	2	-	1	-	-	-	1	2	-	-	-	-	2	-	-	-	-
Mrkopalj	1	-	-	1	-	-	-	-	-	1	-	-	-	-	1	-	-
Omišalj	4	1	-	1	-	1	1	2	1	1	-	-	2	-	2	-	-

6.2. RAZVEDENI BRAKOV I PREMA TRAJANJU BRAKA, BROJU UZDRŽAVANE DJECE ROĐENE U BRAKU KOJI SE RAZVEO I KOME SU DODIJELJENA NA ČUVANJE I ODGOJ U 2012. PO ŽUPANIJAMA I GRADOVIMA/OPĆINAMA
DIVORCES, BY DURATION OF MARRIAGE, NUMBER OF DEPENDENT CHILDREN BORN IN MARRIAGE THAT ENDED IN DIVORCE AND CARETAKER OF CHILDREN, BY COUNTIES AND TOWNS/MUNICIPALITIES, 2012

(nastavak)
(continued)

Županija County of	Ukupno Total	Trajanje braka Duration of marriage						Broj uzdržavane djece rođene u braku koji se razveo Number of children born in marriage ended in divorce					Uzdržavana djeca rođena u braku koji se razveo dodijeljena na čuvanje i odgoj Dependent children born in marriage ended in divorce, given to				
		do 1 godine Up to 1 year	1 – 4	5 – 9	10 – 14	15 – 19	20 i više 20 and over	0	1	2	3 i više 3 and over	nepo- znato Unknown	nema uzdržavane djece No dependent children	mužu Husband	ženi Wife	mužu i ženi Husband and wife	drugoj osobi, ustanovi Other person or institution
Punat	2	-	1	1	-	-	-	1	1	-	-	-	1	-	1	-	-
Ravna Gora	6	-	-	3	-	1	2	2	1	3	-	-	2	-	4	-	-
Skrad	2	-	-	-	1	-	1	2	-	-	-	2	-	-	-	-	-
Vinodolska općina	4	-	-	1	2	-	1	1	2	1	-	1	-	3	-	-	-
Viškovo	18	-	5	4	3	2	4	8	4	6	-	8	-	10	-	-	-
Vrbnik	3	-	-	1	-	-	2	3	-	-	-	3	-	-	-	-	-
Ličko-senjska Lika-Senj	32	-	5	5	9	4	9	9	13	8	2	-	9	1	19	3	-
Gradovi/ Towns	22	-	3	4	6	3	6	5	10	6	1	-	5	-	16	1	-
Gospić	11	-	1	2	5	2	1	1	7	2	1	-	1	-	9	1	-
Novalja	1	-	-	1	-	-	-	-	1	-	-	-	-	-	1	-	-
Otočac	3	-	1	-	-	1	1	-	1	2	-	-	-	-	3	-	-
Senj	7	-	1	1	1	-	4	4	1	2	-	-	4	-	3	-	-
Općine/ Municipalities	10	-	2	1	3	1	3	4	3	2	1	-	4	1	3	2	-
Brinje	1	-	-	-	-	-	1	-	1	-	-	-	-	-	1	-	-
Donji Lapac	1	-	-	-	-	-	1	1	-	-	-	-	1	-	-	-	-
Karlobag	-	-	-	-	-	-	-	-	-	-	-	-	-	-	-	-	-
Lovinac	-	-	-	-	-	-	-	-	-	-	-	-	-	-	-	-	-
Perušić	1	-	-	-	1	-	-	-	-	-	1	-	-	-	-	1	-
Plitvička Jezera	6	-	2	1	1	1	1	3	1	2	-	-	3	1	1	1	-
Udbina	1	-	-	-	1	-	-	-	1	-	-	-	-	-	1	-	-
Vrhovine	-	-	-	-	-	-	-	-	-	-	-	-	-	-	-	-	-
Virovitičko-podravska Virovitica-Podravina	119	3	21	21	20	23	31	44	34	32	9	-	44	18	52	5	-
Gradovi/ Towns	60	1	10	13	8	11	17	23	19	14	4	-	23	9	27	1	-
Orahovica	9	-	1	3	-	1	4	3	3	3	-	-	3	1	5	-	-
Slatina	14	-	2	4	2	3	3	5	5	3	1	-	5	1	8	-	-
Virovitica	37	1	7	6	6	7	10	15	11	8	3	-	15	7	14	1	-
Općine/ Municipalities	59	2	11	8	12	12	14	21	15	18	5	-	21	9	25	4	-
Črna	-	-	-	-	-	-	-	-	-	-	-	-	-	-	-	-	-
Čačinci	7	1	-	-	1	2	3	5	1	1	-	-	5	1	1	-	-
Čađavica	3	-	1	1	-	-	1	-	2	1	-	-	-	-	3	-	-
Gradina	3	-	-	-	-	1	2	-	1	1	1	-	-	-	3	-	-
Lukač	6	-	2	1	2	1	-	1	2	2	1	-	1	1	3	1	-
Mikleuš	2	-	-	-	1	-	1	1	-	1	-	-	1	-	1	-	-
Nova Bukovica	5	-	2	-	-	1	2	3	1	-	1	-	3	-	1	1	-
Pitomača	15	-	4	1	3	5	2	5	4	6	-	-	5	2	7	1	-
Sopje	1	-	-	1	-	-	-	1	-	-	-	-	1	-	-	-	-
Suhopolje	7	-	1	1	2	1	2	3	1	3	-	-	3	2	2	-	-
Špišić Bukovica	2	-	-	1	1	-	-	-	1	1	-	-	-	1	1	-	-
Voćin	4	1	1	2	-	-	-	1	2	1	-	-	1	-	3	-	-
Zdenci	4	-	-	-	2	1	1	1	-	1	2	-	1	2	-	1	-
Požeško-slavonska Požega-Slavonia	115	3	16	19	23	19	35	41	36	27	11	-	41	17	54	3	-
Gradovi/ Towns	97	3	11	17	19	17	30	33	29	26	9	-	33	16	45	3	-
Kutjevo	4	-	1	1	2	-	-	2	1	-	1	-	2	1	1	-	-
Lipik	15	-	1	4	2	1	7	5	5	5	-	-	5	4	6	-	-
Pakrac	19	-	3	2	4	3	7	6	8	5	-	-	6	2	11	-	-
Pleternica	13	2	2	3	1	4	1	3	5	3	2	-	3	2	7	1	-
Požega	46	1	4	7	10	9	15	17	10	13	6	-	17	7	20	2	-
Općine/ Municipalities	18	-	5	2	4	2	5	8	7	1	2	-	8	1	9	-	-
Brestovac	8	-	2	1	2	1	2	4	2	-	2	-	4	-	4	-	-
Čaglin	-	-	-	-	-	-	-	-	-	-	-	-	-	-	-	-	-
Jakšić	3	-	1	1	-	-	1	1	2	-	-	-	1	-	2	-	-
Kaptol	3	-	2	-	-	-	1	2	-	1	-	-	2	-	1	-	-
Velika	4	-	-	-	2	1	1	1	3	-	-	-	1	1	2	-	-

6.2. RAZVEDENI BRAKOWI PREMA TRAJANJU BRAKA, BROJU UZDRŽAVANE DJECE ROĐENE U BRAKU KOJI SE RAZVEO I KOME SU DODIJELJENA NA ČUVANJE I ODGOJ U 2012. PO ŽUPANIJAMA I GRADOVIMA/OPĆINAMA
DIVORCES, BY DURATION OF MARRIAGE, NUMBER OF DEPENDENT CHILDREN BORN IN MARRIAGE THAT ENDED IN DIVORCE AND CARETAKER OF CHILDREN, BY COUNTIES AND TOWNS/MUNICIPALITIES, 2012

(nastavak)
(continued)

Županija County of	Ukupno Total	Trajanje braka Duration of marriage						Broj uzdržavane djece rođene u braku koji se razveo Number of children born in marriage ended in divorce					Uzdržavana djeca rođena u braku koji se razveo dodijeljena na čuvanje i odgoj Dependent children born in marriage ended in divorce, given to				
		do 1 godine Up to 1 year	1 – 4	5 – 9	10 – 14	15 – 19	20 i više 20 and over	0	1	2	3 i više 3 and over	nepo- znato Unknown	nema uzdržavane djece No dependent children	mužu Husband	ženi Wife	mužu i ženi Husband and wife	drugoj osobi, ustanovi Other person or institution
Brodsko-posavska Slavonski Brod-Posavina	205	4	42	48	25	31	55	66	72	52	15	-	66	15	118	2	4
Gradovi/ Towns	119	3	19	33	12	16	36	31	47	32	9	-	31	6	81	-	1
Nova Gradiška	16	-	-	5	2	3	6	5	5	5	1	-	5	2	9	-	-
Slavonski Brod	103	3	19	28	10	13	30	26	42	27	8	-	26	4	72	-	1
Općine/ Municipalities	86	1	23	15	13	15	19	35	25	20	6	-	35	9	37	2	3
Bebřina	2	-	1	-	1	-	-	1	-	-	1	-	1	-	1	-	-
Brodski Stupnik	2	-	2	-	-	-	-	1	1	-	-	-	1	-	1	-	-
Bukovlje	2	-	-	-	1	1	-	-	-	2	-	-	-	1	1	-	-
Cernik	6	-	2	-	-	-	4	3	3	-	-	-	3	1	2	-	-
Davor	1	-	1	-	-	-	-	1	-	-	-	-	1	-	-	-	-
Donji Andrijevci	4	-	-	1	1	1	1	2	-	2	-	-	2	-	2	-	-
Dragalić	3	-	1	-	1	-	1	2	-	1	-	-	2	-	-	1	-
Garčin	7	-	1	2	-	2	2	5	-	2	-	-	5	1	-	-	1
Gornja Vrba	1	-	1	-	-	-	-	-	1	-	-	-	-	1	-	-	-
Gornji Bogičevci	3	-	-	1	1	1	-	1	2	-	-	-	1	-	2	-	-
Gundinci	2	-	1	1	-	-	-	-	2	-	-	-	-	-	2	-	-
Klakar	6	-	2	1	2	1	-	1	1	4	-	-	1	-	5	-	-
Nova Kapela	4	-	2	1	-	-	1	2	1	1	-	-	2	-	2	-	-
Okučani	1	-	1	-	-	-	-	-	1	-	-	-	-	-	1	-	-
Oprisavci	-	-	-	-	-	-	-	-	-	-	-	-	-	-	-	-	-
Oriovac	14	-	2	5	3	3	1	3	6	4	1	-	3	1	10	-	-
Podcrkavlje	-	-	-	-	-	-	-	-	-	-	-	-	-	-	-	-	-
Rešetari	4	-	-	1	-	2	1	2	2	-	-	-	2	-	2	-	-
Sibinj	6	-	1	1	-	1	3	2	1	2	1	-	2	1	2	1	-
Sikirevci	2	1	-	-	1	-	-	1	-	1	-	-	1	1	-	-	-
Slavonski Šamac	2	-	-	-	1	1	-	1	-	-	1	-	1	-	-	-	1
Stara Gradiška	3	-	2	-	1	-	-	-	2	-	1	-	-	1	2	-	-
Staro Petrovo Selo	7	-	1	1	-	2	3	5	1	-	1	-	5	-	1	-	1
Velika Kopanica	1	-	1	-	-	-	-	-	1	-	-	-	-	-	1	-	-
Vrbje	1	-	1	-	-	-	-	1	-	-	-	-	1	-	-	-	-
Vrpolje	2	-	-	-	-	-	2	1	-	1	-	-	1	1	-	-	-
Zadarska Zadar	191	3	29	47	32	26	54	69	56	53	13	-	69	6	108	6	2
Gradovi/ Towns	154	3	21	36	25	19	50	57	47	41	9	-	57	4	87	4	2
Benkovac	11	1	1	1	3	2	3	4	-	4	3	-	4	1	5	-	1
Biograd na Moru	1	-	-	-	-	1	-	1	-	-	-	-	1	-	-	-	-
Nin	5	1	1	3	-	-	-	3	2	-	-	-	3	-	2	-	-
Obrovac	4	-	2	1	-	-	1	2	2	-	-	-	2	-	2	-	-
Pag	3	-	-	2	-	-	1	-	2	1	-	-	-	-	3	-	-
Zadar	130	1	17	29	22	16	45	47	41	36	6	-	47	3	75	4	1
Općine/ Municipalities	37	-	8	11	7	7	4	12	9	12	4	-	12	2	21	2	-
Bibinje	3	-	-	2	1	-	-	2	-	1	-	-	2	-	-	1	-
Galovac	1	-	-	-	1	-	-	-	-	1	-	-	-	-	1	-	-
Gračac	5	-	1	2	-	1	1	2	1	2	-	-	2	-	3	-	-
Jasenice	-	-	-	-	-	-	-	-	-	-	-	-	-	-	-	-	-
Kali	1	-	1	-	-	-	-	1	-	-	-	-	1	-	-	-	-
Kolan	-	-	-	-	-	-	-	-	-	-	-	-	-	-	-	-	-
Kukljica	-	-	-	-	-	-	-	-	-	-	-	-	-	-	-	-	-
Lišane Ostrovičke	1	-	-	1	-	-	-	1	-	-	-	-	1	-	-	-	-
Novigrad	1	-	-	-	1	-	-	-	-	1	-	-	-	-	1	-	-
Pakošane	2	-	1	-	-	1	-	-	-	2	-	-	-	-	2	-	-
Pašman	1	-	1	-	-	-	-	-	1	-	-	-	-	-	1	-	-
Polača	-	-	-	-	-	-	-	-	-	-	-	-	-	-	-	-	-
Poličnik	-	-	-	-	-	-	-	-	-	-	-	-	-	-	-	-	-
Posedarje	3	-	-	1	2	-	-	1	1	1	-	-	1	1	1	-	-
Povljana	1	-	1	-	-	-	-	1	-	-	-	-	1	-	-	-	-
Preko	3	-	-	2	-	1	-	1	1	1	-	-	1	-	2	-	-
Privlaka	-	-	-	-	-	-	-	-	-	-	-	-	-	-	-	-	-
Ražanac	-	-	-	-	-	-	-	-	-	-	-	-	-	-	-	-	-
Sali	1	-	-	-	-	-	1	-	-	1	-	-	-	-	1	-	-
Stankovci	-	-	-	-	-	-	-	-	-	-	-	-	-	-	-	-	-

6.2. RAZVEDENI BRAKOV I PREMA TRAJANJU BRAKA, BROJU UZDRŽAVANE DJECE ROĐENE U BRAKU KOJI SE RAZVEO I KOME SU DODIJELJENA NA ČUVANJE I ODGOJ U 2012. PO ŽUPANIJAMA I GRADOVIMA/OPĆINAMA
DIVORCES, BY DURATION OF MARRIAGE, NUMBER OF DEPENDENT CHILDREN BORN IN MARRIAGE THAT ENDED IN DIVORCE AND CARETAKER OF CHILDREN, BY COUNTIES AND TOWNS/MUNICIPALITIES, 2012

(nastavak)
(continued)

Županija County of	Ukupno Total	Trajanje braka Duration of marriage						Broj uzdržavane djece rođene u braku koji se razveo Number of children born in marriage ended in divorce					Uzdržavana djeca rođena u braku koji se razveo dodijeljena na čuvanje i odgoj Dependent children born in marriage ended in divorce, given to				
		do 1 godine Up to 1 year	1 – 4	5 – 9	10 – 14	15 – 19	20 i više 20 and over	0	1	2	3 i više 3 and over	nepo- znato Unknown	nema uzdržavane djece No dependent children	mužu Husband	ženi Wife	mužu i ženi Husband and wife	drugoj osobi, ustanovi Other person or institution
Starigrad	-	-	-	-	-	-	-	-	-	-	-	-	-	-	-	-	-
Sukošan	3	-	1	-	-	2	-	1	-	-	2	-	1	-	1	1	-
Sveti Filip i Jakov	1	-	-	1	-	-	-	-	1	-	-	-	-	1	-	-	-
Škabrnja	1	-	-	-	-	-	1	-	1	-	-	-	-	1	-	-	-
Tkon	-	-	-	-	-	-	-	-	-	-	-	-	-	-	-	-	-
Vir	3	-	1	1	-	-	1	1	1	1	-	1	-	2	-	-	-
Vrši	4	-	1	1	1	1	-	-	2	-	2	-	1	3	-	-	-
Zemunik Donji	2	-	-	-	1	1	-	1	-	1	-	-	1	-	1	-	-
Osječko-baranjska Osijek-Baranja	548	11	114	105	88	86	144	197	188	135	28	-	197	37	305	9	-
Gradovi/ Towns	374	7	74	68	65	63	97	137	127	95	15	-	137	27	204	6	-
Beli Manastir	23	-	5	3	2	6	7	8	6	8	1	-	8	3	12	-	-
Belišće	14	1	2	1	2	3	5	5	5	4	-	-	5	2	7	-	-
Donji Miholjac	13	-	5	3	3	1	1	2	9	-	2	-	2	-	11	-	-
Đakovo	43	1	7	9	9	8	9	15	16	7	5	-	15	4	24	-	-
Našice	33	-	9	5	4	9	6	9	13	9	2	-	9	5	17	2	-
Osijek	226	5	43	40	42	34	62	92	69	60	5	-	92	13	117	4	-
Valpovo	22	-	3	7	3	2	7	6	9	7	-	-	6	-	16	-	-
Općine/ Municipalities	174	4	40	37	23	23	47	60	61	40	13	-	60	10	101	3	-
Antunovac	10	-	3	3	1	-	3	4	3	2	1	-	4	1	5	-	-
Bilje	9	-	2	3	1	1	2	3	3	2	1	-	3	-	6	-	-
Bizovac	4	-	2	-	-	2	-	1	1	2	-	-	1	-	3	-	-
Čeminac	3	-	-	-	1	-	2	1	2	-	-	-	1	-	2	-	-
Čepin	27	-	6	7	2	2	10	10	13	2	2	-	10	-	17	-	-
Darda	20	2	3	3	4	1	7	6	6	8	-	-	6	2	12	-	-
Donja Motičina	1	-	-	-	-	1	-	1	-	-	-	-	1	-	-	-	-
Draž	5	1	1	1	-	2	-	2	2	-	1	-	2	-	3	-	-
Drenje	3	-	2	1	-	-	-	-	2	1	-	-	-	-	3	-	-
Đurđenovac	10	-	5	1	1	2	1	2	6	1	1	-	2	1	6	1	-
Erdut	17	-	3	6	2	1	5	8	3	6	-	-	8	-	9	-	-
Ernestinovo	2	-	-	1	-	-	1	1	1	-	-	-	1	-	1	-	-
Feričanci	3	-	1	-	-	-	2	2	1	-	-	-	2	-	1	-	-
Gorjani	1	-	-	-	-	1	-	-	-	1	-	-	-	1	-	-	-
Jagodnjak	5	-	-	1	1	1	2	1	-	3	1	-	1	1	2	1	-
Kneževi Vinogradi	6	-	1	-	1	3	1	4	1	1	-	-	4	-	2	-	-
Koška	9	-	2	1	1	2	3	3	4	1	1	-	3	-	5	1	-
Levanjska Varoš	-	-	-	-	-	-	-	-	-	-	-	-	-	-	-	-	-
Magadenovac	4	-	1	-	2	-	1	1	1	1	1	-	1	-	3	-	-
Marijanci	5	-	1	-	2	-	2	2	-	3	-	-	2	-	3	-	-
Petlovac	2	-	-	-	-	-	2	1	1	-	-	-	1	-	1	-	-
Petrijevci	2	-	-	1	1	-	-	1	-	1	-	-	1	-	1	-	-
Podgorač	7	-	2	4	-	1	-	1	4	1	1	-	1	3	3	-	-
Podravska Moslavina	2	-	-	-	-	1	1	1	1	-	-	-	1	-	1	-	-
Popovac	2	-	1	-	-	1	-	1	-	-	1	-	1	-	1	-	-
Punitovci	-	-	-	-	-	-	-	-	-	-	-	-	-	-	-	-	-
Satnica Đakovačka	-	-	-	-	-	-	-	-	-	-	-	-	-	-	-	-	-
Semeljci	3	-	1	-	1	-	1	-	2	-	1	-	-	-	3	-	-
Strizivojna	3	-	1	-	1	-	1	-	1	1	1	-	-	1	2	-	-
Šodolovci	2	-	-	2	-	-	-	1	-	1	-	-	1	-	1	-	-
Trnava	1	-	1	-	-	-	-	-	1	-	-	-	-	-	1	-	-
Viljevo	2	1	1	-	-	-	-	1	1	-	-	-	1	-	1	-	-
Viškovci	2	-	-	1	1	-	-	-	1	1	-	-	-	-	2	-	-
Vladislavci	1	-	-	-	-	1	-	1	-	-	-	-	1	-	-	-	-
Vuka	1	-	-	1	-	-	-	-	-	1	-	-	-	-	1	-	-
Šibensko-kninska Šibenik-Knin	121	-	20	26	18	22	35	43	43	29	6	-	43	5	72	1	-
Gradovi/ Towns	103	-	18	23	14	21	27	32	39	26	6	-	32	5	65	1	-
Dmiš	10	-	2	1	2	1	4	4	4	2	-	-	4	-	6	-	-
Knin	27	-	6	7	4	5	5	7	9	5	6	-	7	2	17	1	-
Skradin	1	-	1	-	-	-	-	-	-	1	-	-	-	-	1	-	-
Šibenik	60	-	8	15	8	13	16	18	25	17	-	-	18	3	39	-	-
Vodice	5	-	1	-	-	2	2	3	1	1	-	-	3	-	2	-	-

6.2. RAZVEDENI BRAKOV I PREMA TRAJANJU BRAKA, BROJU UZDRŽAVANE DJECE ROĐENE U BRAKU KOJI SE RAZVEO I KOME SU DODIJELJENA NA ČUVANJE I ODGOJ U 2012. PO ŽUPANIJAMA I GRADOVIMA/OPĆINAMA
DIVORCES, BY DURATION OF MARRIAGE, NUMBER OF DEPENDENT CHILDREN BORN IN MARRIAGE THAT ENDED IN DIVORCE AND CARETAKER OF CHILDREN, BY COUNTIES AND TOWNS/MUNICIPALITIES, 2012

(nastavak)
(continued)

Županija County of	Ukupno Total	Trajanje braka Duration of marriage						Broj uzdržavane djece rođene u braku koji se razveo Number of children born in marriage ended in divorce					Uzdržavana djeca rođena u braku koji se razveo dodijeljena na čuvanje i odgoj Dependent children born in marriage ended in divorce, given to				
		do 1 godine Up to 1 year	1 – 4	5 – 9	10 – 14	15 – 19	20 i više 20 and over	0	1	2	3 i više 3 and over	nepoznato Unknown	nema uzdržavane djece No dependent children	mužu Husband	ženi Wife	mužu i ženi Husband and wife	drugoj osobi, ustanovi Other person or institution
Split	187	-	35	39	32	23	58	85	68	31	3	-	85	4	97	-	1
Stari Grad	2	-	-	-	1	1	-	1	-	1	-	-	1	-	1	-	-
Supetar	12	-	2	5	2	1	2	1	8	3	-	-	1	1	10	-	-
Trilj	4	-	-	2	-	2	-	-	2	1	1	-	-	1	3	-	-
Trogir	7	-	2	2	1	1	1	2	4	-	1	-	2	-	4	1	-
Vis	1	-	-	1	-	-	-	-	-	1	-	-	-	-	1	-	-
Vrgorac	2	-	-	-	1	1	-	1	-	1	-	-	1	-	-	1	-
Vrlika	1	-	-	-	-	-	1	-	-	-	1	-	-	-	1	-	-
Općine/ Municipalities	81	3	18	17	18	11	14	34	22	22	3	-	34	3	44	-	-
Baška Voda	5	-	1	1	1	2	-	1	1	3	-	-	1	-	4	-	-
Bol	3	-	1	-	-	-	2	2	-	1	-	-	2	-	1	-	-
Brela	-	-	-	-	-	-	-	-	-	-	-	-	-	-	-	-	-
Cista Provo	-	-	-	-	-	-	-	-	-	-	-	-	-	-	-	-	-
Dicmo	3	1	1	-	1	-	-	2	-	1	-	-	2	-	1	-	-
Dugi Rat	5	-	-	3	1	1	-	2	2	1	-	-	2	-	3	-	-
Dugopolje	3	-	1	1	1	-	-	-	1	2	-	-	-	-	3	-	-
Gradac	6	-	1	3	-	1	1	4	1	1	-	-	4	-	2	-	-
Hrvace	1	-	-	-	-	-	1	-	-	1	-	-	-	-	1	-	-
Jelsa	3	-	1	-	1	-	1	2	1	-	-	-	2	1	-	-	-
Klis	2	-	1	-	1	-	-	1	1	-	-	-	1	-	1	-	-
Lečevica	1	-	-	-	1	-	-	-	-	1	-	-	-	-	1	-	-
Lokvičići	-	-	-	-	-	-	-	-	-	-	-	-	-	-	-	-	-
Lovreć	-	-	-	-	-	-	-	-	-	-	-	-	-	-	-	-	-
Marina	3	-	-	2	-	-	1	2	-	1	-	-	2	-	1	-	-
Milna	-	-	-	-	-	-	-	-	-	-	-	-	-	-	-	-	-
Muč	3	-	-	1	1	1	-	2	-	1	-	-	2	-	1	-	-
Nerežišća	1	-	1	-	-	-	-	-	-	1	-	-	-	-	1	-	-
Okrug	2	-	-	-	1	-	1	1	-	1	-	-	1	-	1	-	-
Otok	3	-	1	1	-	1	-	2	-	1	-	-	2	-	1	-	-
Podbablje	2	-	1	-	-	1	-	1	1	-	-	-	1	-	1	-	-
Podgora	2	-	-	-	-	2	-	1	1	-	-	-	1	-	1	-	-
Podstrana	4	-	2	1	-	-	1	-	3	1	-	-	-	-	4	-	-
Postira	3	-	-	-	2	-	1	-	1	1	1	-	-	1	2	-	-
Prgomet	-	-	-	-	-	-	-	-	-	-	-	-	-	-	-	-	-
Primorski Dolac	-	-	-	-	-	-	-	-	-	-	-	-	-	-	-	-	-
Proložac	3	-	-	-	2	-	1	1	-	-	2	-	1	-	2	-	-
Pučišća	3	-	-	1	-	-	2	1	2	-	-	-	1	1	1	-	-
Runovići	1	-	1	-	-	-	-	1	-	-	-	-	1	-	-	-	-
Seget	3	1	1	1	-	-	-	1	2	-	-	-	1	-	2	-	-
Selca	5	-	2	-	2	-	1	2	1	2	-	-	2	-	3	-	-
Sučuraj	1	-	-	-	1	-	-	-	1	-	-	-	-	-	1	-	-
Sutivan	-	-	-	-	-	-	-	-	-	-	-	-	-	-	-	-	-
Šestanovac	1	-	-	-	-	1	-	-	-	1	-	-	-	-	1	-	-
Šolta	3	1	-	1	1	-	-	2	-	1	-	-	2	-	1	-	-
Tučepi	4	-	2	1	-	1	-	2	1	1	-	-	2	-	2	-	-
Zadvarje	-	-	-	-	-	-	-	-	-	-	-	-	-	-	-	-	-
Zagvozd	2	-	-	-	1	-	1	1	1	-	-	-	1	-	1	-	-
Zmijavci	-	-	-	-	-	-	-	-	-	-	-	-	-	-	-	-	-
Istarska Istria	303	4	55	68	48	42	86	126	108	59	10	-	126	18	158	1	-
Gradovi/ Towns	237	4	46	53	38	31	65	100	88	43	6	-	100	12	125	-	-
Buje – Buie	11	-	3	1	2	4	1	3	6	2	-	-	3	-	8	-	-
Buzet	9	-	3	1	3	-	2	5	3	-	1	-	5	-	4	-	-
Labin	5	-	1	1	1	1	1	3	1	1	-	-	3	-	2	-	-
Novigrad – Cittanova	8	-	1	1	2	1	3	3	4	1	-	-	3	2	3	-	-
Pazin	3	-	1	1	-	-	1	2	1	-	-	-	2	-	1	-	-
Poreč – Parenzo	31	1	5	6	7	2	10	15	8	7	1	-	15	1	15	-	-
Pula – Pola	105	3	16	23	13	18	32	41	40	21	3	-	41	7	57	-	-
Rovinj – Rovigno	29	-	7	7	5	3	7	14	9	5	1	-	14	1	14	-	-
Umag – Umago	27	-	7	10	3	2	5	9	13	5	-	-	9	-	18	-	-
Vodnjan – Dignano	9	-	2	2	2	-	3	5	3	1	-	-	5	1	3	-	-
Općine/ Municipalities	66	-	9	15	10	11	21	26	20	16	4	-	26	6	33	1	-
Bale – Valle	1	-	1	-	-	-	-	1	-	-	-	-	1	-	-	-	-
Barban	4	-	-	-	1	1	2	2	1	1	-	-	2	1	1	-	-

6.2. RAZVEDENI BRAKOV I PREMA TRAJANJU BRAKA, BROJU UZDRŽAVANE DJECE ROĐENE U BRAKU KOJI SE RAZVEO I KOME SU DODIJELJENA NA ČUVANJE I ODGOJ U 2012. PO ŽUPANIJAMA I GRADOVIMA/OPĆINAMA
DIVORCES, BY DURATION OF MARRIAGE, NUMBER OF DEPENDENT CHILDREN BORN IN MARRIAGE THAT ENDED IN DIVORCE AND CARETAKER OF CHILDREN, BY COUNTIES AND TOWNS/MUNICIPALITIES, 2012

(nastavak)
 (continued)

Županija County of	Ukupno Total	Trajanje braka Duration of marriage						Broj uzdržavane djece rođene u braku koji se razveo Number of children born in marriage ended in divorce					Uzdržavana djeca rođena u braku koji se razveo dodijeljena na čuvanje i odgoj Dependent children born in marriage ended in divorce, given to				
		do 1 godine Up to 1 year	1 – 4	5 – 9	10 – 14	15 – 19	20 i više 20 and over	0	1	2	3 i više 3 and over	nepo- znato Unknown	nema uzdržavane djece No dependent children	mužu Husband	ženi Wife	mužu i ženi Husband and wife	drugoj osobi, ustanovi Other person or institution
Brtonigla – Verteneglio	2	-	-	1	-	-	1	1	1	-	-	-	1	-	1	-	-
Cerovlje	-	-	-	-	-	-	-	-	-	-	-	-	-	-	-	-	-
Fažana – Fasana	5	-	1	2	-	1	1	3	1	1	-	3	-	2	-	-	
Funtana – Fontane	-	-	-	-	-	-	-	-	-	-	-	-	-	-	-	-	
Gračišće	-	-	-	-	-	-	-	-	-	-	-	-	-	-	-	-	
Grožnjan – Grisignana	-	-	-	-	-	-	-	-	-	-	-	-	-	-	-	-	
Kanfana	2	-	1	-	-	1	-	1	-	1	-	1	-	1	-	-	
Karolja	1	-	-	-	-	1	-	-	-	1	-	-	-	1	-	-	
Kaštelir-Labinci – Castelliere-S. Domenica	3	-	-	-	-	2	1	-	1	2	-	-	1	2	-	-	
Kršan	2	-	-	1	-	-	1	-	2	-	-	-	-	2	-	-	
Lanišće	-	-	-	-	-	-	-	-	-	-	-	-	-	-	-	-	
Ližnjan – Lisignano	5	-	-	1	1	1	2	3	1	1	-	3	-	2	-	-	
Lupoglav	-	-	-	-	-	-	-	-	-	-	-	-	-	-	-	-	
Marčana	6	-	2	1	1	-	2	3	1	2	-	3	-	3	-	-	
Medulin	9	-	1	1	2	1	4	3	5	1	-	3	1	5	-	-	
Motovun – Montana	2	-	-	-	-	-	2	2	-	-	-	2	-	-	-	-	
Oprtalj – Portole	-	-	-	-	-	-	-	-	-	-	-	-	-	-	-	-	
Pižan	-	-	-	-	-	-	-	-	-	-	-	-	-	-	-	-	
Raša	3	-	-	1	1	-	1	1	1	1	-	1	-	2	-	-	
Sveta Nedelja	2	-	-	-	1	1	-	-	-	1	1	-	-	2	-	-	
Sveti Lovreč	1	-	-	1	-	-	-	-	1	-	-	-	-	1	-	-	
Sveti Petar u Šumi	2	-	-	1	-	-	1	-	-	1	1	-	1	1	-	-	
Svetvinčenat	3	-	2	-	1	-	-	1	1	1	-	1	-	2	-	-	
Tar-Vabriga	1	-	-	-	1	-	-	-	-	-	1	-	-	1	-	-	
Tinjan	1	-	-	-	1	-	-	-	-	1	-	-	-	1	-	-	
Višnjan – Visignano	1	-	-	1	-	-	-	1	-	-	-	1	-	-	-	-	
Vižnada – Visinada	2	-	1	1	-	-	-	1	1	-	-	1	1	-	-	-	
Vrsar – Orsera	5	-	-	2	-	2	1	2	1	1	1	2	-	2	1	-	
Žminj	3	-	-	1	-	-	2	1	2	-	-	1	1	1	-	-	
Dubrovačko-neretvanska Dubrovnik-Neretva	79	1	14	21	12	11	20	31	20	21	7	-	31	5	40	1	2
Gradovi/ Towns	50	1	6	13	8	8	14	20	10	14	6	-	20	4	24	-	2
Dubrovnik	23	1	3	7	5	4	3	7	7	9	-	-	7	1	13	-	2
Korčula	5	-	2	-	-	-	3	4	1	-	-	-	4	-	1	-	-
Metković	12	-	1	4	2	2	3	4	2	3	3	-	4	-	8	-	-
Opuzen	1	-	-	-	-	-	1	1	-	-	-	-	1	-	-	-	-
Ploče	9	-	-	2	1	2	4	4	-	2	3	-	4	3	2	-	-
Općine/ Municipalities	29	-	8	8	4	3	6	11	10	7	1	-	11	1	16	1	-
Blato	3	-	-	-	2	-	1	1	1	1	-	-	1	-	2	-	-
Dubrovačko primorje	-	-	-	-	-	-	-	-	-	-	-	-	-	-	-	-	-
Janjina	-	-	-	-	-	-	-	-	-	-	-	-	-	-	-	-	-
Konavle	4	-	2	-	1	1	-	1	2	-	1	-	1	-	3	-	-
Kula Norinska	1	-	-	-	-	-	1	1	-	-	-	-	1	-	-	-	-
Lastovo	-	-	-	-	-	-	-	-	-	-	-	-	-	-	-	-	-
Lumbarda	1	-	1	-	-	-	-	-	-	1	-	-	-	-	1	-	-
Mljet	1	-	-	1	-	-	-	-	-	1	-	-	-	-	1	-	-
Orebić	2	-	1	1	-	-	-	-	2	-	-	-	-	-	2	-	-
Pojezerje	2	-	1	-	1	-	-	1	-	1	-	-	1	-	-	1	-
Slivno	1	-	-	1	-	-	-	-	1	-	-	-	-	-	1	-	-
Smokvica	1	-	-	-	-	-	1	-	-	1	-	-	-	-	1	-	-
Ston	-	-	-	-	-	-	-	-	-	-	-	-	-	-	-	-	-
Trpanj	2	-	1	1	-	-	-	1	1	-	-	-	1	-	1	-	-
Vela Luka	4	-	-	-	-	1	3	4	-	-	-	-	4	-	-	-	-
Zažablje	3	-	1	2	-	-	-	1	2	-	-	-	1	1	1	-	-
Župa dubrovačka	4	-	1	2	-	1	-	1	1	2	-	-	1	-	3	-	-
Međimurska Međimurje	151	2	29	32	24	15	49	72	46	30	3	-	72	12	66	-	1
Gradovi/ Towns	73	2	15	19	11	7	19	31	30	11	1	-	31	6	35	-	1
Čakovec	51	2	13	12	9	4	11	23	21	7	-	-	23	2	25	-	1
Mursko Središće	11	-	-	3	1	3	4	5	5	1	-	-	5	2	4	-	-
Prelog	11	-	2	4	1	-	4	3	4	3	1	-	3	2	6	-	-

6.2. RAZVEDENI BRAKOV I PREMA TRAJANJU BRAKA, BROJU UZDRŽAVANE DJECE ROĐENE U BRAKU KOJI SE RAZVEO I KOME SU DODIJELJENA NA ČUVANJE I ODGOJ U 2012. PO ŽUPANIJAMA I GRADOVIMA/OPĆINAMA
DIVORCES, BY DURATION OF MARRIAGE, NUMBER OF DEPENDENT CHILDREN BORN IN MARRIAGE THAT ENDED IN DIVORCE AND CARETAKER OF CHILDREN, BY COUNTIES AND TOWNS/MUNICIPALITIES, 2012

(nastavak)
(continued)

Županija County of	Ukupno Total	Trajanje braka Duration of marriage						Broj uzdržavane djece rođene u braku koji se razveo Number of children born in marriage ended in divorce					Uzdržavana djeca rođena u braku koji se razveo dodijeljena na čuvanje i odgoj Dependent children born in marriage ended in divorce, given to				
		do 1 godine Up to 1 year	1 – 4	5 – 9	10 – 14	15 – 19	20 i više 20 and over	0	1	2	3 i više 3 and over	nepo- znato Unknown	nema uzdržavane djece No dependent children	mužu Husband	ženi Wife	mužu i ženi Husband and wife	drugoj osobi, ustanovi Other person or institution
Općine/ Municipalities	78	-	14	13	13	8	30	41	16	19	2	-	41	6	31	-	-
Belica	4	-	-	1	1	-	2	3	-	1	-	-	3	-	1	-	-
Dekanovec	1	-	1	-	-	-	-	1	-	-	-	-	1	-	-	-	-
Domašinec	2	-	1	-	1	-	-	-	1	1	-	-	-	-	2	-	-
Donja Dubrava	1	-	-	1	-	-	-	-	1	-	-	-	-	-	1	-	-
Donji Kraljevec	4	-	1	-	1	1	1	3	-	1	-	-	3	-	1	-	-
Donji Vidovec	1	-	-	-	-	1	-	-	1	-	-	-	-	1	-	-	-
Goričan	2	-	-	1	-	-	1	1	-	1	-	-	1	1	-	-	-
Gornji Mihaljevec	3	-	1	-	1	-	1	2	-	1	-	-	2	-	1	-	-
Kotoriba	5	-	2	-	1	-	2	2	2	-	1	-	2	-	3	-	-
Mala Subotica	5	-	1	2	-	-	2	3	-	2	-	-	3	-	2	-	-
Nedelišće	14	-	1	1	4	-	8	8	2	4	-	-	8	-	6	-	-
Orehovica	3	-	-	1	-	-	2	2	1	-	-	-	2	1	-	-	-
Podturen	5	-	1	3	-	-	1	1	3	1	-	-	1	1	3	-	-
Pribislavec	5	-	-	-	-	2	3	4	1	-	-	-	4	-	1	-	-
Selnica	3	-	-	1	-	1	1	2	-	-	1	-	2	-	1	-	-
Strahoninec	6	-	-	1	1	1	3	3	-	3	-	-	3	1	2	-	-
Sveta Marija	1	-	-	-	-	1	-	-	-	1	-	-	-	-	1	-	-
Sveti Juraj na Bregu	5	-	1	-	-	1	3	2	1	2	-	-	2	-	3	-	-
Sveti Martin na Muri	2	-	2	-	-	-	-	2	-	-	-	-	2	-	-	-	-
Šenkovec	4	-	1	1	2	-	-	-	1	3	-	-	1	1	2	-	-
Štrigova	-	-	-	-	-	-	-	-	-	-	-	-	-	-	-	-	-
Vratišinec	2	-	1	-	1	-	-	1	-	1	-	-	1	-	1	-	-
Grad Zagreb City of Zagreb	1 472	26	261	318	249	219	399	623	480	304	65	-	623	69	756	23	1

OBJAVLJENE PUBLIKACIJE IZ PODRUČJA VITALNE STATISTIKE

I. STATISTIČKA IZVJEŠĆA

Stanovništvo

- *72. Prirodno kretanje stanovništva 1968 - 1969.
- *99. Prirodno kretanje stanovništva 1970.
- *128. Prirodno kretanje stanovništva 1971.
- *162. Prirodno kretanje stanovništva 1972.
- *198. Prirodno kretanje stanovništva 1973.
- *234. Prirodno kretanje stanovništva 1974.
- *269. Prirodno kretanje stanovništva 1975.
- *309. Prirodno kretanje stanovništva 1976.
- *346. Prirodno kretanje stanovništva 1977.
- *384. Prirodno kretanje stanovništva 1978.
- *384.1. Razvedeni brakovi. Izvadak iz dokumentacije broj 384 "Prirodno kretanje stanovništva 1978."
- *418. Prirodno kretanje stanovništva 1979.
- *418.1. Izvadak iz dokumentacije broj 418 "Prirodno kretanje stanovništva 1979."
- *460. Prirodno kretanje stanovništva 1980.
- *460.1. Razvedeni brakovi 1980. Izvadak iz dokumentacije broj 460 "Prirodno kretanje stanovništva 1980."
- *494. Prirodno kretanje stanovništva 1981.
- *495. Razvedeni brakovi 1981. Izvadak iz dokumentacije broj 494 "Prirodno kretanje stanovništva 1981."
- *542. Prirodno kretanje stanovništva 1982.
- *543. Razvedeni brakovi 1982. Izvadak iz dokumentacije broj 542 "Prirodno kretanje stanovništva 1982."
- *577. Prirodno kretanje stanovništva 1983.
- *578. Razvedeni brakovi 1983. Izvadak iz dokumentacije broj 577 "Prirodno kretanje stanovništva 1983."
- *614. Prirodno kretanje stanovništva 1984.
- *615. Razvedeni brakovi 1984. Izvadak iz dokumentacije broj 614 "Prirodno kretanje stanovništva 1984."
- *645. Prirodno kretanje stanovništva 1985.
- *646. Razvedeni brakovi 1985. Izvadak iz dokumentacije broj 645 "Prirodno kretanje stanovništva 1985."
- *686. Prirodno kretanje stanovništva 1986.
- *687. Razvedeni brakovi 1986. Izvadak iz dokumentacije broj 686 "Prirodno kretanje stanovništva 1986."
- *722. Prirodno kretanje stanovništva 1987.
- *723. Razvedeni brakovi 1987. Izvadak iz dokumentacije broj 722 "Prirodno kretanje stanovništva 1987."
- *763. Prirodno kretanje stanovništva 1988.
- *764. Razvedeni brakovi 1988. Izvadak iz dokumentacije broj 763 "Prirodno kretanje stanovništva 1988."
- *799. Prirodno kretanje stanovništva 1989.
- *800. Razvedeni brakovi 1989. Izvadak iz dokumentacije broj 799 "Prirodno kretanje stanovništva 1989."
- *835. Prirodno kretanje stanovništva 1990.
- *836. Razvedeni brakovi 1990. Izvadak iz dokumentacije broj 835 "Prirodno kretanje stanovništva 1990."
- *874. Prirodno kretanje stanovništva 1991.
- *875. Razvedeni brakovi 1991. Izvadak iz dokumentacije broj 874 "Prirodno kretanje stanovništva 1991."
- *925. Prirodno kretanje stanovništva 1992.
- *926. Razvedeni brakovi 1992. Izvadak iz dokumentacije 925 "Prirodno kretanje stanovništva 1992."
- *955. Prirodno kretanje stanovništva 1993.
- *956. Razvedeni brakovi 1993. Izvadak iz dokumentacije 955 "Prirodno kretanje stanovništva 1993."
- *986. Prirodno kretanje stanovništva 1994.
- *987. Razvedeni brakovi 1994. Izvadak iz dokumentacije 986 "Prirodno kretanje stanovništva 1994."
- *1015. Prirodno kretanje stanovništva 1995.
- *1016. Razvedeni brakovi 1995. Izvadak iz Dokumentacije 1015 "Prirodno kretanje stanovništva 1995."
- *1032. Prirodno kretanje stanovništva u 1996.
- *1033. Razvedeni brakovi u 1996. Izvadak iz Statističkog izvješća br. 1032 "Prirodno kretanje stanovništva u 1996."

PUBLICATIONS ISSUED ON VITAL STATISTICS

I. STATISTICAL REPORTS

Population

- *72. *Natural Change of Population in 1968 - 1969*
- *99. *Natural Change of Population in 1970*
- *128. *Natural Changes of Population in 1971*
- *162. *Natural Change of Population in 1972*
- *198. *Natural Change of Population in 1973*
- *234. *Natural Change of Population in 1974*
- *269. *Natural Change of Population in 1975*
- *309. *Natural Change of Population in 1976*
- *346. *Natural Change of Population in 1977*
- *384. *Natural Change of Population in 1978*
- *384.1. *Divorces. Extract from Statistical Report No. 384, "Natural Change of Population in 1978"*
- *418. *Natural Change of Population in 1979*
- *418.1. *Extract from Statistical Report No. 418 "Natural Change of Population, 1979"*
- *460. *Natural Change of Population in 1980*
- *460.1. *Divorces in 1980. Extract from Statistical Report No. Natural Change of Population in 1980*
- *494. *Natural Change of Population in 1981*
- *495. *Extract from Documentation No. 494 "Natural Change in Population 1981"*
- *542. *Natural Change of Population in 1982*
- *543. *Divorces in 1982. Extract from Statistical Report No. 542, "Natural Change of Population in 1982"*
- *577. *Natural Change of Population in 1983*
- *578. *Divorces in 1983. Extract from Statistical Report No. 577, "Natural Change of Population in 1983"*
- *614. *Natural Change of Population in 1984*
- *615. *Divorces in 1984. Extract from Statistical Report No. 614, "Natural Change of Population in 1984"*
- *645. *Natural Change of Population in 1985*
- *646. *Divorces in 1985. Extract from Statistical Report No. 645, "Natural Change in Population in 1985"*
- *686. *Natural Change of Population in 1986*
- *687. *Divorces in 1986. Extract from Statistical Report No. 686, "Natural Change of Population in 1986"*
- *722. *Natural Change of Population in 1987*
- *723. *Divorces in 1987. Extract from Statistical Report No. 722, "Natural Change of Population in 1987"*
- *763. *Natural Change of Population in 1988*
- *764. *Divorces in 1988. Extract from Statistical Report No. 763, "Natural Changes of Population in 1988"*
- *799. *Natural Change of Population in 1989*
- *800. *Divorces in 1989. Extract from Statistical Report No. 799, "Natural Change of Population in 1989"*
- *835. *Natural Change of Population in 1990*
- *836. *Divorces in 1990. Extract from Statistical Report No. 835, "Natural Change of Population in 1990"*
- *874. *Natural Change of Population in 1991*
- *875. *Divorces in 1991. Extract from Statistical Report No. 874, "Natural Change of Population in 1991"*
- *925. *Natural Change of Population in 1992*
- *926. *Divorces in 1992. Extract from Statistical Report No. 925, "Natural Change of Population in 1992"*
- *955. *Natural Changes of Population in 1993*
- *956. *Divorces in 1993. Extract from Statistical Report No. 955, "Natural Change of Population in 1993"*
- *986. *Natural Change of Population in 1994*
- *987. *Divorces in 1994. Extract from Statistical Report No. 986, "Natural Change of Population in 1994"*
- *1015. *Natural Change of Population in 1995*
- *1016. *Divorces in 1995. Extract from Statistical Report No. 1015, "Natural Change of Population in 1995"*
- *1032. *Natural Change of Population in 1996*
- *1033. *Divorces in 1996. Extract from Statistical Report No. 1032, "Natural Change of Population in 1996"*

I. STATISTIČKA IZVJEŠĆA

(nastavak)

- *1058. Prirodno kretanje stanovništva u 1997.
- *1059. Razvedeni brakovi u 1997. Izvadak iz Statističkog izvješća br. 1058
"Prirodno kretanje stanovništva u 1997."
- *1081. Prirodno kretanje stanovništva u 1998.
- 1082. Rastavljeni brakovi u 1998. Izvadak iz Statističkog izvješća broj 1081
"Prirodno kretanje stanovništva u 1998."
- *1107. Prirodno kretanje stanovništva u 1999.
- *1108. Rastavljeni brakovi u 1999. Izvadak iz Statističkog izvješća broj 1107
"Prirodno kretanje stanovništva u 1999."
- *1138. Prirodno kretanje stanovništva u 2000.
- 1139. Rastavljeni brakovi u 2000.
- *1168. Prirodno kretanje stanovništva u 2001.
- 1169. Rastavljeni brakovi u 2001.
- *1201. Prirodno kretanje stanovništva u 2002.
- 1202. Rastavljeni brakovi u 2002.
- *1232. Prirodno kretanje stanovništva u 2003.
- *1233. Rastavljeni brakovi u 2003.
- *1267. Prirodno kretanje stanovništva u 2004.
- 1268. Razvedeni brakovi u 2004.
- 1299. Prirodno kretanje stanovništva u 2005.
- *1300. Razvedeni brakovi u 2005.
- 1328. Prirodno kretanje stanovništva u 2006.
- 1329. Razvedeni brakovi u 2006.
- 1356. Prirodno kretanje stanovništva u 2007.
- 1357. Razvedeni brakovi u 2007.
- 1383. Prirodno kretanje stanovništva u 2008.
- 1384. Razvedeni brakovi u 2008.
- 1411. Prirodno kretanje stanovništva u 2009.
- 1412. Razvedeni brakovi u 2009.
- 1439. Prirodno kretanje stanovništva u 2010.
- 1440. Razvedeni brakovi u 2010.
- 1466. Prirodno kretanje stanovništva u 2011.
- 1467. Razvedeni brakovi u 2011.

II. METODOLOŠKE UPUTE

- *23.1. Upute za matičare (Izvadak iz Metodoloških uputa broj 23 "Metodologija statistike rođenih")
- *24.1. Upute za matičare (Izvadak iz Metodoloških uputa broj 24 "Metodologija statistike umrlih")
- *32.1. Upute za matičare (Izvadak iz "Metodologije statistike sklopljenih brakova")
- *49. Metodologija statistike rođenih
- *55. Metodologija statistike umrlih

- * Rasprodano
- * Sold out

I. STATISTICAL REPORTS

(continued)

- *1058. *Natural Change of Population in 1997*
- *1059. *Divorces in 1997. Extract from Statistical Report No. 1058,*
"Natural Change of Population in 1997"
- *1081. *Natural Change of Population in 1998*
- 1082. *Divorces in 1998. Extract from Statistical Report No. 1081,*
"Natural Change of Population in 1998"
- *1107. *Vital Statistics Report in 1999*
- *1108. *Divorces in 1999. Extract from Statistical Report No. 1107,*
"Natural Change of Population in 1999"
- *1138. *Natural Change of Population in 2000*
- 1139. *Divorces in 2000*
- *1168. *Natural Change of Population in 2001*
- 1169. *Divorces in 2001*
- *1201. *Natural Change of Population in 2002*
- 1202. *Divorces in 2002*
- *1232. *Natural Change of Population in 2003*
- *1233. *Divorces in 2003*
- *1267. *Vital Statistics Report, 2004*
- 1268. *Divorces in 2004*
- 1299. *Vital Statistics Report in 2005*
- *1300. *Divorces in 2005*
- 1328. *Vital Statistics Report in 2006*
- 1329. *Divorces in 2006*
- 1356. *Vital Statistics Report in 2007*
- 1357. *Divorces in 2007*
- 1383. *Vital Statistics Report in 2008*
- 1384. *Divorces in 2008*
- 1411. *Vital Statistics Report in 2009*
- 1412. *Divorces in 2009*
- 1439. *Natural Change in Population in 2010*
- 1440. *Divorces in 2010*
- 1466. *Natural Change in Population in 2011*
- 1467. *Divorces in 2011*

II. METHODOLOGICAL GUIDELINES

- *23.1. *Guidelines for Registrars (Extract from the Methodological Guidelines No. 23 "Methodology of Birth Statistics")*
- *24.1. *Guidelines for Registrars (Extract from the Methodological Guidelines No. 24 "Methodology of Death Statistics")*
- 32.1. *Guidelines for Registrars (Extract from the "Methodology of Marriage Statistics")*
- *49. *Methodology of Birth Statistics*
- *55. *Methodology of Death Statistics*