

140

GODINA HRVATSKE STATISTIKE
YEARS OF CROATIAN STATISTICS



1542

Prirodno kretanje stanovništva u 2014.

Natural Change in Population in 2014

Statistička izvješća
Statistical Reports

ISSN 1331 – 3444

Zagreb, 2015.



GODINA HRVATSKE STATISTIKE
YEARS OF CROATIAN STATISTICS

1542

Prirodno kretanje stanovništva u 2014.

Natural Change in Population in 2014

Statistička izvješća

Statistical Reports

ISSN 1331 – 3444

Zagreb, 2015.

Objavljuje i tiska Državni zavod za statistiku Republike Hrvatske, Zagreb, Ilica 3, p. p. 80.

Published and printed by the Croatian Bureau of Statistics, Zagreb, Ilica 3, P. O. B. 80

Telefon/ Phone: +385 (0) 1 4806-111

Telefaks/ Fax: +385 (0) 1 4817-666

Elektronička pošta/ E-mail: ured@dzs.hr

Internetske stranice/ Web site: <http://www.dzs.hr>

Odgovara ravnatelj Marko Krištof.

Person responsible: Marko Krištof, Director General

Priredile:
Prepared by: Ivana Lasan, Vlasta Miler

Redaktorica:
Sub-editors: Dubravka Rogić-Hadžalić

Urednica:
Editor-in-Chief: Ljiljana Ostroški

Lektorica za hrvatski jezik:
Language Editor for the Croatian Language: Brigita Baričević Kolar

Prevoditelji i lektori za engleski jezik:
Translators and Language Editors for the English Language: Gordana Štampar, Luka Rek

Tehnička urednica:
Technical Editor: Elena Vrbančić

Statistička izvješća
Statistical Reports ISSN 1332-0297

MOLIMO KORISNIKE DA PRI KORIŠTENJU PODATAKA NAVEDU IZVOR.
USERS ARE KINDLY REQUESTED TO STATE THE SOURCE

Tiskano u 40 primjeraka.
Printed in 40 copies

Služba za komunikaciju s korisnicima
User Communication Service

- Informacije i korisnički zahtjevi
Information and user requests

Telefon/ Phone:
+385 (0) 1 4806-138, 4806-154, 4811-212
Elektronička pošta/ E-mail:
stat.info@dzs.hr
Telefaks/ Fax:
+385 (0) 1 4806-148, 4806-199

- Pretplata publikacija
Subscription

Telefon/ Phone:
+385 (0) 1 4814-791
Elektronička pošta/ E-mail:
prodaja@dzs.hr
Telefaks/ Fax:
+385 (0) 1 4806-148, 4806-199

- Novinarski upiti
Press corner

Telefon/ Phone:
+385 (0) 1 4806-121, 4806-196
Elektronička pošta/ E-mail:
press@dzs.hr
Telefaks/ Fax:
+385 (0) 1 4806-148, 4806-199

SADRŽAJ CONTENTS

UVOD INTRODUCTION	7
KRATICE I ZNAKOVI ABBREVIATIONS AND SYMBOLS	8
METODOLOŠKA OBJAŠNENJA NOTES ON METHODOLOGY	9
KOMENTAR COMMENTARY	14
1. OSNOVNI PODACI O PRIRODNOM KRETANJU STANOVNIŠTVA BASIC DATA ON NATURAL CHANGE IN POPULATION	
1.1. Osnovni podaci o prirodnom kretanju stanovništva u razdoblju 2005. – 2014. <i>Basic data on natural change in population, 2005 – 2014</i>	16
G-1. Prirodno kretanje stanovništva u razdoblju 1995. – 2014. <i>Natural change in population, 1995 – 2014</i>	16
G-2. Umrli dojenčad na 1 000 živorođenih u razdoblju 1985. – 2014. <i>Infant deaths per 1 000 live births, 1985 – 2014</i>	17
G-3. Sklopljeni i razvedeni brakovi u razdoblju 1985. – 2014. <i>Marriages and divorces, 1985 – 2014</i>	17
1.2. Živorodeni prema starosti majke u razdoblju 1995. – 2014. <i>Live births, by mother's age, 1995 – 2014</i>	18
G-4. Prosječna starost majke pri prvom porodu u razdoblju 1985. – 2014. <i>Average mother's age at first birth, 1985 – 2014</i>	18
1.3. Umrli prema skupinama uzroka smrti i spolu u razdoblju 2010. – 2014. <i>Deaths, by groups of causes of death and sex, 2010 – 2014</i>	19
G-5. Umrli muškarci prema skupinama uzroka smrti u razdoblju 2010. – 2014. <i>Male deaths, by groups of causes of death, 2010 – 2014</i>	20
G-6. Umrle žene prema skupinama uzroka smrti u razdoblju 2010. – 2014. <i>Female deaths, by groups of causes of death, 2010 – 2014</i>	20
1.4. Umrli prema spolu i starosti u razdoblju 2005. – 2014. <i>Deaths, by sex and age, 2005 – 2014</i>	21
G-7. Prosječna starost umrlih osoba u razdoblju 1959. – 2014. <i>Average age of deceased persons, 1959 – 2014</i>	21
1.5. Umrli dojenčad prema skupinama uzroka smrti u razdoblju 2010. – 2014. <i>Infant deaths, by groups of causes of death, 2010 – 2014</i>	22
1.6. Umrli dojenčad prema starosti u razdoblju 2010. – 2014. <i>Infant deaths, by age, 2010 – 2014</i>	22
G-8. Umrli dojenčad prema skupinama uzroka smrti u 2014. <i>Infant deaths, by groups of causes of death, 2014</i>	22
G-9. Umrli dojenčad prema starosti u 2014. <i>Infant deaths, by age, 2014</i>	22
1.7. Sklopljeni brakovi prema starosti ženika i nevjeste u razdoblju 2005. – 2014. <i>Marriages, by age of groom and bride, 2005 – 2014</i>	23
G-10. Prosječna starost ženika i nevjeste pri sklapanju prvog braka u razdoblju 1995. – 2014. <i>Average age of groom and bride at first marriage, 1995 – 2014</i>	23
1.8. Razvedeni brakovi prema trajanju braka u razdoblju 2005. – 2014. <i>Divorces, by duration of marriage, 2005 – 2014</i>	24
G-11. Razvedeni brakovi prema prosječnom trajanju braka u razdoblju 2000. – 2014. <i>Divorces, by average duration of marriage, 2000 – 2014</i>	24

2.	PRIRODNO KRETANJE STANOVNIŠTVA <i>NATURAL CHANGE IN POPULATION</i>	
2.1.	Prirodno kretanje stanovništva u 2014. po županijama <i>Natural change in population, by counties, 2014</i>	26
2.2.	Prirodno kretanje stanovništva u 2014. po županijama i gradovima/općinama <i>Natural change in population, by counties and towns/municipalities, 2014</i>	27
2.3.	Prirodno kretanje stanovništva po gradskim četvrtima Grada Zagreba u 2014. <i>Natural change in population, by districts of City of Zagreb, 2014</i>	36
3.	ROĐENI <i>BIRTHS</i>	
3.1.	Živorodeni prema mjestu porođaja i redu rođenja u 2014. po županijama <i>Live births, by place of birth and birth order, by counties, 2014</i>	38
3.2.	Živorodeni prema mjesecu rođenja u 2014. po županijama <i>Live births, by month of birth, by counties, 2014</i>	39
3.3.	Živorodeni prema spolu, bračnosi, mjestu porođaja, pomoći pri porođaju i tromjesečju rođenja u 2014. po županijama i gradovima/općinama <i>Live births, by sex, wedlock status of mother, place of birth, assistance at birth and quarter of birth, by counties and towns/municipalities, 2014</i>	40
3.4.	Živorodeni prema starosti majke, redu rođenja djeteta i broju djece rođene ovim porođajem u 2014. po županijama i gradovima/općinama <i>Live births, by mother's age, child's birth order and number of children born in this birth, by counties and towns/municipalities, 2014</i>	51
3.5.	Živorodeni prema postignutom obrazovanju i aktivnosti majke u 2014. po županijama i gradovima/općinama <i>Live births, by mother's educational attainment and activity, by counties and towns/municipalities, 2014</i>	62
3.6.	Mrtvorodeni prema spolu, bračnosi, mjestu porođaja i pomoći pri porođaju u 2014. po županijama <i>Stillbirths, by sex, wedlock status of mother, place of birth and assistance at birth, by counties, 2014</i>	88
3.7.	Mrtvorodeni prema starosti majke i broju djece rođene ovim porođajem u 2014. po županijama <i>Stillbirths, by mother's age and number of children born in this birth, by counties, 2014</i>	89
4.	UMRLI <i>DEATHS</i>	
4.1.	Ukupno umrli i umrla dojenčad u 2014. po županijama <i>Total deaths and infant deaths, by counties, 2014</i>	92
4.2.	Umrli prema mjesecu smrti u 2014. po županijama <i>Deaths, by month of death, by counties, 2014</i>	93
4.3.	Umrli prema spolu i starosti u 2014. po županijama i gradovima/općinama <i>Deaths, by sex and age, by counties and towns/municipalities, 2014</i>	94
4.4.	Umrli prema skupinama uzroka smrti u 2014. po županijama i gradovima/općinama <i>Deaths, by groups of causes of death, by counties and towns/municipalities, 2014</i>	130
4.5.	Umrli prema mjestu smrti, liječenju bolesti od koje su umrli, osobi koja je utvrdila uzrok smrti i bračnom stanju u 2014. po županijama i gradovima/općinama <i>Deaths, by place of death, medical treatment, person who determined cause of death and marital status, by counties and towns/municipalities, 2014</i>	140
4.6.	Umrli prema aktivnosti u 2014. po županijama i gradovima/općinama <i>Deaths, by activity, by counties and towns/municipalities, 2014</i>	151
4.7.	Umrli prema postignutom obrazovanju i tromjesečju smrti u 2014. po županijama i gradovima/općinama <i>Deaths, by educational attainment and quarter of death, by counties and towns/municipalities, 2014</i>	164
4.8.	Umrla dojenčad prema skupinama uzroka smrti u 2014. po županijama <i>Infant deaths, by groups of causes of death, by counties, 2014</i>	190
4.9.	Umrla dojenčad prema spolu, starosti i tromjesečju smrti u 2014. po županijama <i>Infant deaths, by sex, age and quarter of death, by counties, 2014</i>	191
4.10.	Umrla dojenčad prema mjestu smrti, liječenju i osobi koja je utvrdila uzrok smrti u 2014. po županijama <i>Infant deaths, by place of death, medical treatment and person who determined cause of death, by counties, 2014</i>	192
4.11.	Nasilne smrti prema spolu umrlih, vrsti nasilne smrti i mjesecu događaja u 2014. po županijama i gradovima/općinama <i>Violent deaths, by sex of deceased, type of death and month of occurrence, by counties and towns/municipalities, 2014</i>	193
4.12.	Nasilne smrti prema starosti umrlih u 2014. po županijama i gradovima/općinama <i>Violent deaths, by age of deceased, by counties and towns/municipalities, 2014</i>	203
4.13.	Nesretni slučajevi prema spolu umrlih i vrsti nesretnog slučaja u 2014. po županijama <i>Accidents, by sex of deceased and type of accident, by counties, 2014</i>	213
4.14.	Samoubojstva i ubojstva prema spolu i starosti umrlih u 2014. po županijama <i>Suicides and homicides, by sex and age of deceased, by counties, 2014</i>	214

5.	SKLOPLJENI BRAKOVI MARRIAGES	
5.1.	Sklopljeni brakovi prema starosti ženika i nevjeste u 2014. po županijama i gradovima/općinama <i>Marriages, by age of groom and bride, by counties and towns/municipalities, 2014</i>	216
5.2.	Sklopljeni brakovi prema prijašnjemu bračnom stanju ženika i nevjeste, braku po redu i obliku sklapanja braka u 2014. po županijama i gradovima/općinama <i>Marriages, by previous marital status of groom and bride, marriage order and type of marriage, by counties and towns/municipalities, 2014</i>	226
6.	RAZVEDENI BRAKOVI DIVORCES	
6.1.	Razvedeni brakovi prema starosti muža i žene u 2014. po županijama i gradovima/općinama <i>Divorces, by age of husband and wife, by counties and towns/municipalities, 2014</i>	238
6.2.	Razvedeni brakovi prema trajanju braka, broju uzdržavane djece rođene u braku koji se razveo i kome su dodijeljena na čuvanje i odgoj u 2014. po županijama i gradovima/općinama <i>Divorces, by duration of marriage, number of dependent children born in marriage that ended in divorce and caretaker of children, by counties and towns/municipalities, 2014</i>	249
	OBJAVLJENE PUBLIKACIJE IZ PODRUČJA VITALNE STATISTIKE <i>PUBLICATIONS ISSUED ON VITAL STATISTICS</i>	259

UVOD

Statistička izvješća Državnog zavoda za statistiku publikacije su s detaljnim podacima iz različitih statističkih područja, a svako sadržava cjelovit pregled jednoga statističkog istraživanja ili nekoliko njih.

Serijska publikacija Statistička izvješća nastavak je serije Dokumentacije, koja se do 1965. objavljivala povremeno, i to kao Bilteni, Publikacije i Saopćenja. Od 1965. objavljuje se redovito, a od 1997. nosi sadašnje ime.

Statističko izvješće "Prirodno kretanje stanovništva u 2014." sadržava pregled podataka iz statističkih istraživanja o rođenima i umrlima te o sklopljenim i razvedenim brakovima.

Podaci vitalne statistike objavljivali su se od 1961. do 1967. pod nazivom Saopćenja, od 1968. do 1996. pod nazivom Dokumentacija, a od 1997. objavljuju se u seriji pod nazivom Statistička izvješća.

Državni zavod za statistiku od 1950. redovito prikuplja na posebnim individualnim statističkim obrascima podatke o prirodnom kretanju stanovništva Republike Hrvatske. Podaci se prikupljaju tekuće za svako rođeno dijete, umrlu osobu, sklopljen, pravomoćno razveden i poništen brak.

Od 1. siječnja 1968. ukinuto je prikupljanje podataka individualnim statističkim obrascima za svako priznato očinstvo ili pozakonjeno dijete. Matičari su u mjesečnom izvještaju davali podatke o broju slučajeva priznanja i pozakonjenja djece. Stupanjem na snagu Obiteljskog zakona (NN, br. 162/98.), koji se počeo primjenjivati od 1. srpnja 1999., nije predviđena mogućnost pozakonjenja djeteta te se u vitalnoj statistici od 2000. ne prikupljaju podaci o pozakonjenju djece i matičari u mjesečnom izvještaju daju samo podatke o priznanju očinstva.

Podaci vitalne statistike prikupljaju se u skladu sa Zakonom o službenoj statistici (NN, br. 103/03., 75/09. i 59/12.) i Godišnjim provedbenim planom Republike Hrvatske za svaku godinu na koju se odnosi Program statističkih aktivnosti. Podaci o rođenima i umrlima, sklopljenim brakovima te o priznanjima očinstva prikupljaju se preko matičnih ureda, u skladu s Pravilnikom o obrascima za dostavljanje statističkih podataka tijelima koja obavljaju poslove državne statistike (NN, br. 3/00.), a o razvedenim i poništenim brakovima preko općinskih sudova nadležnih za razvod braka.

Matičar je službena osoba zadužena da vodi državne matice rođenih, umrlih i vjenčanih u skladu sa Zakonom o državnim maticama (NN, br. 96/93.) i drugim propisima i zakonima (Zakon o zdravstvenoj zaštiti; NN, br. 150/08., 155/09., 71/10., 139/10., 22/11., 84/11., 154/11., 12/12. i 70/12.; Pravilnik o načinu pregleda umrlih te utvrđivanja vremena i uzroka smrti; NN, br. 46/11. i dr.).

U ovoj publikaciji daju se osnovni podaci o prirodnom kretanju stanovništva Republike Hrvatske u 2014., tj. pregled vitalnih događaja po osnovnim obilježjima. Uz apsolutne podatke dani su i relativni pokazatelji.

Ovaj broj Statističkog izvješća sadržava: uvod, metodološka objašnjenja, komentar, tablične i grafičke prikaze podataka.

Rezultati istraživanja iz područja vitalne statistike objavljuju se i u drugim statističkim publikacijama: Statističkom ljetopisu, Statističkim informacijama, Mjesečnome statističkom izvješću i Priopćenjima.

Na kraju Statističkog izvješća objavljuje se popis objavljenih publikacija iz područja vitalne statistike.

INTRODUCTION

Statistical reports of the Croatian Bureau of Statistics are publications with detailed data from different areas of statistical surveys, where each of them contains complete data from one or several statistical surveys.

The series entitled the Statistical Reports is a continuation of the series under the heading Documentations, which was published periodically as Bulletins, Publications and Releases until 1965. Since 1965, it has been published regularly and, since 1997, it has been published under the present heading.

The Statistical Report "Natural Change in Population in 2014" contains an overview of data from statistical surveys on births and deaths as well as marriages and divorces.

Vital statistics data were published from 1961 to 1967 under the title Releases, from 1968 to 1996 under the title Documentation and since 1997 they have been published under the title Statistical Reports.

The Croatian Bureau of Statistics has regularly been collecting data on natural changes in the population of the Republic of Croatia on specific individual statistical forms since 1950. The data are collected currently on each birth, death and marriage as well as on valid divorce and marriage annulment.

Since 1 January 1968, the collection of data on individual statistical forms for each acknowledged paternity or legalised child has been terminated. Registrars provided data on the number of acknowledgements or legalisations of children in monthly reports. By entering into force of the Family Act (NN, No. 162/98) on 1 July 1999, the legalisation of children is not provided, therefore the data on the legalisation of children have not been collected in vital statistics since 2000 and registrars only give data on the acknowledgement of paternity in the monthly reports.

Vital statistics data are collected in accordance with the Official Statistics Act (NN, Nos 103/03, 75/09 and 59/12) and the Annual Implementation Plan of the Republic of Croatia for each year the Programme of Statistical Activities refers to. The data on births and deaths, marriages and acknowledgements of paternity are collected through registrar's offices in concordance with the Regulation on Forms for Delivery of Statistical Data to Official Statistical Bodies (NN, No. 3/00), while the data on divorces and marriage annulments are collected through municipal courts competent for divorces.

Registrar is an official person who is in charge of the state registry on births, deaths and marriages in concordance with the State Registries Act (NN, No. 96/93) and other regulations and laws (the Health Care Act, NN, Nos 150/08, 155/09, 71/10, 139/10, 22/11, 84/11, 154/11, 12/12 and 70/12; the Ordinance on Post-Mortem Procedure and Determining the Time and Cause of Death, NN, No. 46/11 etc.).

In this publication, basic data on natural changes in the population of the Republic of Croatia in 2014, that is, a review of vital occurrences by basic characteristics, are given. Besides absolute data, relative indicators are given as well.

This issue of the Statistical Report contains the following: introduction, notes on methodology, commentary, tables and graphs.

Results of surveys on vital statistics are published in other statistical publications as well: the Statistical Yearbook, the Statistical Information, the Monthly Statistical Report and the First Releases.

At the end of the Statistical Report, there is a list of issued publications on vital statistics.

KRATICE

ESA	Europski sustav nacionalnih računa
Eurostat	Statistički ured Europske unije
KV	kvalificirani (radnik)
m	muški (spol)
NN	Narodne novine
SNA	sustav nacionalnih računa
sv.	svega
tis.	tisuća
UN	Ujedinjeni narodi
VKV	visokokvalificirani (radnik)
WHO	Svjetska zdravstvena organizacija

ABBREVIATIONS

<i>ESA</i>	<i>European System of National Accounts</i>
<i>Eurostat</i>	<i>Statistical Office of the European Communities</i>
<i>m</i>	<i>male (sex)</i>
<i>NN</i>	<i>Narodne novine, official gazette of the Republic of Croatia</i>
<i>SNA</i>	<i>System of National Accounts</i>
<i>UN</i>	<i>United Nations</i>
<i>WHO</i>	<i>World Health Organisation</i>

ZNAKOVI

- nema pojave

SYMBOLS

- *no occurrence*

METODOLOŠKA OBJAŠNENJA

Izvor podataka vitalne statistike

Podaci vitalne statistike temelje se na sustavnom prikupljanju informacija vezanih za evidencije vitalnih događaja, a odnose se na rođene, umrle i sklopljene brakove upisane u državnim maticama rođenih, umrlih i vjenčanih.

Podaci o razvedenim i poništenim brakovima temelje se na registrima i spisima općinskih sudova nadležnih za razvod braka.

Podaci o rođenima prikupljaju se na Statističkom izvještaju o rođenju (obrazac DEM-1), podaci o umrlima na Statističkom izvještaju o smrti (obrazac DEM-2), podaci o sklopljenim brakovima na Statističkom izvještaju o sklopljenom braku (obrazac DEM-3), a podaci o razvedenim i poništenim brakovima na Statističkom izvještaju o razvedenom braku (obrazac RB-1).

Obuhvat i usporedivost

Podaci vitalne statistike prikupljaju se i obrađuju u skladu s definicijom ukupnog stanovništva prema međunarodnim preporukama (UN, Eurostat, ESA i SNA).

Pri usporedbi podataka vitalne statistike potrebno je voditi računa o promjeni definicije ukupnog stanovništva koja se u statističkim istraživanjima o rođenima i umrlima primjenjuje od 1998., a o sklopljenim i razvedenim brakovima od 2000. Od 2000. osim podataka o razvedenim brakovima, prikupljaju se i podaci o poništenim brakovima.

Do 1997. podaci za živorođene i umrle osobe obrađivani su prema prebivalištu majke odnosno umrle osobe, a podaci o sklopljenim i razvedenim brakovima do 1999. prema prebivalištu ženika odnosno posljednjemu zajedničkom prebivalištu muža i žene.

Pri usporedbi podataka o mrtvorođenoj djeci potrebno je obratiti pozornost na promjenu definicije mrtvorođenog djeteta. Do 2000. mrtvorođenim djetetom smatralo se dijete koje je rođeno odnosno izvađeno iz tijela majke, bez ikakvih znakova života, tj. ako nije disalo niti pokazivalo neki drugi znak života, a nošeno je dulje od 28 tjedana. Od 2001., prema preporukama Skupštine Svjetske zdravstvene organizacije i Međunarodnog udruženja ginekologa i porodničara (FIGO), mrtvorođenim djetetom smatra se dijete koje je nošeno dulje od 22 navršena tjedna trudnoće i ima 500 grama ili više porodne težine.

Procjena broja stanovnika za godine od 2005. do 2010. izračunana je na temelju podataka Popisa 2001., prirodnoga kretanja i migracijskog salda. Procjene broja stanovnika od 2011. izračunane su na temelju podataka Popisa 2011., prirodnoga kretanja i migracijskog salda.

Definicije i objašnjenja

Definicije koje se primjenjuju u vitalnoj statistici temelje se na Preporukama UN-a, Eurostata, WHO-a te pozitivnih propisa Republike Hrvatske.

Živorodenim djetetom smatra se svako dijete koje pri rođenju diše i pokazuje druge znakove života kao što su kucanje srca, pulsiranje pupčane vrpce i nedvojbeno kretanje voljnih mišića. Ako dijete ubrzo nakon poroda umre, najprije se registrira kao živorođeno, a zatim kao umrlo dojenče.

Mrtvorođenim djetetom smatra se dijete rođeno odnosno izvađeno iz tijela majke bez ikakvih znakova života, tj. ako nije disalo niti pokazivalo neki drugi znak života, a nošeno je dulje od 22 tjedna trudnoće i ima 500 grama ili više porodne težine.

NOTES ON METHODOLOGY

Source of vital statistics data

Vital statistics data are based on the systematic collection of information related to records on births, deaths and marriages entered into the state registries of births, deaths and marriages.

Data on divorces and marriage annulments are based on registers and documents of municipal courts competent for divorces.

Data on divorces and marriage annulments are based on registers and documents of municipal courts competent for divorces. Data on births are collected on the Statistical Report on Births (DEM-1 form), data on deaths on the Statistical Report on Deaths (DEM-2 form), data on marriages on the Statistical Report on Marriages (DEM-3 form) and data on divorces and marriage annulments on the Statistical Report on Divorces (RB-1 form).

Coverage and comparability

Vital statistics data are collected and processed in concordance with the definition of total population according to international recommendations (UN, Eurostat, ESA and SNA).

While comparing the vital statistics data, it is necessary to bear in mind that the definition of total population that has been applied in statistical surveys on births and deaths since 1998, and on marriages and divorces since 2000 was changed. Since 2000, besides data on divorces, data on marriage annulments have been collected as well.

Until 1997, data on live born children and deaths were processed according to the mother's or deceased person's permanent residence respectively, while data on marriages and divorces were processed until 1999 according to the permanent residence of the groom or, respectively, the last common permanent residence of husband and wife.

While comparing data on stillborn children, it is necessary to bear in mind that the definition of a stillborn child has been changed. Until 2000, a stillborn child was considered a child that was expelled or extracted from its mother and did not show any evidence of life, that is, did not breathe or show any other evidence of life with the duration of pregnancy being more than 28 weeks gestation. Since 2001, according to recommendations of the Assembly of the World Health Organisation and the International Federation of Gynaecology and Obstetrics (FIGO), a stillborn child has been considered a child with 22 weeks or more gestation and weighing 500 grams or more.

Population estimate for the period from 2004 to 2010 was calculated on the basis of the 2001 Census, natural change and net migrations data. Since 2011, population estimates have been calculated on the basis of the 2011 Census, natural change and net migration data.

Definitions and explanations

Definitions applied in vital statistics are based on recommendations of the UN, Eurostat, WHO and positive regulations of the Republic of Croatia.

A live-born child (live birth) is every child who exhibits signs of life at birth, such as breathing, beating of the heart, pulsation of the umbilical cord or definite movements of voluntary muscles. If a child dies soon after birth, it is first registered as a live-born and then as a dead infant.

A stillborn child (stillbirth) is considered every child that, after a complete expulsion or extraction from its mother, does not show any evidence of life, providing that the pregnancy lasted for 22 weeks or longer and that the child weighed 500 grams or more.

Izbacivanje mrtvog ploda nošenoga manje od 22 tjedna trudnoće koji ima 499 grama ili manje porodne težine smatra se pobačajem (abortusom), bez obzira na to je li riječ o spontanom ili namjernom prekidu trudnoće i ne registrira se u državnim maticama niti su ti podaci iskazani u ukupnom broju mrtvorodenih.

Stručnom pomoći pri porođaju smatra se pomoć doktora medicine ili diplomirane primalje. Da bi se dobio ukupan broj rođenih sa stručnom pomoći, treba zbrojiti rođene u "zdravstvenoj ustanovi" i rođene "na drugome mjestu sa stručnom pomoći".

Bračnim djetetom smatra se ono dijete koje je rođeno za vrijeme trajanja braka ili tijekom 300 dana od prestanka braka.

Pri određivanju reda rođenja djeteta uzeta su u obzir sva djeca majke (živorođena i mrtvorodena), bez obzira na to jesu li rođena u braku ili izvan braka.

Priznanje očinstva jest čin kojim se, prema Obiteljskom zakonu (NN, br. 116/03., 17/04., 136/04., 107/07. i 61/11.), ocem djeteta rođenoga izvan braka smatra osoba koja ga prizna za svoje ili čije je očinstvo utvrđeno sudskom presudom.

Prirodni prirast jest razlika broja živorođene djece i broja umrlih osoba u određenom razdoblju.

Vitalni indeks jest omjer između broja živorođene djece i broja umrlih osoba, tj. broj živorođenih u odnosu na 100 umrlih osoba.

Umrli je svaka živorođena osoba kod koje je nastupio trajni prestanak svih vitalnih funkcija.

Umrlo dojenčadi smatraju se djeca koja su umrla prije navršene prve godine života.

Uzrokom smrti prema definiciji Svjetske zdravstvene organizacije smatraju se one bolesti, bolesna stanja ili ozljede koje imaju za posljedicu smrt ili su pridonijele smrti te okolnosti nesretnog slučaja ili nasilja koje je uzrokovalo takve ozljede. Uzroci smrti razvrstavaju se prema Međunarodnoj klasifikaciji bolesti i srodnih zdravstvenih problema, X. revizija iz 1994., koja se u Republici Hrvatskoj primjenjuje od 1. siječnja 1995. Podatak o uzroku smrti daje se na Potvrdi o smrti, objavljenoj u Narodnim novinama, br. 46/11.

Smatra se da je osoba umrla u zdravstvenoj ustanovi ako je umrla u stacionarnoj zdravstvenoj ustanovi za hospitalizaciju i zdravstvenoj ustanovi bez hospitalizacije.

Zdravstvene ustanove za hospitalizaciju jesu: opće i specijalne bolnice, klinike, kliničke bolnice, klinički bolnički centri, lječilišta, stacionari i izvanbolnička odlišta, bolnice u vojnim bazama i zatvorima. Za osobe umrle u vozilu hitne pomoći smatra se da su umrle u zdravstvenoj ustanovi.

Prema članku 189. Zakona o zdravstvenoj zaštiti (NN, br. 150/08.) predviđena je obveza da se za svaku umrlu osobu utvrđuje vrijeme i uzrok smrti. Uzrok i vrijeme smrti utvrđuje doktor medicine ili drugi osposobljeni zdravstveni djelatnik.

Mrtvozornik – doktor medicine jest doktor medicine kojeg je županijska skupština, odnosno skupština Grada Zagreba na prijedlog općinskoga, odnosno gradskog vijeća imenovala mrtvozornikom i čiji je zadatak utvrđivanje uzroka smrti i vremena smrti osoba umrlih izvan zdravstvene ustanove.

Mrtvozornik – drugi zdravstveni djelatnik osposobljeni je zdravstveni djelatnik, koji samo iznimno, na način koji naputkom utvrdi ministar zdravstva, utvrđuje vrijeme i uzrok smrti osoba umrlih izvan zdravstvene ustanove.

Obducent je doktor medicine koji provodi obdukciju tijela umrle osobe radi utvrđivanja uzroka smrti u svim slučajevima u kojima

Extraction of a dead foetus with 22 weeks or less gestation and weighing 499 grams or less is considered an abortion, irrespective of whether it was a spontaneous or an induced termination of pregnancy and it is neither registered in state registers nor are such data included in the total number of stillborn children.

Professional assistance at birth is considered the assistance by a medical doctor or a qualified midwife. Total data on live births with medical assistance includes the number of children born "in a medical facility" and those born "in some other place but with medical assistance".

A legitimate child is considered every child born in marriage or within three hundred days since the end of a marriage.

In establishing birth order, all children are taken into account (live births and stillbirths), irrespective of whether born in or out of wedlock.

Acknowledgement of paternity is, according to the Family Act (NN, Nos 116/03, 17/04, 136/04, 107/07 and 61/11), an act by which a person who acknowledges the child as his own or whose paternity is determined by a court decision is considered the father of a child born out of wedlock.

Natural increase is the difference between the number of live births and the number of deaths in a given period.

Vital index is the ratio between the number of live-born children and the number of deceased persons, that is, the number of live-born children in relation to 100 deceased persons.

A deceased person (death) is every live-born person in whom there is a permanent disappearance of all evidence of life.

Infant death is considered the death of a child under one year of age.

Cause of death, according to the definition of the World Health Assembly, is "diseases, morbid conditions or injuries which either resulted in or contributed to death and the circumstances of the accident or violence which produced such injuries". Causes of death are classified by the International Classification of Diseases and Related Health Problems, tenth Revision, 1994, which has been applied since 1 January 1995. Data on causes of death are collected on the Death Certificate form, issued in Narodne novine (NN, No. 46/11).

It is considered that a person died in a medical institution if he/she died in a medical institution for hospitalisation or in a medical institution without the possibility of hospitalisation.

Medical institutions for hospitalisation are as follows: general and specialised hospitals, clinics, clinical hospitals, clinical hospital centres, sanatoriums, medical stations, maternities outside a hospital, hospitals in military bases and prisons. Persons who died in an emergency ambulance are considered to have died in a medical institution.

According to the Article 189 of the Health Care Act (NN, No. 150/08), time and cause of death should be determined for every deceased person. Time and cause of death is determined by a medical doctor or other competent medical worker.

Coroner – doctor of medicine is a doctor of medicine who is appointed coroner by a county assembly or the assembly of the City of Zagreb, at the proposal of a county or city council and whose assignment is to determine the time and cause of death of persons who died outside medical institutions.

Coroner – secondary medical worker is a competent medical worker who determines the time and cause of death of persons who died outside a medical institution only on an exceptional basis and in the way that is determined by the instruction of the minister of health.

Pathologist is a doctor of medicine who performs a post mortem on the body of a deceased person in order to determine

postoji zahtjev za obdukcijom. Zahtjev za obdukcijom najčešće se postavlja u slučaju nasilnih i naglih smrti, nastanka smrti prigodom dijagnostičkoga ili terapijskog zahvata, kada to zahtijevaju epidemiološki, sanitarni i drugi stručni medicinski razlozi, kako je to navedeno u Zakonu o zdravstvenoj zaštiti.

Doktor medicine koji je liječio jest doktor medicine koji je utvrdio uzrok smrti, a liječio je umrlu osobu upravo od bolesti, ozljeda ili stanja koje je uzrokovalo smrt.

Nasilna smrt jest svaka smrt koja nije nastala zbog prirodnih okolnosti (bolesti ili starosti), nego je riječ o nasilnoj smrti nastaloj od ozljeda ili trovanja, odnosno smrti za koju se utvrdi da je nastala kao posljedica nesretnog slučaja, samoubojstva ili ubojstva, te smrti izazvanoj ranjavanjem u ratnim operacijama.

Nesretni slučaj jest svaka nasilna smrt koja je nastupila kao posljedica nenamjerno izazvanih ozljeda ili trovanja.

Samoubojstvo je nasilna smrt koja je nastupila kao posljedica ozljeda ili trovanja koju je umrla osoba svjesno i namjerno izazvala.

Ubojstvo je protupravno uništenje tuđega ljudskog života, tj. nasilna smrt koja je nastupila kao posljedica ozljeda ili trovanja koju je nad umrlom osobom namjerno izazvala druga osoba.

Nasilna smrt kao **posljedica ratnih operacija** jest smrt koja se dogodila kao posljedica ratnih događanja ili kao posljedica djelovanja zaostalih eksplozivnih naprava nakon rata.

Bračno stanje definira se kao zakonsko bračno stanje svake pojedine osobe u skladu s Obiteljskim zakonom (NN, br. 116/03., 17/04., 136/04., 107/07. i 61/11.).

Neoženjenim odnosno **neudanom** smatraju se djeca i sve druge osobe koje nikada nisu sklopile brak u skladu s važećim propisima.

Oženjenim odnosno **udanom** smatraju se osobe koje su sklopile brak pred nadležnim tijelom ovlaštenim za sklapanje braka u skladu s važećim propisima.

Udovcem odnosno **udovicom** smatraju se osobe čija je bračna zajednica prestala postojati smrću jednog od supružnika odnosno proglašenjem bračnog supružnika umrlim.

Razvedenim odnosno **razvedenom** smatraju se osobe čija je bračna zajednica raskinuta pravomoćnom sudskom presudom.

Sklopljeni brak jest zakonom uređena životna zajednica žene i muškarca.

Razvedeni brak jest pravomoćnom presudom nadležnog suda raskinuta bračna zajednica.

Poništeni brak jest pravomoćnom presudom nadležnog suda raskinuta bračna zajednica koja je sklopljena protivno odredbama pretpostavki za valjanost braka.

Starost se iskazuje prema navršenim godinama života kao statističkom obilježju stanovništva. Starost se najčešće iskazuje u 5-godišnjim skupinama. Svaka skupina obuhvaća osobe koje su navršile godine života unutar granica intervala. Tako su, npr. u skupini 15 – 19 godina obuhvaćene osobe koje imaju navršених 15 i više godina, ali još nisu navršile 20 godina života.

Pod **najvišom završenom školom** podrazumijeva se vrsta škole čijim je završavanjem osoba stekla najvišu razinu obrazovanja. Pri tome ne treba praviti razliku je li škola završena u redovitoj školi ili u školi koja zamjenjuje redovitu (npr. škola za obrazovanje odraslih), odnosno je li završena polaganjem ispita u redovitoj školi ili završavanjem tečaja za skraćeno školovanje (npr. tečaj za skraćeno završavanje osnovne škole itd.) u sklopu redovite škole.

the cause of death in all cases where a post mortem is requested. A post mortem request is most frequently demanded in case of violent and sudden deaths, deaths occurring during a diagnostic or therapeutic procedure when the epidemiological, sanitary or other professional medical reasons demand it, as stated in the Health Care Act.

Doctor of medicine who treated a person is a doctor of medicine who determined the cause of death and was treating the deceased person for the same illness, injury or state that caused death.

Violent death is every death that has not occurred in natural circumstances (illness, old age) but is caused by injuries or poisoning, that is, the one defined to be caused by an accident, suicide or homicide as well as by wounds sustained during war operations.

Accident is every violent death caused by accidental injuries or poisoning.

Suicide is a violent death of a person occurring as a result of injuries or poisoning consciously and wilfully caused by the person itself.

Homicide is defined as the illegal destruction of other person's life, that is, a violent death resulting from injuries or poisoning deliberately inflicted on a person by another person.

Violent death as a consequence of war operations is a death that was a result of war operations or a consequence of an impact from explosive remnants after war.

Marital status is defined as the legal marital status of each person in concordance with the Family Act (NN, Nos 116/03, 17/04, 136/04, 107/07 and 61/11).

Never married persons are children and all other persons who never got married in concordance with valid regulations.

Married persons are those who got married by a competent body in concordance with valid regulations.

Widower and widow are persons whose marriage ceased to exist by the death of one of the spouses, that is, when a spouse is declared dead.

Divorced persons are those whose marriage was terminated by a valid court decision.

Marriage is an act by which the legal relationship of husband and wife is constituted.

Divorce is the final dissolution of a marriage by a valid decision of a competent court.

Marriage annulment is the final dissolution of a marriage constituted against regulations for a legitimate marriage by a valid decision of a competent court.

Age is expressed according to completed years of age as a statistical characteristic of population. Age is most often expressed in intervals of five years. Each group includes persons who turned the years set as the limits of one interval. For example, the 15 – 19 age group includes all persons who reached 15 and more but have not turned 20 yet.

Educational attainment is considered the highest level of completed education. It should be irrelevant if this school was a regular school, an equivalent substitute school (e.g. school for education of adults) or completed by passing the necessary exams in a regular school or completing a course of abridged education within regular schooling (e.g. an abridged course for basic education).

Modalitet **bez školske spreme i 1 – 3 razreda osnovne škole** odnosi se na osobe koje nisu išle u školu, još ne idu u školu (djeca predškolske dobi), učenike koji su završili navedene razrede te učenike koji pohađaju drugi, treći ili četvrti razred osnovne škole.

Modalitet **4 – 7 razreda osnovne škole** odnosi se na sve osobe koje su završile navedene razrede i učenike koji pohađaju 5. – 8. razreda osnovne škole.

Modalitet **osnovna škola** odnosi se na osobe koje su završile osnovnu (osmogodišnju) školu, prijašnju osmoljetku ili sedmoljetku, prijašnju nižu gimnaziju, odnosno niže razrede gimnazije, prijašnju građansku školu i ostale slične škole razine male mature.

Modalitet **industrijske i obrtničke strukovne škole, škole za zanimanje u trajanju 1 – 3 godine i škole za KV i VKV radnike** odnosi se na osobe sa završenom školom učenika u privredi, školom s praktičnom obukom, industrijskom i obrtničkom školom, školom za KV i VKV radnike, srednjim usmjerenim obrazovanjem u trajanju kraćem od 4 godine, majstorskom školom i sličnim školama.

Modalitet **tehničke i srodne strukovne škole, škole za zanimanje u trajanju od 4 godine** odnosi se na osobe sa završenom srednjom tehničkom ili sličnom školom (npr. ekonomskom, medicinskom, umjetničkom i dr.) i prijašnje srednje usmjereno obrazovanje u trajanju od 4 i više godina.

Modalitet **gimnazija** odnosi se na osobe koje su maturirale u gimnaziji bilo kojeg usmjerenja, uključujući vjerske.

Modalitet **viša škola, I. (VI.) stupanj fakulteta i stručni studij u trajanju kraćem od 3 godine** odnosi se na osobe koje su završile stručni studij ili prijašnji I. (VI.) stupanj studija u trajanju od 2 do 3 godine, na višoj školi, visokoj školi, veleučilištu ili fakultetu (prije i na pedagoškim i umjetničkim akademijama).

Modalitet **preddiplomski stručni studij u trajanju od najmanje 3 godine** odnosi se na osobe koje su završile stručni studij na visokoj školi, veleučilištu ili fakultetu, u trajanju od 3 do 4 godine.

Modalitet **specijalistički diplomski stručni studij** odnosi se na osobe koje su završile specijalistički diplomski stručni studij na visokoj školi, veleučilištu ili fakultetu, u trajanju od 1 do 2 godine, kojim se stječe stručni naziv stručni specijalist uz naznaku struke ili dijela struke.

Modalitet **preddiplomski sveučilišni studij** odnosi se na osobe koje su završile preddiplomski sveučilišni studij u trajanju od 3 do 4 godine na fakultetu, umjetničkoj akademiji ili visokoj školi, kojim se stječe akademski naziv sveučilišni prvostupnik/sveučilišna prvostupnica uz naznaku struke (npr. sveučilišni prvostupnik arheologije, sveučilišna prvostupnica ekonomije, sveučilišni prvostupnik inženjer geodezije i sl.).

Modalitet **fakulteti, umjetničke akademije, sveučilišni studij, diplomski sveučilišni studij te integrirani preddiplomski i diplomski sveučilišni studij** odnosi se na osobe koje su završile sveučilišni ili umjetnički studij (prijašnji VII. stupanj studija) na fakultetu, umjetničkoj akademiji ili visokoj školi u trajanju od 4 i više godina prema starom programu ili diplomski sveučilišni studij ili integrirani preddiplomski i diplomski sveučilišni studij u trajanju od 5 i više godina prema bolonjskom procesu kojim se stječe naziv magistar/magistra uz naznaku struke, npr. magistar prava, magistra ekonomije, magistar inženjer geodezije, dok završetkom diplomskog sveučilišnog studija medicine, stomatologije ili veterine osoba stječe akademski naziv doktor/doktorica uz naznaku struke.

Modalitet **poslijediplomski specijalistički studij** odnosi se na osobe koje su završile sveučilišni poslijediplomski specijalistički

The modality “without schooling and 1 – 3 grades of basic school” refers to persons who did not attend school, still do not attend school (pre-school children), pupils who completed these grades and pupils who attend second, third or fourth grade of a basic school.

The modality “4 – 7 grades of basic school” refers to all persons who completed these grades and to pupils who attend 5th – 8th grade of a basic school.

The modality “basic school” refers to persons who completed a basic (eight-grade) school, former eight-grade or seven-grade school, former junior grammar school, that is, lower grades of a grammar school, former civic school as well as other similar schools providing a junior-level certificate.

The modality “industrial and vocational school, occupational school lasting 1 – 3 years” refers to persons who have finished a commercial school, a school with training, an industrial or vocational school or any other educational equivalent with a programme lasting less than four years, an artisan school and other, similar schools.

The modality “technical and related vocational school, occupational school lasting 4 years or longer” refers to persons who have finished a technical or a similar school (for example, a school of economy, school of medicine, art school and the like) and former dedicated education programmes lasting four years or longer.

The modality “grammar school” refers to persons who have finished a grammar school, regardless of the type, including religious ones.

The modality “school of professional higher education, undergraduate study, professional study lasting less than 3 years” refers to persons who have finished a professional study or the former undergraduate study lasting two to three years, a school of professional higher education, an institution of higher education, a polytechnics or a faculty (earlier also pedagogical and art academies).

The modality “undergraduate professional study lasting 3 years or longer” refers to persons who have finished a professional study at an institution of higher education, polytechnics or a faculty lasting three to four years.

The modality “specialist graduate professional study” refers to persons who have finished a specialist graduate professional study at an institution of higher education, polytechnics or a faculty lasting one to two years, which grants a professional title of a professional specialist, with an indicated field of profession or a specific part of it.

The modality “undergraduate university study” refers to persons who have finished an undergraduate university study lasting three to four years at a faculty, art academy or institution of higher education, which grants an academic title of a university baccalaureus/a with an indicated field of profession (for example, university baccalaureus/a of archeology, university baccalaureus/a of economy, university baccalaureus/a engineer of geodesy and the like).

The modality “faculty, art academy, university study, graduate university study and integrated undergraduate and graduate university study” refers to persons who have finished a university or art study (former seventh degree of study) at a faculty, art academy or institution of higher education lasting four years or longer according to the old programme or a graduate university study or an integrated undergraduate and graduate university study lasting five years or longer according to the Bologna programme, which grants the academic title of a Master with an indicated field of profession, for example a master of law, master of economy, master engineer of geodesy, while finishing the graduate university study of medicine, dental medicine or a veterinary study grants the academic title of a doctor with an indicated field of profession.

The modality “postgraduate specialist study” refers to persons who have finished a university postgraduate specialist

studij koji traje 1 do 2 godine i kojim se stječe akademski naziv sveučilišni specijalist/sveučilišna specijalistica uz naznaku struke ili dijela struke npr. sveučilišni specijalist financijske analize, sveučilišna specijalistica socijalne politike. Završetkom tog studija u medicini, stomatologiji i veterini osoba stječe naziv sveučilišni magistar/sveučilišna magistra uz naznaku struke ili dijela struke.

Modalitet **magistarski znanstveni, stručni i umjetnički studij** odnosi se na osobe koje su završile poslijediplomski studij i stekle naziv magistra.

Modalitet **doktorat** odnosi se na osobe koje su obranile doktorsku disertaciju i stekle akademski stupanj doktora znanosti ili doktora umjetnosti.

Aktivnima se smatraju sljedeće kategorije osoba: osobe koje obavljaju zanimanje, tj. koje svojim radom (u radnom odnosu ili samostalno na svojem ili obiteljskom imanju, u obrtničkoj ili drugoj radionici, u kući i sl.) zarađuju sredstva za život, osobe koje traže prvo ili ponovno zaposlenje te osobe koje su prekinule rad radi izdržavanja kazne ili mjere pritvora, odgoja i sl.

Zanimanje podrazumijeva vrstu posla koju osoba obavlja radi stjecanja sredstava za život.

Zanimanje nezaposlene osobe određuje se prema poslovima koje je obavljala prije nastanka nezaposlenosti.

Zanimanje nezaposlenih bez radnog iskustva iskazuje se prema osposobljenosti za rad školovanjem ili na drugi način.

Osobama s osobnim prihodom smatraju se umirovljenici svih kategorija, osobe koje primaju socijalnu pomoć ili imaju prihode od davanja u zakup zemlje, kuće, trgovine, radionice ili druge imovine.

Uzdržavane jesu osobe koje nemaju vlastitih sredstava za život i uzdržavaju ih roditelji, supružnici, rođaci, državne institucije i sl.

Teritorijalni ustroj

Podaci su prikazani po teritorijalnom ustroju prema Zakonu o područjima županija, gradova i općina u Republici Hrvatskoj (NN, br. 86/06.) sa stanjem 31. prosinca 2014.

study lasting one to two years which grants the academic title of a university specialist with an indicated field of profession or a specific part of it, for example, university specialist of financial analysis, university specialist of social politics. Finishing this type of study in medicine, dental medicine or a veterinary study, a person is granted the academic title of a university master with an indicated field of profession or a part of it.

The modality "master's level scientific, professional and art study" refers to persons who have finished a postgraduate study and were granted the title of a master.

The modality "doctorate" refers to persons who have defended their doctoral dissertation and were thereby granted the academic title of a doctor of science or a doctor of art.

The following categories of persons are considered active: persons who work for their living (in paid employment or self-employed on a private or family farm, in crafts and trades or other shops, at home, etc.), persons who are looking for their first or new employment and persons who interrupted their employment due to serving a sentence or detention measures, correctional measures, etc.

Occupation relates to the type of work a person does to earn for a living.

The occupation of an unemployed person is defined according to jobs they performed before the occurrence of unemployment.

The occupation of unemployed persons without working experience is expressed according to their educational attainment or in another way.

Persons with personal income are retired persons of all categories, beneficiaries of social welfare or persons who get their income from leasing land, houses, shops, workshops or other property.

Dependants are persons who do not possess their own income and are supported by parents, spouses, relatives, state institutions, etc.

Territorial constitution

Data are presented by the territorial constitution according to the Act on the Territories of Counties, Cities and Municipalities in the Republic of Croatia (NN, No. 86/06) with the situation as on 31 December 2014.

KOMENTAR

U 2014. ukupno je rođeno 39 716 djece, i to 39 566 živorođene i 150 mrtvorodene. U toj godini zabilježen je pad broja živorođene djece za 0,9% u odnosu na 2013., tj. rođeno je 373 djece manje nego u prethodnoj godini. Od ukupnog broja živorođenih, rođeno je 51,5% muške i 48,5% ženske djece.

Stopa nataliteta (živorođeni na 1 000 stanovnika) u 2014. iznosila je 9,3, dok je stopa totalnog fertiliteta iznosila 1,46, što je znatno ispod razine jednostavne reprodukcije (2,1).

Kao i u prethodnoj godini, tako je i u 2014. najviše bilo prvorođene djece, i to 46,2%, drugorođene 35,0%, trećerođene 12,8% te četvrtođene i višerođene 6,0%.

Izvan braka rođeno je 6 889 živorođene djece, tj. 17,4% od ukupno živorođene djece.

Prosječna starost majke pri prvom porodu u blagom je porastu već dugi niz godina, npr. u 1968. iznosila je 22,8 godina, a u 2014. iznosila je 28,4 godine.

U 2014. umrlo je 50 839 osoba (49,1% muškaraca i 50,9% žena), što je za 0,9% više nego u prethodnoj godini. Stopa mortaliteta (umrli na 1 000 stanovnika) u 2014. iznosila je 12,0.

Muškarci su u prosjeku umirali sa 72,2 godine, a žene sa 79,3 godine.

U 2014., i u prethodnim godinama, najviše je osoba umrlo zbog bolesti cirkulacijskog sustava (41,3% muškaraca i 53,3% žena) i novotvorina (32,3% muškaraca i 23,7% žena).

U 2014. umrlo je 199 dojenčadi. Od toga je 35,7% umrlo u prvom danu života. Promatrajući smrtnost dojenčadi kroz dulje razdoblje, uočava se znatan pad. Stopa umrle dojenčadi (broj umrle dojenčadi na 1 000 živorođenih) iznosila je 41,1 u 1968., 13,1 u 1988., a u 2014. iznosila je 5,0.

Stopa prirodnog prirasta u 2014. bila je negativna i iznosila je -2,7, a vitalni indeks (živorođeni na 100 umrlih) iznosio je 77,8.

U 2014. sklopljen je 19 501 brak, što je za 1,7% više nego u 2013. Stopa nupcijaliteta (sklopljeni brakovi na 1 000 stanovnika) u 2014. iznosila je 4,6.

Od ukupno sklopljenih brakova, prvi brak sklopilo je 89,1% nevjesta i 89,0% ženika. Prosječna starost pri sklapanju prvog braka povećava se i za ženika i za nevjestu. Tako je u 1989. prosječna starost nevjeste pri sklapanju prvog braka iznosila 23,1 godinu, ženika 26,7 godina, dok je u 2014. prosječna starost nevjeste iznosila 28,1 godinu, a ženika 30,9 godina.

Od ukupnog broja sklopljenih brakova u 2014., vjerski brak sklopilo je 60,1% parova, a građanski brak 39,9% parova.

U 2014. bilo je 6 570 pravomoćno razvedenih brakova.

Broj razvedenih brakova na 1 000 sklopljenih iznosio je 336,9, dok je broj razvedenih brakova na 1 000 stanovnika iznosio 1,5.

Prosječno trajanje razvedenih brakova jest 14,5 godina.

U 39,9% razvedenih brakova nije bilo uzdržavane djece, u 32,6% razvedenih brakova bilo je jedno uzdržavano dijete, a u 27,5% razvedenih brakova bilo je dvoje ili više uzdržavane djece.

Najviše uzdržavane djece rođene u braku koji se razveo povjereno je na čuvanje i odgoj ženi (86,4%). Mužu je povjereno 10,0%, mužu i ženi 3,1%, a drugim osobama i ustanovama 0,5% djece.

COMMENTARY

In 2014, the number of children born was 39 716, out of which there were 39 566 liveborn and 150 stillborn children. In the same year, as compared to 2013, a decrease of 0.9% was recorded in the number of liveborn children, that is, 373 less children were born than in the previous year. Out of the total number of liveborn, 51.5% were boys and 48.5% were girls.

The live birth rate (live births per 1 000 inhabitants) in 2014 was 9.3 and the total fertility rate was 1.46, which means it was significantly below the level of simple reproduction (2.1).

As in the previous year, the majority of children in 2014 were firstborns, 46.2%, followed by second-borns, 35.0%, third-borns, 12.8%, and fourth-borns and more, 6.0%.

There were 6 889 liveborn children born out of wedlock, that is, 17.4% of the total number of liveborn children.

The average mother's age at first birth has been slightly rising for many years in a row, for example, in 1968 it was 22.8 and in 2014 it was 28.4 years.

In 2014, there were 50 839 deaths (49.1% were men and 50.9% were women), that is, 0.9% more than in the previous year. The mortality rate (deaths per 1 000 inhabitants) in 2014 was 12.0.

The average age of deceased men was 72.2 and of women 79.3.

In 2014, the most often causes of death were diseases of the circulatory system (41.3% of men and 53.3% of women) and neoplasms (32.3% of men and 23.7% of women).

The number of infant deaths in 2014 amounted to 199, out of which 35.7% died during the first day of life. A significant decrease in the mortality of infants over a long period of time is noticeable. The infant death rate (the number of infant deaths per 1 000 live births) was 41.1 in 1968, 13.1 in 1988 and in 2014 it was 5.0.

The natural increase rate in 2014 was negative at -2.7 and the vital index (live births per 100 deaths) was 77.8.

In 2014, there were 19 501 marriages, which was by 1.7% more than in 2013. The marriage rate (marriages per 1 000 inhabitants) in 2014 was 4.6.

Out of the total number of marriages, 89.1% of brides and 89.0% of grooms were married for the first time. The average age at first marriage increased for both groom and bride. In 1989, the average age of first time married bride was 23.1 and of groom 26.7, while, in 2014, the average age of bride was 28.1 and of groom 30.9.

Out of the total number of marriages in 2014, there were 60.1% of religious marriages and 39.9% of civil marriages.

In 2014, there were 6 570 divorces.

The number of divorces per 1 000 marriages was 336.9 and the number of divorces per 1 000 inhabitants was 1.5.

The average duration of a marriage that ended in divorce was 14.5 years.

In 39.9% of divorces there were no dependent children, in 32.6% of divorces there was one dependent child and in 27.5% of divorces there were two or more dependent children.

Most of the dependent children born in marriages that ended in divorce were given for custody and upbringing to the wife (86.4%). There were 10.0% of children given for custody to the husband, 3.1% to the husband and wife, and 0.5% to other persons and institutions.

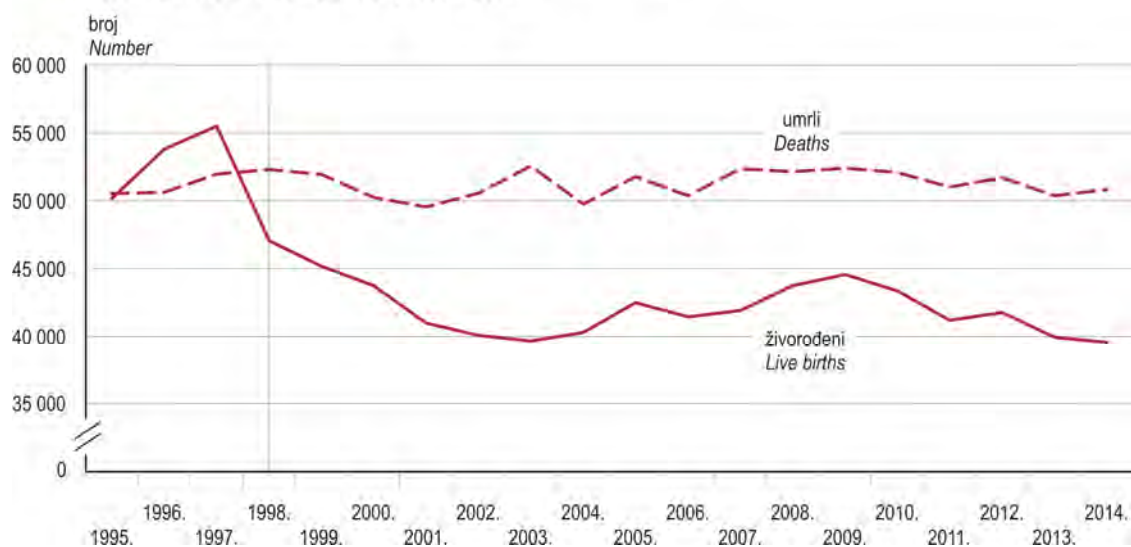
1. OSNOVNI PODACI O PRIRODNOM KRETANJU STANOVNIŠTVA
BASIC DATA ON NATURAL CHANGE IN POPULATION

1.1. OSNOVNI PODACI O PRIRODNOM KRETANJU STANOVNIŠTVA U RAZDOBLJU 2005. – 2014.

BASIC DATA ON NATURAL CHANGE IN POPULATION, 2005 – 2014

	2005.	2006.	2007.	2008.	2009.	2010.	2011.	2012.	2013.	2014.	
Broj stanovnika (procjena sredinom godine, tis.)	4 442	4 440	4 436	4 434	4 429	4 418	4 280	4 268	4 256	4 238	Population (mid-year estimate, '000)
Živorodeni	42 492	41 446	41 910	43 753	44 577	43 361	41 197	41 771	39 939	39 566	Live births
Mrtvorodeni	186	182	160	176	177	185	145	130	144	150	Stillbirths
Umrli	51 790	50 378	52 367	52 151	52 414	52 096	51 019	51 710	50 386	50 839	Deaths
Prirodni prirast	-9 298	-8 932	-10 457	-8 398	-7 837	-8 735	-9 822	-9 939	-10 447	-11 273	Natural increase
Umrli dojenčad	242	215	234	195	235	192	192	150	162	199	Infant deaths
Sklopljeni brakovi	22 138	22 092	23 140	23 373	22 382	21 294	20 211	20 323	19 169	19 501	Marriages
Razvedeni brakovi	4 883	4 651	4 785	5 025	5 076	5 058	5 662	5 659	5 992	6 570	Divorces
Živorodeni (na 1 000 stanovnika)	9,6	9,3	9,4	9,9	10,1	9,8	9,6	9,8	9,4	9,3	Live births (per 1 000 inhabitants)
Mrtvorodeni (na 1 000 živorodnih)	4,4	4,4	3,8	4,0	4,0	4,3	3,5	3,1	3,6	3,8	Stillbirths (per 1 000 live births)
Umrli (na 1 000 stanovnika)	11,7	11,3	11,8	11,8	11,8	11,8	11,9	12,1	11,8	12,0	Deaths (per 1 000 inhabitants)
Prirodni prirast (na 1 000 stanovnika)	-2,1	-2,0	-2,4	-1,9	-1,8	-2,0	-2,3	-2,3	-2,5	-2,7	Natural increase (per 1 000 inhabitants)
Umrli dojenčad (na 1 000 živorodnih)	5,7	5,2	5,6	4,5	5,3	4,4	4,7	3,6	4,1	5,0	Infant deaths (per 1 000 live births)
Vitalni indeks (živorodeni na 100 umrlih)	82,0	82,3	80,0	83,9	85,0	83,2	80,7	80,8	79,3	77,8	Vital index (live births per 100 deaths)
Sklopljeni brakovi (na 1 000 stanovnika)	5,0	5,0	5,2	5,3	5,1	4,8	4,7	4,8	4,5	4,6	Marriages (per 1 000 inhabitants)
Razvedeni brakovi (na 1 000 stanovnika)	1,1	1,0	1,1	1,1	1,1	1,1	1,3	1,3	1,4	1,5	Divorces (per 1 000 inhabitants)
Razvedeni brakovi (na 1 000 sklopljenih)	220,6	210,5	206,8	215,0	226,8	237,5	280,1	278,4	312,6	336,9	Divorces (per 1 000 marriages)

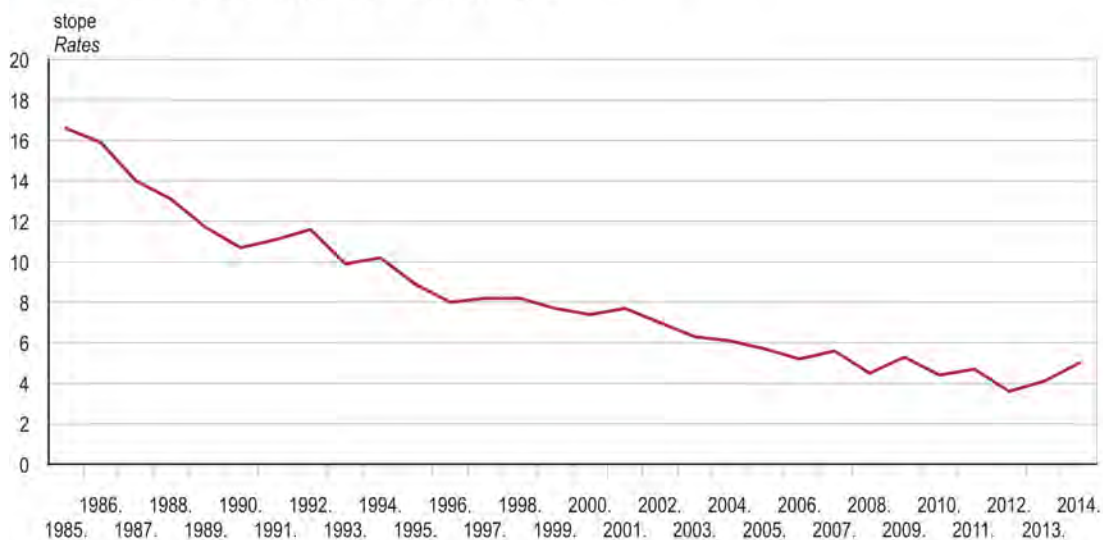
G-1. PRIRODNO KRETANJE STANOVNIŠTVA U RAZDOBLJU 1995. – 2014.¹⁾
NATURAL CHANGE IN POPULATION, 1995 – 2014¹⁾



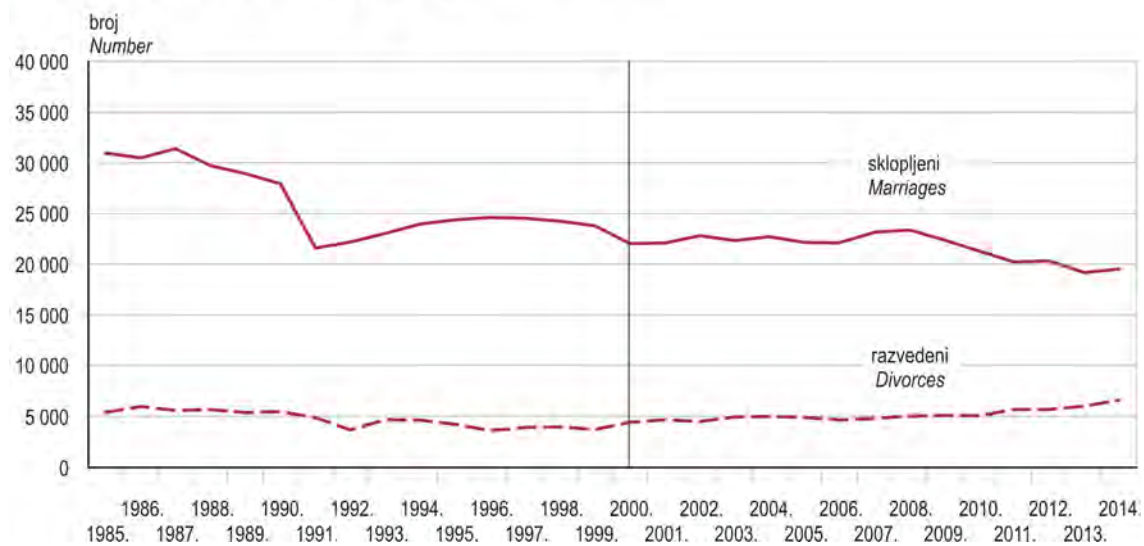
1) Promjena metodologije od 1998.

1) Change in the methodology since 1998.

G-2. UMRLA DOJENČAD NA 1 000 ŽIVOROĐENIH U RAZDOBLJU 1985. – 2014.
INFANT DEATHS PER 1 000 LIVE BIRTHS, 1985 – 2014



G-3. SKLOPLJENI I RAZVEDENI BRAKOVI U RAZDOBLJU 1985. – 2014¹⁾
MARRIAGES AND DIVORCES, 1985 – 2014¹⁾



1) Promjena metodologije od 2000.
 1) Change in the methodology since 2000.

1.2. ŽIVOROĐENI PREMA STAROSTI MAJKE U RAZDOBLJU 1995. – 2014.

LIVE BIRTHS, BY MOTHER'S AGE, 1995 – 2014

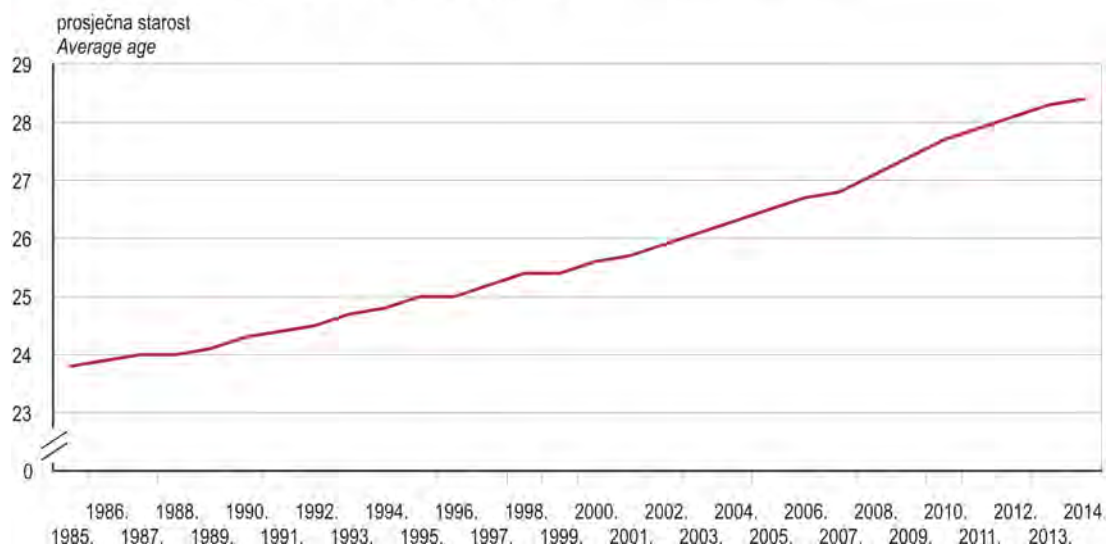
	Starost majke Mother's age									
	ukupno Total	do 15 godina Up to 15 years	15 – 19	20 – 24	25 – 29	30 – 34	35 – 39	40 – 44	45 i više 45 and over	nepoznato Unknown
1995.	50 182	8	2 837	14 419	16 370	9 716	3 648	685	42	2 457
1996.	53 811	12	2 978	14 782	16 954	10 852	4 361	803	32	3 037
1997.	55 501	13	2 816	14 550	17 282	11 763	4 777	884	33	3 383
1998. ¹⁾	47 068	10	2 458	13 045	15 795	10 584	4 285	766	42	83
1999. ¹⁾	45 179	9	2 436	12 613	15 183	10 046	4 001	778	37	76
2000. ¹⁾	43 746	11	2 296	11 933	14 772	9 792	4 004	801	38	99
2001. ¹⁾	40 993	8	2 246	10 788	14 206	9 108	3 806	712	37	82
2002. ¹⁾	40 094	11	2 138	10 539	13 997	8 951	3 606	766	33	53
2003. ¹⁾	39 668	5	1 972	10 158	13 843	9 318	3 617	692	28	35
2004. ¹⁾	40 307	11	1 889	9 989	14 034	9 740	3 838	747	22	37
2005. ¹⁾	42 492	6	1 886	9 929	14 965	10 672	4 208	740	46	40
2006. ¹⁾	41 446	5	1 823	9 074	14 748	10 806	4 146	776	46	22
2007. ¹⁾	41 910	5	1 772	8 887	14 731	11 152	4 417	866	41	39
2008. ¹⁾	43 753	10	1 778	8 938	15 283	11 972	4 780	904	48	40
2009. ¹⁾	44 577	9	1 630	8 538	15 561	12 664	5 128	960	49	38
2010. ¹⁾	43 361	11	1 488	7 537	15 087	13 003	5 273	909	39	14
2011. ¹⁾	41 197	8	1 412	6 902	13 934	12 678	5 291	922	42	8
2012. ¹⁾	41 771	12	1 367	6 808	13 679	13 196	5 591	1 043	66	9
2013. ¹⁾	39 939	6	1 270	6 073	12 875	12 938	5 659	1 034	76	8
2014. ¹⁾	39 566	5	1 217	5 750	12 376	13 087	5 912	1 161	53	5

1) Vidi Metodološka objašnjenja.

1) See Notes on Methodology.

G-4. PROSJEČNA STAROST MAJKE PRI PRVOM PORODU U RAZDOBLJU 1985. – 2014.

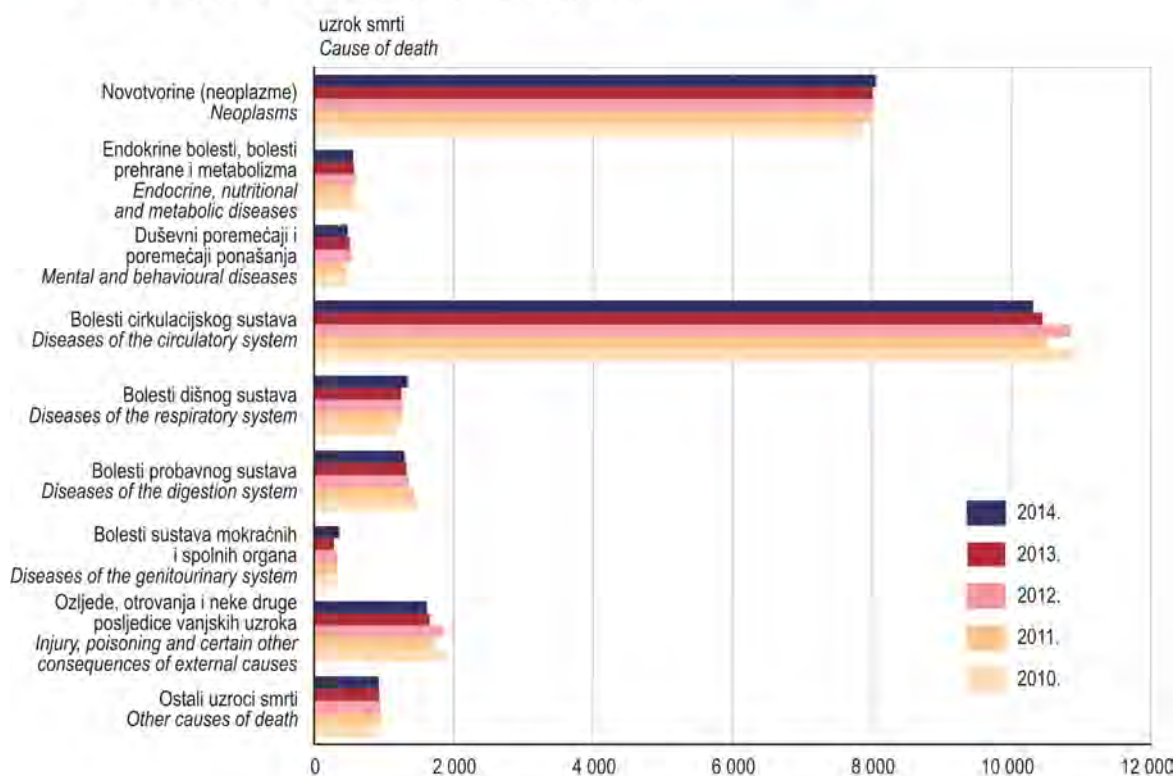
AVERAGE MOTHER'S AGE AT FIRST BIRTH, 1985 – 2014



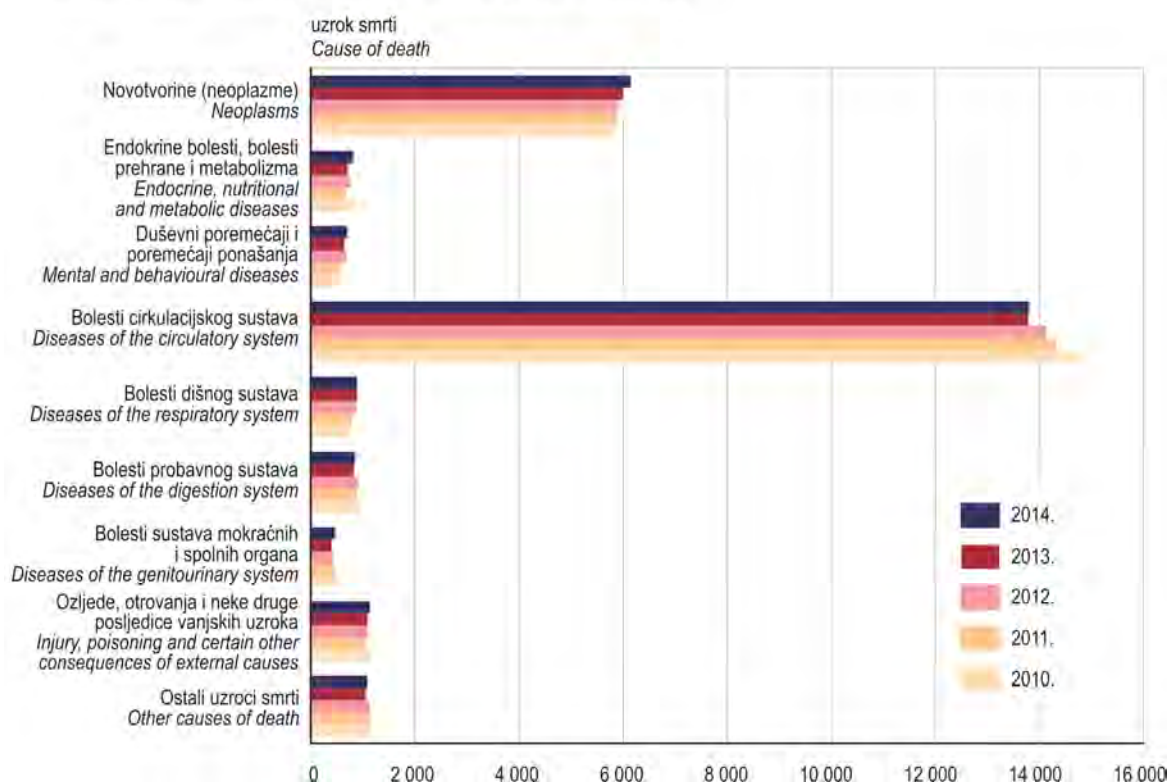
1.3. UMRLI PREMA SKUPINAMA UZROKA SMRTI I SPOLU U RAZDOBLJU 2010. – 2014.
DEATHS, BY GROUPS OF CAUSES OF DEATH AND SEX, 2010 – 2014

	Spol	2010.	2011.	2012.	2013.	2014.	Sex	
Ukupno	svoga	52 096	51 019	51 710	50 386	50 839	All	Total
	muškarci	25 683	25 184	25 776	24 988	24 965	Male	
	žene	26 413	25 835	25 934	25 398	25 874	Female	
Zarazne i parazitarne bolesti	svoga	337	273	291	311	347	All	Infectious and parasitic diseases
	muškarci	180	138	165	156	182	Male	
	žene	157	135	126	155	165	Female	
Novotvorine (neoplazme)	svoga	13 698	13 861	13 940	14 012	14 206	All	Neoplasms
	muškarci	7 858	7 973	8 025	8 012	8 063	Male	
	žene	5 840	5 888	5 915	6 000	6 143	Female	
Bolesti krvi i krvotvornog sustava te određene bolesti imunološkog sustava	svoga	39	41	37	23	20	All	Diseases of the blood and blood forming organs and certain disorders involving the immune mechanism
	muškarci	15	19	21	12	9	Male	
	žene	24	22	16	11	11	Female	
Endokrine bolesti, bolesti prehrane i metabolizma	svoga	1 459	1 230	1 354	1 275	1 370	All	Endocrine, nutritional and metabolic diseases
	muškarci	648	548	597	567	557	Male	
	žene	811	682	757	708	813	Female	
Duševni poremećaji i poremećaji ponašanja	svoga	1 001	1 046	1 229	1 153	1 188	All	Mental and behavioural disorders
	muškarci	470	471	542	509	484	Male	
	žene	531	575	687	644	704	Female	
Bolesti živčanog sustava	svoga	790	870	888	850	856	All	Diseases of the nervous system
	muškarci	370	436	427	424	416	Male	
	žene	420	434	461	426	440	Female	
Bolesti oka i očnih adneksa	svoga	-	-	-	-	-	All	Diseases of the eye and adnexa
	muškarci	-	-	-	-	-	Male	
	žene	-	-	-	-	-	Female	
Bolesti uha i mastoidnog nastavka	svoga	-	-	3	1	4	All	Diseases of the ear and mastoid process
	muškarci	-	-	3	-	1	Male	
	žene	-	-	-	1	3	Female	
Bolesti cirkulacijskog sustava	svoga	25 631	24 841	24 988	24 232	24 112	All	Diseases of the circulatory system
	muškarci	10 929	10 522	10 855	10 445	10 312	Male	
	žene	14 702	14 319	14 133	13 787	13 800	Female	
Bolesti dišnog sustava	svoga	1 957	2 052	2 152	2 144	2 227	All	Diseases of the respiratory system
	muškarci	1 191	1 257	1 278	1 251	1 344	Male	
	žene	766	795	874	893	883	Female	
Bolesti probavnog sustava	svoga	2 459	2 314	2 267	2 152	2 149	All	Diseases of the digestive system
	muškarci	1 485	1 431	1 357	1 325	1 300	Male	
	žene	974	883	910	827	849	Female	
Bolesti kože i potkožnog tkiva	svoga	16	15	8	11	5	All	Diseases of the skin and subcutaneous tissue
	muškarci	7	7	2	4	1	Male	
	žene	9	8	6	7	4	Female	
Bolesti mišićno-koštanog sustava i vezivnog tkiva	svoga	126	129	117	107	156	All	Diseases of the musculoskeletal system and connective tissue
	muškarci	25	30	34	17	29	Male	
	žene	101	99	83	90	127	Female	
Bolesti sustava mokraćnih i spolnih organa	svoga	871	803	750	676	824	All	Diseases of the genitourinary system
	muškarci	359	327	319	284	362	Male	
	žene	512	476	431	392	462	Female	
Trudnoća, porođaj i babinje	svoga	4	4	3	2	1	All	Pregnancy, childbirth and the puerperium
	žene	4	4	3	2	1	Female	
Određena stanja nastala u perinatalnom razdoblju	svoga	113	119	87	101	121	All	Certain conditions originating in the perinatal period
	muškarci	69	64	47	56	71	Male	
	žene	44	55	40	45	50	Female	
Kongenitalne malformacije, deformiteti i kromosomske abnormalnosti	svoga	118	109	80	105	109	All	Congenital malformations, deformations and chromosomal abnormalities
	muškarci	50	54	42	61	59	Male	
	žene	68	55	38	44	50	Female	
Simptomi, znakovi i abnormalni klinički i laboratorijski nalazi nevršteni drugamo	svoga	509	545	565	473	394	All	Symptoms, signs and abnormal clinical and laboratory findings not elsewhere classified
	muškarci	190	204	211	201	159	Male	
	žene	319	341	354	272	235	Female	
Ozljede, otrovanja i neke druge posljedice vanjskih uzroka	svoga	2 968	2 767	2 951	2 758	2 750	All	Injury, poisoning and certain other consequences of external causes
	muškarci	1 837	1 703	1 851	1 664	1 616	Male	
	žene	1 131	1 064	1 100	1 094	1 134	Female	

G-5. UMRLI MUŠKARCI PREMA SKUPINAMA UZROKA SMRTI U RAZDOBLJU 2010. – 2014.
MALE DEATHS, BY GROUPS OF CAUSES OF DEATH, 2010 – 2014



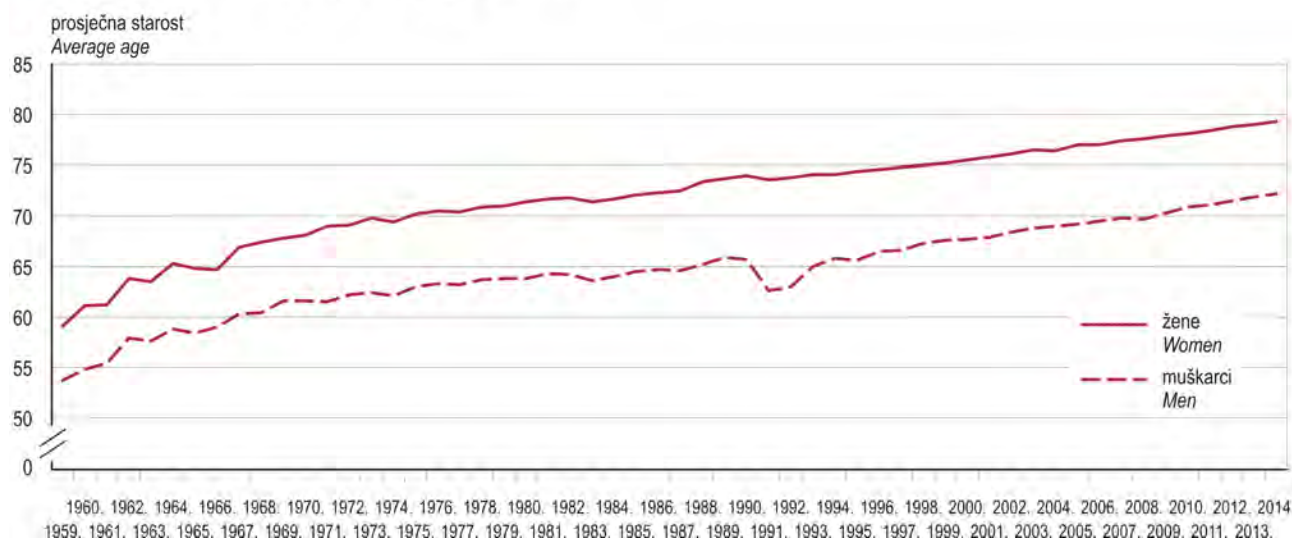
G-6. UMRLJE ŽENE PREMA SKUPINAMA UZROKA SMRTI U RAZDOBLJU 2010. – 2014.
FEMALE DEATHS, BY GROUPS OF CAUSES OF DEATH, 2010 – 2014



1.4. UMRLI PREMA SPOLU I STAROSTI U RAZDOBLJU 2005. – 2014.
DEATHS, BY SEX AND AGE, 2005 – 2014

	2005.	2006.	2007.	2008.	2009.	2010.	2011.	2012.	2013.	2014.	
Ukupno	51 790	50 378	52 367	52 151	52 414	52 096	51 019	51 710	50 386	50 839	Total
Starost muškaraca Age of men											
Do 1 godine	125	105	114	123	119	111	107	80	93	113	Up to 1 year
1 – 4	24	22	22	23	23	18	14	21	28	16	1 – 4
5 – 9	21	19	16	16	13	17	12	11	8	12	5 – 9
10 – 14	23	21	20	19	28	15	18	18	16	17	10 – 14
15 – 19	103	81	100	89	77	50	72	50	63	57	15 – 19
20 – 24	144	161	167	167	145	110	111	99	92	72	20 – 24
25 – 29	190	169	160	163	125	134	129	113	111	91	25 – 29
30 – 34	190	157	187	178	161	146	153	155	148	111	30 – 34
35 – 39	256	253	234	262	226	209	197	214	177	192	35 – 39
40 – 44	457	447	418	459	427	348	332	348	273	247	40 – 44
45 – 49	874	876	794	845	755	695	625	644	591	538	45 – 49
50 – 54	1 470	1 426	1 480	1 454	1 367	1 206	1 190	1 155	1 040	1 045	50 – 54
55 – 59	1 792	1 844	1 900	1 966	1 913	1 959	1 878	1 888	1 704	1 765	55 – 59
60 – 64	2 229	1 970	2 027	2 108	2 143	2 211	2 405	2 355	2 488	2 417	60 – 64
65 – 69	3 514	3 119	3 201	3 023	2 880	2 677	2 436	2 516	2 360	2 513	65 – 69
70 – 74	4 587	4 346	4 401	4 265	4 022	3 980	3 622	3 626	3 454	3 236	70 – 74
75 – 79	4 405	4 585	4 972	4 808	4 918	4 868	4 654	4 558	4 453	4 287	75 – 79
80 – 84	3 265	3 311	3 401	3 549	3 840	3 995	4 041	4 504	4 233	4 451	80 – 84
85 i više	2 389	2 404	2 677	2 701	2 831	2 932	3 184	3 416	3 652	3 785	85 and over
Nepoznato	8	13	9	11	6	2	4	5	4	-	Unknown
Starost žena Age of women											
Do 1 godine	117	110	120	72	116	81	85	70	69	86	Up to 1 year
1 – 4	14	17	13	19	13	17	11	13	17	6	1 – 4
5 – 9	10	14	17	8	12	8	11	11	9	8	5 – 9
10 – 14	12	12	12	14	17	14	7	10	5	9	10 – 14
15 – 19	41	31	30	27	36	34	22	18	22	13	15 – 19
20 – 24	37	53	40	39	30	40	26	28	28	27	20 – 24
25 – 29	45	44	48	42	50	34	42	37	43	33	25 – 29
30 – 34	60	54	62	59	43	49	64	48	52	58	30 – 34
35 – 39	111	99	98	105	94	93	78	76	103	75	35 – 39
40 – 44	179	173	157	179	168	160	141	153	140	126	40 – 44
45 – 49	361	339	346	319	300	294	320	272	260	272	45 – 49
50 – 54	552	538	580	547	522	544	511	491	465	425	50 – 54
55 – 59	676	724	773	824	719	775	779	782	728	753	55 – 59
60 – 64	1 013	942	904	966	942	1 049	1 010	992	1 034	1 054	60 – 64
65 – 69	1 935	1 782	1 735	1 683	1 653	1 472	1 400	1 302	1 230	1 337	65 – 69
70 – 74	3 419	3 264	3 095	2 937	2 964	2 888	2 651	2 486	2 347	2 201	70 – 74
75 – 79	5 014	4 870	5 025	5 032	5 073	4 944	4 534	4 552	4 302	4 136	75 – 79
80 – 84	6 243	5 929	6 164	6 132	6 140	6 083	6 056	6 101	5 938	6 207	80 – 84
85 i više	5 881	6 049	6 846	6 916	7 501	7 831	8 084	8 489	8 604	9 047	85 and over
Nepoznato	4	5	2	2	2	3	3	3	2	1	Unknown

G-7. PROSJEČNA STAROST UMRLIH OSOBA U RAZDOBLJU 1959. – 2014.
AVERAGE AGE OF DECEASED PERSONS, 1959 – 2014



1.5. UMRLA DOJENČAD PREMA SKUPINAMA UZROKA SMRTI U RAZDOBLJU 2010. – 2014.

INFANT DEATHS, BY GROUPS OF CAUSES OF DEATH, 2010 – 2014

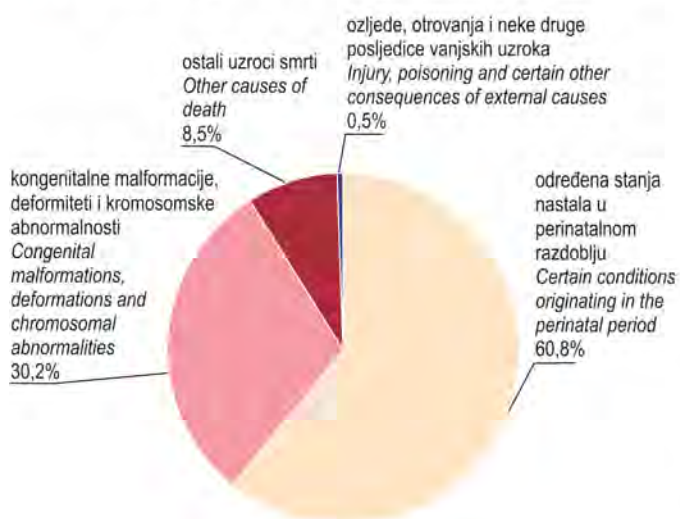
	2010.	2011.	2012.	2013.	2014.	
Ukupno	192	192	150	162	199	Total
Određena stanja nastala u perinatalnom razdoblju	113	119	87	101	121	Certain conditions originating in the perinatal period
Kongenitalne malformacije, deformiteti i kromosomske abnormalnosti	57	51	43	33	60	Congenital malformations, deformations and chromosomal abnormalities
Bolesti dišnog sustava	1	3	4	2	-	Diseases of the respiratory system
Ozljede, otrovanja i neke druge posljedice vanjskih uzroka	6	3	2	2	1	Injury, poisoning and certain other consequences of external causes
Ostali uzroci smrti	15	16	14	24	17	Other causes of death

1.6. UMRLA DOJENČAD PREMA STAROSTI U RAZDOBLJU 2010. – 2014.

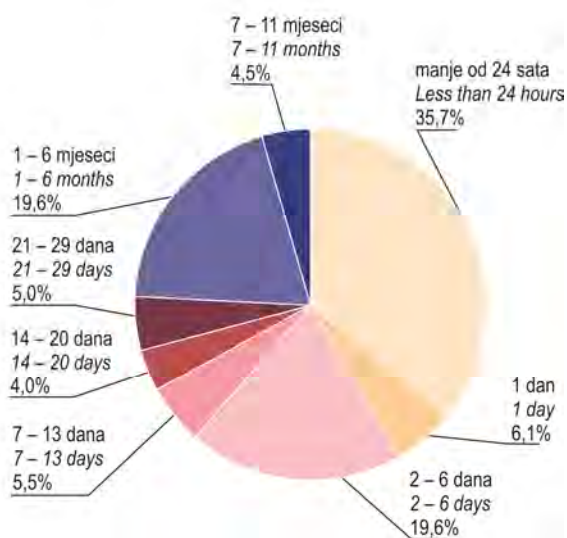
INFANT DEATHS, BY AGE, 2010 – 2014

	2010.	2011.	2012.	2013.	2014.	
Ukupno	192	192	150	162	199	Total
Manje od 24 sata	70	48	40	52	71	Less than 24 hours
1 dan	13	15	10	12	12	1 day
2 – 6 dana	29	35	29	28	39	2 – 6 days
7 – 13 dana	22	23	11	21	11	7 – 13 days
14 – 20 dana	6	14	8	11	8	14 – 20 days
21 – 29 dana	7	13	5	3	10	21 – 29 days
1 – 6 mjeseci	34	35	37	26	39	1 – 6 months
7 – 11 mjeseci	11	9	10	9	9	7 – 11 months

G-8. UMRLA DOJENČAD PREMA SKUPINAMA UZROKA SMRTI U 2014.
INFANT DEATHS, BY GROUPS OF CAUSES OF DEATH, 2014



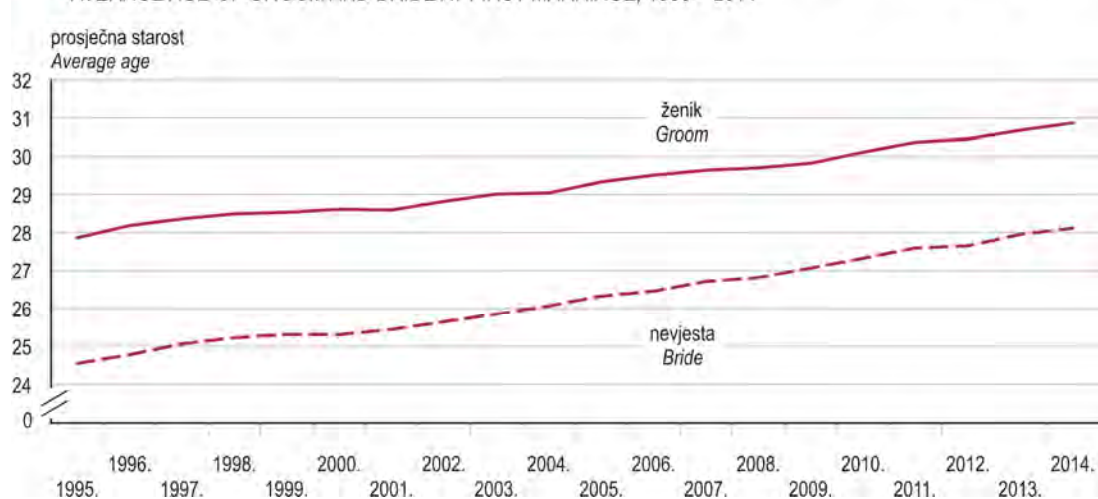
G-9. UMRLA DOJENČAD PREMA STAROSTI U 2014.
INFANT DEATHS, BY AGE, 2014



1.7. SKLOPLJENI BRAKOV I PREMA STAROSTI ŽENIKA I NEVJESTE U RAZDOBLJU 2005. – 2014.

MARRIAGES, BY AGE OF GROOM AND BRIDE, 2005 – 2014

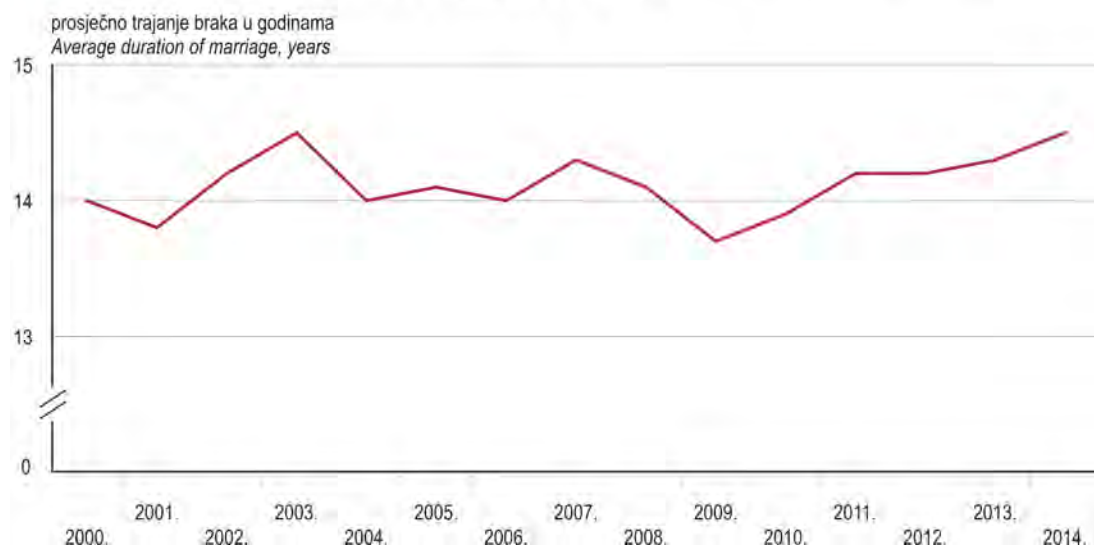
	2005.	2006.	2007.	2008.	2009.	2010.	2011.	2012.	2013.	2014.
Ukupno Total	22 138	22 092	23 140	23 373	22 382	21 294	20 211	20 323	19 169	19 501
	Ženik Groom									
Do 19 godina Up to 19 years	181	215	208	229	184	178	153	168	113	118
20 – 24	4 310	4 000	4 016	3 953	3 441	3 018	2 729	2 672	2 294	2 086
25 – 29	8 552	8 492	8 838	8 930	8 664	7 994	7 300	7 302	6 787	6 731
30 – 34	4 901	4 967	5 365	5 509	5 692	5 587	5 533	5 599	5 286	5 660
35 – 39	1 894	1 982	2 074	2 204	2 033	2 244	2 176	2 217	2 234	2 267
40 – 44	816	863	944	945	922	892	901	895	920	1 045
45 – 49	500	536	561	524	489	472	488	454	505	555
50 – 54	318	305	351	362	305	260	300	307	324	364
55 – 59	205	277	257	255	208	216	194	236	224	224
60 – 64	129	126	149	151	149	160	169	164	187	156
65 – 69	141	138	150	124	119	97	95	120	123	122
70 – 74	90	97	102	98	84	76	83	86	79	80
75 i više 75 and over	92	90	119	88	90	97	85	102	91	92
Nepoznato Unknown	9	4	6	1	2	3	5	1	2	1
	Nevjesta Bride									
Do 19 godina Up to 19 years	1 664	1 598	1 578	1 488	1 276	1 136	972	936	764	742
20 – 24	7 612	7 219	7 283	7 119	6 450	5 783	5 216	5 136	4 479	4 299
25 – 29	7 507	7 727	8 138	8 528	8 496	7 963	7 667	7 801	7 350	7 423
30 – 34	2 918	3 011	3 335	3 501	3 518	3 849	3 704	3 733	3 760	4 034
35 – 39	988	1 046	1 169	1 142	1 212	1 198	1 216	1 253	1 277	1 393
40 – 44	501	498	543	544	507	516	502	496	536	607
45 – 49	327	345	372	347	311	271	322	320	328	370
50 – 54	253	262	317	301	243	230	247	241	272	245
55 – 59	172	183	212	186	154	140	171	174	195	175
60 – 64	84	101	73	106	96	107	94	122	106	105
65 – 69	60	49	68	56	59	46	55	50	53	56
70 – 74	28	32	29	30	33	27	25	31	31	24
75 i više 75 and over	18	14	17	16	19	17	12	23	13	19
Nepoznato Unknown	6	7	6	9	8	11	8	7	5	9

G-10. PROSJEČNA STAROST ŽENIKA I NEVJESTE PRI SKLAPANJU PRVOG BRAKA U RAZDOBLJU 1995. – 2014.
 AVERAGE AGE OF GROOM AND BRIDE AT FIRST MARRIAGE, 1995 – 2014


1.8. RAZVEDENI BRAKOVİ PREMA TRAJANJU BRAKA U RAZDOBLJU 2005. – 2014.
DIVORCES, BY DURATION OF MARRIAGE, 2005 – 2014

	2005.	2006.	2007.	2008.	2009.	2010.	2011.	2012.	2013.	2014.
Ukupno <i>Total</i>	4 883	4 651	4 785	5 025	5 076	5 058	5 662	5 659	5 992	6 570
Do 1 godine <i>Up to 1 year</i>	102	87	97	93	92	80	88	95	80	71
1	167	181	171	179	201	201	189	165	168	197
2	225	243	206	234	266	259	290	259	257	276
3	254	246	227	275	296	312	318	330	288	319
4	246	225	239	267	264	256	305	288	301	328
5	274	230	273	260	286	273	262	257	296	340
6	224	212	225	243	250	260	235	247	289	327
7	226	221	224	242	232	223	255	262	285	301
8	190	207	180	198	222	212	240	232	240	284
9	184	167	179	182	210	176	200	219	246	253
10 – 14	776	757	770	827	811	784	925	942	1 075	1 122
15 – 19	701	629	632	616	606	629	780	830	837	893
20 – 24	576	518	565	604	578	587	639	651	685	755
25 i više <i>25 and over</i>	738	728	797	805	762	806	936	882	945	1 104

G-11. RAZVEDENI BRAKOVİ PREMA PROSJEČNOM TRAJANJU BRAKA U RAZDOBLJU 2000. – 2014.
DIVORCES, BY AVERAGE DURATION OF MARRIAGE, 2000 – 2014



2. PRIRODNO KRETANJE STANOVNIŠTVA
NATURAL CHANGE IN POPULATION

2.1. PRIRODNO KRETANJE STANOVNIŠTVA U 2014. PO ŽUPANIJAMA
NATURAL CHANGE IN POPULATION, BY COUNTIES, 2014

Županija County of	Rodeni Births			Živorodeni izvan braka Live births out of wedlock	Umrli Deaths	Umrli dojenčad Infant deaths	Prirodni prirast Natural increase	Sklopljeni brakovi Marriages	Razvedeni brakovi Divorces	Priznanje očinstva Acknowl- edgement of paternity	Izvanbrač- na djeca na 1 000 živorođenih Children born out of wedlock per 1 000 live births	Umrli dojenčad na 1 000 živorođenih Infant deaths per 1 000 live births
	ukupno Total	živorođeni Live births	mrtvorodeni Stillbirths									
Republika Hrvatska Republic of Croatia	39 716	39 566	150	6 889	50 839	199	-11 273	19 501	6 570	5 759	174,1	5,0
Zagrebačka Zagreb	2 943	2 930	13	404	3 412	17	-482	1 502	433	-	137,9	5,8
Krapinsko-zagorska Krapina-Zagorje	1 157	1 153	4	185	1 868	4	-715	617	163	143	160,5	3,5
Sisačko-moslavačka Sisak-Moslavina	1 408	1 403	5	340	2 475	5	-1 072	725	247	195	242,3	3,6
Karlovačka Karlovac	1 013	1 011	2	216	2 001	7	-990	517	155	171	213,6	6,9
Varaždinska Varaždin	1 467	1 459	8	309	2 094	5	-635	695	189	211	211,8	3,4
Koprivničko-križevačka Koprivnica-Križevci	1 065	1 059	6	295	1 573	9	-514	486	164	229	278,6	8,5
Bjelovarsko-bilogorska Bjelovar-Bilogora	1 044	1 040	4	240	1 648	7	-608	519	163	121	230,8	6,7
Primorsko-goranska Primorje-Gorski kotar	2 376	2 370	6	595	3 530	11	-1 160	1 218	616	586	251,1	4,6
Ličko-senjska Lika-Senj	377	377	-	83	899	3	-522	228	65	51	220,2	8,0
Virovitičko-podravska Virovitica-Podravina	744	737	7	149	1 145	3	-408	411	127	124	202,2	4,1
Požeško-slavonska Požega-Slavonia	694	692	2	74	986	-	-294	396	100	136	106,9	-
Brodsko-posavska Slavonski Brod-Posavina	1 415	1 412	3	159	1 957	6	-545	831	221	113	112,6	4,2
Zadarska Zadar	1 642	1 635	7	241	1 933	5	-298	759	271	279	147,4	3,1
Osječko-baranjska Osijek-Baranja	2 697	2 685	12	435	3 945	23	-1 260	1 496	521	330	162,0	8,6
Šibensko-kninska Šibenik-Knin	920	916	4	178	1 466	6	-550	462	153	156	194,3	6,6
Vukovarsko-srijemska Vukovar-Sirmium	1 656	1 651	5	176	2 270	11	-619	869	256	100	106,6	6,7
Splitsko-dalmatinska Split-Dalmatia	4 330	4 312	18	358	4 646	23	-334	2 159	523	345	83,0	5,3
Istarska Istria	1 819	1 813	6	497	2 226	8	-413	844	288	379	274,1	4,4
Dubrovačko-neretvanska Dubrovnik-Neretva	1 289	1 285	4	115	1 238	3	47	628	114	83	89,5	2,3
Međimurska Međimurje	1 183	1 174	9	427	1 168	13	6	492	121	383	363,7	11,1
Grad Zagreb City of Zagreb	8 477	8 452	25	1 413	8 359	30	93	3 647	1 680	1 624	167,2	3,5

2.2. PRIRODNO KRETANJE STANOVNIŠTVA U 2014. PO ŽUPANIJAMA I GRADOVIMA/OPĆINAMA
NATURAL CHANGE IN POPULATION, BY COUNTIES AND TOWNS/MUNICIPALITIES, 2014

Županija County of	Rođeni Births		Umrli Deaths	Umrli dojenčad Infant deaths		Prirodni prirast Natural increase	Brakovi Marital statistics		Vitalni indeks (živorođeni na 100 umrlih) Vital index (live births per 100 deaths)
	živorođeni Live births	mrtvorodeni Stillbirths		ukupno Total	do 6 dana starosti Up to 6 days		sklopljeni Marriages	razvedeni Divorces	
Republika Hrvatska Republic of Croatia	39 566	150	50 839	199	122	-11 273	19 501	6 570	77,8
Zagrebačka Zagreb	2 930	13	3 412	17	14	-482	1 502	433	85,9
Gradovi/ Towns									
Dugo Selo	216	1	146	3	3	70	103	20	147,9
Ivanić-Grad	128	1	142	-	-	-14	63	22	90,1
Jastrebarsko	153	-	230	3	3	-77	84	23	66,5
Samobor	332	3	418	2	1	-86	182	57	79,4
Sveta Nedelja	183	-	146	1	1	37	83	20	125,3
Sveti Ivan Zelina	116	-	210	1	-	-94	77	21	55,2
Velika Gorica	599	3	594	2	1	5	278	75	100,8
Vrbovec	93	1	159	-	-	-66	72	16	58,5
Zaprešić	261	1	204	1	1	57	123	49	127,9
Općine/ Municipalities									
Bedenica	13	-	18	-	-	-5	6	2	72,2
Bistra	54	-	78	1	1	-24	30	10	69,2
Brckovljani	71	-	65	-	-	6	38	7	109,2
Brdovec	112	2	110	-	-	2	47	24	101,8
Dubrava	34	-	92	-	-	-58	23	10	37,0
Dubravaica	14	-	29	-	-	-15	8	2	48,3
Farkaševac	17	-	37	-	-	-20	7	2	45,9
Gradec	21	1	44	-	-	-23	19	2	47,7
Jakovlje	33	-	52	-	-	-19	18	7	63,5
Klinča Sela	32	-	53	-	-	-21	28	3	60,4
Kloštar Ivanić	57	-	59	1	1	-2	30	17	96,6
Krašić	18	-	53	-	-	-35	8	3	34,0
Krvarsko	20	-	28	-	-	-8	6	3	71,4
Križ	60	-	93	1	1	-33	41	7	64,5
Luka	15	-	16	-	-	-1	5	5	93,8
Marja Gorica	27	-	12	-	-	15	10	4	225,0
Orle	15	-	28	-	-	-13	6	2	53,6
Pisarovina	38	-	57	-	-	-19	13	3	66,7
Pokupsko	15	-	33	-	-	-18	12	4	45,5
Preseka	8	-	30	1	1	-22	4	-	26,7
Pušća	29	-	25	-	-	4	17	4	116,0
Rakovec	14	-	20	-	-	-6	6	-	70,0
Rugvica	81	-	72	-	-	9	38	8	112,5
Stupnik	44	-	31	-	-	13	14	1	141,9
Žumberak	7	-	28	-	-	-21	3	-	25,0
Krapinsko-zagorska Krapina-Zagorje	1 153	4	1 868	4	2	-715	617	163	61,7
Gradovi/ Towns									
Donja Stubica	45	-	56	-	-	-11	30	4	80,4
Klanjec	25	1	45	-	-	-20	19	3	55,6
Krapina	109	-	142	1	-	-33	48	14	76,8
Oroslavje	54	-	82	-	-	-28	26	5	65,9
Pregrada	62	-	99	-	-	-37	36	9	62,6
Zabok	85	-	110	-	-	-25	36	23	77,3
Zlatar	67	-	88	-	-	-21	32	9	76,1
Općine/ Municipalities									
Bedekovčina	79	-	101	-	-	-22	40	13	78,2
Budinščina	25	-	42	-	-	-17	13	3	59,5
Desinić	26	-	63	-	-	-37	14	3	41,3
Đurmanec	37	-	53	1	1	-16	21	4	69,8
Gornja Stubica	47	-	71	-	-	-24	22	6	66,2
Hrašćina	14	-	25	1	1	-11	8	-	56,0
Hum na Sutli	35	-	76	-	-	-41	19	4	46,1
Jesenje	10	1	27	-	-	-17	8	2	37,0
Konjšćina	34	-	60	-	-	-26	11	5	56,7
Kraljevec na Sutli	13	-	32	-	-	-19	7	1	40,6
Krapinske Toplice	39	-	84	-	-	-45	15	4	46,4
Kumrovec	15	-	24	-	-	-9	11	2	62,5
Lobor	24	-	67	-	-	-43	10	4	35,8
Maće	20	-	38	-	-	-18	14	5	52,6
Marja Bistrica	51	-	86	-	-	-35	24	3	59,3
Mihovljan	8	-	35	-	-	-27	7	2	22,9
Novi Golubovec	11	-	13	-	-	-2	6	-	84,6
Petrovsko	30	-	42	1	-	-12	19	1	71,4
Radoboj	29	1	48	-	-	-19	14	1	60,4

2.2. PRIRODNO KRETANJE STANOVNIŠTVA U 2014, PO ŽUPANIJAMA I GRADOVIMA/OPĆINAMA
NATURAL CHANGE IN POPULATION, BY COUNTIES AND TOWNS/MUNICIPALITIES, 2014

(nastavak)
 (continued)

Županija County of	Rođeni Births		Umrli Deaths	Umrli dojenčad Infant deaths		Prirodni prirast Natural increase	Brakovi Marital statistics		Vitalni indeks (živorođeni na 100 umrlih) Vital index (live births per 100 deaths)
	živorođeni Live births	mrtvorodeni Stillbirths		ukupno Total	do 6 dana starosti Up to 6 days		sklopljeni Marriages	razvedeni Divorces	
Stubičke Toplice	20	-	29	-	-	-9	16	9	69,0
Sveti Križ Začretje	61	-	81	-	-	-20	33	7	75,3
Tuhelj	15	-	31	-	-	-16	10	1	48,4
Veliko Trgovišće	39	1	66	-	-	-27	32	5	59,1
Zagorska Sela	9	-	12	-	-	-3	5	3	75,0
Zlatar-Bistrica	15	-	40	-	-	-25	11	8	37,5
Sisačko-moslavačka Sisak-Moslavina	1 403	5	2 475	5	2	-1 072	725	247	56,7
<i>Gradovi/ Towns</i>									
Glina	62	-	205	-	-	-143	29	14	30,2
Hrvatska Kostajnica	22	-	36	-	-	-14	15	7	61,1
Kutina	220	3	274	-	-	-54	97	26	80,3
Novska	138	-	162	-	-	-24	51	11	85,2
Petrinja	195	1	309	-	-	-114	120	30	63,1
Popovača	112	-	158	1	1	-46	57	11	70,9
Sisak	421	1	629	2	-	-208	189	101	66,9
<i>Općine/ Municipalities</i>									
Donji Kukuruzari	12	-	28	-	-	-16	6	1	42,9
Dvor	19	-	109	-	-	-90	24	4	17,4
Gvozd	13	-	81	-	-	-68	9	4	16,0
Hrvatska Dubica	13	-	37	-	-	-24	9	4	35,1
Jasenovac	14	-	33	1	-	-19	4	1	42,4
Lekenik	36	-	87	-	-	-51	25	6	41,4
Lipovljani	26	-	33	-	-	-7	15	2	78,8
Majur	3	-	29	-	-	-26	6	4	10,3
Martinska Ves	23	-	62	-	-	-39	12	3	37,1
Sunja	33	-	111	1	1	-78	24	8	29,7
Topusko	19	-	55	-	-	-36	18	6	34,5
Velika Ludina	22	-	37	-	-	-15	15	4	59,5
Karlovačka županija Karlovac	1 011	2	2 001	7	7	-990	517	155	50,5
<i>Gradovi/ Towns</i>									
Duga Resa	81	-	159	-	-	-78	52	13	50,9
Karlovac	419	1	721	2	2	-302	212	78	58,1
Ogulin	114	-	201	2	2	-87	54	20	56,7
Ozalj	60	-	132	2	2	-72	33	10	45,5
Slunj	28	-	109	-	-	-81	13	3	25,7
<i>Općine/ Municipalities</i>									
Barilović	26	-	60	-	-	-34	19	3	43,3
Bosiljevo	9	-	30	-	-	-21	5	4	30,0
Cetingrad	18	-	51	-	-	-33	7	-	35,3
Draganić	28	-	43	-	-	-15	13	2	65,1
Generalski Stol	23	-	50	-	-	-27	13	-	46,0
Josipdol	34	-	61	-	-	-27	17	7	55,7
Kamanje	10	-	12	-	-	-2	4	1	83,3
Krnjak	8	-	37	-	-	-29	2	1	21,6
Lasinja	15	-	39	-	-	-24	7	2	38,5
Netretić	23	-	71	-	-	-48	14	4	32,4
Plaški	16	-	29	-	-	-13	10	2	55,2
Rakovica	33	-	41	-	-	-8	12	1	80,5
Ribnik	-	-	6	-	-	-6	1	-	-
Saborsko	4	-	18	-	-	-14	1	-	22,2
Tounj	10	-	19	-	-	-9	7	-	52,6
Vojnić	38	-	86	1	1	-48	16	4	44,2
Žakanje	14	1	26	-	-	-12	5	-	53,8
Varaždinska Varaždin	1 459	8	2 094	5	3	-635	695	189	69,7
<i>Gradovi/ Towns</i>									
Ivanec	109	1	157	-	-	-48	62	16	69,4
Lepoglava	50	-	107	-	-	-57	30	9	46,7
Ludbreg	75	-	103	-	-	-28	37	10	72,8
Novi Marof	111	2	153	-	-	-42	57	10	72,5
Varaždin	400	1	523	2	2	-123	175	54	76,5
Varaždinske Toplice	50	1	79	-	-	-29	21	10	63,3

2.2. PRIRODNO KRETANJE STANOVNIŠTVA U 2014, PO ŽUPANIJAMA I GRADOVIMA/OPĆINAMA
NATURAL CHANGE IN POPULATION, BY COUNTIES AND TOWNS/MUNICIPALITIES, 2014

(nastavak)
 (continued)

Županija County of	Rođeni Births		Umrli Deaths	Umrli dojenčad Infant deaths		Prirodni prirast Natural increase	Brakovi Marital statistics		Vitalni indeks (živorodeni na 100 umrlih) Vital index (live births per 100 deaths)
	živorođeni Live births	mrtvorodeni Stillbirths		ukupno Total	do 6 dana starosti Up to 6 days		sklopljeni Marriages	razvedeni Divorces	
<i>Općine/ Municipalities</i>									
Bednja	25	1	61	1	1	-36	14	4	41,0
Beretinac	25	-	23	-	-	2	11	1	108,7
Breznica	9	-	20	-	-	-11	8	1	45,0
Breznički Hum	4	-	22	-	-	-18	7	4	18,2
Cestica	46	1	70	1	-	-24	16	2	65,7
Donja Voća	20	-	28	-	-	-8	12	1	71,4
Gornji Kneginec	39	-	49	-	-	-10	26	7	79,6
Jalžabet	25	-	46	-	-	-21	15	5	54,3
Klenovnik	13	-	33	-	-	-20	7	1	39,4
Ljubešćica	12	-	21	-	-	-9	11	1	57,1
Mali Bukovec	22	1	36	-	-	-14	9	2	61,1
Martijanec	26	-	37	-	-	-11	14	4	70,3
Maruševac	56	-	87	-	-	-31	18	12	64,4
Petrijanec	63	-	59	-	-	4	19	6	106,8
Sračinec	52	-	60	-	-	-8	30	2	86,7
Sveti Đurđ	39	-	63	-	-	-24	10	2	61,9
Sveti Ilija	35	-	44	1	-	-9	14	2	79,5
Trnovec Bartolovečki	44	-	77	-	-	-33	28	15	57,1
Veliki Bukovec	14	-	20	-	-	-6	3	1	70,0
Vidovec	44	-	56	-	-	-12	17	1	78,6
Vinica	35	-	47	-	-	-12	17	5	74,5
Visoko	16	-	13	-	-	3	7	1	123,1
Koprivničko-križevačka <i>Koprivnica-Križevci</i>	1 059	6	1 573	9	5	-514	486	164	67,3
<i>Gradovi/ Towns</i>									
Đurđevac	87	-	103	-	-	-16	39	10	84,5
Koprivnica	301	4	329	2	2	-28	135	56	91,5
Križevci	175	-	256	1	1	-81	92	22	68,4
<i>Općine/ Municipalities</i>									
Drnje	18	-	21	-	-	-3	11	3	85,7
Đelekovec	12	-	19	-	-	-7	3	1	63,2
Ferdinandovac	15	-	28	-	-	-13	10	2	53,6
Gola	18	-	41	-	-	-23	12	1	43,9
Gornja Rijeka	22	-	43	-	-	-21	6	2	51,2
Hlebine	12	1	27	-	-	-15	8	2	44,4
Kalinovac	17	-	22	-	-	-5	6	4	77,3
Kalnik	21	-	24	2	1	-3	4	1	87,5
Kloštar Podravski	38	-	50	-	-	-12	11	2	76,0
Koprivnički Bregi	13	-	26	-	-	-13	7	7	50,0
Koprivnički Ivanec	17	-	30	-	-	-13	12	5	56,7
Legrad	14	-	38	1	-	-24	9	2	36,8
Molve	19	1	37	-	-	-18	5	1	51,4
Novigrad Podravski	30	-	32	1	-	-2	8	6	93,8
Novo Virje	13	-	18	-	-	-5	2	-	72,2
Peteranec	33	-	51	-	-	-18	19	1	64,7
Podravske Sesvete	16	-	16	-	-	0	6	-	100,0
Rasinja	24	-	56	2	1	-32	15	4	42,9
Sokolovac	28	-	53	-	-	-25	14	13	52,8
Sveti Ivan Žabno	53	-	107	-	-	-54	21	10	49,5
Sveti Petar Orehovec	38	-	73	-	-	-35	10	3	52,1
Virje	25	-	73	-	-	-48	21	6	34,2
Bjelovarsko-bilogorska <i>Bjelovar-Bilogora</i>	1 040	4	1 648	7	3	-608	519	163	63,1
<i>Gradovi/ Towns</i>									
Bjelovar	362	3	486	2	1	-124	143	71	74,5
Čazma	65	1	113	-	-	-48	46	4	57,5
Daruvar	96	-	148	3	1	-52	59	21	64,9
Garešnica	90	-	117	-	-	-27	46	18	76,9
Grubišno Polje	54	-	87	-	-	-33	41	7	62,1
<i>Općine/ Municipalities</i>									
Berek	10	-	22	-	-	-12	6	1	45,5
Dežanovac	19	-	53	1	1	-34	10	3	35,8
Đulovac	33	-	37	-	-	-4	12	2	89,2
Hercegovac	19	-	27	-	-	-8	10	-	70,4
Ivanska	24	-	44	-	-	-20	12	-	54,5
Kapela	24	-	47	-	-	-23	10	6	51,1
Končanica	9	-	45	-	-	-36	10	1	20,0

2.2. PRIRODNO KRETANJE STANOVNIŠTVA U 2014, PO ŽUPANIJAMA I GRADOVIMA/OPĆINAMA
NATURAL CHANGE IN POPULATION, BY COUNTIES AND TOWNS/MUNICIPALITIES, 2014

(nastavak)
(continued)

Županija County of	Rođeni Births		Umrli Deaths	Umrli dojenčad Infant deaths		Prirodni prirast Natural increase	Brakovi Marital statistics		Vitalni indeks (živorođeni na 100 umrlih) Vital index (live births per 100 deaths)
	živorođeni Live births	mrtvorodeni Stillbirths		ukupno Total	do 6 dana starosti Up to 6 days		sklopljeni Marriages	razvedeni Divorces	
Nova Rača	25	-	66	-	-	-41	13	5	37,9
Rovišće	54	-	61	-	-	-7	27	3	88,5
Severin	9	-	17	-	-	-8	4	-	52,9
Sirač	21	-	37	-	-	-16	8	2	56,8
Šandrovac	25	-	22	-	-	3	6	2	113,6
Štefanje	23	-	40	-	-	-17	11	1	57,5
Velika Pisanica	14	-	34	1	-	-20	8	1	41,2
Velika Trnovitica	6	-	25	-	-	-19	7	1	24,0
Veliki Grđevac	21	-	50	-	-	-29	16	10	42,0
Veliko Trojstvo	18	-	56	-	-	-38	9	4	32,1
Zrinski Topolovac	19	-	14	-	-	5	5	-	135,7
Primorsko-goranska Primorje-Gorski kotar	2 370	6	3 530	11	5	-1 160	1 218	616	67,1
Gradovi/ Towns									
Bakar	58	1	84	1	-	-26	25	14	69,0
Cres	23	-	38	-	-	-15	9	6	60,5
Crikvenica	71	-	128	-	-	-57	59	10	55,5
Čabar	26	-	70	-	-	-44	19	4	37,1
Delnice	55	-	80	1	-	-25	24	8	68,8
Kastav	91	-	85	-	-	6	50	28	107,1
Kraljevica	30	-	46	-	-	-16	19	11	65,2
Krk	74	-	67	-	-	7	30	14	110,4
Mali Lošinj	58	-	89	-	-	-31	35	11	65,2
Novi Vinodolski	28	-	63	-	-	-35	20	3	44,4
Opatija	90	1	145	1	1	-55	44	29	62,1
Rab	69	-	90	-	-	-21	37	6	76,7
Rijeka	967	2	1 597	4	1	-630	480	312	60,6
Vrbovsko	30	-	81	1	-	-51	21	3	37,0
Općine/ Municipalities									
Baška	19	-	30	-	-	-11	8	2	63,3
Brod Moravice	8	-	9	-	-	-1	1	2	88,9
Čavle	74	-	73	-	-	1	27	14	101,4
Dobrinj	11	-	39	-	-	-28	14	6	28,2
Fužine	8	-	21	-	-	-13	6	2	38,1
Jelenje	56	-	47	-	-	9	22	16	119,1
Klana	21	-	23	-	-	-2	8	5	91,3
Kostrena	35	2	47	1	1	-12	17	13	74,5
Lokve	4	-	25	-	-	-21	-	2	16,0
Lopar	12	-	13	-	-	-1	5	1	92,3
Lovran	24	-	67	-	-	-43	13	7	35,8
Malinska-Dubašnica	29	-	32	-	-	-3	23	6	90,6
Matulji	83	-	133	-	-	-50	53	17	62,4
Mošćenička Draga	13	-	15	-	-	-2	8	2	86,7
Mrkopalj	9	-	24	-	-	-15	6	-	37,5
Omišalj	29	-	24	-	-	5	20	3	120,8
Punat	16	-	16	-	-	0	5	7	100,0
Ravna Gora	17	-	42	1	1	-25	10	5	40,5
Skrad	4	-	19	-	-	-15	2	-	21,1
Vinodolska općina	27	-	54	-	-	-27	14	2	50,0
Viškovo	189	-	98	-	-	91	74	45	192,9
Vrbnik	12	-	16	1	1	-4	10	-	75,0
Ličko-senjska Lika-Senj	377	-	899	3	3	-522	228	65	41,9
Gradovi/ Towns									
Gospić	113	-	193	-	-	-80	70	23	58,5
Novalja	38	-	43	1	1	-5	19	7	88,4
Otočac	78	-	177	-	-	-99	49	6	44,1
Senj	40	-	128	1	1	-88	28	5	31,3
Općine/ Municipalities									
Brinje	19	-	64	-	-	-45	13	4	29,7
Donji Lapac	9	-	41	1	1	-32	5	1	22,0
Karlobag	7	-	18	-	-	-11	3	2	38,9
Lovinac	7	-	35	-	-	-28	3	1	20,0
Perušić	14	-	70	-	-	-56	7	3	20,0
Plitvička Jezera	40	-	60	-	-	-20	14	9	66,7
Udbina	10	-	40	-	-	-30	11	3	25,0
Vrhovine	2	-	30	-	-	-28	6	1	6,7

2.2. PRIRODNO KRETANJE STANOVNIŠTVA U 2014, PO ŽUPANIJAMA I GRADOVIMA/OPĆINAMA
NATURAL CHANGE IN POPULATION, BY COUNTIES AND TOWNS/MUNICIPALITIES, 2014

(nastavak)
 (continued)

Županija County of	Rođeni Births		Umrli Deaths	Umrli dojenčad Infant deaths		Prirodni prirast Natural increase	Brakovi Marital statistics		Vitalni indeks (živorodeni na 100 umrlih) Vital index (live births per 100 deaths)
	živorođeni Live births	mrtvorodeni Stillbirths		ukupno Total	do 6 dana starosti Up to 6 days		sklopljeni Marriages	razvedeni Divorces	
Virovitičko-podravška Virovitica-Podravina	737	7	1 145	3	1	-408	411	127	64,4
Gradovi/ Towns									
Orahovica	50	1	77	-	-	-27	30	7	64,9
Slatina	112	2	160	-	-	-48	56	22	70,0
Virovitica	210	1	210	1	-	0	129	44	100,0
Općine/ Municipalities									
Crnac	10	-	23	-	-	-13	4	2	43,5
Čačinci	25	-	45	1	-	-20	9	2	55,6
Čadavica	19	-	46	-	-	-27	9	2	41,3
Gradina	24	-	61	-	-	-37	13	-	39,3
Lukač	23	-	62	1	1	-39	17	5	37,1
Mikleuš	12	-	20	-	-	-8	9	-	60,0
Nova Bukovica	10	-	27	-	-	-17	7	3	37,0
Pitomača	73	2	137	-	-	-64	48	21	53,3
Sopje	20	-	41	-	-	-21	14	2	48,8
Suhopolje	61	-	121	-	-	-60	27	4	50,4
Špišić Bukovica	38	1	57	-	-	-19	23	8	66,7
Voćin	35	-	35	-	-	0	10	3	100,0
Zdenci	15	-	23	-	-	-8	6	2	65,2
Požeško-slavonska Požega-Slavonia	692	2	986	-	-	-294	396	100	70,2
Gradovi/ Towns									
Kutjevo	64	-	72	-	-	-8	42	5	88,9
Lipik	54	-	98	-	-	-44	24	6	55,1
Pakrac	65	-	130	-	-	-65	37	14	50,0
Pleternica	106	-	122	-	-	-16	64	15	86,9
Požega	217	2	310	-	-	-93	125	43	70,0
Općine/ Municipalities									
Brestovac	34	-	44	-	-	-10	17	2	77,3
Čaglin	21	-	46	-	-	-25	11	2	45,7
Jakšić	42	-	34	-	-	8	26	3	123,5
Kaptol	33	-	42	-	-	-9	21	4	78,6
Velika	56	-	88	-	-	-32	29	6	63,6
Brodsko-posavska Slavonski Brod-Posavina	1 412	3	1 957	6	6	-545	831	221	72,2
Gradovi/ Towns									
Nova Gradiška	125	1	191	-	-	-66	54	25	65,4
Slavonski Brod	539	2	660	2	2	-121	299	102	81,7
Općine/ Municipalities									
Bebrina	34	-	33	-	-	1	16	3	103,0
Brodski Stupnik	28	-	35	-	-	-7	16	5	80,0
Bukovlje	28	-	34	1	1	-6	20	6	82,4
Cernik	18	-	40	-	-	-22	14	7	45,0
Davor	39	-	27	-	-	12	16	1	144,4
Donji Andrijevići	34	-	57	2	2	-23	24	5	59,6
Dragalić	11	-	17	-	-	-6	8	2	64,7
Garčin	39	-	63	-	-	-24	29	8	61,9
Gornja Vrba	21	-	30	-	-	-9	12	5	70,0
Gornji Bogičevci	25	-	30	-	-	-5	9	2	83,3
Gundinci	18	-	18	-	-	0	12	1	100,0
Klakar	26	-	32	-	-	-6	13	1	81,3
Nova Kapela	25	-	83	-	-	-58	16	6	30,1
Okučani	29	-	50	-	-	-21	19	6	58,0
Oprisavci	21	-	43	1	1	-22	15	1	48,8
Oriovac	52	-	88	-	-	-36	33	4	59,1
Podcrkavlje	27	-	24	-	-	3	16	1	112,5
Rešetari	39	-	52	-	-	-13	28	4	75,0
Sibinj	64	-	79	-	-	-15	42	7	81,0
Sikirevci	22	-	28	-	-	-6	13	2	78,6
Slavonski Šamac	14	-	28	-	-	-14	12	2	50,0
Stara Gradiška	8	-	13	-	-	-5	6	2	61,5
Staro Petrovo Selo	43	-	72	-	-	-29	27	3	59,7
Velika Kapanica	38	-	51	-	-	-13	26	3	74,5
Vrbje	23	-	39	-	-	-16	11	3	59,0
Vrpolje	22	-	40	-	-	-18	25	4	55,0

2.2. PRIRODNO KRETANJE STANOVNIŠTVA U 2014, PO ŽUPANIJAMA I GRADOVIMA/OPĆINAMA
NATURAL CHANGE IN POPULATION, BY COUNTIES AND TOWNS/MUNICIPALITIES, 2014

(nastavak)
(continued)

Županija County of	Rođeni Births		Umrli Deaths	Umrli dojenčad Infant deaths		Prirodni prirast Natural increase	Brakovi Marital statistics		Vitalni indeks (živorodeni na 100 umrlih) Vital index (live births per 100 deaths)
	živorodeni Live births	mrtvorodeni Stillbirths		ukupno Total	do 6 dana starosti Up to 6 days		sklopljeni Marriages	razvedeni Divorces	
Zadarska Zadar	1 635	7	1 933	5	-	-298	759	271	84,6
Gradovi/ Towns									
Benkovac	89	1	148	-	-	-59	51	11	60,1
Biograd na Moru	58	1	51	1	-	7	35	9	113,7
Nin	29	-	37	1	-	-8	12	2	78,4
Obrovac	27	-	60	-	-	-33	19	3	45,0
Pag	14	-	58	-	-	-44	9	6	24,1
Zadar	767	3	728	1	-	39	313	178	105,4
Općine/ Municipalities									
Bibinje	48	-	30	-	-	18	23	4	160,0
Galovac	15	-	9	-	-	6	7	1	166,7
Gračac	37	-	65	-	-	-28	12	3	56,9
Jasenice	14	-	17	-	-	-3	5	-	82,4
Kali	10	-	15	-	-	-5	4	2	66,7
Kolan	9	-	6	-	-	3	5	2	150,0
Kukljica	5	-	19	-	-	-14	5	-	26,3
Lišane Ostrovičke	10	-	13	-	-	-3	4	1	76,9
Novigrad	27	-	33	1	-	-6	6	-	81,8
Pakoštane	41	-	48	-	-	-7	20	4	85,4
Pašman	17	1	40	-	-	-23	9	-	42,5
Polaća	13	-	24	-	-	-11	5	-	54,2
Poličnik	51	-	41	-	-	10	20	2	124,4
Posedarje	37	-	37	-	-	0	24	4	100,0
Povljana	6	-	11	-	-	-5	1	4	54,5
Preko	27	-	66	-	-	-39	11	6	40,9
Privlaka	15	-	26	-	-	-11	11	3	57,7
Ražanac	36	-	49	-	-	-13	19	3	73,5
Sali	10	-	46	-	-	-36	10	-	21,7
Stankovci	16	-	24	-	-	-8	11	1	66,7
Starigrad	16	-	24	-	-	-8	12	3	66,7
Sukošan	53	1	48	-	-	5	22	5	110,4
Sveti Filip i Jakov	46	-	50	1	-	-4	27	4	92,0
Škabrnja	20	-	11	-	-	9	12	2	181,8
Tkon	6	-	6	-	-	0	4	2	100,0
Vir	25	-	36	-	-	-11	11	2	69,4
Vrsi	16	-	27	-	-	-11	10	3	59,3
Zemunik Donji	25	-	30	-	-	-5	10	1	83,3
Osječko-baranjska Osijek-Baranja	2 685	12	3 945	23	11	-1 260	1 496	521	68,1
Gradovi/ Towns									
Beli Manastir	76	1	136	2	1	-60	43	21	55,9
Belišće	103	-	127	1	-	-24	53	26	81,1
Donji Miholjac	87	-	127	-	-	-40	54	12	68,5
Đakovo	275	3	338	1	1	-63	151	44	81,4
Našice	166	1	155	1	1	11	77	27	107,1
Osijek	918	2	1 370	13	6	-452	545	210	67,0
Valpovo	96	-	133	1	-	-37	58	25	72,2
Općine/ Municipalities									
Antunovac	37	-	44	-	-	-7	12	6	84,1
Bilje	41	-	61	-	-	-20	19	11	67,2
Bizovac	39	1	60	-	-	-21	32	7	65,0
Čeminac	33	1	41	-	-	-8	16	4	80,5
Čepin	93	1	151	-	-	-58	43	16	61,6
Darda	62	-	82	-	-	-20	33	15	75,6
Donja Motičina	12	-	20	-	-	-8	9	2	60,0
Draž	16	-	66	-	-	-50	11	3	24,2
Drenje	24	-	35	-	-	-11	12	1	68,6
Đurđenovac	53	-	95	-	-	-42	42	18	55,8
Erdut	60	-	116	1	1	-56	32	5	51,7
Ernestinovo	24	-	25	-	-	-1	11	8	96,0
Feričanci	18	-	33	-	-	-15	12	1	54,5
Gorjani	10	-	11	-	-	-1	9	2	90,9
Jagodnjak	22	-	37	-	-	-15	5	4	59,5
Kneževi Vinogradi	32	-	95	-	-	-63	22	4	33,7
Koška	28	-	60	-	-	-32	16	7	46,7
Levanjska Varoš	6	1	26	-	-	-20	3	-	23,1
Magadenovac	20	-	26	-	-	-6	10	3	76,9
Marjanci	22	-	34	-	-	-12	8	3	64,7
Petlovac	23	-	46	-	-	-23	12	2	50,0

2.2. PRIRODNO KRETANJE STANOVNIŠTVA U 2014, PO ŽUPANIJAMA I GRADOVIMA/OPĆINAMA
NATURAL CHANGE IN POPULATION, BY COUNTIES AND TOWNS/MUNICIPALITIES, 2014

(nastavak)
(continued)

Županija County of	Rođeni Births		Umrli Deaths	Umrla dojenčad Infant deaths		Prirodni prirast Natural increase	Brakovi Marital statistics		Vitalni indeks (živorodeni na 100 umrlih) Vital index (live births per 100 deaths)
	živorodeni Live births	mrtvorodeni Stillbirths		ukupno Total	do 6 dana starosti Up to 6 days		sklopljeni Marriages	razvedeni Divorces	
Petrijevci	13	-	32	-	-	-19	21	1	40,6
Podgorač	43	-	37	1	-	6	14	8	116,2
Podravska Moslavina	13	-	13	0	-	0	8	1	100,0
Popovac	16	-	46	-	-	-30	8	4	34,8
Punitovci	17	1	29	-	-	-12	10	1	58,6
Satnica Đakovačka	23	-	26	-	-	-3	8	7	88,5
Semeljci	43	-	52	2	1	-9	21	3	82,7
Strizivojna	31	-	25	-	-	6	13	-	124,0
Šodolovci	10	-	27	-	-	-17	6	1	37,0
Trnava	20	-	21	-	-	-1	9	3	95,2
Viljevo	14	-	27	-	-	-13	9	1	51,9
Viškovci	14	-	24	-	-	-10	7	1	58,3
Vladislavci	23	-	27	-	-	-4	5	2	85,2
Vuka	9	-	9	-	-	0	7	1	100,0
Šibensko-kninska Šibenik-Krin	916	4	1 466	6	5	-550	462	153	62,5
Gradovi/ Towns									
Dmiš	62	-	148	-	-	-86	24	3	41,9
Knin	136	-	151	-	-	-15	66	16	90,1
Skradin	37	1	67	1	-	-30	13	6	55,2
Šibenik	411	2	528	2	2	-117	212	86	77,8
Vodice	77	-	106	2	2	-29	42	18	72,6
Općine/ Municipalities									
Bilice	23	-	17	-	-	6	5	4	135,3
Biskupija	4	-	27	-	-	-23	6	2	14,8
Civiljane	2	-	10	-	-	-8	2	-	20,0
Ervenik	2	-	28	-	-	-26	2	1	7,1
Kijevo	1	-	11	-	-	-10	1	-	9,1
Kistanje	25	1	66	-	-	-41	11	3	37,9
Murter-Kornati	18	-	36	-	-	-18	6	2	50,0
Pirovac	14	-	34	-	-	-20	6	4	41,2
Primošten	25	-	40	-	-	-15	13	1	62,5
Promina	12	-	34	1	1	-22	4	-	35,3
Rogoznica	13	-	40	-	-	-27	10	1	32,5
Ružić	18	-	28	-	-	-10	11	-	64,3
Tisno	23	-	44	-	-	-21	13	3	52,3
Tribunj	9	-	15	-	-	-6	7	3	60,0
Unešić	4	-	36	-	-	-32	8	-	11,1
Vukovarsko-srijemska Vukovar-Sirmium	1 651	5	2 270	11	8	-619	869	256	72,7
Gradovi/ Towns									
Ilok	53	-	96	-	-	-43	27	8	55,2
Otok	58	-	94	1	-	-36	38	6	61,7
Vinkovci	355	1	383	2	2	-28	166	73	92,7
Vukovar	216	1	372	1	1	-156	120	53	58,1
Županja	107	-	135	1	1	-28	73	18	79,3
Općine/ Municipalities									
Andrijaševci	44	-	45	-	-	-1	24	3	97,8
Babina Greda	43	-	37	-	-	6	22	2	116,2
Bogdanovci	15	-	26	-	-	-11	7	1	57,7
Borovo	37	-	46	-	-	-9	22	5	80,4
Bošnjaci	45	-	49	-	-	-4	20	7	91,8
Cerna	51	1	52	2	1	-1	23	3	98,1
Drenovci	37	-	89	-	-	-52	29	4	41,6
Gradište	24	-	28	-	-	-4	16	7	85,7
Gunja	25	-	70	-	-	-45	20	4	35,7
Ivankovo	99	1	83	1	1	16	37	10	119,3
Jarmina	22	-	31	-	-	-9	8	2	71,0
Lovas	10	-	27	-	-	-17	5	2	37,0
Markušica	18	-	48	-	-	-30	12	3	37,5
Negoslavci	9	-	19	-	-	-10	4	1	47,4
Nijemci	48	-	85	1	1	-37	19	7	56,5
Nuštar	58	-	66	1	-	-8	20	8	87,9
Privlaka	20	-	39	-	-	-19	13	4	51,3
Stari Jankovci	42	-	68	1	1	-26	19	6	61,8
Stari Mikanovci	30	-	45	-	-	-15	20	-	66,7
Štitar	25	1	17	-	-	8	18	2	147,1
Tompojevci	5	-	18	-	-	-13	12	2	27,8

2.2. PRIRODNO KRETANJE STANOVNIŠTVA U 2014, PO ŽUPANIJAMA I GRADOVIMA/OPĆINAMA
NATURAL CHANGE IN POPULATION, BY COUNTIES AND TOWNS/MUNICIPALITIES, 2014

(nastavak)
(continued)

Županija County of	Rođeni Births		Umrli Deaths	Umrli dojenčad Infant deaths		Prirodni prirast Natural increase	Brakovi Marital statistics		Vitalni indeks (živorodeni na 100 umrlih) Vital index (live births per 100 deaths)
	živorođeni Live births	mrtvorodeni Stillbirths		ukupno Total	do 6 dana starosti Up to 6 days		sklopljeni Marriages	razvedeni Divorces	
Tordinci	24	-	28	-	-	-4	10	2	85,7
Tovarnik	34	-	24	-	-	10	18	5	141,7
Trpinja	36	-	81	-	-	-45	14	4	44,4
Vodinci	20	-	15	-	-	5	9	-	133,3
Vrbanja	41	-	54	-	-	-13	24	4	75,9
Splitsko-dalmatinska Split-Dalmatia	4 312	18	4 646	23	13	-334	2 159	523	92,8
Gradovi/ Towns									
Hvar	45	-	45	-	-	0	20	3	100,0
Imotski	115	-	80	1	1	35	50	5	143,8
Kaštela	400	1	277	2	1	123	205	51	144,4
Komiža	14	-	35	-	-	-21	5	1	40,0
Makarska	142	2	116	-	-	26	61	6	122,4
Omiš	169	-	180	3	1	-11	86	18	93,9
Sinj	232	-	235	2	1	-3	118	25	98,7
Solin	291	2	179	2	1	112	122	28	162,6
Split	1 557	5	1 839	7	5	-282	799	299	84,7
Stari Grad	25	-	35	-	-	-10	15	2	71,4
Supetar	42	-	53	-	-	-11	22	6	79,2
Trilj	84	-	99	-	-	-15	50	4	84,8
Trogir	115	2	110	1	1	5	58	18	104,5
Vis	13	-	25	-	-	-12	7	6	52,0
Vrgorac	70	3	74	-	-	-4	39	3	94,6
Vrlika	11	-	51	-	-	-40	9	-	21,6
Općine/ Municipalities									
Baška Voda	27	-	35	-	-	-8	18	-	77,1
Bol	28	-	16	-	-	12	8	-	175,0
Brela	9	-	24	-	-	-15	8	2	37,5
Cista Provo	23	-	36	-	-	-13	6	1	63,9
Dicmo	26	1	34	1	1	-8	14	1	76,5
Dugi Rat	66	-	52	-	-	14	28	6	126,9
Dugopolje	46	1	37	-	-	9	12	2	124,3
Gradac	23	-	31	-	-	-8	6	1	74,2
Hrvace	31	-	54	-	-	-23	12	1	57,4
Jelsa	29	-	55	-	-	-26	24	2	52,7
Klis	60	-	47	1	-	13	24	7	127,7
Lećevice	11	-	20	-	-	-9	5	-	55,0
Lokvičići	7	-	10	-	-	-3	2	-	70,0
Lovreć	9	-	23	-	-	-14	10	2	39,1
Marina	24	-	59	-	-	-35	22	-	40,7
Milna	17	-	10	-	-	7	13	-	170,0
Muč	21	-	54	-	-	-33	15	1	38,9
Nerežišća	13	-	12	-	-	1	6	1	108,3
Okrug	40	-	39	-	-	1	22	2	102,6
Otok	53	1	66	-	-	-13	17	2	80,3
Podbablje	67	-	65	-	-	2	24	3	103,1
Podgora	18	-	33	1	-	-15	9	2	54,5
Podstrana	102	-	42	1	-	60	56	2	242,9
Postira	6	-	17	-	-	-11	8	2	35,3
Prgomet	6	-	13	-	-	-7	6	-	46,2
Primorski Dolac	7	-	10	-	-	-3	-	-	70,0
Proložac	37	-	36	-	-	1	25	-	102,8
Pučišća	16	-	22	-	-	-6	4	2	72,7
Runovići	22	-	36	1	1	-14	11	-	61,1
Seget	48	-	54	-	-	-6	20	2	88,9
Selca	13	-	23	-	-	-10	14	-	56,5
Sučuraj	3	-	7	-	-	-4	3	-	42,9
Sutivan	8	-	5	-	-	3	3	-	160,0
Šestanovac	13	-	36	-	-	-23	5	2	36,1
Šolta	8	-	40	-	-	-32	4	-	20,0
Tučepi	20	-	16	-	-	4	9	-	125,0
Zadvarje	1	-	2	-	-	-1	1	2	50,0
Zagvozd	7	-	18	-	-	-11	10	-	38,9
Zmijavci	22	-	24	-	-	-2	9	-	91,7
Istarska Istria	1 813	6	2 226	8	4	-413	844	288	81,4
Gradovi/ Towns									
Buje – Buie	36	-	43	-	-	-7	19	11	83,7
Buzet	54	-	69	1	-	-15	22	3	78,3

2.2. PRIRODNO KRETANJE STANOVNIŠTVA U 2014, PO ŽUPANIJAMA I GRADOVIMA/OPĆINAMA
NATURAL CHANGE IN POPULATION, BY COUNTIES AND TOWNS/MUNICIPALITIES, 2014

(nastavak)
 (continued)

Županija County of	Rođeni Births		Umrli Deaths	Umrli dojenčad Infant deaths		Prirodni prirast Natural increase	Brakovi Marital statistics		Vitalni indeks (živorođeni na 100 umrlih) Vital index (live births per 100 deaths)
	živorođeni Live births	mrtvorodeni Stillbirths		ukupno Total	do 6 dana starosti Up to 6 days		sklopljeni Marriages	razvedeni Divorces	
Labin	77	-	123	-	-	-46	47	10	62,6
Novigrad – Cittanova	28	-	33	-	-	-5	25	5	84,8
Pazin	78	-	82	-	-	-4	34	9	95,1
Poreč – Parenzo	159	-	156	-	-	3	67	32	101,9
Pula – Pola	476	1	653	3	2	-177	210	81	72,9
Rovinj – Rovigno	126	-	133	1	1	-7	65	28	94,7
Umag – Umago	114	1	111	-	-	3	63	29	102,7
Vodnjan – Dignano	72	-	64	2	1	8	21	6	112,5
<i>Općine/ Municipalities</i>									
Bale – Valle	11	-	15	-	-	-4	7	-	73,3
Barban	24	-	36	-	-	-12	16	2	66,7
Brtonigla – Verteneglio	17	-	21	-	-	-4	4	2	81,0
Cerovlje	8	-	25	-	-	-17	2	2	32,0
Fažana – Fasana	39	-	27	-	-	12	17	4	144,4
Funtana – Fontane	5	-	5	-	-	0	1	3	100,0
Gračišće	15	-	14	-	-	1	10	1	107,1
Grožnjan – Grisignana	2	-	12	-	-	-10	-	-	16,7
Kanfanar	12	-	23	-	-	-11	5	-	52,2
Karolja	15	-	16	-	-	-1	3	-	93,8
Kaštelir-Labinci – Castelliere-S, Domenica	12	-	21	-	-	-9	6	2	57,1
Kršan	28	-	24	-	-	4	18	2	116,7
Lanišće	2	-	6	-	-	-4	2	1	33,3
Ližnjan – Lisignano	33	2	39	-	-	-6	12	5	84,6
Lupoglav	7	-	11	-	-	-4	1	4	63,6
Marčana	32	-	63	-	-	-31	15	2	50,8
Medulin	70	-	50	-	-	20	32	17	140,0
Motovun – Montana	8	-	11	-	-	-3	1	1	72,7
Oprtalj – Portole	8	-	10	-	-	-2	2	-	80,0
Pičan	18	-	25	-	-	-7	9	-	72,0
Raša	32	-	50	-	-	-18	17	5	64,0
Sveta Nedelja	19	-	39	-	-	-20	10	2	48,7
Sveti Lovreč	12	-	12	-	-	0	3	3	100,0
Sveti Petar u Šumi	13	-	16	-	-	-3	6	2	81,3
Svetvinčenat	23	-	28	-	-	-5	16	3	82,1
Tar-Vabriga – Torre-Abrega	28	1	26	-	-	2	10	2	107,7
Tinjan	19	-	18	-	-	1	10	1	105,6
Višnjan – Visignano	20	-	37	-	-	-17	4	2	54,1
Vižinada – Visinada	13	-	15	1	-	-2	1	-	86,7
Vrsar – Orsera	14	-	27	-	-	-13	12	5	51,9
Žminj	34	1	37	-	-	-3	19	1	91,9
Dubrovačko-neretvanska Dubrovnik-Neretva	1 285	4	1 238	3	3	47	628	114	103,8
<i>Gradovi/ Towns</i>									
Dubrovnik	480	4	428	-	-	52	223	62	112,1
Korčula	35	-	77	-	-	-42	22	4	45,5
Metković	186	-	108	-	-	78	89	12	172,2
Opuzen	29	-	25	-	-	4	16	3	116,0
Ploče	95	-	104	-	-	-9	51	8	91,3
<i>Općine/ Municipalities</i>									
Blato	36	-	43	-	-	-7	23	3	83,7
Dubrovačko primorje	21	-	29	-	-	-8	9	3	72,4
Janjina	1	-	13	-	-	-12	1	-	7,7
Konavle	105	-	95	-	-	10	51	6	110,5
Kula Norinska	15	-	23	-	-	-8	8	1	65,2
Lastovo	5	-	10	-	-	-5	3	-	50,0
Lumbarda	9	-	10	-	-	-1	8	1	90,0
Mljet	14	-	22	-	-	-8	8	-	63,6
Orebić	30	-	40	-	-	-10	18	4	75,0
Pojezerje	14	-	9	-	-	5	12	-	155,6
Slivno	12	-	23	-	-	-11	10	-	52,2
Smokvica	7	-	9	-	-	-2	2	-	77,8
Ston	25	-	35	-	-	-10	11	-	71,4
Trpanj	3	-	12	-	-	-9	3	-	25,0
Vela Luka	19	-	50	1	1	-31	11	3	38,0
Zažablje	6	-	9	-	-	-3	2	-	66,7
Župa dubrovačka	138	-	64	2	2	74	47	4	215,6

2.2. PRIRODNO KRETANJE STANOVNIŠTVA U 2014, PO ŽUPANIJAMA I GRADOVIMA/OPĆINAMA
NATURAL CHANGE IN POPULATION, BY COUNTIES AND TOWNS/MUNICIPALITIES, 2014

(nastavak)
 (continued)

Županija County of	Rođeni Births		Umrli Deaths	Umrli dojenčad Infant deaths		Prirodni prirast Natural increase	Brakovi Marital statistics		Vitalni indeks (živorodeni na 100 umrlih) Vital index (live births per 100 deaths)
	živorodeni Live births	mrtvorodeni Stillbirths		ukupno Total	do 6 dana starosti Up to 6 days		sklopljeni Marriages	razvedeni Divorces	
Međimurska Međimurje	1 174	9	1 168	13	7	6	492	121	100,5
Gradovi/ Towns									
Čakovec	307	2	254	2	2	53	104	52	120,9
Mursko Središće	65	1	57	1	-	8	26	5	114,0
Prelog	52	1	85	-	-	-33	52	4	61,2
Općine/ Municipalities									
Belica	27	2	38	1	1	-11	13	3	71,1
Dekanovec	8	-	8	-	-	0	3	-	100,0
Domašinec	21	-	19	-	-	2	15	5	110,5
Donja Dubrava	12	-	24	-	-	-12	10	-	50,0
Donji Kraljevec	27	-	56	-	-	-29	19	5	48,2
Donji Vidovec	15	-	18	-	-	-3	5	-	83,3
Goričan	18	-	40	-	-	-22	19	2	45,0
Gornji Mihaljevec	16	-	21	-	-	-5	8	-	76,2
Kotoriba	31	-	35	-	-	-4	10	4	88,6
Mala Subotica	76	-	57	4	2	19	13	3	133,3
Nedelišće	143	1	111	1	1	32	44	12	128,8
Orehovica	43	-	29	1	-	14	9	1	148,3
Podturen	43	-	45	-	-	-2	20	3	95,6
Pribislavec	59	1	25	1	-	34	11	3	236,0
Selnica	27	-	33	1	1	-6	23	2	81,8
Strahoninec	20	-	27	-	-	-7	9	5	74,1
Sveta Marija	18	-	21	-	-	-3	7	1	85,7
Sveti Juraj na Bregu	64	-	43	1	-	21	30	4	148,8
Sveti Martin na Muri	21	1	36	-	-	-15	13	2	58,3
Šenkovec	26	-	29	-	-	-3	13	1	89,7
Štrigova	21	-	36	-	-	-15	8	4	58,3
Vratišinec	14	-	21	-	-	-7	8	-	66,7
Grad Zagreb City of Zagreb	8 452	25	8 359	30	20	93	3 647	1 680	101,1

2.3. PRIRODNO KRETANJE STANOVNIŠTVA PO GRADSKIM ČETVRTIMA GRADA ZAGREBA U 2014,
NATURAL CHANGE IN POPULATION, BY DISTRICTS OF CITY OF ZAGREB, 2014

	Rođeni Births			Živorodeni izvan braka Live births out ofwedlock	Umrli Deaths	Umrli dojenčad Infant deaths	Prirodni prirast Natural increase	Brakovi Marital statistics		Izvanbračna djeca na 1 000 živorodjenih Children born out of wedlock per 1 000 live births	Umrli dojenčad na 1 000 živorodjenih Infant deaths per 1 000 live births	Vitalni indeks (živorodeni na 100 umrlih) Vital index (live births per 100 deaths)
	ukupno Total	živorodeni Live births	mrtvo- rođeni Stillbirths					sklopljeni Marriages	razvedeni Divorces			
Grad Zagreb City of Zagreb	8 477	8 452	25	1 413	8 359	30	93	3 647	1 680	167,2	3,5	101,1
Donji grad	322	319	3	63	620	2	-301	198	60	197,5	6,3	51,5
Gornji grad – Medveščak	287	287	-	61	408	-	-121	124	66	212,5	-	70,3
Trnje	418	418	-	76	530	-	-112	206	125	181,8	-	78,9
Maksimir	490	488	2	79	557	-	-69	191	192	161,9	-	87,6
Peščenica – Žitnjak	603	603	-	139	606	3	-3	257	113	230,5	5,0	99,5
Novi Zagreb – istok	470	469	1	91	687	-	-218	219	190	194,0	-	68,3
Novi Zagreb – east												
Novi Zagreb – zapad	797	796	1	122	544	3	252	320	108	153,3	3,8	146,3
Novi Zagreb – west												
Trešnjevka – sjever	574	571	3	127	645	2	-74	272	105	222,4	3,5	88,5
Trešnjevka – north												
Trešnjevka – jug	745	745	-	115	646	1	99	282	129	154,4	1,3	115,3
Trešnjevka – south												
Črnomerec	417	416	1	68	448	3	-32	149	110	163,5	7,2	92,9
Gornja Dubrava	673	669	4	87	559	2	110	256	86	130,0	3,0	119,7
Donja Dubrava	386	383	3	65	327	2	56	164	62	169,7	5,2	117,1
Stenjevec	647	646	1	102	367	2	279	261	97	157,9	3,1	176,0
Podsused – Vrapče	468	467	1	73	476	1	-9	194	95	156,3	2,1	98,1
Podsijeme	171	171	-	21	178	1	-7	87	35	122,8	5,8	96,1
Sesvete	895	891	4	120	642	8	249	405	95	134,7	9,0	138,8
Brezovica	114	113	1	4	119	-	-6	62	12	35,4	-	95,0

3. ROĐENI
BIRTHS

3.1. ŽIVOROĐENI PREMA MJESTU POROĐAJA I REDU ROĐENJA U 2014, PO ŽUPANIJAMA
LIVE BIRTHS, BY PLACE OF BIRTH AND BIRTH ORDER, BY COUNTIES, 2014

Županija County of	Ukupno Total	Muški Male	Muška novorođenčad na 100 ženske novorođenčadi Male infants per 100 female infants	Mjesto porođaja, % Place of birth, %			Red rođenja djeteta, % Child's birth order, %			
				zdravstvena ustanova Medical institution	drugo mjesto Other place		prvo First	drugo Second	treće i više Third and over	nepoznato Unknown
					uz stručnu pomoć With professional assistance	bez stručne pomoći Without professional assistance				
Republika Hrvatska Republic of Croatia	39 566	20 374	106,2	99,9	0,1	0,0	45,7	34,7	18,6	1,0
Zagrebačka Zagreb	2 930	1 493	103,9	99,9	0,1	0,0	44,4	33,9	17,1	4,6
Krapinsko-zagorska Krapina-Zagorje	1 153	573	98,8	99,9	-	0,1	44,9	36,5	17,5	1,1
Sisačko-moslavačka Sisak-Moslavina	1 403	717	104,5	100,0	-	-	47,0	30,9	20,5	1,6
Karlovačka Karlovac	1 011	537	113,3	100,0	-	-	45,6	35,8	18,0	0,6
Varaždinska Varaždin	1 459	731	100,4	100,0	-	-	44,7	36,3	17,6	1,4
Koprivničko-križevačka Koprivnica-Križevci	1 059	515	94,7	100,0	-	-	42,7	31,5	24,9	0,9
Bjelovarsko-bilogorska Bjelovar-Bilogora	1 040	543	109,3	100,0	-	-	42,3	31,8	23,9	2,0
Primorsko-goranska Primorje-Gorski kotar	2 370	1 212	104,7	99,9	0,1	-	51,4	36,8	11,6	0,2
Ličko-senjska Lika-Senj	377	202	115,4	100,0	-	-	48,8	26,8	23,6	0,8
Virovitičko-podravska Virovitica-Podravina	737	373	102,5	99,9	0,1	-	44,4	31,6	23,7	0,3
Požeško-slavonska Požega-Slavonia	692	373	116,9	100,0	-	-	38,4	34,3	26,7	0,6
Brodsko-posavska Slavonski Brod-Posavina	1 412	730	107,0	100,0	-	-	41,4	33,2	24,9	0,5
Zadarska Zadar	1 635	835	104,4	100,0	-	-	43,2	35,8	20,7	0,3
Osječko-baranjska Osijek-Baranja	2 685	1 381	105,9	99,9	0,1	0,0	46,5	34,1	19,1	0,3
Šibensko-kninska Šibenik-Knin	916	493	116,6	100,0	-	-	45,9	35,7	17,9	0,5
Vukovarsko-srijemska Vukovar-Sirmium	1 651	857	107,9	100,0	-	-	39,7	34,0	25,8	0,5
Splitsko-dalmatinska Split-Dalmatia	4 312	2 218	105,9	99,9	0,1	-	44,2	36,1	19,6	0,1
Istarska Istria	1 813	966	114,1	99,9	0,1	-	50,6	35,0	14,1	0,3
Dubrovačko-neretvanska Dubrovnik-Neretva	1 285	666	107,6	99,9	0,1	-	44,0	35,9	19,8	0,3
Međimurska Međimurje	1 174	633	117,0	99,9	-	0,1	44,3	31,9	22,9	0,9
Grad Zagreb City of Zagreb	8 452	4 326	104,9	99,8	0,1	0,1	48,1	35,2	15,3	1,4

3.2. ŽIVOROĐENI PREMA MJESECU ROĐENJA U 2014, PO ŽUPANIJAMA
LIVE BIRTHS, BY MONTH OF BIRTH, BY COUNTIES, 2014

Županija County of	Ukupno Total	Mjesec rođenja Month of birth											
		I,	II,	III,	IV,	V,	VI,	VII,	VIII,	IX,	X,	XI,	XII,
Republika Hrvatska Republic of Croatia	39 566	3 380	3 050	3 212	3 019	3 104	3 357	3 586	3 345	3 715	3 444	3 095	3 259
Zagrebačka Zagreb	2 930	244	238	256	224	245	252	268	243	261	248	227	224
Krapinsko-zagorska Krapina-Zagorje	1 153	110	73	89	96	86	97	109	95	115	93	93	97
Sisačko-moslavačka Sisak-Moslavina	1 403	110	107	117	99	128	123	122	107	127	131	118	114
Karlovačka Karlovac	1 011	90	82	78	82	85	90	90	73	100	85	74	82
Varaždinska Varaždin	1 459	110	102	132	120	112	125	142	140	139	138	95	104
Koprivničko-križevačka Koprivnica-Križevci	1 059	94	77	87	78	84	93	114	77	89	92	85	89
Bjelovarsko-bilogorska Bjelovar-Bilogora	1 040	94	70	91	75	82	91	90	95	100	81	88	83
Primorsko-goranska Primorje-Gorski kotar	2 370	209	169	205	195	205	198	203	202	206	204	166	208
Ličko-senjska Lika-Senj	377	29	28	30	31	24	33	39	31	37	34	22	39
Virovitičko-podravska Virovitica-Podravina	737	64	53	55	41	55	76	75	62	81	76	46	53
Požeško-slavonska Požega-Slavonia	692	58	49	45	49	57	56	60	66	81	54	48	69
Brodsko-posavska Slavonski Brod-Posavina	1 412	105	124	116	88	113	141	140	125	113	126	114	107
Zadarska Zadar	1 635	147	115	119	119	102	147	153	133	164	151	140	145
Osječko-baranjska Osijek-Baranja	2 685	236	201	205	225	225	212	266	248	229	218	199	221
Šibensko-kninska Šibenik-Knin	916	80	67	77	68	75	58	84	78	90	88	68	83
Vukovarsko-srijemska Vukovar-Sirmium	1 651	168	137	127	120	108	142	156	127	159	143	136	128
Splitsko-dalmatinska Split-Dalmatia	4 312	371	333	341	312	328	340	371	399	421	380	341	375
Istarska Istria	1 813	155	171	153	114	138	139	152	146	184	176	143	142
Dubrovačko-neretvanska Dubrovnik-Neretva	1 285	96	111	103	86	104	103	131	112	117	110	91	121
Međimurska Međimurje	1 174	87	79	92	104	91	121	111	108	116	77	95	93
Grad Zagreb City of Zagreb	8 452	723	664	694	693	657	720	710	678	786	739	706	682

3.3. ŽIVOROĐENI PREMA SPOLU, BRAČNOSTI, MJESTU POROĐAJA, POMOĆI PRI POROĐAJU I TROMJESEČJU ROĐENJA U 2014.
PO ŽUPANIJAMA I GRADOVIMA/OPĆINAMA
LIVE BIRTHS, BY SEX, WEDLOCK STATUS OF MOTHER, PLACE OF BIRTH, ASSISTANCE AT BIRTH AND QUARTER OF BIRTH,
BY COUNTIES AND TOWNS/MUNICIPALITIES, 2014

Županija County of	Ukupno Total	Spol Sex		Bračnost djeteta Wedlock status of mother		Mjesto porođaja Place of birth			Tromjesečje rođenja Quarter of birth			
		muški Male	ženski Female	bračno Born in wedlock	izvanbračno Born out of wedlock	zdravstvena ustanova Medical institution	drugo mjesto Other place		I.	II.	III.	IV.
							uz stručnu pomoć With professional assistance	bez stručne pomoći Without professional assistance				
Republika Hrvatska Republic of Croatia	39 566	20 374	19 192	32 677	6 889	39 547	12	7	9 642	9 480	10 646	9 798
Zagrebačka Zagreb	2 930	1 493	1 437	2 526	404	2 927	2	1	738	721	772	699
Gradovi/ Towns												
Dugo Selo	216	116	100	200	16	216	-	-	58	55	56	47
Ivanić-Grad	128	66	62	109	19	128	-	-	34	33	39	22
Jastrebarsko	153	74	79	133	20	153	-	-	42	37	38	36
Samobor	332	167	165	287	45	332	-	-	92	78	87	75
Sveta Nedelja	183	88	95	163	20	183	-	-	42	49	46	46
Sveti Ivan Zelina	116	60	56	99	17	116	-	-	34	21	28	33
Velika Gorica	599	314	285	520	79	599	-	-	141	139	169	150
Vrbovec	93	44	49	82	11	92	1	-	19	27	25	22
Zaprešić	261	130	131	210	51	261	-	-	68	66	64	63
Općine/ Municipalities												
Bedenica	13	5	8	13	-	13	-	-	6	5	1	1
Bistra	54	28	26	48	6	54	-	-	11	17	16	10
Brckovljani	71	40	31	66	5	71	-	-	19	23	16	13
Brdovec	112	57	55	105	7	112	-	-	21	26	29	36
Dubrava	34	15	19	28	6	34	-	-	8	10	8	8
Dubravica	14	10	4	10	4	14	-	-	3	4	3	4
Farkaševac	17	8	9	8	9	17	-	-	6	1	5	5
Gradec	21	10	11	14	7	21	-	-	6	2	5	8
Jakovlje	33	20	13	30	3	33	-	-	9	9	6	9
Klinča Sela	32	12	20	32	-	32	-	-	6	7	11	8
Kloštar Ivanić	57	30	27	48	9	57	-	-	14	15	14	14
Krašić	18	7	11	13	5	18	-	-	4	7	2	5
Krvarsko	20	12	8	18	2	19	-	1	4	3	7	6
Križ	60	34	26	41	19	60	-	-	16	15	20	9
Luka	15	4	11	12	3	15	-	-	4	1	3	7
Marija Gorica	27	13	14	24	3	27	-	-	9	7	2	9
Orle	15	9	6	12	3	15	-	-	4	6	3	2
Pisarovina	38	23	15	27	11	38	-	-	11	4	12	11
Pokupsko	15	8	7	11	4	15	-	-	7	2	4	2
Preseka	8	3	5	8	-	8	-	-	3	1	2	2
Pušća	29	13	16	27	2	29	-	-	4	5	11	9
Rakovec	14	8	6	14	-	14	-	-	2	5	5	2
Rugvica	81	39	42	74	7	81	-	-	19	23	24	15
Stupnik	44	26	18	36	8	44	-	-	10	15	9	10
Žumberak	7	-	7	4	3	6	1	-	2	3	2	-
Krapinsko-zagorska Krapina-Zagorje	1 153	573	580	968	185	1 152	-	1	272	279	319	283
Gradovi/ Towns												
Donja Stubica	45	22	23	37	8	45	-	-	7	15	13	10
Klanjec	25	11	14	25	-	25	-	-	7	5	7	6
Krapina	109	53	56	92	17	109	-	-	32	20	30	27
Oroslavje	54	24	30	39	15	53	-	1	17	11	14	12
Pregrada	62	33	29	47	15	62	-	-	14	16	18	14
Zabok	85	40	45	71	14	85	-	-	20	19	33	13
Zlatar	67	23	44	63	4	67	-	-	18	14	21	14
Općine/ Municipalities												
Bedekovčina	79	47	32	71	8	79	-	-	17	23	17	22
Budinščina	25	17	8	24	1	25	-	-	5	6	8	6
Desinić	26	13	13	20	6	26	-	-	6	7	8	5
Đurmanec	37	23	14	31	6	37	-	-	10	7	10	10
Gornja Stubica	47	21	26	42	5	47	-	-	12	11	13	11
Hrašćina	14	5	9	13	1	14	-	-	3	3	4	4
Hum na Sutli	35	23	12	21	14	35	-	-	10	9	6	10
Jesenje	10	3	7	6	4	10	-	-	3	4	3	-
Konjšćina	34	19	15	30	4	34	-	-	7	9	12	6
Kraljevec na Sutli	13	6	7	9	4	13	-	-	1	1	6	5
Krapinske Toplice	39	16	23	29	10	39	-	-	8	11	8	12
Kumrovec	15	8	7	12	3	15	-	-	3	3	3	6

3.3. ŽIVOROĐENI PREMA SPOLU, BRAČNOSTI, MJESTU POROĐAJA, POMOĆI PRI POROĐAJU I TROMJESEČJU ROĐENJA U 2014.
PO ŽUPANIJAMA I GRADOVIMA/OPĆINAMA
LIVE BIRTHS, BY SEX, WEDLOCK STATUS OF MOTHER, PLACE OF BIRTH, ASSISTANCE AT BIRTH AND QUARTER OF BIRTH,
BY COUNTIES AND TOWNS/MUNICIPALITIES, 2014

(nastavak)
(continued)

Županija County of	Ukupno Total	Spol Sex		Bračnost djeteta Wedlock status of mother		Mjesto porođaja Place of birth			Tromjesečje rođenja Quarter of birth			
		muški Male	ženski Female	bračno Born in wedlock	izvanbračno Born out of wedlock	zdravstvena ustanova Medical institution	drugo mjesto Other place		I.	II.	III.	IV.
							uz stručnu pomoć With professional assistance	bez stručne pomoći Without professional assistance				
Lobor	24	12	12	22	2	24	-	-	6	4	5	9
Mače	20	8	12	17	3	20	-	-	5	4	3	8
Marija Bistrica	51	26	25	48	3	51	-	-	9	11	15	16
Mihovljan	8	4	4	8	-	8	-	-	1	4	1	2
Novi Golubovec	11	6	5	10	1	11	-	-	3	3	3	2
Petrovsko	30	11	19	23	7	30	-	-	8	7	8	7
Radoboj	29	14	15	24	5	29	-	-	5	10	8	6
Stubičke Toplice	20	8	12	17	3	20	-	-	4	4	8	4
Sveti Križ Začretje	61	33	28	50	11	61	-	-	10	16	9	26
Tuhelj	15	7	8	12	3	15	-	-	2	7	3	3
Veliko Trgovišće	39	23	16	35	4	39	-	-	12	7	15	5
Zagorska Sela	9	5	4	6	3	9	-	-	2	3	4	-
Zlatar-Bistrica	15	9	6	14	1	15	-	-	5	5	3	2
Sisačko-moslavačka Sisak-Moslavina	1 403	717	686	1 063	340	1 403	-	-	334	350	356	363
Gradovi/ Towns												
Glina	62	40	22	33	29	62	-	-	9	19	19	15
Hrvatska Kostajnica	22	12	10	19	3	22	-	-	4	3	10	5
Kutina	220	107	113	161	59	220	-	-	48	53	68	51
Novska	138	74	64	125	13	138	-	-	34	41	36	27
Petrinja	195	102	93	164	31	195	-	-	58	47	43	47
Popovača	112	50	62	71	41	112	-	-	24	27	27	34
Sisak	421	214	207	305	116	421	-	-	100	97	98	126
Općine/ Municipalities												
Donji Kukuruzari	12	8	4	9	3	12	-	-	3	3	3	3
Dvor	19	10	9	12	7	19	-	-	5	4	6	4
Gvozd	13	6	7	13	-	13	-	-	3	2	3	5
Hrvatska Dubica	13	1	12	10	3	13	-	-	3	2	5	3
Jasenovac	14	9	5	13	1	14	-	-	2	5	-	7
Lekenik	36	24	12	30	6	36	-	-	5	12	9	10
Lipovljani	26	13	13	24	2	26	-	-	8	6	5	7
Majur	3	2	1	-	3	3	-	-	1	2	-	-
Martinska Ves	23	13	10	20	3	23	-	-	8	3	8	4
Sunja	33	12	21	24	9	33	-	-	8	11	9	5
Topusko	19	7	12	12	7	19	-	-	4	4	4	7
Velika Ludina	22	13	9	18	4	22	-	-	7	9	3	3
Karlovačka Karlovac	1 011	537	474	795	216	1 011	-	-	250	257	263	241
Gradovi/ Towns												
Duga Resa	81	41	40	66	15	81	-	-	20	17	21	23
Karlovac	419	218	201	316	103	419	-	-	102	110	104	103
Ogulin	114	66	48	89	25	114	-	-	30	25	36	23
Ozalj	60	29	31	49	11	60	-	-	17	15	11	17
Slunj	28	14	14	24	4	28	-	-	8	5	10	5
Općine/ Municipalities												
Barilović	26	14	12	21	5	26	-	-	6	4	8	8
Bosiljevo	9	7	2	9	-	9	-	-	2	2	4	1
Cetingrad	18	8	10	18	-	18	-	-	7	5	1	5
Draganić	28	17	11	21	7	28	-	-	5	11	8	4
Generalski Stol	23	10	13	22	1	23	-	-	6	7	4	6
Josipdol	34	16	18	25	9	34	-	-	8	11	5	10
Kamanje	10	6	4	8	2	10	-	-	1	3	4	2
Krnjak	8	6	2	7	1	8	-	-	1	2	3	2
Lasinja	15	6	9	13	2	15	-	-	4	5	4	2
Netretić	23	11	12	21	2	23	-	-	8	6	7	2
Plaški	16	10	6	6	10	16	-	-	5	5	5	1
Rakovica	33	22	11	29	4	33	-	-	6	8	9	10
Ribnik	-	-	-	-	-	-	-	-	-	-	-	-
Saborsko	4	1	3	2	2	4	-	-	1	1	2	-
Tounj	10	8	2	9	1	10	-	-	1	1	7	1
Vojnić	38	16	22	29	9	38	-	-	8	10	8	12
Žakanje	14	11	3	11	3	14	-	-	4	4	2	4

**3.3. ŽIVOROĐENI PREMA SPOLU, BRAČNOSTI, MJESTU POROĐAJA, POMOĆI PRI POROĐAJU I TROMJESEČJU ROĐENJA U 2014.
PO ŽUPANIJAMA I GRADOVIMA/OPĆINAMA**
*LIVE BIRTHS, BY SEX, WEDLOCK STATUS OF MOTHER, PLACE OF BIRTH, ASSISTANCE AT BIRTH AND QUARTER OF BIRTH,
BY COUNTIES AND TOWNS/MUNICIPALITIES, 2014*

(nastavak)
(continued)

Županija County of	Ukupno Total	Spol Sex		Bračnost djeteta Wedlock status of mother		Mjesto porođaja Place of birth			Tromjesečje rođenja Quarter of birth			
		muški Male	ženski Female	bračno Born in wedlock	izvanbračno Born out of wedlock	zdravstvena ustanova Medical institution	drugo mjesto Other place		I.	II.	III.	IV.
							uz stručnu pomoć With professional assistance	bez stručne pomoći Without professional assistance				
Varaždinska Varaždin	1 459	731	728	1 150	309	1 459	-	-	344	357	421	337
<i>Gradovi / Towns</i>												
Ivanec	109	47	62	89	20	109	-	-	28	19	34	28
Lepoglava	50	29	21	40	10	50	-	-	16	8	15	11
Ludbreg	75	37	38	59	16	75	-	-	20	12	24	19
Novi Marof	111	56	55	102	9	111	-	-	34	22	27	28
Varaždin	400	201	199	311	89	400	-	-	98	101	106	95
Varaždinske Toplice	50	24	26	43	7	50	-	-	8	12	14	16
<i>Općine / Municipalities</i>												
Bednja	25	11	14	22	3	25	-	-	4	8	11	2
Beretinac	25	13	12	20	5	25	-	-	5	10	3	7
Breznica	9	3	6	7	2	9	-	-	1	3	1	4
Breznički Hum	4	3	1	3	1	4	-	-	2	1	1	-
Cestica	46	21	25	32	14	46	-	-	11	12	17	6
Donja Voća	20	9	11	11	9	20	-	-	5	5	6	4
Gornji Knežinec	39	15	24	33	6	39	-	-	11	8	14	6
Jalžabet	25	14	11	23	2	25	-	-	6	7	9	3
Klenovnik	13	6	7	11	2	13	-	-	3	1	5	4
Ljubešćica	12	8	4	12	-	12	-	-	5	4	2	1
Mali Bukovec	22	8	14	17	5	22	-	-	7	5	4	6
Martijanec	26	16	10	19	7	26	-	-	2	8	7	9
Maruševac	56	30	26	42	14	56	-	-	3	24	18	11
Petrijanec	63	36	27	32	31	63	-	-	11	17	19	16
Sračinec	52	36	16	44	8	52	-	-	7	14	21	10
Sveti Đurd	39	19	20	30	9	39	-	-	4	9	13	13
Sveti Ilija	35	17	18	29	6	35	-	-	14	6	8	7
Trnovec Bartolovečki	44	17	27	37	7	44	-	-	6	14	14	10
Veliki Bukovec	14	6	8	12	2	14	-	-	5	4	3	2
Vidovec	44	27	17	34	10	44	-	-	12	11	11	10
Vinica	35	16	19	20	15	35	-	-	12	12	8	3
Visoko	16	6	10	16	-	16	-	-	4	-	6	6
Koprivničko-križevačka Koprivnica-Križevci	1 059	515	544	764	295	1 059	-	-	258	255	280	266
<i>Gradovi / Towns</i>												
Đurđevac	87	29	58	57	30	87	-	-	19	12	27	29
Koprivnica	301	165	136	210	91	301	-	-	68	82	76	75
Križevci	175	74	101	139	36	175	-	-	37	40	51	47
<i>Općine / Municipalities</i>												
Drnje	18	9	9	9	9	18	-	-	3	3	7	5
Đelekovec	12	5	7	10	2	12	-	-	3	4	4	1
Ferdinandovac	15	9	6	11	4	15	-	-	6	2	4	3
Gola	18	7	11	15	3	18	-	-	4	4	3	7
Gornja Rijeka	22	11	11	22	-	22	-	-	10	4	6	2
Hlebine	12	7	5	8	4	12	-	-	4	2	2	4
Kalinovac	17	11	6	14	3	17	-	-	1	7	4	5
Kalnik	21	10	11	18	3	21	-	-	5	1	5	10
Kloštar Podravski	38	20	18	28	10	38	-	-	9	13	8	8
Koprivnički Bregi	13	8	5	7	6	13	-	-	2	5	2	4
Koprivnički Ivanec	17	7	10	13	4	17	-	-	8	2	5	2
Legrad	14	8	6	9	5	14	-	-	6	4	2	2
Molve	19	12	7	15	4	19	-	-	3	7	6	3
Novigrad Podravski	30	10	20	15	15	30	-	-	6	5	14	5
Novo Virje	13	8	5	12	1	13	-	-	3	3	4	3
Peteranec	33	20	13	18	15	33	-	-	11	11	4	7
Podravske Sesvete	16	6	10	13	3	16	-	-	3	4	4	5
Rasinja	24	12	12	11	13	24	-	-	4	5	9	6
Sokolovac	28	14	14	18	10	28	-	-	11	8	4	5
Sveti Ivan Žabno	53	25	28	45	8	53	-	-	11	15	15	12
Sveti Petar Orehovec	38	15	23	30	8	38	-	-	11	7	10	10
Virje	25	13	12	17	8	25	-	-	10	5	4	6

3.3. ŽIVOROĐENI PREMA SPOLU, BRAČNOSTI, MJESTU POROĐAJA, POMOĆI PRI POROĐAJU I TROMJESEČJU ROĐENJA U 2014.
PO ŽUPANIJAMA I GRADOVIMA/OPĆINAMA
LIVE BIRTHS, BY SEX, WEDLOCK STATUS OF MOTHER, PLACE OF BIRTH, ASSISTANCE AT BIRTH AND QUARTER OF BIRTH,
BY COUNTIES AND TOWNS/MUNICIPALITIES, 2014

(nastavak)
 (continued)

Županija County of	Ukupno Total	Spol Sex		Bračnost djeteta Wedlock status of mother		Mjesto porođaja Place of birth			Tromjesečje rođenja Quarter of birth			
		muški Male	ženski Female	bračno Born in wedlock	izvanbračno Born out of wedlock	zdravstvena ustanova Medical institution	drugo mjesto Other place		I.	II.	III.	IV.
							uz stručnu pomoć With professional assistance	bez stručne pomoći Without professional assistance				
Bjelovarsko-bilogorska Bjelovar-Bilogora	1 040	543	497	800	240	1 040	-	-	255	248	285	252
<i>Gradovi/ Towns</i>												
Bjelovar	362	189	173	285	77	362	-	-	81	83	104	94
Čazma	65	35	30	51	14	65	-	-	19	17	14	15
Daruvar	96	52	44	74	22	96	-	-	29	24	18	25
Garešnica	90	49	41	69	21	90	-	-	22	24	27	17
Grubišno Polje	54	27	27	41	13	54	-	-	11	8	18	17
<i>Općine/ Municipalities</i>												
Berek	10	5	5	9	1	10	-	-	2	2	4	2
Dežanovac	19	9	10	15	4	19	-	-	5	2	8	4
Đulovac	33	20	13	27	6	33	-	-	11	9	7	6
Hercegovac	19	11	8	12	7	19	-	-	8	5	3	3
Ivanska	24	11	13	19	5	24	-	-	5	5	7	7
Kapela	24	15	9	20	4	24	-	-	3	7	7	7
Končanica	9	2	7	7	2	9	-	-	2	2	3	2
Nova Rača	25	14	11	20	5	25	-	-	7	5	7	6
Rovišće	54	23	31	47	7	54	-	-	15	10	19	10
Severin	9	5	4	8	1	9	-	-	3	2	2	2
Sirač	21	13	8	19	2	21	-	-	4	6	4	7
Šandrovac	25	10	15	10	15	25	-	-	4	13	3	5
Štefanje	23	10	13	13	10	23	-	-	6	5	7	5
Velika Pisanica	14	8	6	11	3	14	-	-	3	3	3	5
Velika Trnovitica	6	4	2	4	2	6	-	-	2	-	2	2
Veliki Grđevac	21	16	5	12	9	21	-	-	5	3	6	7
Veliko Trojstvo	18	9	9	12	6	18	-	-	4	7	6	1
Zrinski Topolovac	19	6	13	15	4	19	-	-	4	6	6	3
Primorsko-goranska Primorje-Gorski kotar	2 370	1 212	1 158	1 775	595	2 369	1	-	583	598	611	578
<i>Gradovi/ Towns</i>												
Bakar	58	31	27	41	17	58	-	-	20	13	14	11
Cres	23	11	12	19	4	23	-	-	5	3	7	8
Crikvenica	71	35	36	61	10	71	-	-	19	11	23	18
Čabar	26	9	17	14	12	26	-	-	8	6	8	4
Delnice	55	27	28	35	20	55	-	-	16	13	14	12
Kastav	91	53	38	77	14	91	-	-	20	25	27	19
Kraljevica	30	19	11	20	10	30	-	-	9	7	7	7
Krk	74	40	34	67	7	74	-	-	10	17	26	21
Mali Lošinj	58	30	28	43	15	57	1	-	13	15	13	17
Novi Vinodolski	28	18	10	17	11	28	-	-	7	4	6	11
Opatija	90	48	42	62	28	90	-	-	20	24	16	30
Rab	69	30	39	62	7	69	-	-	19	11	20	19
Rijeka	967	473	494	694	273	967	-	-	217	272	248	230
Vrbovsko	30	12	18	21	9	30	-	-	9	7	6	8
<i>Općine/ Municipalities</i>												
Baška	19	12	7	16	3	19	-	-	7	1	8	3
Brod Moravice	8	5	3	4	4	8	-	-	3	1	3	1
Čavle	74	47	27	55	19	74	-	-	16	21	19	18
Dobrinj	11	7	4	10	1	11	-	-	1	3	1	6
Fužine	8	4	4	8	-	8	-	-	2	2	1	3
Jelenje	56	28	28	44	12	56	-	-	21	14	9	12
Klana	21	11	10	15	6	21	-	-	6	7	7	1
Kostrena	35	17	18	25	10	35	-	-	11	8	9	7
Lokve	4	2	2	3	1	4	-	-	2	1	1	-
Lopar	12	9	3	9	3	12	-	-	4	3	2	3
Lovran	24	9	15	21	3	24	-	-	6	7	5	6
Malinska-Dubašnica	29	14	15	27	2	29	-	-	9	8	8	4
Matulji	83	38	45	66	17	83	-	-	22	18	24	19
Mošćenička Draga	13	8	5	11	2	13	-	-	2	2	4	5
Mrkopalj	9	3	6	8	1	9	-	-	3	2	3	1
Omišalj	29	17	12	18	11	29	-	-	8	8	7	6

3.3. ŽIVOROĐENI PREMA SPOLU, BRAČNOSTI, MJESTU POROĐAJA, POMOĆI PRI POROĐAJU I TROMJESEČJU ROĐENJA U 2014.
PO ŽUPANIJAMA I GRADOVIMA/OPĆINAMA
LIVE BIRTHS, BY SEX, WEDLOCK STATUS OF MOTHER, PLACE OF BIRTH, ASSISTANCE AT BIRTH AND QUARTER OF BIRTH,
BY COUNTIES AND TOWNS/MUNICIPALITIES, 2014

(nastavak)
(continued)

Županija County of	Ukupno Total	Spol Sex		Bračnost djeteta Wedlock status of mother		Mjesto porođaja Place of birth			Tromjesečje rođenja Quarter of birth			
		muški Male	ženski Female	bračno Born in wedlock	izvanbračno Born out of wedlock	zdravstvena ustanova Medical institution	drugo mjesto Other place		I.	II.	III.	IV.
							uz stručnu pomoć With professional assistance	bez stručne pomoći Without professional assistance				
Punat	16	12	4	10	6	16	-	-	5	3	6	2
Ravna Gora	17	8	9	15	2	17	-	-	2	5	6	4
Skrad	4	1	3	3	1	4	-	-	3	1	-	-
Vinodolska općina	27	17	10	23	4	27	-	-	10	6	3	8
Viškovo	189	99	90	141	48	189	-	-	45	47	47	50
Vrbnik	12	8	4	10	2	12	-	-	3	2	3	4
Ličko-senjska <i>Lika-Senj</i>	377	202	175	294	83	377	-	-	87	88	107	95
Gradovi/ Towns												
Gospić	113	66	47	95	18	113	-	-	27	27	34	25
Novalja	38	18	20	30	8	38	-	-	8	7	11	12
Otočac	78	37	41	61	17	78	-	-	19	23	18	18
Senj	40	26	14	34	6	40	-	-	8	7	14	11
Općine/ Municipalities												
Brinje	19	9	10	13	6	19	-	-	7	4	3	5
Donji Lapac	9	6	3	5	4	9	-	-	4	2	2	1
Karlobag	7	4	3	4	3	7	-	-	-	3	1	3
Lovinac	7	3	4	5	2	7	-	-	-	3	2	2
Perušić	14	3	11	8	6	14	-	-	4	-	4	6
Plitvička Jezera	40	26	14	31	9	40	-	-	7	8	16	9
Udbina	10	4	6	7	3	10	-	-	3	4	1	2
Vrhovine	2	-	2	1	1	2	-	-	-	-	1	1
Virovitičko-podravska <i>Virovitica-Podravina</i>	737	373	364	588	149	736	1	-	172	172	218	175
Gradovi/ Towns												
Orahovica	50	22	28	42	8	50	-	-	12	8	20	10
Slatina	112	56	56	88	24	112	-	-	31	22	34	25
Virovitica	210	108	102	171	39	210	-	-	46	53	58	53
Općine/ Municipalities												
Crnac	10	8	2	8	2	10	-	-	2	4	2	2
Čačinci	25	9	16	20	5	25	-	-	5	9	2	9
Čadavica	19	10	9	14	5	19	-	-	3	3	5	8
Gradina	24	11	13	16	8	24	-	-	8	4	5	7
Lukač	23	13	10	18	5	22	1	-	-	6	11	6
Mikleuš	12	8	4	12	-	12	-	-	3	1	5	3
Nova Bukovica	10	5	5	8	2	10	-	-	5	3	-	2
Pitomača	73	36	37	55	18	73	-	-	16	20	20	17
Sopje	20	11	9	19	1	20	-	-	6	3	5	6
Suhopolje	61	30	31	42	19	61	-	-	10	17	21	13
Špišić Bukovica	38	20	18	28	10	38	-	-	9	11	12	6
Voćin	35	19	16	33	2	35	-	-	11	3	14	7
Zdenci	15	7	8	14	1	15	-	-	5	5	4	1
Požeško-slavonska <i>Požega-Slavonia</i>	692	373	319	618	74	692	-	-	152	162	207	171
Gradovi/ Towns												
Kućevo	64	37	27	56	8	64	-	-	12	23	18	11
Lipik	54	27	27	41	13	54	-	-	10	18	16	10
Pakrac	65	33	32	48	17	65	-	-	13	16	18	18
Pleternica	106	45	61	102	4	106	-	-	31	19	31	25
Požega	217	132	85	200	17	217	-	-	40	51	73	53
Općine/ Municipalities												
Brestovac	34	21	13	29	5	34	-	-	7	7	7	13
Čaglin	21	6	15	20	1	21	-	-	6	4	4	7
Jakšić	42	21	21	40	2	42	-	-	11	11	12	8
Kaptol	33	16	17	31	2	33	-	-	14	4	9	6
Veika	56	35	21	51	5	56	-	-	8	9	19	20

3.3. ŽIVOROĐENI PREMA SPOLU, BRAČNOSTI, MJESTU POROĐAJA, POMOĆI PRI POROĐAJU I TROMJESEČJU ROĐENJA U 2014.
PO ŽUPANIJAMA I GRADOVIMA/OPĆINAMA
LIVE BIRTHS, BY SEX, WEDLOCK STATUS OF MOTHER, PLACE OF BIRTH, ASSISTANCE AT BIRTH AND QUARTER OF BIRTH,
BY COUNTIES AND TOWNS/MUNICIPALITIES, 2014

(nastavak)
 (continued)

Županija County of	Ukupno Total	Spol Sex		Bračnost djeteta Wedlock status of mother		Mjesto porođaja Place of birth			Tromjesečje rođenja Quarter of birth			
		muški Male	ženski Female	bračno Born in wedlock	izvanbračno Born out of wedlock	zdravstvena ustanova Medical institution	drugo mjesto Other place		I.	II.	III.	IV.
							uz stručnu pomoć With professional assistance	bez stručne pomoći Without professional assistance				
Brodsko-posavska Slavonski Brod-Posavina	1 412	730	682	1 253	159	1 412	-	-	345	342	378	347
Gradovi/ Towns												
Nova Gradiška	125	71	54	101	24	125	-	-	25	30	36	34
Slavonski Brod	539	282	257	465	74	539	-	-	131	130	140	138
Općine/ Municipalities												
Bebrina	34	16	18	32	2	34	-	-	6	7	11	10
Brodski Stupnik	28	16	12	28	-	28	-	-	6	11	3	8
Bukovlje	28	15	13	26	2	28	-	-	9	8	4	7
Cernik	18	10	8	18	-	18	-	-	4	6	6	2
Davor	39	26	13	37	2	39	-	-	5	11	15	8
Donji Andrijevići	34	20	14	31	3	34	-	-	6	6	16	6
Dragalić	11	7	4	9	2	11	-	-	4	1	4	2
Garčin	39	17	22	37	2	39	-	-	9	7	11	12
Gornja Vrba	21	13	8	20	1	21	-	-	9	9	2	1
Gornji Bogičevci	25	7	18	21	4	25	-	-	7	6	6	6
Gundinci	18	4	14	16	2	18	-	-	6	4	4	4
Klakar	26	15	11	26	-	26	-	-	6	8	5	7
Nova Kapela	25	14	11	21	4	25	-	-	4	3	12	6
Okučani	29	13	16	22	7	29	-	-	7	11	7	4
Oprisavci	21	7	14	19	2	21	-	-	4	5	3	9
Oriovac	52	21	31	50	2	52	-	-	13	13	16	10
Podcrkavlje	27	13	14	26	1	27	-	-	10	4	6	7
Rešetari	39	21	18	37	2	39	-	-	7	11	8	13
Sibinj	64	39	25	62	2	64	-	-	19	15	18	12
Sikirevci	22	15	7	21	1	22	-	-	6	6	6	4
Slavonski Šamac	14	2	12	14	-	14	-	-	4	3	4	3
Stara Gradiška	8	3	5	4	4	8	-	-	2	-	2	4
Staro Petrovo Selo	43	21	22	34	9	43	-	-	10	10	12	11
Velika Kapanica	38	20	18	34	4	38	-	-	14	9	8	7
Vrbje	23	11	12	21	2	23	-	-	7	3	7	6
Vrpolje	22	11	11	21	1	22	-	-	5	5	6	6
Zadarska Zadar	1 635	835	800	1 394	241	1 635	-	-	381	368	450	436
Gradovi/ Towns												
Benkovac	89	43	46	78	11	89	-	-	20	20	27	22
Biograd na Moru	58	34	24	50	8	58	-	-	15	12	13	18
Nin	29	11	18	21	8	29	-	-	9	4	9	7
Obrovac	27	17	10	20	7	27	-	-	7	9	7	4
Pag	14	7	7	9	5	14	-	-	-	6	3	5
Zadar	767	400	367	639	128	767	-	-	178	175	204	210
Općine/ Municipalities												
Bibinje	48	29	19	46	2	48	-	-	10	8	17	13
Galovac	15	7	8	13	2	15	-	-	3	2	6	4
Gračac	37	17	20	29	8	37	-	-	8	7	16	6
Jasenice	14	6	8	14	-	14	-	-	3	2	6	3
Kali	10	7	3	9	1	10	-	-	-	2	3	5
Kolan	9	4	5	8	1	9	-	-	4	2	3	-
Kukljica	5	4	1	5	-	5	-	-	-	2	-	3
Lišane Ostrovičke	10	4	6	8	2	10	-	-	2	5	2	1
Novigrad	27	12	15	26	1	27	-	-	11	5	6	5
Pakoštane	41	21	20	32	9	41	-	-	10	7	11	13
Pašman	17	9	8	12	5	17	-	-	1	5	6	5
Polača	13	8	5	13	-	13	-	-	8	2	2	1
Poličnik	51	26	25	43	8	51	-	-	12	14	14	11
Posedarje	37	12	25	36	1	37	-	-	8	8	8	13
Povljana	6	4	2	5	1	6	-	-	-	3	1	2
Preko	27	13	14	23	4	27	-	-	3	6	11	7
Privlaka	15	6	9	14	1	15	-	-	2	3	6	4
Ražanac	36	19	17	32	4	36	-	-	9	7	13	7
Sali	10	5	5	8	2	10	-	-	3	3	-	4
Stankovci	16	7	9	16	-	16	-	-	3	1	5	7
Starigrad	16	7	9	14	2	16	-	-	4	2	7	3

**3.3. ŽIVOROĐENI PREMA SPOLU, BRAČNOSTI, MJESTU POROĐAJA, POMOĆI PRI POROĐAJU I TROMJESEČJU ROĐENJA U 2014.
PO ŽUPANIJAMA I GRADOVIMA/OPĆINAMA
LIVE BIRTHS, BY SEX, WEDLOCK STATUS OF MOTHER, PLACE OF BIRTH, ASSISTANCE AT BIRTH AND QUARTER OF BIRTH,
BY COUNTIES AND TOWNS/MUNICIPALITIES, 2014**

(nastavak)
(continued)

Županija County of	Ukupno Total	Spol Sex		Bračnost djeteta Wedlock status of mother		Mjesto porođaja Place of birth			Tromjesečje rođenja Quarter of birth			
		muški Male	ženski Female	bračno Born in wedlock	izvanbračno Born out of wedlock	zdravstvena ustanova Medical institution	drugo mjesto Other place		I.	II.	III.	IV.
							uz stručnu pomoć With professional assistance	bez stručne pomoći Without professional assistance				
Sukošan	53	26	27	50	3	53	-	-	12	11	8	22
Sveti Filip i Jakov	46	26	20	41	5	46	-	-	15	11	12	8
Škabrnja	20	8	12	19	1	20	-	-	5	3	3	9
Tkon	6	3	3	5	1	6	-	-	-	2	3	1
Vir	25	14	11	23	2	25	-	-	9	7	4	5
Vrsi	16	9	7	11	5	16	-	-	4	4	5	3
Zemunik Donji	25	10	15	22	3	25	-	-	3	8	9	5
Osječko-baranjska Osijek-Baranja	2 685	1 381	1 304	2 250	435	2 682	2	1	642	662	743	638
Gradovi/ Towns												
Beli Manastir	76	39	37	53	23	76	-	-	17	19	22	18
Belišće	103	43	60	79	24	103	-	-	19	23	37	24
Donji Mihaljac	87	53	34	80	7	87	-	-	19	20	20	28
Đakovo	275	151	124	254	21	275	-	-	71	71	79	54
Našice	166	87	79	132	34	165	-	1	37	39	49	41
Osijek	918	462	456	785	133	918	-	-	223	224	252	219
Valpovo	96	52	44	83	13	96	-	-	22	25	29	20
Općine/ Municipalities												
Antunovac	37	21	16	32	5	37	-	-	9	12	11	5
Bilje	41	21	20	35	6	41	-	-	9	10	9	13
Bizovac	39	23	16	38	1	39	-	-	9	9	7	14
Čeminac	33	19	14	25	8	33	-	-	7	7	6	13
Čepin	93	37	56	86	7	93	-	-	22	21	23	27
Darda	62	34	28	46	16	61	1	-	18	10	19	15
Donja Motičina	12	4	8	10	2	12	-	-	2	6	3	1
Draž	16	7	9	14	2	16	-	-	5	3	8	-
Drenje	24	15	9	23	1	24	-	-	3	6	7	8
Đurđenovac	53	33	20	49	4	53	-	-	16	17	11	9
Erdut	60	24	36	49	11	60	-	-	12	11	20	17
Ernestinovo	24	12	12	22	2	24	-	-	3	5	7	9
Feričanci	18	6	12	16	2	18	-	-	5	6	3	4
Gorjani	10	4	6	9	1	10	-	-	2	2	3	3
Jagodnjak	22	11	11	13	9	22	-	-	5	4	8	5
Kneževi Vinogradi	32	18	14	22	10	32	-	-	5	12	10	5
Koška	28	11	17	24	4	28	-	-	8	11	3	6
Levanjska Varoš	6	2	4	3	3	6	-	-	3	3	-	-
Magadenovac	20	12	8	14	6	20	-	-	4	5	8	3
Marijanci	22	14	8	19	3	22	-	-	2	8	8	4
Petlovac	23	13	10	10	13	23	-	-	7	6	8	2
Petrijevci	13	4	9	10	3	13	-	-	6	4	1	2
Podgorač	43	31	12	26	17	43	-	-	15	10	10	8
Podravska Moslavina	13	3	10	12	1	13	-	-	5	2	2	4
Popovac	16	9	7	9	7	16	-	-	7	2	4	3
Punitovci	17	6	11	17	-	17	-	-	4	2	9	2
Satnica Đakovačka	23	13	10	18	5	23	-	-	3	7	6	7
Semeljci	43	19	24	34	9	43	-	-	9	14	11	9
Strizivojna	31	17	14	26	5	31	-	-	11	6	5	9
Šodolovci	10	5	5	4	6	10	-	-	2	2	4	2
Trnava	20	14	6	19	1	20	-	-	1	8	6	5
Viljevo	14	11	3	9	5	14	-	-	6	2	3	3
Viškovci	14	4	10	13	1	14	-	-	2	4	4	4
Vladislavci	23	11	12	19	4	23	-	-	5	4	7	7
Vuka	9	6	3	9	-	8	1	-	2	-	1	6
Šibensko-kninska Šibenik-Knin	916	493	423	738	178	916	-	-	224	201	252	239
Gradovi/ Towns												
Dmiš	62	35	27	58	4	62	-	-	14	12	17	19
Knin	136	81	55	108	28	136	-	-	33	26	35	42
Skradin	37	15	22	23	14	37	-	-	10	6	8	13
Šibenik	411	211	200	329	82	411	-	-	97	94	118	102
Vodice	77	44	33	64	13	77	-	-	18	15	21	23

3.3. ŽIVOROĐENI PREMA SPOLU, BRAČNOSTI, MJESTU POROĐAJA, POMOĆI PRI POROĐAJU I TROMJESEČJU ROĐENJA U 2014.
PO ŽUPANIJAMA I GRADOVIMA/OPĆINAMA
LIVE BIRTHS, BY SEX, WEDLOCK STATUS OF MOTHER, PLACE OF BIRTH, ASSISTANCE AT BIRTH AND QUARTER OF BIRTH,
BY COUNTIES AND TOWNS/MUNICIPALITIES, 2014

(nastavak)
(continued)

Županija County of	Ukupno Total	Spol Sex		Bračnost djeteta Wedlock status of mother		Mjesto porođaja Place of birth			Tromjesečje rođenja Quarter of birth			
		muški Male	ženski Female	bračno Born in wedlock	izvanbračno Born out of wedlock	zdravstvena ustanova Medical institution	drugo mjesto Other place		I.	II.	III.	IV.
							uz stručnu pomoć With professional assistance	bez stručne pomoći Without professional assistance				
<i>Općine/ Municipalities</i>												
Bilice	23	16	7	19	4	23	-	-	9	7	4	3
Biskupija	4	1	3	3	1	4	-	-	-	1	2	1
Civljane	2	1	1	1	1	2	-	-	-	1	1	-
Ervenik	2	2	-	1	1	2	-	-	2	-	-	-
Kijevo	1	-	1	1	-	1	-	-	-	-	1	-
Kistanje	25	13	12	22	3	25	-	-	7	6	9	3
Murter-Komati	18	9	9	12	6	18	-	-	6	3	5	4
Pirovac	14	11	3	13	1	14	-	-	2	5	4	3
Primošten	25	12	13	21	4	25	-	-	7	6	8	4
Promina	12	4	8	11	1	12	-	-	2	2	3	5
Rogoznica	13	9	4	10	3	13	-	-	4	2	3	4
Ružić	18	6	12	18	-	18	-	-	3	6	7	2
Tisno	23	12	11	15	8	23	-	-	7	3	5	8
Tribunj	9	7	2	5	4	9	-	-	2	3	1	3
Unešić	4	4	-	4	-	4	-	-	1	3	-	-
Vukovarsko-srijemska Vukovar-Sirmium	1 651	857	794	1 475	176	1 651	-	-	432	370	442	407
<i>Gradovi/ Towns</i>												
Ilok	53	27	26	45	8	53	-	-	14	12	11	16
Otok	58	33	25	57	1	58	-	-	13	13	20	12
Vinkovci	355	178	177	311	44	355	-	-	103	76	98	78
Vukovar	216	125	91	176	40	216	-	-	48	52	56	60
Županja	107	58	49	99	8	107	-	-	23	25	40	19
<i>Općine/ Municipalities</i>												
Andrijaševci	44	24	20	39	5	44	-	-	14	8	9	13
Babina Greda	43	20	23	43	-	43	-	-	8	10	17	8
Bogdanovci	15	10	5	12	3	15	-	-	3	4	3	5
Borovo	37	19	18	27	10	37	-	-	7	7	9	14
Bošnjaci	45	23	22	44	1	45	-	-	13	9	13	10
Cerna	51	30	21	48	3	51	-	-	7	13	16	15
Drenovci	37	16	21	34	3	37	-	-	6	9	9	13
Gradište	24	9	15	22	2	24	-	-	11	4	5	4
Gunja	25	12	13	16	9	25	-	-	9	3	6	7
Ivankovo	99	53	46	93	6	99	-	-	30	23	17	29
Jarmina	22	11	11	21	1	22	-	-	6	4	7	5
Lovas	10	7	3	9	1	10	-	-	4	3	3	-
Markušica	18	6	12	16	2	18	-	-	3	6	4	5
Negoslavci	9	6	3	9	-	9	-	-	1	2	5	1
Nijemci	48	25	23	43	5	48	-	-	11	13	12	12
Nuštar	58	33	25	57	1	58	-	-	20	10	21	7
Privlaka	20	9	11	19	1	20	-	-	5	6	5	4
Stari Jankovci	42	20	22	40	2	42	-	-	18	6	11	7
Stari Mikanovci	30	12	18	29	1	30	-	-	9	5	8	8
Šitar	25	13	12	22	3	25	-	-	5	9	5	6
ompojevci	5	3	2	3	2	5	-	-	-	2	1	2
Tordinci	24	12	12	18	6	24	-	-	9	4	6	5
Tovarnik	34	19	15	31	3	34	-	-	3	10	10	11
Trpinja	36	15	21	32	4	36	-	-	10	8	5	13
Vodinci	20	9	11	20	-	20	-	-	8	2	1	9
Vrbanja	41	20	21	40	1	41	-	-	11	12	9	9
Splitsko-dalmatinska Split-Dalmatia	4 312	2 218	2 094	3 954	358	4 311	1	-	1 045	980	1 191	1 096
<i>Gradovi/ Towns</i>												
Hvar	45	18	27	39	6	45	-	-	10	15	6	14
Imotski	115	61	54	111	4	115	-	-	23	22	34	36
Kaštela	400	197	203	379	21	400	-	-	104	99	106	91
Komiža	14	7	7	8	6	14	-	-	3	3	5	3
Makarska	142	65	77	122	20	142	-	-	31	34	41	36
Omiš	169	87	82	161	8	169	-	-	39	34	43	53
Sinj	232	136	96	226	6	232	-	-	53	57	67	55

3.3. ŽIVOROĐENI PREMA SPOLU, BRAČNOSTI, MJESTU POROĐAJA, POMOĆI PRI POROĐAJU I TROMJESEČJU ROĐENJA U 2014.
PO ŽUPANIJAMA I GRADOVIMA/OPĆINAMA
LIVE BIRTHS, BY SEX, WEDLOCK STATUS OF MOTHER, PLACE OF BIRTH, ASSISTANCE AT BIRTH AND QUARTER OF BIRTH,
BY COUNTIES AND TOWNS/MUNICIPALITIES, 2014

(nastavak)
(continued)

Županija County of	Ukupno Total	Spol Sex		Bračnost djeteta Wedlock status of mother		Mjesto porođaja Place of birth			Tromjesečje rođenja Quarter of birth			
		muški Male	ženski Female	bračno Born in wedlock	izvanbračno Born out of wedlock	zdravstvena ustanova Medical institution	drugo mjesto Other place		I.	II.	III.	IV.
							uz stručnu pomoć With professional assistance	bez stručne pomoći Without professional assistance				
Solin	291	159	132	272	19	291	-	-	73	56	83	79
Split	1 557	808	749	1 389	168	1 557	-	-	369	366	419	403
Stari Grad	25	13	12	22	3	25	-	-	9	3	7	6
Supetar	42	27	15	33	9	42	-	-	12	3	17	10
Trilj	84	42	42	79	5	84	-	-	22	19	23	20
Trogir	115	52	63	106	9	115	-	-	35	19	36	25
Vis	13	6	7	10	3	13	-	-	2	2	4	5
Vrgorac	70	31	39	67	3	70	-	-	12	15	23	20
Vrlika	11	9	2	11	-	11	-	-	3	2	4	2
<i>Općine/ Municipalities</i>												
Baška Voda	27	14	13	27	-	27	-	-	10	4	5	8
Bol	28	13	15	24	4	28	-	-	4	8	9	7
Brela	9	2	7	8	1	9	-	-	2	2	2	3
Cista Provo	23	9	14	21	2	23	-	-	9	2	4	8
Dicmo	26	12	14	25	1	26	-	-	4	6	9	7
Dugi Rat	66	35	31	62	4	66	-	-	16	14	16	20
Dugopolje	46	16	30	45	1	46	-	-	11	12	15	8
Gradac	23	9	14	19	4	23	-	-	8	4	5	6
Hrvace	31	16	15	31	-	31	-	-	4	10	10	7
Jelsa	29	17	12	26	3	29	-	-	8	6	10	5
Klis	60	30	30	59	1	60	-	-	19	12	15	14
Lečevica	11	5	6	10	1	11	-	-	3	3	4	1
Lokvičići	7	4	3	7	-	7	-	-	1	3	-	3
Lovreć	9	3	6	9	-	9	-	-	1	3	4	1
Marina	24	14	10	20	4	24	-	-	6	1	7	10
Milina	17	11	6	13	4	17	-	-	1	5	7	4
Muč	21	15	6	20	1	21	-	-	4	6	6	5
Nerežišća	13	7	6	11	2	12	1	-	4	3	4	2
Okrug	40	22	18	36	4	40	-	-	11	12	5	12
Otok	53	21	32	52	1	53	-	-	11	13	17	12
Podbablje	67	32	35	65	2	67	-	-	17	17	20	13
Podgora	18	9	9	13	5	18	-	-	1	9	4	4
Podstrana	102	56	46	96	6	102	-	-	28	26	27	21
Postira	6	4	2	6	-	6	-	-	1	3	1	1
Prgomet	6	4	2	6	-	6	-	-	-	2	2	2
Primorski Dolac	7	3	4	6	1	7	-	-	2	1	1	3
Proložac	37	25	12	36	1	37	-	-	8	14	11	4
Pučišća	16	8	8	14	2	16	-	-	8	3	3	2
Runovići	22	12	10	22	-	22	-	-	5	2	12	3
Seget	48	26	22	42	6	48	-	-	11	11	9	17
Selca	13	9	4	11	2	13	-	-	3	2	6	2
Sučuraj	3	3	-	2	1	3	-	-	1	-	2	-
Sutivan	8	5	3	6	2	8	-	-	5	2	1	-
Šestanovac	13	5	8	13	-	13	-	-	4	1	5	3
Šolta	8	3	5	7	1	8	-	-	3	-	-	5
Tučepi	20	8	12	20	-	20	-	-	4	5	4	7
Zadvarje	1	-	1	1	-	1	-	-	1	-	-	-
Zagvozd	7	3	4	6	1	7	-	-	2	1	4	-
Zmijavci	22	10	12	22	-	22	-	-	4	3	7	8
Istarska Istria	1 813	966	847	1 316	497	1 812	1	-	479	391	482	461
<i>Gradovi/ Towns</i>												
Buje – Buie	36	21	15	26	10	36	-	-	11	10	4	11
Buzet	54	31	23	43	11	54	-	-	16	9	12	17
Labin	77	39	38	59	18	77	-	-	21	14	25	17
Novigrad – Cittanova	28	17	11	23	5	28	-	-	4	12	5	7
Pazin	78	34	44	63	15	78	-	-	24	20	18	16
Poreč – Parenzo	159	87	72	112	47	159	-	-	50	36	30	43
Pula – Pola	476	260	216	320	156	476	-	-	124	104	137	111
Rovinj – Rovigno	126	55	71	93	33	125	1	-	35	20	32	39
Umag – Umago	114	57	57	72	42	114	-	-	23	30	22	39
Vodnjan – Dignano	72	38	34	49	23	72	-	-	20	11	23	18

3.3. ŽIVOROĐENI PREMA SPOLU, BRAČNOSTI, MJESTU POROĐAJA, POMOĆI PRI POROĐAJU I TROMJESEČJU ROĐENJA U 2014.
PO ŽUPANIJAMA I GRADOVIMA/OPĆINAMA
LIVE BIRTHS, BY SEX, WEDLOCK STATUS OF MOTHER, PLACE OF BIRTH, ASSISTANCE AT BIRTH AND QUARTER OF BIRTH,
BY COUNTIES AND TOWNS/MUNICIPALITIES, 2014

(nastavak)
 (continued)

Županija County of	Ukupno Total	Spol Sex		Bračnost djeteta Wedlock status of mother		Mjesto porođaja Place of birth			Tromjesečje rođenja Quarter of birth			
		muški Male	ženski Female	bračno Born in wedlock	izvanbračno Born out of wedlock	zdravstvena ustanova Medical institution	drugo mjesto Other place		I.	II.	III.	IV.
							uz stručnu pomoć With professional assistance	bez stručne pomoći Without professional assistance				
<i>Općine/ Municipalities</i>												
Bale – Valle	11	8	3	8	3	11	-	-	2	4	2	3
Barban	24	12	12	20	4	24	-	-	6	7	7	4
Brtonigla – Verteneglio	17	10	7	12	5	17	-	-	4	7	5	1
Cerovlje	8	3	5	5	3	8	-	-	2	-	2	4
Fažana – Fasana	39	22	17	28	11	39	-	-	14	6	10	9
Funтана – Fontane	5	3	2	3	2	5	-	-	2	1	1	1
Gračišće	15	8	7	12	3	15	-	-	1	1	5	8
Grožnjan – Grisignana	2	2	-	2	-	2	-	-	-	1	1	-
Kanfanar	12	8	4	11	1	12	-	-	3	1	6	2
Karolja	15	4	11	15	-	15	-	-	7	3	3	2
Kaštelir-Labinci – Castelliere-S. Domenica	12	6	6	8	4	12	-	-	2	-	6	4
Kršan	28	13	15	24	4	28	-	-	10	3	5	10
Lanišće	2	1	1	1	1	2	-	-	-	-	-	2
Ližnjan – Lisignano	33	18	15	25	8	33	-	-	12	7	6	8
Lupoglav	7	5	2	3	4	7	-	-	1	2	3	1
Marčana	32	15	17	22	10	32	-	-	7	10	7	8
Međulin	70	38	32	47	23	70	-	-	19	12	25	14
Motovun – Montana	8	5	3	4	4	8	-	-	1	2	1	4
Oprtalj – Portole	8	4	4	6	2	8	-	-	-	3	3	2
Piće	18	12	6	17	1	18	-	-	5	5	4	4
Raša	32	20	12	19	13	32	-	-	6	6	13	7
Sveta Nedelja	19	10	9	17	2	19	-	-	2	5	9	3
Sveti Lovreć	12	6	6	9	3	12	-	-	4	-	2	6
Sveti Petar u Šumi	13	7	6	10	3	13	-	-	5	2	3	3
Svetvinčenat	23	11	12	18	5	23	-	-	7	4	8	4
Tar-Vabriga – Torre-Abrega	28	18	10	22	6	28	-	-	6	6	7	9
Tinjan	19	12	7	17	2	19	-	-	5	3	5	6
Višnjan – Visignano	20	12	8	17	3	20	-	-	5	9	4	2
Vižinada – Visinada	13	6	7	10	3	13	-	-	2	3	5	3
Vrsar – Orsera	14	10	4	12	2	14	-	-	7	2	4	1
Žminj	34	18	16	32	2	34	-	-	4	10	12	8
Dubrovačko-neretvanska Dubrovnik-Neretva	1 285	666	619	1 170	115	1 284	1	-	310	293	360	322
<i>Gradovi/ Towns</i>												
Dubrovnik	480	235	245	444	36	480	-	-	117	102	137	124
Korčula	35	20	15	22	13	35	-	-	3	10	14	8
Metković	186	115	71	178	8	186	-	-	43	47	51	45
Opuzen	29	13	16	28	1	29	-	-	7	6	8	8
Ploče	95	47	48	92	3	95	-	-	15	25	27	28
<i>Općine/ Municipalities</i>												
Blato	36	22	14	23	13	35	1	-	7	8	13	8
Dubrovačko primorje	21	13	8	20	1	21	-	-	5	3	9	4
Janjina	1	1	-	1	-	1	-	-	-	-	1	-
Konavle	105	44	61	99	6	105	-	-	31	26	27	21
Kula Norinska	15	8	7	14	1	15	-	-	1	5	8	1
Lastovo	5	4	1	3	2	5	-	-	1	-	2	2
Lumbarda	9	6	3	6	3	9	-	-	-	3	-	6
Mljet	14	7	7	11	3	14	-	-	-	2	5	7
Orebić	30	19	11	24	6	30	-	-	13	5	3	9
Pojezerje	14	3	11	14	-	14	-	-	6	5	2	1
Slivno	12	2	10	11	1	12	-	-	3	1	5	3
Smokvica	7	3	4	5	2	7	-	-	2	1	2	2
Ston	25	11	14	23	2	25	-	-	3	6	7	9
Trpanj	3	3	-	3	-	3	-	-	1	-	-	2
Vela Luka	19	10	9	13	6	19	-	-	4	8	5	2
Zažablje	6	4	2	6	-	6	-	-	3	2	-	1
Župa dubrovačka	138	76	62	130	8	138	-	-	45	28	34	31

3.3. ŽIVOROĐENI PREMA SPOLU, BRAČNOSTI, MJESTU POROĐAJA, POMOĆI PRI POROĐAJU I TROMJESEČJU ROĐENJA U 2014.
PO ŽUPANIJAMA I GRADOVIMA/OPĆINAMA
LIVE BIRTHS, BY SEX, WEDLOCK STATUS OF MOTHER, PLACE OF BIRTH, ASSISTANCE AT BIRTH AND QUARTER OF BIRTH,
BY COUNTIES AND TOWNS/MUNICIPALITIES, 2014

(nastavak)
 (continued)

Županija County of	Ukupno Total	Spol Sex		Bračnost djeteta Wedlock status of mother		Mjesto porođaja Place of birth			Tromjesečje rođenja Quarter of birth			
		muški Male	ženski Female	bračno Born in wedlock	izvanbračno Born out of wedlock	zdravstvena ustanova Medical institution	drugo mjesto Other place		I.	II.	III.	IV.
							uz stručnu pomoć With professional assistance	bez stručne pomoći Without professional assistance				
Međimurska Međimurje	1 174	633	541	747	427	1 173	-	1	258	316	335	265
Gradovi/ Towns												
Čakovec	307	169	138	202	105	307	-	-	71	76	89	71
Mursko Središće	65	37	28	40	25	65	-	-	12	22	20	11
Prelog	52	25	27	48	4	52	-	-	15	9	15	13
Općine/ Municipalities												
Belica	27	19	8	23	4	27	-	-	4	5	11	7
Dekanovec	8	3	5	8	-	8	-	-	1	2	3	2
Domašinec	21	9	12	13	8	21	-	-	4	4	7	6
Donja Dubrava	12	6	6	8	4	12	-	-	2	4	2	4
Donji Kraljevec	27	16	11	22	5	27	-	-	9	5	8	5
Donji Vidovec	15	11	4	13	2	15	-	-	2	3	5	5
Goričan	18	12	6	17	1	18	-	-	2	8	6	2
Gornji Mihaljevec	16	7	9	13	3	16	-	-	2	6	1	7
Kotoriba	31	17	14	13	18	31	-	-	6	8	11	6
Mala Subotica	76	38	38	19	57	76	-	-	18	22	19	17
Nedelišće	143	76	67	75	68	142	-	1	38	36	30	39
Orehovica	43	25	18	23	20	43	-	-	11	14	10	8
Podturen	43	24	19	26	17	43	-	-	7	18	9	9
Pribislavec	59	29	30	22	37	59	-	-	10	18	21	10
Selnica	27	13	14	24	3	27	-	-	5	5	9	8
Strahoninec	20	13	7	16	4	20	-	-	3	5	10	2
Sveta Marija	18	9	9	15	3	18	-	-	7	3	7	1
Sveti Juraj na Bregu	64	35	29	44	20	64	-	-	13	19	21	11
Sveti Martin na Muri	21	8	13	19	2	21	-	-	2	6	5	8
Šenkovec	26	15	11	21	5	26	-	-	7	9	6	4
Štrigova	21	8	13	13	8	21	-	-	4	7	5	5
Vratišinec	14	9	5	10	4	14	-	-	3	2	5	4
Grad Zagreb City of Zagreb	8 452	4 326	4 126	7 039	1 413	8 446	3	3	2 081	2 070	2 174	2 127

3.4. ŽIVOROĐENI PREMA STAROSTI MAJKE, REDU ROĐENJA DJETETA I BROJU DJECE ROĐENE OVIM POROĐAJEM U 2014.
PO ŽUPANIJAMA I GRADOVIMA/OPĆINAMA
LIVE BIRTHS, BY MOTHER'S AGE, CHILD'S BIRTH ORDER AND NUMBER OF CHILDREN BORN IN THIS BIRTH,
BY COUNTIES AND TOWNS/MUNICIPALITIES, 2014

Županija County of	Ukupno Total	Starost majke Mother's age						Red rođenja djeteta Child's birth order				Broj djece rođene ovim porođajem Number of children born in this birth		
		do 15 godina Up to 15 years	15 – 19	20 – 29	30 – 39	40 i više 40 and over	nepo- znato Unknown	prvo First	drugo Second	treće i više Third and over	nepo- znato Unknown	jedno One	dvoje Two	troje i više Three and more
Republika Hrvatska Republic of Croatia	39 566	5	1 217	18 126	18 999	1 214	5	18 068	13 710	7 371	417	38 369	1 177	20
Zagrebačka Zagreb	2 930	-	50	1 347	1 437	96	-	1 302	993	500	135	2 832	90	8
Gradovi/ Towns														
Dugo Selo	216	-	-	95	111	10	-	86	60	37	33	206	8	2
Ivanić-Grad	128	-	4	65	57	2	-	54	31	24	19	126	2	-
Jastrebarsko	153	-	3	70	74	6	-	68	53	32	-	142	8	3
Samobor	332	-	4	140	181	7	-	145	139	45	3	326	6	-
Sveta Nedelja	183	-	4	67	100	12	-	83	71	27	2	176	4	3
Sveti Ivan Zelina	116	-	-	59	53	4	-	52	43	17	4	110	6	-
Velika Gorica	599	-	11	261	308	19	-	265	233	92	9	577	22	-
Vrbovec	93	-	1	48	42	2	-	51	25	6	11	91	2	-
Zaprešić	261	-	-	94	151	16	-	122	84	50	5	251	10	-
Općine/ Municipalities														
Bedenica	13	-	-	6	7	-	-	2	5	5	1	11	2	-
Bistra	54	-	-	23	31	-	-	29	18	6	1	52	2	-
Brckovljani	71	-	4	35	32	-	-	24	14	20	13	71	-	-
Brdovec	112	-	-	52	55	5	-	48	35	28	1	106	6	-
Dubrava	34	-	2	19	13	-	-	19	10	4	1	32	2	-
Dubravica	14	-	2	3	9	-	-	6	6	2	-	14	-	-
Farkaševac	17	-	1	13	3	-	-	9	4	4	-	17	-	-
Gradec	21	-	-	16	5	-	-	9	7	4	1	19	2	-
Jakovlje	33	-	1	18	13	1	-	17	9	7	-	33	-	-
Klinča Sela	32	-	-	20	12	-	-	10	9	13	-	32	-	-
Kloštar Ivanić	57	-	2	30	21	4	-	28	8	7	14	57	-	-
Krašić	18	-	1	13	4	-	-	12	5	1	-	18	-	-
Krvarsko	20	-	-	12	8	-	-	9	8	3	-	20	-	-
Križ	60	-	3	30	25	2	-	29	15	7	9	58	2	-
Luka	15	-	1	8	6	-	-	7	5	2	1	15	-	-
Marija Gorica	27	-	-	9	17	1	-	9	11	7	-	25	2	-
Orle	15	-	-	11	4	-	-	7	4	4	-	15	-	-
Pisarovina	38	-	1	22	14	1	-	16	15	7	-	38	-	-
Pokupsko	15	-	1	11	3	-	-	4	7	2	2	15	-	-
Preseka	8	-	-	6	1	1	-	3	2	3	-	8	-	-
Pušća	29	-	1	11	16	1	-	12	8	9	-	29	-	-
Rakovec	14	-	-	8	6	-	-	6	4	2	2	12	2	-
Rugvica	81	-	2	49	30	-	-	39	27	12	3	79	2	-
Stupnik	44	-	-	19	23	2	-	19	16	9	-	44	-	-
Žumberak	7	-	1	4	2	-	-	3	2	2	-	7	-	-
Krapinsko-zagorska Krapina-Zagorje	1 153	-	48	651	419	34	1	517	421	202	13	1 131	22	-
Gradovi/ Towns														
Donja Stubica	45	-	-	19	23	3	-	18	15	11	1	45	-	-
Klanjec	25	-	3	12	10	-	-	12	10	2	1	23	2	-
Krapina	109	-	3	54	52	-	-	50	49	9	1	103	6	-
Oroslavje	54	-	2	22	29	1	-	30	19	5	-	54	-	-
Pregrada	62	-	3	40	17	2	-	26	23	11	2	62	-	-
Zabok	85	-	-	37	42	6	-	41	29	14	1	83	2	-
Zlatar	67	-	2	42	22	1	-	27	30	9	1	67	-	-
Općine/ Municipalities														
Bedekovčina	79	-	5	46	25	3	-	39	20	19	1	77	2	-
Budinščina	25	-	1	14	8	2	-	9	5	11	-	23	2	-
Desinić	26	-	2	15	8	1	-	13	9	4	-	26	-	-
Đurmanec	37	-	2	24	11	-	-	18	15	3	1	37	-	-
Gornja Stubica	47	-	2	28	15	2	-	14	17	16	-	47	-	-
Hrašćina	14	-	1	10	3	-	-	1	8	5	-	14	-	-
Hum na Sutli	35	-	1	17	14	3	-	13	14	8	-	35	-	-
Jesenje	10	-	1	7	2	-	-	5	4	1	-	10	-	-
Konjšćina	34	-	1	19	13	1	-	13	15	6	-	34	-	-
Kraljevec na Sutli	13	-	-	9	4	-	-	8	3	2	-	13	-	-
Krapinske Toplice	39	-	4	24	11	-	-	19	12	8	-	37	2	-
Kumrovec	15	-	2	9	4	-	-	8	5	2	-	15	-	-

3.4. ŽIVOROĐENI PREMA STAROSTI MAJKE, REDU ROĐENJA DJETETA I BROJU DJECE ROĐENE OVIM POROĐAJEM U 2014.
PO ŽUPANIJAMA I GRADOVIMA/OPĆINAMA
LIVE BIRTHS, BY MOTHER'S AGE, CHILD'S BIRTH ORDER AND NUMBER OF CHILDREN BORN IN THIS BIRTH,
BY COUNTIES AND TOWNS/MUNICIPALITIES, 2014

(nastavak)
(continued)

Županija County of	Ukupno Total	Starost majke Mother's age						Red rođenja djeteta Child's birth order				Broj djece rođene ovim porođajem Number of children born in this birth		
		do 15 godina Up to 15 years	15 – 19	20 – 29	30 – 39	40 i više 40 and over	nepo- znato Unknown	prvo First	drugo Second	treće i više Third and over	nepo- znato Unknown	jedno One	dvoje Two	troje i više Three and more
Lobor	24	-	-	14	9	-	1	12	7	5	-	24	-	-
Mače	20	-	1	10	7	2	-	8	7	5	-	20	-	-
Marija Bistrica	51	-	3	27	20	1	-	21	21	6	3	47	4	-
Mihovljan	8	-	-	7	-	1	-	5	3	-	-	8	-	-
Novi Golubovec	11	-	-	6	5	-	-	4	6	1	-	11	-	-
Petrovsko	30	-	1	22	6	1	-	14	9	6	1	28	2	-
Radoboj	29	-	-	19	10	-	-	13	7	9	-	29	-	-
Stubičke Toplice	20	-	1	11	8	-	-	5	10	5	-	20	-	-
Sveti Križ Začretje	61	-	3	37	20	1	-	35	20	6	-	61	-	-
Tuhelj	15	-	2	8	4	1	-	7	6	2	-	15	-	-
Veliko Trgovišće	39	-	1	26	11	1	-	19	13	7	-	39	-	-
Zagorska Sela	9	-	1	5	3	-	-	4	4	1	-	9	-	-
Zlatar-Bistrica	15	-	-	11	3	1	-	6	6	3	-	15	-	-
Sisačko-moslavačka Sisak-Moslavina	1 403	-	73	728	569	33	-	660	434	287	22	1 363	40	-
Gradovi/ Towns														
Glina	62	-	8	31	23	-	-	28	18	15	1	60	2	-
Hrvatska Kostajnica	22	-	-	13	9	-	-	10	7	5	-	22	-	-
Kutina	220	-	10	110	97	3	-	104	66	41	9	210	10	-
Novska	138	-	4	79	51	4	-	48	47	41	2	132	6	-
Petrinja	195	-	5	107	75	8	-	93	57	43	2	193	2	-
Popovača	112	-	12	56	41	3	-	58	26	26	2	110	2	-
Sisak	421	-	25	204	185	7	-	207	155	56	3	407	14	-
Općine/ Municipalities														
Donji Kukuruzari	12	-	1	4	7	-	-	3	5	4	-	10	2	-
Dvor	19	-	-	12	5	2	-	10	6	3	-	19	-	-
Gvozd	13	-	-	7	6	-	-	4	7	2	-	13	-	-
Hrvatska Dubica	13	-	-	7	6	-	-	3	4	6	-	13	-	-
Jasenovac	14	-	-	6	7	1	-	4	1	8	1	14	-	-
Lekenik	36	-	1	19	14	2	-	19	9	7	1	36	-	-
Lipovljani	26	-	-	14	12	-	-	15	5	6	-	26	-	-
Majur	3	-	-	2	1	-	-	3	-	-	-	3	-	-
Martinska Ves	23	-	1	18	4	-	-	13	6	4	-	23	-	-
Sunja	33	-	3	17	10	3	-	14	6	13	-	31	2	-
Topusko	19	-	1	12	6	-	-	9	6	4	-	19	-	-
Velika Ludina	22	-	2	10	10	-	-	15	3	3	1	22	-	-
Karlovačka Karlovac	1 011	-	44	498	446	23	-	461	362	182	6	965	46	-
Gradovi/ Towns														
Duga Resa	81	-	2	46	32	1	-	42	25	13	1	77	4	-
Karlovac	419	-	16	175	216	12	-	201	156	59	3	403	16	-
Ogulin	114	-	6	52	56	-	-	44	40	30	-	110	4	-
Ozalj	60	-	2	40	17	1	-	32	20	8	-	56	4	-
Slunj	28	-	4	11	12	1	-	15	11	2	-	24	4	-
Općine/ Municipalities														
Barilović	26	-	2	15	9	-	-	13	10	3	-	24	2	-
Bosiljevo	9	-	-	5	4	-	-	2	6	1	-	9	-	-
Cetingrad	18	-	-	10	7	1	-	6	7	5	-	16	2	-
Draganić	28	-	1	13	12	2	-	8	13	7	-	26	2	-
Generalski Stol	23	-	1	13	8	1	-	10	8	5	-	23	-	-
Josipdol	34	-	-	21	12	1	-	15	12	7	-	32	2	-
Kamanje	10	-	-	5	5	-	-	4	3	3	-	8	2	-
Krnjak	8	-	1	4	3	-	-	4	1	3	-	8	-	-
Lasinja	15	-	-	7	8	-	-	6	4	5	-	15	-	-
Netretić	23	-	-	16	7	-	-	10	10	3	-	23	-	-
Plaški	16	-	4	7	5	-	-	7	1	8	-	16	-	-
Rakovica	33	-	3	17	10	3	-	16	11	6	-	31	2	-
Ribnik	-	-	-	-	-	-	-	-	-	-	-	-	-	-
Saborsko	4	-	1	2	1	-	-	2	1	1	-	4	-	-
Tounj	10	-	-	8	2	-	-	5	5	-	-	10	-	-
Vojnić	38	-	1	21	16	-	-	14	11	11	2	36	2	-
Žakanje	14	-	-	10	4	-	-	5	7	2	-	14	-	-

3.4. ŽIVOROĐENI PREMA STAROSTI MAJKE, REDU ROĐENJA DJETETA I BROJU DJECE ROĐENE OVIM POROĐAJEM U 2014.
PO ŽUPANIJAMA I GRADOVIMA/OPĆINAMA
LIVE BIRTHS, BY MOTHER'S AGE, CHILD'S BIRTH ORDER AND NUMBER OF CHILDREN BORN IN THIS BIRTH,
BY COUNTIES AND TOWNS/MUNICIPALITIES, 2014

(nastavak)
(continued)

Županija County of	Ukupno Total	Starost majke Mother's age						Red rođenja djeteta Child's birth order				Broj djece rođene ovim porođajem Number of children born in this birth		
		do 15 godina Up to 15 years	15 – 19	20 – 29	30 – 39	40 i više 40 and over	nepo- znato Unknown	prvo First	drugo Second	treće i više Third and over	nepo- znato Unknown	jedno One	dvoje Two	troje i više Three and more
Varaždinska Varaždin	1 459	-	68	734	626	30	1	652	530	256	21	1 429	30	-
<i>Gradovi/ Towns</i>														
Ivanec	109	-	4	60	42	3	-	51	42	15	1	109	-	-
Lepoglava	50	-	1	26	20	3	-	25	20	5	-	50	-	-
Ludbreg	75	-	1	36	34	4	-	30	32	13	-	75	-	-
Novi Marof	111	-	1	62	46	2	-	47	43	21	-	107	4	-
Varaždin	400	-	3	156	232	9	-	192	146	54	8	386	14	-
Varaždinske Toplice	50	-	2	25	21	2	-	18	14	15	3	48	2	-
<i>Općine/ Municipalities</i>														
Bednja	25	-	2	13	10	-	-	9	10	5	1	25	-	-
Beretinac	25	-	1	14	10	-	-	15	7	3	-	25	-	-
Breznica	9	-	-	6	3	-	-	3	2	3	1	7	2	-
Breznički Hum	4	-	-	2	2	-	-	-	2	2	-	4	-	-
Cestica	46	-	6	28	11	1	-	20	18	8	-	46	-	-
Donja Voća	20	-	1	16	3	-	-	14	3	3	-	20	-	-
Gornji Knežinec	39	-	-	23	16	-	-	12	22	4	1	39	-	-
Jalžabet	25	-	-	17	8	-	-	11	7	7	-	25	-	-
Klenovnik	13	-	2	6	5	-	-	6	6	1	-	13	-	-
Ljubešćica	12	-	2	6	4	-	-	7	4	1	-	12	-	-
Mali Bukovec	22	-	2	8	11	1	-	10	6	6	-	22	-	-
Martijanec	26	-	1	14	11	-	-	16	6	4	-	26	-	-
Maruševec	56	-	4	28	21	2	1	20	21	14	1	52	4	-
Petrijanec	63	-	15	27	21	-	-	23	20	20	-	63	-	-
Sračinec	52	-	5	29	18	-	-	24	16	10	2	52	-	-
Sveti Đurđ	39	-	1	27	11	-	-	12	20	7	-	39	-	-
Sveti Ilja	35	-	3	17	15	-	-	17	11	6	1	35	-	-
Tmovec Bartolovečki	44	-	4	24	16	-	-	25	12	7	-	44	-	-
Veliki Bukovec	14	-	-	10	4	-	-	6	6	2	-	14	-	-
Vidovec	44	-	3	22	17	2	-	15	20	7	2	40	4	-
Vinica	35	-	4	21	9	1	-	15	12	8	-	35	-	-
Visoko	16	-	-	11	5	-	-	9	2	5	-	16	-	-
Koprivničko-križevačka Koprivnica-Križevci	1 059	-	75	536	426	22	-	452	334	264	9	1 035	24	-
<i>Gradovi/ Towns</i>														
Đurđevac	87	-	10	37	38	2	-	38	21	28	-	83	4	-
Koprivnica	301	-	17	144	134	6	-	152	96	50	3	295	6	-
Križevci	175	-	5	85	81	4	-	67	66	41	1	171	4	-
<i>Općine/ Municipalities</i>														
Drnje	18	-	-	10	8	-	-	5	5	7	1	18	-	-
Đelekovec	12	-	-	6	5	1	-	5	5	2	-	12	-	-
Ferdinandovac	15	-	2	6	7	-	-	9	1	5	-	15	-	-
Gola	18	-	4	8	5	1	-	9	4	5	-	18	-	-
Gornja Rijeka	22	-	1	13	8	-	-	6	8	8	-	22	-	-
Hlebine	12	-	1	8	2	1	-	5	2	5	-	12	-	-
Kalinovac	17	-	1	5	11	-	-	7	5	5	-	17	-	-
Kalnik	21	-	-	13	8	-	-	12	6	3	-	15	6	-
Kloštar Podravski	38	-	8	18	12	-	-	14	13	11	-	38	-	-
Koprivnički Bregi	13	-	4	5	4	-	-	5	4	3	1	13	-	-
Koprivnički Ivanec	17	-	1	9	6	1	-	7	4	6	-	17	-	-
Legrad	14	-	1	8	5	-	-	10	1	3	-	14	-	-
Molve	19	-	1	8	9	1	-	6	5	8	-	19	-	-
Novigrad Podravski	30	-	2	15	13	-	-	6	11	12	1	30	-	-
Novo Virje	13	-	-	9	4	-	-	7	1	5	-	13	-	-
Peteranec	33	-	5	17	11	-	-	13	10	10	-	31	2	-
Podravske Sesvete	16	-	-	9	6	1	-	3	10	3	-	16	-	-
Rasinja	24	-	4	10	10	-	-	6	7	10	1	24	-	-
Sokolovac	28	-	-	17	9	2	-	10	8	10	-	28	-	-
Sveti Ivan Žabno	53	-	3	34	16	-	-	23	21	8	1	51	2	-
Sveti Petar Orehovec	38	-	3	28	6	1	-	13	13	12	-	38	-	-
Virje	25	-	2	14	8	1	-	14	7	4	-	25	-	-

3.4. ŽIVOROĐENI PREMA STAROSTI MAJKE, REDU ROĐENJA DJETETA I BROJU DJECE ROĐENE OVIM POROĐAJEM U 2014.
PO ŽUPANIJAMA I GRADOVIMA/OPĆINAMA
LIVE BIRTHS, BY MOTHER'S AGE, CHILD'S BIRTH ORDER AND NUMBER OF CHILDREN BORN IN THIS BIRTH,
BY COUNTIES AND TOWNS/MUNICIPALITIES, 2014

(nastavak)
 (continued)

Županija County of	Ukupno Total	Starost majke Mother's age						Red rođenja djeteta Child's birth order				Broj djece rođene ovim porođajem Number of children born in this birth		
		do 15 godina Up to 15 years	15 – 19	20 – 29	30 – 39	40 i više 40 and over	nepo- znato Unknown	prvo First	drugo Second	treće i više Third and over	nepo- znato Unknown	jedno One	dvoje Two	troje i više Three and more
Bjelovarsko-bilogorska Bjelovar-Bilogora	1 040	-	64	546	415	15	-	440	330	249	21	1 014	26	-
<i>Gradovi/ Towns</i>														
Bjelovar	362	-	14	161	181	6	-	146	134	72	10	348	14	-
Čazma	65	-	5	42	17	1	-	27	20	13	5	63	2	-
Daruvar	96	-	2	53	38	3	-	51	28	14	3	92	4	-
Garešnica	90	-	7	46	36	1	-	42	26	21	1	90	-	-
Grubišno Polje	54	-	4	24	26	-	-	25	17	12	-	54	-	-
<i>Općine/ Municipalities</i>														
Berek	10	-	-	7	3	-	-	4	3	3	-	10	-	-
Dežanovac	19	-	1	12	6	-	-	5	6	8	-	19	-	-
Đulovac	33	-	5	20	8	-	-	11	10	12	-	33	-	-
Hercegovac	19	-	1	7	11	-	-	9	3	7	-	19	-	-
Ivanska	24	-	1	18	5	-	-	10	9	5	-	24	-	-
Kapela	24	-	2	13	9	-	-	8	9	7	-	24	-	-
Končanica	9	-	1	8	-	-	-	7	2	-	-	9	-	-
Nova Rača	25	-	4	9	11	1	-	11	4	10	-	23	2	-
Rovišće	54	-	2	33	19	-	-	16	19	18	1	54	-	-
Severin	9	-	1	6	2	-	-	3	3	2	1	7	2	-
Sirač	21	-	-	15	6	-	-	9	8	4	-	19	2	-
Šandrovac	25	-	7	14	4	-	-	15	3	7	-	25	-	-
Štefanje	23	-	2	16	5	-	-	7	9	7	-	23	-	-
Velika Pisanica	14	-	1	9	3	1	-	6	2	6	-	14	-	-
Velika Trnovitica	6	-	2	2	2	-	-	3	2	1	-	6	-	-
Veliki Grđevac	21	-	1	13	6	1	-	10	2	9	-	21	-	-
Veliko Trojstvo	18	-	-	5	12	1	-	8	6	4	-	18	-	-
Zrinski Topolovac	19	-	1	13	5	-	-	7	5	7	-	19	-	-
Primorsko-goranska Primorje-Gorski kotar	2 370	-	48	903	1 334	85	-	1 219	873	274	4	2 311	59	-
<i>Gradovi/ Towns</i>														
Bakar	58	-	1	27	29	1	-	31	21	6	-	58	-	-
Cres	23	-	-	12	9	2	-	12	9	2	-	19	4	-
Crikvenica	71	-	-	28	40	3	-	35	27	9	-	69	2	-
Čabar	26	-	1	14	11	-	-	14	5	7	-	26	-	-
Delnice	55	-	8	23	22	2	-	26	21	8	-	53	2	-
Kastav	91	-	-	25	65	1	-	43	38	10	-	87	4	-
Kraljevica	30	-	1	10	18	1	-	17	10	3	-	30	-	-
Krk	74	-	3	41	30	-	-	39	27	8	-	72	2	-
Mali Lošinj	58	-	-	27	28	3	-	26	21	10	1	58	-	-
Novi Vinodolski	28	-	-	10	17	1	-	17	10	1	-	28	-	-
Opatija	90	-	1	35	52	2	-	52	33	4	1	86	4	-
Rab	69	-	2	30	35	2	-	24	33	12	-	69	-	-
Rijeka	967	-	22	323	572	50	-	527	338	101	1	945	22	-
Vrbovsko	30	-	-	16	12	2	-	17	9	4	-	30	-	-
<i>Općine/ Municipalities</i>														
Baška	19	-	-	7	12	-	-	6	9	4	-	19	-	-
Brod Moravice	8	-	-	4	4	-	-	2	2	4	-	8	-	-
Čavle	74	-	3	34	36	1	-	41	24	9	-	72	2	-
Dobrinj	11	-	-	4	6	1	-	3	7	1	-	11	-	-
Fužine	8	-	-	3	5	-	-	5	3	-	-	8	-	-
Jelenje	56	-	-	20	34	2	-	33	17	6	-	52	4	-
Klana	21	-	-	9	12	-	-	11	9	1	-	21	-	-
Kostrena	35	-	-	12	22	1	-	19	13	3	-	32	3	-
Lokve	4	-	-	1	3	-	-	1	2	1	-	4	-	-
Lopar	12	-	-	6	6	-	-	5	6	1	-	12	-	-
Lovran	24	-	1	8	15	-	-	15	8	1	-	24	-	-
Malinska-Dubašnica	29	-	2	11	16	-	-	16	9	4	-	29	-	-
Matulji	83	-	-	27	54	2	-	36	37	10	-	79	4	-
Mošćenička Draga	13	-	-	4	8	1	-	10	3	-	-	13	-	-
Mrkopalj	9	-	1	4	4	-	-	4	4	1	-	9	-	-
Omišalj	29	-	-	16	13	-	-	17	7	5	-	29	-	-

3.4. ŽIVOROĐENI PREMA STAROSTI MAJKE, REDU ROĐENJA DJETETA I BROJU DJECE ROĐENE OVIM POROĐAJEM U 2014.
PO ŽUPANIJAMA I GRADOVIMA/OPĆINAMA
LIVE BIRTHS, BY MOTHER'S AGE, CHILD'S BIRTH ORDER AND NUMBER OF CHILDREN BORN IN THIS BIRTH,
BY COUNTIES AND TOWNS/MUNICIPALITIES, 2014

(nastavak)
(continued)

Županija County of	Ukupno Total	Starost majke Mother's age						Red rođenja djeteta Child's birth order				Broj djece rođene ovim porođajem Number of children born in this birth		
		do 15 godina Up to 15 years	15 – 19	20 – 29	30 – 39	40 i više 40 and over	nepo- znato Unknown	prvo First	drugo Second	treće i više Third and over	nepo- znato Unknown	jedno One	dvoje Two	troje i više Three and more
Punat	16	-	1	10	5	-	-	9	6	1	-	16	-	-
Ravna Gora	17	-	-	8	8	1	-	6	7	4	-	17	-	-
Skrad	4	-	-	2	2	-	-	2	-	2	-	4	-	-
Vinodolska općina	27	-	-	13	14	-	-	11	15	1	-	27	-	-
Viškovo	189	-	1	75	108	5	-	83	80	25	1	183	6	-
Vrbnik	12	-	-	4	7	1	-	4	3	5	-	12	-	-
Ličko-senjska Lika-Senj	377	-	20	225	124	8	-	184	101	89	3	371	6	-
Gradovi/ Towns														
Gospić	113	-	4	71	35	3	-	62	29	20	2	113	-	-
Novajla	38	-	2	21	13	2	-	15	12	11	-	38	-	-
Otočac	78	-	6	45	25	2	-	39	21	18	-	78	-	-
Senj	40	-	1	25	13	1	-	17	17	6	-	40	-	-
Općine/ Municipalities														
Brinje	19	-	1	14	4	-	-	8	4	7	-	19	-	-
Donji Lapac	9	-	1	4	4	-	-	4	2	3	-	9	-	-
Karlobag	7	-	-	6	1	-	-	3	1	3	-	5	2	-
Lovinac	7	-	1	4	2	-	-	3	1	3	-	7	-	-
Perušić	14	-	1	8	5	-	-	4	5	5	-	12	2	-
Plitvička Jezera	40	-	2	20	18	-	-	21	8	10	1	38	2	-
Udbina	10	-	1	6	3	-	-	7	1	2	-	10	-	-
Vrhovine	2	-	-	1	1	-	-	1	-	1	-	2	-	-
Virovitičko-podravska Virovitica-Podravina	737	-	36	406	281	14	-	327	233	175	2	729	8	-
Gradovi/ Towns														
Orahovica	50	-	2	30	18	-	-	29	16	5	-	50	-	-
Slatina	112	-	4	60	44	4	-	57	30	25	-	108	4	-
Virovitica	210	-	4	101	101	4	-	100	73	37	-	208	2	-
Općine/ Municipalities														
Črna	10	-	1	8	1	-	-	5	2	3	-	10	-	-
Čačinci	25	-	-	11	13	1	-	9	8	8	-	25	-	-
Čadavica	19	-	2	12	5	-	-	11	3	5	-	19	-	-
Gradina	24	-	1	13	9	1	-	12	5	7	-	24	-	-
Lukač	23	-	1	14	8	-	-	7	12	4	-	23	-	-
Mikleuš	12	-	-	8	4	-	-	5	5	1	1	12	-	-
Nova Bukovica	10	-	-	6	4	-	-	3	-	7	-	10	-	-
Pitomača	73	-	3	42	28	-	-	25	24	24	-	73	-	-
Sopje	20	-	-	16	3	1	-	8	7	4	1	20	-	-
Suhopolje	61	-	11	31	17	2	-	23	20	18	-	59	2	-
Špišić Bukovica	38	-	5	21	12	-	-	18	12	8	-	38	-	-
Voćin	35	-	1	24	10	-	-	9	13	13	-	35	-	-
Zdenci	15	-	1	9	4	1	-	6	3	6	-	15	-	-
Požeško-slavonska Požega-Slavonia	692	-	31	393	259	9	-	266	237	185	4	684	8	-
Gradovi/ Towns														
Kutjevo	64	-	3	34	27	-	-	24	20	19	1	62	2	-
Lipik	54	-	4	31	19	-	-	22	19	12	1	54	-	-
Pakrac	65	-	2	40	22	1	-	26	26	12	1	65	-	-
Pleternica	106	-	2	70	34	-	-	41	30	35	-	104	2	-
Požega	217	-	12	108	92	5	-	92	77	47	1	215	2	-
Općine/ Municipalities														
Brestovac	34	-	4	16	14	-	-	10	10	14	-	34	-	-
Čaglin	21	-	-	15	4	2	-	7	4	10	-	21	-	-
Jakšić	42	-	2	27	13	-	-	12	21	9	-	40	2	-
Kaptol	33	-	2	18	13	-	-	14	9	10	-	33	-	-
Velika	56	-	-	34	21	1	-	18	21	17	-	56	-	-

3.4. ŽIVOROĐENI PREMA STAROSTI MAJKE, REDU ROĐENJA DJETETA I BROJU DJECE ROĐENE OVIM POROĐAJEM U 2014.
PO ŽUPANIJAMA I GRADOVIMA/OPĆINAMA
LIVE BIRTHS, BY MOTHER'S AGE, CHILD'S BIRTH ORDER AND NUMBER OF CHILDREN BORN IN THIS BIRTH,
BY COUNTIES AND TOWNS/MUNICIPALITIES, 2014

(nastavak)
 (continued)

Županija County of	Ukupno Total	Starost majke Mother's age						Red rođenja djeteta Child's birth order				Broj djece rođene ovim porođajem Number of children born in this birth		
		do 15 godina Up to 15 years	15 – 19	20 – 29	30 – 39	40 i više 40 and over	nepo- znato Unknown	prvo First	drugo Second	treće i više Third and over	nepo- znato Unknown	jedno One	dvoje Two	troje i više Three and more
Brodsko-posavska Slavonski Brod-Posavina	1 412	-	77	772	524	39	-	585	468	352	7	1 376	36	-
<i>Gradovi/ Towns</i>														
Nova Gradiška	125	-	10	66	44	5	-	56	40	29	-	125	-	-
Slavonski Brod	539	-	31	255	236	17	-	241	184	109	5	523	16	-
<i>Općine/ Municipalities</i>														
Bebrina	34	-	1	24	9	-	-	13	10	11	-	32	2	-
Brodski Stupnik	28	-	-	20	7	1	-	12	9	7	-	28	-	-
Bukovlje	28	-	1	12	12	3	-	9	13	5	1	28	-	-
Cernik	18	-	-	11	6	1	-	5	7	6	-	16	2	-
Davor	39	-	1	22	15	1	-	13	12	14	-	37	2	-
Donji Andrijevi	34	-	4	18	12	-	-	17	12	5	-	34	-	-
Dragalić	11	-	-	5	6	-	-	5	2	4	-	11	-	-
Garčin	39	-	1	25	13	-	-	13	17	9	-	39	-	-
Gornja Vrba	21	-	2	11	7	1	-	8	8	5	-	19	2	-
Gornji Bogičevci	25	-	2	14	9	-	-	8	8	9	-	25	-	-
Gundinci	18	-	2	12	4	-	-	7	7	4	-	18	-	-
Klakar	26	-	-	15	10	1	-	13	4	9	-	26	-	-
Nova Kapela	25	-	1	14	9	1	-	11	3	11	-	25	-	-
Okučani	29	-	1	19	9	-	-	11	11	7	-	27	2	-
Oprisavci	21	-	1	15	5	-	-	10	6	5	-	21	-	-
Oriovac	52	-	4	33	14	1	-	24	15	13	-	52	-	-
Podcrkavlje	27	-	-	18	9	-	-	7	10	10	-	27	-	-
Rešetari	39	-	1	26	11	1	-	19	14	6	-	37	2	-
Sibinj	64	-	-	37	24	3	-	25	19	19	1	62	2	-
Sikirevci	22	-	1	11	10	-	-	6	7	9	-	22	-	-
Slavonski Šamac	14	-	-	9	5	-	-	6	3	5	-	14	-	-
Stara Gradiška	8	-	3	3	2	-	-	7	1	-	-	8	-	-
Staro Petrovo Selo	43	-	3	30	9	1	-	14	17	12	-	43	-	-
Velika Kopanica	38	-	2	23	12	1	-	11	16	11	-	36	2	-
Vrbje	23	-	1	17	5	-	-	8	4	11	-	21	2	-
Vrpolje	22	-	4	7	10	1	-	6	9	7	-	20	2	-
Zadarska Zadar	1 635	-	29	738	822	46	-	706	585	339	5	1 569	63	3
<i>Gradovi/ Towns</i>														
Benkovac	89	-	4	56	28	1	-	27	29	33	-	85	1	3
Biograd na Moru	58	-	-	25	31	2	-	17	23	18	-	58	-	-
Nin	29	-	-	12	16	1	-	14	10	5	-	27	2	-
Obrovac	27	-	-	19	7	1	-	13	7	7	-	27	-	-
Pag	14	-	1	10	3	-	-	8	5	1	-	14	-	-
Zadar	767	-	12	292	436	27	-	342	289	136	-	735	32	-
<i>Općine/ Municipalities</i>														
Bibinje	48	-	-	23	24	1	-	23	12	13	-	44	4	-
Galovac	15	-	1	9	5	-	-	7	5	3	-	15	-	-
Gračac	37	-	3	20	14	-	-	14	12	10	1	35	2	-
Jasenice	14	-	-	10	4	-	-	8	2	3	1	14	-	-
Kali	10	-	-	2	8	-	-	3	4	3	-	10	-	-
Kolan	9	-	-	2	7	-	-	5	2	2	-	9	-	-
Kukljica	5	-	-	3	2	-	-	3	2	-	-	5	-	-
Lišane Ostrovičke	10	-	-	7	2	1	-	4	4	2	-	8	2	-
Novigrad	27	-	1	11	15	-	-	12	10	5	-	25	2	-
Pakoštane	41	-	-	23	17	1	-	18	9	14	-	39	2	-
Pašman	17	-	-	10	7	-	-	6	7	4	-	15	2	-
Polača	13	-	-	7	6	-	-	4	5	4	-	13	-	-
Poličnik	51	-	-	29	22	-	-	28	14	9	-	51	-	-
Posedarje	37	-	-	19	17	1	-	11	20	6	-	37	-	-
Povljana	6	-	-	1	4	1	-	1	3	2	-	6	-	-
Preko	27	-	1	12	13	1	-	12	10	5	-	27	-	-
Privlaka	15	-	1	7	7	-	-	9	4	2	-	15	-	-
Ražanac	36	-	2	18	15	1	-	18	11	6	1	32	4	-
Sali	10	-	-	4	5	1	-	6	4	-	-	10	-	-
Stankovci	16	-	1	8	7	-	-	8	4	3	1	16	-	-
Starigrad	16	-	-	7	9	-	-	6	8	2	-	16	-	-

3.4. ŽIVOROĐENI PREMA STAROSTI MAJKE, REDU ROĐENJA DJETETA I BROJU DJECE ROĐENE OVIM POROĐAJEM U 2014.
PO ŽUPANIJAMA I GRADOVIMA/OPĆINAMA
LIVE BIRTHS, BY MOTHER'S AGE, CHILD'S BIRTH ORDER AND NUMBER OF CHILDREN BORN IN THIS BIRTH,
BY COUNTIES AND TOWNS/MUNICIPALITIES, 2014

(nastavak)
 (continued)

Županija County of	Ukupno Total	Starost majke Mother's age						Red rođenja djeteta Child's birth order				Broj djece rođene ovim porođajem Number of children born in this birth		
		do 15 godina Up to 15 years	15 – 19	20 – 29	30 – 39	40 i više 40 and over	nepo- znato Unknown	prvo First	drugo Second	treće i više Third and over	nepo- znato Unknown	jedno One	dvoje Two	troje i više Three and more
Sukošan	53	-	-	22	29	2	-	16	21	16	-	49	4	-
Sveti Filip i Jakov	46	-	1	20	23	2	-	19	20	7	-	46	-	-
Škabrnja	20	-	-	11	9	-	-	10	6	4	-	20	-	-
Tkon	6	-	-	3	3	-	-	2	4	-	-	6	-	-
Vir	25	-	-	11	12	2	-	9	7	9	-	19	6	-
Vrsi	16	-	-	12	4	-	-	9	5	2	-	16	-	-
Zemunik Donji	25	-	1	13	11	-	-	14	7	3	1	25	-	-
Osječko-baranjska Osijek-Baranja	2 685	1	126	1 358	1 144	56	-	1 247	915	514	9	2 614	65	6
Gradovi/ Towns														
Belvi Manastir	76	-	5	37	30	4	-	40	22	14	-	76	-	-
Belišće	103	1	12	46	44	-	-	52	31	20	-	101	2	-
Donji Mihaljaci	87	-	6	49	30	2	-	39	35	13	-	85	2	-
Đakovo	275	-	11	155	109	-	-	119	97	59	-	265	7	3
Našice	166	-	9	86	66	5	-	67	48	50	1	164	2	-
Osijek	918	-	16	372	506	24	-	463	341	111	3	877	38	3
Valpovo	96	-	3	57	33	3	-	49	28	19	-	94	2	-
Općine/ Municipalities														
Antunovac	37	-	2	18	16	1	-	23	9	5	-	37	-	-
Bilje	41	-	1	16	22	2	-	17	16	8	-	41	-	-
Bizovac	39	-	1	21	17	-	-	18	15	6	-	37	2	-
Čeminac	33	-	1	18	14	-	-	15	9	9	-	33	-	-
Čepin	93	-	3	47	42	1	-	40	40	13	-	89	4	-
Darda	62	-	1	35	26	-	-	28	25	9	-	62	-	-
Donja Motičina	12	-	2	3	6	1	-	3	1	7	1	12	-	-
Draž	16	-	-	10	6	-	-	10	3	3	-	16	-	-
Drenje	24	-	-	22	2	-	-	7	9	8	-	24	-	-
Đurđenovac	53	-	5	30	17	1	-	24	18	11	-	53	-	-
Erdut	60	-	5	35	19	1	-	24	19	16	1	60	-	-
Ernestinovo	24	-	2	6	16	-	-	6	13	5	-	22	2	-
Feričanci	18	-	1	12	5	-	-	6	6	6	-	18	-	-
Gorjani	10	-	1	2	7	-	-	2	7	1	-	10	-	-
Jagodnjak	22	-	3	12	7	-	-	11	7	4	-	22	-	-
Kneževi Vinogradi	32	-	3	23	6	-	-	20	9	3	-	32	-	-
Koška	28	-	2	13	13	-	-	9	10	9	-	28	-	-
Levanjska Varoš	6	-	2	3	1	-	-	3	2	1	-	6	-	-
Magadenovac	20	-	1	14	4	1	-	7	6	7	-	20	-	-
Marijanci	22	-	1	17	4	-	-	8	10	3	1	20	2	-
Petlovac	23	-	3	16	3	1	-	9	6	7	1	23	-	-
Petrijevci	13	-	1	6	6	-	-	5	4	4	-	13	-	-
Podgorač	43	-	5	27	9	2	-	11	11	20	1	43	-	-
Podravska Moslavina	13	-	1	7	5	-	-	5	5	3	-	13	-	-
Popovac	16	-	1	12	3	-	-	11	4	1	-	16	-	-
Punitovci	17	-	3	11	3	-	-	10	2	5	-	17	-	-
Satnica Đakovačka	23	-	2	12	9	-	-	8	8	7	-	21	2	-
Semeljci	43	-	3	33	5	2	-	19	7	17	-	43	-	-
Strizivojna	31	-	1	20	9	1	-	17	6	8	-	31	-	-
Šodolovci	10	-	-	6	2	2	-	8	1	1	-	10	-	-
Trnava	20	-	-	13	6	1	-	9	4	7	-	20	-	-
Viljevo	14	-	7	3	4	-	-	9	4	1	-	14	-	-
Viškovci	14	-	-	12	2	-	-	5	6	3	-	14	-	-
Vladislavci	23	-	-	13	9	1	-	9	7	7	-	23	-	-
Vuka	9	-	-	8	1	-	-	2	4	3	-	9	-	-
Šibensko-kninska Šibenik-Knin	916	-	21	444	430	21	-	420	327	164	5	887	29	-
Gradovi/ Towns														
Dmiš	62	-	-	30	30	2	-	24	18	19	1	62	-	-
Knin	136	-	7	72	53	4	-	58	41	37	-	136	-	-
Skradin	37	-	1	21	15	-	-	21	11	5	-	36	1	-
Šibenik	411	-	9	175	217	10	-	205	152	51	3	401	10	-
Vodice	77	-	-	43	33	1	-	38	32	7	-	73	4	-

3.4. ŽIVOROĐENI PREMA STAROSTI MAJKE, REDU ROĐENJA DJETETA I BROJU DJECE ROĐENE OVIM POROĐAJEM U 2014.
PO ŽUPANIJAMA I GRADOVIMA/OPĆINAMA
LIVE BIRTHS, BY MOTHER'S AGE, CHILD'S BIRTH ORDER AND NUMBER OF CHILDREN BORN IN THIS BIRTH,
BY COUNTIES AND TOWNS/MUNICIPALITIES, 2014

(nastavak)
 (continued)

Županija County of	Ukupno Total	Starost majke Mother's age						Red rođenja djeteta Child's birth order				Broj djece rođene ovim porođajem Number of children born in this birth		
		do 15 godina Up to 15 years	15 – 19	20 – 29	30 – 39	40 i više 40 and over	nepo- znato Unknown	prvo First	drugo Second	treće i više Third and over	nepo- znato Unknown	jedno One	dvoje Two	troje i više Three and more
<i>Općine/ Municipalities</i>														
Bilice	23	-	-	10	13	-	-	9	10	4	-	23	-	-
Biskupija	4	-	-	3	-	1	-	1	2	1	-	4	-	-
Civiljane	2	-	-	2	-	-	-	1	1	-	-	2	-	-
Ervenik	2	-	-	-	1	1	-	-	1	1	-	2	-	-
Kijevo	1	-	-	-	1	-	-	-	-	1	-	1	-	-
Kistanje	25	-	3	12	10	-	-	10	4	11	-	23	2	-
Murter-Komati	18	-	-	12	5	1	-	8	7	3	-	18	-	-
Pirovac	14	-	-	11	3	-	-	5	8	1	-	10	4	-
Primošten	25	-	1	12	12	-	-	7	10	8	-	25	-	-
Promina	12	-	-	3	9	-	-	2	7	3	-	8	4	-
Rogoznica	13	-	-	8	4	1	-	8	2	2	1	13	-	-
Ružić	18	-	-	12	6	-	-	8	3	7	-	18	-	-
Tisno	23	-	-	14	9	-	-	12	11	-	-	23	-	-
Tribunj	9	-	-	2	7	-	-	3	5	1	-	5	4	-
Unešić	4	-	-	2	2	-	-	-	2	2	-	4	-	-
Vukovarsko-srijemska Vukovar-Sirmium	1 651	1	76	874	663	37	-	655	562	426	8	1 595	56	-
<i>Gradovi/ Towns</i>														
Ilok	53	-	-	26	26	1	-	25	12	16	-	51	2	-
Otok	58	-	5	35	17	1	-	24	15	19	-	54	4	-
Vinkovci	355	-	15	170	160	10	-	149	126	76	4	341	14	-
Vukovar	216	-	6	89	115	6	-	89	82	44	1	212	4	-
Županja	107	-	2	53	50	2	-	43	46	17	1	101	6	-
<i>Općine/ Municipalities</i>														
Andrijaševci	44	-	2	29	12	1	-	19	11	14	-	44	-	-
Babina Greda	43	-	1	31	11	-	-	13	16	14	-	41	2	-
Bogdanovci	15	-	-	8	6	1	-	6	4	5	-	15	-	-
Borovo	37	1	3	18	13	2	-	15	12	10	-	33	4	-
Bošnjaci	45	-	1	29	14	1	-	17	20	8	-	45	-	-
Cerna	51	-	1	35	13	2	-	19	9	23	-	49	2	-
Drenovci	37	-	4	19	13	1	-	12	17	8	-	37	-	-
Gradište	24	-	2	13	8	1	-	9	10	5	-	24	-	-
Gunja	25	-	4	17	4	-	-	10	9	6	-	25	-	-
Ivankovo	99	-	7	54	37	1	-	34	26	38	1	95	4	-
Jarmina	22	-	1	12	8	1	-	5	8	9	-	22	-	-
Lovas	10	-	2	4	4	-	-	3	5	2	-	10	-	-
Markušica	18	-	1	11	6	-	-	5	9	4	-	18	-	-
Negoslavci	9	-	-	5	4	-	-	2	4	3	-	9	-	-
Nijemci	48	-	4	25	18	1	-	19	16	12	1	46	2	-
Nuštar	58	-	1	29	28	-	-	20	21	17	-	54	4	-
Privlaka	20	-	1	11	8	-	-	5	9	6	-	20	-	-
Stari Jankovci	42	-	2	24	16	-	-	18	13	11	-	42	-	-
Stari Mikanovci	30	-	1	16	10	3	-	11	8	11	-	30	-	-
Štitar	25	-	4	16	4	1	-	13	6	6	-	25	-	-
Tompojevci	5	-	1	2	2	-	-	5	-	-	-	5	-	-
Tordinci	24	-	1	14	9	-	-	8	8	8	-	20	4	-
Tovarnik	34	-	1	18	14	1	-	15	7	12	-	34	-	-
Trpinja	36	-	1	25	10	-	-	14	16	6	-	36	-	-
Vodinci	20	-	-	13	7	-	-	9	7	4	-	18	2	-
Vrbanja	41	-	2	23	16	-	-	19	10	12	-	39	2	-
Splitsko-dalmatinska Split-Dalmatia	4 312	-	62	2 006	2 097	147	-	1 909	1 555	844	4	4 194	115	3
<i>Gradovi/ Towns</i>														
Hvar	45	-	-	20	22	3	-	16	21	8	-	45	-	-
Imotski	115	-	6	57	47	5	-	43	34	38	-	113	2	-
Kaštel	400	-	7	194	184	15	-	174	137	89	-	390	10	-
Komiža	14	-	-	5	9	-	-	7	5	2	-	14	-	-
Makarska	142	-	2	70	65	5	-	71	50	21	-	140	2	-
Omiš	169	-	5	85	76	3	-	66	61	42	-	163	6	-
Sinj	232	-	5	111	109	7	-	98	89	45	-	228	4	-

3.4. ŽIVOROĐENI PREMA STAROSTI MAJKE, REDU ROĐENJA DJETETA I BROJU DJECE ROĐENE OVIM POROĐAJEM U 2014.
PO ŽUPANIJAMA I GRADOVIMA/OPĆINAMA
LIVE BIRTHS, BY MOTHER'S AGE, CHILD'S BIRTH ORDER AND NUMBER OF CHILDREN BORN IN THIS BIRTH,
BY COUNTIES AND TOWNS/MUNICIPALITIES, 2014

(nastavak)
 (continued)

Županija County of	Ukupno Total	Starost majke Mother's age						Red rođenja djeteta Child's birth order				Broj djece rođene ovim porođajem Number of children born in this birth		
		do 15 godina Up to 15 years	15 – 19	20 – 29	30 – 39	40 i više 40 and over	nepo- znato Unknown	prvo First	drugo Second	treće i više Third and over	nepo- znato Unknown	jedno One	dvoje Two	troje i više Three and more
Solin	291	-	2	133	149	7	-	113	122	56	-	281	10	-
Split	1 557	-	8	626	861	62	-	733	584	239	1	1 507	50	-
Stari Grad	25	-	-	11	12	2	-	14	5	6	-	25	-	-
Supetar	42	-	-	29	13	-	-	24	10	8	-	42	-	-
Trij	84	-	1	45	33	5	-	26	23	35	-	78	6	-
Trogir	115	-	2	49	59	5	-	61	35	19	-	113	2	-
Vis	13	-	-	7	6	-	-	5	7	1	-	13	-	-
Vrgorac	70	-	2	41	24	3	-	27	27	16	-	68	2	-
Vrlika	11	-	-	7	3	1	-	4	3	3	1	11	-	-
<i>Općine/ Municipalities</i>														
Baška Voda	27	-	-	7	20	-	-	11	12	4	-	27	-	-
Bol	28	-	-	12	15	1	-	12	13	3	-	28	-	-
Brela	9	-	-	4	5	-	-	4	3	2	-	9	-	-
Cista Provo	23	-	1	14	8	-	-	11	9	2	1	21	2	-
Dicmo	26	-	-	17	9	-	-	8	12	6	-	25	1	-
Dugi Rat	66	-	-	29	34	3	-	29	22	15	-	59	4	3
Dugopolje	46	-	1	26	18	1	-	11	20	15	-	44	2	-
Gradac	23	-	-	15	7	1	-	11	8	4	-	21	2	-
Hrvace	31	-	-	15	15	1	-	10	11	10	-	31	-	-
Jelsa	29	-	-	13	16	-	-	16	9	4	-	29	-	-
Klis	60	-	3	33	23	1	-	29	20	11	-	58	2	-
Lečevica	11	-	-	4	6	1	-	4	2	5	-	11	-	-
Lokvičići	7	-	-	4	3	-	-	2	3	2	-	7	-	-
Lovreč	9	-	-	5	4	-	-	5	3	1	-	9	-	-
Marina	24	-	1	9	13	1	-	6	15	3	-	24	-	-
Milna	17	-	-	5	11	1	-	9	4	4	-	17	-	-
Muč	21	-	1	15	5	-	-	6	8	7	-	21	-	-
Nerežišća	13	-	-	10	3	-	-	5	6	2	-	13	-	-
Okrug	40	-	2	21	16	1	-	20	17	3	-	40	-	-
Otok	53	-	3	27	22	1	-	20	18	14	1	53	-	-
Podbablje	67	-	4	38	24	1	-	36	16	15	-	63	4	-
Podgora	18	-	2	5	10	1	-	10	4	4	-	18	-	-
Podstrana	102	-	2	49	50	1	-	50	35	17	-	100	2	-
Postira	6	-	-	3	3	-	-	1	2	3	-	6	-	-
Prgomet	6	-	-	3	3	-	-	3	1	2	-	6	-	-
Primorski Dolac	7	-	-	3	3	1	-	2	2	3	-	7	-	-
Proložac	37	-	-	18	17	2	-	14	9	14	-	37	-	-
Pučišća	16	-	-	7	9	-	-	4	7	5	-	16	-	-
Runovići	22	-	-	13	9	-	-	8	4	10	-	22	-	-
Seget	48	-	1	29	17	1	-	25	17	6	-	48	-	-
Selca	13	-	-	6	6	1	-	7	5	1	-	13	-	-
Sučuraj	3	-	-	3	-	-	-	3	-	-	-	3	-	-
Sutivan	8	-	-	5	2	1	-	5	2	1	-	8	-	-
Šestanovac	13	-	-	9	4	-	-	4	5	4	-	13	-	-
Šolta	8	-	-	6	2	-	-	6	2	-	-	8	-	-
Tučepi	20	-	-	14	6	-	-	7	9	4	-	18	2	-
Zadvarje	1	-	-	1	-	-	-	1	-	-	-	1	-	-
Zagvozd	7	-	1	3	2	1	-	2	2	3	-	7	-	-
Zmijavci	22	-	-	16	5	1	-	10	5	7	-	22	-	-
Istarska Istria	1 813	-	31	751	961	70	-	916	635	256	6	1 738	75	-
<i>Gradovi/ Towns</i>														
Buje – Buie	36	-	2	12	21	1	-	19	13	4	-	36	-	-
Buzet	54	-	-	21	30	3	-	31	13	10	-	52	2	-
Labin	77	-	2	27	44	4	-	46	21	10	-	75	2	-
Novigrad – Cittanova	28	-	-	12	12	4	-	12	11	5	-	24	4	-
Pazin	78	-	2	27	45	4	-	36	31	11	-	78	-	-
Poreč – Parenzo	159	-	3	67	87	2	-	89	57	13	-	143	16	-
Pula – Pola	476	-	7	171	279	19	-	240	165	67	4	454	22	-
Rovinj – Rovigno	126	-	1	48	71	6	-	69	42	15	-	120	6	-
Umag – Umago	114	-	2	44	65	3	-	59	38	16	1	110	4	-
Vodnjan – Dignano	72	-	4	37	31	-	-	34	23	15	-	70	2	-

3.4. ŽIVOROĐENI PREMA STAROSTI MAJKE, REDU ROĐENJA DJETETA I BROJU DJECE ROĐENE OVIM POROĐAJEM U 2014.
PO ŽUPANIJAMA I GRADOVIMA/OPĆINAMA
LIVE BIRTHS, BY MOTHER'S AGE, CHILD'S BIRTH ORDER AND NUMBER OF CHILDREN BORN IN THIS BIRTH,
BY COUNTIES AND TOWNS/MUNICIPALITIES, 2014

(nastavak)
(continued)

Županija County of	Ukupno Total	Starost majke Mother's age						Red rođenja djeteta Child's birth order				Broj djece rođene ovim porođajem Number of children born in this birth		
		do 15 godina Up to 15 years	15 – 19	20 – 29	30 – 39	40 i više 40 and over	nepo- znato Unknown	prvo First	drugo Second	treće i više Third and over	nepo- znato Unknown	jedno One	dvoje Two	troje i više Three and more
<i>Općine/ Municipalities</i>														
Bale – Valle	11	-	-	9	2	-	-	6	2	3	-	11	-	-
Barban	24	-	-	11	12	1	-	14	7	3	-	24	-	-
Brtonigla – Verteneglio	17	-	1	8	8	-	-	12	5	-	-	17	-	-
Cerovlje	8	-	-	4	4	-	-	5	3	-	-	8	-	-
Fažana – Fasana	39	-	-	15	20	4	-	14	18	7	-	39	-	-
Funtana – Fontane	5	-	-	3	2	-	-	4	1	-	-	5	-	-
Gračišće	15	-	-	5	10	-	-	7	4	4	-	15	-	-
Grožnjan – Grisignana	2	-	-	2	-	-	-	1	-	1	-	2	-	-
Kanfanar	12	-	-	9	3	-	-	6	3	3	-	10	2	-
Karolja	15	-	-	9	6	-	-	5	8	2	-	15	-	-
Kaštelir-Labinci – Castelliere-S. Domenica	12	-	-	5	6	1	-	5	2	5	-	12	-	-
Kršan	28	-	-	13	14	1	-	11	13	4	-	26	2	-
Lanišće	2	-	-	2	-	-	-	-	2	-	-	2	-	-
Ližnjan – Lisignano	33	-	-	15	17	1	-	11	16	6	-	32	1	-
Lupoglav	7	-	-	6	1	-	-	5	1	1	-	7	-	-
Marčana	32	-	-	14	18	-	-	14	13	5	-	30	2	-
Medulin	70	-	-	22	42	6	-	33	28	9	-	68	2	-
Motovun – Montana	8	-	-	4	4	-	-	6	1	-	1	8	-	-
Oprtalj – Portole	8	-	1	5	2	-	-	4	3	1	-	8	-	-
Pižan	18	-	-	12	6	-	-	10	7	1	-	18	-	-
Raša	32	-	1	17	14	-	-	20	10	2	-	30	2	-
Sveta Nedelja	19	-	1	8	9	1	-	9	7	3	-	17	2	-
Sveti Lovreč	12	-	-	6	6	-	-	5	6	1	-	12	-	-
Sveti Petar u Šumi	13	-	1	7	5	-	-	7	5	1	-	13	-	-
Svetvinčenat	23	-	-	11	7	5	-	11	9	3	-	21	2	-
Tar-Vabriga – Torre-Abrega	28	-	1	13	12	2	-	15	9	4	-	28	-	-
Tinjan	19	-	-	12	7	-	-	10	8	1	-	19	-	-
Višnjan – Visignano	20	-	-	6	14	-	-	8	9	3	-	18	2	-
Vižinada – Visinada	13	-	1	6	6	-	-	5	6	2	-	13	-	-
Vrsar – Orsera	14	-	-	8	5	1	-	6	4	4	-	14	-	-
Žminj	34	-	1	18	14	1	-	12	11	11	-	34	-	-
Dubrovačko-neretvanska Dubrovnik-Neretva	1 285	-	23	641	581	40	-	566	461	254	4	1 237	48	-
<i>Gradovi/ Towns</i>														
Dubrovnik	480	-	6	216	243	15	-	205	190	84	1	464	16	-
Korčula	35	-	3	16	15	1	-	19	9	7	-	33	2	-
Metković	186	-	1	103	75	7	-	69	65	51	1	184	2	-
Opuzen	29	-	1	14	13	1	-	8	13	8	-	29	-	-
Ploče	95	-	3	54	35	3	-	43	28	23	1	91	4	-
<i>Općine/ Municipalities</i>														
Blato	36	-	3	11	20	2	-	17	11	8	-	34	2	-
Dubrovačko primorje	21	-	-	13	8	-	-	11	6	4	-	21	-	-
Janjina	1	-	-	-	1	-	-	-	-	1	-	1	-	-
Konavle	105	-	2	54	48	1	-	50	35	20	-	95	10	-
Kula Norinska	15	-	-	12	3	-	-	9	4	2	-	15	-	-
Lastovo	5	-	-	3	2	-	-	3	1	1	-	5	-	-
Lumbarda	9	-	-	6	3	-	-	5	3	1	-	9	-	-
Mljet	14	-	1	7	5	1	-	9	4	1	-	14	-	-
Orebić	30	-	-	13	14	3	-	18	8	4	-	30	-	-
Pojezerje	14	-	-	8	6	-	-	6	3	5	-	12	2	-
Slivno	12	-	-	10	2	-	-	7	2	3	-	12	-	-
Smokvica	7	-	-	3	2	2	-	2	4	1	-	7	-	-
Ston	25	-	2	11	12	-	-	14	7	3	1	25	-	-
Trpanj	3	-	-	1	2	-	-	1	1	1	-	3	-	-
Vela Luka	19	-	-	11	8	-	-	12	6	1	-	19	-	-
Zažablje	6	-	-	3	3	-	-	1	5	-	-	6	-	-
Župa dubrovačka	138	-	1	72	61	4	-	57	56	25	-	128	10	-

3.4. ŽIVOROĐENI PREMA STAROSTI MAJKE, REDU ROĐENJA DJETETA I BROJU DJECE ROĐENE OVIM POROĐAJEM U 2013.
PO ŽUPANIJAMA I GRADOVIMA/OPĆINAMA
LIVE BIRTHS, BY MOTHER'S AGE, CHILD'S BIRTH ORDER AND NUMBER OF CHILDREN BORN IN THIS BIRTH,
BY COUNTIES AND TOWNS/MUNICIPALITIES, 2013

(nastavak)
 (continued)

Županija County of	Ukupno Total	Starost majke Mother's age						Red rođenja djeteta Child's birth order				Broj djece rođene ovim porođajem Number of children born in this birth		
		do 15 godina Up to 15 years	15 – 19	20 – 29	30 – 39	40 i više 40 and over	nepo- znato Unknown	prvo First	drugo Second	treće i više Third and over	nepo- znato Unknown	jedno One	dvoje Two	troje i više Three and more
Međimurska Međimurje	1 174	3	96	594	467	14	-	520	375	269	10	1 142	32	-
Gradovi/ Towns														
Čakovec	307	-	21	134	148	4	-	143	103	57	4	297	10	-
Mursko Središće	65	-	4	33	27	1	-	28	17	20	-	59	6	-
Prelog	52	-	1	29	21	1	-	26	23	2	1	52	-	-
Općine/ Municipalities														
Belica	27	-	-	14	13	-	-	14	8	5	-	27	-	-
Dekanovec	8	-	-	7	1	-	-	2	5	1	-	8	-	-
Domašinec	21	-	2	14	5	-	-	11	8	2	-	21	-	-
Donja Dubrava	12	-	1	7	4	-	-	8	4	-	-	12	-	-
Donji Kraljevec	27	-	1	19	7	-	-	14	11	2	-	27	-	-
Donji Vidovec	15	-	1	7	7	-	-	6	6	3	-	15	-	-
Goričan	18	-	-	13	5	-	-	9	9	-	-	18	-	-
Gornji Mihaljevec	16	-	-	10	6	-	-	7	5	4	-	16	-	-
Kotoriba	31	2	3	13	12	1	-	14	6	11	-	31	-	-
Mala Subotica	76	-	17	31	25	3	-	26	21	29	-	72	4	-
Nedelišće	143	-	21	68	54	-	-	54	45	41	3	137	6	-
Orehovica	43	-	5	26	11	1	-	16	9	18	-	41	2	-
Podturen	43	-	2	24	17	-	-	15	17	11	-	43	-	-
Pribislavec	59	1	12	30	16	-	-	22	10	27	-	59	-	-
Selnica	27	-	1	13	13	-	-	14	11	1	1	27	-	-
Strahoninec	20	-	-	10	10	-	-	12	7	-	1	20	-	-
Sveta Marija	18	-	-	14	4	-	-	8	9	1	-	18	-	-
Sveti Juraj na Bregu	64	-	1	37	24	2	-	30	23	11	-	62	2	-
Sveti Martin na Muri	21	-	-	12	8	1	-	8	4	9	-	21	-	-
Šenkovec	26	-	1	13	12	-	-	16	5	5	-	26	-	-
Štrigova	21	-	2	12	7	-	-	13	5	3	-	19	2	-
Vratišinec	14	-	-	4	10	-	-	4	4	6	-	14	-	-
Grad Zagreb City of Zagreb	8 452	-	119	2 981	4 974	375	3	4 064	2 979	1 290	119	8 153	299	-

3.5. ŽIVOROĐENI PREMA POSTIGNUTOM OBRAZOVANJU I AKTIVNOSTI MAJKE U 2014. PO ŽUPANIJAMA I GRADOVIMA/OPĆINAMA
LIVE BIRTHS, BY MOTHER'S EDUCATIONAL ATTAINMENT AND ACTIVITY, BY COUNTIES AND TOWNS/MUNICIPALITIES, 2014

Županija County of	Ukupno Total	Postignuto obrazovanje majke Mother's educational attainment								
		bez škole i od 1 do 3 razreda osnovne škole Without schooling and 1 – 3 grades of basic school	od 4 do 7 razreda osnovne škole 4 – 7 grades of basic school	osnovna škola Basic school	srednja škola Upper secondary school		gimnazija Grammar school	viša škola, I. (VI.) stupanj fakulteta, kratki stručni studij u trajanju kraćem od 3 godine School of professional higher education, undergraduate study, professional study lasting less than 3 years	preddiplomski stručni studij u trajanju od najmanje 3 godine Undergraduate professional study lasting 3 years or longer	specijalistički diplomski stručni studij Specialist graduate professional study
					industrijske i obrtničke strukovne škole, škole za zanimanje u trajanju od 1 do 3 godine i škole za KV i VKV radnike Industrial and vocational school, occupational school lasting 1 – 3 years	tehničke i srodne strukovne škole, škole za zanimanje u trajanju od 4 godine ili više Technical and related vocational school, occupational school lasting 4 years or longer				
Republika Hrvatska Republic of Croatia	39 566	219	377	1 701	8 808	13 254	1 397	2 039	851	204
Zagrebačka Zagreb	2 930	4	10	91	854	833	195	145	45	15
Gradovi/ Towns										
Dugo Selo	216	-	-	2	60	54	20	9	5	-
Ivanić-Grad	128	-	2	5	33	38	7	9	3	-
Jastrebarsko	153	-	-	1	49	55	11	2	-	2
Samobor	332	-	1	8	69	110	14	15	5	3
Sveta Nedelja	183	-	-	1	41	55	18	10	4	2
Sveti Ivan Zelina	116	-	-	2	41	33	9	7	3	1
Velika Gorica	599	2	2	25	185	140	44	30	5	2
Vrbovec	93	-	-	2	19	31	7	7	2	1
Zaprešić	261	-	-	2	61	81	11	10	8	1
Općine/ Municipalities										
Bedenica	13	-	-	2	4	3	1	-	-	-
Bistra	54	-	-	-	12	17	2	7	1	-
Brckovljani	71	-	1	6	31	18	2	2	-	1
Brdovec	112	-	-	1	36	37	1	4	1	1
Dubrava	34	-	-	-	12	12	4	1	2	-
Dubravica	14	-	-	1	4	3	1	3	-	-
Farkaševac	17	-	-	5	6	5	-	1	-	-
Gradec	21	-	-	3	9	5	2	-	-	-
Jakovlje	33	-	1	-	14	10	2	1	-	-
Klinča Sela	32	-	-	2	13	8	2	4	-	-
Kloštar Ivanić	57	1	1	2	24	9	5	1	1	-
Krašić	18	-	-	-	14	3	-	-	-	-
Kravorsko	20	-	1	-	7	5	2	2	1	-
Križ	60	-	-	5	18	15	5	5	1	1
Luka	15	-	-	-	7	6	2	-	-	-
Marija Gorica	27	-	-	1	8	10	-	3	-	-
Orle	15	1	-	2	6	3	1	-	-	-
Pisarovina	38	-	1	2	9	11	5	3	-	-
Pokupsko	15	-	-	1	8	2	1	1	-	-
Preseka	8	-	-	1	3	2	1	1	-	-
Pušća	29	-	-	1	11	7	1	1	-	-
Rakovec	14	-	-	2	5	3	1	2	-	-
Rugvica	81	-	-	3	24	28	8	2	1	-
Stupnik	44	-	-	-	10	12	4	2	2	-
Žumberak	7	-	-	3	1	2	1	-	-	-
Krapinsko-zagorska Krapina-Zagorje	1 153	-	-	56	329	466	22	58	8	3
Gradovi/ Towns										
Donja Stubica	45	-	-	1	8	24	-	2	1	1
Klanjec	25	-	-	1	12	7	-	2	1	-
Krapina	109	-	-	4	32	42	1	6	-	-
Oroslavje	54	-	-	1	14	22	1	6	-	-
Pregrada	62	-	-	2	16	27	2	2	-	-
Zabok	85	-	-	1	14	34	1	4	1	-
Zlatar	67	-	-	2	21	26	2	-	2	-

3.5. ŽIVOROĐENI PREMA POSTIGNUTOM OBRAZOVANJU I AKTIVNOSTI MAJKE U 2014. PO ŽUPANIJAMA I GRADOVIMA/OPĆINAMA
LIVE BIRTHS, BY MOTHER'S EDUCATIONAL ATTAINMENT AND ACTIVITY, BY COUNTIES AND TOWNS/MUNICIPALITIES, 2014

(nastavak)
(continued)

Županija County of	Postignuto obrazovanje majke Mother's educational attainment						Aktivnost majke Mother's activity			
	preddiplomski sveučilišni studij Undergraduate university study	fakulteti, umjetničke akademije, sveučilišni studij, diplomski sveučilišni studij te integrirani preddiplomski i diplomski sveučilišni studij Faculty, art academy, university study, graduate university study and integrated undergraduate and graduate university study	poslijediplomski specijalistički studij Postgraduate specialist study	magistarski znanstveni, stručni i umjetnički studij Master's level scientific, professional and art study	doktorat Doctorate	nepoznato Unknown	aktivna Active	s osobnim prihodom With personal income	uzdržavana Dependent	ostalo i nepoznato Other and unknown
Republika Hrvatska Republic of Croatia	249	8 724	168	484	156	935	35 376	12	3 857	321
Zagrebačka Zagreb	24	539	13	34	16	112	2 690	1	204	35
Gradovi/ Towns										
Dugo Selo	5	33	2	3	1	22	201	-	11	4
Ivanić-Grad	1	22	1	4	1	2	117	-	10	1
Jastrebarsko	-	28	-	3	-	2	140	-	12	1
Samobor	5	89	2	3	1	7	315	-	16	1
Sveta Nedelja	3	39	1	1	3	5	175	-	5	3
Sveti Ivan Zelina	-	16	2	-	-	2	112	-	3	1
Velika Gorica	1	128	1	12	4	18	541	-	50	8
Vrbovec	-	11	-	2	1	10	83	-	8	2
Zaprešić	1	75	-	3	2	6	253	-	6	2
Općine/ Municipalities										
Bedenica	-	3	-	-	-	-	9	-	4	-
Bistra	1	12	-	1	-	1	51	-	2	1
Brckovljani	-	6	1	-	-	3	61	-	9	1
Brdovec	2	21	1	-	1	6	102	1	6	3
Dubrava	-	1	-	-	-	2	31	-	3	-
Dubravica	-	2	-	-	-	-	14	-	-	-
Farkaševac	-	-	-	-	-	-	9	-	8	-
Gradec	-	-	-	-	-	2	18	-	3	-
Jakovlje	1	3	-	-	1	-	32	-	1	-
Klinča Sela	1	-	1	1	-	-	31	-	1	-
Kloštar Ivanić	-	5	-	-	-	8	50	-	6	1
Krašić	-	1	-	-	-	-	18	-	-	-
Krvarsko	-	2	-	-	-	-	20	-	-	-
Križ	-	7	-	-	1	2	49	-	9	2
Luka	-	-	-	-	-	-	13	-	2	-
Marija Gorica	-	4	-	-	-	1	26	-	1	-
Orle	-	2	-	-	-	-	13	-	2	-
Pisarovina	1	2	-	-	-	4	31	-	7	-
Pokupsko	-	1	-	-	-	1	13	-	1	1
Preseka	-	-	-	-	-	-	6	-	2	-
Pučća	-	6	1	-	-	1	27	-	1	1
Rakovec	-	-	-	-	-	1	11	-	2	1
Rugvica	-	10	-	1	-	4	73	-	7	1
Stupnik	2	10	-	-	-	2	40	-	4	-
Žumberak	-	-	-	-	-	-	5	-	2	-
Krapinsko-zagorska Krapina-Zagorje	5	177	1	17	2	9	1 090	-	57	6
Gradovi/ Towns										
Donja Stubica	-	6	-	-	1	1	44	-	1	-
Klanjec	-	2	-	-	-	-	25	-	-	-
Krapina	-	22	-	1	-	1	103	-	5	1
Oroslavje	1	7	1	1	-	-	52	-	1	1
Pregrada	1	10	-	2	-	-	60	-	2	-
Zabok	-	28	-	1	-	1	84	-	-	1
Zlatar	-	11	-	1	-	2	62	-	4	1

3.5. ŽIVOROĐENI PREMA POSTIGNUTOM OBRAZOVANJU I AKTIVNOSTI MAJKE U 2014. PO ŽUPANIJAMA I GRADOVIMA/OPĆINAMA
LIVE BIRTHS, BY MOTHER'S EDUCATIONAL ATTAINMENT AND ACTIVITY, BY COUNTIES AND TOWNS/MUNICIPALITIES, 2014

(nastavak)
(continued)

Županija County of	Ukupno Total	Postignuto obrazovanje majke Mother's educational attainment										
		bez škole i od 1 do 3 razreda osnovne škole Without schooling and 1 – 3 grades of basic school	od 4 do 7 razreda osnovne škole 4 – 7 grades of basic school	osnovna škola Basic school	srednja škola Upper secondary school		gimnazija Grammar school	viša škola, I. (VI.) stupanj fakulteta, kratki stručni studij u trajanju kraćem od 3 godine School of professional higher education, undergraduate study, professional study lasting less than 3 years	preddiplomski stručni studij u trajanju od najmanje 3 godine Undergraduate professional study lasting 3 years or longer	specijalistički diplomski stručni studij Specialist graduate professional study		
					indusrijske i obrtničke strukovne škole, škole za zanimanje u trajanju od 1 do 3 godine i škole za KV i VKV radnike Industrial and vocational school, occupational school lasting 1 – 3 years						tehničke i srodne strukovne škole, škole za zanimanje u trajanju od 4 godine ili više Technical and related vocational school, occupational school lasting 4 years or longer	
<i>Općine/ Municipalities</i>												
Bedekovčina	79	-	-	8	21	32	-	4	-	1		
Budinščina	25	-	-	6	6	7	1	-	-	-		
Desinić	26	-	-	4	8	10	1	-	-	-		
Đurmanec	37	-	-	-	14	15	-	1	-	-		
Gornja Stubica	47	-	-	8	14	18	1	1	-	-		
Hrašćina	14	-	-	2	6	3	-	-	-	-		
Hum na Sutli	35	-	-	2	9	15	-	5	-	-		
Jesenje	10	-	-	-	2	2	1	2	-	-		
Konjščina	34	-	-	2	7	15	2	3	-	1		
Kraljevec na Sutli	13	-	-	-	3	6	-	-	-	-		
Krapinske Toplice	39	-	-	1	17	16	-	1	1	-		
Kumrovec	15	-	-	-	5	6	-	1	-	-		
Lobor	24	-	-	-	8	10	-	3	1	-		
Mače	20	-	-	1	9	6	2	-	-	-		
Marija Bistrica	51	-	-	1	17	23	-	2	-	-		
Mihovljan	8	-	-	-	3	4	-	-	-	-		
Novi Golubovec	11	-	-	1	3	7	-	-	-	-		
Petrovsko	30	-	-	3	5	16	-	-	-	-		
Radoboj	29	-	-	-	11	11	1	1	1	-		
Stubičke Toplice	20	-	-	-	6	10	-	-	-	-		
Sveti Križ Začretje	61	-	-	2	15	22	1	4	-	-		
Tuhelj	15	-	-	1	2	8	1	2	-	-		
Veliko Trgovišće	39	-	-	1	15	11	2	6	-	-		
Zagorska Sela	9	-	-	-	2	4	1	-	-	-		
Zlatar-Bistrica	15	-	-	1	4	7	1	-	-	-		
Sisačko-moslavačka Sisak-Moslavina	1 403	5	21	58	350	494	64	85	18	12		
<i>Gradovi/ Towns</i>												
Glina	62	1	1	8	16	27	1	1	-	-		
Hrvatska Kostajnica	22	-	-	-	2	13	-	2	1	-		
Kutina	220	-	1	12	68	45	11	12	4	4		
Novska	138	1	2	8	55	39	3	4	-	2		
Petrinja	195	-	-	2	54	79	8	12	4	2		
Popovača	112	-	5	7	22	39	10	4	2	1		
Sisak	421	3	11	8	71	153	23	38	5	1		
<i>Općine/ Municipalities</i>												
Donji Kukuruzari	12	-	-	-	3	8	-	-	-	-		
Dvor	19	-	-	2	3	8	-	1	-	-		
Gvozd	13	-	-	2	2	7	-	1	1	-		
Hrvatska Dubica	13	-	-	-	1	8	1	1	-	-		
Jasenovac	14	-	-	2	6	2	1	-	-	-		
Lekenik	36	-	-	3	8	16	-	2	-	-		
Lipovljani	26	-	-	1	10	9	-	1	1	-		
Majur	3	-	-	-	1	2	-	-	-	-		
Martinska Ves	23	-	-	-	7	12	2	2	-	-		
Sunja	33	-	-	1	9	17	-	-	-	1		
Topusko	19	-	-	-	6	6	2	1	-	1		
Velika Ludina	22	-	1	2	6	4	2	3	-	-		

3.5. ŽIVOROĐENI PREMA POSTIGNUTOM OBRAZOVANJU I AKTIVNOSTI MAJKE U 2014. PO ŽUPANIJAMA I GRADOVIMA/OPĆINAMA
LIVE BIRTHS, BY MOTHER'S EDUCATIONAL ATTAINMENT AND ACTIVITY, BY COUNTIES AND TOWNS/MUNICIPALITIES, 2014

(nastavak)
(continued)

Županija County of	Postignuto obrazovanje majke Mother's educational attainment						Aktivnost majke Mother's activity			
	preddiplomski sveučilišni studij Undergraduate university study	fakulteti, umjetničke akademije, sveučilišni studij, diplomski sveučilišni studij te integrirani preddiplomski i diplomski sveučilišni studij Faculty, art academy, university study, graduate university study and integrated undergraduate and graduate university study	poslijediplomski specijalistički studij Postgraduate specialist study	magistarski znanstveni, stručni i umjetnički studij Master's level scientific, professional and art study	doktorat Doctorate	nepoznato Unknown	aktivna Active	s osobnim prihodom With personal income	uzdržavana Dependent	ostalo i nepoznato Other and unknown
<i>Općine/ Municipalities</i>										
Bedekovčina	1	9	-	2	-	1	70	-	8	1
Budinščina	-	5	-	-	-	-	19	-	6	-
Desinić	-	3	-	-	-	-	22	-	4	-
Đurmanec	1	4	-	1	-	1	37	-	-	-
Gornja Stubica	-	5	-	-	-	-	40	-	7	-
Hrašćina	-	1	-	-	-	2	13	-	-	1
Hum na Sutli	-	4	-	-	-	-	35	-	-	-
Jesenje	1	1	-	1	-	-	10	-	-	-
Konjščina	-	3	-	1	-	-	31	-	3	-
Kraljevec na Sutli	-	4	-	-	-	-	13	-	-	-
Krapinske Toplice	-	2	-	1	-	-	36	-	3	-
Kumrovec	-	2	-	-	1	-	15	-	-	-
Lobor	-	2	-	-	-	-	24	-	-	-
Mače	-	2	-	-	-	-	18	-	2	-
Marija Bistrica	-	8	-	-	-	-	50	-	1	-
Mihovljan	-	1	-	-	-	-	8	-	-	-
Novi Golubovec	-	-	-	-	-	-	10	-	1	-
Petrovsko	-	6	-	-	-	-	26	-	4	-
Radoboj	-	4	-	-	-	-	29	-	-	-
Stubičke Toplice	-	3	-	1	-	-	20	-	-	-
Sveti Križ Začretje	-	13	-	4	-	-	61	-	-	-
Tuhelj	-	1	-	-	-	-	15	-	-	-
Veliko Trgovišće	-	4	-	-	-	-	35	-	4	-
Zagorska Sela	-	2	-	-	-	-	9	-	-	-
Zlatar-Bistrica	-	2	-	-	-	-	14	-	1	-
Sisačko-moslavačka Sisak-Moslavina	15	188	5	4	1	83	1 167	2	218	16
<i>Gradovi/ Towns</i>										
Glina	-	3	-	-	-	4	44	-	18	-
Hrvatska Kostajnica	-	1	-	-	-	3	18	-	3	1
Kutina	6	38	1	2	-	16	178	-	40	2
Novska	-	16	-	-	1	7	117	-	21	-
Petrinja	2	25	-	1	-	6	177	-	16	2
Popovača	2	6	2	-	-	12	84	-	26	2
Sisak	2	81	2	1	-	22	350	-	66	5
<i>Općine/ Municipalities</i>										
Donji Kukuruzari	-	-	-	-	-	1	10	-	2	-
Dvor	-	4	-	-	-	1	16	-	2	1
Gvozd	-	-	-	-	-	-	11	-	2	-
Hrvatska Dubica	-	1	-	-	-	1	11	-	1	1
Jasenovac	-	2	-	-	-	1	11	-	3	-
Lekenik	2	4	-	-	-	1	33	-	3	-
Lipovljani	-	2	-	-	-	2	23	1	2	-
Majur	-	-	-	-	-	-	3	-	-	-
Martinska Ves	-	-	-	-	-	-	23	-	-	-
Sunja	-	1	-	-	-	4	25	-	7	1
Topusko	1	2	-	-	-	-	16	1	2	-
Velika Ludina	-	2	-	-	-	2	17	-	4	1

3.5. ŽIVOROĐENI PREMA POSTIGNUTOM OBRAZOVANJU I AKTIVNOSTI MAJKE U 2014. PO ŽUPANIJAMA I GRADOVIMA/OPĆINAMA
LIVE BIRTHS, BY MOTHER'S EDUCATIONAL ATTAINMENT AND ACTIVITY, BY COUNTIES AND TOWNS/MUNICIPALITIES, 2014

(nastavak)
 (continued)

Županija County of	Ukupno Total	Postignuto obrazovanje majke Mother's educational attainment								
		bez škole i od 1 do 3 razreda osnovne škole Without schooling and 1 – 3 grades of basic school	od 4 do 7 razreda osnovne škole 4 – 7 grades of basic school	osnovna škola Basic school	srednja škola Upper secondary school		gimnazija Grammar school	viša škola, I. (VI.) stupanj fakulteta, kratki stručni studij u trajanju kraćem od 3 godine School of professional higher education, undergraduate study, professional study lasting less than 3 years	preddiplomski stručni studij u trajanju od najmanje 3 godine Undergraduate professional study lasting 3 years or longer	specijalistički diplomski stručni studij Specialist graduate professional study
					industrijske i obrtničke strukovne škole, škole za zanimanje u trajanju od 1 do 3 godine i škole za KV i VKV radnike Industrial and vocational school, school lasting 1 – 3 years	tehničke i srodne strukovne škole, škole za zanimanje u trajanju od 4 godine ili više Technical and related vocational school, occupational school lasting 4 years or longer				
Karlovačka Karlovac	1 011	11	18	53	274	363	22	59	33	10
Gradovi/ Towns										
Duga Resa	81	-	1	4	15	36	2	8	-	1
Karlovac	419	8	5	14	76	151	10	29	19	7
Ogulin	114	-	4	1	46	35	4	9	4	1
Ozalj	60	-	-	2	21	25	1	2	2	-
Slunj	28	-	-	2	8	13	-	2	1	-
Općine/ Municipalities										
Barilović	26	-	1	-	7	8	1	3	-	-
Bosiljevo	9	-	-	-	3	4	-	-	1	-
Cetingrad	18	-	-	6	7	4	1	-	-	-
Draganić	28	1	2	3	7	9	-	1	-	-
Generalski Stol	23	-	-	2	7	9	-	1	1	-
Josipdol	34	1	2	-	13	11	-	2	-	1
Kamanje	10	-	-	-	4	5	-	-	-	-
Krnjak	8	-	-	2	4	1	-	-	1	-
Lasinja	15	-	-	1	3	7	-	-	-	-
Netretić	23	-	-	-	8	13	-	2	-	-
Plaški	16	1	1	3	5	4	-	-	-	-
Rakovica	33	-	-	4	10	11	2	-	2	-
Ribnik	-	-	-	-	-	-	-	-	-	-
Saborsko	4	-	-	-	4	-	-	-	-	-
Tounj	10	-	-	-	5	4	-	-	1	-
Vojnić	38	-	2	7	16	10	1	-	1	-
Žakanje	14	-	-	2	5	3	-	-	-	-
Varaždinska Varaždin	1 459	11	23	64	384	483	41	97	33	4
Gradovi/ Towns										
Ivanec	109	-	-	2	33	33	4	10	2	-
Lepoglava	50	-	-	3	17	16	-	2	-	-
Ludbreg	75	-	-	8	19	26	-	4	2	-
Novi Marof	111	-	3	5	39	36	2	7	2	1
Varaždin	400	-	1	5	60	121	11	45	13	3
Varaždinske Toplice	50	-	-	5	15	18	1	1	1	-
Općine/ Municipalities										
Bednja	25	-	-	1	9	10	1	1	-	-
Beretinec	25	-	-	-	10	7	1	1	-	-
Breznica	9	-	-	-	5	2	-	-	-	-
Breznički Hum	4	-	-	-	2	2	-	-	-	-
Cestica	46	1	4	3	10	18	1	1	1	-
Donja Voća	20	-	-	1	5	9	-	1	2	-
Gornji Knežinec	39	-	-	1	10	19	-	2	-	-
Jalžabet	25	-	-	-	11	7	1	-	1	-
Klenovnik	13	-	-	1	2	6	-	1	-	-
Ljubešćica	12	-	-	-	5	4	-	-	-	-
Mali Bukovec	22	-	1	3	10	3	1	-	1	-
Martijanec	26	-	-	3	3	10	1	4	-	-
Maruševec	56	1	-	3	19	22	3	1	-	-
Petrijanec	63	5	8	6	13	14	5	2	-	-
Sračinec	52	-	-	4	15	20	2	2	-	-

3.5. ŽIVOROĐENI PREMA POSTIGNUTOM OBRAZOVANJU I AKTIVNOSTI MAJKE U 2014. PO ŽUPANIJAMA I GRADOVIMA/OPĆINAMA
LIVE BIRTHS, BY MOTHER'S EDUCATIONAL ATTAINMENT AND ACTIVITY, BY COUNTIES AND TOWNS/MUNICIPALITIES, 2014

(nastavak)
(continued)

Županija County of	Postignuto obrazovanje majke Mother's educational attainment						Aktivnost majke Mother's activity			
	preddiplomski sveučilišni studij Undergraduate university study	fakulteti, umjetničke akademije, sveučilišni studij, diplomski sveučilišni studij te integrirani preddiplomski i diplomski sveučilišni studij Faculty, art academy, university study, graduate university study and integrated undergraduate and graduate university study	poslijediplomski specijalistički studij Postgraduate specialist study	magistarski znanstveni, stručni i umjetnički studij Master's level scientific, professional and art study	doktorat Doctorate	nepoznato Unknown	aktivna Active	s osobnim prihodom With personal income	uzdržavana Dependent	ostalo i nepoznato Other and unknown
Karlovačka Karlovac	3	139	2	8	-	16	863	-	142	6
Gradovi/ Towns										
Duga Resa	-	11	-	3	-	-	73	-	8	-
Karlovac	2	86	1	3	-	8	377	-	39	3
Ogulin	-	7	1	1	-	1	89	-	25	-
Ozalj	-	4	-	1	-	2	55	-	3	2
Slunj	-	1	-	-	-	1	23	-	5	-
Općine/ Municipalities										
Barilović	-	6	-	-	-	-	24	-	2	-
Bosiljevo	-	1	-	-	-	-	9	-	-	-
Cetingrad	-	-	-	-	-	-	11	-	7	-
Draganić	-	4	-	-	-	1	21	-	6	1
Generalski Stol	-	3	-	-	-	-	21	-	2	-
Josipdol	-	2	-	-	-	2	25	-	9	-
Kamanje	-	1	-	-	-	-	10	-	-	-
Krnjak	-	-	-	-	-	-	6	-	2	-
Lasinja	1	2	-	-	-	1	12	-	3	-
Netretić	-	-	-	-	-	-	21	-	2	-
Plaški	-	2	-	-	-	-	9	-	7	-
Rakovica	-	4	-	-	-	-	28	-	5	-
Ribnik	-	-	-	-	-	-	-	-	-	-
Saborsko	-	-	-	-	-	-	2	-	2	-
Tounj	-	-	-	-	-	-	10	-	-	-
Vojnić	-	1	-	-	-	-	24	-	14	-
Žakanje	-	4	-	-	-	-	13	-	1	-
Varaždinska Varaždin	4	270	1	11	5	28	1 336	-	103	20
Gradovi/ Towns										
Ivanec	-	23	-	1	-	1	106	-	3	-
Lepoglava	1	10	-	-	-	1	48	-	2	-
Ludbreg	-	13	-	2	-	1	69	-	5	1
Novi Marof	-	14	-	1	-	1	103	-	8	-
Varaždin	2	128	1	4	4	2	386	-	13	1
Varaždinske Toplice	1	7	-	1	-	-	46	-	4	-
Općine/ Municipalities										
Bednja	-	1	-	-	-	2	21	-	2	2
Beretinec	-	6	-	-	-	-	25	-	-	-
Breznica	-	2	-	-	-	-	9	-	-	-
Breznički Hum	-	-	-	-	-	-	4	-	-	-
Cestica	-	3	-	-	-	4	34	-	7	5
Donja Voća	-	1	-	-	-	1	18	-	1	1
Gornji Knežinec	-	6	-	-	-	1	38	-	1	-
Jalžabet	-	5	-	-	-	-	25	-	-	-
Klenovnik	-	2	-	-	-	1	11	-	2	-
Ljubešćica	-	3	-	-	-	-	12	-	-	-
Mali Bukovec	-	1	-	1	-	1	18	-	4	-
Martijanec	-	5	-	-	-	-	24	-	2	-
Maruševec	-	7	-	-	-	-	53	-	2	1
Petrijanec	-	3	-	-	-	7	38	-	19	6
Sračinec	-	7	-	1	-	1	47	-	4	1

3.5. ŽIVOROĐENI PREMA POSTIGNUTOM OBRAZOVANJU I AKTIVNOSTI MAJKE U 2014. PO ŽUPANIJAMA I GRADOVIMA/OPĆINAMA
LIVE BIRTHS, BY MOTHER'S EDUCATIONAL ATTAINMENT AND ACTIVITY, BY COUNTIES AND TOWNS/MUNICIPALITIES, 2014

(nastavak)
 (continued)

Županija County of	Ukupno Total	Postignuto obrazovanje majke Mother's educational attainment								
		bez škole i od 1 do 3 razreda osnovne škole Without schooling and 1 – 3 grades of basic school	od 4 do 7 razreda osnovne škole 4 – 7 grades of basic school	osnovna škola Basic school	srednja škola Upper secondary school		gimnazija Grammar school	viša škola, I. (VI.) stupanj fakulteta, kratki stručni studij u trajanju od 3 godine School of professional higher education, undergraduate study, professional study lasting less than 3 years	preddiplomski stručni studij u trajanju od najmanje 3 godine Undergraduate professional study lasting 3 years or longer	specijalistički diplomski stručni studij Specialist graduate professional study
					industrijske i obrtničke strukovne škole, škole za zanimanje u trajanju od 1 do 3 godine i škole za KV i VKV radnike Industrial and vocational school, occupational school lasting 1 – 3 years	tehničke i srodne strukovne škole, škole za zanimanje u trajanju od 4 godine ili više Technical and related vocational school, occupational school lasting 4 years or longer				
Sveti Đurd	39	1	4	-	10	19	-	1	-	-
Sveti Ilija	35	-	-	2	10	9	1	4	1	-
Trnovec Bartolovečki	44	-	-	1	17	13	-	3	4	-
Veilki Bukovec	14	-	-	2	5	4	2	-	-	-
Vidovec	44	-	-	4	12	19	2	1	1	-
Vinica	35	3	2	-	10	12	2	2	2	-
Visoko	16	-	-	1	8	4	-	1	-	-
Koprivničko-križevačka Koprivnica-Križevci	1 059	39	44	129	329	239	21	58	16	3
Gradovi/ Towns										
Đurđevac	87	10	9	12	21	18	-	3	-	-
Koprivnica	301	4	10	19	78	76	7	17	2	-
Križevci	175	1	1	18	54	37	6	18	5	2
Općine/ Municipalities										
Drnje	18	5	2	-	4	3	-	-	-	-
Đelekovec	12	-	1	-	5	4	1	-	-	-
Ferdinandovac	15	-	-	3	7	2	-	-	2	-
Gola	18	-	-	4	6	5	-	-	-	-
Gornja Rijeka	22	-	-	6	7	7	-	1	-	-
Hlebine	12	1	2	2	2	2	-	1	-	-
Kalinovac	17	-	-	3	5	1	1	3	-	1
Kalnik	21	-	-	4	2	6	-	3	3	-
Kloštar Podravski	38	-	6	7	9	11	1	-	-	-
Koprivnički Bregi	13	-	-	4	5	2	-	1	1	-
Koprivnički Ivanec	17	1	-	5	5	2	-	2	-	-
Legrad	14	1	3	1	2	2	-	1	-	-
Molve	19	-	-	4	8	5	1	-	-	-
Novigrad Podravski	30	6	4	2	9	5	-	1	-	-
Novo Virje	13	-	-	1	6	4	-	1	-	-
Peteranec	33	5	5	5	9	4	-	1	-	-
Podravske Sesvete	16	-	-	3	7	6	-	-	-	-
Rasinja	24	4	1	3	11	3	-	-	-	-
Sokolovac	28	1	-	7	12	5	1	-	-	-
Sveti Ivan Žabno	53	-	-	7	27	11	3	2	2	-
Sveti Petar Orehovec	38	-	-	8	11	15	-	2	-	-
Virje	25	-	-	1	17	3	-	1	1	-
Bjelovarsko-bilogorska Bjelovar-Bilogora	1 040	9	12	147	354	271	20	39	9	11
Gradovi/ Towns										
Bjelovar	362	2	6	35	96	103	5	21	2	3
Čazma	65	-	-	8	31	14	2	1	1	-
Daruvar	96	-	-	-	22	30	3	9	1	2
Garešnica	90	-	-	9	49	14	2	4	2	2
Grubišno Polje	54	1	-	6	24	11	1	1	1	2
Općine/ Municipalities										
Berek	10	-	-	2	-	6	-	-	-	-
Dežanovac	19	-	-	2	9	5	1	-	-	-
Đulovac	33	-	-	19	9	5	-	-	-	-

3.5. ŽIVOROĐENI PREMA POSTIGNUTOM OBRAZOVANJU I AKTIVNOSTI MAJKE U 2014. PO ŽUPANIJAMA I GRADOVIMA/OPĆINAMA
LIVE BIRTHS, BY MOTHER'S EDUCATIONAL ATTAINMENT AND ACTIVITY, BY COUNTIES AND TOWNS/MUNICIPALITIES, 2014

(nastavak)
(continued)

Županija County of	Postignuto obrazovanje majke Mother's educational attainment						Aktivnost majke Mother's activity			
	preddiplomski sveučilišni studij Undergraduate university study	fakulteti, umjetničke akademije, sveučilišni studij, diplomski sveučilišni studij te integrirani preddiplomski i diplomski sveučilišni studij Faculty, art academy, university study, graduate university study and integrated undergraduate and graduate university study	poslijediplomski specijalistički studij Postgraduate specialist study	magistarski znanstveni, stručni i umjetnički studij Master's level scientific, professional and art study	doktorat Doctorate	nepoznato Unknown	aktivna Active	s osobnim prihodom With personal income	uzdržavana Dependent	ostalo i nepoznato Other and unknown
Sveti Đurd	-	2	-	-	-	2	31	-	8	-
Sveti Ilija	-	8	-	-	-	-	33	-	2	-
Trnovec Bartolovečki	-	6	-	-	-	-	42	-	2	-
Veliki Bukovec	-	-	-	-	1	-	13	-	1	-
Vidovec	-	5	-	-	-	-	40	-	4	-
Vinica	-	-	-	-	-	2	27	-	6	2
Visoko	-	2	-	-	-	-	15	-	1	-
Koprivničko-križevačka Koprivnica-Križevci	5	134	-	27	1	14	824	-	229	6
Gradovi/ Towns										
Đurđevac	-	11	-	-	1	2	52	-	34	1
Koprivnica	-	69	-	14	-	5	256	-	43	2
Križevci	1	26	-	5	-	1	154	-	20	1
Općine/ Municipalities										
Drnje	1	-	-	2	-	1	10	-	7	1
Đelekovec	-	1	-	-	-	-	10	-	2	-
Ferdinandovac	-	1	-	-	-	-	12	-	3	-
Gola	-	2	-	1	-	-	15	-	3	-
Gornja Rijeka	-	-	-	-	-	1	15	-	7	-
Hlebine	-	1	-	1	-	-	9	-	3	-
Kalinovac	-	3	-	-	-	-	15	-	2	-
Kalnik	-	3	-	-	-	-	17	-	4	-
Kloštar Podravski	-	4	-	-	-	-	23	-	15	-
Koprivnički Bregi	-	-	-	-	-	-	8	-	5	-
Koprivnički Ivanec	-	1	-	-	-	1	13	-	4	-
Legrad	2	1	-	1	-	-	10	-	4	-
Molve	-	-	-	-	-	1	14	-	5	-
Novigrad Podravski	-	2	-	1	-	-	18	-	12	-
Novo Virje	-	-	-	1	-	-	13	-	-	-
Peteranec	-	4	-	-	-	-	18	-	15	-
Podravske Sesvete	-	-	-	-	-	-	14	-	2	-
Rasinja	-	-	-	1	-	1	14	-	9	1
Sokolovac	-	1	-	-	-	1	15	-	13	-
Sveti Ivan Žabno	-	1	-	-	-	-	47	-	6	-
Sveti Petar Orehovec	1	1	-	-	-	-	30	-	8	-
Virje	-	2	-	-	-	-	22	-	3	-
Bjelovarsko-bilogorska Bjelovar-Bilogora	-	130	1	8	-	29	834	-	196	10
Gradovi/ Towns										
Bjelovar	-	74	-	5	-	10	314	-	45	3
Čazma	-	4	1	-	-	3	56	-	8	1
Daruvar	-	23	-	-	-	6	89	-	3	4
Garešnica	-	5	-	-	-	3	75	-	14	1
Grubišno Polje	-	6	-	1	-	-	42	-	12	-
Općine/ Municipalities										
Berek	-	2	-	-	-	-	8	-	2	-
Dežanovac	-	1	-	-	-	1	16	-	3	-
Đulovac	-	-	-	-	-	-	14	-	19	-

3.5. ŽIVOROĐENI PREMA POSTIGNUTOM OBRAZOVANJU I AKTIVNOSTI MAJKE U 2014. PO ŽUPANIJAMA I GRADOVIMA/OPĆINAMA
LIVE BIRTHS, BY MOTHER'S EDUCATIONAL ATTAINMENT AND ACTIVITY, BY COUNTIES AND TOWNS/MUNICIPALITIES, 2014

(nastavak)
(continued)

Županija County of	Ukupno Total	Postignuto obrazovanje majke Mother's educational attainment								
		bez škole i od 1 do 3 razreda osnovne škole Without schooling and 1 – 3 grades of basic school	od 4 do 7 razreda osnovne škole 4 – 7 grades of basic school	osnovna škola Basic school	srednja škola Upper secondary school		gimnazija Grammar school	viša škola, I. (VI.) stupanj fakulteta, kratki stručni studij u trajanju kraćem od 3 godine School of professional higher education, undergraduate study, professional study lasting less than 3 years	preddiplomski stručni studij u trajanju od najmanje 3 godine Undergraduate professional study lasting 3 years or longer	specijalistički diplomski stručni studij Specialist graduate professional study
					industrijske i obrtničke strukovne škole, škole za zanimanje u trajanju od 1 do 3 godine i škole za KV i VKV radnike Industrial and vocational school, occupational school lasting 1 – 3 years	tehničke i srodne strukovne škole, škole za zanimanje u trajanju od 4 godine ili više Technical and related vocational school, occupational school lasting 4 years or longer				
Hercegovac	19	-	-	5	9	4	1	-	-	-
Ivanska	24	2	-	5	7	9	-	-	-	-
Kapela	24	1	-	5	9	5	1	-	-	-
Končanica	9	-	-	1	2	6	-	-	-	-
Nova Rača	25	-	-	11	5	7	-	-	-	-
Rovišće	54	1	-	9	28	11	-	-	-	-
Severin	9	-	-	1	3	3	1	-	-	-
Sirač	21	-	-	-	13	4	-	-	-	1
Šandrovac	25	2	4	6	7	6	-	-	-	-
Štefanje	23	-	1	8	3	7	-	2	-	1
Velika Pisanica	14	-	-	5	2	4	-	-	-	-
Velika Trnovitica	6	-	-	1	3	2	-	-	-	-
Veliki Grđevac	21	-	1	2	7	6	2	-	1	-
Veliko Trojstvo	18	-	-	2	7	5	1	1	1	-
Zrinski Topolovac	19	-	-	5	9	4	-	-	-	-
Primorsko-goranska Primorje-Gorski kotar	2 370	5	13	41	393	770	63	102	37	9
Gradovi/ Towns										
Bakar	58	-	-	1	16	15	5	1	-	-
Cres	23	-	-	-	3	9	-	2	1	-
Crikvenica	71	-	-	2	11	20	3	2	3	-
Čabar	26	-	-	-	6	7	-	1	1	-
Delnice	55	1	-	2	6	21	-	2	-	2
Kastav	91	-	-	-	13	28	1	3	1	-
Kraljevica	30	-	-	-	6	7	1	1	2	-
Krk	74	-	-	-	20	30	1	1	1	-
Mali Lošinj	58	-	-	1	8	22	2	2	-	-
Novi Vinodolski	28	1	1	-	2	13	-	-	-	-
Opatija	90	-	-	1	11	21	3	5	4	-
Rab	69	-	-	-	17	25	-	5	3	-
Rijeka	967	3	9	20	149	286	21	37	14	5
Vrbovsko	30	-	1	1	9	10	1	2	-	1
Općine/ Municipalities										
Baška	19	-	-	-	1	5	2	1	-	-
Brod Moravice	8	-	1	1	-	2	-	1	-	-
Čavle	74	-	2	19	25	25	2	2	-	-
Dobrinj	11	-	-	-	4	4	-	1	1	-
Fužine	8	-	-	-	1	5	-	-	-	-
Jelenje	56	-	1	2	10	22	-	1	-	-
Klana	21	-	-	-	1	14	-	2	-	-
Kostrena	35	-	-	-	7	5	3	3	-	-
Lokve	4	-	-	-	-	2	-	-	-	-
Lopar	12	-	-	-	1	7	-	1	-	-
Lovran	24	-	-	-	4	7	-	-	-	-
Malinska-Dubašnica	29	-	-	-	5	10	3	3	-	-
Matulji	83	-	-	1	16	25	4	1	-	1
Mošćenička Draga	13	-	-	-	1	5	-	-	-	-
Mrkopalj	9	-	-	1	2	4	-	1	-	-
Omišalj	29	-	-	2	2	13	-	2	-	-
Punat	16	-	-	1	4	4	-	1	1	-

3.5. ŽIVOROĐENI PREMA POSTIGNUTOM OBRAZOVANJU I AKTIVNOSTI MAJKE U 2014. PO ŽUPANIJAMA I GRADOVIMA/OPĆINAMA
LIVE BIRTHS, BY MOTHER'S EDUCATIONAL ATTAINMENT AND ACTIVITY, BY COUNTIES AND TOWNS/MUNICIPALITIES, 2014

(nastavak)
(continued)

Županija County of	Postignuto obrazovanje majke Mother's educational attainment						Aktivnost majke Mother's activity			
	preddiplomski sveučilišni studij Undergraduate university study	fakulteti, umjetničke akademije, sveučilišni studij, diplomski sveučilišni studij te integrirani preddiplomski i diplomski sveučilišni studij Faculty, art academy, university study, graduate university study and integrated undergraduate and graduate university study	poslijediplomski specijalistički studij Postgraduate specialist study	magistarski znanstveni, stručni i umjetnički studij Master's level scientific, professional and art study	doktorat Doctorate	nepoznato Unknown	aktivna Active	s osobnim prihodom With personal income	uzdržavana Dependent	ostalo i nepoznato Other and unknown
Hercegovac	-	-	-	-	-	-	15	-	4	-
Ivanska	-	1	-	-	-	-	16	-	8	-
Kapela	-	3	-	-	-	-	16	-	8	-
Končanica	-	-	-	-	-	-	8	-	1	-
Nova Rača	-	1	-	-	-	1	13	-	12	-
Rovišće	-	4	-	1	-	-	45	-	9	-
Severin	-	-	-	-	-	1	6	-	3	-
Sirač	-	2	-	-	-	1	20	-	1	-
Šandrovac	-	-	-	-	-	-	13	-	12	-
Štefanje	-	-	-	-	-	1	11	-	11	1
Velika Pisanica	-	3	-	-	-	-	8	-	6	-
Velika Trnovitica	-	-	-	-	-	-	5	-	1	-
Veliki Grđevac	-	-	-	-	-	2	16	-	5	-
Veliko Trojstvo	-	-	-	1	-	-	15	-	3	-
Zrinski Topolovac	-	1	-	-	-	-	13	-	6	-
Primorsko-goranska Primorje-Gorski kotar	17	710	25	44	12	129	2 197	1	156	16
Gradovi/ Towns										
Bakar	-	14	-	3	-	3	54	-	4	-
Cres	-	8	-	-	-	-	23	-	-	-
Crikvenica	1	22	-	2	-	5	65	-	6	-
Čabar	1	3	-	-	-	7	23	-	3	-
Delnice	-	9	1	-	-	11	43	-	9	3
Kastav	1	37	1	1	5	-	91	-	-	-
Kraljevica	-	12	-	1	-	-	30	-	-	-
Krk	2	17	-	-	-	2	70	-	4	-
Mali Lošinj	1	14	-	2	-	6	54	-	3	1
Novi Vinodolski	1	7	-	1	-	2	26	-	2	-
Opatija	-	35	2	3	1	4	86	-	3	1
Rab	-	12	-	3	1	3	67	-	2	-
Rijeka	3	341	15	14	5	45	887	1	72	7
Vrbovsko	-	2	-	-	-	3	26	-	3	1
Općine/ Municipalities										
Baška	-	7	-	-	-	3	15	-	3	1
Brod Moravice	-	1	-	-	-	2	4	-	4	-
Čavle	1	19	-	-	-	4	69	-	5	-
Dobrinj	-	1	-	-	-	-	11	-	-	-
Fužine	-	2	-	-	-	-	8	-	-	-
Jelenje	1	16	1	1	-	1	55	-	1	-
Klana	-	3	1	-	-	-	20	-	1	-
Kostrena	-	11	2	2	-	2	34	-	-	1
Lokve	-	2	-	-	-	-	3	-	1	-
Lopar	-	1	-	2	-	-	11	-	1	-
Lovran	1	9	-	-	-	3	23	-	1	-
Malinska-Dubašnica	1	6	-	1	-	-	28	-	1	-
Matulji	2	25	1	3	-	4	82	-	1	-
Mošćenička Draga	-	5	-	2	-	-	13	-	-	-
Mrkopalj	-	-	1	-	-	-	8	-	1	-
Omišalj	-	6	-	-	-	4	22	-	6	1
Punat	-	3	-	-	-	2	15	-	1	-

3.5. ŽIVOROĐENI PREMA POSTIGNUTOM OBRAZOVANJU I AKTIVNOSTI MAJKE U 2014. PO ŽUPANIJAMA I GRADOVIMA/OPĆINAMA
LIVE BIRTHS, BY MOTHER'S EDUCATIONAL ATTAINMENT AND ACTIVITY, BY COUNTIES AND TOWNS/MUNICIPALITIES, 2014

(nastavak)
 (continued)

Županija County of	Ukupno Total	Postignuto obrazovanje majke Mother's educational attainment										
		bez škole i od 1 do 3 razreda osnovne škole Without schooling and 1 – 3 grades of basic school	od 4 do 7 razreda osnovne škole 4 – 7 grades of basic school	osnovna škola Basic school	srednja škola Upper secondary school		gimnazija Grammar school	viša škola, I. (VI.) stupanj fakulteta, kratki stručni studij u trajanju kraćem od 3 godine School of professional higher education, undergraduate study, professional study lasting less than 3 years	preddiplomski stručni studij u trajanju od najmanje 3 godine Undergraduate professional study lasting 3 years or longer	specijalistički diplomski stručni studij Specialist graduate professional study		
					indusrijske i obrtničke strukovne škole, škole za zanimanje u trajanju od 1 do 3 godine i škole za KV i VKV radnike Industrial and vocational school, occupational school lasting 1 – 3 years						tehničke i srodne strukovne škole, škole za zanimanje u trajanju od 4 godine ili više Technical and related vocational school, occupational school lasting 4 years or longer	
Ravna Gora	17	-	-	-	2	6	-	3	-	-		
Skrad	4	-	-	-	-	1	1	-	-	-		
Vinodolska općina	27	-	-	-	8	8	2	3	-	-		
Viškovo	189	-	-	3	27	77	7	12	4	-		
Vrbnik	12	-	-	-	1	5	1	-	1	-		
Ličko-senjska Lika-Senj	377	4	2	14	97	131	27	36	7	2		
Gradovi/ Towns												
Gospić	113	1	1	5	29	32	6	16	3	1		
Novalja	38	-	-	1	15	14	-	1	1	-		
Otočac	78	-	-	1	16	32	8	9	1	-		
Senj	40	-	-	-	8	19	1	1	-	1		
Općine/ Municipalities												
Brinje	19	-	1	-	9	5	1	1	-	-		
Donji Lapac	9	-	-	2	2	2	1	1	-	-		
Karlobag	7	-	-	-	3	2	-	1	-	-		
Lovinac	7	-	-	1	1	-	3	-	1	-		
Perušić	14	3	-	1	1	2	2	3	-	-		
Plitvička Jezera	40	-	-	1	12	19	2	2	1	-		
Udbina	10	-	-	2	1	3	2	1	-	-		
Vrhovine	2	-	-	-	-	1	1	-	-	-		
Virovitičko-podravska Virovitica-Podravina	737	2	5	110	259	198	14	30	14	-		
Gradovi/ Towns												
Orahovica	50	-	-	2	19	12	1	6	1	-		
Slatina	112	-	2	16	36	29	3	4	2	-		
Virovitica	210	1	-	10	73	58	2	13	5	-		
Općine/ Municipalities												
Cmac	10	-	-	2	1	3	2	1	-	-		
Čačinci	25	-	-	1	6	8	2	2	-	-		
Čađavica	19	-	-	4	8	7	-	-	-	-		
Gradina	24	-	-	6	12	3	-	-	2	-		
Lukač	23	-	-	3	14	3	1	1	-	-		
Mikleuš	12	-	-	1	3	4	-	-	1	-		
Nova Bukovica	10	-	-	4	4	1	-	-	1	-		
Pitomača	73	1	3	15	25	22	1	1	-	-		
Sopje	20	-	-	1	11	8	-	-	-	-		
Suhopolje	61	-	-	19	13	20	-	1	1	-		
Špišić Bukovica	38	-	-	14	12	10	-	-	-	-		
Voćin	35	-	-	10	16	5	-	1	1	-		
Zdenci	15	-	-	2	6	5	2	-	-	-		
Požeško-slavonska Požega-Slavonia	692	1	2	34	236	240	10	38	7	7		
Gradovi/ Towns												
Kućevo	64	-	-	5	28	19	-	5	-	-		
Lipik	54	1	-	1	21	14	2	1	1	2		

3.5. ŽIVOROĐENI PREMA POSTIGNUTOM OBRAZOVANJU I AKTIVNOSTI MAJKE U 2014. PO ŽUPANIJAMA I GRADOVIMA/OPĆINAMA
LIVE BIRTHS, BY MOTHER'S EDUCATIONAL ATTAINMENT AND ACTIVITY, BY COUNTIES AND TOWNS/MUNICIPALITIES, 2014

(nastavak)
(continued)

Županija County of	Postignuto obrazovanje majke Mother's educational attainment						Aktivnost majke Mother's activity			
	preddiplomski sveučilišni studij Undergraduate university study	fakulteti, umjetničke akademije, sveučilišni studij, diplomski sveučilišni studij te integrirani preddiplomski i diplomski sveučilišni studij Faculty, art academy, university study, graduate university study and integrated undergraduate and graduate university study	poslijediplomski specijalistički studij Postgraduate specialist study	magistarski znanstveni, stručni i umjetnički studij Master's level scientific, professional and art study	doktorat Doctorate	nepoznato Unknown	aktivna Active	s osobnim prihodom With personal income	uzdržavana Dependent	ostalo i nepoznato Other and unknown
Ravna Gora	-	5	-	-	-	1	16	-	1	-
Skrad	-	2	-	-	-	-	3	-	1	-
Vinodolska općina	-	4	-	-	-	2	23	-	4	-
Viškovo	1	48	-	3	-	7	181	-	8	-
Vrbnik	-	1	-	-	-	3	8	-	4	-
Ličko-senjska Lika-Senj	2	45	2	3	-	5	319	-	56	2
Gradovi/ Towns										
Gospić	1	16	-	1	-	1	98	-	14	1
Novalja	-	4	1	-	-	1	36	-	2	-
Otočac	-	9	1	1	-	-	67	-	10	1
Senj	-	8	-	1	-	1	37	-	3	-
Općine/ Municipalities										
Brinje	-	1	-	-	-	1	11	-	8	-
Donji Lapac	-	1	-	-	-	-	6	-	3	-
Karlobag	-	1	-	-	-	-	7	-	-	-
Lovinac	-	1	-	-	-	-	4	-	3	-
Perušić	-	2	-	-	-	-	7	-	7	-
Plitvička Jezera	1	2	-	-	-	-	39	-	1	-
Udbina	-	-	-	-	-	1	6	-	4	-
Vrhovine	-	-	-	-	-	-	1	-	1	-
Virovitičko-podravska Virovitica-Podravina	1	97	2	-	1	4	614	1	119	3
Gradovi/ Towns										
Orahovica	-	9	-	-	-	-	47	-	3	-
Slatina	1	17	1	-	-	1	94	-	17	1
Virovitica	-	47	1	-	-	-	196	-	14	-
Općine/ Municipalities										
Crnac	-	1	-	-	-	-	7	-	3	-
Čačinci	-	6	-	-	-	-	23	-	2	-
Čadavica	-	-	-	-	-	-	15	-	4	-
Gradina	-	-	-	-	-	1	18	-	6	-
Lukač	-	1	-	-	-	-	20	-	3	-
Mikleuš	-	3	-	-	-	-	10	-	1	1
Nova Bukovica	-	-	-	-	-	-	7	-	3	-
Pitomača	-	5	-	-	-	-	57	-	16	-
Sopje	-	-	-	-	-	-	19	-	1	-
Suhopolje	-	6	-	-	-	1	40	1	19	1
Špišić Bukovica	-	1	-	-	-	1	25	-	13	-
Voćin	-	1	-	-	1	-	25	-	10	-
Zdenci	-	-	-	-	-	-	11	-	4	-
Požeško-slavonska Požega-Slavonia	1	74	2	8	5	27	604	-	75	13
Gradovi/ Towns										
Kućevo	-	3	-	-	-	4	53	-	9	2
Lipik	-	6	-	-	-	5	47	-	7	-

3.5. ŽIVOROĐENI PREMA POSTIGNUTOM OBRAZOVANJU I AKTIVNOSTI MAJKE U 2014. PO ŽUPANIJAMA I GRADOVIMA/OPĆINAMA
LIVE BIRTHS, BY MOTHER'S EDUCATIONAL ATTAINMENT AND ACTIVITY, BY COUNTIES AND TOWNS/MUNICIPALITIES, 2014

(nastavak)
(continued)

Županija County of	Ukupno Total	Postignuto obrazovanje majke Mother's educational attainment								
		bez škole i od 1 do 3 razreda osnovne škole Without schooling and 1 – 3 grades of basic school	od 4 do 7 razreda osnovne škole 4 – 7 grades of basic school	osnovna škola Basic school	srednja škola Upper secondary school		gimnazija Grammar school	viša škola, I. (VI.) stupanj fakulteta, kratki stručni studij u trajanju kraćem od 3 godine School of professional higher education, undergraduate study, professional study lasting less than 3 years	preddiplomski stručni studij u trajanju od najmanje 3 godine Undergraduate professional study lasting 3 years or longer	specijalistički diplomski stručni studij Specialist graduate professional study
					industrijske i obrtničke strukovne škole, škole za zanimanje u trajanju od 1 do 3 godine i škole za KV i VKV radnike Industrial and vocational school, occupational school lasting 1 – 3 years	tehničke i srodne strukovne škole, škole za zanimanje u trajanju od 4 godine ili više Technical and related vocational school, occupational school lasting 4 years or longer				
Pakrac	65	-	1	2	25	25	1	-	1	-
Pleternica	106	-	-	5	44	40	-	6	-	1
Požega	217	-	-	7	56	68	5	16	2	3
<i>Općine/ Municipalities</i>										
Brestovac	34	-	1	6	13	9	1	1	1	-
Čaglin	21	-	-	4	9	5	-	-	-	-
Jakšić	42	-	-	-	12	20	-	4	-	-
Kaptol	33	-	-	1	15	12	-	1	1	-
Velika	56	-	-	3	13	28	1	4	1	1
Brodsko-posavska Slavonski Brod-Posavina	1 412	26	24	143	480	393	31	85	7	4
<i>Gradovi/ Towns</i>										
Nova Gradiška	125	5	4	16	42	31	3	3	1	-
Slavonski Brod	539	13	13	34	111	177	16	41	1	1
<i>Općine/ Municipalities</i>										
Bebrina	34	-	-	4	10	16	-	-	-	-
Brodski Stupnik	28	-	-	2	13	5	-	3	-	-
Bukovlje	28	1	-	3	10	5	1	3	-	-
Cernik	18	-	-	1	7	7	-	-	-	1
Davor	39	-	-	2	24	4	1	4	-	1
Donji Andrijevići	34	-	-	6	12	12	1	1	1	-
Dragalić	11	-	2	1	5	1	-	1	1	-
Garčin	39	-	-	6	19	9	-	-	-	-
Gornja Vrba	21	2	-	1	12	1	-	2	-	-
Gornji Bogičevci	25	-	-	3	12	7	1	1	-	-
Gundinci	18	-	-	8	4	4	-	-	-	-
Klakar	26	1	-	2	8	7	-	4	1	-
Nova Kapela	25	1	-	1	8	10	2	2	-	-
Okučani	29	-	-	5	15	7	-	1	-	-
Oprisavci	21	-	-	1	11	2	-	2	-	-
Oriovac	52	-	-	7	22	11	1	2	-	1
Podcrkavlje	27	1	-	4	8	7	-	5	-	-
Rešetari	39	-	-	3	17	12	2	3	-	-
Sibinj	64	-	1	6	30	18	1	2	-	-
Sikirevci	22	-	-	4	6	10	-	-	1	-
Slavonski Šamac	14	-	-	2	8	2	-	1	-	-
Stara Gradiška	8	-	-	1	5	1	1	-	-	-
Staro Petrovo Selo	43	2	4	8	19	7	-	1	-	-
Velika Koprivnica	38	-	-	8	14	12	1	1	1	-
Vrbje	23	-	-	2	17	3	-	1	-	-
Vrpolje	22	-	-	2	11	5	-	1	-	-
Zadarska Zadar	1 635	2	-	36	334	633	45	29	68	4
<i>Gradovi/ Towns</i>										
Benkovac	89	-	-	6	30	39	1	-	3	-
Biograd na Moru	58	-	-	-	11	19	4	1	3	-
Nin	29	-	-	-	8	9	1	1	1	-

3.5. ŽIVOROĐENI PREMA POSTIGNUTOM OBRAZOVANJU I AKTIVNOSTI MAJKE U 2014. PO ŽUPANIJAMA I GRADOVIMA/OPĆINAMA
LIVE BIRTHS, BY MOTHER'S EDUCATIONAL ATTAINMENT AND ACTIVITY, BY COUNTIES AND TOWNS/MUNICIPALITIES, 2014

(nastavak)
 (continued)

Županija County of	Postignuto obrazovanje majke Mother's educational attainment						Aktivnost majke Mother's activity			
	preddiplomski sveučilišni studij Undergraduate university study	fakulteti, umjetničke akademije, sveučilišni studij, diplomski sveučilišni studij te integrirani preddiplomski i diplomski sveučilišni studij Faculty, art academy, university study, graduate university study and integrated undergraduate and graduate university study	poslijediplomski specijalistički studij Postgraduate specialist study	magistarski znanstveni, stručni i umjetnički studij Master's level scientific, professional and art study	doktorat Doctorate	nepoznato Unknown	aktivna Active	s osobnim prihodom With personal income	uzdržavana Dependent	ostalo i nepoznato Other and unknown
Pakrac	-	5	1	-	-	4	58	-	6	1
Pleternica	-	7	-	-	-	3	92	-	13	1
Požega	1	40	1	7	5	6	197	-	17	3
<i>Općine/ Municipalities</i>										
Brestovac	-	2	-	-	-	-	26	-	8	-
Čaglin	-	1	-	-	-	2	13	-	7	1
Jakšić	-	5	-	1	-	-	40	-	-	2
Kaptol	-	2	-	-	-	1	28	-	2	3
Velika	-	3	-	-	-	2	50	-	6	-
Brodsko-posavska Slavonski Brod-Posavina	-	200	-	1	1	17	1 180	-	227	5
<i>Gradovi/ Towns</i>										
Nova Gradiška	19	-	-	-	1	103	-	22	-	-
Slavonski Brod	124	-	1	-	7	463	-	74	2	-
<i>Općine/ Municipalities</i>										
Bebrina	-	3	-	-	-	1	28	-	6	-
Brodski Stupnik	-	5	-	-	-	-	24	-	4	-
Bukovlje	-	4	-	-	-	1	23	-	4	1
Cernik	-	2	-	-	-	-	16	-	2	-
Davor	-	3	-	-	-	-	34	-	5	-
Donji Andrijevc	-	1	-	-	-	-	26	-	8	-
Dragalić	-	-	-	-	-	-	9	-	2	-
Garčin	-	4	-	-	-	1	32	-	7	-
Gornja Vrba	-	3	-	-	-	-	18	-	3	-
Gornji Bogičevci	-	-	-	-	-	1	17	-	8	-
Gundinci	-	-	-	-	1	1	9	-	9	-
Klakar	-	3	-	-	-	-	23	-	3	-
Nova Kapela	-	1	-	-	-	-	23	-	1	1
Okučani	-	1	-	-	-	-	22	-	7	-
Oprisavci	-	4	-	-	-	1	19	-	2	-
Oriovac	-	7	-	-	-	1	43	-	9	-
Podcrkavlje	-	2	-	-	-	-	22	-	5	-
Rešetari	-	2	-	-	-	-	36	-	3	-
Sibinj	-	6	-	-	-	-	56	-	8	-
Sikirevci	-	1	-	-	-	-	18	-	4	-
Slavonski Šamac	-	1	-	-	-	-	12	-	2	-
Stara Gradiška	-	-	-	-	-	-	5	-	3	-
Staro Petrovo Selo	-	2	-	-	-	-	34	-	9	-
Velika Kopanica	-	-	-	-	-	1	29	-	9	-
Vrbje	-	-	-	-	-	-	19	-	4	-
Vrpolje	-	2	-	-	-	1	17	-	4	1
Zadarska Zadar	1	465	4	4	1	9	1 537	-	95	3
<i>Gradovi/ Towns</i>										
Benkovac	-	8	-	-	-	2	80	-	9	-
Biograd na Moru	-	20	-	-	-	-	57	-	1	-
Nin	-	9	-	-	-	-	26	-	3	-

3.5. ŽIVOROĐENI PREMA POSTIGNUTOM OBRAZOVANJU I AKTIVNOSTI MAJKE U 2014. PO ŽUPANIJAMA I GRADOVIMA/OPĆINAMA
LIVE BIRTHS, BY MOTHER'S EDUCATIONAL ATTAINMENT AND ACTIVITY, BY COUNTIES AND TOWNS/MUNICIPALITIES, 2014

(nastavak)
 (continued)

Županija County of	Ukupno Total	Postignuto obrazovanje majke Mother's educational attainment								
		bez škole i od 1 do 3 razreda osnovne škole Without schooling and 1 – 3 grades of basic school	od 4 do 7 razreda osnovne škole 4 – 7 grades of basic school	osnovna škola Basic school	srednja škola Upper secondary school		gimnazija Grammar school	viša škola, I. (VI.) stupanj fakulteta, kratki stručni studij u trajanju kraćem od 3 godine School of professional higher education, undergraduate study, professional study lasting less than 3 years	preddiplomski stručni studij u trajanju od najmanje 3 godine Undergraduate professional study lasting 3 years or longer	specijalistički diplomski stručni studij Specialist graduate professional study
					industrijske i obrtničke strukovne škole, škole za zanimanje u trajanju od 1 do 3 godine i škole za KV i VKV radnike Industrial and vocational school, occupational school lasting 1 – 3 years	tehničke i srodne strukovne škole, škole za zanimanje u trajanju od 4 godine ili više Technical and related vocational school, occupational school lasting 4 years or longer				
Obrovac	27	-	-	1	9	13	1	-	3	-
Pag	14	-	-	1	4	3	-	-	-	-
Zadar	767	2	-	13	104	273	22	16	28	2
<i>Općine/ Municipalities</i>										
Bibinje	48	-	-	-	9	28	-	-	-	-
Galovac	15	-	-	1	5	5	-	-	-	-
Gračac	37	-	-	2	11	15	2	3	-	1
Jasenice	14	-	-	3	5	3	-	-	-	-
Kali	10	-	-	-	4	1	-	-	3	-
Kolan	9	-	-	-	2	5	-	-	1	-
Kukljica	5	-	-	1	-	2	-	-	1	-
Lišane Ostrovičke	10	-	-	2	2	5	-	-	1	-
Novigrad	27	-	-	1	9	11	-	-	2	-
Pakoštane	41	-	-	-	6	21	-	2	2	1
Pašman	17	-	-	-	6	6	-	-	2	-
Polača	13	-	-	-	3	5	1	-	-	-
Poličnik	51	-	-	1	14	25	1	1	2	-
Posedarje	37	-	-	-	11	18	-	-	3	-
Povljana	6	-	-	-	1	5	-	-	-	-
Preko	27	-	-	1	4	15	3	-	2	-
Privlaka	15	-	-	-	3	7	1	-	1	-
Ražanac	36	-	-	-	12	10	-	1	1	-
Sali	10	-	-	-	2	4	-	1	-	-
Stankovci	16	-	-	-	6	5	-	1	-	-
Starigrad	16	-	-	-	6	5	1	1	-	-
Sukošan	53	-	-	1	12	22	-	-	1	-
Sveti Filip i Jakov	46	-	-	1	12	19	-	1	2	-
Škabrnja	20	-	-	-	7	9	-	-	1	-
Tkon	6	-	-	-	2	2	-	-	-	-
Vir	25	-	-	1	5	8	3	-	3	-
Vrsi	16	-	-	-	3	6	1	-	1	-
Zemunik Donji	25	-	-	-	6	10	3	-	1	-
Osječko-baranjska Osijek-Baranja	2 685	18	24	195	392	1 289	46	81	20	9
<i>Gradovi/ Towns</i>										
Beli Manastir	76	1	2	12	4	39	-	3	1	1
Belišće	103	-	1	18	11	52	1	4	1	-
Donji Miholjac	87	-	-	6	20	36	1	1	2	-
Đakovo	275	-	-	12	44	137	5	9	-	-
Našice	166	5	7	14	46	45	9	5	1	-
Osijek	918	3	1	21	65	441	11	38	6	5
Valpovo	96	1	-	6	9	59	2	4	2	1
<i>Općine/ Municipalities</i>										
Antunovac	37	-	-	1	7	16	-	1	1	-
Bilje	41	-	-	3	3	18	-	2	-	-
Bizovac	39	-	-	1	6	25	-	2	-	-
Čeminac	33	-	-	2	10	18	-	-	1	-
Čepin	93	-	-	1	10	61	1	1	1	1
Darda	62	-	2	8	8	37	-	-	1	-
Donja Motičina	12	-	-	5	6	-	-	-	-	-
Draž	16	-	-	-	-	14	-	-	-	-

3.5. ŽIVOROĐENI PREMA POSTIGNUTOM OBRAZOVANJU I AKTIVNOSTI MAJKE U 2014. PO ŽUPANIJAMA I GRADOVIMA/OPĆINAMA
LIVE BIRTHS, BY MOTHER'S EDUCATIONAL ATTAINMENT AND ACTIVITY, BY COUNTIES AND TOWNS/MUNICIPALITIES, 2014

(nastavak)
(continued)

Županija County of	Postignuto obrazovanje majke Mother's educational attainment						Aktivnost majke Mother's activity			
	preddiplomski sveučilišni studij Undergraduate university study	fakulteti, umjetničke akademije, sveučilišni studij, diplomski sveučilišni studij te integrirani preddiplomski i diplomski sveučilišni studij Faculty, art academy, university study, graduate university study and integrated undergraduate and graduate university study	poslijediplomski specijalistički studij Postgraduate specialist study	magistarski znanstveni, stručni i umjetnički studij Master's level scientific, professional and art study	doktorat Doctorate	nepoznato Unknown	aktivna Active	s osobnim prihodom With personal income	uzdržavana Dependent	ostalo i nepoznato Other and unknown
Obrovac	-	-	-	-	-	-	26	-	1	-
Pag	-	6	-	-	-	-	12	-	2	-
Zadar	-	300	3	2	1	1	728	-	38	1
<i>Općine/ Municipalities</i>										
Bibinje	-	10	-	-	-	1	46	-	1	1
Galovac	-	4	-	-	-	-	15	-	-	-
Gračac	-	1	-	-	-	2	27	-	10	-
Jasenice	1	2	-	-	-	-	10	-	4	-
Kali	-	2	-	-	-	-	10	-	-	-
Kolan	-	-	1	-	-	-	8	-	1	-
Kukljica	-	1	-	-	-	-	4	-	1	-
Lišane Ostrovičke	-	-	-	-	-	-	8	-	2	-
Novigrad	-	3	-	-	-	1	26	-	1	-
Pakoštane	-	9	-	-	-	-	40	-	1	-
Pašman	-	3	-	-	-	-	17	-	-	-
Polača	-	3	-	-	-	1	13	-	-	-
Poličnik	-	6	-	1	-	-	48	-	3	-
Posedarje	-	5	-	-	-	-	37	-	-	-
Povljana	-	-	-	-	-	-	6	-	-	-
Preko	-	2	-	-	-	-	24	-	3	-
Privlaka	-	3	-	-	-	-	13	-	2	-
Ražanac	-	12	-	-	-	-	33	-	3	-
Sali	-	3	-	-	-	-	10	-	-	-
Stankovci	-	4	-	-	-	-	16	-	-	-
Starigrad	-	3	-	-	-	-	15	-	1	-
Sukošan	-	16	-	-	-	1	51	-	1	1
Sveti Filip i Jakov	-	10	-	1	-	-	44	-	2	-
Škabrnja	-	3	-	-	-	-	20	-	-	-
Tkon	-	2	-	-	-	-	6	-	-	-
Vir	-	5	-	-	-	-	24	-	1	-
Vrsi	-	5	-	-	-	-	14	-	2	-
Zemunik Donji	-	5	-	-	-	-	23	-	2	-
Osječko-baranjska Osijek-Baranja	8	522	3	44	28	6	2 225	-	457	3
<i>Gradovi/ Towns</i>										
Beli Manastir	-	9	-	3	1	-	55	-	21	-
Belišće	-	15	-	-	-	-	75	-	28	-
Donji Miholjac	-	16	-	2	3	-	78	-	9	-
Đakovo	-	64	-	3	1	-	244	-	31	-
Našice	1	32	-	-	-	1	122	-	42	2
Osijek	4	281	2	21	17	2	828	-	90	-
Valpovo	-	8	-	2	2	-	88	-	8	-
<i>Općine/ Municipalities</i>										
Antunovac	-	9	-	2	-	-	34	-	3	-
Bilje	-	13	-	-	2	-	36	-	5	-
Bizovac	-	5	-	-	-	-	35	-	4	-
Čeminac	-	2	-	-	-	-	27	-	6	-
Čepin	-	13	-	3	1	-	86	-	7	-
Darda	-	5	1	-	-	-	46	-	16	-
Donja Motičina	-	1	-	-	-	-	5	-	7	-
Draž	-	2	-	-	-	-	15	-	1	-

3.5. ŽIVOROĐENI PREMA POSTIGNUTOM OBRAZOVANJU I AKTIVNOSTI MAJKE U 2014. PO ŽUPANIJAMA I GRADOVIMA/OPĆINAMA
LIVE BIRTHS, BY MOTHER'S EDUCATIONAL ATTAINMENT AND ACTIVITY, BY COUNTIES AND TOWNS/MUNICIPALITIES, 2014

(nastavak)
 (continued)

Županija County of	Ukupno Total	Postignuto obrazovanje majke Mother's educational attainment										
		bez škole i od 1 do 3 razreda osnovne škole Without schooling and 1 – 3 grades of basic school	od 4 do 7 razreda osnovne škole 4 – 7 grades of basic school	osnovna škola Basic school	srednja škola Upper secondary school		gimnazija Grammar school	viša škola, I. (VI.) stupanj fakulteta, kratki stručni studij u trajanju kraćem od 3 godine School of professional higher education, undergraduate study, professional study lasting less than 3 years	preddiplomski stručni studij u trajanju od najmanje 3 godine Undergraduate professional study lasting 3 years or longer	specijalistički diplomski stručni studij Specialist graduate professional study		
					industrijske i obrtničke strukovne škole, škole za zanimanje u trajanju od 1 do 3 godine i škole za KV i VKV radnike Industrial and vocational school, occupational school lasting 1 – 3 years						tehničke i srodne strukovne škole, škole za zanimanje u trajanju od 4 godine ili više Technical and related vocational school, occupational school lasting 4 years or longer	
Drenje	24	-	-	4	2	17	1	-	-	-		
Đurđenovac	53	-	-	10	20	15	1	1	1	-		
Erdut	60	1	-	8	9	35	1	-	-	-		
Ernestinovo	24	-	-	1	5	12	-	-	-	-		
Feričanci	18	-	-	1	8	3	1	1	1	-		
Gorjani	10	-	-	-	2	7	1	-	-	-		
Jagodnjak	22	-	-	6	4	11	-	1	-	-		
Kneževi Vinogradi	32	-	1	3	4	20	-	-	-	-		
Koška	28	-	-	7	9	3	3	3	-	-		
Levanjska Varoš	6	-	-	1	1	3	-	-	-	-		
Magadenovac	20	-	-	2	9	6	-	-	1	-		
Marjanci	22	-	-	3	4	14	-	-	-	-		
Petlovac	23	2	2	5	1	12	-	-	-	-		
Petrijevci	13	1	-	1	2	4	1	1	-	-		
Podgorač	43	4	6	9	7	11	2	-	-	-		
Podravska Moslavina	13	-	-	1	2	10	-	-	-	-		
Popovac	16	-	-	2	-	12	-	-	-	-		
Punitovci	17	-	-	4	3	10	-	-	-	-		
Satnica Đakovačka	23	-	-	2	3	15	-	-	-	-		
Semeljci	43	-	1	5	17	13	1	1	-	1		
Strizivojna	31	-	1	4	8	14	-	2	-	-		
Šodolovci	10	-	-	-	2	6	2	-	-	-		
Trnava	20	-	-	-	5	10	1	-	-	-		
Viljevo	14	-	-	3	5	2	1	-	-	-		
Viškovci	14	-	-	1	3	9	-	1	-	-		
Vladislavci	23	-	-	2	7	13	-	-	-	-		
Vuka	9	-	-	-	1	4	-	-	-	-		
Šibensko-kninska Šibenik-Knin	916	-	-	39	174	381	15	65	11	1		
Gradovi/ Towns												
Drniš	62	-	-	1	14	22	1	6	-	1		
Knin	136	-	-	12	46	45	3	9	6	-		
Skradin	37	-	-	2	8	18	-	2	-	-		
Šibenik	411	-	-	4	58	169	4	28	1	-		
Vodice	77	-	-	3	6	38	4	6	1	-		
Općine/ Municipalities												
Bilice	23	-	-	-	5	11	-	2	1	-		
Biskupija	4	-	-	1	1	1	-	1	-	-		
Civljane	2	-	-	-	-	2	-	-	-	-		
Ervenik	2	-	-	1	-	1	-	-	-	-		
Kijevo	1	-	-	-	-	1	-	-	-	-		
Kistanje	25	-	-	13	4	5	1	-	-	-		
Murter-Komati	18	-	-	-	5	9	-	3	-	-		
Pirovac	14	-	-	1	5	6	-	1	-	-		
Primošten	25	-	-	1	5	14	-	1	-	-		
Promina	12	-	-	-	5	3	-	-	-	-		
Rogoznica	13	-	-	-	2	8	-	1	1	-		
Ružić	18	-	-	-	5	11	-	-	1	-		
Tisno	23	-	-	-	3	10	2	5	-	-		
Tribunj	9	-	-	-	1	5	-	-	-	-		
Unešić	4	-	-	-	1	2	-	-	-	-		

3.5. ŽIVOROĐENI PREMA POSTIGNUTOM OBRAZOVANJU I AKTIVNOSTI MAJKE U 2014. PO ŽUPANIJAMA I GRADOVIMA/OPĆINAMA
LIVE BIRTHS, BY MOTHER'S EDUCATIONAL ATTAINMENT AND ACTIVITY, BY COUNTIES AND TOWNS/MUNICIPALITIES, 2014

(nastavak)
(continued)

Županija County of	Postignuto obrazovanje majke Mother's educational attainment						Aktivnost majke Mother's activity			
	preddiplomski sveučilišni studij Undergraduate university study	fakulteti, umjetničke akademije, sveučilišni studij, diplomski sveučilišni studij te integrirani preddiplomski i diplomski sveučilišni studij Faculty, art academy, university study, graduate university study and integrated undergraduate and graduate university study	poslijediplomski specijalistički studij Postgraduate specialist study	magistarski znanstveni, stručni i umjetnički studij Master's level scientific, professional and art study	doktorat Doctorate	nepoznato Unknown	aktivna Active	s osobnim prihodom With personal income	uzdržavana Dependent	ostalo i nepoznato Other and unknown
Drenje	-	-	-	-	-	17	-	7	-	
Đurđenovac	1	4	-	-	-	36	-	17	-	
Erdut	-	4	-	1	-	43	-	17	-	
Ernestinovo	-	6	-	-	-	22	-	2	-	
Feričanci	-	3	-	-	-	10	-	8	-	
Gorjani	-	-	-	-	-	7	-	3	-	
Jagodnjak	-	-	-	-	-	13	-	9	-	
Kneževi Vinogradi	-	2	-	1	1	27	-	5	-	
Koška	-	3	-	-	-	14	-	14	-	
Levanjska Varoš	-	1	-	-	-	3	-	3	-	
Magadenovac	-	2	-	-	-	15	-	5	-	
Marijanci	-	1	-	-	-	18	-	4	-	
Petlovac	-	1	-	-	-	12	-	11	-	
Petrijevci	-	3	-	-	-	10	-	3	-	
Podgorač	-	4	-	-	-	23	-	20	-	
Podravska Moslavina	-	-	-	-	-	11	-	2	-	
Popovac	-	1	-	1	-	12	-	4	-	
Punitovci	-	-	-	-	-	12	-	5	-	
Satnica Đakovačka	1	-	-	2	-	20	-	3	-	
Semeljci	-	2	-	1	-	28	-	14	1	
Strizivojna	1	1	-	-	-	25	-	6	-	
Šodolovci	-	-	-	-	-	7	-	3	-	
Trnava	-	3	-	1	-	19	-	1	-	
Viljevo	-	2	-	-	-	8	-	6	-	
Viškovci	-	-	-	-	-	12	-	2	-	
Vladislavci	-	1	-	-	-	18	-	5	-	
Vuka	-	3	-	1	-	9	-	-	-	
Šibensko-kninska Šibenik-Knin	1	208	-	11	1	9	845	-	70	1
Gradovi/ Towns										
Drniš	-	15	-	-	1	1	59	-	2	1
Knin	-	12	-	-	-	3	120	-	16	-
Skradin	-	7	-	-	-	-	34	-	3	-
Šibenik	1	137	-	8	-	1	393	-	18	-
Vodice	-	17	-	2	-	-	68	-	9	-
Općine/ Municipalities										
Bilice	-	4	-	-	-	-	23	-	-	-
Biskupija	-	-	-	-	-	-	3	-	1	-
Civljane	-	-	-	-	-	-	2	-	-	-
Ervenik	-	-	-	-	-	-	1	-	1	-
Kijevo	-	-	-	-	-	-	1	-	-	-
Kistanje	-	-	-	-	-	2	13	-	12	-
Murter-Komati	-	1	-	-	-	-	17	-	1	-
Pirovac	-	1	-	-	-	-	12	-	2	-
Primošten	-	3	-	1	-	-	23	-	2	-
Promina	-	2	-	-	-	2	10	-	2	-
Rogoznica	-	1	-	-	-	-	13	-	-	-
Ružić	-	1	-	-	-	-	18	-	-	-
Tisno	-	3	-	-	-	-	22	-	1	-
Tribunj	-	3	-	-	-	-	9	-	-	-
Unešić	-	1	-	-	-	-	4	-	-	-

3.5. ŽIVOROĐENI PREMA POSTIGNUTOM OBRAZOVANJU I AKTIVNOSTI MAJKE U 2014. PO ŽUPANIJAMA I GRADOVIMA/OPĆINAMA
LIVE BIRTHS, BY MOTHER'S EDUCATIONAL ATTAINMENT AND ACTIVITY, BY COUNTIES AND TOWNS/MUNICIPALITIES, 2014

(nastavak)
(continued)

Županija County of	Ukupno Total	Postignuto obrazovanje majke Mother's educational attainment										
		bez škole i od 1 do 3 razreda osnovne škole Without schooling and 1 – 3 grades of basic school	od 4 do 7 razreda osnovne škole 4 – 7 grades of basic school	osnovna škola Basic school	srednja škola Upper secondary school		gimnazija Grammar school	viša škola, I. (VI.) stupanj fakulteta, kratki stručni studij u trajanju kraćem od 3 godine School of professional higher education, undergraduate study, professional study lasting less than 3 years	preddiplomski stručni studij u trajanju od najmanje 3 godine Undergraduate professional study lasting 3 years or longer	specijalistički diplomski stručni studij Specialist graduate professional study		
					indusrijske i obrtničke strukovne škole, škole za zanimanje u trajanju od 1 do 3 godine i škole za KV i VKV radnike Industrial and vocational school, occupational school lasting 1 – 3 years						tehničke i srodne strukovne škole, škole za zanimanje u trajanju od 4 godine ili više Technical and related vocational school, occupational school lasting 4 years or longer	
Vukovarsko-srijemska Vukovar-Sirmium	1 651	1	1	153	474	637	46	90	10	3		
Gradovi/ Towns												
Ilok	53	-	-	2	17	19	-	3	1	1		
Otok	58	-	-	8	24	19	1	5	1	-		
Vinkovci	355	1	-	15	79	135	14	24	1	1		
Vukovar	216	-	-	6	45	98	6	12	2	-		
Županja	107	-	-	10	16	46	3	9	-	1		
Općine/ Municipalities												
Andrijaševci	44	-	-	7	15	16	1	3	-	-		
Babina Greda	43	-	-	8	17	17	-	1	-	-		
Bogdanovci	15	-	-	2	7	3	1	-	-	-		
Borovo	37	-	-	2	18	13	1	-	-	-		
Bošnjaci	45	-	-	10	12	17	1	1	1	-		
Cerna	51	-	-	5	18	26	-	-	-	-		
Drenovci	37	-	-	7	15	11	-	1	1	-		
Gradište	24	-	-	5	7	7	-	-	-	-		
Gunja	25	-	-	6	11	5	-	-	-	-		
Ivankovo	99	-	-	12	38	34	4	3	1	-		
Jarmina	22	-	-	2	6	12	-	-	-	-		
Lovas	10	-	-	2	3	5	-	-	-	-		
Markušica	18	-	-	2	4	11	-	1	-	-		
Negoslavci	9	-	-	-	2	5	1	-	-	-		
Njemci	48	-	-	8	18	12	-	3	-	-		
Nuštar	58	-	-	5	16	26	3	5	-	-		
Privlaka	20	-	-	2	9	6	1	1	-	-		
Stari Jankovci	42	-	-	4	15	16	-	2	-	-		
Stari Mikanovci	30	-	1	3	6	12	1	3	1	-		
Šitar	25	-	-	6	7	6	3	2	-	-		
ompojevci	5	-	-	1	2	1	-	-	-	-		
Tordinci	24	-	-	4	8	9	-	-	1	-		
Tovarnik	34	-	-	2	7	12	4	5	-	-		
Trpinja	36	-	-	1	10	18	-	1	-	-		
Vodinci	20	-	-	-	10	9	-	-	-	-		
Vrbanja	41	-	-	6	12	11	1	5	-	-		
Splitsko-dalmatinska Split-Dalmatia	4 312	2	2	40	811	1 834	72	184	232	23		
Gradovi/ Towns												
Hvar	45	-	-	-	11	19	-	2	1	-		
Imotski	115	-	-	3	27	60	-	3	3	-		
Kaštela	400	-	-	3	74	191	9	21	24	2		
Komiža	14	-	-	1	2	6	-	1	1	-		
Makarska	142	-	-	-	24	83	2	4	2	-		
Omiš	169	-	-	-	27	98	1	4	7	-		
Sinj	232	-	-	3	75	83	1	13	14	-		
Solin	291	1	-	3	51	123	1	17	19	1		
Split	1 557	1	1	13	189	569	38	73	94	19		
Stari Grad	25	-	-	-	4	11	-	-	1	-		
Supetar	42	-	-	1	9	26	-	-	1	-		
Trilj	84	-	-	-	36	27	1	4	3	-		
Trogir	115	-	-	1	23	45	3	6	4	-		

3.5. ŽIVOROĐENI PREMA POSTIGNUTOM OBRAZOVANJU I AKTIVNOSTI MAJKE U 2014. PO ŽUPANIJAMA I GRADOVIMA/OPĆINAMA
LIVE BIRTHS, BY MOTHER'S EDUCATIONAL ATTAINMENT AND ACTIVITY, BY COUNTIES AND TOWNS/MUNICIPALITIES, 2014

(nastavak)
(continued)

Županija County of	Postignuto obrazovanje majke Mother's educational attainment						Aktivnost majke Mother's activity			
	preddiplomski sveučilišni studij Undergraduate university study	fakulteti, umjetničke akademije, sveučilišni studij, diplomski sveučilišni studij te integrirani preddiplomski i diplomski sveučilišni studij Faculty, art academy, university study, graduate university study and integrated undergraduate and graduate university study	poslijediplomski specijalistički studij Postgraduate specialist study	magistarski znanstveni, stručni i umjetnički studij Master's level scientific, professional and art study	doktorat Doctorate	nepoznato Unknown	aktivna Active	s osobnim prihodom With personal income	uzdržavana Dependent	ostalo i nepoznato Other and unknown
Vukovarsko-srijemska Vukovar-Sirmium	2	183	1	10	4	36	1 397	-	244	10
<i>Gradovi/ Towns</i>										
Ilok	-	10	-	-	-	-	51	-	2	-
Otok	-	-	-	-	-	-	50	-	8	-
Vinkovci	-	71	-	2	1	11	309	-	39	7
Vukovar	-	37	1	5	1	3	200	-	16	-
Županja	-	20	-	1	-	1	94	-	13	-
<i>Općine/ Municipalities</i>										
Andrijaševci	-	2	-	-	-	-	33	-	11	-
Babina Greda	-	-	-	-	-	-	35	-	8	-
Bogdanovci	-	1	-	1	-	-	12	-	3	-
Borovo	-	2	-	-	-	1	31	-	6	-
Bošnjaci	-	1	-	-	-	2	31	-	14	-
Cerna	-	2	-	-	-	-	42	-	9	-
Drenovci	-	2	-	-	-	-	29	-	8	-
Gradište	-	4	-	-	-	1	18	-	6	-
Gunja	-	1	-	-	-	2	17	-	8	-
Ivankovo	-	4	-	-	-	3	82	-	16	1
Jarmina	-	1	-	-	-	1	18	-	4	-
Lovas	-	-	-	-	-	-	8	-	2	-
Markušica	-	-	-	-	-	-	14	-	4	-
Negoslavci	-	-	-	-	-	1	7	-	2	-
Nijemci	-	5	-	-	-	2	35	-	12	1
Nuštar	-	3	-	-	-	-	53	-	5	-
Privlaka	-	1	-	-	-	-	18	-	2	-
Stari Jankovci	1	1	-	1	1	1	35	-	7	-
Stari Mikanovci	1	2	-	-	-	-	25	-	5	-
Šitar	-	1	-	-	-	-	17	-	8	-
ompojevci	-	-	-	-	-	1	4	-	1	-
Tordinci	-	-	-	-	-	2	15	-	9	-
Tovarnik	-	2	-	-	1	1	30	-	4	-
Trpinja	-	5	-	-	-	1	32	-	4	-
Vodinci	-	1	-	-	-	-	20	-	-	-
Vrbanja	-	4	-	-	-	2	32	-	8	1
Splitsko-dalmatinska Split-Dalmatia	45	1 017	5	23	8	14	4 096	2	207	7
<i>Gradovi/ Towns</i>										
Hvar	1	10	1	-	-	-	44	-	1	-
Imotski	-	18	-	-	-	1	104	-	11	-
Kaštela	4	71	-	1	-	-	388	1	11	-
Komiža	1	2	-	-	-	-	13	-	1	-
Makarska	-	27	-	-	-	-	136	-	6	-
Omiš	2	27	-	1	-	2	161	-	8	-
Sinj	2	40	-	-	-	1	226	-	6	-
Solin	2	68	-	3	1	1	281	-	10	-
Split	27	503	3	17	7	3	1 470	1	84	2
Stari Grad	-	8	-	-	-	1	24	-	1	-
Supetar	-	5	-	-	-	-	39	-	3	-
Trilj	-	10	-	1	-	2	78	-	5	1
Trogir	2	30	-	-	-	1	108	-	6	1

3.5. ŽIVOROĐENI PREMA POSTIGNUTOM OBRAZOVANJU I AKTIVNOSTI MAJKE U 2014. PO ŽUPANIJAMA I GRADOVIMA/OPĆINAMA
LIVE BIRTHS, BY MOTHER'S EDUCATIONAL ATTAINMENT AND ACTIVITY, BY COUNTIES AND TOWNS/MUNICIPALITIES, 2014

(nastavak)
(continued)

Županija County of	Ukupno Total	Postignuto obrazovanje majke Mother's educational attainment								
		bez škole i od 1 do 3 razreda osnovne škole Without schooling and 1 – 3 grades of basic school	od 4 do 7 razreda osnovne škole 4 – 7 grades of basic school	osnovna škola Basic school	srednja škola Upper secondary school		gimnazija Grammar school	viša škola, I. (VI.) stupanj fakulteta, kratki stručni studij u trajanju kraćem od 3 godine School of professional higher education, undergraduate study, professional study lasting less than 3 years	preddiplomski stručni studij u trajanju od najmanje 3 godine Undergraduate professional study lasting 3 years or longer	specijalistički diplomski stručni studij Specialist graduate professional study
					industrijske i obrtničke strukovne škole, škole za zanimanje u trajanju od 1 do 3 godine i škole za KV i VKV radnike Industrial and vocational school, occupational school lasting 1 – 3 years	tehničke i srodne strukovne škole, škole za zanimanje u trajanju od 4 godine ili više Technical and related vocational school, occupational school lasting 4 years or longer				
Vis	13	-	-	-	2	6	-	1	-	-
Vrgorac	70	-	-	2	16	31	3	3	4	-
Vrlika	11	-	-	-	7	4	-	-	-	-
<i>Općine/ Municipalities</i>										
Baška Voda	27	-	-	-	3	15	-	-	2	-
Bol	28	-	-	-	5	15	-	2	4	-
Brela	9	-	-	-	1	7	-	1	-	-
Cista Provo	23	-	-	-	5	15	1	-	-	-
Dicmo	26	-	-	-	6	12	1	1	1	1
Dugi Rat	66	-	-	1	12	23	-	3	6	-
Dugopolje	46	-	-	1	12	24	-	-	1	-
Gradac	23	-	-	-	5	12	-	-	1	-
Hrvace	31	-	-	-	12	13	-	2	1	-
Jelsa	29	-	-	-	4	15	1	1	1	-
Klis	60	-	1	1	13	21	1	4	6	-
Lećevica	11	-	-	-	6	5	-	-	-	-
Lokvičići	7	-	-	-	2	3	-	-	-	-
Lovreć	9	-	-	-	2	6	-	-	-	-
Marina	24	-	-	-	7	13	-	-	2	-
Milna	17	-	-	-	3	11	-	1	-	-
Muč	21	-	-	3	7	8	1	1	1	-
Nerežišća	13	-	-	-	5	8	-	-	-	-
Okrug	40	-	-	-	8	18	-	3	1	-
Otok	53	-	-	1	24	20	1	3	1	-
Podbablje	67	-	-	1	23	21	1	1	3	-
Podgora	18	-	-	-	4	8	-	1	1	-
Podstrana	102	-	-	-	19	37	3	2	9	-
Postira	6	-	-	-	1	2	-	-	1	-
Prgomet	6	-	-	-	2	3	-	-	-	-
Primorski Dolac	7	-	-	-	3	4	-	-	-	-
Proložac	37	-	-	-	13	14	-	-	2	-
Pučišća	16	-	-	-	3	10	-	1	-	-
Runovići	22	-	-	1	4	9	-	1	1	-
Seget	48	-	-	-	8	24	-	2	4	-
Selca	13	-	-	-	-	9	-	1	1	-
Sućuraj	3	-	-	-	-	3	-	-	-	-
Sutivan	8	-	-	-	3	1	-	-	1	-
Šestanovac	13	-	-	-	3	8	-	1	1	-
Šolta	8	-	-	-	-	5	2	-	-	-
Tučepi	20	-	-	1	3	12	-	-	1	-
Zadvarje	1	-	-	-	-	1	-	-	-	-
Zagvozd	7	-	-	-	2	4	-	-	1	-
Zmijavci	22	-	-	-	1	13	1	-	-	-
Istarska Istria	1 813	-	4	13	526	562	36	82	35	1
<i>Gradovi/ Towns</i>										
Buje – Buie	36	-	-	-	14	9	1	-	1	-
Buzet	54	-	-	-	10	19	2	1	1	1
Labin	77	-	-	1	21	21	2	4	1	-
Novigrad – Cittanova	28	-	-	-	8	14	-	-	1	-

3.5. ŽIVOROĐENI PREMA POSTIGNUTOM OBRAZOVANJU I AKTIVNOSTI MAJKE U 2014. PO ŽUPANIJAMA I GRADOVIMA/OPĆINAMA
LIVE BIRTHS, BY MOTHER'S EDUCATIONAL ATTAINMENT AND ACTIVITY, BY COUNTIES AND TOWNS/MUNICIPALITIES, 2014

(nastavak)
(continued)

Županija County of	Postignuto obrazovanje majke Mother's educational attainment						Aktivnost majke Mother's activity			
	preddiplomski sveučilišni studij Undergraduate university study	fakulteti, umjetničke akademije, sveučilišni studij, diplomski sveučilišni studij te integrirani preddiplomski i diplomski sveučilišni studij Faculty, art academy, university study, graduate university study and integrated undergraduate and graduate university study	poslijediplomski specijalistički studij Postgraduate specialist study	magistarski znanstveni, stručni i umjetnički studij Master's level scientific, professional and art study	doktorat Doctorate	nepoznato Unknown	aktivna Active	s osobnim prihodom With personal income	uzdržavana Dependent	ostalo i nepoznato Other and unknown
Vis	-	4	-	-	-	-	13	-	-	-
Vrgorac	-	11	-	-	-	-	66	-	4	-
Vrlika	-	-	-	-	-	-	11	-	-	-
<i>Općine/ Municipalities</i>										
Baška Voda	-	7	-	-	-	-	27	-	-	-
Bol	-	2	-	-	-	-	28	-	-	-
Brela	-	-	-	-	-	-	8	-	1	-
Cista Provo	-	2	-	-	-	-	17	-	4	2
Dicmo	-	4	-	-	-	-	24	-	2	-
Dugi Rat	1	20	-	-	-	-	63	-	3	-
Dugopolje	-	8	-	-	-	-	45	-	1	-
Gradac	-	4	-	-	-	1	22	-	1	-
Hrvace	1	2	-	-	-	-	31	-	-	-
Jelsa	-	7	-	-	-	-	28	-	1	-
Klis	-	13	-	-	-	-	59	-	1	-
Lećevica	-	-	-	-	-	-	11	-	-	-
Lokvičići	-	2	-	-	-	-	6	-	1	-
Lovreć	-	1	-	-	-	-	7	-	2	-
Marina	-	2	-	-	-	-	23	-	1	-
Milna	-	2	-	-	-	-	17	-	-	-
Muč	-	-	-	-	-	-	20	-	1	-
Nerežišća	-	-	-	-	-	-	11	-	2	-
Okrug	-	10	-	-	-	-	39	-	1	-
Otok	-	3	-	-	-	-	51	-	2	-
Podbablje	-	17	-	-	-	-	61	-	6	-
Podgora	-	4	-	-	-	-	17	-	1	-
Podstrana	1	30	1	-	-	-	97	-	5	-
Postira	-	2	-	-	-	-	6	-	-	-
Prgomet	-	1	-	-	-	-	6	-	-	-
Primorski Dolac	-	-	-	-	-	-	7	-	-	-
Proložac	-	8	-	-	-	-	36	-	1	-
Pučišća	-	2	-	-	-	-	16	-	-	-
Runovići	-	6	-	-	-	-	18	-	4	-
Seget	-	9	-	-	-	1	44	-	3	1
Selca	1	1	-	-	-	-	12	-	1	-
Sućuraj	-	-	-	-	-	-	3	-	-	-
Sutivan	-	3	-	-	-	-	8	-	-	-
Šestanovac	-	-	-	-	-	-	13	-	-	-
Šolta	-	1	-	-	-	-	7	-	1	-
Tučepi	-	3	-	-	-	-	18	-	2	-
Zadvarje	-	-	-	-	-	-	1	-	-	-
Zagvozd	-	-	-	-	-	-	7	-	-	-
Zmijavci	-	7	-	-	-	-	20	-	2	-
Istarska Istria	8	381	4	43	2	116	1 681	1	113	18
<i>Gradovi/ Towns</i>										
Buje – Buie	-	5	-	-	-	6	31	-	4	1
Buzet	-	13	-	2	-	5	50	-	3	1
Labin	-	20	-	3	-	4	71	-	4	2
Novigrad – Cittanova	-	3	-	1	-	1	27	-	1	-

3.5. ŽIVOROĐENI PREMA POSTIGNUTOM OBRAZOVANJU I AKTIVNOSTI MAJKE U 2014. PO ŽUPANIJAMA I GRADOVIMA/OPĆINAMA
LIVE BIRTHS, BY MOTHER'S EDUCATIONAL ATTAINMENT AND ACTIVITY, BY COUNTIES AND TOWNS/MUNICIPALITIES, 2014

(nastavak)
(continued)

Županija County of	Ukupno Total	Postignuto obrazovanje majke Mother's educational attainment								
		bez škole i od 1 do 3 razreda osnovne škole Without schooling and 1 – 3 grades of basic school	od 4 do 7 razreda osnovne škole 4 – 7 grades of basic school	osnovna škola Basic school	srednja škola Upper secondary school		gimnazija Grammar school	viša škola, I. (VI.) stupanj fakulteta, kratki stručni studij u trajanju kraćem od 3 godine School of professional higher education, undergraduate study, professional study lasting less than 3 years	preddiplomski stručni studij u trajanju od najmanje 3 godine Undergraduate professional study lasting 3 years or longer	specijalistički diplomski stručni studij Specialist graduate professional study
					industrijske i obrtničke strukovne škole, škole za zanimanje u trajanju od 1 do 3 godine i škole za KV i VKV radnike Industrial and vocational school, occupational school lasting 1 – 3 years	tehničke i srodne strukovne škole, škole za zanimanje u trajanju od 4 godine ili više Technical and related vocational school, occupational school lasting 4 years or longer				
Pazin	78	-	-	-	23	25	2	4	-	-
Poreč – Parenzo	159	-	-	1	54	51	3	8	4	-
Pula – Pola	476	-	2	5	119	147	12	23	12	-
Rovinj – Rovigno	126	-	-	-	36	33	1	5	3	-
Umag – Umago	114	-	-	1	38	43	3	5	4	-
Vodnjan – Dignano	72	-	1	2	17	25	1	1	2	-
<i>Općine/ Municipalities</i>										
Bale – Valle	11	-	-	-	4	3	-	-	-	-
Barban	24	-	-	-	6	8	1	3	1	-
Brtonigla – Verteneglio	17	-	-	-	6	6	1	2	1	-
Cerovlje	8	-	-	-	2	3	-	1	-	-
Fažana – Fasana	39	-	-	-	11	10	1	4	-	-
Funtana – Fontane	5	-	-	-	3	1	-	-	-	-
Gračišće	15	-	-	2	4	4	-	-	-	-
Grožnjan – Grisignana	2	-	-	-	1	1	-	-	-	-
Kanfanar	12	-	-	-	5	4	-	-	-	-
Karolja	15	-	-	-	5	4	1	-	-	-
Kaštelir-Labinci – Castelliere-S. Domenica	12	-	-	-	7	2	-	-	-	-
Kršan	28	-	-	-	6	7	-	2	-	-
Lanišće	2	-	-	-	1	-	-	-	-	-
Ližnjan – Lisignano	33	-	-	-	12	7	-	4	-	-
Lupoglav	7	-	-	-	2	2	-	-	-	-
Marčana	32	-	-	-	6	9	1	1	1	-
Međulin	70	-	-	-	19	20	1	2	-	-
Motovun – Montana	8	-	-	-	1	5	-	1	-	-
Oprtalj – Portole	8	-	-	-	4	4	-	-	-	-
Piće	18	-	-	-	5	5	-	-	-	-
Raša	32	-	-	-	10	8	2	4	-	-
Sveta Nedelja	19	-	-	-	7	9	-	-	-	-
Sveti Lovreč	12	-	-	1	4	3	-	1	-	-
Sveti Petar u Šumi	13	-	-	-	5	3	-	-	-	-
Svetvinčenat	23	-	1	-	11	4	-	1	-	-
Tar-Vabriga – Torre-Abrega	28	-	-	-	10	9	-	-	-	-
Tinjan	19	-	-	-	4	3	1	2	-	-
Višnjan – Visignano	20	-	-	-	9	4	-	-	1	-
Vižinada – Visinada	13	-	-	-	3	7	-	-	1	-
Vrsar – Orsera	14	-	-	-	4	6	-	-	-	-
Žminj	34	-	-	-	9	14	-	3	1	-
Dubrovačko-neretvanska Dubrovnik-Neretva	1 285	-	1	10	119	692	16	102	11	-
<i>Gradovi/ Towns</i>										
Dubrovnik	480	-	1	6	11	252	6	54	1	-
Korčula	35	-	-	-	-	21	-	1	-	-
Metković	186	-	-	2	47	80	1	7	1	-
Opuzen	29	-	-	-	5	13	1	2	1	-
Ploče	95	-	-	1	14	62	2	4	1	-

3.5. ŽIVOROĐENI PREMA POSTIGNUTOM OBRAZOVANJU I AKTIVNOSTI MAJKE U 2014. PO ŽUPANIJAMA I GRADOVIMA/OPĆINAMA
LIVE BIRTHS, BY MOTHER'S EDUCATIONAL ATTAINMENT AND ACTIVITY, BY COUNTIES AND TOWNS/MUNICIPALITIES, 2014

(nastavak)
(continued)

Županija County of	Postignuto obrazovanje majke Mother's educational attainment						Aktivnost majke Mother's activity			
	preddiplomski sveučilišni studij Undergraduate university study	fakulteti, umjetničke akademije, sveučilišni studij, diplomski sveučilišni studij te integrirani preddiplomski i diplomski sveučilišni studij Faculty, art academy, university study, graduate university study and integrated undergraduate and graduate university study	poslijediplomski specijalistički studij Postgraduate specialist study	magistarski znanstveni, stručni i umjetnički studij Master's level scientific, professional and art study	doktorat Doctorate	nepoznato Unknown	aktivna Active	s osobnim prihodom With personal income	uzdržavana Dependent	ostalo i nepoznato Other and unknown
Pazin	-	21	-	1	-	2	75	-	2	1
Poreč – Parenzo	-	30	-	2	-	6	153	-	6	-
Pula – Pola	1	105	1	18	-	31	436	-	35	5
Rovinj – Rovigno	1	39	1	2	-	5	120	-	6	-
Umag – Umago	1	10	-	1	1	7	104	1	6	3
Vodnjan – Dignano	-	10	-	-	-	13	55	-	16	1
<i>Općine/ Municipalities</i>										
Bale – Valle	-	3	-	-	-	1	10	-	-	1
Barban	-	2	1	-	1	1	23	-	-	1
Brtonigla – Verteneglio	-	-	-	-	-	1	16	-	1	-
Cerovlje	-	1	-	1	-	-	8	-	-	-
Fažana – Fasana	-	11	-	-	-	2	37	-	2	-
Funtana – Fontane	-	-	1	-	-	-	5	-	-	-
Gračišće	-	4	-	-	-	1	13	-	2	-
Grožnjan – Grisignana	-	-	-	-	-	-	1	-	1	-
Kanfanar	-	3	-	-	-	-	11	-	1	-
Karolja	-	4	-	-	-	1	15	-	-	-
Kaštelir-Labinci – Castelliere-S. Domenica	-	2	-	-	-	1	11	-	1	-
Kršan	-	8	-	2	-	3	26	-	1	1
Lanišće	-	-	-	-	-	1	1	-	1	-
Ližnjan – Lisignano	-	7	-	-	-	3	30	-	3	-
Lupoglav	-	2	-	-	-	1	6	-	-	1
Marčana	1	11	-	-	-	2	30	-	2	-
Medulin	1	21	-	2	-	4	66	-	4	-
Motovun – Montana	-	-	-	-	-	1	8	-	-	-
Oprtalj – Portole	-	-	-	-	-	-	8	-	-	-
Pižan	2	5	-	1	-	-	18	-	-	-
Raša	-	7	-	-	-	1	32	-	-	-
Sveta Nedelja	-	3	-	-	-	-	18	-	1	-
Sveti Lovreč	-	2	-	1	-	-	11	-	1	-
Sveti Petar u Šumi	1	1	-	2	-	1	12	-	1	-
Svetvinčenat	-	2	-	2	-	2	23	-	-	-
Tar-Vabriga – Torre-Abrega	-	6	-	-	-	3	25	-	3	-
Tinjan	-	7	-	2	-	-	19	-	-	-
Višnjan – Visignano	-	4	-	-	-	2	18	-	2	-
Vižinada – Visinada	-	2	-	-	-	-	13	-	-	-
Vrsar – Orsera	-	2	-	-	-	2	13	-	1	-
Žminj	-	5	-	-	-	2	32	-	2	-
Dubrovačko-neretvanska Dubrovnik-Neretva	2	303	2	8	2	17	1 197	-	79	9
<i>Gradovi/ Towns</i>										
Dubrovnik	-	141	-	3	-	5	455	-	24	1
Korčula	1	10	-	1	-	1	29	-	5	1
Metković	-	42	1	1	2	2	172	-	13	1
Opuzen	-	6	-	-	-	1	24	-	4	1
Ploče	-	11	-	-	-	-	90	-	4	1

3.5. ŽIVOROĐENI PREMA POSTIGNUTOM OBRAZOVANJU I AKTIVNOSTI MAJKE U 2014. PO ŽUPANIJAMA I GRADOVIMA/OPĆINAMA
LIVE BIRTHS, BY MOTHER'S EDUCATIONAL ATTAINMENT AND ACTIVITY, BY COUNTIES AND TOWNS/MUNICIPALITIES, 2014

(nastavak)
 (continued)

Županija County of	Ukupno Total	Postignuto obrazovanje majke Mother's educational attainment								
		bez škole i od 1 do 3 razreda osnovne škole Without schooling and 1 – 3 grades of basic school	od 4 do 7 razreda osnovne škole 4 – 7 grades of basic school	osnovna škola Basic school	srednja škola Upper secondary school		gimnazija Grammar school	viša škola, I. (VI.) stupanj fakulteta, kratki stručni studij u trajanju kraćem od 3 godine School of professional higher education, undergraduate study, professional study lasting less than 3 years	preddiplomski stručni studij u trajanju od najmanje 3 godine Undergraduate professional study lasting 3 years or longer	specijalistički diplomski stručni studij Specialist graduate professional study
					industrijske i obrtničke strukovne škole, škole za zanimanje u trajanju od 1 do 3 godine i škole za KV i VKV radnike Industrial and vocational school, occupational school lasting 1 – 3 years	tehničke i srodne strukovne škole, škole za zanimanje u trajanju od 4 godine ili više Technical and related vocational school, occupational school lasting 4 years or longer				
<i>Općine/ Municipalities</i>										
Blato	36	-	-	-	6	16	1	-	2	-
Dubrovačko primorje	21	-	-	-	-	16	-	-	-	-
Janjina	1	-	-	-	-	-	-	1	-	-
Konavle	105	-	-	-	4	64	-	6	-	-
Kula Norinska	15	-	-	-	9	5	-	-	-	-
Lastovo	5	-	-	-	-	4	-	-	-	-
Lumbarda	9	-	-	-	1	4	-	1	-	-
Mljet	14	-	-	-	-	10	-	2	-	-
Orebić	30	-	-	-	1	18	1	2	1	-
Pojezerje	14	-	-	1	6	7	-	-	-	-
Slivno	12	-	-	-	1	7	-	-	1	-
Smokvica	7	-	-	-	1	4	-	1	1	-
Ston	25	-	-	-	1	15	-	1	-	-
Trpanj	3	-	-	-	-	1	1	-	-	-
Vela Luka	19	-	-	-	2	9	-	3	1	-
Zažablje	6	-	-	-	3	2	-	-	-	-
Župa dubrovačka	138	-	-	-	7	82	3	17	1	-
<i>Međimurska Međimurje</i>	1 174	58	152	90	291	256	42	126	19	5
<i>Gradovi/ Towns</i>										
Čakovec	307	13	34	18	56	71	19	46	5	1
Mursko Središće	65	5	11	5	20	5	2	6	-	-
Prelog	52	-	-	2	9	20	4	6	2	-
<i>Općine/ Municipalities</i>										
Belica	27	-	-	-	13	2	2	3	1	-
Dekanovec	8	-	-	-	5	1	-	1	1	-
Domašinec	21	1	2	1	8	2	1	5	-	-
Donja Dubrava	12	-	-	-	6	3	1	1	-	-
Donji Kraljevec	27	-	-	1	6	12	-	5	-	-
Donji Vidovec	15	-	-	2	3	5	1	2	-	-
Goričan	18	-	-	-	4	10	-	2	-	-
Gornji Mihaljevec	16	-	-	2	5	5	-	2	1	-
Kotoriba	31	3	9	3	4	8	-	-	1	-
Mala Subotica	76	11	27	6	11	9	-	4	1	-
Nedelišće	143	13	29	16	29	27	1	13	1	4
Orehovica	43	2	11	7	12	7	-	1	-	-
Podturen	43	2	10	3	13	8	-	3	2	-
Pribislavec	59	7	19	11	8	6	3	1	1	-
Selnica	27	-	-	1	13	5	1	5	-	-
Strahoninec	20	-	-	-	7	4	-	4	1	-
Sveta Marija	18	-	-	1	7	7	-	1	-	-
Sveti Juraj na Bregu	64	-	-	7	21	19	4	9	-	-
Sveti Martin na Muri	21	1	-	1	9	5	1	1	1	-
Šenkovec	26	-	-	-	5	8	1	3	-	-
Štrigova	21	-	-	2	11	4	-	1	1	-
Vratišinec	14	-	-	1	6	3	1	1	-	-
Grad Zagreb City of Zagreb	8 452	21	19	185	1 348	2 089	549	448	211	78

3.5. ŽIVOROĐENI PREMA POSTIGNUTOM OBRAZOVANJU I AKTIVNOSTI MAJKE U 2014. PO ŽUPANIJAMA I GRADOVIMA/OPĆINAMA
LIVE BIRTHS, BY MOTHER'S EDUCATIONAL ATTAINMENT AND ACTIVITY, BY COUNTIES AND TOWNS/MUNICIPALITIES, 2014

(nastavak)
(continued)

Županija County of	Postignuto obrazovanje majke Mother's educational attainment						Aktivnost majke Mother's activity			
	preddiplomski sveučilišni studij Undergraduate university study	fakulteti, umjetničke akademije, sveučilišni studij, diplomski sveučilišni studij te integrirani preddiplomski i diplomski sveučilišni studij Faculty, art academy, university study, graduate university study and integrated undergraduate and graduate university study	poslijediplomski specijalistički studij Postgraduate specialist study	magistarski znanstveni, stručni i umjetnički studij Master's level scientific, professional and art study	doktorat Doctorate	nepoznato Unknown	aktivna Active	s osobnim prihodom With personal income	uzdržavana Dependent	ostalo i nepoznato Other and unknown
<i>Općine/ Municipalities</i>										
Blato	-	10	-	1	-	-	33	-	3	-
Dubrovačko primorje	-	5	-	-	-	-	20	-	1	-
Janjina	-	-	-	-	-	-	1	-	-	-
Konavle	-	28	-	2	-	1	99	-	6	-
Kula Norinska	-	1	-	-	-	-	14	-	1	-
Lastovo	-	1	-	-	-	-	5	-	-	-
Lumbarda	-	2	-	-	-	1	9	-	-	-
Mljet	-	2	-	-	-	-	13	-	1	-
Orebić	-	6	1	-	-	-	29	-	-	1
Pojezerje	-	-	-	-	-	-	13	-	1	-
Slivno	1	2	-	-	-	-	11	-	1	-
Smokvica	-	-	-	-	-	-	7	-	-	-
Ston	-	6	-	-	-	2	23	-	1	1
Trpanj	-	1	-	-	-	-	1	-	2	-
Vela Luka	-	2	-	-	-	2	17	-	1	1
Zažablje	-	1	-	-	-	-	6	-	-	-
Župa dubrovačka	-	26	-	-	-	2	126	-	11	1
<i>Međimurska Međimurje</i>	3	100	1	10	-	21	864	2	303	5
<i>Gradovi/ Towns</i>										
Čakovec	2	38	-	-	-	4	238	-	67	2
Mursko Središće	-	6	-	1	-	4	43	-	21	1
Prelog	-	7	-	-	-	2	48	-	4	-
<i>Općine/ Municipalities</i>										
Belica	-	5	1	-	-	-	27	-	-	-
Dekanovec	-	-	-	-	-	-	8	-	-	-
Domašinec	-	-	-	-	-	1	14	-	6	1
Donja Dubrava	-	1	-	-	-	-	12	-	-	-
Donji Kraljevec	-	1	-	2	-	-	26	-	1	-
Donji Vidovec	-	1	-	-	-	1	14	-	1	-
Goričan	-	1	-	1	-	-	17	-	1	-
Gornji Mihaljevec	-	1	-	-	-	-	14	-	2	-
Kotoriba	-	1	-	1	-	1	16	-	15	-
Mala Subotica	-	4	-	1	-	2	32	-	44	-
Nedelišće	-	8	-	1	-	1	84	-	59	-
Orehovica	-	1	-	-	-	2	22	-	20	1
Podturen	-	2	-	-	-	-	30	-	13	-
Pribislavec	-	1	-	1	-	1	26	1	32	-
Selnica	-	2	-	-	-	-	24	-	3	-
Strahoninec	-	3	-	-	-	1	20	-	-	-
Sveta Marija	-	2	-	-	-	-	17	-	1	-
Sveti Juraj na Bregu	-	4	-	-	-	-	57	1	6	-
Sveti Martin na Muri	-	2	-	-	-	-	18	-	3	-
Šenkovec	1	6	-	1	-	1	25	-	1	-
Štrigova	-	1	-	1	-	-	19	-	2	-
Vratišinec	-	2	-	-	-	-	13	-	1	-
Grad Zagreb City of Zagreb	102	2 842	94	166	66	234	7 816	2	507	127

3.6. MRTVOROĐENI PREMA SPOLU, BRAČNOSTI, MJESTU POROĐAJA I POMOĆI PRI POROĐAJU U 2014. PO ŽUPANIJAMA
STILLBIRTHS, BY SEX, WEDLOCK STATUS OF MOTHER, PLACE OF BIRTH AND ASSISTANCE AT BIRTH, BY COUNTIES, 2014

Županija County of	Ukupno Total	Spol Sex		Bračnost djeteta Wedlock status of mother		Mjesto porođaja Place of birth		
		muški Male	ženski Female	bračno Born in wedlock	izvanbračno Born out of wedlock	zdravstvena ustanova Medical institution	drugo mjesto Other place	
							uz stručnu pomoć With professional assistance	bez stručne pomoći Without professional assistance
Republika Hrvatska Republic of Croatia	150	82	68	109	41	148	1	1
Zagrebačka Zagreb	13	6	7	11	2	13	-	-
Krapinsko-zagorska Krapina-Zagorje	4	3	1	3	1	4	-	-
Sisačko-moslavačka Sisak-Moslavina	5	3	2	3	2	5	-	-
Karlovačka Karlovac	2	2	-	1	1	2	-	-
Varaždinska Varaždin	8	6	2	7	1	8	-	-
Koprivničko-križevačka Koprivnica-Križevci	6	2	4	5	1	6	-	-
Bjelovarsko-bilogorska Bjelovar-Bilogora	4	1	3	3	1	4	-	-
Primorsko-goranska Primorje-Gorski kotar	6	3	3	5	1	6	-	-
Ličko-senjska Lika-Senj	-	-	-	-	-	-	-	-
Virovitičko-podravska Virovitica-Podravina	7	3	4	5	2	7	-	-
Požeško-slavonska Požega-Slavonia	2	1	1	2	-	2	-	-
Brodsko-posavska Slavonski Brod-Posavina	3	1	2	1	2	3	-	-
Zadarska Zadar	7	3	4	6	1	7	-	-
Osječko-baranjska Osijek-Baranja	12	5	7	8	4	11	1	-
Šibensko-kninska Šibenik-Knin	4	3	1	4	-	4	-	-
Vukovarsko-srijemska Vukovar-Sirmium	5	5	-	4	1	5	-	-
Splitsko-dalmatinska Split-Dalmatia	18	12	6	14	4	18	-	-
Istarska Istria	6	4	2	5	1	5	-	1
Dubrovačko-neretvanska Dubrovnik-Neretva	4	1	3	1	3	4	-	-
Međimurska Međimurje	9	5	4	4	5	9	-	-
Grad Zagreb City of Zagreb	25	13	12	17	8	25	-	-

3.7. MRTVOROĐENI PREMA STAROSTI MAJKE I BROJU DJECE ROĐENE OVIM POROĐAJEM U 2014. PO ŽUPANIJAMA
STILLBIRTHS, BY MOTHER'S AGE AND NUMBER OF CHILDREN BORN IN THIS BIRTH, BY COUNTIES, 2014

Županija County of	Ukupno Total	Starost majke Mother's age						Broj djece rođene ovim porođajem Number of children born in this birth		
		do 15 godina Up to 15 years	15 – 19	20 – 29	30 – 39	40 i više 40 and over	nepoznato Unknown	jedno One	dvoje Two	troje i više Three and more
Republika Hrvatska Republic of Croatia	150	-	7	67	68	8	-	138	11	1
Zagrebačka Zagreb	13	-	-	3	8	2	-	10	2	1
Krapinsko-zagorska Krapina-Zagorje	4	-	-	3	1	-	-	4	-	-
Sisačko-moslavačka Sisak-Moslavina	5	-	1	3	1	-	-	5	-	-
Karlovačka Karlovac	2	-	-	2	-	-	-	2	-	-
Varaždinska Varaždin	8	-	-	7	1	-	-	8	-	-
Koprivničko-križevačka Koprivnica-Križevci	6	-	1	3	2	-	-	6	-	-
Bjelovarsko-bilogorska Bjelovar-Bilogora	4	-	-	2	2	-	-	4	-	-
Primorsko-goranska Primorje-Gorski kotar	6	-	1	1	4	-	-	5	1	-
Ličko-senjska Lika-Senj	-	-	-	-	-	-	-	-	-	-
Virovitičko-podravska Virovitica-Podravina	7	-	1	1	5	-	-	7	-	-
Požeško-slavonska Požega-Slavonia	2	-	-	-	2	-	-	2	-	-
Brodsko-posavska Slavonski Brod-Posavina	3	-	-	3	-	-	-	3	-	-
Zadarska Zadar	7	-	-	2	5	-	-	6	1	-
Osječko-baranjska Osijek-Baranja	12	-	-	6	4	2	-	11	1	-
Šibensko-kninska Šibenik-Knin	4	-	-	2	2	-	-	3	1	-
Vukovarsko-srijemska Vukovar-Sirmium	5	-	-	2	3	-	-	5	-	-
Splitsko-dalmatinska Split-Dalmatia	18	-	1	8	7	2	-	15	3	-
Istarska Istria	6	-	-	4	2	-	-	5	1	-
Dubrovačko-neretvanska Dubrovnik-Neretva	4	-	-	2	2	-	-	4	-	-
Međimurska Međimurje	9	-	-	5	4	-	-	9	-	-
Grad Zagreb City of Zagreb	25	-	2	8	13	2	-	24	1	-

4. UMRLI
DEATHS

4.1. UKUPNO UMRLI I UMRLA DOJENČAD U 2014. PO ŽUPANIJAMA
TOTAL DEATHS AND INFANT DEATHS, BY COUNTIES, 2014

Županija County of	Ukupno umrli Total deaths	Umrli, % Deaths, %						Ukupno umrla dojenčad Total infant deaths	Umrila dojenčad, % Infant deaths, %					
		udio žena Share of women	liječeni od bolesti koja je uzrok smrti Treated against disease that is cause of death	umrli u zdravstvenoj ustanovi Died in medical institution	uzrok smrti utvrdio Cause of death determined by				udio ženske dojenčadi Share of female infants	liječeni od bolesti koja je uzrok smrti Treated against disease that is cause of death	umrli u zdravstvenoj ustanovi Died in medical institution	uzrok smrti utvrdio Cause of death determined by		
					doktor medicine, obducent Doctor of medicine, pathologist	mrtvozornik – drugi zdravstveni radnik Coroner – secondary medical worker	uzrok smrti ne-utvrđen Cause of death not defined					doktor medicine, obducent Doctor of medicine, pathologist	mrtvozornik – drugi zdravstveni radnik Coroner – secondary medical worker	uzrok smrti ne-utvrđen Cause of death not defined
Republika Hrvatska Republic of Croatia	50 839	50,9	94,0	50,8	93,5	6,5	0,0	199	43,2	94,0	91,5	99,0	1,0	-
Zagrebačka Zagreb	3 412	51,0	94,2	50,4	94,8	5,2	-	17	41,2	100,0	94,1	100,0	-	-
Krapinsko-zagorska Krapina-Zagorje	1 868	51,1	92,9	57,0	94,9	5,1	-	4	75,0	100,0	75,0	100,0	-	-
Sisačko-moslavačka Sisak-Moslavina	2 475	52,0	94,2	61,0	84,2	15,8	-	5	20,0	100,0	100,0	100,0	-	-
Karlovačka Karlovac	2 001	50,4	89,8	56,3	99,8	0,2	-	7	14,3	100,0	100,0	100,0	-	-
Varaždinska Varaždin	2 094	51,6	91,2	66,9	99,8	0,2	-	5	80,0	80,0	80,0	100,0	-	-
Koprivničko-križevačka Koprivnica-Križevci	1 573	50,0	90,4	46,0	76,9	23,1	-	5 9	44,4	66,7	66,7	88,9	11,1	-
Bjelovarsko-bilogorska Bjelovar-Bilogora	1 648	53,8	92,7	44,7	91,2	8,8	-	7	14,3	85,7	85,7	100,0	-	-
Primorsko-goranska Primorje-Gorski kotar	3 530	49,4	94,8	39,4	99,0	1,0	-	11	36,4	100,0	81,8	100,0	-	-
Ličko-senjska Lika-Senj	899	49,3	91,4	53,3	91,1	8,9	-	3	66,7	100,0	100,0	100,0	-	-
Virovitičko-podravska Virovitica-Podravina	1 145	51,4	92,8	43,9	74,2	25,8	-	3	66,7	66,7	66,7	100,0	-	-
Požeško-slavonska Požega-Slavonia	986	52,1	91,9	58,5	95,3	4,7	-	-	-	-	-	-	-	-
Brodsko-posavska Slavonski Brod-Posavina	1 957	51,4	94,1	54,3	96,1	3,9	-	6	50,0	100,0	100,0	100,0	-	-
Zadarska Zadar	1 933	49,7	93,4	53,8	99,3	0,7	-	5	60,0	100,0	100,0	100,0	-	-
Osječko-baranjska Osijek-Baranja	3 945	52,7	94,4	44,0	72,1	27,9	-	23	30,4	91,3	91,3	100,0	-	-
Šibensko-kninska Šibenik-Knin	1 466	49,3	90,3	63,5	97,6	2,3	0,1	6	66,7	100,0	100,0	100,0	-	-
Vukovarsko-srijemska Vukovar-Sirmium	2 270	51,3	94,3	45,1	99,1	0,9	-	11	54,6	90,9	90,9	100,0	-	-
Splitsko-dalmatinska Split-Dalmatia	4 646	48,5	96,0	45,2	99,7	0,2	0,1	23	34,8	100,0	100,0	100,0	-	-
Istarska Istria	2 226	49,5	93,3	56,2	99,7	0,3	-	8	62,5	87,5	87,5	100,0	-	-
Dubrovačko-neretvanska Dubrovnik-Neretva	1 238	51,3	93,2	36,9	97,5	2,5	-	3	66,7	100,0	100,0	100,0	-	-
Međimurska Međimurje	1 168	48,2	93,4	47,1	70,3	29,7	-	13	53,9	84,6	84,6	92,3	7,7	-
Grad Zagreb City of Zagreb	8 359	52,1	96,7	53,2	99,6	0,4	0,0	30	40,0	100,0	96,7	100,0	-	-

4.2. UMRLI PREMA MJESECU SMRTI U 2014. PO ŽUPANIJAMA
DEATHS, BY MONTH OF DEATH, BY COUNTIES, 2014

Županija County of	Ukupno Total	Mjesec smrti Month of death											
		I.	II.	III.	IV.	V.	VI.	VII.	VIII.	IX.	X.	XI.	XII.
Republika Hrvatska Republic of Croatia	50 839	4 481	4 075	4 610	4 242	4 183	4 059	4 012	4 040	4 013	4 286	4 162	4 676
Zagrebačka Zagreb	3 412	285	282	294	286	289	278	268	269	294	289	266	312
Krapinsko-zagorska Krapina-Zagorje	1 868	156	151	173	173	148	158	132	160	154	166	154	143
Sisačko-moslavačka Sisak-Moslavina	2 475	204	211	240	227	193	194	166	207	201	229	197	206
Karlovačka Karlovac	2 001	157	160	184	172	170	166	159	177	135	158	170	193
Varaždinska Varaždin	2 094	173	164	176	210	147	179	178	176	149	174	172	196
Koprivničko-križevačka Koprivnica-Križevci	1 573	143	132	125	133	133	118	126	100	123	158	142	140
Bjelovarsko-bilogorska Bjelovar-Bilogora	1 648	146	143	139	147	125	126	124	141	124	122	140	171
Primorsko-goranska Primorje-Gorski kotar	3 530	284	296	340	304	327	310	246	259	256	293	288	327
Ličko-senjska Lika-Senj	899	73	64	83	70	93	71	74	80	67	82	82	60
Virovitičko-podravska Virovitica-Podravina	1 145	114	106	108	95	106	80	77	70	87	87	110	105
Požeško-slavonska Požega-Slavonia	986	93	74	79	91	86	79	67	74	74	91	85	93
Brodsko-posavska Slavonski Brod-Posavina	1 957	189	153	154	160	170	170	151	148	166	165	171	160
Zadarska Zadar	1 933	169	136	222	159	151	150	155	177	138	152	144	180
Osječko-baranjska Osijek-Baranja	3 945	389	322	355	305	308	294	299	285	317	353	319	399
Šibensko-kninska Šibenik-Knin	1 466	153	115	128	110	125	107	130	108	117	130	104	139
Vukovarsko-srijemska Vukovar-Sirmium	2 270	202	197	180	182	182	197	203	174	167	172	190	224
Splitsko-dalmatinska Split-Dalmatia	4 646	451	323	447	357	386	380	383	377	344	355	393	450
Istarska Istria	2 226	193	160	225	176	170	195	160	187	202	183	193	182
Dubrovačko-neretvanska Dubrovnik-Neretva	1 238	109	106	94	100	103	102	100	92	92	128	94	118
Međimurska Međimurje	1 168	113	98	87	96	95	101	99	88	92	83	100	116
Grad Zagreb City of Zagreb	8 359	685	682	777	689	676	604	715	691	714	716	648	762

4.3. UMRLI PREMA SPOLU I STAROSTI U 2014. PO ŽUPANIJAMA I GRADOVIMA/OPĆINAMA
DEATHS, BY SEX AND AGE, BY COUNTIES AND TOWNS/MUNICIPALITIES, 2014

Županija County of	Spol Sex	Ukupno Total	Godine starosti Age																		80 i više 80 and over	nepo- znato Unknown
			0	1 - 4	5 - 9	10 - 14	15 - 19	20 - 24	25 - 29	30 - 34	35 - 39	40 - 44	45 - 49	50 - 54	55 - 59	60 - 64	65 - 69	70 - 74	75 - 79			
Republika Hrvatska Republic of Croatia	sv. All	50 839	199	22	20	26	70	99	124	169	267	373	810	1 470	2 518	3 471	3 850	5 437	8 423	23 490	1	
	m m	24 965	113	16	12	17	57	72	91	111	192	247	538	1 045	1 765	2 417	2 513	3 236	4 287	8 236	-	
Zagrebačka Zagreb	sv. All	3 412	17	2	2	2	5	6	7	11	18	22	62	99	177	261	280	409	554	1 478	-	
	m m	1 672	10	1	1	2	5	4	7	6	14	13	43	73	129	173	187	242	277	485	-	
Gradovi/ Towns																						
Dugo Selo	sv. All	146	3	-	-	-	-	1	-	1	-	1	2	5	7	13	11	20	20	62	-	
	m m	80	3	-	-	-	-	1	-	-	-	1	2	4	5	11	11	11	11	20	-	
Ivanić-Grad	sv. All	142	-	-	-	-	-	-	-	-	1	2	1	1	10	11	15	19	34	48	-	
	m m	74	-	-	-	-	-	-	-	-	1	2	1	1	6	7	12	10	18	16	-	
Jastrebarsko	sv. All	230	3	-	-	-	1	-	-	-	-	2	4	4	13	13	11	21	34	124	-	
	m m	105	2	-	-	-	1	-	-	-	-	1	2	4	10	8	6	14	14	43	-	
Samobor	sv. All	418	2	-	-	-	-	-	1	1	1	2	9	16	16	33	29	52	77	179	-	
	m m	199	1	-	-	-	-	-	1	-	1	-	5	11	11	18	22	32	43	54	-	
Sveta Nedelja	sv. All	146	1	1	-	-	-	-	-	1	-	1	3	3	3	12	16	21	29	55	-	
	m m	74	-	-	-	-	-	-	-	1	-	-	1	1	3	8	12	13	17	18	-	
Sveti Ivan Zelina	sv. All	210	1	-	-	-	1	-	-	-	-	1	4	6	10	19	13	26	27	102	-	
	m m	108	1	-	-	-	1	-	-	-	-	-	3	5	7	12	6	18	15	40	-	
Velika Gorica	sv. All	594	2	1	-	1	-	1	1	2	3	2	9	17	30	37	56	84	100	248	-	
	m m	286	2	1	-	1	-	-	1	2	3	2	6	12	21	24	35	51	46	79	-	
Vrbovec	sv. All	159	-	-	-	-	-	-	1	1	1	1	4	2	5	15	13	17	25	74	-	
	m m	74	-	-	-	-	-	-	1	1	-	1	3	-	3	8	8	9	11	29	-	
Zaprešić	sv. All	204	1	-	-	-	1	2	-	1	3	1	5	8	16	23	18	22	20	83	-	
	m m	103	-	-	-	-	1	1	-	1	2	1	3	6	12	15	14	12	12	23	-	
Općine/ Municipalities																						
Bedenica	sv. All	18	-	-	-	-	-	-	1	-	-	-	-	2	-	1	2	-	1	11	-	
	m m	7	-	-	-	-	-	-	1	-	-	-	-	2	-	-	2	-	1	1	-	
Bistra	sv. All	78	1	-	-	-	-	-	2	-	-	-	2	2	8	4	3	9	15	32	-	
	m m	34	1	-	-	-	-	-	2	-	-	-	-	2	5	4	2	4	5	9	-	
Brckovljani	sv. All	65	-	-	-	-	2	-	-	1	-	-	2	1	3	3	9	10	13	21	-	
	m m	33	-	-	-	-	2	-	-	-	-	-	1	1	2	3	4	7	6	7	-	
Brdovec	sv. All	110	-	-	1	-	-	1	1	-	-	1	1	4	4	8	14	16	22	37	-	
	m m	55	-	-	-	-	-	1	1	-	-	-	1	2	4	5	9	10	10	12	-	
Dubrava	sv. All	92	-	-	-	-	-	-	-	-	2	-	2	2	5	5	5	11	9	51	-	
	m m	44	-	-	-	-	-	-	-	-	1	-	2	1	3	4	4	7	6	16	-	

4.3. UMRLI PREMA SPOLU I STAROSTI U 2014. PO ŽUPANIJAMA I GRADOVIMA/OPĆINAMA
DEATHS, BY SEX AND AGE, BY COUNTIES AND TOWNS/MUNICIPALITIES, 2014

(nastavak)
 (continued)

Županija County of	Spol Sex	Ukupno Total	Godine starosti Age																	80 i više 80 and over	nepo- znato Unknown	
			0	1 - 4	5 - 9	10 - 14	15 - 19	20 - 24	25 - 29	30 - 34	35 - 39	40 - 44	45 - 49	50 - 54	55 - 59	60 - 64	65 - 69	70 - 74	75 - 79			
Dubravica	sv. All	29	-	-	-	-	-	-	-	-	-	-	-	-	-	1	2	5	4	4	13	-
	m m	18	-	-	-	-	-	-	-	-	-	-	-	-	-	1	1	4	4	2	6	-
Farkaševac	sv. All	37	-	-	-	-	-	-	-	-	-	-	-	1	1	3	4	5	3	20	-	
	m m	19	-	-	-	-	-	-	-	-	-	-	-	1	1	1	3	3	1	9	-	
Gradec	sv. All	44	-	-	-	-	-	-	-	-	-	-	2	2	6	8	1	2	8	15	-	
	m m	30	-	-	-	-	-	-	-	-	-	-	1	2	6	8	1	2	6	4	-	
Jakovlje	sv. All	52	-	-	-	-	-	-	-	2	1	-	-	5	3	2	3	6	8	22	-	
	m m	21	-	-	-	-	-	-	-	-	1	-	-	4	2	2	2	2	5	3	-	
Klinča Sela	sv. All	53	-	-	-	-	-	-	-	-	-	-	1	1	2	2	3	3	7	34	-	
	m m	26	-	-	-	-	-	-	-	-	-	-	1	1	1	1	2	2	2	16	-	
Kloštar Ivanić	sv. All	59	1	-	-	-	-	-	-	-	1	3	3	3	1	5	9	2	8	23	-	
	m m	32	-	-	-	-	-	-	-	-	1	1	3	3	1	3	9	1	2	8	-	
Krašić	sv. All	53	-	-	-	-	-	-	-	-	-	-	1	1	4	2	1	4	11	29	-	
	m m	23	-	-	-	-	-	-	-	-	-	-	1	1	2	1	1	3	6	8	-	
Kravarsko	sv. All	28	-	-	-	-	-	-	-	-	-	-	-	1	-	7	1	4	5	10	-	
	m m	19	-	-	-	-	-	-	-	-	-	-	-	1	-	7	1	4	3	3	-	
Križ	sv. All	93	1	-	-	-	-	-	-	-	1	-	1	-	11	6	5	12	12	44	-	
	m m	43	-	-	-	-	-	-	-	-	-	-	1	-	10	5	1	4	7	15	-	
Luka	sv. All	16	-	-	-	-	-	-	-	-	-	-	-	1	1	1	-	3	5	5	-	
	m m	8	-	-	-	-	-	-	-	-	-	-	-	1	1	1	-	1	1	3	-	
Marija Gorica	sv. All	12	-	-	-	-	-	-	-	-	-	-	-	1	-	1	-	2	2	6	-	
	m m	7	-	-	-	-	-	-	-	-	-	-	-	1	-	1	-	1	2	2	-	
Orle	sv. All	28	-	-	-	-	-	-	-	-	1	-	-	1	-	5	1	2	8	10	-	
	m m	9	-	-	-	-	-	-	-	-	1	-	-	-	-	2	1	-	2	3	-	
Pisarovina	sv. All	57	-	-	-	-	-	-	-	-	2	-	1	3	3	1	2	7	10	28	-	
	m m	26	-	-	-	-	-	-	-	-	2	-	1	2	2	1	1	5	5	7	-	
Pokupsko	sv. All	33	-	-	1	-	-	-	-	-	-	-	-	3	2	1	7	3	4	12	-	
	m m	20	-	-	1	-	-	-	-	-	-	-	-	2	2	1	5	3	2	4	-	
Preseka	sv. All	30	1	-	-	-	-	-	-	-	1	-	2	-	1	3	3	3	4	12	-	
	m m	10	-	-	-	-	-	-	-	-	1	-	2	-	-	2	1	1	2	1	-	
Pušća	sv. All	25	-	-	-	-	-	1	-	-	-	-	-	-	1	4	3	3	4	9	-	
	m m	17	-	-	-	-	-	1	-	-	-	-	-	-	1	4	2	2	3	4	-	
Rakovec	sv. All	20	-	-	-	1	-	-	-	-	-	-	-	-	2	1	3	1	3	9	-	
	m m	8	-	-	-	1	-	-	-	-	-	-	-	-	1	1	1	-	3	1	-	

4.3. UMRLI PREMA SPOLU I STAROSTI U 2014. PO ŽUPANIJAMA I GRADOVIMA/OPĆINAMA
DEATHS, BY SEX AND AGE, BY COUNTIES AND TOWNS/MUNICIPALITIES, 2014

(nastavak)
(continued)

Županija County of	Spol Sex	Ukupno Total	Godine starosti Age																		nepo- znato Unknown
			0	1 - 4	5 - 9	10 - 14	15 - 19	20 - 24	25 - 29	30 - 34	35 - 39	40 - 44	45 - 49	50 - 54	55 - 59	60 - 64	65 - 69	70 - 74	75 - 79	80 i više 80 and over	
Rugvica	sv.	72	-	-	-	-	-	-	-	-	-	5	3	1	3	5	8	8	13	26	-
	m	35	-	-	-	-	-	-	-	-	-	4	3	1	2	4	4	1	5	11	-
Stupnik	sv.	31	-	-	-	-	-	-	-	1	-	-	-	-	5	2	3	5	3	12	-
	m	14	-	-	-	-	-	-	-	1	-	-	-	-	4	-	1	4	1	3	-
Žumberak	sv.	28	-	-	-	-	-	-	-	-	-	-	-	2	-	3	3	2	6	12	-
	m	11	-	-	-	-	-	-	-	-	-	-	-	1	-	-	-	1	2	7	-
Krapinsko-zagorska Krapina-Zagorje	sv.	1868	4	2	-	1	2	2	8	5	9	22	44	68	114	128	161	197	323	778	-
	m	914	1	1	-	-	2	2	6	3	7	20	34	53	86	98	112	111	149	229	-
Gradovi/ Towns																					
Donja Stubica	sv.	56	-	-	-	1	-	-	-	-	-	-	-	2	5	5	3	9	8	23	-
	m	28	-	-	-	-	-	-	-	-	-	-	-	1	5	3	1	6	4	8	-
Klanjec	sv.	45	-	-	-	-	-	-	-	-	-	-	2	2	1	3	9	7	3	18	-
	m	20	-	-	-	-	-	-	-	-	-	-	2	2	1	1	5	1	1	7	-
Krapina	sv.	142	1	1	-	-	-	-	1	1	1	3	4	4	9	10	15	10	25	57	-
	m	73	-	-	-	-	-	-	1	1	1	2	3	3	6	9	12	6	11	18	-
Oroslavje	sv.	82	-	-	-	-	-	-	-	-	-	-	4	1	6	5	8	7	16	35	-
	m	34	-	-	-	-	-	-	-	-	-	-	3	1	3	2	5	4	7	9	-
Pregrada	sv.	99	-	-	-	-	-	-	1	-	-	3	2	1	6	6	8	10	20	42	-
	m	50	-	-	-	-	-	-	1	-	-	3	2	1	4	5	7	3	9	15	-
Zabok	sv.	110	-	-	-	-	-	-	-	-	2	-	1	6	5	4	13	12	16	51	-
	m	46	-	-	-	-	-	-	-	-	1	-	1	4	4	2	8	7	8	11	-
Zlatar	sv.	88	-	-	-	-	-	-	1	-	-	1	2	2	5	6	5	10	24	32	-
	m	38	-	-	-	-	-	-	1	-	-	1	2	2	5	6	2	8	6	5	-
Općine/ Municipalities																					
Bedeckovčina	sv.	101	-	-	-	-	-	1	-	-	-	1	4	5	9	5	5	17	19	35	-
	m	54	-	-	-	-	-	1	-	-	-	1	3	5	7	3	4	11	6	13	-
Budinščina	sv.	42	-	-	-	-	-	-	-	-	-	-	1	2	4	2	1	2	8	22	-
	m	17	-	-	-	-	-	-	-	-	-	-	-	2	4	2	1	-	3	5	-
Desinić	sv.	63	-	-	-	-	-	-	-	-	-	2	-	-	4	9	7	14	7	20	-
	m	35	-	-	-	-	-	-	-	-	-	2	-	-	3	7	5	7	4	7	-
Đurmanec	sv.	53	1	-	-	-	-	-	-	-	1	-	3	2	4	4	6	6	9	17	-
	m	26	1	-	-	-	-	-	-	-	1	-	3	1	3	4	4	2	4	3	-
Gornja Stubica	sv.	71	-	1	-	-	-	-	-	-	-	1	2	2	4	6	5	9	9	32	-
	m	38	-	1	-	-	-	-	-	-	-	1	2	2	4	5	4	6	5	8	-

4.3. UMRLI PREMA SPOLU I STAROSTI U 2014. PO ŽUPANIJAMA I GRADOVIMA/OPĆINAMA
DEATHS, BY SEX AND AGE, BY COUNTIES AND TOWNS/MUNICIPALITIES, 2014

(nastavak)
(continued)

Županija County of	Spol Sex	Ukupno Total	Godine starosti Age																	80 i više 80 and over	nepo- znato Unknown	
			0	1 - 4	5 - 9	10 - 14	15 - 19	20 - 24	25 - 29	30 - 34	35 - 39	40 - 44	45 - 49	50 - 54	55 - 59	60 - 64	65 - 69	70 - 74	75 - 79			
Hrašćina	sv. All	25	1	-	-	-	-	-	-	-	-	-	-	-	2	2	3	3	2	5	7	-
	m m	16	-	-	-	-	-	-	-	-	-	-	-	-	2	2	3	2	1	4	2	-
Hum na Sutli	sv. All	76	-	-	-	-	-	-	-	1	-	3	-	4	6	7	12	10	5	28	-	
	m m	36	-	-	-	-	-	-	-	-	2	-	1	6	5	9	5	2	6	-		
Jesenje	sv. All	27	-	-	-	-	-	-	-	-	-	-	2	2	1	1	1	4	5	11	-	
	m m	9	-	-	-	-	-	-	-	-	-	-	1	1	-	1	-	3	2	1	-	
Konjščina	sv. All	60	-	-	-	-	1	-	-	-	-	-	4	1	4	4	6	3	9	28	-	
	m m	23	-	-	-	-	1	-	-	-	-	-	2	-	2	2	5	2	5	4	-	
Kraljevec na Sutli	sv. All	32	-	-	-	-	-	-	-	-	-	-	1	1	-	3	2	6	5	14	-	
	m m	14	-	-	-	-	-	-	-	-	-	-	1	1	-	3	-	5	2	2	-	
Krapinske Toplice	sv. All	84	-	-	-	-	-	-	-	1	1	2	1	5	7	9	8	10	40	-		
	m m	44	-	-	-	-	-	-	-	-	1	2	1	3	5	5	7	6	14	-		
Kumrovec	sv. All	24	-	-	-	-	-	1	-	-	-	-	-	2	2	2	1	4	12	-		
	m m	13	-	-	-	-	-	1	-	-	-	-	-	2	2	1	1	2	4	-		
Lobor	sv. All	67	-	-	-	-	-	-	-	-	-	-	3	1	3	4	6	5	19	26	-	
	m m	30	-	-	-	-	-	-	-	-	-	-	1	-	2	3	5	2	9	8	-	
Mače	sv. All	38	-	-	-	-	1	-	-	-	1	-	1	7	3	1	2	-	5	17	-	
	m m	19	-	-	-	-	1	-	-	-	1	-	1	6	3	-	1	-	2	4	-	
Marija Bistrica	sv. All	86	-	-	-	-	-	-	-	-	-	-	-	3	3	6	4	8	17	45	-	
	m m	41	-	-	-	-	-	-	-	-	-	-	-	3	2	6	3	3	7	17	-	
Mihovljan	sv. All	35	-	-	-	-	-	-	-	1	-	1	3	2	4	4	-	-	20	-		
	m m	15	-	-	-	-	-	-	-	1	-	1	2	1	3	2	-	-	5	-		
Novi Golubovec	sv. All	13	-	-	-	-	-	1	-	-	-	-	1	-	-	1	2	4	4	-		
	m m	5	-	-	-	-	-	-	-	-	-	-	-	-	-	1	-	2	2	-		
Petrovsko	sv. All	42	1	-	-	-	-	-	-	-	-	2	3	-	6	3	3	2	4	18	-	
	m m	20	-	-	-	-	-	-	-	-	-	2	2	-	5	2	3	2	1	3	-	
Radoboj	sv. All	48	-	-	-	-	-	-	-	-	2	1	-	3	3	5	10	8	16	-		
	m m	30	-	-	-	-	-	-	-	-	2	1	-	3	2	5	7	5	5	-		
Stubičke Toplice	sv. All	29	-	-	-	-	-	-	1	-	-	-	1	3	2	2	1	4	15	-		
	m m	17	-	-	-	-	-	-	-	-	-	-	1	2	2	1	1	2	8	-		
Sveti Križ Začretje	sv. All	81	-	-	-	-	1	3	-	2	2	-	8	3	3	3	9	15	32	-		
	m m	44	-	-	-	-	1	2	-	2	2	-	7	-	3	1	6	8	12	-		
Tuhej	sv. All	31	-	-	-	-	-	-	1	-	-	1	-	1	2	5	3	7	11	-		
	m m	19	-	-	-	-	-	-	1	-	-	1	-	1	1	4	1	4	6	-		

4.3. UMRLI PREMA SPOLU I STAROSTI U 2014. PO ŽUPANIJAMA I GRADOVIMA/OPĆINAMA
DEATHS, BY SEX AND AGE, BY COUNTIES AND TOWNS/MUNICIPALITIES, 2014

(nastavak)
(continued)

Županija County of	Spol Sex	Ukupno Total	Godine starosti Age																	80 i više 80 and over	nepo- znato Unknown
			0	1 - 4	5 - 9	10 - 14	15 - 19	20 - 24	25 - 29	30 - 34	35 - 39	40 - 44	45 - 49	50 - 54	55 - 59	60 - 64	65 - 69	70 - 74	75 - 79		
Veliko Trgovišće	sv. All	66	-	-	-	-	-	-	-	1	-	-	-	2	2	6	5	9	16	25	-
	m m	34	-	-	-	-	-	-	-	1	-	-	-	2	1	5	5	3	10	7	-
Zagorska Sela	sv. All	12	-	-	-	-	-	-	-	-	-	-	2	1	1	-	-	4	4	-	-
	m m	8	-	-	-	-	-	-	-	-	-	-	2	1	1	-	-	2	2	-	-
Zlatar-Bistrica	sv. All	40	-	-	-	-	-	-	-	-	1	-	-	2	1	1	1	13	21	-	-
	m m	18	-	-	-	-	-	-	-	-	1	-	-	1	-	1	1	6	8	-	-
Sisačko-moslavačka Sisak-Moslavina	sv. All	2 475	5	1	1	1	2	7	4	6	15	19	43	62	131	162	195	261	445	1 115	-
	m m	1 187	4	1	1	1	2	5	1	2	13	14	29	41	97	107	124	158	207	380	-
Gradovi/ Towns																					
Glina	sv. All	205	-	1	-	-	-	1	-	-	2	3	2	2	7	11	17	16	35	108	-
	m m	88	-	1	-	-	-	1	-	-	2	2	1	-	7	10	13	7	16	28	-
Hrvatska Kostajnica	sv. All	36	-	-	-	-	-	-	-	1	-	-	1	1	-	2	1	4	8	18	-
	m m	16	-	-	-	-	-	-	-	-	-	-	-	1	-	1	1	1	4	8	-
Kutina	sv. All	274	-	-	-	-	-	2	1	1	-	2	6	11	13	17	33	31	44	113	-
	m m	142	-	-	-	-	-	2	-	-	-	1	5	7	9	13	24	18	21	42	-
Novska	sv. All	162	-	-	-	-	-	1	2	-	2	2	3	8	7	21	14	15	24	63	-
	m m	79	-	-	-	-	-	1	-	1	2	2	4	7	12	12	10	8	20	-	-
Petrinja	sv. All	309	-	-	-	1	1	-	-	-	-	3	6	9	19	28	19	35	54	134	-
	m m	157	-	-	-	1	1	-	-	-	-	3	2	7	10	17	14	23	27	52	-
Popovača	sv. All	158	1	-	1	-	-	1	-	-	1	-	4	5	11	11	11	16	31	65	-
	m m	78	1	-	1	-	-	1	-	-	1	-	3	4	7	6	4	12	12	26	-
Sisak	sv. All	629	2	-	-	-	1	2	1	2	2	5	10	12	35	38	48	78	120	273	-
	m m	301	2	-	-	-	1	1	-	-	2	3	8	6	26	24	26	44	58	100	-
Općine/ Municipalities																					
Donji Kukuruzari	sv. All	28	-	-	-	-	-	-	-	-	1	-	-	-	2	1	2	-	8	14	-
	m m	12	-	-	-	-	-	-	-	-	1	-	-	-	1	-	2	-	3	5	-
Dvor	sv. All	109	-	-	-	-	-	-	-	-	3	-	1	1	4	5	7	12	21	55	-
	m m	48	-	-	-	-	-	-	-	-	3	-	1	1	4	2	4	6	11	16	-
Gvozd	sv. All	81	-	-	-	-	-	-	-	1	-	-	2	-	5	3	4	3	20	43	-
	m m	38	-	-	-	-	-	-	-	1	-	-	2	-	3	3	2	3	11	13	-
Hrvatska Dubica	sv. All	37	-	-	-	-	-	-	-	-	-	-	-	-	2	2	5	7	6	15	-
	m m	14	-	-	-	-	-	-	-	-	-	-	-	-	1	2	1	4	2	4	-
Jasenovac	sv. All	33	1	-	-	-	-	-	-	-	-	-	-	2	-	1	2	3	5	19	-
	m m	19	1	-	-	-	-	-	-	-	-	-	-	2	-	1	2	2	3	8	-

4.3. UMRLI PREMA SPOLU I STAROSTI U 2014. PO ŽUPANIJAMA I GRADOVIMA/OPĆINAMA
DEATHS, BY SEX AND AGE, BY COUNTIES AND TOWNS/MUNICIPALITIES, 2014

(nastavak)
(continued)

Županija County of	Spol Sex	Ukupno Total	Godine starosti Age																	80 i više 80 and over	nepo- znato Unknown
			0	1 - 4	5 - 9	10 - 14	15 - 19	20 - 24	25 - 29	30 - 34	35 - 39	40 - 44	45 - 49	50 - 54	55 - 59	60 - 64	65 - 69	70 - 74	75 - 79		
Lekenik	sv.	87	-	-	-	-	-	-	-	-	1	1	3	-	8	12	8	9	10	35	-
	All m	41	-	-	-	-	-	-	-	-	1	1	2	-	7	9	5	4	3	9	-
Lipovljani	sv.	33	-	-	-	-	-	-	-	-	1	-	1	-	5	2	5	4	4	11	-
	All m	21	-	-	-	-	-	-	-	-	1	-	-	-	5	2	-	4	4	5	-
Majur	sv.	29	-	-	-	-	-	-	-	-	-	2	-	1	1	1	5	1	7	11	-
	All m	11	-	-	-	-	-	-	-	-	-	1	-	-	1	1	4	-	-	4	-
Martinska Ves	sv.	62	-	-	-	-	-	-	-	-	-	-	-	2	5	1	5	4	18	27	-
	All m	32	-	-	-	-	-	-	-	-	-	-	-	2	4	-	4	3	11	8	-
Sunja	sv.	111	1	-	-	-	-	-	-	-	1	-	2	3	5	2	5	15	15	62	-
	All m	45	-	-	-	-	-	-	-	-	1	-	1	3	3	2	2	12	6	15	-
Topusko	sv.	55	-	-	-	-	-	-	-	-	1	-	-	2	2	3	2	3	13	29	-
	All m	29	-	-	-	-	-	-	-	-	-	-	-	2	2	2	2	2	7	12	-
Velika Ludina	sv.	37	-	-	-	-	-	-	-	1	-	1	2	3	-	1	2	5	2	20	-
	All m	16	-	-	-	-	-	-	-	1	-	1	2	2	-	-	2	3	-	5	-
Karlovačka Karlovac	sv.	2 001	7	-	1	-	1	1	6	8	11	11	26	49	86	121	132	217	324	1 000	-
	All m	992	6	-	-	-	-	1	5	6	8	8	14	41	64	86	86	126	177	364	-
Gradovi/ Towns																					
Duga Resa	sv.	159	-	-	-	-	-	-	1	-	4	-	2	3	9	9	16	14	20	81	-
	All m	76	-	-	-	-	-	-	1	-	3	-	-	2	6	8	13	10	10	23	-
Karlovac	sv.	721	2	-	1	-	-	-	-	3	1	1	12	14	23	47	55	85	124	353	-
	All m	343	2	-	-	-	-	-	-	2	-	-	9	12	18	26	41	42	69	122	-
Ogulin	sv.	201	2	-	-	-	-	-	2	-	2	2	2	11	13	7	10	22	28	100	-
	All m	99	2	-	-	-	-	-	1	-	1	2	2	8	8	5	6	17	14	33	-
Ozalj	sv.	132	2	-	-	-	1	1	1	1	3	-	2	2	7	12	11	12	13	64	-
	All m	68	1	-	-	-	-	1	1	1	3	-	2	2	6	8	6	6	8	23	-
Slunj	sv.	109	-	-	-	-	-	-	1	2	-	-	1	4	9	4	5	13	23	47	-
	All m	63	-	-	-	-	-	-	1	2	-	-	-	4	8	3	4	9	11	21	-
Općine/ Municipalities																					
Barilović	sv.	60	-	-	-	-	-	-	-	-	-	1	1	1	-	5	5	8	8	31	-
	All m	32	-	-	-	-	-	-	-	-	-	1	-	1	-	5	1	3	6	15	-
Bosiljevo	sv.	30	-	-	-	-	-	-	-	-	-	1	1	1	-	2	1	4	7	13	-
	All m	20	-	-	-	-	-	-	-	-	-	1	1	1	-	2	1	4	3	7	-
Cetingrad	sv.	51	-	-	-	-	-	-	1	-	-	-	-	2	4	2	3	4	7	28	-
	All m	30	-	-	-	-	-	-	1	-	-	-	-	2	2	2	3	3	5	12	-

4.3. UMRLI PREMA SPOLU I STAROSTI U 2014. PO ŽUPANIJAMA I GRADOVIMA/OPĆINAMA
DEATHS, BY SEX AND AGE, BY COUNTIES AND TOWNS/MUNICIPALITIES, 2014

(nastavak)
(continued)

Županija County of	Spol Sex	Ukupno Total	Godine starosti Age																	80 i više 80 and over	nepo- znato Unknown	
			0	1 - 4	5 - 9	10 - 14	15 - 19	20 - 24	25 - 29	30 - 34	35 - 39	40 - 44	45 - 49	50 - 54	55 - 59	60 - 64	65 - 69	70 - 74	75 - 79			
Draganić	sv.	43	-	-	-	-	-	-	-	-	-	-	1	-	-	2	1	3	6	9	21	-
	m	22	-	-	-	-	-	-	-	-	-	-	1	-	-	2	1	1	3	4	10	-
Generalski Stol	sv.	50	-	-	-	-	-	-	-	-	-	-	1	-	-	4	2	1	5	9	28	-
	m	31	-	-	-	-	-	-	-	-	-	-	1	-	-	4	2	-	4	8	12	-
Josipdol	sv.	61	-	-	-	-	-	-	-	-	-	-	-	-	2	3	5	4	6	15	26	-
	m	37	-	-	-	-	-	-	-	-	-	-	-	-	1	3	4	3	5	9	12	-
Kamanje	sv.	12	-	-	-	-	-	-	-	-	-	-	-	-	1	1	-	-	-	3	7	-
	m	6	-	-	-	-	-	-	-	-	-	-	-	-	1	1	-	-	-	1	3	-
Krnjak	sv.	37	-	-	-	-	-	-	-	-	-	-	-	2	2	3	2	1	-	5	22	-
	m	20	-	-	-	-	-	-	-	-	-	-	-	-	2	3	2	-	-	4	9	-
Lasinja	sv.	39	-	-	-	-	-	-	-	-	-	-	-	-	-	2	2	-	3	4	28	-
	m	17	-	-	-	-	-	-	-	-	-	-	-	-	-	1	2	-	2	2	10	-
Netretić	sv.	71	-	-	-	-	-	-	-	-	1	1	1	1	1	1	5	2	10	9	39	-
	m	27	-	-	-	-	-	-	-	-	1	-	-	-	-	4	-	4	3	15	-	-
Plaški	sv.	29	-	-	-	-	-	-	-	-	-	-	-	-	1	1	3	1	4	4	15	-
	m	15	-	-	-	-	-	-	-	-	-	-	-	-	1	1	3	-	2	3	5	-
Rakovica	sv.	41	-	-	-	-	-	-	-	-	1	-	-	-	1	-	3	4	7	7	18	-
	m	22	-	-	-	-	-	-	-	-	1	-	-	-	1	-	3	2	5	3	7	-
Ribnik	sv.	6	-	-	-	-	-	-	-	-	-	-	-	-	-	1	-	-	-	2	3	-
	m	2	-	-	-	-	-	-	-	-	-	-	-	-	-	-	-	-	-	1	1	-
Saborsko	sv.	18	-	-	-	-	-	-	-	-	-	-	1	-	2	-	-	-	2	3	10	-
	m	8	-	-	-	-	-	-	-	-	-	-	1	-	2	-	-	-	2	1	2	-
Tounj	sv.	19	-	-	-	-	-	-	-	-	-	-	-	1	-	-	2	3	2	3	8	-
	m	7	-	-	-	-	-	-	-	-	-	-	-	-	-	-	2	1	1	1	2	-
Vojnić	sv.	86	1	-	-	-	-	-	-	-	-	-	1	1	1	3	7	5	9	17	41	-
	m	37	1	-	-	-	-	-	-	-	-	-	-	-	1	1	3	4	4	10	13	-
Žakanje	sv.	26	-	-	-	-	-	-	-	-	-	-	1	-	-	-	1	2	1	4	17	-
	m	10	-	-	-	-	-	-	-	-	-	-	1	-	-	-	1	-	-	1	7	-
Varaždinska Varaždin	sv.	2 094	5	-	-	-	3	3	5	7	14	16	47	63	118	152	168	239	340	914	-	-
	m	1 014	1	-	-	-	3	2	5	4	12	10	36	45	92	112	111	156	157	268	-	-
Gradovi/ Towns																						
Ivanec	sv.	157	-	-	-	-	-	-	-	2	-	1	1	6	5	14	7	19	26	76	-	-
	m	72	-	-	-	-	-	-	-	2	-	1	1	4	4	10	4	13	10	23	-	-
Lepoglava	sv.	107	-	-	-	-	2	-	-	1	1	1	2	2	8	10	6	16	15	43	-	-
	m	57	-	-	-	-	2	-	-	-	1	1	2	2	8	7	6	12	5	11	-	-

4.3. UMRLI PREMA SPOLU I STAROSTI U 2014. PO ŽUPANIJAMA I GRADOVIMA/OPĆINAMA
DEATHS, BY SEX AND AGE, BY COUNTIES AND TOWNS/MUNICIPALITIES, 2014

(nastavak)
 (continued)

Županija County of	Spol Sex	Ukupno Total	Godine starosti Age																		nepo- znato Unknown
			0	1-4	5-9	10-14	15-19	20-24	25-29	30-34	35-39	40-44	45-49	50-54	55-59	60-64	65-69	70-74	75-79	80 i više 80 and over	
Ludbreg	sv.	103	-	-	-	-	-	-	1	1	-	1	2	7	6	8	9	13	14	41	-
	m	49	-	-	-	-	-	-	1	-	-	-	1	5	3	6	7	9	6	11	-
Novi Marof	sv.	153	-	-	-	-	-	-	-	-	-	-	2	7	7	7	13	19	26	72	-
	m	70	-	-	-	-	-	-	-	-	-	-	2	5	6	6	9	12	9	21	-
Varaždin	sv.	523	2	-	-	-	-	2	2	1	4	2	8	15	29	41	42	62	90	223	-
	m	249	-	-	-	-	-	1	2	1	2	-	6	7	23	29	25	37	42	74	-
Varaždinske Toplice	sv.	79	-	-	-	-	-	-	-	2	-	-	4	1	1	8	5	10	13	35	-
	m	44	-	-	-	-	-	-	-	1	-	-	3	1	1	7	3	7	6	15	-
Općine/ Municipalities																					
Bednja	sv.	61	1	-	-	-	1	-	-	-	1	-	1	-	1	3	8	7	5	33	-
	m	26	-	-	-	-	1	-	-	-	1	-	1	-	1	3	2	7	3	7	-
Beretince	sv.	23	-	-	-	-	-	-	-	-	-	-	2	1	1	-	2	1	3	13	-
	m	12	-	-	-	-	-	-	-	-	-	-	2	1	-	-	2	1	1	5	-
Breznica	sv.	20	-	-	-	-	-	-	-	-	-	1	-	-	5	-	1	1	2	10	-
	m	10	-	-	-	-	-	-	-	-	-	-	-	-	4	-	1	-	2	3	-
Breznički Hum	sv.	22	-	-	-	-	-	-	-	-	-	-	-	-	1	3	3	1	-	14	-
	m	6	-	-	-	-	-	-	-	-	-	-	-	-	1	-	2	-	-	3	-
Cestica	sv.	70	1	-	-	-	-	-	-	-	2	-	4	1	3	2	5	8	14	30	-
	m	33	1	-	-	-	-	-	-	-	2	-	2	-	1	2	4	6	8	7	-
Donja Voća	sv.	28	-	-	-	-	-	-	-	-	-	-	-	-	3	2	4	5	3	11	-
	m	18	-	-	-	-	-	-	-	-	-	-	-	-	3	2	3	5	3	2	-
Gornji Knežinec	sv.	49	-	-	-	-	-	-	-	-	1	4	1	2	2	6	3	5	8	17	-
	m	28	-	-	-	-	-	-	-	-	1	3	1	2	2	5	3	3	4	4	-
Jalžabet	sv.	46	-	-	-	-	-	-	-	-	1	-	2	2	8	2	4	5	5	17	-
	m	24	-	-	-	-	-	-	-	-	1	-	2	1	6	1	3	2	1	7	-
Klenovnik	sv.	33	-	-	-	-	-	-	-	-	1	1	-	1	3	3	3	5	5	11	-
	m	23	-	-	-	-	-	-	-	-	1	1	-	1	3	2	3	2	4	6	-
Ljubešćica	sv.	21	-	-	-	-	-	-	-	-	-	-	-	2	3	3	1	1	6	5	-
	m	14	-	-	-	-	-	-	-	-	-	-	-	2	3	3	1	1	2	2	-
Mali Bukovec	sv.	36	-	-	-	-	-	-	-	-	-	1	4	4	2	2	-	5	3	15	-
	m	21	-	-	-	-	-	-	-	-	-	1	3	4	2	2	-	2	-	7	-
Martijanec	sv.	37	-	-	-	-	-	-	-	-	-	-	1	-	-	2	3	3	7	21	-
	m	18	-	-	-	-	-	-	-	-	-	-	1	-	-	2	3	3	5	4	-
Maruševec	sv.	87	-	-	-	-	-	1	-	2	1	-	3	6	6	9	8	12	39	-	
	m	32	-	-	-	-	-	1	-	2	1	-	2	4	3	3	3	4	9	-	

4.3. UMRLI PREMA SPOLU I STAROSTI U 2014. PO ŽUPANIJAMA I GRADOVIMA/OPĆINAMA
DEATHS, BY SEX AND AGE, BY COUNTIES AND TOWNS/MUNICIPALITIES, 2014

(nastavak)
 (continued)

Županija County of	Spol Sex	Ukupno Total	Godine starosti Age																	nepo- znato Unknown	
			0	1 - 4	5 - 9	10 - 14	15 - 19	20 - 24	25 - 29	30 - 34	35 - 39	40 - 44	45 - 49	50 - 54	55 - 59	60 - 64	65 - 69	70 - 74	75 - 79		80 i više 80 and over
Petrijanec	sv.	59	-	-	-	-	-	-	-	-	-	1	1	3	3	4	5	4	12	26	-
	All m	28	-	-	-	-	-	-	-	-	-	1	1	3	3	3	2	3	6	6	-
Sračinec	sv.	60	-	-	-	-	-	-	-	-	-	1	2	1	1	5	7	9	8	26	-
	All m	31	-	-	-	-	-	-	-	-	-	-	2	1	1	4	6	5	5	7	-
Sveti Đurd	sv.	63	-	-	-	-	-	-	-	-	-	-	-	1	2	3	9	9	9	30	-
	All m	29	-	-	-	-	-	-	-	-	-	-	-	1	2	3	6	6	6	5	-
Sveti Ilija	sv.	44	1	-	-	-	-	-	-	-	-	-	-	-	3	2	3	4	10	21	-
	All m	24	-	-	-	-	-	-	-	-	-	-	-	-	2	2	3	3	6	8	-
Trnovec Bartolovečki	sv.	77	-	-	-	-	-	1	1	-	-	-	3	2	8	4	8	8	14	28	-
	All m	38	-	-	-	-	-	1	1	-	-	-	2	1	5	3	6	5	8	6	-
Veliki Bukovec	sv.	20	-	-	-	-	-	-	-	-	-	-	-	-	-	3	2	3	3	9	-
	All m	9	-	-	-	-	-	-	-	-	-	-	-	-	-	1	2	3	1	2	-
Vidovec	sv.	56	-	-	-	-	-	-	-	-	1	1	3	1	4	5	4	6	10	21	-
	All m	24	-	-	-	-	-	-	-	-	1	1	2	1	1	4	1	5	4	4	-
Vinica	sv.	47	-	-	-	-	-	-	-	-	-	-	4	1	2	2	1	1	12	24	-
	All m	16	-	-	-	-	-	-	-	-	-	-	2	1	2	-	1	-	3	7	-
Visoko	sv.	13	-	-	-	-	-	-	-	-	-	-	-	-	1	2	1	1	5	3	-
	All m	9	-	-	-	-	-	-	-	-	-	-	-	-	1	2	-	1	3	2	-
Koprivničko-križevačka Koprivnica-Križevci	sv.	1573	9	1	2	-	2	4	4	5	6	15	25	53	73	121	100	180	276	697	-
	All m	787	5	1	1	-	2	3	4	5	4	11	19	45	46	99	69	111	136	226	-
Gradovi/ Towns																					
Đurđevac	sv.	103	-	-	-	-	-	-	-	1	-	1	3	2	5	10	7	9	18	47	-
	All m	53	-	-	-	-	-	-	-	1	-	1	2	2	3	9	3	5	8	19	-
Koprivnica	sv.	329	2	-	-	-	1	1	1	1	1	6	4	18	13	29	23	41	52	136	-
	All m	171	1	-	-	-	1	1	1	1	-	3	3	15	6	19	20	28	27	45	-
Križevci	sv.	256	1	-	1	-	-	-	1	1	2	1	2	9	13	20	25	31	54	95	-
	All m	129	1	-	1	-	-	-	1	1	1	-	1	6	8	18	19	17	28	27	-
Općine/ Municipalities																					
Dmje	sv.	21	-	-	-	-	-	-	-	-	-	-	-	-	1	1	1	5	4	9	-
	All m	13	-	-	-	-	-	-	-	-	-	-	-	-	1	1	1	3	3	4	-
Đelekovec	sv.	19	-	-	1	-	-	-	-	-	-	-	1	1	1	1	1	-	1	12	-
	All m	8	-	-	-	-	-	-	-	-	-	-	1	1	1	1	-	-	-	4	-
Ferdinandovac	sv.	28	-	-	-	-	-	-	-	-	-	1	3	2	-	1	-	-	6	15	-
	All m	11	-	-	-	-	-	-	-	-	-	1	1	2	-	1	-	-	2	4	-

4.3. UMRLI PREMA SPOLU I STAROSTI U 2014. PO ŽUPANIJAMA I GRADOVIMA/OPĆINAMA
DEATHS, BY SEX AND AGE, BY COUNTIES AND TOWNS/MUNICIPALITIES, 2014

(nastavak)
 (continued)

Županija County of	Spol Sex	Ukupno Total	Godine starosti Age																		nepo- znato Unknown
			0	1 - 4	5 - 9	10 - 14	15 - 19	20 - 24	25 - 29	30 - 34	35 - 39	40 - 44	45 - 49	50 - 54	55 - 59	60 - 64	65 - 69	70 - 74	75 - 79	80 i više 80 and over	
Gola	sv.	41	-	-	-	-	-	-	-	-	1	-	-	2	1	3	-	6	8	20	-
	All m	19	-	-	-	-	-	-	-	-	1	-	-	2	1	3	-	2	4	6	-
Gornja Rijeka	sv.	43	-	-	-	-	-	-	-	-	-	-	1	4	4	3	3	9	19	-	
	All m	19	-	-	-	-	-	-	-	-	-	-	1	1	3	1	1	4	8	-	
Hlebine	sv.	27	-	-	-	-	-	-	-	-	-	-	-	2	4	2	2	1	16	-	
	All m	10	-	-	-	-	-	-	-	-	-	-	-	2	3	2	-	-	3	-	
Kalinovac	sv.	22	-	-	-	-	-	-	-	-	-	1	-	-	-	-	1	6	14	-	
	All m	9	-	-	-	-	-	-	-	-	-	1	-	-	-	-	1	3	4	-	
Kalnik	sv.	24	2	-	-	-	-	-	-	-	-	-	-	1	1	-	4	7	9	-	
	All m	17	1	-	-	-	-	-	-	-	-	-	-	1	1	-	3	5	6	-	
Kloštar Podravski	sv.	50	-	-	-	-	1	-	-	-	1	-	3	5	5	2	5	9	19	-	
	All m	24	-	-	-	-	1	-	-	-	1	-	3	5	5	1	3	1	4	-	
Koprivnički Bregi	sv.	26	-	-	-	-	-	-	-	-	-	-	-	1	3	1	3	5	13	-	
	All m	17	-	-	-	-	-	-	-	-	-	-	-	1	2	1	3	4	6	-	
Koprivnički Ivanec	sv.	30	-	-	-	-	-	-	-	-	-	1	1	1	1	1	3	6	16	-	
	All m	16	-	-	-	-	-	-	-	-	-	1	1	1	1	1	2	3	6	-	
Legrad	sv.	38	1	-	-	-	-	-	-	1	-	1	-	1	-	1	5	6	22	-	
	All m	19	1	-	-	-	-	-	-	1	-	1	-	1	-	1	3	3	8	-	
Molve	sv.	37	-	-	-	-	-	-	-	-	-	-	-	-	2	1	4	10	20	-	
	All m	14	-	-	-	-	-	-	-	-	-	-	-	-	2	-	1	3	8	-	
Novigrad Podravski	sv.	32	1	-	-	-	-	-	-	-	1	1	-	3	1	3	1	5	16	-	
	All m	18	-	-	-	-	-	-	-	-	1	1	-	3	1	3	-	4	5	-	
Novo Virje	sv.	18	-	-	-	-	-	-	-	-	-	-	-	1	-	1	7	2	7	-	
	All m	8	-	-	-	-	-	-	-	-	-	-	-	1	-	1	3	1	2	-	
Peteranec	sv.	51	-	-	-	-	-	1	-	-	-	-	1	1	1	3	1	4	8	31	-
	All m	19	-	-	-	-	-	-	-	-	-	-	1	1	-	2	1	2	2	10	-
Podravske Sesvete	sv.	16	-	-	-	-	-	-	-	-	-	-	-	2	3	1	1	2	7	-	
	All m	7	-	-	-	-	-	-	-	-	-	-	-	1	2	-	1	-	3	-	
Rasinja	sv.	56	2	-	-	-	-	-	-	-	-	1	1	4	2	8	5	8	25	-	
	All m	29	1	-	-	-	-	-	-	-	-	1	1	4	2	5	4	6	5	-	
Sokolovac	sv.	53	-	1	-	-	-	-	-	2	-	1	1	4	3	5	4	9	4	19	-
	All m	25	-	1	-	-	-	-	-	2	-	1	1	4	-	3	1	6	1	5	-
Sveti Ivan Žabno	sv.	107	-	-	-	-	-	2	-	-	1	1	2	3	5	11	3	16	17	46	-
	All m	62	-	-	-	-	-	2	-	-	1	1	2	2	3	10	2	13	10	16	-

4.3. UMRLI PREMA SPOLU I STAROSTI U 2014. PO ŽUPANIJAMA I GRADOVIMA/OPĆINAMA
DEATHS, BY SEX AND AGE, BY COUNTIES AND TOWNS/MUNICIPALITIES, 2014

(nastavak)
(continued)

Županija County of	Spol Sex	Ukupno Total	Godine starosti Age																	nepo- znato Unknown	
			0	1 - 4	5 - 9	10 - 14	15 - 19	20 - 24	25 - 29	30 - 34	35 - 39	40 - 44	45 - 49	50 - 54	55 - 59	60 - 64	65 - 69	70 - 74	75 - 79		80 i više 80 and over
Sveti Petar Orehovec	sv.	73	-	-	-	-	-	-	1	-	-	1	2	4	1	5	5	3	16	35	-
	All m	31	-	-	-	-	-	-	1	-	-	1	1	3	-	4	4	2	7	8	-
Virje	sv.	73	-	-	-	-	-	-	1	-	-	1	1	1	4	6	6	12	12	29	-
	All m	39	-	-	-	-	-	-	1	-	-	1	1	1	2	6	2	8	7	10	-
Bjelovarsko-bilogorska Bjelovar-Bilogora	sv.	1 648	7	-	-	3	5	1	1	6	9	11	28	52	91	105	121	191	282	735	-
	All m	762	6	-	-	1	4	1	-	2	7	8	18	43	66	68	88	104	120	226	-
Gradovi/ Towns																					
Bjelovar	sv.	486	2	-	-	1	2	1	-	1	1	3	6	15	22	34	40	57	92	209	-
	All m	229	2	-	-	-	1	1	-	-	1	1	5	14	18	21	30	29	39	67	-
Čazma	sv.	113	-	-	-	-	-	-	-	-	1	2	5	3	9	5	7	10	16	55	-
	All m	49	-	-	-	-	-	-	-	-	-	2	3	3	6	1	4	8	9	13	-
Daruvar	sv.	148	3	-	-	1	-	-	-	-	2	1	3	8	11	10	11	19	17	62	-
	All m	76	3	-	-	1	-	-	-	-	2	1	-	8	5	7	9	9	8	23	-
Garešnica	sv.	117	-	-	-	-	-	-	-	-	1	-	1	3	7	10	14	12	23	46	-
	All m	61	-	-	-	-	-	-	-	-	1	-	-	2	5	10	11	6	12	14	-
Grubišno Polje	sv.	87	-	-	-	-	1	-	-	2	1	-	2	7	1	6	1	14	12	40	-
	All m	43	-	-	-	-	1	-	-	1	1	-	2	5	-	4	1	8	6	14	-
Općine/ Municipalities																					
Berek	sv.	22	-	-	-	-	-	-	-	-	-	-	-	1	-	1	1	2	6	11	-
	All m	7	-	-	-	-	-	-	-	-	-	-	-	-	-	1	1	2	2	1	-
Dežanovac	sv.	53	1	-	-	-	-	-	-	-	-	1	1	-	4	4	4	4	7	27	-
	All m	19	-	-	-	-	-	-	-	-	-	1	1	-	3	3	1	3	2	5	-
Đulovac	sv.	37	-	-	-	-	-	-	-	-	-	1	-	1	1	4	3	5	7	15	-
	All m	15	-	-	-	-	-	-	-	-	-	1	-	1	-	3	2	3	3	2	-
Hercegovac	sv.	27	-	-	-	-	1	-	-	-	-	-	1	-	3	3	-	1	7	11	-
	All m	14	-	-	-	-	1	-	-	-	-	-	1	-	3	2	-	1	4	2	-
Ivanska	sv.	44	-	-	-	-	-	-	-	-	-	-	1	1	-	2	5	9	8	18	-
	All m	21	-	-	-	-	-	-	-	-	-	-	1	-	-	1	4	5	5	5	-
Kapela	sv.	47	-	-	-	-	-	-	-	1	-	-	1	-	3	4	3	8	4	23	-
	All m	20	-	-	-	-	-	-	-	-	-	-	1	-	3	2	1	4	2	7	-
Končanica	sv.	45	-	-	-	-	-	-	-	-	-	-	-	2	3	2	4	9	2	23	-
	All m	20	-	-	-	-	-	-	-	-	-	-	-	1	2	2	4	5	1	5	-

4.3. UMRLI PREMA SPOLU I STAROSTI U 2014. PO ŽUPANIJAMA I GRADOVIMA/OPĆINAMA
DEATHS, BY SEX AND AGE, BY COUNTIES AND TOWNS/MUNICIPALITIES, 2014

(nastavak)
(continued)

Županija County of	Spol Sex	Ukupno Total	Godine starosti Age																		nepo- znato Unknown
			0	1-4	5-9	10-14	15-19	20-24	25-29	30-34	35-39	40-44	45-49	50-54	55-59	60-64	65-69	70-74	75-79	80 i više 80 and over	
Nova Rača	sv.	66	-	-	-	1	-	-	-	-	1	1	1	1	3	4	4	4	12	34	-
	All m	31	-	-	-	-	-	-	-	-	1	1	1	1	3	3	3	2	2	14	-
Rovišće	sv.	61	-	-	-	-	1	-	-	-	-	-	1	2	5	3	5	4	13	27	-
	All m	22	-	-	-	-	1	-	-	-	-	-	1	-	4	1	3	3	4	5	-
Severin	sv.	17	-	-	-	-	-	-	-	-	1	-	-	1	1	-	1	1	4	8	-
	All m	5	-	-	-	-	-	-	-	-	-	-	-	1	1	-	-	1	1	1	-
Sirač	sv.	37	-	-	-	-	-	-	-	-	-	1	1	3	3	2	2	3	5	17	-
	All m	22	-	-	-	-	-	-	-	-	-	1	-	3	3	2	1	1	-	11	-
Šandrovac	sv.	22	-	-	-	-	-	-	-	-	-	-	-	-	1	3	2	1	1	14	-
	All m	10	-	-	-	-	-	-	-	-	-	-	-	-	1	2	1	1	-	5	-
Štefanje	sv.	40	-	-	-	-	-	-	-	-	-	-	2	-	6	4	2	4	8	14	-
	All m	18	-	-	-	-	-	-	-	-	-	-	1	-	3	1	2	2	4	5	-
Velika Pisanica	sv.	34	1	-	-	-	-	-	-	-	1	-	-	1	1	1	4	2	7	16	-
	All m	19	1	-	-	-	-	-	-	-	1	-	-	1	-	1	3	1	4	7	-
Velika Trnovitica	sv.	25	-	-	-	-	-	-	-	1	-	-	-	1	-	1	1	3	7	11	-
	All m	7	-	-	-	-	-	-	-	1	-	-	-	1	-	-	1	1	1	2	-
Veliki Grđevac	sv.	50	-	-	-	-	-	-	1	1	-	-	-	-	1	1	3	10	10	23	-
	All m	20	-	-	-	-	-	-	-	-	-	-	-	-	1	1	3	3	5	7	-
Veliko Trojstvo	sv.	56	-	-	-	-	-	-	-	-	-	1	2	2	5	1	4	7	12	22	-
	All m	27	-	-	-	-	-	-	-	-	-	-	1	2	4	-	3	4	6	7	-
Zrinski Topolovac	sv.	14	-	-	-	-	-	-	-	-	-	-	-	-	1	-	-	2	2	9	-
	All m	7	-	-	-	-	-	-	-	-	-	-	-	-	1	-	-	2	-	4	-
Primorsko-goranska Primorje-Gorski kotar	sv.	3 530	11	2	1	-	5	6	12	20	24	16	35	90	173	244	269	352	590	1 680	-
	All m	1 785	7	2	-	-	4	4	9	11	18	10	27	50	108	166	180	232	317	640	-
Gradovi/ Towns																					
Bakar	sv.	84	1	-	-	-	-	-	-	1	1	-	1	2	7	8	3	9	12	39	-
	All m	42	1	-	-	-	-	-	-	-	1	-	1	-	7	5	3	5	6	13	-
Cres	sv.	38	-	-	-	-	-	1	-	-	-	-	-	2	3	2	3	2	6	19	-
	All m	18	-	-	-	-	-	-	-	-	-	-	-	1	1	2	2	2	2	8	-
Crikvenica	sv.	128	-	-	-	-	-	1	-	-	-	1	2	5	4	7	12	11	14	71	-
	All m	64	-	-	-	-	-	1	-	-	-	1	2	2	3	5	8	5	12	25	-
Čabar	sv.	70	-	-	-	-	-	1	-	-	-	-	-	1	7	7	10	6	15	23	-
	All m	35	-	-	-	-	-	1	-	-	-	-	-	1	5	4	7	4	8	5	-
Delnice	sv.	80	1	-	-	-	-	-	1	2	1	1	1	5	4	5	1	10	10	38	-
	All m	46	1	-	-	-	-	-	1	-	1	-	1	3	3	3	1	7	9	16	-

4.3. UMRLI PREMA SPOLU I STAROSTI U 2014. PO ŽUPANIJAMA I GRADOVIMA/OPĆINAMA
DEATHS, BY SEX AND AGE, BY COUNTIES AND TOWNS/MUNICIPALITIES, 2014

(nastavak)
 (continued)

Županija County of	Spol Sex	Ukupno Total	Godine starosti Age																		nepo- znato Unknown
			0	1 - 4	5 - 9	10 - 14	15 - 19	20 - 24	25 - 29	30 - 34	35 - 39	40 - 44	45 - 49	50 - 54	55 - 59	60 - 64	65 - 69	70 - 74	75 - 79	80 i više 80 and over	
Kastav	sv.	85	-	-	-	-	-	-	1	1	1	2	1	7	3	4	7	18	10	30	-
	m	45	-	-	-	-	-	-	1	1	-	1	-	3	-	4	3	15	4	13	-
Kraljevica	sv.	46	-	-	-	-	-	-	1	1	-	-	-	1	4	4	8	4	4	19	-
	m	25	-	-	-	-	-	-	1	1	-	-	-	1	3	4	4	1	1	9	-
Krk	sv.	67	-	-	-	-	1	1	1	-	2	1	1	3	3	5	6	7	7	29	-
	m	39	-	-	-	-	1	1	1	-	1	1	1	1	1	3	5	4	3	16	-
Mali Lošinj	sv.	89	-	-	-	-	-	-	-	2	1	-	2	1	5	5	12	14	15	32	-
	m	45	-	-	-	-	-	-	-	1	1	-	1	1	1	4	9	7	6	14	-
Novi Vinodolski	sv.	63	-	-	-	-	-	-	-	-	-	-	-	2	-	5	4	8	12	32	-
	m	34	-	-	-	-	-	-	-	-	-	-	-	-	-	4	3	6	8	13	-
Opatija	sv.	145	1	-	-	-	-	1	1	-	1	1	1	3	10	11	8	21	22	64	-
	m	67	1	-	-	-	-	-	-	-	1	1	-	3	6	6	5	16	11	17	-
Rab	sv.	90	-	-	-	-	-	1	-	-	1	-	-	3	4	3	5	9	14	50	-
	m	46	-	-	-	-	-	1	-	-	1	-	-	2	2	3	3	6	8	20	-
Rijeka	sv.	1597	4	1	-	-	2	-	3	9	9	8	15	29	84	109	121	152	269	782	-
	m	795	2	1	-	-	1	-	3	6	7	5	13	18	53	73	77	98	137	301	-
Vrbovsko	sv.	81	1	-	-	-	-	-	1	-	-	-	1	1	3	3	2	6	18	45	-
	m	37	-	-	-	-	-	-	-	-	-	-	1	1	3	1	2	4	10	15	-
Općine/ Municipalities																					
Baška	sv.	30	-	-	-	-	-	-	-	-	-	-	-	-	1	1	3	3	2	20	-
	m	14	-	-	-	-	-	-	-	-	-	-	-	-	-	1	2	2	2	7	-
Brod Moravice	sv.	9	-	1	-	-	-	-	-	-	-	-	-	-	-	3	-	-	-	5	-
	m	4	-	1	-	-	-	-	-	-	-	-	-	-	-	2	-	-	-	1	-
Čavle	sv.	73	-	-	-	-	-	-	1	-	1	-	-	1	2	10	7	8	17	26	-
	m	42	-	-	-	-	-	-	1	-	1	-	-	1	-	7	6	7	8	11	-
Dobrinj	sv.	39	-	-	-	-	-	-	-	-	-	-	-	-	1	1	3	3	3	28	-
	m	19	-	-	-	-	-	-	-	-	-	-	-	-	1	1	2	3	1	11	-
Fužine	sv.	21	-	-	-	-	-	-	-	1	-	-	1	2	1	4	3	-	3	6	-
	m	12	-	-	-	-	-	-	-	1	-	-	1	2	1	1	2	-	2	2	-
Jelenje	sv.	47	-	-	-	-	-	-	-	-	1	1	1	2	2	4	5	3	8	20	-
	m	27	-	-	-	-	-	-	-	-	1	-	1	-	-	4	5	1	6	9	-
Klana	sv.	23	-	-	-	-	-	-	-	-	1	-	-	1	-	1	3	1	5	11	-
	m	13	-	-	-	-	-	-	-	-	1	-	-	1	-	1	2	1	4	3	-
Kostrena	sv.	47	1	-	-	-	-	-	-	-	1	-	-	3	2	-	3	5	12	20	-
	m	25	-	-	-	-	-	-	-	-	1	-	-	-	1	-	2	4	7	10	-

4.3. UMRLI PREMA SPOLU I STAROSTI U 2014. PO ŽUPANIJAMA I GRADOVIMA/OPĆINAMA
DEATHS, BY SEX AND AGE, BY COUNTIES AND TOWNS/MUNICIPALITIES, 2014

(nastavak)
 (continued)

Županija County of	Spol Sex	Ukupno Total	Godine starosti Age																	nepo- znato Unknown			
			0	1 - 4	5 - 9	10 - 14	15 - 19	20 - 24	25 - 29	30 - 34	35 - 39	40 - 44	45 - 49	50 - 54	55 - 59	60 - 64	65 - 69	70 - 74	75 - 79		80 i više 80 and over		
Lokve	sv.	25	-	-	-	-	-	-	-	-	-	-	-	-	1	1	2	1	1	2	3	14	-
	All m	14	-	-	-	-	-	-	-	-	-	-	-	-	-	1	2	1	1	1	2	6	-
Lopar	sv.	13	-	-	-	-	-	-	-	-	-	-	-	-	-	-	-	-	-	2	3	8	-
	All m	6	-	-	-	-	-	-	-	-	-	-	-	-	-	-	-	-	-	1	3	2	-
Lovran	sv.	67	-	-	-	-	-	-	1	-	-	-	-	1	1	2	2	5	8	6	41	-	
	All m	26	-	-	-	-	-	-	1	-	-	-	-	1	-	2	1	4	4	1	12	-	
Malinska-Dubašnica	sv.	32	-	-	-	-	-	-	-	-	-	-	-	-	-	-	3	-	2	14	13	-	
	All m	20	-	-	-	-	-	-	-	-	-	-	-	-	-	-	2	-	2	8	8	-	
Matulji	sv.	133	-	-	-	-	-	-	1	-	1	-	1	4	8	12	12	14	29	51	-	-	
	All m	65	-	-	-	-	-	-	-	-	-	-	-	1	1	6	7	8	9	16	17	-	
Mošćenička Draga	sv.	15	-	-	-	-	-	-	-	-	-	-	-	-	-	-	1	2	-	-	12	-	
	All m	7	-	-	-	-	-	-	-	-	-	-	-	-	-	-	-	1	-	-	6	-	
Mrkopalj	sv.	24	-	-	-	-	-	-	-	-	-	-	-	-	2	-	2	-	1	1	5	13	-
	All m	14	-	-	-	-	-	-	-	-	-	-	-	-	2	-	1	-	1	-	3	7	-
Omišalj	sv.	24	-	-	1	-	-	-	-	-	1	-	-	-	2	2	5	-	1	1	11	-	
	All m	13	-	-	-	-	-	-	-	-	-	-	-	-	2	1	3	-	1	1	5	-	
Punat	sv.	16	-	-	-	-	1	-	-	-	-	-	-	-	-	1	-	3	2	5	4	-	
	All m	11	-	-	-	-	1	-	-	-	-	-	-	-	-	-	-	2	1	5	2	-	
Ravna Gora	sv.	42	1	-	-	-	-	-	-	-	-	-	-	1	2	1	2	2	4	6	23	-	
	All m	20	1	-	-	-	-	-	-	-	-	-	-	1	1	1	1	1	2	4	8	-	
Skrad	sv.	19	-	-	-	-	-	-	-	-	-	-	-	-	1	-	1	1	1	4	11	-	
	All m	9	-	-	-	-	-	-	-	-	-	-	-	-	-	-	1	-	1	2	5	-	
Vinodolska općina	sv.	54	-	-	-	-	-	-	-	2	-	-	1	1	3	7	3	5	9	23	-	-	
	All m	30	-	-	-	-	-	-	-	1	-	-	-	1	2	5	3	4	6	8	-	-	
Viškovo	sv.	98	-	-	-	-	1	-	-	-	2	1	1	4	2	7	10	10	22	38	-	-	
	All m	50	-	-	-	-	1	-	-	-	1	1	-	3	2	7	6	8	8	13	-	-	
Vrbnik	sv.	16	1	-	-	-	-	-	-	-	-	-	-	-	-	-	1	-	-	5	9	-	
	All m	6	1	-	-	-	-	-	-	-	-	-	-	-	-	-	-	-	-	3	2	-	
Ličko-senjska Lika-Senj	sv.	899	3	-	-	-	-	3	1	3	1	-	12	26	35	47	55	93	178	442	-	-	
	All m	456	1	-	-	-	-	2	1	3	1	-	8	17	24	32	36	46	104	181	-	-	
Gradovi/ Towns																							
Gospić	sv.	193	-	-	-	-	-	1	-	-	-	-	-	3	5	6	6	17	24	34	97	-	
	All m	103	-	-	-	-	-	1	-	-	-	-	-	2	5	5	5	13	11	19	42	-	

4.3. UMRLI PREMA SPOLU I STAROSTI U 2014. PO ŽUPANIJAMA I GRADOVIMA/OPĆINAMA
DEATHS, BY SEX AND AGE, BY COUNTIES AND TOWNS/MUNICIPALITIES, 2014

(nastavak)
(continued)

Županija County of	Spol Sex	Ukupno Total	Godine starosti Age																	80 i više 80 and over	nepo- znato Unknown	
			0	1 - 4	5 - 9	10 - 14	15 - 19	20 - 24	25 - 29	30 - 34	35 - 39	40 - 44	45 - 49	50 - 54	55 - 59	60 - 64	65 - 69	70 - 74	75 - 79			
Novalja	sv.	43	1	-	-	-	-	-	-	-	-	-	-	-	-	5	2	8	6	8	13	-
	All m	17	-	-	-	-	-	-	-	-	-	-	-	-	-	2	2	4	2	4	3	-
Otočac	sv.	177	-	-	-	-	-	2	-	1	-	-	4	7	6	8	9	21	37	82	-	
	All m	89	-	-	-	-	-	1	-	1	-	-	4	5	5	4	3	12	21	33	-	
Senj	sv.	128	1	-	-	-	-	-	-	1	-	-	1	6	6	11	7	12	24	59	-	
	All m	60	-	-	-	-	-	-	-	1	-	-	-	3	4	5	5	6	14	22	-	
Općine/ Municipalities																						
Brinje	sv.	64	-	-	-	-	-	-	-	-	-	-	1	1	3	3	2	7	10	37	-	
	All m	34	-	-	-	-	-	-	-	-	-	-	-	1	2	3	2	4	6	16	-	
Donji Lapac	sv.	41	1	-	-	-	-	-	-	-	-	-	1	-	-	3	1	1	15	19	-	
	All m	27	1	-	-	-	-	-	-	-	-	-	-	-	-	2	1	-	12	11	-	
Karlobag	sv.	18	-	-	-	-	-	-	-	-	-	-	-	1	3	2	-	1	2	9	-	
	All m	9	-	-	-	-	-	-	-	-	-	-	-	-	2	1	-	-	-	6	-	
Lovinac	sv.	35	-	-	-	-	-	-	-	-	-	-	-	-	1	3	4	5	6	16	-	
	All m	18	-	-	-	-	-	-	-	-	-	-	-	-	1	1	3	5	4	4	-	
Perušić	sv.	70	-	-	-	-	-	-	-	-	-	-	1	2	4	2	2	4	11	44	-	
	All m	32	-	-	-	-	-	-	-	-	-	-	1	1	2	2	2	1	6	17	-	
Plitvička Jezera	sv.	60	-	-	-	-	-	1	-	-	-	-	2	-	2	3	6	14	32	-		
	All m	25	-	-	-	-	-	1	-	-	-	-	-	-	2	2	3	8	9	-		
Udbina	sv.	40	-	-	-	-	-	-	1	1	-	-	1	1	4	1	3	7	21	-		
	All m	23	-	-	-	-	-	-	1	1	-	-	1	1	4	1	1	3	10	-		
Vrhovine	sv.	30	-	-	-	-	-	-	-	-	-	-	1	1	-	1	1	3	10	13	-	
	All m	19	-	-	-	-	-	-	-	-	-	-	1	1	-	1	-	1	7	8	-	
Virovitičko-podravška Virovitica-Podravina	sv.	1 145	3	-	-	-	-	3	5	4	7	13	25	45	70	103	96	114	158	499	-	
	All m	557	1	-	-	-	-	2	2	3	3	6	17	38	48	79	57	62	69	170	-	
Gradovi/ Towns																						
Orahovica	sv.	77	-	-	-	-	-	-	1	-	-	1	1	1	1	2	14	7	10	39	-	
	All m	27	-	-	-	-	-	-	-	-	-	1	-	1	1	2	8	3	3	8	-	
Slatina	sv.	160	-	-	-	-	-	1	-	-	-	2	3	8	14	18	10	12	20	72	-	
	All m	85	-	-	-	-	-	-	-	-	-	1	7	12	16	8	8	11	22	-		
Virovitica	sv.	210	1	-	-	-	-	-	-	3	3	3	2	5	10	21	17	29	30	86	-	
	All m	92	-	-	-	-	-	-	-	2	1	1	2	4	5	13	9	15	11	29	-	

4.3. UMRLI PREMA SPOLU I STAROSTI U 2014. PO ŽUPANIJAMA I GRADOVIMA/OPĆINAMA
DEATHS, BY SEX AND AGE, BY COUNTIES AND TOWNS/MUNICIPALITIES, 2014

(nastavak)
 (continued)

Županija County of	Spol Sex	Ukupno Total	Godine starosti Age																	nepo- znato Unknown		
			0	1 - 4	5 - 9	10 - 14	15 - 19	20 - 24	25 - 29	30 - 34	35 - 39	40 - 44	45 - 49	50 - 54	55 - 59	60 - 64	65 - 69	70 - 74	75 - 79		80 i više 80 and over	
<i>Općine/ Municipalities</i>																						
Crnac	sv.	23	-	-	-	-	-	-	-	-	-	-	-	-	1	1	1	-	4	4	12	-
	All																					
Čačinci	m	10	-	-	-	-	-	-	-	-	-	-	-	-	1	1	1	-	1	3	3	-
	All																					
Čadavica	m	45	1	-	-	-	-	-	1	-	-	-	-	1	1	1	3	7	3	5	22	-
	All																					
Gradina	m	18	-	-	-	-	-	-	-	-	-	-	-	1	1	1	2	2	2	1	8	-
	All																					
Lukač	m	46	-	-	-	-	-	-	2	-	-	-	-	1	1	2	3	3	7	4	23	-
	All																					
Mikleuš	m	19	-	-	-	-	-	-	2	-	-	-	-	1	-	1	3	1	5	3	3	-
	All																					
Nova Bukovica	m	61	-	-	-	-	-	-	-	-	1	-	2	6	6	7	5	6	8	20	-	
	All																					
Pitomača	m	38	-	-	-	-	-	-	-	-	1	-	2	6	4	5	3	3	5	9	-	
	All																					
Sopje	m	62	1	-	-	-	-	-	-	-	-	1	1	3	7	8	5	6	10	20	-	
	All																					
Sušopolje	m	30	1	-	-	-	-	-	-	-	-	-	1	1	2	6	5	3	2	4	5	-
	All																					
Špišić Bukovica	m	20	-	-	-	-	-	-	-	-	1	-	-	-	-	1	4	1	3	5	5	-
	All																					
Voćin	m	12	-	-	-	-	-	-	-	-	-	-	-	-	-	-	3	1	1	3	4	-
	All																					
Zdenci	m	27	-	-	-	-	-	-	-	-	-	-	-	-	-	-	4	-	5	3	15	-
	All																					
Požeško-slavonska Požega-Slavonia	m	17	-	-	-	-	-	-	-	-	-	-	-	-	-	-	4	-	3	1	9	-
	All																					
Kutjevo	m	137	-	-	-	-	-	1	1	-	-	2	6	2	8	14	17	14	16	56	-	
	All																					
Lipik	m	71	-	-	-	-	-	1	-	-	-	-	5	2	6	11	11	6	7	22	-	
	All																					
Gradovi/ Towns	m	41	-	-	-	-	-	-	-	-	-	1	1	5	2	-	4	4	5	19	-	
	All																					
Kutjevo	m	18	-	-	-	-	-	-	-	-	-	1	-	5	1	-	-	4	1	6	-	
	All																					
Lipik	m	121	-	-	-	-	-	1	-	-	2	3	2	7	8	8	6	7	19	58	-	
	All																					
Lipik	m	60	-	-	-	-	-	1	-	-	1	2	2	5	6	6	4	5	7	21	-	
	All																					
Lipik	m	57	-	-	-	-	-	-	-	-	-	-	3	2	4	4	3	6	10	25	-	
	All																					
Lipik	m	24	-	-	-	-	-	-	-	-	-	-	-	2	2	3	3	3	5	6	-	
	All																					
Lipik	m	35	-	-	-	-	-	-	-	-	-	-	1	2	4	3	3	1	7	14	-	
	All																					
Lipik	m	20	-	-	-	-	-	-	-	-	-	-	1	1	2	2	3	1	3	7	-	
	All																					
Lipik	m	23	-	-	-	-	-	-	1	-	-	1	1	1	3	1	-	2	13	-		
	All																					
Lipik	m	16	-	-	-	-	-	-	1	-	-	1	1	-	3	1	-	1	8	-		
	All																					
Požeško-slavonska Požega-Slavonia	m	986	-	-	-	-	1	-	3	1	4	8	16	30	42	56	87	122	164	452	-	
	All																					
Kutjevo	m	472	-	-	-	-	1	-	2	-	3	7	9	23	31	41	54	71	79	151	-	
	All																					
Kutjevo	m	72	-	-	-	-	-	-	-	-	1	-	3	-	4	3	8	8	15	30	-	
	All																					
Lipik	m	45	-	-	-	-	-	-	-	-	1	-	2	-	4	3	7	6	10	12	-	
	All																					
Lipik	m	98	-	-	-	-	-	-	-	-	-	-	5	1	4	1	10	15	14	48	-	
	All																					
Lipik	m	42	-	-	-	-	-	-	-	-	-	-	2	1	2	1	4	9	6	17	-	
	All																					

4.3. UMRLI PREMA SPOLU I STAROSTI U 2014. PO ŽUPANIJAMA I GRADOVIMA/OPĆINAMA
DEATHS, BY SEX AND AGE, BY COUNTIES AND TOWNS/MUNICIPALITIES, 2014

(nastavak)
 (continued)

Županija County of	Spol Sex	Ukupno Total	Godine starosti Age																	80 i više 80 and over	nepo- znato Unknown
			0	1 - 4	5 - 9	10 - 14	15 - 19	20 - 24	25 - 29	30 - 34	35 - 39	40 - 44	45 - 49	50 - 54	55 - 59	60 - 64	65 - 69	70 - 74	75 - 79		
Pakrac	sv.	130	-	-	-	-	-	-	1	-	-	1	3	4	7	9	11	16	23	55	-
	All m	71	-	-	-	-	-	-	-	-	-	1	2	4	7	8	9	11	14	15	-
Pleternica	sv.	122	-	-	-	-	-	-	-	-	1	-	-	4	3	12	13	18	20	51	-
	All m	65	-	-	-	-	-	-	-	-	1	-	-	4	2	10	8	10	10	20	-
Požega	sv.	310	-	-	-	-	-	-	1	1	1	5	2	10	11	18	30	38	42	151	-
	All m	140	-	-	-	-	-	-	1	-	-	4	1	4	9	11	19	20	15	56	-
Općine/ Municipalities																					
Brestovac	sv.	44	-	-	-	-	-	-	-	-	-	-	1	3	1	2	1	5	9	22	-
	All m	22	-	-	-	-	-	-	-	-	-	-	1	3	1	2	-	4	4	7	-
Čaglin	sv.	46	-	-	-	-	-	-	-	-	-	1	1	1	3	6	2	3	10	19	-
	All m	17	-	-	-	-	-	-	-	-	-	1	-	-	2	4	1	-	6	3	-
Jakšić	sv.	34	-	-	-	-	-	-	-	-	-	-	-	1	2	-	4	5	10	12	-
	All m	17	-	-	-	-	-	-	-	-	-	-	-	1	1	-	2	3	7	3	-
Kaptol	sv.	42	-	-	-	-	1	-	-	-	-	-	1	4	2	-	2	9	6	17	-
	All m	18	-	-	-	-	1	-	-	-	-	-	1	4	1	-	1	4	-	6	-
Velika	sv.	88	-	-	-	-	-	-	1	-	1	1	-	2	5	5	6	5	15	47	-
	All m	35	-	-	-	-	-	-	1	-	1	1	-	2	2	2	3	4	7	12	-
Brodsko-posavska Slavonski Brod-Posavina																					
Nova Gradiška	sv.	191	-	1	-	-	1	1	1	1	-	1	4	8	11	10	13	19	34	86	-
	All m	95	-	1	-	-	-	-	-	-	-	1	3	4	3	9	10	14	15	35	-
Slavonski Brod	sv.	660	2	3	1	-	1	1	2	6	4	15	15	26	35	60	67	124	297	-	
	All m	313	1	1	-	-	1	1	1	4	2	10	12	17	26	39	31	62	104	-	
Općine/ Municipalities																					
Bebrina	sv.	33	-	-	-	-	-	-	-	-	-	-	-	-	3	1	3	5	5	16	-
	All m	14	-	-	-	-	-	-	-	-	-	-	-	-	2	1	3	3	3	2	-
Brodski Stupnik	sv.	35	-	-	-	-	-	-	-	-	-	-	1	-	-	1	1	3	7	22	-
	All m	15	-	-	-	-	-	-	-	-	-	-	1	-	-	1	-	3	3	7	-
Bukovlje	sv.	34	1	-	-	-	-	-	-	1	-	-	-	-	3	4	2	7	5	11	-
	All m	20	-	-	-	-	-	-	-	-	-	-	-	-	2	3	2	5	4	4	-
Cernik	sv.	40	-	-	-	-	-	-	-	-	-	-	-	-	1	6	4	3	9	17	-
	All m	23	-	-	-	-	-	-	-	-	-	-	-	-	1	5	3	2	6	6	-

4.3. UMRLI PREMA SPOLU I STAROSTI U 2014. PO ŽUPANIJAMA I GRADOVIMA/OPĆINAMA
DEATHS, BY SEX AND AGE, BY COUNTIES AND TOWNS/MUNICIPALITIES, 2014

(nastavak)
 (continued)

Županija County of	Spol Sex	Ukupno Total	Godine starosti Age																	nepo- znato Unknown	
			0	1 - 4	5 - 9	10 - 14	15 - 19	20 - 24	25 - 29	30 - 34	35 - 39	40 - 44	45 - 49	50 - 54	55 - 59	60 - 64	65 - 69	70 - 74	75 - 79		80 i više 80 and over
Davor	sv.	27	-	-	-	-	-	-	-	-	-	-	-	-	-	3	4	-	7	13	-
	All m	10	-	-	-	-	-	-	-	-	-	-	-	-	-	2	2	-	3	3	-
Donji Andrijevići	sv.	57	2	-	-	-	-	-	-	-	1	-	-	1	1	3	2	4	15	28	-
	All m	25	2	-	-	-	-	-	-	-	-	-	-	1	3	1	2	8	8	-	-
Dragalić	sv.	17	-	-	-	-	-	-	-	-	-	-	1	-	3	1	2	3	7	-	-
	All m	11	-	-	-	-	-	-	-	-	-	-	1	-	3	1	-	2	4	-	-
Garčin	sv.	63	-	-	1	-	-	-	-	1	-	-	3	2	2	5	6	4	9	30	-
	All m	31	-	-	1	-	-	-	-	1	-	-	2	2	2	3	5	2	2	11	-
Gornja Vrba	sv.	30	-	-	-	-	-	-	-	-	-	-	1	1	-	2	4	5	4	13	-
	All m	17	-	-	-	-	-	-	-	-	-	-	1	1	-	2	2	3	2	6	-
Gornji Bogičevci	sv.	30	-	-	-	-	-	-	-	-	1	-	3	-	2	3	1	3	6	11	-
	All m	12	-	-	-	-	-	-	-	-	1	-	2	-	-	3	1	1	3	1	-
Gundinci	sv.	18	-	-	-	-	-	-	-	-	-	-	-	-	2	1	2	4	9	-	-
	All m	9	-	-	-	-	-	-	-	-	-	-	-	-	2	1	1	3	2	-	-
Klakar	sv.	32	-	-	-	-	-	-	-	-	-	1	1	-	3	-	1	7	6	13	-
	All m	14	-	-	-	-	-	-	-	-	-	-	1	-	2	-	1	4	5	1	-
Nova Kapela	sv.	83	-	-	-	-	-	-	-	-	-	-	1	5	3	4	4	16	12	38	-
	All m	39	-	-	-	-	-	-	-	-	-	-	1	4	2	3	3	10	8	8	-
Okučani	sv.	50	-	-	-	-	-	-	-	-	-	1	-	2	6	2	5	2	9	23	-
	All m	32	-	-	-	-	-	-	-	-	-	-	-	1	6	2	3	1	4	15	-
Oprisavci	sv.	43	1	-	-	-	-	-	1	-	-	1	-	1	6	1	2	4	6	20	-
	All m	22	-	-	-	-	-	-	1	-	-	-	-	1	6	1	2	4	2	5	-
Oriovac	sv.	88	-	-	-	-	-	-	-	-	1	-	2	4	6	6	7	6	18	38	-
	All m	35	-	-	-	-	-	-	-	-	-	-	-	3	4	3	6	2	10	7	-
Podcrkavlje	sv.	24	-	-	-	-	-	-	-	-	-	-	1	-	-	1	2	6	8	6	-
	All m	15	-	-	-	-	-	-	-	-	-	-	1	-	-	1	2	5	5	1	-
Rešetari	sv.	52	-	-	-	-	-	-	-	-	-	-	2	5	3	-	-	5	12	25	-
	All m	31	-	-	-	-	-	-	-	-	-	-	2	5	2	-	-	3	7	12	-
Sibinj	sv.	79	-	-	-	-	-	-	-	-	1	1	1	2	11	7	5	8	12	31	-
	All m	41	-	-	-	-	-	-	-	-	1	1	1	-	10	4	2	5	9	8	-
Sikirevci	sv.	28	-	-	-	-	1	-	-	-	-	-	1	2	-	3	-	5	4	12	-
	All m	17	-	-	-	-	1	-	-	-	-	-	1	1	-	3	-	3	2	6	-
Slavonski Šamac	sv.	28	-	-	-	-	-	-	-	-	-	-	-	1	-	5	4	4	-	14	-
	All m	11	-	-	-	-	-	-	-	-	-	-	-	1	-	4	1	2	-	3	-

4.3. UMRLI PREMA SPOLU I STAROSTI U 2014. PO ŽUPANIJAMA I GRADOVIMA/OPĆINAMA
DEATHS, BY SEX AND AGE, BY COUNTIES AND TOWNS/MUNICIPALITIES, 2014

(nastavak)
 (continued)

Županija County of	Spol Sex	Ukupno Total	Godine starosti Age																	nepo- znato Unknown		
			0	1 - 4	5 - 9	10 - 14	15 - 19	20 - 24	25 - 29	30 - 34	35 - 39	40 - 44	45 - 49	50 - 54	55 - 59	60 - 64	65 - 69	70 - 74	75 - 79		80 i više 80 and over	
Stara Gradiška	sv.	13	-	-	-	-	-	-	-	-	-	-	-	-	-	-	2	-	2	-	9	-
	All m m	6	-	-	-	-	-	-	-	-	-	-	-	-	-	-	2	-	2	-	2	-
Staro Petrovo Selo	sv.	72	-	-	-	-	-	-	1	-	-	-	1	2	-	5	4	9	15	35	-	
	All m m	28	-	-	-	-	-	-	-	-	-	-	1	2	-	3	3	7	6	6	-	
Velika Koprnica	sv.	51	-	-	-	-	-	-	-	-	-	-	1	2	3	1	2	4	12	26	-	
	All m m	21	-	-	-	-	-	-	-	-	-	-	1	2	3	1	1	3	4	6	-	
Vrbje	sv.	39	-	-	-	-	-	-	-	-	1	-	2	2	-	1	4	7	6	16	-	
	All m m	24	-	-	-	-	-	-	-	-	1	-	1	2	-	1	3	7	4	5	-	
Vrpolje	sv.	40	-	-	-	-	1	-	-	-	1	-	2	2	1	2	2	3	7	19	-	
	All m m	20	-	-	-	-	1	-	-	-	1	-	2	2	-	2	2	1	1	8	-	
Zadarska Zadar	sv.	1933	5	-	-	2	-	2	7	6	8	18	32	44	73	117	146	214	297	961	1	
	All m m	972	2	-	-	2	-	1	4	5	8	13	20	30	48	82	105	123	173	356	-	
Gradovi/ Towns																						
Benkovac	sv.	148	-	-	-	-	-	-	1	-	1	2	2	4	4	7	13	14	21	79	-	
	All m m	71	-	-	-	-	-	-	-	-	1	2	1	4	3	4	9	7	12	28	-	
Biograd na Moru	sv.	51	1	-	-	-	-	-	-	-	-	-	-	1	1	5	6	7	11	19	-	
	All m m	28	1	-	-	-	-	-	-	-	-	-	-	1	1	4	3	5	7	6	-	
Nin	sv.	37	1	-	-	-	-	-	-	-	1	-	3	1	1	-	3	1	2	24	-	
	All m m	15	1	-	-	-	-	-	-	-	1	-	3	1	1	-	2	-	1	5	-	
Obrovac	sv.	60	-	-	-	-	-	-	-	1	-	-	2	2	2	7	4	6	9	27	-	
	All m m	35	-	-	-	-	-	-	-	-	-	-	1	1	1	6	3	5	7	11	-	
Pag	sv.	58	-	-	-	-	-	-	1	-	-	-	-	2	1	3	4	5	4	38	-	
	All m m	29	-	-	-	-	-	-	1	-	-	-	-	2	1	2	4	1	3	15	-	
Zadar	sv.	728	1	-	-	1	-	1	2	2	4	11	14	16	34	49	53	81	115	343	1	
	All m m	366	-	-	-	1	-	-	1	2	4	7	7	9	20	32	34	47	66	136	-	
Općine/ Municipalities																						
Bibinje	sv.	30	-	-	-	-	-	-	-	-	1	-	1	1	1	3	4	5	4	10	-	
	All m m	18	-	-	-	-	-	-	-	-	1	-	1	1	1	3	2	5	-	4	-	
Galovac	sv.	9	-	-	-	-	-	-	1	-	-	-	1	-	-	-	1	1	-	5	-	
	All m m	5	-	-	-	-	-	-	1	-	-	-	1	-	-	-	1	1	-	1	-	
Gračac	sv.	65	-	-	-	-	-	-	-	-	-	-	-	1	4	4	4	4	14	34	-	
	All m m	38	-	-	-	-	-	-	-	-	-	-	-	1	4	3	4	3	11	12	-	
Jasenice	sv.	17	-	-	-	-	-	-	-	-	-	-	-	-	-	5	-	-	1	11	-	
	All m m	10	-	-	-	-	-	-	-	-	-	-	-	-	-	5	-	-	-	5	-	

4.3. UMRLI PREMA SPOLU I STAROSTI U 2014. PO ŽUPANIJAMA I GRADOVIMA/OPĆINAMA
DEATHS, BY SEX AND AGE, BY COUNTIES AND TOWNS/MUNICIPALITIES, 2014

(nastavak)
(continued)

Županija County of	Spol Sex	Ukupno Total	Godine starosti Age																	nepo- znato Unknown			
			0	1 - 4	5 - 9	10 - 14	15 - 19	20 - 24	25 - 29	30 - 34	35 - 39	40 - 44	45 - 49	50 - 54	55 - 59	60 - 64	65 - 69	70 - 74	75 - 79		80 i više 80 and over		
Kali	sv.	15	-	-	-	-	-	-	-	-	-	-	-	-	1	-	2	-	-	-	2	10	-
	All m	10	-	-	-	-	-	-	-	-	-	-	-	-	1	-	1	-	-	-	1	7	-
Kolan	sv.	6	-	-	-	-	-	-	-	-	-	-	-	-	-	-	1	-	2	2	1	-	-
	All m	4	-	-	-	-	-	-	-	-	-	-	-	-	-	-	1	-	1	2	-	-	-
Kukljica	sv.	19	-	-	-	-	-	-	-	-	-	-	-	-	-	-	1	-	2	2	14	-	-
	All m	9	-	-	-	-	-	-	-	-	-	-	-	-	-	-	-	-	1	2	6	-	-
Lišane Ostrovičke	sv.	13	-	-	-	1	-	-	-	-	-	-	1	-	-	-	-	1	1	2	7	-	-
	All m	5	-	-	-	1	-	-	-	-	-	-	1	-	-	-	-	-	-	1	2	-	-
Novigrad	sv.	33	1	-	-	-	-	-	-	-	-	-	-	-	-	1	1	2	3	6	5	14	-
	All m	12	-	-	-	-	-	-	-	-	-	-	-	-	-	-	-	2	1	1	3	5	-
Pakoštane	sv.	48	-	-	-	-	-	-	-	1	-	-	-	-	1	1	3	4	4	10	24	-	-
	All m	26	-	-	-	-	-	-	-	1	-	-	-	-	1	-	2	4	4	8	6	-	-
Pašman	sv.	40	-	-	-	-	-	-	-	-	-	-	-	-	1	1	1	3	4	8	22	-	-
	All m	19	-	-	-	-	-	-	-	-	-	-	-	-	1	-	1	3	3	4	7	-	-
Polača	sv.	24	-	-	-	-	-	-	-	-	-	-	-	-	-	2	-	-	4	1	17	-	-
	All m	11	-	-	-	-	-	-	-	-	-	-	-	-	-	1	-	-	3	1	6	-	-
Poličnik	sv.	41	-	-	-	-	-	-	-	-	-	-	1	-	-	2	2	7	9	6	14	-	-
	All m	21	-	-	-	-	-	-	-	-	-	-	1	-	-	1	2	5	5	2	5	-	-
Posedarje	sv.	37	-	-	-	-	-	-	1	-	-	-	-	1	-	-	1	2	5	9	18	-	-
	All m	18	-	-	-	-	-	-	-	-	-	-	-	-	-	-	1	1	3	5	8	-	-
Povljana	sv.	11	-	-	-	-	-	-	-	-	-	-	-	-	2	-	-	1	-	2	6	-	-
	All m	4	-	-	-	-	-	-	-	-	-	-	-	-	1	-	-	1	-	1	1	-	-
Preko	sv.	66	-	-	-	-	-	-	-	-	-	-	-	1	2	1	3	4	12	4	39	-	-
	All m	30	-	-	-	-	-	-	-	-	-	-	-	1	1	1	3	4	8	-	12	-	-
Privlaka	sv.	26	-	-	-	-	-	-	-	-	-	-	-	1	-	1	-	3	3	3	15	-	-
	All m	13	-	-	-	-	-	-	-	-	-	-	-	1	-	-	-	2	2	2	6	-	-
Ražanac	sv.	49	-	-	-	-	-	-	-	-	-	-	-	-	1	-	3	3	5	13	24	-	-
	All m	22	-	-	-	-	-	-	-	-	-	-	-	-	1	-	1	2	2	7	9	-	-
Sali	sv.	46	-	-	-	-	-	-	-	-	-	-	1	1	2	-	1	3	1	6	31	-	-
	All m	21	-	-	-	-	-	-	-	-	-	-	1	1	1	-	-	3	-	3	12	-	-
Stankovci	sv.	24	-	-	-	-	-	-	-	-	-	-	-	1	-	2	4	-	3	3	11	-	-
	All m	13	-	-	-	-	-	-	-	-	-	-	-	1	-	2	3	-	2	2	3	-	-
Starigrad	sv.	24	-	-	-	-	-	-	-	-	-	-	-	1	-	1	1	2	4	2	13	-	-
	All m	14	-	-	-	-	-	-	-	-	-	-	-	-	-	1	1	2	1	1	8	-	-

4.3. UMRLI PREMA SPOLU I STAROSTI U 2014. PO ŽUPANIJAMA I GRADOVIMA/OPĆINAMA
DEATHS, BY SEX AND AGE, BY COUNTIES AND TOWNS/MUNICIPALITIES, 2014

(nastavak)
 (continued)

Županija County of	Spol Sex	Ukupno Total	Godine starosti Age																	nepo- znato Unknown	
			0	1 - 4	5 - 9	10 - 14	15 - 19	20 - 24	25 - 29	30 - 34	35 - 39	40 - 44	45 - 49	50 - 54	55 - 59	60 - 64	65 - 69	70 - 74	75 - 79		80 i više 80 and over
Sukošan	sv. All	48	-	-	-	-	-	-	-	1	-	-	-	3	1	4	4	3	9	23	-
	m m	24	-	-	-	-	-	-	-	1	-	-	-	3	1	2	2	3	7	5	-
Sveti Filip i Jakov	sv. All	50	1	-	-	-	-	-	-	1	-	1	1	1	4	3	3	7	6	22	-
	m m	24	-	-	-	-	-	-	-	1	-	-	1	-	4	1	3	2	4	8	-
Škabrnja	sv. All	11	-	-	-	-	-	1	1	-	-	1	-	-	-	-	1	1	1	5	-
	m m	5	-	-	-	-	-	1	1	-	-	1	-	-	-	-	1	-	1	-	-
Tkon	sv. All	6	-	-	-	-	-	-	-	-	-	-	-	-	-	-	-	2	2	2	-
	m m	2	-	-	-	-	-	-	-	-	-	-	-	-	-	-	-	2	-	-	-
Vir	sv. All	36	-	-	-	-	-	-	-	-	1	-	-	1	4	2	5	4	6	13	-
	m m	24	-	-	-	-	-	-	-	-	1	-	-	1	3	1	4	3	6	5	-
Vrši	sv. All	27	-	-	-	-	-	-	-	-	-	-	-	1	2	2	-	3	7	12	-
	m m	11	-	-	-	-	-	-	-	-	-	-	-	-	1	2	-	1	3	4	-
Zemunik Donji	sv. All	30	-	-	-	-	-	-	-	-	-	-	1	-	-	-	5	5	5	14	-
	m m	15	-	-	-	-	-	-	-	-	-	-	-	-	-	-	5	2	-	8	-
Osječko-baranjska Osijek-Baranja	sv. All	3 945	23	-	-	2	9	10	11	14	20	28	55	148	230	283	314	454	680	1 664	-
	m m	1 868	16	-	-	2	7	5	9	11	13	17	33	99	162	197	202	250	309	536	-
Gradovi/ Towns																					
Beli Manastir	sv. All	136	2	-	-	-	-	-	-	-	-	-	2	3	9	12	9	19	25	55	-
	m m	56	1	-	-	-	-	-	-	-	-	-	1	1	5	7	3	7	12	19	-
Belišće	sv. All	127	1	-	-	-	-	1	-	-	-	-	2	10	5	8	13	13	21	53	-
	m m	58	1	-	-	-	-	-	-	-	-	-	2	3	4	5	8	7	13	15	-
Donji Miholjac	sv. All	127	-	-	-	-	-	-	-	1	3	-	5	3	9	8	8	8	24	58	-
	m m	51	-	-	-	-	-	-	-	1	-	-	1	1	5	8	6	4	13	12	-
Đakovo	sv. All	338	1	-	-	1	-	-	1	1	-	3	5	14	18	28	28	35	58	145	-
	m m	170	1	-	-	1	-	-	1	1	-	1	3	11	14	17	18	20	31	51	-
Našice	sv. All	155	1	-	-	-	-	3	1	2	-	-	1	7	12	10	16	14	23	65	-
	m m	74	1	-	-	-	-	2	1	1	-	-	1	5	10	6	11	8	8	20	-
Osijek	sv. All	1 370	13	-	-	-	5	3	5	6	9	12	17	39	73	102	118	165	219	584	-
	m m	633	10	-	-	-	3	1	4	5	7	6	10	23	45	69	70	94	91	195	-
Valpovo	sv. All	133	1	-	-	-	-	-	1	1	2	2	1	6	7	10	7	18	21	56	-
	m m	67	1	-	-	-	-	-	1	-	1	2	1	5	6	10	5	8	12	15	-

4.3. UMRLI PREMA SPOLU I STAROSTI U 2014. PO ŽUPANIJAMA I GRADOVIMA/OPĆINAMA
DEATHS, BY SEX AND AGE, BY COUNTIES AND TOWNS/MUNICIPALITIES, 2014

(nastavak)
(continued)

Županija County of	Spol Sex	Ukupno Total	Godine starosti Age																		nepo- znato Unknown	
			0	1 - 4	5 - 9	10 - 14	15 - 19	20 - 24	25 - 29	30 - 34	35 - 39	40 - 44	45 - 49	50 - 54	55 - 59	60 - 64	65 - 69	70 - 74	75 - 79	80 i više 80 and over		
<i>Općine/ Municipalities</i>																						
Antunovac	sv. All	44	-	-	-	-	-	-	-	-	-	-	-	1	2	3	3	4	5	10	16	-
	m m	19	-	-	-	-	-	-	-	-	-	-	-	1	2	1	2	3	2	3	5	-
Bilje	sv. All	61	-	-	-	-	1	-	-	-	1	1	-	2	4	5	5	6	13	23	-	
	m m	34	-	-	-	-	1	-	-	-	1	1	-	2	3	5	5	2	5	9	-	
Bizovac	sv. All	60	-	-	-	-	1	-	-	-	-	-	2	-	8	1	4	11	16	17	-	
	m m	24	-	-	-	-	1	-	-	-	-	-	1	-	6	1	2	7	3	3	-	
Čeminac	sv. All	41	-	-	-	-	-	-	-	-	-	-	1	1	3	1	4	3	11	17	-	
	m m	21	-	-	-	-	-	-	-	-	-	-	1	1	3	1	3	3	2	7	-	
Čepin	sv. All	151	-	-	-	-	-	1	-	1	2	2	4	6	15	12	20	34	54	-		
	m m	77	-	-	-	-	-	-	-	1	2	1	3	4	10	7	11	15	23	-		
Darda	sv. All	82	-	-	-	1	-	-	-	-	1	-	2	4	4	8	7	3	19	33	-	
	m m	37	-	-	-	1	-	-	-	-	1	-	1	3	3	5	5	1	9	8	-	
Donja Motičina	sv. All	20	-	-	-	-	-	-	-	-	-	-	1	-	2	-	1	2	4	10	-	
	m m	12	-	-	-	-	-	-	-	-	-	-	1	-	1	-	1	1	3	5	-	
Draž	sv. All	66	-	-	-	-	-	-	-	-	-	-	-	5	5	5	10	6	7	28	-	
	m m	36	-	-	-	-	-	-	-	-	-	-	-	4	4	3	8	2	3	12	-	
Drenje	sv. All	35	-	-	-	-	-	-	-	-	-	-	1	-	3	1	-	6	5	19	-	
	m m	17	-	-	-	-	-	-	-	-	-	-	1	-	3	1	-	4	4	4	-	
Đurđenovac	sv. All	95	-	-	-	-	1	-	-	-	2	-	2	4	5	7	4	16	15	39	-	
	m m	49	-	-	-	-	1	-	-	-	2	-	2	4	4	5	2	10	6	13	-	
Erdut	sv. All	116	1	-	-	-	-	-	-	1	1	1	3	1	10	13	13	10	18	44	-	
	m m	66	-	-	-	-	-	-	-	1	-	1	2	1	7	9	12	6	11	16	-	
Ernestinovo	sv. All	25	-	-	-	-	-	-	-	-	-	-	-	-	1	-	3	4	5	12	-	
	m m	9	-	-	-	-	-	-	-	-	-	-	-	-	1	-	2	2	4	-	-	
Feričanci	sv. All	33	-	-	-	-	-	-	-	-	-	-	-	1	3	2	2	5	4	16	-	
	m m	18	-	-	-	-	-	-	-	-	-	-	-	-	2	2	1	4	3	6	-	
Gorjani	sv. All	11	-	-	-	-	-	-	-	-	-	-	-	2	1	1	-	1	-	6	-	
	m m	7	-	-	-	-	-	-	-	-	-	-	-	2	1	1	-	1	-	2	-	
Jagodnjak	sv. All	37	-	-	-	-	-	-	-	-	-	-	-	2	2	3	4	2	10	14	-	
	m m	15	-	-	-	-	-	-	-	-	-	-	-	1	1	1	2	1	3	6	-	
Kneževi Vinogradi	sv. All	95	-	-	-	-	1	-	-	-	-	-	-	6	5	5	5	14	20	39	-	
	m m	44	-	-	-	-	1	-	-	-	-	-	-	1	4	2	4	8	12	12	-	
Koška	sv. All	60	-	-	-	-	-	1	-	-	-	1	-	1	1	9	4	5	5	33	-	
	m m	25	-	-	-	-	-	-	-	-	1	-	1	1	8	2	2	1	9	-	-	

4.3. UMRLI PREMA SPOLU I STAROSTI U 2014. PO ŽUPANIJAMA I GRADOVIMA/OPĆINAMA
DEATHS, BY SEX AND AGE, BY COUNTIES AND TOWNS/MUNICIPALITIES, 2014

(nastavak)
 (continued)

Županija County of	Spol Sex	Ukupno Total	Godine starosti Age																	80 i više 80 and over	nepo- znato Unknown	
			0	1 - 4	5 - 9	10 - 14	15 - 19	20 - 24	25 - 29	30 - 34	35 - 39	40 - 44	45 - 49	50 - 54	55 - 59	60 - 64	65 - 69	70 - 74	75 - 79			
Levanjska Varoš	sv.	26	-	-	-	-	-	-	-	-	-	-	-	-	2	1	2	3	3	2	13	-
	All m	14	-	-	-	-	-	-	-	-	-	-	-	-	2	1	1	2	2	1	5	-
Magadenovac	sv.	26	-	-	-	-	-	-	-	-	-	-	-	2	3	-	1	3	3	14	-	
	All m	8	-	-	-	-	-	-	-	-	-	-	-	2	2	-	-	2	-	2	-	
Marijanci	sv.	34	-	-	-	-	-	-	1	-	-	-	-	5	-	-	2	8	5	13	-	
	All m	15	-	-	-	-	-	-	1	-	-	-	-	3	-	-	2	6	2	1	-	
Petlovac	sv.	46	-	-	-	-	-	-	-	-	-	1	-	4	3	5	7	6	6	14	-	
	All m	22	-	-	-	-	-	-	-	-	-	-	-	3	2	3	5	3	2	4	-	
Petrijevi	sv.	32	-	-	-	-	-	-	-	-	-	1	2	-	2	1	-	7	4	15	-	
	All m	18	-	-	-	-	-	-	-	-	-	1	1	-	2	1	-	5	3	5	-	
Podgorač	sv.	37	1	-	-	-	-	-	-	1	-	1	-	3	2	1	3	4	10	11	-	
	All m	21	-	-	-	-	-	-	-	1	-	1	-	3	2	-	3	1	4	6	-	
Podravska Moslavina	sv.	13	-	-	-	-	-	-	-	-	-	1	-	-	3	-	-	2	4	3	-	
	All m	5	-	-	-	-	-	-	-	-	-	-	-	-	3	-	-	1	1	-	-	
Popovac	sv.	46	-	-	-	-	-	-	1	-	-	1	-	3	3	4	5	7	8	14	-	
	All m	26	-	-	-	-	-	-	1	-	-	1	-	2	2	4	2	4	5	5	-	
Punitovci	sv.	29	-	-	-	-	-	-	-	1	-	-	-	1	1	3	-	3	4	16	-	
	All m	9	-	-	-	-	-	-	-	1	-	-	-	-	-	1	-	2	1	4	-	
Satnica Đakovačka	sv.	26	-	-	-	-	-	-	-	-	-	-	1	1	1	1	3	2	6	11	-	
	All m	12	-	-	-	-	-	-	-	-	-	-	1	-	1	1	2	1	2	4	-	
Semeljci	sv.	52	2	-	-	-	-	-	-	-	-	-	2	4	3	1	1	4	10	25	-	
	All m	30	1	-	-	-	-	-	-	-	-	-	-	4	3	1	1	2	6	12	-	
Strizivojna	sv.	25	-	-	-	-	-	-	-	-	-	-	-	3	1	1	-	2	6	12	-	
	All m	13	-	-	-	-	-	-	-	-	-	-	-	3	1	-	-	1	3	5	-	
Šodolovci	sv.	27	-	-	-	-	-	-	-	-	-	-	-	1	3	1	2	2	3	15	-	
	All m	11	-	-	-	-	-	-	-	-	-	-	-	1	2	1	1	1	2	3	-	
Trnava	sv.	21	-	-	-	-	-	-	-	-	-	-	1	1	2	-	1	-	3	13	-	
	All m	7	-	-	-	-	-	-	-	-	-	-	1	1	2	-	1	-	-	2	-	
Viljevo	sv.	27	-	-	-	-	-	-	-	-	-	-	-	-	1	1	1	3	5	16	-	
	All m	11	-	-	-	-	-	-	-	-	-	-	-	-	-	1	-	2	3	5	-	
Viškovci	sv.	24	-	-	-	-	-	1	-	-	-	1	-	1	1	2	-	5	3	10	-	
	All m	11	-	-	-	-	-	1	-	-	-	-	-	1	-	2	-	2	2	3	-	
Vladislavci	sv.	27	-	-	-	-	-	1	-	-	-	-	-	-	1	3	4	2	7	9	-	
	All m	15	-	-	-	-	-	1	-	-	-	-	-	-	1	3	3	-	4	3	-	
Vuka	sv.	9	-	-	-	-	-	-	-	-	-	-	1	-	-	-	-	-	4	4	-	
	All m	1	-	-	-	-	-	-	-	-	-	-	-	-	-	-	-	-	1	-	-	

4.3. UMRLI PREMA SPOLU I STAROSTI U 2014. PO ŽUPANIJAMA I GRADOVIMA/OPĆINAMA
DEATHS, BY SEX AND AGE, BY COUNTIES AND TOWNS/MUNICIPALITIES, 2014

(nastavak)
 (continued)

Županija County of	Spol Sex	Ukupno Total	Godine starosti Age																		nepo- znato Unknown
			0	1 - 4	5 - 9	10 - 14	15 - 19	20 - 24	25 - 29	30 - 34	35 - 39	40 - 44	45 - 49	50 - 54	55 - 59	60 - 64	65 - 69	70 - 74	75 - 79	80 i više 80 and over	
Šibensko-kninska Šibenik-Knin	sv. All	1466	6	-	-	1	3	2	3	2	7	8	25	36	54	82	83	125	245	784	-
	m m	744	2	-	-	1	1	3	2	6	7	18	29	42	62	58	76	132	305	-	-
Gradovi/ Towns																					
Driš	sv. All	148	-	-	-	-	-	-	1	1	1	1	4	5	9	4	13	15	94	-	-
	m m	58	-	-	-	-	-	-	1	1	1	-	2	5	6	3	6	8	25	-	-
Knin	sv. All	151	-	-	1	-	1	-	1	1	-	4	2	5	11	7	10	32	76	-	-
	m m	85	-	-	-	-	1	-	1	1	-	3	2	5	8	4	7	20	33	-	-
Skradin	sv. All	67	1	-	-	-	-	-	-	-	-	1	4	2	5	3	5	12	34	-	-
	m m	25	-	-	-	-	-	-	-	-	-	1	3	2	3	3	1	4	8	-	-
Šibenik	sv. All	528	2	-	-	2	1	1	-	2	3	9	16	22	34	40	42	94	260	-	-
	m m	269	1	-	-	1	-	1	-	1	3	6	14	14	26	24	28	44	106	-	-
Vodice	sv. All	106	2	-	-	-	-	1	-	-	1	3	1	1	7	8	12	20	50	-	-
	m m	58	1	-	-	-	-	1	-	-	-	3	1	1	6	7	7	13	18	-	-
Općine/ Municipalities																					
Bilice	sv. All	17	-	-	-	-	-	-	-	-	-	1	-	-	2	-	1	3	10	-	-
	m m	11	-	-	-	-	-	-	-	-	-	-	-	-	1	-	-	3	7	-	-
Biskupija	sv. All	27	-	-	-	-	-	-	-	-	-	-	-	2	-	1	2	4	18	-	-
	m m	15	-	-	-	-	-	-	-	-	-	-	-	1	-	1	2	4	7	-	-
Civljane	sv. All	10	-	-	-	-	-	-	-	-	-	-	1	-	-	1	2	1	5	-	-
	m m	4	-	-	-	-	-	-	-	-	-	-	-	-	-	1	1	1	1	-	-
Ervenik	sv. All	28	-	-	-	-	-	-	-	-	-	1	-	-	1	2	2	6	16	-	-
	m m	18	-	-	-	-	-	-	-	-	-	1	-	-	-	2	2	4	9	-	-
Kijevo	sv. All	11	-	-	-	-	-	-	-	-	-	-	-	1	-	1	1	-	8	-	-
	m m	6	-	-	-	-	-	-	-	-	-	-	-	-	-	1	-	-	5	-	-
Kistanje	sv. All	66	-	-	-	1	-	-	-	1	-	-	2	4	2	4	8	9	35	-	-
	m m	33	-	-	-	-	-	-	-	1	-	-	2	4	2	3	4	3	14	-	-
Murter-Kornati	sv. All	36	-	-	-	-	-	-	-	1	1	1	-	-	-	3	3	8	19	-	-
	m m	22	-	-	-	-	-	-	-	1	1	1	-	-	-	2	3	4	10	-	-
Pirovac	sv. All	34	-	-	-	-	-	-	-	-	-	-	2	4	1	-	4	6	17	-	-
	m m	15	-	-	-	-	-	-	-	-	-	-	1	3	1	-	2	3	5	-	-
Primošten	sv. All	40	-	-	-	-	-	1	-	-	-	1	1	2	2	2	2	5	24	-	-
	m m	25	-	-	-	-	-	1	-	-	-	-	1	2	2	2	1	3	13	-	-
Promina	sv. All	34	1	-	-	-	-	-	-	-	-	-	-	3	1	1	3	4	21	-	-
	m m	13	-	-	-	-	-	-	-	-	-	-	-	2	1	-	2	1	7	-	-

4.3. UMRLI PREMA SPOLU I STAROSTI U 2014. PO ŽUPANIJAMA I GRADOVIMA/OPĆINAMA
DEATHS, BY SEX AND AGE, BY COUNTIES AND TOWNS/MUNICIPALITIES, 2014

(nastavak)
 (continued)

Županija County of	Spol Sex	Ukupno Total	Godine starosti Age																		nepo- znato Unknown
			0	1 - 4	5 - 9	10 - 14	15 - 19	20 - 24	25 - 29	30 - 34	35 - 39	40 - 44	45 - 49	50 - 54	55 - 59	60 - 64	65 - 69	70 - 74	75 - 79	80 i više 80 and over	
Rogoznica	sv.	40	-	-	-	-	-	-	-	-	-	1	1	1	2	2	1	6	7	19	-
	All m	26	-	-	-	-	-	-	-	-	-	1	1	1	2	1	1	5	6	8	-
Ružić	sv.	28	-	-	-	-	-	-	-	-	-	1	2	-	1	-	2	4	18	-	
	All m	9	-	-	-	-	-	-	-	-	-	1	2	-	1	-	1	1	3	-	
Tisno	sv.	44	-	-	-	-	-	-	-	-	1	-	-	-	1	3	4	7	28	-	
	All m	26	-	-	-	-	-	-	-	-	1	-	-	-	1	2	3	6	13	-	
Tribunj	sv.	15	-	-	-	-	-	-	-	-	-	1	-	-	2	-	2	1	9	-	
	All m	9	-	-	-	-	-	-	-	-	-	1	-	-	2	-	-	1	5	-	
Unešić	sv.	36	-	-	-	-	-	-	-	1	-	-	-	1	1	2	1	7	23	-	
	All m	17	-	-	-	-	-	-	-	1	-	-	-	1	1	2	1	3	8	-	
Vukovarsko-srijemska Vukovar-Sirmium	sv.	2 270	11	-	3	1	4	5	8	4	3	22	44	86	108	177	174	258	418	944	-
	All m	1 106	5	-	1	1	4	4	6	3	3	16	29	60	86	132	106	145	186	319	-
Gradovi/ Towns																					
Ilok	sv.	96	-	-	-	-	-	-	-	-	1	1	3	6	7	10	5	14	49	-	
	All m	42	-	-	-	-	-	-	-	-	1	-	2	6	7	6	3	5	12	-	
Otok	sv.	94	1	-	-	-	2	-	1	-	-	2	5	4	11	4	13	21	30	-	
	All m	62	1	-	-	-	2	-	-	-	-	1	4	4	11	3	10	15	11	-	
Vinkovci	sv.	383	2	-	2	-	-	-	1	1	1	6	10	16	19	31	31	44	59	160	-
	All m	188	2	-	-	-	-	-	1	1	1	5	8	12	13	20	20	22	23	60	-
Vukovar	sv.	372	1	-	-	-	-	1	-	-	-	3	7	15	9	35	36	40	74	151	-
	All m	175	-	-	-	-	-	1	-	-	-	1	4	8	7	26	20	23	30	55	-
Županja	sv.	135	1	-	-	-	1	1	-	1	-	1	2	7	10	15	9	25	28	34	-
	All m	85	-	-	-	-	1	1	-	1	-	1	2	5	8	14	6	17	15	14	-
Općine/ Municipalities																					
Andrijaševci	sv.	45	-	-	-	-	-	-	-	-	1	-	4	4	4	-	8	5	19	-	
	All m	22	-	-	-	-	-	-	-	-	-	-	-	3	4	3	-	1	4	7	-
Babina Greda	sv.	37	-	-	-	-	-	-	-	-	1	1	-	-	4	-	7	7	17	-	
	All m	15	-	-	-	-	-	-	-	-	1	1	-	-	3	-	2	4	4	-	
Bogdanovci	sv.	26	-	-	-	-	-	-	-	-	-	-	2	1	1	-	1	5	16	-	
	All m	9	-	-	-	-	-	-	-	-	-	-	1	1	-	-	1	1	5	-	
Borovo	sv.	46	-	-	-	-	-	-	-	-	2	-	1	1	6	6	6	9	15	-	
	All m	19	-	-	-	-	-	-	-	-	2	-	1	-	4	5	1	4	2	-	
Bošnjaci	sv.	49	-	-	-	-	1	-	-	-	-	-	-	1	5	3	3	14	22	-	
	All m	24	-	-	-	-	1	-	-	-	-	-	-	1	3	1	2	7	9	-	

4.3. UMRLI PREMA SPOLU I STAROSTI U 2014. PO ŽUPANIJAMA I GRADOVIMA/OPĆINAMA
DEATHS, BY SEX AND AGE, BY COUNTIES AND TOWNS/MUNICIPALITIES, 2014

(nastavak)
(continued)

Županija County of	Spol Sex	Ukupno Total	Godine starosti Age																	80 i više 80 and over	nepo- znato Unknown		
			0	1 - 4	5 - 9	10 - 14	15 - 19	20 - 24	25 - 29	30 - 34	35 - 39	40 - 44	45 - 49	50 - 54	55 - 59	60 - 64	65 - 69	70 - 74	75 - 79				
Cerna	sv.	52	2	-	-	-	-	-	-	-	-	-	-	-	1	3	2	2	6	8	8	20	-
	All m	24	1	-	-	-	-	-	-	-	-	-	-	-	-	2	2	2	3	6	3	5	-
Drenovci	sv.	89	-	-	-	-	-	1	-	-	-	-	-	1	3	4	2	4	6	24	44	-	
	All m	36	-	-	-	-	-	-	-	-	-	-	-	1	1	4	1	1	5	8	15	-	
Gradište	sv.	28	-	-	-	-	-	-	-	-	-	-	-	-	5	2	-	-	3	3	15	-	
	All m	8	-	-	-	-	-	-	-	-	-	-	-	-	4	1	-	-	1	-	2	-	
Gunja	sv.	70	-	-	-	1	-	-	-	-	-	-	-	2	2	4	5	5	6	13	32	-	
	All m	32	-	-	-	1	-	-	-	-	-	-	-	-	2	3	4	1	3	8	10	-	
Ivankovo	sv.	83	1	-	-	-	-	1	1	1	-	-	-	3	3	3	5	6	9	14	36	-	
	All m	37	1	-	-	-	-	1	1	-	-	-	-	3	3	1	2	5	4	4	12	-	
Jarmina	sv.	31	-	-	-	-	-	-	-	-	1	1	1	1	6	2	1	5	6	7	-		
	All m	17	-	-	-	-	-	-	-	-	1	1	-	-	5	2	-	5	1	2	-		
Lovas	sv.	27	-	-	-	-	-	-	-	-	-	-	-	1	1	-	-	2	4	4	15	-	
	All m	10	-	-	-	-	-	-	-	-	-	-	-	-	1	-	-	2	2	2	3	-	
Markušica	sv.	48	-	-	-	-	-	1	-	-	-	-	-	1	1	1	7	5	8	9	15	-	
	All m	24	-	-	-	-	-	1	-	-	-	-	-	1	1	1	4	3	4	3	6	-	
Negoslavci	sv.	19	-	-	1	-	-	-	-	-	-	-	-	1	-	-	2	1	1	3	10	-	
	All m	10	-	-	1	-	-	-	-	-	-	-	-	1	-	-	2	1	-	1	4	-	
Nijemci	sv.	85	1	-	-	-	-	-	1	-	1	-	-	2	2	5	4	10	6	19	34	-	
	All m	48	-	-	-	-	-	-	1	-	1	-	-	2	2	5	4	6	4	11	12	-	
Nuštar	sv.	66	1	-	-	-	-	-	-	-	-	-	-	1	1	2	6	3	6	6	9	31	-
	All m	24	-	-	-	-	-	-	-	-	-	-	-	1	1	-	6	1	3	2	2	8	-
Privlaka	sv.	39	-	-	-	-	-	-	2	-	-	-	-	1	-	1	2	3	3	2	5	20	-
	All m	22	-	-	-	-	-	-	1	-	-	-	-	1	-	-	2	3	3	-	3	9	-
Stari Jankovci	sv.	68	1	-	-	-	-	-	-	-	-	-	-	-	2	4	1	8	8	7	10	27	-
	All m	36	-	-	-	-	-	-	-	-	-	-	-	-	-	3	1	6	7	4	4	11	-
Stari Mikanovci	sv.	45	-	-	-	-	-	-	1	-	-	-	-	-	-	3	1	2	7	9	22	-	
	All m	20	-	-	-	-	-	-	1	-	-	-	-	-	-	2	1	1	4	4	7	-	
Štitar	sv.	17	-	-	-	-	-	-	-	-	-	-	-	-	1	1	1	2	3	6	3	-	
	All m	8	-	-	-	-	-	-	-	-	-	-	-	-	1	1	-	1	2	2	1	-	
Tompojevci	sv.	18	-	-	-	-	-	-	-	-	-	-	-	-	-	1	-	-	3	1	13	-	
	All m	9	-	-	-	-	-	-	-	-	-	-	-	-	-	1	-	-	2	1	5	-	
Tordinci	sv.	28	-	-	-	-	-	-	-	-	-	-	2	-	-	1	3	1	6	5	10	-	
	All m	13	-	-	-	-	-	-	-	-	-	-	-	-	-	1	2	1	4	3	2	-	

4.3. UMRLI PREMA SPOLU I STAROSTI U 2014. PO ŽUPANIJAMA I GRADOVIMA/OPĆINAMA
DEATHS, BY SEX AND AGE, BY COUNTIES AND TOWNS/MUNICIPALITIES, 2014

(nastavak)
(continued)

Županija County of	Spol Sex	Ukupno Total	Godine starosti Age																	nepo- znato Unknown		
			0	1 - 4	5 - 9	10 - 14	15 - 19	20 - 24	25 - 29	30 - 34	35 - 39	40 - 44	45 - 49	50 - 54	55 - 59	60 - 64	65 - 69	70 - 74	75 - 79		80 i više 80 and over	
Tovarnik	sv.	24	-	-	-	-	-	-	-	-	-	-	-	-	1	1	-	3	-	3	16	-
	m	10	-	-	-	-	-	-	-	-	-	-	-	-	1	-	-	1	-	3	5	-
Trpinja	sv.	81	-	-	-	-	-	-	-	-	1	3	3	7	5	6	10	17	29	-	-	
	m	45	-	-	-	-	-	-	-	-	1	2	3	4	4	3	9	9	10	-	-	
Vodinci	sv.	15	-	-	-	-	-	-	-	-	-	-	1	-	2	1	2	1	2	6	-	
	m	7	-	-	-	-	-	-	-	-	-	-	1	-	2	-	1	1	-	2	-	
Vrbanja	sv.	54	-	-	-	-	-	-	1	1	-	1	1	-	1	4	2	5	12	26	-	
	m	25	-	-	-	-	-	-	1	1	-	1	1	-	-	3	2	1	6	9	-	
Splitsko-dalmatinska Split-Dalmatia	sv.	4 646	23	1	1	3	7	17	8	13	19	35	64	138	207	306	318	433	753	2 300	-	
	m	2 391	15	1	-	3	6	16	6	8	15	24	41	101	147	207	214	274	414	899	-	
Gradovi / Towns																						
Hvar	sv.	45	-	-	-	-	-	-	-	-	-	-	-	1	2	5	-	4	3	6	24	-
	m	25	-	-	-	-	-	-	-	-	-	-	-	-	1	4	-	3	2	5	10	-
Imotski	sv.	80	1	-	-	-	1	-	-	-	-	-	1	-	2	7	4	10	13	41	-	
	m	36	1	-	-	-	1	-	-	-	-	-	1	-	1	5	3	7	5	12	-	
Kaštela	sv.	277	2	1	-	1	1	1	-	-	-	1	4	14	15	22	15	36	46	118	-	
	m	171	1	1	-	1	1	1	-	-	-	-	3	11	13	15	12	27	29	56	-	
Komiža	sv.	35	-	-	-	-	-	-	-	1	1	-	-	1	-	2	1	3	2	24	-	
	m	15	-	-	-	-	-	-	-	1	1	-	-	1	-	2	1	3	2	4	-	
Makarska	sv.	116	-	-	-	-	1	1	1	-	1	-	2	5	11	5	8	6	16	59	-	
	m	59	-	-	-	-	1	1	1	-	-	-	2	3	7	3	3	5	9	24	-	
Omiš	sv.	180	3	-	-	-	1	-	-	1	2	1	1	6	5	12	14	19	34	81	-	
	m	102	2	-	-	-	1	-	-	1	2	1	1	5	5	10	9	9	18	38	-	
Sinj	sv.	235	2	-	-	-	1	1	2	1	1	2	3	6	10	22	16	19	44	105	-	
	m	111	1	-	-	-	1	1	1	-	1	-	3	4	9	16	9	12	21	32	-	
Solin	sv.	179	2	-	-	-	-	1	1	2	3	3	7	11	11	20	7	17	26	68	-	
	m	96	1	-	-	-	-	1	1	1	2	2	3	9	7	9	5	12	16	27	-	
Split	sv.	1 839	7	-	-	1	1	8	2	5	7	15	27	46	82	111	130	155	311	931	-	
	m	926	5	-	-	1	1	7	1	3	6	12	15	32	55	68	86	95	162	377	-	
Stari Grad	sv.	35	-	-	-	-	-	-	-	-	-	-	-	-	2	-	3	2	3	5	20	-
	m	17	-	-	-	-	-	-	-	-	-	-	-	-	2	-	2	-	1	3	9	-
Supetar	sv.	53	-	-	-	-	-	-	-	-	-	-	-	-	3	2	1	4	5	13	25	-
	m	29	-	-	-	-	-	-	-	-	-	-	-	-	1	2	1	2	3	7	13	-

4.3. UMRLI PREMA SPOLU I STAROSTI U 2014. PO ŽUPANIJAMA I GRADOVIMA/OPĆINAMA
DEATHS, BY SEX AND AGE, BY COUNTIES AND TOWNS/MUNICIPALITIES, 2014

(nastavak)
(continued)

Županija County of	Spol Sex	Ukupno Total	Godine starosti Age																		80 i više 80 and over	nepo- znato Unknown	
			0	1 - 4	5 - 9	10 - 14	15 - 19	20 - 24	25 - 29	30 - 34	35 - 39	40 - 44	45 - 49	50 - 54	55 - 59	60 - 64	65 - 69	70 - 74	75 - 79				
Trij	sv.	99	-	-	-	-	-	-	-	-	-	-	-	-	1	5	6	4	5	15	11	52	-
	m	36	-	-	-	-	-	-	-	-	-	-	-	-	-	5	1	3	3	8	3	13	-
Trogir	sv.	110	1	-	-	-	-	1	-	-	-	-	-	5	4	5	14	6	10	14	50	-	
	m	57	-	-	-	-	-	1	-	-	-	-	-	5	1	3	10	2	7	11	17	-	
Vis	sv.	25	-	-	-	-	-	-	-	1	-	1	-	-	-	-	-	3	2	3	15	-	
	m	10	-	-	-	-	-	-	-	1	-	-	-	-	-	-	-	2	1	-	6	-	
Vrgorac	sv.	74	-	-	-	-	-	-	-	-	-	-	-	-	3	2	6	5	9	7	42	-	
	m	42	-	-	-	-	-	-	-	-	-	-	-	-	3	2	4	5	6	2	20	-	
Vrlika	sv.	51	-	-	-	-	-	1	1	-	-	2	-	5	1	1	2	5	12	21	-		
	m	26	-	-	-	-	-	1	1	-	-	1	-	4	-	-	2	4	6	7	-		
Općine/ Municipalities																							
Baška Voda	sv.	35	-	-	-	-	-	-	-	-	-	2	-	1	3	1	1	1	8	18	-		
	m	21	-	-	-	-	-	-	-	-	-	1	-	1	3	-	1	-	4	11	-		
Bol	sv.	16	-	-	-	-	-	-	-	-	-	1	1	1	-	2	1	-	3	7	-		
	m	10	-	-	-	-	-	-	-	-	-	1	-	1	-	2	-	-	3	3	-		
Brela	sv.	24	-	-	-	-	-	-	-	-	-	1	1	-	1	3	2	3	4	9	-		
	m	10	-	-	-	-	-	-	-	-	-	1	1	-	2	1	3	2	-	-	-		
Cista Provo	sv.	36	-	-	-	-	-	-	-	-	-	-	-	-	-	-	7	1	5	5	18	-	
	m	20	-	-	-	-	-	-	-	-	-	-	-	-	-	-	5	1	3	4	7	-	
Dicmo	sv.	34	1	-	-	-	-	-	-	-	-	-	-	1	-	4	4	5	5	14	-		
	m	19	1	-	-	-	-	-	-	-	-	-	-	1	-	4	3	4	1	5	-		
Dugi Rat	sv.	52	-	-	-	-	-	-	-	-	-	1	-	-	4	-	5	5	8	29	-		
	m	24	-	-	-	-	-	-	-	-	-	-	-	-	2	-	4	3	5	10	-		
Dugopolje	sv.	37	-	-	-	-	-	-	-	-	-	-	1	2	3	3	2	5	6	15	-		
	m	20	-	-	-	-	-	-	-	-	-	-	1	2	2	3	2	4	4	2	-		
Gradac	sv.	31	-	-	-	-	-	-	-	1	1	1	-	2	-	-	2	-	8	16	-		
	m	16	-	-	-	-	-	-	-	1	1	1	-	2	-	-	1	-	6	4	-		
Hrvace	sv.	54	-	-	-	-	-	-	-	-	-	-	-	-	2	3	5	4	9	31	-		
	m	23	-	-	-	-	-	-	-	-	-	-	-	-	2	2	3	1	7	8	-		
Jelsa	sv.	55	-	-	-	-	-	-	1	-	-	1	1	-	2	5	4	5	9	27	-		
	m	34	-	-	-	-	-	-	1	-	-	1	1	-	1	4	2	2	4	18	-		
Klis	sv.	47	1	-	-	-	-	-	-	-	1	1	1	-	1	3	5	6	6	22	-		
	m	22	-	-	-	-	-	-	-	-	1	1	1	-	1	3	3	5	2	5	-		

4.3. UMRLI PREMA SPOLU I STAROSTI U 2014. PO ŽUPANIJAMA I GRADOVIMA/OPĆINAMA
DEATHS, BY SEX AND AGE, BY COUNTIES AND TOWNS/MUNICIPALITIES, 2014

(nastavak)
(continued)

Županija County of	Spol Sex	Ukupno Total	Godine starosti Age																	80 i više 80 and over	nepo- znato Unknown	
			0	1 - 4	5 - 9	10 - 14	15 - 19	20 - 24	25 - 29	30 - 34	35 - 39	40 - 44	45 - 49	50 - 54	55 - 59	60 - 64	65 - 69	70 - 74	75 - 79			
Lečevica	sv.	20	-	-	-	-	-	-	-	-	-	-	-	-	1	1	1	-	3	-	14	-
	All m	7	-	-	-	-	-	-	-	-	-	-	-	-	1	1	-	-	3	-	2	-
Lokvičići	sv.	10	-	-	-	-	-	-	-	-	-	-	-	-	1	1	1	-	-	2	5	-
	All m	5	-	-	-	-	-	-	-	-	-	-	-	-	-	1	1	-	-	2	1	-
Lovreć	sv.	23	-	-	-	-	-	-	-	-	-	-	-	-	2	-	2	1	2	3	13	-
	All m	13	-	-	-	-	-	-	-	-	-	-	-	-	2	-	2	1	-	3	5	-
Marina	sv.	59	-	-	-	-	-	-	-	-	-	-	-	-	1	2	4	5	4	13	30	-
	All m	30	-	-	-	-	-	-	-	-	-	-	-	-	1	2	3	2	3	8	11	-
Milna	sv.	10	-	-	-	-	-	-	-	-	-	-	-	-	-	-	-	1	2	2	5	-
	All m	5	-	-	-	-	-	-	-	-	-	-	-	-	-	-	-	1	1	1	2	-
Muć	sv.	54	-	-	-	-	1	1	-	-	-	-	-	-	-	5	2	2	4	5	34	-
	All m	27	-	-	-	-	-	1	-	-	-	-	-	-	-	5	1	2	2	4	12	-
Nerežišća	sv.	12	-	-	-	-	-	-	-	-	-	-	-	-	-	-	1	1	-	2	8	-
	All m	5	-	-	-	-	-	-	-	-	-	-	-	-	-	-	1	-	-	1	3	-
Okrug	sv.	39	-	-	-	-	-	-	-	-	-	1	-	1	-	4	3	5	4	21	-	-
	All m	25	-	-	-	-	-	-	-	-	-	1	-	1	-	3	2	3	3	12	-	-
Otok	sv.	66	-	-	-	-	-	-	-	-	-	-	-	1	2	3	6	3	5	9	37	-
	All m	27	-	-	-	-	-	-	-	-	-	-	-	1	2	3	4	3	1	2	11	-
Podbablje	sv.	65	-	-	-	1	-	-	-	-	1	-	1	2	6	4	3	10	8	29	-	-
	All m	40	-	-	-	1	-	-	-	-	1	-	1	2	4	4	2	6	6	13	-	-
Podgora	sv.	33	1	-	-	-	-	-	-	-	-	-	-	1	-	-	2	2	2	6	19	-
	All m	26	1	-	-	-	-	-	-	-	-	-	-	1	-	-	2	1	2	4	15	-
Podstrana	sv.	42	1	-	-	-	-	-	-	-	-	-	-	1	3	5	4	6	7	15	-	-
	All m	21	1	-	-	-	-	-	-	-	-	-	-	-	1	2	3	6	5	3	-	-
Postira	sv.	17	-	-	-	-	-	-	-	-	-	-	-	1	-	-	3	1	3	9	-	-
	All m	10	-	-	-	-	-	-	-	-	-	-	-	-	-	-	3	-	2	5	-	-
Prgomet	sv.	13	-	-	-	-	-	-	-	-	-	-	-	-	-	-	-	3	2	3	5	-
	All m	5	-	-	-	-	-	-	-	-	-	-	-	-	-	-	-	1	1	2	1	-
Primorski Dolac	sv.	10	-	-	-	-	-	-	-	-	-	-	-	-	-	-	1	1	1	-	7	-
	All m	2	-	-	-	-	-	-	-	-	-	-	-	-	-	-	-	1	1	-	-	-
Proložac	sv.	36	-	-	-	-	-	-	-	-	-	-	-	1	-	3	1	3	4	5	19	-
	All m	16	-	-	-	-	-	-	-	-	-	-	-	-	2	1	2	2	1	8	-	-
Pučišća	sv.	22	-	-	-	-	-	-	-	-	-	-	-	-	2	1	2	2	3	12	-	-
	All m	10	-	-	-	-	-	-	-	-	-	-	-	-	2	1	2	1	1	3	-	-

4.3. UMRLI PREMA SPOLU I STAROSTI U 2014. PO ŽUPANIJAMA I GRADOVIMA/OPĆINAMA
DEATHS, BY SEX AND AGE, BY COUNTIES AND TOWNS/MUNICIPALITIES, 2014

(nastavak)
 (continued)

Županija County of	Spol Sex	Ukupno Total	Godine starosti Age																	nepo- znato Unknown		
			0	1 - 4	5 - 9	10 - 14	15 - 19	20 - 24	25 - 29	30 - 34	35 - 39	40 - 44	45 - 49	50 - 54	55 - 59	60 - 64	65 - 69	70 - 74	75 - 79		80 i više 80 and over	
Runovići	sv.	36	1	-	-	-	-	-	-	-	-	-	-	1	1	-	2	2	3	5	21	-
	All m	19	1	-	-	-	-	-	-	-	-	-	-	-	1	-	2	2	2	2	9	-
Seget	sv.	54	-	-	1	-	-	1	-	-	1	-	2	1	6	2	4	3	9	24	-	
	All m	29	-	-	-	-	-	1	-	-	-	-	1	-	4	2	3	1	7	10	-	
Selca	sv.	23	-	-	-	-	-	-	-	-	-	-	-	1	-	1	2	2	6	11	-	
	All m	15	-	-	-	-	-	-	-	-	-	-	-	-	-	1	2	1	4	7	-	
Sućuraj	sv.	7	-	-	-	-	-	-	-	-	-	-	-	-	-	-	-	2	-	1	4	-
	All m	4	-	-	-	-	-	-	-	-	-	-	-	-	-	-	-	2	-	1	1	-
Sutivan	sv.	5	-	-	-	-	-	-	-	-	-	-	-	-	-	-	-	-	1	1	3	-
	All m	3	-	-	-	-	-	-	-	-	-	-	-	-	-	-	-	-	-	1	2	-
Šestanovac	sv.	36	-	-	-	-	-	-	-	1	-	1	-	-	-	2	7	5	8	12	-	
	All m	19	-	-	-	-	-	-	-	-	-	1	-	-	-	1	6	3	5	3	-	
Šolta	sv.	40	-	-	-	-	-	-	-	-	-	-	-	-	-	2	3	2	6	27	-	
	All m	25	-	-	-	-	-	-	-	-	-	-	-	-	-	2	2	2	5	14	-	
Tučepi	sv.	16	-	-	-	-	-	-	-	-	-	-	-	-	-	-	1	2	3	10	-	
	All m	8	-	-	-	-	-	-	-	-	-	-	-	-	-	-	1	2	2	3	-	
Zadvarje	sv.	2	-	-	-	-	-	-	-	-	-	-	-	-	-	-	-	-	1	-	1	-
	All m	1	-	-	-	-	-	-	-	-	-	-	-	-	-	-	-	-	1	-	-	-
Zagvozd	sv.	18	-	-	-	-	-	-	-	-	-	-	-	1	1	-	-	2	3	11	-	
	All m	6	-	-	-	-	-	-	-	-	-	-	-	1	1	-	-	2	1	1	-	
Zmijavci	sv.	24	-	-	-	-	-	1	-	-	-	-	-	2	1	1	2	3	2	12	-	
	All m	11	-	-	-	-	-	1	-	-	-	-	-	1	1	1	2	1	-	4	-	
Istarska Istria	sv.	2 226	8	2	3	1	1	7	5	13	12	17	33	62	103	159	161	236	325	1 078	-	
	All m	1 125	3	2	3	1	1	4	3	8	8	10	20	45	62	104	103	151	180	417	-	
Gradovi Towns																						
Buje - Buie	sv.	43	-	-	-	-	-	1	-	-	-	-	1	2	4	3	2	4	7	19	-	
	All m	23	-	-	-	-	-	-	-	-	-	-	-	2	2	3	2	3	4	7	-	
Buzet	sv.	69	1	-	-	-	-	-	-	-	-	-	1	-	2	7	3	7	9	39	-	
	All m	34	1	-	-	-	-	-	-	-	-	-	-	-	1	4	1	2	4	21	-	
Labin	sv.	123	-	-	1	-	-	-	1	2	-	-	-	5	8	7	11	16	16	56	-	
	All m	75	-	-	1	-	-	-	1	-	-	-	-	3	6	4	8	13	14	25	-	
Novigrad - Cittanova	sv.	33	-	1	-	-	-	-	-	-	1	-	-	-	3	3	4	1	9	11	-	
	All m	16	-	1	-	-	-	-	-	-	1	-	-	-	1	1	2	1	5	4	-	

4.3. UMRLI PREMA SPOLU I STAROSTI U 2014. PO ŽUPANIJAMA I GRADOVIMA/OPĆINAMA
DEATHS, BY SEX AND AGE, BY COUNTIES AND TOWNS/MUNICIPALITIES, 2014

(nastavak)
(continued)

Županija County of	Spol Sex	Ukupno Total	Godine starosti Age																	80 i više 80 and over	nepo- znato Unknown
			0	1 - 4	5 - 9	10 - 14	15 - 19	20 - 24	25 - 29	30 - 34	35 - 39	40 - 44	45 - 49	50 - 54	55 - 59	60 - 64	65 - 69	70 - 74	75 - 79		
Pazin	sv.	82	-	-	-	-	-	-	-	1	-	-	-	2	5	6	7	10	11	40	-
	All m	43	-	-	-	-	-	-	-	-	-	-	-	-	3	4	6	7	6	17	-
Poreč - Parenzo	sv.	156	-	-	-	-	-	-	-	2	1	1	3	3	7	17	12	12	33	65	-
	All m	89	-	-	-	-	-	-	-	2	1	1	1	2	3	14	11	7	15	32	-
Pula - Pola	sv.	653	3	-	1	-	1	1	2	3	4	9	14	21	23	41	50	79	100	301	-
	All m	346	1	-	1	-	1	-	1	3	2	5	11	15	19	27	30	52	56	122	-
Rovinj - Rovigno	sv.	133	1	-	-	-	-	1	-	-	-	-	2	7	4	6	9	14	19	70	-
	All m	58	-	-	-	-	-	-	-	-	-	-	1	5	-	4	5	7	8	28	-
Umag - Umago	sv.	111	-	-	-	-	-	-	1	2	3	-	1	6	7	7	13	16	13	42	-
	All m	64	-	-	-	-	-	-	-	2	2	-	-	6	5	4	6	9	10	20	-
Vodnjan - Dignano	sv.	64	2	-	-	-	-	1	-	-	-	-	1	1	3	4	6	4	11	31	-
	All m	26	1	-	-	-	-	1	-	-	-	-	-	-	2	2	5	2	2	11	-
<i>Općine/ Municipalities</i>																					
Bale - Valle	sv.	15	-	-	-	-	-	-	-	-	-	-	-	-	1	4	1	1	2	6	-
	All m	7	-	-	-	-	-	-	-	-	-	-	-	-	-	3	1	-	-	3	-
Barban	sv.	36	-	-	-	-	-	-	-	-	-	-	-	1	-	4	2	3	8	18	-
	All m	20	-	-	-	-	-	-	-	-	-	-	-	1	-	3	1	2	6	7	-
Brtonigla - Verteneglio	sv.	21	-	-	-	-	-	-	-	-	-	-	-	2	-	4	1	2	12	-	-
	All m	12	-	-	-	-	-	-	-	-	-	-	-	-	-	-	3	-	2	7	-
Cerovlje	sv.	25	-	-	-	-	-	-	-	-	-	-	-	1	1	2	1	1	2	17	-
	All m	11	-	-	-	-	-	-	-	-	-	-	-	1	1	-	1	1	1	6	-
Fažana - Fasana	sv.	27	-	-	-	-	-	-	-	-	-	-	-	1	1	2	1	3	4	15	-
	All m	11	-	-	-	-	-	-	-	-	-	-	-	-	-	-	1	1	3	6	-
Funtana - Fontane	sv.	5	-	-	-	-	-	-	-	-	-	-	-	1	1	-	1	-	2	-	-
	All m	2	-	-	-	-	-	-	-	-	-	-	-	-	-	1	-	1	-	-	-
Gračišće	sv.	14	-	-	-	-	-	-	-	-	1	-	1	-	-	-	-	1	2	9	-
	All m	8	-	-	-	-	-	-	-	-	1	-	1	-	-	-	-	1	2	3	-
Grožnjan - Grisignana	sv.	12	-	-	-	-	-	-	-	-	-	-	-	-	-	-	1	1	2	8	-
	All m	4	-	-	-	-	-	-	-	-	-	-	-	-	-	-	1	1	-	2	-
Kanfanar	sv.	23	-	-	-	-	-	-	-	-	-	1	-	-	3	1	1	1	4	12	-
	All m	9	-	-	-	-	-	-	-	-	-	1	-	-	2	1	-	-	3	2	-
Karojba	sv.	16	-	-	-	-	-	-	-	-	-	-	1	1	1	4	1	3	1	4	-
	All m	8	-	-	-	-	-	-	-	-	-	-	1	1	-	2	1	2	-	1	-
Kaštelir - Labinci - Cast	sv.	21	-	-	-	1	-	-	-	-	-	-	-	1	1	1	1	3	5	8	-
	All m	11	-	-	-	1	-	-	-	-	-	-	-	1	1	-	1	2	1	4	-

4.3. UMRLI PREMA SPOLU I STAROSTI U 2014. PO ŽUPANIJAMA I GRADOVIMA/OPĆINAMA
DEATHS, BY SEX AND AGE, BY COUNTIES AND TOWNS/MUNICIPALITIES, 2014

(nastavak)
 (continued)

Županija County of	Spol Sex	Ukupno Total	Godine starosti Age																	80 i više 80 and over	nepo- znato Unknown	
			0	1 - 4	5 - 9	10 - 14	15 - 19	20 - 24	25 - 29	30 - 34	35 - 39	40 - 44	45 - 49	50 - 54	55 - 59	60 - 64	65 - 69	70 - 74	75 - 79			
Kršan	sv.	24	-	-	-	-	-	-	-	-	-	-	-	1	1	1	3	2	3	3	10	-
	All m	10	-	-	-	-	-	-	-	-	-	-	-	1	1	1	1	1	2	-	3	-
Lanišće	sv.	6	-	-	-	-	-	-	-	-	-	-	-	-	-	-	-	-	-	1	5	-
	All m	2	-	-	-	-	-	-	-	-	-	-	-	-	-	-	-	-	-	-	2	-
Ližnjan - Lisignano	sv.	39	-	-	-	-	-	-	-	1	-	-	-	1	2	4	3	4	7	17	-	
	All m	20	-	-	-	-	-	-	-	-	-	-	-	1	1	4	1	3	3	7	-	
Lupoglav	sv.	11	-	-	-	-	-	-	-	-	-	-	-	-	1	1	-	-	1	8	-	
	All m	4	-	-	-	-	-	-	-	-	-	-	-	-	-	1	-	-	1	2	-	
Marčana	sv.	63	-	-	-	-	-	-	1	-	-	-	1	-	5	3	3	5	4	41	-	
	All m	26	-	-	-	-	-	-	1	-	-	-	1	-	3	-	2	4	3	12	-	
Medulin	sv.	50	-	-	-	-	-	-	-	-	-	-	1	-	4	3	6	7	6	23	-	
	All m	25	-	-	-	-	-	-	-	-	-	-	1	-	2	2	4	6	3	7	-	
Motovun - Montana	sv.	11	-	-	-	-	-	-	-	-	-	-	-	-	-	-	-	-	1	10	-	
	All m	3	-	-	-	-	-	-	-	-	-	-	-	-	-	-	-	-	-	3	-	
Oprtalj - Portole	sv.	10	-	-	-	-	-	-	-	-	-	-	-	1	-	-	1	1	2	5	-	
	All m	5	-	-	-	-	-	-	-	-	-	-	-	1	-	-	-	1	1	2	-	
Pićan	sv.	25	-	-	-	-	-	1	-	-	-	-	-	-	3	2	-	2	4	13	-	
	All m	14	-	-	-	-	-	1	-	-	-	-	-	-	2	2	-	1	3	5	-	
Raša	sv.	50	-	-	-	-	-	-	-	-	-	1	1	1	1	5	1	6	4	30	-	
	All m	25	-	-	-	-	-	-	-	-	-	1	-	1	1	5	-	5	4	8	-	
Sveta Nedelja	sv.	39	-	-	-	-	-	1	-	1	-	-	-	-	-	7	1	4	5	20	-	
	All m	20	-	-	-	-	-	1	-	1	-	-	-	-	-	6	-	2	4	6	-	
Sveti Lovreč	sv.	12	-	-	-	-	-	-	-	-	-	-	-	-	1	1	2	2	2	4	-	
	All m	5	-	-	-	-	-	-	-	-	-	-	-	-	1	-	1	-	1	2	-	
Sveti Petar u Šumi	sv.	16	-	-	-	-	-	-	-	-	-	1	-	-	2	1	-	1	2	9	-	
	All m	5	-	-	-	-	-	-	-	-	-	-	-	-	2	-	-	1	-	2	-	
Svetvinčenat	sv.	28	-	-	-	-	-	-	-	-	-	-	1	2	1	1	3	2	1	17	-	
	All m	13	-	-	-	-	-	-	-	-	-	-	-	2	-	1	3	1	1	5	-	
Tar-Vabriga – Torre-Abreg	sv.	26	-	-	-	-	-	1	-	1	-	-	1	-	1	-	3	3	1	15	-	
	All m	8	-	-	-	-	-	1	-	-	-	-	1	-	-	-	-	2	1	3	-	
Tinjan	sv.	18	-	-	-	-	-	-	-	-	-	-	-	-	-	-	1	3	3	11	-	
	All m	9	-	-	-	-	-	-	-	-	-	-	-	-	-	-	1	3	1	4	-	
Višnjan - Visignano	sv.	37	-	1	-	-	-	-	-	-	-	2	2	2	1	-	-	2	4	23	-	
	All m	16	-	1	-	-	-	-	-	-	-	1	1	1	-	-	-	1	2	9	-	

4.3. UMRLI PREMA SPOLU I STAROSTI U 2014. PO ŽUPANIJAMA I GRADOVIMA/OPĆINAMA
DEATHS, BY SEX AND AGE, BY COUNTIES AND TOWNS/MUNICIPALITIES, 2014

(nastavak)
(continued)

Županija County of	Spol Sex	Ukupno Total	Godine starosti Age																	nepo- znato Unknown	
			0	1 - 4	5 - 9	10 - 14	15 - 19	20 - 24	25 - 29	30 - 34	35 - 39	40 - 44	45 - 49	50 - 54	55 - 59	60 - 64	65 - 69	70 - 74	75 - 79		80 i više 80 and over
Vižinada - Visinada	sv.	15	1	-	-	-	-	-	-	-	-	1	-	-	1	2	-	3	3	4	-
	All m m	8	-	-	-	-	-	-	-	-	-	1	-	-	1	1	-	2	2	1	-
Vrsar - Orsera	sv.	27	-	-	-	-	-	-	-	-	1	-	-	2	-	4	1	1	6	12	-
	All m m	10	-	-	-	-	-	-	-	-	1	-	-	1	-	2	-	-	5	1	-
Žminj	sv.	37	-	-	1	-	-	-	-	-	1	1	-	-	2	2	4	5	5	16	-
	All m m	20	-	-	1	-	-	-	-	-	-	-	-	-	2	2	4	3	3	5	-
Dubrovačko-neretvanska Dubrovnik-Neretva	sv.	1 238	3	-	-	2	3	2	3	4	4	11	20	30	55	75	95	115	189	627	-
	All m m	603	1	-	-	1	3	2	3	3	3	4	8	17	33	57	68	69	106	225	-
Gradovi/ Towns																					
Dubrovnik	sv.	428	-	-	-	1	-	1	3	2	2	2	7	11	20	26	39	41	65	208	-
	All m m	206	-	-	-	-	-	1	3	2	1	2	4	6	13	20	23	23	37	71	-
Korčula	sv.	77	-	-	-	-	-	-	-	-	1	-	1	-	5	6	11	14	39	-	
	All m m	41	-	-	-	-	-	-	-	-	1	-	1	-	3	6	5	7	18	-	
Metković	sv.	108	-	-	-	-	-	-	-	-	1	2	2	3	7	12	13	10	18	40	-
	All m m	51	-	-	-	-	-	-	-	-	1	1	1	1	4	7	9	5	10	12	-
Opuzen	sv.	25	-	-	-	-	-	-	-	-	-	1	1	1	2	-	2	2	5	11	-
	All m m	14	-	-	-	-	-	-	-	-	-	-	-	1	2	-	1	2	3	5	-
Ploče	sv.	104	-	-	-	-	-	-	-	1	-	1	3	1	7	8	7	15	15	46	-
	All m m	54	-	-	-	-	-	-	-	-	-	-	-	-	4	7	4	12	8	19	-
Općine/ Municipalities																					
Blato	sv.	43	-	-	-	-	-	-	-	-	-	-	1	1	3	1	1	2	8	26	-
	All m m	17	-	-	-	-	-	-	-	-	-	-	-	1	-	1	1	2	5	7	-
Dubrovačko primorje	sv.	29	-	-	-	-	-	-	-	-	-	1	-	-	2	2	-	3	4	17	-
	All m m	13	-	-	-	-	-	-	-	-	-	-	-	1	-	-	-	1	3	8	-
Janjina	sv.	13	-	-	-	-	-	-	-	-	-	-	1	-	-	-	-	-	2	10	-
	All m m	8	-	-	-	-	-	-	-	-	-	-	1	-	-	-	-	-	2	5	-
Konavle	sv.	95	-	-	-	1	1	-	-	1	-	1	4	3	3	5	8	9	12	47	-
	All m m	45	-	-	-	1	1	-	-	1	-	-	2	2	1	5	8	5	7	12	-
Kula Norinska	sv.	23	-	-	-	-	1	-	-	-	-	-	1	-	1	1	-	2	2	15	-
	All m m	8	-	-	-	-	1	-	-	-	-	-	-	-	1	1	-	1	1	3	-
Lastovo	sv.	10	-	-	-	-	-	-	-	-	-	-	-	-	-	-	1	-	-	9	-
	All m m	6	-	-	-	-	-	-	-	-	-	-	-	-	-	-	1	-	-	5	-

4.3. UMRLI PREMA SPOLU I STAROSTI U 2014. PO ŽUPANIJAMA I GRADOVIMA/OPĆINAMA
DEATHS, BY SEX AND AGE, BY COUNTIES AND TOWNS/MUNICIPALITIES, 2014

(nastavak)
(continued)

Županija County of	Spol Sex	Ukupno Total	Godine starosti Age																	nepo- znato Unknown		
			0	1 - 4	5 - 9	10 - 14	15 - 19	20 - 24	25 - 29	30 - 34	35 - 39	40 - 44	45 - 49	50 - 54	55 - 59	60 - 64	65 - 69	70 - 74	75 - 79		80 i više 80 and over	
Lumbarđa	sv.	10	-	-	-	-	-	-	-	-	-	-	-	-	1	-	-	1	-	-	8	-
	m	4	-	-	-	-	-	-	-	-	-	-	-	-	-	-	-	1	-	-	3	-
Mijet	sv.	22	-	-	-	-	-	-	-	-	-	-	-	2	1	1	-	-	3	15	-	
	m	11	-	-	-	-	-	-	-	-	-	-	-	2	1	1	-	-	2	5	-	
Orebić	sv.	40	-	-	-	-	1	-	-	-	-	-	-	-	3	3	2	5	7	19	-	
	m	25	-	-	-	-	1	-	-	-	-	-	-	-	2	2	2	4	3	11	-	
Požezerje	sv.	9	-	-	-	-	-	-	-	-	-	1	-	-	-	-	1	1	-	6	-	
	m	5	-	-	-	-	-	-	-	-	-	-	-	-	-	-	-	1	1	-	3	-
Slivno	sv.	23	-	-	-	-	-	-	-	-	-	-	-	1	-	1	1	2	3	15	-	
	m	12	-	-	-	-	-	-	-	-	-	-	-	1	-	1	1	1	2	6	-	
Smokvica	sv.	9	-	-	-	-	-	-	-	-	-	-	-	-	-	-	1	2	3	3	-	
	m	1	-	-	-	-	-	-	-	-	-	-	-	-	-	-	-	-	1	-	-	-
Ston	sv.	35	-	-	-	-	-	1	-	-	-	-	-	-	1	2	1	1	5	24	-	
	m	13	-	-	-	-	-	1	-	-	-	-	-	-	1	2	-	1	2	6	-	
Trpanj	sv.	12	-	-	-	-	-	-	-	-	1	-	-	-	1	-	-	1	-	9	-	
	m	6	-	-	-	-	-	-	-	-	1	-	-	-	1	-	-	1	-	3	-	
Vela Luka	sv.	50	1	-	-	-	-	-	-	-	-	-	-	-	1	2	3	4	10	29	-	
	m	24	-	-	-	-	-	-	-	-	-	-	-	-	1	1	3	3	5	11	-	
Žažablje	sv.	9	-	-	-	-	-	-	-	-	-	-	-	-	-	1	1	-	1	6	-	
	m	4	-	-	-	-	-	-	-	-	-	-	-	-	-	1	1	-	-	2	-	
Župa dubrovačka	sv.	64	2	-	-	-	-	-	-	-	-	1	-	5	3	5	7	4	12	25	-	
	m	35	1	-	-	-	-	-	-	-	-	-	-	2	1	5	6	2	8	10	-	
Međimurska Međimurje	sv.	1168	13	1	1	-	2	3	4	5	5	9	26	40	67	77	78	130	189	518	-	
	m	605	6	1	1	-	1	3	4	5	2	6	19	29	51	58	60	89	106	164	-	
Gradovi/ Towns																						
Čakovec	sv.	254	2	-	-	-	-	2	1	1	3	2	8	11	12	22	30	50	110	-	-	
	m	134	1	-	-	-	-	2	1	-	1	2	5	8	8	17	19	31	39	-	-	
Mursko Središće	sv.	57	1	-	1	-	-	-	-	-	1	-	-	3	-	9	3	3	6	30	-	
	m	31	1	-	1	-	-	-	-	-	-	-	-	3	-	7	3	3	4	9	-	
Prelog	sv.	85	-	-	-	-	-	-	-	-	1	-	1	-	5	10	6	6	14	42	-	
	m	48	-	-	-	-	-	-	-	-	1	-	1	-	5	5	4	6	9	17	-	

4.3. UMRLI PREMA SPOLU I STAROSTI U 2014. PO ŽUPANIJAMA I GRADOVIMA/OPĆINAMA
DEATHS, BY SEX AND AGE, BY COUNTIES AND TOWNS/MUNICIPALITIES, 2014

(nastavak)
 (continued)

Županija County of	Spol Sex	Ukupno Total	Godine starosti Age																	nepo- znato Unknown	
			0	1 - 4	5 - 9	10 - 14	15 - 19	20 - 24	25 - 29	30 - 34	35 - 39	40 - 44	45 - 49	50 - 54	55 - 59	60 - 64	65 - 69	70 - 74	75 - 79		80 i više 80 and over
<i>Općine/ Municipalities</i>																					
Belica	sv.	38	1	-	-	-	-	1	-	1	-	-	-	2	2	2	3	1	5	20	-
	All m	20	1	-	-	-	-	1	-	1	-	-	-	2	1	2	2	1	3	6	-
Dekanovec	sv.	8	-	-	-	-	-	-	-	-	-	-	-	-	-	-	-	-	1	7	-
	All m	1	-	-	-	-	-	-	-	-	-	-	-	-	-	-	-	-	-	1	-
Domašinec	sv.	19	-	-	-	-	-	-	-	-	1	-	1	3	1	-	1	3	9	-	
	All m	8	-	-	-	-	-	-	-	1	-	-	3	-	-	1	1	2	-		
Donja Dubrava	sv.	24	-	-	-	-	-	-	-	1	-	-	1	-	1	1	2	4	5	9	-
	All m	13	-	-	-	-	-	-	-	1	-	-	1	-	1	1	1	4	3	-	
Donji Kraljevec	sv.	56	-	-	-	-	1	-	-	1	1	1	2	5	4	3	6	8	24	-	
	All m	35	-	-	-	-	1	-	-	1	1	1	2	5	3	3	5	6	7	-	
Donji Vidovec	sv.	18	-	-	-	-	-	-	-	-	-	1	-	1	2	-	3	2	9	-	
	All m	7	-	-	-	-	-	-	-	-	-	-	-	1	2	-	2	-	2	-	
Goričan	sv.	40	-	-	-	-	-	-	-	-	-	-	1	3	1	1	1	6	27	-	
	All m	15	-	-	-	-	-	-	-	-	-	-	-	1	1	1	-	3	9	-	
Gornji Mihaljevec	sv.	21	-	-	-	-	-	-	-	-	-	-	-	2	2	1	5	2	9	-	
	All m	13	-	-	-	-	-	-	-	-	-	-	-	2	1	1	3	-	6	-	
Kotoriba	sv.	35	-	-	-	-	-	-	-	-	-	-	1	3	1	1	4	8	17	-	
	All m	18	-	-	-	-	-	-	-	-	-	-	-	3	-	-	4	7	4	-	
Mala Subotica	sv.	57	4	-	-	-	1	-	-	-	-	2	1	3	3	5	7	4	27	-	
	All m	31	2	-	-	-	-	-	-	-	-	-	1	2	3	5	5	3	10	-	
Nedelišće	sv.	111	1	-	-	-	1	-	2	-	-	7	5	7	7	7	12	16	46	-	
	All m	49	-	-	-	1	-	2	-	-	-	3	5	3	6	4	5	9	11	-	
Orehovica	sv.	29	1	-	-	-	-	-	-	-	1	-	-	1	4	-	6	4	12	-	
	All m	12	-	-	-	-	-	-	-	-	1	-	-	1	4	-	3	1	2	-	
Podturen	sv.	45	-	1	-	-	-	-	-	-	-	3	4	4	2	1	3	11	16	-	
	All m	22	-	1	-	-	-	-	-	-	-	3	1	3	2	1	2	4	5	-	
Pribislavec	sv.	25	1	-	-	-	-	-	1	-	-	2	1	2	2	2	4	6	4	-	
	All m	16	1	-	-	-	-	-	1	-	-	2	1	2	2	2	3	2	-	-	
Selnica	sv.	33	1	-	-	-	-	-	-	-	1	1	3	1	2	2	4	6	12	-	
	All m	17	-	-	-	-	-	-	-	-	1	1	2	1	2	2	2	1	5	-	

4.3. UMRLI PREMA SPOLU I STAROSTI U 2014. PO ŽUPANIJAMA I GRADOVIMA/OPĆINAMA
DEATHS, BY SEX AND AGE, BY COUNTIES AND TOWNS/MUNICIPALITIES, 2014

(nastavak)
 (continued)

Županija County of	Spol Sex	Ukupno Total	Godine starosti Age																	80 i više 80 and over	nepo- znato Unknown	
			0	1 - 4	5 - 9	10 - 14	15 - 19	20 - 24	25 - 29	30 - 34	35 - 39	40 - 44	45 - 49	50 - 54	55 - 59	60 - 64	65 - 69	70 - 74	75 - 79			
Strahoninec	sv.	27	-	-	-	-	-	-	-	-	-	1	-	1	1	1	2	4	1	2	14	-
	All m m	17	-	-	-	-	-	-	-	-	-	-	-	1	1	1	2	3	1	2	6	-
Sveta Marija	sv.	21	-	-	-	-	-	-	-	-	-	-	-	-	-	1	2	2	2	14	-	
	All m m	10	-	-	-	-	-	-	-	-	-	-	-	-	-	-	2	1	1	6	-	
Sveti Juraj na Bregu	sv.	43	1	-	-	-	-	-	-	-	-	1	2	3	2	5	4	11	8	6	-	
	All m m	26	-	-	-	-	-	-	-	-	-	1	2	3	2	3	2	8	4	1	-	
Sveti Martin na Muri	sv.	36	-	-	-	-	-	-	-	-	-	-	-	-	4	3	4	4	8	13	-	
	All m m	20	-	-	-	-	-	-	-	-	-	-	-	-	2	3	3	4	4	4	-	
Šenkovec	sv.	29	-	-	-	-	-	-	-	1	-	-	1	1	1	1	4	3	6	11	-	
	All m m	21	-	-	-	-	-	-	-	1	-	-	1	1	1	3	3	5	5	-	-	
Štrigova	sv.	36	-	-	-	-	-	1	-	-	-	1	-	3	4	-	-	5	2	20	-	
	All m m	13	-	-	-	-	-	1	-	-	-	-	-	2	3	-	-	4	-	3	-	
Vratišinec	sv.	21	-	-	-	-	-	-	-	-	-	-	1	-	1	-	1	4	4	10	-	
	All m m	8	-	-	-	-	-	-	-	-	-	-	1	-	-	-	1	3	2	1	-	
Grad Zagreb City of Zagreb	sv.	8 359	30	6	3	7	11	13	15	27	59	63	106	191	420	577	673	885	1 334	3 939	-	
	All m m	4 002	18	4	3	3	8	9	9	19	36	39	65	122	280	364	394	514	706	1 409	-	

4.4. UMRLI PREMA SKUPINAMA UZROKA SMRTI U 2014. PO ŽUPANIJAMA I GRADOVIMA/OPĆINAMA
DEATHS, BY GROUPS OF CAUSES OF DEATH, BY COUNTIES AND TOWNS/MUNICIPALITIES, 2014

Županija County of	Ukupno Total	Uzrok smrti Cause of death																		
		I.	II.	III.	IV.	V.	VI.	VII.	VIII.	IX.	X.	XI.	XII.	XIII.	XIV.	XV.	XVI.	XVII.	XVIII.	XIX.
Republika Hrvatska Republic of Croatia	50 839	347	14 206	20	1 370	1 188	856	-	4	24 112	2 227	2 149	5	156	824	1	121	109	394	2 750
Zagrebačka Zagreb	3 412	30	1 005	2	89	69	47	-	-	1 574	140	156	-	7	63	-	12	8	15	195
Gradovi/ Towns																				
Dugo Selo	146	1	41	-	5	8	1	-	-	64	6	4	-	1	4	-	2	1	-	8
Ivanić-Grad	142	1	46	1	2	1	1	-	-	69	5	4	-	-	5	-	-	-	1	6
Jastrebarsko	230	-	71	-	2	5	3	-	-	105	10	10	-	1	8	-	3	1	-	11
Samobor	418	6	122	-	10	8	4	-	-	195	21	25	-	-	5	-	1	1	2	18
Sveta Nedelja	146	2	44	-	6	1	1	-	-	67	3	10	-	-	4	-	1	-	1	6
Sveti Ivan Zelina	210	1	62	-	3	1	4	-	-	100	12	11	-	-	3	-	1	-	-	12
Velika Gorica	594	10	184	1	13	7	5	-	-	281	24	25	-	1	7	-	1	2	5	28
Vrbovec	159	-	51	-	3	3	4	-	-	78	7	5	-	-	2	-	-	-	-	6
Zaprešić	204	3	70	-	5	4	3	-	-	77	16	7	-	-	2	-	-	1	-	16
Općine/ Municipalities																				
Bedenica	18	-	1	-	1	1	1	-	-	8	-	3	-	-	-	-	-	-	-	3
Bistra	78	-	17	-	2	1	1	-	-	37	4	4	-	-	2	-	1	-	-	9
Brckovljani	65	-	22	-	2	2	1	-	-	28	2	2	-	1	2	-	-	-	-	3
Brdovec	110	-	30	-	4	3	3	-	-	47	2	6	-	-	2	-	-	-	2	11
Dubrava	92	1	28	-	3	3	3	-	-	38	3	6	-	-	1	-	-	-	-	6
Dubravica	29	-	8	-	-	1	-	-	-	13	2	1	-	-	1	-	-	-	-	3
Farkaševac	37	-	10	-	1	2	-	-	-	19	3	2	-	-	-	-	-	-	-	-
Gradec	44	-	7	-	1	2	1	-	-	22	1	5	-	-	-	-	-	-	-	5
Jakovlje	52	-	13	-	2	-	1	-	-	24	-	4	-	1	1	-	-	-	1	5
Klinča Sela	53	1	13	-	2	3	-	-	-	23	-	3	-	1	-	-	-	-	-	7
Kloštar Ivanić	59	-	17	-	1	2	1	-	-	24	1	2	-	1	2	-	1	-	1	6
Krašić	53	1	10	-	3	-	-	-	-	31	5	1	-	-	1	-	-	-	-	1
Kravarско	28	-	9	-	-	1	1	-	-	15	-	-	-	-	-	-	-	-	-	2
Križ	93	1	18	-	4	1	-	-	-	58	4	4	-	-	1	-	1	-	-	1
Luka	16	-	9	-	1	-	-	-	-	5	-	1	-	-	-	-	-	-	-	-
Marija Gorica	12	-	5	-	1	1	-	-	-	5	-	-	-	-	-	-	-	-	-	-
Orle	28	-	9	-	1	-	-	-	-	14	-	1	-	-	2	-	-	1	-	-
Pisarovina	57	1	17	-	-	1	3	-	-	28	1	-	-	-	2	-	-	-	-	4
Pokupsko	33	1	10	-	-	-	1	-	-	11	2	1	-	-	2	-	-	-	-	5
Preseka	30	-	10	-	1	1	-	-	-	14	1	1	-	-	1	-	-	1	-	-
Pušća	25	-	9	-	1	1	1	-	-	9	1	-	-	-	1	-	-	-	-	2
Rakovec	20	-	5	-	3	-	1	-	-	8	1	1	-	-	-	-	-	-	1	-
Rugvica	72	-	24	-	3	3	1	-	-	26	3	3	-	-	1	-	-	-	-	8
Stupnik	31	-	8	-	1	1	1	-	-	15	-	1	-	-	1	-	-	-	1	2
Žumberak	28	-	5	-	2	1	-	-	-	16	-	3	-	-	-	-	-	-	-	1

Uzrok smrti:

- I. Zarazne i parazitarne bolesti
- II. Novotvorine (neoplazme)
- III. Bolesti krvi i krvotvornog sustava te određene bolesti imunološkog sustava
- IV. Endokrine bolesti, bolesti prehrane i metabolizma
- V. Duševni poremećaji i poremećaji ponašanja
- VI. Bolesti živčanog sustava
- VII. Bolesti oka i očnih adnexa
- VIII. Bolesti uha i mastoidnog nastavka
- IX. Bolesti cirkulacijskog sustava
- X. Bolesti dišnog sustava
- XI. Bolesti probavnog sustava
- XII. Bolesti kože i potkožnog tkiva
- XIII. Bolesti mišićno-kožanog sustava i vezivnog tkiva
- XIV. Bolesti sustava mokraćnih i spolnih organa
- XV. Trudnoća, porođaj i babinje
- XVI. Određena stanja nastala u perinatalnom razdoblju
- XVII. Kongenitalne malformacije, deformiteti i kromosomske abnormalnosti
- XVIII. Simptomi, znakovi i abnormalni klinički i laboratorijski nalazi nevršteni drugamo
- XIX. Ozljede, otrovanja i neke druge posljedice vanjskih uzroka

Cause of death:

- I Infectious and parasitic diseases
- II Neoplasms
- III Diseases of the blood and blood-forming organs and certain disorders involving the immune mechanism
- IV Endocrine, nutritional and metabolic diseases
- V Mental and behavioural disorders
- VI Diseases of the nervous system
- VII Diseases of the eye and adnexa
- VIII Diseases of the ear and mastoid process
- IX Diseases of the circulatory system
- X Diseases of the respiratory system
- XI Diseases of the digestive system
- XII Diseases of the skin and subcutaneous tissue
- XIII Diseases of the musculoskeletal system and connective tissue
- XIV Diseases of the genitourinary system
- XV Pregnancy, childbirth and the puerperium
- XVI Certain conditions originating in the perinatal period
- XVII Congenital malformations, deformations and chromosomal abnormalities
- XVIII Symptoms, signs and abnormal clinical and laboratory findings not elsewhere classified
- XIX Injury, poisoning and certain other consequences of external causes

4.4. UMRLI PREMA SKUPINAMA UZROKA SMRTI U 2014. PO ŽUPANIJAMA I GRADOVIMA/OPĆINAMA
DEATHS, BY GROUPS OF CAUSES OF DEATH, BY COUNTIES AND TOWNS/MUNICIPALITIES, 2014

(nastavak)
(continued)

Županija County of	Ukupno Total	Uzrok smrti Cause of death																		
		I.	II.	III.	IV.	V.	VI.	VII.	VIII.	IX.	X.	XI.	XII.	XIII.	XIV.	XV.	XVI.	XVII.	XVIII.	XIX.
Krapinsko-zagorska Krapina-Zagorje	1 868	16	449	-	48	37	31	-	-	898	102	135	-	3	28	-	2	5	11	103
<i>Gradovi/ Towns</i>																				
Donja Stubica	56	-	13	-	3	1	-	-	-	27	3	6	-	-	1	-	-	-	-	2
Klanjec	45	-	11	-	1	-	3	-	-	23	1	2	-	-	1	-	-	-	-	2
Krapina	142	-	32	-	5	4	3	-	-	70	4	12	-	-	1	-	-	2	3	6
Oroslavje	82	2	24	-	1	3	1	-	-	36	6	4	-	-	1	-	-	-	1	3
Pregrada	99	-	26	-	-	2	1	-	-	51	1	14	-	1	-	-	-	-	-	3
Zabok	110	1	28	-	5	3	2	-	-	49	5	6	-	-	2	-	-	-	1	8
Zlatar	88	-	26	-	1	3	-	-	-	42	8	4	-	-	2	-	-	-	-	2
<i>Općine/ Municipalities</i>																				
Bedekovčina	101	-	23	-	2	1	1	-	-	49	8	9	-	-	-	-	-	-	-	8
Budinščina	42	-	9	-	-	-	-	-	-	22	1	5	-	-	1	-	-	-	-	4
Desinić	63	1	11	-	1	3	-	-	-	34	6	3	-	-	1	-	-	-	2	1
Đurmanec	53	2	14	-	-	3	2	-	-	24	2	4	-	-	-	-	1	-	-	1
Gornja Stubica	71	-	19	-	-	-	1	-	-	40	4	2	-	-	2	-	-	1	-	2
Hrašćina	25	-	6	-	-	-	-	-	-	8	4	2	-	-	-	-	1	-	-	4
Hum na Sutli	76	1	15	-	1	1	1	-	-	37	3	8	-	1	-	-	-	-	-	8
Jesenje	27	1	7	-	-	-	1	-	-	15	1	2	-	-	-	-	-	-	-	-
Konjščina	60	-	18	-	2	-	1	-	-	25	2	4	-	-	2	-	-	-	1	5
Kraljevec na Sutli	32	-	4	-	-	1	1	-	-	18	2	3	-	-	1	-	-	-	1	1
Krapinske Toplice	84	2	20	-	2	1	-	-	-	37	6	7	-	-	-	-	-	-	-	9
Kumrovec	24	-	4	-	-	-	-	-	-	17	-	1	-	-	-	-	-	-	-	2
Lobor	67	-	18	-	2	-	3	-	-	26	6	4	-	1	3	-	-	-	-	4
Mače	38	1	11	-	2	1	-	-	-	14	2	5	-	-	-	-	-	-	-	2
Marija Bistrica	86	1	26	-	6	1	-	-	-	39	3	4	-	-	3	-	-	-	-	3
Mihovljan	35	-	10	-	3	-	1	-	-	15	3	-	-	-	1	-	-	-	-	2
Novi Golubovec	13	-	3	-	-	-	-	-	-	6	2	-	-	-	-	-	-	1	-	1
Petrovsko	42	-	10	-	2	1	-	-	-	15	2	7	-	-	1	-	-	1	-	3
Radoboj	48	2	11	-	2	1	3	-	-	24	2	2	-	-	-	-	-	-	-	1
Stubičke Toplice	29	-	2	-	2	1	1	-	-	22	-	1	-	-	-	-	-	-	-	-
Sveti Križ Začretje	81	-	18	-	-	-	3	-	-	41	4	7	-	-	2	-	-	-	-	6
Tuhelj	31	-	4	-	1	3	-	-	-	14	2	2	-	-	-	-	-	-	-	5
Veliko Trgovišće	66	1	20	-	2	2	1	-	-	27	4	3	-	-	2	-	-	-	1	3
Zagorska Sela	12	-	2	-	-	-	-	-	-	7	1	1	-	-	-	-	-	-	-	1
Zlatar-Bistrica	40	1	4	-	2	1	1	-	-	24	4	1	-	-	1	-	-	-	-	1
Sisačko-moslavačka Sisak-Moslavina	2 475	10	675	-	51	34	31	-	-	1 223	166	87	1	3	47	-	3	4	9	131
<i>Gradovi/ Towns</i>																				
Glina	205	1	49	-	3	6	2	-	-	103	9	9	1	-	6	-	-	1	1	14
Hrvatska Kostajnica	36	-	10	-	1	1	-	-	-	16	3	3	-	-	-	-	-	-	-	2
Kutina	274	1	85	-	6	-	3	-	-	133	11	11	-	-	3	-	-	-	1	20
Novska	162	1	44	-	5	-	3	-	-	78	6	7	-	-	-	-	-	-	1	17
Petrinja	309	-	94	-	5	4	4	-	-	147	26	12	-	-	3	-	-	-	-	14
Popovača	158	1	43	-	2	2	1	-	-	83	14	3	-	1	3	-	1	-	-	4
Sisak	629	4	178	-	12	6	9	-	-	296	50	19	-	2	18	-	-	2	2	31
<i>Općine/ Municipalities</i>																				
Donji Kukuruzari	28	-	7	-	-	-	1	-	-	16	2	-	-	-	1	-	-	-	-	1
Dvor	109	-	30	-	2	1	2	-	-	50	14	6	-	-	-	-	-	-	1	3
Gvozd	81	-	20	-	1	4	1	-	-	36	10	1	-	-	2	-	-	-	1	5
Hrvatska Dubica	37	-	13	-	-	-	-	-	-	21	2	-	-	-	-	-	-	-	-	1
Jasenovac	33	-	8	-	2	-	-	-	-	18	-	1	-	-	1	-	1	-	-	2
Lekenik	87	-	19	-	2	4	-	-	-	45	3	6	-	-	3	-	-	1	-	4
Lipovljani	33	-	9	-	1	2	-	-	-	15	2	1	-	-	-	-	-	-	-	3
Majur	29	-	8	-	-	1	-	-	-	12	3	-	-	-	2	-	-	-	2	1
Martinska Ves	62	2	9	-	-	1	-	-	-	41	4	1	-	-	3	-	-	-	-	1
Sunja	111	-	28	-	6	1	4	-	-	59	5	3	-	-	-	-	1	-	-	4
Topusko	55	-	14	-	2	-	1	-	-	31	1	2	-	-	2	-	-	-	-	2
Velika Ludina	37	-	7	-	1	1	-	-	-	23	1	2	-	-	-	-	-	-	-	2
Karlovačka Karlovac	2 001	13	499	2	64	30	22	-	-	1 011	90	96	-	2	21	-	5	3	11	132
<i>Gradovi/ Towns</i>																				
Duga Resa	159	-	46	-	9	4	2	-	-	71	6	7	-	-	-	-	-	-	-	14
Karlovac	721	8	182	-	30	13	8	-	-	360	33	28	-	1	13	-	2	1	2	40
Ogulin	201	1	44	2	3	2	5	-	-	114	6	11	-	-	2	-	1	1	2	7
Ozalj	132	1	30	-	2	-	1	-	-	54	13	10	-	1	2	-	2	-	1	15
Slunj	109	-	28	-	-	4	2	-	-	57	6	5	-	-	-	-	-	-	-	7

4.4. UMRLI PREMA SKUPINAMA UZROKA SMRTI U 2014. PO ŽUPANIJAMA I GRADOVIMA/OPĆINAMA
DEATHS, BY GROUPS OF CAUSES OF DEATH, BY COUNTIES AND TOWNS/MUNICIPALITIES, 2014

(nastavak)
(continued)

Županija County of	Ukupno Total	Uzrok smrti Cause of death																		
		I.	II.	III.	IV.	V.	VI.	VII.	VIII.	IX.	X.	XI.	XII.	XIII.	XIV.	XV.	XVI.	XVII.	XVIII.	XIX.
<i>Općine/ Municipalities</i>																				
Barilović	60	-	17	-	2	-	1	-	-	32	2	3	-	-	1	-	-	-	-	2
Bosiljevo	30	-	4	-	2	2	-	-	-	13	1	2	-	-	-	-	-	-	-	6
Cetingrad	51	1	10	-	2	-	-	-	-	28	1	5	-	-	-	-	-	-	-	4
Draganić	43	-	12	-	1	-	1	-	-	20	1	3	-	-	-	-	-	-	1	4
Generalski Stol	50	-	14	-	1	-	-	-	-	28	-	4	-	-	-	-	-	-	-	3
Josipdol	61	-	21	-	5	1	-	-	-	29	-	2	-	-	1	-	-	-	-	2
Kamanje	12	-	3	-	-	1	-	-	-	3	3	-	-	-	-	-	-	-	-	2
Krnjak	37	1	7	-	1	1	-	-	-	20	1	1	-	-	-	-	-	-	-	5
Lasinja	39	-	8	-	-	-	1	-	-	23	3	3	-	-	-	-	-	-	1	-
Netretić	71	-	20	-	-	1	-	-	-	38	3	4	-	-	-	-	-	-	-	5
Plaški	29	-	3	-	2	-	-	-	-	17	1	1	-	-	-	-	-	-	-	5
Rakovica	41	-	9	-	-	-	-	-	-	27	-	1	-	-	-	-	-	-	1	3
Ribnik	6	-	1	-	1	-	-	-	-	3	-	-	-	-	-	-	-	-	-	1
Saborsko	18	-	3	-	-	1	-	-	-	9	2	2	-	-	-	-	-	-	-	1
Tounj	19	-	4	-	1	-	-	-	-	11	1	-	-	-	-	-	-	-	1	1
Vojnić	86	1	26	-	2	-	-	-	-	40	6	3	-	-	1	-	-	1	2	4
Žakanje	26	-	7	-	-	-	1	-	-	14	1	1	-	-	1	-	-	-	-	1
Varaždinska Varaždin	2 094	20	570	-	52	31	30	-	-	992	90	116	-	4	35	-	4	1	5	144
<i>Gradovi/ Towns</i>																				
Ivanec	157	1	40	-	3	2	5	-	-	75	9	11	-	2	4	-	-	-	-	5
Lepoglava	107	-	21	-	4	2	1	-	-	53	7	3	-	-	5	-	-	1	-	10
Ludbreg	103	1	33	-	1	2	2	-	-	44	3	6	-	1	2	-	-	-	-	8
Novi Marof	153	3	41	-	6	5	-	-	-	77	5	7	-	-	2	-	-	-	-	7
Varaždin	523	3	162	-	12	5	10	-	-	241	21	24	-	-	7	-	2	-	-	36
Varaždinske Toplice	79	-	15	-	2	2	1	-	-	45	3	4	-	-	1	-	-	-	-	6
<i>Općine/ Municipalities</i>																				
Bednja	61	1	13	-	1	2	-	-	-	24	10	2	-	-	1	-	1	-	-	6
Beretinac	23	-	8	-	-	-	-	-	-	11	1	1	-	-	-	-	-	-	1	1
Breznica	20	-	11	-	-	1	-	-	-	6	-	1	-	1	-	-	-	-	-	-
Breznički Hum	22	1	6	-	1	-	-	-	-	10	1	2	-	-	1	-	-	-	-	-
Cestica	70	1	18	-	3	-	-	-	-	38	1	1	-	-	2	-	-	-	1	5
Donja Voća	28	-	6	-	-	1	-	-	-	16	2	2	-	-	-	-	-	-	1	-
Gornji Knežinec	49	2	12	-	-	-	-	-	-	22	1	8	-	-	-	-	-	-	-	4
Jažabet	46	2	9	-	2	-	-	-	-	20	3	4	-	-	-	-	-	-	-	6
Klenovnik	33	-	11	-	-	1	-	-	-	14	3	2	-	-	-	-	-	-	-	2
Ljubešćica	21	-	5	-	1	1	1	-	-	6	1	2	-	-	1	-	-	-	-	3
Mali Bukovec	36	1	11	-	-	-	1	-	-	14	1	-	-	-	-	-	-	-	-	8
Martijanec	37	-	9	-	1	-	1	-	-	18	-	3	-	-	1	-	-	-	-	4
Maruševac	87	1	23	-	5	3	1	-	-	34	4	5	-	-	3	-	-	-	-	8
Petrijanec	59	1	16	-	1	2	1	-	-	28	2	2	-	-	3	-	-	-	-	3
Sračinec	60	-	23	-	1	-	1	-	-	27	1	4	-	-	-	-	-	-	1	2
Sveti Đurd	63	2	9	-	5	1	-	-	-	35	2	3	-	-	1	-	-	-	-	5
Sveti Ilija	44	-	13	-	-	-	-	-	-	21	3	4	-	-	-	-	1	-	-	2
Tmovec Bartolovečki	77	-	18	-	1	-	1	-	-	43	-	6	-	-	1	-	-	-	-	7
Veliki Bukovec	20	-	5	-	-	-	2	-	-	13	-	-	-	-	-	-	-	-	-	-
Vidovec	56	-	12	-	-	-	-	-	-	31	2	4	-	-	-	-	-	-	1	6
Vinica	47	-	14	-	1	1	1	-	-	21	4	5	-	-	-	-	-	-	-	-
Visoko	13	-	6	-	1	-	1	-	-	5	-	-	-	-	-	-	-	-	-	-
Koprivničko-križevačka Koprivnica-Križevci	1 573	7	414	1	48	24	21	-	1	761	76	82	-	3	30	-	5	2	23	75
<i>Gradovi/ Towns</i>																				
Đurđevac	103	-	31	-	4	4	2	-	-	42	8	5	-	-	2	-	-	-	1	4
Koprivnica	329	2	90	-	10	4	11	-	-	155	10	25	-	-	6	-	2	-	1	13
Križevci	256	1	73	1	7	2	3	-	-	122	13	12	-	1	3	-	1	-	5	12
<i>Općine/ Municipalities</i>																				
Drnje	21	-	9	-	-	-	-	-	-	10	-	-	-	-	-	-	-	-	-	2
Đelekovec	19	-	2	-	-	-	1	-	-	11	2	-	-	-	2	-	-	-	-	1
Ferdinandovac	28	-	5	-	3	1	1	-	-	12	1	1	-	-	1	-	-	-	1	2
Gola	41	1	7	-	3	-	-	-	-	22	4	2	-	-	1	-	-	-	-	1
Gornja Rijeka	43	-	11	-	-	1	-	-	-	22	3	3	-	-	1	-	-	-	-	2
Hlebine	27	-	4	-	2	1	-	-	-	18	1	-	-	-	-	-	-	-	1	-
Kalinovac	22	1	5	-	2	1	-	-	-	9	1	2	-	-	-	-	-	-	1	-
Kalnik	24	-	7	-	-	-	-	-	-	10	-	2	-	-	1	-	2	-	1	1
Kloštar Podravski	50	-	12	-	2	-	1	-	1	26	2	3	-	-	-	-	-	-	1	2
Koprivnički Bregi	26	-	8	-	-	-	-	-	-	12	4	-	-	1	1	-	-	-	-	-
Koprivnički Ivanec	30	-	8	-	1	-	-	-	-	10	3	3	-	-	1	-	-	-	-	4
Legrad	38	-	9	-	1	1	-	-	-	20	2	-	-	-	-	-	-	-	1	4
Molve	37	-	11	-	1	2	-	-	-	16	1	4	-	-	1	-	-	-	-	1

4.4. UMRLI PREMA SKUPINAMA UZROKA SMRTI U 2014. PO ŽUPANIJAMA I GRADOVIMA/OPĆINAMA
DEATHS, BY GROUPS OF CAUSES OF DEATH, BY COUNTIES AND TOWNS/MUNICIPALITIES, 2014

(nastavak)
(continued)

Županija County of	Ukupno Total	Uzrok smrti Cause of death																		
		I.	II.	III.	IV.	V.	VI.	VII.	VIII.	IX.	X.	XI.	XII.	XIII.	XIV.	XV.	XVI.	XVII.	XVIII.	XIX.
Novigrad Podravski	32	-	7	-	-	1	-	-	-	16	3	2	-	-	-	-	-	-	1	2
Novo Virje	18	-	4	-	1	-	-	-	-	9	-	2	-	-	1	-	-	-	-	1
Peteranec	51	-	14	-	1	-	-	-	-	29	1	1	-	1	-	-	-	-	-	4
Podravske Sesvete	16	-	5	-	1	-	-	-	-	7	1	2	-	-	-	-	-	-	-	-
Rasinja	56	-	17	-	1	1	1	-	-	26	4	2	-	-	-	-	-	1	1	2
Sokolovac	53	-	19	-	-	4	-	-	-	20	-	2	-	-	3	-	-	1	1	3
Sveti Ivan Žabno	107	-	26	-	1	1	-	-	-	57	4	5	-	1	2	-	-	-	4	6
Sveti Petar Orehovec	73	2	17	-	1	-	-	-	-	41	4	-	-	-	2	-	-	-	2	4
Virje	73	-	13	-	6	-	1	-	-	39	4	4	-	-	1	-	-	-	1	4
Bjelovarsko-bilogorska Bjelovar-Bilogora	1 648	10	390	-	55	37	24	-	-	857	70	52	-	6	25	-	3	5	12	102
Gradovi/ Towns																				
Bjelovar	486	3	129	-	24	6	6	-	-	256	18	15	-	3	7	-	1	1	-	17
Čazma	113	1	24	-	3	2	4	-	-	66	5	2	-	-	-	-	-	-	-	6
Daruvar	148	1	40	-	4	7	2	-	-	69	5	3	-	3	-	1	1	1	1	11
Garešnica	117	1	34	-	2	2	1	-	-	55	10	2	-	-	1	-	-	-	1	8
Grubišno Polje	87	-	21	-	2	2	-	-	-	47	-	2	-	-	2	-	-	-	-	11
Općine/ Municipalities																				
Berek	22	1	6	-	-	1	-	-	-	10	1	-	-	-	1	-	-	-	-	2
Dežanovac	53	-	4	-	-	4	1	-	-	33	5	3	-	-	-	-	1	-	-	2
Đulovac	37	-	4	-	-	1	-	-	-	24	1	3	-	-	-	-	-	-	2	2
Hercegovac	27	-	6	-	-	2	1	-	-	11	1	2	-	-	1	-	-	-	-	3
Ivanska	44	-	12	-	-	1	-	-	-	23	4	1	-	-	1	-	-	-	-	2
Kapela	47	-	13	-	1	1	1	-	-	25	3	1	-	-	-	-	-	-	-	2
Končanica	45	1	10	-	2	1	-	-	-	23	-	-	-	2	2	-	-	-	-	4
Nova Rača	66	1	13	-	1	2	2	-	-	37	1	3	-	-	-	-	-	1	1	4
Rovišće	61	-	14	-	4	1	-	-	-	32	4	2	-	-	-	-	-	-	2	2
Severin	17	-	1	-	-	-	-	-	-	11	-	3	-	-	-	-	-	1	-	1
Širač	37	-	4	-	3	1	-	-	-	18	2	-	-	-	1	-	-	-	1	7
Šandrovac	22	-	6	-	-	-	-	-	-	9	-	2	-	-	-	-	-	-	3	2
Štefanje	40	-	12	-	2	3	1	-	-	10	5	1	-	1	-	-	-	-	-	5
Velika Pisanica	34	-	9	-	1	-	1	-	-	18	1	1	-	-	-	-	-	1	-	2
Velika Trnovitica	25	1	7	-	1	-	-	-	-	15	-	-	-	-	-	-	-	-	-	1
Veliki Grđevac	50	-	6	-	2	-	1	-	-	33	1	3	-	-	1	-	-	-	-	3
Veliko Trojstvo	56	-	11	-	3	-	1	-	-	27	3	2	-	-	3	-	-	-	1	5
Zrinski Topolovac	14	-	4	-	-	-	2	-	-	5	-	1	-	-	2	-	-	-	-	-
Primorsko-goranska Primorje-Gorski kotar	3 530	15	1 059	1	107	84	72	-	-	1 625	114	129	-	15	52	-	9	4	27	217
Gradovi/ Towns																				
Bakar	84	-	19	-	2	3	3	-	-	41	4	4	-	-	-	-	-	1	-	7
Cres	38	-	12	-	1	1	-	-	-	18	-	3	-	-	-	-	-	-	-	3
Crikvenica	128	1	31	-	4	-	4	-	-	66	5	-	-	1	2	-	-	-	3	11
Čabar	70	-	26	-	1	1	-	-	-	32	4	4	-	-	-	-	-	-	-	2
Delnice	80	2	30	-	1	2	-	-	-	28	4	5	-	1	3	-	1	-	-	3
Kastav	85	1	30	-	3	-	2	-	-	37	1	3	-	1	3	-	-	-	1	3
Kraljevica	46	-	17	-	4	-	-	-	-	18	1	2	-	-	-	-	-	1	-	3
Krk	67	-	20	-	3	-	3	-	-	35	-	-	-	-	-	-	-	-	-	6
Mali Lošinj	89	-	27	-	5	-	-	-	-	43	1	4	-	-	2	-	-	-	1	6
Novi Vinodolski	63	-	18	-	1	1	2	-	-	32	3	1	-	-	1	-	-	-	-	4
Opatija	145	1	43	-	3	7	5	-	-	70	3	4	-	-	2	-	1	-	-	6
Rab	90	-	24	-	3	1	2	-	-	39	5	2	-	-	3	-	-	-	7	4
Rijeka	1 597	9	491	-	50	44	35	-	-	723	48	54	-	5	22	-	3	2	5	106
Vrbovsko	81	-	21	-	3	-	-	-	-	44	2	6	-	-	1	-	1	-	-	3
Općine/ Municipalities																				
Baška	30	1	6	-	3	-	1	-	-	14	2	1	-	1	-	-	-	-	1	-
Brod Moravice	9	-	2	-	2	-	-	-	-	5	-	-	-	-	-	-	-	-	-	-
Čavle	73	-	28	-	1	3	1	-	-	31	2	2	-	-	1	-	-	-	-	4
Dobrinj	39	-	6	-	-	-	1	-	-	22	4	4	-	1	-	-	-	-	-	1
Fužine	21	-	8	-	1	1	1	-	-	6	-	2	-	-	-	-	-	-	1	1
Jelenje	47	-	15	-	1	1	1	-	-	19	2	3	-	-	2	-	-	-	-	3
Klana	23	-	2	-	1	-	-	-	-	14	-	1	-	-	1	-	-	-	-	4
Kostrena	47	-	21	1	1	1	-	-	-	18	-	1	-	-	-	-	1	-	1	2
Lokve	25	-	7	-	1	1	1	-	-	12	1	1	-	-	-	-	-	-	-	1
Lopar	13	-	3	-	-	3	1	-	-	5	-	-	-	-	-	-	-	-	-	-
Lovran	67	-	18	-	-	1	1	-	-	32	4	4	-	1	1	-	-	-	1	4
Malinska-Dubašnica	32	-	10	-	-	-	-	-	-	17	1	4	-	-	-	-	-	-	-	-
Matulji	133	-	37	-	2	1	2	-	-	67	5	6	-	1	3	-	-	-	1	8
Mošćenička Draga	15	-	2	-	1	-	-	-	-	7	1	1	-	-	2	-	-	-	-	1
Mrkopalj	24	-	9	-	-	-	1	-	-	12	-	-	-	-	-	-	-	-	1	1
Omišalj	24	-	6	-	-	1	-	-	-	12	1	-	-	-	1	-	-	-	-	3

4.4. UMRLI PREMA SKUPINAMA UZROKA SMRTI U 2014. PO ŽUPANIJAMA I GRADOVIMA/OPĆINAMA
DEATHS, BY GROUPS OF CAUSES OF DEATH, BY COUNTIES AND TOWNS/MUNICIPALITIES, 2014

(nastavak)
(continued)

Županija County of	Ukupno Total	Uzrok smrti Cause of death																		
		I.	II.	III.	IV.	V.	VI.	VII.	VIII.	IX.	X.	XI.	XII.	XIII.	XIV.	XV.	XVI.	XVII.	XVIII.	XIX.
Punat	16	-	7	-	-	-	-	-	-	7	1	-	-	-	-	-	-	-	-	1
Ravna Gora	42	-	8	-	1	4	4	-	-	16	2	3	-	1	-	-	1	-	-	2
Skrad	19	-	5	-	-	2	-	-	-	8	2	1	-	-	-	-	-	-	-	1
Vinodolska općina	54	-	11	-	2	2	-	-	-	23	3	-	-	1	1	-	-	-	-	9
Viškovo	98	-	34	-	5	3	1	-	-	45	2	2	-	-	1	-	-	-	-	4
Vrbnik	16	-	5	-	1	-	-	-	-	7	-	1	-	1	-	-	1	-	-	-
Ličko-senjska Lika-Senj	899	8	201	-	22	24	13	-	-	466	42	34	-	3	7	-	3	2	8	66
Gradovi/ Towns																				
Gospić	193	3	43	-	6	4	1	-	-	101	10	8	-	1	3	-	-	-	1	12
Novajla	43	1	15	-	1	-	1	-	-	21	1	1	-	1	-	-	1	-	-	-
Otočac	177	2	38	-	5	5	1	-	-	88	6	10	-	1	1	-	-	1	2	17
Senj	128	-	38	-	2	4	5	-	-	64	4	3	-	-	-	-	1	-	2	5
Općine/ Municipalities																				
Brinje	64	1	12	-	1	2	-	-	-	40	5	2	-	-	-	-	-	-	-	1
Donji Lapac	41	-	5	-	2	2	1	-	-	23	1	1	-	-	-	-	1	1	1	3
Karlobag	18	-	7	-	-	1	1	-	-	4	1	2	-	-	-	-	-	-	-	2
Lovnac	35	-	6	-	-	1	-	-	-	25	1	-	-	-	-	-	-	-	-	2
Perušić	70	-	16	-	3	2	-	-	-	33	5	2	-	-	2	-	-	-	1	6
Plitvička Jezera	60	1	12	-	1	-	2	-	-	30	2	1	-	-	-	-	-	-	-	11
Udbina	40	-	5	-	1	3	-	-	-	19	2	4	-	-	1	-	-	-	1	4
Vrhovine	30	-	4	-	-	-	1	-	-	18	4	-	-	-	-	-	-	-	-	3
Virovitičko-podravska Virovitica-Podravina	1 145	6	302	-	19	20	11	-	-	564	56	57	-	1	14	-	1	5	18	71
Gradovi/ Towns																				
Orahovica	77	2	19	-	2	1	1	-	-	34	4	6	-	-	-	-	-	1	1	6
Slatina	160	-	46	-	1	2	2	-	-	84	7	8	-	-	2	-	-	1	-	7
Virovitica	210	2	65	-	6	5	1	-	-	91	8	13	-	1	1	-	-	2	3	12
Općine/ Municipalities																				
Črncac	23	-	3	-	-	-	-	-	-	16	2	2	-	-	-	-	-	-	-	-
Čačinci	45	-	7	-	-	1	1	-	-	24	2	3	-	-	1	-	-	-	1	5
Čadavica	46	-	18	-	2	-	1	-	-	22	-	1	-	-	1	-	-	-	-	1
Gradina	61	-	18	-	-	-	1	-	-	34	2	1	-	-	-	-	-	-	2	3
Lukač	62	2	16	-	1	-	-	-	-	32	1	4	-	-	-	-	1	-	-	5
Mikleuš	20	-	6	-	-	-	-	-	-	11	1	1	-	-	-	-	-	-	-	1
Nova Bukovica	27	-	10	-	-	-	-	-	-	11	5	-	-	-	1	-	-	-	-	-
Pitomača	137	-	32	-	5	4	2	-	-	68	8	7	-	-	1	-	-	1	3	6
Sopje	41	-	8	-	-	2	-	-	-	21	2	1	-	-	2	-	-	-	-	5
Suhopolje	121	-	30	-	1	2	2	-	-	55	8	5	-	-	4	-	-	-	3	11
Špišić Bukovica	57	-	13	-	1	3	-	-	-	27	1	3	-	-	-	-	-	-	5	4
Voćin	35	-	8	-	-	-	-	-	-	19	4	1	-	-	1	-	-	-	-	2
Zdenci	23	-	3	-	-	-	-	-	-	15	1	1	-	-	-	-	-	-	-	3
Požeško-slavonska Požega-Slavonia	986	5	214	1	26	19	12	-	-	552	44	40	1	3	16	-	-	-	3	50
Gradovi/ Towns																				
Kutjevo	72	1	12	-	2	1	-	-	-	45	3	1	-	-	1	-	-	-	-	6
Lipik	98	-	23	-	2	1	-	-	-	49	9	7	-	-	1	-	-	-	-	6
Pakrac	130	-	34	-	5	1	1	-	-	64	7	7	-	1	3	-	-	-	1	6
Pleternica	122	-	27	-	1	5	3	-	-	68	8	4	-	-	4	-	-	-	-	2
Požega	310	1	73	-	10	6	8	-	-	168	10	15	-	2	4	-	-	-	1	12
Općine/ Municipalities																				
Brestovac	44	1	7	-	-	1	-	-	-	28	-	2	-	-	-	-	-	-	-	5
Čaglin	46	2	10	-	2	1	-	-	-	26	1	1	-	-	1	-	-	-	-	2
Jakšić	34	-	4	1	-	-	-	-	-	26	3	-	-	-	-	-	-	-	-	-
Kaptol	42	-	12	-	2	1	-	-	-	21	-	2	-	-	2	-	-	-	-	2
Velika	88	-	12	-	2	2	-	-	-	57	3	1	1	-	-	-	-	-	1	9
Brodsko-posavska Slavonski Brod-Posavina	1 957	22	552	1	69	64	31	-	-	907	85	65	-	8	44	-	4	4	10	91
Gradovi/ Towns																				
Nova Gradiška	191	2	68	-	5	5	2	-	-	82	3	10	-	-	5	-	-	-	2	7
Slavonski Brod	660	4	215	-	29	26	10	-	-	278	31	20	-	4	11	-	1	1	2	28
Općine/ Municipalities																				
Bebrina	33	-	8	-	-	-	-	-	-	17	3	-	-	-	1	-	-	-	-	4
Brodski Stupnik	35	-	8	-	-	1	1	-	-	24	1	-	-	-	-	-	-	-	-	-

4.4. UMRLI PREMA SKUPINAMA UZROKA SMRTI U 2014. PO ŽUPANIJAMA I GRADOVIMA/OPĆINAMA
DEATHS, BY GROUPS OF CAUSES OF DEATH, BY COUNTIES AND TOWNS/MUNICIPALITIES, 2014

(nastavak)
(continued)

Županija County of	Ukupno Total	Uzrok smrti Cause of death																		
		I.	II.	III.	IV.	V.	VI.	VII.	VIII.	IX.	X.	XI.	XII.	XIII.	XIV.	XV.	XVI.	XVII.	XVIII.	XIX.
Bukovlje	34	-	13	-	1	-	1	-	-	12	3	-	-	-	1	-	1	-	-	2
Cernik	40	1	9	-	1	1	-	-	-	22	-	2	-	-	-	-	-	-	1	3
Davor	27	-	9	-	1	-	-	-	-	15	-	1	-	-	-	-	-	-	-	1
Donji Andrijevići	57	1	12	-	3	1	2	-	-	28	2	2	-	-	3	-	2	-	-	1
Dragalić	17	1	5	-	1	1	-	-	-	6	1	-	-	1	1	-	-	-	-	-
Garčin	63	-	19	-	3	1	-	-	-	23	4	4	-	-	3	-	-	-	-	6
Gornja Vrba	30	1	6	-	1	1	-	-	-	18	-	1	-	1	-	-	-	-	-	1
Gornji Bogičevci	30	2	9	-	2	-	-	-	-	10	1	-	-	-	-	-	-	-	-	6
Gundinci	18	-	2	-	1	2	-	-	-	10	-	1	-	-	1	-	-	-	-	1
Klakar	32	1	9	-	1	-	-	-	-	18	1	1	-	-	1	-	-	-	-	-
Nova Kapela	83	-	17	-	1	3	2	-	-	53	2	-	-	-	3	-	-	-	-	2
Okučani	50	2	9	-	3	2	4	-	-	21	1	2	-	-	1	-	-	-	1	4
Oprisavci	43	-	8	1	2	2	2	-	-	20	2	1	-	-	2	-	-	2	-	1
Oriovac	88	2	28	-	2	4	-	-	-	45	4	-	-	-	2	-	-	-	-	1
Podcrkavlje	24	-	6	-	2	-	1	-	-	13	1	1	-	-	-	-	-	-	-	-
Rešetari	52	-	17	-	1	2	1	-	-	20	2	5	-	-	-	-	-	-	-	4
Sibinj	79	1	22	-	2	5	-	-	-	33	8	1	-	-	-	-	-	-	-	7
Sikirevci	28	2	5	-	-	-	-	-	-	18	-	2	-	-	-	-	-	-	-	1
Slavonski Šamac	28	-	6	-	-	-	2	-	-	8	2	3	-	-	3	-	-	-	2	2
Stara Gradiška	13	-	4	-	-	1	-	-	-	3	-	1	-	-	2	-	-	-	-	2
Staro Petrovo Selo	72	1	12	-	3	3	-	-	-	45	3	2	-	1	1	-	-	-	-	1
Velika Kapanica	51	-	9	-	3	2	-	-	-	26	4	1	-	1	1	-	-	-	-	4
Vrbje	39	1	10	-	-	1	1	-	-	17	3	2	-	-	2	-	-	-	2	-
Vrpolje	40	-	7	-	1	-	2	-	-	22	3	2	-	-	-	-	-	1	-	2
Zadarska Zadar	1 933	13	510	-	66	53	29	-	-	873	84	96	-	10	42	-	4	2	32	119
Gradovi/ Towns																				
Benkovac	148	1	32	-	4	8	3	-	-	59	8	13	-	-	4	-	-	-	4	12
Biograd na Moru	51	-	16	-	2	-	2	-	-	27	1	1	-	-	-	-	-	1	1	-
Nin	37	-	11	-	-	-	-	-	-	15	2	-	-	1	2	-	1	-	2	3
Obrovac	60	2	14	-	1	-	1	-	-	32	4	4	-	-	-	-	-	-	-	2
Pag	58	-	13	-	6	2	-	-	-	27	5	1	-	-	2	-	-	-	-	2
Zadar	728	6	215	-	25	19	9	-	-	317	28	29	-	6	16	-	1	1	11	45
Općine/ Municipalities																				
Bibinje	30	-	7	-	1	2	1	-	-	13	1	2	-	-	1	-	-	-	-	2
Galovac	9	2	-	-	1	-	1	-	-	2	1	-	-	-	-	-	-	-	-	2
Gračac	65	-	7	-	1	1	-	-	-	41	3	3	-	-	1	-	-	-	2	6
Jasenice	17	-	5	-	1	1	-	-	-	9	-	1	-	-	-	-	-	-	-	-
Kali	15	-	4	-	-	1	-	-	-	8	2	-	-	-	-	-	-	-	-	-
Kolan	6	-	2	-	-	-	-	-	-	4	-	-	-	-	-	-	-	-	-	-
Kukljica	19	-	4	-	1	-	2	-	-	8	1	1	-	-	-	-	-	-	-	2
Lišane Ostrovičke	13	-	3	-	2	-	-	-	-	5	1	1	-	-	-	-	-	-	-	1
Novigrad	33	-	7	-	3	-	-	-	-	15	-	-	-	-	3	-	1	-	2	2
Pakoštane	48	-	17	-	-	2	3	-	-	20	-	1	-	-	1	-	-	-	-	4
Pašman	40	-	7	-	-	2	-	-	-	19	2	4	-	-	1	-	-	-	-	5
Polača	24	-	1	-	2	-	1	-	-	15	1	2	-	-	-	-	-	-	1	1
Poličnik	41	-	11	-	3	-	-	-	-	18	2	5	-	-	1	-	-	-	-	1
Posedarje	37	1	9	-	1	2	-	-	-	16	1	2	-	-	-	-	-	-	2	3
Povljana	11	-	3	-	-	1	-	-	-	7	-	-	-	-	-	-	-	-	-	-
Preko	66	-	16	-	-	3	1	-	-	36	2	3	-	1	-	-	-	-	1	3
Privlaka	26	-	12	-	1	-	1	-	-	6	-	3	-	-	1	-	-	-	-	2
Ražanac	49	-	10	-	3	-	1	-	-	26	4	2	-	-	-	-	-	-	1	2
Sali	46	-	10	-	1	3	-	-	-	19	2	4	-	1	3	-	-	-	1	2
Stankovci	24	-	8	-	-	1	1	-	-	9	1	1	-	-	-	-	-	-	2	1
Starigrad	24	-	9	-	-	-	-	-	-	8	5	1	-	-	-	-	-	-	-	1
Sukošan	48	-	22	-	2	1	-	-	-	15	1	2	-	-	3	-	-	-	-	2
Sveti Filip i Jakov	50	-	11	-	-	-	-	-	-	29	2	4	-	-	-	-	1	-	-	3
Škabrnja	11	-	2	-	1	-	-	-	-	5	-	-	-	-	-	-	-	-	-	3
Tkon	6	-	-	-	-	-	-	-	-	3	1	-	-	-	-	-	-	-	-	2
Vir	36	-	13	-	3	-	-	-	-	14	1	-	-	-	1	-	-	-	1	3
Vrsi	27	1	4	-	1	1	-	-	-	13	1	2	-	1	1	-	-	-	1	1
Zemunik Donji	30	-	5	-	-	3	2	-	-	13	1	4	-	-	1	-	-	-	-	1
Osječko-baranjska Osijek-Baranja	3 945	19	997	1	94	120	83	-	-	1 915	154	195	-	14	32	-	15	10	50	246
Gradovi/ Towns																				
Beli Manastir	136	-	41	-	4	3	-	-	-	68	4	6	-	-	2	-	1	-	-	7
Belišće	127	-	36	-	-	2	4	-	-	59	1	6	-	1	1	-	1	-	1	15
Donji Miholjac	127	1	31	-	3	2	3	-	-	68	5	5	-	-	-	-	-	-	3	6
Đakovo	338	2	82	-	12	19	5	-	-	161	14	9	-	3	2	-	1	-	6	22
Našice	155	2	40	-	3	3	4	-	-	69	6	8	-	-	1	-	1	-	1	17
Osijek	1 370	2	362	-	36	40	33	-	-	676	43	62	-	3	16	-	9	5	14	69
Valpovo	133	-	32	-	4	4	3	-	-	68	3	3	-	-	-	-	-	1	2	13

4.4. UMRLI PREMA SKUPINAMA UZROKA SMRTI U 2014. PO ŽUPANIJAMA I GRADOVIMA/OPĆINAMA
DEATHS, BY GROUPS OF CAUSES OF DEATH, BY COUNTIES AND TOWNS/MUNICIPALITIES, 2014

(nastavak)
(continued)

Županija County of	Ukupno Total	Uzrok smrti Cause of death																		
		I.	II.	III.	IV.	V.	VI.	VII.	VIII.	IX.	X.	XI.	XII.	XIII.	XIV.	XV.	XVI.	XVII.	XVIII.	XIX.
<i>Općine/ Municipalities</i>																				
Antunovac	44	-	7	-	1	1	-	-	-	23	4	2	-	1	1	-	-	-	1	3
Bilje	61	1	13	-	2	1	-	-	-	32	5	-	-	1	1	-	-	-	1	4
Bizovac	60	-	12	-	-	1	5	-	-	30	4	4	-	-	-	-	-	-	1	3
Čeminac	41	-	12	-	-	2	-	-	-	22	1	1	-	-	-	-	-	-	-	3
Čepin	151	-	42	-	4	8	2	-	-	61	11	11	-	-	-	-	-	-	2	10
Darda	82	1	18	-	3	1	5	-	-	44	3	3	-	-	1	-	-	-	-	3
Donja Motičina	20	-	4	-	-	-	1	-	-	7	1	6	-	-	-	-	-	-	-	1
Draž	66	-	18	-	-	3	2	-	-	32	2	2	-	-	-	-	-	-	3	4
Drenje	35	-	10	-	1	2	-	-	-	19	-	2	-	-	-	-	-	-	-	1
Đurđenovac	95	2	20	-	1	3	2	-	-	43	6	9	-	1	1	-	-	-	2	5
Erdut	116	-	24	-	3	5	1	-	-	55	5	12	-	1	-	-	1	1	-	8
Ernestinovo	25	-	5	-	-	-	2	-	-	16	1	-	-	-	-	-	-	-	-	1
Feričanci	33	-	13	-	-	1	-	-	-	13	2	3	-	-	-	-	-	-	-	1
Gorjani	11	-	5	-	-	-	1	-	-	3	-	-	-	1	-	-	-	-	-	1
Jagodnjak	37	-	9	-	1	-	-	-	-	16	1	5	-	-	1	-	-	-	1	3
Kneževi Vinogradi	95	3	29	-	-	4	1	-	-	44	4	4	-	-	-	-	-	-	1	5
Koška	60	-	9	-	4	1	-	-	-	34	4	3	-	1	1	-	-	-	-	3
Levanjska Varoš	26	-	9	-	-	1	-	-	-	7	1	3	-	-	-	-	-	-	2	3
Magadenovac	26	-	6	-	-	-	1	-	-	17	-	-	-	-	-	-	-	-	-	2
Marijanci	34	-	3	1	-	-	1	-	-	24	3	1	-	-	-	-	-	-	-	1
Petlovac	46	-	9	-	2	3	-	-	-	21	-	4	-	1	1	-	-	1	-	4
Petrijevci	32	1	6	-	-	-	-	-	-	17	1	2	-	-	1	-	-	-	-	4
Podgorač	37	2	6	-	-	2	1	-	-	19	2	3	-	-	-	-	1	-	-	1
Podravska Moslavina	13	-	2	-	-	1	-	-	-	7	-	1	-	-	1	-	-	1	-	-
Popovac	46	1	22	-	1	-	-	-	-	12	3	3	-	-	-	-	-	-	2	2
Punitovci	29	-	6	-	-	1	-	-	-	15	1	2	-	-	-	-	-	-	2	2
Satnica Đakovačka	26	-	7	-	3	1	1	-	-	12	1	-	-	-	-	-	-	-	-	1
Semeljci	52	-	13	-	2	1	1	-	-	22	3	3	-	-	-	-	-	1	4	2
Strizivojna	25	-	5	-	1	1	-	-	-	10	5	-	-	-	-	-	-	-	-	3
Šodolovci	27	-	7	-	-	-	-	-	-	14	-	1	-	-	-	-	-	-	-	5
Trnava	21	-	5	-	-	1	-	-	-	7	2	1	-	-	1	-	-	-	-	4
Viljevo	27	1	6	-	1	2	-	-	-	14	-	-	-	-	-	-	-	-	1	2
Viškovci	24	-	4	-	-	-	3	-	-	13	1	2	-	-	-	-	-	-	-	1
Vladislavci	27	-	5	-	1	-	1	-	-	15	1	3	-	-	-	-	-	-	-	1
Vuka	9	-	2	-	1	-	-	-	-	6	-	-	-	-	-	-	-	-	-	-
Šibensko-kninska Šibenik-Krin	1 466	11	359	1	45	29	24	-	-	729	60	55	-	5	34	-	4	2	10	98
<i>Gradovi/ Towns</i>																				
Driš	148	-	28	-	-	2	-	-	-	95	1	8	-	1	7	-	-	-	-	6
Knin	151	1	36	-	4	-	2	-	-	70	10	3	-	-	5	-	-	-	3	17
Skradin	67	1	17	-	1	-	2	-	-	34	3	2	-	-	1	-	1	-	-	5
Šibenik	528	1	148	-	21	11	9	-	-	252	21	17	-	2	10	-	1	1	2	32
Vodice	106	3	29	-	3	2	2	-	-	46	4	2	-	-	2	-	1	1	-	11
<i>Općine/ Municipalities</i>																				
Bilice	17	-	2	-	-	-	-	-	-	12	1	1	-	-	-	-	-	-	-	1
Biskupija	27	-	5	-	1	-	-	-	-	17	-	2	-	-	-	-	-	-	-	2
Civljane	10	-	4	-	1	-	-	-	-	2	-	-	-	-	1	-	-	-	-	2
Ervenik	28	1	6	-	1	2	-	-	-	14	1	1	-	-	1	-	-	-	-	1
Kijevano	11	-	1	-	-	1	-	-	-	7	1	-	-	-	-	-	-	-	-	1
Kistanje	66	1	11	-	3	1	1	-	-	34	2	4	-	-	-	-	-	-	2	7
Murter-Komati	36	-	11	-	2	-	2	-	-	16	1	2	-	-	-	-	-	-	-	2
Pirovac	34	-	12	-	2	2	-	-	-	10	1	5	-	1	-	-	-	-	-	1
Primošten	40	2	10	1	1	1	1	-	-	14	2	1	-	-	2	-	-	-	1	4
Promina	34	-	4	-	-	-	1	-	-	25	1	2	-	-	-	-	1	-	-	-
Rožznica	40	-	6	-	1	2	-	-	-	21	7	-	-	1	-	-	-	-	1	1
Ružić	28	-	8	-	1	2	1	-	-	12	-	2	-	-	1	-	-	-	-	1
Tisno	44	-	14	-	2	1	2	-	-	17	2	2	-	-	1	-	-	-	1	2
Tribunj	15	1	2	-	-	1	-	-	-	9	1	1	-	-	-	-	-	-	-	-
Unešić	36	-	5	-	1	1	1	-	-	22	1	-	-	-	3	-	-	-	-	2
Vukovarsko-srijemska Vukovar-Sirmium	2 270	12	627	-	58	78	31	-	-	1 091	122	76	-	11	30	-	6	3	16	109
<i>Gradovi/ Towns</i>																				
Ilok	96	-	23	-	4	5	-	-	-	49	4	4	-	1	1	-	-	-	-	5
Otok	94	-	32	-	2	4	2	-	-	35	7	1	-	1	1	-	-	-	1	8
Vinkovci	383	2	117	-	12	13	8	-	-	158	24	17	-	4	4	-	1	1	4	18
Vukovar	372	5	106	-	6	6	2	-	-	207	15	10	-	-	5	-	-	2	-	8
Županja	135	-	41	-	2	3	4	-	-	54	11	6	-	-	4	-	1	-	2	7
<i>Općine/ Municipalities</i>																				
Andrijaševci	45	-	13	-	-	1	1	-	-	21	6	1	-	-	1	-	-	-	-	1
Babina Greda	37	-	9	-	-	3	1	-	-	20	3	1	-	-	-	-	-	-	-	-

4.4. UMRLI PREMA SKUPINAMA UZROKA SMRTI U 2014. PO ŽUPANIJAMA I GRADOVIMA/OPĆINAMA
DEATHS, BY GROUPS OF CAUSES OF DEATH, BY COUNTIES AND TOWNS/MUNICIPALITIES, 2014

(nastavak)
(continued)

Županija County of	Ukupno Total	Uzrok smrti Cause of death																		
		I.	II.	III.	IV.	V.	VI.	VII.	VIII.	IX.	X.	XI.	XII.	XIII.	XIV.	XV.	XVI.	XVII.	XVIII.	XIX.
Bogdanovci	26	-	6	-	1	1	-	-	-	13	2	2	-	-	1	-	-	-	-	-
Borovo	46	-	8	-	2	3	-	-	-	22	2	4	-	1	1	-	-	-	-	3
Bošnjaci	49	-	12	-	1	-	-	-	-	30	4	-	-	-	1	-	-	-	1	
Cerna	52	-	15	-	1	2	-	-	-	26	2	1	-	-	-	-	1	-	3	
Drenovci	89	-	12	-	3	3	1	-	-	56	3	3	-	-	2	-	-	-	5	
Gradište	28	-	7	-	-	2	1	-	-	12	4	1	-	-	-	-	-	-	1	
Gunja	70	1	16	-	2	1	-	-	-	35	5	4	-	1	1	-	-	-	4	
Ivankovo	83	-	26	-	5	3	2	-	-	33	4	1	-	2	1	-	1	-	3	
Jarmina	31	-	13	-	1	1	1	-	-	11	2	1	-	-	1	-	-	-	-	
Lovas	27	-	2	-	1	1	-	-	-	16	1	2	-	-	1	-	-	-	3	
Markušica	48	-	17	-	3	1	1	-	-	20	2	1	-	-	-	-	-	-	3	
Negoslavci	19	-	3	-	-	-	-	-	-	12	1	1	-	-	-	-	-	-	2	
Nijemci	85	2	23	-	-	6	1	-	-	41	1	4	-	-	-	-	1	-	3	
Nuštar	66	1	21	-	2	4	2	-	-	23	3	4	-	-	1	-	-	-	5	
Privlaka	39	-	9	-	2	1	-	-	-	14	4	2	-	1	1	-	-	-	5	
Stari Jankovci	68	1	13	-	3	5	1	-	-	35	3	2	-	-	1	-	1	-	3	
Stari Mikanovci	45	-	13	-	2	2	1	-	-	23	1	-	-	-	-	-	-	-	2	
Štitar	17	-	5	-	-	1	1	-	-	9	-	1	-	-	-	-	-	-	-	
Tompojevci	18	-	2	-	-	-	-	-	-	15	-	-	-	-	1	-	-	-	-	
Tordinci	28	-	12	-	-	-	-	-	-	10	2	2	-	-	-	-	-	-	2	
Tovarnik	24	-	6	-	-	1	-	-	-	10	3	-	-	-	-	-	-	-	4	
Trpinja	81	-	29	-	-	4	1	-	-	40	2	-	-	-	1	-	-	-	4	
Vodinci	15	-	2	-	-	1	-	-	-	10	-	-	-	-	-	-	-	-	2	
Vrbanja	54	-	14	-	3	-	-	-	-	31	1	-	-	-	-	-	-	-	4	
Splitsko-dalmatinska Split-Dalmatia	4 646	29	1 430	4	156	181	114	-	2	1 953	181	198	-	24	79	-	13	14	57	211
Gradovi/ Towns																				
Hvar	45	-	12	-	-	2	1	-	-	23	1	2	-	-	-	-	-	-	2	2
Imotski	80	2	21	-	3	2	2	-	-	40	2	1	-	1	2	-	1	1	-	2
Kaštela	277	1	93	-	18	11	9	-	-	98	11	8	-	-	7	-	-	3	3	15
Komiža	35	-	8	-	2	-	1	-	-	20	1	-	-	-	-	-	-	-	1	2
Makarska	116	-	34	-	2	4	3	-	-	53	6	3	-	-	1	-	-	-	5	5
Omiš	180	1	52	-	11	4	5	-	-	74	5	9	-	-	4	-	2	2	2	9
Sinj	235	1	64	1	11	4	2	-	-	115	13	10	-	2	2	-	-	2	1	7
Solin	179	2	64	-	6	7	7	-	-	59	6	11	-	-	3	-	1	1	-	12
Split	1 839	16	604	2	53	93	51	-	1	689	72	83	-	14	42	-	5	2	26	86
Stari Grad	35	1	11	-	2	1	2	-	-	15	2	1	-	-	-	-	-	-	-	-
Supetar	53	-	14	-	2	-	-	-	-	30	-	4	-	-	1	-	-	-	1	1
Trilj	99	-	33	-	3	4	1	-	-	40	6	7	-	-	3	-	-	-	-	2
Trogir	110	2	32	-	2	9	3	-	-	41	5	9	-	-	-	-	1	-	-	6
Vis	25	-	7	-	-	-	1	-	-	14	1	-	-	-	-	-	-	-	-	2
Vrgorac	74	-	19	-	-	-	1	-	-	42	3	3	-	1	-	-	-	-	2	3
Vrlika	51	-	13	-	2	-	2	-	-	23	5	1	-	2	-	-	-	-	-	3
Općine/ Municipalities																				
Baška Voda	35	-	10	-	2	2	2	-	-	14	-	2	-	-	-	-	-	-	1	2
Bol	16	-	4	-	-	2	-	-	-	9	-	1	-	-	-	-	-	-	-	-
Brela	24	-	6	-	1	-	-	-	-	13	1	1	-	-	-	-	-	-	-	2
Cista Provo	36	-	15	-	1	4	-	-	-	11	-	1	-	1	1	-	-	-	1	1
Dicmo	34	-	9	-	-	2	-	-	-	19	-	1	-	-	1	-	1	-	-	1
Dugi Rat	52	-	15	-	2	1	1	-	-	24	2	-	-	1	1	-	-	-	-	5
Dugopolje	37	-	10	-	2	-	2	-	-	13	3	3	-	-	-	-	-	-	2	2
Gradac	31	2	11	-	-	-	-	-	-	18	-	-	-	-	-	-	-	-	-	-
Hrvace	54	-	9	-	2	1	2	-	-	34	3	2	-	-	-	-	-	-	-	1
Jelsa	55	-	14	-	2	-	-	-	1	29	2	3	-	-	2	-	-	-	-	2
Klis	47	-	17	-	1	1	-	-	-	24	-	2	-	-	-	-	1	-	1	-
Lečevica	20	-	3	-	1	1	1	-	-	8	2	-	-	-	1	-	-	-	-	3
Lokvičići	10	-	2	-	-	-	-	-	-	6	2	-	-	-	-	-	-	-	-	-
Lovreć	23	-	10	-	1	1	1	-	-	8	-	-	-	-	-	-	-	-	2	-
Marina	59	-	14	-	-	2	1	-	-	34	-	5	-	-	1	-	-	-	-	2
Milna	10	-	1	-	-	-	-	-	-	6	1	1	-	-	-	-	-	-	-	1
Muč	54	-	17	-	1	2	-	-	-	24	3	1	-	-	-	-	-	-	2	4
Nerežišća	12	-	3	-	-	-	-	-	-	8	-	-	-	-	-	-	-	-	-	1
Okrug	39	-	11	-	1	2	1	-	-	18	2	2	-	-	1	-	-	-	-	1
Otok	66	-	26	-	5	1	-	-	-	26	1	4	-	-	-	-	-	-	-	3
Podbablje	65	1	22	-	-	1	1	-	-	27	4	4	-	-	-	-	-	-	-	5
Podgora	33	-	5	-	-	1	-	-	-	18	2	-	-	-	2	-	-	1	1	3
Podstrana	42	-	14	-	1	1	1	-	-	18	-	1	-	1	-	-	1	-	-	4
Postira	17	-	5	1	1	-	-	-	-	8	-	-	-	-	1	-	-	-	-	1
Prigomet	13	-	3	-	1	1	-	-	-	8	-	-	-	-	-	-	-	-	-	-
Primorski Dolac	10	-	4	-	-	1	-	-	-	5	-	-	-	-	-	-	-	-	-	-
Proložac	36	-	9	-	4	2	1	-	-	14	2	1	-	-	-	-	-	-	2	1
Pučišća	22	-	6	-	-	-	-	-	-	15	-	-	-	-	-	-	-	-	-	1

4.4. UMRLI PREMA SKUPINAMA UZROKA SMRTI U 2014. PO ŽUPANIJAMA I GRADOVIMA/OPĆINAMA
DEATHS, BY GROUPS OF CAUSES OF DEATH, BY COUNTIES AND TOWNS/MUNICIPALITIES, 2014

(nastavak)
(continued)

Županija County of	Ukupno Total	Uzrok smrti Cause of death																		
		I.	II.	III.	IV.	V.	VI.	VII.	VIII.	IX.	X.	XI.	XII.	XIII.	XIV.	XV.	XVI.	XVII.	XVIII.	XIX.
Runovići	36	-	8	-	-	-	-	-	-	20	1	3	-	1	-	-	-	1	1	1
Seget	54	-	17	-	4	3	1	-	-	19	2	3	-	-	2	-	-	-	1	2
Seica	23	-	9	-	-	-	2	-	-	11	1	-	-	-	-	-	-	-	-	-
Sučuraj	7	-	2	-	-	-	-	-	-	3	2	-	-	-	-	-	-	-	-	-
Sutivan	5	-	-	-	-	-	-	-	-	5	-	-	-	-	-	-	-	-	-	-
Šestanovac	36	-	10	-	2	2	2	-	-	15	1	2	-	-	-	-	-	1	-	1
Šolta	40	-	14	-	1	2	2	-	-	18	2	-	-	-	-	-	-	-	-	1
Tučepi	16	-	2	-	-	-	1	-	-	12	1	-	-	-	-	-	-	-	-	-
Zadvarje	2	-	1	-	-	-	-	-	-	1	-	-	-	-	-	-	-	-	-	-
Zagvozd	18	-	4	-	1	1	-	-	-	9	1	1	-	-	1	-	-	-	-	-
Zmijavci	24	-	7	-	2	3	1	-	-	5	1	2	-	-	-	-	-	-	-	3
Istarska <i>Istria</i>	2 226	12	693	3	34	26	24	-	-	1 157	76	82	-	4	10	-	4	6	8	87
Gradovi/ Towns																				
Buje – Buie	43	-	9	-	-	1	1	-	-	25	3	1	-	-	-	-	-	-	-	3
Buzet	69	-	20	2	3	1	-	-	-	31	2	3	-	-	-	-	1	-	2	4
Labin	123	-	38	1	1	2	2	-	-	68	3	2	-	-	1	-	-	-	-	5
Novigrad – Cittanova	33	1	7	-	1	-	-	-	-	21	-	2	-	-	-	-	-	1	-	-
Pazin	82	1	21	-	-	2	-	-	-	49	5	-	-	-	-	-	-	-	1	3
Poreč – Parenzo	156	2	47	-	1	1	4	-	-	76	6	11	-	-	-	-	-	-	1	7
Pula – Pola	653	8	212	-	8	4	4	-	-	327	23	27	-	2	5	-	2	-	2	29
Rovinj – Rovigno	133	-	53	-	2	2	-	-	-	63	3	3	-	2	-	-	-	1	1	3
Umag – Umago	111	-	49	-	2	3	-	-	-	42	4	7	-	-	-	-	-	-	-	4
Vodnjan – Dignano	64	-	16	-	2	1	2	-	-	35	2	2	-	-	-	-	-	2	-	2
Općine/ Municipalities																				
Bale – Valle	15	-	5	-	-	-	-	-	-	9	-	1	-	-	-	-	-	-	-	-
Barban	36	-	9	-	-	-	2	-	-	21	1	1	-	-	-	-	-	-	-	2
Brtonigla – Verteneglio	21	-	4	-	1	-	-	-	-	13	2	-	-	-	-	-	-	-	-	1
Cerovlje	25	-	8	-	-	1	-	-	-	14	2	-	-	-	-	-	-	-	-	-
Fažana – Fasana	27	-	10	-	-	1	-	-	-	12	2	1	-	-	-	-	-	-	-	1
Funtana – Fontane	5	-	2	-	-	-	-	-	-	2	-	-	-	-	-	-	-	-	-	1
Gračišće	14	-	1	-	-	-	-	-	-	11	-	-	-	-	-	-	-	-	-	2
Grožnjan – Grisignana	12	-	3	-	1	-	-	-	-	7	-	-	-	-	-	-	-	-	-	1
Kanfanar	23	-	5	-	-	-	-	-	-	17	-	1	-	-	-	-	-	-	-	-
Karolja	16	-	3	-	1	1	-	-	-	10	-	1	-	-	-	-	-	-	-	-
Kaštelir-Labinci – Castelliere-S. Domenica	21	-	9	-	-	-	-	-	-	9	1	1	-	-	1	-	-	-	-	-
Kršan	24	-	8	-	-	2	1	-	-	9	1	1	-	1	-	-	-	-	-	1
Lanišće	6	-	1	-	1	-	-	-	-	4	-	-	-	-	-	-	-	-	-	-
Ližnjan – Lisignano	39	-	14	-	1	-	1	-	-	17	1	2	-	-	-	-	-	-	-	3
Lupoglav	11	-	2	-	-	-	-	-	-	7	1	1	-	-	-	-	-	-	-	-
Marčana	63	-	16	-	-	-	2	-	-	39	4	-	-	-	-	-	-	-	-	2
Medulin	50	-	14	-	1	-	-	-	-	32	-	1	-	-	1	-	-	-	-	1
Motovun – Montana	11	-	3	-	-	-	1	-	-	7	-	-	-	-	-	-	-	-	-	-
Oprtalj – Portole	10	-	3	-	-	1	-	-	-	4	1	-	-	-	-	-	-	-	1	-
Pižan	25	-	11	-	-	-	1	-	-	9	1	2	-	-	-	-	-	-	-	1
Raša	50	-	12	-	1	1	-	-	-	33	2	-	-	-	-	-	-	-	-	1
Sveta Nedelja	39	-	14	-	-	-	-	-	-	20	2	3	-	-	-	-	-	-	-	-
Sveti Lovreč	12	-	4	-	-	-	-	-	-	6	-	-	-	-	-	-	-	-	-	2
Sveti Petar u Šumi	16	-	6	-	1	-	1	-	-	7	-	-	-	-	-	-	-	-	-	1
Svetvinčenat	28	-	4	-	2	-	-	-	-	20	-	1	-	-	-	-	-	-	-	1
Tar-Vabriga – Torre-Abrega	26	-	8	-	1	-	-	-	-	12	1	2	-	-	-	-	-	-	-	2
Tinjan	18	-	5	-	-	-	-	-	-	11	1	1	-	-	-	-	-	-	-	-
Višnjan – Visignano	37	-	16	-	1	1	1	-	-	15	-	1	-	-	-	-	-	1	-	1
Vižinada – Visinada	15	-	4	-	1	1	-	-	-	4	-	2	-	-	-	-	-	1	-	2
Vrsar – Orsera	27	-	4	-	1	-	-	-	-	19	1	-	-	1	-	-	-	-	1	-
Žminj	37	-	13	-	-	-	1	-	-	20	1	1	-	-	-	-	-	-	-	1
Dubrovačko-neretvanska <i>Dubrovnik-Neretva</i>	1 238	7	367	2	23	15	13	-	-	658	42	36	-	1	9	-	1	4	5	55
Gradovi/ Towns																				
Dubrovnik	428	4	137	-	3	1	5	-	-	243	6	12	-	-	1	-	-	1	1	14
Korčula	77	1	28	-	2	3	-	-	-	37	2	1	-	-	1	-	-	-	-	2
Metković	108	1	37	-	1	1	2	-	-	57	2	4	-	-	1	-	-	-	-	2
Opuzen	25	-	7	-	1	1	-	-	-	12	1	-	-	-	-	-	-	-	-	3
Ploče	104	-	32	-	-	2	-	-	-	49	7	7	-	-	1	-	-	-	-	6
Općine/ Municipalities																				
Blato	43	-	11	1	1	1	1	-	-	17	6	2	-	1	-	-	-	-	-	2
Dubrovačko primorje	29	-	5	-	2	-	-	-	-	16	3	-	-	-	-	-	-	-	-	1

4.4. UMRLI PREMA SKUPINAMA UZROKA SMRTI U 2014. PO ŽUPANIJAMA I GRADOVIMA/OPĆINAMA
DEATHS, BY GROUPS OF CAUSES OF DEATH, BY COUNTIES AND TOWNS/MUNICIPALITIES, 2014

(nastavak)
(continued)

Županija County of	Ukupno Total	Uzrok smrti Cause of death																		
		I.	II.	III.	IV.	V.	VI.	VII.	VIII.	IX.	X.	XI.	XII.	XIII.	XIV.	XV.	XVI.	XVII.	XVIII.	XIX.
Janjina	13	-	3	-	1	1	-	-	-	7	-	1	-	-	-	-	-	-	-	-
Konavle	95	-	23	-	2	1	-	-	-	56	2	2	-	-	1	-	-	-	-	8
Kula Norinska	23	-	5	-	1	-	1	-	-	13	1	-	-	-	1	-	-	-	-	1
Lastovo	10	-	1	-	-	-	-	-	-	8	-	-	-	-	-	-	-	-	-	1
Lumbarda	10	-	2	-	-	-	-	-	-	6	2	-	-	-	-	-	-	-	-	-
Mljet	22	-	8	-	2	-	1	-	-	8	1	1	-	-	-	-	-	-	1	-
Orebić	40	-	10	-	2	-	2	-	-	21	-	-	-	-	3	-	-	-	-	2
Požezerje	9	-	2	-	-	-	-	-	-	4	-	1	-	-	-	-	-	-	-	2
Slivno	23	-	7	-	-	-	-	-	-	11	1	2	-	-	-	-	-	-	-	2
Smokvica	9	-	3	-	-	1	-	-	-	5	-	-	-	-	-	-	-	-	-	-
Ston	35	-	7	-	2	-	1	-	-	20	-	-	-	-	-	-	-	-	1	4
Trpanj	12	-	2	-	-	1	-	-	-	7	-	1	-	-	-	-	-	-	-	1
Vela Luka	50	1	14	1	1	1	-	-	-	24	5	1	-	-	-	-	-	-	1	1
Zažablje	9	-	3	-	-	-	-	-	-	4	-	-	-	-	-	-	-	-	-	2
Župa dubrovačka	64	-	20	-	2	1	-	-	-	33	3	1	-	-	-	-	1	2	-	1
Međimurska Međimurje	1 168	4	353	-	33	28	27	-	-	499	39	66	-	3	16	1	6	7	5	81
Gradovi/ Townships																				
Čakovec	254	-	80	-	9	4	5	-	-	108	9	14	-	-	3	1	2	-	-	19
Mursko Središće	57	-	18	-	1	5	1	-	-	20	2	1	-	-	-	-	1	-	-	8
Prelog	85	-	31	-	3	2	2	-	-	32	6	3	-	-	2	-	-	-	-	4
Općine/ Municipalities																				
Belica	38	-	13	-	1	-	1	-	-	16	-	-	-	-	2	-	1	-	-	4
Dekanovec	8	-	1	-	-	-	-	-	-	7	-	-	-	-	-	-	-	-	-	-
Domašinec	19	-	4	-	2	-	2	-	-	5	2	2	-	-	-	-	-	-	-	2
Donja Dubrava	24	-	6	-	-	2	1	-	-	9	-	4	-	-	1	-	-	-	1	-
Donji Kraljevec	56	-	21	-	1	2	-	-	-	21	-	3	-	-	2	-	-	1	-	5
Donji Vidovec	18	-	3	-	1	-	1	-	-	8	1	1	-	-	-	-	-	-	-	3
Goričan	40	-	13	-	-	1	-	-	-	15	1	3	-	-	4	-	-	-	-	3
Gornji Mihaljevec	21	-	6	-	-	-	-	-	-	10	1	4	-	-	-	-	-	-	-	-
Kotoriba	35	-	7	-	1	2	2	-	-	16	2	1	-	2	-	-	-	-	-	2
Mala Subotica	57	-	17	-	3	2	2	-	-	25	1	3	-	-	-	-	-	3	1	-
Nedelišće	111	2	28	-	3	1	2	-	-	53	2	4	-	1	-	-	-	1	1	13
Orehovica	29	-	11	-	1	2	-	-	-	12	-	1	-	-	-	-	1	-	-	1
Podturen	45	-	14	-	1	1	1	-	-	20	3	3	-	-	-	-	-	-	-	2
Pribislavec	25	-	6	-	-	-	-	-	-	14	1	1	-	-	-	-	-	-	2	1
Selnica	33	-	11	-	-	-	1	-	-	13	2	2	-	-	-	-	1	-	-	3
Strahoninec	27	1	6	-	-	1	-	-	-	15	-	2	-	-	-	-	-	-	-	2
Sveta Marija	21	-	5	-	-	-	2	-	-	10	1	2	-	-	-	-	-	-	-	1
Sveti Juraj na Bregu	43	-	16	-	4	-	-	-	-	14	1	6	-	-	1	-	-	1	-	-
Sveti Martin na Muri	36	-	10	-	-	-	2	-	-	21	1	1	-	-	-	-	-	-	-	1
Šenkovec	29	-	9	-	-	-	-	-	-	14	1	1	-	-	1	-	-	1	-	2
Štrigova	36	1	8	-	-	2	2	-	-	15	2	4	-	-	-	-	-	-	-	2
Vratišinec	21	-	9	-	2	1	-	-	-	6	-	-	-	-	-	-	-	-	-	3
Grad Zagreb City of Zagreb	8 359	78	2 540	1	211	185	166	-	1	3 807	394	296	3	26	190	-	17	18	59	367

4.5. UMRLI PREMA MJESTU SMRTI, LIJEČENJU BOLESTI OD KOJE SU UMRLI, OSOBI KOJA JE UTVRDILA UZROK SMRTI I BRAČNOM STANJU U 2014. PO ŽUPANIJAMA I GRADOVIMA/OPĆINAMA
DEATHS, BY PLACE OF DEATH, MEDICAL TREATMENT, PERSON WHO DETERMINED CAUSE OF DEATH AND MARITAL STATUS, BY COUNTIES AND TOWNS/MUNICIPALITIES, 2014

Županija County of	Ukupno Total	Mjesto smrti Place of death				Liječeni Treatment received			Uzrok smrti utvrdio Cause of death determined by					Bračno stanje Marital status				
		zdravstvena ustanova Medical institution	ustanova za smještaj Nursing home	stan Dwelling	drugo mjesto Other place	da Yes	ne No	nepoznato Unknown	mrtvozornik – doktor medicine Coroner – doctor of medicine	obducent Pathologist	doktor medicine koji je liječio Medical doctor who treated	mrtvozornik – drugi zdravstveni radnik Coroner – secondary medical worker	uzrok smrti ne-utvrđen Cause of death not determined	neoženjen/neudana Never married	oženjen/udana Married	udovac/udovica Widowed	razveden/razvedena Divorced	nepoznato Unknown
Republika Hrvatska Republic of Croatia	50 839	25 823	6 816	17 064	1 136	47 772	2 861	206	30 143	3 239	14 146	3 307	4	6 051	20 795	20 294	3 111	588
Zagrebačka Zagreb	3 412	1 718	415	1 191	88	3 213	187	12	1 898	255	1 083	176	-	385	1 438	1 366	182	41
Gradovi/ Towns																		
Dugo Selo	146	79	12	53	2	136	10	-	100	8	36	2	-	16	65	56	9	-
Ivanić-Grad	142	70	14	55	3	130	12	-	100	6	34	2	-	12	58	65	7	-
Jastrebarsko	230	130	37	62	1	222	8	-	89	13	106	22	-	18	99	103	8	2
Samobor	418	193	64	147	14	403	12	3	240	31	131	16	-	41	173	177	25	2
Sveta Nedelja	146	72	12	59	3	141	5	-	88	14	44	-	-	14	72	48	10	2
Sveti Ivan Zelina	210	129	6	68	7	197	13	-	134	15	59	2	-	17	83	96	9	5
Velika Gorica	594	286	86	210	12	569	24	1	313	38	230	13	-	82	248	218	36	10
Vrbovec	159	70	13	75	1	155	4	-	84	10	42	23	-	16	71	65	6	1
Zaprešić	204	119	18	58	9	184	20	-	102	26	75	1	-	17	103	63	17	4
Općine/ Municipalities																		
Bedenica	18	10	-	7	1	17	1	-	13	3	2	-	-	2	7	9	-	-
Bistra	78	34	11	30	3	70	6	2	51	9	18	-	-	14	31	32	1	-
Brckovljani	65	33	7	23	2	60	5	-	50	5	10	-	-	10	20	28	7	-
Brdovec	110	67	10	29	4	99	11	-	62	13	34	1	-	20	49	34	5	2
Dubrava	92	30	22	38	2	86	6	-	52	4	23	13	-	9	31	44	6	2
Dubravica	29	16	6	6	1	29	-	-	17	3	9	-	-	1	15	12	1	-
Farkaševac	37	18	7	12	-	36	1	-	21	2	9	5	-	6	16	15	-	-
Gradec	44	23	4	14	3	39	4	1	23	3	9	9	-	4	19	20	-	1
Jakovlje	52	33	6	12	1	47	5	-	29	8	15	-	-	4	20	21	4	3
Klinča Sela	53	24	13	14	2	50	3	-	24	2	16	11	-	5	22	26	-	-
Kloštar Ivanić	59	28	6	23	2	55	3	1	38	5	16	-	-	10	25	22	1	1
Krašić	53	22	7	23	1	48	4	1	18	7	17	11	-	7	15	27	3	1
Kravarско	28	12	4	11	1	27	1	-	16	2	10	-	-	6	10	11	-	1
Križ	93	47	16	28	2	91	1	1	53	2	21	17	-	7	43	35	8	-
Luka	16	6	1	9	-	16	-	-	9	-	7	-	-	3	5	7	1	-
Marjja Gorica	12	2	4	6	-	10	2	-	8	-	4	-	-	2	7	2	1	-
Orle	28	12	4	10	2	28	-	-	20	-	7	1	-	9	7	11	1	-
Pisarovina	57	25	6	25	1	52	4	1	17	5	20	15	-	8	23	24	-	2
Pokupsko	33	16	2	11	4	29	4	-	15	5	13	-	-	5	14	11	3	-
Preseka	30	13	3	14	-	29	1	-	15	2	6	7	-	5	13	11	1	-
Pušća	25	14	2	9	-	22	3	-	15	1	9	-	-	4	7	9	4	1
Rakovec	20	11	1	8	-	18	2	-	10	-	6	4	-	3	8	9	-	-
Rugvica	72	37	5	26	4	63	8	1	43	9	20	-	-	5	33	27	6	1
Stupnik	31	18	2	11	-	28	3	-	20	2	9	-	-	2	17	11	1	-
Žumberak	28	19	4	5	-	27	1	-	9	2	16	1	-	1	9	17	1	-
Krapinsko-zagorska Krapina-Zagorje	1 868	1 065	189	572	42	1 736	126	6	900	74	799	95	-	230	712	847	67	12
Gradovi/ Towns																		
Donja Stubica	56	28	9	19	-	52	4	-	33	3	19	1	-	10	17	26	3	-
Klanjec	45	25	4	15	1	40	4	1	24	2	19	-	-	5	14	22	4	-
Krapina	142	78	16	44	4	126	16	-	72	7	61	2	-	20	60	60	2	-
Oroslavje	82	50	9	21	2	80	2	-	45	3	34	-	-	8	33	36	5	-
Pregrada	99	60	8	30	1	93	6	-	52	2	45	-	-	12	38	46	2	1
Zabok	110	74	5	27	4	105	5	-	35	5	69	1	-	5	38	63	4	-
Zlatar	88	50	6	31	1	83	5	-	39	3	40	6	-	7	28	51	2	-
Općine/ Municipalities																		
Bedekovčina	101	55	4	36	6	95	5	1	17	5	46	33	-	10	44	45	1	1
Budinščina	42	33	3	5	1	41	1	-	22	2	17	1	-	3	17	21	1	-
Desinić	63	18	33	12	-	56	5	2	47	-	16	-	-	19	13	28	3	-
Đurmanec	53	33	2	17	1	50	3	-	27	-	26	-	-	8	20	25	-	-
Gornja Stubica	71	38	9	21	3	67	4	-	42	3	26	-	-	8	29	31	3	-
Hrašćina	25	16	2	6	1	22	3	-	12	2	11	-	-	4	11	6	3	1
Hum na Sutli	76	33	5	34	4	69	7	-	44	4	28	-	-	12	30	31	2	1
Jesenje	27	12	3	11	1	25	2	-	17	2	8	-	-	5	9	12	-	1
Konjšćina	60	36	2	21	1	55	4	1	35	1	24	-	-	10	22	27	-	1

4.5. UMRLI PREMA MJESTU SMRTI, LIJEČENJU BOLESTI OD KOJE SU UMRLI, OSOBI KOJA JE UTVRDILA UZROK SMRTI I BRAČNOM STANJU U 2014. PO ŽUPANIJAMA I GRADOVIMA/OPĆINAMA
DEATHS, BY PLACE OF DEATH, MEDICAL TREATMENT, PERSON WHO DETERMINED CAUSE OF DEATH AND MARITAL STATUS, BY COUNTIES AND TOWNS/MUNICIPALITIES, 2014

(nastavak)
(continued)

Županija County of	Ukupno Total	Mjesto smrti Place of death				Liječeni Treatment received			Uzrok smrti utvrdio Cause of death determined by					Bračno stanje Marital status				
		zdravstvena ustanova Medical institution	ustanova za smještaj Nursing home	stan Dwelling	drugo mjesto Other place	da Yes	ne No	nepoznato Unknown	mrtvo-zornik – doktor medicine Coroner – doctor of medicine	obducent Pathologist	doktor medicine koji je liječio Medical doctor who treated	mrtvo-zornik – drugi zdravstveni radnik Coroner – secondary medical worker	uzrok smrti ne-utvrđen Cause of death not determined	neoženjen/never Never married	oženjen/udana Married	udovac/ Widowed	razveden/razvedena Divorced	nepoznato Unknown
Kraljevec na Sutli	32	15	3	14	-	27	5	-	19	-	13	-	-	4	10	13	4	1
Krapinske Toplice	84	50	6	25	3	75	9	-	49	3	31	1	-	9	36	37	2	-
Kumrovec	24	15	1	8	-	23	1	-	14	1	9	-	-	3	9	11	1	-
Lobor	67	38	17	11	1	66	1	-	36	1	30	-	-	14	25	26	2	-
Maće	38	28	2	7	1	34	4	-	16	3	19	-	-	4	16	14	3	1
Marija Bistrica	86	51	8	26	1	83	3	-	16	3	44	23	-	8	32	44	1	1
Mihovljan	35	19	5	11	-	31	4	-	18	3	14	-	-	7	12	14	2	-
Novi Golubovec	13	10	1	2	-	13	-	-	10	-	3	-	-	2	6	4	1	-
Petrovsko	42	24	3	15	-	35	7	-	26	-	16	-	-	2	19	19	1	1
Radoboj	48	26	2	20	-	44	4	-	24	2	22	-	-	4	22	21	1	-
Stubičke Toplice	29	16	4	9	-	28	1	-	20	1	7	1	-	3	9	15	2	-
Sveti Križ Začretje	81	50	3	26	2	80	1	-	22	4	37	18	-	13	33	32	3	-
Tuhelj	31	16	3	11	1	25	6	-	14	4	13	-	-	2	11	15	3	-
Veliko Trgovišće	66	38	7	19	2	64	1	1	37	2	27	-	-	4	30	28	3	1
Zagorska Sela	12	6	1	5	-	12	-	-	5	2	5	-	-	1	3	6	2	-
Zlatar-Bistrica	40	24	3	13	-	37	3	-	11	1	20	8	-	4	16	18	1	1
Sisačko-moslavačka Sisak-Moslavina	2 475	1 509	250	664	52	2 332	135	8	1 182	302	600	391	-	306	964	1 030	163	12
Gradovi/ Towns																		
Glina	205	104	43	53	5	194	11	-	99	24	40	42	-	24	72	90	17	2
Hrvatska Kostajnica	36	20	2	14	-	34	2	-	18	3	6	9	-	1	17	15	3	-
Kutina	274	163	31	72	8	262	11	1	107	39	77	51	-	22	125	108	18	1
Novska	162	93	19	43	7	139	21	2	64	27	52	19	-	26	70	56	7	3
Petrinja	309	201	29	72	7	301	8	-	159	30	80	40	-	49	121	119	19	1
Popovača	158	102	11	40	5	150	7	1	74	23	34	27	-	12	65	68	13	-
Sisak	629	429	60	133	7	600	28	1	320	84	157	68	-	68	245	259	55	2
Općine/ Municipalities																		
Donji Kukuruzari	28	18	1	9	-	26	2	-	15	3	7	3	-	3	8	16	1	-
Dvor	109	56	4	48	1	97	12	-	59	4	25	21	-	24	34	46	5	-
Gvozd	81	43	10	25	3	78	3	-	31	9	21	20	-	7	36	30	7	1
Hrvatska Dubica	37	16	2	18	1	35	2	-	16	1	7	13	-	3	10	23	1	-
Jasenovac	33	20	1	11	1	30	3	-	16	2	8	7	-	3	12	17	1	-
Lekenik	87	51	8	27	1	80	7	-	44	12	16	15	-	13	34	38	2	-
Lipovljani	33	24	4	5	-	31	2	-	14	7	11	1	-	5	18	9	1	-
Majur	29	16	2	10	1	29	-	-	14	2	9	4	-	3	12	13	1	-
Martinska Ves	62	38	5	18	1	58	2	2	35	5	11	11	-	10	21	27	4	-
Sunja	111	60	11	39	1	102	8	1	55	18	19	19	-	14	35	56	5	1
Topusko	55	31	4	19	1	50	5	-	24	4	12	15	-	14	17	23	1	-
Velika Ludina	37	24	3	8	2	36	1	-	18	5	8	6	-	5	12	17	2	1
Karlovačka Karlovac	2 001	1 126	176	665	34	1 797	195	9	1 147	60	790	4	-	212	790	873	95	31
Gradovi/ Towns																		
Duga Resa	159	95	13	45	6	144	15	-	77	6	75	1	-	19	61	71	7	1
Karlovac	721	408	61	247	5	646	70	5	385	22	313	1	-	71	293	298	48	11
Ogulin	201	133	13	55	-	178	23	-	150	4	47	-	-	20	86	88	4	3
Ozalj	132	70	12	45	5	119	13	-	68	7	57	-	-	17	50	55	7	3
Slunj	109	54	9	39	7	101	7	1	66	2	41	-	-	25	40	39	4	1
Općine/ Municipalities																		
Barilović	60	26	3	30	1	48	11	1	36	2	22	-	-	4	25	28	2	1
Bosiljevo	30	12	9	7	2	25	5	-	20	-	9	1	-	3	12	13	-	2
Cetingrad	51	23	5	22	1	47	4	-	32	3	16	-	-	6	19	24	2	-
Draganić	43	25	2	16	-	36	6	1	22	1	20	-	-	3	17	21	2	-
Generalski Stol	50	33	2	15	-	49	1	-	25	1	24	-	-	4	21	23	2	-
Josipdol	61	38	7	15	1	58	3	-	42	-	19	-	-	4	27	28	1	1
Kamanje	12	4	2	6	-	12	-	-	6	-	6	-	-	1	3	8	-	-
Krnjak	37	19	3	14	1	28	9	-	18	2	17	-	-	3	14	18	-	2
Lasinja	39	25	5	9	-	37	2	-	22	-	17	-	-	1	11	25	2	-
Netretić	71	35	8	28	-	60	11	-	40	2	29	-	-	4	27	36	3	1

4.5. UMRLI PREMA MJESTU SMRTI, LIJEČENJU BOLESTI OD KOJE SU UMRLI, OSOBI KOJA JE UTVRDILA UZROK SMRTI I BRAČNOM STANJU U 2014. PO ŽUPANIJAMA I GRADOVIMA/OPĆINAMA
DEATHS, BY PLACE OF DEATH, MEDICAL TREATMENT, PERSON WHO DETERMINED CAUSE OF DEATH AND MARITAL STATUS, BY COUNTIES AND TOWNS/MUNICIPALITIES, 2014

(nastavak)
(continued)

Županija County of	Ukupno Total	Mjesto smrti Place of death				Liječeni Treatment received			Uzrok smrti utvrdio Cause of death determined by					Bračno stanje Marital status				
		zdravstvena ustanova Medical institution	ustanova za smještaj Nursing home	stan Dwelling	drugo mjesto Other place	da Yes	ne No	nepoznato Unknown	mrtvozornik – doktor medicine Coroner – doctor of medicine	obducent Pathologist	doktor medicine koji je liječio Medical doctor who treated	mrtvozornik – drugi zdravstveni radnik Coroner – secondary medical worker	uzrok smrti ne-utvrđen Cause of death not determined	neoženjen/never Never married	oženjen/udana Married	udovac/ Widowed	razveden/razvedena Divorced	nepoznato Unknown
Plaški	29	14	4	11	-	27	2	-	25	-	4	-	-	4	9	14	-	2
Rakovica	41	26	4	9	2	40	1	-	24	3	14	-	-	5	14	18	2	2
Ribnik	6	4	1	1	-	5	1	-	4	-	2	-	-	1	3	2	-	-
Saborsko	18	13	1	4	-	17	1	-	14	1	3	-	-	3	7	8	-	-
Tounj	19	8	4	7	-	17	2	-	13	-	6	-	-	2	6	9	2	-
Vojnić	86	46	5	32	3	79	6	1	48	3	35	-	-	11	34	34	6	1
Žakanje	26	15	3	8	-	24	2	-	10	1	14	1	-	1	11	13	1	-
Varaždinska Varaždin	2 094	1 401	167	467	59	1 909	173	12	1 604	80	406	4	-	235	800	897	120	42
Gradovi/ Towns																		
Ivanec	157	115	10	29	3	150	6	1	117	5	35	-	-	17	63	72	5	-
Lepoglava	107	77	5	23	2	96	9	2	83	6	18	-	-	20	36	45	4	2
Ludbreg	103	71	6	20	6	87	14	2	67	6	30	-	-	13	39	42	6	3
Novi Marof	153	112	7	32	2	145	7	1	118	3	32	-	-	15	49	76	5	8
Varaždin	523	349	49	110	15	478	44	1	403	18	100	2	-	47	208	205	54	9
Varaždinske Toplice	79	51	6	18	4	66	12	1	62	6	11	-	-	10	35	30	3	1
Općine/ Municipalities																		
Bednja	61	38	7	11	5	54	6	1	44	3	14	-	-	11	10	35	4	1
Beretinac	23	16	-	6	1	20	3	-	15	1	7	-	-	2	8	12	-	1
Breznica	20	17	-	3	-	19	1	-	16	-	4	-	-	3	7	9	-	1
Breznički Hum	22	18	2	2	-	21	1	-	17	1	4	-	-	2	5	14	1	-
Cestica	70	34	19	14	3	63	7	-	63	1	6	-	-	19	21	29	-	1
Donja Voća	28	17	2	9	-	26	2	-	24	1	3	-	-	4	11	10	3	-
Gornji Knežinec	49	33	2	12	2	42	7	-	37	1	11	-	-	5	20	18	3	3
Jažabet	46	31	-	14	1	41	5	-	34	1	10	1	-	3	23	16	3	1
Klenovnik	33	26	1	5	1	31	2	-	26	1	6	-	-	4	14	15	-	-
Ljubešćica	21	17	-	4	-	19	2	-	15	1	5	-	-	2	8	7	3	1
Mali Bukovec	36	20	4	10	2	29	7	-	23	4	9	-	-	3	12	17	3	1
Martijanec	37	21	2	13	1	33	4	-	30	1	6	-	-	5	15	15	-	2
Maruševac	87	60	5	19	3	83	4	-	70	-	17	-	-	4	36	42	5	-
Petrijanec	59	43	6	9	1	59	-	-	47	1	11	-	-	5	27	24	1	2
Sračinec	60	39	6	15	-	59	1	-	39	4	17	-	-	5	25	23	6	1
Sveti Đurd	63	35	10	17	1	56	7	-	53	2	8	-	-	5	22	32	4	-
Sveti Ilija	44	22	2	19	1	37	7	-	33	1	9	1	-	3	22	19	-	-
Trnovec Bartolovečki	77	46	8	19	4	70	6	1	60	6	11	-	-	14	30	29	3	1
Veliki Bukovec	20	10	1	9	-	17	2	1	16	1	3	-	-	2	11	6	1	-
Vidovec	56	37	2	17	-	51	4	1	45	4	7	-	-	5	21	27	1	2
Vinica	47	36	5	5	1	44	3	-	38	1	8	-	-	5	15	24	2	1
Visoko	13	10	-	3	-	13	-	-	9	-	4	-	-	2	7	4	-	-
Koprivničko-križevačka Koprivnica-Križevci	1 573	724	237	572	40	1 422	135	16	453	196	561	363	-	138	613	719	98	5
Gradovi/ Towns																		
Đurđevac	103	45	17	37	4	92	11	-	46	14	34	9	-	9	44	45	5	-
Koprivnica	329	172	70	83	4	312	16	1	61	58	145	65	-	34	126	131	35	3
Križevci	256	132	40	78	6	237	11	8	57	28	95	76	-	18	107	115	15	1
Općine/ Municipalities																		
Drnje	21	4	5	12	-	19	2	-	12	1	6	2	-	1	5	12	3	-
Đelekovec	19	7	4	8	-	17	2	-	11	1	6	1	-	2	8	8	1	-
Ferdinandovac	28	14	2	11	1	18	10	-	5	5	9	9	-	4	8	16	-	-
Gola	41	17	3	20	1	38	3	-	24	6	10	1	-	4	17	20	-	-
Gornja Rijeka	43	27	-	16	-	42	-	1	8	6	18	11	-	2	20	21	-	-
Hlebine	27	8	5	14	-	27	-	-	18	1	8	-	-	4	4	17	2	-
Kalinovac	22	13	4	4	1	17	5	-	6	2	10	4	-	1	4	15	2	-
Kalnik	24	12	1	11	-	22	2	-	7	2	9	6	-	3	12	9	-	-
Kloštar Podravski	50	16	5	27	2	38	12	-	18	2	11	19	-	6	16	28	-	-
Koprivnički Bregi	26	12	3	11	-	24	2	-	3	4	8	11	-	2	14	9	1	-
Koprivnički Ivanec	30	11	5	14	-	27	3	-	3	5	10	12	-	1	15	11	3	-
Legrad	38	15	9	12	2	34	4	-	18	7	12	1	-	4	10	22	2	-

4.5. UMRLI PREMA MJESTU SMRTI, LIJEČENJU BOLESTI OD KOJE SU UMRLI, OSOBI KOJA JE UTVRDILA UZROK SMRTI I BRAČNOM STANJU U 2014. PO ŽUPANIJAMA I GRADOVIMA/OPĆINAMA
DEATHS, BY PLACE OF DEATH, MEDICAL TREATMENT, PERSON WHO DETERMINED CAUSE OF DEATH AND MARITAL STATUS, BY COUNTIES AND TOWNS/MUNICIPALITIES, 2014

(nastavak)
(continued)

Županija County of	Ukupno Total	Mjesto smrti Place of death				Liječeni Treatment received			Uzrok smrti utvrdio Cause of death determined by					Bračno stanje Marital status					
		zdravstvena ustanova Medical institution	ustanova za smještaj Nursing home	stan Dwelling	drugo mjesto Other place	da Yes	ne No	nepoznato Unknown	mrtvozornik – doktor medicine Coroner – doctor of medicine	obducent Pathologist	doktor medicine koji je liječio Medical doctor who treated	mrtvozornik – drugi zdravstveni radnik Coroner – secondary medical worker	uzrok smrti ne-utvrđen Cause of death not determined	neoženjen/never Never married	oženjen/udana Married	udovac/udovica Widowed	razveden/razvedena Divorced	nepoznato Unknown	
Molve	37	21	3	13	-	32	5	-	17	1	16	3	-	1	15	20	1	-	
Novigrad Podravski	32	13	7	11	1	27	5	-	7	4	11	10	-	3	11	14	3	1	
Novo Virje	18	8	4	6	-	17	1	-	7	3	5	3	-	2	7	7	2	-	
Peteranec	51	20	7	20	4	42	9	-	28	5	14	4	-	6	15	28	2	-	
Podravske Sesvete	16	6	3	7	-	15	1	-	2	2	5	7	-	1	8	6	1	-	
Rasinja	56	19	10	26	1	52	4	-	10	4	19	23	-	7	16	30	3	-	
Sokolovac	53	26	7	19	1	51	1	1	9	5	24	15	-	7	25	17	4	-	
Sveti Ivan Žabno	107	38	10	53	6	92	12	3	33	14	24	36	-	7	47	47	6	-	
Sveti Petar Orehovec	73	28	4	35	6	68	4	1	16	3	29	25	-	2	27	42	2	-	
Virje	73	40	9	24	-	62	10	1	27	13	23	10	-	7	32	29	5	-	
Bjelovarsko-bilogorska Bjelovar-Bilogora	1 648	737	305	563	43	1 528	111	9	1 106	90	307	145	-	178	604	760	101	5	
Gradovi/ Towns																			
Bjelovar	486	254	112	109	11	475	10	1	380	16	71	19	-	49	175	221	40	1	
Čazma	113	44	21	45	3	100	11	2	89	5	18	1	-	11	48	49	4	1	
Daruvar	148	66	26	51	5	137	9	2	71	13	54	10	-	22	50	62	14	-	
Garešnica	117	52	19	43	3	111	6	-	90	5	20	2	-	14	51	47	5	-	
Grubišno Polje	87	26	13	41	7	70	17	-	63	14	10	-	-	16	37	30	4	-	
Općine/ Municipalities																			
Berek	22	9	1	12	-	19	2	1	17	-	5	-	-	2	7	12	1	-	
Dežanovac	53	21	9	21	2	52	1	-	30	5	15	3	-	5	15	29	2	2	
Đulovac	37	17	4	14	2	31	6	-	12	4	9	12	-	3	17	15	2	-	
Hercegovac	27	11	2	14	-	23	4	-	17	1	2	7	-	5	12	10	-	-	
Ivanska	44	12	8	24	-	41	3	-	35	-	6	3	-	1	18	23	2	-	
Kapela	47	24	9	13	1	43	4	-	33	-	9	5	-	5	17	22	3	-	
Končanica	45	20	5	19	1	41	4	-	22	2	15	6	-	5	21	18	1	-	
Nova Rača	66	28	11	26	1	58	7	1	33	2	10	21	-	6	20	39	1	-	
Rovišće	61	30	7	23	1	57	4	-	29	4	10	18	-	5	19	34	3	-	
Severin	17	7	5	5	-	16	1	-	11	2	1	3	-	3	4	9	1	-	
Sirač	37	19	5	9	4	31	6	-	17	7	12	1	-	5	15	15	2	-	
Šandrovac	22	10	8	4	-	19	3	-	14	1	4	3	-	2	3	17	-	-	
Štefanje	40	18	10	12	-	39	1	-	29	3	8	-	-	3	13	18	6	-	
Velika Pisanica	34	14	5	14	1	30	4	-	14	1	7	12	-	4	16	12	2	-	
Velika Trnovitica	25	7	5	13	-	25	-	-	22	1	2	-	-	2	10	12	1	-	
Veliki Grđevac	50	21	5	23	1	49	1	-	37	2	9	2	-	4	14	29	2	1	
Veliko Trojstvo	56	20	15	21	-	48	6	2	36	2	6	12	-	5	18	29	4	-	
Zrinski Topolovac	14	7	-	7	-	13	1	-	5	-	4	5	-	1	4	8	1	-	
Primorsko-goranska Primorje-Gorski kotar	3 530	1 389	557	1 517	67	3 345	184	1	2 521	186	788	35	-	435	1 430	1 244	250	171	
Gradovi/ Towns																			
Bakar	84	29	14	39	2	82	2	-	59	6	19	-	-	10	39	28	5	2	
Cres	38	8	10	20	-	35	3	-	23	2	8	5	-	7	17	10	3	1	
Crikvenica	128	54	16	56	2	116	12	-	89	9	30	-	-	15	50	46	10	7	
Čabar	70	23	8	38	1	68	2	-	51	1	18	-	-	14	22	23	7	4	
Delnice	80	30	6	44	-	73	7	-	59	3	12	6	-	7	42	27	-	4	
Kastav	85	40	9	35	1	82	3	-	55	5	24	1	-	9	43	25	3	5	
Kraljevica	46	13	11	22	-	46	-	-	29	1	16	-	-	8	15	19	4	-	
Krk	67	18	20	25	4	60	7	-	50	5	12	-	-	13	27	18	4	5	
Mali Lošinj	89	49	12	22	6	82	7	-	58	2	29	-	-	7	43	25	10	4	
Novi Vinodolski	63	22	10	30	1	52	11	-	49	-	13	1	-	6	18	28	6	5	
Opatija	145	49	25	67	4	138	7	-	106	10	29	-	-	15	52	52	16	10	
Rab	90	40	7	42	1	89	1	-	70	4	16	-	-	8	39	34	4	5	
Rijeka	1 597	647	264	664	22	1 535	62	-	1 160	86	347	4	-	201	624	556	130	86	
Vrbovsko	81	47	11	22	1	77	4	-	48	8	25	-	-	11	25	43	1	1	
Općine/ Municipalities																			
Baška	30	6	10	14	-	30	-	-	28	-	2	-	-	3	12	14	1	-	
Brod Moravice	9	5	-	4	-	9	-	-	5	1	3	-	-	3	1	4	-	1	
Čavle	73	25	10	36	2	69	4	-	51	4	18	-	-	8	37	19	7	2	

4.5. UMRLI PREMA MJESTU SMRTI, LIJEČENJU BOLESTI OD KOJE SU UMRLI, OSOBI KOJA JE UTVRDILA UZROK SMRTI I BRAČNOM STANJU U 2014. PO ŽUPANIJAMA I GRADOVIMA/OPĆINAMA
DEATHS, BY PLACE OF DEATH, MEDICAL TREATMENT, PERSON WHO DETERMINED CAUSE OF DEATH AND MARITAL STATUS, BY COUNTIES AND TOWNS/MUNICIPALITIES, 2014

(nastavak)
(continued)

Županija County of	Ukupno Total	Mjesto smrti Place of death				Liječeni Treatment received			Uzrok smrti utvrdio Cause of death determined by					Bračno stanje Marital status					
		zdravstvena ustanova Medical institution	ustanova za smještaj Nursing home	stan Dwelling	drugo mjesto Other place	da Yes	ne No	nepoznato Unknown	mrtvozornik – doktor medicine Coroner – doctor of medicine	obducent Pathologist	doktor medicine koji je liječio Medical doctor who treated	mrtvozornik – drugi zdravstveni radnik Coroner – secondary medical worker	uzrok smrti ne-utvrđen Cause of death not determined	neoženjen/never married	oženjen/udana Married	udovac/ Widowed	razveden/razvedena Divorced	nepoznato Unknown	
Dobrinj	39	19	7	13	-	35	4	-	28	3	8	-	-	4	15	17	1	2	
Fužine	21	5	3	12	1	19	2	-	9	1	7	4	-	2	9	9	1	-	
Jelenje	47	18	5	23	1	43	4	-	32	1	14	-	-	7	22	11	3	4	
Klana	23	9	3	10	1	21	2	-	20	1	2	-	-	6	6	8	1	2	
Kostrena	47	22	5	19	1	46	1	-	29	2	16	-	-	6	19	14	4	4	
Lokve	25	5	4	15	1	20	5	-	18	2	4	1	-	3	13	9	-	-	
Lopar	13	7	-	5	1	12	1	-	10	-	3	-	-	1	6	6	-	-	
Lovran	67	26	13	27	1	63	4	-	51	3	13	-	-	9	25	27	4	2	
Malinska-Dubašnica	32	8	4	19	1	25	7	-	25	1	6	-	-	1	22	5	3	1	
Matulji	133	58	21	50	4	129	4	-	93	6	34	-	-	17	56	49	6	5	
Mošćenička Draga	15	-	4	11	-	15	-	-	15	-	-	-	-	3	4	8	-	-	
Mrkopalj	24	8	3	12	1	23	1	-	17	-	3	4	-	3	8	11	1	1	
Omišalj	24	13	5	6	-	24	-	-	17	-	7	-	-	4	9	9	1	1	
Punat	16	9	1	5	1	15	1	-	10	2	4	-	-	2	10	2	1	1	
Ravna Gora	42	9	6	26	1	39	3	-	26	2	7	7	-	7	17	15	3	-	
Skrad	19	6	1	11	1	16	3	-	14	1	3	1	-	-	6	12	-	1	
Vinodolska općina	54	16	11	25	2	46	7	1	36	9	9	-	-	4	20	22	7	1	
Viškovo	98	42	13	41	2	95	3	-	69	4	24	1	-	10	49	33	3	3	
Vrbnik	16	4	5	7	-	16	-	-	12	1	3	-	-	1	8	6	-	1	
Ličko-senjska Lika-Senj	899	479	123	268	29	822	72	5	572	21	226	80	-	123	362	367	31	16	
Gradovi/ Towns																			
Gospić	193	119	30	37	7	183	9	1	84	2	70	37	-	26	87	71	9	-	
Novalj	43	29	4	8	2	41	2	-	32	-	11	-	-	11	14	17	1	-	
Otočac	177	101	20	49	7	158	18	1	130	7	38	2	-	27	69	74	2	5	
Senj	128	55	17	53	3	121	7	-	105	2	20	1	-	17	56	45	7	3	
Općine/ Municipalities																			
Brinje	64	33	8	22	1	58	6	-	47	1	16	-	-	7	20	30	3	4	
Donji Lapac	41	15	6	19	1	35	6	-	35	1	4	1	-	6	15	19	1	-	
Karlobag	18	9	6	3	-	17	1	-	10	-	6	2	-	3	7	7	1	-	
Lovinac	35	21	4	9	1	31	3	1	17	2	14	2	-	5	11	16	2	1	
Perušić	70	36	10	22	2	61	7	2	31	1	18	20	-	13	27	30	-	-	
Plitvička Jezera	60	30	6	22	2	55	5	-	36	3	13	8	-	4	23	30	2	1	
Udbina	40	17	8	12	3	33	7	-	21	2	10	7	-	1	18	17	2	2	
Vrhovine	30	14	4	12	-	29	1	-	24	-	6	-	-	3	15	11	1	-	
Virovitičko-podravska Virovitica-Podravina	1 145	503	160	453	29	1 063	80	2	509	52	289	295	-	131	496	451	60	7	
Gradovi/ Towns																			
Orahovica	77	33	13	30	1	71	6	-	51	4	18	4	-	7	34	35	1	-	
Slatina	160	68	31	58	3	155	5	-	69	7	38	46	-	18	68	68	6	-	
Virovitica	210	110	26	68	6	199	10	1	93	7	67	43	-	18	97	77	17	1	
Općine/ Municipalities																			
Crnac	23	9	1	12	1	22	1	-	18	-	3	2	-	2	10	10	1	-	
Čačinci	45	19	4	20	2	39	6	-	32	3	6	4	-	6	12	23	4	-	
Čadavica	46	19	9	17	1	41	5	-	21	1	10	14	-	2	23	21	-	-	
Gradina	61	24	3	32	2	52	9	-	34	4	11	12	-	17	21	21	2	-	
Lukač	62	30	7	23	2	58	4	-	29	2	12	19	-	10	27	22	3	-	
Mikleuš	20	10	2	8	-	20	-	-	6	3	3	8	-	2	11	6	-	1	
Nova Bukovica	27	14	4	9	-	27	-	-	11	1	7	8	-	2	11	11	2	1	
Pitomača	137	56	19	62	-	126	10	1	45	7	39	46	-	15	59	58	3	2	
Sopje	41	16	3	19	3	37	4	-	11	2	8	20	-	4	14	21	2	-	
Suhopolje	121	48	19	49	5	110	11	-	36	5	36	44	-	15	53	39	13	1	
Špišić Bukovica	57	23	10	23	1	51	6	-	30	2	13	12	-	3	28	23	3	-	
Voćin	35	16	5	14	-	34	1	-	13	2	9	11	-	6	18	9	2	-	
Zdenci	23	8	4	9	2	21	2	-	10	2	9	2	-	4	10	7	1	1	

4.5. UMRLI PREMA MJESTU SMRTI, LIJEČENJU BOLESTI OD KOJE SU UMRLI, OSOBI KOJA JE UTVRDILA UZROK SMRTI I BRAČNOM STANJU U 2014. PO ŽUPANIJAMA I GRADOVIMA/OPĆINAMA
DEATHS, BY PLACE OF DEATH, MEDICAL TREATMENT, PERSON WHO DETERMINED CAUSE OF DEATH AND MARITAL STATUS, BY COUNTIES AND TOWNS/MUNICIPALITIES, 2014

(nastavak)
 (continued)

Županija County of	Ukupno Total	Mjesto smrti Place of death				Liječeni Treatment received			Uzrok smrti utvrdio Cause of death determined by					Bračno stanje Marital status				
		zdravstvena ustanova Medical institution	ustanova za smještaj Nursing home	stan Dwelling	drugo mjesto Other place	da Yes	ne No	nepoznato Unknown	mrtvozornik – doktor medicine Coroner – doctor of medicine	obducent Pathologist	doktor medicine koji je liječio Medical doctor who treated	mrtvozornik – drugi zdravstveni radnik Coroner – secondary medical worker	uzrok smrti ne-utvrđen Cause of death not determined	neoženjen/neverudana Never married	oženjen/udana Married	udovac/udovica Widowed	razveden/razvedena Divorced	nepoznato Unknown
Požeško-slavonska Požega-Slavonia	986	577	135	251	23	906	78	2	623	60	257	46	-	89	389	457	49	2
<i>Gradovi/ Towns</i>																		
Kutjevo	72	44	6	19	3	63	9	-	53	4	15	-	-	7	31	29	5	-
Lipik	98	47	21	29	1	93	5	-	57	8	33	-	-	7	28	56	7	-
Pakrac	130	75	12	39	4	121	9	-	66	13	51	-	-	16	56	50	8	-
Pleternica	122	74	13	32	3	104	18	-	75	1	16	30	-	9	53	50	9	1
Požega	310	212	35	57	6	293	17	-	208	20	82	-	-	19	141	139	11	-
<i>Općine/ Municipalities</i>																		
Brestovac	44	25	2	16	1	38	5	1	28	3	11	2	-	5	14	23	2	-
Čaglin	46	28	8	9	1	43	2	1	30	4	12	-	-	9	14	23	-	-
Jakšić	34	16	4	14	-	33	1	-	11	1	9	13	-	-	20	13	1	-
Kaptol	42	24	2	15	1	37	5	-	26	2	13	1	-	6	9	25	1	1
Velika	88	32	32	21	3	81	7	-	69	4	15	-	-	11	23	49	5	-
Brodsko-posavska Slavonski Brod-Posavina	1 957	1 062	258	600	37	1 841	111	5	1 157	108	616	76	-	223	784	847	93	10
<i>Gradovi/ Towns</i>																		
Nova Gradiška	191	127	20	42	2	187	4	-	134	5	52	-	-	20	90	68	11	2
Slavonski Brod	660	362	105	182	11	634	23	3	347	51	242	20	-	68	264	285	41	2
<i>Općine/ Municipalities</i>																		
Bebriana	33	15	4	13	1	32	1	-	15	1	9	8	-	2	15	16	-	-
Brodski Stupnik	35	18	2	12	3	34	1	-	21	1	13	-	-	2	10	23	-	-
Bukovlje	34	21	2	10	1	33	1	-	9	4	17	4	-	5	16	12	1	-
Cernik	40	23	3	13	1	39	1	-	31	1	8	-	-	3	20	15	2	-
Davor	27	13	4	10	-	26	1	-	20	-	7	-	-	3	10	13	-	1
Donji Andrijeveci	57	24	14	18	1	55	2	-	19	6	21	11	-	10	20	25	2	-
Dragalić	17	14	1	2	-	17	-	-	8	1	8	-	-	2	8	5	2	-
Garčin	63	28	5	27	3	55	7	1	34	3	23	3	-	16	14	32	1	-
Gornja Vrba	30	18	3	8	1	29	1	-	19	2	9	-	-	1	15	12	2	-
Gornji Bogičevci	30	16	-	12	2	27	3	-	22	-	8	-	-	4	8	17	1	-
Gundinci	18	4	-	14	-	15	3	-	16	-	2	-	-	4	4	10	-	-
Klakar	32	19	1	11	1	27	5	-	17	2	13	-	-	2	17	13	-	-
Nova Kapela	83	41	16	25	1	60	23	-	67	3	13	-	-	9	36	36	2	-
Okučani	50	32	7	10	1	46	4	-	36	-	13	1	-	10	15	17	6	2
Oprisavci	43	21	3	19	-	36	7	-	20	2	17	4	-	7	15	17	3	1
Oriovac	88	41	13	33	1	84	4	-	59	4	25	-	-	5	35	44	3	1
Podcrkavlje	24	10	3	11	-	22	2	-	11	4	9	-	-	2	12	10	-	-
Rešetari	52	30	7	12	3	49	3	-	47	-	5	-	-	3	29	19	1	-
Sibinj	79	42	9	27	1	75	4	-	49	4	26	-	-	13	31	32	3	-
Sikirevci	28	13	1	13	1	25	3	-	21	1	4	2	-	2	16	9	1	-
Slavonski Šamac	28	14	2	12	-	26	2	-	8	3	11	6	-	3	10	11	4	-
Stara Gradiška	13	7	3	3	-	13	-	-	11	-	2	-	-	2	4	7	-	-
Staro Petrovo Selo	72	41	12	18	1	69	2	1	53	2	17	-	-	5	23	40	4	-
Velika Kapanica	51	25	8	18	-	51	-	-	25	2	16	8	-	7	20	24	-	-
Vrbje	39	26	3	10	-	38	1	-	25	2	12	-	-	4	16	17	1	1
Vrpolje	40	17	7	15	1	37	3	-	13	4	14	9	-	9	11	18	2	-
Zadarska Zadar	1 933	1 039	231	617	46	1 806	122	5	1 396	42	482	13	-	317	791	741	62	22
<i>Gradovi/ Towns</i>																		
Benkovac	148	65	26	51	6	132	16	-	112	2	33	1	-	19	56	71	2	-
Biograd na Moru	51	28	6	16	1	48	3	-	33	-	16	2	-	7	26	17	-	1
Nin	37	18	3	13	3	33	4	-	21	2	14	-	-	4	14	19	-	-
Obrovac	60	35	3	21	1	57	2	1	46	2	11	1	-	9	22	25	4	-
Pag	58	29	6	22	1	53	4	1	42	1	15	-	-	12	22	20	2	2
Zadar	728	415	91	212	10	691	36	1	522	21	184	1	-	134	294	257	30	13

**4.5. UMRLI PREMA MJESTU SMRTI, LIJEČENJU BOLESTI OD KOJE SU UMRLI, OSOBI KOJA JE UTVRDILA UZROK SMRTI I BRAČNOM STANJU U 2014.
PO ŽUPANIJAMA I GRADOVIMA/OPĆINAMA**
*DEATHS, BY PLACE OF DEATH, MEDICAL TREATMENT, PERSON WHO DETERMINED CAUSE OF DEATH AND MARITAL STATUS,
BY COUNTIES AND TOWNS/MUNICIPALITIES, 2014*

(nastavak)
(continued)

Županija County of	Ukupno Total	Mjesto smrti Place of death				Liječeni Treatment received			Uzrok smrti utvrdio Cause of death determined by					Bračno stanje Marital status				
		zdrav- stvena usta- nova Medical institu- tion	ustano- va za smještaj Nursing home	stan Dwelling	drugo mjesto Other place	da Yes	ne No	nepo- znato Un- known	mrtvo- zornik – doktor medi- cine Coroner – doctor of medicine	obdu- cent Pathol- ogist	doktor medi- cine koji je liječio Medical doctor who treated	mrtvo- zornik – drugi zdrav- stveni radnik Coroner – second- ary medical worker	uzrok smrti ne- utvrđen Cause of death not deter- mined	neože- njen/ne- udana Never married	oženjen/ udana Married	udovac/ udovica Wid- owed	razve- den/raz- vedena Divorced	nepo- znato Un- known
Općine/ Municipalities																		
Bibinje	30	19	3	5	3	27	3	-	22	-	8	-	-	7	11	8	4	-
Galovac	9	4	2	2	1	7	2	-	5	1	3	-	-	2	3	3	-	1
Gračac	65	19	5	38	3	54	10	1	61	-	2	2	-	14	23	23	5	-
Jasenice	17	8	3	6	-	17	-	-	12	2	3	-	-	2	6	7	2	-
Kali	15	10	2	3	-	15	-	-	12	1	2	-	-	2	9	4	-	-
Kolan	6	4	-	2	-	5	1	-	4	-	2	-	-	1	4	1	-	-
Kukljica	19	9	4	6	-	19	-	-	12	-	7	-	-	1	8	10	-	-
Lišane Ostrovičke	13	8	-	4	1	12	1	-	10	-	3	-	-	2	5	5	1	-
Novigrad	33	22	1	9	1	30	3	-	21	1	11	-	-	3	15	15	-	-
Pakoštane	48	22	5	20	1	45	3	-	34	-	14	-	-	14	19	15	-	-
Pašman	40	24	4	11	1	38	2	-	31	-	9	-	-	5	20	14	-	1
Polača	24	13	1	9	1	23	1	-	18	-	6	-	-	3	7	14	-	-
Poličnik	41	22	4	14	1	39	2	-	23	2	16	-	-	10	18	11	1	1
Posedarje	37	22	4	11	-	33	4	-	26	-	11	-	-	5	15	17	-	-
Povljana	11	8	1	2	-	10	1	-	6	1	4	-	-	1	3	6	1	-
Preko	66	30	12	22	2	59	7	-	49	1	15	1	-	11	22	29	4	-
Privlaka	26	18	1	7	-	26	-	-	13	1	11	1	-	2	12	12	-	-
Ražanac	49	23	7	18	1	46	3	-	40	-	9	-	-	5	25	18	-	1
Sali	46	18	11	14	3	43	2	1	37	1	7	1	-	6	11	25	2	2
Stankovci	24	15	3	6	-	22	2	-	15	-	9	-	-	3	11	10	-	-
Starigrad	24	16	1	7	-	22	2	-	14	-	10	-	-	2	11	11	-	-
Sukošan	48	29	3	16	-	48	-	-	34	-	14	-	-	5	21	22	-	-
Sveti Filip i Jakov	50	23	10	16	1	50	-	-	36	1	13	-	-	11	20	18	1	-
Škabrnja	11	8	1	-	2	10	1	-	6	2	3	-	-	2	5	4	-	-
Tkon	6	2	1	2	1	5	1	-	5	-	1	-	-	-	3	3	-	-
Vir	36	20	1	15	-	33	3	-	30	-	3	3	-	6	23	6	1	-
Vrsi	27	18	1	8	-	25	2	-	19	-	8	-	-	4	12	10	1	-
Zemunik Donji	30	15	5	9	1	29	1	-	25	-	5	-	-	3	15	11	1	-
Osječko-baranjska Osijek-Baranja	3 945	1 736	473	1 660	76	3 725	204	16	1 890	253	701	1 101	-	520	1 586	1 547	274	18
Gradovi/ Towns																		
Beli Manastir	136	63	30	42	1	132	4	-	65	6	31	34	-	14	47	63	12	-
Belišće	127	56	18	51	2	120	7	-	50	12	25	40	-	14	51	49	12	1
Donji Miholjac	127	43	12	71	1	118	9	-	93	7	16	11	-	19	59	44	4	1
Đakovo	338	140	44	150	4	327	10	1	241	21	58	18	-	42	147	131	18	-
Našice	155	85	12	55	3	145	9	1	77	12	24	42	-	41	50	53	7	4
Osijek	1 370	642	177	518	33	1 288	72	10	582	102	262	424	-	152	523	560	132	3
Valpovo	133	58	15	57	3	127	6	-	54	7	26	46	-	28	57	44	4	-
Općine/ Municipalities																		
Antunovac	44	17	5	21	1	43	1	-	17	3	3	21	-	5	18	20	1	-
Bilje	61	26	6	28	1	55	5	1	26	3	9	23	-	10	22	23	5	1
Bizovac	60	29	6	24	1	59	1	-	24	4	12	20	-	12	19	26	3	-
Čeminac	41	16	5	20	-	38	3	-	22	1	9	9	-	2	17	21	1	-
Čepin	151	71	16	61	3	140	11	-	58	14	29	50	-	13	74	55	9	-
Darda	82	30	17	35	-	78	4	-	35	6	13	28	-	12	33	30	7	-
Donja Motičina	20	13	-	6	1	20	-	-	10	2	3	5	-	2	12	4	1	1
Draž	66	24	8	33	1	59	7	-	31	2	14	19	-	3	30	28	4	1
Drenje	35	15	2	18	-	34	1	-	12	4	6	13	-	3	15	15	2	-
Đurđenovac	95	50	5	40	-	91	4	-	54	3	10	28	-	24	34	30	4	3
Erduť	116	47	10	56	3	102	14	-	45	6	15	50	-	8	51	46	11	-
Ernestinovo	25	8	3	14	-	25	-	-	10	-	2	13	-	-	12	11	2	-
Feričanci	33	19	3	10	1	33	-	-	17	1	8	7	-	4	15	13	1	-
Gorjani	11	1	1	9	-	10	1	-	6	-	3	2	-	3	5	3	-	-
Jagodnjak	37	14	4	17	2	34	3	-	10	3	11	13	-	5	13	17	2	-
Kneževi Vinogradi	95	35	9	49	2	92	2	1	38	2	16	39	-	7	41	40	6	1
Koška	60	26	4	29	1	54	4	2	26	2	7	25	-	11	32	14	1	2
Levanjska Varoš	26	10	5	9	2	25	1	-	19	1	5	1	-	7	12	7	-	-
Magadenovac	26	12	3	11	-	25	1	-	25	1	-	-	-	2	10	14	-	-
Marijanci	34	17	5	11	1	34	-	-	22	-	6	6	-	5	11	16	2	-
Petlovac	46	20	8	17	1	41	5	-	18	7	6	15	-	8	16	17	5	-
Petrijevci	32	9	2	20	1	30	2	-	7	2	6	17	-	8	17	5	2	-

4.5. UMRLI PREMA MJESTU SMRTI, LIJEČENJU BOLESTI OD KOJE SU UMRLI, OSOBI KOJA JE UTVRDILA UZROK SMRTI I BRAČNOM STANJU U 2014. PO ŽUPANIJAMA I GRADOVIMA/OPĆINAMA
DEATHS, BY PLACE OF DEATH, MEDICAL TREATMENT, PERSON WHO DETERMINED CAUSE OF DEATH AND MARITAL STATUS, BY COUNTIES AND TOWNS/MUNICIPALITIES, 2014

(nastavak)
(continued)

Županija County of	Ukupno Total	Mjesto smrti Place of death				Liječeni Treatment received			Uzrok smrti utvrdio Cause of death determined by					Bračno stanje Marital status				
		zdravstvena ustanova Medical institution	ustanova za smještaj Nursing home	stan Dwelling	drugo mjesto Other place	da Yes	ne No	nepoznato Unknown	mrtvozornik – doktor medicine Coroner – doctor of medicine	obducent Pathologist	doktor medicine koji je liječio Medical doctor who treated	mrtvozornik – drugi zdravstveni radnik Coroner – secondary medical worker	uzrok smrti ne-utvrđen Cause of death not determined	neoženjen/never Never married	oženjen/udana Married	udovac/udovica Widowed	razveden/razvedena Divorced	nepoznato Unknown
Podgorač	37	16	2	18	1	36	1	-	11	3	7	16	-	11	17	8	1	-
Podravska Moslavina	13	4	3	6	-	11	2	-	8	2	1	2	-	4	1	6	2	-
Popovac	46	21	6	18	1	43	3	-	23	4	10	9	-	4	21	15	6	-
Punitovci	29	13	3	13	-	28	1	-	22	-	5	2	-	5	9	14	1	-
Satnica Đakovačka	26	9	3	13	1	26	-	-	19	1	3	3	-	4	9	13	-	-
Semeljci	52	20	4	27	1	51	1	-	36	3	12	1	-	12	22	18	-	-
Strizivojna	25	8	2	15	-	24	1	-	7	1	4	13	-	2	13	8	2	-
Šodolovci	27	13	1	11	2	24	3	-	6	3	7	11	-	3	9	15	-	-
Trnava	21	8	4	8	1	21	-	-	16	1	3	1	-	2	8	11	-	-
Viljevo	27	6	4	17	-	26	1	-	18	-	4	5	-	3	8	14	2	-
Viškovci	24	8	2	14	-	22	2	-	19	-	3	2	-	3	10	11	-	-
Vladislavci	27	10	4	13	-	26	1	-	9	1	4	13	-	3	11	11	2	-
Vuka	9	4	-	5	-	8	1	-	2	-	3	4	-	-	5	4	-	-
Šibensko-kninska Šibenik-Krin	1 466	931	136	368	31	1 323	131	12	934	108	389	34	1	222	591	571	57	25
Gradovi/ Towns																		
Dmiš	148	90	20	37	1	139	7	2	91	8	34	15	-	21	49	71	3	4
Knin	151	103	6	37	5	138	12	1	107	13	30	1	-	33	63	47	6	2
Skradin	67	46	10	9	2	59	6	2	41	3	23	-	-	17	15	34	-	1
Šibenik	528	354	51	116	7	473	51	4	318	38	168	3	1	64	220	203	32	9
Vodice	106	59	12	31	4	93	13	-	57	13	36	-	-	10	53	37	3	3
Općine/ Municipalities																		
Bilice	17	10	1	6	-	13	4	-	14	-	3	-	-	3	8	6	-	-
Biskupija	27	21	1	4	1	25	2	-	21	1	4	1	-	4	10	12	-	1
Civiljane	10	7	-	3	-	9	1	-	6	1	2	1	-	2	2	6	-	-
Ervenik	28	15	1	12	-	24	4	-	25	1	2	-	-	8	8	11	1	-
Kijevo	11	9	-	2	-	10	1	-	8	1	2	-	-	1	3	7	-	-
Kistanje	66	46	3	14	3	57	7	2	51	3	10	2	-	13	31	18	2	2
Murter-Komati	36	24	1	10	1	33	2	1	23	5	8	-	-	5	19	10	2	-
Pirovac	34	19	4	11	-	32	2	-	22	3	9	-	-	7	9	17	1	-
Primošten	40	16	1	18	5	35	5	-	27	5	7	1	-	4	22	11	3	-
Promina	34	17	5	12	-	29	5	-	20	4	7	3	-	8	10	16	-	-
Rogoznica	40	22	3	15	-	37	3	-	29	1	10	-	-	7	19	14	-	-
Ružić	28	15	4	9	-	26	2	-	15	-	10	3	-	3	10	14	-	1
Tisno	44	28	5	9	2	41	3	-	26	6	12	-	-	4	23	14	2	1
Tribunj	15	11	3	1	-	14	1	-	11	-	3	1	-	2	4	7	1	1
Unešić	36	19	5	12	-	36	-	-	22	2	9	3	-	6	13	16	1	-
Vukovarsko-srijemska Vukovar-Sirmium	2 270	1 023	329	875	43	2 141	121	8	1 761	86	402	21	-	243	965	917	138	7
Gradovi/ Towns																		
Ilok	96	45	15	36	-	92	4	-	82	5	8	1	-	12	37	38	9	-
Otok	94	49	4	37	4	84	10	-	60	5	29	-	-	12	43	33	6	-
Vinkovci	383	206	67	106	4	373	7	3	275	12	84	12	-	36	166	143	35	3
Vukovar	372	157	77	131	7	360	11	1	294	16	60	2	-	41	142	155	33	1
Županja	135	62	21	49	3	125	10	-	108	3	22	2	-	18	65	40	11	1
Općine/ Municipalities																		
Andrijaševci	45	25	1	17	2	42	2	1	38	2	5	-	-	4	20	21	-	-
Babina Greda	37	15	1	20	1	34	3	-	26	1	10	-	-	7	13	16	1	-
Bogdanovci	26	12	7	7	-	25	1	-	21	-	5	-	-	2	13	11	-	-
Borovo	46	18	5	23	-	45	1	-	37	1	8	-	-	2	28	13	3	-
Bošnjaci	49	15	4	29	1	41	8	-	39	1	9	-	-	7	16	25	1	-
Cerna	52	21	4	25	2	45	7	-	41	3	8	-	-	7	25	17	3	-
Drenovci	89	36	16	36	1	83	6	-	72	4	11	2	-	12	32	40	5	-
Gradište	28	7	4	17	-	24	4	-	24	-	4	-	-	4	8	15	1	-
Gunja	70	34	18	16	2	66	4	-	57	1	12	-	-	8	35	26	1	-
Ivankovo	83	35	8	40	-	81	2	-	67	3	13	-	-	7	38	34	3	1
Jarmina	31	18	1	12	-	30	1	-	19	1	10	1	-	5	15	10	1	-
Lovas	27	11	9	7	-	26	1	-	26	1	-	-	-	2	9	16	-	-

4.5. UMRLI PREMA MJESTU SMRTI, LIJEČENJU BOLESTI OD KOJE SU UMRLI, OSOBI KOJA JE UTVRDILA UZROK SMRTI I BRAČNOM STANJU U 2014. PO ŽUPANIJAMA I GRADOVIMA/OPĆINAMA
DEATHS, BY PLACE OF DEATH, MEDICAL TREATMENT, PERSON WHO DETERMINED CAUSE OF DEATH AND MARITAL STATUS, BY COUNTIES AND TOWNS/MUNICIPALITIES, 2014

(nastavak)
(continued)

Županija County of	Ukupno Total	Mjesto smrti Place of death				Liječeni Treatment received			Uzrok smrti utvrdio Cause of death determined by					Bračno stanje Marital status				
		zdravstvena ustanova Medical institution	ustanova za smještaj Nursing home	stan Dwelling	drugo mjesto Other place	da Yes	ne No	nepoznato Unknown	mrtvozornik – doktor medicine Coroner – doctor of medicine	obducent Pathologist	doktor medicine kojij je liječio Medical doctor who treated	mrtvozornik – drugi zdravstveni radnik Coroner – secondary medical worker	uzrok smrti ne-utvrđen Cause of death not determined	neoženjen/nevernena Never married	oženjen/udana Married	udovac/udovica Widowed	razveden/razvedena Divorced	nepoznato Unknown
Markušica	48	22	1	25	-	46	1	1	34	2	12	-	-	2	15	29	2	-
Negoslavci	19	6	3	7	3	17	2	-	15	2	2	-	-	1	11	7	-	-
Nijemci	85	36	10	38	1	78	6	1	73	1	11	-	-	9	37	37	2	-
Nuštar	66	26	7	33	-	62	4	-	49	3	14	-	-	9	28	25	4	-
Privlaka	39	21	4	13	1	36	3	-	30	3	6	-	-	5	17	16	1	-
Stari Jankovci	68	38	7	21	2	65	3	-	50	3	15	-	-	8	31	27	2	-
Stari Mikanovci	45	17	5	22	1	40	5	-	32	2	11	-	-	4	20	19	2	-
Štitar	17	9	1	7	-	14	3	-	13	-	4	-	-	1	6	9	1	-
Tompojevci	18	7	3	8	-	17	1	-	16	-	2	-	-	1	6	10	1	-
Tordinci	28	14	5	8	1	28	-	-	23	-	5	-	-	2	16	8	2	-
Tovarnik	24	5	7	11	1	22	2	-	20	2	2	-	-	1	8	14	1	-
Trpinja	81	30	8	39	4	76	4	1	63	5	13	-	-	8	40	29	3	1
Vodinci	15	8	1	6	-	14	1	-	10	1	4	-	-	1	8	5	1	-
Vrbanja	54	18	5	29	2	50	4	-	47	3	3	1	-	5	17	29	3	-
Splitsko-dalmatinska Split-Dalmatia	4 646	2 101	545	1 904	96	4 462	166	18	3 628	205	800	11	2	598	2 140	1 671	229	8
Gradovi/ Towns																		
Hvar	45	13	6	25	1	43	2	-	34	-	11	-	-	6	17	19	3	-
Imotski	80	30	5	45	-	78	2	-	61	2	17	-	-	13	37	27	3	-
Kaštela	277	133	33	106	5	265	8	4	203	10	64	-	-	32	149	76	20	-
Komiža	35	10	10	15	-	34	1	-	32	-	3	-	-	5	9	20	1	-
Makarska	116	61	9	43	3	109	6	1	86	5	24	-	1	8	59	42	6	1
Omiš	180	74	15	85	6	173	6	1	149	7	23	1	-	36	79	62	3	-
Sinj	235	117	17	97	4	225	9	1	183	5	47	-	-	31	106	91	6	1
Solin	179	95	15	67	2	170	7	2	133	18	27	1	-	27	94	54	4	-
Split	1 839	844	265	690	40	1 789	46	4	1 423	98	312	6	-	222	824	654	137	2
Stari Grad	35	14	1	20	-	33	2	-	26	1	8	-	-	2	17	14	2	-
Supetar	53	33	7	13	-	52	-	1	45	1	7	-	-	7	27	18	1	-
Trijelj	99	40	7	52	-	91	8	-	87	1	10	1	-	15	43	39	2	-
Trogir	110	56	18	35	1	109	1	-	81	6	23	-	-	9	52	42	7	-
Vis	25	6	7	12	-	25	-	-	20	-	5	-	-	4	4	16	1	-
Vrgorac	74	32	3	36	3	69	3	2	59	-	15	-	-	9	37	26	2	-
Vrlika	51	26	8	16	1	47	4	-	43	1	7	-	-	8	19	22	2	-
Općine/ Municipalities																		
Baška Voda	35	19	6	9	1	33	1	1	28	1	5	-	1	4	20	9	1	1
Bol	16	8	3	5	-	16	-	-	12	1	3	-	-	4	5	6	1	-
Brela	24	9	2	12	1	23	1	-	18	3	3	-	-	1	14	9	-	-
Cista Provo	36	10	4	20	2	34	2	-	30	-	6	-	-	4	19	10	3	-
Dicmo	34	13	1	18	2	34	-	-	26	2	6	-	-	5	19	8	1	1
Dugi Rat	52	20	7	25	-	52	-	-	40	2	10	-	-	7	30	15	-	-
Dugopolje	37	14	-	19	4	29	8	-	31	1	5	-	-	5	18	13	1	-
Gradac	31	18	3	9	1	30	1	-	20	1	10	-	-	4	12	14	-	1
Hrvace	54	26	4	23	1	53	1	-	45	2	7	-	-	10	18	26	-	-
Jelsa	55	22	6	25	2	50	5	-	42	3	10	-	-	6	29	19	1	-
Klis	47	28	4	15	-	43	4	-	38	3	6	-	-	10	21	16	-	-
Lećeveica	20	7	3	10	-	18	2	-	19	-	1	-	-	3	7	10	-	-
Lokvičići	10	4	1	5	-	9	1	-	7	1	2	-	-	2	4	4	-	-
Lovreć	23	6	1	16	-	22	1	-	20	-	3	-	-	4	9	8	2	-
Marina	59	28	6	23	2	55	4	-	50	5	4	-	-	3	34	21	1	-
Milna	10	6	1	3	-	10	-	-	10	-	-	-	-	3	3	4	-	-
Muč	54	16	8	27	3	49	5	-	39	3	12	-	-	11	17	25	1	-
Nerežišća	12	7	-	5	-	12	-	-	7	-	5	-	-	-	6	5	1	-
Okrug	39	23	2	12	2	37	2	-	26	3	9	1	-	3	23	13	-	-
Otok	66	21	6	39	-	65	1	-	52	-	14	-	-	9	26	30	1	-
Podbablje	65	22	6	37	-	64	1	-	50	2	12	1	-	15	29	19	2	-
Podgora	33	17	2	14	-	29	4	-	24	3	6	-	-	5	16	12	-	-
Podstrana	42	17	6	18	1	41	1	-	35	2	5	-	-	3	21	14	4	-
Postira	17	8	2	6	1	17	-	-	12	-	5	-	-	2	11	4	-	-
Prgomet	13	4	5	3	1	13	-	-	13	-	-	-	-	2	4	7	-	-
Primorski Dolac	10	2	1	7	-	10	-	-	9	-	1	-	-	-	3	7	-	-

4.5. UMRLI PREMA MJESTU SMRTI, LIJEČENJU BOLESTI OD KOJE SU UMRLI, OSOBI KOJA JE UTVRDILA UZROK SMRTI I BRAČNOM STANJU U 2014. PO ŽUPANIJAMA I GRADOVIMA/OPĆINAMA
DEATHS, BY PLACE OF DEATH, MEDICAL TREATMENT, PERSON WHO DETERMINED CAUSE OF DEATH AND MARITAL STATUS, BY COUNTIES AND TOWNS/MUNICIPALITIES, 2014

(nastavak)
(continued)

Županija County of	Ukupno Total	Mjesto smrti Place of death				Liječeni Treatment received			Uzrok smrti utvrdio Cause of death determined by					Bračno stanje Marital status				
		zdravstvena ustanova Medical institution	ustanova za smještaj Nursing home	stan Dwelling	drugo mjesto Other place	da Yes	ne No	nepoznato Unknown	mrtvozornik – doktor medicine Coroner – doctor of medicine	obducent Pathologist	doktor medicine koji je liječio Medical doctor who treated	mrtvozornik – drugi zdravstveni radnik Coroner – secondary medical worker	uzrok smrti ne-utvrđen Cause of death not determined	neoženjen/never Never married	oženjen/udana Married	udovac/udovica Widowed	razveden/razvedena Divorced	nepoznato Unknown
Proložac	36	12	2	22	-	31	5	-	32	-	4	-	-	6	16	13	1	-
Pučišća	22	8	3	11	-	22	-	-	17	-	5	-	-	2	11	8	1	-
Runovići	36	12	4	20	-	33	3	-	31	1	4	-	-	3	16	15	2	-
Seget	54	31	1	20	2	51	2	1	40	7	7	-	-	5	28	20	1	-
Selca	23	13	2	8	-	23	-	-	16	-	7	-	-	1	17	5	-	-
Sučuraj	7	1	1	5	-	7	-	-	5	-	2	-	-	-	1	5	-	1
Sutivan	5	3	1	1	-	5	-	-	5	-	-	-	-	-	4	1	-	-
Šestanovac	36	17	5	13	1	36	-	-	30	1	5	-	-	10	13	12	1	-
Šolta	40	13	7	18	2	37	3	-	32	2	6	-	-	3	18	17	2	-
Tučepi	16	11	2	3	-	16	-	-	15	-	1	-	-	-	9	7	-	-
Zadvarje	2	2	-	-	-	2	-	-	2	-	-	-	-	-	1	1	-	-
Zagvozd	18	11	-	7	-	17	1	-	15	-	3	-	-	3	6	9	-	-
Zmijavci	24	8	1	14	1	22	2	-	20	1	3	-	-	6	9	8	1	-
Istarska Istria	2 226	1 252	222	692	60	2 077	133	16	1 124	121	975	6	-	202	946	901	145	32
Gradovi/ Towns																		
Buje – Buie	43	25	5	11	2	40	2	1	22	4	17	-	-	4	21	16	-	2
Buzet	69	34	10	24	1	59	7	3	52	3	14	-	-	4	27	31	4	3
Labin	123	85	3	31	4	117	4	2	69	6	48	-	-	11	60	43	7	2
Novigrad – Cittanova	33	15	5	13	-	30	3	-	22	-	11	-	-	6	12	11	2	2
Pazin	82	50	8	20	4	75	7	-	54	3	25	-	-	9	39	34	-	-
Poreč – Parenzo	156	85	17	46	8	147	8	1	74	5	77	-	-	15	73	52	13	3
Pula – Pola	653	374	70	194	15	610	38	5	258	53	339	3	-	60	281	243	65	4
Rovinj – Rovigno	133	63	19	47	4	125	7	1	74	4	55	-	-	11	45	61	13	3
Umag – Umago	111	69	10	30	2	104	6	1	58	8	45	-	-	8	61	33	9	-
Vodnjan – Dignano	64	43	4	15	2	61	3	-	22	2	38	2	-	5	30	25	4	-
Općine/ Municipalities																		
Bale – Valle	15	6	2	7	-	13	2	-	9	-	6	-	-	1	7	6	1	-
Barban	36	17	3	14	2	34	2	-	21	-	14	1	-	4	13	16	3	-
Brtonigla – Verteneglio	21	10	3	7	1	19	2	-	12	2	7	-	-	1	10	8	2	-
Cerovlje	25	14	4	7	-	23	2	-	19	-	6	-	-	2	13	10	-	-
Fažana – Fasana	27	16	1	9	1	25	2	-	13	1	13	-	-	-	14	12	1	-
Funtana – Fontane	5	2	-	2	1	4	1	-	2	1	2	-	-	-	2	3	-	-
Gračiče	14	5	1	8	-	9	5	-	11	-	3	-	-	1	3	8	1	1
Grožnjan – Grisignana	12	8	1	3	-	11	1	-	7	-	5	-	-	1	3	8	-	-
Kanfananar	23	10	5	8	-	23	-	-	17	-	6	-	-	-	12	11	-	-
Karolja	16	6	2	8	-	14	2	-	10	-	6	-	-	4	7	3	-	2
Kaštelir-Labinci – Castelliere-S. Domenica	21	10	3	8	-	20	1	-	17	1	3	-	-	2	12	6	-	1
Kršan	24	13	1	9	1	21	3	-	13	-	11	-	-	2	9	12	-	1
Lanišće	6	2	-	4	-	5	1	-	6	-	-	-	-	1	3	1	-	1
Ližnjan – Lisignano	39	20	4	14	1	39	-	-	19	1	19	-	-	3	17	18	1	-
Lupoglav	11	6	2	3	-	10	1	-	9	-	2	-	-	1	1	8	1	-
Marčana	63	24	6	31	2	58	4	1	34	3	26	-	-	5	22	34	2	-
Medulin	50	33	5	12	-	49	1	-	20	6	24	-	-	3	21	22	4	-
Motovun – Montana	11	6	3	2	-	11	-	-	9	-	2	-	-	2	4	5	-	-
Oprtalj – Portole	10	4	2	4	-	8	2	-	7	-	3	-	-	1	3	6	-	-
Pižan	25	16	-	8	1	24	1	-	14	2	9	-	-	3	11	10	-	1
Raša	50	29	3	15	3	44	6	-	30	4	16	-	-	3	16	29	2	-
Sveta Nedelja	39	26	1	12	-	37	2	-	19	1	19	-	-	5	18	14	1	1
Sveti Lovreč	12	5	1	4	2	10	2	-	6	1	5	-	-	1	4	4	2	1
Sveti Petar u Šumi	16	8	-	7	1	16	-	-	11	-	5	-	-	3	4	8	1	-
Svetvinčenat	28	19	3	6	-	26	2	-	10	1	17	-	-	3	11	14	-	-
Tar-Vabriga – Torre-Abrega	26	13	4	8	1	25	1	-	12	2	12	-	-	3	7	15	-	1
Tinjan	18	11	2	5	-	17	1	-	10	-	8	-	-	1	7	9	-	1
Višnjan – Visignano	37	18	3	16	-	37	-	-	18	2	17	-	-	2	16	18	1	-
Vižinada – Visinada	15	13	-	2	-	15	-	-	3	2	10	-	-	2	4	6	2	1
Vrsar – Orsera	27	14	3	9	1	26	-	1	14	1	12	-	-	4	7	13	2	1
Žminj	37	25	3	9	-	36	1	-	17	2	18	-	-	5	16	15	1	-

4.5. UMRLI PREMA MJESTU SMRTI, LIJEČENJU BOLESTI OD KOJE SU UMRLI, OSOBI KOJA JE UTVRDILA UZROK SMRTI I BRAČNOM STANJU U 2014.
PO ŽUPANIJAMA I GRADOVIMA/OPĆINAMA
DEATHS, BY PLACE OF DEATH, MEDICAL TREATMENT, PERSON WHO DETERMINED CAUSE OF DEATH AND MARITAL STATUS,
BY COUNTIES AND TOWNS/MUNICIPALITIES, 2014

(nastavak)
 (continued)

Županija County of	Ukupno Total	Mjesto smrti Place of death				Liječeni Treatment received			Uzrok smrti utvrdio Cause of death determined by					Bračno stanje Marital status				
		zdrav- stvena usta- nova Medical institu- tion	ustano- va za smještaj Nursing home	stan Dwelling	drugo mjesto Other place	da Yes	ne No	nepo- znato Un- known	mrto- zornik – doktor medi- cine Coroner – doctor of medicine	obdu- cent Pathol- ogist	doktor medi- cine koji je liječio Medical doctor who treated	mrto- zornik – drugi zdrav- stveni radnik Coroner – second- ary medical worker	uzrok smrti ne- utvrđen Cause of death not deter- mined	neože- njen/ne- udana Never married	oženjen/ udana Married	udovac/ udovica Wid- owed	razve- den/raz- vedena Divorced	nepo- znato Un- known
Dubrovačko-neretvanska Dubrovnik-Neretva	1 238	457	173	581	27	1 154	77	7	881	68	258	31	-	245	485	453	47	8
<i>Gradovi/ Towns</i>																		
Dubrovnik	428	181	70	166	11	394	31	3	277	36	95	20	-	102	158	140	24	4
Korčula	77	22	11	41	3	74	2	1	55	4	18	-	-	10	32	31	4	-
Metković	108	38	4	66	-	102	6	-	77	2	29	-	-	14	51	39	4	-
Opuzen	25	12	-	12	1	20	5	-	18	3	4	-	-	4	5	15	1	-
Ploče	104	34	7	62	1	99	5	-	78	2	22	2	-	22	49	31	2	-
<i>Općine/ Municipalities</i>																		
Blato	43	12	9	22	-	39	4	-	38	3	2	-	-	4	17	22	-	-
Dubrovačko primorje	29	8	11	10	-	28	1	-	19	1	6	3	-	7	8	13	-	1
Janjina	13	4	2	7	-	13	-	-	11	1	-	1	-	4	4	4	1	-
Konavle	95	45	13	35	2	94	1	-	61	6	28	-	-	22	35	33	5	-
Kula Norinska	23	6	-	17	-	21	2	-	20	1	2	-	-	4	9	10	-	-
Lastovo	10	5	-	5	-	10	-	-	10	-	-	-	-	2	4	4	-	-
Lumbarda	10	3	-	6	1	10	-	-	8	-	2	-	-	-	4	6	-	-
Mljet	22	5	3	14	-	19	3	-	16	-	6	-	-	4	12	6	-	-
Orebić	40	15	6	16	3	37	1	2	29	2	9	-	-	11	13	13	1	2
Pojezerje	9	3	1	5	-	7	2	-	9	-	-	-	-	-	2	6	1	-
Slivno	23	9	4	10	-	23	-	-	17	1	5	-	-	1	12	10	-	-
Smokvica	9	3	-	6	-	8	1	-	3	1	5	-	-	1	2	6	-	-
Ston	35	13	4	17	1	32	3	-	25	-	8	2	-	7	9	16	2	1
Trpanj	12	2	5	4	1	12	-	-	10	-	2	-	-	2	4	6	-	-
Vela Luka	50	6	17	27	-	49	1	-	44	2	4	-	-	6	20	23	1	-
Zažabljje	9	3	-	4	2	8	1	-	7	-	2	-	-	3	3	3	-	-
Župa dubrovačka	64	28	6	29	1	55	8	1	49	3	9	3	-	15	32	16	1	-
Međimurska Međimurje	1 168	550	185	410	23	1 091	74	3	408	54	359	347	-	137	470	502	57	2
<i>Gradovi/ Towns</i>																		
Čakovec	254	144	41	66	3	238	16	-	103	15	78	58	-	25	113	93	22	1
Mursko Središće	57	26	16	12	3	53	4	-	22	2	20	13	-	8	23	25	1	-
Prelog	85	29	11	42	3	79	5	1	24	3	23	35	-	10	33	41	1	-
<i>Općine/ Municipalities</i>																		
Belica	38	19	2	15	2	35	3	-	9	2	14	13	-	3	14	18	2	1
Dekanovec	8	3	3	2	-	8	-	-	5	-	1	2	-	-	-	8	-	-
Domašinec	19	10	1	8	-	18	1	-	8	-	4	7	-	3	7	8	1	-
Donja Dubrava	24	11	5	7	1	22	2	-	12	2	7	3	-	6	9	9	-	-
Donji Kraljevec	56	21	9	24	2	51	5	-	20	3	13	20	-	9	19	24	4	-
Donji Vidovec	18	9	3	6	-	18	-	-	6	2	4	6	-	1	9	7	1	-
Goričan	40	14	4	22	-	39	-	1	10	1	13	16	-	2	17	21	-	-
Gornji Mihaljevec	21	11	3	7	-	20	1	-	8	-	8	5	-	3	8	10	-	-
Kotoriba	35	15	8	11	1	31	3	1	13	1	12	9	-	1	15	17	2	-
Mala Subotica	57	33	5	19	-	55	2	-	16	4	19	18	-	7	21	29	-	-
Nedelišće	111	54	12	44	1	99	12	-	37	9	27	38	-	9	51	46	5	-
Orehovica	29	14	10	4	1	28	1	-	12	1	14	2	-	5	8	13	3	-
Podturen	45	16	7	21	1	42	3	-	13	1	12	19	-	9	13	22	1	-
Pribislavec	25	15	1	8	1	23	2	-	12	2	3	8	-	5	10	9	1	-
Selnica	33	15	4	14	-	31	2	-	10	2	11	10	-	6	14	11	2	-
Strahoninec	27	7	4	16	-	25	2	-	6	1	5	15	-	1	12	13	1	-
Sveta Marija	21	7	7	7	-	20	1	-	7	-	10	4	-	1	6	13	1	-
Sveti Juraj na Bregu	43	25	6	12	-	41	2	-	16	1	18	8	-	5	19	16	3	-
Sveti Martin na Muri	36	18	5	12	1	34	2	-	12	-	13	11	-	6	18	10	2	-
Šenkovec	29	13	3	11	2	29	-	-	8	2	10	9	-	2	13	11	3	-
Štrigova	36	13	10	13	-	32	4	-	13	-	11	12	-	8	8	19	1	-
Vratišinec	21	8	5	7	1	20	1	-	6	-	9	6	-	2	10	9	-	-
Grad Zagreb City of Zagreb	8 359	4 444	1 550	2 174	191	8 079	246	34	4 449	818	3 058	33	1	882	3 439	3 133	793	112

4.6. UMRLI PREMA AKTIVNOSTI U 2014. PO ŽUPANIJAMA I GRADOVIMA/OPĆINAMA
DEATHS, BY ACTIVITY, BY COUNTIES AND TOWNS/MUNICIPALITIES, 2014

Županija County of	Ukupno Total	Aktivni prema zanimanju Active, by occupation												Osobe s osobnim prihodom Persons with personal income	Uzdrža- vane osobe Depen- dants	Osobe na radu ili bo- ravku u inozem- stvu Persons who work or have reside- nce abroad	Nepo- znata aktiv- nost Un- known activity
		svega All	zakono- davci, dužnos- nici i direktori Legi- slators, senior officials and mana- gers	znan- stvenici, inže- njeri i struč- njaci Profes- sionals	tehni- čari i stručni surad- nici Techni- cians and asso- ciate profes- sionals	admini- strativni službe- nici Clerks	uslužna i trgo- vačka zani- manja Service workers and shop and market sales workers	poljopri- vrednici, šumari, ribari, lovci Skilled agricul- tural and fishery workers	zani- manja u obrtu i poje- dičnoj proiz- vodnji Craft and related trade workers	rukova- telji postro- jenjima i stroje- vima, indu- strijski proizvo- đači i sastav- ljači proiz- voda Plant and ma- chine opera- tors and assem- blers	jedno- stavna zani- manja Elemen- tary occupa- tions	vojna zani- manja Armed forces	nepo- znato zani- manje Un- known occupa- tion				
Republika Hrvatska Republic of Croatia	50 839	3 454	43	402	452	249	360	131	733	209	96	19	760	41 096	4 582	16	1 691
Zagrebačka Zagreb	3 412	228	2	19	24	9	23	9	52	20	12	-	58	2 689	356	2	137
Gradovi/ Towns																	
Dugo Selo	146	15	-	1	1	2	2	-	5	2	2	-	-	109	14	-	8
Ivanić-Grad	142	8	-	-	2	-	-	-	-	-	-	-	6	109	16	-	9
Jastrebarsko	230	10	-	-	2	1	1	-	2	3	-	-	1	194	21	-	5
Samobor	418	26	1	5	5	-	2	-	3	-	4	-	6	344	37	-	11
Sveta Nedelja	146	4	-	-	1	-	-	-	1	1	1	-	-	126	10	-	6
Sveti Ivan Zelina	210	11	-	-	1	-	-	1	-	1	-	-	8	161	32	-	6
Velika Gorica	594	36	1	3	3	5	3	-	7	-	2	-	12	487	55	-	16
Vrbovec	159	14	-	1	-	-	-	2	7	1	1	-	2	122	15	-	8
Zaprešić	204	22	-	4	1	1	8	-	2	2	1	-	3	163	13	-	6
Općine/ Municipalities																	
Bedenica	18	2	-	-	1	-	-	-	1	-	-	-	-	12	4	-	-
Bistra	78	3	-	-	-	-	-	-	3	-	-	-	-	63	9	-	3
Brckovljani	65	4	-	-	3	-	-	-	-	-	-	-	1	46	11	-	4
Brdovec	110	6	-	1	-	-	1	-	1	1	-	-	2	90	5	-	9
Dubrava	92	6	-	-	-	-	-	1	3	-	-	-	2	64	18	-	4
Dubravica	29	1	-	1	-	-	-	-	-	-	-	-	-	26	1	-	1
Farkaševac	37	1	-	-	-	-	-	1	-	-	-	-	-	32	4	-	-
Gradec	44	6	-	-	2	-	-	-	3	-	-	-	1	30	3	1	4
Jakovlje	52	7	-	1	1	-	1	-	1	1	-	-	2	39	3	-	3
Klinča Sela	53	3	-	-	-	-	-	1	1	1	-	-	-	44	5	-	1
Kloštar Ivanić	59	4	-	-	-	-	1	-	1	1	-	-	1	38	8	-	9
Krašić	53	2	-	-	-	-	-	-	-	-	-	-	2	42	6	1	2
Kravarско	28	4	-	-	-	-	-	-	2	1	1	-	-	18	5	-	1
Križ	93	6	-	-	-	-	1	-	2	1	-	-	2	71	11	-	5
Luka	16	1	-	-	-	-	1	-	-	-	-	-	-	14	1	-	-
Marija Gorica	12	1	-	-	-	-	-	-	1	-	-	-	-	9	2	-	-
Orle	28	-	-	-	-	-	-	-	-	-	-	-	-	26	2	-	-
Pisarovina	57	2	-	-	-	-	-	-	-	-	-	-	2	42	11	-	2
Pokupsko	33	4	-	-	-	-	-	-	2	1	-	-	-	23	5	-	1
Preseka	30	3	-	-	-	-	-	1	-	1	-	-	1	18	8	-	1
Pušća	25	3	-	-	1	-	-	-	1	1	-	-	-	20	1	-	1
Rakovec	20	1	-	-	-	-	-	-	-	-	-	-	1	13	5	-	1
Rugvica	72	8	-	1	-	-	1	1	1	1	-	-	3	48	8	-	8
Stupnik	31	2	-	-	-	-	-	-	2	-	-	-	-	24	3	-	2
Žumberak	28	2	-	1	-	-	1	-	-	-	-	-	-	22	4	-	-
Krapinsko-zagorska Krapina-Zagorje	1 868	131	1	8	14	11	12	6	42	6	7	-	24	1 523	188	1	25
Gradovi/ Towns																	
Donja Stubica	56	2	-	-	1	-	-	-	-	-	-	-	1	49	5	-	-
Klanjec	45	2	-	-	-	-	-	1	-	-	-	-	1	35	7	-	1
Krapina	142	15	-	-	4	-	1	-	4	1	-	-	5	117	9	-	1
Oroslavje	82	3	-	-	-	1	-	-	2	-	-	-	-	77	2	-	-
Pregrada	99	6	-	-	-	-	1	1	3	-	-	-	1	79	12	-	2
Zabok	110	10	-	2	1	2	2	-	2	-	1	-	-	97	3	-	-
Zlatar	88	6	1	-	-	1	-	-	3	-	-	-	1	78	3	-	1
Općine/ Municipalities																	
Bedekovčina	101	10	-	1	-	-	1	-	3	2	2	-	1	82	8	-	1
Budinščina	42	4	-	-	-	-	2	-	-	1	-	-	1	33	5	-	-

4.6. UMRLI PREMA AKTIVNOSTI U 2014. PO ŽUPANIJAMA I GRADOVIMA/OPĆINAMA
DEATHS, BY ACTIVITY, BY COUNTIES AND TOWNS/MUNICIPALITIES, 2014

(nastavak)
(continued)

Županija County of	Ukupno Total	Aktivni prema zanimanju Active, by occupation											Osobe s osobnim prihodom Persons with personal income	Uzdržavane osobe Dependents	Osobe na radu ili boravku u inozemstvu Persons who work or have residence abroad	Nepoznata aktivnost Unknown activity	
		svega All	zakonodavci, dužnosnici i direktori Legislators, senior officials and managers	znanstvenici, inženjери i stručnjaci Professionals	tehničari i stručni suradnici Technicians and associate professionals	administrativni službenici Clerks	uslužna i trgovačka zanimanja Service workers and shop and market sales workers	poljoprivrednici, šumari, ribari, lovci Skilled agricultural and fishery workers	zanimanja u obrtu i pojedinačnoj proizvodnji Craft and related trade workers	rukovatelji postrojenjima i strojevima, industrijski proizvođači i sastavljači proizvoda Plant and machine operators and assemblers	jednostavna zanimanja Elementary occupations	vojna zanimanja Armed forces					nepoznato zanimanje Unknown occupation
Desinić	63	3	-	-	-	1	-	-	2	-	-	-	-	47	11	-	2
Đurmanec	53	2	-	-	-	-	-	-	1	-	-	-	1	47	4	-	-
Gornja Stubica	71	3	-	-	-	-	-	1	1	1	-	-	-	61	6	-	1
Hrašćina	25	1	-	-	-	-	-	-	1	-	-	-	-	20	2	-	2
Hum na Sutli	76	5	-	-	1	-	-	-	2	-	-	-	2	63	6	-	2
Jesenje	27	-	-	-	-	-	-	-	-	-	-	-	-	22	5	-	-
Konjšćina	60	3	-	1	-	-	1	-	-	-	-	-	1	46	10	-	1
Kraljevec na Sutli	32	2	-	-	-	-	-	-	2	-	-	-	-	21	9	-	-
Krapinske Toplice	84	7	-	-	-	2	-	2	1	-	1	-	1	62	13	-	2
Kumrovec	24	2	-	-	1	-	-	-	-	-	1	-	-	19	3	-	-
Lobor	67	3	-	1	-	-	-	1	-	-	-	-	1	56	7	-	1
Mače	38	4	-	-	-	-	-	-	1	1	2	-	-	27	5	-	2
Marja Bistrica	86	3	-	-	1	-	-	-	2	-	-	-	-	73	10	-	-
Mihovljan	35	5	-	-	1	-	-	-	3	-	-	-	1	23	5	-	2
Novi Golubovec	13	1	-	-	-	-	1	-	-	-	-	-	-	11	1	-	-
Petrovsko	42	7	-	-	2	-	1	-	3	-	-	-	1	27	7	-	1
Radoboj	48	3	-	-	1	-	1	-	-	-	-	-	1	42	3	-	-
Stubičke Toplice	29	3	-	1	-	1	1	-	-	-	-	-	-	23	1	-	2
Sveti Križ Začretje	81	9	-	1	-	2	-	-	4	-	-	-	2	60	11	1	-
Tuhelj	31	2	-	-	-	1	-	-	1	-	-	-	-	27	2	-	-
Veliko Trgovišće	66	4	-	1	-	-	-	-	1	-	-	-	2	52	10	-	-
Zagorska Sela	12	-	-	-	-	-	-	-	-	-	-	-	-	11	1	-	-
Zlatar-Bistrica	40	1	-	-	1	-	-	-	-	-	-	-	-	36	2	-	1
Sisačko-moslavačka Sisak-Moslavina	2 475	172	3	16	23	9	19	5	41	10	3	-	43	1 979	228	1	95
Gradovi/ Towns																	
Glina	205	14	-	1	1	-	-	3	7	1	-	-	1	171	13	-	7
Hrvatska Kostajnica	36	3	1	-	-	1	-	-	1	-	-	-	-	32	-	-	1
Kutina	274	25	1	3	5	2	2	1	6	2	-	-	3	215	27	1	6
Novska	162	13	-	1	5	-	1	-	2	-	-	-	4	126	19	-	4
Petrijina	309	16	-	1	2	-	2	-	2	-	1	-	8	252	28	-	13
Popovača	158	15	-	2	2	-	4	-	3	1	-	-	3	120	19	-	4
Sisak	629	39	1	7	4	2	5	-	8	3	-	-	9	519	38	-	33
Općine/ Municipalities																	
Donji Kukuruzari	28	1	-	-	-	-	-	-	1	-	-	-	-	20	6	-	1
Dvor	109	7	-	-	-	1	1	-	-	1	1	-	3	79	21	-	2
Gvozd	81	5	-	-	-	-	-	-	1	-	-	-	4	61	6	-	9
Hrvatska Dubica	37	2	-	-	-	-	-	1	1	-	-	-	-	30	4	-	1
Jasenovac	33	2	-	-	-	-	1	-	-	-	-	-	1	28	2	-	1
Lekenik	87	8	-	-	-	1	-	-	4	1	1	-	1	69	6	-	4
Lipovljani	33	3	-	-	-	-	-	-	3	-	-	-	-	27	2	-	1
Majur	29	2	-	-	-	1	-	-	-	-	-	-	1	22	4	-	1
Martinska Ves	62	2	-	-	-	-	-	-	-	1	-	-	1	54	3	-	3
Sunja	111	8	-	1	2	-	2	-	1	-	-	-	2	82	18	-	3
Topusko	55	4	-	-	-	-	1	-	1	-	-	-	2	46	5	-	-
Velika Ludina	37	3	-	-	2	1	-	-	-	-	-	-	-	26	7	-	1
Karlovačka Karlovac	2 001	108	1	11	11	10	7	2	25	9	2	-	30	1 694	124	2	73
Gradovi/ Towns																	
Duga Resa	159	11	-	2	1	-	2	-	2	1	-	-	3	137	5	-	6
Karlovac	721	30	-	5	5	4	-	-	8	1	1	-	6	652	22	-	17

4.6. UMRLI PREMA AKTIVNOSTI U 2014. PO ŽUPANIJAMA I GRADOVIMA/OPĆINAMA
DEATHS, BY ACTIVITY, BY COUNTIES AND TOWNS/MUNICIPALITIES, 2014

(nastavak)
 (continued)

Županija County of	Ukupno Total	Aktivni prema zanimanju Active, by occupation											Osobe s osobnim prihodom Persons with personal income	Uzdržavane osobe Dependents	Osobe na radu ili boravku u inozemstvu Persons who work or have residence abroad	Nepoznata aktivnost Unknown activity	
		svega All	zakonodavci, dužnosnici i direktori Legislators, senior officials and managers	znanstvenici, inženjери i stručnjaci Professionals	tehničari i stručni suradnici Technicians and associate professionals	administrativni službenici Clerks	uslužna i trgovačka zanimanja Service workers and shop and market sales workers	poljoprivrednici, šumari, ribari, lovci Skilled agricultural and fishery workers	zanimanja u obrtu i pojedinačnoj proizvodnji Craft and related trade workers	rukovatelji postrojenjima i strojevima, industrijski proizvođači i sastavljači proizvoda Plant and machine operators and assemblers	jednostavna zanimanja Elementary occupations	vojna zanimanja Armed forces					nepoznato zanimanje Unknown occupation
Ogulin	201	14	1	1	1	2	1	1	2	2	-	-	3	176	8	-	3
Ozalj	132	7	-	-	2	1	-	-	2	-	-	-	2	97	19	-	9
Slunj	109	8	-	-	-	-	-	-	3	2	1	-	2	87	11	-	3
<i>Općine/ Municipalities</i>																	
Barilović	60	2	-	-	1	-	-	-	-	1	-	-	-	48	4	-	6
Bosiljevo	30	2	-	-	-	1	-	-	1	-	-	-	-	24	4	-	-
Cetingrad	51	2	-	-	-	-	-	-	-	-	-	-	2	42	2	1	4
Draganić	43	1	-	-	-	-	-	-	1	-	-	-	-	37	1	-	4
Generalski Stol	50	4	-	-	-	-	-	-	-	2	-	-	2	43	3	-	-
Josipdol	61	1	-	-	-	-	-	-	1	-	-	-	-	56	3	-	1
Kamanje	12	1	-	-	-	-	-	-	1	-	-	-	-	8	2	-	1
Krnjak	37	5	-	1	-	1	-	1	1	-	-	-	1	28	4	-	-
Lasinja	39	-	-	-	-	-	-	-	-	-	-	-	-	34	5	-	-
Netretić	71	2	-	1	-	-	-	-	1	-	-	-	-	58	7	1	3
Plaški	29	3	-	-	-	-	-	-	1	-	-	-	2	22	3	-	1
Rakovica	41	4	-	1	-	-	-	1	1	-	-	-	1	34	1	-	2
Ribnik	6	-	-	-	-	-	-	-	-	-	-	-	-	4	2	-	-
Saborsko	18	1	-	-	-	-	1	-	-	-	-	-	-	16	1	-	-
Tounj	19	-	-	-	-	-	-	-	-	-	-	-	-	16	3	-	-
Vojnić	86	9	-	-	1	1	2	-	-	-	-	-	5	51	13	-	13
Žakanje	26	1	-	-	-	-	-	-	-	-	-	-	1	24	1	-	-
Varaždinska Varaždin	2 094	119	3	6	10	4	5	2	28	5	2	1	53	1 607	168	-	200
<i>Gradovi/ Towns</i>																	
Ivanec	157	7	-	-	-	-	1	-	3	-	-	-	3	119	14	-	17
Lepoglava	107	7	-	1	1	-	-	-	3	1	-	-	1	83	8	-	9
Ludbreg	103	7	-	-	-	1	-	-	2	-	-	-	4	71	11	-	14
Novi Marof	153	5	-	-	2	1	-	-	-	-	-	-	2	119	17	-	12
Varaždin	523	39	2	3	3	2	1	1	5	-	1	1	20	412	24	-	48
Varaždinske Toplice	79	7	-	1	-	-	1	-	2	-	-	-	3	63	6	-	3
<i>Općine/ Municipalities</i>																	
Bednja	61	1	-	-	-	-	-	-	1	-	-	-	-	53	6	-	1
Beretinac	23	-	-	-	-	-	-	-	-	-	-	-	-	20	2	-	1
Breznica	20	1	-	-	-	-	-	-	-	-	-	-	1	12	4	-	3
Breznički Hum	22	1	-	-	-	-	-	-	-	-	-	-	1	16	2	-	3
Cestica	70	2	-	-	-	-	-	-	1	2	-	-	1	54	9	-	5
Donja Voća	28	-	-	-	-	-	-	-	-	-	-	-	-	21	2	-	5
Gornji Knežinec	49	4	-	-	1	-	-	-	-	2	-	-	1	41	1	-	3
Jalžabet	46	6	-	-	2	-	-	-	-	-	-	-	4	32	6	-	2
Klenovnik	33	4	-	-	-	-	-	-	3	-	-	-	1	27	-	-	2
Ljubešćica	21	1	-	-	-	-	-	-	1	-	-	-	-	16	1	-	3
Mali Bukovec	36	5	-	1	-	-	1	-	1	-	1	-	1	17	8	-	6
Martijanec	37	1	-	-	-	-	-	-	1	-	-	-	-	27	6	-	3
Maruševec	87	3	-	-	-	-	-	-	-	-	-	-	3	72	5	-	7
Petrijanec	59	-	-	-	-	-	-	-	-	-	-	-	-	50	1	-	8
Sračinec	60	2	-	-	-	-	-	-	1	-	-	-	1	47	7	-	4
Sveti Đurd	63	4	-	-	-	-	-	-	2	-	-	-	2	39	9	-	11
Sveti Ilija	44	2	-	-	-	-	-	-	-	1	-	-	1	33	6	-	3
Trnovec Bartolovečki	77	6	-	-	-	-	1	-	2	1	-	-	2	58	4	-	9
Veliki Bukovec	20	-	-	-	-	-	-	-	-	-	-	-	-	17	-	-	3
Vidovec	56	3	1	-	1	-	-	1	-	-	-	-	-	40	6	-	7
Vinica	47	1	-	-	-	-	-	-	-	-	-	-	1	40	3	-	3
Visoko	13	-	-	-	-	-	-	-	-	-	-	-	-	8	-	-	5

4.6. UMRLI PREMA AKTIVNOSTI U 2014. PO ŽUPANIJAMA I GRADOVIMA/OPĆINAMA
DEATHS, BY ACTIVITY, BY COUNTIES AND TOWNS/MUNICIPALITIES, 2014

(nastavak)
 (continued)

Županija County of	Ukupno Total	Aktivni prema zanimanju Active, by occupation												Osobe s osobnim prihodom Persons with personal income	Uzdrža- vane osobe Depen- dants	Osobe na radu ili bo- rovanju u inozem- stvu Persons who work or have reside- nce abroad	Nepo- znata aktiv- nost Un- known activity
		svega All	zakono- davci, dužnos- nici i direktori Legi- slators, senior officials and mana- gers	znan- stvenici, inže- njeri i struč- njaci Profes- sionals	tehni- čari i stručni surad- nici Techni- cians and asso- ciate profes- sionals	admini- strativni službe- nici Clerks	uslužna i trgo- vačka zani- manja Service workers and shop and market sales workers	poljopri- vrednici, šumari, ribari, lovci Skilled agricul- tural and fishery workers	zani- manja u obrtu i poje- dičnoj proiz- vodnji Craft and related trade workers	rukova- telji postro- jenjima i stroje- vima, indu- strijski proizvo- đači i sastav- ljači proizvo- da Plant and ma- chine opera- tors and assem- blers	jedno- stavna zani- manja Elemen- tary occupa- tions	vojna zani- manja Armed forces	nepo- znato zani- manje Un- known occupa- tion				
Koprivničko-križevačka Koprivnica-Križevci	1 573	128	2	6	14	8	7	19	22	6	2	-	42	1 068	349	1	27
Gradovi/ Towns																	
Đurđevac	103	8	-	1	-	-	-	1	2	-	-	-	4	75	18	-	2
Koprivnica	329	27	-	3	5	3	2	-	5	1	1	-	7	254	42	-	6
Križevci	256	26	-	1	3	2	2	3	8	-	-	-	7	182	47	-	1
Općine/ Municipalities																	
Drnje	21	-	-	-	-	-	-	-	-	-	-	-	-	18	2	-	1
Đelekovec	19	3	-	-	-	-	-	1	-	-	-	-	2	9	7	-	-
Ferdinandovac	28	3	-	-	-	-	1	-	-	-	-	-	2	17	8	-	-
Gola	41	2	-	1	-	-	-	1	-	-	-	-	-	26	13	-	-
Gornja Rijeka	43	4	-	-	-	-	-	1	1	-	-	-	2	22	16	-	1
Hlebine	27	4	-	-	-	-	1	-	-	-	-	-	3	11	11	-	1
Kalinovac	22	1	-	-	-	-	-	-	-	-	-	-	1	14	7	-	-
Kalnik	24	2	1	-	-	-	-	-	1	-	-	-	-	18	4	-	-
Kloštar Podravski	50	7	1	-	-	-	-	2	-	1	-	-	3	28	14	-	1
Koprivnički Bregi	26	1	-	-	-	-	-	-	1	-	-	-	-	19	5	-	1
Koprivnički Ivanec	30	3	-	-	1	1	-	-	-	-	-	-	1	26	1	-	-
Legrad	38	2	-	-	1	-	-	-	-	-	-	-	1	23	13	-	-
Molve	37	1	-	-	-	-	-	1	-	-	-	-	-	22	12	1	1
Novigrad Podravski	32	1	-	-	-	-	-	-	1	-	-	-	-	23	7	-	1
Novo Virje	18	1	-	-	-	-	-	1	-	-	-	-	-	14	3	-	-
Peteranec	51	4	-	-	1	-	-	1	-	-	-	-	2	34	12	-	1
Podravske Sesvete	16	-	-	-	-	-	-	-	-	-	-	-	-	10	6	-	-
Rasinja	56	5	-	-	-	1	-	-	1	1	-	-	2	35	14	-	2
Sokolovac	53	5	-	-	-	-	1	2	-	1	-	-	1	28	18	-	2
Sveti Ivan Žabno	107	8	-	-	2	1	-	2	1	1	-	-	1	64	32	-	3
Sveti Petar Orehovec	73	3	-	-	-	-	-	2	-	-	-	-	1	42	27	-	1
Virje	73	7	-	-	1	-	-	1	1	1	1	-	2	54	10	-	2
Bjelovarsko-bilogorska Bjelovar-Bilogora	1 648	121	1	15	7	5	6	19	29	3	3	-	33	1 301	193	-	33
Gradovi/ Towns																	
Bjelovar	486	34	1	5	1	2	2	1	8	2	1	-	11	408	40	-	4
Čazma	113	12	-	-	3	1	-	1	3	1	1	-	2	85	10	-	6
Daruvar	148	18	-	3	2	-	2	-	7	-	-	-	4	102	20	-	8
Garešnica	117	3	-	-	-	-	-	-	-	-	-	-	3	100	13	-	1
Grubišno Polje	87	8	-	1	-	-	-	3	2	-	-	-	2	65	11	-	3
Općine/ Municipalities																	
Berek	22	-	-	-	-	-	-	-	-	-	-	-	-	18	4	-	-
Dežanovac	53	4	-	-	-	-	1	1	2	-	-	-	-	36	11	-	2
Đulovac	37	2	-	-	-	-	-	-	1	-	-	-	1	30	5	-	-
Hercegovac	27	1	-	-	-	-	-	-	-	-	1	-	-	24	2	-	-
Ivanska	44	1	-	-	-	-	-	1	-	-	-	-	-	38	4	-	1
Kapela	47	5	-	-	-	-	-	2	1	-	-	-	2	32	10	-	-
Končanica	45	3	-	1	-	-	-	-	1	-	-	-	1	36	4	-	2
Nova Rača	66	5	-	-	-	1	-	4	-	-	-	-	-	50	10	-	1
Rovišće	61	4	-	-	-	-	1	1	1	-	-	-	1	48	8	-	1
Severin	17	1	-	-	-	1	-	-	-	-	-	-	-	15	1	-	-
Sirač	37	5	-	1	-	-	-	-	2	-	-	-	2	30	1	-	1
Šandrovac	22	1	-	-	-	-	-	1	-	-	-	-	-	19	1	-	1
Štefanje	40	4	-	2	-	-	-	1	-	-	-	-	1	30	5	-	1
Velika Pisanica	34	-	-	-	-	-	-	-	-	-	-	-	-	27	7	-	-

4.6. UMRLI PREMA AKTIVNOSTI U 2014. PO ŽUPANIJAMA I GRADOVIMA/OPĆINAMA
DEATHS, BY ACTIVITY, BY COUNTIES AND TOWNS/MUNICIPALITIES, 2014

(nastavak)
(continued)

Županija County of	Ukupno Total	Aktivni prema zanimanju Active, by occupation											Osobe s osobnim prihodom Persons with personal income	Uzdržavane osobe Dependants	Osobe na radu ili boravku u inozemstvu Persons who work or have residence abroad	Nepoznata aktivnost Unknown activity	
		svega All	zakonodavci, dužnosnici i direktori Legislators, senior officials and managers	znanstvenici, inženjери i stručnjaci Professionals	tehničari i stručni suradnici Technicians and associate professionals	administrativni službenici Clerks	uslužna i trgovačka zanimanja Service workers and shop and market sales workers	poljoprivrednici, šumari, ribari, lovci Skilled agricultural and fishery workers	zanimanja u obrtu i pojedinačnoj proizvodnji Craft and related trade workers	rukovatelji postrojenjima i strojevima, industrijski proizvođači i sastavljači proizvoda Plant and machine operators and assemblers	jednostavna zanimanja Elementary occupations	vojna zanimanja Armed forces					nepoznato zanimanje Unknown occupation
Velika Trnovitica	25	1	-	-	-	-	-	-	-	-	-	-	1	22	2	-	-
Veliki Grđevac	50	2	-	1	-	-	-	1	-	-	-	-	-	32	15	-	1
Veliko Trojstvo	56	6	-	1	1	-	-	1	1	-	-	-	2	42	8	-	-
Zrinski Topolovac	14	1	-	-	-	-	-	1	-	-	-	-	-	12	1	-	-
Primorsko-goranska Primorje-Gorski kotar	3 530	197	2	21	43	20	29	1	34	13	1	1	32	3 062	122	-	149
Gradovi/ Towns																	
Bakar	84	9	1	1	2	-	1	-	1	-	1	-	2	69	3	-	3
Cres	38	5	-	2	-	-	3	-	-	-	-	-	-	31	1	-	1
Crikvenica	128	9	-	2	1	1	1	-	1	1	1	-	2	110	2	-	7
Čabar	70	5	-	-	1	-	-	-	1	-	-	-	3	61	2	-	2
Delnice	80	5	-	-	2	-	-	-	1	-	-	-	2	67	5	-	3
Kastav	85	8	-	-	1	1	1	-	4	-	-	-	1	63	6	-	8
Kraljevica	46	5	-	-	3	1	-	-	1	-	-	-	-	36	4	-	1
Krk	67	8	-	1	2	-	-	-	2	2	-	-	1	56	1	-	2
Mali Lošinj	89	7	-	-	1	1	1	-	2	1	-	-	1	75	5	-	2
Novi Vinodolski	63	3	-	-	1	-	-	-	-	-	-	1	1	57	1	-	2
Opatija	145	11	-	2	4	-	1	-	1	2	-	-	1	116	5	-	13
Rab	90	6	-	-	2	1	2	-	-	-	-	-	1	76	4	-	4
Rijeka	1 597	62	1	12	15	11	5	-	8	5	-	-	5	1 431	38	-	66
Vrbovsko	81	3	-	-	-	-	2	-	-	-	-	-	1	68	6	-	4
Općine/ Municipalities																	
Baška	30	-	-	-	-	-	-	-	-	-	-	-	-	24	4	-	2
Brod Moravice	9	-	-	-	-	-	-	-	-	-	-	-	-	8	1	-	-
Čavle	73	4	-	1	1	-	1	-	1	-	-	-	-	62	3	-	4
Dobrinj	39	1	-	-	-	1	-	-	-	-	-	-	-	37	1	-	-
Fužine	21	3	-	-	-	-	1	-	-	-	-	-	2	18	-	-	-
Jelenje	47	3	-	-	2	-	-	-	-	-	-	-	1	40	4	-	-
Klana	23	2	-	-	-	1	-	-	-	1	-	-	-	20	-	-	1
Kostrena	47	2	-	-	-	1	1	-	-	-	-	-	-	40	1	-	4
Lokve	25	3	-	-	1	-	-	-	-	1	-	-	1	21	-	-	1
Lopar	13	-	-	-	-	-	-	-	-	-	-	-	-	12	1	-	-
Lovran	67	3	-	-	-	-	1	-	1	-	-	-	1	61	-	-	3
Malinska-Dubašnica	32	1	-	-	-	-	1	-	-	-	-	-	-	28	3	-	-
Matulji	133	7	-	-	2	-	2	-	2	-	-	-	1	112	4	-	10
Mošćenička Draga	15	-	-	-	-	-	-	-	-	-	-	-	-	14	1	-	-
Mrkopalj	24	2	-	-	-	1	-	-	1	-	-	-	-	21	1	-	-
Omišalj	24	4	-	-	1	-	1	-	1	-	-	-	1	17	2	-	1
Punat	16	2	-	-	-	-	1	-	1	-	-	-	-	13	1	-	-
Ravna Gora	42	3	-	-	-	-	1	-	1	-	-	-	1	37	2	-	-
Skrad	19	-	-	-	-	-	-	-	-	-	-	-	-	19	-	-	-
Vinodolska općina	54	4	-	-	1	-	-	-	-	-	-	-	3	45	2	-	3
Viškovo	98	7	-	-	-	-	2	1	4	-	-	-	-	84	5	-	2
Vrbnik	16	-	-	-	-	-	-	-	-	-	-	-	-	13	3	-	-
Ličko-senjska Lika-Senj	899	50	-	4	5	4	10	6	6	4	3	1	7	767	55	-	27
Gradovi/ Towns																	
Gospić	193	11	-	1	-	-	5	1	-	-	2	1	1	167	10	-	5
Novaljja	43	3	-	-	-	-	-	1	-	-	-	-	2	34	3	-	3
Otočac	177	11	-	-	2	-	-	-	3	3	-	-	3	145	13	-	8
Senj	128	7	-	1	2	2	1	-	-	-	-	-	1	113	6	-	2

4.6. UMRLI PREMA AKTIVNOSTI U 2014. PO ŽUPANIJAMA I GRADOVIMA/OPĆINAMA
DEATHS, BY ACTIVITY, BY COUNTIES AND TOWNS/MUNICIPALITIES, 2014

(nastavak)
(continued)

Županija County of	Ukupno Total	Aktivni prema zanimanju Active, by occupation											Osobe s osobnim prihodom Persons with personal income	Uzdržavane osobe Dependents	Osobe na radu ili boravku u inozemstvu Persons who work or have residence abroad	Nepoznata aktivnost Unknown activity	
		svega All	zakonodavci, dužnosnici i direktori Legislators, senior officials and managers	znanstvenici, inženjери i stručnjaci Professionals	tehničari i stručni suradnici Technicians and associate professionals	administrativni službenici Clerks	uslužna i trgovačka zanimanja Service workers and shop and market sales workers	poljoprivrednici, šumari, ribari, lovci Skilled agricultural and fishery workers	zanimanja u obrtu i pojedinačnoj proizvodnji Craft and related trade workers	rukovatelji postrojenjima i strojevima, industrijski proizvođači i sastavljači proizvoda Plant and machine operators and assemblers	jednostavna zanimanja Elementary occupations	vojna zanimanja Armed forces					nepoznato zanimanje Unknown occupation
Općine/ Municipalities																	
Brinje	64	3	-	-	1	-	1	-	1	-	-	-	-	58	3	-	-
Donji Lapac	41	1	-	-	-	-	-	1	-	-	-	-	-	35	3	-	2
Karlobag	18	2	-	-	-	-	1	-	-	-	1	-	-	15	1	-	-
Lovinac	35	-	-	-	-	-	-	-	-	-	-	-	-	33	2	-	-
Perušić	70	3	-	1	-	-	-	-	1	1	-	-	-	59	4	-	4
Plitvička Jezera	60	3	-	-	-	2	-	1	-	-	-	-	-	51	5	-	1
Udbina	40	6	-	1	-	-	2	2	1	-	-	-	-	30	2	-	2
Vrhovine	30	-	-	-	-	-	-	-	-	-	-	-	-	27	3	-	-
Virovitičko-podravska Virovitica-Podravina	1 145	66	-	-	8	3	7	14	8	3	4	-	19	902	165	-	12
Gradovi/ Towns																	
Orahovica	77	2	-	-	1	1	-	-	-	-	-	-	-	62	10	-	3
Slatina	160	9	-	-	4	-	2	1	2	-	-	-	-	131	19	-	1
Virovitica	210	9	-	-	-	-	-	1	-	-	1	-	7	183	17	-	1
Općine/ Municipalities																	
Cmac	23	1	-	-	-	-	-	-	1	-	-	-	-	21	-	-	1
Čačinci	45	3	-	-	-	-	1	1	-	-	1	-	-	34	7	-	1
Čadavica	46	2	-	-	-	-	-	-	1	-	1	-	-	39	5	-	-
Gradina	61	7	-	-	-	-	1	1	1	-	1	-	3	38	15	-	1
Lukač	62	6	-	-	1	-	1	2	-	-	-	-	2	43	13	-	-
Mikleuš	20	-	-	-	-	-	-	-	-	-	-	-	-	18	2	-	-
Nova Bukovica	27	1	-	-	-	-	-	-	-	-	-	-	1	22	4	-	-
Pitomača	137	9	-	-	2	-	-	4	-	-	-	-	3	103	23	-	2
Sopje	41	3	-	-	-	-	-	2	-	-	-	-	1	29	9	-	-
Suhopolje	121	5	-	-	-	1	1	-	1	-	-	-	2	94	21	-	1
Špišić Bukovica	57	3	-	-	-	-	1	2	-	-	-	-	-	45	9	-	-
Voćin	35	1	-	-	-	-	-	-	-	1	-	-	-	25	8	-	1
Zdenci	23	5	-	-	-	1	-	-	2	2	-	-	-	15	3	-	-
Požeško-slavonska Požega-Slavonia	986	49	1	4	3	2	5	3	11	2	4	1	13	814	101	1	21
Gradovi/ Towns																	
Kutjevo	72	5	-	-	-	-	-	-	2	-	1	-	2	60	6	-	1
Lipik	98	5	1	-	1	-	-	-	1	-	-	-	2	82	9	-	2
Pakrac	130	4	-	-	-	-	-	-	1	1	-	-	2	113	9	-	4
Pleternica	122	3	-	1	-	-	-	-	-	-	-	-	2	101	14	-	4
Požega	310	19	-	3	-	2	5	-	4	-	-	1	4	264	23	-	4
Općine/ Municipalities																	
Brestovac	44	4	-	-	1	-	-	1	1	-	-	-	1	35	4	-	1
Čaglin	46	1	-	-	-	-	-	-	-	-	1	-	-	34	7	1	3
Jakšić	34	-	-	-	-	-	-	-	-	-	-	-	-	29	5	-	-
Kaptol	42	2	-	-	-	-	-	-	-	-	2	-	-	34	5	-	1
Velika	88	6	-	-	1	-	-	2	2	1	-	-	-	62	19	-	1
Brodsko-posavska Slavonski Brod-Posavina	1 957	112	-	14	10	3	12	1	26	6	3	3	34	1 481	320	1	43
Gradovi/ Towns																	
Nova Gradiška	191	11	-	1	2	-	3	-	1	-	-	-	4	153	14	-	13
Slavonski Brod	660	45	-	10	6	2	5	-	9	3	-	2	8	520	90	1	4

4.6. UMRLI PREMA AKTIVNOSTI U 2014. PO ŽUPANIJAMA I GRADOVIMA/OPĆINAMA
DEATHS, BY ACTIVITY, BY COUNTIES AND TOWNS/MUNICIPALITIES, 2014

(nastavak)
(continued)

Županija County of	Ukupno Total	Aktivni prema zanimanju Active, by occupation											Osobe s osobnim prihodom Persons with personal income	Uzdrža- vane osobe Depen- dants	Osobe na radu ili bo- ravku u inozem- stvu Persons who work or have reside- nce abroad	Nepo- znata aktiv- nost Un- known activity	
		svega All	zakono- davci, dužnos- nici i direktori Legi- slators, senior officials and mana- gers	znan- stvenici, inže- njeri i struč- njaci Profes- sionals	tehni- čari i stručni surad- nici Techni- cians and asso- ciate profes- sionals	admini- strativni službe- nici Clerks	uslužna i trgo- vačka zani- manja Service workers and shop and market sales workers	poljopri- vrednici, šumari, ribari, lovci Skilled agricul- tural and fishery workers	zani- manja u obrtu i poje- dičnoj proiz- vodnji Craft and related trade workers	rukova- telji postro- jenjima i stroje- vima, indu- strijski proizvo- đači i sastav- ljači proizvo- da Plant and ma- chine opera- tors and assem- blers	jedno- stavna zani- manja Elemen- tary occupa- tions	vojna zani- manja Armed forces					nepo- znato zani- manje Un- known occupa- tion
Općine/ Municipalities																	
Bebrina	33	1	-	-	-	-	-	-	1	-	-	-	-	24	8	-	-
Brodski Stupnik	35	1	-	-	-	-	-	-	1	-	-	-	-	26	7	-	1
Bukovlje	34	3	-	-	-	-	-	-	1	1	-	-	1	27	4	-	-
Cernik	40	3	-	-	-	-	-	-	-	-	1	-	2	31	3	-	3
Davor	27	1	-	-	-	-	-	-	-	-	-	-	1	21	4	-	1
Donji Andrijevići	57	2	-	-	-	-	-	-	-	-	-	-	2	42	13	-	-
Dragalić	17	1	-	-	-	-	-	-	-	-	-	-	1	12	3	-	1
Garčin	63	6	-	1	-	-	-	1	-	1	2	-	1	36	20	-	1
Gornja Vrba	30	-	-	-	-	-	-	-	-	-	-	-	-	25	4	-	1
Gornji Bogičevci	30	2	-	-	-	-	-	-	1	-	-	-	1	24	2	-	2
Gundinci	18	2	-	-	-	-	-	-	1	-	-	-	1	13	3	-	-
Klakar	32	2	-	-	-	-	-	1	-	-	-	-	1	21	9	-	-
Nova Kapela	83	1	-	-	-	-	-	-	-	-	-	-	1	59	19	-	4
Okučani	50	4	-	-	-	-	-	-	-	-	-	-	4	35	9	-	2
Oprisavci	43	4	-	-	-	-	-	-	2	-	1	1	-	25	13	-	1
Oriovac	88	3	-	-	-	-	1	-	2	-	-	-	-	67	17	-	1
Podcrkavlje	24	2	-	-	-	-	-	-	1	-	-	-	1	19	3	-	-
Rešetari	52	4	-	-	-	-	-	-	2	-	1	-	1	44	2	-	2
Sibinj	79	6	-	1	1	-	-	-	2	-	-	-	2	59	14	-	-
Sikirevci	28	2	-	1	-	-	-	-	1	-	-	-	-	18	7	-	1
Slavonski Šamac	28	-	-	-	-	-	-	-	-	-	-	-	-	16	11	-	1
Stara Gradiška	13	-	-	-	-	-	-	-	-	-	-	-	-	10	3	-	-
Staro Petrovo Selo	72	1	-	-	-	-	1	-	-	-	-	-	-	59	9	-	3
Velika Kopanica	51	3	-	-	1	-	1	-	-	-	-	-	1	32	16	-	-
Vrbje	39	-	-	-	-	-	-	-	-	-	-	-	-	34	4	-	1
Vrpolje	40	2	-	-	-	-	-	-	1	-	-	-	1	29	9	-	-
Zadarska Zadar	1 933	95	1	12	7	5	7	1	12	4	1	2	43	1 351	240	2	245
Gradovi/ Towns																	
Benkovac	148	8	-	-	-	1	1	1	3	-	-	-	2	89	35	1	15
Biograd na Moru	51	3	-	1	-	-	-	-	1	-	-	-	1	37	7	-	4
Nin	37	4	-	-	-	-	-	-	1	-	-	-	3	17	8	-	8
Obrovac	60	6	-	-	1	-	2	-	-	1	-	-	2	43	5	-	6
Pag	58	1	-	-	-	-	-	-	-	1	-	-	-	43	4	-	10
Zadar	728	44	1	7	5	2	2	-	3	2	1	1	20	527	60	-	97
Općine/ Municipalities																	
Bibinje	30	3	-	-	-	-	-	-	-	-	-	1	2	20	1	-	6
Galovac	9	1	-	1	-	-	-	-	-	-	-	-	-	3	1	-	4
Gračac	65	5	-	1	-	-	1	-	1	-	-	-	2	42	12	-	6
Jasenice	17	-	-	-	-	-	-	-	-	-	-	-	-	12	1	-	4
Kali	15	-	-	-	-	-	-	-	-	-	-	-	-	11	1	-	3
Kolan	6	-	-	-	-	-	-	-	-	-	-	-	-	5	-	-	1
Kukljica	19	-	-	-	-	-	-	-	-	-	-	-	-	15	3	-	1
Lišane Ostrovičke	13	1	-	-	-	-	-	-	-	-	-	-	1	5	5	-	2
Novigrad	33	-	-	-	-	-	-	-	-	-	-	-	-	22	11	-	-
Pakoštane	48	2	-	-	-	-	-	-	-	-	-	-	2	36	6	-	4
Pašman	40	-	-	-	-	-	-	-	-	-	-	-	-	27	7	-	6
Polaća	24	1	-	-	-	-	-	-	-	-	-	-	1	18	1	-	4
Poličnik	41	2	-	1	-	-	-	-	-	-	-	-	1	28	4	-	7
Posedarje	37	3	-	1	-	-	-	-	-	-	-	-	2	25	4	-	5
Povljana	11	1	-	-	-	1	-	-	-	-	-	-	-	8	1	-	1
Preko	66	2	-	-	-	1	-	-	-	-	-	-	1	46	10	-	8
Privlaka	26	-	-	-	-	-	-	-	-	-	-	-	-	20	4	-	2
Ražanac	49	-	-	-	-	-	-	-	-	-	-	-	-	31	12	-	6

4.6. UMRLI PREMA AKTIVNOSTI U 2014. PO ŽUPANIJAMA I GRADOVIMA/OPĆINAMA
DEATHS, BY ACTIVITY, BY COUNTIES AND TOWNS/MUNICIPALITIES, 2014

(nastavak)
(continued)

Županija County of	Ukupno Total	Aktivni prema zanimanju Active, by occupation											Osobe s osobnim prihodom Persons with personal income	Uzdrža- vane osobe Depen- dants	Osobe na radu ili bo- razumu u inozem- stvu Persons who work or have reside- nce abroad	Nepo- znata aktiv- nost Un- known activity	
		svega All	zakono- davci, dužnos- nici i direktori Legi- slators, senior officials and mana- gers	znan- stvenici, inže- njeri i struč- njaci Profes- sionals	tehni- čari i stručni surad- nici Techni- cians and asso- ciate profes- sionals	admini- strativni službe- nici Clerks	uslužna i trgo- vačka zani- manja Service workers and shop and market sales workers	poljopri- vrednici, šumari, ribari, lovci Skilled agricul- tural and fishery workers	zani- manja u obrtu i poje- dičnoj proiz- vodnji Craft and related trade workers	rukova- telji postro- jenjima i stroje- vima, indu- strijski proizvo- đači i sastav- ljači proizvo- da Plant and ma- chine opera- tors and assem- blers	jedno- stavna zani- manja Elemen- tary occupa- tions	vojna zani- manja Armed forces					nepo- znato zani- manje Un- known occupa- tion
Sali	46	1	-	-	1	-	-	-	-	-	-	-	-	30	7	1	7
Stankovci	24	-	-	-	-	-	-	-	-	-	-	-	-	19	2	-	3
Starigrad	24	-	-	-	-	-	-	-	-	-	-	-	-	18	2	-	4
Sukošan	48	1	-	-	-	-	1	-	-	-	-	-	-	37	3	-	7
Sveti Filip i Jakov	50	1	-	-	-	-	-	-	-	-	-	-	1	40	7	-	2
Škabrnja	11	-	-	-	-	-	-	-	-	-	-	-	-	9	-	-	2
Tkon	6	-	-	-	-	-	-	-	-	-	-	-	-	5	1	-	-
Vir	36	3	-	-	-	-	-	-	3	-	-	-	-	26	5	-	2
Vrsi	27	1	-	-	-	-	-	-	-	-	-	-	1	16	5	-	5
Zemunik Donji	30	1	-	-	-	-	-	-	-	-	-	-	1	21	5	-	3
Osječko-baranjska Osijek-Baranja	3 945	305	2	34	37	27	27	19	68	22	12	3	54	3 226	385	1	28
Gradovi/ Towns																	
Beli Manastir	136	10	-	1	2	2	-	-	2	-	1	-	2	108	17	-	1
Belišće	127	7	-	3	-	-	1	-	1	-	-	-	2	109	8	1	2
Donji Miholjac	127	14	-	-	4	2	-	2	2	3	-	-	1	89	24	-	-
Đakovo	338	25	1	-	3	2	4	-	8	-	2	-	5	281	30	-	2
Našice	155	15	-	2	1	2	3	1	3	1	1	-	1	118	21	-	1
Osijek	1 370	102	-	22	20	9	11	-	20	4	2	1	13	1 187	72	-	9
Valpovo	133	9	-	1	1	-	-	1	1	1	-	-	4	114	10	-	-
Općine/ Municipalities																	
Antunovac	44	3	-	-	-	-	-	1	-	-	-	-	2	35	5	-	1
Bilje	61	6	-	-	-	1	-	-	2	-	2	-	1	42	13	-	-
Bizovac	60	2	-	1	-	-	-	-	-	-	-	-	1	53	5	-	-
Čeminac	41	2	-	-	1	-	-	-	1	-	-	-	-	37	1	-	1
Čepin	151	14	-	1	1	3	1	1	1	3	-	2	1	122	15	-	-
Darda	82	5	-	-	-	1	-	-	4	-	-	-	-	57	19	-	1
Donja Motičina	20	1	-	-	-	-	-	-	-	-	-	-	1	17	1	-	1
Draž	66	7	-	1	-	-	1	1	2	1	-	-	1	49	9	-	1
Drenje	35	2	-	-	-	-	-	-	1	-	-	-	1	29	4	-	-
Đurđenovac	95	11	-	-	-	-	-	2	3	1	1	-	4	75	8	-	1
Erdut	116	14	-	-	1	2	2	1	1	3	-	-	4	88	14	-	-
Ernestinovo	25	1	1	-	-	-	-	-	-	-	-	-	-	22	2	-	-
Feričanci	33	1	-	-	-	-	-	-	-	-	-	-	1	27	5	-	-
Gorjani	11	1	-	-	-	-	-	1	-	-	-	-	-	7	3	-	-
Jagodnjak	37	3	-	-	-	1	-	-	1	1	-	-	-	26	8	-	-
Kneževi Vinogradi	95	9	-	1	1	1	-	2	2	-	-	-	2	69	14	-	3
Koška	60	1	-	-	-	-	-	-	-	-	-	-	1	47	11	-	1
Levanjska Varoš	26	1	-	-	-	-	-	-	1	-	-	-	-	19	6	-	-
Magadenovac	26	2	-	-	-	-	-	-	2	-	-	-	-	21	3	-	-
Marjanci	34	2	-	-	-	-	-	-	1	1	-	-	-	29	3	-	-
Petlovac	46	1	-	-	-	-	1	-	-	-	-	-	-	42	3	-	-
Petrijevci	32	3	-	1	-	-	-	-	1	-	-	-	1	25	4	-	-
Podgorač	37	5	-	-	-	-	-	4	-	-	-	-	1	27	5	-	-
Podravska Moslavina	13	2	-	-	-	-	-	-	1	-	-	-	1	9	2	-	-
Popovac	46	8	-	-	1	1	1	-	4	1	-	-	-	34	3	-	1
Punitovci	29	1	-	-	-	-	-	-	1	-	-	-	-	25	3	-	-
Satnica Đakovačka	26	-	-	-	-	-	-	-	-	-	-	-	-	20	6	-	-
Semeljci	52	5	-	-	-	-	1	-	-	1	2	-	1	38	8	-	1
Strizivojna	25	3	-	-	-	-	-	1	2	-	-	-	-	20	2	-	-
Šodolovci	27	2	-	-	1	-	1	-	-	-	-	-	-	22	3	-	-
Trnava	21	-	-	-	-	-	-	-	-	-	-	-	-	18	3	-	-
Viljevo	27	-	-	-	-	-	-	-	-	-	-	-	-	25	2	-	-
Viškovci	24	1	-	-	-	-	-	-	-	-	-	-	1	19	4	-	-
Vladislavci	27	3	-	-	-	-	-	1	1	-	-	-	1	18	5	-	1
Vuka	9	1	-	-	-	-	-	-	-	-	1	-	-	7	1	-	-

4.6. UMRLI PREMA AKTIVNOSTI U 2014. PO ŽUPANIJAMA I GRADOVIMA/OPĆINAMA
DEATHS, BY ACTIVITY, BY COUNTIES AND TOWNS/MUNICIPALITIES, 2014

(nastavak)
 (continued)

Županija County of	Ukupno Total	Aktivni prema zanimanju Active, by occupation											Osobe s osobnim prihodom Persons with personal income	Uzdržavane osobe Dependents	Osobe na radu ili boravku u inozemstvu Persons who work or have residence abroad	Nepoznata aktivnost Unknown activity	
		svega All	zakonodavci, dužnosnici i direktori Legislators, senior officials and managers	znanstvenici, inženjери i stručnjaci Professionals	tehničari i stručni suradnici Technicians and associate professionals	administrativni službenici Clerks	uslužna i trgovačka zanimanja Service workers and shop and market sales workers	poljoprivrednici, šumari, ribari, lovci Skilled agricultural and fishery workers	zanimanja u obrtu i pojedinačnoj proizvodnji Craft and related trade workers	rukovatelji postrojenjima i strojevima, industrijski proizvođači i sastavljači proizvoda Plant and machine operators and assemblers	jednostavna zanimanja Elementary occupations	vojna zanimanja Armed forces					nepoznato zanimanje Unknown occupation
Šibensko-kninska Šibenik-Knin	1 466	89	-	6	8	5	7	2	18	7	-	-	36	1 213	144	1	19
<i>Gradovi/ Towns</i>																	
Drniš	148	7	-	2	2	1	1	-	-	-	-	-	1	128	12	-	1
Knin	151	14	-	-	1	1	-	-	7	2	-	-	3	117	14	-	6
Skradin	67	2	-	-	-	-	-	-	1	-	-	-	1	52	13	-	-
Šibenik	528	36	-	4	2	2	-	2	4	4	-	-	18	456	31	-	5
Vodice	106	5	-	-	1	-	1	-	2	-	-	-	1	90	10	-	1
<i>Općine/ Municipalities</i>																	
Bilice	17	-	-	-	-	-	-	-	-	-	-	-	-	15	2	-	-
Biskupija	27	1	-	-	-	-	-	-	1	-	-	-	-	18	7	-	1
Civljane	10	-	-	-	-	-	-	-	-	-	-	-	-	8	2	-	-
Ervenik	28	1	-	-	-	-	-	-	-	1	-	-	-	22	5	-	-
Kijevo	11	1	-	-	-	-	-	-	-	-	-	-	1	9	1	-	-
Kistanje	66	6	-	-	1	-	-	1	1	-	-	-	3	45	13	-	2
Murter-Komati	36	2	-	-	-	-	-	-	1	-	-	-	1	30	3	1	-
Pirovac	34	3	-	-	-	-	1	-	-	-	-	-	2	28	3	-	-
Primošten	40	3	-	-	1	-	1	1	-	-	-	-	-	34	3	-	-
Promina	34	1	-	-	-	-	-	-	-	-	-	-	1	27	6	-	-
Rogoznica	40	2	-	-	-	1	-	-	-	-	-	-	1	35	2	-	1
Ružić	28	2	-	-	-	-	-	-	1	-	-	-	1	19	7	-	-
Tisno	44	1	-	-	-	-	-	-	-	-	-	-	1	35	7	-	1
Tribunj	15	1	-	-	-	-	1	-	-	-	-	-	-	14	-	-	-
Unešić	36	1	-	-	-	-	-	-	-	-	-	-	1	31	3	-	1
Vukovarsko-srijemska Vukovar-Sirmium	2 270	154	2	18	14	11	9	11	31	13	7	1	37	1 818	229	1	68
<i>Gradovi/ Towns</i>																	
Ilok	96	10	-	1	-	-	1	1	3	-	2	-	2	76	9	-	1
Otok	94	7	-	-	-	-	-	1	1	-	-	-	5	64	20	-	3
Vinkovci	383	28	1	7	4	5	1	-	3	3	1	-	3	315	31	-	9
Vukovar	372	22	-	5	1	1	1	-	5	2	1	-	6	338	10	-	2
Županja	135	12	-	-	3	1	1	1	1	-	-	-	5	98	13	-	12
<i>Općine/ Municipalities</i>																	
Andrijaševci	45	2	-	1	-	-	-	-	-	1	-	-	-	36	7	-	-
Babina Greda	37	-	-	-	-	-	-	-	-	-	-	-	-	29	7	-	1
Bogdanovci	26	1	-	-	-	-	-	-	-	-	-	-	1	22	1	-	2
Borovo	46	4	-	-	-	-	1	1	1	1	-	-	-	40	2	-	-
Bošnjaci	49	2	-	-	-	-	-	1	-	1	-	-	-	33	7	-	7
Cerna	52	3	-	1	1	-	-	-	-	-	-	-	1	42	5	-	2
Drenovci	89	4	-	-	-	-	1	2	1	-	-	-	-	72	10	-	3
Gradište	28	2	-	-	-	-	-	-	2	-	-	-	-	18	5	-	3
Gunja	70	5	-	-	-	-	1	1	-	-	-	-	3	48	13	-	4
Ivankovo	83	7	1	-	-	-	-	-	2	1	-	-	3	55	16	-	5
Jarmina	31	5	-	-	-	1	-	-	1	1	1	1	-	25	-	-	1
Lovas	27	1	-	-	-	-	1	-	-	-	-	-	-	24	1	-	1
Markušica	48	1	-	-	-	-	-	-	-	-	-	-	1	42	4	-	1
Negoslavci	19	-	-	-	-	-	-	-	-	-	-	-	-	18	1	-	-
Njemci	85	6	-	1	-	-	-	1	1	-	1	-	2	67	10	-	2

4.6. UMRLI PREMA AKTIVNOSTI U 2014. PO ŽUPANIJAMA I GRADOVIMA/OPĆINAMA
DEATHS, BY ACTIVITY, BY COUNTIES AND TOWNS/MUNICIPALITIES, 2014

(nastavak)
(continued)

Županija County of	Ukupno Total	Aktivni prema zanimanju Active, by occupation												Osobe s osobnim prihodom Persons with personal income	Uzdrža- vane osobe Depen- dants	Osobe na radu ili bo- rovanju u inozem- stvu Persons who work or have reside- nce abroad	Nepo- znata aktiv- nost Un- known activity
		svega All	zakono- davci, dužnos- nici i direktori Legi- slators, senior officials and mana- gers	znan- stvenici, inže- njeri i struč- njaci Profesi- onals	tehni- čari i stručni surad- nici Techni- cians and asso- ciate profesi- onals	admini- strativni službe- nici Clerks	uslužna i trgo- vačka zani- manja Service workers and shop and market sales workers	poljopri- vrednici, šumari, ribari, lovci Skilled agricul- tural and fishery workers	zani- manja u obrtu i poje- dičnoj proiz- vodnji Craft and related trade workers	rukova- telji postro- jenjima i stroje- vima, indu- strijski proizvo- đači i sastav- ljači proizvo- da Plant and ma- chine opera- tors and assem- blers	jedno- stavna zani- manja Elemen- tary occupa- tions	vojna zani- manja Armed forces	nepo- znato zani- manje Un- known occupa- tion				
Nuštar	66	5	-	1	1	1	-	-	2	-	-	-	-	53	6	-	2
Privlaka	39	4	-	-	1	-	-	-	3	-	-	-	-	28	5	-	2
Stari Jankovci	68	2	-	-	-	1	1	-	-	-	-	-	-	53	11	1	1
Stari Mikanovci	45	2	-	-	1	1	-	-	-	-	-	-	-	34	9	-	-
Štitar	17	3	-	-	-	-	-	2	1	-	-	-	-	9	4	-	1
Tompojevci	18	1	-	-	-	-	-	-	1	-	-	-	-	14	3	-	-
Tordinci	28	-	-	-	-	-	-	-	-	-	-	-	-	22	6	-	-
Tovarnik	24	1	-	-	-	-	-	-	-	1	-	-	-	22	1	-	-
Trpinja	81	9	-	-	2	-	-	-	2	-	1	-	4	67	3	-	2
Vodinci	15	1	-	-	-	-	-	-	1	-	-	-	-	13	1	-	-
Vrbanja	54	4	-	1	-	-	-	-	-	2	-	-	1	41	8	-	1
Splitsko-dalmatinska Split-Dalmatia	4 646	369	5	56	62	29	50	4	75	30	9	2	47	3 800	449	-	28
Gradovi/ Towns																	
Hvar	45	5	-	-	1	-	2	-	1	-	-	-	1	36	2	-	2
Imotski	80	4	-	-	-	-	-	-	1	1	1	-	1	67	9	-	-
Kaštela	277	24	-	6	4	1	1	-	8	2	-	-	2	221	31	-	1
Komiža	35	2	1	-	-	-	-	1	-	-	-	-	-	30	3	-	-
Makarska	116	18	-	2	2	2	3	1	4	-	-	-	4	88	7	-	3
Omiš	180	13	-	-	2	1	1	1	3	1	2	-	2	141	26	-	-
Sinj	235	18	-	2	3	-	3	-	5	2	-	1	2	200	15	-	2
Solin	179	21	-	1	4	-	5	-	7	1	-	-	3	135	23	-	-
Split	1 839	150	-	34	31	16	22	-	18	13	-	-	16	1 563	120	-	6
Stari Grad	35	1	-	-	-	-	-	-	-	-	-	-	-	30	4	-	-
Supetar	53	4	-	2	-	1	1	-	-	-	-	-	-	46	3	-	-
Trilj	99	7	-	1	2	-	-	-	-	-	-	1	3	73	19	-	-
Trogir	110	9	-	2	1	3	-	-	2	1	-	-	-	93	7	-	1
Vis	25	1	-	-	-	1	-	-	-	-	-	-	-	22	2	-	-
Vrgorac	74	3	-	-	2	-	1	-	-	-	-	-	-	61	10	-	-
Vrlika	51	5	-	-	-	-	1	-	1	-	-	-	3	35	10	-	1
Općine/ Municipalities																	
Baška Voda	35	4	-	-	1	-	-	-	3	-	-	-	-	25	5	-	1
Bol	16	4	-	-	-	1	3	-	-	-	-	-	-	11	1	-	-
Brela	24	1	-	1	-	-	-	-	-	-	-	-	-	18	5	-	-
Cista Provo	36	1	-	-	-	-	-	-	-	-	-	-	1	28	7	-	-
Dicmo	34	2	-	-	1	-	-	-	1	-	-	-	-	27	5	-	-
Dugi Rat	52	5	-	1	-	-	-	-	1	1	-	-	2	42	5	-	-
Dugopolje	37	4	-	-	-	-	-	-	4	-	-	-	-	27	6	-	-
Gradac	31	4	-	-	2	-	-	-	2	-	-	-	-	22	4	-	1
Hrvace	54	1	-	-	-	-	-	-	-	1	-	-	-	44	8	-	1
Jelsa	55	7	2	-	-	-	1	1	1	1	-	-	1	46	2	-	-
Klis	47	3	-	-	-	-	-	-	1	1	-	-	1	31	13	-	-
Lečevica	20	1	-	-	-	-	-	-	1	-	-	-	-	13	6	-	-
Lokvičići	10	1	-	-	-	1	-	-	-	-	-	-	-	8	-	-	1
Lovreć	23	2	-	-	1	-	-	-	-	-	1	-	-	19	2	-	-
Marina	59	2	-	1	-	-	-	-	-	1	-	-	-	40	16	-	1
Milna	10	-	-	-	-	-	-	-	-	-	-	-	-	8	2	-	-
Muč	54	4	-	-	1	-	-	-	1	-	2	-	-	44	6	-	-
Nerežišća	12	1	-	-	-	-	-	-	1	-	-	-	-	11	-	-	-
Okrug	39	2	-	-	-	-	-	-	2	-	-	-	-	31	6	-	-
Otok	66	1	-	-	1	-	-	-	-	-	-	-	-	54	9	-	2

4.6. UMRLI PREMA AKTIVNOSTI U 2014. PO ŽUPANIJAMA I GRADOVIMA/OPĆINAMA
DEATHS, BY ACTIVITY, BY COUNTIES AND TOWNS/MUNICIPALITIES, 2014

(nastavak)
(continued)

Županija County of	Ukupno Total	Aktivni prema zanimanju Active, by occupation											Osobe s osobnim prihodom Persons with personal income	Uzdržavane osobe Dependents	Osobe na radu ili boravku u inozemstvu Persons who work or have residence abroad	Nepoznata aktivnost Unknown activity	
		svega All	zakonodavci, dužnosnici i direktori Legislators, senior officials and managers	znanstvenici, inženjери i stručnjaci Professionals	tehničari i stručni suradnici Technicians and associate professionals	administrativni službenici Clerks	uslužna i trgovačka zanimanja Service workers and shop and market sales workers	poljoprivrednici, šumari, ribari, lovci Skilled agricultural and fishery workers	zanimanja u obrtu i pojedinačnoj proizvodnji Craft and related trade workers	rukovatelji postrojenjima i strojevima, industrijski proizvođači i sastavljači proizvoda Plant and machine operators and assemblers	jednostavna zanimanja Elementary occupations	vojna zanimanja Armed forces					nepoznato zanimanje Unknown occupation
Podbablje	65	5	1	-	-	1	-	-	-	-	1	-	2	48	9	-	3
Podgora	33	1	-	-	-	-	-	-	-	1	-	-	-	31	1	-	-
Podstrana	42	3	-	1	-	-	2	-	-	-	-	-	-	35	4	-	-
Postira	17	1	-	-	-	-	-	-	1	-	-	-	-	15	1	-	-
Prgomet	13	-	-	-	-	-	-	-	-	-	-	-	-	9	4	-	-
Primorski Dolac	10	-	-	-	-	-	-	-	-	-	-	-	-	6	4	-	-
Proložac	36	2	-	-	-	-	1	-	1	-	-	-	-	32	2	-	-
Pučišća	22	2	-	-	-	-	-	-	1	1	-	-	-	18	2	-	-
Runovići	36	3	-	-	2	-	-	-	-	-	1	-	-	26	7	-	-
Seget	54	6	1	2	-	1	-	-	1	1	-	-	-	44	4	-	-
Selca	23	2	-	-	-	-	1	-	1	-	-	-	-	20	1	-	-
Sučuraj	7	-	-	-	-	-	-	-	-	-	-	-	-	7	-	-	-
Sutivan	5	-	-	-	-	-	-	-	-	-	-	-	-	5	-	-	-
Šestanovac	36	3	-	-	-	-	1	-	-	-	1	-	1	30	3	-	-
Šolta	40	2	-	-	1	-	-	-	1	-	-	-	-	36	2	-	-
Tučepi	16	-	-	-	-	-	-	-	-	-	-	-	-	16	-	-	-
Zadvarje	2	-	-	-	-	-	-	-	-	-	-	-	-	2	-	-	-
Zagvozd	18	1	-	-	-	-	-	-	-	-	-	-	1	13	4	-	-
Zmijavci	24	3	-	-	-	-	1	-	1	1	-	-	-	17	2	-	2
Istarska Istria	2 226	193	3	11	26	19	42	3	58	10	5	2	14	1 825	154	-	54
Gradovi/ Towns																	
Buje – Buie	43	5	-	1	1	1	-	-	1	-	-	-	1	32	6	-	-
Buzet	69	2	-	-	-	-	-	-	1	-	-	-	1	50	10	-	7
Labin	123	8	-	1	-	-	4	-	2	-	1	-	-	107	6	-	2
Novigrad – Cittanova	33	2	-	-	2	-	-	-	-	-	-	-	-	29	2	-	-
Pazin	82	3	-	1	-	1	1	-	-	-	-	-	-	77	1	-	1
Poreč – Parenzo	156	15	1	-	1	1	6	-	3	-	-	-	3	122	7	-	12
Pula – Pola	653	67	2	6	12	6	13	-	19	2	1	2	4	538	38	-	10
Rovinj – Rovigno	133	12	-	-	2	3	1	1	2	2	-	-	1	111	7	-	3
Umag – Umago	111	16	-	-	1	-	5	1	4	3	2	-	-	85	8	-	2
Vodnjan – Dignano	64	1	-	-	-	-	-	-	-	-	-	-	1	56	7	-	-
Općine/ Municipalities																	
Bale – Valle	15	1	-	-	-	-	-	-	1	-	-	-	-	14	-	-	-
Barban	36	2	-	-	-	-	-	-	2	-	-	-	-	31	2	-	1
Brtonigla – Vertenegio	21	-	-	-	-	-	-	-	-	-	-	-	-	17	2	-	2
Cerovlje	25	-	-	-	-	-	-	-	-	-	-	-	-	23	2	-	-
Fažana – Fasana	27	1	-	-	1	-	-	-	-	-	-	-	-	26	-	-	-
Funtana – Fontane	5	-	-	-	-	-	-	-	-	-	-	-	-	3	2	-	-
Gračišće	14	2	-	-	-	-	-	-	1	1	-	-	-	10	2	-	-
Grožnjan – Grisignana	12	-	-	-	-	-	-	-	-	-	-	-	-	9	3	-	-
Kanfanar	23	2	-	-	-	1	-	-	-	1	-	-	-	20	1	-	-
Karolja	16	4	-	-	-	1	1	-	1	-	-	-	1	9	2	-	1
Kaštelir-Labinci – Castelliere-S. Domenica	21	2	-	-	-	-	1	-	1	-	-	-	-	12	4	-	3
Kršan	24	2	-	-	-	-	1	-	1	-	-	-	-	20	1	-	1
Lanišće	6	-	-	-	-	-	-	-	-	-	-	-	-	4	2	-	-
Ližnjan – Lisignano	39	3	-	-	-	-	1	-	1	-	-	-	1	34	2	-	-
Lupoglav	11	-	-	-	-	-	-	-	-	-	-	-	-	10	-	-	1
Marčana	63	5	-	-	2	-	-	-	3	-	-	-	-	54	3	-	1

4.6. UMRLI PREMA AKTIVNOSTI U 2014. PO ŽUPANIJAMA I GRADOVIMA/OPĆINAMA
DEATHS, BY ACTIVITY, BY COUNTIES AND TOWNS/MUNICIPALITIES, 2014

(nastavak)
 (continued)

Županija County of	Ukupno Total	Aktivni prema zanimanju Active, by occupation											Osobe s osobnim prihodom Persons with personal income	Uzdržavane osobe Dependants	Osobe na radu ili boravku u inozemstvu Persons who work or have residence abroad	Nepoznata aktivnost Unknown activity	
		svega All	zakonodavci, dužnosnici i direktori Legislators, senior officials and managers	znanstvenici, inženjeri i stručnjaci Professionals	tehničari i stručni suradnici Technicians and associate professionals	administrativni službenici Clerks	uslužna i trgovačka zanimanja Service workers and shop and market sales workers	poljoprivrednici, šumari, ribari, lovci Skilled agricultural and fishery workers	zanimanja u obrtu i pojedinačnoj proizvodnji Craft and related trade workers	rukovatelji postrojenjima i strojevima, industrijski proizvođači i sastavljači proizvoda Plant and machine operators and assemblers	jednostavna zanimanja Elementary occupations	vojna zanimanja Armed forces					nepoznato zanimanje Unknown occupation
Medulin	50	6	-	1	2	1	-	-	2	-	-	-	-	40	4	-	-
Motovun – Montana	11	-	-	-	-	-	-	-	-	-	-	-	-	8	3	-	-
Oprtalj – Portole	10	-	-	-	-	-	-	-	-	-	-	-	-	8	2	-	-
Pićan	25	1	-	-	1	-	-	-	-	-	-	-	-	21	2	-	1
Raša	50	4	-	1	-	1	-	-	2	-	-	-	-	42	1	-	3
Sveta Nedelja	39	4	-	-	-	-	1	-	2	1	-	-	-	34	1	-	-
Sveti Lovreč	12	-	-	-	-	-	-	-	-	-	-	-	-	10	2	-	-
Sveti Petar u Šumi	16	2	-	-	-	1	-	-	1	-	-	-	-	13	1	-	-
Svetvinčenat	28	5	-	-	-	-	1	-	3	-	-	-	1	23	-	-	-
Tar-Vabriga – Torre-Abrega	26	3	-	-	-	-	2	-	1	-	-	-	-	16	5	-	2
Tinjan	18	-	-	-	-	-	-	-	-	-	-	-	-	17	1	-	-
Višnjani – Visignano	37	6	-	-	1	1	2	1	-	-	1	-	-	26	5	-	-
Vižinada – Visinada	15	2	-	-	-	-	1	-	1	-	-	-	-	11	2	-	-
Vrsar – Orsera	27	1	-	-	-	-	-	-	1	-	-	-	-	25	-	-	1
Žminj	37	4	-	-	-	1	1	-	2	-	-	-	-	28	5	-	-
Dubrovačko-neretvanska Dubrovnik-Neretva	1 238	86	-	9	13	9	18	2	11	10	4	-	10	1 012	107	-	33
Gradovi/ Towns																	
Dubrovnik	428	35	-	6	3	6	8	-	5	5	-	-	2	344	37	-	12
Korčula	77	4	-	-	-	-	1	-	1	-	-	-	2	64	5	-	4
Metković	108	11	-	2	1	1	1	-	2	1	1	-	2	83	14	-	-
Opuzen	25	1	-	-	1	-	-	-	-	-	-	-	-	23	1	-	-
Ploče	104	6	-	-	1	-	1	-	1	1	-	-	2	97	1	-	-
Općine/ Municipalities																	
Blato	43	2	-	-	1	-	-	-	1	-	-	-	-	40	1	-	-
Dubrovačko primorje	29	1	-	-	-	-	-	-	-	-	1	-	-	25	3	-	-
Janjina	13	1	-	-	-	-	-	-	-	-	-	-	1	12	-	-	-
Konavle	95	10	-	1	2	2	2	1	-	1	1	-	-	70	11	-	4
Kula Norinska	23	1	-	-	-	-	1	-	-	-	-	-	-	19	3	-	-
Lastovo	10	-	-	-	-	-	-	-	-	-	-	-	-	10	-	-	-
Lumbarda	10	-	-	-	-	-	-	-	-	-	-	-	-	9	1	-	-
Mljet	22	1	-	-	-	-	-	-	1	-	-	-	-	18	2	-	1
Orebić	40	3	-	-	1	-	-	1	-	1	-	-	-	34	3	-	-
Pojezerje	9	-	-	-	-	-	-	-	-	-	-	-	-	9	-	-	-
Slivno	23	-	-	-	-	-	-	-	-	-	-	-	-	22	1	-	-
Smokvica	9	-	-	-	-	-	-	-	-	-	-	-	-	6	2	-	1
Ston	35	2	-	-	1	-	-	-	-	-	-	-	1	26	6	-	1
Trpanj	12	2	-	-	-	-	2	-	-	-	-	-	-	9	1	-	-
Vela Luka	50	-	-	-	-	-	-	-	-	-	-	-	-	44	6	-	-
Zažabljje	9	-	-	-	-	-	-	-	-	-	-	-	-	8	1	-	-
Župa dubrovačka	64	6	-	-	2	-	2	-	-	1	1	-	-	40	8	-	10
Međimurska Međimurje	1 168	91	1	7	13	1	6	1	50	3	5	-	4	947	122	1	7
Gradovi/ Towns																	
Čakovec	254	19	1	5	5	1	2	-	3	-	-	-	2	218	17	-	-
Mursko Središće	57	5	-	-	-	-	1	-	3	-	1	-	-	46	6	-	-
Prelog	85	8	-	-	-	-	-	-	7	-	-	-	1	63	11	-	3

4.6. UMRLI PREMA AKTIVNOSTI U 2014. PO ŽUPANIJAMA I GRADOVIMA/OPĆINAMA
DEATHS, BY ACTIVITY, BY COUNTIES AND TOWNS/MUNICIPALITIES, 2014

(nastavak)
 (continued)

Županija County of	Ukupno Total	Aktivni prema zanimanju Active, by occupation											Osobe s osobnim prihodom Persons with personal income	Uzdrža- vane osobe Depen- dants	Osobe na radu ili bo- ravku u inozem- stvu Persons who work or have reside- nce abroad	Nepo- znata aktiv- nost Un- known activity	
		svega All	zakono- davci, dužnos- nici i direktori Legi- slators, senior officials and mana- gers	znan- stvenici, inže- njeri i struč- njaci Profes- sionals	tehni- čari i stručni surad- nici Techni- cians and asso- ciate profes- sionals	admini- strativni službe- nici Clerks	uslužna i trgo- vačka zani- manja Service workers and shop and market sales workers	poljopri- vrednici, šumari, ribari, lovci Skilled agricul- tural and fishery workers	zani- manja u obrtu i poje- dinačnoj proiz- vodnji Craft and related trade workers	rukova- telji postro- jenjima i stroje- vima, indu- strijski proizvo- đači i sastav- ljači proiz- voda Plant and ma- chine opera- tors and assem- blers	jedno- stavna zani- manja Elemen- tary occupa- tions	vojna zani- manja Armed forces					nepo- znato zani- manje Un- known occupa- tion
Općine/ Municipalities																	
Belica	38	3	-	-	1	-	-	1	1	-	-	-	-	32	3	-	-
Dekanovec	8	-	-	-	-	-	-	-	-	-	-	-	-	8	-	-	-
Domašinec	19	1	-	-	-	-	-	-	-	-	1	-	-	17	1	-	-
Donja Dubrava	24	4	-	-	1	-	-	-	2	-	1	-	-	18	2	-	-
Donji Kraljevec	56	7	-	1	-	-	1	-	4	-	-	-	1	43	6	-	-
Donji Vidovec	18	-	-	-	-	-	-	-	-	-	-	-	-	13	5	-	-
Goričan	40	2	-	-	1	-	-	-	1	-	-	-	-	33	5	-	-
Gornji Mihaljevec	21	-	-	-	-	-	-	-	-	-	-	-	-	18	3	-	-
Kotoriba	35	2	-	-	-	-	-	-	1	-	1	-	-	31	2	-	-
Mala Subotica	57	4	-	-	-	-	-	-	4	-	-	-	-	40	12	-	1
Nedelišće	111	11	-	-	4	-	1	-	3	3	-	-	-	84	16	-	-
Orehovica	29	3	-	-	-	-	-	-	3	-	-	-	-	18	8	-	-
Podturen	45	2	-	-	-	-	-	-	2	-	-	-	-	38	5	-	-
Pribislavec	25	3	-	-	1	-	-	-	2	-	-	-	-	20	1	-	1
Selnica	33	2	-	-	-	-	-	-	2	-	-	-	-	28	2	1	-
Strahoninec	27	3	-	-	-	-	1	-	2	-	-	-	-	22	1	-	1
Sveta Marija	21	1	-	1	-	-	-	-	-	-	-	-	-	18	2	-	-
Sveti Juraj na Bregu	43	5	-	-	-	-	-	-	4	-	1	-	-	33	4	-	1
Sveti Martin na Muri	36	2	-	-	-	-	-	-	2	-	-	-	-	31	3	-	-
Šenkovec	29	1	-	-	-	-	-	-	1	-	-	-	-	28	-	-	-
Štrigova	36	2	-	-	-	-	-	-	2	-	-	-	-	27	7	-	-
Vratišinec	21	1	-	-	-	-	-	-	1	-	-	-	-	20	-	-	-
Grad Zagreb City of Zagreb	8 359	591	13	125	100	55	52	1	86	23	7	2	127	7 017	383	1	367

4.7. UMRLI PREMA POSTIGNUTOM OBRAZOVANJU I TROMJESEČJU SMRTI U 2014. PO ŽUPANIJAMA I GRADOVIMA/OPĆINAMA
DEATHS, BY EDUCATIONAL ATTAINMENT AND QUARTER OF DEATH, BY COUNTIES AND TOWNS/MUNICIPALITIES, 2014

Županija County of	Ukupno Total	Postignuto obrazovanje Educational attainment								
		bez škole i od 1 do 3 razreda osnovne škole Without schooling and 1 – 3 grades of basic school	od 4 do 7 razreda osnovne škole 4 – 7 grades of basic school	osnovna škola Basic school	srednja škola Upper secondary school			viša škola, I. (VI.) stupanj fakulteta, kratki stručni studij u trajanju kraćem od 3 godine School of professional higher education, undergraduate study, professional study lasting less than 3 years	preddiplomski stručni studij u trajanju od najmanje 3 godine Undergraduate professional study lasting 3 years or longer	specijalistički diplomski stručni studij Specialist graduate professional study
					industrijske i obrtničke strukovne škole, škole za zanimanje u trajanju od 1 do 3 godine i škole za KV i VKV radnike Industrial and vocational school, occupational school lasting 1 – 3 years	tehničke i srodne strukovne škole, škole za zanimanje u trajanju od 4 godine ili više Technical and related vocational school, occupational school lasting 4 years or longer	gimnazija Grammar school			
Republika Hrvatska Republic of Croatia	50 839	5 317	8 639	10 402	11 312	4 459	1 365	1 454	94	39
Zagrebačka Zagreb	3 412	368	523	746	721	304	134	69	2	2
Gradovi/ Towns										
Dugo Selo	146	9	13	35	35	14	2	3	-	-
Ivanić-Grad	142	17	33	28	26	10	-	5	-	-
Jastrebarsko	230	34	59	39	41	9	6	5	-	-
Samobor	418	40	39	91	96	43	24	18	-	1
Sveta Nedelja	146	12	16	23	35	9	12	1	-	-
Sveti Ivan Zelina	210	14	51	63	24	12	4	6	-	1
Velika Gorica	594	65	83	134	141	65	27	8	1	-
Vrbovec	159	16	23	42	32	9	1	3	-	-
Zaprešić	204	4	20	34	60	38	16	6	-	-
Općine/ Municipalities										
Bedenica	18	1	4	6	3	2	-	-	-	-
Bistra	78	9	7	17	20	10	8	1	1	-
Brckovljani	65	3	8	16	13	5	-	-	-	-
Brdovec	110	5	8	18	27	20	10	-	-	-
Dubrava	92	9	27	24	17	4	1	1	-	-
Dubravica	29	1	7	4	8	5	1	-	-	-
Farkaševac	37	13	3	13	3	-	-	-	-	-
Gradec	44	4	8	14	9	3	1	-	-	-
Jakovlje	52	3	4	8	11	4	7	2	-	-
Klinča Sela	53	14	9	4	12	1	1	1	-	-
Kloštar Ivanić	59	6	13	16	10	2	1	2	-	-
Krašić	53	7	16	7	8	4	1	-	-	-
Krvarsko	28	6	5	5	8	-	1	1	-	-
Križ	93	30	11	15	21	3	-	-	-	-
Luka	16	-	4	4	4	3	-	-	-	-
Marija Gorica	12	2	2	1	2	4	-	1	-	-
Orle	28	4	5	9	3	3	2	-	-	-
Pisarovina	57	10	9	19	5	4	2	-	-	-
Pokupsko	33	7	8	3	8	4	-	-	-	-
Preseka	30	9	3	12	4	-	-	-	-	-
Pušća	25	-	5	2	8	5	3	2	-	-
Rakovec	20	2	6	6	4	-	-	-	-	-
Rugvica	72	5	8	19	16	1	1	-	-	-
Stupnik	31	3	4	6	4	8	1	2	-	-
Žumberak	28	4	2	9	3	-	1	1	-	-
Krapinsko-zagorska Krapina-Zagorje	1 868	156	496	553	358	92	21	30	1	1
Gradovi/ Towns										
Donja Stubica	56	4	13	14	15	3	2	2	-	-
Klanjec	45	2	10	21	6	2	-	-	-	-
Krapina	142	12	30	32	38	10	3	6	-	-
Oroslavje	82	3	21	26	25	2	-	1	-	-
Pregrada	99	9	32	26	17	3	1	3	-	-
Zabok	110	3	28	32	34	7	1	1	-	-
Zlatar	88	5	22	28	22	4	1	-	-	-

4.7. UMRLI PREMA POSTIGNUTOM OBRAZOVANJU I TROMJESEČJU SMRTI U 2014. PO ŽUPANIJAMA I GRADOVIMA/OPĆINAMA
DEATHS, BY EDUCATIONAL ATTAINMENT AND QUARTER OF DEATH, BY COUNTIES AND TOWNS/MUNICIPALITIES, 2014

(nastavak)
(continued)

Županija County of	Postignuto obrazovanje Educational attainment						Tromjesečje smrti Quarter of death			
	preddiplomski sveučilišni studij Undergraduate university study	fakulteti, umjetničke akademije, sveučilišni studij, diplomski sveučilišni studij te integrirani preddiplomski i diplomski sveučilišni studij Faculty, art academy, university study, graduate university study an integrated undergraduate and graduate university study	poslijediplomski specijalistički studij Postgraduate specialist study	magistarski znanstveni, stručni i umjetnički studij Master's level scientific, professional and art study	doktorat Doctorate	nepoznato Unknown	I.	II.	III.	IV.
Republika Hrvatska Republic of Croatia	23	1 770	48	80	103	5 734	13 166	12 484	12 065	13 124
Zagrebačka Zagreb	-	57	2	4	4	476	861	853	831	867
Gradovi/ Towns										
Dugo Selo	-	2	-	-	-	33	34	44	32	36
Ivanić-Grad	-	2	-	-	-	21	37	32	32	41
Jastrebarsko	-	3	-	-	-	34	64	56	41	69
Samobor	-	8	-	1	-	57	104	125	86	103
Sveta Nedelja	-	-	-	-	-	38	38	37	38	33
Sveti Ivan Zelina	-	1	-	-	-	34	66	43	59	42
Velika Gorica	-	16	2	2	1	49	134	141	175	144
Vrbovec	-	6	-	-	1	26	42	43	35	39
Zaprešić	-	6	-	1	1	18	48	52	49	55
Općine/ Municipalities										
Bedenica	-	-	-	-	-	2	2	4	8	4
Bistra	-	1	-	-	-	4	21	19	18	20
Brckovljani	-	-	-	-	1	19	12	16	20	17
Brdovec	-	2	-	-	-	20	32	28	25	25
Dubrava	-	2	-	-	-	7	22	24	25	21
Dubravica	-	1	-	-	-	2	5	6	10	8
Farkaševac	-	-	-	-	-	5	9	10	8	10
Gradec	-	1	-	-	-	4	9	12	9	14
Jakovlje	-	1	-	-	-	12	13	11	14	14
Klinča Sela	-	-	-	-	-	11	13	9	14	17
Kloštar Ivanić	-	1	-	-	-	8	15	15	11	18
Krašić	-	1	-	-	-	9	16	13	12	12
Krvarsko	-	-	-	-	-	2	8	8	5	7
Križ	-	2	-	-	-	11	23	24	21	25
Luka	-	-	-	-	-	1	4	2	3	7
Marija Gorica	-	-	-	-	-	-	2	3	2	5
Orle	-	-	-	-	-	2	6	7	7	8
Pisarovina	-	-	-	-	-	8	10	13	20	14
Pokupsko	-	-	-	-	-	3	10	7	2	14
Preseka	-	-	-	-	-	2	10	7	7	6
Pušća	-	-	-	-	-	-	9	5	9	2
Rakovec	-	-	-	-	-	2	5	5	3	7
Rugvica	-	1	-	-	-	21	22	18	17	15
Stupnik	-	-	-	-	-	3	8	9	6	8
Žumberak	-	-	-	-	-	8	8	5	8	7
Krapinsko-zagorska Krapina-Zagorje	-	20	2	-	3	135	480	479	446	463
Gradovi/ Towns										
Donja Stubica	-	-	-	-	-	3	11	21	13	11
Klanjec	-	1	-	-	-	3	16	8	11	10
Krapina	-	2	-	-	-	9	30	35	32	45
Oroslavje	-	2	-	-	1	1	13	20	26	23
Pregrada	-	-	-	-	-	8	23	30	24	22
Zabok	-	3	-	-	-	1	30	26	30	24
Zlatar	-	1	1	-	1	3	30	17	23	18

4.7. UMRLI PREMA POSTIGNUTOM OBRAZOVANJU I TROMJESEČJU SMRTI U 2014. PO ŽUPANIJAMA I GRADOVIMA/OPĆINAMA
DEATHS, BY EDUCATIONAL ATTAINMENT AND QUARTER OF DEATH, BY COUNTIES AND TOWNS/MUNICIPALITIES, 2014

(nastavak)
(continued)

Županija County of	Ukupno Total	Postignuto obrazovanje Educational attainment								
		bez škole i od 1 do 3 razreda osnovne škole Without schooling and 1 – 3 grades of basic school	od 4 do 7 razreda osnovne škole 4 – 7 grades of basic school	osnovna škola Basic school	srednja škola Upper secondary school			viša škola, I. (VI.) stupanj fakulteta, kratki stručni studij u trajanju kraćem od 3 godine School of professional higher education, undergraduate study lasting less than 3 years	preddiplomski stručni studij u trajanju od najmanje 3 godine Undergraduate professional study lasting 3 years or longer	specijalistički diplomski stručni studij Specialist graduate professional study
					industrijske i obrtničke strukovne škole, škole za zanimanje u trajanju od 1 do 3 godine i škole za KV i VKV radnike Industrial and vocational school, occupational school lasting 1 – 3 years	tehničke i srodne strukovne škole, škole za zanimanje u trajanju od 4 godine ili više Technical and related vocational school, occupational school lasting 4 years or longer	gimnazija Grammar school			
<i>Općine/ Municipalities</i>										
Bedekovčina	101	11	23	32	26	2	1	2	-	-
Budinščina	42	7	11	12	4	3	-	-	-	-
Desinić	63	16	8	23	6	4	-	-	-	-
Đurmanec	53	3	13	21	10	1	-	1	-	-
Gornja Stubica	71	6	23	17	13	5	-	-	-	-
Hrašćina	25	2	4	6	9	1	-	-	-	-
Hum na Sutli	76	5	17	31	10	3	1	-	-	-
Jesenje	27	3	13	2	2	3	-	1	-	-
Konjščina	60	6	11	16	10	4	1	1	1	1
Kraljevec na Sutli	32	8	8	12	4	-	-	-	-	-
Krapinske Toplice	84	10	27	19	14	3	2	2	-	-
Kumrovec	24	2	9	4	7	-	1	-	-	-
Lobor	67	7	17	22	6	2	1	-	-	-
Maće	38	2	9	9	8	2	2	2	-	-
Marjia Bistrica	86	7	22	30	10	5	-	2	-	-
Mihovljan	35	1	11	15	5	1	-	-	-	-
Novi Golubovec	13	3	1	5	1	2	-	-	-	-
Petrovsko	42	3	12	14	4	5	-	-	-	-
Radoboj	48	4	13	16	8	2	-	1	-	-
Stubičke Toplice	29	1	4	8	8	2	1	2	-	-
Sveti Križ Začretje	81	3	34	23	9	5	1	1	-	-
Tuhelj	31	1	6	14	6	1	1	-	-	-
Veliko Trgovišće	66	3	25	13	12	3	-	1	-	-
Zagorska Sela	12	2	2	2	2	1	1	-	-	-
Zlatar-Bistrica	40	2	17	8	7	1	-	1	-	-
<i>Sisačko-moslavačka Sisak-Moslavina</i>	2 475	383	472	551	406	253	35	42	11	2
<i>Gradovi/ Towns</i>										
Glina	205	42	68	39	18	9	1	2	1	-
Hrvatska Kostajnica	36	5	10	5	6	8	-	1	-	-
Kušina	274	36	30	63	56	41	4	8	2	1
Novska	162	32	36	39	26	13	2	2	1	-
Petrinja	309	46	49	72	52	35	6	10	2	-
Popovača	158	23	27	51	27	15	-	-	-	-
Sisak	629	59	81	131	133	90	17	13	4	1
<i>Općine/ Municipalities</i>										
Donji Kukuruzari	28	9	5	6	5	-	-	-	-	-
Dvor	109	26	27	24	11	5	2	-	-	-
Gvozd	81	19	16	14	8	3	1	-	-	-
Hrvatska Dubica	37	6	7	2	9	7	-	1	-	-
Jasenovac	33	10	10	6	5	-	1	-	-	-
Lekenik	87	12	17	21	14	7	-	1	-	-
Lipovljani	33	5	7	9	6	-	-	1	-	-
Majur	29	6	6	8	3	2	1	-	-	-
Martinska Ves	62	3	25	21	4	2	-	1	1	-
Sunja	111	27	30	23	10	6	-	2	-	-
Topusko	55	10	12	12	8	7	-	-	-	-
Velika Ludina	37	7	9	5	5	3	-	-	-	-

4.7. UMRLI PREMA POSTIGNUTOM OBRAZOVANJU I TROMJESEČJU SMRTI U 2014. PO ŽUPANIJAMA I GRADOVIMA/OPĆINAMA
DEATHS, BY EDUCATIONAL ATTAINMENT AND QUARTER OF DEATH, BY COUNTIES AND TOWNS/MUNICIPALITIES, 2014

(nastavak)
(continued)

Županija County of	Postignuto obrazovanje Educational attainment						Tromesečje smrti Quarter of death			
	preddiplomski sveučilišni studij Undergraduate university study	fakulteti, umjetničke akademije, sveučilišni studij, diplomski sveučilišni studij te integrirani preddiplomski i diplomski sveučilišni studij Faculty, art academy, university study, graduate university study an integrated undergraduate and graduate university study	poslijediplomski specijalistički studij Postgraduate specialist study	magistarski znanstveni, stručni i umjetnički studij Master's level scientific, professional and art study	doktorat Doctorate	nepoznato Unknown	I.	II.	III.	IV.
<i>Općine/ Municipalities</i>										
Bedekovčina	-	1	-	-	-	3	29	22	19	31
Budinščina	-	-	-	-	-	5	10	11	13	8
Desinić	-	-	-	-	-	6	9	22	17	15
Đurmanec	-	1	-	-	-	3	13	16	11	13
Gornja Stubica	-	-	-	-	-	7	24	21	8	18
Hrašćina	-	-	-	-	-	3	11	2	7	5
Hum na Sutli	-	1	-	-	-	8	16	19	22	19
Jesenje	-	-	-	-	-	3	10	7	6	4
Konjščina	-	1	-	-	-	8	14	20	12	14
Kraljevec na Sutli	-	-	-	-	-	-	13	9	4	6
Krapinske Toplice	-	-	-	-	-	7	11	26	23	24
Kumrovec	-	-	-	-	-	1	6	5	8	5
Lobor	-	1	-	-	-	11	19	16	16	16
Mače	-	-	-	-	-	4	10	8	9	11
Marija Bistrica	-	2	-	-	1	7	23	26	16	21
Mihovljan	-	-	-	-	-	2	8	10	8	9
Novi Golubovec	-	-	-	-	-	1	2	4	4	3
Petrovsko	-	-	-	-	-	4	10	13	11	8
Radoboj	-	-	1	-	-	3	15	11	11	11
Stubičke Toplice	-	-	-	-	-	3	8	7	7	7
Sveti Križ Začretje	-	1	-	-	-	4	23	14	22	22
Tuhelj	-	1	-	-	-	1	11	7	7	6
Veliko Trgovišće	-	2	-	-	-	7	15	16	15	20
Zagorska Sela	-	-	-	-	-	2	3	2	2	5
Zlatar-Bistrica	-	-	-	-	-	4	14	8	9	9
Sisačko-moslavačka Sisak-Moslavina	1	57	4	-	2	256	655	614	574	632
<i>Gradovi/ Towns</i>										
Glina	-	5	2	-	1	17	53	43	44	65
Hrvatska Kostajnica	-	-	-	-	-	1	8	13	7	8
Kutina	1	7	-	-	-	25	75	72	61	66
Novska	-	2	-	-	-	9	53	38	33	38
Petrinja	-	9	-	-	-	28	78	79	67	85
Popovača	-	3	-	-	-	12	38	35	41	44
Sisak	-	26	1	-	1	72	163	171	152	143
<i>Općine/ Municipalities</i>										
Donji Kukuruzari	-	-	-	-	-	3	10	4	10	4
Dvor	-	1	-	-	-	13	27	28	26	28
Gvozd	-	-	-	-	-	20	23	19	18	21
Hrvatska Dubica	-	-	-	-	-	5	8	8	8	13
Jasenovac	-	-	-	-	-	1	13	8	8	4
Lekenik	-	-	1	-	-	14	19	26	19	23
Lipovljani	-	1	-	-	-	4	7	12	5	9
Majur	-	-	-	-	-	3	7	7	6	9
Martinska Ves	-	-	-	-	-	5	20	10	14	18
Sunja	-	1	-	-	-	12	26	20	35	30
Topusko	-	1	-	-	-	5	15	14	13	13
Velika Ludina	-	1	-	-	-	7	12	7	7	11

4.7. UMRLI PREMA POSTIGNUTOM OBRAZOVANJU I TROMJESEČJU SMRTI U 2014. PO ŽUPANIJAMA I GRADOVIMA/OPĆINAMA
DEATHS, BY EDUCATIONAL ATTAINMENT AND QUARTER OF DEATH, BY COUNTIES AND TOWNS/MUNICIPALITIES, 2014

(nastavak)
(continued)

Županija County of	Ukupno Total	Postignuto obrazovanje Educational attainment								
		bez škole i od 1 do 3 razreda osnovne škole Without schooling and 1 – 3 grades of basic school	od 4 do 7 razreda osnovne škole 4 – 7 grades of basic school	osnovna škola Basic school	srednja škola Upper secondary school			viša škola, I. (VI.) stupanj fakulteta, kratki stručni studij u trajanju kraćem od 3 godine School of professional higher education, undergraduate study lasting less than 3 years	preddiplomski stručni studij u trajanju od najmanje 3 godine Undergraduate professional study lasting 3 years or longer	specijalistički diplomski stručni studij Specialist graduate professional study
					industrijske i obrtničke strukovne škole, škole za zanimanje u trajanju od 1 do 3 godine i škole za KV i VKV radnike Industrial and vocational school, occupational school lasting 1 – 3 years	tehničke i srodne strukovne škole, škole za zanimanje u trajanju od 4 godine ili više Technical and related vocational school, occupational school lasting 4 years or longer	gimnazija Grammar school			
Karlovačka Karlovac	2 001	201	672	367	181	95	7	22	-	-
Gradovi/ Towns										
Duga Resa	159	21	25	15	17	5	-	1	-	-
Karlovac	721	37	278	164	37	42	2	7	-	-
Ogulin	201	8	87	23	45	17	3	8	-	-
Ozalj	132	11	42	26	12	8	-	1	-	-
Slunj	109	20	30	21	14	5	-	2	-	-
Općine/ Municipalities										
Barilović	60	5	14	4	1	3	-	-	-	-
Bosiljevo	30	12	4	6	1	1	-	-	-	-
Cetingrad	51	15	12	9	7	1	-	-	-	-
Draganić	43	4	15	8	1	1	-	-	-	-
Generalski Stol	50	8	13	12	3	2	-	-	-	-
Josipdol	61	3	27	8	17	1	-	-	-	-
Kamanje	12	1	5	2	1	-	-	-	-	-
Krnjak	37	4	19	9	-	2	-	-	-	-
Lasinja	39	2	18	10	2	-	-	-	-	-
Netretić	71	16	12	11	3	1	-	-	-	-
Plaški	29	2	9	12	6	-	-	-	-	-
Rakovica	41	6	14	5	2	1	2	1	-	-
Ribnik	6	1	1	1	-	-	-	-	-	-
Saborsko	18	4	7	2	3	2	-	-	-	-
Tounj	19	1	9	2	3	2	-	1	-	-
Vojnić	86	18	19	12	5	1	-	1	-	-
Žakanje	26	2	12	5	1	-	-	-	-	-
Varaždinska Varaždin	2 094	307	277	314	293	88	11	39	4	1
Gradovi/ Towns										
Ivanec	157	32	32	11	20	6	1	3	-	-
Lepoglava	107	33	13	9	13	5	-	1	-	-
Ludbreg	103	12	10	21	9	3	-	1	-	-
Novi Marof	153	18	23	32	17	4	-	7	-	-
Varaždin	523	42	34	76	101	42	9	17	3	1
Varaždinske toplice	79	4	15	14	8	1	-	1	1	-
Općine/ Municipalities										
Bednja	61	15	9	4	5	3	-	1	-	-
Beretinac	23	4	6	3	2	-	-	1	-	-
Breznica	20	2	4	4	2	-	-	-	-	-
Breznički Hum	22	-	3	6	3	-	-	-	-	-
Cestica	70	12	9	15	8	2	-	1	-	-
Donja Voća	28	2	3	9	4	-	-	-	-	-
Gornji Knežinec	49	3	2	10	11	3	-	-	-	-
Jalžabet	46	7	6	7	5	2	-	1	-	-
Klenovnik	33	5	8	3	6	-	-	-	-	-
Ljubešćica	21	2	3	6	3	1	-	-	-	-
Mali Bukovec	36	7	2	8	5	1	-	-	-	-
Martijanec	37	10	5	9	2	1	-	-	-	-
Maruševec	87	21	21	8	12	-	-	1	-	-
Petrijanec	59	8	9	10	9	1	-	-	-	-
Sračinec	60	9	11	7	13	4	-	-	-	-

4.7. UMRLI PREMA POSTIGNUTOM OBRAZOVANJU I TROMJESEČJU SMRTI U 2014. PO ŽUPANIJAMA I GRADOVIMA/OPĆINAMA
DEATHS, BY EDUCATIONAL ATTAINMENT AND QUARTER OF DEATH, BY COUNTIES AND TOWNS/MUNICIPALITIES, 2014

(nastavak)
(continued)

Županija County of	Postignuto obrazovanje Educational attainment						Tromjesečje smrti Quarter of death			
	preddiplomski sveučilišni studij Undergraduate university study	fakulteti, umjetničke akademije, sveučilišni studij, diplomski sveučilišni studij te integrirani preddiplomski i diplomski sveučilišni studij Faculty, art academy, university study, graduate university study an integrated undergraduate and graduate university study	poslijediplomski specijalistički studij Postgraduate specialist study	magistarski znanstveni, stručni i umjetnički studij Master's level scientific, professional and art study	doktorat Doctorate	nepoznato Unknown	I.	II.	III.	IV.
Karlovačka Karlovac	1	26	-	2	2	425	501	508	471	521
Gradovi/ Towns										
Duga Resa	-	3	-	-	-	72	45	44	40	30
Karlovac	1	16	-	-	-	137	163	179	176	203
Ogulin	-	2	-	-	-	8	47	41	51	62
Ozalj	-	-	-	-	-	32	40	30	33	29
Slunj	-	1	-	2	-	14	32	36	14	27
Općine/ Municipalities										
Barilović	-	1	-	-	-	32	6	21	17	16
Bosiljevo	-	-	-	-	-	6	9	9	8	4
Cetingrad	-	-	-	-	-	7	12	17	9	13
Draganić	-	-	-	-	-	14	13	11	11	8
Generalski Stol	-	-	-	-	-	12	10	15	12	13
Josipdol	-	-	-	-	-	5	18	17	13	13
Kamanje	-	-	-	-	-	3	4	3	2	3
Krnjak	-	1	-	-	-	2	10	14	9	4
Lasinja	-	-	-	-	-	7	12	11	8	8
Netretić	-	1	-	-	1	26	21	17	15	18
Plaški	-	-	-	-	-	-	5	6	11	7
Rakovica	-	1	-	-	1	8	8	8	11	14
Ribnik	-	-	-	-	-	3	2	1	2	1
Saborsko	-	-	-	-	-	-	3	4	4	7
Tounj	-	-	-	-	-	1	6	2	2	9
Vojnić	-	-	-	-	-	30	25	17	16	28
Žakanje	-	-	-	-	-	6	10	5	7	4
Varaždinska Varaždin	-	23	3	3	2	729	513	536	503	542
Gradovi/ Towns										
Ivanec	-	4	-	-	-	48	44	45	28	40
Lepoglava	-	-	-	-	-	33	19	31	32	25
Ludbreg	-	-	-	-	-	47	27	27	30	19
Novi Marof	-	-	-	-	-	52	42	39	28	44
Varaždin	-	10	-	3	1	184	131	124	125	143
Varaždinske toplice	-	1	-	-	-	34	21	17	16	25
Općine/ Municipalities										
Bednja	-	1	1	-	-	22	17	15	15	14
Beretinec	-	-	-	-	-	7	6	9	3	5
Breznica	-	-	1	-	-	7	5	6	6	3
Breznički Hum	-	-	-	-	-	10	4	7	4	7
Cestica	-	2	-	-	-	21	16	17	16	21
Donja Voća	-	-	-	-	-	10	5	8	6	9
Gornji Knežinec	-	1	-	-	-	19	12	17	9	11
Jalžabet	-	-	-	-	-	18	12	10	12	12
Klenovnik	-	-	-	-	-	11	6	7	10	10
Ljubešćica	-	-	-	-	-	6	6	7	5	3
Mali Bukovec	-	1	-	-	-	12	8	4	15	9
Martijanec	-	-	-	-	-	10	9	6	13	9
Maruševec	-	2	-	-	-	22	20	21	30	16
Petrijanec	-	-	-	-	-	22	11	16	17	15
Sračinec	-	1	-	-	1	14	18	13	10	19

4.7. UMRLI PREMA POSTIGNUTOM OBRAZOVANJU I TROMJESEČJU SMRTI U 2014. PO ŽUPANIJAMA I GRADOVIMA/OPĆINAMA
DEATHS, BY EDUCATIONAL ATTAINMENT AND QUARTER OF DEATH, BY COUNTIES AND TOWNS/MUNICIPALITIES, 2014

(nastavak)
(continued)

Županija County of	Ukupno Total	Postignuto obrazovanje Educational attainment								
		bez škole i od 1 do 3 razreda osnovne škole Without schooling and 1 – 3 grades of basic school	od 4 do 7 razreda osnovne škole 4 – 7 grades of basic school	osnovna škola Basic school	srednja škola Upper secondary school			viša škola, I. (VI.) stupanj fakulteta, kratki stručni studij u trajanju kraćem od 3 godine School of professional higher education, undergraduate study, professional study lasting less than 3 years	preddiplomski stručni studij u trajanju od najmanje 3 godine Undergraduate professional study lasting 3 years or longer	specijalistički diplomski stručni studij Specialist graduate professional study
					industrijske i obrtničke strukovne škole, škole za zanimanje u trajanju od 1 do 3 godine i škole za KV i VKV radnike Industrial and vocational school, occupational school lasting 1 – 3 years	tehničke i srodne strukovne škole, škole za zanimanje u trajanju od 4 godine ili više Technical and related vocational school, occupational school lasting 4 years or longer	gimnazija Grammar school			
Sveti Đurd	63	16	7	5	8	-	-	-	-	-
Sveti Ilija	44	8	8	6	5	-	1	-	-	-
Trnovec Bartolovečki	77	11	12	8	13	4	-	3	-	-
Veliki Bukovec	20	1	4	5	-	-	-	-	-	-
Vidovec	56	13	5	11	5	3	-	-	-	-
Vinica	47	10	11	6	4	2	-	1	-	-
Visoko	13	-	2	1	-	-	-	-	-	-
Koprivničko-križevačka Koprivnica-Križevci	1 573	217	291	615	237	67	11	38	1	1
Gradovi/ Towns										
Đurđevac	103	8	20	47	16	2	-	2	-	-
Koprivnica	329	34	30	111	86	24	5	15	1	-
Križevci	256	25	33	100	50	16	1	12	-	-
Općine/ Municipalities										
Drnje	21	3	3	7	6	-	1	-	-	-
Đelekovec	19	2	3	12	2	-	-	-	-	-
Ferdinandovac	28	2	9	11	3	3	-	-	-	-
Gola	41	3	13	17	1	1	1	1	-	-
Gornja Rijeka	43	5	12	19	2	1	-	-	-	-
Hlebine	27	16	-	8	1	-	1	-	-	-
Kalinovac	22	-	5	11	2	1	1	1	-	-
Kalnik	24	5	10	8	1	-	-	-	-	-
Kloštar Podravski	50	7	14	21	3	1	-	1	-	-
Koprivnički Bregi	26	4	6	9	5	-	-	-	-	-
Koprivnički Ivanec	30	4	8	11	6	-	-	-	-	-
Legrad	38	8	4	17	3	2	-	1	-	-
Molve	37	11	6	15	2	1	-	-	-	-
Novigrad Podravski	32	2	3	16	7	2	-	-	-	-
Novo Virje	18	1	8	9	-	-	-	-	-	-
Peteranec	51	11	5	30	3	1	-	-	-	-
Podravske Sesvete	16	6	2	5	3	-	-	-	-	-
Rasinja	56	13	11	17	8	3	-	-	-	-
Sokolovac	53	16	11	20	4	2	-	-	-	-
Sveti Ivan Žabno	107	10	34	41	8	3	-	5	-	1
Sveti Petar Orehovec	73	11	26	29	3	1	-	-	-	-
Virje	73	10	15	24	12	3	1	-	-	-
Bjelovarsko-bilogorska Bjelovar-Bilogora	1 648	279	442	381	266	94	22	37	1	3
Gradovi/ Towns										
Bjelovar	486	48	115	97	106	41	13	20	-	-
Čazma	113	28	24	28	18	5	1	1	-	1
Daruvar	148	25	21	25	36	11	2	9	1	1
Garešnica	117	19	33	36	16	4	3	-	-	-
Grubišno Polje	87	19	26	18	13	3	-	3	-	-
Općine/ Municipalities										
Berek	22	5	8	3	3	-	1	-	-	-
Dežanovac	53	17	16	12	4	2	-	-	-	-
Đulovac	37	8	15	6	5	-	-	-	-	-

4.7. UMRLI PREMA POSTIGNUTOM OBRAZOVANJU I TROMJESEČJU SMRTI U 2014. PO ŽUPANIJAMA I GRADOVIMA/OPĆINAMA
DEATHS, BY EDUCATIONAL ATTAINMENT AND QUARTER OF DEATH, BY COUNTIES AND TOWNS/MUNICIPALITIES, 2014

(nastavak)
(continued)

Županija County of	Postignuto obrazovanje Educational attainment						Tromesečje smrti Quarter of death			
	preddiplomski sveučilišni studij Undergraduate university study	fakulteti, umjetničke akademije, sveučilišni studij, diplomski sveučilišni studij te integrirani preddiplomski i diplomski sveučilišni studij Faculty, art academy, university study, graduate university study an integrated undergraduate and graduate university study	poslijediplomski specijalistički studij Postgraduate specialist study	magistarski znanstveni, stručni i umjetnički studij Master's level scientific, professional and art study	doktorat Doctorate	nepoznato Unknown	I.	II.	III.	IV.
Sveti Đurd	-	-	-	-	-	27	17	18	12	16
Sveti Ilija	-	-	-	-	-	16	15	6	10	13
Tmovec Bartolovečki	-	-	-	-	-	26	17	25	22	13
Veliki Bukovec	-	-	-	-	-	10	4	6	2	8
Vidovec	-	-	-	-	-	19	12	14	14	16
Vinica	-	-	1	-	-	12	7	18	9	13
Visoko	-	-	-	-	-	10	2	3	4	4
Koprivničko-križevačka Koprivnica-Križevci	-	24	-	-	-	71	400	384	349	440
Gradovi/ Towns										
Đurđevac	-	4	-	-	-	4	19	24	25	35
Koprivnica	-	12	-	-	-	11	91	76	69	93
Križevci	-	4	-	-	-	15	76	65	52	63
Općine/ Municipalities										
Drnje	-	-	-	-	-	1	5	3	8	5
Đelekovec	-	-	-	-	-	-	5	2	4	8
Ferdinandovac	-	-	-	-	-	-	8	6	5	9
Gola	-	-	-	-	-	4	9	9	10	13
Gornja Rijeka	-	-	-	-	-	4	10	13	10	10
Hlebine	-	-	-	-	-	1	7	7	7	6
Kalinovac	-	-	-	-	-	1	5	2	4	11
Kalnik	-	-	-	-	-	-	6	8	6	4
Kloštar Podravski	-	-	-	-	-	3	13	12	13	12
Koprivnički Bregi	-	-	-	-	-	2	5	9	4	8
Koprivnički Ivanec	-	1	-	-	-	-	11	5	6	8
Legrad	-	1	-	-	-	2	12	9	4	13
Molve	-	-	-	-	-	2	5	11	8	13
Novigrad Podravski	-	-	-	-	-	2	11	5	8	8
Novo Virje	-	-	-	-	-	-	5	-	7	6
Peteranec	-	-	-	-	-	1	12	22	10	7
Podravske Sesvete	-	-	-	-	-	-	3	7	3	3
Rasinja	-	-	-	-	-	4	13	12	14	17
Sokolovac	-	-	-	-	-	-	10	10	14	19
Sveti Ivan Žabno	-	-	-	-	-	5	25	25	27	30
Sveti Petar Orehovec	-	-	-	-	-	3	14	27	14	18
Virje	-	2	-	-	-	6	20	15	17	21
Bjelovarsko-bilogorska Bjelovar-Bilogora	-	35	-	2	2	84	428	398	389	433
Gradovi/ Towns										
Bjelovar	-	18	-	-	1	27	126	120	109	131
Čazma	-	2	-	-	-	5	33	21	27	32
Daruvar	-	7	-	-	1	9	32	44	29	43
Garešnica	-	-	-	-	-	6	30	21	35	31
Grubišno Polje	-	-	-	-	-	5	23	23	21	20
Općine/ Municipalities										
Berek	-	-	-	-	-	2	7	3	6	6
Dežanovac	-	-	-	-	-	2	19	10	11	13
Đulovac	-	2	-	-	-	1	8	5	10	14

4.7. UMRLI PREMA POSTIGNUTOM OBRAZOVANJU I TROMJESEČJU SMRTI U 2014. PO ŽUPANIJAMA I GRADOVIMA/OPĆINAMA
DEATHS, BY EDUCATIONAL ATTAINMENT AND QUARTER OF DEATH, BY COUNTIES AND TOWNS/MUNICIPALITIES, 2014

(nastavak)
(continued)

Županija County of	Ukupno Total	Postignuto obrazovanje Educational attainment								
		bez škole i od 1 do 3 razreda osnovne škole Without schooling and 1 – 3 grades of basic school	od 4 do 7 razreda osnovne škole 4 – 7 grades of basic school	osnovna škola Basic school	srednja škola Upper secondary school			viša škola, I. (VI.) stupanj fakulteta, kratki stručni studij u trajanju kraćem od 3 godine School of professional higher education, undergraduate study lasting less than 3 years	preddiplomski stručni studij u trajanju od najmanje 3 godine Undergraduate professional study lasting 3 years or longer	specijalistički diplomski stručni studij Specialist graduate professional study
					industrijske i obrtničke strukovne škole, škole za zanimanje u trajanju od 1 do 3 godine i škole za KV i VKV radnike Industrial and vocational school, occupational school lasting 1 – 3 years	tehničke i srodne strukovne škole, škole za zanimanje u trajanju od 4 godine ili više Technical and related vocational school, occupational school lasting 4 years or longer	gimnazija Grammar school			
Hercegovac	27	6	10	3	4	3	-	-	-	-
Ivanska	44	10	15	9	6	2	-	-	-	-
Kapela	47	8	15	15	6	-	-	-	-	-
Končanica	45	10	5	15	8	2	-	-	-	-
Nova Rača	66	13	22	18	6	4	-	-	-	-
Rovišće	61	13	12	21	7	3	1	-	-	-
Severin	17	4	4	3	3	2	-	-	-	-
Sirač	37	6	7	12	5	3	-	-	-	1
Šandrovac	22	5	12	3	-	1	-	-	-	-
Štefanje	40	5	13	15	3	1	-	1	-	-
Velika Pisanica	34	7	13	6	4	2	-	1	-	-
Velika Trnovitica	25	4	12	4	2	-	-	1	-	-
Veliki Grđevac	50	5	20	15	2	3	1	-	-	-
Veliko Trojstvo	56	10	16	16	9	2	-	1	-	-
Zrinski Topolovac	14	4	8	1	-	-	-	-	-	-
Primorsko-goranska Primorje-Gorski kotar	3 530	87	266	407	1 541	538	158	99	12	1
Gradovi/ Towns										
Bakar	84	3	7	14	25	17	2	4	-	-
Cres	38	4	3	8	12	6	1	-	-	-
Crikvenica	128	1	13	16	48	22	6	4	-	-
Čabar	70	2	14	16	19	10	2	3	-	-
Delnice	80	2	15	15	30	6	4	1	-	-
Kastav	85	3	5	2	34	20	3	5	-	-
Kraljevica	46	-	5	9	14	7	1	3	-	-
Krk	67	2	6	7	19	16	-	4	-	-
Mali Lošinj	89	7	2	8	34	17	5	8	-	-
Novi Vinodolski	63	1	9	6	22	12	4	1	1	-
Opatija	145	6	9	26	42	21	7	8	-	1
Rab	90	3	16	11	34	9	1	3	-	-
Rijeka	1 597	16	51	116	824	275	95	35	9	-
Vrbovsko	81	13	19	15	20	3	-	1	-	-
Općine/ Municipalities										
Baška	30	2	4	3	11	-	2	-	-	-
Brod Moravice	9	1	2	1	1	-	1	-	-	-
Čavle	73	1	8	13	32	10	2	2	-	-
Dobrinj	39	1	4	11	12	6	1	2	1	-
Fužine	21	-	1	2	13	4	-	1	-	-
Jelenje	47	3	5	10	16	9	1	-	1	-
Klana	23	-	2	1	12	2	4	-	-	-
Kostrena	47	1	2	-	32	4	2	1	-	-
Lokve	25	-	3	7	8	4	1	-	-	-
Lopar	13	1	5	1	6	-	-	-	-	-
Lovran	67	-	4	12	27	8	1	2	-	-
Malinska-Dubašnica	32	1	-	7	15	3	-	1	-	-
Matulji	133	2	18	16	57	13	3	4	-	-
Mošćenička Draga	15	1	2	6	3	-	-	-	-	-
Mrkopalj	24	-	1	6	7	9	-	-	-	-
Omišalj	24	2	2	-	10	-	2	1	-	-
Punat	16	-	2	1	12	-	-	-	-	-

4.7. UMRLI PREMA POSTIGNUTOM OBRAZOVANJU I TROMJESEČJU SMRTI U 2014. PO ŽUPANIJAMA I GRADOVIMA/OPĆINAMA
DEATHS, BY EDUCATIONAL ATTAINMENT AND QUARTER OF DEATH, BY COUNTIES AND TOWNS/MUNICIPALITIES, 2014

(nastavak)
(continued)

Županija County of	Postignuto obrazovanje Educational attainment						Tromesečje smrti Quarter of death			
	preddiplomski sveučilišni studij Undergraduate university study	fakulteti, umjetničke akademije, sveučilišni studij, diplomski sveučilišni studij te integrirani preddiplomski i diplomski sveučilišni studij Faculty, art academy, university study, graduate university study an integrated undergraduate and graduate university study	poslijediplomski specijalistički studij Postgraduate specialist study	magistarski znanstveni, stručni i umjetnički studij Master's level scientific, professional and art study	doktorat Doctorate	nepoznato Unknown	I.	II.	III.	IV.
Hercegovac	-	1	-	-	-	-	6	7	7	7
Ivanska	-	-	-	-	-	2	11	10	13	10
Kapela	-	-	-	-	-	3	15	12	9	11
Končanica	-	1	-	-	-	4	9	12	14	10
Nova Rača	-	-	-	-	-	3	19	21	12	14
Rovišće	-	-	-	-	-	4	16	14	18	13
Severin	-	1	-	-	-	-	3	3	6	5
Sirač	-	-	-	-	-	3	9	5	11	12
Šandrovac	-	-	-	-	-	1	5	5	3	9
Štefanje	-	2	-	-	-	-	13	7	13	7
Velika Pisanica	-	-	-	-	-	1	9	11	7	7
Velika Trnovitica	-	-	-	-	-	2	4	9	3	9
Veliki Grđevac	-	1	-	1	-	2	15	14	12	9
Veliko Trojstvo	-	-	-	1	-	1	11	18	10	17
Zrinski Topolovac	-	-	-	-	-	1	5	3	3	3
Primorsko-goranska Primorje-Gorski kotar	1	124	4	3	2	287	920	941	761	908
Gradovi/ Towns										
Bakar	-	2	-	-	-	10	22	22	18	22
Cres	-	1	-	-	-	3	6	13	9	10
Crikvenica	-	5	-	-	-	13	34	34	27	33
Čabar	-	-	-	-	-	4	15	20	18	17
Delnice	-	1	1	-	-	5	16	25	17	22
Kastav	-	1	-	-	-	12	24	24	16	21
Kraljevica	-	3	-	-	-	4	18	11	7	10
Krk	-	6	-	-	-	7	21	20	14	12
Mali Lošinj	1	2	-	-	-	5	28	22	20	19
Novi Vinodolski	-	3	1	-	-	3	17	25	9	12
Opatija	-	7	1	-	-	17	31	40	34	40
Rab	-	1	-	-	1	11	24	22	17	27
Rijeka	-	62	1	-	1	112	398	432	350	417
Vrbovsko	-	-	-	-	-	10	21	22	22	16
Općine/ Municipalities										
Baška	-	1	-	1	-	6	6	7	6	11
Brod Moravice	-	-	-	-	-	1	4	4	1	-
Čavle	-	1	-	1	-	3	21	14	16	22
Dobrinj	-	1	-	-	-	-	12	11	7	9
Fužine	-	-	-	-	-	-	5	5	4	7
Jelenje	-	1	-	-	-	1	15	11	8	13
Klana	-	1	-	-	-	1	7	7	7	2
Kostrena	-	1	-	1	-	3	17	16	6	8
Lokve	-	1	-	-	-	1	6	5	4	10
Lopar	-	-	-	-	-	-	6	2	1	4
Lovran	-	4	-	-	-	9	19	17	9	22
Malinska-Dubašnica	-	3	-	-	-	2	9	7	6	10
Matulji	-	6	-	-	-	14	34	36	32	31
Mošćenička Draga	-	1	-	-	-	2	3	3	4	5
Mrkopalj	-	-	-	-	-	1	7	5	7	5
Omišalj	-	2	-	-	-	5	8	1	9	6
Punat	-	-	-	-	-	1	6	3	3	4

4.7. UMRLI PREMA POSTIGNUTOM OBRAZOVANJU I TROMJESEČJU SMRTI U 2014. PO ŽUPANIJAMA I GRADOVIMA/OPĆINAMA
DEATHS, BY EDUCATIONAL ATTAINMENT AND QUARTER OF DEATH, BY COUNTIES AND TOWNS/MUNICIPALITIES, 2014

(nastavak)
(continued)

Županija County of	Ukupno Total	Postignuto obrazovanje Educational attainment								
		bez škole i od 1 do 3 razreda osnovne škole Without schooling and 1 – 3 grades of basic school	od 4 do 7 razreda osnovne škole 4 – 7 grades of basic school	osnovna škola Basic school	srednja škola Upper secondary school			viša škola, I. (VI.) stupanj fakulteta, kratki stručni studij u trajanju kraćem od 3 godine School of professional higher education, undergraduate study, professional study lasting less than 3 years	preddiplomski stručni studij u trajanju od najmanje 3 godine Undergraduate professional study lasting 3 years or longer	specijalistički diplomski stručni studij Specialist graduate professional study
					industrijske i obrtničke strukovne škole, škole za zanimanje u trajanju od 1 do 3 godine i škole za KV i VKV radnike Industrial and vocational school, occupational school lasting 1 – 3 years	tehničke i srodne strukovne škole, škole za zanimanje u trajanju od 4 godine ili više Technical and related vocational school, occupational school lasting 4 years or longer	gimnazija Grammar school			
Ravna Gora	42	3	6	12	17	2	-	-	-	-
Skrad	19	2	3	3	9	-	1	-	-	-
Vinodolska općina	54	1	10	7	18	8	1	2	-	-
Viškovo	98	1	6	16	39	13	5	2	-	-
Vrbnik	16	1	2	3	7	-	-	1	-	-
Ličko-senjska Lika-Senj	899	78	161	146	207	73	18	16	1	-
Gradovi/ Towns										
Gospić	193	11	34	39	60	10	4	3	-	-
Novalja	43	2	2	12	11	3	2	1	1	-
Otočac	177	17	24	17	32	8	4	4	-	-
Senj	128	8	22	15	38	22	5	4	-	-
Općine/ Municipalities										
Brinje	64	7	26	9	6	5	-	-	-	-
Donji Lapac	41	10	10	7	7	5	-	-	-	-
Karlobag	18	1	-	2	8	3	-	-	-	-
Lovnac	35	2	5	7	12	4	-	-	-	-
Perušić	70	6	15	14	12	4	1	1	-	-
Plitvička Jezera	60	9	12	11	8	6	1	3	-	-
Udbina	40	2	8	7	6	3	-	-	-	-
Vrhovine	30	3	3	6	7	-	1	-	-	-
Virovitičko-podravska Virovitica-Podravina	1 145	267	436	235	115	38	10	11	1	1
Gradovi/ Towns										
Orahovica	77	13	25	14	10	5	-	4	-	-
Slatina	160	31	61	36	22	5	1	2	-	-
Virovitica	210	54	74	40	15	9	6	2	1	1
Općine/ Municipalities										
Crnac	23	8	10	3	1	-	-	-	-	-
Čačinci	45	11	16	8	6	1	2	-	-	-
Čadavica	46	8	20	10	5	2	-	1	-	-
Gradina	61	16	21	14	3	4	-	-	-	-
Lukač	62	11	22	18	7	1	-	-	-	-
Mikleuš	20	5	9	5	1	-	-	-	-	-
Nova Bukovica	27	9	11	3	3	1	-	-	-	-
Pitomača	137	32	49	33	15	5	-	1	-	-
Sopje	41	10	17	9	5	-	-	-	-	-
Suhopolje	121	32	54	15	15	2	1	-	-	-
Špišić Bukovica	57	8	29	18	1	-	-	-	-	-
Voćin	35	13	8	8	2	2	-	-	-	-
Zdenci	23	6	10	1	4	1	-	1	-	-
Požeško-slavonska Požega-Slavonia	986	187	285	187	150	69	5	24	2	-
Gradovi/ Towns										
Kutjevo	72	7	29	16	10	2	-	-	-	-
Lipik	98	33	17	21	16	5	-	1	-	-

4.7. UMRLI PREMA POSTIGNUTOM OBRAZOVANJU I TROMJESEČJU SMRTI U 2014. PO ŽUPANIJAMA I GRADOVIMA/OPĆINAMA
DEATHS, BY EDUCATIONAL ATTAINMENT AND QUARTER OF DEATH, BY COUNTIES AND TOWNS/MUNICIPALITIES, 2014

(nastavak)
(continued)

Županija County of	Postignuto obrazovanje Educational attainment						Tromjesečje smrti Quarter of death			
	preddiplomski sveučilišni studij Undergraduate university study	fakulteti, umjetničke akademije, sveučilišni studij, diplomski sveučilišni studij te integrirani preddiplomski i diplomski sveučilišni studij Faculty, art academy, university study, graduate university study an integrated undergraduate and graduate university study	poslijediplomski specijalistički studij Postgraduate specialist study	magistarski znanstveni, stručni i umjetnički studij Master's level scientific, professional and art study	doktorat Doctorate	nepoznato Unknown	I.	II.	III.	IV.
Ravna Gora	-	1	-	-	-	1	8	12	13	9
Skrad	-	-	-	-	-	1	4	8	2	5
Vinodolska općina	-	2	-	-	-	5	17	12	12	13
Viškovo	-	4	-	-	-	12	26	18	25	29
Vrbnik	-	-	-	-	-	2	5	5	1	5
Ličko-senjska Lička-Senj	1	12	1	-	-	185	220	234	221	224
Gradovi/ Towns										
Gospić	-	4	-	-	-	28	57	55	32	49
Novalja	1	1	-	-	-	7	8	8	14	13
Otočac	-	2	1	-	-	68	37	50	44	46
Senj	-	3	-	-	-	11	25	27	35	41
Općine/ Municipalities										
Brinje	-	-	-	-	-	11	16	22	10	16
Donji Lapac	-	-	-	-	-	2	11	6	14	10
Karlobag	-	-	-	-	-	4	4	3	9	2
Lovinac	-	-	-	-	-	5	17	8	5	5
Perušić	-	-	-	-	-	17	15	24	13	18
Plitvička Jezera	-	1	-	-	-	9	12	16	26	6
Udbina	-	1	-	-	-	13	13	8	10	9
Vrhovine	-	-	-	-	-	10	5	7	9	9
Virovitičko-podravska Virovitica-Podravina	-	9	-	-	-	22	328	281	234	302
Gradovi/ Towns										
Orahovica	-	2	-	-	-	4	25	24	12	16
Slatina	-	2	-	-	-	-	40	36	37	47
Virovitica	-	4	-	-	-	4	68	51	44	47
Općine/ Municipalities										
Črnc	-	-	-	-	-	1	8	6	4	5
Čačinci	-	-	-	-	-	1	9	9	13	14
Čadavica	-	-	-	-	-	-	10	12	12	12
Gradina	-	1	-	-	-	2	17	18	10	16
Lukač	-	-	-	-	-	3	13	16	18	15
Mikleuš	-	-	-	-	-	-	4	5	3	8
Nova Bukovica	-	-	-	-	-	-	12	4	7	4
Pitomača	-	-	-	-	-	2	35	32	23	47
Sopje	-	-	-	-	-	-	11	12	9	9
Suhopolje	-	-	-	-	-	2	32	32	23	34
Špišić Bukovica	-	-	-	-	-	1	20	12	10	15
Voćin	-	-	-	-	-	2	16	5	8	6
Zdenci	-	-	-	-	-	-	8	7	1	7
Požeško-slavonska Požega-Slavonia	1	18	2	-	-	56	246	256	215	269
Gradovi/ Towns										
Kučevo	-	1	-	-	-	7	19	19	17	17
Lipik	-	-	-	-	-	5	19	32	19	28

4.7. UMRLI PREMA POSTIGNUTOM OBRAZOVANJU I TROMJESEČJU SMRTI U 2014. PO ŽUPANIJAMA I GRADOVIMA/OPĆINAMA
DEATHS, BY EDUCATIONAL ATTAINMENT AND QUARTER OF DEATH, BY COUNTIES AND TOWNS/MUNICIPALITIES, 2014

(nastavak)
(continued)

Županija County of	Ukupno Total	Postignuto obrazovanje Educational attainment								
		bez škole i od 1 do 3 razreda osnovne škole Without schooling and 1 – 3 grades of basic school	od 4 do 7 razreda osnovne škole 4 – 7 grades of basic school	osnovna škola Basic school	srednja škola Upper secondary school			viša škola, I. (VI.) stupanj fakulteta, kratki stručni studij u trajanju kraćem od 3 godine School of professional higher education, undergraduate study lasting less than 3 years	preddiplomski stručni studij u trajanju od najmanje 3 godine Undergraduate professional study lasting 3 years or longer	specijalistički diplomski stručni studij Specialist graduate professional study
					industrijske i obrtničke strukovne škole, škole za zanimanje u trajanju od 1 do 3 godine i škole za KV i VKV radnike Industrial and vocational school, occupational school lasting 1 – 3 years	tehničke i srodne strukovne škole, škole za zanimanje u trajanju od 4 godine ili više Technical and related vocational school, occupational school lasting 4 years or longer	gimnazija Grammar school			
Pakrac	130	24	17	32	26	13	2	5	1	-
Pleternica	122	22	49	17	17	6	2	1	-	-
Požega	310	39	87	41	61	35	1	13	-	-
<i>Općine/ Municipalities</i>										
Brestovac	44	12	15	5	4	2	-	1	1	-
Čaglin	46	8	18	10	5	-	-	1	-	-
Jakšić	34	5	13	8	4	1	-	1	-	-
Kaptol	42	13	16	10	-	2	-	-	-	-
Velika	88	24	24	27	7	3	-	1	-	-
<i>Brodsko-posavska Slavonski Brod-Posavina</i>	1 957	307	504	417	412	105	22	43	-	-
<i>Gradovi/ Towns</i>										
Nova Gradiška	191	39	40	22	53	10	5	6	-	-
Slavonski Brod	660	75	120	122	182	67	10	25	-	-
<i>Općine/ Municipalities</i>										
Bebrina	33	4	10	11	3	1	-	2	-	-
Brodski Stupnik	35	6	14	8	5	-	-	-	-	-
Bukovlje	34	3	8	6	11	2	1	2	-	-
Cernik	40	12	11	6	6	1	1	-	-	-
Davor	27	11	8	4	1	1	-	-	-	-
Donji Andrijevići	57	6	15	21	10	-	-	1	-	-
Dragalić	17	5	4	4	3	-	-	-	-	-
Garčin	63	6	18	21	10	3	-	-	-	-
Gornja Vrba	30	-	9	9	7	-	-	-	-	-
Gornji Bogičevci	30	10	7	9	3	-	-	-	-	-
Gundinci	18	6	5	7	-	-	-	-	-	-
Klakar	32	4	10	14	4	-	-	-	-	-
Nova Kapela	83	15	30	18	11	2	4	1	-	-
Okučani	50	12	14	6	12	1	-	-	-	-
Oprisavci	43	4	15	12	10	-	-	-	-	-
Oriovac	88	8	28	23	18	1	1	3	-	-
Podcrkavlje	24	2	11	3	5	3	-	-	-	-
Rešetari	52	12	18	6	9	3	-	1	-	-
Sibinj	79	12	20	21	17	6	-	-	-	-
Sikirevci	28	5	3	10	2	-	-	1	-	-
Slavonski Šamac	28	7	7	8	4	-	-	-	-	-
Stara Gradiška	13	5	1	3	3	-	-	1	-	-
Staro Petrovo Selo	72	17	29	12	9	1	-	-	-	-
Velika Kopaonica	51	8	22	9	7	1	-	-	-	-
Vrbje	39	9	18	6	3	1	-	-	-	-
Vrpolje	40	4	9	16	4	1	-	-	-	-
<i>Zadarska Zadar</i>	1 933	259	215	354	329	131	25	47	3	5
<i>Gradovi/ Towns</i>										
Benkovac	148	45	21	24	16	5	1	3	-	-
Biograd na Moru	51	6	4	15	6	6	-	-	-	-
Nin	37	9	7	7	4	1	1	-	-	-

4.7. UMRLI PREMA POSTIGNUTOM OBRAZOVANJU I TROMJESEČJU SMRTI U 2014. PO ŽUPANIJAMA I GRADOVIMA/OPĆINAMA
DEATHS, BY EDUCATIONAL ATTAINMENT AND QUARTER OF DEATH, BY COUNTIES AND TOWNS/MUNICIPALITIES, 2014

(nastavak)
(continued)

Županija County of	Postignuto obrazovanje Educational attainment						Tromjesečje smrti Quarter of death			
	preddiplomski sveučilišni studij Undergraduate university study	fakulteti, umjetničke akademije, sveučilišni studij, diplomski sveučilišni studij te integrirani preddiplomski i diplomski sveučilišni studij Faculty, art academy, university study, graduate university study an integrated undergraduate and graduate university study	poslijediplomski specijalistički studij Postgraduate specialist study	magistarski znanstveni, stručni i umjetnički studij Master's level scientific, professional and art study	doktorat Doctorate	nepoznato Unknown	I.	II.	III.	IV.
Pakrac	1	3	-	-	-	6	31	28	25	46
Pleternica	-	1	-	-	-	7	30	30	24	38
Požega	-	13	1	-	-	19	77	83	74	76
<i>Općine/ Municipalities</i>										
Brestovac	-	-	1	-	-	3	9	11	9	15
Čaglin	-	-	-	-	-	4	13	10	8	15
Jakšić	-	-	-	-	-	2	10	8	8	8
Kaptol	-	-	-	-	-	1	15	11	10	6
Velika	-	-	-	-	-	2	23	24	21	20
Brodsko-posavska Slavonski Brod-Posavina	-	56	2	1	1	87	496	500	465	496
<i>Gradovi/ Towns</i>										
Nova Gradiška	-	6	1	-	-	9	54	45	53	39
Slavonski Brod	-	36	-	1	-	22	169	156	155	180
<i>Općine/ Municipalities</i>										
Bebrina	-	1	-	-	-	1	7	8	5	13
Brodski Stupnik	-	-	-	-	-	2	6	11	10	8
Bukovlje	-	1	-	-	-	-	8	10	9	7
Cernik	-	1	-	-	-	2	8	13	7	12
Davor	-	-	-	-	-	2	9	6	8	4
Donji Andrijevići	-	-	-	-	-	4	20	12	9	16
Dragalić	-	-	-	-	-	1	3	5	5	4
Garčin	-	2	-	-	-	3	18	19	11	15
Gornja Vrba	-	3	-	-	-	2	6	9	9	6
Gornji Bogičevci	-	-	-	-	-	1	9	5	8	8
Gundinci	-	-	-	-	-	-	3	7	2	6
Klakar	-	-	-	-	-	-	7	14	5	6
Nova Kapela	-	-	-	-	-	2	21	25	22	15
Okučani	-	2	-	-	-	3	7	16	19	8
Oprisavci	-	-	-	-	-	2	8	13	7	15
Oriovac	-	1	-	-	-	5	28	20	18	22
Podcrkavlje	-	-	-	-	-	-	8	2	4	10
Rešetari	-	-	-	-	-	3	8	16	16	12
Sibinj	-	2	-	-	-	1	18	19	19	23
Sikirevci	-	-	-	-	-	7	6	7	8	7
Slavonski Šamac	-	-	-	-	-	2	9	8	4	7
Stara Gradiška	-	-	-	-	-	-	4	4	4	1
Staro Petrovo Selo	-	-	1	-	1	2	17	12	18	25
Velika Kopanica	-	-	-	-	-	4	11	15	15	10
Vrbje	-	-	-	-	-	2	11	10	11	7
Vrpolje	-	1	-	-	-	5	13	13	4	10
Zadarska Zadar	2	33	1	1	3	525	527	460	470	476
<i>Gradovi/ Towns</i>										
Benkovac	-	1	-	-	-	32	46	26	33	43
Biograd na Moru	-	1	-	-	1	12	13	8	15	15
Nin	-	-	-	-	-	8	19	10	2	6

4.7. UMRLI PREMA POSTIGNUTOM OBRAZOVANJU I TROMJESEČJU SMRTI U 2014. PO ŽUPANIJAMA I GRADOVIMA/OPĆINAMA
DEATHS, BY EDUCATIONAL ATTAINMENT AND QUARTER OF DEATH, BY COUNTIES AND TOWNS/MUNICIPALITIES, 2014

(nastavak)
(continued)

Županija County of	Ukupno Total	Postignuto obrazovanje Educational attainment								
		bez škole i od 1 do 3 razreda osnovne škole Without schooling and 1 – 3 grades of basic school	od 4 do 7 razreda osnovne škole 4 – 7 grades of basic school	osnovna škola Basic school	srednja škola Upper secondary school			viša škola, I. (VI.) stupanj fakulteta, kratki stručni studij u trajanju kraćem od 3 godine School of professional higher education, undergraduate study lasting less than 3 years	preddiplomski stručni studij u trajanju od najmanje 3 godine Undergraduate professional study lasting 3 years or longer	specijalistički diplomski stručni studij Specialist graduate professional study
					industrijske i obrtničke strukovne škole, škole za zanimanje u trajanju od 1 do 3 godine i škole za KV i VKV radnike Industrial and vocational school, occupational school lasting 1 – 3 years	tehničke i srodne strukovne škole, škole za zanimanje u trajanju od 4 godine ili više Technical and related vocational school, occupational school lasting 4 years or longer	gimnazija Grammar school			
Obrovac	60	5	11	8	10	4	1	-	-	-
Pag	58	5	12	8	11	2	-	1	-	-
Zadar	728	40	55	122	168	66	18	30	1	1
<i>Općine/ Municipalities</i>										
Bibinje	30	2	1	4	6	1	-	1	-	1
Galovac	9	1	1	1	1	-	-	1	-	-
Gračac	65	11	7	11	11	4	-	2	-	-
Jasenice	17	3	1	3	1	1	-	-	-	-
Kali	15	2	-	1	3	-	-	1	-	1
Kolan	6	1	1	1	1	1	-	-	-	-
Kukljica	19	1	5	2	1	2	-	-	-	-
Lišane Ostrovičke	13	4	2	2	1	-	-	-	-	-
Novigrad	33	12	3	9	4	1	-	-	-	-
Pakoštane	48	6	12	18	3	1	1	-	-	1
Pašman	40	7	3	10	4	2	-	-	-	1
Polača	24	10	1	4	2	1	-	-	-	-
Poličnik	41	8	3	10	5	1	-	-	-	-
Posedarje	37	8	9	6	3	3	-	-	-	-
Povljana	11	2	1	2	1	1	1	-	-	-
Preko	66	6	7	12	12	7	-	3	-	-
Privlaka	26	2	3	7	3	2	-	-	-	-
Ražanac	49	10	8	8	5	2	-	-	1	-
Sali	46	3	6	11	6	2	-	3	-	-
Stankovci	24	6	2	6	4	1	-	-	-	-
Starigrad	24	6	3	4	8	-	-	-	-	-
Sukošan	48	7	5	7	7	5	1	-	-	-
Sveti Filip i Jakov	50	13	4	13	5	2	-	1	-	-
Škabrnja	11	2	2	1	2	1	-	-	-	-
Tkon	6	1	2	2	1	-	-	-	-	-
Vir	36	-	4	7	10	3	-	-	-	-
Vrši	27	6	5	5	1	1	1	1	1	-
Zemunik Donji	30	9	4	3	3	2	-	-	-	-
Osječko-baranjska Osijek-Baranja	3 945	509	1 002	1 018	704	325	97	119	2	3
<i>Gradovi/ Towns</i>										
Beli Manastir	136	19	27	31	29	18	4	5	-	-
Belišće	127	18	37	25	24	13	1	4	-	-
Donji Miholjac	127	4	59	26	22	9	2	3	-	-
Đakovo	338	56	91	86	60	20	4	8	-	-
Našice	155	31	37	36	24	11	2	8	-	-
Osijek	1 370	92	216	360	314	160	65	68	2	2
Valpovo	133	16	38	33	24	14	2	2	-	1
<i>Općine/ Municipalities</i>										
Antunovac	44	7	10	15	8	2	1	-	-	-
Bilje	61	5	15	25	8	6	1	-	-	-
Bizovac	60	10	21	13	9	4	-	-	-	-
Čeminac	41	5	13	10	6	5	-	-	-	-
Čepin	151	21	37	45	27	11	3	2	-	-
Darda	82	18	15	18	18	7	2	1	-	-
Donja Motičina	20	4	7	6	2	-	-	-	-	-
Draž	66	6	20	21	10	3	2	1	-	-

4.7. UMRLI PREMA POSTIGNUTOM OBRAZOVANJU I TROMJESEČJU SMRTI U 2014. PO ŽUPANIJAMA I GRADOVIMA/OPĆINAMA
DEATHS, BY EDUCATIONAL ATTAINMENT AND QUARTER OF DEATH, BY COUNTIES AND TOWNS/MUNICIPALITIES, 2014

(nastavak)
(continued)

Županija County of	Postignuto obrazovanje Educational attainment						Tromesečje smrti Quarter of death			
	preddiplomski sveučilišni studij Undergraduate university study	fakulteti, umjetničke akademije, sveučilišni studij, diplomski sveučilišni studij te integrirani preddiplomski i diplomski sveučilišni studij Faculty, art academy, university study, graduate university study an integrated undergraduate and graduate university study	poslijediplomski specijalistički studij Postgraduate specialist study	magistarski znanstveni, stručni i umjetnički studij Master's level scientific, professional and art study	doktorat Doctorate	nepoznato Unknown	I.	II.	III.	IV.
Obrovac	-	-	-	-	-	21	13	16	15	16
Pag	-	1	-	-	-	18	16	17	9	16
Zadar	1	21	1	-	2	202	188	195	164	181
<i>Općine/ Municipalities</i>										
Bibinje	-	-	-	-	-	14	9	7	10	4
Galovac	-	-	-	-	-	4	2	6	1	-
Gračac	-	1	-	-	-	18	11	18	21	15
Jasenice	-	-	-	-	-	8	3	4	5	5
Kali	-	-	-	-	-	7	3	4	4	4
Kolan	-	-	-	-	-	1	3	1	1	1
Kukljica	-	-	-	1	-	7	7	2	6	4
Lišane Ostrovičke	-	-	-	-	-	4	3	3	5	2
Novigrad	-	-	-	-	-	4	8	12	9	4
Pakoštane	-	-	-	-	-	6	8	16	11	13
Pašman	-	1	-	-	-	12	12	9	5	14
Polača	-	-	-	-	-	6	8	6	9	1
Poličnik	-	1	-	-	-	13	12	12	14	3
Posedarje	-	1	-	-	-	7	13	7	9	8
Povljana	-	-	-	-	-	3	3	2	3	3
Preko	-	-	-	-	-	19	20	10	19	17
Privlaka	-	1	-	-	-	8	12	1	8	5
Ražanac	-	1	-	-	-	14	12	11	13	13
Sali	1	-	-	-	-	14	16	7	11	12
Stankovci	-	-	-	-	-	5	5	8	7	4
Starigrad	-	-	-	-	-	3	7	3	7	7
Sukošan	-	-	-	-	-	16	16	7	14	11
Sveti Filip i Jakov	-	1	-	-	-	11	15	9	9	17
Škabrnja	-	-	-	-	-	3	-	3	4	4
Tkon	-	-	-	-	-	-	2	-	1	3
Vir	-	-	-	-	-	12	6	3	12	15
Vrsi	-	-	-	-	-	6	7	9	7	4
Zemunik Donji	-	2	-	-	-	7	9	8	7	6
Osječko-baranjska <i>Osijek-Baranja</i>	3	86	1	5	2	69	1 066	907	901	1 071
<i>Gradovi/ Towns</i>										
Beli Manastir	-	2	-	-	-	1	30	29	40	37
Belišće	-	3	-	-	-	2	30	26	27	44
Donji Miholjac	-	1	-	-	-	1	35	25	32	35
Đakovo	-	3	-	1	-	9	96	80	73	89
Našice	-	6	-	-	-	-	35	32	39	49
Osijek	2	61	1	3	1	23	377	321	305	367
Valpovo	-	2	-	1	-	-	30	32	34	37
<i>Općine/ Municipalities</i>										
Antunovac	-	-	-	-	-	1	13	9	11	11
Bilje	-	-	-	-	-	1	14	13	14	20
Bizovac	1	2	-	-	-	-	15	21	14	10
Čeminac	-	-	-	-	-	2	14	11	7	9
Čepin	-	1	-	-	-	4	44	26	33	48
Darda	-	-	-	-	-	3	23	20	13	26
Donja Motičina	-	-	-	-	-	1	5	2	9	4
Draž	-	1	-	-	-	2	19	9	16	22

4.7. UMRLI PREMA POSTIGNUTOM OBRAZOVANJU I TROMJESEČJU SMRTI U 2014. PO ŽUPANIJAMA I GRADOVIMA/OPĆINAMA
DEATHS, BY EDUCATIONAL ATTAINMENT AND QUARTER OF DEATH, BY COUNTIES AND TOWNS/MUNICIPALITIES, 2014

(nastavak)
(continued)

Županija County of	Ukupno Total	Postignuto obrazovanje Educational attainment								
		bez škole i od 1 do 3 razreda osnovne škole Without schooling and 1 – 3 grades of basic school	od 4 do 7 razreda osnovne škole 4 – 7 grades of basic school	osnovna škola Basic school	srednja škola Upper secondary school			viša škola, I. (VI.) stupanj fakulteta, kratki stručni studij u trajanju kraćem od 3 godine School of professional higher education, undergraduate study lasting less than 3 years	preddiplomski stručni studij u trajanju od najmanje 3 godine Undergraduate professional study lasting 3 years or longer	specijalistički diplomski stručni studij Specialist graduate professional study
					industrijske i obrtničke strukovne škole, škole za zanimanje u trajanju od 1 do 3 godine i škole za KV i VKV radnike Industrial and vocational school, occupational school lasting 1 – 3 years	tehničke i srodne strukovne škole, škole za zanimanje u trajanju od 4 godine ili više Technical and related vocational school, occupational school lasting 4 years or longer	gimnazija Grammar school			
Drenje	35	11	11	7	3	1	-	-	-	-
Đurđenovac	95	16	44	23	8	1	1	2	-	-
Erdut	116	17	27	34	22	8	2	2	-	-
Ernestinovo	25	2	8	8	4	1	-	2	-	-
Feričanci	33	4	10	8	5	3	1	1	-	-
Gorjani	11	2	4	4	1	-	-	-	-	-
Jagodnjak	37	6	11	15	4	1	-	-	-	-
Kneževi Vinogradi	95	15	29	23	14	5	1	3	-	-
Koška	60	16	23	13	4	-	1	-	-	-
Levanjska Varoš	26	6	7	11	2	-	-	-	-	-
Magadenovac	26	3	15	5	2	1	-	-	-	-
Marjanci	34	5	18	7	1	3	-	-	-	-
Petlovac	46	5	14	20	4	1	1	1	-	-
Petrijevci	32	3	10	8	8	1	-	1	-	-
Podgorač	37	16	9	6	4	2	-	-	-	-
Podravska Moslavina	13	2	5	2	2	2	-	-	-	-
Popovac	46	8	13	9	8	3	-	4	-	-
Punitovci	29	4	13	10	1	-	1	-	-	-
Satnica Đakovačka	26	6	9	7	3	-	-	-	-	-
Semeljci	52	15	15	13	6	1	-	-	-	-
Strizivojna	25	5	8	7	3	-	-	-	-	-
Šodolovci	27	7	9	7	2	2	-	-	-	-
Trnava	21	7	9	3	1	1	-	-	-	-
Viljevo	27	4	16	3	1	3	-	-	-	-
Viškovci	24	5	12	4	1	-	-	1	-	-
Vladislavci	27	5	6	8	5	2	-	-	-	-
Vuka	9	2	4	3	-	-	-	-	-	-
Šibensko-kninska Šibenik-Knin	1 466	305	240	190	290	96	14	41	3	4
Gradovi/ Towns										
Dmiš	148	45	23	22	21	5	1	3	-	-
Knin	151	23	11	15	24	8	1	3	-	-
Skradin	67	26	12	8	9	2	-	1	-	-
Šibenik	528	87	99	54	116	57	11	23	2	4
Vodice	106	14	23	14	33	9	-	1	1	-
Općine/ Municipalities										
Bilice	17	1	4	1	6	1	-	-	-	-
Biskupija	27	7	3	2	6	-	-	-	-	-
Civljane	10	2	1	2	1	-	-	-	-	-
Ervenik	28	8	1	4	3	-	-	-	-	-
Kijevo	11	-	4	2	-	-	-	-	-	-
Kistanje	66	18	6	6	9	1	-	-	-	-
Murter-Komati	36	4	6	12	7	2	-	1	-	-
Pirovac	34	7	8	8	8	-	-	1	-	-
Primošten	40	7	6	7	11	3	-	1	-	-
Promina	34	11	8	5	3	-	-	-	-	-
Rogoznica	40	8	5	5	13	4	-	1	-	-
Ružić	28	14	4	4	4	-	-	-	-	-
Tisno	44	7	5	11	11	3	1	3	-	-
Tribunj	15	2	5	3	1	1	-	1	-	-
Unešić	36	14	6	5	4	-	-	2	-	-

4.7. UMRLI PREMA POSTIGNUTOM OBRAZOVANJU I TROMJESEČJU SMRTI U 2014. PO ŽUPANIJAMA I GRADOVIMA/OPĆINAMA
DEATHS, BY EDUCATIONAL ATTAINMENT AND QUARTER OF DEATH, BY COUNTIES AND TOWNS/MUNICIPALITIES, 2014

(nastavak)
(continued)

Županija County of	Postignuto obrazovanje Educational attainment						Tromesečje smrti Quarter of death			
	preddiplomski sveučilišni studij Undergraduate university study	fakulteti, umjetničke akademije, sveučilišni studij, diplomski sveučilišni studij te integrirani preddiplomski i diplomski sveučilišni studij Faculty, art academy, university study, graduate university study an integrated undergraduate and graduate university study	poslijediplomski specijalistički studij Postgraduate specialist study	magistarski znanstveni, stručni i umjetnički studij Master's level scientific, professional and art study	doktorat Doctorate	nepoznato Unknown	I.	II.	III.	IV.
Drenje	-	-	-	-	-	2	6	6	10	13
Đurđenovac	-	-	-	-	-	-	27	19	26	23
Erdut	-	2	-	-	-	2	31	26	27	32
Ernestinovo	-	-	-	-	-	-	4	12	5	4
Feričanci	-	-	-	-	-	1	11	10	4	8
Gorjani	-	-	-	-	-	-	5	5	-	1
Jagodnjak	-	-	-	-	-	-	14	5	9	9
Kneževi Vinogradi	-	1	-	-	-	4	18	25	24	28
Koška	-	-	-	-	1	2	20	11	12	17
Levanjska Varoš	-	-	-	-	-	-	6	6	5	9
Magadenovac	-	-	-	-	-	-	4	3	6	13
Marjanci	-	-	-	-	-	-	10	10	7	7
Petlovac	-	-	-	-	-	-	16	6	15	9
Petrijevci	-	1	-	-	-	-	7	10	4	11
Podgorač	-	-	-	-	-	-	16	8	6	7
Podravska Moslavina	-	-	-	-	-	-	4	6	2	1
Popovac	-	-	-	-	-	1	14	3	13	16
Punitovci	-	-	-	-	-	-	9	8	8	4
Satnica Đakovačka	-	-	-	-	-	1	8	7	7	4
Semeljci	-	-	-	-	-	2	16	20	13	3
Strizivojna	-	-	-	-	-	2	8	5	3	9
Šodolovci	-	-	-	-	-	-	6	10	7	4
Trnava	-	-	-	-	-	-	5	10	-	6
Viljevo	-	-	-	-	-	-	8	6	5	8
Viškovci	-	-	-	-	-	1	4	8	7	5
Vladislavci	-	-	-	-	-	1	6	4	8	9
Vuka	-	-	-	-	-	-	3	2	1	3
Šibensko-kninska Šibenik-Knin	1	37	2	1	1	241	396	342	355	373
Gradovi/ Towns										
Drniš	-	3	-	-	-	25	44	35	32	37
Knin	-	3	-	-	-	63	46	34	36	35
Skradin	-	1	-	-	-	8	18	20	15	14
Šibenik	1	21	1	1	-	51	143	118	132	135
Vodice	-	1	-	-	1	9	26	24	30	26
Općine/ Municipalities										
Bilice	-	-	-	-	-	4	5	2	2	8
Biskupija	-	-	-	-	-	9	7	6	4	10
Civljane	-	-	-	-	-	4	4	1	2	3
Ervenik	-	-	1	-	-	11	6	7	4	11
Kijevo	-	-	-	-	-	5	3	3	3	2
Kistanje	-	-	-	-	-	26	20	10	20	16
Murter-Komati	-	1	-	-	-	3	10	11	8	7
Pirovac	-	-	-	-	-	2	7	12	8	7
Primošten	-	3	-	-	-	2	9	7	14	10
Promina	-	2	-	-	-	5	7	11	5	11
Rogoznica	-	1	-	-	-	3	8	11	12	9
Ružić	-	-	-	-	-	2	10	3	7	8
Tisno	-	1	-	-	-	2	11	13	11	9
Tribunj	-	-	-	-	-	2	2	6	3	4
Unešić	-	-	-	-	-	5	10	8	7	11

4.7. UMRLI PREMA POSTIGNUTOM OBRAZOVANJU I TROMJESEČJU SMRTI U 2014. PO ŽUPANIJAMA I GRADOVIMA/OPĆINAMA
DEATHS, BY EDUCATIONAL ATTAINMENT AND QUARTER OF DEATH, BY COUNTIES AND TOWNS/MUNICIPALITIES, 2014

(nastavak)
(continued)

Županija County of	Ukupno Total	Postignuto obrazovanje Educational attainment								
		bez škole i od 1 do 3 razreda osnovne škole Without schooling and 1 – 3 grades of basic school	od 4 do 7 razreda osnovne škole 4 – 7 grades of basic school	osnovna škola Basic school	srednja škola Upper secondary school			viša škola, I. (VI.) stupanj fakulteta, kratki stručni studij u trajanju kraćem od 3 godine School of professional higher education, undergraduate study lasting less than 3 years	preddiplomski stručni studij u trajanju od najmanje 3 godine Undergraduate professional study lasting 3 years or longer	specijalistički diplomski stručni studij Specialist graduate professional study
					industrijske i obrtničke strukovne škole, škole za zanimanje u trajanju od 1 do 3 godine i škole za KV i VKV radnike Industrial and vocational school, occupational school lasting 1 – 3 years	tehničke i srodne strukovne škole, škole za zanimanje u trajanju od 4 godine ili više Technical and related vocational school, occupational school lasting 4 years or longer	gimnazija Grammar school			
Vukovarsko-srijemska Vukovar-Sirmium	2 270	259	307	544	507	138	30	41	2	-
Gradovi/ Towns										
Ilok	96	11	18	37	12	6	2	3	-	-
Otok	94	19	11	18	28	2	-	1	-	-
Vinkovci	383	31	27	57	117	28	6	8	1	-
Vukovar	372	22	28	106	112	48	11	15	1	-
Županja	135	13	17	17	31	11	1	4	-	-
Općine/ Municipalities										
Andrijaševci	45	11	7	6	8	2	-	-	-	-
Babina Greda	37	2	8	3	3	-	-	1	-	-
Bogdanovci	26	2	2	15	4	1	-	-	-	-
Borovo	46	1	5	25	12	2	-	1	-	-
Bošnjaci	49	6	8	13	5	1	-	-	-	-
Cerna	52	17	3	8	9	4	-	1	-	-
Drenovci	89	23	19	17	9	1	-	-	-	-
Gradište	28	11	2	3	2	2	-	-	-	-
Gunja	70	9	17	12	14	1	-	1	-	-
Ivankovo	83	15	16	13	14	2	3	-	-	-
Jarmina	31	-	1	5	9	3	1	-	-	-
Lovas	27	1	5	11	2	1	-	2	-	-
Markušica	48	6	11	12	10	4	1	-	-	-
Negoslavci	19	2	3	7	5	2	-	-	-	-
Nijemci	85	10	15	24	18	3	-	1	-	-
Nuštar	66	5	9	9	18	2	1	-	-	-
Privlaka	39	5	6	5	7	1	1	-	-	-
Stari Jankovci	68	7	9	17	17	3	1	-	-	-
Stari Mikanovci	45	9	14	5	7	2	-	2	-	-
Štitar	17	5	3	5	1	-	-	-	-	-
ompojevci	18	2	1	11	3	-	-	-	-	-
Tordinci	28	1	7	9	5	-	-	-	-	-
Tovarnik	24	3	5	7	6	-	-	-	-	-
Trpinja	81	4	7	49	9	4	2	1	-	-
Vodinci	15	-	4	4	5	-	-	-	-	-
Vrbanja	54	6	19	14	5	2	-	-	-	-
Splitsko-dalmatinska Split-Dalmatia	4 646	538	592	899	1 307	547	61	164	8	3
Gradovi/ Towns										
Hvar	45	2	7	7	13	9	1	3	-	-
Imotski	80	17	10	17	16	2	1	2	-	-
Kaštela	277	30	29	54	91	37	5	9	1	-
Komiža	35	2	10	8	4	2	1	-	-	-
Makarska	116	5	6	13	36	13	3	2	-	-
Omiš	180	27	30	46	53	6	1	2	-	-
Sinj	235	49	39	40	65	19	2	7	1	-
Solin	179	16	25	26	67	24	2	3	-	1
Split	1 839	89	168	324	560	307	26	99	5	2
Stari Grad	35	3	2	8	12	4	1	2	-	-
Supetar	53	2	2	16	18	8	-	4	-	-
Trilj	99	37	25	19	13	4	-	-	-	-
Trogir	110	10	5	24	40	17	2	3	-	-

4.7. UMRLI PREMA POSTIGNUTOM OBRAZOVANJU I TROMJESEČJU SMRTI U 2014. PO ŽUPANIJAMA I GRADOVIMA/OPĆINAMA
DEATHS, BY EDUCATIONAL ATTAINMENT AND QUARTER OF DEATH, BY COUNTIES AND TOWNS/MUNICIPALITIES, 2014

(nastavak)
(continued)

Županija County of	Postignuto obrazovanje Educational attainment						Tromjesečje smrti Quarter of death			
	preddiplomski sveučilišni studij Undergraduate university study	fakulteti, umjetničke akademije, sveučilišni studij, diplomski sveučilišni studij te integrirani preddiplomski i diplomski sveučilišni studij Faculty, art academy, university study, graduate university study an integrated undergraduate and graduate university study	poslijediplomski specijalistički studij Postgraduate specialist study	magistarski znanstveni, stručni i umjetnički studij Master's level scientific, professional and art study	doktorat Doctorate	nepoznato Unknown	I.	II.	III.	IV.
Vukovarsko-srijemska Vukovar-Sirmium	1	38	1	10	4	388	579	561	544	586
Gradovi/ Towns										
Ilok	1	1	-	2	-	3	22	19	34	21
Otok	-	1	-	-	-	14	29	24	14	27
Vinkovci	-	10	-	-	1	97	95	97	90	101
Vukovar	-	16	-	2	2	9	89	97	96	90
Županja	-	2	-	-	-	39	24	35	34	42
Općine/ Municipalities										
Andrijaševci	-	1	-	-	-	10	14	7	11	13
Babina Greda	-	-	-	-	-	20	15	9	6	7
Bogdanovci	-	-	-	1	-	1	7	8	4	7
Borovo	-	-	-	-	-	-	14	10	6	16
Bošnjaci	-	1	-	-	-	15	12	15	9	13
Cerna	-	-	-	1	-	9	16	9	14	13
Drenovci	-	-	-	-	-	20	20	25	21	23
Gradište	-	-	-	-	-	8	6	5	7	10
Gunja	-	-	-	-	-	16	15	23	18	14
Ivankovo	-	1	-	-	-	19	24	19	16	24
Jarmina	-	1	-	-	-	11	9	8	7	7
Lovas	-	-	-	-	-	5	6	4	9	8
Markušica	-	-	-	-	-	4	11	19	5	13
Negoslavci	-	-	-	-	-	-	4	3	7	5
Nijemci	-	-	-	-	-	14	23	15	19	28
Nuštar	-	1	-	-	1	20	16	13	20	17
Privlaka	-	-	-	-	-	14	8	10	12	9
Stari Jankovci	-	1	1	-	-	12	22	15	14	17
Stari Mikanovci	-	-	-	-	-	6	13	12	15	5
Štitar	-	-	-	-	-	3	6	6	4	1
ompojevci	-	-	-	1	-	-	5	6	2	5
Tordinci	-	-	-	-	-	6	7	3	11	7
Tovarnik	-	-	-	-	-	3	8	4	7	5
Trpinja	-	1	-	3	-	1	22	23	18	18
Vodinci	-	-	-	-	-	2	6	3	1	5
Vrbanja	-	1	-	-	-	7	11	15	13	15
Splitsko-dalmatinska Split-Dalmatia	4	306	11	16	16	174	1 221	1 123	1 104	1 198
Gradovi/ Towns										
Hvar	-	1	-	-	-	2	17	5	14	9
Imotski	-	4	-	-	-	11	18	20	23	19
Kaštela	3	12	1	1	-	4	79	58	64	76
Komiža	-	-	-	-	-	8	7	10	10	8
Makarska	-	6	-	-	-	32	33	27	30	26
Omiš	-	5	1	2	-	7	48	38	48	46
Sinj	-	7	-	-	1	5	72	49	46	68
Solin	-	9	1	4	-	1	51	40	47	41
Split	1	204	5	6	14	29	457	463	438	481
Stari Grad	-	2	-	-	-	1	11	9	10	5
Supetar	-	2	-	-	-	1	14	18	13	8
Trilj	-	1	-	-	-	-	18	26	27	28
Trogir	-	5	-	-	-	4	31	29	26	24

4.7. UMRLI PREMA POSTIGNUTOM OBRAZOVANJU I TROMJESEČJU SMRTI U 2014. PO ŽUPANIJAMA I GRADOVIMA/OPĆINAMA
DEATHS, BY EDUCATIONAL ATTAINMENT AND QUARTER OF DEATH, BY COUNTIES AND TOWNS/MUNICIPALITIES, 2014

(nastavak)
(continued)

Županija County of	Ukupno Total	Postignuto obrazovanje Educational attainment								
		bez škole i od 1 do 3 razreda osnovne škole Without schooling and 1 – 3 grades of basic school	od 4 do 7 razreda osnovne škole 4 – 7 grades of basic school	osnovna škola Basic school	srednja škola Upper secondary school			viša škola, I. (VI.) stupanj fakulteta, kratki stručni studij u trajanju kraćem od 3 godine School of professional higher education, undergraduate study lasting less than 3 years	preddiplomski stručni studij u trajanju od najmanje 3 godine Undergraduate professional study lasting 3 years or longer	specijalistički diplomski stručni studij Specialist graduate professional study
					industrijske i obrtničke strukovne škole, škole za zanimanje u trajanju od 1 do 3 godine i škole za KV i VKV radnike Industrial and vocational school, occupational school lasting 1 – 3 years	tehničke i srodne strukovne škole, škole za zanimanje u trajanju od 4 godine ili više Technical and related vocational school, occupational school lasting 4 years or longer	gimnazija Grammar school			
Vis	25	1	7	6	4	1	-	2	-	-
Vrgorac	74	13	12	18	20	4	2	2	-	-
Vrlika	51	20	8	9	10	2	1	-	-	-
<i>Općine/ Municipalities</i>										
Baška Voda	35	2	4	4	12	6	-	1	-	-
Bol	16	-	3	4	7	-	-	-	-	-
Brela	24	4	2	4	4	2	1	1	-	-
Cista Provo	36	10	5	12	5	4	-	-	-	-
Dicmo	34	3	11	8	7	1	1	-	-	-
Dugi Rat	52	5	5	16	13	5	1	4	-	-
Dugopolje	37	3	11	6	14	-	1	-	-	-
Gradac	31	2	2	7	6	2	1	-	-	-
Hrvace	54	16	14	10	8	3	-	1	-	-
Jelsa	55	3	15	10	14	5	-	2	-	-
Klis	47	9	4	10	19	3	-	-	-	-
Lečevica	20	5	4	4	3	1	-	-	-	-
Lokvičići	10	3	3	2	1	-	-	-	-	-
Lovreć	23	4	7	5	3	1	1	1	-	-
Marina	59	11	8	19	12	6	-	1	-	-
Milna	10	-	1	-	6	2	-	1	-	-
Muč	54	17	10	12	9	2	-	3	-	-
Nerežišća	12	2	-	3	4	3	-	-	-	-
Okrug	39	2	2	11	11	8	-	-	-	-
Otok	66	16	25	11	8	1	2	-	1	-
Podbablje	65	19	9	17	11	1	-	-	-	-
Podgora	33	2	3	3	8	3	1	-	-	-
Podstrana	42	5	2	9	18	5	-	2	-	-
Postira	17	1	3	3	3	3	-	-	-	-
Prgomet	13	2	2	4	2	-	-	-	-	-
Primorski Dolac	10	5	2	2	1	-	-	-	-	-
Proložac	36	10	3	9	7	-	-	1	-	-
Pučišća	22	3	6	6	6	-	1	-	-	-
Runovići	36	12	5	4	6	1	1	2	-	-
Seget	54	14	3	16	13	3	1	1	-	-
Selca	23	-	4	3	9	3	1	1	-	-
Sućuraj	7	-	4	-	2	1	-	-	-	-
Sutivan	5	-	-	1	3	-	-	1	-	-
Šestanovac	36	10	9	8	8	1	-	-	-	-
Šolta	40	3	6	10	11	7	-	1	-	-
Tučepi	16	2	1	4	3	1	-	-	-	-
Zadvarje	2	1	-	-	-	1	-	-	-	-
Zagvozd	18	3	3	7	3	-	-	-	-	-
Zmijavci	24	6	6	-	5	3	-	-	-	-
Istarska Istria	2 226	149	219	625	669	180	30	74	1	1
<i>Gradovi/ Towns</i>										
Buje – Buie	43	2	5	9	11	3	2	-	-	-
Buzet	69	2	12	10	27	3	3	1	-	-
Labin	123	4	16	23	42	16	2	3	-	-
Novigrad – Cittanova	33	3	6	6	7	3	-	2	-	-

4.7. UMRLI PREMA POSTIGNUTOM OBRAZOVANJU I TROMJESEČJU SMRTI U 2014. PO ŽUPANIJAMA I GRADOVIMA/OPĆINAMA
DEATHS, BY EDUCATIONAL ATTAINMENT AND QUARTER OF DEATH, BY COUNTIES AND TOWNS/MUNICIPALITIES, 2014

(nastavak)
(continued)

Županija County of	Postignuto obrazovanje Educational attainment						Tromesečje smrti Quarter of death			
	preddiplomski sveučilišni studij Undergraduate university study	fakulteti, umjetničke akademije, sveučilišni studij, diplomski sveučilišni studij te integrirani preddiplomski i diplomski sveučilišni studij Faculty, art academy, university study, graduate university study an integrated undergraduate and graduate university study	poslijediplomski specijalistički studij Postgraduate specialist study	magistarski znanstveni, stručni i umjetnički studij Master's level scientific, professional and art study	doktorat Doctorate	nepoznato Unknown	I.	II.	III.	IV.
Vis	-	1	-	-	-	3	6	10	6	3
Vrgorac	-	1	-	1	-	1	21	9	17	27
Vrlika	-	1	-	-	-	-	9	18	9	15
<i>Općine/ Municipalities</i>										
Baška Voda	-	1	-	-	-	5	10	7	5	13
Bol	-	-	-	-	-	2	6	5	2	3
Brela	-	2	-	-	-	4	8	6	6	4
Cista Provo	-	-	-	-	-	-	7	8	14	7
Dicmo	-	1	-	-	-	2	8	7	6	13
Dugi Rat	-	3	-	-	-	-	16	13	13	10
Dugopolje	-	1	1	-	-	-	10	8	8	11
Gradac	-	2	-	-	1	8	8	8	7	8
Hrvace	-	-	-	-	-	2	16	12	10	16
Jelsa	-	4	-	1	-	1	13	16	13	13
Klis	-	-	1	-	-	1	18	10	7	12
Lećevica	-	1	-	-	-	2	4	3	7	6
Lokvičići	-	-	-	-	-	1	1	2	4	3
Lovreć	-	1	-	-	-	-	7	4	7	5
Marina	-	1	-	-	-	1	12	16	18	13
Milna	-	-	-	-	-	-	2	2	3	3
Muč	-	-	-	-	-	1	17	12	9	16
Nerežišća	-	-	-	-	-	-	5	3	1	3
Okrug	-	5	-	-	-	-	10	8	10	11
Otok	-	1	-	-	-	1	18	20	16	12
Podbablje	-	3	-	-	-	5	18	16	18	13
Podgora	-	5	1	-	-	7	9	5	8	11
Podstrana	-	1	-	-	-	-	10	8	11	13
Postira	-	3	-	1	-	-	8	3	4	2
Prgomet	-	3	-	-	-	-	6	4	1	2
Primorski Dolac	-	-	-	-	-	-	3	2	3	2
Proložac	-	1	-	-	-	5	13	8	6	9
Pučišća	-	-	-	-	-	-	3	12	4	3
Runovići	-	-	-	-	-	5	8	8	11	9
Seget	-	3	-	-	-	-	12	13	12	17
Selca	-	1	-	-	-	1	11	2	5	5
Sučuraj	-	-	-	-	-	-	-	2	3	2
Sutivan	-	-	-	-	-	-	-	2	-	3
Šestanovac	-	-	-	-	-	-	5	15	5	11
Šolta	-	2	-	-	-	-	10	12	5	13
Tučepi	-	-	-	-	-	5	4	3	3	6
Zadvarje	-	-	-	-	-	-	-	1	-	1
Zagvozd	-	-	-	-	-	2	10	3	4	1
Zmijavci	-	-	-	-	-	4	3	5	7	9
Istarska Istria	2	69	1	3	8	195	578	541	549	558
<i>Gradovi/ Towns</i>										
Buje – Buie	-	2	-	-	-	9	12	11	6	14
Buzet	-	1	-	1	-	9	18	16	13	22
Labin	-	5	-	-	-	12	38	35	21	29
Novigrad – Cittanova	-	-	-	-	-	6	5	10	10	8

4.7. UMRLI PREMA POSTIGNUTOM OBRAZOVANJU I TROMJESEČJU SMRTI U 2014. PO ŽUPANIJAMA I GRADOVIMA/OPĆINAMA
DEATHS, BY EDUCATIONAL ATTAINMENT AND QUARTER OF DEATH, BY COUNTIES AND TOWNS/MUNICIPALITIES, 2014

(nastavak)
(continued)

Županija County of	Ukupno Total	Postignuto obrazovanje Educational attainment								
		bez škole i od 1 do 3 razreda osnovne škole Without schooling and 1 – 3 grades of basic school	od 4 do 7 razreda osnovne škole 4 – 7 grades of basic school	osnovna škola Basic school	srednja škola Upper secondary school			viša škola, I. (VI.) stupanj fakulteta, kratki stručni studij u trajanju kraćem od 3 godine School of professional higher education, undergraduate study lasting less than 3 years	preddiplomski stručni studij u trajanju od najmanje 3 godine Undergraduate professional study lasting 3 years or longer	specijalistički diplomski stručni studij Specialist graduate professional study
					industrijske i obrtničke strukovne škole, škole za zanimanje u trajanju od 1 do 3 godine i škole za KV i VKV radnike Industrial and vocational school, occupational school lasting 1 – 3 years	tehničke i srodne strukovne škole, škole za zanimanje u trajanju od 4 godine ili više Technical and related vocational school, occupational school lasting 4 years or longer	gimnazija Grammar school			
Pazin	82	20	12	18	13	10	2	3	-	-
Poreč – Parenzo	156	5	10	38	47	9	-	8	-	-
Pula – Pola	653	10	27	191	254	67	8	35	-	-
Rovinj – Rovigno	133	7	6	28	27	13	1	2	-	-
Umag – Umago	111	2	10	28	35	10	1	4	-	1
Vodnjan – Dignano	64	2	8	30	16	4	-	1	-	-
<i>Općine/ Municipalities</i>										
Bale – Valle	15	-	6	4	4	-	-	-	-	-
Barban	36	3	5	17	7	1	1	1	-	-
Brtonigla – Verteneglio	21	3	3	9	4	1	-	-	-	-
Cerovlje	25	4	10	4	4	2	1	-	-	-
Fažana – Fasana	27	2	1	9	8	2	-	1	-	-
Funtana – Fontane	5	-	-	2	2	-	-	-	-	-
Gračišće	14	4	3	1	5	-	-	-	-	-
Grožnjan – Grisignana	12	3	3	5	-	-	-	-	-	-
Kanfanar	23	3	2	6	6	1	-	-	-	-
Karjuba	16	3	3	2	6	1	-	-	-	-
Kaštelir-Labinci – Castelliere-S. Domenica	21	2	1	5	4	1	1	-	-	-
Kršan	24	1	6	5	8	3	-	-	-	-
Lanišće	6	-	1	2	2	-	-	-	-	-
Ližnjan – Lisignano	39	1	2	14	16	4	2	-	-	-
Lupoglav	11	2	2	1	5	1	-	-	-	-
Marčana	63	2	5	31	18	4	-	1	-	-
Međulin	50	3	1	14	18	7	3	1	1	-
Motovun – Montana	11	7	2	2	-	-	-	-	-	-
Oprtalj – Portole	10	1	2	3	1	1	-	1	-	-
Pižan	25	3	7	8	3	-	1	1	-	-
Raša	50	4	13	9	12	5	1	-	-	-
Sveta Nedelja	39	2	8	12	12	2	-	1	-	-
Sveti Lovreč	12	-	1	7	1	-	-	1	-	-
Sveti Petar u Šumi	16	5	2	7	2	-	-	-	-	-
Svetvinčenat	28	1	6	10	8	1	-	-	-	-
Tar-Vabriga – Torre-Abrega	26	4	1	11	6	-	-	1	-	-
Tinjan	18	5	1	9	2	1	-	-	-	-
Višnjan – Visignano	37	8	4	14	4	2	-	2	-	-
Vižinada – Visinada	15	2	3	5	4	1	-	-	-	-
Vrsar – Orsera	27	5	1	8	6	1	1	1	-	-
Žminj	37	9	2	8	12	-	-	3	-	-
Dubrovačko-neretvanska Dubrovnik-Neretva	1 238	82	219	312	279	116	34	67	8	1
<i>Gradovi/ Towns</i>										
Dubrovnik	428	25	64	81	118	55	19	30	4	-
Korčula	77	1	6	22	13	9	1	4	-	-
Metković	108	7	24	27	23	8	3	3	1	-
Opuzen	25	-	5	5	6	1	1	2	-	1
Ploče	104	14	12	20	23	16	-	8	3	-

4.7. UMRLI PREMA POSTIGNUTOM OBRAZOVANJU I TROMJESEČJU SMRTI U 2014. PO ŽUPANIJAMA I GRADOVIMA/OPĆINAMA
DEATHS, BY EDUCATIONAL ATTAINMENT AND QUARTER OF DEATH, BY COUNTIES AND TOWNS/MUNICIPALITIES, 2014

(nastavak)
(continued)

Županija County of	Postignuto obrazovanje Educational attainment						Tromesečje smrti Quarter of death			
	preddiplomski sveučilišni studij Undergraduate university study	fakulteti, umjetničke akademije, sveučilišni studij, diplomski sveučilišni studij te integrirani preddiplomski i diplomski sveučilišni studij Faculty, art academy, university study, graduate university study an integrated undergraduate and graduate university study	poslijediplomski specijalistički studij Postgraduate specialist study	magistarski znanstveni, stručni i umjetnički studij Master's level scientific, professional and art study	doktorat Doctorate	nepoznato Unknown	I.	II.	III.	IV.
Pazin	-	2	-	-	-	2	18	22	23	19
Poreč – Parenzo	-	1	-	-	-	38	39	34	45	38
Pula – Pola	2	39	1	1	-	18	176	154	162	161
Rovinj – Rovigno	-	3	-	-	7	39	34	39	26	34
Umag – Umago	-	10	-	-	1	9	25	25	27	34
Vodnjan – Dignano	-	1	-	-	-	2	16	15	18	15
<i>Općine/ Municipalities</i>										
Bale – Valle	-	-	-	-	-	1	6	1	4	4
Barban	-	-	-	-	-	1	7	7	9	13
Brtonigla – Verteneglio	-	-	-	-	-	1	7	4	5	5
Cerovlje	-	-	-	-	-	-	6	5	9	5
Fažana – Fasana	-	-	-	-	-	4	5	10	8	4
Funtana – Fontane	-	-	-	-	-	1	-	-	4	1
Gračiče	-	-	-	-	-	1	8	2	3	1
Grožnjan – Grisignana	-	-	-	-	-	1	2	-	4	6
Kanfanar	-	-	-	-	-	5	2	8	6	7
Karolja	-	-	-	-	-	1	3	5	3	5
Kaštelir-Labinci – Castelliere-S. Domenica	-	-	-	-	-	7	3	7	6	5
Kršan	-	-	-	-	-	1	7	4	5	8
Lanišće	-	-	-	-	-	1	-	2	2	2
Ližnjan – Lisignano	-	-	-	-	-	-	11	7	11	10
Lupoglav	-	-	-	-	-	-	3	-	4	4
Marčana	-	-	-	-	-	2	20	16	15	12
Medulin	-	2	-	-	-	-	11	9	18	12
Motovun – Montana	-	-	-	-	-	-	1	4	4	2
Oprtalj – Portole	-	-	-	-	-	1	-	2	6	2
Pižan	-	-	-	-	-	2	5	3	7	10
Raša	-	1	-	-	-	5	12	17	14	7
Sveta Nedelja	-	-	-	-	-	2	13	13	7	6
Sveti Lovreč	-	-	-	-	-	2	2	2	6	2
Sveti Petar u Šumi	-	-	-	-	-	-	3	4	3	6
Svetvinčenat	-	-	-	1	-	1	10	9	5	4
Tar-Vabriga – Torre-Abrega	-	-	-	-	-	3	5	6	6	9
Tinjan	-	-	-	-	-	-	3	5	1	9
Višnjan – Visignano	-	-	-	-	-	3	11	13	7	6
Vižinada – Visinada	-	-	-	-	-	-	5	5	4	1
Vrsar – Orsera	-	-	-	-	-	4	11	8	3	5
Žminj	-	2	-	-	-	1	15	2	9	11
Dubrovačko-neretvanska Dubrovnik-Neretva	-	34	2	2	6	76	309	305	284	340
<i>Gradovi/ Towns</i>										
Dubrovnik	-	16	-	1	2	13	104	108	109	107
Korčula	-	4	-	-	3	14	17	26	14	20
Metković	-	8	-	-	-	4	37	24	15	32
Opuzen	-	1	-	-	-	3	8	6	5	6
Ploče	-	-	1	-	-	7	25	23	24	32

4.7. UMRLI PREMA POSTIGNUTOM OBRAZOVANJU I TROMJESEČJU SMRTI U 2014. PO ŽUPANIJAMA I GRADOVIMA/OPĆINAMA
DEATHS, BY EDUCATIONAL ATTAINMENT AND QUARTER OF DEATH, BY COUNTIES AND TOWNS/MUNICIPALITIES, 2014

(nastavak)
(continued)

Županija County of	Ukupno Total	Postignuto obrazovanje Educational attainment								
		bez škole i od 1 do 3 razreda osnovne škole Without schooling and 1 – 3 grades of basic school	od 4 do 7 razreda osnovne škole 4 – 7 grades of basic school	osnovna škola Basic school	srednja škola Upper secondary school			viša škola, I. (VI.) stupanj fakulteta, kratki stručni studij u trajanju kraćem od 3 godine School of professional higher education, undergraduate study, professional study lasting less than 3 years	preddiplomski stručni studij u trajanju od najmanje 3 godine Undergraduate professional study lasting 3 years or longer	specijalistički diplomski stručni studij Specialist graduate professional study
					industrijske i obrtničke strukovne škole, škole za zanimanje u trajanju od 1 do 3 godine i škole za KV i VKV radnike Industrial and vocational school, occupational school lasting 1 – 3 years	tehničke i srodne strukovne škole, škole za zanimanje u trajanju od 4 godine ili više Technical and related vocational school, occupational school lasting 4 years or longer	gimnazija Grammar school			
<i>Općine/ Municipalities</i>										
Blato	43	2	2	28	6	2	-	1	-	-
Dubrovačko primorje	29	2	15	6	4	1	-	1	-	-
Janjina	13	1	1	7	1	-	-	2	-	-
Konavle	95	4	24	25	30	1	2	3	-	-
Kula Norinska	23	1	10	5	5	-	-	-	-	-
Lastovo	10	-	2	5	1	1	-	1	-	-
Lumbarda	10	-	1	1	4	-	-	-	-	-
Mljet	22	4	6	4	2	1	1	2	-	-
Orebić	40	3	4	13	5	5	3	3	-	-
Pojezerje	9	3	-	4	1	-	-	1	-	-
Slivno	23	1	10	4	3	2	-	-	-	-
Smokvica	9	2	2	2	1	1	-	-	-	-
Ston	35	2	11	15	4	1	1	-	-	-
Trpanj	12	1	1	6	1	3	-	-	-	-
Vela Luka	50	3	9	18	12	4	-	2	-	-
Zažablje	9	1	2	3	2	-	-	-	-	-
Župa dubrovačka	64	5	8	11	14	5	3	4	-	-
<i>Međimurska Međimurje</i>	1 168	111	464	251	217	45	6	23	1	-
<i>Gradovi/ Towns</i>										
Čakovec	254	17	82	61	42	19	1	13	-	-
Mursko Središće	57	8	21	16	10	2	-	-	-	-
Prelog	85	3	41	17	14	4	2	-	-	-
<i>Općine/ Municipalities</i>										
Belica	38	4	17	8	7	1	-	-	-	-
Dekanovec	8	3	4	1	-	-	-	-	-	-
Domašinec	19	2	9	6	1	-	-	-	-	-
Donja Dubrava	24	4	7	1	9	-	1	1	-	-
Donji Kraljevec	56	2	23	5	18	4	-	1	-	-
Donji Vidovec	18	-	13	3	2	-	-	-	-	-
Goričan	40	3	24	3	8	2	-	-	-	-
Gornji Mihaljevec	21	-	10	8	3	-	-	-	-	-
Kotoriba	35	1	18	5	6	1	-	1	-	-
Mala Subotica	57	15	17	11	10	1	1	1	-	-
Nedelišće	111	16	39	17	27	4	-	2	-	-
Orehovica	29	5	13	6	3	1	-	1	-	-
Podturen	45	1	20	15	8	-	-	-	-	-
Pribislavec	25	3	9	6	5	1	-	1	-	-
Selnica	33	5	9	10	6	-	1	-	-	-
Strahoninec	27	2	12	5	6	-	-	1	-	-
Sveta Marija	21	4	10	1	4	-	-	-	-	-
Sveti Juraj na Bregu	43	3	16	13	9	-	-	-	1	-
Sveti Martin na Muri	36	3	19	7	6	1	-	-	-	-
Šenkovec	29	1	8	6	8	3	-	1	-	-
Štrigova	36	3	13	15	2	1	-	-	-	-
Vratišinec	21	3	10	5	3	-	-	-	-	-
Grad Zagreb City of Zagreb	8 359	268	556	1 290	2 123	1 065	614	408	30	10

4.7. UMRLI PREMA POSTIGNUTOM OBRAZOVANJU I TROMJESEČJU SMRTI U 2014. PO ŽUPANIJAMA I GRADOVIMA/OPĆINAMA
DEATHS, BY EDUCATIONAL ATTAINMENT AND QUARTER OF DEATH, BY COUNTIES AND TOWNS/MUNICIPALITIES, 2014

(nastavak)
(continued)

Županija County of	Postignuto obrazovanje Educational attainment						Tromjesečje smrti Quarter of death			
	preddiplomski sveučilišni studij Undergraduate university study	fakulteti, umjetničke akademije, sveučilišni studij, diplomski sveučilišni studij te integrirani preddiplomski i diplomski sveučilišni studij Faculty, art academy, university study, graduate university study an integrated undergraduate and graduate university study	poslijediplomski specijalistički studij Postgraduate specialist study	magistarski znanstveni, stručni i umjetnički studij Master's level scientific, professional and art study	doktorat Doctorate	nepoznato Unknown	I.	II.	III.	IV.
<i>Općine/ Municipalities</i>										
Blato	-	2	-	-	-	-	9	12	12	10
Dubrovačko primorje	-	-	-	-	-	-	8	6	7	8
Janjina	-	-	-	1	-	-	2	3	2	6
Konavle	-	1	-	-	-	5	27	19	24	25
Kula Norinska	-	-	-	-	-	2	4	4	6	9
Lastovo	-	-	-	-	-	-	1	2	4	3
Lumbarda	-	-	-	-	1	3	3	4	1	2
Mljet	-	-	-	-	-	2	3	5	5	9
Orebić	-	1	-	-	-	3	13	9	8	10
Požezerje	-	-	-	-	-	-	2	4	1	2
Slivno	-	1	-	-	-	2	9	3	6	5
Smokvica	-	-	-	-	-	1	1	4	4	-
Ston	-	-	-	-	-	1	9	8	8	10
Trpanj	-	-	-	-	-	-	3	2	5	2
Vela Luka	-	-	-	-	-	2	12	11	12	15
Zažablje	-	-	-	-	-	1	2	4	1	2
Župa dubrovačka	-	-	1	-	-	13	10	18	11	25
Međimurska Međimurje	-	19	-	1	-	30	298	292	279	299
<i>Gradovi/ Towns</i>										
Čakovec	-	14	-	1	-	4	70	59	67	58
Mursko Središće	-	-	-	-	-	-	16	13	13	15
Prelog	-	-	-	-	-	4	18	23	18	26
<i>Općine/ Municipalities</i>										
Belica	-	-	-	-	-	1	7	11	9	11
Dekanovec	-	-	-	-	-	-	2	2	3	1
Domašinec	-	-	-	-	-	1	5	3	6	5
Donja Dubrava	-	-	-	-	-	1	4	10	5	5
Donji Kraljevec	-	-	-	-	-	3	16	14	15	11
Donji Vidovec	-	-	-	-	-	-	5	4	5	4
Goričan	-	-	-	-	-	-	14	10	8	8
Gornji Mihaljevec	-	-	-	-	-	-	8	4	5	4
Kotoriba	-	1	-	-	-	2	13	10	3	9
Mala Subotica	-	-	-	-	-	1	15	10	14	18
Nedelišće	-	1	-	-	-	5	28	35	24	24
Orehovica	-	-	-	-	-	-	7	9	7	6
Podturen	-	-	-	-	-	1	11	12	6	16
Pribislavec	-	-	-	-	-	-	4	1	11	9
Selnica	-	-	-	-	-	2	8	7	9	9
Strahoninec	-	-	-	-	-	1	7	7	6	7
Sveta Marija	-	1	-	-	-	1	4	9	5	3
Sveti Juraj na Bregu	-	-	-	-	-	1	8	9	13	13
Sveti Martin na Muri	-	-	-	-	-	-	7	8	10	11
Šenkovec	-	2	-	-	-	-	6	9	5	9
Štrigova	-	-	-	-	-	2	11	8	8	9
Vratišinec	-	-	-	-	-	-	4	5	4	8
Grad Zagreb City of Zagreb	5	687	9	26	45	1 223	2 144	1 969	2 120	2 126

4.8. UMRLA DOJENČAD PREMA SKUPINAMA UZROKA SMRTI U 2014. PO ŽUPANIJAMA
INFANT DEATHS, BY GROUPS OF CAUSES OF DEATH, BY COUNTIES, 2014

Županija County of	Ukupno Total	Uzrok smrti Cause of death																		
		I.	II.	III.	IV.	V.	VI.	VII.	VIII.	IX.	X.	XI.	XII.	XIII.	XIV.	XV.	XVI.	XVII.	XVIII.	XIX.
Republika Hrvatska Republic of Croatia	199	-	-	-	2	-	1	-	-	2	-	-	-	-	-	-	121	60	12	1
Zagrebačka Zagreb	17	-	-	-	-	-	-	-	-	-	-	-	-	-	-	-	12	5	-	-
Krapinsko-zagorska Krapina-Zagorje	4	-	-	-	-	-	-	-	-	-	-	-	-	-	-	-	2	2	-	-
Sisačko-moslavačka Sisak-Moslavina	5	-	-	-	-	-	1	-	-	-	-	-	-	-	-	-	3	1	-	-
Karlovačka Karlovac	7	-	-	-	-	-	-	-	-	-	-	-	-	-	-	-	5	2	-	-
Varaždinska Varaždin	5	-	-	-	-	-	-	-	-	-	-	-	-	-	-	-	4	-	1	-
Koprivničko-križevačka Koprivnica-Križevci	9	-	-	-	-	-	-	-	-	-	-	-	-	-	-	-	5	1	3	-
Bjelovarsko-bilogorska Bjelovar-Bilogora	7	-	-	-	-	-	-	-	-	-	-	-	-	-	-	-	3	3	1	-
Primorsko-goranska Primorje-Gorski kotar	11	-	-	-	-	-	-	-	-	-	-	-	-	-	-	-	9	2	-	-
Ličko-senjska Lika-Senj	3	-	-	-	-	-	-	-	-	-	-	-	-	-	-	-	3	-	-	-
Virovitičko-podravska Virovitica-Podravina	3	-	-	-	-	-	-	-	-	-	-	-	-	-	-	-	1	1	1	-
Požeško-slavonska Požega-Slavonia	-	-	-	-	-	-	-	-	-	-	-	-	-	-	-	-	-	-	-	-
Brodsko-posavska Slavonski Brod-Posavina	6	-	-	-	-	-	-	-	-	-	-	-	-	-	-	-	4	2	-	-
Zadarska Zadar	5	-	-	-	-	-	-	-	-	-	-	-	-	-	-	-	4	1	-	-
Osječko-baranjska Osijek-Baranja	23	-	-	-	1	-	-	-	-	1	-	-	-	-	-	-	15	5	1	-
Šibensko-kninska Šibenik-Knin	6	-	-	-	-	-	-	-	-	-	-	-	-	-	-	-	4	2	-	-
Vukovarsko-srijemska Vukovar-Sirmium	11	-	-	-	-	-	-	-	-	1	-	-	-	-	-	-	6	2	1	1
Splitsko-dalmatinska Split-Dalmatia	23	-	-	-	1	-	-	-	-	-	-	-	-	-	-	-	13	9	-	-
Istarska Istria	8	-	-	-	-	-	-	-	-	-	-	-	-	-	-	-	4	3	1	-
Dubrovačko-neretvanska Dubrovnik-Neretva	3	-	-	-	-	-	-	-	-	-	-	-	-	-	-	-	1	2	-	-
Međimurska Međimurje	13	-	-	-	-	-	-	-	-	-	-	-	-	-	-	-	6	5	2	-
Grad Zagreb City of Zagreb	30	-	-	-	-	-	-	-	-	-	-	-	-	-	-	-	17	12	1	-

Uzrok smrti:

- I. Zarazne i parazitarne bolesti
- II. Novotvorine (neoplazme)
- III. Bolesti krvi i krvotvornog sustava te određene bolesti imunološkog sustava
- IV. Endokrine bolesti, bolesti prehrane i metabolizma
- V. Duševni poremećaji i poremećaji ponašanja
- VI. Bolesti živčanog sustava
- VII. Bolesti oka i očnih adnexa
- VIII. Bolesti uha i mastoidnog nastavka
- IX. Bolesti cirkulacijskog sustava
- X. Bolesti dišnog sustava
- XI. Bolesti probavnog sustava
- XII. Bolesti kože i potkožnog tkiva
- XIII. Bolesti mišićno-koštanog sustava i vezivnog tkiva
- XIV. Bolesti sustava mokraćnih i spolnih organa
- XV. Trudnoća, porođaj i babinje
- XVI. Određena stanja nastala u perinatalnom razdoblju
- XVII. Kongenitalne malformacije, deformiteti i kromosomske abnormalnosti
- XVIII. Simptomi, znakovi i abnormalni klinički i laboratorijski nalazi nevršteni drugamo
- XIX. Ozljede, otrovanja i neke druge posljedice vanjskih uzroka

Cause of death:

- I Infectious and parasitic diseases
- II Neoplasms
- III Diseases of the blood and blood-forming organs and certain disorders involving the immune mechanism
- IV Endocrine, nutritional and metabolic diseases
- V Mental and behavioural disorders
- VI Diseases of the nervous system
- VII Diseases of the eye and adnexa
- VIII Diseases of the ear and mastoid process
- IX Diseases of the circulatory system
- X Diseases of the respiratory system
- XI Diseases of the digestive system
- XII Diseases of the skin and subcutaneous tissue
- XIII Diseases of the musculoskeletal system and connective tissue
- XIV Diseases of the genitourinary system
- XV Pregnancy, childbirth and the puerperium
- XVI Certain conditions originating in the perinatal period
- XVII Congenital malformations, deformations and chromosomal abnormalities
- XVIII Symptoms, signs and abnormal clinical and laboratory findings not elsewhere classified
- XIX Injury, poisoning and certain other consequences of external causes

4.9. UMRLA DOJENČAD PREMA SPOLU, STAROSTI I TROMJESEČJU SMRTI U 2014. PO ŽUPANIJAMA
INFANT DEATHS, BY SEX, AGE AND QUARTER OF DEATH, BY COUNTIES, 2014

Županija County of	Ukupno Total	Od toga ženska dojenčad Out of that female infants	Starost Age								Tromjesečje smrti Quarter of death			
			manje od 24 sata Less than 24 hours	dani Days					mjeseci Months		I.	II.	III.	IV.
				1	2-6	7-13	14-20	21-29	1-6	7-11				
Republika Hrvatska Republic of Croatia	199	86	71	12	39	11	8	10	39	9	44	47	54	54
Zagrebačka Zagreb	17	7	5	2	7	-	-	-	1	2	3	6	3	5
Krapinsko-zagorska Krapina-Zagorje	4	3	1	-	1	1	-	-	-	1	1	2	-	1
Sisačko-moslavačka Sisak-Moslavina	5	1	1	-	1	-	2	-	-	1	2	1	2	-
Karlovačka Karlovac	7	1	4	-	3	-	-	-	-	-	1	2	2	2
Varaždinska Varaždin	5	4	2	1	-	-	-	-	2	-	2	1	-	2
Koprivničko-križevačka Koprivnica-Križevci	9	4	4	-	1	1	-	-	3	-	1	2	3	3
Bjelovarsko-bilogorska Bjelovar-Bilogora	7	1	2	-	1	1	-	2	1	-	-	3	1	3
Primorsko-goranska Primorje-Gorski kotar	11	4	3	-	2	-	1	1	3	1	4	1	2	4
Ličko-senjska Lika-Senj	3	2	-	1	2	-	-	-	-	-	1	-	-	2
Virovitičko-podravska Virovitica-Podravina	-	-	-	-	-	-	-	-	-	-	-	-	-	-
Požeško-slavonska Požega-Slavonia	3	2	-	-	1	-	-	-	2	-	1	1	1	-
Brodsko-posavska Slavonski Brod-Posavina	6	3	6	-	-	-	-	-	-	-	-	2	2	2
Zadarska Zadar	5	3	-	-	-	1	1	-	3	-	3	-	2	-
Osječko-baranjska Osijek-Baranja	23	7	6	1	4	1	1	3	6	1	3	9	6	5
Šibensko-kninska Šibenik-Krin	6	4	3	-	2	-	-	-	1	-	1	-	1	4
Vukovarsko-srijemska Vukovar-Sirmium	11	6	3	1	4	-	-	-	2	1	2	4	3	2
Splitsko-dalmatinska Split-Dalmatia	23	8	7	3	3	1	2	4	3	-	6	4	9	4
Istarska Istria	8	5	2	-	2	-	1	-	2	1	4	1	-	3
Dubrovačko-neretvanska Dubrovnik-Neretva	3	2	2	-	1	-	-	-	-	-	2	-	1	-
Međimurska Međimurje	13	7	4	1	2	-	-	-	5	1	2	2	7	2
Grad Zagreb City of Zagreb	30	12	16	2	2	5	-	-	5	-	5	6	9	10

4.10. UMRLA DOJENČAD PREMA MJESTU SMRTI, LIJEČENJU I OSOBI KOJA JE UTVRDILA UZROK SMRTI U 2014. PO ŽUPANIJAMA
INFANT DEATHS, BY PLACE OF DEATH, MEDICAL TREATMENT AND PERSON WHO DETERMINED CAUSE OF DEATH, BY COUNTIES, 2014

Županija County of	Ukupno Total	Mjesto smrti Place of death				Liječena Treatment received			Uzrok smrti utvrdio Cause of death determined by				
		zdrav- stvena ustanova Medical institution	ustanova za smještaj Nursing home	stan Dwelling	drugo mjesto Other place	da Yes	ne No	nepo- znato Unknown	mrtvozornik – doktor medicinske Coroner – doctor of medicine	obducent Pathologist	doktor medicinske koji je liječio Medical doctor who treated	mrtvozornik – drugi zdravstveni radnik Coroner – secondary medical worker	uzrok smrti neutvrđen Cause of death not defined
Republika Hrvatska Republic of Croatia	199	182	1	15	1	187	12	-	18	126	53	2	-
Zagrebačka Zagreb	17	16	-	1	-	17	-	-	2	6	9	-	-
Krapinsko-zagorska Krapina-Zagorje	4	3	-	-	1	4	-	-	-	2	2	-	-
Sisačko-moslavačka Sisak-Moslavina	5	5	-	-	-	5	-	-	-	2	3	-	-
Karlovačka Karlovac	7	7	-	-	-	7	-	-	-	-	7	-	-
Varaždinska Varaždin	5	4	-	1	-	4	1	-	-	3	2	-	-
Koprivničko-križevačka Koprivnica-Križevci	9	6	-	3	-	6	3	-	-	7	1	1	-
Bjelovarsko-bilogorska Bjelovar-Bilogora	7	6	-	1	-	6	1	-	-	4	3	-	-
Primorsko-goranska Primorje-Gorski kotar	11	9	-	2	-	11	-	-	1	8	2	-	-
Ličko-senjska Lika-Senj	3	3	-	-	-	3	-	-	1	2	-	-	-
Virovitičko-podravska Virovitica-Podravina	3	2	-	1	-	2	1	-	1	1	1	-	-
Požeško-slavonska Požega-Slavonia	-	-	-	-	-	-	-	-	-	-	-	-	-
Brodsko-posavska Slavonski Brod-Posavina	6	6	-	-	-	6	-	-	1	3	2	-	-
Zadarska Zadar	5	5	-	-	-	5	-	-	-	4	1	-	-
Osječko-baranjska Osijek-Baranja	23	21	-	2	-	21	2	-	2	19	2	-	-
Šibensko-kninska Šibenik-Knin	6	6	-	-	-	6	-	-	-	6	-	-	-
Vukovarsko-srijemska Vukovar-Sirmium	11	10	-	1	-	10	1	-	-	9	2	-	-
Splitsko-dalmatinska Split-Dalmatia	23	23	-	-	-	23	-	-	5	18	-	-	-
Istarska Istria	8	7	-	1	-	7	1	-	1	6	1	-	-
Dubrovačko-neretvanska Dubrovnik-Neretva	3	3	-	-	-	3	-	-	1	2	-	-	-
Međimurska Međimurje	13	11	-	2	-	11	2	-	1	9	2	1	-
Grad Zagreb City of Zagreb	30	29	1	-	-	30	-	-	2	15	13	-	-

4.11. NASILNE SMRTI PREMA SPOLU UMRLIH, VRSTI NASILNE SMRTI I MJESECU DOGAĐAJA U 2014. PO ŽUPANIJAMA I GRADOVIMA/OPĆINAMA
VIOLENT DEATHS, BY SEX OF DECEASED, TYPE OF DEATH AND MONTH OF OCCURRENCE, BY COUNTIES AND TOWNS/MUNICIPALITIES, 2014

Županija County of	Ukupno Total	Od toga žene Out of that women	Vrsta nasilne smrti Type of violent death					Mjesec događaja Month of occurrence											
			nesretan slučaj Accident	samo- ubojstvo Suicide	ubojstvo Homicide	posljedica ratnih događanja As cause of war	nepoznata, nerazjaš- njena smrt Unknown cause of death	I.	II.	III.	IV.	V.	VI.	VII.	VIII.	IX.	X.	XI.	XII.
Republika Hrvatska Republic of Croatia	2 750	1 134	1 978	722	38	-	12	219	178	249	220	254	227	257	236	233	239	211	227
Zagrebačka Zagreb	195	69	131	62	2	-	-	14	13	13	17	23	16	22	12	15	15	14	21
Gradovi/ Towns																			
Dugo Selo	8	2	7	1	-	-	-	-	1	2	1	1	-	-	-	-	2	-	1
Ivanić-Grad	6	2	6	-	-	-	-	-	1	-	-	-	1	1	-	1	1	1	-
Jastrebarsko	11	6	9	2	-	-	-	1	1	2	-	2	1	2	1	-	1	-	-
Samobor	18	11	6	12	-	-	-	3	1	1	5	1	-	2	-	2	-	2	1
Sveta Nedelja	6	2	3	3	-	-	-	1	-	1	-	-	1	2	-	-	-	1	-
Sveti Ivan Zelina	12	5	10	2	-	-	-	1	-	-	-	-	-	4	3	-	-	1	3
Velika Gorica	28	9	20	7	1	-	-	2	2	-	3	6	2	-	-	5	1	4	3
Vrbovec	6	3	5	1	-	-	-	-	-	1	-	-	-	-	2	1	1	1	-
Zaprešić	16	3	10	6	-	-	-	-	1	1	1	3	2	-	-	1	6	-	1
Općine/ Municipalities																			
Bedenica	3	-	2	1	-	-	-	-	-	-	1	-	-	1	1	-	-	-	-
Bistra	9	4	3	6	-	-	-	-	1	-	1	1	-	3	-	1	-	1	1
Brckovljani	3	-	2	1	-	-	-	-	-	-	-	-	1	-	-	1	-	-	1
Brdovec	11	4	8	3	-	-	-	2	1	-	-	-	2	2	-	-	1	2	1
Dubrava	6	1	4	2	-	-	-	-	-	1	1	1	2	1	-	-	-	-	-
Dubravica	3	1	3	-	-	-	-	-	1	-	-	-	1	1	-	-	-	-	-
Farkaševac	-	-	-	-	-	-	-	-	-	-	-	-	-	-	-	-	-	-	-
Gradec	5	1	3	2	-	-	-	1	-	-	-	-	1	-	1	-	-	-	2
Jakovlje	5	2	5	-	-	-	-	-	-	1	-	2	-	-	1	-	-	-	1
Klinča Sela	7	3	6	1	-	-	-	-	1	-	1	-	-	-	1	1	-	1	2
Kloštar Ivanić	6	3	5	1	-	-	-	2	-	1	1	1	-	-	1	-	-	-	-
Krašić	1	-	-	1	-	-	-	-	-	-	-	-	-	-	-	1	-	-	-
Krvarsko	2	-	1	1	-	-	-	-	-	-	1	1	-	-	-	-	-	-	-
Križ	1	-	1	-	-	-	-	-	-	-	-	1	-	-	-	-	-	-	-
Luka	-	-	-	-	-	-	-	-	-	-	-	-	-	-	-	-	-	-	-
Marija Gorica	-	-	-	-	-	-	-	-	-	-	-	-	-	-	-	-	-	-	-
Orle	-	-	-	-	-	-	-	-	-	-	-	-	-	-	-	-	-	-	-
Pisarovina	4	2	4	-	-	-	-	-	-	-	-	-	-	1	-	1	1	-	1
Pokupsko	5	-	3	2	-	-	-	-	-	1	-	-	2	-	-	-	1	-	1
Preseka	-	-	-	-	-	-	-	-	-	-	-	-	-	-	-	-	-	-	-
Pušća	2	-	1	1	-	-	-	-	1	-	-	-	-	1	-	-	-	-	-
Rakovec	-	-	-	-	-	-	-	-	-	-	-	-	-	-	-	-	-	-	-
Rugvica	8	2	2	5	1	-	-	-	1	1	1	2	-	1	-	-	-	-	2
Stupnik	2	2	1	1	-	-	-	1	-	-	-	1	-	-	-	-	-	-	-
Žumberak	1	1	1	-	-	-	-	-	-	-	-	-	-	-	1	-	-	-	-
Krapinsko-zagorska Krapina-Zagorje	103	39	68	35	-	-	-	5	4	12	10	10	12	11	7	9	9	6	8
Gradovi/ Towns																			
Donja Stubica	2	1	2	-	-	-	-	-	-	-	-	-	-	-	-	-	-	2	-
Klanjec	2	1	1	1	-	-	-	1	-	-	-	-	-	1	-	-	-	-	-
Krapina	6	1	2	4	-	-	-	-	-	-	-	1	1	1	-	1	1	1	-
Oroslavje	3	2	3	-	-	-	-	-	-	1	-	-	1	-	-	-	-	1	-
Pregrada	3	1	2	1	-	-	-	-	-	1	1	-	-	-	1	-	-	-	-
Zabok	8	5	8	-	-	-	-	-	1	1	-	1	-	1	1	-	1	1	1
Zlatar	2	-	1	1	-	-	-	-	1	-	-	-	-	-	-	-	1	-	-
Općine/ Municipalities																			
Bedekovčina	8	3	4	4	-	-	-	1	1	2	-	-	-	-	1	2	1	-	-
Budinščina	4	2	4	-	-	-	-	-	-	2	-	1	-	-	-	1	-	-	-
Desinić	1	1	1	-	-	-	-	-	-	-	-	-	-	-	-	1	-	-	-
Đurmanec	1	1	1	-	-	-	-	-	-	-	1	-	-	-	-	-	-	-	-
Gornja Stubica	2	1	2	-	-	-	-	-	-	-	-	-	-	-	-	-	-	-	2
Hrašćina	4	1	3	1	-	-	-	2	-	-	-	1	-	-	1	-	-	-	-
Hum na Sutli	8	6	6	2	-	-	-	1	-	-	-	1	2	2	-	1	-	-	1
Jesenje	-	-	-	-	-	-	-	-	-	-	-	-	-	-	-	-	-	-	-
Konjšćina	5	2	4	1	-	-	-	-	-	-	-	-	2	2	-	1	-	-	-
Kraljevec na Sutli	1	-	-	1	-	-	-	-	-	-	1	-	-	-	-	-	-	-	-
Krapinske Toplice	9	5	5	4	-	-	-	-	1	-	1	2	1	-	1	-	3	-	-
Kumrovec	2	1	2	-	-	-	-	-	-	-	-	-	1	-	-	-	-	1	-
Lobor	4	1	3	1	-	-	-	-	-	-	2	1	1	-	-	-	-	-	-
Mače	2	-	1	1	-	-	-	-	-	-	-	1	-	-	-	-	1	-	-
Marija Bistrica	3	1	2	1	-	-	-	-	-	-	-	-	2	1	-	-	-	-	-
Mihovljan	2	-	-	2	-	-	-	-	-	-	1	1	-	-	-	-	-	-	-

4.11. NASILNE SMRTI PREMA SPOLU UMRLIH, VRSTI NASILNE SMRTI I MJESECU DOGAĐAJA U 2014. PO ŽUPANIJAMA I GRADOVIMA/OPĆINAMA
VIOLENT DEATHS, BY SEX OF DECEASED, TYPE OF DEATH AND MONTH OF OCCURRENCE, BY COUNTIES AND TOWNS/MUNICIPALITIES, 2014

(nastavak)
(continued)

Županija County of	Ukupno Total	Od toga žene Out of that women	Vrsta nasilne smrti Type of violent death					Mjesec događaja Month of occurrence											
			nesretni slučaj Accident	samo- ubojstvo Suicide	ubojstvo Homicide	posljedica ratnih događanja As cause of war	nepoznata, nerazjaš- njena smrt Unknown cause of death	I.	II.	III.	IV.	V.	VI.	VII.	VIII.	IX.	X.	XI.	XII.
Novi Golubovec	1	-	1	-	-	-	-	-	-	-	-	-	-	1	-	-	-	-	-
Petrovsko	3	-	2	1	-	-	-	-	1	1	-	-	-	-	-	1	-	-	-
Radoboj	1	-	1	-	-	-	-	-	-	1	-	-	-	-	-	-	-	-	-
Stubičke Toplice	-	-	-	-	-	-	-	-	-	-	-	-	-	-	-	-	-	-	-
Sveti Križ Začretje	6	1	2	4	-	-	-	-	2	-	-	-	-	-	1	-	-	-	3
Tuhelj	5	1	2	3	-	-	-	-	2	-	-	-	1	-	1	1	-	-	-
Veliko Trgovišće	3	1	2	1	-	-	-	-	-	1	-	-	1	1	-	-	-	-	-
Zagorska Sela	1	-	1	-	-	-	-	-	-	-	-	-	-	-	-	-	-	-	1
Zlatar-Bistrica	1	-	-	1	-	-	-	-	-	-	-	1	-	-	-	-	-	-	-
Sisačko-moslavačka Sisak-Moslavina	131	58	96	32	3	-	-	11	12	15	11	13	12	12	13	12	7	7	6
Gradovi/ Towns																			
Glina	14	6	11	3	-	-	-	1	2	1	1	2	2	1	1	2	-	1	-
Hrvatska Kostajnica	2	-	1	1	-	-	-	1	-	-	-	-	1	-	-	-	-	-	-
Kutina	20	12	18	2	-	-	-	1	3	-	1	2	2	1	2	4	2	1	1
Novska	17	10	11	4	2	-	-	2	1	1	-	3	3	2	1	1	1	1	1
Petrinja	14	4	13	1	-	-	-	1	1	2	2	-	2	2	1	1	-	1	1
Popovača	4	1	2	2	-	-	-	-	-	1	-	1	-	1	-	-	1	-	-
Sisak	31	13	21	10	-	-	-	3	1	7	4	2	2	2	5	2	1	1	1
Općine/ Municipalities																			
Donji Kukuruzari	1	1	1	-	-	-	-	-	-	-	-	-	-	-	-	-	-	1	-
Dvor	3	1	2	1	-	-	-	-	-	-	-	-	-	-	2	-	1	-	-
Gvozd	5	2	4	1	-	-	-	-	2	1	1	-	-	1	-	-	-	-	-
Hrvatska Dubica	1	-	1	-	-	-	-	-	-	1	-	-	-	-	-	-	-	-	-
Jasenovac	2	1	2	-	-	-	-	-	-	-	1	-	-	-	1	-	-	-	-
Lekenik	4	2	2	1	1	-	-	-	-	1	-	1	-	1	-	-	-	-	1
Lipovljani	3	1	1	2	-	-	-	-	-	-	-	-	-	-	1	-	1	1	1
Majur	1	1	-	1	-	-	-	-	-	-	-	-	-	-	-	-	1	-	-
Martinska Ves	1	1	1	-	-	-	-	-	1	-	-	-	-	-	-	-	-	-	-
Sunja	4	2	2	2	-	-	-	1	-	-	2	1	-	-	-	-	-	-	-
Topusko	2	-	2	-	-	-	-	1	-	-	-	-	-	1	-	-	-	-	-
Veika Ludina	2	-	1	1	-	-	-	-	1	-	-	-	-	1	-	-	-	-	-
Karlovačka Karlovac	132	51	99	32	-	-	1	8	9	16	4	16	8	12	10	12	13	9	15
Gradovi/ Towns																			
Duga Resa	14	4	9	5	-	-	-	2	3	1	-	1	2	1	-	-	2	1	1
Karlovac	40	21	31	8	-	-	1	2	1	7	1	3	1	5	3	3	5	3	6
Karlovac	7	4	3	4	-	-	-	-	2	-	1	1	-	1	-	1	1	-	-
Ogulin	15	5	11	4	-	-	-	1	1	2	1	4	-	1	2	-	-	-	3
Ozalj	7	2	7	-	-	-	-	-	-	-	1	2	-	1	1	-	-	-	2
Slunj																			
Općine/ Municipalities																			
Barilović	2	-	1	1	-	-	-	-	-	-	-	-	1	-	-	-	1	-	-
Bosiljevo	6	1	3	3	-	-	-	1	1	1	-	-	-	1	2	-	-	-	-
Cetingrad	4	1	3	1	-	-	-	-	-	-	-	1	1	-	1	-	-	1	-
Draganić	4	1	3	1	-	-	-	-	-	2	-	1	-	1	-	-	-	-	-
Generalski Stol	3	-	3	-	-	-	-	-	-	2	-	-	1	-	-	-	-	-	-
Josipdol	2	1	2	-	-	-	-	-	-	-	-	-	-	1	-	-	-	-	1
Kamanje	2	1	1	1	-	-	-	1	-	1	-	-	-	-	-	-	-	-	-
Krnjak	5	1	4	1	-	-	-	-	-	-	-	1	1	-	1	-	-	1	1
Lasinja	-	-	-	-	-	-	-	-	-	-	-	-	-	-	-	-	-	-	-
Netretić	5	4	3	2	-	-	-	-	-	-	-	1	1	-	1	1	1	1	-
Plaški	5	2	5	-	-	-	-	-	-	-	-	-	-	2	1	2	-	-	-
Rakovica	3	-	3	-	-	-	-	-	-	-	-	1	-	1	-	-	1	-	-
Ribnik	1	1	1	-	-	-	-	-	-	-	-	-	-	-	-	-	-	1	-
Saborsko	1	1	1	-	-	-	-	-	-	-	-	-	-	-	-	-	1	-	-
Tounj	1	-	1	-	-	-	-	-	-	-	-	-	-	-	-	1	-	-	-
Vojnić	4	1	3	1	-	-	-	1	1	-	-	-	-	-	-	-	-	1	1
Žakanje	1	-	1	-	-	-	-	-	-	-	-	-	-	-	-	-	1	-	-
Varaždinska Varaždin	144	39	101	41	1	-	1	13	7	9	13	14	9	12	18	14	16	14	5
Gradovi/ Towns																			
Ivanec	5	1	4	1	-	-	-	1	1	-	1	1	1	-	-	-	-	-	-
Lepoglava	10	2	5	5	-	-	-	1	-	1	3	-	-	2	1	1	-	1	-

4.11. NASILNE SMRTI PREMA SPOLU UMRLIH, VRSTI NASILNE SMRTI I MJESECU DOGAĐAJA U 2014. PO ŽUPANIJAMA I GRADOVIMA/OPĆINAMA
VIOLENT DEATHS, BY SEX OF DECEASED, TYPE OF DEATH AND MONTH OF OCCURRENCE, BY COUNTIES AND TOWNS/MUNICIPALITIES, 2014

(nastavak)
(continued)

Županija County of	Ukupno Total	Od toga žene Out of that women	Vrsta nasilne smrti Type of violent death					Mjesec događaja Month of occurrence											
			nesretan slučaj Accident	samo- ubojstvo Suicide	ubojstvo Homicide	posljedica ratnih događanja As cause of war	nepoznata, nerazjaš- njena smrt Unknown cause of death	I.	II.	III.	IV.	V.	VI.	VII.	VIII.	IX.	X.	XI.	XII.
Ludbreg	8	2	6	2	-	-	-	1	-	1	-	2	-	-	1	-	2	1	-
Novi Marof	7	2	6	1	-	-	-	1	-	2	-	1	-	-	1	1	1	-	-
Varaždin	36	13	29	7	-	-	-	1	1	2	3	1	3	-	9	4	5	4	3
Varaždinske Toplice	6	-	5	-	1	-	-	2	1	-	1	-	-	1	-	-	-	1	-
Općine/ Municipalities																			
Bednja	6	1	4	2	-	-	-	1	-	-	1	-	1	1	1	-	-	-	-
Beretinac	1	1	1	-	-	-	-	-	-	-	1	-	-	-	-	-	-	-	-
Breznica	-	-	-	-	-	-	-	-	-	-	-	-	-	-	-	-	-	-	-
Breznički Hum	-	-	-	-	-	-	-	-	-	-	-	-	-	-	-	-	-	-	-
Cestica	5	1	4	1	-	-	-	-	-	1	-	-	-	-	-	-	3	1	-
Donja Voća	-	-	-	-	-	-	-	-	-	-	-	-	-	-	-	-	-	-	-
Gornji Knežinec	4	-	2	2	-	-	-	-	-	-	1	1	-	1	1	-	-	-	-
Jalžabet	6	2	4	2	-	-	-	1	1	-	-	-	1	1	1	-	-	-	1
Klenovnik	2	-	1	1	-	-	-	-	-	-	-	-	1	1	-	-	-	-	-
Ljubešćica	3	-	1	2	-	-	-	-	-	-	2	-	-	-	-	1	-	-	-
Mali Bukovec	8	1	3	5	-	-	-	1	-	-	-	1	-	2	2	-	2	-	-
Martijanec	4	2	3	1	-	-	-	-	-	-	-	-	-	-	-	1	-	2	1
Maruševec	8	3	7	1	-	-	-	1	-	1	-	-	1	-	-	2	1	2	-
Petrijanec	3	1	2	1	-	-	-	-	1	-	1	1	-	-	-	-	-	-	-
Sračinec	2	1	2	-	-	-	-	-	1	-	-	-	-	-	-	-	1	-	-
Sveti Đurd	5	1	2	3	-	-	-	1	-	-	-	1	-	-	1	1	-	1	-
Sveti Ilija	2	-	2	-	-	-	-	-	-	-	-	-	2	-	-	-	-	-	-
Trnovec Bartolovečki	7	2	4	2	-	-	-	1	-	1	-	-	1	1	-	1	1	1	-
Veliki Bukovec	-	-	-	-	-	-	-	-	-	-	-	-	-	-	-	-	-	-	-
Vidovec	6	3	4	2	-	-	-	-	1	-	1	3	-	-	-	1	-	-	-
Vinica	-	-	-	-	-	-	-	-	-	-	-	-	-	-	-	-	-	-	-
Visoko	-	-	-	-	-	-	-	-	-	-	-	-	-	-	-	-	-	-	-
Koprivničko-križevačka Koprivnica-Križevci	75	24	47	27	1	-	-	3	4	8	4	8	6	6	5	10	7	7	7
Gradovi/ Towns																			
Đurđevac	4	1	2	2	-	-	-	-	1	1	-	-	-	-	-	-	-	1	1
Koprivnica	13	6	5	7	1	-	-	1	1	1	2	-	-	-	1	4	2	-	1
Križevci	12	3	6	6	-	-	-	1	-	3	1	2	-	2	-	1	-	2	-
Općine/ Municipalities																			
Drnje	2	-	1	1	-	-	-	-	-	-	-	-	1	-	1	-	-	-	-
Đelekovec	1	-	-	1	-	-	-	-	-	1	-	-	-	-	-	-	-	-	-
Ferdinandovac	2	1	2	-	-	-	-	-	-	-	-	-	-	-	-	1	-	-	1
Gola	1	-	-	1	-	-	-	-	-	-	-	-	-	-	-	-	1	-	-
Gornja Rijeka	2	1	2	-	-	-	-	-	-	-	-	1	-	-	-	-	-	1	-
Hlebine	-	-	-	-	-	-	-	-	-	-	-	-	-	-	-	-	-	-	-
Kalinovac	-	-	-	-	-	-	-	-	-	-	-	-	-	-	-	-	-	-	-
Kalnik	1	-	-	1	-	-	-	-	-	-	-	1	-	-	-	-	-	-	-
Kloštar Podravski	2	-	1	1	-	-	-	-	-	-	-	1	-	-	-	1	-	-	-
Koprivnički Bregi	-	-	-	-	-	-	-	-	-	-	-	-	-	-	-	-	-	-	-
Koprivnički Ivanec	4	1	4	-	-	-	-	-	1	-	-	-	-	1	1	1	-	-	-
Legrad	4	2	4	-	-	-	-	-	-	1	-	-	-	-	1	-	2	-	-
Molve	1	-	1	-	-	-	-	-	-	-	-	-	-	-	-	-	1	-	-
Novigrad Podravski	2	1	1	1	-	-	-	-	-	-	-	1	1	-	-	-	-	-	-
Novo Virje	1	-	-	1	-	-	-	-	-	-	-	-	-	1	-	-	-	-	-
Peteranec	4	3	2	2	-	-	-	-	-	-	-	1	1	1	-	-	-	-	1
Podravske Sesvete	-	-	-	-	-	-	-	-	-	-	-	-	-	-	-	-	-	-	-
Rasinja	2	-	1	1	-	-	-	-	-	-	1	-	-	-	-	-	-	-	1
Sokolovac	3	2	3	-	-	-	-	-	-	-	-	1	-	-	1	-	-	1	-
Sveti Ivan Žabno	6	-	5	1	-	-	-	-	1	1	-	-	1	-	-	2	-	-	1
Sveti Petar Orehovec	4	2	3	1	-	-	-	-	-	-	-	2	1	-	-	-	-	-	1
Virje	4	1	4	-	-	-	-	1	-	-	-	-	-	-	-	-	1	2	-
Bjelovarsko-bilogorska Bjelovar-Bilogora	102	39	66	35	1	-	-	9	8	7	12	8	6	14	7	5	9	8	9
Gradovi/ Towns																			
Bjelovar	17	10	8	9	-	-	-	3	2	1	1	1	-	3	1	1	3	1	-
Čazma	6	2	3	3	-	-	-	1	-	1	1	-	-	-	-	-	-	1	2
Daruvar	11	3	10	1	-	-	-	1	1	-	2	1	1	-	1	-	2	1	1
Garešnica	8	4	5	2	1	-	-	-	-	1	2	1	-	3	-	1	-	-	-
Grubišno Polje	11	-	8	3	-	-	-	2	1	1	-	1	2	-	1	-	1	1	1

4.11. NASILNE SMRTI PREMA SPOLU UMRLIH, VRSTI NASILNE SMRTI I MJESECU DOGAĐAJA U 2014. PO ŽUPANIJAMA I GRADOVIMA/OPĆINAMA
VIOLENT DEATHS, BY SEX OF DECEASED, TYPE OF DEATH AND MONTH OF OCCURRENCE, BY COUNTIES AND TOWNS/MUNICIPALITIES, 2014

(nastavak)
(continued)

Županija County of	Ukupno Total	Od toga žene Out of that women	Vrsta nasilne smrti Type of violent death					Mjesec događaja Month of occurrence											
			nesretni slučaj Accident	samo- ubojstvo Suicide	ubojstvo Homicide	posljedica ratnih događanja As cause of war	nepoznata, nerazjaš- njena smrt Unknown cause of death	I.	II.	III.	IV.	V.	VI.	VII.	VIII.	IX.	X.	XI.	XII.
Općine/ Municipalities																			
Berek	2	1	2	-	-	-	-	-	-	-	-	-	1	-	1	-	-	-	-
Dežanovac	2	1	2	-	-	-	-	-	1	-	1	-	-	-	-	-	-	-	-
Đulovac	2	1	1	-	-	-	-	-	-	-	-	-	1	-	1	-	-	-	-
Hercegovac	3	1	1	2	-	-	-	-	-	1	-	1	-	-	-	-	-	-	-
Ivanska	2	1	-	2	-	-	-	-	-	-	2	-	-	-	-	-	-	-	-
Kapela	2	-	1	1	-	-	-	-	-	1	-	-	-	-	-	-	-	-	1
Končanica	4	3	3	1	-	-	-	-	-	1	1	-	-	-	-	-	-	1	1
Nova Rača	4	1	3	1	-	-	-	1	-	-	-	1	-	1	-	-	-	1	-
Rovišće	2	1	1	1	-	-	-	-	-	-	-	-	1	1	-	-	-	-	-
Severin	1	1	1	-	-	-	-	-	-	-	-	-	-	-	-	-	-	-	1
Sirač	7	1	6	1	-	-	-	-	1	-	1	-	-	-	-	-	2	2	1
Šandrovac	2	1	2	-	-	-	-	-	1	-	-	-	-	-	1	-	-	-	-
Štefanje	5	3	3	2	-	-	-	-	-	1	-	1	-	2	1	-	-	-	-
Velika Pisanica	2	-	2	-	-	-	-	-	-	-	-	1	-	-	-	-	1	-	-
Velika Trnovitica	1	1	1	-	-	-	-	-	-	-	-	-	-	-	-	-	-	-	1
Veliki Grđevac	3	2	1	2	-	-	-	1	-	-	-	-	1	1	-	-	-	-	-
Veliko Trojstvo	5	1	2	3	-	-	-	-	1	1	-	1	1	-	-	1	-	-	-
Zrinski Topolovac	-	-	-	-	-	-	-	-	-	-	-	-	-	-	-	-	-	-	-
Primorsko goranska Primorje-Gorski kotar	217	89	163	48	5	-	1	15	16	20	21	19	23	20	21	18	11	18	15
Gradovi/ Towns																			
Bakar	7	4	4	3	-	-	-	2	-	-	-	1	1	1	1	-	-	1	1
Cres	3	2	2	1	-	-	-	-	-	-	-	-	-	1	-	1	-	-	2
Crikvenica	11	3	9	1	1	-	-	-	-	2	1	3	-	-	-	-	-	2	-
Čabar	2	-	2	-	-	-	-	-	1	-	-	1	-	-	-	-	-	-	-
Delnice	3	1	1	2	-	-	-	-	-	-	1	1	1	-	-	-	-	-	-
Kastav	3	1	2	-	-	-	1	-	-	2	-	-	-	1	-	-	-	-	-
Kraljevica	3	1	1	2	-	-	-	1	-	-	-	-	1	-	-	1	-	-	-
Krk	6	2	5	1	-	-	-	-	-	3	-	2	-	-	-	-	-	1	-
Mali Lošinj	6	2	3	3	-	-	-	1	-	-	1	3	-	1	-	-	-	-	-
Novi Vinodolski	4	1	2	2	-	-	-	1	1	-	-	1	-	-	-	-	1	-	-
Opatija	6	4	4	2	-	-	-	1	-	-	-	1	1	2	1	-	-	-	1
Rab	4	1	4	-	-	-	-	1	-	-	1	1	-	-	-	-	-	-	6
Rijeka	106	41	82	21	3	-	-	6	9	13	12	9	8	7	8	13	5	10	-
Vrbovsko	3	2	2	-	1	-	-	-	-	-	1	-	1	1	-	-	-	-	-
Općine/ Municipalities																			
Baška	-	-	-	-	-	-	-	-	-	-	-	-	-	-	-	-	-	-	-
Brod Moravice	-	-	-	-	-	-	-	-	-	-	-	-	-	-	-	-	-	-	-
Čavle	4	1	3	1	-	-	-	-	-	1	-	-	-	-	1	-	1	1	-
Dobrinj	1	1	1	-	-	-	-	-	-	-	-	-	-	-	-	-	-	-	1
Fužine	1	-	-	1	-	-	-	-	-	-	-	-	-	-	-	-	1	-	-
Jelenje	3	1	2	1	-	-	-	-	-	-	1	-	-	-	1	-	-	1	-
Klana	4	1	2	2	-	-	-	-	2	-	-	-	-	-	1	-	-	-	1
Kostrena	2	1	2	-	-	-	-	-	1	-	-	-	1	-	-	-	-	-	-
Lokve	1	1	-	1	-	-	-	-	-	-	-	-	-	1	-	-	-	-	-
Lopar	-	-	-	-	-	-	-	-	-	-	-	-	-	-	-	-	-	-	-
Lovran	4	2	3	1	-	-	-	1	-	1	-	1	-	-	-	-	-	-	1
Malinska-Dubašnica	-	-	-	-	-	-	-	-	-	-	-	-	-	-	-	-	-	-	-
Matulji	8	5	7	1	-	-	-	-	-	1	-	1	1	-	1	1	2	-	1
Mošćenička Draga	1	1	1	-	-	-	-	-	-	-	-	-	-	-	1	-	-	-	-
Mrkopalj	1	1	1	-	-	-	-	-	1	-	-	-	-	-	-	-	-	-	-
Omišalj	3	2	3	-	-	-	-	1	-	-	-	-	-	1	1	-	-	-	-
Punat	1	-	1	-	-	-	-	-	-	-	-	-	-	-	1	-	-	-	-
Ravna Gora	2	-	1	1	-	-	-	-	-	-	-	-	1	-	1	-	-	-	-
Skrad	1	-	1	-	-	-	-	-	-	-	-	1	-	-	-	-	-	-	-
Vinodolska općina	9	4	9	-	-	-	-	-	-	1	-	1	-	2	-	3	-	1	1
Viškovo	4	3	3	1	-	-	-	-	1	-	-	-	1	-	1	-	-	1	-
Vrbnik	-	-	-	-	-	-	-	-	-	-	-	-	-	-	-	-	-	-	-
Ličko-senjska Lička-Senj	66	24	45	19	1	-	1	5	5	8	5	3	5	11	7	4	3	4	6
Gradovi/ Towns																			
Gospić	12	6	9	3	-	-	-	3	1	2	1	1	-	1	1	-	-	1	1
Novaljja	-	-	-	-	-	-	-	-	-	-	-	-	-	-	-	-	-	-	-
Otočac	17	5	10	6	-	-	1	2	1	1	1	2	2	1	3	2	1	-	1
Senj	5	2	5	-	-	-	-	-	-	1	1	-	1	1	-	-	-	-	1

4.11. NASILNE SMRTI PREMA SPOLU UMRLIH, VRSTI NASILNE SMRTI I MJESECU DOGAĐAJA U 2014. PO ŽUPANIJAMA I GRADOVIMA/OPĆINAMA
VIOLENT DEATHS, BY SEX OF DECEASED, TYPE OF DEATH AND MONTH OF OCCURRENCE, BY COUNTIES AND TOWNS/MUNICIPALITIES, 2014

(nastavak)
(continued)

Županija County of	Ukupno Total	Od toga žene Out of that women	Vrsta nasilne smrti Type of violent death					Mjesec događaja Month of occurrence											
			nesretan slučaj Accident	samo- ubojstvo Suicide	ubojstvo Homicide	posljedica ratnih događanja As cause of war	nepoznata, nerazjaš- njena smrt Unknown cause of death	I.	II.	III.	IV.	V.	VI.	VII.	VIII.	IX.	X.	XI.	XII.
<i>Općine/ Municipalities</i>																			
Brinje	1	-	1	-	-	-	-	-	1	-	-	-	-	-	-	-	-	-	-
Donji Lapac	3	1	2	1	-	-	-	-	-	-	-	1	1	-	-	1	-	-	-
Karlobag	2	-	1	1	-	-	-	-	1	-	-	-	-	-	1	-	-	-	-
Lovinac	2	2	-	1	1	-	-	-	-	1	-	-	-	1	-	-	-	-	-
Perušić	6	2	4	2	-	-	-	-	1	1	1	-	2	-	-	-	-	-	1
Plitvička Jezera	11	5	8	3	-	-	-	-	1	1	1	-	1	3	1	1	1	1	-
Udbina	4	1	3	1	-	-	-	-	-	-	-	-	1	-	-	-	-	1	2
Vrhovine	3	-	2	1	-	-	-	-	-	-	-	1	1	-	-	-	-	1	-
Virovitičko-podravska Virovitica-Podravina	71	27	50	21	-	-	-	7	5	10	6	5	3	5	6	7	5	6	6
<i>Gradovi/ Towns</i>																			
Orahovica	6	3	6	-	-	-	-	-	-	2	-	-	-	2	1	-	1	-	-
Slatina	7	1	4	3	-	-	-	1	-	-	-	1	1	-	-	1	-	1	2
Virovitica	12	5	10	2	-	-	-	1	1	1	2	1	-	-	-	2	1	2	1
<i>Općine/ Municipalities</i>																			
Crnac	-	-	-	-	-	-	-	-	-	-	-	-	-	-	-	-	-	-	-
Čačinci	5	4	3	2	-	-	-	-	1	-	1	-	-	-	1	2	-	-	-
Čadavica	1	-	1	-	-	-	-	-	-	-	-	1	-	-	-	-	-	-	-
Gradina	3	-	3	-	-	-	-	1	-	-	1	-	-	-	-	-	-	-	1
Lukač	5	2	3	2	-	-	-	-	-	-	-	-	-	1	3	1	-	-	-
Mikleuš	1	-	1	-	-	-	-	1	-	-	-	-	-	-	-	-	-	-	-
Nova Bukovica	-	-	-	-	-	-	-	-	-	-	-	-	-	-	-	-	-	-	-
Pitomača	6	2	4	2	-	-	-	-	-	1	-	1	1	-	-	-	2	1	-
Sopje	5	1	3	2	-	-	-	1	-	-	2	-	-	-	1	-	1	-	-
Suhopolje	11	3	8	3	-	-	-	2	1	3	-	-	1	1	-	-	-	2	1
Špišić Bukovica	4	4	2	2	-	-	-	-	1	1	-	-	-	-	-	1	-	-	1
Voćin	2	2	1	1	-	-	-	-	1	1	-	-	-	-	-	-	-	-	-
Zdenci	3	-	1	2	-	-	-	-	-	1	-	1	-	1	-	-	-	-	-
Požeško-slavonska Požega-Slavonia	50	23	32	17	1	-	-	6	2	-	9	6	3	1	4	7	4	4	4
<i>Gradovi/ Towns</i>																			
Kutjevo	6	2	4	2	-	-	-	1	1	-	2	-	1	-	-	-	-	1	-
Lipik	6	5	4	1	1	-	-	-	-	-	3	-	-	-	-	1	-	-	2
Pakrac	6	1	2	4	-	-	-	1	-	-	-	1	1	-	1	-	1	1	-
Pleternica	2	1	1	1	-	-	-	-	1	-	-	-	-	1	-	-	-	-	-
Požega	12	8	9	3	-	-	-	1	-	-	-	3	-	-	1	4	1	1	1
<i>Općine/ Municipalities</i>																			
Brestovac	5	3	4	1	-	-	-	-	-	-	2	1	-	-	1	1	-	-	-
Čaglin	2	-	2	-	-	-	-	-	-	-	1	-	-	-	-	-	-	1	-
Jakšić	-	-	-	-	-	-	-	-	-	-	-	-	-	-	-	-	-	-	-
Kaptol	2	-	1	1	-	-	-	1	-	-	-	-	-	-	1	-	-	-	-
Velika	9	3	5	4	-	-	-	2	-	-	1	1	1	-	-	1	2	-	1
Brodsko-posavska Slavonski Brod-Posavina	91	47	62	24	4	-	1	15	6	4	12	4	7	4	9	12	5	7	6
<i>Gradovi/ Towns</i>																			
Nova Gradiška	7	5	1	4	2	-	-	-	1	-	4	-	-	-	-	1	-	1	-
Slavonski Brod	28	17	19	7	2	-	-	5	-	3	2	1	-	1	4	4	2	2	4
<i>Općine/ Municipalities</i>																			
Bebrina	4	2	3	1	-	-	-	1	-	-	-	-	-	1	1	-	1	-	-
Brodski Stupnik	-	-	-	-	-	-	-	-	-	-	-	-	-	-	-	-	-	-	-
Bukovlje	2	-	1	1	-	-	-	1	-	-	-	-	-	-	-	1	-	-	-
Cernik	3	-	1	2	-	-	-	-	1	-	-	1	1	-	-	-	-	-	-
Davor	1	1	1	-	-	-	-	-	1	-	-	-	-	-	-	-	-	-	-
Donji Andrijevići	1	1	1	-	-	-	-	-	-	-	-	-	-	1	-	-	-	-	-
Dragalić	-	-	-	-	-	-	-	-	-	-	-	-	-	-	-	-	-	-	-
Garčin	6	3	4	2	-	-	-	2	-	-	-	1	1	-	1	-	1	-	-
Gornja Vrba	1	-	1	-	-	-	-	1	-	-	-	-	-	-	-	-	-	-	-
Gornji Bogičevci	6	3	5	1	-	-	-	-	1	-	-	1	1	1	-	1	-	1	-
Gundinci	1	1	-	1	-	-	-	-	-	-	1	-	-	-	-	-	-	-	-
Klakar	-	-	-	-	-	-	-	-	-	-	-	-	-	-	-	-	-	-	-

4.11. NASILNE SMRTI PREMA SPOLU UMRLIH, VRSTI NASILNE SMRTI I MJESECU DOGAĐAJA U 2014. PO ŽUPANIJAMA I GRADOVIMA/OPĆINAMA
VIOLENT DEATHS, BY SEX OF DECEASED, TYPE OF DEATH AND MONTH OF OCCURRENCE, BY COUNTIES AND TOWNS/MUNICIPALITIES, 2014

(nastavak)
 (continued)

Županija County of	Ukupno Total	Od toga žene Out of that women	Vrsta nasilne smrti Type of violent death					Mjesec događaja Month of occurrence											
			nesretni slučaj Accident	samo- ubojstvo Suicide	ubojstvo Homicide	posljedica ratnih događanja As cause of war	nepoznata, nerazjaš- njena smrt Unknown cause of death	I.	II.	III.	IV.	V.	VI.	VII.	VIII.	IX.	X.	XI.	XII.
Nova Kapela	2	1	2	-	-	-	-	-	-	1	-	-	-	1	-	-	-	-	-
Okučani	4	1	4	-	-	-	-	-	-	1	-	-	1	-	1	-	-	1	-
Oprisavci	1	-	1	-	-	-	-	1	-	-	-	-	-	-	-	-	-	-	-
Oriovac	1	-	1	-	-	-	-	1	-	-	-	-	-	-	-	-	-	-	-
Podcrkavlje	-	-	-	-	-	-	-	-	-	-	-	-	-	-	-	-	-	-	-
Rešetari	4	1	3	1	-	-	-	-	-	-	-	1	-	1	-	-	-	1	1
Sibinj	7	5	4	3	-	-	-	1	2	1	1	1	1	-	1	-	-	-	-
Sikirevci	1	-	-	1	-	-	-	-	-	-	-	-	-	-	-	-	-	1	-
Slavonski Šamac	2	1	2	-	-	-	-	-	-	1	-	-	-	1	-	-	-	-	-
Stara Gradiška	2	2	2	-	-	-	-	1	-	-	-	1	-	-	-	-	-	-	-
Staro Petrovo Selo	1	-	1	-	-	-	-	-	-	-	-	-	-	-	-	-	-	-	1
Velika Kapanica	4	2	3	-	-	-	1	1	-	-	1	-	-	-	-	2	-	-	-
Vrbje	-	-	-	-	-	-	-	-	-	-	-	-	-	-	-	-	-	-	-
Vrpolje	2	1	2	-	-	-	-	-	-	-	-	-	-	-	-	1	-	1	-
Zadarska Zadar	119	57	83	33	2	-	1	8	8	12	9	9	10	11	9	9	13	8	13
Gradovi/ Towns																			
Benkovac	12	10	7	5	-	-	-	-	1	1	-	2	1	-	2	-	3	1	1
Biograd na Moru	-	-	-	-	-	-	-	-	-	-	-	-	-	-	-	-	-	-	-
Nin	3	1	2	1	-	-	-	-	1	-	-	-	1	-	-	-	-	1	-
Obrovac	2	1	1	1	-	-	-	-	-	1	-	-	-	-	-	-	-	1	-
Pag	2	1	2	-	-	-	-	-	-	1	-	-	-	-	-	-	-	1	-
Zadar	45	22	30	12	2	-	1	4	2	3	3	2	4	7	2	4	6	3	5
Općine/ Municipalities																			
Bibinje	2	-	1	1	-	-	-	-	-	1	-	-	-	-	1	-	-	-	-
Galovac	2	-	1	1	-	-	-	-	-	-	-	1	1	-	-	-	-	-	-
Gračac	6	1	4	2	-	-	-	1	1	-	1	-	-	1	-	1	-	-	1
Jasenice	-	-	-	-	-	-	-	-	-	-	-	-	-	-	-	-	-	-	-
Kali	-	-	-	-	-	-	-	-	-	-	-	-	-	-	-	-	-	-	-
Kolan	-	-	-	-	-	-	-	-	-	-	-	-	-	-	-	-	-	-	-
Kukljica	2	2	2	-	-	-	-	-	-	-	-	-	-	-	-	-	-	1	1
Lišane Ostrovičke	1	-	1	-	-	-	-	-	-	-	-	-	1	-	-	-	-	-	-
Novigrad	2	2	2	-	-	-	-	1	-	-	-	-	-	-	-	-	-	1	-
Pakoštane	4	-	3	1	-	-	-	-	-	-	-	2	-	-	1	-	1	-	-
Pašman	5	4	4	1	-	-	-	-	1	1	-	1	-	-	-	1	-	-	1
Polača	1	1	1	-	-	-	-	-	-	-	-	-	-	1	-	-	-	-	-
Poličnik	1	1	-	1	-	-	-	1	-	-	-	-	-	-	-	-	-	-	-
Posedarje	3	1	2	1	-	-	-	-	-	-	-	-	-	-	1	-	-	-	2
Povljana	-	-	-	-	-	-	-	-	-	-	-	-	-	-	-	-	-	-	-
Preko	3	1	2	1	-	-	-	-	1	-	1	-	1	-	-	-	-	-	-
Privlaka	2	2	2	-	-	-	-	-	-	1	-	-	1	-	-	-	-	-	-
Ražanac	2	1	-	2	-	-	-	-	-	-	-	-	-	-	1	1	-	-	-
Sali	2	1	2	-	-	-	-	-	-	1	1	-	-	-	-	-	-	-	-
Stankovci	1	1	1	-	-	-	-	-	1	-	-	-	-	-	-	-	-	-	-
Starigrad	1	-	1	-	-	-	-	-	-	-	-	-	-	-	1	-	-	-	-
Sukošan	2	1	2	-	-	-	-	-	-	-	2	-	-	-	-	1	-	-	1
Sveti Filip i Jakov	3	-	3	-	-	-	-	-	-	2	-	-	-	-	-	-	-	1	-
Škabrnja	3	1	3	-	-	-	-	-	-	-	-	-	2	-	-	-	-	-	1
Tkon	2	1	1	1	-	-	-	-	-	1	-	-	-	-	-	-	1	-	-
Vir	3	-	1	2	-	-	-	-	-	-	1	1	-	-	-	1	-	-	-
Vrši	1	-	1	-	-	-	-	-	-	-	1	-	-	-	-	-	-	-	-
Zemunik Donji	1	1	1	-	-	-	-	1	-	-	-	-	-	-	-	-	-	-	-
Osječko-baranjska Osijek-Baranja	246	104	182	61	3	-	-	29	13	17	21	31	21	21	20	13	17	17	26
Gradovi/ Towns																			
Beli Manastir	7	3	6	1	-	-	-	1	-	-	-	-	2	-	1	1	1	1	1
Belišće	15	9	11	4	-	-	-	-	1	1	1	1	2	1	1	-	2	1	4
Donji Miholjac	6	2	4	2	-	-	-	1	-	-	-	-	2	-	1	-	1	1	1
Đakovo	22	7	17	5	-	-	-	4	-	5	1	3	-	2	1	1	2	1	2
Našice	17	7	11	6	-	-	-	1	-	1	4	1	-	1	2	4	1	2	-
Osijek	69	31	45	22	2	-	-	8	5	4	3	12	5	10	4	5	5	3	5
Valpovo	13	8	8	5	-	-	-	-	-	1	2	-	2	1	3	-	2	1	1
Općine/ Municipalities																			
Antunovac	3	2	3	-	-	-	-	-	1	1	-	-	-	-	-	-	-	1	-
Bilje	4	2	4	-	-	-	-	1	1	-	-	-	-	-	-	-	1	-	1

4.11. NASILNE SMRTI PREMA SPOLU UMRLIH, VRSTI NASILNE SMRTI I MJESECU DOGAĐAJA U 2014. PO ŽUPANIJAMA I GRADOVIMA/OPĆINAMA
VIOLENT DEATHS, BY SEX OF DECEASED, TYPE OF DEATH AND MONTH OF OCCURRENCE, BY COUNTIES AND TOWNS/MUNICIPALITIES, 2014

(nastavak)
(continued)

Županija County of	Ukupno Total	Od toga žene Out of that women	Vrsta nasilne smrti Type of violent death					Mjesec događaja Month of occurrence											
			nesretan slučaj Accident	samo- ubojstvo Suicide	ubojstvo Homicide	posljedica ratnih događanja As cause of war	nepoznata, nerazjaš- njena smrt Unknown cause of death	I.	II.	III.	IV.	V.	VI.	VII.	VIII.	IX.	X.	XI.	XII.
Bizovac	3	-	3	-	-	-	-	-	-	-	1	-	-	1	-	-	1	-	
Čeminac	3	-	1	2	-	-	-	1	-	-	-	-	-	1	-	-	1	-	
Čepin	10	2	9	1	-	-	-	2	1	-	1	-	1	1	1	-	-	1	2
Darda	3	3	3	-	-	-	-	-	1	-	1	-	-	-	-	-	-	-	1
Donja Motičina	1	-	1	-	-	-	-	-	-	-	-	-	1	-	-	-	-	-	-
Draž	4	-	2	2	-	-	-	1	-	2	-	-	-	-	-	-	-	-	1
Drenje	1	-	1	-	-	-	-	-	-	-	-	-	-	1	-	-	-	-	-
Đurđenovac	5	1	3	2	-	-	-	-	1	-	-	-	1	1	-	-	-	-	2
Erdut	8	2	7	1	-	-	-	1	1	1	1	2	-	-	1	-	-	1	-
Ernestinovo	1	1	1	-	-	-	-	-	-	-	-	-	-	-	1	-	-	-	-
Feričanci	1	-	1	-	-	-	-	1	-	-	-	-	-	-	-	-	-	-	-
Gorjani	1	-	1	-	-	-	-	-	-	-	-	1	-	-	-	-	-	-	-
Jagodnjak	3	1	3	-	-	-	-	-	1	-	2	-	-	-	-	-	-	-	-
Kneževi Vinogradi	5	3	5	-	-	-	-	1	-	-	1	1	1	1	-	-	-	-	-
Koška	3	1	1	1	1	-	-	1	-	-	1	-	-	-	-	-	-	-	1
Levanjska Varoš	3	1	2	1	-	-	-	-	-	1	-	1	-	-	-	-	-	-	1
Magadenovac	2	1	2	-	-	-	-	-	-	-	1	-	-	-	-	-	-	-	1
Marjanci	1	1	1	-	-	-	-	1	-	-	-	-	-	-	-	-	-	-	-
Petlovac	4	3	4	-	-	-	-	1	-	-	-	-	1	1	1	-	-	-	-
Petrijevci	4	2	3	1	-	-	-	-	-	2	1	-	-	-	-	-	-	1	-
Podgorač	1	-	1	-	-	-	-	-	-	-	-	-	-	-	-	-	1	-	-
Podravska Moslavina	-	-	-	-	-	-	-	-	-	-	-	-	-	-	-	-	-	-	-
Popovac	2	-	1	1	-	-	-	1	-	-	-	-	-	-	-	-	1	-	-
Punitovci	2	1	2	-	-	-	-	-	-	1	1	-	-	-	-	-	-	-	-
Satnica Đakovačka	1	1	1	-	-	-	-	-	-	1	-	-	-	-	-	-	-	-	-
Semeljci	2	-	2	-	-	-	-	-	-	1	1	-	-	-	-	-	-	-	-
Strizivojna	3	-	2	1	-	-	-	1	-	-	1	-	-	-	-	-	-	-	1
Šodolovci	5	3	4	1	-	-	-	-	-	-	1	1	-	2	-	-	-	-	1
Trnava	4	3	4	-	-	-	-	-	-	1	1	-	-	-	-	1	1	-	-
Viljevo	2	2	1	1	-	-	-	1	-	-	-	-	-	1	-	-	-	-	-
Viškovci	1	-	-	1	-	-	-	-	-	-	1	-	-	-	-	-	-	-	-
Vladislavci	1	1	1	-	-	-	-	-	-	-	-	1	-	-	-	-	-	-	-
Vuka	-	-	-	-	-	-	-	-	-	-	-	-	-	-	-	-	-	-	-
Šibensko-kninska Šibenik-Knin	98	53	87	11	-	-	-	8	9	9	7	6	10	8	9	7	13	7	5
Gradovi/ Towns																			
Drniš	6	5	5	1	-	-	-	2	-	-	-	1	1	-	-	1	-	1	-
Knin	17	8	17	-	-	-	-	2	1	3	2	1	-	-	2	-	4	1	1
Skradin	5	4	4	1	-	-	-	-	-	-	1	1	2	-	1	-	-	-	-
Šibenik	32	20	28	4	-	-	-	3	3	4	4	1	6	1	2	2	3	1	2
Vodice	11	5	9	2	-	-	-	-	2	-	1	1	1	-	1	1	3	1	-
Općine/ Municipalities																			
Bilice	1	-	1	-	-	-	-	-	-	-	-	-	-	-	-	-	-	-	1
Biskupija	2	1	1	1	-	-	-	-	-	1	-	-	-	-	-	-	-	1	-
Civiljane	2	2	2	-	-	-	-	-	-	1	-	-	-	-	1	-	-	-	-
Ervenik	1	-	1	-	-	-	-	-	-	-	-	-	-	-	-	-	-	1	-
Kijevo	1	-	1	-	-	-	-	-	-	-	-	-	-	1	-	-	-	-	-
Kistanje	7	3	7	-	-	-	-	-	2	-	-	-	1	2	2	-	-	-	-
Murter-Kornati	2	-	2	-	-	-	-	-	1	-	-	-	-	-	-	-	1	-	-
Pirovac	1	1	-	1	-	-	-	-	-	-	-	-	-	-	-	-	1	-	-
Primošten	4	-	3	1	-	-	-	-	-	-	-	1	-	2	1	-	-	-	-
Promina	-	-	-	-	-	-	-	-	-	-	-	-	-	-	-	-	-	-	-
Rogoznica	1	1	1	-	-	-	-	-	-	-	-	-	-	-	-	-	-	-	1
Ružić	1	-	1	-	-	-	-	-	-	-	-	-	-	-	-	1	-	-	-
Tisno	2	1	2	-	-	-	-	-	-	-	-	-	-	-	-	1	1	-	-
Tribunj	-	-	-	-	-	-	-	-	-	-	-	-	-	-	-	-	-	-	-
Unešić	2	2	2	-	-	-	-	1	-	-	-	-	-	-	-	-	-	1	-
Vukovarsko-srijemska Vukovar-Sirmium	109	48	78	28	3	-	-	5	12	10	7	10	9	9	6	8	14	13	6
Gradovi/ Towns																			
Ilok	5	3	3	2	-	-	-	-	-	2	1	-	-	1	-	-	1	-	-
Otok	8	2	7	1	-	-	-	-	1	-	-	-	-	-	1	2	4	-	-
Vinkovci	18	9	13	5	-	-	-	-	3	2	-	2	2	1	2	1	2	2	2
Vukovar	8	3	5	3	-	-	-	2	1	1	-	1	-	2	-	1	-	-	-
Županja	7	1	4	2	1	-	-	-	1	-	-	1	1	-	1	-	1	1	1

4.11. NASILNE SMRTI PREMA SPOLU UMRLIH, VRSTI NASILNE SMRTI I MJESECU DOGAĐAJA U 2014. PO ŽUPANIJAMA I GRADOVIMA/OPĆINAMA
VIOLENT DEATHS, BY SEX OF DECEASED, TYPE OF DEATH AND MONTH OF OCCURRENCE, BY COUNTIES AND TOWNS/MUNICIPALITIES, 2014

(nastavak)
(continued)

Županija County of	Ukupno Total	Od toga žene Out of that women	Vrsta nasilne smrti Type of violent death					Mjesec događaja Month of occurrence											
			nesretan slučaj Accident	samo- ubojstvo Suicide	ubojstvo Homicide	posljedica ratnih događanja As cause of war	nepoznata, nerazjaš- njena smrt Unknown cause of death	I.	II.	III.	IV.	V.	VI.	VII.	VIII.	IX.	X.	XI.	XII.
<i>Općine/ Municipalities</i>																			
Andrijaševci	1	-	1	-	-	-	-	-	1	-	-	-	-	-	-	-	-	-	-
Babina Greda	-	-	-	-	-	-	-	-	-	-	-	-	-	-	-	-	-	-	-
Bogdanovci	-	-	-	-	-	-	-	-	-	-	-	-	-	-	-	-	-	-	-
Borovo	3	2	3	-	-	-	-	-	-	-	-	1	-	-	-	1	-	-	1
Bošnjaci	1	-	-	1	-	-	-	-	-	1	-	-	-	-	-	-	-	-	-
Cerna	3	2	2	1	-	-	-	1	-	-	-	-	1	-	-	-	-	1	-
Drenovci	5	2	4	1	-	-	-	-	-	1	3	1	-	-	-	-	-	-	-
Gradište	1	1	1	-	-	-	-	-	-	-	-	-	1	-	-	-	-	-	-
Gunja	4	1	2	2	-	-	-	1	-	-	-	2	-	-	-	-	1	-	-
Ivankovo	3	2	3	-	-	-	-	-	-	1	-	-	-	1	-	-	1	-	-
Jarmina	-	-	-	-	-	-	-	-	-	-	-	-	-	-	-	-	-	-	-
Lovas	3	1	2	1	-	-	-	1	-	-	-	-	-	1	-	1	-	-	-
Markušica	3	2	1	1	1	-	-	-	-	1	-	1	-	1	-	-	1	-	-
Negoslavci	2	-	2	-	-	-	-	1	-	-	1	-	-	-	-	-	-	-	-
Nijemci	3	1	3	-	-	-	-	-	1	-	1	-	-	1	-	-	-	-	-
Nuštar	5	5	4	1	-	-	-	-	-	1	-	-	-	1	1	1	1	1	-
Privlaka	5	2	3	2	-	-	-	-	-	1	-	1	-	-	-	2	-	-	1
Stari Jankovci	3	2	1	1	1	-	-	-	1	1	-	-	-	-	1	-	-	-	-
Stari Mikanovci	2	1	2	-	-	-	-	-	-	-	-	-	1	-	-	-	-	1	-
Šitar	-	-	-	-	-	-	-	-	-	-	-	-	-	-	-	-	-	-	-
Tompojevci	-	-	-	-	-	-	-	-	-	-	-	-	-	-	-	-	-	-	-
Tordinci	2	1	2	-	-	-	-	-	1	-	-	-	-	-	-	-	-	-	1
Tovarnik	4	2	3	1	-	-	-	-	1	-	1	-	-	1	-	-	-	-	1
Trpinja	4	2	2	2	-	-	-	-	1	1	-	-	-	-	-	2	-	-	-
Vodinci	2	1	2	-	-	-	-	-	1	-	-	-	-	-	-	-	-	-	1
Vrbanja	4	-	3	1	-	-	-	-	-	-	-	1	1	-	-	-	-	1	1
Splitsko-dalmatinska Split-Dalmatia	211	96	165	43	3	-	-	13	8	24	10	17	17	19	27	16	19	21	20
<i>Gradovi/ Towns</i>																			
Hvar	2	1	2	-	-	-	-	-	-	-	-	-	1	1	-	-	-	-	-
Imotski	2	2	2	-	-	-	-	1	1	-	-	-	-	-	-	-	-	-	-
Kaštela	15	5	10	4	1	-	-	1	1	2	-	2	1	1	-	3	1	3	-
Komiža	2	1	2	-	-	-	-	-	-	-	-	-	2	-	-	-	-	-	-
Makarska	5	1	4	1	-	-	-	-	-	-	-	-	-	1	-	2	-	2	-
Omiš	9	3	7	2	-	-	-	1	1	2	1	2	-	-	-	-	-	1	1
Sinj	7	4	6	1	-	-	-	-	1	1	-	1	1	1	-	-	2	-	-
Solin	12	7	11	1	-	-	-	-	-	5	-	2	1	1	2	-	1	-	-
Split	86	43	64	20	2	-	-	4	2	7	5	11	4	7	8	7	10	13	8
Stari Grad	-	-	-	-	-	-	-	-	-	-	-	-	-	-	-	-	-	-	-
Supetar	1	-	-	1	-	-	-	-	-	-	-	1	-	-	-	-	-	-	-
Trilj	2	-	1	1	-	-	-	-	-	-	-	-	1	-	-	1	-	-	-
Trogir	6	3	6	-	-	-	-	-	-	-	-	1	1	2	1	-	-	-	1
Vis	2	1	2	-	-	-	-	-	-	1	-	-	-	1	-	-	-	-	-
Vrgorac	3	-	2	1	-	-	-	-	-	-	-	-	-	1	1	-	-	-	1
Vrlika	3	-	2	1	-	-	-	-	-	-	1	1	-	1	-	-	-	-	-
<i>Općine/ Municipalities</i>																			
Baška Voda	2	-	2	-	-	-	-	-	-	1	-	-	-	-	-	-	-	-	1
Bol	-	-	-	-	-	-	-	-	-	-	-	-	-	-	-	-	-	-	-
Brela	2	1	2	-	-	-	-	-	-	1	-	-	1	-	-	-	-	-	-
Cista Provo	1	-	-	1	-	-	-	-	-	-	-	-	1	-	-	-	-	-	-
Dicmo	1	1	1	-	-	-	-	-	-	-	-	1	-	-	-	-	-	-	-
Dugi Rat	5	3	4	1	-	-	-	1	1	1	-	-	-	-	-	1	1	-	-
Dugopolje	2	1	1	1	-	-	-	-	-	-	-	-	-	1	-	1	-	-	-
Gradac	-	-	-	-	-	-	-	-	-	-	-	-	-	-	-	-	-	-	-
Hrvace	1	-	-	1	-	-	-	-	-	-	-	-	-	1	-	-	-	-	-
Jelsa	2	1	2	-	-	-	-	1	-	-	-	-	-	1	-	-	-	-	-
Klis	-	-	-	-	-	-	-	-	-	-	-	-	-	-	-	-	-	-	-
Lečevica	3	2	3	-	-	-	-	1	-	1	-	-	-	-	1	-	-	-	-
Lokvičići	-	-	-	-	-	-	-	-	-	-	-	-	-	-	-	-	-	-	-
Lovreć	-	-	-	-	-	-	-	-	-	-	-	-	-	-	-	-	-	-	-
Marina	2	1	1	1	-	-	-	-	-	-	1	-	1	-	-	-	-	-	-
Milna	1	-	1	-	-	-	-	-	-	-	-	-	1	-	-	-	-	-	-
Muč	4	2	3	1	-	-	-	-	-	-	1	-	-	1	-	2	-	-	-
Nerežišća	1	-	1	-	-	-	-	-	-	-	-	-	-	1	-	-	-	-	-
Okrug	1	-	1	-	-	-	-	-	-	-	-	-	-	1	-	-	-	-	-
Otok	3	1	1	2	-	-	-	-	-	1	-	-	-	-	1	-	-	-	1

4.11. NASILNE SMRTI PREMA SPOLU UMRLIH, VRSTI NASILNE SMRTI I MJESECU DOGAĐAJA U 2014. PO ŽUPANIJAMA I GRADOVIMA/OPĆINAMA
VIOLENT DEATHS, BY SEX OF DECEASED, TYPE OF DEATH AND MONTH OF OCCURRENCE, BY COUNTIES AND TOWNS/MUNICIPALITIES, 2014

(nastavak)
(continued)

Županija County of	Ukupno Total	Od toga žene Out of that women	Vrsta nasilne smrti Type of violent death					Mjesec događaja Month of occurrence											
			nesretan slučaj Accident	samo- ubojstvo Suicide	ubojstvo Homicide	posljedica ratnih događanja As cause of war	nepoznata, nerazjaš- njena smrt Unknown cause of death	I.	II.	III.	IV.	V.	VI.	VII.	VIII.	IX.	X.	XI.	XII.
Podbablje	5	2	5	-	-	-	-	-	-	1	-	1	-	-	1	-	2	-	
Podgora	3	-	1	2	-	-	-	1	-	-	-	-	-	-	-	-	-	2	
Podstrana	4	3	4	-	-	-	-	-	1	-	-	-	1	2	-	-	-	-	
Postira	1	1	1	-	-	-	-	-	-	1	-	-	-	-	-	-	-	-	
Prgomet	-	-	-	-	-	-	-	-	-	-	-	-	-	-	-	-	-	-	
Primorski Dolac	-	-	-	-	-	-	-	-	-	-	-	-	-	-	-	-	-	-	
Proložac	1	-	1	-	-	-	-	-	-	-	-	-	-	1	-	-	-	-	
Pučišća	1	-	1	-	-	-	-	1	-	-	-	-	-	-	-	-	-	-	
Runovići	1	1	1	-	-	-	-	-	-	-	-	1	-	-	-	-	-	-	
Seget	2	1	2	-	-	-	-	-	-	1	1	-	-	-	-	-	-	-	
Selca	-	-	-	-	-	-	-	-	-	-	-	-	-	-	-	-	-	-	
Sučuraj	-	-	-	-	-	-	-	-	-	-	-	-	-	-	-	-	-	-	
Sutivan	-	-	-	-	-	-	-	-	-	-	-	-	-	-	-	-	-	-	
Šestanovac	1	1	1	-	-	-	-	-	-	-	-	1	-	-	-	-	-	-	
Šolta	1	1	1	-	-	-	-	-	-	-	-	1	-	-	-	-	-	-	
Tučepi	-	-	-	-	-	-	-	-	-	-	-	-	-	-	-	-	-	-	
Zadvarje	-	-	-	-	-	-	-	-	-	-	-	-	-	-	-	-	-	-	
Zagvozd	-	-	-	-	-	-	-	-	-	-	-	-	-	-	-	-	-	-	
Zmijavci	3	2	3	-	-	-	-	1	-	-	-	-	1	-	-	1	-	-	
Istarska Istria	87	32	61	25	1	-	-	7	5	12	5	5	9	6	7	9	6	10	6
Gradovi/ Towns																			
Buje – Buie	3	1	3	-	-	-	-	-	1	-	-	-	-	-	-	-	1	1	
Buzet	4	2	4	-	-	-	-	1	-	1	-	-	-	1	-	1	-	-	
Labin	5	2	4	1	-	-	-	1	-	1	-	1	-	-	-	-	2	-	
Novigrad – Cittanova	-	-	-	-	-	-	-	-	-	-	-	-	-	-	-	-	-	-	
Pazin	3	2	2	1	-	-	-	-	-	-	1	1	-	1	-	-	-	-	
Poreč – Parenzo	7	1	4	3	-	-	-	2	-	-	1	1	-	1	1	-	1	-	
Pula – Pola	29	7	20	8	1	-	-	1	1	5	2	2	3	4	1	4	1	5	
Rovinj – Rovigno	3	2	2	1	-	-	-	-	-	1	-	1	-	1	-	-	-	-	
Umag – Umago	4	1	2	2	-	-	-	-	-	-	-	1	-	-	-	1	2	-	
Vodnjan – Dignano	2	1	2	-	-	-	-	1	-	-	-	-	-	-	-	1	-	-	
Općine/ Municipalities																			
Bale – Valle	-	-	-	-	-	-	-	-	-	-	-	-	-	-	-	-	-	-	
Barban	2	2	1	1	-	-	-	-	-	-	-	-	1	-	-	1	-	-	
Brtonigla – Verteneglio	1	1	1	-	-	-	-	-	1	-	-	-	-	-	-	-	-	-	
Cerovlje	-	-	-	-	-	-	-	-	-	-	-	-	-	-	-	-	-	-	
Fažana – Fasana	1	-	1	-	-	-	-	-	-	-	-	-	-	-	1	-	-	-	
Fontana – Fontane	1	1	1	-	-	-	-	-	-	-	-	-	-	-	-	-	1	-	
Gračišće	2	-	-	2	-	-	-	-	-	1	-	-	1	-	-	-	-	-	
Grožnjan – Grisignana	1	1	1	-	-	-	-	-	-	1	-	-	-	-	-	-	-	-	
Kanfanar	-	-	-	-	-	-	-	-	-	-	-	-	-	-	-	-	-	-	
Karolja	-	-	-	-	-	-	-	-	-	-	-	-	-	-	-	-	-	-	
Kaštelir-Labinci – Castelliere-S. Domenica	-	-	-	-	-	-	-	-	-	-	-	-	-	-	-	-	-	-	
Kršan	1	-	1	-	-	-	-	-	1	-	-	-	-	-	-	-	-	-	
Lanišće	-	-	-	-	-	-	-	-	-	-	-	-	1	-	-	-	-	-	
Ližnjan – Lisignano	3	2	3	-	-	-	-	-	-	2	-	-	1	-	-	-	-	-	
Lupoglav	-	-	-	-	-	-	-	-	-	-	-	-	-	-	-	-	-	-	
Marčana	2	1	1	1	-	-	-	-	-	-	1	-	-	-	-	-	1	-	
Medulin	1	-	1	-	-	-	-	-	-	1	-	-	-	-	-	-	-	-	
Motovun – Montana	-	-	-	-	-	-	-	-	-	-	-	-	-	-	-	-	-	-	
Oprtalj – Portole	-	-	-	-	-	-	-	-	-	-	-	-	-	-	-	-	-	-	
Piće	1	-	-	1	-	-	-	-	-	-	-	-	-	-	-	-	1	-	
Raša	1	1	-	1	-	-	-	-	-	-	-	-	-	1	-	-	-	-	
Sveta Nedelja	-	-	-	-	-	-	-	-	-	-	-	-	-	-	-	-	-	-	
Sveti Lovreč	2	-	1	1	-	-	-	1	1	-	-	-	-	-	-	-	-	-	
Sveti Petar u Šumi	1	1	1	-	-	-	-	-	-	-	-	-	-	-	1	-	-	-	
Svetvinčenat	1	-	-	1	-	-	-	-	-	-	-	1	-	-	-	-	-	-	
Tar-Vabriga – Torre-Abrega	2	1	2	-	-	-	-	-	-	-	-	-	-	-	1	-	1	-	
Tinjan	-	-	-	-	-	-	-	-	-	-	-	-	-	-	-	-	-	-	
Višnjan – Visignano	1	-	1	-	-	-	-	-	-	-	-	-	-	-	-	1	-	-	
Vižinada – Visinada	2	1	2	-	-	-	-	-	-	-	-	-	-	1	-	-	1	-	
Vrsar – Orsera	-	-	-	-	-	-	-	-	-	-	-	-	-	-	-	-	-	-	
Žminj	1	1	-	1	-	-	-	-	-	-	-	-	-	-	-	-	1	-	

4.11. NASILNE SMRTI PREMA SPOLU UMRLIH, VRSTI NASILNE SMRTI I MJESECU DOGAĐAJA U 2014. PO ŽUPANIJAMA I GRADOVIMA/OPĆINAMA
VIOLENT DEATHS, BY SEX OF DECEASED, TYPE OF DEATH AND MONTH OF OCCURRENCE, BY COUNTIES AND TOWNS/MUNICIPALITIES, 2014

(nastavak)
(continued)

Županija County of	Ukupno Total	Od toga žene Out of that women	Vrsta nasilne smrti Type of violent death					Mjesec događaja Month of occurrence											
			nesretan slučaj Accident	samo- ubojstvo Suicide	ubojstvo Homicide	posljedica ratnih događanja As cause of war	nepoznata, nerazjaš- njena smrt Unknown cause of death	I.	II.	III.	IV.	V.	VI.	VII.	VIII.	IX.	X.	XI.	XII.
Dubrovačko-neretvanska Dubrovnik-Neretva	55	25	44	10	1	-	-	5	3	6	3	6	4	7	4	3	3	5	6
Gradovi/ Towns																			
Dubrovnik	14	3	11	2	1	-	-	-	-	1	-	1	2	4	2	1	-	2	1
Korčula	2	-	1	1	-	-	-	-	-	-	1	-	-	-	-	-	-	-	1
Metković	2	1	2	-	-	-	-	-	-	-	-	1	-	-	-	-	-	-	1
Opuzen	3	1	3	-	-	-	-	-	-	-	-	-	-	-	1	1	1	-	-
Ploče	6	4	3	3	-	-	-	2	1	1	-	-	-	1	-	-	1	-	-
Općine/ Municipalities																			
Blato	2	2	2	-	-	-	-	-	-	1	-	1	-	-	-	-	-	-	-
Dubrovačko primorje	1	1	1	-	-	-	-	1	-	-	-	-	-	-	-	-	-	-	-
Janjina	-	-	-	-	-	-	-	-	-	-	-	-	-	-	-	-	-	-	-
Konavle	8	4	7	1	-	-	-	2	-	-	1	2	-	1	1	-	-	-	1
Kula Norinska	1	-	1	-	-	-	-	-	-	-	-	-	-	-	-	-	-	1	-
Lastovo	1	-	1	-	-	-	-	-	-	-	-	-	-	-	-	-	-	-	1
Lumbarđa	-	-	-	-	-	-	-	-	-	-	-	-	-	-	-	-	-	-	-
Mljet	-	-	-	-	-	-	-	-	-	-	-	-	-	-	-	-	-	-	-
Orebić	2	1	2	-	-	-	-	-	-	-	-	1	-	-	-	-	-	-	1
Pojezerje	2	2	2	-	-	-	-	-	-	1	1	-	-	-	-	-	-	-	-
Slivno	2	2	1	1	-	-	-	-	-	1	-	-	-	-	-	-	-	1	-
Smokvica	-	-	-	-	-	-	-	-	-	-	-	-	-	-	-	-	-	-	-
Ston	4	2	2	2	-	-	-	-	1	-	-	-	-	-	-	1	1	1	-
Trpanj	1	1	1	-	-	-	-	-	-	-	-	-	1	-	-	-	-	-	-
Vela Luka	1	1	1	-	-	-	-	-	1	-	-	-	-	-	-	-	-	-	-
Zažablje	2	-	2	-	-	-	-	-	-	1	-	1	-	-	-	-	-	-	-
Župa dubrovačka	1	-	1	-	-	-	-	-	-	-	-	-	1	-	-	-	-	-	-
Međimurska Međimurje	81	34	56	23	1	-	1	7	8	3	5	7	8	9	4	7	5	9	9
Gradovi/ Towns																			
Čakovec	19	6	14	4	1	-	-	1	2	3	2	1	1	2	1	3	1	1	1
Mursko Središće	8	4	7	1	-	-	-	-	1	-	1	-	-	1	1	-	-	3	1
Prelog	4	-	3	1	-	-	-	-	-	-	-	-	-	1	1	1	1	-	-
Općine/ Municipalities																			
Belica	4	2	4	-	-	-	-	-	-	-	1	-	-	1	-	1	-	-	1
Dekanovec	-	-	-	-	-	-	-	-	-	-	-	-	-	-	-	-	-	-	-
Domašinec	2	1	2	-	-	-	-	1	-	-	-	-	1	-	-	-	-	-	-
Donja Dubrava	-	-	-	-	-	-	-	-	-	-	-	-	-	-	-	-	-	-	-
Donji Kraljevec	5	1	2	3	-	-	-	1	1	-	-	-	2	-	-	-	-	1	-
Donji Vidovec	3	1	2	1	-	-	-	-	1	-	-	-	-	-	-	-	-	1	1
Goričan	3	3	3	-	-	-	-	-	-	-	-	1	-	-	-	-	-	1	1
Gornji Mihaljevec	-	-	-	-	-	-	-	-	-	-	-	-	-	-	-	-	-	-	-
Kotoriba	2	1	-	2	-	-	-	-	-	-	-	-	1	-	-	-	-	-	1
Mala Subotica	-	-	-	-	-	-	-	-	-	-	-	-	-	-	-	-	-	-	-
Nedelišće	13	7	8	5	-	-	-	2	2	-	-	3	2	-	-	2	-	1	1
Orehovica	1	-	-	-	-	-	-	1	-	-	-	1	-	-	-	-	-	-	-
Podturen	2	-	1	1	-	-	-	1	-	-	-	-	1	-	-	-	-	-	-
Pribislavec	1	-	1	-	-	-	-	-	-	-	-	-	1	-	-	-	-	-	-
Selnica	3	2	2	1	-	-	-	-	-	-	-	-	2	-	-	-	-	-	1
Strahoninec	2	1	-	2	-	-	-	-	1	-	1	-	-	-	-	-	-	-	-
Sveta Marija	1	1	1	-	-	-	-	-	-	-	-	-	-	-	1	-	-	-	-
Sveti Juraj na Bregu	-	-	-	-	-	-	-	-	-	-	-	-	-	-	-	-	-	-	-
Sveti Martin na Muri	1	1	1	-	-	-	-	-	-	-	-	-	-	-	-	-	1	-	-
Šenkovec	2	1	2	-	-	-	-	-	1	-	-	-	-	-	-	-	-	1	1
Štrigova	2	-	-	2	-	-	-	1	-	-	-	1	-	-	-	-	-	-	-
Vratišinec	3	2	3	-	-	-	-	-	-	-	-	-	1	-	-	-	1	-	1
Grad Zagreb City of Zagreb	367	156	262	95	5	-	5	26	21	34	29	34	29	37	31	36	45	17	28

4.12. NASILNE SMRTI PREMA STAROSTI UMRLIH U 2014. PO ŽUPANIJAMA I GRADOVIMA/OPĆINAMA
VIOLENT DEATHS, BY AGE OF DECEASED, BY COUNTIES AND TOWNS/MUNICIPALITIES, 2014

Županija County of	Ukupno Total	Godine starosti Age																		80 i više 80 and over	nepo- znato Unknown
		0	1-4	5-9	10-14	15-19	20-24	25-29	30-34	35-39	40-44	45-49	50-54	55-59	60-64	65-69	70-74	75-79			
Republika Hrvatska Republic of Croatia	2 750	1	3	8	6	44	69	76	76	101	82	138	153	201	182	148	178	283	1 000	1	
Zagrebačka Zagreb	195	-	-	1	-	4	5	6	2	8	3	16	18	20	12	11	13	14	62	-	
Gradovi/ Towns																					
Dugo Selo	8	-	-	-	-	-	1	-	-	-	-	1	-	2	-	-	-	-	4	-	
Ivanić-Grad	6	-	-	-	-	-	-	-	-	1	-	-	1	-	-	1	-	1	2	-	
Jastrebarsko	11	-	-	-	-	1	-	-	-	-	-	1	-	-	-	-	-	1	8	-	
Samobor	18	-	-	-	-	-	-	-	-	-	-	3	-	3	1	1	3	4	3	-	
Sveta Nedelja	6	-	-	-	-	-	-	-	1	-	-	-	-	-	-	1	1	1	2	-	
Sveti Ivan Zelina	12	-	-	-	-	1	-	-	-	-	-	1	1	1	2	1	1	-	4	-	
Velika Gorica	28	-	-	-	-	-	1	1	1	1	-	1	5	5	2	-	2	1	8	-	
Vrbovec	6	-	-	-	-	-	-	1	-	-	-	1	-	-	-	-	1	-	3	-	
Zaprešić	16	-	-	-	-	-	1	-	-	2	-	3	1	1	1	2	2	-	3	-	
Općine/ Municipalities																					
Bedenica	3	-	-	-	-	-	-	1	-	-	-	-	2	-	-	-	-	-	-	-	
Bištra	9	-	-	-	-	-	-	2	-	-	-	-	2	2	-	-	1	-	2	-	
Brckovljani	3	-	-	-	-	2	-	-	-	-	-	-	-	-	-	1	-	-	-	-	
Brdovec	11	-	-	-	-	-	1	1	-	-	-	-	1	1	-	-	1	1	5	-	
Dubrava	6	-	-	-	-	-	-	-	-	1	-	-	-	1	-	1	-	-	3	-	
Dubravica	3	-	-	-	-	-	-	-	-	-	-	-	-	1	-	-	-	1	1	-	
Farkaševac	-	-	-	-	-	-	-	-	-	-	-	-	-	-	-	-	-	-	-	-	
Gradec	5	-	-	-	-	-	-	-	-	-	-	-	1	1	1	-	-	1	1	-	
Jakovlje	5	-	-	-	-	-	-	-	-	1	-	-	2	-	-	-	-	1	1	-	
Klinča Sela	7	-	-	-	-	-	-	-	-	-	-	-	-	-	-	1	-	-	6	-	
Kloštar Ivanić	6	-	-	-	-	-	-	-	-	1	-	2	-	-	1	-	-	1	1	-	
Krašić	1	-	-	-	-	-	-	-	-	-	-	1	-	-	-	-	-	-	-	-	
Kravarско	2	-	-	-	-	-	-	-	-	-	-	-	-	-	-	1	-	1	-	-	
Križ	1	-	-	-	-	-	-	-	-	-	-	-	-	-	-	-	-	-	1	-	
Luka	-	-	-	-	-	-	-	-	-	-	-	-	-	-	-	-	-	-	-	-	
Marija Gorica	-	-	-	-	-	-	-	-	-	-	-	-	-	-	-	-	-	-	-	-	
Orle	-	-	-	-	-	-	-	-	-	-	-	-	-	-	-	-	-	-	-	-	
Pisarovina	4	-	-	-	-	-	-	-	-	1	-	-	-	-	-	1	-	-	2	-	
Pokupsko	5	-	-	1	-	-	-	-	-	-	-	-	2	2	-	-	-	-	-	-	
Preseka	-	-	-	-	-	-	-	-	-	-	-	-	-	-	-	-	-	-	-	-	
Pušća	2	-	-	-	-	-	1	-	-	-	-	-	-	-	-	1	-	-	-	-	
Rakovec	-	-	-	-	-	-	-	-	-	-	-	-	-	-	-	-	-	-	-	-	
Rugvica	8	-	-	-	-	-	-	-	-	-	3	2	-	-	1	1	-	-	1	-	
Stupnik	2	-	-	-	-	-	-	-	-	-	-	-	-	-	-	-	-	1	1	-	
Žumberak	1	-	-	-	-	-	-	-	-	-	-	-	-	-	1	-	-	-	-	-	
Krapinsko-zagorska Krapina-Zagorje	103	-	-	-	-	-	2	5	3	3	3	2	10	11	8	12	8	9	27	-	
Gradovi/ Towns																					
Donja Stubica	2	-	-	-	-	-	-	-	-	-	-	-	-	1	-	-	-	1	-	-	
Klanjec	2	-	-	-	-	-	-	-	-	-	-	-	1	-	-	-	-	-	1	-	
Krapina	6	-	-	-	-	-	1	-	-	-	-	-	1	-	1	1	1	1	1	-	
Oroslavje	3	-	-	-	-	-	-	-	-	-	-	-	-	-	1	-	-	-	2	-	
Pregrada	3	-	-	-	-	-	-	-	-	1	-	-	-	-	-	-	-	2	-	-	
Zabok	8	-	-	-	-	-	-	-	-	1	-	-	2	1	-	2	-	-	2	-	
Zlatar	2	-	-	-	-	-	1	-	-	-	-	-	-	-	-	-	1	-	-	-	
Općine/ Municipalities																					
Bedekovčina	8	-	-	-	-	-	1	-	-	-	-	-	1	2	-	-	1	-	3	-	
Budinščina	4	-	-	-	-	-	-	-	-	-	-	-	1	-	-	-	-	-	3	-	
Desinić	1	-	-	-	-	-	-	-	-	-	-	-	-	-	-	-	1	-	-	-	
Đurmanec	1	-	-	-	-	-	-	-	-	-	-	-	-	-	-	-	1	-	-	-	
Gornja Stubica	2	-	-	-	-	-	-	-	-	-	1	-	-	-	-	-	-	-	1	-	
Hrašćina	4	-	-	-	-	-	-	-	-	-	-	-	2	-	1	-	-	-	1	-	
Hum na Sutli	8	-	-	-	-	-	-	1	-	1	-	1	1	1	1	-	-	-	2	-	
Jesenje	-	-	-	-	-	-	-	-	-	-	-	-	-	-	-	-	-	-	-	-	
Konjšćina	5	-	-	-	-	-	-	-	-	-	-	-	-	1	-	1	-	1	2	-	
Kraljevec na Sutli	1	-	-	-	-	-	-	-	-	-	-	-	-	-	-	-	1	-	-	-	
Krapinske Toplice	9	-	-	-	-	-	-	-	-	-	-	-	-	2	2	1	-	-	4	-	
Kumrovec	2	-	-	-	-	-	-	-	-	-	-	-	-	-	1	-	-	1	-	-	
Lobor	4	-	-	-	-	-	-	-	-	-	-	-	-	-	1	-	-	2	1	-	
Mače	2	-	-	-	-	-	-	-	-	1	-	-	-	-	-	1	-	-	-	-	
Marija Bistrica	3	-	-	-	-	-	-	-	-	-	-	1	1	-	-	-	-	-	1	-	
Mihovljan	2	-	-	-	-	-	-	-	1	-	-	1	-	-	-	-	-	-	-	-	
Novi Golubovec	1	-	-	-	-	-	-	-	-	-	-	-	-	-	-	-	-	-	1	-	
Petrovsko	3	-	-	-	-	-	-	-	-	-	-	1	-	-	-	1	1	-	-	-	
Radoboj	1	-	-	-	-	-	-	-	-	-	-	-	-	1	-	-	-	-	-	-	

4.12. NASILNE SMRTI PREMA STAROSTI UMRLIH U 2014. PO ŽUPANIJAMA I GRADOVIMA/OPĆINAMA
VIOLENT DEATHS, BY AGE OF DECEASED, BY COUNTIES AND TOWNS/MUNICIPALITIES, 2014

(nastavak)
(continued)

Županija County of	Ukupno Total	Godine starosti Age																		nepo- znato Unknown		
		0	1-4	5-9	10-14	15-19	20-24	25-29	30-34	35-39	40-44	45-49	50-54	55-59	60-64	65-69	70-74	75-79	80 i više 80 and over			
Stubičke Toplice	-	-	-	-	-	-	-	-	-	-	-	-	-	-	-	-	-	-	-	-	-	
Sveti Križ Začretje	6	-	-	-	-	-	1	3	-	-	-	-	-	-	1	-	1	-	-	-	-	
Tuhelj	5	-	-	-	-	-	-	1	-	-	1	-	-	1	2	-	-	-	-	-	-	
Veliko Trgovišće	3	-	-	-	-	-	-	1	-	-	-	-	-	1	-	-	-	-	1	-	-	
Zagorska Sela	1	-	-	-	-	-	-	-	-	-	-	-	-	-	-	-	-	1	-	-	-	
Zlatar-Bistrica	1	-	-	-	-	-	-	-	-	-	-	-	-	-	-	-	-	-	1	-	-	
Sisačko-moslavačka Sisak-Moslavina	131	-	-	-	1	2	7	3	3	5	2	8	5	10	12	7	8	13	45	-	-	
<i>Gradovi/ Towns</i>																						
Glina	14	-	-	-	-	-	1	-	-	2	-	1	1	-	2	1	-	1	5	-	-	
Hrvatska Kostajnica	2	-	-	-	-	-	-	-	-	-	-	-	-	-	-	-	-	-	2	-	-	
Kutina	20	-	-	-	-	-	2	1	1	-	-	1	-	2	1	-	2	-	10	-	-	
Novska	17	-	-	-	-	-	1	2	-	-	-	-	1	1	2	3	1	3	3	-	-	
Petrinja	14	-	-	-	1	1	-	-	-	-	-	1	2	2	-	2	1	4	4	-	-	
Popovača	4	-	-	-	-	-	1	-	-	-	-	1	-	-	-	-	-	1	1	-	-	
Sisak	31	-	-	-	-	1	2	-	-	1	1	2	1	1	2	2	1	4	13	-	-	
<i>Općine/ Municipalities</i>																						
Donji Kukuruzari	1	-	-	-	-	-	-	-	-	-	-	-	-	-	-	-	-	-	1	-	-	
Dvor	3	-	-	-	-	-	-	-	-	-	-	-	-	-	1	-	-	1	1	-	-	
Gvozd	5	-	-	-	-	-	-	-	1	-	-	1	-	-	-	-	-	2	1	-	-	
Hrvatska Dubica	1	-	-	-	-	-	-	-	-	-	-	-	-	1	-	-	-	-	-	-	-	
Jasenovac	2	-	-	-	-	-	-	-	-	-	-	-	-	-	-	-	-	-	2	-	-	
Lekenik	4	-	-	-	-	-	-	-	-	-	1	-	-	1	1	1	-	-	-	-	-	
Lipovljani	3	-	-	-	-	-	-	-	1	-	1	-	-	-	-	-	-	-	1	-	-	
Majur	1	-	-	-	-	-	-	-	-	1	-	-	-	-	-	-	-	-	-	-	-	
Martinska Ves	1	-	-	-	-	-	-	-	-	-	-	-	-	1	-	-	-	-	-	-	-	
Sunja	4	-	-	-	-	-	-	-	1	-	-	-	-	1	-	-	1	-	1	-	-	
Topusko	2	-	-	-	-	-	-	-	-	-	-	-	1	1	-	-	-	-	-	-	-	
Velika Ludina	2	-	-	-	-	-	-	1	-	-	1	-	-	-	-	-	-	-	-	-	-	
Karlovačka Karlovac	132	-	-	-	-	1	1	2	3	3	3	7	8	8	11	10	8	14	53	-	-	
<i>Gradovi/ Towns</i>																						
Duga Resa	14	-	-	-	-	-	-	1	-	1	-	1	1	1	1	1	1	1	5	-	-	
Karlovac	40	-	-	-	-	-	-	-	-	-	-	5	1	2	3	3	3	4	19	-	-	
Ogulin	7	-	-	-	-	-	-	-	-	1	-	2	1	-	-	-	-	1	2	-	-	
Ozalj	15	-	-	-	-	1	1	-	1	2	-	-	1	2	1	1	1	1	3	-	-	
Slunj	7	-	-	-	-	-	-	1	2	-	-	-	-	-	-	2	-	1	1	-	-	
<i>Općine/ Municipalities</i>																						
Barilović	2	-	-	-	-	-	-	-	-	-	-	-	-	-	-	-	-	-	2	-	-	
Bosiljevo	6	-	-	-	-	-	-	-	-	1	1	1	-	1	1	-	-	-	1	-	-	
Cetingrad	4	-	-	-	-	-	-	-	-	-	-	-	1	1	-	-	-	2	-	-	-	
Draganić	4	-	-	-	-	-	-	-	-	1	-	-	-	-	-	1	2	-	-	-	-	
Generalski Stol	3	-	-	-	-	-	-	-	-	-	-	-	-	-	1	-	-	2	-	-	-	
Josipdol	2	-	-	-	-	-	-	-	-	-	-	-	-	-	1	-	-	1	-	-	-	
Kamanje	2	-	-	-	-	-	-	-	-	-	-	-	1	-	-	-	-	1	-	-	-	
Krnjak	5	-	-	-	-	-	-	-	-	-	-	1	-	1	-	-	-	1	2	-	-	
Lasinja	-	-	-	-	-	-	-	-	-	-	-	-	-	-	-	-	-	-	-	-	-	
Netretić	5	-	-	-	-	-	-	-	-	-	-	-	-	1	-	2	-	2	-	-	-	
Plaški	5	-	-	-	-	-	-	-	-	-	-	-	-	-	-	-	2	3	-	-	-	
Rakovica	3	-	-	-	-	-	-	-	-	-	-	-	-	1	1	-	-	1	-	-	-	
Ribnik	1	-	-	-	-	-	-	-	-	-	-	-	-	-	-	-	-	-	1	-	-	
Saborsko	1	-	-	-	-	-	-	-	-	-	-	-	-	-	-	-	-	-	1	-	-	
Tounj	1	-	-	-	-	-	-	-	-	-	-	-	-	-	-	-	-	-	1	-	-	
Vojnić	4	-	-	-	-	-	-	-	-	-	-	1	-	-	-	-	-	-	3	-	-	
Žakanje	1	-	-	-	-	-	-	-	-	-	-	-	-	-	-	-	-	-	1	-	-	
Varaždinska Varaždin	144	-	-	-	-	2	3	5	4	9	7	10	8	10	9	8	15	13	41	-	-	
<i>Gradovi/ Towns</i>																						
Ivanec	5	-	-	-	-	-	-	-	2	-	-	-	1	1	-	-	-	-	1	-	-	
Lepoglava	10	-	-	-	-	1	-	-	-	1	1	-	1	-	1	-	4	-	1	-	-	
Ludbreg	8	-	-	-	-	-	1	1	-	-	-	-	2	-	2	-	-	2	-	-	-	
Novi Marof	7	-	-	-	-	-	-	-	-	-	-	1	-	1	-	1	1	2	-	-	-	
Varaždin	36	-	-	-	-	2	2	-	3	-	2	3	3	1	1	2	4	13	-	-	-	
Varaždinske Toplice	6	-	-	-	-	-	-	1	-	-	1	-	-	-	-	-	1	2	1	-	-	

4.12. NASILNE SMRTI PREMA STAROSTI UMRLIH U 2014. PO ŽUPANIJAMA I GRADOVIMA/OPĆINAMA
VIOLENT DEATHS, BY AGE OF DECEASED, BY COUNTIES AND TOWNS/MUNICIPALITIES, 2014

(nastavak)
 (continued)

Županija County of	Ukupno Total	Godine starosti Age																80 i više 80 and over	nepo- znato Unknown
		0	1-4	5-9	10-14	15-19	20-24	25-29	30-34	35-39	40-44	45-49	50-54	55-59	60-64	65-69	70-74		
Općine/ Municipalities																			
Bednja	6	-	-	-	-	1	-	-	-	1	-	-	-	-	1	-	1	1	1
Beretinac	1	-	-	-	-	-	-	-	-	-	-	-	-	-	-	-	-	-	1
Breznica	-	-	-	-	-	-	-	-	-	-	-	-	-	-	-	-	-	-	-
Brežnički Hum	-	-	-	-	-	-	-	-	-	-	-	-	-	-	-	-	-	-	-
Cestica	5	-	-	-	-	-	-	-	-	1	-	-	-	-	-	-	-	1	3
Donja Voća	-	-	-	-	-	-	-	-	-	-	-	-	-	-	-	-	-	-	-
Gornji Knežinec	4	-	-	-	-	-	-	-	-	-	3	1	-	-	-	-	-	-	-
Jažabet	6	-	-	-	-	-	-	-	-	1	-	1	-	1	1	-	-	-	2
Klenovnik	2	-	-	-	-	-	-	-	-	1	-	-	-	-	1	-	-	-	-
Ljubešćica	3	-	-	-	-	-	-	-	-	-	-	-	-	2	-	-	-	-	1
Mali Bukovec	8	-	-	-	-	-	-	-	-	-	1	2	1	1	-	-	2	-	1
Martijanec	4	-	-	-	-	-	-	-	-	-	-	-	-	-	1	-	-	-	3
Maruševec	8	-	-	-	-	-	-	1	-	1	1	-	-	-	-	-	1	-	4
Petrijanec	3	-	-	-	-	-	-	-	-	-	-	-	-	-	1	-	-	1	1
Sračinec	2	-	-	-	-	-	-	-	-	-	-	-	-	-	-	-	1	-	1
Sveti Đurd	5	-	-	-	-	-	-	-	-	-	-	-	-	1	1	1	1	1	-
Sveti Ilija	2	-	-	-	-	-	-	-	-	-	-	-	-	-	1	-	1	-	-
Trnovec Bartolovečki	7	-	-	-	-	-	1	1	-	-	-	1	-	-	2	1	1	-	-
Veliki Bukovec	-	-	-	-	-	-	-	-	-	-	-	-	-	-	-	-	-	-	-
Vidovec	6	-	-	-	-	-	-	-	-	-	1	1	-	-	1	-	-	-	3
Vinica	-	-	-	-	-	-	-	-	-	-	-	-	-	-	-	-	-	-	-
Visoko	-	-	-	-	-	-	-	-	-	-	-	-	-	-	-	-	-	-	-
Koprivničko-križevačka Koprivnica-Križevci	75	-	-	1	-	1	4	2	2	1	1	5	8	9	6	5	6	8	16
Gradovi/ Towns																			
Đurđevac	4	-	-	-	-	-	-	-	1	-	-	-	-	1	-	-	1	1	-
Koprivnica	13	-	-	-	-	1	1	1	-	1	1	1	3	1	1	-	-	2	-
Križevci	12	-	-	1	-	-	-	-	1	1	-	3	-	3	1	1	1	-	-
Općine/ Municipalities																			
Drnje	2	-	-	-	-	-	-	-	-	-	-	-	1	-	-	-	1	-	-
Đelekovec	1	-	-	-	-	-	-	-	-	-	-	1	-	-	-	-	-	-	-
Ferdinandovac	2	-	-	-	-	-	-	-	-	-	-	-	-	-	-	-	1	1	-
Gola	1	-	-	-	-	-	-	-	-	-	-	-	-	1	-	-	-	-	-
Gornja Rijeka	2	-	-	-	-	-	-	-	-	-	-	-	-	-	-	-	1	1	-
Hlebine	-	-	-	-	-	-	-	-	-	-	-	-	-	-	-	-	-	-	-
Kalinovac	-	-	-	-	-	-	-	-	-	-	-	-	-	-	-	-	-	-	-
Kalnik	1	-	-	-	-	-	-	-	-	-	-	-	-	-	-	-	1	-	-
Kloštar Podravski	2	-	-	-	-	-	-	-	-	-	-	-	-	2	-	-	-	-	-
Koprivnički Bregi	-	-	-	-	-	-	-	-	-	-	-	-	-	-	-	-	-	-	-
Koprivnički Ivanec	4	-	-	-	-	-	-	-	-	-	-	-	1	-	-	-	-	1	2
Legrad	4	-	-	-	-	-	-	-	-	-	-	1	-	1	-	-	-	2	-
Molve	1	-	-	-	-	-	-	-	-	-	-	-	-	-	1	-	-	-	-
Novigrad Podravski	2	-	-	-	-	-	-	-	-	-	-	-	-	1	-	-	-	-	1
Novo Virje	1	-	-	-	-	-	-	-	-	-	-	-	-	-	-	-	1	-	-
Peteranec	4	-	-	-	-	-	1	-	-	-	-	-	1	-	-	-	-	1	1
Podravske Sesvete	-	-	-	-	-	-	-	-	-	-	-	-	-	-	-	-	-	-	-
Rasinja	2	-	-	-	-	-	-	-	-	-	-	1	-	-	-	-	1	-	-
Sokolovac	3	-	-	-	-	-	-	-	-	-	-	-	-	-	-	-	-	-	3
Sveti Ivan Žabno	6	-	-	-	-	-	2	-	-	-	-	1	1	-	-	-	1	-	1
Sveti Petar Orehovec	4	-	-	-	-	-	-	-	-	-	-	-	1	-	-	1	-	1	1
Virje	4	-	-	-	-	-	-	1	-	-	-	-	-	-	-	2	1	-	-
Bjelovarsko-bilogorska Bjelovar-Bilogora	102	-	-	-	2	3	-	1	2	6	8	6	6	10	9	7	8	6	28
Gradovi/ Towns																			
Bjelovar	17	-	-	-	1	1	-	-	-	1	1	1	-	1	1	2	2	-	6
Čazma	6	-	-	-	-	-	-	-	-	-	2	-	1	1	-	-	-	-	2
Daruvar	11	-	-	-	1	-	-	-	-	2	1	2	2	-	-	-	-	-	3
Garešnica	8	-	-	-	-	-	-	-	-	-	-	-	-	2	1	2	1	1	1
Grubišno Polje	11	-	-	-	-	1	-	-	1	1	-	1	1	-	2	-	1	1	2
Općine/ Municipalities																			
Berek	2	-	-	-	-	-	-	-	-	-	-	-	-	-	1	-	-	-	1
Dežanovac	2	-	-	-	-	-	-	-	-	-	1	-	-	-	-	-	-	-	1
Đulovac	2	-	-	-	-	-	-	-	-	-	1	-	-	-	-	1	-	-	-
Hercegovac	3	-	-	-	-	-	-	-	-	-	-	-	-	1	-	-	-	2	-
Ivanska	2	-	-	-	-	-	-	-	-	-	-	-	-	-	1	-	1	-	-
Kapela	2	-	-	-	-	-	-	-	-	-	-	-	-	1	-	-	-	-	1
Končanica	4	-	-	-	-	-	-	-	-	-	-	-	-	-	-	-	1	-	3

4.12. NASILNE SMRTI PREMA STAROSTI UMRLIH U 2014. PO ŽUPANIJAMA I GRADOVIMA/OPĆINAMA
VIOLENT DEATHS, BY AGE OF DECEASED, BY COUNTIES AND TOWNS/MUNICIPALITIES, 2014

(nastavak)
(continued)

Županija County of	Ukupno Total	Godine starosti Age																	nepo- znato Unknown	
		0	1-4	5-9	10-14	15-19	20-24	25-29	30-34	35-39	40-44	45-49	50-54	55-59	60-64	65-69	70-74	75-79		80 i više 80 and over
Nova Rača	4	-	-	-	-	-	-	-	1	-	1	-	-	-	-	-	-	2	-	
Rovišće	2	-	-	-	-	1	-	-	-	-	-	-	-	-	-	-	-	1	-	
Severin	1	-	-	-	-	-	-	-	-	-	-	-	-	-	-	-	-	1	-	
Sirač	7	-	-	-	-	-	-	-	-	1	-	1	1	1	-	-	-	3	-	
Šandrovac	2	-	-	-	-	-	-	-	-	-	-	-	-	1	-	-	-	1	-	
Štefanje	5	-	-	-	-	-	-	-	-	-	-	-	1	1	1	2	-	-	-	
Velika Pisanica	2	-	-	-	-	-	-	-	1	-	-	-	-	-	-	-	-	1	-	
Velika Trnovitica	1	-	-	-	-	-	-	-	-	-	-	-	-	-	-	-	-	1	-	
Veliki Grđevac	3	-	-	-	-	-	1	1	-	-	-	-	1	-	-	-	-	-	-	
Veliko Trojstvo	5	-	-	-	-	-	-	-	-	1	1	1	1	-	1	-	-	-	-	
Zrinski Topolovac	-	-	-	-	-	-	-	-	-	-	-	-	-	-	-	-	-	-	-	
Primorsko-goranska Primorje-Gorski kotar	217	-	-	1	-	4	4	11	11	13	3	7	7	11	13	10	10	26	86	-
Gradovi/ Towns																				
Bakar	7	-	-	-	-	-	-	-	1	1	-	-	-	-	2	-	-	-	3	-
Cres	3	-	-	-	-	-	1	-	-	-	-	-	-	-	-	1	-	1	-	-
Crikvenica	11	-	-	-	-	-	1	-	-	-	-	-	-	1	2	1	1	5	-	-
Čabar	2	-	-	-	-	-	-	-	-	-	-	1	1	-	-	-	-	-	-	-
Delnice	3	-	-	-	-	-	-	1	1	-	-	-	-	-	-	-	1	-	-	-
Kastav	3	-	-	-	-	-	-	1	1	-	-	-	-	-	-	-	-	1	-	-
Kraljevica	3	-	-	-	-	-	-	-	-	-	-	-	-	-	-	-	-	2	1	-
Krk	6	-	-	-	-	-	1	1	-	1	-	-	-	-	1	-	-	2	-	-
Mali Lošinj	6	-	-	-	-	-	-	1	1	-	1	-	-	-	-	1	-	2	-	-
Novi Vinodolski	4	-	-	-	-	-	-	-	-	-	-	-	-	1	1	-	-	2	-	-
Opatija	6	-	-	-	-	-	-	1	-	-	-	1	-	1	-	-	-	3	-	-
Rab	4	-	-	-	-	-	1	-	-	-	-	-	1	-	-	-	-	2	-	-
Rijeka	106	-	-	-	-	2	3	5	4	2	4	2	9	6	3	5	16	45	-	-
Vrbovsko	3	-	-	-	-	-	1	-	-	-	-	-	-	-	-	-	1	1	-	-
Općine/ Municipalities																				
Baška	-	-	-	-	-	-	-	-	-	-	-	-	-	-	-	-	-	-	-	-
Brod Moravice	-	-	-	-	-	-	-	-	-	-	-	-	-	-	-	-	-	-	-	-
Čavle	4	-	-	-	-	-	1	-	1	-	-	-	-	-	-	-	1	1	-	-
Dobrinj	1	-	-	-	-	-	-	-	-	-	-	-	-	-	-	-	1	-	-	-
Fužine	1	-	-	-	-	-	-	1	-	-	-	-	-	-	-	-	-	-	-	-
Jelenje	3	-	-	-	-	-	-	-	1	-	-	-	-	-	-	-	-	2	-	-
Klana	4	-	-	-	-	-	-	-	1	-	-	-	-	1	-	-	-	2	-	-
Kostrena	2	-	-	-	-	-	-	-	1	-	-	-	-	-	-	1	-	-	-	-
Lokve	1	-	-	-	-	-	-	-	-	-	-	-	-	-	-	-	-	1	-	-
Lopar	-	-	-	-	-	-	-	-	-	-	-	-	-	-	-	-	-	-	-	-
Lovran	4	-	-	-	-	-	1	-	-	-	-	-	-	-	-	-	-	3	-	-
Malinska-Dubašnica	-	-	-	-	-	-	-	-	-	-	-	-	-	-	-	-	-	-	-	-
Matulji	8	-	-	-	-	-	1	-	1	-	-	1	-	-	1	1	1	2	-	-
Mošćenička Draga	1	-	-	-	-	-	-	-	-	-	-	-	-	-	-	-	-	1	-	-
Mrkopalj	1	-	-	-	-	-	-	-	-	-	-	-	-	-	-	-	-	1	-	-
Omišalj	3	-	-	1	-	-	-	1	-	-	-	-	-	-	-	-	-	1	-	-
Punat	1	-	-	-	-	1	-	-	-	-	-	-	-	-	-	-	-	-	-	-
Ravna Gora	2	-	-	-	-	-	-	-	-	-	1	1	-	-	-	-	-	-	-	-
Skrad	1	-	-	-	-	-	-	-	-	-	-	-	-	-	-	1	-	-	-	-
Vinodolska općina	9	-	-	-	-	-	-	1	-	-	-	1	-	1	1	-	2	3	-	-
Viškovo	4	-	-	-	-	1	-	-	1	-	1	-	-	-	-	-	-	1	-	-
Vrbnik	-	-	-	-	-	-	-	-	-	-	-	-	-	-	-	-	-	-	-	-
Ličko-senjska Lika-Senj	66	-	-	-	-	-	3	1	2	-	-	3	3	4	5	3	8	10	24	-
Gradovi/ Towns																				
Gospić	12	-	-	-	-	-	1	-	-	-	-	1	-	2	-	2	1	1	4	-
Novalja	-	-	-	-	-	-	-	-	-	-	-	-	-	-	-	-	-	-	-	-
Otočac	17	-	-	-	-	-	2	-	1	-	-	2	1	-	-	1	3	-	7	-
Senj	5	-	-	-	-	-	-	-	-	-	-	-	-	-	-	-	-	1	4	-
Općine/ Municipalities																				
Brinje	1	-	-	-	-	-	-	-	-	-	-	-	-	-	-	-	-	1	-	-
Donji Lapac	3	-	-	-	-	-	-	-	-	-	-	-	-	2	-	-	-	1	-	-
Karlobag	2	-	-	-	-	-	-	-	-	-	-	-	-	-	1	-	-	1	-	-
Lovinac	2	-	-	-	-	-	-	-	-	-	-	-	-	-	1	-	-	1	-	-
Perušić	6	-	-	-	-	-	-	-	-	-	-	-	1	1	-	-	1	3	-	-
Plitvička Jezera	11	-	-	-	-	-	-	1	-	-	-	1	-	-	-	4	3	2	-	-
Udbina	4	-	-	-	-	-	-	1	-	-	-	-	1	-	-	-	1	1	-	-
Vrhovine	3	-	-	-	-	-	-	-	-	-	-	1	-	-	-	-	1	1	-	-

4.12. NASILNE SMRTI PREMA STAROSTI UMRLIH U 2014. PO ŽUPANIJAMA I GRADOVIMA/OPĆINAMA
VIOLENT DEATHS, BY AGE OF DECEASED, BY COUNTIES AND TOWNS/MUNICIPALITIES, 2014

(nastavak)
(continued)

Županija County of	Ukupno Total	Godine starosti Age																		nepo- znato Unknown
		0	1-4	5-9	10-14	15-19	20-24	25-29	30-34	35-39	40-44	45-49	50-54	55-59	60-64	65-69	70-74	75-79	80 i više 80 and over	
Virovitičko-podravnska Virovitica-Podravina	71	-	-	-	-	-	2	2	3	1	4	3	6	6	7	2	6	10	19	-
Gradovi/ Towns																				
Orahovica	6	-	-	-	-	-	-	-	-	-	1	-	-	-	-	-	2	-	3	-
Slatina	7	-	-	-	-	-	-	-	-	-	-	-	-	3	2	-	-	1	1	-
Virovitica	12	-	-	-	-	-	-	-	2	-	-	-	-	1	1	1	1	2	4	-
Općine/ Municipalities																				
Crnac	-	-	-	-	-	-	-	-	-	-	-	-	-	-	-	-	-	-	-	-
Čačinci	5	-	-	-	-	-	-	1	-	-	-	-	-	-	1	-	1	1	1	-
Čadavica	1	-	-	-	-	-	-	1	-	-	-	-	-	-	-	-	-	-	-	-
Gradina	3	-	-	-	-	-	-	-	-	1	-	-	1	1	-	-	-	-	-	-
Lukač	5	-	-	-	-	-	-	-	-	-	1	-	-	-	2	-	1	1	-	-
Mikleuš	1	-	-	-	-	-	-	-	-	-	-	-	-	-	-	-	-	1	-	-
Nova Bukovica	-	-	-	-	-	-	-	-	-	-	-	-	-	-	-	-	-	-	-	-
Pitomača	6	-	-	-	-	-	1	-	-	-	-	1	-	-	-	1	-	-	3	-
Sopje	5	-	-	-	-	-	-	-	-	1	-	1	-	-	-	-	1	1	1	-
Suhopolje	11	-	-	-	-	-	1	-	-	1	-	3	-	1	-	1	-	2	3	-
Špišić Bukovica	4	-	-	-	-	-	-	-	-	-	-	1	-	1	-	-	-	-	2	-
Voćin	2	-	-	-	-	-	-	-	-	-	-	1	-	-	-	-	-	1	-	-
Zdenci	3	-	-	-	-	-	-	1	-	-	1	-	-	-	-	-	-	-	1	-
Požeško-slavonska Požega-Slavonia	50	-	-	-	-	1	-	1	-	2	2	3	3	7	2	6	2	2	19	-
Gradovi/ Towns																				
Kutjevo	6	-	-	-	-	-	-	-	1	-	1	-	2	-	1	-	-	1	-	-
Lipik	6	-	-	-	-	-	-	-	-	-	1	-	-	-	-	1	-	-	4	-
Pakrac	6	-	-	-	-	-	1	-	-	-	1	1	1	1	1	-	-	-	-	-
Pleternica	2	-	-	-	-	-	-	-	-	-	-	-	-	-	-	-	-	-	2	-
Požega	12	-	-	-	-	-	-	-	-	1	-	-	1	-	3	1	-	6	-	-
Općine/ Municipalities																				
Brestovac	5	-	-	-	-	-	-	-	-	-	-	1	1	-	1	-	-	2	-	-
Čaglin	2	-	-	-	-	-	-	-	-	-	-	-	1	-	-	-	1	-	-	-
Jakšić	-	-	-	-	-	-	-	-	-	-	-	-	-	-	-	-	-	-	-	-
Kaptol	2	-	-	-	-	1	-	-	-	-	-	1	-	-	-	-	-	-	-	-
Velika	9	-	-	-	-	-	-	-	1	1	-	-	1	1	-	-	1	4	-	-
Brodsko-posavska Slavonski Brod-Posavina	91	-	1	1	-	3	-	-	1	5	3	6	2	10	3	4	5	7	40	-
Gradovi/ Towns																				
Nova Gradiška	7	-	1	-	-	1	-	-	1	-	1	-	-	2	-	-	-	-	1	-
Slavonski Brod	28	-	-	1	-	1	-	-	-	2	2	2	-	2	1	1	2	1	13	-
Općine/ Municipalities																				
Bebrina	4	-	-	-	-	-	-	-	-	-	-	-	-	1	-	1	-	-	2	-
Brodski Stupnik	-	-	-	-	-	-	-	-	-	-	-	-	-	-	-	-	-	-	-	-
Bukovlje	2	-	-	-	-	-	-	-	-	-	-	-	-	1	1	-	-	-	-	-
Cernik	3	-	-	-	-	-	-	-	-	-	-	-	-	-	-	1	-	1	1	-
Davor	1	-	-	-	-	-	-	-	-	-	-	-	-	-	-	-	-	1	-	-
Donji Andrijevci	1	-	-	-	-	-	-	-	-	-	-	-	-	-	-	-	-	-	1	-
Dragalić	-	-	-	-	-	-	-	-	-	-	-	-	-	-	-	-	-	-	-	-
Garčin	6	-	-	-	-	-	-	-	-	-	-	1	1	-	1	-	-	1	2	-
Gornja Vrba	1	-	-	-	-	-	-	-	-	-	-	-	-	-	-	-	-	1	-	-
Gornji Bogičevci	6	-	-	-	-	-	-	-	1	-	1	-	-	-	-	-	1	-	3	-
Gundinci	1	-	-	-	-	-	-	-	-	-	-	-	-	-	-	-	-	-	1	-
Klakar	-	-	-	-	-	-	-	-	-	-	-	-	-	-	-	-	-	-	-	-
Nova Kapela	2	-	-	-	-	-	-	-	-	-	-	-	1	-	-	-	-	-	1	-
Okučani	4	-	-	-	-	-	-	-	-	-	-	-	-	1	-	-	-	-	3	-
Oprisavci	1	-	-	-	-	-	-	-	-	-	-	-	-	1	-	-	-	-	-	-
Oriovac	1	-	-	-	-	-	-	-	-	-	-	-	-	-	-	-	-	1	-	-
Podcrkavlje	-	-	-	-	-	-	-	-	-	-	-	-	-	-	-	-	-	-	-	-
Rešetari	4	-	-	-	-	-	-	-	-	-	-	1	-	-	-	-	1	-	2	-
Sibinj	7	-	-	-	-	-	-	-	-	1	-	-	-	1	-	1	-	-	4	-
Sikirevci	1	-	-	-	-	1	-	-	-	-	-	-	-	-	-	-	-	-	-	-
Slavonski Šamac	2	-	-	-	-	-	-	-	-	-	-	-	-	-	-	-	-	-	2	-
Stara Gradiška	2	-	-	-	-	-	-	-	-	-	-	-	-	-	-	-	-	-	2	-
Staro Petrovo Selo	1	-	-	-	-	-	-	-	-	-	-	1	-	-	-	-	-	-	-	-
Velika Kopanica	4	-	-	-	-	-	-	-	-	-	-	-	-	1	-	-	-	1	1	-
Vrbe	-	-	-	-	-	-	-	-	-	-	-	-	-	-	-	-	-	-	-	-
Vrpolje	2	-	-	-	-	-	-	-	1	-	-	-	-	-	-	-	-	-	1	-

4.12. NASILNE SMRTI PREMA STAROSTI UMRLIH U 2014. PO ŽUPANIJAMA I GRADOVIMA/OPĆINAMA
VIOLENT DEATHS, BY AGE OF DECEASED, BY COUNTIES AND TOWNS/MUNICIPALITIES, 2014

(nastavak)
(continued)

Županija County of	Ukupno Total	Godine starosti Age																		nepo- znato Unknown
		0	1-4	5-9	10-14	15-19	20-24	25-29	30-34	35-39	40-44	45-49	50-54	55-59	60-64	65-69	70-74	75-79	80 i više 80 and over	
Zadarska Zadar	119	-	-	-	1	-	2	6	4	3	5	7	6	4	5	5	13	16	41	1
<i>Gradovi/ Towns</i>																				
Benkovac	12	-	-	-	-	-	-	-	-	-	1	-	-	-	1	-	-	3	7	-
Biograd na Moru	-	-	-	-	-	-	-	-	-	-	-	-	-	-	-	-	-	-	-	-
Nin	3	-	-	-	-	-	-	-	1	-	-	-	-	-	1	-	-	-	1	-
Obrovac	2	-	-	-	-	-	-	-	-	-	1	-	-	-	-	-	-	1	-	-
Pag	2	-	-	-	-	-	-	1	-	-	-	-	-	-	-	-	-	-	1	-
Zadar	45	-	-	-	1	-	1	2	1	1	3	2	4	2	2	2	4	4	15	1
<i>Općine/ Municipalities</i>																				
Bibinje	2	-	-	-	-	-	-	-	-	-	1	-	-	-	-	1	-	-	-	-
Galovac	2	-	-	-	-	-	-	1	-	-	-	-	-	-	-	-	1	-	-	-
Gračac	6	-	-	-	-	-	-	-	-	-	-	-	-	-	2	1	1	1	1	-
Jasenice	-	-	-	-	-	-	-	-	-	-	-	-	-	-	-	-	-	-	-	-
Kali	-	-	-	-	-	-	-	-	-	-	-	-	-	-	-	-	-	-	-	-
Kolan	-	-	-	-	-	-	-	-	-	-	-	-	-	-	-	-	-	-	-	-
Kukljica	2	-	-	-	-	-	-	-	-	-	-	-	-	-	-	-	-	-	2	-
Lišane Ostrovičke	1	-	-	-	-	-	-	-	-	1	-	-	-	-	-	-	-	-	-	-
Novigrad	2	-	-	-	-	-	-	-	-	-	-	-	-	-	-	-	-	1	1	-
Pakoštane	4	-	-	-	-	-	-	-	1	-	-	-	-	-	-	-	-	3	-	-
Pašman	5	-	-	-	-	-	-	-	-	-	-	-	1	1	-	-	-	-	3	-
Polača	1	-	-	-	-	-	-	-	-	-	-	-	-	-	-	-	-	-	1	-
Poličnik	1	-	-	-	-	-	-	-	-	-	-	-	-	-	-	-	1	-	-	-
Posedarje	3	-	-	-	-	-	-	1	-	-	-	-	-	-	-	-	1	-	1	-
Povljana	-	-	-	-	-	-	-	-	-	-	-	-	-	-	-	-	-	-	-	-
Preko	3	-	-	-	-	-	-	-	-	-	1	-	-	-	-	-	1	-	1	-
Privlaka	2	-	-	-	-	-	-	-	-	-	-	-	-	-	-	-	-	-	2	-
Ražanac	2	-	-	-	-	-	-	-	-	-	-	-	-	-	-	-	1	1	-	-
Sali	2	-	-	-	-	-	-	-	-	1	-	-	-	-	-	-	-	-	1	-
Stankovci	1	-	-	-	-	-	-	-	-	-	-	-	-	-	-	-	-	-	1	-
Starigrad	1	-	-	-	-	-	-	-	-	-	-	-	-	1	-	-	-	-	-	-
Sukošan	2	-	-	-	-	-	-	1	-	-	-	-	-	-	-	-	-	-	1	-
Sveti Filip i Jakov	3	-	-	-	-	-	-	-	1	-	-	1	-	-	-	-	-	1	-	-
Škabrnja	3	-	-	-	-	-	1	1	-	-	-	-	-	-	-	-	-	-	1	-
Tkon	2	-	-	-	-	-	-	-	-	-	-	-	-	-	-	-	1	1	-	-
Vir	3	-	-	-	-	-	-	-	-	1	-	-	1	-	-	1	-	-	-	-
Vrsi	1	-	-	-	-	-	-	-	-	-	-	-	-	-	-	-	-	-	1	-
Zemunik Donji	1	-	-	-	-	-	-	-	-	-	-	-	-	-	-	-	1	-	-	-
Osječko-baranjska Osijek-Baranja	246	-	-	-	1	5	6	6	6	5	8	4	12	16	16	16	16	38	91	-
<i>Gradovi/ Towns</i>																				
Beli Manastir	7	-	-	-	-	-	-	-	-	-	-	-	-	1	1	-	-	2	3	-
Belišće	15	-	-	-	-	-	1	-	-	-	-	-	3	-	2	3	1	-	5	-
Donji Miholjac	6	-	-	-	-	-	-	-	-	-	-	-	-	-	1	-	-	2	3	-
Đakovo	22	-	-	-	1	-	-	-	1	-	1	-	1	2	1	-	2	3	10	-
Našice	17	-	-	-	-	-	2	1	1	-	-	-	-	2	2	1	1	1	6	-
Osijek	69	-	-	-	-	3	2	4	3	3	3	1	4	5	4	3	4	9	21	-
Valpovo	13	-	-	-	-	-	-	1	1	1	1	-	-	-	1	1	1	-	6	-
<i>Općine/ Municipalities</i>																				
Antunovac	3	-	-	-	-	-	-	-	-	-	-	-	-	-	1	-	-	1	1	-
Bilje	4	-	-	-	-	1	-	-	-	-	-	-	-	-	-	-	-	1	2	-
Bizovac	3	-	-	-	-	-	-	-	-	-	-	-	-	1	-	1	-	1	-	-
Čeminac	3	-	-	-	-	-	-	-	-	-	-	-	1	1	-	-	-	-	1	-
Čepin	10	-	-	-	-	-	-	-	-	-	1	1	-	1	1	1	1	2	2	-
Darda	3	-	-	-	-	-	-	-	-	-	-	-	-	-	-	-	-	1	2	-
Donja Motičina	1	-	-	-	-	-	-	-	-	-	-	-	-	-	-	-	1	-	-	-
Draž	4	-	-	-	-	-	-	-	-	-	-	-	-	-	1	-	1	-	2	-
Drenje	1	-	-	-	-	-	-	-	-	-	-	-	-	-	-	-	-	1	-	-
Đurđenovac	5	-	-	-	-	1	-	-	-	1	-	-	-	-	-	1	-	-	2	-
Erdut	8	-	-	-	-	-	-	-	-	-	-	1	-	1	-	1	-	1	4	-
Ernestinovo	1	-	-	-	-	-	-	-	-	-	-	-	-	-	-	-	-	-	1	-
Feričanci	1	-	-	-	-	-	-	-	-	-	-	-	-	-	-	-	1	-	-	-
Gorjani	1	-	-	-	-	-	-	-	-	-	-	-	-	-	-	-	-	-	1	-
Jagodnjak	3	-	-	-	-	-	-	-	-	-	-	-	-	-	-	-	-	1	2	-
Kneževi Vinogradi	5	-	-	-	-	-	-	-	-	-	-	-	-	-	-	-	1	2	2	-
Koška	3	-	-	-	-	-	1	-	-	-	1	-	-	-	1	-	-	-	-	-
Levanjska Varoš	3	-	-	-	-	-	-	-	-	-	-	-	-	1	-	-	-	1	1	-
Magadenovac	2	-	-	-	-	-	-	-	-	-	-	-	-	-	-	-	1	-	1	-
Marijanci	1	-	-	-	-	-	-	-	-	-	-	-	-	-	-	-	-	-	1	-
Petlovac	4	-	-	-	-	-	-	-	-	-	-	-	-	-	-	1	-	-	3	-

4.12. NASILNE SMRTI PREMA STAROSTI UMRLIH U 2014. PO ŽUPANIJAMA I GRADOVIMA/OPĆINAMA
VIOLENT DEATHS, BY AGE OF DECEASED, BY COUNTIES AND TOWNS/MUNICIPALITIES, 2014

(nastavak)
(continued)

Županija County of	Ukupno Total	Godine starosti Age																	80 i više 80 and over	nepo- znato Unknown
		0	1-4	5-9	10-14	15-19	20-24	25-29	30-34	35-39	40-44	45-49	50-54	55-59	60-64	65-69	70-74	75-79		
Petrijevci	4	-	-	-	-	-	-	-	-	1	-	-	-	-	-	-	1	1	-	
Podgorač	1	-	-	-	-	-	-	-	-	-	-	-	-	-	-	-	-	1	-	
Podravska Moslavina	-	-	-	-	-	-	-	-	-	-	-	-	-	-	-	-	-	-	-	
Popovac	2	-	-	-	-	-	-	-	-	-	-	-	-	-	1	-	-	1	-	
Punitovci	2	-	-	-	-	-	-	-	-	-	-	-	-	-	-	-	-	1	1	
Satnica Đakovačka	1	-	-	-	-	-	-	-	-	-	-	-	-	-	-	-	-	-	1	
Semeljci	2	-	-	-	-	-	-	-	-	-	-	-	-	-	-	-	-	1	1	
Strizivojna	3	-	-	-	-	-	-	-	-	-	-	1	-	-	-	-	-	2	-	
Šodolovci	5	-	-	-	-	-	-	-	-	-	-	1	-	-	1	1	-	2	-	
Trnava	4	-	-	-	-	-	-	-	-	-	1	-	-	-	-	-	-	1	2	
Viljevo	2	-	-	-	-	-	-	-	-	-	-	-	-	-	-	-	-	1	1	
Viškovci	1	-	-	-	-	-	-	-	-	-	-	1	-	-	-	-	-	-	-	
Vladislavci	1	-	-	-	-	-	-	-	-	-	-	-	-	-	1	-	-	-	-	
Vuka	-	-	-	-	-	-	-	-	-	-	-	-	-	-	-	-	-	-	-	
Šibensko-kninska Šibenik-Knin	98	-	-	-	-	2	2	2	1	1	3	5	4	3	5	4	6	12	48	-
Gradovi/ Towns																				
Drniš	6	-	-	-	-	-	-	-	-	-	-	-	-	1	-	-	-	-	5	-
Knin	17	-	-	-	-	-	1	-	1	-	1	1	-	1	1	1	3	7	-	
Skradin	5	-	-	-	-	-	-	-	-	-	-	1	-	1	-	-	-	3	-	
Šibenik	32	-	-	-	-	2	1	-	-	1	-	1	-	1	2	2	2	4	16	
Vodice	11	-	-	-	-	-	-	1	-	-	1	2	-	-	1	1	2	3	-	
Općine/ Municipalities																				
Bilice	1	-	-	-	-	-	-	-	-	-	-	-	-	-	-	-	-	1	-	
Biskupija	2	-	-	-	-	-	-	-	-	-	-	-	-	-	-	-	-	1	1	
Civljane	2	-	-	-	-	-	-	-	-	-	-	-	-	-	-	-	-	-	2	
Ervenik	1	-	-	-	-	-	-	-	-	-	-	-	-	-	-	-	-	-	1	
Kijevo	1	-	-	-	-	-	-	-	-	-	-	-	-	-	-	-	-	-	1	
Kistanje	7	-	-	-	-	-	-	-	-	-	-	-	1	1	-	1	1	3	-	
Murter-Kornati	2	-	-	-	-	-	-	-	-	1	-	-	-	-	-	1	-	-	-	
Pirovac	1	-	-	-	-	-	-	-	-	-	-	1	-	-	-	-	-	-	-	
Primošten	4	-	-	-	-	-	1	-	-	-	-	1	-	-	-	-	-	2	-	
Promina	-	-	-	-	-	-	-	-	-	-	-	-	-	-	-	-	-	-	-	
Rogoznica	1	-	-	-	-	-	-	-	-	-	-	-	-	-	-	-	-	-	1	
Ružić	1	-	-	-	-	-	-	-	-	-	1	-	-	-	-	-	-	-	-	
Tisno	2	-	-	-	-	-	-	-	-	1	-	-	-	-	-	-	-	-	1	
Tribunj	-	-	-	-	-	-	-	-	-	-	-	-	-	-	-	-	-	-	-	
Unešić	2	-	-	-	-	-	-	-	-	-	-	-	-	-	-	-	-	-	2	
Vukovarsko-srijemska Vukovar-Sirmium	109	1	-	1	1	3	3	5	1	-	2	9	9	6	4	4	4	14	42	-
Gradovi/ Towns																				
Ilok	5	-	-	-	-	-	-	-	-	-	1	1	1	-	-	-	-	-	2	
Otok	8	1	-	-	-	2	-	-	-	-	2	-	-	1	-	1	-	1	-	
Vinkovci	18	-	-	-	-	-	-	-	-	1	1	2	1	-	1	2	1	9	-	
Vukovar	8	-	-	-	-	-	1	-	-	-	1	1	-	-	1	-	1	3	-	
Županja	7	-	-	-	-	-	1	-	-	-	-	2	-	1	-	-	1	2	-	
Općine/ Municipalities																				
Andrijaševci	1	-	-	-	-	-	-	-	-	-	-	1	-	-	-	-	-	-	-	
Babina Greda	-	-	-	-	-	-	-	-	-	-	-	-	-	-	-	-	-	-	-	
Bogdanovci	-	-	-	-	-	-	-	-	-	-	-	-	-	-	-	-	-	-	-	
Borovo	3	-	-	-	-	-	-	-	-	1	-	-	-	-	-	-	-	-	2	
Bošnjaci	1	-	-	-	-	1	-	-	-	-	-	-	-	-	-	-	-	-	-	
Cerna	3	-	-	-	-	-	-	-	-	-	1	-	-	-	-	1	1	-	-	
Drenovci	5	-	-	-	-	-	1	-	-	-	-	-	1	1	-	-	-	2	-	
Gradište	1	-	-	-	-	-	-	-	-	-	-	-	-	-	-	-	1	-	-	
Gunja	4	-	-	-	1	-	-	-	-	-	-	-	-	1	-	-	-	2	-	
Ivankovo	3	-	-	-	-	-	-	-	-	-	-	-	-	-	-	-	-	-	3	
Jarmina	-	-	-	-	-	-	-	-	-	-	-	-	-	-	-	-	-	-	-	
Lovas	3	-	-	-	-	-	-	-	-	-	1	-	-	-	1	-	1	-	-	
Markušica	3	-	-	-	-	-	-	-	-	-	-	-	-	-	-	-	-	1	2	
Negoslavci	2	-	-	1	-	-	-	-	-	-	-	-	-	-	-	-	-	-	1	
Njemci	3	-	-	-	-	-	-	1	-	-	-	-	-	-	-	-	-	-	2	
Nuštar	5	-	-	-	-	-	-	-	-	-	-	-	-	-	1	-	1	3	-	
Privlaka	5	-	-	-	-	-	-	2	-	-	-	-	1	-	-	-	-	2	-	
Stari Jankovci	3	-	-	-	-	-	-	-	-	-	1	1	-	-	-	-	1	-	-	
Stari Mikanovci	2	-	-	-	-	-	-	1	-	-	-	-	-	-	-	-	-	-	1	
Štitar	-	-	-	-	-	-	-	-	-	-	-	-	-	-	-	-	-	-	-	
Tompojevci	-	-	-	-	-	-	-	-	-	-	-	-	-	-	-	-	-	-	-	

4.12. NASILNE SMRTI PREMA STAROSTI UMRLIH U 2014. PO ŽUPANIJAMA I GRADOVIMA/OPĆINAMA
VIOLENT DEATHS, BY AGE OF DECEASED, BY COUNTIES AND TOWNS/MUNICIPALITIES, 2014

(nastavak)
(continued)

Županija County of	Ukupno Total	Godine starosti Age																	80 i više 80 and over	nepo- znato Unknown
		0	1-4	5-9	10-14	15-19	20-24	25-29	30-34	35-39	40-44	45-49	50-54	55-59	60-64	65-69	70-74	75-79		
Tordinci	2	-	-	-	-	-	-	-	-	-	-	-	-	-	-	-	-	1	1	-
Tovarnik	4	-	-	-	-	-	-	-	-	-	-	-	1	-	-	-	-	1	2	-
Trpinja	4	-	-	-	-	-	-	-	-	-	1	-	1	-	-	-	-	1	1	-
Vodinci	2	-	-	-	-	-	-	-	-	-	-	-	-	1	-	-	-	1	-	-
Vrbanja	4	-	-	-	-	-	-	1	1	-	-	-	-	-	-	-	-	1	1	-
Splitsko-dalmatinska Split-Dalmatia	211	-	-	-	-	3	12	4	5	6	4	9	3	14	9	7	6	21	108	-
Gradovi/ Towns																				
Hvar	2	-	-	-	-	-	-	-	-	-	-	-	-	1	-	-	-	-	1	-
Imotski	2	-	-	-	-	-	-	-	-	-	-	-	-	-	-	-	-	-	2	-
Kaštela	15	-	-	-	-	1	-	-	-	-	-	1	-	1	-	-	-	2	10	-
Komiža	2	-	-	-	-	-	-	-	1	-	-	-	-	-	-	-	-	-	1	-
Makarska	5	-	-	-	-	-	1	1	-	-	-	-	-	-	-	-	-	-	3	-
Omiš	9	-	-	-	-	1	-	-	1	-	-	1	-	1	-	-	-	1	4	-
Sinj	7	-	-	-	-	-	1	1	-	1	-	-	-	-	-	-	-	1	3	-
Solin	12	-	-	-	-	-	1	-	1	2	-	-	-	-	-	-	-	3	5	-
Split	86	-	-	-	-	-	7	1	2	3	2	3	3	4	3	4	2	4	48	-
Stari Grad	-	-	-	-	-	-	-	-	-	-	-	-	-	-	-	-	-	-	-	-
Supetar	1	-	-	-	-	-	-	-	-	-	-	-	-	-	-	-	-	1	-	-
Trilj	2	-	-	-	-	-	-	-	-	-	-	-	-	-	1	-	-	1	-	-
Trogir	6	-	-	-	-	-	-	-	-	-	-	1	-	-	1	1	-	-	3	-
Vis	2	-	-	-	-	-	-	-	-	-	-	-	-	-	-	-	-	-	2	-
Vrgorac	3	-	-	-	-	-	-	-	-	-	-	-	-	-	-	-	-	-	3	-
Vrlika	3	-	-	-	-	-	-	1	-	-	-	-	-	-	-	-	-	1	1	-
Općine/ Municipalities																				
Baška Voda	2	-	-	-	-	-	-	-	-	-	-	-	-	-	-	-	-	1	1	-
Bol	-	-	-	-	-	-	-	-	-	-	-	-	-	-	-	-	-	-	-	-
Brela	2	-	-	-	-	-	-	-	-	-	-	1	-	-	-	1	-	-	-	-
Cista Provo	1	-	-	-	-	-	-	-	-	-	-	-	-	-	1	-	-	-	-	-
Dicmo	1	-	-	-	-	-	-	-	-	-	-	-	-	-	-	-	-	-	1	-
Dugi Rat	5	-	-	-	-	-	-	-	-	-	-	1	-	-	1	-	1	1	1	-
Dugopolje	2	-	-	-	-	-	-	-	-	-	-	-	-	1	-	-	-	1	-	-
Gradac	-	-	-	-	-	-	-	-	-	-	-	-	-	-	-	-	-	-	-	-
Hrvace	1	-	-	-	-	-	-	-	-	-	-	-	-	-	-	-	-	1	-	-
Jelsa	2	-	-	-	-	-	-	-	-	-	-	1	-	-	-	-	-	-	1	-
Klis	-	-	-	-	-	-	-	-	-	-	-	-	-	-	-	-	-	-	-	-
Lečevica	3	-	-	-	-	-	-	-	-	-	-	-	-	-	-	-	1	-	2	-
Lokvičići	-	-	-	-	-	-	-	-	-	-	-	-	-	-	-	-	-	-	-	-
Lovreč	-	-	-	-	-	-	-	-	-	-	-	-	-	-	-	-	-	-	-	-
Marina	2	-	-	-	-	-	-	-	-	-	-	-	-	-	-	1	-	-	1	-
Milna	1	-	-	-	-	-	-	-	-	-	-	-	-	-	-	-	-	-	1	-
Muč	4	-	-	-	-	1	1	-	-	-	-	-	-	-	-	-	-	2	-	-
Nerežišća	1	-	-	-	-	-	-	-	-	-	-	-	-	-	1	-	-	-	-	-
Okrug	1	-	-	-	-	-	-	-	-	-	1	-	-	-	-	-	-	-	-	-
Otok	3	-	-	-	-	-	-	-	-	-	-	-	-	1	1	-	-	-	1	-
Podbablje	5	-	-	-	-	-	-	-	-	-	-	-	-	1	-	-	-	1	3	-
Podgora	3	-	-	-	-	-	-	-	-	-	-	1	-	1	-	-	-	-	1	-
Podstrana	4	-	-	-	-	-	-	-	-	-	-	-	-	1	-	-	-	1	2	-
Postira	1	-	-	-	-	-	-	-	-	-	-	-	-	-	-	-	-	-	1	-
Prgomet	-	-	-	-	-	-	-	-	-	-	-	-	-	-	-	-	-	-	-	-
Primorski Dolac	-	-	-	-	-	-	-	-	-	-	-	-	-	-	-	-	-	-	-	-
Proložac	1	-	-	-	-	-	-	-	-	-	-	-	-	1	-	-	-	-	-	-
Pučišća	1	-	-	-	-	-	-	-	-	-	-	-	-	-	-	-	1	-	-	-
Runovići	1	-	-	-	-	-	-	-	-	-	-	-	-	-	-	-	1	-	-	-
Seget	2	-	-	-	-	-	-	-	-	-	-	-	-	1	-	-	-	-	1	-
Selca	-	-	-	-	-	-	-	-	-	-	-	-	-	-	-	-	-	-	-	-
Sućuraj	-	-	-	-	-	-	-	-	-	-	-	-	-	-	-	-	-	-	-	-
Sutivan	-	-	-	-	-	-	-	-	-	-	-	-	-	-	-	-	-	-	-	-
Šestanovac	1	-	-	-	-	-	-	-	-	-	-	-	-	-	-	-	-	-	1	-
Šolta	1	-	-	-	-	-	-	-	-	-	-	-	-	-	-	-	-	1	-	-
Tučepi	-	-	-	-	-	-	-	-	-	-	-	-	-	-	-	-	-	-	-	-
Zadvarje	-	-	-	-	-	-	-	-	-	-	-	-	-	-	-	-	-	-	-	-
Zagvozd	-	-	-	-	-	-	-	-	-	-	-	-	-	-	-	-	-	-	-	-
Zmijavci	3	-	-	-	-	-	1	-	-	-	-	-	-	-	-	-	-	1	1	-
Istarska Istria	87	-	-	2	-	1	4	2	5	6	1	4	6	4	6	3	5	4	34	-
Gradovi/ Towns																				
Buje – Buie	3	-	-	-	-	-	1	-	-	-	-	-	-	-	-	-	1	-	1	-
Buzet	4	-	-	-	-	-	-	-	-	-	-	-	-	-	1	-	-	-	3	-

4.12. NASILNE SMRTI PREMA STAROSTI UMRLIH U 2014. PO ŽUPANIJAMA I GRADOVIMA/OPĆINAMA
VIOLENT DEATHS, BY AGE OF DECEASED, BY COUNTIES AND TOWNS/MUNICIPALITIES, 2014

(nastavak)
(continued)

Županija County of	Ukupno Total	Godine starosti Age																	80 i više 80 and over	nepo- znato Unknown
		0	1-4	5-9	10-14	15-19	20-24	25-29	30-34	35-39	40-44	45-49	50-54	55-59	60-64	65-69	70-74	75-79		
Labin	5	-	-	1	-	-	-	-	-	-	-	-	-	-	-	-	1	1	2	-
Novigrad – Cittanova	-	-	-	-	-	-	-	-	-	-	-	-	-	-	-	-	-	-	-	-
Pazin	3	-	-	-	-	-	-	-	1	-	-	-	1	-	-	1	-	-	-	-
Poreč – Parenzo	7	-	-	-	-	-	-	-	1	1	1	-	-	-	2	-	-	-	2	-
Pula – Pola	29	-	-	1	-	1	1	1	2	3	-	2	2	1	1	1	1	2	10	-
Rovinj – Rovigno	3	-	-	-	-	-	-	-	-	-	-	1	1	-	-	-	-	-	1	-
Umag – Umago	4	-	-	-	-	-	-	-	1	1	-	-	1	-	-	-	-	-	1	-
Vodnjan – Dignano	2	-	-	-	-	-	-	-	-	-	-	-	-	-	-	1	-	-	1	-
<i>Općine/ Municipalities</i>																				
Bale – Valle	-	-	-	-	-	-	-	-	-	-	-	-	-	-	-	-	-	-	-	-
Barban	2	-	-	-	-	-	-	-	-	-	-	-	-	-	1	-	-	-	1	-
Brtonigla – Verteneglio	1	-	-	-	-	-	-	-	-	-	-	-	-	-	-	-	-	-	1	-
Cerovlje	-	-	-	-	-	-	-	-	-	-	-	-	-	-	-	-	-	-	-	-
Fažana – Fasana	1	-	-	-	-	-	-	-	-	-	-	-	-	-	-	-	-	-	1	-
Funtana – Fontane	1	-	-	-	-	-	-	-	-	-	-	-	-	-	-	-	-	-	1	-
Gračišće	2	-	-	-	-	-	-	-	-	1	-	-	-	-	-	-	-	-	1	-
Grožnjan – Grisignana	1	-	-	-	-	-	-	-	-	-	-	-	-	-	-	-	-	-	1	-
Kanfanar	-	-	-	-	-	-	-	-	-	-	-	-	-	-	-	-	-	-	-	-
Karolja	-	-	-	-	-	-	-	-	-	-	-	-	-	-	-	-	-	-	-	-
Kaštelir-Labinci – Castelliere-S. Domenica	-	-	-	-	-	-	-	-	-	-	-	-	-	-	-	-	-	-	-	-
Kršan	1	-	-	-	-	-	-	-	-	-	-	-	-	-	-	-	-	-	1	-
Lanišće	-	-	-	-	-	-	-	-	-	-	-	-	-	-	-	-	-	-	-	-
Ližnjan – Lisignano	3	-	-	-	-	-	-	-	-	-	-	-	-	-	-	-	1	1	1	-
Lupoglav	-	-	-	-	-	-	-	-	-	-	-	-	-	-	-	-	-	-	-	-
Marčana	2	-	-	-	-	-	-	1	-	-	-	-	-	1	-	-	-	-	-	-
Međulin	1	-	-	-	-	-	-	-	-	-	-	1	-	-	-	-	-	-	-	-
Motovun – Montana	-	-	-	-	-	-	-	-	-	-	-	-	-	-	-	-	-	-	-	-
Oprtalj – Portole	-	-	-	-	-	-	-	-	-	-	-	-	-	-	-	-	-	-	-	-
Piće	1	-	-	-	-	-	1	-	-	-	-	-	-	-	-	-	-	-	-	-
Raša	1	-	-	-	-	-	-	-	-	-	-	-	-	-	-	-	-	-	1	-
Sveta Nedelja	-	-	-	-	-	-	-	-	-	-	-	-	-	-	-	-	-	-	-	-
Sveti Lovreč	2	-	-	-	-	-	-	-	-	-	-	-	-	1	-	-	-	-	1	-
Sveti Petar u Šumi	1	-	-	-	-	-	-	-	-	-	-	-	-	-	-	-	-	-	1	-
Svetvinčenat	1	-	-	-	-	-	-	-	-	-	-	1	-	-	-	-	-	-	-	-
Tar-Vabriga – Torre-Abrega	2	-	-	-	-	-	1	-	-	-	-	-	-	-	-	-	-	-	1	-
Tinjan	-	-	-	-	-	-	-	-	-	-	-	-	-	-	-	-	-	-	-	-
Višnjan – Visignano	1	-	-	-	-	-	-	-	-	-	-	1	-	-	-	-	-	-	-	-
Vižinada – Visinada	2	-	-	-	-	-	-	-	-	-	-	-	-	1	-	1	-	-	-	-
Vrsar – Orsera	-	-	-	-	-	-	-	-	-	-	-	-	-	-	-	-	-	-	-	-
Žminj	1	-	-	-	-	-	-	-	-	-	-	-	-	-	-	-	-	-	1	-
Dubrovačko-neretvanska <i>Dubrovnik-Neretva</i>	55	-	-	-	-	2	1	3	2	-	1	5	1	4	1	2	6	4	23	-
<i>Gradovi/ Towns</i>																				
Dubrovnik	14	-	-	-	-	-	-	3	1	-	-	2	-	2	-	-	2	2	2	-
Korčula	2	-	-	-	-	-	-	-	-	-	-	-	1	-	-	-	-	-	1	-
Metković	2	-	-	-	-	-	-	-	-	-	-	-	-	-	-	-	-	-	2	-
Opuzen	3	-	-	-	-	-	-	-	-	-	-	-	-	1	-	-	1	-	1	-
Ploče	6	-	-	-	-	-	-	-	-	-	-	2	-	1	-	-	-	-	3	-
<i>Općine/ Municipalities</i>																				
Blato	2	-	-	-	-	-	-	-	-	-	-	-	-	-	-	-	-	-	2	-
Dubrovačko primorje	1	-	-	-	-	-	-	-	-	-	-	-	-	-	-	-	-	-	1	-
Janjina	-	-	-	-	-	-	-	-	-	-	-	-	-	-	-	-	-	-	-	-
Konavle	8	-	-	-	-	1	-	-	1	-	1	1	-	-	1	1	-	-	2	-
Kula Norinska	1	-	-	-	-	1	-	-	-	-	-	-	-	-	-	-	-	-	-	-
Lastovo	1	-	-	-	-	-	-	-	-	-	-	-	-	-	-	-	-	-	1	-
Lumbarda	-	-	-	-	-	-	-	-	-	-	-	-	-	-	-	-	-	-	-	-
Mljet	-	-	-	-	-	-	-	-	-	-	-	-	-	-	-	-	-	-	-	-
Orebić	2	-	-	-	-	-	-	-	-	-	-	-	-	-	-	-	-	-	2	-
Pojezerje	2	-	-	-	-	-	-	-	-	-	-	-	-	-	-	-	-	-	2	-
Slivno	2	-	-	-	-	-	-	-	-	-	-	-	-	-	-	1	1	-	-	-
Smokvica	-	-	-	-	-	-	-	-	-	-	-	-	-	-	-	-	-	-	-	-
Ston	4	-	-	-	-	-	1	-	-	-	-	-	-	-	1	-	-	1	1	-
Trpanj	1	-	-	-	-	-	-	-	-	-	-	-	-	-	-	-	-	-	1	-
Vela Luka	1	-	-	-	-	-	-	-	-	-	-	-	-	-	-	-	-	-	1	-
Zažabljje	2	-	-	-	-	-	-	-	-	-	-	-	-	-	-	1	-	-	1	-
Župa dubrovačka	1	-	-	-	-	-	-	-	-	-	-	-	-	-	-	-	1	-	-	-

4.12. NASILNE SMRTI PREMA STAROSTI UMRLIH U 2014. PO ŽUPANIJAMA I GRADOVIMA/OPĆINAMA
VIOLENT DEATHS, BY AGE OF DECEASED, BY COUNTIES AND TOWNS/MUNICIPALITIES, 2014

(nastavak)
 (continued)

Županija County of	Ukupno Total	Godine starosti Age																		80 i više 80 and over	nepo- znato Unknown
		0	1-4	5-9	10-14	15-19	20-24	25-29	30-34	35-39	40-44	45-49	50-54	55-59	60-64	65-69	70-74	75-79			
Međimurska Međimurje	81	-	-	-	-	1	3	3	2	2	1	6	6	8	5	3	7	4	30	-	
Gradovi/ Towns																					
Čakovec	19	-	-	-	-	-	-	2	1	-	1	1	1	1	-	2	4	-	6	-	
Mursko Središće	8	-	-	-	-	-	-	-	-	1	-	-	2	-	1	-	-	-	4	-	
Prelog	4	-	-	-	-	-	-	-	-	1	-	1	-	1	-	-	1	-	-	-	
Općine/ Municipalities																					
Belica	4	-	-	-	-	-	1	-	1	-	-	-	-	-	-	-	-	-	2	-	
Dekanovec	-	-	-	-	-	-	-	-	-	-	-	-	-	-	-	-	-	-	-	-	
Domašinec	2	-	-	-	-	-	-	-	-	-	-	-	-	1	-	-	-	-	1	-	
Donja Dubrava	-	-	-	-	-	-	-	-	-	-	-	-	-	-	-	-	-	-	-	-	
Donji Kraljevec	5	-	-	-	-	-	1	-	-	-	-	1	1	1	-	-	-	-	1	-	
Donji Vidovec	3	-	-	-	-	-	-	-	-	-	-	-	-	-	1	-	1	1	-	-	
Goričan	3	-	-	-	-	-	-	-	-	-	-	-	-	-	-	-	-	-	-	3	
Gornji Mihaljevec	-	-	-	-	-	-	-	-	-	-	-	-	-	-	-	-	-	-	-	-	
Kotoriba	2	-	-	-	-	-	-	-	-	-	-	-	-	1	-	-	-	1	-	-	
Mala Subotica	-	-	-	-	-	-	-	-	-	-	-	-	-	-	-	-	-	-	-	-	
Nedelišće	13	-	-	-	-	1	-	1	-	-	-	1	1	1	1	-	1	1	5	-	
Orehovica	1	-	-	-	-	-	-	-	-	-	-	-	-	1	-	-	-	-	-	-	
Podturen	2	-	-	-	-	-	-	-	-	-	2	-	1	-	-	1	-	-	-	-	
Pribislavec	1	-	-	-	-	-	-	-	-	-	-	-	1	-	-	-	-	-	-	-	
Selnica	3	-	-	-	-	-	-	-	-	-	-	1	-	-	-	-	-	1	1	-	
Strahoninec	2	-	-	-	-	-	-	-	-	-	-	-	-	-	1	1	-	-	-	-	
Sveta Marija	1	-	-	-	-	-	-	-	-	-	-	-	-	-	-	-	-	-	1	-	
Sveti Juraj na Bregu	-	-	-	-	-	-	-	-	-	-	-	-	-	-	-	-	-	-	-	-	
Sveti Martin na Muri	1	-	-	-	-	-	-	-	-	-	-	-	-	-	-	-	-	-	1	-	
Šenkovec	2	-	-	-	-	-	-	-	-	-	2	-	-	-	-	-	-	-	2	-	
Štrigova	2	-	-	-	-	-	1	-	-	-	-	-	-	1	-	-	-	-	-	-	
Vratišinec	3	-	-	-	-	-	-	-	-	-	-	-	-	-	-	-	-	-	3	-	
Grad Zagreb City of Zagreb	367	-	2	1	-	6	5	6	14	22	18	13	22	26	34	19	18	38	123	-	

4.13. NESRETNI SLUČAJEVI PREMA SPOLU UMRLIH I VRSTI NESRETNOG SLUČAJA U 2014. PO ŽUPANIJAMA
ACCIDENTS, BY SEX OF DECEASED AND TYPE OF ACCIDENT, BY COUNTIES, 2014

Županija County of	Ukupno Total	Od toga žene Out of that women	Vrsta nesretnog slučaja Type of accident						
			nesreća na poslu Accident at work	nesreća pri odlasku/ dolasku na posao Accident when going to/from work	nesreća u školi Accident in school	nesreća pri dolasku/ odlasku iz škole Accident when going to/from school	prometna nesreća ¹⁾ Traffic accident ¹⁾	nesreća kod kuće Accident at home	ostalo Other
Republika Hrvatska Republic of Croatia	1 978	923	23	7	1	1	364	552	1 030
Zagrebačka Zagreb	131	53	3	1	-	-	25	33	69
Krapinsko-zagorska Krapina-Zagorje	68	32	2	-	-	-	12	10	44
Sisačko-moslavačka Sisak-Moslavina	96	49	-	1	-	-	24	27	44
Karlovačka Karlovac	99	45	1	-	-	-	17	31	50
Varaždinska Varaždin	101	34	3	-	-	-	16	22	60
Koprivničko-križevačka Koprivnica-Križevci	47	17	1	-	-	-	12	19	15
Bjelovarsko-bilogorska Bjelovar-Bilogora	66	25	3	-	-	1	17	21	24
Primorsko-goranska Primorje-Gorski kotar	163	74	-	1	-	-	30	36	96
Ličko-senjska Lika-Senj	45	16	-	-	-	-	7	9	29
Virovitičko-podravska Virovitica-Podravina	50	21	1	1	-	-	12	16	20
Požeško-slavonska Požega-Slavonia	32	17	1	-	-	-	2	13	16
Brodsko-posavska Slavonski Brod-Posavina	62	36	-	1	-	-	9	23	29
Zadarska Zadar	83	44	2	-	-	-	17	14	50
Osječko-baranjska Osijek-Baranja	182	89	3	1	1	-	18	74	85
Šibensko-kninska Šibenik-Knin	87	50	-	-	-	-	19	27	41
Vukovarsko-srijemska Vukovar-Sirmium	78	38	-	-	-	-	13	20	45
Splitsko-dalmatinska Split-Dalmatia	165	86	-	-	-	-	29	46	90
Istarska Istria	61	25	-	-	-	-	19	17	25
Dubrovačko-neretvanska Dubrovnik-Neretva	44	19	-	-	-	-	11	12	21
Međimurska Međimurje	56	29	1	-	-	-	8	17	30
Grad Zagreb City of Zagreb	262	124	2	1	-	-	47	65	147

1) Isključuju se nesreće pri dolasku/odlasku s posla ili iz škole.

1) Accidents when going to/from work or school are excluded.

4.14. SAMOUBOJSTVA I UBOJSTVA PREMA SPOLU I STAROSTI UMRLIH U 2014. PO ŽUPANIJAMA
SUICIDES AND HOMICIDES, BY SEX AND AGE OF DECEASED, BY COUNTIES, 2014

Županija County of	Samoubojstva Suicide									Ubojstva Homicide								
	ukupno Total	od toga žene Out of that women	starost umrlih Age of deceased							ukupno Total	od toga žene Out of that women	starost umrlih Age of deceased						
			do 14 godina Up to 14 years	15 – 24	25 – 39	40 – 54	55 – 69	70 i više 70 and over	nepo- znato Un- known			do 14 godina Up to 14 years	15 – 24	25 – 39	40 – 54	55 – 69	70 i više 70 and over	nepo- znato Un- known
Republika Hrvatska Republic of Croatia	722	186	1	49	92	177	211	192	-	38	21	2	3	7	8	11	7	-
Zagrebačka Zagreb	62	15	-	6	4	21	19	12	-	2	1	-	-	-	2	-	-	-
Krapinsko-zagorska Krapina-Zagorje	35	7	-	1	7	7	11	9	-	-	-	-	-	-	-	-	-	-
Sisačko-moslavačka Sisak-Moslavina	32	8	-	3	5	8	4	12	-	3	1	-	-	-	1	2	-	-
Karlovačka Karlovac	32	6	-	1	2	10	12	7	-	-	-	-	-	-	-	-	-	-
Varaždinska Varaždin	41	5	-	3	6	12	8	12	-	1	-	-	-	1	-	-	-	-
Koprivničko-križevačka Koprivnica-Križevci	27	7	-	3	3	8	10	3	-	1	-	-	-	-	-	1	-	-
Bjelovarsko-bilogorska Bjelovar-Bilogora	35	13	1	2	5	8	9	10	-	1	1	-	-	-	-	1	-	-
Primorsko-goranska Primorje-Gorski kotar	48	11	-	-	11	6	16	15	-	5	3	-	1	2	-	-	2	-
Ličko-senjska Lika-Senj	19	6	-	-	-	3	6	10	-	1	1	-	-	-	-	1	-	-
Virovitičko-podravska Virovitica-Podravina	21	6	-	1	1	5	6	8	-	-	-	-	-	-	-	-	-	-
Požeško-slavonska Požega-Slavonia	17	5	-	1	1	4	7	4	-	1	1	-	-	-	-	-	1	-
Brodsko-posavska Slavonski Brod-Posavina	24	9	-	3	2	6	9	4	-	4	2	1	-	2	-	1	-	-
Zadarska Zadar	33	12	-	1	2	11	6	13	-	2	-	-	-	-	1	1	-	-
Osječko-baranjska Osijek-Baranja	61	13	-	4	8	11	25	13	-	3	2	-	-	1	1	-	1	-
Šibensko-kninska Šibenik-Knin	11	3	-	1	-	3	5	2	-	-	-	-	-	-	-	-	-	-
Vukovarsko-srijemska Vukovar-Sirmium	28	9	-	3	2	11	5	7	-	3	1	-	1	-	1	-	1	-
Splitsko-dalmatinska Split-Dalmatia	43	8	-	4	5	6	12	16	-	3	2	-	1	1	-	1	-	-
Istarska Istria	25	7	-	2	6	2	6	9	-	1	-	-	-	-	-	-	1	-
Dubrovačko-neretvanska Dubrovnik-Neretva	10	5	-	1	2	4	2	1	-	1	1	-	-	-	-	1	-	-
Međimurska Međimurje	23	4	-	1	2	9	9	2	-	1	1	-	-	-	1	-	-	-
Grad Zagreb City of Zagreb	95	27	-	8	18	22	24	23	-	5	4	1	-	-	1	2	1	-

**5. SKLOPLJENI BRAKOV
*MARRIAGES***

5.1. SKLOPLJENI BRAKOV I PREMA STAROSTI ŽENIKA I NEVJESTE U 2014. PO ŽUPANIJAMA I GRADOVIMA/OPĆINAMA
MARRIAGES, BY AGE OF GROOM AND BRIDE, BY COUNTIES AND TOWNS/MUNICIPALITIES, 2014

Županija County of	Ukupno Total	Starost ženika Age of groom							Starost nevjeste Age of bride						
		do 19 godina Up to 19 years	20 – 24	25 – 29	30 – 39	40 – 59	60 i više 60 and over	nepo- znato Unknown	do 19 godina Up to 19 years	20 – 24	25 – 29	30 – 39	40 – 59	60 i više 60 and over	nepo- znato Unknown
Republika Hrvatska Republic of Croatia	19 501	118	2 086	6 731	7 927	2 188	450	1	742	4 299	7 423	5 427	1 397	204	9
Zagrebačka Zagreb	1 502	9	171	549	587	157	29	-	46	354	573	417	98	13	1
Gradovi/ Towns															
Dugo Selo	103	-	14	35	40	11	3	-	1	27	39	28	7	1	-
Ivanić-Grad	63	1	6	20	26	8	2	-	2	19	20	13	8	1	-
Jastrebarsko	84	1	12	29	33	6	3	-	6	20	33	21	4	-	-
Samobor	182	-	8	70	80	22	2	-	1	30	77	63	11	-	-
Sveta Nedelja	83	3	6	38	32	3	1	-	1	21	37	21	3	-	-
Sveti Ivan Zelina	77	-	7	38	28	4	-	-	2	29	26	20	-	-	-
Velika Gorica	278	1	32	85	120	33	7	-	9	55	103	88	18	5	-
Vrbovec	72	-	14	21	29	8	-	-	1	19	30	14	8	-	-
Zaprešić	123	-	9	36	64	12	2	-	1	17	43	53	7	1	1
Općine/ Municipalities															
Bedenica	6	-	1	2	2	-	1	-	-	1	3	1	-	1	-
Bistra	30	-	2	16	9	2	1	-	-	9	8	11	1	1	-
Brckovljani	38	1	6	12	16	3	-	-	4	7	16	9	2	-	-
Brdovec	47	-	4	22	13	7	1	-	1	8	24	8	5	1	-
Dubrava	23	-	2	6	7	7	1	-	1	7	2	8	5	-	-
Dubravica	8	-	3	3	2	-	-	-	-	4	3	1	-	-	-
Farkaševac	7	1	1	3	1	1	-	-	1	4	1	-	1	-	-
Gradec	19	1	2	7	7	2	-	-	1	6	5	5	2	-	-
Jakovlje	18	-	4	8	6	-	-	-	1	7	7	3	-	-	-
Klinča Sela	28	-	2	15	10	1	-	-	-	11	11	6	-	-	-
Kloštar Ivanić	30	-	2	13	10	5	-	-	-	6	13	8	3	-	-
Krašić	8	-	3	4	1	-	-	-	1	3	4	-	-	-	-
Krvarsko	6	-	2	2	2	-	-	-	-	3	2	-	1	-	-
Križ	41	-	4	14	15	6	2	-	3	5	19	11	2	1	-
Luka	5	-	1	3	1	-	-	-	2	1	1	-	-	-	-
Marija Gorica	10	-	1	3	2	4	-	-	-	-	5	5	-	-	-
Orle	6	-	3	2	-	1	-	-	1	3	-	2	-	-	-
Pisarovina	13	-	2	5	2	3	1	-	1	4	4	3	1	-	-
Pokupsko	12	-	3	3	5	1	-	-	1	5	4	1	1	-	-
Preseka	4	-	3	-	1	-	-	-	-	2	2	-	-	-	-
Pušća	17	-	4	6	5	1	1	-	1	3	7	4	2	-	-
Rakovec	6	-	1	3	1	1	-	-	1	1	2	1	1	-	-
Rugvica	38	-	6	17	12	2	1	-	1	13	16	5	3	-	-
Štupnik	14	-	1	7	5	1	-	-	1	3	6	3	1	-	-
Žumberak	3	-	-	1	-	2	-	-	-	1	-	-	1	1	-
Krapinsko-zagorska Krapina-Zagorje	617	5	94	247	215	48	8	-	31	199	222	124	37	4	-
Gradovi/ Towns															
Donja Stubica	30	-	4	16	8	2	-	-	-	8	13	9	-	-	-
Klanjec	19	-	5	9	4	1	-	-	3	8	5	1	2	-	-
Krapina	48	-	6	17	21	4	-	-	1	13	17	15	2	-	-
Oroslavje	26	-	1	5	14	4	2	-	1	2	11	10	-	2	-
Pregrada	36	-	3	18	9	6	-	-	1	14	12	4	5	-	-
Zabok	36	-	2	11	20	3	-	-	-	8	12	14	2	-	-
Zlatar	32	1	4	15	9	3	-	-	3	11	13	3	2	-	-
Općine/ Municipalities															
Bedekovčina	40	-	13	12	12	3	-	-	2	18	14	4	2	-	-
Budišćina	13	-	3	3	7	-	-	-	1	6	3	2	1	-	-
Desinić	14	-	2	7	4	-	1	-	1	7	3	2	1	-	-
Đurmanec	21	-	4	12	4	1	-	-	-	9	11	-	1	-	-
Gornja Stubica	22	-	1	16	3	2	-	-	-	9	7	4	2	-	-
Hrašćina	8	-	2	3	2	-	1	-	-	5	2	-	-	1	-
Hum na Sutli	19	-	1	8	8	2	-	-	-	8	4	5	2	-	-
Jesenje	8	-	3	2	3	-	-	-	-	3	3	2	-	-	-
Konjšćina	11	-	1	5	5	-	-	-	2	4	3	2	-	-	-
Kraljevec na Sutli	7	-	1	2	2	1	1	-	-	1	4	-	2	-	-
Krapinske Toplice	15	-	3	4	7	1	-	-	1	7	3	3	1	-	-
Kumrovec	11	-	4	3	2	2	-	-	-	4	3	4	-	-	-
Lobor	10	-	2	4	3	-	1	-	-	4	4	-	2	-	-
Mače	14	-	2	9	3	-	-	-	1	7	6	-	-	-	-
Marija Bistrica	24	-	9	9	5	1	-	-	2	13	5	3	1	-	-
Mihovljan	7	-	-	3	3	1	-	-	1	2	2	1	1	-	-
Novi Golubovec	6	-	2	2	2	-	-	-	-	5	-	1	-	-	-
Petrovsko	19	1	3	5	9	1	-	-	2	5	5	7	-	-	-
Radoboj	14	-	-	7	6	1	-	-	-	3	8	2	1	-	-

5.1. SKLOPLJENI BRAKOV I NEVJESTE PREMA STAROSTI ŽENIKA I NEVJESTE U 2014. PO ŽUPANIJAMA I GRADOVIMA/OPĆINAMA
MARRIAGES, BY AGE OF GROOM AND BRIDE, BY COUNTIES AND TOWNS/MUNICIPALITIES, 2014

(nastavak)
(continued)

Županija County of	Ukupno Total	Starost ženika Age of groom							Starost nevjeste Age of bride						
		do 19 godina Up to 19 years	20 – 24	25 – 29	30 – 39	40 – 59	60 i više 60 and over	nepo- znato Unknown	do 19 godina Up to 19 years	20 – 24	25 – 29	30 – 39	40 – 59	60 i više 60 and over	nepo- znato Unknown
Stubičke Toplice	16	1	-	4	7	3	1	-	1	1	6	5	3	-	-
Sveti Križ Začretje	33	2	7	13	10	1	-	-	5	7	12	8	1	-	-
Tuheiž	10	-	2	3	4	1	-	-	1	2	3	3	1	-	-
Veliko Trgovišće	32	-	4	11	14	2	1	-	2	4	18	7	-	1	-
Zagorska Sela	5	-	-	1	3	1	-	-	-	1	3	-	1	-	-
Zlatar-Bistrica	11	-	-	8	2	1	-	-	-	-	7	3	1	-	-
Sisačko-moslavačka Sisak-Moslavina	725	3	82	241	267	108	24	-	33	176	251	171	74	18	2
Gradovi/ Towns															
Glina	29	-	4	8	11	4	2	-	4	5	10	6	3	1	-
Hrvatska Kostajnica	15	-	1	4	6	3	1	-	2	6	4	-	2	1	-
Kutina	97	-	12	27	36	17	5	-	2	22	38	24	6	5	-
Novska	51	-	9	20	15	7	-	-	6	17	15	9	4	-	-
Petrinja	120	1	11	37	54	10	7	-	5	31	34	37	9	4	-
Popovača	57	1	10	24	15	5	2	-	4	17	19	13	2	2	-
Sisak	189	-	13	65	77	30	4	-	5	31	73	55	21	3	1
Općine/ Municipalities															
Donji Kukuruzari	6	1	-	2	1	2	-	-	-	2	2	1	1	-	-
Dvor	24	-	5	6	9	3	1	-	1	9	7	4	3	-	-
Gvozd	9	-	-	5	1	3	-	-	-	2	4	2	1	-	-
Hrvatska Dubica	9	-	2	-	5	2	-	-	2	-	2	3	2	-	-
Jasenovac	4	-	-	1	3	-	-	-	-	2	-	-	1	-	1
Lekenik	25	-	4	9	8	4	-	-	-	9	8	4	4	-	-
Lipovljani	15	-	-	6	7	2	-	-	-	5	6	3	1	-	-
Majur	6	-	-	2	3	1	-	-	-	-	3	2	1	-	-
Martinska Ves	12	-	1	8	2	1	-	-	-	7	4	-	1	-	-
Sunja	24	-	3	7	6	7	1	-	-	2	10	5	6	1	-
Topusko	18	-	4	5	5	4	-	-	-	3	9	2	4	-	-
Veika Ludina	15	-	3	5	3	3	1	-	2	6	3	1	2	1	-
Karlovačka Karlovac	517	1	58	189	194	58	16	1	14	125	201	131	38	8	-
Gradovi/ Towns															
Duga Resa	52	-	4	21	20	6	1	-	-	17	20	8	6	1	-
Karlovac	212	1	16	76	90	23	6	-	3	35	94	62	16	2	-
Ogulin	54	-	6	19	20	7	2	-	-	11	20	19	4	-	-
Ozalj	33	-	2	18	7	3	2	1	-	15	10	5	1	2	-
Slunj	13	-	3	5	4	1	-	-	2	5	5	-	1	-	-
Općine/ Municipalities															
Barilović	19	-	7	5	5	1	1	-	-	8	7	2	1	1	-
Bosiljevo	5	-	-	3	1	-	1	-	-	2	1	1	1	-	-
Cetingrad	7	-	3	2	2	-	-	-	-	5	1	1	-	-	-
Draganić	13	-	3	3	5	2	-	-	-	4	4	5	-	-	-
Generalski Stol	13	-	1	4	4	4	-	-	1	3	3	5	1	-	-
Josipdol	17	-	1	8	7	1	-	-	1	2	7	7	-	-	-
Kamanje	4	-	-	2	2	-	-	-	-	-	2	2	-	-	-
Krnjak	2	-	1	1	-	-	-	-	2	-	-	-	-	-	-
Lasinja	7	-	1	2	4	-	-	-	1	2	2	1	1	-	-
Netretić	14	-	-	9	2	2	1	-	1	3	8	1	1	-	-
Plaški	10	-	1	1	6	2	-	-	1	1	2	4	1	1	-
Rakovica	12	-	3	4	4	1	-	-	1	4	4	2	1	-	-
Ribnik	1	-	1	-	-	-	-	-	-	-	1	-	-	-	-
Saborsko	1	-	-	-	-	1	-	-	-	-	-	1	-	-	-
Tounj	7	-	-	2	4	1	-	-	-	2	3	1	1	-	-
Vojnić	16	-	5	2	4	3	2	-	1	5	4	3	2	1	-
Žakanje	5	-	-	2	3	-	-	-	-	1	3	1	-	-	-
Varaždinska Varaždin	695	4	93	254	276	64	4	-	42	185	265	172	29	2	-
Gradovi/ Towns															
Ivanec	62	-	9	23	28	2	-	-	8	19	19	15	1	-	-
Lepoglava	30	-	5	10	9	6	-	-	3	4	11	9	3	-	-
Ludbreg	37	1	6	11	14	5	-	-	1	13	12	9	2	-	-
Novi Marof	57	-	13	24	16	3	1	-	3	17	26	9	1	1	-
Varaždin	175	-	11	53	89	19	3	-	3	30	66	61	14	1	-
Varaždinske Toplice	21	-	3	6	9	3	-	-	2	6	8	5	-	-	-

5.1. SKLOPLJENI BRAKOV I NEVJESTE U 2014. PO ŽUPANIJAMA I GRADOVIMA/OPĆINAMA
MARRIAGES, BY AGE OF GROOM AND BRIDE, BY COUNTIES AND TOWNS/MUNICIPALITIES, 2014

(nastavak)
(continued)

Županija County of	Ukupno Total	Starost ženika Age of groom						Starost nevjeste Age of bride							
		do 19 godina Up to 19 years	20 – 24	25 – 29	30 – 39	40 – 59	60 i više 60 and over	nepo- znato Unknown	do 19 godina Up to 19 years	20 – 24	25 – 29	30 – 39	40 – 59	60 i više 60 and over	nepo- znato Unknown
<i>Općine/ Municipalities</i>															
Bednja	14	-	1	8	4	1	-	-	1	3	9	-	1	-	-
Beretinec	11	-	2	6	3	-	-	-	2	2	7	-	-	-	-
Breznica	8	-	1	3	3	1	-	-	-	2	4	2	-	-	-
Breznički Hum	7	-	-	4	3	-	-	-	-	4	2	1	-	-	-
Cestica	16	-	6	2	4	4	-	-	-	8	5	3	-	-	-
Donja Voća	12	-	3	6	2	1	-	-	1	6	1	4	-	-	-
Gornji Kneginec	26	1	2	5	14	4	-	-	2	7	10	5	2	-	-
Jažabet	15	-	3	4	7	1	-	-	-	5	5	5	-	-	-
Klenovnik	7	1	2	-	2	2	-	-	1	2	3	1	-	-	-
Ljubešćica	11	-	-	6	4	1	-	-	1	1	5	4	-	-	-
Mali Bukovec	9	-	-	5	3	1	-	-	2	1	5	1	-	-	-
Martijanec	14	-	2	7	5	-	-	-	-	4	7	3	-	-	-
Maruševac	18	-	2	11	4	1	-	-	-	6	7	5	-	-	-
Petrijanec	19	-	1	9	6	3	-	-	2	5	4	7	1	-	-
Sračinec	30	-	8	7	13	2	-	-	3	7	14	5	1	-	-
Sveti Đurđ	10	-	1	7	2	-	-	-	-	4	4	2	-	-	-
Sveti Ilija	14	1	-	5	6	2	-	-	3	4	2	4	1	-	-
Tmovec Bartolovečki	28	-	6	9	13	-	-	-	2	7	11	7	1	-	-
Veliki Bukovec	3	-	-	3	-	-	-	-	-	2	1	-	-	-	-
Vidovec	17	-	1	8	6	2	-	-	-	6	7	3	1	-	-
Vinica	17	-	4	9	4	-	-	-	2	7	6	2	-	-	-
Visoko	7	-	1	3	3	-	-	-	-	3	4	-	-	-	-
<i>Koprivničko-križevačka Koprivnica-Križevci</i>	486	5	66	172	185	45	13	-	29	128	156	133	34	6	-
<i>Gradovi/ Towns</i>															
Đurđevac	39	1	5	15	17	-	1	-	5	7	13	13	1	-	-
Koprivnica	135	3	20	39	56	15	2	-	5	37	37	44	11	1	-
Križevci	92	-	4	43	34	6	5	-	4	15	35	29	7	2	-
<i>Općine/ Municipalities</i>															
Drnje	11	-	1	5	5	-	-	-	-	2	6	2	1	-	-
Đelekovec	3	-	-	-	3	-	-	-	-	1	-	2	-	-	-
Ferdinandovac	10	-	1	1	8	-	-	-	-	2	5	3	-	-	-
Gola	12	1	4	3	3	1	-	-	3	5	3	-	-	1	-
Gornja Rijeka	6	-	1	2	2	1	-	-	1	2	2	1	-	-	-
Hlebine	8	-	1	2	3	1	1	-	3	1	2	2	-	-	-
Kalinovac	6	-	-	2	4	-	-	-	3	1	2	-	-	-	-
Kalnik	4	-	-	3	1	-	-	-	-	2	2	-	-	-	-
Kloštar Podravski	11	-	3	4	3	1	-	-	-	6	2	2	1	-	-
Koprivnički Bregi	7	-	-	3	3	1	-	-	-	-	5	1	1	-	-
Koprivnički Ivanec	12	-	2	3	5	2	-	-	-	3	6	2	1	-	-
Legrad	9	-	-	3	4	2	-	-	-	-	3	6	-	-	-
Molve	5	-	1	3	1	-	-	-	1	2	1	1	-	-	-
Novigrad Podravski	8	-	3	3	-	2	-	-	3	1	2	2	-	-	-
Novo Virje	2	-	1	1	-	-	-	-	-	2	-	-	-	-	-
Peteranec	19	-	2	7	6	3	1	-	2	5	7	2	2	1	-
Podravske Sesvete	6	-	-	4	1	1	-	-	-	3	1	1	1	-	-
Rasinja	15	-	3	3	4	3	2	-	2	2	5	2	4	-	-
Sokolovac	14	-	1	5	6	2	-	-	-	6	2	6	-	-	-
Sveti Ivan Žabno	21	-	7	3	8	2	1	-	-	8	6	5	1	1	-
Sveti Petar Orehovec	10	-	3	5	2	-	-	-	1	5	3	1	-	-	-
Virje	21	-	3	10	6	2	-	-	2	6	8	4	1	-	-
<i>Bjelovarsko-bilogorska Bjelovar-Bilogora</i>	519	6	66	182	204	51	10	-	38	138	173	125	39	6	-
<i>Gradovi/ Towns</i>															
Bjelovar	143	-	13	41	74	12	3	-	3	30	53	44	11	2	-
Čazma	46	1	8	18	13	4	2	-	7	9	16	10	3	1	-
Daruvar	59	-	6	22	21	10	-	-	4	10	18	19	7	1	-
Garešnica	46	-	6	17	17	5	1	-	5	12	16	9	3	1	-
Grubišno Polje	41	1	8	11	19	1	1	-	5	16	14	4	2	-	-
<i>Općine/ Municipalities</i>															
Berek	6	-	-	2	3	1	-	-	-	3	1	-	2	-	-
Dežanovac	10	-	-	4	6	-	-	-	-	3	3	3	1	-	-
Đulovac	12	1	1	4	5	-	1	-	5	3	1	2	1	-	-
Hercegovac	10	-	1	4	4	-	1	-	-	5	2	2	-	1	-
Ivanska	12	-	2	3	5	2	-	-	-	7	3	2	-	-	-

5.1. SKLOPLJENI BRAKOV I PREMA STAROSTI ŽENIKA I NEVJESTE U 2014. PO ŽUPANIJAMA I GRADOVIMA/OPĆINAMA
MARRIAGES, BY AGE OF GROOM AND BRIDE, BY COUNTIES AND TOWNS/MUNICIPALITIES, 2014

(nastavak)
(continued)

Županija County of	Ukupno Total	Starost ženika Age of groom							Starost nevjeste Age of bride						
		do 19 godina Up to 19 years	20 – 24	25 – 29	30 – 39	40 – 59	60 i više 60 and over	nepo- znato Unknown	do 19 godina Up to 19 years	20 – 24	25 – 29	30 – 39	40 – 59	60 i više 60 and over	nepo- znato Unknown
Kapela	10	-	1	3	4	2	-	-	1	4	1	3	1	-	-
Končanica	10	-	1	6	3	-	-	-	1	2	6	1	-	-	-
Nova Rača	13	-	2	6	5	-	-	-	1	3	6	3	-	-	-
Rovišće	27	1	7	11	6	2	-	-	2	10	8	7	-	-	-
Severin	4	-	-	2	-	2	-	-	-	-	3	-	1	-	-
Širač	8	-	2	2	4	-	-	-	3	1	4	-	-	-	-
Šandrovac	6	-	2	3	1	-	-	-	2	4	-	-	-	-	-
Štefanje	11	-	1	4	4	2	-	-	2	4	5	-	-	-	-
Velika Pisanica	8	1	3	-	1	2	1	-	1	2	1	1	3	-	-
Velika Trnovitica	7	-	-	3	2	2	-	-	2	2	2	2	1	-	-
Veliki Grđevac	16	1	1	8	3	3	-	-	1	4	6	2	3	-	-
Veliko Trojstvo	9	-	-	6	3	-	-	-	1	4	3	1	-	-	-
Zrinski Topolovac	5	-	1	2	1	1	-	-	1	2	1	1	-	-	-
Primorsko-goranska Primorje-Gorski kotar	1 218	5	71	322	576	197	47	-	22	178	435	425	135	22	1
Gradovi/ Towns															
Bakar	25	-	-	6	12	7	-	-	-	4	8	9	4	-	-
Cres	9	-	2	1	4	1	1	-	-	2	2	4	1	-	-
Crikvenica	59	-	6	18	17	13	5	-	-	14	24	16	3	1	1
Čabar	19	-	-	10	7	2	-	-	-	7	9	1	2	-	-
Delnice	24	-	3	11	7	2	1	-	-	8	8	4	3	1	-
Kastav	50	-	1	14	25	9	1	-	-	2	23	19	6	-	-
Kraljevica	19	-	1	4	8	6	-	-	-	3	7	5	4	-	-
Krk	30	-	8	8	9	3	2	-	-	10	8	8	3	1	-
Mali Lošinj	35	-	1	9	21	3	1	-	1	6	15	11	2	-	-
Novi Vinodolski	20	-	1	6	11	2	-	-	1	5	7	6	1	-	-
Opatija	44	-	3	7	25	9	-	-	-	8	15	18	3	-	-
Rab	37	-	4	15	16	2	-	-	2	7	15	11	2	-	-
Rijeka	480	3	22	115	239	80	21	-	9	50	149	197	66	9	-
Vrbovsko	21	-	-	9	10	2	-	-	1	4	10	4	2	-	-
Općine/ Municipalities															
Baška	8	-	-	1	7	-	-	-	-	1	6	1	-	-	-
Brod Moravice	1	-	-	-	1	-	-	-	-	1	-	-	-	-	-
Čavle	27	-	2	10	8	5	2	-	2	6	5	9	4	1	-
Dobrinj	14	-	2	4	5	3	-	-	-	3	6	4	1	-	-
Fužine	6	-	-	2	1	2	1	-	-	-	2	3	-	1	-
Jelenje	22	-	2	10	6	4	-	-	-	5	9	3	5	-	-
Klana	8	-	-	1	6	-	1	-	-	-	4	3	1	-	-
Kostrena	17	-	-	3	11	2	1	-	1	2	8	5	-	1	-
Lopar	5	-	-	2	1	2	-	-	-	2	1	2	-	-	-
Lovran	13	-	-	5	5	3	-	-	-	3	5	4	1	-	-
Malinska-Dubašnica	23	1	4	6	8	2	2	-	1	6	7	5	4	-	-
Matulji	53	-	4	9	29	11	-	-	2	4	21	20	6	-	-
Mošćenička Draga	8	-	-	1	7	-	-	-	-	1	2	5	-	-	-
Mrkopalj	6	1	1	-	3	1	-	-	1	-	3	2	-	-	-
Omišalj	20	-	-	6	12	1	1	-	-	2	13	3	1	1	-
Punat	5	-	1	1	1	1	1	-	1	1	1	-	1	1	-
Ravna Gora	10	-	-	1	6	2	1	-	-	2	3	4	-	1	-
Skrad	2	-	-	1	1	-	-	-	-	1	1	-	-	-	-
Vinodolska općina	14	-	2	5	5	1	1	-	-	-	9	3	1	1	-
Viškovo	74	-	1	17	38	14	4	-	-	6	25	32	8	3	-
Vrbnik	10	-	-	4	4	2	-	-	-	2	4	4	-	-	-
Ličko senjska županija	228	1	29	83	76	31	8	-	15	59	86	47	18	3	-
Gradovi/ Towns															
Gospić	70	-	9	35	16	8	2	-	6	23	22	15	3	1	-
Novalja	19	-	4	8	4	3	-	-	1	7	8	2	1	-	-
Otočac	49	1	6	14	20	6	2	-	4	13	18	10	3	1	-
Senj	28	-	4	7	16	-	1	-	1	4	17	5	1	-	-
Općine/ Municipalities															
Brinje	13	-	-	5	4	4	-	-	-	3	4	2	3	1	-
Donji Lapac	5	-	1	1	1	2	-	-	1	1	1	-	2	-	-
Karlobag	3	-	-	1	2	-	-	-	-	1	1	1	-	-	-
Lovinac	3	-	-	-	2	1	-	-	-	-	1	2	-	-	-
Perušić	7	-	-	5	1	1	-	-	-	1	4	2	-	-	-
Plitvička Jezera	14	-	5	2	4	3	-	-	1	3	6	2	2	-	-
Udbina	11	-	-	5	4	1	1	-	1	3	3	3	1	-	-
Vrhovine	6	-	-	-	2	2	2	-	-	-	1	3	2	-	-

5.1. SKLOPLJENI BRAKOV I NEVJESTE U 2014. PO ŽUPANIJAMA I GRADOVIMA/OPĆINAMA
MARRIAGES, BY AGE OF GROOM AND BRIDE, BY COUNTIES AND TOWNS/MUNICIPALITIES, 2014

(nastavak)
(continued)

Županija County of	Ukupno Total	Starost ženika Age of groom							Starost nevjeste Age of bride						
		do 19 godina Up to 19 years	20 – 24	25 – 29	30 – 39	40 – 59	60 i više 60 and over	nepo- znato Unknown	do 19 godina Up to 19 years	20 – 24	25 – 29	30 – 39	40 – 59	60 i više 60 and over	nepo- znato Unknown
Virovitičko-podravska Virovitica-Podravina	411	6	71	143	143	38	10	-	30	124	139	85	30	3	-
Gradovi/ Towns															
Orahovica	30	1	1	8	18	2	-	-	2	6	14	7	1	-	-
Slatina	56	1	7	20	25	3	-	-	4	14	24	12	2	-	-
Virovitica	129	-	15	45	44	23	2	-	-	33	47	36	12	1	-
Općine/ Municipalities															
Crnac	4	-	3	1	-	-	-	-	2	1	1	-	-	-	-
Čačinci	9	1	-	4	3	-	1	-	-	3	4	1	1	-	-
Čadavica	9	-	-	3	5	1	-	-	1	3	1	3	1	-	-
Gradina	13	-	7	4	2	-	-	-	2	8	3	-	-	-	-
Lukač	17	-	1	12	4	-	-	-	2	7	6	2	-	-	-
Mikleuš	9	-	1	4	3	-	1	-	-	3	2	3	1	-	-
Nova Bukovica	7	-	-	4	3	-	-	-	-	2	3	2	-	-	-
Pitomača	48	1	13	14	15	2	3	-	4	20	10	7	7	-	-
Sopje	14	-	3	6	2	2	1	-	1	4	7	-	1	1	-
Suhopolje	27	1	7	8	6	3	2	-	4	8	6	5	3	1	-
Špišić Bukovica	23	-	8	6	8	1	-	-	4	8	8	3	-	-	-
Voćin	10	-	5	2	2	1	-	-	3	4	1	1	1	-	-
Zdenci	6	1	-	2	3	-	-	-	1	-	2	3	-	-	-
Požeško-slavonska Požega-Slavonia	396	6	81	149	108	38	14	-	30	125	136	72	27	6	-
Gradovi/ Towns															
Kutjevo	42	-	6	20	14	1	1	-	4	18	10	8	2	-	-
Lipik	24	-	4	12	4	3	1	-	3	10	6	3	1	1	-
Pakrac	37	1	7	7	14	6	2	-	2	12	11	5	5	2	-
Pleternica	64	2	20	20	16	4	2	-	5	27	20	9	3	-	-
Požega	125	1	19	50	37	13	5	-	9	29	46	31	9	1	-
Općine/ Municipalities															
Brestovac	17	-	5	4	4	3	1	-	2	1	9	2	2	1	-
Čaglin	11	-	6	3	2	-	-	-	2	5	3	1	-	-	-
Jakšić	26	1	4	10	8	2	1	-	1	6	12	5	2	-	-
Kaptol	21	-	6	11	3	1	-	-	2	8	8	3	-	-	-
Velika	29	1	4	12	6	5	1	-	-	9	11	5	3	1	-
Brodsko posavska Slavonski Brod-Posavina	831	5	139	320	270	84	13	-	49	278	281	160	59	4	-
Gradovi/ Towns															
Nova Gradiška	54	-	5	18	24	6	1	-	1	10	23	15	5	-	-
Slavonski Brod	299	2	40	115	99	38	5	-	13	82	108	69	25	2	-
Općine/ Municipalities															
Bebrina	16	-	4	10	2	-	-	-	3	6	5	2	-	-	-
Brodski Stupnik	16	1	2	9	2	2	-	-	1	5	5	4	1	-	-
Bukovlje	20	-	6	8	3	3	-	-	3	8	4	3	2	-	-
Cernik	14	-	2	10	2	-	-	-	-	8	5	1	-	-	-
Davor	16	-	3	6	5	2	-	-	-	4	8	2	2	-	-
Donji Andrijevići	24	-	10	8	5	1	-	-	7	12	2	2	1	-	-
Dragalić	8	-	1	4	2	1	-	-	1	5	1	-	1	-	-
Garčin	29	-	5	10	11	3	-	-	1	11	9	6	2	-	-
Gornja Vrba	12	1	1	4	5	1	-	-	-	3	5	3	1	-	-
Gornji Bogičevci	9	-	2	1	4	1	1	-	-	2	4	1	2	-	-
Gundinci	12	-	6	2	2	2	-	-	2	5	3	1	1	-	-
Klakar	13	-	3	5	4	1	-	-	1	2	7	3	-	-	-
Nova Kapela	16	-	2	6	6	2	-	-	-	7	4	4	1	-	-
Okučani	19	-	5	6	6	1	1	-	2	8	5	3	-	1	-
Oprisavci	15	-	1	7	6	1	-	-	3	4	3	5	-	-	-
Oriovac	33	-	6	15	11	-	1	-	1	13	13	6	-	-	-
Podcrkavlje	16	-	-	4	10	1	1	-	1	2	6	5	2	-	-
Rešetari	28	-	7	9	9	3	-	-	1	11	8	5	3	-	-
Sibinj	42	-	2	21	15	4	-	-	-	14	19	6	3	-	-
Sikirevci	13	-	3	7	3	-	-	-	1	8	3	1	-	-	-
Slavonski Šamac	12	1	3	4	1	2	1	-	2	3	4	1	2	-	-
Stara Gradiška	6	-	1	1	2	1	1	-	-	3	1	1	1	-	-
Staro Petrovo Selo	27	-	9	7	7	3	1	-	1	12	9	2	2	1	-
Velika Kopanica	26	-	5	8	12	1	-	-	2	12	8	3	1	-	-
Vrbe	11	-	3	3	5	-	-	-	-	7	4	-	-	-	-
Vrpolje	25	-	2	12	7	4	-	-	2	11	5	6	1	-	-

5.1. SKLOPLJENI BRAKOV I PREMA STAROSTI ŽENIKA I NEVJESTE U 2014. PO ŽUPANIJAMA I GRADOVIMA/OPĆINAMA
MARRIAGES, BY AGE OF GROOM AND BRIDE, BY COUNTIES AND TOWNS/MUNICIPALITIES, 2014

(nastavak)
(continued)

Županija County of	Ukupno Total	Starost ženika Age of groom							Starost nevjeste Age of bride						
		do 19 godina Up to 19 years	20 – 24	25 – 29	30 – 39	40 – 59	60 i više 60 and over	nepo- znato Unknown	do 19 godina Up to 19 years	20 – 24	25 – 29	30 – 39	40 – 59	60 i više 60 and over	nepo- znato Unknown
Zadarska Zadar	759	3	91	288	281	88	8	-	23	167	312	206	47	4	-
<i>Gradovi/ Towns</i>															
Benkovac	51	1	11	17	14	8	-	-	2	10	22	13	4	-	-
Biograd na Moru	35	-	1	18	12	4	-	-	-	5	20	9	1	-	-
Nin	12	-	1	5	5	1	-	-	-	3	6	2	1	-	-
Obrovac	19	-	4	8	5	2	-	-	3	7	5	3	1	-	-
Pag	9	-	2	2	3	1	1	-	1	2	2	2	1	1	-
Zadar	313	1	19	110	140	41	2	-	6	42	139	105	20	1	-
<i>Općine/ Municipalities</i>															
Bibinje	23	-	5	5	12	1	-	-	1	7	11	3	1	-	-
Galovac	7	-	2	2	2	1	-	-	-	2	4	1	-	-	-
Gračac	12	-	2	5	5	-	-	-	1	4	5	1	1	-	-
Jasenice	5	-	-	1	2	2	-	-	-	-	3	1	1	-	-
Kali	4	-	1	1	2	-	-	-	-	1	1	2	-	-	-
Kolan	5	-	1	1	2	1	-	-	-	1	2	2	-	-	-
Kukljica	5	-	2	1	-	2	-	-	-	1	2	2	-	-	-
Lišane Ostrovičke	4	-	-	1	2	1	-	-	-	1	2	-	1	-	-
Novigrad	6	-	2	2	1	-	1	-	-	3	1	1	-	1	-
Pakoštane	20	-	5	7	8	-	-	-	2	5	6	6	1	-	-
Pašman	9	-	1	6	2	-	-	-	-	4	3	2	-	-	-
Polača	5	-	-	-	4	1	-	-	-	3	-	2	-	-	-
Poličnik	20	-	4	11	2	3	-	-	1	8	6	5	-	-	-
Posedarje	24	-	4	8	5	6	1	-	1	7	7	6	3	-	-
Povljana	1	-	-	-	-	1	-	-	-	-	-	-	1	-	-
Preko	11	-	1	5	4	1	-	-	-	3	5	3	-	-	-
Privlaka	11	-	2	6	1	1	1	-	-	8	1	-	2	-	-
Ražanac	19	1	2	10	5	-	1	-	-	4	9	5	1	-	-
Sali	10	-	2	1	5	2	-	-	-	3	5	1	1	-	-
Stankovci	11	-	3	3	4	1	-	-	2	3	2	3	1	-	-
Starigrad	12	-	2	3	6	1	-	-	-	6	2	3	1	-	-
Sukošan	22	-	1	13	6	1	1	-	-	5	11	4	1	1	-
Sveti Filip i Jakov	27	-	7	7	13	-	-	-	-	7	12	8	-	-	-
Škabrnja	12	-	1	9	2	-	-	-	1	4	5	2	-	-	-
Tkon	4	-	1	3	-	-	-	-	1	1	2	-	-	-	-
Vir	11	-	-	5	1	5	-	-	-	2	2	4	3	-	-
Vrsi	10	-	1	5	4	-	-	-	1	3	3	3	-	-	-
Zemunik Donji	10	-	1	7	2	-	-	-	-	2	6	2	-	-	-
Osječko-baranjska Osijek-Baranja	1 496	17	170	532	599	143	35	-	83	336	575	389	101	12	-
<i>Gradovi/ Towns</i>															
Beli Manastir	43	1	4	12	20	5	1	-	1	8	17	12	5	-	-
Belišće	53	1	6	22	20	3	1	-	5	18	17	11	1	1	-
Donji Miholjac	54	2	8	11	29	3	1	-	9	10	19	13	3	-	-
Đakovo	151	-	17	70	51	12	1	-	5	39	66	33	7	1	-
Našice	77	-	6	40	24	6	1	-	3	24	29	15	6	-	-
Osijek	545	2	40	165	267	57	14	-	12	84	218	186	39	6	-
Valpovo	58	-	8	20	20	10	-	-	5	13	20	15	5	-	-
<i>Općine/ Municipalities</i>															
Antunovac	12	-	3	1	6	1	1	-	-	4	4	2	2	-	-
Bilje	19	-	3	5	7	3	1	-	1	2	5	8	3	-	-
Bizovac	32	-	2	13	16	-	1	-	-	4	19	8	-	1	-
Čeminac	16	-	-	5	7	4	-	-	-	5	3	6	2	-	-
Čepin	43	1	10	12	15	4	1	-	3	9	16	11	4	-	-
Darda	33	1	4	8	14	5	1	-	3	6	15	7	2	-	-
Donja Motičina	9	-	2	5	2	-	-	-	-	6	2	1	-	-	-
Draž	11	-	2	4	1	3	1	-	1	4	1	4	-	1	-
Drenje	12	-	6	2	2	1	1	-	2	5	2	2	1	-	-
Đurđenovac	42	1	7	20	11	2	1	-	4	12	20	3	3	-	-
Erdut	32	-	4	11	11	4	2	-	3	10	10	5	4	-	-
Ernestinovo	11	-	1	3	4	1	2	-	1	2	2	3	1	2	-
Feričanci	12	-	2	7	3	-	-	-	-	6	6	-	-	-	-
Gorjani	9	-	-	4	3	2	-	-	-	3	3	2	1	-	-
Jagodnjak	5	-	1	1	3	-	-	-	1	1	3	-	-	-	-
Kneževi Vinogradi	22	1	-	8	9	3	1	-	-	3	11	6	2	-	-

5.1. SKLOPLJENI BRAKOV I NEVJESTE U 2014. PO ŽUPANIJAMA I GRADOVIMA/OPĆINAMA
MARRIAGES, BY AGE OF GROOM AND BRIDE, BY COUNTIES AND TOWNS/MUNICIPALITIES, 2014

(nastavak)
(continued)

Županija County of	Ukupno Total	Starost ženika Age of groom							Starost nevjeste Age of bride						
		do 19 godina Up to 19 years	20 – 24	25 – 29	30 – 39	40 – 59	60 i više 60 and over	nepo- znato Unknown	do 19 godina Up to 19 years	20 – 24	25 – 29	30 – 39	40 – 59	60 i više 60 and over	nepo- znato Unknown
Koška	16	-	3	9	3	1	-	-	-	6	4	5	1	-	-
Levanjska Varoš	3	-	1	1	1	-	-	-	2	1	-	-	-	-	-
Magadenovac	10	2	-	4	3	1	-	-	2	-	4	4	-	-	-
Marjanci	8	-	1	5	2	-	-	-	-	3	3	2	-	-	-
Petlovac	12	-	3	5	4	-	-	-	2	7	3	-	-	-	-
Petrijevci	21	-	2	10	3	3	3	-	2	6	6	5	2	-	-
Podgorač	14	1	-	5	5	3	-	-	-	2	6	4	2	-	-
Podravska Moslavina	8	1	2	4	1	-	-	-	2	3	1	2	-	-	-
Popovac	8	-	-	4	3	1	-	-	-	2	4	1	1	-	-
Punitovci	10	1	2	3	4	-	-	-	4	3	2	1	-	-	-
Satnica Đakovačka	8	-	3	4	1	-	-	-	1	3	3	1	-	-	-
Semeljci	21	2	5	7	7	-	-	-	3	5	10	3	-	-	-
Strizivojna	13	-	1	4	6	2	-	-	1	3	5	4	-	-	-
Šodolovci	6	-	1	3	2	-	-	-	1	2	1	1	1	-	-
Trnava	9	-	4	1	2	2	-	-	1	2	3	1	2	-	-
Viljevo	9	-	1	4	4	-	-	-	1	3	4	1	-	-	-
Viškovci	7	-	2	4	1	-	-	-	-	3	4	-	-	-	-
Vladislavci	5	-	2	2	-	1	-	-	1	3	-	-	1	-	-
Vuka	7	-	1	4	2	-	-	-	1	1	4	1	-	-	-
Šibensko-kninska Šibenik-Knin	462	1	30	158	194	63	16	-	14	99	166	139	33	11	-
Gradovi/ Towns															
Drniš	24	-	1	5	12	4	2	-	1	3	5	9	5	1	-
Knin	66	1	6	36	18	5	-	-	5	20	28	11	2	-	-
Skradin	13	-	-	1	7	5	-	-	-	1	3	8	1	-	-
Šibenik	212	-	11	75	94	28	4	-	6	40	84	67	12	3	-
Vodice	42	-	4	8	23	4	3	-	-	7	17	13	2	3	-
Općine/ Municipalities															
Bilice	5	-	-	1	3	1	-	-	-	2	-	2	1	-	-
Biskupija	6	-	-	2	1	2	1	-	-	2	-	1	2	1	-
Civljane	2	-	-	1	1	-	-	-	-	-	-	2	-	-	-
Ervenik	2	-	1	-	1	-	-	-	-	1	1	-	-	-	-
Kijevo	1	-	-	-	-	1	-	-	-	-	-	1	-	-	-
Kistanje	11	-	-	4	4	2	1	-	1	3	2	3	2	-	-
Murter-Komati	6	-	2	2	2	-	-	-	-	-	6	-	-	-	-
Pirovac	6	-	-	2	1	2	1	-	-	2	1	1	1	1	-
Primošten	13	-	3	2	4	2	2	-	1	3	2	4	3	-	-
Promina	4	-	-	1	3	-	-	-	-	2	-	2	-	-	-
Rogoznica	10	-	-	5	4	1	-	-	-	3	3	4	-	-	-
Ružić	11	-	1	6	3	1	-	-	-	5	4	2	-	-	-
Tisno	13	-	1	3	5	2	2	-	-	2	5	3	2	1	-
Tribunj	7	-	-	2	4	1	-	-	-	1	2	4	-	-	-
Unešić	8	-	-	2	4	2	-	-	-	2	3	2	-	1	-
Vukovarsko-srijemska Vukovar-Sirmium	869	6	141	313	295	92	22	-	55	254	311	166	73	8	2
Gradovi/ Towns															
Ilok	27	-	5	6	14	2	-	-	-	9	10	7	1	-	-
Otok	38	-	7	13	15	3	-	-	4	9	15	9	-	1	-
Vinkovci	166	-	23	60	63	13	7	-	9	33	75	31	16	2	-
Vukovar	120	-	8	36	55	15	6	-	1	22	49	32	15	1	-
Županja	73	-	9	29	27	7	1	-	5	15	33	12	6	1	1
Općine/ Municipalities															
Andrijaševci	24	-	9	4	9	2	-	-	2	11	6	5	-	-	-
Babina Greda	22	-	8	10	3	-	1	-	2	10	6	3	1	-	-
Bogdanovci	7	-	-	4	2	1	-	-	-	4	1	1	1	-	-
Borovo	22	-	2	6	6	7	1	-	-	5	5	6	6	-	-
Bošnjaci	20	-	5	5	9	-	1	-	-	11	7	1	1	-	-
Cerna	23	-	5	11	5	2	-	-	3	11	6	3	-	-	-
Drenovci	29	3	7	8	6	5	-	-	8	11	3	4	3	-	-
Gradište	16	-	2	9	4	1	-	-	1	5	6	3	1	-	-
Gunja	20	-	4	7	6	2	1	-	2	7	6	3	1	1	-
Ivankovo	37	-	5	17	12	3	-	-	-	12	18	4	3	-	-
Jarmina	8	-	4	2	2	-	-	-	1	3	1	3	-	-	-
Lovas	5	-	2	2	1	-	-	-	1	1	1	2	-	-	-
Markušica	12	1	1	3	5	2	-	-	1	4	3	2	1	-	1

5.1. SKLOPLJENI BRAKOV I NEVJESTE U 2014. PO ŽUPANIJAMA I GRADOVIMA/OPĆINAMA
MARRIAGES, BY AGE OF GROOM AND BRIDE, BY COUNTIES AND TOWNS/MUNICIPALITIES, 2014

(nastavak)
 (continued)

Županija County of	Ukupno Total	Starost ženika Age of groom							Starost nevjeste Age of bride						
		do 19 godina Up to 19 years	20 – 24	25 – 29	30 – 39	40 – 59	60 i više 60 and over	nepo- znato Unknown	do 19 godina Up to 19 years	20 – 24	25 – 29	30 – 39	40 – 59	60 i više 60 and over	nepo- znato Unknown
Negoslavci	4	-	1	2	-	1	-	-	-	2	1	1	-	-	-
Nijemci	19	-	5	8	5	1	-	-	3	5	8	3	-	-	-
Nuštar	20	-	4	6	6	3	1	-	-	9	4	5	2	-	-
Privlaka	13	-	1	5	4	3	-	-	-	4	5	3	1	-	-
Stari Jankovci	19	1	4	6	6	2	-	-	2	6	7	3	-	1	-
Stari Mikanovci	20	-	5	10	5	-	-	-	2	8	7	3	-	-	-
Štitar	18	-	2	6	5	4	1	-	2	8	3	3	2	-	-
Tompojevci	12	-	2	2	6	2	-	-	1	4	2	3	2	-	-
Tordinci	10	-	3	3	3	1	-	-	-	3	6	1	-	-	-
Tovarnik	18	-	4	11	2	-	1	-	2	5	6	3	2	-	-
Trpinja	14	-	1	5	6	1	1	-	-	5	3	4	1	1	-
Vođinci	9	-	-	6	2	1	-	-	-	5	3	-	1	-	-
Vrbanja	24	1	3	11	1	8	-	-	3	7	5	3	6	-	-
Splitsko-dalmatinska Split-Dalmatia	2 159	14	214	805	888	205	33	-	75	474	933	554	110	12	1
Gradovi/ Towns															
Hvar	20	-	2	6	8	2	2	-	2	2	6	9	1	-	-
Imotski	50	2	10	17	19	2	-	-	9	14	20	7	-	-	-
Kaštela	205	1	24	88	77	12	3	-	6	49	102	39	8	1	-
Komiža	5	-	-	1	2	1	1	-	-	-	2	2	1	-	-
Makarska	61	-	4	20	26	10	1	-	1	11	26	14	8	1	-
Omiš	86	-	14	33	29	9	1	-	7	22	37	17	3	-	-
Sinj	118	-	17	48	46	6	1	-	7	29	56	23	2	1	-
Solin	122	1	14	47	52	8	-	-	3	28	52	36	3	-	-
Split	799	6	46	284	358	92	13	-	11	141	349	243	48	6	1
Stari Grad	15	-	2	3	8	2	-	-	-	2	5	6	2	-	-
Supetar	22	-	2	7	9	4	-	-	2	3	6	10	1	-	-
Trij	50	-	9	16	20	3	2	-	2	21	16	8	2	1	-
Trogir	58	1	3	18	26	10	-	-	4	10	26	15	3	-	-
Vis	7	-	1	-	2	2	2	-	-	1	2	-	4	-	-
Vrgorac	39	-	7	20	11	1	-	-	-	16	16	6	1	-	-
Vrlika	9	-	2	3	3	1	-	-	-	4	4	1	-	-	-
Općine/ Municipalities															
Baška Voda	18	-	2	4	9	2	1	-	-	2	10	4	2	-	-
Bol	8	-	2	3	2	1	-	-	1	4	1	2	-	-	-
Brela	8	-	-	2	4	2	-	-	-	-	5	1	2	-	-
Cista Provo	6	-	1	3	1	1	-	-	-	1	3	1	1	-	-
Dicmo	14	-	2	6	5	1	-	-	-	2	9	3	-	-	-
Dugi Rat	28	-	4	9	12	3	-	-	1	8	11	8	-	-	-
Dugopolje	12	-	1	7	2	2	-	-	1	2	6	2	1	-	-
Gradac	6	-	1	3	2	-	-	-	-	3	2	1	-	-	-
Hrvace	12	-	4	5	3	-	-	-	-	5	5	2	-	-	-
Jelsa	24	-	3	8	9	4	-	-	1	5	10	6	2	-	-
Klis	24	1	3	10	10	-	-	-	3	5	12	4	-	-	-
Lečevica	5	-	-	2	2	1	-	-	-	1	2	1	1	-	-
Lokvičići	2	-	-	1	1	-	-	-	-	-	2	-	-	-	-
Lovreć	10	-	1	2	7	-	-	-	-	3	4	3	-	-	-
Marina	22	-	-	13	6	2	1	-	-	7	11	3	-	1	-
Milna	13	-	1	4	5	3	-	-	-	3	4	5	1	-	-
Muč	15	-	5	4	5	1	-	-	2	7	4	2	-	-	-
Nerežišća	6	-	1	2	3	-	-	-	-	1	2	3	-	-	-
Okrug	22	-	-	8	11	3	-	-	-	4	10	6	2	-	-
Otok	17	-	2	9	4	2	-	-	2	6	4	3	2	-	-
Podbablje	24	2	3	11	7	1	-	-	3	7	9	4	1	-	-
Podgora	9	-	2	6	1	-	-	-	1	3	3	2	-	-	-
Podstrana	56	-	4	22	25	4	1	-	1	10	27	16	2	-	-
Postira	8	-	-	3	4	-	1	-	-	1	4	2	1	-	-
Prgomet	6	-	-	1	3	2	-	-	-	-	1	4	1	-	-
Proložac	25	-	2	12	10	-	1	-	2	8	9	5	-	1	-
Pučišća	4	-	1	1	1	1	-	-	-	2	1	-	1	-	-
Runovići	11	-	2	5	3	1	-	-	-	1	8	2	-	-	-
Seget	20	-	4	8	7	-	1	-	-	6	7	5	2	-	-
Selca	14	-	-	2	11	-	1	-	-	3	4	6	1	-	-
Sučuraj	3	-	1	-	2	-	-	-	-	1	-	2	-	-	-
Sutivan	3	-	-	-	3	-	-	-	-	-	2	1	-	-	-
Šestanovac	5	-	1	2	2	-	-	-	1	3	1	-	-	-	-
Šolta	4	-	1	-	3	-	-	-	-	1	1	2	-	-	-
Tučepi	9	-	2	3	2	2	-	-	-	2	3	4	-	-	-

5.1. SKLOPLJENI BRAKOV I NEVJESTE U 2014. PO ŽUPANIJAMA I GRADOVIMA/OPĆINAMA
MARRIAGES, BY AGE OF GROOM AND BRIDE, BY COUNTIES AND TOWNS/MUNICIPALITIES, 2014

(nastavak)
(continued)

Županija County of	Ukupno Total	Starost ženika Age of groom							Starost nevjeste Age of bride						
		do 19 godina Up to 19 years	20 – 24	25 – 29	30 – 39	40 – 59	60 i više 60 and over	nepo- znato Unknown	do 19 godina Up to 19 years	20 – 24	25 – 29	30 – 39	40 – 59	60 i više 60 and over	nepo- znato Unknown
Zadvarje	1	-	-	1	-	-	-	-	-	-	1	-	-	-	-
Zagvozd	10	-	1	5	3	1	-	-	2	2	5	1	-	-	-
Zmijavci	9	-	-	7	2	-	-	-	-	2	5	2	-	-	-
Istarska Istria	844	3	51	256	397	114	23	-	18	129	336	287	67	7	-
Gradovi/ Towns															
Buje – Buie	19	-	-	2	10	6	1	-	1	2	8	3	5	-	-
Buzet	22	-	-	5	16	1	-	-	-	2	11	9	-	-	-
Labin	47	-	1	16	23	5	2	-	-	8	17	16	6	-	-
Novigrad – Cittanova	25	-	-	11	10	3	1	-	-	5	10	9	1	-	-
Pazin	34	-	2	8	23	1	-	-	2	2	20	10	-	-	-
Poreč – Parenzo	67	-	6	11	34	14	2	-	2	13	13	35	3	1	-
Pula – Pola	210	1	16	57	97	37	2	-	6	27	72	84	20	1	-
Rovinj – Rovigno	65	-	3	18	32	8	4	-	-	7	22	27	6	3	-
Umag – Umago	63	-	2	20	26	12	3	-	-	10	28	18	7	-	-
Vodnjan – Dignano	21	-	3	5	9	2	2	-	-	3	8	7	2	1	-
Općine/ Municipalities															
Bale - Valle	7	-	-	2	5	-	-	-	-	1	5	1	-	-	-
Barban	16	-	-	8	7	1	-	-	-	2	8	6	-	-	-
Brtonigla - Verteneglio	4	-	-	1	3	-	-	-	-	1	-	3	-	-	-
Cerovlje	2	-	-	1	1	-	-	-	-	-	2	-	-	-	-
Fažana - Fasana	17	-	-	4	10	3	-	-	-	4	8	3	2	-	-
Funtana - Fontane	1	-	-	-	1	-	-	-	-	-	-	1	-	-	-
Gračišće	10	-	2	4	4	-	-	-	-	5	4	1	-	-	-
Kanfanar	5	-	1	3	1	-	-	-	-	1	3	1	-	-	-
Karolja	3	-	1	1	1	-	-	-	-	1	2	-	-	-	-
Kaštelir - Labinci - Cast	6	-	1	1	1	1	2	-	-	2	-	1	3	-	-
Kršan	18	-	2	8	7	1	-	-	-	6	8	4	-	-	-
Lanišće	2	-	-	1	1	-	-	-	-	1	-	1	-	-	-
Ližnjan - Lisignano	12	-	-	4	6	2	-	-	-	2	6	3	1	-	-
Lupoglav	1	-	-	-	1	-	-	-	1	-	-	-	-	-	-
Marčana	15	-	2	7	6	-	-	-	-	3	8	4	-	-	-
Medulin	32	-	-	9	16	5	2	-	-	3	15	9	4	1	-
Motovun - Montana	1	-	-	-	1	-	-	-	-	-	1	-	-	-	-
Oprtalj - Portole	2	-	-	2	-	-	-	-	-	-	1	1	-	-	-
Pižan	9	-	1	3	4	-	1	-	-	-	4	4	1	-	-
Raša	17	1	-	7	8	1	-	-	2	3	8	3	1	-	-
Sveta Nedelja	10	-	1	5	4	-	-	-	-	2	5	3	-	-	-
Sveti Lovreč	3	-	-	2	1	-	-	-	-	1	1	1	-	-	-
Sveti Petar u Šumi	6	-	1	5	-	-	-	-	1	1	4	-	-	-	-
Svetvinčenat	16	-	3	4	5	3	1	-	1	5	3	4	3	-	-
Tar-Vabriga - Torre-Abreg	10	-	1	3	5	1	-	-	1	-	7	2	-	-	-
Tinjan	10	-	-	5	4	1	-	-	-	4	3	3	-	-	-
Višnjan - Visignano	4	-	-	1	3	-	-	-	-	1	1	2	-	-	-
Vižinada - Visinada	1	-	1	-	-	-	-	-	1	-	-	-	-	-	-
Vrsar - Orsera	12	-	-	3	5	4	-	-	-	-	6	4	2	-	-
Žminj	19	1	1	9	6	2	-	-	-	1	14	4	-	-	-
Dubrovačko-neretvanska Dubrovnik-Neretva	628	3	69	214	269	65	8	-	26	154	243	174	28	3	-
Gradovi/ Towns															
Dubrovnik	223	2	20	73	98	27	3	-	7	48	98	61	8	1	-
Korčula	22	-	-	8	9	4	1	-	1	-	8	10	3	-	-
Metković	89	-	14	38	33	4	-	-	4	31	37	13	4	-	-
Opuzen	16	1	1	6	8	-	-	-	1	7	3	5	-	-	-
Ploče	51	-	10	17	22	2	-	-	2	18	18	12	1	-	-
Općine/ Municipalities															
Blato	23	-	3	5	12	2	1	-	1	6	6	9	1	-	-
Dubrovačko primorje	9	-	1	6	1	-	1	-	-	2	4	2	1	-	-
Janjina	1	-	-	-	-	1	-	-	-	-	-	1	-	-	-
Konavle	51	-	7	16	23	5	-	-	1	15	18	16	1	-	-
Kula Norinska	8	-	1	1	4	2	-	-	1	1	2	3	1	-	-
Lastovo	3	-	-	1	-	1	1	-	-	-	-	1	1	1	-
Lumbarda	8	-	2	3	3	-	-	-	-	5	1	2	-	-	-
Mljet	8	-	1	3	3	1	-	-	1	2	3	2	-	-	-

5.1. SKLOPLJENI BRAKOV I PREMA STAROSTI ŽENIKA I NEVJESTE U 2014. PO ŽUPANIJAMA I GRADOVIMA/OPĆINAMA
MARRIAGES, BY AGE OF GROOM AND BRIDE, BY COUNTIES AND TOWNS/MUNICIPALITIES, 2014

(nastavak)
(continued)

Županija County of	Ukupno Total	Starost ženika Age of groom						Starost nevjeste Age of bride							
		do 19 godina Up to 19 years	20 – 24	25 – 29	30 – 39	40 – 59	60 i više 60 and over	nepo- znato Unknown	do 19 godina Up to 19 years	20 – 24	25 – 29	30 – 39	40 – 59	60 i više 60 and over	nepo- znato Unknown
Orebić	18	-	2	3	10	3	-	-	-	1	7	9	1	-	-
Pojezerje	12	-	4	5	2	1	-	-	3	2	4	3	-	-	-
Slivno	10	-	-	6	3	1	-	-	1	3	3	2	1	-	-
Smokvica	2	-	-	-	2	-	-	-	-	1	1	-	-	-	-
Ston	11	-	-	4	5	2	-	-	1	1	5	4	-	-	-
Trpanj	3	-	-	-	2	-	1	-	-	-	-	2	-	1	-
Vela Luka	11	-	-	4	5	2	-	-	1	5	3	1	1	-	-
Zažablje	2	-	1	1	-	-	-	-	-	1	1	-	-	-	-
Župa dubrovačka	47	-	2	14	24	7	-	-	1	5	21	16	4	-	-
Medimurska Medimurje	492	4	57	210	182	36	3	-	19	126	222	110	14	1	-
Gradovi/ Towns															
Čakovec	104	2	12	33	45	12	-	-	6	15	47	32	4	-	-
Mursko Središće	26	-	3	7	11	5	-	-	-	7	9	9	1	-	-
Prelog	52	1	2	25	22	2	-	-	-	9	32	10	1	-	-
Općine/ Municipalities															
Belica	13	-	4	6	2	-	1	-	-	8	3	1	1	-	-
Dekanovec	3	-	-	1	1	1	-	-	-	2	-	-	1	-	-
Domašinec	15	-	2	6	7	-	-	-	1	8	4	2	-	-	-
Donja Dubrava	10	-	1	4	4	1	-	-	-	2	5	2	1	-	-
Donji Kraljevec	19	-	-	14	4	1	-	-	-	6	10	3	-	-	-
Donji Vidovec	5	-	-	1	4	-	-	-	-	2	2	1	-	-	-
Goričan	19	-	1	10	7	1	-	-	-	7	8	4	-	-	-
Gornji Mihaljevec	8	-	1	2	4	1	-	-	1	1	4	2	-	-	-
Kotoriba	10	-	1	5	3	1	-	-	2	1	4	2	1	-	-
Mala Subotica	13	-	-	7	4	1	1	-	-	2	5	4	1	1	-
Nedelišće	44	1	7	24	12	-	-	-	2	13	21	8	-	-	-
Orehovica	9	-	3	6	-	-	-	-	3	2	3	1	-	-	-
Podturen	20	-	4	8	7	1	-	-	-	6	8	5	1	-	-
Pribislavec	11	-	1	3	5	2	-	-	1	-	7	3	-	-	-
Selnica	23	-	4	10	6	2	1	-	1	7	9	5	1	-	-
Strahoninec	9	-	2	3	3	1	-	-	-	4	2	3	-	-	-
Sveta Marija	7	-	-	3	4	-	-	-	1	1	3	2	-	-	-
Sveti Juraj na Bregu	30	-	4	9	16	1	-	-	1	9	17	2	1	-	-
Sveti Martin na Muri	13	-	1	8	2	2	-	-	-	1	7	5	-	-	-
Šenkovec	13	-	2	6	5	-	-	-	-	5	5	3	-	-	-
Štrigova	8	-	1	2	4	1	-	-	-	3	4	1	-	-	-
Vratišinec	8	-	1	7	-	-	-	-	-	5	3	-	-	-	-
Grad Zagreb City of Zagreb	3 647	11	242	1 104	1 721	463	106	-	50	491	1 407	1 340	306	51	2

5.2. SKLOPLJENI BRAKOV I PREMA PRIJAŠNJEMU BRAČNOM STANJU ŽENIKA I NEVJESTE, BRAKU PO REDU I OBLIKU SKLAPANJA BRAKA U 2014.
PO ŽUPANIJAMA I GRADOVIMA/OPĆINAMA
MARRIAGES, BY PREVIOUS MARITAL STATUS OF GROOM AND BRIDE, MARRIAGE ORDER AND TYPE OF MARRIAGE,
BY COUNTIES AND TOWNS/MUNICIPALITIES, 2014

Županija County of	Ukupno Total	Prijašnje bračno stanje Previous marital status						Brak po redu Marriage order						Oblik sklapanja braka Type of marriage	
		ženika Groom			nevjeste Bride			ženika Groom			nevjeste Bride			građan- ski Civil	vjerski Religious
		neože- njen Never married	udovac Widower	razve- den Divorced	ne- udana Never married	udovica Widow	razve- dena Divorced	prvi First	drugi Second	treći i više Third and more	prvi First	drugi Second	treći i više Third and over		
Republika Hrvatska Republic of Croatia	19 501	17 356	240	1 905	17 380	199	1 922	17 356	1 909	236	17 380	1 941	180	7 781	11 720
Zagrebačka Zagreb	1 502	1 332	19	151	1 344	12	146	1 332	157	13	1 344	144	14	597	905
Gradovi/ Towns															
Dugo Selo	103	91	3	9	96	1	6	91	11	1	96	6	1	40	63
Ivanić-Grad	63	56	1	6	54	1	8	56	7	-	54	9	-	36	27
Jastrebarsko	84	72	1	11	75	1	8	72	12	-	75	9	-	39	45
Samobor	182	158	2	22	164	-	18	158	23	1	164	16	2	66	116
Sveta Nedelja	83	78	-	5	79	-	4	78	5	-	79	4	-	32	51
Sveti Ivan Zelina	77	73	-	4	71	1	5	73	4	-	71	6	-	28	49
Velika Gorica	278	245	6	27	248	3	27	245	32	1	248	25	5	99	179
Vrbovec	72	66	-	6	61	-	11	66	6	-	61	11	-	21	51
Zaprešić	123	108	-	15	109	-	14	108	14	1	109	14	-	55	68
Općine/ Municipalities															
Bedenica	6	5	1	-	5	-	1	5	1	-	5	1	-	1	5
Bistra	30	28	-	2	26	-	4	28	1	1	26	4	-	12	18
Brckovljani	38	35	1	2	35	-	3	35	3	-	35	2	1	13	25
Brdovec	47	39	1	7	42	2	3	39	7	1	42	4	1	22	25
Dubrava	23	17	-	6	18	-	5	17	4	2	18	5	-	11	12
Dubravica	8	8	-	-	8	-	-	8	-	-	8	-	-	2	6
Farkaševac	7	7	-	-	5	-	2	7	-	-	5	2	-	5	2
Gradec	19	18	-	1	16	-	3	18	1	-	16	3	-	8	11
Jakovlje	18	17	-	1	18	-	-	17	1	-	18	-	-	7	11
Klinča Sela	28	27	-	1	28	-	-	27	1	-	28	-	-	8	20
Kloštar Ivanić	30	25	-	5	24	1	5	25	3	2	24	5	1	23	7
Krašić	8	8	-	-	8	-	-	8	-	-	8	-	-	2	6
Kravarско	6	6	-	-	6	-	-	6	-	-	6	-	-	1	5
Križ	41	36	-	5	36	-	5	36	5	-	36	4	1	19	22
Luka	5	5	-	-	5	-	-	5	-	-	5	-	-	3	2
Marja Gorica	10	9	-	1	10	-	-	9	1	-	10	-	-	5	5
Orle	6	4	-	2	4	-	2	4	2	-	4	2	-	3	3
Pisarovina	13	9	1	3	10	1	2	9	3	1	10	3	-	2	11
Pokupsko	12	10	-	2	11	-	1	10	2	-	11	1	-	5	7
Preseka	4	3	-	1	4	-	-	3	1	-	4	-	-	3	1
Pušća	17	15	1	1	16	-	1	15	2	-	16	1	-	8	9
Rakovec	6	6	-	-	4	-	2	6	-	-	4	2	-	2	4
Rugvica	38	32	1	5	34	-	4	32	4	2	34	3	1	11	27
Stupnik	14	13	-	1	13	-	1	13	1	-	13	1	-	3	11
Žumberak	3	3	-	-	1	1	1	3	-	-	1	1	1	2	1
Krapinsko-zagorska Krapina-Zagorje	617	574	6	37	550	12	55	574	43	-	550	60	7	232	385
Gradovi/ Towns															
Donja Stubica	30	29	-	1	29	-	1	29	1	-	29	1	-	4	26
Klanjec	19	19	-	-	19	-	-	19	-	-	19	-	-	3	16
Krapina	48	44	-	4	42	1	5	44	4	-	42	6	-	21	27
Oroslavje	26	22	-	4	21	1	4	22	4	-	21	4	1	13	13
Pregrada	36	34	1	1	30	3	3	34	2	-	30	6	-	13	23
Zabok	36	34	-	2	31	-	5	34	2	-	31	5	-	14	22
Zlatar	32	29	-	3	28	-	4	29	3	-	28	3	1	14	18
Općine/ Municipalities															
Bedekovčina	40	39	-	1	38	-	2	39	1	-	38	2	-	19	21
Budinščina	13	12	-	1	11	-	2	12	1	-	11	1	1	6	7
Desinić	14	14	-	-	13	1	-	14	-	-	13	1	-	6	8
Đurmanec	21	20	1	-	20	1	-	20	1	-	20	1	-	5	16
Gornja Stubica	22	20	-	2	19	-	3	20	2	-	19	2	1	9	13
Hrašćina	8	5	1	2	6	1	1	5	3	-	6	2	-	3	5
Hum na Sutli	19	17	1	1	17	1	1	17	2	-	17	2	-	9	10
Jesenje	8	7	-	1	6	-	2	7	1	-	6	2	-	4	4
Konjšćina	11	10	-	1	11	-	-	10	1	-	11	-	-	4	7
Kraljevec na Sutli	7	6	-	1	6	1	-	6	1	-	6	1	-	2	5
Krapinske Toplice	15	13	-	2	12	-	3	13	2	-	12	3	-	5	10
Kumrovec	11	10	-	1	10	-	1	10	1	-	10	1	-	7	4
Lobor	10	9	1	-	9	1	-	9	1	-	9	-	1	3	7

5.2. SKLOPLJENI BRAKOVİ PREMA PRIJAŠNJEMU BRAČNOM STANJU ŽENIKA I NEVJESTE, BRAKU PO REDU I OBLIKU SKLAPANJA BRAKA U 2014.
PO ŽUPANIJAMA I GRADOVIMA/OPĆINAMA
MARRIAGES, BY PREVIOUS MARITAL STATUS OF GROOM AND BRIDE, MARRIAGE ORDER AND TYPE OF MARRIAGE,
BY COUNTIES AND TOWNS/MUNICIPALITIES, 2014

(nastavak)
 (continued)

Županija County of	Ukupno Total	Prijašnje bračno stanje Previous marital status						Brak po redu Marriage order						Oblik sklapanja braka Type of marriage	
		ženika Groom			nevjeste Bride			ženika Groom			nevjeste Bride			građan- ski Civil	vjerski Religious
		neože- njen Never married	udovac Widower	razve- den Divorced	ne- udana Never married	udovica Widow	razve- dena Divorced	prvi First	drugi Second	treći i više Third and more	prvi First	drugi Second	treći i više Third and over		
Mače	14	14	-	-	14	-	-	14	-	-	14	-	-	4	10
Marija Bistrica	24	23	-	1	23	-	1	23	1	-	23	1	-	9	15
Mihovljan	7	7	-	-	7	-	-	7	-	-	7	-	-	1	6
Novi Golubovec	6	6	-	-	6	-	-	6	-	-	6	-	-	2	4
Petrovsko	19	18	-	1	17	-	2	18	1	-	17	2	-	6	13
Radoboj	14	13	-	1	14	-	-	13	1	-	14	-	-	3	11
Stubičke Toplice	16	13	1	2	11	-	5	13	3	-	11	4	1	10	6
Sveti Križ Začretje	33	32	-	1	31	-	2	32	1	-	31	2	-	8	25
Tuhelj	10	10	-	-	9	-	1	10	-	-	9	1	-	7	3
Veliko Trgovišće	32	31	-	1	28	1	3	31	1	-	28	4	-	14	18
Zagorska Sela	5	5	-	-	4	-	1	5	-	-	4	-	1	1	4
Zlatar-Bistrica	11	9	-	2	8	-	3	9	2	-	8	3	-	3	8
Sisačko-moslavačka Sisak-Moslavina	725	610	12	103	620	12	93	610	101	14	620	96	9	336	389
Gradovi/ Towns															
Glina	29	24	-	5	26	-	3	24	4	1	26	3	-	17	12
Hrvatska Kostajnica	15	12	-	3	14	-	1	12	3	-	14	1	-	8	7
Kušina	97	74	3	20	83	3	11	74	21	2	83	12	2	35	62
Novska	51	48	-	3	46	-	5	48	3	-	46	5	-	21	30
Petrinja	120	103	2	15	104	1	15	103	13	4	104	13	3	43	77
Popovača	57	52	1	4	51	-	6	52	5	-	51	5	1	18	39
Sisak	189	158	4	27	155	3	31	158	26	5	155	32	2	105	84
Općine/ Municipalities															
Donji Kukuruzari	6	4	-	2	4	-	2	4	1	1	4	2	-	2	4
Dvor	24	19	-	5	22	1	1	19	5	-	22	2	-	19	5
Gvozd	9	8	-	1	9	-	-	8	1	-	9	-	-	6	3
Hrvatska Dubica	9	6	-	3	7	-	2	6	3	-	7	2	-	7	2
Jasenovac	4	4	-	-	4	-	-	4	-	-	4	-	-	3	1
Lekenik	25	21	-	4	21	1	3	21	3	1	21	4	-	10	15
Lipovljani	15	13	-	2	13	-	2	13	2	-	13	2	-	6	9
Majur	6	5	-	1	5	-	1	5	1	-	5	1	-	1	5
Martinska Ves	12	11	-	1	11	-	1	11	1	-	11	1	-	5	7
Sunja	24	19	1	4	17	2	5	19	5	-	17	6	1	13	11
Topusko	18	16	-	2	16	-	2	16	2	-	16	2	-	12	6
Velika Ludina	15	13	1	1	12	1	2	13	2	-	12	3	-	5	10
Karlovačka Karlovac	517	462	2	53	458	3	56	462	51	4	458	52	7	196	321
Gradovi/ Towns															
Duga Resa	52	48	-	4	44	-	8	48	4	-	44	8	-	13	39
Karlovac	212	185	1	26	191	1	20	185	25	2	191	18	3	96	116
Ogulin	54	50	1	3	46	-	8	50	4	-	46	7	1	14	40
Ozalj	33	30	-	3	30	-	3	30	3	-	30	3	-	10	23
Slunj	13	13	-	-	12	1	-	13	-	-	12	1	-	4	9
Općine/ Municipalities															
Barilović	19	15	-	4	17	-	2	15	3	1	17	2	-	4	15
Bosiljevo	5	4	-	1	5	-	-	4	1	-	5	-	-	3	2
Cetingrad	7	5	-	2	6	-	1	5	2	-	6	1	-	4	3
Draganić	13	12	-	1	11	-	2	12	1	-	11	1	1	6	7
Generalski Stol	13	12	-	1	10	-	3	12	1	-	10	3	-	5	8
Josipdol	17	16	-	1	17	-	-	16	1	-	17	-	-	4	13
Kamanje	4	4	-	-	4	-	-	4	-	-	4	-	-	-	4
Krnjak	2	2	-	-	2	-	-	2	-	-	2	-	-	2	-
Lasinja	7	7	-	-	6	-	1	7	-	-	6	1	-	3	4
Netretić	14	13	-	1	12	1	1	13	1	-	12	2	-	2	12
Plaški	10	9	-	1	8	-	2	9	-	1	8	-	2	7	3
Rakovica	12	11	-	1	11	-	1	11	1	-	11	1	-	4	8
Ribnik	1	1	-	-	1	-	-	1	-	-	1	-	-	-	1
Saborsko	1	1	-	-	-	-	1	1	-	-	-	1	-	1	-
Tounj	7	6	-	1	7	-	-	6	1	-	7	-	-	1	6
Vojnić	16	13	-	3	13	-	3	13	3	-	13	3	-	13	3
Žakanje	5	5	-	-	5	-	-	5	-	-	5	-	-	-	5

5.2. SKLOPLJENI BRAKOV I PREMA PRIJAŠNjemu BRAČNOM STANJU ŽENIKA I NEVJESTE, BRAKU PO REDU I OBLIKU SKLAPANJA BRAKA U 2014. PO ŽUPANIJAMA I GRADOVIMA/OPĆINAMA
MARRIAGES, BY PREVIOUS MARITAL STATUS OF GROOM AND BRIDE, MARRIAGE ORDER AND TYPE OF MARRIAGE, BY COUNTIES AND TOWNS/MUNICIPALITIES, 2014

(nastavak)
(continued)

Županija County of	Ukupno Total	Prijašnje bračno stanje Previous marital status						Brak po redu Marriage order						Oblik sklapanja braka Type of marriage	
		ženika Groom			nevjeste Bride			ženika Groom			nevjeste Bride			građan- ski Civil	vjerski Religious
		neože- njen Never married	udovac Widower	razve- den Divorced	ne- udana Never married	udovica Widow	razve- dena Divorced	prvi First	drugi Second	treći i više Third and more	prvi First	drugi Second	treći i više Third and over		
Varaždinska Varaždin	695	642	4	49	632	4	59	642	47	6	632	58	5	223	472
<i>Gradovi/ Towns</i>															
Ivanec	62	59	-	3	59	-	3	59	3	-	59	2	1	19	43
Lepoglava	30	25	-	5	27	-	3	25	5	-	27	3	-	12	18
Ludbreg	37	35	1	1	31	-	6	35	1	1	31	6	-	19	18
Novi Marof	57	55	-	2	52	1	4	55	2	-	52	5	-	14	43
Varaždin	175	157	2	16	150	1	24	157	14	4	150	23	2	57	118
Varaždinske Toplice	21	17	-	4	19	-	2	17	3	1	19	2	-	3	18
<i>Općine/ Municipalities</i>															
Bednja	14	13	1	-	12	1	1	13	1	-	12	2	-	6	8
Beretinac	11	11	-	-	11	-	-	11	-	-	11	-	-	3	8
Breznica	8	8	-	-	7	-	1	8	-	-	7	-	1	3	5
Breznički Hum	7	6	-	1	7	-	-	6	1	-	7	-	-	1	6
Cestica	16	15	-	1	16	-	-	15	1	-	16	-	-	10	6
Donja Voća	12	11	-	1	12	-	-	11	1	-	12	-	-	5	7
Gornji Knežinec	26	23	-	3	23	-	3	23	3	-	23	2	1	12	14
Jalžabet	15	14	-	1	13	-	2	14	1	-	13	2	-	5	10
Klenovnik	7	6	-	1	6	-	1	6	1	-	6	1	-	3	4
Ljubešćica	11	11	-	-	11	-	-	11	-	-	11	-	-	1	10
Mali Bukovec	9	9	-	-	9	-	-	9	-	-	9	-	-	4	5
Martijanec	14	14	-	-	13	-	1	14	-	-	13	1	-	5	9
Maruševac	18	15	-	3	16	-	2	15	3	-	16	2	-	6	12
Petrijanec	19	17	-	2	17	1	1	17	2	-	17	2	-	5	14
Sračinec	30	28	-	2	29	-	1	28	2	-	29	1	-	9	21
Sveti Đurd	10	9	-	1	10	-	-	9	1	-	10	-	-	2	8
Sveti Ilija	14	14	-	-	13	-	1	14	-	-	13	1	-	2	12
Trnovec Bartolovečki	28	27	-	1	27	-	1	27	1	-	27	1	-	7	21
Veliki Bukovec	3	3	-	-	3	-	-	3	-	-	3	-	-	1	2
Vidovec	17	16	-	1	16	-	1	16	1	-	16	1	-	5	12
Vinica	17	17	-	-	16	-	1	17	-	-	16	1	-	4	13
Visoko	7	7	-	-	7	-	-	7	-	-	7	-	-	-	7
Koprivničko-križevačka Koprivnica-Križevci	486	430	5	51	421	7	58	430	45	11	421	61	4	211	275
<i>Gradovi/ Towns</i>															
Đurđevac	39	36	-	3	36	-	3	36	3	-	36	3	-	18	21
Koprivnica	135	118	1	16	120	-	15	118	15	2	120	13	2	62	73
Križevci	92	82	1	9	77	3	12	82	6	4	77	14	1	31	61
<i>Općine/ Municipalities</i>															
Drnje	11	11	-	-	11	-	-	11	-	-	11	-	-	-	11
Đelekovec	3	3	-	-	3	-	-	3	-	-	3	-	-	2	1
Ferdinandovac	10	9	-	1	10	-	-	9	1	-	10	-	-	2	8
Gola	12	12	-	-	11	-	1	12	-	-	11	1	-	5	7
Gornja Rijeka	6	5	-	1	6	-	-	5	1	-	6	-	-	2	4
Hlebine	8	7	1	-	5	-	3	7	1	-	5	2	1	2	6
Kalinovac	6	6	-	-	5	-	1	6	-	-	5	1	-	2	4
Kalnik	4	3	-	1	4	-	-	3	1	-	4	-	-	1	3
Kloštar Podravski	11	10	-	1	9	-	2	10	1	-	9	2	-	5	6
Koprivnički Bregi	7	7	-	-	6	1	-	7	-	-	6	1	-	1	6
Koprivnički Ivanec	12	11	-	1	10	1	1	11	1	-	10	2	-	6	6
Legrad	9	5	-	4	6	-	3	5	4	-	6	3	-	6	3
Molve	5	5	-	-	5	-	-	5	-	-	5	-	-	1	4
Novigrad Podravski	8	7	-	1	7	-	1	7	1	-	7	1	-	6	2
Novo Virje	2	2	-	-	2	-	-	2	-	-	2	-	-	1	1
Peteranec	19	17	-	2	16	1	2	17	-	2	16	3	-	11	8
Podravske Sesvete	6	6	-	-	4	-	2	6	-	-	4	2	-	2	4
Rasinja	15	12	2	1	11	-	4	12	2	1	11	4	-	10	5
Sokolovac	14	11	-	3	9	-	5	11	1	2	9	5	-	11	3
Sveti Ivan Žabno	21	18	-	3	20	1	-	18	3	-	20	1	-	14	7
Sveti Petar Orehovec	10	10	-	-	10	-	-	10	-	-	10	-	-	2	8
Virje	21	17	-	4	18	-	3	17	4	-	18	3	-	8	13

5.2. SKLOPLJENI BRAKOV I PREMA PRIJAŠNjemu BRAČNOM STANJU ŽENIKA I NEVJESTE, BRAKU PO REDU I OBLIKU SKLAPANJA BRAKA U 2014.
PO ŽUPANIJAMA I GRADOVIMA/OPĆINAMA
MARRIAGES, BY PREVIOUS MARITAL STATUS OF GROOM AND BRIDE, MARRIAGE ORDER AND TYPE OF MARRIAGE,
BY COUNTIES AND TOWNS/MUNICIPALITIES, 2014

(nastavak)
 (continued)

Županija County of	Ukupno Total	Prijašnje bračno stanje Previous marital status						Brak po redu Marriage order						Oblik sklapanja braka Type of marriage	
		ženika Groom			nevjeste Bride			ženika Groom			nevjeste Bride			građan- ski Civil	vjerski Religious
		neože- njen Never married	udovac Widower	razve- den Divorced	ne- udana Never married	udovica Widow	razve- dena Divorced	prvi First	drugi Second	treći i više Third and more	prvi First	drugi Second	treći i više Third and over		
Bjelovarsko-bilogorska Bjelovar-Bilogora	519	459	4	56	450	7	62	459	46	14	450	63	6	212	307
<i>Gradovi/ Towns</i>															
Bjelovar	143	124	1	18	121	2	20	124	12	7	121	22	-	49	94
Čazma	46	41	1	4	40	1	5	41	5	-	40	6	-	20	26
Daruvar	59	53	-	6	53	-	6	53	5	1	53	5	1	33	26
Garešnica	46	39	-	7	38	1	7	39	5	2	38	8	-	20	26
Grubišno Polje	41	36	-	5	39	1	1	36	4	1	39	1	1	15	26
<i>Općine/ Municipalities</i>															
Berek	6	6	-	-	4	-	2	6	-	-	4	2	-	4	2
Dežanovac	10	10	-	-	9	-	1	10	-	-	9	1	-	5	5
Đulovac	12	10	1	1	10	-	2	10	2	-	10	1	1	8	4
Hercegovac	10	9	1	-	9	1	-	9	1	-	9	1	-	4	6
Ivanska	12	12	-	-	12	-	-	12	-	-	12	-	-	2	10
Kapela	10	8	-	2	8	-	2	8	2	-	8	2	-	6	4
Končanica	10	9	-	1	9	-	1	9	1	-	9	1	-	3	7
Nova Rača	13	12	-	1	12	-	1	12	-	1	12	1	-	5	8
Rovišće	27	25	-	2	25	-	2	25	2	-	25	2	-	5	22
Severin	4	3	-	1	3	-	1	3	1	-	3	1	-	2	2
Sirač	8	7	-	1	5	-	3	7	1	-	5	3	-	5	3
Šandrovac	6	6	-	-	6	-	-	6	-	-	6	-	-	3	3
Štefanje	11	11	-	-	8	1	2	11	-	-	8	3	-	4	7
Velika Pisanica	8	7	-	1	6	-	2	7	-	1	6	1	1	4	4
Velika Trnovitica	7	5	-	2	6	-	1	5	1	1	6	-	1	4	3
Veliki Grđevac	16	12	-	4	14	-	2	12	4	-	14	2	-	8	8
Veliko Trojstvo	9	9	-	-	8	-	1	9	-	-	8	-	1	2	7
Zrinski Topolovac	5	5	-	-	5	-	-	5	-	-	5	-	-	1	4
Primorsko-goranska Primorje-Gorski kotar	1 218	1 028	19	171	1 055	23	140	1 028	179	11	1 055	147	16	639	579
<i>Gradovi/ Towns</i>															
Bakar	25	18	-	7	19	1	5	18	7	-	19	5	1	11	14
Cres	9	8	-	1	8	1	-	8	1	-	8	1	-	4	5
Crikvenica	59	48	-	11	51	-	8	48	11	-	51	7	1	41	18
Čabar	19	17	-	2	17	-	2	17	2	-	17	2	-	9	10
Delnice	24	20	-	4	20	-	4	20	4	-	20	3	1	10	14
Kastav	50	43	1	6	43	1	6	43	7	-	43	7	-	28	22
Kraljevica	19	13	2	4	16	1	2	13	6	-	16	1	2	6	13
Krk	30	26	-	4	26	2	2	26	3	1	26	4	-	12	18
Mali Lošinj	35	30	-	5	32	1	2	30	4	1	32	2	1	21	14
Novi Vinodolski	20	19	-	1	19	-	1	19	1	-	19	1	-	6	14
Opatija	44	38	-	6	37	-	7	38	6	-	37	6	1	20	24
Rab	37	35	-	2	34	-	3	35	2	-	34	3	-	11	26
Rijeka	480	406	11	63	412	8	60	406	70	4	412	64	4	279	201
Vrbovsko	21	17	-	4	20	-	1	17	4	-	20	1	-	13	8
<i>Općine/ Municipalities</i>															
Baška	8	8	-	-	8	-	-	8	-	-	8	-	-	2	6
Brod Moravice	1	1	-	-	1	-	-	1	-	-	1	-	-	-	1
Čavle	27	21	-	6	22	-	5	21	5	1	22	4	1	14	13
Dobrinj	14	14	-	-	12	-	2	14	-	-	12	2	-	8	6
Fužine	6	5	-	1	5	-	1	5	1	-	5	1	-	3	3
Jelenje	22	19	-	3	20	-	2	19	2	1	20	2	-	5	17
Klana	8	5	1	2	6	1	1	5	3	-	6	2	-	4	4
Kostrena	17	14	-	3	15	-	2	14	3	-	15	2	-	10	7
Lopar	5	5	-	-	4	1	-	5	-	-	4	1	-	-	5
Lovran	13	12	-	1	12	-	1	12	1	-	12	1	-	5	8
Malinska-Dubašnica	23	20	-	3	21	1	1	20	3	-	21	2	-	11	12
Matulji	53	42	1	10	46	-	7	42	10	1	46	7	-	20	33
Mošćenička Draga	8	8	-	-	8	-	-	8	-	-	8	-	-	5	3
Mrkopalj	6	6	-	-	6	-	-	6	-	-	6	-	-	1	5
Omišalj	20	17	-	3	20	-	-	17	3	-	20	-	-	13	7
Punat	5	5	-	-	3	1	1	5	-	-	3	1	1	3	2

5.2. SKLOPLJENI BRAKOVİ PREMA PRIJAŠNJEMU BRAČNOM STANJU ŽENIKA I NEVJESTE, BRAKU PO REDU I OBLIKU SKLAPANJA BRAKA U 2014.
PO ŽUPANIJAMA I GRADOVIMA/OPĆINAMA
MARRIAGES, BY PREVIOUS MARITAL STATUS OF GROOM AND BRIDE, MARRIAGE ORDER AND TYPE OF MARRIAGE,
BY COUNTIES AND TOWNS/MUNICIPALITIES, 2014

(nastavak)
 (continued)

Županija County of	Ukupno Total	Prijašnje bračno stanje Previous marital status						Brak po redu Marriage order						Oblik sklapanja braka Type of marriage	
		ženika Groom			nevjeste Bride			ženika Groom			nevjeste Bride			građan- ski Civil	vjerski Religious
		neože- njen Never married	udovac Widower	razve- den Divorced	ne- udana Never married	udovica Widow	razve- dena Divorced	prvi First	drugi Second	treći i više Third and more	prvi First	drugi Second	treći i više Third and over		
Ravna Gora	10	8	1	1	9	1	-	8	2	-	9	1	-	4	6
Skrad	2	1	-	1	2	-	-	1	1	-	2	-	-	1	1
Vinodolska općina	14	12	-	2	12	1	1	12	2	-	12	2	-	7	7
Viškovo	74	57	2	15	60	2	12	57	15	2	60	11	3	50	24
Vrbnik	10	10	-	-	9	-	1	10	-	-	9	1	-	2	8
Ličko senjska županija	228	195	2	31	199	5	24	195	25	8	199	24	5	79	149
<i>Gradovi/ Towns</i>															
Gospić	70	56	-	14	60	3	7	56	12	2	60	9	1	25	45
Novalja	19	17	1	1	19	-	-	17	2	-	19	-	-	7	12
Otočac	49	44	-	5	45	-	4	44	3	2	45	3	1	14	35
Senj	28	27	-	1	26	-	2	27	1	-	26	2	-	10	18
<i>Općine/ Municipalities</i>															
Brinje	13	12	-	1	9	-	4	12	1	-	9	2	2	-	13
Donji Lapac	5	3	-	2	4	1	-	3	1	1	4	1	-	2	3
Karlobag	3	3	-	-	3	-	-	3	-	-	3	-	-	2	1
Lovnac	3	2	-	1	2	-	1	2	1	-	2	1	-	2	1
Perušić	7	7	-	-	7	-	-	7	-	-	7	-	-	1	6
Plitvička Jezera	14	12	-	2	12	-	2	12	1	1	12	1	1	6	8
Udbina	11	9	-	2	9	-	2	9	1	1	9	2	-	6	5
Vrhovine	6	3	1	2	3	1	2	3	2	1	3	3	-	4	2
Virovitičko-podravska Virovitica-Podravina	411	354	6	51	369	3	39	354	52	5	369	40	2	163	248
<i>Gradovi/ Towns</i>															
Orahovica	30	29	-	1	29	-	1	29	1	-	29	1	-	10	20
Slatina	56	51	-	5	53	-	3	51	5	-	53	3	-	18	38
Virovitica	129	102	4	23	110	1	18	102	25	2	110	19	-	53	76
<i>Općine/ Municipalities</i>															
Crnac	4	4	-	-	4	-	-	4	-	-	4	-	-	3	1
Čačinci	9	7	1	1	8	-	1	7	2	-	8	1	-	6	3
Čađavica	9	8	-	1	8	-	1	8	1	-	8	1	-	4	5
Gradina	13	13	-	-	13	-	-	13	-	-	13	-	-	6	7
Lukač	17	16	-	1	16	-	1	16	1	-	16	1	-	7	10
Mikleuš	9	8	-	1	8	1	-	8	1	-	8	1	-	3	6
Nova Bukovica	7	7	-	-	7	-	-	7	-	-	7	-	-	1	6
Pitomača	48	40	1	7	44	-	4	40	7	1	44	3	1	13	35
Sopje	14	13	-	1	11	1	2	13	1	-	11	3	-	6	8
Suhopolje	27	24	-	3	22	-	5	24	2	1	22	4	1	11	16
Špišić Bukovica	23	19	-	4	21	-	2	19	4	-	21	2	-	12	11
Voćin	10	8	-	2	10	-	2	8	1	1	10	-	-	7	3
Zdenci	6	5	-	1	5	-	1	5	1	-	5	1	-	3	3
Požeško-slavonska Požega-Slavonia	396	345	6	45	347	8	41	345	45	6	347	43	6	129	267
<i>Gradovi/ Towns</i>															
Kutjevo	42	40	-	2	38	-	4	40	1	1	38	3	1	7	35
Lipik	24	22	-	2	22	1	1	22	1	1	22	1	1	11	13
Pakrac	37	29	1	7	29	2	6	29	8	-	29	7	1	18	19
Pleternica	64	60	1	3	58	1	5	60	4	-	58	6	-	22	42
Požega	125	103	1	21	110	1	14	103	18	4	110	13	2	43	82
<i>Općine/ Municipalities</i>															
Brestovac	17	15	1	1	12	2	3	15	2	-	12	5	-	6	11
Čaglin	11	11	-	-	11	-	-	11	-	-	11	-	-	2	9
Jakšić	26	24	-	2	25	-	1	24	2	-	25	1	-	4	22
Kaptol	21	20	-	1	19	-	2	20	1	-	19	1	1	5	16
Veilika	29	21	2	6	23	1	5	21	8	-	23	6	-	11	18

5.2. SKLOPLJENI BRAKOVİ PREMA PRIJAŠNJEMU BRAČNOM STANJU ŽENIKA I NEVJESTE, BRAKU PO REDU I OBLIKU SKLAPANJA BRAKA U 2014.
PO ŽUPANIJAMA I GRADOVIMA/OPĆINAMA
MARRIAGES, BY PREVIOUS MARITAL STATUS OF GROOM AND BRIDE, MARRIAGE ORDER AND TYPE OF MARRIAGE,
BY COUNTIES AND TOWNS/MUNICIPALITIES, 2014

(nastavak)
 (continued)

Županija County of	Ukupno Total	Prijašnje bračno stanje Previous marital status						Brak po redu Marriage order						Oblik sklapanja braka Type of marriage	
		ženika Groom			nevjeste Bride			ženika Groom			nevjeste Bride			građan- ski Civil	vjerski Religious
		neože- njen Never married	udovac Widower	razve- den Divorced	ne- udana Never married	udovica Widow	razve- dena Divorced	prvi First	drugi Second	treći i više Third and more	prvi First	drugi Second	treći i više Third and over		
Brodsko posavska Slavonski Brod-Posavina	831	745	5	81	739	5	87	745	77	9	739	87	5	296	535
Gradovi/ Towns															
Nova Gradiška	54	47	-	7	42	-	12	47	7	-	42	12	-	22	32
Slavonski Brod	299	262	1	36	265	2	32	262	32	5	265	31	3	120	179
Općine/ Municipalities															
Bebrina	16	16	-	-	15	-	1	16	-	-	15	1	-	4	12
Brodski Stupnik	16	15	1	-	15	-	1	15	1	-	15	-	1	8	8
Bukovlje	20	17	-	3	18	-	2	17	3	-	18	2	-	12	8
Cernik	14	13	-	1	14	-	-	13	1	-	14	-	-	6	8
Davor	16	14	-	2	14	-	2	14	2	-	14	2	-	4	12
Donji Andrijevići	24	22	-	2	23	-	1	22	1	1	23	1	-	4	20
Dragalić	8	7	-	1	7	-	1	7	-	1	7	1	-	2	6
Garčin	29	29	-	-	28	-	1	29	-	-	28	1	-	11	18
Gornja Vrba	12	11	-	1	10	-	2	11	1	-	10	2	-	5	7
Gornji Bogičevci	9	8	1	-	8	-	1	8	1	-	8	1	-	4	5
Gundinci	12	11	-	1	12	-	-	11	1	-	12	-	-	3	9
Klakar	13	11	-	2	11	-	2	11	2	-	11	2	-	2	11
Nova Kapela	16	14	-	2	12	-	4	14	2	-	12	4	-	5	11
Okučani	19	17	-	2	16	-	3	17	1	1	16	2	1	8	11
Oprisavci	15	12	-	3	12	1	2	12	3	-	12	3	-	5	10
Oriovac	33	31	1	1	32	-	1	31	2	-	32	1	-	2	31
Podcrkavlje	16	15	1	-	15	-	1	15	1	-	15	1	-	6	10
Rešetari	28	23	-	5	24	-	4	23	5	-	24	4	-	8	20
Sibinj	42	39	-	3	39	-	3	39	3	-	39	3	-	16	26
Sikirevci	13	13	-	-	13	-	-	13	-	-	13	-	-	4	9
Slavonski Šamac	12	11	-	1	7	-	5	11	-	1	7	5	-	9	3
Stara Gradiška	6	5	-	1	5	-	1	5	1	-	5	1	-	2	4
Staro Petrovo Selo	27	25	-	2	23	1	3	25	2	-	23	4	-	6	21
Velika Kapanica	26	25	-	1	25	1	-	25	1	-	25	1	-	8	18
Vrbje	11	11	-	-	11	-	-	11	-	-	11	-	-	1	10
Vrpolje	25	21	-	4	23	-	2	21	4	-	23	2	-	9	16
Zadarska Zadar	759	697	6	56	701	2	56	697	54	8	701	56	2	265	494
Gradovi/ Towns															
Benkovac	51	49	1	1	47	-	4	49	2	-	47	4	-	13	38
Biograd na Moru	35	34	-	1	34	-	1	34	1	-	34	1	-	10	25
Nin	12	10	-	2	10	-	2	10	2	-	10	2	-	3	9
Obrovac	19	18	-	1	18	-	1	18	1	-	18	1	-	12	7
Pag	9	8	-	1	8	-	1	8	1	-	8	1	-	4	5
Zadar	313	286	2	25	288	2	23	286	24	3	288	24	1	118	195
Općine/ Municipalities															
Bibinje	23	21	-	2	22	-	1	21	2	-	22	1	-	6	17
Galovac	7	7	-	-	7	-	-	7	-	-	7	-	-	2	5
Gračac	12	11	-	1	12	-	-	11	1	-	12	-	-	4	8
Jasenice	5	4	-	1	3	-	2	4	-	1	3	2	-	2	3
Kali	4	4	-	-	4	-	-	4	-	-	4	-	-	3	1
Kolan	5	5	-	-	5	-	-	5	-	-	5	-	-	2	3
Kukljica	5	4	-	1	4	-	1	4	1	-	4	1	-	2	3
Lišane Ostrovičke	4	4	-	-	3	-	1	4	-	-	3	-	1	3	1
Novigrad	6	5	1	-	5	-	1	5	-	1	5	1	-	2	4
Pakoštane	20	20	-	-	19	-	1	20	-	-	19	1	-	7	13
Pašman	9	8	-	1	8	-	1	8	1	-	8	1	-	2	7
Polača	5	3	-	2	4	-	1	3	2	-	4	1	-	2	3
Poličnik	20	20	-	-	19	-	1	20	-	-	19	1	-	8	12
Posedarje	24	17	-	7	21	-	3	17	7	-	21	3	-	11	13
Povljana	1	-	-	1	-	-	1	-	1	-	-	1	-	1	-
Preko	11	10	-	1	10	-	1	10	1	-	10	1	-	3	8
Privlaka	11	10	-	1	10	-	1	10	-	1	10	1	-	4	7
Ražanac	19	18	-	1	18	-	1	18	1	-	18	1	-	10	9

5.2. SKLOPLJENI BRAKOV I PREMA PRIJAŠNjemu BRAČNOM STANJU ŽENIKA I NEVJESTE, BRAKU PO REDU I OBLIKU SKLAPANJA BRAKA U 2014.
PO ŽUPANIJAMA I GRADOVIMA/OPĆINAMA
MARRIAGES, BY PREVIOUS MARITAL STATUS OF GROOM AND BRIDE, MARRIAGE ORDER AND TYPE OF MARRIAGE,
BY COUNTIES AND TOWNS/MUNICIPALITIES, 2014

(nastavak)
 (continued)

Županija County of	Ukupno Total	Prijašnje bračno stanje Previous marital status						Brak po redu Marriage order						Oblik sklapanja braka Type of marriage	
		ženika Groom			nevjeste Bride			ženika Groom			nevjeste Bride			građan- ski Civil	vjerski Religious
		neože- njen Never married	udovac Widower	razve- den Divorced	ne- udana Never married	udovica Widow	razve- dena Divorced	prvi First	drugi Second	treći i više Third and more	prvi First	drugi Second	treći i više Third and over		
Sali	10	9	-	1	10	-	-	9	1	-	10	-	-	2	8
Stankovci	11	11	-	-	11	-	-	11	-	-	11	-	-	3	8
Starigrad	12	12	-	-	11	-	1	12	-	-	11	1	-	2	10
Sukošan	22	20	2	-	21	-	1	20	1	1	21	1	-	6	16
Sveti Filip i Jakov	27	26	-	1	26	-	1	26	1	-	26	1	-	6	21
Škabrnja	12	12	-	-	12	-	-	12	-	-	12	-	-	-	12
Tkon	4	4	-	-	4	-	-	4	-	-	4	-	-	-	4
Vir	11	7	-	4	7	-	4	7	3	1	7	4	-	6	5
Vrsi	10	10	-	-	10	-	-	10	-	-	10	-	-	3	7
Zemunik Donji	10	10	-	-	10	-	-	10	-	-	10	-	-	3	7
Osječko-baranjska Osijek-Baranja	1 496	1 302	23	171	1 295	19	182	1 302	170	24	1 295	176	25	479	1 017
Gradovi/ Towns															
Beli Manastir	43	37	1	5	35	-	8	37	5	1	35	7	1	23	20
Belišće	53	47	1	5	44	-	9	47	6	-	44	8	1	25	28
Donji Miholjac	54	50	-	4	48	1	5	50	3	1	48	5	1	15	39
Đakovo	151	133	-	18	133	-	18	133	16	2	133	16	2	43	108
Našice	77	65	-	12	70	-	7	65	12	-	70	5	2	15	62
Osijek	545	470	10	65	471	9	65	470	69	6	471	69	5	163	382
Valpovo	58	48	1	9	50	1	7	48	7	3	50	7	1	23	35
Općine/ Municipalities															
Antunovac	12	11	1	-	9	1	2	11	1	-	9	2	1	4	8
Bilje	19	16	-	3	13	2	4	16	2	1	13	4	2	9	10
Bizovac	32	28	-	4	29	-	3	28	3	1	29	3	-	9	23
Čeminac	16	14	1	1	10	1	5	14	1	1	10	5	1	7	9
Čepin	43	38	-	5	39	1	3	38	5	-	39	4	-	11	32
Darda	33	28	-	5	31	-	2	28	4	1	31	1	1	15	18
Donja Motičina	9	9	-	-	9	-	-	9	-	-	9	-	-	4	5
Draž	11	9	-	2	9	-	2	9	-	2	9	1	1	5	6
Drenje	12	9	-	3	11	-	1	9	3	-	11	1	-	6	6
Đurđenovac	42	38	2	2	36	-	6	38	3	1	36	5	1	4	38
Erdut	32	29	3	-	26	-	6	29	2	1	26	6	-	12	20
Ernestinovo	11	8	2	1	9	1	1	8	3	-	9	2	-	3	8
Feričanci	12	12	-	-	12	-	-	12	-	-	12	-	-	-	12
Gorjani	9	8	-	1	9	-	-	8	1	-	9	-	-	2	7
Jagodnjak	5	5	-	-	5	-	-	5	-	-	5	-	-	2	3
Kneževi Vinogradi	22	15	-	7	17	-	5	15	6	1	17	4	1	12	10
Koška	16	15	1	-	14	-	2	15	1	-	14	2	-	2	14
Levanjska Varoš	3	2	-	1	3	-	-	2	1	-	3	-	-	2	1
Magadenovac	10	8	-	2	8	-	2	8	2	-	8	2	-	3	7
Marijanci	8	7	-	1	8	-	-	7	1	-	8	-	-	2	6
Petlovac	12	11	-	1	12	-	-	11	1	-	12	-	-	4	8
Petrijevci	21	16	-	5	16	1	4	16	3	2	16	3	2	9	12
Podgorač	14	11	-	3	11	-	3	11	3	-	11	2	1	7	7
Podravska Moslavina	8	7	-	1	8	-	-	7	1	-	8	-	-	2	6
Popovac	8	7	-	1	5	-	3	7	1	-	5	3	-	6	2
Punitovci	10	10	-	-	10	-	-	10	-	-	10	-	-	2	8
Satnica Đakovačka	8	8	-	-	7	-	1	8	-	-	7	1	-	4	4
Semeljci	21	21	-	-	19	-	2	21	-	-	19	2	-	6	15
Strizivojna	13	12	-	1	13	-	-	12	1	-	13	-	-	5	8
Šodolovci	6	5	-	1	5	-	1	5	1	-	5	1	-	2	4
Trnava	9	7	-	2	7	1	1	7	2	-	7	1	1	4	5
Viljevo	9	9	-	-	9	-	-	9	-	-	9	-	-	1	8
Viškovci	7	7	-	-	5	-	2	7	-	-	5	2	-	3	4
Vladislavci	5	5	-	-	4	-	1	5	-	-	4	1	-	3	2
Vuka	7	7	-	-	6	-	1	7	-	-	6	1	-	-	7
Šibensko-kninska Šibenik-Knin	462	406	5	51	409	2	51	406	48	8	409	48	5	207	255
Gradovi/ Towns															
Drniš	24	21	1	2	18	-	6	21	3	-	18	6	-	8	16
Knin	66	61	1	4	62	-	4	61	4	1	62	3	1	24	42

5.2. SKLOPLJENI BRAKOV I PREMA PRIJAŠNjemu BRAČNOM STANJU ŽENIKA I NEVJESTE, BRAKU PO REDU I OBLIKU SKLAPANJA BRAKA U 2014.
PO ŽUPANIJAMA I GRADOVIMA/OPĆINAMA
MARRIAGES, BY PREVIOUS MARITAL STATUS OF GROOM AND BRIDE, MARRIAGE ORDER AND TYPE OF MARRIAGE,
BY COUNTIES AND TOWNS/MUNICIPALITIES, 2014

(nastavak)
 (continued)

Županija County of	Ukupno Total	Prijašnje bračno stanje Previous marital status						Brak po redu Marriage order						Oblik sklapanja braka Type of marriage	
		ženika Groom			nevjeste Bride			ženika Groom			nevjeste Bride			građan- ski Civil	vjerski Religious
		neože- njen Never married	udovac Widower	razve- den Divorced	ne- udana Never married	udovica Widow	razve- dena Divorced	prvi First	drugi Second	treći i više Third and more	prvi First	drugi Second	treći i više Third and over		
Skradin	13	11	-	2	11	1	1	11	2	-	11	1	1	10	3
Šibenik	212	195	1	16	189	-	23	195	16	1	189	21	2	91	121
Vodice	42	34	-	8	37	-	5	34	6	2	37	4	1	20	22
<i>Općine/ Municipalities</i>															
Bilice	5	4	-	1	5	-	-	4	1	-	5	-	-	4	1
Biskupija	6	3	1	2	5	-	1	3	2	1	5	1	-	4	2
Civljane	2	2	-	-	2	-	-	2	-	-	2	-	-	2	-
Ervenik	2	2	-	-	2	-	-	2	-	-	2	-	-	2	-
Kijevo	1	1	-	-	1	-	-	1	-	-	1	-	-	-	1
Kistanje	11	9	-	2	10	-	1	9	2	-	10	1	-	5	6
Murter-Kornati	6	6	-	-	5	-	1	6	-	-	5	1	-	3	3
Pirovac	6	3	1	2	4	1	1	3	2	1	4	2	-	3	3
Primošten	13	10	-	3	10	-	3	10	2	1	10	3	-	6	7
Promina	4	4	-	-	4	-	-	4	-	-	4	-	-	2	2
Rogoznica	10	9	-	1	9	-	1	9	1	-	9	1	-	5	5
Ružić	11	11	-	-	11	-	-	11	-	-	11	-	-	3	8
Tisno	13	9	-	4	11	-	2	9	4	-	11	2	-	7	6
Tribunj	7	5	-	2	5	-	2	5	1	1	5	2	-	5	2
Unešić	8	6	-	2	8	-	-	6	2	-	8	-	-	3	5
Vukovarsko-srijemska Vukovar-Sirmium	869	772	9	88	749	11	109	772	79	18	749	113	7	373	496
<i>Gradovi/ Towns</i>															
Ilok	27	23	-	4	24	-	3	23	3	1	24	3	-	10	17
Otok	38	34	-	4	32	-	6	34	4	-	32	5	1	20	18
Vinkovci	166	146	3	17	137	2	27	146	16	4	137	27	2	75	91
Vukovar	120	101	1	18	100	2	18	101	19	-	100	19	1	66	54
Županja	73	68	-	5	64	1	8	68	5	-	64	9	-	29	44
<i>Općine/ Municipalities</i>															
Andrijaševci	24	21	1	2	21	-	3	21	3	-	21	3	-	3	21
Babina Greda	22	19	1	2	18	-	4	19	2	1	18	4	-	13	9
Bogdanovci	7	7	-	-	6	-	1	7	-	-	6	1	-	4	3
Borovo	22	17	2	3	16	1	5	17	4	1	16	6	-	14	8
Bošnjaci	20	19	-	1	20	-	-	19	-	1	20	-	-	9	11
Cerna	23	23	-	-	22	-	1	23	-	-	22	1	-	4	19
Drenovci	29	26	-	3	25	-	4	26	3	-	25	4	-	14	15
Gradište	16	15	-	1	15	-	1	15	-	1	15	1	-	3	13
Gunja	20	17	1	2	17	1	2	17	2	1	17	2	1	15	5
Ivankovo	37	35	-	2	35	1	1	35	2	-	35	2	-	7	30
Jarmina	8	8	-	-	7	-	1	8	-	-	7	1	-	2	6
Lovas	5	4	-	1	3	1	1	4	1	-	3	2	-	3	2
Markušica	12	10	-	2	11	-	1	10	1	1	11	1	-	7	5
Negoslavci	4	4	-	-	4	-	-	4	-	-	4	-	-	1	3
Nijemci	19	19	-	-	19	-	-	19	-	-	19	-	-	3	16
Nuštar	20	17	-	3	19	-	1	17	2	1	19	1	-	8	12
Privlaka	13	12	-	1	10	-	3	12	1	-	10	3	-	7	6
Stari Jankovci	19	17	-	2	18	1	-	17	2	-	18	-	1	6	13
Stari Mikanovci	20	19	-	1	18	-	2	19	1	-	18	2	-	7	13
Štitar	18	13	-	5	15	-	3	13	3	2	15	3	-	10	8
Tompojevci	12	11	-	1	10	-	2	11	-	1	10	2	-	6	6
Tordinci	10	9	-	1	9	-	1	9	1	-	9	1	-	3	7
Tovarnik	18	16	-	2	13	-	5	16	1	1	13	5	-	8	10
Trpinja	14	13	-	1	13	1	-	13	-	1	13	1	-	7	7
Vodinci	9	8	-	1	8	-	1	8	1	-	8	1	-	1	8
Vrbanja	24	21	-	3	20	-	4	21	2	1	20	3	1	8	16
Splitsko-dalmatinska Split-Dalmatia	2 159	1 986	28	145	1 989	14	156	1 986	161	12	1 989	159	11	696	1 463
<i>Gradovi/ Towns</i>															
Hvar	20	16	-	4	20	-	-	16	3	1	20	-	-	10	10
Imotski	50	49	-	1	49	-	1	49	1	-	49	1	-	17	33
Kaštel	205	191	3	11	187	3	15	191	12	2	187	18	-	68	137

5.2. SKLOPLJENI BRAKOVİ PREMA PRIJAŠNEMU BRAČNOM STANJU ŽENIKA I NEVJESTE, BRAKU PO REDU I OBLIKU SKLAPANJA BRAKA U 2014.
PO ŽUPANIJAMA I GRADOVIMA/OPĆINAMA
MARRIAGES, BY PREVIOUS MARITAL STATUS OF GROOM AND BRIDE, MARRIAGE ORDER AND TYPE OF MARRIAGE,
BY COUNTIES AND TOWNS/MUNICIPALITIES, 2014

(nastavak)
 (continued)

Županija County of	Ukupno Total	Prijašnje bračno stanje Previous marital status						Brak po redu Marriage order						Oblik sklapanja braka Type of marriage	
		ženika Groom			nevjeste Bride			ženika Groom			nevjeste Bride			građan- ski Civil	vjerski Religious
		neože- njen Never married	udovac Widower	razve- den Divorced	ne- udana Never married	udovica Widow	razve- dena Divorced	prvi First	drugi Second	treći i više Third and more	prvi First	drugi Second	treći i više Third and over		
Komiža	5	3	1	1	3	-	2	3	2	-	3	2	-	3	2
Makarska	61	57	1	3	57	1	3	57	4	-	57	4	-	18	43
Ormiš	86	81	1	4	85	-	1	81	5	-	85	1	-	29	57
Sinj	118	111	3	4	110	1	7	111	6	1	110	7	1	20	98
Solin	122	111	-	11	113	-	9	111	10	1	113	8	1	37	85
Split	799	726	10	63	725	2	72	726	69	4	725	66	8	272	527
Stari Grad	15	13	-	2	14	-	1	13	2	-	14	1	-	6	9
Supetar	22	21	-	1	18	-	4	21	1	-	18	4	-	10	12
Trilj	50	47	-	3	45	2	3	47	3	-	45	5	-	16	34
Trogir	58	53	-	5	53	-	5	53	5	-	53	5	-	20	38
Vis	7	4	-	3	4	-	3	4	3	-	4	3	-	5	2
Vrgorac	39	37	-	2	39	-	-	37	2	-	39	-	-	8	31
Vrlika	9	9	-	-	9	-	-	9	-	-	9	-	-	2	7
<i>Općine/ Municipalities</i>															
Baška Voda	18	16	1	1	16	1	1	16	2	-	16	2	-	6	12
Bol	8	8	-	-	8	-	-	8	-	-	8	-	-	4	4
Brela	8	7	-	1	7	-	1	7	1	-	7	1	-	4	4
Cista Provo	6	6	-	-	6	-	-	6	-	-	6	-	-	1	5
Dicmo	14	12	2	-	12	1	1	12	2	-	12	2	-	3	11
Dugi Rat	28	28	-	-	26	-	2	28	-	-	26	2	-	9	19
Dugopolje	12	11	-	1	12	-	-	11	-	1	12	-	-	3	9
Gradac	6	6	-	-	6	-	-	6	-	-	6	-	-	1	5
Hrvace	12	12	-	-	12	-	-	12	-	-	12	-	-	2	10
Jelsa	24	21	1	2	21	-	3	21	3	-	21	3	-	6	18
Klis	24	23	-	1	23	-	1	23	1	-	23	1	-	5	19
Lečevica	5	4	-	1	4	1	-	4	1	-	4	1	-	1	4
Lokvičići	2	2	-	-	2	-	-	2	-	-	2	-	-	1	1
Lovreč	10	10	-	-	10	-	-	10	-	-	10	-	-	4	6
Marina	22	20	1	1	20	1	1	20	2	-	20	2	-	6	16
Milna	13	10	-	3	11	-	2	10	3	-	11	1	1	7	6
Muč	15	13	-	2	14	-	1	13	2	-	14	1	-	3	12
Nerežišća	6	6	-	-	6	-	-	6	-	-	6	-	-	1	5
Okrug	22	18	-	4	19	-	3	18	3	1	19	3	-	12	10
Otok	17	16	-	1	15	1	1	16	1	-	15	2	-	4	13
Podbablje	24	24	-	-	24	-	-	24	-	-	24	-	-	7	17
Podgora	9	9	-	-	9	-	-	9	-	-	9	-	-	3	6
Podstrana	56	51	2	3	51	-	5	51	4	1	51	5	-	21	35
Postira	8	7	1	-	6	-	2	7	1	-	6	2	-	3	5
Prgomet	6	5	-	1	4	-	2	5	1	-	4	2	-	3	3
Proložac	25	24	-	1	25	-	-	24	1	-	25	-	-	8	17
Pučišća	4	3	-	1	4	-	-	3	1	-	4	-	-	2	2
Runovići	11	11	-	-	11	-	-	11	-	-	11	-	-	1	10
Seget	20	18	1	1	18	-	2	18	2	-	18	2	-	7	13
Selca	14	13	-	1	13	-	1	13	1	-	13	1	-	7	7
Sućuraj	3	3	-	-	3	-	-	3	-	-	3	-	-	1	2
Sutivan	3	3	-	-	3	-	-	3	-	-	3	-	-	-	3
Šestanovac	5	5	-	-	5	-	-	5	-	-	5	-	-	1	4
Šolta	4	4	-	-	4	-	-	4	-	-	4	-	-	1	3
Tučepi	9	8	-	1	8	-	1	8	1	-	8	1	-	4	5
Zadvarje	1	1	-	-	1	-	-	1	-	-	1	-	-	-	1
Zagvozd	10	10	-	-	10	-	-	10	-	-	10	-	-	2	8
Zmijavci	9	9	-	-	9	-	-	9	-	-	9	-	-	1	8
Istarska Istria	844	746	9	89	738	4	102	746	85	13	738	97	9	470	374
<i>Gradovi/ Towns</i>															
Buje – Buie	19	13	2	4	15	-	4	13	5	1	15	3	1	15	4
Buzet	22	21	-	1	19	-	3	21	1	-	19	3	-	7	15
Labin	47	41	-	6	42	-	5	41	5	1	42	5	-	37	10
Novigrad – Cittanova	25	22	-	3	24	-	1	22	3	-	24	1	-	17	8
Pazin	34	34	-	-	29	-	5	34	-	-	29	5	-	10	24
Poreč – Parenzo	67	58	-	9	62	1	4	58	8	1	62	4	1	40	27
Pula – Pola	210	184	1	25	178	2	30	184	22	4	178	31	1	136	74

5.2. SKLOPLJENI BRAKOV I PREMA PRIJAŠNjemu BRAČNOM STANJU ŽENIKA I NEVJESTE, BRAKU PO REDU I OBLIKU SKLAPANJA BRAKA U 2014.
PO ŽUPANIJAMA I GRADOVIMA/OPĆINAMA
MARRIAGES, BY PREVIOUS MARITAL STATUS OF GROOM AND BRIDE, MARRIAGE ORDER AND TYPE OF MARRIAGE,
BY COUNTIES AND TOWNS/MUNICIPALITIES, 2014

(nastavak)
 (continued)

Županija County of	Ukupno Total	Prijašnje bračno stanje Previous marital status						Brak po redu Marriage order						Oblik sklapanja braka Type of marriage	
		ženika Groom			nevjeste Bride			ženika Groom			nevjeste Bride			građan- ski Civil	vjerski Religious
		neože- njen Never married	udovac Widower	razve- den Divorced	ne- udana Never married	udovica Widow	razve- dena Divorced	prvi First	drugi Second	treći i više Third and more	prvi First	drugi Second	treći i više Third and over		
Rovinj – Rovigno	65	56	1	8	56	-	9	56	7	2	56	7	2	35	30
Umag – Umago	63	54	1	8	55	-	8	54	8	1	55	7	1	38	25
Vodnjan – Dignano	21	18	1	2	16	1	4	18	3	-	16	5	-	16	5
<i>Općine/ Municipalities</i>															
Bale - Valle	7	6	-	1	7	-	-	6	1	-	7	-	-	3	4
Barban	16	14	-	2	16	-	-	14	2	-	16	-	-	7	9
Brtonigla - Verteneglio	4	4	-	-	4	-	-	4	-	-	4	-	-	2	2
Cerovlje	2	2	-	-	2	-	-	2	-	-	2	-	-	-	2
Fažana - Fasana	17	16	-	1	14	-	3	16	1	-	14	3	-	13	4
Funtana - Fontane	1	1	-	-	1	-	-	1	-	-	1	-	-	-	1
Gračičće	10	10	-	-	10	-	-	10	-	-	10	-	-	-	10
Kanfanar	5	5	-	-	5	-	-	5	-	-	5	-	-	1	4
Karolja	3	3	-	-	2	-	1	3	-	-	2	1	-	1	2
Kaštelir - Labinci - Cast	6	3	2	1	3	-	3	3	1	2	3	1	2	4	2
Kršan	18	14	-	4	15	-	3	14	4	-	15	3	-	7	11
Lanišće	2	2	-	-	2	-	-	2	-	-	2	-	-	-	2
Ližnjan - Lisignano	12	9	-	3	8	-	4	9	3	-	8	4	-	5	7
Lupoglav	1	1	-	-	1	-	-	1	-	-	1	-	-	1	-
Marčana	15	13	-	2	15	-	-	13	2	-	15	-	-	8	7
Medulin	32	28	-	4	26	-	6	28	4	-	26	6	-	19	13
Motovun - Montana	1	1	-	-	1	-	-	1	-	-	1	-	-	-	1
Oprtalj - Portole	2	2	-	-	2	-	-	2	-	-	2	-	-	-	2
Piće	9	9	-	-	8	-	1	9	-	-	8	1	-	4	5
Raša	17	16	-	1	15	-	2	16	1	-	15	2	-	11	6
Sveta Nedelja	10	10	-	-	10	-	-	10	-	-	10	-	-	3	7
Sveti Lovreč	3	3	-	-	3	-	-	3	-	-	3	-	-	-	3
Sveti Petar u Šumi	6	6	-	-	6	-	-	6	-	-	6	-	-	3	3
Svetvinčenat	16	14	1	1	13	-	3	14	1	1	13	2	1	6	10
Tar-Vabriga - Torre-Abreg	10	9	-	1	10	-	-	9	1	-	10	-	-	5	5
Tinjan	10	10	-	-	10	-	-	10	-	-	10	-	-	2	8
Višnjan - Visignano	4	4	-	-	4	-	-	4	-	-	4	-	-	1	3
Vižinada - Visinada	1	1	-	-	1	-	-	1	-	-	1	-	-	1	-
Vrsar - Orsera	12	10	-	2	10	-	2	10	2	-	10	2	-	7	5
Žminj	19	19	-	-	18	-	1	19	-	-	18	1	-	5	14
Dubrovačko-neretvanska Dubrovnik-Neretva	628	582	5	41	587	5	36	582	43	3	587	39	2	211	417
<i>Gradovi/ Towns</i>															
Dubrovnik	223	206	1	16	209	1	13	206	17	-	209	14	-	70	153
Korčula	22	17	1	4	18	1	3	17	5	-	18	4	-	9	13
Metković	89	84	-	5	83	-	6	84	5	-	83	6	-	30	59
Opuzen	16	15	-	1	16	-	-	15	1	-	16	-	-	2	14
Ploče	51	51	-	-	48	-	3	51	-	-	48	3	-	11	40
<i>Općine/ Municipalities</i>															
Blato	23	22	-	1	21	1	1	22	1	-	21	1	1	12	11
Dubrovačko primorje	9	8	1	-	8	-	1	8	-	1	8	-	1	5	4
Janjina	1	1	-	-	1	-	-	1	-	-	1	-	-	-	1
Konavle	51	45	-	6	47	-	4	45	5	1	47	4	-	20	31
Kula Norinska	8	8	-	-	8	-	-	8	-	-	8	-	-	2	6
Lastovo	3	2	1	-	2	-	1	2	1	-	2	1	-	2	1
Lumbarda	8	8	-	-	8	-	-	8	-	-	8	-	-	2	6
Mljet	8	7	-	1	8	-	-	7	1	-	8	-	-	5	3
Orebić	18	16	-	2	16	1	1	16	2	-	16	2	-	8	10
Pojezerje	12	12	-	-	12	-	-	12	-	-	12	-	-	7	5
Slivno	10	8	-	2	9	-	1	8	2	-	9	1	-	6	4
Smokvica	2	2	-	-	2	-	-	2	-	-	2	-	-	1	1
Ston	11	10	-	1	11	-	-	10	1	-	11	-	-	2	9
Trpanj	3	2	1	-	2	1	-	2	1	-	2	1	-	2	1
Vela Luka	11	11	-	-	11	-	-	11	-	-	11	-	-	3	8
Zažablje	2	2	-	-	2	-	-	2	-	-	2	-	-	-	2
Župa dubrovačka	47	45	-	2	45	-	2	45	1	1	45	2	-	12	35

**5.2. SKLOPLJENI BRAKOV I PREMA PRIJAŠNJEMU BRAČNOM STANJU ŽENIKA I NEVJESTE, BRAKU PO REDU I OBLIKU SKLAPANJA BRAKA U 2014.
PO ŽUPANIJAMA I GRADOVIMA/OPĆINAMA**
MARRIAGES, BY PREVIOUS MARITAL STATUS OF GROOM AND BRIDE, MARRIAGE ORDER AND TYPE OF MARRIAGE,
BY COUNTIES AND TOWNS/MUNICIPALITIES, 2014

(nastavak)
(continued)

Županija County of	Ukupno Total	Prijašnje bračno stanje Previous marital status						Brak po redu Marriage order						Oblik sklapanja braka Type of marriage	
		ženika Groom			nevjeste Bride			ženika Groom			nevjeste Bride			građan- ski Civil	vjerski Religious
		neože- njen Never married	udovac Widower	razve- den Divorced	ne- udana Never married	udovica Widow	razve- dena Divorced	prvi First	drugi Second	treći i više Third and more	prvi First	drugi Second	treći i više Third and over		
Međimurska Međimurje	492	459	4	29	454	4	34	459	31	2	454	35	3	195	297
Gradovi/ Towns															
Čakovec	104	93	-	11	95	2	7	93	10	1	95	8	1	48	56
Mursko Središće	26	24	1	1	24	-	2	24	2	-	24	2	-	12	14
Prelog	52	50	1	1	47	-	5	50	2	-	47	5	-	19	33
Općine/ Municipalities															
Belica	13	12	1	-	12	1	-	12	1	-	12	1	-	6	7
Dekanovec	3	3	-	-	3	-	-	3	-	-	3	-	-	-	3
Domašinec	15	15	-	-	14	-	1	15	-	-	14	1	-	9	6
Donja Dubrava	10	9	-	1	8	-	2	9	1	-	8	2	-	6	4
Donji Kraljevec	19	18	-	1	18	-	1	18	1	-	18	1	-	5	14
Donji Vidovec	5	5	-	-	5	-	-	5	-	-	5	-	-	3	2
Goričan	19	18	-	1	19	-	-	18	1	-	19	-	-	3	16
Gornji Mihaljevec	8	7	-	1	7	-	1	7	1	-	7	1	-	2	6
Kotoriba	10	9	-	1	9	-	1	9	1	-	9	-	1	3	7
Mala Subotica	13	10	1	2	10	1	2	10	3	-	10	3	-	8	5
Nedelišće	44	42	-	2	42	-	2	42	2	-	42	2	-	19	25
Orehovica	9	9	-	-	9	-	-	9	-	-	9	-	-	6	3
Podturen	20	20	-	-	18	-	2	20	-	-	18	2	-	10	10
Pribislavec	11	9	-	2	11	-	-	9	2	-	11	-	-	3	8
Selnica	23	19	-	4	20	-	3	19	3	1	20	2	1	7	16
Strahoninec	9	8	-	1	8	-	1	8	1	-	8	1	-	4	5
Sveta Marija	7	7	-	-	7	-	-	7	-	-	7	-	-	-	7
Sveti Juraj na Bregu	30	30	-	-	28	-	2	30	-	-	28	2	-	8	22
Sveti Martin na Muri	13	13	-	-	12	-	1	13	-	-	12	1	-	5	8
Šenkovec	13	13	-	-	13	-	-	13	-	-	13	-	-	4	9
Štrigova	8	8	-	-	7	-	1	8	-	-	7	1	-	4	4
Vratišinec	8	8	-	-	8	-	-	8	-	-	8	-	-	1	7
Grad Zagreb City of Zagreb	3 647	3 230	61	356	3 274	37	336	3 230	370	47	3 274	343	30	1 572	2 075

6. RAZVEDENI BRAKOVI
DIVORCES

6.1. RAZVEDENI BRAKOV I PREMA STAROSTI MUŽA I ŽENE U 2014. PO ŽUPANIJAMA I GRADOVIMA/OPĆINAMA
DIVORCES, BY AGE OF HUSBAND AND WIFE, BY COUNTIES AND TOWNS/MUNICIPALITIES, 2014

Županija County of	Ukupno Total	Starost muža Age of husband								Starost žene Age of wife							
		do 19 godina Up to 19 years	20 – 24	25 – 29	30 – 39	40 – 49	50 – 59	60 i više 60 and over	nepo- znato Unknown	do 19 godina Up to 19 years	20 – 24	25 – 29	30 – 39	40 – 49	50 – 59	60 i više 60 and over	nepo- znato Unknown
Republika Hrvatska Republic of Croatia	6 570	1	75	488	2 196	2 135	1 184	488	3	6	253	815	2 469	1 864	868	274	21
Zagrebačka Zagreb	433	-	9	36	144	130	87	27	-	-	26	57	148	124	67	10	1
Gradovi/ Towns																	
Dugo Selo	20	-	-	1	11	5	2	1	-	-	-	2	11	4	2	1	-
Ivanič-Grad	22	-	-	2	4	6	9	1	-	-	1	2	5	9	3	2	-
Jastrebarsko	23	-	1	-	10	4	6	2	-	-	1	3	9	4	5	1	-
Samobor	57	-	-	5	17	20	12	3	-	-	5	6	16	18	11	1	-
Sveta Nedelja	20	-	1	2	8	5	4	-	-	-	2	1	9	5	3	-	-
Sveti Ivan Zelina	21	-	2	3	6	6	4	-	-	-	3	1	9	6	2	-	-
Velika Gorica	75	-	2	9	23	20	11	10	-	-	6	12	23	21	11	2	-
Vrbovec	16	-	-	3	5	5	3	-	-	-	-	6	4	5	1	-	-
Zaprešić	49	-	1	1	16	21	9	1	-	-	1	4	18	18	8	-	-
Općine/ Municipalities																	
Bedenica	2	-	-	-	-	2	-	-	-	-	-	-	-	2	-	-	-
Bistra	10	-	-	1	5	2	2	-	-	-	-	3	4	2	1	-	-
Brckovljani	7	-	-	1	1	2	3	-	-	-	-	1	1	1	4	-	-
Brdovec	24	-	-	2	8	5	5	4	-	-	1	3	6	9	4	1	-
Dubrava	10	-	-	1	4	2	3	-	-	-	1	3	2	3	1	-	-
Dubravica	2	-	-	-	1	1	-	-	-	-	-	-	2	-	-	-	-
Farkaševac	2	-	1	-	-	-	-	1	-	-	1	-	-	-	1	-	-
Gradec	2	-	-	-	1	1	-	-	-	-	-	-	2	-	-	-	-
Jakovlje	7	-	1	-	4	1	1	-	-	-	1	2	2	1	-	1	-
Klinča Sela	3	-	-	-	2	-	1	-	-	-	-	-	2	-	1	-	-
Kloštar Ivanić	17	-	-	2	3	7	4	1	-	-	1	2	6	5	2	-	1
Krašić	3	-	-	-	2	1	-	-	-	-	-	1	2	-	-	-	-
Krvarsko	3	-	-	-	2	1	-	-	-	-	1	-	2	-	-	-	-
Križ	7	-	-	-	1	2	3	1	-	-	-	-	1	4	2	-	-
Luka	5	-	-	-	2	2	-	1	-	-	1	-	3	-	-	1	-
Marija Gorica	4	-	-	1	1	1	1	-	-	-	-	-	2	1	1	-	-
Orle	2	-	-	-	1	1	-	-	-	-	-	-	1	1	-	-	-
Pisarovina	3	-	-	-	-	2	1	-	-	-	-	-	2	-	1	-	-
Pokupsko	4	-	-	-	2	1	1	-	-	-	-	1	1	1	1	-	-
Preseka	-	-	-	-	-	-	-	-	-	-	-	-	-	-	-	-	-
Pušća	4	-	-	-	1	2	-	1	-	-	-	1	1	1	1	-	-
Rakovec	-	-	-	-	-	-	-	-	-	-	-	-	-	-	-	-	-
Rugvica	8	-	-	2	2	2	2	-	-	-	-	3	1	3	1	-	-
Stupnik	1	-	-	-	1	-	-	-	-	-	-	-	1	-	-	-	-
Žumberak	-	-	-	-	-	-	-	-	-	-	-	-	-	-	-	-	-
Krapinsko-zagorska Krapina-Zagorje	163	-	4	18	61	52	21	7	-	1	11	36	60	40	13	2	-
Gradovi/ Towns																	
Donja Stubica	4	-	1	-	1	1	1	-	-	-	1	-	1	2	-	-	-
Klanjec	3	-	-	-	1	2	-	-	-	-	-	1	1	1	-	-	-
Krapina	14	-	-	1	7	5	-	1	-	-	1	1	9	3	-	-	-
Oroslavje	5	-	-	1	-	2	2	-	-	-	-	1	-	2	2	-	-
Pregrada	9	-	1	-	3	2	2	1	-	-	1	1	2	3	2	-	-
Zabok	23	-	-	6	3	11	1	2	-	-	2	4	7	7	2	1	-
Zlatar	9	-	-	3	2	4	-	-	-	-	1	2	4	2	-	-	-
Općine/ Municipalities																	
Bedekovčina	13	-	1	-	4	6	1	1	-	-	-	2	7	4	-	-	-
Budinščina	3	-	1	-	-	-	2	-	-	1	-	-	-	1	1	-	-
Desinić	3	-	-	-	3	-	-	-	-	-	1	2	-	-	-	-	-
Đurmanec	4	-	-	-	2	1	1	-	-	-	-	-	2	2	-	-	-
Gornja Stubica	6	-	-	-	3	3	-	-	-	-	-	2	3	1	-	-	-
Hrašćina	-	-	-	-	-	-	-	-	-	-	-	-	-	-	-	-	-
Hum na Sutli	4	-	-	-	1	2	1	-	-	-	-	1	-	3	-	-	-
Jesenje	2	-	-	-	1	-	1	-	-	-	-	1	1	-	-	-	-
Konjšćina	5	-	-	1	3	1	-	-	-	-	1	1	2	1	-	-	-
Kraljevec na Sutli	1	-	-	-	1	-	-	-	-	-	-	-	1	-	-	-	-
Krapinske Toplice	4	-	-	1	1	2	-	-	-	-	1	-	2	1	-	-	-
Kumrovec	2	-	-	-	-	1	-	1	-	-	-	-	1	-	1	-	-
Lobor	4	-	-	1	2	-	1	-	-	-	-	1	2	1	-	-	-
Mače	5	-	-	-	3	1	-	1	-	-	-	1	2	1	-	1	-
Marija Bistrica	3	-	-	-	3	-	-	-	-	-	-	2	1	-	-	-	-
Mihovljan	2	-	-	-	1	-	1	-	-	-	-	1	-	1	-	-	-
Novi Golubovec	-	-	-	-	-	-	-	-	-	-	-	-	-	-	-	-	-
Petrovsko	1	-	-	1	-	-	-	-	-	-	-	1	-	-	-	-	-

6.1. RAZVEDENI BRAKOVİ PREMA STAROSTI MUŽA I ŽENE U 2014. PO ŽUPANIJAMA I GRADOVIMA/OPĆINAMA
DIVORCES, BY AGE OF HUSBAND AND WIFE, BY COUNTIES AND TOWNS/MUNICIPALITIES, 2014

(nastavak)
 (continued)

Županija County of	Ukupno Total	Starost muža Age of husband							Starost žene Age of wife								
		do 19 godina Up to 19 years	20 - 24	25 - 29	30 - 39	40 - 49	50 - 59	60 i više 60 and over	nepo- znato Unknown	do 19 godina Up to 19 years	20 - 24	25 - 29	30 - 39	40 - 49	50 - 59	60 i više 60 and over	nepo- znato Unknown
Radoboj	1	-	-	-	-	1	-	-	-	-	-	-	1	-	-	-	-
Stubičke Toplice	9	-	-	-	5	2	2	-	-	1	1	4	1	2	-	-	
Sveti Križ Začretje	7	-	-	1	4	-	2	-	-	-	2	3	1	1	-	-	
Tuhelj	1	-	-	-	1	-	-	-	-	-	1	-	-	-	-	-	
Veliko Trgovišće	5	-	-	-	2	1	2	-	-	-	2	2	-	1	-	-	
Zagorska Sela	3	-	-	1	1	-	1	-	-	-	2	-	-	1	-	-	
Zlatar-Bistrica	8	-	-	1	3	4	-	-	-	1	3	2	2	-	-	-	
Sisačko-moslavačka Sisak-Moslavina	247	1	3	16	76	81	51	19	-	1	6	36	83	84	24	11	2
Gradovi/ Towns																	
Glina	14	-	1	2	4	5	1	1	-	1	3	4	5	1	-	-	
Hrvatska Kostajnica	7	-	-	-	-	3	3	1	-	-	-	1	5	1	-	-	
Kutina	26	-	1	2	8	7	8	-	-	1	4	9	10	1	-	1	
Novska	11	-	-	-	3	4	2	2	-	-	2	5	1	2	1	-	
Petrinja	30	-	-	4	5	12	8	1	-	-	4	10	12	2	2	-	
Popovača	11	-	-	1	4	6	-	-	-	-	2	6	3	-	-	-	
Sisak	101	1	1	4	37	30	17	11	-	1	3	14	30	33	15	5	
Općine/ Municipalities																	
Donji Kukuruzari	1	-	-	-	-	1	-	-	-	-	-	-	1	-	-	-	
Dvor	4	-	-	-	-	2	1	1	-	-	-	-	2	1	-	1	
Gvozd	4	-	-	-	3	-	1	-	-	-	1	1	2	-	-	-	
Hrvatska Dubica	4	-	-	1	2	1	-	-	-	1	1	2	-	-	-	-	
Jasenovac	1	-	-	-	-	1	-	-	-	-	-	-	-	-	-	1	
Lekenik	6	-	-	1	2	1	1	1	-	-	3	-	2	-	1	-	
Lipovljani	2	-	-	-	2	-	-	-	-	-	1	1	-	-	-	-	
Majur	4	-	-	-	-	1	3	-	-	-	-	2	2	-	-	-	
Martinska Ves	3	-	-	-	-	2	1	-	-	-	-	-	3	-	-	-	
Sunja	8	-	-	1	2	3	2	-	-	-	1	5	1	1	-	-	
Topusko	6	-	-	-	4	1	-	1	-	-	-	5	-	-	1	-	
Velika Ludina	4	-	-	-	-	1	3	-	-	-	-	-	3	1	-	-	
Karlovačka Karlovac	155	-	-	13	52	54	20	15	1	-	9	19	59	43	13	12	-
Gradovi/ Towns																	
Duga Resa	13	-	-	1	9	1	1	1	-	-	1	5	3	2	1	1	-
Karlovac	78	-	-	6	23	26	14	8	1	-	2	9	28	24	8	7	-
Ogulin	20	-	-	3	5	10	2	-	-	3	1	10	6	-	-	-	
Ozalj	10	-	-	-	4	3	2	1	-	-	2	4	3	-	1	-	
Slunj	3	-	-	-	1	2	-	-	-	-	-	2	1	-	-	-	
Općine/ Municipalities																	
Barilović	3	-	-	-	1	1	1	-	-	-	-	1	1	1	-	-	
Bosiljevo	4	-	-	-	1	3	-	-	-	-	-	2	2	-	-	-	
Cetingrad	-	-	-	-	-	-	-	-	-	-	-	-	-	-	-	-	
Draganić	2	-	-	-	2	-	-	-	-	-	-	2	-	-	-	-	
Generalski Stol	-	-	-	-	-	-	-	-	-	-	-	-	-	-	-	-	
Josipdol	7	-	-	1	3	2	-	1	-	1	1	4	-	-	1	-	
Kamanje	1	-	-	-	1	-	-	-	-	-	-	1	-	-	-	-	
Krnjak	1	-	-	-	-	-	-	1	-	-	-	-	-	-	1	-	
Lasinja	2	-	-	1	-	1	-	-	-	-	1	1	-	-	-	-	
Netretić	4	-	-	1	1	2	-	-	-	1	-	-	3	-	-	-	
Plaški	2	-	-	-	-	-	-	2	-	-	-	-	-	1	1	-	
Rakovica	1	-	-	-	-	1	-	-	-	-	-	-	1	-	-	-	
Ribnik	-	-	-	-	-	-	-	-	-	-	-	-	-	-	-	-	
Saborsko	-	-	-	-	-	-	-	-	-	-	-	-	-	-	-	-	
Tounj	-	-	-	-	-	-	-	-	-	-	-	-	-	-	-	-	
Vojnić	4	-	-	-	1	2	-	1	-	1	-	1	-	2	-	-	
Žakanje	-	-	-	-	-	-	-	-	-	-	-	-	-	-	-	-	
Varaždinska Varaždin	189	-	3	13	66	65	30	12	-	-	8	25	79	52	20	5	-
Gradovi/ Towns																	
Ivanec	16	-	-	-	7	5	3	1	-	-	-	1	10	3	2	-	
Lepoglava	9	-	-	-	4	3	2	-	-	-	-	4	2	3	-	-	
Ludbreg	10	-	1	2	3	3	1	-	-	1	3	4	1	-	1	-	
Novi Marof	10	-	-	1	2	5	-	1	-	-	1	1	6	2	-	-	
Varaždin	54	-	-	4	13	21	10	6	-	-	1	5	22	19	5	2	
Varaždinske Toplice	10	-	-	-	4	3	2	1	-	-	1	2	2	3	1	1	

6.1. RAZVEDENI BRAKOV I PREMA STAROSTI MUŽA I ŽENE U 2014. PO ŽUPANIJAMA I GRADOVIMA/OPĆINAMA
DIVORCES, BY AGE OF HUSBAND AND WIFE, BY COUNTIES AND TOWNS/MUNICIPALITIES, 2014

(nastavak)
 (continued)

Županija County of	Ukupno Total	Starost muža Age of husband								Starost žene Age of wife							
		do 19 godina Up to 19 years	20 - 24	25 - 29	30 - 39	40 - 49	50 - 59	60 i više 60 and over	nepo- znato Unknown	do 19 godina Up to 19 years	20 - 24	25 - 29	30 - 39	40 - 49	50 - 59	60 i više 60 and over	nepo- znato Unknown
<i>Općine/ Municipalities</i>																	
Bednja	4	-	-	-	3	-	1	-	-	-	-	2	1	1	-	-	-
Beretinec	1	-	-	-	-	1	-	-	-	-	-	-	-	1	-	-	-
Breznica	1	-	-	-	1	-	-	-	-	-	-	-	1	-	-	-	-
Breznički Hum	4	-	-	-	3	-	1	-	-	-	1	1	2	-	-	-	-
Cestica	2	-	-	-	-	2	-	-	-	-	-	-	1	1	-	-	-
Donja Voća	1	-	-	-	-	1	-	-	-	-	-	-	-	1	-	-	-
Gornji Kneginec	7	-	-	-	3	4	-	-	-	-	-	1	3	3	-	-	-
Jažabet	5	-	-	-	2	1	1	1	-	-	-	-	3	1	1	-	-
Klenovnik	1	-	-	-	-	1	-	-	-	-	-	-	-	1	-	-	-
Ljubešćica	1	-	-	-	1	-	-	-	-	-	-	1	-	-	-	-	-
Mali Bukovec	2	-	-	1	-	-	-	1	-	-	1	-	-	-	-	1	-
Martijanec	4	-	-	-	3	1	-	-	-	-	-	2	2	-	-	-	-
Maruševec	12	-	-	-	5	4	3	-	-	-	-	-	5	5	2	-	-
Petrijanec	6	-	-	1	1	3	1	-	-	-	-	1	1	3	1	-	-
Sračinec	2	-	-	1	-	1	-	-	-	-	-	1	-	1	-	-	-
Sveti Đurđ	2	-	-	-	-	-	2	-	-	-	-	-	-	1	1	-	-
Sveti Ilija	2	-	-	-	1	1	-	-	-	-	-	-	1	1	-	-	-
Trnovec Bartolovečki	15	-	-	2	6	4	2	1	-	-	1	2	7	1	4	-	-
Veliki Bukovec	1	-	-	-	-	-	1	-	-	-	-	-	-	1	-	-	-
Vidovec	1	-	-	-	-	1	-	-	-	-	-	-	1	-	-	-	-
Vinica	5	-	-	1	4	-	-	-	-	-	-	2	3	-	-	-	-
Visoko	1	-	1	-	-	-	-	-	-	-	1	-	-	-	-	-	-
Koprivničko-križevačka Koprivnica-Križevci	164	-	3	15	57	51	28	10	-	-	5	28	62	43	19	5	2
<i>Gradovi/ Towns</i>																	
Đurđevac	10	-	-	2	3	3	1	1	-	-	1	3	2	3	1	-	-
Koprivnica	56	-	1	3	23	14	12	3	-	-	-	9	24	11	9	2	1
Križevci	22	-	1	2	7	9	2	1	-	-	3	1	9	7	1	1	-
<i>Općine/ Municipalities</i>																	
Drnje	3	-	-	-	-	3	-	-	-	-	-	-	1	2	-	-	-
Đelekovec	1	-	-	-	-	1	-	-	-	-	-	-	-	1	-	-	-
Ferdinandovac	2	-	-	-	1	1	-	-	-	-	-	-	1	1	-	-	-
Gola	1	-	-	-	-	-	1	-	-	-	-	-	-	-	-	-	1
Gornja Rijeka	2	-	-	1	1	-	-	-	-	-	-	1	1	-	-	-	-
Hlebine	2	-	-	-	1	1	-	-	-	-	-	-	1	1	-	-	-
Kalinovac	4	-	-	-	2	1	1	-	-	-	-	1	2	1	-	-	-
Kalnik	1	-	1	-	-	-	-	-	-	-	-	1	-	-	-	-	-
Kloštar Podravski	2	-	-	-	1	1	-	-	-	-	-	1	-	1	-	-	-
Koprivnički Bregi	7	-	-	1	1	2	1	2	-	-	-	1	1	2	3	-	-
Koprivnički Ivanec	5	-	-	-	2	1	1	1	-	-	-	-	2	-	2	1	-
Legrad	2	-	-	2	-	-	-	-	-	-	-	1	1	-	-	-	-
Molve	1	-	-	1	-	-	-	-	-	-	-	1	-	-	-	-	-
Novigrad Podravski	6	-	-	-	1	3	2	-	-	-	-	1	3	1	1	-	-
Novo Virje	-	-	-	-	-	-	-	-	-	-	-	-	-	-	-	-	-
Peteranec	1	-	-	-	-	-	1	-	-	-	-	-	-	-	1	-	-
Podravske Sesvete	-	-	-	-	-	-	-	-	-	-	-	-	-	-	-	-	-
Rasinja	4	-	-	-	1	3	-	-	-	-	-	-	1	3	-	-	-
Sokolovac	13	-	-	2	6	1	3	1	-	-	-	4	5	2	1	1	-
Sveti Ivan Žabno	10	-	-	-	6	4	-	-	-	-	-	2	6	2	-	-	-
Sveti Petar Orehovec	3	-	-	-	-	2	1	-	-	-	-	-	1	2	-	-	-
Virje	6	-	-	1	1	1	2	1	-	-	-	-	2	2	2	-	-
Bjelovarsko-bilogorska Bjelovar-Bilogora	163	-	4	8	67	46	26	12	-	1	8	22	69	38	19	6	-
<i>Gradovi/ Towns</i>																	
Bjelovar	71	-	1	4	29	17	13	7	-	-	2	7	30	20	8	4	-
Čazma	4	-	-	1	1	2	-	-	-	-	-	-	3	1	-	-	-
Daruvar	21	-	-	-	9	8	2	2	-	-	2	3	8	6	2	-	-
Garešnica	18	-	-	2	8	5	3	-	-	-	2	1	8	4	3	-	-
Grubišno Polje	7	-	-	-	2	1	4	-	-	-	-	-	2	2	3	-	-
<i>Općine/ Municipalities</i>																	
Berek	1	-	-	-	-	-	1	-	-	-	-	-	-	-	1	-	-
Dežanovac	3	-	-	-	1	2	-	-	-	-	-	2	1	-	-	-	-
Đulovac	2	-	-	-	2	-	-	-	-	-	-	1	1	-	-	-	-
Hercegovac	-	-	-	-	-	-	-	-	-	-	-	-	-	-	-	-	-
Ivanska	-	-	-	-	-	-	-	-	-	-	-	-	-	-	-	-	-
Kapela	6	-	1	-	1	2	1	1	-	-	1	-	2	2	1	-	-

6.1. RAZVEDENI BRAKOV I PREMA STAROSTI MUŽA I ŽENE U 2014. PO ŽUPANIJAMA I GRADOVIMA/OPĆINAMA
DIVORCES, BY AGE OF HUSBAND AND WIFE, BY COUNTIES AND TOWNS/MUNICIPALITIES, 2014

(nastavak)
 (continued)

Županija County of	Ukupno Total	Starost muža Age of husband							Starost žene Age of wife								
		do 19 godina Up to 19 years	20 – 24	25 – 29	30 – 39	40 – 49	50 – 59	60 i više 60 and over	nepo- znato Unknown	do 19 godina Up to 19 years	20 – 24	25 – 29	30 – 39	40 – 49	50 – 59	60 i više 60 and over	nepo- znato Unknown
Končanica	1	-	-	-	1	-	-	-	-	-	-	-	1	-	-	-	-
Nova Rača	5	-	-	-	3	1	1	-	-	-	-	2	2	-	1	-	-
Rovišće	3	-	-	1	-	2	-	-	-	-	-	2	-	1	-	-	-
Severin	-	-	-	-	-	-	-	-	-	-	-	-	-	-	-	-	-
Sirač	2	-	-	-	1	-	-	1	-	-	-	-	1	-	-	1	-
Šandrovac	2	-	-	-	1	1	-	-	-	-	-	1	1	-	-	-	-
Štefanje	1	-	-	-	-	1	-	-	-	-	-	-	1	-	-	-	-
Velika Pisanica	1	-	-	-	-	-	-	1	-	-	-	-	-	-	1	-	-
Velika Trnovitica	1	-	-	-	-	1	-	-	-	-	-	-	-	1	-	-	-
Veliki Grđevac	10	-	2	-	4	3	1	-	-	1	1	1	6	1	-	-	-
Veliko Trojstvo	4	-	-	-	4	-	-	-	-	-	-	2	2	-	-	-	-
Zrinski Topolovac	-	-	-	-	-	-	-	-	-	-	-	-	-	-	-	-	-
Primorsko-goranska Primorje-Gorski kotar	616	-	2	36	208	200	122	48	-	-	12	62	236	187	85	31	3
Gradovi/ Towns																	
Bakar	14	-	-	2	7	3	1	1	-	-	-	2	9	2	-	1	-
Cres	6	-	-	-	1	2	2	1	-	-	-	-	3	2	-	1	-
Crikvenica	10	-	-	-	5	4	1	-	-	-	2	-	5	2	1	-	-
Čabar	4	-	-	-	3	1	-	-	-	-	-	-	4	-	-	-	-
Delnice	8	-	-	-	3	3	2	-	-	-	-	2	1	5	-	-	-
Kastav	28	-	-	-	11	9	6	2	-	-	-	3	11	10	3	1	-
Kraljevica	11	-	-	-	3	3	3	2	-	-	-	1	3	3	3	1	-
Krk	14	-	-	3	4	4	1	2	-	-	1	2	5	6	-	-	-
Mali Lošinj	11	-	-	3	4	1	2	1	-	-	-	3	4	3	1	-	-
Novi Vinodolski	3	-	-	-	1	-	2	-	-	-	-	1	-	1	1	-	-
Opatija	29	-	-	-	6	12	6	5	-	-	-	1	11	9	6	2	-
Rab	6	-	-	1	3	1	1	-	-	-	-	-	5	-	1	-	-
Rijeka	312	-	2	16	98	105	63	28	-	-	4	28	112	102	45	20	1
Vrbovsko	3	-	-	-	1	1	1	-	-	-	-	-	1	1	-	-	1
Općine/ Municipalities																	
Baška	2	-	-	-	-	1	-	1	-	-	-	-	-	1	-	1	-
Brod Moravice	2	-	-	-	-	-	2	-	-	-	-	-	-	2	-	-	-
Čavle	14	-	-	1	3	9	-	1	-	-	1	-	7	4	1	1	-
Dobrinj	6	-	-	1	3	1	1	-	-	-	1	-	4	1	-	-	-
Fužine	2	-	-	-	1	1	-	-	-	-	-	-	-	2	-	-	-
Jelenje	16	-	-	1	5	5	5	-	-	-	1	-	5	7	3	-	-
Klana	5	-	-	-	2	3	-	-	-	-	-	1	2	1	-	-	1
Kostrena	13	-	-	-	3	6	4	-	-	-	-	1	5	4	3	-	-
Lokve	2	-	-	-	-	-	2	-	-	-	-	-	-	-	2	-	-
Lopar	1	-	-	1	-	-	-	-	-	-	-	1	-	-	-	-	-
Lovran	7	-	-	-	3	3	1	-	-	-	-	2	2	2	1	-	-
Malinska-Dubašnica	6	-	-	-	4	-	1	1	-	-	-	-	4	-	1	1	-
Matulji	17	-	-	1	4	6	6	-	-	-	-	1	7	5	4	-	-
Mošćenička Draga	2	-	-	-	-	2	-	-	-	-	-	-	1	1	-	-	-
Mrkopalj	-	-	-	-	-	-	-	-	-	-	-	-	-	-	-	-	-
Omišalj	3	-	-	-	2	1	-	-	-	-	-	2	-	-	1	-	-
Punat	7	-	-	-	4	1	2	-	-	-	-	1	3	2	1	-	-
Ravna Gora	5	-	-	-	1	3	-	1	-	-	-	-	3	1	1	-	-
Skrad	-	-	-	-	-	-	-	-	-	-	-	-	-	-	-	-	-
Vinodolska općina	2	-	-	-	1	1	-	-	-	-	-	1	1	-	-	-	-
Viškovo	45	-	-	6	22	8	7	2	-	-	2	9	18	8	6	2	-
Vrbnik	-	-	-	-	-	-	-	-	-	-	-	-	-	-	-	-	-
Ličko-senjska Lika-Senj	65	-	1	5	25	23	7	4	-	-	5	11	28	16	5	-	-
Gradovi/ Towns																	
Gospić	23	-	-	2	9	9	2	1	-	-	-	6	11	4	2	-	-
Novajla	7	-	1	-	4	1	1	-	-	-	-	1	4	2	-	-	-
Otočac	6	-	-	1	2	2	1	-	-	-	1	-	3	2	-	-	-
Senj	5	-	-	1	1	3	-	-	-	-	1	-	3	1	-	-	-
Općine/ Municipalities																	
Brinje	4	-	-	-	1	1	2	-	-	-	1	-	1	1	1	-	-
Donji Lapac	1	-	-	-	1	-	-	-	-	-	-	-	1	-	-	-	-
Karlobag	2	-	-	-	-	1	-	1	-	-	-	-	1	-	1	-	-
Lovinac	1	-	-	1	-	-	-	-	-	-	1	-	-	-	-	-	-
Perušić	3	-	-	-	1	-	-	2	-	-	-	1	1	-	1	-	-
Plitvička Jezera	9	-	-	-	3	5	1	-	-	-	1	1	2	5	-	-	-
Udbina	3	-	-	-	2	1	-	-	-	-	-	1	1	1	-	-	-
Vrhovine	1	-	-	-	1	-	-	-	-	-	-	-	1	-	-	-	-

6.1. RAZVEDENI BRAKOV I PREMA STAROSTI MUŽA I ŽENE U 2014. PO ŽUPANIJAMA I GRADOVIMA/OPĆINAMA
DIVORCES, BY AGE OF HUSBAND AND WIFE, BY COUNTIES AND TOWNS/MUNICIPALITIES, 2014

(nastavak)
(continued)

Županija County of	Ukupno Total	Starost muža Age of husband							Starost žene Age of wife								
		do 19 godina Up to 19 years	20 - 24	25 - 29	30 - 39	40 - 49	50 - 59	60 i više 60 and over	nepo- znato Unknown	do 19 godina Up to 19 years	20 - 24	25 - 29	30 - 39	40 - 49	50 - 59	60 i više 60 and over	nepo- znato Unknown
Virovitičko-podravska Virovitica-Podravina	127	-	6	16	39	44	15	7	-	-	16	17	50	29	10	5	-
Gradovi/ Towns																	
Orahovica	7	-	-	-	4	2	1	-	-	-	-	1	3	3	-	-	-
Slatina	22	-	-	3	10	8	1	-	-	-	1	1	15	3	2	-	-
Virovitica	44	-	1	4	14	18	5	2	-	-	3	4	20	11	4	2	-
Općine/ Municipalities																	
Črnc	2	-	-	1	-	1	-	-	-	-	1	-	1	-	-	-	-
Čačinci	2	-	2	-	-	-	-	-	-	-	1	1	-	-	-	-	-
Čadavica	2	-	-	-	-	2	-	-	-	-	-	-	-	2	-	-	-
Gradina	-	-	-	-	-	-	-	-	-	-	-	-	-	-	-	-	-
Lukač	5	-	-	1	1	1	2	-	-	-	1	-	1	2	1	-	-
Mikleuš	-	-	-	-	-	-	-	-	-	-	-	-	-	-	-	-	-
Nova Bukovica	3	-	-	-	-	1	1	1	-	-	-	-	1	1	1	-	-
Pitomača	21	-	1	6	6	5	2	1	-	-	5	7	4	4	-	1	-
Sopje	2	-	-	-	1	-	1	-	-	-	-	1	-	1	-	-	-
Suhopolje	4	-	-	1	-	2	1	-	-	-	1	-	2	1	-	-	-
Špišić Bukovica	8	-	-	-	3	4	-	1	-	-	1	2	3	2	-	-	-
Voćin	3	-	2	-	-	-	-	1	-	-	2	-	-	-	-	1	-
Zdenci	2	-	-	-	-	-	1	1	-	-	-	-	-	1	1	-	-
Požeško-slavonska Požega-Slavonia	100	-	3	12	33	25	19	8	-	-	11	24	31	18	13	3	-
Gradovi/ Towns																	
Kučevo	5	-	-	1	2	1	1	-	-	-	-	3	1	1	-	-	-
Lipik	6	-	-	2	2	-	2	-	-	-	2	1	1	1	1	-	-
Pakrac	14	-	1	1	2	3	2	5	-	-	1	2	3	1	4	3	-
Pleternica	15	-	1	2	8	2	2	-	-	-	4	2	5	4	-	-	-
Požega	43	-	1	5	13	14	8	2	-	-	2	13	16	6	6	-	-
Općine/ Municipalities																	
Brestovac	2	-	-	-	1	-	1	-	-	-	-	-	1	-	1	-	-
Čaglin	2	-	-	-	-	1	1	-	-	-	-	-	1	1	-	-	-
Jakšić	3	-	-	1	1	-	1	-	-	-	1	-	1	-	1	-	-
Kaptol	4	-	-	-	2	1	-	1	-	-	1	1	1	1	-	-	-
Velika	6	-	-	-	2	3	1	-	-	-	-	2	1	3	-	-	-
Brodsko-posavska Slavonski Brod-Posavina	221	-	3	27	78	79	21	13	-	-	15	37	86	51	23	8	1
Gradovi/ Towns																	
Nova Gradiška	25	-	1	1	10	9	2	2	-	-	2	5	12	2	2	2	-
Slavonski Brod	102	-	1	8	38	37	10	8	-	-	5	9	41	31	12	4	-
Općine/ Municipalities																	
Bebrina	3	-	-	1	2	-	-	-	-	-	-	1	1	1	-	-	-
Brodski Stupnik	5	-	-	1	-	3	1	-	-	-	-	1	2	1	1	-	-
Bukovlje	6	-	-	1	1	2	2	-	-	-	1	-	2	1	1	1	-
Cernik	7	-	-	-	4	3	-	-	-	-	-	2	3	1	-	-	1
Davor	1	-	-	-	1	-	-	-	-	-	-	-	1	-	-	-	-
Donji Andrijevci	5	-	-	1	2	2	-	-	-	-	-	2	2	1	-	-	-
Dragalić	2	-	-	1	-	1	-	-	-	-	1	-	-	-	1	-	-
Garčin	8	-	-	1	4	2	1	-	-	-	-	2	4	2	-	-	-
Gornja Vrba	5	-	-	-	3	1	-	1	-	-	1	1	2	-	1	-	-
Gornji Bogičevci	2	-	-	-	1	-	1	-	-	-	-	1	-	-	1	-	-
Gundinci	1	-	-	1	-	-	-	-	-	-	-	1	-	-	-	-	-
Klakar	1	-	-	-	-	1	-	-	-	-	-	-	1	-	-	-	-
Nova Kapela	6	-	-	-	1	2	2	1	-	-	-	1	2	-	3	-	-
Okučani	6	-	-	2	1	3	-	-	-	-	1	2	1	2	-	-	-
Oprisavci	1	-	-	-	-	1	-	-	-	-	-	-	-	1	-	-	-
Oriovac	4	-	-	1	-	3	-	-	-	-	1	1	-	2	-	-	-
Podcrkavlje	1	-	-	-	-	1	-	-	-	-	-	-	-	1	-	-	-
Rešetari	4	-	-	-	1	2	1	-	-	-	-	-	2	2	-	-	-
Sibinj	7	-	1	-	4	2	-	-	-	-	2	1	3	-	1	-	-
Sikirevci	2	-	-	1	-	1	-	-	-	-	-	-	2	-	-	-	-
Slavonski Šamac	2	-	-	1	1	-	-	-	-	-	-	2	-	-	-	-	-
Stara Gradiška	2	-	-	-	1	-	1	-	-	-	-	-	2	-	-	-	-
Staro Petrovo Selo	3	-	-	1	2	-	-	-	-	-	-	2	1	-	-	-	-
Velika Kapanica	3	-	-	1	-	2	-	-	-	-	-	1	-	2	-	-	-
Vrbje	3	-	-	1	1	1	-	-	-	-	-	1	1	1	-	-	-
Vrpolje	4	-	-	3	-	-	-	1	-	-	1	1	1	-	-	1	-

6.1. RAZVEDENI BRAKOV I PREMA STAROSTI MUŽA I ŽENE U 2014. PO ŽUPANIJAMA I GRADOVIMA/OPĆINAMA
DIVORCES, BY AGE OF HUSBAND AND WIFE, BY COUNTIES AND TOWNS/MUNICIPALITIES, 2014

(nastavak)
 (continued)

Županija County of	Ukupno Total	Starost muža Age of husband								Starost žene Age of wife							
		do 19 godina Up to 19 years	20 – 24	25 – 29	30 – 39	40 – 49	50 – 59	60 i više 60 and over	nepo- znato Unknown	do 19 godina Up to 19 years	20 – 24	25 – 29	30 – 39	40 – 49	50 – 59	60 i više 60 and over	nepo- znato Unknown
Zadarska Zadar	271	-	3	24	99	76	48	21	-	1	11	35	116	69	25	13	1
<i>Gradovi/ Towns</i>																	
Benkovac	11	-	-	2	8	1	-	-	-	-	1	2	8	-	-	-	-
Biograd na Moru	9	-	-	-	2	3	1	3	-	-	-	1	3	2	1	2	-
Nin	2	-	-	-	1	1	-	-	-	-	-	-	1	1	-	-	-
Obrovac	3	-	-	1	-	1	1	-	-	-	-	1	-	2	-	-	-
Pag	6	-	-	-	2	2	1	1	-	-	-	-	2	3	1	-	-
Zadar	178	-	3	14	68	51	30	12	-	1	7	21	77	49	15	7	1
<i>Općine/ Municipalities</i>																	
Bibinje	4	-	-	-	1	1	2	-	-	-	1	-	-	3	-	-	-
Galovac	1	-	-	-	-	1	-	-	-	-	-	1	-	-	-	-	-
Gračac	3	-	-	1	1	-	1	-	-	-	-	1	1	-	1	-	-
Jasenice	-	-	-	-	-	-	-	-	-	-	-	-	-	-	-	-	-
Kali	2	-	-	-	-	1	1	-	-	-	-	-	-	1	1	-	-
Kolan	2	-	-	-	-	1	1	-	-	-	-	-	-	1	-	-	-
Kukljica	-	-	-	-	-	-	-	-	-	-	-	-	-	-	-	-	-
Lišane Ostrovičke	1	-	-	-	1	-	-	-	-	-	-	-	1	-	-	-	-
Novigrad	-	-	-	-	-	-	-	-	-	-	-	-	-	-	-	-	-
Pakoštane	4	-	-	-	-	-	2	2	-	-	-	-	1	2	1	-	-
Pašman	-	-	-	-	-	-	-	-	-	-	-	-	-	-	-	-	-
Polača	-	-	-	-	-	-	-	-	-	-	-	-	-	-	-	-	-
Poličnik	2	-	-	-	1	-	1	-	-	-	-	-	2	-	-	-	-
Posedarje	4	-	-	1	1	1	1	-	-	-	-	2	2	-	-	-	-
Povljana	4	-	-	1	-	1	-	2	-	-	-	-	1	1	-	2	-
Preko	6	-	-	1	2	1	2	-	-	-	1	-	2	1	2	-	-
Privlaka	3	-	-	-	1	-	2	-	-	-	-	1	1	1	-	-	-
Ražanac	3	-	-	-	2	-	-	1	-	-	-	1	1	-	1	-	-
Sali	-	-	-	-	-	-	-	-	-	-	-	-	-	-	-	-	-
Stankovci	1	-	-	-	-	1	-	-	-	-	-	-	-	1	-	-	-
Starigrad	3	-	-	1	1	-	1	-	-	-	-	1	1	-	1	-	-
Sukošan	5	-	-	1	2	2	-	-	-	-	-	2	2	1	-	-	-
Sveti Filip i Jakov	4	-	-	-	1	1	1	1	-	-	-	-	3	-	-	1	-
Škabrnja	2	-	-	-	-	2	-	-	-	-	-	-	2	-	-	-	-
Tkon	2	-	-	-	2	-	-	-	-	-	-	1	1	-	-	-	-
Vir	2	-	-	-	1	1	-	-	-	-	-	-	2	-	-	-	-
Vrsi	3	-	-	1	1	1	-	-	-	-	1	-	1	1	-	-	-
Zemunik Donji	1	-	-	-	-	-	-	1	-	-	-	-	-	-	-	1	-
Osječko-baranjska Osijek-Baranja	521	-	7	45	165	192	83	29	-	-	25	73	195	147	62	19	-
<i>Gradovi/ Towns</i>																	
Beli Manastir	21	-	-	1	7	6	6	1	-	-	1	1	10	3	5	1	-
Belišće	26	-	1	4	8	7	5	1	-	-	2	7	7	4	6	-	-
Donji Mihaljac	12	-	-	-	3	4	4	1	-	-	-	1	4	4	2	1	-
Đakovo	44	-	-	6	14	13	6	5	-	-	5	9	13	10	4	3	-
Našice	27	-	1	1	13	7	4	1	-	-	1	6	13	4	2	1	-
Osijek	210	-	1	15	61	89	35	9	-	-	7	23	81	69	25	5	-
Valpovo	25	-	1	2	10	10	1	1	-	-	1	2	10	11	-	1	-
<i>Općine/ Municipalities</i>																	
Antunovac	6	-	-	-	3	1	-	2	-	-	-	-	4	-	2	-	-
Bilje	11	-	1	1	6	2	1	-	-	-	1	3	5	1	-	1	-
Bizovac	7	-	-	-	1	6	-	-	-	-	-	-	4	3	-	-	-
Čeminac	4	-	-	2	1	1	-	-	-	-	-	2	1	-	1	-	-
Čepin	16	-	-	1	4	6	4	1	-	-	-	2	5	8	-	1	-
Darda	15	-	-	-	2	10	2	1	-	-	-	1	6	5	1	2	-
Donja Motičina	2	-	-	1	1	-	-	-	-	-	-	1	1	-	-	-	-
Draž	3	-	-	1	1	1	-	-	-	-	-	1	-	2	-	-	-
Drenje	1	-	-	-	-	1	-	-	-	-	-	1	-	-	-	-	-
Đurđenovac	18	-	-	2	7	6	2	1	-	-	-	3	7	6	2	-	-
Erdut	5	-	-	1	1	3	-	-	-	-	-	2	1	2	-	-	-
Ernestinovo	8	-	-	-	3	3	1	1	-	-	-	-	2	4	2	-	-
Feričanci	1	-	-	-	-	1	-	-	-	-	-	-	-	1	-	-	-
Gorjani	2	-	-	-	1	1	-	-	-	-	-	1	-	1	-	-	-
Jagodnjak	4	-	-	-	-	1	1	2	-	-	-	-	-	2	1	1	-
Kneževi Vinogradi	4	-	-	1	2	1	-	-	-	-	-	2	2	-	-	-	-
Koška	7	-	-	1	2	1	2	1	-	-	1	2	1	1	1	1	-
Levanjska Varoš	-	-	-	-	-	-	-	-	-	-	-	-	-	-	-	-	-

6.1. RAZVEDENI BRAKOV I PREMA STAROSTI MUŽA I ŽENE U 2014. PO ŽUPANIJAMA I GRADOVIMA/OPĆINAMA
DIVORCES, BY AGE OF HUSBAND AND WIFE, BY COUNTIES AND TOWNS/MUNICIPALITIES, 2014

(nastavak)
(continued)

Županija County of	Ukupno Total	Starost muža Age of husband								Starost žene Age of wife							
		do 19 godina Up to 19 years	20 - 24	25 - 29	30 - 39	40 - 49	50 - 59	60 i više 60 and over	nepo- znato Unknown	do 19 godina Up to 19 years	20 - 24	25 - 29	30 - 39	40 - 49	50 - 59	60 i više 60 and over	nepo- znato Unknown
Magadenovac	3	-	-	1	1	1	-	-	-	-	1	-	1	-	1	-	-
Marijanci	3	-	1	-	-	1	1	-	-	-	1	-	1	1	-	-	-
Petlovac	2	-	-	-	-	2	-	-	-	-	-	-	1	1	-	-	-
Petrijevci	1	-	-	-	-	1	-	-	-	-	-	-	1	-	-	-	-
Podgorač	8	-	1	1	2	1	3	-	-	-	-	1	3	1	3	-	-
Podravska Moslavina	1	-	-	-	-	-	1	-	-	-	-	-	-	1	-	-	-
Popovac	4	-	-	-	3	1	-	-	-	-	-	-	3	-	1	-	-
Punitovci	1	-	-	-	1	-	-	-	-	-	-	-	1	-	-	-	-
Satnica Đakovačka	7	-	-	-	3	2	2	-	-	-	-	1	3	2	1	-	-
Semeljci	3	-	-	-	-	1	1	1	-	-	-	-	1	-	1	1	-
Strizivojna	-	-	-	-	-	-	-	-	-	-	-	-	-	-	-	-	-
Šodolovci	1	-	-	-	1	-	-	-	-	-	1	-	-	-	-	-	-
Tmava	3	-	-	2	1	-	-	-	-	-	2	-	1	-	-	-	-
Vijjevo	1	-	-	-	1	-	-	-	-	-	-	-	1	-	-	-	-
Viškovci	1	-	-	1	-	-	-	-	-	-	1	-	-	-	-	-	-
Vladislavci	2	-	-	-	-	1	1	-	-	-	-	-	1	-	1	-	-
Vuka	1	-	-	-	1	-	-	-	-	-	-	1	-	-	-	-	-
Šibensko-kninska Šibenik-Knin	153	-	-	12	56	48	23	13	1	-	4	20	61	40	20	5	3
Gradovi/ Towns																	
Dmiš	3	-	-	1	2	-	-	-	-	-	1	1	1	-	-	-	-
Knin	16	-	-	1	4	5	3	2	1	-	-	3	2	5	2	1	3
Skradin	6	-	-	-	1	1	4	-	-	-	-	1	-	4	1	-	-
Šibenik	86	-	-	9	30	30	11	6	-	-	2	10	40	19	15	-	-
Vodice	18	-	-	-	7	7	2	2	-	-	-	1	9	5	1	2	-
Općine/ Municipalities																	
Bilice	4	-	-	-	3	-	-	1	-	-	-	1	2	-	-	1	-
Biskupija	2	-	-	-	1	1	-	-	-	-	-	1	-	1	-	-	-
Civiljane	-	-	-	-	-	-	-	-	-	-	-	-	-	-	-	-	-
Ervenik	1	-	-	-	1	-	-	-	-	-	-	-	-	-	1	-	-
Kijevo	-	-	-	-	-	-	-	-	-	-	-	-	-	-	-	-	-
Kistanje	3	-	-	-	-	1	1	1	-	-	-	-	1	1	-	1	-
Murter-Kornati	2	-	-	-	1	-	1	-	-	-	-	1	-	1	-	-	-
Pirovac	4	-	-	-	2	2	-	-	-	-	-	-	3	1	-	-	-
Primošten	1	-	-	1	-	-	-	-	-	-	1	-	-	-	-	-	-
Promina	-	-	-	-	-	-	-	-	-	-	-	-	-	-	-	-	-
Rogoznica	1	-	-	-	-	-	-	1	-	-	-	-	-	1	-	-	-
Ružić	-	-	-	-	-	-	-	-	-	-	-	-	-	-	-	-	-
Tisno	3	-	-	-	2	-	1	-	-	-	-	1	1	1	-	-	-
Tribunj	3	-	-	-	2	1	-	-	-	-	-	-	2	1	-	-	-
Unešić	-	-	-	-	-	-	-	-	-	-	-	-	-	-	-	-	-
Vukovarsko-srijemska Vukovar-Sirmium	256	-	4	22	83	84	42	21	-	1	10	33	105	67	27	12	1
Gradovi/ Towns																	
Ilok	8	-	-	2	3	2	1	-	-	-	1	1	4	1	-	-	1
Otok	6	-	-	-	2	3	1	-	-	-	-	1	2	2	1	-	-
Vinkovci	73	-	1	3	28	23	14	4	-	-	3	7	33	19	8	3	-
Vukovar	53	-	1	4	13	19	10	6	-	-	1	5	23	14	6	4	-
Županja	18	-	-	1	7	6	1	3	-	-	-	2	9	4	1	2	-
Općine/ Municipalities																	
Andrijaševci	3	-	1	-	-	2	-	-	-	-	1	-	1	1	-	-	-
Babina Greda	2	-	-	-	1	-	1	-	-	-	-	-	1	-	1	-	-
Bogdanovci	1	-	-	-	-	1	-	-	-	-	-	-	1	-	-	-	-
Borovo	5	-	-	-	-	3	1	1	-	-	-	-	1	2	1	1	-
Bošnjaci	7	-	-	-	4	2	1	-	-	-	-	1	2	3	1	-	-
Cerna	3	-	-	1	1	1	-	-	-	-	1	-	2	-	-	-	-
Drenovci	4	-	-	1	1	1	-	1	-	-	-	2	1	-	1	-	-
Gradište	7	-	1	-	2	3	1	-	-	-	1	1	3	2	-	-	-
Gunja	4	-	-	1	1	-	1	1	-	1	-	-	1	2	-	-	-
Ivankovo	10	-	-	1	1	5	3	-	-	-	1	-	4	4	1	-	-
Jarmina	2	-	-	1	-	1	-	-	-	-	-	-	1	1	-	-	-
Lovas	2	-	-	-	1	-	1	-	-	-	-	-	-	-	1	1	-
Markušica	3	-	-	1	1	1	-	-	-	-	-	1	1	1	-	-	-
Negoslavci	1	-	-	-	1	-	-	-	-	-	-	-	1	-	-	-	-
Nijemci	7	-	-	-	2	4	1	-	-	-	-	2	1	3	1	-	-

6.1. RAZVEDENI BRAKOV I PREMA STAROSTI MUŽA I ŽENE U 2014. PO ŽUPANIJAMA I GRADOVIMA/OPĆINAMA
DIVORCES, BY AGE OF HUSBAND AND WIFE, BY COUNTIES AND TOWNS/MUNICIPALITIES, 2014

(nastavak)
 (continued)

Županija County of	Ukupno Total	Starost muža Age of husband								Starost žene Age of wife							
		do 19 godina Up to 19 years	20 - 24	25 - 29	30 - 39	40 - 49	50 - 59	60 i više 60 and over	nepo- znato Unknown	do 19 godina Up to 19 years	20 - 24	25 - 29	30 - 39	40 - 49	50 - 59	60 i više 60 and over	nepo- znato Unknown
Nuštar	8	-	-	-	3	3	1	1	-	-	-	2	3	2	1	-	-
Privlaka	4	-	-	1	2	1	-	-	-	-	-	1	3	-	-	-	-
Stari Jankovci	6	-	-	1	2	2	-	1	-	-	-	1	3	1	1	-	-
Stari Mikanovci	-	-	-	-	-	-	-	-	-	-	-	-	-	-	-	-	-
Štitar	2	-	-	1	-	-	-	1	-	-	1	-	-	-	-	1	-
Tompojevci	2	-	-	1	-	-	-	1	-	-	-	1	-	-	-	1	-
Tordinci	2	-	-	-	1	1	-	-	-	-	-	-	2	-	-	-	-
Tovarnik	5	-	-	2	2	-	-	1	-	-	-	3	1	-	1	-	-
Trpinja	4	-	-	-	2	-	2	-	-	-	-	1	1	1	1	-	-
Vodinci	-	-	-	-	-	-	-	-	-	-	-	-	-	-	-	-	-
Vrbanja	4	-	-	-	2	-	2	-	-	-	-	1	-	3	-	-	-
Splitsko-dalmatinska Split-Dalmatia	523	-	4	42	176	162	108	30	1	-	18	74	195	139	82	13	2
Gradovi/ Towns																	
Hvar	3	-	-	1	2	-	-	-	-	-	1	-	2	-	-	-	-
Imotski	5	-	-	-	3	2	-	-	-	-	-	3	1	1	-	-	-
Kaštela	51	-	2	5	22	14	5	3	-	-	2	13	23	7	6	-	-
Komiža	1	-	-	-	1	-	-	-	-	-	-	-	-	1	-	-	-
Makarska	6	-	-	-	3	3	-	-	-	-	-	2	3	-	-	-	1
Omiš	18	-	-	1	6	4	7	-	-	-	-	1	6	7	4	-	-
Sinj	25	-	1	3	6	6	5	4	-	-	4	2	8	7	2	2	-
Solin	28	-	-	1	12	8	5	2	-	-	-	4	10	9	5	-	-
Split	299	-	-	18	93	102	71	14	1	-	5	37	105	92	52	7	1
Stari Grad	2	-	-	-	1	-	1	-	-	-	-	-	1	-	1	-	-
Supetar	6	-	-	2	1	3	-	-	-	-	1	-	1	3	1	-	-
Trilj	4	-	-	1	2	1	-	-	-	-	-	1	2	1	-	-	-
Trogir	18	-	-	4	6	3	3	2	-	-	2	4	7	1	3	1	-
Vis	6	-	-	1	-	3	1	1	-	-	-	1	2	2	-	1	-
Vrgorac	3	-	-	1	-	2	-	-	-	-	1	-	1	-	1	-	-
Vrlika	-	-	-	-	-	-	-	-	-	-	-	-	-	-	-	-	-
Općine/ Municipalities																	
Baška Voda	-	-	-	-	-	-	-	-	-	-	-	-	-	-	-	-	-
Bol	-	-	-	-	-	-	-	-	-	-	-	-	-	-	-	-	-
Brela	2	-	-	-	1	1	-	-	-	-	-	-	1	1	-	-	-
Cista Provo	1	-	-	-	1	-	-	-	-	-	-	1	-	-	-	-	-
Dicmo	1	-	-	-	1	-	-	-	-	-	-	-	1	-	-	-	-
Dugi Rat	6	-	-	2	1	-	3	-	-	-	2	-	1	-	3	-	-
Dugopolje	2	-	-	-	2	-	-	-	-	-	-	1	1	-	-	-	-
Gradac	1	-	1	-	-	-	-	-	-	-	-	1	-	-	-	-	-
Hrvace	1	-	-	-	1	-	-	-	-	-	-	-	1	-	-	-	-
Jelsa	2	-	-	-	1	1	-	-	-	-	-	-	1	1	-	-	-
Klis	7	-	-	-	4	2	1	-	-	-	-	-	5	1	1	-	-
Lečevica	-	-	-	-	-	-	-	-	-	-	-	-	-	-	-	-	-
Lokvičići	-	-	-	-	-	-	-	-	-	-	-	-	-	-	-	-	-
Lovreć	2	-	-	-	1	-	1	-	-	-	-	-	1	1	-	-	-
Marina	-	-	-	-	-	-	-	-	-	-	-	-	-	-	-	-	-
Milna	-	-	-	-	-	-	-	-	-	-	-	-	-	-	-	-	-
Muč	1	-	-	-	-	-	-	1	-	-	-	-	-	-	1	-	-
Nerežišća	1	-	-	-	-	-	-	1	-	-	-	-	-	-	1	-	-
Okrug	2	-	-	-	-	1	1	-	-	-	-	-	1	-	1	-	-
Otok	2	-	-	-	1	-	1	-	-	-	-	-	1	1	-	-	-
Podbablje	3	-	-	-	1	1	-	1	-	-	-	-	2	-	-	1	-
Podgora	2	-	-	-	1	-	-	1	-	-	-	1	-	-	-	1	-
Podstrana	2	-	-	-	1	1	-	-	-	-	-	-	2	-	-	-	-
Postira	2	-	-	-	-	2	-	-	-	-	-	-	2	-	-	-	-
Prgomet	-	-	-	-	-	-	-	-	-	-	-	-	-	-	-	-	-
Primorski Dolac	-	-	-	-	-	-	-	-	-	-	-	-	-	-	-	-	-
Proložac	-	-	-	-	-	-	-	-	-	-	-	-	-	-	-	-	-
Pučišća	2	-	-	1	-	-	1	-	-	-	-	1	-	1	-	-	-
Runovići	-	-	-	-	-	-	-	-	-	-	-	-	-	-	-	-	-
Seget	2	-	-	-	1	-	1	-	-	-	-	-	1	1	-	-	-
Selca	-	-	-	-	-	-	-	-	-	-	-	-	-	-	-	-	-
Sućuraj	-	-	-	-	-	-	-	-	-	-	-	-	-	-	-	-	-
Sutivan	-	-	-	-	-	-	-	-	-	-	-	-	-	-	-	-	-
Šestanovac	2	-	-	-	-	2	-	-	-	-	-	-	2	-	-	-	-
Šolta	-	-	-	-	-	-	-	-	-	-	-	-	-	-	-	-	-
Tučepi	-	-	-	-	-	-	-	-	-	-	-	-	-	-	-	-	-
Zadvarje	2	-	-	1	-	-	1	-	-	-	-	1	-	1	-	-	-
Zagvozd	-	-	-	-	-	-	-	-	-	-	-	-	-	-	-	-	-
Zmijavci	-	-	-	-	-	-	-	-	-	-	-	-	-	-	-	-	-

6.1. RAZVEDENI BRAKOV I PREMA STAROSTI MUŽA I ŽENE U 2014. PO ŽUPANIJAMA I GRADOVIMA/OPĆINAMA
DIVORCES, BY AGE OF HUSBAND AND WIFE, BY COUNTIES AND TOWNS/MUNICIPALITIES, 2014

(nastavak)
 (continued)

Županija County of	Ukupno Total	Starost muža Age of husband							Starost žene Age of wife								
		do 19 godina Up to 19 years	20 – 24	25 – 29	30 – 39	40 – 49	50 – 59	60 i više 60 and over	nepo- znato Unknown	do 19 godina Up to 19 years	20 – 24	25 – 29	30 – 39	40 – 49	50 – 59	60 i više 60 and over	nepo- znato Unknown
Istarska <i>Istria</i>	288	-	2	16	111	91	55	13	-	-	4	37	120	89	33	5	-
<i>Gradovi/ Towns</i>																	
Buje – Buie	11	-	-	-	4	7	-	-	-	-	-	1	6	4	-	-	-
Buzet	3	-	-	-	2	1	-	-	-	-	-	3	-	-	-	-	-
Labin	10	-	-	-	5	4	1	-	-	-	1	4	4	-	1	-	-
Novigrad – Cittanova	5	-	-	2	1	2	-	-	-	-	3	1	1	-	-	-	-
Pazin	9	-	-	-	5	3	-	1	-	1	-	6	1	-	1	-	-
Poreč – Parenzo	32	-	-	-	15	11	5	1	-	-	4	16	7	5	-	-	-
Pula – Pola	81	-	1	3	26	29	18	4	-	2	4	34	32	8	1	-	-
Rovinj – Rovigno	28	-	-	2	9	5	9	3	-	-	4	6	9	8	1	-	-
Umag – Umago	29	-	-	4	9	10	6	-	-	-	7	9	11	2	-	-	-
Vodnjan – Dignano	6	-	-	-	3	3	-	-	-	-	2	3	-	1	-	-	-
<i>Općine/ Municipalities</i>																	
Bale – Valle	-	-	-	-	-	-	-	-	-	-	-	-	-	-	-	-	-
Barban	2	-	-	-	1	-	-	1	-	-	-	1	-	1	-	-	-
Brtonigla – Verteneglio	2	-	-	-	2	-	-	-	-	-	1	1	-	-	-	-	-
Cerovlje	2	-	-	-	-	2	-	-	-	-	-	-	2	-	-	-	-
Fažana – Fasana	4	-	-	1	2	-	1	-	-	-	1	2	-	1	-	-	-
Funtana – Fontane	3	-	-	1	-	1	1	-	-	-	1	-	1	1	-	-	-
Gračšće	1	-	-	-	1	-	-	-	-	-	1	-	-	-	-	-	-
Grožnjan – Grisignana	-	-	-	-	-	-	-	-	-	-	-	-	-	-	-	-	-
Kanfanar	-	-	-	-	-	-	-	-	-	-	-	-	-	-	-	-	-
Karolja	-	-	-	-	-	-	-	-	-	-	-	-	-	-	-	-	-
Kaštelir-Labinci – Castelliere-S. Domenica	2	-	-	-	2	-	-	-	-	-	-	2	-	-	-	-	-
Kršan	2	-	-	1	1	-	-	-	-	-	-	2	-	-	-	-	-
Lanišće	1	-	-	-	1	-	-	-	-	-	1	-	-	-	-	-	-
Ližnjan – Lisignano	5	-	-	-	3	1	1	-	-	-	-	3	1	1	-	-	-
Lupoglav	4	-	-	-	2	2	-	-	-	-	2	1	1	-	-	-	-
Marčana	2	-	-	-	2	-	-	-	-	-	-	2	-	-	-	-	-
Medulin	17	-	-	1	4	3	7	2	-	1	-	6	6	3	1	-	-
Motovun – Montana	1	-	-	-	-	-	1	-	-	-	-	-	1	-	-	-	-
Oprtalj – Portole	-	-	-	-	-	-	-	-	-	-	-	-	-	-	-	-	-
Pičan	-	-	-	-	-	-	-	-	-	-	-	-	-	-	-	-	-
Raša	5	-	-	-	3	2	-	-	-	-	-	4	1	-	-	-	-
Sveta Nedelja	2	-	-	-	1	1	-	-	-	-	1	1	-	-	-	-	-
Sveti Lovreč	3	-	1	-	2	-	-	-	-	-	1	2	-	-	-	-	-
Sveti Petar u Šumi	2	-	-	-	-	2	-	-	-	-	-	-	2	-	-	-	-
Svetvinčenat	3	-	-	-	-	2	1	-	-	-	-	2	1	-	-	-	-
Tar-Vabriga – Torre-Abrega	2	-	-	-	1	-	1	-	-	-	1	-	1	-	-	-	-
Tinjan	1	-	-	-	1	-	-	-	-	-	-	1	-	-	-	-	-
Višnjan – Visignano	2	-	-	1	-	1	-	-	-	-	-	2	-	-	-	-	-
Vižinada – Visinada	-	-	-	-	-	-	-	-	-	-	-	-	-	-	-	-	-
Vrsar – Orsera	5	-	-	-	2	2	1	-	-	-	-	2	2	1	-	-	-
Žminj	1	-	-	-	1	-	-	-	-	-	1	-	-	-	-	-	-
Dubrovačko-neretvanska <i>Dubrovnik-Neretva</i>	114	-	-	6	37	36	25	10	-	-	6	10	44	29	18	6	1
<i>Gradovi/ Towns</i>																	
Dubrovnik	62	-	-	2	19	22	16	3	-	-	1	5	23	21	10	2	-
Korčula	4	-	-	-	2	1	1	-	-	-	1	2	1	-	-	-	-
Metković	12	-	-	4	2	4	1	1	-	-	4	2	3	2	-	1	-
Opuzen	3	-	-	-	-	1	-	2	-	-	-	-	1	-	1	1	-
Ploče	8	-	-	-	4	2	1	1	-	-	2	3	1	1	1	-	-
<i>Općine/ Municipalities</i>																	
Blato	3	-	-	-	-	-	2	1	-	-	-	-	-	2	1	-	-
Dubrovačko primorje	3	-	-	-	1	-	1	1	-	-	-	-	1	-	2	-	-
Janjina	-	-	-	-	-	-	-	-	-	-	-	-	-	-	-	-	-
Konavle	6	-	-	-	4	2	-	-	-	-	-	6	-	-	-	-	-
Kula Norinska	1	-	-	-	-	-	1	-	-	-	-	-	1	-	-	-	-
Lastovo	-	-	-	-	-	-	-	-	-	-	-	-	-	-	-	-	-
Lumbarda	1	-	-	-	-	1	-	-	-	-	-	-	1	-	-	-	-
Mljet	-	-	-	-	-	-	-	-	-	-	-	-	-	-	-	-	-
Orebić	4	-	-	-	1	1	2	-	-	-	-	1	1	2	-	-	-
Pojezerje	-	-	-	-	-	-	-	-	-	-	-	-	-	-	-	-	-
Slivno	-	-	-	-	-	-	-	-	-	-	-	-	-	-	-	-	-
Smokvica	-	-	-	-	-	-	-	-	-	-	-	-	-	-	-	-	-
Ston	-	-	-	-	-	-	-	-	-	-	-	-	-	-	-	-	-

6.1. RAZVEDENI BRAKOVİ PREMA STAROSTI MUŽA I ŽENE U 2014. PO ŽUPANIJAMA I GRADOVIMA/OPĆINAMA
DIVORCES, BY AGE OF HUSBAND AND WIFE, BY COUNTIES AND TOWNS/MUNICIPALITIES, 2014

(nastavak)
 (continued)

Županija County of	Ukupno Total	Starost muža Age of husband								Starost žene Age of wife							
		do 19 godina Up to 19 years	20 – 24	25 – 29	30 – 39	40 – 49	50 – 59	60 i više 60 and over	nepo- znato Unknown	do 19 godina Up to 19 years	20 – 24	25 – 29	30 – 39	40 – 49	50 – 59	60 i više 60 and over	nepo- znato Unknown
Trpanj	-	-	-	-	-	-	-	-	-	-	-	-	-	-	-	-	-
Vela Luka	3	-	-	-	2	1	-	-	-	-	-	1	2	-	-	-	-
Zažablje	-	-	-	-	-	-	-	-	-	-	-	-	-	-	-	-	-
Župa dubrovačka	4	-	-	-	2	1	-	1	-	-	-	-	3	-	1	-	-
Međimurska Međimurje	121	-	2	12	48	42	12	5	-	-	11	14	57	26	13	-	-
Gradovi/ Towns																	
Čakovec	52	-	-	5	20	16	8	3	-	-	5	5	16	17	9	-	-
Mursko Središće	5	-	-	-	2	2	1	-	-	-	-	-	3	1	1	-	-
Prelog	4	-	-	1	-	3	-	-	-	-	-	1	2	1	-	-	-
Općine/ Municipalities																	
Belica	3	-	-	-	2	1	-	-	-	-	1	1	1	-	-	-	-
Dekanovec	-	-	-	-	-	-	-	-	-	-	-	-	-	-	-	-	-
Domašinec	5	-	1	1	1	2	-	-	-	-	1	1	1	2	-	-	-
Donja Dubrava	-	-	-	-	-	-	-	-	-	-	-	-	-	-	-	-	-
Donji Kraljevec	5	-	-	-	3	1	1	-	-	-	1	-	3	1	-	-	-
Donji Vidovec	-	-	-	-	-	-	-	-	-	-	-	-	-	-	-	-	-
Goričan	2	-	-	-	2	-	-	-	-	-	-	-	2	-	-	-	-
Gornji Mihaljevec	-	-	-	-	-	-	-	-	-	-	-	-	-	-	-	-	-
Kotoriba	4	-	-	-	2	1	-	1	-	-	-	-	3	-	1	-	-
Mala Subotica	3	-	-	1	1	-	-	1	-	-	1	-	1	-	1	-	-
Nedelišće	12	-	-	2	3	5	2	-	-	-	-	1	8	2	1	-	-
Orehovica	1	-	-	-	-	1	-	-	-	-	-	-	-	1	-	-	-
Podturen	3	-	-	1	1	1	-	-	-	-	1	-	2	-	-	-	-
Pribislavec	3	-	-	-	-	3	-	-	-	-	-	-	3	-	-	-	-
Selnica	2	-	1	-	-	1	-	-	-	-	1	-	1	-	-	-	-
Strahoninec	5	-	-	-	4	1	-	-	-	-	-	1	4	-	-	-	-
Sveta Marija	1	-	-	-	1	-	-	-	-	-	-	-	1	-	-	-	-
Sveti Juraj na Bregu	4	-	-	-	3	1	-	-	-	-	-	2	2	-	-	-	-
Sveti Martin na Muri	2	-	-	-	1	1	-	-	-	-	-	1	-	1	-	-	-
Šenkovec	1	-	-	1	-	-	-	-	-	-	-	1	-	-	-	-	-
Štrigova	4	-	-	-	2	2	-	-	-	-	-	-	4	-	-	-	-
Vratišinec	-	-	-	-	-	-	-	-	-	-	-	-	-	-	-	-	-
Grad Zagreb City of Zagreb	1 680	-	12	94	515	554	341	164	-	1	32	145	585	533	277	103	4

6.2. RAZVEDENI BRAKOV I PREMA TRAJANJU BRAKA, BROJU UZDRŽAVANE DJECE ROĐENE U BRAKU KOJI SE RAZVEO I KOME SU DODIJELJENA NA ČUVANJE I ODGOJ U 2014. PO ŽUPANIJAMA I GRADOVIMA/OPĆINAMA
DIVORCES, BY DURATION OF MARRIAGE, NUMBER OF DEPENDENT CHILDREN BORN IN MARRIAGE THAT ENDED IN DIVORCE AND CARETAKER OF CHILDREN, BY COUNTIES AND TOWNS/MUNICIPALITIES, 2014

Županija County of	Ukupno Total	Trajanje braka Duration of marriage						Broj uzdržavane djece rođene u braku koji se razveo Number of children born in marriage ended in divorce					Uzdržavana djeca rođena u braku koji se razveo dodijeljena na čuvanje i odgoj Dependent children born in marriage ended in divorce, given to				
		do 1 godine Up to 1 year	1 – 4	5 – 9	10 – 14	15 – 19	20 i više 20 and over	0	1	2	3 i više 3 and over	nepo- znato Unknown	nema uzdržavane djece No dependent children	mužu Husband	ženi Wife	mužu i ženi Husband and wife	drugoj osobi, ustanovi Other person or institution
Republika Hrvatska Republic of Croatia	6 570	71	1 120	1 505	1 122	893	1 859	2 620	2 145	1 459	346	-	2 620	396	3 414	120	20
Zagrebačka Zagreb	433	6	69	102	61	62	133	186	139	85	23	-	186	29	209	8	1
Gradovi/ Towns																	
Dugo Selo	20	-	5	4	3	4	4	10	4	4	2	-	10	1	8	1	-
Ivanić-Grad	22	-	2	2	6	3	9	10	6	5	1	-	10	2	10	-	-
Jastrebarsko	23	-	8	5	2	3	5	15	5	2	1	-	15	-	7	1	-
Samobor	57	1	11	12	8	6	19	24	18	13	2	-	24	1	32	-	-
Sveta Nedelja	20	-	3	4	4	3	6	6	8	5	1	-	6	1	12	1	-
Sveti Ivan Zelina	21	1	5	4	3	5	3	8	7	2	4	-	8	2	11	-	-
Velika Gorica	75	2	14	17	10	9	23	33	25	12	5	-	33	5	35	2	-
Vrbovec	16	1	2	4	2	2	5	7	4	4	1	-	7	1	7	1	-
Zaprešić	49	-	3	19	5	6	16	20	21	7	1	-	20	1	28	-	-
Općine/ Municipalities																	
Bedenica	2	-	-	-	-	-	2	1	1	-	-	-	1	-	1	-	-
Bistra	10	-	1	3	-	3	3	3	2	4	1	-	3	1	6	-	-
Brckovljani	7	-	-	2	1	-	4	4	3	-	-	-	4	1	2	-	-
Brdovec	24	-	3	4	2	7	8	11	8	4	1	-	11	-	13	-	-
Dubrava	10	1	2	1	2	1	3	4	2	4	-	-	4	2	3	1	-
Dubravica	2	-	-	1	1	-	-	-	1	1	-	-	-	-	2	-	-
Farkaševac	2	-	-	1	-	1	-	1	1	-	-	-	1	1	-	-	-
Gradec	2	-	-	-	1	1	-	-	-	1	1	-	-	2	-	-	-
Jakovlje	7	-	1	3	2	1	-	2	1	4	-	-	2	3	2	-	-
Klinča Sela	3	-	1	-	1	-	1	1	-	2	-	-	1	-	2	-	-
Kloštar Ivanić	17	-	2	4	1	3	7	8	5	3	1	-	8	2	6	1	-
Krašić	3	-	1	1	1	-	-	1	1	1	-	-	1	-	2	-	-
Kravarско	3	-	-	2	1	-	-	-	1	2	-	-	-	1	1	-	1
Križ	7	-	-	-	-	1	6	5	2	-	-	-	5	-	2	-	-
Luka	5	-	1	1	2	-	1	2	-	2	1	-	2	1	2	-	-
Marjja Gorica	4	-	-	2	-	1	1	2	1	1	-	-	2	-	2	-	-
Orle	2	-	1	-	-	1	-	1	1	-	-	-	1	-	1	-	-
Pisarovina	3	-	-	1	1	-	1	-	2	1	-	-	-	-	3	-	-
Pokupsko	4	-	1	1	-	-	2	2	2	-	-	-	2	-	2	-	-
Preseka	-	-	-	-	-	-	-	-	-	-	-	-	-	-	-	-	-
Pušća	4	-	-	2	1	-	1	1	3	-	-	-	1	-	3	-	-
Rakovec	-	-	-	-	-	-	-	-	-	-	-	-	-	-	-	-	-
Rugvica	8	-	2	2	1	-	3	4	3	1	-	-	4	1	3	-	-
Stupnik	1	-	-	-	-	1	-	-	1	-	-	-	-	-	1	-	-
Žumberak	-	-	-	-	-	-	-	-	-	-	-	-	-	-	-	-	-
Krapinsko-zagorska Krapina-Zagorje	163	2	39	36	28	18	40	60	57	35	11	-	60	16	82	4	1
Gradovi/ Towns																	
Donja Stubica	4	-	1	1	-	-	2	2	1	1	-	-	2	-	2	-	-
Klanjec	3	-	1	-	1	-	1	2	-	1	-	-	2	-	1	-	-
Krapina	14	-	3	6	1	2	2	6	8	-	-	-	6	1	6	-	1
Oroslavje	5	-	-	2	-	1	2	1	3	1	-	-	1	-	4	-	-
Pregrada	9	-	3	-	2	-	4	3	3	1	2	-	3	-	6	-	-
Zabok	23	-	6	5	1	4	7	9	8	5	1	-	9	2	12	-	-
Zlatar	9	-	3	1	1	2	2	4	2	1	2	-	4	3	2	-	-
Općine/ Municipalities																	
Bedekovčina	13	-	1	2	6	1	3	5	3	3	2	-	5	-	8	-	-
Budinščina	3	1	-	-	-	1	1	2	1	-	-	-	2	1	-	-	-
Desinić	3	-	1	-	2	-	-	-	1	2	-	-	-	-	3	-	-
Đurmanec	4	-	-	-	2	2	-	1	-	3	-	-	1	1	1	1	-
Gornja Stubica	6	-	1	2	2	-	1	1	3	2	-	-	1	3	2	-	-
Hrašćina	-	-	-	-	-	-	-	-	-	-	-	-	-	-	-	-	-
Hum na Sutli	4	-	-	1	2	-	1	-	1	2	1	-	-	-	3	1	-
Jesenje	2	-	1	-	-	1	-	-	1	1	-	-	-	-	2	-	-
Konjšćina	5	-	2	2	-	-	1	2	3	-	-	-	2	2	1	-	-
Kraljevec na Sutli	1	-	-	-	-	1	-	-	-	-	1	-	-	-	1	-	-
Krapinske Toplice	4	-	-	3	-	-	1	-	2	2	-	-	-	1	3	-	-
Kumrovec	2	-	-	-	1	-	1	1	1	-	-	-	1	-	1	-	-

6.2. RAZVEDENI BRAKOV I PREMA TRAJANJU BRAKA, BROJU UZDRŽAVANE DJECE ROĐENE U BRAKU KOJI SE RAZVEO I KOME SU DODIJELJENA NA ČUVANJE I ODGOJ U 2014. PO ŽUPANIJAMA I GRADOVIMA/OPĆINAMA
DIVORCES, BY DURATION OF MARRIAGE, NUMBER OF DEPENDENT CHILDREN BORN IN MARRIAGE THAT ENDED IN DIVORCE AND CARETAKER OF CHILDREN, BY COUNTIES AND TOWNS/MUNICIPALITIES, 2014

(nastavak)
(continued)

Županija County of	Ukupno Total	Trajanje braka Duration of marriage						Broj uzdržavane djece rođene u braku koji se razveo Number of children born in marriage ended in divorce					Uzdržavana djeca rođena u braku koji se razveo dodijeljena na čuvanje i odgoj Dependent children born in marriage ended in divorce, given to				
		do 1 godine Up to 1 year	1 – 4	5 – 9	10 – 14	15 – 19	20 i više 20 and over	0	1	2	3 i više 3 and over	nepo- znato Unknown	nema uzdržavane djece No dependent children	mužu Husband	ženi Wife	mužu i ženi Husband and wife	drugoj osobi, ustanovi Other person or institution
Lobor	4	-	2	-	1	-	1	2	-	1	1	-	2	-	1	1	-
Mače	5	1	-	-	1	2	1	2	2	1	-	2	1	2	-	-	
Marjia Bistrica	3	-	1	2	-	-	-	1	2	-	-	1	-	2	-	-	
Mihovljan	2	-	2	-	-	-	-	1	-	1	-	1	-	1	-	-	
Novi Golubovec	-	-	-	-	-	-	-	-	-	-	-	-	-	-	-	-	
Petrovsko	1	-	1	-	-	-	-	-	1	-	-	-	-	1	-	-	
Radoboj	1	-	-	-	1	-	-	-	1	-	-	-	-	1	-	-	
Stubičke Toplice	9	-	3	2	1	-	3	4	4	1	-	4	-	5	-	-	
Sveti Križ Začretje	7	-	2	2	1	-	2	4	2	1	-	4	-	3	-	-	
Tuhelj	1	-	1	-	-	-	-	-	1	-	-	-	-	1	-	-	
Veliko Trgovišće	5	-	1	2	-	1	1	3	2	-	-	3	-	2	-	-	
Zagorska Sela	3	-	1	1	-	-	1	2	1	-	-	2	-	1	-	-	
Zlatar-Bistrica	8	-	2	2	2	-	2	2	-	5	1	-	2	1	4	1	
Sisačko-moslavačka Sisak-Moslavina	247	5	21	59	46	38	78	99	77	55	16	-	99	26	119	3	-
Gradovi/ Towns																	
Glina	14	-	1	7	2	3	1	4	7	3	-	4	2	8	-	-	
Hrvatska Kostajnica	7	-	-	-	1	-	6	4	1	2	-	4	1	2	-	-	
Kutina	26	-	7	2	4	3	10	12	8	4	2	-	12	2	12	-	-
Novska	11	-	-	3	3	1	4	4	2	3	2	-	4	4	3	-	-
Petrinja	30	-	1	7	6	6	10	11	7	9	3	-	11	1	18	-	-
Popovača	11	-	-	2	4	4	1	1	3	7	-	-	1	1	8	1	-
Sisak	101	3	9	26	18	11	34	48	35	16	2	-	48	12	40	1	-
Općine/ Municipalities																	
Donji Kukuruzari	1	-	-	-	-	-	1	-	-	1	-	-	-	-	1	-	-
Dvor	4	1	-	-	1	1	1	2	2	-	-	-	2	-	2	-	-
Gvozd	4	1	-	1	-	2	-	1	-	2	1	-	1	-	3	-	-
Hrvatska Dubica	4	-	-	2	1	1	-	-	2	2	-	-	-	1	3	-	-
Jasenovac	1	-	-	-	-	-	1	-	1	-	-	-	-	-	1	-	-
Lekenik	6	-	1	3	-	-	2	3	1	2	-	-	3	-	3	-	-
Lipovljani	2	-	-	2	-	-	-	-	-	1	1	-	-	-	1	1	-
Majur	4	-	-	1	1	1	1	1	2	-	1	-	1	-	3	-	-
Martinska Ves	3	-	-	-	-	1	2	2	1	-	-	-	2	-	1	-	-
Sunja	8	-	-	2	2	2	2	2	3	2	1	-	2	1	5	-	-
Topusko	6	-	1	1	3	-	1	2	1	1	2	-	2	-	4	-	-
Veika Ludina	4	-	1	-	-	2	1	2	1	-	1	-	2	1	1	-	-
Karlovačka Karlovac	155	1	23	37	31	20	43	62	48	34	11	-	62	10	80	1	2
Gradovi/ Towns																	
Duga Resa	13	-	5	4	2	1	1	5	4	3	1	-	5	2	6	-	-
Karlovac	78	-	8	19	12	12	27	36	22	17	3	-	36	3	38	-	1
Ogulin	20	1	4	3	6	1	5	6	7	6	1	-	6	2	12	-	-
Ozalj	10	-	-	2	3	-	5	3	2	3	2	-	3	3	4	-	-
Slunj	3	-	1	-	1	1	-	1	1	-	1	-	1	-	2	-	-
Općine/ Municipalities																	
Barilović	3	-	-	-	1	1	1	3	-	-	-	-	3	-	-	-	-
Bosiljevo	4	-	-	2	1	1	-	1	2	1	-	-	1	-	3	-	-
Cetingrad	-	-	-	-	-	-	-	-	-	-	-	-	-	-	-	-	-
Draganić	2	-	-	1	1	-	-	-	-	1	1	-	-	-	2	-	-
Generalski Stol	-	-	-	-	-	-	-	-	-	-	-	-	-	-	-	-	-
Josipdol	7	-	-	3	3	1	-	1	3	2	1	-	1	-	6	-	-
Kamanje	1	-	-	1	-	-	-	-	1	-	-	-	-	-	1	-	-
Krnjak	1	-	-	-	-	-	1	1	-	-	-	-	1	-	-	-	-
Lasinja	2	-	1	1	-	-	-	1	1	-	-	-	1	-	1	-	-
Netretić	4	-	1	1	-	-	2	-	3	1	-	-	-	-	3	-	1
Plaški	2	-	-	-	-	1	1	2	-	-	-	-	2	-	-	-	-
Rakovica	1	-	-	-	-	1	-	-	-	-	1	-	-	-	-	1	-
Ribnik	-	-	-	-	-	-	-	-	-	-	-	-	-	-	-	-	-
Saborsko	-	-	-	-	-	-	-	-	-	-	-	-	-	-	-	-	-
Tounj	-	-	-	-	-	-	-	-	-	-	-	-	-	-	-	-	-
Vojnić	4	-	3	-	1	-	-	2	2	-	-	-	2	-	2	-	-
Žakanje	-	-	-	-	-	-	-	-	-	-	-	-	-	-	-	-	-

6.2. RAZVEDENI BRAKOVİ PREMA TRAJANJU BRAKA, BROJU UZDRŽAVANE DJECE ROĐENE U BRAKU KOJI SE RAZVEO I KOME SU DODIJELJENA NA ČUVANJE I ODGOJ U 2014. PO ŽUPANIJAMA I GRADOVIMA/OPĆINAMA
DIVORCES, BY DURATION OF MARRIAGE, NUMBER OF DEPENDENT CHILDREN BORN IN MARRIAGE THAT ENDED IN DIVORCE AND CARETAKER OF CHILDREN, BY COUNTIES AND TOWNS/MUNICIPALITIES, 2014

(nastavak)
(continued)

Županija County of	Ukupno Total	Trajanje braka Duration of marriage						Broj uzdržavane djece rođene u braku koji se razveo Number of children born in marriage ended in divorce					Uzdržavana djeca rođena u braku koji se razveo dodijeljena na čuvanje i odgoj Dependent children born in marriage ended in divorce, given to				
		do 1 godine Up to 1 year	1 – 4	5 – 9	10 – 14	15 – 19	20 i više 20 and over	0	1	2	3 i više 3 and over	nepo- znato Unknown	nema uzdržavane djece No dependent children	mužu Husband	ženi Wife	mužu i ženi Husband and wife	drugoj osobi, ustanovi Other person or institution
Varaždinska Varaždin	189	3	22	48	35	26	55	57	69	52	11	-	57	11	112	8	1
<i>Gradovi/ Towns</i>																	
Ivanec	16	-	2	2	4	2	6	5	6	5	-	-	5	-	10	1	-
Lepoglava	9	-	1	1	3	1	3	3	3	3	-	-	3	-	6	-	-
Ludbreg	10	-	6	1	-	1	2	5	2	2	1	-	5	-	4	1	-
Novi Marof	10	1	2	1	3	2	1	2	4	3	1	-	2	2	5	1	-
Varaždin	54	1	3	16	11	6	17	15	22	14	3	-	15	2	35	2	-
Varaždinske Toplice	10	-	1	2	3	1	3	2	4	3	1	-	2	-	8	-	-
<i>Općine/ Municipalities</i>																	
Bednja	4	-	-	2	1	-	1	-	3	1	-	-	-	-	3	-	1
Beretinac	1	-	-	-	-	-	1	-	-	1	-	-	-	-	1	-	-
Breznica	1	-	-	1	-	-	-	-	1	-	-	-	-	-	1	-	-
Breznički Hum	4	-	1	1	1	-	1	1	-	2	1	-	1	1	2	-	-
Cestica	2	-	-	-	-	1	1	-	2	1	-	-	-	-	2	-	-
Donja Voća	1	-	-	-	-	-	1	-	-	1	-	-	-	-	1	-	-
Gornji Knežinec	7	-	1	2	2	1	1	2	3	1	1	-	2	-	4	1	-
Jažabet	5	-	-	1	2	-	2	2	2	1	-	-	2	-	3	-	-
Klenovnik	1	-	-	-	-	-	1	-	-	1	-	-	-	-	1	-	-
Ljubešćica	1	-	-	1	-	-	-	-	-	1	-	-	-	-	1	-	-
Mali Bukovec	2	-	-	1	-	-	1	1	-	1	-	-	1	-	1	-	-
Martijanec	4	-	1	1	1	1	-	1	1	1	1	-	1	-	3	-	-
Maruševec	12	1	-	3	1	3	4	4	4	3	1	-	4	2	6	-	-
Petrijanec	6	-	1	1	-	1	3	5	1	-	-	-	5	-	1	-	-
Sračinec	2	-	-	1	-	-	1	1	1	-	-	-	1	-	1	-	-
Sveti Đurd	2	-	-	-	-	1	1	2	-	-	-	-	2	-	-	-	-
Sveti Ilija	2	-	-	-	1	1	-	-	1	1	-	-	-	1	1	-	-
Trnovec Bartolovečki	15	-	1	6	2	3	3	5	5	4	1	-	5	3	6	1	-
Veliki Bukovec	1	-	-	-	-	-	1	1	-	-	-	-	1	-	-	-	-
Vidovec	1	-	-	1	-	-	-	-	-	1	-	-	-	-	1	-	-
Vinica	5	-	1	3	-	1	-	-	3	2	-	-	-	-	4	1	-
Visoko	1	-	1	-	-	-	-	-	1	-	-	-	-	-	1	-	-
Koprivničko-križevačka Koprivnica-Križevci	164	4	26	37	32	22	43	63	51	38	12	-	63	13	85	2	1
<i>Gradovi/ Towns</i>																	
Đurđevac	10	1	3	2	2	-	2	6	4	-	-	-	6	-	4	-	-
Koprivnica	56	1	9	14	9	11	12	22	13	19	2	-	22	5	27	1	1
Križevci	22	-	3	7	4	3	5	6	10	6	-	-	6	1	15	-	-
<i>Općine/ Municipalities</i>																	
Drnje	3	-	-	1	-	1	1	-	1	1	1	-	-	-	2	1	-
Đelekovec	1	-	-	-	-	1	-	-	1	-	-	-	-	-	1	-	-
Ferdinandovac	2	-	-	-	1	1	-	1	-	1	-	-	1	-	1	-	-
Gola	1	-	-	-	-	-	1	1	-	-	-	-	1	-	-	-	-
Gornja Rijeka	2	1	-	1	-	-	-	1	-	1	-	-	1	-	1	-	-
Hlebine	2	-	1	-	1	-	-	-	1	1	-	-	-	-	2	-	-
Kalinovac	4	-	-	1	3	-	-	-	1	2	1	-	-	1	3	-	-
Kalnik	1	-	1	-	-	-	-	1	-	-	-	-	1	-	-	-	-
Kloštar Podravski	2	1	-	-	1	-	-	2	-	-	-	-	2	-	-	-	-
Koprivnički Bregi	7	-	-	1	1	-	5	2	1	4	-	-	2	-	5	-	-
Koprivnički Ivanec	5	-	2	-	-	-	3	4	-	1	-	-	4	-	1	-	-
Legrad	2	-	-	2	-	-	-	-	2	-	-	-	-	-	2	-	-
Molve	1	-	1	-	-	-	-	1	-	-	-	-	1	-	-	-	-
Novigrad Podravski	6	-	1	1	-	1	3	3	1	-	2	-	3	-	3	-	-
Novo Virje	-	-	-	-	-	-	-	-	-	-	-	-	-	-	-	-	-
Peteranec	1	-	-	-	-	-	1	1	-	-	-	-	1	-	-	-	-
Podravske Sesvete	-	-	-	-	-	-	-	-	-	-	-	-	-	-	-	-	-
Rasinja	4	-	-	1	-	-	3	-	2	2	-	-	-	-	4	-	-
Sokolovac	13	-	2	3	4	1	3	6	5	-	2	-	6	1	6	-	-
Sveti Ivan Žabno	10	-	-	3	5	2	-	1	6	1	2	-	1	3	6	-	-
Sveti Petar Orehovec	3	-	-	-	-	1	2	-	2	-	1	-	-	1	2	-	-
Virje	6	-	3	-	1	-	2	5	1	-	-	-	5	1	-	-	-

6.2. RAZVEDENI BRAKOV I PREMA TRAJANJU BRAKA, BROJU UZDRŽAVANE DJECE ROĐENE U BRAKU KOJI SE RAZVEO I KOME SU DODIJELJENA NA ČUVANJE I ODGOJ U 2014. PO ŽUPANIJAMA I GRADOVIMA/OPĆINAMA
DIVORCES, BY DURATION OF MARRIAGE, NUMBER OF DEPENDENT CHILDREN BORN IN MARRIAGE THAT ENDED IN DIVORCE AND CARETAKER OF CHILDREN, BY COUNTIES AND TOWNS/MUNICIPALITIES, 2014

(nastavak)
(continued)

Županija County of	Ukupno Total	Trajanje braka Duration of marriage						Broj uzdržavane djece rođene u braku koji se razveo Number of children born in marriage ended in divorce					Uzdržavana djeca rođena u braku koji se razveo dodijeljena na čuvanje i odgoj Dependent children born in marriage ended in divorce, given to				
		do 1 godine Up to 1 year	1 – 4	5 – 9	10 – 14	15 – 19	20 i više 20 and over	0	1	2	3 i više 3 and over	nepoznato Unknown	nema uzdržavane djece No dependent children	mužu Husband	ženi Wife	mužu i ženi Husband and wife	drugoj osobi, ustanovi Other person or institution
Bjelovarsko-bilogorska Bjelovar-Bilogora	163	2	24	36	28	24	49	61	44	50	8	-	61	21	78	3	-
<i>Gradovi/ Towns</i>																	
Bjelovar	71	2	9	14	13	12	21	23	22	24	2	-	23	8	39	1	-
Čazma	4	-	1	2	-	1	-	2	-	1	1	-	2	-	2	-	-
Daruvar	21	-	2	5	4	5	5	6	8	7	-	-	6	2	13	-	-
Garešnica	18	-	4	5	1	2	6	10	3	4	1	-	10	2	4	2	-
Grubišno Polje	7	-	2	-	1	1	3	7	-	-	-	-	7	-	-	-	-
<i>Općine/ Municipalities</i>																	
Berek	1	-	-	-	-	-	1	1	-	-	-	-	1	-	-	-	-
Dežanovac	3	-	1	-	2	-	-	1	-	1	1	-	1	2	-	-	-
Đulovac	2	-	-	1	-	1	-	-	-	1	1	-	-	2	-	-	-
Hercegovac	-	-	-	-	-	-	-	-	-	-	-	-	-	-	-	-	-
Ivanska	-	-	-	-	-	-	-	-	-	-	-	-	-	-	-	-	-
Kapela	6	-	1	-	2	-	3	2	3	1	-	-	2	1	3	-	-
Končanica	1	-	-	-	1	-	-	1	-	-	-	-	1	-	-	-	-
Nova Rača	5	-	-	1	2	-	2	1	1	3	-	-	1	2	2	-	-
Rovišće	3	-	1	1	-	-	1	1	1	-	1	-	1	-	2	-	-
Severin	-	-	-	-	-	-	-	-	-	-	-	-	-	-	-	-	-
Sirač	2	-	-	1	-	-	1	1	-	1	-	-	1	-	1	-	-
Šandrovac	2	-	-	1	-	-	1	-	-	1	1	-	-	1	1	-	-
Štefanje	1	-	-	-	1	-	-	-	-	1	-	-	-	-	1	-	-
Velika Pisanica	1	-	-	-	-	-	1	1	-	-	-	-	1	-	-	-	-
Velika Trnovitica	1	-	-	-	-	-	1	-	-	1	-	-	-	1	-	-	-
Veliki Grđevac	10	-	2	2	1	2	3	4	4	2	-	-	4	-	6	-	-
Veliko Trojstvo	4	-	1	3	-	-	-	-	2	2	-	-	-	-	4	-	-
Zrinski Topolovac	-	-	-	-	-	-	-	-	-	-	-	-	-	-	-	-	-
Primorskogoranska Primorje-Gorski kotar	616	3	105	129	110	82	187	251	215	130	20	-	251	27	331	5	2
<i>Gradovi/ Towns</i>																	
Bakar	14	-	2	6	4	-	2	2	6	6	-	-	2	2	10	-	-
Cres	6	-	-	1	3	1	1	3	-	2	1	-	3	-	3	-	-
Crikvenica	10	-	3	1	3	1	2	3	1	4	2	-	3	-	7	-	-
Čabar	4	-	-	2	1	-	1	2	-	2	-	-	2	-	1	1	-
Delnice	8	-	-	3	-	1	4	2	3	3	-	-	2	-	5	1	-
Kastav	28	-	5	5	9	2	7	10	12	5	1	-	10	1	17	-	-
Kraljevica	11	-	1	2	1	3	4	4	2	4	1	-	4	1	6	-	-
Krk	14	1	2	1	4	2	4	6	3	4	1	-	6	-	7	1	-
Mali Lošinj	11	-	5	3	1	-	2	5	6	-	-	-	5	-	5	-	1
Novi Vinodolski	3	-	1	-	-	1	1	2	1	-	-	-	2	-	1	-	-
Opatija	29	-	2	11	2	5	9	12	6	10	1	-	12	1	16	-	-
Rab	6	-	2	2	-	1	1	2	4	-	-	-	2	-	4	-	-
Rijeka	312	2	51	58	55	45	101	135	118	50	9	-	135	17	157	2	1
Vrbovsko	3	-	1	1	-	-	1	2	1	-	-	-	2	-	1	-	-
<i>Općine/ Municipalities</i>																	
Baška	2	-	-	-	-	-	2	1	-	-	1	-	1	-	1	-	-
Brod Moravice	2	-	-	-	-	-	2	2	-	-	-	-	2	-	-	-	-
Čavle	14	-	2	1	3	3	5	5	5	4	-	-	5	1	8	-	-
Dobrinj	6	-	2	2	2	-	-	3	1	2	-	-	3	-	3	-	-
Fužine	2	-	1	-	-	-	1	2	-	-	-	-	2	-	-	-	-
Jelenje	16	-	1	3	4	1	7	7	3	5	1	-	7	1	8	-	-
Klana	5	-	3	1	-	1	-	2	3	-	-	-	2	1	2	-	-
Kostrena	13	-	-	4	3	4	2	5	6	2	-	-	5	-	8	-	-
Lokve	2	-	-	-	-	-	2	2	-	-	-	-	2	-	-	-	-
Lopar	1	-	-	1	-	-	-	-	1	-	-	-	-	-	1	-	-
Lovran	7	-	-	2	1	2	2	1	4	2	-	-	1	-	6	-	-
Malinska-Dubašnica	6	-	1	1	2	-	2	3	-	3	-	-	3	-	3	-	-
Matulji	17	-	4	3	1	2	7	8	4	5	-	-	8	1	8	-	-
Mošćenička Draga	2	-	-	-	-	1	1	1	1	-	-	-	1	-	1	-	-
Mrkopalj	-	-	-	-	-	-	-	-	-	-	-	-	-	-	-	-	-
Omišalj	3	-	2	-	-	-	1	-	3	-	-	-	-	-	3	-	-
Punat	7	-	1	2	2	1	1	2	2	3	-	-	2	1	4	-	-

6.2. RAZVEDENI BRAKOV I PREMA TRAJANJU BRAKA, BROJU UZDRŽAVANE DJECE ROĐENE U BRAKU KOJI SE RAZVEO I KOME SU DODIJELJENA NA ČUVANJE I ODGOJ U 2014. PO ŽUPANIJAMA I GRADOVIMA/OPĆINAMA
DIVORCES, BY DURATION OF MARRIAGE, NUMBER OF DEPENDENT CHILDREN BORN IN MARRIAGE THAT ENDED IN DIVORCE AND CARETAKER OF CHILDREN, BY COUNTIES AND TOWNS/MUNICIPALITIES, 2014

(nastavak)
(continued)

Županija County of	Ukupno Total	Trajanje braka Duration of marriage						Broj uzdržavane djece rođene u braku koji se razveo Number of children born in marriage ended in divorce					Uzdržavana djeca rođena u braku koji se razveo dodijeljena na čuvanje i odgoj Dependent children born in marriage ended in divorce, given to				
		do 1 godine Up to 1 year	1 – 4	5 – 9	10 – 14	15 – 19	20 i više 20 and over	0	1	2	3 i više 3 and over	nepoznato Unknown	nema uzdržavane djece No dependent children	mužu Husband	ženi Wife	mužu i ženi Husband and wife	drugoj osobi, ustanovi Other person or institution
Ravna Gora	5	-	-	-	2	1	2	2	-	2	1	-	2	-	3	-	-
Skrad	-	-	-	-	-	-	-	-	-	-	-	-	-	-	-	-	-
Vinodolska općina	2	-	1	-	1	-	-	1	1	-	-	-	1	-	1	-	-
Viškovo	45	-	12	13	6	4	10	14	18	12	1	-	14	-	31	-	-
Vrbnik	-	-	-	-	-	-	-	-	-	-	-	-	-	-	-	-	-
Ličko-senjska Lika-Senj	65	1	12	16	14	12	10	17	22	20	6	-	17	6	42	-	-
Gradovi/ Towns																	
Gospić	23	1	3	6	5	5	3	8	7	6	2	-	8	-	15	-	-
Novajca	7	-	1	2	3	1	-	1	3	3	-	-	1	1	5	-	-
Otočac	6	-	2	1	-	1	2	1	2	2	1	-	1	1	4	-	-
Senj	5	-	1	-	2	2	-	-	3	1	1	-	-	-	5	-	-
Općine/ Municipalities																	
Brinje	4	-	1	-	1	-	2	1	1	1	1	-	1	1	2	-	-
Donji Lapac	1	-	-	-	1	-	-	-	-	1	-	-	-	-	1	-	-
Karlobag	2	-	-	1	-	-	1	1	-	1	-	-	1	-	1	-	-
Lovinac	1	-	-	1	-	-	-	-	1	-	-	-	-	-	1	-	-
Perušić	3	-	-	2	1	-	-	1	1	1	-	-	1	1	1	-	-
Plitvička Jezera	9	-	3	1	1	2	2	4	1	3	1	-	4	1	4	-	-
Udbina	3	-	1	2	-	-	-	-	2	1	-	-	-	-	3	-	-
Vrhovine	1	-	-	-	-	1	-	-	1	-	-	-	-	1	-	-	-
Virovitičko-podravska Virovitica-Podravina	127	3	26	22	26	21	29	34	41	39	13	-	34	10	78	5	-
Gradovi/ Towns																	
Orahovica	7	-	1	2	2	-	2	2	3	1	1	-	2	-	5	-	-
Slatina	22	1	3	3	6	6	3	8	5	8	1	-	8	1	12	1	-
Virovitica	44	-	6	10	8	9	11	7	18	15	4	-	7	2	33	2	-
Općine/ Municipalities																	
Crnac	2	-	1	-	1	-	-	-	1	1	-	-	-	-	2	-	-
Čačinci	2	-	2	-	-	-	-	-	2	-	-	-	-	-	2	-	-
Čadavica	2	-	-	1	-	1	-	1	-	1	-	-	1	-	1	-	-
Gradina	-	-	-	-	-	-	-	-	-	-	-	-	-	-	-	-	-
Lukač	5	-	1	-	1	-	3	2	1	2	-	-	2	1	2	-	-
Mikleuš	-	-	-	-	-	-	-	-	-	-	-	-	-	-	-	-	-
Nova Bukovica	3	-	1	-	1	-	1	1	1	1	-	-	1	-	2	-	-
Pitomača	21	1	6	4	3	4	3	7	6	2	6	-	7	2	11	1	-
Sopje	2	-	-	-	1	-	1	1	-	1	-	-	1	-	1	-	-
Suhopolje	4	-	1	-	1	1	1	1	1	1	1	-	1	1	1	1	-
Špišić Bukovica	8	1	1	2	2	-	2	1	1	6	-	-	1	3	4	-	-
Voćin	3	-	3	-	-	-	-	1	2	-	-	-	1	-	2	-	-
Zdenci	2	-	-	-	-	-	2	2	-	-	-	-	2	-	-	-	-
Požeško-slavonska Požega-Slavonia	100	3	21	32	10	12	22	35	31	27	7	-	35	8	51	5	1
Gradovi/ Towns																	
Kutjevo	5	-	1	3	-	-	1	2	-	2	1	-	2	-	3	-	-
Lipik	6	-	1	2	-	2	1	-	1	5	-	-	-	1	5	-	-
Pakrac	14	2	3	3	1	2	3	8	2	3	1	-	8	-	6	-	-
Pleternica	15	-	4	5	1	2	3	6	6	2	1	-	6	-	7	2	-
Požega	43	-	11	14	5	3	10	16	15	10	2	-	16	3	22	2	-
Općine/ Municipalities																	
Brestovac	2	-	-	-	2	-	-	-	1	1	-	-	-	-	1	-	1
Čaglin	2	-	-	1	-	-	1	-	1	1	-	-	-	1	1	-	-
Jakšić	3	-	1	1	-	-	1	1	1	1	-	-	1	-	2	-	-
Kaptol	4	1	-	1	1	1	-	1	1	1	1	-	1	1	2	-	-
Velika	6	-	-	2	-	2	2	1	3	1	1	-	1	2	2	1	-

6.2. RAZVEDENI BRAKOV I PREMA TRAJANJU BRAKA, BROJU UZDRŽAVANE DJECE ROĐENE U BRAKU KOJI SE RAZVEO I KOME SU DODIJELJENA NA ČUVANJE I ODGOJ U 2014. PO ŽUPANIJAMA I GRADOVIMA/OPĆINAMA
DIVORCES, BY DURATION OF MARRIAGE, NUMBER OF DEPENDENT CHILDREN BORN IN MARRIAGE THAT ENDED IN DIVORCE AND CARETAKER OF CHILDREN, BY COUNTIES AND TOWNS/MUNICIPALITIES, 2014

(nastavak)
(continued)

Županija County of	Ukupno Total	Trajanje braka Duration of marriage						Broj uzdržavane djece rođene u braku koji se razveo Number of children born in marriage ended in divorce					Uzdržavana djeca rođena u braku koji se razveo dodijeljena na čuvanje i odgoj Dependent children born in marriage ended in divorce, given to				
		do 1 godine Up to 1 year	1 – 4	5 – 9	10 – 14	15 – 19	20 i više 20 and over	0	1	2	3 i više 3 and over	nepo- znato Unknown	nema uzdržavane djece No dependent children	mužu Husband	ženi Wife	mužu i ženi Husband and wife	drugo osobi, ustanovi Other person or institution
Brodsko-posavska Slavonski Brod-Posavina	221	3	54	48	39	26	51	78	74	50	19	-	78	16	120	4	3
Gradovi/ Towns																	
Nova Gradiška	25	1	7	5	5	3	4	9	5	7	4	-	9	-	15	-	1
Slavonski Brod	102	1	29	18	15	14	25	39	38	21	4	-	39	6	56	1	-
Općine/ Municipalities																	
Bebriina	3	-	1	1	1	-	-	1	1	1	-	-	1	1	1	-	-
Brodski Stupnik	5	-	2	-	1	-	2	3	-	1	1	-	3	-	2	-	-
Bukovlje	6	-	2	2	-	1	1	3	2	-	1	-	3	1	2	-	-
Cernik	7	-	-	1	4	-	2	1	2	3	1	-	1	1	3	1	1
Davor	1	-	-	-	1	-	-	-	1	-	-	-	-	-	1	-	-
Donji Andrijevići	5	-	-	3	-	1	1	-	4	1	-	-	-	1	4	-	-
Dragalić	2	-	-	1	-	-	1	-	2	-	-	-	-	-	2	-	-
Garčin	8	-	3	1	1	2	1	3	4	-	1	-	3	1	4	-	-
Gornja Vrba	5	-	2	1	1	1	-	1	1	3	-	-	1	2	2	-	-
Gornji Bogičevci	2	-	1	1	-	-	-	1	1	-	-	-	1	-	1	-	-
Gundinci	1	-	1	-	-	-	-	-	1	-	-	-	-	-	1	-	-
Klakar	1	-	-	1	-	-	-	-	-	-	1	-	-	-	1	-	-
Nova Kapela	6	-	-	2	2	-	2	3	1	2	-	-	3	-	3	-	-
Okučani	6	-	2	1	1	-	2	1	1	2	2	-	1	-	5	-	-
Oprisavci	1	-	-	-	-	-	1	1	-	-	-	-	1	-	-	-	-
Oriovac	4	-	-	1	1	-	2	3	-	1	-	-	3	1	-	-	-
Podcrkavlje	1	-	-	-	-	-	1	-	-	1	-	-	-	-	1	-	-
Rešetari	4	-	-	1	1	1	1	-	-	3	1	-	-	-	3	1	-
Sibinj	7	-	1	2	1	2	1	1	4	1	1	-	1	1	5	-	-
Sikirevci	2	-	-	1	1	-	-	1	-	1	-	-	1	-	-	1	-
Slavonski Šamac	2	1	-	1	-	-	-	1	-	1	-	-	1	-	1	-	-
Stara Gradiška	2	-	-	-	1	1	-	1	-	-	1	-	1	-	1	-	-
Staro Petrovo Selo	3	-	-	2	1	-	-	-	1	2	-	-	-	-	3	-	-
Velika Kопanica	3	-	-	1	-	-	2	1	2	-	-	-	1	-	1	-	1
Vrbje	3	-	-	1	1	-	1	1	2	-	-	-	1	-	2	-	-
Vrpolje	4	-	3	-	-	-	1	3	1	-	-	-	3	1	-	-	-
Zadarska Zadar	271	5	53	69	40	38	66	96	87	69	19	-	96	16	152	6	1
Gradovi/ Towns																	
Benkovac	11	-	3	3	3	2	-	2	3	5	1	-	2	-	8	1	-
Biograd na Moru	9	1	1	2	-	3	2	5	3	-	1	-	5	-	4	-	-
Nin	2	-	-	-	1	-	1	1	-	1	-	-	1	-	1	-	-
Obrovac	3	-	-	2	-	-	1	3	-	-	-	-	3	-	-	-	-
Pag	6	-	1	-	1	2	2	1	3	2	-	-	1	-	5	-	-
Zadar	178	4	34	50	28	19	43	60	53	51	14	-	60	10	103	4	1
Općine/ Municipalities																	
Bibinje	4	-	1	-	-	1	2	1	2	1	-	-	1	1	2	-	-
Galovac	1	-	-	-	1	-	-	-	-	-	1	-	-	-	1	-	-
Gračac	3	-	-	2	-	1	-	1	2	-	-	-	1	-	2	-	-
Jasenice	-	-	-	-	-	-	-	-	-	-	-	-	-	-	-	-	-
Kali	2	-	-	-	-	-	2	1	-	1	-	-	1	-	1	-	-
Kolan	2	-	-	-	-	1	1	1	-	1	-	-	1	1	-	-	-
Kukljica	-	-	-	-	-	-	-	-	-	-	-	-	-	-	-	-	-
Lišane Ostrovičke	1	-	1	-	-	-	-	1	-	-	-	-	1	-	-	-	-
Novigrad	-	-	-	-	-	-	-	-	-	-	-	-	-	-	-	-	-
Pakoštane	4	-	-	-	1	2	1	1	1	2	-	-	1	-	3	-	-
Pašman	-	-	-	-	-	-	-	-	-	-	-	-	-	-	-	-	-
Polača	-	-	-	-	-	-	-	-	-	-	-	-	-	-	-	-	-
Poličnik	2	-	1	-	1	-	-	1	1	-	-	-	1	1	-	-	-
Posedarje	4	-	2	2	-	-	-	2	1	1	-	-	2	-	2	-	-
Povljana	4	-	1	-	-	-	3	2	1	1	-	-	2	-	2	-	-
Preko	6	-	1	1	1	-	3	3	3	-	-	-	3	-	3	-	-
Privlaka	3	-	-	2	-	1	-	-	2	1	-	-	-	-	3	-	-
Ražanac	3	-	1	1	-	-	1	2	1	-	-	-	2	-	1	-	-
Sali	-	-	-	-	-	-	-	-	-	-	-	-	-	-	-	-	-
Stankovci	1	-	-	-	-	1	-	1	-	-	-	-	1	-	-	-	-
Starigrad	3	-	1	1	-	-	1	2	1	-	-	-	2	-	1	-	-

6.2. RAZVEDENI BRAKOV I PREMA TRAJANJU BRAKA, BROJU UZDRŽAVANE DJECE ROĐENE U BRAKU KOJI SE RAZVEO I KOME SU DODIJELJENA NA ČUVANJE I ODGOJ U 2014. PO ŽUPANIJAMA I GRADOVIMA/OPĆINAMA
DIVORCES, BY DURATION OF MARRIAGE, NUMBER OF DEPENDENT CHILDREN BORN IN MARRIAGE THAT ENDED IN DIVORCE AND CARETAKER OF CHILDREN, BY COUNTIES AND TOWNS/MUNICIPALITIES, 2014

(nastavak)
(continued)

Županija County of	Ukupno Total	Trajanje braka Duration of marriage						Broj uzdržavane djece rođene u braku koji se razveo Number of children born in marriage ended in divorce					Uzdržavana djeca rođena u braku koji se razveo dodijeljena na čuvanje i odgoj Dependent children born in marriage ended in divorce, given to				
		do 1 godine Up to 1 year	1 – 4	5 – 9	10 – 14	15 – 19	20 i više 20 and over	0	1	2	3 i više 3 and over	nepoznato Unknown	nema uzdržavane djece No dependent children	mužu Husband	ženi Wife	mužu i ženi Husband and wife	drugoj osobi, ustanovi Other person or institution
Sukošan	5	-	3	1	-	-	1	2	3	-	-	-	2	-	3	-	-
Sveti Filip i Jakov	4	-	-	-	1	2	1	1	2	1	-	-	1	1	1	1	-
Škabrnja	2	-	-	-	-	2	-	-	-	-	2	-	-	1	1	-	-
Tkon	2	-	1	-	1	-	-	-	2	-	-	-	-	1	1	-	-
Vir	2	-	-	2	-	-	-	-	1	1	-	-	-	-	2	-	-
Vrsi	3	-	1	-	1	1	-	1	2	-	-	-	1	-	2	-	-
Zemunik Donji	1	-	-	-	-	-	1	1	-	-	-	-	1	-	-	-	-
Osječko-baranjska Osijek-Baranja	521	7	94	106	101	75	138	196	171	119	35	-	196	42	271	12	-
Gradovi/ Towns																	
Beli Manastir	21	-	2	3	4	6	6	10	5	4	2	-	10	-	11	-	-
Belišće	26	-	6	7	4	2	7	9	11	5	1	-	9	1	16	-	-
Donji Miholjac	12	-	2	-	3	1	6	5	3	4	-	-	5	1	6	-	-
Đakovo	44	1	8	9	11	3	12	19	14	7	4	-	19	4	21	-	-
Našice	27	-	7	8	2	6	4	7	8	11	1	-	7	2	17	1	-
Osijek	210	5	39	40	42	28	56	79	77	46	8	-	79	19	110	2	-
Valpovo	25	-	2	7	6	5	5	7	8	8	2	-	7	3	12	3	-
Općine/ Municipalities																	
Antunovac	6	-	-	-	3	1	2	2	1	2	1	-	2	-	4	-	-
Bilje	11	-	3	5	1	2	-	4	3	3	1	-	4	1	6	-	-
Bizovac	7	-	-	-	4	2	1	1	4	2	-	-	1	1	4	1	-
Čeminac	4	-	2	1	-	-	1	2	2	-	-	-	2	-	2	-	-
Čepin	16	-	1	4	3	1	7	8	3	3	2	-	8	1	6	1	-
Darda	15	-	2	2	2	4	5	6	5	2	2	-	6	1	7	1	-
Donja Motičina	2	-	1	-	-	1	-	-	1	1	-	-	-	-	2	-	-
Draž	3	-	2	-	-	-	1	1	1	1	-	-	1	-	2	-	-
Drenje	1	-	-	-	1	-	-	-	-	-	1	-	-	-	1	-	-
Đurđenovac	18	-	2	6	2	4	4	5	4	6	3	-	5	1	11	1	-
Erdut	5	-	1	1	1	1	1	1	2	1	1	-	1	1	2	1	-
Ernestinovo	8	-	1	1	1	1	4	3	4	1	-	-	3	1	4	-	-
Feričanci	1	-	-	-	-	-	1	-	1	-	-	-	-	-	1	-	-
Gorjani	2	-	-	1	-	-	1	-	2	-	-	-	-	-	2	-	-
Jagodnjak	4	-	-	-	-	1	3	4	-	-	-	-	4	-	-	-	-
Kneževi Vinogradi	4	-	1	1	2	-	-	-	1	3	-	-	-	1	3	-	-
Koška	7	-	2	2	1	1	1	2	1	1	3	-	2	-	5	-	-
Levanjska Varoš	-	-	-	-	-	-	-	-	-	-	-	-	-	-	-	-	-
Magadenovac	3	-	1	2	-	-	-	2	-	1	-	-	2	1	-	-	-
Marijanci	3	-	1	-	1	-	1	2	1	-	-	-	2	-	1	-	-
Petlovac	2	-	-	-	1	-	1	1	1	-	-	-	1	1	-	-	-
Petrijevci	1	-	-	-	-	1	-	1	-	-	-	-	1	-	-	-	-
Podgorač	8	-	1	2	1	1	3	4	1	3	-	-	4	1	3	-	-
Podravska Moslavina	1	-	-	-	-	-	1	-	-	1	-	-	-	-	1	-	-
Popovac	4	-	2	-	-	2	-	1	2	1	-	-	1	-	3	-	-
Punitovci	1	-	1	-	-	-	-	1	-	-	-	-	1	-	-	-	-
Satnica Đakovačka	7	1	-	1	3	-	2	2	3	1	1	-	2	1	4	-	-
Semeljci	3	-	-	1	1	-	1	2	-	-	1	-	2	-	-	1	-
Strizivojna	-	-	-	-	-	-	-	-	-	-	-	-	-	-	-	-	-
Šodolovci	1	-	-	1	-	-	-	-	-	1	-	-	-	-	1	-	-
Tmava	3	-	2	-	1	-	-	2	-	1	-	-	2	-	1	-	-
Viljevo	1	-	-	1	-	-	-	1	-	-	-	-	1	-	-	-	-
Viškovci	1	-	1	-	-	-	-	1	-	-	-	-	1	-	-	-	-
Vladislavci	2	-	-	-	-	1	1	1	1	-	-	-	1	-	1	-	-
Vuka	1	-	1	-	-	-	-	-	1	-	-	-	-	-	1	-	-
Šibensko-kninska Šibenik-Knin	153	-	23	43	26	22	39	41	60	39	13	-	41	7	103	2	-
Gradovi/ Towns																	
Dmiš	3	-	2	-	1	-	-	1	1	-	1	-	1	-	2	-	-
Knin	16	-	2	6	1	2	5	5	4	5	2	-	5	2	8	1	-
Skradin	6	-	1	-	-	-	5	2	2	2	-	-	2	1	3	-	-
Šibenik	86	-	11	28	17	12	18	21	34	26	5	-	21	2	63	-	-
Vodice	18	-	4	1	4	3	6	8	9	1	-	-	8	1	9	-	-

6.2. RAZVEDENI BRAKOV I PREMA TRAJANJU BRAKA, BROJU UZDRŽAVANE DJECE ROĐENE U BRAKU KOJI SE RAZVEO I KOME SU DODIJELJENA NA ČUVANJE I ODGOJ U 2014. PO ŽUPANIJAMA I GRADOVIMA/OPĆINAMA
DIVORCES, BY DURATION OF MARRIAGE, NUMBER OF DEPENDENT CHILDREN BORN IN MARRIAGE THAT ENDED IN DIVORCE AND CARETAKER OF CHILDREN, BY COUNTIES AND TOWNS/MUNICIPALITIES, 2014

(nastavak)
(continued)

Županija County of	Ukupno Total	Trajanje braka Duration of marriage						Broj uzdržavane djece rođene u braku koji se razveo Number of children born in marriage ended in divorce					Uzdržavana djeca rođena u braku koji se razveo dodijeljena na čuvanje i odgoj Dependent children born in marriage ended in divorce, given to				
		do 1 godine Up to 1 year	1 – 4	5 – 9	10 – 14	15 – 19	20 i više 20 and over	0	1	2	3 i više 3 and over	nepo- znato Unknown	nema uzdržavane djece No dependent children	mužu Husband	ženi Wife	mužu i ženi Husband and wife	drugoj osobi, ustanovi Other person or institution
Općine/ Municipalities																	
Bilice	4	-	1	1	1	-	1	1	2	1	-	-	1	-	3	-	-
Biskupija	2	-	1	-	-	-	1	-	1	1	-	-	-	-	2	-	-
Civljane	-	-	-	-	-	-	-	-	-	-	-	-	-	-	-	-	-
Ervenik	1	-	-	-	1	-	-	1	-	-	-	-	1	-	-	-	-
Kijevo	-	-	-	-	-	-	-	-	-	-	-	-	-	-	-	-	-
Kistanje	3	-	-	1	-	1	1	1	-	-	2	-	1	-	1	1	-
Murter-Kornati	2	-	-	1	-	-	1	-	1	-	1	-	-	-	2	-	-
Pirovac	4	-	-	2	-	2	-	-	2	1	1	-	-	-	4	-	-
Primošten	1	-	1	-	-	-	-	-	1	-	-	-	-	-	1	-	-
Promina	-	-	-	-	-	-	-	-	-	-	-	-	-	-	-	-	-
Rogoznica	1	-	-	1	-	-	-	-	1	-	-	-	-	-	1	-	-
Ružić	-	-	-	-	-	-	-	-	-	-	-	-	-	-	-	-	-
Tisno	3	-	-	1	1	-	1	1	-	2	-	-	1	-	2	-	-
Tribunj	3	-	-	1	-	2	-	-	2	-	1	-	-	1	2	-	-
Unešić	-	-	-	-	-	-	-	-	-	-	-	-	-	-	-	-	-
Vukovarsko-srijemska Vukovar-Sirmium	256	2	49	48	50	33	74	107	68	62	19	-	107	16	127	4	2
Gradovi/ Towns																	
Ilok	8	-	3	1	2	1	1	2	3	2	1	-	2	1	5	-	-
Otok	6	-	-	2	1	-	3	3	1	1	1	-	3	-	3	-	-
Vinkovci	73	1	14	11	19	9	19	28	21	17	7	-	28	1	42	1	1
Vukovar	53	1	8	10	9	7	18	25	11	16	1	-	25	2	24	2	-
Županja	18	-	4	5	1	5	3	9	5	4	-	-	9	2	7	-	-
Općine/ Municipalities																	
Andrijaševci	3	-	1	-	-	-	2	1	2	-	-	-	1	-	2	-	-
Babina Greda	2	-	-	-	1	-	1	-	-	2	-	-	-	-	2	-	-
Bogdanovci	1	-	-	-	-	-	1	1	-	-	-	-	1	-	-	-	-
Borovo	5	-	-	-	-	2	3	3	1	1	-	-	3	-	2	-	-
Bošnjaci	7	-	3	-	-	2	2	3	1	1	1	-	2	1	4	-	-
Cerna	3	-	1	-	1	1	-	1	-	1	1	-	1	-	2	-	-
Drenovci	4	-	2	1	1	-	-	3	1	-	-	-	3	-	1	-	-
Gradište	7	-	1	2	2	1	1	1	4	2	-	-	1	1	4	1	-
Gunja	4	-	1	-	2	-	1	2	1	-	1	-	2	1	1	-	-
Ivankovo	10	-	2	-	3	1	4	2	2	4	2	-	2	2	6	-	-
Jarmina	2	-	1	-	-	-	1	-	1	1	-	-	-	-	2	-	-
Lovas	2	-	-	-	1	-	1	1	-	1	-	-	1	-	1	-	-
Markušica	3	-	-	2	-	-	1	1	2	-	-	-	1	-	2	-	-
Negoslavci	1	-	1	-	-	-	-	1	-	-	-	-	1	-	-	-	-
Nijemci	7	-	1	1	1	1	3	2	1	2	2	-	2	1	3	-	1
Nuštar	8	-	-	4	2	-	2	3	4	1	-	-	3	-	5	-	-
Privlaka	4	-	-	3	1	-	-	2	1	1	-	-	2	-	2	-	-
Stari Jankovci	6	-	-	1	2	2	1	2	-	3	1	-	2	2	2	-	-
Stari Mikanovci	-	-	-	-	-	-	-	-	-	-	-	-	-	-	-	-	-
Štitar	2	-	2	-	-	-	-	2	-	-	-	-	2	-	-	-	-
Tompojevci	2	-	-	1	-	-	1	2	-	-	-	-	2	-	-	-	-
Tordinci	2	-	-	1	-	1	-	-	-	1	1	-	-	1	1	-	-
Tovarnik	5	-	3	1	-	-	1	3	1	1	-	-	3	1	1	-	-
Trpinja	4	-	1	1	-	-	2	3	1	-	-	-	3	-	1	-	-
Vodinci	-	-	-	-	-	-	-	-	-	-	-	-	-	-	-	-	-
Vrbanja	4	-	-	1	1	-	2	2	2	-	-	-	2	-	2	-	-
Splitsko-dalmatinska Split-Dalmatia	523	2	73	143	96	57	152	209	193	99	22	-	209	31	276	5	2
Gradovi/ Towns																	
Hvar	3	-	-	2	-	1	-	-	-	1	2	-	-	-	2	1	-
Imotski	5	-	1	2	1	-	1	2	1	2	-	-	2	1	2	-	-
Kaštela	51	-	12	18	8	6	7	14	27	8	2	-	14	7	30	-	-
Komiža	1	-	-	1	-	-	-	-	1	-	-	-	-	-	1	-	-
Makarska	6	-	1	3	-	2	-	-	4	2	-	-	-	-	6	-	-
Omiš	18	-	1	3	3	2	9	6	9	2	1	-	6	-	11	1	-
Sinj	25	-	6	3	5	4	7	13	7	4	1	-	13	3	9	-	-
Solin	28	-	1	11	6	1	9	12	8	5	3	-	12	2	14	-	-

6.2. RAZVEDENI BRAKOV I PREMA TRAJANJU BRAKA, BROJU UZDRŽAVANE DJECE ROĐENE U BRAKU KOJI SE RAZVEO I KOME SU DODIJELJENA NA ČUVANJE I ODGOJ U 2014. PO ŽUPANIJAMA I GRADOVIMA/OPĆINAMA
DIVORCES, BY DURATION OF MARRIAGE, NUMBER OF DEPENDENT CHILDREN BORN IN MARRIAGE THAT ENDED IN DIVORCE AND CARETAKER OF CHILDREN, BY COUNTIES AND TOWNS/MUNICIPALITIES, 2014

(nastavak)
(continued)

Županija County of	Ukupno Total	Trajanje braka Duration of marriage						Broj uzdržavane djece rođene u braku koji se razveo Number of children born in marriage ended in divorce					Uzdržavana djeca rođena u braku koji se razveo dodijeljena na čuvanje i odgoj Dependent children born in marriage ended in divorce, given to				
		do 1 godine Up to 1 year	1 – 4	5 – 9	10 – 14	15 – 19	20 i više 20 and over	0	1	2	3 i više 3 and over	nepoznato Unknown	nema uzdržavane djece No dependent children	mužu Husband	ženi Wife	mužu i ženi Husband and wife	drugoj osobi, ustanovi Other person or institution
Split	299	1	34	78	53	37	96	125	101	63	10	-	125	14	156	2	2
Stari Grad	2	-	-	-	1	1	-	1	-	-	1	-	1	-	1	-	-
Supetar	6	-	2	-	1	-	3	3	3	-	-	-	3	-	3	-	-
Trijuglav	4	-	-	4	-	-	-	1	1	2	-	-	1	1	2	-	-
Trogir	18	-	3	6	4	1	4	7	10	1	-	-	7	-	11	-	-
Vis	6	-	-	1	2	1	2	1	4	-	1	-	1	1	4	-	-
Vrgorac	3	-	1	1	-	-	1	2	1	-	-	-	2	-	1	-	-
Vrlika	-	-	-	-	-	-	-	-	-	-	-	-	-	-	-	-	-
<i>Općine/ Municipalities</i>																	
Baška Voda	-	-	-	-	-	-	-	-	-	-	-	-	-	-	-	-	-
Bol	-	-	-	-	-	-	-	-	-	-	-	-	-	-	-	-	-
Brela	2	-	-	1	-	-	1	1	-	-	1	-	1	-	1	-	-
Cista Provo	1	-	1	-	-	-	-	-	1	-	-	-	-	-	1	-	-
Dicmo	1	-	-	-	1	-	-	-	-	1	-	-	-	-	1	-	-
Dugi Rat	6	-	1	1	1	-	3	4	1	1	-	-	4	-	2	-	-
Dugopolje	2	-	1	1	-	-	-	1	1	-	-	-	1	-	1	-	-
Gradac	1	-	1	-	-	-	-	-	1	-	-	-	-	-	1	-	-
Hrvace	1	-	-	1	-	-	-	1	-	-	-	-	1	-	-	-	-
Jelsa	2	-	2	-	-	-	-	2	-	-	-	-	2	-	-	-	-
Klis	7	-	1	2	3	-	1	3	3	1	-	-	3	-	4	-	-
Lećevica	-	-	-	-	-	-	-	-	-	-	-	-	-	-	-	-	-
Lokvičići	-	-	-	-	-	-	-	-	-	-	-	-	-	-	-	-	-
Lovreć	2	-	-	1	-	-	1	1	1	-	-	-	1	-	1	-	-
Marina	-	-	-	-	-	-	-	-	-	-	-	-	-	-	-	-	-
Milna	-	-	-	-	-	-	-	-	-	-	-	-	-	-	-	-	-
Muč	1	-	-	-	1	-	-	1	-	-	-	-	1	-	-	-	-
Nerežišća	1	-	-	-	1	-	-	1	-	-	-	-	1	-	-	-	-
Okrug	2	1	-	-	-	-	1	-	1	1	-	-	-	-	2	-	-
Otok	2	-	1	-	-	-	1	1	1	-	-	-	1	-	1	-	-
Podbablje	3	-	1	1	-	-	1	1	2	-	-	-	1	-	2	-	-
Podgora	2	-	-	-	1	-	1	1	1	-	-	-	1	-	1	-	-
Podstrana	2	-	-	1	1	-	-	-	1	1	-	-	-	-	2	-	-
Postira	2	-	-	-	1	1	-	-	1	1	-	-	-	1	1	-	-
Prgomet	-	-	-	-	-	-	-	-	-	-	-	-	-	-	-	-	-
Primorski Dolac	-	-	-	-	-	-	-	-	-	-	-	-	-	-	-	-	-
Proložac	-	-	-	-	-	-	-	-	-	-	-	-	-	-	-	-	-
Pučišća	2	-	1	-	-	-	1	1	-	1	-	-	1	-	1	-	-
Runovići	-	-	-	-	-	-	-	-	-	-	-	-	-	-	-	-	-
Seget	2	-	-	1	1	-	-	1	1	-	-	-	1	1	-	-	-
Selca	-	-	-	-	-	-	-	-	-	-	-	-	-	-	-	-	-
Sućuraj	-	-	-	-	-	-	-	-	-	-	-	-	-	-	-	-	-
Sutivan	-	-	-	-	-	-	-	-	-	-	-	-	-	-	-	-	-
Šestanovac	2	-	-	-	1	-	1	-	-	2	-	-	-	-	1	1	-
Šolta	-	-	-	-	-	-	-	-	-	-	-	-	-	-	-	-	-
Tučepi	-	-	-	-	-	-	-	-	-	-	-	-	-	-	-	-	-
Zadarje	2	-	1	-	-	-	1	2	-	-	-	-	2	-	-	-	-
Zagvozd	-	-	-	-	-	-	-	-	-	-	-	-	-	-	-	-	-
Zmijavci	-	-	-	-	-	-	-	-	-	-	-	-	-	-	-	-	-
Istarska Istria	288	4	48	77	49	39	71	119	90	70	9	-	119	14	150	5	-
<i>Gradovi/ Towns</i>																	
Buje – Buie	11	-	1	2	4	4	-	3	2	6	-	-	3	1	6	1	-
Buzet	3	-	1	2	-	-	-	1	1	1	-	-	1	-	2	-	-
Labin	10	1	2	3	1	-	3	4	2	4	-	-	4	1	5	-	-
Novigrad – Cittanova	5	-	3	1	-	-	1	3	2	-	-	-	3	-	2	-	-
Pazin	9	-	2	2	2	2	1	2	3	4	-	-	2	1	6	-	-
Poreč – Parenzo	32	-	6	6	6	7	7	10	9	9	4	-	10	-	21	1	-
Pula – Pola	81	1	14	20	14	11	21	38	22	18	3	-	38	3	38	2	-
Rovinj – Rovigno	28	1	3	9	2	2	11	14	12	2	-	-	14	2	12	-	-
Umag – Umago	29	1	5	4	8	3	8	14	8	7	-	-	14	2	12	1	-
Vodnjan – Dignano	6	-	-	3	2	1	-	3	2	1	-	-	3	1	2	-	-

6.2. RAZVEDENI BRAKOV I PREMA TRAJANJU BRAKA, BROJU UZDRŽAVANE DJECE ROĐENE U BRAKU KOJI SE RAZVEO I KOME SU DODIJELJENA NA ČUVANJE I ODGOJ U 2014. PO ŽUPANIJAMA I GRADOVIMA/OPĆINAMA
DIVORCES, BY DURATION OF MARRIAGE, NUMBER OF DEPENDENT CHILDREN BORN IN MARRIAGE THAT ENDED IN DIVORCE AND CARETAKER OF CHILDREN, BY COUNTIES AND TOWNS/MUNICIPALITIES, 2014

(nastavak)
(continued)

Županija County of	Ukupno Total	Trajanje braka Duration of marriage						Broj uzdržavane djece rođene u braku koji se razveo Number of children born in marriage ended in divorce					Uzdržavana djeca rođena u braku koji se razveo dodijeljena na čuvanje i odgoj Dependent children born in marriage ended in divorce, given to				
		do 1 godine Up to 1 year	1 – 4	5 – 9	10 – 14	15 – 19	20 i više 20 and over	0	1	2	3 i više 3 and over	nepo- znato Unknown	nema uzdržavane djece No dependent children	mužu Husband	ženi Wife	mužu i ženi Husband and wife	drugoj osobi, ustanovi Other person or institution
<i>Općine/ Municipalities</i>																	
Bale – Valle	-	-	-	-	-	-	-	-	-	-	-	-	-	-	-	-	-
Barban	2	-	-	-	1	-	1	1	-	-	-	1	-	1	-	-	-
Brtonigla – Verteneglio	2	-	1	-	1	-	1	-	1	-	-	1	-	1	-	-	-
Cerovlje	2	-	-	-	1	-	1	1	-	1	-	1	1	-	-	-	-
Fažana – Fasana	4	-	-	2	1	-	1	3	-	-	-	1	-	3	-	-	-
Funtana – Fontane	3	-	-	1	-	1	1	1	1	-	-	1	-	2	-	-	-
Gračičće	1	-	-	1	-	-	-	-	1	-	-	-	-	1	-	-	-
Grožnjan – Grisignana	-	-	-	-	-	-	-	-	-	-	-	-	-	-	-	-	-
Kanfanar	-	-	-	-	-	-	-	-	-	-	-	-	-	-	-	-	-
Karolja	-	-	-	-	-	-	-	-	-	-	-	-	-	-	-	-	-
Kaštelir-Labinci – Castelliere-S. Domenica	2	-	-	1	1	-	-	-	2	-	-	-	-	2	-	-	-
Kršan	2	-	1	1	-	-	1	1	-	-	-	1	-	1	-	-	-
Lanišće	1	-	-	1	-	-	-	1	-	-	-	-	-	1	-	-	-
Ližnjan – Lisignano	5	-	-	2	-	1	2	1	2	-	-	2	1	2	-	-	-
Lupoglav	4	-	-	3	-	-	1	2	2	-	-	2	-	2	-	-	-
Marčana	2	-	1	-	1	-	-	1	-	1	-	1	-	1	-	-	-
Međulin	17	-	2	3	4	2	6	8	3	5	1	8	-	9	-	-	-
Motovun – Montana	1	-	-	-	-	-	1	-	-	-	1	-	-	1	-	-	-
Oprtalj – Portole	-	-	-	-	-	-	-	-	-	-	-	-	-	-	-	-	-
Piće	-	-	-	-	-	-	-	-	-	-	-	-	-	-	-	-	-
Raša	5	-	1	1	-	2	1	2	-	3	-	2	-	3	-	-	-
Sveta Nedelja	2	-	1	1	-	-	1	1	-	-	-	1	-	1	-	-	-
Sveti Lovreč	3	-	1	1	-	1	-	2	1	-	-	-	-	3	-	-	-
Sveti Petar u Šumi	2	-	-	-	-	1	1	-	2	-	-	-	-	2	-	-	-
Svetvinčenat	3	-	1	1	-	-	1	3	-	-	-	3	-	-	-	-	-
Tar-Vabriga – Torre-Abrega	2	-	-	2	-	-	-	-	2	-	-	-	-	2	-	-	-
Tinjan	1	-	-	1	-	-	-	-	1	-	-	-	-	1	-	-	-
Višnjan – Visignano	2	-	1	1	-	-	-	-	2	-	-	-	1	1	-	-	-
Vižinada – Visinada	-	-	-	-	-	-	-	-	-	-	-	-	-	-	-	-	-
Vrsar – Orsera	5	-	1	1	-	1	2	1	2	-	-	2	-	3	-	-	-
Žminj	1	-	-	1	-	-	-	1	-	-	-	-	-	1	-	-	-
Dubrovačko-neretvanska Dubrovnik-Neretva	114	-	20	30	13	14	37	53	34	21	6	53	7	54	-	-	-
<i>Gradovi/ Towns</i>																	
Dubrovnik	62	-	10	17	9	8	18	30	19	8	5	30	7	25	-	-	-
Korčula	4	-	-	2	-	2	-	1	2	1	-	1	-	3	-	-	-
Metković	12	-	4	2	-	2	4	5	4	3	-	5	-	7	-	-	-
Opuzen	3	-	-	-	-	1	2	2	1	-	-	2	-	1	-	-	-
Ploče	8	-	1	3	-	1	3	2	1	5	-	2	-	6	-	-	-
<i>Općine/ Municipalities</i>																	
Blato	3	-	-	-	-	-	3	3	-	-	-	3	-	-	-	-	-
Dubrovačko primorje	3	-	1	-	1	-	1	3	-	-	-	3	-	-	-	-	-
Janjina	-	-	-	-	-	-	-	-	-	-	-	-	-	-	-	-	-
Konavle	6	-	2	4	-	-	-	2	3	1	-	2	-	4	-	-	-
Kula Norinska	1	-	-	-	-	-	1	1	-	-	-	1	-	-	-	-	-
Lastovo	-	-	-	-	-	-	-	-	-	-	-	-	-	-	-	-	-
Lumbarđa	1	-	-	-	-	-	1	-	-	1	-	-	-	1	-	-	-
Mijet	-	-	-	-	-	-	-	-	-	-	-	-	-	-	-	-	-
Orebić	4	-	1	-	-	-	3	3	1	-	-	3	-	1	-	-	-
Pojezerje	-	-	-	-	-	-	-	-	-	-	-	-	-	-	-	-	-
Slivno	-	-	-	-	-	-	-	-	-	-	-	-	-	-	-	-	-
Smokvica	-	-	-	-	-	-	-	-	-	-	-	-	-	-	-	-	-
Ston	-	-	-	-	-	-	-	-	-	-	-	-	-	-	-	-	-
Trpanj	-	-	-	-	-	-	-	-	-	-	-	-	-	-	-	-	-
Vela Luka	3	-	1	-	2	-	-	1	1	1	-	-	-	3	-	-	-
Zažablje	-	-	-	-	-	-	-	-	-	-	-	-	-	-	-	-	-
Župa dubrovačka	4	-	-	2	1	-	1	1	2	1	-	1	-	3	-	-	-

6.2. RAZVEDENI BRAKOV I PREMA TRAJANJU BRAKA, BROJU UZDRŽAVANE DJECE ROĐENE U BRAKU KOJI SE RAZVEO I KOME SU DODIJELJENA NA ČUVANJE I ODGOJ U 2014. PO ŽUPANIJAMA I GRADOVIMA/OPĆINAMA
DIVORCES, BY DURATION OF MARRIAGE, NUMBER OF DEPENDENT CHILDREN BORN IN MARRIAGE THAT ENDED IN DIVORCE AND CARETAKER OF CHILDREN, BY COUNTIES AND TOWNS/MUNICIPALITIES, 2014

(nastavak)
(continued)

Županija County of	Ukupno Total	Trajanje braka Duration of marriage						Broj uzdržavane djece rođene u braku koji se razveo Number of children born in marriage ended in divorce					Uzdržavana djeca rođena u braku koji se razveo dodijeljena na čuvanje i odgoj Dependent children born in marriage ended in divorce, given to				
		do 1 godine Up to 1 year	1 – 4	5 – 9	10 – 14	15 – 19	20 i više 20 and over	0	1	2	3 i više 3 and over	nepoznato Unknown	nema uzdržavane djece No dependent children	mužu Husband	ženi Wife	mužu i ženi Husband and wife	drugoj osobi, ustanovi Other person or institution
Međimurska Međimurje	121	1	23	31	12	25	29	36	52	27	6	-	36	6	72	6	1
Gradovi/ Towns																	
Čakovec	52	-	12	11	5	8	16	18	23	8	3	-	18	1	32	1	-
Mursko Središće	5	-	2	-	1	-	2	1	3	1	-	-	1	1	3	-	-
Prelog	4	-	-	3	-	-	1	1	2	1	-	-	1	-	3	-	-
Općine/ Municipalities																	
Belica	3	-	1	1	-	-	1	1	2	-	-	-	1	-	2	-	-
Dekanovec	-	-	-	-	-	-	-	-	-	-	-	-	-	-	-	-	-
Domašinec	5	-	2	-	-	2	1	1	2	2	-	-	1	1	3	-	-
Donja Dubrava	-	-	-	-	-	-	-	-	-	-	-	-	-	-	-	-	-
Donji Kraljevec	5	1	-	1	1	1	1	1	3	1	-	-	1	-	4	-	-
Donji Vidovec	-	-	-	-	-	-	-	-	-	-	-	-	-	-	-	-	-
Goričan	2	-	-	1	-	1	-	1	-	1	-	-	1	-	1	-	-
Gornji Mihaljevec	-	-	-	-	-	-	-	-	-	-	-	-	-	-	-	-	-
Kotoriba	4	-	1	1	-	2	-	2	-	2	-	-	2	-	2	-	-
Mala Subotica	3	-	1	2	-	-	-	1	2	-	-	-	1	-	2	-	-
Nedelišće	12	-	1	3	2	2	4	7	1	3	1	-	7	1	2	2	-
Orehovica	1	-	-	-	-	-	1	1	-	-	-	-	1	-	-	-	-
Podturen	3	-	1	-	1	1	-	-	2	1	-	-	-	-	2	-	1
Pribislavec	3	-	1	-	-	2	-	-	1	2	-	-	-	-	3	-	-
Selnica	2	-	1	-	-	1	-	-	1	1	-	-	-	1	-	1	-
Strahoninec	5	-	-	2	1	2	-	-	2	3	-	-	-	-	4	1	-
Sveta Marija	1	-	-	1	-	-	-	-	1	-	-	-	-	-	1	-	-
Sveti Juraj na Bregu	4	-	-	3	-	1	-	-	3	1	-	-	-	1	3	-	-
Sveti Martin na Muri	2	-	-	1	-	-	1	1	-	-	1	-	1	-	1	-	-
Šenkovec	1	-	-	1	-	-	-	-	1	-	-	-	-	-	1	-	-
Štrigova	4	-	-	-	1	2	1	-	3	-	1	-	-	-	3	1	-
Vratišinec	-	-	-	-	-	-	-	-	-	-	-	-	-	-	-	-	-
Grad Zagreb City of Zagreb	1 680	14	295	356	275	227	513	760	522	338	60	-	760	64	822	32	2

I. STATISTIČKA IZVJEŠĆA

Stanovništvo

- *72. Prirodno kretanje stanovništva 1968 - 1969.
- *99. Prirodno kretanje stanovništva 1970.
- *128. Prirodno kretanje stanovništva 1971.
- *162. Prirodno kretanje stanovništva 1972.
- *198. Prirodno kretanje stanovništva 1973.
- *234. Prirodno kretanje stanovništva 1974.
- *269. Prirodno kretanje stanovništva 1975.
- *309. Prirodno kretanje stanovništva 1976.
- *346. Prirodno kretanje stanovništva 1977.
- *384. Prirodno kretanje stanovništva 1978.
- *384.1. Razvedeni brakovi. Izvadak iz dokumentacije broj 384
"Prirodno kretanje stanovništva 1978."
- *418. Prirodno kretanje stanovništva 1979.
- *418.1. Izvadak iz dokumentacije broj 418
"Prirodno kretanje stanovništva 1979."
- *460. Prirodno kretanje stanovništva 1980.
- *460.1. Razvedeni brakovi 1980. Izvadak iz dokumentacije broj 460
"Prirodno kretanje stanovništva 1980."
- *494. Prirodno kretanje stanovništva 1981.
- *495. Razvedeni brakovi 1981. Izvadak iz dokumentacije broj 494
"Prirodno kretanje stanovništva 1981."
- *542. Prirodno kretanje stanovništva 1982.
- *543. Razvedeni brakovi 1982. Izvadak iz dokumentacije broj 542
"Prirodno kretanje stanovništva 1982."
- *577. Prirodno kretanje stanovništva 1983.
- *578. Razvedeni brakovi 1983. Izvadak iz dokumentacije broj 577
"Prirodno kretanje stanovništva 1983."
- *614. Prirodno kretanje stanovništva 1984.
- *615. Razvedeni brakovi 1984. Izvadak iz dokumentacije broj 614
"Prirodno kretanje stanovništva 1984."
- *645. Prirodno kretanje stanovništva 1985.
- *646. Razvedeni brakovi 1985. Izvadak iz dokumentacije broj 645
"Prirodno kretanje stanovništva 1985."
- *686. Prirodno kretanje stanovništva 1986.
- *687. Razvedeni brakovi 1986. Izvadak iz dokumentacije broj 686
"Prirodno kretanje stanovništva 1986."
- *722. Prirodno kretanje stanovništva 1987.
- *723. Razvedeni brakovi 1987. Izvadak iz dokumentacije broj 722
"Prirodno kretanje stanovništva 1987."
- *763. Prirodno kretanje stanovništva 1988.
- *764. Razvedeni brakovi 1988. Izvadak iz dokumentacije broj 763
"Prirodno kretanje stanovništva 1988."
- *799. Prirodno kretanje stanovništva 1989.
- *800. Razvedeni brakovi 1989. Izvadak iz dokumentacije broj 799
"Prirodno kretanje stanovništva 1989."
- *835. Prirodno kretanje stanovništva 1990.
- *836. Razvedeni brakovi 1990. Izvadak iz dokumentacije broj 835
"Prirodno kretanje stanovništva 1990."
- *874. Prirodno kretanje stanovništva 1991.
- *875. Razvedeni brakovi 1991. Izvadak iz dokumentacije broj 874
"Prirodno kretanje stanovništva 1991."
- *925. Prirodno kretanje stanovništva 1992.
- *926. Razvedeni brakovi 1992. Izvadak iz dokumentacije broj 925
"Prirodno kretanje stanovništva 1992."
- *955. Prirodno kretanje stanovništva 1993.
- *956. Razvedeni brakovi 1993. Izvadak iz dokumentacije broj 955
"Prirodno kretanje stanovništva 1993."
- *986. Prirodno kretanje stanovništva 1994.
- *987. Razvedeni brakovi 1994. Izvadak iz dokumentacije broj 986
"Prirodno kretanje stanovništva 1994."

- * Rasprodano
- * Sold out

I. STATISTICAL REPORTS

Population

- *72 *Natural Change of Population in 1968 - 1969*
- *99 *Natural Change of Population in 1970*
- *128 *Natural Changes of Population in 1971*
- *162 *Natural Change of Population in 1972*
- *198 *Natural Change of Population in 1973*
- *234 *Natural Change of Population in 1974*
- *269 *Natural Change of Population in 1975*
- *309 *Natural Change of Population in 1976*
- *346 *Natural Change of Population in 1977*
- *384 *Natural Change of Population in 1978*
- *384.1 *Divorces. Extract from Statistical Report No. 384,
"Natural Change of Population in 1978"*
- *418 *Natural Change of Population in 1979*
- *418.1 *Extract from Statistical Report No. 418
"Natural Change of Population, 1979"*
- *460 *Natural Change of Population in 1980*
- *460.1 *Divorces in 1980. Extract from Statistical Report No. 460,
"Natural Change of Population in 1980"*
- *494 *Natural Change of Population in 1981*
- *495 *Extract from Documentation No. 494
"Natural Change in Population 1981"*
- *542 *Natural Change of Population in 1982*
- *543 *Divorces in 1982. Extract from Statistical Report No. 542,
"Natural Change of Population in 1982"*
- *577 *Natural Change of Population in 1983*
- *578 *Divorces in 1983. Extract from Statistical Report No. 577,
"Natural Change of Population in 1983"*
- *614 *Natural Change of Population in 1984*
- *615 *Divorces in 1984. Extract from Statistical Report No. 614,
"Natural Change of Population in 1984"*
- *645 *Natural Change of Population in 1985*
- *646 *Divorces in 1985. Extract from Statistical Report No. 645,
"Natural Change in Population in 1985"*
- *686 *Natural Change of Population in 1986*
- *687 *Divorces in 1986. Extract from Statistical Report No. 686,
"Natural Change of Population in 1986"*
- *722 *Natural Change of Population in 1987*
- *723 *Divorces in 1987. Extract from Statistical Report No. 722,
"Natural Change of Population in 1987"*
- *763 *Natural Change of Population in 1988*
- *764 *Divorces in 1988. Extract from Statistical Report No. 763,
"Natural Changes of Population in 1988"*
- *799 *Natural Change of Population in 1989*
- *800 *Divorces in 1989. Extract from Statistical Report No. 799,
"Natural Change of Population in 1989"*
- *835 *Natural Change of Population in 1990*
- *836 *Divorces in 1990. Extract from Statistical Report No. 835,
"Natural Change of Population in 1990"*
- *874 *Natural Change of Population in 1991*
- *875 *Divorces in 1991. Extract from Statistical Report No. 874,
"Natural Change of Population in 1991"*
- *925 *Natural Change of Population in 1992*
- *926 *Divorces in 1992. Extract from Statistical Report No. 925,
"Natural Change of Population in 1992"*
- *955 *Natural Changes of Population in 1993*
- *956 *Divorces in 1993. Extract from Statistical Report No. 955,
"Natural Change of Population in 1993"*
- *986 *Natural Change of Population in 1994*
- *987 *Divorces in 1994. Extract from Statistical Report No. 986,
"Natural Change of Population in 1994"*

I. STATISTIČKA IZVJEŠĆA

(nastavak)

Stanovništvo

- *1015. Prirodno kretanje stanovništva 1995.
- *1016. Razvedeni brakovi 1995. Izvadak iz Dokumentacije 1015 "Prirodno kretanje stanovništva 1995."
- *1032. Prirodno kretanje stanovništva u 1996.
- *1033. Razvedeni brakovi u 1996. Izvadak iz Statističkog izvješća br. 1032 "Prirodno kretanje stanovništva u 1996."
- *1058. Prirodno kretanje stanovništva u 1997.
- *1059. Razvedeni brakovi u 1997. Izvadak iz Statističkog izvješća br. 1058 "Prirodno kretanje stanovništva u 1997."
- *1081. Prirodno kretanje stanovništva u 1998.
- 1082. Rastavljeni brakovi u 1998. Izvadak iz Statističkog izvješća broj 1081 "Prirodno kretanje stanovništva u 1998."
- *1107. Prirodno kretanje stanovništva u 1999.
- *1108. Rastavljeni brakovi u 1999. Izvadak iz Statističkog izvješća broj 1107 "Prirodno kretanje stanovništva u 1999."
- *1138. Prirodno kretanje stanovništva u 2000.
- 1139. Rastavljeni brakovi u 2000.
- *1168. Prirodno kretanje stanovništva u 2001.
- 1169. Rastavljeni brakovi u 2001.
- *1201. Prirodno kretanje stanovništva u 2002.
- 1202. Rastavljeni brakovi u 2002.
- *1232. Prirodno kretanje stanovništva u 2003.
- *1233. Rastavljeni brakovi u 2003.
- *1267. Prirodno kretanje stanovništva u 2004.
- 1268. Razvedeni brakovi u 2004.
- 1299. Prirodno kretanje stanovništva u 2005.
- *1300. Razvedeni brakovi u 2005.
- 1328. Prirodno kretanje stanovništva u 2006.
- 1329. Razvedeni brakovi u 2006.
- 1356. Prirodno kretanje stanovništva u 2007.
- 1357. Razvedeni brakovi u 2007.
- 1383. Prirodno kretanje stanovništva u 2008.
- 1384. Razvedeni brakovi u 2008.
- 1411. Prirodno kretanje stanovništva u 2009.
- 1412. Razvedeni brakovi u 2009.
- 1439. Prirodno kretanje stanovništva u 2010.
- 1440. Razvedeni brakovi u 2010.
- 1466. Prirodno kretanje stanovništva u 2011.
- 1467. Razvedeni brakovi u 2011.
- 1494. Prirodno kretanje stanovništva u 2012.
- 1495. Razvedeni brakovi u 2012.
- 1518. Prirodno kretanje stanovništva u 2013.
- 1519. Razvedeni brakovi u 2013.

II. METODOLOŠKE UPUTE

- *23.1. Upute za matičare (Izvadak iz Metodoloških uputa broj 23 "Metodologija statistike rođenih")
- *24.1. Upute za matičare (Izvadak iz Metodoloških uputa broj 24 "Metodologija statistike umrlih")
- *32.1. Upute za matičare (Izvadak iz "Metodologije statistike sklopljenih brakova")
- *49. Metodologija statistike rođenih
- *55. Metodologija statistike umrlih

I. STATISTICAL REPORTS

(continued)

Population

- *1015 *Natural Change of Population in 1995*
- *1016 *Divorces in 1995. Extract from Statistical Report No. 1015, "Natural Change of Population in 1995"*
- *1032 *Natural Change of Population in 1996*
- *1033 *Divorces in 1996. Extract from Statistical Report No. 1032, "Natural Change of Population in 1996"*
- *1058 *Natural Change of Population in 1997*
- *1059 *Divorces in 1997. Extract from Statistical Report No. 1058, "Natural Change of Population in 1997"*
- *1081 *Natural Change of Population in 1998*
- 1082 *Divorces in 1998. Extract from Statistical Report No. 1081, "Natural Change of Population in 1998"*
- *1107 *Vital Statistics Report in 1999*
- *1108 *Divorces in 1999. Extract from Statistical Report No. 1107, "Natural Change of Population in 1999"*
- *1138 *Natural Change of Population in 2000*
- 1139 *Divorces in 2000*
- *1168 *Natural Change of Population in 2001*
- 1169 *Divorces in 2001*
- *1201 *Natural Change of Population in 2002*
- 1202 *Divorces in 2002*
- *1232 *Natural Change of Population in 2003*
- *1233 *Divorces in 2003*
- *1267 *Vital Statistics Report, 2004*
- 1268 *Divorces in 2004*
- 1299 *Vital Statistics Report in 2005*
- *1300 *Divorces in 2005*
- 1328 *Vital Statistics Report in 2006*
- 1329 *Divorces in 2006*
- 1356 *Vital Statistics Report in 2007*
- 1357 *Divorces in 2007*
- 1383 *Vital Statistics Report in 2008*
- 1384 *Divorces in 2008*
- 1411 *Vital Statistics Report in 2009*
- 1412 *Divorces in 2009*
- 1439 *Natural Change in Population in 2010*
- 1440 *Divorces in 2010*
- 1466 *Natural Change in Population in 2011*
- 1467 *Divorces in 2011*
- 1494 *Natural Change in Population in 2012*
- 1495 *Divorces in 2012*
- 1518 *Natural Change in Population in 2013*
- 1519 *Divorces in 2013*

II. METHODOLOGICAL GUIDELINES

- *23.1 *Guidelines for Registrars (Extract from the Methodological Guidelines No. 23 "Methodology of Birth Statistics")*
- *24.1 *Guidelines for Registrars (Extract from the Methodological Guidelines No. 24 "Methodology of Death Statistics")*
- 32.1 *Guidelines for Registrars (Extract from the "Methodology of Marriage Statistics")*
- *49 *Methodology of Birth Statistics*
- *55 *Methodology of Death Statistics*