

140

GODINA HRVATSKE STATISTIKE
YEARS OF CROATIAN STATISTICS



1545

Visoko obrazovanje u 2014.

Higher Education, 2014

Statistička izvješća
Statistical Reports

ISSN 1331 – 7784

Zagreb, 2015.



GODINA HRVATSKE STATISTIKE
YEARS OF CROATIAN STATISTICS

1545

Visoko obrazovanje u 2014.

Higher Education, 2014

Statistička izvješća
Statistical Reports

ISSN 1331 – 7784

Zagreb, 2015.

Objavljuje i tiska Državni zavod za statistiku Republike Hrvatske, Zagreb, Ilica 3, p. p. 80.
Published and printed by the Croatian Bureau of Statistics, Zagreb, Ilica 3, P. O. B. 80

Telefon/ Phone: +385 (0) 1 4806-111

Telefaks/ Fax: +385 (0) 1 4817-666

Elektronička pošta/ E-mail: ured@dzs.hr

Internetske stranice/ Web site: <http://www.dzs.hr>

Odgovara ravnatelj Marko Krištof.

Person responsible: Marko Krištof, Director General

Priredile:
Prepared by: Matija Škegro Vdović, Marija Pirš, Suzana Stubičan Čelić

Redaktorica:
Sub-editors: Dubravka Rogić-Hadžalić

Urednica:
Editor-in-Chief: Ljiljana Ostroški

Lektorica za hrvatski jezik:
Language Editor for the Croatian Language: Brigita Baričević Kolar

Prevoditelji i lektori za engleski jezik:
Translators and Language Editors for the English Language: Gordana Štampar, Luka Rek

Tehnička urednica:
Technical Editor: Elena Vrbančić

Statistička izvješća
Statistical Reports ISSN 1332-0297

MOLIMO KORISNIKE DA PRI KORIŠTENJU PODATAKA NAVEDU IZVOR.
USERS ARE KINDLY REQUESTED TO STATE THE SOURCE

Tiskano u 30 primjeraka.
Printed in 30 copies

Podaci iz ovih statističkih izvješća objavljuju se i na internetu.
Statistical Reports data are also published on the Internet.

Služba za komunikaciju s korisnicima
User Communication Department

- Informacije i korisnički zahtjevi
Information and user requests

Telefon/ Phone:
+385 (0) 1 4806-138, 4806-154, 4811-212
Elektronička pošta/ E-mail:
stat.info@dzs.hr
Telefaks/ Fax:
+385 (0) 1 4806-148, 4806-199

- Pretplata publikacija
Subscription

Telefon/ Phone:
+385 (0) 1 4814-791
Elektronička pošta/ E-mail:
prodaja@dzs.hr
Telefaks/ Fax:
+385 (0) 1 4806-148, 4806-199

- Novinarski upiti
Press corner

Telefon/ Phone:
+385 (0) 1 4806-121, 4806-196
Elektronička pošta/ E-mail:
press@dzs.hr
Telefaks/ Fax:
+385 (0) 1 4806-148, 4806-199

SADRŽAJ CONTENTS

UVOD INTRODUCTION	7
KRATICE I ZNAKOVI ABBREVIATIONS AND SYMBOLS	8
METODOLOŠKA OBJAŠNJENJA NOTES ON METHODOLOGY	9
KOMENTAR COMMENTARY	13
G-1. Studenti koji su diplomirali / završili sveučilišni ili stručni studij na visokim učilištima prema godinama života i spolu u 2014. <i>Students who graduated from university or completed professional study, by age and sex, 2014</i>	13
G-2. Magistri znanosti i sveučilišni specijalisti prema godinama života i spolu u 2014. <i>Masters of science and university specialists, by age and sex, 2014</i>	14
G-3. Doktori znanosti prema godinama života i spolu u 2014. <i>Doctors of science, by age and sex, 2014</i>	15
G-4. Nastavnici i suradnici u nastavi prema zvanju i spolu u akademskoj godini 2014./2015. <i>Academic staff, by university titles and sex, 2014/2015 academic year</i>	16
1. STUDENTI KOJI SU DIPLOMIRALI / ZAVRŠILI SVEUČILIŠNI ILI STRUČNI STUDIJ <i>STUDENTS WHO GRADUATED FROM UNIVERSITY OR COMPLETED PROFESSIONAL STUDY</i>	17
1.1. Studenti koji su diplomirali / završili sveučilišni ili stručni studij prema nazivu i mjestu visokog učilišta te načinu studiranja od 2010. do 2014. <i>Students who graduated from university or completed professional study, by name and location of institution of higher education and mode of study, 2010 – 2014</i>	17
G-5. Studenti koji su diplomirali / završili sveučilišni ili stručni studij na visokim učilištima prema skupinama visokih učilišta i spolu u 2014. <i>Students who graduated from university or completed professional study, by groups of institutions of higher education and sex, 2014</i>	24
1.2. Studenti koji su diplomirali / završili sveučilišni ili stručni studij prema nazivu i mjestu visokog učilišta te načinu studiranja i spolu u 2014. <i>Students who graduated from university or completed professional study, by name and location of institution of higher education, mode of study and sex, 2014</i>	25
G-6. Studenti koji su diplomirali / završili sveučilišni ili stručni studij na visokim učilištima prema skupinama visokih učilišta u 2014. <i>Students who graduated from university or completed professional study, by groups of institutions of higher education, 2014</i>	32
1.3. Studenti koji su diplomirali / završili sveučilišni ili stručni studij prema pravnom statusu visokih učilišta, vrsti i nazivu visokog učilišta te načinu studiranja i spolu u 2014. <i>Students who graduated from university or completed professional study, by legal status of institutions of higher education, type and name of institution of higher education, mode of study and sex, 2014</i>	33
1.4. Studenti koji su diplomirali / završili sveučilišni ili stručni studij prema vrsti studija, spolu i godinama života u 2014. <i>Students who graduated from university or completed professional study, by type of study, sex and age, 2014</i>	42
1.5. Studenti koji su diplomirali / završili sveučilišni ili stručni studij prema skupinama visokih učilišta, godinama života i spolu u 2014. <i>Students who graduated from university or completed professional study, by groups of institutions of higher education, age and sex, 2014</i>	43
1.6. Studenti koji su diplomirali / završili sveučilišni ili stručni studij prema skupinama visokih učilišta, vrsti studija i spolu u 2014. <i>Students who graduated from university or completed professional study, by groups of institutions of higher education, type of study and sex, 2014</i>	44
1.7. Studenti koji su diplomirali / završili sveučilišni ili stručni studij prema skupinama visokih učilišta, načinu studiranja i spolu u 2014. <i>Students who graduated from university or completed professional study, by groups of institutions of higher education, type of study, mode of study and sex, 2014</i>	45
1.8. Studenti koji su diplomirali / završili sveučilišni ili stručni studij prema županiji i gradu/općini prebivališta, skupinama visokih učilišta te načinu studiranja i spolu u 2014. <i>Students who graduated from university or completed professional study, by county and town/municipality of residence, groups of institutions of higher education, mode of study and sex, 2014</i>	48

2. MAGISTRI ZNANOSTI, MAGISTRI I SVEUČILIŠNI SPECIJALISTI MASTERS OF SCIENCE, MASTERS AND UNIVERSITY SPECIALISTS	60
2.1. Magistri znanosti, magistri i sveučilišni specijalisti prema znanstvenome i umjetničkom području i polju magistarskoga/specijalističkog rada te spolu od 2010. do 2014. <i>Masters of science, masters and university specialists, by scientific and artistic fields of their master's/specialist theses and sex, 2010 – 2014</i>	60
2.2. Magistri znanosti, magistri i sveučilišni specijalisti prema nazivu visokog učilišta na kojem su stekli akademski stupanj/naziv i spolu od 2010. do 2014. <i>Masters of science, masters and university specialists, by name of institution of higher education at which they obtained academic degree/title and sex, 2010 – 2014</i>	63
2.3. Magistri znanosti i sveučilišni specijalisti prema sveučilištu, nazivu i mjestu visokog učilišta na kojem su stekli akademski stupanj/naziv te prema znanstvenome i umjetničkom području magistarskoga/specijalističkog rada i spolu u 2014. <i>Masters of science and university specialists, by university, name and location of institution of higher education at which they obtained their degrees/titles, scientific and artistic filed of their master's/specialist theses and sex, 2014</i>	65
2.4. Magistri znanosti i sveučilišni specijalisti prema sveučilištu na kojem su stekli akademski stupanj/naziv, državi u kojoj su diplomirali te spolu u 2014. <i>Masters of science and university specialists, by university at which they obtained their academic degrees/titles, country in which they graduated and sex, 2014</i>	67
G-7. Magistri znanosti i sveučilišni specijalisti prema znanstvenome i umjetničkom području magistarskoga/specijalističkog rada te spolu u 2014. <i>Masters of science and university specialists, by scientific and artistic field of master's/specialist theses and sex, 2014</i>	67
2.5. Magistri znanosti i sveučilišni specijalisti prema znanstvenome i umjetničkom području magistarskoga/specijalističkog rada, godinama života i spolu u 2014. <i>Masters of science and university specialists, by scientific and artistic field of their master's/specialist theses, age and sex, 2014</i>	68
2.6. Magistri znanosti i sveučilišni specijalisti prema djelatnosti u kojoj obavljaju zanimanje, načinu plaćanja poslijediplomskog studija i spolu u 2014. <i>Masters of science and university specialists, by activity of employment, way of paying for postgraduate study and sex, 2014</i>	69
2.7. Magistri znanosti i sveučilišni specijalisti prema županiji, gradu/općini stalnog prebivališta i spolu u 2014. <i>Masters of science and university specialists, by county, town/municipality of usual residence and sex, 2014</i>	70
3. DOKTORI ZNANOSTI DOCTORS OF SCIENCE	72
3.1. Doktori znanosti prema znanstvenome i umjetničkom području i polju doktorske disertacije te spolu od 2010. do 2014. <i>Doctors of science, by scientific and artistic field of their doctor's dissertation and sex, 2010 – 2014</i>	72
3.2. Doktori znanosti prema nazivu i mjestu visokog učilišta na kojem su stekli akademski stupanj i spolu od 2010. do 2014. <i>Doctors of science, by name and location of institution of higher education at which they obtained doctor's degree and sex, 2010 – 2014</i>	75
3.3. Doktori znanosti prema sveučilištu, nazivu i mjestu visokog učilišta na kojem su stekli akademski stupanj te znanstvenome i umjetničkom području doktorske disertacije i spolu u 2014. <i>Doctors of science, by university, name and location of institution of higher education at which they obtained doctor's degree, by scientific and artistic field of doctoral dissertation and sex, 2014</i>	78
3.4. Doktori znanosti prema sveučilištu, postignutome magisteriju i državi u kojoj su magistrirali te spolu u 2014. <i>Doctors of science, by university, obtained master's degree, country of obtaining master's degree and sex, 2014</i>	81
3.5. Doktori znanosti prema znanstvenome i umjetničkom području doktorske disertacije, godinama života i spolu u 2014. <i>Doctors of science, by scientific and artistic field of doctoral dissertation, age and sex, 2014</i>	81
3.6. Doktori znanosti prema djelatnosti u kojoj obavljaju zanimanje, načinu plaćanja stjecanja doktorata i spolu u 2014. <i>Doctors of science, by activity of employment, way of paying for postgraduate doctoral study and sex, 2014</i>	82
G-8. Doktori znanosti prema znanstvenome i umjetničkom području doktorske disertacije i spolu u 2014. <i>Doctors of science, by scientific and artistic field of doctoral dissertation and sex, 2014</i>	82
3.7. Doktori znanosti prema županiji, gradu/općini stalnog prebivališta i spolu u 2014. <i>Doctors of science, by county, town/municipality of usual residence and sex, 2014</i>	83

4. NASTAVNICI I SURADNICI	
ACADEMIC STAFF	85
4.1. Nastavnici i suradnici u nastavi prema akademskome i stručnom nazivu i akademskom stupnju, spolu i vrsti ugovora u akademskoj godini 2014./2015. <i>Academic staff, by academic and professional title and academic degree, sex and type of contract, 2014/2015 academic year</i>	85
4.2. Nastavnici i suradnici u nastavi prema zvanju, vrsti zaposlenosti/angažiranosti i spolu u akademskoj godini 2014./2015. <i>Academic staff, by university titles, type of employment/engagement and sex, 2014/2015 academic year</i>	85
G-9. Nastavnici i suradnici u nastavi prema zvanju, zaposleni na temelju ugovora o radu i angažirani na temelju ugovora o djelu u akademskoj godini 2014./2015. <i>Academic staff, by university titles, working on employment contract and contractual agreement bases, 2014/2015 academic year</i>	86
4.3. Nastavnici i suradnici u nastavi zaposleni na temelju ugovora o radu prema vrsti radnog vremena i spolu te prema sveučilištima i vrstama visokih učilišta u akademskoj godini 2014./2015. <i>Academic staff working on employment contract basis, by type of working hours and sex and by universities and types of institutions of higher education, 2014/2015 academic year</i>	87
4.4. Nastavnici i suradnici u nastavi angažirani na temelju ugovora o djelu prema vrsti angažiranosti i spolu te prema sveučilištima i vrstama visokih učilišta u akademskoj godini 2014./2015. <i>Academic staff working on contractual agreement basis, by type of engagement and sex and by universities and types of institutions of higher education, 2014/2015 academic year</i>	88
4.5. Nastavnici i suradnici u nastavi prema zvanju, akademskome i stručnom nazivu i akademskom stupnju, vrsti radnog vremena i spolu u akademskoj godini 2014./2015. <i>Academic staff, by university titles, academic and professional title and academic degree, type of working hours and sex, 2014/2015 academic year</i>	89
4.6. Nastavnici i suradnici u nastavi prema skupinama, nazivu i mjestu visokog učilišta, zvanju i akademskom nazivu i stupnju u akademskoj godini 2014./2015. <i>Academic staff, by groups, name and location of institutions of higher education, university titles and academic title/degree, 2014/2015 academic year</i>	91
4.7. Nastavnici i suradnici u nastavi prema statusu ustanove, vrsti radnog vremena, spolu i zvanju u akademskoj godini 2014./2015. <i>Academic staff, by status of institution of higher education, working hours, sex and university titles, 2014/2015 academic year</i>	104
4.8. Nastavnici i suradnici u nastavi prema godinama života i spolu u akademskoj godini 2014./2015. <i>Academic staff, by age and sex, 2014/2015 academic year</i>	110
G-10. Nastavnici i suradnici u nastavi prema godinama života i spolu u akademskoj godini 2014./2015. <i>Academic staff, by age and sex, 2014/2015 academic year</i>	110
OBJAVLJENE PUBLIKACIJE IZ PODRUČJA STATISTIKE VISOKOG OBRAZOVANJA RELEASED PUBLICATIONS ON HIGHER EDUCATION STATISTICS	111

UVOD

Statistička izvješća Državnog zavoda za statistiku publikacije su s opširnim podacima iz različitih područja statističkih istraživanja, a svako sadržava cjelovit pregled podataka jednoga statističkog istraživanja ili više njih.

Serijska publikacija Statistička izvješća nastavak je serije Dokumentacije, koja se do 1965. objavljivala povremeno, i to kao Bilteni, Publikacije i Saopćenja. Od 1965. objavljuje se redovito, a od 1997. nosi sadašnje ime.

Statistička izvješća Visoko obrazovanje redovito se objavljuju svake godine. Podaci iz djelatnosti visokog obrazovanja prikupljaju se od visokih učilišta.

Podaci iz statistike visokog obrazovanja objavljuju se još u Priopćenjima, Statističkim informacijama i Statističkom ljetopisu.

Statistička izvješća sadržavaju uvod, metodološka objašnjenja, komentar, tablični pregled i grafikone.

Na kraju Statističkih izvješća objavljuje se popis objavljenih publikacija iz obrađenog područja.

INTRODUCTION

Statistical reports of the Croatian Bureau of Statistics are publications offering detailed data from various areas of statistical surveys, each of them containing complete data of one or several statistical surveys.

The series entitled the Statistical Reports is a continuation of the series under the heading Documentations, which was published periodically as Bulletins, Publications and Releases until 1965. Since 1965, it has been published regularly and, since 1997, it has been published under the present heading.

The Statistical Reports entitled Higher Education are published regularly every year. Data on higher education activities are collected from institutions of higher education.

Data on higher education statistics are also published in the First Release, the Statistical Information and the Statistical Yearbook.

The Statistical Reports contain an introduction, notes on methodology, commentary, tables and graphs

At the end of the Statistical Reports, a list of issued publications from the surveyed area is published.

KRATICE

ECTS	europski sustav prijenosa bodova
FTE	ekvivalent punoga radnog vremena
NN	Narodne novine

ABBREVIATIONS

<i>ECTS</i>	<i>European Credit Transfer and Accumulation System</i>
<i>FTE</i>	<i>full-time equivalent</i>
<i>ISCED</i>	<i>International Standard Classification of Education</i>
<i>NN</i>	<i>Narodne novine, official gazette of the Republic of Croatia</i>

ZNAKOVI

-	nema pojave
---	-------------

SYMBOLS

-	<i>no occurrence</i>
---	----------------------

METODOLOŠKA OBJAŠNJENJA

Izvori i metode prikupljanja podataka

Podaci o visokom obrazovanju prikupljaju se od visokih učilišta u Republici Hrvatskoj. Podaci o studentima koji su diplomirali/završili sveučilišni ili stručni studij, magistrima znanosti ili umjetnosti, sveučilišnim specijalistima i doktorima znanosti prikupljaju se individualnim upitnicima (Statistički list za studente koji su diplomirali / završili sveučilišni ili stručni studij (obrazac ŠV-50), Statistički list za sveučilišne specijaliste (obrazac ŠV-80) i Statistički list za doktore znanosti (obrazac ŠV-70)), koje ispunjavaju svi studenti pri diplomiranju/završetku studija, magistri znanosti ili umjetnosti, sveučilišni specijalisti te doktori znanosti pri stjecanju akademskog naziva ili akademskog stupnja. Podaci se odnose na kalendarsku godinu.

Podaci o nastavnicima i suradnicima u nastavi na visokim učilištima prikupljaju se Godišnjim izvještajem o nastavnom osoblju visokih učilišta, na obrascu ŠV-60, koji ispunjavaju visoka učilišta na početku akademske godine. Podaci dogovaraju stanju na dan 31. listopada.

Obuhvat i usporedivost

Statističkim istraživanjem obuhvaćeni su studenti koji su završili studij na visokim učilištima na teritoriju Republike Hrvatske prema predbolonjskom programu i oni koji su završili studij prema bolonjskom programu. Podaci su usporedivi s podacima iz prethodnih godina.

Definicije i objašnjenja

Visoko obrazovanje provodi se kroz sveučilišne i stručne studije.

Visoka učilišta jesu sveučilište te fakultet, umjetnička akademija, odjel i institut u njegovu sastavu, veleučilište i visoka škola.

Visoka učilišta mogu biti javna i privatna.

Sveučilište je ustanova koja osniva i provodi sveučilišne studije u najmanje dva znanstvena ili umjetnička područja u većem broju polja te interdisciplinarnu studiju kao autonomni i integrirani proces, neposredno ili putem svojih fakulteta, umjetničkih akademija i odjela.

Sastavnice sveučilišta jesu fakulteti, umjetničke akademije, odjeli i instituti te druge sastavnice u skladu sa zakonom. Sveučilište i njegove sastavnice mogu izvoditi i stručne studije.

Fakultet je visoko učilište koje kao sastavnica sveučilišta ustrojava i izvodi sveučilišne studije te razvija znanstveni i stručni rad u jednome ili više znanstvenih i stručnih polja, a može izvoditi i stručne studije.

Umjetnička akademija jest visoko učilište koje kao sastavnica sveučilišta ustrojava i izvodi sveučilišne umjetničke studije te razvija vrhunsko stvaralaštvo i znanstvenoistraživačku djelatnost u području umjetnosti, a može izvoditi i stručne studije.

Sveučilišni odjel osniva se kao sastavnica sveučilišta koja sudjeluje u izvedbi studijskih programa te razvija znanstveni, umjetnički i stručni rad u jednome znanstvenom polju ili interdisciplinarnome znanstvenom području te sudjeluje u izvedbi studija.

NOTES ON METHODOLOGY

Sources and methods of data collection

Data on higher education are collected from institutions of higher education in the Republic of Croatia. Data on students who graduated from a university or completed a professional study, masters of science or masters of arts, university specialists and doctors of science are collected through individual questionnaires: the Statistical Sheet for Students Who Graduated from University or Completed Professional Study (ŠV-50 form), the Statistical Sheet for University Specialists (ŠV-80 form) and the Statistical Sheet for Doctors of Science (ŠV-70 form), which are filled in by students who are about to graduate/complete their study and by masters of science or masters of arts, university specialists and doctors of science who are about to achieve their academic title or academic degree. Data relate to a calendar year.

Data on academic staff in institutions of higher education are collected on the Annual Report on Academic Staff in Institutions of Higher Education (ŠV-60 form) and filled in by institutions of higher education at the beginning of an academic year. Data refer to the situation as on 31 October.

Coverage and comparability

The statistical survey covers students who graduated from institutions of higher education on the territory of the Republic of Croatia. It includes both students who graduated according to the pre-Bologna programme and those who graduated according to the Bologna programme. The data are comparable to those from previous years.

Definitions and explanations

Higher (tertiary) education is carried out through university and professional studies.

Institutions of higher education are universities as well as faculties, art academies, departments and institutes as their component parts, polytechnics and schools of professional higher education.

Institutions of higher education can be public and private.

University is an institution of higher education that establishes and conducts university and interdisciplinary studies in at least two areas of scientific or artistic activities in a number of fields as an autonomous and integrated process, indirectly or through its faculties, art academies and departments.

University is comprised of the following: faculties, art academies, departments and institutes and other units according to law. Professional studies can also be taught at universities and their units.

Faculty is an institution of higher education, a component part of a university where university studies are organised and conducted and where scientific and professional work in one or more scientific or professional fields are developed. Professional studies can also be conducted there.

Art academy is an institution of higher education, a component part of a university where artistic studies are organised and conducted and where top artistic endeavours and scientific and research activities in the artistic field are nourished. Professional studies can also be conducted there.

University department is a component part of a university, where university courses are taught and where scientific, artistic or professional work in a particular field of science or an interdisciplinary area is developed.

Veleučilište i visoka škola jesu ustanove koje ustrojavaju i izvode stručne studije. Veleučilište je visoka škola koja izvodi barem tri različita studija iz barem tri različita polja i visoke škole ne mogu biti njezine sastavnice. Visoke škole koje imaju dopusnicu Ministarstva znanosti, obrazovanja i sporta mogu iznimno provoditi i sveučilišni studij.

Sveučilišni studij osposobljava studente za obavljanje poslova u znanosti i visokom obrazovanju, poslovnom svijetu, javnom sektoru i društvu općenito te ih osposobljava za razvoj i primjenu znanstvenih i stručnih dostignuća. Sveučilišni studiji ustrojavaju se i izvode na sveučilištu.

Sveučilišno obrazovanje obuhvaća preddiplomski, diplomski i poslijediplomski studij. U skladu s europskim sustavom prijenosa bodova (ECTS), jednom godinom studija po pravilu se stječe 60 ECTS bodova.

Preddiplomski sveučilišni studij po pravilu traje od tri do četiri godine i njime se stječe od 180 do 240 ECTS bodova. Preddiplomski studij završava polaganjem svih ispita te, ovisno o studijskom programu, izradom završnog rada i/ili polaganjem završnog ispita u skladu sa studijskim programom. Osposobljava studente za diplomski studij te im daje mogućnost zapošljavanja na određenim stručnim poslovima. Završetkom preddiplomskoga sveučilišnog studija stječe se naziv sveučilišni prvostupnik / sveučilišna prvostupnica (baccalaureus/baccalaurea) uz naznaku struke. Iznimno, završetkom preddiplomskoga sveučilišnog studija u znanstvenom području tehničkih znanosti, osoba stječe akademski naziv sveučilišni prvostupnik / sveučilišna prvostupnica (baccalaureus/baccalaurea) inženjer/inženjerka uz naznaku struke (Zakon o akademskim i stručnim nazivima i akademskom stupnju; NN, br. 107/07. i 118/12.).

Diplomski sveučilišni studij traje po pravilu od jedne do dvije godine. Njime se stječe od 60 do 120 ECTS bodova te ukupan broj bodova koji se stječu na preddiplomskom i diplomskom studiju iznosi najmanje 300 ECTS bodova. Diplomski studij završava polaganjem svih ispita, izradom diplomskog rada i polaganjem diplomskog ispita u skladu sa studijskim programom.

Završetkom preddiplomskoga i diplomskoga sveučilišnog studija ili integriranoga preddiplomskoga i diplomskoga sveučilišnog studija stječe se najmanje 300 ECTS bodova osoba stječe akademski naziv magistar/magistra uz naznaku struke. Iznimno, završetkom preddiplomskoga i diplomskoga sveučilišnog studija ili integriranoga preddiplomskoga i diplomskoga sveučilišnog studija iz područja tehničkih znanosti osoba stječe akademski naziv magistar inženjer odnosno magistra inženjerka uz naznaku struke. Također, iznimno, završetkom diplomskoga sveučilišnog studija medicine, stomatologije ili veterine osoba stječe akademski naziv doktor odnosno doktorica uz naznaku struke (Zakon o akademskim i stručnim nazivima i akademskom stupnju; NN, br. 107/07. i 118/12.).

Stručni studij pruža studentima primjerenu razinu znanja i vještina koje omogućuju obavljanje stručnih zanimanja i osposobljava ih za neposredno uključivanje u radni proces. Stručni studiji provode se na visokoj školi ili veleučilištu, a mogu se provoditi i na sveučilištu u skladu sa Zakonom o znanstvenoj djelatnosti i visokom obrazovanju (NN, br. 123/03., 105/04., 174/04., 46/07., 63/11., 94/13. i 139/13.).

Stručni studiji traju od dvije do tri godine. Završetkom tih studija stječe se od 120 do 180 ECTS bodova. Iznimno, stručni studij može trajati četiri godine i takvim studijem stječe se 240 ECTS bodova. Stručni studij završava polaganjem svih ispita. Studijskim programom može se odrediti i polaganje završnog ispita i/ili izrada završnog rada.

Polytechnic and school of professional higher education are institutions that establish and conduct professional studies. Polytechnic is a school of higher education that conducts at least three different studies in at least three different fields and cannot have schools of professional higher education as its component parts. Schools of higher education that hold the accreditation of the Ministry of Science, Education and Sports may exceptionally conduct university studies.

University studies prepare students for performing work in science and higher education, in business, the public sector and society in general and also prepares them for the development and application of scientific and professional findings. University studies are organised and conducted at universities.

University education includes undergraduate, graduate and postgraduate studies. In accordance with the European Credit Transfer and Accumulation System (ECTS), 60 ECTS credits present the average workload of a full-time student during one academic year.

Undergraduate university study normally lasts three to four years and students earn from 180 to 240 ECTS credits. An undergraduate study is considered completed upon passing all exams and, depending on the programme of study, producing the final paper and/or passing the final exam, according to the programme of study. It enables students to continue their studies at a graduate university study or to enter the labour market. Upon completion, students are awarded an academic title of baccalaureus or baccalaurea with a reference to a specialisation. Exceptionally, upon completion of the undergraduate university study in engineering, students are awarded an academic title of baccalaureus or baccalaurea in engineering with a reference to a specialisation (the Act on Academic and Professional Titles and the Academic Degree, NN, Nos 107/07 and 118/12).

As a rule, the graduate university study lasts for one to two years. Students earn 60 to 120 ECTS credits, which amounts to a total of at least 300 ECTS credits earned on undergraduate and graduate studies. A graduate study is considered completed upon passing all exams, producing a diploma paper and passing a diploma exam according to the programme of study.

Upon completion of an undergraduate and graduate university study or an integrated undergraduate and graduate university study, earning at least 300 ECTS credits, students are awarded an academic title baccalaureus/baccalaurea with a reference to a specialisation. Exceptionally, upon completion of a specialist undergraduate and graduate university study or an integrated undergraduate and graduate university study in engineering, students are awarded an academic title of a master in engineering, with a reference to a specialisation. Also, upon the completion of a specialist graduate professional study of medicine, dental medicine or veterinary medicine, students are awarded an academic title of a doctor with a reference to a specialisation (the Act on Academic and Professional titles and the Academic Degree, NN, Nos 107/07 and 118/12).

Professional study provides students with an adequate level of knowledge and skills that enable the performing of professional occupations and prepares them for a direct entry into the labour market. Professional studies are conducted at schools of professional higher education or at polytechnics according to the Act on Scientific Activity and Higher Education (NN, Nos 123/03, 105/04, 174/04, 46/07, 63/11, 94/13 and 139/13).

A professional study lasts two to three years. Upon the completion of these studies students earn 120 to 180 ECTS credits. Exceptionally, professional study may last up to four years and students earn up to 240 ECTS credits. A professional study is considered completed upon passing all the exams. Passing a final exam and/or producing a final paper may also be mandated by the programme of study.

Završetkom stručnog studija u trajanju kraćem od tri godine kojim se stječe manje od 180 ECTS bodova osoba stječe stručni naziv stručni pristupnik odnosno stručna pristupnica uz naznaku struke. Završetkom stručnog studija u trajanju od najmanje tri godine kojim se stječe najmanje 180 ili više ECTS bodova osoba stječe stručni naziv stručni prvostupnik (baccalaureus) odnosno stručna prvostupnica (baccalaurea) uz naznaku struke. Iznimno, završetkom stručnog studija u znanstvenom području tehničkih znanosti osoba stječe stručni naziv stručni prvostupnik (baccalaureus) inženjer odnosno stručna prvostupnica (baccalaurea) inženjerka uz naznaku struke (Zakon o akademskim i stručnim nazivima i akademskom stupnju; NN, br. 107/07. i 118/12.).

Veleučilišta ili visoke škole mogu organizirati specijalistički diplomski stručni studij u trajanju od jedne do dvije godine za osobe koje su završile stručni studij ili preddiplomski sveučilišni studij.

Završetkom specijalističkoga diplomskog stručnog studija koji traje od jedne do dvije godine te kojim se po pravilu stječe od 60 do 120 ECTS bodova polaganjem svih ispita, izradom završnog rada i/ili polaganjem odgovarajućega završnog ispita u skladu sa studijskim programom, osoba stječe stručni naziv stručni specijalist odnosno stručna specijalistica uz naznaku struke ili dijela struke u skladu s nazivom studijskog programa. Iznimno, završetkom specijalističkoga diplomskog stručnog studija iz područja tehničkih znanosti osoba stječe stručni naziv stručni specijalist inženjer odnosno stručna specijalistica inženjerka uz naznaku struke ili dijela struke u skladu s nazivom studijskog programa. Također iznimno, završetkom specijalističkoga diplomskog stručnog studija u medicini, stomatologiji i veterini osoba stječe stručni naziv diplomirani odnosno diplomirana uz naznaku struke ili dijela struke u skladu s nazivom studijskog programa (Zakon o akademskim i stručnim nazivima i akademskom stupnju; NN, br. 107/07. i 118/12.).

Poslijediplomski sveučilišni studij može upisati osoba koja je završila odgovarajući diplomski studij. Po pravilu traje tri godine i njegovim se završetkom stječe 180 ECTS bodova, a završava se polaganjem svih ispita, izradom i javnom obranom znanstvenoga ili umjetničkoga doktorskoga rada (disertacije) te se stječe akademski stupanj doktora znanosti ili doktora umjetnosti. Sveučilište može propisati i druge uvjete za upis poslijediplomskog studija.

Poslijediplomski specijalistički studij može upisati osoba koja je završila odgovarajući diplomski studij. Traje jednu do dvije godine, stječe se po pravilu od 60 do 180 ECTS bodova i završava polaganjem svih ispita, izradom završnog rada i/ili polaganjem odgovarajućega završnog ispita u skladu sa studijskim programom. Stječe se akademski naziv sveučilišni specijalist odnosno sveučilišna specijalistica uz naznaku struke ili dijela struke u skladu s nazivom studijskog programa.

Osobe koje su upisale dodiplomski i poslijediplomski magistarski ili doktorski studij prije ustrojavanja preddiplomskih i poslijediplomskih studija u skladu s odredbama Zakona o znanstvenoj djelatnosti i visokom obrazovanju (NN, br. 123/03., 105/04., 174/04., 46/07., 63/11., 94/13. i 139/13.) imaju pravo dovršiti studij prema nastavnom programu i uvjetima koji su vrijedili pri upisu u prvu godinu studija te steći odgovarajući akademski naziv/stupanj prema propisima koji su vrijedili prije stupanja na snagu Zakona.

Diplomirani studenti su studenti koji su diplomirali/završili sveučilišni ili stručni studij, a mogu biti redoviti ili izvanredni.

Magistar jest osoba koja je završila poslijediplomski stručni studij i obranila stručni ili umjetnički rad i/ili položila završni ispit.

Upon the completion of a professional study lasting shorter than three years and less than 180 ECTS credits, students are awarded a relevant professional title pursuant to a special law. Upon the completion of a professional study lasting at least three years and earning at least 180 ECTS credits, students are awarded a relevant professional title of a professional baccalaureus or baccalaurea (prvostupnik or prvostupnica) with a reference to a specialisation. Exceptionally, upon the completion of a professional study in engineering, students are awarded an academic title of a baccalaureus or baccalaurea (prvostupnik/ prvostupnica) in engineering with a reference to a specialisation (The Act on Academic and Professional Titles and the Academic Degree, NN, Nos 107/07 and 118/12).

Polytechnics or schools of professional higher education can organise a specialist graduate professional study lasting one to two years for persons who completed a professional study or an undergraduate university study.

Upon the completion of a specialist graduate professional study that lasts one to two years by passing all the exams, producing a diploma paper and passing the diploma exam according to the programme of study and earning 60 to 120 ECTS credits, students are awarded an academic title of a professional specialist with a reference to a specialisation or a part of specialisation, depending on the programme. Exceptionally, upon the completion of a specialist graduate professional study in engineering, students are awarded an academic title of a professional specialist in engineering with a reference to a specialisation or part of a specialisation, depending on the programme. Exceptionally, upon the completion of a specialist graduate professional study of medicine, dental medicine or veterinary medicine, students are awarded an academic title of a graduated, with a reference to a specialisation or part of a specialisation, depending on the programme (the Act on Academic and Professional Titles and the Academic Degree, NN, Nos 107/07 and 118/12).

Postgraduate university study may be enrolled into upon the completion of a graduate university study. It lasts, as a rule, for three years and 180 ECTS credits are earned upon its completion. It is considered completed upon passing all the exams, producing and publicly defending a scientific or artistic doctoral dissertation and after the academic degree of a Doctor of Science (DSc) or a Doctor of Arts (Dr. Art.) is awarded. The university may also define other conditions for the enrollment into a postgraduate study.

Postgraduate specialist study may be enrolled into upon the completion of a graduate university study. It lasts from one to two years and 60 to 180 ECTS credits are earned by its completion. It is considered completed upon passing all the exams, producing a final paper and passing the final exam according to the programme of study. Upon completion, a specialist title for a particular area (Spec.) shall be awarded.

Persons who enrolled in an undergraduate, postgraduate, master's or doctoral study before the establishing of undergraduate and postgraduate studies according to the Act on Scientific Activity and Higher Education (NN, Nos 123/03, 105/04, 174/04, 46/07, 63/11, 94/13 and 139/13) have the right to complete their studies according to the educational programme and under conditions that were in force at the time of their enrollment and to be awarded an appropriate academic title/degree, according to the regulations that were in force prior to the entry of this Act into force.

Graduated students are students who graduated from a university or completed a professional study There are full-time and part-time students.

Master is a person who completed a postgraduate professional study and defended a professional or artistic paper and/or passed an appropriate final exam.

Magistar znanosti / magistar umjetnosti jest osoba koja je završila poslijediplomski znanstveni/umjetnički studij i obranila magistarski rad.

Sveučilišni specijalist jest osoba koja je završila poslijediplomski specijalistički studij i položila završni rad i/ili ispit.

Doktor znanosti jest osoba koja je završila poslijediplomski studij i obranila doktorsku disertaciju.

Doktorske disertacije, magistarski i specijalistički radovi klasificiraju se prema Pravilniku o znanstvenim i umjetničkim područjima, poljima i granama (NN, br. 118/09., 82/12. i 32/13.).

Nastavnici i suradnici koji izvode nastavu na visokim učilištima jesu: redoviti profesor, izvanredni profesor, docent, profesor visoke škole, predavač, viši predavač, viši lektor, lektor, viši umjetnički suradnik, umjetnički suradnik, viši asistent, asistent, viši stručni suradnik, stručni suradnik, stručni savjetnik i gostujući profesor ili nastavnik.

Znanstveno-nastavna zvanja i umjetničko-nastavna zvanja jesu: redoviti profesor, izvanredni profesor i docent.

Nastavna zvanja jesu: profesor visoke škole, viši predavač, predavač, viši lektor, lektor, viši umjetnički suradnik i umjetnički suradnik.

Suradnička zvanja jesu: viši asistent i asistent.

Stručna zvanja jesu: viši stručni suradnik, stručni suradnik i stručni savjetnik.

Gostujući profesori ili nastavnici jesu osobe (znanstvenici, umjetnici ili stručnjaci) koje mogu provoditi nastavu na visokim učilištima bez obveze sklapanja ugovora o radu, a u skladu s odredbama statuta i bez izbora u znanstveno-nastavno zvanje.

Na visokim učilištima na kojima se studira glazba nastavnici se biraju i u zvanje višega umjetničkog suradnika i umjetničkog suradnika, a na visokim učilištima na kojima se kao glavni predmet studiraju strani jezici, nastavnici se biraju i u zvanje višeg lektora i lektora.

Ukupan broj nastavnika nije stvarni broj osoba; broj nastavnika zaposlenih/angažiranih s punim radnim vremenom odgovara stvarnom broju osoba, a broj osoba zaposlenih/angažiranih s kraćim od punoga radnog vremena manji je od prikazanog broja jer ista osoba može raditi na nekoliko visokih učilišta s kraćim od punoga radnog vremena.

Ekvivalent punoga radnog vremena (FTE) iskazuje se u čovjek/godinama, a predstavlja vrijeme koje je zaposleni radio, kao udio punoga radnog vremena.

Teritorijalni ustroj

Podaci po županijama prikazani su na temelju Zakona o područjima županija, gradova i općina u Republici Hrvatskoj (NN, br. 86/06., 125/06., 16/07., 46/10., 145/10., 37/13., 44/13. i 45/13.), sa stanjem 31. prosinca 2014.

Master of Science (MSc)/Master of Arts is a person who completed a postgraduate scientific/art study leading to a master's degree and defended a master's thesis.

University Specialist (Spec.) is a person who completed a university postgraduate specialist study, prepared a final work and/or passed an appropriate final exam.

Doctor of Science (DSc) is a person who completed a postgraduate study and defended a doctoral dissertation.

Doctor's dissertations as well as master's and specialist theses are classified according to the Ordinance on Scientific and Artistic Areas, Fields and Branches (NN, Nos 118/09, 82/12 and 32/13).

Academic staff teaching at institutions of higher education consists of full professors, associate professors, assistant professors, college professors, senior lecturers, senior language instructors, language instructors, senior artistic associates, art associates, senior assistants, assistants, senior professional associates, professional associates, professional advisers, visiting professors or teachers.

Scientific/educational titles and artistic/educational titles are full professor, associate professor and assistant professor.

Educational titles are college professor, lecturer, senior lecturer, senior language instructor, language instructor, senior artistic associate, and artistic associate.

Associate titles are senior assistant and assistant.

Professional titles are senior professional associate, professional associate and professional adviser.

Visiting professors or lecturers are persons (scientists, artists or specialists) who may teach at higher education institutions without the obligation of signing an employment contract with them, in conformity with the provisions of the statute and without being elected to a scientific/educational title.

At higher education institutions for musical study, teachers are elected to the senior artistic associate and artistic associate title, and at higher education institutions for language studies, teachers are elected to senior language instructor and language instructor title.

The total number of lecturers does not correspond to the actual number of physical persons; the number of teachers presented as full-time equivalent correspond to the actual number of physical persons and the number of persons employed/engaged part-time is less than presented because the same physical person can work part-time at several institutions of higher education.

Full-time equivalent (FTE) is expressed in person-years and presents time as a share of full working time in which persons in employment are engaged in work.

Territorial constitution

Data by counties is shown by the Act on Areas of Counties, Towns and Municipalities in the Republic of Croatia (NN, Nos 86/06, 125/06, 16/07, 46/10, 145/10, 37/1, 44/13 and 45/13), with the situation as on 31 December 2014.

KOMENTAR

Tijekom 2014. na visokim učilištima Republike Hrvatske diplomirao je ili završio studij 33 741 student. Od ukupnog broja studenata koji su diplomirali / završili studij 74,1% jesu redoviti studenti, a 25,9% izvanredni studenti. Od redovitih studenata 68,0% studenata studiralo je ili završilo studij uz subvenciju troškova školarine, a 32,0% studenata samo je plaćalo školarinu. Udio studentica koje su diplomirale / završile studij u 2014. jest 59,9%.

Od ukupnog broja studenata koji su diplomirali / završili studij na visokim školama je diplomiralo / završilo studij 5,9% studenata, na veleučilištima 16,1%, na fakultetima 76,4% (od toga na stručnom studiju 12,6%, a na sveučilišnom studiju 87,4% studenata), na umjetničkim je akademijama diplomiralo 1,6% studenata.

Od ukupnog broja studenata njih 3,5% diplomiralo je ili završilo studij prema predbolonjskom programu, a 96,5% studenata prema bolonjskom programu.

Prema bolonjskom programu, najviše studenata diplomiralo je ili završilo studij na sveučilišnome preddiplomskom studiju, njih 30,4%, na sveučilišnome diplomskom studiju 29,5%, na stručnome preddiplomskom studiju 24,6%, na integriranome preddiplomskome i diplomskom studiju 8,0% studenata, a na specijalističkome diplomskom stručnom studiju diplomiralo je 7,5% studenata.

S obzirom na godine života, 3,7% studenata koji su diplomirali / završili studij u 2014. pripada dobnoj skupini od 21 i manje godina života, 45,6% dobnoj skupini od 22 do 24 godine, 29,5% dobnoj skupini od 25 do 27 godina, 8,6% dobnoj skupini od 28 do 30 godina, 4,2% dobnoj skupini od 31 do 33 godine, 2,7% dobnoj skupini od 34 do 36 godina, 1,9% dobnoj skupini od 37 do 39 godina, a 3,8% dobnoj skupini od 40 i više godina.

COMMENTARY

During 2014, there were 33 741 students who graduated from institutions of higher education or completed a professional study. Out of the total number of graduated students, 74.1% were full-time and 25.9% part-time ones. Out of the total number of full-time students, 68.0% were those whose tuition fees were subsidised, while the remaining 32.0% self-financed tuition fees. The share of female students in the total number of students who graduated from a university study or completed a professional study in 2014 was 59.9%.

Out of the total number of students who graduated from a university study or completed a professional study in 2014, 5.9% graduated from schools of professional higher education, 16.1% from polytechnics, 76.4% from faculties (out of which 12.6% from professional studies and 87.4% from university studies) and 1.6% from art academies.

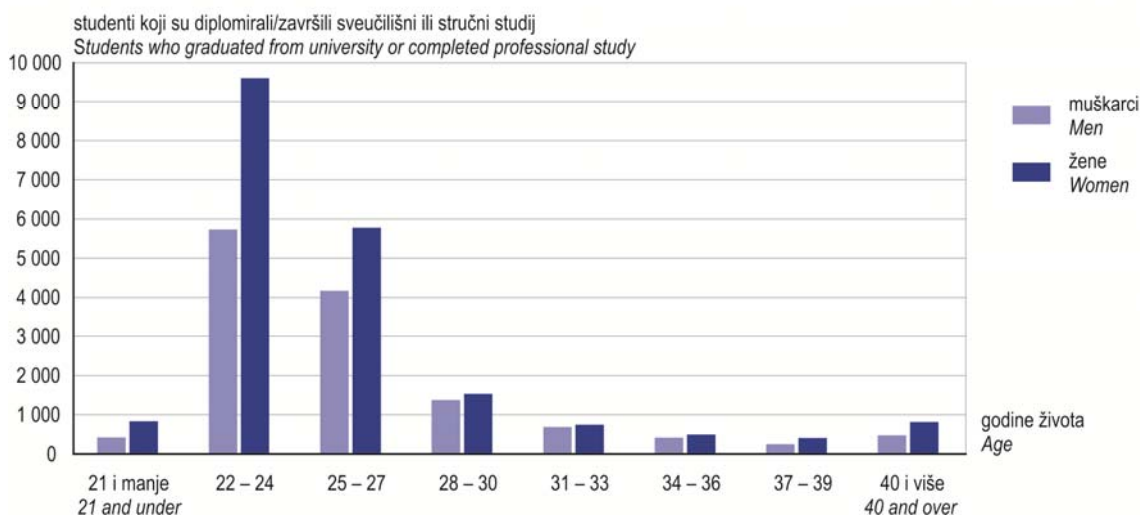
Out of the total number of students, 3.5% of them graduated from a university study or completed a professional study according to the pre-Bologna programme and 96.5% according to the Bologna programme.

According to the Bologna programme, the largest number of students, 30.4% of them, graduated from an undergraduate university study, followed by 29.5%, who graduated from a graduate university study, 24.6% from an undergraduate professional study, 8.0% from an integrated undergraduate and graduate study and 7.5% from a specialist professional graduate study.

Regarding their age, 3.7% of students who graduated from a university study or completed a professional study in 2014 were 21 years of age and less, 45.6% were in the 22 to 24 age group, 29.5% were in the 25 to 27 age group, 8.6% were in the 28 to 30 age group, 4.2% were in the 31 to 33 age group, 2.7% were in the 34 to 36 age group, 1.9% were in 37 to 39 age group and 3.8% were in the 40-and-over age group.

G-1. STUDENTI KOJI SU DIPLOMIRALI / ZAVRŠILI SVEUČILIŠNI ILI STRUČNI STUDIJ NA VISOKIM UČILIŠTIMA PREMA GODINAMA ŽIVOTA I SPOLU U 2014.

STUDENTS WHO GRADUATED FROM UNIVERSITY OR COMPLETED PROFESSIONAL STUDY, BY AGE AND SEX, 2014



Završetkom poslijediplomskog studija prema starome ili novome studijskom programu u 2014. od ukupno 595 kandidata akademski naziv sveučilišni specijalist steklo je 98,0% kandidata, a akademski stupanj magistar znanosti 2,0% kandidata. Udio žena iznosi 62,0%.

Na Sveučilištu u Zagrebu poslijediplomski sveučilišni specijalistički studij završilo je ili magistriralo 64,5% kandidata, na Sveučilištu u Rijeci 13,3%, na Sveučilištu u Osijeku 12,6%, na Sveučilištu u Splitu 7,6%, na Sveučilištu u Puli – Pola 1,0%, Sveučilištu u Zadru 0,8%, a na Sveučilištu u Dubrovniku 0,2%.

U 2014. najveći je broj specijalističkih ili magistarskih radova iz područja Društvene znanosti (68,5%), slijedi područje Biomedicina i zdravstvo (17,8%), područje Tehničke znanosti (3,3%), Interdisciplinarna područja znanosti (3,2%), područje Biotehničke znanosti (2,9%), područje Humanističke znanosti (2,4%), područje Prirodne znanosti (1,2%). Najmanje je radova iz Umjetničkog područja (0,7%).

Prosječna starost magistrata znanosti i sveučilišnih specijalista jest 36,4 godine, a modalne je skupina (s najvećom frekvencijom) od 30 do 34 godine. Žene su u prosjeku mlađe (36 godina) od muškaraca (37 godina).

Najveći broj kandidata zaposlen je u području djelatnosti Javna uprava i obrana; obvezno socijalno osiguranje (18,2%), zatim u području Stručne, znanstvene i tehničke djelatnosti (10,8%), području Djelatnosti zdravstvene zaštite i socijalne skrbi (10,1%), području Financijske djelatnosti i djelatnosti osiguranja (9,4%), području Obrazovanje (9,1%), području Prerađivačka industrija (8,9%), području Trgovina na veliko i na malo; popravak motornih vozila i motocikla (7,4%) te području Informacije i komunikacije (5,0%). U ostalim područjima djelatnosti zaposleno je 15,6% kandidata, a 5,5% je nezaposleno.

Od ukupnog broja kandidata 95,5% prethodno je diplomiralo u Republici Hrvatskoj, a 4,5% izvan nje.

Udio kandidata koji su sami platili troškove studija jest 60,0%, za 32,1% troškove je platio poslodavac, za 0,8% troškove je platilo Ministarstvo znanosti, obrazovanja i sporta, a 7,1% pripada kategoriji Ostalo.

In 2014, by completing a postgraduate study according to either the old or the new programme, out of the total of 595 candidates, 98.0% attained the academic title of a specialist and 2.0% attained the academic degree of a master of science. The share of women was 62.0%.

At the University of Zagreb, 64.5% of all candidates defended a master's thesis or completed a postgraduate specialist study, followed by 13.3% at the University of Rijeka, 12.6% at the University of Osijek, 7.6% at the University of Split, 1.0% at the University of Pula – Pola, 0.8% at the University of Zadar and 0.2% at the University of Dubrovnik.

In 2014, the greatest number of master's and specialist theses was written in the field of Social sciences (68.5%), followed by Biomedicine and health (17.8%), Engineering (3.3%), Interdisciplinary fields of science (3.2%), Biotechnical sciences (2.9%), Humanities (2.4%) and Natural sciences (1.2%). The lowest number of master's theses was written in the Artistic field (0.7%).

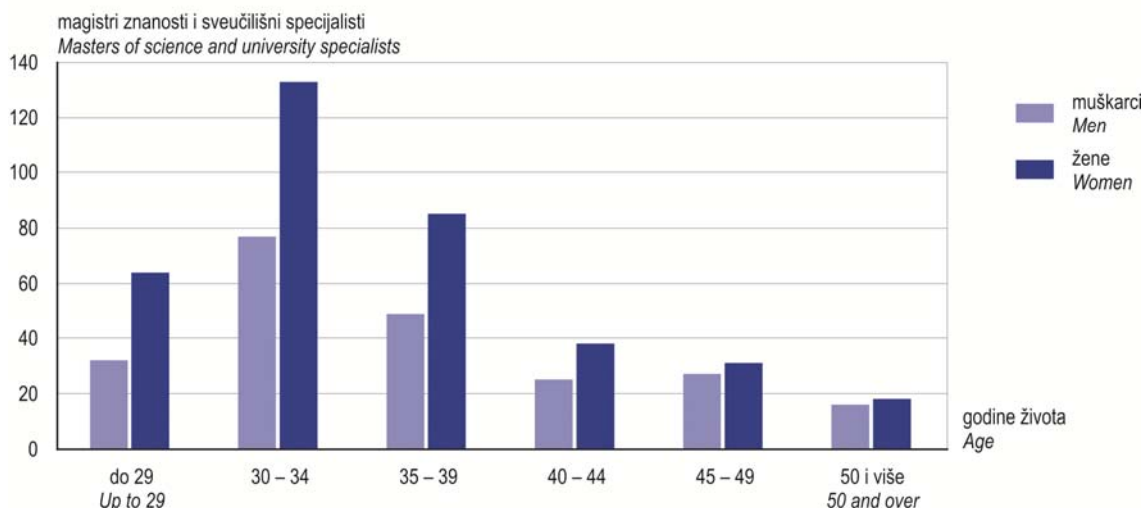
The average age of masters of science and specialists was 36.4 years, while the age in the modal group (with the highest frequency) ranged between 30 and 34. On average, women were younger (36 years) than men (37 years).

The greatest number of candidates were employed in Public administration and defence; compulsory social security (18.2%), followed by Professional, scientific and technical activities (10.8%), Human health and social welfare (10.1%), Financial and insurance activities (9.4%), Education (9.1%), Manufacturing (8.9%), Wholesale and retail trade; repair of motor vehicles and motorcycles (7.4%) and Information and communication (5.0%). There were 15.6% of candidates employed in other activities, while 5.5% were unemployed.

Out of the total number of candidates, 95.5% of them previously graduated in the Republic of Croatia, while 4.5% of them graduated outside the Republic of Croatia.

The share of candidates who paid the costs of their study themselves was 60.0%, employers paid for 32.1% of them and the Ministry of Science, Education and Sports paid for 0.8% of candidates, while 7.1% were classified into the category Other.

G-2. MAGISTRI ZNANOSTI I SVEUČILIŠNI SPECIJALISTI PREMA GODINAMA ŽIVOTA I SPOLU U 2014. MASTERS OF SCIENCE AND UNIVERSITY SPECIALISTS, BY AGE AND SEX, 2014



Od ukupno 855 doktora znanosti u 2014., na Sveučilištu u Zagrebu doktoriralo je 72,2% kandidata, na Sveučilištu u Osijeku 8,5%, na Sveučilištu u Splitu 8,3%, na Sveučilištu u Rijeci 6,5%, na Sveučilištu u Zadru 3,2%, a na Sveučilištu u Puli – Pola 1,3% kandidata. Udio žena doktora znanosti jest 52,6%.

In 2014, out of the total of 855 graduated doctors of science, 72.2% of them obtained their degree at the University of Zagreb, 8.5% at the University of Osijek, 8.3% at the University of Split, 6.5% at the University of Rijeka, 3.2% at the University of Zadar and 1.3% at the University of Pula – Pola. The share of female doctors of science was 52.6%.

U 2014. najveći je broj doktorskih disertacija iz područja Društvene znanosti s 21,2%, slijedi područje Tehničke znanosti i iznosi 20,5%, područje Biomedicine i zdravstvo s 19,2%, područje Humanističke znanosti sa 16,1%, područje Prirodne znanosti sa 16,0%, područje Biotehničke znanosti s 4,9%, interdisciplinarna područja znanosti s 1,3%, a najmanje je doktorskih disertacija iz Umjetničkoga područja, tj. 0,8%.

The majority of doctoral dissertations in 2014 were defended in Social sciences (21.2%), followed by the fields of Engineering (20.5%), Biomedicine and health (19.2%), Humanities (16.1%), Natural sciences (16.0%), Biotechnical sciences (4.9%) and Interdisciplinary fields of science (1.3%), while the smallest number was defended in the Artistic field (0.8%).

Prosječna starost doktora znanosti jest 36,7 godina, jednako za žene i muškarce. Modalna je skupina (s najvećom frekvencijom) od 30 do 34 godine.

The average age of graduated doctors of science was 36.7 years for both men and women, while the modal group (with the highest frequency) consisted of persons aged 30 to 34.

Akademski stupanj magistra znanosti steklo je 15,4% doktora znanosti. Od ukupnog broja doktora znanosti koji su prije toga stekli akademski stupanj magistra znanosti 85,6% magistriralo je u Republici Hrvatskoj, a 14,4% izvan nje.

There were 15.4% of doctors of science who have already obtained a master's degree. Out of the total number of doctors of science who have already obtained a master's degree, 85.6% obtained it in the Republic of Croatia and 14.4% abroad.

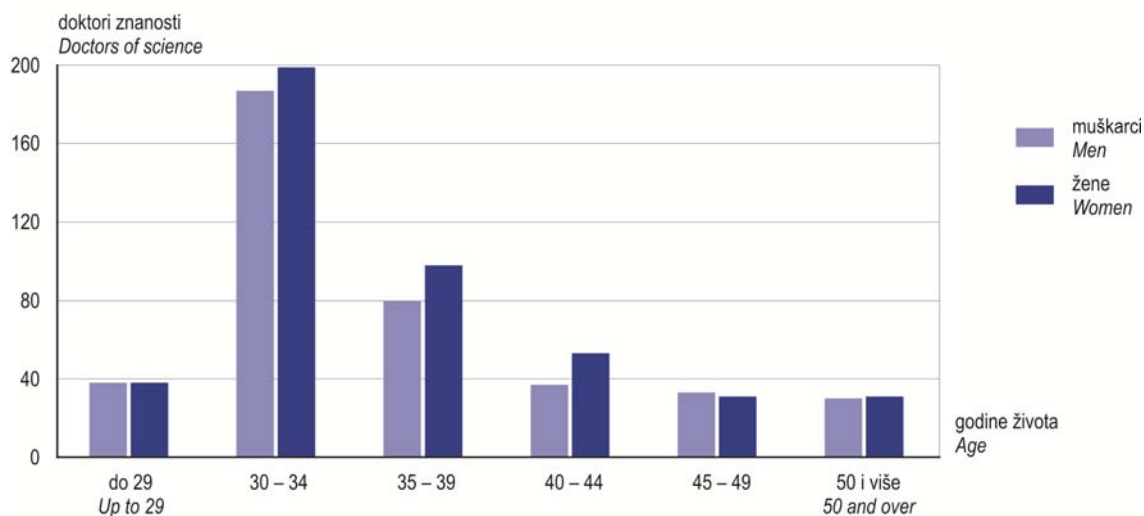
Najveći broj doktora znanosti zaposlen je u djelatnosti Obrazovanje (58,6%), u djelatnosti Zdravstvena zaštita i socijalna skrb zaposleno ih je 15,8%, u djelatnosti Stručne, znanstvene i tehničke djelatnosti zaposleno ih je 12,7%, u djelatnosti Javna uprava i obrane; obvezno socijalno osiguranje zaposleno ih je 3,4%. U ostalim djelatnostima zaposleno je 7,6% doktora znanosti. Nezaposleno je 1,9% doktora znanosti.

The majority of graduated doctors of science were employed in the following activities: 58.6% in Education, 15.8% in Human health and social welfare, 12.7% in Professional, scientific and technical activities and 3.4% in Public administration and defence; compulsory social security. There were 7.6% of doctors of science employed in other activities, while 1.9% of them were unemployed.

Troškove doktorskog studija i postupka stjecanja doktorata za 37,9% doktora znanosti platio je poslodavac, za 32,6% platilo je Ministarstvo znanosti, obrazovanja i sporta, 27,1% doktora znanosti samo je platilo studij, a 2,3% pripada kategoriji Ostalo.

Costs of postgraduate university studies leading to a doctoral degree and proceedings for obtaining the doctoral degree were paid by an employer for 37.9% of doctors of science, the Ministry of Science, Education and Sports covered the costs for 32.6% of doctors of science, 27.1% of doctors of science paid the costs themselves and 2.3% were classified into the category Other.

G-3. DOKTORI ZNANOSTI PREMA GODINAMA ŽIVOTA I SPOLU U 2014.
DOCTORS OF SCIENCE, BY AGE AND SEX, 2014



U akademskoj godini 2014./2015. na visokim je učilištima zaposlen na temelju ugovora o radu ili angažiran na temelju ugovora o djelu 16 121 nastavnik i suradnik u nastavi. Iskazan ekvivalentom pune zaposlenosti/angažiranosti, ukupan broj nastavnika i suradnika u nastavi jest 11 743,1. Od toga je 84,0% udio nastavnika i suradnika u nastavi koji predaju na temelju ugovora o radu, a 16,0% udio nastavnika i suradnika u nastavi koji predaju na temelju ugovora o djelu.

Od ukupnog broja nastavnika i suradnika u nastavi zaposlenih na temelju ugovora o radu 64,3% jesu doktori znanosti, a 10,8% magistri znanosti i magistri/specijalisti. Udio žena zaposlenih na temelju ugovora o radu jest 48,9% (od toga je udio žena s doktoratom 60,2%, a udio žena magistara znanosti i magistara/specijalista 11,7%).

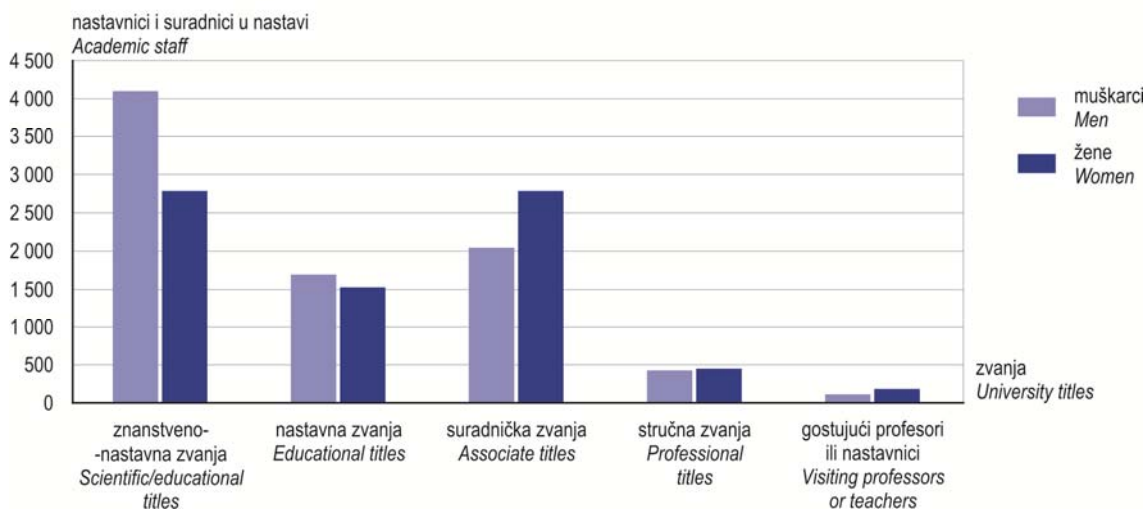
Od ukupnog broja nastavnika i suradnika u nastavi angažiranih na temelju ugovora o djelu 46,3% jesu žene. Među nastavnicima i suradnicima u nastavi angažiranim na temelju ugovora o djelu 39,9% je doktora znanosti (udio žena s doktoratom je 32,5%), a udio magistara znanosti i magistara/specijalista je 20,7% (udio žena je 22,9%).

In the 2014/2015 academic year, there were 16 121 members of academic staff working at institutions of higher education on an employment contract or a contractual agreement basis. Expressed by the full-time equivalent, the total number of members of academic staff amounted to 11 743.1, out of which the share of those working on an employment contract basis was 84.0% and of those working on a contractual agreement basis was 16.0%.

Out of the total number of academic staff working on an employment contract basis, there were 64.3% of doctors of science and 10.8% of masters of science and masters/specialists. The share of women in the total number of academic staff working on an employment contract basis was 48.9% (the share of women with the academic title of a doctor of science was 60.2%, while 11.7% of women had the academic title of a master of science and masters/specialists).

The share of women in the total number of academic staff working on a contractual agreement basis was 46.3%. There were 39.9% of doctors of science among academic staff working on a contractual agreement basis (the share of women with the academic title of a doctor of science was 32.5%), and 20.7% of masters of science and masters/specialists (the share of women was 22.9%).

G-4. NASTAVNICI I SURADNICI U NASTAVI PREMA ZVANJU I SPOLU U AKADEMSKOJ GODINI 2014./2015.
ACADEMIC STAFF, BY UNIVERSITY TITLES AND SEX, 2014/2015 ACADEMIC YEAR



1. STUDENTI KOJI SU DIPLOMIRALI / ZAVRŠILI SVEUČILIŠNI ILI STRUČNI STUDIJ
STUDENTS WHO GRADUATED FROM UNIVERSITY OR COMPLETED PROFESSIONAL STUDY

**1.1. STUDENTI KOJI SU DIPLOMIRALI / ZAVRŠILI SVEUČILIŠNI ILI STRUČNI STUDIJ PREMA NAZIVU I MJESTU VISOKOG UČILIŠTA
 TE NAČINU STUDIRANJA OD 2010. DO 2014.**

*STUDENTS WHO GRADUATED FROM UNIVERSITY OR COMPLETED PROFESSIONAL STUDY, BY NAME AND LOCATION
 OF INSTITUTION OF HIGHER EDUCATION AND MODE OF STUDY, 2010 – 2014*

	2010.		2011.		2012.		2013.		2014.	
	ukupno Total	redoviti Full-time	ukupno Total	redoviti Full-time	ukupno Total	redoviti Full-time	ukupno Total	redoviti Full-time	ukupno Total	redoviti Full-time
Visoka učilišta <i>Institutions of higher education</i>	32 378	24 351	36 488	27 316	36 964	27 791	35 252	26 030	33 741	25 000
Visoke škole <i>Schools of professional higher education</i>	1 768	824	2 146	860	2 354	1 107	2 641	1 280	1 980	968
Visoka tehnička škola, Bjelovar <i>Faculty of Polytechnic, Bjelovar</i>	-	-	33	14	58	14	77	39	86	40
RIT Croatia, Dubrovnik <i>Rochester Institute of Technology Croatia, Dubrovnik</i>	119	119	108	108	70	70	81	81	53	53
Visoka poslovna škola Minerva, Dugopolje <i>Minerva Business College, Dugopolje</i>	-	-	5	1	25	19	19	17	29	24
Visoko gospodarsko učilište, Križevci <i>School of Professional Higher Education in Agriculture, Križevci</i>	87	51	108	46	136	63	110	53	85	45
Adventističko teološko visoko učilište, Maruševac ¹⁾ <i>Faculty of Adventist Theology, Maruševac¹⁾</i>	-	-	-	-	-	-	1	-	-	-
Visoko evanđeosko teološko učilište, Osijek <i>Evangelical Theological Seminary, Osijek</i>	23	12	-	-	53	25	22	4	-	-
Politehnika Pula, Visoka tehničko-poslovna škola, Pula – Pola <i>Polytechnic Pula – College of Applied Sciences, Pula – Pola</i>	40	19	37	16	56	24	14	4	81	38
Visoka poslovna škola Par, Rijeka <i>Business School Par, Rijeka</i>	-	-	-	-	17	9	6	1	12	5
Visoka škola za inspekcijski i kadrovski menadžment, Split <i>University College of Inspection and Personnel Management in Maritime Affairs in Split</i>	-	-	-	-	-	-	-	-	1	-
Visoka škola za menadžment i dizajn Aspira, Split <i>College of Management and Design Aspira, Split</i>	-	-	-	-	13	7	10	10	18	12
Visoka škola za menadžment u turizmu i informatici, Virovitica <i>School of Professional Higher Education for Management in Tourism and Informatics, Virovitica</i>	73	46	91	54	91	51	92	51	78	52
Visoka poslovna škola, Višnjan <i>Business School, Višnjan</i>	17	12	32	14	34	9	20	3	49	-
Međunarodna diplomatska škola za poslovno upravljanje, Zagreb <i>International Graduate Business School, Zagreb</i>	5	5	8	8	4	-	6	-	30	-
RRiF Visoka škola za financijski menadžment, Zagreb <i>RRiF School of Professional Higher Education for Financial Management, Zagreb</i>	30	8	19	-	9	7	18	6	23	9
Visoka škola za sigurnost, Zagreb <i>School of Professional Higher Education in Safety, Zagreb</i>	278	-	426	-	242	-	249	-	240	-
Visoka politehnička škola, Zagreb <i>College of Polytechnic, Zagreb</i>	-	-	1	-	-	-	-	-	-	-
Visoka škola tržišnih komunikacija Agora, Zagreb <i>College of Market Communications Agora, Zagreb</i>	32	32	35	35	41	28	60	47	26	23
Visoka poslovna škola Libertas, Zagreb <i>Libertas Business College, Zagreb</i>	150	84	170	103	210	118	290	158	321	149
Visoka poslovna škola Utilus, Zagreb <i>Business School for Tourism and Hotel Managemen Utilus, Zagreb</i>	12	10	17	13	37	31	-	-	-	-

1) Do 2013. prikazuju se u fakultetima.

1) Until 2013, they were presented under Faculties.

1.1. STUDENTI KOJI SU DIPLOMIRALI / ZAVRŠILI SVEUČILIŠNI ILI STRUČNI STUDIJ PREMA NAZIVU I MJESTU VISOKOG UČILIŠTA TE NAČINU STUDIRANJA OD 2010. DO 2014.

STUDENTS WHO GRADUATED FROM UNIVERSITY OR COMPLETED PROFESSIONAL STUDY, BY NAME AND LOCATION OF INSTITUTION OF HIGHER EDUCATION AND MODE OF STUDY, 2010 – 2014

(nastavak)
(continued)

	2010.		2011.		2012.		2013.		2014.	
	ukupno Total	redoviti Full-time	ukupno Total	redoviti Full-time	ukupno Total	redoviti Full-time	ukupno Total	redoviti Full-time	ukupno Total	redoviti Full-time
Visoka poslovna škola Zagreb, Zagreb <i>Business School of Professional Higher Education Zagreb, Zagreb</i>	50	19	104	40	112	59	133	58	129	60
Visoka škola za informacijske tehnologije, Zagreb <i>School of Professional Higher Education for Information Technologies, Zagreb</i>	-	-	73	23	28	10	45	11	39	15
Visoka škola za odnose s javnošću i studij medija Kairos, Zagreb <i>College for Public Relations and Media Studies Kairos, Zagreb</i>	-	-	-	-	46	15	34	21	-	-
Visoka policijska škola, Zagreb <i>Police Academy, Zagreb</i>	209	32	206	-	131	-	136	-	153	20
Visoka škola za primijenjeno računalstvo Algebra, Zagreb <i>University College Algebra – University College for Applied Computer Engineering, Zagreb</i>	-	-	-	-	33	10	15	8	39	14
Visoka škola međunarodnih odnosa i diplomacije Dag Hammarskjöld, Zagreb <i>Dag Hammarskjöld University College of International Relations and Diplomacy, Zagreb</i>	-	-	-	-	-	-	82	68	18	15
Visoko učilište Effectus – Visoka škola za financije i pravo, Zagreb <i>University College Effectus – College for Law and Finance, Zagreb</i>	-	-	-	-	-	-	25	6	43	13
Teološki fakultet "Matija Vlačić Ilirik", Zagreb ¹⁾ <i>Theological Faculty "Matija Vlačić Ilirik", Zagreb¹⁾</i>	-	-	-	-	-	-	23	23	26	20
Zagrebačka škola ekonomije i managementa, Zagreb <i>Zagreb School of Economics and Management, Zagreb</i>	166	147	228	209	317	280	353	296	378	338
Zagrebačka škola za menadžment, Zagreb <i>Zagreb School of Management, Zagreb</i>	91	64	-	-	-	-	-	-	-	-
Visoka škola Nikola Šubić Zrinski, Zagreb <i>University College Nikola Zrinski, Zagreb</i>	-	-	-	-	-	-	31	16	-	-
Visoka škola za poslovanje i upravljanje, Zaprrešić ²⁾ <i>School of Professional Higher Education for Business and Management, Zaprrešić²⁾</i>	386	164	445	176	591	258	689	299	-	-
Veleučilišta <i>Polytechnics</i>	3 310	1 800	4 558	2 432	4 764	2 633	4 882	2 537	5 437	2 776
Međimursko veleučilište u Čakovcu <i>Polytechnic of Međimurje in Čakovec</i>	-	-	19	14	77	40	99	61	101	50
Veleučilište Nikola Tesla u Gospiću <i>Polytechnic Nikola Tesla in Gospić</i>	61	35	72	40	95	55	94	45	82	44
Veleučilište u Karlovcu <i>Polytechnic in Karlovac</i>	265	138	336	159	376	172	319	160	242	121
Veleučilište u Kninu <i>Polytechnic in Knin</i>	27	17	74	46	63	53	42	34	50	41
Veleučilište Hrvatsko zagorje u Krapini <i>Polytechnic Hrvatsko Zagorje in Krapina</i>	-	-	-	-	-	-	34	23	19	13
Veleučilište u Požezi <i>Polytechnic in Požega</i>	226	137	243	91	278	93	241	102	198	74
Veleučilište u Rijeci <i>Polytechnic in Rijeka</i>	447	168	452	198	646	271	697	271	676	268

2) Do 2014. Visoka škola za poslovanje i upravljanje, Zaprrešić; od 2014. Veleučilište Baltazar, Zaprrešić.

2) Until 2014, School of Professional Higher Education for Business and Management, Zaprrešić; from 2014, University of Applied Sciences Baltazar, Zaprrešić

1.1. STUDENTI KOJI SU DIPLOMIRALI / ZAVRŠILI SVEUČILIŠNI ILI STRUČNI STUDIJ PREMA NAZIVU I MJESTU VISOKOG UČILIŠTA TE NAČINU STUDIRANJA OD 2010. DO 2014.

STUDENTS WHO GRADUATED FROM UNIVERSITY OR COMPLETED PROFESSIONAL STUDY, BY NAME AND LOCATION OF INSTITUTION OF HIGHER EDUCATION AND MODE OF STUDY, 2010 – 2014

(nastavak)
(continued)

	2010.		2011.		2012.		2013.		2014.	
	ukupno Total	redoviti Full-time	ukupno Total	redoviti Full-time	ukupno Total	redoviti Full-time	ukupno Total	redoviti Full-time	ukupno Total	redoviti Full-time
Veleučilište u Slavonskom Brodu <i>Polytechnic in Slavonski Brod</i>	117	71	150	86	151	85	177	108	158	88
Veleučilište u Šibeniku <i>Polytechnic in Šibenik</i>	203	115	230	116	197	120	175	124	193	146
Veleučilište u Varaždinu <i>Polytechnic in Varaždin</i>	136	97	226	166	326	195	250	85	377	153
Veleučilište u Velikoj Gorici <i>Polytechnic in Velika Gorica</i>	193	73	182	64	129	29	415	148	220	85
Veleučilište Lavoslav Ružička u Vukovaru <i>Polytechnic Lavoslav Ružička in Vukovar</i>	144	106	169	106	194	123	234	128	271	123
Društveno veleučilište u Zagrebu <i>Social Polytechnic in Zagreb</i>	314	80	352	72	67	4	-	-	-	-
Tehničko veleučilište u Zagrebu <i>Technical Polytechnic in Zagreb</i>	429	171	774	501	978	671	903	577	679	495
Zdravstveno veleučilište u Zagrebu <i>University of Applied Health Studies in Zagreb</i>	525	408	900	475	799	423	807	351	917	319
Veleučilište Baltazar, Zaprešić ²⁾ <i>University of Applied Sciences Baltazar, Zaprešić²⁾</i>	-	-	-	-	-	-	-	-	849	411
Veleučilište Vem, Zagreb <i>Polytechnic Vem, Zagreb</i>	223	184	379	298	388	299	395	320	405	345
Fakulteti <i>Faculties</i>	26 662	21 089	29 089	23 329	29 157	23 362	27 115	21 600	25 786	20 718
Stručni studij <i>Professional study</i>	4 621	2 186	4 449	1 863	4 439	2 055	3 829	1 707	3 247	1 366
Građevinski fakultet, Osijek <i>Faculty of Civil Engineering, Osijek</i>	41	23	50	28	75	31	67	27	53	28
Građevinski fakultet, Rijeka <i>Faculty of Civil Engineering, Rijeka</i>	56	19	39	16	60	12	56	4	28	-
Građevinski fakultet, Zagreb <i>Faculty of Civil Engineering, Zagreb</i>	-	-	-	-	-	-	5	5	40	40
Fakultet građevinarstva, arhitekture i geodezije, Split <i>Faculty of Civil Engineering, Architecture and Geodesy, Split</i>	37	37	89	89	74	74	52	52	-	-
Strojarski fakultet, Slavonski Brod <i>Faculty of Mechanical Engineering, Slavonski Brod</i>	9	5	8	3	6	-	1	-	1	-
Tehnički fakultet, Rijeka <i>Faculty of Engineering, Rijeka</i>	79	50	40	22	67	57	55	41	40	33
Geotehnički fakultet, Varaždin <i>Faculty of Geotechnical Engineering, Varaždin</i>	-	-	3	3	3	3	-	-	-	-
Fakultet elektrotehnike, strojarstva i brodogradnje, Split <i>Faculty of Electrical Engineering, Mechanical Engineering and Naval Architecture, Split</i>	89	89	100	100	119	119	72	72	119	119
Elektrotehnički fakultet, Osijek <i>Faculty of Electrical Engineering, Osijek</i>	116	96	113	101	143	121	124	103	104	83
Metalurški fakultet, Sisak <i>Faculty of Metallurgy, Sisak</i>	-	-	-	-	-	-	-	-	2	-
Kemijsko-tehnološki fakultet, Split <i>Faculty of Chemistry and Technology, Split</i>	35	35	22	22	32	32	9	9	14	14
Tekstilno-tehnološki fakultet, Zagreb <i>Faculty of Textile Technology, Zagreb</i>	47	47	53	53	25	25	18	16	11	11
Pomorski fakultet, Rijeka <i>Faculty of Maritime Studies, Rijeka</i>	69	47	15	5	9	4	2	2	2	-
Pomorski fakultet, Split <i>Faculty of Maritime Studies, Split</i>	102	40	107	51	52	16	32	18	15	-
Medicinski fakultet, Osijek <i>Faculty of Medicine, Osijek</i>	69	69	61	61	83	83	39	39	2	2

**1.1. STUDENTI KOJI SU DIPLOMIRALI / ZAVRŠILI SVEUČILIŠNI ILI STRUČNI STUDIJ PREMA NAZIVU I MJESTU VISOKOG UČILIŠTA
TE NAČINU STUDIRANJA OD 2010. DO 2014.**

STUDENTS WHO GRADUATED FROM UNIVERSITY OR COMPLETED PROFESSIONAL STUDY, BY NAME AND LOCATION
OF INSTITUTION OF HIGHER EDUCATION AND MODE OF STUDY, 2010 – 2014

(nastavak)
(continued)

	2010.		2011.		2012.		2013.		2014.	
	ukupno Total	redoviti Full-time	ukupno Total	redoviti Full-time	ukupno Total	redoviti Full-time	ukupno Total	redoviti Full-time	ukupno Total	redoviti Full-time
Medicinski fakultet, Rijeka <i>Faculty of Medicine, Rijeka</i>	154	101	123	72	129	112	183	98	160	66
Medicinski fakultet, Split <i>Faculty of Medicine, Split</i>	102	102	68	68	90	90	90	90	38	38
Poljoprivredni fakultet, Osijek <i>Faculty of Agriculture, Osijek</i>	49	26	49	27	48	30	51	35	56	47
Šumarski fakultet, Zagreb <i>Faculty of Forestry, Zagreb</i>	23	23	-	-	-	-	-	-	-	-
Ekonomski fakultet, Osijek <i>Faculty of Economics, Osijek</i>	303	53	245	47	260	64	172	59	180	83
Ekonomski fakultet, Rijeka <i>Faculty of Economics, Rijeka</i>	49	6	-	-	-	-	-	-	-	-
Ekonomski fakultet, Split <i>Faculty of Economics, Split</i>	548	333	642	285	500	250	398	224	304	140
Ekonomski fakultet, Zagreb <i>Faculty of Economics and Business, Zagreb</i>	320	87	323	94	200	62	172	53	136	69
Fakultet za menadžment u turizmu i ugostiteljstvu, Opatija <i>Faculty of Tourism and Hospitality Management, Opatija</i>	240	60	227	72	244	78	186	77	176	66
Fakultet organizacije i informatike, Varaždin <i>Faculty of Organisation and Informatics, Varaždin</i>	114	3	127	1	50	11	74	11	86	24
Pravni fakultet, Osijek <i>Faculty of Law, Osijek</i>	82	44	88	47	197	34	157	47	198	35
Pravni fakultet, Rijeka <i>Faculty of Law, Rijeka</i>	16	3	32	21	57	34	61	18	53	20
Pravni fakultet, Split <i>Faculty of Law, Split</i>	174	48	360	64	316	66	282	74	305	71
Pravni fakultet, Studijski centar za javnu upravu i javne financije, Zagreb <i>Faculty of Law, Public Administration and Public Finances Study Centre, Zagreb</i>	-	-	-	-	147	80	90	40	117	51
Filozofski fakultet, Split <i>Faculty of Philosophy, Split</i>	77	64	58	54	47	42	38	37	27	25
Učiteljski fakultet, Osijek <i>Faculty of Teacher Education, Osijek</i>	101	98	-	-	69	69	6	4	2	2
Učiteljski fakultet, Rijeka <i>Faculty of Teacher Education, Rijeka</i>	114	71	101	44	30	9	4	-	-	-
Učiteljski fakultet, Zagreb <i>Faculty of Teacher Education, Zagreb</i>	454	256	414	187	522	189	441	164	216	69
Kineziološki fakultet, Split <i>Faculty of Kinesiology, Split</i>	-	-	-	-	-	-	14	-	33	-
Kineziološki fakultet, Zagreb <i>Faculty of Kinesiology, Zagreb</i>	-	-	-	-	-	-	123	-	128	-
Stručni odjel Sveučilišta u Dubrovniku <i>Professional Department of University of Dubrovnik</i>	132	8	3	-	16	-	42	-	14	-
Stručni odjeli Sveučilišta u Puli – Pola <i>Professional Department of University of Pula – Pola</i>	27	5	108	52	44	24	4	1	6	-
Sveučilišni studijski centar za stručne studije, Split <i>University Department for Professional Courses of Study, Split</i>	571	112	663	97	616	158	576	192	469	158
Stručni odjel Sveučilišta u Zadru <i>Professional Department of University of Zadar</i>	172	97	95	60	108	75	95	70	81	60
Sveučilište Sjever, Koprivnica <i>University North, Koprivnica</i>	-	-	-	-	-	-	-	-	31	12
Katolički bogoslovni fakultet, Zagreb – Institut za teološku kulturu <i>Catholic Theological Faculty, Zagreb – Institute for Theological Culture</i>	36	29	23	17	-	-	-	-	-	-

**1.1. STUDENTI KOJI SU DIPLOMIRALI / ZAVRŠILI SVEUČILIŠNI ILI STRUČNI STUDIJ PREMA NAZIVU I MJESTU VISOKOG UČILIŠTA
TE NAČINU STUDIRANJA OD 2010. DO 2014.**

STUDENTS WHO GRADUATED FROM UNIVERSITY OR COMPLETED PROFESSIONAL STUDY, BY NAME AND LOCATION
OF INSTITUTION OF HIGHER EDUCATION AND MODE OF STUDY, 2010 – 2014

(nastavak)
(continued)

	2010.		2011.		2012.		2013.		2014.	
	ukupno Total	redoviti Full-time	ukupno Total	redoviti Full-time	ukupno Total	redoviti Full-time	ukupno Total	redoviti Full-time	ukupno Total	redoviti Full-time
Visoka vjeroučiteljska škola, Maruševec – adventistička <i>Catechetical School, Maruševec – Adventist</i>	14	-	-	-	-	-	-	-	-	-
Filozofsko-teološki institut Družbe Isusove, Zagreb <i>Institute of Philosophy of the society of Jesus, Zagreb</i>	-	-	-	-	1	1	-	-	-	-
Katehetski institut Katoličkog bogoslovnog fakulteta, Zagreb <i>Catechetical Institute of the Catholic Theological Faculty, Zagreb</i>	-	-	-	-	-	-	38	25	-	-
Sveučilišni studij <i>University study</i>	22 041	18 903	24 640	21 466	24 718	21 307	23 286	19 893	22 539	19 352
Prirodoslovno-matematički fakultet, Zagreb <i>Faculty of Science, Zagreb</i>	981	981	1 016	1 016	907	907	934	934	916	916
Prirodoslovno-matematički fakultet, Split <i>Faculty of Science, Split</i>	139	139	144	144	145	145	123	123	150	150
Odjel za biologiju Sveučilišta u Osijeku <i>Department of Biology of University of Osijek</i>	64	64	-	-	28	28	29	29	35	35
Odjel za fiziku Sveučilišta u Osijeku <i>Department of Physics of University of Osijek</i>	21	21	36	36	24	24	29	29	19	19
Odjel za kemiju Sveučilišta u Osijeku <i>Department of Chemistry of University of Osijek</i>	4	4	-	-	-	-	-	-	1	1
Odjel za matematiku Sveučilišta u Osijeku <i>Department of Mathematics of University of Osijek</i>	83	83	71	71	78	78	72	72	71	71
Odjel za biotehnologiju Sveučilišta u Rijeci <i>Department of Biotechnology of University of Rijeka</i>	-	-	-	-	35	35	36	36	67	67
Odjel za fiziku Sveučilišta u Rijeci <i>Department of Physics of University of Rijeka</i>	4	4	4	4	8	8	8	8	10	10
Odjel za informatiku Sveučilišta u Rijeci <i>Department of Informatics of University of Rijeka</i>	25	25	27	27	43	43	38	38	49	49
Odjel za matematiku Sveučilišta u Rijeci <i>Department of Mathematics of University of Rijeka</i>	18	18	12	12	37	37	17	17	35	35
Arhitektonski fakultet, Zagreb <i>Faculty of Architecture, Zagreb</i>	268	268	383	382	274	274	303	303	269	269
Građevinski fakultet, Osijek <i>Faculty of Civil Engineering, Osijek</i>	122	122	152	152	159	159	192	192	169	169
Građevinski fakultet, Rijeka <i>Faculty of Civil Engineering, Rijeka</i>	148	148	184	184	189	189	133	133	151	151
Građevinski fakultet, Zagreb <i>Faculty of Civil Engineering, Zagreb</i>	436	436	448	448	442	442	416	416	350	350
Fakultet građevinarstva, arhitekture i geodezije, Split <i>Faculty of Civil Engineering, Architecture and Geodesy, Split</i>	40	40	223	223	249	249	184	184	261	261
Geodetski fakultet, Zagreb <i>Faculty of Geodesy, Zagreb</i>	177	171	210	209	225	223	199	199	172	172
Geotehnički fakultet, Varaždin <i>Faculty of Geotechnical Engineering, Varaždin</i>	53	53	74	74	50	50	38	38	48	48
Grafički fakultet, Zagreb <i>Faculty of Graphic Arts, Zagreb</i>	198	196	198	185	228	220	292	277	205	198
Strojarski fakultet, Slavonski Brod <i>Faculty of Mechanical Engineering, Slavonski Brod</i>	89	73	95	76	92	64	179	117	194	97
Fakultet strojarstva i brodogradnje, Zagreb <i>Faculty of Mechanical Engineering and Naval Architecture, Zagreb</i>	302	302	504	503	496	496	373	373	457	457
Tehnički fakultet, Rijeka <i>Faculty of Engineering, Rijeka</i>	242	242	266	266	278	278	311	311	269	269

1.1. STUDENTI KOJI SU DIPLOMIRALI / ZAVRŠILI SVEUČILIŠNI ILI STRUČNI STUDIJ PREMA NAZIVU I MJESTU VISOKOG UČILIŠTA TE NAČINU STUDIRANJA OD 2010. DO 2014.

STUDENTS WHO GRADUATED FROM UNIVERSITY OR COMPLETED PROFESSIONAL STUDY, BY NAME AND LOCATION OF INSTITUTION OF HIGHER EDUCATION AND MODE OF STUDY, 2010 – 2014

(nastavak)
(continued)

	2010.		2011.		2012.		2013.		2014.	
	ukupno Total	redoviti Full-time	ukupno Total	redoviti Full-time	ukupno Total	redoviti Full-time	ukupno Total	redoviti Full-time	ukupno Total	redoviti Full-time
Fakultet elektrotehnike, strojarstva i brodogradnje, Split <i>Faculty of Electrical Engineering, Mechanical Engineering and Naval Architecture, Split</i>	382	382	439	439	525	525	483	483	495	495
Elektrotehnički fakultet, Osijek <i>Faculty of Electrical Engineering, Osijek</i>	264	245	336	290	349	319	333	302	294	262
Fakultet elektrotehnike i računarstva, Zagreb <i>Faculty of Electrical Engineering and Computing, Zagreb</i>	345	345	1 304	1 304	1 151	1 151	983	983	858	858
Fakultet prometnih znanosti, Zagreb <i>Faculty of Transport and Traffic Engineering, Zagreb</i>	641	362	614	344	546	299	684	284	392	293
Rudarsko-geološko-naftni fakultet, Zagreb <i>Faculty of Mining, Geology and Petroleum Engineering, Zagreb</i>	121	121	158	158	141	141	175	175	197	197
Metalurški fakultet, Sisak <i>Faculty of Metallurgy, Sisak</i>	11	11	16	16	5	5	19	19	11	11
Fakultet kemijskog inženjerstva i tehnologije, Zagreb <i>Faculty of Chemical Engineering and Technology, Zagreb</i>	200	200	162	162	184	184	135	135	185	185
Kemijsko-tehnološki fakultet, Split <i>Faculty of Chemistry and Technology, Split</i>	67	67	74	74	59	59	74	74	71	71
Tekstilno-tehnološki fakultet, Zagreb <i>Faculty of Textile Technology, Zagreb</i>	132	132	157	157	213	210	191	181	157	157
Pomorski fakultet, Rijeka <i>Faculty of Maritime Studies, Rijeka</i>	252	196	299	243	293	233	351	287	287	241
Pomorski fakultet, Split <i>Faculty of Maritime Studies, Split</i>	112	87	180	143	264	210	188	147	356	290
Sveučilišni studijski centar za studije mora, Split <i>University Department for Maritime Studies, Split</i>	45	45	42	42	54	54	65	65	54	54
Medicinski fakultet, Osijek <i>Faculty of Medicine, Osijek</i>	58	58	86	86	82	68	166	100	176	128
Medicinski fakultet, Rijeka <i>Faculty of Medicine, Rijeka</i>	195	195	217	217	192	192	173	173	241	204
Medicinski fakultet, Split <i>Faculty of Medicine, Split</i>	58	58	56	56	80	80	87	87	80	80
Medicinski fakultet, Zagreb <i>Faculty of Medicine, Zagreb</i>	242	242	271	271	298	298	275	275	372	372
Stomatološki fakultet, Zagreb <i>Faculty of Dental Medicine, Zagreb</i>	89	89	91	91	125	125	87	87	88	88
Farmaceutsko-biokemijski fakultet, Zagreb <i>Faculty of Pharmacy and Biochemistry, Zagreb</i>	220	220	167	167	175	175	142	142	128	128
Veterinarski fakultet, Zagreb <i>Faculty of Veterinary Medicine, Zagreb</i>	104	104	100	100	77	77	72	72	63	63
Prehrambeno-tehnološki fakultet, Osijek <i>Faculty of Food Technology, Osijek</i>	103	103	109	109	100	100	92	92	128	128
Prehrambeno-biotehnološki fakultet, Zagreb <i>Faculty of Food Technology and Biotechnology, Zagreb</i>	136	136	186	186	217	217	185	185	243	243
Poljoprivredni fakultet, Osijek <i>Faculty of Agriculture, Osijek</i>	164	125	267	194	245	188	264	210	254	215
Međusveučilišni studij mediteranske poljoprivrede, Split <i>Interuniversity Study of Mediterranean Agriculture, Split</i>	20	20	34	34	21	21	17	17	24	24
Agronomski fakultet, Zagreb <i>Faculty of Agriculture, Zagreb</i>	417	417	521	521	548	548	558	558	576	576
Šumarski fakultet, Zagreb <i>Faculty of Forestry, Zagreb</i>	233	233	209	209	221	221	143	143	214	214

1.1. STUDENTI KOJI SU DIPLOMIRALI / ZAVRŠILI SVEUČILIŠNI ILI STRUČNI STUDIJ PREMA NAZIVU I MJESTU VISOKOG UČILIŠTA TE NAČINU STUDIRANJA OD 2010. DO 2014.

STUDENTS WHO GRADUATED FROM UNIVERSITY OR COMPLETED PROFESSIONAL STUDY, BY NAME AND LOCATION OF INSTITUTION OF HIGHER EDUCATION AND MODE OF STUDY, 2010 – 2014

(nastavak)
(continued)

	2010.		2011.		2012.		2013.		2014.	
	ukupno Total	redoviti Full-time	ukupno Total	redoviti Full-time	ukupno Total	redoviti Full-time	ukupno Total	redoviti Full-time	ukupno Total	redoviti Full-time
Ekonomski fakultet, Osijek <i>Faculty of Economics, Osijek</i>	847	624	781	575	923	712	829	571	844	491
Ekonomski fakultet, Rijeka <i>Faculty of Economics, Rijeka</i>	1 232	790	1 031	648	1 243	715	1 015	642	801	415
Ekonomski fakultet, Split <i>Faculty of Economics, Split</i>	688	580	696	585	698	581	524	420	523	383
Ekonomski fakultet, Zagreb <i>Faculty of Economics and Business, Zagreb</i>	2 093	1 803	2 421	2 025	2 232	1 737	2 213	1 707	2 015	1 620
Fakultet za menadžment u turizmu i ugostiteljstvu, Opatija <i>Faculty of Tourism and Hospitality Management, Opatija</i>	1 084	624	1 020	545	1 044	516	916	445	685	368
Fakultet organizacije i informatike, Varaždin <i>Faculty of Organisation and Informatics, Varaždin</i>	444	297	250	220	429	382	410	347	388	337
Pravni fakultet, Osijek <i>Faculty of Law, Osijek</i>	376	166	287	151	272	153	211	117	272	132
Pravni fakultet, Rijeka <i>Faculty of Law, Rijeka</i>	146	107	181	127	120	94	181	138	204	157
Pravni fakultet, Split <i>Faculty of Law, Split</i>	215	56	229	95	174	79	176	77	175	75
Pravni fakultet, Zagreb <i>Faculty of Law, Zagreb</i>	582	349	649	396	609	393	690	447	671	374
Fakultet političkih znanosti, Zagreb <i>Faculty of Political Sciences, Zagreb</i>	800	634	795	628	938	713	689	618	567	531
Filozofski fakultet, Osijek <i>Faculty of Humanities and Social Sciences, Osijek</i>	494	494	502	502	435	435	460	460	418	418
Filozofski fakultet, Rijeka <i>Faculty of Philosophy, Rijeka</i>	410	410	404	404	405	405	351	351	323	320
Filozofski fakultet, Split <i>Faculty of Philosophy, Split</i>	352	352	357	357	387	387	339	338	339	339
Filozofski fakultet, Zagreb <i>Faculty of Humanities and Social Sciences, Zagreb</i>	1 072	1 072	1 533	1 457	1 184	1 155	1 145	1 139	1 048	1 028
Hrvatski studiji, Zagreb <i>Croatian Studies, Zagreb</i>	491	491	490	490	486	486	439	439	460	460
Fakultet za odgojne i obrazovne znanosti, Osijek ³⁾ <i>Faculty of Educational Sciences, Osijek³⁾</i>	71	71	-	-	324	276	212	164	201	172
Učiteljski fakultet, Rijeka <i>Faculty of Teacher Education, Rijeka</i>	46	46	64	64	90	61	111	83	89	60
Učiteljski fakultet, Zagreb <i>Faculty of Teacher Education, Zagreb</i>	154	154	278	278	263	263	209	209	383	297
Kineziološki fakultet, Split <i>Faculty of Kinesiology, Split</i>	139	139	111	111	131	131	108	108	124	124
Kineziološki fakultet, Zagreb <i>Faculty of Kinesiology, Zagreb</i>	198	198	243	243	303	303	313	313	250	250
Sveučilišni odjeli Sveučilišta u Dubrovniku <i>University Department of University of Dubrovnik</i>	240	198	336	252	218	164	271	191	189	128
Sveučilišni odjeli Sveučilišta u Puli – Pola <i>University Departments of University of Pula – Pola</i>	282	230	352	305	218	190	297	219	229	153
Sveučilišni odjel zdravstvenih studija Sveučilišta u Splitu <i>University Department of Health Studies, of the University of Split</i>	-	-	-	-	-	-	-	-	142	132
Sveučilišni odjeli Sveučilišta u Zadru <i>University Departments of University of Zadar</i>	1 046	948	894	804	875	770	788	710	818	678
Edukacijsko-rehabilitacijski fakultet, Zagreb <i>Faculty of Education and Rehabilitation Sciences, Zagreb</i>	221	197	244	238	266	266	249	249	279	279

3) Do 2014. Učiteljski fakultet, Osijek

3) Until 2014 Faculty of Teacher Education, Osijek.

1.1. STUDENTI KOJI SU DIPLOMIRALI / ZAVRŠILI SVEUČILIŠNI ILI STRUČNI STUDIJ PREMA NAZIVU I MJESTU VISOKOG UČILIŠTA TE NAČINU STUDIRANJA OD 2010. DO 2014.

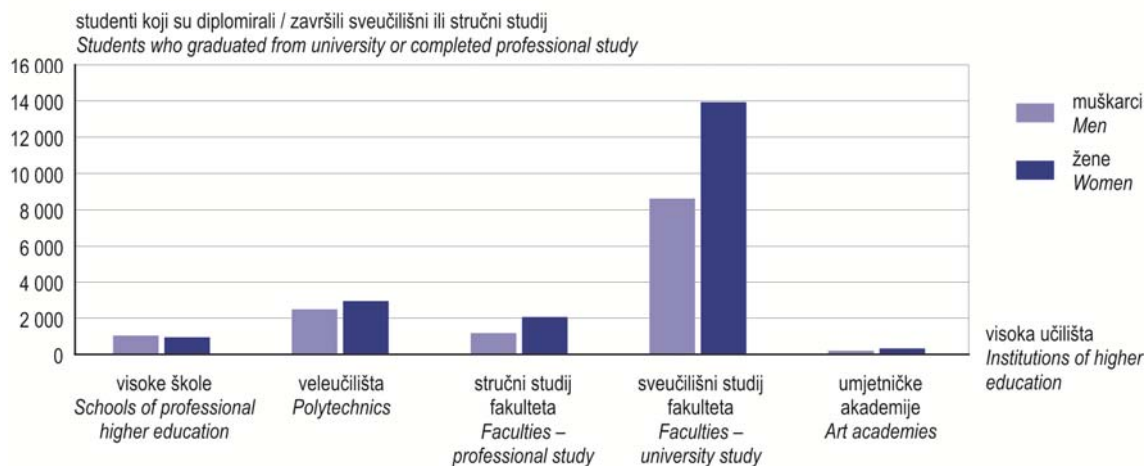
STUDENTS WHO GRADUATED FROM UNIVERSITY OR COMPLETED PROFESSIONAL STUDY, BY NAME AND LOCATION OF INSTITUTION OF HIGHER EDUCATION AND MODE OF STUDY, 2010 – 2014

(nastavak)
(continued)

	2010.		2011.		2012.		2013.		2014.	
	ukupno Total	redoviti Full-time	ukupno Total	redoviti Full-time	ukupno Total	redoviti Full-time	ukupno Total	redoviti Full-time	ukupno Total	redoviti Full-time
Katolički bogoslovni fakultet, Đakovo <i>Catholic Theological Faculty, Đakovo</i>	35	35	52	52	45	45	29	29	32	32
Hrvatsko katoličko sveučilište, Zagreb <i>Croatian Catholic University, Zagreb</i>	-	-	-	-	-	-	-	-	20	20
Katolički bogoslovni fakultet, Split <i>Catholic Theological Faculty, Split</i>	69	69	45	45	37	37	43	43	30	30
Katolički bogoslovni fakultet, Zagreb, i studij <i>Catholic Theological Faculty, Zagreb and Department</i>	90	90	109	109	102	102	115	115	93	93
Instituti Katoličkoga bogoslovnog fakulteta, Zagreb <i>Institutes of Catholic Theological Faculty, Zagreb</i>	51	51	49	49	46	45	40	40	31	31
Filozofsko-teološki institut Družbe Isusove, Zagreb <i>Institute of Philosophy of the Society of Jesus, Zagreb</i>	14	14	10	10	12	12	7	6	14	14
Filozofski fakultet Družbe Isusove, Zagreb <i>Faculty of Philosophy of the Society of Jesus, Zagreb</i>	30	27	82	73	49	42	58	53	40	40
Teološki fakultet "Matija Vlačić Ilirik", Zagreb ¹⁾ <i>Faculty of Theology "Matija Vlačić Ilirik", Zagreb¹⁾</i>	-	-	3	3	7	7	-	-	-	-
Adventistički teološki fakultet, Maruševec ¹⁾ <i>Faculty of Adventist Theology, Maruševec¹⁾</i>	4	4	-	-	1	1	-	-	-	-
Umjetničke akademije <i>Art academies</i>	638	638	695	695	689	689	614	613	538	133
Umjetnička akademija, Osijek <i>Arts Academy, Osijek</i>	54	54	72	72	67	67	83	83	58	58
Akademija primijenjenih umjetnosti, Rijeka <i>Academy of Applied Arts, Rijeka</i>	81	81	116	116	115	115	86	86	78	78
Umjetnička akademija, Split <i>Arts Academy, Split</i>	105	105	123	123	82	82	83	83	97	97
Akademija dramske umjetnosti, Zagreb <i>Academy of Dramatic Arts, Zagreb</i>	49	49	70	70	97	97	67	66	87	87
Akademija likovnih umjetnosti, Zagreb <i>Academy of Fine Arts, Zagreb</i>	134	134	125	125	139	139	121	121	133	133
Muzička akademija, Zagreb <i>Academy of Music, Zagreb</i>	215	215	189	189	189	189	174	174	85	85

G-5. STUDENTI KOJI SU DIPLOMIRALI / ZAVRŠILI SVEUČILIŠNI ILI STRUČNI STUDIJ NA VISOKIM UČILIŠTIMA PREMA SKUPINAMA VISOKIH UČILIŠTA I SPOLU U 2014.

STUDENTS WHO GRADUATED FROM UNIVERSITY OR COMPLETED PROFESSIONAL STUDY, BY GROUPS OF INSTITUTIONS OF HIGHER EDUCATION AND SEX, 2014



1.2. STUDENTI KOJI SU DIPLOMIRALI / ZAVRŠILI SVEUČILIŠNI ILI STRUČNI STUDIJ PREMA NAZIVU I MJESTU VISOKOG UČILIŠTA TE NAČINU STUDIRANJA I SPOLU U 2014.

STUDENTS WHO GRADUATED FROM UNIVERSITY OR COMPLETED PROFESSIONAL STUDY, BY NAME AND LOCATION OF INSTITUTION OF HIGHER EDUCATION, MODE OF STUDY AND SEX, 2014

	Ukupno Total			Način studiranja Mode of study			
	svoga All	muškarci Men	žene Women	redoviti Full-time			izvanredni Part-time
				svoga All	uz subvenciju troškova školarine Subsidised tuition fees	sami plaćaju punu školarinu Self-financing tuition fees	
Visoka učilišta <i>Institutions of higher education</i>	33 741	13 531	20 210	25 000	17 631	7 369	8 741
Visoke škole <i>Schools of professional higher education</i>	1 980	1 038	942	968	111	857	1 012
Visoka tehnička škola, Bjelovar <i>Faculty of Polytechnic, Bjelovar</i>	86	23	63	40	-	40	46
RIT Croatia, Dubrovnik <i>Rochester Institute of Technology Croatia, Dubrovnik</i>	53	22	31	53	-	53	-
Visoka poslovna škola Minerva, Dugopolje <i>Minerva Business College, Dugopolje</i>	29	13	16	24	-	24	5
Visoko gospodarsko učilište, Križevci <i>School of Professional Higher Education in Agriculture, Križevci</i>	85	48	37	45	37	8	40
Visoka poslovna škola Par, Rijeka <i>Business School Par, Rijeka</i>	12	7	5	5	-	5	7
Visoko evanđeosko teološko učilište, Osijek <i>Evangelical Theological Seminary, Osijek</i>	26	17	9	20	-	20	6
Visoka škola za inspekcijски i kadrovski menadžment, Split <i>University College of Inspection and Personnel Management in Maritime Affairs in Split</i>	1	-	1	-	-	-	1
Visoka škola za menadžment i dizajn Aspira, Split <i>College of Management and Design Aspira, Split</i>	18	15	3	12	-	12	6
Visoka škola za menadžment u turizmu i informatici, Virovitica <i>School of Professional Higher Education for Management in Tourism and Informatics, Virovitica</i>	78	24	54	52	52	-	26
Visoka poslovna škola, Višnjičan <i>Business School, Višnjičan</i>	49	15	34	-	-	-	49
Međunarodna diplomatska škola za poslovno upravljanje, Zagreb <i>International Graduate Business School, Zagreb</i>	30	19	11	-	-	-	30
RRiF Visoka škola za financijski menadžment, Zagreb <i>RRiF School of Professional Higher Education for Financial Management, Zagreb</i>	23	9	14	9	-	9	14
Visoka škola za sigurnost, Zagreb <i>School of Professional Higher Education in Safety, Zagreb</i>	240	180	60	-	-	-	240
Visoka škola tržišnih komunikacija Agora, Zagreb <i>College of Market Communications Agora, Zagreb</i>	26	9	17	23	-	23	3
Visoka poslovna škola Libertas, Zagreb <i>Libertas Business College, Zagreb</i>	321	119	202	149	-	149	172
Visoka poslovna škola Zagreb, Zagreb <i>Business School of Professional Higher Education Zagreb, Zagreb</i>	129	58	71	60	-	60	69
Visoka škola za informacijske tehnologije, Zagreb <i>School of Professional Higher Education for Information Technologies, Zagreb</i>	39	36	3	15	-	15	24
Visoka policijska škola, Zagreb <i>Police Academy, Zagreb</i>	153	124	29	20	18	2	133
Visoka škola za primijenjeno računalstvo Algebra, Zagreb <i>University College for Applied Computer Engineering Algebra Zagreb</i>	39	36	3	14	-	14	25

1.2. STUDENTI KOJI SU DIPLOMIRALI / ZAVRŠILI SVEUČILIŠNI ILI STRUČNI STUDIJ PREMA NAZIVU I MJESTU VISOKOG UČILIŠTA TE NAČINU STUDIRANJA I SPOLU U 2014.

STUDENTS WHO GRADUATED FROM UNIVERSITY OR COMPLETED PROFESSIONAL STUDY, BY NAME AND LOCATION OF INSTITUTION OF HIGHER EDUCATION, MODE OF STUDY AND SEX, 2014

(nastavak)
(continued)

	Ukupno Total			Način studiranja Mode of study			
	svega All	muškarci Men	žene Women	redoviti Full-time			izvanredni Part-time
				svega All	uz subvenciju troškova školarine Subsidised tuition fees	sami plaćaju punu školarinu Self-financing tuition fees	
Visoka škola međunarodnih odnosa i diplomacije Dag Hammarskjöld, Zagreb <i>Dag Hammarskjöld University College of International Relations and Diplomacy, Zagreb</i>	18	7	11	15	-	15	3
Visoko učilište Effectus – Visoka škola za financije i pravo, Zagreb <i>University College Effectus – College for Law and Finance, Zagreb</i>	43	13	30	13	-	13	30
Zagrebačka škola ekonomije i managementa, Zagreb <i>Zagreb School of Economics and Management, Zagreb</i>	378	168	210	338	-	338	40
Teološki fakultet "Matija Vlačić Ilirik", Zagreb <i>Theological Faculty "Matija Vlačić Ilirik", Zagreb</i>	23	6	17	23	4	19	-
Veleučilišta <i>Polytechnics</i>	5 437	2 495	2 942	2 776	1 421	1 355	2 661
Međimursko veleučilište u Čakovcu <i>Polytechnic of Međimurje in Čakovec</i>	101	44	57	50	42	8	51
Veleučilište Nikola Tesla u Gospiću <i>Polytechnic Nikola Tesla in Gospić</i>	82	22	60	44	32	12	38
Veleučilište u Karlovcu <i>Polytechnic in Karlovac</i>	242	140	102	121	48	73	121
Veleučilište u Kninu <i>Polytechnic in Knin</i>	50	13	37	41	29	12	9
Veleučilište Hrvatsko zagorje, Krapina <i>Polytechnic Hrvatsko Zagorje in Krapina</i>	19	15	4	13	-	13	6
Veleučilište u Požegi <i>Polytechnic in Požega</i>	198	52	146	74	74	-	124
Veleučilište u Rijeci <i>Polytechnic in Rijeka</i>	676	357	319	268	268	-	408
Veleučilište u Slavonskom Brodu <i>Polytechnic in Slavonski Brod</i>	158	64	94	88	88	-	70
Veleučilište u Šibeniku <i>Polytechnic in Šibenik</i>	193	76	117	146	146	-	47
Veleučilište u Varaždinu <i>Polytechnic in Varaždin</i>	377	202	175	153	132	21	224
Veleučilište u Velikoj Gorici <i>Polytechnic in Velika Gorica</i>	220	170	50	85	-	85	135
Veleučilište Lavoslav Ružička u Vukovaru <i>Polytechnic Lavoslav Ružička in Vukovar</i>	271	90	181	123	90	33	148
Tehničko veleučilište, Zagreb <i>Technical Polytechnic in Zagreb</i>	679	599	80	495	201	294	184
Zdravstveno veleučilište, Zagreb <i>University of Applied Health Studies in Zagreb</i>	917	168	749	319	271	48	598
Veleučilište Baltazar, Zaprešić <i>University of Applied Sciences Baltazar, Zaprešić</i>	849	301	548	411	-	411	438
Veleučilište Vem, Zagreb <i>Polytechnic Vem, Zagreb</i>	405	182	223	345	-	345	60

**1.2. STUDENTI KOJI SU DIPLOMIRALI / ZAVRŠILI SVEUČILIŠNI ILI STRUČNI STUDIJ PREMA NAZIVU I MJESTU VISOKOG UČILIŠTA
TE NAČINU STUDIRANJA I SPOLU U 2014.**

STUDENTS WHO GRADUATED FROM UNIVERSITY OR COMPLETED PROFESSIONAL STUDY, BY NAME AND LOCATION
OF INSTITUTION OF HIGHER EDUCATION, MODE OF STUDY AND SEX, 2014

(nastavak)
(continued)

	Ukupno Total			Način studiranja Mode of study			
	svega All	muškarci Men	žene Women	redoviti Full-time			izvanredni Part-time
				svega All	uz subvenciju troškova školarine Subsidised tuition fees	sami plaćaju punu školarinu Self-financing tuition fees	
Fakulteti Faculties	25 786	9 796	15 990	20 718	15 602	5 116	5 068
Stručni studij Professional study	3 247	1 177	2 070	1 366	981	385	1 881
Građevinski fakultet, Osijek Faculty of Civil Engineering, Osijek	53	25	28	28	11	17	25
Građevinski fakultet, Rijeka Faculty of Civil Engineering, Rijeka	28	22	6	-	-	-	28
Fakultet građevinarstva, arhitekture i geodezije, Split Faculty of Civil Engineering, Architecture and Geodesy, Split	40	34	6	40	28	12	-
Strojarski fakultet, Slavonski Brod Faculty of Mechanical Engineering, Slavonski Brod	1	1	-	-	-	-	1
Tehnički fakultet, Rijeka Faculty of Engineering, Rijeka	40	37	3	33	26	7	7
Fakultet elektrotehnike, strojarstva i brodogradnje, Split Faculty of Electrical Engineering, Mechanical Engineering and Naval Architecture, Split	119	95	24	119	33	86	-
Elektrotehnički fakultet, Osijek Faculty of Electrical Engineering, Osijek	104	97	7	83	83	-	21
Metalurški fakultet, Sisak Faculty of Metallurgy, Sisak	2	2	-	-	-	-	2
Kemijsko-tehnološki fakultet, Split Faculty of Chemistry and Technology, Split	14	2	12	14	14	-	-
Tekstilno-tehnološki fakultet, Zagreb Faculty of Textile Technology, Zagreb	11	-	11	11	6	5	-
Pomorski fakultet, Rijeka Faculty of Maritime Studies, Rijeka	2	2	-	-	-	-	2
Pomorski fakultet, Split Faculty of Maritime Studies, Split	15	14	1	-	-	-	15
Medicinski fakultet, Osijek Faculty of Medicine, Osijek	2	1	1	2	1	1	-
Medicinski fakultet, Rijeka Faculty of Medicine, Rijeka	160	19	141	66	62	4	94
Medicinski fakultet, Split Faculty of Medicine, Split	38	4	34	38	27	11	-
Poljoprivredni fakultet, Osijek Faculty of Agriculture, Osijek	56	30	26	47	47	-	9
Ekonomski fakultet, Osijek Faculty of Economics, Osijek	180	63	117	83	83	-	97
Ekonomski fakultet, Split Faculty of Economics, Split	304	76	228	140	76	64	164
Ekonomski fakultet, Zagreb Faculty of Economics and Business, Zagreb	136	43	93	69	30	39	67
Fakultet za menadžment u turizmu i ugostiteljstvu, Opatija Faculty of Tourism and Hospitality Management, Opatija	176	61	115	66	66	-	110
Fakultet organizacije i informatike, Varaždin Faculty of Organisation and Informatics, Varaždin	86	50	36	24	16	8	62

1.2. STUDENTI KOJI SU DIPLOMIRALI / ZAVRŠILI SVEUČILIŠNI ILI STRUČNI STUDIJ PREMA NAZIVU I MJESTU VISOKOG UČILIŠTA TE NAČINU STUDIRANJA I SPOLU U 2014.

STUDENTS WHO GRADUATED FROM UNIVERSITY OR COMPLETED PROFESSIONAL STUDY, BY NAME AND LOCATION OF INSTITUTION OF HIGHER EDUCATION, MODE OF STUDY AND SEX, 2014

(nastavak)
(continued)

	Ukupno Total			Način studiranja Mode of study			
	svega All	muškarci Men	žene Women	redoviti Full-time			izvanredni Part-time
				svega All	uz subvenciju troškova školarine Subsidised tuition fees	sami plaćaju punu školarinu Self-financing tuition fees	
Pravni fakultet, Osijek <i>Faculty of Law, Osijek</i>	198	40	158	35	35	-	163
Pravni fakultet, Rijeka <i>Faculty of Law, Rijeka</i>	53	15	38	20	20	-	33
Pravni fakultet, Split <i>Faculty of Law, Split</i>	305	78	227	71	48	23	234
Pravni fakultet, Studijski centar za javnu upravu i javne financije, Zagreb <i>Faculty of Law, Public Administration and Public Finances Study Centre, Zagreb</i>	117	22	95	51	8	43	66
Filozofski fakultet, Split <i>Faculty of Philosophy, Split</i>	27	-	27	25	23	2	2
Učiteljski fakultet, Osijek <i>Faculty of Teacher Education, Osijek</i>	2	-	2	2	1	1	-
Učiteljski fakultet, Zagreb <i>Faculty of Teacher Education, Zagreb</i>	216	8	208	69	34	35	147
Stručni odjeli Sveučilišta u Dubrovniku <i>Professional Department of University of Dubrovnik</i>	14	1	13	-	-	-	14
Stručni odjeli Sveučilišta u Puli – Pola <i>Professional Departments of University of Pula – Pola</i>	6	-	6	-	-	-	6
Sveučilišni studijski centar za stručne studije, Split <i>University Department for Professional Courses of Study, Split</i>	469	177	292	158	142	16	311
Stručni odjeli Sveučilišta u Zadru <i>Professional Department of University of Zadar</i>	81	-	81	60	51	9	21
Kineziološki fakultet, Split <i>Faculty of Kinesiology, Split</i>	33	25	8	-	-	-	33
Kineziološki fakultet, Zagreb <i>Faculty of Kinesiology, Zagreb</i>	128	103	25	-	-	-	128
Sveučilište Sjever, Koprivnica <i>University North, Koprivnica</i>	31	30	1	12	10	2	19
Sveučilišni studij <i>University study</i>	22 539	8 619	13 920	19 352	14 621	4 731	3 187
Prirodoslovno-matematički fakultet, Zagreb <i>Faculty of Science, Zagreb</i>	916	324	592	916	760	156	-
Prirodoslovno-matematički fakultet, Split <i>Faculty of Science, Split</i>	150	52	98	150	130	20	-
Odjel za biologiju Sveučilišta u Osijeku <i>Department of Biology of University of Osijek</i>	35	2	33	35	27	8	-
Odjel za matematiku Sveučilišta u Osijeku <i>Department of Mathematics of University of Osijek</i>	71	11	60	71	49	22	-
Odjel za fiziku Sveučilišta u Osijeku <i>Department of Physics of University of Osijek</i>	19	8	11	19	15	4	-
Odjel za kemiju Sveučilišta u Osijeku <i>Department of Chemistry of University of Osijek</i>	1	-	1	1	-	1	-
Odjel za biotehnologiju Sveučilišta u Rijeci <i>Department of Biotechnology of University of Rijeka</i>	67	13	54	67	67	-	-

1.2. STUDENTI KOJI SU DIPLOMIRALI / ZAVRŠILI SVEUČILIŠNI ILI STRUČNI STUDIJ PREMA NAZIVU I MJESTU VISOKOG UČILIŠTA TE NAČINU STUDIRANJA I SPOLU U 2014.

STUDENTS WHO GRADUATED FROM UNIVERSITY OR COMPLETED PROFESSIONAL STUDY, BY NAME AND LOCATION OF INSTITUTION OF HIGHER EDUCATION, MODE OF STUDY AND SEX, 2014

(nastavak)
(continued)

	Ukupno Total			Način studiranja Mode of study			
	svega All	muškarci Men	žene Women	redoviti Full-time			izvanredni Part-time
				svega All	uz subvenciju troškova školarine Subsidised tuition fees	sami plaćaju punu školarinu Self-financing tuition fees	
Odjel za matematiku Sveučilišta u Rijeci <i>Department of Mathematics of University of Rijeka</i>	35	7	28	35	31	4	-
Odjel za fiziku Sveučilišta u Rijeci <i>Department of Physics of University of Rijeka</i>	10	3	7	10	7	3	-
Odjel za informatiku Sveučilišta u Rijeci <i>Department of Informatics of University of Rijeka</i>	49	28	21	49	42	7	-
Arhitektonski fakultet, Zagreb <i>Faculty of Architecture, Zagreb</i>	269	89	180	269	163	106	-
Građevinski fakultet, Osijek <i>Faculty of Civil Engineering, Osijek</i>	169	103	66	169	125	44	-
Građevinski fakultet, Rijeka <i>Faculty of Civil Engineering, Rijeka</i>	151	91	60	151	114	37	-
Građevinski fakultet, Zagreb <i>Faculty of Civil Engineering, Zagreb</i>	350	218	132	350	171	179	-
Fakultet građevinarstva, arhitekture i geodezije, Split <i>Faculty of Civil Engineering, Architecture and Geodesy, Split</i>	261	129	132	261	218	43	-
Geodetski fakultet, Zagreb <i>Faculty of Geodesy, Zagreb</i>	172	100	72	172	146	26	-
Geotehnički fakultet, Varaždin <i>Faculty of Geotechnical Engineering, Varaždin</i>	48	32	16	48	40	8	-
Grafički fakultet, Zagreb <i>Faculty of Graphic Arts, Zagreb</i>	205	81	124	198	113	85	7
Strojarski fakultet, Slavonski Brod <i>Faculty of Mechanical Engineering, Slavonski Brod</i>	194	168	26	97	97	-	97
Fakultet strojarstva i brodogradnje, Zagreb <i>Faculty of Mechanical Engineering and Naval Architecture, Zagreb</i>	457	402	55	457	319	138	-
Tehnički fakultet, Rijeka <i>Faculty of Engineering, Rijeka</i>	269	230	39	269	237	32	-
Fakultet elektrotehnike, strojarstva i brodogradnje, Split <i>Faculty of Electrical Engineering, Mechanical Engineering and Naval Architecture, Split</i>	495	345	150	495	404	91	-
Elektrotehnički fakultet, Osijek <i>Faculty of Electrical Engineering, Osijek</i>	294	256	38	262	262	-	32
Fakultet elektrotehnike i računarstva, Zagreb <i>Faculty of Electrical Engineering and Computing, Zagreb</i>	858	666	192	858	625	233	-
Fakultet prometnih znanosti, Zagreb <i>Faculty of Transport and Traffic Engineering, Zagreb</i>	392	278	114	293	203	90	99
Rudarsko-geološko-naftni fakultet, Zagreb <i>Faculty of Mining, Geology and Petroleum Engineering, Zagreb</i>	197	140	57	197	130	67	-
Metalurški fakultet, Sisak <i>Faculty of Metallurgy, Sisak</i>	11	10	1	11	11	-	-
Fakultet kemijskog inženjerstva i tehnologije, Zagreb <i>Faculty of Chemical Engineering and Technology, Zagreb</i>	185	47	138	185	131	54	-
Kemijsko-tehnološki fakultet, Split <i>Faculty of Chemistry and Technology, Split</i>	71	11	60	71	71	-	-
Tekstilno-tehnološki fakultet, Zagreb <i>Faculty of Textile Technology, Zagreb</i>	157	12	145	157	129	28	-

1.2. STUDENTI KOJI SU DIPLOMIRALI / ZAVRŠILI SVEUČILIŠNI ILI STRUČNI STUDIJ PREMA NAZIVU I MJESTU VISOKOG UČILIŠTA TE NAČINU STUDIRANJA I SPOLU U 2014.

STUDENTS WHO GRADUATED FROM UNIVERSITY OR COMPLETED PROFESSIONAL STUDY, BY NAME AND LOCATION OF INSTITUTION OF HIGHER EDUCATION, MODE OF STUDY AND SEX, 2014

(nastavak)
(continued)

	Ukupno Total			Način studiranja Mode of study			
	svega All	muškarci Men	žene Women	redoviti Full-time			izvanredni Part-time
				svega All	uz subvenciju troškova školarine Subsidised tuition fees	sami plaćaju punu školarinu Self-financing tuition fees	
Pomorski fakultet, Rijeka <i>Faculty of Maritime Studies, Rijeka</i>	287	152	135	241	205	36	46
Pomorski fakultet, Split <i>Faculty of Maritime Studies, Split</i>	356	262	94	290	265	25	66
Sveučilišni studijski centar za studije mora, Split <i>University Department for Maritime Studies, Split</i>	54	22	32	54	54	-	-
Medicinski fakultet, Osijek <i>Faculty of Medicine, Osijek</i>	176	40	136	128	89	39	48
Medicinski fakultet, Rijeka <i>Faculty of Medicine, Rijeka</i>	241	81	160	204	148	56	37
Medicinski fakultet, Split <i>Faculty of Medicine, Split</i>	80	24	56	80	50	30	-
Medicinski fakultet, Zagreb <i>Faculty of Medicine, Zagreb</i>	372	118	254	372	269	103	-
Stomatološki fakultet, Zagreb <i>Faculty of Dental Medicine, Zagreb</i>	88	18	70	88	44	44	-
Farmaceutsko-biokemijski fakultet, Zagreb <i>Faculty of Pharmacy and Biochemistry, Zagreb</i>	128	24	104	128	87	41	-
Veterinarski fakultet, Zagreb <i>Faculty of Veterinary Medicine, Zagreb</i>	63	26	37	63	37	26	-
Prehrambeno-tehnološki fakultet, Osijek <i>Faculty of Food Technology, Osijek</i>	128	26	102	128	82	46	-
Prehrambeno-biotehnološki fakultet, Zagreb <i>Faculty of Food Technology and Biotechnology, Zagreb</i>	243	26	217	243	191	52	-
Poljoprivredni fakultet, Osijek <i>Faculty of Agriculture, Osijek</i>	254	122	132	215	215	-	39
Medusveučilišni studij mediteranske poljoprivrede, Split <i>Interuniversity Study of Mediterranean Agriculture, Split</i>	24	10	14	24	14	10	-
Agronomski fakultet, Zagreb <i>Faculty of Agriculture, Zagreb</i>	576	216	360	576	431	145	-
Šumarski fakultet, Zagreb <i>Faculty of Forestry, Zagreb</i>	214	128	86	214	214	-	-
Ekonomski fakultet, Osijek <i>Faculty of Economics, Osijek</i>	844	321	523	491	491	-	353
Ekonomski fakultet, Rijeka <i>Faculty of Economics, Rijeka</i>	801	227	574	415	415	-	386
Ekonomski fakultet, Split <i>Faculty of Economics, Split</i>	523	173	350	383	264	119	140
Ekonomski fakultet, Zagreb <i>Faculty of Economics and Business, Zagreb</i>	2 015	616	1 399	1 620	785	835	395
Fakultet za menadžment u turizmu i ugostiteljstvu, Opatija <i>Faculty of Tourism and Hospitality Management, Opatija</i>	685	179	506	368	368	-	317
Fakultet organizacije i informatike, Varaždin <i>Faculty of Organisation and Informatics, Varaždin</i>	388	216	172	337	267	70	51
Pravni fakultet, Osijek <i>Faculty of Law, Osijek</i>	272	98	174	132	132	-	140

1.2. STUDENTI KOJI SU DIPLOMIRALI / ZAVRŠILI SVEUČILIŠNI ILI STRUČNI STUDIJ PREMA NAZIVU I MJESTU VISOKOG UČILIŠTA TE NAČINU STUDIRANJA I SPOLU U 2014.

STUDENTS WHO GRADUATED FROM UNIVERSITY OR COMPLETED PROFESSIONAL STUDY, BY NAME AND LOCATION OF INSTITUTION OF HIGHER EDUCATION, MODE OF STUDY AND SEX, 2014

(nastavak)
(continued)

	Ukupno Total			Način studiranja Mode of study			
	svega All	muškarci Men	žene Women	redoviti Full-time			izvanredni Part-time
				svega All	uz subvenciju troškova školarine Subsidised tuition fees	sami plaćaju punu školarinu Self-financing tuition fees	
Pravni fakultet, Rijeka <i>Faculty of Law, Rijeka</i>	204	45	159	157	97	60	47
Pravni fakultet, Split <i>Faculty of Law, Split</i>	175	62	113	75	55	20	100
Pravni fakultet, Zagreb <i>Faculty of Law, Zagreb</i>	671	119	552	374	236	138	297
Fakultet političkih znanosti, Zagreb <i>Faculty of Political Sciences, Zagreb</i>	567	162	405	531	311	220	36
Filozofski fakultet, Osijek <i>Faculty of Humanities and Social Sciences, Osijek</i>	418	78	340	418	344	74	-
Filozofski fakultet, Rijeka <i>Faculty of Philosophy, Rijeka</i>	323	62	261	320	281	39	3
Filozofski fakultet, Split <i>Faculty of Philosophy, Split</i>	339	48	291	339	288	51	-
Filozofski fakultet, Zagreb <i>Faculty of Humanities and Social Sciences, Zagreb</i>	1 048	222	826	1 028	876	152	20
Hrvatski studiji, Zagreb <i>Croatian Studies, Zagreb</i>	460	90	370	460	397	63	-
Fakultet za odgojne i obrazovne znanosti, Osijek <i>Faculty of Educational Sciences, Osijek</i>	201	4	197	172	131	41	29
Učiteljski fakultet, Rijeka <i>Faculty of Teacher Education, Rijeka</i>	89	4	85	60	46	14	29
Učiteljski fakultet, Zagreb <i>Faculty of Teacher Education, Zagreb</i>	383	15	368	297	180	117	86
Kineziološki fakultet, Split <i>Faculty of Kinesiology, Split</i>	124	85	39	124	105	19	-
Kineziološki fakultet, Zagreb <i>Faculty of Kinesiology, Zagreb</i>	250	150	100	250	68	182	-
Sveučilišni odjeli Sveučilišta u Dubrovniku <i>University Departments of University of Dubrovnik</i>	189	67	122	128	86	42	61
Sveučilišni odjeli Sveučilišta u Puli – Pola <i>University Departments of University of Pula – Pola</i>	229	69	160	153	125	28	76
Sveučilišni odjel zdravstvenih studija Sveučilišta u Splitu <i>University Department of Health Studies, of the University of Split</i>	142	17	125	132	132	-	10
Sveučilišni odjeli Sveučilišta u Zadru <i>University Departments of University of Zadar</i>	818	205	613	678	538	140	140
Edukacijsko-rehabilitacijski fakultet, Zagreb <i>Faculty of Education and Rehabilitation Sciences, Zagreb</i>	279	13	266	279	196	83	-
Hrvatsko katoličko sveučilište, Zagreb <i>Croatian Catholic University, Zagreb</i>	20	12	8	20	20	-	-
Katolički bogoslovni fakultet, Đakovo <i>Catholic Theological Faculty, Đakovo</i>	32	12	20	32	32	-	-
Katolički bogoslovni fakultet, Split <i>Catholic Theological Faculty, Split</i>	30	13	17	30	28	2	-
Katolički bogoslovni fakultet, Zagreb, i studij <i>Catholic Theological Faculty, Zagreb and Department</i>	93	48	45	93	37	56	-
Instituti Katoličkoga bogoslovnog fakulteta, Zagreb <i>Institute of Catholic Theological Faculty, Zagreb</i>	31	5	26	31	16	15	-

1.2. STUDENTI KOJI SU DIPLOMIRALI / ZAVRŠILI SVEUČILIŠNI ILI STRUČNI STUDIJ PREMA NAZIVU I MJESTU VISOKOG UČILIŠTA TE NAČINU STUDIRANJA I SPOLU U 2014.

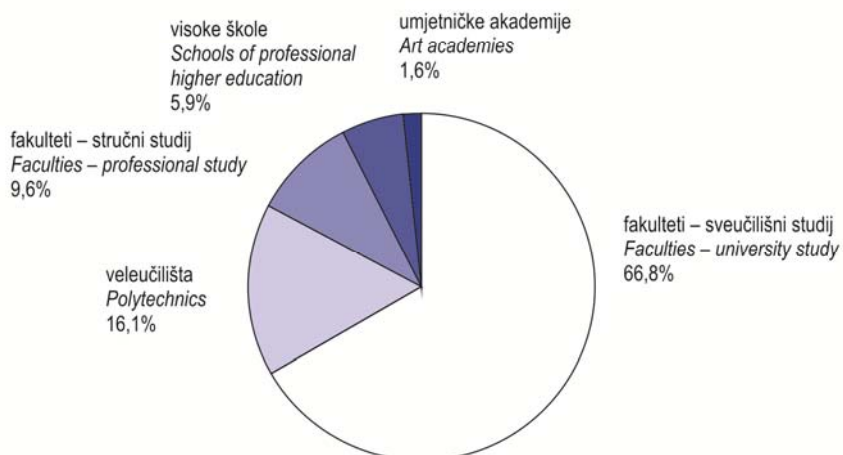
STUDENTS WHO GRADUATED FROM UNIVERSITY OR COMPLETED PROFESSIONAL STUDY, BY NAME AND LOCATION OF INSTITUTION OF HIGHER EDUCATION, MODE OF STUDY AND SEX, 2014

(nastavak)
(continued)

	Ukupno <i>Total</i>			Način studiranja <i>Mode of study</i>			
	svega <i>All</i>	muškarci <i>Men</i>	žene <i>Women</i>	redoviti <i>Full-time</i>			izvanredni <i>Part-time</i>
				svega <i>All</i>	uz subvenciju troškova školarine <i>Subsidised tuition fees</i>	sami plaćaju punu školarinu <i>Self-financing tuition fees</i>	
Filozofsko-teološki institut Družbe Isusove, Zagreb <i>Institute of Philosophy and Theology of the Society of Jesus, Zagreb</i>	14	13	1	14	2	12	-
Filozofski fakultet Družbe Isusove, Zagreb <i>Faculty of Philosophy of the Society of Jesus, Zagreb</i>	40	18	22	40	40	-	-
Umjetničke akademije <i>Art academies</i>	538	202	336	538	497	41	-
Umjetnička akademija, Osijek <i>Arts Academy, Osijek</i>	58	23	35	58	58	-	-
Akademija primijenjene umjetnosti, Rijeka <i>Academy of Applied Arts, Rijeka</i>	78	22	56	78	78	-	-
Umjetnička akademija, Split <i>Arts Academy, Split</i>	97	36	61	97	88	9	-
Akademija dramske umjetnosti, Zagreb <i>Academy of Dramatic Arts, Zagreb</i>	87	45	42	87	81	6	-
Akademija likovnih umjetnosti, Zagreb <i>Academy of Fine Arts, Zagreb</i>	133	45	88	133	121	12	-
Muzička akademija, Zagreb <i>Academy of Music, Zagreb</i>	85	31	54	85	71	14	-

G-6. STUDENTI KOJI SU DIPLOMIRALI / ZAVRŠILI SVEUČILIŠNI ILI STRUČNI STUDIJ NA VISOKIM UČILIŠTIMA PREMA SKUPINAMA VISOKIH UČILIŠTA U 2014.

STUDENTS WHO GRADUATED FROM UNIVERSITY OR COMPLETED PROFESSIONAL STUDY, BY GROUPS OF INSTITUTIONS OF HIGHER EDUCATION, 2014



1.3. STUDENTI KOJI SU DIPLOMIRALI / ZAVRŠILI SVEUČILIŠNI ILI STRUČNI STUDIJ PREMA PRAVNOM STATUSU VISOKIH UČILIŠTA, VRSTI I NAZIVU VISOKOG UČILIŠTA TE NAČINU STUDIRANJA I SPOLU U 2014.

STUDENTS WHO GRADUATED FROM UNIVERSITY OR COMPLETED PROFESSIONAL STUDY, BY LEGAL STATUS OF INSTITUTIONS OF HIGHER EDUCATION, TYPES AND NAME OF INSTITUTION OF HIGHER EDUCATION, MODE OF STUDY AND SEX, 2014

	Ukupno <i>Total</i>			Način studiranja <i>Mode of study</i>			
	svega <i>All</i>	muškarci <i>Men</i>	žene <i>Women</i>	redoviti <i>Full-time</i>			izvanredni <i>Part-time</i>
				svega <i>All</i>	uz subvenciju troškova školarine <i>Subsidised tuition fees</i>	sami plaćaju punu školarinu <i>Self-financing tuition fees</i>	
Visoka učilišta <i>Institutions of higher education</i>	33 741	13 531	20 210	25 000	17 631	7 369	8 741
Javna visoka učilišta <i>Public institutions of higher education</i>	26 290	9 973	16 317	21 222	16 077	5 145	5 068
Sveučilište u Dubrovniku <i>University of Dubrovnik</i>	203	68	135	128	86	42	75
Stručni studij <i>Professional study</i>	14	1	13	-	-	-	14
Stručni odjeli Sveučilišta u Dubrovniku <i>Professional Department of University of Dubrovnik</i>	14	1	13	-	-	-	14
Sveučilišni studij <i>University study</i>	189	67	122	128	86	42	61
Sveučilišni odjeli Sveučilišta u Dubrovniku <i>University Departments of University of Dubrovnik</i>	189	67	122	128	86	42	61
Sveučilište u Osijeku <i>University of Osijek</i>	3 762	1 529	2 233	2 708	2 410	298	1 054
Fakulteti i odjeli <i>Faculties and departments</i>	3 704	1 506	2 198	2 650	2 352	298	1 054
Stručni studij <i>Professional study</i>	596	257	339	280	261	19	316
Građevinski fakultet, Osijek <i>Faculty of Civil Engineering, Osijek</i>	53	25	28	28	11	17	25
Strojarski fakultet, Slavonski Brod <i>Faculty of Mechanical Engineering, Slavonski Brod</i>	1	1	-	-	-	-	1
Elektrotehnički fakultet, Osijek <i>Faculty of Electrical Engineering, Osijek</i>	104	97	7	83	83	-	21
Medicinski fakultet, Osijek <i>Faculty of Medicine, Osijek</i>	2	1	1	2	1	1	-
Poljoprivredni fakultet, Osijek <i>Faculty of Agriculture, Osijek</i>	56	30	26	47	47	-	9
Ekonomski fakultet, Osijek <i>Faculty of Economics, Osijek</i>	180	63	117	83	83	-	97
Pravni fakultet, Osijek <i>Faculty of Law, Osijek</i>	198	40	158	35	35	-	163
Učiteljski fakultet, Osijek <i>Faculty of Teacher Education, Osijek</i>	2	-	2	2	1	1	-
Sveučilišni studij <i>University study</i>	3 108	1 249	1 859	2 370	2 091	279	738
Odjel za matematiku Sveučilišta u Osijeku <i>Department of Mathematics of University of Osijek</i>	71	11	60	71	49	22	-
Odjel za fiziku Sveučilišta u Osijeku <i>Department of Physics of University of Osijek</i>	19	8	11	19	15	4	-

1.3. STUDENTI KOJI SU DIPLOMIRALI / ZAVRŠILI SVEUČILIŠNI ILI STRUČNI STUDIJ PREMA PRAVNOM STATUSU VISOKIH UČILIŠTA, VRSTI I NAZIVU VISOKOG UČILIŠTA TE NAČINU STUDIRANJA I SPOLU U 2014.

STUDENTS WHO GRADUATED FROM UNIVERSITY OR COMPLETED PROFESSIONAL STUDY, BY LEGAL STATUS OF INSTITUTIONS OF HIGHER EDUCATION, TYPES AND NAME OF INSTITUTION OF HIGHER EDUCATION, MODE OF STUDY AND SEX, 2014

(nastavak)
(continued)

	Ukupno Total			Način studiranja Mode of study			
	svega All	muškarci Men	žene Women	redoviti Full-time			izvanredni Part-time
				svega All	uz subvenciju troškova školarine Subsidised tuition fees	sami plaćaju punu školarinu Self-financing tuition fees	
Odjel za biologiju Sveučilišta u Osijeku <i>Department of Biology of University of Osijek</i>	35	2	33	35	27	8	-
Odjel za kemiju Sveučilišta u Osijeku <i>Department of Biology of University of Osijek</i>	1	-	1	1	-	1	-
Građevinski fakultet, Osijek <i>Faculty of Civil Engineering, Osijek</i>	169	103	66	169	125	44	-
Strojarski fakultet, Slavonski Brod <i>Faculty of Mechanical Engineering, Slavonski Brod</i>	194	168	26	97	97	-	97
Elektrotehnički fakultet, Osijek <i>Faculty of Electrical Engineering, Osijek</i>	294	256	38	262	262	-	32
Medicinski fakultet, Osijek <i>Faculty of Medicine, Osijek</i>	176	40	136	128	89	39	48
Prehrambeno-tehnološki fakultet, Osijek <i>Faculty of Food Technology, Osijek</i>	128	26	102	128	82	46	-
Poljoprivredni fakultet, Osijek <i>Faculty of Agriculture, Osijek</i>	254	122	132	215	215	-	39
Ekonomski fakultet, Osijek <i>Faculty of Economics, Osijek</i>	844	321	523	491	491	-	353
Pravni fakultet, Osijek <i>Faculty of Law, Osijek</i>	272	98	174	132	132	-	140
Filozofski fakultet, Osijek <i>Faculty of Humanities and Social Sciences, Osijek</i>	418	78	340	418	344	74	-
Fakultet za odgojne i obrazovne znanosti, Osijek <i>Faculty of Educational Sciences, Osijek</i>	201	4	197	172	131	41	29
Katolički bogoslovni fakultet, Đakovo <i>Catholic Theological Faculty, Đakovo</i>	32	12	20	32	32	-	-
Umjetničke akademije <i>Art academies</i>	58	23	35	58	58	-	-
Umjetnička akademija, Osijek <i>Arts Academy, Osijek</i>	58	23	35	58	58	-	-
Sveučilište u Puli – Pola <i>University of Pula – Pola</i>	235	69	166	153	125	28	82
Stručni studij <i>Professional study</i>	6	-	6	-	-	-	6
Stručni odjeli Sveučilišta u Puli – Pola <i>Professional Departments of University of Pula – Pola</i>	6	-	6	-	-	-	6
Sveučilišni studij <i>University study</i>	229	69	160	153	125	28	76
Sveučilišni odjeli Sveučilišta u Puli – Pola <i>University Departments of University of Pula – Pola</i>	229	69	160	153	125	28	76

1.3. STUDENTI KOJI SU DIPLOMIRALI / ZAVRŠILI SVEUČILIŠNI ILI STRUČNI STUDIJ PREMA PRAVNOM STATUSU VISOKIH UČILIŠTA, VRSTI I NAZIVU VISOKOG UČILIŠTA TE NAČINU STUDIRANJA I SPOLU U 2014.

STUDENTS WHO GRADUATED FROM UNIVERSITY OR COMPLETED PROFESSIONAL STUDY, BY LEGAL STATUS OF INSTITUTIONS OF HIGHER EDUCATION, TYPES AND NAME OF INSTITUTION OF HIGHER EDUCATION, MODE OF STUDY AND SEX, 2014

(nastavak)
(continued)

	Ukupno Total			Način studiranja Mode of study			
	svega All	muškarci Men	žene Women	redoviti Full-time			izvanredni Part-time
				svega All	uz subvenciju troškova školarine Subsidised tuition fees	sami plaćaju punu školarinu Self-financing tuition fees	
Sveučilište u Rijeci <i>University of Rijeka</i>	3 748	1 300	2 448	2 609	2 310	299	1 139
Fakulteti i odjeli <i>Faculties and departments</i>	3 670	1 278	2 392	2 531	2 232	299	1 139
Stručni studij <i>Professional study</i>	459	156	303	185	174	11	274
Građevinski fakultet, Rijeka <i>Faculty of Civil Engineering, Rijeka</i>	28	22	6	-	-	-	28
Tehnički fakultet, Rijeka <i>Faculty of Engineering, Rijeka</i>	40	37	3	33	26	7	7
Pomorski fakultet, Rijeka <i>Faculty of Maritime Studies, Rijeka</i>	2	2	-	-	-	-	2
Medicinski fakultet, Rijeka <i>Faculty of Medicine, Rijeka</i>	160	19	141	66	62	4	94
Fakultet za menadžment u turizmu i ugostiteljstvu, Opatija <i>Faculty of Tourism and Hospitality Management, Opatija</i>	176	61	115	66	66	-	110
Pravni fakultet, Rijeka <i>Faculty of Law, Rijeka</i>	53	15	38	20	20	-	33
Sveučilišni studij <i>University study</i>	3 211	1 122	2 089	2 346	2 058	288	865
Odjel za matematiku Sveučilišta u Rijeci <i>Department of Mathematics of University of Rijeka</i>	35	7	28	35	31	4	-
Odjel za fiziku Sveučilišta u Rijeci <i>Department of Physics of University of Rijeka</i>	10	3	7	10	7	3	-
Odjel za informatiku Sveučilišta u Rijeci <i>Department of Informatics of University of Rijeka</i>	49	28	21	49	42	7	-
Odjel za biotehnologiju Sveučilišta u Rijeci <i>Department of Biotechnology of University of Rijeka</i>	67	13	54	67	67	-	-
Građevinski fakultet, Rijeka <i>Faculty of Civil Engineering, Rijeka</i>	151	91	60	151	114	37	-
Tehnički fakultet, Rijeka <i>Faculty of Engineering, Rijeka</i>	269	230	39	269	237	32	-
Pomorski fakultet, Rijeka <i>Faculty of Maritime Studies, Rijeka</i>	287	152	135	241	205	36	46
Medicinski fakultet, Rijeka <i>Faculty of Medicine, Rijeka</i>	241	81	160	204	148	56	37
Ekonomski fakultet, Rijeka <i>Faculty of Economics, Rijeka</i>	801	227	574	415	415	-	386
Fakultet za menadžment u turizmu i ugostiteljstvu, Opatija <i>Faculty of Tourism and Hospitality Management, Opatija</i>	685	179	506	368	368	-	317
Pravni fakultet, Rijeka <i>Faculty of Law, Rijeka</i>	204	45	159	157	97	60	47
Filozofski fakultet, Rijeka <i>Faculty of Philosophy, Rijeka</i>	323	62	261	320	281	39	3
Učiteljski fakultet, Rijeka <i>Faculty of Teacher Education, Rijeka</i>	89	4	85	60	46	14	29

1.3. STUDENTI KOJI SU DIPLOMIRALI / ZAVRŠILI SVEUČILIŠNI ILI STRUČNI STUDIJ PREMA PRAVNOM STATUSU VISOKIH UČILIŠTA, VRSTI I NAZIVU VISOKOG UČILIŠTA TE NAČINU STUDIRANJA I SPOLU U 2014.

STUDENTS WHO GRADUATED FROM UNIVERSITY OR COMPLETED PROFESSIONAL STUDY, BY LEGAL STATUS OF INSTITUTIONS OF HIGHER EDUCATION, TYPES AND NAME OF INSTITUTION OF HIGHER EDUCATION, MODE OF STUDY AND SEX, 2014

(nastavak)
(continued)

	Ukupno Total			Način studiranja Mode of study			
	svega All	muškarci Men	žene Women	redoviti Full-time			izvanredni Part-time
				svega All	uz subvenciju troškova školarine Subsidised tuition fees	sami plaćaju punu školarinu Self-financing tuition fees	
Umjetničke akademije <i>Art academies</i>	78	22	56	78	78	-	-
Akademija primijenjene umjetnosti, Rijeka <i>Academy of Applied Arts, Rijeka</i>	78	22	56	78	78	-	-
Sveučilište Sjever, Koprivnica <i>University North, Koprivnica</i>	31	30	1	12	10	2	19
Stručni studij <i>Professional study</i>	31	30	1	12	10	2	19
Sveučilište u Splitu <i>University of Split</i>	4 285	1 794	2 491	3 210	2 557	653	1 075
Fakulteti <i>Faculties</i>	4 188	1 758	2 430	3 113	2 469	644	1 075
Stručni studij <i>Professional study</i>	1 364	505	859	605	391	214	759
Fakultet građevinarstva, arhitekture i geodezije, Split <i>Faculty of Civil Engineering, Architecture and Geodesy, Split</i>	40	34	6	40	28	12	-
Fakultet elektrotehnike, strojarstva i brodogradnje, Split <i>Faculty of Electrical Engineering, Mechanical Engineering and Naval Architecture, Split</i>	119	95	24	119	33	86	-
Kemijsko-tehnološki fakultet, Split <i>Faculty of Chemistry and Technology, Split</i>	14	2	12	14	14	-	-
Pomorski fakultet, Split <i>Faculty of Maritime Studies, Split</i>	15	14	1	-	-	-	15
Medicinski fakultet, Split <i>Faculty of Medicine, Split</i>	38	4	34	38	27	11	-
Ekonomski fakultet, Split <i>Faculty of Economics, Split</i>	304	76	228	140	76	64	164
Pravni fakultet, Split <i>Faculty of Law, Split</i>	305	78	227	71	48	23	234
Filozofski fakultet, Split <i>Faculty of Philosophy, Split</i>	27	-	27	25	23	2	2
Sveučilišni studijski centar za stručne studije, Split <i>University Department for Professional Courses of Study, Split</i>	469	177	292	158	142	16	311
Kineziološki fakultet, Split <i>Faculty of Kinesiology, Split</i>	33	25	8	-	-	-	33
Sveučilišni studij <i>University study</i>	2 824	1 253	1 571	2 508	2 078	430	316
Prirodoslovno-matematički fakultet, Split <i>Faculty of Science, Split</i>	150	52	98	150	130	20	-
Fakultet građevinarstva, arhitekture i geodezije, Split <i>Faculty of Civil Engineering, Architecture and Geodesy, Split</i>	261	129	132	261	218	43	-

1.3. STUDENTI KOJI SU DIPLOMIRALI / ZAVRŠILI SVEUČILIŠNI ILI STRUČNI STUDIJ PREMA PRAVNOM STATUSU VISOKIH UČILIŠTA, VRSTI I NAZIVU VISOKOG UČILIŠTA TE NAČINU STUDIRANJA I SPOLU U 2014.

STUDENTS WHO GRADUATED FROM UNIVERSITY OR COMPLETED PROFESSIONAL STUDY, BY LEGAL STATUS OF INSTITUTIONS OF HIGHER EDUCATION, TYPES AND NAME OF INSTITUTION OF HIGHER EDUCATION, MODE OF STUDY AND SEX, 2014

(nastavak)
(continued)

	Ukupno Total			Način studiranja Mode of study			
	svega All	muškarci Men	žene Women	redoviti Full-time			izvanredni Part-time
				svega All	uz subvenciju troškova školarine Subsidised tuition fees	sami plaćaju punu školarinu Self-financing tuition fees	
Fakultet elektrotehnike, strojarstva i brodogradnje, Split <i>Faculty of Electrical Engineering, Mechanical Engineering and Naval Architecture, Split</i>	495	345	150	495	404	91	-
Kemijsko-tehnološki fakultet, Split <i>Faculty of Chemistry and Technology, Split</i>	71	11	60	71	71	-	-
Pomorski fakultet, Split <i>Faculty of Maritime Studies, Split</i>	356	262	94	290	265	25	66
Sveučilišni studijski centar za studije mora, Split <i>University Department for Maritime Studies, Split</i>	54	22	32	54	54	-	-
Medicinski fakultet, Split <i>Faculty of Medicine, Split</i>	80	24	56	80	50	30	-
Međusveučilišni studij mediteranske poljoprivrede, Split <i>Interuniversity Study of Mediterranean Agriculture, Split</i>	24	10	14	24	14	10	-
Ekonomski fakultet, Split <i>Faculty of Economics, Split</i>	523	173	350	383	264	119	140
Pravni fakultet, Split <i>Faculty of Law, Split</i>	175	62	113	75	55	20	100
Filozofski fakultet, Split <i>Faculty of Philosophy, Split</i>	339	48	291	339	288	51	-
Kineziološki fakultet, Split <i>Faculty of Kinesiology, Split</i>	124	85	39	124	105	19	-
Sveučilišni odjel zdravstvenih studija Sveučilišta u Splitu <i>University Department of Health Studies, of the University of Split</i>	142	17	125	132	132	-	10
Katolički bogoslovni fakultet, Split <i>Catholic Theological Faculty, Split</i>	30	13	17	30	28	2	-
Umjetničke akademije <i>Art academies</i>	97	36	61	97	88	9	-
Umjetnička akademija, Split <i>Arts Academy, Split</i>	97	36	61	97	88	9	-
Sveučilište u Zadru <i>University of Zadar</i>	899	205	694	738	589	149	161
Stručni studij <i>Professional study</i>	81	-	81	60	51	9	21
Stručni odjeli Sveučilišta u Zadru <i>Professional Department of University of Zadar</i>	81	-	81	60	51	9	21
Sveučilišni studij <i>University study</i>	818	205	613	678	538	140	140
Sveučilišni odjeli Sveučilišta u Zadru <i>University Departments of University of Zadar</i>	899	205	694	738	589	149	161

1.3. STUDENTI KOJI SU DIPLOMIRALI / ZAVRŠILI SVEUČILIŠNI ILI STRUČNI STUDIJ PREMA PRAVNOM STATUSU VISOKIH UČILIŠTA, VRSTI I NAZIVU VISOKOG UČILIŠTA TE NAČINU STUDIRANJA I SPOLU U 2014.

STUDENTS WHO GRADUATED FROM UNIVERSITY OR COMPLETED PROFESSIONAL STUDY, BY LEGAL STATUS OF INSTITUTIONS OF HIGHER EDUCATION, TYPES AND NAME OF INSTITUTION OF HIGHER EDUCATION, MODE OF STUDY AND SEX, 2014

(nastavak)
(continued)

	Ukupno <i>Total</i>			Način studiranja <i>Mode of study</i>			
	svega <i>All</i>	muškarci <i>Men</i>	žene <i>Women</i>	redoviti <i>Full-time</i>			izvanredni <i>Part-time</i>
				svega <i>All</i>	uz subvenciju troškova školarine <i>Subsidised tuition fees</i>	sami plaćaju punu školarinu <i>Self-financing tuition fees</i>	
Sveučilište u Zagrebu <i>University of Zagreb</i>	13 127	4 978	8 149	11 664	7 990	3 674	1 463
Fakulteti <i>Faculties</i>	12 822	4 857	7 965	11 359	7 717	3 642	1 463
Stručni studij <i>Professional study</i>	696	228	468	224	94	130	472
Građevinski fakultet, Zagreb <i>Faculty of Civil Engineering, Zagreb</i>	2	2	-	-	-	-	2
Tekstilno-tehnološki fakultet, Zagreb <i>Faculty of Textile Technology, Zagreb</i>	11	-	11	11	6	5	-
Ekonomski fakultet, Zagreb <i>Faculty of Economics and Business, Zagreb</i>	136	43	93	69	30	39	67
Fakultet organizacije i informatike, Varaždin <i>Faculty of Organisation and Informatics, Varaždin</i>	86	50	36	24	16	8	62
Pravni fakultet, studijski centar za upravu i financije, Zagreb <i>Faculty of Law, Public Administration and Public Finances Study Centre, Zagreb</i>	117	22	95	51	8	43	66
Učiteljski fakultet, Zagreb <i>Faculty of Teacher Education, Zagreb</i>	216	8	208	69	34	35	147
Kineziološki fakultet, Zagreb <i>Faculty of Kinesiology, Zagreb</i>	128	103	25	-	-	-	128
Sveučilišni studij <i>University study</i>	12 126	4 629	7 497	11 135	7 623	3 512	991
Prirodoslovno-matematički fakultet, Zagreb <i>Faculty of Science, Zagreb</i>	916	324	592	916	760	156	-
Arhitektonski fakultet, Zagreb <i>Faculty of Architecture, Zagreb</i>	269	89	180	269	163	106	-
Građevinski fakultet, Zagreb <i>Faculty of Civil Engineering, Zagreb</i>	350	218	132	350	171	179	-
Geodetski fakultet, Zagreb <i>Faculty of Geodesy, Zagreb</i>	172	100	72	172	146	26	-
Geotehnički fakultet, Varaždin <i>Faculty of Geotechnical Engineering, Varaždin</i>	48	32	16	48	40	8	-
Grafički fakultet, Zagreb <i>Faculty of Graphic Arts, Zagreb</i>	205	81	124	198	113	85	7
Fakultet strojarstva i brodogradnje, Zagreb <i>Faculty of Mechanical Engineering and Naval Architecture, Zagreb</i>	457	402	55	457	319	138	-
Fakultet prometnih znanosti, Zagreb <i>Faculty of Transport and Traffic Engineering, Zagreb</i>	392	278	114	293	203	90	99
Fakultet elektrotehnike i računarstva, Zagreb <i>Faculty of Electrical Engineering and Computing, Zagreb</i>	858	666	192	858	625	233	-
Rudarsko-geološko-naftni fakultet, Zagreb <i>Faculty of Mining, Geology and Petroleum Engineering, Zagreb</i>	197	140	57	197	130	67	-
Metalurški fakultet, Sisak <i>Faculty of Metallurgy, Sisak</i>	11	10	1	11	11	-	-

1.3. STUDENTI KOJI SU DIPLOMIRALI / ZAVRŠILI SVEUČILIŠNI ILI STRUČNI STUDIJ PREMA PRAVNOM STATUSU VISOKIH UČILIŠTA, VRSTI I NAZIVU VISOKOG UČILIŠTA TE NAČINU STUDIRANJA I SPOLU U 2014.

STUDENTS WHO GRADUATED FROM UNIVERSITY OR COMPLETED PROFESSIONAL STUDY, BY LEGAL STATUS OF INSTITUTIONS OF HIGHER EDUCATION, TYPES AND NAME OF INSTITUTION OF HIGHER EDUCATION, MODE OF STUDY AND SEX, 2014

(nastavak)
(continued)

	Ukupno <i>Total</i>			Način studiranja <i>Mode of study</i>			
	svega <i>All</i>	muškarci <i>Men</i>	žene <i>Women</i>	redoviti <i>Full-time</i>			izvanredni <i>Part-time</i>
				svega <i>All</i>	uz subvenciju troškova školarine <i>Subsidised tuition fees</i>	sami plaćaju punu školarinu <i>Self-financing tuition fees</i>	
Fakultet kemijskog inženjerstva i tehnologije, Zagreb <i>Faculty of Chemical Engineering and Technology, Zagreb</i>	185	47	138	185	131	54	-
Tekstilno-tehnološki fakultet, Zagreb <i>Faculty of Textile Technology, Zagreb</i>	157	12	145	157	129	28	-
Medicinski fakultet, Zagreb <i>Faculty of Medicine, Zagreb</i>	372	118	254	372	269	103	-
Stomatološki fakultet, Zagreb <i>Faculty of Dental Medicine, Zagreb</i>	88	18	70	88	44	44	-
Farmaceutsko-biokemijski fakultet, Zagreb <i>Faculty of Pharmacy and Biochemistry, Zagreb</i>	128	24	104	128	87	41	-
Veterinarski fakultet, Zagreb <i>Faculty of Veterinary Medicine, Zagreb</i>	63	26	37	63	37	26	-
Prehrambeno-biotehnološki fakultet, Zagreb <i>Faculty of Food Technology and Biotechnology, Zagreb</i>	243	26	217	243	191	52	-
Agronomski fakultet, Zagreb <i>Faculty of Agriculture, Zagreb</i>	576	216	360	576	431	145	-
Šumarski fakultet, Zagreb <i>Faculty of Forestry, Zagreb</i>	214	128	86	214	214	-	-
Ekonomski fakultet, Zagreb <i>Faculty of Economics and Business, Zagreb</i>	2 015	616	1 399	1 620	785	835	395
Fakultet organizacije i informatike, Varaždin <i>Faculty of Organisation and Informatics, Varaždin</i>	388	216	172	337	267	70	51
Pravni fakultet, Zagreb <i>Faculty of Law, Zagreb</i>	671	119	552	374	236	138	297
Fakultet političkih znanosti, Zagreb <i>Faculty of Political Sciences, Zagreb</i>	567	162	405	531	311	220	36
Filozofski fakultet, Zagreb <i>Faculty of Humanities and Social Sciences, Zagreb</i>	1 048	222	826	1 028	876	152	20
Hrvatski studiji, Zagreb <i>Croatian Studies, Zagreb</i>	460	90	370	460	397	63	-
Učiteljski fakultet, Zagreb <i>Faculty of Teacher Education, Zagreb</i>	383	15	368	297	180	117	86
Edukacijsko-rehabilitacijski fakultet, Zagreb <i>Faculty of Education and Rehabilitation Sciences, Zagreb</i>	279	13	266	279	196	83	-
Kineziološki fakultet, Zagreb <i>Faculty of Kinesiology, Zagreb</i>	250	150	100	250	68	182	-
Katolički bogoslovni fakultet, Zagreb, i studij <i>Catholic Theological Faculty, Zagreb and Department</i>	93	48	45	93	37	56	-
Instituti Katoličkoga bogoslovnog fakulteta, Zagreb <i>Institutes of Catholic Theological Faculty, Zagreb</i>	31	5	26	31	16	15	-
Filozofski fakultet Družbe Isusove, Zagreb <i>Faculty of Philosophy of the Society of Jesus, Zagreb</i>	40	18	22	40	40	-	-
Umjetničke akademije <i>Art academies</i>	305	121	184	305	273	32	-
Akademija dramske umjetnosti, Zagreb <i>Academy of Dramatic Arts, Zagreb</i>	87	45	42	87	81	6	-
Akademija likovnih umjetnosti, Zagreb <i>Academy of Fine Arts, Zagreb</i>	133	45	88	133	121	12	-
Muzička akademija, Zagreb <i>Academy of Music, Zagreb</i>	85	31	54	85	71	14	-

1.3. STUDENTI KOJI SU DIPLOMIRALI / ZAVRŠILI SVEUČILIŠNI ILI STRUČNI STUDIJ PREMA PRAVNOM STATUSU VISOKIH UČILIŠTA, VRSTI I NAZIVU VISOKOG UČILIŠTA TE NAČINU STUDIRANJA I SPOLU U 2014.

STUDENTS WHO GRADUATED FROM UNIVERSITY OR COMPLETED PROFESSIONAL STUDY, BY LEGAL STATUS OF INSTITUTIONS OF HIGHER EDUCATION, TYPES AND NAME OF INSTITUTION OF HIGHER EDUCATION, MODE OF STUDY AND SEX, 2014

(nastavak)
(continued)

	Ukupno Total			Način studiranja Mode of study			
	svega All	muškarci Men	žene Women	redoviti Full-time			izvanredni Part-time
				svega All	uz subvenciju troškova školarine Subsidised tuition fees	sami plaćaju punu školarinu Self-financing tuition fees	
Privatna visoka učilišta <i>Private institutions of higher education</i>	7 451	3 558	3 893	3 778	1 554	2 224	3 673
Visoke škole <i>Schools of professional higher education</i>	1 980	1 038	942	968	111	857	1 012
Visoka tehnička škola, Bjelovar <i>Faculty of Polytechnic, Bjelovar</i>	86	23	63	40	-	40	46
RIT Croatia, Dubrovnik <i>Rochester Institute of Technology Croatia, Dubrovnik</i>	53	22	31	53	-	53	-
Visoka poslovna škola Minerva, Dugopolje <i>Minerva Business College, Dugopolje</i>	29	13	16	24	-	24	5
Visoko gospodarsko učilište, Križevci <i>School of Professional Higher Education in Agriculture, Križevci</i>	85	48	37	45	37	8	40
Visoko evanđeosko teološko učilište, Osijek <i>Evangelical Theological Seminary, Osijek</i>	26	17	9	20	-	20	6
Politehnika Pula, Visoka tehničko-poslovna škola, Pula – Pola <i>Polytechnic Pula – College of Applied Sciences, Pula – Pola</i>	81	70	11	38	-	38	43
Visoka poslovna škola Par, Rijeka <i>Business School Par, Rijeka</i>	12	7	5	5	-	5	7
Visoka škola za menadžment i dizajn Aspira, Split <i>College of Management and Design Aspira, Split</i>	18	15	3	12	-	12	6
Visoka škola za inspekcijски i kadrovski menadžment, Split <i>University College of Inspection and Personnel Management in Maritime Affairs in Split</i>	1	-	1	-	-	-	1
Visoka škola za menadžment u turizmu i informatici, Virovitica <i>School of Professional Higher Education for Management in Tourism and Informatics, Virovitica</i>	78	24	54	52	52	-	26
Visoka poslovna škola, Višnjan <i>Business School, Višnjan</i>	49	15	34	-	-	-	49
Međunarodna diplomatska škola za poslovno upravljanje, Zagreb <i>International Graduate Business School, Zagreb</i>	30	19	11	-	-	-	30
RRiF Visoka škola za financijski menadžment, Zagreb <i>RRiF School of Professional Higher Education for Financial Management, Zagreb</i>	23	9	14	9	-	9	14
Visoka škola za sigurnost, Zagreb <i>School of Professional Higher Education in Safety, Zagreb</i>	240	180	60	-	-	-	240
Visoka škola tržišnih komunikacija Agora, Zagreb <i>College of Market Communications Agora, Zagreb</i>	26	9	17	23	-	23	3
Visoka poslovna škola Libertas, Zagreb <i>Libertas Business College, Zagreb</i>	321	119	202	149	-	149	172
Visoka poslovna škola Zagreb, Zagreb <i>Business School of Professional Higher Education Zagreb, Zagreb</i>	129	58	71	60	-	60	69
Visoka škola za informacijske tehnologije, Zagreb <i>School of Professional Higher Education for Information Technologies, Zagreb</i>	39	36	3	15	-	15	24
Visoka policijska škola, Zagreb <i>Police Academy, Zagreb</i>	153	124	29	20	18	2	133
Visoka škola za primijenjeno računalstvo Algebra, Zagreb <i>University College for Applied Computer Engineering Algebra Zagreb</i>	39	36	3	14	-	14	25

1.3. STUDENTI KOJI SU DIPLOMIRALI / ZAVRŠILI SVEUČILIŠNI ILI STRUČNI STUDIJ PREMA PRAVNOM STATUSU VISOKIH UČILIŠTA, VRSTI I NAZIVU VISOKOG UČILIŠTA TE NAČINU STUDIRANJA I SPOLU U 2014.

STUDENTS WHO GRADUATED FROM UNIVERSITY OR COMPLETED PROFESSIONAL STUDY, BY LEGAL STATUS OF INSTITUTIONS OF HIGHER EDUCATION, TYPES AND NAME OF INSTITUTION OF HIGHER EDUCATION, MODE OF STUDY AND SEX, 2014

(nastavak)
(continued)

	Ukupno Total			Način studiranja Mode of study			
	svega All	muškarci Men	žene Women	redoviti Full-time			izvanredni Part-time
				svega All	uz subvenciju troškova školarine Subsidised tuition fees	sami plaćaju punu školarinu Self-financing tuition fees	
Visoka škola međunarodnih odnosa i diplomacije Dag Hammarskjöld, Zagreb <i>Dag Hammarskjöld University College of International Relations and Diplomacy, Zagreb</i>	18	7	11	15	-	15	3
Visoko učilište Effectus – Visoka škola za financije i pravo, Zagreb <i>University College Effectus – College for Law and Finance, Zagreb</i>	43	13	30	13	-	13	30
Visoka škola Teološki fakultet "Matija Vlačić Ilirik", Zagreb <i>College Theological Faculty "Matija Vlačić Ilirik", Zagreb</i>	23	6	17	23	4	19	-
Zagrebačka škola ekonomije i managementa, Zagreb <i>Zagreb School of Economics and Management, Zagreb</i>	378	168	210	338	-	338	40
Veleučilišta <i>Polytechnics</i>	5 437	2 495	2 942	2 776	1 421	1 355	2 661
Međimursko veleučilište u Čakovcu <i>Polytechnic of Međimurje in Čakovec</i>	101	44	57	50	42	8	51
Veleučilište Nikola Tesla u Gospiću <i>Polytechnic Nikola Tesla in Gospić</i>	82	22	60	44	32	12	38
Veleučilište u Karlovcu <i>Polytechnic in Karlovac</i>	242	140	102	121	48	73	121
Veleučilište u Kninu <i>Polytechnic in Knin</i>	50	13	37	41	29	12	9
Veleučilište Hrvatsko zagorje, Krapina <i>Polytechnic Hrvatsko Zagorje in Krapina</i>	19	15	4	13	-	13	6
Veleučilište u Požezi <i>Polytechnic in Požega</i>	198	52	146	74	74	-	124
Veleučilište u Rijeci <i>Polytechnic in Rijeka</i>	676	357	319	268	268	-	408
Veleučilište u Slavonskom Brodu <i>Polytechnic in Slavonski Brod</i>	158	64	94	88	88	-	70
Veleučilište u Šibeniku <i>Polytechnic in Šibenik</i>	193	76	117	146	146	-	47
Veleučilište u Varaždinu <i>Polytechnic in Varaždin</i>	377	202	175	153	132	21	224
Veleučilište u Velikoj Gorici <i>Polytechnic in Velika Gorica</i>	220	170	50	85	-	85	135
Veleučilište Lavoslav Ružička u Vukovaru <i>Polytechnic Lavoslav Ružička in Vukovar</i>	271	90	181	123	90	33	148
Tehničko veleučilište, Zagreb <i>Technical Polytechnic in Zagreb</i>	679	599	80	495	201	294	184
Veleučilište Vem, Zagreb <i>Polytechnic Vem, Zagreb</i>	405	182	223	345	-	345	60
Zdravstveno veleučilište, Zagreb <i>University of Applied Health Studies in Zagreb</i>	917	168	749	319	271	48	598
Veleučilište Baltazar, Zapešić <i>University of Applied Sciences Baltazar, Zapešić</i>	849	301	548	411	-	411	438
Hrvatsko katoličko sveučilište, Zagreb <i>Croatian Catholic University, Zagreb</i>	20	12	8	20	20	-	-
Filozofsko-teološki institut Družbe Isusove, Zagreb <i>Institute of Philosophy and Theology of the Society of Jesus, Zagreb</i>	14	13	1	14	2	12	-

1.4. STUDENTI KOJI SU DIPLOMIRALI / ZAVRŠILI SVEUČILIŠNI ILI STRUČNI STUDIJ PREMA VRSTI STUDIJA, SPOLU I GODINAMA ŽIVOTA U 2014.

STUDENTS WHO GRADUATED FROM UNIVERSITY OR COMPLETED PROFESSIONAL STUDY, BY TYPE OF STUDY, SEX AND AGE, 2014

Godine starosti Age	Ukupno Total			Vrsta studija Type of study				
	svoga All	muškarci Men	žene Women	prediplomski stručni studij <i>Undergraduate professional study</i>	specijalistički diplomski stručni studij <i>Specialist graduate professional study</i>	prediplomski sveučilišni studij <i>Undergraduate university study</i>	diplomski sveučilišni studij <i>Graduate university study</i>	integrirani prediplomski i diplomski <i>Intergrated undergraduate and graduate university study</i>
Ukupno Total	33 741	13 531	20 210	8 191	2 450	9 889	9 615	3 596
21	1 255	423	832	320	-	935	-	-
22	4 563	1 591	2 972	1 288	8	3 254	13	-
23	5 025	1 976	3 049	1 548	59	2 535	728	155
24	5 753	2 167	3 586	1 012	236	1 251	2 567	687
25	4 882	1 963	2 919	692	269	688	2 448	785
26	3 152	1 328	1 824	485	241	408	1 577	441
27	1 915	880	1 035	352	204	245	834	280
28	1 234	580	654	295	148	124	479	188
29	940	444	496	260	138	94	239	209
30	729	348	381	222	107	52	136	212
31	575	267	308	195	113	45	89	133
32	450	225	225	160	86	36	65	103
33	408	194	214	139	90	39	51	89
34	409	199	210	162	105	25	50	67
35	271	121	150	116	56	17	31	51
36	236	98	138	99	60	15	27	35
37	246	86	160	113	68	13	18	34
38	229	96	133	109	58	16	24	22
39	180	68	112	86	43	17	18	16
40	174	64	110	76	39	16	22	21
41	147	60	87	67	43	7	20	10
42	139	45	94	62	35	10	22	10
43	129	53	76	55	30	5	26	13
44	94	40	54	46	28	3	12	5
45	92	31	61	36	24	5	20	7
46	75	28	47	24	23	9	16	3
47	66	31	35	36	19	4	5	2
48	81	27	54	33	26	2	17	3
49	66	21	45	24	23	4	12	3
50-54	170	55	115	60	49	12	40	9
55-59	44	16	28	12	19	3	8	2
60-64	11	5	6	6	3	-	1	1
65 i više	1	0	-	1	-	-	-	-

1.5. STUDENTI KOJI SU DIPLOMIRALI / ZAVRŠILI SVEUČILIŠNI ILI STRUČNI STUDIJ PREMA SKUPINAMA VISOKIH UČILIŠTA, GODINAMA ŽIVOTA I SPOLU U 2014.

STUDENTS WHO GRADUATED FROM UNIVERSITY OR COMPLETED PROFESSIONAL STUDY, BY GROUPS OF INSTITUTIONS OF HIGHER EDUCATION, AGE AND SEX, 2014

		Ukupno <i>Total</i>	Godine života <i>Age</i>							
			21 i manje <i>21 and under</i>	22 – 24	25 – 27	28 – 30	31 – 33	34 – 36	37 – 39	40 i više <i>40 and over</i>
Visoka učilišta <i>Institutions of higher education</i>	ukupno <i>Total</i>	33 741	1 255	15 341	9 949	2 903	1 433	916	655	1 289
	studenti <i>Male students</i>	13 531	423	5 734	4 171	1 372	686	418	250	477
	studentice <i>Female students</i>	20 210	832	9 607	5 778	1 531	747	498	405	812
Visoke škole <i>Schools of professional higher education</i>	ukupno <i>Total</i>	1 980	27	558	475	238	197	163	107	215
	studenti <i>Male students</i>	1 038	6	256	245	135	126	98	62	110
	studentice <i>Female students</i>	942	21	302	230	103	71	65	45	105
Veleučilišta <i>Polytechnics</i>	ukupno <i>Total</i>	5 437	161	2 187	1 198	610	371	269	222	419
	studenti <i>Male students</i>	2 495	50	973	652	313	180	117	71	139
	studentice <i>Female students</i>	2 942	111	1 214	546	297	191	152	151	280
Fakulteti <i>Faculties</i>	ukupno <i>Total</i>	25 786	1 057	12 364	8 088	1 995	842	475	321	644
	studenti <i>Male students</i>	9 796	364	4 429	3 211	893	365	196	114	224
	studentice <i>Female students</i>	15 990	693	7 935	4 877	1 102	477	279	207	420
Stručni studij <i>Professional study</i>	ukupno <i>Total</i>	3 247	132	1 409	580	326	217	166	149	268
	studenti <i>Male students</i>	1 177	26	470	236	147	79	57	63	99
	studentice <i>Female students</i>	2 070	106	939	344	179	138	109	86	169
Sveučilišni studij <i>University study</i>	ukupno <i>Total</i>	22 539	925	10 955	7 508	1 669	625	309	172	376
	studenti <i>Male students</i>	8 619	338	3 959	2 975	746	286	139	51	125
	studentice <i>Female students</i>	13 920	587	6 996	4 533	923	339	170	121	251
Umjetničke akademije <i>Art academies</i>	ukupno <i>Total</i>	538	10	232	188	60	23	9	5	11
	studenti <i>Male students</i>	202	3	76	63	31	15	7	3	4
	studentice <i>Female students</i>	336	7	156	125	29	8	2	2	7

1.6. STUDENTI KOJI SU DIPLOMIRALI / ZAVRŠILI SVEUČILIŠNI ILI STRUČNI STUDIJ PREMA SKUPINAMA VISOKIH UČILIŠTA, VRSTI STUDIJA I SPOLU U 2014.

STUDENTS WHO GRADUATED FROM UNIVERSITY OR COMPLETED PROFESSIONAL STUDY, BY GROUPS OF INSTITUTIONS OF HIGHER EDUCATION, TYPE OF STUDY AND SEX, 2014

	Ukupno <i>Total</i>	Visoke škole <i>Schools of professional higher education</i>	Veleučilišta <i>Polytechnic</i>	Fakulteti <i>Faculties</i>			Umjetničke akademije <i>Art academies</i>
				svega <i>All</i>	stručni studij <i>Professional study</i>	sveučilišni studij <i>University study</i>	
Visoka učilišta – ukupno <i>Institutions of higher education – total</i>	33 741	1 980	5 437	25 786	3 247	22 539	538
žene/ <i>Women</i>	20 210	942	2 942	15 990	2 070	13 920	336
Prema predbolonjskom programu <i>According to pre-Bologna programme</i>	1 160	12	19	1 124	151	973	5
žene/ <i>Women</i>	718	-	9	706	107	599	3
Dodiplomski stručni studij <i>Undergraduate professional study</i>	182	12	19	151	151	-	-
žene/ <i>Women</i>	116	-	9	107	107	-	-
Dodiplomski sveučilišni studij <i>Undergraduate university study</i>	978	-	-	973	-	973	5
žene/ <i>Women</i>	602	-	-	599	-	599	3
Prema bolonjskom programu <i>According to Bologna programme</i>	32 581	1 968	5 418	24 662	3 096	21 566	533
žene/ <i>Women</i>	19 492	942	2 933	15 284	1 963	13 321	333
Preddiplomski stručni studij <i>Undergraduate professional study</i>	8 009	1 288	4 153	2 568	2 568	-	-
žene/ <i>Women</i>	4 527	618	2 288	1 621	1 621	-	-
Specijalistički diplomski stručni studij <i>Specialist graduate professional study</i>	2 450	657	1 265	528	528	-	-
žene/ <i>Women</i>	1 294	307	645	342	342	-	-
Preddiplomski sveučilišni studij <i>Undergraduate university study</i>	9 889	23 ¹⁾	-	9 638	-	9 638	228
žene/ <i>Women</i>	5 897	17 ¹⁾	-	5 747	-	5 747	133
Diplomski sveučilišni studij <i>Graduate university study</i>	9 615	-	-	9 324	-	9 324	291
žene/ <i>Women</i>	5 933	-	-	5 738	-	5 738	195
Integrirani preddiplomski i diplomski studij <i>Integrated undergraduate and graduate university study</i>	2 618	-	-	2 604	-	2 604	14
žene/ <i>Women</i>	1 841	-	-	1 836	-	1 836	5

1) Visoke škole koje imaju dopusnicu Ministarstva znanosti, obrazovanja i sporta mogu iznimno provoditi i sveučilišni studij.

1) *Schools of higher education that hold the accreditation of the Ministry of Science, Education and Sports may exceptionally perform university studies.*

1.7. STUDENTI KOJI SU DIPLOMIRALI / ZAVRŠILI SVEUČILIŠNI ILI STRUČNI STUDIJ PREMA SKUPINAMA VISOKIH UČILIŠTA, VRSTI STUDIJA, NAČINU STUDIRANJA I SPOLU U 2014.

STUDENTS WHO GRADUATED FROM UNIVERSITY OR COMPLETED PROFESSIONAL STUDY, BY GROUPS OF INSTITUTIONS OF HIGHER EDUCATION, TYPE OF STUDY, MODE OF STUDY AND SEX, 2014

	Ukupno <i>Total</i>			Način studiranja <i>Made of study</i>			
	svega <i>All</i>	muškarci <i>Men</i>	žene <i>Women</i>	redoviti <i>Full-time</i>			izvanredni <i>Part-time</i>
				svega <i>All</i>	uz subvenciju troškova školarine <i>Subsidised tuition fees</i>	sami plaćaju školarinu <i>Self-financed tuition fees</i>	
Visoka učilišta <i>Institutions of higher education</i>	33 741	13 531	20 210	25 000	17 631	7 369	8 741
Prema predbolonjskom programu <i>According to pre-Bologna programme</i>	1 160	442	718	608	351	257	552
Dodiplomski stručni studij <i>Undergraduate professional study</i>	182	66	116	51	28	23	131
Dodiplomski sveučilišni studij <i>Undergraduate university study</i>	978	376	602	557	323	234	421
Prema bolonjskom programu <i>According to Bologna programme</i>	32 581	13 089	19 492	24 392	17 280	7 112	8 189
Preddiplomski stručni studij <i>Undergraduate professional study</i>	8 009	3 482	4 527	4 201	2 222	1 979	3 808
Specijalistički diplomski stručni studij <i>Specialist graduate professional study</i>	2 450	1 156	1 294	835	259	576	1 615
Preddiplomski sveučilišni studij <i>Undergraduate university study</i>	9 889	3 992	5 897	8 554	6 501	2 053	1 335
Diplomski sveučilišni studij <i>Graduate university study</i>	9 615	3 682	5 933	8 463	6 914	1 549	1 152
Integrirani preddiplomski i diplomski studij <i>Integrated undergraduate and graduate university study</i>	2 618	777	1 841	2 339	1 384	955	279
Visoke škole <i>Schools of professional higher education</i>	1 980	1 038	942	968	111	857	1 012
Prema predbolonjskom programu <i>According to pre-Bologna programme</i>	12	12	-	8	-	8	4
Dodiplomski stručni studij <i>Undergraduate professional study</i>	12	12	-	8	-	8	4
Prema bolonjskom programu <i>According to Bologna programme</i>	1 968	1 026	942	960	111	849	1 008
Preddiplomski stručni studij <i>Undergraduate professional study</i>	1 288	670	618	738	103	635	550
Specijalistički diplomski stručni studij <i>Specialist graduate professional study</i>	657	350	307	199	4	195	458
Preddiplomski sveučilišni studij <i>Undergraduate university study</i>	23	6	17	23	4	19	-
Veleučilišta <i>Polytechnics</i>	5 437	2 495	2 942	2 776	1 421	1 355	2 661
Prema predbolonjskom programu <i>According to pre-Bologna programme</i>	19	10	9	3	2	1	16
Dodiplomski stručni studij <i>Undergraduate professional study</i>	19	10	9	3	2	1	16

1.7. STUDENTI KOJI SU DIPLOMIRALI / ZAVRŠILI SVEUČILIŠNI ILI STRUČNI STUDIJ PREMA SKUPINAMA VISOKIH UČILIŠTA, VRSTI STUDIJA, NAČINU STUDIRANJA I SPOLU U 2014.

STUDENTS WHO GRADUATED FROM UNIVERSITY OR COMPLETED PROFESSIONAL STUDY, BY GROUPS OF INSTITUTIONS OF HIGHER EDUCATION, TYPE OF STUDY, MODE OF STUDY AND SEX, 2014

(nastavak)
(continued)

	Ukupno <i>Total</i>			Način studiranja <i>Mode of study</i>			
	svega <i>All</i>	muškarci <i>Men</i>	žene <i>Women</i>	redoviti <i>Full-time</i>			izvanredni <i>Part-time</i>
				svega <i>All</i>	uz subvenciju troškova školarine <i>Subsidised tuition fees</i>	sami plaćaju školarinu <i>Self-financed tuition fees</i>	
Prema bolonjskom programu <i>According to Bologna programme</i>	5 418	2 485	2 933	2 773	1 419	1 354	2 645
Preddiplomski stručni studij <i>Undergraduate professional study</i>	4 153	1 865	2 288	2 247	1 252	995	1 906
Specijalistički diplomski stručni studij <i>Specialist graduate professional study</i>	1 265	620	645	526	167	359	739
Fakulteti <i>Faculties</i>	25 786	9 796	15 990	20 718	15 602	5 116	5 068
Prema predbolonjskom programu <i>According to pre-Bologna programme</i>	1 124	418	706	592	345	247	532
Dodiplomski stručni studij <i>Undergraduate professional study</i>	151	44	107	40	26	14	111
Dodiplomski sveučilišni studij <i>Undergraduate university study</i>	973	374	599	552	319	233	421
Prema bolonjskom programu <i>According to Bologna programme</i>	24 662	9 378	15 284	20 126	15 257	4 869	4 536
Preddiplomski stručni studij <i>Undergraduate professional study</i>	2 568	947	1 621	1 216	867	349	1 352
Specijalistički diplomski stručni studij <i>Specialist graduate professional study</i>	528	186	342	110	88	22	418
Preddiplomski sveučilišni studij <i>Undergraduate university study</i>	9 638	3 891	5 747	8 303	6 278	2 025	1 335
Diplomski sveučilišni studij <i>Graduate university study</i>	9 324	3 586	5 738	8 172	6 652	1 520	1 152
Integrirani preddiplomski i diplomski studij <i>Integrated undergraduate and graduate university study</i>	2 604	768	1 836	2 325	1 372	953	279
Stručni studij <i>Professional study</i>	3 247	1 177	2 070	1 366	981	385	1 881
Prema predbolonjskom programu <i>According to pre-Bologna programme</i>	151	44	107	40	26	14	111
Dodiplomski stručni studij <i>Undergraduate professional study</i>	151	44	107	40	26	14	111
Prema bolonjskom programu <i>According to Bologna programme</i>	3 096	1 133	1 963	1 326	955	371	1 770
Preddiplomski stručni studij <i>Undergraduate professional study</i>	2 568	947	1 621	1 216	867	349	1 352
Specijalistički diplomski stručni studij <i>Specialist graduate professional study</i>	528	186	342	110	88	22	418

1.7. STUDENTI KOJI SU DIPLOMIRALI / ZAVRŠILI SVEUČILIŠNI ILI STRUČNI STUDIJ PREMA SKUPINAMA VISOKIH UČILIŠTA, VRSTI STUDIJA, NAČINU STUDIRANJA I SPOLU U 2014.

STUDENTS WHO GRADUATED FROM UNIVERSITY OR COMPLETED PROFESSIONAL STUDY, BY GROUPS OF INSTITUTIONS OF HIGHER EDUCATION, TYPE OF STUDY, MODE OF STUDY AND SEX, 2014

(nastavak)
(continued)

	Ukupno <i>Total</i>			Način studiranja <i>Mode of study</i>			
	svega <i>All</i>	muškarci <i>Men</i>	žene <i>Women</i>	redoviti <i>Full-time</i>			izvanredni <i>Part-time</i>
				svega <i>All</i>	uz subvenciju troškova školarine <i>Subsidised tuition fees</i>	sami plaćaju školarinu <i>Self-financed tuition fees</i>	
Sveučilišni studij <i>University study</i>	22 539	8 619	13 920	19 352	14 621	4 731	3 187
Prema predbolonjskom programu <i>According to pre-Bologna programme</i>	973	374	599	552	319	233	421
Dodiplomski sveučilišni studij <i>Undergraduate university study</i>	973	374	599	552	319	233	421
Prema bolonjskom programu <i>According to Bologna programme</i>	21 566	8 245	13 321	18 800	14 302	4 498	2 766
Preddiplomski sveučilišni studij <i>Undergraduate university study</i>	9 638	3 891	5 747	8 303	6 278	2 025	1 335
Diplomski sveučilišni studij <i>Graduate university study</i>	9 324	3 586	5 738	8 172	6 652	1 520	1 152
Integrirani preddiplomski i diplomski studij <i>Integrated undergraduate and graduate university study</i>	2 604	768	1 836	2 325	1 372	953	279
Umjetničke akademije <i>Art academies</i>	538	202	336	538	497	41	-
Prema predbolonjskom programu <i>According to pre-Bologna programme</i>	5	2	3	5	4	1	-
Dodiplomski sveučilišni studij <i>Undergraduate university study</i>	5	2	3	5	4	1	-
Prema bolonjskom programu <i>According to Bologna programme</i>	533	200	333	533	493	40	-
Preddiplomski sveučilišni studij <i>Undergraduate university study</i>	228	95	133	228	219	9	-
Diplomski sveučilišni studij <i>Graduate university study</i>	291	96	195	291	262	29	-
Integrirani preddiplomski i diplomski studij <i>Integrated undergraduate and graduate university study</i>	14	9	5	14	12	2	-

1.8. STUDENTI KOJI SU DIPLOMIRALI / ZAVRŠILI SVEUČILIŠNI ILI STRUČNI STUDIJ PREMA ŽUPANIJI I GRADU/OPĆINI PREBIVALIŠTA, SKUPINAMA VISOKIH UČILIŠTA TE NAČINU STUDIRANJA I SPOLU U 2014.

STUDENTS WHO GRADUATED FROM UNIVERSITY OR COMPLETED PROFESSIONAL STUDY, BY COUNTY AND TOWN/MUNICIPALITY OF RESIDENCE, GROUPS OF INSTITUTIONS OF HIGHER EDUCATION, MODE OF STUDY AND SEX, 2014

	Ukupno Total				Visoke škole Schools of professional higher education		Veleučilišta Polytechnics		Fakulteti Faculties				Umjetničke akademije Art academies	
									stručni studij Professional study		sveučilišni studij University study			
	svega All	muškarci Men	žene Women	redoviti Full-time	svega All	redoviti Full-time	svega All	redoviti Full-time	svega All	redoviti Full-time	svega All	redoviti Full-time	svega All	redoviti Full-time
Ukupno Total	33 741	13 531	20 210	25 000	1 980	968	5 437	2 776	3 247	1 366	22 539	19 352	538	538
Republika Hrvatska Republic of Croatia	32 819	13 155	19 664	24 226	1 937	936	5 388	2 745	3 149	1 321	21 821	18 700	524	524
Zagrebačka županija County of Zagreb	2 204	862	1 342	1 551	129	54	591	304	161	45	1 297	1 122	26	26
Gradovi/ Towns	1 687	686	1 001	1 173	107	42	449	229	136	38	974	843	21	21
Dugo Selo	138	60	78	87	9	2	35	16	15	3	79	66	-	-
Ivanić-Grad	110	36	74	85	8	1	15	9	6	4	80	70	1	1
Jastrebarsko	129	57	72	96	6	4	29	17	7	4	86	70	1	1
Samobor	300	109	191	224	16	7	80	43	15	7	180	158	9	9
Sveta Nedelja	128	51	77	84	12	5	35	16	14	4	67	59	-	-
Sveti Ivan Zelina	82	35	47	62	7	4	15	9	11	4	49	45	-	-
Velika Gorica	491	216	275	334	30	12	121	64	52	9	284	245	4	4
Vrbovec	60	28	32	43	9	3	9	4	3	-	38	35	1	1
Zaprešić	249	94	155	158	10	4	110	51	13	3	111	95	5	5
Općine/ Municipalities	517	176	341	378	22	12	142	75	25	7	323	279	5	5
Bedenica	8	3	5	5	-	-	3	1	-	-	5	4	-	-
Bistra	38	13	25	29	-	-	9	5	2	-	27	24	-	-
Brckovljani	31	12	19	21	1	1	8	4	2	-	20	16	-	-
Brdovec	99	30	69	66	3	1	34	16	2	-	60	49	-	-
Dubrava	25	11	14	18	8	7	-	-	1	-	14	9	2	2
Dubrava	6	1	5	5	-	-	2	1	-	-	3	3	1	1
Farkaševac	12	3	9	8	-	-	2	1	1	1	9	6	-	-
Gradec	19	8	11	13	2	1	8	4	-	-	9	8	-	-
Jakovlje	22	6	16	20	-	-	8	6	-	-	14	14	-	-
Klinča Sela	40	11	29	29	3	-	6	3	2	1	28	24	1	1
Kloštar Ivanić	39	16	23	31	-	-	5	4	5	-	29	27	-	-
Krašić	13	4	9	8	-	-	3	-	1	1	8	6	1	1
Krvarsko	9	3	6	5	-	-	2	1	2	-	5	4	-	-
Križ	26	10	16	21	2	1	8	6	-	-	16	14	-	-
Luka	9	1	8	4	-	-	4	1	1	-	4	3	-	-
Marija Gorica	19	7	12	12	-	-	12	6	-	-	7	6	-	-
Orle	4	4	-	3	-	-	-	-	-	-	4	3	-	-
Pisarovina	20	6	14	17	2	-	7	6	-	-	11	11	-	-
Pokupsko	5	1	4	3	-	-	1	-	1	-	3	3	-	-
Preseka	4	1	3	4	-	-	1	1	-	-	3	3	-	-
Pušća	10	6	4	8	1	1	6	4	-	-	3	3	-	-
Rakovec	5	3	2	5	-	-	1	1	-	-	4	4	-	-
Rugvica	34	11	23	28	-	-	5	1	2	2	27	25	-	-
Stupnik	19	5	14	14	-	-	7	3	3	2	9	9	-	-
Žumberak	1	-	1	1	-	-	-	-	-	-	1	1	-	-
Krapinsko-zagorska županija County of Krapina-Zagorje	970	358	612	642	35	8	253	125	68	18	602	479	12	12
Gradovi/ Towns	385	145	240	253	11	1	94	44	27	9	245	191	8	8
Donja Stubica	35	17	18	25	2	-	8	6	2	-	23	19	-	-
Klanjec	28	8	20	18	1	-	6	2	2	1	18	14	1	1
Krapina	111	45	66	74	2	-	38	20	7	1	62	51	2	2
Oroslavje	40	12	28	24	3	-	9	4	1	-	25	18	2	2
Pregrada	56	15	41	40	1	1	8	3	4	2	42	33	1	1
Zabok	77	27	50	45	1	-	16	5	5	1	53	37	2	2
Zlatar	38	21	17	27	1	-	9	4	6	4	22	19	-	-

1.8. STUDENTI KOJI SU DIPLOMIRALI / ZAVRŠILI SVEUČILIŠNI ILI STRUČNI STUDIJ PREMA ŽUPANIJI I GRADU/OPĆINI PREBIVALIŠTA, SKUPINAMA VISOKIH UČILIŠTA TE NAČINU STUDIRANJA I SPOLU U 2014.

STUDENTS WHO GRADUATED FROM UNIVERSITY OR COMPLETED PROFESSIONAL STUDY, BY COUNTY AND TOWN/MUNICIPALITY OF RESIDENCE, GROUPS OF INSTITUTIONS OF HIGHER EDUCATION, MODE OF STUDY AND SEX, 2014

(nastavak)
(continued)

	Ukupno Total				Visoke škole Schools of professional higher education		Veleučilišta Polytechnics		Fakulteti Faculties				Umjetničke akademije Art academies	
									stručni studij Professional study		sveučilišni studij University study			
	svega All	muškarci Men	žene Women	redoviti Full-time	svega All	redoviti Full-time	svega All	redoviti Full-time	svega All	redoviti Full-time	svega All	redoviti Full-time	svega All	redoviti Full-time
Općine/ Municipalities	585	213	372	389	24	7	159	81	41	9	357	288	4	4
Bedekovčina	53	24	29	37	2	-	9	4	7	2	35	31	-	-
Budinščina	14	5	9	11	-	-	4	3	1	1	9	7	-	-
Desinić	13	5	8	7	-	-	8	4	1	-	4	3	-	-
Đurmanec	33	14	19	24	4	1	11	6	1	1	17	16	-	-
Gornja Stubica	41	11	30	29	1	1	8	6	3	1	29	21	-	-
Hrašćina	6	1	5	5	-	-	1	1	-	-	5	4	-	-
Hum na Sutli	30	10	20	23	1	1	11	6	2	-	16	16	-	-
Jesenje	12	7	5	9	-	-	3	3	2	-	7	6	-	-
Konjščina	41	10	31	26	-	-	13	5	3	-	25	21	-	-
Kraljevec na Sutli	8	1	7	5	2	1	2	-	-	-	4	4	-	-
Krapinske Toplice	53	17	36	29	-	-	18	9	3	2	30	16	2	2
Kumrovec	12	7	5	8	1	-	1	-	1	-	9	8	-	-
Lobor	22	7	15	14	2	1	5	2	3	-	11	10	1	1
Mače	14	5	9	11	-	-	3	3	1	-	9	7	1	1
Marija Bistrica	40	16	24	27	3	1	8	4	3	1	26	21	-	-
Mihovljan	16	7	9	12	1	1	5	3	-	-	10	8	-	-
Novi Golubovec	10	5	5	7	-	-	-	-	1	-	9	7	-	-
Petrovsko	17	5	12	13	-	-	5	3	-	-	12	10	-	-
Radoboj	30	8	22	21	1	-	8	6	4	-	17	15	-	-
Stubičke Toplice	15	9	6	11	1	-	6	3	1	1	7	7	-	-
Sveti Križ Začretje	25	6	19	15	1	-	7	3	1	-	16	12	-	-
Tuhelj	16	7	9	9	-	-	1	1	-	-	15	8	-	-
Veliko Trgovišće	35	13	22	19	2	-	16	4	2	-	15	15	-	-
Zagorska Sela	10	6	4	7	-	-	3	1	-	-	7	6	-	-
Zlatar-Bistrica	19	7	12	10	2	-	3	1	1	-	13	9	-	-
Sisačko-moslavačka županija County of Sisak-Moslavina	919	351	568	659	98	44	178	88	87	30	549	490	7	7
Gradovi/ Towns	797	300	497	574	86	37	151	75	74	26	480	430	6	6
Glina	29	14	15	20	3	1	5	3	2	-	19	16	-	-
Hrvatska Kostajnica	18	9	9	11	2	1	4	1	1	-	11	9	-	-
Kutina	169	60	109	122	30	16	37	17	10	6	90	81	2	2
Novska	89	35	54	62	10	2	21	10	7	4	50	45	1	1
Petrinja	128	44	84	99	7	4	31	17	15	7	75	71	-	-
Popovača	55	25	30	41	10	4	12	7	1	-	32	30	-	-
Sisak	309	113	196	219	24	9	41	20	38	9	203	178	3	3
Općine/ Municipalities	122	51	71	85	12	7	27	13	13	4	69	60	1	1
Donji Kukuruzari	2	1	1	2	-	-	1	1	-	-	1	1	-	-
Dvor	5	3	2	4	2	1	-	-	-	-	3	3	-	-
Gvozđ	5	1	4	4	-	-	1	1	1	-	3	3	-	-
Hrvatska Dubica	4	2	2	3	-	-	2	1	-	-	2	2	-	-
Jasenovac	10	5	5	7	-	-	1	1	2	-	7	6	-	-
Lekenik	27	8	19	17	3	-	3	1	5	1	16	15	-	-
Lipovljani	21	10	11	15	4	3	4	2	-	-	12	9	1	1
Martinska Ves	11	3	8	7	1	1	4	2	2	1	4	3	-	-
Sunja	15	5	10	10	-	-	6	2	2	1	7	7	-	-
Topusko	12	6	6	8	-	-	5	2	-	-	7	6	-	-
Velika Ludina	10	7	3	8	2	2	-	-	1	1	7	5	-	-
Karlovačka županija County of Karlovac	747	281	466	517	30	10	197	114	39	17	473	368	8	8
Gradovi/ Towns	591	223	368	411	24	10	155	85	29	11	377	299	6	6
Duga Resa	77	29	48	54	3	-	26	16	4	2	44	36	-	-
Karlovac	352	146	206	242	15	8	93	49	19	6	220	174	5	5
Ogulin	97	31	66	66	3	-	25	11	6	3	63	52	-	-
Ozalj	41	9	32	33	1	1	6	5	-	-	34	27	-	-
Slunj	24	8	16	16	2	1	5	4	-	-	16	10	1	1

1.8. STUDENTI KOJI SU DIPLOMIRALI / ZAVRŠILI SVEUČILIŠNI ILI STRUČNI STUDIJ PREMA ŽUPANIJI I GRADU/OPĆINI PREBIVALIŠTA, SKUPINAMA VISOKIH UČILIŠTA TE NAČINU STUDIRANJA I SPOLU U 2014.

STUDENTS WHO GRADUATED FROM UNIVERSITY OR COMPLETED PROFESSIONAL STUDY, BY COUNTY AND TOWN/MUNICIPALITY OF RESIDENCE, GROUPS OF INSTITUTIONS OF HIGHER EDUCATION, MODE OF STUDY AND SEX, 2014

(nastavak)
(continued)

	Ukupno Total				Visoke škole Schools of professional higher education		Veleučilišta Polytechnics		Fakulteti Faculties				Umjetničke akademije Art academies	
									stručni studij Professional study		sveučilišni studij University study			
	svega All	muškarci Men	žene Women	redoviti Full-time	svega All	redoviti Full-time	svega All	redoviti Full-time	svega All	redoviti Full-time	svega All	redoviti Full-time	svega All	redoviti Full-time
Općine/ Municipalities	156	58	98	106	6	-	42	29	10	6	96	69	2	2
Barilović	3	2	1	1	-	-	1	-	-	-	2	1	-	-
Bosiljevo	5	1	4	5	-	-	-	-	-	-	5	5	-	-
Cetingrad	8	3	5	8	-	-	2	2	1	1	5	5	-	-
Draganić	10	3	7	6	1	-	3	3	-	-	5	2	1	1
Generalski Stol	12	4	8	9	1	-	3	2	-	-	8	7	-	-
Josipdol	21	9	12	11	2	-	8	4	1	1	10	6	-	-
Kamanje	9	5	4	8	1	-	2	2	1	1	5	5	-	-
Krnjak	5	1	4	2	-	-	1	1	2	1	2	-	-	-
Lasinja	4	-	4	1	-	-	1	-	2	-	1	1	-	-
Netretić	10	3	7	5	-	-	-	-	1	-	8	4	1	1
Plaški	5	1	4	4	-	-	1	1	-	-	4	3	-	-
Rakovica	27	8	19	19	-	-	9	7	-	-	18	12	-	-
Ribnik	2	1	1	2	-	-	-	-	-	-	2	2	-	-
Saborsko	1	-	1	-	-	-	1	-	-	-	-	-	-	-
Tounj	2	1	1	2	-	-	-	-	1	1	1	1	-	-
Vojnić	17	10	7	10	-	-	6	4	1	1	10	5	-	-
Žakanje	15	6	9	13	1	-	4	3	-	-	10	10	-	-
Varaždinska županija County of Varaždin	1 166	456	710	855	40	12	265	131	99	26	745	669	17	17
Gradovi/ Towns	739	291	448	543	27	8	160	77	61	16	475	426	16	16
Ivanec	92	37	55	74	4	3	19	11	6	3	63	57	-	-
Lepoglava	51	15	36	45	-	-	13	7	2	2	36	36	-	-
Ludbreg	53	18	35	49	1	-	12	11	3	1	37	37	-	-
Novi Marof	100	39	61	68	3	-	19	8	9	1	66	56	3	3
Varaždin	403	167	236	279	18	5	86	35	36	8	251	219	12	12
Varaždinske Toplice	40	15	25	28	1	-	11	5	5	1	22	21	1	1
Općine/ Municipalities	427	165	262	312	13	4	105	54	38	10	270	243	1	1
Bednja	27	9	18	21	1	-	3	2	4	1	19	18	-	-
Beretinac	8	2	6	6	-	-	4	3	1	-	3	3	-	-
Breznica	5	1	4	3	-	-	2	1	1	-	2	2	-	-
Breznički Hum	7	2	5	5	-	-	2	-	-	-	5	5	-	-
Cestica	20	10	10	14	2	1	10	6	1	-	7	7	-	-
Donja Voća	10	3	7	8	1	-	3	3	-	-	6	5	-	-
Gornji Knežinec	44	19	25	26	1	1	13	4	4	-	26	21	-	-
Jalžabet	23	6	17	18	-	-	6	3	1	-	16	15	-	-
Klenovnik	15	7	8	11	-	-	4	3	3	-	8	8	-	-
Ljubešćica	11	5	6	6	-	-	3	1	1	-	7	5	-	-
Mali Bukovec	11	-	11	9	1	-	-	-	-	-	10	9	-	-
Martijanec	24	10	14	14	2	1	6	3	3	-	13	10	-	-
Maruševec	27	8	19	19	-	-	8	1	-	-	19	18	-	-
Petrijanec	24	8	16	21	-	-	5	3	1	1	18	17	-	-
Sračinec	23	13	10	18	-	-	4	3	-	-	19	15	-	-
Sveti Đurd	14	8	6	13	1	1	3	3	-	-	10	9	-	-
Sveti Ilija	24	11	13	21	-	-	6	5	1	-	16	15	1	1
Trnovec Bartolovečki	46	18	28	34	2	-	9	3	8	4	27	27	-	-
Veliki Bukovec	5	2	3	3	-	-	2	1	-	-	3	2	-	-
Vidovec	30	10	20	21	1	-	4	1	5	2	20	18	-	-
Vinica	21	11	10	14	1	-	6	4	4	2	10	8	-	-
Visoko	8	2	6	7	-	-	2	1	-	-	6	6	-	-
Koprivničko-križevačka županija County of Koprivnica-Križevci	778	312	466	612	79	37	90	52	46	20	555	495	8	8
Gradovi/ Towns	489	210	279	387	50	20	53	32	23	6	357	323	6	6
Đurđevac	62	29	33	49	7	2	7	5	2	-	46	42	-	-
Koprivnica	282	108	174	230	16	6	28	16	15	2	220	203	3	3
Križevci	145	73	72	108	27	12	18	11	6	4	91	78	3	3

1.8. STUDENTI KOJI SU DIPLOMIRALI / ZAVRŠILI SVEUČILIŠNI ILI STRUČNI STUDIJ PREMA ŽUPANIJI I GRADU/OPĆINI PREBIVALIŠTA, SKUPINAMA VISOKIH UČILIŠTA TE NAČINU STUDIRANJA I SPOLU U 2014.

STUDENTS WHO GRADUATED FROM UNIVERSITY OR COMPLETED PROFESSIONAL STUDY, BY COUNTY AND TOWN/MUNICIPALITY OF RESIDENCE, GROUPS OF INSTITUTIONS OF HIGHER EDUCATION, MODE OF STUDY AND SEX, 2014

(nastavak)
(continued)

	Ukupno Total				Visoke škole Schools of professional higher education		Veleučilišta Polytechnics		Fakulteti Faculties				Umjetničke akademije Art academies	
	svoga All	muškarci Men	žene Women	redoviti Full-time	svoga All	redoviti Full-time	svoga All	redoviti Full-time	stručni studij Professional study		sveučilišni studij University study		svoga All	redoviti Full-time
									svoga All	redoviti Full-time	svoga All	redoviti Full-time		
Općine/ Municipalities	289	102	187	225	29	17	37	20	23	14	198	172	2	2
Drnje	12	6	6	10	1	1	-	-	2	1	9	8	-	-
Đelekovec	9	4	5	8	-	-	-	-	2	2	7	6	-	-
Ferdinandovac	13	3	10	9	2	2	1	1	1	-	9	6	-	-
Gola	12	2	10	8	1	1	2	1	1	-	8	6	-	-
Gornja Rijeka	5	2	3	5	-	-	2	2	1	1	2	2	-	-
Hlebine	8	2	6	7	1	1	1	-	-	-	6	6	-	-
Kalinovac	10	4	6	6	-	-	5	2	2	1	3	3	-	-
Kalnik	10	4	6	8	-	-	2	1	1	-	7	7	-	-
Kloštar Podravski	13	1	12	11	3	2	1	1	1	-	8	8	-	-
Koprivnički Bregi	12	4	8	8	2	-	1	1	-	-	9	7	-	-
Koprivnički Ivanec	17	6	11	15	2	2	2	1	-	-	12	11	1	1
Legrad	15	10	5	13	-	-	1	1	3	2	11	10	-	-
Molve	18	5	13	14	1	-	4	1	2	2	11	11	-	-
Novigrad Podravski	19	5	14	16	3	3	2	2	2	1	12	10	-	-
Novo Virje	8	2	6	6	-	-	-	-	-	-	8	6	-	-
Peteranec	13	4	9	6	3	-	2	-	1	-	7	6	-	-
Podravske Sesvete	7	1	6	6	1	-	1	1	1	1	3	3	1	1
Rasinja	10	3	7	5	-	-	1	-	-	-	9	5	-	-
Sokolovac	9	4	5	8	1	-	2	2	-	-	6	6	-	-
Sveti Ivan Žabno	14	5	9	12	-	-	1	1	-	-	13	11	-	-
Sveti Petar Orehovec	30	15	15	28	3	3	3	1	2	2	22	22	-	-
Virje	25	10	15	16	5	2	3	1	1	1	16	12	-	-
Bjelovarsko-bilogorska županija County of Bjelovar-Bilogora	687	254	433	493	69	34	85	44	39	18	489	392	5	5
Gradovi/ Towns	513	183	330	366	50	22	64	31	27	11	370	300	2	2
Bjelovar	282	99	183	187	28	12	29	15	17	5	208	155	-	-
Čazma	31	9	22	23	5	2	5	2	-	-	20	18	1	1
Daruvar	108	45	63	85	5	2	17	7	5	2	80	73	1	1
Garešnica	59	20	39	44	9	4	11	6	4	4	35	30	-	-
Grubišno Polje	33	10	23	27	3	2	2	1	1	-	27	24	-	-
Općine/ Municipalities	174	71	103	127	19	12	21	13	12	7	119	92	3	3
Berek	5	4	1	5	1	1	1	1	-	-	3	3	-	-
Dežanovac	9	4	5	7	1	1	1	1	-	-	6	4	1	1
Đulovac	4	1	3	4	1	1	-	-	-	-	3	3	-	-
Hercegovac	21	11	10	17	2	1	4	2	3	3	11	10	1	1
Ivanska	15	9	6	13	-	-	2	1	-	-	12	11	1	1
Kapela	13	4	9	9	1	-	-	-	-	-	12	9	-	-
Končanica	10	3	7	6	2	1	2	1	1	1	5	3	-	-
Nova Rača	10	2	8	6	-	-	-	-	1	-	9	6	-	-
Rovišće	26	8	18	17	2	-	5	3	3	-	16	14	-	-
Severin	1	1	-	1	-	-	-	-	-	-	1	1	-	-
Sirač	7	4	3	4	1	-	2	1	-	-	4	3	-	-
Šandrovac	6	1	5	5	-	-	1	1	-	-	5	4	-	-
Štefanje	11	6	5	8	2	2	-	-	1	1	8	5	-	-
Velika Pisanica	4	1	3	3	-	-	-	-	-	-	4	3	-	-
Velika Tmovitica	4	2	2	4	1	1	-	-	-	-	3	3	-	-
Veliki Grđevac	16	7	9	10	3	2	2	1	-	-	11	7	-	-
Veliko Trojstvo	10	2	8	7	2	2	-	-	3	2	5	3	-	-
Zrinski Topolovac	2	1	1	1	-	-	1	1	-	-	1	-	-	-
Primorsko-goranska županija County of Primorje-Gorski kotar	2 470	997	1 473	1 733	41	12	412	142	228	84	1 744	1 450	45	45
Gradovi/ Towns	1 876	762	1 114	1 334	34	10	307	104	166	61	1 332	1 122	37	37
Bakar	41	12	29	29	-	-	5	2	6	2	30	25	-	-
Cres	22	11	11	16	-	-	3	2	1	-	18	14	-	-
Crikvenica	89	34	55	58	-	-	13	5	4	1	72	52	-	-

1.8. STUDENTI KOJI SU DIPLOMIRALI / ZAVRŠILI SVEUČILIŠNI ILI STRUČNI STUDIJ PREMA ŽUPANIJI I GRADU/OPĆINI PREBIVALIŠTA, SKUPINAMA VISOKIH UČILIŠTA TE NAČINU STUDIRANJA I SPOLU U 2014.

STUDENTS WHO GRADUATED FROM UNIVERSITY OR COMPLETED PROFESSIONAL STUDY, BY COUNTY AND TOWN/MUNICIPALITY OF RESIDENCE, GROUPS OF INSTITUTIONS OF HIGHER EDUCATION, MODE OF STUDY AND SEX, 2014

(nastavak)
(continued)

	Ukupno Total				Visoke škole Schools of professional higher education		Veleučilišta Polytechnics		Fakulteti Faculties				Umjetničke akademije Art academies	
									stručni studij Professional study		sveučilišni studij University study			
	svega All	muškarci Men	žene Women	redoviti Full-time	svega All	redoviti Full-time	svega All	redoviti Full-time	svega All	redoviti Full-time	svega All	redoviti Full-time	svega All	redoviti Full-time
Čabar	23	9	14	21	1	1	2	2	-	-	20	18	-	-
Delnice	35	13	22	25	-	-	12	6	3	-	20	19	-	-
Kastav	100	47	53	76	1	-	14	6	8	5	75	63	2	2
Kraljevica	36	14	22	28	-	-	6	5	2	1	27	21	1	1
Krk	59	21	38	50	4	3	4	4	4	1	47	42	-	-
Mali Lošinj	93	35	58	72	4	1	10	5	9	3	70	63	-	-
Novi Vinodolski	42	24	18	26	1	-	4	1	7	2	30	23	-	-
Opatija	82	35	47	57	-	-	12	6	3	2	63	45	4	4
Rab	62	28	34	49	2	-	9	7	4	2	47	40	-	-
Rijeka	1 160	459	701	805	21	5	200	49	112	40	797	681	30	30
Vrbovsko	32	20	12	22	-	-	13	4	3	2	16	16	-	-
Općine/ Municipalities	594	235	359	399	7	2	105	38	62	23	412	328	8	8
Baška	10	3	7	7	-	-	1	-	-	-	9	7	-	-
Brod Moravice	6	3	3	4	-	-	1	1	-	-	5	3	-	-
Čavle	57	15	42	36	-	-	13	5	7	2	36	28	1	1
Dobrinj	17	6	11	12	-	-	1	1	1	1	15	10	-	-
Fuzine	10	4	6	9	1	1	1	1	-	-	8	7	-	-
Jelenje	37	17	20	25	-	-	7	2	4	2	23	18	3	3
Klana	10	7	3	5	1	-	2	-	-	-	7	5	-	-
Kostrena	46	15	31	35	-	-	5	1	1	1	39	32	1	1
Lokve	8	1	7	4	-	-	1	-	1	-	6	4	-	-
Lopar	10	5	5	4	-	-	4	1	1	-	5	3	-	-
Lovran	28	9	19	16	1	-	1	-	7	1	19	15	-	-
Malinska – Dubašnica	30	17	13	23	2	1	5	4	-	-	23	18	-	-
Matulji	93	41	52	61	-	-	20	7	14	5	57	47	2	2
Mošćenička Draga	12	5	7	11	-	-	1	1	1	-	10	10	-	-
Mrkopalj	6	3	3	3	-	-	2	-	1	-	3	3	-	-
Omišalj	32	14	18	25	1	-	7	3	3	1	21	21	-	-
Punat	11	3	8	8	-	-	2	-	-	-	9	8	-	-
Ravna Gora	13	4	9	8	1	-	-	-	2	-	10	8	-	-
Skrad	4	-	4	4	-	-	-	-	1	1	3	3	-	-
Vinodolska općina	11	6	5	7	-	-	2	1	1	-	8	6	-	-
Viškovo	137	55	82	87	-	-	28	10	17	9	91	67	1	1
Vrbnik	6	2	4	5	-	-	1	-	-	-	5	5	-	-
Ličko-senjska županija County of Lika-Senj	320	102	218	232	7	2	110	55	19	5	182	168	2	2
Gradovi/ Towns	256	81	175	188	7	2	85	45	16	3	146	136	2	2
Gospić	99	27	72	62	6	1	49	22	5	-	38	38	1	1
Novalja	35	15	20	29	1	1	4	4	-	-	30	24	-	-
Otočac	73	18	55	59	-	-	20	15	10	2	43	42	-	-
Senj	49	21	28	38	-	-	12	4	1	1	35	32	1	1
Općine/ Municipalities	64	21	43	44	-	-	25	10	3	2	36	32	-	-
Brinje	8	1	7	3	-	-	6	3	-	-	2	-	-	-
Donji Lapac	6	4	2	4	-	-	3	1	1	1	2	2	-	-
Karlobag	7	1	6	5	-	-	3	1	-	-	4	4	-	-
Lovnac	1	1	-	-	-	-	1	-	-	-	-	-	-	-
Perušić	9	1	8	8	-	-	3	2	-	-	6	6	-	-
Plitvička Jezera	25	10	15	17	-	-	8	2	2	1	15	14	-	-
Udbina	5	1	4	5	-	-	-	-	-	-	5	5	-	-
Vrhovine	3	2	1	2	-	-	1	1	-	-	2	1	-	-
Virovitičko-podravska županija County of Virovitica-Podravina	524	204	320	405	82	48	57	32	50	24	330	296	5	5
Gradovi/ Towns	313	130	183	235	49	25	38	25	31	12	193	171	2	2
Orahovica	42	16	26	40	2	2	3	2	4	3	33	33	-	-
Slatina	97	46	51	68	16	9	8	6	9	3	63	49	1	1
Virovitica	174	68	106	127	31	14	27	17	18	6	97	89	1	1

1.8. STUDENTI KOJI SU DIPLOMIRALI / ZAVRŠILI SVEUČILIŠNI ILI STRUČNI STUDIJ PREMA ŽUPANIJ I GRADU/OPĆINI PREBIVALIŠTA, SKUPINAMA VISOKIH UČILIŠTA TE NAČINU STUDIRANJA I SPOLU U 2014.

STUDENTS WHO GRADUATED FROM UNIVERSITY OR COMPLETED PROFESSIONAL STUDY, BY COUNTY AND TOWN/MUNICIPALITY OF RESIDENCE, GROUPS OF INSTITUTIONS OF HIGHER EDUCATION, MODE OF STUDY AND SEX, 2014

(nastavak)
(continued)

	Ukupno Total				Visoke škole Schools of professional higher education		Veleučilišta Polytechnics		Fakulteti Faculties				Umjetničke akademije Art academies	
									stručni studij Professional study		sveučilišni studij University study			
	svega All	muškarci Men	žene Women	redoviti Full-time	svega All	redoviti Full-time	svega All	redoviti Full-time	svega All	redoviti Full-time	svega All	redoviti Full-time	svega All	redoviti Full-time
Općine/ Municipalities	211	74	137	170	33	23	19	7	19	12	137	125	3	3
Crnac	11	6	5	10	-	-	1	1	2	1	8	8	-	-
Čačinci	29	11	18	24	2	1	2	2	1	1	24	20	-	-
Čadavica	4	-	4	4	-	-	-	-	-	-	3	3	1	1
Gradina	14	5	9	12	5	4	-	-	1	-	8	8	-	-
Lukač	16	4	12	11	2	1	4	1	2	2	7	6	1	1
Mikleuš	6	1	5	5	-	-	-	-	-	-	5	4	1	1
Nova Bukovica	10	5	5	9	1	1	2	1	1	1	6	6	-	-
Pitomača	40	13	27	35	12	10	2	1	4	3	22	21	-	-
Sopje	11	4	7	8	2	1	-	-	2	-	7	7	-	-
Suhopolje	35	12	23	23	5	2	6	1	2	1	22	19	-	-
Špišić Bukovica	19	8	11	16	3	2	1	-	3	2	12	12	-	-
Voćin	12	4	8	9	1	1	1	-	-	-	10	8	-	-
Zdenci	4	1	3	4	-	-	-	-	1	1	3	3	-	-
Požeško-slavonska županija County of Požega-Slavonia	622	231	391	478	18	10	153	69	36	23	402	363	13	13
Gradovi/ Towns	488	180	308	378	17	9	118	53	24	15	317	289	12	12
Kutjevo	66	26	40	54	3	3	14	6	4	3	44	41	1	1
Lipik	31	11	20	19	6	4	10	2	2	1	12	11	1	1
Pakrac	34	11	23	24	3	-	8	2	2	1	20	20	1	1
Pleternica	99	36	63	81	3	1	24	14	5	4	66	61	1	1
Požega	258	96	162	200	2	1	62	29	11	6	175	156	8	8
Općine/ Municipalities	134	51	83	100	1	1	35	16	12	8	85	74	1	1
Brestovac	22	8	14	14	-	-	4	1	5	3	13	10	-	-
Čaglin	10	7	3	9	-	-	-	-	-	-	9	8	1	1
Jakšić	35	14	21	23	-	-	13	4	2	1	20	18	-	-
Kaptol	27	11	16	21	-	-	8	6	1	1	18	14	-	-
Velika	40	11	29	33	1	1	10	5	4	3	25	24	-	-
Brodsko-posavska županija County of Slavonki Brod-Posavina	1 089	419	670	833	30	15	243	120	51	25	753	661	12	12
Gradovi/ Towns	600	232	368	459	22	13	121	61	20	9	430	369	7	7
Nova Gradiška	98	35	63	80	3	1	19	11	5	1	70	66	1	1
Slavonski Brod	502	197	305	379	19	12	102	50	15	8	360	303	6	6
Općine/ Municipalities	489	187	302	374	8	2	122	59	31	16	323	292	5	5
Bebrina	20	2	18	17	-	-	5	2	1	1	13	13	1	1
Brodski Stupnik	24	9	15	18	1	-	8	5	1	-	13	12	1	1
Bukovlje	23	12	11	15	1	-	4	-	1	1	17	14	-	-
Cemik	20	6	14	17	-	-	4	3	-	-	15	13	1	1
Davor	19	9	10	16	1	-	2	2	-	-	16	14	-	-
Donji Andrijevci	19	7	12	14	-	-	3	1	1	1	15	12	-	-
Dragalić	5	1	4	4	-	-	-	-	-	-	5	4	-	-
Garčin	28	10	18	20	-	-	5	4	5	1	18	15	-	-
Gornja Vrba	21	10	11	16	-	-	7	2	1	1	13	13	-	-
Gornji Bogičevci	9	-	9	8	-	-	4	3	-	-	5	5	-	-
Gundinci	15	6	9	10	2	-	5	3	-	-	8	7	-	-
Klakar	23	9	14	18	-	-	7	2	2	2	14	14	-	-
Nova Kapela	26	8	18	21	1	1	10	6	3	2	12	12	-	-
Okučani	11	6	5	8	-	-	3	-	-	-	8	8	-	-
Oprisavci	21	9	12	17	-	-	2	2	1	-	17	14	1	1
Oriovac	41	12	29	30	-	-	15	7	1	-	25	23	-	-
Podcrkavlje	13	6	7	11	-	-	2	1	5	4	6	6	-	-
Rešetari	26	10	16	18	-	-	7	-	1	1	18	17	-	-
Sibinj	33	15	18	23	2	1	8	5	3	-	20	17	-	-

1.8. STUDENTI KOJI SU DIPLOMIRALI / ZAVRŠILI SVEUČILIŠNI ILI STRUČNI STUDIJ PREMA ŽUPANIJI I GRADU/OPĆINI PREBIVALIŠTA, SKUPINAMA VISOKIH UČILIŠTA TE NAČINU STUDIRANJA I SPOLU U 2014.

STUDENTS WHO GRADUATED FROM UNIVERSITY OR COMPLETED PROFESSIONAL STUDY, BY COUNTY AND TOWN/MUNICIPALITY OF RESIDENCE, GROUPS OF INSTITUTIONS OF HIGHER EDUCATION, MODE OF STUDY AND SEX, 2014

(nastavak)
(continued)

	Ukupno Total				Visoke škole Schools of professional higher education		Veleučilišta Polytechnics		Fakulteti Faculties				Umjetničke akademije Art academies	
									stručni studij Professional study		sveučilišni studij University study			
	svega All	muškarci Men	žene Women	redoviti Full-time	svega All	redoviti Full-time	svega All	redoviti Full-time	svega All	redoviti Full-time	svega All	redoviti Full-time	svega All	redoviti Full-time
Sikirevci	14	8	6	12	-	-	1	1	2	1	11	10	-	-
Slavonski Šamac	11	5	6	11	-	-	1	1	-	-	9	9	1	1
Stara Gradiška	6	2	4	6	-	-	3	3	-	-	3	3	-	-
Staro Petrovo Selo	23	9	14	16	-	-	6	2	-	-	17	14	-	-
Velika Kopanica	16	5	11	12	-	-	2	-	1	-	13	12	-	-
Vrbje	6	1	5	4	-	-	3	1	-	-	3	3	-	-
Vrpolje	16	10	6	12	-	-	5	3	2	1	9	8	-	-
Zadarska županija County of Zadar	1 279	524	755	983	36	25	140	80	140	77	954	792	9	9
<i>Gradovi/ Towns</i>	845	360	485	650	24	17	75	41	83	46	656	539	7	7
Benkovac	54	23	31	39	1	-	8	5	5	4	40	30	-	-
Biograd na Moru	35	21	14	30	3	2	8	5	3	2	20	20	1	1
Nin	20	7	13	16	1	1	1	-	3	3	15	12	-	-
Obrovac	22	8	14	18	-	-	1	-	4	3	17	15	-	-
Pag	31	18	13	26	1	1	3	1	4	3	23	21	-	-
Zadar	683	283	400	521	18	13	54	30	64	31	541	441	6	6
<i>Općine/ Municipalities</i>	434	164	270	333	12	8	65	39	57	31	298	253	2	2
Bibinje	23	10	13	15	-	-	6	3	4	2	13	10	-	-
Galovac	7	3	4	6	-	-	-	-	1	1	6	5	-	-
Gračac	11	4	7	8	-	-	7	4	1	1	3	3	-	-
Jasenice	7	2	5	5	-	-	-	-	2	-	5	5	-	-
Kali	16	7	9	12	-	-	1	-	1	1	14	11	-	-
Kolan	11	6	5	10	-	-	2	1	-	-	9	9	-	-
Kukljica	1	-	1	1	-	-	-	-	1	1	-	-	-	-
Lišane Ostrovičke	2	2	-	2	-	-	-	-	-	-	2	2	-	-
Novigrad	14	4	10	9	-	-	2	1	4	1	8	7	-	-
Pakoštane	33	14	19	28	2	2	7	5	2	1	22	20	-	-
Pašman	14	6	8	11	-	-	3	3	-	-	11	8	-	-
Polača	9	4	5	7	-	-	1	1	3	1	5	5	-	-
Poličnik	35	10	25	25	-	-	3	1	8	3	24	21	-	-
Posedarje	22	11	11	17	1	1	4	3	4	3	13	10	-	-
Povljana	4	2	2	4	-	-	-	-	-	-	4	4	-	-
Preko	26	8	18	18	3	1	1	-	3	1	19	16	-	-
Privlaka	29	6	23	19	1	-	3	1	6	3	17	13	2	2
Ražanac	16	5	11	10	-	-	1	1	-	-	15	9	-	-
Sali	16	9	7	14	1	1	2	1	2	1	11	11	-	-
Stankovci	12	4	8	10	-	-	3	2	2	2	7	6	-	-
Starigrad	18	7	11	17	2	2	4	4	-	-	12	11	-	-
Sukošan	29	9	20	24	-	-	5	3	3	2	21	19	-	-
Sveti Filip i Jakov	29	15	14	22	2	1	6	3	4	2	17	16	-	-
Škabrnja	11	2	9	8	-	-	1	-	2	2	8	6	-	-
Tkon	3	1	2	3	-	-	-	-	1	1	2	2	-	-
Vir	12	6	6	10	-	-	1	1	-	-	11	9	-	-
Vrsi	11	4	7	6	-	-	1	-	2	1	8	5	-	-
Zemunik Donji	13	3	10	12	-	-	1	1	1	1	11	10	-	-
Osječko-baranjska županija County of Osijek-Baranja	2 139	878	1 261	1 588	36	17	160	82	219	107	1 677	1 335	47	47
<i>Gradovi/ Towns</i>	1 646	688	958	1 205	31	14	114	53	159	74	1 300	1 022	42	42
Beli Manastir	41	13	28	35	1	-	1	1	3	2	36	32	-	-
Belišće	77	39	38	55	3	-	8	-	8	4	57	50	1	1
Donji Mihaljac	65	28	37	51	-	-	5	-	9	6	50	44	1	1
Đakovo	209	86	123	168	2	2	19	14	30	23	156	127	2	2
Našice	158	65	93	112	9	5	19	9	12	3	116	93	2	2
Osijek	1 024	417	607	728	13	6	58	27	88	29	829	630	36	36
Valpovo	72	40	32	56	3	1	4	2	9	7	56	46	-	-

1.8. STUDENTI KOJI SU DIPLOMIRALI / ZAVRŠILI SVEUČILIŠNI ILI STRUČNI STUDIJ PREMA ŽUPANIJ I GRADU/OPĆINI PREBIVALIŠTA, SKUPINAMA VISOKIH UČILIŠTA TE NAČINU STUDIRANJA I SPOLU U 2014.

STUDENTS WHO GRADUATED FROM UNIVERSITY OR COMPLETED PROFESSIONAL STUDY, BY COUNTY AND TOWN/MUNICIPALITY OF RESIDENCE, GROUPS OF INSTITUTIONS OF HIGHER EDUCATION, MODE OF STUDY AND SEX, 2014

(nastavak)
(continued)

	Ukupno Total				Visoke škole Schools of professional higher education		Veleučilišta Polytechnics		Fakulteti Faculties				Umjetničke akademije Art academies	
									stručni studij Professional study		sveučilišni studij University study			
	svega All	muškarci Men	žene Women	redoviti Full-time	svega All	redoviti Full-time	svega All	redoviti Full-time	svega All	redoviti Full-time	svega All	redoviti Full-time	svega All	redoviti Full-time
Općine/ Municipalities	493	190	303	383	5	3	46	29	60	33	377	313	5	5
Antunovac	26	6	20	13	-	-	3	1	1	-	22	12	-	-
Bilje	33	13	20	21	-	-	1	-	8	3	24	18	-	-
Bizovac	26	13	13	21	-	-	5	4	3	1	17	15	1	1
Čeminac	16	4	12	12	-	-	2	-	1	1	13	11	-	-
Čepin	77	31	46	58	-	-	6	4	3	1	68	53	-	-
Darda	35	17	18	27	1	-	3	2	5	1	26	24	-	-
Donja Motičina	9	5	4	7	-	-	3	3	-	-	6	4	-	-
Draž	11	6	5	10	-	-	-	-	2	2	8	7	1	1
Drenje	7	4	3	6	1	-	-	-	1	1	5	5	-	-
Đurđenovac	30	12	18	28	-	-	3	3	3	3	24	22	-	-
Erdut	18	2	16	16	-	-	2	1	2	2	14	13	-	-
Ernestinovo	13	2	11	10	-	-	1	-	1	-	11	10	-	-
Feričanci	9	6	3	6	-	-	2	1	1	-	6	5	-	-
Gorjani	3	1	2	2	-	-	-	-	-	-	3	2	-	-
Jagodnjak	5	2	3	5	-	-	-	-	1	1	4	4	-	-
Kneževi Vinogradi	19	2	17	15	2	2	2	-	2	1	13	12	-	-
Koška	15	7	8	12	-	-	1	-	5	5	9	7	-	-
Levanjska Varoš	2	1	1	2	-	-	-	-	-	-	2	2	-	-
Magadenovac	8	2	6	6	-	-	2	2	2	1	4	3	-	-
Marijanci	11	6	5	7	1	1	-	-	1	-	9	6	-	-
Petlovac	9	2	7	8	-	-	-	-	-	-	9	8	-	-
Petrijevci	18	6	12	16	-	-	3	2	2	2	12	11	1	1
Podgorač	11	2	9	8	-	-	-	-	2	1	9	7	-	-
Podravska Moslavina	6	1	5	5	-	-	-	-	-	-	6	5	-	-
Popovac	3	2	1	3	-	-	-	-	-	-	3	3	-	-
Punitovci	3	3	-	3	-	-	-	-	1	1	2	2	-	-
Satnica Đakovačka	8	4	4	7	-	-	2	2	1	-	4	4	1	1
Semeljci	20	7	13	16	-	-	2	2	3	1	15	13	-	-
Strizivojna	9	5	4	7	-	-	2	1	1	1	6	5	-	-
Šodolovci	2	1	1	2	-	-	-	-	1	1	1	1	-	-
Trnava	8	4	4	6	-	-	1	1	2	-	5	5	-	-
Viljevo	5	2	3	4	-	-	-	-	2	1	3	3	-	-
Viškovci	8	4	4	6	-	-	-	-	-	-	7	5	1	1
Vladislavci	6	2	4	4	-	-	-	-	3	2	3	2	-	-
Vuka	4	3	1	4	-	-	-	-	-	-	4	4	-	-
Šibensko-kninska županija County of Šibenik-Knin	767	320	447	638	10	7	190	147	100	53	460	424	7	7
Gradovi/ Towns	660	280	380	549	9	6	172	134	73	36	400	367	6	6
Drnj	62	22	40	51	1	-	12	9	10	4	39	38	-	-
Knin	117	39	78	106	1	1	38	34	8	6	70	65	-	-
Skradin	13	4	9	12	-	-	3	2	1	1	9	9	-	-
Šibenik	406	183	223	329	6	4	106	81	44	19	246	221	4	4
Vodice	62	32	30	51	1	1	13	8	10	6	36	34	2	2
Općine/ Municipalities	107	40	67	89	1	1	18	13	27	17	60	57	1	1
Bilice	12	4	8	9	-	-	3	3	4	1	5	5	-	-
Kijevo	3	2	1	2	-	-	1	-	-	-	2	2	-	-
Kistanje	2	-	2	1	-	-	2	1	-	-	-	-	-	-
Murter – Komati	13	4	9	12	1	1	2	2	3	2	7	7	-	-
Pirovac	7	4	3	6	-	-	3	3	3	2	1	1	-	-
Primošten	17	6	11	16	-	-	3	2	2	2	12	12	-	-
Promina	5	3	2	3	-	-	-	-	3	1	2	2	-	-
Rogoznica	12	5	7	9	-	-	-	-	5	4	7	5	-	-
Ružić	10	4	6	8	-	-	-	-	2	-	8	8	-	-
Tisno	13	3	10	12	-	-	3	2	1	1	9	9	-	-
Tribunj	7	3	4	6	-	-	-	-	2	2	5	4	-	-
Unešić	6	2	4	5	-	-	1	-	2	2	2	2	1	1

1.8. STUDENTI KOJI SU DIPLOMIRALI / ZAVRŠILI SVEUČILIŠNI ILI STRUČNI STUDIJ PREMA ŽUPANIJ I GRADU/OPĆINI PREBIVALIŠTA, SKUPINAMA VISOKIH UČILIŠTA TE NAČINU STUDIRANJA I SPOLU U 2014.

STUDENTS WHO GRADUATED FROM UNIVERSITY OR COMPLETED PROFESSIONAL STUDY, BY COUNTY AND TOWN/MUNICIPALITY OF RESIDENCE, GROUPS OF INSTITUTIONS OF HIGHER EDUCATION, MODE OF STUDY AND SEX, 2014

(nastavak)
(continued)

	Ukupno Total				Visoke škole Schools of professional higher education		Veleučilišta Polytechnics		Fakulteti Faculties				Umjetničke akademije Art academies	
	svoga All	muškarci Men	žene Women	redoviti Full-time	svoga All	redoviti Full-time	svoga All	redoviti Full-time	stručni studij Professional study		sveučilišni studij University study		svoga All	redoviti Full-time
									svoga All	redoviti Full-time	svoga All	redoviti Full-time		
Vukovarsko-srijemska županija County of Vukovar-Sirmium	1 138	454	684	830	39	11	204	90	147	91	732	622	16	16
Gradovi/ Towns	703	276	427	509	32	8	130	53	86	58	447	382	8	8
Ilok	56	24	32	43	3	-	4	2	4	2	45	39	-	-
Otok	39	17	22	32	3	1	3	2	9	7	23	21	1	1
Vinkovci	325	134	191	244	19	4	45	19	36	26	223	193	2	2
Vukovar	188	67	121	109	5	1	70	25	21	12	90	69	2	2
Županja	95	34	61	81	2	2	8	5	16	11	66	60	3	3
Općine/ Municipalities	435	178	257	321	7	3	74	37	61	33	285	240	8	8
Andrijaševci	27	10	17	23	1	1	1	-	5	5	20	17	-	-
Babina Greda	15	4	11	11	-	-	1	-	3	2	11	9	-	-
Bogdanovci	9	5	4	4	-	-	1	-	1	-	7	4	-	-
Borovo	10	4	6	6	-	-	6	2	-	-	4	4	-	-
Bošnjaci	19	6	13	17	1	1	3	2	1	1	13	12	1	1
Cerna	33	13	20	24	1	-	5	3	5	2	20	17	2	2
Drenovci	16	8	8	12	1	-	2	2	-	-	12	9	1	1
Gradište	17	10	7	11	-	-	1	-	6	3	10	8	-	-
Gunja	8	3	5	7	-	-	1	1	1	-	6	6	-	-
Ivankovo	59	27	32	43	-	-	8	2	3	-	48	41	-	-
Jarmina	12	6	6	8	-	-	3	2	2	1	7	5	-	-
Lovas	2	1	1	1	1	-	-	-	-	-	1	1	-	-
Markušica	9	2	7	7	-	-	3	2	1	1	5	4	-	-
Nijemci	20	11	9	16	-	-	2	1	3	3	15	12	-	-
Nuštar	41	14	27	27	2	1	10	5	6	1	21	18	2	2
Privlaka	14	8	6	13	-	-	1	-	4	4	9	9	-	-
Stari Jankovci	17	7	10	12	-	-	3	1	4	1	10	10	-	-
Stari Mikanovci	21	7	14	15	-	-	5	4	5	2	11	9	-	-
Štitar	10	3	7	10	-	-	1	1	2	2	7	7	-	-
Tompojevci	6	3	3	5	-	-	2	1	-	-	4	4	-	-
Tordinci	4	1	3	2	-	-	1	-	-	-	3	2	-	-
Tovarnik	28	11	17	17	-	-	8	3	3	1	16	12	1	1
Trpinja	16	4	12	14	-	-	4	4	3	2	9	8	-	-
Vodinci	10	4	6	6	-	-	1	1	2	1	7	4	-	-
Vrbanja	12	6	6	10	-	-	1	-	1	1	9	8	1	1
Splitsko-dalmatinska županija County of Split-Dalmatia	4 145	1 727	2 418	3 299	153	74	98	67	943	465	2 866	2 608	85	85
Gradovi/ Towns	3 468	1 445	2 023	2 751	129	62	64	40	776	373	2 418	2 195	81	81
Hvar	38	16	22	32	-	-	1	-	9	6	28	26	-	-
Imotski	102	46	56	80	4	2	2	1	23	12	73	65	-	-
Kaštela	347	144	203	268	13	5	4	1	87	44	232	207	11	11
Komiža	9	1	8	9	-	-	-	-	1	1	7	7	1	1
Makarska	117	55	62	105	14	10	8	8	14	11	79	74	2	2
Omiš	111	43	68	94	1	1	5	3	23	11	80	77	2	2
Sinj	232	82	150	175	11	2	10	4	53	24	156	143	2	2
Solin	233	86	147	167	10	3	5	3	67	28	148	130	3	3
Split	2 011	870	1 141	1 603	67	33	23	16	427	199	1 440	1 301	54	54
Stari Grad	24	9	15	20	-	-	-	-	4	2	20	18	-	-
Supetar	37	14	23	27	4	3	-	-	12	3	20	20	1	1
Trilj	50	19	31	45	2	2	1	1	13	8	34	34	-	-
Trogir	93	37	56	72	3	1	4	2	25	12	57	53	4	4
Vis	15	6	9	13	-	-	-	-	3	1	11	11	1	1
Vrgorac	38	13	25	34	-	-	1	1	11	10	26	23	-	-
Vrlika	11	4	7	7	-	-	-	-	4	1	7	6	-	-
Općine/ Municipalities	677	282	395	548	24	12	34	27	167	92	448	413	4	4
Baška Voda	21	7	14	17	1	-	1	1	3	1	16	15	-	-
Bol	15	7	8	13	-	-	-	-	4	3	11	10	-	-
Brela	14	6	8	9	1	1	-	-	5	1	8	7	-	-

1.8. STUDENTI KOJI SU DIPLOMIRALI / ZAVRŠILI SVEUČILIŠNI ILI STRUČNI STUDIJ PREMA ŽUPANIJ I GRADU/OPĆINI PREBIVALIŠTA, SKUPINAMA VISOKIH UČILIŠTA TE NAČINU STUDIRANJA I SPOLU U 2014.

STUDENTS WHO GRADUATED FROM UNIVERSITY OR COMPLETED PROFESSIONAL STUDY, BY COUNTY AND TOWN/MUNICIPALITY OF RESIDENCE, GROUPS OF INSTITUTIONS OF HIGHER EDUCATION, MODE OF STUDY AND SEX, 2014

(nastavak)
(continued)

	Ukupno Total				Visoke škole Schools of professional higher education		Veleučilišta Polytechnics		Fakulteti Faculties				Umjetničke akademije Art academies	
	svega All	muškarci Men	žene Women	redoviti Full-time	svega All	redoviti Full-time	svega All	redoviti Full-time	stručni studij Professional study		sveučilišni studij University study		svega All	redoviti Full-time
									svega All	redoviti Full-time	svega All	redoviti Full-time		
Cista Provo	14	8	6	11	1	1	-	-	4	3	9	7	-	-
Dicmo	10	4	6	7	1	-	-	-	5	3	4	4	-	-
Dugi Rat	57	18	39	46	1	-	3	2	13	6	39	37	1	1
Dugopolje	22	11	11	15	1	-	1	1	5	3	15	11	-	-
Gradac	17	7	10	16	-	-	1	1	2	2	14	13	-	-
Hrvace	17	4	13	17	1	1	3	3	2	2	10	10	1	1
Jelsa	31	18	13	27	3	2	2	1	6	4	19	19	1	1
Klis	25	9	16	21	1	-	1	1	8	5	15	15	-	-
Lečevica	2	-	2	1	-	-	-	-	2	1	-	-	-	-
Lokvičići	2	-	2	2	-	-	-	-	-	-	2	2	-	-
Lovreč	11	5	6	9	-	-	-	-	3	2	8	7	-	-
Marina	23	8	15	18	-	-	5	5	9	5	9	8	-	-
Milna	4	3	1	4	-	-	-	-	-	-	4	4	-	-
Muč	11	5	6	9	-	-	-	-	5	3	6	6	-	-
Nerežišća	4	1	3	3	-	-	-	-	1	-	3	3	-	-
Okrug	18	10	8	16	1	-	2	2	6	5	9	9	-	-
Otok	27	6	21	24	-	-	-	-	8	6	19	18	-	-
Podbablje	33	13	20	25	-	-	3	2	8	4	22	19	-	-
Podgora	18	7	11	13	2	1	2	1	4	3	10	8	-	-
Podstrana	81	35	46	63	3	1	2	2	23	8	53	52	-	-
Postira	18	10	8	13	-	-	-	-	3	-	15	13	-	-
Prgomet	1	-	1	1	-	-	-	-	-	-	1	1	-	-
Proložac	21	13	8	16	-	-	2	1	5	2	13	12	1	1
Pučišća	9	3	6	8	-	-	-	-	1	-	8	8	-	-
Runovići	28	12	16	25	1	1	-	-	8	6	19	18	-	-
Seget	37	13	24	33	-	-	2	2	4	-	31	31	-	-
Selca	11	2	9	10	-	-	-	-	3	2	8	8	-	-
Sučuraj	5	2	3	4	-	-	-	-	3	2	2	2	-	-
Sutivan	6	6	-	5	1	1	-	-	-	-	5	4	-	-
Šestanovac	14	4	10	9	1	-	2	2	5	2	6	5	-	-
Šolta	9	3	6	8	-	-	-	-	2	2	7	6	-	-
Tučepi	11	7	4	10	3	3	1	-	1	1	6	6	-	-
Zadvarje	7	2	5	4	-	-	1	-	-	-	6	4	-	-
Zagvozd	4	4	-	4	-	-	-	-	3	3	1	1	-	-
Zmijavci	19	9	10	12	1	-	-	-	3	2	15	10	-	-
Istarska županija County of Istria	1 288	550	738	944	102	51	171	79	74	31	920	762	21	21
Gradovi/ Towns	861	381	480	613	72	35	103	43	45	18	628	504	13	13
Buje – Buie	20	11	9	11	6	4	1	-	1	1	12	6	-	-
Buzet	54	22	32	37	6	1	6	2	2	2	40	32	-	-
Labin	67	32	35	42	7	1	10	5	5	1	44	34	1	1
Novigrad – Cittanova	27	13	14	14	3	1	3	-	2	-	18	12	1	1
Pazin	74	32	42	51	3	-	19	7	4	3	48	41	-	-
Poreč – Parenzo	115	52	63	82	6	6	19	9	3	-	85	65	2	2
Pula – Pola	338	151	187	251	31	16	30	14	18	7	254	209	5	5
Rovinj – Rovigno	82	35	47	65	6	4	3	2	7	3	63	53	3	3
Umag – Umago	67	24	43	48	2	1	10	3	3	1	51	42	1	1
Vodnjan – Dignano	17	9	8	12	2	1	2	1	-	-	13	10	-	-
Općine/ Municipalities	427	169	258	331	30	16	68	36	29	13	292	258	8	8
Bale – Valle	2	2	-	1	-	-	1	-	-	-	1	1	-	-
Barban	19	7	12	15	1	-	1	-	3	2	13	12	1	1
Brtonigla – Verteneglio	2	1	1	2	1	1	1	1	-	-	-	-	-	-
Cerovlje	17	5	12	11	1	1	5	2	1	-	10	8	-	-
Fažana – Fasana	13	5	8	11	1	1	-	-	-	-	12	10	-	-
Funtana – Fontane	3	1	2	3	-	-	-	-	-	-	3	3	-	-
Gračišće	10	4	6	9	1	-	1	1	1	1	7	7	-	-
Grožnjan – Grisignana	3	2	1	3	-	-	1	1	-	-	2	2	-	-
Kanfanan	6	1	5	5	-	-	1	-	-	-	5	5	-	-

1.8. STUDENTI KOJI SU DIPLOMIRALI / ZAVRŠILI SVEUČILIŠNI ILI STRUČNI STUDIJ PREMA ŽUPANIJI I GRADU/OPĆINI PREBIVALIŠTA, SKUPINAMA VISOKIH UČILIŠTA TE NAČINU STUDIRANJA I SPOLU U 2014.

STUDENTS WHO GRADUATED FROM UNIVERSITY OR COMPLETED PROFESSIONAL STUDY, BY COUNTY AND TOWN/MUNICIPALITY OF RESIDENCE, GROUPS OF INSTITUTIONS OF HIGHER EDUCATION, MODE OF STUDY AND SEX, 2014

(nastavak)
(continued)

	Ukupno Total				Visoke škole Schools of professional higher education		Veleučilišta Polytechnics		Fakulteti Faculties				Umjetničke akademije Art academies	
									stručni studij Professional study		sveučilišni studij University study			
	svega All	muškarci Men	žene Women	redoviti Full-time	svega All	redoviti Full-time	svega All	redoviti Full-time	svega All	redoviti Full-time	svega All	redoviti Full-time	svega All	redoviti Full-time
Karajba	15	6	9	11	1	-	4	1	-	-	9	9	1	1
Kaštelir-Labinci – Castelliere-S. Domenica	10	6	4	9	-	-	2	2	1	1	7	6	-	-
Kršan	33	8	25	28	-	-	14	11	-	-	18	16	1	1
Ližnjan – Lisignano	18	13	5	13	4	2	1	-	1	-	11	10	1	1
Lupoglav	9	1	8	8	-	-	1	1	1	1	6	5	1	1
Marčana	24	12	12	21	2	2	1	1	1	1	20	17	-	-
Medulin	40	13	27	30	5	4	4	2	3	1	28	23	-	-
Motovun – Montona	6	2	4	6	-	-	1	1	-	-	5	5	-	-
Oprtalj – Portole	5	4	1	3	-	-	-	-	1	-	4	3	-	-
Pižan	15	5	10	10	1	-	2	-	1	-	10	9	1	1
Raša	17	7	10	13	1	-	1	-	2	-	13	13	-	-
Sveta Nedelja	26	7	19	20	2	-	1	-	2	1	21	19	-	-
Sveti Lovreč	5	1	4	4	-	-	2	1	-	-	3	3	-	-
Sveti Petar u Šumi	9	4	5	5	2	2	1	-	3	1	3	2	-	-
Svetvinčenat	10	6	4	7	2	1	2	1	-	-	6	5	-	-
Tar-Vabriga – Torre-Abrega	16	4	12	12	-	-	2	-	2	2	11	9	1	1
Tinjan	27	13	14	20	2	-	6	3	1	-	18	17	-	-
Višnjan – Visignano	8	2	6	6	-	-	2	1	2	1	4	4	-	-
Vižinada – Visinada	10	4	6	8	-	-	3	2	1	1	6	5	-	-
Vrsar – Orsera	11	6	5	9	-	-	2	2	1	-	8	7	-	-
Žminj	38	17	21	28	3	2	5	2	1	-	28	23	1	1
Dubrovačko-neretvanska županija County of Dubrovnik-Neretva	859	349	510	705	59	46	37	32	83	44	669	572	11	11
Gradovi/ Towns	618	255	363	509	47	40	27	22	57	32	481	409	6	6
Dubrovnik	321	122	199	256	35	33	15	13	20	8	247	198	4	4
Korčula	40	14	26	35	-	-	1	1	3	3	35	30	1	1
Metković	136	69	67	119	8	5	3	3	16	8	109	103	-	-
Opuzen	39	17	22	34	1	1	5	3	9	7	23	22	1	1
Ploče	82	33	49	65	3	1	3	2	9	6	67	56	-	-
Općine/ Municipalities	241	94	147	196	12	6	10	10	26	12	188	163	5	5
Blato	16	10	6	15	-	-	2	2	3	2	11	11	-	-
Dubrovačko primorje	13	4	9	11	1	-	-	-	1	1	11	10	-	-
Janjina	1	1	-	-	-	-	-	-	-	-	1	-	-	-
Konavle	54	22	32	46	6	4	4	4	-	-	41	35	3	3
Kula Norinska	12	3	9	9	2	-	-	-	1	-	9	9	-	-
Lastovo	9	5	4	7	-	-	-	-	1	-	8	7	-	-
Lumbarda	7	2	5	6	-	-	-	-	1	1	6	5	-	-
Mljet	6	1	5	4	-	-	-	-	1	-	5	4	-	-
Orebić	19	5	14	15	-	-	1	1	3	1	15	13	-	-
Pojezerje	4	1	3	4	-	-	-	-	1	1	3	3	-	-
Slivno	7	2	5	7	-	-	-	-	1	1	5	5	1	1
Smokvica	5	-	5	4	1	1	-	-	2	2	2	1	-	-
Ston	17	6	11	15	1	1	1	1	2	1	13	12	-	-
Trpanj	2	-	2	2	-	-	-	-	1	1	1	1	-	-
Vela Luka	23	13	10	17	-	-	-	-	3	1	19	15	1	1
Zažablje	5	1	4	4	-	-	1	1	-	-	4	3	-	-
Župa dubrovačka	41	18	23	30	1	-	1	1	5	-	34	29	-	-
Međimurska županija County of Međimurje	794	314	480	605	25	14	189	104	59	17	510	459	11	11
Gradovi/ Towns	346	145	201	261	9	4	77	39	27	7	229	207	4	4
Čakovec	240	111	129	176	8	3	55	25	18	5	157	141	2	2
Mursko Središće	36	12	24	29	-	-	10	6	2	-	23	22	1	1
Prelog	70	22	48	56	1	1	12	8	7	2	49	44	1	1

1.8. STUDENTI KOJI SU DIPLOMIRALI / ZAVRŠILI SVEUČILIŠNI ILI STRUČNI STUDIJ PREMA ŽUPANIJI I GRADU/OPĆINI PREBIVALIŠTA, SKUPINAMA VISOKIH UČILIŠTA TE NAČINU STUDIRANJA I SPOLU U 2014.

STUDENTS WHO GRADUATED FROM UNIVERSITY OR COMPLETED PROFESSIONAL STUDY, BY COUNTY AND TOWN/MUNICIPALITY OF RESIDENCE, GROUPS OF INSTITUTIONS OF HIGHER EDUCATION, MODE OF STUDY AND SEX, 2014

(nastavak)
(continued)

	Ukupno <i>Total</i>				Visoke škole <i>Schools of professional higher education</i>		Veleučilišta <i>Polytechnics</i>		Fakulteti <i>Faculties</i>				Umjetničke akademije <i>Art academies</i>	
									stručni studij <i>Professional study</i>		sveučilišni studij <i>University study</i>			
	svega <i>All</i>	muškarci <i>Men</i>	žene <i>Women</i>	redoviti <i>Full-time</i>	svega <i>All</i>	redoviti <i>Full-time</i>	svega <i>All</i>	redoviti <i>Full-time</i>	svega <i>All</i>	redoviti <i>Full-time</i>	svega <i>All</i>	redoviti <i>Full-time</i>	svega <i>All</i>	redoviti <i>Full-time</i>
Općine/ <i>Municipalities</i>	448	169	279	344	16	10	112	65	32	10	281	252	7	7
Belica	23	5	18	18	-	-	8	6	3	2	12	10	-	-
Dekanovec	2	1	1	2	-	-	-	-	-	-	1	1	1	1
Domašinec	8	4	4	6	1	1	4	2	-	-	3	3	-	-
Donja Dubrava	12	2	10	9	-	-	3	1	1	-	7	7	1	1
Donji Kraljevec	32	10	22	26	4	3	3	1	2	-	23	22	-	-
Donji Vidovec	9	6	3	6	1	-	3	2	-	-	5	4	-	-
Goričan	25	16	9	16	-	-	7	4	6	1	11	10	1	1
Gornji Mihaljevec	10	4	6	7	2	1	2	2	2	-	4	4	-	-
Kotoriba	19	4	15	15	-	-	3	1	1	-	15	14	-	-
Mala Subotica	30	10	20	21	2	-	9	5	2	1	16	14	1	1
Nedelišće	66	24	42	54	3	2	14	7	3	1	44	42	2	2
Orehovica	12	3	9	9	-	-	3	1	1	-	8	8	-	-
Podturen	23	8	15	20	-	-	5	4	1	-	17	16	-	-
Pribislavec	15	7	8	9	-	-	3	-	1	-	11	9	-	-
Selnica	15	4	11	12	-	-	4	1	-	-	11	11	-	-
Strahoninec	21	11	10	15	-	-	7	3	1	-	13	12	-	-
Sveta Marija	11	4	7	8	-	-	5	3	1	1	5	4	-	-
Sveti Juraj na Bregu	41	22	19	35	-	-	15	11	6	4	20	20	-	-
Sveti Martin na Muri	23	6	17	18	1	1	4	3	-	-	17	13	1	1
Šenkovec	26	9	17	18	2	2	5	4	1	-	18	12	-	-
Štrigova	16	6	10	12	-	-	2	1	-	-	14	11	-	-
Vratišinec	9	3	6	8	-	-	3	3	-	-	6	5	-	-
Grad Zagreb <i>City of Zagreb</i>	7 914	3 212	4 702	5 624	819	405	1 565	788	461	101	4 912	4 173	157	157
Prebivalište izvan Republike Hrvatske <i>Residence outside Republic of Croatia</i>	726	299	427	638	32	22	35	24	63	36	587	547	9	9
Nepoznato prebivalište <i>Unknown residence</i>	196	77	119	136	11	10	14	7	35	9	131	105	5	5

2. MAGISTRI ZNANOSTI, MAGISTRI I SVEUČILIŠNI SPECIJALISTI
MASTERS OF SCIENCE, MASTERS AND UNIVERSITY SPECIALISTS

2.1. MAGISTRI ZNANOSTI, MAGISTRI I SVEUČILIŠNI SPECIJALISTI PREMA ZNANSTVENOME I UMJETNIČKOM PODRUČJU I POLJU¹⁾
MAGISTARSKOGA/SPECIJALISTIČKOG RADA TE SPOLU OD 2010. DO 2014.

MASTERS OF SCIENCE, MASTERS AND UNIVERSITY SPECIALISTS, BY SCIENTIFIC AND ARTISTIC FIELDS¹⁾ OF THEIR MASTER'S/SPECIALIST THESES AND SEX, 2010 – 2014

	2010.		2011.		2012.		2013.		2014.	
	ukupno Total	žene Women	ukupno Total	žene Women	ukupno Total	žene Women	ukupno Total	žene Women	ukupno Total	žene Women
Ukupno Total	1 077	599	1 229	699	1 518	883	775	449	595	369
Prirodne znanosti Natural sciences	105	77	19	16	8	8	6	5	7	5
Matematika Mathematics	6	5	4	3	3	3	2	2	6	4
Fizika Physics	5	4	6	4	-	-	-	-	-	-
Geologija Geological science	-	-	1	1	-	-	-	-	-	-
Kemija Chemistry	3	3	4	4	1	1	-	-	-	-
Biologija Biology	91	65	4	4	4	4	3	2	1	1
Interdisciplinane prirodne znanosti Interdisciplinary natural sciences	-	-	-	-	-	-	1	1	-	-
Tehničke znanosti Engineering	132	32	258	60	133	35	60	20	20	9
Arhitektura i urbanizam Architecture and town planning	-	-	1	1	-	-	-	-	-	-
Brodogradnja Naval architecture	-	-	1	-	-	-	-	-	-	-
Elektrotehnika Electrical engineering	33	1	119	15	11	-	1	-	1	-
Geodezija Geodesy	2	2	4	2	7	3	-	-	-	-
Građevinarstvo Civil engineering	24	7	26	8	6	3	13	2	3	-
Grafička tehnologija Graphic arts technology	1	-	13	5	-	-	-	-	-	-
Metalurgija Metallurgy	-	-	4	2	-	-	-	-	-	-
Računalstvo Computer science	14	6	22	4	3	1	1	-	-	-
Rudarstvo, nafta i geološko inženjerstvo Mining, petroleum and geological engineering	2	1	11	4	-	-	-	-	-	-
Strojarstvo Mechanical engineering	6	-	15	2	7	-	6	-	5	-
Tehnologija prometa i transport Technology of traffic and transportation	27	2	18	1	65	9	8	-	1	-
Temeljne tehničke znanosti Basic technical sciences	23	13	-	-	1	-	-	-	-	-
Interdisciplinane tehničke znanosti Interdisciplinary technical sciences	-	-	24	16	33	19	31	18	10	9
Biomedicina i zdravstvo Biomedicine and health	83	57	157	115	158	98	190	96	106	69
Temeljne medicinske znanosti Basic medical sciences	1	1	13	11	1	-	-	-	5	5

1) Prema Pravilniku o znanstvenim i umjetničkim područjima, poljima i granama (NN, br. 118/09., 82/12. i 32/13.)

1) According to the Rule Book of Scientific and Artistic Disciplines, Fields and Branches (NN, Nos. 118/09, 82/12 and 32/13)

2.1. MAGISTRI ZNANOSTI, MAGISTRI I SVEUČILIŠNI SPECIJALISTI PREMA ZNANSTVENOME I UMJETNIČKOM PODRUČJU I POLJU¹⁾
MAGISTARSKOGA/SPECIJALISTIČKOG RADA TE SPOLU OD 2010. DO 2014.
MASTERS OF SCIENCE, MASTERS AND UNIVERSITY SPECIALISTS, BY SCIENTIFIC AND ARTISTIC FIELDS¹⁾ OF THEIR
MASTER'S/SPECIALIST THESES AND SEX, 2010 – 2014

(nastavak)
 (continued)

	2010.		2011.		2012.		2013.		2014.	
	ukupno Total	žene Women	ukupno Total	žene Women	ukupno Total	žene Women	ukupno Total	žene Women	ukupno Total	žene Women
Kliničke medicinske znanosti <i>Clinical medicine</i>	29	19	58	41	47	37	15	12	4	-
Javno zdravstvo i zdravstvena zaštita <i>Public health and health care</i>	21	18	26	21	22	16	7	6	22	19
Veterinarska medicina <i>Veterinary medicine</i>	10	4	17	9	46	15	126	44	40	14
Dentalna medicina <i>Dental medicine</i>	18	11	33	25	31	20	14	10	9	9
Farmacija <i>Pharmacy</i>	4	4	10	8	11	10	28	24	26	22
Biotehničke znanosti <i>Biotechnical sciences</i>	29	16	80	53	42	22	24	19	17	11
Poljoprivreda <i>Agronomy</i>	7	1	18	12	9	2	2	1	1	1
Šumarstvo <i>Forestry</i>	2	-	14	3	16	4	1	-	2	-
Drvena tehnologija <i>Wood technology</i>	-	-	1	1	-	-	-	-	-	-
Biotehnologija <i>Biotechnology</i>	-	-	2	1	1	1	-	-	-	-
Prehrambena tehnologija <i>Food technology</i>	20	15	44	35	12	11	16	13	11	8
Nutricionizam <i>Nutrition</i>	-	-	-	-	-	-	-	-	3	2
Interdisciplinarne biotehničke znanosti <i>Interdisciplinary biotechnical sciences</i>	-	-	1	1	4	4	5	5	-	-
Društvene znanosti <i>Social sciences</i>	665	381	669	422	1 064	634	477	298	408	251
Ekonomija <i>Economics</i>	509	290	466	281	785	443	299	184	289	179
Pravo <i>Law</i>	50	28	44	32	96	57	36	22	33	22
Politologija <i>Political science</i>	30	14	48	24	82	49	108	66	63	33
Informacijske i komunikacijske znanosti <i>Information and communication sciences</i>	26	9	33	20	13	11	12	6	4	4
Sociologija <i>Sociology</i>	3	3	1	1	1	1	2	2	-	-
Psihologija <i>Psychology</i>	6	5	7	6	16	15	10	10	-	-
Pedagogija <i>Pedagogy</i>	21	18	53	46	21	20	-	-	-	-
Edukacijsko-rehabilitacijske znanosti <i>Special education</i>	8	8	3	2	14	13	1	1	2	2
Logopedija <i>Logopedy</i>	-	-	1	1	-	-	-	-	-	-
Kineziologija <i>Kinesiology</i>	6	-	8	4	11	4	-	-	-	-
Socijalna djelatnost <i>Social work</i>	5	5	5	5	16	14	7	7	8	6
Interdisciplinarne društvene znanosti <i>Interdisciplinary social sciences</i>	1	1	-	-	9	7	2	-	8	4

**2.1. MAGISTRI ZNANOSTI, MAGISTRI I SVEUČILIŠNI SPECIJALISTI PREMA ZNANSTVENOME I UMJETNIČKOM PODRUČJU I POLJU¹⁾
MAGISTARSKOGA/SPECIJALISTIČKOG RADA TE SPOLU OD 2010. DO 2014.**

*MASTERS OF SCIENCE, MASTERS AND UNIVERSITY SPECIALISTS, BY SCIENTIFIC AND ARTISTIC FIELDS¹⁾ OF THEIR
MASTER'S/SPECIALIST THESES AND SEX, 2010 – 2014*

(nastavak)
(continued)

	2010.		2011.		2012.		2013.		2014.	
	ukupno <i>Total</i>	žene <i>Women</i>	ukupno <i>Total</i>	žene <i>Women</i>	ukupno <i>Total</i>	žene <i>Women</i>	ukupno <i>Total</i>	žene <i>Women</i>	ukupno <i>Total</i>	žene <i>Women</i>
Humanističke znanosti <i>Humanities</i>	40	25	37	29	98	75	15	10	14	10
Filozofija <i>Philosophy</i>	1	-	4	2	4	1	-	-	-	-
Teologija <i>Theology</i>	11	4	6	4	6	-	3	1	5	2
Filologija <i>Linguistics</i>	16	15	14	13	68	62	10	9	8	8
Povijest <i>History</i>	5	-	4	3	3	-	1	-	-	-
Povijest umjetnosti <i>History of art</i>	1	1	-	-	4	4	-	-	-	-
Znanost o umjetnosti <i>Science of arts</i>	4	4	2	1	1	1	-	-	-	-
Arheologija <i>Archaeology</i>	1	-	-	-	2	-	1	-	1	-
Etnologija i antropologija <i>Ethnology and anthropology</i>	1	1	3	3	5	5	-	-	-	-
Religijske znanosti (interdisciplinarno polje) <i>Religious sciences (interdisciplinary field)</i>	-	-	4	3	5	2	-	-	-	-
Umjetničko područje <i>Artistic field</i>	6	3	-	-	1	1	-	-	4	2
Glazbena umjetnost <i>Music art</i>	6	3	-	-	-	-	-	-	4	2
Likovne umjetnosti <i>Visual arts</i>	-	-	-	-	1	1	-	-	-	-
Interdisciplinarna područja znanosti <i>Interdisciplinary fields of science</i>	17	8	9	4	14	10	3	1	19	12
Geografija <i>Geography</i>	13	6	-	-	-	-	-	-	-	-
Upravljanje gradom <i>Urban management</i>	4	2	-	-	-	-	-	-	-	-
Ostala interdisciplinarna polja <i>Other interdisciplinary fields</i>	-	-	9	4	14	10	3	1	19	12

2.2. MAGISTRI ZNANOSTI, MAGISTRI I SVEUČILIŠNI SPECIJALISTI PREMA NAZIVU VISOKOG UČILIŠTA NA KOJEM SU STEKLI AKADEMSKI STUPANJ/NAZIV I SPOLU OD 2010. DO 2014.

MASTERS OF SCIENCE, MASTERS AND UNIVERSITY SPECIALISTS, BY NAME OF INSTITUTION OF HIGHER EDUCATION AT WHICH THEY OBTAINED ACADEMIC DEGREE/TITLE AND SEX, 2010 – 2014

	2010.		2011.		2012.		2013.		2014.	
	ukupno Total	žene Women	ukupno Total	žene Women	ukupno Total	žene Women	ukupno Total	žene Women	ukupno Total	žene Women
Ukupno Total	1 077	599	1 229	699	1 518	883	775	449	595	369
Prirodoslovno-matematički fakultet, Zagreb Faculty of Science, Zagreb	114	79	4	3	3	3	2	2	6	4
Prirodoslovno-matematički fakultet, Split Faculty of Science, Split	1	1	10	8	-	-	-	-	-	-
Sveučilište u Osijeku University of Osijek	4	4	8	7	17	16	7	6	1	1
Arhitektonski fakultet, Zagreb Faculty of Architecture, Zagreb	-	-	1	1	-	-	-	-	-	-
Građevinski fakultet, Rijeka Faculty of Civil Engineering, Rijeka	7	1	-	-	-	-	-	-	-	-
Građevinski fakultet, Zagreb Faculty of Civil Engineering, Zagreb	19	6	25	8	2	-	11	2	2	-
Fakultet građevinarstva, arhitekture i geodezije, Split Faculty of Civil Engineering, Architecture and Geodesy, Split	1	1	1	-	4	3	2	-	1	-
Geodetski fakultet, Zagreb Faculty of Geodesy, Zagreb	2	2	4	2	7	3	-	-	-	-
Grafički fakultet, Zagreb Faculty of Graphic Arts, Zagreb	1	-	13	5	-	-	-	-	-	-
Strojarski fakultet, Slavonski Brod Faculty of Mechanical Engineering, Slavonski Brod	3	-	3	1	3	-	-	-	1	-
Fakultet strojarstva i brodogradnje, Zagreb Faculty of Mechanical Engineering and Naval Architecture, Zagreb	3	-	13	1	3	-	6	-	4	-
Fakultet elektrotehnike, strojarstva i brodogradnje, Split Faculty of Electrical Engineering, Mechanical Engineering and Naval Architecture, Split	4	-	-	-	10	-	-	-	-	-
Elektrotehnički fakultet, Osijek Faculty of Electrical Engineering, Osijek	2	-	4	-	2	1	1	-	-	-
Fakultet elektrotehnike i računarstva, Zagreb Faculty of Electrical Engineering and Computing, Zagreb	42	7	137	19	5	-	9	3	13	6
Fakultet prometnih znanosti, Zagreb Faculty of Transport and Traffic Engineering, Zagreb	20	2	17	1	64	9	8	-	1	-
Rudarsko-geološko-naftni fakultet, Zagreb Faculty of Mining, Geology and Petroleum Engineering, Zagreb	2	1	12	5	-	-	-	-	-	-
Metalarški fakultet, Sisak Faculty of Metallurgy, Sisak	-	-	4	2	-	-	-	-	-	-
Pomorski fakultet, Rijeka Faculty of Maritime Studies, Rijeka	2	-	-	-	-	-	-	-	-	-
Pomorski fakultet, Split Faculty of Maritime Studies, Split	5	-	1	-	1	-	-	-	-	-
Medicinski fakultet, Osijek Faculty of Medicine, Osijek	1	1	4	3	-	-	-	-	-	-
Medicinski fakultet, Rijeka Faculty of Medicine, Rijeka	9	5	36	27	46	34	4	3	22	21
Medicinski fakultet, Split Faculty of Medicine, Split	2	2	5	3	15	11	10	8	-	-
Medicinski fakultet, Zagreb Faculty of Medicine, Zagreb	38	29	52	39	7	7	9	8	9	3
Stomatološki fakultet, Zagreb Faculty of Dental Medicine, Zagreb	19	12	33	26	31	20	14	10	9	9
Farmaceutsko-biokemijski fakultet, Zagreb Faculty of Pharmacy and Biochemistry, Zagreb	4	4	10	8	13	11	28	24	26	22
Veterinarski fakultet, Zagreb Faculty of Veterinary Medicine, Zagreb	10	4	17	9	46	15	126	44	40	14
Prehrambeno-tehnološki fakultet, Osijek Faculty of Food Technology, Osijek	6	6	4	3	1	1	5	4	4	2

**2.2. MAGISTRI ZNANOSTI, MAGISTRI I SVEUČILIŠNI SPECIJALISTI PREMA NAZIVU VISOKOG UČILIŠTA NA KOJEM SU STEKLI
AKADEMSKI STUPANJ/NAZIV I SPOLU OD 2010. DO 2014.**

*MASTERS OF SCIENCE, MASTERS AND UNIVERSITY SPECIALISTS, BY NAME OF INSTITUTION OF HIGHER EDUCATION
AT WHICH THEY OBTAINED ACADEMIC DEGREE/TITLE AND SEX, 2010 – 2014*

(nastavak)
(continued)

	2010.		2011.		2012.		2013.		2014.	
	ukupno Total	žene Women	ukupno Total	žene Women	ukupno Total	žene Women	ukupno Total	žene Women	ukupno Total	žene Women
Prehrambeno-biotehnoški fakultet, Zagreb <i>Faculty of Food Technology and Biotechnology, Zagreb</i>	13	8	42	33	10	9	13	11	10	8
Poljoprivredni fakultet, Osijek <i>Faculty of Agriculture, Osijek</i>	1	-	1	-	7	-	2	1	-	-
Agronomski fakultet, Zagreb <i>Faculty of Agriculture, Zagreb</i>	6	1	17	12	-	-	-	-	1	1
Šumarski fakultet, Zagreb <i>Faculty of Forestry, Zagreb</i>	2	-	15	4	16	4	1	-	2	-
Ekonomski fakultet, Osijek <i>Faculty of Economics, Osijek</i>	131	74	87	57	111	53	46	25	60	28
Ekonomski fakultet, Rijeka <i>Faculty of Economics, Rijeka</i>	32	21	27	17	20	12	13	7	36	27
Ekonomski fakultet, Split <i>Faculty of Economics, Split</i>	47	23	35	13	33	19	29	18	6	4
Ekonomski fakultet, Zagreb <i>Faculty of Economics and Business, Zagreb</i>	282	158	292	175	608	351	190	127	141	95
Sveučilišni odjeli Sveučilišta u Dubrovniku <i>University Departments of University of Dubrovnik</i>	13	11	19	14	-	-	-	-	1	1
Fakultet za menadžment u turizmu i ugostiteljstvu, Opatija <i>Faculty of Tourism and Hospitality Management, Opatija</i>	-	-	-	-	7	4	-	-	3	1
Sveučilišni odjel ekonomije i turizma Sveučilišta u Puli – Pola <i>University Department of Economics and Tourism, University of Pula – Pola</i>	4	3	7	5	7	4	7	4	-	-
Fakultet organizacije i informatike, Varaždin <i>Faculty of Organisation and Informatics, Varaždin</i>	18	3	25	13	-	-	24	7	5	1
Pravni fakultet, Osijek <i>Faculty of Law, Osijek</i>	9	7	4	2	5	3	7	4	8	4
Pravni fakultet, Rijeka <i>Faculty of Law, Rijeka</i>	19	12	9	7	18	12	19	9	14	9
Pravni fakultet, Split <i>Faculty of Law, Split</i>	6	-	6	5	28	11	2	2	5	4
Pravni fakultet, Zagreb <i>Faculty of Law, Zagreb</i>	21	14	27	19	58	42	9	9	14	11
Fakultet političkih znanosti, Zagreb <i>Faculty of Political Sciences, Zagreb</i>	30	14	46	25	82	49	108	66	69	35
Filozofski fakultet, Rijeka <i>Faculty of Philosophy, Rijeka</i>	3	2	1	1	3	2	4	4	4	4
Filozofski fakultet, Zagreb <i>Faculty of Humanities and Social Sciences, Zagreb</i>	34	25	33	30	112	101	6	6	4	4
Učiteljski fakultet, Zagreb <i>Faculty of Teacher Education, Zagreb</i>	10	9	47	40	-	-	-	-	-	-
Sveučilišni odjeli Sveučilišta u Zadru <i>University Departments of the University of Zadar</i>	9	8	9	7	5	3	11	7	5	4
Edukacijsko-rehabilitacijski fakultet, Zagreb <i>Faculty of Education and Rehabilitation Sciences, Zagreb</i>	8	8	4	3	14	13	1	1	2	2
Kineziološki fakultet, Zagreb <i>Faculty of Kinesiology, Zagreb</i>	6	-	8	4	11	4	-	-	-	-
Centar za poslijediplomske studije Sveučilišta u Zagrebu <i>Center for Postgraduate Study, University of Zagreb</i>	29	19	36	23	68	50	38	26	18	16
Visoko evanđeosko teološko učilište, Osijek <i>Evangelical Theological Seminary, Osijek</i>	5	3	-	-	-	-	-	-	-	-
Katolički bogoslovni fakultet, Zagreb <i>Catholic Theological Faculty, Zagreb</i>	6	1	6	4	6	-	2	1	4	1
Katolički bogoslovni fakultet, Đakovo <i>Catholic Theological Faculty, Đakovo</i>	-	-	-	-	-	-	1	-	1	1
Filozofski fakultet Družbe Isusove, Zagreb <i>Faculty of Philosophy of the Society of Jesus, Zagreb</i>	1	-	7	4	9	3	-	-	-	-
Muzička akademija, Zagreb <i>Academy of Music, Zagreb</i>	11	8	1	1	-	-	-	-	4	2

2.3. MAGISTRI ZNANOSTI I SVEUČILIŠNI SPECIJALISTI PREMA SVEUČILIŠTU, NAZIVU I MJESTU VISOKOG UČILIŠTA NA KOJEM SU STEKLI AKADEMSKI STUPANJ/NAZIV TE PREMA ZNANSTVENOME I UMJETNIČKOM PODRUČJU MAGISTARSKOGA/SPECIJALISTIČKOG RADA I SPOLU U 2014.

MASTERS OF SCIENCE AND UNIVERSITY SPECIALISTS, BY UNIVERSITY, NAME AND LOCATION OF INSTITUTION OF HIGHER EDUCATION AT WHICH THEY OBTAINED THEIR DEGREES/TITLES, SCIENTIFIC AND ARTISTIC FIELD OF THEIR MASTER'S/SPECIALIST THESES AND SEX, 2014

	Ukupno Total		Znanstveno i umjetničko područje magistarskoga/specijalističkog rada Scientific and artistic field of master's/specialist theses							
	svega All	žene Women	prirodne znanosti Natural sciences	tehničke znanosti Engineering	biomedicina i zdravlje Biomedicine and health	biotehničke znanosti Biotechnical sciences	društvene znanosti Social sciences	humanističke znanosti Humanities	umjetničko područje Artistic field	interdiscipli- narna područja Interdiscipli- nary fields
Ukupno Total	595	369	7	20	106	17	408	14	4	19
Sveučilište u Dubrovniku University of Dubrovnik	1	1	-	-	-	-	1	-	-	-
Odjel za ekonomiju i poslovnu ekonomiju, Dubrovnik Department of Economics and Business Economics, Dubrovnik	1	1	-	-	-	-	1	-	-	-
Sveučilište u Osijeku University of Osijek	75	36	1	1	-	4	68	1	-	-
Strojarski fakultet, Slavonski Brod Faculty of Mechanical Engineering, Slavonski Brod	1	-	-	1	-	-	-	-	-	-
Prehrambeno-tehnološki fakultet, Osijek Faculty of Food Technology, Osijek	4	2	-	-	-	4	-	-	-	-
Ekonomski fakultet, Osijek Faculty of Economics, Osijek	60	28	-	-	-	-	60	-	-	-
Pravni fakultet, Osijek Faculty of Law, Osijek	8	4	-	-	-	-	8	-	-	-
Sveučilište u Osijeku University of Osijek	1	1	1	-	-	-	-	-	-	-
Katolički bogoslovni fakultet, Đakovo Catholic Theological Faculty, Đakovo	1	1	-	-	-	-	-	1	-	-
Sveučilište u Puli – Pola University of Pula – Pola	6	4	-	-	-	-	6	-	-	-
Odjel ekonomije i turizma, Pula – Pola Department of Economics and Tourism, Pula – Pola	6	4	-	-	-	-	6	-	-	-
Sveučilište u Rijeci University of Rijeka	79	62	-	-	22	-	53	3	-	1
Medicinski fakultet, Rijeka Faculty of Medicine, Rijeka	22	21	-	-	22	-	-	-	-	-
Ekonomski fakultet, Rijeka Faculty of Economics, Rijeka	36	27	-	-	-	-	36	-	-	-
Fakultet za menadžment u turizmu i ugostiteljstvu, Opatija Faculty of Tourism and Hospitality Management, Opatija	3	1	-	-	-	-	2	-	-	1
Pravni fakultet, Rijeka Faculty of Law, Rijeka	14	9	-	-	-	-	14	-	-	-
Filozofski fakultet, Rijeka Faculty of Humanities and Social Sciences, Rijeka	4	4	-	-	-	-	1	3	-	-
Sveučilište u Splitu University of Split	45	28	-	1	-	-	44	-	-	-
Fakultet građevinarstva, arhitekture i geodezije, Split Faculty of Civil Engineering, Architecture and Geodesy, Split	1	-	-	1	-	-	-	-	-	-
Ekonomski fakultet, Split Faculty of Economics, Split	39	24	-	-	-	-	39	-	-	-
Pravni fakultet, Split Faculty of Law, Split	5	4	-	-	-	-	5	-	-	-
Sveučilište u Zadru University of Zadar	5	4	-	-	-	-	3	2	-	-
Sveučilišni odjeli Sveučilišta u Zadru University Departments of the University of Zadar	5	4	-	-	-	-	3	2	-	-

2.3. MAGISTRI ZNANOSTI I SVEUČILIŠNI SPECIJALISTI PREMA SVEUČILIŠTU, NAZIVU I MJESTU VISOKOG UČILIŠTA NA KOJEM SU STEKLI AKADEMSKI STUPANJ/NAZIV TE PREMA ZNANSTVENOME I UMJETNIČKOM PODRUČJU MAGISTARSKOGA/SPECIJALISTIČKOG RADA I SPOLU U 2014.

MASTERS OF SCIENCE AND UNIVERSITY SPECIALISTS, BY UNIVERSITY, NAME AND LOCATION OF INSTITUTION OF HIGHER EDUCATION AT WHICH THEY OBTAINED THEIR DEGREES/TITLES, SCIENTIFIC AND ARTISTIC FIELD OF THEIR MASTER'S/SPECIALIST THESES AND SEX, 2014

(nastavak)
(continued)

	Ukupno Total		Znanstveno i umjetničko područje magistarskoga/specijalističkog rada Scientific and artistic field of master's/specialist theses							
	svega All	žene Women	prirodne znanosti Natural sciences	tehničke znanosti Engineering	biomedicina i zdravlje Biomedicine and health	biotehničke znanosti Biotechnical sciences	društvene znanosti Social sciences	humanističke znanosti Humanities	umjetničko područje Artistic field	interdiscipli- nama područja Interdiscipli- nary fields
Sveučilište u Zagrebu <i>University of Zagreb</i>	384	234	6	18	84	13	233	8	4	18
Prirodoslovno-matematički fakultet, Zagreb <i>Faculty of Science, Zagreb</i>	6	4	6	-	-	-	-	-	-	-
Građevinski fakultet, Zagreb <i>Faculty of Civil Engineering, Zagreb</i>	2	-	-	2	-	-	-	-	-	-
Fakultet strojarstva i brodogradnje, Zagreb <i>Faculty of Mechanical Engineering and Naval Architecture, Zagreb</i>	4	-	-	4	-	-	-	-	-	-
Fakultet elektrotehnike i računarstva, Zagreb <i>Faculty of Electrical Engineering and Computing, Zagreb</i>	13	6	-	1	-	-	-	-	-	12
Fakultet prometnih znanosti, Zagreb <i>Faculty of Transport and Traffic Engineering, Zagreb</i>	1	-	-	1	-	-	-	-	-	-
Medicinski fakultet, Zagreb <i>Faculty of Medicine, Zagreb</i>	9	3	-	-	9	-	-	-	-	-
Stomatološki fakultet, Zagreb <i>Faculty of Dental Medicine, Zagreb</i>	9	9	-	-	9	-	-	-	-	-
Farmaceutsko-biokemijski fakultet, Zagreb <i>Faculty of Pharmacy and Biochemistry, Zagreb</i>	26	22	-	-	26	-	-	-	-	-
Veterinarski fakultet, Zagreb <i>Faculty of Veterinary Medicine, Zagreb</i>	40	14	-	-	40	-	-	-	-	-
Prehrambeno-biotehnički fakultet, Zagreb <i>Faculty of Food Technology and Biotechnology, Zagreb</i>	10	8	-	-	-	10	-	-	-	-
Agronomski fakultet, Zagreb <i>Faculty of Agriculture, Zagreb</i>	1	1	-	-	-	1	-	-	-	-
Sumarski fakultet, Zagreb <i>Faculty of Forestry, Zagreb</i>	2	-	-	-	-	2	-	-	-	-
Ekonomski fakultet, Zagreb <i>Faculty of Economics and Business, Zagreb</i>	141	95	-	-	-	-	141	-	-	-
Fakultet organizacije i informatike, Varaždin <i>Faculty of Organisation and Informatics, Varaždin</i>	5	1	-	-	-	-	5	-	-	-
Pravni fakultet, Zagreb <i>Faculty of Law, Zagreb</i>	14	11	-	-	-	-	14	-	-	-
Fakultet političkih znanosti, Zagreb <i>Faculty of Political Science, Zagreb</i>	69	35	-	-	-	-	69	-	-	-
Edukacijsko-rehabilitacijski fakultet, Zagreb <i>Faculty of Special Education and Rehabilitation, Zagreb</i>	2	2	-	-	-	-	2	-	-	-
Filozofski fakultet, Zagreb <i>Faculty of Humanities and Social Sciences, Zagreb</i>	4	4	-	-	-	-	-	4	-	-
Katolički bogoslovni fakultet, Zagreb <i>Catholic Theological Faculty, Zagreb</i>	4	1	-	-	-	-	-	4	-	-
Muzička akademija, Zagreb <i>Academy of Music, Zagreb</i>	4	2	-	-	-	-	-	-	4	-
Centar za poslijediplomske studije Sveučilišta u Zagrebu <i>Center for Postgraduate Studies of University of Zagreb</i>	18	16	-	10	-	-	2	-	-	6

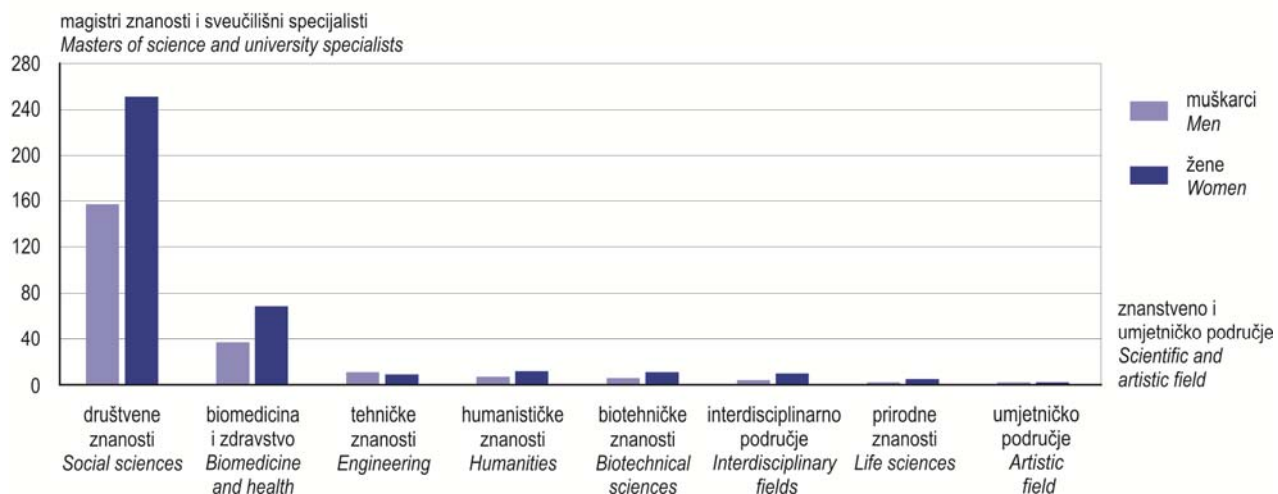
2.4. MAGISTRI ZNANOSTI I SVEUČILIŠNI SPECIJALISTI PREMA SVEUČILIŠTU NA KOJEM SU STEKLI AKADEMSKI STUPANJ/NAZIV, DRŽAVI U KOJOJ SU DIPLOMIRALI TE SPOLU U 2014.

MASTERS OF SCIENCE AND UNIVERSITY SPECIALISTS, BY UNIVERSITY AT WHICH THEY OBTAINED THEIR ACADEMIC DEGREES/TITLES, COUNTRY IN WHICH THEY GRADUATED AND SEX, 2014

	Ukupno Total		Sveučilište na kojem su stekli akademski stupanj/naziv By university at which they attained their degrees/titles						
	svoga All	žene Women	Dubrovnik	Osijek	Pula – Pola	Rijeka	Split	Zadar	Zagreb
Ukupno Total	595	369	1	75	6	79	45	5	384
Diplomirali u Republici Hrvatskoj Graduated in Republic of Croatia	568	351	1	69	6	76	43	5	368
Diplomirali izvan Republike Hrvatske Graduated outside Republic of Croatia	27	18	-	6	-	3	2	-	16
Australija Australia	1	1	-	-	-	-	-	-	1
Bosna i Hercegovina Bosnia and Herzegovina	11	7	-	4	-	-	-	-	7
Crna Gora Montenegro	1	-	-	-	-	-	-	-	1
Italija Italy	2	2	-	-	-	2	-	-	-
Koreja, Južna Republic of Korea	1	1	-	-	-	-	-	-	1
Kosovo Kosovo	1	1	-	-	-	-	-	-	1
Makedonija Macedonia, FYR	3	1	-	-	-	-	-	-	3
Slovenija Slovenia	1	1	-	-	-	-	-	-	1
Srbija Serbia	5	4	-	2	-	1	2	-	-
Ujedinjena Kraljevina United Kingdom	1	-	-	-	-	-	-	-	1

G-7. MAGISTRI ZNANOSTI I SVEUČILIŠNI SPECIJALISTI PREMA ZNANSTVENOME I UMJETNIČKOM PODRUČJU MAGISTARSKOGA/SPECIJALISTIČKOG RADA TE SPOLU U 2014.

MASTERS OF SCIENCE AND UNIVERSITY SPECIALISTS, BY SCIENTIFIC AND ARTISTIC FIELD OF MASTER'S/SPECIALIST THESES AND SEX, 2014



**2.5. MAGISTRI ZNANOSTI I SVEUČILIŠNI SPECIJALISTI PREMA ZNANSTVENOME I UMJETNIČKOM PODRUČJU
MAGISTARSKOGA/SPECIJALISTIČKOG RADA, GODINAMA ŽIVOTA I SPOLU U 2014.**

*MASTERS OF SCIENCE AND UNIVERSITY SPECIALISTS, BY SCIENTIFIC AND ARTISTIC FIELD OF THEIR MASTER'S/SPECIALIST
THESES, AGE AND SEX, 2014*

		Ukupno <i>Total</i>	Godine života <i>Age</i>					50 i više <i>50 and over</i>		
			do 29 <i>Up to 29</i>	30 – 34	35 – 39	40 – 44	45 – 49		<i>All</i>	<i>Total</i>
Ukupno	svega	595	96	210	134	63	58	34	<i>All</i>	<i>Total</i>
	žene	369	64	133	85	38	31	18	<i>Women</i>	
Prirodne znanosti	svega	7	1	3	2	-	1	-	<i>All</i>	<i>Natural sciences</i>
	žene	5	1	2	1	-	1	-	<i>Women</i>	
Tehničke znanosti	svega	20	1	6	7	1	4	1	<i>All</i>	<i>Engineering</i>
	žene	9	1	4	3	1	-	-	<i>Women</i>	
Biomedicina i zdravstvo	svega	106	11	27	32	13	17	6	<i>All</i>	<i>Biomedicine and health</i>
	žene	69	9	16	21	9	10	4	<i>Women</i>	
Biotehničke znanosti	svega	17	-	6	3	4	1	3	<i>All</i>	<i>Biotechnical sciences</i>
	žene	11	-	4	3	2	-	2	<i>Women</i>	
Društvene znanosti	svega	408	77	159	82	43	26	21	<i>All</i>	<i>Social sciences</i>
	žene	251	49	101	52	24	14	11	<i>Women</i>	
Humanističke znanosti	svega	14	2	4	5	1	1	1	<i>All</i>	<i>Humanities</i>
	žene	10	1	4	3	1	-	1	<i>Women</i>	
Umjetničko područje	svega	4	1	2	-	-	1	-	<i>All</i>	<i>Artistic field</i>
	žene	2	1	-	-	-	1	-	<i>Women</i>	
Interdisciplinarna područja znanosti	svega	19	3	3	3	1	7	2	<i>All</i>	<i>Interdisciplinary fields of science</i>
	žene	12	2	2	2	1	5	-	<i>Women</i>	

2.6. MAGISTRI ZNANOSTI I SVEUČILIŠNI SPECIJALISTI PREMA DJELATNOSTI U KOJOJ OBAVLJAJU ZANIMANJE, NAČINU PLAĆANJA POSLIJEDIPLOMSKOG STUDIJA I SPOLU U 2014.
MASTERS OF SCIENCE AND UNIVERSITY SPECIALISTS, BY ACTIVITY OF EMPLOYMENT, WAY OF PAYING FOR POSTGRADUATE STUDY AND SEX, 2014

	Ukupno <i>Total</i>		Način plaćanja poslijediplomskog studija <i>Way of paying for postgraduate study</i>				
	svega <i>All</i>	žene <i>Women</i>	poslodavac <i>Employer</i>	Ministarstvo znanosti, obrazovanja i sporta <i>Ministry of Science, Education and Sports</i>	kandidat osobno <i>Candidate</i>	ostalo <i>Other</i>	
Ukupno	595	369	191	5	357	42	<i>Total</i>
Zaposleni	562	352	189	4	333	36	<i>Employees</i>
Poljoprivreda, šumarstvo i ribarstvo	10	3	3	-	7	-	<i>Agriculture, forestry and fishing</i>
Rudarstvo i vađenje	1	-	1	-	-	-	<i>Mining and quarrying</i>
Prerađivačka industrija	53	32	28	-	22	3	<i>Manufacturing</i>
Opskrba električnom energijom, plinom, parom i klimatizacija	8	2	2	-	5	1	<i>Electricity, gas, steam and air conditioning supply</i>
Opskrba vodom; uklanjanje otpadnih voda, gospodarenje otpadom te djelatnosti sanacije okoliša	5	4	1	-	3	1	<i>Water supply; sewerage, waste management and remediation activities</i>
Građevinarstvo	11	7	5	-	6	-	<i>Construction</i>
Trgovina na veliko i na malo; popravak motornih vozila i motocikla	44	32	10	-	31	3	<i>Wholesale and retail trade; repair of motor vehicles and motorcycles</i>
Prijevoz i skladištenje	8	3	1	-	6	1	<i>Transportation and storage</i>
Djelatnosti pružanja smještaja te pripreme i usluživanja hrane	11	8	1	-	9	1	<i>Accommodation and food service activities</i>
Informacije i komunikacije	30	17	6	-	23	1	<i>Information and communication</i>
Financijske djelatnosti i djelatnosti osiguranja	56	37	22	-	31	3	<i>Financial and insurance activities</i>
Poslovanje nekretninama	3	1	2	-	1	-	<i>Real estate activities</i>
Stručne, znanstvene i tehničke djelatnosti	64	31	25	1	36	2	<i>Professional, scientific and technical activities</i>
Administrativne i pomoćne uslužne djelatnosti	10	4	1	-	8	1	<i>Administrative and support service activities</i>
Javna uprava i obrana; obvezno socijalno osiguranje	108	72	35	2	64	7	<i>Public administration and defence; compulsory social security</i>
Obrazovanje	54	39	10	1	39	4	<i>Education</i>
Djelatnosti zdravstvene zaštite i socijalne skrbi	60	44	28	-	26	6	<i>Human health and social work activities</i>
Umjetnost, zabava i rekreacija	9	5	3	-	4	2	<i>Arts, entertainment and recreation</i>
Ostale uslužne djelatnosti	13	7	3	-	10	-	<i>Other service activities</i>
Djelatnosti izvanteritorijalnih organizacija i tijela	4	4	2	-	2	-	<i>Activities of extraterritorial organisations and bodies</i>
Nezaposleni	33	17	2	1	24	6	<i>Unemployed</i>

2.7. MAGISTRI ZNANOSTI I SVEUČILIŠNI SPECIJALISTI PREMA ŽUPANIJI, GRADU/OPĆINI STALNOG PREBIVALIŠTA I SPOLU U 2014.
MASTERS OF SCIENCE AND UNIVERSITY SPECIALISTS, BY COUNTY, TOWN/MUNICIPALITY OF USUAL RESIDENCE AND SEX, 2014

(nastavak)
(continued)

	Ukupno Total				Ukupno Total		
	svega All	muškarci Men	žene Women		svega All	muškarci Men	žene Women
Ukupno Total	595	226	369	Koprivničko-križevačka županija County of Koprivnica-Križevci	16	6	10
Republika Hrvatska Republic of Croatia	575	218	357	Gradovi/ Towns			
Zagrebačka županija County of Zagreb	29	13	16	Đurđevac	2	1	1
Gradovi/ Towns				Koprivnica	11	4	7
Dugo Selo	1	-	1	Križevci	1	1	-
Ivanić-Grad	2	-	2	Općine/ Municipalities			
Jastrebarsko	1	1	-	Đelekovec	1	-	1
Samobor	4	1	3	Rasinja	1	-	1
Sveta Nedelja	2	1	1	Bjelovarsko-bilogorska županija County of Bjelovar-Bilogora	9	5	4
Velika Gorica	8	3	5	Gradovi/ Towns			
Vrbovec	1	1	-	Bjelovar	4	2	2
Zaprešić	3	1	2	Čazma	1	-	1
Općine/ Municipalities				Garešnica	1	1	-
Brdovec	2	2	-	Općine/ Municipalities			
Jakovlje	1	1	-	Hercegovac	1	-	1
Klinča Sela	1	-	1	Ivanska	1	1	-
Preseka	1	1	-	Kapela	1	1	-
Stupnik	2	1	1	Primorsko-goranska županija County of Primorje-Gorski kotar	65	16	49
Krapinsko-zagorska županija County of Krapina-Zagorje	9	2	7	Gradovi/ Towns			
Gradovi/ Towns				Bakar	1	-	1
Krapina	1	-	1	Crikvenica	4	2	2
Zabok	3	1	2	Čabar	3	1	2
Zlatar	1	-	1	Delnice	1	1	-
Općine/ Municipalities				Kastav	1	-	1
Mače	1	-	1	Mali Lošinj	5	1	4
Petrovsko	1	-	1	Novi Vinodolski	1	1	-
Stubičke Toplice	2	1	1	Opatija	3	2	1
Sisačko-moslavačka županija County of Sisak-Moslavina	10	4	6	Rab	2	1	1
Gradovi/ Towns				Rijeka	32	6	26
Kutina	2	1	1	Vrbovsko	1	1	-
Petrinja	2	2	-	Općine/ Municipalities			
Sisak	6	1	5	Baška	1	-	1
Karlovačka županija County of Karlovac	16	7	9	Čavle	1	-	1
Gradovi/ Towns				Kostrena	1	-	1
Duga Resa	5	-	5	Lovran	1	-	1
Karlovac	9	6	3	Matulji	2	-	2
Slunj	1	1	-	Mošćenička Draga	1	-	1
Općine/ Municipalities				Viškovo	4	-	4
Netretić	1	-	1	Ličko-senjska županija County of Lika-Senj	3	1	2
Varaždinska županija County of Varaždin	10	3	7	Gradovi/ Towns			
Gradovi/ Towns				Gospić	3	1	2
Ludbreg	1	-	1	Virovitičko-podravska županija County of Virovitica-Podravina	8	5	3
Novi Marof	1	1	-	Gradovi/ Towns			
Varaždin	8	2	6	Slatina	3	3	-
				Virovitica	3	2	1
				Općina/ Municipality			
				Pitomača	1	-	1
				Suhopolje	1	-	1

2.7. MAGISTRI ZNANOSTI I SVEUČILIŠNI SPECIJALISTI PREMA ŽUPANIJI, GRADU/OPĆINI STALNOG PREBIVALIŠTA I SPOLU U 2014.
MASTERS OF SCIENCE AND UNIVERSITY SPECIALISTS, BY COUNTY, TOWN/MUNICIPALITY OF USUAL RESIDENCE AND SEX, 2014

(nastavak)
(continued)

	Ukupno Total		
	svega All	muškarci Men	žene Women
Požeško-slavonska županija County of Požega-Slavonia	6	2	4
Gradovi/ Towns			
Kutjevo	1	-	1
Pleternica	1	1	---
Požega	4	1	3
Brodsko-posavska županija County of SlavonSKI Brod-Posavina	13	9	4
Gradovi/ Towns			
Nova Gradiška	2	2	-
Slavonski Brod	6	4	2
Općine/ Municipalities			
Dragalić	1	1	-
Gundinci	1	-	1
Sibinj	1	1	-
Sikirevci	1	1	-
Vrpolje	1	--	1
Zadarska županija County of Zadar	19	7	12
Grad/ Town			
Biograd na Moru	1	1	-
Zadar	14	3	11
Općine/ Municipalities			
Kali	1	-	1
Pakoštane	1	1	-
Škabrnja	1	1	-
Tkon	1	1	-
Osječko-baranjska županija County of Osijek-Baranja	34	19	15
Gradovi/ Towns			
Donji Miholjac	1	1	-
Đakovo	1	-	1
Našice	2	-	2
Osijek	23	13	10
Valpovo	1	1	-
Općine/ Municipalities			
Čepin			
Darda	1	1	-
Draž	1	-	1
Đurđevac	1	1	-
Erdut	2	2	-
Šibensko-kninska županija County of Šibenik-Knin	8	3	5
Gradovi/ Towns			
Drniš	2	2	-
Knin	1	-	1
Šibenik	4	1	3
Vodice	1	-	1
Vukovarsko-srijemska županija County of Vukovar-Sirmium	17	7	10
Gradovi/ Towns			
Vinkovci	5	2	3
Vukovar	4	1	3
Županja	3	2	1

(nastavak)
(continued)

	Ukupno Total		
	svega All	muškarci Men	žene Women
Općine/ Municipalities			
Andrijaševci	2	-	2
Gradište	1	-	1
Ivankovo	1	1	-
Stari Jankovci	1	1	-
Splitsko-dalmatinska županija County of Split-Dalmatia	55	19	36
Gradovi/ Towns			
Kaštela	4	-	4
Makarska	2	2	-
Sinj	2	1	1
Solin	2	-	2
Split	36	11	25
Supetar	2	2	-
Trij	1	-	1
Trogir	3	1	2
Općine/ Municipalities			
Baška Voda	1	-	1
Klis	1	1	-
Okrug	1	1	-
Istarska županija County of Istria	15	2	13
Gradovi/ Towns			
Buzet	1	-	1
Labin	1	-	1
Pazin	3	-	3
Poreč – Parenzo	2	-	2
Pula – Pola	7	2	5
Općine/ Municipalities			
Kršan	1	-	1
Dubrovačko-neretvanska županija County of Dubrovnik-Neretva	4	2	2
Grad/ Town			
Dubrovnik	3	1	2
Općine/ Municipalities			
Trpanj	1	1	-
Međimurska županija County of Međimurje	8	4	4
Grad/ Town			
Čakovec	3	3	-
Mursko Središće	1	-	1
Općine/ Municipalities			
Belica	1	-	1
Selnica	1	-	1
Strahoninec	2	1	1
Grad Zagreb City of Zagreb	220	82	138
S prebivalištem izvan Republike Hrvatske With residence outside of Republic of Croatia	21	8	13

3. DOKTORI ZNANOSTI DOCTORS OF SCIENCE

3.1. DOKTORI ZNANOSTI PREMA ZNANSTVENOME I UMJETNIČKOM PODRUČJU I POLJU DOKTORSKE DISERTACIJE¹⁾ TE SPOLU OD 2010. DO 2014.

DOCTORS OF SCIENCE, BY SCIENTIFIC AND ARTISTIC FIELD OF THEIR DOCTOR'S DISSERTATION¹⁾ AND SEX, 2010 – 2014

	2010.		2011.		2012.		2013.		2014.	
	ukupno Total	žene Women	ukupno Total	žene Women	ukupno Total	žene Women	ukupno Total	žene Women	ukupno Total	žene Women
Ukupno Total	838	428	1 072	609	1 338	730	830	454	855	450
Prirodne znanosti Natural sciences	159	96	203	146	210	124	95	63	137	82
Biologija Biology	78	53	131	96	107	72	51	35	40	28
Fizika Physics	17	4	7	1	24	8	1	1	32	10
Geologija Geological science	3	3	7	5	10	5	6	4	8	6
Geofizika Geophysics	-	-	2	2	6	2	-	-	2	-
Interdisciplinarne prirodne znanosti Interdisciplinary natural sciences	2	1	1	-	15	9	5	3	5	4
Kemija Chemistry	46	30	37	31	32	23	18	13	33	24
Matematika Mathematics	13	5	18	11	16	5	14	7	17	10
Tehničke znanosti Engineering	157	46	108	25	177	53	153	49	175	39
Arhitektura i urbanizam Architecture and town planning	7	4	3	2	9	7	1	-	5	1
Brodogradnja Naval architecture	1	-	2	-	5	-	1	1	1	-
Elektrotehnika Electrical engineering	41	7	23	4	31	7	61	15	50	10
Geodezija Geodesy	5	1	5	-	2	-	2	1	9	3
Građevinarstvo Civil engineering	13	4	8	2	20	7	14	9	27	8
Grafička tehnologija Graphic arts technology	8	4	5	2	5	2	2	-	6	3
Interdisciplinarne tehničke znanosti Interdisciplinary technical sciences	1	1	-	-	2	1	1	-	1	-
Kemijsko inženjerstvo Chemical engineering	11	8	3	3	6	5	13	8	6	3
Metalurgija Metallurgy	2	2	-	-	1	-	-	-	-	-
Računalstvo Computer science	20	3	12	3	11	3	22	4	20	1
Rudarstvo, nafta i geološko inženjerstvo Mining, petroleum and geological engineering	8	3	14	5	12	3	4	1	6	3
Strojarstvo Mechanical engineering	15	3	23	2	33	4	11	2	15	1
Tehnologija prometa i transport Technology of traffic and transportation	17	3	4	1	21	4	15	4	16	2
Tekstilna tehnologija Textiles technology	3	3	-	-	6	5	2	2	4	4
Temeljne tehničke znanosti Basic technical sciences	4	-	4	1	12	5	4	2	9	-
Zrakoplovstvo, raketna i svemirska tehnika Aviation, rocket and space engineering	1	-	2	-	1	-	-	-	-	-

1) Prema Pravilniku o znanstvenim i umjetničkim područjima, poljima i granama (NN, br. 118/09., 82/12. i 32/13.)

1) According to the Rule Book of Scientific and Artistic Disciplines, Fields and Branches (NN, Nos. 118/09, 82/12 and 32/13)

**3.1. DOKTORI ZNANOSTI PREMA ZNANSTVENOME I UMJETNIČKOM PODRUČJU I POLJU DOKTORSKE DISERTACIJE¹⁾
TE SPOLU OD 2010. DO 2014.**

DOCTORS OF SCIENCE, BY SCIENTIFIC AND ARTISTIC FIELD OF THEIR DOCTOR'S DISSERTATION¹⁾ AND SEX, 2010 – 2014

(nastavak)
(continued)

	2010.		2011.		2012.		2013.		2014.	
	ukupno <i>Total</i>	žene <i>Women</i>	ukupno <i>Total</i>	žene <i>Women</i>	ukupno <i>Total</i>	žene <i>Women</i>	ukupno <i>Total</i>	žene <i>Women</i>	ukupno <i>Total</i>	žene <i>Women</i>
Biomedicina i zdravstvo <i>Biomedicine and health</i>	176	93	268	162	255	134	211	119	164	87
Dentalna medicina <i>Dental medicine</i>	11	5	14	10	14	10	14	8	12	5
Farmacija <i>Pharmacy</i>	2	2	10	9	6	4	7	7	4	4
Javno zdravstvo i zdravstvena zaštita <i>Public health and health care</i>	19	14	20	16	15	8	12	6	12	8
Kliničke medicinske znanosti <i>Clinical medicine</i>	110	54	177	98	162	80	127	66	95	47
Temeljne medicinske znanosti <i>Basic medical sciences</i>	13	5	26	20	37	23	31	24	24	15
Veterinarska medicina <i>Veterinary medicine</i>	21	13	21	9	21	9	20	8	17	8
Biotehničke znanosti <i>Biotechnical sciences</i>	51	27	92	55	112	53	60	33	42	24
Biotehnologija <i>Biotechnology</i>	4	3	1	1	7	6	7	5	1	1
Drvena tehnologija <i>Wood technology</i>	3	-	5	3	1	-	2	-	-	-
Interdisciplinarne biotehničke znanosti <i>Interdisciplinary biotechnical sciences</i>	-	-	-	-	-	-	1	1	-	-
Nutricionizam <i>Nutrition</i>	-	-	-	-	-	-	-	-	1	-
Poljoprivreda <i>Agriculture</i>	24	12	50	29	69	26	27	14	24	15
Prehrambena tehnologija <i>Food technology</i>	15	12	27	19	24	19	12	10	11	6
Šumarstvo <i>Forestry</i>	5	-	9	3	11	2	11	3	5	2
Društvene znanosti <i>Social sciences</i>	147	81	238	121	329	189	179	107	181	114
Ekonomija <i>Economics</i>	53	31	78	36	126	72	56	28	62	40
Demografija <i>Demography</i>	-	-	1	-	-	-	-	-	1	-
Edukacijsko-rehabilitacijske znanosti <i>Special education</i>	2	2	5	5	10	6	5	5	1	1
Informacijske i komunikacijske znanosti <i>Information and communication sciences</i>	25	11	32	12	40	27	26	17	37	19
Kineziologija <i>Kinesiology</i>	3	3	24	4	20	9	14	6	14	8
Logopedija <i>Logopedics</i>	10	4	2	2	2	2	1	1	-	-
Pedagogija <i>Pedagogy</i>	6	5	14	8	10	4	17	17	9	8
Politologija <i>Political science</i>	11	3	8	4	29	10	2	1	8	2
Pravo <i>Law</i>	14	4	44	23	54	32	16	5	24	20
Psihologija <i>Psychology</i>	15	14	16	16	19	16	16	15	11	8
Socijalne djelatnosti <i>Social work</i>	-	-	3	3	2	1	6	4	3	2
Sociologija <i>Sociology</i>	8	4	11	8	17	10	20	8	11	6

**3.1. DOKTORI ZNANOSTI PREMA ZNANSTVENOME I UMJETNIČKOM PODRUČJU I POLJU DOKTORSKE DISERTACIJE¹⁾
TE SPOLU OD 2010. DO 2014.**

DOCTORS OF SCIENCE, BY SCIENTIFIC AND ARTISTIC FIELD OF THEIR DOCTOR'S DISSERTATION¹⁾ AND SEX, 2010 – 2014

(nastavak)
(continued)

	2010.		2011.		2012.		2013.		2014.	
	ukupno <i>Total</i>	žene <i>Women</i>	ukupno <i>Total</i>	žene <i>Women</i>	ukupno <i>Total</i>	žene <i>Women</i>	ukupno <i>Total</i>	žene <i>Women</i>	ukupno <i>Total</i>	žene <i>Women</i>
Humanističke znanosti <i>Humanities</i>	141	82	147	91	232	160	120	74	138	94
Arheologija <i>Archaeology</i>	6	5	14	5	14	6	7	5	13	10
Etnologija i antropologija <i>Ethnology and anthropology</i>	17	9	4	4	12	11	4	3	7	3
Filologija <i>Linguistics</i>	61	46	64	46	109	91	54	39	74	58
Filozofija <i>Philosophy</i>	17	3	15	8	13	5	8	4	11	4
Interdisciplinarne humanističke znanosti <i>Interdisciplinary humanities</i>	-	-	-	-	1	1	-	-	1	1
Povijest <i>History</i>	24	7	35	17	46	25	27	12	15	7
Povijest umjetnosti <i>History of art</i>	10	8	8	7	23	15	7	5	11	9
Religijske znanosti (interdisciplinarno polje) <i>Religious sciences (Interdisciplinary field)</i>	2	1	1	-	-	-	-	-	1	1
Teologija <i>Theology</i>	2	1	2	1	5	2	8	3	2	1
Znanost o umjetnosti <i>Science of arts</i>	2	2	4	3	9	4	5	3	3	-
Umjetničko područje <i>Artistic field</i>	-	-	3	2	8	6	4	3	7	4
Glazbena umjetnost <i>Music art</i>	-	-	2	2	4	3	-	-	-	-
Likovne umjetnosti <i>Visual arts</i>	-	-	1	-	4	3	4	3	7	4
Interdisciplinarna područja znanosti <i>Interdisciplinary fields of science</i>	7	3	13	7	15	11	8	6	11	6
Geografija <i>Geography</i>	6	2	11	6	8	5	3	1	6	2
Kognitivna znanost <i>Cognitive science</i>	-	-	-	-	-	-	1	1	2	1
Kroatologija <i>Croatology</i>	1	1	2	1	6	5	3	3	-	-
Obrazovne znanosti <i>Teaching sciences</i>	-	-	-	-	-	-	1	1	2	2
Ostala interdisciplinarna polja <i>Other interdisciplinary fields</i>	-	-	-	-	1	1	-	-	-	-
Projektni menadžment <i>Project management</i>	-	-	-	-	-	-	-	-	1	1

3.2. DOKTORI ZNANOSTI PREMA NAZIVU I MJESTU VISOKOG UČILIŠTA NA KOJEM SU STEKLI AKADEMSKI STUPANJ I SPOLU OD 2010. DO 2014.

DOCTORS OF SCIENCE, BY NAME AND LOCATION OF INSTITUTION OF HIGHER EDUCATION AT WHICH THEY OBTAINED DOCTOR'S DEGREE AND SEX, 2010 – 2014

	2010.		2011.		2012.		2013.		2014.	
	ukupno <i>Total</i>	žene <i>Women</i>	ukupno <i>Total</i>	žene <i>Women</i>	ukupno <i>Total</i>	žene <i>Women</i>	ukupno <i>Total</i>	žene <i>Women</i>	ukupno <i>Total</i>	žene <i>Women</i>
Ukupno <i>Total</i>	838	428	1 072	609	1 338	730	830	454	855	450
Prirodoslovno-matematički fakultet, Zagreb <i>Faculty of Science, Zagreb</i>	154	91	196	139	192	112	73	45	117	62
Prirodoslovno-matematički fakultet, Split <i>Faculty of Science, Split</i>	-	-	-	-	1	1	3	3	-	-
Sveučilište u Osijeku <i>University of Osijek</i>	3	3	6	4	7	4	11	11	12	10
Arhitektonski fakultet, Zagreb <i>Faculty of Architecture, Zagreb</i>	7	4	3	2	9	7	1	-	5	1
Građevinski fakultet, Osijek <i>Faculty of Civil Engineering, Osijek</i>	1	1	2	1	3	-	3	2	4	1
Građevinski fakultet, Rijeka <i>Faculty of Civil Engineering, Rijeka</i>	-	-	-	-	3	1	2	2	6	-
Građevinski fakultet, Zagreb <i>Faculty of Civil Engineering, Zagreb</i>	12	3	4	1	11	4	6	4	11	6
Fakultet građevinarstva, arhitekture i geodezije, Split <i>Faculty of Civil Engineering, Architecture and Geodesy, Split</i>	-	-	2	-	6	4	2	-	6	1
Geodetski fakultet, Zagreb <i>Faculty of Geodesy, Zagreb</i>	5	1	5	-	2	-	2	1	9	3
Grafički fakultet, Zagreb <i>Faculty of Graphic Arts, Zagreb</i>	7	4	5	2	5	2	1	-	6	3
Strojarski fakultet, Slavonski Brod <i>Faculty of Mechanical Engineering, Slavonski Brod</i>	4	1	1	-	-	-	2	-	5	-
Fakultet strojarstva i brodogradnje, Zagreb <i>Faculty of Mechanical Engineering and Naval Architecture, Zagreb</i>	10	1	20	2	18	3	18	5	7	1
Tehnički fakultet, Rijeka <i>Faculty of Engineering, Rijeka</i>	3	1	8	1	18	1	4	1	7	-
Fakultet elektrotehnike, strojarstva i brodogradnje, Split <i>Faculty of Electrical Engineering, Mechanical Engineering and Naval Architecture, Split</i>	11	1	7	1	17	2	18	5	15	1
Elektrotehnički fakultet, Osijek <i>Faculty of Electrical Engineering, Osijek</i>	5	-	2	1	6	1	14	-	11	2
Fakultet elektrotehnike i računarstva, Zagreb <i>Faculty of Electrical Engineering and Computing, Zagreb</i>	49	9	28	5	27	8	42	11	48	8
Fakultet prometnih znanosti, Zagreb <i>Faculty of Transport and Traffic Engineering, Zagreb</i>	11	2	2	-	6	1	12	4	12	2
Rudarsko-geološko-naftni fakultet, Zagreb <i>Faculty of Mining, Geology and Petroleum Engineering, Zagreb</i>	8	3	19	8	16	5	6	1	7	3
Metalurški fakultet, Sisak <i>Faculty of Metallurgy, Sisak</i>	2	2	-	-	1	-	-	-	-	-
Fakultet kemijskog inženjerstva i tehnologije, Zagreb <i>Faculty of Chemical Engineering and Technology, Zagreb</i>	16	9	10	9	19	13	20	14	17	12
Kemijsko-tehnoški fakultet, Split <i>Faculty of Chemistry and Technology, Split</i>	5	5	-	-	2	2	4	2	3	1
Tekstilno-tehnoški fakultet, Zagreb <i>Faculty of Textile Technology, Zagreb</i>	3	3	-	-	6	5	2	2	4	4
Pomorski fakultet, Rijeka <i>Faculty of Maritime Studies, Rijeka</i>	6	1	2	1	15	3	3	-	4	-

3.2. DOKTORI ZNANOSTI PREMA NAZIVU I MJESTU VISOKOG UČILIŠTA NA KOJEM SU STEKLI AKADEMSKI STUPANJ I SPOLU OD 2010. DO 2014.

DOCTORS OF SCIENCE, BY NAME AND LOCATION OF INSTITUTION OF HIGHER EDUCATION AT WHICH THEY OBTAINED DOCTOR'S DEGREE AND SEX, 2010 – 2014

(nastavak)
(continued)

	2010.		2011.		2012.		2013.		2014.	
	ukupno <i>Total</i>	žene <i>Women</i>	ukupno <i>Total</i>	žene <i>Women</i>	ukupno <i>Total</i>	žene <i>Women</i>	ukupno <i>Total</i>	žene <i>Women</i>	ukupno <i>Total</i>	žene <i>Women</i>
Sveučilišni studijski centar za studije mora, Split <i>University study of Maritime Studies, Split</i>	-	-	1	1	8	4	2	2	2	2
Medicinski fakultet, Osijek <i>Faculty of Medicine, Osijek</i>	20	8	24	15	65	29	47	22	11	4
Medicinski fakultet, Rijeka <i>Faculty of Medicine, Rijeka</i>	26	14	49	30	59	33	14	9	21	15
Medicinski fakultet, Split <i>Faculty of Medicine, Split</i>	9	4	16	11	27	15	33	24	26	15
Medicinski fakultet, Zagreb <i>Faculty of Medicine, Zagreb</i>	82	46	121	73	61	34	69	36	68	32
Stomatološki fakultet, Zagreb <i>Faculty of Dental Medicine, Zagreb</i>	16	6	27	15	14	9	20	12	15	7
Farmaceutsko-biokemijski fakultet, Zagreb <i>Faculty of Pharmacy and Biochemistry, Zagreb</i>	2	2	10	9	6	4	7	7	4	4
Veterinarski fakultet, Zagreb <i>Faculty of Veterinary Medicine, Zagreb</i>	21	13	21	9	21	9	20	8	17	8
Prehrambeno-tehnološki fakultet, Osijek <i>Faculty of Food Technology, Osijek</i>	4	2	5	4	8	7	1	1	7	4
Prehrambeno-biotehnološki fakultet, Zagreb <i>Faculty of Food Technology and Biotechnology, Zagreb</i>	15	13	23	16	22	18	18	14	6	3
Poljoprivredni fakultet, Osijek <i>Faculty of Agriculture, Osijek</i>	8	3	8	5	30	10	6	2	7	5
Agronomski fakultet, Zagreb <i>Faculty of Agriculture, Zagreb</i>	15	8	40	22	39	16	21	12	17	10
Šumarski fakultet, Zagreb <i>Faculty of Forestry, Zagreb</i>	8	-	13	5	12	2	13	3	5	2
Ekonomski fakultet, Osijek <i>Faculty of Economics, Osijek</i>	5	1	14	4	46	28	18	4	5	3
Ekonomski fakultet, Rijeka <i>Faculty of Economics, Rijeka</i>	12	10	14	7	9	4	2	-	8	4
Ekonomski fakultet, Split <i>Faculty of Economics, Split</i>	19	9	9	5	32	19	10	9	11	7
Ekonomski fakultet, Zagreb <i>Faculty of Economics and Business, Zagreb</i>	11	6	21	12	24	11	21	14	21	15
Sveučilišni odjel ekonomije i turizma Sveučilišta u Puli – Pola <i>University Department of Economics and Tourism, University of Pula – Pola</i>	2	2	14	5	14	9	1	-	11	5
Fakultet za menadžment u turizmu i ugostiteljstvu, Opatija <i>Faculty of Tourism and Hospitality Management, Opatija</i>	4	3	6	3	-	-	3	-	6	6
Fakultet organizacije i informatike, Varaždin <i>Faculty of Organisation and Informatics, Varaždin</i>	5	3	13	5	-	-	3	1	12	2
Pravni fakultet, Osijek <i>Faculty of Law, Osijek</i>	4	1	2	-	6	4	1	1	-	-
Pravni fakultet, Rijeka <i>Faculty of Law, Rijeka</i>	-	-	1	1	3	2	1	-	-	-
Pravni fakultet, Split <i>Faculty of Law, Split</i>	-	-	5	4	13	7	-	-	-	-
Pravni fakultet, Zagreb <i>Faculty of Law, Zagreb</i>	13	6	40	21	34	20	20	8	27	22

3.2. DOKTORI ZNANOSTI PREMA NAZIVU I MJESTU VISOKOG UČILIŠTA NA KOJEM SU STEKLI AKADEMSKI STUPANJ I SPOLU OD 2010. DO 2014.

DOCTORS OF SCIENCE, BY NAME AND LOCATION OF INSTITUTION OF HIGHER EDUCATION AT WHICH THEY OBTAINED DOCTOR'S DEGREE AND SEX, 2010 – 2014

(nastavak)
(continued)

	2010.		2011.		2012.		2013.		2014.	
	ukupno <i>Total</i>	žene <i>Women</i>	ukupno <i>Total</i>	žene <i>Women</i>	ukupno <i>Total</i>	žene <i>Women</i>	ukupno <i>Total</i>	žene <i>Women</i>	ukupno <i>Total</i>	žene <i>Women</i>
Fakultet političkih znanosti, Zagreb <i>Faculty of Political Sciences, Zagreb</i>	10	2	8	4	29	10	2	1	8	2
Filozofski fakultet, Osijek <i>Faculty of Humanities and Social Sciences, Osijek</i>	4	3	1	1	21	17	8	5	11	9
Filozofski fakultet, Rijeka <i>Faculty of Philosophy, Rijeka</i>	5	4	9	8	9	7	4	3	4	3
Filozofski fakultet, Split <i>Faculty of Philosophy, Split</i>	-	-	-	-	-	-	1	-	1	1
Filozofski fakultet, Zagreb <i>Faculty of Humanities and Social Sciences, Zagreb</i>	146	90	157	101	245	167	140	100	135	91
Hrvatski studiji, Zagreb <i>Croatian Studies, Zagreb</i>	10	4	10	6	23	13	14	9	12	7
Sveučilišni odjeli Sveučilišta u Zadru <i>University Departments of the University of Zadar</i>	22	12	25	11	18	14	21	10	27	10
Edukacijsko-rehabilitacijski fakultet, Zagreb <i>Faculty of Education and Rehabilitation Sciences, Zagreb</i>	2	2	7	7	12	8	5	5	1	1
Učiteljski fakultet, Zagreb <i>Faculty of Teacher Education, Zagreb</i>	-	-	-	-	-	-	5	5	3	3
Kineziološki fakultet, Split <i>Faculty of Kinesiology, Split</i>	2	-	10	2	11	5	9	3	6	5
Kineziološki fakultet, Zagreb <i>Faculty of Kinesiology, Zagreb</i>	8	4	14	2	9	4	5	3	9	4
Umjetnička akademija, Split <i>Arts Academy, Split</i>	-	-	-	-	-	-	1	-	1	-
Muzička akademija, Zagreb <i>Academy of Music, Zagreb</i>	-	-	2	2	4	3	-	-	-	-
Akademija likovnih umjetnosti, Zagreb <i>Academy of Fine Arts, Zagreb</i>	-	-	1	-	4	3	4	3	7	4
Centar za poslijediplomske studije Sveučilišta u Zagrebu <i>Center for Postgraduate Studies, University of Zagreb</i>	-	-	2	1	5	5	3	2	3	1
Katolički bogoslovni fakultet, Zagreb <i>Catholic Theological Faculty, Zagreb</i>	2	1	1	1	4	1	8	3	2	1
Filozofski fakultet Družbe Isusove, Zagreb <i>Faculty of Philosophy of the Society of Jesus, Zagreb</i>	4	1	6	4	1	-	-	-	2	2

**3.3. DOKTORI ZNANOSTI PREMA SVEUČILIŠTU, NAZIVU I MJESTU VISOKOG UČILIŠTA NA KOJEM SU STEKLI AKADEMSKI STUPANJ
TE ZNANSTVENOME I UMJETNIČKOM PODRUČJU DOKTORSKE DISERTACIJE I SPOLU U 2014.**

*DOCTORS OF SCIENCE, BY UNIVERSITY, NAME AND LOCATION OF INSTITUTION OF HIGHER EDUCATION AT WHICH THEY
OBTAINED DOCTOR'S DEGREE, BY SCIENTIFIC AND ARTISTIC FIELD OF DOCTORAL DISSERTATION AND SEX, 2014*

	Ukupno Total		Znanstveno i umjetničko područje doktorske disertacije Scientific and artistic field of doctoral dissertation							
	svega All	žene Women	prirodne znanosti Natural sciences	tehničke znanosti Engineering	biomedicina i zdravlje Biomedicine and health	biotehničke znanosti Biotechnical sciences	društvene znanosti Social sciences	humanističke znanosti Humanities	Umjetničko područje Artistic field	interdiscipli- nama područja Interdiscipli- nary fields
Ukupno Total	855	450	137	175	164	42	181	138	7	11
Sveučilište u Osijeku University of Osijek	73	38	10	20	13	14	5	11	-	-
Sveučilište u Osijeku University of Osijek	12	10	10	-	2	-	-	-	-	-
Građevinski fakultet, Osijek Faculty of Civil Engineering, Osijek	4	1	-	4	-	-	-	-	-	-
Strojarski fakultet, Slavonski Brod Faculty of Mechanical Engineering, Slavonski Brod	5	-	-	5	-	-	-	-	-	-
Elektrotehnički fakultet, Osijek Faculty of Electrical Engineering, Osijek	11	2	-	11	-	-	-	-	-	-
Medicinski fakultet, Osijek Faculty of Medicine, Osijek	11	4	-	-	11	-	-	-	-	-
Prehrambeno-tehnološki fakultet, Osijek Faculty of Food Technology, Osijek	7	4	-	-	-	7	-	-	-	-
Poljoprivredni fakultet, Osijek Faculty of Agriculture, Osijek	7	5	-	-	-	7	-	-	-	-
Ekonomski fakultet, Osijek Faculty of Economics, Osijek	5	3	-	-	-	-	5	-	-	-
Filozofski fakultet, Osijek Faculty of Humanities and Social Sciences, Osijek	11	9	-	-	-	-	-	11	-	-
Sveučilište u Puli – Pola University of Pula – Pola	11	5	-	-	-	-	11	-	-	-
Sveučilišni odjel ekonomije i turizma Sveučilišta u Puli – Pola University Department of Economics and Tourism, University of Pula – Pola	11	5	-	-	-	-	11	-	-	-
Sveučilište u Rijeci University of Rijeka	56	28	-	17	21	-	14	4	-	-
Građevinski fakultet, Rijeka Faculty of Civil Engineering, Rijeka	6	-	-	6	-	-	-	-	-	-
Tehnički fakultet, Rijeka Faculty of Engineering, Rijeka	7	-	-	7	-	-	-	-	-	-
Pomorski fakultet, Rijeka Faculty of Maritime Studies, Rijeka	4	-	-	4	-	-	-	-	-	-
Medicinski fakultet, Rijeka Faculty of Medicine, Rijeka	21	15	-	-	21	-	-	-	-	-
Ekonomski fakultet, Rijeka Faculty of Economics, Rijeka	8	4	-	-	-	-	8	-	-	-
Fakultet za menadžment u turizmu i ugostiteljstvu, Opatija Faculty of Tourism and Hospitality Management, Opatija	6	6	-	-	-	-	6	-	-	-
Filozofski fakultet, Rijeka Faculty of Philosophy, Rijeka	4	3	-	-	-	-	-	4	-	-
Sveučilište u Splitu University of Split	71	33	2	25	26	-	16	2	-	-
Fakultet građevinarstva, arhitekture i geodezije, Split Faculty of Civil Engineering, Architecture and Geodesy, Split	6	1	-	6	-	-	-	-	-	-

**3.3. DOKTORI ZNANOSTI PREMA SVEUČILIŠTU, NAZIVU I MJESTU VISOKOG UČILIŠTA NA KOJEM SU STEKLI AKADEMSKI STUPANJ
TE ZNANSTVENOME I UMJETNIČKOM PODRUČJU DOKTORSKE DISERTACIJE I SPOLU U 2014.**

DOCTORS OF SCIENCE, BY UNIVERSITY, NAME AND LOCATION OF INSTITUTION OF HIGHER EDUCATION AT WHICH THEY
OBTAINED DOCTOR'S DEGREE, BY SCIENTIFIC AND ARTISTIC FIELD OF DOCTORAL DISSERTATION AND SEX, 2014

(nastavak)
(continued)

	Ukupno Total		Znanstveno i umjetničko područje doktorske disertacije Scientific and artistic field of doctoral dissertation							
	svega All	žene Women	prirodne znanosti Natural sciences	tehničke znanosti Engineering	biomedicina i zdravlje Biomedicine and health	biotehničke znanosti Biotechnical sciences	društvene znanosti Social sciences	humanističke znanosti Humanities	Umjetničko područje Artistic field	interdiscipli- nama područja Interdiscipli- nary fields
Fakultet elektrotehnike, strojarstva i brodogradnje, Split <i>Faculty of Electrical Engineering, Mechanical Engineering and Naval Architecture, Split</i>	15	1	-	15	-	-	-	-	-	-
Sveučilišni studijski centar za studije mora, Split <i>University Department of Maritime Studies, Split</i>	2	2	2	-	-	-	-	-	-	-
Kemijsko-tehnološki fakultet, Split <i>Faculty of Chemistry and Technology, Split</i>	3	1	-	3	-	-	-	-	-	-
Medicinski fakultet, Split <i>Faculty of Medicine, Split</i>	26	15	-	-	26	-	-	-	-	-
Ekonomski fakultet, Split <i>Faculty of Economics, Split</i>	11	7	-	-	-	-	11	-	-	-
Kineziološki fakultet, Split <i>Faculty of Kinesiology, Split</i>	6	5	-	1	-	-	5	-	-	-
Filozofski fakultet, Split <i>Faculty of Philosophy, Split</i>	1	1	-	-	-	-	-	1	-	-
Umjetnička akademija, Split <i>Arts Academy, Split</i>	1	-	-	-	-	-	-	1	-	-
Sveučilište u Zadru <i>University of Zadar</i>	27	20	-	-	-	-	9	17	-	1
Sveučilišni odjeli Sveučilišta u Zadru <i>University Departments of the University of Zadar</i>	27	20	-	-	-	-	9	17	-	1
Sveučilište u Zagrebu <i>University of Zagreb</i>	617	326	125	113	104	28	126	104	7	10
Prirodoslovno-matematički fakultet, Zagreb <i>Faculty of Science, Zagreb</i>	117	62	112	-	-	-	-	-	-	5
Arhitektonski fakultet, Zagreb <i>Faculty of Architecture, Zagreb</i>	5	1	-	5	-	-	-	-	-	-
Građevinski fakultet, Zagreb <i>Faculty of Civil Engineering, Zagreb</i>	11	6	-	11	-	-	-	-	-	-
Grafički fakultet, Zagreb <i>Faculty of Graphic Arts, Zagreb</i>	6	3	-	6	-	-	-	-	-	-
Geodetski fakultet, Zagreb <i>Faculty of Geodesy, Zagreb</i>	9	3	-	9	-	-	-	-	-	-
Fakultet strojarstva i brodogradnje, Zagreb <i>Faculty of Mechanical Engineering and Naval Architecture, Zagreb</i>	7	1	-	7	-	-	-	-	-	-
Fakultet elektrotehnike i računarstva, Zagreb <i>Faculty of Electrical Engineering and Computing, Zagreb</i>	48	8	-	48	-	-	-	-	-	-
Fakultet prometnih znanosti, Zagreb <i>Faculty of Transport and Traffic Engineering, Zagreb</i>	12	2	-	12	-	-	-	-	-	-
Rudarsko-geološko-naftni fakultet, Zagreb <i>Faculty of Mining, Geology and Petroleum Engineering, Zagreb</i>	7	3	2	5	-	-	-	-	-	-
Fakultet kemijskog inženjerstva i tehnologije, Zagreb <i>Faculty of Chemical Engineering and Technology, Zagreb</i>	17	12	11	6	-	-	-	-	-	-

**3.3. DOKTORI ZNANOSTI PREMA SVEUČILIŠTU, NAZIVU I MJESTU VISOKOG UČILIŠTA NA KOJEM SU STEKLI AKADEMSKI STUPANJ
TE ZNANSTVENOME I UMJETNIČKOM PODRUČJU DOKTORSKE DISERTACIJE I SPOLU U 2014.**

*DOCTORS OF SCIENCE, BY UNIVERSITY, NAME AND LOCATION OF INSTITUTION OF HIGHER EDUCATION AT WHICH THEY
OBTAINED DOCTOR'S DEGREE, BY SCIENTIFIC AND ARTISTIC FIELD OF DOCTORAL DISSERTATION AND SEX, 2014*

(nastavak)
(continued)

	Ukupno Total		Znanstveno i umjetničko područje doktorske disertacije Scientific and artistic field of doctoral dissertation							
	svega All	žene Women	prirodne znanosti Natural sciences	tehničke znanosti Engineering	biomedicina i zdravstvo Biomedicine and health	biotehničke znanosti Biotechnical sciences	društvene znanosti Social sciences	humanističke znanosti Humanities	Umjetničko područje Artistic field	interdiscipli- nama područja Interdiscipli- nary fields
Tekstilno-tehnološki fakultet, Zagreb <i>Faculty of Textile Technology, Zagreb</i>	4	4	-	4	-	-	-	-	-	-
Medicinski fakultet, Zagreb <i>Faculty of Medicine, Zagreb</i>	68	32	-	-	68	-	-	-	-	-
Stomatološki fakultet, Zagreb <i>Faculty of Dental Medicine, Zagreb</i>	15	7	-	-	15	-	-	-	-	-
Farmaceutsko-biokemijski fakultet, Zagreb <i>Faculty of Pharmacy and Biochemistry, Zagreb</i>	4	4	-	-	4	-	-	-	-	-
Veterinarski fakultet, Zagreb <i>Faculty of Veterinary Medicine, Zagreb</i>	17	8	-	-	17	-	-	-	-	-
Prehrambeno-biotehnološki fakultet, Zagreb <i>Faculty of Food Technology and Biotechnology, Zagreb</i>	6	3	-	-	-	6	-	-	-	-
Agronomski fakultet, Zagreb <i>Faculty of Agriculture, Zagreb</i>	17	10	-	-	-	17	-	-	-	-
Sumarski fakultet, Zagreb <i>Faculty of Forestry, Zagreb</i>	5	2	-	-	-	5	-	-	-	-
Ekonomski fakultet, Zagreb <i>Faculty of Economics and Business, Zagreb</i>	21	15	-	-	-	-	21	-	-	-
Fakultet organizacije i informatike, Varaždin <i>Faculty of Organisation and Informatics, Varaždin</i>	12	2	-	-	-	-	12	-	-	-
Pravni fakultet, Zagreb <i>Faculty of Law, Zagreb</i>	27	22	-	-	-	-	27	-	-	-
Fakultet političkih znanosti, Zagreb <i>Faculty of Political Sciences, Zagreb</i>	8	2	-	-	-	-	8	-	-	-
Filozofski fakultet, Zagreb <i>Faculty of Humanities and Social Sciences, Zagreb</i>	135	91	-	-	-	-	46	88	-	1
Hrvatski studiji, Zagreb <i>Croatian Studies, Zagreb</i>	12	7	-	-	-	-	-	12	-	-
Edukacijsko-rehabilitacijski fakultet, Zagreb <i>Faculty of Education and Rehabilitation Sciences, Zagreb</i>	1	1	-	-	-	-	1	-	-	-
Kineziološki fakultet, Zagreb <i>Faculty of Kinesiology, Zagreb</i>	9	4	-	-	-	-	9	-	-	-
Učiteljski fakultet, Zagreb <i>Faculty of Teacher Education, Zagreb</i>	3	3	-	-	-	-	1	-	-	2
Akademija likovnih umjetnosti, Zagreb <i>Academy of Fine Arts, Zagreb</i>	7	4	-	-	-	-	-	-	7	-
Katolički bogoslovni fakultet, Zagreb <i>Catholic Theological Faculty, Zagreb</i>	2	1	-	-	-	-	-	2	-	-
Filozofski fakultet Družbe Isusove, Zagreb <i>Faculty of Philosophy of the Society of Jesus, Zagreb</i>	2	2	-	-	-	-	-	2	-	-
Centar za poslijediplomske studije Sveučilišta u Zagrebu <i>Center for Postgraduate Studies of University of Zagreb</i>	3	1	-	-	-	-	1	-	-	2

3.4. DOKTORI ZNANOSTI PREMA SVEUČILIŠTU, POSTIGNUTOME MAGISTERIJU I DRŽAVI U KOJOJ SU MAGISTRIRALI TE SPOLU U 2014.

DOCTORS OF SCIENCE, BY UNIVERSITY, OBTAINED MASTER'S DEGREE, COUNTRY OF OBTAINING MASTER'S DEGREE AND SEX, 2014

	Ukupno <i>Total</i>		Sveučilište <i>University</i>											
			Sveučilište u Osijeku <i>University of Osijek</i>		Sveučilište u Puli – Pola <i>University of Pula – Pola</i>		Sveučilište u Rijeci <i>University of Rijeka</i>		Sveučilište u Splitu <i>University of Split</i>		Sveučilište u Zadru <i>University of Zadar</i>		Sveučilište u Zagrebu <i>University of Zagreb</i>	
	<i>svega All</i>	<i>žene Women</i>	<i>svega All</i>	<i>žene Women</i>	<i>svega All</i>	<i>žene Women</i>	<i>svega All</i>	<i>žene Women</i>	<i>svega All</i>	<i>žene Women</i>	<i>svega All</i>	<i>žene Women</i>	<i>svega All</i>	<i>žene Women</i>
Ukupno <i>Total</i>	855	450	73	38	11	5	56	28	71	33	27	20	617	326
Postignut magisterij <i>Obtained master's degree</i>	132	86	8	4	3	3	16	11	19	13	6	4	112	51
Magistrirali u Republici Hrvatskoj <i>Obtained master's degree in Republic of Croatia</i>	113	58	1	-	3	3	13	10	14	12	4	3	78	30
Magistrirali izvan Republike Hrvatske <i>Obtained master's degree outside Republic of Croatia</i>	19	7	4	1	-	-	-	-	2	-	1	1	12	5
Austrija <i>Austria</i>	2	-	-	-	-	-	-	-	-	-	-	-	2	-
Belgija <i>Belgium</i>	2	1	-	-	-	-	-	-	-	-	-	-	2	1
Bosna i Hercegovina <i>Bosnia and Herzegovina</i>	6	1	2	-	-	-	-	-	1	-	-	-	3	1
Francuska <i>France</i>	1	1	-	-	-	-	-	-	-	-	1	1	-	-
Grčka <i>Greece</i>	1	1	-	-	-	-	-	-	-	-	-	-	1	1
Italija <i>Italy</i>	1	-	-	-	-	-	-	-	-	-	-	-	1	-
Nizozemska <i>Netherlands</i>	1	1	-	-	-	-	-	-	-	-	-	-	1	1
Sjedinjene Američke Države <i>United States of America</i>	2	-	-	-	-	-	-	-	1	-	-	-	1	-
Srbija <i>Serbia</i>	2	1	2	1	-	-	-	-	-	-	-	-	-	-
Španjolska <i>Spain</i>	1	1	-	-	-	-	-	-	-	-	-	-	1	1
Nije postignut magisterij <i>Not obtained master's degree</i>	723	385	68	37	8	2	43	18	55	21	22	16	527	291

3.5. DOKTORI ZNANOSTI PREMA ZNANSTVENOME I UMJETNIČKOM PODRUČJU DOKTORSKE DISERTACIJE, GODINAMA ŽIVOTA I SPOLU U 2014.

DOCTORS OF SCIENCE, BY SCIENTIFIC AND ARTISTIC FIELD OF DOCTORAL DISSERTATION, AGE AND SEX, 2014

	Ukupno <i>Total</i>			Godine života <i>Age</i>						
	<i>svega All</i>	<i>muškarci Men</i>	<i>žene Women</i>	<i>do 29 Up to 29</i>	<i>30 – 34</i>	<i>35 – 39</i>	<i>40 – 44</i>	<i>45 – 49</i>	<i>50 i više 50 and over</i>	
Ukupno	855	405	450	76	386	178	90	64	54	<i>Total</i>
Prirodne znanosti	137	55	82	13	84	22	7	4	7	<i>Natural sciences</i>
Tehničke znanosti	175	136	39	22	91	25	15	15	6	<i>Engineering</i>
Biomedicina i zdravstvo	164	77	87	6	45	36	34	28	14	<i>Biomedicine and health</i>
Biotehničke znanosti	42	18	24	2	22	13	1	3	1	<i>Biotechnical sciences</i>
Društvene znanosti	181	67	114	25	84	34	12	10	15	<i>Social sciences</i>
Humanističke znanosti	138	44	94	8	55	40	18	4	9	<i>Humanities</i>
Umjetničko područje	7	3	4	-	-	3	3	-	1	<i>Artistic field</i>
Interdisciplinarna područja	11	5	6	-	5	5	-	-	1	<i>Interdisciplinary fields</i>

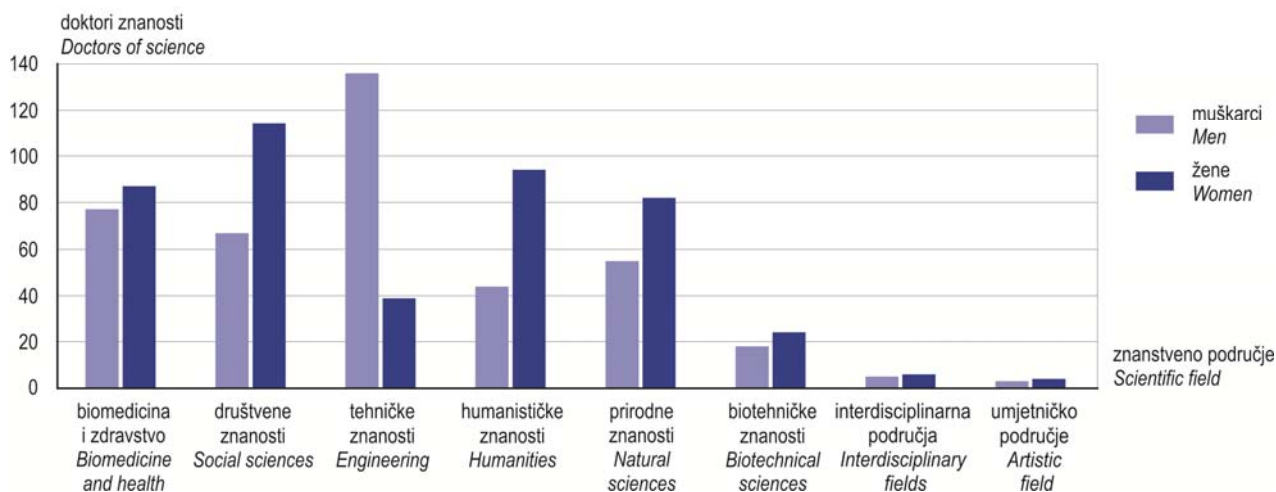
3.6. DOKTORI ZNANOSTI PREMA DJELATNOSTI U KOJOJ OBAVLJAJU ZANIMANJE, NAČINU PLAĆANJA STJECANJA DOKTORATA I SPOLU U 2014.

DOCTORS OF SCIENCE, BY ACTIVITY OF EMPLOYMENT, WAY OF PAYING FOR POSTGRADUATE DOCTORAL STUDY AND SEX, 2014

	Ukupno Total		Način plaćanja stjecanja doktorata Way of paying for postgraduate doctoral study				
	svega All	žene Women	poslodavac Employer	Ministarstvo znanosti, obrazovanja i sporta Ministry of Science, Education and Sports	kandidat osobno Candidate	ostalo Other	
Ukupno	855	450	324	279	232	20	Total
Zaposleni	839	442	-	278	218	19	Employees
Poljoprivreda, šumarstvo i ribarstvo	6	3	2	-	3	1	Agriculture, forestry and fishing
Rudarstvo i vađenje	1	1	-	-	1	-	Mining and quarrying
Prerađivačka industrija	8	4	2	-	6	-	Manufacturing
Opskrba električnom energijom, plinom, parom i klimatizacija	3	-	1	-	2	-	Electricity, gas, steam and air conditioning supply
Građevinarstvo	5	1	2	-	3	-	Construction
Trgovina na veliko i na malo; popravak motornih vozila i motocikla	4	1	-	-	4	-	Wholesale and retail trade; repair of motor vehicles and motorcycles
Prijevoz i skladištenje	4	-	1	1	2	-	Transportation and storage
Informacije i komunikacije	11	5	5	-	6	-	Information and communication
Financijske djelatnosti i djelatnosti osiguranja	10	3	4	-	6	-	Financial and insurance activities
Stručne, znanstvene i tehničke djelatnosti	109	55	47	44	14	4	Professional, scientific and technical activities
Javna uprava i obrana; obvezno socijalno osiguranje	29	15	8	1	20	-	Public administration and defence; compulsory social security
Obrazovanje	501	270	210	216	65	10	Education
Djelatnosti zdravstvene zaštite i socijalne skrbi	135	74	40	16	75	4	Human health and social work activities
Umjetnost, zabava i rekreacija	5	4	1	-	4	-	Arts, entertainment and recreation
Ostale uslužne djelatnosti	5	4	-	-	5	-	Other service activities
Izvanteritorijalne organizacije i tijela	3	2	1	-	2	-	Activities of extraterritorial organisations and bodies
Nezaposleni	16	8	-	1	14	1	Unemployed

G-8. DOKTORI ZNANOSTI PREMA ZNANSTVENOME I UMJETNIČKOM PODRUČJU DOKTORSKE DISERTACIJE I SPOLU U 2014.

DOCTORS OF SCIENCE, BY SCIENTIFIC AND ARTISTIC FIELD OF DOCTORAL DISSERTATION AND BY SEX, 2014



3.7. DOKTORI ZNANOSTI PREMA ŽUPANIJI, GRADU/OPĆINI STALNOG PREBIVALIŠTA I SPOLU U 2014.
DOCTORS OF SCIENCE, BY COUNTY, TOWN/MUNICIPALITY OF USUAL RESIDENCE AND SEX, 2014

(nastavak)
(continued)

	Ukupno Total				Ukupno Total		
	svega All	muškarci Men	žene Women		svega All	muškarci Men	žene Women
Ukupno Total	855	405	450	Varaždinska županija County of Varaždin	20	14	6
Republika Hrvatska Republic of Croatia	820	382	438	Gradovi/ Towns			
Zagrebačka županija County of Zagreb	28	10	18	Ivanec	1	1	-
Gradovi/ Towns				Lepoglava	1	1	-
Dugo Selo	2	1	1	Varaždin	15	10	5
Samobor	6	3	3	Varaždinske Toplice	1	1	-
Sveti Ivan Zelina	1	-	1	Općine/ Municipalities			
Velika Gorica	7	3	4	Sveti Đurd	1	1	-
Zaprešić	4	2	2	Veliki Bukovec	1	-	1
Općine/ Municipalities				Koprivničko-križevačka županija County of Koprivnica-Križevci	9	6	3
Bistra	2	1	1	Gradovi/ Towns			
Brdovec	1	-	1	Koprivnica	3	3	-
Kloštar Ivanić	2	-	2	Križevci	4	2	2
Križ	1	-	1	Općine/ Municipalities			
Marija Gorica	1	-	1	Ferdinandovac	1	1	-
Stupnik	1	-	1	Novigrad Podravski	1	-	1
Krapinsko-zagorska županija County of Krapina-Zagorje	13	7	6	Bjelovarsko-bilogorska županija County of Bjelovar-Bilogora	7	3	4
Gradovi/ Towns				Gradovi/ Towns			
Krapina	2	1	1	Bjelovar	6	3	3
Zabok	2	1	1	Garešnica	1	-	1
Općine/ Municipalities				Primorsko-goranska županija County of Primorje-Gorski kotar	76	39	37
Bedekovčina	2	1	1	Gradovi/ Towns			
Marija Bistrica	2	1	1	Bakar	1	-	1
Stubičke Toplice	1	-	1	Delnice	2	-	2
Sveti Križ Začretje	1	1	-	Kastav	4	2	2
Tuhelj	1	1	-	Krk	2	1	1
Veliko Trgovišće	1	1	-	Opatija	3	3	-
Zlatar-Bistrica	1	-	1	Rijeka	51	26	25
Sisačko-moslavačka županija County of Sisak-Moslavina	11	4	7	Vrbovsko	1	-	1
Gradovi/ Towns				Općine/ Municipalities			
Kutina	2	1	1	Jelenje	1	-	1
Novska	1	-	1	Lovran	3	1	2
Petrinja	1	-	1	Matulji	1	1	-
Popovača	2	1	1	Mošćenička Draga	2	1	1
Sisak	3	1	2	Vinodolska općina	1	1	-
Općine/ Municipalities				Viškovo	3	3	-
Lekenik	2	1	1	Vrbnik	1	-	1
Karlovačka županija County of Karlovac	10	8	2	Ličko-senjska županija County of Lika-Senj	4	1	3
Gradovi/ Towns				Gradovi/ Towns			
Karlovac	10	8	2	Gospić	1	-	1
				Otočac	1	1	-
				Općina/ Municipality			
				Vrhovine	2	-	2

3.7. DOKTORI ZNANOSTI PREMA ŽUPANIJI, GRADU/OPĆINI STALNOG PREBIVALIŠTA I SPOLU U 2014.
DOCTORS OF SCIENCE, BY COUNTY, TOWN/MUNICIPALITY OF USUAL RESIDENCE AND SEX, 2014

(nastavak)
(continued)

(nastavak)
(continued)

	Ukupno Total				Ukupno Total		
	svega All	muškarci Men	žene Women		svega All	muškarci Men	žene Women
Virovitičko-podravna županija County of Virovitica-Podravina	2	-	2	Splitsko-dalmatinska županija County of Split-Dalmatia	106	55	51
Gradovi/ Towns				Gradovi/ Towns			
Virovitica	2	-	2	Hvar	1	-	1
Požeško-slavonska županija County of Požega-Slavonia	6	2	4	Imotski	1	-	1
Gradovi/ Towns				Kaštel	11	2	9
Kutjevo	1	1	-	Makarska	1	1	-
Požega	4	-	4	Omiš	1	1	-
Općina/ Municipality				Solin	2	1	1
Brestovac	1	1	-	Split	77	45	32
Brodsko-posavska županija County of Slavonki Brod-Posavina	10	5	5	Supetar	1	-	1
Gradovi/ Towns				Trij	1	1	-
Slavonski Brod	7	3	4	Trogir	1	1	-
Općine/ Municipalities				Općine/ Municipalities			
Bukovlje	1	1	-	Dugi Rat	3	-	3
Gudinci	1	1	-	Hrvace	1	1	-
Sikirevci	1	-	1	Podstrana	3	2	1
Zadarska županija County of Zadar	30	10	20	Prgomet	1	-	1
Grad/ Town				Sestanovac	1	-	1
Nin	1	-	1	Istarska županija County of Istria	27	10	17
Zadar	23	7	16	Gradovi/ Towns			
Općine/ Municipalities				Buzet	1	1	-
Bibinje	1	-	1	Pazin	1	-	1
Kali	1	1	-	Poreč – Parenzo	1	-	1
Novigrad	2	1	1	Pula – Pola	12	3	9
Poličnik	1	-	1	Umag – Umago	1	-	1
Privlaka	1	1	-	Vodnjan – Dignano	1	-	1
Osječko-baranjska županija County of Osijek-Baranja	65	31	34	Općine/ Municipalities			
Gradovi/ Towns				Bale – Valle	1	1	-
Beli Manastir	1	1	-	Fažana – Fasana	1	1	-
Belišće	1	1	-	Ližnjan – Lisignano	1	-	1
Đakovo	6	5	1	Lupoglav	1	1	-
Našice	2	1	1	Medulin	3	3	-
Osijek	49	18	31	Raša	2	-	2
Valpovo	1	1	-	Žminj	1	-	1
Općine/ Municipalities				Dubrovačko-neretvanska županija County of Dubrovnik-Neretva	13	4	9
Ceminac	1	1	-	Grad/ Town			
Čepin	1	1	-	Dubrovnik	8	4	4
Darda	1	1	-	Korčula	1	-	1
Đurđenovac	1	1	-	Općine/ Municipalities			
Jagodnjak	1	-	1	Konavle	1	-	1
Sibensko-kninska županija County of Šibenik-Knin	9	4	5	Mljet	1	-	1
Gradovi/ Towns				Župa dubrovačka	2	-	2
Drniš	2	2	-	Međimurska županija County of Međimurje	10	5	5
Knin	1	-	1	Grad/ Town			
Knin	5	2	3	Čakovec	2	-	2
Sibenik	1	-	1	Mursko Središće	3	2	1
Vodice	2	-	2	Općine/ Municipalities			
Vukovarsko-srijemska županija County of Vukovar-Sirmium	13	5	8	Donji Kraljevec	1	1	-
Gradovi/ Towns				Donji Vidovec	1	1	-
Vinkovci	3	3	-	Goričan	1	1	-
Vukovar	5	-	5	Mala Subotica	1	-	1
Županja	2	1	1	Sveti Juraj na Bregu	1	-	1
Općine/ Municipalities				Grad Zagreb City of Zagreb	351	159	192
Babina Greda	1	-	1	S prebivalištem izvan Republike Hrvatske With residence outside of Republic of Croatia	34	22	12
Borovo	1	-	1	Nepoznato/Unknown	1	1	-
Nuštar	1	1	-				

4. NASTAVNICI I SURADNICI

ACADEMIC STAFF

4.1. NASTAVNICI I SURADNICI U NASTAVI PREMA AKADEMSKOME I STRUČNOM NAZIVU I AKADEMSKOM STUPNJU, SPOLU I VRSTI UGOVORA U AKADEMSKOJ GODINI 2014./2015.

ACADEMIC STAFF, BY ACADEMIC AND PROFESSIONAL TITLE AND ACADEMIC DEGREE, SEX AND TYPE OF CONTRACT, 2014/2015 ACADEMIC YEAR

		Akademski i stručni naziv i akademski stupanj Academic and professional title and academic degree					
		doktori znanosti Doctors of science		magistri znanosti i magistri/specijalisti Masters of science and masters/specialists		bez akademskog naziva i stupnja Holding no academic title and degree	
		svega All	žene Women	svega All	žene Women	svega All	žene Women
Ukupno Total	svega All	8 967	3 922	2 307	1 203	4 847	2 612
	FTE ¹⁾ Full-time equivalent ¹⁾	7 012,9	3 173,8	1 502,8	799,9	3 227,4	1 740,5
	Zaposleni na temelju ugovora o radu Working on employment contract basis	svega All	6 682	3 059	1 122	597	2 585
	FTE ¹⁾ Full-time equivalent ¹⁾	6 296,2	2 908,8	1 073,6	574,7	2 497,1	1 384,7
Angažirani na temelju ugovora o djelu Working on contractual agreement basis	svega All	2 285	863	1 185	606	2 262	1 183
	FTE ¹⁾ Full-time equivalent ¹⁾	716,7	265,0	429,2	225,2	730,3	355,8

1) S obzirom na to da nastavnici i suradnici u nastavi mogu predavati na dva i više visokih učilišta, broj prikazan ekvivalentom pune zaposlenosti/angažiranosti samo približno odgovara stvarnom broju fizičkih osoba. Podaci su dobiveni kao izračun nastavnika i suradnika u nastavi izražen jedinicom pune zaposlenosti/angažiranosti.

1) Since members of academic staff may teach at two and more institutions of higher education, the number presented in full-time equivalent approximately corresponds to the actual number of natural persons. Data were obtained as a calculation of members of academic staff expressed by a full-time unit.

4.2. NASTAVNICI I SURADNICI U NASTAVI PREMA ZVANJU, VRSTI ZAPOSLENOSTI/ANGAŽIRANOSTI I SPOLU U AKADEMSKOJ GODINI 2014./2015.

ACADEMIC STAFF, BY UNIVERSITY TITLES, TYPE OF EMPLOYMENT/ENGAGEMENT AND SEX, 2014/2015 ACADEMIC YEAR

	Ukupno Total			Ekvivalent pune zaposlenosti/ angažiranosti, FTE ¹⁾ Full-time equivalent ¹⁾		Zaposleni na temelju ugovora o radu Working on employment contract basis				Angažirani na temelju ugovora o djelu Working on contractual agreement basis			
	svega All	muškarci Men	žene Women	svega All	žene Women	ukupno Total		ekvivalent pune zaposlenosti, FTE ¹⁾ Full-time equivalent ¹⁾		ukupno Total		ekvivalent pune angažiranosti, FTE ¹⁾ Full-time equivalent ¹⁾	
						svega All	žene Women	svega All	žene Women	svega All	žene Women	svega All	žene Women
Ukupno Total	16 121	8 384	7 737	11 743,1	5 714,2	10 389	5 085	9 866,9	4 868,2	5 732	2 652	1 876,2	846,0
Redoviti profesori Full professors	2 563	1 773	790	2 021,2	643,0	1 906	620	1 811,0	591,8	657	170	210,2	51,2
Izvanredni profesori Associate professors	1 775	984	791	1 430,9	657,8	1 408	649	1 312,0	612,2	367	142	118,9	45,6
Docenti Assistant professors	2 552	1 345	1 207	2 024,1	980,6	1 945	950	1 832,8	899,7	607	257	191,3	80,9
Profesori visoke škole College professors	382	251	131	230,8	83,1	203	72	163,6	61,3	179	59	67,2	21,8
Viši predavači Senior lecturers	1 114	577	537	852,1	431,7	730	389	705,7	381,1	384	148	146,4	50,6
Predavači Lecturers	1 545	810	735	921,2	465,4	678	356	624,9	331,9	867	379	296,3	133,5

1) S obzirom na to da nastavnici i suradnici u nastavi mogu predavati na dva i više visokih učilišta, broj prikazan ekvivalentom pune zaposlenosti/angažiranosti samo približno odgovara stvarnom broju fizičkih osoba. Podaci su dobiveni kao izračun nastavnika i suradnika u nastavi izražen jedinicom pune zaposlenosti/angažiranosti.

1) Since members of academic staff may teach at two and more institutions of higher education, the number presented in full-time equivalent approximately corresponds to the actual number of natural persons. Data were obtained as a calculation of members of academic staff expressed by a full-time unit.

4.2. NASTAVNICI I SURADNICI U NASTAVI PREMA ZVANJU, VRSTI ZAPOSLENOSTI/ANGAŽIRANOSTI I SPOLU U AKADEMSKOJ GODINI 2014./2015.

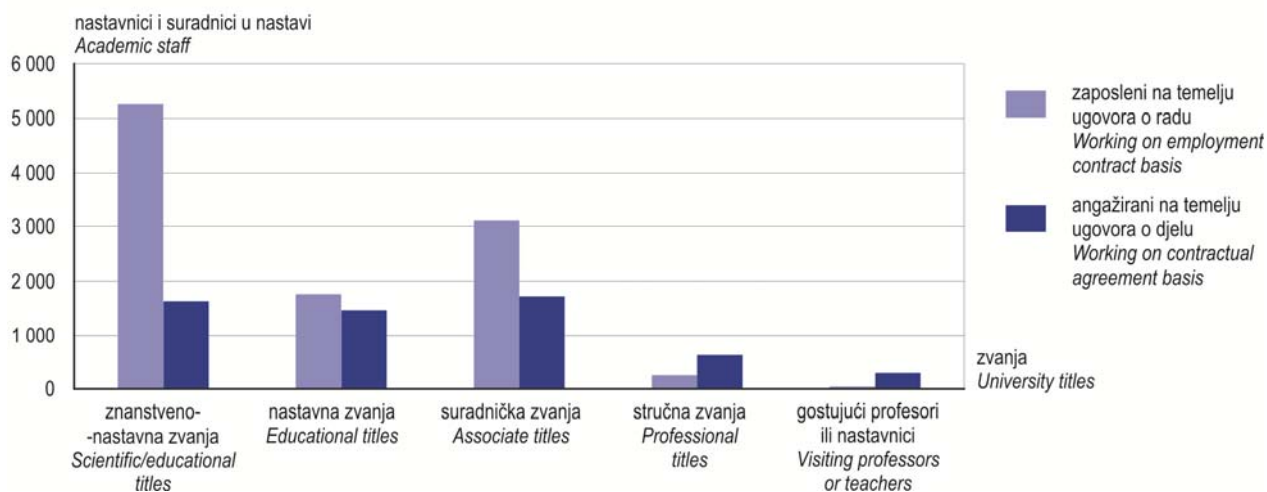
ACADEMIC STAFF, BY UNIVERSITY TITLES, TYPE OF EMPLOYMENT/ENGAGEMENT AND SEX, 2014/2015 ACADEMIC YEAR

(nastavak)
(continued)

	Ukupno Total			Ekvivalent pune zaposlenosti/ angažiranosti, FTE ¹⁾ Full-time equivalent ¹⁾		Zaposleni na temelju ugovora o radu Working on employment contract basis				Angažirani na temelju ugovora o djelu Working on contractual agreement basis			
						ukupno Total		ekvivalent pune zaposlenosti, FTE ¹⁾ Full-time equivalent ¹⁾		ukupno Total		ekvivalent pune angažiranosti, FTE ¹⁾ Full-time equivalent ¹⁾	
	svega All	muškarci Men	žene Women	svega All	žene Women	svega All	žene Women	svega All	žene Women	svega All	žene Women	svega All	žene Women
Viši lektori Senior language instructors	77	16	61	74,7	60,2	76	61	74,4	60,2	1	-	0,3	-
Lektori Language instructors	56	11	45	48,8	38,4	46	36	46,0	36,0	10	9	2,8	2,4
Viši umjetnički suradnici Senior artistic associates	13	4	9	12,1	8,1	12	8	12,0	8,0	1	1	0,1	0,1
Umjetnički suradnici Artistic associates	36	25	11	25,1	5,4	14	3	14,0	3,0	22	8	11,1	2,4
Viši asistenti Senior assistants	1 360	607	753	1 208,3	673,9	1 194	670	1 159,6	649,4	166	83	48,7	24,5
Asistenti Assistants	3 472	1 439	2 033	2 397,5	1 395,5	1 916	1 134	1 855,4	1 097,1	1 556	899	542,1	298,4
Viši stručni suradnici Senior professional associates	158	69	89	61,6	36,4	41	24	39,2	24,0	117	65	22,4	12,4
Stručni suradnici Professional associates	665	347	318	296,0	141,6	169	76	165,3	75,5	496	242	130,7	66,1
Stručni savjetnici Professional advisers	56	13	43	45,0	34,7	43	34	43,0	34,0	13	9	2,0	0,7
Gostujući profesori ili nastavnici Visiting professors or teachers	297	113	184	93,7	58,4	8	3	8,0	3,0	289	181	85,7	55,4

G-9. NASTAVNICI I SURADNICI U NASTAVI PREMA ZVANJU, ZAPOSLENI NA TEMELJU UGOVORA O RADU I ANGAŽIRANI NA TEMELJU UGOVORA O DJELU U AKADEMSKOJ GODINI 2014./2015.

ACADEMIC STAFF, BY UNIVERSITY TITLES, WORKING ON EMPLOYMENT CONTRACT AND CONTRACTUAL AGREEMENT BASES, 2014/2015 ACADEMIC YEAR



4.3. NASTAVNICI I SURADNICI U NASTAVI ZAPOSLENI NA TEMELJU UGOVORA O RADU PREMA VRSTI RADNOG VREMENA I SPOLU TE PREMA SVEUČILIŠTIMA I VRSTAMA VISOKIH UČILIŠTA U AKADEMSKOJ GODINI 2014./2015.
ACADEMIC STAFF WORKING ON EMPLOYMENT CONTRACT BASIS, BY TYPE OF WORKING HOURS AND SEX AND BY UNIVERSITIES AND TYPES OF INSTITUTIONS OF HIGHER EDUCATION, 2014/2015 ACADEMIC YEAR

	Zaposleni na temelju ugovora o radu <i>Working on employment contract basis</i>										
	ukupno <i>Total</i>				s punim radnim vremenom <i>Full-time</i>		s kraćim od punoga radnog vremena <i>Part-time</i>				
	ukupno <i>Total</i>		ekvivalent pune zaposlenosti, FTE ¹⁾ <i>Full-time equivalent¹⁾</i>				ukupno <i>Total</i>		u ekvivalentu pune zaposlenosti, FTE ¹⁾ <i>In full-time equivalent¹⁾</i>		
	svega <i>All</i>	žene <i>Women</i>	svega <i>All</i>	žene <i>Women</i>	svega <i>All</i>	žene <i>Women</i>	svega <i>All</i>	žene <i>Women</i>	svega <i>All</i>	žene <i>Women</i>	
Visoka učilišta – ukupno	10 389	5 085	9 866,9	4 868,2	9 539	4 741	850	344	327,9	127,2	<i>Institutions of higher education – total</i>
U sastavu sveučilišta	9 106	4 506	8 723,8	4 333,4	8 472	4 229	634	277	251,8	104,4	<i>Universities</i>
Fakulteti	7 568	3 697	7 215,2	3 536,1	6 983	3 440	585	257	232,2	96,1	<i>Faculties</i>
Umjetničke akademije	465	173	462,5	172,0	460	171	5	2	2,5	1,0	<i>Art academies</i>
Odjeli	1 073	636	1 046,1	625,3	1 029	618	44	18	17,1	7,3	<i>Departments</i>
Sveučilište u Dubrovniku	138	77	135,9	77,0	134	77	4	-	1,9	-	<i>University of Dubrovnik</i>
Odjeli	138	77	135,9	77,0	134	77	4	-	1,9	-	<i>Departments</i>
Sveučilište u Osijeku	1 173	601	1 068,7	551,9	1 021	533	152	68	47,7	18,9	<i>University of Osijek</i>
Fakulteti	960	481	859,5	434,7	815	418	145	63	44,5	16,7	<i>Faculties</i>
Umjetničke akademije	69	31	67,5	30,0	66	29	3	2	1,5	1,0	<i>Art academies</i>
Odjeli	144	89	141,7	87,2	140	86	4	3	1,7	1,2	<i>Departments</i>
Sveučilište u Puli – Pola	154	90	154,0	90,0	154	90	-	-	-	-	<i>University of Pula – Pola</i>
Odjeli	154	90	154,0	90,0	154	90	-	-	-	-	<i>Departments</i>
Sveučilište u Rijeci	1 200	655	1 098,2	604,4	997	555	203	100	101,2	49,4	<i>University of Rijeka</i>
Fakulteti	1 041	568	940,3	517,9	841	469	200	99	99,3	48,9	<i>Faculties</i>
Umjetničke akademije	38	11	38,0	11,0	38	11	-	-	-	-	<i>Art academies</i>
Odjeli	121	76	119,9	75,5	118	75	3	1	1,9	0,5	<i>Departments</i>
Sveučilište u Splitu	1 091	505	1 017,2	479,5	975	465	116	40	42,2	14,5	<i>University of Split</i>
Fakulteti	902	410	833,8	386,6	795	374	107	36	38,8	12,6	<i>Faculties</i>
Umjetničke akademije	83	35	82,5	35,0	82	35	1	-	0,5	-	<i>Art academies</i>
Odjeli	106	60	100,9	57,9	98	56	8	4	2,9	1,9	<i>Departments</i>
Sveučilište u Zadru	410	244	393,7	237,7	385	234	25	10	8,7	3,7	<i>University of Zadar</i>
Odjeli	410	244	393,7	237,7	385	234	25	10	8,7	3,7	<i>Departments</i>
Sveučilište u Zagrebu	4 940	2 334	4 856,1	2 292,9	4 806	2 275	134	59	50,1	17,9	<i>University of Zagreb</i>
Fakulteti	4 665	2 238	4 581,6	2 196,9	4 532	2 179	133	59	49,6	17,9	<i>Faculties</i>
Umjetničke akademije	275	96	274,5	96,0	274	96	1	-	0,5	-	<i>Art academies</i>
Sveučilišta	161	57	135,0	47,8	117	41	44	16	18,0	6,8	<i>Universities</i>
Visoke škole	414	178	378,6	169,6	349	163	65	15	29,6	6,6	<i>Schools of professional higher education</i>
Veleučilišta	697	343	625,0	317,2	598	308	99	35	27,0	9,2	<i>Polytechnics</i>
Fakultet	11	1	4,5	0,2	3	-	8	1	1,5	0,2	<i>Faculty</i>

1) S obzirom na to da nastavnici i suradnici u nastavi mogu predavati na dva i više visokih učilišta, broj prikazan ekvivalentom pune zaposlenosti/angažiranosti samo približno odgovara stvarnom broju fizičkih osoba. Podaci su dobiveni kao izračun nastavnika i suradnika u nastavi izražen jedinicom pune zaposlenosti/angažiranosti.

1) *Since members of academic staff may teach at two and more institutions of higher education, the number presented in full-time equivalent approximately corresponds to the actual number of natural persons. Data were obtained as a calculation of members of academic staff expressed by a full-time unit.*

**4.4. NASTAVNICI I SURADNICI U NASTAVI ANGAŽIRANI NA TEMELJU UGOVORA O DJELU PREMA VRSTI ANGAŽIRANOSTI I SPOLU
TE PREMA SVEUČILIŠTIMA I VRSTAMA VISOKIH UČILIŠTA U AKADEMSKOJ GODINI 2014./2015.**

ACADEMIC STAFF WORKING ON CONTRACTUAL AGREEMENT BASIS, BY TYPE OF ENGAGEMENT AND SEX AND BY
UNIVERSITIES AND TYPES OF INSTITUTIONS OF HIGHER EDUCATION, 2014/2015 ACADEMIC YEAR

	Angažirani na temelju ugovora o djelu <i>Working on contractual agreement basis</i>										
	ukupno <i>Total</i>				na puno radno vrijeme <i>Full-time</i>		na kraće od punoga radnog vremena <i>Part-time</i>				
	ukupno <i>Total</i>		ekvivalent pune angažiranosti, FTE ¹⁾ <i>Full-time equivalent¹⁾</i>				ukupno <i>Total</i>		u ekvivalentu pune angažiranosti, FTE ¹⁾ <i>In full-time equivalent¹⁾</i>		
	svoga <i>All</i>	žene <i>Women</i>	svoga <i>All</i>	žene <i>Women</i>	svoga <i>All</i>	žene <i>Women</i>	svoga <i>All</i>	žene <i>Women</i>	svoga <i>All</i>	žene <i>Women</i>	
Visoka učilišta – ukupno	5 732	2 652	1 876,2	846,0	192	83	5 540	2 569	1 684,2	763,0	<i>Institutions of higher education – total</i>
U sastavu sveučilišta	3 361	1 606	1 064,6	508,2	102	44	3 259	1 562	962,6	464,2	<i>Universities</i>
Fakulteti	2 339	1 085	706,9	337,0	49	27	2 290	1 058	657,9	310,0	<i>Faculties</i>
Umjetničke akademije	337	148	143,7	57,2	39	9	298	139	104,7	48,2	<i>Art academies</i>
Odjeli	685	373	214,0	114,0	14	8	671	365	200,0	106,0	<i>Departments</i>
Sveučilište u Dubrovniku	64	21	17,6	6,0	-	-	64	21	17,6	6,0	<i>University of Dubrovnik</i>
Odjeli	64	21	17,6	6,0	-	-	64	21	17,6	6,0	<i>Departments</i>
Sveučilište u Osijeku	446	224	145,2	72,9	6	2	440	222	139,2	70,9	<i>University of Osijek</i>
Fakulteti	302	149	92,1	43,5	1	-	301	149	91,1	43,5	<i>Faculties</i>
Umjetničke akademije	47	23	20,9	10,0	4	1	43	22	16,9	9,0	<i>Art academies</i>
Odjeli	97	52	32,2	19,4	1	1	96	51	31,2	18,4	<i>Departments</i>
Sveučilište u Puli – Pola	64	32	25,6	12,8	-	-	64	32	25,6	12,8	<i>University of Pula – Pola</i>
Odjeli	64	32	25,6	12,8	-	-	64	32	25,6	12,8	<i>Departments</i>
Sveučilište u Rijeci	324	174	114,1	65,1	11	7	313	167	103,1	58,1	<i>University of Rijeka</i>
Fakulteti	231	118	91,2	53,6	10	7	221	111	81,2	46,6	<i>Faculties</i>
Umjetničke akademije	25	15	11,9	7,0	1	-	24	15	10,9	7,0	<i>Art academies</i>
Odjeli	68	41	11,0	4,5	-	-	68	41	11,0	4,5	<i>Departments</i>
Sveučilište u Splitu	968	489	319,3	161,0	40	21	928	468	279,3	140,0	<i>University of Split</i>
Fakulteti	496	232	174,7	83,0	27	14	469	218	147,7	69,0	<i>Faculties</i>
Umjetničke akademije	90	37	18,0	7,4	-	-	90	37	18,0	7,4	<i>Art academies</i>
Odjeli	382	220	126,6	70,6	13	7	369	213	113,6	63,6	<i>Departments</i>
Sveučilište u Zadru	10	7	1	0,7	-	-	10	7	1	0,7	<i>University of Zadar</i>
Odjeli	10	7	1	0,7	-	-	10	7	1	0,7	<i>Departments</i>
Sveučilište u Zagrebu	1 485	659	441,8	189,7	45	14	1 440	645	396,8	175,7	<i>University of Zagreb</i>
Fakulteti	1 310	586	348,9	156,9	11	6	1 299	580	337,9	150,9	<i>Faculties</i>
Umjetničke akademije	175	73	92,9	32,8	34	8	141	65	58,9	24,8	<i>Art academies</i>
Sveučilišta	258	158	125,8	77,7	-	-	258	158	125,8	77,7	<i>Universities</i>
Visoke škole	695	234	221,1	79,1	72	34	623	200	149,1	45,1	<i>Schools of professional higher education</i>
Veleučilišta	1 380	647	454,7	179,2	13	4	1 367	643	441,7	175,2	<i>Polytechnics</i>
Fakultet	14	4	1,4	0,4	-	-	14	4	1,4	0,4	<i>Faculty</i>
Institut	24	3	8,6	1,4	5	1	19	2	3,6	0,4	<i>Institute</i>

1) S obzirom na to da nastavnici i suradnici u nastavi mogu predavati na dva i više visokih učilišta, broj prikazan ekvivalentom pune zaposlenosti/angažiranosti samo približno odgovara stvarnom broju fizičkih osoba. Podaci su dobiveni kao izračun nastavnika i suradnika u nastavi izražen jedinicom pune zaposlenosti/angažiranosti.

1) *Since members of academic staff may teach at two and more institutions of higher education, the number presented in full-time equivalent approximately corresponds to the actual number of natural persons. Data were obtained as a calculation of members of academic staff expressed by a full-time unit.*

4.5. NASTAVNICI I SURADNICI U NASTAVI PREMA ZVANJU, AKADEMSKOME I STRUČNOM NAZIVU I AKADEMSKOM STUPNJU, VRSTI RADNOG VREMENA I SPOLU U AKADEMSKOJ GODINI 2014./2015.

ACADEMIC STAFF, BY UNIVERSITY TITLES, ACADEMIC AND PROFESSIONAL TITLE AND ACADEMIC DEGREE, TYPE OF WORKING HOURS AND SEX, 2014/2015 ACADEMIC YEAR

	Ukupno Total	Akademski i stručni naziv i akademski stupanj Academic and professional title and academic degree			Vrsta radnog vremena Working time		Ekvivalent pune zaposlenosti/ angažiranosti, FTE ¹⁾ Full-time equivalent ¹⁾
		doktori znanosti Doctors of science	magistri znanosti i magistri/specijalisti Masters of science and masters/specialists	bez akademskog naziva i stupnja Holding no academic title and degree	s punim radnim vremenom Full-time	s kraćim od punoga radnog vremena Part-time	
Ukupno Total	16 121	8 967	2 307	4 847	9 731	6 390	11 743,1
muškarci/ Men	8 384	5 045	1 104	2 235	4 907	3 477	6 028,9
žene/ Women	7 737	3 922	1 203	2 612	4 824	2 913	5 714,2
Redoviti profesori Full professors	2 563	2 392	30	141	1 747	816	2 021,2
muškarci/ Men	1 773	1 635	19	119	1 173	600	1 378,2
žene/ Women	790	757	11	22	574	216	643,0
Izvanredni profesori Associate professors	1 775	1 620	30	125	1 262	513	1 430,9
muškarci/ Men	984	882	15	87	671	313	773,1
žene/ Women	791	738	15	38	591	200	657,8
Docenti Assistant professors	2 552	2 347	29	176	1 781	771	2 024,1
muškarci/ Men	1 345	1 219	15	111	907	438	1 043,5
žene/ Women	1 207	1 128	14	65	874	333	980,6
Profesori visoke škole College professors	382	368	7	7	167	215	230,8
muškarci/ Men	251	241	5	6	102	149	147,7
žene/ Women	131	127	2	1	65	66	83,1
Viši predavači Senior lecturers	1 114	281	474	359	705	409	852,1
muškarci/ Men	577	138	271	168	321	256	420,4
žene/ Women	537	143	203	191	384	153	431,7
Predavači Lecturers	1 545	218	607	720	633	912	921,2
muškarci/ Men	810	124	340	346	294	516	455,8
žene/ Women	735	94	267	374	339	396	465,4
Viši lektori Senior language instructors	77	12	20	45	74	3	74,7
muškarci/ Men	16	1	3	12	14	2	14,5
žene/ Women	61	11	17	33	60	1	60,2
Lektori Language instructors	56	2	16	38	46	10	48,8
muškarci/ Men	11	1	1	9	10	1	10,4
žene/ Women	45	1	15	29	36	9	38,4
Viši umjetnički suradnici Senior artistic associates	13	-	7	6	12	1	12,1
muškarci/ Men	4	-	3	1	4	-	4,0
žene/ Women	9	-	4	5	8	1	8,1

1) S obzirom na to da nastavnici i suradnici u nastavi mogu predavati na dva i više visokih učilišta, broj prikazan ekvivalentom pune zaposlenosti/angažiranosti samo približno odgovara stvarnom broju fizičkih osoba. Podaci su dobiveni kao izračun nastavnika i suradnika u nastavi izražen jedinicom pune zaposlenosti/angažiranosti.

1) Since members of academic staff may teach at two and more institutions of higher education, the number presented in full-time equivalent approximately corresponds to the actual number of natural persons. Data were obtained as a calculation of members of academic staff expressed by a full-time unit.

4.5. NASTAVNICI I SURADNICI U NASTAVI PREMA ZVANJU, AKADEMSKOME I STRUČNOM NAZIVU I AKADEMSKOM STUPNJU, VRSTI RADNOG VREMENA I SPOLU U AKADEMSKOJ GODINI 2014./2015.

ACADEMIC STAFF, BY UNIVERSITY TITLES, ACADEMIC AND PROFESSIONAL TITLE AND ACADEMIC DEGREE, TYPE OF WORKING HOURS AND SEX, 2014/2015 ACADEMIC YEAR

(nastavak)
(continued)

	Ukupno Total	Akademski i stručni naziv i akademski stupanj Academic and professional title and academic degree			Vrsta radnog vremena Working time		Ekvivalent pune zaposlenosti/ angažiranosti, FTE ¹⁾ Full-time equivalent ¹⁾
		doktori znanosti Doctors of science	magistri znanosti i magistri/specijalisti Masters of science and masters/specialists	bez akademskog naziva i stupnja Holding no academic title and degree	s punim radnim vremenom Full-time	s kraćim od punoga radnog vremena Part-time	
Umjetnički suradnici Artistic associates	36	-	4	32	20	16	25,1
muškarci/ Men	25	-	3	22	17	8	19,7
žene/ Women	11	-	1	10	3	8	5,4
Viši asistenti Senior assistants	1 360	1 346	1	13	1 143	217	1 208,3
muškarci/ Men	607	602	-	5	505	102	534,4
žene/ Women	753	744	1	8	638	115	673,9
Asistenti Assistants	3 472	226	699	2 547	1 868	1 604	2 397,5
muškarci/ Men	1 439	128	278	1 033	763	676	1 002,0
žene/ Women	2 033	98	421	1 514	1 105	928	1 395,5
Viši stručni suradnici Senior professional associates	158	23	31	104	39	119	61,6
muškarci/ Men	69	12	16	41	15	54	25,2
žene/ Women	89	11	15	63	24	65	36,4
Stručni suradnici Professional associates	665	32	173	460	163	502	296,0
muškarci/ Men	347	16	80	251	87	260	154,4
žene/ Women	318	16	93	209	76	242	141,6
Stručni savjetnici Professional advisers	56	32	16	8	44	12	45,0
muškarci/ Men	13	5	7	1	10	3	10,3
žene/ Women	43	27	9	7	34	9	34,7
Gostujući profesori ili nastavnici Visiting professors or teachers	297	68	163	66	27	270	93,7
muškarci/ Men	113	41	48	24	14	99	35,3
žene/ Women	184	27	115	42	13	171	58,4

4.6. NASTAVNICI I SURADNICI U NASTAVI PREMA SKUPINAMA, NAZIVU I MJESTU VISOKOG UČILIŠTA, ZVANJU I AKADEMSKOM NAZIVU I STUPNJU U AKADEMSKOJ GODINI 2014./2015.

ACADEMIC STAFF, BY GROUPS, NAME AND LOCATION OF INSTITUTIONS OF HIGHER EDUCATION, UNIVERSITY TITLES AND ACADEMIC TITLE/DEGREE, 2014/2015 ACADEMIC YEAR

	Nastavnici i suradnici u nastavi ¹⁾ Academic staff ¹⁾			Zvanja University titles								
	ukupno Total	od toga Out of that		redoviti profesori Full professors	izvanredni profesori Associate professors	docenti Assistant professors	profesori visoke škole College professors	predavači Lecturers	lektori Language instructors	umjetnički suradnici Artistic associates	asistenti Assistants	stručni suradnici/ savjetnici/ gostujući profesori ili nastavnici Professional associates/ advisers/ visiting professors or teachers
		doktori znanosti Doctors of science	magistri znanosti i magistri/ specijalisti Masters of science and masters/ specialists									
Visoka učilišta – ukupno Institutions of higher education – total	16 121	8 967	2 307	2 563	1 775	2 552	382	2 659	133	49	4 832	1 176
Visoke škole Schools of professional higher education	1 109	382	492	57	31	40	106	586	6	-	176	107
Visoka tehnička škola, Bjelovar Faculty of Polytechnic, Bjelovar	64	23	41	5	3	3	2	47	-	-	4	-
Visoka tehničko-poslovna škola, Pula – Pola Accredited Technical College – Polytechnic Studies, Pula – Pola	45	18	26	6	1	2	4	18	-	-	-	14
Visoka škola za primijenjeno računalstvo, Zagreb University College for Applied Computer Engineering, Zagreb	93	13	70	1	1	1	2	49	-	-	39	-
Visoka škola za sigurnost, Zagreb School of Professional Higher Education in Safety, Zagreb	38	13	12	3	-	-	10	21	-	-	2	2
Visoko gospodarsko učilište, Križevci School of Professional Higher Education in Agriculture, Križevci	36	18	9	-	-	1	10	24	-	-	-	1
RIT Croatia i odjeli, Dubrovnik Rochester Institute of Technology and Departments, Dubrovnik	34	19	15	-	-	-	2	19	-	-	-	13
Visoka poslovna škola, Višnjan Business School, Višnjan	19	6	9	-	-	2	1	14	-	-	-	2
Zagrebačka škola ekonomije i managementa, Zagreb Zagreb School of Economics and Management, Zagreb	104	56	43	-	-	-	27	64	-	-	11	2
Visoka škola tržišnih komunikacija Agora, Zagreb College of Market Communications Agora, Zagreb	45	12	18	1	-	2	9	33	-	-	-	-

1) Ukupan broj nastavnika i suradnika u nastavi nije broj fizičkih osoba jer neki nastavnici i suradnici rade na više visokih učilišta.

1) The total number of academic staff is not the number of natural persons since members of academic staff may teach at two or more institutions of higher education.

4.6. NASTAVNICI I SURADNICI U NASTAVI PREMA SKUPINAMA, NAZIVU I MJESTU VISOKOG UČILIŠTA, ZVANJU I AKADEMSKOM NAZIVU I STUPNJU U AKADEMSKOJ GODINI 2014./2015.

ACADEMIC STAFF, BY GROUPS, NAME AND LOCATION OF INSTITUTIONS OF HIGHER EDUCATION, UNIVERSITY TITLES AND ACADEMIC TITLE/DEGREE, 2014/2015 ACADEMIC YEAR

(nastavak)
(continued)

	Nastavnici i suradnici u nastavi ¹⁾ Academic staff ¹⁾			Zvanja University titles									
	ukupno Total	od toga Out of that		redoviti profesori Full professors	izvanredni profesori Associate professors	docenti Assistant professors	profesori visoke škole College professors	predavači Lecturers	lektori Language instructors	umjetnički suradnici Artistic associates	asistenti Assistants	stručni suradnici/ savjetnici/ gostujući profesori ili nastavnici Professional associates/ advisers/ visiting professors or teachers	
		doktori znanosti Doctors of science	magistri znanosti i magistri/specijalisti Masters of science and masters/specialists										
Visoka poslovna škola Libertas, Zagreb Libertas Business College, Zagreb	41	1	13	1	-	-	-	32	-	-	-	8	
Visoka škola multimedijskih i komunikacijskih tehnologija TV akademija, Split School of Professional Higher Education for Multimedia and Communication Technologies TV akademija, Split	10	3	7	-	1	3	-	5	-	-	-	1	
RRiF Visoka škola za financijski menadžment, Zagreb RRiF School of professional Higher Education for Financial Management, Zagreb	32	14	10	1	2	-	6	19	-	-	-	4	
Međunarodna diplomatska škola za poslovno upravljanje, Zagreb International Graduate Business School, Zagreb	18	15	3	-	-	-	-	-	-	-	-	18	
Visoka škola za informacijske tehnologije, Zagreb School of Professional Higher Education for Information Technologies, Zagreb	73	5	53	-	1	-	1	36	-	-	25	10	
Visoka poslovna škola Zagreb, Zagreb Business School of Professional Higher Education Zagreb, Zagreb	21	9	11	-	2	1	2	14	-	-	2	-	
Visoka poslovna škola Par, Rijeka Business School Par, Rijeka	17	6	11	2	-	1	2	9	-	-	-	3	
Visoka škola za menadžment u turizmu i informatici, Virovitica School of Professional Higher Education for Management in Tourism and Informatics, Virovitica	33	7	19	2	-	2	1	17	-	-	11	-	

4.6. NASTAVNICI I SURADNICI U NASTAVI PREMA SKUPINAMA, NAZIVU I MJESTU VISOKOG UČILIŠTA, ZVANJU I AKADEMSKOM NAZIVU I STUPNJU U AKADEMSKOJ GODINI 2014./2015.

ACADEMIC STAFF, BY GROUPS, NAME AND LOCATION OF INSTITUTIONS OF HIGHER EDUCATION, UNIVERSITY TITLES AND ACADEMIC TITLE/DEGREE, 2014/2015 ACADEMIC YEAR

(nastavak)
(continued)

	Nastavnici i suradnici u nastavi ¹⁾ Academic staff ¹⁾			Zvanja University titles								
	ukupno Total	od toga Out of that		redoviti profesori Full professors	izvanredni profesori Associate professors	docenti Assistant professors	profesori visoke škole College professors	predavači Lecturers	lektori Language instructors	umjetnički suradnici Artistic associates	asistenti Assistants	stručni suradnici/ savjetnici/ gostujući profesori ili nastavnici Professional associates/ advisers/ visiting professors or teachers
		doktori znanosti Doctors of science	magistri znanosti i magistri/specijalisti Masters of science and masters/specialists									
Visoka škola za inspekcijски i kadrovski menadžment u pomorstvu, Split <i>College for Inspection and Human Resource Management in Maritime, Split</i>	15	9	6	6	1	-	-	4	-	-	-	4
Visoka poslovna škola Minerva, Dugopolje <i>Minerva Business College, Dugopolje</i>	24	5	19	2	-	1	-	13	-	-	8	-
Visoka poslovna škola za ekonomiju, poduzetništvo i upravljanje Zrinski, Zagreb <i>College of Economics, Entrepreneurship and Management Zrinski, Zagreb</i>	24	10	14	1	-	1	4	15	-	-	3	-
Visoka škola Edward Bernays za komunikacijski menadžment, Zagreb <i>Edward Bernays College of Communication Management</i>	71	16	15	2	5	5	1	34	1	-	23	-
Visoka škola za menadžment i dizajn Aspira, Split <i>College of Management and Design Aspira, Split</i>	46	13	3	3	5	4	1	17	-	-	16	-
Visoka škola međunarodnih odnosa i diplomacije, Zagreb <i>University College of International Relations and Diplomacy, Zagreb</i>	39	24	9	8	3	2	5	12	5	-	4	-
Visoka škola za financije i pravo Effectus, Zagreb <i>Effectus, School of Professional Higher Education in Finances and Law, Zagreb</i>	59	14	19	2	-	-	9	32	-	-	16	-
Visoka policijska škola, Zagreb <i>Police Academy, Zagreb</i>	45	23	11	2	1	3	7	31	-	-	1	-
Visoko evanđeosko teološko učilište, Osijek <i>Evangelical Theological Seminary, Osijek</i>	36	12	20	7	3	2	-	7	-	-	9	8

4.6. NASTAVNICI I SURADNICI U NASTAVI PREMA SKUPINAMA, NAZIVU I MJESTU VISOKOG UČILIŠTA, ZVANJU I AKADEMSKOM NAZIVU I STUPNJU U AKADEMSKOJ GODINI 2014./2015.

ACADEMIC STAFF, BY GROUPS, NAME AND LOCATION OF INSTITUTIONS OF HIGHER EDUCATION, UNIVERSITY TITLES AND ACADEMIC TITLE/DEGREE, 2014/2015 ACADEMIC YEAR

(nastavak)
(continued)

	Nastavnici i suradnici u nastavi ¹⁾ Academic staff ¹⁾			Zvanja University titles								
	ukupno Total	od toga Out of that		redoviti profesori Full professors	izvanredni profesori Associate professors	docenti Assistant professors	profesori visoke škole College professors	predavači Lecturers	lektori Language instructors	umjetnički suradnici Artistic associates	asistenti Assistants	stručni suradnici/ savjetnici/ gostujući profesori ili nastavnici Professional associates/ advisers/ visiting professors or teachers
		doktori znanosti Doctors of science	magistri znanosti i magistri/specijalisti Masters of science and masters/specialists									
Teološki fakultet "Matija Vlačić Ilirik", Zagreb – evangelički Faculty of Theology "Matija Vlačić Ilirik", Zagreb – Evangelic	27	18	6	2	2	4	-	-	-	-	2	17
Veleučilišta Polytechnics	2 077	697	398	132	61	56	233	935	-	-	625	35
Međimursko veleučilište u Čakovcu Polytechnic of Međimurje in Čakovec	66	15	15	3	1	-	2	39	-	-	2	19
Veleučilište u Gospiću i odjel Polytechnic in Gospić and Department	40	14	13	2	2	1	4	25	-	-	2	4
Veleučilište u Karlovcu Polytechnic in Karlovac	130	47	29	9	3	3	18	78	-	-	17	2
Veleučilište u Kninu Polytechnic in Knin	52	19	19	5	3	3	6	28	-	-	5	2
Veleučilište Hrvatsko zagorje u Krapini Polytechnic Hrvatsko Zagorje in Krapina	59	23	36	12	-	2	5	23	-	-	17	-
Veleučilište u Požezi Polytechnic in Požega	49	22	10	-	-	2	7	37	-	-	1	2
Veleučilište u Rijeci Polytechnic in Rijeka	123	47	28	4	2	1	19	71	-	-	26	-
Veleučilište u Slavonskom Brodu Polytechnic in Slavonski Brod	74	31	9	17	-	2	-	41	-	-	14	-
Veleučilište u Šibeniku i odjel Polytechnic in Šibenik and Department	38	7	15	1	-	-	-	34	-	-	3	-
Veleučilište u Velikoj Gorici Polytechnic in Velika Gorica	107	43	23	10	5	3	17	55	-	-	11	6
Veleučilište u Vukovaru i odjel Polytechnic in Vukovar and Department	58	25	7	8	3	3	2	33	-	-	9	-
Tehničko veleučilište u Zagrebu Technical Polytechnic in Zagreb	240	82	42	16	9	6	27	112	-	-	70	-

4.6. NASTAVNICI I SURADNICI U NASTAVI PREMA SKUPINAMA, NAZIVU I MJESTU VISOKOG UČILIŠTA, ZVANJU I AKADEMSKOM NAZIVU I STUPNJU U AKADEMSKOJ GODINI 2014./2015.

ACADEMIC STAFF, BY GROUPS, NAME AND LOCATION OF INSTITUTIONS OF HIGHER EDUCATION, UNIVERSITY TITLES AND ACADEMIC TITLE/DEGREE, 2014/2015 ACADEMIC YEAR

(nastavak)
(continued)

	Nastavnici i suradnici u nastavi ¹⁾ Academic staff ¹⁾			Zvanja University titles									
	ukupno Total	od toga Out of that		redoviti profesori Full professors	izvanredni profesori Associate professors	docenti Assistant professors	profesori visoke škole College professors	predavači Lecturers	lektori Language instructors	umjetnički suradnici Artistic associates	asistenti Assistants	stručni suradnici/ savjetnici/ gostujući profesori ili nastavnici Professional associates/ advisers/ visiting professors or teachers	
		doktori znanosti Doctors of science	magistri znanosti i magistri/specijalisti Masters of science and masters/specialists										
Zdravstveno veleučilište u Zagrebu <i>University of Applied Health Studies in Zagreb</i>	680	182	26	21	14	14	84	171	-	-	376	-	
Veleučilište Vem, Zagreb <i>Polytechnic Vem, Zagreb</i>	233	72	66	8	11	8	21	133	-	-	52	-	
Veleučilište Baltazar u Zaprešiću <i>Polytechnic Baltazar in Zaprešić</i>	128	68	60	16	8	8	21	55	-	-	20	-	
Institut <i>Institute</i>	24	16	8	5	3	4	-	-	-	-	6	6	
Filozofsko-teološki institut Družbe Isusove, Zagreb <i>Institute of Philosophy of the Society of Jesus, Zagreb</i>	24	16	8	5	3	4	-	-	-	-	6	6	
Sveučilišta – odjeli <i>Universities – departments</i>	1 758	999	318	223	149	373	14	232	25	1	486	255	
Sveučilišni studijski centar za stručne studije, Split <i>University Department for Professional Studies, Split</i>	137	27	39	4	-	-	12	90	-	-	25	6	
Sveučilišni odjeli Sveučilišta u Dubrovniku <i>Departments of University of Dubrovnik</i>	202	121	23	32	17	44	-	30	-	-	49	30	
Sveučilišni odjeli Sveučilišta u Zadru <i>University Departments of University of Zadar</i>	397	255	26	39	45	105	2	41	22	-	143	-	
Sveučilište u Zadru – odjel u Gospiću <i>University of Zadar – Department in Gospić</i>	23	12	3	1	-	6	-	5	-	-	6	5	
Sveučilišni studijski centar za studije mora, Split <i>University Center of Marine Studies, Split</i>	54	45	2	17	12	10	-	1	-	-	9	5	

4.6. NASTAVNICI I SURADNICI U NASTAVI PREMA SKUPINAMA, NAZIVU I MJESTU VISOKOG UČILIŠTA, ZVANJU I AKADEMSKOM NAZIVU I STUPNJU U AKADEMSKOJ GODINI 2014./2015.

ACADEMIC STAFF, BY GROUPS, NAME AND LOCATION OF INSTITUTIONS OF HIGHER EDUCATION, UNIVERSITY TITLES AND ACADEMIC TITLE/DEGREE, 2014/2015 ACADEMIC YEAR

(nastavak)
(continued)

	Nastavnici i suradnici u nastavi ¹⁾ Academic staff ¹⁾			Zvanja University titles								
	ukupno Total	od toga Out of that		redoviti profesori Full professors	izvanredni profesori Associate professors	docenti Assistant professors	profesori visoke škole College professors	predavači Lecturers	lektori Language instructors	umjetnički suradnici Artistic associates	asistenti Assistants	stručni suradnici/ savjetnici/ gostujući profesori ili nastavnici Professional associates/ advisers/ visiting professors or teachers
		doktori znanosti Doctors of science	magistri znanosti i magistri/specijalisti Masters of science and masters/specialists									
Sveučilišni studijski centar za forenzične znanosti, Split <i>University Study Center of Forensic Sciences, Split</i>	66	46	7	21	3	14	-	3	-	-	18	7
Sveučilišni odjel zdravstvenih studija, Split <i>University Department of Health Studies, Split</i>	216	52	162	1	2	20	-	14	-	-	21	158
Međusveučilišni studij mediteranske poljoprivrede, Split <i>Interuniversity Study of Mediterranean Agriculture, Split</i>	15	13	1	5	2	6	-	-	-	-	1	1
Odjel za biologiju Sveučilišta u Osijeku <i>Department of Biology of University of Osijek</i>	64	47	2	6	5	18	-	2	-	-	27	6
Odjel za fiziku Sveučilišta u Osijeku <i>Department of Physics of University of Osijek</i>	37	24	1	6	5	8	-	5	-	-	13	-
Odjel za kemiju Sveučilišta u Osijeku <i>Department of Chemistry of University of Osijek</i>	34	26	1	8	2	13	-	3	-	-	6	2
Odjel za matematiku Sveučilišta u Osijeku <i>Department of Mathematics of University of Osijek</i>	45	31	-	8	5	12	-	2	-	-	18	-
Odjel za biotehnologiju Sveučilišta u Rijeci <i>Department of Biotechnology of University of Rijeka</i>	93	68	25	18	10	23	-	1	-	-	15	26
Odjel za informatiku Sveučilišta u Rijeci <i>Department of Informatics of University of Rijeka</i>	24	15	1	4	4	4	-	-	-	-	11	1
Odjel za fiziku Sveučilišta u Rijeci <i>Department of Physics of University of Rijeka</i>	25	17	2	4	4	5	-	2	-	-	9	1
Odjel za matematiku Sveučilišta u Rijeci <i>Department of Mathematics of University of Rijeka</i>	29	16	1	1	3	4	-	2	-	-	19	-

4.6. NASTAVNICI I SURADNICI U NASTAVI PREMA SKUPINAMA, NAZIVU I MJESTU VISOKOG UČILIŠTA, ZVANJU I AKADEMSKOM NAZIVU I STUPNJU U AKADEMSKOJ GODINI 2014./2015.

ACADEMIC STAFF, BY GROUPS, NAME AND LOCATION OF INSTITUTIONS OF HIGHER EDUCATION, UNIVERSITY TITLES AND ACADEMIC TITLE/DEGREE, 2014/2015 ACADEMIC YEAR

(nastavak)
(continued)

	Nastavnici i suradnici u nastavi ¹⁾ Academic staff ¹⁾			Zvanja University titles									
	ukupno Total	od toga Out of that		redoviti profesori Full professors	izvanredni profesori Associate professors	docenti Assistant professors	profesori visoke škole College professors	predavači Lecturers	lektori Language instructors	umjetnički suradnici Artistic associates	asistenti Assistants	stručni suradnici/ savjetnici/ gostujući profesori ili nastavnici Professional associates/ advisers/ visiting professors or teachers	
		doktori znanosti Doctors of science	magistri znanosti i magistri/specijalisti Masters of science and masters/specialists										
Studij glume Sveučilišta u Rijeci <i>Acting and Media Studies of University of Rijeka</i>	18	4	6	3	1	5	-	-	-	1	2	6	
Odjeli Sveučilišta u Puli – Pola <i>Departments of University of Pula – Pola</i>	218	141	16	30	22	62	-	21	2	-	81	-	
Interdisciplinarni studij kulturologije Sveučilišta u Osijeku <i>Interdisciplinary Study of Culturology of University of Osijek</i>	61	39	-	15	7	14	-	10	1	-	13	1	
Fakulteti <i>Faculties</i>	9 932	6 650	763	1 952	1 355	1 846	20	705	102	-	3 215	737	
Prirodoslovno-matematički fakultet, Zagreb <i>Faculty of Science, Zagreb</i>	535	422	113	115	86	99	2	20	-	-	182	31	
Prirodoslovno-matematički fakultet, Split <i>Faculty of Science, Split</i>	178	148	25	37	19	29	-	11	-	-	80	2	
Arhitektonski fakultet, Zagreb <i>Faculty of Architecture, Zagreb</i>	95	33	8	23	11	24	-	29	-	-	8	-	
Arhitektonski fakultet, Zagreb – Studij dizajna <i>Faculty of Architecture, Zagreb – Study of Design</i>	24	3	3	5	3	5	-	7	-	-	4	-	
Građevinski fakultet, Osijek <i>Faculty of Civil Engineering, Osijek</i>	75	44	9	8	11	20	-	12	-	-	24	-	
Građevinski fakultet, Rijeka <i>Faculty of Civil Engineering, Rijeka</i>	86	42	10	16	8	7	-	14	-	-	39	2	
Građevinski fakultet, Zagreb <i>Faculty of Civil Engineering, Zagreb</i>	136	83	1	30	14	22	-	6	-	-	60	4	

4.6. NASTAVNICI I SURADNICI U NASTAVI PREMA SKUPINAMA, NAZIVU I MJESTU VISOKOG UČILIŠTA, ZVANJU I AKADEMSKOM NAZIVU I STUPNJU U AKADEMSKOJ GODINI 2014./2015.

ACADEMIC STAFF, BY GROUPS, NAME AND LOCATION OF INSTITUTIONS OF HIGHER EDUCATION, UNIVERSITY TITLES AND ACADEMIC TITLE/DEGREE, 2014/2015 ACADEMIC YEAR

(nastavak)
(continued)

	Nastavnici i suradnici u nastavi ¹⁾ Academic staff ¹⁾			Zvanja University titles									
	ukupno Total	od toga Out of that		redoviti profesori Full professors	izvanredni profesori Associate professors	docenti Assistant professors	profesori visoke škole College professors	predavači Lecturers	lektori Language instructors	umjetnički suradnici Artistic associates	asistenti Assistants	stručni suradnici/ savjetnici/ gostujući profesori ili nastavnici Professional associates/ advisers/ visiting professors or teachers	
		doktori znanosti Doctors of science	magistri znanosti i magistri/specijalisti Masters of science and masters/specialists										
Fakultet građevinarstva, arhitekture i geodezije, Split Faculty of Civil Engineering, Architecture and Geodesy, Split	92	58	4	25	10	16	-	6	-	-	32	3	
Geodetski fakultet, Zagreb Faculty of Geodesy, Zagreb	71	47	5	16	4	9	-	5	-	-	33	4	
Geotehnički fakultet, Varaždin Faculty of Geotechnical Engineering, Varaždin	52	32	5	6	7	16	-	4	-	-	10	9	
Grafički fakultet, Zagreb Faculty of Graphic Arts, Zagreb	61	40	21	4	11	13	-	4	-	-	28	1	
Strojarski fakultet, Slavonski Brod Faculty of Mechanical Engineering, Slavonski Brod	66	41	2	22	4	9	1	2	-	-	24	4	
Fakultet strojarstva i brodogradnje, Zagreb Faculty of Mechanical Engineering and Naval Architecture, Zagreb	264	161	12	60	35	27	-	16	-	-	123	3	
Tehnički fakultet, Rijeka Faculty of Engineering, Rijeka	165	98	11	40	16	17	3	17	-	-	72	-	
Fakultet elektrotehnike, strojarstva i brodogradnje, Split Faculty of Electrical Engineering, Mechanical Engineering and Naval Architecture, Split	140	121	4	36	21	33	-	7	-	-	43	-	
Elektrotehnički fakultet, Osijek, i studiji Faculty of Electrical Engineering, Osijek and Departments	110	68	12	16	10	25	1	19	-	-	32	7	
Fakultet elektrotehnike i računarstva, Zagreb Faculty of Electrical Engineering and Computing, Zagreb	326	262	5	85	53	59	-	3	-	-	114	12	
Fakultet prometnih znanosti, Zagreb Faculty of Transport and Traffic Engineering, Zagreb	152	78	11	19	17	18	1	18	-	-	46	33	

4.6. NASTAVNICI I SURADNICI U NASTAVI PREMA SKUPINAMA, NAZIVU I MJESTU VISOKOG UČILIŠTA, ZVANJU I AKADEMSKOM NAZIVU I STUPNJU U AKADEMSKOJ GODINI 2014./2015.

ACADEMIC STAFF, BY GROUPS, NAME AND LOCATION OF INSTITUTIONS OF HIGHER EDUCATION, UNIVERSITY TITLES AND ACADEMIC TITLE/DEGREE, 2014/2015 ACADEMIC YEAR

(nastavak)
(continued)

	Nastavnici i suradnici u nastavi ¹⁾ Academic staff ¹⁾			Zvanja University titles								
	ukupno Total	od toga Out of that		redoviti profesori Full professors	izvanredni profesori Associate professors	docenti Assistant professors	profesori visoke škole College professors	predavači Lecturers	lektori Language instructors	umjetnički suradnici Artistic associates	asistenti Assistants	stručni suradnici/ savjetnici/ gostujući profesori ili nastavnici Professional associates/ advisers/ visiting professors or teachers
		doktori znanosti Doctors of science	magistri znanosti i magistri/specijalisti Masters of science and masters/specialists									
Rudarsko-geološko-naftni fakultet, Zagreb <i>Faculty of Mining, Geology and Petroleum Engineering, Zagreb</i>	104	71	2	27	13	20	-	4	-	-	37	3
Metalurški fakultet, Sisak <i>Faculty of Metallurgy, Sisak</i>	25	20	1	4	5	9	-	3	-	-	2	2
Fakultet kemijskog inženjerstva i tehnologije, Zagreb <i>Faculty of Chemical Engineering and Technology, Zagreb</i>	127	96	3	27	23	13	-	4	-	-	57	3
Kemijsko-tehnološki fakultet, Split <i>Faculty of Chemistry and Technology, Split</i>	65	48	1	12	15	11	-	3	-	-	24	-
Tekstilno-tehnološki fakultet, Zagreb <i>Faculty of Textile Technology, Zagreb</i>	113	62	10	22	13	25	1	7	-	-	38	7
Tekstilno-tehnološki fakultet, Zagreb – Studijska jedinica u Varaždinu <i>Faculty of Textile Technology, Zagreb – Department in Varaždin</i>	33	22	2	9	5	4	-	9	-	-	6	-
Pomorski fakultet, Rijeka <i>Faculty of Maritime Studies, Rijeka</i>	89	70	6	20	14	27	1	11	-	-	15	1
Pomorski fakultet, Split <i>Faculty of Maritime Studies, Split</i>	101	43	7	13	9	13	2	31	-	-	33	-
Medicinski fakultet, Osijek <i>Faculty of Medicine, Osijek</i>	353	204	5	40	48	74	-	15	-	-	174	2
Medicinski fakultet, Rijeka <i>Faculty of Medicine, Rijeka</i>	417	289	17	81	66	73	-	8	-	-	189	-
Medicinski fakultet, Split <i>Faculty of Medicine, Split</i>	356	185	24	44	45	77	-	3	-	-	114	73
Medicinski fakultet, Zagreb <i>Faculty of Medicine, Zagreb</i>	453	398	5	100	112	93	-	4	-	-	141	3
Stomatološki fakultet, Zagreb <i>Faculty of Dental Medicine, Zagreb</i>	200	182	1	48	47	45	-	2	-	-	55	3

4.6. NASTAVNICI I SURADNICI U NASTAVI PREMA SKUPINAMA, NAZIVU I MJESTU VISOKOG UČILIŠTA, ZVANJU I AKADEMSKOM NAZIVU I STUPNJU U AKADEMSKOJ GODINI 2014./2015.

ACADEMIC STAFF, BY GROUPS, NAME AND LOCATION OF INSTITUTIONS OF HIGHER EDUCATION, UNIVERSITY TITLES AND ACADEMIC TITLE/DEGREE, 2014/2015 ACADEMIC YEAR

(nastavak)
(continued)

	Nastavnici i suradnici u nastavi ¹⁾ Academic staff ¹⁾			Zvanja University titles								
	ukupno Total	od toga Out of that		redoviti profesori Full professors	izvanredni profesori Associate professors	docenti Assistant professors	profesori visoke škole College professors	predavači Lecturers	lektori Language instructors	umjetnički suradnici Artistic associates	asistenti Assistants	stručni suradnici/ savjetnici/ gostujući profesori ili nastavnici Professional associates/ advisers/ visiting professors or teachers
		doktori znanosti Doctors of science	magistri znanosti i magistri/specijalisti Masters of science and masters/specialists									
Fakultet zdravstvenih studija u Rijeci Faculty of Health Studies in Rijeka	17	10	3	3	2	5	-	7	-	-	-	-
Farmaceutsko-biokemijski fakultet, Zagreb Faculty of Pharmacy and Biochemistry, Zagreb	129	104	1	24	28	24	-	1	-	-	52	-
Veterinarski fakultet, Zagreb Faculty of Veterinary Medicine, Zagreb	177	147	-	51	31	32	-	2	-	-	49	12
Prehrambeno-tehnološki fakultet, Osijek Faculty of Food Technology, Osijek	78	54	2	12	16	21	1	3	-	-	21	4
Prehrambeno-biotehnološki fakultet, Zagreb Faculty of Food Technology and Biotechnology, Zagreb	182	166	4	24	46	22	-	4	-	-	72	14
Agronomski fakultet, Zagreb Faculty of Agriculture, Zagreb	239	194	8	67	48	49	-	5	-	-	38	32
Poljoprivredni fakultet, Osijek, i studij Vinkovci Faculty of Agriculture, Osijek, and Department in Vinkovci	166	105	17	46	17	32	-	14	-	-	32	25
Šumarski fakultet, Zagreb Faculty of Forestry, Zagreb	149	110	1	43	20	22	-	5	-	-	49	10
Ekonomski fakultet, Osijek Faculty of Economics, Osijek	70	53	14	23	2	24	-	6	-	-	15	-
Ekonomski fakultet, Rijeka Faculty of Economics, Rijeka	84	61	4	28	10	16	-	3	-	-	27	-
Ekonomski fakultet, Split Faculty of Economics, Split	118	84	12	26	6	36	1	19	-	-	27	3
Ekonomski fakultet, Zagreb Faculty of Economics, Zagreb	240	186	16	66	28	28	-	16	-	-	102	-

4.6. NASTAVNICI I SURADNICI U NASTAVI PREMA SKUPINAMA, NAZIVU I MJESTU VISOKOG UČILIŠTA, ZVANJU I AKADEMSKOM NAZIVU I STUPNJU U AKADEMSKOJ GODINI 2014./2015.

ACADEMIC STAFF, BY GROUPS, NAME AND LOCATION OF INSTITUTIONS OF HIGHER EDUCATION, UNIVERSITY TITLES AND ACADEMIC TITLE/DEGREE, 2014/2015 ACADEMIC YEAR

(nastavak)
(continued)

	Nastavnici i suradnici u nastavi ¹⁾ Academic staff ¹⁾			Zvanja University titles									
	ukupno Total	od toga Out of that		redoviti profesori Full professors	izvanredni profesori Associate professors	docenti Assistant professors	profesori visoke škole College professors	predavači Lecturers	lektori Language instructors	umjetnički suradnici Artistic associates	asistenti Assistants	stručni suradnici/ savjetnici/ gostujući profesori ili nastavnici Professional associates/ advisers/ visiting professors or teachers	
		doktori znanosti Doctors of science	magistri znanosti i magistri/specijalisti Masters of science and masters/specialists										
Fakultet za menadžment u turizmu i ugostiteljstvu, Opatija Faculty of Tourism and Hospitality Management, Opatija	83	52	4	20	10	15	-	5	-	-	33	-	
Fakultet organizacije i informatike, Varaždin Faculty of Organisation and Informatics, Varaždin	84	51	33	13	11	13	1	7	-	-	39	-	
Pravni fakultet, Osijek Faculty of Law, Osijek	56	38	18	6	9	16	-	4	-	-	21	-	
Pravni fakultet, Rijeka Faculty of Law, Rijeka	58	47	-	15	9	9	-	3	-	-	22	-	
Pravni fakultet, Split Faculty of Law, Split	51	39	12	15	8	9	-	4	-	-	15	-	
Pravni fakultet, Zagreb Faculty of Law, Zagreb	306	171	22	56	26	43	-	13	-	-	68	100	
Fakultet političkih znanosti, Zagreb Faculty of Political Sciences, Zagreb	93	60	-	18	9	25	-	5	-	-	18	18	
Filozofski fakultet, Osijek Faculty of Humanities and Social Sciences, Osijek	172	121	4	26	24	44	-	8	10	-	60	-	
Filozofski fakultet, Rijeka Faculty of Philosophy, Rijeka	213	155	6	49	19	48	-	9	7	-	78	3	
Filozofski fakultet, Split Faculty of Philosophy, Split	152	108	13	36	16	41	1	24	10	-	16	8	
Filozofski fakultet, Zagreb Faculty of Humanities and Social Sciences, Zagreb	763	312	125	109	57	88	-	20	70	-	258	161	
Hrvatski studiji, Zagreb Croatian Studies, Zagreb	199	159	5	38	31	50	-	17	2	-	61	-	
Fakultet za odgojne i obrazovne znanosti u Osijeku i studij Slavonski Brod Faculty of Education, Osijek	90	48	3	5	9	20	1	7	1	-	47	-	
Učiteljski fakultet, Rijeka Faculty of Teacher Education, Rijeka	36	23	-	2	3	13	1	11	-	-	5	1	
Učiteljski fakultet, Zagreb Faculty of Teacher Education, Zagreb	125	59	15	18	9	28	1	46	-	-	10	13	

4.6. NASTAVNICI I SURADNICI U NASTAVI PREMA SKUPINAMA, NAZIVU I MJESTU VISOKOG UČILIŠTA, ZVANJU I AKADEMSKOM NAZIVU I STUPNJU U AKADEMSKOJ GODINI 2014./2015.

ACADEMIC STAFF, BY GROUPS, NAME AND LOCATION OF INSTITUTIONS OF HIGHER EDUCATION, UNIVERSITY TITLES AND ACADEMIC TITLE/DEGREE, 2014/2015 ACADEMIC YEAR

(nastavak)
(continued)

	Nastavnici i suradnici u nastavi ¹⁾ Academic staff ¹⁾			Zvanja University titles									
	ukupno Total	od toga Out of that		redoviti profesori Full professors	izvanredni profesori Associate professors	docenti Assistant professors	profesori visoke škole College professors	predavači Lecturers	lektori Language instructors	umjetnički suradnici Artistic associates	asistenti Assistants	stručni suradnici/ savjetnici/ gostujući profesori ili nastavnici Professional associates/ advisers/ visiting professors or teachers	
		doktori znanosti Doctors of science	magistri znanosti i magistri/specijalisti Masters of science and masters/specialists										
Učiteljski fakultet, Zagreb, Studij u Čakovcu Faculty of Teacher Education, Zagreb, Department in Čakovec	52	22	9	2	4	9	-	27	-	-	5	5	
Učiteljski fakultet, Zagreb, Studij u Petrinji Faculty of Teacher Education, Zagreb, Department in Petrinja	43	21	1	-	4	11	-	11	-	-	7	10	
Edukacijsko-rehabilitacijski fakultet, Zagreb Faculty of Education and Rehabilitation Sciences, Zagreb	95	86	1	24	21	28	-	6	-	-	16	-	
Kineziološki fakultet, Split Faculty of Kinesiology, Split	108	60	-	13	11	25	-	29	-	-	18	12	
Kineziološki fakultet, Zagreb Faculty of Kinesiology, Zagreb	182	86	7	24	10	17	-	21	-	-	34	76	
Katolički bogoslovni fakultet, Đakovo Catholic Theological Faculty, Đakovo	26	18	7	1	4	8	-	3	-	-	9	1	
Katolički bogoslovni fakultet, Zagreb Catholic Theological Faculty, Zagreb	104	77	17	15	22	20	-	16	-	-	31	-	
Katolički bogoslovni fakultet, Zagreb – Teologija u Rijeci Catholic Theological Faculty, Zagreb – Theology in Rijeka	24	16	7	2	4	6	-	6	-	-	6	-	
Katolički bogoslovni fakultet, Split Catholic Theological Faculty, Split	37	32	5	8	12	5	-	3	-	-	9	-	
Filozofski fakultet Družbe Isusove, Zagreb Faculty of Philosophy of the Society of Jesus, Zagreb	42	35	6	14	4	12	-	-	-	-	6	6	
Adventističko teološko visoko učilište, Maruševec Faculty of Adventist Theology, Maruševec	25	9	16	-	-	-	1	11	2	-	-	11	

4.6. NASTAVNICI I SURADNICI U NASTAVI PREMA SKUPINAMA, NAZIVU I MJESTU VISOKOG UČILIŠTA, ZVANJU I AKADEMSKOM NAZIVU I STUPNJU U AKADEMSKOJ GODINI 2014./2015.

ACADEMIC STAFF, BY GROUPS, NAME AND LOCATION OF INSTITUTIONS OF HIGHER EDUCATION, UNIVERSITY TITLES AND ACADEMIC TITLE/DEGREE, 2014/2015 ACADEMIC YEAR

(nastavak)
(continued)

	Nastavnici i suradnici u nastavi ¹⁾ Academic staff ¹⁾			Zvanja University titles								
	ukupno Total	od toga Out of that		redoviti profesori Full professors	izvanredni profesori Associate professors	docenti Assistant professors	profesori visoke škole College professors	predavači Lecturers	lektori Language instructors	umjetnički suradnici Artistic associates	asistenti Assistants	stručni suradnici/savjetnici/gostujući profesori ili nastavnici Professional associates/advisers/visiting professors or teachers
		doktori znanosti Doctors of science	magistri znanosti i magistri/specijalisti Masters of science and masters/specialists									
Umjetničke akademije Art academies	802	88	81	156	154	167	1	99	-	48	143	34
Muzička akademija, Zagreb Academy of Music, Zagreb	193	19	44	56	41	29	-	27	-	22	18	-
Akademija likovnih umjetnosti, Zagreb Academy of Fine Arts, Zagreb	103	11	10	26	27	17	-	6	-	5	18	4
Umjetnička akademija, Osijek Arts Academy, Osijek	116	14	7	9	11	29	-	22	-	8	29	8
Umjetnička akademija, Split Arts Academy, Split	173	13	2	20	28	40	-	34	-	6	23	22
Akademija dramske umjetnosti, Zagreb Academy of Dramatic Arts Zagreb	154	19	5	35	32	38	1	8	-	2	38	-
Akademija primijenjenih umjetnosti, Rijeka Academy of Applied Arts, Rijeka	63	12	13	10	15	14	-	2	-	5	17	-
Sveučilišta Universities	419	135	247	38	22	66	8	102	-	-	181	2
Sveučilište Sjever, Koprivnica University North, Koprivnica	326	81	245	20	11	29	8	97	-	-	161	-
DIU Libertas - Međunarodno sveučilište u Zagrebu DIU Libertas International University	23	-	2	10	-	11	-	-	-	-	-	2
Hrvatsko katoličko sveučilište, Zagreb Croatian Catholic University, Zagreb	70	54	-	8	11	26	-	5	-	-	20	-

**4.7. NASTAVNICI I SURADNICI U NASTAVI PREMA STATUSU USTANOVE, VRSTI RADNOG VREMENA, SPOLU I ZVANJU U
AKADEMSKOJ GODINI 2014./2015.**
ACADEMIC STAFF, BY STATUS OF INSTITUTION OF HIGHER EDUCATION, WORKING HOURS, SEX AND UNIVERSITY TITLES,
2014/2015 ACADEMIC YEAR

	Ukupno <i>Total</i>	Zvanja <i>University titles</i>								
		redoviti profesori <i>Full professors</i>	izvanredni profesori <i>Associate professors</i>	docenti <i>Assistant professors</i>	profesori visoke škole <i>College professors</i>	predavači <i>Lecturers</i>	lektori <i>Language instructors</i>	umjetnički suradnici <i>Artistic associates</i>	asistenti <i>Assistants</i>	stručni suradnici/ savjetnici/ gostujući profesori ili nastavnici <i>Professional associates/ advisers/ visiting professors or teachers</i>
Visoka učilišta <i>Institutions of higher education</i>	16 121	2 563	1 775	2 552	382	2 659	133	49	4 832	1 176
muškarci/ <i>Men</i>	8 384	1 773	984	1 345	251	1 387	27	29	2 046	542
žene/ <i>Women</i>	7 737	790	791	1 207	131	1 272	106	20	2 786	634
S punim radnim vremenom <i>Full-time</i>	9 731	1 747	1 262	1 781	167	1 338	120	32	3 011	273
muškarci/ <i>Men</i>	4 907	1 173	671	907	102	615	24	21	1 268	126
žene/ <i>Women</i>	4 824	574	591	874	65	723	96	11	1 743	147
S kraćim od punoga radnog vremena <i>Part-time</i>	6 390	816	513	771	215	1 321	13	17	1 821	903
muškarci/ <i>Men</i>	3 477	600	313	438	149	772	3	8	778	416
žene/ <i>Women</i>	2 913	216	200	333	66	549	10	9	1 043	487
U ekvivalentu pune zaposlenosti/ angažiranosti <i>In full-time equivalent</i>	2 012,1	274,2	168,9	243,1	63,8	435,3	3,5	5,2	594,8	223,3
muškarci/ <i>Men</i>	1 121,9	205,2	102,1	136,5	45,7	261,2	0,9	2,7	268,4	99,2
žene/ <i>Women</i>	890,2	69,0	66,8	106,6	18,1	174,1	2,6	2,5	326,4	124,1
Javna <i>Public</i>	14 155	2 426	1 699	2 431	221	1 766	125	49	4 387	1 051
muškarci/ <i>Men</i>	7 207	1 659	926	1 256	138	868	24	29	1 848	459
žene/ <i>Women</i>	6 948	767	773	1 175	83	898	101	20	2 539	592
S punim radnim vremenom <i>Full-time</i>	9 088	1 724	1 250	1 741	96	961	119	32	2 932	233
muškarci/ <i>Men</i>	4 564	1 155	661	880	61	422	23	21	1 235	106
žene/ <i>Women</i>	4 524	569	589	861	35	539	96	11	1 697	127
S kraćim od punoga radnog vremena <i>Part-time</i>	5 067	702	449	690	125	805	6	17	1 455	818
muškarci/ <i>Men</i>	2 643	504	265	376	77	446	1	8	613	353
žene/ <i>Women</i>	2 424	198	184	314	48	359	5	9	842	465
U ekvivalentu pune zaposlenosti/ angažiranosti <i>In full-time equivalent</i>	1 572,0	223,7	148,5	215,4	35,2	263,6	1,4	5,2	471,4	207,6
muškarci/ <i>Men</i>	850,0	161,8	87,7	116,0	22,4	148,7	0,3	2,7	223,2	87,2
žene/ <i>Women</i>	722,0	61,9	60,8	99,4	12,8	114,9	1,1	2,5	248,2	120,4
Fakulteti <i>Faculties</i>	9 907	1 952	1 355	1 846	19	694	100	-	3 215	726
muškarci/ <i>Men</i>	5 125	1 329	729	961	12	314	18	-	1 421	341
žene/ <i>Women</i>	4 782	623	626	885	7	380	82	-	1 794	385

**4.7. NASTAVNICI I SURADNICI U NASTAVI PREMA STATUSU USTANOVE, VRSTI RADNOG VREMENA, SPOLU I ZVANJU U
AKADEMSKOJ GODINI 2014./2015.**

ACADEMIC STAFF, BY STATUS OF INSTITUTION OF HIGHER EDUCATION, WORKING HOURS, SEX AND UNIVERSITY TITLES,
2014/2015 ACADEMIC YEAR

(nastavak)
(continued)

	Ukupno <i>Total</i>	Zvanja <i>University titles</i>								stručni suradnici/ savjetnici/ gostujući profesori ili nastavnici <i>Professional associates/ advisers/ visiting professors or teachers</i>
		redoviti profesori <i>Full professors</i>	izvanredni profesori <i>Associate professors</i>	docenti <i>Assistant professors</i>	profesori visoke škole <i>College professors</i>	predavači <i>Lecturers</i>	lektori <i>Language instructors</i>	umjetnički suradnici <i>Artistic associates</i>	asistenti <i>Assistants</i>	
S punim radnim vremenom <i>Full-time</i>	7 032	1 512	1 029	1 361	11	386	95	-	2 444	194
muškarci/ <i>Men</i>	3 565	1 011	529	700	7	162	17	-	1 054	85
žene/ <i>Women</i>	3 467	501	500	661	4	224	78	-	1 390	109
S kraćim od punoga radnog vremena <i>Part-time</i>	2 875	440	326	485	8	308	5	-	771	532
muškarci/ <i>Men</i>	1 560	318	200	261	5	152	1	-	367	256
žene/ <i>Women</i>	1 315	122	126	224	3	156	4	-	404	276
U ekvivalentu pune zaposlenosti/ angažiranosti <i>In full-time equivalent</i>	890,1	142,0	100,4	152,6	2,4	88,2	1,1	-	265,7	137,7
muškarci/ <i>Men</i>	484,0	101,2	60,2	80,9	1,4	42,0	0,3	-	132,7	65,3
žene/ <i>Women</i>	406,1	40,8	40,2	71,7	1,0	46,2	0,8	-	133,0	72,4
Umjetničke akademije <i>Art academies</i>	802	156	154	167	1	99	-	48	143	34
muškarci/ <i>Men</i>	481	114	97	100	1	49	-	28	72	20
žene/ <i>Women</i>	321	42	57	67	-	50	-	20	71	14
S punim radnim vremenom <i>Full-time</i>	499	116	120	119	1	38	-	31	68	6
muškarci/ <i>Men</i>	319	86	81	72	1	19	-	20	34	6
žene/ <i>Women</i>	180	30	39	47	-	19	-	11	34	-
S kraćim od punoga radnog vremena <i>Part-time</i>	303	40	34	48	-	61	-	17	75	28
muškarci/ <i>Men</i>	162	28	16	28	-	30	-	8	38	14
žene/ <i>Women</i>	141	12	18	20	-	31	-	9	37	14
U ekvivalentu pune zaposlenosti/ angažiranosti <i>In full-time equivalent</i>	107,2	12,9	12,7	17,6	-	17,7	-	5,2	35,2	5,9
muškarci/ <i>Men</i>	58,0	9,2	5,6	10,2	-	9,1	-	2,7	18,3	2,9
žene/ <i>Women</i>	49,2	3,7	7,1	7,4	-	8,6	-	2,5	16,9	3,0
Odjeli <i>Departments</i>	1 758	223	149	373	14	232	25	1	486	255
muškarci/ <i>Men</i>	749	145	72	166	7	104	6	1	171	77
žene/ <i>Women</i>	1 009	78	77	207	7	128	19	-	315	178
S punim radnim vremenom <i>Full-time</i>	1 043	93	99	259	13	161	24	1	361	32
muškarci/ <i>Men</i>	417	56	49	107	7	59	6	1	118	14
žene/ <i>Women</i>	626	37	50	152	6	102	18	-	243	18

**4.7. NASTAVNICI I SURADNICI U NASTAVI PREMA STATUSU USTANOVE, VRSTI RADNOG VREMENA, SPOLU I ZVANJU U
AKADEMSKOJ GODINI 2014./2015.**

ACADEMIC STAFF, BY STATUS OF INSTITUTION OF HIGHER EDUCATION, WORKING HOURS, SEX AND UNIVERSITY TITLES,
2014/2015 ACADEMIC YEAR

(nastavak)
(continued)

	Ukupno <i>Total</i>	Zvanja <i>University titles</i>								stručni suradnici/ savjetnici/ gostujući profesori ili nastavnici <i>Professional associates/ advisers/ visiting professors or teachers</i>
		redoviti profesori <i>Full professors</i>	izvanredni profesori <i>Associate professors</i>	docenti <i>Assistant professors</i>	profesori visoke škole <i>College professors</i>	predavači <i>Lecturers</i>	lektori <i>Language instructors</i>	umjetnički suradnici <i>Artistic associates</i>	asistenti <i>Assistants</i>	
S kraćim od punoga radnog vremena <i>Part-time</i>	715	130	50	114	1	71	1	-	125	223
muškarci/ <i>Men</i>	332	89	23	59	-	45	-	-	53	63
žene/ <i>Women</i>	383	41	27	55	1	26	1	-	72	160
U ekvivalentu pune zaposlenosti/ angažiranosti <i>In full-time equivalent</i>	217,1	39,3	20,2	33,9	0,3	24,6	0,3	-	43,9	54,6
muškarci/ <i>Men</i>	103,8	26,4	10,3	17,4	-	15,8	-	-	20,0	13,9
žene/ <i>Women</i>	113,3	12,9	9,9	16,5	0,3	8,8	0,3	-	23,9	40,7
Institut <i>Institute</i>	24	5	3	4	-	-	-	-	6	6
muškarci/ <i>Men</i>	21	4	3	2	-	-	-	-	6	6
žene/ <i>Women</i>	3	1	-	2	-	-	-	-	-	-
S punim radnim vremenom <i>Full-time</i>	5	2	2	1	-	-	-	-	-	-
muškarci/ <i>Men</i>	4	1	2	1	-	-	-	-	-	-
žene/ <i>Women</i>	1	1	-	-	-	-	-	-	-	-
S kraćim od punoga radnog vremena <i>Part-time</i>	19	3	1	3	-	-	-	-	6	6
muškarci/ <i>Men</i>	17	3	1	1	-	-	-	-	6	6
žene/ <i>Women</i>	2	-	-	2	-	-	-	-	-	-
U ekvivalentu pune zaposlenosti/ angažiranosti <i>In full-time equivalent</i>	3,6	0,8	0,3	0,7	-	-	-	-	0,6	1,2
muškarci/ <i>Men</i>	3,2	0,8	0,3	0,3	-	-	-	-	0,6	1,2
žene/ <i>Women</i>	0,4	-	-	0,4	-	-	-	-	-	-
Veleučilišta <i>Polytechnics</i>	1 550	86	37	35	169	669	-	-	525	29
muškarci/ <i>Men</i>	766	64	24	24	109	361	-	-	170	14
žene/ <i>Women</i>	784	22	13	11	60	308	-	-	355	15
S punim radnim vremenom <i>Full-time</i>	432	1	-	-	54	322	-	-	55	-
muškarci/ <i>Men</i>	216	1	-	-	37	152	-	-	26	-
žene/ <i>Women</i>	216	-	-	-	17	170	-	-	29	-
S kraćim od punoga radnog vremena <i>Part-time</i>	1 118	85	37	35	115	347	-	-	470	29
muškarci/ <i>Men</i>	550	63	24	24	72	209	-	-	144	14
žene/ <i>Women</i>	568	22	13	11	43	138	-	-	326	15

**4.7. NASTAVNICI I SURADNICI U NASTAVI PREMA STATUSU USTANOVE, VRSTI RADNOG VREMENA, SPOLU I ZVANJU U
AKADEMSKOJ GODINI 2014./2015.**

ACADEMIC STAFF, BY STATUS OF INSTITUTION OF HIGHER EDUCATION, WORKING HOURS, SEX AND UNIVERSITY TITLES,
2014/2015 ACADEMIC YEAR

(nastavak)
(continued)

	Ukupno <i>Total</i>	Zvanja <i>University titles</i>								
		redoviti profesori <i>Full professors</i>	izvanredni profesori <i>Associate professors</i>	docenti <i>Assistant professors</i>	profesori visoke škole <i>College professors</i>	predavači <i>Lecturers</i>	lektori <i>Language instructors</i>	umjetnički suradnici <i>Artistic associates</i>	asistenti <i>Assistants</i>	stručni suradnici/savjetnici/gostujući profesori ili nastavnici <i>Professional associates/advisers/visiting professors or teachers</i>
U ekvivalentu pune zaposlenosti/ angažiranosti <i>In full-time equivalent</i>	343,5	28,2	14,6	9,3	32,3	128,4	-	-	122,5	8,2
muškarci/ <i>Men</i>	194,2	24,0	11,0	6,3	21,0	78,6	-	-	49,4	3,9
žene/ <i>Women</i>	149,3	4,2	3,6	3,0	11,3	49,8	-	-	73,1	4,3
Visoke škole <i>Schools of professional higher education</i>	114	4	1	6	18	72	-	-	12	1
muškarci/ <i>Men</i>	65	3	1	3	9	40	-	-	8	1
žene/ <i>Women</i>	49	1	-	3	9	32	-	-	4	-
S punim radnim vremenom <i>Full-time</i>	77	-	-	1	17	54	-	-	4	1
muškarci/ <i>Men</i>	43	-	-	-	9	30	-	-	3	1
žene/ <i>Women</i>	34	-	-	1	8	24	-	-	1	-
S kraćim od punoga radnog vremena <i>Part-time</i>	37	4	1	5	1	18	-	-	8	-
muškarci/ <i>Men</i>	22	3	1	3	-	10	-	-	5	-
žene/ <i>Women</i>	15	1	-	2	1	8	-	-	3	-
U ekvivalentu pune zaposlenosti/ angažiranosti <i>In full-time equivalent</i>	10,5	0,5	0,3	1,3	0,2	4,7	-	-	3,5	-
muškarci/ <i>Men</i>	6,8	0,2	0,3	0,9	-	3,2	-	-	2,2	-
žene/ <i>Women</i>	3,7	0,3	-	0,4	0,2	1,5	-	-	1,3	-
Privatna <i>Private</i>	1 966	137	76	121	161	893	8	-	445	125
muškarci/ <i>Men</i>	1 177	114	58	89	113	519	3	-	198	83
žene/ <i>Women</i>	789	23	18	32	48	374	5	-	247	42
S punim radnim vremenom <i>Full-time</i>	643	23	12	40	71	377	1	-	79	40
muškarci/ <i>Men</i>	343	18	10	27	41	193	1	-	33	20
žene/ <i>Women</i>	300	5	2	13	30	184	-	-	46	20
S kraćim od punoga radnog vremena <i>Part-time</i>	1 323	114	64	81	90	516	7	-	366	85
muškarci/ <i>Men</i>	834	96	48	62	72	326	2	-	165	63
žene/ <i>Women</i>	489	18	16	19	18	190	5	-	201	22
U ekvivalentu pune zaposlenosti/ angažiranosti <i>In full-time equivalent</i>	440,1	50,5	20,4	27,7	28,6	171,7	2,1	-	123,4	15,7
muškarci/ <i>Men</i>	271,9	43,4	14,4	20,5	23,3	112,5	0,6	-	45,2	12,0
žene/ <i>Women</i>	168,2	7,1	6,0	7,2	5,3	59,2	1,5	-	78,2	3,7

**4.7. NASTAVNICI I SURADNICI U NASTAVI PREMA STATUSU USTANOVE, VRSTI RADNOG VREMENA, SPOLU I ZVANJU U
AKADEMSKOJ GODINI 2014./2015.**

ACADEMIC STAFF, BY STATUS OF INSTITUTION OF HIGHER EDUCATION, WORKING HOURS, SEX AND UNIVERSITY TITLES,
2014/2015 ACADEMIC YEAR

(nastavak)
(continued)

	Ukupno <i>Total</i>	Zvanja <i>University titles</i>								stručni suradnici/ savjetnici/ gostujući profesori ili nastavnici <i>Professional associates/ advisers/ visiting professors or teachers</i>
		redoviti profesori <i>Full professors</i>	izvanredni profesori <i>Associate professors</i>	docenti <i>Assistant professors</i>	profesori visoke škole <i>College professors</i>	predavači <i>Lecturers</i>	lektori <i>Language instructors</i>	umjetnički suradnici <i>Artistic associates</i>	asistenti <i>Assistants</i>	
Sveučilišta <i>Universities</i>	419	38	22	66	8	102	-	-	181	2
muškarci/ <i>Men</i>	204	28	18	47	7	58	-	-	46	-
žene/ <i>Women</i>	215	10	4	19	1	44	-	-	135	2
S punim radnim vremenom <i>Full-time</i>	117	15	8	31	2	39	-	-	20	2
muškarci/ <i>Men</i>	76	12	6	24	1	22	-	-	11	-
žene/ <i>Women</i>	41	3	2	7	1	17	-	-	9	2
S kraćim od punoga radnog vremena <i>Part-time</i>	302	23	14	35	6	63	-	-	161	-
muškarci/ <i>Men</i>	128	16	12	23	6	36	-	-	35	-
žene/ <i>Women</i>	174	7	2	12	-	27	-	-	126	-
U ekvivalentu pune zaposlenosti/ angažiranosti <i>In full-time equivalent</i>	143,8	10,0	5,6	15,6	2,5	30,3	-	-	79,8	-
muškarci/ <i>Men</i>	59,3	7,8	4,6	9,6	2,5	17,6	-	-	17,2	-
žene/ <i>Women</i>	84,5	2,2	1,0	6,0	-	12,7	-	-	62,6	-
Fakultet <i>Faculty</i>	25	-	-	-	1	11	2	-	-	11
muškarci/ <i>Men</i>	20	-	-	-	1	9	1	-	-	9
žene/ <i>Women</i>	5	-	-	-	-	2	1	-	-	2
S punim radnim vremenom <i>Full-time</i>	3	-	-	-	-	3	-	-	-	-
muškarci/ <i>Men</i>	3	-	-	-	-	3	-	-	-	-
žene/ <i>Women</i>	-	-	-	-	-	-	-	-	-	-
S kraćim od punoga radnog vremena <i>Part-time</i>	22	-	-	-	1	8	2	-	-	11
muškarci/ <i>Men</i>	17	-	-	-	1	6	1	-	-	9
žene/ <i>Women</i>	5	-	-	-	-	2	1	-	-	2
U ekvivalentu pune zaposlenosti/ angažiranosti <i>In full-time equivalent</i>	2,9	-	-	-	0,3	1,1	0,4	-	-	1,1
muškarci/ <i>Men</i>	2,3	-	-	-	0,3	0,9	0,2	-	-	0,9
žene/ <i>Women</i>	0,6	-	-	-	-	0,2	0,2	-	-	0,2
Veleučilišta <i>Polytechnics</i>	527	46	24	21	64	266	-	-	100	6
muškarci/ <i>Men</i>	321	39	17	17	44	150	-	-	50	4
žene/ <i>Women</i>	206	7	7	4	20	116	-	-	50	2

**4.7. NASTAVNICI I SURADNICI U NASTAVI PREMA STATUSU USTANOVE, VRSTI RADNOG VREMENA, SPOLU I ZVANJU U
AKADEMSKOJ GODINI 2014./2015.**

ACADEMIC STAFF, BY STATUS OF INSTITUTION OF HIGHER EDUCATION, WORKING HOURS, SEX AND UNIVERSITY TITLES,
2014/2015 ACADEMIC YEAR

(nastavak)
(continued)

	Ukupno <i>Total</i>	Zvanja <i>University titles</i>								
		redoviti profesori <i>Full professors</i>	izvanredni profesori <i>Associate professors</i>	docenti <i>Assistant professors</i>	profesori visoke škole <i>College professors</i>	predavači <i>Lecturers</i>	lektori <i>Language instructors</i>	umjetnički suradnici <i>Artistic associates</i>	asistenti <i>Assistants</i>	stručni suradnici/ savjetnici/ gostujući profesori ili nastavnici <i>Professional associates/ advisers/ visiting professors or teachers</i>
S punim radnim vremenom <i>Full-time</i>	179	5	2	2	29	107	-	-	31	3
muškarci/ <i>Men</i>	83	4	2	1	18	48	-	-	9	1
žene/ <i>Women</i>	96	1	-	1	11	59	-	-	22	2
S kraćim od punoga radnog vremena <i>Part-time</i>	348	41	22	19	35	159	-	-	69	3
muškarci/ <i>Men</i>	238	35	15	16	26	102	-	-	41	3
žene/ <i>Women</i>	110	6	7	3	9	57	-	-	28	-
U ekvivalentu pune zaposlenosti/ angažiranosti <i>In full-time equivalent</i>	125,2	23,5	7,4	6,4	9,9	59,8	-	-	17,3	0,9
muškarci/ <i>Men</i>	90,1	20,5	4,5	5,7	7,6	41,0	-	-	9,9	0,9
žene/ <i>Women</i>	35,1	3,0	2,9	0,7	2,3	18,8	-	-	7,4	-
Visoke škole <i>Schools of professional higher education</i>	995	53	30	34	88	514	6	-	164	106
muškarci/ <i>Men</i>	632	47	23	25	61	302	2	-	102	70
žene/ <i>Women</i>	363	6	7	9	27	212	4	-	62	36
S punim radnim vremenom <i>Full-time</i>	344	3	2	7	40	228	1	-	28	35
muškarci/ <i>Men</i>	181	2	2	2	22	120	1	-	13	19
žene/ <i>Women</i>	163	1	-	5	18	108	-	-	15	16
S kraćim od punoga radnog vremena <i>Part-time</i>	651	50	28	27	48	286	5	-	136	71
muškarci/ <i>Men</i>	451	45	21	23	39	182	1	-	89	51
žene/ <i>Women</i>	200	5	7	4	9	104	4	-	47	20
U ekvivalentu pune zaposlenosti/ angažiranosti <i>In full-time equivalent</i>	168,2	17,0	7,4	5,7	15,9	80,5	1,7	-	26,3	13,7
muškarci/ <i>Men</i>	120,2	15,1	5,3	5,2	12,9	53,0	0,4	-	18,1	10,2
žene/ <i>Women</i>	48,0	1,9	2,1	0,5	3,0	27,5	1,3	-	8,2	3,5

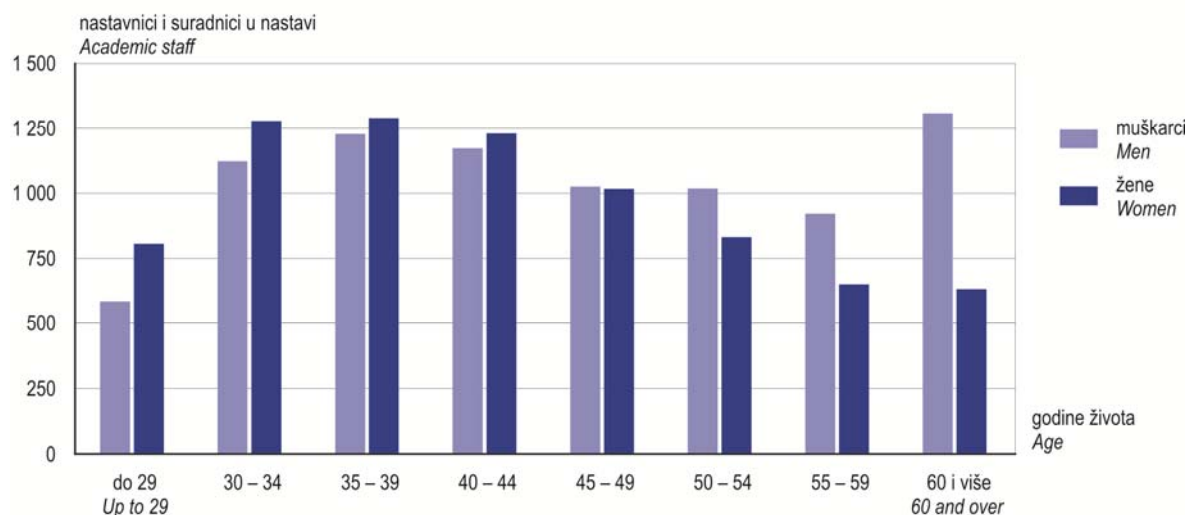
4.8. NASTAVNICI I SURADNICI U NASTAVI¹⁾ PREMA GODINAMA ŽIVOTA I SPOLU U AKADEMSKOJ GODINI 2014./2015.
ACADEMIC STAFF¹⁾, BY AGE AND SEX, 2014/2015 ACADEMIC YEAR

	Ukupno Total	Godine života Age									
		manje od 25 Up to 25	25 – 29	30 – 34	35 – 39	40 – 44	45 – 49	50 – 54	55 – 59	60 – 64	65 i više 65 and over
Ukupno Total	16 121	102	1 289	2 402	2 519	2 404	2 043	1 850	1 572	1 264	676
Muškarci Men	8 384	43	542	1 123	1 229	1 173	1 026	1 018	922	812	496
Žene Women	7 737	59	747	1 279	1 290	1 231	1 017	832	650	452	180

1) Ukupan broj nastavnika i suradnika u nastavi nije broj fizičkih osoba jer neki nastavnici i suradnici rade na više visokih učilišta.

1) The total number of academic staff is not the number of natural persons since members of academic staff may teach at two or more institutions of higher education.

G-10. NASTAVNICI I SURADNICI U NASTAVI PREMA GODINAMA ŽIVOTA I SPOLU U AKADEMSKOJ GODINI 2014./2015.
ACADEMIC STAFF, BY AGE AND SEX, 2014/2015 ACADEMIC YEAR



OBJAVLJENE PUBLIKACIJE IZ PODRUČJA STATISTIKE VISOKOG OBRAZOVANJA

I. STATISTIČKA IZVJEŠĆA

- *32. Prihodi i rashodi škola I, II, III. stupnja 1966. godine u SR Hrvatskoj
- *67. Studenti 1969 – 1970
- *71. Razvoj školstva 1959. – 1969.
- *90. Studenti 1970/71.
- *111. Studenti iz SR Hrvatske prema općini stalnog boravka
- *120. Studenti 1971/72.
- *159. Studenti 1972/73.
- *182. Studenti 1973/74.
- *213. Studenti 1974/75.
- *252. Studenti 1975/76.
- *253. Studenti iz SR Hrvatske prema općini stalnog boravka
- *291. Studenti 1976/77.
- *332. Studenti 1977/78.
- *367. Studenti 1978/79.
- *405. Studenti 1979/80.
- *444. Studenti 1980/81.
- *455. Studenti iz SR Hrvatske prema općini stalnog boravka (1961/62 – 1981/82)
- *481. Studenti 1981/82.
- *519. Studenti 1982/83.
- *558. Studenti 1983/84.
- *595. Studenti 1984/85.
- *630. Studenti školske godine 1985/86.
- *667. Studenti iz SR Hrvatske prema općini stalnog boravka 1985/86.
- *669. Studenti školske godine 1986/87.
- *715. Visoko školstvo 1987.
- *716. Studenti školske godine 1987/88.
- *747. Visoko školstvo 1988.
- *756. Studenti školske godine 1988/89.
- *768. Nastavno osoblje visokoškolskih organizacija 1987/88.
- *790. Visoko školstvo 1989.
- *798. Studenti školske godine 1989/90.
- *828. Visoko školstvo 1990.
- *834. Studenti školske godine 1990/91.
- *866. Visoko školstvo 1991.
- *871. Studenti školske godine 1991/92.
- *914. Visoko školstvo 1992.
- *920. Studenti školske godine 1992/93.
- *947. Visoko školstvo 1993.
- *952. Studenti školske godine 1993/94.
- *974. Visoko školstvo 1994.
- *985. Studenti školske godine 1994/95.
- *1003. Visoko školstvo 1995.
- *1010. Studenti školske godine 1995/96.
- *1036. Visoko školstvo u 1996.
- *1037. Studenti u školskoj godini 1996/97.
- *1062. Visoko obrazovanje u 1997.
- *1063. Studenti u školskoj godini 1997/98.
- *1085. Visoko obrazovanje u 1998.
- *1086. Studenti u školskoj godini 1998/99.
- *1111. Visoko obrazovanje u 1999.
- *1112. Studenti u školskoj godini 1999/2000.
- *1142. Visoko obrazovanje u 2000.

* Rasprodano

RELEASED PUBLICATIONS ON HIGHER EDUCATION STATISTICS

I. STATISTICAL REPORTS

- *32 *Revenues and Expenditure of 1st, 2nd and 3rd Level Schools in SR Croatia, 1966*
- *67 *Students, 1969/1970*
- *71 *Development of Education, 1959 – 1969*
- *90 *Students, 1970/1971*
- *111 *Students from SR Croatia by Municipality of Residence*
- *120 *Students, 1971/1972*
- *159 *Students, 1972/1973*
- *182 *Students, 1973/1974*
- *213 *Students, 1974/1975*
- *252 *Students, 1975/1976*
- *253 *Students from SR Croatia by Municipality of Residence*
- *291 *Students, 1976/1977*
- *332 *Students, 1977/1978*
- *367 *Students, 1978/1979*
- *405 *Students, 1979/1980*
- *444 *Students, 1980/1981*
- *455 *Students from SR Croatia by Municipality of Residence, (1961/1962 – 1981/1982)*
- *481 *Students, 1981/1982*
- *519 *Students, 1982/1983*
- *558 *Students, 1983/1984*
- *595 *Students, 1984/1985*
- *630 *Students, 1985/1986 School Year*
- *667 *Students from SR Croatia by Municipality of Residence, 1985/1986*
- *669 *Students, 1986/1987 School Year*
- *715 *Higher Education, 1987*
- *716 *Students, 1987/1988 School Year*
- *747 *Higher Education, 1988*
- *756 *Students, 1988/1989 School Year*
- *768 *Academic Staff in Organisations of Higher Education, 1987/1988*
- *790 *Higher Education, 1989*
- *798 *Students, 1989/1990 School Year*
- *828 *Higher Education, 1990*
- *834 *Students, 1990/1991 School Year*
- *866 *Higher Education, 1991*
- *871 *Students, 1991/1992 School Year*
- *914 *Higher Education, 1992*
- *920 *Students, 1992/1993 School Year*
- *947 *Higher Education, 1993*
- *952 *Students, 1993/1994 School Year*
- *974 *Higher Education, 1994*
- *985 *Students, 1994/1995 School Year*
- *1003 *Higher Education, 1995*
- *1010 *Students, 1995/1996 School Year*
- *1036 *Higher Education, 1996*
- *1037 *Students, 1996/1997 School Year*
- *1062 *Higher Education, 1997*
- *1063 *Students, 1997/1998 School Year*
- *1085 *Higher Education, 1998*
- *1086 *Students, 1998/1999 School Year*
- *1111 *Higher Education, 1999*
- *1112 *Students, 1999/2000 School Year*
- *1142 *Higher Education, 2000*

* Sold out

I. STATISTIČKA IZVJEŠĆA

(nastavak)

- *1143. Studenti u školskoj godini 2000/2001.
- *1172. Visoko obrazovanje u 2001.
- *1173. Studenti u školskoj godini 2001/2002.
- *1205. Visoko obrazovanje u 2002.
- *1206. Studenti u školskoj godini 2002./2003.
- *1239. Visoko obrazovanje u 2003.
- *1240. Studenti u školskoj godini 2003./2004.
- *1271. Visoko obrazovanje u 2004.
- *1272. Studenti u akademskoj godini 2004./2005.
- *1303. Visoko obrazovanje u 2005.
- *1304. Studenti u akademskoj godini 2005./2006.
- *1332. Visoko obrazovanje u 2006.
- *1333. Studenti u akademskoj godini 2006./2007.
- *1360. Visoko obrazovanje u 2007.
- *1361. Studenti u akademskoj godini 2007./2008.
- 1387. Visoko obrazovanje u 2008.
- 1388. Studenti u akademskoj godini 2008./2009.
- 1415. Visoko obrazovanje u 2009.
- 1416. Studenti u akademskoj godini 2009./2010.
- 1444. Visoko obrazovanje u 2010.
- 1445. Studenti u akademskoj godini 2010./2011.
- 1472. Visoko obrazovanje u 2011.
- 1473. Studenti u akademskoj godini 2011./2012.
- 1498. Visoko obrazovanje u 2012.
- 1499. Studenti u akademskoj godini 2012./2013.
- 1522. Visoko obrazovanje u 2013.

II. STUDIJE I ANALIZE

- *2. Dr. Zora Steinman
Visoko školstvo u NR Hrvatskoj
- *3. Dr. Zora Steinman
Stvarno trajanje studija na fakultetima u NR Hrvatskoj
- *21. Dr. Zora Steinman
Razvoj redovnog školovanja u SR Hrvatskoj
od šk. god. 1947/48. – 1962/63.
- *24. Stojanka Ivković
Stvarno trajanje studija na školama trećeg stupnja
u SR Hrvatskoj 1956. – 1963.
- *25. Dr. Zora Steinman
Školovanje školskog i mlađeg radnog kontingenta
stanovništva u SR Hrvatskoj 1952. – 1966.
- *29. Dr. Zora Steinman - Stojanka Ivković
Trajanje studija i tokovi školovanja studenata u školama
III. stupnja u SR Hrvatskoj, razdoblje 1960 – 1967. god.
- *38. Dr. Zora Steinman
Metode projekcije završavanja školovanja

III. METODOLOŠKE UPUTE

- *40. Nacionalna standardna klasifikacija obrazovanja (NSKO)
- 56. Polja obrazovanja i usavršavanja – Priručnik
(prijevod)

IV. IZVANREDNA IZDANJA

Međunarodna standardna klasifikacija obrazovanja
ISCED 1997.

I. STATISTICAL REPORTS

(continued)

- *1143 Students, 2000/2001 School Year
- *1172 Higher Education, 2001
- *1173 Students, 2001/2002 School Year
- *1205 Higher Education, 2002
- *1206 Students, 2002/2003 School Year
- *1239 Higher Education, 2003
- *1240 Students, 2003/2004 School Year
- *1271 Higher Education, 2004
- *1272 Students, 2004/2005 Academic Year
- *1303 Higher Education, 2005
- *1304 Students, 2005/2006 Academic Year
- *1332 Higher Education, 2006
- *1333 Students, 2006/2007 Academic Year
- *1360 Higher Education, 2007
- *1361 Students, 2007/2008 Academic Year
- 1387 Higher Education, 2008
- 1388 Students, 2008/2009 Academic Year
- 1415 Higher Education, 2009
- 1416 Students, 2009/2010 Academic Year
- 1444 Higher Education, 2010
- 1445 Students, 2010/2011 Academic Year
- 1472 Higher Education, 2011
- 1473 Students, 2011/2012 Academic Year
- 1498 Higher Education, 2012
- 1499 Students, 2012/2013 Academic Year
- 1522 Higher Education, 2013

II. STUDIES AND ANALYSES

- *2 Zora Steinman, DSc
Higher Education in NR Croatia
- *3 Zora Steinman, DSc
Actual Duration of Study at Universities in NR Croatia
- *21 Zora Steinman, DSc
Regular Education Development in SR Croatia,
School Years 1947/1948 – 1962/1963
- *24 Stojanka Ivković
Actual Study Duration at Third Level Schools in
SR Croatia, 1956 – 1963
- *25 Zora Steinman, DSc
Education of School and Younger Working Population
in SR Croatia, 1952 – 1966
- *29 Zora Steinman, DSc – Stojanka Ivković
Study Duration and Education Flows of Third Level
School Students in SR Croatia, 1960 – 1967
- *38 Zora Steinman, DSc
Projection Methods of Completing of Education

III. METHODOLOGICAL GUIDELINES

- *40 National Standard Classification of Education (NSKO)
- 56 Eurostat Manual: "Fields of Education and Training"
(translation)

IV. SPECIAL EDITIONS

International Standard Classification of Education,
ISCED 1997