



DRŽAVNI ZAVOD ZA STATISTIKU  
REPUBLIKE HRVATSKE  
CROATIAN BUREAU OF STATISTICS



**1549**

Zaposlenost i plaće u 2014.

*Employment and Wages, 2014*

Statistička izvješća  
*Statistical Reports*

ISSN 1331 – 5048

Zagreb, 2015.





DRŽAVNI ZAVOD ZA STATISTIKU  
REPUBLIKE HRVATSKE  
CROATIAN BUREAU OF STATISTICS

# 1549

Zaposlenost i plaće u 2014.  
*Employment and Wages, 2014*

Statistička izvješća  
*Statistical Reports*  
ISSN 1331 – 5048

Zagreb, 2015.

Objavljuje i tiska Državni zavod za statistiku Republike Hrvatske, Zagreb, Ilica 3, p. p. 80.  
*Published and printed by the Croatian Bureau of Statistics of the Republic of Croatia, Zagreb, Ilica 3, P. O. B. 80*  
Telefon/ Phone: +385 (0) 1 4806-111  
Telefaks/ Fax: +385 (0) 1 4817-666  
Elektronička pošta/ E-mail: ured@dzs.hr  
Internetske stranice/ Web site: http://www.dzs.hr

Odgovara ravnatelj Marko Krištof.  
*Person responsible: Marko Krištof, Director General*

Priredila:  
*Prepared by:* Ines Kolaković

Redaktorica:  
*Sub-editors:* Dubravka Rogić-Hadžalić

Urednica:  
*Editor-in-Chief:* Ljiljana Ostroški

Lektorica:  
*Language Editor:* Brigita Baričević Kolar

Prevoditeljica:  
*Translator:* Gordana Štampar

Tehnička urednica:  
*Technical Editor:* Ankica Bajzek

Statistička izvješća  
*Statistical Reports* ISSN 1332 – 0297

**MOLIMO KORISNIKE DA PRI KORIŠTENJU PODATAKA NAVEDU IZVOR.**  
*USERS ARE KINDLY REQUESTED TO STATE THE SOURCE*

Tiskano u 40 primjeraka.  
*Printed in 40 copies*

Služba za komunikaciju s korisnicima  
*User Communication Service*

Informacije i korisnički zahtjevi  
*Information and user requests*

Telefon/ Phone:  
+385 (0) 1 4806-138, 4806-154, 4811-212  
Elektronička pošta/ E-mail:  
stat.info@dzs.hr  
Telefaks/ Fax:  
+385 (0) 1 4806-148, 4806-199

Pretplata publikacija  
*Subscription*

Telefon/ Phone:  
+385 (0) 1 4814-791  
Elektronička pošta/ E-mail:  
prodaja@dzs.hr  
Telefaks/ Fax:  
+385 (0) 1 4806-148, 4806-199

Novinarski upiti  
*Press corner*

Telefon/ Phone:  
+385 (0) 1 4806-121, 4806-196  
Elektronička pošta/ E-mail:  
press@dzs.hr  
Telefaks/ Fax:  
+385 (0) 1 4806-148, 4806-199

# S A D R Ź A J C O N T E N T S

UVOD INTRODUCTION .....	5
KRATICE I ZNAKOVI ABBREVIATIONS AND SYMBOLS .....	6
METODOLOŠKA OBJAŠNJENJA NOTES ON METHODOLOGY .....	7
KOMENTAR COMMENTARY .....	9
<b>1. ZAPOSLENI – PREGLED ZA REPUBLIKU HRVATSKU PERSONS IN EMPLOYMENT – REVIEW FOR REPUBLIC OF CROATIA</b>	
1.1. Godišnji prosjek ukupnog broja zaposlenih od 1985. do 2014. <i>Annual average of total number of persons in employment, 1985 – 2014</i> .....	12
G-1.1. Godišnji prosjek ukupnog broja zaposlenih prema spolu od 2005. do 2014. <i>Annual average of total number of persons in employment, by sex, 2005 – 2014</i> .....	13
1.2. Zaposleni u pravnim osobama prema NKD-u 2007. i spolu u 2014. <i>Persons in paid employment in legal entities, according to NKD 2007. and by sex, 2014</i> .....	13
G-1.2. Zaposleni u pravnim osobama prema NKD-u 2007. i spolu, stanje 31. ožujka 2014. <i>Persons in paid employment in legal entities, according to NKD 2007. and by sex, situation as on 31 March 2014</i> .....	17
G-1.3. Zaposleni u pravnim osobama prema stupnju stručnog obrazovanja i spolu, stanje 31. ožujka 2014. <i>Persons in paid employment in legal entities, by professional attainment and sex, situation as on 31 March 2014</i> .....	17
1.3. Zaposleni u obrtu i djelatnostima slobodnih profesija prema NKD-u 2007. i spolu u 2014., godišnji prosjek <i>Persons in employment in crafts and trades and free lances, according to NKD 2007. and by sex, 2014 annual average</i> .....	18
1.4. Zaposleni u pravnim osobama prema NKD-u 2007. i stupnju stručnog obrazovanja, stanje 31. ožujka 2014. <i>Persons in paid employment in legal entities, according to NKD 2007. and by educational attainment, situation as on 31 March 2014</i> .....	20
1.5. Zaposlene žene u pravnim osobama prema NKD-u 2007. i stupnju stručnog obrazovanja, stanje 31. ožujka 2014. <i>Women in paid employment in legal entities, according to NKD 2007. and by educational attainment, situation as on 31 March 2014</i> .....	26
1.6. Zaposleni u pravnim osobama prema NKD-u 2007., spolu i vrsti radnog odnosa, stanje 31. ožujka 2014. <i>Persons in paid employment in legal entities, according to NKD 2007., by sex and type of employment, situation as on 31 March 2014</i> .....	32
1.7. Zaposleni u pravnim osobama prema NKD-u 2007., spolu i vrsti radnog vremena, stanje 31. ožujka 2014. <i>Persons in paid employment in legal entities, according to NKD in 2007. and by sex and contractual working time, situation as on 31 March 2014</i> .....	37
1.8. Zaposleni u pravnim osobama prema NKD-u 2007. i starosti, stanje 31. ožujka 2014. <i>Persons in paid employment in legal entities, according to NKD 2007. and by age, situation as on 31 March 2014</i> .....	42
1.9. Zaposlene žene u pravnim osobama prema NKD-u 2007. i starosti, stanje 31. ožujka 2014. <i>Women in paid employment in legal entities, according to NKD 2007. and by age, situation as on 31 March 2014</i> .....	48
G-1.4. Zaposleni u pravnim osobama prema starosti i spolu, stanje 31. ožujka 2014. <i>Persons in paid employment in legal entities, by age and sex, situation as on 31 March 2014</i> .....	53
1.10. Sati rada zaposlenih u pravnim osobama prema NKD-u 2007., godišnji prosjek 2013. <i>Working hours of persons in paid employment in legal entities, according to NKD 2007., 2013 annual average</i> .....	54
1.11. Sati rada zaposlenih u pravnim osobama prema NKD-u 2007., mjesečni prosjek 2013. <i>Working hours of persons in paid employment in legal entities, according to NKD 2007., 2013 monthly average</i> .....	55
1.12. Zaposleni u pravnim osobama prema NKD-u 2007. i oblicima vlasništva, stanje 31. ožujka 2014. <i>Persons in paid employment in legal entities, according to NKD 2007. and by types of ownership, situation as on 31 March 2014</i> .....	56
G-1.5. Struktura zaposlenih u pravnim osobama po oblicima vlasništva, stanje 31. ožujka 2014. <i>Structure of persons in paid employment in legal entities, by types of ownership, situation as on 31 March 2014</i> .....	61
<b>2. ZAPOSLENI – PREGLED PO ŽUPANIJAMA PERSONS IN EMPLOYMENT – REVIEW BY COUNTIES</b>	
2.1. Zaposleni u pravnim osobama po županijama i gradovima/općinama, prema NKD-u 2007., stanje 31. ožujka 2014. <i>Persons in paid employment in legal entities, by counties and towns/municipalities, according to NKD 2007., situation as on 31 March 2014</i> .....	64
2.1.1. Zaposlene žene u pravnim osobama po županijama i gradovima/općinama, prema NKD-u 2007., stanje 31. ožujka 2014. <i>Women in paid employment in legal entities, by counties and towns/municipalities, according to NKD 2007., situation as on 31 March 2014</i> .....	88

G-2.1.	Zaposleni u pravnim osobama po županijama i prema spolu, stanje 31. ožujka 2014. <i>Persons in paid employment in legal entities by counties and sex, situation as on 31 March 2014</i> .....	114
2.2.	Zaposleni u pravnim osobama prema spolu od 2010. do 2014., stanje 31. ožujka <i>Persons in paid employment in legal entities, by sex, situation as on 31 March, 2010 – 2014</i> .....	115
G-2.2.	Zaposleni u obrtu i djelatnostima slobodnih profesija prema spolu, godišnji prosjek 2014. <i>Persons in employment in crafts and trades and free lances, by sex, 2014 annual average</i> .....	116
2.3.	Zaposleni u obrtu i djelatnostima slobodnih profesija prema NKD-u 2007. i spolu u 2014., godišnji prosjek <i>Persons in employment in crafts and trades and free lances, according to NKD 2007. and by sex, 2014 annual average</i> .....	117
2.4.	Zaposleni u obrtu i djelatnostima slobodnih profesija prema NKD-u 2007. i spolu, stanje 31. ožujka 2014. <i>Persons in employment in crafts and trades and free lances, according to NKD 2007. and by sex, situation as on 31 March 2014</i> .....	125
2.5.	Zaposleni u pravnim osobama prema NKD-u 2007. i stupnju stručnog obrazovanja, stanje 31. ožujka 2014. <i>Persons in paid employment in legal entities, according to NKD 2007. and by educational attainment, situation as on 31 March 2014</i> .....	133
2.6.	Zaposlene žene u pravnim osobama prema NKD-u 2007. i stupnju stručnog obrazovanja, stanje 31. ožujka 2014. <i>Women in paid employment in legal entities, according to NKD 2007. and by educational attainment, situation as on 31 March 2014</i> .....	152
2.7.	Zaposleni u pravnim osobama prema NKD-u 2007., spolu i vrsti radnog odnosa, stanje 31. ožujka 2014. <i>Persons in paid employment in legal entities, according to NKD 2007., by sex and type of employment, situation as on 31 March 2014</i> .....	172
2.8.	Zaposleni u pravnim osobama prema NKD-u 2007., spolu i vrsti radnog vremena, stanje 31. ožujka 2014. <i>Persons in paid employment in legal entities, according to NKD 2007., by sex and contractual working time, situation as on 31 March 2014</i> .....	188
2.9.	Zaposleni u pravnim osobama prema NKD-u 2007. i starosti, stanje 31. ožujka 2014. <i>Persons in paid employment in legal entities, according to NKD 2007. and by age, situation as on 31 March 2014</i> .....	204
2.10.	Zaposlene žene u pravnim osobama prema NKD-u 2007. i starosti, stanje 31. ožujka 2014. <i>Women in paid employment in legal entities, according to NKD 2007. and by age, situation as on 31 March 2014</i> .....	222
2.11.	Sati rada zaposlenih u pravnim osobama prema NKD-u 2007., godišnji prosjek 2013. <i>Working hours of persons in paid employment in legal entities, according to NKD 2007., 2013 annual average</i> .....	239
3.	<b>PROSJEČNE MJESEČNE ISPLAĆENE PLAĆE</b> <b>AVERAGE MONTHLY PAID OFF EARNINGS</b>	
3.1.	Prosječne mjesečne isplaćene neto plaće prema NKD-u 2007. i stupnju stručne spreme u 2013. <i>Average monthly paid off net earnings, according to NKD 2007. and by professional attainment, 2013</i> .....	257
3.2.	Prosječne mjesečne bruto plaće prema NKD-u 2007. i stupnju stručne spreme u 2013. <i>Average monthly gross earnings, according to NKD 2007. and by professional attainment, 2013</i> .....	262
3.3.	Prosječne mjesečne isplaćene neto plaće prema NKD-u 2007. i stupnju stručne spreme po županijama u 2013. <i>Average monthly paid off net earnings, according to NKD 2007. and by professional attainment, by counties, 2013</i> .....	267
3.4.	Prosječne mjesečne bruto plaće prema NKD-u 2007. i stupnju stručne spreme po županijama u 2013. <i>Average monthly gross earnings, according to NKD 2007. and by professional attainment, by counties, 2013</i> .....	283
3.5.	Struktura zaposlenih u pravnim osobama prema NKD-u 2007. i visini prosječne isplaćene neto plaće za ožujak 2014. <i>Structure of persons in paid employment in legal entities, according to NKD 2007. and by amount of average paid off net earning for March 2014</i> .....	299
G-3.1.	Struktura zaposlenih u pravnim osobama prema visini prosječne isplaćene neto plaće za ožujak 2014. <i>Structure of persons in paid employment in legal entities, by amount of paid off net earning for March 2014</i> .....	304
3.6.	Struktura zaposlenih u pravnim osobama prema NKD-u 2007. i visini prosječne isplaćene neto plaće po županijama za ožujak 2014. <i>Structure of persons in paid employment in legal entities, according to NKD 2007. and by amount of average paid off net earning for March 2014, by counties</i> .....	305
3.7.	Prosječne mjesečne bruto i neto plaće zaposlenih prema NKD-u 2007. i spolu, prosjek 2013. <i>Average monthly gross and net earnings per person in paid employment, according to NKD 2007. and by sex, 2013 average</i> .....	325
3.8.	Prosječne mjesečne bruto i neto plaće zaposlenih prema NKD-u 2007. i spolu po županijama, prosjek 2013. <i>Average monthly gross and net earnings per person in paid employment, according to NKD 2007. and by sex, by counties, 2013 average</i> .....	329
G-3.2.	Prosječna mjesečna bruto plaća prema NKD-u 2007. i spolu za 2013. <i>Average monthly gross earning, according to NKD 2007. and by sex, 2013</i> .....	343
G-3.3.	Prosječna mjesečna isplaćena neto plaća prema NKD-u 2007. i spolu za 2013. <i>Average monthly paid off net earning, according to NKD 2007. and by sex, 2013</i> .....	344
	<b>OBJAVLJENE PUBLIKACIJE IZ PODRUČJA STATISTIKE TRŽIŠTA RADA</b> <b>PUBLICATIONS RELEASED ON LABOUR MARKET STATISTICS</b> .....	345

## UVOD

Statistička izvješća Državnog zavoda za statistiku publikacije su s detaljnim podacima iz različitih područja statističkih istraživanja, a svako sadržava cjelovit pregled podataka jednoga statističkog istraživanja ili nekoliko njih.

Seriya publikacija Statistička izvješća nastavak je serije Dokumentacija koja se od 1965. objavljivala povremeno, i to kao Bilteni, Publikacije i Saopćenja. Od 1965. objavljuje se redovito, a od 1997. nosi sadašnje ime.

U ovome Statističkom izvješću objavljuju se podaci o zaposlenima i prosječnoj isplaćenju plaći dobiveni redovitim godišnjim statističkim istraživanjem pod naslovom "Godišnje istraživanje o zaposlenima i isplaćenju plaći" na obrascu RAD-1G, a temelji se na Zakonu o službenoj statistici (NN, br. 103/03. i 75/09.).

Cilj ovog istraživanja jest dobiti podatke o osnovnim obilježjima zaposlenih osoba, spolu, školskoj spremi, radnom odnosu, radnom vremenu, satima rada, strukturi prema visini neto plaće, neto plaći prema stupnjevima stručne spreme, a posebno je važno dobiti podatke na svim razinama Nacionalne klasifikacije djelatnosti za Republiku Hrvatsku, županije i općine/gradove.

Statistička izvješća sadržavaju uvod, metodološka objašnjenja, komentar, tablični i grafički pregled.

Na kraju Statističkih izvješća objavljuje se popis objavljenih publikacija iz obrađenog područja.

Rezultati istraživanja iz područja statistike tržišta rada objavljuju se i u drugim statističkim publikacijama: Statističkom ljetopisu, Mjesečnome statističkom izvješću, Statističkim informacijama i Priopćenju.

## INTRODUCTION

*Statistical reports of the Croatian Bureau of Statistics are publications with detailed data from different areas of statistical surveys, where each of them contains complete data of one or several statistical surveys.*

*The series entitled the Statistical Reports is a continuation of the series under the heading Documentations, which was published periodically as Bulletins, Publications and Releases until 1965. Since 1965, it has been published regularly and, since 1997, it has been published under the present heading.*

*In this Statistical Report, data on persons in employment and average paid off earnings were obtained by a regular annual statistical survey under the title "The Annual Survey on Persons in Employment and Earnings" on the RAD-1G form, and is based on the Official Statistics Act (NN, Nos 103/03 and 75/09).*

*The aim of this survey is to obtain data on basic characteristics of persons in employment, sex, education, type of employment, working time, working hours, structure according to the amount of net earnings, net earnings by professional attainment and, finally, it is particularly important to obtain data at all levels of the National Classification of Activities for the Republic of Croatia, counties and municipalities/towns.*

*Statistical reports contain introduction, notes on methodology, tables and graphs.*

*At the end of Statistical Reports, the list of issued publications from the surveyed area is published.*

*Results of surveys from labour market statistics are published in other statistical publications as well: the Statistical Yearbook, the Monthly Statistical Report, the Statistical Information and the First Release.*

## KRATICE

d. n.	drugdje nespomenuto
i sl.	i slično
KV	kvalificirani (radnik)
NKV	nekvalificirani (radnik)
NN	Narodne novine
NSS	niža stručna sprema
SSS	srednja stručna sprema
PKV	polukvalificirani (radnik)
tis.	tisuća
VKV	visokokvalificirani (radnik)
VSS	visoka stručna sprema
VŠS	viša stručna sprema

## ABBREVIATIONS

<i>n. e. c.</i>	<i>not elsewhere classified</i>
NN	<i>Narodne novine, official gazette of the Republic of Croatia</i>
'000	<i>thousand</i>

## ZNAKOVI

-	nema pojave
...	ne raspolože se podatkom
0	podatak je manji od 0,5 upotrijebljene mjerne jedinice
0,0	podatak je manji od 0,05 upotrijebljene mjerne jedinice
( )	nepotpun odnosno nedovoljno provjeren podatak

## SYMBOLS

-	<i>no occurrence</i>
...	<i>data not available</i>
0	<i>value not zero but less than 0.5 of the unit of measure used</i>
0.0	<i>value not zero but less than 0.05 of the unit of measure used</i>
( )	<i>incomplete or insufficiently verified data</i>



## METODOLOŠKA OBJAŠNJENJA

### Izvori i metode prikupljanja podataka

Podaci o zaposlenima i plaći, iskazani u ovoj publikaciji sa stanjem 31. ožujka, rezultat su obrade godišnjeg istraživanja koje se provodi jedanput godišnje, sa stanjem 31. ožujka. Do zaključno 1995. provodilo se dva puta godišnje, sa stanjem 31. ožujka i 30. rujna. Godišnji se prosjek zaposlenih do 1995. izračunavao kao aritmetička sredina dvaju stanja: 31. ožujka i 30. rujna, a od 1996. nadalje računa se na temelju podataka mjesečnog istraživanja (obrazac RAD-1), korigiranoga punim obuhvatom.

Podaci se prikupljaju izvještajem (obrazac RAD-1G), koji se u pravnim osobama ispunjava na temelju evidencija o zaposlenima i plaći.

U iskazivanju podataka o zaposlenima pravne osobe primjenjuju organizacijsko-teritorijalno načelo i načelo čistih djelatnosti. Teritorijalna razina na kojoj se podaci iskazuju je grad/općina. Za djelatnosti podaci se iskazuju na razini područja i odjeljaka Nacionalne klasifikacije djelatnosti, verzija 2007. (u nastavku teksta: NKD 2007.).

Podaci o zaposlenima u obrtu i u djelatnostima slobodnih profesija dobivali su se redovitim tromjesečnim istraživanjem koje se provodilo sa stanjem 31. ožujka, 30. lipnja, 30. rujna i 31. prosinca, a prikupljali su se od područnih službi Hrvatskog zavoda za zdravstveno osiguranje. Od ožujka 1998. ti podaci prate se mjesečno i obrađuju na temelju matične evidencije o aktivnim osigurancima mirovinskog osiguranja.

### Obuhvat i usporedivost

Istraživanjem o zaposlenima u pravnim osobama obuhvaćene su pravne osobe svih oblika vlasništva na teritoriju Republike Hrvatske koje uključuju trgovačka društva, poduzeća, ustanove, tijela, fondove, udruge, organizacije i dijelove onih pravnih osoba koje obavljaju djelatnost različitu od pravne osobe, kao i one čije je sjedište na području drugoga grada/općine. Izvještaj podnose i pravne osobe u osnivanju, kao i one koje su u likvidaciji.

Obuhvaćeni su svi zaposleni koji imaju zasnovan radni odnos bez obzira na vrstu radnog odnosa i duljinu radnog vremena. Do 1998. nisu obuhvaćeni zaposleni u policiji i obrani, kao ni osobe koje svoju aktivnost obavljaju na individualnim poljoprivrednim gospodarstvima. Da bi podaci bili što potpuniji, od 1998. u broj zaposlenih uključeni su procijenjeni podaci o zaposlenima u policiji i obrani. Od 2004. ti podaci uključeni su na temelju izvještaja koje su dostavila nadležna ministarstva.

Podaci o broju zaposlenih u Republici Hrvatskoj od 1996. nadalje sadržavaju procjenu broja zaposlenih u pravnim osobama koje imaju manje od 10 zaposlenih, a za koje nisu primljeni izvještaji. Procjena je napravljena prema podacima godišnjih financijskih statističkih izvještaja koje prikuplja i obrađuje Financijska agencija (Fina). Od 1997. te su procjene uključene u broj zaposlenih po županijama. Podaci o zaposlenima po gradovima/općinama ne sadržavaju te procjene.

U broj zaposlenih prema oblicima vlasništva procjena broja zaposlenih u pravnim osobama koje imaju manje od 10 zaposlenih uključena je u privatno vlasništvo.

U podatke koji prikazuju broj zaposlenih prema stupnju stručnog obrazovanja, vrsti radnog odnosa, vrsti radnog vremena, starosti i satima rada nije uključena procjena broja zaposlenih u pravnim osobama koje imaju manje od 10 zaposlenih, a za koje nije primljen izvještaj, jer se obrada prema navedenim obilježjima provodi samo na temelju dostavljenih izvještaja.

Istraživanjem o zaposlenima u obrtu i djelatnostima slobodnih profesija obuhvaćeni su vlasnici i zaposlenici prijavljeni službama Hrvatskog zavoda za mirovinsko osiguranje.

## NOTES ON METHODOLOGY

### Sources and methods of data collection

Data on persons in employment presented in this publication with the situation as on 31 March are the result of annual survey, carried out once a year, with the situation as on 31 March. Until the end of 1995, it was carried out twice a year, with the situation as on 31 March and 30 September. The annual average of persons in employment was calculated, until 1995, as an arithmetic mean of two situations: as on 31 March and on 30 September, while, since 1996, it has been calculated on the basis of monthly surveys data (RAD-1 form), corrected by full coverage.

Data are collected by the report (RAD-1G form), which is filled in by legal entities on the basis of their respective payrolls and registers of persons in employment.

When expressing data on persons in employment, legal entities apply organisational and territorial principle and the kind-of-activity principle. The territorial level of expressing data is town/municipality. Data on activities are expressed at the level of sections and divisions of the National Classification of Activities, 2007 version (hereinafter referred to as: NKD 2007.).

Data on persons employed in crafts and trades and free lances were collected by a regular quarterly survey, which was carried out with the situation as on 31 March, 30 June, 30 September and 31 December and submitted by the Health Insurance Institute branch offices. Since March 1988, these data have been collected monthly and processed on the basis of the Register of Active Beneficiaries of the Pension Fund.

### Coverage and comparability

Data on persons in paid employment in legal entities include legal entities of all forms of ownership on the territory of the Republic of Croatia that include trade companies, enterprises, institutions, bodies, funds, associations, organisations and parts of legal entities whose activities differ from the activity of the legal entity as well as those whose headquarters are located on the territory of another town/municipality. Report is also submitted by legal entities in the process of establishment as well as those in liquidation.

All persons in paid employment in legal entities are covered, irrespective of the type of employment and the contractual working time. Until 1998, neither persons in employment in police and defence nor persons who performed their activity at private farms were included. In order to obtain as full data as possible, the number of persons in employment has included, since 1998, the estimated data on persons in employment in police and defence and, since 2004, these data have been included on the basis of reports submitted by competent ministries.

Since 1996, data on the number of persons in employment in the Republic of Croatia have contained the estimated number of persons in employment in legal entities employing up to 10 persons for whom reports were not submitted. The estimate was done on the basis of annual statistical financial reports collected and processed by the Financial Agency (Fina). Since 1997, these estimates have been included in the number of persons in employment by counties. Data on persons in employment by towns/municipalities are not included in these estimates.

Within the number of persons in employment by types of ownership, the estimate of the number of persons in employment in legal entities employing less than 10 persons is included in private property.

Data on the number of persons in employment by level of professional attainment, type of employment, contractual working time, age and working hours do not include the estimate of the number of persons in employment in legal entities employing up to 10 persons for which reports were not submitted.

The owners and employees reported to the register of Croatian Institute for Pension Insurance are covered by the survey on persons in employment in crafts and trades and free lances.

Do 1991. ti podaci prikupljeni su polugodišnje i u podatke nisu bili uključeni vlasnici obrta, odnosno vlasnici koji obavljaju djelatnosti slobodnih profesija.

### Serije podataka i primjena NKD-a

Od siječnja 2009. statistički podaci prate se, obrađuju i iskazuju prema NKD-u 2007. Ta klasifikacija stupila je na snagu 1. siječnja 2008. (NN, br. 58/07. i 72/07.). Sadržajno i strukturno u potpunosti odgovara statističkoj klasifikaciji ekonomskih djelatnosti u Europskoj uniji (u nastavku teksta: NACE, Rev. 2.) Njezinom primjenom osigurat će se kvalitetna međunarodna usporedivost statističkih podataka.

Ta klasifikacija ima različitu strukturu u odnosu na Nacionalnu klasifikaciju djelatnosti, verzija 2002. (u nastavku teksta: NKD 2002.). Sve bitne promjene koje su se dogodile u NKD-u 2007. objavljene su u Metodologiji za statističku primjenu Nacionalne klasifikacije djelatnosti 2007. – NKD 2007. (NN, br.102/07. i 123/08.).

Do 2004. za prikupljanje i objavljivanje statističkih podataka primjenjivala se Nacionalna klasifikacija djelatnosti (NKD). Ta je klasifikacija stupila na snagu objavom u Narodnim novinama br. 3/97. i 7/97. Nova verzija, NKD 2002., usklađena s NACE-om, Rev. 1.1. stupila je na snagu 2003. (NN, br. 13/03.) i primjenjivala se od 1. siječnja 2004. do 1. siječnja 2009.

Kod iskazivanja podataka o zaposlenima u obrtu i slobodnim profesijama koji se preuzimaju iz drugih administrativnih izvora nije moguće preračunati podatke o zaposlenosti i prikazati ih prema NKD-u 2007. za godine prije 2009.

### Definicije

**Zaposleni** su sve osobe koje su zasnovala radni odnos s poslodavcem, na određeno ili neodređeno vrijeme, neovisno o duljini radnog vremena i vlasništvu poslovnog subjekta. U zaposlene su uključeni pripravnici (vježbenici), osobe na roditeljskom dopustu, bolovanju i osobe koje su iz bilo kojeg razloga odsutne s posla do prekida radnog odnosa. Zaposlenima pripadaju i osobe koje rade u vlastitome trgovačkom društvu, poduzeću, obrtu i slobodnoj profesiji.

**Stupanj stručnog obrazovanja** podrazumijeva najvišu obrazovnu razinu koju je zaposleni stekao završavanjem odgovarajuće škole, završavanjem tečaja ili polaganjem ispita kojima se dobiva obrazovni stupanj ili provjeravanjem stručnosti u poslovnom subjektu. Za svaki stupanj stručnog obrazovanja osoba posjeduje odgovarajući službeni dokument (diplomu, svjedodžbu, rješenje ili uvjerenje).

**Puno radno vrijeme** jest 40 sati tjedno ako zakonom, kolektivnim ugovorom ili ugovorom o radu nije drugačije određeno.

**Nepuno radno vrijeme** postoji u slučajevima kada je opseg poslova takav da ne zahtijeva puno radno vrijeme.

**Skraćeno radno vrijeme** odnosi se na poslove na kojima, uz primjenu mjera zaštite na radu, nije moguće zaštititi zaposlenika od štetnih utjecaja.

**Izvršeni sati rada** uključuju efektivne sate rada, sate čekanja, zastoja i prekida u radu za koje zaposleni nisu odgovorni.

**Neizvršeni sati rada plaćeni u pravnoj osobi** uključuju sate godišnjeg odmora, sate odmora za blagdane i neradne dane određene zakonom, za stručno obrazovanje, sate bolovanja koje plaća pravna osoba, plaćeni dopust i ostale sate odsutnosti uz naknadu plaće.

**Neizvršeni sati rada plaćeni izvan pravne osobe** uključuju sate bolovanja duljega od 42 dana, sate za vrijeme roditeljskog dopusta, sate skraćenoga radnog vremena roditelja i sl.

*Until 1991, these data were collected in a half-year dynamics, not including owners in crafts and trades and free lances.*

### Data series and the application of the NKD

*Since January 2009, the National Classification of Activities, 2007 version (NKD 2007.), has been applied in observing, processing and presentation of statistical data. The classification entered into force on 1 January 2008 (NN, Nos 58/07 and 72/07). Its contents and structure are completely harmonised with the Statistical Classification of Economic Activities in the European Community (hereinafter referred to as: NACE Rev. 2. Its implementation ensures the quality international comparison of statistical data.*

*The structure of this classification differs from the National Classification of Activities, 2002 version (hereafter referred to as: NKD 2002.). All major changes that occurred in the NKD 2007. are published in the Methodology for the Statistical Implementation of the National Classification of Activities, 2007 version (NN, Nos 102/07 and 123/08).*

*Until 2004, the classification used in collection and releasing of statistical data was the National Classification of Economic Activities (NCEA). That classification had entered into force upon its publication in Narodne novine Nos 3/97 and 7/97, while the new version, entitled the National Classification of Activities, 2002 version – NKD 2002. and harmonised with the NACE Rev. 1.1., entered into force in 2003 (NN, No. 13/03) and was implemented from 1 January 2004 until 1 January 2009.*

*In expressing data on persons employed in crafts and trades and free lances, which are taken over from other administrative sources, it was not possible to backcast data on employment and present them according to the NKD 2007. for years before 2009.*

### Definitions

**Persons in employment** are persons who have signed a work contract with the employer for a fixed or unspecified period of time, irrespective of their contractual working time or of type of ownership of the business entity. Persons in paid employment include trainees, persons on maternity or paternity leave, on sick leave or absent from work for other reasons, until the cessation of employment. They also include self-employed persons who work in their own trade company, enterprise, craft or free lance.

**Professional attainment** is the highest level of education acquired by a person upon completing an appropriate school or course, sitting for exams or receiving recognition based on proving professional attainment in a business entity. The level acquired can be proved by the appropriate official document (diploma, certificate, degree).

**Full-time work** lasts 40 hours a week, if not proscribed otherwise by law, collective agreement or work contract.

**Part-time work** is practiced in the case when the quantity of work is such that it does not need full working time to be completed.

**Short time work** is practiced in the case when the nature of work is such that the employee cannot be protected from harmful effects by safety measures at work.

**Hours actually worked** include effective hours of work, hours of waiting, stoppage or interruption at work which employees are not responsible for.

**Hours not actually worked which are paid in a legal entity** include hours of vacation, holidays and days off prescribed by law, professional education, sick leave covered by a legal entity, paid leave and other absent hours paid.

**Hours not actually worked which are paid out of a legal entity** include sick leave of 42 days and longer, maternity leave, hours of parent short time work, etc.

**Neplaćeni sati rada** uključuju neplaćeni dopust i druge neizvršene sate rada za koje se ne prima naknada plaće.

**Vlasnik obrta ili djelatnosti slobodne profesije** jest osoba koja je vlastitim sredstvima osnovala obrtničku radnju ili slobodnu profesiju u kojoj u svoje ime i za svoj račun sama ili uz pomoć zaposlenika obavlja djelatnost.

**Zaposlenik u obrtu ili slobodnoj profesiji** jest osoba koja ima ugovor o radu s poslodavcem na neodređeno ili određeno vrijeme.

**Godišnji prosjek broja zaposlenih** izračunava se aritmetičkom sredinom iz podataka dvaju polugodišnjih stanja za podatke do zaključno 1995., a za 1996. nadalje na temelju podataka mjesečnih stanja za određenu godinu, korigiranih podacima punog obuhvata sa stanjem 31. ožujka.

**Prosječna mjesečna isplaćena neto plaća** obuhvaća plaće zaposlenih u pravnim osobama za izvršene poslove prema osnovi radnog odnosa i naknade za godišnji odmor, plaćeni dopust, blagdane i neradne dane određene zakonom, bolovanja do 42 dana, odsutnost zbog stručnog obrazovanja, zastoje na poslu bez krivnje zaposlenoga, primitke prema osnovi naknada, potpora i nagrada u iznosima na koje se plaćaju doprinosi, porezi i prirezi.

**Mjesečna bruto plaća** obuhvaća sve vrste neto isplata prema osnovi radnog odnosa i zakonom propisana obvezatna izdvajanja, doprinose, poreze i prireze.

### Teritorijalni ustroj

Podaci za županije i gradove/općine sa stanjem 31. ožujka iskazani su po teritorijalnom ustroju objavljenom u Zakonu o područjima županija, gradova i općina u Republici Hrvatskoj (NN, br. 86/06., 125/06., 16/07., 46/10., 145/10., 37/13., 44/13. i 45/13.).

### KOMENTAR

Broj zaposlenih u pravnim osobama Republike Hrvatske sa stanjem 31. ožujka 2014. iznosio je 1 109 461 osobu, a od toga 520 691 ženu. U usporedbi s istim stanjem prethodne godine, broj zaposlenih pao je za 1,2%, a broj zaposlenih žena pao je za 1,4%.

Promatrajući prema djelatnostima, u usporedbi s istim stanjem 2013., broj ukupno zaposlenih u pravnim osobama pao je u 10 područja djelatnosti i kreće se od 2% u području Prerađivačka industrija do 20,3% u području Ostale uslužne djelatnosti.

U osam područja djelatnosti zabilježen je porast broja zaposlenih koji se kreće od 0,4% u području Trgovina na veliko i na malo; popravak motornih vozila i motocikla do 8,1% u području Djelatnosti pružanja smještaja te pripreme i usluživanja hrane. U području djelatnosti Obrazovanje broj zaposlenih zadržao se na razini 31. ožujka 2013.

Istodobno, broj žena zaposlenih u pravnim osobama sa stanjem 31. ožujka 2014., u odnosu na isto stanje prethodne godine, bilježi pad u 12 područja djelatnosti i kreće se od 0,7% u području Trgovina na veliko i na malo; popravak motornih vozila i motocikla do 24,5% u području Ostale uslužne djelatnosti.

U ostalih sedam područja djelatnosti zabilježen je porast broja žena zaposlenih u pravnim osobama i kreće se od 0,1% u području Obrazovanje do 6,9% u području Djelatnosti pružanja smještaja te pripreme i usluživanja hrane.

Promatrano po županijama, pad broja zaposlenih u pravnim osobama sa stanjem 31. ožujka 2014. u odnosu na stanje na isti dan prethodne godine, zabilježen je u 15 županija i kreće se od 0,1% u Splitsko-dalmatinskoj županiji do 4,5% u Šibensko-kninskoj županiji.

**Non-paid hours** include non-paid leave and other hours not actually worked for which no pay is received.

**Owners of craft and trade of free lance shops** are persons who established with their own means, a shop or a free lance where they, in their own name and on their account, perform an activity, alone or with employees.

**Employees in crafts and trades and free lances** are persons who have signed a work contract with an employer for a fixed or specified period of time.

**Annual average of the number of persons in paid employment** is calculated as an arithmetic mean of two half-year data by the end of the 1995 conclusively, while since 1996 it has been calculated on the basis of monthly data for that particular year and corrected by full coverage data with the situation as on 31 March.

**Average monthly paid off net earning** includes earnings of persons in paid employment in legal entities earned for work done during regular working hours, and pays for annual leave, paid leave, public holidays and free days established by the law, sickness pay for up to 42 days, absence for the continuing professional education, job stops caused against a person's will or no fault of his own and receipts on the basis of reimbursements, supports and awards in amounts for which contributions, taxes and surtaxes must be paid.

**Gross monthly earning** covers all what is included in the monthly paid off net earning plus participation, co-payments, contributions and taxes, as prescribed by law.

### Territorial organisation

Data on counties and cities/municipalities with situation as on March 31, are expressed by territorial organisation issued in the Act on the Territories of Counties, Towns and Municipalities in the Republic of Croatia (NN, Nos 86/06, 125/06, 16/07, 46/10, 145/10, 37/13, 44/13 and 45/13).

### COMMENTARY

The number of persons in paid employment in legal entities of the Republic of Croatia with the situation as on 31 March 2014 was 1 109 461 persons, out of which 520 691 were women. In comparison with the same situation in the previous year, the number of persons in employment was by 1.2% and the number of women in employment by 1.4% lower.

Reviewed by activities, as compared to the same situation in 2013, the total number of persons in employment in legal entities was lower in 10 activity sections, ranging between 2% in Manufacturing and 20.3% in Other service activities.

The increase was recorded in eight activities, ranging between 0.4% in Wholesale and retail trade; repair of motor vehicles and motorcycles and 8.1% in Accommodation and food service activities, while in the activity Education it remained the same as it was on 31 March 2013.

At the same time, with the situation on 31 March 2014 compared to the same situation the year before, the number of women employed in legal entities decreased in 12 activities, ranging between 0.7% in Wholesale and retail trade; repair of motor vehicles and motorcycles and 24.5% in Other service activities.

In the remaining seven activities there was the increase in the number of women employed in legal entities recorded, ranging between 0.1% in Education and 6.9% in Accommodation and food service activities.

Reviewed by counties, with the situation as on 31 March 2014 compared to the same day of the previous year, the number of persons in employment in legal entities decreased in 15 counties, ranging between 0.1% in the County of Split-Dalmatia and 4.5% in the County of Šibenik-Knin.

U ostalih šest županija zabilježen je porast i kreće se od 0,3% u Karlovačkoj županiji do 1,6% u Zadarskoj županiji.

Istodobno, porast broja žena zaposlenih u pravnim osobama zabilježen je u pet županija i kreće se od 1,2% u Dubrovačko-neretvanskoj županiji do 3,6% u Međimurskoj županiji.

U ostalih 16 županija zabilježen je pad broja zaposlenih žena i kreće se od 0,4% u Splitsko-dalmatinskoj županiji do 5,5% u Virovitičko-podravskoj županiji.

U 2014., u odnosu na 2013., broj zaposlenih u obrtu i slobodnim profesijama bilježi pad u svim županijama i kreće se od 0,8% u Splitsko-dalmatinskoj županiji do 6,5% u Bjelovarsko-bilogorskoj županiji.

Prema godišnjem istraživanju o zaposlenima i isplaćenju plaći prosječna mjesečna isplaćena neto plaća u pravnim osobama Republike Hrvatske za 2013. iznosila je 5 507 kuna, a bruto plaća 7 926 kuna.

Najveća neto plaća u pravnim osobama za 2013. isplaćena je u Gradu Zagrebu i iznosila je 6 437 kuna, a najmanja u Varaždinskoj županiji i iznosila je 4 429 kuna.

Prosječna mjesečna bruto plaća u pravnim osobama po županijama kreće se od 6 118 kuna u Varaždinskoj županiji do 9 694 kune u Gradu Zagrebu.

*The increase was recorded in the remaining six counties, ranging between 0.3% in the County of Karlovac and 1.6% in the County of Zadar.*

*At the same time, the increase in the number of women employed in legal entities was recorded in five counties, ranging between 1.2% in the County of Dubrovnik-Neretva and 3.6% in the County of Međimurje.*

*The decrease in the number of women employed in legal entities was recorded in the remaining 16 counties, ranging between 0.4% in the County of Split-Dalmatia and 5.5% in the County of Virovitica-Podravina.*

*In 2014, as compared to 2013, the number of persons in employment in crafts and trades and free lances decreased in all counties, ranging between 0.8% in the County of Split-Dalmatia and 6.5% in the County of Bjelovar-Bilogora.*

*According to the annual survey on persons employed and paid off earnings, the average monthly paid off net earning in legal entities of the Republic of Croatia in 2013 was 5 507 kuna and the gross earning was 7 926 kuna.*

*The highest paid off net earning in 2013 was recorded in the City of Zagreb, 6 437 kuna, while the lowest one was registered in the County of Varaždin, 4 429 kuna.*

*The average gross earning in legal entities reviewed by counties ranged from 6 118 kuna in the County of Varaždin to 9 694 kuna in the City of Zagreb.*

**1. ZAPOSLENI**  
*PERSONS IN EMPLOYMENT*

**PREGLED ZA REPUBLIKU HRVATSKU**  
*REVIEW FOR REPUBLIC OF CROATIA*

**1.1. GODIŠNJI PROSJEK UKUPNOG BROJA ZAPOSLENIH OD 1985. DO 2014.**  
**ANNUAL AVERAGE OF TOTAL NUMBER OF PERSONS IN EMPLOYMENT, 1985 – 2014**

	Zaposleni <sup>1)</sup> Persons in employment <sup>1)</sup>			Indeks ukupno zaposlenih, 1985. = 100 Total index of persons in employment 1985 = 100	Zaposlene žene u pravnim osobama, obrtu i slobodnim profesijama Women in employment in legal entities, crafts and trades and free lances	Udio zaposlenih žena u ukupnom broju zaposlenih, % Share of women in total number, %
	ukupno Total	u pravnim osobama svih oblika vlasništva In legal entities of all types of ownership	u obrtu i slobodnim profesijama <sup>2)</sup> In crafts and trades and free lances <sup>2)</sup>			
1985.	1 550 839	1 508 581	42 258	100,0	638 033	41,2
1986.	1 595 113	1 550 882	44 231	102,9	657 939	41,3
1987.	1 627 053	1 580 437	46 616	104,9	678 842	41,7
1988.	1 623 648	1 575 970	47 678	104,7	684 676	42,2
1989.	1 618 204	1 566 710	51 494	104,3	690 337	42,7
1990.	1 571 666	1 513 579	58 087	101,3	677 934	43,1
1991.	1 443 535	1 314 881	128 654	93,1	621 149	43,0
1992.	1 282 901	1 159 531	123 370	82,7	563 230	43,9
1993.	1 238 854	1 108 402	130 452	79,9	552 612	44,6
1994.	1 210 691	1 061 519	149 172	78,1	545 941	45,1
1995.	1 195 466	1 026 784	168 682	77,1	541 796	45,3
1996. <sup>3)</sup>	1 195 118	1 012 379	182 739	77,1	542 871	45,4
1997. <sup>3)</sup>	1 187 871	995 437	192 434	76,6	545 904	46,0
1998. <sup>3)</sup>	1 271 701	1 071 220	200 481	82,0	573 871	45,1
1999. <sup>3)</sup>	1 263 509	1 058 439	205 070	81,5	571 609	45,2
2000. <sup>3)</sup>	1 257 761	1 053 260	204 501	81,1	572 781	45,5
2001. <sup>3)</sup>	1 272 536	1 056 141	216 395	82,1	578 218	45,4
2002. <sup>3)</sup>	1 288 844	1 060 108	228 736	83,1	580 457	45,0
2003. <sup>3)</sup>	1 329 646	1 087 710	241 936	85,7	595 408	44,8
2004. <sup>3)</sup>	1 355 183	1 103 092	252 091	87,4	606 787	44,8
2005. <sup>3)</sup>	1 371 540	1 113 208	258 332	88,4	617 229	45,0
2006. <sup>3)</sup>	1 423 011	1 160 321	262 690	91,8	640 284	45,0
2007. <sup>3)</sup>	1 476 018	1 212 221	263 797	95,2	665 197	45,1
2008. <sup>3)</sup>	1 516 761	1 252 089	264 672	97,8	683 311	45,1
2009. <sup>3)</sup>	1 463 489	1 211 085	252 404	94,4	662 559	45,3
2010. <sup>3)</sup>	1 400 115	1 168 179	231 936	90,3	643 273	45,9
2011. <sup>3)</sup>	1 380 294	1 159 657	220 637	89,0	637 672	46,2
2012. <sup>3)</sup>	1 366 348	1 153 497	212 851	88,1	634 790	46,5
2013. <sup>3)</sup>	1 338 904	1 132 246	206 658	86,3	624 364	46,6
2014. <sup>3)</sup>	1 319 418	1 120 507	198 911	85,1	615 295	46,6

1) U podatke nisu uključeni zaposleni u policiji, obrani i individualnoj poljoprivredi. Od 1998. u podatke je uključen procijenjeni broj zaposlenih u policiji i obrani. Od 2004. podaci o zaposlenima u policiji i obrani izravno su uključeni u obradu.

2) Od 1991. u podatke su uključeni vlasnici koji samostalno obavljaju djelatnost/profesiju.

3) Do 1996. godišnji prosjek broja zaposlenih izračunavao se kao aritmetička sredina dvaju stanja: 31. ožujka i 30. rujna. Godišnji prosjek za godine od 1996. do 2014. dobiven je iz mjesečnih stanja korigiranih podacima punog obuhvata sa stanjem 31. ožujka.

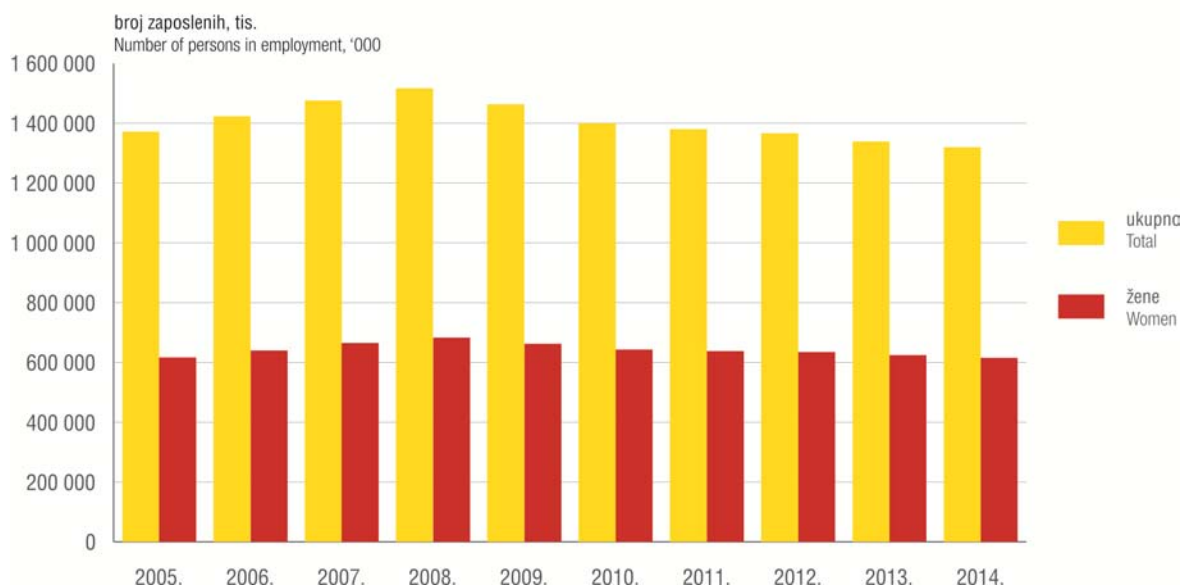
1) Data do not include persons in paid employment in police, defence and private farming. The estimated number of persons in paid employment in police and defence has been included since 1998. Since 2004, data on persons in paid employment in police and defence have been directly included in the processing.

2) Since 1991, data have included free lancers.

3) The annual average of persons in employment was calculated, until 1996, as an arithmetic mean of two situations: on 31 March and 30 September. The annual average for the period from 1996 to 2014 was calculated from monthly situations corrected with data of complete coverage with the situation as on 31 March.

### G-1.1. GODIŠNJI PROSJEK UKUPNOG BROJA ZAPOSLENIH PREMA SPOLU OD 2005. DO 2014.

ANNUAL AVERAGE OF TOTAL NUMBER OF PERSONS IN EMPLOYMENT, BY SEX, 2005 – 2014



### 1.2. ZAPOSLENI U PRAVNIM OSOBAMA PREMA NKD-u 2007.<sup>1)</sup> I SPOLU U 2014.

PERSONS IN PAID EMPLOYMENT IN LEGAL ENTITIES, ACCORDING TO NKD 2007.<sup>1)</sup> AND BY SEX, 2014

	Zaposleni Persons in paid employment				
	ukupno Total		žene Women		
	godišnji prosjek 2014. Annual average 2014	stanje 31. ožujka 2014. Situation as on 31 March 2014	godišnji prosjek 2014. Annual average 2014	stanje 31. ožujka 2014. Situation as on 31 March 2014	
Ukupno	1 120 507	1 109 461	527 806	520 691	Total
A Poljoprivreda, šumarstvo i ribarstvo	22 954	23 173	6 090	6 092	A Agriculture, forestry and fishing
01 Biljna i stočarska proizvodnja, lovstvo i uslužne djelatnosti povezane s njima	12 746	12 851	4 075	4 073	01 Crop and animal production, hunting and related service activities
02 Šumarstvo i sječa drva	7 983	8 067	1 439	1 457	02 Forestry and logging
03 Ribarstvo	2 225	2 255	576	562	03 Fishing and aquaculture
B Rudarstvo i vađenje	5 315	5 388	650	655	B Mining and quarrying
06 Vađenje sirove nafte i prirodnog plina	1 302	1 302	225	221	06 Extraction of crude petroleum and natural gas
08 Ostalo rudarstvo i vađenje	2 008	2 003	274	278	08 Other mining and quarrying
09 Pomoćne uslužne djelatnosti u rudarstvu	2 005	2 083	151	156	09 Mining support service activities
C Prerađivačka industrija	198 069	197 989	69 926	69 773	C Manufacturing
10 Proizvodnja prehrambenih proizvoda	33 900	33 944	15 941	15 895	10 Manufacture of food products
11 Proizvodnja pića	4 563	4 499	1 405	1 399	11 Manufacture of beverages
12 Proizvodnja duhanskih proizvoda	656	645	233	232	12 Manufacture of tobacco products
13 Proizvodnja tekstila	3 190	3 334	2 103	2 247	13 Manufacture of textiles
14 Proizvodnja odjeće	14 195	14 147	12 466	12 408	14 Manufacture of wearing apparel
15 Proizvodnja kože i srodnih proizvoda	9 658	9 491	7 377	7 302	15 Manufacture of leather and related products
16 Prerada drva i proizvoda od drva i pluta, osim namještaja; proizvodnja proizvoda od slame i pletarskih materijala	11 521	11 548	3 168	3 141	16 Manufacture of wood and of products of wood and cork, except furniture; manufacture of articles of straw and plaiting materials

1) Područja djelatnosti T (Djelatnosti kućanstava kao poslodavaca; djelatnosti kućanstava koja proizvode različitu robu i obavljaju različite usluge za vlastite potrebe) i U (Djelatnosti izvanteritorijalnih organizacija i tijela) te njihovi odjelci nisu iskazani u Statističkom izvješću Zaposlenost i plaće jer nisu obuhvaćeni istraživanjem.

1) Activity sections T (Activities of households as employers; undifferentiated goods – and services – producing activities of households for own use) and U (Activities of extraterritorial organisations and bodies) as well as their divisions are not presented in the Statistical Reports Employment and Wages, since they were not covered by the survey.

**1.2. ZAPOSLENI U PRAVNIM OSOBAMA PREMA NKD-u 2007.<sup>1)</sup> I SPOLU U 2014.**
**PERSONS IN PAID EMPLOYMENT IN LEGAL ENTITIES, ACCORDING TO NKD 2007.<sup>1)</sup> AND BY SEX, 2014**

 (nastavak)  
 (continued)

	Zaposleni Persons in paid employment				
	ukupno Total		žene Women		
	godišnji prosjek 2014. Annual average 2014	stanje 31. ožujka 2014. Situation as on 31 March 2014	godišnji prosjek 2014. Annual average 2014	stanje 31. ožujka 2014. Situation as on 31 March 2014	
17 Proizvodnja papira i proizvoda od papira	3 434	3 445	1 061	1 066	17 Manufacture of paper and paper products
18 Tiskanje i umnožavanje snimljenih zapisa	5 882	5 894	2 300	2 291	18 Printing and reproduction of recorded media
19 Proizvodnja koksa i rafiniranih naftnih proizvoda	2 706	2 720	812	818	19 Manufacture of coke and refine petroleum products
20 Proizvodnja kemikalija i kemijskih proizvoda	5 673	5 947	1 783	1 824	20 Manufacture of chemicals and chemical products
21 Proizvodnja osnovnih farmaceutskih proizvoda i farmaceutskih pripravaka	4 153	4 190	2 428	2 452	21 Manufacture of basic pharmaceutical products and pharmaceutical preparations
22 Proizvodnja proizvoda od gume i plastike	7 417	7 204	2 156	2 096	22 Manufacture of rubber and plastic products
23 Proizvodnja ostalih nemetalnih mineralnih proizvoda	9 344	9 158	1 940	1 927	23 Manufacture of other non-metallic mineral products
24 Proizvodnja metala	4 248	4 359	594	626	24 Manufacture of basic metals
25 Proizvodnja gotovih metalnih proizvoda, osim strojeva i opreme	25 829	25 780	2 747	2 759	25 Manufacture of fabricated metal products, except machinery and equipment
26 Proizvodnja računala te elektroničkih i optičkih proizvoda	5 952	6 056	2 102	2 143	26 Manufacture of computer, electronic and optical products
27 Proizvodnja električne opreme	7 670	7 587	2 116	2 053	27 Manufacture of electrical equipment
28 Proizvodnja strojeva i uređaja, d. n.	9 549	9 481	1 034	1 026	28 Manufacture of machinery and equipment n. e. c.
29 Proizvodnja motornih vozila, prikolica i poluprikolica	2 612	2 353	841	725	29 Manufacture of motor vehicles, trailers and semi-trailers
30 Proizvodnja ostalih prijevoznih sredstava	7 026	6 924	585	589	30 Manufacture of other transport equipment
31 Proizvodnja namještaja	8 443	8 630	2 635	2 669	31 Manufacture of furniture
32 Ostala prerađivačka industrija	2 032	2 005	1 132	1 108	32 Other manufacturing
33 Popravak i instaliranje strojeva i opreme	8 416	8 648	967	977	33 Repair and installation of machines and equipment
D Opskrba električnom energijom, plinom, parom i klimatizacija	14 782	14 756	3 130	3 113	D Electricity, gas, steam and air conditioning supply
35 Opskrba električnom energijom, plinom, parom i klimatizacija	14 782	14 756	3 130	3 113	35 Electricity, gas, steam and air conditioning supply
E Opskrba vodom; uklanjanje otpadnih voda, gospodarenje otpadom te djelatnosti sanacije okoliša	20 993	20 949	4 072	4 052	E Water supply; sewerage, waste management and remediation activities
36 Skupljanje, pročišćavanje i opskrba vodom	8 086	8 112	1 679	1 671	36 Water collection, treatment and supply
37 Uklanjanje otpadnih voda	382	371	68	66	37 Sewerage
38 Skupljanje otpada, djelatnosti obrade i zbrinjavanja otpada; uporaba materijala	11 242	11 181	2 135	2 119	38 Waste collection, treatment and disposal activities; materials recovery
39 Djelatnosti sanacije okoliša te ostale djelatnosti gospodarenja otpadom	1 283	1 285	190	196	39 Remediation activities and other waste management services
F Građevinarstvo	72 028	72 710	8 251	8 183	F Construction
41 Gradnja zgrada	26 751	27 094	3 420	3 323	41 Construction of buildings
42 Gradnja građevina niskogradnje	23 053	23 197	2 396	2 424	42 Civil engineering
43 Specijalizirane građevinske djelatnosti	22 224	22 419	2 435	2 436	43 Specialised construction activities
G Trgovina na veliko i na malo; popravak motornih vozila i motocikla	178 479	176 665	95 126	94 132	G Wholesale and retail trade; repair of motor vehicles and motorcycles
45 Trgovina na veliko i na malo motornim vozilima i motociklima; popravak motornih vozila i motocikla	13 378	13 459	2 849	2 880	45 Wholesale and retail trade and repair of motor vehicles and motorcycles



**1.2. ZAPOSLENI U PRAVNIM OSOBAMA PREMA NKD-u 2007.<sup>1)</sup> I SPOLU U 2014.**
**PERSONS IN PAID EMPLOYMENT IN LEGAL ENTITIES, ACCORDING TO NKD 2007.<sup>1)</sup> AND BY SEX, 2014**

 (nastavak)  
 (continued)

	Zaposleni Persons in paid employment				
	ukupno Total		žene Women		
	godišnji prosjek 2014. Annual average 2014	stanje 31. ožujka 2014. Situation as on 31 March 2014	godišnji prosjek 2014. Annual average 2014	stanje 31. ožujka 2014. Situation as on 31 March 2014	
46 Trgovina na veliko, osim trgovine motornim vozilima i motociklima	70 649	69 889	28 162	27 923	46 Wholesale trade, except of motor vehicles and motorcycles
47 Trgovina na malo, osim trgovine motornim vozilima i motociklima	94 452	93 317	64 115	63 329	47 Retail trade, except of motor vehicles and motorcycles
H Prijevoz i skladištenje	57 690	57 981	14 009	14 049	H Transportation and storage
49 Kopneni prijevoz i cjevovodni transport	26 800	27 105	4 206	4 307	49 Land transport and transport via pipelines
50 Vodni prijevoz	2 890	2 835	539	510	50 Water transport
51 Zračni prijevoz	997	997	455	445	51 Air transport
52 Skladištenje i prateće djelatnosti u prijevozu	16 567	16 541	4 390	4 283	52 Warehousing and support activities for transportation
53 Poštanske i kurirske djelatnosti	10 436	10 503	4 419	4 504	53 Postal and courier activities
I Djelatnosti pružanja smještaja te pripreme i usluživanja hrane	55 679	46 514	30 030	24 776	I Accommodation and food service activities
55 Smještaj	31 206	23 145	17 553	12 626	55 Accommodation
56 Djelatnost pripreme i usluživanja hrane i pića	24 473	23 369	12 477	12 150	56 Food and beverage service activities
J Informacije i komunikacije	33 339	33 687	12 591	12 713	J Information and communication
58 Izdavačke djelatnosti	5 116	5 123	2 632	2 628	58 Publishing activities
59 Proizvodnja filmova, videofilmova i televizijskog programa, djelatnosti snimanja zvučnih zapisa i izdavanja glazbenih zapisa	1 077	1 080	471	469	59 Motion picture, video and television programme production, sound recording and music publishing activities
60 Emitiranje programa	5 276	5 353	2 256	2 281	60 Programming and broadcasting activities
61 Telekomunikacije	8 231	8 392	3 087	3 140	61 Telecommunications
62 Računalno programiranje, savjetovanje i djelatnosti povezane s njima	11 299	11 273	3 284	3 243	62 Computer programming, consultancy and related activities
63 Informacijske uslužne djelatnosti	2 340	2 466	861	952	63 Information service activities
K Financijske djelatnosti i djelatnosti osiguranja	35 777	35 796	24 628	24 635	K Financial and insurance activities
64 Financijske uslužne djelatnosti, osim osiguranja i mirovinskih fondova	22 352	22 344	16 011	16 012	64 Financial service activities, except insurance and pension funding
65 Osiguranje, reosiguranje i mirovinski fondovi, osim obveznoga socijalnog osiguranja	8 444	8 478	5 047	5 068	65 Insurance, reinsurance and pension funding, except compulsory social security
66 Pomoćne djelatnosti kod financijskih usluga i djelatnosti osiguranja	4 981	4 974	3 570	3 555	66 Activities auxiliary to financial services and insurance activities
L Poslovanje nekretninama	7 539	7 390	3 548	3 534	L Real estate activities
68 Poslovanje nekretninama	7 539	7 390	3 548	3 534	68 Real estate activities
M Stručne, znanstvene i tehničke djelatnosti	53 488	53 493	25 537	25 466	M Professional, scientific and technical activities
69 Pravne i računovodstvene djelatnosti	10 745	10 633	7 755	7 673	69 Legal and accounting activities
70 Upravljačke djelatnosti; savjetovanje u vezi s upravljanjem	6 227	6 300	3 526	3 534	70 Activities of head offices; management consultancy activities
71 Arhitektonske djelatnosti i inženjerstvo; tehničko ispitivanje i analiza	21 035	21 037	6 733	6 747	71 Architectural and engineering activities; technical testing and analysis
72 Znanstveno istraživanje i razvoj	5 490	5 488	2 707	2 716	72 Scientific research and development
73 Promidžba (reklama i propaganda) i istraživanje tržišta	5 500	5 482	2 982	2 944	73 Advertising and market research

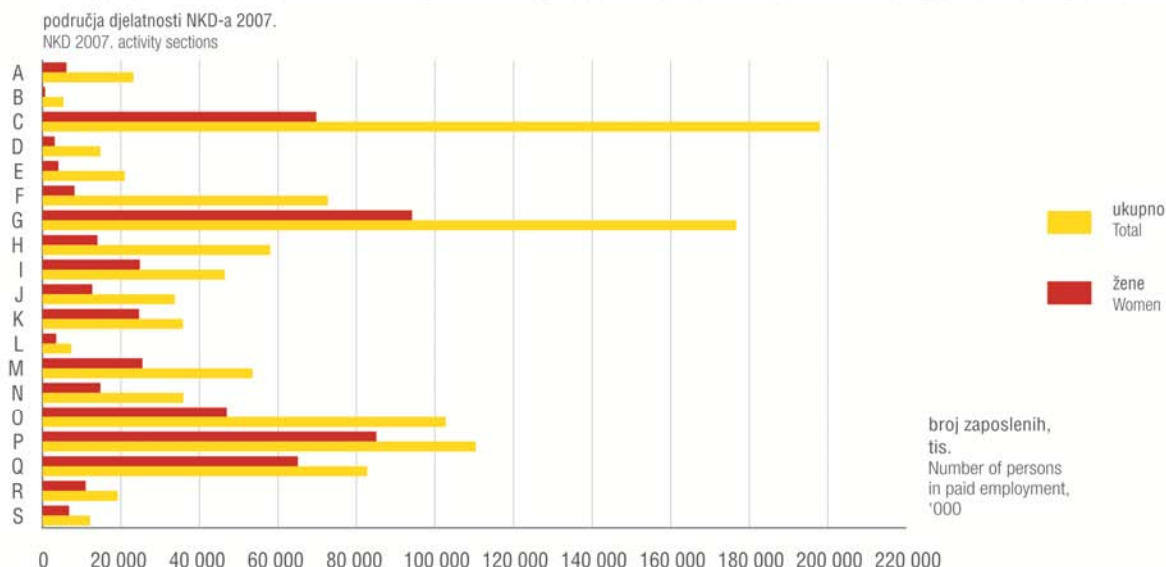
**1.2. ZAPOSLENI U PRAVNIM OSOBAMA PREMA NKD-u 2007.<sup>1)</sup> I SPOLU U 2014.**
**PERSONS IN PAID EMPLOYMENT IN LEGAL ENTITIES, ACCORDING TO NKD 2007.<sup>1)</sup> AND BY SEX, 2014**

 (nastavak)  
 (continued)

	Zaposleni Persons in paid employment				
	ukupno Total		žene Women		
	godišnji prosjek 2014. Annual average 2014	stanje 31. ožujka 2014. Situation as on 31 March 2014	godišnji prosjek 2014. Annual average 2014	stanje 31. ožujka 2014. Situation as on 31 March 2014	
74 Ostale stručne, znanstvene i tehničke djelatnosti	2 386	2 449	1 108	1 133	74 Other professional, scientific and technical activities
75 Veterinarske djelatnosti	2 105	2 104	726	719	75 Veterinary activities
N Administrativne i pomoćne uslužne djelatnosti	37 749	35 869	15 662	14 729	N Administrative and support service activities
77 Djelatnosti iznajmljivanja i davanja u zakup (leasing)	3 363	3 006	1 105	919	77 Rental and leasing activities
78 Djelatnosti zapošljavanja	5 504	5 007	2 859	2 680	78 Employment activities
79 Putničke agencije, organizatori putovanja (turoperatori) i ostale rezervacijske usluge te djelatnosti povezane s njima	5 815	5 099	3 391	3 014	79 Travel agency, tour operator reservation service and related activities
80 Zaštitne i istražne djelatnosti	12 158	12 052	1 495	1 508	80 Security and investigation activities
81 Usluge u vezi s upravljanjem i održavanjem zgrada te djelatnosti uređenja i održavanja krajolika	9 760	9 540	6 184	5 972	81 Services to buildings and landscape activities
82 Uredske administrativne i pomoćne djelatnosti te ostale poslovne pomoćne djelatnosti	1 149	1 165	628	636	82 Office administrative, office support and other business support activities
O Javna uprava i obrana; obvezno socijalno osiguranje	102 332	102 723	46 927	46 904	O Public administration and defence; compulsory social security
84 Javna uprava i obrana; obvezno socijalno osiguranje	102 332	102 723	46 927	46 904	84 Public administration and defence; compulsory social security
P Obrazovanje	109 588	110 343	84 466	85 031	P Education
85 Obrazovanje	109 588	110 343	84 466	85 031	85 Education
Q Djelatnosti zdravstvene zaštite i socijalne skrbi	82 530	82 684	64 967	65 074	Q Human health and social work activities
86 Djelatnosti zdravstvene zaštite	66 140	66 382	51 206	51 373	86 Human health activities
87 Djelatnosti socijalne skrbi sa smještajem	11 027	11 013	9 403	9 381	87 Residential care activities
88 Djelatnosti socijalne skrbi bez smještaja	5 363	5 289	4 358	4 320	88 Social work activities without accommodation
R Umjetnost, zabava i rekreacija	19 588	19 178	11 163	10 997	R Arts, entertainment and recreation
90 Kreativne, umjetničke i zabavne djelatnosti	3 186	3 180	1 561	1 560	90 Creative, arts and entertainment activities
91 Knjižnice, arhivi, muzeji i ostale kulturne djelatnosti	5 569	5 264	3 587	3 460	91 Libraries, archives, museums and other cultural activities
92 Djelatnosti kockanja i kladenja	5 306	5 286	4 022	4 027	92 Gambling and betting activities
93 Sportske djelatnosti te zabavne i rekreacijske djelatnosti	5 527	5 448	1 993	1 950	93 Sports activities and amusement and recreation activities
S Ostale uslužne djelatnosti	12 588	12 173	7 033	6 783	S Other service activities
94 Djelatnosti članskih organizacija	5 984	5 821	3 568	3 493	94 Activities of membership organisations
95 Popravak računala i predmeta za osobnu uporabu i kućanstvo	1 845	1 805	395	377	95 Repair of computers and personal and household goods
96 Ostale osobne uslužne djelatnosti	4 759	4 547	3 070	2 913	96 Other personal service activities

### G-1.2. ZAPOSLENI U PRAVNIM OSOBAMA PREMA NKD-u 2007. I SPOLU, STANJE 31. OŽUJKA 2014.

PERSONS IN PAID EMPLOYMENT IN LEGAL ENTITIES, ACCORDING TO NKD 2007. AND BY SEX, SITUATION AS ON 31 MARCH 2014



#### Područja djelatnosti prema NKD-u 2007.

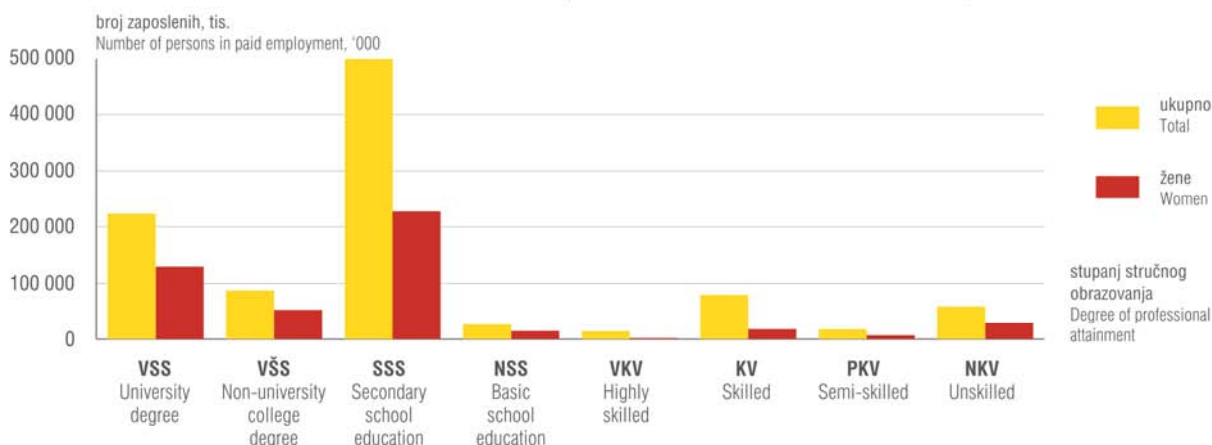
- A Poljoprivreda, šumarstvo i ribarstvo
- B Rudarstvo i vađenje
- C Prerađivačka industrija
- D Opskrba električnom energijom, plinom, parom i klimatizacija
- E Opskrba vodom; uklanjanje otpadnih voda, gospodarenje otpadom te djelatnosti sanacije okoliša
- F Građevinarstvo
- G Trgovina na veliko i na malo; popravak motornih vozila i motocikla
- H Prijevoz i skladištenje
- I Djelatnosti pružanja smještaja te pripreme i usluživanja hrane
- J Informacije i komunikacije
- K Financijske djelatnosti i djelatnosti osiguranja
- L Poslovanje nekretninama
- M Stručne, znanstvene i tehničke djelatnosti
- N Administrativne i pomoćne uslužne djelatnosti
- O Javna uprava i obrana; obvezno socijalno osiguranje
- P Obrazovanje
- Q Djelatnosti zdravstvene zaštite i socijalne skrbi
- R Umjetnost, zabava i rekreacija
- S Ostale uslužne djelatnosti
- T Djelatnosti kućanstava kao poslodavaca; djelatnosti kućanstava koja proizvode različitu robu i obavljaju različite usluge za vlastite potrebe
- U Djelatnosti izvanteritorijalnih organizacija i tijela

#### NKD 2007. activity sections

- A Agriculture, forestry and fishing
- B Mining and quarrying
- C Manufacturing
- D Electricity, gas, steam and air conditioning supply
- E Water supply; sewerage, waste management and remediation activities
- F Construction
- G Wholesale and retail trade; repair of motor vehicles and motorcycles
- H Transportation and storage
- I Accommodation and food service activities
- J Information and communication
- K Financial and insurance activities
- L Real estate activities
- M Professional, scientific and technical activities
- N Administrative and support service activities
- O Public administration and defence; compulsory social security
- P Education
- Q Human health and social work activities
- R Arts, entertainment and recreation
- S Other service activities
- T Activities of households as employers; undifferentiated goods – and services – producing activities of households for own use
- U Activities of extraterritorial organisations and bodies

### G-1.3. ZAPOSLENI U PRAVNIM OSOBAMA PREMA STUPNJU STRUČNOG OBRAZOVANJA I SPOLU, STANJE 31. OŽUJKA 2014.

PERSONS IN PAID EMPLOYMENT IN LEGAL ENTITIES, BY PROFESSIONAL ATTAINMENT AND SEX, SITUATION AS ON 31 MARCH 2014



**1.3. ZAPOSLENI U OBRTU I DJELATNOSTIMA SLOBODNIH PROFESIJA PREMA NKD-u 2007. I SPOLU U 2014., GODIŠNJI PROSJEK<sup>1)</sup>**  
**PERSONS IN EMPLOYMENT IN CRAFTS AND TRADES AND FREE LANCES, ACCORDING TO NKD 2007. AND BY SEX, 2014 ANNUAL AVERAGE<sup>1)</sup>**

	Ukupno Total	Žene Women	Vlasnici i zaposlenici u obrtu Owners and persons employed in crafts and trades						Zaposleni u djelatnostima slobodnih profesija Persons employed in free lances	
			ukupno Total	žene Women	vlasnici Owners		zaposlenici Employees		ukupno Total	žene Women
					ukupno Total	žene Women	ukupno Total	žene Women		
Ukupno Total	198 911	87 489	177 079	78 230	62 573	19 207	114 506	59 023	21 832	9 259
A Poljoprivreda, šumarstvo i ribarstvo <i>Agriculture, forestry and fishing</i>	9 007	2 563	9 007	2 563	3 175	392	5 832	2 171	-	-
B Rudarstvo i vađenje <i>Mining and quarrying</i>	197	42	197	42	74	9	123	33	-	-
C Prerađivačka industrija <i>Manufacturing</i>	30 003	11 369	30 003	11 369	8 429	1 896	21 574	9 473	-	-
D Opskrba električnom energijom plinom, parom i klimatizacija <i>Electricity, gas, steam and air conditioning supply</i>	-	-	-	-	-	-	-	-	-	-
E Opskrba vodom; uklanjanje otpadnih voda, gospodarenje otpadom te djelatnosti sanacije okoliša <i>Water supply; sewerage, waste management and remediation activities</i>	185	36	185	36	84	16	101	20	-	-
F Građevinarstvo <i>Construction</i>	20 484	1 721	20 484	1 721	8 303	289	12 181	1 432	-	-
G Trgovina na veliko i na malo; popravak motornih vozila i motocikla <i>Wholesale and retail trade; repair of motor vehicles and motorcycles</i>	27 370	13 671	27 039	13 359	10 915	4 050	16 124	9 309	331	312
H Prijevoz i skladištenje <i>Transportation and storage</i>	13 295	1 362	13 295	1 362	6 147	232	7 148	1 130	-	-
I Djelatnost pružanja smještaja te pripreme i usluživanja hrane <i>Accommodation and food service activities</i>	33 111	17 342	33 111	17 342	9 453	3 205	23 658	14 137	-	-
J Informacije i komunikacije <i>Information and communication</i>	1 393	342	1 393	342	933	153	460	189	-	-

1) Vidi Metodološka objašnjenja.

1) See Notes on Methodology.

**1.3. ZAPOSLENI U OBRTU I DJELATNOSTIMA SLOBODNIH PROFESIJA PREMA NKD-u 2007. I SPOLU U 2014., GODIŠNJI PROSJEK<sup>(1)</sup>**  
**PERSONS IN EMPLOYMENT IN CRAFTS AND TRADES AND FREE LANCES, ACCORDING TO NKD 2007. AND BY SEX, 2014 ANNUAL AVERAGE<sup>(1)</sup>**

(nastavak)  
 (continued)

	Ukupno Total	Žene Women	Vlasnici i zaposlenici u obrtu Owners and persons employed in crafts and trades						Zaposleni u djelatnostima slobodnih profesija Persons employed in free lances	
			ukupno Total	žene Women	vlasnici Owners		zaposlenici Employees		ukupno Total	žene Women
					ukupno Total	žene Women	ukupno Total	žene Women		
K Financijske djelatnosti i djelatnosti osiguranja i djelatnosti osiguranja <i>Financial and insurance activities</i>	950	620	950	620	344	163	606	457	-	-
L Poslovanje nekretninama <i>Real estate activities</i>	541	241	541	241	340	140	201	101	-	-
M Stručne, znanstvene i tehničke djelatnosti <i>Professional, scientific and technical activities</i>	15 750	8 941	11 307	7 058	3 949	1 954	7 358	5 104	4 443	1 883
N Administrativne i pomoćne uslužne djelatnosti <i>Administrative and support service activities</i>	4 204	2 271	4 204	2 271	1 922	828	2 282	1 443	-	-
O Javna uprava i obrana; obvezno socijalno osiguranje <i>Public administration and defence; compulsory social security</i>	8 987	2 408	90	64	3	-	87	64	8 897	2 344
P Obrazovanje <i>Education</i>	505	167	505	167	171	67	334	100	-	-
Q Djelatnosti zdravstvene zaštite i socijalne skrbi <i>Human health and social work activities</i>	11 902	9 599	6 512	5 862	90	68	6 422	5 794	5 390	3 737
R Umjetnost, zabava i rekreacija <i>Arts, entertainment and recreation</i>	2 781	910	583	249	319	101	264	148	2 198	661
S Ostale uslužne djelatnosti <i>Other service activities</i>	14 302	10 740	13 730	10 418	7 691	5 577	6 039	4 841	572	322
T Djelatnosti kućanstava kao poslodavaca; djelatnosti kućanstava koja proizvode različitu robu i obavljaju različite usluge za vlastite potrebe <i>Activities of households as employers; undifferentiated goods – and services – producing activities of households for own use</i>	3 331	2 911	3 331	2 911	57	20	3 274	2 891	-	-
U Djelatnosti izvanteritorijalnih organizacija i tijela <i>Activities of extraterritorial organisations and bodies</i>	-	-	-	-	-	-	-	-	-	-
Nerazvrstani prema djelatnostima <i>Unclassified according to activities</i>	613	233	612	233	174	47	438	186	1	-

**1.4. ZAPOSLENI U PRAVNIM OSOBAMA PREMA NKD-u 2007.<sup>1)</sup> I STUPNJU STRUČNOG OBRAZOVANJA, STANJE 31. OŽUJKA 2014.**  
**PERSONS IN PAID EMPLOYMENT IN LEGAL ENTITIES, ACCORDING TO NKD 2007.<sup>1)</sup> AND BY EDUCATIONAL ATTAINMENT,**  
**SITUATION AS ON 31 MARCH 2014**

	Ukupno Total	Stupanj stručnog Educational			
		visoko University degree			
		ukupno Total	doktori Doctors	magistri Masters	
Ukupno	1 007 456	223 427	10 034	7 857	1
A Poljoprivreda, šumarstvo i ribarstvo	21 118	3 035	31	117	2
01 Biljna i stočarska proizvodnja, lovstvo i uslužne djelatnosti povezane s njima	11 287	1 356	14	42	3
02 Šumarstvo i sječa drva	7 899	1 550	14	69	4
03 Ribarstvo	1 932	129	3	6	5
B Rudarstvo i vađenje	5 205	895	12	33	6
06 Vađenje sirove nafte i prirodnog plina	1 302	362	11	20	7
08 Ostalo rudarstvo i vađenje	1 820	197	-	6	8
09 Pomoćne uslužne djelatnosti u rudarstvu	2 083	336	1	7	9
C Prerađivačka industrija	186 939	19 367	159	1 025	10
10 Proizvodnja prehrambenih proizvoda	33 024	3 105	22	162	11
11 Proizvodnja pića	4 198	648	10	25	12
12 Proizvodnja duhanskih proizvoda	644	142	2	11	13
13 Proizvodnja tekstila	3 127	156	-	2	14
14 Proizvodnja odjeće	13 750	355	-	9	15
15 Proizvodnja kože i srodnih proizvoda	9 364	162	-	1	16
16 Prerada drva i proizvoda od drva i pluta, osim namještaja; proizvodnja proizvoda od slame i pletarskih materijala	10 473	374	1	5	17
17 Proizvodnja papira i proizvoda od papira	3 168	305	2	16	18
18 Tiskanje i umnožavanje snimljenih zapisa	5 197	609	1	21	19
19 Proizvodnja koksa i rafiniranih naftnih proizvoda	2 688	801	4	68	20
20 Proizvodnja kemikalija i kemijskih proizvoda	5 441	744	8	65	21
21 Proizvodnja osnovnih farmaceutskih proizvoda i farmaceutskih pripravaka	4 149	1 752	71	197	22
22 Proizvodnja proizvoda od gume i plastike	6 462	611	1	6	23
23 Proizvodnja ostalih nemetalnih mineralnih proizvoda	8 599	865	3	19	24
24 Proizvodnja metala	4 257	405	-	10	25
25 Proizvodnja gotovih metalnih proizvoda, osim strojeva i opreme	23 844	1 401	1	49	26
26 Proizvodnja računala te elektroničkih i optičkih proizvoda	5 703	2 335	10	191	27
27 Proizvodnja električne opreme	7 395	1 290	15	75	28
28 Proizvodnja strojeva i uređaja, d. n.	8 978	1 111	1	30	29
29 Proizvodnja motornih vozila, prikolica i poluprikolica	2 285	167	1	6	30
30 Proizvodnja ostalih prijevoznih sredstava	6 636	620	5	16	31
31 Proizvodnja namještaja	8 002	446	-	11	32
32 Ostala prerađivačka industrija	1 650	111	-	2	33
33 Popravak i instaliranje strojeva i opreme	7 905	852	1	28	34
D Opskrba električnom energijom, plinom, parom i klimatizacija	14 333	2 543	28	195	35
35 Opskrba električnom energijom, plinom, parom i klimatizacija	14 333	2 543	28	195	36
E Opskrba vodom; uklanjanje otpadnih voda, gospodarenje otpadom te djelatnosti sanacije okoliša	20 100	1 736	16	66	37
36 Skupljanje, pročišćavanje i opskrba vodom	8 020	894	4	34	38
37 Uklanjanje otpadnih voda	328	30	2	1	39
38 Skupljanje otpada, djelatnosti obrade i zbrinjavanja otpada; uporaba materijala	10 599	721	10	27	40
39 Djelatnosti sanacije okoliša te ostale djelatnosti gospodarenja otpadom	1 153	91	-	4	41

1) Područja djelatnosti T (Djelatnosti kućanstava kao poslodavaca; djelatnosti kućanstava koja proizvode različitu robu i obavljaju različite usluge za vlastite potrebe) i U (Djelatnosti izvanteritorijalnih organizacija i tijela) te njihovi odjelci nisu iskazani u Statističkom izvješću Zaposlenost i plaće jer nisu obuhvaćeni istraživanjem.

1) Activity sections T (Activities of households as employers; undifferentiated goods – and services – producing activities of households for own use) and U (Activities of extraterritorial organisations and bodies) as well as their divisions are not presented in the Statistical Reports Employment and Wages, since they were not covered by the survey.

obrazovanja attainment								
	više Non- -university college degree	srednje Secondary school education	niže Basic school education	VKV Highly skilled	KV Skilled	PKV Semi- skilled	NKV Unskilled	
1	87 446	499 738	26 560	14 212	79 564	17 603	58 906	Total
2	814	10 115	818	132	2 251	937	3 016	A Agriculture, forestry and fishing
3	526	5 466	358	59	1 214	217	2 091	01 Crop and animal production, hunting and related service activities
4	221	3 497	404	30	908	692	597	02 Forestry and logging
5	67	1 152	56	43	129	28	328	03 Fishing and aquaculture
6	144	2 581	131	252	972	86	144	B Mining and quarrying
7	45	633	9	74	178	-	1	06 Extraction of crude petroleum and natural gas
8	79	807	85	30	439	59	124	08 Other mining and quarrying
9	20	1 141	37	148	355	27	19	09 Mining support service activities
10	8 721	94 336	6 212	4 267	27 956	5 844	20 236	C Manufacturing
11	1 220	17 603	1 163	1 016	3 728	675	4 514	10 Manufacture of food products
12	246	2 065	242	70	417	106	404	11 Manufacture of beverages
13	50	313	65	4	44	10	16	12 Manufacture of tobacco products
14	148	1 519	154	44	330	151	625	13 Manufacture of textiles
15	462	7 459	497	100	2 047	832	1 998	14 Manufacture of wearing apparel
16	232	4 805	235	73	1 128	447	2 282	15 Manufacture of leather and related products
17	219	5 484	726	60	1 354	388	1 868	16 Manufacture of wood and of products of wood and cork, except furniture; manufacture of articles of straw and plaiting materials
18	160	1 907	93	26	248	85	344	17 Manufacture of paper and paper products
19	344	3 119	272	75	470	98	210	18 Printing and reproduction of recorded media
20	180	1 282	30	181	162	21	31	19 Manufacture of coke and refined petroleum products
21	252	2 453	62	162	1 106	110	552	20 Manufacture of chemicals and chemical products
22	170	1 767	54	70	114	64	158	21 Manufacture of basic pharmaceutical products and pharmaceutical preparations
23	336	3 783	189	72	615	91	765	22 Manufacture of rubber and plastic products
24	492	4 164	231	178	1 415	267	987	23 Manufacture of other non-metallic mineral products
25	177	2 011	196	126	569	154	619	24 Manufacture of basic metals
26	1 013	12 995	534	404	4 887	779	1 831	25 Manufacture of fabricated metal products, except machinery and equipment
27	431	1 916	410	46	460	47	58	26 Manufacture of computer, electronic and optical products
28	537	3 656	308	244	690	172	498	27 Manufacture of electrical equipment
29	741	4 358	78	347	1 880	122	341	28 Manufacture of machinery and equipment n. e. c.
30	116	974	75	23	643	49	238	29 Manufacture of motor vehicles, trailers and semi-trailers
31	346	2 275	74	383	1 938	544	456	30 Manufacture of other transport equipment
32	278	4 229	323	61	1 543	297	825	31 Manufacture of furniture
33	61	1 077	97	11	141	21	131	32 Other manufacturing
34	510	3 122	104	491	2 027	314	485	33 Repair and installation of machinery and equipment
35	1 157	6 426	173	1 817	1 573	175	469	D Electricity, gas, steam and air conditioning supply
36	1 157	6 426	173	1 817	1 573	175	469	35 Electricity, gas, steam and air conditioning supply
37	1 143	9 149	943	650	2 901	707	2 871	E Water supply; sewerage, waste management and remediation activities
38	594	3 485	373	449	1 450	194	581	36 Water collection, treatment and supply
39	25	170	24	4	26	17	32	37 Sewerage
40	467	4 772	529	192	1 271	478	2 169	38 Waste collection, treatment and disposal activities; materials recovery
41	57	722	17	5	154	18	89	39 Remediation activities and other waste management services

**1.4. ZAPOSLENI U PRAVNIM OSOBAMA PREMA NKD-u 2007.<sup>1)</sup> I STUPNJU STRUČNOG OBRAZOVANJA, STANJE 31. OŽUJKA 2014.**  
**PERSONS IN PAID EMPLOYMENT IN LEGAL ENTITIES, ACCORDING TO NKD 2007.<sup>1)</sup> AND BY EDUCATIONAL ATTAINMENT,**  
**SITUATION AS ON 31 MARCH 2014**

(nastavak)  
 (continued)

	Ukupno Total	Stupanj stručnog Educational			
		visoko University degree			
		ukupno Total	doktori Doctors	magistri Masters	
F Građevinarstvo	60 137	4 725	15	97	1
41 Gradnja zgrada	20 971	1 558	2	17	2
42 Gradnja građevina niskogradnje	22 230	1 988	9	68	3
43 Specijalizirane građevinske djelatnosti	16 936	1 179	4	12	4
					5
G Trgovina na veliko i na malo; popravak motornih vozila i motocikla	151 341	17 036	88	420	6
45 Trgovina na veliko i na malo motornim vozilima i motociklima; popravak motornih vozila i motocikla	10 714	970	4	17	7
46 Trgovina na veliko, osim trgovine motornim vozilima i motociklima	56 207	10 148	59	268	8
47 Trgovina na malo, osim trgovine motornim vozilima i motociklima	84 420	5 918	25	135	9
					10
H Prijevoz i skladištenje	53 645	4 979	57	166	11
49 Kopneni prijevoz i cjevovodni transport	24 032	1 320	17	49	12
50 Vodni prijevoz	2 412	287	3	14	13
51 Zračni prijevoz	957	293	1	12	14
52 Skladištenje i prateće djelatnosti u prijevozu	15 806	2 324	36	58	15
53 Poštanske i kurirske djelatnosti	10 438	755	-	33	16
					17
I Djelatnosti pružanja smještaja te pripreme i usluživanja hrane	32 007	3 098	8	105	18
55 Smještaj	21 367	2 686	6	94	19
56 Djelatnost pripreme i usluživanja hrane i pića	10 640	412	2	11	20
					21
J Informacije i komunikacije	28 321	12 160	111	621	22
58 Izdavačke djelatnosti	4 344	1 535	8	74	23
59 Proizvodnja filmova, videofilmova i televizijskog programa, djelatnosti snimanja zvučnih zapisa i izdavanja glazbenih zapisa	649	164	-	4	24
60 Emitiranje programa	5 144	1 848	78	17	25
61 Telekomunikacije	8 102	3 246	10	371	26
62 Računalno programiranje, savjetovanje i djelatnosti povezane s njima	8 087	4 327	14	107	27
63 Informacijske uslužne djelatnosti	1 995	1 040	1	48	28
					29
K Financijske djelatnosti i djelatnosti osiguranja	35 122	13 350	39	707	30
64 Financijske uslužne djelatnosti, osim osiguranja i mirovinskih fondova	22 142	9 564	28	511	31
65 Osiguranje, reosiguranje i mirovinski fondovi, osim obveznoga socijalnog osiguranja	8 440	2 522	7	161	32
66 Pomoćne djelatnosti kod financijskih usluga i djelatnosti osiguranja	4 540	1 264	4	35	33
					34
L Poslovanje nekretninama	5 277	786	3	16	35
68 Poslovanje nekretninama	5 277	786	3	16	36



obrazovanja attainment								
više Non- university college degree	srednje Secondary school education	niže Basic school education	VKV Highly skilled	KV Skilled	PKV Semi- skilled	NKV Unskilled		
1	3 304	27 539	2 072	1 330	11 660	3 042	6 465	F Construction
2	1 049	8 149	865	432	4 969	1 273	2 676	41 Construction of buildings
3	1 310	9 715	887	508	4 018	1 240	2 564	42 Civil engineering
4	945	9 675	320	390	2 673	529	1 225	43 Specialised construction activities
5								
6	8 065	106 622	2 704	1 546	9 562	1 003	4 803	G Wholesale and retail trade; repair of motor vehicles and motorcycles
7	645	7 691	148	120	759	77	304	45 Wholesale and retail trade and repair of motor vehicles and motorcycles
8	4 017	35 905	981	408	2 538	321	1 889	46 Wholesale trade, except of motor vehicles and motorcycles
9	3 403	63 026	1 575	1 018	6 265	605	2 610	47 Retail trade, except of motor vehicles and motorcycles
10								
11	4 185	32 904	2 265	1 101	6 322	486	1 403	H Transportation and storage
12	966	15 701	569	737	3 809	194	736	49 Land transport and transport via pipelines
13	333	1 150	166	73	335	42	26	50 Water transport
14	207	437	5	7	7	1	-	51 Air transport
15	1 746	8 219	673	251	1 847	203	543	52 Warehousing and support activities for transportation
16	933	7 397	852	33	324	46	98	53 Postal and courier activities
17								
18	1 555	18 018	1 151	860	4 186	561	2 578	I Accommodation and food service activities
19	1 330	10 781	858	694	2 803	322	1 893	55 Accommodation
20	225	7 237	293	166	1 383	239	685	56 Food and beverage service activities
21								
22	3 019	12 134	173	311	301	49	174	J Information and communication
23	417	2 142	61	13	83	17	76	58 Publishing activities
24	36	415	3	4	16	1	10	59 Motion picture, video and television programme production, sound recording and music publishing activities
25	312	2 765	53	40	79	12	35	60 Programming and broadcasting activities
26	931	3 538	36	242	84	16	9	61 Telecommunications
27	1 099	2 580	12	6	26	2	35	62 Computer programming, consultancy and related activities
28	224	694	8	6	13	1	9	63 Information service activities
29								
30	4 256	16 964	294	37	144	13	64	K Financial and insurance activities
31	2 625	9 761	108	9	56	2	17	64 Financial service activities, except insurance and pension funding
32	1 056	4 605	120	20	73	9	35	65 Insurance, reinsurance and pension funding, except compulsory social security
33	575	2 598	66	8	15	2	12	66 Activities auxiliary to financial services and insurance activities
34								
35	407	2 733	90	42	390	88	741	L Real estate activities
36	407	2 733	90	42	390	88	741	68 Real estate activities

**1.4. ZAPOSLENI U PRAVNIM OSOBAMA PREMA NKD-u 2007.<sup>1)</sup> I STUPNJU STRUČNOG OBRAZOVANJA, STANJE 31. OŽUJKA 2014.**  
**PERSONS IN PAID EMPLOYMENT IN LEGAL ENTITIES, ACCORDING TO NKD 2007.<sup>1)</sup> AND BY EDUCATIONAL ATTAINMENT,**  
**SITUATION AS ON 31 MARCH 2014**

(nastavak)  
(continued)

	Ukupno Total	Stupanj stručnog Educational			
		visoko University degree			
		ukupno Total	doktori Doctors	magistri Masters	
M Stručne, znanstvene i tehničke djelatnosti	40 043	19 362	1 523	727	1
69 Pravne i računovodstvene djelatnosti	7 754	3 155	8	55	2
70 Upravljačke djelatnosti; savjetovanje u vezi s upravljanjem	3 572	1 738	25	87	3
71 Arhitektonske djelatnosti i inženjerstvo; tehničko ispitivanje i analiza	16 399	7 862	94	241	4
72 Znanstveno istraživanje i razvoj	5 318	3 565	1 330	195	5
73 Promidžba (reklama i propaganda) i istraživanje tržišta	3 701	1 496	18	46	6
74 Ostale stručne, znanstvene i tehničke djelatnosti	1 412	469	15	22	7
75 Veterinarske djelatnosti	1 887	1 077	33	81	8
N Administrativne i pomoćne uslužne djelatnosti	31 583	3 174	6	62	9
77 Djelatnosti iznajmljivanja i davanja u zakup (leasing)	1 966	256	1	10	10
78 Djelatnosti zapošljavanja	4 919	1 086	3	14	11
79 Putničke agencije, organizatori putovanja (turoperator) i ostale rezervacijske usluge te djelatnosti povezane s njima	3 534	933	1	15	12
80 Zaštitne i istražne djelatnosti	11 888	300	-	8	13
81 Usluge u vezi s upravljanjem i održavanjem zgrada te djelatnosti uređenja i održavanja krajolika	8 430	436	1	8	14
82 Uredske administrativne i pomoćne djelatnosti te ostale poslovne pomoćne djelatnosti	846	163	-	7	15
O Javna uprava i obrana; obvezno socijalno osiguranje	102 518	28 936	341	1 143	16
84 Javna uprava i obrana; obvezno socijalno osiguranje	102 518	28 936	341	1 143	17
P Obrazovanje	109 712	62 305	5 932	1 225	18
85 Obrazovanje	109 712	62 305	5 932	1 225	19
Q Djelatnosti zdravstvene zaštite i socijalne skrbi	82 081	18 759	1 511	790	20
86 Djelatnosti zdravstvene zaštite	65 907	15 033	1 482	733	21
87 Djelatnosti socijalne skrbi sa smještajem	10 904	1 667	12	34	22
88 Djelatnosti socijalne skrbi bez smještaja	5 270	2 059	17	23	23
R Umjetnost, zabava i rekreacija	17 967	4 778	125	222	24
90 Kreativne, umjetničke i zabavne djelatnosti	3 034	1 327	9	47	25
91 Knjižnice, arhivi, muzeji i ostale kulturne djelatnosti	5 230	2 383	115	142	26
92 Djelatnosti kockanja i klađenja	5 229	283	-	18	27
93 Sportske djelatnosti te zabavne i rekreacijske djelatnosti	4 474	785	1	15	28
S Ostale uslužne djelatnosti	10 007	2 403	29	120	29
94 Djelatnosti članskih organizacija	5 450	2 092	28	116	30
95 Popravak računala i predmeta za osobnu uporabu i kućanstvo	1 314	142	-	-	31
96 Ostale osobne uslužne djelatnosti	3 243	169	1	4	32

obrazovanja attainment								
više Non- -university college degree	srednje Secondary school education	niže Basic school education	VKV Highly skilled	KV Skilled	PKV Semi- skilled	NKV Unskilled		
1	3 491	14 740	397	216	991	158	688	M Professional, scientific and technical activities
2	676	3 623	38	20	151	15	76	69 Legal and accounting activities
3	348	1 304	14	9	62	3	94	70 Activities of head offices; management consultancy activities
4	1 846	5 454	171	138	549	68	311	71 Architectural and engineering activities; technical testing and analysis
5	255	1 132	115	24	122	35	70	72 Scientific research and development
6	240	1 863	16	6	30	8	42	73 Advertising and market research
7	75	741	23	10	49	12	33	74 Other professional, scientific and technical activities
8	51	623	20	9	28	17	62	75 Veterinary activities
9	1 456	20 706	1 606	180	1 448	343	2 670	N Administrative and support service activities
10	146	1 268	34	3	153	45	61	77 Rental and leasing activities
11	382	2 508	244	16	146	15	522	78 Employment activities
12	388	1 917	14	30	160	12	80	79 Travel agency, tour operator reservation service and related activities
13	330	10 545	92	43	459	30	89	80 Security and investigation activities
14	174	3 875	1 210	75	509	240	1 911	81 Services to buildings and landscape activities
15	36	593	12	13	21	1	7	82 Office administrative, office support and other business support activities
16	10 042	56 280	1 645	329	3 100	337	1 849	O Public administration and defence; compulsory social security
17	10 042	56 280	1 645	329	3 100	337	1 849	84 Public administration and defence; compulsory social security
18	22 417	14 055	2 212	506	1 907	511	5 799	P Education
19	22 417	14 055	2 212	506	1 907	511	5 799	85 Education
20	11 175	39 167	2 830	467	2 794	3 049	3 840	Q Human health and social work activities
21	9 868	31 768	2 050	363	2 003	2 082	2 740	86 Human health activities
22	711	5 289	599	85	703	894	956	87 Residential care activities
23	596	2 110	181	19	88	73	144	88 Social work activities without accommodation
24	1 287	9 886	645	108	599	114	550	R Arts, entertainment and recreation
25	177	1 208	119	28	124	15	36	90 Creative, arts and entertainment activities
26	419	1 845	297	30	89	40	127	91 Libraries, archives, museums and other cultural activities
27	256	4 400	60	17	93	24	96	92 Gambling and betting activities
28	435	2 433	169	33	293	35	291	93 Sports activities and amusement and recreation activities
29	808	5 383	199	61	507	100	546	S Other service activities
30	611	2 300	99	32	138	46	132	94 Activities of membership organisations
31	99	972	4	8	66	6	17	95 Repair of computers and personal and household goods
32	98	2 111	96	21	303	48	397	96 Other personal service activities

**1.5. ZAPOSLENE ŽENE U PRAVNIM OSOBAMA PREMA NKD-u 2007.<sup>1)</sup> I STUPNJU STRUČNOG OBRAZOVANJA, STANJE 31. OŽUJKA 2014.**

*WOMEN IN PAID EMPLOYMENT IN LEGAL ENTITIES, ACCORDING TO NKD 2007.<sup>1)</sup> AND BY EDUCATIONAL ATTAINMENT, SITUATION AS ON 31 MARCH 2014*

	Ukupno <i>Total</i>	Stupanj stručnog <i>Educational</i>			
		visoko <i>University degree</i>			
		ukupno <i>Total</i>	doktori <i>Doctors</i>	magistri <i>Masters</i>	
Ukupno	481 299	130 080	4 816	4 119	1
A Poljoprivreda, šumarstvo i ribarstvo	5 435	988	5	41	2
01 Biljna i stočarska proizvodnja, lovstvo i uslužne djelatnosti povezane s njima	3 504	517	1	17	3
02 Šumarstvo i sječa drva	1 438	421	3	22	4
03 Ribarstvo	493	50	1	2	5
B Rudarstvo i vađenje	635	245	6	11	6
06 Vađenje sirove nafte i prirodnog plina	221	118	6	6	7
08 Ostalo rudarstvo i vađenje	256	51	-	-	8
09 Pomoćne uslužne djelatnosti u rudarstvu	158	76	-	5	9
C Prerađivačka industrija	66 835	7 985	79	491	10
10 Proizvodnja prehrambenih proizvoda	15 525	1 730	16	111	11
11 Proizvodnja pića	1 304	322	7	11	12
12 Proizvodnja duhanskih proizvoda	232	61	1	2	13
13 Proizvodnja tekstila	2 099	73	-	1	14
14 Proizvodnja odjeće	12 073	231	-	9	15
15 Proizvodnja kože i srodnih proizvoda	7 210	86	-	-	16
16 Prerada drva i proizvoda od drva i pluta, osim namještaja; proizvodnja proizvoda od slame i pletarskih materijala	2 894	124	-	4	17
17 Proizvodnja papira i proizvoda od papira	1 000	151	-	9	18
18 Tiskanje i umnožavanje snimljenih zapisa	2 029	302	1	10	19
19 Proizvodnja koksa i rafiniranih naftnih proizvoda	810	422	1	36	20
20 Proizvodnja kemikalija i kemijskih proizvoda	1 705	350	3	48	21
21 Proizvodnja osnovnih farmaceutskih proizvoda i farmaceutskih pripravaka	2 430	1 214	45	138	22
22 Proizvodnja proizvoda od gume i plastike	1 889	255	-	3	23
23 Proizvodnja ostalih nemetalnih mineralnih proizvoda	1 842	367	2	4	24
24 Proizvodnja metala	611	99	-	5	25
25 Proizvodnja gotovih metalnih proizvoda, osim strojeva i opreme	2 571	368	-	16	26
26 Proizvodnja računala te elektroničkih i optičkih proizvoda	2 040	621	1	43	27
27 Proizvodnja električne opreme	2 005	324	1	21	28
28 Proizvodnja strojeva i uređaja, d. n.	978	262	-	7	29
29 Proizvodnja motornih vozila, prikolica i poluprikolica	709	44	-	1	30
30 Proizvodnja ostalih prijevoznih sredstava	550	158	1	2	31
31 Proizvodnja namještaja	2 503	168	-	2	32
32 Ostala prerađivačka industrija	926	52	-	-	33
33 Popravak i instaliranje strojeva i opreme	900	201	-	8	34
D Opskrba električnom energijom, plinom, parom i klimatizacija	3 045	777	3	59	35
35 Opskrba električnom energijom, plinom, parom i klimatizacija	3 045	777	3	59	36

1) Područja djelatnosti T (Djelatnosti kućanstava kao poslodavaca; djelatnosti kućanstava koja proizvode različitu robu i obavljaju različite usluge za vlastite potrebe) i U (Djelatnosti izvanteritorijalnih organizacija i tijela) te njihovi odjelci nisu iskazani u Statističkom izvješću Zaposlenost i plaće jer nisu obuhvaćeni istraživanjem.

1) *Activity sections T (Activities of households as employers; undifferentiated goods – and services – producing activities of households for own use) and U (Activities of extraterritorial organisations and bodies) as well as their divisions are not presented in the Statistical Reports Employment and Wages, since they were not covered by the survey.*

obrazovanja attainment								
	više Non- university college degree	srednje Secondary school education	niže Basic school education	VKV Highly skilled	KV Skilled	PKV Semi- skilled	NKV Unskilled	
1	52 632	227 642	14 741	2 001	18 041	6 952	29 210	Total
2	312	2 831	214	13	208	44	825	A Agriculture, forestry and fishing
3	196	1 811	121	7	172	33	647	01 Crop and animal production, hunting and related service activities
4	91	757	66	-	19	11	73	02 Forestry and logging
5	25	263	27	6	17	-	105	03 Fishing and aquaculture
6	38	300	25	1	16	1	9	B Mining and quarrying
7	15	80	4	-	4	-	-	06 Extraction of crude petroleum and natural gas
8	20	155	14	1	7	-	8	08 Other mining and quarrying
9	3	65	7	-	5	1	1	09 Mining support service activities
10	2 972	33 933	3 280	525	5 952	2 266	9 922	C Manufacturing
11	589	8 224	703	299	1 301	328	2 351	10 Manufacture of food products
12	85	609	62	1	57	13	155	11 Manufacture of beverages
13	20	92	42	-	6	4	7	12 Manufacture of tobacco products
14	92	1 008	93	17	208	127	481	13 Manufacture of textiles
15	351	6 455	474	59	1 823	805	1 875	14 Manufacture of wearing apparel
16	157	3 552	196	47	834	391	1 947	15 Manufacture of leather and related products
17	90	1 502	273	6	210	104	585	16 Manufacture of wood and of products of wood and cork, except furniture; manufacture of articles of straw and plaiting materials
18	49	541	49	-	26	43	141	17 Manufacture of paper and paper products
19	140	1 095	129	19	179	52	113	18 Printing and reproduction of recorded media
20	78	274	13	4	14	1	4	19 Manufacture of coke and refined petroleum products
21	85	948	31	1	58	19	213	20 Manufacture of chemicals and chemical products
22	106	865	45	12	41	40	107	21 Manufacture of basic pharmaceutical products and pharmaceutical preparations
23	105	988	71	17	96	14	343	22 Manufacture of rubber and plastic products
24	125	967	39	5	84	20	235	23 Manufacture of other non-metallic mineral products
25	40	320	37	1	25	3	86	24 Manufacture of basic metals
26	216	1 470	73	8	135	46	255	25 Manufacture of fabricated metal products, except machinery and equipment
27	96	721	342	1	194	27	38	26 Manufacture of computer, electronic and optical products
28	98	901	251	7	111	60	253	27 Manufacture of electrical equipment
29	124	482	23	2	23	6	56	28 Manufacture of machinery and equipment n. e. c.
30	34	296	39	1	155	18	122	29 Manufacture of motor vehicles, trailers and semi-trailers
31	58	243	20	5	28	5	33	30 Manufacture of other transport equipment
32	109	1 353	175	7	273	119	299	31 Manufacture of furniture
33	34	601	82	1	53	10	93	32 Other manufacturing
34	91	426	18	5	18	11	130	33 Repair and installation of machinery and equipment
35	343	1 633	92	9	64	22	105	D Electricity, gas, steam and air conditioning supply
36	343	1 633	92	9	64	22	105	35 Electricity, gas, steam and air conditioning supply

**1.5. ZAPOSLENE ŽENE U PRAVNIM OSOBAMA PREMA NKD-u 2007.<sup>1)</sup> I STUPNJU STRUČNOG OBRAZOVANJA, STANJE 31. OŽUJKA 2014.**

*WOMEN IN PAID EMPLOYMENT IN LEGAL ENTITIES, ACCORDING TO NKD 2007.<sup>1)</sup> AND BY EDUCATIONAL ATTAINMENT, SITUATION AS ON 31 MARCH 2014*

(nastavak)  
(continued)

	Ukupno Total	Stupanj stručnog Educational			
		visoko University degree			
		ukupno Total	doktori Doctors	magistri Masters	
E Opskrba vodom; uklanjanje otpadnih voda, gospodarenje otpadom te djelatnosti sanacije okoliša	3 902	785	7	33	1
36 Skupljanje, pročišćavanje i opskrba vodom	1 659	423	4	19	2
37 Uklanjanje otpadnih voda	59	16	2	1	3
38 Skupljanje otpada, djelatnosti obrade i zbrinjavanja otpada; uporaba materijala	2 007	307	1	11	4
39 Djelatnosti sanacije okoliša te ostale djelatnosti gospodarenja otpadom	177	39	-	2	5
F Građevinarstvo	6 715	1 479	4	31	7
41 Gradnja zgrada	2 531	563	1	4	8
42 Gradnja građevina niskogradnje	2 337	573	2	22	9
43 Specijalizirane građevinske djelatnosti	1 847	343	1	5	10
G Trgovina na veliko i na malo; popravak motornih vozila i motocikla	82 601	9 424	42	219	11
45 Trgovina na veliko i na malo motornim vozilima i motociklima; popravak motornih vozila i motocikla	2 315	362	-	6	12
46 Trgovina na veliko, osim trgovine motornim vozilima i motociklima	22 521	4 980	34	123	13
47 Trgovina na malo, osim trgovine motornim vozilima i motociklima	57 765	4 082	8	90	14
H Prijevoz i skladištenje	13 313	2 171	17	64	15
49 Kopneni prijevoz i cjevovodni transport	3 884	517	6	13	16
50 Vodni prijevoz	438	121	-	4	17
51 Zračni prijevoz	428	145	1	5	18
52 Skladištenje i prateće djelatnosti u prijevozu	4 067	984	10	23	19
53 Poštanske i kurirske djelatnosti	4 496	404	-	19	20
I Djelatnosti pružanja smještaja te pripreme i usluživanja hrane	17 539	1 833	2	61	21
55 Smještaj	11 744	1 622	1	55	22
56 Djelatnost pripreme i usluživanja hrane i pića	5 795	211	1	6	23
J Informacije i komunikacije	10 839	5 116	45	303	24
58 Izdavačke djelatnosti	2 241	869	3	46	25
59 Proizvodnja filmova, videofilmova i televizijskog programa, djelatnosti snimanja zvučnih zapisa i izdavanja glazbenih zapisa	297	96	-	3	26
60 Emitiranje programa	2 198	1 107	36	11	27
61 Telekomunikacije	3 045	1 319	3	187	28
62 Računalno programiranje, savjetovanje i djelatnosti povezane s njima	2 334	1 342	2	36	29
63 Informacijske uslužne djelatnosti	724	383	1	20	30
K Financijske djelatnosti i djelatnosti osiguranja	24 240	8 548	15	444	31
64 Financijske uslužne djelatnosti, osim osiguranja i mirovinskih fondova	15 902	6 325	10	325	32
65 Osiguranje, reosiguranje i mirovinski fondovi, osim obveznoga socijalnog osiguranja	5 049	1 449	3	100	33
66 Pomoćne djelatnosti kod financijskih usluga i djelatnosti osiguranja	3 289	774	2	19	34

obrazovanja attainment								
više Non- -university college degree	srednje Secondary school education	nize Basic school education	VKV Highly skilled	KV Skilled	PKV Semi- skilled	NKV Unskilled		
1	433	1 925	174	10	127	58	390	E Water supply; sewerage, waste management and remediation activities
2	224	821	68	5	37	14	67	36 Water collection, treatment and supply
3	10	28	1	-	-	-	4	37 Sewerage
4	179	983	102	5	81	44	306	38 Waste collection, treatment and disposal activities; materials recovery
5	20	93	3	-	9	-	13	39 Remediation activities and other waste management services
6								
7	843	3 617	168	14	195	41	358	F Construction
8	302	1 335	64	6	77	20	164	41 Construction of buildings
9	323	1 198	76	4	52	13	98	42 Civil engineering
10	218	1 084	28	4	66	8	96	43 Specialised construction activities
11	3 962	59 325	1 532	665	4 887	407	2 399	G Wholesale and retail trade; repair of motor vehicles and motorcycles
12	203	1 547	47	7	46	12	91	45 Wholesale and retail trade and repair of motor vehicles and motorcycles
13	1 702	13 858	382	84	663	66	786	46 Wholesale trade, except of motor vehicles and motorcycles
14	2 057	43 920	1 103	574	4 178	329	1 522	47 Retail trade, except of motor vehicles and motorcycles
15	1 471	8 626	331	45	201	42	426	H Transportation and storage
16	315	2 575	77	15	105	19	261	49 Land transport and transport via pipelines
17	57	232	14	1	6	2	5	50 Water transport
18	72	207	3	-	1	-	-	51 Air transport
19	490	2 255	94	28	68	17	131	52 Warehousing and support activities for transportation
20	537	3 357	143	1	21	4	29	53 Postal and courier activities
21	768	9 527	851	278	1 982	434	1 866	I Accommodation and food service activities
22	664	5 735	627	199	1 304	219	1 374	55 Accommodation
23	104	3 792	224	79	678	215	492	56 Food and beverage service activities
24	952	4 546	71	9	55	11	79	J Information and communication
25	201	1 064	32	1	24	9	41	58 Publishing activities
26	17	176	-	1	3	1	3	59 Motion picture, video and television programme production, sound recording and music publishing activities
27	134	915	20	1	10	-	11	60 Programming and broadcasting activities
28	298	1 407	9	4	3	-	5	61 Telecommunications
29	235	723	6	2	8	1	17	62 Computer programming, consultancy and related activities
30	67	261	4	-	7	-	2	63 Information service activities
31	2 910	12 449	212	2	62	8	49	K Financial and insurance activities
32	1 903	7 556	78	1	20	2	17	64 Financial service activities, except insurance and pension funding
33	575	2 878	82	1	34	4	26	65 Insurance, reinsurance and pension funding, except compulsory social security
34	432	2 015	52	-	8	2	6	66 Activities auxiliary to financial services and insurance activities

**1.5. ZAPOSLENE ŽENE U PRAVNIM OSOBAMA PREMA NKD-u 2007.<sup>1)</sup> I STUPNJU STRUČNOG OBRAZOVANJA, STANJE 31. OŽUJKA 2014.**

*WOMEN IN PAID EMPLOYMENT IN LEGAL ENTITIES, ACCORDING TO NKD 2007.<sup>1)</sup> AND BY EDUCATIONAL ATTAINMENT, SITUATION AS ON 31 MARCH 2014*

(nastavak)  
(continued)

	Ukupno Total	Stupanj stručnog Educational			
		visoko University degree			
		ukupno Total	doktori Doctors	magistri Masters	
L Poslovanje nekretninama	2 569	408	1	3	1
68 Poslovanje nekretninama	2 569	408	1	3	2
M Stručne, znanstvene i tehničke djelatnosti	18 692	8 956	794	304	3
69 Pravne i računovodstvene djelatnosti	5 617	2 040	1	32	4
70 Upravljačke djelatnosti; savjetovanje u vezi s upravljanjem	1 983	979	10	44	5
71 Arhitektonske djelatnosti i inženjerstvo; tehničko ispitivanje i analiza	5 197	2 627	32	81	6
72 Znanstveno istraživanje i razvoj	2 641	1 783	712	84	7
73 Promidžba (reklama i propaganda) i istraživanje tržišta	1 992	965	12	29	8
74 Ostale stručne, znanstvene i tehničke djelatnosti	615	279	11	15	9
75 Veterinarske djelatnosti	647	283	16	19	10
N Administrativne i pomoćne uslužne djelatnosti	12 660	1 998	3	37	11
77 Djelatnosti iznajmljivanja i davanja u zakup (leasing)	599	137	-	7	12
78 Djelatnosti zapošljavanja	2 634	779	2	10	13
79 Putničke agencije, organizatori putovanja (turoperatori) i ostale rezervacijske usluge te djelatnosti povezane s njima	2 081	671	1	11	14
80 Zaštitne i istražne djelatnosti	1 489	63	-	2	15
81 Usluge u vezi s upravljanjem i održavanjem zgrada te djelatnosti uređenja i održavanja krajolika	5 379	238	-	3	16
82 Uredske administrativne i pomoćne djelatnosti te ostale poslovne pomoćne djelatnosti	478	110	-	4	17
O Javna uprava i obrana; obvezno socijalno osiguranje	46 836	16 878	169	598	18
84 Javna uprava i obrana; obvezno socijalno osiguranje	46 836	16 878	169	598	19
P Obrazovanje	84 716	45 275	2 742	714	20
85 Obrazovanje	84 716	45 275	2 742	714	21
Q Djelatnosti zdravstvene zaštite i socijalne skrbi	64 648	12 862	787	501	22
86 Djelatnosti zdravstvene zaštite	51 049	9 771	763	459	23
87 Djelatnosti socijalne skrbi sa smještajem	9 289	1 313	11	27	24
88 Djelatnosti socijalne skrbi bez smještaja	4 310	1 778	13	15	25
R Umjetnost, zabava i rekreacija	10 525	2 880	83	141	26
90 Kreativne, umjetničke i zabavne djelatnosti	1 483	683	6	27	27
91 Knjižnice, arhivi, muzeji i ostale kulturne djelatnosti	3 446	1 746	77	101	28
92 Djelatnosti kockanja i klađenja	3 986	137	-	6	29
93 Sportske djelatnosti te zabavne i rekreacijske djelatnosti	1 610	314	-	7	30
S Ostale uslužne djelatnosti	5 554	1 472	12	64	31
94 Djelatnosti članskih organizacija	3 292	1 337	12	63	32
95 Popravak računala i predmeta za osobnu uporabu i kućanstvo	283	40	-	-	33
96 Ostale osobne uslužne djelatnosti	1 979	95	-	1	34



obrazovanja attainment								
	više Non- -university college degree	srednje Secondary school education	nize Basic school education	VKV Highly skilled	KV Skilled	PKV Semi- skilled	NKV Unskilled	
1	181	1 275	37	10	116	52	490	L Real estate activities
2	181	1 275	37	10	116	52	490	68 Real estate activities
3	1 548	7 465	217	26	161	39	280	M Professional, scientific and technical activities
4	540	2 898	25	7	49	8	50	69 Legal and accounting activities
5	185	728	9	2	17	1	62	70 Activities of head offices; management consultancy activities
6	544	1 825	61	6	50	5	79	71 Architectural and engineering activities; technical testing and analysis
7	93	583	96	5	21	23	37	72 Scientific research and development
8	124	874	6	2	6	-	15	73 Advertising and market research
9	35	264	11	2	15	1	8	74 Other professional, scientific and technical activities
10	27	293	9	2	3	1	29	75 Veterinary activities
11	698	6 371	1 152	46	436	184	1 775	N Administrative and support service activities
12	65	339	5	-	31	-	22	77 Rental and leasing activities
13	246	1 161	154	3	63	6	222	78 Employment activities
14	241	1 041	8	11	67	5	37	79 Travel agency, tour operator reservation service and related activities
15	58	1 267	4	1	71	6	19	80 Security and investigation activities
16	69	2 232	973	31	199	167	1 470	81 Services to buildings and landscape activities
17	19	331	8	-	5	-	5	82 Office administrative, office support and other business support activities
18	4 859	22 638	1 215	31	480	116	619	O Public administration and defence; compulsory social security
19	4 859	22 638	1 215	31	480	116	619	84 Public administration and defence; compulsory social security
20	19 937	10 154	2 116	132	1 132	450	5 520	P Education
21	19 937	10 154	2 116	132	1 132	450	5 520	85 Education
22	9 313	32 138	2 486	151	1 534	2 671	3 493	Q Human health and social work activities
23	8 255	25 986	1 780	101	924	1 770	2 462	86 Human health activities
24	576	4 488	561	43	551	848	909	87 Residential care activities
25	482	1 664	145	7	59	53	122	88 Social work activities without accommodation
26	655	5 914	457	25	211	43	340	R Arts, entertainment and recreation
27	105	560	63	6	38	7	21	90 Creative, arts and entertainment activities
28	276	1 048	244	8	22	9	93	91 Libraries, archives, museums and other cultural activities
29	150	3 482	51	8	74	12	72	92 Gambling and betting activities
30	124	824	99	3	77	15	154	93 Sports activities and amusement and recreation activities
31	437	2 975	111	9	222	63	265	S Other service activities
32	376	1 324	77	2	36	35	105	94 Activities of membership organisations
33	20	198	3	-	12	5	5	95 Repair of computers and personal and household goods
34	41	1 453	31	7	174	23	155	96 Other personal service activities

**1.6. ZAPOSLENI U PRAVNIM OSOBAMA PREMA NKD-u 2007.<sup>1)</sup>, SPOLU I VRSTI RADNOG ODNOSA, STANJE 31. OŽUJKA 2014.**  
**PERSONS IN PAID EMPLOYMENT IN LEGAL ENTITIES, ACCORDING TO NKD 2007.<sup>1)</sup>, BY SEX AND TYPE OF EMPLOYMENT,**  
**SITUATION AS ON 31 MARCH 2014**

	Ukupno <sup>2)</sup> Total <sup>2)</sup>	Žene Women	Udio žena u ukupnom broju, % Share of women in total number, %	Zaposleni na neodređeno vrijeme Employed for unspecified period of time		Zaposleni na određeno vrijeme Employed for fixed period of time		Pripravnici i vježbenici Trainees	
				svega All	žene Women	svega All	žene Women	svega All	žene Women
Ukupno Total	1 007 456	481 299	47,8	864 053	414 989	137 421	62 929	5 982	3 381
A Poljoprivreda, šumarstvo i ribarstvo Agriculture, forestry and fishing	21 118	5 435	25,7	17 905	4 522	3 122	889	91	24
01 Biljna i stočarska proizvodnja, lovstvo i uslužne djelatnosti povezane s njima Crop and animal production, hunting and related service activities	11 287	3 504	31,0	9 173	2 755	2 089	736	25	13
02 Šumarstvo i sječa drva Forestry and logging	7 899	1 438	18,2	7 223	1 393	637	40	39	5
03 Ribarstvo Fishing and aquaculture	1 932	493	25,5	1 509	374	396	113	27	6
B Rudarstvo i vađenje Mining and quarrying	5 205	635	12,2	4 740	601	435	28	30	6
06 Vađenje sirove nafte i prirodnog plina Extraction of crude petroleum and natural gas	1 302	221	17,0	1 273	215	9	2	20	4
08 Ostalo rudarstvo i vađenje Other mining and quarrying	1 820	256	14,1	1 629	237	188	17	3	2
09 Pomoćne uslužne djelatnosti u rudarstvu Mining support service activities	2 083	158	7,6	1 838	149	238	9	7	-
C Prerađivačka industrija Manufacturing	186 939	66 835	35,8	153 406	54 988	33 118	11 666	415	181
10 Proizvodnja prehrambenih proizvoda Manufacture of food products	33 024	15 525	47,0	27 500	12 774	5 430	2 693	94	58
11 Proizvodnja pića Manufacture of beverages	4 198	1 304	31,1	3 715	1 164	482	139	1	1
12 Proizvodnja duhanskih proizvoda Manufacture of tobacco products	644	232	36,0	475	154	169	78	-	-
13 Proizvodnja tekstila Manufacture of textiles	3 127	2 099	67,1	2 498	1 624	626	472	3	3
14 Proizvodnja odjeće Manufacture of wearing apparel	13 750	12 073	87,8	10 883	9 485	2 858	2 582	9	6
15 Proizvodnja kože i srodnih proizvoda Manufacture of leather and related products	9 364	7 210	77,0	6 894	5 423	2 463	1 783	7	4
16 Prerada drva i proizvoda od drva i pluta, osim namještaja; proizvodnja proizvoda od slame i pletarskih materijala Manufacture of wood and of products of wood and cork, except furniture; manufacture of articles of straw and plaiting materials	10 473	2 894	27,6	7 709	2 224	2 748	668	16	2
17 Proizvodnja papira i proizvoda od papira Manufacture of paper and paper products	3 168	1 000	31,6	2 559	807	605	189	4	4
18 Tiskanje i umnožavanje snimljenih zapisa Printing and reproduction of recorded media	5 197	2 029	39,0	4 762	1 862	425	164	10	3
19 Proizvodnja koksa i rafiniranih naftnih proizvoda Manufacture of coke and refined petroleum products	2 688	810	30,1	2 644	796	20	6	24	8
20 Proizvodnja kemikalija i kemijskih proizvoda Manufacture of chemicals and chemical products	5 441	1 705	31,3	4 996	1 522	441	180	4	3

1) Područja djelatnosti T (Djelatnosti kućanstava kao poslodavaca; djelatnosti kućanstava koja proizvode različitu robu i obavljaju različite usluge za vlastite potrebe) i U (Djelatnosti izvanteritorijalnih organizacija i tijela) te njihovi odjelci nisu iskazani u Statističkom izvješću Zaposlenost i plaće jer nisu obuhvaćeni istraživanjem.

2) Vidi Metodološka objašnjenja.

1) Activity sections T (Activities of households as employers; undifferentiated goods – and services – producing activities of households for own use) and U (Activities of extraterritorial organisations and bodies) as well as their divisions are not presented in the Statistical Reports Employment and Wages, since they were not covered by the survey.

2) See Notes on Methodology.

**1.6. ZAPOSLENI U PRAVNIM OSOBAMA PREMA NKD-u 2007.<sup>1)</sup>, SPOLU I VRSTI RADNOG ODNOSA, STANJE 31. OŽUJKA 2014.**  
**PERSONS IN PAID EMPLOYMENT IN LEGAL ENTITIES, ACCORDING TO NKD 2007.<sup>1)</sup>, BY SEX AND TYPE OF EMPLOYMENT,**  
**SITUATION AS ON 31 MARCH 2014**

(nastavak)  
 (continued)

	Ukupno <sup>2)</sup> Total <sup>2)</sup>	Žene Women	Udio žena u ukupnom broju, % Share of women in total number, %	Zaposleni na neodređeno vrijeme Employed for unspecified period of time		Zaposleni na određeno vrijeme Employed for fixed period of time		Pripravnici i vježbenici Trainees	
				svega All	žene Women	svega All	žene Women	svega All	žene Women
21 Proizvodnja osnovnih farmaceutskih proizvoda i farmaceutskih pripravaka <i>Manufacture of basic pharmaceutical products and pharmaceutical preparations</i>	4 149	2 430	58,6	3 849	2 259	250	137	50	34
22 Proizvodnja proizvoda od gume i plastike <i>Manufacture of rubber and plastic products</i>	6 462	1 889	29,2	5 214	1 540	1 246	348	2	1
23 Proizvodnja ostalih nemetalnih mineralnih proizvoda <i>Manufacture of other non-metallic mineral products</i>	8 599	1 842	21,4	7 545	1 636	1 043	201	11	5
24 Proizvodnja metala <i>Manufacture of basic metals</i>	4 257	611	14,4	3 288	523	967	88	2	-
25 Proizvodnja gotovih metalnih proizvoda, osim strojeva i opreme <i>Manufacture of fabricated metal products, except machinery and equipment</i>	23 844	2 571	10,8	18 306	2 162	5 503	400	35	9
26 Proizvodnja računala te elektroničkih i optičkih proizvoda <i>Manufacture of computer, electronic and optical products</i>	5 703	2 040	35,8	5 279	1 916	351	102	73	22
27 Proizvodnja električne opreme <i>Manufacture of electrical equipment</i>	7 395	2 005	27,1	6 593	1 831	764	165	38	9
28 Proizvodnja strojeva i uređaja, d. n. <i>Manufacture of machinery and equipment n. e. c.</i>	8 978	978	10,9	7 634	867	1 331	109	13	2
29 Proizvodnja motornih vozila, prikolica i poluprikolica <i>Manufacture of motor vehicles, trailers and semi-trailers</i>	2 285	709	31,0	1 566	469	717	238	2	2
30 Proizvodnja ostalih prijevoznih sredstava <i>Manufacture of other transport equipment</i>	6 636	550	8,3	5 954	472	677	76	5	2
31 Proizvodnja namještaja <i>Manufacture of furniture</i>	8 002	2 503	31,3	6 220	2 022	1 776	480	6	1
32 Ostala prerađivačka industrija <i>Other manufacturing</i>	1 650	926	56,1	1 324	723	321	201	5	2
33 Popravak i instaliranje strojeva i opreme <i>Repair and installation of machinery and equipment</i>	7 905	900	11,4	5 999	733	1 905	167	1	-
D Opskrba električnom energijom, plinom, parom i klimatizacija <i>Electricity, gas, steam and air conditioning supply</i>	14 333	3 045	21,2	13 933	2 982	205	38	195	25
35 Opskrba električnom energijom, plinom, parom i klimatizacija <i>Electricity, gas, steam and air conditioning supply</i>	14 333	3 045	21,2	13 933	2 982	205	38	195	25
E Opskrba vodom; uklanjanje otpadnih voda, gospodarenje otpadom te djelatnosti sanacije okoliša <i>Water supply; sewerage, waste management and remediation activities</i>	20 100	3 902	19,4	18 234	3 534	1 810	352	56	16
36 Skupljanje, pročišćavanje i opskrba vodom <i>Water collection, treatment and supply</i>	8 020	1 659	20,7	7 582	1 557	394	91	44	11
37 Uklanjanje otpadnih voda <i>Sewerage</i>	328	59	18,0	280	55	47	4	1	-
38 Skupljanje otpada, djelatnosti obrade i zbrinjavanja otpada; uporaba materijala <i>Waste collection, treatment and disposal activities; materials recovery</i>	10 599	2 007	18,9	9 294	1 761	1 294	241	11	5
39 Djelatnosti sanacije okoliša te ostale djelatnosti gospodarenja otpadom <i>Remediation activities and other waste management services</i>	1 153	177	15,4	1 078	161	75	16	-	-

**1.6. ZAPOSLENI U PRAVNIM OSOBAMA PREMA NKD-u 2007.<sup>1)</sup>, SPOLU I VRSTI RADNOG ODNOSA, STANJE 31. OŽUJKA 2014.**  
**PERSONS IN PAID EMPLOYMENT IN LEGAL ENTITIES, ACCORDING TO NKD 2007.<sup>1)</sup>, BY SEX AND TYPE OF EMPLOYMENT,**  
**SITUATION AS ON 31 MARCH 2014**

(nastavak)  
 (continued)

	Ukupno <sup>2)</sup> Total <sup>2)</sup>	Žene Women	Udio žena u ukupnom broju, % Share of women in total number, %	Zaposleni na neodređeno vrijeme Employed for unspecified period of time		Zaposleni na određeno vrijeme Employed for fixed period of time		Pripravnici i vježbenici Trainees	
				svega All	žene Women	svega All	žene Women	svega All	žene Women
F Građevinarstvo Construction	60 137	6 715	11,2	49 349	5 989	10 637	698	151	28
41 Gradnja zgrada Construction of buildings	20 971	2 531	12,1	16 718	2 222	4 201	298	52	11
42 Gradnja građevina niskogradnje Civil engineering	22 230	2 337	10,5	18 672	2 104	3 484	217	74	16
43 Specijalizirane građevinske djelatnosti Specialised construction activities	16 936	1 847	10,9	13 959	1 663	2 952	183	25	1
G Trgovina na veliko i na malo; popravak motornih vozila i motocikla Wholesale and retail trade; repair of motor vehicles and motorcycles	151 341	82 601	54,6	125 594	67 113	25 438	15 292	309	196
45 Trgovina na veliko i na malo motornim vozilima i motociklima; popravak motornih vozila i motocikla Wholesale and retail trade and repair of motor vehicles and motorcycles	10 714	2 315	21,6	9 565	2 111	1 122	199	27	5
46 Trgovina na veliko, osim trgovine motornim vozilima i motociklima Wholesale trade, except of motor vehicles and motorcycles	56 207	22 521	40,1	48 307	19 170	7 804	3 299	96	52
47 Trgovina na malo, osim trgovine motornim vozilima i motociklima Retail trade, except of motor vehicles and motorcycles	84 420	57 765	68,4	67 722	45 832	16 512	11 794	186	139
H Prijevoz i skladištenje Transportation and storage	53 645	13 313	24,8	48 735	12 419	4 710	836	200	58
49 Kopneni prijevoz i cjevovodni transport Land transport and transport via pipelines	24 032	3 884	16,2	21 433	3 636	2 580	241	19	7
50 Vodni prijevoz Water transport	2 412	438	18,2	2 035	384	371	53	6	1
51 Zračni prijevoz Air transport	957	428	44,7	918	409	39	19	-	-
52 Skladištenje i prateće djelatnosti u prijevozu Warehousing and support activities for transportation	15 806	4 067	25,7	14 604	3 660	1 028	358	174	49
53 Poštanske i kurirske djelatnosti Postal and courier activities	10 438	4 496	43,1	9 745	4 330	692	165	1	1
I Djelatnosti pružanja smještaja te pripreme i usluživanja hrane Accommodation and food service activities	32 007	17 539	54,8	24 122	13 267	7 622	4 129	263	143
55 Smještaj Accommodation	21 367	11 744	55,0	16 076	8 947	5 034	2 658	257	139
56 Djelatnost pripreme i usluživanja hrane i pića Food and beverage service activities	10 640	5 795	54,5	8 046	4 320	2 588	1 471	6	4
J Informacije i komunikacije Information and communication	28 321	10 839	38,3	26 040	9 848	2 191	953	90	38
58 Izdavačke djelatnosti Publishing activities	4 344	2 241	51,6	3 904	2 006	434	233	6	2
59 Proizvodnja filmova, videofilmova i televizijskog programa, djelatnosti snimanja zvučnih zapisa i izdavanja glazbenih zapisa Motion picture, video and television programme production, sound recording and music publishing activities	649	297	45,8	572	262	77	35	-	-

**1.6. ZAPOSLENI U PRAVNIM OSOBAMA PREMA NKD-u 2007.<sup>1)</sup>, SPOLU I VRSTI RADNOG ODNOSA, STANJE 31. OŽUJKA 2014.**  
**PERSONS IN PAID EMPLOYMENT IN LEGAL ENTITIES, ACCORDING TO NKD 2007.<sup>1)</sup>, BY SEX AND TYPE OF EMPLOYMENT,**  
**SITUATION AS ON 31 MARCH 2014**

(nastavak)  
 (continued)

	Ukupno <sup>2)</sup> Total <sup>2)</sup>	Žene Women	Udio žena u ukupnom broju, % Share of women in total number, %	Zaposleni na neodređeno vrijeme Employed for unspecified period of time		Zaposleni na određeno vrijeme Employed for fixed period of time		Pripravnici i vježbenici Trainees	
				svega All	žene Women	svega All	žene Women	svega All	žene Women
60 Emitiranje programa <i>Programming and broadcasting activities</i>	5 144	2 198	42,7	4 814	2 039	316	153	14	6
61 Telekomunikacije <i>Telecommunications</i>	8 102	3 045	37,6	7 479	2 744	620	300	3	1
62 Računalno programiranje, savjetovanje i djelatnosti povezane s njima <i>Computer programming, consultancy and related activities</i>	8 087	2 334	28,9	7 552	2 171	499	151	36	12
63 Informacijske uslužne djelatnosti <i>Information service activities</i>	1 995	724	36,3	1 719	626	245	81	31	17
K Financijske djelatnosti i djelatnosti osiguranja <i>Financial and insurance activities</i>	35 122	24 240	69,0	32 662	22 695	2 336	1 463	124	82
64 Financijske uslužne djelatnosti, osim osiguranja i mirovinskih fondova <i>Financial service activities, except insurance and pension funding</i>	22 142	15 902	71,8	20 813	15 025	1 232	816	97	61
65 Osiguranje, reosiguranje i mirovinski fondovi, osim obveznoga socijalnog osiguranja <i>Insurance, reinsurance and pension funding, except compulsory social security</i>	8 440	5 049	59,8	7 539	4 517	896	528	5	4
66 Pomoćne djelatnosti kod financijskih usluga i djelatnosti osiguranja <i>Activities auxiliary to financial services and insurance activities</i>	4 540	3 289	72,4	4 310	3 153	208	119	22	17
L Poslovanje nekretninama <i>Real estate activities</i>	5 277	2 569	48,7	4 339	1 992	921	565	17	12
68 Poslovanje nekretninama <i>Real estate activities</i>	5 277	2 569	48,7	4 339	1 992	921	565	17	12
M Stručne, znanstvene i tehničke djelatnosti <i>Professional, scientific and technical activities</i>	40 043	18 692	46,7	35 363	16 527	4 347	1 982	333	183
69 Pravne i računovodstvene djelatnosti <i>Legal and accounting activities</i>	7 754	5 617	72,4	7 033	5 122	578	399	143	96
70 Upravljačke djelatnosti; savjetovanje u vezi s upravljanjem <i>Activities of head offices; management consultancy activities</i>	3 572	1 983	55,5	3 068	1 682	468	278	36	23
71 Arhitektonske djelatnosti i inženjerstvo; tehničko ispitivanje i analiza <i>Architectural and engineering activities; technical testing and analysis</i>	16 399	5 197	31,7	14 888	4 781	1 426	379	85	37
72 Znanstveno istraživanje i razvoj <i>Scientific research and development</i>	5 318	2 641	49,7	4 421	2 190	864	441	33	10
73 Promidžba (reklama i propaganda) i istraživanje tržišta <i>Advertising and market research</i>	3 701	1 992	53,8	2 965	1 638	720	347	16	7
74 Ostale stručne, znanstvene i tehničke djelatnosti <i>Other professional, scientific and technical activities</i>	1 412	615	43,6	1 279	549	130	64	3	2
75 Veterinarske djelatnosti <i>Veterinary activities</i>	1 887	647	34,3	1 709	565	161	74	17	8
N Administrativne i pomoćne uslužne djelatnosti <i>Administrative and support service activities</i>	31 583	12 660	40,1	20 607	7 728	10 405	4 707	571	225
77 Djelatnosti iznajmljivanja i davanja u zakup (leasing) <i>Rental and leasing activities</i>	1 966	599	30,5	1 609	493	357	106	-	-
78 Djelatnosti zapošljavanja <i>Employment activities</i>	4 919	2 634	53,6	1 467	1 075	3 452	1 559	-	-

**1.6. ZAPOSLENI U PRAVNIM OSOBAMA PREMA NKD-u 2007.<sup>1)</sup>, SPOLU I VRSTI RADNOG ODNOSA, STANJE 31. OŽUJKA 2014.**  
**PERSONS IN PAID EMPLOYMENT IN LEGAL ENTITIES, ACCORDING TO NKD 2007.<sup>1)</sup>, BY SEX AND TYPE OF EMPLOYMENT,**  
**SITUATION AS ON 31 MARCH 2014**

(nastavak)  
 (continued)

	Ukupno <sup>2)</sup> Total <sup>2)</sup>	Žene Women	Udio žena u ukupnom broju, % Share of women in total number, %	Zaposleni na neodređeno vrijeme Employed for unspecified period of time		Zaposleni na određeno vrijeme Employed for fixed period of time		Pripravnici i vježbenici Trainees	
				svega All	žene Women	svega All	žene Women	svega All	žene Women
79 Putničke agencije, organizatori putovanja (turoperatori) i ostale rezervacijske usluge te djelatnosti povezane s njima <i>Travel agency, tour operator reservation service and related activities</i>	3 534	2 081	58,9	2 778	1 616	744	454	12	11
80 Zaštitne i istražne djelatnosti <i>Security and investigation activities</i>	11 888	1 489	12,5	8 644	1 126	2 881	336	363	27
81 Usluge u vezi s upravljanjem i održavanjem zgrada te djelatnosti uređenja i održavanja krajolika <i>Services to buildings and landscape activities</i>	8 430	5 379	63,8	5 562	3 117	2 672	2 075	196	187
82 Uredske administrativne i pomoćne djelatnosti te ostale poslovne pomoćne djelatnosti <i>Office administrative, office support and other business support activities</i>	846	478	56,5	547	301	299	177	-	-
O Javna uprava i obrana; obvezno socijalno osiguranje <i>Public administration and defence; compulsory social security</i>	102 518	46 836	45,7	95 160	44 240	6 830	2 303	528	293
84 Javna uprava i obrana; obvezno socijalno osiguranje <i>Public administration and defence; compulsory social security</i>	102 518	46 836	45,7	95 160	44 240	6 830	2 303	528	293
P Obrazovanje <i>Education</i>	109 712	84 716	77,2	95 570	74 156	12 475	9 347	1 667	1 213
85 Obrazovanje <i>Education</i>	109 712	84 716	77,2	95 570	74 156	12 475	9 347	1 667	1 213
Q Djelatnosti zdravstvene zaštite i socijalne skrbi <i>Human health and social work activities</i>	82 081	64 648	78,8	74 419	58 746	6 895	5 365	767	537
86 Djelatnosti zdravstvene zaštite <i>Human health activities</i>	65 907	51 049	77,5	61 149	47 556	4 064	3 017	694	476
87 Djelatnosti socijalne skrbi sa smještajem <i>Residential care activities</i>	10 904	9 289	85,2	9 602	8 171	1 249	1 072	53	46
88 Djelatnosti socijalne skrbi bez smještaja <i>Social work activities without accommodation</i>	5 270	4 310	81,8	3 668	3 019	1 582	1 276	20	15
R Umjetnost, zabava i rekreacija <i>Arts, entertainment and recreation</i>	17 967	10 525	58,6	15 229	8 924	2 640	1 531	98	70
90 Kreativne, umjetničke i zabavne djelatnosti <i>Creative, arts and entertainment activities</i>	3 034	1 483	48,9	2 336	1 159	696	322	2	2
91 Knjižnice, arhivi, muzeji i ostale kulturne djelatnosti <i>Libraries, archives, museums and other cultural activities</i>	5 230	3 446	65,9	4 840	3 203	300	178	90	65
92 Djelatnosti kockanja i klađenja <i>Gambling and betting activities</i>	5 229	3 986	76,2	4 119	3 115	1 109	870	1	1
93 Sportske djelatnosti te zabavne i rekreacijske djelatnosti <i>Sports activities and amusement and recreation activities</i>	4 474	1 610	36,0	3 934	1 447	535	161	5	2
S Ostale uslužne djelatnosti <i>Other service activities</i>	10 007	5 554	55,5	8 646	4 718	1 284	785	77	51
94 Djelatnosti članskih organizacija <i>Activities of membership organisations</i>	5 450	3 292	60,4	4 601	2 771	796	491	53	30
95 Popravak računala i predmeta za osobnu uporabu i kućanstvo <i>Repair of computers and personal and household goods</i>	1 314	283	21,5	1 211	259	100	23	3	1
96 Ostale osobne uslužne djelatnosti <i>Other personal service activities</i>	3 243	1 979	61,0	2 834	1 688	388	271	21	20

**1.7. ZAPOSLENI U PRAVNIM OSOBAMA PREMA NKD-u 2007.<sup>1)</sup>, SPOLU I VRSTI RADNOG VREMENA, STANJE 31. OŽUJKA 2014.**  
**PERSONS IN PAID EMPLOYMENT IN LEGAL ENTITIES, ACCORDING TO NKD IN 2007.<sup>1)</sup> AND BY SEX AND CONTRACTUAL WORKING TIME, SITUATION AS ON 31 MARCH 2014**

	Ukupno <sup>2)</sup> Total <sup>2)</sup>	Žene Women	Udio žena u ukupnom broju, % Share of women in total number, %	Zaposleni s punim radnim vremenom Full-time employment		Zaposleni s nepunim radnim vremenom Part-time employment		Zaposleni sa skraćenim radnim vremenom Short-time employment	
				svega All	žene Women	svega All	žene Women	svega All	žene Women
Ukupno Total	1 007 456	481 299	47,8	972 655	457 598	33 391	22 753	1 410	948
A Poljoprivreda, šumarstvo i ribarstvo Agriculture, forestry and fishing	21 118	5 435	25,7	20 884	5 335	209	87	25	13
01 Biljna i stočarska proizvodnja, lovstvo i uslužne djelatnosti povezane s njima Crop and animal production, hunting and related service activities	11 287	3 504	31,0	11 121	3 438	148	60	18	6
02 Šumarstvo i sječa drva Forestry and logging	7 899	1 438	18,2	7 866	1 423	26	8	7	7
03 Ribarstvo Fishing and aquaculture	1 932	493	25,5	1 897	474	35	19	-	-
B Rudarstvo i vadenje Mining and quarrying	5 205	635	12,2	5 176	625	29	10	-	-
06 Vadenje sirove nafte i prirodnog plina Extraction of crude petroleum and natural gas	1 302	221	17,0	1 300	220	2	1	-	-
08 Ostalo rudarstvo i vadenje Other mining and quarrying	1 820	256	14,1	1 793	247	27	9	-	-
09 Pomoćne uslužne djelatnosti u rudarstvu Mining support service activities	2 083	158	7,6	2 083	158	-	-	-	-
C Prerađivačka industrija Manufacturing	186 939	66 835	35,8	185 076	66 007	1 744	741	119	87
10 Proizvodnja prehrambenih proizvoda Manufacture of food products	33 024	15 525	47,0	32 689	15 338	304	168	31	19
11 Proizvodnja pića Manufacture of beverages	4 198	1 304	31,1	4 167	1 287	31	17	-	-
12 Proizvodnja duhanskih proizvoda Manufacture of tobacco products	644	232	36,0	642	230	2	2	-	-
13 Proizvodnja tekstila Manufacture of textiles	3 127	2 099	67,1	3 083	2 070	38	24	6	5
14 Proizvodnja odjeće Manufacture of wearing apparel	13 750	12 073	87,8	13 611	11 963	127	99	12	11
15 Proizvodnja kože i srodnih proizvoda Manufacture of leather and related products	9 364	7 210	77,0	9 348	7 196	8	7	8	7
16 Prerada drva i proizvoda od drva i pluta, osim namještaja; proizvodnja proizvoda od slame i pletarskih materijala Manufacture of wood and of products of wood and cork, except furniture; manufacture of articles of straw and plaiting materials	10 473	2 894	27,6	10 376	2 861	94	30	3	3
17 Proizvodnja papira i proizvoda od papira Manufacture of paper and paper products	3 168	1 000	31,6	3 154	992	13	7	1	1
18 Tiskanje i umnožavanje snimljenih zapisa Printing and reproduction of recorded media	5 197	2 029	39,0	5 066	1 987	127	39	4	3
19 Proizvodnja koksa i rafiniranih naftnih proizvoda Manufacture of coke and refined petroleum products	2 688	810	30,1	2 675	803	13	7	-	-
20 Proizvodnja kemikalija i kemijskih proizvoda Manufacture of chemicals and chemical products	5 441	1 705	31,3	5 392	1 679	48	25	1	1
21 Proizvodnja osnovnih farmaceutskih proizvoda i farmaceutskih pripravaka Manufacture of basic pharmaceutical products and pharmaceutical preparations	4 149	2 430	58,6	4 127	2 412	10	7	12	11
22 Proizvodnja proizvoda od gume i plastike Manufacture of rubber and plastic products	6 462	1 889	29,2	6 386	1 855	74	33	2	1

1) Područja djelatnosti T (Djelatnosti kućanstava kao poslodavaca; djelatnosti kućanstava koja proizvode različitu robu i obavljaju različite usluge za vlastite potrebe) i U (Djelatnosti izvanteritorijalnih organizacija i tijela) te njihovi odjeljci nisu iskazani u Statističkom izvješću Zaposlenost i plaće jer nisu obuhvaćeni istraživanjem.

2) Vidi Metodološka objašnjenja.

1) Activity sections T (Activities of households as employers; undifferentiated goods – and services – producing activities of households for own use) and U (Activities of extraterritorial organisations and bodies) as well as their divisions are not presented in statistical report Employment and wages, since they were not covered by the survey.

2) See Notes on Methodology.

**1.7. ZAPOSLENI U PRAVNIM OSOBAMA PREMA NKD-u 2007.<sup>1)</sup>, SPOLU I VRSTI RADNOG VREMENA, STANJE 31. OŽUJKA 2014.**  
**PERSONS IN PAID EMPLOYMENT IN LEGAL ENTITIES, ACCORDING TO NKD IN 2007.<sup>1)</sup> AND BY SEX AND CONTRACTUAL WORKING TIME, SITUATION AS ON 31 MARCH 2014**

(nastavak)  
(continued)

	Ukupno <sup>2)</sup> Total <sup>2)</sup>	Žene Women	Udio žena u ukupnom broju, % Share of women in total number, %	Zaposleni s punim radnim vremenom Full-time employment		Zaposleni s nepunim radnim vremenom Part-time employment		Zaposleni sa skraćenim radnim vremenom Short-time employment	
				svega All	žene Women	svega All	žene Women	svega All	žene Women
23 Proizvodnja ostalih nemetalnih mineralnih proizvoda <i>Manufacture of other non-metallic mineral products</i>	8 599	1 842	21,4	8 505	1 807	88	32	6	3
24 Proizvodnja metala <i>Manufacture of basic metals</i>	4 257	611	14,4	3 963	583	294	28	-	-
25 Proizvodnja gotovih metalnih proizvoda, osim strojeva i opreme <i>Manufacture of fabricated metal products, except machinery and equipment</i>	23 844	2 571	10,8	23 677	2 495	161	71	6	5
26 Proizvodnja računala te elektroničkih i optičkih proizvoda <i>Manufacture of computer, electronic and optical products</i>	5 703	2 040	35,8	5 636	2 004	54	26	13	10
27 Proizvodnja električne opreme <i>Manufacture of electrical equipment</i>	7 395	2 005	27,1	7 340	1 982	49	19	6	4
28 Proizvodnja strojeva i uređaja, d. n. <i>Manufacture of machinery and equipment n. e. c.</i>	8 978	978	10,9	8 909	952	68	25	1	1
29 Proizvodnja motornih vozila, prikolica i poluprikolica <i>Manufacture of motor vehicles, trailers and semi-trailers</i>	2 285	709	31,0	2 279	706	6	3	-	-
30 Proizvodnja ostalih prijevoznih sredstava <i>Manufacture of other transport equipment</i>	6 636	550	8,3	6 612	537	22	12	2	1
31 Proizvodnja namještaja <i>Manufacture of furniture</i>	8 002	2 503	31,3	7 965	2 484	34	19	3	-
32 Ostala prerađivačka industrija <i>Other manufacturing</i>	1 650	926	56,1	1 614	904	36	22	-	-
33 Popravak i instaliranje strojeva i opreme <i>Repair and installation of machinery and equipment</i>	7 905	900	11,4	7 860	880	43	19	2	1
D Opskrba električnom energijom, plinom, parom i klimatizacija <i>Electricity, gas, steam and air conditioning supply</i>	14 333	3 045	21,2	14 170	2 998	57	29	106	18
35 Opskrba električnom energijom, plinom, parom i klimatizacija <i>Electricity, gas, steam and air conditioning supply</i>	14 333	3 045	21,2	14 170	2 998	57	29	106	18
E Opskrba vodom; uklanjanje otpadnih voda, gospodarenje otpadom te djelatnosti sanacije okoliša <i>Water supply; sewerage, waste management and remediation activities</i>	20 100	3 902	19,4	19 858	3 761	221	127	21	14
36 Skupljanje, pročišćavanje i opskrba vodom <i>Water collection, treatment and supply</i>	8 020	1 659	20,7	7 936	1 600	76	51	8	8
37 Uklanjanje otpadnih voda <i>Sewerage</i>	328	59	18,0	323	54	5	5	-	-
38 Skupljanje otpada, djelatnosti obrade i zbrinjavanja otpada; oporaba materijala <i>Waste collection, treatment and disposal activities; materials recovery</i>	10 599	2 007	18,9	10 466	1 936	120	65	13	6
39 Djelatnosti sanacije okoliša te ostale djelatnosti gospodarenja otpadom <i>Remediation activities and other waste management services</i>	1 153	177	15,4	1 133	171	20	6	-	-
F Građevinarstvo <i>Construction</i>	60 137	6 715	11,2	59 406	6 408	669	285	62	22
41 Gradnja zgrada <i>Construction of buildings</i>	20 971	2 531	12,1	20 659	2 390	299	130	13	11
42 Gradnja građevina niskogradnje <i>Civil engineering</i>	22 230	2 337	10,5	22 104	2 281	119	53	7	3
43 Specijalizirane građevinske djelatnosti <i>Specialised construction activities</i>	16 936	1 847	10,9	16 643	1 737	251	102	42	8



**1.7. ZAPOSLENI U PRAVNIM OSOBAMA PREMA NKD-u 2007.<sup>1)</sup>, SPOLU I VRSTI RADNOG VREMENA, STANJE 31. OŽUJKA 2014.**  
**PERSONS IN PAID EMPLOYMENT IN LEGAL ENTITIES, ACCORDING TO NKD IN 2007.<sup>1)</sup> AND BY SEX AND CONTRACTUAL WORKING TIME, SITUATION AS ON 31 MARCH 2014**

(nastavak)  
 (continued)

	Ukupno <sup>2)</sup> Total <sup>2)</sup>	Žene Women	Udio žena u ukupnom broju, % Share of women in total number, %	Zaposleni s punim radnim vremenom Full-time employment		Zaposleni s nepunim radnim vremenom Part-time employment		Zaposleni sa skraćenim radnim vremenom Short-time employment	
				svega All	žene Women	svega All	žene Women	svega All	žene Women
G Trgovina na veliko i na malo; popravak motornih vozila i motocikla <i>Wholesale and retail trade; repair of motor vehicles and motorcycles</i>	151 341	82 601	54,6	146 810	79 461	4 313	2 998	218	142
45 Trgovina na veliko i na malo motornim vozilima i motociklima; popravak motornih vozila i motocikla <i>Wholesale and retail trade and repair of motor vehicles and motorcycles</i>	10 714	2 315	21,6	10 538	2 245	164	64	12	6
46 Trgovina na veliko, osim trgovine motornim vozilima i motociklima <i>Wholesale trade, except of motor vehicles and motorcycles</i>	56 207	22 521	40,1	54 801	21 685	1 293	772	113	64
47 Trgovina na malo, osim trgovine motornim vozilima i motociklima <i>Retail trade, except of motor vehicles and motorcycles</i>	84 420	57 765	68,4	81 471	55 531	2 856	2 162	93	72
H Prijevoz i skladištenje <i>Transportation and storage</i>	53 645	13 313	24,8	53 166	13 082	414	175	65	56
49 Kopneni prijevoz i cjevovodni transport <i>Land transport and transport via pipelines</i>	24 032	3 884	16,2	23 869	3 813	159	69	4	2
50 Vodni prijevoz <i>Water transport</i>	2 412	438	18,2	2 399	430	12	7	1	1
51 Zračni prijevoz <i>Air transport</i>	957	428	44,7	950	427	7	1	-	-
52 Skladištenje i prateće djelatnosti u prijevozu <i>Warehousing and support activities for transportation</i>	15 806	4 067	25,7	15 643	3 984	144	70	19	13
53 Poštanske i kurirske djelatnosti <i>Postal and courier activities</i>	10 438	4 496	43,1	10 305	4 428	92	28	41	40
I Djelatnosti pružanja smještaja te pripreme i usluživanja hrane <i>Accommodation and food service activities</i>	32 007	17 539	54,8	31 297	17 126	689	399	21	14
55 Smještaj <i>Accommodation</i>	21 367	11 744	55,0	21 156	11 611	201	125	10	8
56 Djelatnost pripreme i usluživanja hrane i pića <i>Food and beverage service activities</i>	10 640	5 795	54,5	10 141	5 515	488	274	11	6
J Informacije i komunikacije <i>Information and communication</i>	28 321	10 839	38,3	28 001	10 664	300	162	20	13
58 Izdavačke djelatnosti <i>Publishing activities</i>	4 344	2 241	51,6	4 254	2 185	83	51	7	5
59 Proizvodnja filmova, videofilmova i televizijskog programa, djelatnosti snimanja zvučnih zapisa i izdavanja glazbenih zapisa <i>Motion picture, video and television programme production, sound recording and music publishing activities</i>	649	297	45,8	626	284	23	13	-	-
60 Emitiranje programa <i>Programming and broadcasting activities</i>	5 144	2 198	42,7	5 091	2 172	51	26	2	-
61 Telekomunikacije <i>Telecommunications</i>	8 102	3 045	37,6	8 095	3 041	7	4	-	-
62 Računalno programiranje, savjetovanje i djelatnosti povezane s njima <i>Computer programming, consultancy and related activities</i>	8 087	2 334	28,9	7 955	2 264	121	62	11	8
63 Informacijske uslužne djelatnosti <i>Information service activities</i>	1 995	724	36,3	1 980	718	15	6	-	-

**1.7. ZAPOSLENI U PRAVNIM OSOBAMA PREMA NKD-u 2007.<sup>1)</sup>, SPOLU I VRSTI RADNOG VREMENA, STANJE 31. OŽUJKA 2014.**  
**PERSONS IN PAID EMPLOYMENT IN LEGAL ENTITIES, ACCORDING TO NKD IN 2007.<sup>1)</sup> AND BY SEX AND CONTRACTUAL WORKING TIME, SITUATION AS ON 31 MARCH 2014**

(nastavak)  
(continued)

	Ukupno <sup>2)</sup> Total <sup>2)</sup>	Žene Women	Udio žena u ukupnom broju, % Share of women in total number, %	Zaposleni s punim radnim vremenom Full-time employment		Zaposleni s nepunim radnim vremenom Part-time employment		Zaposleni sa skraćenim radnim vremenom Short-time employment	
				svega All	žene Women	svega All	žene Women	svega All	žene Women
K Financijske djelatnosti i djelatnosti osiguranja <i>Financial and insurance activities</i>	35 122	24 240	69,0	33 913	23 332	1 181	886	28	22
64 Financijske uslužne djelatnosti, osim osiguranja i mirovinskih fondova <i>Financial service activities, except insurance and pension funding</i>	22 142	15 902	71,8	21 336	15 241	794	651	12	10
65 Osiguranje, reosiguranje i mirovinski fondovi, osim obveznoga socijalnog osiguranja <i>Insurance, reinsurance and pension funding, except compulsory social security</i>	8 440	5 049	59,8	8 109	4 859	323	184	8	6
66 Pomoćne djelatnosti kod financijskih usluga i djelatnosti osiguranja <i>Activities auxiliary to financial services and insurance activities</i>	4 540	3 289	72,4	4 468	3 232	64	51	8	6
L Poslovanje nekretninama <i>Real estate activities</i>	5 277	2 569	48,7	5 033	2 384	231	177	13	8
68 Poslovanje nekretninama <i>Real estate activities</i>	5 277	2 569	48,7	5 033	2 384	231	177	13	8
M Stručne, znanstvene i tehničke djelatnosti <i>Professional, scientific and technical activities</i>	40 043	18 692	46,7	38 538	17 953	1 462	713	43	26
69 Pravne i računovodstvene djelatnosti <i>Legal and accounting activities</i>	7 754	5 617	72,4	7 277	5 310	461	293	16	14
70 Upravljačke djelatnosti; savjetovanje u vezi s upravljanjem <i>Activities of head offices; management consultancy activities</i>	3 572	1 983	55,5	3 394	1 899	174	80	4	4
71 Arhitektonske djelatnosti i inženjerstvo; tehničko ispitivanje i analiza <i>Architectural and engineering activities; technical testing and analysis</i>	16 399	5 197	31,7	15 948	5 035	433	157	18	5
72 Znanstveno istraživanje i razvoj <i>Scientific research and development</i>	5 318	2 641	49,7	5 215	2 600	103	41	-	-
73 Promidžba (reklama i propaganda) i istraživanje tržišta <i>Advertising and market research</i>	3 701	1 992	53,8	3 512	1 893	187	98	2	1
74 Ostale stručne, znanstvene i tehničke djelatnosti <i>Other professional, scientific and technical activities</i>	1 412	615	43,6	1 332	585	77	28	3	2
75 Veterinarske djelatnosti <i>Veterinary activities</i>	1 887	647	34,3	1 860	631	27	16	-	-
N Administrativne i pomoćne uslužne djelatnosti <i>Administrative and support service activities</i>	31 583	12 660	40,1	28 969	10 534	2 575	2 119	39	7
77 Djelatnosti iznajmljivanja i davanja u zakup (leasing) <i>Rental and leasing activities</i>	1 966	599	30,5	1 875	545	91	54	-	-
78 Djelatnosti zapošljavanja <i>Employment activities</i>	4 919	2 634	53,5	4 317	2 212	600	420	2	2
79 Putničke agencije, organizatori putovanja (turoperatori) i ostale rezervacijske usluge te djelatnosti povezane s njima <i>Travel agency, tour operator reservation service and related activities</i>	3 534	2 081	58,9	3 433	2 015	99	64	2	2
80 Zaštitne i istražne djelatnosti <i>Security and investigation activities</i>	11 888	1 489	12,5	11 761	1 476	95	12	32	1

**1.7. ZAPOSLENI U PRAVNIM OSOBAMA PREMA NKD-u 2007.<sup>1)</sup>, SPOLU I VRSTI RADNOG VREMENA, STANJE 31. OŽUJKA 2014.**  
**PERSONS IN PAID EMPLOYMENT IN LEGAL ENTITIES, ACCORDING TO NKD IN 2007.<sup>1)</sup> AND BY SEX AND CONTRACTUAL WORKING TIME, SITUATION AS ON 31 MARCH 2014**

(nastavak)  
 (continued)

	Ukupno <sup>2)</sup> Total <sup>2)</sup>	Žene Women	Udio žena u ukupnom broju, % Share of women in total number, %	Zaposleni s punim radnim vremenom Full-time employment		Zaposleni s nepunim radnim vremenom Part-time employment		Zaposleni sa skraćenim radnim vremenom Short-time employment	
				svega All	žene Women	svega All	žene Women	svega All	žene Women
81 Usluge u vezi s upravljanjem i održavanjem zgrada te djelatnosti uređenja i održavanja krajolika <i>Services to buildings and landscape activities</i>	8 430	5 379	63,8	6 851	3 885	1 576	1 492	3	2
82 Uredske administrativne i pomoćne djelatnosti te ostale poslovne pomoćne djelatnosti <i>Office administrative, office support and other business support activities</i>	846	478	56,5	732	401	114	77	-	-
O Javna uprava i obrana; obvezno socijalno osiguranje <i>Public administration and defence; compulsory social security</i>	102 518	46 836	45,7	101 994	46 396	309	253	215	187
84 Javna uprava i obrana; obvezno socijalno osiguranje <i>Public administration and defence; compulsory social security</i>	102 518	46 836	45,7	101 994	46 396	309	253	215	187
P Obrazovanje <i>Education</i>	109 712	84 716	77,2	92 910	72 717	16 635	11 866	167	133
85 Obrazovanje <i>Education</i>	109 712	84 716	77,2	92 910	72 717	16 635	11 866	167	133
Q Djelatnosti zdravstvene zaštite i socijalne skrbi <i>Human health and social work activities</i>	82 081	64 648	78,8	80 397	63 352	1 476	1 142	208	154
86 Djelatnosti zdravstvene zaštite <i>Human health activities</i>	65 907	51 049	77,5	65 158	50 529	569	389	180	131
87 Djelatnosti socijalne skrbi sa smještajem <i>Residential care activities</i>	10 904	9 289	85,2	10 745	9 161	142	113	17	15
88 Djelatnosti socijalne skrbi bez smještaja <i>Social work activities without accommodation</i>	5 270	4 310	81,8	4 494	3 662	765	640	11	8
R Umjetnost, zabava i rekreacija <i>Arts, entertainment and recreation</i>	17 967	10 525	58,6	17 549	10 275	396	230	22	20
90 Kreativne, umjetničke i zabavne djelatnosti <i>Creative, arts and entertainment activities</i>	3 034	1 483	48,9	3 011	1 470	23	13	-	-
91 Knjižnice, arhivi, muzeji i ostale kulturne djelatnosti <i>Libraries, archives, museums and other cultural activities</i>	5 230	3 446	65,9	5 139	3 364	78	69	13	13
92 Djelatnosti kockanja i klađenja <i>Gambling and betting activities</i>	5 229	3 986	76,2	5 074	3 908	155	78	-	-
93 Sportske djelatnosti te zabavne i rekreacijske djelatnosti <i>Sports activities and amusement and recreation activities</i>	4 474	1 610	36,0	4 325	1 533	140	70	9	7
S Ostale uslužne djelatnosti <i>Other service activities</i>	10 007	5 554	55,5	9 508	5 188	481	354	18	12
94 Djelatnosti članskih organizacija <i>Activities of membership organisations</i>	5 450	3 292	60,4	5 201	3 115	237	171	12	6
95 Popravak računala i predmeta za osobnu uporabu i kućanstvo <i>Repair of computers and personal and household goods</i>	1 314	283	21,5	1 285	271	28	11	1	1
96 Ostale osobne uslužne djelatnosti <i>Other personal service activities</i>	3 243	1 979	61,0	3 022	1 802	216	172	5	5

**1.8. ZAPOSLENI U PRAVNIM OSOBAMA PREMA NKD-u 2007.<sup>1)</sup> I STAROSTI, STANJE 31. OŽUJKA 2014.**  
**PERSONS IN PAID EMPLOYMENT IN LEGAL ENTITIES, ACCORDING TO NKD 2007.<sup>1)</sup> AND BY AGE, SITUATION AS**  
**ON 31 MARCH 2014**

	Ukupno <sup>2)</sup> Total <sup>2)</sup>	Godine starosti Age										
		do 18 Up to 18	19 – 24	25 – 29	30 – 34	35 – 39	40 – 44	45 – 49	50 – 54	55 – 59	60 – 64	65 i više 65 and over
Ukupno Total	1 007 456	749	37 787	105 645	146 540	150 630	140 784	139 691	135 232	101 708	44 395	4 295
A Poljoprivreda, šumarstvo i ribarstvo Agriculture, forestry and fishing	21 118	16	769	1 784	2 542	2 758	2 651	3 501	3 826	2 575	659	37
01 Biljna i stočarska proizvodnja, lovstvo i uslužne djelatnosti povezane s njima Crop and animal production, hunting and related service activities	11 287	8	520	1 166	1 431	1 441	1 331	1 723	1 967	1 328	346	26
02 Šumarstvo i sječa drva Forestry and logging	7 899	3	154	426	835	1 021	1 056	1 494	1 615	1 041	249	5
03 Ribarstvo Fishing and aquaculture	1 932	5	95	192	276	296	264	284	244	206	64	6
B Rudarstvo i vađenje Mining and quarrying	5 205	-	122	386	562	544	601	826	1 009	877	269	9
06 Vađenje sirove nafte i prirodnog plina Extraction of crude petroleum and natural gas	1 302	-	7	64	67	90	179	281	291	252	71	-
08 Ostalo rudarstvo i vađenje Other mining and quarrying	1 820	-	62	140	213	242	234	266	341	226	90	6
09 Pomoćne uslužne djelatnosti u rudarstvu Mining support service activities	2 083	-	53	182	282	212	188	279	377	399	108	3
C Prerađivačka industrija Manufacturing	186 939	240	10 645	20 277	26 425	26 934	24 770	27 336	26 480	18 166	5 313	353
10 Proizvodnja prehrambenih proizvoda Manufacture of food products	33 024	60	1 864	3 412	4 416	4 782	4 677	5 157	4 814	3 070	726	46
11 Proizvodnja pića Manufacture of beverages	4 198	2	115	438	573	570	554	629	749	448	113	7
12 Proizvodnja duhanskih proizvoda Manufacture of tobacco products	644	-	9	61	120	105	85	102	78	66	17	1
13 Proizvodnja tekstila Manufacture of textiles	3 127	-	119	234	353	375	435	643	593	292	76	7
14 Proizvodnja odjeće Manufacture of wearing apparel	13 750	9	633	1 240	1 900	2 313	2 526	2 447	1 784	756	131	11
15 Proizvodnja kože i srodnih proizvoda Manufacture of leather and related products	9 364	37	850	1 045	1 209	1 300	1 536	1 687	1 138	476	84	2
16 Prerada drva i proizvoda od drva i pluta, osim namještaja; proizvodnja proizvoda od slame i pletarskih materijala Manufacture of wood and of products of wood and cork, except furniture; manufacture of articles of straw and plaiting materials	10 473	11	994	1 283	1 512	1 540	1 368	1 385	1 304	844	221	11
17 Proizvodnja papira i proizvoda od papira Manufacture of paper and paper products	3 168	-	186	321	418	438	341	468	571	328	89	8
18 Tiskanje i umnožavanje snimljenih zapisa Printing and reproduction of recorded media	5 197	1	222	576	765	827	689	779	733	447	151	7

1) Područja djelatnosti T (Djelatnosti kućanstava kao poslodavaca; djelatnosti kućanstava koja proizvode različitu robu i obavljaju različite usluge za vlastite potrebe) i U (Djelatnosti izvanteritorijalnih organizacija i tijela) te njihovi odjelci nisu iskazani u Statističkom izvješću Zaposlenost i plaće jer nisu obuhvaćeni istraživanjem.

2) Vidi Metodološka objašnjenja.

1) Activity sections T (Activities of households as employers; undifferentiated goods – and services – producing activities of households for own use) and U (Activities of extraterritorial organisations and bodies) as well as their divisions are not presented in statistical report Employment and wages, since they were not covered by the survey.

2) See Notes on Methodology.

**1.8. ZAPOSLENI U PRAVNIM OSOBAMA PREMA NKD-u 2007.<sup>1)</sup> I STAROSTI, STANJE 31. OŽUJKA 2014.**  
**PERSONS IN PAID EMPLOYMENT IN LEGAL ENTITIES, ACCORDING TO NKD 2007.<sup>1)</sup> AND BY AGE, SITUATION AS**  
**ON 31 MARCH 2014**

(nastavak)  
(continued)

	Ukupno <sup>2)</sup> Total <sup>2)</sup>	Godine starosti Age										
		do 18 Up to 18	19 – 24	25 – 29	30 – 34	35 – 39	40 – 44	45 – 49	50 – 54	55 – 59	60 – 64	65 i više 65 and over
19 Proizvodnja koka i rafiniranih naftnih proizvoda <i>Manufacture of coke and refined petroleum products</i>	2 688	-	18	206	244	280	311	456	626	459	87	1
20 Proizvodnja kemikalija i kemijskih proizvoda <i>Manufacture of chemicals and chemical products</i>	5 441	19	169	453	571	536	624	863	1 165	800	227	14
21 Proizvodnja osnovnih farmaceutskih proizvoda i farmaceutskih pripravaka <i>Manufacture of basic pharmaceutical products and pharmaceutical preparations</i>	4 149	-	81	487	643	622	569	726	650	307	58	6
22 Proizvodnja proizvoda od gume i plastike <i>Manufacture of rubber and plastic products</i>	6 462	3	406	814	1 056	970	881	863	795	488	173	13
23 Proizvodnja ostalih nemetalnih mineralnih proizvoda <i>Manufacture of other non-metallic mineral products</i>	8 599	4	325	749	1 085	1 314	1 064	1 308	1 403	1 046	270	31
24 Proizvodnja metala <i>Manufacture of basic metals</i>	4 257	2	234	399	505	539	541	657	744	510	115	11
25 Proizvodnja gotovih metalnih proizvoda, osim strojeva i opreme <i>Manufacture of fabricated metal products, except machinery and equipment</i>	23 844	45	2 111	3 216	3 574	3 265	2 729	2 930	2 744	2 355	816	59
26 Proizvodnja računala te elektroničkih i optičkih proizvoda <i>Manufacture of computer, electronic and optical products</i>	5 703	4	110	673	1 152	1 079	874	558	585	457	191	20
27 Proizvodnja električne opreme <i>Manufacture of electrical equipment</i>	7 395	2	281	952	1 195	1 039	791	826	973	950	376	10
28 Proizvodnja strojeva i uređaja, d. n. <i>Manufacture of machinery and equipment n. e. c.</i>	8 978	14	594	1 113	1 286	1 145	862	1 070	1 278	1 157	426	33
29 Proizvodnja motornih vozila, prikolica i poluprikolica <i>Manufacture of motor vehicles, trailers and semi-trailers</i>	2 285	2	226	288	349	337	299	332	236	174	40	2
30 Proizvodnja ostalih prijevoznih sredstava <i>Manufacture of other transport equipment</i>	6 636	5	212	590	877	984	878	919	1 015	851	289	16
31 Proizvodnja namještaja <i>Manufacture of furniture</i>	8 002	17	561	866	1 361	1 269	1 125	1 210	907	525	148	13
32 Ostala prerađivačka industrija <i>Other manufacturing</i>	1 650	3	84	199	288	257	212	214	189	146	57	1
33 Popravak i instaliranje strojeva i opreme <i>Repair and installation of machinery and equipment</i>	7 905	-	241	662	973	1 048	799	1 107	1 406	1 214	432	23
D Opskrba električnom energijom, plinom, parom i klimatizacija <i>Electricity, gas, steam and air conditioning supply</i>	14 333	2	138	631	1 042	1 807	1 939	2 192	2 684	2 684	1 171	43
35 Opskrba električnom energijom, plinom, parom i klimatizacija <i>Electricity, gas, steam and air conditioning supply</i>	14 333	2	138	631	1 042	1 807	1 939	2 192	2 684	2 684	1 171	43

**1.8. ZAPOSLENI U PRAVNIM OSOBAMA PREMA NKD-u 2007.<sup>1)</sup> I STAROSTI, STANJE 31. OŽUJKA 2014.**  
**PERSONS IN PAID EMPLOYMENT IN LEGAL ENTITIES, ACCORDING TO NKD 2007.<sup>1)</sup> AND BY AGE, SITUATION AS**  
**ON 31 MARCH 2014**

(nastavak)  
(continued)

	Ukupno <sup>2)</sup> Total <sup>2)</sup>	Godine starosti Age										
		do 18 Up to 18	19 – 24	25 – 29	30 – 34	35 – 39	40 – 44	45 – 49	50 – 54	55 – 59	60 – 64	65 i više 65 and over
E Opskrba vodom; uklanjanje otpadnih voda, gospodarenje otpadom te djelatnosti sanacije okoliša <i>Water supply; sewerage, waste management and remediation activities</i>	20 100	4	450	1 372	2 331	2 708	2 742	2 916	3 054	2 952	1 501	70
36 Skupljanje, pročišćavanje i opskrba vodom <i>Water collection, treatment and supply</i>	8 020	1	136	507	787	984	1 055	1 190	1 306	1 307	721	26
37 Uklanjanje otpadnih voda <i>Sewerage</i>	328	-	16	18	28	45	44	52	65	39	21	-
38 Skupljanje otpada, djelatnosti obrade i zbrinjavanja otpada; uporaba materijala <i>Waste collection, treatment and disposal activities; materials recovery</i>	10 599	2	275	754	1 316	1 445	1 448	1 544	1 567	1 500	709	39
39 Djelatnosti sanacije okoliša te ostale djelatnosti gospodarenja otpadom <i>Remediation activities and other waste management services</i>	1 153	1	23	93	200	234	195	130	116	106	50	5
F Građevinarstvo <i>Construction</i>	60 137	107	2 889	6 318	8 769	9 310	7 624	7 782	7 812	6 922	2 401	203
41 Gradnja zgrada <i>Construction of buildings</i>	20 971	45	1 016	2 113	3 082	3 332	2 770	2 818	2 696	2 280	744	75
42 Gradnja građevina niskogradnje <i>Civil engineering</i>	22 230	23	771	1 854	2 953	3 363	2 837	3 075	3 165	3 012	1 097	80
43 Specijalizirane građevinske djelatnosti <i>Specialised construction activities</i>	16 936	39	1 102	2 351	2 734	2 615	2 017	1 889	1 951	1 630	560	48
G Trgovina na veliko i na malo; popravak motornih vozila i motocikla <i>Wholesale and retail trade; repair of motor vehicles and motorcycles</i>	151 341	131	8 309	19 860	27 883	27 614	21 483	18 372	14 658	9 721	2 971	339
45 Trgovina na veliko i na malo motornim vozilima i motociklima; popravak motornih vozila i motocikla <i>Wholesale and retail trade and repair of motor vehicles and motorcycles</i>	10 714	21	669	1 415	2 118	2 152	1 454	1 071	850	681	261	22
46 Trgovina na veliko, osim trgovine motornim vozilima i motociklima <i>Wholesale trade, except of motor vehicles and motorcycles</i>	56 207	40	2 270	6 853	10 513	10 754	8 330	6 635	5 434	3 827	1 345	206
47 Trgovina na malo, osim trgovine motornim vozilima i motociklima <i>Retail trade, except of motor vehicle and motorcycles</i>	84 420	70	5 370	11 592	15 252	14 708	11 699	10 666	8 374	5 213	1 365	111
H Prijevoz i skladištenje <i>Transportation and storage</i>	53 645	20	1 038	3 612	5 758	7 454	8 167	8 873	8 984	7 122	2 501	116
49 Kopneni prijevoz i cjevovodni transport <i>Land transport and transport via pipelines</i>	24 032	8	465	1 574	2 597	3 099	3 496	4 215	4 106	3 274	1 162	36
50 Vodni prijevoz <i>Water transport</i>	2 412	9	30	100	190	272	329	382	399	404	265	32
51 Zračni prijevoz <i>Air transport</i>	957	-	19	81	151	226	193	116	91	56	22	2

**1.8. ZAPOSLENI U PRAVNIM OSOBAMA PREMA NKD-u 2007.<sup>1)</sup> I STAROSTI, STANJE 31. OŽUJKA 2014.**  
**PERSONS IN PAID EMPLOYMENT IN LEGAL ENTITIES, ACCORDING TO NKD 2007.<sup>1)</sup> AND BY AGE, SITUATION AS**  
**ON 31 MARCH 2014**

(nastavak)  
(continued)

	Ukupno <sup>2)</sup> Total <sup>2)</sup>	Godine starosti Age										
		do 18 Up to 18	19 – 24	25 – 29	30 – 34	35 – 39	40 – 44	45 – 49	50 – 54	55 – 59	60 – 64	65 i više 65 and over
52 Skladištenje i prateće djelatnosti u prijevozu <i>Warehousing and support activities for transportation</i>	15 806	3	313	1 227	1 792	2 342	2 029	2 282	2 659	2 261	855	43
53 Poštanske i kurirske djelatnosti <i>Postal and courier activities</i>	10 438	-	211	630	1 028	1 515	2 120	1 878	1 729	1 127	197	3
I Djelatnosti pružanja smještaja te pripreme i usluživanja hrane <i>Accommodation and food service activities</i>	32 007	48	2 057	4 062	4 451	4 038	3 541	4 135	4 567	3 622	1 388	98
55 Smještaj <i>Accommodation</i>	21 367	15	981	2 142	2 595	2 463	2 287	2 918	3 648	3 028	1 210	80
56 Djelatnost pripreme i usluživanja hrane i pića <i>Food and beverage service activities</i>	10 640	33	1 076	1 920	1 856	1 575	1 254	1 217	919	594	178	18
J Informacije i komunikacije <i>Information and communication</i>	28 321	5	485	3 545	5 263	5 298	5 082	3 374	2 707	1 634	814	114
58 Izdavačke djelatnosti <i>Publishing activities</i>	4 344	2	56	382	698	774	738	590	559	364	157	24
59 Proizvodnja filmova, videofilmova i televizijskog programa, djelatnosti snimanja zvučnih zapisa i izdavanja glazbenih zapisa <i>Motion picture, video and television programme production, sound recording and music publishing activities</i>	649	-	21	90	122	132	96	82	57	27	19	3
60 Emitiranje programa <i>Programming and broadcasting activities</i>	5 144	-	31	290	721	953	1 015	712	521	453	378	70
61 Telekomunikacije <i>Telecommunications</i>	8 102	-	155	944	1 368	1 589	1 710	1 082	832	349	72	1
62 Računalno programiranje, savjetovanje i djelatnosti povezane s njima <i>Computer programming, consultancy and related activities</i>	8 087	3	174	1 504	1 936	1 502	1 250	717	558	297	131	15
63 Informacijske uslužne djelatnosti <i>Information service activities</i>	1 995	-	48	335	418	348	273	191	180	144	57	1
K Financijske djelatnosti i djelatnosti osiguranja <i>Financial and insurance activities</i>	35 122	2	438	3 637	6 623	6 465	5 450	4 167	4 166	3 206	916	52
64 Financijske uslužne djelatnosti, osim osiguranja i mirovinskih fondova <i>Financial service activities, except insurance and pension funding</i>	22 142	-	194	2 356	4 551	4 161	3 338	2 461	2 472	2 014	556	39
65 Osiguranje, reosiguranje i mirovinski fondovi, osim obveznoga socijalnog osiguranja <i>Insurance, reinsurance and pension funding, except compulsory social security</i>	8 440	2	209	975	1 497	1 568	1 280	1 057	954	661	230	7
66 Pomoćne djelatnosti kod financijskih usluga i djelatnosti osiguranja <i>Activities auxiliary to financial services and insurance activities</i>	4 540	-	35	306	575	736	832	649	740	531	130	6

**1.8. ZAPOSLENI U PRAVNIM OSOBAMA PREMA NKD-u 2007.<sup>1)</sup> I STAROSTI, STANJE 31. OŽUJKA 2014.**  
**PERSONS IN PAID EMPLOYMENT IN LEGAL ENTITIES, ACCORDING TO NKD 2007.<sup>1)</sup> AND BY AGE, SITUATION AS**  
**ON 31 MARCH 2014**

(nastavak)  
(continued)

	Ukupno <sup>2)</sup> Total <sup>2)</sup>	Godine starosti Age										
		do 18 Up to 18	19 – 24	25 – 29	30 – 34	35 – 39	40 – 44	45 – 49	50 – 54	55 – 59	60 – 64	65 i više 65 and over
L Poslovanje nekretninama <i>Real estate activities</i>	5 277	10	158	449	656	696	746	799	823	641	283	16
68 Poslovanje nekretninama <i>Real estate activities</i>	5 277	10	158	449	656	696	746	799	823	641	283	16
M Stručne, znanstvene i tehničke djelatnosti <i>Professional, scientific and technical activities</i>	40 043	25	974	5 192	7 177	6 553	5 123	4 549	4 210	3 735	2 060	445
69 Pravne i računovodstvene djelatnosti <i>Legal and accounting activities</i>	7 754	9	170	1 213	1 318	1 173	937	920	955	777	240	42
70 Upravljačke djelatnosti; savjetovanje u vezi s upravljanjem <i>Activities of head offices; management consultancy activities</i>	3 572	3	63	507	745	682	494	383	304	271	101	19
71 Arhitektonske djelatnosti i inženjerstvo; tehničko ispitivanje i analiza <i>Architectural and engineering activities; technical testing and analysis</i>	16 399	7	392	1 998	2 810	2 521	1 977	1 746	1 833	1 756	1 075	284
72 Znanstveno istraživanje i razvoj <i>Scientific research and development</i>	5 318	-	40	557	911	903	721	612	528	549	439	58
73 Promidžba (reklama i propaganda) i istraživanje tržišta <i>Advertising and market research</i>	3 701	5	212	608	928	763	523	357	176	95	32	2
74 Ostale stručne, znanstvene i tehničke djelatnosti <i>Other professional, scientific and technical activities</i>	1 412	1	43	173	250	279	218	168	137	85	49	9
75 Veterinarske djelatnosti <i>Veterinary activities</i>	1 887	-	54	136	215	232	253	363	277	202	124	31
N Administrativne i pomoćne uslužne djelatnosti <i>Administrative and support service activities</i>	31 583	14	2 154	4 254	4 971	4 785	4 005	3 924	3 548	2 742	1 079	107
77 Djelatnosti iznajmljivanja i davanja u zakup (leasing) <i>Rental and leasing activities</i>	1 966	2	113	295	384	378	271	214	165	98	40	6
78 Djelatnosti zapošljavanja <i>Employment activities</i>	4 919	6	662	1 110	897	574	407	435	372	280	165	11
79 Putničke agencije, organizatori putovanja (turoperatori) i ostale rezervacijske usluge te djelatnosti povezane s njima <i>Travel agency, tour operator reservation service and related activities</i>	3 534	4	126	564	763	588	462	340	283	263	123	18
80 Zaštitne i istražne djelatnosti <i>Security and investigation activities</i>	11 888	-	925	1 467	1 842	1 860	1 514	1 297	1 322	1 155	466	40
81 Usluge u vezi s upravljanjem i održavanjem zgrada te djelatnosti uređenja i održavanja krajolika <i>Services to buildings and landscape activities</i>	8 430	2	252	601	910	1 294	1 290	1 575	1 324	898	256	28
82 Uredske administrativne i pomoćne djelatnosti te ostale poslovne pomoćne djelatnosti <i>Office administrative, office support and other business support activities</i>	846	-	76	217	175	91	61	63	82	48	29	4



**1.8. ZAPOSLENI U PRAVNIM OSOBAMA PREMA NKD-u 2007.<sup>1)</sup> I STAROSTI, STANJE 31. OŽUJKA 2014.**  
**PERSONS IN PAID EMPLOYMENT IN LEGAL ENTITIES, ACCORDING TO NKD 2007.<sup>1)</sup> AND BY AGE, SITUATION AS**  
**ON 31 MARCH 2014**

(nastavak)  
(continued)

	Ukupno <sup>2)</sup> Total <sup>2)</sup>	Godine starosti Age										
		do 18 Up to 18	19 – 24	25 – 29	30 – 34	35 – 39	40 – 44	45 – 49	50 – 54	55 – 59	60 – 64	65 i više 65 and over
O Javna uprava i obrana; obvezno socijalno osiguranje <i>Public administration and defence; compulsory social security</i>	102 518	3	2 877	8 325	10 709	14 289	19 557	16 968	14 084	10 231	5 042	433
84 Javna uprava i obrana; obvezno socijalno osiguranje <i>Public administration and defence; compulsory social security</i>	102 518	3	2 877	8 325	10 709	14 289	19 557	16 968	14 084	10 231	5 042	433
P Obrazovanje <i>Education</i>	109 712	82	898	10 942	16 639	15 074	14 003	14 602	15 339	12 132	8 706	1 295
85 Obrazovanje <i>Education</i>	109 712	82	898	10 942	16 639	15 074	14 003	14 602	15 339	12 132	8 706	1 295
Q Djelatnosti zdravstvene zaštite i socijalne skrbi <i>Human health and social work activities</i>	82 081	4	2 260	7 847	10 323	10 158	9 806	11 914	13 962	9 857	5 521	429
86 Djelatnosti zdravstvene zaštite <i>Human health activities</i>	65 907	4	1 816	6 548	8 437	8 100	7 688	9 332	11 210	7 893	4 511	368
87 Djelatnosti socijalne skrbi sa smještajem <i>Residential care activities</i>	10 904	-	319	737	1 188	1 334	1 458	1 917	1 961	1 321	630	39
88 Djelatnosti socijalne skrbi bez smještaja <i>Social work activities without accommodation</i>	5 270	-	125	562	698	724	660	665	791	643	380	22
R Umjetnost, zabava i rekreacija <i>Arts, entertainment and recreation</i>	17 967	6	744	1 978	2 870	2 615	2 228	2 205	2 153	1 865	1 223	80
90 Kreativne, umjetničke i zabavne djelatnosti <i>Creative, arts and entertainment activities</i>	3 034	1	40	184	351	443	425	453	420	403	295	19
91 Knjižnice, arhivi, muzeji i ostale kulturne djelatnosti <i>Libraries, archives, museums and other cultural activities</i>	5 230	-	28	298	636	702	713	785	841	673	528	26
92 Djelatnosti kockanja i klađenja <i>Gambling and betting activities</i>	5 229	1	570	1 126	1 301	832	452	354	282	229	81	1
93 Sportske djelatnosti te zabavne i rekreacijske djelatnosti <i>Sports activities and amusement and recreation activities</i>	4 474	4	106	370	582	638	638	613	610	560	319	34
S Ostale uslužne djelatnosti <i>Other service activities</i>	10 007	30	382	1 174	1 546	1 530	1 266	1 256	1 166	1 024	577	56
94 Djelatnosti članskih organizacija <i>Activities of membership organisations</i>	5 450	11	78	536	838	788	715	689	683	652	415	45
95 Popravak računala i predmeta za osobnu uporabu i kućanstvo <i>Repair of computers and personal and household goods</i>	1 314	1	71	206	212	251	162	144	128	93	45	1
96 Ostale osobne uslužne djelatnosti <i>Other personal service activities</i>	3 243	18	233	432	496	491	389	423	355	279	117	10

**1.9. ZAPOSLENE ŽENE U PRAVNIM OSOBAMA PREMA NKD-u 2007.<sup>1)</sup> I STAROSTI, STANJE 31. OŽUJKA 2014.**
**WOMEN IN PAID EMPLOYMENT IN LEGAL ENTITIES, ACCORDING TO NKD 2007.<sup>1)</sup> AND BY AGE, SITUATION AS ON 31 MARCH 2014**

	Ukupno <sup>2)</sup> Total <sup>2)</sup>	Godine starosti Age										
		do 18 Up to 18	19 – 24	25 – 29	30 – 34	35 – 39	40 – 44	45 – 49	50 – 54	55 – 59	60 – 64	65 i više 65 and over
Ukupno Total	481 299	301	13 521	48 676	70 385	72 954	69 506	71 474	69 615	45 230	18 163	1 474
A Poljoprivreda, šumarstvo i ribarstvo Agriculture, forestry and fishing	5 435	6	105	432	622	773	778	968	1 083	575	90	3
01 Biljna i stočarska proizvodnja, lovstvo i uslužne djelatnosti povezane s njima Crop and animal production, hunting and related service activities	3 504	6	94	365	441	499	473	583	662	326	52	3
02 Šumarstvo i sječa drva Forestry and logging	1 438	-	4	38	128	185	208	306	344	191	34	-
03 Ribarstvo Fishing and aquaculture	493	-	7	29	53	89	97	79	77	58	4	-
B Rudarstvo i vađenje Mining and quarrying	635	-	4	49	81	84	104	114	123	65	10	1
06 Vađenje sirove nafte i prirodnog plina Extraction of crude petroleum and natural gas	221	-	1	19	22	26	44	52	37	17	3	-
08 Ostalo rudarstvo i vađenje Other mining and quarrying	256	-	3	22	37	41	33	33	49	31	6	1
09 Pomoćne uslužne djelatnosti u rudarstvu Mining support service activities	158	-	-	8	22	17	27	29	37	17	1	-
C Prerađivačka industrija Manufacturing	66 835	71	2 501	6 235	9 084	10 131	10 664	12 114	10 515	4 727	747	46
10 Proizvodnja prehrambenih proizvoda Manufacture of food products	15 525	11	599	1 475	2 013	2 238	2 420	2 757	2 508	1 310	185	9
11 Proizvodnja pića Manufacture of beverages	1 304	2	18	129	189	161	176	218	273	114	23	1
12 Proizvodnja duhanskih proizvoda Manufacture of tobacco products	232	-	2	24	27	34	31	48	39	26	1	-
13 Proizvodnja tekstila Manufacture of textiles	2 099	-	60	136	245	274	313	466	434	140	27	4
14 Proizvodnja odjeće Manufacture of wearing apparel	12 073	9	536	1 046	1 642	2 081	2 334	2 243	1 559	556	62	5
15 Proizvodnja kože i srodnih proizvoda Manufacture of leather and related products	7 210	26	516	756	929	1 058	1 275	1 416	887	316	30	1
16 Prerada drva i proizvoda od drva i pluta, osim namještaja; proizvodnja proizvoda od slame i pletarskih materijala Manufacture of wood and of products of wood and cork, except furniture; manufacture of articles of straw and plaiting materials	2 894	3	123	266	379	461	472	542	465	161	20	2
17 Proizvodnja papira i proizvoda od papira Manufacture of paper and paper products	1 000	-	27	74	125	137	141	184	204	95	13	-
18 Tiskanje i umnožavanje snimljenih zapisa Printing and reproduction of recorded media	2 029	-	63	201	293	304	278	357	346	152	33	2
19 Proizvodnja koksa i rafiniranih naftnih proizvoda Manufacture of coke and refined petroleum products	810	-	2	104	99	101	90	146	161	96	11	-
20 Proizvodnja kemikalija i kemijskih proizvoda Manufacture of chemicals and chemical products	1 705	13	54	127	169	169	209	338	406	181	37	2

1) Područja djelatnosti T (Djelatnosti kućanstava kao poslodavaca; djelatnosti kućanstava koja proizvode različitu robu i obavljaju različite usluge za vlastite potrebe) i U (Djelatnosti izvanteritorijalnih organizacija i tijela) te njihovi odjelci nisu iskazani u Statističkom izvješću Zaposlenost i plaće jer nisu obuhvaćeni istraživanjem.

2) Vidi Metodološka objašnjenja.

1) Activity sections T (Activities of households as employers; undifferentiated goods – and services – producing activities of households for own use) and U (Activities of extraterritorial organisations and bodies) as well as their divisions are not presented in the Statistical Reports Employment and Wages, since they were not covered by the survey.

2) See Notes on Methodology.

**1.9. ZAPOSLENE ŽENE U PRAVNIM OSOBAMA PREMA NKD-u 2007.<sup>1)</sup> I STAROSTI, STANJE 31. OŽUJKA 2014.**
**WOMEN IN PAID EMPLOYMENT IN LEGAL ENTITIES, ACCORDING TO NKD 2007.<sup>1)</sup> AND BY AGE, SITUATION AS ON 31 MARCH 2014**

 (nastavak)  
 (continued)

	Ukupno <sup>2)</sup> Total <sup>2)</sup>	Godine starosti Age										
		do 18 Up to 18	19 – 24	25 – 29	30 – 34	35 – 39	40 – 44	45 – 49	50 – 54	55 – 59	60 – 64	65 i više 65 and over
21 Proizvodnja osnovnih farmaceutskih proizvoda i farmaceutskih pripravaka <i>Manufacture of basic pharmaceutical products and pharmaceutical preparations</i>	2 430	-	30	280	401	404	324	466	359	143	21	2
22 Proizvodnja proizvoda od gume i plastike <i>Manufacture of rubber and plastic products</i>	1 889	-	47	177	256	285	299	362	330	112	21	-
23 Proizvodnja ostalih nemetalnih mineralnih proizvoda <i>Manufacture of other non-metallic mineral products</i>	1 842	-	45	143	225	306	250	352	315	173	32	1
24 Proizvodnja metala <i>Manufacture of basic metals</i>	611	-	12	44	63	65	70	123	169	59	6	-
25 Proizvodnja gotovih metalnih proizvoda, osim strojeva i opreme <i>Manufacture of fabricated metal products, except machinery and equipment</i>	2 571	-	89	282	393	374	334	419	390	227	57	6
26 Proizvodnja računala te elektroničkih i optičkih proizvoda <i>Manufacture of computer, electronic and optical products</i>	2 040	4	29	219	338	392	335	257	296	136	31	3
27 Proizvodnja električne opreme <i>Manufacture of electrical equipment</i>	2 005	-	39	187	336	317	278	281	317	204	46	-
28 Proizvodnja strojeva i uređaja, d. n. <i>Manufacture of machinery and equipment n. e. c.</i>	978	1	24	91	136	140	112	128	183	134	26	3
29 Proizvodnja motornih vozila, prikolica i poluprikolica <i>Manufacture of motor vehicles, trailers and semi-trailers</i>	709	-	43	72	104	120	135	128	73	29	3	2
30 Proizvodnja ostalih prijevoznih sredstava <i>Manufacture of other transport equipment</i>	550	1	9	34	61	53	85	78	124	88	17	-
31 Proizvodnja namještaja <i>Manufacture of furniture</i>	2 503	1	73	168	375	400	443	519	374	124	24	2
32 Ostala prerađivačka industrija <i>Other manufacturing</i>	926	-	48	124	173	149	144	113	103	66	6	-
33 Popravak i instaliranje strojeva i opreme <i>Repair and installation of machinery and equipment</i>	900	-	13	76	113	108	116	173	200	85	15	1
D Opskrba električnom energijom, plinom, parom i klimatizacija <i>Electricity, gas, steam and air conditioning supply</i>	3 045	-	11	115	232	352	377	515	705	580	155	3
35 Opskrba električnom energijom, plinom, parom i klimatizacija <i>Electricity, gas, steam and air conditioning supply</i>	3 045	-	11	115	232	352	377	515	705	580	155	3
E Opskrba vodom; uklanjanje otpadnih voda, gospodarenje otpadom te djelatnosti sanacije okoliša <i>Water supply; sewerage, waste management and remediation activities</i>	3 902	-	55	281	386	476	554	649	709	569	215	8
36 Skupljanje, pročišćavanje i opskrba vodom <i>Water collection, treatment and supply</i>	1 659	-	9	124	129	199	227	285	327	257	99	3

**1.9. ZAPOSLENE ŽENE U PRAVNIM OSOBAMA PREMA NKD-u 2007.<sup>1)</sup> I STAROSTI, STANJE 31. OŽUJKA 2014.**
**WOMEN IN PAID EMPLOYMENT IN LEGAL ENTITIES, ACCORDING TO NKD 2007.<sup>1)</sup> AND BY AGE, SITUATION AS ON 31 MARCH 2014**

 (nastavak)  
 (continued)

	Ukupno <sup>2)</sup> Total <sup>2)</sup>	Godine starosti Age										
		do 18 Up to 18	19 – 24	25 – 29	30 – 34	35 – 39	40 – 44	45 – 49	50 – 54	55 – 59	60 – 64	65 i više 65 and over
37 Uklanjanje otpadnih voda <i>Sewerage</i>	59	-	3	3	3	13	10	11	7	7	2	-
38 Skupljanje otpada, djelatnosti obrade i zbrinjavanja otpada; oporaba materijala <i>Waste collection, treatment and disposal activities; materials recovery</i>	2 007	-	40	134	229	238	291	328	344	289	109	5
39 Djelatnosti sanacije okoliša te ostale djelatnosti gospodarenja otpadom <i>Remediation activities and other waste management services</i>	177	-	3	20	25	26	26	25	31	16	5	-
F Građevinarstvo <i>Construction</i>	6 715	17	199	673	1 018	1 090	873	921	1 017	708	188	11
41 Gradnja zgrada <i>Construction of buildings</i>	2 531	6	99	246	389	421	328	346	371	273	47	5
42 Gradnja građevina niskogradnje <i>Civil engineering</i>	2 337	1	41	199	322	341	300	336	395	297	101	4
43 Specijalizirane građevinske djelatnosti <i>Specialised construction activities</i>	1 847	10	59	228	307	328	245	239	251	138	40	2
G Trgovina na veliko i na malo; popravak motornih vozila i motocikla <i>Wholesale and retail trade; repair of motor vehicles and motorcycles</i>	82 601	53	4 292	10 840	15 043	14 901	12 162	10 795	8 647	4 843	925	100
45 Trgovina na veliko i na malo motornim vozilima i motociklima; popravak motornih vozila i motocikla <i>Wholesale and retail trade and repair of motor vehicles and motorcycles</i>	2 315	3	71	205	404	449	367	294	302	180	37	3
46 Trgovina na veliko, osim trgovine motornim vozilima i motociklima <i>Wholesale trade, except of motor vehicles and motorcycles</i>	22 521	11	810	2 801	4 210	4 343	3 449	2 808	2 343	1 418	284	44
47 Trgovina na malo, osim trgovine motornim vozilima i motociklima <i>Retail trade, except of motor vehicles and motorcycles</i>	57 765	39	3 411	7 834	10 429	10 109	8 346	7 693	6 002	3 245	604	53
H Prijevoz i skladištenje <i>Transportation and storage</i>	13 313	5	187	805	1 300	1 995	2 390	2 412	2 395	1 488	324	12
49 Kopneni prijevoz i cjevovodni transport <i>Land transport and transport via pipelines</i>	3 884	4	77	281	410	500	605	771	688	451	95	2
50 Vodni prijevoz <i>Water transport</i>	438	1	2	21	45	45	52	73	87	77	31	4
51 Zračni prijevoz <i>Air transport</i>	428	-	2	18	71	106	107	58	42	22	2	-
52 Skladištenje i prateće djelatnosti u prijevozu <i>Warehousing and support activities or transportation</i>	4 067	-	69	330	505	681	532	615	642	513	174	6
53 Poštanske i kurirske djelatnosti <i>Postal and courier activities</i>	4 496	-	37	155	269	663	1 094	895	936	425	22	-
I Djelatnosti pružanja smještaja te pripreme i usluživanja hrane <i>Accommodation and food service activities</i>	17 539	27	984	2 076	2 201	2 098	2 052	2 692	2 914	1 928	545	22
55 Smještaj <i>Accommodation</i>	11 744	6	403	1 107	1 295	1 298	1 373	1 881	2 297	1 591	475	18
56 Djelatnost pripreme i usluživanja hrane i pića <i>Food and beverage service activities</i>	5 795	21	581	969	906	800	679	811	617	337	70	4

**1.9. ZAPOSLENE ŽENE U PRAVNIM OSOBAMA PREMA NKD-u 2007.<sup>1)</sup> I STAROSTI, STANJE 31. OŽUJKA 2014.**
**WOMEN IN PAID EMPLOYMENT IN LEGAL ENTITIES, ACCORDING TO NKD 2007.<sup>1)</sup> AND BY AGE, SITUATION AS ON 31 MARCH 2014**

 (nastavak)  
 (continued)

	Ukupno <sup>2)</sup> Total <sup>2)</sup>	Godine starosti Age										
		do 18 Up to 18	19 – 24	25 – 29	30 – 34	35 – 39	40 – 44	45 – 49	50 – 54	55 – 59	60 – 64	65 i više 65 and over
J Informacije i komunikacije <i>Information and communication</i>	10 839	2	161	1 355	1 997	2 076	1 974	1 380	1 089	558	219	28
58 Izdavačke djelatnosti <i>Publishing activities</i>	2 241	-	21	188	334	422	397	335	319	165	54	6
59 Proizvodnja filmova, videofilmova i televizijskog programa, djelatnosti snimanja zvučnih zapisa i izdavanja glazbenih zapisa <i>Motion picture, video and television programme production, sound recording and music publishing activities</i>	297	-	11	53	61	61	36	34	21	12	8	-
60 Emitiranje programa <i>Programming and broadcasting activities</i>	2 198	-	8	137	343	423	423	323	220	183	118	20
61 Telekomunikacije <i>Telecommunications</i>	3 045	-	63	438	601	639	625	360	251	64	4	-
62 Računalno programiranje, savjetovanje i djelatnosti povezane s njima <i>Computer programming, consultancy and related activities</i>	2 334	2	46	429	521	407	381	242	186	94	24	2
63 Informacijske uslužne djelatnosti <i>Information service activities</i>	724	-	12	110	137	124	112	86	92	40	11	-
K Financijske djelatnosti i djelatnosti osiguranja <i>Financial and insurance activities</i>	24 240	-	264	2 355	4 454	4 425	3 902	3 037	3 150	2 232	401	20
64 Financijske uslužne djelatnosti, osim osiguranja i mirovinskih fondova <i>Financial service activities, except insurance and pension funding</i>	15 902	-	134	1 601	3 136	2 896	2 469	1 889	1 952	1 503	306	16
65 Osiguranje, reosiguranje i mirovinski fondovi, osim obveznoga socijalnog osiguranja <i>Insurance, reinsurance and pension funding, except compulsory social security</i>	5 049	-	111	559	926	962	811	650	613	352	62	3
66 Pomoćne djelatnosti kod financijskih usluga i djelatnosti osiguranja <i>Activities auxiliary to financial services and insurance activities</i>	3 289	-	19	195	392	567	622	498	585	377	33	1
L Poslovanje nekretninama <i>Real estate activities</i>	2 569	5	62	221	306	346	396	454	444	257	74	4
68 Poslovanje nekretninama <i>Real estate activities</i>	2 569	5	62	221	306	346	396	454	444	257	74	4
M Stručne, znanstvene i tehničke djelatnosti <i>Professional, scientific and technical activities</i>	18 692	12	370	2 460	3 458	3 179	2 591	2 282	2 103	1 589	575	73
69 Pravne i računovodstvene djelatnosti <i>Legal and accounting activities</i>	5 617	6	115	869	932	867	706	691	758	546	115	12
70 Upravljačke djelatnosti; savjetovanje u vezi s upravljanjem <i>Activities of head offices; management consultancy activities</i>	1 983	2	32	292	457	385	280	224	164	113	31	3
71 Arhitektonske djelatnosti i inženjerstvo; tehničko ispitivanje i analiza <i>Architectural and engineering activities; technical testing and analysis</i>	5 197	2	68	593	904	791	735	698	639	544	193	30
72 Znanstveno istraživanje i razvoj <i>Scientific research and development</i>	2 641	-	14	250	437	476	389	300	295	261	197	22

**1.9. ZAPOSLENE ŽENE U PRAVNIM OSOBAMA PREMA NKD-u 2007.<sup>1)</sup> I STAROSTI, STANJE 31. OŽUJKA 2014.**
**WOMEN IN PAID EMPLOYMENT IN LEGAL ENTITIES, ACCORDING TO NKD 2007.<sup>1)</sup> AND BY AGE, SITUATION AS ON 31 MARCH 2014**

 (nastavak)  
 (continued)

	Ukupno <sup>2)</sup> Total <sup>2)</sup>	Godine starosti Age										
		do 18 Up to 18	19 – 24	25 – 29	30 – 34	35 – 39	40 – 44	45 – 49	50 – 54	55 – 59	60 – 64	65 i više 65 and over
73 Promidžba (reklama i propaganda) i istraživanje tržišta <i>Advertising and market research</i>	1 992	2	102	316	519	428	288	188	98	39	11	1
74 Ostale stručne, znanstvene i tehničke djelatnosti <i>Other professional, scientific and technical activities</i>	615	-	16	79	121	140	95	67	49	33	13	2
75 Veterinarske djelatnosti <i>Veterinary activities</i>	647	-	23	61	88	92	98	114	100	53	15	3
N Administrativne i pomoćne uslužne djelatnosti <i>Administrative and support service activities</i>	12 660	5	550	1 590	1 939	1 964	1 761	1 967	1 582	973	302	27
77 Djelatnosti iznajmljivanja i davanja u zakup (leasing) <i>Rental and leasing activities</i>	599	1	37	84	117	123	96	76	40	17	7	1
78 Djelatnosti zapošljavanja <i>Employment activities</i>	2 634	-	220	539	455	339	260	289	248	181	100	3
79 Putničke agencije, organizatori putovanja (turoperatori) i ostale rezervacijske usluge te djelatnosti povezane s njima <i>Travel agency, tour operator reservation service and related activities</i>	2 081	2	60	340	462	362	292	218	176	124	40	5
80 Zaštitne i istražne djelatnosti <i>Security and investigation activities</i>	1 489	-	80	217	301	237	200	181	158	94	20	1
81 Usluge u vezi s upravljanjem i održavanjem zgrada te djelatnosti uređenja i održavanja krajolika <i>Services to buildings and landscape activities</i>	5 379	2	112	283	495	856	870	1 172	916	532	126	15
82 Uredske administrativne i pomoćne djelatnosti te ostale poslovne pomoćne djelatnosti <i>Office administrative, office support and other business support activities</i>	478	-	41	127	109	47	43	31	44	25	9	2
O Javna uprava i obrana; obvezno socijalno osiguranje <i>Public administration and defence; compulsory social security</i>	46 836	1	682	2 864	4 774	6 716	7 797	7 502	7 644	5 983	2 675	198
84 Javna uprava i obrana; obvezno socijalno osiguranje <i>Public administration and defence; compulsory social security</i>	46 836	1	682	2 864	4 774	6 716	7 797	7 502	7 644	5 983	2 675	198
P Obrazovanje <i>Education</i>	84 716	63	708	8 542	12 947	11 857	11 216	11 888	12 124	8 873	5 842	656
85 Obrazovanje <i>Education</i>	84 716	63	708	8 542	12 947	11 857	11 216	11 888	12 124	8 873	5 842	656
Q Djelatnosti zdravstvene zaštite i socijalne skrbi <i>Human health and social work activities</i>	64 648	3	1 584	5 769	7 901	8 124	7 940	9 800	11 432	7 815	4 057	223
86 Djelatnosti zdravstvene zaštite <i>Human health activities</i>	51 049	3	1 244	4 723	6 329	6 356	6 082	7 545	9 080	6 213	3 287	187
87 Djelatnosti socijalne skrbi sa smještajem <i>Residential care activities</i>	9 289	-	248	591	994	1 156	1 302	1 708	1 680	1 101	486	23
88 Djelatnosti socijalne skrbi bez smještaja <i>Social work activities without accommodation</i>	4 310	-	92	455	578	612	556	547	672	501	284	13

### 1.9. ZAPOSLENE ŽENE U PRAVNIM OSOBAMA PREMA NKD-u 2007.<sup>1)</sup> I STAROSTI, STANJE 31. OŽUJKA 2014.

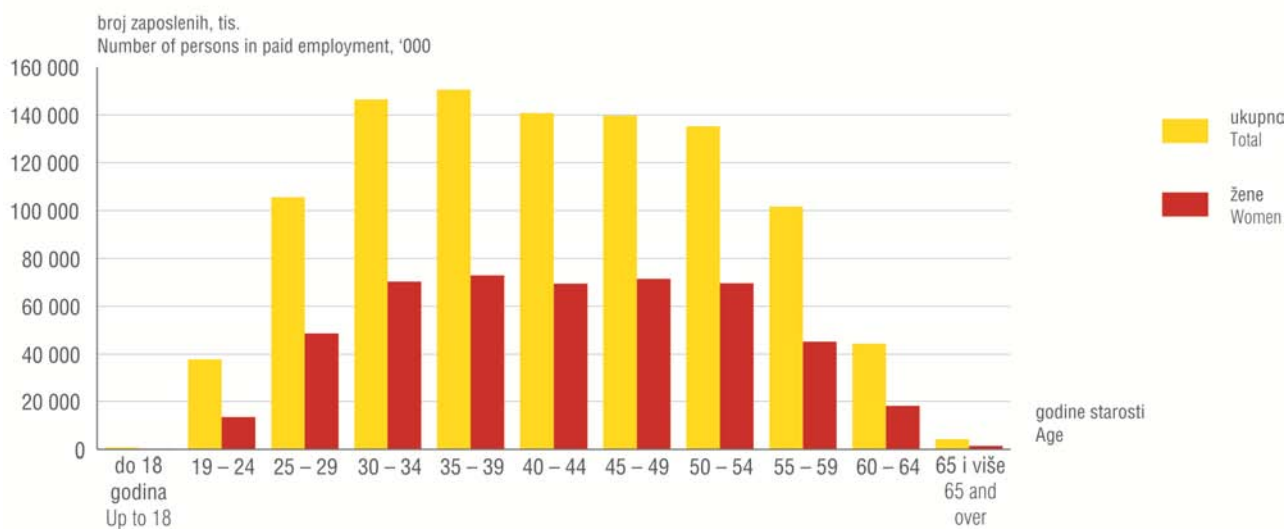
WOMEN IN PAID EMPLOYMENT IN LEGAL ENTITIES, ACCORDING TO NKD 2007.<sup>1)</sup> AND BY AGE, SITUATION AS ON 31 MARCH 2014

(nastavak)  
(continued)

	Ukupno <sup>2)</sup> Total <sup>2)</sup>	Godine starosti Age										
		do 18 Up to 18	19 – 24	25 – 29	30 – 34	35 – 39	40 – 44	45 – 49	50 – 54	55 – 59	60 – 64	65 i više 65 and over
R Umjetnost, zabava i rekreacija <i>Arts, entertainment and recreation</i>	10 525	5	544	1 343	1 759	1 493	1 256	1 256	1 268	975	601	25
90 Kreativne, umjetničke i zabavne djelatnosti <i>Creative, arts and entertainment activities</i>	1 483	1	25	81	151	237	208	247	220	185	122	6
91 Knjižnice, arhivi, muzeji i ostale kulturne djelatnosti <i>Libraries, archives, museums and other cultural activities</i>	3 446	-	9	190	396	445	481	526	589	443	355	12
92 Djelatnosti kockanja i klađenja <i>Gambling and betting activities</i>	3 986	1	478	933	1 003	593	318	238	209	163	50	-
93 Sportske djelatnosti te zabavne i rekreacijske djelatnosti <i>Sports activities and amusement and recreation activities</i>	1 610	3	32	139	209	218	249	245	250	184	74	7
S Ostale uslužne djelatnosti <i>Other service activities</i>	5 554	26	258	671	883	874	719	728	671	492	218	14
94 Djelatnosti članskih organizacija <i>Activities of membership organisations</i>	3 292	10	41	317	493	515	467	448	443	363	185	10
95 Popravak računala i predmeta za osobnu uporabu i kućanstvo <i>Repair of computers and personal and household goods</i>	283	-	21	29	45	70	35	37	34	9	3	-
96 Ostale osobne uslužne djelatnosti <i>Other personal service activities</i>	1 979	16	196	325	345	289	217	243	194	120	30	4

### G-1.4. ZAPOSLENI U PRAVNIM OSOBAMA PREMA STAROSTI I SPOLU, STANJE 31. OŽUJKA 2014.

PERSONS IN PAID EMPLOYMENT IN LEGAL ENTITIES, BY AGE AND SEX, SITUATION AS ON 31 MARCH 2014



**1.10. SATI RADA ZAPOSLENIH U PRAVNIM OSOBAMA PREMA NKD-u 2007.<sup>1)</sup>, GODIŠNJI PROSJEK 2013.**  
**WORKING HOURS OF PERSONS IN PAID EMPLOYMENT IN LEGAL ENTITIES, ACCORDING TO NKD 2007.<sup>1)</sup>,**  
**2013 ANNUAL AVERAGE**

	Prosječan broj sati po zaposlenome Average number of working hours per person in paid employment	Izvršeni sati rada Hours actually worked	Neizvršeni sati rada plaćeni u pravnoj osobi zaposlenika Hours not actually worked paid in legal entity of person in employment	Neizvršeni sati rada plaćeni izvan pravne osobe Hours not actually worked paid out of legal entity	Neplaćeni sati rada Non-paid working hours	Prekovremeni sati rada Overtime working hours	
Ukupno	2 061	1 678	285	78	1	19	Total
A Poljoprivreda, šumarstvo i ribarstvo	2 065	1 681	308	62	0	14	A Agriculture, forestry and fishing
B Rudarstvo i vađenje	2 090	1 707	322	45	0	16	B Mining and quarrying
C Prerađivačka industrija	2 104	1 697	293	76	2	36	C Manufacturing
D Opskrba električnom energijom, plinom, parom i klimatizacija	2 088	1 666	365	46	1	10	D Electricity, gas, steam and air conditioning supply
E Opskrba vodom; uklanjanje otpadnih voda, gospodarenje otpadom te djelatnosti sanacije okoliša	2 103	1 689	324	60	1	29	E Water supply; sewerage, waste management and remediation activities
F Građevinarstvo	2 066	1 714	269	55	2	26	F Construction
G Trgovina na veliko i na malo; popravak motornih vozila i motocikla	2 057	1 707	241	99	1	9	G Wholesale and retail trade; repair of motor vehicles and motorcycles
H Prijevoz i skladištenje	2 114	1 712	314	57	1	30	H Transportation and storage
I Djelatnosti pružanja smještaja te pripreme i usluživanja hrane	2 060	1 726	257	58	1	18	I Accommodation and food service activities
J Informacije i komunikacije	2 099	1 729	292	66	1	11	J Information and communication
K Financijske djelatnosti i djelatnosti osiguranja	2 048	1 630	308	104	0	6	K Financial and insurance activities
L Poslovanje nekretninama	2 042	1 701	279	55	2	5	L Real estate activities
M Stručne, znanstvene i tehničke djelatnosti	2 041	1 712	254	67	1	7	M Professional, scientific and technical activities
N Administrativne i pomoćne uslužne djelatnosti	2 034	1 711	230	58	0	35	N Administrative and support service activities
O Javna uprava i obrana; obvezno socijalno osiguranje	2 060	1 662	308	69	2	19	O Public administration and defence; compulsory social security
P Obrazovanje	1 948	1 579	282	77	1	9	P Education
Q Djelatnosti zdravstvene zaštite i socijalne skrbi	2 075	1 613	326	115	1	20	Q Human health and social work activities
R Umjetnost, zabava i rekreacija	2 069	1 685	289	88	1	6	R Arts, entertainment and recreation
S Ostale uslužne djelatnosti	2 020	1 699	245	68	0	8	S Other service activities

1) Područja djelatnosti T (Djelatnosti kućanstava kao poslodavaca; djelatnosti kućanstava koja proizvode različitu robu i obavljaju različite usluge za vlastite potrebe) i U (Djelatnosti izvanteritorijalnih organizacija i tijela) te njihovi odjelci nisu iskazani u Statističkom izvješću Zaposlenost i plaće jer nisu obuhvaćeni istraživanjem.

1) Activity sections T (Activities of households as employers; undifferentiated goods – and services – producing activities of households for own use) and U (Activities of extraterritorial organisations and bodies) as well as their divisions are not presented in the Statistical Reports Employment and Wages, since they were not covered by the survey.



**1.11. SATI RADA ZAPOSLENIH U PRAVNIM OSOBAMA PREMA NKD-u 2007.<sup>1)</sup>, MJESEČNI PROSJEK 2013.**  
**WORKING HOURS OF PERSONS IN PAID EMPLOYMENT IN LEGAL ENTITIES, ACCORDING TO NKD 2007.<sup>1)</sup>,**  
**2013 MONTHLY AVERAGE**

	Prosječan broj sati po zaposlenome Average number of working hours per person in paid employment	Izvršeni sati rada Hours actually worked	Neizvršeni sati rada plaćeni u pravnoj osobi zaposlenika Hours not actually worked paid in legal entity of person in employment	Neizvršeni sati rada plaćeni izvan pravne osobe Hours not actually worked paid out of legal entity	Neplaćeni sati rada Non-paid working hours	Prekovremeni sati rada Overtime working hours	
Ukupno	173	140	24	7	0	2	Total
A Poljoprivreda, šumarstvo i ribarstvo	172	140	26	5	0	1	A Agriculture, forestry and fishing
B Rudarstvo i vađenje	174	142	27	4	0	1	B Mining and quarrying
C Prerađivačka industrija	174	141	24	6	0	3	C Manufacturing
D Opskrba električnom energijom, plinom, parom i klimatizacija	174	139	30	4	0	1	D Electricity, gas, steam and air conditioning supply
E Opskrba vodom; uklanjanje otpadnih voda, gospodarenje otpadom te djelatnosti sanacije okoliša	175	141	27	5	0	2	E Water supply; sewerage, waste management and remediation activities
F Građevinarstvo	172	143	22	5	0	2	F Construction
G Trgovina na veliko i na malo; popravak motornih vozila i motocikla	171	142	20	8	0	1	G Wholesale and retail trade; repair of motor vehicles and motorcycles
H Prijevoz i skladištenje	177	143	26	5	0	3	H Transportation and storage
I Djelatnosti pružanja smještaja te pripreme i usluživanja hrane	172	144	21	5	0	2	I Accommodation and food service activities
J Informacije i komunikacije	175	144	24	6	0	1	J Information and communication
K Financijske djelatnosti i djelatnosti osiguranja	172	136	26	9	0	1	K Financial and insurance activities
L Poslovanje nekretninama	170	142	23	5	0	0	L Real estate activities
M Stručne, znanstvene i tehničke djelatnosti	171	143	21	6	0	1	M Professional, scientific and technical activities
N Administrativne i pomoćne uslužne djelatnosti	170	143	19	5	0	3	N Administrative and support service activities
O Javna uprava i obrana; obvezno socijalno osiguranje	173	139	26	6	0	2	O Public administration and defence; compulsory social security
P Obrazovanje	163	132	24	6	0	1	P Education
Q Djelatnosti zdravstvene zaštite i socijalne skrbi	173	134	27	10	0	2	Q Human health and social work activities
R Umjetnost, zabava i rekreacija	172	140	24	7	0	1	R Arts, entertainment and recreation
S Ostale uslužne djelatnosti	169	142	20	6	0	1	S Other service activities

1) Područja djelatnosti T (Djelatnosti kućanstava kao poslodavaca; djelatnosti kućanstava koja proizvode različitu robu i obavljaju različite usluge za vlastite potrebe) i U (Djelatnosti izvanteritorijalnih organizacija i tijela) te njihovi odjelci nisu iskazani u Statističkom izvješću Zaposlenost i plaće jer nisu obuhvaćeni istraživanjem.

1) Activity sections T (Activities of households as employers; undifferentiated goods – and services – producing activities of households for own use) and U (Activities of extraterritorial organisations and bodies) as well as their divisions are not presented in the Statistical Reports Employment and Wages, since they were not covered by the survey.

**1.12. ZAPOSLENI U PRAVNIM OSOBAMA PREMA NKD-u 2007.<sup>1)</sup> I OBLICIMA VLASNIŠTVA, STANJE 31. OŽUJKA 2014.**  
**PERSONS IN PAID EMPLOYMENT IN LEGAL ENTITIES, ACCORDING TO NKD 2007.<sup>1)</sup> AND BY TYPES OF OWNERSHIP,**  
**SITUATION AS ON 31 MARCH 2014**

	Ukupno Total	Oblici vlasništva Types of ownership							
		državno State ownership		privatno Private ownership		zadružno Cooperative ownership		mješovito Mixed ownership	
		broj zaposlenih Number of persons in employment	udio u ukupnom, % Share in total, %	broj zaposlenih Number of persons in employment	udio u ukupnom, % Share in total, %	broj zaposlenih Number of persons in employment	udio u ukupnom, % Share in total, %	broj zaposlenih Number of persons in employment	udio u ukupnom, % Share in total, %
Ukupno Total	1 109 461	407 928	36,8	650 574	58,6	1 512	0,1	49 447	4,5
A Poljoprivreda, šumarstvo i ribarstvo Agriculture, forestry and fishing	23 173	8 136	35,1	13 866	59,8	687	3,0	484	2,1
01 Biljna i stočarska proizvodnja, lovstvo i uslužne djelatnosti povezane s njima Crop and animal production, hunting and related service activities	12 851	553	4,3	11 165	86,8	649	5,1	484	3,8
02 Šumarstvo i sječa drva Forestry and logging	8 067	7 570	93,8	497	6,2	-	-	-	-
03 Ribarstvo Fishing and aquaculture	2 255	13	0,6	2 204	97,7	38	1,7	-	-
B Rudarstvo i vađenje Mining and quarrying	5 388	1 893	35,1	2 246	41,8	2	0,0	1 247	23,1
06 Vađenje sirove nafte i prirodnog plina Extraction of crude petroleum and natural gas	1 302	44	3,4	18	1,4	-	-	1 240	95,2
08 Ostalo rudarstvo i vađenje Other mining and quarrying	2 003	33	1,6	1 961	98,0	2	0,1	7	0,3
09 Pomoćne uslužne djelatnosti u rudarstvu Mining support service activities	2 083	1 816	87,2	267	12,8	-	-	-	-
C Prerađivačka industrija Manufacturing	197 989	7 521	3,8	173 558	87,7	205	0,1	16 705	8,4
10 Proizvodnja prehrambenih proizvoda Manufacture of food products	33 944	681	2,0	29 259	86,2	115	0,3	3 889	11,5
11 Proizvodnja pića Manufacture of beverages	4 499	3	0,1	3 912	86,9	32	0,7	552	12,3
12 Proizvodnja duhanskih proizvoda Manufacture of tobacco products	645	-	-	645	100,0	-	-	-	-
13 Proizvodnja tekstila Manufacture of textiles	3 334	112	3,4	3 222	96,6	-	-	-	-
14 Proizvodnja odjeće Manufacture of wearing apparel	14 147	339	2,4	13 546	95,7	-	-	262	1,9
15 Proizvodnja kože i srodnih proizvoda Manufacture of leather and related products	9 491	1 103	11,6	8 388	88,4	-	-	-	-
16 Prerada drva i proizvoda od drva i pluta, osim namještaja; proizvodnja proizvoda od slame i pletarskih materijala Manufacture of wood and of products of wood and cork, except furniture; manufacture of articles of straw and plaiting materials	11 548	75	0,6	11 463	99,3	9	0,1	1	0,0
17 Proizvodnja papira i proizvoda od papira Manufacture of paper and paper products	3 445	-	-	3 282	95,3	-	-	163	4,7
18 Tiskanje i umnožavanje snimljenih zapisa Printing and reproduction of recorded media	5 894	778	13,2	4 746	80,5	-	-	370	6,3

1) Područja djelatnosti T (Djelatnosti kućanstava kao poslodavaca; djelatnosti kućanstava koja proizvode različitu robu i obavljaju različite usluge za vlastite potrebe) i U (Djelatnosti izvanteritorijalnih organizacija i tijela) te njihovi odjeljci nisu iskazani u Statističkom izvješću Zaposlenosti i plaće jer nisu obuhvaćeni istraživanjem.

1) Activity sections T (Activities of households as employers; undifferentiated goods – and services – producing activities of households for own use) and U (Activities of extraterritorial organisations and bodies) as well as their divisions are not presented in statistical report Employment and wages, since they were not covered by the survey.

**1.12. ZAPOSLENI U PRAVNIM OSOBAMA PREMA NKD-u 2007.<sup>1)</sup> I OBLICIMA VLASNIŠTVA, STANJE 31. OŽUJKA 2014.**  
**PERSONS IN PAID EMPLOYMENT IN LEGAL ENTITIES, ACCORDING TO NKD 2007.<sup>1)</sup> AND BY TYPES OF OWNERSHIP,**  
**SITUATION AS ON 31 MARCH 2014**

(nastavak)  
 (continued)

	Ukupno Total	Oblici vlasništva Types of ownership							
		državno State ownership		privatno Private ownership		zadružno Cooperative ownership		mješovito Mixed ownership	
		broj zaposlenih Number of persons in employment	udio u ukupnom, % Share in total, %	broj zaposlenih Number of persons in employment	udio u ukupnom, % Share in total, %	broj zaposlenih Number of persons in employment	udio u ukupnom, % Share in total, %	broj zaposlenih Number of persons in employment	udio u ukupnom, % Share in total, %
19 Proizvodnja koksa i rafiniranih naftnih proizvoda <i>Manufacture of coke and refined petroleum products</i>	2 720	-	-	76	2,8	-	-	2 644	97,2
20 Proizvodnja kemikalija i kemijskih proizvoda <i>Manufacture of chemicals and chemical products</i>	5 947	-	-	3 796	63,8	-	-	2 151	36,2
21 Proizvodnja osnovnih farmaceutskih proizvoda i farmaceutskih pripravaka <i>Manufacture of basic pharmaceutical products and pharmaceutical preparations</i>	4 190	-	-	3 306	78,9	-	-	884	21,1
22 Proizvodnja proizvoda od gume i plastike <i>Manufacture of rubber and plastic products</i>	7 204	11		7 186	99,7	7	0,1	-	-
23 Proizvodnja ostalih nemetalnih mineralnih proizvoda <i>Manufacture of other non-metallic mineral products</i>	9 158	146	1,6	8 931	97,5	8	0,1	73	0,8
24 Proizvodnja metala <i>Manufacture of basic metals</i>	4 359	9	0,2	3 853	88,4	-	-	497	11,4
25 Proizvodnja gotovih metalnih proizvoda, osim strojeva i opreme <i>Manufacture of fabricated metal products, except machinery and equipment</i>	25 780	268	1,0	24 514	95,1	27	0,1	971	3,8
26 Proizvodnja računala te elektroničkih i optičkih proizvoda <i>Manufacture of computer, electronic and optical products</i>	6 056	312	5,2	5 675	93,7	2	0,0	67	1,1
27 Proizvodnja električne opreme <i>Manufacture of electrical equipment</i>	7 587	865	11,4	5 456	71,9	-	-	1 266	16,7
28 Proizvodnja strojeva i uređaja, d. n. <i>Manufacture of machinery and equipment n. e. c.</i>	9 481	637	6,7	8 396	88,6	-	-	448	4,7
29 Proizvodnja motornih vozila, prikolica i poluprikolica <i>Manufacture of motor vehicles, trailers and semi-trailers</i>	2 353	-	-	1 984	84,3	-	-	369	16
30 Proizvodnja ostalih prijevoznih sredstava <i>Manufacture of other transport equipment</i>	6 924	349	5,0	4 584	66,2	-	-	1 991	28,8
31 Proizvodnja namještaja <i>Manufacture of furniture</i>	8 630	-	-	8 625	99,9	5	0,1	-	-
32 Ostala prerađivačka industrija <i>Other manufacturing</i>	2 005	65	3,2	1 940	96,8	-	-	-	-
33 Popravak i instaliranje strojeva i opreme <i>Repair and installation of machinery and equipment</i>	8 648	1 768	20,4	6 773	78,4	-	-	107	1,2
D Opskrba električnom energijom, plinom, parom i klimatizacija <i>Electricity, gas, steam and air conditioning supply</i>	14 756	12 877	87,2	1 085	7,4	-	-	794	5,4
35 Opskrba električnom energijom, plinom, parom i klimatizacija <i>Electricity, gas, steam and air conditioning supply</i>	14 756	12 877	87,2	1 085	7,4	-	-	794	5,4

**1.12. ZAPOSLENI U PRAVNIM OSOBAMA PREMA NKD-u 2007.<sup>1)</sup> I OBLICIMA VLASNIŠTVA, STANJE 31. OŽUJKA 2014.**  
**PERSONS IN PAID EMPLOYMENT IN LEGAL ENTITIES, ACCORDING TO NKD 2007.<sup>1)</sup> AND BY TYPES OF OWNERSHIP,**  
**SITUATION AS ON 31 MARCH 2014**

(nastavak)  
 (continued)

	Ukupno Total	Oblici vlasništva Types of ownership							
		državno State ownership		privatno Private ownership		zadružno Cooperative ownership		mješovito Mixed ownership	
		broj zaposlenih Number of persons in employment	udio u ukupnom, % Share in total, %	broj zaposlenih Number of persons in employment	udio u ukupnom, % Share in total, %	broj zaposlenih Number of persons in employment	udio u ukupnom, % Share in total, %	broj zaposlenih Number of persons in employment	udio u ukupnom, % Share in total, %
E Opskrba vodom; uklanjanje otpadnih voda, gospodarenje otpadom te djelatnosti sanacije okoliša <i>Water supply; sewerage, waste management and remediation activities</i>	20 949	16 107	76,9	4 838	23,1	1	0,0	3	0,0
36 Skupljanje, pročišćavanje i opskrba vodom <i>Water collection, treatment and supply</i>	8 112	7 810	96,3	302	3,7	-	-	-	-
37 Uklanjanje otpadnih voda <i>Sewerage</i>	371	242	65,2	129	34,8	-	-	-	-
38 Skupljanje otpada, djelatnosti obrade i zbrinjavanja otpada; uporaba materijala <i>Waste collection, treatment and disposal activities; materials recovery</i>	11 181	7 687	68,8	3 490	31,2	1	0,0	3	0,0
39 Djelatnosti sanacije okoliša te ostale djelatnosti gospodarenja otpadom <i>Remediation activities and other waste management services</i>	1 285	368	28,6	917	71,4	-	-	-	-
F Građevinarstvo <i>Construction</i>	72 710	8 338	11,5	61 447	84,4	45	0,1	2 880	4,0
41 Gradnja zgrada <i>Construction of buildings</i>	27 094	160	0,6	26 667	98,4	22	0,1	245	0,9
42 Gradnja građevina niskogradnje <i>Civil engineering</i>	23 197	6 431	27,7	14 642	63,1	-	-	2 124	9,2
43 Specijalizirane građevinske djelatnosti <i>Specialised construction activities</i>	22 419	1 747	7,8	20 138	89,8	23	0,1	511	2,3
G Trgovina na veliko i na malo; popravak motornih vozila i motocikla <i>Wholesale and retail trade; repair of motor vehicles and motorcycles</i>	176 665	2 682	1,5	163 886	92,8	340	0,2	9 757	5,5
45 Trgovina na veliko i na malo motornim vozilima i motociklima; popravak motornih vozila i motocikla <i>Wholesale and retail trade and repair of motor vehicles and motorcycles</i>	13 459	65	0,5	13 147	97,7	-	-	247	1,8
46 Trgovina na veliko, osim trgovine motornim vozilima i motociklima <i>Wholesale trade, except of motor vehicles and motorcycles</i>	69 889	251	0,4	67 959	97,2	45	0,1	1 634	2,3
47 Trgovina na malo, osim trgovine motornim vozilima i motociklima <i>Retail trade, except of motor vehicles and motorcycles</i>	93 317	2 366	2,5	82 780	88,8	295	0,3	7 876	8,4
H Prijevoz i skladištenje <i>Transportation and storage</i>	57 981	29 219	50,3	24 153	41,7	49	0,1	4 560	7,9
49 Kopneni prijevoz i cjevovodni transport <i>Land transport and transport via pipelines</i>	27 105	11 152	41,1	14 799	54,6	24	0,1	1 130	4,2
50 Vodni prijevoz <i>Water transport</i>	2 835	1 560	55,1	1 118	39,4	-	-	157	5,5
51 Zračni prijevoz <i>Air transport</i>	997	-	-	122	12,2	-	-	875	87,8
52 Skladištenje i prateće djelatnosti u prijevozu <i>Warehousing and support activities for transportation</i>	16 541	7 541	45,6	6 982	42,2	25	0,2	1 993	12,0
53 Poštanske i kurirske djelatnosti <i>Postal and courier activities</i>	10 503	8 966	85,3	1 132	10,8	-	-	405	3,9

**1.12. ZAPOSLENI U PRAVNIM OSOBAMA PREMA NKD-u 2007.<sup>1)</sup> I OBLICIMA VLASNIŠTVA, STANJE 31. OŽUJKA 2014.**  
**PERSONS IN PAID EMPLOYMENT IN LEGAL ENTITIES, ACCORDING TO NKD 2007.<sup>1)</sup> AND BY TYPES OF OWNERSHIP,**  
**SITUATION AS ON 31 MARCH 2014**

(nastavak)  
 (continued)

	Ukupno Total	Oblici vlasništva Types of ownership							
		državno State ownership		privatno Private ownership		zadružno Cooperative ownership		mješovito Mixed ownership	
		broj zaposlenih Number of persons in employment	udio u ukupnom, % Share in total, %	broj zaposlenih Number of persons in employment	udio u ukupnom, % Share in total, %	broj zaposlenih Number of persons in employment	udio u ukupnom, % Share in total, %	broj zaposlenih Number of persons in employment	udio u ukupnom, % Share in total, %
I Djelatnosti pružanja smještaja te pripreme i usluživanja hrane <i>Accommodation and food service activities</i>	46 514	3 860	8,3	38 446	82,7	59	0,1	4 149	8,9
55 Smještaj <i>Accommodation</i>	23 145	2 751	11,9	16 405	70,9	9	0,0	3 980	17,2
56 Djelatnost pripreme i usluživanja hrane i pića <i>Food and beverage service activities</i>	23 369	1 109	4,7	22 041	94,4	50	0,2	169	0,7
J Informacije i komunikacije <i>Information and communication</i>	33 687	4 740	14,1	28 314	84,0	-	-	633	1,9
58 Izdavačke djelatnosti <i>Publishing activities</i>	5 123	329	6,4	4 404	86,0	-	-	390	7,6
59 Proizvodnja filmova, videofilmova i televizijskog programa, djelatnosti snimanja zvučnih zapisa i izdavanja glazbenih zapisa <i>Motion picture, video and television programme production, sound recording and music publishing activities</i>	1 080	46	4,3	1 018	94,2	-	-	16	1,5
60 Emitiranje programa <i>Programming and broadcasting activities</i>	5 353	3 477	65,0	1 742	32,5	-	-	134	2,5
61 Telekomunikacije <i>Telecommunications</i>	8 392	245	2,9	8 079	96,3	-	-	68	0,8
62 Računalno programiranje, savjetovanje i djelatnosti povezane s njima <i>Computer programming, consultancy and related activities</i>	11 273	495	4,4	10 753	95,4	-	-	25	0,2
63 Informacijske uslužne djelatnosti <i>Information service activities</i>	2 466	148	6,0	2 318	94,0	-	-	-	-
K Financijske djelatnosti i djelatnosti osiguranja <i>Financial and insurance activities</i>	35 796	5 640	15,8	26 819	74,9	14	0,0	3 323	9,3
64 Financijske uslužne djelatnosti, osim osiguranja i mirovinskih fondova <i>Financial service activities, except insurance and pension funding</i>	22 344	2 031	9,1	19 300	86,3	14	0,1	999	4,5
65 Osiguranje, reosiguranje i mirovinski fondovi, osim obveznoga socijalnog osiguranja <i>Insurance, reinsurance and pension funding, except compulsory social security</i>	8 478	531	6,3	5 830	68,7	-	-	2 117	25,0
66 Pomoćne djelatnosti kod financijskih usluga i djelatnosti osiguranja <i>Activities auxiliary to financial services and insurance activities</i>	4 974	3 078	61,8	1 689	34,0	-	-	207	4,2
L Poslovanje nekretninama <i>Real estate activities</i>	7 390	1 290	17,5	5 819	78,7	3	0,0	278	3,8
68 Poslovanje nekretninama <i>Real estate activities</i>	7 390	1 290	17,5	5 819	78,7	3	0,0	278	3,8

**1.12. ZAPOSLENI U PRAVNIM OSOBAMA PREMA NKD-u 2007.<sup>1)</sup> I OBLICIMA VLASNIŠTVA, STANJE 31. OŽUJKA 2014.**  
**PERSONS IN PAID EMPLOYMENT IN LEGAL ENTITIES, ACCORDING TO NKD 2007.<sup>1)</sup> AND BY TYPES OF OWNERSHIP,**  
**SITUATION AS ON 31 MARCH 2014**

(nastavak)  
 (continued)

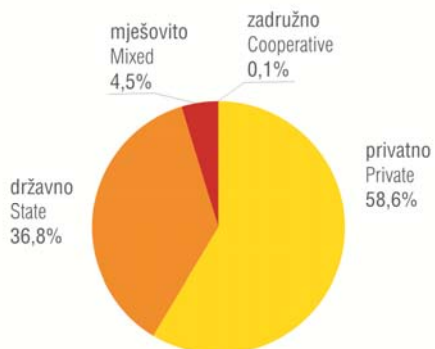
	Ukupno Total	Oblici vlasništva Types of ownership							
		državno State ownership		privatno Private ownership		zadružno Cooperative ownership		mješovito Mixed ownership	
		broj zaposlenih Number of persons in employment	udio u ukupnom, % Share in total, %	broj zaposlenih Number of persons in employment	udio u ukupnom, % Share in total, %	broj zaposlenih Number of persons in employment	udio u ukupnom, % Share in total, %	broj zaposlenih Number of persons in employment	udio u ukupnom, % Share in total, %
M Stručne, znanstvene i tehničke djelatnosti <i>Professional, scientific and technical activities</i>	53 493	5 750	10,7	46 162	86,3	30	0,1	1 551	2,9
69 Pravne i računovodstvene djelatnosti <i>Legal and accounting activities</i>	10 633	442	4,2	9 903	93,1	2	0,0	286	2,7
70 Upravljačke djelatnosti; savjetovanje u vezi s upravljanjem <i>Activities of head offices; management consultancy activities</i>	6 300	596	9,5	5 582	88,6	12	0,2	110	1,7
71 Arhitektonske djelatnosti i inženjerstvo; tehničko ispitivanje i analiza <i>Architectural and engineering activities; technical testing and analysis</i>	21 037	842	4,0	19 584	93,1	6	0,0	605	2,9
72 Znanstveno istraživanje i razvoj <i>Scientific research and development</i>	5 488	3 534	64,4	1 720	31,3	-	-	234	4,3
73 Promidžba (reklama i propaganda) i istraživanje tržišta <i>Advertising and market research</i>	5 482	41	0,7	5 372	98,0	-	-	69	1,3
74 Ostale stručne, znanstvene i tehničke djelatnosti <i>Other professional, scientific and technical activities</i>	2 449	272	11,1	2 167	88,5	10	0,4	-	-
75 Veterinarske djelatnosti <i>Veterinary activities</i>	2 104	23	1,1	1 834	87,2	-	-	247	11,7
N Administrativne i pomoćne uslužne djelatnosti <i>Administrative and support service activities</i>	35 869	4 621	12,9	31 104	86,7	9	0,0	135	0,4
77 Djelatnosti iznajmljivanja i davanja u zakup (leasing) <i>Rental and leasing activities</i>	3 006	4	0,1	2 990	99,5	-	-	12	-
78 Djelatnosti zapošljavanja <i>Employment activities</i>	5 007	1 165	23,3	3 842	76,7	-	-	-	-
79 Putničke agencije, organizatori putovanja (turoperator) i ostale rezervacijske usluge te djelatnosti povezane s njima <i>Travel agency, tour operator reservation service and related activities</i>	5 099	96	1,9	4 920	96,5	-	-	83	1,6
80 Zaštitne i istražne djelatnosti <i>Security and investigation activities</i>	12 052	1 123	9,3	10 892	90,4	-	-	37	0,3
81 Usluge u vezi s upravljanjem i održavanjem zgrada te djelatnosti uređenja i održavanja krajolika <i>Services to buildings and landscape activities</i>	9 540	2 014	21,1	7 514	78,8	9	0,1	3	0,0
82 Uredske administrativne i pomoćne djelatnosti te ostale poslovne pomoćne djelatnosti <i>Office administrative, office support and other business support activities</i>	1 165	219	18,8	946	81,2	-	-	-	-
O Javna uprava i obrana; obvezno socijalno osiguranje <i>Public administration and defence; compulsory social security</i>	102 723	102 301	99,6	122	0,1	-	-	300	0,3
84 Javna uprava i obrana; obvezno socijalno osiguranje <i>Public administration and defence; compulsory social security</i>	102 723	102 301	99,6	122	0,1	-	-	300	0,3

**1.12. ZAPOSLENI U PRAVNIM OSOBAMA PREMA NKD-u 2007.<sup>1)</sup> I OBLICIMA VLASNIŠTVA, STANJE 31. OŽUJKA 2014.**  
**PERSONS IN PAID EMPLOYMENT IN LEGAL ENTITIES, ACCORDING TO NKD 2007.<sup>1)</sup> AND BY TYPES OF OWNERSHIP,**  
**SITUATION AS ON 31 MARCH 2014**

(nastavak)  
 (continued)

	Ukupno Total	Oblici vlasništva Types of ownership							
		državno State ownership		privatno Private ownership		zadružno Cooperative ownership		mješovito Mixed ownership	
		broj zaposlenih Number of persons in employment	udio u ukupnom, % Share in total, %	broj zaposlenih Number of persons in employment	udio u ukupnom, % Share in total, %	broj zaposlenih Number of persons in employment	udio u ukupnom, % Share in total, %	broj zaposlenih Number of persons in employment	udio u ukupnom, % Share in total, %
P Obrazovanje Education	110 343	103 909	94,2	6 287	5,7	-	-	147	0,1
85 Obrazovanje Education	110 343	103 909	94,2	6 287	5,7	-	-	147	0,1
Q Djelatnosti zdravstvene zaštite i socijalne skrbi Human health and social work activities	82 684	73 566	89,0	8 290	10,0	26	0,0	802	1,0
86 Djelatnosti zdravstvene zaštite Human health activities	66 382	61 243	92,3	4 992	7,5	-	-	147	0,2
87 Djelatnosti socijalne skrbi sa smještajem Residential care activities	11 013	8 322	75,6	2 520	22,9	26	0,2	145	1,3
88 Djelatnosti socijalne skrbi bez smještaja Social work activities without accommodation	5 289	4 001	75,7	778	14,7	-	-	510	9,6
R Umjetnost, zabava i rekreacija Arts, entertainment and recreation	19 178	11 453	59,7	6 802	35,5	1	0,0	922	4,8
90 Kreativne, umjetničke i zabavne djelatnosti Creative, arts and entertainment activities	3 180	2 946	92,6	225	7,1	-	-	9	-
91 Knjižnice, arhivi, muzeji i ostale kulturne djelatnosti Libraries, archives, museums and other cultural activities	5 264	5 110	97,1	83	1,6	-	-	71	1,3
92 Djelatnosti kockanja i klađenja Gambling and betting activities	5 286	1 318	24,9	3 968	75,1	-	-	-	-
93 Sportske djelatnosti te zabavne i rekreacijske djelatnosti Sports activities and amusement and recreation activities	5 448	2 079	38,2	2 526	46,3	1	0,0	842	15,5
S Ostale uslužne djelatnosti Other service activities	12 173	4 025	33,1	7 330	60,2	41	0,3	777	6,4
94 Djelatnosti članskih organizacija Activities of membership organisations	5 821	3 124	53,6	1 921	33,0	21	0,4	755	13,0
95 Popravak računala i predmeta za osobnu uporabu i kućanstvo Repair of computers and personal and household goods	1 805	57	3,2	1 748	96,8	-	-	-	-
96 Ostale osobne uslužne djelatnosti Other personal service activities	4 547	844	18,6	3 661	80,5	20	0,4	22	0,5

**G-1.5. STRUKTURA ZAPOSLENIH U PRAVNIM OSOBAMA PO OBLICIMA VLASNIŠTVA, STANJE 31. OŽUJKA 2014.**  
**STRUCTURE OF PERSONS IN PAID EMPLOYMENT IN LEGAL ENTITIES, BY TYPES OF OWNERSHIP,**  
**SITUATION AS ON 31 MARCH 2014**







**2. ZAPOSLENI**  
*PERSONS IN EMPLOYMENT*

**PREGLED PO ŽUPANIJAMA**  
*REVIEW BY COUNTIES*

2.1. ZAPOSLENI U PRAVNIM OSOBAMA PO ŽUPANIJAMA I GRADOVIMA/OPĆINAMA, PREMA NKD-u 2007.<sup>1)</sup>, STANJE 31. OŽUJKA 2014.

PERSONS IN PAID EMPLOYMENT IN LEGAL ENTITIES, BY COUNTIES AND TOWNS/MUNICIPALITIES, ACCORDING TO NKD 2007.<sup>1)</sup>, SITUATION AS ON 31 MARCH 2014

	Ukupno Total	Prema područjima According to NKD 2007.								
		A	B	C	D	E	F	G	H	
		Poljoprivreda, šumarstvo i ribarstvo Agriculture, forestry and fishing	Rudarstvo i vađenje Mining and quarrying	Prerađivačka industrija Manufacturing	Opskrba električnom energijom, plinom, parom i klimatizacija Electricity, gas, steam and air conditioning supply	Opskrba vodom; uklanjanje otpadnih voda, gospodarenje otpadom te djelatnosti sanacije okoliša Water supply; sewerage, waste management and remediation activities	Građevinarstvo Construction	Trgovina na veliko i na malo; popravak motornih vozila i motocikla Wholesale and retail trade; repair of motor vehicles and motorcycles	Prijevoz i skladištenje Transportation and storage	
Republika Hrvatska Republic of Croatia	1 009 841	21 177	5 205	187 839	14 333	20 100	60 460	151 779	53 682	1
Zagrebačka županija County of Zagreb	52 754	1 107	1 456	14 111	685	1 139	4 105	9 947	4 204	2
Gradovi/ Towns										
Dugo Selo	2 307	24	9	357	104	-	386	406	159	3
Ivanić-Grad	4 755	129	1 279	552	45	49	976	353	220	4
Jastrebarsko	2 546	124	24	877	33	46	126	437	71	5
Samobor	6 280	43	1	1 842	80	282	271	1 144	332	6
Sveta Nedjelja	5 515	50	-	2 133	23	55	661	1 770	300	7
Sveti Ivan Zelina	2 760	31	-	891	66	84	216	301	594	8
Velika Gorica	11 327	141	39	1 587	81	296	559	2 071	1 794	9
Vrbovec	3 462	113	-	1 849	17	54	103	410	110	10
Zaprešić	4 662	2	36	1 241	66	228	336	830	323	11
Općine/ Municipalities										
Bedenica	282	-	-	142	-	-	2	69	41	12
Bistra	610	10	-	94	26	-	29	160	1	13
Brckovljani	733	86	-	69	-	-	23	90	56	14
Brdovec	1 350	-	-	743	-	25	32	305	10	15
Dubrava	364	5	-	150	-	-	4	66	6	16
Dubrava	110	44	-	24	-	-	-	12	10	17
Farkaševac	47	-	-	21	-	-	-	3	-	18
Gradec	174	52	-	18	-	1	-	32	10	19
Jakovlje	397	-	-	222	-	-	-	100	-	20
Klinča Sela	261	1	-	82	-	9	-	40	2	21
Kloštar Ivanić	344	7	-	41	-	5	60	100	16	22
Krašić	335	38	15	181	-	-	-	9	-	23
Kravarско	155	-	-	19	-	-	-	3	-	24
Križ	585	61	-	200	132	-	18	61	-	25
Luka	144	-	-	31	-	-	-	8	69	26
Marija Gorica	104	-	-	8	-	-	-	26	-	27
Orle	19	-	-	-	-	-	-	5	-	28
Pisarovina	430	24	-	231	8	-	-	71	6	29
Pokupsko	74	6	-	-	3	-	-	7	-	30
Preseka	23	-	-	2	-	-	-	1	2	31
Pušća	137	-	-	14	-	-	17	30	-	32
Rakovec	25	-	-	5	-	-	4	2	2	33
Rugvica	759	111	53	195	-	-	28	104	45	34
Stupnik	1 653	5	-	290	-	-	245	921	25	35
Žumberak	25	-	-	-	1	5	-	-	-	36
Krapinsko-zagorska županija County of Krapina-Zagorje	24 536	165	146	8 780	491	593	1 056	3 188	871	37
Gradovi/ Towns										
Donja Stubica	1 102	23	-	285	36	5	87	187	13	38
Klanjec	658	2	-	266	52	-	131	40	7	39
Krapina	4 058	42	9	1 776	36	86	170	439	290	40
Oroslavje	1 410	1	-	682	-	245	38	169	54	41
Pregrada	1 251	18	30	611	24	-	66	103	37	42
Zabok	4 424	8	-	723	193	206	128	688	176	43
Zlatar	1 015	9	-	144	-	-	115	205	26	44
Općine/ Municipalities										
Bedekovčina	1 112	-	-	655	-	-	9	117	26	45
Budinščina	250	-	-	107	-	-	2	23	3	46

1) Područja djelatnosti T (Djelatnosti kućanstava kao poslodavaca; djelatnosti kućanstava koja proizvode različitu robu i obavljaju različite usluge za vlastite potrebe) i U (Djelatnosti izvanteritorijalnih organizacija i tijela) te njihovi odjelci nisu iskazani u Statističkom izvješću Zaposlenost i plaće jer nisu obuhvaćeni istraživanjem.

1) Activity sections T (Activities of households as employers; undifferentiated goods – and services – producing activities of households for own use) and U (Activities of extraterritorial organisations and bodies) as well as their divisions are not presented in the Statistical Reports Employment and Wages, since they were not covered by the survey.

djelatnosti NKD-a 2007.  
activity sections

	I	J	K	L	M	N	O	P	Q	R	S
	Djelatnosti pružanja smještaja te pripreme i usluživanja hrane <i>Accommodation and food service activities</i>	Informacije i komunikacije <i>Information and communication</i>	Financijske djelatnosti i djelatnosti osiguranja <i>Financial and insurance activities</i>	Poslovanje nekretninama <i>Real estate activities</i>	Stručne, znanstvene i tehničke djelatnosti <i>Professional, scientific and technical activities</i>	Administrativne i pomoćne uslužne djelatnosti <i>Administrative and support service activities</i>	Javna uprava i obrana; obvezno socijalno osiguranje <i>Public administration and defence; compulsory social security</i>	Obrazovanje <i>Education</i>	Djelatnosti zdravstvene zaštite i socijalne skrbi <i>Human health and social work activities</i>	Umjetnost, zabava i rekreacija <i>Arts, entertainment and recreation</i>	Ostale uslužne djelatnosti <i>Other service activities</i>
1	32 149	28 397	35 122	5 277	40 096	31 807	102 650	109 712	82 081	17 968	10 007
2	531	474	682	75	1 296	689	3 845	5 918	1 811	392	287
3	26	25	41	2	110	13	178	371	68	21	7
4	56	29	44	-	47	103	272	383	190	15	13
5	18	23	13	1	102	21	219	307	63	22	19
6	61	115	144	24	217	225	395	804	211	72	17
7	2	48	17	19	144	9	34	208	16	12	14
8	13	6	21	-	49	1	140	273	55	10	9
9	208	100	273	25	194	237	1 806	1 420	348	98	50
10	9	7	47	-	91	5	199	281	130	17	20
11	47	52	79	3	137	27	365	591	171	88	40
12	-	-	-	-	-	-	2	26	-	-	-
13	-	-	-	-	9	-	14	100	162	4	1
14	5	-	-	-	18	2	6	93	280	1	4
15	-	2	-	-	22	-	17	182	-	8	4
16	25	-	-	-	5	-	6	70	27	-	-
17	1	-	-	-	-	-	5	14	-	-	-
18	-	-	-	-	2	-	3	18	-	-	-
19	11	-	-	-	3	-	3	44	-	-	-
20	17	-	-	-	1	-	7	50	-	-	-
21	5	-	-	-	10	26	5	68	3	1	-
22	4	-	-	-	14	6	7	76	-	5	3
23	-	-	-	-	10	-	4	54	24	-	-
24	-	-	-	-	1	-	80	52	-	-	-
25	-	-	3	-	11	3	14	80	-	2	-
26	-	-	-	-	-	-	3	32	-	-	1
27	4	-	-	1	-	-	4	61	-	-	-
28	-	-	-	-	1	-	4	8	1	-	-
29	-	1	-	-	10	-	7	66	-	-	6
30	-	-	-	-	6	9	8	35	-	-	-
31	-	-	-	-	2	-	3	13	-	-	-
32	-	-	-	-	-	-	5	49	22	-	-
33	-	-	-	-	1	-	2	9	-	-	-
34	19	-	-	-	10	2	10	77	25	1	79
35	-	66	-	-	69	-	16	-	15	1	-
36	-	-	-	-	-	-	2	3	-	14	-
37	487	136	355	16	509	69	1 679	2 781	2 995	137	82
38	87	15	32	2	32	2	64	68	154	7	3
39	-	-	10	-	31	6	34	52	19	6	2
40	23	33	91	1	104	22	376	324	181	41	14
41	3	-	11	-	10	-	7	159	25	3	3
42	-	-	13	-	38	12	41	223	27	1	7
43	35	59	151	-	67	20	829	347	762	14	18
44	14	8	25	-	20	-	142	175	120	6	6
45	-	6	7	-	13	1	18	250	5	1	4
46	-	-	-	-	17	1	4	40	53	-	-

**2.1. ZAPOSLENI U PRAVNIM OSOBAMA PO ŽUPANIJAMA I GRADOVIMA/OPĆINAMA, PREMA NKD-u 2007.<sup>1)</sup>, STANJE 31. OŽUJKA 2014.**

*PERSONS IN PAID EMPLOYMENT IN LEGAL ENTITIES, BY COUNTIES AND TOWNS/MUNICIPALITIES, ACCORDING TO NKD 2007.<sup>1)</sup>, SITUATION AS ON 31 MARCH 2014*

(nastavak)  
(continued)

	Ukupno <i>Total</i>	Prema područjima <i>According to NKD 2007.</i>								
		A	B	C	D	E	F	G	H	
		Pojoprivreda, šumarstvo i ribarstvo <i>Agriculture, forestry and fishing</i>	Rudarstvo i vadenje <i>Mining and quarrying</i>	Prerađivačka industrija <i>Manufacturing</i>	Opskrba električnom energijom, plinom, parom i klimatizacija <i>Electricity, gas, steam and air conditioning supply</i>	Opskrba vodom; uklanjanje otpadnih voda, gospodarenje otpadom te djelatnosti sanacije okoliša <i>Water supply; sewerage, waste management and remediation activities</i>	Građevinarstvo <i>Construction</i>	Trgovina na veliko i na malo; popravak motornih vozila i motocikla <i>Wholesale and retail trade; repair of motor vehicles and motorcycles</i>	Prijevoz i skladištenje <i>Transporta- tion and storage</i>	
Desinić	398	-	-	143	-	-	-	46	3	1
Đurmanec	128	-	-	11	-	-	13	39	4	2
Gornja Stubica	260	-	-	89	-	-	12	47	1	3
Hrašćina	50	19	-	-	-	-	3	5	7	4
Hum na Sutli	1 738	-	-	1458	21	-	17	44	86	5
Jesenje	62	-	16	3	-	-	5	3	-	6
Konjščina	541	-	-	157	104	44	4	63	23	7
Kraljevec na Sutli	109	-	-	6	-	-	20	36	1	8
Krapinske Toplice	1 365	-	-	17	-	-	23	110	7	9
Kumrovec	169	-	-	58	-	-	-	16	1	10
Lobor	322	-	-	102	-	-	5	19	7	11
Mače	90	-	-	1	-	-	3	39	-	12
Marija Bistrica	339	3	-	83	-	-	3	85	4	13
Mihovljan	105	-	-	34	-	-	13	10	11	14
Novi Golubovec	152	-	73	20	-	-	18	19	-	15
Petrovsko	169	-	-	109	-	-	6	4	5	16
Radoboj	139	-	-	60	-	-	4	12	3	17
Stubičke Toplice	548	7	-	22	-	-	7	202	11	18
Sveti Križ Začretje	953	33	-	333	-	7	93	237	14	19
Tuhelj	271	-	18	5	-	-	11	30	4	20
Veliko Trgovišće	650	-	-	406	-	-	24	66	4	21
Zagorska Sela	66	-	-	39	-	-	12	7	3	22
Zlatar-Bistrica	632	-	-	375	25	-	14	78	40	23
Sisačko-moslavačka županija <i>County of Sisak-Moslavina</i>	30 405	872	206	8 126	643	921	1 305	3 201	1 412	24
Gradovi/ <i>Towns</i>										
Glina	1 170	37	17	261	29	66	16	71	14	25
Hrvatska Kostajnica	554	8	-	83	22	15	15	28	21	26
Kutina	6 664	54	7	3365	76	122	255	825	359	27
Novska	1 914	124	-	531	12	60	239	123	171	28
Petrijana	3 599	74	-	553	31	226	38	306	103	29
Popovača	1 894	90	67	388	-	13	49	141	43	30
Sisak	11 606	115	2	2362	418	336	642	1451	618	31
Općine/ <i>Municipalities</i>										
Donji Kukuruzari	41	-	-	-	-	-	-	2	-	32
Dvor	294	37	-	28	19	14	38	36	29	33
Gvozd	221	24	-	41	-	-	-	14	5	34
Hrvatska Dubica	108	46	-	-	-	5	-	8	2	35
Jasenovac	209	45	-	-	-	27	-	3	5	36
Lekenik	325	29	-	25	-	-	-	30	19	37
Lipovljani	480	73	69	196	-	4	-	23	6	38
Majur	117	-	-	96	-	-	-	5	7	39
Martinska Ves	161	-	-	62	-	-	-	42	-	40
Sunja	269	35	-	28	17	-	7	42	5	41
Topusko	563	26	-	105	19	30	4	16	5	42
Velika Ludina	216	55	44	2	-	3	2	35	-	43
Karlovačka županija <i>County of Karlovac</i>	27 658	760	8	7 566	451	625	1 578	2 974	1 349	44
Gradovi/ <i>Towns</i>										
Duga Resa	1 734	26	-	609	27	58	105	166	43	45
Karlovac	17 559	176	-	5 405	238	359	731	1 922	843	46
Ogulin	3 442	285	-	414	97	60	292	421	340	47
Ozalj	1 145	12	-	358	59	32	112	91	28	48
Slunj	835	28	-	73	12	14	100	94	49	49

djelatnosti NKD-a 2007.  
activity sections

I	J	K	L	M	N	O	P	Q	R	S	
Djelatnosti pružanja smještaja te pripreme i usluživanja hrane <i>Accommodation and food service activities</i>	Informacije i komunikacije <i>Information and communication</i>	Financijske djelatnosti i djelatnosti osiguranja <i>Financial and insurance activities</i>	Poslovanje nekretnima <i>Real estate activities</i>	Stručne, znanstvene i tehničke djelatnosti <i>Professional, scientific and technical activities</i>	Administrativne i pomoćne uslužne djelatnosti <i>Administrative and support service activities</i>	Javna uprava i obrana; obvezno socijalno osiguranje <i>Public administration and defence; compulsory social security</i>	Obrazovanje <i>Education</i>	Djelatnosti zdravstvene zaštite i socijalne skrbi <i>Human health and social work activities</i>	Umjetnost, zabava i rekreacija <i>Arts, entertainment and recreation</i>	Ostale uslužne djelatnosti <i>Other service activities</i>	
1	-	-	-	3	-	7	51	134	11	-	
2	2	-	-	-	-	4	48	4	-	3	
3	-	6	-	-	-	10	70	5	20	-	
4	-	-	-	-	-	3	13	-	-	-	
5	-	-	4	5	-	10	75	13	5	-	
6	-	-	-	-	-	3	29	3	-	-	
7	-	3	-	29	-	8	101	4	1	-	
8	2	-	-	4	-	6	34	-	-	-	
9	71	3	-	13	-	25	99	995	-	2	
10	-	-	-	22	-	6	39	-	18	9	
11	5	2	-	-	-	4	34	144	-	-	
12	-	-	-	-	-	4	41	2	-	-	
13	15	5	4	10	1	14	88	19	1	4	
14	-	-	-	1	-	5	29	2	-	-	
15	-	-	-	-	-	4	13	5	-	-	
16	-	-	-	3	-	3	39	-	-	-	
17	-	1	-	-	-	7	52	-	-	-	
18	3	-	-	-	-	12	64	219	-	1	
19	60	1	1	12	30	1	8	74	46	2	
20	143	-	-	-	-	5	31	23	-	1	
21	24	-	-	48	1	7	66	3	-	1	
22	-	-	-	-	-	3	-	2	-	-	
23	-	-	1	9	2	6	53	26	-	3	
24	271	182	564	99	466	512	4 520	3 345	3 017	355	388
25	8	4	12	-	16	6	449	131	28	5	-
26	13	-	7	-	3	4	187	98	43	6	1
27	39	49	168	3	155	39	362	530	168	54	34
28	5	4	28	-	29	9	216	261	73	21	8
29	10	11	30	-	22	23	1 316	464	320	20	52
30	2	30	17	-	17	23	115	142	682	15	60
31	54	84	290	56	191	387	1 638	1 161	1 474	152	175
32	-	-	-	-	-	1	7	30	-	1	-
33	-	-	3	1	-	1	14	43	28	3	-
34	-	-	-	-	8	7	76	38	1	-	7
35	-	-	-	-	-	-	7	32	4	3	1
36	-	-	-	39	-	-	23	34	4	27	2
37	-	-	4	-	2	6	10	72	63	43	22
38	-	-	-	-	9	1	6	66	5	-	22
39	-	-	-	-	-	-	4	2	-	3	-
40	-	-	-	-	4	-	7	38	5	1	2
41	1	-	1	-	9	1	59	51	13	-	-
42	139	-	3	-	-	1	14	96	103	-	2
43	-	-	1	-	1	3	10	56	3	1	-
44	429	258	512	70	575	345	4 623	2 741	2 353	271	170
45	23	10	17	6	48	8	141	215	208	9	15
46	174	182	410	17	379	312	3 160	1 446	1 480	217	108
47	62	60	55	45	58	12	491	321	386	26	17
48	-	-	6	-	38	2	208	80	112	6	1
49	1	3	12	2	7	2	261	120	45	6	6

2.1. ZAPOSLENI U PRAVNIM OSOBAMA PO ŽUPANIJAMA I GRADOVIMA/OPĆINAMA, PREMA NKD-u 2007.<sup>1)</sup>, STANJE 31. OŽUJKA 2014.

PERSONS IN PAID EMPLOYMENT IN LEGAL ENTITIES, BY COUNTIES AND TOWNS/MUNICIPALITIES, ACCORDING TO NKD 2007.<sup>1)</sup>, SITUATION AS ON 31 MARCH 2014

(nastavak)  
(continued)

	Ukupno Total	Prema područjima According to NKD 2007.								
		A	B	C	D	E	F	G	H	
		Pojtoprivreda, šumarstvo i ribarstvo Agriculture, forestry and fishing	Rudarstvo i vadenje Mining and quarrying	Prerađivačka industrija Manufacturing	Opskrba električnom energijom, plinom, parom i klimatizacija Electricity, gas, steam and air conditioning supply	Opskrba vodom; uklanjanje otpadnih voda, gospodarenje otpadom te djelatnosti sanacije okoliša Water supply; sewerage, waste management and remediation activities	Građevinarstvo Construction	Trgovina na veliko i na malo; popravak motornih vozila i motocikla Wholesale and retail trade; repair of motor vehicles and motorcycles	Prijevoz i skladištenje Transportation and storage	
<i>Općine/ Municipalities</i>										
Barilović	224	-	-	74	-	-	70	15	-	1
Bosiljevo	128	-	-	80	-	-	2	9	-	2
Cetingrad	226	22	-	-	-	-	-	5	-	3
Draganić	269	28	-	27	-	28	5	79	5	4
Generalski Stol	65	-	-	-	-	-	15	1	-	5
Josipdol	266	57	-	82	-	-	-	29	2	6
Kamanje	294	-	-	191	-	-	8	11	20	7
Krnjak	88	23	2	6	-	-	1	1	-	8
Lasinja	50	4	-	3	-	-	-	3	2	9
Netretić	126	-	-	9	-	-	11	30	3	10
Plaški	89	2	-	4	8	5	1	18	2	11
Rakovica	275	23	-	33	-	9	21	45	3	12
Ribnik	73	-	-	66	-	-	-	-	-	13
Saborsko	51	37	-	-	-	-	-	-	1	14
Tounj	118	-	-	-	-	-	82	4	2	15
Vojnić	467	37	-	120	10	41	-	12	6	16
Zakanje	134	-	6	12	-	19	22	18	-	17
<b>Varaždinska županija County of Varaždin</b>	<b>46 156</b>	<b>270</b>	<b>244</b>	<b>20 348</b>	<b>525</b>	<b>742</b>	<b>2 818</b>	<b>4 848</b>	<b>1 844</b>	<b>18</b>
<i>Gradovi/ Towns</i>										
Ivanec	3 105	33	1	1 635	40	59	411	252	44	19
Lepoglava	1 492	7	40	666	2	39	91	25	9	20
Ludbreg	2 335	34	-	1 301	30	24	307	231	27	21
Novi Marof	1 918	-	-	589	18	33	80	388	79	22
Varaždin	24 689	116	29	8 087	425	518	1 788	3 091	1 344	23
Varaždinske Toplice	1 179	-	-	174	-	-	5	65	68	24
<i>Općine/ Municipalities</i>										
Bednja	361	4	-	230	-	-	-	3	6	25
Beretinec	75	-	-	17	-	-	-	47	1	26
Breznica	96	-	-	44	-	-	6	10	5	27
Breznički Hum	140	-	-	98	-	-	2	8	4	28
Cestica	339	2	-	71	-	23	27	42	35	29
Donja Voća	71	1	-	-	-	10	-	8	4	30
Gornji Knežinec	1 181	-	31	910	-	16	-	92	19	31
Jalžabet	363	16	-	157	-	-	2	13	2	32
Klenovnik	283	4	-	-	-	9	-	8	1	33
Ljubešćica	285	-	81	71	-	-	16	71	1	34
Mali Bukovec	108	-	-	98	-	1	-	4	1	35
Martijanec	387	-	-	325	-	-	2	6	1	36
Maruševac	672	12	-	294	4	6	1	75	115	37
Petrijanec	551	21	-	336	-	-	6	27	31	38
Sračinec	221	1	-	1	-	-	-	143	1	39
Sveti Đurd	96	16	-	2	-	3	6	15	1	40
Sveti Ilija	226	1	8	85	-	-	17	24	13	41
Trnovec Bartolovečki	4 756	1	45	4 508	-	-	7	61	13	42
Veliki Bukovec	413	1	-	355	-	-	-	9	-	43
Vidovec	266	-	-	47	6	-	13	52	16	44
Vinica	410	-	9	172	-	1	23	54	3	45
Visoko	138	-	-	75	-	-	8	24	-	46

djelatnosti NKD-a 2007.  
activity sections

I	J	K	L	M	N	O	P	Q	R	S
Djelatnosti pružanja smještaja te pripreme i usluživanja hrane <i>Accommodation and food service activities</i>	Informacije i komunikacije <i>Information and communication</i>	Financijske djelatnosti i djelatnosti osiguranja <i>Financial and insurance activities</i>	Poslovanje nekretninama <i>Real estate activities</i>	Stručne, znanstvene i tehničke djelatnosti <i>Professional, scientific and technical activities</i>	Administrativne i pomoćne uslužne djelatnosti <i>Administrative and support service activities</i>	Javna uprava i obrana; obvezno socijalno osiguranje <i>Public administration and defence; compulsory social security</i>	Obrazovanje <i>Education</i>	Djelatnosti zdravstvene zaštite i socijalne skrbi <i>Human health and social work activities</i>	Umjetnost, zabava i rekreacija <i>Arts, entertainment and recreation</i>	Ostale uslužne djelatnosti <i>Other service activities</i>

1	18	-	-	-	2	1	3	39	2	-	-
2	-	-	-	-	2	5	5	23	2	-	-
3	-	-	-	-	-	-	161	33	5	-	-
4	39	-	1	-	3	1	7	42	-	-	4
5	3	-	-	-	2	-	5	37	2	-	-
6	-	-	-	-	14	1	11	68	2	-	-
7	-	-	-	-	-	-	51	13	-	-	-
8	-	-	-	-	-	-	18	34	3	-	-
9	-	-	-	-	-	-	7	30	-	-	1
10	16	1	3	-	2	-	7	38	6	-	-
11	-	-	-	-	-	-	8	37	3	1	-
12	83	-	-	-	-	-	8	42	5	2	1
13	-	-	-	-	1	-	2	4	-	-	-
14	-	-	-	-	-	-	6	4	3	-	-
15	-	-	-	-	-	-	6	21	3	-	-
16	8	-	2	-	19	1	54	52	86	2	17
17	2	2	6	-	-	-	3	42	-	2	-
18	530	507	914	44	959	634	2 972	4 119	3 278	359	201
19	21	9	26	-	32	7	102	274	142	11	6
20	-	-	6	-	3	4	454	129	15	2	-
21	10	7	32	-	26	33	66	144	40	17	6
22	22	13	29	9	72	6	72	216	282	7	3
23	387	450	812	32	741	564	2 148	1 994	1 709	284	170
24	4	7	9	-	22	6	13	110	690	3	3
25	36	-	-	-	2	1	5	54	5	15	-
26	-	-	-	-	-	-	2	8	-	-	-
27	-	-	-	-	3	-	2	26	-	-	-
28	-	-	-	-	-	-	-	28	-	-	-
29	4	2	-	-	6	-	8	65	53	-	1
30	-	-	-	-	2	-	2	41	3	-	-
31	18	4	-	1	12	-	10	66	-	2	-
32	-	-	-	-	15	1	6	44	107	-	-
33	-	-	-	-	-	-	3	37	221	-	-
34	-	-	-	-	2	-	5	37	-	-	1
35	-	-	-	-	-	-	4	-	-	-	-
36	2	-	-	-	1	-	6	44	-	-	-
37	-	6	-	-	3	12	5	129	1	4	5
38	15	-	-	-	3	-	23	83	3	-	3
39	-	-	-	2	1	-	6	62	1	3	-
40	-	-	-	-	-	-	10	42	-	1	-
41	-	-	-	-	1	-	4	72	1	-	-
42	-	-	-	-	7	-	5	104	1	4	-
43	-	-	-	-	-	-	3	45	-	-	-
44	11	9	-	-	2	-	1	100	3	3	3
45	-	-	-	-	3	-	6	135	1	3	-
46	-	-	-	-	-	-	1	30	-	-	-

2.1. ZAPOSLENI U PRAVNIM OSOBAMA PO ŽUPANIJAMA I GRADOVIMA/OPĆINAMA, PREMA NKD-u 2007.<sup>1)</sup>, STANJE 31. OŽUJKA 2014.

PERSONS IN PAID EMPLOYMENT IN LEGAL ENTITIES, BY COUNTIES AND TOWNS/MUNICIPALITIES, ACCORDING TO NKD 2007.<sup>1)</sup>, SITUATION AS ON 31 MARCH 2014

(nastavak)  
(continued)

	Ukupno <i>Total</i>	Prema područjima <i>According to NKD 2007.</i>								
		A	B	C	D	E	F	G	H	
		Poljoprivreda, šumarstvo i ribarstvo <i>Agriculture, forestry and fishing</i>	Rudarstvo i vadenje <i>Mining and quarrying</i>	Prerađivačka industrija <i>Manufacturing</i>	Opskrba električnom energijom, plinom, parom i klimatizacija <i>Electricity, gas, steam and air conditioning supply</i>	Opskrba vodom; uklanjanje otpadnih voda, gospodarenje otpadom te djelatnosti sanacije okoliša <i>Water supply; sewerage, waste management and remediation activities</i>	Građevinarstvo <i>Construction</i>	Trgovina na veliko i na malo; popravak motornih vozila i motocikla <i>Wholesale and retail trade; repair of motor vehicles and motorcycles</i>	Prijevoz i skladištenje <i>Transporta- tion and storage</i>	
Koprivničko-križevačka županija <i>County of Koprivnica-Križevci</i>	21 429	728	353	7 114	474	226	1 295	2 466	975	1
<i>Gradovi/ Towns</i>										
Đurđevac	1 854	74	79	362	55	61	169	237	136	2
Koprivnica	11 649	178	20	4 754	342	25	495	1 022	431	3
Križevci	4 322	187	-	938	77	115	461	823	183	4
<i>Općine/ Municipalities</i>										
Drnje	302	-	-	149	-	-	-	9	81	5
Đelekovec	58	-	-	-	-	-	-	11	5	6
Ferdinandovac	56	-	-	1	-	-	1	6	1	7
Gola	122	-	-	42	-	-	-	5	3	8
Gornja Rijeka	131	-	-	91	-	-	2	5	12	9
Hlebine	40	5	-	-	-	-	-	4	1	10
Kalinovac	340	10	-	225	-	-	3	24	5	11
Kalinik	66	2	-	25	-	-	20	5	-	12
Kloštar Podravski	174	44	-	28	-	-	-	27	1	13
Koprivnički Bregi	65	-	-	6	-	-	-	14	-	14
Koprivnički Ivanec	72	-	-	14	-	3	23	3	-	15
Legrad	146	42	-	9	-	22	12	14	1	16
Molve	426	30	254	33	-	-	-	15	4	17
Novigrad Podravski	240	21	-	87	-	-	9	40	15	18
Novo Virje	32	-	-	1	-	-	-	13	-	19
Peteranec	149	-	-	98	-	-	4	20	2	20
Podravske Sesvete	140	9	-	97	-	-	2	8	2	21
Rasinja	113	-	-	9	-	-	1	28	8	22
Sokolovac	178	51	-	10	-	-	5	10	46	23
Sveti Ivan Zabno	291	13	-	116	-	-	1	42	10	24
Sveti Petar Orehovec	176	50	-	16	-	-	3	35	7	25
Virje	287	12	-	3	-	-	84	46	21	26
Bjelovarsko-bilogorska županija <i>County of Bjelovar-Bilogora</i>	20 958	1 215	60	5 674	392	446	811	2 316	902	27
<i>Gradovi/ Towns</i>										
Bjelovar	11 085	345	42	2432	163	236	539	1294	466	28
Čazma	1 459	83	5	433	8	50	43	149	285	29
Darugar	2 655	86	-	689	137	10	109	277	88	30
Garešnica	2 365	180	2	1262	69	59	43	232	32	31
Grubišno Polje	926	91	-	273	6	60	23	111	9	32
<i>Općine/ Municipalities</i>										
Berek	81	1	-	10	-	-	1	6	2	33
Dežanovac	175	31	-	73	-	-	-	13	-	34
Đulovac	154	45	11	1	-	6	19	2	-	35
Hercegovac	231	-	-	114	-	-	-	39	1	36
Ivanska	164	58	-	17	-	-	-	21	-	37
Kapela	75	5	-	1	-	2	-	13	-	38
Končanica	158	57	-	22	-	-	17	10	-	39
Nova Rača	155	10	-	38	-	-	-	32	-	40
Rovišće	186	25	-	30	-	7	1	29	3	41
Severin	55	-	-	37	-	4	-	2	-	42
Sirač	353	54	-	171	-	-	6	8	4	43
Šandrovac	61	-	-	30	-	-	8	2	-	44
Štefanje	79	14	-	1	-	-	1	22	1	45
Velika Pisanica	139	68	-	-	-	-	-	9	-	46
Velika Trnovitica	75	6	-	2	-	-	1	15	2	47
Veliki Grđevac	228	51	-	30	9	12	-	22	9	48
Veliko Trojstvo	77	3	-	-	-	-	-	6	-	49
Zrinski Topolovac	22	2	-	8	-	-	-	2	-	50



djelatnosti NKD-a 2007.  
activity sections

	I	J	K	L	M	N	O	P	Q	R	S
	Djelatnosti pružanja smještaja te pripreme i usluživanja hrane <i>Accommodation and food service activities</i>	Informacije i komunikacije <i>Information and communication</i>	Financijske djelatnosti i djelatnosti osiguranja <i>Financial and insurance activities</i>	Poslovanje nekretnima <i>Real estate activities</i>	Stručne, znanstvene i tehničke djelatnosti <i>Professional, scientific and technical activities</i>	Administrativne i pomoćne uslužne djelatnosti <i>Administrative and support service activities</i>	Javna uprava i obrana; obvezno socijalno osiguranje <i>Public administration and defence; compulsory social security</i>	Obrazovanje <i>Education</i>	Djelatnosti zdravstvene zaštite i socijalne skrbi <i>Human health and social work activities</i>	Umjetnost, zabava i rekreacija <i>Arts, entertainment and recreation</i>	Ostale uslužne djelatnosti <i>Other service activities</i>
1	243	124	643	10	512	364	1 540	2 502	1 475	191	194
2	49	23	40	-	39	62	104	252	89	9	14
3	51	94	519	5	138	220	1 140	799	1 173	141	102
4	105	7	79	5	220	48	167	664	150	37	56
5	-	-	-	-	3	-	6	47	7	-	-
6	-	-	1	-	-	-	4	33	4	-	-
7	-	-	-	-	6	-	7	34	-	-	-
8	-	-	1	-	5	-	6	50	10	-	-
9	4	-	-	-	10	3	3	-	-	1	-
10	-	-	-	-	-	-	2	27	-	1	-
11	-	-	-	-	22	6	7	37	-	-	1
12	8	-	-	-	3	-	3	-	-	-	-
13	-	-	-	-	10	1	10	50	-	-	3
14	-	-	-	-	-	-	4	37	3	1	-
15	-	-	-	-	-	-	5	17	7	-	-
16	-	-	1	-	3	-	4	38	-	-	-
17	3	-	-	-	7	20	12	38	10	-	-
18	3	-	-	-	2	-	9	54	-	-	-
19	-	-	-	-	5	-	4	9	-	-	-
20	-	-	-	-	2	-	3	13	7	-	-
21	-	-	-	-	2	1	9	10	-	-	-
22	5	-	-	-	3	-	6	53	-	-	-
23	-	-	-	-	3	-	4	49	-	-	-
24	1	-	-	-	10	-	11	64	12	-	11
25	1	-	-	-	4	-	1	59	-	-	-
26	13	-	2	-	15	3	9	68	3	1	7
27	227	217	620	16	469	464	2 127	2 670	2 007	169	156
28	91	178	502	7	243	388	1 651	996	1 276	111	125
29	14	-	15	-	35	47	68	143	68	11	2
30	35	24	61	9	84	7	162	395	432	31	19
31	18	11	22	-	30	6	79	239	69	9	3
32	21	4	13	-	34	6	64	151	52	5	3
33	17	-	-	-	7	-	4	31	2	-	-
34	-	-	-	-	2	-	8	46	2	-	-
35	-	-	-	-	-	-	5	62	3	-	-
36	4	-	4	-	11	-	8	48	2	-	-
37	7	-	-	-	-	-	8	51	-	-	2
38	-	-	-	-	-	1	3	48	2	-	-
39	-	-	-	-	-	-	5	45	2	-	-
40	-	-	-	-	-	8	9	54	4	-	-
41	-	-	-	-	2	-	3	84	2	-	-
42	-	-	-	-	2	-	2	4	2	1	1
43	5	-	-	-	-	-	11	38	56	-	-
44	2	-	-	-	-	-	5	12	2	-	-
45	3	-	-	-	1	-	2	34	-	-	-
46	4	-	-	-	1	-	7	46	2	1	1
47	3	-	1	-	9	-	4	32	-	-	-
48	-	-	2	-	8	-	9	51	25	-	-
49	3	-	-	-	-	1	8	52	4	-	-
50	-	-	-	-	-	-	2	8	-	-	-

2.1. ZAPOSLENI U PRAVNIM OSOBAMA PO ŽUPANIJAMA I GRADOVIMA/OPĆINAMA, PREMA NKD-u 2007.<sup>1)</sup>, STANJE 31. OŽUJKA 2014.

PERSONS IN PAID EMPLOYMENT IN LEGAL ENTITIES, BY COUNTIES AND TOWNS/MUNICIPALITIES, ACCORDING TO NKD 2007.<sup>1)</sup>, SITUATION AS ON 31 MARCH 2014

(nastavak)  
(continued)

	Ukupno Total	Prema područjima According to NKD 2007.								
		A	B	C	D	E	F	G	H	
		Pojtoprivre d, šumarstvo i ribarstvo Agriculture, forestry and fishing	Rudarstvo i vadenje Mining and quarrying	Prerađivačka industrija Manufacturing	Opskrba električnom energijom, plinom, parom i klimatizacija Electricity, gas, steam and air conditioning supply	Opskrba vodom; uklanjanje otpadnih voda, gospodarenje otpadom te djelatnosti sanacije okoliša Water supply; sewerage, waste management and remediation activities	Građevinarstvo Construction	Trgovina na veliko i na malo; popravak motornih vozila i motocikla Wholesale and retail trade; repair of motor vehicles and motorcycles	Prijevoz i skladištenje Transporta- tion and storage	
Primorsko-goranska županija County of Primorje-Gorski kotar	76 082	1 155	25	11 130	1 301	2 038	4 417	11 933	6 829	1
Gradovi/ Towns										
Bakar	2 629	6	7	786	7	132	499	654	166	2
Cres	752	43	-	50	36	51	92	78	44	3
Črikvenica	1 842	12	-	59	41	126	109	317	32	4
Čabar	750	112	-	376	-	5	55	33	8	5
Delnice	1 732	187	-	299	3	30	200	158	115	6
Kastav	1 212	4	-	295	1	-	111	438	18	7
Kraljevica	478	-	-	154	-	-	32	64	10	8
Krk	2 240	27	-	76	39	206	623	337	121	9
Mali Lošinj	1 983	27	-	131	2	89	70	311	84	10
Novi Vinodolski	548	85	-	14	-	171	4	52	25	11
Opatija	3 913	59	-	79	101	4	87	438	142	12
Rab	1 348	8	-	33	20	42	26	171	74	13
Rijeka	43 874	160	1	4961	637	881	1519	6608	5339	14
Vrbovsko	951	98	-	325	-	43	91	22	144	15
Općine/ Municipalities										
Baška	228	-	-	-	-	22	-	29	4	16
Brod Moravice	74	3	-	11	-	-	-	7	1	17
Čavle	495	5	10	44	-	9	41	100	68	18
Dobrinj	142	-	-	33	1	-	20	26	1	19
Fužine	283	31	7	108	15	5	5	15	17	20
Jelenje	343	-	-	61	-	7	20	67	14	21
Klana	566	33	-	421	-	-	38	13	11	22
Kostrena	1 602	-	-	908	257	34	16	166	6	23
Lokve	231	22	-	125	2	-	-	11	17	24
Lopar	37	-	-	-	-	23	-	2	-	25
Lovran	859	-	-	147	-	-	61	59	12	26
Malinska-Dubašnica	495	11	-	-	-	-	47	146	11	27
Matulji	1 833	19	-	388	52	138	124	620	109	28
Mošćenička Draga	138	24	-	16	-	-	1	14	3	29
Mrkopalj	186	48	-	85	-	6	-	5	6	30
Omišalj	1 079	1	-	291	-	-	292	76	174	31
Punat	455	17	-	92	-	-	18	136	10	32
Ravna Gora	573	45	-	356	-	6	10	31	17	33
Skrad	153	37	-	-	48	-	1	2	2	34
Vinodolska općina	255	4	-	27	39	-	12	47	4	35
Viškovo	1 666	2	-	335	-	8	186	678	19	36
Vrbnik	137	25	-	44	-	-	7	2	1	37
Ličko-senjska županija County of Lika-Senj	10 114	847	50	862	333	335	524	1 025	595	38
Gradovi/ Towns										
Gospić	3 910	126	40	118	162	65	245	336	139	39
Novalja	573	9	-	-	12	32	48	116	50	40
Otočac	1 602	80	-	251	50	37	120	223	165	41
Senj	1 331	172	-	281	56	77	39	126	65	42
Općine/ Municipalities										
Brinje	329	65	-	58	5	13	11	45	43	43
Donji Lapac	193	53	-	-	8	12	10	14	-	44
Karlobag	162	21	-	-	9	9	-	15	-	45
Lovinac	114	16	-	20	-	10	2	22	-	46
Perušić	343	61	10	-	20	12	8	26	125	47
Plitvička Jezera	1 240	147	-	90	11	27	25	76	6	48
Udbina	217	57	-	28	-	41	14	15	-	49
Vrhovine	100	40	-	16	-	-	2	11	2	50

djelatnosti NKD-a 2007.  
activity sections

	I	J	K	L	M	N	O	P	Q	R	S
	Djelatnosti pružanja smještaja te pripreme i usluživanja hrane <i>Accommodation and food service activities</i>	Informacije i komunikacije <i>Information and communication</i>	Financijske djelatnosti i osiguranja <i>Financial and insurance activities</i>	Poslovanje nekretnima <i>Real estate activities</i>	Stručne, znanstvene i tehničke djelatnosti <i>Professional, scientific and technical activities</i>	Administrativne i pomoćne uslužne djelatnosti <i>Administrative and support service activities</i>	Javna uprava i obrana; obvezno socijalno osiguranje <i>Public administration and defence; compulsory social security</i>	Obrazovanje <i>Education</i>	Djelatnosti zdravstvene zaštite i socijalne skrbi <i>Human health and social work activities</i>	Umjetnost, zabava i rekreacija <i>Arts, entertainment and recreation</i>	Ostale uslužne djelatnosti <i>Other service activities</i>
1	4 553	1 429	2 181	369	3 290	2 629	5 524	7 936	7 107	1 489	747
2	24	-	1	7	11	73	25	217	6	5	3
3	155	-	6	-	20	12	20	66	43	28	8
4	283	12	70	6	54	25	182	221	251	24	18
5	1	1	7	-	5	1	26	92	26	1	1
6	31	6	37	2	40	22	310	147	68	62	15
7	24	57	13	1	77	2	22	132	8	4	5
8	46	2	10	1	3	16	16	63	54	6	1
9	177	12	59	4	65	16	138	203	113	17	7
10	438	-	51	8	113	53	120	227	206	32	21
11	7	-	7	-	6	10	39	73	37	13	5
12	1 220	21	73	11	180	174	192	520	425	111	76
13	205	2	34	81	21	23	88	181	291	36	12
14	1 099	1 265	1 719	193	2 424	1 983	4 060	4 668	4 917	958	482
15	8	-	9	-	4	8	38	129	26	4	2
16	121	-	-	-	-	21	16	10	-	2	3
17	-	-	-	-	2	-	18	29	3	-	-
18	19	-	10	16	5	21	11	97	34	3	2
19	-	6	-	-	2	10	8	21	6	7	1
20	28	-	-	1	-	1	8	37	1	-	4
21	4	1	4	1	2	-	8	56	98	-	-
22	-	-	-	-	-	22	10	13	3	2	-
23	19	1	-	1	53	27	16	84	3	8	3
24	-	12	-	-	-	6	6	28	-	-	2
25	-	-	-	-	2	-	7	-	-	-	3
26	168	4	6	1	9	12	12	48	291	17	12
27	150	1	7	8	3	38	19	41	3	7	3
28	14	5	14	14	77	10	19	113	82	16	19
29	46	-	1	-	6	3	4	16	-	1	3
30	1	2	-	-	-	-	6	22	4	-	1
31	116	2	3	5	19	8	16	44	16	13	3
32	40	-	-	-	11	21	16	16	2	70	6
33	26	-	2	-	6	10	9	42	-	10	3
34	16	-	2	-	4	-	8	32	-	-	1
35	-	8	-	-	6	-	9	81	16	-	2
36	64	9	36	8	60	-	17	144	68	12	20
37	3	-	-	-	-	1	5	23	6	20	-
38	699	50	161	24	123	186	1 908	1 217	824	261	90
39	61	35	87	-	61	111	1 256	437	518	83	30
40	103	-	10	6	7	16	61	65	29	1	8
41	99	7	36	3	30	8	107	218	134	8	26
42	42	7	15	-	14	14	148	140	90	34	11
43	21	-	-	-	6	3	9	47	-	1	2
44	-	-	1	-	1	1	58	24	10	-	1
45	4	-	3	14	-	24	37	22	-	-	4
46	10	1	-	-	-	-	12	21	-	-	-
47	4	-	-	1	-	1	12	55	-	7	1
48	350	-	9	-	4	7	173	145	38	127	5
49	5	-	-	-	-	1	17	33	5	-	1
50	-	-	-	-	-	-	18	10	-	-	1

**2.1. ZAPOSLENI U PRAVNIM OSOBAMA PO ŽUPANIJAMA I GRADOVIMA/OPĆINAMA, PREMA NKD-u 2007.<sup>1)</sup>, STANJE 31. OŽUJKA 2014.**

*PERSONS IN PAID EMPLOYMENT IN LEGAL ENTITIES, BY COUNTIES AND TOWNS/MUNICIPALITIES, ACCORDING TO NKD 2007.<sup>1)</sup>, SITUATION AS ON 31 MARCH 2014*

(nastavak)  
(continued)

	Ukupno <i>Total</i>	Prema područjima <i>According to NKD 2007.</i>								
		A	B	C	D	E	F	G	H	
		Poljoprivreda, šumarstvo i ribarstvo <i>Agriculture, forestry and fishing</i>	Rudarstvo i vadenje <i>Mining and quarrying</i>	Prerađivačka industrija <i>Manufacturing</i>	Opskrba električnom energijom, plinom, parom i klimatizacija <i>Electricity, gas, steam and air conditioning supply</i>	Opskrba vodom; uklanjanje otpadnih voda, gospodarenje otpadom te djelatnosti sanacije okoliša <i>Water supply; sewerage, waste management and remediation activities</i>	Građevinarstvo <i>Construction</i>	Trgovina na veliko i na malo; popravak motornih vozila i motocikla <i>Wholesale and retail trade; repair of motor vehicles and motorcycles</i>	Prijevoz i skladištenje <i>Transportation and storage</i>	
Virovitičko-podravska županija <i>County of Virovitica-Podravina</i>	12 655	1 068	82	3 022	241	259	432	1 539	491	1
<i>Gradovi/ Towns</i>										
Orahovica	1 341	146	69	507	70	-	19	61	96	2
Slatina	1 956	227	-	331	34	47	72	217	116	3
Virovitica	6 495	151	-	1 511	131	180	245	869	233	4
<i>Općine/ Municipalities</i>										
Cmac	29	9	-	-	-	2	-	4	1	5
Čačinci	273	48	-	156	-	-	1	4	6	6
Čađavica	152	25	-	29	-	-	20	15	3	7
Gradina	135	36	-	-	-	-	-	16	4	8
Lukač	144	23	-	20	-	-	20	17	3	9
Mikleuš	87	1	-	42	-	-	-	3	-	10
Nova Bukovica	63	13	-	-	-	-	-	6	1	11
Pitomača	879	68	11	254	6	30	54	146	13	12
Sopje	141	32	-	55	-	-	1	6	1	13
Suhopolje	370	44	2	17	-	-	-	122	7	14
Špišić Bukovica	173	34	-	28	-	-	-	35	2	15
Voćin	236	97	-	72	-	-	-	3	2	16
Zdenci	181	114	-	-	-	-	-	15	3	17
Požeško-slavonska županija <i>County of Požega-Slavonia</i>	12 752	896	130	3 390	184	291	313	1 505	653	18
<i>Gradovi/ Towns</i>										
Kutjevo	762	390	-	206	-	-	16	41	5	19
Lipik	1 131	134	-	332	39	-	-	79	167	20
Pakrac	1 366	40	6	336	7	61	23	105	39	21
Pleternica	507	36	-	51	-	15	25	115	22	22
Požega	7 933	190	-	2 403	138	196	238	1 042	400	23
<i>Općine/ Municipalities</i>										
Brestovac	189	15	-	17	-	-	1	86	11	24
Čaglin	207	42	-	-	-	-	-	4	3	25
Jakšić	92	-	-	11	-	-	1	9	1	26
Kaptol	84	-	-	6	-	-	1	9	1	27
Velika	481	49	124	28	-	19	8	15	4	28
Brodsko-posavska županija <i>County of Slavonski Brod-Posavina</i>	23 271	890	63	6 380	342	492	1 689	2 267	794	29
<i>Gradovi/ Towns</i>										
Nova Gradiška	2 734	170	-	364	81	80	199	369	91	30
Slavonski Brod	16 644	394	38	4 797	261	356	1 427	1 511	573	31
<i>Općine/ Municipalities</i>										
Bebrina	162	18	-	68	-	-	1	4	1	32
Brodski Stupnik	50	6	-	23	-	-	-	5	-	33
Bukovlje	62	-	-	9	-	-	-	34	-	34
Cernik	181	-	-	3	-	-	2	16	1	35
Davor	112	-	-	24	-	15	1	14	4	36
Donji Andrijevići	131	14	-	21	-	-	5	22	5	37
Dragalić	59	-	-	1	-	-	-	29	-	38

djelatnosti NKD-a 2007.  
activity sections

	I	J	K	L	M	N	O	P	Q	R	S
	Djelatnosti pružanja smještaja te pripreme i usluživanja hrane <i>Accommodation and food service activities</i>	Informacije i komunikacije <i>Information and communication</i>	Financijske djelatnosti i djelatnosti osiguranja <i>Financial and insurance activities</i>	Poslovanje nekretnima <i>Real estate activities</i>	Stručne, znanstvene i tehničke djelatnosti <i>Professional, scientific and technical activities</i>	Administrativne i pomoćne uslužne djelatnosti <i>Administrative and support service activities</i>	Javna uprava i obrana; obvezno socijalno osiguranje <i>Public administration and defence; compulsory social security</i>	Obrazovanje <i>Education</i>	Djelatnosti zdravstvene zaštite i socijalne skrbi <i>Human health and social work activities</i>	Umjetnost, zabava i rekreacija <i>Arts, entertainment and recreation</i>	Ostale uslužne djelatnosti <i>Other service activities</i>
1	117	70	332	4	346	88	1 315	1 782	1 292	114	61
2	13	6	30	-	74	3	59	115	45	22	6
3	36	9	138	1	30	16	137	348	167	16	14
4	57	51	140	-	184	61	987	658	934	69	34
5	-	-	-	-	-	-	4	9	-	-	-
6	-	-	1	-	-	-	13	41	3	-	-
7	-	-	1	-	5	-	6	43	5	-	-
8	-	-	-	-	4	-	8	58	9	-	-
9	-	-	-	-	2	-	6	51	-	-	2
10	5	-	1	-	-	-	3	32	-	-	-
11	-	-	1	-	2	-	7	33	-	-	-
12	-	4	18	3	14	7	46	164	34	5	2
13	2	-	-	-	28	-	9	6	1	-	-
14	-	-	2	-	3	1	14	75	80	-	3
15	3	-	-	-	-	-	7	59	5	-	-
16	1	-	-	-	-	-	6	49	4	2	-
17	-	-	-	-	-	-	3	41	5	-	-
18	64	43	199	31	162	88	1 371	1 665	1 602	115	50
19	-	-	8	-	1	4	13	75	3	-	-
20	-	1	2	-	3	2	26	102	241	3	-
21	-	5	23	-	37	5	90	234	334	10	11
22	4	-	14	-	24	3	10	155	30	3	-
23	48	37	148	1	83	74	1 183	797	832	86	37
24	-	-	-	-	-	-	7	51	-	-	1
25	-	-	-	-	2	-	4	37	115	-	-
26	3	-	-	-	2	-	6	55	-	3	1
27	4	-	1	-	-	-	10	52	-	-	-
28	5	-	3	30	10	-	22	107	47	10	-
29	115	288	427	6	644	665	2 314	3 070	2 363	296	166
30	14	18	79	-	73	58	203	378	489	45	23
31	79	267	333	2	496	602	1 857	1 628	1 688	215	120
32	6	-	-	-	3	-	4	57	-	-	-
33	-	-	-	-	-	-	7	9	-	-	-
34	1	-	2	-	14	-	2	-	-	-	-
35	-	-	-	-	-	-	5	56	97	1	-
36	-	-	-	-	-	-	3	44	7	-	-
37	-	-	2	-	-	-	1	45	11	3	2
38	-	-	-	-	-	-	3	26	-	-	-

2.1. ZAPOSLENI U PRAVNIM OSOBAMA PO ŽUPANIJAMA I GRADOVIMA/OPĆINAMA, PREMA NKD-u 2007.<sup>1)</sup>, STANJE 31. OŽUJKA 2014.

PERSONS IN PAID EMPLOYMENT IN LEGAL ENTITIES, BY COUNTIES AND TOWNS/MUNICIPALITIES, ACCORDING TO NKD 2007.<sup>1)</sup>, SITUATION AS ON 31 MARCH 2014

(nastavak)  
(continued)

	Ukupno <i>Total</i>	Prema područjima <i>According to NKD 2007.</i>								
		A	B	C	D	E	F	G	H	
		Pojtoprivreda, šumarstvo i ribarstvo <i>Agriculture, forestry and fishing</i>	Rudarstvo i vadenje <i>Mining and quarrying</i>	Prerađivačka industrija <i>Manufacturing</i>	Opskrba električnom energijom, plinom, parom i klimatizacija <i>Electricity, gas, steam and air conditioning supply</i>	Opskrba vodom; uklanjanje otpadnih voda, gospodarenje otpadom te djelatnosti sanacije okoliša <i>Water supply; sewerage, waste management and remediation activities</i>	Građevinarstvo <i>Construction</i>	Trgovina na veliko i na malo; popravak motornih vozila i motocikla <i>Wholesale and retail trade; repair of motor vehicles and motorcycles</i>	Prijevoz i skladištenje <i>Transporta- tion and storage</i>	
Garčin	202	79	-	8	-	-	5	17	4	1
Gornja Vrba	68	-	-	5	-	33	14	2	-	2
Gornji Bogičevci	22	-	-	-	-	-	-	1	5	3
Gundinci	45	3	-	-	-	-	-	4	3	4
Klakar	52	-	-	16	-	-	-	12	3	5
Nova Kapela	245	51	-	67	-	-	-	38	5	6
Okučani	225	29	25	16	-	8	2	26	7	7
Oprisavci	351	5	-	225	-	-	24	3	44	8
Oriovac	709	61	-	440	-	-	7	54	8	9
Podcrkavlje	14	2	-	-	-	-	-	6	2	10
Rešetari	219	-	-	115	-	-	-	15	2	11
Sibinj	197	1	-	46	-	-	1	11	6	12
Sikirevci	55	-	-	-	-	-	-	5	1	13
Slavonski Samac	100	-	-	15	-	-	-	2	11	14
Stara Gradiška	200	28	-	60	-	-	-	-	9	15
Staro Petrovo Selo	168	14	-	6	-	-	-	25	5	16
Velika Kopanica	128	-	-	32	-	-	1	31	2	17
Vrbje	31	7	-	3	-	-	-	5	1	18
Vrpolje	105	8	-	16	-	-	-	6	1	19
Zadarska županija <i>County of Zadar</i>	31 180	1 107	244	2 967	408	1 043	1 332	5 211	1 451	20
Gradovi/ <i>Towns</i>										
Benkovac	1 407	6	10	470	16	40	57	114	18	21
Biograd na Moru	1 592	193	-	116	13	57	4	234	34	22
Nin	353	13	17	-	12	-	7	23	9	23
Obrovac	398	8	1	59	57	14	27	29	11	24
Pag	708	75	93	34	11	37	23	96	12	25
Zadar	20 438	184	16	1 647	241	762	896	4 025	1 144	26
Općine/ <i>Municipalities</i>										
Bibinje	125	14	-	4	-	13	11	7	5	26
Galovac	45	3	-	-	-	-	-	4	-	27
Gračac	325	36	-	7	11	-	32	21	32	28
Jasenice	62	1	-	-	-	-	-	2	1	30
Kali	401	236	-	64	-	10	-	44	16	31
Kolan	85	1	-	52	-	-	-	4	1	32
Kukljica	56	-	-	8	-	-	10	9	1	33
Lišane Ostrovičke	45	-	-	-	-	-	-	6	10	34
Novigrad	113	1	-	-	4	-	1	34	3	35
Pakoštane	355	42	-	-	-	-	8	59	46	36
Pašman	184	56	-	7	2	13	-	19	4	37
Polača	108	23	16	17	-	-	2	11	1	38
Poličnik	323	69	-	67	-	-	16	40	8	39
Posedarje	179	1	-	3	9	-	1	34	5	40
Povljana	49	-	-	-	-	9	-	13	1	41
Preko	643	64	-	6	13	27	13	90	20	41
Privlaka	122	-	-	-	-	9	17	31	2	43
Ražanac	100	-	-	2	4	-	3	21	4	44
Sali	219	9	-	84	5	-	-	5	22	45
Stankovci	431	1	91	230	3	2	5	16	15	46
Starigrad	188	1	-	-	6	8	6	22	4	47
Sukošan	335	1	-	7	-	-	96	56	8	48
Sveti Filip i Jakov	286	49	-	-	-	-	15	47	2	49
Škabrnja	65	-	-	-	-	-	-	11	3	50
Tkon	80	5	-	-	1	-	-	11	2	51
Vir	223	-	-	2	-	42	70	37	4	52
Vrsi	153	2	-	81	-	-	2	18	-	53
Zemunik Donji	984	13	-	-	-	-	10	18	3	54

djelatnosti NKD-a 2007.  
activity sections

	I	J	K	L	M	N	O	P	Q	R	S
	Djelatnosti pružanja smještaja te pripreme i usluživanja hrane <i>Accommodation and food service activities</i>	Informacije i komunikacije <i>Information and communication</i>	Financijske djelatnosti i djelatnosti osiguranja <i>Financial and insurance activities</i>	Poslovanje nekretninama <i>Real estate activities</i>	Stručne, znanstvene i tehničke djelatnosti <i>Professional, scientific and technical activities</i>	Administrativne i pomoćne uslužne djelatnosti <i>Administrative and support service activities</i>	Javna uprava i obrana; obvezno socijalno osiguranje <i>Public administration and defence; compulsory social security</i>	Obrazovanje <i>Education</i>	Djelatnosti zdravstvene zaštite i socijalne skrbi <i>Human health and social work activities</i>	Umjetnost, zabava i rekreacija <i>Arts, entertainment and recreation</i>	Ostale uslužne djelatnosti <i>Other service activities</i>
1	-	-	-	-	13	-	5	58	11	2	-
2	1	-	-	-	-	-	4	7	-	2	-
3	-	-	-	-	-	-	8	8	-	-	-
4	-	-	-	-	4	-	-	31	-	-	-
5	-	-	-	-	-	-	4	17	-	-	-
6	-	-	2	-	2	1	7	61	9	2	-
7	-	3	-	-	-	1	25	61	19	3	-
8	1	-	-	-	3	-	4	42	-	-	-
9	4	-	5	-	7	1	13	98	6	5	-
10	-	-	-	-	-	-	4	-	-	-	-
11	-	-	-	-	-	-	7	74	5	1	-
12	9	-	-	-	15	1	7	93	4	3	-
13	-	-	2	-	10	-	3	31	-	3	-
14	-	-	2	-	1	1	35	33	-	-	-
15	-	-	-	4	-	-	76	21	2	-	-
16	-	-	-	-	-	-	18	87	11	2	-
17	-	-	-	-	-	-	6	49	2	5	-
18	-	-	-	-	-	-	2	13	-	-	-
19	-	-	-	-	3	-	1	43	2	4	21
20	1 503	310	1 000	99	835	1 407	4 092	4 355	2 802	768	246
21	3	5	11	-	15	4	314	228	54	38	4
22	212	11	19	-	47	54	92	157	258	32	59
23	150	-	7	-	9	26	24	37	11	3	5
24	2	-	5	-	15	1	44	104	20	-	1
25	62	1	17	-	12	13	79	86	30	18	9
26	855	287	930	78	693	959	2 438	2 667	1 904	586	126
26	-	-	-	-	-	8	8	52	-	1	2
27	-	-	-	-	-	-	4	34	-	-	-
28	2	2	3	-	-	2	48	92	27	7	3
30	16	-	-	-	-	-	7	33	-	-	2
31	2	-	-	-	-	-	6	8	13	1	1
32	-	-	-	-	-	-	10	4	-	1	12
33	12	-	-	-	9	-	5	-	-	-	2
34	-	-	-	-	-	-	6	23	-	-	-
35	-	-	-	-	-	-	7	60	-	-	3
36	45	3	2	-	-	66	10	70	-	2	2
37	5	-	-	-	11	19	10	33	4	1	-
38	-	-	-	-	-	1	7	23	4	1	2
39	-	-	-	-	-	3	26	82	12	-	-
40	-	1	-	-	-	39	14	67	2	3	-
41	2	-	-	-	-	8	6	6	3	-	1
41	19	-	6	-	9	-	12	64	285	13	2
43	3	-	-	3	-	-	8	44	3	-	2
44	-	-	-	-	-	1	8	51	5	-	1
45	29	-	-	-	-	5	-	29	7	22	2
46	-	-	-	-	-	7	5	51	5	-	-
47	45	-	-	-	-	-	6	35	20	33	2
48	2	-	-	-	6	102	4	51	-	2	-
49	11	-	-	-	1	-	22	71	68	-	-
50	-	-	-	-	1	-	9	39	2	-	-
51	-	-	-	-	3	51	4	2	-	-	1
52	24	-	-	1	4	-	32	-	3	4	-
53	2	-	-	-	-	21	10	15	-	-	2
54	-	-	-	17	-	17	807	37	62	-	-

**2.1. ZAPOSLENI U PRAVNIM OSOBAMA PO ŽUPANIJAMA I GRADOVIMA/OPĆINAMA, PREMA NKD-u 2007.<sup>1)</sup>, STANJE 31. OŽUJKA 2014.**

*PERSONS IN PAID EMPLOYMENT IN LEGAL ENTITIES, BY COUNTIES AND TOWNS/MUNICIPALITIES, ACCORDING TO NKD 2007.<sup>1)</sup>, SITUATION AS ON 31 MARCH 2014*

(nastavak)  
(continued)

	Ukupno <i>Total</i>	Prema područjima <i>According to NKD 2007.</i>								
		A	B	C	D	E	F	G	H	
		Pojoprivreda, šumarstvo i ribarstvo <i>Agriculture, forestry and fishing</i>	Rudarstvo i vadenje <i>Mining and quarrying</i>	Prerađivačka industrija <i>Manufacturing</i>	Opskrba električnom energijom, plinom, parom i klimatizacija <i>Electricity, gas, steam and air conditioning supply</i>	Opskrba vodom; uklanjanje otpadnih voda, gospodarenje otpadom te djelatnosti sanacije okoliša <i>Water supply; sewerage, waste management and remediation activities</i>	Građevinarstvo <i>Construction</i>	Trgovina na veliko i na malo; popravak motornih vozila i motocikla <i>Wholesale and retail trade; repair of motor vehicles and motorcycles</i>	Prijevoz i skladištenje <i>Transportation and storage</i>	
Osječko-baranjska županija <i>County of Osijek-Baranja</i>	61 921	3 807	172	11 567	1 092	1 308	4 485	7 585	2 777	1
<i>Gradovi/ Towns</i>										
Beli Manastir	3 172	743	-	930	45	111	28	161	70	2
Belišće	1 634	11	-	1 198	-	47	65	81	-	3
Donji Miholjac	1 892	304	-	612	29	22	179	229	38	4
Đakovo	4 836	161	-	782	51	162	419	606	155	5
Našice	3 907	239	81	709	65	89	202	337	249	6
Osijek	36 665	496	9	4 858	864	657	3 199	5 205	1 795	7
Valpovo	1 316	89	-	314	36	36	4	145	43	8
<i>Općine/ Municipalities</i>										
Antunovac	137	58	-	2	-	-	5	3	3	9
Bilje	449	45	-	48	-	23	35	76	8	10
Bizovac	239	47	-	22	-	-	4	36	-	11
Čeminac	103	18	-	9	-	-	1	4	5	12
Čepin	673	22	-	214	-	35	22	153	28	13
Darda	752	24	-	121	-	28	93	84	251	14
Donja Motičina	18	-	-	2	-	1	-	-	-	15
Draž	282	69	-	48	-	-	21	50	12	16
Drenje	199	24	-	106	-	-	-	2	4	17
Đurđenovac	827	58	-	520	-	44	11	36	19	18
Erdut	439	116	-	8	-	42	47	13	13	19
Ernestinovo	234	7	-	129	-	-	9	12	2	20
Feričanci	290	70	-	98	-	-	-	74	3	21
Gorjani	82	12	-	3	-	-	-	1	3	22
Jagodnjak	103	8	-	5	-	-	4	-	12	23
Kneževi Vinogradi	506	242	-	29	2	-	4	60	9	24
Koška	174	81	-	2	-	-	-	8	13	25
Levanjska Varoš	65	26	-	-	-	-	-	3	-	26
Magadenovac	253	44	82	-	-	-	-	62	3	27
Marijanci	158	66	-	64	-	-	-	2	1	28
Pečlovac	152	105	-	4	-	-	1	1	2	29
Petrijevci	287	58	-	104	-	-	7	29	3	30
Podgorač	141	63	-	-	-	-	-	4	4	31
Podravska Moslavina	22	4	-	-	-	-	-	2	1	32
Popovac	70	-	-	1	-	-	12	3	2	33
Punitovci	90	33	-	-	-	-	13	-	1	34
Satnica Đakovačka	153	19	-	21	-	-	61	17	5	35
Semeljci	546	387	-	2	-	11	39	11	3	36
Strizivojna	567	40	-	464	-	-	-	1	9	37
Šodolovci	13	-	-	-	-	-	-	6	-	38
Trnava	61	14	-	-	-	-	-	-	2	39
Viljevo	51	-	-	1	-	-	-	-	1	40
Viškovci	72	2	-	1	-	-	-	23	1	41
Vladislavci	178	1	-	125	-	-	-	-	1	42
Vuka	113	1	-	11	-	-	-	45	3	43



djelatnosti NKD-a 2007.  
activity sections

	I	J	K	L	M	N	O	P	Q	R	S
	Djelatnosti pružanja smještaja te pripreme i usluživanja hrane <i>Accommodation and food service activities</i>	Informacije i komunikacije <i>Information and communication</i>	Financijske djelatnosti i djelatnosti osiguranja <i>Financial and insurance activities</i>	Poslovanje nekretninama <i>Real estate activities</i>	Stručne, znanstvene i tehničke djelatnosti <i>Professional, scientific and technical activities</i>	Administrativne i pomoćne uslužne djelatnosti <i>Administrative and support service activities</i>	Javna uprava i obrana; obvezno socijalno osiguranje <i>Public administration and defence; compulsory social security</i>	Obrazovanje <i>Education</i>	Djelatnosti zdravstvene zaštite i socijalne skrbi <i>Human health and social work activities</i>	Umjetnost, zabava i rekreacija <i>Arts, entertainment and recreation</i>	Ostale uslužne djelatnosti <i>Other service activities</i>
1	830	1 238	1 556	140	2 044	1 595	6 557	7 872	5 729	917	650
2	25	12	43	7	248	18	171	335	182	22	21
3	-	-	4	1	17	3	21	129	39	2	16
4	-	13	45	3	26	8	77	191	94	10	12
5	17	34	85	-	165	27	1 129	666	257	55	65
6	48	13	98	-	104	60	721	390	448	40	14
7	645	1 147	1 213	124	1 342	1 416	3 925	4 151	4 446	714	459
8	-	11	59	2	34	11	107	256	139	23	7
9	-	2	-	-	-	-	14	47	-	2	1
10	7	2	2	-	10	20	13	105	10	30	15
11	45	-	-	-	-	-	8	56	19	2	-
12	-	-	-	-	-	-	18	39	9	-	-
13	2	-	1	2	12	3	21	121	24	6	7
14	5	-	-	-	3	-	34	87	17	2	3
15	-	-	-	-	-	1	4	10	-	-	-
16	3	-	-	1	2	-	24	43	8	1	-
17	-	-	-	-	5	-	3	52	2	-	1
18	-	3	1	-	1	1	7	117	5	3	1
19	-	-	3	-	18	1	46	127	-	1	4
20	1	-	-	-	5	-	10	59	-	-	-
21	-	-	-	-	-	-	7	35	3	-	-
22	3	-	-	-	2	-	15	35	2	-	6
23	-	-	-	-	-	-	20	51	3	-	-
24	23	-	-	-	8	-	20	102	4	2	1
25	-	-	1	-	-	-	9	56	4	-	-
26	-	-	-	-	2	-	5	29	-	-	-
27	-	-	-	-	3	-	11	45	3	-	-
28	-	-	-	-	-	-	6	17	2	-	-
29	-	-	-	-	-	-	12	23	4	-	-
30	-	-	-	-	8	25	6	37	-	-	10
31	-	-	-	-	3	-	7	59	1	-	-
32	2	-	-	-	-	-	5	8	-	-	-
33	-	-	-	-	-	-	10	40	2	-	-
34	-	-	-	-	-	-	7	36	-	-	-
35	-	-	-	-	-	-	5	22	-	-	3
36	1	-	-	-	18	-	4	68	-	2	-
37	-	1	1	-	1	1	3	46	-	-	-
38	-	-	-	-	-	-	5	2	-	-	-
39	-	-	-	-	-	-	4	39	2	-	-
40	-	-	-	-	3	-	5	41	-	-	-
41	-	-	-	-	4	-	4	33	-	-	4
42	-	-	-	-	-	-	21	30	-	-	-
43	3	-	-	-	-	-	13	37	-	-	-

**2.1. ZAPOSLENI U PRAVNIM OSOBAMA PO ŽUPANIJAMA I GRADOVIMA/OPĆINAMA, PREMA NKD-u 2007.<sup>1)</sup>, STANJE 31. OŽUJKA 2014.**

*PERSONS IN PAID EMPLOYMENT IN LEGAL ENTITIES, BY COUNTIES AND TOWNS/MUNICIPALITIES, ACCORDING TO NKD 2007.<sup>1)</sup>, SITUATION AS ON 31 MARCH 2014*

(nastavak)  
(continued)

	Ukupno <i>Total</i>	Prema područjima <i>According to NKD 2007.</i>								
		A	B	C	D	E	F	G	H	
		Pojtoprivređa, šumarstvo i ribarstvo <i>Agriculture, forestry and fishing</i>	Rudarstvo i vadenje <i>Mining and quarrying</i>	Prerađivačka industrija <i>Manufacturing</i>	Opskrba električnom energijom, plinom, parom i klimatizacija <i>Electricity, gas, steam and air conditioning supply</i>	Opskrba vodom; uklanjanje otpadnih voda, gospodarenje otpadom te djelatnosti sanacije okoliša <i>Water supply; sewerage, waste management and remediation activities</i>	Građevinarstvo <i>Construction</i>	Trgovina na veliko i na malo; popravak motornih vozila i motocikla <i>Wholesale and retail trade; repair of motor vehicles and motorcycles</i>	Prijevoz i skladištenje <i>Transportation and storage</i>	
Šibensko-kninska županija <i>County of Šibenik-Knin</i>	21 073	100	36	3 210	471	750	910	3 017	1 230	1
<i>Gradovi/ Towns</i>										
Drniš	1 085	5	27	300	54	54	24	118	96	2
Knin	3 463	11	-	554	58	91	78	198	238	3
Skradin	286	6	-	2	3	24	-	53	5	4
Šibenik	12 487	54	-	1 931	178	427	543	1 914	820	5
Vodice	1 240	5	-	58	6	55	174	315	21	6
<i>Općine/ Municipalities</i>										
Bilice	248	-	-	38	111	-	46	28	-	7
Biskupija	9	1	-	-	-	4	-	-	-	8
Civljane	33	1	2	24	-	-	-	-	-	9
Ervenik	7	2	-	-	-	-	-	-	-	10
Kijevo	54	1	-	-	-	3	-	2	1	11
Kistanje	23	1	-	-	-	-	-	13	2	12
Murter-Kornati	352	1	-	57	-	15	4	77	9	13
Pirovac	126	1	-	-	-	4	2	36	4	14
Primošten	487	-	7	64	3	30	1	64	8	15
Promina	174	1	-	52	44	-	-	10	-	16
Rogoznica	324	-	-	21	-	17	15	94	1	17
Ružić	58	3	-	-	-	-	1	18	4	18
Tisno	428	-	-	84	2	18	20	42	20	19
Tribunj	126	4	-	24	-	8	-	27	1	20
Unešić	63	3	-	1	12	-	2	8	-	21
Vukovarsko-srijemska županija <i>County of Vukovar-Sirmium</i>	28 274	2 778	49	4 466	442	854	1 537	3 327	1 432	22
<i>Gradovi/ Towns</i>										
Ilok	766	256	-	96	2	40	10	39	15	23
Otok	449	105	-	115	-	18	-	29	8	24
Vinkovci	12 844	793	49	1 472	302	287	1 108	1 456	836	25
Vukovar	6 678	561	-	1 129	132	368	277	799	364	26
Županja	2 531	111	-	929	6	47	58	353	92	27
<i>Općine/ Municipalities</i>										
Andrijaševci	194	4	-	106	-	-	-	20	3	28
Babina Greda	162	6	-	22	-	-	-	70	-	29
Bogdanovci	36	17	-	-	-	-	-	3	-	30
Borovo	105	7	-	2	-	2	3	15	3	31
Bošnjaci	157	45	-	1	-	-	1	37	-	32
Cerna	380	76	-	125	-	-	-	45	-	33
Drenovci	279	58	-	19	-	-	-	34	-	34
Gradište	142	5	-	6	-	6	2	23	11	35
Gunja	337	57	-	111	-	15	-	23	17	36
Ivankovo	329	72	-	2	-	-	-	95	6	37
Jarmina	61	-	-	-	-	-	-	10	2	38
Lovas	286	66	-	138	-	-	-	4	3	39
Markušica	63	-	-	-	-	-	-	5	4	40
Negoslavci	63	21	-	-	-	-	-	5	1	41
Nijemci	280	97	-	-	-	-	-	37	22	42
Nuštar	374	4	-	35	-	55	5	30	7	43

djelatnosti NKD-a 2007.  
activity sections

	I	J	K	L	M	N	O	P	Q	R	S
	Djelatnosti pružanja smještaja te pripreme i usluživanja hrane <i>Accommodation and food service activities</i>	Informacije i komunikacije <i>Information and communication</i>	Financijske djelatnosti i djelatnosti osiguranja <i>Financial and insurance activities</i>	Poslovanje nekretnima <i>Real estate activities</i>	Stručne, znanstvene i tehničke djelatnosti <i>Professional, scientific and technical activities</i>	Administrativne i pomoćne uslužne djelatnosti <i>Administrative and support service activities</i>	Javna uprava i obrana; obvezno socijalno osiguranje <i>Public administration and defence; compulsory social security</i>	Obrazovanje <i>Education</i>	Djelatnosti zdravstvene zaštite i socijalne skrbi <i>Human health and social work activities</i>	Umjetnost, zabava i rekreacija <i>Arts, entertainment and recreation</i>	Ostale uslužne djelatnosti <i>Other service activities</i>
1	1 025	183	553	149	428	453	3 094	2 462	2 018	769	215
2	-	6	16	14	19	9	60	207	60	15	1
3	7	15	32	18	18	8	1 265	412	383	37	40
4	72	-	2	-	-	-	15	40	47	13	4
5	492	152	435	85	348	213	1 608	1 327	1 374	456	130
6	241	5	30	21	31	18	48	124	49	29	10
7	-	-	7	-	1	-	4	10	2	-	1
8	-	-	-	-	-	-	4	-	-	-	-
9	-	-	-	-	-	-	6	-	-	-	-
10	-	-	-	-	-	-	5	-	-	-	-
11	-	-	-	-	-	-	3	44	-	-	-
12	-	-	-	-	-	-	7	-	-	-	-
13	10	2	2	-	3	7	11	37	1	113	3
14	13	-	3	-	-	2	10	33	14	1	3
15	86	1	8	-	-	87	8	47	12	57	4
16	-	-	-	-	-	-	4	23	40	-	-
17	5	2	4	6	1	98	11	40	4	-	5
18	-	-	-	-	-	-	4	26	2	-	-
19	95	-	9	4	5	11	11	55	24	15	13
20	4	-	4	-	2	-	8	8	2	33	1
21	-	-	1	1	-	-	2	29	4	-	-
22	310	193	408	51	482	249	4 425	4 089	2 760	278	144
23	-	-	8	-	5	7	83	113	82	8	2
24	-	1	1	-	9	12	41	84	24	2	-
25	133	111	194	34	156	134	3 135	1 105	1 346	148	45
26	113	58	95	2	104	59	636	1 036	816	60	69
27	25	12	97	15	31	30	178	367	143	29	8
28	-	-	-	-	-	1	4	46	8	2	-
29	-	-	-	-	5	-	16	37	5	1	-
30	1	-	-	-	-	-	13	-	2	-	-
31	-	10	4	-	1	-	-	55	1	2	-
32	-	-	-	-	3	-	19	41	7	2	1
33	-	-	1	-	61	-	8	59	3	2	-
34	5	-	3	-	8	-	29	88	27	8	-
35	-	-	-	-	9	-	16	39	23	2	-
36	-	-	-	-	-	-	40	59	13	2	-
37	20	-	2	-	3	-	13	109	6	-	1
38	-	-	-	-	-	-	9	37	3	-	-
39	-	-	-	-	8	-	25	35	7	-	-
40	-	-	-	-	1	6	4	39	4	-	-
41	3	-	-	-	-	-	4	29	-	-	-
42	10	-	-	-	-	-	12	73	27	-	2
43	-	1	-	-	3	-	17	72	143	2	-

2.1. ZAPOSLENI U PRAVNIM OSOBAMA PO ŽUPANIJAMA I GRADOVIMA/OPĆINAMA, PREMA NKD-u 2007.<sup>1)</sup>, STANJE 31. OŽUJKA 2014.

PERSONS IN PAID EMPLOYMENT IN LEGAL ENTITIES, BY COUNTIES AND TOWNS/MUNICIPALITIES, ACCORDING TO NKD 2007.<sup>1)</sup>, SITUATION AS ON 31 MARCH 2014

(nastavak)  
(continued)

	Ukupno Total	Prema područjima According to NKD 2007.								
		A	B	C	D	E	F	G	H	
		Pojoprivreda, šumarstvo i ribarstvo Agriculture, forestry and fishing	Rudarstvo i vadenje Mining and quarrying	Prerađivačka industrija Manufacturing	Opskrba električnom energijom, plinom, parom i klimatizacija Electricity, gas, steam and air conditioning supply	Opskrba vodom; uklanjanje otpadnih voda, gospodarenje otpadom te djelatnosti sanacije okoliša Water supply; sewerage, waste management and remediation activities	Građevinarstvo Construction	Trgovina na veliko i na malo; popravak motornih vozila i motocikla Wholesale and retail trade; repair of motor vehicles and motorcycles	Prijevoz i skladištenje Transporta- tion and storage	
Privlaka	119	10	-	10	-	-	23	14	4	1
Stari Jankovci	217	66	-	24	-	-	2	10	7	2
Stari Mikanovci	188	66	-	14	-	-	-	22	3	3
Štitar	118	2	-	49	-	-	11	17	-	4
Tompojevci	67	-	-	-	-	-	-	5	2	5
Tordinci	163	35	-	-	-	-	7	14	1	6
Tovarnik	223	91	-	4	-	-	-	11	15	7
Trpinja	266	5	-	56	-	16	-	50	4	8
Vodinci	75	4	-	-	-	-	-	19	2	9
Vrbanja	322	138	-	1	-	-	30	33	-	10
Splitsko-dalmatinska županija County of Split-Dalmatia	92 135	1 267	213	11 129	1 325	1 870	6 911	17 359	5 220	11
Gradovi/ Towns										
Hvar	883	4	-	43	30	52	43	118	30	12
Imotski	1 635	7	3	18	45	17	198	302	135	13
Kašela	4 853	119	1	1 045	21	50	395	1 086	535	14
Komiža	239	6	-	7	-	23	9	26	20	15
Makarska	2 964	14	-	98	53	156	160	781	145	16
Omiš	2 223	5	3	624	124	116	73	417	35	17
Sinj	3 283	42	5	458	86	172	300	667	153	18
Šolin	4 959	72	2	1 211	-	81	446	1 299	306	19
Split	53 969	177	119	5 024	733	706	4 156	9 313	3 315	20
Stari Grad	366	-	-	25	-	35	6	66	8	21
Supetar	897	21	-	25	28	98	12	100	62	22
Trilj	714	207	1	54	30	-	39	144	12	23
Trogir	3 013	20	29	1 108	53	45	72	460	87	24
Vis	311	7	-	5	16	23	12	29	10	25
Vrgorac	1 381	11	-	321	25	32	219	404	21	26
Vrlika	271	3	-	7	-	16	4	55	5	27
Općine/ Municipalities										
Baška Voda	338	-	-	8	1	-	-	29	15	28
Bol	451	25	-	2	-	28	-	32	4	29
Brela	282	1	-	-	1	18	-	20	1	30
Cista Provo	165	-	-	29	-	1	1	56	6	31
Dicmo	5	-	-	5	-	-	-	-	-	32
Dugi Rat	295	-	-	84	-	-	5	69	9	33
Dugopolje	2 094	2	-	80	-	16	294	1 003	136	34
Gradac	200	1	-	4	-	-	7	22	5	35
Hrvace	325	110	22	31	28	-	33	26	3	36
Jelsa	495	32	-	18	-	31	4	100	19	37
Klis	306	5	-	98	-	-	14	58	35	38
Lečevica	29	-	-	2	-	-	-	1	1	39
Lokvičići	44	-	17	8	-	1	10	3	-	40
Lovreć	164	3	-	28	-	3	57	15	1	41
Marina	266	4	-	78	-	-	-	45	6	42
Miina	134	-	-	41	-	-	-	6	3	43
Muč	308	4	-	88	-	-	2	43	12	44
Nerežišća	177	-	8	101	-	-	-	34	4	45
Okrug	100	-	-	1	-	-	-	48	4	46
Otok	272	1	-	1	21	-	104	45	13	47
Podbablje	171	1	-	4	-	18	30	25	1	48
Podgora	287	-	-	-	-	18	3	24	4	49
Podstrana	658	1	-	53	-	22	44	89	21	50
Postira	444	320	-	7	-	-	2	15	2	51
Prgomet	30	5	-	-	-	-	1	3	1	52
Primorski Dolac	49	-	-	3	-	-	1	4	1	53
Proložac	318	20	3	99	-	9	82	25	4	54
Pučišća	274	-	-	94	-	43	-	23	4	55

djelatnosti NKD-a 2007.  
activity sections

	I	J	K	L	M	N	O	P	Q	R	S
	Djelatnosti pružanja smještaja te pripreme i usluživanja hrane <i>Accommodation and food service activities</i>	Informacije i komunikacije <i>Information and communication</i>	Financijske djelatnosti i djelatnosti osiguranja <i>Financial and insurance activities</i>	Poslovanje nekretnima <i>Real estate activities</i>	Stručne, znanstvene i tehničke djelatnosti <i>Professional, scientific and technical activities</i>	Administrativne i pomoćne uslužne djelatnosti <i>Administrative and support service activities</i>	Javna uprava i obrana; obvezno socijalno osiguranje <i>Public administration and defence; compulsory social security</i>	Obrazovanje <i>Education</i>	Djelatnosti zdravstvene zaštite i socijalne skrbi <i>Human health and social work activities</i>	Umjetnost, zabava i rekreacija <i>Arts, entertainment and recreation</i>	Ostale uslužne djelatnosti <i>Other service activities</i>
1	-	-	-	-	-	-	8	41	9	-	-
2	-	-	1	-	-	-	8	86	9	4	-
3	-	-	1	-	24	-	6	46	4	2	-
4	-	-	-	-	2	-	3	31	3	-	-
5	-	-	-	-	-	-	16	41	3	-	-
6	-	-	-	-	35	-	14	53	4	-	-
7	-	-	-	-	4	-	31	47	4	-	16
8	-	-	-	-	4	-	7	105	17	2	-
9	-	-	-	-	-	-	3	41	6	-	-
10	-	-	1	-	6	-	27	75	11	-	-
11	4 005	1 784	2 444	387	3 503	3 062	8 729	12 311	7 084	2 362	1 170
12	240	5	24	8	10	4	56	105	73	23	15
13	3	17	49	-	30	16	175	444	151	15	10
14	69	7	34	43	114	95	158	654	155	174	98
15	43	4	-	1	4	6	8	35	15	30	2
16	265	37	81	14	68	23	231	394	311	86	47
17	74	2	31	1	43	25	88	367	125	38	32
18	93	17	41	2	64	70	158	655	207	58	35
19	78	1	23	21	130	476	129	493	109	25	57
20	1 107	1 341	2 065	264	2 813	1 973	6 972	6 398	5 284	1 552	657
21	98	-	-	2	2	2	32	53	17	9	11
22	182	4	25	-	9	18	85	108	95	8	17
23	7	1	-	-	16	2	27	163	-	8	3
24	38	2	35	5	47	244	144	362	173	63	26
25	32	-	7	1	8	8	26	67	44	10	6
26	7	1	11	-	4	-	49	197	52	16	11
27	-	3	-	-	-	-	10	37	124	5	2
28	168	1	3	-	-	10	14	46	1	11	31
29	226	-	-	3	1	28	10	70	12	4	6
30	184	-	-	-	-	2	11	40	-	-	4
31	-	-	-	-	1	-	7	62	-	2	-
32	-	-	-	-	-	-	-	-	-	-	-
33	5	-	-	-	13	1	14	89	1	4	1
34	35	323	2	-	27	10	8	52	29	75	2
35	69	-	-	-	-	5	29	50	1	4	3
36	-	-	-	-	5	-	6	59	-	2	-
37	90	-	7	-	24	6	17	94	4	41	8
38	-	-	-	1	4	1	9	71	1	4	5
39	-	-	-	-	4	-	4	17	-	-	-
40	-	-	-	-	1	-	4	-	-	-	-
41	1	-	-	2	-	-	7	47	-	-	-
42	5	-	-	3	-	-	25	81	-	19	-
43	-	-	-	8	1	-	12	39	-	23	1
44	-	-	-	-	-	-	10	101	43	5	-
45	-	-	-	-	8	3	7	8	-	4	-
46	5	-	-	1	-	1	24	4	9	2	1
47	1	-	-	-	1	-	8	70	-	7	-
48	-	-	4	-	8	-	21	48	-	3	8
49	169	-	2	-	4	4	-	49	-	2	8
50	213	15	-	-	9	5	18	100	23	21	24
51	36	-	-	-	5	8	8	38	-	-	3
52	-	-	-	-	-	1	4	14	1	-	-
53	4	-	-	-	-	-	5	31	-	-	-
54	-	-	-	-	4	-	9	58	-	5	-
55	10	-	-	-	-	2	9	88	-	1	-

2.1. ZAPOSLENI U PRAVNIM OSOBAMA PO ŽUPANIJAMA I GRADOVIMA/OPĆINAMA, PREMA NKD-u 2007.<sup>1)</sup>, STANJE 31. OŽUJKA 2014.

PERSONS IN PAID EMPLOYMENT IN LEGAL ENTITIES, BY COUNTIES AND TOWNS/MUNICIPALITIES, ACCORDING TO NKD 2007.<sup>1)</sup>, SITUATION AS ON 31 MARCH 2014

(nastavak)  
(continued)

	Ukupno Total	Prema područjima According to NKD 2007.								
		A	B	C	D	E	F	G	H	
		Pojoprivreda, šumarstvo i ribarstvo Agriculture, forestry and fishing	Rudarstvo i vadenje Mining and quarrying	Prerađivačka industrija Manufacturing	Opskrba električnom energijom, plinom, parom i klimatizacija Electricity, gas, steam and air conditioning supply	Opskrba vodom; uklanjanje otpadnih voda, gospodarenje otpadom te djelatnosti sanacije okoliša Water supply; sewerage, waste management and remediation activities	Građevinarstvo Construction	Trgovina na veliko i na malo; popravak motornih vozila i motocikla Wholesale and retail trade; repair of motor vehicles and motorcycles	Prijevoz i skladištenje Transportation and storage	
Runovići	86	1	-	2	-	7	21	4	1	1
Seget	401	-	-	26	-	-	9	14	2	2
Selca	151	4	-	27	-	-	36	31	7	3
Sučuraj	45	7	-	-	-	1	-	4	4	4
Sutivan	26	-	-	-	-	-	-	3	1	5
Šestanovac	131	2	-	32	-	-	-	44	6	6
Solta	59	-	-	1	-	-	2	-	-	7
Tučepi	294	1	-	1	-	14	5	24	1	8
Zadvarje	95	-	-	-	30	10	-	38	1	9
Zagvozd	69	2	-	-	-	1	-	19	2	10
Zmijavci	136	-	-	-	-	7	-	48	1	11
Istarska županija County of Istria	52 918	694	183	10 648	688	1 444	3 384	6 603	1 814	12
Gradovi/ Towns										
Buje – Buie	1 350	16	-	326	46	20	97	176	35	13
Buzet	2 792	49	-	1412	22	206	222	306	21	14
Labin	3 543	19	9	578	46	177	355	349	123	15
Novigrad – Cittanova	1 114	4	34	170	-	6	39	172	8	16
Pazin	3 076	45	-	740	39	110	241	525	52	17
Poreč – Parenzo	5 535	228	33	261	47	183	429	836	161	18
Pula – Pola	20 077	136	-	3921	216	414	996	2338	705	19
Rovinj – Rovigno	3 951	88	-	296	32	142	314	430	41	20
Umag – Umago	3 785	36	-	626	-	106	174	543	142	21
Vodnjan – Dignano	546	6	-	140	-	5	48	233	5	22
Općine/ Municipalities										
Bale - Valle	85	-	-	16	-	-	21	14	2	23
Barban	177	-	-	61	-	13	10	31	5	24
Brtonigla – Verteneglio	101	-	-	14	-	-	15	13	2	25
Cerovlje	74	-	-	39	-	-	5	8	2	26
Fažana – Fasana	311	-	7	7	-	15	33	34	4	27
Funtana – Fontane	99	-	-	8	-	-	22	29	3	28
Gračiče	39	-	-	11	-	-	7	4	-	29
Grožnjan – Grisignana	14	-	-	4	-	-	-	2	1	30
Kanfana	775	-	46	609	-	4	2	42	23	31
Karolja	139	2	-	47	-	8	54	4	2	32
Kaštelir-Labinci – Castelliere-S. Domenica	166	-	-	19	-	9	66	23	-	33
Kršan	535	14	-	87	240	-	9	61	1	34
Lanišće	33	-	-	11	-	-	-	17	-	35
Ližnjan – Lisignano	258	2	-	3	-	-	2	17	193	36
Lupoglav	292	-	-	2	-	-	-	18	10	37
Marčana	201	-	2	26	-	7	-	23	3	38
Medulin	570	8	-	4	-	8	39	92	33	39
Motovun Montona	112	-	-	19	-	-	1	9	6	40
Opatalj – Portole	150	18	-	3	-	-	8	-	1	41
Pižan	369	2	-	273	-	-	-	13	56	42
Raša	490	-	-	338	-	-	2	9	57	43
Sveta Nedjelja	165	6	37	12	-	-	5	28	5	44
Sveti Lovreč	62	-	-	5	-	-	1	16	-	45
Sveti Petar u Sumi	227	-	-	143	-	-	45	6	1	46
Svetvinčenat	155	-	13	22	-	-	1	14	19	47
Tar-Vabriga – Torre- Abrega	354	5	-	16	-	-	8	29	-	48
Tinjan	163	5	-	66	-	-	2	17	35	49
Višnjan – Visignano	221	5	-	66	-	-	21	39	11	50
Vižnada – Visinada	54	-	-	12	-	-	1	-	1	51
Vrsar – Orsera	213	-	-	6	-	7	7	35	4	52
Zminj	545	-	2	229	-	4	80	48	41	53

djelatnosti NKD-a 2007.

activity sections

	I	J	K	L	M	N	O	P	Q	R	S
	Djelatnosti pružanja smještaja te pripreme i usluživanja hrane <i>Accommodation and food service activities</i>	Informacije i komunikacije <i>Information and communication</i>	Financijske djelatnosti i djelatnosti osiguranja <i>Financial and insurance activities</i>	Poslovanje nekretnima <i>Real estate activities</i>	Stručne, znanstvene i tehničke djelatnosti <i>Professional, scientific and technical activities</i>	Administrativne i pomoćne uslužne djelatnosti <i>Administrative and support service activities</i>	Javna uprava i obrana; obvezno socijalno osiguranje <i>Public administration and defence; compulsory social security</i>	Obrazovanje <i>Education</i>	Djelatnosti zdravstvene zaštite i socijalne skrbi <i>Human health and social work activities</i>	Umjetnost, zabava i rekreacija <i>Arts, entertainment and recreation</i>	Ostale uslužne djelatnosti <i>Other service activities</i>
1	-	-	-	1	1	-	8	40	-	-	-
2	220	-	-	9	10	1	14	60	13	-	23
3	1	-	-	-	2	-	10	32	-	-	1
4	7	-	-	-	-	3	1	17	-	-	1
5	-	3	-	-	-	-	8	7	-	1	3
6	1	-	-	-	1	-	5	38	2	-	-
7	17	-	-	-	-	-	9	25	-	-	5
8	195	-	-	-	1	9	5	37	-	-	1
9	-	-	-	-	-	-	5	-	9	-	2
10	7	-	-	-	-	-	6	32	-	-	-
11	-	-	-	-	3	-	10	65	-	2	-
12	5 579	1 395	1 641	448	2 044	1 847	4 239	5 561	3 279	995	432
13	81	13	20	4	25	11	89	290	52	41	8
14	31	6	38	2	19	131	71	161	69	8	18
15	543	248	95	9	151	114	172	318	169	25	43
16	297	2	23	10	32	67	35	127	62	8	18
17	29	83	96	4	89	53	452	324	113	54	27
18	1 394	69	168	24	321	257	241	479	192	159	53
19	626	851	869	69	850	914	2 470	2 007	2 119	420	156
20	1 164	12	96	25	218	98	205	430	285	57	18
21	917	95	217	45	154	99	168	282	67	74	40
22	-	-	3	2	17	1	24	42	6	10	4
23	8	-	-	-	2	-	10	10	-	-	2
24	4	-	-	1	1	-	7	36	-	-	8
25	19	-	1	-	-	6	12	16	-	-	3
26	-	-	-	-	6	-	4	10	-	-	-
27	14	1	-	1	13	-	75	61	1	42	3
28	16	-	-	-	2	1	7	-	-	8	3
29	-	-	-	-	-	-	5	12	-	-	-
30	-	-	-	-	-	-	7	-	-	-	-
31	-	-	-	-	3	1	5	40	-	-	-
32	-	-	-	-	-	-	3	18	-	-	1
33	2	-	-	-	3	4	9	22	1	6	2
34	20	1	-	-	5	8	14	74	-	-	1
35	-	-	-	-	-	-	2	2	-	-	1
36	-	2	-	-	-	-	9	29	-	1	-
37	-	-	-	237	-	1	-	24	-	-	-
38	9	-	-	-	3	5	8	108	-	1	6
39	166	2	-	3	25	27	29	89	7	34	4
40	2	-	1	3	-	2	6	21	42	-	-
41	20	-	-	-	-	-	7	33	60	-	-
42	-	-	-	-	8	-	5	10	-	-	-
43	-	-	-	2	2	3	12	36	27	2	-
44	-	-	-	-	20	6	7	36	-	-	3
45	-	-	-	-	-	-	5	35	-	-	-
46	-	-	-	-	1	-	3	22	6	-	-
47	-	-	1	-	1	1	8	75	-	-	-
48	199	-	3	1	3	21	11	55	-	-	3
49	-	-	-	1	9	7	2	19	-	-	-
50	2	-	2	4	4	6	3	57	-	-	1
51	-	-	-	-	8	2	7	23	-	-	-
52	16	-	6	1	4	1	17	63	-	44	2
53	-	10	2	-	45	-	13	65	1	1	4

2.1. ZAPOSLENI U PRAVNIM OSOBAMA PO ŽUPANIJAMA I GRADOVIMA/OPĆINAMA, PREMA NKD-u 2007.<sup>1)</sup>, STANJE 31. OŽUJKA 2014.

PERSONS IN PAID EMPLOYMENT IN LEGAL ENTITIES, BY COUNTIES AND TOWNS/MUNICIPALITIES, ACCORDING TO NKD 2007.<sup>1)</sup>, SITUATION AS ON 31 MARCH 2014

(nastavak)  
(continued)

	Ukupno Total	Prema područjima According to NKD 2007.								
		A	B	C	D	E	F	G	H	
		Pojoprivreda, šumarstvo i ribarstvo Agriculture, forestry and fishing	Rudarstvo i vadenje Mining and quarrying	Prerađivačka industrija Manufacturing	Opskrba električnom energijom, plinom, parom i klimatizacija Electricity, gas, steam and air conditioning supply	Opskrba vodom; uklanjanje otpadnih voda, gospodarenje otpadom te djelatnosti sanacije okoliša Water supply; sewerage, waste management and remediation activities	Građevinarstvo Construction	Trgovina na veliko i na malo; popravak motornih vozila i motocikla Wholesale and retail trade; repair of motor vehicles and motorcycles	Prijevoz i skladištenje Transportation and storage	
Dubrovačko-neretvanska županija County of Dubrovnik-Neretva	26 841	272	80	1 377	334	988	1 632	3 637	2 329	1
<i>Gradovi/ Towns</i>										
Dubrovnik	15 194	43	24	326	194	493	876	1 878	684	2
Korčula	1 189	19	-	73	12	73	17	178	98	3
Metković	2 399	60	-	109	39	84	259	459	71	4
Opuzen	381	2	-	27	-	30	-	232	4	5
Ploče	2 186	3	-	117	31	114	138	188	893	6
<i>Općine/ Municipalities</i>										
Blato	880	5	-	361	15	50	36	111	8	7
Dubrovačko primorje	202	1	14	13	4	-	29	6	5	8
Janjina	49	3	-	4	-	-	-	2	3	9
Konavle	1 158	3	-	58	12	15	50	101	417	10
Kula Norinska	26	1	-	-	-	-	-	18	3	11
Lastovo	111	-	-	1	-	18	-	20	3	12
Lumbarda	82	-	-	2	-	8	6	25	1	13
Mljet	158	8	-	-	5	19	9	1	3	14
Orebić	605	35	-	104	15	29	34	123	21	15
Pojezerje	65	58	-	-	-	-	-	6	1	16
Slivno	40	9	-	-	-	-	-	9	12	17
Smokvica	62	1	-	6	-	-	-	13	2	18
Ston	266	18	7	14	7	-	25	46	9	19
Trpanj	69	-	-	-	-	6	-	14	2	20
Vela Luka	755	3	-	157	-	27	28	113	23	21
Zažablje	6	-	-	-	-	-	-	-	1	22
Župa dubrovačka	958	-	35	5	-	22	125	94	65	23
Međimurska županija County of Međimurje	27 551	351	4	12 274	298	414	2 170	2 912	729	24
<i>Gradovi/ Towns</i>										
Čakovec	14 570	90	4	5 305	229	313	1 125	1 629	387	25
Mursko Središće	1 047	-	-	504	-	11	223	79	5	26
Prelog	2 764	14	-	1 863	-	49	166	234	50	27
<i>Općine/ Municipalities</i>										
Belica	293	31	-	74	-	33	34	40	1	28
Dekanovec	68	-	-	36	-	-	2	6	1	29
Domašinec	291	-	-	2	-	-	156	44	1	30
Donja Dubrava	297	-	-	192	-	-	4	22	-	31
Donji Kraljevec	1 393	77	-	1 007	-	-	11	72	52	32
Donji Vidovec	116	-	-	52	-	-	-	9	-	33
Goričan	521	-	-	442	-	-	-	20	2	34
Gornji Mihaljevec	123	-	-	-	-	-	3	10	58	35
Kotoriba	481	49	-	218	-	-	59	33	19	36
Mala Subotica	857	-	-	628	-	-	61	35	1	37
Nedelišće	1 374	11	-	619	-	8	118	232	47	38
Orehovica	191	-	-	-	33	-	3	26	-	39
Podturen	129	-	-	8	-	-	12	27	7	40
Pribislavec	403	-	-	164	-	-	8	134	30	41
Selnica	149	2	-	36	-	-	8	12	1	42
Strahoninec	281	5	-	11	-	-	57	70	28	43
Sveta Marija	149	21	-	3	36	-	5	12	1	44
Sveti Juraj na Bregu	228	-	-	54	-	-	32	34	-	45
Sveti Martin na Muri	639	8	-	321	-	-	20	27	20	46
Šenkovec	759	9	-	565	-	-	43	59	4	47
Štrigova	279	34	-	96	-	-	12	31	14	48
Vratišinec	149	-	-	74	-	-	8	15	-	49
Grad Zagreb City of Zagreb	309 178	828	1 401	33 698	3 213	3 322	17 756	54 919	15 781	50



djelatnosti NKD-a 2007.  
activity sections

	I	J	K	L	M	N	O	P	Q	R	S
	Djelatnosti pružanja smještaja te pripreme i usluživanja hrane <i>Accommodation and food service activities</i>	Informacije i komunikacije <i>Information and communication</i>	Financijske djelatnosti i djelatnosti osiguranja <i>Financial and insurance activities</i>	Poslovanje nekretninama <i>Real estate activities</i>	Stručne, znanstvene i tehničke djelatnosti <i>Professional, scientific and technical activities</i>	Administrativne i pomoćne uslužne djelatnosti <i>Administrative and support service activities</i>	Javna uprava i obrana; obvezno socijalno osiguranje <i>Public administration and defence; compulsory social security</i>	Obrazovanje <i>Education</i>	Djelatnosti zdravstvene zaštite i socijalne skrbi <i>Human health and social work activities</i>	Umjetnost, zabava i rekreacija <i>Arts, entertainment and recreation</i>	Ostale uslužne djelatnosti <i>Other service activities</i>
1	3 537	396	647	122	726	1 022	3 344	3 234	2 186	670	308
2	2 738	335	432	90	508	636	2 517	1 448	1 325	475	172
3	150	11	32	13	24	21	107	178	134	40	9
4	14	20	89	-	79	32	238	541	229	49	27
5	5	-	21	-	4	1	19	34	2	-	-
6	11	10	29	1	31	43	231	228	85	21	12
7	69	3	16	8	16	4	22	85	57	2	12
8	35	-	-	-	-	8	20	49	16	-	2
9	-	-	-	-	-	-	9	15	12	-	1
10	133	8	8	5	47	22	45	178	36	5	15
11	-	-	-	-	-	-	3	-	1	-	-
12	-	1	2	-	-	-	20	29	-	9	8
13	25	-	-	-	-	2	4	1	-	7	1
14	14	-	-	-	-	3	28	18	5	45	-
15	77	-	6	-	7	35	15	91	2	2	9
16	-	-	-	-	-	-	-	-	-	-	-
17	-	-	-	-	-	-	6	4	-	-	-
18	-	-	1	-	-	-	4	29	-	4	2
19	50	-	-	-	-	-	15	63	6	3	3
20	9	-	2	-	3	1	4	23	2	-	3
21	25	8	9	2	5	6	18	85	236	6	4
22	-	-	-	-	-	-	2	3	-	-	-
23	182	-	-	3	2	208	17	132	38	2	28
24	586	347	522	56	732	479	1 214	2 778	1 348	203	134
25	166	263	468	46	576	450	1 034	1 212	1 054	141	78
26	19	-	9	-	19	7	29	102	20	10	10
27	34	5	19	1	49	3	44	200	30	3	-
28	6	-	1	-	6	-	4	61	2	-	-
29	-	17	-	-	-	-	2	4	-	-	-
30	3	-	2	-	16	-	3	59	3	-	2
31	26	-	1	-	2	-	3	47	-	-	-
32	28	-	4	-	-	1	8	82	49	-	2
33	12	-	-	-	-	-	4	15	1	23	-
34	11	-	-	-	1	2	4	35	3	-	1
35	-	-	1	-	8	-	3	40	-	-	-
36	11	-	7	-	-	1	5	44	32	1	2
37	14	1	2	-	4	-	5	101	-	4	1
38	39	25	6	8	16	4	20	165	41	9	6
39	-	-	-	-	-	-	5	59	64	-	1
40	-	1	-	-	-	-	4	64	4	-	2
41	-	-	-	-	2	-	-	61	-	2	2
42	3	10	-	-	-	-	4	51	20	-	2
43	2	20	1	-	16	11	3	55	-	-	2
44	9	-	-	-	1	-	7	49	2	-	3
45	15	2	-	-	-	-	6	75	-	-	10
46	169	-	-	1	11	-	4	49	2	-	7
47	-	3	-	-	5	-	8	58	-	4	1
48	6	-	1	-	-	-	5	51	21	6	2
49	13	-	-	-	-	-	-	39	-	-	-
50	6 508	18 773	18 761	3 061	19 951	14 960	33 218	27 304	24 751	6 857	4 116

**2.1.1. ZAPOSLENE ŽENE U PRAVNIM OSOBAMA PO ŽUPANIJAMA I GRADOVIMA/OPĆINAMA, PREMA NKD-u 2007.<sup>1)</sup>, STANJE 31. OŽUJKA 2014.**  
**WOMEN IN PAID EMPLOYMENT IN LEGAL ENTITIES, BY COUNTIES AND TOWNS/MUNICIPALITIES, ACCORDING TO NKD 2007.<sup>1)</sup>, SITUATION AS ON 31 MARCH 2014**

	Ukupno <i>Total</i>	Prema područjima <i>According to NKD 2007.</i>								
		A	B	C	D	E	F	G	H	
		Poljoprivreda, šumarstvo i ribarstvo <i>Agriculture, forestry and fishing</i>	Rudarstvo i vađenje <i>Mining and quarrying</i>	Prerađivačka industrija <i>Manufacturing</i>	Opskrba električnom energijom, plinom, parom i klimatizacija <i>Electricity, gas, steam and air conditioning supply</i>	Opskrba vodom; uklanjanje otpadnih voda, gospodarenje otpadom te djelatnosti sanacije okoliša <i>Water supply; sewerage, waste management and remediation activities</i>	Građevinarstvo <i>Construction</i>	Trgovina na veliko i na malo; popravak motornih vozila i motocikla <i>Wholesale and retail trade; repair of motor vehicles and motorcycles</i>	Prijevoz i skladištenje <i>Transportation and storage</i>	
Republika Hrvatska <i>Republic of Croatia</i>	481 698	5 435	635	67 044	3 045	3 902	6 735	82 634	13 313	1
Zagrebačka županija <i>County of Zagreb</i>	21 605	325	66	4 104	108	248	437	4 842	1 128	2
Gradovi/ <i>Towns</i>										
Dugo Selo	973	3	2	61	23	-	43	187	38	3
Ivanić-Grad	1 328	38	47	124	7	12	123	197	38	4
Jastrebarsko	1 108	47	4	215	4	9	14	244	18	5
Samobor	2 519	15	1	410	10	62	29	511	53	6
Sveta Nedjelja	2 069	39	-	696	7	34	37	818	107	7
Sveti Ivan Zelina	1 122	15	-	286	9	14	15	149	207	8
Velika Gorica	4 756	39	3	316	10	58	93	984	529	9
Vrbovec	1 582	18	-	720	-	12	9	219	20	10
Zaprešić	2 137	-	-	402	4	43	33	513	58	11
Općine/ <i>Municipalities</i>										
Bedenica	120	-	-	65	-	-	-	30	5	12
Bistra	384	2	-	27	-	-	2	101	-	13
Brckovljani	472	25	-	54	-	-	3	53	8	14
Brdovec	589	-	-	319	-	3	3	74	8	15
Dubrava	177	-	-	33	-	-	2	43	5	16
Dubravica	39	6	-	5	-	-	-	9	2	17
Farkaševac	28	-	-	8	-	-	-	2	-	18
Gradec	85	18	-	7	-	-	-	10	2	19
Jakovlje	158	-	-	48	-	-	-	62	-	20
Klinča Sela	133	-	-	32	-	-	2	25	-	21
Kloštar Ivanić	163	1	-	22	-	1	5	47	1	22
Krašić	94	4	3	9	-	-	-	9	-	23
Kravarско	67	-	-	6	-	-	-	-	-	24
Križ	227	4	-	62	33	-	4	37	-	25
Luka	49	-	-	9	-	-	-	5	7	26
Marija Gorica	77	-	-	2	-	-	-	20	-	27
Orle	13	-	-	-	-	-	-	5	-	28
Pisarovina	192	4	-	64	1	-	-	51	1	29
Pokupsko	41	3	-	-	-	-	-	3	-	30
Preseka	14	-	-	1	-	-	-	1	-	31
Pušća	90	-	-	8	-	-	-	15	-	32
Rakovec	17	-	-	3	-	-	2	2	1	33
Rugvica	249	40	6	38	-	-	1	27	15	34
Stupnik	524	4	-	52	-	-	17	389	5	35
Zumberak	9	-	-	-	-	-	-	-	-	36
Krapinsko-zagorska županija <i>County of Krapina-Zagorje</i>	12 777	60	18	3 840	85	120	114	1 894	216	37
Gradovi/ <i>Towns</i>										
Donja Stubica	501	10	-	49	8	2	4	98	5	38
Klanjec	332	1	-	166	9	-	13	25	2	39
Krapina	2 222	5	2	981	2	16	13	258	72	40
Oroslavje	634	1	-	304	-	55	5	84	18	41
Pregrada	725	17	6	355	1	-	15	51	14	42
Zabok	2 013	5	-	180	46	34	18	377	32	43
Zlatar	569	3	-	30	-	-	8	138	8	44

1) Područja djelatnosti T (Djelatnosti kućanstava kao poslodavaca; djelatnosti kućanstava koja proizvode različitu robu i obavljaju različite usluge za vlastite potrebe) i U (Djelatnosti izvanteritorijalnih organizacija i tijela) te njihovi odjelci nisu iskazani u Statističkom izvješću Zaposlenost i plaće jer nisu obuhvaćeni istraživanjem.

1) Activity sections T (Activities of households as employers; undifferentiated goods – and services – producing activities of households for own use) and U (Activities of extraterritorial organisations and bodies) as well as their divisions are not presented in the Statistical Reports Employment and Wages, since they were not covered by the survey.

djelatnosti NKD-a 2007.  
activity sections

I	J	K	L	M	N	O	P	Q	R	S	
Djelatnosti pružanja smještaja te pripreme i usluživanja hrane <i>Accommodation and food service activities</i>	Informacije i komunikacije <i>Information and communication</i>	Financijske djelatnosti i djelatnosti osiguranja <i>Financial and insurance activities</i>	Poslovanje nekretnima <i>Real estate activities</i>	Stručne, znanstvene i tehničke djelatnosti <i>Professional, scientific and technical activities</i>	Administrativne i pomoćne uslužne djelatnosti <i>Administrative and support service activities</i>	Javna uprava i obrana; obvezno socijalno osiguranje <i>Public administration and defence; compulsory social security</i>	Obrazovanje <i>Education</i>	Djelatnosti zdravstvene zaštite i socijalne skrbi <i>Human health and social work activities</i>	Umjetnost, zabava i rekreacija <i>Arts, entertainment and recreation</i>	Ostale uslužne djelatnosti <i>Other service activities</i>	
1	17 539	10 865	24 240	2 569	18 710	12 721	46 868	84 716	64 648	10 525	5 554
2	271	149	517	26	574	150	1 752	4 947	1 544	277	140
3	13	5	35	1	57	6	108	312	58	14	7
4	42	8	37	-	24	22	128	309	156	12	4
5	9	14	12	-	58	12	115	256	53	15	9
6	33	33	114	6	91	65	199	664	165	50	8
7	2	17	12	6	63	1	17	189	15	5	4
8	5	1	19	-	25	1	78	233	53	6	6
9	106	24	185	11	77	20	695	1 195	302	76	33
10	5	3	42	-	47	4	118	230	114	12	9
11	24	21	59	2	70	12	182	482	142	62	28
12	-	-	-	-	-	-	1	19	-	-	-
13	-	-	-	-	7	-	8	88	144	4	1
14	5	-	-	-	4	-	4	81	232	1	2
15	-	2	-	-	13	-	6	150	-	7	4
16	7	-	-	-	1	-	2	58	26	-	-
17	-	-	-	-	-	-	3	14	-	-	-
18	-	-	-	-	-	-	2	16	-	-	-
19	7	-	-	-	-	-	3	38	-	-	-
20	1	-	-	-	-	-	3	44	-	-	-
21	1	-	-	-	6	2	3	60	2	-	-
22	3	-	-	-	4	2	6	64	-	4	3
23	-	-	-	-	-	-	3	43	23	-	-
24	-	-	-	-	-	-	19	42	-	-	-
25	-	-	2	-	7	-	10	66	-	2	-
26	-	-	-	-	-	-	2	25	-	-	1
27	-	-	-	-	-	-	4	51	-	-	-
28	-	-	-	-	-	-	2	6	-	-	-
29	-	-	-	-	2	-	5	59	-	-	5
30	-	-	-	-	1	1	5	28	-	-	-
31	-	-	-	-	-	-	1	11	-	-	-
32	-	-	-	-	-	-	4	42	21	-	-
33	-	-	-	-	-	-	2	7	-	-	-
34	8	-	-	-	3	2	5	63	24	1	16
35	-	21	-	-	14	-	8	-	14	-	-
36	-	-	-	-	-	-	1	2	-	6	-
37	294	57	269	15	197	47	852	2 220	2 333	90	56
38	48	8	25	2	7	2	45	54	126	5	3
39	-	-	9	-	16	5	25	44	13	3	1
40	17	17	67	1	54	18	254	256	150	28	11
41	-	-	8	-	4	-	4	120	25	3	3
42	-	-	10	-	16	7	36	178	14	1	4
43	20	17	109	-	24	11	266	271	586	10	7
44	9	3	23	-	6	-	112	132	88	5	4

**2.1.1. ZAPOSLENE ŽENE U PRAVNIM OSOBAMA PO ŽUPANIJAMA I GRADOVIMA/OPĆINAMA, PREMA NKD-u 2007.<sup>1)</sup>, STANJE 31. OŽUJKA 2014.**

*WOMEN IN PAID EMPLOYMENT IN LEGAL ENTITIES, BY COUNTIES AND TOWNS/MUNICIPALITIES, ACCORDING TO NKD 2007.<sup>1)</sup>, SITUATION AS ON 31 MARCH 2014*

(nastavak)  
(continued)

	Ukupno <i>Total</i>	Prema područjima <i>According to NKD 2007.</i>								
		A	B	C	D	E	F	G	H	
		Poljoprivreda, šumarstvo i ribarstvo <i>Agriculture, forestry and fishing</i>	Rudarstvo i vađenje <i>Mining and quarrying</i>	Prerađivačka industrija <i>Manufacturing</i>	Opskrba električnom energijom, plinom, parom i klimatizacija <i>Electricity, gas, steam and air conditioning supply</i>	Opskrba vodom; uklanjanje otpadnih voda, gospodarenje otpadom te djelatnosti sanacije okoliša <i>Water supply; sewerage, waste management and remediation activities</i>	Gradevinarstvo <i>Construction</i>	Trgovina na veliko i na malo; popravak motornih vozila i motocikla <i>Wholesale and retail trade; repair of motor vehicles and motorcycles</i>	Prijevoz i skladištenje <i>Transportation and storage</i>	
<i>Općine/ Municipalities</i>										
Bedekovčina	618	-	-	336	-	-	3	73	9	1
Budinščina	176	-	-	85	-	-	1	7	1	2
Desinić	287	-	-	93	-	-	-	39	-	3
Đurmanec	81	-	-	6	-	-	2	20	1	4
Gornja Stubica	158	-	-	49	-	-	2	28	1	5
Hrašćina	19	3	-	-	-	-	1	1	-	6
Hum na Sutli	459	-	-	300	7	-	1	31	26	7
Jesenje	33	-	-	-	-	-	-	3	-	8
Konjšćina	269	-	-	101	11	10	3	46	5	9
Kraljevec na Sutli	65	-	-	4	-	-	1	25	1	10
Krapinske Toplice	994	-	-	4	-	-	4	84	3	11
Kumrovec	92	-	-	15	-	-	-	10	1	12
Lobor	194	-	-	29	-	-	-	14	-	13
Mače	51	-	-	-	-	-	1	15	-	14
Marija Bistrica	187	2	-	9	-	-	-	51	1	15
Mihovljan	69	-	-	26	-	-	-	10	1	16
Novi Golubovec	41	-	7	6	-	-	2	9	-	17
Petrovsko	96	-	-	54	-	-	-	4	1	18
Radoboj	78	-	-	15	-	-	-	9	1	19
Stubičke Toplice	377	6	-	14	-	-	1	110	4	20
Sveti Križ Začretje	487	7	-	124	-	3	11	165	2	21
Tuhelj	167	-	3	1	-	-	-	18	1	22
Veliko Trgovišće	461	-	-	326	-	-	2	40	1	23
Zagorska Sela	48	-	-	34	-	-	2	7	2	24
Zlatar-Bistrica	274	-	-	144	1	-	1	44	3	25
<i>Sisačko-moslavačka županija County of Sisak-Moslavina</i>	13 664	202	16	2 419	100	192	112	2 224	243	26
<i>Gradovi/ Towns</i>										
Glina	474	11	5	95	4	11	-	60	5	27
Hrvatska Kostajnica	283	2	-	63	3	4	-	18	-	28
Kutina	2 670	7	1	935	9	25	31	550	65	29
Novska	744	21	-	191	-	9	20	73	17	30
Petrinja	1 451	16	-	253	3	62	2	220	17	31
Popovača	911	15	4	85	-	2	5	92	13	32
Sisak	5 807	48	-	654	73	71	50	1 076	110	33
<i>Općine/ Municipalities</i>										
Donji Kukuruzari	28	-	-	-	-	-	-	2	-	34
Dvor	92	7	-	2	3	1	2	13	2	35
Gvozd	95	4	-	17	-	-	-	11	2	36
Hrvatska Dubica	53	9	-	-	-	1	-	4	1	37
Jasenovac	82	6	-	-	-	1	-	3	2	38
Lekenik	191	5	-	1	-	-	-	12	4	39
Lipovljani	174	10	4	80	-	-	-	13	-	40
Majur	33	-	-	20	-	-	-	4	1	41
Martinska Ves	58	-	-	7	-	-	-	8	-	42
Sunja	116	7	-	7	2	-	1	27	2	43
Topusko	284	5	-	8	3	5	-	11	2	44
Velika Ludina	118	29	2	1	-	-	1	27	-	45

djelatnosti NKD-a 2007.

activity sections

	I	J	K	L	M	N	O	P	Q	R	S
	Djelatnosti pružanja smještaja te pripreme i usluživanja hrane <i>Accommodation and food service activities</i>	Informacije i komunikacije <i>Information and communication</i>	Financijske djelatnosti i djelatnosti osiguranja <i>Financial and insurance activities</i>	Poslovanje nekretninama <i>Real estate activities</i>	Stručne, znanstvene i tehničke djelatnosti <i>Professional, scientific and technical activities</i>	Administrativne i pomoćne uslužne djelatnosti <i>Administrative and support service activities</i>	Javna uprava i obrana; obvezno socijalno osiguranje <i>Public administration and defence; compulsory social security</i>	Obrazovanje <i>Education</i>	Djelatnosti zdravstvene zaštite i socijalne skrbi <i>Human health and social work activities</i>	Umjetnost, zabava i rekreacija <i>Arts, entertainment and recreation</i>	Ostale uslužne djelatnosti <i>Other service activities</i>
1	-	5	5	-	2	1	9	168	5	1	1
2	-	-	-	-	1	1	3	35	42	-	-
3	-	-	-	-	1	-	3	43	100	8	-
4	-	-	-	-	-	-	3	44	3	-	2
5	-	2	-	-	-	-	3	60	3	10	-
6	-	-	-	-	-	-	2	12	-	-	-
7	-	-	3	-	-	-	8	68	10	5	-
8	-	-	-	-	-	-	2	25	3	-	-
9	-	-	3	-	7	-	5	75	3	-	-
10	2	-	-	-	1	-	4	27	-	-	-
11	41	-	2	-	1	-	13	83	757	-	2
12	-	-	-	-	15	-	4	30	-	10	7
13	2	2	-	-	-	-	3	27	117	-	-
14	-	-	-	-	-	-	2	31	2	-	-
15	9	2	4	-	2	-	9	75	19	-	4
16	-	-	-	-	1	-	4	25	2	-	-
17	-	-	-	-	-	-	1	12	4	-	-
18	-	-	-	-	1	-	2	34	-	-	-
19	-	1	-	-	-	-	5	47	-	-	-
20	2	-	-	-	-	-	7	55	177	-	1
21	36	-	1	11	18	-	6	62	39	1	1
22	97	-	-	-	-	-	2	23	21	-	1
23	11	-	-	-	14	-	5	59	2	-	1
24	-	-	-	-	-	-	2	-	1	-	-
25	-	-	-	1	6	2	3	45	21	-	3
26	176	49	452	42	182	215	1 635	2 657	2 306	262	180
27	8	2	9	-	8	2	132	100	17	5	-
28	9	-	7	-	2	4	66	70	29	5	1
29	27	10	133	-	48	15	192	433	138	37	14
30	1	2	24	-	12	3	107	192	50	19	3
31	3	3	25	-	9	5	151	370	264	17	31
32	2	11	13	-	8	2	46	122	472	13	6
33	36	21	232	32	88	177	831	929	1 167	106	106
34	-	-	-	-	-	-	3	22	-	1	-
35	-	-	3	1	-	1	8	31	15	3	-
36	-	-	-	-	1	1	26	28	-	-	5
37	-	-	-	-	-	-	5	26	4	3	-
38	-	-	-	9	-	-	18	26	4	11	2
39	-	-	1	-	-	3	6	61	54	37	7
40	-	-	-	-	1	-	4	56	3	-	3
41	-	-	-	-	-	-	3	2	-	3	-
42	-	-	-	-	1	-	5	33	3	1	-
43	-	-	1	-	4	1	18	37	9	-	-
44	90	-	3	-	-	1	7	73	74	-	2
45	-	-	1	-	-	-	7	46	3	1	-

**2.1.1. ZAPOSLENE ŽENE U PRAVNIM OSOBAMA PO ŽUPANIJAMA I GRADOVIMA/OPĆINAMA, PREMA NKD-u 2007.<sup>1)</sup>, STANJE 31. OŽUJKA 2014.**

*WOMEN IN PAID EMPLOYMENT IN LEGAL ENTITIES, BY COUNTIES AND TOWNS/MUNICIPALITIES, ACCORDING TO NKD 2007.<sup>1)</sup>, SITUATION AS ON 31 MARCH 2014*

(nastavak)  
(continued)

	Ukupno <i>Total</i>	Prema područjima <i>According to NKD 2007.</i>								
		A	B	C	D	E	F	G	H	
		Poljoprivreda, šumarstvo i ribarstvo <i>Agriculture, forestry and fishing</i>	Rudarstvo i vađenje <i>Mining and quarrying</i>	Prerađivačka industrija <i>Manufacturing</i>	Opskrba električnom energijom, plinom, parom i klimatizacija <i>Electricity, gas, steam and air conditioning supply</i>	Opskrba vodom; uklanjanje otpadnih voda, gospodarenje otpadom te djelatnosti sanacije okoliša <i>Water supply; sewerage, waste management and remediation activities</i>	Građevinarstvo <i>Construction</i>	Trgovina na veliko i na malo; popravak motornih vozila i motocikla <i>Wholesale and retail trade; repair of motor vehicles and motorcycles</i>	Prijevoz i skladištenje <i>Transporta- tion and storage</i>	
Karlovačka županija <i>County of Karlovac</i>	11 395	168	-	2 031	69	119	176	1 808	245	1
<i>Gradovi/ Towns</i>										
Duga Resa	851	7	-	206	2	16	8	114	13	2
Karlovac	6 986	60	-	1 268	51	65	95	1 147	156	3
Ogulin	1 482	56	-	190	12	14	23	287	48	4
Ozalj	422	5	-	87	4	5	11	56	7	5
Slunj	303	6	-	10	-	3	3	55	10	6
<i>Općine/ Municipalities</i>										
Barilović	67	-	-	22	-	-	1	9	-	7
Bosiljevo	96	-	-	58	-	-	-	8	-	8
Cetingrad	90	3	-	-	-	-	-	5	-	9
Draganić	117	4	-	26	-	6	-	18	1	10
Generalski Stol	55	-	-	-	-	-	14	1	-	11
Josipdol	120	10	-	16	-	-	-	21	1	12
Kamanje	96	-	-	62	-	-	4	7	5	13
Krnjak	45	4	-	-	-	-	-	1	-	14
Lasinja	35	1	-	3	-	-	-	3	1	15
Netretić	64	-	-	2	-	-	3	10	-	16
Plaški	56	-	-	1	-	1	-	15	-	17
Rakovica	134	3	-	1	-	1	-	31	1	18
Ribnik	52	-	-	47	-	-	-	-	-	19
Saborsko	16	6	-	-	-	-	-	-	1	20
Tounj	41	-	-	-	-	-	12	4	-	21
Vojnić	199	3	-	29	-	4	-	5	1	22
Zakanje	68	-	-	3	-	4	2	11	-	23
Varaždinska županija <i>County of Varaždin</i>	23 512	87	23	11 021	100	145	238	2 697	294	24
<i>Gradovi/ Towns</i>										
Ivanec	1 499	12	-	827	10	11	26	143	8	25
Lepoglava	487	6	5	217	1	8	7	9	2	26
Ludbreg	980	7	-	612	1	3	17	89	7	27
Novi Marof	942	-	-	156	-	5	4	227	11	28
Varaždin	11 499	34	-	3 873	86	109	173	1 747	204	29
Varaždinske Toplice	728	-	-	19	-	-	-	54	12	30
<i>Općine/ Municipalities</i>										
Bednja	242	3	-	160	-	-	-	2	1	31
Beretince	24	-	-	1	-	-	-	15	-	32
Breznica	34	-	-	5	-	-	-	7	3	33
Breznički Hum	51	-	-	19	-	-	-	7	1	34
Cestica	199	-	-	45	-	4	2	28	7	35
Donja Voća	49	1	-	-	-	-	-	7	1	36
Gornji Knežinec	925	-	5	808	-	2	-	29	3	37
Jažabet	241	10	-	85	-	-	1	10	1	38
Klenovnik	216	-	-	-	-	-	-	4	-	39
Ljubešćica	80	-	8	16	-	-	-	20	-	40
Mali Bukovec	73	-	-	69	-	-	-	1	-	41
Martijanec	162	-	-	117	-	-	2	4	1	42
Maruševec	375	4	-	192	2	2	-	53	15	43
Petrijanec	360	4	-	231	-	-	2	17	4	44
Sračinec	154	-	-	-	-	-	-	100	1	45

djelatnosti NKD-a 2007.  
activity sections

	I	J	K	L	M	N	O	P	Q	R	S
	Djelatnosti pružanja smještaja te pripreme i usluživanja hrane <i>Accommodation and food service activities</i>	Informacije i komunikacije <i>Information and communication</i>	Financijske djelatnosti i djelatnosti osiguranja <i>Financial and insurance activities</i>	Poslovanje nekretninama <i>Real estate activities</i>	Stručne, znanstvene i tehničke djelatnosti <i>Professional, scientific and technical activities</i>	Administrativne i pomoćne uslužne djelatnosti <i>Administrative and support service activities</i>	Javna uprava i obrana; obvezno socijalno osiguranje <i>Public administration and defence; compulsory social security</i>	Obrazovanje <i>Education</i>	Djelatnosti zdravstvene zaštite i socijalne skrbi <i>Human health and social work activities</i>	Umjetnost, zabava i rekreacija <i>Arts, entertainment and recreation</i>	Ostale uslužne djelatnosti <i>Other service activities</i>
1	270	71	391	21	241	116	1 410	2 150	1 829	176	104
2	17	4	14	4	21	6	63	171	171	7	7
3	124	57	308	4	176	90	951	1 123	1 113	134	64
4	43	8	42	12	22	9	128	227	322	23	16
5	-	-	6	-	12	1	61	73	89	4	1
6	1	2	11	1	-	2	69	93	33	3	1
7	3	-	-	-	-	1	2	27	2	-	-
8	-	-	-	-	2	5	4	17	2	-	-
9	-	-	-	-	-	-	53	25	4	-	-
10	18	-	1	-	-	-	5	38	-	-	-
11	2	-	-	-	-	-	2	34	2	-	-
12	-	-	-	-	6	1	5	58	2	-	-
13	-	-	-	-	-	-	7	11	-	-	-
14	-	-	-	-	-	-	11	27	2	-	-
15	-	-	-	-	-	-	3	23	-	-	1
16	4	-	2	-	1	-	4	33	5	-	-
17	-	-	-	-	-	-	5	31	3	-	-
18	53	-	-	-	-	-	6	33	3	1	1
19	-	-	-	-	-	-	1	4	-	-	-
20	-	-	-	-	-	-	4	3	2	-	-
21	-	-	-	-	-	-	3	19	3	-	-
22	3	-	1	-	1	1	21	44	71	2	13
23	2	-	6	-	-	-	2	36	-	2	-
24	311	147	561	15	391	241	1 248	3 115	2 576	208	94
25	12	3	19	-	15	4	77	220	102	9	1
26	-	-	3	-	-	1	107	106	13	2	-
27	7	1	17	-	8	10	44	109	33	11	4
28	11	5	20	5	42	-	52	167	229	7	1
29	224	126	495	9	297	225	897	1 421	1 347	152	80
30	4	4	7	-	10	1	7	85	522	3	-
31	22	-	-	-	-	-	4	42	3	5	-
32	-	-	-	-	-	-	1	7	-	-	-
33	-	-	-	-	1	-	-	18	-	-	-
34	-	-	-	-	-	-	-	24	-	-	-
35	2	1	-	-	-	-	6	57	46	-	1
36	-	-	-	-	-	-	2	35	3	-	-
37	11	2	-	-	2	-	4	57	-	2	-
38	-	-	-	-	6	-	2	36	90	-	-
39	-	-	-	-	-	-	2	33	177	-	-
40	-	-	-	-	1	-	3	31	-	-	1
41	-	-	-	-	-	-	3	-	-	-	-
42	2	-	-	-	-	-	2	34	-	-	-
43	-	2	-	-	1	-	3	96	1	4	-
44	7	-	-	-	-	-	17	72	3	-	3
45	-	-	-	1	-	-	1	47	1	3	-

**2.1.1. ZAPOSLENE ŽENE U PRAVNIM OSOBAMA PO ŽUPANIJAMA I GRADOVIMA/OPĆINAMA, PREMA NKD-u 2007.<sup>1)</sup>, STANJE 31. OŽUJKA 2014.**  
**WOMEN IN PAID EMPLOYMENT IN LEGAL ENTITIES, BY COUNTIES AND TOWNS/MUNICIPALITIES, ACCORDING TO NKD 2007.<sup>1)</sup>, SITUATION AS ON 31 MARCH 2014**

(nastavak)  
(continued)

	Ukupno Total	Prema područjima According to NKD 2007.								
		A	B	C	D	E	F	G	H	
		Poljoprivreda, šumarstvo i ribarstvo <i>Agriculture, forestry and fishing</i>	Rudarstvo i vađenje <i>Mining and quarrying</i>	Prerađivačka industrija <i>Manufacturing</i>	Opskrba električnom energijom, plinom, parom i klimatizacija <i>Electricity, gas, steam and air conditioning supply</i>	Opskrba vodom; uklanjanje otpadnih voda, gospodarenje otpadom te djelatnosti sanacije okoliša <i>Water supply; sewerage, waste management and remediation activities</i>	Građevinarstvo <i>Construction</i>	Trgovina na veliko i na malo; popravak motornih vozila i motocikla <i>Wholesale and retail trade; repair of motor vehicles and motorcycles</i>	Prijevoz i skladištenje <i>Transporta- tion and storage</i>	
Sveti Đurd	63	6	-	1	-	1	1	15	1	1
Sveti Ilija	136	-	1	58	-	-	1	14	1	2
Trnovec Bartolovečki	3 379	-	4	3239	-	-	-	24	8	3
Veliki Bukovec	182	-	-	140	-	-	-	5	-	4
Vidovec	161	-	-	26	-	-	1	27	2	5
Vinica	228	-	-	99	-	-	1	24	-	6
Visoko	43	-	-	6	-	-	-	15	-	7
<b>Koprivničko-križevačka županija</b> <i>County of Koprivnica-Križevci</i>	<b>10 152</b>	<b>190</b>	<b>27</b>	<b>3 020</b>	<b>112</b>	<b>45</b>	<b>100</b>	<b>1 408</b>	<b>168</b>	<b>8</b>
<b>Gradovi/ Towns</b>										
Đurđevac	712	15	1	117	5	14	14	130	15	9
Koprivnica	5 925	65	1	2 203	100	-	36	603	70	10
Križevci	2 004	49	-	404	7	27	37	429	36	11
<b>Općine/ Municipalities</b>										
Drnje	85	-	-	7	-	-	-	9	17	12
Đelekovec	40	-	-	-	-	-	-	7	-	13
Ferdinandovac	34	-	-	-	-	-	-	6	1	14
Gola	65	-	-	8	-	-	-	4	2	15
Gornja Rijeka	73	-	-	62	-	-	1	3	-	16
Hlebine	24	-	-	-	-	-	-	4	1	17
Kalinovac	83	2	-	28	-	-	1	12	2	18
Kalnik	26	1	-	11	-	-	3	4	-	19
Kloštar Podravski	83	9	-	9	-	-	-	17	1	20
Koprivnički Bregi	53	-	-	3	-	-	-	13	-	21
Koprivnički Ivanec	37	-	-	10	-	2	1	3	-	22
Legrad	63	8	-	3	-	2	2	13	1	23
Molve	97	4	25	5	-	-	-	12	2	24
Novigrad Podravski	116	6	-	35	-	-	1	19	4	25
Novo Virje	23	-	-	-	-	-	-	10	-	26
Peteranec	45	-	-	9	-	-	-	14	1	27
Podravske Sesvete	64	3	-	43	-	-	1	4	1	28
Rasinja	67	-	-	9	-	-	-	15	-	29
Sokolovac	64	5	-	4	-	-	-	10	2	30
Sveti Ivan Žabno	146	4	-	42	-	-	-	18	2	31
Sveti Petar Orehovec	95	14	-	7	-	-	-	20	4	32
Virje	128	5	-	1	-	-	3	29	6	33
<b>Bjelovarsko-bilogorska županija</b> <i>County of Bjelovar-Bilogora</i>	<b>10 071</b>	<b>294</b>	<b>8</b>	<b>2 286</b>	<b>69</b>	<b>104</b>	<b>93</b>	<b>1 331</b>	<b>183</b>	<b>34</b>
<b>Gradovi/ Towns</b>										
Bjelovar	5 126	133	5	792	31	65	68	724	76	35
Čazma	635	14	1	166	-	11	1	99	72	36
Daruvar	1 509	25	-	426	22	1	11	139	16	37
Garešnica	1 169	52	1	614	16	11	3	134	10	38
Grubišno Polje	445	11	-	123	-	12	1	59	5	39
<b>Općine/ Municipalities</b>										
Berek	43	-	-	4	-	-	-	6	1	40
Dežanovac	64	5	-	11	-	-	-	7	-	41
Đulovac	57	3	1	-	-	1	2	2	-	42
Hercegovac	122	-	-	52	-	-	-	15	1	43



djelatnosti NKD-a 2007.  
activity sections

	I	J	K	L	M	N	O	P	Q	R	S
	Djelatnosti pružanja smještaja te pripreme i usluživanja hrane <i>Accommodation and food service activities</i>	Informacije i komunikacije <i>Information and communication</i>	Financijske djelatnosti i djelatnosti osiguranja <i>Financial and insurance activities</i>	Poslovanje nekretninama <i>Real estate activities</i>	Stručne, znanstvene i tehničke djelatnosti <i>Professional, scientific and technical activities</i>	Administrativne i pomoćne uslužne djelatnosti <i>Administrative and support service activities</i>	Javna uprava i obrana; obvezno socijalno osiguranje <i>Public administration and defence; compulsory social security</i>	Obrazovanje <i>Education</i>	Djelatnosti zdravstvene zaštite i socijalne skrbi <i>Human health and social work activities</i>	Umjetnost, zabava i rekreacija <i>Arts, entertainment and recreation</i>	Ostale uslužne djelatnosti <i>Other service activities</i>
1	-	-	-	-	-	-	4	34	-	-	-
2	-	-	-	-	-	-	1	59	1	-	-
3	-	-	-	-	7	-	2	90	1	4	-
4	-	-	-	-	-	-	2	35	-	-	-
5	9	3	-	-	-	-	1	83	3	3	3
6	-	-	-	-	1	-	3	96	1	3	-
7	-	-	-	-	-	-	1	21	-	-	-
8	158	39	435	4	195	99	807	1 897	1 206	123	119
9	29	5	27	-	20	7	57	174	69	6	7
10	33	31	340	2	72	62	581	617	956	87	66
11	69	3	65	2	82	25	106	477	122	26	38
12	-	-	-	-	-	-	4	41	7	-	-
13	-	-	1	-	-	-	2	27	3	-	-
14	-	-	-	-	-	-	2	25	-	-	-
15	-	-	1	-	1	-	4	35	10	-	-
16	3	-	-	-	1	-	2	-	-	1	-
17	-	-	-	-	-	-	1	17	-	1	-
18	-	-	-	-	2	1	2	32	-	-	1
19	5	-	-	-	1	-	1	-	-	-	-
20	-	-	-	-	2	-	4	39	-	-	2
21	-	-	-	-	-	-	2	32	2	1	-
22	-	-	-	-	-	-	1	13	7	-	-
23	-	-	-	-	-	-	3	31	-	-	-
24	3	-	-	-	1	4	6	25	10	-	-
25	3	-	-	-	-	-	4	44	-	-	-
26	-	-	-	-	4	-	1	8	-	-	-
27	-	-	-	-	-	-	2	13	6	-	-
28	-	-	-	-	-	-	3	9	-	-	-
29	2	-	-	-	-	-	2	39	-	-	-
30	-	-	-	-	-	-	3	40	-	-	-
31	1	-	-	-	3	-	8	55	11	-	2
32	-	-	-	-	-	-	1	49	-	-	-
33	10	-	1	-	6	-	5	55	3	1	3
34	133	72	391	4	202	167	931	2 072	1 541	115	75
35	55	51	298	2	102	138	652	781	1 029	70	54
36	9	-	13	-	17	20	40	115	47	9	1
37	19	16	49	2	34	2	105	296	309	25	12
38	8	3	18	-	15	3	43	179	50	6	3
39	12	2	8	-	16	3	42	108	36	5	2
40	3	-	-	-	2	-	3	23	1	-	-
41	-	-	-	-	-	-	2	37	2	-	-
42	-	-	-	-	-	-	1	44	3	-	-
43	4	-	3	-	6	-	4	35	2	-	-

**2.1.1. ZAPOSLENE ŽENE U PRAVNIM OSOBAMA PO ŽUPANIJAMA I GRADOVIMA/OPĆINAMA, PREMA NKD-u 2007.<sup>1)</sup>, STANJE 31. OŽUJKA 2014.**

*WOMEN IN PAID EMPLOYMENT IN LEGAL ENTITIES, BY COUNTIES AND TOWNS/MUNICIPALITIES, ACCORDING TO NKD 2007.<sup>1)</sup>, SITUATION AS ON 31 MARCH 2014*

(nastavak)  
(continued)

	Ukupno <i>Total</i>	Prema područjima <i>According to NKD 2007.</i>								
		A	B	C	D	E	F	G	H	
		Poljoprivreda, šumarstvo i ribarstvo <i>Agriculture, forestry and fishing</i>	Rudarstvo i vađenje <i>Mining and quarrying</i>	Prerađivačka industrija <i>Manufacturing</i>	Opskrba električnom energijom, plinom, parom i klimatizacija <i>Electricity, gas, steam and air conditioning supply</i>	Opskrba vodom; uklanjanje otpadnih voda, gospodarenje otpadom te djelatnosti sanacije okoliša <i>Water supply; sewerage, waste management and remediation activities</i>	Građevinarstvo <i>Construction</i>	Trgovina na veliko i na malo; popravak motornih vozila i motocikla <i>Wholesale and retail trade; repair of motor vehicles and motorcycles</i>	Prijevoz i skladištenje <i>Transporta- tion and storage</i>	
Ivanska	81	5	-	4	-	-	-	17	-	1
Kapela	55	2	-	-	-	-	-	9	-	2
Končanica	60	7	-	7	-	-	-	6	-	3
Nova Rača	97	5	-	16	-	-	-	21	-	4
Rovišće	110	6	-	6	-	1	-	22	-	5
Severin	13	-	-	2	-	-	-	2	-	6
Sirač	119	5	-	32	-	-	3	7	1	7
Sandrovac	30	-	-	10	-	-	4	2	-	8
Stefanje	53	5	-	-	-	-	-	16	-	9
Velika Pisanica	66	10	-	-	-	-	-	8	-	10
Velika Trnovitica	47	1	-	2	-	-	-	12	-	11
Veliki Grđevac	106	4	-	16	-	2	-	16	1	12
Veliko Trojstvo	52	1	-	-	-	-	-	6	-	13
Zrinski Topolovac	12	-	-	3	-	-	-	2	-	14
Primorsko-goranska županija <i>County of Primorje-Gorski kotar</i>	35 774	235	3	2 765	237	403	494	6 368	1 494	15
<i>Gradovi/ Towns</i>										
Bakar	810	4	-	216	-	36	39	235	30	16
Cres	306	5	-	9	6	3	8	54	5	17
Crikvenica	1 091	1	-	24	6	28	11	225	18	18
Čabar	323	19	-	153	-	1	3	27	6	19
Delnice	649	63	-	40	-	9	20	124	21	20
Kastav	511	1	-	117	-	-	13	159	5	21
Kraljevica	215	-	-	18	-	-	2	33	7	22
Krk	873	7	-	22	8	22	34	203	28	23
Mali Lošinj	1 034	8	-	11	-	14	7	174	29	24
Novi Vinodolski	237	10	-	2	-	32	1	38	10	25
Opatija	2 299	12	-	24	28	1	16	208	67	26
Rab	712	1	-	10	3	11	3	104	12	27
Rijeka	21 643	35	1	1 189	148	184	215	3 710	1 110	28
Vrbovsko	269	11	-	52	-	15	10	9	11	29
<i>Općine/ Municipalities</i>										
Baška	135	-	-	-	-	4	-	21	3	30
Brod Moravice	39	1	-	-	-	-	-	2	-	31
Cavle	242	1	2	23	-	1	6	30	14	32
Dobrinj	70	-	-	7	-	-	-	24	-	33
Fužine	98	4	-	15	1	2	4	5	5	34
Jelenje	210	-	-	26	-	3	1	36	7	35
Klana	223	5	-	182	-	-	3	6	2	36
Kostrena	384	-	-	121	18	6	8	97	3	37
Lokve	87	7	-	44	-	-	-	5	1	38
Lopar	11	-	-	-	-	5	-	1	-	39
Lovran	542	-	-	72	-	-	4	34	6	40
Malinska-Dubašnica	280	7	-	-	-	-	10	93	3	41
Matulji	638	2	-	84	4	22	18	230	22	42
Mošćenička Draga	64	-	-	1	-	-	-	11	1	43
Mrkopalj	61	5	-	25	-	1	-	5	2	44
Omišalj	310	-	-	40	-	-	35	37	42	45
Punat	204	4	-	10	-	-	-	106	2	46
Ravna Gora	262	7	-	149	-	3	-	17	9	47
Skrad	58	5	-	-	7	-	-	-	1	48
Vinodolska općina	131	1	-	6	8	-	1	26	2	49
Viškovo	690	1	-	52	-	-	21	279	9	50
Vrbnik	63	8	-	21	-	-	1	-	1	51

djelatnosti NKD-a 2007.  
activity sections

	I	J	K	L	M	N	O	P	Q	R	S
	Djelatnosti pružanja smještaja te pripreme i usluživanja hrane <i>Accommodation and food service activities</i>	Informacije i komunikacije <i>Information and communication</i>	Financijske djelatnosti i djelatnosti osiguranja <i>Financial and insurance activities</i>	Poslovanje nekretnima <i>Real estate activities</i>	Stručne, znanstvene i tehničke djelatnosti <i>Professional, scientific and technical activities</i>	Administrativne i pomoćne uslužne djelatnosti <i>Administrative and support service activities</i>	Javna uprava i obrana; obvezno socijalno osiguranje <i>Public administration and defence; compulsory social security</i>	Obrazovanje <i>Education</i>	Djelatnosti zdravstvene zaštite i socijalne skrbi <i>Human health and social work activities</i>	Umjetnost, zabava i rekreacija <i>Arts, entertainment and recreation</i>	Ostale uslužne djelatnosti <i>Other service activities</i>
1	5	-	-	-	-	-	6	43	-	-	1
2	-	-	-	-	-	-	-	41	2	-	-
3	-	-	-	-	-	-	1	38	1	-	-
4	-	-	-	-	-	1	8	43	3	-	-
5	-	-	-	-	2	-	2	69	2	-	-
6	-	-	-	-	2	-	-	4	2	-	1
7	5	-	-	-	-	-	5	32	29	-	-
8	2	-	-	-	-	-	3	9	-	-	-
9	3	-	-	-	-	-	1	28	-	-	-
10	4	-	-	-	1	-	3	37	2	-	1
11	2	-	-	-	3	-	3	24	-	-	-
12	-	-	2	-	2	-	3	42	18	-	-
13	2	-	-	-	-	-	2	38	3	-	-
14	-	-	-	-	-	-	1	6	-	-	-
15	2 507	580	1 593	162	1 439	1 224	3 028	6 271	5 636	886	449
16	17	-	1	4	6	23	16	171	5	5	2
17	84	-	5	-	12	7	12	57	26	9	4
18	151	2	55	2	21	18	126	189	183	21	10
19	-	-	7	-	1	1	20	68	17	-	-
20	18	2	29	1	16	10	84	113	53	37	9
21	15	17	4	1	29	1	12	124	7	3	3
22	20	-	8	-	2	7	9	54	50	4	1
23	99	2	43	1	42	7	85	170	85	10	5
24	234	-	33	1	72	21	69	176	145	27	13
25	1	-	6	-	3	3	25	59	32	11	4
26	682	3	60	2	89	88	120	436	332	68	63
27	77	-	24	6	14	12	67	151	193	18	6
28	623	533	1 237	119	1 008	945	2 210	3 547	3 980	586	263
29	8	-	7	-	2	4	20	98	16	4	2
30	69	-	-	-	-	14	11	8	-	2	3
31	-	-	-	-	1	-	13	20	2	-	-
32	12	-	9	8	4	2	6	89	31	3	1
33	-	2	-	-	2	6	5	18	6	-	-
34	20	-	-	1	-	1	6	30	1	-	3
35	2	-	4	1	2	-	5	50	73	-	-
36	-	-	-	-	-	1	8	11	3	2	-
37	10	-	-	1	15	3	12	79	3	5	3
38	-	5	-	-	-	1	2	20	-	-	2
39	-	-	-	-	1	-	3	-	-	-	1
40	101	3	5	1	6	8	8	41	230	12	11
41	79	-	4	4	3	24	10	37	2	3	1
42	8	-	12	3	27	6	13	99	64	9	15
43	25	-	1	-	6	2	2	12	-	1	2
44	-	-	-	-	-	-	4	15	4	-	-
45	69	1	3	2	9	1	11	40	13	4	3
46	23	-	-	-	8	8	8	13	1	18	3
47	20	-	2	-	5	-	4	35	-	9	2
48	9	-	1	-	3	-	3	28	-	-	1
49	-	4	-	-	-	-	4	63	14	-	2
50	31	6	33	4	30	-	11	132	59	11	11
51	-	-	-	-	-	-	4	18	6	4	-

**2.1.1. ZAPOSLENE ŽENE U PRAVNIM OSOBAMA PO ŽUPANIJAMA I GRADOVIMA/OPĆINAMA, PREMA NKD-u 2007.<sup>1)</sup>, STANJE 31. OŽUJKA 2014.**

**WOMEN IN PAID EMPLOYMENT IN LEGAL ENTITIES, BY COUNTIES AND TOWNS/MUNICIPALITIES, ACCORDING TO NKD 2007.<sup>1)</sup>, SITUATION AS ON 31 MARCH 2014**

(nastavak)  
(continued)

	Ukupno <i>Total</i>	Prema područjima <i>According to NKD 2007.</i>								
		A	B	C	D	E	F	G	H	
		Poljoprivreda, šumarstvo i ribarstvo <i>Agriculture, forestry and fishing</i>	Rudarstvo i vađenje <i>Mining and quarrying</i>	Prerađivačka industrija <i>Manufacturing</i>	Opskrba električnom energijom, plinom, parom i klimatizacija <i>Electricity, gas, steam and air conditioning supply</i>	Opskrba vodom; uklanjanje otpadnih voda, gospodarenje otpadom te djelatnosti sanacije okoliša <i>Water supply; sewerage, waste management and remediation activities</i>	Građevinarstvo <i>Construction</i>	Trgovina na veliko i na malo; popravak motornih vozila i motocikla <i>Wholesale and retail trade; repair of motor vehicles and motorcycles</i>	Prijevoz i skladištenje <i>Transporta- tion and storage</i>	
Ličko-senjska županija <i>County of Lika-Senj</i>	4 451	147	13	260	59	52	64	643	135	1
<i>Gradovi/ Towns</i>										
Gospić	1 834	43	11	45	43	4	30	215	39	2
Novalja	264	2	-	-	1	9	5	77	4	3
Otočac	727	8	-	94	2	7	16	129	30	4
Senj	552	26	-	71	6	12	8	88	13	5
<i>Općine/ Municipalities</i>										
Brinje	104	8	-	8	-	3	1	17	8	6
Donji Lapac	58	6	-	-	1	1	-	12	-	7
Karlobag	73	3	-	-	1	3	-	10	-	8
Lovinac	35	5	-	5	-	2	-	-	-	9
Perušić	125	6	2	-	1	3	1	20	40	10
Plitvička Jezera	559	28	-	13	4	4	3	57	1	11
Udbina	84	5	-	22	-	4	-	13	-	12
Vrhovine	36	7	-	2	-	-	-	5	-	13
Virovitičko-podravska županija <i>County of Virovitica-Podravina</i>	5 869	190	14	1 048	48	74	47	808	100	14
<i>Gradovi/ Towns</i>										
Orahovica	560	47	13	198	13	-	-	40	16	15
Slatina	918	28	-	111	4	16	5	119	20	16
Virovitica	3 140	41	-	567	31	51	31	433	49	17
<i>Općine/ Municipalities</i>										
Crnac	17	1	-	-	-	1	-	4	-	18
Čačinci	95	5	-	46	-	-	-	4	1	19
Čađavica	64	2	-	17	-	-	2	2	1	20
Gradina	83	8	-	-	-	-	-	15	1	21
Lukač	74	8	-	3	-	-	2	15	1	22
Mikleuš	40	-	-	8	-	-	-	-	-	23
Nova Bukovica	37	1	-	-	-	-	-	6	-	24
Pitomača	409	17	1	80	-	6	7	80	6	25
Sopje	33	8	-	7	-	-	-	5	-	26
Suhopolje	201	3	-	-	-	-	-	56	3	27
Špišić Bukovica	86	3	-	6	-	-	-	20	-	28
Voćin	58	11	-	5	-	-	-	2	1	29
Zdenci	54	7	-	-	-	-	-	7	1	30
Požeško-slavonska županija <i>County of Požega-Slavonia</i>	6 053	186	13	1 360	27	60	36	798	115	31
<i>Gradovi/ Towns</i>										
Kutjevo	252	101	-	57	-	-	2	24	1	32
Lipik	467	18	-	91	4	-	-	38	15	33
Pakrac	878	5	2	249	-	13	2	73	6	34
Pleternica	245	4	-	8	-	3	-	33	3	35
Požega	3 670	45	-	934	23	40	27	562	83	36
<i>Općine/ Municipalities</i>										
Brestovac	101	1	-	6	-	-	-	50	3	37
Čaglin	120	3	-	-	-	-	-	-	1	38

djelatnosti NKD-a 2007.  
activity sections

	I	J	K	L	M	N	O	P	Q	R	S
	Djelatnosti pružanja smještaja te pripreme i usluživanja hrane <i>Accommodation and food service activities</i>	Informacije i komunikacije <i>Information and communication</i>	Financijske djelatnosti i djelatnosti osiguranja <i>Financial and insurance activities</i>	Poslovanje nekretnima <i>Real estate activities</i>	Stručne, znanstvene i tehničke djelatnosti <i>Professional, scientific and technical activities</i>	Administrativne i pomoćne uslužne djelatnosti <i>Administrative and support service activities</i>	Javna uprava i obrana; obvezno socijalno osiguranje <i>Public administration and defence; compulsory social security</i>	Obrazovanje <i>Education</i>	Djelatnosti zdravstvene zaštite i socijalne skrbi <i>Human health and social work activities</i>	Umjetnost, zabava i rekreacija <i>Arts, entertainment and recreation</i>	Ostale uslužne djelatnosti <i>Other service activities</i>
1	394	16	117	5	49	59	723	889	618	165	43
2	33	9	60	-	29	22	446	323	403	61	18
3	41	-	7	1	2	6	30	54	19	1	5
4	75	4	26	1	12	4	56	150	94	8	11
5	18	3	14	-	4	6	77	112	66	25	3
6	14	-	-	-	1	-	6	37	-	1	-
7	-	-	-	-	1	1	16	14	6	-	-
8	2	-	3	3	-	19	9	18	-	-	2
9	3	-	-	-	-	-	7	13	-	-	-
10	2	-	-	-	-	-	5	40	-	5	-
11	202	-	7	-	-	1	48	97	26	64	4
12	4	-	-	-	-	-	9	23	4	-	-
13	-	-	-	-	-	-	14	8	-	-	-
14	83	19	246	-	140	32	621	1 326	984	65	24
15	9	3	24	-	35	2	42	77	37	2	2
16	26	2	95	-	10	4	81	259	120	14	4
17	41	12	107	-	85	24	425	485	698	45	15
18	-	-	-	-	-	-	3	8	-	-	-
19	-	-	1	-	-	-	5	30	3	-	-
20	-	-	1	-	1	-	3	30	5	-	-
21	-	-	-	-	-	-	6	45	8	-	-
22	-	-	-	-	-	-	5	39	-	-	1
23	5	-	1	-	-	-	2	24	-	-	-
24	-	-	1	-	2	-	4	23	-	-	-
25	-	2	14	-	6	2	27	126	30	4	1
26	1	-	-	-	1	-	4	6	1	-	-
27	-	-	2	-	-	-	7	60	69	-	1
28	1	-	-	-	-	-	4	48	4	-	-
29	-	-	-	-	-	-	2	33	4	-	-
30	-	-	-	-	-	-	1	33	5	-	-
31	36	3	144	3	85	35	595	1 221	1 234	79	23
32	-	-	6	-	-	-	3	56	2	-	-
33	-	-	1	-	-	2	15	93	187	3	-
34	-	-	13	-	18	3	57	178	245	10	4
35	-	-	10	-	19	1	7	128	28	1	-
36	30	3	110	1	42	29	485	540	642	56	18
37	-	-	-	-	-	-	2	38	-	-	1
38	-	-	-	-	-	-	2	25	89	-	-

**2.1.1. ZAPOSLENE ŽENE U PRAVNIM OSOBAMA PO ŽUPANIJAMA I GRADOVIMA/OPĆINAMA, PREMA NKD-u 2007.<sup>1)</sup>, STANJE 31. OŽUJKA 2014.**

*WOMEN IN PAID EMPLOYMENT IN LEGAL ENTITIES, BY COUNTIES AND TOWNS/MUNICIPALITIES, ACCORDING TO NKD 2007.<sup>1)</sup>, SITUATION AS ON 31 MARCH 2014*

(nastavak)  
(continued)

	Ukupno <i>Total</i>	Prema područjima <i>According to NKD 2007.</i>								
		A	B	C	D	E	F	G	H	
		Poljoprivreda, šumarstvo i ribarstvo <i>Agriculture, forestry and fishing</i>	Rudarstvo i vađenje <i>Mining and quarrying</i>	Prerađivačka industrija <i>Manufacturing</i>	Opskrba električnom energijom, plinom, parom i klimatizacija <i>Electricity, gas, steam and air conditioning supply</i>	Opskrba vodom; uklanjanje otpadnih voda, gospodarenje otpadom te djelatnosti sanacije okoliša <i>Water supply; sewerage, waste management and remediation activities</i>	Građevinarstvo <i>Construction</i>	Trgovina na veliko i na malo; popravak motornih vozila i motocikla <i>Wholesale and retail trade; repair of motor vehicles and motorcycles</i>	Prijevoz i skladištenje <i>Transporta- tion and storage</i>	
Jakšić	60	-	-	2	-	-	-	5	1	1
Kaptol	57	-	-	1	-	-	1	5	-	2
Velika	203	9	11	12	-	4	4	8	2	3
<b>Brodsko-posavska županija</b> <i>County of Slavonski Brod- Posavina</i>	<b>9 709</b>	<b>240</b>	<b>9</b>	<b>1 399</b>	<b>69</b>	<b>93</b>	<b>195</b>	<b>1 176</b>	<b>169</b>	<b>4</b>
<b>Gradovi/ Towns</b>										
Nova Gradiška	1 429	43	-	133	15	13	24	210	27	5
Slavonski Brod	6 295	155	7	745	54	71	164	772	98	6
<b>Općine/ Municipalities</b>										
Bebrina	71	2	-	23	-	-	-	2	-	7
Brodski Stupnik	25	3	-	8	-	-	-	2	-	8
Bukovlje	24	-	-	4	-	-	-	17	-	9
Cernik	122	-	-	2	-	-	1	13	-	10
Davor	76	-	-	22	-	3	-	12	1	11
Donji Andrijevi	68	1	-	2	-	-	-	13	2	12
Dragalić	30	-	-	-	-	-	-	11	-	13
Garčin	83	7	-	2	-	-	1	7	2	14
Gornja Vrba	21	-	-	1	-	5	1	1	-	15
Gornji Bogičevci	12	-	-	-	-	-	-	-	-	3
Gundinci	25	-	-	-	-	-	-	2	1	17
Klakar	27	-	-	3	-	-	-	7	-	18
Nova Kapela	139	6	-	37	-	-	-	26	3	19
Okučani	120	3	2	4	-	1	1	10	4	20
Oprisavci	184	2	-	135	-	-	2	2	4	21
Oriovac	371	7	-	228	-	-	-	26	4	22
Podcrkavlje	5	1	-	-	-	-	-	2	1	23
Rešetari	93	-	-	20	-	-	-	9	2	24
Sibinj	104	1	-	2	-	-	-	4	2	25
Sikirevci	39	-	-	-	-	-	-	5	1	26
Slavonski Šamac	43	-	-	3	-	-	-	-	4	27
Stara Gradiška	69	3	-	19	-	-	-	-	4	28
Staro Petrovo Selo	101	-	-	1	-	-	-	12	3	29
Velika Kapanica	62	-	-	4	-	-	1	11	1	30
Vrbje	15	-	-	1	-	-	-	-	1	31
Vrpolje	56	6	-	-	-	-	-	-	1	32
<b>Zadarska županija</b> <i>County of Zadar</i>	<b>15 566</b>	<b>237</b>	<b>43</b>	<b>1 149</b>	<b>66</b>	<b>169</b>	<b>196</b>	<b>3 192</b>	<b>420</b>	<b>33</b>
<b>Gradovi/ Towns</b>										
Benkovac	530	1	5	116	-	8	6	72	7	34
Biograd na Moru	844	56	-	61	-	11	2	132	18	35
Nin	136	2	4	-	-	-	1	19	2	36
Obrovac	193	2	-	27	4	2	2	19	4	37
Pag	333	28	19	4	1	12	3	59	4	38
Zadar	10 685	50	2	593	59	119	149	2407	328	39
<b>Općine/ Municipalities</b>										
Bibinje	79	10	-	4	-	2	2	6	3	40
Galovac	34	-	-	-	-	-	-	4	-	41
Gračac	137	4	-	4	2	-	2	12	3	42

djelatnosti NKD-a 2007.  
activity sections

	I	J	K	L	M	N	O	P	Q	R	S
	Djelatnosti pružanja smještaja te pripreme i usluživanja hrane <i>Accommodation and food service activities</i>	Informacije i komunikacije <i>Information and communication</i>	Financijske djelatnosti i djelatnosti osiguranja <i>Financial and insurance activities</i>	Poslovanje nekretnima <i>Real estate activities</i>	Stručne, znanstvene i tehničke djelatnosti <i>Professional, scientific and technical activities</i>	Administrativne i pomoćne uslužne djelatnosti <i>Administrative and support service activities</i>	Javna uprava i obrana; obvezno socijalno osiguranje <i>Public administration and defence; compulsory social security</i>	Obrazovanje <i>Education</i>	Djelatnosti zdravstvene zaštite i socijalne skrbi <i>Human health and social work activities</i>	Umjetnost, zabava i rekreacija <i>Arts, entertainment and recreation</i>	Ostale uslužne djelatnosti <i>Other service activities</i>
1	1	-	-	-	2	-	3	43	-	3	-
2	2	-	1	-	-	-	5	42	-	-	-
3	3	-	3	2	4	-	16	78	41	6	-
4	50	85	293	-	247	112	1 048	2 305	1 900	224	95
5	6	6	50	-	25	19	134	278	403	32	11
6	33	77	232	-	193	89	801	1 213	1 358	157	76
7	3	-	-	-	-	-	1	40	-	-	-
8	-	-	-	-	-	-	3	9	-	-	-
9	-	-	-	-	2	-	1	-	-	-	-
10	-	-	-	-	-	-	2	42	61	1	-
11	-	-	-	-	-	-	1	31	6	-	-
12	-	-	1	-	-	-	-	35	9	3	2
13	-	-	-	-	-	-	1	18	-	-	-
14	-	-	-	-	5	-	3	45	9	2	-
15	1	-	-	-	-	-	3	7	-	2	-
16	-	-	-	-	-	-	2	7	-	-	-
17	-	-	-	-	1	-	-	21	-	-	-
18	-	-	-	-	-	-	1	16	-	-	-
19	-	-	2	-	2	-	4	49	8	2	-
20	-	2	-	-	-	1	18	53	18	3	-
21	-	-	-	-	1	-	2	36	-	-	-
22	1	-	4	-	4	1	6	80	5	5	-
23	-	-	-	-	-	-	1	-	-	-	-
24	-	-	-	-	-	-	3	53	5	1	-
25	6	-	-	-	8	1	4	70	4	2	-
26	-	-	2	-	5	-	1	22	-	3	-
27	-	-	2	-	1	1	12	20	-	-	-
28	-	-	-	-	-	-	25	16	2	-	-
29	-	-	-	-	-	-	15	60	8	2	-
30	-	-	-	-	-	-	2	36	2	5	-
31	-	-	-	-	-	-	1	12	-	-	-
32	-	-	-	-	-	-	1	36	2	4	6
33	685	105	673	46	374	439	1 631	3 392	2 220	393	136
34	-	1	9	-	7	3	65	175	41	13	1
35	94	1	16	-	21	23	51	124	200	17	17
36	45	-	6	-	2	1	15	29	5	3	2
37	-	-	2	-	9	1	31	75	14	-	1
38	24	-	13	-	6	4	60	69	14	8	5
39	439	101	618	43	310	286	1 189	2 038	1 558	313	83
40	-	-	-	-	-	2	4	44	-	-	2
41	-	-	-	-	-	-	1	29	-	-	-
42	-	-	2	-	-	2	18	67	13	5	3

2.1.1. ZAPOSLENE ŽENE U PRAVNIM OSOBAMA PO ŽUPANIJAMA I GRADOVIMA/OPĆINAMA, PREMA NKD-u 2007.<sup>1)</sup>, STANJE 31. OŽUJKA 2014.

WOMEN IN PAID EMPLOYMENT IN LEGAL ENTITIES, BY COUNTIES AND TOWNS/MUNICIPALITIES, ACCORDING TO NKD 2007.<sup>1)</sup>, SITUATION AS ON 31 MARCH 2014

(nastavak)  
(continued)

	Ukupno Total	Prema područjima According to NKD 2007.								
		A	B	C	D	E	F	G	H	
		Poljoprivreda, šumarstvo i ribarstvo <i>Agriculture, forestry and fishing</i>	Rudarstvo i vađenje <i>Mining and quarrying</i>	Prerađivačka industrija <i>Manufacturing</i>	Opskrba električnom energijom, plinom, parom i klimatizacija <i>Electricity, gas, steam and air conditioning supply</i>	Opskrba vodom; uklanjanje otpadnih voda, gospodarenje otpadom te djelatnosti sanacije okoliša <i>Water supply; sewerage, waste management and remediation activities</i>	Građevinarstvo <i>Construction</i>	Trgovina na veliko i na malo; popravak motornih vozila i motocikla <i>Wholesale and retail trade; repair of motor vehicles and motorcycles</i>	Prijevoz i skladištenje <i>Transporta- tion and storage</i>	
Jasenice	41	-	-	-	-	-	-	2	-	1
Kali	92	15	-	23	-	2	-	24	7	2
Kolan	52	-	-	35	-	-	-	4	1	3
Kukljica	17	-	-	1	-	-	1	8	-	4
Lišane Ostrovičke	23	-	-	-	-	-	-	4	-	5
Novigrad	71	-	-	-	-	-	-	15	1	6
Pakoštane	160	-	-	-	-	-	1	35	10	7
Pašman	69	6	-	-	-	3	-	11	-	8
Polača	49	11	1	2	-	-	-	10	-	9
Poličnik	137	13	-	21	-	-	5	17	2	10
Posedarje	106	-	-	-	-	-	-	16	2	11
Povljana	31	-	-	-	-	2	-	12	-	12
Preko	386	11	-	2	-	2	1	72	11	13
Privlaka	76	-	-	-	-	-	3	25	-	14
Ražanac	70	-	-	-	-	-	-	17	1	15
Sali	98	-	-	52	-	-	-	-	3	16
Stankovci	250	-	12	173	-	-	-	10	3	17
Starigrad	98	-	-	-	-	1	2	13	2	18
Sukošan	135	-	-	3	-	-	4	42	4	19
Sveti Filip i Jakov	208	23	-	-	-	-	1	40	-	20
Škabrnja	50	-	-	-	-	-	-	11	1	21
Tkon	27	-	-	-	-	-	-	10	1	22
Vir	81	-	-	1	-	5	9	34	1	23
Vrsi	61	-	-	27	-	-	-	16	-	24
Zemunik Donji	207	5	-	-	-	-	2	14	1	25
Osječko-baranjska županija County of Osijek-Baranja	27 781	892	18	4 571	204	281	453	3 809	509	26
Gradovi/ Towns										
Beli Manastir	1 431	157	-	468	8	21	-	73	15	27
Belišće	385	4	-	139	-	13	3	48	-	28
Donji Miholjac	857	62	-	295	2	6	23	126	10	29
Đakovo	1 938	27	-	445	5	31	30	287	33	30
Našice	1 414	57	13	108	13	22	27	180	26	31
Osijek	17 391	117	-	2 167	173	136	327	2 628	356	32
Valpovo	692	11	-	109	2	11	-	86	4	33
Općine/ Municipalities										
Antunovac	71	16	-	1	-	-	3	2	-	34
Bilje	201	7	-	13	-	2	5	24	3	35
Bizovac	117	7	-	3	-	-	1	9	-	36
Čeminac	65	6	-	1	-	-	-	4	1	37
Čepin	339	6	-	80	-	10	2	86	11	38
Darda	254	3	-	63	-	10	15	40	17	39
Donja Motičina	10	-	-	-	-	-	-	-	-	40
Draž	115	18	-	15	-	-	1	22	6	41
Drenje	88	8	-	29	-	-	-	1	1	42
Đurđenovac	356	7	-	213	-	8	1	24	1	43
Erdut	184	41	-	3	-	8	5	5	5	44
Ernestinovo	180	3	-	118	-	-	-	4	-	45
Feričanci	146	14	-	44	-	-	-	54	2	46
Gorjani	46	2	-	-	-	-	-	1	1	47
Jagodnjak	63	4	-	4	-	-	2	-	1	48
Kneževi Vinogradi	219	79	-	13	1	-	-	20	2	49
Koška	74	12	-	2	-	-	-	4	1	50



djelatnosti NKD-a 2007.  
activity sections

	I	J	K	L	M	N	O	P	Q	R	S
	Djelatnosti pružanja smještaja te pripreme i usluživanja hrane <i>Accommodation and food service activities</i>	Informacije i komunikacije <i>Information and communication</i>	Financijske djelatnosti i djelatnosti osiguranja <i>Financial and insurance activities</i>	Poslovanje nekretnima <i>Real estate activities</i>	Stručne, znanstvene i tehničke djelatnosti <i>Professional, scientific and technical activities</i>	Administrativne i pomoćne uslužne djelatnosti <i>Administrative and support service activities</i>	Javna uprava i obrana; obvezno socijalno osiguranje <i>Public administration and defence; compulsory social security</i>	Obrazovanje <i>Education</i>	Djelatnosti zdravstvene zaštite i socijalne skrbi <i>Human health and social work activities</i>	Umjetnost, zabava i rekreacija <i>Arts, entertainment and recreation</i>	Ostale uslužne djelatnosti <i>Other service activities</i>
1	11	-	-	-	-	-	1	25	-	-	2
2	1	-	-	-	-	-	3	8	7	1	1
3	-	-	-	-	-	-	6	2	-	1	3
4	3	-	-	-	-	-	2	-	-	-	2
5	-	-	-	-	-	-	4	15	-	-	-
6	-	-	-	-	-	-	4	48	-	-	3
7	5	2	2	-	-	37	6	58	-	2	2
8	3	-	-	-	3	6	7	26	3	1	-
9	-	-	-	-	-	1	3	15	4	1	1
10	-	-	-	-	-	-	6	68	5	-	-
11	-	-	-	-	-	24	4	56	2	2	-
12	2	-	-	-	-	3	3	6	3	-	-
13	10	-	5	-	6	-	6	57	196	6	1
14	1	-	-	2	-	-	4	36	3	-	2
15	-	-	-	-	-	-	4	44	4	-	-
16	9	-	-	-	-	1	-	22	3	6	2
17	-	-	-	-	-	2	4	41	5	-	-
18	22	-	-	-	-	-	3	31	13	9	2
19	1	-	-	-	6	28	2	44	-	1	-
20	6	-	-	-	-	-	9	65	64	-	-
21	-	-	-	-	1	-	4	31	2	-	-
22	-	-	-	-	2	8	4	2	-	-	-
23	8	-	-	-	1	-	15	-	3	4	-
24	1	-	-	-	-	4	-	12	-	-	1
25	-	-	-	1	-	3	93	30	58	-	-
26	436	440	1 020	52	904	574	2 479	5 839	4 370	545	385
27	13	4	22	4	121	11	87	250	145	16	16
28	-	-	2	-	9	-	16	99	36	2	14
29	-	6	31	1	15	3	50	141	77	6	3
30	11	12	49	-	71	5	171	460	214	39	48
31	30	6	58	-	46	29	124	300	350	21	4
32	330	405	814	46	600	503	1 761	3 018	3 337	409	264
33	-	5	39	1	11	5	81	195	111	18	3
34	-	1	-	-	-	-	5	41	-	2	-
35	6	-	-	-	4	10	9	90	8	14	6
36	33	-	-	-	-	-	3	45	14	2	-
37	-	-	-	-	-	-	12	33	8	-	-
38	-	-	1	-	6	2	5	97	20	6	7
39	2	-	-	-	1	-	15	74	11	2	1
40	-	-	-	-	-	-	1	9	-	-	-
41	1	-	-	-	-	-	12	33	7	-	-
42	-	-	-	-	2	-	1	43	2	-	1
43	-	1	1	-	1	-	4	89	3	3	-
44	-	-	2	-	4	-	17	90	-	1	3
45	1	-	-	-	2	-	6	46	-	-	-
46	-	-	-	-	-	-	3	26	3	-	-
47	-	-	-	-	-	-	6	28	2	-	6
48	-	-	-	-	-	-	12	37	3	-	-
49	6	-	-	-	6	-	8	78	4	2	-
50	-	-	1	-	-	-	4	47	3	-	-

**2.1.1. ZAPOSLENE ŽENE U PRAVNIM OSOBAMA PO ŽUPANIJAMA I GRADOVIMA/OPĆINAMA, PREMA NKD-u 2007.<sup>1)</sup>, STANJE 31. OŽUJKA 2014.**

**WOMEN IN PAID EMPLOYMENT IN LEGAL ENTITIES, BY COUNTIES AND TOWNS/MUNICIPALITIES, ACCORDING TO NKD 2007.<sup>1)</sup>, SITUATION AS ON 31 MARCH 2014**

(nastavak)  
(continued)

	Ukupno Total	Prema područjima According to NKD 2007.								
		A	B	C	D	E	F	G	H	
		Poljoprivreda, šumarstvo i ribarstvo <i>Agriculture, forestry and fishing</i>	Rudarstvo i vađenje <i>Mining and quarrying</i>	Prerađivačka industrija <i>Manufacturing</i>	Opskrba električnom energijom, plinom, parom i klimatizacija <i>Electricity, gas, steam and air conditioning supply</i>	Opskrba vodom; uklanjanje otpadnih voda, gospodarenje otpadom te djelatnosti sanacije okoliša <i>Water supply; sewerage, waste management and remediation activities</i>	Građevinarstvo <i>Construction</i>	Trgovina na veliko i na malo; popravak motornih vozila i motocikla <i>Wholesale and retail trade; repair of motor vehicles and motorcycles</i>	Prijevoz i skladištenje <i>Transporta- tion and storage</i>	
Levanjska Varoš	25	3	-	-	-	-	-	1	-	1
Magadenovac	73	14	5	-	-	-	-	14	-	2
Marijanci	64	14	-	29	-	-	-	2	-	3
Petlovac	52	20	-	4	-	-	-	1	2	4
Petrijevci	101	22	-	15	-	-	-	17	-	5
Podgorač	59	3	-	-	-	-	-	2	1	6
Podravska Moslavina	12	-	-	-	-	-	-	2	-	7
Popovac	40	-	-	1	-	-	1	3	2	8
Punitovci	41	10	-	-	-	-	1	-	1	9
Satnica Đakovačka	37	5	-	3	-	-	4	4	1	10
Semeljci	201	128	-	-	-	3	2	9	1	11
Strizivojna	212	2	-	168	-	-	-	-	3	12
Šodolovci	5	-	-	-	-	-	-	2	-	13
Trnava	38	3	-	-	-	-	-	-	2	14
Viljevo	35	-	-	-	-	-	-	-	-	15
Viškovci	38	-	-	-	-	-	-	6	-	16
Vladislavci	54	-	-	14	-	-	-	-	-	17
Vuka	58	-	-	4	-	-	-	18	-	18
Šibensko-kninska županija <i>County of Šibenik-Knin</i>	9 723	36	7	625	114	185	107	1 828	274	19
Gradovi/ <i>Towns</i>										
Drniš	484	2	5	60	7	11	1	88	35	20
Knin	1 160	2	-	73	11	26	12	124	37	21
Skradin	144	-	-	1	1	4	-	24	1	22
Šibenik	6 148	26	-	387	68	109	65	1 149	180	23
Vodice	648	3	-	34	-	14	24	170	8	24
Općine/ <i>Municipalities</i>										
Bilice	61	-	-	10	19	-	-	15	-	25
Biskupija	2	-	-	-	-	-	-	-	-	26
Civljane	8	-	1	5	-	-	-	-	-	27
Ervenik	1	-	-	-	-	-	-	-	-	28
Kijevo	39	-	-	-	-	1	-	2	-	29
Kižanjan	15	-	-	-	-	-	-	12	-	30
Murter-Kornati	149	1	-	11	-	4	-	43	2	31
Pirovac	77	1	-	-	-	-	1	20	1	32
Primošten	206	-	1	12	-	6	-	38	2	33
Promina	84	-	-	11	8	-	-	10	-	34
Rogoznica	157	-	-	5	-	-	2	65	1	35
Ružić	31	-	-	-	-	-	-	6	-	36
Tisno	209	-	-	11	-	5	2	35	7	37
Tribunj	65	1	-	4	-	5	-	21	-	38
Unešić	35	-	-	1	-	-	-	6	-	39
Vukovarsko-srijemska županija <i>County of Vukovar-Sirmium</i>	12 625	587	9	1 647	98	149	148	1 887	247	40
Gradovi/ <i>Towns</i>										
Ilok	387	79	-	72	-	6	-	27	6	41
Otok	192	7	-	37	-	2	-	22	3	42
Vinkovci	4 796	200	9	400	66	56	113	698	120	43
Vukovar	3 523	120	-	655	31	60	23	466	68	44
Županja	1 018	24	-	152	1	12	1	192	13	45

djelatnosti NKD-a 2007.  
activity sections

	I	J	K	L	M	N	O	P	Q	R	S
	Djelatnosti pružanja smještaja te pripreme i usluživanja hrane <i>Accommodation and food service activities</i>	Informacije i komunikacije <i>Information and communication</i>	Financijske djelatnosti i djelatnosti osiguranja <i>Financial and insurance activities</i>	Poslovanje nekretnima <i>Real estate activities</i>	Stručne, znanstvene i tehničke djelatnosti <i>Professional, scientific and technical activities</i>	Administrativne i pomoćne uslužne djelatnosti <i>Administrative and support service activities</i>	Javna uprava i obrana; obvezno socijalno osiguranje <i>Public administration and defence; compulsory social security</i>	Obrazovanje <i>Education</i>	Djelatnosti zdravstvene zaštite i socijalne skrbi <i>Human health and social work activities</i>	Umjetnost, zabava i rekreacija <i>Arts, entertainment and recreation</i>	Ostale uslužne djelatnosti <i>Other service activities</i>
1	-	-	-	-	-	-	2	19	-	-	-
2	-	-	-	-	-	-	5	32	3	-	-
3	-	-	-	-	-	-	2	15	2	-	-
4	-	-	-	-	-	-	5	17	3	-	-
5	-	-	-	-	2	5	4	32	-	-	4
6	-	-	-	-	2	-	1	49	1	-	-
7	1	-	-	-	-	-	2	7	-	-	-
8	-	-	-	-	-	-	4	27	2	-	-
9	-	-	-	-	-	-	1	28	-	-	-
10	-	-	-	-	-	-	3	16	-	-	1
11	-	-	-	-	1	-	2	53	-	2	-
12	-	-	-	-	-	1	2	36	-	-	-
13	-	-	-	-	-	-	3	-	-	-	-
14	-	-	-	-	-	-	2	30	1	-	-
15	-	-	-	-	-	-	2	33	-	-	-
16	-	-	-	-	-	-	3	25	-	-	4
17	-	-	-	-	-	-	17	23	-	-	-
18	2	-	-	-	-	-	6	28	-	-	-
19	569	59	418	48	218	143	1 086	1 931	1 619	341	115
20	-	2	13	3	6	3	30	167	42	9	-
21	6	5	26	8	12	6	171	288	300	22	31
22	37	-	1	-	-	-	8	29	33	4	1
23	261	47	321	28	180	60	804	1 065	1 120	215	63
24	150	2	27	6	14	9	22	104	37	17	7
25	-	-	6	-	-	-	1	8	2	-	-
26	-	-	-	-	-	-	2	-	-	-	-
27	-	-	-	-	-	-	2	-	-	-	-
28	-	-	-	-	-	-	1	-	-	-	-
29	-	-	-	-	-	-	1	35	-	-	-
30	-	-	-	-	-	-	3	-	-	-	-
31	4	2	2	-	2	4	8	29	1	34	2
32	4	-	-	-	-	1	6	28	12	1	2
33	47	-	8	-	-	21	5	35	9	21	1
34	-	-	-	-	-	-	1	18	36	-	-
35	1	1	4	-	1	32	6	33	4	-	2
36	-	-	-	-	-	-	2	22	1	-	-
37	57	-	6	2	2	7	6	43	16	5	5
38	2	-	3	-	1	-	5	7	2	13	1
39	-	-	1	1	-	-	2	20	4	-	-
40	197	62	287	16	207	122	1 474	3 055	2 169	185	79
41	-	-	5	-	2	2	32	86	63	7	-
42	-	-	-	-	5	6	27	63	18	2	-
43	81	29	133	9	74	76	732	825	1 072	79	24
44	73	19	69	2	57	26	371	779	620	45	39
45	15	8	74	5	13	10	109	260	102	22	5

**2.1.1. ZAPOSLENE ŽENE U PRAVNIM OSOBAMA PO ŽUPANIJAMA I GRADOVIMA/OPĆINAMA, PREMA NKD-u 2007.<sup>1)</sup>, STANJE 31. OŽUJKA 2014.**  
**WOMEN IN PAID EMPLOYMENT IN LEGAL ENTITIES, BY COUNTIES AND TOWNS/MUNICIPALITIES, ACCORDING TO NKD 2007.<sup>1)</sup>, SITUATION AS ON 31 MARCH 2014**

(nastavak)  
(continued)

	Ukupno Total	Prema područjima According to NKD 2007.								
		A	B	C	D	E	F	G	H	
		Poljoprivreda, šumarstvo i ribarstvo <i>Agriculture, forestry and fishing</i>	Rudarstvo i vađenje <i>Mining and quarrying</i>	Prerađivačka industrija <i>Manufacturing</i>	Opskrba električnom energijom, plinom, parom i klimatizacija <i>Electricity, gas, steam and air conditioning supply</i>	Opskrba vodom; uklanjanje otpadnih voda, gospodarenje otpadom te djelatnosti sanacije okoliša <i>Water supply; sewerage, waste management and remediation activities</i>	Građevinarstvo <i>Construction</i>	Trgovina na veliko i na malo; popravak motornih vozila i motocikla <i>Wholesale and retail trade; repair of motor vehicles and motorcycles</i>	Prijevoz i skladištenje <i>Transporta- tion and storage</i>	
<b>Općine/ Municipalities</b>										
Andrijaševci	110	1	-	44	-	-	-	18	1	1
Babina Greda	105	-	-	15	-	-	-	45	-	2
Bogdanovci	25	10	-	-	-	-	-	3	-	3
Borovo	67	3	-	1	-	-	-	11	-	4
Bošnjaci	78	10	-	1	-	-	-	18	-	5
Cerna	117	7	-	11	-	-	-	37	-	6
Drenovci	161	13	-	7	-	-	-	28	-	7
Gradište	90	1	-	1	-	1	1	21	3	8
Gunja	156	7	-	43	-	1	-	20	6	9
Ivankovo	202	19	-	-	-	-	-	66	1	10
Jarmina	45	-	-	-	-	-	-	9	1	11
Lovas	207	10	-	138	-	-	-	3	-	12
Markušica	41	-	-	-	-	-	-	2	1	13
Negoslavci	27	3	-	-	-	-	-	5	-	14
Nijemci	129	7	-	-	-	-	-	19	6	15
Nuštar	239	1	-	17	-	9	1	23	2	16
Privlaka	62	2	-	5	-	-	3	13	-	17
Stari Jankovci	118	14	-	8	-	-	-	9	3	18
Stari Mikanovci	108	19	-	11	-	-	-	16	1	19
Štitar	54	-	-	12	-	-	-	15	-	20
Tompojevci	48	-	-	-	-	-	-	3	-	21
Tordinci	84	5	-	-	-	-	2	14	1	22
Tovarnik	98	13	-	1	-	-	-	8	6	23
Trpinja	155	2	-	16	-	2	-	32	3	24
Vodinci	59	-	-	-	-	-	-	16	2	25
Vrbanja	124	10	-	-	-	-	4	28	-	26
<b>Splitsko-dalmatinska županija County of Split-Dalmatia</b>	<b>44 970</b>	<b>517</b>	<b>24</b>	<b>3 140</b>	<b>292</b>	<b>360</b>	<b>861</b>	<b>9 818</b>	<b>1 458</b>	<b>27</b>
<b>Gradovi/ Towns</b>										
Hvar	449	-	-	16	4	6	2	75	13	28
Imotski	851	2	2	10	3	5	28	204	31	29
Kaštela	2 326	60	-	203	4	5	71	703	195	30
Komiža	104	2	-	3	-	3	-	11	3	31
Makarska	1 543	3	-	24	7	30	13	455	31	32
Omiš	1 320	-	-	383	18	19	3	312	16	33
Sinj	1 565	13	-	109	25	23	37	376	39	34
Solin	2 218	4	1	432	-	4	54	679	50	35
Split	26 546	63	14	1391	203	190	504	5219	860	36
Stari Grad	193	-	-	12	-	4	2	43	4	37
Supetar	495	8	-	11	5	18	5	57	24	38
Trilj	427	153	-	12	5	-	5	100	4	39
Trogir	1 244	13	1	128	10	1	9	294	33	40
Vis	161	2	-	1	1	3	1	15	5	41
Vrgorac	461	2	-	77	2	4	18	121	7	42
Vrlika	181	-	-	1	-	2	1	36	4	43
<b>Općine/ Municipalities</b>										
Baška Voda	175	-	-	2	-	-	-	24	7	44
Bol	231	2	-	1	-	2	-	16	2	45
Brela	137	-	-	-	-	2	-	19	1	46
Cista Provo	82	-	-	4	-	-	-	30	1	47

djelatnosti NKD-a 2007.  
activity sections

I	J	K	L	M	N	O	P	Q	R	S	
Djelatnosti pružanja smještaja te pripreme i usluživanja hrane <i>Accommodation and food service activities</i>	Informacije i komunikacije <i>Information and communication</i>	Financijske djelatnosti i djelatnosti osiguranja <i>Financial and insurance activities</i>	Poslovanje nekretnima <i>Real estate activities</i>	Stručne, znanstvene i tehničke djelatnosti <i>Professional, scientific and technical activities</i>	Administrativne i pomoćne uslužne djelatnosti <i>Administrative and support service activities</i>	Javna uprava i obrana; obvezno socijalno osiguranje <i>Public administration and defence; compulsory social security</i>	Obrazovanje <i>Education</i>	Djelatnosti zdravstvene zaštite i socijalne skrbi <i>Human health and social work activities</i>	Umjetnost, zabava i rekreacija <i>Arts, entertainment and recreation</i>	Ostale uslužne djelatnosti <i>Other service activities</i>	
1	-	-	-	-	-	2	36	6	2	-	
2	-	-	-	2	-	8	29	5	1	-	
3	-	-	-	-	-	10	-	2	-	-	
4	-	6	2	-	-	-	41	1	2	-	
5	-	-	-	-	-	11	30	6	2	-	
6	-	-	1	-	10	4	42	3	2	-	
7	3	-	1	-	2	-	21	21	7	-	
8	-	-	-	-	5	-	2	30	23	2	
9	-	-	-	-	-	-	21	44	12	2	
10	16	-	1	-	-	-	5	88	6	-	
11	-	-	-	-	-	-	5	27	3	-	
12	-	-	-	-	3	-	18	29	6	-	
13	-	-	-	-	-	2	1	32	3	-	
14	1	-	-	-	-	-	1	17	-	-	
15	8	-	-	-	-	-	7	59	23	-	
16	-	-	-	-	2	-	11	57	114	2	
17	-	-	-	-	-	-	1	30	8	-	
18	-	-	-	-	-	4	68	8	4	-	
19	-	-	-	-	18	-	4	34	3	2	
20	-	-	-	-	-	-	1	23	3	-	
21	-	-	-	-	-	-	10	32	3	-	
22	-	-	-	-	9	-	10	40	3	-	
23	-	-	-	-	-	-	21	35	3	11	
24	-	-	-	-	1	-	4	79	14	2	
25	-	-	-	-	-	-	2	34	5	-	
26	-	-	1	-	4	-	19	48	10	-	
27	2 077	698	1 699	187	1 567	1 188	3 917	9 507	5 687	1 323	650
28	119	1	21	6	7	2	29	84	45	11	8
29	1	6	32	-	11	8	76	299	116	12	5
30	36	5	30	12	57	45	69	570	118	98	45
31	23	2	-	-	1	3	5	28	13	6	1
32	153	8	65	7	17	13	127	317	204	50	19
33	43	-	23	-	9	11	49	293	89	33	19
34	52	7	30	1	27	14	110	490	151	42	19
35	37	-	15	4	48	236	66	440	78	21	49
36	614	511	1403	139	1288	703	2972	4831	4344	879	418
37	37	-	-	1	1	1	22	44	11	6	5
38	92	2	23	-	3	15	64	90	67	8	3
39	4	-	-	-	7	1	9	120	-	7	-
40	9	1	33	3	19	87	107	305	144	40	7
41	17	-	7	1	4	6	14	44	34	6	-
42	3	-	4	-	1	-	23	152	35	9	3
43	-	1	-	-	-	-	4	23	108	1	-
44	79	-	3	-	-	6	5	38	-	4	7
45	122	-	-	2	-	15	6	51	9	3	-
46	78	-	-	-	-	-	4	31	-	-	2
47	-	-	-	-	1	-	3	41	-	2	-

2.1.1. ZAPOSLENE ŽENE U PRAVNIM OSOBAMA PO ŽUPANIJAMA I GRADOVIMA/OPĆINAMA, PREMA NKD-u 2007.<sup>1)</sup>, STANJE 31. OŽUJKA 2014.

WOMEN IN PAID EMPLOYMENT IN LEGAL ENTITIES, BY COUNTIES AND TOWNS/MUNICIPALITIES, ACCORDING TO NKD 2007.<sup>1)</sup>, SITUATION AS ON 31 MARCH 2014

(nastavak)  
(continued)

	Ukupno Total	Prema područjima According to NKD 2007.								
		A	B	C	D	E	F	G	H	
		Poljoprivreda, šumarstvo i ribarstvo <i>Agriculture, forestry and fishing</i>	Rudarstvo i vađenje <i>Mining and quarrying</i>	Prerađivačka industrija <i>Manufacturing</i>	Opskrba električnom energijom, plinom, parom i klimatizacija <i>Electricity, gas, steam and air conditioning supply</i>	Opskrba vodom; uklanjanje otpadnih voda, gospodarenje otpadom te djelatnosti sanacije okoliša <i>Water supply; sewerage, waste management and remediation activities</i>	Građevinarstvo <i>Construction</i>	Trgovina na veliko i na malo; popravak motornih vozila i motocikla <i>Wholesale and retail trade; repair of motor vehicles and motorcycles</i>	Prijevoz i skladištenje <i>Transporta- tion and storage</i>	
Dicmo	2	-	-	2	-	-	-	-	-	1
Dugi Rat	171	-	-	26	-	-	-	43	4	2
Dugopolje	788	-	-	13	-	8	48	386	65	3
Gradac	107	1	-	1	-	-	2	10	1	4
Hrvace	139	51	3	4	-	-	3	23	1	5
Jelsa	245	11	-	2	-	5	1	63	8	6
Klis	145	-	-	48	-	-	1	26	6	7
Lečevica	18	-	-	-	-	-	-	1	-	8
Lokvičići	10	-	1	2	-	-	2	3	-	9
Lovreč	67	-	-	6	-	-	16	12	1	10
Marina	165	1	-	34	-	-	-	42	4	11
Milna	81	-	-	25	-	-	-	3	2	12
Muč	217	-	-	50	-	-	1	35	2	13
Nerežišća	45	-	-	13	-	-	-	15	1	14
Okrug	77	-	-	1	-	-	-	43	3	15
Otok	108	-	-	-	1	-	8	31	2	16
Podbablje	84	-	-	2	-	4	5	14	-	17
Podgora	149	-	-	-	-	3	3	19	1	18
Podstrana	338	-	-	11	-	3	6	58	8	19
Postira	194	124	-	1	-	-	-	11	-	20
Prgomet	19	-	-	-	-	-	-	3	-	21
Primorski Dolac	35	-	-	-	-	-	-	4	1	22
Proložac	130	-	2	48	-	2	8	15	3	23
Pučišća	104	-	-	2	-	10	-	19	3	24
Runovići	41	-	-	-	-	1	1	2	-	25
Seget	258	-	-	8	-	-	1	11	1	26
Selca	54	1	-	4	-	-	1	13	5	27
Sučuraj	22	1	-	-	-	-	-	3	2	28
Šutivan	15	-	-	-	-	-	-	-	1	29
Šestanovac	74	-	-	15	-	-	-	25	1	30
Šolta	34	-	-	1	-	-	-	-	-	31
Tučepi	141	-	-	1	-	2	1	20	-	32
Zadvarje	46	-	-	-	4	-	-	30	1	33
Zagvozd	39	-	-	-	-	-	-	9	-	34
Zmijavci	99	-	-	-	-	1	-	37	1	35
										36
										37
Istarska županija County of Istria	25 055	209	26	3 262	120	332	344	3 527	501	38
Gradovi/ Towns										
Buje – Buie	716	3	-	134	9	5	13	93	9	39
Buzet	1 118	22	-	483	3	77	21	142	8	40
Labin	1 741	3	3	351	7	42	27	173	50	41
Novigrad – Cittanova	651	1	10	122	-	-	2	79	3	42
Pazin	1 426	15	-	177	4	18	20	288	18	43
Poreč – Parenzo	2 652	63	-	68	8	41	38	403	38	44
Pula – Pola	9 440	44	-	759	60	53	110	1 431	185	45
Rovinj – Rovigno	2 155	32	-	174	4	30	19	240	21	46
Umag – Umago	1 768	7	-	196	-	16	17	246	41	47
Vodnjan – Dignano	203	2	-	15	-	2	7	95	4	48
Općine/ Municipalities										
Bale – Valle	40	-	-	6	-	-	1	12	1	49
Barban	108	-	-	9	-	42	1	17	1	50

djelatnosti NKD-a 2007.  
activity sections

I	J	K	L	M	N	O	P	Q	R	S	
Djelatnosti pružanja smještaja te pripreme i usluživanja hrane <i>Accommodation and food service activities</i>	Informacije i komunikacije <i>Information and communication</i>	Financijske djelatnosti i djelatnosti osiguranja <i>Financial and insurance activities</i>	Poslovanje nekretninama <i>Real estate activities</i>	Stručne, znanstvene i tehničke djelatnosti <i>Professional, scientific and technical activities</i>	Administrativne i pomoćne uslužne djelatnosti <i>Administrative and support service activities</i>	Javna uprava i obrana; obvezno socijalno osiguranje <i>Public administration and defence; compulsory social security</i>	Obrazovanje <i>Education</i>	Djelatnosti zdravstvene zaštite i socijalne skrbi <i>Human health and social work activities</i>	Umjetnost, zabava i rekreacija <i>Arts, entertainment and recreation</i>	Ostale uslužne djelatnosti <i>Other service activities</i>	
1	-	-	-	-	-	-	-	-	-	-	
2	3	-	-	6	1	7	76	-	4	1	
3	25	145	2	9	2	4	45	22	13	1	
4	37	-	-	-	2	9	40	1	1	2	
5	-	-	-	2	-	3	47	-	2	-	
6	27	-	4	10	4	14	75	2	15	4	
7	-	-	1	2	1	4	52	1	-	3	
8	-	-	-	2	-	3	12	-	-	-	
9	-	-	-	1	-	1	-	-	-	-	
10	1	-	1	-	-	1	29	-	-	-	
11	2	-	-	2	-	9	64	-	7	-	
12	-	-	3	-	-	5	35	-	7	1	
13	-	-	-	-	-	4	79	41	5	-	
14	-	-	-	5	-	2	7	-	2	-	
15	2	-	-	-	-	13	4	9	1	1	
16	1	-	-	-	-	4	55	-	6	-	
17	-	-	2	8	-	10	35	-	3	1	
18	79	-	2	2	1	-	35	-	-	4	
19	112	8	-	5	2	5	79	21	12	8	
20	19	-	-	2	3	3	29	-	-	2	
21	-	-	-	-	-	2	13	1	-	-	
22	3	-	-	-	-	4	23	-	-	-	
23	-	-	-	2	-	4	42	-	4	-	
24	2	-	-	-	-	4	63	-	1	-	
25	-	-	1	-	-	4	32	-	-	-	
26	147	-	5	5	1	10	52	12	-	5	
27	-	-	-	2	-	3	24	-	-	1	
28	3	-	-	-	-	2	10	-	-	1	
29	-	1	-	-	-	4	7	-	-	2	
30	-	-	-	1	-	2	28	2	-	-	
31	5	-	-	-	-	6	19	-	-	3	
32	85	-	-	-	3	-	29	-	-	-	
33	-	-	-	-	-	2	-	9	-	-	
34	5	-	-	-	-	3	22	-	-	-	
35	-	-	-	-	-	4	54	-	2	-	
36											
37											
38	2 970	435	1 210	168	971	795	2 234	4 548	2 591	547	265
39	46	5	18	3	16	7	72	221	29	29	4
40	23	4	35	1	9	51	42	129	51	7	10
41	301	30	73	5	58	53	119	255	145	19	27
42	174	1	20	5	19	18	21	109	51	6	10
43	17	37	74	2	43	12	309	251	90	39	12
44	714	21	124	18	185	128	152	389	136	92	34
45	340	298	610	28	402	399	1 090	1 614	1 696	217	104
46	656	3	78	14	98	42	134	343	226	31	10
47	484	34	162	6	68	43	89	248	46	41	24
48	-	-	2	1	8	-	12	40	5	7	3
49	3	-	-	-	2	-	5	10	-	-	-
50	2	-	-	-	-	-	2	31	-	-	3

**2.1.1. ZAPOSLENE ŽENE U PRAVNIM OSOBAMA PO ŽUPANIJAMA I GRADOVIMA/OPĆINAMA, PREMA NKD-u 2007.<sup>1)</sup>, STANJE 31. OŽUJKA 2014.**

**WOMEN IN PAID EMPLOYMENT IN LEGAL ENTITIES, BY COUNTIES AND TOWNS/MUNICIPALITIES, ACCORDING TO NKD 2007.<sup>1)</sup>, SITUATION AS ON 31 MARCH 2014**

(nastavak)  
(continued)

	Ukupno <i>Total</i>	Prema područjima <i>According to NKD 2007.</i>								
		A	B	C	D	E	F	G	H	
		Poljoprivreda, šumarstvo i ribarstvo <i>Agriculture, forestry and fishing</i>	Rudarstvo i vađenje <i>Mining and quarrying</i>	Prerađivačka industrija <i>Manufacturing</i>	Opskrba električnom energijom, plinom, parom i klimatizacija <i>Electricity, gas, steam and air conditioning supply</i>	Opskrba vodom; uklanjanje otpadnih voda, gospodarenje otpadom te djelatnosti sanacije okoliša <i>Water supply; sewerage, waste management and remediation activities</i>	Građevinarstvo <i>Construction</i>	Trgovina na veliko i na malo; popravak motornih vozila i motocikla <i>Wholesale and retail trade; repair of motor vehicles and motorcycles</i>	Prijevoz i skladištenje <i>Transporta- tion and storage</i>	
Brtonigla – Verteneglio	55	-	-	8	-	-	3	5	-	1
Cerovlje	32	-	-	9	-	-	-	5	1	2
Fažana – Fasana	173	-	2	1	-	5	4	9	1	3
Funtana – Fontane	37	-	-	4	-	-	1	15	1	4
Gračiče	21	-	-	3	-	-	-	4	-	5
Grožnjan – Grisignana	8	-	-	1	-	-	-	1	1	6
Kanfanar	236	-	2	168	-	-	2	20	2	7
Karolja	58	-	-	23	-	-	16	-	1	8
Kaštelir-Labinci – Castelliere-S. Domenica	44	-	-	1	-	-	5	6	-	9
Kršan	166	5	-	21	25	-	-	30	1	10
Lanišće	11	-	-	4	-	-	-	4	-	11
Ližnjan – Lisignano	107	2	-	3	-	-	1	14	52	12
Lupoglav	109	-	-	2	-	-	-	10	1	13
Marčana	126	-	-	13	-	1	-	10	1	14
Medulin	296	2	-	1	-	-	21	45	8	15
Motovun – Montona	72	-	-	4	-	-	-	4	2	16
Oprtalj – Portole	86	3	-	-	-	-	-	-	1	17
Pičan	134	-	-	91	-	-	1	7	22	18
Raša	186	-	-	110	-	-	-	4	3	19
Sveta Nedjelja	72	-	3	7	-	-	-	10	-	20
Sveti Lovreč	38	-	-	3	-	-	-	4	-	21
Sveti Petar u Šumi	110	-	-	75	-	-	4	5	-	22
Svetvinčenat	93	-	5	3	-	-	-	12	6	23
Tar-Vabriga – Torre- Abrega	177	1	-	2	-	-	-	14	-	24
Tinjan	80	3	-	39	-	-	1	8	7	25
Višnjan – Visignano	103	1	-	35	-	-	2	11	3	26
Vižinada – Visinada	34	-	-	3	-	-	-	-	1	27
Vrsar - Orsera	124	-	-	2	-	-	-	26	2	28
Žminj	249	-	1	132	-	-	7	25	5	29
Dubrovačko-neretvanska županija <i>County of Dubrovnik-Neretva</i>	13 236	93	17	391	87	176	173	2 265	562	30
<b>Gradovi/ Towns</b>										
Dubrovnik	7 633	12	12	129	64	71	78	1 184	159	31
Korčula	652	2	-	5	1	16	2	130	30	32
Metković	1 313	26	-	62	10	19	43	286	14	33
Opuzen	164	2	-	4	-	11	-	96	1	34
Ploče	737	1	-	22	8	26	5	124	167	35
<b>Općine/ Municipalities</b>										
Blato	355	2	-	52	1	11	4	77	4	36
Dubrovačko primorje	70	-	1	1	-	-	-	6	2	37
Janjina	24	1	-	-	-	-	-	2	1	38
Konavle	532	-	-	23	-	3	6	55	133	39
Kula Norinska	10	-	-	-	-	-	-	8	-	40
Lastovo	60	-	-	1	-	1	-	9	1	41
Lumbarda	47	-	-	-	-	2	1	20	1	42
Mljet	41	1	-	-	-	5	1	1	1	43



djelatnosti NKD-a 2007.  
activity sections

I	J	K	L	M	N	O	P	Q	R	S	
Djelatnosti pružanja smještaja te pripreme i usluživanja hrane <i>Accommodation and food service activities</i>	Informacije i komunikacije <i>Information and communication</i>	Financijske djelatnosti i djelatnosti osiguranja <i>Financial and insurance activities</i>	Poslovanje nekretninama <i>Real estate activities</i>	Stručne, znanstvene i tehničke djelatnosti <i>Professional, scientific and technical activities</i>	Administrativne i pomoćne uslužne djelatnosti <i>Administrative and support service activities</i>	Javna uprava i obrana; obvezno socijalno osiguranje <i>Public administration and defence; compulsory social security</i>	Obrazovanje <i>Education</i>	Djelatnosti zdravstvene zaštite i socijalne skrbi <i>Human health and social work activities</i>	Umjetnost, zabava i rekreacija <i>Arts, entertainment and recreation</i>	Ostale uslužne djelatnosti <i>Other service activities</i>	
1	9	-	1	-	-	3	9	14	-	-	3
2	-	-	-	5	-	2	2	10	-	-	-
3	9	-	1	3	-	52	53	1	29	3	
4	5	-	-	1	-	4	-	-	3	3	
5	-	-	-	-	-	4	10	-	-	-	
6	-	-	-	-	-	5	-	-	-	-	
7	-	-	-	3	1	3	35	-	-	-	
8	-	-	-	-	-	1	17	-	-	-	
9	-	-	-	2	3	5	19	-	2	1	
10	7	-	-	2	2	11	61	-	-	1	
11	-	-	-	-	-	2	1	-	-	-	
12	-	-	-	-	-	5	29	-	1	-	
13	-	-	76	-	1	-	19	-	-	-	
14	4	-	-	-	1	5	89	-	-	2	
15	75	1	1	11	8	22	81	5	12	3	
16	1	-	1	2	-	1	4	19	34	-	
17	8	-	-	-	-	4	26	44	-	-	
18	-	-	-	2	-	2	9	-	-	-	
19	-	-	-	2	-	10	31	25	1	-	
20	-	-	-	13	2	3	31	-	-	3	
21	-	-	-	-	-	2	29	-	-	-	
22	-	-	-	-	-	1	19	6	-	-	
23	-	-	-	-	-	2	65	-	-	-	
24	86	-	2	1	-	13	7	49	-	2	
25	-	-	1	1	3	2	15	-	-	-	
26	-	-	2	2	1	2	42	-	-	-	
27	-	-	-	6	2	3	19	-	-	-	
28	6	-	6	1	3	1	9	57	10	1	
29	-	1	2	-	7	-	6	59	1	2	
30	1 863	140	484	56	305	547	1 341	2 520	1 709	362	145
31	1 440	120	323	42	226	301	967	1 124	1 039	258	84
32	80	2	27	6	11	9	67	133	102	24	5
33	12	6	59	-	28	2	120	414	178	32	2
34	3	-	12	-	3	-	11	20	1	-	-
35	8	4	24	-	5	5	90	171	55	14	8
36	37	1	14	5	9	-	14	65	53	2	4
37	12	-	-	-	-	2	2	37	7	-	-
38	-	-	-	-	-	-	2	11	7	-	-
39	58	2	7	3	13	10	10	162	29	4	14
40	-	-	-	-	-	-	2	-	-	-	-
41	-	-	2	-	-	-	12	23	-	3	8
42	15	-	-	-	-	2	2	1	-	3	-
43	2	-	-	-	-	1	3	10	5	11	-

**2.1.1. ZAPOSLENE ŽENE U PRAVNIM OSOBAMA PO ŽUPANIJAMA I GRADOVIMA/OPĆINAMA, PREMA NKD-u 2007.<sup>1)</sup>, STANJE 31. OŽUJKA 2014.**  
**WOMEN IN PAID EMPLOYMENT IN LEGAL ENTITIES, BY COUNTIES AND TOWNS/MUNICIPALITIES, ACCORDING TO NKD 2007.<sup>1)</sup>, SITUATION AS ON 31 MARCH 2014**

(nastavak)  
(continued)

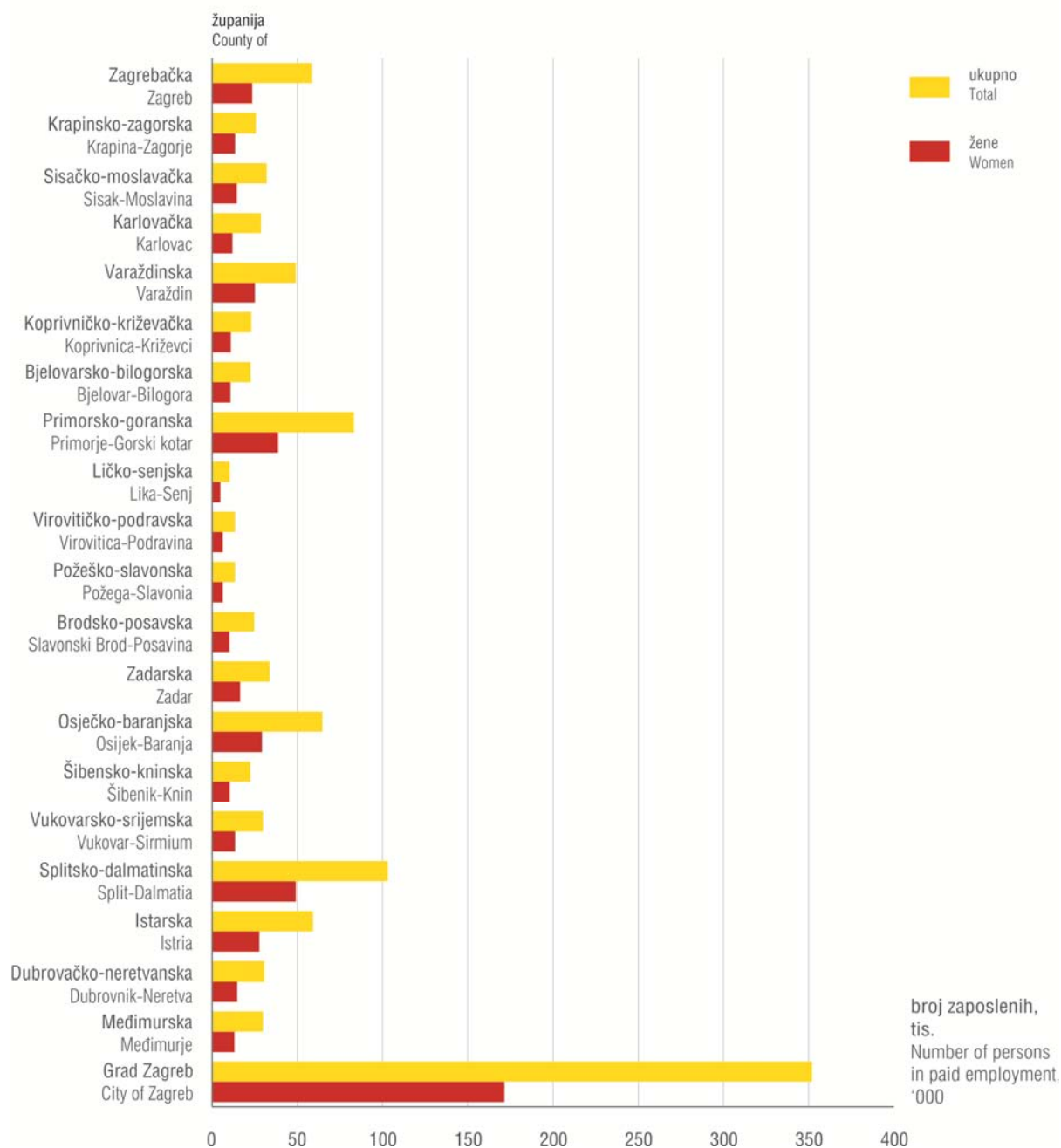
	Ukupno <i>Total</i>	Prema područjima <i>According to NKD 2007.</i>								
		A	B	C	D	E	F	G	H	
		Poljoprivreda, šumarstvo i ribarstvo <i>Agriculture, forestry and fishing</i>	Rudarstvo i vađenje <i>Mining and quarrying</i>	Prerađivačka industrija <i>Manufacturing</i>	Opskrba električnom energijom, plinom, parom i klimatizacija <i>Electricity, gas, steam and air conditioning supply</i>	Opskrba vodom; uklanjanje otpadnih voda, gospodarenje otpadom te djelatnosti sanacije okoliša <i>Water supply; sewerage, waste management and remediation activities</i>	Građevinarstvo <i>Construction</i>	Trgovina na veliko i na malo; popravak motornih vozila i motocikla <i>Wholesale and retail trade; repair of motor vehicles and motorcycles</i>	Prijevoz i skladištenje <i>Transporta- tion and storage</i>	
Orebić	307	10	-	37	3	2	13	75	10	1
Požezerje	36	30	-	-	-	-	-	6	-	2
Slivno	9	-	-	-	-	-	-	3	1	3
Smokvica	39	-	-	2	-	-	-	9	1	4
Ston	137	4	1	4	-	-	1	29	5	5
Trpanj	41	-	-	-	-	1	-	10	1	6
Vela Luka	461	2	-	46	-	6	1	84	8	7
Zažablje	4	-	-	-	-	-	-	-	-	8
Župa dubrovačka	564	-	3	3	-	2	18	51	22	9
Međimurska županija <i>County of Međimurje</i>	12 416	135	-	4 704	47	95	213	1 586	163	10
Gradovi/ <i>Towns</i>										
Čakovec	6 673	33	-	2 159	45	69	114	856	84	11
Mursko Središće	576	-	-	320	-	1	23	52	1	12
Prelog	1 041	8	-	546	-	14	19	158	13	13
Općine/ <i>Municipalities</i>										
Belica	179	13	-	58	-	11	2	29	1	14
Dekanovec	48	-	-	36	-	-	-	2	1	15
Domašinec	91	-	-	1	-	-	11	20	1	16
Donja Dubrava	194	-	-	123	-	-	-	13	-	17
Donji Kraljevec	326	36	-	110	-	-	1	42	10	18
Donji Vidovec	83	-	-	29	-	-	-	9	-	19
Goričan	455	-	-	403	-	-	-	10	1	20
Gornji Mihaljevec	50	-	-	-	-	-	1	5	10	21
Kotoriba	166	12	-	28	-	-	8	28	7	22
Mala Subotica	603	-	-	481	-	-	2	23	-	23
Nedelišće	565	3	-	173	-	-	14	119	12	24
Orehovica	129	-	-	-	2	-	-	23	-	25
Podturen	80	-	-	1	-	-	1	12	1	26
Pribislavec	96	-	-	7	-	-	1	24	8	27
Selnica	97	1	-	11	-	-	-	10	1	28
Strahoninec	109	3	-	2	-	-	4	35	6	29
Sveta Marija	76	4	-	-	-	-	1	12	1	30
Sveti Juraj na Bregu	117	-	-	4	-	-	5	28	-	31
Sveti Martin na Muri	236	5	-	39	-	-	-	14	2	32
Šenkovec	163	6	-	60	-	-	5	30	1	33
Štrigova	182	11	-	82	-	-	-	18	2	34
Vratišinec	81	-	-	31	-	-	1	14	-	35
Grad Zagreb <i>City of Zagreb</i>	155 294	405	281	12 002	934	500	2 134	28 725	4 689	36

djelatnosti NKD-a 2007.  
activity sections

	I	J	K	L	M	N	O	P	Q	R	S
	Djelatnosti pružanja smještaja te pripreme i usluživanja hrane <i>Accommodation and food service activities</i>	Informacije i komunikacije <i>Information and communication</i>	Financijske djelatnosti i djelatnosti osiguranja <i>Financial and insurance activities</i>	Poslovanje nekretninama <i>Real estate activities</i>	Stručne, znanstvene i tehničke djelatnosti <i>Professional, scientific and technical activities</i>	Administrativne i pomoćne uslužne djelatnosti <i>Administrative and support service activities</i>	Javna uprava i obrana; obvezno socijalno osiguranje <i>Public administration and defence; compulsory social security</i>	Obrazovanje <i>Education</i>	Djelatnosti zdravstvene zaštite i socijalne skrbi <i>Human health and social work activities</i>	Umjetnost, zabava i rekreacija <i>Arts, entertainment and recreation</i>	Ostale uslužne djelatnosti <i>Other service activities</i>
1	35	-	5	-	4	23	8	74	2	2	4
2	-	-	-	-	-	-	-	-	-	-	-
3	-	-	-	-	-	-	2	3	-	-	-
4	-	-	1	-	-	-	3	21	-	-	2
5	35	-	-	-	-	-	5	47	4	2	-
6	5	-	1	-	2	1	2	15	2	-	1
7	14	5	9	-	3	2	9	67	199	5	1
8	-	-	-	-	-	-	1	3	-	-	-
9	107	-	-	-	1	189	9	119	26	2	12
10	372	78	354	25	378	186	610	2 165	1 073	143	89
11	99	58	309	23	300	175	502	887	828	88	44
12	16	-	8	-	15	3	18	87	15	9	8
13	18	3	17	1	28	3	33	159	19	2	-
14	5	-	-	-	2	-	3	53	2	-	-
15	-	3	-	-	-	-	2	4	-	-	-
16	2	-	2	-	1	-	2	46	3	-	2
17	17	-	-	-	-	-	2	39	-	-	-
18	10	-	3	-	-	1	3	65	45	-	-
19	9	-	-	-	-	-	-	12	1	23	-
20	8	-	-	-	-	-	3	26	3	-	1
21	-	-	-	-	1	-	1	32	-	-	-
22	5	-	7	-	-	1	3	39	26	-	2
23	8	-	2	-	1	-	3	78	-	4	1
24	30	5	5	1	9	2	9	132	37	8	6
25	-	-	-	-	-	-	3	48	52	-	1
26	-	-	-	-	-	-	2	57	4	-	2
27	-	-	-	-	1	-	-	52	-	2	1
28	2	4	-	-	-	-	2	45	19	-	2
29	-	3	-	-	8	1	2	44	-	-	1
30	8	-	-	-	-	-	5	42	1	-	2
31	9	1	-	-	-	-	3	60	-	-	7
32	114	-	-	-	9	-	3	41	2	-	7
33	-	1	-	-	3	-	3	49	-	4	1
34	5	-	1	-	-	-	3	40	16	3	1
35	7	-	-	-	-	-	-	28	-	-	-
36	3 687	7 561	12 686	1 674	9 844	6 230	17 446	20 689	19 503	4 016	2 288

**G-2.1. ZAPOSLENI U PRAVNIM OSOBAMA PO ŽUPANIJAMA I PREMA SPOLU, STANJE 31. OŽUJKA 2014.**

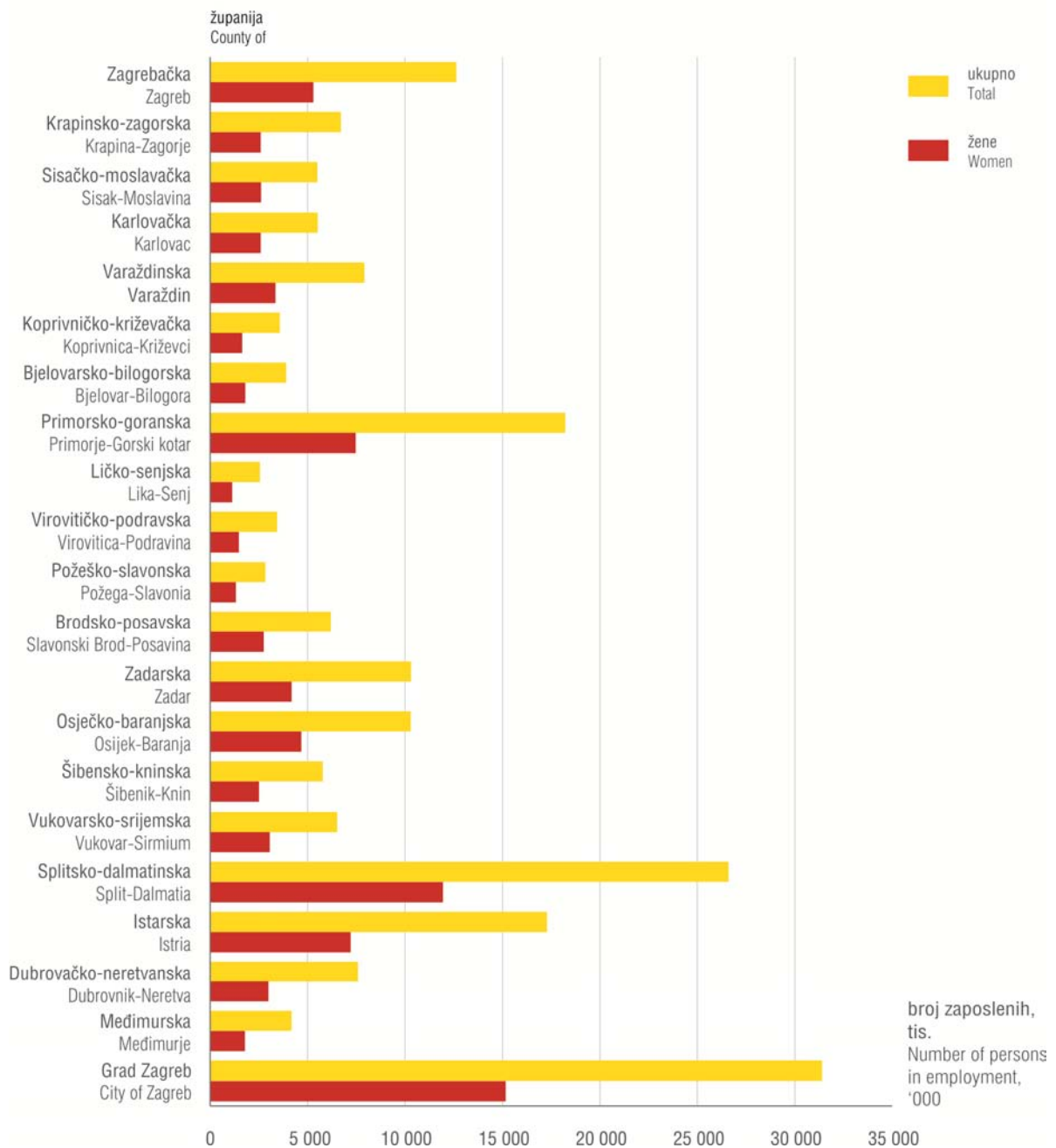
PERSONS IN PAID EMPLOYMENT IN LEGAL ENTITIES, BY COUNTIES AND SEX, SITUATION AS ON 31 MARCH 2014



**2.2. ZAPOSLENI U PRAVNIM OSOBAMA PREMA SPOLU OD 2010. DO 2014., STANJE 31. OŽUJKA**  
**PERSONS IN PAID EMPLOYMENT IN LEGAL ENTITIES, BY SEX, SITUATION AS ON 31 MARCH, 2010 – 2014**

Županija	2010.		2011.		2012.		2013.		2014.		County of
	ukupno Total	žene Women	ukupno Total	žene Women	ukupno Total	žene Women	ukupno Total	žene Women	ukupno Total	žene Women	
Republika Hrvatska	1 166 807	537 971	1 150 307	534 717	1 148 525	537 743	1 122 885	528 199	1 109 461	520 691	Republic of Croatia
Zagrebačka	60 700	24 320	59 035	23 835	58 897	23 930	58 765	23 648	58 648	23 445	Zagreb
Krapinsko-zagorska	25 975	13 342	26 135	13 561	25 759	13 284	25 611	13 309	25 754	13 490	Krapina-Zagorje
Sisačko-moslavačka	35 028	14 937	35 107	15 005	33 909	14 827	33 091	14 620	31 958	14 333	Sisak-Moslavina
Karlovačka	29 085	12 128	28 940	12 253	28 452	11 947	28 524	11 980	28 605	11 897	Karlovac
Varaždinska	49 192	24 408	48 832	24 665	49 366	25 321	48 523	24 742	49 148	25 086	Varaždin
Koprivničko-križevačka	24 710	11 786	24 738	11 820	24 301	11 625	23 050	10 873	22 901	10 783	Koprivnica-Križevci
Bjelovarsko-bilogorska	23 899	11 095	23 561	11 028	23 445	10 953	23 305	11 031	22 406	10 703	Bjelovar-Bilogora
Primorsko-goranska	90 326	41 645	88 090	40 847	87 612	40 597	85 145	39 495	83 122	38 572	Primorje-Gorski kotar
Ličko-senjska	10 176	4 420	9 951	4 440	10 187	4 573	10 253	4 668	10 378	4 732	Lika-Senj
Virovitičko-podravska	15 084	6 846	14 532	6 674	13 804	6 317	13 724	6 435	13 343	6 084	Virovitica-Podravina
Požeško-slavonska	14 791	7 017	14 276	6 880	13 998	6 706	13 381	6 291	13 358	6 253	Požega-Slavonia
Brodsko-posavska	26 849	10 799	26 589	11 071	26 167	10 775	25 230	10 390	24 634	10 103	Slavonski Brod-Posavina
Zadarska	33 785	16 068	33 997	16 525	34 118	16 554	33 286	16 420	33 821	16 344	Zadar
Osječko-baranjska	72 384	32 203	72 887	32 462	72 395	32 722	67 695	30 389	64 712	29 185	Osijek-Baranja
Šibensko-kninska	22 076	10 350	22 035	10 269	22 340	10 323	22 439	10 490	22 337	10 334	Šibenik-Knin
Vukovarsko-srijemska	31 692	13 894	31 869	14 270	31 892	14 226	31 160	13 861	29 763	13 436	Vukovar-Sirmium
Splitsko-dalmatinska	109 873	49 880	108 792	49 419	107 593	50 238	103 887	49 320	103 025	49 115	Split-Dalmatia
Istarska	62 279	28 902	60 551	28 683	61 221	28 718	59 264	28 273	59 203	27 653	Istria
Dubrovačko-neretvanska	31 733	14 413	30 856	14 130	30 801	14 128	30 312	14 384	30 546	14 560	Dubrovnik-Neretva
Međimurska	29 406	13 278	30 104	13 501	29 379	12 731	30 175	12 686	29 880	13 139	Međimurje
Grad Zagreb	367 764	176 240	359 430	173 379	362 889	177 248	356 065	174 894	351 919	171 444	City of Zagreb

**G-2.2. ZAPOSLENI U OBRTU I DJELATNOSTIMA SLOBODNIH PROFESIJA PREMA SPOLU, GODIŠNJI PROSJEK 2014.**  
**PERSONS IN EMPLOYMENT IN CRAFTS AND TRADES AND FREE LANCES, BY SEX, 2014 ANNUAL AVERAGE**



**2.3. ZAPOSLENI U OBRTU I DJELATNOSTIMA SLOBODNIH PROFESIJA PREMA NKD-u 2007. I SPOLU U 2014.<sup>1)</sup>, GODIŠNJI PROSJEK  
PERSONS IN EMPLOYMENT IN CRAFTS AND TRADES AND FREE LANCES, ACCORDING TO NKD 2007. AND BY SEX,  
2014<sup>1)</sup> ANNUAL AVERAGE**

	Republika Hrvatska Republic of Croatia		Zagrebačka županija County of Zagreb		Krapinsko-zagorska županija County of Krapina-Zagorje		Sisačko-moslavačka županija County of Sisak-Moslavina		Karlovačka županija County of Karlovac		Varaždinska županija County of Varaždin	
	ukupno Total	žene Women	ukupno Total	žene Women	ukupno Total	žene Women	ukupno Total	žene Women	ukupno Total	žene Women	ukupno Total	žene Women
Ukupno Total	198 911	87 489	12 639	5 289	6 707	2 597	5 506	2 606	5 515	2 588	7 915	3 346
A Poljoprivreda, šumarstvo i ribarstvo <i>Agriculture, forestry and fishing</i>	9 007	2 563	353	144	97	22	369	102	176	60	300	128
B Rudarstvo i vađenje <i>Mining and quarrying</i>	197	42	9	1	1	-	-	-	1	-	6	3
C Prerađivačka industrija <i>Manufacturing</i>	30 003	11 369	3 182	953	1 669	534	935	371	861	307	1 824	587
D Opskrba električnom energijom, plinom, parom i klimatizacija <i>Electricity, gas, steam and air conditioning supply</i>	-	-	-	-	-	-	-	-	-	-	-	-
E Opskrba vodom; uklanjanje otpadnih voda, gospodarenje otpadom te djelatnosti sanacije okoliša <i>Water supply; sewerage, waste management and remediation activities</i>	185	36	24	5	11	2	14	2	3	-	11	2
F Građevinarstvo <i>Construction</i>	20 484	1 721	1 630	106	1 341	122	750	74	778	63	931	54
G Trgovina na veliko i na malo; popravak motornih vozila i motocikla <i>Wholesale and retail trade; repair of motor vehicles and motorcycles</i>	27 370	13 671	1 650	726	934	465	836	431	879	414	1 069	578
H Prijevoz i skladištenje <i>Transportation and storage</i>	13 295	1 362	1 002	102	626	72	332	41	300	54	994	73
I Djelatnosti pružanja smještaja te pripreme i usluživanja hrane <i>Accommodation and food service activities</i>	33 111	17 342	1 527	934	770	512	778	509	1 025	670	821	547
J Informacije i komunikacije <i>Information and communication</i>	1 393	342	108	27	25	9	37	10	18	7	64	14
K Financijske djelatnosti i djelatnosti osiguranja <i>Financial and insurance activities</i>	950	620	57	42	20	12	19	12	25	17	9	5
L Poslovanje nekretninama <i>Real estate activities</i>	541	241	21	11	1	-	11	6	2	1	49	11

1) Vidi Metodološka objašnjenja.

1) See Notes on methodology.

**2.3. ZAPOSLENI U OBRTU I DJELATNOSTIMA SLOBODNIH PROFESIJA PREMA NKD-u 2007. I SPOLU U 2014.<sup>1)</sup> GODIŠNJI PROSJEK**  
**PERSONS IN EMPLOYMENT IN CRAFTS AND TRADES AND FREE LANCES, ACCORDING TO NKD 2007. AND BY SEX,**  
**2014<sup>1)</sup> ANNUAL AVERAGE**

(nastavak)  
 (continued)

	Republika Hrvatska <i>Republic of Croatia</i>		Zagrebačka županija <i>County of Zagreb</i>		Krapinsko-zagorska županija <i>County of Krapina-Zagorje</i>		Sisačko-moslavačka županija <i>County of Sisak-Moslavina</i>		Karlovačka županija <i>County of Karlovac</i>		Varaždinska županija <i>County of Varaždin</i>	
	ukupno <i>Total</i>	žene <i>Women</i>	ukupno <i>Total</i>	žene <i>Women</i>	ukupno <i>Total</i>	žene <i>Women</i>	ukupno <i>Total</i>	žene <i>Women</i>	ukupno <i>Total</i>	žene <i>Women</i>	ukupno <i>Total</i>	žene <i>Women</i>
M Stručne, znanstvene i tehničke djelatnosti <i>Professional, scientific and technical activities</i>	15 750	8 941	616	384	273	148	335	223	290	185	515	327
N Administrativne i pomoćne uslužne djelatnosti <i>Administrative and support service activities</i>	4 204	2 271	224	100	67	40	106	38	93	52	92	47
O Javna uprava i obrana; obvezno socijalno osiguranje <i>Public administration and defence; compulsory social security</i>	8 987	2 408	129	90	69	54	125	98	57	40	132	113
P Obrazovanje <i>Education</i>	505	167	22	9	11	3	24	7	10	2	2	-
Q Djelatnosti zdravstvene zaštite i socijalne skrbi <i>Human health and social work activities</i>	11 902	9 599	888	743	329	260	413	354	442	373	499	424
R Umjetnost, zabava i rekreacija <i>Arts, entertainment and recreation</i>	2 781	910	99	36	15	4	18	5	26	14	43	16
S Ostale uslužne djelatnosti <i>Other service activities</i>	14 302	10 740	981	777	420	315	378	302	389	265	507	375
T Djelatnosti kućanstava kao poslodavaca; djelatnosti kućanstava koja proizvode različitu robu i obavljaju različite usluge za vlastite potrebe <i>Activities of households as employers; undifferentiated goods – and services – producing activities of households for own use</i>	3 331	2 911	114	98	28	23	26	21	29	29	38	37
U Djelatnosti izvanteritorijalnih organizacija i tijela <i>Activities of extraterritorial organisations and bodies</i>	-	-	-	-	-	-	-	-	-	-	-	-
Nerazvrstani prema djelatnostima <i>Unclassified according to activities</i>	613	233	3	1	-	-	-	-	111	35	9	5



**2.3. ZAPOSLENI U OBRTU I DJELATNOSTIMA SLOBODNIH PROFESIJA PREMA NKD-u 2007. I SPOLU U 2014.<sup>1)</sup>, GODIŠNJI PROSJEK**  
**PERSONS IN EMPLOYMENT IN CRAFTS AND TRADES AND FREE LANCES, ACCORDING TO NKD 2007. AND BY SEX,**  
**2014<sup>1)</sup> ANNUAL AVERAGE**

(nastavak)  
 (continued)

	Koprivničko-križevačka županija County of Koprivnica-Križevci		Bjelovarsko-bilogorska županija County of Bjelovar-Bilogora		Primorsko-goranska županija County of Primorje-Gorski kotar		Ličko-senjska županija County of Lika-Senj		Virovitičko-podravska županija County of Virovitica-Podravina		Požeško-slavonska županija County of Požega-Slavonia	
	ukupno Total	žene Women	ukupno Total	žene Women	ukupno Total	žene Women	ukupno Total	žene Women	ukupno Total	žene Women	ukupno Total	žene Women
Ukupno Total	3 574	1 643	3 893	1 795	18 218	7 461	2 558	1 123	3 429	1 469	2 831	1 316
A Poljoprivreda, šumarstvo i ribarstvo Agriculture, forestry and fishing	288	111	485	153	686	107	104	13	386	125	236	68
B Rudarstvo i vađenje Mining and quarrying	3	1	17	1	27	4	2	-	11	5	-	-
C Prerađivačka industrija Manufacturing	544	165	674	246	1 860	583	227	69	638	191	510	192
D Opskrba električnom energijom, plinom, parom i klimatizacija Electricity, gas, steam and air conditioning supply	-	-	-	-	-	-	-	-	-	-	-	-
E Opskrba vodom; uklanjanje otpadnih voda, gospodarenje otpadom te djelatnosti sanacije okoliša Water supply; sewerage, waste management and remediation activities	3	1	2	1	-	-	-	-	3	1	-	-
F Građevinarstvo Construction	486	31	281	20	2 050	141	275	37	350	30	277	15
G Trgovina na veliko i na malo; popravak motornih vozila i motocikla Wholesale and retail trade; repair of motor vehicles and motorcycles	492	199	554	248	2 350	1 121	321	147	649	326	431	224
H Prijevoz i skladištenje Transportation and storage	206	21	248	14	955	108	268	45	171	14	152	13
I Djelatnosti pružanja smještaja te pripreme i usluživanja hrane Accommodation and food service activities	503	346	446	257	3 497	1 809	824	469	460	291	350	154
J Informacije i komunikacije Information and communication	15	3	14	1	161	36	5	-	26	7	25	4
K Financijske djelatnosti i djelatnosti osiguranja Financial and insurance activities	9	5	4	2	133	95	33	27	6	3	-	-
L Poslovanje nekretninama Real estate activities	4	4	4	2	101	43	1	1	6	1	9	3

**2.3. ZAPOSLENI U OBRTU I DJELATNOSTIMA SLOBODNIH PROFESIJA PREMA NKD-u 2007. I SPOLU U 2014.<sup>1)</sup> GODIŠNJI PROSJEK**  
**PERSONS IN EMPLOYMENT IN CRAFTS AND TRADES AND FREE LANCES, ACCORDING TO NKD 2007. AND BY SEX,**  
**2014<sup>1)</sup> ANNUAL AVERAGE**

(nastavak)  
 (continued)

	Koprivničko-križevačka županija County of Koprivnica-Križevci		Bjelovarsko-bilogorska županija County of Bjelovar-Bilogora		Primorsko-goranska županija County of Primorje-Gorski kotar		Ličko-senjska županija County of Lika-Senj		Virovitičko-podravska županija County of Virovitica-Podravina		Požeško-slavonska županija County of Požega-Slavonia	
	ukupno Total	žene Women	ukupno Total	žene Women	ukupno Total	žene Women	ukupno Total	žene Women	ukupno Total	žene Women	ukupno Total	žene Women
M Stručne, znanstvene i tehničke djelatnosti <i>Professional, scientific and technical activities</i>	261	160	239	141	1 411	836	129	58	171	102	170	94
N Administrativne i pomoćne uslužne djelatnosti <i>Administrative and support service activities</i>	37	15	93	61	427	224	28	16	49	32	23	15
O Javna uprava i obrana; obvezno socijalno osiguranje <i>Public administration and defence; compulsory social security</i>	146	135	184	172	1 460	82	24	3	42	33	205	196
P Obrazovanje <i>Education</i>	3	2	12	1	57	30	5	-	-	-	17	4
Q Djelatnosti zdravstvene zaštite i socijalne skrbi <i>Human health and social work activities</i>	288	245	333	274	850	625	105	87	198	158	151	115
R Umjetnost, zabava i rekreacija <i>Arts, entertainment and recreation</i>	43	14	28	5	231	69	6	2	13	4	73	63
S Ostale uslužne djelatnosti <i>Other service activities</i>	224	167	261	185	1 352	1 032	130	96	230	134	188	142
T Djelatnosti kućanstava kao poslodavaca; djelatnosti kućanstava koja proizvode različitu robu i obavljaju različite usluge za vlastite potrebe <i>Activities of households as employers; undifferentiated goods – and services – producing activities of households for own use</i>	19	18	7	5	577	503	48	44	8	7	13	13
U Djelatnosti izvanteritorijalnih organizacija i tijela <i>Activities of extraterritorial organisations and bodies</i>	-	-	-	-	-	-	-	-	-	-	-	-
Nerazvrstani prema djelatnostima <i>Unclassified according to activities</i>	-	-	7	6	33	13	23	9	12	5	1	1

**2.3. ZAPOSLENI U OBRTU I DJELATNOSTIMA SLOBODNIH PROFESIJA PREMA NKD-u 2007. I SPOLU U 2014.<sup>1)</sup> GODIŠNJI PROSJEK**  
**PERSONS IN EMPLOYMENT IN CRAFTS AND TRADES AND FREE LANCES, ACCORDING TO NKD 2007. AND BY SEX,**  
**2014<sup>1)</sup> ANNUAL AVERAGE**

(nastavak)  
 (continued)

	Brodsko-posavska županija County of Slavonski Brod-Posavina		Zadarska županija County of Zadar		Osječko-baranjska županija County of Osijek-Baranja		Šibensko-kninska županija County of Šibenik-Knin		Vukovarsko-srijemska županija County of Vukovar-Sirmium	
	ukupno Total	žene Women	ukupno Total	žene Women	ukupno Total	žene Women	ukupno Total	žene Women	ukupno Total	žene Women
Ukupno Total	6 188	2 737	10 313	4 179	10 295	4 679	5 767	2 509	6 521	3 057
A Poljoprivreda, šumarstvo i ribarstvo Agriculture, forestry and fishing	371	129	587	85	1 072	318	297	65	650	216
B Rudarstvo i vađenje Mining and quarrying	14	5	38	8	-	-	3	-	23	6
C Prerađivačka industrija Manufacturing	1 395	513	876	291	1 785	824	521	208	1 178	601
D Opskrba električnom energijom, plinom, parom i klimatizacija Electricity, gas, steam and air conditioning supply	-	-	-	-	-	-	-	-	-	-
E Opskrba vodom; uklanjanje otpadnih voda, gospodarenje otpadom te djelatnosti sanacije okoliša Water supply; sewerage, waste management and remediation activities	19	3	10	2	20	1	1	1	15	2
F Građevinarstvo Construction	519	45	976	97	946	63	536	53	597	67
G Trgovina na veliko i na malo; popravak motornih vozila i motocikla Wholesale and retail trade; repair of motor vehicles and motorcycles	940	456	1 333	722	1 451	731	919	506	1 061	516
H Prijevoz i skladištenje Transportation and storage	580	81	540	90	677	57	335	49	279	26
I Djelatnosti pružanja smještaja te pripreme i usluživanja hrane Accommodation and food service activities	773	395	2 304	1 085	1 254	595	1 463	713	952	450
J Informacije i komunikacije Information and communication	26	9	43	13	74	16	22	9	45	11
K Financijske djelatnosti i djelatnosti osiguranja Financial and insurance activities	23	14	16	7	44	27	61	45	27	19
L Poslovanje nekretninama Real estate activities	5	3	33	11	27	13	20	8	14	5
M Stručne, znanstvene i tehničke djelatnosti Professional, scientific and technical activities	378	221	756	387	836	481	382	200	435	231

**2.3. ZAPOSLENI U OBRTU I DJELATNOSTIMA SLOBODNIH PROFESIJA PREMA NKD-u 2007. I SPOLU U 2014.<sup>1)</sup>, GODIŠNJI PROSJEK**  
**PERSONS IN EMPLOYMENT IN CRAFTS AND TRADES AND FREE LANCES, ACCORDING TO NKD 2007. AND BY SEX,**  
**2014<sup>1)</sup> ANNUAL AVERAGE**

(nastavak)  
 (continued)

	Brodsko-posavska županija County of Slavonski Brod-Posavina		Zadarska županija County of Zadar		Osječko-baranjska županija County of Osijek-Baranja		Šibensko-kninska županija County of Šibenik-Knin		Vukovarsko-srijemska županija County of Vukovar-Sirmium	
	ukupno Total	žene Women	ukupno Total	žene Women	ukupno Total	žene Women	ukupno Total	žene Women	ukupno Total	žene Women
N Administrativne i pomoćne uslužne djelatnosti <i>Administrative and support service activities</i>	101	62	328	201	129	74	147	68	85	43
O Javna uprava i obrana; obvezno socijalno osiguranje <i>Public administration and defence; compulsory social security</i>	173	156	937	131	301	282	182	16	98	81
P Obrazovanje <i>Education</i>	26	6	68	26	48	14	1	-	23	4
Q Djelatnosti zdravstvene zaštite i socijalne skrbi <i>Human health and social work activities</i>	396	331	410	327	686	562	267	224	374	301
R Umjetnost, zabava i rekreacija <i>Arts, entertainment and recreation</i>	34	3	65	19	90	16	34	9	45	3
S Ostale uslužne djelatnosti <i>Other service activities</i>	356	253	535	416	788	557	557	323	428	295
T Djelatnosti kućanstava kao poslodavaca; djelatnosti kućanstava koja proizvode različitu robu i obavljaju različite usluge za vlastite potrebe <i>Activities of households as employers; undifferentiated goods – and services – producing activities of households for own use</i>	46	43	372	229	56	46	15	12	184	177
U Djelatnosti izvanteritorijalnih organizacija i tijela <i>Activities of extraterritorial organisations and bodies</i>	-	-	-	-	-	-	-	-	-	-
Nerazvrstani prema djelatnostima <i>Unclassified according to activities</i>	13	9	86	32	11	2	4	-	8	3

**2.3. ZAPOSLENI U OBRTU I DJELATNOSTIMA SLOBODNIH PROFESIJA PREMA NKD-u 2007. I SPOLU U 2014.<sup>1)</sup> GODIŠNJI PROSJEK**  
**PERSONS IN EMPLOYMENT IN CRAFTS AND TRADES AND FREE LANCES, ACCORDING TO NKD 2007. AND BY SEX,**  
**2014<sup>1)</sup> ANNUAL AVERAGE**

(nastavak)  
 (continued)

	Splitsko-dalmatinska županija <i>County of Split-Dalmatia</i>		Istarska županija <i>County of Istria</i>		Dubrovačko-neretvanska županija <i>County of Dubrovnik-Neretva</i>		Međimurska županija <i>County of Međimurje</i>		Grad Zagreb <i>City of Zagreb</i>	
	ukupno <i>Total</i>	žene <i>Women</i>	ukupno <i>Total</i>	žene <i>Women</i>	ukupno <i>Total</i>	žene <i>Women</i>	ukupno <i>Total</i>	žene <i>Women</i>	ukupno <i>Total</i>	žene <i>Women</i>
Ukupno <i>Total</i>	26 600	11 945	17 283	7 211	7 587	2 992	4 178	1 784	31 394	15 163
A Poljoprivreda, šumarstvo i ribarstvo <i>Agriculture, forestry and fishing</i>	773	161	959	175	257	93	401	226	160	62
B Rudarstvo i vađenje <i>Mining and quarrying</i>	12	1	19	4	6	3	1	-	4	-
C Prerađivačka industrija <i>Manufacturing</i>	3 578	1 745	1 807	535	496	217	985	306	4 458	1 931
D Opskrba električnom energijom, plinom, parom i klimatizacija <i>Electricity, gas, steam and air conditioning supply</i>	-	-	-	-	-	-	-	-	-	-
E Opskrba vodom; uklanjanje otpadnih voda, gospodarenje otpadom te djelatnosti sanacije okoliša <i>Water supply; sewerage, waste management and remediation activities</i>	28	10	1	-	4	1	3	-	13	2
F Građevinarstvo <i>Construction</i>	2 137	218	2 330	204	534	59	565	41	2 195	181
G Trgovina na veliko i na malo; popravak motornih vozila i motocikla <i>Wholesale and retail trade; repair of motor vehicles and motorcycles</i>	3 311	1 860	2 795	1 436	825	508	435	216	4 135	1 841
H Prijevoz i skladištenje <i>Transportation and storage</i>	1 648	211	978	122	531	48	378	29	2 095	92
I Djelatnosti pružanja smještaja te pripreme i usluživanja hrane <i>Accommodation and food service activities</i>	5 421	2 582	4 043	2 196	1 512	726	374	231	4 014	1 871
J Informacije i komunikacije <i>Information and communication</i>	103	20	92	20	25	7	37	11	428	108
K Financijske djelatnosti i djelatnosti osiguranja <i>Financial and insurance activities</i>	129	89	145	99	120	69	9	5	61	26
L Poslovanje nekretninama <i>Real estate activities</i>	79	41	53	30	11	7	11	3	79	37
M Stručne, znanstvene i tehničke djelatnosti <i>Professional, scientific and technical activities</i>	1 591	898	997	576	1 285	580	230	136	4 450	2 573

**2.3. ZAPOSLENI U OBRTU I DJELATNOSTIMA SLOBODNIH PROFESIJA PREMA NKD-u 2007. I SPOLU U 2014.<sup>1)</sup> GODIŠNJI PROSJEK**  
**PERSONS IN EMPLOYMENT IN CRAFTS AND TRADES AND FREE LANCES, ACCORDING TO NKD 2007. AND BY SEX,**  
**2014<sup>1)</sup> ANNUAL AVERAGE**

(nastavak)  
 (continued)

	Splitsko-dalmatinska županija County of Split-Dalmatia		Istarska županija County of Istria		Dubrovačko-neretvanska županija County of Dubrovnik-Neretva		Međimurska županija County of Međimurje		Grad Zagreb City of Zagreb	
	ukupno Total	žene Women	ukupno Total	žene Women	ukupno Total	žene Women	ukupno Total	žene Women	ukupno Total	žene Women
N Administrativne i pomoćne uslužne djelatnosti <i>Administrative and support service activities</i>	635	344	490	255	228	129	91	52	731	403
O Javna uprava i obrana; obvezno socijalno osiguranje <i>Public administration and defence; compulsory social security</i>	2 708	274	416	91	989	23	115	107	495	231
P Obrazovanje <i>Education</i>	47	13	6	3	-	-	2	-	121	43
Q Djelatnosti zdravstvene zaštite i socijalne skrbi <i>Human health and social work activities</i>	1 546	1 229	779	627	265	198	307	257	2 376	1 885
R Umjetnost, zabava i rekreacija <i>Arts, entertainment and recreation</i>	296	64	136	30	40	15	15	4	1 431	515
S Ostale uslužne djelatnosti <i>Other service activities</i>	1 521	1 196	985	705	367	252	209	154	3 496	2 799
T Djelatnosti kućanstava kao poslodavaca; djelatnosti kućanstava koja proizvode različitu robu i obavljaju različite usluge za vlastite potrebe <i>Activities of households as employers; undifferentiated goods – and services – producing activities of households for own use</i>	1 031	985	43	33	33	29	9	6	635	553
U Djelatnosti izvanteritorijalnih organizacija i tijela <i>Activities of extraterritorial organisations and bodies</i>	-	-	-	-	-	-	-	-	-	-
Nerazvrstani prema djelatnostima <i>Unclassified according to activities</i>	6	4	209	70	59	28	1	-	17	10

**2.4. ZAPOSLENI U OBRTU I DJELATNOSTIMA SLOBODNIH PROFESIJA PREMA NKD-u 2007. I SPOLU, STANJE 31. OŽUJKA 2014.<sup>1)</sup>**  
**PERSONS IN EMPLOYMENT IN CRAFTS AND TRADES AND FREE LANCES, ACCORDING TO NKD 2007. AND BY SEX,**  
**SITUATION AS ON 31 MARCH 2014<sup>1)</sup>**

	Republika Hrvatska Republic of Croatia		Zagrebačka županija County of Zagreb		Krapinsko-zagorska županija County of Krapina-Zagorje		Sisačko-moslavačka županija County of Sisak-Moslavina		Karlovačka županija County of Karlovac		Varaždinska županija County of Varaždin	
	ukupno Total	žene Women	ukupno Total	žene Women	ukupno Total	žene Women	ukupno Total	žene Women	ukupno Total	žene Women	ukupno Total	žene Women
Ukupno Total	189 878	82 968	12 636	5 287	6 657	2 574	5 470	2 609	5 424	2 532	7 853	3 359
A Poljoprivreda, šumarstvo i ribarstvo <i>Agriculture, forestry and fishing</i>	8 676	2 418	336	142	102	24	361	95	175	58	287	128
B Rudarstvo i vađenje <i>Mining and quarrying</i>	205	45	10	1	1	-	1	-	1	-	7	2
C Prerađivačka industrija <i>Manufacturing</i>	29 453	11 051	3 172	956	1 655	540	946	369	845	308	1 814	585
D Opskrba električnom energijom, plinom, parom i klimatizacija <i>Electricity, gas, steam and air conditioning supply</i>	-	-	-	-	-	-	-	-	-	-	-	-
E Opskrba vodom; uklanjanje otpadnih voda, gospodarenje otpadom te djelatnosti sanacije okoliša <i>Water supply; sewerage, waste management and remediation activities</i>	171	35	23	4	11	2	11	1	3	-	11	1
F Građevinarstvo <i>Construction</i>	20 584	1 704	1 666	110	1 332	119	719	74	760	60	894	58
G Trgovina na veliko i na malo; popravak motornih vozila i motocikla <i>Wholesale and retail trade; repair of motor vehicles and motorcycles</i>	25 999	12 875	1 672	742	933	468	837	433	861	397	1 068	579
H Prijevoz i skladištenje <i>Transportation and storage</i>	12 601	1 269	986	99	608	66	322	40	296	52	982	78
I Djelatnosti pružanja smještaja te pripreme i usluživanja hrane <i>Accommodation and food service activities</i>	27 848	14 690	1 526	929	754	491	775	515	997	643	827	550
J Informacije i komunikacije <i>Information and communication</i>	1 361	328	104	26	25	9	38	11	16	5	57	10
K Financijske djelatnosti i djelatnosti osiguranja <i>Financial and insurance activities</i>	890	586	53	38	19	12	18	12	28	18	8	5

1) Vidi Metodološka objašnjenja.

1) See Notes on methodology.

**2.4. ZAPOSLENI U OBRTU I DJELATNOSTIMA SLOBODNIH PROFESIJA PREMA NKD-u 2007. I SPOLU, STANJE 31. OŽUJKA 2014.<sup>1)</sup>**  
**PERSONS IN EMPLOYMENT IN CRAFTS AND TRADES AND FREE LANCES, ACCORDING TO NKD 2007. AND BY SEX,**  
**SITUATION AS ON 31 MARCH 2014<sup>1)</sup>**

(nastavak)  
 (continued)

	Republika Hrvatska Republic of Croatia		Zagrebačka županija County of Zagreb		Krapinsko-zagorska županija County of Krapina-Zagorje		Sisačko-moslavačka županija County of Sisak-Moslavina		Karlovačka županija County of Karlovac		Varaždinska županija County of Varaždin	
	ukupno Total	žene Women	ukupno Total	žene Women	ukupno Total	žene Women	ukupno Total	žene Women	ukupno Total	žene Women	ukupno Total	žene Women
L Poslovanje nekretninama Real estate activities	537	242	24	12	1	-	10	5	2	1	49	11
M Stručne, znanstvene i tehničke djelatnosti Professional, scientific and technical activities	15 506	8 826	610	379	281	151	336	223	286	181	515	329
N Administrativne i pomoćne uslužne djelatnosti Administrative and support service activities	3 555	1 907	217	96	68	42	108	37	86	49	92	44
O Javna uprava i obrana; obvezno socijalno osiguranje Public administration and defence; compulsory social security	9 524	2 815	132	96	70	51	139	112	63	44	146	127
P Obrazovanje Education	493	158	21	8	11	3	25	7	10	2	1	-
Q Djelatnosti zdravstvene zaštite i socijalne skrbi Human health and social work activities	11 873	9 559	893	745	327	258	417	359	442	370	495	416
R Umjetnost, zabava i rekreacija Arts, entertainment and recreation	2 727	883	102	36	14	4	15	4	24	13	44	18
S Ostale uslužne djelatnosti Other service activities	13 895	10 379	963	761	417	311	367	291	385	263	507	374
T Djelatnosti kućanstava kao poslodavaca; djelatnosti kućanstava koja proizvode različitu robu i obavljaju različite usluge za vlastite potrebe Activities of households as employers; undifferentiated goods – and services – producing activities of households for own use	3 411	2 989	123	106	28	23	25	21	36	35	41	40
U Djelatnosti izvanteritorijalnih organizacija i tijela Activities of extraterritorial organisations and bodies	-	-	-	-	-	-	-	-	-	-	-	-
Nerazvrstani prema djelatnostima Unclassified according to activities	569	209	3	1	-	-	-	-	108	33	8	4



**2.4. ZAPOSLENI U OBRTU I DJELATNOSTIMA SLOBODNIH PROFESIJA PREMA NKD-u 2007. I SPOLU, STANJE 31. OŽUJKA 2014.<sup>1)</sup>**  
**PERSONS IN EMPLOYMENT IN CRAFTS AND TRADES AND FREE LANCES, ACCORDING TO NKD 2007. AND BY SEX,**  
**SITUATION AS ON 31 MARCH 2014<sup>1)</sup>**

(nastavak)  
(continued)

	Koprivničko- -križevačka županija County of Koprivnica-Križevci		Bjelovarsko- -bilogorska županija County of Bjelovar-Bilogora		Primorsko-goranska županija County of Primorje-Gorski kotar		Ličko-senjska županija County of Lika-Senj		Virovitičko-podravska županija County of Virovitica-Podravina		Požeško-slavonska županija County of Požega-Slavonia	
	ukupno Total	žene Women	ukupno Total	žene Women	ukupno Total	žene Women	ukupno Total	žene Women	ukupno Total	žene Women	ukupno Total	žene Women
Ukupno Total	3 614	1 676	3 935	1 859	16 625	6 610	2 258	975	3 395	1 436	2 813	1 306
A Poljoprivreda, šumarstvo i ribarstvo <i>Agriculture, forestry and fishing</i>	284	109	472	149	651	81	95	11	355	109	225	66
B Rudarstvo i vađenje <i>Mining and quarrying</i>	4	2	14	1	25	3	2	-	10	4	-	-
C Prerađivačka industrija <i>Manufacturing</i>	564	169	671	248	1 777	522	216	61	618	180	523	202
D Opskrba električnom energijom, plinom, parom i klimatizacija <i>Electricity, gas, steam and air conditioning supply</i>	-	-	-	-	-	-	-	-	-	-	-	-
E Opskrba vodom; uklanjanje otpadnih voda, gospodarenje otpadom te djelatnosti sanacije okoliša <i>Water supply; sewerage, waste management and remediation activities</i>	3	1	2	1	-	-	-	-	4	2	-	-
F Građevinarstvo <i>Construction</i>	487	33	269	22	2 076	137	276	38	373	29	271	15
G Trgovina na veliko i na malo; popravak motornih vozila i motocikla <i>Wholesale and retail trade; repair of motor vehicles and motorcycles</i>	484	195	554	249	2 084	966	280	129	653	322	424	217
H Prijevoz i skladištenje <i>Transportation and storage</i>	205	22	249	14	868	89	241	41	165	11	147	12
I Djelatnosti pružanja smještaja te pripreme i usluživanja hrane <i>Accommodation and food service activities</i>	505	350	464	262	2 518	1 338	646	375	455	290	347	146
J Informacije i komunikacije <i>Information and communication</i>	15	3	15	2	163	40	4	-	20	5	22	4
K Financijske djelatnosti i djelatnosti osiguranja <i>Financial and insurance activities</i>	8	4	6	3	130	92	33	27	5	3	-	-

**2.4. ZAPOSLENI U OBRTU I DJELATNOSTIMA SLOBODNIH PROFESIJA PREMA NKD-u 2007. I SPOLU, STANJE 31. OŽUJKA 2014.<sup>1)</sup>**  
**PERSONS IN EMPLOYMENT IN CRAFTS AND TRADES AND FREE LANCES, ACCORDING TO NKD 2007. AND BY SEX,**  
**SITUATION AS ON 31 MARCH 2014<sup>1)</sup>**

(nastavak)  
(continued)

	Koprivničko- -križevačka županija County of Koprivnica-Križevci		Bjelovarsko- -bilogorska županija County of Bjelovar-Bilogora		Primorsko-goranska županija County of Primorje-Gorski kotar		Ličko-senjska županija County of Lika-Senj		Virovitičko-podravska županija County of Virovitica-Podravina		Požeško-slavonska županija County of Požega-Slavonia	
	ukupno Total	žene Women	ukupno Total	žene Women	ukupno Total	žene Women	ukupno Total	žene Women	ukupno Total	žene Women	ukupno Total	žene Women
L Poslovanje nekretninama <i>Real estate activities</i>	5	5	3	2	102	44	-	-	6	1	9	3
M Stručne, znanstvene i tehničke djelatnosti <i>Professional, scientific and technical activities</i>	257	156	233	137	1 401	835	132	54	177	108	169	90
N Administrativne i pomoćne uslužne djelatnosti <i>Administrative and support service activities</i>	33	12	94	60	359	184	14	5	55	33	23	15
O Javna uprava i obrana; obvezno socijalno osiguranje <i>Public administration and defence; compulsory social security</i>	182	171	248	236	1 467	82	22	3	49	39	210	201
P Obrazovanje <i>Education</i>	5	4	11	1	61	30	4	-	-	-	17	3
Q Djelatnosti zdravstvene zaštite i socijalne skrbi <i>Human health and social work activities</i>	288	245	328	271	847	621	105	88	192	155	155	117
R Umjetnost, zabava i rekreacija <i>Arts, entertainment and recreation</i>	46	14	28	6	205	63	6	2	13	4	70	62
S Ostale uslužne djelatnosti <i>Other service activities</i>	216	159	260	184	1 286	970	110	88	227	131	185	138
T Djelatnosti kućanstava kao poslodavaca; djelatnosti kućanstava koja proizvode različitu robu i obavljaju različite usluge za vlastite potrebe <i>Activities of households as employers; undifferentiated goods – and services – producing activities of households for own use</i>	23	22	7	5	574	501	48	45	6	5	15	14
U Djelatnosti izvanteritorijalnih organizacija i tijela <i>Activities of extraterritorial organisations and bodies</i>	-	-	-	-	-	-	-	-	-	-	-	-
Nerazvrstani prema djelatnostima <i>Unclassified according to activities</i>	-	-	7	6	31	12	24	8	12	5	1	1

**2.4. ZAPOSLENI U OBRTU I DJELATNOSTIMA SLOBODNIH PROFESIJA PREMA NKD-u 2007. I SPOLU, STANJE 31. OŽUJKA 2014.<sup>1)</sup>**  
**PERSONS IN EMPLOYMENT IN CRAFTS AND TRADES AND FREE LANCES, ACCORDING TO NKD 2007. AND BY SEX,**  
**SITUATION AS ON 31 MARCH 2014<sup>1)</sup>**

(nastavak)  
 (continued)

	Brodsko-posavska županija County of Slavonski Brod-Posavina		Zadarska županija County of Zadar		Osječko-baranjska županija County of Osijek-Baranja		Šibensko-kninska županija County of Šibenik-Knin		Vukovarsko-srijemska županija County of Vukovar-Sirmium	
	ukupno Total	žene Women	ukupno Total	žene Women	ukupno Total	žene Women	ukupno Total	žene Women	ukupno Total	žene Women
Ukupno Total	6 066	2 741	9 382	3 696	10 244	4 692	5 040	2 140	6 419	2 998
A Poljoprivreda, šumarstvo i ribarstvo Agriculture, forestry and fishing	350	122	572	80	1 053	315	276	53	649	218
B Rudarstvo i vađenje Mining and quarrying	19	8	44	9	-	-	3	-	22	6
C Prerađivačka industrija Manufacturing	1 334	514	831	274	1 776	822	483	186	1 116	547
D Opskrba električnom energijom, plinom, parom i klimatizacija Electricity, gas, steam and air conditioning supply	-	-	-	-	-	-	-	-	-	-
E Opskrba vodom; uklanjanje otpadnih voda, gospodarenje otpadom te djelatnosti sanacije okoliša Water supply; sewerage, waste management and remediation activities	17	3	9	2	16	-	1	1	15	3
F Građevinarstvo Construction	504	43	982	90	903	65	544	50	598	73
G Trgovina na veliko i na malo; popravak motornih vozila i motocikla Wholesale and retail trade; repair of motor vehicles and motorcycles	936	460	1 209	645	1 487	751	826	466	1 059	516
H Prijevoz i skladištenje Transportation and storage	545	77	486	81	659	58	317	45	273	29
I Djelatnosti pružanja smještaja te pripreme i usluživanja hrane Accommodation and food service activities	782	397	1 718	802	1 250	589	1 046	507	925	437
J Informacije i komunikacije Information and communication	24	8	39	11	76	16	18	7	48	14
K Financijske djelatnosti i djelatnosti osiguranja Financial and insurance activities	22	13	15	7	43	26	58	45	32	21
L Poslovanje nekretninama Real estate activities	5	2	31	11	24	12	18	8	14	5

**2.4. ZAPOSLENI U OBRTU I DJELATNOSTIMA SLOBODNIH PROFESIJA PREMA NKD-u 2007. I SPOLU, STANJE 31. OŽUJKA 2014.<sup>1)</sup>**  
**PERSONS IN EMPLOYMENT IN CRAFTS AND TRADES AND FREE LANCES, ACCORDING TO NKD 2007. AND BY SEX,**  
**SITUATION AS ON 31 MARCH 2014<sup>1)</sup>**

(nastavak)  
 (continued)

	Brodsko-posavska županija County of Slavonski Brod-Posavina		Zadarska županija County of Zadar		Osječko-baranjska županija County of Osijek-Baranja		Šibensko-kninska županija County of Šibenik-Knin		Vukovarsko-srijemska županija County of Vukovar-Sirmium	
	ukupno Total	žene Women	ukupno Total	žene Women	ukupno Total	žene Women	ukupno Total	žene Women	ukupno Total	žene Women
M Stručne, znanstvene i tehničke djelatnosti <i>Professional, scientific and technical activities</i>	369	219	745	377	854	499	379	201	436	230
N Administrativne i pomoćne uslužne djelatnosti <i>Administrative and support service activities</i>	100	62	263	162	128	72	74	28	87	41
O Javna uprava i obrana; obvezno socijalno osiguranje <i>Public administration and defence; compulsory social security</i>	182	165	953	139	303	287	176	13	109	90
P Obrazovanje <i>Education</i>	26	6	65	22	48	14	1	-	22	4
Q Djelatnosti zdravstvene zaštite i socijalne skrbi <i>Human health and social work activities</i>	383	319	407	325	693	565	265	220	348	281
R Umjetnost, zabava i rekreacija <i>Arts, entertainment and recreation</i>	32	3	62	15	90	17	25	5	45	2
S Ostale uslužne djelatnosti <i>Other service activities</i>	370	261	504	394	773	537	513	294	414	285
T Djelatnosti kućanstava kao poslodavaca; djelatnosti kućanstava koja proizvode različitu robu i obavljaju različite usluge za vlastite potrebe <i>Activities of households as employers; undifferentiated goods – and services – producing activities of households for own use</i>	53	50	372	221	56	45	14	11	199	193
U Djelatnosti izvanteritorijalnih organizacija i tijela <i>Activities of extraterritorial organisations and bodies</i>	-	-	-	-	-	-	-	-	-	-
Nerazvrstani prema djelatnostima <i>Unclassified according to activities</i>	13	9	75	29	12	2	3	-	8	3

**2.4. ZAPOSLENI U OBRTU I DJELATNOSTIMA SLOBODNIH PROFESIJA PREMA NKD-u 2007. I SPOLU, STANJE 31. OŽUJKA 2014.<sup>1)</sup>**  
**PERSONS IN EMPLOYMENT IN CRAFTS AND TRADES AND FREE LANCES, ACCORDING TO NKD 2007. AND BY SEX,**  
**SITUATION AS ON 31 MARCH 2014<sup>1)</sup>**

(nastavak)  
 (continued)

	Splitsko-dalmatinska županija <i>County of Split-Dalmatia</i>		Istarska županija <i>County of Istria</i>		Dubrovačko-neretvanska županija <i>County of Dubrovnik-Neretva</i>		Međimurska županija <i>County of Međimurje</i>		Grad Zagreb <i>City of Zagreb</i>	
	ukupno <i>Total</i>	žene <i>Women</i>	ukupno <i>Total</i>	žene <i>Women</i>	ukupno <i>Total</i>	žene <i>Women</i>	ukupno <i>Total</i>	žene <i>Women</i>	ukupno <i>Total</i>	žene <i>Women</i>
Ukupno <i>Total</i>	24 355	10 858	15 321	6 071	6 671	2 551	4 179	1 814	31 521	15 184
A Poljoprivreda, šumarstvo i ribarstvo <i>Agriculture, forestry and fishing</i>	724	127	896	151	260	97	393	219	160	64
B Rudarstvo i vađenje <i>Mining and quarrying</i>	11	1	19	4	6	3	1	-	5	1
C Prerađivačka industrija <i>Manufacturing</i>	3 480	1 669	1 722	481	447	183	985	308	4 478	1 927
D Opskrba električnom energijom, plinom, parom i klimatizacija <i>Electricity, gas, steam and air conditioning supply</i>	-	-	-	-	-	-	-	-	-	-
E Opskrba vodom; uklanjanje otpadnih voda, gospodarenje otpadom te djelatnosti sanacije okoliša <i>Water supply; sewerage, waste management and remediation activities</i>	24	9	-	-	5	2	3	-	13	3
F Građevinarstvo <i>Construction</i>	2 189	214	2 371	180	544	64	560	44	2 266	186
G Trgovina na veliko i na malo; popravak motornih vozila i motocikla <i>Wholesale and retail trade; repair of motor vehicles and motorcycles</i>	2 981	1 648	2 365	1 172	741	456	435	217	4 110	1 847
H Prijevoz i skladištenje <i>Transportation and storage</i>	1 412	177	931	110	453	44	368	26	2 088	98
I Djelatnosti pružanja smještaja te pripreme i usluživanja hrane <i>Accommodation and food service activities</i>	3 885	1 852	2 893	1 562	1 067	514	372	232	4 096	1 909
J Informacije i komunikacije <i>Information and communication</i>	104	18	92	18	23	6	37	11	421	104
K Financijske djelatnosti i djelatnosti osiguranja <i>Financial and insurance activities</i>	117	81	130	88	101	63	7	3	57	25
L Poslovanje nekretninama <i>Real estate activities</i>	81	42	53	30	10	6	10	3	80	39

**2.4. ZAPOSLENI U OBRTU I DJELATNOSTIMA SLOBODNIH PROFESIJA PREMA NKD-u 2007. I SPOLU, STANJE 31. OŽUJKA 2014.<sup>1)</sup>**  
**PERSONS IN EMPLOYMENT IN CRAFTS AND TRADES AND FREE LANCES, ACCORDING TO NKD 2007. AND BY SEX,**  
**SITUATION AS ON 31 MARCH 2014<sup>1)</sup>**

(nastavak)  
 (continued)

	Splitsko-dalmatinska županija <i>County of Split-Dalmatia</i>		Istarska županija <i>County of Istria</i>		Dubrovačko-neretvanska županija <i>County of Dubrovnik-Neretva</i>		Međimurska županija <i>County of Međimurje</i>		Grad Zagreb <i>City of Zagreb</i>	
	ukupno <i>Total</i>	žene <i>Women</i>	ukupno <i>Total</i>	žene <i>Women</i>	ukupno <i>Total</i>	žene <i>Women</i>	ukupno <i>Total</i>	žene <i>Women</i>	ukupno <i>Total</i>	žene <i>Women</i>
M Stručne, znanstvene i tehničke djelatnosti <i>Professional, scientific and technical activities</i>	1 562	871	966	556	1 116	505	227	136	4 455	2 589
N Administrativne i pomoćne uslužne djelatnosti <i>Administrative and support service activities</i>	455	271	382	204	163	95	86	47	668	348
O Javna uprava i obrana; obvezno socijalno osiguranje <i>Public administration and defence; compulsory social security</i>	2 949	431	431	115	1 032	30	158	151	503	232
P Obrazovanje <i>Education</i>	45	11	5	3	-	-	2	-	113	40
Q Djelatnosti zdravstvene zaštite i socijalne skrbi <i>Human health and social work activities</i>	1 542	1 224	781	629	267	199	308	256	2 390	1 896
R Umjetnost, zabava i rekreacija <i>Arts, entertainment and recreation</i>	273	54	120	27	33	13	14	4	1 466	517
S Ostale uslužne djelatnosti <i>Other service activities</i>	1 448	1 131	931	648	326	222	203	151	3 490	2 786
T Djelatnosti kućanstava kao poslodavaca; djelatnosti kućanstava koja proizvode različitu robu i obavljaju različite usluge za vlastite potrebe <i>Activities of households as employers; undifferentiated goods – and services – producing activities of households for own use</i>	1 067	1 024	42	32	29	26	9	6	644	564
U Djelatnosti izvanteritorijalnih organizacija i tijela <i>Activities of extraterritorial organisations and bodies</i>	-	-	-	-	-	-	-	-	-	-
Nerazvrstani prema djelatnostima <i>Unclassified according to activities</i>	6	3	191	61	48	23	1	-	18	9

**2.5. ZAPOSLENI U PRAVNIM OSOBAMA PREMA NKD-u 2007.<sup>1)</sup> I STUPNJU STRUČNOG OBRAZOVANJA, STANJE 31. OŽUJKA 2014.**  
**PERSONS IN PAID EMPLOYMENT IN LEGAL ENTITIES, ACCORDING TO NKD 2007.<sup>1)</sup> AND BY EDUCATIONAL ATTAINMENT,**  
**SITUATION AS ON 31 MARCH 2014**

	Ukupno Total	Stupanj stručnog obrazovanja Educational attainment									
		visoko University degree			više Non- -university college degree	srednje Secondary school education	niže Basic school education	VKV Highly skilled	KV Skilled	PKV Semi- skilled	NKV Unskilled
		ukupno Total	doktori Doctors	magistri Masters							
Republika Hrvatska Republic of Croatia	1 007 456	223 427	10 034	7 857	87 446	499 738	26 560	14 212	79 564	17 603	58 906
Zagrebačka županija County of Zagreb	52 827	8 401	106	236	4 454	27 921	1 484	846	4 872	859	3 990
A Poljoprivreda, šumarstvo i ribarstvo Agriculture, forestry and fishing	1 073	144	6	6	44	485	68	5	71	61	195
B Rudarstvo i vadenje Mining and quarrying	1 453	136	2	1	22	769	24	123	342	15	22
C Prerađivačka industrija Manufacturing	14 085	1 470	15	70	599	7 358	481	205	1 914	343	1 715
D Opskrba električnom energijom, plinom, parom i klimatizacija Electricity, gas, steam and air conditioning supply	648	62	1	3	41	327	8	93	84	6	27
E Opskrba vodom; uklanjanje otpadnih voda, gospodarenje otpadom te djelatnosti sanacije okoliša Water supply; sewerage, waste management and remediation activities	1 107	76	-	1	66	462	80	36	134	42	211
F Građevinarstvo Construction	4 121	225	1	5	227	1 710	181	81	1 014	156	527
G Trgovina na veliko i na malo; popravak motornih vozila i motocikla Wholesale and retail trade; repair of motor vehicles and motorcycles	10 721	1 068	4	30	560	7 814	158	92	585	81	363
H Prijevoz i skladištenje Transportation and storage	3 916	361	1	14	421	2 566	177	88	232	25	46
I Djelatnosti pružanja smještaja te pripreme i usluživanja hrane Accommodation and food service activities	488	18	-	-	16	304	14	13	84	10	29
J Informacije i komunikacije Information and communication	473	145	1	6	39	265	2	13	5	3	1
K Financijske djelatnosti i djelatnosti osiguranja Financial and insurance activities	675	117	-	5	80	470	5	-	-	2	1
L Poslovanje nekretninama Real estate activities	79	9	-	-	5	53	1	-	4	1	6
M Stručne, znanstvene i tehničke djelatnosti Professional, scientific and technical activities	1 312	456	22	29	121	604	9	10	32	26	54
N Administrativne i pomoćne uslužne djelatnosti Administrative and support service activities	546	44	-	1	28	396	23	3	17	3	32
O Javna uprava i obrana; obvezno socijalno osiguranje Public administration and defence; compulsory social security	3 780	648	3	12	381	2 337	42	51	159	12	150
P Obrazovanje Education	5 901	2 871	47	45	1 520	779	93	20	118	20	480
Q Djelatnosti zdravstvene zaštite i socijalne skrbi Human health and social work activities	1 809	449	3	7	250	785	102	9	61	52	101
R Umjetnost, zabava i rekreacija Arts, entertainment and recreation	348	72	-	1	20	217	13	2	7	-	17
S Ostale uslužne djelatnosti Other service activities	292	30	-	-	14	220	3	2	9	1	13

1) Područja djelatnosti T (Djelatnosti kućanstava kao poslodavaca; djelatnosti kućanstava koja proizvode različitu robu i obavljaju različite usluge za vlastite potrebe) i U (Djelatnosti izvanteritorijalnih organizacija i tijela) te njihovi odjelci nisu iskazani u Statističkom izvješću Zaposlenost i plaće jer nisu obuhvaćeni istraživanjem.

1) Activity sections T (Activities of households as employers; undifferentiated goods – and services – producing activities of households for own use) and U (Activities of extraterritorial organisations and bodies) as well as their divisions are not presented in the Statistical Reports Employment and Wages, since they were not covered by the survey.

**2.5. ZAPOSLENI U PRAVNIM OSOBAMA PREMA NKD-u 2007.<sup>1)</sup> I STUPNJU STRUČNOG OBRAZOVANJA, STANJE 31. OŽUJKA 2014.**  
**PERSONS IN PAID EMPLOYMENT IN LEGAL ENTITIES, ACCORDING TO NKD 2007.<sup>1)</sup> AND BY EDUCATIONAL ATTAINMENT,**  
**SITUATION AS ON 31 MARCH 2014**

(nastavak)  
 (continued)

	Ukupno Total	Stupanj stručnog obrazovanja Educational attainment									
		visoko University degree			više Non- -university college degree	srednje Secondary school education	niže Basic school education	VKV Highly skilled	KV Skilled	PKV Semi- skilled	NKV Unskilled
		ukupno Total	doktori Doctors	magistri Masters							
Krapinsko-zagorska županija County of Krapina-Zagorje	24 463	3 548	32	89	2 074	13 179	656	295	1 965	622	2 124
A Poljoprivreda, šumarstvo i ribarstvo Agriculture, forestry and fishing	200	31	-	-	6	106	16	-	11	-	30
B Rudarstvo i vađenje Mining and quarrying	146	3	-	-	7	52	-	3	68	6	7
C Prerađivačka industrija Manufacturing	8 728	374	1	26	411	4 976	335	138	908	397	1 189
D Opskrba električnom energijom, plinom, parom i klimatizacija Electricity, gas, steam and air conditioning supply	491	43	-	-	48	287	8	39	35	6	25
E Opskrba vodom; uklanjanje otpadnih voda, gospodarenje otpadom te djelatnosti sanacije okoliša Water supply; sewerage, waste management and remediation activities	615	44	-	1	31	330	1	8	81	17	103
F Građevinarstvo Construction	1 056	41	-	3	45	656	24	11	132	44	103
G Trgovina na veliko i na malo; popravak motornih vozila i motocikla Wholesale and retail trade; repair of motor vehicles and motorcycles	3 129	252	-	5	124	2 230	30	54	296	6	137
H Prijevoz i skladištenje Transportation and storage	873	29	1	1	30	605	37	13	134	2	23
I Djelatnosti pružanja smještaja te pripreme i usluživanja hrane Accommodation and food service activities	436	27	-	-	11	314	-	-	31	2	51
J Informacije i komunikacije Information and communication	156	24	2	-	23	103	2	4	-	-	-
K Financijske djelatnosti i djelatnosti osiguranja Financial and insurance activities	352	59	-	1	56	233	2	1	1	-	-
L Poslovanje nekretninama Real estate activities	16	6	-	1	3	4	-	-	-	1	2
M Stručne, znanstvene i tehničke djelatnosti Professional, scientific and technical activities	501	161	2	7	52	242	7	-	24	2	13
N Administrativne i pomoćne uslužne djelatnosti Administrative and support service activities	54	19	-	-	5	27	-	-	-	-	3
O Javna uprava i obrana; obvezno socijalno osiguranje Public administration and defence; compulsory social security	1 677	281	1	5	217	1 061	80	-	9	2	27
P Obrazovanje Education	2 779	1 545	5	13	597	396	30	6	29	11	165
Q Djelatnosti zdravstvene zaštite i socijalne skrbi Human health and social work activities	3 038	561	20	24	385	1 426	84	17	204	123	238
R Umjetnost, zabava i rekreacija Arts, entertainment and recreation	133	31	-	1	12	77	-	1	2	2	8
S Ostale uslužne djelatnosti Other service activities	83	17	-	1	11	54	-	-	-	1	-
Sisačko-moslavačka županija County of Sisak-Moslavina	30 125	4 854	52	86	2 475	15 478	906	642	3 162	855	1 753
A Poljoprivreda, šumarstvo i ribarstvo Agriculture, forestry and fishing	865	149	-	1	22	391	58	-	72	73	100
B Rudarstvo i vađenje Mining and quarrying	206	22	-	-	2	137	2	11	31	-	1



**2.5. ZAPOSLENI U PRAVNIM OSOBAMA PREMA NKD-u 2007.<sup>1)</sup> I STUPNJU STRUČNOG OBRAZOVANJA, STANJE 31. OŽUJKA 2014.**  
**PERSONS IN PAID EMPLOYMENT IN LEGAL ENTITIES, ACCORDING TO NKD 2007.<sup>1)</sup> AND BY EDUCATIONAL ATTAINMENT,**  
**SITUATION AS ON 31 MARCH 2014**

(nastavak)  
 (continued)

	Ukupno Total	Stupanj stručnog obrazovanja Educational attainment									
		visoko University degree			više Non- -university college degree	srednje Secondary school education	niže Basic school education	VKV Highly skilled	KV Skilled	PKV Semi- skilled	NKV Unskilled
		ukupno Total	doktori Doctors	magistri Masters							
C Prerađivačka industrija Manufacturing	8 115	741	7	39	361	3 923	309	247	1 662	202	670
D Opskrba električnom energijom, plinom, parom i klimatizacija Electricity, gas, steam and air conditioning supply	639	51	-	1	62	345	1	63	85	10	22
E Opskrba vodom; uklanjanje otpadnih voda, gospodarenje otpadom te djelatnosti sanacije okoliša Water supply; sewerage, waste management and remediation activities	905	76	1	2	53	451	33	7	137	19	129
F Građevinarstvo Construction	1 289	53	-	-	54	464	50	23	351	118	176
G Trgovina na veliko i na malo; popravak motornih vozila i motocikla Wholesale and retail trade; repair of motor vehicles and motorcycles	3 085	149	-	-	78	2 392	69	145	163	24	65
H Prijevoz i skladištenje Transportation and storage	1 404	43	-	-	100	818	70	92	218	35	28
I Djelatnosti pružanja smještaja te pripreme i usluživanja hrane Accommodation and food service activities	264	18	-	-	9	138	10	1	45	6	37
J Informacije i komunikacije Information and communication	179	33	-	1	25	116	-	2	1	-	2
K Financijske djelatnosti i djelatnosti osiguranja Financial and insurance activities	561	83	1	-	66	403	5	1	2	-	1
L Poslovanje nekretninama Real estate activities	99	12	-	-	1	45	-	5	16	2	18
M Stručne, znanstvene i tehničke djelatnosti Professional, scientific and technical activities	460	160	-	4	39	219	9	7	11	2	13
N Administrativne i pomoćne uslužne djelatnosti Administrative and support service activities	443	58	-	1	16	250	9	3	30	4	73
O Javna uprava i obrana; obvezno socijalno osiguranje Public administration and defence; compulsory social security	4 517	697	3	7	373	3 025	91	8	160	13	150
P Obrazovanje Education	3 341	1 755	34	17	785	422	86	13	91	13	176
Q Djelatnosti zdravstvene zaštite i socijalne skrbi Human health and social work activities	3 017	629	5	12	379	1 526	68	11	51	319	34
R Umjetnost, zabava i rekreacija Arts, entertainment and recreation	349	92	-	1	30	178	9	-	20	1	19
S Ostale uslužne djelatnosti Other service activities	387	33	1	-	20	235	27	3	16	14	39
Karlovačka županija County of Karlovac	27 223	4 615	35	116	2 389	14 687	601	310	2 405	456	1 760
A Poljoprivreda, šumarstvo i ribarstvo Agriculture, forestry and fishing	758	142	-	9	35	391	26	-	61	60	43
B Rudarstvo i vađenje Mining and quarrying	8	1	-	-	-	4	3	-	-	-	-
C Prerađivačka industrija Manufacturing	7 406	676	2	9	552	4 022	237	90	985	143	701
D Opskrba električnom energijom, plinom, parom i klimatizacija Electricity, gas, steam and air conditioning supply	451	58	-	9	39	218	2	72	41	1	20

**2.5. ZAPOSLENI U PRAVNIM OSOBAMA PREMA NKD-u 2007.<sup>1)</sup> I STUPNJU STRUČNOG OBRAZOVANJA, STANJE 31. OŽUJKA 2014.**  
**PERSONS IN PAID EMPLOYMENT IN LEGAL ENTITIES, ACCORDING TO NKD 2007.<sup>1)</sup> AND BY EDUCATIONAL ATTAINMENT,**  
**SITUATION AS ON 31 MARCH 2014**

(nastavak)  
 (continued)

	Ukupno Total	Stupanj stručnog obrazovanja Educational attainment									
		visoko University degree			više Non- -university college degree	srednje Secondary school education	niže Basic school education	VKV Highly skilled	KV Skilled	PKV Semi- skilled	NKV Unskilled
		ukupno Total	doktori Doctors	magistri Masters							
E Opskrba vodom; uklanjanje otpadnih voda, gospodarenje otpadom te djelatnosti sanacije okoliša <i>Water supply; sewerage, waste management and remediation activities</i>	607	64	-	3	44	257	4	7	89	4	138
F Građevinarstvo <i>Construction</i>	1 546	90	-	-	103	800	25	33	242	100	153
G Trgovina na veliko i na malo; popravak motornih vozila i motocikla <i>Wholesale and retail trade; repair of motor vehicles and motorcycles</i>	2 845	201	-	1	115	2 155	38	23	215	21	77
H Prijevoz i skladištenje <i>Transportation and storage</i>	1 350	49	-	1	78	868	88	13	206	23	25
I Djelatnosti pružanja smještaja te pripreme i usluživanja hrane <i>Accommodation and food service activities</i>	458	26	-	-	17	351	7	10	9	4	34
J Informacije i komunikacije <i>Information and communication</i>	253	61	-	4	30	125	2	14	14	5	2
K Financijske djelatnosti i djelatnosti osiguranja <i>Financial and insurance activities</i>	500	130	1	7	62	303	4	-	-	-	1
L Poslovanje nekretninama <i>Real estate activities</i>	70	4	-	-	5	31	2	-	9	-	19
M Stručne, znanstvene i tehničke djelatnosti <i>Professional, scientific and technical activities</i>	546	199	2	2	44	247	2	6	21	5	22
N Administrativne i pomoćne uslužne djelatnosti <i>Administrative and support service activities</i>	329	48	-	6	20	175	8	2	37	4	35
O Javna uprava i obrana; obvezno socijalno osiguranje <i>Public administration and defence; compulsory social security</i>	4 592	677	1	12	370	2 956	53	14	324	21	177
P Obrazovanje <i>Education</i>	2 724	1 599	19	30	507	370	27	14	45	13	149
Q Djelatnosti zdravstvene zaštite i socijalne skrbi <i>Human health and social work activities</i>	2 353	509	9	17	332	1 169	61	11	79	50	142
R Umjetnost, zabava i rekreacija <i>Arts, entertainment and recreation</i>	263	64	-	3	22	129	12	-	23	-	13
S Ostale uslužne djelatnosti <i>Other service activities</i>	164	17	1	3	14	116	-	1	5	2	9
Varaždinska županija <i>County of Varaždin</i>	46 322	6 083	104	169	3 320	24 295	876	753	4 927	1 190	4 878
A Poljoprivreda, šumarstvo i ribarstvo <i>Agriculture, forestry and fishing</i>	257	32	1	1	9	138	2	5	16	7	48
B Rudarstvo i vađenje <i>Mining and quarrying</i>	244	43	-	-	18	112	1	2	50	14	4
C Prerađivačka industrija <i>Manufacturing</i>	20 426	797	3	37	771	11 208	551	298	2 737	513	3 551
D Opskrba električnom energijom, plinom, parom i klimatizacija <i>Electricity, gas, steam and air conditioning supply</i>	525	92	-	4	38	174	10	129	57	11	14
E Opskrba vodom; uklanjanje otpadnih voda, gospodarenje otpadom te djelatnosti sanacije okoliša <i>Water supply; sewerage, waste management and remediation activities</i>	731	46	-	1	43	411	19	20	98	12	82

**2.5. ZAPOSLENI U PRAVNIM OSOBAMA PREMA NKD-u 2007.<sup>1)</sup> I STUPNJU STRUČNOG OBRAZOVANJA, STANJE 31. OŽUJKA 2014.**  
**PERSONS IN PAID EMPLOYMENT IN LEGAL ENTITIES, ACCORDING TO NKD 2007.<sup>1)</sup> AND BY EDUCATIONAL ATTAINMENT,**  
**SITUATION AS ON 31 MARCH 2014**

(nastavak)  
 (continued)

	Ukupno Total	Stupanj stručnog obrazovanja Educational attainment									
		visoko University degree			više Non- -university college degree	srednje Secondary school education	niže Basic school education	VKV Highly skilled	KV Skilled	PKV Semi- skilled	NKV Unskilled
		ukupno Total	doktori Doctors	magistri Masters							
F Građevinarstvo Construction	2 827	185	-	4	167	1 291	33	51	631	218	251
G Trgovina na veliko i na malo; popravak motornih vozila i motocikla Wholesale and retail trade; repair of motor vehicles and motorcycles	5 004	338	2	15	234	3 574	42	65	471	45	235
H Prijevoz i skladištenje Transportation and storage	1 847	66	-	-	94	1 244	53	25	304	14	47
I Djelatnosti pružanja smještaja te pripreme i usluživanja hrane Accommodation and food service activities	522	44	-	-	22	265	-	27	101	11	52
J Informacije i komunikacije Information and communication	510	199	2	8	69	210	-	21	7	-	4
K Financijske djelatnosti i djelatnosti osiguranja Financial and insurance activities	920	296	1	13	155	456	5	1	3	1	3
L Poslovanje nekretninama Real estate activities	44	7	-	-	2	31	2	-	-	-	2
M Stručne, znanstvene i tehničke djelatnosti Professional, scientific and technical activities	957	329	2	5	109	459	3	10	24	4	19
N Administrativne i pomoćne uslužne djelatnosti Administrative and support service activities	619	34	-	-	14	494	12	2	23	4	36
O Javna uprava i obrana; obvezno socijalno osiguranje Public administration and defence; compulsory social security	2 993	591	5	24	313	1 741	43	12	162	21	110
P Obrazovanje Education	4 044	2 279	75	35	876	532	67	42	61	25	162
Q Djelatnosti zdravstvene zaštite i socijalne skrbi Human health and social work activities	3 282	591	12	17	356	1 635	26	27	144	275	228
R Umjetnost, zabava i rekreacija Arts, entertainment and recreation	368	85	1	4	17	205	4	12	17	15	13
S Ostale uslužne djelatnosti Other service activities	202	29	-	1	13	115	3	4	21	-	17
Koprivničko-križevačka županija County of Koprivnica-Križevci	21 484	4 058	76	184	1 959	10 552	567	820	1 251	250	2 027
A Poljoprivreda, šumarstvo i ribarstvo Agriculture, forestry and fishing	731	111	4	7	65	340	26	-	27	3	159
B Rudarstvo i vađenje Mining and quarrying	353	29	1	-	12	214	3	30	64	-	1
C Prerađivačka industrija Manufacturing	7 184	1 027	14	105	416	3 436	168	633	435	94	975
D Opskrba električnom energijom, plinom, parom i klimatizacija Electricity, gas, steam and air conditioning supply	474	64	1	3	46	179	9	59	49	8	60
E Opskrba vodom; uklanjanje otpadnih voda, gospodarenje otpadom te djelatnosti sanacije okoliša Water supply; sewerage, waste management and remediation activities	220	13	-	-	17	103	10	3	26	1	47
F Građevinarstvo Construction	1 295	68	-	-	65	527	57	26	270	68	214

**2.5. ZAPOSLENI U PRAVNIM OSOBAMA PREMA NKD-u 2007.<sup>1)</sup> I STUPNJU STRUČNOG OBRAZOVANJA, STANJE 31. OŽUJKA 2014.**  
**PERSONS IN PAID EMPLOYMENT IN LEGAL ENTITIES, ACCORDING TO NKD 2007.<sup>1)</sup> AND BY EDUCATIONAL ATTAINMENT,**  
**SITUATION AS ON 31 MARCH 2014**

(nastavak)  
 (continued)

	Ukupno Total	Stupanj stručnog obrazovanja Educational attainment									
		visoko University degree			više Non- -university college degree	srednje Secondary school education	niže Basic school education	VKV Highly skilled	KV Skilled	PKV Semi- skilled	NKV Unskilled
		ukupno Total	doktori Doctors	magistri Masters							
G Trgovina na veliko i na malo; popravak motornih vozila i motocikla <i>Wholesale and retail trade; repair of motor vehicles and motorcycles</i>	2 298	160	3	6	127	1 689	82	12	126	11	91
H Prijevoz i skladištenje <i>Transportation and storage</i>	975	37	-	1	45	637	35	11	143	10	57
I Djelatnosti pružanja smještaja te pripreme i usluživanja hrane <i>Accommodation and food service activities</i>	243	17	-	-	4	165	6	1	16	3	31
J Informacije i komunikacije <i>Information and communication</i>	123	24	-	1	16	76	1	1	1	-	4
K Financijske djelatnosti i djelatnosti osiguranja <i>Financial and insurance activities</i>	628	144	1	6	62	403	12	-	3	3	1
L Poslovanje nekretninama <i>Real estate activities</i>	10	4	-	1	-	6	-	-	-	-	-
M Stručne, znanstvene i tehničke djelatnosti <i>Professional, scientific and technical activities</i>	517	197	8	18	65	222	4	3	6	7	13
N Administrativne i pomoćne uslužne djelatnosti <i>Administrative and support service activities</i>	345	31	-	-	6	285	1	1	17	-	4
O Javna uprava i obrana; obvezno socijalno osiguranje <i>Public administration and defence; compulsory social security</i>	1 520	352	3	10	231	860	37	-	3	3	34
P Obrazovanje <i>Education</i>	2 594	1 429	38	22	542	351	70	25	35	8	134
Q Djelatnosti zdravstvene zaštite i socijalne skrbi <i>Human health and social work activities</i>	1 475	299	3	2	199	726	38	7	15	30	161
R Umjetnost, zabava i rekreacija <i>Arts, entertainment and recreation</i>	305	29	-	2	22	226	6	-	6	-	16
S Ostale uslužne djelatnosti <i>Other service activities</i>	194	23	-	-	19	107	2	8	9	1	25
Bjelovarsko-bilogorska županija <i>County of Bjelovar-Bilogora</i>	20 976	3 606	11	77	1 718	11 124	523	213	1 697	447	1 648
A Poljoprivreda, šumarstvo i ribarstvo <i>Agriculture, forestry and fishing</i>	1 209	150	1	10	52	545	62	6	109	36	249
B Rudarstvo i vadenje <i>Mining and quarrying</i>	63	9	-	-	5	26	-	2	20	1	-
C Prerađivačka industrija <i>Manufacturing</i>	5 724	289	-	9	206	3 277	136	43	719	274	780
D Opskrba električnom energijom, plinom, parom i klimatizacija <i>Electricity, gas, steam and air conditioning supply</i>	392	42	-	3	30	172	1	19	87	14	27
E Opskrba vodom; uklanjanje otpadnih voda, gospodarenje otpadom te djelatnosti sanacije okoliša <i>Water supply; sewerage, waste management and remediation activities</i>	446	27	-	-	25	224	26	6	69	13	56
F Građevinarstvo <i>Construction</i>	810	49	1	-	49	401	12	15	147	36	101
G Trgovina na veliko i na malo; popravak motornih vozila i motocikla <i>Wholesale and retail trade; repair of motor vehicles and motorcycles</i>	2 300	164	-	8	84	1 804	60	20	119	8	41
H Prijevoz i skladištenje <i>Transportation and storage</i>	898	45	-	1	39	590	36	59	96	7	26

**2.5. ZAPOSLENI U PRAVNIM OSOBAMA PREMA NKD-u 2007.<sup>1)</sup> I STUPNJU STRUČNOG OBRAZOVANJA, STANJE 31. OŽUJKA 2014.**  
**PERSONS IN PAID EMPLOYMENT IN LEGAL ENTITIES, ACCORDING TO NKD 2007.<sup>1)</sup> AND BY EDUCATIONAL ATTAINMENT,**  
**SITUATION AS ON 31 MARCH 2014**

(nastavak)  
 (continued)

	Ukupno Total	Stupanj stručnog obrazovanja Educational attainment									
		visoko University degree			više Non- -university college degree	srednje Secondary school education	niže Basic school education	VKV Highly skilled	KV Skilled	PKV Semi- skilled	NKV Unskilled
		ukupno Total	doktori Doctors	magistri Masters							
I Djelatnosti pružanja smještaja te pripreme i usluživanja hrane <i>Accommodation and food service activities</i>	220	13	-	-	6	172	5	2	15	1	6
J Informacije i komunikacije <i>Information and communication</i>	259	95	-	10	35	123	3	1	1	-	1
K Financijske djelatnosti i djelatnosti osiguranja <i>Financial and insurance activities</i>	622	168	-	1	97	352	2	-	3	-	-
L Poslovanje nekretninama <i>Real estate activities</i>	16	4	-	-	1	5	-	1	-	1	4
M Stručne, znanstvene i tehničke djelatnosti <i>Professional, scientific and technical activities</i>	449	169	2	12	47	216	3	4	5	-	5
N Administrativne i pomoćne uslužne djelatnosti <i>Administrative and support service activities</i>	419	39	-	1	10	309	-	1	33	1	26
O Javna uprava i obrana; obvezno socijalno osiguranje <i>Public administration and defence; compulsory social security</i>	2 158	410	-	9	241	1 315	56	3	72	2	59
P Obrazovanje <i>Education</i>	2 668	1 472	6	12	548	376	44	9	56	19	144
Q Djelatnosti zdravstvene zaštite i socijalne skrbi <i>Human health and social work activities</i>	2 008	393	-	1	218	1 027	70	21	133	33	113
R Umjetnost, zabava i rekreacija <i>Arts, entertainment and recreation</i>	160	44	1	-	15	87	5	-	4	-	5
S Ostale uslužne djelatnosti <i>Other service activities</i>	155	24	-	-	10	103	2	1	9	1	5
Primorsko-goranska županija <i>County of Primorje-Gorski kotar</i>	74 058	16 631	891	579	7 187	35 933	2 471	1 305	5 957	1 275	3 299
A Poljoprivreda, šumarstvo i ribarstvo <i>Agriculture, forestry and fishing</i>	1 061	146	1	4	37	521	14	19	231	55	38
B Rudarstvo i vađenje <i>Mining and quarrying</i>	25	8	-	-	1	11	-	1	1	1	2
C Prerađivačka industrija <i>Manufacturing</i>	10 605	1 244	7	45	600	5 260	293	335	1 655	286	932
D Opskrba električnom energijom, plinom, parom i klimatizacija <i>Electricity, gas, steam and air conditioning supply</i>	1 299	231	2	11	111	520	14	269	134	11	9
E Opskrba vodom; uklanjanje otpadnih voda, gospodarenje otpadom te djelatnosti sanacije okoliša <i>Water supply; sewerage, waste management and remediation activities</i>	2 024	213	1	4	133	789	81	147	240	245	176
F Građevinarstvo <i>Construction</i>	4 189	347	1	7	241	2 095	196	77	765	168	300
G Trgovina na veliko i na malo; popravak motornih vozila i motocikla <i>Wholesale and retail trade; repair of motor vehicles and motorcycles</i>	11 202	1 219	2	23	606	7 732	251	94	853	94	353
H Prijevoz i skladištenje <i>Transportation and storage</i>	6 783	696	6	18	667	3 795	435	122	846	91	131
I Djelatnosti pružanja smještaja te pripreme i usluživanja hrane <i>Accommodation and food service activities</i>	4 433	557	1	30	274	2 455	252	125	450	70	250
J Informacije i komunikacije <i>Information and communication</i>	1 335	479	1	25	148	651	19	5	21	5	7

**2.5. ZAPOSLENI U PRAVNIM OSOBAMA PREMA NKD-u 2007.<sup>1)</sup> I STUPNJU STRUČNOG OBRAZOVANJA, STANJE 31. OŽUJKA 2014.**  
**PERSONS IN PAID EMPLOYMENT IN LEGAL ENTITIES, ACCORDING TO NKD 2007.<sup>1)</sup> AND BY EDUCATIONAL ATTAINMENT,**  
**SITUATION AS ON 31 MARCH 2014**

(nastavak)  
 (continued)

	Ukupno Total	Stupanj stručnog obrazovanja Educational attainment									
		visoko University degree			više Non- -university college degree	srednje Secondary school education	niže Basic school education	VKV Highly skilled	KV Skilled	PKV Semi- skilled	NKV Unskilled
		ukupno Total	doktori Doctors	magistri Masters							
K Financijske djelatnosti i djelatnosti osiguranja <i>Financial and insurance activities</i>	2 153	728	1	37	247	1 113	47	3	8	1	6
L Poslovanje nekretninama <i>Real estate activities</i>	369	89	-	1	24	203	8	-	17	1	27
M Stručne, znanstvene i tehničke djelatnosti <i>Professional, scientific and technical activities</i>	3 223	1 584	14	37	407	1 122	30	5	44	6	25
N Administrativne i pomoćne uslužne djelatnosti <i>Administrative and support service activities</i>	2 561	259	-	8	127	1 353	248	23	185	39	327
O Javna uprava i obrana; obvezno socijalno osiguranje <i>Public administration and defence; compulsory social security</i>	5 505	1 837	12	77	637	2 833	96	5	65	8	24
P Obrazovanje <i>Education</i>	7 943	4 819	634	105	1 574	875	141	18	153	74	289
Q Djelatnosti zdravstvene zaštite i socijalne skrbi <i>Human health and social work activities</i>	7 103	1 618	201	117	1 163	3 384	263	49	178	110	338
R Umjetnost, zabava i rekreacija <i>Arts, entertainment and recreation</i>	1 502	363	3	18	131	825	65	4	63	8	43
S Ostale uslužne djelatnosti <i>Other service activities</i>	743	194	4	12	59	396	18	4	48	2	22
Ličko-senjska županija <i>County of Lika-Senj</i>	9 873	1 672	17	26	924	5 163	278	191	855	134	656
A Poljoprivreda, šumarstvo i ribarstvo <i>Agriculture, forestry and fishing</i>	845	134	2	2	28	358	56	20	124	67	58
B Rudarstvo i vadenje <i>Mining and quarrying</i>	50	5	-	-	1	31	1	1	5	4	2
C Prerađivačka industrija <i>Manufacturing</i>	810	34	-	-	22	421	48	5	151	19	110
D Opskrba električnom energijom, plinom, parom i klimatizacija <i>Electricity, gas, steam and air conditioning supply</i>	325	34	-	4	38	143	4	31	61	7	7
E Opskrba vodom; uklanjanje otpadnih voda, gospodarenje otpadom te djelatnosti sanacije okoliša <i>Water supply; sewerage, waste management and remediation activities</i>	335	27	-	-	23	156	10	8	47	9	55
F Građevinarstvo <i>Construction</i>	525	20	1	1	32	235	15	15	142	11	55
G Trgovina na veliko i na malo; popravak motornih vozila i motocikla <i>Wholesale and retail trade; repair of motor vehicles and motorcycles</i>	1 006	36	-	1	50	757	19	18	91	2	33
H Prijevoz i skladištenje <i>Transportation and storage</i>	588	42	-	-	44	347	18	35	85	-	17
I Djelatnosti pružanja smještaja te pripreme i usluživanja hrane <i>Accommodation and food service activities</i>	683	17	-	-	31	444	13	34	44	4	96
J Informacije i komunikacije <i>Information and communication</i>	50	12	-	-	4	32	-	1	1	-	-
K Financijske djelatnosti i djelatnosti osiguranja <i>Financial and insurance activities</i>	155	28	-	1	35	86	2	-	3	-	1
L Poslovanje nekretninama <i>Real estate activities</i>	24	1	-	-	1	16	-	-	1	-	5

**2.5. ZAPOSLENI U PRAVNIM OSOBAMA PREMA NKD-u 2007.<sup>1)</sup> I STUPNJU STRUČNOG OBRAZOVANJA, STANJE 31. OŽUJKA 2014.**  
**PERSONS IN PAID EMPLOYMENT IN LEGAL ENTITIES, ACCORDING TO NKD 2007.<sup>1)</sup> AND BY EDUCATIONAL ATTAINMENT,**  
**SITUATION AS ON 31 MARCH 2014**

(nastavak)  
 (continued)

	Ukupno Total	Stupanj stručnog obrazovanja Educational attainment									
		visoko University degree			više Non- -university college degree	srednje Secondary school education	niže Basic school education	VKV Highly skilled	KV Skilled	PKV Semi- skilled	NKV Unskilled
		ukupno Total	doktori Doctors	magistri Masters							
M Stručne, znanstvene i tehničke djelatnosti Professional, scientific and technical activities	115	41	-	2	24	44	1	1	1	-	3
N Administrativne i pomoćne uslužne djelatnosti Administrative and support service activities	184	21	-	-	14	133	6	1	7	-	2
O Javna uprava i obrana; obvezno socijalno osiguranje Public administration and defence; compulsory social security	1 781	295	-	1	206	1 143	27	6	51	3	50
P Obrazovanje Education	1 221	666	10	9	255	174	33	7	12	2	72
Q Djelatnosti zdravstvene zaštite i socijalne skrbi Human health and social work activities	827	166	2	3	77	473	9	2	23	3	74
R Umjetnost, zabava i rekreacija Arts, entertainment and recreation	256	66	1	2	27	128	10	5	2	2	16
S Ostale uslužne djelatnosti Other service activities	93	27	1	-	12	42	6	1	4	1	-
Virovitičko-podravska županija County of Virovitica-Podravina	12 519	2 312	13	47	1 095	6 450	549	67	1 036	184	826
A Poljoprivreda, šumarstvo i ribarstvo Agriculture, forestry and fishing	1 087	118	-	5	52	566	72	2	110	9	158
B Rudarstvo i vađenje Mining and quarrying	82	16	-	4	3	37	4	-	22	-	-
C Prerađivačka industrija Manufacturing	3 095	195	1	2	115	1 745	127	21	417	94	381
D Opskrba električnom energijom, plinom, parom i klimatizacija Electricity, gas, steam and air conditioning supply	241	31	-	-	17	107	2	9	64	1	10
E Opskrba vodom; uklanjanje otpadnih voda, gospodarenje otpadom te djelatnosti sanacije okoliša Water supply; sewerage, waste management and remediation activities	259	23	-	1	14	135	18	2	26	16	25
F Građevinarstvo Construction	416	23	-	-	22	179	12	10	95	31	44
G Trgovina na veliko i na malo; popravak motornih vozila i motocikla Wholesale and retail trade; repair of motor vehicles and motorcycles	1 382	70	-	4	51	1 069	55	4	94	8	31
H Prijevoz i skladištenje Transportation and storage	494	6	-	-	26	317	18	6	99	3	19
I Djelatnosti pružanja smještaja te pripreme i usluživanja hrane Accommodation and food service activities	117	12	-	-	3	93	1	-	4	-	4
J Informacije i komunikacije Information and communication	70	13	-	3	14	43	-	-	-	-	-
K Financijske djelatnosti i djelatnosti osiguranja Financial and insurance activities	333	95	-	7	47	186	2	-	3	-	-
L Poslovanje nekretninama Real estate activities	4	2	-	-	-	2	-	-	-	-	-
M Stručne, znanstvene i tehničke djelatnosti Professional, scientific and technical activities	306	95	3	3	24	133	3	3	26	1	21

**2.5. ZAPOSLENI U PRAVNIM OSOBAMA PREMA NKD-u 2007.<sup>1)</sup> I STUPNJU STRUČNOG OBRAZOVANJA, STANJE 31. OŽUJKA 2014.**  
**PERSONS IN PAID EMPLOYMENT IN LEGAL ENTITIES, ACCORDING TO NKD 2007.<sup>1)</sup> AND BY EDUCATIONAL ATTAINMENT,**  
**SITUATION AS ON 31 MARCH 2014**

(nastavak)  
 (continued)

	Ukupno Total	Stupanj stručnog obrazovanja Educational attainment									
		visoko University degree			više Non- -university college degree	srednje Secondary school education	niže Basic school education	VKV Highly skilled	KV Skilled	PKV Semi- skilled	NKV Unskilled
		ukupno Total	doktori Doctors	magistri Masters							
N Administrativne i pomoćne uslužne djelatnosti <i>Administrative and support service activities</i>	80	21	-	-	46	10	-	-	2	-	1
O Javna uprava i obrana; obvezno socijalno osiguranje <i>Public administration and defence; compulsory social security</i>	1 305	287	-	6	152	816	35	1	5	1	8
P Obrazovanje <i>Education</i>	1 782	1 017	4	5	350	238	42	5	28	2	100
Q Djelatnosti zdravstvene zaštite i socijalne skrbi <i>Human health and social work activities</i>	1 292	240	5	5	142	691	152	1	35	17	14
R Umjetnost, zabava i rekreacija <i>Arts, entertainment and recreation</i>	115	32	-	1	11	55	2	1	5	1	8
S Ostale uslužne djelatnosti <i>Other service activities</i>	59	16	-	1	6	28	4	2	1	-	2
Požeško-slavonska županija <i>County of Požega-Slavonia</i>	12 643	2 157	26	58	1 161	6 076	481	99	1 316	383	970
A Poljoprivreda, šumarstvo i ribarstvo <i>Agriculture, forestry and fishing</i>	896	153	1	5	30	367	19	5	100	110	112
B Rudarstvo i vadenje <i>Mining and quarrying</i>	130	10	-	-	5	43	26	-	31	7	8
C Prerađivačka industrija <i>Manufacturing</i>	3 373	160	2	5	96	1 558	268	30	627	169	465
D Opskrba električnom energijom, plinom, parom i klimatizacija <i>Electricity, gas, steam and air conditioning supply</i>	184	27	-	2	10	106	-	14	22	-	5
E Opskrba vodom; uklanjanje otpadnih voda, gospodarenje otpadom te djelatnosti sanacije okoliša <i>Water supply; sewerage, waste management and remediation activities</i>	291	29	-	2	18	158	24	3	32	2	25
F Građevinarstvo <i>Construction</i>	303	22	-	-	22	112	6	-	71	12	58
G Trgovina na veliko i na malo; popravak motornih vozila i motocikla <i>Wholesale and retail trade; repair of motor vehicles and motorcycles</i>	1 532	110	-	2	97	1 081	14	11	154	6	59
H Prijevoz i skladištenje <i>Transportation and storage</i>	644	21	-	-	43	433	20	3	94	4	26
I Djelatnosti pružanja smještaja te pripreme i usluživanja hrane <i>Accommodation and food service activities</i>	60	9	-	-	3	33	4	-	10	-	1
J Informacije i komunikacije <i>Information and communication</i>	54	21	-	1	9	23	-	1	-	-	-
K Financijske djelatnosti i djelatnosti osiguranja <i>Financial and insurance activities</i>	155	30	-	3	21	99	3	-	2	-	-
L Poslovanje nekretninama <i>Real estate activities</i>	31	1	-	-	-	30	-	-	-	-	-
M Stručne, znanstvene i tehničke djelatnosti <i>Professional, scientific and technical activities</i>	163	61	1	4	14	70	1	-	4	1	12
N Administrativne i pomoćne uslužne djelatnosti <i>Administrative and support service activities</i>	76	21	-	1	4	49	-	-	-	-	2



**2.5. ZAPOSLENI U PRAVNIM OSOBAMA PREMA NKD-u 2007.<sup>1)</sup> I STUPNJU STRUČNOG OBRAZOVANJA, STANJE 31. OŽUJKA 2014.**  
**PERSONS IN PAID EMPLOYMENT IN LEGAL ENTITIES, ACCORDING TO NKD 2007.<sup>1)</sup> AND BY EDUCATIONAL ATTAINMENT,**  
**SITUATION AS ON 31 MARCH 2014**

(nastavak)  
 (continued)

	Ukupno Total	Stupanj stručnog obrazovanja Educational attainment									
		visoko University degree			više Non- -university college degree	srednje Secondary school education	niže Basic school education	VKV Highly skilled	KV Skilled	PKV Semi- skilled	NKV Unskilled
		ukupno Total	doktori Doctors	magistri Masters							
O Javna uprava i obrana; obvezno socijalno osiguranje <i>Public administration and defence; compulsory social security</i>	1 350	254	2	9	190	785	21	15	43	21	21
P Obrazovanje <i>Education</i>	1 665	897	11	11	363	252	29	11	26	2	85
Q Djelatnosti zdravstvene zaštite i socijalne skrbi <i>Human health and social work activities</i>	1 601	300	8	12	213	806	43	6	98	48	87
R Umjetnost, zabava i rekreacija <i>Arts, entertainment and recreation</i>	83	25	1	1	14	39	3	-	1	-	1
S Ostale uslužne djelatnosti <i>Other service activities</i>	52	6	-	-	9	32	-	-	1	1	3
<b>Brodsko-posavska županija County of Slavonski Brod-Posavina</b>	<b>23 067</b>	<b>4 343</b>	<b>74</b>	<b>90</b>	<b>1 917</b>	<b>11 065</b>	<b>612</b>	<b>238</b>	<b>2 953</b>	<b>611</b>	<b>1 328</b>
A Poljoprivreda, šumarstvo i ribarstvo <i>Agriculture, forestry and fishing</i>	896	131	-	4	30	468	10	-	53	92	112
B Rudarstvo i vađenje <i>Mining and quarrying</i>	63	6	-	-	3	24	10	1	15	-	4
C Prerađivačka industrija <i>Manufacturing</i>	6 379	457	-	22	261	2 674	149	136	1 813	370	519
D Opskrba električnom energijom, plinom, parom i klimatizacija <i>Electricity, gas, steam and air conditioning supply</i>	342	49	-	1	17	197	3	6	33	4	33
E Opskrba vodom; uklanjanje otpadnih voda, gospodarenje otpadom te djelatnosti sanacije okoliša <i>Water supply; sewerage, waste management and remediation activities</i>	476	36	-	-	30	209	13	6	90	1	91
F Građevinarstvo <i>Construction</i>	1 687	119	-	3	88	765	71	7	386	90	161
G Trgovina na veliko i na malo; popravak motornih vozila i motocikla <i>Wholesale and retail trade; repair of motor vehicles and motorcycles</i>	2 150	162	-	1	121	1 581	32	40	148	7	59
H Prijevoz i skladištenje <i>Transportation and storage</i>	794	39	-	1	60	480	48	8	136	3	20
I Djelatnosti pružanja smještaja te pripreme i usluživanja hrane <i>Accommodation and food service activities</i>	112	9	-	-	2	63	1	2	28	2	5
J Informacije i komunikacije <i>Information and communication</i>	285	67	-	3	34	180	2	1	-	-	1
K Financijske djelatnosti i djelatnosti osiguranja <i>Financial and insurance activities</i>	470	91	-	7	62	314	1	2	-	-	-
L Poslovanje nekretninama <i>Real estate activities</i>	6	-	-	-	-	6	-	-	-	-	-
M Stručne, znanstvene i tehničke djelatnosti <i>Professional, scientific and technical activities</i>	634	276	18	3	79	222	14	6	30	-	7
N Administrativne i pomoćne uslužne djelatnosti <i>Administrative and support service activities</i>	597	42	-	-	14	511	3	1	12	-	14
O Javna uprava i obrana; obvezno socijalno osiguranje <i>Public administration and defence; compulsory social security</i>	2 264	442	-	5	205	1 471	90	-	29	5	22
P Obrazovanje <i>Education</i>	3 069	1 794	34	19	560	377	56	13	62	7	200

**2.5. ZAPOSLENI U PRAVNIM OSOBAMA PREMA NKD-u 2007.<sup>1)</sup> I STUPNJU STRUČNOG OBRAZOVANJA, STANJE 31. OŽUJKA 2014.**  
**PERSONS IN PAID EMPLOYMENT IN LEGAL ENTITIES, ACCORDING TO NKD 2007.<sup>1)</sup> AND BY EDUCATIONAL ATTAINMENT,**  
**SITUATION AS ON 31 MARCH 2014**

(nastavak)  
 (continued)

	Ukupno Total	Stupanj stručnog obrazovanja Educational attainment									
		visoko University degree			više Non- -university college degree	srednje Secondary school education	niže Basic school education	VKV Highly skilled	KV Skilled	PKV Semi- skilled	NKV Unskilled
		ukupno Total	doktori Doctors	magistri Masters							
Q Djelatnosti zdravstvene zaštite i socijalne skrbi <i>Human health and social work activities</i>	2 363	553	21	18	294	1 211	104	7	98	27	69
R Umjetnost, zabava i rekreacija <i>Arts, entertainment and recreation</i>	314	44	-	2	34	218	5	2	6	1	4
S Ostale uslužne djelatnosti <i>Other service activities</i>	166	26	1	1	23	94	-	-	14	2	7
Zadarska županija <i>County of Zadar</i>	30 437	6 930	295	144	2 514	15 829	838	301	1 953	246	1 826
A Poljoprivreda, šumarstvo i ribarstvo <i>Agriculture, forestry and fishing</i>	1 044	93	2	1	23	643	62	35	76	8	104
B Rudarstvo i vadenje <i>Mining and quarrying</i>	244	26	-	-	9	127	13	9	55	-	5
C Prerađivačka industrija <i>Manufacturing</i>	2 690	265	2	7	84	1 560	203	36	170	36	336
D Opskrba električnom energijom, plinom, parom i klimatizacija <i>Electricity, gas, steam and air conditioning supply</i>	405	54	1	3	29	118	10	54	126	8	6
E Opskrba vodom; uklanjanje otpadnih voda, gospodarenje otpadom te djelatnosti sanacije okoliša <i>Water supply; sewerage, waste management and remediation activities</i>	1 041	90	-	2	60	566	44	18	106	22	135
F Građevinarstvo <i>Construction</i>	1 305	112	-	1	69	749	25	18	162	32	138
G Trgovina na veliko i na malo; popravak motornih vozila i motocikla <i>Wholesale and retail trade; repair of motor vehicles and motorcycles</i>	4 876	363	-	2	171	3 557	62	30	459	55	179
H Prijevoz i skladištenje <i>Transportation and storage</i>	1 451	143	1	3	140	736	99	19	278	1	35
I Djelatnosti pružanja smještaja te pripreme i usluživanja hrane <i>Accommodation and food service activities</i>	1 500	183	-	5	63	930	30	17	127	2	148
J Informacije i komunikacije <i>Information and communication</i>	300	99	-	4	34	163	1	1	2	-	-
K Financijske djelatnosti i djelatnosti osiguranja <i>Financial and insurance activities</i>	978	414	1	9	102	444	10	2	2	-	4
L Poslovanje nekretninama <i>Real estate activities</i>	99	14	-	-	7	62	2	-	10	-	4
M Stručne, znanstvene i tehničke djelatnosti <i>Professional, scientific and technical activities</i>	816	426	5	5	80	282	8	3	6	1	10
N Administrativne i pomoćne uslužne djelatnosti <i>Administrative and support service activities</i>	1 319	144	1	2	40	931	35	6	65	3	95
O Javna uprava i obrana; obvezno socijalno osiguranje <i>Public administration and defence; compulsory social security</i>	4 212	957	1	18	391	2 565	76	15	112	4	92
P Obrazovanje <i>Education</i>	4 348	2 739	250	51	792	410	73	11	49	17	257
Q Djelatnosti zdravstvene zaštite i socijalne skrbi <i>Human health and social work activities</i>	2 794	581	22	19	359	1 384	56	26	109	54	225
R Umjetnost, zabava i rekreacija <i>Arts, entertainment and recreation</i>	777	179	9	8	43	484	17	-	18	3	33
S Ostale uslužne djelatnosti <i>Other service activities</i>	238	48	-	4	18	118	12	1	21	-	20

**2.5. ZAPOSLENI U PRAVNIM OSOBAMA PREMA NKD-u 2007.<sup>1)</sup> I STUPNJU STRUČNOG OBRAZOVANJA, STANJE 31. OŽUJKA 2014.**  
**PERSONS IN PAID EMPLOYMENT IN LEGAL ENTITIES, ACCORDING TO NKD 2007.<sup>1)</sup> AND BY EDUCATIONAL ATTAINMENT,**  
**SITUATION AS ON 31 MARCH 2014**

(nastavak)  
 (continued)

	Ukupno Total	Stupanj stručnog obrazovanja Educational attainment									
		visoko University degree			više Non- -university college degree	srednje Secondary school education	niže Basic school education	VKV Highly skilled	KV Skilled	PKV Semi- skilled	NKV Unskilled
		ukupno Total	doktori Doctors	magistri Masters							
Osječko-baranjska županija County of Osijek-Baranja	60 954	12 792	925	405	4 544	31 224	1 922	494	5 076	760	4 142
A Poljoprivreda, šumarstvo i ribarstvo Agriculture, forestry and fishing	3 790	494	5	18	101	1 941	157	12	322	178	585
B Rudarstvo i vađenje Mining and quarrying	172	20	-	-	4	83	13	6	37	4	5
C Prerađivačka industrija Manufacturing	11 374	928	4	41	385	6 224	410	102	1 815	170	1 340
D Opskrba električnom energijom, plinom, parom i klimatizacija Electricity, gas, steam and air conditioning supply	1 082	212	5	16	92	412	7	97	207	26	29
E Opskrba vodom; uklanjanje otpadnih voda, gospodarenje otpadom te djelatnosti sanacije okoliša Water supply; sewerage, waste management and remediation activities	1 287	107	2	3	68	626	97	10	181	31	167
F Građevinarstvo Construction	4 521	345	-	12	239	2 214	341	70	687	224	401
G Trgovina na veliko i na malo; popravak motornih vozila i motocikla Wholesale and retail trade; repair of motor vehicles and motorcycles	7 082	651	-	16	285	5 207	219	78	379	12	251
H Prijevoz i skladištenje Transportation and storage	2 759	137	-	5	143	1 833	113	13	448	10	62
I Djelatnosti pružanja smještaja te pripreme i usluživanja hrane Accommodation and food service activities	776	98	-	1	32	483	14	18	67	3	61
J Informacije i komunikacije Information and communication	1 240	377	2	26	138	673	3	13	16	1	19
K Financijske djelatnosti i djelatnosti osiguranja Financial and insurance activities	1 536	460	3	32	167	887	8	2	5	1	6
L Poslovanje nekretninama Real estate activities	140	26	-	-	14	78	-	-	10	9	3
M Stručne, znanstvene i tehničke djelatnosti Professional, scientific and technical activities	2 019	827	42	25	158	823	9	7	108	10	77
N Administrativne i pomoćne uslužne djelatnosti Administrative and support service activities	1 525	152	-	-	41	1 137	34	1	34	-	126
O Javna uprava i obrana; obvezno socijalno osiguranje Public administration and defence; compulsory social security	6 517	1 403	7	39	516	3 823	123	10	401	14	227
P Obrazovanje Education	7 871	4 851	695	111	1 343	994	95	38	103	10	437
Q Djelatnosti zdravstvene zaštite i socijalne skrbi Human health and social work activities	5 718	1 337	152	41	716	2 892	229	12	196	50	286
R Umjetnost, zabava i rekreacija Arts, entertainment and recreation	897	239	7	11	60	497	42	2	40	4	13
S Ostale uslužne djelatnosti Other service activities	648	128	1	8	42	397	8	3	20	3	47
Šibensko-kninska županija County of Šibenik-Knin	20 752	4 024	38	66	1 856	10 964	786	265	1 492	322	1 043
A Poljoprivreda, šumarstvo i ribarstvo Agriculture, forestry and fishing	93	10	-	-	4	46	1	-	14	2	16
B Rudarstvo i vađenje Mining and quarrying	36	3	-	-	1	24	-	-	5	-	3

**2.5. ZAPOSLENI U PRAVNIM OSOBAMA PREMA NKD-u 2007.<sup>1)</sup> I STUPNJU STRUČNOG OBRAZOVANJA, STANJE 31. OŽUJKA 2014.**  
**PERSONS IN PAID EMPLOYMENT IN LEGAL ENTITIES, ACCORDING TO NKD 2007.<sup>1)</sup> AND BY EDUCATIONAL ATTAINMENT,**  
**SITUATION AS ON 31 MARCH 2014**

(nastavak)  
 (continued)

	Ukupno Total	Stupanj stručnog obrazovanja Educational attainment									
		visoko University degree			više Non- -university college degree	srednje Secondary school education	niže Basic school education	VKV Highly skilled	KV Skilled	PKV Semi- skilled	NKV Unskilled
		ukupno Total	doktori Doctors	magistri Masters							
C Prerađivačka industrija Manufacturing	3 178	259	1	4	142	1 726	183	85	478	71	234
D Opskrba električnom energijom, plinom, parom i klimatizacija Electricity, gas, steam and air conditioning supply	495	70	-	1	29	253	15	51	58	8	11
E Opskrba vodom; uklanjanje otpadnih voda, gospodarenje otpadom te djelatnosti sanacije okoliša Water supply; sewerage, waste management and remediation activities	725	66	-	-	45	271	10	18	116	38	161
F Građevinarstvo Construction	900	55	-	1	58	410	27	21	175	32	122
G Trgovina na veliko i na malo; popravak motornih vozila i motocikla Wholesale and retail trade; repair of motor vehicles and motorcycles	2 799	151	-	-	144	2 183	62	24	133	14	88
H Prijevoz i skladištenje Transportation and storage	1 230	77	-	1	70	786	112	7	88	83	7
I Djelatnosti pružanja smještaja te pripreme i usluživanja hrane Accommodation and food service activities	1 022	146	-	3	57	579	42	14	79	21	84
J Informacije i komunikacije Information and communication	180	61	1	1	27	83	1	6	1	-	1
K Financijske djelatnosti i djelatnosti osiguranja Financial and insurance activities	573	190	-	1	68	302	10	1	1	-	1
L Poslovanje nekretninama Real estate activities	151	23	-	-	12	82	12	2	17	-	3
M Stručne, znanstvene i tehničke djelatnosti Professional, scientific and technical activities	421	171	1	2	38	190	6	5	5	-	6
N Administrativne i pomoćne uslužne djelatnosti Administrative and support service activities	407	67	-	-	19	290	1	1	4	1	24
O Javna uprava i obrana; obvezno socijalno osiguranje Public administration and defence; compulsory social security	3 079	588	8	7	325	1 906	43	3	137	9	68
P Obrazovanje Education	2 463	1 416	17	17	508	285	88	16	35	5	110
Q Djelatnosti zdravstvene zaštite i socijalne skrbi Human health and social work activities	2 026	486	7	21	226	985	133	9	99	28	60
R Umjetnost, zabava i rekreacija Arts, entertainment and recreation	755	146	3	7	55	453	24	-	27	10	40
S Ostale uslužne djelatnosti Other service activities	219	39	-	-	28	110	16	2	20	-	4
Vukovarsko-srijemska županija County of Vukovar-Sirmium	28 354	5 324	35	115	2 282	14 092	937	312	2 909	481	2 017
A Poljoprivreda, šumarstvo i ribarstvo Agriculture, forestry and fishing	2 933	388	-	13	147	1 204	39	12	579	114	450
B Rudarstvo i vadenje Mining and quarrying	49	3	-	-	2	29	3	3	9	-	-
C Prerađivačka industrija Manufacturing	4 478	292	-	7	134	2 282	201	170	744	164	491

**2.5. ZAPOSLENI U PRAVNIM OSOBAMA PREMA NKD-u 2007.<sup>1)</sup> I STUPNJU STRUČNOG OBRAZOVANJA, STANJE 31. OŽUJKA 2014.**  
**PERSONS IN PAID EMPLOYMENT IN LEGAL ENTITIES, ACCORDING TO NKD 2007.<sup>1)</sup> AND BY EDUCATIONAL ATTAINMENT,**  
**SITUATION AS ON 31 MARCH 2014**

(nastavak)  
 (continued)

	Ukupno Total	Stupanj stručnog obrazovanja Educational attainment									
		visoko University degree			više Non- -university college degree	srednje Secondary school education	niže Basic school education	VKV Highly skilled	KV Skilled	PKV Semi- skilled	NKV Unskilled
		ukupno Total	doktori Doctors	magistri Masters							
D Opskrba električnom energijom, plinom, parom i klimatizacija <i>Electricity, gas, steam and air conditioning supply</i>	446	64	-	3	49	239	1	13	62	2	16
E Opskrba vodom; uklanjanje otpadnih voda, gospodarenje otpadom te djelatnosti sanacije okoliša <i>Water supply; sewerage, waste management and remediation activities</i>	827	64	-	4	51	377	68	5	178	19	65
F Građevinarstvo <i>Construction</i>	1 503	106	1	4	100	685	51	28	303	86	144
G Trgovina na veliko i na malo; popravak motornih vozila i motocikla <i>Wholesale and retail trade; repair of motor vehicles and motorcycles</i>	3 219	235	1	9	125	2 135	145	14	319	38	208
H Prijevoz i skladištenje <i>Transportation and storage</i>	1 435	78	2	6	74	936	34	33	235	-	45
I Djelatnosti pružanja smještaja te pripreme i usluživanja hrane <i>Accommodation and food service activities</i>	306	18	-	-	14	189	36	1	21	1	26
J Informacije i komunikacije <i>Information and communication</i>	196	45	-	2	20	123	3	2	2	-	1
K Financijske djelatnosti i djelatnosti osiguranja <i>Financial and insurance activities</i>	413	97	1	4	55	240	15	-	5	-	1
L Poslovanje nekretninama <i>Real estate activities</i>	51	7	-	-	4	36	-	-	2	-	2
M Stručne, znanstvene i tehničke djelatnosti <i>Professional, scientific and technical activities</i>	468	151	5	9	28	231	8	-	13	-	37
N Administrativne i pomoćne uslužne djelatnosti <i>Administrative and support service activities</i>	267	49	-	2	12	140	36	2	15	-	13
O Javna uprava i obrana; obvezno socijalno osiguranje <i>Public administration and defence; compulsory social security</i>	4 502	640	1	17	380	2 975	121	11	233	11	131
P Obrazovanje <i>Education</i>	4 089	2 425	17	21	782	508	72	9	79	11	203
Q Djelatnosti zdravstvene zaštite i socijalne skrbi <i>Human health and social work activities</i>	2 760	555	7	11	274	1 515	98	8	98	35	177
R Umjetnost, zabava i rekreacija <i>Arts, entertainment and recreation</i>	270	63	-	2	20	176	5	-	3	-	3
S Ostale uslužne djelatnosti <i>Other service activities</i>	142	44	-	1	11	72	1	1	9	-	4
Splitsko-dalmatinska županija <i>County of Split-Dalmatia</i>	92 316	20 575	895	569	8 817	44 149	2 242	1 141	8 011	2 100	5 281
A Poljoprivreda, šumarstvo i ribarstvo <i>Agriculture, forestry and fishing</i>	1 294	158	1	3	38	742	21	2	53	3	277
B Rudarstvo i vadenje <i>Mining and quarrying</i>	213	19	-	-	8	92	-	6	47	15	26
C Prerađivačka industrija <i>Manufacturing</i>	11 238	1 659	5	45	639	4 746	264	204	2 156	620	950
D Opskrba električnom energijom, plinom, parom i klimatizacija <i>Electricity, gas, steam and air conditioning supply</i>	1 325	257	2	20	106	704	14	125	88	7	24

**2.5. ZAPOSLENI U PRAVNIM OSOBAMA PREMA NKD-u 2007.<sup>1)</sup> I STUPNJU STRUČNOG OBRAZOVANJA, STANJE 31. OŽUJKA 2014.**  
**PERSONS IN PAID EMPLOYMENT IN LEGAL ENTITIES, ACCORDING TO NKD 2007.<sup>1)</sup> AND BY EDUCATIONAL ATTAINMENT,**  
**SITUATION AS ON 31 MARCH 2014**

(nastavak)  
 (continued)

	Ukupno Total	Stupanj stručnog obrazovanja Educational attainment									
		visoko University degree			više Non- -university college degree	srednje Secondary school education	niže Basic school education	VKV Highly skilled	KV Skilled	PKV Semi- skilled	NKV Unskilled
		ukupno Total	doktori Doctors	magistri Masters							
E Opskrba vodom; uklanjanje otpadnih voda, gospodarenje otpadom te djelatnosti sanacije okoliša <i>Water supply; sewerage, waste management and remediation activities</i>	1 848	172	-	7	128	800	155	63	327	42	161
F Građevinarstvo <i>Construction</i>	6 813	670	1	9	360	2 748	218	86	1 320	350	1 061
G Trgovina na veliko i na malo; popravak motornih vozila i motocikla <i>Wholesale and retail trade; repair of motor vehicles and motorcycles</i>	17 307	1 422	-	39	1 009	12 467	322	159	1 135	159	634
H Prijevoz i skladištenje <i>Transportation and storage</i>	5 215	427	4	18	417	2 911	225	149	834	69	183
I Djelatnosti pružanja smještaja te pripreme i usluživanja hrane <i>Accommodation and food service activities</i>	4 104	382	-	7	221	2 119	127	152	773	56	274
J Informacije i komunikacije <i>Information and communication</i>	1 725	613	4	37	277	761	8	7	36	2	21
K Financijske djelatnosti i djelatnosti osiguranja <i>Financial and insurance activities</i>	2 476	950	1	37	362	1 131	14	-	14	-	5
L Poslovanje nekretninama <i>Real estate activities</i>	388	78	-	3	31	236	-	1	10	6	26
M Stručne, znanstvene i tehničke djelatnosti <i>Professional, scientific and technical activities</i>	3 577	1 576	83	47	332	1 292	34	27	185	13	118
N Administrativne i pomoćne uslužne djelatnosti <i>Administrative and support service activities</i>	3 075	335	-	6	239	1 690	200	9	255	71	276
O Javna uprava i obrana; obvezno socijalno osiguranje <i>Public administration and defence; compulsory social security</i>	8 777	2 274	17	67	865	5 092	176	27	199	27	117
P Obrazovanje <i>Education</i>	12 312	7 147	583	98	2 581	1 258	249	39	188	72	778
Q Djelatnosti zdravstvene zaštite i socijalne skrbi <i>Human health and social work activities</i>	7 052	1 683	183	86	908	3 310	130	76	214	567	164
R Umjetnost, zabava i rekreacija <i>Arts, entertainment and recreation</i>	2 419	558	10	30	210	1 372	72	5	93	5	104
S Ostale uslužne djelatnosti <i>Other service activities</i>	1 158	195	1	10	86	678	13	4	84	16	82
Istarska županija <i>County of Istria</i>	52 740	10 121	221	259	4 718	24 793	1 037	997	6 109	996	3 969
A Poljoprivreda, šumarstvo i ribarstvo <i>Agriculture, forestry and fishing</i>	716	94	2	1	37	342	21	4	81	32	105
B Rudarstvo i vađenje <i>Mining and quarrying</i>	183	7	-	-	6	75	3	-	44	6	42
C Prerađivačka industrija <i>Manufacturing</i>	10 637	984	5	32	501	4 447	203	348	2 392	426	1 336
D Opskrba električnom energijom, plinom, parom i klimatizacija <i>Electricity, gas, steam and air conditioning supply</i>	688	103	-	12	40	331	7	123	69	5	10
E Opskrba vodom; uklanjanje otpadnih voda, gospodarenje otpadom te djelatnosti sanacije okoliša <i>Water supply; sewerage, waste management and remediation activities</i>	1 444	167	5	2	86	605	5	61	251	65	204
F Građevinarstvo <i>Construction</i>	3 374	213	1	4	149	1 558	116	74	694	137	433

**2.5. ZAPOSLENI U PRAVNIM OSOBAMA PREMA NKD-u 2007.<sup>1)</sup> I STUPNJU STRUČNOG OBRAZOVANJA, STANJE 31. OŽUJKA 2014.**  
**PERSONS IN PAID EMPLOYMENT IN LEGAL ENTITIES, ACCORDING TO NKD 2007.<sup>1)</sup> AND BY EDUCATIONAL ATTAINMENT,**  
**SITUATION AS ON 31 MARCH 2014**

(nastavak)  
 (continued)

	Ukupno Total	Stupanj stručnog obrazovanja Educational attainment									
		visoko University degree			više Non- -university college degree	srednje Secondary school education	niže Basic school education	VKV Highly skilled	KV Skilled	PKV Semi- skilled	NKV Unskilled
		ukupno Total	doktori Doctors	magistri Masters							
G Trgovina na veliko i na malo; popravak motornih vozila i motocikla <i>Wholesale and retail trade; repair of motor vehicles and motorcycles</i>	6 460	501	-	12	306	4 534	84	52	672	44	267
H Prijevoz i skladištenje <i>Transportation and storage</i>	1 832	156	1	6	147	1 154	70	25	216	7	57
I Djelatnosti pružanja smještaja te pripreme i usluživanja hrane <i>Accommodation and food service activities</i>	5 553	587	2	28	315	2 522	200	165	1 057	123	584
J Informacije i komunikacije <i>Information and communication</i>	1 506	703	1	7	199	565	4	13	14	1	7
K Financijske djelatnosti i djelatnosti osiguranja <i>Financial and insurance activities</i>	1 633	406	1	14	240	948	11	2	12	1	13
L Poslovanje nekretninama <i>Real estate activities</i>	444	51	-	-	47	283	3	4	27	2	27
M Stručne, znanstvene i tehničke djelatnosti <i>Professional, scientific and technical activities</i>	2 031	896	52	25	196	788	10	26	81	12	22
N Administrativne i pomoćne uslužne djelatnosti <i>Administrative and support service activities</i>	1 795	209	2	3	98	1 196	18	9	136	8	121
O Javna uprava i obrana; obvezno socijalno osiguranje <i>Public administration and defence; compulsory social security</i>	4 213	1 179	6	37	441	2 438	65	9	27	5	49
P Obrazovanje <i>Education</i>	5 544	2 885	116	32	1 395	716	90	35	91	25	307
Q Djelatnosti zdravstvene zaštite i socijalne skrbi <i>Human health and social work activities</i>	3 261	694	16	38	414	1 484	88	23	167	83	308
R Umjetnost, zabava i rekreacija <i>Arts, entertainment and recreation</i>	995	187	11	3	59	580	33	22	51	10	53
S Ostale uslužne djelatnosti <i>Other service activities</i>	431	99	-	3	42	227	6	2	27	4	24
Dubrovačko-neretvanska županija <i>County of Dubrovnik-Neretva</i>	26 430	5 393	146	142	2 558	13 283	921	404	2 479	251	1 141
A Poljoprivreda, šumarstvo i ribarstvo <i>Agriculture, forestry and fishing</i>	260	41	-	4	7	123	28	2	36	4	19
B Rudarstvo i vađenje <i>Mining and quarrying</i>	80	10	-	-	3	41	12	1	12	-	1
C Prerađivačka industrija <i>Manufacturing</i>	1 361	89	-	2	77	696	85	52	258	17	87
D Opskrba električnom energijom, plinom, parom i klimatizacija <i>Electricity, gas, steam and air conditioning supply</i>	334	55	1	4	20	185	6	24	32	7	5
E Opskrba vodom; uklanjanje otpadnih voda, gospodarenje otpadom te djelatnosti sanacije okoliša <i>Water supply; sewerage, waste management and remediation activities</i>	985	84	1	-	50	410	97	31	193	7	113
F Građevinarstvo <i>Construction</i>	1 625	120	-	1	72	638	115	27	425	61	167
G Trgovina na veliko i na malo; popravak motornih vozila i motocikla <i>Wholesale and retail trade; repair of motor vehicles and motorcycles</i>	3 476	221	1	3	112	2 604	91	43	293	16	96

**2.5. ZAPOSLENI U PRAVNIM OSOBAMA PREMA NKD-u 2007.<sup>1)</sup> I STUPNJU STRUČNOG OBRAZOVANJA, STANJE 31. OŽUJKA 2014.**  
**PERSONS IN PAID EMPLOYMENT IN LEGAL ENTITIES, ACCORDING TO NKD 2007.<sup>1)</sup> AND BY EDUCATIONAL ATTAINMENT,**  
**SITUATION AS ON 31 MARCH 2014**

(nastavak)  
 (continued)

	Ukupno Total	Stupanj stručnog obrazovanja Educational attainment									
		visoko University degree			više Non- -university college degree	srednje Secondary school education	niže Basic school education	VKV Highly skilled	KV Skilled	PKV Semi- skilled	NKV Unskilled
		ukupno Total	doktori Doctors	magistri Masters							
H Prijevoz i skladištenje <i>Transportation and storage</i>	2 332	222	2	6	271	1 263	83	35	354	2	102
I Djelatnosti pružanja smještaja te pripreme i usluživanja hrane <i>Accommodation and food service activities</i>	3 532	431	1	13	223	1 919	124	132	413	42	248
J Informacije i komunikacije <i>Information and communication</i>	426	168	3	1	55	178	3	4	10	1	7
K Financijske djelatnosti i djelatnosti osiguranja <i>Financial and insurance activities</i>	640	177	-	8	96	358	5	1	1	-	2
L Poslovanje nekretninama <i>Real estate activities</i>	108	25	-	-	14	50	1	1	13	1	3
M Stručne, znanstvene i tehničke djelatnosti <i>Professional, scientific and technical activities</i>	685	267	10	7	43	262	20	6	69	15	3
N Administrativne i pomoćne uslužne djelatnosti <i>Administrative and support service activities</i>	967	216	1	3	68	520	40	5	52	1	65
O Javna uprava i obrana; obvezno socijalno osiguranje <i>Public administration and defence; compulsory social security</i>	3 219	696	2	10	323	2 104	39	4	36	1	16
P Obrazovanje <i>Education</i>	3 256	1 897	104	56	716	414	61	16	57	6	89
Q Djelatnosti zdravstvene zaštite i socijalne skrbi <i>Human health and social work activities</i>	2 187	422	13	16	349	998	71	11	174	66	96
R Umjetnost, zabava i rekreacija <i>Arts, entertainment and recreation</i>	649	192	6	6	42	333	34	6	30	2	10
S Ostale uslužne djelatnosti <i>Other service activities</i>	308	60	1	2	17	187	6	3	21	2	12
Međimurska županija <i>County of Međimurje</i>	27 337	3 486	59	90	2 014	12 902	509	341	4 639	1 108	2 338
A Poljoprivreda, šumarstvo i ribarstvo <i>Agriculture, forestry and fishing</i>	297	31	-	3	19	89	6	2	49	12	89
B Rudarstvo i vađenje <i>Mining and quarrying</i>	4	2	-	-	-	2	-	-	-	-	-
C Prerađivačka industrija <i>Manufacturing</i>	12 275	464	4	16	509	5 908	304	124	2 761	685	1 520
D Opskrba električnom energijom, plinom, parom i klimatizacija <i>Electricity, gas, steam and air conditioning supply</i>	298	29	-	1	27	124	7	62	26	5	18
E Opskrba vodom; uklanjanje otpadnih voda, gospodarenje otpadom te djelatnosti sanacije okoliša <i>Water supply; sewerage, waste management and remediation activities</i>	414	52	5	5	33	163	3	5	76	11	71
F Građevinarstvo <i>Construction</i>	2 170	92	-	1	92	777	9	57	797	107	239
G Trgovina na veliko i na malo; popravak motornih vozila i motocikla <i>Wholesale and retail trade; repair of motor vehicles and motorcycles</i>	2 846	174	4	4	126	2 048	23	15	346	25	89
H Prijevoz i skladištenje <i>Transportation and storage</i>	729	18	-	-	28	473	21	16	149	9	15
I Djelatnosti pružanja smještaja te pripreme i usluživanja hrane <i>Accommodation and food service activities</i>	582	22	2	1	16	282	9	12	155	29	57



**2.5. ZAPOSLENI U PRAVNIM OSOBAMA PREMA NKD-u 2007.<sup>1)</sup> I STUPNJU STRUČNOG OBRAZOVANJA, STANJE 31. OŽUJKA 2014.**  
**PERSONS IN PAID EMPLOYMENT IN LEGAL ENTITIES, ACCORDING TO NKD 2007.<sup>1)</sup> AND BY EDUCATIONAL ATTAINMENT,**  
**SITUATION AS ON 31 MARCH 2014**

(nastavak)  
 (continued)

	Ukupno Total	Stupanj stručnog obrazovanja Educational attainment									
		visoko University degree			više Non- -university college degree	srednje Secondary school education	niže Basic school education	VKV Highly skilled	KV Skilled	PKV Semi- skilled	NKV Unskilled
		ukupno Total	doktori Doctors	magistri Masters							
J Informacije i komunikacije <i>Information and communication</i>	345	119	-	7	42	153	1	4	17	6	3
K Financijske djelatnosti i djelatnosti osiguranja <i>Financial and insurance activities</i>	519	93	-	2	94	317	6	1	7	-	1
L Poslovanje nekretninama <i>Real estate activities</i>	58	12	-	1	3	34	4	1	4	-	-
M Stručne, znanstvene i tehničke djelatnosti <i>Professional, scientific and technical activities</i>	725	204	6	6	63	377	2	13	40	7	19
N Administrativne i pomoćne uslužne djelatnosti <i>Administrative and support service activities</i>	477	36	-	3	15	269	5	4	26	94	28
O Javna uprava i obrana; obvezno socijalno osiguranje <i>Public administration and defence; compulsory social security</i>	1 207	254	5	10	158	737	31	1	9	1	16
P Obrazovanje <i>Education</i>	2 778	1 555	25	20	592	345	16	15	84	53	118
Q Djelatnosti zdravstvene zaštite i socijalne skrbi <i>Human health and social work activities</i>	1 315	281	7	8	174	647	56	7	57	53	40
R Umjetnost, zabava i rekreacija <i>Arts, entertainment and recreation</i>	165	33	1	2	12	85	1	2	16	8	8
S Ostale uslužne djelatnosti <i>Other service activities</i>	133	15	-	-	11	72	5	-	20	3	7
Grad Zagreb <i>City of Zagreb</i>	312 556	92 502	5 983	4 310	27 470	150 579	7 364	4 178	14 500	4 073	11 890
A Poljoprivreda, šumarstvo i ribarstvo <i>Agriculture, forestry and fishing</i>	813	285	5	20	28	309	54	1	56	11	69
B Rudarstvo i vađenje <i>Mining and quarrying</i>	1 401	517	9	28	32	648	13	53	114	13	11
C Prerađivačka industrija <i>Manufacturing</i>	33 778	6 963	86	502	1 840	16 889	1 257	965	3 159	751	1 954
D Opskrba električnom energijom, plinom, parom i klimatizacija <i>Electricity, gas, steam and air conditioning supply</i>	3 249	915	15	94	268	1 285	44	465	153	28	91
E Opskrba vodom; uklanjanje otpadnih voda, gospodarenje otpadom te djelatnosti sanacije okoliša <i>Water supply; sewerage, waste management and remediation activities</i>	3 513	260	1	28	125	1 646	145	186	404	91	656
F Građevinarstvo <i>Construction</i>	17 862	1 770	8	41	1 050	8 525	488	600	2 851	961	1 617
G Trgovina na veliko i na malo; popravak motornih vozila i motocikla <i>Wholesale and retail trade; repair of motor vehicles and motorcycles</i>	56 622	9 389	71	239	3 540	38 009	846	553	2 511	327	1 447
H Prijevoz i skladištenje <i>Transportation and storage</i>	16 096	2 287	39	84	1 248	10 112	473	329	1 127	88	432
I Djelatnosti pružanja smještaja te pripreme i usluživanja hrane <i>Accommodation and food service activities</i>	6 596	464	2	17	216	4 198	256	134	657	171	500
J Informacije i komunikacije <i>Information and communication</i>	18 656	8 802	94	474	1 781	7 488	118	197	152	25	93
K Financijske djelatnosti i djelatnosti osiguranja <i>Financial and insurance activities</i>	18 830	8 594	27	512	2 082	7 919	125	20	69	4	17

**2.5. ZAPOSLENI U PRAVNIM OSOBAMA PREMA NKD-u 2007.<sup>1)</sup> I STUPNJU STRUČNOG OBRAZOVANJA, STANJE 31. OŽUJKA 2014.**  
**PERSONS IN PAID EMPLOYMENT IN LEGAL ENTITIES, ACCORDING TO NKD 2007.<sup>1)</sup> AND BY EDUCATIONAL ATTAINMENT,**  
**SITUATION AS ON 31 MARCH 2014**

(nastavak)  
 (continued)

	Ukupno Total	Stupanj stručnog obrazovanja Educational attainment									
		visoko University degree			više Non- -university college degree	srednje Secondary school education	niže Basic school education	VKV Highly skilled	KV Skilled	PKV Semi- skilled	NKV Unskilled
		ukupno Total	doktori Doctors	magistri Masters							
L Poslovanje nekretninama Real estate activities	3 070	411	3	9	233	1 440	55	27	250	64	590
M Stručne, znanstvene i tehničke djelatnosti Professional, scientific and technical activities	20 118	11 116	1 245	475	1 528	6 695	214	74	256	46	189
N Administrativne i pomoćne uslužne djelatnosti Administrative and support service activities	15 498	1 329	2	25	620	10 541	927	106	498	110	1 367
O Javna uprava i obrana; obvezno socijalno osiguranje Public administration and defence; compulsory social security	33 350	14 174	264	761	3 127	14 297	300	134	864	153	301
P Obrazovanje Education	27 320	15 247	3 208	496	5 231	3 983	750	144	505	116	1 344
Q Djelatnosti zdravstvene zaštite i socijalne skrbi Human health and social work activities	24 800	6 412	815	315	3 747	11 093	949	127	561	1 026	885
R Umjetnost, zabava i rekreacija Arts, entertainment and recreation	6 844	2 234	71	117	431	3 522	283	44	165	42	123
S Ostale uslužne djelatnosti Other service activities	4 140	1 333	18	73	343	1 980	67	19	148	46	204

**2.6. ZAPOSLENE ŽENE U PRAVNIM OSOBAMA PREMA NKD-u 2007.<sup>1)</sup> I STUPNJU STRUČNOG OBRAZOVANJA, STANJE 31. OŽUJKA 2014.**  
**WOMEN IN PAID EMPLOYMENT IN LEGAL ENTITIES, ACCORDING TO NKD 2007.<sup>1)</sup> AND BY EDUCATIONAL ATTAINMENT,**  
**SITUATION AS ON 31 MARCH 2014**

	Ukupno Total	Stupanj stručnog obrazovanja Educational attainment									
		visoko University degree			više Non- -university college degree	srednje Secondary school education	niže Basic school education	VKV Highly skilled	KV Skilled	PKV Semi- skilled	NKV Unskilled
		ukupno Total	doktori Doctors	magistri Masters							
Republika Hrvatska Republic of Croatia	481 299	130 080	4 816	4 119	52 632	227 642	14 741	2 001	18 041	6 952	29 210
Zagrebačka županija County of Zagreb	21 869	4 937	47	123	2 630	10 898	591	67	859	240	1 647
A Poljoprivreda, šumarstvo i ribarstvo Agriculture, forestry and fishing	316	46	1	2	18	147	10	-	7	8	80
B Rudarstvo i vađenje Mining and quarrying	65	15	1	-	2	40	4	-	2	-	2
C Prerađivačka industrija Manufacturing	4 100	630	11	38	192	2 083	188	7	319	93	588
D Opskrba električnom energijom, plinom, parom i klimatizacija Electricity, gas, steam and air conditioning supply	108	13	-	-	9	74	5	-	1	1	5
E Opskrba vodom; uklanjanje otpadnih voda, gospodarenje otpadom te djelatnosti sanacije okoliša Water supply; sewerage, waste management and remediation activities	243	38	-	-	27	112	10	-	6	6	44
F Građevinarstvo Construction	439	58	1	1	47	270	12	1	10	3	38

1) Područja djelatnosti T (Djelatnosti kućanstava kao poslodavaca; djelatnosti kućanstava koja proizvode različitu robu i obavljaju različite usluge za vlastite potrebe) i U (Djelatnosti izvanteritorijalnih organizacija i tijela) te njihovi odjelci nisu iskazani u Statističkom izvješću Zaposlenost i plaće jer nisu obuhvaćeni istraživanjem.

1) Activity sections T (Activities of households as employers; undifferentiated goods – and services – producing activities of households for own use) and U (Activities of extraterritorial organisations and bodies) as well as their divisions are not presented in the Statistical Reports Employment and Wages, since they were not covered by the survey.

**2.6. ZAPOSLENE ŽENE U PRAVNIM OSOBAMA PREMA NKD-u 2007.<sup>1)</sup> I STUPNJU STRUČNOG OBRAZOVANJA, STANJE 31. OŽUJKA 2014.**  
**WOMEN IN PAID EMPLOYMENT IN LEGAL ENTITIES, ACCORDING TO NKD 2007.<sup>1)</sup> AND BY EDUCATIONAL ATTAINMENT,**  
**SITUATION AS ON 31 MARCH 2014**

(nastavak)  
 (continued)

	Ukupno Total	Stupanj stručnog obrazovanja Educational attainment									
		visoko University degree			više Non- university college degree	srednje Secondary school education	niže Basic school education	VKV Highly skilled	KV Skilled	PKV Semi- skilled	NKV Unskilled
		ukupno Total	doktori Doctors	magistri Masters							
G Trgovina na veliko i na malo; popravak motornih vozila i motocikla <i>Wholesale and retail trade; repair of motor vehicles and motorcycles</i>	5 266	578	3	21	256	3 855	64	38	283	23	169
H Prijevoz i skladištenje <i>Transportation and storage</i>	1 091	134	-	4	129	741	37	3	11	9	27
I Djelatnosti pružanja smještaja te pripreme i usluživanja hrane <i>Accommodation and food service activities</i>	245	11	-	-	8	140	9	5	42	8	22
J Informacije i komunikacije <i>Information and communication</i>	150	56	1	3	12	81	-	-	1	-	-
K Financijske djelatnosti i djelatnosti osiguranja <i>Financial and insurance activities</i>	521	72	-	3	58	387	2	-	-	1	1
L Poslovanje nekretninama <i>Real estate activities</i>	28	5	-	-	2	16	1	-	1	1	2
M Stručne, znanstvene i tehničke djelatnosti <i>Professional, scientific and technical activities</i>	576	177	10	9	42	312	4	-	7	16	18
N Administrativne i pomoćne uslužne djelatnosti <i>Administrative and support service activities</i>	140	27	-	-	13	78	9	-	1	-	12
O Javna uprava i obrana; obvezno socijalno osiguranje <i>Public administration and defence; compulsory social security</i>	1 712	361	2	5	195	1 004	32	1	38	2	79
P Obrazovanje <i>Education</i>	4 935	2 289	15	31	1 394	602	92	5	81	18	454
Q Djelatnosti zdravstvene zaštite i socijalne skrbi <i>Human health and social work activities</i>	1 542	361	2	5	212	680	98	5	44	50	92
R Umjetnost, zabava i rekreacija <i>Arts, entertainment and recreation</i>	248	45	-	1	11	165	13	1	3	-	10
S Ostale uslužne djelatnosti <i>Other service activities</i>	144	21	-	-	3	111	1	1	2	1	4
Krapinsko-zagorska županija <i>County of Krapina-Zagorje</i>	12 753	2 327	8	39	1 341	6 425	386	34	537	403	1 300
A Poljoprivreda, šumarstvo i ribarstvo <i>Agriculture, forestry and fishing</i>	67	12	-	-	2	41	1	-	3	-	8
B Rudarstvo i vađenje <i>Mining and quarrying</i>	18	1	-	-	3	13	-	-	-	-	1
C Prerađivačka industrija <i>Manufacturing</i>	3 813	156	-	11	154	2 086	199	7	186	283	742
D Opskrba električnom energijom, plinom, parom i klimatizacija <i>Electricity, gas, steam and air conditioning supply</i>	85	14	-	-	9	50	5	-	1	1	5
E Opskrba vodom; uklanjanje otpadnih voda, gospodarenje otpadom te djelatnosti sanacije okoliša <i>Water supply; sewerage, waste management and remediation activities</i>	123	15	-	-	15	78	1	-	3	2	9
F Građevinarstvo <i>Construction</i>	114	13	-	1	9	80	2	1	4	-	5
G Trgovina na veliko i na malo; popravak motornih vozila i motocikla <i>Wholesale and retail trade; repair of motor vehicles and motorcycles</i>	1 893	152	-	3	71	1 363	18	23	197	1	68
H Prijevoz i skladištenje <i>Transportation and storage</i>	216	12	-	-	14	166	7	-	3	-	14

**2.6. ZAPOSLENE ŽENE U PRAVNIM OSOBAMA PREMA NKD-u 2007.<sup>1)</sup> I STUPNJU STRUČNOG OBRAZOVANJA, STANJE 31. OŽUJKA 2014.**  
**WOMEN IN PAID EMPLOYMENT IN LEGAL ENTITIES, ACCORDING TO NKD 2007.<sup>1)</sup> AND BY EDUCATIONAL ATTAINMENT,**  
**SITUATION AS ON 31 MARCH 2014**

(nastavak)  
 (continued)

	Ukupno Total	Stupanj stručnog obrazovanja Educational attainment									
		visoko University degree			više Non- university college degree	srednje Secondary school education	niže Basic school education	VKV Highly skilled	KV Skilled	PKV Semi- skilled	NKV Unskilled
		ukupno Total	doktori Doctors	magistri Masters							
I Djelatnosti pružanja smještaja te pripreme i usluživanja hrane <i>Accommodation and food service activities</i>	272	20	-	-	9	176	-	-	20	2	45
J Informacije i komunikacije <i>Information and communication</i>	63	12	-	-	8	43	-	-	-	-	-
K Financijske djelatnosti i djelatnosti osiguranja <i>Financial and insurance activities</i>	267	40	-	-	45	180	1	-	1	-	-
L Poslovanje nekretninama <i>Real estate activities</i>	15	5	-	-	3	4	-	-	-	1	2
M Stručne, znanstvene i tehničke djelatnosti <i>Professional, scientific and technical activities</i>	192	62	-	-	19	99	6	-	4	1	1
N Administrativne i pomoćne uslužne djelatnosti <i>Administrative and support service activities</i>	35	16	-	-	4	13	-	-	-	-	2
O Javna uprava i obrana; obvezno socijalno osiguranje <i>Public administration and defence; compulsory social security</i>	850	183	-	2	135	480	39	-	1	-	12
P Obrazovanje <i>Education</i>	2 218	1 208	4	5	511	282	30	1	15	10	161
Q Djelatnosti zdravstvene zaštite i socijalne skrbi <i>Human health and social work activities</i>	2 369	369	4	15	314	1 189	77	2	99	101	218
R Umjetnost, zabava i rekreacija <i>Arts, entertainment and recreation</i>	86	23	-	1	8	48	-	-	-	-	7
S Ostale uslužne djelatnosti <i>Other service activities</i>	57	14	-	1	8	34	-	-	-	1	-
Sisačko-moslavačka županija <i>County of Sisak-Moslavina</i>	13 573	2 995	23	47	1 613	6 723	509	145	536	329	723
A Poljoprivreda, šumarstvo i ribarstvo <i>Agriculture, forestry and fishing</i>	200	45	-	1	12	102	7	-	4	1	29
B Rudarstvo i vađenje <i>Mining and quarrying</i>	16	1	-	-	-	14	1	-	-	-	-
C Prerađivačka industrija <i>Manufacturing</i>	2 434	285	1	20	119	1 294	182	7	255	26	266
D Opskrba električnom energijom, plinom, parom i klimatizacija <i>Electricity, gas, steam and air conditioning supply</i>	97	13	-	-	18	57	1	-	4	1	3
E Opskrba vodom; uklanjanje otpadnih voda, gospodarenje otpadom te djelatnosti sanacije okoliša <i>Water supply; sewerage, waste management and remediation activities</i>	191	39	-	2	19	108	4	-	5	2	14
F Građevinarstvo <i>Construction</i>	112	21	-	-	11	62	2	-	12	1	3
G Trgovina na veliko i na malo; popravak motornih vozila i motocikla <i>Wholesale and retail trade; repair of motor vehicles and motorcycles</i>	2 163	104	-	-	49	1 688	52	122	100	13	35
H Prijevoz i skladištenje <i>Transportation and storage</i>	240	12	-	-	26	183	7	2	2	-	8
I Djelatnosti pružanja smještaja te pripreme i usluživanja hrane <i>Accommodation and food service activities</i>	171	13	-	-	5	83	8	1	27	4	30
J Informacije i komunikacije <i>Information and communication</i>	49	11	-	-	5	32	-	-	-	-	1

**2.6. ZAPOSLENE ŽENE U PRAVNIM OSOBAMA PREMA NKD-u 2007.<sup>1)</sup> I STUPNJU STRUČNOG OBRAZOVANJA, STANJE 31. OŽUJKA 2014.**  
**WOMEN IN PAID EMPLOYMENT IN LEGAL ENTITIES, ACCORDING TO NKD 2007.<sup>1)</sup> AND BY EDUCATIONAL ATTAINMENT,**  
**SITUATION AS ON 31 MARCH 2014**

(nastavak)  
 (continued)

	Ukupno Total	Stupanj stručnog obrazovanja Educational attainment									
		visoko University degree			više Non- university college degree	srednje Secondary school education	niže Basic school education	VKV Highly skilled	KV Skilled	PKV Semi- skilled	NKV Unskilled
		ukupno Total	doktori Doctors	magistri Masters							
K Financijske djelatnosti i djelatnosti osiguranja <i>Financial and insurance activities</i>	449	61	1	-	51	331	3	1	1	-	1
L Poslovanje nekretninama <i>Real estate activities</i>	42	8	-	-	1	20	-	-	1	1	11
M Stručne, znanstvene i tehničke djelatnosti <i>Professional, scientific and technical activities</i>	182	52	-	3	19	98	7	2	1	1	2
N Administrativne i pomoćne uslužne djelatnosti <i>Administrative and support service activities</i>	198	46	-	-	11	77	8	-	1	2	53
O Javna uprava i obrana; obvezno socijalno osiguranje <i>Public administration and defence; compulsory social security</i>	1 634	389	1	3	217	918	65	1	13	2	29
P Obrazovanje <i>Education</i>	2 653	1 356	16	13	688	288	81	2	55	9	174
Q Djelatnosti zdravstvene zaštite i socijalne skrbi <i>Human health and social work activities</i>	2 306	455	3	5	330	1 129	68	5	33	255	31
R Umjetnost, zabava i rekreacija <i>Arts, entertainment and recreation</i>	256	64	-	-	21	139	8	-	12	1	11
S Ostale uslužne djelatnosti <i>Other service activities</i>	180	20	1	-	11	100	5	2	10	10	22
Karlovačka županija <i>County of Karlovac</i>	11 195	2 771	10	61	1 271	5 627	301	27	400	116	682
A Poljoprivreda, šumarstvo i ribarstvo <i>Agriculture, forestry and fishing</i>	167	38	-	4	10	95	12	-	3	1	8
B Rudarstvo i vađenje <i>Mining and quarrying</i>	-	-	-	-	-	-	-	-	-	-	-
C Prerađivačka industrija <i>Manufacturing</i>	1 919	245	-	3	133	943	116	4	177	41	260
D Opskrba električnom energijom, plinom, parom i klimatizacija <i>Electricity, gas, steam and air conditioning supply</i>	69	17	-	2	8	41	-	-	2	-	1
E Opskrba vodom; uklanjanje otpadnih voda gospodarenje otpadom te djelatnosti sanacije okoliša <i>Water supply; sewerage, waste management and remediation activities</i>	117	28	-	2	18	61	-	-	1	-	9
F Građevinarstvo <i>Construction</i>	169	33	-	-	19	101	2	1	4	2	7
G Trgovina na veliko i na malo; popravak motornih vozila i motocikla <i>Wholesale and retail trade; repair of motor vehicles and motorcycles</i>	1 758	136	-	-	62	1 355	25	8	127	7	38
H Prijevoz i skladištenje <i>Transportation and storage</i>	245	23	-	-	27	179	5	1	3	1	6
I Djelatnosti pružanja smještaja te pripreme i usluživanja hrane <i>Accommodation and food service activities</i>	290	20	-	-	13	208	6	6	5	3	29
J Informacije i komunikacije <i>Information and communication</i>	69	23	-	2	7	39	-	-	-	-	-
K Financijske djelatnosti i djelatnosti osiguranja <i>Financial and insurance activities</i>	382	94	1	3	41	242	4	-	-	-	1

**2.6. ZAPOSLENE ŽENE U PRAVNIM OSOBAMA PREMA NKD-u 2007.<sup>1)</sup> I STUPNJU STRUČNOG OBRAZOVANJA, STANJE 31. OŽUJKA 2014.**  
**WOMEN IN PAID EMPLOYMENT IN LEGAL ENTITIES, ACCORDING TO NKD 2007.<sup>1)</sup> AND BY EDUCATIONAL ATTAINMENT,**  
**SITUATION AS ON 31 MARCH 2014**

(nastavak)  
 (continued)

	Ukupno Total	Stupanj stručnog obrazovanja Educational attainment									
		visoko University degree			više Non- university college degree	srednje Secondary school education	niže Basic school education	VKV Highly skilled	KV Skilled	PKV Semi- skilled	NKV Unskilled
		ukupno Total	doktori Doctors	magistri Masters							
L Poslovanje nekretninama Real estate activities	21	1	-	-	3	12	2	-	1	-	2
M Stručne, znanstvene i tehničke djelatnosti Professional, scientific and technical activities	233	79	1	1	20	127	1	-	1	-	5
N Administrativne i pomoćne uslužne djelatnosti Administrative and support service activities	100	38	-	5	12	36	2	-	4	1	7
O Javna uprava i obrana; obvezno socijalno osiguranje Public administration and defence; compulsory social security	1 418	380	1	7	138	822	35	-	14	2	27
P Obrazovanje Education	2 135	1 216	6	18	461	258	25	-	21	10	144
Q Djelatnosti zdravstvene zaštite i socijalne skrbi Human health and social work activities	1 829	348	1	9	280	939	54	7	30	47	124
R Umjetnost, zabava i rekreacija Arts, entertainment and recreation	174	41	-	2	13	94	12	-	6	-	8
S Ostale uslužne djelatnosti Other service activities	100	11	-	3	6	75	-	-	1	1	6
Varaždinska županija County of Varaždin	23 711	3 555	35	94	2 080	11 821	567	152	1 866	661	3 009
A Poljoprivreda, šumarstvo i ribarstvo Agriculture, forestry and fishing	85	11	-	1	3	60	1	2	2	-	6
B Rudarstvo i vadenje Mining and quarrying	23	5	-	-	6	12	-	-	-	-	-
C Prerađivačka industrija Manufacturing	11 092	362	1	24	428	5 732	400	79	1 406	336	2 349
D Opskrba električnom energijom, plinom, parom i klimatizacija Electricity, gas, steam and air conditioning supply	100	23	-	1	14	55	1	-	2	3	2
E Opskrba vodom; uklanjanje otpadnih voda, gospodarenje otpadom te djelatnosti sanacije okoliša Water supply; sewerage, waste management and remediation activities	144	24	-	-	20	81	2	-	6	1	10
F Građevinarstvo Construction	242	56	-	3	34	129	3	2	6	2	10
G Trgovina na veliko i na malo; popravak motornih vozila i motocikla Wholesale and retail trade; repair of motor vehicles and motorcycles	2 823	190	-	10	123	2 049	24	26	256	27	128
H Prijevoz i skladištenje Transportation and storage	292	28	-	-	39	204	1	1	5	1	13
I Djelatnosti pružanja smještaja te pripreme i usluživanja hrane Accommodation and food service activities	304	24	-	-	11	143	-	11	57	10	48
J Informacije i komunikacije Information and communication	145	62	-	3	21	59	-	-	2	-	1
K Financijske djelatnosti i djelatnosti osiguranja Financial and insurance activities	564	173	-	7	102	286	1	-	-	-	2
L Poslovanje nekretninama Real estate activities	15	1	-	-	1	13	-	-	-	-	-
M Stručne, znanstvene i tehničke djelatnosti Professional, scientific and technical activities	392	128	-	1	43	210	-	2	5	1	3

**2.6. ZAPOSLENE ŽENE U PRAVNIM OSOBAMA PREMA NKD-u 2007.<sup>1)</sup> I STUPNJU STRUČNOG OBRAZOVANJA, STANJE 31. OŽUJKA 2014.**  
**WOMEN IN PAID EMPLOYMENT IN LEGAL ENTITIES, ACCORDING TO NKD 2007.<sup>1)</sup> AND BY EDUCATIONAL ATTAINMENT,**  
**SITUATION AS ON 31 MARCH 2014**

(nastavak)  
 (continued)

	Ukupno Total	Stupanj stručnog obrazovanja Educational attainment									
		visoko University degree			više Non- university college degree	srednje Secondary school education	niže Basic school education	VKV Highly skilled	KV Skilled	PKV Semi- skilled	NKV Unskilled
		ukupno Total	doktori Doctors	magistri Masters							
N Administrativne i pomoćne uslužne djelatnosti <i>Administrative and support service activities</i>	258	26	-	-	10	176	8	-	1	2	35
O Javna uprava i obrana; obvezno socijalno osiguranje <i>Public administration and defence; compulsory social security</i>	1 259	334	4	8	149	686	33	3	12	7	35
P Obrazovanje <i>Education</i>	3 085	1 653	24	24	787	366	64	10	35	22	148
Q Djelatnosti zdravstvene zaštite i socijalne skrbi <i>Human health and social work activities</i>	2 577	392	5	9	265	1 373	22	12	61	245	207
R Umjetnost, zabava i rekreacija <i>Arts, entertainment and recreation</i>	216	49	1	2	11	132	4	3	3	4	10
S Ostale uslužne djelatnosti <i>Other service activities</i>	95	14	-	1	13	55	3	1	7	-	2
<b>Koprivničko-križevačka županija County of Koprivnica-Križevci</b>	<b>10 192</b>	<b>2 467</b>	<b>35</b>	<b>106</b>	<b>1 214</b>	<b>4 835</b>	<b>278</b>	<b>233</b>	<b>186</b>	<b>69</b>	<b>910</b>
A Poljoprivreda, šumarstvo i ribarstvo <i>Agriculture, forestry and fishing</i>	197	37	-	-	20	113	10	-	1	-	16
B Rudarstvo i vađenje <i>Mining and quarrying</i>	27	8	1	-	4	14	-	-	1	-	-
C Prerađivačka industrija <i>Manufacturing</i>	3 085	629	10	76	198	1 432	71	213	48	17	477
D Opskrba električnom energijom, plinom, parom i klimatizacija <i>Electricity, gas, steam and air conditioning supply</i>	112	24	-	1	15	54	4	1	5	-	9
E Opskrba vodom; uklanjanje otpadnih voda, gospodarenje otpadom te djelatnosti sanacije okoliša <i>Water supply; sewerage, waste management and remediation activities</i>	45	6	-	-	6	20	-	-	2	-	11
F Građevinarstvo <i>Construction</i>	100	14	-	-	19	55	2	-	4	1	5
G Trgovina na veliko i na malo; popravak motornih vozila i motocikla <i>Wholesale and retail trade; repair of motor vehicles and motorcycles</i>	1 275	93	1	3	71	975	31	4	55	8	38
H Prijevoz i skladištenje <i>Transportation and storage</i>	168	5	-	-	20	133	1	-	2	-	7
I Djelatnosti pružanja smještaja te pripreme i usluživanja hrane <i>Accommodation and food service activities</i>	159	11	-	-	3	102	6	-	12	3	22
J Informacije i komunikacije <i>Information and communication</i>	39	8	-	-	7	22	1	-	-	-	1
K Financijske djelatnosti i djelatnosti osiguranja <i>Financial and insurance activities</i>	425	76	-	3	39	302	7	-	-	1	-
L Poslovanje nekretninama <i>Real estate activities</i>	4	-	-	-	-	4	-	-	-	-	-
M Stručne, znanstvene i tehničke djelatnosti <i>Professional, scientific and technical activities</i>	200	67	5	3	30	85	4	2	5	-	7
N Administrativne i pomoćne uslužne djelatnosti <i>Administrative and support service activities</i>	85	23	-	-	4	40	1	-	15	-	2

**2.6. ZAPOSLENE ŽENE U PRAVNIM OSOBAMA PREMA NKD-u 2007.<sup>1)</sup> I STUPNJU STRUČNOG OBRAZOVANJA, STANJE 31. OŽUJKA 2014.**  
**WOMEN IN PAID EMPLOYMENT IN LEGAL ENTITIES, ACCORDING TO NKD 2007.<sup>1)</sup> AND BY EDUCATIONAL ATTAINMENT,**  
**SITUATION AS ON 31 MARCH 2014**

(nastavak)  
 (continued)

	Ukupno Total	Stupanj stručnog obrazovanja Educational attainment									
		visoko University degree			više Non- university college degree	srednje Secondary school education	niže Basic school education	VKV Highly skilled	KV Skilled	PKV Semi- skilled	NKV Unskilled
		ukupno Total	doktori Doctors	magistri Masters							
O Javna uprava i obrana; obvezno socijalno osiguranje <i>Public administration and defence; compulsory social security</i>	795	209	2	3	117	416	32	-	-	3	18
P Obrazovanje <i>Education</i>	1 940	1 006	13	13	468	242	65	6	22	7	124
Q Djelatnosti zdravstvene zaštite i socijalne skrbi <i>Human health and social work activities</i>	1 206	217	3	2	170	600	36	7	5	29	142
R Umjetnost, zabava i rekreacija <i>Arts, entertainment and recreation</i>	211	21	-	2	9	161	5	-	5	-	10
S Ostale uslužne djelatnosti <i>Other service activities</i>	119	13	-	-	14	65	2	-	4	-	21
<b>Bjelovarsko-bilogorska županija County of Bjelovar-Bilogora</b>	<b>10 139</b>	<b>2 170</b>	<b>2</b>	<b>32</b>	<b>1 053</b>	<b>5 256</b>	<b>278</b>	<b>32</b>	<b>424</b>	<b>183</b>	<b>743</b>
A Poljoprivreda, šumarstvo i ribarstvo <i>Agriculture, forestry and fishing</i>	296	44	-	2	25	159	11	2	14	-	41
B Rudarstvo i vađenje <i>Mining and quarrying</i>	9	4	-	-	1	2	-	-	2	-	-
C Prerađivačka industrija <i>Manufacturing</i>	2 340	131	-	3	81	1 342	51	3	205	136	391
D Opskrba električnom energijom, plinom, parom i klimatizacija <i>Electricity, gas, steam and air conditioning supply</i>	69	8	-	-	9	45	-	-	1	2	4
E Opskrba vodom; uklanjanje otpadnih voda, gospodarenje otpadom te djelatnosti sanacije okoliša <i>Water supply; sewerage, waste management and remediation activities</i>	104	14	-	-	8	64	4	4	2	2	6
F Građevinarstvo <i>Construction</i>	93	16	-	-	11	56	5	-	2	1	2
G Trgovina na veliko i na malo; popravak motornih vozila i motocikla <i>Wholesale and retail trade; repair of motor vehicles and motorcycles</i>	1 352	99	-	5	31	1 090	37	10	62	2	21
H Prijevoz i skladištenje <i>Transportation and storage</i>	183	20	-	-	11	142	2	-	1	-	7
I Djelatnosti pružanja smještaja te pripreme i usluživanja hrane <i>Accommodation and food service activities</i>	126	8	-	-	2	100	4	2	5	1	4
J Informacije i komunikacije <i>Information and communication</i>	77	27	-	3	8	37	3	-	1	-	1
K Financijske djelatnosti i djelatnosti osiguranja <i>Financial and insurance activities</i>	393	79	-	-	61	252	-	-	1	-	-
L Poslovanje nekretninama <i>Real estate activities</i>	4	-	-	-	-	2	-	-	-	-	2
M Stručne, znanstvene i tehničke djelatnosti <i>Professional, scientific and technical activities</i>	193	48	1	3	17	122	2	1	1	-	2
O Javna uprava i obrana; obvezno socijalno osiguranje <i>Public administration and defence; compulsory social security</i>	154	26	-	-	5	104	-	-	13	-	6
N Administrativne i pomoćne uslužne djelatnosti <i>Administrative and support service activities</i>	10 139	2 170	2	32	1 053	5 256	278	32	424	183	743



**2.6. ZAPOSLENE ŽENE U PRAVNIM OSOBAMA PREMA NKD-u 2007.<sup>1)</sup> I STUPNJU STRUČNOG OBRAZOVANJA, STANJE 31. OŽUJKA 2014.**  
**WOMEN IN PAID EMPLOYMENT IN LEGAL ENTITIES, ACCORDING TO NKD 2007.<sup>1)</sup> AND BY EDUCATIONAL ATTAINMENT,**  
**SITUATION AS ON 31 MARCH 2014**

(nastavak)  
 (continued)

	Ukupno Total	Stupanj stručnog obrazovanja Educational attainment									
		visoko University degree			više Non- university college degree	srednje Secondary school education	niže Basic school education	VKV Highly skilled	KV Skilled	PKV Semi- skilled	NKV Unskilled
		ukupno Total	doktori Doctors	magistri Masters							
P Obrazovanje Education	954	227	-	4	129	534	45	1	5	-	13
Q Djelatnosti zdravstvene zaštite i socijalne skrbi Human health and social work activities	2 070	1 099	1	11	469	274	42	2	30	16	138
R Umjetnost, zabava i rekreacija Arts, entertainment and recreation	1 542	281	-	1	168	818	66	7	78	23	101
S Ostale uslužne djelatnosti Other service activities	106	24	-	-	11	61	5	-	1	-	4
Primorsko-goranska županija County of Primorje-Gorski kotar	35 254	10 035	476	328	4 121	16 462	1 296	135	1 196	380	1 629
A Poljoprivreda, šumarstvo i ribarstvo Agriculture, forestry and fishing	226	50	-	1	13	133	1	2	16	1	10
B Rudarstvo i vađenje Mining and quarrying	3	1	-	-	-	2	-	-	-	-	-
C Prerađivačka industrija Manufacturing	2 689	535	4	25	135	1 391	145	18	134	52	279
D Opskrba električnom energijom, plinom, parom i klimatizacija Electricity, gas, steam and air conditioning supply	237	58	-	-	21	140	9	-	4	2	3
E Opskrba vodom; uklanjanje otpadnih voda, gospodarenje otpadom te djelatnosti sanacije okoliša Water supply; sewerage, waste management and remediation activities	401	114	1	2	41	168	13	1	9	26	29
F Građevinarstvo Construction	482	118	1	4	58	254	14	3	19	2	14
G Trgovina na veliko i na malo; popravak motornih vozila i motocikla Wholesale and retail trade; repair of motor vehicles and motorcycles	6 034	673	-	14	273	4 232	123	52	474	36	171
H Prijevoz i skladištenje Transportation and storage	1 489	332	2	8	146	929	37	-	24	3	18
I Djelatnosti pružanja smještaja te pripreme i usluživanja hrane Accommodation and food service activities	2 477	341	-	16	137	1 312	197	30	209	58	193
J Informacije i komunikacije Information and communication	550	230	-	11	57	251	10	-	1	-	1
K Financijske djelatnosti i djelatnosti osiguranja Financial and insurance activities	1 574	505	-	25	163	861	34	-	5	-	6
L Poslovanje nekretninama Real estate activities	164	44	-	-	11	91	3	-	4	1	10
M Stručne, znanstvene i tehničke djelatnosti Professional, scientific and technical activities	1 418	678	3	11	162	541	14	2	6	1	14
N Administrativne i pomoćne uslužne djelatnosti Administrative and support service activities	1 227	171	-	6	54	469	218	8	52	25	230
O Javna uprava i obrana; obvezno socijalno osiguranje Public administration and defence; compulsory social security	3 037	1 182	6	47	301	1 436	80	-	15	5	18
P Obrazovanje Education	6 272	3 559	363	64	1 450	680	136	1	95	67	284
Q Djelatnosti zdravstvene zaštite i socijalne skrbi Human health and social work activities	5 635	1 068	92	78	1 000	2 818	223	17	95	97	317

**2.6. ZAPOSLENE ŽENE U PRAVNIM OSOBAMA PREMA NKD-u 2007.<sup>1)</sup> I STUPNJU STRUČNOG OBRAZOVANJA, STANJE 31. OŽUJKA 2014.**  
**WOMEN IN PAID EMPLOYMENT IN LEGAL ENTITIES, ACCORDING TO NKD 2007.<sup>1)</sup> AND BY EDUCATIONAL ATTAINMENT,**  
**SITUATION AS ON 31 MARCH 2014**

(nastavak)  
 (continued)

	Ukupno Total	Stupanj stručnog obrazovanja Educational attainment									
		visoko University degree			više Non- university college degree	srednje Secondary school education	niže Basic school education	VKV Highly skilled	KV Skilled	PKV Semi- skilled	NKV Unskilled
		ukupno Total	doktori Doctors	magistri Masters							
R Umjetnost, zabava i rekreacija Arts, entertainment and recreation	896	240	2	12	65	508	33	1	19	2	28
S Ostale uslužne djelatnosti Other service activities	443	136	2	4	34	246	6	-	15	2	4
Ličko-senjska županija County of Lika-Senj	4 382	983	10	12	566	2 233	119	33	122	12	314
A Poljoprivreda, šumarstvo i ribarstvo Agriculture, forestry and fishing	146	37	1	-	11	78	2	-	-	-	18
B Rudarstvo i vađenje Mining and quarrying	13	2	-	-	1	8	1	-	-	-	1
C Prerađivačka industrija Manufacturing	256	17	-	-	8	147	15	-	18	-	51
D Opskrba električnom energijom, plinom, parom i klimatizacija Electricity, gas, steam and air conditioning supply	59	8	-	-	18	29	2	-	-	-	2
E Opskrba vodom; uklanjanje otpadnih voda, gospodarenje otpadom te djelatnosti sanacije okoliša Water supply; sewerage, waste management and remediation activities	52	11	-	-	7	25	2	-	2	-	5
F Građevinarstvo Construction	64	6	-	-	12	35	3	-	4	1	3
G Trgovina na veliko i na malo; popravak motornih vozila i motocikla Wholesale and retail trade; repair of motor vehicles and motorcycles	619	27	-	1	29	476	11	6	43	2	25
H Prijevoz i skladištenje Transportation and storage	134	13	-	-	15	93	2	7	4	-	-
I Djelatnosti pružanja smještaja te pripreme i usluživanja hrane Accommodation and food service activities	393	10	-	-	12	270	10	12	16	4	59
J Informacije i komunikacije Information and communication	16	7	-	-	-	9	-	-	-	-	-
K Financijske djelatnosti i djelatnosti osiguranja Financial and insurance activities	114	20	-	1	30	61	1	-	2	-	-
L Poslovanje nekretninama Real estate activities	5	-	-	-	1	3	-	-	-	-	1
M Stručne, znanstvene i tehničke djelatnosti Professional, scientific and technical activities	46	12	-	2	10	22	-	-	-	-	2
N Administrativne i pomoćne uslužne djelatnosti Administrative and support service activities	58	12	-	-	8	33	-	-	3	-	2
O Javna uprava i obrana; obvezno socijalno osiguranje Public administration and defence; compulsory social security	689	163	-	1	110	388	22	1	3	-	2
P Obrazovanje Education	891	463	6	3	204	115	31	5	9	1	63
Q Djelatnosti zdravstvene zaštite i socijalne skrbi Human health and social work activities	621	108	2	2	66	347	6	1	16	3	74
R Umjetnost, zabava i rekreacija Arts, entertainment and recreation	160	50	1	2	17	77	8	1	-	1	6
S Ostale uslužne djelatnosti Other service activities	46	17	-	-	7	17	3	-	2	-	-

**2.6. ZAPOSLENE ŽENE U PRAVNIM OSOBAMA PREMA NKD-u 2007.<sup>1)</sup> I STUPNJU STRUČNOG OBRAZOVANJA, STANJE 31. OŽUJKA 2014.**  
**WOMEN IN PAID EMPLOYMENT IN LEGAL ENTITIES, ACCORDING TO NKD 2007.<sup>1)</sup> AND BY EDUCATIONAL ATTAINMENT,**  
**SITUATION AS ON 31 MARCH 2014**

(nastavak)  
 (continued)

	Ukupno Total	Stupanj stručnog obrazovanja Educational attainment									
		visoko University degree			više Non- university college degree	srednje Secondary school education	niže Basic school education	VKV Highly skilled	KV Skilled	PKV Semi- skilled	NKV Unskilled
		ukupno Total	doktori Doctors	magistri Masters							
Virovitičko-podravska županija County of Virovitica-Podravina	5 781	1 314	7	14	636	2 992	311	5	145	69	309
A Poljoprivreda, šumarstvo i ribarstvo Agriculture, forestry and fishing	189	29	-	2	17	111	9	-	3	1	19
B Rudarstvo i vađenje Mining and quarrying	14	6	-	-	-	8	-	-	-	-	-
C Prerađivačka industrija Manufacturing	1 054	58	1	-	32	673	51	2	46	41	151
D Opskrba električnom energijom, plinom, parom i klimatizacija Electricity, gas, steam and air conditioning supply	48	8	-	-	7	24	-	-	7	-	2
E Opskrba vodom; uklanjanje otpadnih voda, gospodarenje otpadom te djelatnosti sanacije okoliša Water supply; sewerage, waste management and remediation activities	74	8	-	-	5	47	7	-	2	4	1
F Građevinarstvo Construction	47	8	-	-	5	29	2	-	-	1	2
G Trgovina na veliko i na malo; popravak motornih vozila i motocikla Wholesale and retail trade; repair of motor vehicles and motorcycles	759	27	-	3	18	635	22	1	43	3	10
H Prijevoz i skladištenje Transportation and storage	101	1	-	-	13	81	3	-	-	1	2
I Djelatnosti pružanja smještaja te pripreme i usluživanja hrane Accommodation and food service activities	83	5	-	-	2	69	-	-	4	-	3
J Informacije i komunikacije Information and communication	19	5	-	1	6	8	-	-	-	-	-
K Financijske djelatnosti i djelatnosti osiguranja Financial and insurance activities	247	63	-	2	33	149	1	-	1	-	-
L Poslovanje nekretninama Real estate activities	-	-	-	-	-	-	-	-	-	-	-
M Stručne, znanstvene i tehničke djelatnosti Professional, scientific and technical activities	111	35	2	-	10	54	3	1	1	-	7
N Administrativne i pomoćne uslužne djelatnosti Administrative and support service activities	24	15	-	-	5	3	-	-	-	-	1
O Javna uprava i obrana; obvezno socijalno osiguranje Public administration and defence; compulsory social security	616	156	-	3	72	353	27	-	1	-	7
P Obrazovanje Education	1 326	718	3	2	291	163	42	1	17	1	93
Q Djelatnosti zdravstvene zaštite i socijalne skrbi Human health and social work activities	984	142	1	-	112	543	143	-	19	17	8
R Umjetnost, zabava i rekreacija Arts, entertainment and recreation	62	21	-	1	6	31	1	-	1	-	2
S Ostale uslužne djelatnosti Other service activities	23	9	-	-	2	11	-	-	-	-	1
Požeško-slavonska županija County of Požega-Slavonia	5 963	1 231	14	20	716	2 790	340	15	287	174	410
A Poljoprivreda, šumarstvo i ribarstvo Agriculture, forestry and fishing	186	36	-	-	16	109	5	-	1	2	17
B Rudarstvo i vađenje Mining and quarrying	13	5	-	-	1	7	-	-	-	-	-

**2.6. ZAPOSLENE ŽENE U PRAVNIM OSOBAMA PREMA NKD-u 2007.<sup>1)</sup> I STUPNJU STRUČNOG OBRAZOVANJA, STANJE 31. OŽUJKA 2014.**  
**WOMEN IN PAID EMPLOYMENT IN LEGAL ENTITIES, ACCORDING TO NKD 2007.<sup>1)</sup> AND BY EDUCATIONAL ATTAINMENT,**  
**SITUATION AS ON 31 MARCH 2014**

(nastavak)  
 (continued)

	Ukupno Total	Stupanj stručnog obrazovanja Educational attainment									
		visoko University degree			više Non- university college degree	srednje Secondary school education	niže Basic school education	VKV Highly skilled	KV Skilled	PKV Semi- skilled	NKV Unskilled
		ukupno Total	doktori Doctors	magistri Masters							
C Prerađivačka industrija Manufacturing	1 357	52	2	4	36	614	240	1	126	116	172
D Opskrba električnom energijom, plinom, parom i klimatizacija Electricity, gas, steam and air conditioning supply	27	7	-	-	1	18	-	-	-	-	1
E Opskrba vodom; uklanjanje otpadnih voda, gospodarenje otpadom te djelatnosti sanacije okoliša Water supply; sewerage, waste management and remediation activities	60	13	-	-	6	37	1	-	1	1	1
F Građevinarstvo Construction	36	8	-	-	5	18	-	-	3	-	2
G Trgovina na veliko i na malo; popravak motornih vozila i motocikla Wholesale and retail trade; repair of motor vehicles and motorcycles	793	60	-	1	46	590	7	3	56	2	29
H Prijevoz i skladištenje Transportation and storage	114	9	-	-	19	73	9	-	-	1	3
I Djelatnosti pružanja smještaja te pripreme i usluživanja hrane Accommodation and food service activities	32	5	-	-	3	17	2	-	4	-	1
J Informacije i komunikacije Information and communication	8	5	-	-	-	3	-	-	-	-	-
K Financijske djelatnosti i djelatnosti osiguranja Financial and insurance activities	110	19	-	1	13	74	3	-	1	-	-
L Poslovanje nekretninama Real estate activities	3	1	-	-	-	2	-	-	-	-	-
M Stručne, znanstvene i tehničke djelatnosti Professional, scientific and technical activities	86	29	1	2	9	39	1	-	-	-	8
N Administrativne i pomoćne uslužne djelatnosti Administrative and support service activities	27	16	-	1	2	9	-	-	-	-	-
O Javna uprava i obrana; obvezno socijalno osiguranje Public administration and defence; compulsory social security	578	135	1	5	77	325	10	1	14	3	13
P Obrazovanje Education	1 221	628	7	3	303	160	27	8	15	2	78
Q Djelatnosti zdravstvene zaštite i socijalne skrbi Human health and social work activities	1 233	184	3	3	169	650	33	2	65	47	83
R Umjetnost, zabava i rekreacija Arts, entertainment and recreation	55	18	-	-	6	28	2	-	1	-	-
S Ostale uslužne djelatnosti Other service activities	24	1	-	-	4	17	-	-	-	-	2
<b>Brodsko-posavska županija County of Slavonski Brod-Posavina</b>	<b>9 606</b>	<b>2 477</b>	<b>26</b>	<b>50</b>	<b>1 144</b>	<b>4 611</b>	<b>369</b>	<b>13</b>	<b>328</b>	<b>53</b>	<b>611</b>
A Poljoprivreda, šumarstvo i ribarstvo Agriculture, forestry and fishing	241	44	-	2	8	142	2	-	3	5	37
B Rudarstvo i vađenje Mining and quarrying	9	-	-	-	1	6	1	-	-	-	1
C Prerađivačka industrija Manufacturing	1 408	139	-	11	73	729	81	6	116	14	250
D Opskrba električnom energijom, plinom, parom i klimatizacija Electricity, gas, steam and air conditioning supply	69	13	-	-	4	48	1	-	-	-	3

**2.6. ZAPOSLENE ŽENE U PRAVNIM OSOBAMA PREMA NKD-u 2007.<sup>1)</sup> I STUPNJU STRUČNOG OBRAZOVANJA, STANJE 31. OŽUJKA 2014.**  
**WOMEN IN PAID EMPLOYMENT IN LEGAL ENTITIES, ACCORDING TO NKD 2007.<sup>1)</sup> AND BY EDUCATIONAL ATTAINMENT,**  
**SITUATION AS ON 31 MARCH 2014**

(nastavak)  
 (continued)

	Ukupno Total	Stupanj stručnog obrazovanja Educational attainment									
		visoko University degree			više Non- university college degree	srednje Secondary school education	niže Basic school education	VKV Highly skilled	KV Skilled	PKV Semi- skilled	NKV Unskilled
		ukupno Total	doktori Doctors	magistri Masters							
E Opskrba vodom; uklanjanje otpadnih voda gospodarenje otpadom te djelatnosti sanacije okoliša <i>Water supply; sewerage, waste management and remediation activities</i>	92	10	-	-	14	49	5	-	4	-	10
F Građevinarstvo <i>Construction</i>	195	35	-	1	25	112	9	-	8	-	6
G Trgovina na veliko i na malo; popravak motornih vozila i motocikla <i>Wholesale and retail trade; repair of motor vehicles and motorcycles</i>	1 078	79	-	1	50	833	26	2	60	-	28
H Prijevoz i skladištenje <i>Transportation and storage</i>	166	11	-	-	22	124	5	-	1	-	3
I Djelatnosti pružanja smještaja te pripreme i usluživanja hrane <i>Accommodation and food service activities</i>	48	3	-	-	-	25	1	1	13	1	4
J Informacije i komunikacije <i>Information and communication</i>	83	25	-	-	6	51	1	-	-	-	-
K Financijske djelatnosti i djelatnosti osiguranja <i>Financial and insurance activities</i>	326	48	-	3	47	231	-	-	-	-	-
L Poslovanje nekretninama <i>Real estate activities</i>	-	-	-	-	-	-	-	-	-	-	-
M Stručne, znanstvene i tehničke djelatnosti <i>Professional, scientific and technical activities</i>	245	88	6	1	35	112	4	-	1	-	5
N Administrativne i pomoćne uslužne djelatnosti <i>Administrative and support service activities</i>	87	28	-	-	7	48	2	-	-	-	2
O Javna uprava i obrana; obvezno socijalno osiguranje <i>Public administration and defence; compulsory social security</i>	1 023	241	-	4	90	588	77	-	14	-	13
P Obrazovanje <i>Education</i>	2 304	1 301	10	13	478	247	52	4	33	7	182
Q Djelatnosti zdravstvene zaštite i socijalne skrbi <i>Human health and social work activities</i>	1 900	368	9	13	247	1 031	97	-	70	25	62
R Umjetnost, zabava i rekreacija <i>Arts, entertainment and recreation</i>	238	25	-	1	24	178	5	-	2	-	4
S Ostale uslužne djelatnosti <i>Other service activities</i>	94	19	1	-	13	57	-	-	3	1	1
Zadarska županija <i>County of Zadar</i>	15 179	4 229	156	85	1 538	7 315	466	39	472	134	986
A Poljoprivreda, šumarstvo i ribarstvo <i>Agriculture, forestry and fishing</i>	206	38	1	-	9	110	29	6	2	-	12
B Rudarstvo i vadenje <i>Mining and quarrying</i>	43	5	-	-	1	28	7	1	-	-	1
C Prerađivačka industrija <i>Manufacturing</i>	1 043	95	1	3	26	543	129	3	31	15	201
D Opskrba električnom energijom, plinom, parom i klimatizacija <i>Electricity, gas, steam and air conditioning supply</i>	66	14	-	1	6	36	7	-	1	1	1
E Opskrba vodom; uklanjanje otpadnih voda gospodarenje otpadom te djelatnosti sanacije okoliša <i>Water supply; sewerage, waste management and remediation activities</i>	169	31	-	2	21	98	8	-	2	-	9

**2.6. ZAPOSLENE ŽENE U PRAVNIM OSOBAMA PREMA NKD-u 2007.<sup>1)</sup> I STUPNJU STRUČNOG OBRAZOVANJA, STANJE 31. OŽUJKA 2014.**  
**WOMEN IN PAID EMPLOYMENT IN LEGAL ENTITIES, ACCORDING TO NKD 2007.<sup>1)</sup> AND BY EDUCATIONAL ATTAINMENT,**  
**SITUATION AS ON 31 MARCH 2014**

(nastavak)  
 (continued)

	Ukupno Total	Stupanj stručnog obrazovanja Educational attainment									
		visoko University degree			više Non- university college degree	srednje Secondary school education	niže Basic school education	VKV Highly skilled	KV Skilled	PKV Semi- skilled	NKV Unskilled
		ukupno Total	doktori Doctors	magistri Masters							
F Građevinarstvo Construction	195	34	-	-	18	125	1	-	4	1	12
G Trgovina na veliko i na malo; popravak motornih vozila i motocikla Wholesale and retail trade; repair of motor vehicles and motorcycles	2 984	215	-	2	89	2 208	46	15	257	45	109
H Prijevoz i skladištenje Transportation and storage	420	64	-	1	35	280	12	-	9	-	20
I Djelatnosti pružanja smještaja te pripreme i usluživanja hrane Accommodation and food service activities	678	107	-	4	25	389	23	2	42	1	89
J Informacije i komunikacije Information and communication	101	44	-	2	9	46	1	1	-	-	-
K Financijske djelatnosti i djelatnosti osiguranja Financial and insurance activities	659	244	-	6	68	333	9	-	1	-	4
L Poslovanje nekretninama Real estate activities	46	9	-	-	4	31	-	-	-	-	2
M Stručne, znanstvene i tehničke djelatnosti Professional, scientific and technical activities	367	190	2	3	28	141	1	3	1	-	3
N Administrativne i pomoćne uslužne djelatnosti Administrative and support service activities	408	99	1	1	18	230	6	2	17	1	35
O Javna uprava i obrana; obvezno socijalno osiguranje Public administration and defence; compulsory social security	1 662	485	1	8	154	941	48	2	11	-	21
P Obrazovanje Education	3 388	2 039	139	31	701	286	70	3	30	16	243
Q Djelatnosti zdravstvene zaštite i socijalne skrbi Human health and social work activities	2 212	382	6	15	296	1 178	53	1	49	53	200
R Umjetnost, zabava i rekreacija Arts, entertainment and recreation	402	102	5	5	20	246	9	-	5	1	19
S Ostale uslužne djelatnosti Other service activities	130	32	-	1	10	66	7	-	10	-	5
Osječko-baranjska županija County of Osijek-Baranja	27 366	7 417	438	207	2 678	13 248	897	63	904	167	1 992
A Poljoprivreda, šumarstvo i ribarstvo Agriculture, forestry and fishing	885	145	-	4	32	467	44	-	21	10	166
B Rudarstvo i vađenje Mining and quarrying	18	10	-	-	-	7	1	-	-	-	-
C Prerađivačka industrija Manufacturing	4 529	447	3	23	119	2 501	207	9	435	86	725
D Opskrba električnom energijom, plinom, parom i klimatizacija Electricity, gas, steam and air conditioning supply	202	37	-	4	18	125	5	-	8	1	8
E Opskrba vodom; uklanjanje otpadnih voda, gospodarenje otpadom te djelatnosti sanacije okoliša Water supply; sewerage, waste management and remediation activities	279	49	2	2	30	142	21	-	12	1	24
F Građevinarstvo Construction	451	126	-	6	63	228	7	-	10	-	17
G Trgovina na veliko i na malo; popravak motornih vozila i motocikla Wholesale and retail trade; repair of motor vehicles and motorcycles	3 514	335	-	7	138	2 605	168	25	142	1	100

**2.6. ZAPOSLENE ŽENE U PRAVNIM OSOBAMA PREMA NKD-u 2007.<sup>1)</sup> I STUPNJU STRUČNOG OBRAZOVANJA, STANJE 31. OŽUJKA 2013.**  
**WOMEN IN PAID EMPLOYMENT IN LEGAL ENTITIES, ACCORDING TO NKD 2007.<sup>1)</sup> AND BY EDUCATIONAL ATTAINMENT,**  
**SITUATION AS ON 31 MARCH 2014**

(nastavak)  
 (continued)

	Ukupno Total	Stupanj stručnog obrazovanja Educational attainment									
		visoko University degree			više Non- university college degree	srednje Secondary school education	niže Basic school education	VKV Highly skilled	KV Skilled	PKV Semi- skilled	NKV Unskilled
		ukupno Total	doktori Doctors	magistri Masters							
H Prijevoz i skladištenje <i>Transportation and storage</i>	505	68	-	3	47	348	17	-	8	-	17
I Djelatnosti pružanja smještaja te pripreme i usluživanja hrane <i>Accommodation and food service activities</i>	430	58	-	1	16	252	7	5	36	3	53
J Informacije i komunikacije <i>Information and communication</i>	441	150	2	13	44	234	2	1	5	-	5
K Financijske djelatnosti i djelatnosti osiguranja <i>Financial and insurance activities</i>	1 010	282	2	19	99	617	5	-	2	1	4
L Poslovanje nekretninama <i>Real estate activities</i>	52	7	-	-	4	32	-	-	3	3	3
M Stručne, znanstvene i tehničke djelatnosti <i>Professional, scientific and technical activities</i>	902	361	15	14	65	414	6	3	15	-	38
N Administrativne i pomoćne uslužne djelatnosti <i>Administrative and support service activities</i>	548	81	-	-	23	372	1	-	11	-	60
O Javna uprava i obrana; obvezno socijalno osiguranje <i>Public administration and defence; compulsory social security</i>	2 478	750	3	19	204	1 378	78	-	17	3	48
P Obrazovanje <i>Education</i>	5 838	3 419	334	57	1 157	670	94	16	51	9	422
Q Djelatnosti zdravstvene zaštite i socijalne skrbi <i>Human health and social work activities</i>	4 364	888	73	26	570	2 289	203	3	108	47	256
R Umjetnost, zabava i rekreacija <i>Arts, entertainment and recreation</i>	533	128	4	6	30	320	26	-	15	1	13
S Ostale uslužne djelatnosti <i>Other service activities</i>	387	76	-	3	19	247	5	1	5	1	33
Šibensko-kninska županija <i>County of Šibenik-Knin</i>	9 591	2 473	18	34	1 157	4 737	394	32	273	75	450
A Poljoprivreda, šumarstvo i ribarstvo <i>Agriculture, forestry and fishing</i>	34	5	-	-	1	19	-	-	3	1	5
B Rudarstvo i vadenje <i>Mining and quarrying</i>	7	-	-	-	1	6	-	-	-	-	-
C Prerađivačka industrija <i>Manufacturing</i>	620	83	1	3	43	355	30	1	33	4	71
D Opskrba električnom energijom, plinom, parom i klimatizacija <i>Electricity, gas, steam and air conditioning supply</i>	116	19	-	1	10	71	7	2	5	1	1
E Opskrba vodom; uklanjanje otpadnih voda, gospodarenje otpadom te djelatnosti sanacije okoliša <i>Water supply; sewerage, waste management and remediation activities</i>	183	32	-	-	24	60	1	2	6	3	55
F Građevinarstvo <i>Construction</i>	106	15	-	-	9	69	5	-	4	-	4
G Trgovina na veliko i na malo; popravak motornih vozila i motocikla <i>Wholesale and retail trade; repair of motor vehicles and motorcycles</i>	1 723	84	-	-	95	1 356	46	14	79	9	40
H Prijevoz i skladištenje <i>Transportation and storage</i>	274	24	-	-	19	206	10	-	7	6	2
I Djelatnosti pružanja smještaja te pripreme i usluživanja hrane <i>Accommodation and food service activities</i>	566	102	-	2	31	297	28	4	32	17	55

**2.6. ZAPOSLENE ŽENE U PRAVNIM OSOBAMA PREMA NKD-u 2007.<sup>1)</sup> I STUPNJU STRUČNOG OBRAZOVANJA, STANJE 31. OŽUJKA 2014.**  
**WOMEN IN PAID EMPLOYMENT IN LEGAL ENTITIES, ACCORDING TO NKD 2007.<sup>1)</sup> AND BY EDUCATIONAL ATTAINMENT,**  
**SITUATION AS ON 31 MARCH 2014**

(nastavak)  
 (continued)

	Ukupno Total	Stupanj stručnog obrazovanja Educational attainment									
		visoko University degree			više Non- university college degree	srednje Secondary school education	niže Basic school education	VKV Highly skilled	KV Skilled	PKV Semi- skilled	NKV Unskilled
		ukupno Total	doktori Doctors	magistri Masters							
J Informacije i komunikacije <i>Information and communication</i>	58	27	-	-	3	28	-	-	-	-	-
K Financijske djelatnosti i djelatnosti osiguranja <i>Financial and insurance activities</i>	433	131	-	1	50	242	9	-	-	-	1
L Poslovanje nekretninama <i>Real estate activities</i>	49	8	-	-	5	26	6	1	1	-	2
M Stručne, znanstvene i tehničke djelatnosti <i>Professional, scientific and technical activities</i>	214	67	-	-	21	121	3	-	1	-	1
N Administrativne i pomoćne uslužne djelatnosti <i>Administrative and support service activities</i>	131	44	-	-	9	62	-	-	3	-	13
O Javna uprava i obrana; obvezno socijalno osiguranje <i>Public administration and defence; compulsory social security</i>	1 075	330	3	3	153	542	32	-	4	-	14
P Obrazovanje <i>Education</i>	1 931	1 058	8	10	456	194	88	2	20	5	108
Q Djelatnosti zdravstvene zaštite i socijalne skrbi <i>Human health and social work activities</i>	1 627	332	5	9	187	844	113	5	60	28	58
R Umjetnost, zabava i rekreacija <i>Arts, entertainment and recreation</i>	329	86	1	5	22	186	9	-	5	1	20
S Ostale uslužne djelatnosti <i>Other service activities</i>	115	26	-	-	18	53	7	1	10	-	-
Vukovarsko-srijemska županija <i>County of Vukovar-Sirmium</i>	12 722	3 095	13	57	1 374	5 941	570	45	591	154	952
A Poljoprivreda, šumarstvo i ribarstvo <i>Agriculture, forestry and fishing</i>	676	126	-	9	52	317	11	-	61	3	106
B Rudarstvo i vađenje <i>Mining and quarrying</i>	9	1	-	-	-	7	1	-	-	-	-
C Prerađivačka industrija <i>Manufacturing</i>	1 653	108	-	-	50	832	114	23	193	88	245
D Opskrba električnom energijom, plinom, parom i klimatizacija <i>Electricity, gas, steam and air conditioning supply</i>	101	19	-	1	13	62	1	-	3	1	2
E Opskrba vodom; uklanjanje otpadnih voda, gospodarenje otpadom te djelatnosti sanacije okoliša <i>Water supply; sewerage, waste management and remediation activities</i>	144	31	-	2	22	70	10	-	5	-	6
F Građevinarstvo <i>Construction</i>	150	31	-	1	25	81	-	-	5	-	8
G Trgovina na veliko i na malo; popravak motornih vozila i motocikla <i>Wholesale and retail trade; repair of motor vehicles and motorcycles</i>	1 844	131	-	6	61	1 179	100	7	187	30	149
H Prijevoz i skladištenje <i>Transportation and storage</i>	252	21	1	3	20	191	8	2	5	-	5
I Djelatnosti pružanja smještaja te pripreme i usluživanja hrane <i>Accommodation and food service activities</i>	194	13	-	-	6	109	28	1	16	1	20
J Informacije i komunikacije <i>Information and communication</i>	67	14	-	-	5	45	2	-	-	-	1
K Financijske djelatnosti i djelatnosti osiguranja <i>Financial and insurance activities</i>	292	63	1	3	33	182	12	-	2	-	-



**2.6. ZAPOSLENE ŽENE U PRAVNIM OSOBAMA PREMA NKD-u 2007.<sup>1)</sup> I STUPNJU STRUČNOG OBRAZOVANJA, STANJE 31. OŽUJKA 2014.**  
**WOMEN IN PAID EMPLOYMENT IN LEGAL ENTITIES, ACCORDING TO NKD 2007.<sup>1)</sup> AND BY EDUCATIONAL ATTAINMENT,**  
**SITUATION AS ON 31 MARCH 2014**

(nastavak)  
 (continued)

	Ukupno Total	Stupanj stručnog obrazovanja Educational attainment									
		visoko University degree			više Non- university college degree	srednje Secondary school education	niže Basic school education	VKV Highly skilled	KV Skilled	PKV Semi- skilled	NKV Unskilled
		ukupno Total	doktori Doctors	magistri Masters							
L Poslovanje nekretninama Real estate activities	16	4	-	-	1	10	-	-	-	-	1
M Stručne, znanstvene i tehničke djelatnosti Professional, scientific and technical activities	203	53	2	4	18	119	5	-	1	-	7
N Administrativne i pomoćne uslužne djelatnosti Administrative and support service activities	140	34	-	2	8	47	33	1	6	-	11
O Javna uprava i obrana; obvezno socijalno osiguranje Public administration and defence; compulsory social security	1 497	291	-	9	156	923	79	6	13	-	29
P Obrazovanje Education	3 055	1 757	6	10	647	347	65	4	35	6	194
Q Djelatnosti zdravstvene zaštite i socijalne skrbi Human health and social work activities	2 169	339	3	5	235	1 258	95	1	52	25	164
R Umjetnost, zabava i rekreacija Arts, entertainment and recreation	181	41	-	2	12	118	5	-	2	-	3
S Ostale uslužne djelatnosti Other service activities	79	18	-	-	10	44	1	-	5	-	1
<b>Splitsko-dalmatinska županija County of Split-Dalmatia</b>	<b>45 095</b>	<b>11 924</b>	<b>370</b>	<b>258</b>	<b>5 378</b>	<b>21 226</b>	<b>1 168</b>	<b>155</b>	<b>1 818</b>	<b>816</b>	<b>2 610</b>
A Poljoprivreda, šumarstvo i ribarstvo Agriculture, forestry and fishing	548	70	-	2	19	297	13	-	9	-	140
B Rudarstvo i vađenje Mining and quarrying	24	5	-	-	3	16	-	-	-	-	-
C Prerađivačka industrija Manufacturing	3 113	553	-	12	165	1 379	68	7	424	102	415
D Opskrba električnom energijom, plinom, parom i klimatizacija Electricity, gas, steam and air conditioning supply	292	64	1	4	35	170	6	3	6	1	7
E Opskrba vodom; uklanjanje otpadnih voda, gospodarenje otpadom te djelatnosti sanacije okoliša Water supply; sewerage, waste management and remediation activities	358	70	-	3	42	163	36	-	14	1	32
F Građevinarstvo Construction	852	185	-	1	97	434	12	-	21	2	101
G Trgovina na veliko i na malo; popravak motornih vozila i motocikla Wholesale and retail trade; repair of motor vehicles and motorcycles	9 822	783	-	14	506	7 314	202	45	572	55	345
H Prijevoz i skladištenje Transportation and storage	1 457	181	-	4	181	931	44	16	20	1	83
I Djelatnosti pružanja smještaja te pripreme i usluživanja hrane Accommodation and food service activities	2 140	221	-	3	104	1 124	84	44	345	26	192
J Informacije i komunikacije Information and communication	676	223	1	8	84	358	1	-	3	-	7
K Financijske djelatnosti i djelatnosti osiguranja Financial and insurance activities	1 735	617	-	21	270	828	9	-	8	-	3
L Poslovanje nekretninama Real estate activities	188	42	-	1	12	116	-	-	1	4	13
M Stručne, znanstvene i tehničke djelatnosti Professional, scientific and technical activities	1 610	661	44	17	175	678	21	4	31	3	37

**2.6. ZAPOSLENE ŽENE U PRAVNIM OSOBAMA PREMA NKD-u 2007.<sup>1)</sup> I STUPNJU STRUČNOG OBRAZOVANJA, STANJE 31. OŽUJKA 2014.**  
**WOMEN IN PAID EMPLOYMENT IN LEGAL ENTITIES, ACCORDING TO NKD 2007.<sup>1)</sup> AND BY EDUCATIONAL ATTAINMENT,**  
**SITUATION AS ON 31 MARCH 2014**

(nastavak)  
 (continued)

	Ukupno Total	Stupanj stručnog obrazovanja Educational attainment									
		visoko University degree			više Non- university college degree	srednje Secondary school education	niže Basic school education	VKV Highly skilled	KV Skilled	PKV Semi- skilled	NKV Unskilled
		ukupno Total	doktori Doctors	magistri Masters							
N Administrativne i pomoćne uslužne djelatnosti <i>Administrative and support service activities</i>	1 205	209	-	2	121	488	168	1	40	8	170
O Javna uprava i obrana; obvezno socijalno osiguranje <i>Public administration and defence; compulsory social security</i>	3 931	1 274	7	35	389	2 099	93	1	19	8	48
P Obrazovanje <i>Education</i>	9 509	5 178	235	52	2 263	896	237	7	108	66	754
Q Djelatnosti zdravstvene zaštite i socijalne skrbi <i>Human health and social work activities</i>	5 660	1 136	77	53	764	2 820	115	24	117	527	157
R Umjetnost, zabava i rekreacija <i>Arts, entertainment and recreation</i>	1 335	320	5	18	100	770	49	1	33	1	61
S Ostale uslužne djelatnosti <i>Other service activities</i>	640	132	-	8	48	345	10	2	47	11	45
Istarska županija <i>County of Istria</i>	24 903	6 007	122	123	3 021	11 414	592	106	1 538	284	1 941
A Poljoprivreda, šumarstvo i ribarstvo <i>Agriculture, forestry and fishing</i>	207	40	-	-	17	88	18	-	13	3	28
B Rudarstvo i vađenje <i>Mining and quarrying</i>	26	1	-	-	-	18	1	-	4	-	2
C Prerađivačka industrija <i>Manufacturing</i>	3 265	359	1	6	174	1 559	106	13	414	73	567
D Opskrba električnom energijom, plinom, parom i klimatizacija <i>Electricity, gas, steam and air conditioning supply</i>	120	24	-	1	16	71	3	-	3	-	3
E Opskrba vodom; uklanjanje otpadnih voda, gospodarenje otpadom te djelatnosti sanacije okoliša <i>Water supply; sewerage, waste management and remediation activities</i>	332	78	3	2	35	164	1	2	11	4	37
F Građevinarstvo <i>Construction</i>	346	68	-	1	40	202	6	-	11	-	19
G Trgovina na veliko i na malo; popravak motornih vozila i motocikla <i>Wholesale and retail trade; repair of motor vehicles and motorcycles</i>	3 445	283	-	8	166	2 431	45	25	357	13	125
H Prijevoz i skladištenje <i>Transportation and storage</i>	506	70	-	4	63	323	13	-	14	1	22
I Djelatnosti pružanja smještaja te pripreme i usluživanja hrane <i>Accommodation and food service activities</i>	2 950	331	1	18	158	1 344	131	43	474	82	387
J Informacije i komunikacije <i>Information and communication</i>	454	204	1	4	45	194	2	1	3	-	5
K Financijske djelatnosti i djelatnosti osiguranja <i>Financial and insurance activities</i>	1 207	291	-	7	184	711	6	-	4	1	10
L Poslovanje nekretninama <i>Real estate activities</i>	165	31	-	-	13	111	-	-	4	-	6
M Stručne, znanstvene i tehničke djelatnosti <i>Professional, scientific and technical activities</i>	964	416	28	9	93	426	7	1	13	-	8
N Administrativne i pomoćne uslužne djelatnosti <i>Administrative and support service activities</i>	778	143	1	2	55	447	5	3	47	3	75

**2.6. ZAPOSLENE ŽENE U PRAVNIM OSOBAMA PREMA NKD-u 2007.<sup>1)</sup> I STUPNJU STRUČNOG OBRAZOVANJA, STANJE 31. OŽUJKA 2014.**  
**WOMEN IN PAID EMPLOYMENT IN LEGAL ENTITIES, ACCORDING TO NKD 2007.<sup>1)</sup> AND BY EDUCATIONAL ATTAINMENT,**  
**SITUATION AS ON 31 MARCH 2014**

(nastavak)  
 (continued)

	Ukupno Total	Stupanj stručnog obrazovanja Educational attainment									
		visoko University degree			više Non- university college degree	srednje Secondary school education	niže Basic school education	VKV Highly skilled	KV Skilled	PKV Semi- skilled	NKV Unskilled
		ukupno Total	doktori Doctors	magistri Masters							
O Javna uprava i obrana; obvezno socijalno osiguranje <i>Public administration and defence; compulsory social security</i>	2 213	722	3	22	269	1 120	54	1	9	4	34
P Obrazovanje <i>Education</i>	4 539	2 249	68	19	1 286	532	89	9	49	24	301
Q Djelatnosti zdravstvene zaštite i socijalne skrbi <i>Human health and social work activities</i>	2 575	500	10	16	358	1 215	81	3	72	73	273
R Umjetnost, zabava i rekreacija <i>Arts, entertainment and recreation</i>	547	130	6	2	26	318	20	5	17	2	29
S Ostale uslužne djelatnosti <i>Other service activities</i>	264	67	-	2	23	140	4	-	19	1	10
Dubrovačko-neretvanska županija <i>County of Dubrovnik-Neretva</i>	13 070	3 312	74	77	1 561	6 388	448	89	628	112	532
A Poljoprivreda, šumarstvo i ribarstvo <i>Agriculture, forestry and fishing</i>	91	13	-	1	4	45	7	1	11	1	9
B Rudarstvo i vađenje <i>Mining and quarrying</i>	17	5	-	-	2	6	3	-	1	-	-
C Prerađivačka industrija <i>Manufacturing</i>	387	26	-	-	28	229	10	16	53	3	22
D Opskrba električnom energijom, plinom, parom i klimatizacija <i>Electricity, gas, steam and air conditioning supply</i>	87	19	-	1	10	51	3	1	-	3	-
E Opskrba vodom; uklanjanje otpadnih voda, gospodarenje otpadom te djelatnosti sanacije okoliša <i>Water supply; sewerage, waste management and remediation activities</i>	176	33	1	-	18	81	16	1	9	-	18
F Građevinarstvo <i>Construction</i>	172	41	-	-	14	98	13	-	3	-	3
G Trgovina na veliko i na malo; popravak motornih vozila i motocikla <i>Wholesale and retail trade; repair of motor vehicles and motorcycles</i>	2 180	132	-	2	66	1 721	58	17	123	9	54
H Prijevoz i skladištenje <i>Transportation and storage</i>	563	92	1	3	73	343	21	3	23	-	8
I Djelatnosti pružanja smještaja te pripreme i usluživanja hrane <i>Accommodation and food service activities</i>	1 858	252	-	6	102	948	85	42	224	29	176
J Informacije i komunikacije <i>Information and communication</i>	140	75	2	-	13	48	-	-	1	-	3
K Financijske djelatnosti i djelatnosti osiguranja <i>Financial and insurance activities</i>	479	116	-	4	69	287	4	-	1	-	2
L Poslovanje nekretninama <i>Real estate activities</i>	50	15	-	-	7	23	-	1	3	-	1
M Stručne, znanstvene i tehničke djelatnosti <i>Professional, scientific and technical activities</i>	295	124	6	2	30	131	6	-	2	1	1
N Administrativne i pomoćne uslužne djelatnosti <i>Administrative and support service activities</i>	538	154	-	2	36	237	37	1	24	-	49
O Javna uprava i obrana; obvezno socijalno osiguranje <i>Public administration and defence; compulsory social security</i>	1 295	378	-	6	146	720	35	-	10	-	6
P Obrazovanje <i>Education</i>	2 536	1 401	53	41	629	319	61	1	40	5	80

**2.6. ZAPOSLENE ŽENE U PRAVNIM OSOBAMA PREMA NKD-u 2007.<sup>1)</sup> I STUPNJU STRUČNOG OBRAZOVANJA, STANJE 31. OŽUJKA 2014.**  
**WOMEN IN PAID EMPLOYMENT IN LEGAL ENTITIES, ACCORDING TO NKD 2007.<sup>1)</sup> AND BY EDUCATIONAL ATTAINMENT,**  
**SITUATION AS ON 31 MARCH 2014**

(nastavak)  
 (continued)

	Ukupno Total	Stupanj stručnog obrazovanja Educational attainment									
		visoko University degree			više Non- university college degree	srednje Secondary school education	niže Basic school education	VKV Highly skilled	KV Skilled	PKV Semi- skilled	NKV Unskilled
		ukupno Total	doktori Doctors	magistri Masters							
Q Djelatnosti zdravstvene zaštite i socijalne skrbi <i>Human health and social work activities</i>	1 710	282	7	6	288	841	62	4	85	60	88
R Umjetnost, zabava i rekreacija <i>Arts, entertainment and recreation</i>	351	119	4	1	17	181	22	1	6	1	4
S Ostale uslužne djelatnosti <i>Other service activities</i>	145	35	-	2	9	79	5	-	9	-	8
Međimurska županija <i>County of Međimurje</i>	12 262	2 105	28	40	1 264	5 691	273	38	1 033	682	1 176
A Poljoprivreda, šumarstvo i ribarstvo <i>Agriculture, forestry and fishing</i>	119	15	-	2	11	41	3	-	10	3	36
B Rudarstvo i vađenje <i>Mining and quarrying</i>	-	-	-	-	-	-	-	-	-	-	-
C Prerađivačka industrija <i>Manufacturing</i>	4 702	161	2	7	210	2 250	130	19	631	450	851
D Opskrba električnom energijom, plinom, parom i klimatizacija <i>Electricity, gas, steam and air conditioning supply</i>	47	9	-	-	4	28	4	-	2	-	-
E Opskrba vodom; uklanjanje otpadnih voda, gospodarenje otpadom te djelatnosti sanacije okoliša <i>Water supply; sewerage, waste management and remediation activities</i>	95	22	-	3	20	30	-	-	10	3	10
F Građevinarstvo <i>Construction</i>	213	24	-	1	32	127	3	1	16	2	8
G Trgovina na veliko i na malo; popravak motornih vozila i motocikla <i>Wholesale and retail trade; repair of motor vehicles and motorcycles</i>	1 519	101	2	2	60	1 166	12	3	132	5	40
H Prijevoz i skladištenje <i>Transportation and storage</i>	163	10	-	-	14	127	5	-	3	-	4
I Djelatnosti pružanja smještaja te pripreme i usluživanja hrane <i>Accommodation and food service activities</i>	371	14	1	-	9	169	7	7	100	24	41
J Informacije i komunikacije <i>Information and communication</i>	77	27	-	1	4	43	-	-	1	-	2
K Financijske djelatnosti i djelatnosti osiguranja <i>Financial and insurance activities</i>	351	59	-	2	67	218	5	-	1	-	1
L Poslovanje nekretninama <i>Real estate activities</i>	25	5	-	-	1	13	4	-	2	-	-
M Stručne, znanstvene i tehničke djelatnosti <i>Professional, scientific and technical activities</i>	375	96	3	2	38	218	2	-	10	1	10
N Administrativne i pomoćne uslužne djelatnosti <i>Administrative and support service activities</i>	184	20	-	2	13	36	3	-	6	90	16
O Javna uprava i obrana; obvezno socijalno osiguranje <i>Public administration and defence; compulsory social security</i>	606	139	3	6	96	337	26	1	2	-	5
P Obrazovanje <i>Education</i>	2 165	1 169	13	9	530	248	15	4	45	49	105
Q Djelatnosti zdravstvene zaštite i socijalne skrbi <i>Human health and social work activities</i>	1 052	202	3	3	144	527	51	3	38	49	38
R Umjetnost, zabava i rekreacija <i>Arts, entertainment and recreation</i>	110	20	1	-	6	61	1	-	8	6	8
S Ostale uslužne djelatnosti <i>Other service activities</i>	88	12	-	-	5	52	2	-	16	-	1

**2.6. ZAPOSLENE ŽENE U PRAVNIM OSOBAMA PREMA NKD-u 2007.<sup>1)</sup> I STUPNJU STRUČNOG OBRAZOVANJA, STANJE 31. OŽUJKA 2014.**  
**WOMEN IN PAID EMPLOYMENT IN LEGAL ENTITIES, ACCORDING TO NKD 2007.<sup>1)</sup> AND BY EDUCATIONAL ATTAINMENT,**  
**SITUATION AS ON 31 MARCH 2014**

(nastavak)  
 (continued)

	Ukupno Total	Stupanj stručnog obrazovanja Educational attainment									
		visoko University degree			više Non- university college degree	srednje Secondary school education	niže Basic school education	VKV Highly skilled	KV Skilled	PKV Semi- skilled	NKV Unskilled
		ukupno Total	doktori Doctors	magistri Masters							
Grad Zagreb City of Zagreb	156 693	52 256	2 904	2 312	16 276	71 009	4 588	543	3 898	1 839	6 284
A Poljoprivreda, šumarstvo i ribarstvo Agriculture, forestry and fishing	353	107	2	8	12	157	18	-	21	4	34
B Rudarstvo i vadenje Mining and quarrying	281	170	4	11	12	86	5	-	6	1	1
C Prerađivačka industrija Manufacturing	11 976	2 914	41	222	568	5 819	747	87	702	290	849
D Opskrba električnom energijom, plinom, parom i klimatizacija Electricity, gas, steam and air conditioning supply	934	366	2	42	98	384	28	2	9	4	43
E Opskrba vodom; uklanjanje otpadnih voda, gospodarenje otpadom te djelatnosti sanacije okoliša Water supply; sewerage, waste management and remediation activities	520	119	-	13	35	267	32	-	15	2	50
F Građevinarstvo Construction	2 137	569	2	11	290	1 052	65	5	45	22	89
G Trgovina na veliko i na malo; popravak motornih vozila i motocikla Wholesale and retail trade; repair of motor vehicles and motorcycles	29 757	5 142	36	116	1 702	20 204	415	219	1 282	116	677
H Prijevoz i skladištenje Transportation and storage	4 734	1 041	13	34	538	2 829	85	10	56	18	157
I Djelatnosti pružanja smještaja te pripreme i usluživanja hrane Accommodation and food service activities	3 752	264	-	11	112	2 250	215	62	299	157	393
J Informacije i komunikacije Information and communication	7 557	3 881	38	252	608	2 915	48	6	37	11	51
K Financijske djelatnosti i djelatnosti osiguranja Financial and insurance activities	12 702	5 495	10	333	1 387	5 675	96	1	31	4	13
L Poslovanje nekretninama Real estate activities	1 677	222	1	2	112	746	21	8	95	41	432
M Stručne, znanstvene i tehničke djelatnosti Professional, scientific and technical activities	9 888	5 533	665	217	664	3 396	120	5	55	14	101
N Administrativne i pomoćne uslužne djelatnosti Administrative and support service activities	6 335	770	1	14	280	3 366	651	30	192	52	994
O Javna uprava i obrana; obvezno socijalno osiguranje Public administration and defence; compulsory social security	17 514	8 549	132	398	1 562	6 628	273	12	265	77	148
P Obrazovanje Education	20 705	10 509	1 418	285	4 764	2 985	710	41	326	100	1 270
Q Djelatnosti zdravstvene zaštite i socijalne skrbi Human health and social work activities	19 535	4 508	478	226	3 138	9 049	790	42	338	870	800
R Umjetnost, zabava i rekreacija Arts, entertainment and recreation	4 029	1 313	53	78	220	2 092	220	12	67	22	83
S Ostale uslužne djelatnosti Other service activities	2 307	784	8	39	174	1 109	49	1	57	34	99

**2.7. ZAPOSLENI U PRAVNIM OSOBAMA PREMA NKD-u 2007.<sup>1)</sup>, SPOLU I VRSTI RADNOG ODNOSA, STANJE 31. OŽUJKA 2014.**  
**PERSONS IN PAID EMPLOYMENT IN LEGAL ENTITIES, ACCORDING TO NKD 2007.<sup>1)</sup>, BY SEX AND TYPE OF EMPLOYMENT,**  
**SITUATION AS ON 31 MARCH 2014**

	Ukupno Total	Žene Women	Udio žena u ukupnom broju, % Share of women in total number, %	Zaposleni na neodređeno vrijeme Employed for unspecified period of time		Zaposleni na određeno vrijeme Employed for fixed period of time		Pripravnici i vježbenici Trainees	
				svega All	žene Women	svega All	žene Women	svega All	žene Women
Republika Hrvatska Republic of Croatia	1 007 456	481 299	47,8	864 053	414 989	137 421	62 929	5 982	3 381
Zagrebačka županija County of Zagreb	52 827	21 869	41,4	45 794	18 901	6 778	2 837	255	131
A Poljoprivreda, šumarstvo i ribarstvo Agriculture, forestry and fishing	1 073	316	29,5	948	278	109	35	16	3
B Rudarstvo i vađenje Mining and quarrying	1 453	65	4,5	1 327	63	125	2	1	-
C Prerađivačka industrija Manufacturing	14 085	4 100	29,1	11 900	3 453	2 165	640	20	7
D Opskrba električnom energijom, plinom, parom i klimatizacija Electricity, gas, steam and air conditioning supply	648	108	16,7	626	108	6	-	16	-
E Opskrba vodom; uklanjanje otpadnih voda, gospodarenje otpadom te djelatnosti sanacije okoliša Water supply; sewerage, waste management and remediation activities	1 107	243	22,0	861	198	244	45	2	-
F Građevinarstvo Construction	4 121	439	10,7	3 409	385	708	52	4	2
G Trgovina na veliko i na malo; popravak motornih vozila i motocikla Wholesale and retail trade; repair of motor vehicles and motorcycles	10 721	5 266	49,1	9 101	4 241	1 605	1 011	15	14
H Prijevoz i skladištenje Transportation and storage	3 916	1 091	27,9	3 341	942	551	145	24	4
I Djelatnosti pružanja smještaja te pripreme i usluživanja hrane Accommodation and food service activities	488	245	50,2	434	217	52	26	2	2
J Informacije i komunikacije Information and communication	473	150	31,7	442	137	23	9	8	4
K Financijske djelatnosti i djelatnosti osiguranja Financial and insurance activities	675	521	77,2	581	468	94	53	-	-
L Poslovanje nekretninama Real estate activities	79	28	35,4	69	28	10	-	-	-
M Stručne, znanstvene i tehničke djelatnosti Professional, scientific and technical activities	1 312	576	43,9	1 154	489	139	79	19	8
N Administrativne i pomoćne uslužne djelatnosti Administrative and support service activities	546	140	25,6	485	120	61	20	-	-
O Javna uprava i obrana; obvezno socijalno osiguranje Public administration and defence; compulsory social security	3 780	1 712	45,3	3 684	1 662	65	35	31	15
P Obrazovanje Education	5 901	4 935	83,6	5 258	4 390	561	483	82	62
Q Djelatnosti zdravstvene zaštite i socijalne skrbi Human health and social work activities	1 809	1 542	85,2	1 634	1 400	161	133	14	9
R Umjetnost, zabava i rekreacija Arts, entertainment and recreation	348	248	71,3	289	204	59	44	-	-
S Ostale uslužne djelatnosti Other service activities	292	144	49,3	251	118	40	25	1	1
Krapinsko-zagorska županija County of Krapina-Zagorje	24 463	12 753	52,1	20 801	10 927	3 548	1 745	114	81
A Poljoprivreda, šumarstvo i ribarstvo Agriculture, forestry and fishing	200	67	33,5	186	62	14	5	-	-
B Rudarstvo i vađenje Mining and quarrying	146	18	12,3	128	18	18	-	-	-
C Prerađivačka industrija Manufacturing	8 728	3 813	43,7	7 096	3 216	1 628	596	4	1
D Opskrba električnom energijom, plinom, parom i klimatizacija Electricity, gas, steam and air conditioning supply	491	85	17,3	464	78	27	7	-	-

1) Područja djelatnosti T (Djelatnosti kućanstava kao poslodavaca; djelatnosti kućanstava koja proizvode različitu robu i obavljaju različite usluge za vlastite potrebe) i U (Djelatnosti izvanteritorijalnih organizacija i tijela) te njihovi odjelci nisu iskazani u Statističkom izvješću Zaposlenost i plaće jer nisu obuhvaćeni istraživanjem.

1) Activity sections T (Activities of households as employers; undifferentiated goods – and services – producing activities of households for own use) and U (Activities of extraterritorial organisations and bodies) as well as their divisions are not presented in the Statistical Reports Employment and Wages, since they were not covered by the survey.

**2.7. ZAPOSLENI U PRAVNIM OSOBAMA PREMA NKD-u 2007.<sup>1)</sup>, SPOLU I VRSTI RADNOG ODNOSA, STANJE 31. OŽUJKA 2014.**  
**PERSONS IN PAID EMPLOYMENT IN LEGAL ENTITIES, ACCORDING TO NKD 2007.<sup>1)</sup>, BY SEX AND TYPE OF EMPLOYMENT,**  
**SITUATION AS ON 31 MARCH 2014**

(nastavak)  
 (continued)

	Ukupno Total	Žene Women	Udio žena u ukupnom broju, % Share of women in total number, %	Zaposleni na neodređeno vrijeme Employed for unspecified period of time		Zaposleni na određeno vrijeme Employed for fixed period of time		Pripravnici i vježbenici Trainees	
				svega All	žene Women	svega All	žene Women	svega All	žene Women
E Opskrba vodom; uklanjanje otpadnih voda, gospodarenje otpadom te djelatnosti sanacije okoliša <i>Water supply; sewerage, waste management and remediation activities</i>	615	123	20,0	485	89	130	34	-	-
F Građevinarstvo <i>Construction</i>	1 056	114	10,8	911	102	144	11	1	1
G Trgovina na veliko i na malo; popravak motornih vozila i motocikla <i>Wholesale and retail trade; repair of motor vehicles and motorcycles</i>	3 129	1 893	60,5	2 369	1 339	748	544	12	10
H Prijevoz i skladištenje <i>Transportation and storage</i>	873	216	24,7	758	193	115	23	-	-
I Djelatnosti pružanja smještaja te pripreme i usluživanja hrane <i>Accommodation and food service activities</i>	436	272	62,4	320	203	105	64	11	5
J Informacije i komunikacije <i>Information and communication</i>	156	63	40,4	145	58	10	5	1	-
K Financijske djelatnosti i djelatnosti osiguranja <i>Financial and insurance activities</i>	352	267	75,9	334	256	11	6	7	5
L Poslovanje nekretninama <i>Real estate activities</i>	16	15	93,7	15	14	1	1	-	-
M Stručne, znanstvene i tehničke djelatnosti <i>Professional, scientific and technical activities</i>	501	192	38,3	452	176	45	13	4	3
N Administrativne i pomoćne uslužne djelatnosti <i>Administrative and support service activities</i>	54	35	64,8	48	32	6	3	-	-
O Javna uprava i obrana; obvezno socijalno osiguranje <i>Public administration and defence; compulsory social security</i>	1 677	850	50,7	1 626	821	43	23	8	6
P Obrazovanje <i>Education</i>	2 779	2 218	79,8	2 444	1 947	275	223	60	48
Q Djelatnosti zdravstvene zaštite i socijalne skrbi <i>Human health and social work activities</i>	3 038	2 369	78,0	2 828	2 194	205	173	5	2
R Umjetnost, zabava i rekreacija <i>Arts, entertainment and recreation</i>	133	86	64,7	117	77	16	9	-	-
S Ostale uslužne djelatnosti <i>Other service activities</i>	83	57	68,7	75	52	7	5	1	-
Sisačko-moslavačka županija <i>County of Sisak-Moslavina</i>	30 125	13 573	45,1	25 705	11 474	4 245	2 001	175	98
A Poljoprivreda, šumarstvo i ribarstvo <i>Agriculture, forestry and fishing</i>	865	200	23,1	672	179	187	21	6	-
B Rudarstvo i vadenje <i>Mining and quarrying</i>	206	16	7,8	204	15	2	1	-	-
C Prerađivačka industrija <i>Manufacturing</i>	8 115	2 434	30,0	7 091	2 061	1 014	368	10	5
D Opskrba električnom energijom, plinom, parom i klimatizacija <i>Electricity, gas, steam and air conditioning supply</i>	639	97	15,2	630	97	4	-	5	-
E Opskrba vodom; uklanjanje otpadnih voda, gospodarenje otpadom te djelatnosti sanacije okoliša <i>Water supply; sewerage, waste management and remediation activities</i>	905	191	21,1	849	184	55	7	1	-
F Građevinarstvo <i>Construction</i>	1 289	112	8,7	920	91	366	19	3	2
G Trgovina na veliko i na malo; popravak motornih vozila i motocikla <i>Wholesale and retail trade; repair of motor vehicles and motorcycles</i>	3 085	2 163	70,1	2 165	1 407	912	750	8	6
H Prijevoz i skladištenje <i>Transportation and storage</i>	1 404	240	17,1	1 323	234	80	5	1	1
I Djelatnosti pružanja smještaja te pripreme i usluživanja hrane <i>Accommodation and food service activities</i>	264	171	64,8	219	144	45	27	-	-
J Informacije i komunikacije <i>Information and communication</i>	179	49	27,4	158	41	21	8	-	-

**2.7. ZAPOSLENI U PRAVNIM OSOBAMA PREMA NKD-u 2007.<sup>1)</sup>, SPOLU I VRSTI RADNOG ODNOSA, STANJE 31. OŽUJKA 2014.**  
**PERSONS IN PAID EMPLOYMENT IN LEGAL ENTITIES, ACCORDING TO NKD 2007.<sup>1)</sup>, BY SEX AND TYPE OF EMPLOYMENT,**  
**SITUATION AS ON 31 MARCH 2014**

(nastavak)  
 (continued)

	Ukupno Total	Žene Women	Udio žena u ukupnom broju, % Share of women in total number, %	Zaposleni na neodređeno vrijeme Employed for unspecified period of time		Zaposleni na određeno vrijeme Employed for fixed period of time		Pripravnici i vježbenici Trainees	
				svega All	žene Women	svega All	žene Women	svega All	žene Women
K Financijske djelatnosti i djelatnosti osiguranja <i>Financial and insurance activities</i>	561	449	80,0	506	408	55	41	-	-
L Poslovanje nekretninama <i>Real estate activities</i>	99	42	42,4	90	40	9	2	-	-
M Stručne, znanstvene i tehničke djelatnosti <i>Professional, scientific and technical activities</i>	460	182	39,6	421	168	38	14	1	-
N Administrativne i pomoćne uslužne djelatnosti <i>Administrative and support service activities</i>	443	198	44,7	323	116	93	82	27	-
O Javna uprava i obrana; obvezno socijalno osiguranje <i>Public administration and defence; compulsory social security</i>	4 517	1 634	36,2	3 849	1 501	638	112	30	21
P Obrazovanje <i>Education</i>	3 341	2 653	79,4	2 986	2 370	299	245	56	38
Q Djelatnosti zdravstvene zaštite i socijalne skrbi <i>Human health and social work activities</i>	3 017	2 306	76,4	2 728	2 073	265	211	24	22
R Umjetnost, zabava i rekreacija <i>Arts, entertainment and recreation</i>	349	256	73,4	319	228	30	28	-	-
S Ostale uslužne djelatnosti <i>Other service activities</i>	387	180	46,5	252	117	132	60	3	3
Karlovačka županija <i>County of Karlovac</i>	27 223	11 195	41,1	23 250	9 918	3 885	1 235	88	42
A Poljoprivreda, šumarstvo i ribarstvo <i>Agriculture, forestry and fishing</i>	758	167	22,0	709	159	44	8	5	-
B Rudarstvo i vađenje <i>Mining and quarrying</i>	8	-	-	7	-	1	-	-	-
C Prerađivačka industrija <i>Manufacturing</i>	7 406	1 919	25,9	5 757	1 588	1 647	331	2	-
D Opskrba električnom energijom, plinom, parom i klimatizacija <i>Electricity, gas, steam and air conditioning supply</i>	451	69	15,3	439	68	5	-	7	1
E Opskrba vodom; uklanjanje otpadnih voda, gospodarenje otpadom te djelatnosti sanacije okoliša <i>Water supply; sewerage, waste management and remediation activities</i>	607	117	19,3	596	115	11	2	-	-
F Građevinarstvo <i>Construction</i>	1 546	169	10,9	1 385	156	161	13	-	-
G Trgovina na veliko i na malo; popravak motornih vozila i motocikla <i>Wholesale and retail trade; repair of motor vehicles and motorcycles</i>	2 845	1 758	61,8	2 397	1 473	441	278	7	7
H Prijevoz i skladištenje <i>Transportation and storage</i>	1 350	245	18,1	1 171	211	179	34	-	-
I Djelatnosti pružanja smještaja te pripreme i usluživanja hrane <i>Accommodation and food service activities</i>	458	290	63,3	373	231	85	59	-	-
J Informacije i komunikacije <i>Information and communication</i>	253	69	27,3	232	64	21	5	-	-
K Financijske djelatnosti i djelatnosti osiguranja <i>Financial and insurance activities</i>	500	382	76,4	476	364	24	18	-	-
L Poslovanje nekretninama <i>Real estate activities</i>	70	21	30,0	65	18	5	3	-	-
M Stručne, znanstvene i tehničke djelatnosti <i>Professional, scientific and technical activities</i>	546	233	42,7	468	219	78	14	-	-
N Administrativne i pomoćne uslužne djelatnosti <i>Administrative and support service activities</i>	329	100	30,4	283	90	33	9	13	1
O Javna uprava i obrana; obvezno socijalno osiguranje <i>Public administration and defence; compulsory social security</i>	4 592	1 418	30,9	3 963	1 357	621	59	8	2
P Obrazovanje <i>Education</i>	2 724	2 135	78,4	2 418	1 914	268	197	38	24
Q Djelatnosti zdravstvene zaštite i socijalne skrbi <i>Human health and social work activities</i>	2 353	1 829	77,7	2 134	1 651	213	173	6	5
R Umjetnost, zabava i rekreacija <i>Arts, entertainment and recreation</i>	263	174	66,2	240	163	23	11	-	-
S Ostale uslužne djelatnosti <i>Other service activities</i>	164	100	61,0	137	77	25	21	2	2



**2.7. ZAPOSLENI U PRAVNIM OSOBAMA PREMA NKD-u 2007.<sup>1)</sup>, SPOLU I VRSTI RADNOG ODNOSA, STANJE 31. OŽUJKA 2014.**  
**PERSONS IN PAID EMPLOYMENT IN LEGAL ENTITIES, ACCORDING TO NKD 2007.<sup>1)</sup>, BY SEX AND TYPE OF EMPLOYMENT,**  
**SITUATION AS ON 31 MARCH 2014**

(nastavak)  
 (continued)

	Ukupno Total	Žene Women	Udio žena u ukupnom broju, % Share of women in total number, %	Zaposleni na neodređeno vrijeme Employed for unspecified period of time		Zaposleni na određeno vrijeme Employed for fixed period of time		Pripravnici i vježbenici Trainees	
				svega All	žene Women	svega All	žene Women	svega All	žene Women
Varaždinska županija County of Varaždin	46 322	23 711	51,2	38 289	19 773	7 849	3 819	184	119
A Poljoprivreda, šumarstvo i ribarstvo Agriculture, forestry and fishing	257	85	33,1	231	77	26	8	-	-
B Rudarstvo i vadenje Mining and quarrying	244	23	9,4	204	20	40	3	-	-
C Prerađivačka industrija Manufacturing	20 426	11 092	54,3	15 771	8 650	4 636	2 434	19	8
D Opskrba električnom energijom, plinom, parom i klimatizacija Electricity, gas, steam and air conditioning supply	525	100	19,0	500	97	13	2	12	1
E Opskrba vodom; uklanjanje otpadnih voda, gospodarenje otpadom te djelatnosti sanacije okoliša Water supply; sewerage, waste management and remediation activities	731	144	19,7	593	121	138	23	-	-
F Građevinarstvo Construction	2 827	242	8,6	2 260	225	567	17	-	-
G Trgovina na veliko i na malo; popravak motornih vozila i motocikla Wholesale and retail trade; repair of motor vehicles and motorcycles	5 004	2 823	56,4	4 203	2 287	796	531	5	5
H Prijevoz i skladištenje Transportation and storage	1 847	292	15,8	1 640	272	202	16	5	4
I Djelatnosti pružanja smještaja te pripreme i usluživanja hrane Accommodation and food service activities	522	304	58,2	439	249	81	54	2	1
J Informacije i komunikacije Information and communication	510	145	28,4	468	132	41	13	1	-
K Financijske djelatnosti i djelatnosti osiguranja Financial and insurance activities	920	564	61,3	880	541	40	23	-	-
L Poslovanje nekretninama Real estate activities	44	15	34,1	37	11	7	4	-	-
M Stručne, znanstvene i tehničke djelatnosti Professional, scientific and technical activities	957	392	41,0	809	345	142	45	6	2
N Administrativne i pomoćne uslužne djelatnosti Administrative and support service activities	619	258	41,7	496	179	110	76	13	3
O Javna uprava i obrana; obvezno socijalno osiguranje Public administration and defence; compulsory social security	2 993	1 259	42,1	2 652	1 192	334	62	7	5
P Obrazovanje Education	4 044	3 085	76,3	3 465	2 643	474	358	105	84
Q Djelatnosti zdravstvene zaštite i socijalne skrbi Human health and social work activities	3 282	2 577	78,5	3 114	2 440	159	131	9	6
R Umjetnost, zabava i rekreacija Arts, entertainment and recreation	368	216	58,7	342	204	26	12	-	-
S Ostale uslužne djelatnosti Other service activities	202	95	47,0	185	88	17	7	-	-
Koprivničko-križevačka županija County of Koprivnica-Križevci	21 484	10 192	47,4	19 103	9 147	2 250	960	131	85
A Poljoprivreda, šumarstvo i ribarstvo Agriculture, forestry and fishing	731	197	26,9	648	177	83	20	-	-
B Rudarstvo i vadenje Mining and quarrying	353	27	7,6	327	26	25	1	1	-
C Prerađivačka industrija Manufacturing	7 184	3 085	42,9	6 450	2 799	693	264	41	22
D Opskrba električnom energijom, plinom, parom i klimatizacija Electricity, gas, steam and air conditioning supply	474	112	23,6	458	108	12	3	4	1
E Opskrba vodom; uklanjanje otpadnih voda, gospodarenje otpadom te djelatnosti sanacije okoliša Water supply; sewerage, waste management and remediation activities	220	45	20,5	195	38	25	7	-	-

**2.7. ZAPOSLENI U PRAVNIM OSOBAMA PREMA NKD-u 2007.<sup>1)</sup>, SPOLU I VRSTI RADNOG ODNOSA, STANJE 31. OŽUJKA 2014.**  
**PERSONS IN PAID EMPLOYMENT IN LEGAL ENTITIES, ACCORDING TO NKD 2007.<sup>1)</sup>, BY SEX AND TYPE OF EMPLOYMENT,**  
**SITUATION AS ON 31 MARCH 2014**

(nastavak)  
 (continued)

	Ukupno Total	Žene Women	Udio žena u ukupnom broju, % Share of women in total number, %	Zaposleni na neodređeno vrijeme Employed for unspecified period of time		Zaposleni na određeno vrijeme Employed for fixed period of time		Pripravnici i vježbenici Trainees	
				svega All	žene Women	svega All	žene Women	svega All	žene Women
F Građevinarstvo Construction	1 295	100	7,7	983	83	311	17	1	-
G Trgovina na veliko i na malo; popravak motornih vozila i motocikla Wholesale and retail trade; repair of motor vehicles and motorcycles	2 298	1 275	55,5	1 892	1 038	405	237	1	-
H Prijevoz i skladištenje Transportation and storage	975	168	17,2	928	164	47	4	-	-
I Djelatnosti pružanja smještaja te pripreme i usluživanja hrane Accommodation and food service activities	243	159	65,4	186	112	37	31	20	16
J Informacije i komunikacije Information and communication	123	39	31,7	110	33	13	6	-	-
K Financijske djelatnosti i djelatnosti osiguranja Financial and insurance activities	628	425	67,7	602	406	26	19	-	-
L Poslovanje nekretninama Real estate activities	10	4	40,0	10	4	-	-	-	-
M Stručne, znanstvene i tehničke djelatnosti Professional, scientific and technical activities	517	200	38,7	464	184	50	14	3	2
N Administrativne i pomoćne uslužne djelatnosti Administrative and support service activities	345	85	24,6	266	71	77	14	2	-
O Javna uprava i obrana; obvezno socijalno osiguranje Public administration and defence; compulsory social security	1 520	795	52,3	1 464	761	56	34	-	-
P Obrazovanje Education	2 594	1 940	74,8	2 326	1 746	217	157	51	37
Q Djelatnosti zdravstvene zaštite i socijalne skrbi Human health and social work activities	1 475	1 206	81,8	1 343	1 097	127	104	5	5
R Umjetnost, zabava i rekreacija Arts, entertainment and recreation	305	211	69,2	277	191	28	20	-	-
S Ostale uslužne djelatnosti Other service activities	194	119	61,3	174	109	18	8	2	2
Bjelovarsko-bilogorska županija County of Bjelovar-Bilogora	20 976	10 139	48,3	17 813	8 639	3 054	1 442	109	58
A Poljoprivreda, šumarstvo i ribarstvo Agriculture, forestry and fishing	1 209	296	24,5	1 041	265	167	31	1	-
B Rudarstvo i vadenje Mining and quarrying	63	9	14,3	58	7	3	-	2	2
C Prerađivačka industrija Manufacturing	5 724	2 340	40,9	4 509	1 765	1 208	573	7	2
D Opskrba električnom energijom, plinom, parom i klimatizacija Electricity, gas, steam and air conditioning supply	392	69	17,6	380	66	8	3	4	-
E Opskrba vodom; uklanjanje otpadnih voda, gospodarenje otpadom te djelatnosti sanacije okoliša Water supply; sewerage, waste management and remediation activities	446	104	23,3	385	96	60	8	1	-
F Građevinarstvo Construction	810	93	11,5	694	84	114	9	2	-
G Trgovina na veliko i na malo; popravak motornih vozila i motocikla Wholesale and retail trade; repair of motor vehicles and motorcycles	2 300	1 352	58,8	1 878	1 078	415	271	7	3
H Prijevoz i skladištenje Transportation and storage	898	183	20,4	775	175	120	7	3	1
I Djelatnosti pružanja smještaja te pripreme i usluživanja hrane Accommodation and food service activities	220	126	57,3	170	99	50	27	-	-
J Informacije i komunikacije Information and communication	259	77	29,7	207	63	48	14	4	-
K Financijske djelatnosti i djelatnosti osiguranja Financial and insurance activities	622	393	63,2	585	370	37	23	-	-

**2.7. ZAPOSLENI U PRAVNIM OSOBAMA PREMA NKD-u 2007.<sup>1)</sup>, SPOLU I VRSTI RADNOG ODNOSA, STANJE 31. OŽUJKA 2014.**  
**PERSONS IN PAID EMPLOYMENT IN LEGAL ENTITIES, ACCORDING TO NKD 2007.<sup>1)</sup>, BY SEX AND TYPE OF EMPLOYMENT,**  
**SITUATION AS ON 31 MARCH 2014**

(nastavak)  
 (continued)

	Ukupno Total	Žene Women	Udio žena u ukupnom broju, % Share of women in total number, %	Zaposleni na neodređeno vrijeme Employed for unspecified period of time		Zaposleni na određeno vrijeme Employed for fixed period of time		Pripravnici i vježbenici Trainees	
				svega All	žene Women	svega All	žene Women	svega All	žene Women
L Poslovanje nekretninama <i>Real estate activities</i>	16	4	25,0	16	4	-	-	-	-
M Stručne, znanstvene i tehničke djelatnosti <i>Professional, scientific and technical activities</i>	449	193	43,0	396	169	47	23	6	1
N Administrativne i pomoćne uslužne djelatnosti <i>Administrative and support service activities</i>	419	154	36,8	264	96	150	58	5	-
O Javna uprava i obrana; obvezno socijalno osiguranje <i>Public administration and defence; compulsory social security</i>	2 158	954	44,2	1 999	916	153	35	6	3
P Obrazovanje <i>Education</i>	2 668	2 070	77,6	2 350	1 820	274	216	44	34
Q Djelatnosti zdravstvene zaštite i socijalne skrbi <i>Human health and social work activities</i>	2 008	1 542	76,8	1 837	1 415	155	116	16	11
R Umjetnost, zabava i rekreacija <i>Arts, entertainment and recreation</i>	160	106	66,2	136	89	24	17	-	-
S Ostale uslužne djelatnosti <i>Other service activities</i>	155	74	47,7	133	62	21	11	1	1
Primorsko-goranska županija <i>County of Primorje-Gorski kotar</i>	74 058	35 254	47,6	63 453	30 510	9 990	4 400	615	344
A Poljoprivreda, šumarstvo i ribarstvo <i>Agriculture, forestry and fishing</i>	1 061	226	21,3	917	212	137	13	7	1
B Rudarstvo i vadenje <i>Mining and quarrying</i>	25	3	12,0	19	3	6	-	-	-
C Prerađivačka industrija <i>Manufacturing</i>	10 605	2 689	25,4	9 101	2 313	1 445	343	59	33
D Opskrba električnom energijom, plinom, parom i klimatizacija <i>Electricity, gas, steam and air conditioning supply</i>	1 299	237	18,2	1 267	236	24	1	8	-
E Opskrba vodom; uklanjanje otpadnih voda, gospodarenje otpadom te djelatnosti sanacije okoliša <i>Water supply; sewerage, waste management and remediation activities</i>	2 024	401	19,8	1 804	371	218	29	2	1
F Građevinarstvo <i>Construction</i>	4 189	482	11,5	3 136	413	1 040	67	13	2
G Trgovina na veliko i na malo; popravak motornih vozila i motocikla <i>Wholesale and retail trade; repair of motor vehicles and motorcycles</i>	11 202	6 034	53,9	9 291	5 037	1 898	986	13	11
H Prijevoz i skladištenje <i>Transportation and storage</i>	6 783	1 489	22,0	6 071	1 352	705	136	7	1
I Djelatnosti pružanja smještaja te pripreme i usluživanja hrane <i>Accommodation and food service activities</i>	4 433	2 477	55,9	3 076	1 727	1 140	638	217	112
J Informacije i komunikacije <i>Information and communication</i>	1 335	550	41,2	1 246	514	86	34	3	2
K Financijske djelatnosti i djelatnosti osiguranja <i>Financial and insurance activities</i>	2 153	1 574	73,1	1 955	1 433	191	136	7	5
L Poslovanje nekretninama <i>Real estate activities</i>	369	164	44,4	333	140	35	23	1	1
M Stručne, znanstvene i tehničke djelatnosti <i>Professional, scientific and technical activities</i>	3 223	1 418	44,0	2 873	1 271	332	134	18	13
N Administrativne i pomoćne uslužne djelatnosti <i>Administrative and support service activities</i>	2 561	1 227	47,9	1 948	921	560	299	53	7
O Javna uprava i obrana; obvezno socijalno osiguranje <i>Public administration and defence; compulsory social security</i>	5 505	3 037	55,2	5 277	2 887	206	137	22	13
P Obrazovanje <i>Education</i>	7 943	6 272	79,0	6 752	5 366	1 104	838	87	68
Q Djelatnosti zdravstvene zaštite i socijalne skrbi <i>Human health and social work activities</i>	7 103	5 635	79,3	6 495	5 182	522	388	86	65
R Umjetnost, zabava i rekreacija <i>Arts, entertainment and recreation</i>	1 502	896	59,7	1 234	743	265	150	3	3
S Ostale uslužne djelatnosti <i>Other service activities</i>	743	443	59,6	658	389	76	48	9	6

**2.7. ZAPOSLENI U PRAVNIM OSOBAMA PREMA NKD-u 2007.<sup>1)</sup>, SPOLU I VRSTI RADNOG ODNOSA, STANJE 31. OŽUJKA 2014.**  
**PERSONS IN PAID EMPLOYMENT IN LEGAL ENTITIES, ACCORDING TO NKD 2007.<sup>1)</sup>, BY SEX AND TYPE OF EMPLOYMENT,**  
**SITUATION AS ON 31 MARCH 2014**

(nastavak)  
 (continued)

	Ukupno Total	Žene Women	Udio žena u ukupnom broju, % Share of women in total number, %	Zaposleni na neodređeno vrijeme Employed for unspecified period of time		Zaposleni na određeno vrijeme Employed for fixed period of time		Pripravnici i vježbenici Trainees	
				svega All	žene Women	svega All	žene Women	svega All	žene Women
Ličko-senjska županija County of Lika-Senj	9 873	4 382	44,4	8 702	3 919	1 066	426	105	37
A Poljoprivreda, šumarstvo i ribarstvo Agriculture, forestry and fishing	845	146	17,3	789	139	52	6	4	1
B Rudarstvo i vadenje Mining and quarrying	50	13	26,0	43	12	7	1	-	-
C Prerađivačka industrija Manufacturing	810	256	31,6	641	208	168	47	1	1
D Opskrba električnom energijom, plinom, parom i klimatizacija Electricity, gas, steam and air conditioning supply	325	59	18,2	279	55	-	-	46	4
E Opskrba vodom; uklanjanje otpadnih voda, gospodarenje otpadom te djelatnosti sanacije okoliša Water supply; sewerage, waste management and remediation activities	335	52	15,5	300	47	35	5	-	-
F Građevinarstvo Construction	525	64	12,2	480	57	45	7	-	-
G Trgovina na veliko i na malo; popravak motornih vozila i motocikla Wholesale and retail trade; repair of motor vehicles and motorcycles	1 006	619	61,5	848	514	158	105	-	-
H Prijevoz i skladištenje Transportation and storage	588	134	22,8	543	125	45	9	-	-
I Djelatnosti pružanja smještaja te pripreme i usluživanja hrane Accommodation and food service activities	683	393	57,5	627	359	56	34	-	-
J Informacije i komunikacije Information and communication	50	16	32,0	49	15	1	1	-	-
K Financijske djelatnosti i djelatnosti osiguranja Financial and insurance activities	155	114	73,5	146	108	8	5	1	1
L Poslovanje nekretninama Real estate activities	24	5	20,8	19	4	5	1	-	-
M Stručne, znanstvene i tehničke djelatnosti Professional, scientific and technical activities	115	46	40,0	112	43	2	2	1	1
N Administrativne i pomoćne uslužne djelatnosti Administrative and support service activities	184	58	31,5	164	54	6	4	14	-
O Javna uprava i obrana; obvezno socijalno osiguranje Public administration and defence; compulsory social security	1 781	689	38,7	1 511	637	254	42	16	10
P Obrazovanje Education	1 221	891	73,0	1 094	803	115	78	12	10
Q Djelatnosti zdravstvene zaštite i socijalne skrbi Human health and social work activities	827	621	75,1	742	555	79	60	6	6
R Umjetnost, zabava i rekreacija Arts, entertainment and recreation	256	160	62,5	236	145	18	13	2	2
S Ostale uslužne djelatnosti Other service activities	93	46	49,5	79	39	12	6	2	1
Virovitičko-podravska županija County of Virovitica-Podravina	12 519	5 781	46,2	10 799	5 036	1 624	695	96	50
A Poljoprivreda, šumarstvo i ribarstvo Agriculture, forestry and fishing	1 087	189	17,4	925	168	159	20	3	1
B Rudarstvo i vadenje Mining and quarrying	82	14	17,1	65	14	17	-	-	-
C Prerađivačka industrija Manufacturing	3 095	1 054	34,1	2 447	795	647	258	1	1
D Opskrba električnom energijom, plinom, parom i klimatizacija Electricity, gas, steam and air conditioning supply	241	48	19,9	223	46	10	2	8	-
E Opskrba vodom; uklanjanje otpadnih voda, gospodarenje otpadom te djelatnosti sanacije okoliša Water supply; sewerage, waste management and remediation activities	259	74	28,6	241	70	18	4	-	-
F Građevinarstvo Construction	416	47	11,3	343	39	73	8	-	-

**2.7. ZAPOSLENI U PRAVNIM OSOBAMA PREMA NKD-u 2007.<sup>1)</sup>, SPOLU I VRSTI RADNOG ODNOSA, STANJE 31. OŽUJKA 2014.**  
**PERSONS IN PAID EMPLOYMENT IN LEGAL ENTITIES, ACCORDING TO NKD 2007.<sup>1)</sup>, BY SEX AND TYPE OF EMPLOYMENT,**  
**SITUATION AS ON 31 MARCH 2014**

(nastavak)  
 (continued)

	Ukupno Total	Žene Women	Udio žena u ukupnom broju, % Share of women in total number, %	Zaposleni na neodređeno vrijeme Employed for unspecified period of time		Zaposleni na određeno vrijeme Employed for fixed period of time		Pripravnici i vježbenici Trainees	
				svega All	žene Women	svega All	žene Women	svega All	žene Women
G Trgovina na veliko i na malo; popravak motornih vozila i motocikla <i>Wholesale and retail trade; repair of motor vehicles and motorcycles</i>	1 382	759	54,9	1 132	633	243	122	7	4
H Prijevoz i skladištenje <i>Transportation and storage</i>	494	101	20,4	456	98	38	3	-	-
I Djelatnosti pružanja smještaja te pripreme i usluživanja hrane <i>Accommodation and food service activities</i>	117	83	70,9	103	74	14	9	-	-
J Informacije i komunikacije <i>Information and communication</i>	70	19	27,1	61	17	8	1	1	1
K Financijske djelatnosti i djelatnosti osiguranja <i>Financial and insurance activities</i>	333	247	74,2	310	230	21	16	2	1
L Poslovanje nekretninama <i>Real estate activities</i>	4	-	-	4	-	-	-	-	-
M Stručne, znanstvene i tehničke djelatnosti <i>Professional, scientific and technical activities</i>	306	111	36,3	271	96	27	12	8	3
N Administrativne i pomoćne uslužne djelatnosti <i>Administrative and support service activities</i>	80	24	30,0	72	23	3	1	5	-
O Javna uprava i obrana; obvezno socijalno osiguranje <i>Public administration and defence; compulsory social security</i>	1 305	616	47,2	1 271	601	30	12	4	3
P Obrazovanje <i>Education</i>	1 782	1 326	74,4	1 584	1 186	156	108	42	32
Q Djelatnosti zdravstvene zaštite i socijalne skrbi <i>Human health and social work activities</i>	1 292	984	76,2	1 142	876	138	105	12	3
R Umjetnost, zabava i rekreacija <i>Arts, entertainment and recreation</i>	115	62	53,9	99	49	15	13	1	-
S Ostale uslužne djelatnosti <i>Other service activities</i>	59	23	39,0	50	21	7	1	2	1
Požeško-slavonska županija <i>County of Požega-Slavonia</i>	12 643	5 963	47,2	10 785	5 107	1 773	802	85	54
A Poljoprivreda, šumarstvo i ribarstvo <i>Agriculture, forestry and fishing</i>	896	186	20,8	819	176	74	10	3	-
B Rudarstvo i vađenje <i>Mining and quarrying</i>	130	13	10,0	123	11	7	2	-	-
C Prerađivačka industrija <i>Manufacturing</i>	3 373	1 357	40,2	2 618	1 019	753	338	2	-
D Opskrba električnom energijom, plinom, parom i klimatizacija <i>Electricity, gas, steam and air conditioning supply</i>	184	27	14,7	183	27	-	-	1	-
E Opskrba vodom; uklanjanje otpadnih voda, gospodarenje otpadom te djelatnosti sanacije okoliša <i>Water supply; sewerage, waste management and remediation activities</i>	291	60	20,6	256	53	33	7	2	-
F Građevinarstvo <i>Construction</i>	303	36	11,9	220	29	83	7	-	-
G Trgovina na veliko i na malo; popravak motornih vozila i motocikla <i>Wholesale and retail trade; repair of motor vehicles and motorcycles</i>	1 532	793	51,8	1 237	623	291	168	4	2
H Prijevoz i skladištenje <i>Transportation and storage</i>	644	114	17,7	545	108	99	6	-	-
I Djelatnosti pružanja smještaja te pripreme i usluživanja hrane <i>Accommodation and food service activities</i>	60	32	53,3	55	29	5	3	-	-
J Informacije i komunikacije <i>Information and communication</i>	54	8	14,8	52	7	2	1	-	-
K Financijske djelatnosti i djelatnosti osiguranja <i>Financial and insurance activities</i>	155	110	71,0	153	108	2	2	-	-
L Poslovanje nekretninama <i>Real estate activities</i>	31	3	9,7	31	3	-	-	-	-
M Stručne, znanstvene i tehničke djelatnosti <i>Professional, scientific and technical activities</i>	163	86	52,8	131	65	32	21	-	-

**2.7. ZAPOSLENI U PRAVNIM OSOBAMA PREMA NKD-u 2007.<sup>1)</sup>, SPOLU I VRSTI RADNOG ODNOSA, STANJE 31. OŽUJKA 2014.**  
**PERSONS IN PAID EMPLOYMENT IN LEGAL ENTITIES, ACCORDING TO NKD 2007.<sup>1)</sup>, BY SEX AND TYPE OF EMPLOYMENT,**  
**SITUATION AS ON 31 MARCH 2014**

(nastavak)  
 (continued)

	Ukupno Total	Žene Women	Udio žena u ukupnom broju, % Share of women in total number, %	Zaposleni na neodređeno vrijeme Employed for unspecified period of time		Zaposleni na određeno vrijeme Employed for fixed period of time		Pripravnici i vježbenici Trainees	
				svega All	žene Women	svega All	žene Women	svega All	žene Women
N Administrativne i pomoćne uslužne djelatnosti <i>Administrative and support service activities</i>	76	27	35,5	63	26	12	1	1	-
O Javna uprava i obrana; obvezno socijalno osiguranje <i>Public administration and defence; compulsory social security</i>	1 350	578	42,8	1 252	539	87	31	11	8
P Obrazovanje <i>Education</i>	1 665	1 221	73,3	1 468	1 087	162	109	35	25
Q Djelatnosti zdravstvene zaštite i socijalne skrbi <i>Human health and social work activities</i>	1 601	1 233	77,0	1 461	1 127	114	87	26	19
R Umjetnost, zabava i rekreacija <i>Arts, entertainment and recreation</i>	83	55	66,3	75	50	8	5	-	-
S Ostale uslužne djelatnosti <i>Other service activities</i>	52	24	46,2	43	20	9	4	-	-
<b>Brodsko-posavska županija County of Slavonski Brod-Posavina</b>	<b>23 067</b>	<b>9 606</b>	<b>41,6</b>	<b>20 149</b>	<b>8 569</b>	<b>2 809</b>	<b>976</b>	<b>109</b>	<b>61</b>
A Poljoprivreda, šumarstvo i ribarstvo <i>Agriculture, forestry and fishing</i>	896	241	26,9	730	171	159	69	7	1
B Rudarstvo i vađenje <i>Mining and quarrying</i>	63	9	14,3	48	9	15	-	-	-
C Prerađivačka industrija <i>Manufacturing</i>	6 379	1 408	22,1	5 272	1 162	1 104	244	3	2
D Opskrba električnom energijom, plinom, parom i klimatizacija <i>Electricity, gas, steam and air conditioning supply</i>	342	69	20,2	335	67	5	2	2	-
E Opskrba vodom; uklanjanje otpadnih voda, gospodarenje otpadom te djelatnosti sanacije okoliša <i>Water supply; sewerage, waste management and remediation activities</i>	476	92	19,3	461	86	15	6	-	-
F Građevinarstvo <i>Construction</i>	1 687	195	11,6	1 314	174	370	20	3	1
G Trgovina na veliko i na malo; popravak motornih vozila i motocikla <i>Wholesale and retail trade; repair of motor vehicles and motorcycles</i>	2 150	1 078	50,1	1 884	934	262	141	4	3
H Prijevoz i skladištenje <i>Transportation and storage</i>	794	166	20,9	771	165	23	1	-	-
I Djelatnosti pružanja smještaja te pripreme i usluživanja hrane <i>Accommodation and food service activities</i>	112	48	42,9	81	32	31	16	-	-
J Informacije i komunikacije <i>Information and communication</i>	285	83	29,1	249	77	34	5	2	1
K Financijske djelatnosti i djelatnosti osiguranja <i>Financial and insurance activities</i>	470	326	69,4	433	304	37	22	-	-
L Poslovanje nekretninama <i>Real estate activities</i>	6	-	-	6	-	-	-	-	-
M Stručne, znanstvene i tehničke djelatnosti <i>Professional, scientific and technical activities</i>	634	245	38,6	581	227	47	15	6	3
N Administrativne i pomoćne uslužne djelatnosti <i>Administrative and support service activities</i>	597	87	14,6	462	83	131	4	4	-
O Javna uprava i obrana; obvezno socijalno osiguranje <i>Public administration and defence; compulsory social security</i>	2 264	1 023	45,2	2 217	986	45	36	2	1
P Obrazovanje <i>Education</i>	3 069	2 304	75,1	2 693	2 037	323	233	53	34
Q Djelatnosti zdravstvene zaštite i socijalne skrbi <i>Human health and social work activities</i>	2 363	1 900	80,4	2 184	1 759	160	128	19	13
R Umjetnost, zabava i rekreacija <i>Arts, entertainment and recreation</i>	314	238	75,8	278	214	36	24	-	-
S Ostale uslužne djelatnosti <i>Other service activities</i>	166	94	56,6	150	82	12	10	4	2

**2.7. ZAPOSLENI U PRAVNIM OSOBAMA PREMA NKD-u 2007.<sup>1)</sup>, SPOLU I VRSTI RADNOG ODNOSA, STANJE 31. OŽUJKA 2014.**  
**PERSONS IN PAID EMPLOYMENT IN LEGAL ENTITIES, ACCORDING TO NKD 2007.<sup>1)</sup>, BY SEX AND TYPE OF EMPLOYMENT,**  
**SITUATION AS ON 31 MARCH 2014**

(nastavak)  
 (continued)

	Ukupno Total	Žene Women	Udio žena u ukupnom broju, % Share of women in total number, %	Zaposleni na neodređeno vrijeme Employed for unspecified period of time		Zaposleni na određeno vrijeme Employed for fixed period of time		Pripravnici i vježbenici Trainees	
				svega All	žene Women	svega All	žene Women	svega All	žene Women
Zadarska županija County of Zadar	30 437	15 179	49,9	25 684	12 683	4 644	2 439	109	57
A Poljoprivreda, šumarstvo i ribarstvo Agriculture, forestry and fishing	1 044	206	19,7	796	152	248	54	-	-
B Rudarstvo i vadenje Mining and quarrying	244	43	17,6	223	40	20	3	1	-
C Prerađivačka industrija Manufacturing	2 690	1 043	38,8	2 070	710	619	332	1	1
D Opskrba električnom energijom, plinom, parom i klimatizacija Electricity, gas, steam and air conditioning supply	405	66	16,3	399	66	-	-	6	-
E Opskrba vodom; uklanjanje otpadnih voda, gospodarenje otpadom te djelatnosti sanacije okoliša Water supply; sewerage, waste management and remediation activities	1 041	169	16,2	884	150	157	19	-	-
F Građevinarstvo Construction	1 305	195	14,9	1 043	171	258	23	4	1
G Trgovina na veliko i na malo; popravak motornih vozila i motocikla Wholesale and retail trade; repair of motor vehicles and motorcycles	4 876	2 984	61,2	3 830	2 298	1 017	664	29	22
H Prijevoz i skladištenje Transportation and storage	1 451	420	28,9	1 325	382	123	37	3	1
I Djelatnosti pružanja smještaja te pripreme i usluživanja hrane Accommodation and food service activities	1 500	678	45,2	915	403	585	275	-	-
J Informacije i komunikacije Information and communication	300	101	33,7	275	88	21	12	4	1
K Financijske djelatnosti i djelatnosti osiguranja Financial and insurance activities	978	659	67,4	891	603	87	56	-	-
L Poslovanje nekretninama Real estate activities	99	46	46,5	87	42	12	4	-	-
M Stručne, znanstvene i tehničke djelatnosti Professional, scientific and technical activities	816	367	45,0	751	329	61	35	4	3
N Administrativne i pomoćne uslužne djelatnosti Administrative and support service activities	1 319	408	30,9	1 074	311	239	97	6	-
O Javna uprava i obrana; obvezno socijalno osiguranje Public administration and defence; compulsory social security	4 212	1 662	39,5	3 928	1 542	264	115	20	5
P Obrazovanje Education	4 348	3 388	77,9	3 775	2 943	551	427	22	18
Q Djelatnosti zdravstvene zaštite i socijalne skrbi Human health and social work activities	2 794	2 212	79,2	2 503	1 975	283	232	8	5
R Umjetnost, zabava i rekreacija Arts, entertainment and recreation	777	402	51,7	696	359	80	43	1	-
S Ostale uslužne djelatnosti Other service activities	238	130	54,6	219	119	19	11	-	-
Osječko-baranjska županija County of Osijek-Baranja	60 954	27 366	44,9	53 009	24 090	7 453	2 990	492	286
A Poljoprivreda, šumarstvo i ribarstvo Agriculture, forestry and fishing	3 790	885	23,4	3 142	645	637	238	11	2
B Rudarstvo i vadenje Mining and quarrying	172	18	10,5	170	18	2	-	-	-
C Prerađivačka industrija Manufacturing	11 374	4 529	39,8	9 217	3 721	2 151	806	6	2
D Opskrba električnom energijom, plinom, parom i klimatizacija Electricity, gas, steam and air conditioning supply	1 082	202	18,7	1 065	201	2	-	15	1
E Opskrba vodom; uklanjanje otpadnih voda, gospodarenje otpadom te djelatnosti sanacije okoliša Water supply; sewerage, waste management and remediation activities	1 287	279	21,7	1 219	256	62	18	6	5

**2.7. ZAPOSLENI U PRAVNIM OSOBAMA PREMA NKD-u 2007.<sup>1)</sup>, SPOLU I VRSTI RADNOG ODNOSA, STANJE 31. OŽUJKA 2014.**  
**PERSONS IN PAID EMPLOYMENT IN LEGAL ENTITIES, ACCORDING TO NKD 2007.<sup>1)</sup>, BY SEX AND TYPE OF EMPLOYMENT,**  
**SITUATION AS ON 31 MARCH 2014**

(nastavak)  
 (continued)

	Ukupno Total	Žene Women	Udio žena u ukupnom broju, % Share of women in total number, %	Zaposleni na neodređeno vrijeme Employed for unspecified period of time		Zaposleni na određeno vrijeme Employed for fixed period of time		Pripravnici i vježbenici Trainees	
				svega All	žene Women	svega All	žene Women	svega All	žene Women
F Građevinarstvo Construction	4 521	451	10,0	3 910	420	595	31	16	-
G Trgovina na veliko i na malo; popravak motornih vozila i motocikla Wholesale and retail trade; repair of motor vehicles and motorcycles	7 082	3 514	49,6	6 364	3 189	697	308	21	17
H Prijevoz i skladištenje Transportation and storage	2 759	505	18,3	2 485	487	271	17	3	1
I Djelatnosti pružanja smještaja te pripreme i usluživanja hrane Accommodation and food service activities	776	430	55,4	668	383	106	47	2	-
J Informacije i komunikacije Information and communication	1 240	441	35,6	1 095	368	116	57	29	16
K Financijske djelatnosti i djelatnosti osiguranja Financial and insurance activities	1 536	1 010	65,8	1 430	939	97	64	9	7
L Poslovanje nekretninama Real estate activities	140	52	37,1	134	48	5	3	1	1
M Stručne, znanstvene i tehničke djelatnosti Professional, scientific and technical activities	2 019	902	44,7	1 845	838	167	62	7	2
N Administrativne i pomoćne uslužne djelatnosti Administrative and support service activities	1 525	548	35,9	902	304	591	243	32	1
O Javna uprava i obrana; obvezno socijalno osiguranje Public administration and defence; compulsory social security	6 517	2 478	38,0	5 939	2 332	553	127	25	19
P Obrazovanje Education	7 871	5 838	74,2	6 982	5 201	816	584	73	53
Q Djelatnosti zdravstvene zaštite i socijalne skrbi Human health and social work activities	5 718	4 364	76,3	5 193	4 000	358	261	167	103
R Umjetnost, zabava i rekreacija Arts, entertainment and recreation	897	533	59,4	709	435	130	53	58	45
S Ostale uslužne djelatnosti Other service activities	648	387	59,7	540	305	97	71	11	11
Šibensko-kninska županija County of Šibenik-Knin	20 752	9 591	46,2	16 967	7 896	3 681	1 630	104	65
A Poljoprivreda, šumarstvo i ribarstvo Agriculture, forestry and fishing	93	34	36,6	82	34	11	-	-	-
B Rudarstvo i vadenje Mining and quarrying	36	7	19,4	30	5	6	2	-	-
C Prerađivačka industrija Manufacturing	3 178	620	19,5	2 565	505	591	96	22	19
D Opskrba električnom energijom, plinom, parom i klimatizacija Electricity, gas, steam and air conditioning supply	495	116	23,4	471	114	22	1	2	1
E Opskrba vodom; uklanjanje otpadnih voda, gospodarenje otpadom te djelatnosti sanacije okoliša Water supply; sewerage, waste management and remediation activities	725	183	25,2	674	172	51	11	-	-
F Građevinarstvo Construction	900	106	11,8	715	92	185	14	-	-
G Trgovina na veliko i na malo; popravak motornih vozila i motocikla Wholesale and retail trade; repair of motor vehicles and motorcycles	2 799	1 723	61,6	1 972	1 189	824	531	3	3
H Prijevoz i skladištenje Transportation and storage	1 230	274	22,3	1 146	256	84	18	-	-
I Djelatnosti pružanja smještaja te pripreme i usluživanja hrane Accommodation and food service activities	1 022	566	55,4	622	339	400	227	-	-
J Informacije i komunikacije Information and communication	180	58	32,2	167	51	12	6	1	1
K Financijske djelatnosti i djelatnosti osiguranja Financial and insurance activities	573	433	75,6	548	413	24	19	1	1
L Poslovanje nekretninama Real estate activities	151	49	32,5	125	39	25	9	1	1



**2.7. ZAPOSLENI U PRAVNIM OSOBAMA PREMA NKD-u 2007.<sup>1)</sup>, SPOLU I VRSTI RADNOG ODNOSA, STANJE 31. OŽUJKA 2014.**  
**PERSONS IN PAID EMPLOYMENT IN LEGAL ENTITIES, ACCORDING TO NKD 2007.<sup>1)</sup>, BY SEX AND TYPE OF EMPLOYMENT,**  
**SITUATION AS ON 31 MARCH 2014**

(nastavak)  
 (continued)

	Ukupno Total	Žene Women	Udio žena u ukupnom broju, % Share of women in total number, %	Zaposleni na neodređeno vrijeme Employed for unspecified period of time		Zaposleni na određeno vrijeme Employed for fixed period of time		Pripravnici i vježbenici Trainees	
				svega All	žene Women	svega All	žene Women	svega All	žene Women
M Stručne, znanstvene i tehničke djelatnosti Professional, scientific and technical activities	421	214	50,8	362	192	54	19	5	3
N Administrativne i pomoćne uslužne djelatnosti Administrative and support service activities	407	131	32,2	336	106	63	25	8	-
O Javna uprava i obrana; obvezno socijalno osiguranje Public administration and defence; compulsory social security	3 079	1 075	34,9	2 477	980	583	88	19	7
P Obrazovanje Education	2 463	1 931	78,4	2 169	1 693	266	219	28	19
Q Djelatnosti zdravstvene zaštite i socijalne skrbi Human health and social work activities	2 026	1 627	80,3	1 744	1 384	271	235	11	8
R Umjetnost, zabava i rekreacija Arts, entertainment and recreation	755	329	43,6	588	244	166	84	1	1
S Ostale uslužne djelatnosti Other service activities	219	115	52,5	174	88	43	26	2	1
<b>Vukovarsko-srijemska županija County of Vukovar-Sirmium</b>	<b>28 354</b>	<b>12 722</b>	<b>44,9</b>	<b>24 912</b>	<b>11 029</b>	<b>3 281</b>	<b>1 597</b>	<b>161</b>	<b>96</b>
A Poljoprivreda, šumarstvo i ribarstvo Agriculture, forestry and fishing	2 933	676	23,0	2 427	553	498	118	8	5
B Rudarstvo i vadenje Mining and quarrying	49	9	18,4	49	9	-	-	-	-
C Prerađivačka industrija Manufacturing	4 478	1 653	36,9	3 629	1 285	833	360	16	8
D Opskrba električnom energijom, plinom, parom i klimatizacija Electricity, gas, steam and air conditioning supply	446	101	22,6	441	99	1	1	4	1
E Opskrba vodom; uklanjanje otpadnih voda, gospodarenje otpadom te djelatnosti sanacije okoliša Water supply; sewerage, waste management and remediation activities	827	144	17,4	782	136	41	8	4	-
F Građevinarstvo Construction	1 503	150	10,0	1 347	140	156	10	-	-
G Trgovina na veliko i na malo; popravak motornih vozila i motocikla Wholesale and retail trade; repair of motor vehicles and motorcycles	3 219	1 844	57,3	2 803	1 559	412	281	4	4
H Prijevoz i skladištenje Transportation and storage	1 435	252	17,6	1 376	242	58	9	1	1
I Djelatnosti pružanja smještaja te pripreme i usluživanja hrane Accommodation and food service activities	306	194	63,4	265	176	41	18	-	-
J Informacije i komunikacije Information and communication	196	67	34,2	188	64	8	3	-	-
K Financijske djelatnosti i djelatnosti osiguranja Financial and insurance activities	413	292	70,7	366	263	44	26	3	3
L Poslovanje nekretninama Real estate activities	51	16	31,4	49	15	2	1	-	-
M Stručne, znanstvene i tehničke djelatnosti Professional, scientific and technical activities	468	203	43,4	426	194	36	5	6	4
N Administrativne i pomoćne uslužne djelatnosti Administrative and support service activities	267	140	52,4	220	109	40	31	7	-
O Javna uprava i obrana; obvezno socijalno osiguranje Public administration and defence; compulsory social security	4 502	1 497	33,3	4 191	1 362	290	121	21	14
P Obrazovanje Education	4 089	3 055	74,7	3 632	2 737	391	278	66	40
Q Djelatnosti zdravstvene zaštite i socijalne skrbi Human health and social work activities	2 760	2 169	78,6	2 376	1 867	366	288	18	14
R Umjetnost, zabava i rekreacija Arts, entertainment and recreation	270	181	67,0	240	165	30	16	-	-
S Ostale uslužne djelatnosti Other service activities	142	79	55,6	105	54	34	23	3	2

**2.7. ZAPOSLENI U PRAVNIM OSOBAMA PREMA NKD-u 2007.<sup>1)</sup>, SPOLU I VRSTI RADNOG ODNOSA, STANJE 31. OŽUJKA 2014.**  
**PERSONS IN PAID EMPLOYMENT IN LEGAL ENTITIES, ACCORDING TO NKD 2007.<sup>1)</sup>, BY SEX AND TYPE OF EMPLOYMENT,**  
**SITUATION AS ON 31 MARCH 2014**

(nastavak)  
 (continued)

	Ukupno Total	Žene Women	Udio žena u ukupnom broju, % Share of women in total number, %	Zaposleni na neodređeno vrijeme Employed for unspecified period of time		Zaposleni na određeno vrijeme Employed for fixed period of time		Pripravnici i vježbenici Trainees	
				svega All	žene Women	svega All	žene Women	svega All	žene Women
Splitsko-dalmatinska županija County of Split-Dalmatia	92 316	45 095	48,8	78 313	38 339	13 526	6 483	477	273
A Poljoprivreda, šumarstvo i ribarstvo Agriculture, forestry and fishing	1 294	548	42,3	1 040	420	251	126	3	2
B Rudarstvo i vađenje Mining and quarrying	213	24	11,3	198	24	15	-	-	-
C Prerađivačka industrija Manufacturing	11 238	3 113	27,7	8 763	2 566	2 439	531	36	16
D Opskrba električnom energijom, plinom, parom i klimatizacija Electricity, gas, steam and air conditioning supply	1 325	292	22,0	1 297	286	17	2	11	4
E Opskrba vodom; uklanjanje otpadnih voda, gospodarenje otpadom te djelatnosti sanacije okoliša Water supply; sewerage, waste management and remediation activities	1 848	358	19,4	1 678	330	145	25	25	3
F Građevinarstvo Construction	6 813	852	12,5	5 675	734	1 135	117	3	1
G Trgovina na veliko i na malo; popravak motornih vozila i motocikla Wholesale and retail trade; repair of motor vehicles and motorcycles	17 307	9 822	56,8	13 831	7 679	3 449	2 129	27	14
H Prijevoz i skladištenje Transportation and storage	5 215	1 457	27,9	4 787	1 385	424	70	4	2
I Djelatnosti pružanja smještaja te pripreme i usluživanja hrane Accommodation and food service activities	4 104	2 140	52,1	3 434	1 799	665	337	5	4
J Informacije i komunikacije Information and communication	1 725	676	39,2	1 610	611	115	65	-	-
K Financijske djelatnosti i djelatnosti osiguranja Financial and insurance activities	2 476	1 735	70,1	2 296	1 621	180	114	-	-
L Poslovanje nekretninama Real estate activities	388	188	48,5	309	158	67	23	12	7
M Stručne, znanstvene i tehničke djelatnosti Professional, scientific and technical activities	3 577	1 610	45,0	3 227	1 449	324	145	26	16
N Administrativne i pomoćne uslužne djelatnosti Administrative and support service activities	3 075	1 205	39,2	2 191	820	831	374	53	11
O Javna uprava i obrana; obvezno socijalno osiguranje Public administration and defence; compulsory social security	8 777	3 931	44,8	8 197	3 681	534	223	46	27
P Obrazovanje Education	12 312	9 509	77,2	10 587	8 146	1 565	1 241	160	122
Q Djelatnosti zdravstvene zaštite i socijalne skrbi Human health and social work activities	7 052	5 660	80,3	6 253	5 023	746	601	53	36
R Umjetnost, zabava i rekreacija Arts, entertainment and recreation	2 419	1 335	55,2	1 944	1 082	466	248	9	5
S Ostale uslužne djelatnosti Other service activities	1 158	640	55,3	996	525	158	112	4	3
Istarska županija County of Istria	52 740	24 903	47,2	43 842	20 608	8 722	4 194	176	101
A Poljoprivreda, šumarstvo i ribarstvo Agriculture, forestry and fishing	716	207	28,9	600	165	114	41	2	1
B Rudarstvo i vađenje Mining and quarrying	183	26	14,2	168	23	15	3	-	-
C Prerađivačka industrija Manufacturing	10 637	3 265	30,7	8 591	2 431	2 038	831	8	3
D Opskrba električnom energijom, plinom, parom i klimatizacija Electricity, gas, steam and air conditioning supply	688	120	17,4	678	119	1	-	9	1

**2.7. ZAPOSLENI U PRAVNIM OSOBAMA PREMA NKD-u 2007.<sup>1)</sup>, SPOLU I VRSTI RADNOG ODNOSA, STANJE 31. OŽUJKA 2014.**  
**PERSONS IN PAID EMPLOYMENT IN LEGAL ENTITIES, ACCORDING TO NKD 2007.<sup>1)</sup>, BY SEX AND TYPE OF EMPLOYMENT,**  
**SITUATION AS ON 31 MARCH 2014**

(nastavak)  
 (continued)

	Ukupno Total	Žene Women	Udio žena u ukupnom broju, % Share of women in total number, %	Zaposleni na neodređeno vrijeme Employed for unspecified period of time		Zaposleni na određeno vrijeme Employed for fixed period of time		Pripravnici i vježbenici Trainees	
				svega All	žene Women	svega All	žene Women	svega All	žene Women
E Opskrba vodom; uklanjanje otpadnih voda, gospodarenje otpadom te djelatnosti sanacije okoliša <i>Water supply; sewerage, waste management and remediation activities</i>	1 444	332	23,0	1 346	311	95	21	3	-
F Građevinarstvo <i>Construction</i>	3 374	346	10,3	2 724	281	648	63	2	2
G Trgovina na veliko i na malo; popravak motornih vozila i motocikla <i>Wholesale and retail trade; repair of motor vehicles and motorcycles</i>	6 460	3 445	53,3	5 433	2 869	1 019	575	8	1
H Prijevoz i skladištenje <i>Transportation and storage</i>	1 832	506	27,6	1 565	476	263	30	4	-
I Djelatnosti pružanja smještaja te pripreme i usluživanja hrane <i>Accommodation and food service activities</i>	5 553	2 950	53,1	3 625	1 925	1 927	1 025	1	-
J Informacije i komunikacije <i>Information and communication</i>	1 506	454	30,1	1 298	390	203	62	5	2
K Financijske djelatnosti i djelatnosti osiguranja <i>Financial and insurance activities</i>	1 633	1 207	73,9	1 518	1 118	101	75	14	14
L Poslovanje nekretninama <i>Real estate activities</i>	444	165	37,2	416	156	28	9	-	-
M Stručne, znanstvene i tehničke djelatnosti <i>Professional, scientific and technical activities</i>	2 031	964	47,5	1 811	862	204	92	16	10
N Administrativne i pomoćne uslužne djelatnosti <i>Administrative and support service activities</i>	1 795	778	43,3	1 184	485	598	293	13	-
O Javna uprava i obrana; obvezno socijalno osiguranje <i>Public administration and defence; compulsory social security</i>	4 213	2 213	52,5	4 036	2 115	159	94	18	4
P Obrazovanje <i>Education</i>	5 544	4 539	81,9	4 807	3 937	669	543	68	59
Q Djelatnosti zdravstvene zaštite i socijalne skrbi <i>Human health and social work activities</i>	3 261	2 575	79,0	2 838	2 266	421	307	2	2
R Umjetnost, zabava i rekreacija <i>Arts, entertainment and recreation</i>	995	547	55,0	850	462	143	84	2	1
S Ostale uslužne djelatnosti <i>Other service activities</i>	431	264	61,3	354	217	76	46	1	1
Dubrovačko-neretvanska županija <i>County of Dubrovnik-Neretva</i>	26 430	13 070	49,5	22 791	11 030	3 270	1 758	369	282
A Poljoprivreda, šumarstvo i ribarstvo <i>Agriculture, forestry and fishing</i>	260	91	35,0	223	78	30	12	7	1
B Rudarstvo i vadenje <i>Mining and quarrying</i>	80	17	21,2	79	17	1	-	-	-
C Prerađivačka industrija <i>Manufacturing</i>	1 361	387	28,4	1 199	321	149	61	13	5
D Opskrba električnom energijom, plinom, parom i klimatizacija <i>Electricity, gas, steam and air conditioning supply</i>	334	87	26,0	332	87	-	-	2	-
E Opskrba vodom; uklanjanje otpadnih voda, gospodarenje otpadom te djelatnosti sanacije okoliša <i>Water supply; sewerage, waste management and remediation activities</i>	985	176	17,9	912	157	69	16	4	3
F Građevinarstvo <i>Construction</i>	1 625	172	10,6	1 283	148	341	24	1	-
G Trgovina na veliko i na malo; popravak motornih vozila i motocikla <i>Wholesale and retail trade; repair of motor vehicles and motorcycles</i>	3 476	2 180	62,7	2 691	1 652	763	516	22	12
H Prijevoz i skladištenje <i>Transportation and storage</i>	2 332	563	24,1	2 266	544	64	18	2	1
I Djelatnosti pružanja smještaja te pripreme i usluživanja hrane <i>Accommodation and food service activities</i>	3 532	1 858	52,6	2 795	1 472	736	385	1	1

**2.7. ZAPOSLENI U PRAVNIM OSOBAMA PREMA NKD-u 2007.<sup>1)</sup>, SPOLU I VRSTI RADNOG ODNOSA, STANJE 31. OŽUJKA 2014.**  
**PERSONS IN PAID EMPLOYMENT IN LEGAL ENTITIES, ACCORDING TO NKD 2007.<sup>1)</sup>, BY SEX AND TYPE OF EMPLOYMENT,**  
**SITUATION AS ON 31 MARCH 2014**

(nastavak)  
 (continued)

	Ukupno Total	Žene Women	Udio žena u ukupnom broju, % Share of women in total number, %	Zaposleni na neodređeno vrijeme Employed for unspecified period of time		Zaposleni na određeno vrijeme Employed for fixed period of time		Pripravnici i vježbenici Trainees	
				svega All	žene Women	svega All	žene Women	svega All	žene Women
J Informacije i komunikacije Information and communication	426	140	32,9	402	131	24	9	-	-
K Financijske djelatnosti i djelatnosti osiguranja Financial and insurance activities	640	479	74,8	613	460	26	19	1	-
L Poslovanje nekretninama Real estate activities	108	50	46,3	99	45	8	4	1	1
M Stručne, znanstvene i tehničke djelatnosti Professional, scientific and technical activities	685	295	43,1	581	250	103	44	1	1
N Administrativne i pomoćne uslužne djelatnosti Administrative and support service activities	967	538	55,6	667	287	114	70	186	181
O Javna uprava i obrana; obvezno socijalno osiguranje Public administration and defence; compulsory social security	3 219	1 295	40,2	3 100	1 252	82	35	37	8
P Obrazovanje Education	3 256	2 536	77,9	2 832	2 197	362	292	62	47
Q Djelatnosti zdravstvene zaštite i socijalne skrbi Human health and social work activities	2 187	1 710	78,2	1 917	1 521	251	171	19	18
R Umjetnost, zabava i rekreacija Arts, entertainment and recreation	649	351	54,1	568	307	78	43	3	1
S Ostale uslužne djelatnosti Other service activities	308	145	47,1	232	104	69	39	7	2
Međimurska županija County of Međimurje	27 337	12 262	44,9	23 012	10 282	4 184	1 894	141	86
A Poljoprivreda, šumarstvo i ribarstvo Agriculture, forestry and fishing	297	119	40,1	270	96	21	18	6	5
B Rudarstvo i vađenje Mining and quarrying	4	-	-	4	-	-	-	-	-
C Prerađivačka industrija Manufacturing	12 275	4 702	38,3	9 847	3 743	2 409	956	19	3
D Opskrba električnom energijom, plinom, parom i klimatizacija Electricity, gas, steam and air conditioning supply	298	47	15,8	294	47	3	-	1	-
E Opskrba vodom; uklanjanje otpadnih voda, gospodarenje otpadom te djelatnosti sanacije okoliša Water supply; sewerage, waste management and remediation activities	414	95	22,9	380	81	29	11	5	3
F Građevinarstvo Construction	2 170	213	9,8	1 768	191	394	22	8	-
G Trgovina na veliko i na malo; popravak motornih vozila i motocikla Wholesale and retail trade; repair of motor vehicles and motorcycles	2 846	1 519	53,4	2 497	1 301	346	216	3	2
H Prijevoz i skladištenje Transportation and storage	729	163	22,4	661	144	68	19	-	-
I Djelatnosti pružanja smještaja te pripreme i usluživanja hrane Accommodation and food service activities	582	371	63,7	452	299	130	72	-	-
J Informacije i komunikacije Information and communication	345	77	22,3	316	70	29	7	-	-
K Financijske djelatnosti i djelatnosti osiguranja Financial and insurance activities	519	351	67,6	492	339	27	12	-	-
L Poslovanje nekretninama Real estate activities	58	25	43,1	55	24	3	1	-	-
M Stručne, znanstvene i tehničke djelatnosti Professional, scientific and technical activities	725	375	51,7	667	344	55	29	3	2
N Administrativne i pomoćne uslužne djelatnosti Administrative and support service activities	477	184	38,6	408	148	69	36	-	-
O Javna uprava i obrana; obvezno socijalno osiguranje Public administration and defence; compulsory social security	1 207	606	50,2	1 119	540	77	55	11	11

**2.7. ZAPOSLENI U PRAVNIM OSOBAMA PREMA NKD-u 2007.<sup>1)</sup>, SPOLU I VRSTI RADNOG ODNOSA, STANJE 31. OŽUJKA 2014.**  
**PERSONS IN PAID EMPLOYMENT IN LEGAL ENTITIES, ACCORDING TO NKD 2007.<sup>1)</sup>, BY SEX AND TYPE OF EMPLOYMENT,**  
**SITUATION AS ON 31 MARCH 2014**

(nastavak)  
 (continued)

	Ukupno Total	Žene Women	Udio žena u ukupnom broju, % Share of women in total number, %	Zaposleni na neodređeno vrijeme Employed for unspecified period of time		Zaposleni na određeno vrijeme Employed for fixed period of time		Pripravnici i vježbenici Trainees	
				svega All	žene Women	svega All	žene Women	svega All	žene Women
P Obrazovanje Education	2 778	2 165	77,9	2 428	1 874	312	263	38	28
Q Djelatnosti zdravstvene zaštite i socijalne skrbi Human health and social work activities	1 315	1 052	80,0	1 098	875	172	146	45	31
R Umjetnost, zabava i rekreacija Arts, entertainment and recreation	165	110	66,7	140	92	23	17	2	1
S Ostale uslužne djelatnosti Other service activities	133	88	66,2	116	74	17	14	-	-
Grad Zagreb City of Zagreb	312 556	156 693	50,1	270 880	137 112	39 789	18 606	1 887	975
A Poljoprivreda, šumarstvo i ribarstvo Agriculture, forestry and fishing	813	353	43,4	710	316	101	36	2	1
B Rudarstvo i vađenje Mining and quarrying	1 401	281	20,1	1 266	267	110	10	25	4
C Prerađivačka industrija Manufacturing	33 778	11 976	35,5	28 872	10 677	4 781	1 257	125	42
D Opskrba električnom energijom, plinom, parom i klimatizacija Electricity, gas, steam and air conditioning supply	3 249	934	28,7	3 172	910	45	14	32	10
E Opskrba vodom; uklanjanje otpadnih voda, gospodarenje otpadom te djelatnosti sanacije okoliša Water supply; sewerage, waste management and remediation activities	3 513	520	14,8	3 333	473	179	46	1	1
F Građevinarstvo Construction	17 862	2 137	12,0	14 829	1 974	2 943	147	90	16
G Trgovina na veliko i na malo; popravak motornih vozila i motocikla Wholesale and retail trade; repair of motor vehicles and motorcycles	56 622	29 757	52,6	47 776	24 773	8 737	4 928	109	56
H Prijevoz i skladištenje Transportation and storage	16 096	4 734	29,4	14 802	4 464	1 151	229	143	41
I Djelatnosti pružanja smještaja te pripreme i usluživanja hrane Accommodation and food service activities	6 596	3 752	56,9	5 263	2 995	1 331	755	2	2
J Informacije i komunikacije Information and communication	18 656	7 557	40,5	17 270	6 917	1 355	630	31	10
K Financijske djelatnosti i djelatnosti osiguranja Financial and insurance activities	18 830	12 702	67,5	17 547	11 943	1 204	714	79	45
L Poslovanje nekretninama Real estate activities	3 070	1 677	54,6	2 370	1 199	699	477	1	1
M Stručne, znanstvene i tehničke djelatnosti Professional, scientific and technical activities	20 118	9 888	49,2	17 561	8 617	2 364	1 165	193	106
N Administrativne i pomoćne uslužne djelatnosti Administrative and support service activities	15 498	6 335	40,9	8 751	3 347	6 618	2 967	129	21
O Javna uprava i obrana; obvezno socijalno osiguranje Public administration and defence; compulsory social security	33 350	17 514	52,5	31 408	16 576	1 756	827	186	111
P Obrazovanje Education	27 320	20 705	75,8	23 520	18 119	3 315	2 255	485	331
Q Djelatnosti zdravstvene zaštite i socijalne skrbi Human health and social work activities	24 800	19 535	78,8	22 855	18 066	1 729	1 315	216	154
R Umjetnost, zabava i rekreacija Arts, entertainment and recreation	6 844	4 029	58,9	5 852	3 421	976	597	16	11
S Ostale uslužne djelatnosti Other service activities	4 140	2 307	55,7	3 723	2 058	395	237	22	12

**2.8. ZAPOSLENI U PRAVNIM OSOBAMA PREMA NKD-u 2007.<sup>1)</sup>, SPOLU I VRSTI RADNOG VREMENA, STANJE 31. OŽUJKA 2014.**  
**PERSONS IN PAID EMPLOYMENT IN LEGAL ENTITIES, ACCORDING TO NKD 2007.<sup>1)</sup>, BY SEX AND CONTRACTUAL WORKING TIME,**  
**SITUATION AS ON 31 MARCH 2014**

	Ukupno <i>Total</i>	Žene <i>Women</i>	Udio žena u ukupnom broju, % <i>Share of women in total number, %</i>	Zaposleni s punim radnim vremenom <i>Full-time employees</i>		Zaposleni s nepunim radnim vremenom <i>Part-time employees</i>		Zaposleni sa skraćenim radnim vremenom <i>Short-time work</i>	
				svoga <i>All</i>	žene <i>Women</i>	svoga <i>All</i>	žene <i>Women</i>	svoga <i>All</i>	žene <i>Women</i>
Republika Hrvatska <i>Republic of Croatia</i>	1 007 456	481 299	47,8	972 655	457 598	33 391	22 753	1 410	948
Zagrebačka županija <i>County of Zagreb</i>	52 827	21 869	41,4	51 407	20 899	1 341	909	79	61
A Poljoprivreda, šumarstvo i ribarstvo <i>Agriculture, forestry and fishing</i>	1 073	316	29,5	1 059	307	14	9	-	-
B Rudarstvo i vadenje <i>Mining and quarrying</i>	1 453	65	4,5	1 451	64	2	1	-	-
C Prerađivačka industrija <i>Manufacturing</i>	14 085	4 100	29,1	13 974	4 054	106	42	5	4
D Opskrba električnom energijom, plinom, parom i klimatizacija <i>Electricity, gas, steam and air conditioning supply</i>	648	108	16,7	645	107	2	1	1	-
E Opskrba vodom; uklanjanje otpadnih voda, gospodarenje otpadom te djelatnosti sanacije okoliša <i>Water supply; sewerage, waste management and remediation activities</i>	1 107	243	22	1 104	242	3	1	-	-
F Građevinarstvo <i>Construction</i>	4 121	439	10,7	4 072	419	47	19	2	1
G Trgovina na veliko i na malo; popravak motornih vozila i motocikla <i>Wholesale and retail trade; repair of motor vehicles and motorcycles</i>	10 721	5 266	49,1	10 487	5 109	225	152	9	5
H Prijevoz i skladištenje <i>Transportation and storage</i>	3 916	1 091	27,9	3 883	1 075	28	14	5	2
I Djelatnosti pružanja smještaja te pripreme i usluživanja hrane <i>Accommodation and food service activities</i>	488	245	50,2	473	238	15	7	-	-
J Informacije i komunikacije <i>Information and communication</i>	473	150	31,7	463	144	8	4	2	2
K Financijske djelatnosti i djelatnosti osiguranja <i>Financial and insurance activities</i>	675	521	77,2	627	476	44	43	4	2
L Poslovanje nekretninama <i>Real estate activities</i>	79	28	35,4	75	26	4	2	-	-
M Stručne, znanstvene i tehničke djelatnosti <i>Professional, scientific and technical activities</i>	1 312	576	43,9	1 247	537	65	39	-	-
N Administrativne i pomoćne uslužne djelatnosti <i>Administrative and support service activities</i>	546	140	25,6	534	131	12	9	-	-
O Javna uprava i obrana; obvezno socijalno osiguranje <i>Public administration and defence; compulsory social security</i>	3 780	1 712	45,3	3 740	1 677	6	4	34	31
P Obrazovanje <i>Education</i>	5 901	4 935	83,6	5 191	4 408	704	522	6	5
Q Djelatnosti zdravstvene zaštite i socijalne skrbi <i>Human health and social work activities</i>	1 809	1 542	85,2	1 768	1 512	31	22	10	8
R Umjetnost, zabava i rekreacija <i>Arts, entertainment and recreation</i>	348	248	71,3	342	243	5	4	1	1
S Ostale uslužne djelatnosti <i>Other service activities</i>	292	144	49,3	272	130	20	14	-	-
Krapinsko-zagorska županija <i>County of Krapina-Zagorje</i>	24 463	12 753	52,1	23 566	12 090	853	625	44	38
A Poljoprivreda, šumarstvo i ribarstvo <i>Agriculture, forestry and fishing</i>	200	67	33,5	194	65	6	2	-	-
B Rudarstvo i vadenje <i>Mining and quarrying</i>	146	18	12,3	145	18	1	-	-	-
C Prerađivačka industrija <i>Manufacturing</i>	8 728	3 813	43,7	8 680	3 781	42	26	6	6

1) Područja djelatnosti T (Djelatnosti kućanstava kao poslodavaca; djelatnosti kućanstava koja proizvode različitu robu i obavljaju različite usluge za vlastite potrebe) i U (Djelatnosti izvanteritorijalnih organizacija i tijela) te njihovi odjelci nisu iskazani u Statističkom izvješću Zaposlenost i plaće jer nisu obuhvaćeni istraživanjem.

1) Activity sections T (Activities of households as employers; undifferentiated goods – and services – producing activities of households for own use) and U (Activities of extraterritorial organisations and bodies) as well as their divisions are not presented in the Statistical Reports Employment and Wages, since they were not covered by the survey.

**2.8. ZAPOSLENI U PRAVNIM OSOBAMA PREMA NKD-u 2007.<sup>1)</sup>, SPOLU I VRSTI RADNOG VREMENA, STANJE 31. OŽUJKA 2014.**  
**PERSONS IN PAID EMPLOYMENT IN LEGAL ENTITIES, ACCORDING TO NKD 2007.<sup>1)</sup>, BY SEX AND CONTRACTUAL WORKING TIME,**  
**SITUATION AS ON 31 MARCH 2014**

(nastavak)  
 (continued)

	Ukupno Total	Žene Women	Udio žena u ukupnom broju, % Share of women in total number, %	Zaposleni s punim radnim vremenom Full-time employees		Zaposleni s nepunim radnim vremenom Part-time employees		Zaposleni sa skraćenim radnim vremenom Short-time work	
				svega All	žene Women	svega All	žene Women	svega All	žene Women
D Opskrba električnom energijom, plinom, parom i klimatizacija <i>Electricity, gas, steam and air conditioning supply</i>	491	85	17,3	489	83	2	2	-	-
E Opskrba vodom; uklanjanje otpadnih voda, gospodarenje otpadom te djelatnosti sanacije okoliša <i>Water supply; sewerage, waste management and remediation activities</i>	615	123	20	606	118	9	5	-	-
F Građevinarstvo <i>Construction</i>	1 056	114	10,8	1 051	111	5	3	-	-
G Trgovina na veliko i na malo; popravak motornih vozila i motocikla <i>Wholesale and retail trade; repair of motor vehicles and motorcycles</i>	3 129	1 893	60,5	3 069	1 848	57	42	3	3
H Prijevoz i skladištenje <i>Transportation and storage</i>	873	216	24,7	864	210	9	6	-	-
I Djelatnosti pružanja smještaja te pripreme i usluživanja hrane <i>Accommodation and food service activities</i>	436	272	62,4	422	266	13	5	1	1
J Informacije i komunikacije <i>Information and communication</i>	156	63	40,4	147	59	9	4	-	-
K Financijske djelatnosti i djelatnosti osiguranja <i>Financial and insurance activities</i>	352	267	75,9	264	194	88	73	-	-
L Poslovanje nekretninama <i>Real estate activities</i>	16	15	93,7	15	15	1	-	-	-
M Stručne, znanstvene i tehničke djelatnosti <i>Professional, scientific and technical activities</i>	501	192	38,3	492	188	9	4	-	-
N Administrativne i pomoćne uslužne djelatnosti <i>Administrative and support service activities</i>	54	35	64,8	53	35	1	-	-	-
O Javna uprava i obrana; obvezno socijalno osiguranje <i>Public administration and defence; compulsory social security</i>	1 677	850	50,7	1 661	835	15	14	1	1
P Obrazovanje <i>Education</i>	2 779	2 218	79,8	2 212	1 794	548	411	19	13
Q Djelatnosti zdravstvene zaštite i socijalne skrbi <i>Human health and social work activities</i>	3 038	2 369	78	2 994	2 335	30	20	14	14
R Umjetnost, zabava i rekreacija <i>Arts, entertainment and recreation</i>	133	86	64,7	130	83	3	3	-	-
S Ostale uslužne djelatnosti <i>Other service activities</i>	83	57	68,7	78	52	5	5	-	-
Sisačko-moslavačka županija <i>County of Sisak-Moslavina</i>	30 125	13 573	45,1	29 221	12 883	876	666	28	24
A Poljoprivreda, šumarstvo i ribarstvo <i>Agriculture, forestry and fishing</i>	865	200	23,1	860	198	4	1	1	1
B Rudarstvo i vađenje <i>Mining and quarrying</i>	206	16	7,8	204	14	2	2	-	-
C Prerađivačka industrija <i>Manufacturing</i>	8 115	2 434	30	8 075	2 411	35	19	5	4
D Opskrba električnom energijom, plinom, parom i klimatizacija <i>Electricity, gas, steam and air conditioning supply</i>	639	97	15,2	629	95	10	2	-	-
E Opskrba vodom; uklanjanje otpadnih voda, gospodarenje otpadom te djelatnosti sanacije okoliša <i>Water supply; sewerage, waste management and remediation activities</i>	905	191	21,1	901	189	3	2	1	-
F Građevinarstvo <i>Construction</i>	1 289	112	8,7	1 282	107	6	4	1	1
G Trgovina na veliko i na malo; popravak motornih vozila i motocikla <i>Wholesale and retail trade; repair of motor vehicles and motorcycles</i>	3 085	2 163	70,1	3 006	2 095	79	68	-	-
H Prijevoz i skladištenje <i>Transportation and storage</i>	1 404	240	17,1	1 400	237	4	3	-	-
I Djelatnosti pružanja smještaja te pripreme i usluživanja hrane <i>Accommodation and food service activities</i>	264	171	64,8	252	162	12	9	-	-

**2.8. ZAPOSLENI U PRAVNIM OSOBAMA PREMA NKD-u 2007.<sup>1)</sup>, SPOLU I VRSTI RADNOG VREMENA, STANJE 31. OŽUJKA 2014.**  
**PERSONS IN PAID EMPLOYMENT IN LEGAL ENTITIES, ACCORDING TO NKD 2007.<sup>1)</sup>, BY SEX AND CONTRACTUAL WORKING TIME,**  
**SITUATION AS ON 31 MARCH 2014**

(nastavak)  
 (continued)

	Ukupno Total	Žene Women	Udio žena u ukupnom broju, % Share of women in total number, %	Zaposleni s punim radnim vremenom Full-time employees		Zaposleni s nepunim radnim vremenom Part-time employees		Zaposleni sa skraćenim radnim vremenom Short-time work	
				svega All	žene Women	svega All	žene Women	svega All	žene Women
J Informacije i komunikacije <i>Information and communication</i>	179	49	27,4	177	48	2	1	-	-
K Financijske djelatnosti i djelatnosti osiguranja <i>Financial and insurance activities</i>	561	449	80	521	415	40	34	-	-
L Poslovanje nekretninama <i>Real estate activities</i>	99	42	42,4	99	42	-	-	-	-
M Stručne, znanstvene i tehničke djelatnosti <i>Professional, scientific and technical activities</i>	460	182	39,6	450	176	10	6	-	-
N Administrativne i pomoćne uslužne djelatnosti <i>Administrative and support service activities</i>	443	198	44,7	388	147	55	51	-	-
O Javna uprava i obrana; obvezno socijalno osiguranje <i>Public administration and defence; compulsory social security</i>	4 517	1 634	36,2	4 503	1 621	7	6	7	7
P Obrazovanje <i>Education</i>	3 341	2 653	79,4	2 769	2 227	562	417	10	9
Q Djelatnosti zdravstvene zaštite i socijalne skrbi <i>Human health and social work activities</i>	3 017	2 306	76,4	2 980	2 271	35	33	2	2
R Umjetnost, zabava i rekreacija <i>Arts, entertainment and recreation</i>	349	256	73,4	343	251	6	5	-	-
S Ostale uslužne djelatnosti <i>Other service activities</i>	387	180	46,5	382	177	4	3	1	-
Karlovačka županija <i>County of Karlovac</i>	27 223	11 195	41,1	26 261	10 525	950	661	12	9
A Poljoprivreda, šumarstvo i ribarstvo <i>Agriculture, forestry and fishing</i>	758	167	22	752	163	4	2	2	2
B Rudarstvo i vađenje <i>Mining and quarrying</i>	8	-	-	8	-	-	-	-	-
C Prerađivačka industrija <i>Manufacturing</i>	7 406	1 919	25,9	7 375	1 904	30	14	1	1
D Opskrba električnom energijom, plinom, parom i klimatizacija <i>Electricity, gas, steam and air conditioning supply</i>	451	69	15,3	451	69	-	-	-	-
E Opskrba vodom; uklanjanje otpadnih voda, gospodarenje otpadom te djelatnosti sanacije okoliša <i>Water supply; sewerage, waste management and remediation activities</i>	607	117	19,3	589	107	17	10	1	-
F Građevinarstvo <i>Construction</i>	1 546	169	10,9	1 535	162	11	7	-	-
G Trgovina na veliko i na malo; popravak motornih vozila i motocikla <i>Wholesale and retail trade; repair of motor vehicles and motorcycles</i>	2 845	1 758	61,8	2 755	1 696	87	59	3	3
H Prijevoz i skladištenje <i>Transportation and storage</i>	1 350	245	18,1	1 343	242	6	2	1	1
I Djelatnosti pružanja smještaja te pripreme i usluživanja hrane <i>Accommodation and food service activities</i>	458	290	63,3	444	279	14	11	-	-
J Informacije i komunikacije <i>Information and communication</i>	253	69	27,3	246	63	7	6	-	-
K Financijske djelatnosti i djelatnosti osiguranja <i>Financial and insurance activities</i>	500	382	76,4	470	375	30	7	-	-
L Poslovanje nekretninama <i>Real estate activities</i>	70	21	30	70	21	-	-	-	-
M Stručne, znanstvene i tehničke djelatnosti <i>Professional, scientific and technical activities</i>	546	233	42,7	525	226	20	7	1	-
N Administrativne i pomoćne uslužne djelatnosti <i>Administrative and support service activities</i>	329	100	30,4	326	98	3	2	-	-
O Javna uprava i obrana; obvezno socijalno osiguranje <i>Public administration and defence; compulsory social security</i>	4 592	1 418	30,9	4 582	1 411	8	6	2	1
P Obrazovanje <i>Education</i>	2 724	2 135	78,4	2 082	1 672	641	462	1	1



**2.8. ZAPOSLENI U PRAVNIM OSOBAMA PREMA NKD-u 2007.<sup>1)</sup>, SPOLU I VRSTI RADNOG VREMENA, STANJE 31. OŽUJKA 2014.**  
**PERSONS IN PAID EMPLOYMENT IN LEGAL ENTITIES, ACCORDING TO NKD 2007.<sup>1)</sup>, BY SEX AND CONTRACTUAL WORKING TIME,**  
**SITUATION AS ON 31 MARCH 2014**

(nastavak)  
 (continued)

	Ukupno Total	Žene Women	Udio žena u ukupnom broju, % Share of women in total number, %	Zaposleni s punim radnim vremenom Full-time employees		Zaposleni s nepunim radnim vremenom Part-time employees		Zaposleni sa skraćenim radnim vremenom Short-time work	
				svega All	žene Women	svega All	žene Women	svega All	žene Women
Q Djelatnosti zdravstvene zaštite i socijalne skrbi Human health and social work activities	2 353	1 829	77,7	2 302	1 781	51	48	-	-
R Umjetnost, zabava i rekreacija Arts, entertainment and recreation	263	174	66,2	259	172	4	2	-	-
S Ostale uslužne djelatnosti Other service activities	164	100	61	147	84	17	16	-	-
<b>Varaždinska županija County of Varaždin</b>	<b>46 322</b>	<b>23 711</b>	<b>51,2</b>	<b>45 018</b>	<b>22 832</b>	<b>1 246</b>	<b>839</b>	<b>58</b>	<b>40</b>
A Poljoprivreda, šumarstvo i ribarstvo Agriculture, forestry and fishing	257	85	33,1	253	82	3	2	1	1
B Rudarstvo i vađenje Mining and quarrying	244	23	9,4	242	23	2	-	-	-
C Prerađivačka industrija Manufacturing	20 426	11 092	54,3	20 296	11 025	121	58	9	9
D Opskrba električnom energijom, plinom, parom i klimatizacija Electricity, gas, steam and air conditioning supply	525	100	19	505	88	20	12	-	-
E Opskrba vodom; uklanjanje otpadnih voda, gospodarenje otpadom te djelatnosti sanacije okoliša Water supply; sewerage, waste management and remediation activities	731	144	19,7	706	131	25	13	-	-
F Građevinarstvo Construction	2 827	242	8,6	2 800	237	27	5	-	-
G Trgovina na veliko i na malo; popravak motornih vozila i motocikla Wholesale and retail trade; repair of motor vehicles and motorcycles	5 004	2 823	56,4	4 880	2 747	116	74	8	2
H Prijevoz i skladištenje Transportation and storage	1 847	292	15,8	1 836	289	11	3	-	-
I Djelatnosti pružanja smještaja te pripreme i usluživanja hrane Accommodation and food service activities	522	304	58,2	506	289	13	12	3	3
J Informacije i komunikacije Information and communication	510	145	28,4	492	141	17	4	1	-
K Financijske djelatnosti i djelatnosti osiguranja Financial and insurance activities	920	564	61,3	828	494	92	70	-	-
L Poslovanje nekretninama Real estate activities	44	15	34,1	42	14	2	1	-	-
M Stručne, znanstvene i tehničke djelatnosti Professional, scientific and technical activities	957	392	41	922	376	35	16	-	-
N Administrativne i pomoćne uslužne djelatnosti Administrative and support service activities	619	258	41,7	586	229	33	29	-	-
O Javna uprava i obrana; obvezno socijalno osiguranje Public administration and defence; compulsory social security	2 993	1 259	42,1	2 959	1 233	10	9	24	17
P Obrazovanje Education	4 044	3 085	76,3	3 374	2 591	658	486	12	8
Q Djelatnosti zdravstvene zaštite i socijalne skrbi Human health and social work activities	3 282	2 577	78,5	3 236	2 544	46	33	-	-
R Umjetnost, zabava i rekreacija Arts, entertainment and recreation	368	216	58,7	359	209	9	7	-	-
S Ostale uslužne djelatnosti Other service activities	202	95	47	196	90	6	5	-	-
<b>Koprivničko-križevačka županija County of Koprivnica-Križevci</b>	<b>21 484</b>	<b>10 192</b>	<b>47,4</b>	<b>20 723</b>	<b>9 695</b>	<b>740</b>	<b>481</b>	<b>21</b>	<b>16</b>
A Poljoprivreda, šumarstvo i ribarstvo Agriculture, forestry and fishing	731	197	26,9	718	189	13	8	-	-
B Rudarstvo i vađenje Mining and quarrying	353	27	7,6	353	27	-	-	-	-
C Prerađivačka industrija Manufacturing	7 184	3 085	42,9	7 127	3 064	55	20	2	1

**2.8. ZAPOSLENI U PRAVNIM OSOBAMA PREMA NKD-u 2007.<sup>1)</sup>, SPOLU I VRSTI RADNOG VREMENA, STANJE 31. OŽUJKA 2014.**  
**PERSONS IN PAID EMPLOYMENT IN LEGAL ENTITIES, ACCORDING TO NKD 2007.<sup>1)</sup>, BY SEX AND CONTRACTUAL WORKING TIME,**  
**SITUATION AS ON 31 MARCH 2014**

(nastavak)  
 (continued)

	Ukupno Total	Žene Women	Udio žena u ukupnom broju, % Share of women in total number, %	Zaposleni s punim radnim vremenom Full-time employees		Zaposleni s nepunim radnim vremenom Part-time employees		Zaposleni sa skraćenim radnim vremenom Short-time work	
				svega All	žene Women	svega All	žene Women	svega All	žene Women
D Opskrba električnom energijom, plinom, parom i klimatizacija <i>Electricity, gas, steam and air conditioning supply</i>	474	112	23,6	469	111	5	1	-	-
E Opskrba vodom; uklanjanje otpadnih voda, gospodarenje otpadom te djelatnosti sanacije okoliša <i>Water supply; sewerage, waste management and remediation activities</i>	220	45	20,5	217	42	3	3	-	-
F Građevinarstvo <i>Construction</i>	1 295	100	7,7	1 279	95	16	5	-	-
G Trgovina na veliko i na malo; popravak motornih vozila i motocikla <i>Wholesale and retail trade; repair of motor vehicles and motorcycles</i>	2 298	1 275	55,5	2 226	1 217	71	57	1	1
H Prijevoz i skladištenje <i>Transportation and storage</i>	975	168	17,2	966	165	5	1	4	2
I Djelatnosti pružanja smještaja te pripreme i usluživanja hrane <i>Accommodation and food service activities</i>	243	159	65,4	234	154	7	5	2	-
J Informacije i komunikacije <i>Information and communication</i>	123	39	31,7	122	39	1	-	-	-
K Financijske djelatnosti i djelatnosti osiguranja <i>Financial and insurance activities</i>	628	425	67,7	622	419	3	3	3	3
L Poslovanje nekretninama <i>Real estate activities</i>	10	4	40	10	4	-	-	-	-
M Stručne, znanstvene i tehničke djelatnosti <i>Professional, scientific and technical activities</i>	517	200	38,7	504	193	11	5	2	2
N Administrativne i pomoćne uslužne djelatnosti <i>Administrative and support service activities</i>	345	85	24,6	319	81	26	4	-	-
O Javna uprava i obrana; obvezno socijalno osiguranje <i>Public administration and defence; compulsory social security</i>	1 520	795	52,3	1 509	787	10	7	1	1
P Obrazovanje <i>Education</i>	2 594	1 940	74,8	2 137	1 621	453	315	4	4
Q Djelatnosti zdravstvene zaštite i socijalne skrbi <i>Human health and social work activities</i>	1 475	1 206	81,8	1 430	1 168	43	36	2	2
R Umjetnost, zabava i rekreacija <i>Arts, entertainment and recreation</i>	305	211	69,2	302	210	3	1	-	-
S Ostale uslužne djelatnosti <i>Other service activities</i>	194	119	61,3	179	109	15	10	-	-
<b>Bjelovarsko-bilogorska županija County of Bjelovar-Bilogora</b>	<b>20 976</b>	<b>10 139</b>	<b>48,3</b>	<b>20 023</b>	<b>9 457</b>	<b>943</b>	<b>673</b>	<b>10</b>	<b>9</b>
A Poljoprivreda, šumarstvo i ribarstvo <i>Agriculture, forestry and fishing</i>	1 209	296	24,5	1 193	285	16	11	-	-
B Rudarstvo i vađenje <i>Mining and quarrying</i>	63	9	14,3	62	9	1	-	-	-
C Prerađivačka industrija <i>Manufacturing</i>	5 724	2 340	40,9	5 695	2 320	27	18	2	2
D Opskrba električnom energijom, plinom, parom i klimatizacija <i>Electricity, gas, steam and air conditioning supply</i>	392	69	17,6	390	68	1	1	1	-
E Opskrba vodom; uklanjanje otpadnih voda, gospodarenje otpadom te djelatnosti sanacije okoliša <i>Water supply; sewerage, waste management and remediation activities</i>	446	104	23,3	372	52	74	52	-	-
F Građevinarstvo <i>Construction</i>	810	93	11,5	803	88	7	5	-	-
G Trgovina na veliko i na malo; popravak motornih vozila i motocikla <i>Wholesale and retail trade; repair of motor vehicles and motorcycles</i>	2 300	1 352	58,8	2 239	1 325	61	27	-	-
H Prijevoz i skladištenje <i>Transportation and storage</i>	898	183	20,4	892	183	6	-	-	-
I Djelatnosti pružanja smještaja te pripreme i usluživanja hrane <i>Accommodation and food service activities</i>	220	126	57,3	203	117	17	9	-	-

**2.8. ZAPOSLENI U PRAVNIM OSOBAMA PREMA NKD-u 2007.<sup>1)</sup>, SPOLU I VRSTI RADNOG VREMENA, STANJE 31. OŽUJKA 2014.**  
**PERSONS IN PAID EMPLOYMENT IN LEGAL ENTITIES, ACCORDING TO NKD 2007.<sup>1)</sup>, BY SEX AND CONTRACTUAL WORKING TIME,**  
**SITUATION AS ON 31 MARCH 2014**

(nastavak)  
 (continued)

	Ukupno Total	Žene Women	Udio žena u ukupnom broju, % Share of women in total number, %	Zaposleni s punim radnim vremenom Full-time employees		Zaposleni s nepunim radnim vremenom Part-time employees		Zaposleni sa skraćenim radnim vremenom Short-time work	
				svega All	žene Women	svega All	žene Women	svega All	žene Women
J Informacije i komunikacije <i>Information and communication</i>	259	77	29,7	259	77	-	-	-	-
K Financijske djelatnosti i djelatnosti osiguranja <i>Financial and insurance activities</i>	622	393	63,2	619	391	3	2	-	-
L Poslovanje nekretninama <i>Real estate activities</i>	16	4	25	15	4	1	-	-	-
M Stručne, znanstvene i tehničke djelatnosti <i>Professional, scientific and technical activities</i>	449	193	43	417	174	31	18	1	1
N Administrativne i pomoćne uslužne djelatnosti <i>Administrative and support service activities</i>	419	154	36,8	388	125	30	28	1	1
O Javna uprava i obrana; obvezno socijalno osiguranje <i>Public administration and defence; compulsory social security</i>	2 158	954	44,2	2 143	941	13	11	2	2
P Obrazovanje <i>Education</i>	2 668	2 070	77,6	2 069	1 625	599	445	-	-
Q Djelatnosti zdravstvene zaštite i socijalne skrbi <i>Human health and social work activities</i>	2 008	1 542	76,8	1 963	1 500	42	39	3	3
R Umjetnost, zabava i rekreacija <i>Arts, entertainment and recreation</i>	160	106	66,2	155	103	5	3	-	-
S Ostale uslužne djelatnosti <i>Other service activities</i>	155	74	47,7	146	70	9	4	-	-
Primorsko-goranska županija <i>County of Primorje-Gorski kotar</i>	74 058	35 254	47,6	71 211	33 366	2 762	1 837	85	51
A Poljoprivreda, šumarstvo i ribarstvo <i>Agriculture, forestry and fishing</i>	1 061	226	21,3	1 038	224	23	2	-	-
B Rudarstvo i vađenje <i>Mining and quarrying</i>	25	3	12	23	3	2	-	-	-
C Prerađivačka industrija <i>Manufacturing</i>	10 605	2 689	25,4	10 491	2 628	111	58	3	3
D Opskrba električnom energijom, plinom, parom i klimatizacija <i>Electricity, gas, steam and air conditioning supply</i>	1 299	237	18,2	1 299	237	-	-	-	-
E Opskrba vodom; uklanjanje otpadnih voda, gospodarenje otpadom te djelatnosti sanacije okoliša <i>Water supply; sewerage, waste management and remediation activities</i>	2 024	401	19,8	2 002	388	17	10	5	3
F Građevinarstvo <i>Construction</i>	4 189	482	11,5	4 120	460	66	21	3	1
G Trgovina na veliko i na malo; popravak motornih vozila i motocikla <i>Wholesale and retail trade; repair of motor vehicles and motorcycles</i>	11 202	6 034	53,9	10 668	5 700	493	318	41	16
H Prijevoz i skladištenje <i>Transportation and storage</i>	6 783	1 489	22	6 733	1 464	42	17	8	8
I Djelatnosti pružanja smještaja te pripreme i usluživanja hrane <i>Accommodation and food service activities</i>	4 433	2 477	55,9	4 295	2 406	134	68	4	3
J Informacije i komunikacije <i>Information and communication</i>	1 335	550	41,2	1 305	534	28	15	2	1
K Financijske djelatnosti i djelatnosti osiguranja <i>Financial and insurance activities</i>	2 153	1 574	73,1	2 049	1 492	103	81	1	1
L Poslovanje nekretninama <i>Real estate activities</i>	369	164	44,4	354	156	15	8	-	-
M Stručne, znanstvene i tehničke djelatnosti <i>Professional, scientific and technical activities</i>	3 223	1 418	44	3 124	1 360	94	54	5	4
N Administrativne i pomoćne uslužne djelatnosti <i>Administrative and support service activities</i>	2 561	1 227	47,9	2 422	1 126	139	101	-	-
O Javna uprava i obrana; obvezno socijalno osiguranje <i>Public administration and defence; compulsory social security</i>	5 505	3 037	55,2	5 485	3 022	18	13	2	2
P Obrazovanje <i>Education</i>	7 943	6 272	79	6 717	5 377	1 220	891	6	4

**2.8. ZAPOSLENI U PRAVNIM OSOBAMA PREMA NKD-u 2007.<sup>1)</sup>, SPOLU I VRSTI RADNOG VREMENA, STANJE 31. OŽUJKA 2014.**  
**PERSONS IN PAID EMPLOYMENT IN LEGAL ENTITIES, ACCORDING TO NKD 2007.<sup>1)</sup>, BY SEX AND CONTRACTUAL WORKING TIME,**  
**SITUATION AS ON 31 MARCH 2014**

(nastavak)  
 (continued)

	Ukupno Total	Žene Women	Udio žena u ukupnom broju, % Share of women in total number, %	Zaposleni s punim radnim vremenom Full-time employees		Zaposleni s nepunim radnim vremenom Part-time employees		Zaposleni sa skraćenim radnim vremenom Short-time work	
				svega All	žene Women	svega All	žene Women	svega All	žene Women
Q Djelatnosti zdravstvene zaštite i socijalne skrbi Human health and social work activities	7 103	5 635	79,3	6 943	5 527	157	105	3	3
R Umjetnost, zabava i rekreacija Arts, entertainment and recreation	1 502	896	59,7	1 463	870	39	26	-	-
S Ostale uslužne djelatnosti Other service activities	743	443	59,6	680	392	61	49	2	2
Ličko-senjska županija County of Lika-Senj	9 873	4 382	44,4	9 379	4 098	445	273	49	11
A Poljoprivreda, šumarstvo i ribarstvo Agriculture, forestry and fishing	845	146	17,3	840	143	3	1	2	2
B Rudarstvo i vađenje Mining and quarrying	50	13	26	50	13	-	-	-	-
C Prerađivačka industrija Manufacturing	810	256	31,6	804	252	5	3	1	1
D Opskrba električnom energijom, plinom, parom i klimatizacija Electricity, gas, steam and air conditioning supply	325	59	18,2	281	53	2	2	42	4
E Opskrba vodom; uklanjanje otpadnih voda, gospodarenje otpadom te djelatnosti sanacije okoliša Water supply; sewerage, waste management and remediation activities	335	52	15,5	335	52	-	-	-	-
F Građevinarstvo Construction	525	64	12,2	515	60	10	4	-	-
G Trgovina na veliko i na malo; popravak motornih vozila i motocikla Wholesale and retail trade; repair of motor vehicles and motorcycles	1 006	619	61,5	986	607	19	11	1	1
H Prijevoz i skladištenje Transportation and storage	588	134	22,8	518	102	70	32	-	-
I Djelatnosti pružanja smještaja te pripreme i usluživanja hrane Accommodation and food service activities	683	393	57,5	678	391	5	2	-	-
J Informacije i komunikacije Information and communication	50	16	32	50	16	-	-	-	-
K Financijske djelatnosti i djelatnosti osiguranja Financial and insurance activities	155	114	73,5	154	113	1	1	-	-
L Poslovanje nekretninama Real estate activities	24	5	20,8	23	4	-	-	1	1
M Stručne, znanstvene i tehničke djelatnosti Professional, scientific and technical activities	115	46	40	112	45	3	1	-	-
N Administrativne i pomoćne uslužne djelatnosti Administrative and support service activities	184	58	31,5	179	55	5	3	-	-
O Javna uprava i obrana; obvezno socijalno osiguranje Public administration and defence; compulsory social security	1 781	689	38,7	1 773	681	7	7	1	1
P Obrazovanje Education	1 221	891	73	924	699	297	192	-	-
Q Djelatnosti zdravstvene zaštite i socijalne skrbi Human health and social work activities	827	621	75,1	814	611	12	9	1	1
R Umjetnost, zabava i rekreacija Arts, entertainment and recreation	256	160	62,5	253	157	3	3	-	-
S Ostale uslužne djelatnosti Other service activities	93	46	49,5	90	44	3	2	-	-
Virovitičko-podravska županija County of Virovitica-Podravina	12 519	5 781	46,2	11 955	5 411	539	352	25	18
A Poljoprivreda, šumarstvo i ribarstvo Agriculture, forestry and fishing	1 087	189	17,4	1 073	184	14	5	-	-
B Rudarstvo i vađenje Mining and quarrying	82	14	17,1	82	14	-	-	-	-
C Prerađivačka industrija Manufacturing	3 095	1 054	34,1	3 077	1 049	18	5	-	-

**2.8. ZAPOSLENI U PRAVNIM OSOBAMA PREMA NKD-u 2007.<sup>1)</sup>, SPOLU I VRSTI RADNOG VREMENA, STANJE 31. OŽUJKA 2014.**  
**PERSONS IN PAID EMPLOYMENT IN LEGAL ENTITIES, ACCORDING TO NKD 2007.<sup>1)</sup>, BY SEX AND CONTRACTUAL WORKING TIME,**  
**SITUATION AS ON 31 MARCH 2014**

(nastavak)  
 (continued)

	Ukupno Total	Žene Women	Udio žena u ukupnom broju, % Share of women in total number, %	Zaposleni s punim radnim vremenom Full-time employees		Zaposleni s nepunim radnim vremenom Part-time employees		Zaposleni sa skraćenim radnim vremenom Short-time work	
				svega All	žene Women	svega All	žene Women	svega All	žene Women
D Opskrba električnom energijom, plinom, parom i klimatizacija <i>Electricity, gas, steam and air conditioning supply</i>	241	48	19,9	241	48	-	-	-	-
E Opskrba vodom; uklanjanje otpadnih voda, gospodarenje otpadom te djelatnosti sanacije okoliša <i>Water supply; sewerage, waste management and remediation activities</i>	259	74	28,6	252	73	7	1	-	-
F Građevinarstvo <i>Construction</i>	416	47	11,3	405	43	11	4	-	-
G Trgovina na veliko i na malo; popravak motornih vozila i motocikla <i>Wholesale and retail trade; repair of motor vehicles and motorcycles</i>	1 382	759	54,9	1 330	728	45	27	7	4
H Prijevoz i skladištenje <i>Transportation and storage</i>	494	101	20,4	492	101	2	-	-	-
I Djelatnosti pružanja smještaja te pripreme i usluživanja hrane <i>Accommodation and food service activities</i>	117	83	70,9	114	80	3	3	-	-
J Informacije i komunikacije <i>Information and communication</i>	70	19	27,1	69	18	1	1	-	-
K Financijske djelatnosti i djelatnosti osiguranja <i>Financial and insurance activities</i>	333	247	74,2	317	232	16	15	-	-
L Poslovanje nekretninama <i>Real estate activities</i>	4	-	-	4	-	-	-	-	-
M Stručne, znanstvene i tehničke djelatnosti <i>Professional, scientific and technical activities</i>	306	111	36,3	296	103	10	8	-	-
N Administrativne i pomoćne uslužne djelatnosti <i>Administrative and support service activities</i>	80	24	30	80	24	-	-	-	-
O Javna uprava i obrana; obvezno socijalno osiguranje <i>Public administration and defence; compulsory social security</i>	1 305	616	47,2	1 282	598	7	6	16	12
P Obrazovanje <i>Education</i>	1 782	1 326	74,4	1 435	1 100	346	225	1	1
Q Djelatnosti zdravstvene zaštite i socijalne skrbi <i>Human health and social work activities</i>	1 292	984	76,2	1 238	935	54	49	-	-
R Umjetnost, zabava i rekreacija <i>Arts, entertainment and recreation</i>	115	62	53,9	109	58	5	3	1	1
S Ostale uslužne djelatnosti <i>Other service activities</i>	59	23	39	59	23	-	-	-	-
Požeško-slavonska županija <i>County of Požega-Slavonia</i>	12 643	5 963	47,2	12 321	5 731	309	219	13	13
A Poljoprivreda, šumarstvo i ribarstvo <i>Agriculture, forestry and fishing</i>	896	186	20,8	896	186	-	-	-	-
B Rudarstvo i vađenje <i>Mining and quarrying</i>	130	13	10	130	13	-	-	-	-
C Prerađivačka industrija <i>Manufacturing</i>	3 373	1 357	40,2	3 359	1 346	14	11	-	-
D Opskrba električnom energijom, plinom, parom i klimatizacija <i>Electricity, gas, steam and air conditioning supply</i>	184	27	14,7	184	27	-	-	-	-
E Opskrba vodom; uklanjanje otpadnih voda, gospodarenje otpadom te djelatnosti sanacije okoliša <i>Water supply; sewerage, waste management and remediation activities</i>	291	60	20,6	287	59	4	1	-	-
F Građevinarstvo <i>Construction</i>	303	36	11,9	299	33	4	3	-	-
G Trgovina na veliko i na malo; popravak motornih vozila i motocikla <i>Wholesale and retail trade; repair of motor vehicles and motorcycles</i>	1 532	793	51,8	1 517	783	10	5	5	5
H Prijevoz i skladištenje <i>Transportation and storage</i>	644	114	17,7	643	114	1	-	-	-
I Djelatnosti pružanja smještaja te pripreme i usluživanja hrane <i>Accommodation and food service activities</i>	60	32	53,3	60	32	-	-	-	-

**2.8. ZAPOSLENI U PRAVNIM OSOBAMA PREMA NKD-u 2007.<sup>1)</sup>, SPOLU I VRSTI RADNOG VREMENA, STANJE 31. OŽUJKA 2014.**  
**PERSONS IN PAID EMPLOYMENT IN LEGAL ENTITIES, ACCORDING TO NKD 2007.<sup>1)</sup>, BY SEX AND CONTRACTUAL WORKING TIME,**  
**SITUATION AS ON 31 MARCH 2014**

(nastavak)  
 (continued)

	Ukupno Total	Žene Women	Udio žena u ukupnom broju, % Share of women in total number, %	Zaposleni s punim radnim vremenom Full-time employees		Zaposleni s nepunim radnim vremenom Part-time employees		Zaposleni sa skraćenim radnim vremenom Short-time work	
				svega All	žene Women	svega All	žene Women	svega All	žene Women
J Informacije i komunikacije <i>Information and communication</i>	54	8	14,8	54	8	-	-	-	-
K Financijske djelatnosti i djelatnosti osiguranja <i>Financial and insurance activities</i>	155	110	71	141	98	14	12	-	-
L Poslovanje nekretninama <i>Real estate activities</i>	31	3	9,7	31	3	-	-	-	-
M Stručne, znanstvene i tehničke djelatnosti <i>Professional, scientific and technical activities</i>	163	86	52,8	160	84	3	2	-	-
N Administrativne i pomoćne uslužne djelatnosti <i>Administrative and support service activities</i>	76	27	35,5	74	26	2	1	-	-
O Javna uprava i obrana; obvezno socijalno osiguranje <i>Public administration and defence; compulsory social security</i>	1 350	578	42,8	1 340	571	8	5	2	2
P Obrazovanje <i>Education</i>	1 665	1 221	73,3	1 427	1 049	235	169	3	3
Q Djelatnosti zdravstvene zaštite i socijalne skrbi <i>Human health and social work activities</i>	1 601	1 233	77	1 589	1 224	9	6	3	3
R Umjetnost, zabava i rekreacija <i>Arts, entertainment and recreation</i>	83	55	66,3	83	55	-	-	-	-
S Ostale uslužne djelatnosti <i>Other service activities</i>	52	24	46,2	47	20	5	4	-	-
<b>Brodsko-posavska županija County of Slavonski Brod-Posavina</b>	<b>23 067</b>	<b>9 606</b>	<b>41,6</b>	<b>22 273</b>	<b>9 090</b>	<b>779</b>	<b>505</b>	<b>15</b>	<b>11</b>
A Poljoprivreda, šumarstvo i ribarstvo <i>Agriculture, forestry and fishing</i>	896	241	26,9	894	240	2	1	-	-
B Rudarstvo i vađenje <i>Mining and quarrying</i>	63	9	14,3	62	9	1	-	-	-
C Prerađivačka industrija <i>Manufacturing</i>	6 379	1 408	22,1	6 344	1 385	31	21	4	2
D Opskrba električnom energijom, plinom, parom i klimatizacija <i>Electricity, gas, steam and air conditioning supply</i>	342	69	20,2	341	68	1	1	-	-
E Opskrba vodom; uklanjanje otpadnih voda, gospodarenje otpadom te djelatnosti sanacije okoliša <i>Water supply; sewerage, waste management and remediation activities</i>	476	92	19,3	473	91	3	1	-	-
F Građevinarstvo <i>Construction</i>	1 687	195	11,6	1 661	186	26	9	-	-
G Trgovina na veliko i na malo; popravak motornih vozila i motocikla <i>Wholesale and retail trade; repair of motor vehicles and motorcycles</i>	2 150	1 078	50,1	2 048	1 014	102	64	-	-
H Prijevoz i skladištenje <i>Transportation and storage</i>	794	166	20,9	784	161	9	4	1	1
I Djelatnosti pružanja smještaja te pripreme i usluživanja hrane <i>Accommodation and food service activities</i>	112	48	42,9	109	46	3	2	-	-
J Informacije i komunikacije <i>Information and communication</i>	285	83	29,1	282	83	3	-	-	-
K Financijske djelatnosti i djelatnosti osiguranja <i>Financial and insurance activities</i>	470	326	69,4	430	291	40	35	-	-
L Poslovanje nekretninama <i>Real estate activities</i>	6	-	-	6	-	-	-	-	-
M Stručne, znanstvene i tehničke djelatnosti <i>Professional, scientific and technical activities</i>	634	245	38,6	603	232	31	13	-	-
N Administrativne i pomoćne uslužne djelatnosti <i>Administrative and support service activities</i>	597	87	14,6	592	85	5	2	-	-
O Javna uprava i obrana; obvezno socijalno osiguranje <i>Public administration and defence; compulsory social security</i>	2 264	1 023	45,2	2 258	1 017	6	6	-	-
P Obrazovanje <i>Education</i>	3 069	2 304	75,1	2 598	1 992	464	307	7	5

**2.8. ZAPOSLENI U PRAVNIM OSOBAMA PREMA NKD-u 2007.<sup>1)</sup>, SPOLU I VRSTI RADNOG VREMENA, STANJE 31. OŽUJKA 2014.**  
**PERSONS IN PAID EMPLOYMENT IN LEGAL ENTITIES, ACCORDING TO NKD 2007.<sup>1)</sup>, BY SEX AND CONTRACTUAL WORKING TIME,**  
**SITUATION AS ON 31 MARCH 2014**

(nastavak)  
 (continued)

	Ukupno Total	Žene Women	Udio žena u ukupnom broju, % Share of women in total number, %	Zaposleni s punim radnim vremenom Full-time employees		Zaposleni s nepunim radnim vremenom Part-time employees		Zaposleni sa skraćenim radnim vremenom Short-time work	
				svega All	žene Women	svega All	žene Women	svega All	žene Women
Q Djelatnosti zdravstvene zaštite i socijalne skrbi Human health and social work activities	2 363	1 900	80,4	2 329	1 871	31	26	3	3
R Umjetnost, zabava i rekreacija Arts, entertainment and recreation	314	238	75,8	309	235	5	3	-	-
S Ostale uslužne djelatnosti Other service activities	166	94	56,6	150	84	16	10	-	-
<b>Zadarska županija County of Zadar</b>	<b>30 437</b>	<b>15 179</b>	<b>49,9</b>	<b>29 143</b>	<b>14 239</b>	<b>1 267</b>	<b>922</b>	<b>27</b>	<b>18</b>
A Poljoprivreda, šumarstvo i ribarstvo Agriculture, forestry and fishing	1 044	206	19,7	1 038	204	6	2	-	-
B Rudarstvo i vadenje Mining and quarrying	244	43	17,6	243	43	1	-	-	-
C Prerađivačka industrija Manufacturing	2 690	1 043	38,8	2 670	1 033	19	10	1	-
D Opskrba električnom energijom, plinom, parom i klimatizacija Electricity, gas, steam and air conditioning supply	405	66	16,3	405	66	-	-	-	-
E Opskrba vodom; uklanjanje otpadnih voda, gospodarenje otpadom te djelatnosti sanacije okoliša Water supply; sewerage, waste management and remediation activities	1 041	169	16,2	1 033	166	6	1	2	2
F Građevinarstvo Construction	1 305	195	14,9	1 268	182	37	13	-	-
G Trgovina na veliko i na malo; popravak motornih vozila i motocikla Wholesale and retail trade; repair of motor vehicles and motorcycles	4 876	2 984	61,2	4 761	2 902	113	81	2	1
H Prijevoz i skladištenje Transportation and storage	1 451	420	28,9	1 434	414	15	5	2	1
I Djelatnosti pružanja smještaja te pripreme i usluživanja hrane Accommodation and food service activities	1 500	678	45,2	1 466	657	34	21	-	-
J Informacije i komunikacije Information and communication	300	101	33,7	299	101	1	-	-	-
K Financijske djelatnosti i djelatnosti osiguranja Financial and insurance activities	978	659	67,4	956	640	22	19	-	-
L Poslovanje nekretninama Real estate activities	99	46	46,5	97	44	2	2	-	-
M Stručne, znanstvene i tehničke djelatnosti Professional, scientific and technical activities	816	367	45	791	354	21	12	4	1
N Administrativne i pomoćne uslužne djelatnosti Administrative and support service activities	1 319	408	30,9	1 257	355	62	53	-	-
O Javna uprava i obrana; obvezno socijalno osiguranje Public administration and defence; compulsory social security	4 212	1 662	39,5	4 186	1 642	14	10	12	10
P Obrazovanje Education	4 348	3 388	77,9	3 496	2 754	848	631	4	3
Q Djelatnosti zdravstvene zaštite i socijalne skrbi Human health and social work activities	2 794	2 212	79,2	2 751	2 170	43	42	-	-
R Umjetnost, zabava i rekreacija Arts, entertainment and recreation	777	402	51,7	758	385	19	17	-	-
S Ostale uslužne djelatnosti Other service activities	238	130	54,6	234	127	4	3	-	-
<b>Osječko-baranjska županija County of Osijek-Baranja</b>	<b>60 954</b>	<b>27 366</b>	<b>44,9</b>	<b>58 737</b>	<b>25 984</b>	<b>1 964</b>	<b>1 260</b>	<b>253</b>	<b>122</b>
A Poljoprivreda, šumarstvo i ribarstvo Agriculture, forestry and fishing	3 790	885	23,4	3 748	874	41	10	1	1
B Rudarstvo i vadenje Mining and quarrying	172	18	10,5	172	18	-	-	-	-

**2.8. ZAPOSLENI U PRAVNIM OSOBAMA PREMA NKD-u 2007.<sup>1)</sup>, SPOLU I VRSTI RADNOG VREMENA, STANJE 31. OŽUJKA 2014.**  
**PERSONS IN PAID EMPLOYMENT IN LEGAL ENTITIES, ACCORDING TO NKD 2007.<sup>1)</sup>, BY SEX AND CONTRACTUAL WORKING TIME,**  
**SITUATION AS ON 31 MARCH 2014**

(nastavak)  
 (continued)

	Ukupno Total	Žene Women	Udio žena u ukupnom broju, % Share of women in total number, %	Zaposleni s punim radnim vremenom Full-time employees		Zaposleni s nepunim radnim vremenom Part-time employees		Zaposleni sa skraćenim radnim vremenom Short-time work	
				svega All	žene Women	svega All	žene Women	svega All	žene Women
C Prerađivačka industrija Manufacturing	11 374	4 529	39,8	11 282	4 491	89	35	3	3
D Opskrba električnom energijom, plinom, parom i klimatizacija Electricity, gas, steam and air conditioning supply	1 082	202	18,7	1 023	190	1	-	58	12
E Opskrba vodom; uklanjanje otpadnih voda, gospodarenje otpadom te djelatnosti sanacije okoliša Water supply; sewerage, waste management and remediation activities	1 287	279	21,7	1 286	278	1	1	-	-
F Građevinarstvo Construction	4 521	451	10	4 497	435	24	16	-	-
G Trgovina na veliko i na malo; popravak motornih vozila i motocikla Wholesale and retail trade; repair of motor vehicles and motorcycles	7 082	3 514	49,6	6 847	3 343	228	165	7	6
H Prijevoz i skladištenje Transportation and storage	2 759	505	18,3	2 741	496	18	9	-	-
I Djelatnosti pružanja smještaja te pripreme i usluživanja hrane Accommodation and food service activities	776	430	55,4	757	425	19	5	-	-
J Informacije i komunikacije Information and communication	1 240	441	35,6	1 224	435	16	6	-	-
K Financijske djelatnosti i djelatnosti osiguranja Financial and insurance activities	1 536	1 010	65,8	1 450	938	77	65	9	7
L Poslovanje nekretninama Real estate activities	140	52	37,1	135	47	5	5	-	-
M Stručne, znanstvene i tehničke djelatnosti Professional, scientific and technical activities	2 019	902	44,7	1 962	886	57	16	-	-
N Administrativne i pomoćne uslužne djelatnosti Administrative and support service activities	1 525	548	35,9	1 408	490	85	57	32	1
O Javna uprava i obrana; obvezno socijalno osiguranje Public administration and defence; compulsory social security	6 517	2 478	38	6 474	2 442	15	12	28	24
P Obrazovanje Education	7 871	5 838	74,2	6 669	5 051	1 196	784	6	3
Q Djelatnosti zdravstvene zaštite i socijalne skrbi Human health and social work activities	5 718	4 364	76,3	5 567	4 260	44	39	107	65
R Umjetnost, zabava i rekreacija Arts, entertainment and recreation	897	533	59,4	891	529	6	4	-	-
S Ostale uslužne djelatnosti Other service activities	648	387	59,7	604	356	42	31	2	-
Šibensko-kninska županija County of Šibenik-Knin	20 752	9 591	46,2	20 012	9 082	730	501	10	8
A Poljoprivreda, šumarstvo i ribarstvo Agriculture, forestry and fishing	93	34	36,6	90	33	3	1	-	-
B Rudarstvo i vađenje Mining and quarrying	36	7	19,4	35	7	1	-	-	-
C Prerađivačka industrija Manufacturing	3 178	620	19,5	3 154	605	22	13	2	2
D Opskrba električnom energijom, plinom, parom i klimatizacija Electricity, gas, steam and air conditioning supply	495	116	23,4	493	115	2	1	-	-
E Opskrba vodom; uklanjanje otpadnih voda, gospodarenje otpadom te djelatnosti sanacije okoliša Water supply; sewerage, waste management and remediation activities	725	183	25,2	723	183	-	-	2	-
F Građevinarstvo Construction	900	106	11,8	882	98	18	8	-	-
G Trgovina na veliko i na malo; popravak motornih vozila i motocikla Wholesale and retail trade; repair of motor vehicles and motorcycles	2 799	1 723	61,6	2 722	1 668	76	54	1	1



**2.8. ZAPOSLENI U PRAVNIM OSOBAMA PREMA NKD-u 2007.<sup>1)</sup>, SPOLU I VRSTI RADNOG VREMENA, STANJE 31. OŽUJKA 2014.**  
**PERSONS IN PAID EMPLOYMENT IN LEGAL ENTITIES, ACCORDING TO NKD 2007.<sup>1)</sup>, BY SEX AND CONTRACTUAL WORKING TIME,**  
**SITUATION AS ON 31 MARCH 2014**

(nastavak)  
 (continued)

	Ukupno Total	Žene Women	Udio žena u ukupnom broju, % Share of women in total number, %	Zaposleni s punim radnim vremenom Full-time employees		Zaposleni s nepunim radnim vremenom Part-time employees		Zaposleni sa skraćenim radnim vremenom Short-time work	
				svega All	žene Women	svega All	žene Women	svega All	žene Women
H Prijevoz i skladištenje <i>Transportation and storage</i>	1 230	274	22,3	1 220	272	9	1	1	1
I Djelatnosti pružanja smještaja te pripreme i usluživanja hrane <i>Accommodation and food service activities</i>	1 022	566	55,4	1 002	556	20	10	-	-
J Informacije i komunikacije <i>Information and communication</i>	180	58	32,2	178	56	1	1	1	1
K Financijske djelatnosti i djelatnosti osiguranja <i>Financial and insurance activities</i>	573	433	75,6	570	431	3	2	-	-
L Poslovanje nekretninama <i>Real estate activities</i>	151	49	32,5	143	46	8	3	-	-
M Stručne, znanstvene i tehničke djelatnosti <i>Professional, scientific and technical activities</i>	421	214	50,8	405	208	16	6	-	-
N Administrativne i pomoćne uslužne djelatnosti <i>Administrative and support service activities</i>	407	131	32,2	398	122	9	9	-	-
O Javna uprava i obrana; obvezno socijalno osiguranje <i>Public administration and defence; compulsory social security</i>	3 079	1 075	34,9	3 071	1 067	7	7	1	1
P Obrazovanje <i>Education</i>	2 463	1 931	78,4	1 960	1 571	501	358	2	2
Q Djelatnosti zdravstvene zaštite i socijalne skrbi <i>Human health and social work activities</i>	2 026	1 627	80,3	2 005	1 608	21	19	-	-
R Umjetnost, zabava i rekreacija <i>Arts, entertainment and recreation</i>	755	329	43,6	748	325	7	4	-	-
S Ostale uslužne djelatnosti <i>Other service activities</i>	219	115	52,5	213	111	6	4	-	-
Vukovarsko-srijemska županija <i>County of Vukovar-Sirmium</i>	28 354	12 722	44,9	27 112	11 876	1 232	837	10	9
A Poljoprivreda, šumarstvo i ribarstvo <i>Agriculture, forestry and fishing</i>	2 933	676	23	2 924	671	9	5	-	-
B Rudarstvo i vađenje <i>Mining and quarrying</i>	49	9	18,4	49	9	-	-	-	-
C Prerađivačka industrija <i>Manufacturing</i>	4 478	1 653	36,9	4 451	1 643	27	10	-	-
D Opskrba električnom energijom, plinom, parom i klimatizacija <i>Electricity, gas, steam and air conditioning supply</i>	446	101	22,6	444	100	2	1	-	-
E Opskrba vodom; uklanjanje otpadnih voda, gospodarenje otpadom te djelatnosti sanacije okoliša <i>Water supply; sewerage, waste management and remediation activities</i>	827	144	17,4	814	140	13	4	-	-
F Građevinarstvo <i>Construction</i>	1 503	150	10	1 499	146	4	4	-	-
G Trgovina na veliko i na malo; popravak motornih vozila i motocikla <i>Wholesale and retail trade; repair of motor vehicles and motorcycles</i>	3 219	1 844	57,3	3 126	1 781	93	63	-	-
H Prijevoz i skladištenje <i>Transportation and storage</i>	1 435	252	17,6	1 430	248	4	3	1	1
I Djelatnosti pružanja smještaja te pripreme i usluživanja hrane <i>Accommodation and food service activities</i>	306	194	63,4	291	184	15	10	-	-
J Informacije i komunikacije <i>Information and communication</i>	196	67	34,2	195	66	1	1	-	-
K Financijske djelatnosti i djelatnosti osiguranja <i>Financial and insurance activities</i>	413	292	70,7	406	286	7	6	-	-
L Poslovanje nekretninama <i>Real estate activities</i>	51	16	31,4	50	15	1	1	-	-
M Stručne, znanstvene i tehničke djelatnosti <i>Professional, scientific and technical activities</i>	468	203	43,4	457	200	10	3	1	-

**2.8. ZAPOSLENI U PRAVNIM OSOBAMA PREMA NKD-u 2007.<sup>1)</sup>, SPOLU I VRSTI RADNOG VREMENA, STANJE 31. OŽUJKA 2014.**  
**PERSONS IN PAID EMPLOYMENT IN LEGAL ENTITIES, ACCORDING TO NKD 2007.<sup>1)</sup>, BY SEX AND CONTRACTUAL WORKING TIME,**  
**SITUATION AS ON 31 MARCH 2014**

(nastavak)  
 (continued)

	Ukupno Total	Žene Women	Udio žena u ukupnom broju, % Share of women in total number, %	Zaposleni s punim radnim vremenom Full-time employees		Zaposleni s nepunim radnim vremenom Part-time employees		Zaposleni sa skraćenim radnim vremenom Short-time work	
				svega All	žene Women	svega All	žene Women	svega All	žene Women
N Administrativne i pomoćne uslužne djelatnosti <i>Administrative and support service activities</i>	267	140	52,4	243	119	24	21	-	-
O Javna uprava i obrana; obvezno socijalno osiguranje <i>Public administration and defence; compulsory social security</i>	4 502	1 497	33,3	4 492	1 490	8	5	2	2
P Obrazovanje <i>Education</i>	4 089	3 055	74,7	3 194	2 461	889	588	6	6
Q Djelatnosti zdravstvene zaštite i socijalne skrbi <i>Human health and social work activities</i>	2 760	2 169	78,6	2 657	2 073	103	96	-	-
R Umjetnost, zabava i rekreacija <i>Arts, entertainment and recreation</i>	270	181	67	268	180	2	1	-	-
S Ostale uslužne djelatnosti <i>Other service activities</i>	142	79	55,6	122	64	20	15	-	-
<b>Splitsko-dalmatinska županija County of Split-Dalmatia</b>	<b>92 316</b>	<b>45 095</b>	<b>48,8</b>	<b>87 844</b>	<b>42 223</b>	<b>4 330</b>	<b>2 760</b>	<b>142</b>	<b>112</b>
A Poljoprivreda, šumarstvo i ribarstvo <i>Agriculture, forestry and fishing</i>	1 294	548	42,3	1 273	539	21	9	-	-
B Rudarstvo i vađenje <i>Mining and quarrying</i>	213	24	11,3	211	24	2	-	-	-
C Prerađivačka industrija <i>Manufacturing</i>	11 238	3 113	27,7	10 806	3 018	420	89	12	6
D Opskrba električnom energijom, plinom, parom i klimatizacija <i>Electricity, gas, steam and air conditioning supply</i>	1 325	292	22	1 323	291	2	1	-	-
E Opskrba vodom; uklanjanje otpadnih voda, gospodarenje otpadom te djelatnosti sanacije okoliša <i>Water supply; sewerage, waste management and remediation activities</i>	1 848	358	19,4	1 839	354	8	3	1	1
F Građevinarstvo <i>Construction</i>	6 813	852	12,5	6 712	809	96	40	5	3
G Trgovina na veliko i na malo; popravak motornih vozila i motocikla <i>Wholesale and retail trade; repair of motor vehicles and motorcycles</i>	17 307	9 822	56,8	16 872	9 488	416	315	19	19
H Prijevoz i skladištenje <i>Transportation and storage</i>	5 215	1 457	27,9	5 157	1 417	43	26	15	14
I Djelatnosti pružanja smještaja te pripreme i usluživanja hrane <i>Accommodation and food service activities</i>	4 104	2 140	52,1	4 049	2 108	52	29	3	3
J Informacije i komunikacije <i>Information and communication</i>	1 725	676	39,2	1 693	654	29	19	3	3
K Financijske djelatnosti i djelatnosti osiguranja <i>Financial and insurance activities</i>	2 476	1 735	70,1	2 357	1 633	111	96	8	6
L Poslovanje nekretninama <i>Real estate activities</i>	388	188	48,5	361	172	15	9	12	7
M Stručne, znanstvene i tehničke djelatnosti <i>Professional, scientific and technical activities</i>	3 577	1 610	45	3 454	1 545	114	62	9	3
N Administrativne i pomoćne uslužne djelatnosti <i>Administrative and support service activities</i>	3 075	1 205	39,2	2 864	1 055	209	148	2	2
O Javna uprava i obrana; obvezno socijalno osiguranje <i>Public administration and defence; compulsory social security</i>	8 777	3 931	44,8	8 737	3 895	24	22	16	14
P Obrazovanje <i>Education</i>	12 312	9 509	77,2	9 973	7 888	2 325	1 609	14	12
Q Djelatnosti zdravstvene zaštite i socijalne skrbi <i>Human health and social work activities</i>	7 052	5 660	80,3	6 751	5 468	285	179	16	13
R Umjetnost, zabava i rekreacija <i>Arts, entertainment and recreation</i>	2 419	1 335	55,2	2 344	1 294	72	39	3	2
S Ostale uslužne djelatnosti <i>Other service activities</i>	1 158	640	55,3	1 068	571	86	65	4	4

**2.8. ZAPOSLENI U PRAVNIM OSOBAMA PREMA NKD-u 2007.<sup>1)</sup>, SPOLU I VRSTI RADNOG VREMENA, STANJE 31. OŽUJKA 2014.**  
**PERSONS IN PAID EMPLOYMENT IN LEGAL ENTITIES, ACCORDING TO NKD 2007.<sup>1)</sup>, BY SEX AND CONTRACTUAL WORKING TIME,**  
**SITUATION AS ON 31 MARCH 2014**

(nastavak)  
 (continued)

	Ukupno Total	Žene Women	Udio žena u ukupnom broju, % Share of women in total number, %	Zaposleni s punim radnim vremenom Full-time employees		Zaposleni s nepunim radnim vremenom Part-time employees		Zaposleni sa skraćenim radnim vremenom Short-time work	
				svega All	žene Women	svega All	žene Women	svega All	žene Women
Istarska županija County of Istria	52 740	24 903	47,2	50 490	23 344	2 209	1 530	41	29
A Poljoprivreda, šumarstvo i ribarstvo Agriculture, forestry and fishing	716	207	28,9	698	196	18	11	-	-
B Rudarstvo i vađenje Mining and quarrying	183	26	14,2	169	19	14	7	-	-
C Prerađivačka industrija Manufacturing	10 637	3 265	30,7	10 512	3 204	120	59	5	2
D Opskrba električnom energijom, plinom, parom i klimatizacija Electricity, gas, steam and air conditioning supply	688	120	17,4	688	120	-	-	-	-
E Opskrba vodom; uklanjanje otpadnih voda, gospodarenje otpadom te djelatnosti sanacije okoliša Water supply; sewerage, waste management and remediation activities	1 444	332	23	1 427	318	17	14	-	-
F Građevinarstvo Construction	3 374	346	10,3	3 308	316	64	29	2	1
G Trgovina na veliko i na malo; popravak motornih vozila i motocikla Wholesale and retail trade; repair of motor vehicles and motorcycles	6 460	3 445	53,3	6 197	3 283	254	158	9	4
H Prijevoz i skladištenje Transportation and storage	1 832	506	27,6	1 816	499	16	7	-	-
I Djelatnosti pružanja smještaja te pripreme i usluživanja hrane Accommodation and food service activities	5 553	2 950	53,1	5 468	2 900	84	49	1	1
J Informacije i komunikacije Information and communication	1 506	454	30,1	1 474	435	32	19	-	-
K Financijske djelatnosti i djelatnosti osiguranja Financial and insurance activities	1 633	1 207	73,9	1 571	1 159	61	47	1	1
L Poslovanje nekretninama Real estate activities	444	165	37,2	433	159	11	6	-	-
M Stručne, znanstvene i tehničke djelatnosti Professional, scientific and technical activities	2 031	964	47,5	1 883	896	144	66	4	2
N Administrativne i pomoćne uslužne djelatnosti Administrative and support service activities	1 795	778	43,3	1 738	732	56	45	1	1
O Javna uprava i obrana; obvezno socijalno osiguranje Public administration and defence; compulsory social security	4 213	2 213	52,5	4 182	2 189	23	16	8	8
P Obrazovanje Education	5 544	4 539	81,9	4 387	3 650	1 150	882	7	7
Q Djelatnosti zdravstvene zaštite i socijalne skrbi Human health and social work activities	3 261	2 575	79	3 171	2 491	90	84	-	-
R Umjetnost, zabava i rekreacija Arts, entertainment and recreation	995	547	55	962	529	31	16	2	2
S Ostale uslužne djelatnosti Other service activities	431	264	61,3	406	249	24	15	1	-
Dubrovačko-neretvanska županija County of Dubrovnik-Neretva	26 430	13 070	49,5	25 277	12 230	1 054	778	99	62
A Poljoprivreda, šumarstvo i ribarstvo Agriculture, forestry and fishing	260	91	35	243	86	4	4	13	1
B Rudarstvo i vađenje Mining and quarrying	80	17	21,2	80	17	-	-	-	-
C Prerađivačka industrija Manufacturing	1 361	387	28,4	1 334	373	17	9	10	5
D Opskrba električnom energijom, plinom, parom i klimatizacija Electricity, gas, steam and air conditioning supply	334	87	26	332	87	2	-	-	-
E Opskrba vodom; uklanjanje otpadnih voda, gospodarenje otpadom te djelatnosti sanacije okoliša Water supply; sewerage, waste management and remediation activities	985	176	17,9	977	169	5	4	3	3

**2.8. ZAPOSLENI U PRAVNIM OSOBAMA PREMA NKD-u 2007.<sup>1)</sup>, SPOLU I VRSTI RADNOG VREMENA, STANJE 31. OŽUJKA 2014.**  
**PERSONS IN PAID EMPLOYMENT IN LEGAL ENTITIES, ACCORDING TO NKD 2007.<sup>1)</sup>, BY SEX AND CONTRACTUAL WORKING TIME,**  
**SITUATION AS ON 31 MARCH 2014**

(nastavak)  
 (continued)

	Ukupno Total	Žene Women	Udio žena u ukupnom broju, % Share of women in total number, %	Zaposleni s punim radnim vremenom Full-time employees		Zaposleni s nepunim radnim vremenom Part-time employees		Zaposleni sa skraćenim radnim vremenom Short-time work	
				svega All	žene Women	svega All	žene Women	svega All	žene Women
F Građevinarstvo Construction	1 625	172	10,6	1 607	161	16	9	2	2
G Trgovina na veliko i na malo; popravak motornih vozila i motocikla Wholesale and retail trade; repair of motor vehicles and motorcycles	3 476	2 180	62,7	3 402	2 121	53	48	21	11
H Prijevoz i skladištenje Transportation and storage	2 332	563	24,1	2 319	554	9	5	4	4
I Djelatnosti pružanja smještaja te pripreme i usluživanja hrane Accommodation and food service activities	3 532	1 858	52,6	3 507	1 840	25	18	-	-
J Informacije i komunikacije Information and communication	426	140	32,9	422	139	3	1	1	-
K Financijske djelatnosti i djelatnosti osiguranja Financial and insurance activities	640	479	74,8	639	478	1	1	-	-
L Poslovanje nekretninama Real estate activities	108	50	46,3	105	47	3	3	-	-
M Stručne, znanstvene i tehničke djelatnosti Professional, scientific and technical activities	685	295	43,1	677	288	7	6	1	1
N Administrativne i pomoćne uslužne djelatnosti Administrative and support service activities	967	538	55,6	787	377	180	161	-	-
O Javna uprava i obrana; obvezno socijalno osiguranje Public administration and defence; compulsory social security	3 219	1 295	40,2	3 206	1 284	6	4	7	7
P Obrazovanje Education	3 256	2 536	77,9	2 576	2 077	657	444	23	15
Q Djelatnosti zdravstvene zaštite i socijalne skrbi Human health and social work activities	2 187	1 710	78,2	2 115	1 642	59	56	13	12
R Umjetnost, zabava i rekreacija Arts, entertainment and recreation	649	351	54,1	647	349	2	2	-	-
S Ostale uslužne djelatnosti Other service activities	308	145	47,1	302	141	5	3	1	1
Međimurska županija County of Međimurje	27 337	12 262	44,9	26 348	11 557	945	670	44	35
A Poljoprivreda, šumarstvo i ribarstvo Agriculture, forestry and fishing	297	119	40,1	291	114	1	-	5	5
B Rudarstvo i vadenje Mining and quarrying	4	-	-	4	-	-	-	-	-
C Prerađivačka industrija Manufacturing	12 275	4 702	38,3	12 141	4 607	126	89	8	6
D Opskrba električnom energijom, plinom, parom i klimatizacija Electricity, gas, steam and air conditioning supply	298	47	15,8	297	47	1	-	-	-
E Opskrba vodom; uklanjanje otpadnih voda, gospodarenje otpadom te djelatnosti sanacije okoliša Water supply; sewerage, waste management and remediation activities	414	95	22,9	413	95	1	-	-	-
F Građevinarstvo Construction	2 170	213	9,8	2 142	200	26	12	2	1
G Trgovina na veliko i na malo; popravak motornih vozila i motocikla Wholesale and retail trade; repair of motor vehicles and motorcycles	2 846	1 519	53,4	2 789	1 482	49	31	8	6
H Prijevoz i skladištenje Transportation and storage	729	163	22,4	719	156	7	4	3	3
I Djelatnosti pružanja smještaja te pripreme i usluživanja hrane Accommodation and food service activities	582	371	63,7	558	357	23	14	1	-
J Informacije i komunikacije Information and communication	345	77	22,3	338	73	7	4	-	-
K Financijske djelatnosti i djelatnosti osiguranja Financial and insurance activities	519	351	67,6	509	347	10	4	-	-
L Poslovanje nekretninama Real estate activities	58	25	43,1	52	23	6	2	-	-

**2.8. ZAPOSLENI U PRAVNIM OSOBAMA PREMA NKD-u 2007.<sup>1)</sup>, SPOLU I VRSTI RADNOG VREMENA, STANJE 31. OŽUJKA 2014.**  
**PERSONS IN PAID EMPLOYMENT IN LEGAL ENTITIES, ACCORDING TO NKD 2007.<sup>1)</sup>, BY SEX AND CONTRACTUAL WORKING TIME,**  
**SITUATION AS ON 31 MARCH 2014**

(nastavak)  
 (continued)

	Ukupno Total	Žene Women	Udio žena u ukupnom broju, % Share of women in total number, %	Zaposleni s punim radnim vremenom Full-time employees		Zaposleni s nepunim radnim vremenom Part-time employees		Zaposleni sa skraćenim radnim vremenom Short-time work	
				svega All	žene Women	svega All	žene Women	svega All	žene Women
M Stručne, znanstvene i tehničke djelatnosti Professional, scientific and technical activities	725	375	51,7	691	360	33	14	1	1
N Administrativne i pomoćne uslužne djelatnosti Administrative and support service activities	477	184	38,6	450	167	27	17	-	-
O Javna uprava i obrana; obvezno socijalno osiguranje Public administration and defence; compulsory social security	1 207	606	50,2	1 202	601	3	3	2	2
P Obrazovanje Education	2 778	2 165	77,9	2 194	1 725	582	439	2	1
Q Djelatnosti zdravstvene zaštite i socijalne skrbi Human health and social work activities	1 315	1 052	80	1 282	1 022	25	23	8	7
R Umjetnost, zabava i rekreacija Arts, entertainment and recreation	165	110	66,7	159	107	4	2	2	1
S Ostale uslužne djelatnosti Other service activities	133	88	66,2	117	74	14	12	2	2
Grad Zagreb City of Zagreb	312 556	156 693	50,1	304 334	150 986	7 877	5 455	345	252
A Poljoprivreda, šumarstvo i ribarstvo Agriculture, forestry and fishing	813	353	43,4	809	352	4	1	-	-
B Rudarstvo i vađenje Mining and quarrying	1 401	281	20,1	1 401	281	-	-	-	-
C Prerađivačka industrija Manufacturing	33 778	11 976	35,5	33 429	11 814	309	132	40	30
D Opskrba električnom energijom, plinom, parom i klimatizacija Electricity, gas, steam and air conditioning supply	3 249	934	28,7	3 241	928	4	4	4	2
E Opskrba vodom; uklanjanje otpadnih voda, gospodarenje otpadom te djelatnosti sanacije okoliša Water supply; sewerage, waste management and remediation activities	3 513	520	14,8	3 502	514	5	1	6	5
F Građevinarstvo Construction	17 862	2 137	12	17 669	2 060	148	65	45	12
G Trgovina na veliko i na malo; popravak motornih vozila i motocikla Wholesale and retail trade; repair of motor vehicles and motorcycles	56 622	29 757	52,6	54 883	28 524	1 666	1 179	73	54
H Prijevoz i skladištenje Transportation and storage	16 096	4 734	29,4	15 976	4 683	100	33	20	18
I Djelatnosti pružanja smještaja te pripreme i usluživanja hrane Accommodation and food service activities	6 596	3 752	56,9	6 409	3 639	181	110	6	3
J Informacije i komunikacije Information and communication	18 656	7 557	40,5	18 512	7 475	134	76	10	6
K Financijske djelatnosti i djelatnosti osiguranja Financial and insurance activities	18 830	12 702	67,5	18 413	12 430	415	270	2	2
L Poslovanje nekretninama Real estate activities	3 070	1 677	54,6	2 913	1 542	157	135	-	-
M Stručne, znanstvene i tehničke djelatnosti Professional, scientific and technical activities	20 118	9 888	49,2	19 366	9 522	738	355	14	11
N Administrativne i pomoćne uslužne djelatnosti Administrative and support service activities	15 498	6 335	40,9	13 883	4 955	1 612	1 378	3	2
O Javna uprava i obrana; obvezno socijalno osiguranje Public administration and defence; compulsory social security	33 350	17 514	52,5	33 209	17 392	94	80	47	42
P Obrazovanje Education	27 320	20 705	75,8	25 526	19 385	1 760	1 289	34	31
Q Djelatnosti zdravstvene zaštite i socijalne skrbi Human health and social work activities	24 800	19 535	78,8	24 512	19 339	265	178	23	18
R Umjetnost, zabava i rekreacija Arts, entertainment and recreation	6 844	4 029	58,9	6 665	3 931	166	85	13	13
S Ostale uslužne djelatnosti Other service activities	4 140	2 307	55,7	4 016	2 220	119	84	5	3

**2.9. ZAPOSLENI U PRAVNIM OSOBAMA PREMA NKD-u 2007.<sup>1)</sup> I STAROSTI, STANJE 31. OŽUJKA 2014.**  
**PERSONS IN PAID EMPLOYMENT IN LEGAL ENTITIES, ACCORDING TO NKD 2007.<sup>1)</sup> AND BY AGE, SITUATION AS**  
**ON 31 MARCH 2014**

	Ukupno Total	Godine starosti Age										
		do 18 Up to 18	19 – 24	25 – 29	30 – 34	35 – 39	40 – 44	45 – 49	50 – 54	55 – 59	60 – 64	65 i više 65 and over
Republika Hrvatska Republic of Croatia	1 007 456	749	37 787	105 645	146 540	150 630	140 784	139 691	135 232	101 708	44 395	4 295
Zagrebačka županija County of Zagreb	52 827	57	2 399	5 598	7 896	8 152	7 538	7 119	6 692	5 266	1 948	162
A Poljoprivreda, šumarstvo i ribarstvo Agriculture, forestry and fishing	1 073	-	59	76	119	139	147	175	201	129	28	-
B Rudarstvo i vadenje Mining and quarrying	1 453	-	34	81	129	122	151	212	298	338	88	-
C Prerađivačka industrija Manufacturing	14 085	30	926	1 574	2 011	2 157	1 863	1 927	1 829	1 353	385	30
D Opskrba električnom energijom, plinom, parom i klimatizacija Electricity, gas, steam and air conditioning supply	648	-	18	26	58	103	99	107	109	99	29	-
E Opskrba vodom; uklanjanje otpadnih voda, gospodarenje otpadom te djelatnosti sanacije okoliša Water supply; sewerage, waste management and remediation activities	1 107	-	30	63	113	135	158	161	198	173	72	4
F Građevinarstvo Construction	4 121	4	214	430	604	621	545	541	491	497	160	14
G Trgovina na veliko i na malo; popravak motornih vozila i motocikla Wholesale and retail trade; repair of motor vehicles and motorcycles	10 721	18	616	1 395	2 000	2 074	1 603	1 246	938	616	197	18
H Prijevoz i skladištenje Transportation and storage	3 916	1	135	424	560	682	662	514	419	357	155	7
I Djelatnosti pružanja smještaja te pripreme i usluživanja hrane Accommodation and food service activities	488	1	35	66	76	64	54	66	53	54	19	-
J Informacije i komunikacije Information and communication	473	-	16	78	98	56	80	54	45	31	15	-
K Financijske djelatnosti i djelatnosti osiguranja Financial and insurance activities	675	-	14	80	119	114	118	89	79	51	10	1
L Poslovanje nekretninama Real estate activities	79	-	-	2	13	18	8	8	8	18	4	-
M Stručne, znanstvene i tehničke djelatnosti Professional, scientific and technical activities	1 312	1	25	132	237	214	178	171	157	127	56	14
N Administrativne i pomoćne uslužne djelatnosti Administrative and support service activities	546	-	14	49	80	86	67	69	73	83	22	3
O Javna uprava i obrana; obvezno socijalno osiguranje Public administration and defence; compulsory social security	3 780	-	90	251	352	392	676	703	648	454	191	23
P Obrazovanje Education	5 901	1	69	603	994	847	816	728	819	619	369	36
Q Djelatnosti zdravstvene zaštite i socijalne skrbi Human health and social work activities	1 809	-	64	177	212	225	226	278	271	226	121	9
R Umjetnost, zabava i rekreacija Arts, entertainment and recreation	348	-	29	46	57	42	56	44	33	20	18	3
S Ostale uslužne djelatnosti Other service activities	292	1	11	45	64	61	31	26	23	21	9	-
Krapinsko-zagorska županija County of Krapina-Zagorje	24 463	8	1 399	2 785	3 375	3 355	3 481	3 807	3 366	2 061	762	64
A Poljoprivreda, šumarstvo i ribarstvo Agriculture, forestry and fishing	200	-	7	19	18	28	22	44	33	23	6	-
B Rudarstvo i vadenje Mining and quarrying	146	-	5	10	16	19	22	18	35	17	4	-

1) Područja djelatnosti T (Djelatnosti kućanstava kao poslodavaca; djelatnosti kućanstava koja proizvode različitu robu i obavljaju različite usluge za vlastite potrebe) i U (Djelatnosti izvanteritorijalnih organizacija i tijela) te njihovi odjelci nisu iskazani u Statističkom izvješću Zaposlenost i plaće jer nisu obuhvaćeni istraživanjem.

1) Activity sections T (Activities of households as employers; undifferentiated goods – and services – producing activities of households for own use) and U (Activities of extraterritorial organisations and bodies) as well as their divisions are not presented in the Statistical Reports Employment and Wages, since they were not covered by the survey.

**2.9. ZAPOSLENI U PRAVNIM OSOBAMA PREMA NKD-u 2007.<sup>1)</sup> I STAROSTI, STANJE 31. OŽUJKA 2014.**  
**PERSONS IN PAID EMPLOYMENT IN LEGAL ENTITIES, ACCORDING TO NKD 2007.<sup>1)</sup> AND BY AGE, SITUATION AS**  
**ON 31 MARCH 2014**

(nastavak)  
(continued)

	Ukupno Total	Godine starosti Age										
		do 18 Up to 18	19 – 24	25 – 29	30 – 34	35 – 39	40 – 44	45 – 49	50 – 54	55 – 59	60 – 64	65 i više 65 and over
C Prerađivačka industrija Manufacturing	8 728	7	678	1 013	1 145	1 143	1 264	1 514	1 195	618	142	9
D Opskrba električnom energijom, plinom, parom i klimatizacija Electricity, gas, steam and air conditioning supply	491	-	6	16	31	51	59	103	93	96	34	2
E Opskrba vodom; uklanjanje otpadnih voda, gospodarenje otpadom te djelatnosti sanacije okoliša Water supply; sewerage, waste management and remediation activities	615	-	35	39	91	80	75	90	105	74	25	1
F Građevinarstvo Construction	1 056	-	74	157	140	170	125	142	129	90	27	2
G Trgovina na veliko i na malo; popravak motornih vozila i motocikla Wholesale and retail trade; repair of motor vehicles and motorcycles	3 129	1	302	467	561	539	404	345	291	165	50	4
H Prijevoz i skladištenje Transportation and storage	873	-	26	63	104	118	148	141	162	82	27	2
I Djelatnosti pružanja smještaja te pripreme i usluživanja hrane Accommodation and food service activities	436	-	53	83	81	50	46	56	49	16	2	-
J Informacije i komunikacije Information and communication	156	-	4	23	21	29	28	25	19	6	1	-
K Financijske djelatnosti i djelatnosti osiguranja Financial and insurance activities	352	-	3	23	40	52	61	65	57	48	3	-
L Poslovanje nekretninama Real estate activities	16	-	-	1	5	5	2	-	2	1	-	-
M Stručne, znanstvene i tehničke djelatnosti Professional, scientific and technical activities	501	-	29	71	73	67	70	64	60	47	17	3
N Administrativne i pomoćne uslužne djelatnosti Administrative and support service activities	54	-	-	11	6	7	3	9	11	7	-	-
O Javna uprava i obrana; obvezno socijalno osiguranje Public administration and defence; compulsory social security	1 677	-	44	114	161	215	352	277	260	191	58	5
P Obrazovanje Education	2 779	-	36	376	454	358	371	380	346	245	190	23
Q Djelatnosti zdravstvene zaštite i socijalne skrbi Human health and social work activities	3 038	-	81	279	392	393	396	505	487	321	172	12
R Umjetnost, zabava i rekreacija Arts, entertainment and recreation	133	-	10	9	14	21	22	21	24	10	2	-
S Ostale uslužne djelatnosti Other service activities	83	-	6	11	22	10	11	8	8	4	2	1
Sisačko-moslavačka županija County of Sisak-Moslavina	30 125	4	1 025	2 928	3 905	4 444	4 370	4 478	4 337	3 188	1 349	97
A Poljoprivreda, šumarstvo i ribarstvo Agriculture, forestry and fishing	865	-	26	67	126	137	114	161	138	83	13	-
B Rudarstvo i vađenje Mining and quarrying	206	-	1	7	3	12	29	58	50	34	12	-
C Prerađivačka industrija Manufacturing	8 115	2	337	717	972	1 179	1 130	1 228	1 347	1 020	178	5
D Opskrba električnom energijom, plinom, parom i klimatizacija Electricity, gas, steam and air conditioning supply	639	-	4	15	41	118	85	101	103	102	69	1
E Opskrba vodom; uklanjanje otpadnih voda, gospodarenje otpadom te djelatnosti sanacije okoliša Water supply; sewerage, waste management and remediation activities	905	-	24	56	108	141	121	132	145	119	56	3

**2.9. ZAPOSLENI U PRAVNIM OSOBAMA PREMA NKD-u 2007.<sup>1)</sup> I STAROSTI, STANJE 31. OŽUJKA 2014.**  
**PERSONS IN PAID EMPLOYMENT IN LEGAL ENTITIES, ACCORDING TO NKD 2007.<sup>1)</sup> AND BY AGE, SITUATION AS**  
**ON 31 MARCH 2014**

(nastavak)  
 (continued)

	Ukupno Total	Godine starosti Age										
		do 18 Up to 18	19 – 24	25 – 29	30 – 34	35 – 39	40 – 44	45 – 49	50 – 54	55 – 59	60 – 64	65 i više 65 and over
F Građevinarstvo Construction	1 289	-	66	149	181	197	134	163	167	161	69	2
G Trgovina na veliko i na malo; popravak motornih vozila i motocikla Wholesale and retail trade; repair of motor vehicles and motorcycles	3 085	1	150	386	538	625	471	420	273	169	48	4
H Prijevoz i skladištenje Transportation and storage	1 404	-	11	45	127	170	205	299	277	215	54	1
I Djelatnosti pružanja smještaja te pripreme i usluživanja hrane Accommodation and food service activities	264	1	9	33	27	50	40	37	42	17	7	1
J Informacije i komunikacije Information and communication	179	-	5	22	18	21	48	30	26	7	2	-
K Financijske djelatnosti i djelatnosti osiguranja Financial and insurance activities	561	-	10	45	68	69	80	114	88	62	25	-
L Poslovanje nekretninama Real estate activities	99	-	3	6	13	15	14	20	13	6	8	1
M Stručne, znanstvene i tehničke djelatnosti Professional, scientific and technical activities	460	-	6	50	60	66	52	63	60	67	32	4
N Administrativne i pomoćne uslužne djelatnosti Administrative and support service activities	443	-	11	40	74	75	64	61	55	44	15	4
O Javna uprava i obrana; obvezno socijalno osiguranje Public administration and defence; compulsory social security	4 517	-	186	565	477	614	993	674	504	306	187	11
P Obrazovanje Education	3 341	-	24	295	558	497	353	437	421	374	338	44
Q Djelatnosti zdravstvene zaštite i socijalne skrbi Human health and social work activities	3 017	-	120	330	380	356	327	397	553	346	196	12
R Umjetnost, zabava i rekreacija Arts, entertainment and recreation	349	-	12	38	62	48	48	39	43	33	22	4
S Ostale uslužne djelatnosti Other service activities	387	-	20	62	72	54	62	44	32	23	18	-
Karlovačka županija County of Karlovac	27 223	9	1 282	2 875	3 582	3 897	3 975	3 862	3 718	2 725	1 184	114
A Poljoprivreda, šumarstvo i ribarstvo Agriculture, forestry and fishing	758	-	7	34	72	102	93	140	150	110	46	4
B Rudarstvo i vađenje Mining and quarrying	8	-	-	-	4	2	-	-	1	-	1	-
C Prerađivačka industrija Manufacturing	7 406	2	680	968	1 019	982	881	963	977	674	234	26
D Opskrba električnom energijom, plinom, parom i klimatizacija Electricity, gas, steam and air conditioning supply	451	-	7	27	20	61	61	62	87	85	41	-
E Opskrba vodom; uklanjanje otpadnih voda, gospodarenje otpadom te djelatnosti sanacije okoliša Water supply; sewerage, waste management and remediation activities	607	-	7	37	69	95	88	63	89	109	46	4
F Građevinarstvo Construction	1 546	3	71	130	205	264	200	214	220	186	51	2
G Trgovina na veliko i na malo; popravak motornih vozila i motocikla Wholesale and retail trade; repair of motor vehicles and motorcycles	2 845	1	143	325	527	562	393	338	246	234	60	16
H Prijevoz i skladištenje Transportation and storage	1 350	-	28	99	123	200	216	223	248	158	55	-



**2.9. ZAPOSLENI U PRAVNIM OSOBAMA PREMA NKD-u 2007.<sup>1)</sup> I STAROSTI, STANJE 31. OŽUJKA 2014.**  
**PERSONS IN PAID EMPLOYMENT IN LEGAL ENTITIES, ACCORDING TO NKD 2007.<sup>1)</sup> AND BY AGE, SITUATION AS**  
**ON 31 MARCH 2014**

(nastavak)  
(continued)

	Ukupno Total	Godine starosti Age										
		do 18 Up to 18	19 – 24	25 – 29	30 – 34	35 – 39	40 – 44	45 – 49	50 – 54	55 – 59	60 – 64	65 i više 65 and over
I Djelatnosti pružanja smještaja te pripreme i usluživanja hrane <i>Accommodation and food service activities</i>	458	-	25	81	83	59	49	61	57	28	14	1
J Informacije i komunikacije <i>Information and communication</i>	253	-	6	32	26	39	41	34	39	28	7	1
K Financijske djelatnosti i djelatnosti osiguranja <i>Financial and insurance activities</i>	500	-	3	21	62	75	71	76	97	70	23	2
L Poslovanje nekretninama <i>Real estate activities</i>	70	-	1	2	7	4	8	3	20	19	6	-
M Stručne, znanstvene i tehničke djelatnosti <i>Professional, scientific and technical activities</i>	546	-	17	64	89	64	60	80	73	55	38	6
N Administrativne i pomoćne uslužne djelatnosti <i>Administrative and support service activities</i>	329	-	9	36	46	58	48	29	49	32	20	2
O Javna uprava i obrana; obvezno socijalno osiguranje <i>Public administration and defence; compulsory social security</i>	4 592	-	214	555	418	593	1 117	805	494	258	123	15
P Obrazovanje <i>Education</i>	2 724	2	20	273	463	369	353	344	353	317	204	26
Q Djelatnosti zdravstvene zaštite i socijalne skrbi <i>Human health and social work activities</i>	2 353	1	34	159	293	297	237	368	457	313	188	6
R Umjetnost, zabava i rekreacija <i>Arts, entertainment and recreation</i>	263	-	5	18	35	45	29	42	38	30	19	2
S Ostale uslužne djelatnosti <i>Other service activities</i>	164	-	5	14	21	26	30	17	23	19	8	1
Varaždinska županija <i>County of Varaždin</i>	46 322	76	2 801	5 310	7 014	6 965	6 644	6 522	5 929	3 754	1 212	95
A Poljoprivreda, šumarstvo i ribarstvo <i>Agriculture, forestry and fishing</i>	257	-	7	17	29	32	35	40	41	44	12	-
B Rudarstvo i vadenje <i>Mining and quarrying</i>	244	-	10	14	31	29	23	40	53	32	12	-
C Prerađivačka industrija <i>Manufacturing</i>	20 426	50	1 926	2 465	3 064	3 080	3 049	3 037	2 357	1 139	245	14
D Opskrba električnom energijom, plinom, parom i klimatizacija <i>Electricity, gas, steam and air conditioning supply</i>	525	1	6	30	44	62	73	79	91	87	48	4
E Opskrba vodom; uklanjanje otpadnih voda, gospodarenje otpadom te djelatnosti sanacije okoliša <i>Water supply; sewerage, waste management and remediation activities</i>	731	-	26	64	112	98	100	108	81	102	40	-
F Građevinarstvo <i>Construction</i>	2 827	11	172	279	429	423	416	346	339	336	73	3
G Trgovina na veliko i na malo; popravak motornih vozila i motocikla <i>Wholesale and retail trade; repair of motor vehicles and motorcycles</i>	5 004	9	315	714	981	902	650	570	488	283	75	17
H Prijevoz i skladištenje <i>Transportation and storage</i>	1 847	-	44	143	224	227	303	315	300	243	45	3
I Djelatnosti pružanja smještaja te pripreme i usluživanja hrane <i>Accommodation and food service activities</i>	522	5	42	51	69	82	51	80	76	50	14	2
J Informacije i komunikacije <i>Information and communication</i>	510	-	9	90	97	98	79	56	48	25	8	-
K Financijske djelatnosti i djelatnosti osiguranja <i>Financial and insurance activities</i>	920	-	4	77	166	211	144	108	111	83	16	-

**2.9. ZAPOSLENI U PRAVNIM OSOBAMA PREMA NKD-u 2007.<sup>1)</sup> I STAROSTI, STANJE 31. OŽUJKA 2014.**  
**PERSONS IN PAID EMPLOYMENT IN LEGAL ENTITIES, ACCORDING TO NKD 2007.<sup>1)</sup> AND BY AGE, SITUATION AS**  
**ON 31 MARCH 2014**

(nastavak)  
(continued)

	Ukupno Total	Godine starosti Age										
		do 18 Up to 18	19 – 24	25 – 29	30 – 34	35 – 39	40 – 44	45 – 49	50 – 54	55 – 59	60 – 64	65 i više 65 and over
L Poslovanje nekretninama <i>Real estate activities</i>	44	-	3	5	5	6	7	9	5	4	-	-
M Stručne, znanstvene i tehničke djelatnosti <i>Professional, scientific and technical activities</i>	957	-	49	145	174	124	123	122	107	78	30	5
N Administrativne i pomoćne uslužne djelatnosti <i>Administrative and support service activities</i>	619	-	23	56	75	119	102	84	73	72	14	1
O Javna uprava i obrana; obvezno socijalno osiguranje <i>Public administration and defence; compulsory social security</i>	2 993	-	75	301	322	468	550	445	440	258	127	7
P Obrazovanje <i>Education</i>	4 044	-	38	537	729	576	499	521	518	360	239	27
Q Djelatnosti zdravstvene zaštite i socijalne skrbi <i>Human health and social work activities</i>	3 282	-	33	267	380	338	378	497	716	485	179	9
R Umjetnost, zabava i rekreacija <i>Arts, entertainment and recreation</i>	368	-	11	38	60	51	38	46	54	43	25	2
S Ostale uslužne djelatnosti <i>Other service activities</i>	202	-	8	17	23	39	24	19	31	30	10	1
Koprivničko-križevačka županija <i>County of Koprivnica-Križevci</i>	21 484	15	780	2 216	3 121	3 145	3 135	3 288	3 134	2 014	578	58
A Poljoprivreda, šumarstvo i ribarstvo <i>Agriculture, forestry and fishing</i>	731	-	17	64	105	118	106	114	122	69	16	-
B Rudarstvo i vađenje <i>Mining and quarrying</i>	353	-	8	18	17	13	29	91	86	77	14	-
C Prerađivačka industrija <i>Manufacturing</i>	7 184	-	262	654	899	894	1 078	1 349	1 280	662	100	6
D Opskrba električnom energijom, plinom, parom i klimatizacija <i>Electricity, gas, steam and air conditioning supply</i>	474	-	8	38	51	67	68	59	74	87	21	1
E Opskrba vodom; uklanjanje otpadnih voda, gospodarenje otpadom te djelatnosti sanacije okoliša <i>Water supply; sewerage, waste management and remediation activities</i>	220	-	4	11	30	29	34	34	44	25	8	1
F Građevinarstvo <i>Construction</i>	1 295	8	92	143	151	193	175	176	179	145	28	5
G Trgovina na veliko i na malo; popravak motornih vozila i motocikla <i>Wholesale and retail trade; repair of motor vehicles and motorcycles</i>	2 298	5	166	365	474	429	315	247	172	102	19	4
H Prijevoz i skladištenje <i>Transportation and storage</i>	975	1	23	68	96	131	141	203	173	108	30	1
I Djelatnosti pružanja smještaja te pripreme i usluživanja hrane <i>Accommodation and food service activities</i>	243	1	31	51	32	34	27	27	26	13	1	-
J Informacije i komunikacije <i>Information and communication</i>	123	-	4	14	23	24	29	6	13	6	3	1
K Financijske djelatnosti i djelatnosti osiguranja <i>Financial and insurance activities</i>	628	-	8	50	92	101	119	96	79	57	24	2
L Poslovanje nekretninama <i>Real estate activities</i>	10	-	-	-	1	1	-	2	2	4	-	-
M Stručne, znanstvene i tehničke djelatnosti <i>Professional, scientific and technical activities</i>	517	-	16	50	88	80	74	62	71	55	20	1
N Administrativne i pomoćne uslužne djelatnosti <i>Administrative and support service activities</i>	345	-	13	62	50	75	52	47	31	12	3	-

**2.9. ZAPOSLENI U PRAVNIM OSOBAMA PREMA NKD-u 2007.<sup>1)</sup> I STAROSTI, STANJE 31. OŽUJKA 2014.**  
**PERSONS IN PAID EMPLOYMENT IN LEGAL ENTITIES, ACCORDING TO NKD 2007.<sup>1)</sup> AND BY AGE, SITUATION AS**  
**ON 31 MARCH 2014**

(nastavak)  
(continued)

	Ukupno Total	Godine starosti Age										
		do 18 Up to 18	19 – 24	25 – 29	30 – 34	35 – 39	40 – 44	45 – 49	50 – 54	55 – 59	60 – 64	65 i više 65 and over
O Javna uprava i obrana; obvezno socijalno osiguranje <i>Public administration and defence; compulsory social security</i>	1 520	-	20	101	157	270	314	202	206	168	77	5
P Obrazovanje <i>Education</i>	2 594	-	23	302	530	408	333	325	284	233	137	19
Q Djelatnosti zdravstvene zaštite i socijalne skrbi <i>Human health and social work activities</i>	1 475	-	41	124	244	215	176	195	251	159	60	10
R Umjetnost, zabava i rekreacija <i>Arts, entertainment and recreation</i>	305	-	37	88	50	32	34	23	18	13	10	-
S Ostale uslužne djelatnosti <i>Other service activities</i>	194	-	7	13	31	31	31	30	23	19	7	2
<b>Bjelovarsko-bilogorska županija County of Bjelovar-Bilogora</b>	<b>20 976</b>	<b>6</b>	<b>789</b>	<b>2 192</b>	<b>2 935</b>	<b>3 077</b>	<b>2 923</b>	<b>2 941</b>	<b>2 971</b>	<b>2 222</b>	<b>833</b>	<b>87</b>
A Poljoprivreda, šumarstvo i ribarstvo <i>Agriculture, forestry and fishing</i>	1 209	-	54	89	138	116	171	213	247	143	36	2
B Rudarstvo i vađenje <i>Mining and quarrying</i>	63	-	4	6	3	5	4	11	10	18	2	-
C Prerađivačka industrija <i>Manufacturing</i>	5 724	2	327	636	819	936	774	776	795	528	121	10
D Opskrba električnom energijom, plinom, parom i klimatizacija <i>Electricity, gas, steam and air conditioning supply</i>	392	-	8	24	27	62	48	44	91	73	14	1
E Opskrba vodom; uklanjanje otpadnih voda, gospodarenje otpadom te djelatnosti sanacije okoliša <i>Water supply; sewerage, waste management and remediation activities</i>	446	-	22	37	45	59	55	54	72	72	29	1
F Građevinarstvo <i>Construction</i>	810	2	31	88	95	121	95	106	114	115	40	3
G Trgovina na veliko i na malo; popravak motornih vozila i motocikla <i>Wholesale and retail trade; repair of motor vehicles and motorcycles</i>	2 300	-	122	338	440	468	279	248	193	178	32	2
H Prijevoz i skladištenje <i>Transportation and storage</i>	898	-	24	61	75	95	121	162	176	145	38	1
I Djelatnosti pružanja smještaja te pripreme i usluživanja hrane <i>Accommodation and food service activities</i>	220	-	21	38	29	38	25	21	21	22	5	-
J Informacije i komunikacije <i>Information and communication</i>	259	-	3	33	47	56	47	37	27	7	2	-
K Financijske djelatnosti i djelatnosti osiguranja <i>Financial and insurance activities</i>	622	-	8	63	127	116	99	64	82	56	7	-
L Poslovanje nekretninama <i>Real estate activities</i>	16	-	-	1	1	1	1	3	1	7	1	-
M Stručne, znanstvene i tehničke djelatnosti <i>Professional, scientific and technical activities</i>	449	-	13	45	55	56	64	74	57	47	34	4
N Administrativne i pomoćne uslužne djelatnosti <i>Administrative and support service activities</i>	419	-	23	58	71	75	66	53	40	24	9	-
O Javna uprava i obrana; obvezno socijalno osiguranje <i>Public administration and defence; compulsory social security</i>	2 158	-	48	157	174	271	459	395	285	246	115	8
P Obrazovanje <i>Education</i>	2 668	2	27	292	448	346	328	366	352	266	205	36
Q Djelatnosti zdravstvene zaštite i socijalne skrbi <i>Human health and social work activities</i>	2 008	-	40	193	287	213	257	277	362	243	119	17

**2.9. ZAPOSLENI U PRAVNIM OSOBAMA PREMA NKD-u 2007.<sup>1)</sup> I STAROSTI, STANJE 31. OŽUJKA 2014.**  
**PERSONS IN PAID EMPLOYMENT IN LEGAL ENTITIES, ACCORDING TO NKD 2007.<sup>1)</sup> AND BY AGE, SITUATION AS**  
**ON 31 MARCH 2014**

(nastavak)  
 (continued)

	Ukupno Total	Godine starosti Age										
		do 18 Up to 18	19 – 24	25 – 29	30 – 34	35 – 39	40 – 44	45 – 49	50 – 54	55 – 59	60 – 64	65 i više 65 and over
R Umjetnost, zabava i rekreacija <i>Arts, entertainment and recreation</i>	160	-	2	16	23	24	15	22	23	17	17	1
S Ostale uslužne djelatnosti <i>Other service activities</i>	155	-	12	17	31	19	15	15	23	15	7	1
Primorsko-goranska županija <i>County of Primorje-Gorski kotar</i>	74 058	60	2 215	6 988	9 841	10 667	9 928	10 162	10 946	8 834	3 977	440
A Poljoprivreda, šumarstvo i ribarstvo <i>Agriculture, forestry and fishing</i>	1 061	3	29	58	96	145	147	192	208	134	46	3
B Rudarstvo i vađenje <i>Mining and quarrying</i>	25	-	2	6	6	5	3	1	1	-	1	-
C Prerađivačka industrija <i>Manufacturing</i>	10 605	9	442	972	1 398	1 519	1 303	1 490	1 602	1 378	442	50
D Opskrba električnom energijom, plinom, parom i klimatizacija <i>Electricity, gas, steam and air conditioning supply</i>	1 299	-	12	60	91	157	159	194	254	250	114	8
E Opskrba vodom; uklanjanje otpadnih voda, gospodarenje otpadom te djelatnosti sanacije okoliša <i>Water supply; sewerage, waste management and remediation activities</i>	2 024	-	47	171	234	264	270	253	297	283	198	7
F Građevinarstvo <i>Construction</i>	4 189	4	197	485	652	679	507	517	504	462	164	18
G Trgovina na veliko i na malo; popravak motornih vozila i motocikla <i>Wholesale and retail trade; repair of motor vehicles and motorcycles</i>	11 202	9	503	1 333	1 940	1 974	1 625	1 340	1 300	868	281	29
H Prijevoz i skladištenje <i>Transportation and storage</i>	6 783	11	87	353	641	833	959	1 114	1 196	1 077	472	40
I Djelatnosti pružanja smještaja te pripreme i usluživanja hrane <i>Accommodation and food service activities</i>	4 433	5	263	571	605	540	457	577	723	525	158	9
J Informacije i komunikacije <i>Information and communication</i>	1 335	-	14	135	196	195	242	180	192	129	47	5
K Financijske djelatnosti i djelatnosti osiguranja <i>Financial and insurance activities</i>	2 153	-	27	218	324	348	288	264	358	269	55	2
L Poslovanje nekretninama <i>Real estate activities</i>	369	-	4	33	36	36	50	58	65	57	30	-
M Stručne, znanstvene i tehničke djelatnosti <i>Professional, scientific and technical activities</i>	3 223	2	62	420	550	535	396	313	373	344	172	56
N Administrativne i pomoćne uslužne djelatnosti <i>Administrative and support service activities</i>	2 561	-	128	245	348	331	316	366	345	312	156	14
O Javna uprava i obrana; obvezno socijalno osiguranje <i>Public administration and defence; compulsory social security</i>	5 505	-	104	344	514	721	1 019	903	877	661	351	11
P Obrazovanje <i>Education</i>	7 943	14	55	753	1 069	1 051	958	1 041	1 217	1 018	649	118
Q Djelatnosti zdravstvene zaštite i socijalne skrbi <i>Human health and social work activities</i>	7 103	3	177	600	768	979	945	1 104	1 163	831	475	58
R Umjetnost, zabava i rekreacija <i>Arts, entertainment and recreation</i>	1 502	-	37	150	254	230	192	172	177	176	106	8
S Ostale uslužne djelatnosti <i>Other service activities</i>	743	-	25	81	119	125	92	83	94	60	60	4
Ličko-senjska županija <i>County of Lika-Senj</i>	9 873	3	472	1 182	1 460	1 468	1 385	1 354	1 267	845	407	30
A Poljoprivreda, šumarstvo i ribarstvo <i>Agriculture, forestry and fishing</i>	845	-	12	58	114	135	142	139	115	98	30	2
B Rudarstvo i vađenje <i>Mining and quarrying</i>	50	-	2	5	8	6	6	3	13	6	1	-

**2.9. ZAPOSLENI U PRAVNIM OSOBAMA PREMA NKD-u 2007.<sup>1)</sup> I STAROSTI, STANJE 31. OŽUJKA 2014.**  
**PERSONS IN PAID EMPLOYMENT IN LEGAL ENTITIES, ACCORDING TO NKD 2007.<sup>1)</sup> AND BY AGE, SITUATION AS**  
**ON 31 MARCH 2014**

(nastavak)  
(continued)

	Ukupno Total	Godine starosti Age										
		do 18 Up to 18	19 – 24	25 – 29	30 – 34	35 – 39	40 – 44	45 – 49	50 – 54	55 – 59	60 – 64	65 i više 65 and over
C Prerađivačka industrija Manufacturing	810	1	73	104	140	114	118	108	94	52	6	-
D Opskrba električnom energijom, plinom, parom i klimatizacija Electricity, gas, steam and air conditioning supply	325	-	3	20	24	50	50	53	54	51	20	-
E Opskrba vodom; uklanjanje otpadnih voda, gospodarenje otpadom te djelatnosti sanacije okoliša Water supply; sewerage, waste management and remediation activities	335	-	16	21	35	37	33	51	45	56	39	2
F Građevinarstvo Construction	525	-	35	72	79	71	58	68	65	50	26	1
G Trgovina na veliko i na malo; popravak motornih vozila i motocikla Wholesale and retail trade; repair of motor vehicles and motorcycles	1 006	-	65	171	192	178	130	120	97	39	14	-
H Prijevoz i skladištenje Transportation and storage	588	-	38	84	82	79	70	76	71	64	23	1
I Djelatnosti pružanja smještaja te pripreme i usluživanja hrane Accommodation and food service activities	683	1	32	82	109	112	105	94	89	43	16	-
J Informacije i komunikacije Information and communication	50	-	1	1	6	14	8	6	10	4	-	-
K Financijske djelatnosti i djelatnosti osiguranja Financial and insurance activities	155	-	4	19	22	26	15	21	24	18	6	-
L Poslovanje nekretninama Real estate activities	24	-	-	1	2	3	5	2	3	5	3	-
M Stručne, znanstvene i tehničke djelatnosti Professional, scientific and technical activities	115	-	7	18	10	15	12	19	13	15	4	2
N Administrativne i pomoćne uslužne djelatnosti Administrative and support service activities	184	-	14	36	28	20	21	15	28	14	7	1
O Javna uprava i obrana; obvezno socijalno osiguranje Public administration and defence; compulsory social security	1 781	-	97	231	191	325	347	260	174	100	50	6
P Obrazovanje Education	1 221	1	17	136	221	157	124	150	177	131	97	10
Q Djelatnosti zdravstvene zaštite i socijalne skrbi Human health and social work activities	827	-	50	82	128	77	101	123	144	69	48	5
R Umjetnost, zabava i rekreacija Arts, entertainment and recreation	256	-	4	32	51	36	30	32	33	24	14	-
S Ostale uslužne djelatnosti Other service activities	93	-	2	9	18	13	10	14	18	6	3	-
Virovitičko-podravska županija County of Virovitica-Podravina	12 519	7	511	1 311	1 832	1 755	1 590	1 957	1 872	1 195	461	28
A Poljoprivreda, šumarstvo i ribarstvo Agriculture, forestry and fishing	1 087	2	50	100	130	116	144	214	200	111	20	-
B Rudarstvo i vadenje Mining and quarrying	82	-	1	6	12	12	7	19	15	8	2	-
C Prerađivačka industrija Manufacturing	3 095	3	170	314	447	410	376	551	535	247	40	2
D Opskrba električnom energijom, plinom, parom i klimatizacija Electricity, gas, steam and air conditioning supply	241	-	11	9	15	35	37	37	43	41	13	-
E Opskrba vodom; uklanjanje otpadnih voda, gospodarenje otpadom te djelatnosti sanacije okoliša Water supply; sewerage, waste management and remediation activities	259	-	6	24	35	30	36	33	37	40	17	1

**2.9. ZAPOSLENI U PRAVNIM OSOBAMA PREMA NKD-u 2007.<sup>1)</sup> I STAROSTI, STANJE 31. OŽUJKA 2014.**  
**PERSONS IN PAID EMPLOYMENT IN LEGAL ENTITIES, ACCORDING TO NKD 2007.<sup>1)</sup> AND BY AGE, SITUATION AS**  
**ON 31 MARCH 2014**

(nastavak)  
(continued)

	Ukupno Total	Godine starosti Age										
		do 18 Up to 18	19 – 24	25 – 29	30 – 34	35 – 39	40 – 44	45 – 49	50 – 54	55 – 59	60 – 64	65 i više 65 and over
F Građevinarstvo Construction	416	-	19	41	68	64	44	65	57	45	12	1
G Trgovina na veliko i na malo; popravak motornih vozila i motocikla Wholesale and retail trade; repair of motor vehicles and motorcycles	1 382	1	87	187	238	274	185	171	140	82	15	2
H Prijevoz i skladištenje Transportation and storage	494	-	5	31	44	76	70	90	102	57	19	-
I Djelatnosti pružanja smještaja te pripreme i usluživanja hrane Accommodation and food service activities	117	-	24	11	13	25	12	10	9	10	3	-
J Informacije i komunikacije Information and communication	70	-	-	6	5	18	21	8	4	5	3	-
K Financijske djelatnosti i djelatnosti osiguranja Financial and insurance activities	333	-	3	24	68	57	55	48	44	23	11	-
L Poslovanje nekretninama Real estate activities	4	-	-	-	2	1	-	-	1	-	-	-
M Stručne, znanstvene i tehničke djelatnosti Professional, scientific and technical activities	306	1	15	41	52	25	37	42	37	36	19	1
N Administrativne i pomoćne uslužne djelatnosti Administrative and support service activities	80	-	2	4	15	23	10	12	6	5	3	-
O Javna uprava i obrana; obvezno socijalno osiguranje Public administration and defence; compulsory social security	1 305	-	24	98	151	191	238	228	187	136	50	2
P Obrazovanje Education	1 782	-	10	262	337	251	163	216	207	176	144	16
Q Djelatnosti zdravstvene zaštite i socijalne skrbi Human health and social work activities	1 292	-	80	141	169	120	128	190	227	152	82	3
R Umjetnost, zabava i rekreacija Arts, entertainment and recreation	115	-	1	9	23	18	19	13	15	12	5	-
S Ostale uslužne djelatnosti Other service activities	59	-	3	3	8	9	8	10	6	9	3	-
Požeško-slavonska županija County of Požega-Slavonia	12 643	2	454	1 147	1 628	1 821	1 929	1 885	1 946	1 319	464	48
A Poljoprivreda, šumarstvo i ribarstvo Agriculture, forestry and fishing	896	-	28	57	73	88	100	155	228	142	25	-
B Rudarstvo i vadenje Mining and quarrying	130	-	-	4	6	19	25	26	29	15	6	-
C Prerađivačka industrija Manufacturing	3 373	-	191	313	429	499	471	568	492	335	73	2
D Opskrba električnom energijom, plinom, parom i klimatizacija Electricity, gas, steam and air conditioning supply	184	-	-	6	10	18	25	37	46	35	7	-
E Opskrba vodom; uklanjanje otpadnih voda, gospodarenje otpadom te djelatnosti sanacije okoliša Water supply; sewerage, waste management and remediation activities	291	-	10	33	36	38	44	26	42	40	22	-
F Građevinarstvo Construction	303	-	3	20	34	43	104	36	32	26	5	-
G Trgovina na veliko i na malo; popravak motornih vozila i motocikla Wholesale and retail trade; repair of motor vehicles and motorcycles	1 532	1	80	173	269	316	210	194	166	96	25	2
H Prijevoz i skladištenje Transportation and storage	644	1	26	45	67	89	190	80	72	57	17	-
I Djelatnosti pružanja smještaja te pripreme i usluživanja hrane Accommodation and food service activities	60	-	9	5	4	10	5	8	9	9	1	-

**2.9. ZAPOSLENI U PRAVNIM OSOBAMA PREMA NKD-u 2007.<sup>1)</sup> I STAROSTI, STANJE 31. OŽUJKA 2014.**  
**PERSONS IN PAID EMPLOYMENT IN LEGAL ENTITIES, ACCORDING TO NKD 2007.<sup>1)</sup> AND BY AGE, SITUATION AS**  
**ON 31 MARCH 2014**

(nastavak)  
(continued)

	Ukupno Total	Godine starosti Age										
		do 18 Up to 18	19 – 24	25 – 29	30 – 34	35 – 39	40 – 44	45 – 49	50 – 54	55 – 59	60 – 64	65 i više 65 and over
J Informacije i komunikacije <i>Information and communication</i>	54	-	-	7	3	10	13	9	9	3	-	-
K Financijske djelatnosti i djelatnosti osiguranja <i>Financial and insurance activities</i>	155	-	-	5	14	27	26	24	31	20	7	1
L Poslovanje nekretninama <i>Real estate activities</i>	31	-	1	3	6	7	8	6	-	-	-	-
M Stručne, znanstvene i tehničke djelatnosti <i>Professional, scientific and technical activities</i>	163	-	2	11	19	27	21	19	27	22	13	2
N Administrativne i pomoćne uslužne djelatnosti <i>Administrative and support service activities</i>	76	-	6	6	14	14	15	6	12	2	1	-
O Javna uprava i obrana; obvezno socijalno osiguranje <i>Public administration and defence; compulsory social security</i>	1 350	-	46	85	99	169	283	267	218	130	53	-
P Obrazovanje <i>Education</i>	1 665	-	8	243	270	226	198	190	193	189	115	33
Q Djelatnosti zdravstvene zaštite i socijalne skrbi <i>Human health and social work activities</i>	1 601	-	41	121	254	201	174	219	320	178	87	6
R Umjetnost, zabava i rekreacija <i>Arts, entertainment and recreation</i>	83	-	-	4	14	14	13	11	11	11	3	2
S Ostale uslužne djelatnosti <i>Other service activities</i>	52	-	3	6	7	6	4	4	9	9	4	-
<b>Brodsko-posavska županija County of Slavonski Brod-Posavina</b>	<b>23 067</b>	<b>17</b>	<b>883</b>	<b>2 580</b>	<b>3 175</b>	<b>3 070</b>	<b>2 852</b>	<b>3 083</b>	<b>3 352</b>	<b>2 617</b>	<b>1 339</b>	<b>99</b>
A Poljoprivreda, šumarstvo i ribarstvo <i>Agriculture, forestry and fishing</i>	896	-	39	77	142	131	127	141	124	79	32	4
B Rudarstvo i vađenje <i>Mining and quarrying</i>	63	-	1	4	13	7	10	5	8	8	5	2
C Prerađivačka industrija <i>Manufacturing</i>	6 379	12	390	796	866	843	636	793	878	810	346	9
D Opskrba električnom energijom, plinom, parom i klimatizacija <i>Electricity, gas, steam and air conditioning supply</i>	342	-	-	7	13	38	57	57	80	60	30	-
E Opskrba vodom; uklanjanje otpadnih voda, gospodarenje otpadom te djelatnosti sanacije okoliša <i>Water supply; sewerage, waste management and remediation activities</i>	476	-	7	25	37	57	59	84	90	68	49	-
F Građevinarstvo <i>Construction</i>	1 687	-	62	144	241	254	196	226	238	233	89	4
G Trgovina na veliko i na malo; popravak motornih vozila i motocikla <i>Wholesale and retail trade; repair of motor vehicles and motorcycles</i>	2 150	4	105	256	347	377	321	275	243	165	52	5
H Prijevoz i skladištenje <i>Transportation and storage</i>	794	-	10	43	51	85	115	144	196	128	20	2
I Djelatnosti pružanja smještaja te pripreme i usluživanja hrane <i>Accommodation and food service activities</i>	112	-	15	20	19	16	11	11	10	8	2	-
J Informacije i komunikacije <i>Information and communication</i>	285	-	15	65	62	28	36	29	31	13	5	1
K Financijske djelatnosti i djelatnosti osiguranja <i>Financial and insurance activities</i>	470	-	8	46	71	79	41	58	93	52	22	-
L Poslovanje nekretninama <i>Real estate activities</i>	6	-	1	-	-	3	1	1	-	-	-	-
M Stručne, znanstvene i tehničke djelatnosti <i>Professional, scientific and technical activities</i>	634	-	14	84	93	79	59	64	106	87	42	6

**2.9. ZAPOSLENI U PRAVNIM OSOBAMA PREMA NKD-u 2007.<sup>1)</sup> I STAROSTI, STANJE 31. OŽUJKA 2014.**  
**PERSONS IN PAID EMPLOYMENT IN LEGAL ENTITIES, ACCORDING TO NKD 2007.<sup>1)</sup> AND BY AGE, SITUATION AS**  
**ON 31 MARCH 2014**

(nastavak)  
(continued)

	Ukupno Total	Godine starosti Age										
		do 18 Up to 18	19 – 24	25 – 29	30 – 34	35 – 39	40 – 44	45 – 49	50 – 54	55 – 59	60 – 64	65 i više 65 and over
N Administrativne i pomoćne uslužne djelatnosti <i>Administrative and support service activities</i>	597	-	51	95	115	104	92	53	41	30	16	-
O Javna uprava i obrana; obvezno socijalno osiguranje <i>Public administration and defence; compulsory social security</i>	2 264	-	77	211	186	221	454	430	346	210	120	9
P Obrazovanje <i>Education</i>	3 069	1	39	418	496	402	333	354	371	315	295	45
Q Djelatnosti zdravstvene zaštite i socijalne skrbi <i>Human health and social work activities</i>	2 363	-	31	222	313	277	249	311	446	320	185	9
R Umjetnost, zabava i rekreacija <i>Arts, entertainment and recreation</i>	314	-	12	53	88	37	30	26	25	20	21	2
S Ostale uslužne djelatnosti <i>Other service activities</i>	166	-	6	14	22	32	25	21	26	11	8	1
Zadarska županija <i>County of Zadar</i>	30 437	10	1 034	2 987	4 246	4 713	4 276	4 265	4 007	3 113	1 610	176
A Poljoprivreda, šumarstvo i ribarstvo <i>Agriculture, forestry and fishing</i>	1 044	1	52	140	155	164	126	124	140	103	36	3
B Rudarstvo i vađenje <i>Mining and quarrying</i>	244	-	13	26	31	39	30	33	34	26	11	1
C Prerađivačka industrija <i>Manufacturing</i>	2 690	-	137	226	418	420	330	426	370	253	107	3
D Opskrba električnom energijom, plinom, parom i klimatizacija <i>Electricity, gas, steam and air conditioning supply</i>	405	-	3	15	26	59	39	67	77	87	32	-
E Opskrba vodom; uklanjanje otpadnih voda, gospodarenje otpadom te djelatnosti sanacije okoliša <i>Water supply; sewerage, waste management and remediation activities</i>	1 041	-	29	67	109	110	120	160	165	175	98	8
F Građevinarstvo <i>Construction</i>	1 305	-	69	141	207	218	144	138	168	144	66	10
G Trgovina na veliko i na malo; popravak motornih vozila i motocikla <i>Wholesale and retail trade; repair of motor vehicles and motorcycles</i>	4 876	2	261	584	852	816	711	689	524	312	117	8
H Prijevoz i skladištenje <i>Transportation and storage</i>	1 451	-	27	103	150	197	185	190	223	250	115	11
I Djelatnosti pružanja smještaja te pripreme i usluživanja hrane <i>Accommodation and food service activities</i>	1 500	1	75	172	228	204	165	160	186	218	78	13
J Informacije i komunikacije <i>Information and communication</i>	300	-	6	25	42	58	75	41	31	14	8	-
K Financijske djelatnosti i djelatnosti osiguranja <i>Financial and insurance activities</i>	978	-	16	105	175	219	126	92	104	105	36	-
L Poslovanje nekretninama <i>Real estate activities</i>	99	-	3	15	14	17	8	10	15	10	7	-
M Stručne, znanstvene i tehničke djelatnosti <i>Professional, scientific and technical activities</i>	816	-	13	127	160	122	104	94	94	46	36	20
N Administrativne i pomoćne uslužne djelatnosti <i>Administrative and support service activities</i>	1 319	1	43	130	179	231	177	169	174	147	62	6
O Javna uprava i obrana; obvezno socijalno osiguranje <i>Public administration and defence; compulsory social security</i>	4 212	-	143	328	368	599	858	809	549	346	192	20



**2.9. ZAPOSLENI U PRAVNIM OSOBAMA PREMA NKD-u 2007.<sup>1)</sup> I STAROSTI, STANJE 31. OŽUJKA 2014.**  
**PERSONS IN PAID EMPLOYMENT IN LEGAL ENTITIES, ACCORDING TO NKD 2007.<sup>1)</sup> AND BY AGE, SITUATION AS**  
**ON 31 MARCH 2014**

(nastavak)  
(continued)

	Ukupno Total	Godine starosti Age										
		do 18 Up to 18	19 – 24	25 – 29	30 – 34	35 – 39	40 – 44	45 – 49	50 – 54	55 – 59	60 – 64	65 i više 65 and over
P Obrazovanje Education	4 348	4	14	394	650	744	608	537	532	456	351	58
Q Djelatnosti zdravstvene zaštite i socijalne skrbi Human health and social work activities	2 794	-	88	302	330	324	348	390	492	314	198	8
R Umjetnost, zabava i rekreacija Arts, entertainment and recreation	777	1	27	70	128	135	96	107	91	73	45	4
S Ostale uslužne djelatnosti Other service activities	238	-	15	17	24	37	26	29	38	34	15	3
Osječko-baranjska županija County of Osijek-Baranja	60 954	18	1 918	5 995	8 382	8 848	8 365	8 944	8 850	6 603	2 799	232
A Poljoprivreda, šumarstvo i ribarstvo Agriculture, forestry and fishing	3 790	-	176	381	449	446	359	682	724	462	107	4
B Rudarstvo i vađenje Mining and quarrying	172	-	1	6	13	19	21	29	31	41	10	1
C Prerađivačka industrija Manufacturing	11 374	4	555	1 179	1 635	1 663	1 392	1 669	1 741	1 176	351	9
D Opskrba električnom energijom, plinom, parom i klimatizacija Electricity, gas, steam and air conditioning supply	1 082	1	5	33	43	106	142	171	217	233	128	3
E Opskrba vodom; uklanjanje otpadnih voda, gospodarenje otpadom te djelatnosti sanacije okoliša Water supply; sewerage, waste management and remediation activities	1 287	-	14	79	137	198	167	191	209	195	96	1
F Građevinarstvo Construction	4 521	2	210	504	730	728	487	565	559	528	197	11
G Trgovina na veliko i na malo; popravak motornih vozila i motocikla Wholesale and retail trade; repair of motor vehicles and motorcycles	7 082	4	228	748	1 238	1 401	1 106	1 004	756	451	134	12
H Prijevoz i skladištenje Transportation and storage	2 759	-	41	153	265	352	434	490	492	420	110	2
I Djelatnosti pružanja smještaja te pripreme i usluživanja hrane Accommodation and food service activities	776	-	50	90	124	91	86	104	114	85	32	-
J Informacije i komunikacije Information and communication	1 240	-	21	174	210	162	206	195	166	70	34	2
K Financijske djelatnosti i djelatnosti osiguranja Financial and insurance activities	1 536	-	16	91	232	285	245	222	254	152	39	-
L Poslovanje nekretninama Real estate activities	140	-	2	2	19	13	13	24	24	26	17	-
M Stručne, znanstvene i tehničke djelatnosti Professional, scientific and technical activities	2 019	1	41	204	295	351	265	285	245	226	84	22
N Administrativne i pomoćne uslužne djelatnosti Administrative and support service activities	1 525	-	116	284	315	214	159	139	151	100	42	5
O Javna uprava i obrana; obvezno socijalno osiguranje Public administration and defence; compulsory social security	6 517	-	163	480	522	853	1 493	1 173	845	696	268	24
P Obrazovanje Education	7 871	-	78	755	1 131	1 077	992	1 037	1 134	898	658	111
Q Djelatnosti zdravstvene zaštite i socijalne skrbi Human health and social work activities	5 718	-	150	680	782	670	600	770	1 006	662	377	21
R Umjetnost, zabava i rekreacija Arts, entertainment and recreation	897	-	25	84	155	109	109	110	115	109	80	1
S Ostale uslužne djelatnosti Other service activities	648	6	26	68	87	110	89	84	67	73	35	3

**2.9. ZAPOSLENI U PRAVNIM OSOBAMA PREMA NKD-u 2007.<sup>1)</sup> I STAROSTI, STANJE 31. OŽUJKA 2014.**  
**PERSONS IN PAID EMPLOYMENT IN LEGAL ENTITIES, ACCORDING TO NKD 2007.<sup>1)</sup> AND BY AGE, SITUATION AS**  
**ON 31 MARCH 2014**

(nastavak)  
(continued)

	Ukupno Total	Godine starosti Age										
		do 18 Up to 18	19 – 24	25 – 29	30 – 34	35 – 39	40 – 44	45 – 49	50 – 54	55 – 59	60 – 64	65 i više 65 and over
Šibensko-kninska županija County of Šibenik-Knin	20 752	14	765	2 222	2 746	3 024	2 740	2 851	2 914	2 278	1 100	98
A Poljoprivreda, šumarstvo i ribarstvo Agriculture, forestry and fishing	93	2	-	9	10	8	10	13	14	13	13	1
B Rudarstvo i vadenje Mining and quarrying	36	-	3	7	3	5	3	6	2	5	2	-
C Prerađivačka industrija Manufacturing	3 178	3	175	335	404	406	331	432	519	425	138	10
D Opskrba električnom energijom, plinom, parom i klimatizacija Electricity, gas, steam and air conditioning supply	495	-	7	23	19	32	70	71	104	130	39	-
E Opskrba vodom; uklanjanje otpadnih voda, gospodarenje otpadom te djelatnosti sanacije okoliša Water supply; sewerage, waste management and remediation activities	725	-	10	48	66	99	94	113	111	98	85	1
F Građevinarstvo Construction	900	-	38	112	141	133	112	103	109	93	52	7
G Trgovina na veliko i na malo; popravak motornih vozila i motocikla Wholesale and retail trade; repair of motor vehicles and motorcycles	2 799	5	184	329	466	523	381	416	276	165	48	6
H Prijevoz i skladištenje Transportation and storage	1 230	-	25	107	123	164	155	201	223	200	32	-
I Djelatnosti pružanja smještaja te pripreme i usluživanja hrane Accommodation and food service activities	1 022	3	67	122	137	137	107	119	130	136	58	6
J Informacije i komunikacije Information and communication	180	-	3	21	30	30	29	27	26	12	2	-
K Financijske djelatnosti i djelatnosti osiguranja Financial and insurance activities	573	-	5	36	93	83	71	57	99	88	32	9
L Poslovanje nekretninama Real estate activities	151	-	-	23	23	28	9	21	25	18	4	-
M Stručne, znanstvene i tehničke djelatnosti Professional, scientific and technical activities	421	-	11	60	71	72	45	48	48	34	24	8
N Administrativne i pomoćne uslužne djelatnosti Administrative and support service activities	407	-	14	51	97	77	42	47	41	25	13	-
O Javna uprava i obrana; obvezno socijalno osiguranje Public administration and defence; compulsory social security	3 079	-	135	433	338	484	555	418	347	231	133	5
P Obrazovanje Education	2 463	-	8	216	350	378	351	341	330	239	221	29
Q Djelatnosti zdravstvene zaštite i socijalne skrbi Human health and social work activities	2 026	-	46	175	216	233	240	304	388	262	149	13
R Umjetnost, zabava i rekreacija Arts, entertainment and recreation	755	-	28	91	121	102	112	77	100	81	42	1
S Ostale uslužne djelatnosti Other service activities	219	1	6	24	38	30	23	37	22	23	13	2
Vukovarsko-srijemska županija County of Vukovar-Sirmium	28 354	26	1 004	3 289	4 031	4 026	3 931	3 940	4 009	2 781	1 180	137
A Poljoprivreda, šumarstvo i ribarstvo Agriculture, forestry and fishing	2 933	-	118	248	357	384	338	428	592	376	83	9
B Rudarstvo i vadenje Mining and quarrying	49	-	-	1	1	2	4	16	15	8	2	-
C Prerađivačka industrija Manufacturing	4 478	21	256	491	682	569	602	645	656	440	107	9

**2.9. ZAPOSLENI U PRAVNIM OSOBAMA PREMA NKD-u 2007.<sup>1)</sup> I STAROSTI, STANJE 31. OŽUJKA 2014.**  
**PERSONS IN PAID EMPLOYMENT IN LEGAL ENTITIES, ACCORDING TO NKD 2007.<sup>1)</sup> AND BY AGE, SITUATION AS**  
**ON 31 MARCH 2014**

(nastavak)  
(continued)

	Ukupno Total	Godine starosti Age										
		do 18 Up to 18	19 – 24	25 – 29	30 – 34	35 – 39	40 – 44	45 – 49	50 – 54	55 – 59	60 – 64	65 i više 65 and over
D Opskrba električnom energijom, plinom, parom i klimatizacija <i>Electricity, gas, steam and air conditioning supply</i>	446	-	3	6	45	95	105	50	62	61	19	-
E Opskrba vodom; uklanjanje otpadnih voda, gospodarenje otpadom te djelatnosti sanacije okoliša <i>Water supply; sewerage, waste management and remediation activities</i>	827	-	15	77	136	164	104	123	93	75	36	4
F Građevinarstvo <i>Construction</i>	1 503	-	26	118	282	257	164	186	225	177	61	7
G Trgovina na veliko i na malo; popravak motornih vozila i motocikla <i>Wholesale and retail trade; repair of motor vehicles and motorcycles</i>	3 219	-	249	567	601	600	422	308	235	178	51	8
H Prijevoz i skladištenje <i>Transportation and storage</i>	1 435	-	13	86	112	172	154	257	376	194	71	-
I Djelatnosti pružanja smještaja te pripreme i usluživanja hrane <i>Accommodation and food service activities</i>	306	-	44	81	46	39	28	26	24	10	6	2
J Informacije i komunikacije <i>Information and communication</i>	196	-	1	17	21	35	40	32	27	19	4	-
K Financijske djelatnosti i djelatnosti osiguranja <i>Financial and insurance activities</i>	413	-	-	45	72	55	71	63	50	46	11	-
L Poslovanje nekretninama <i>Real estate activities</i>	51	-	-	1	9	3	4	12	9	11	2	-
M Stručne, znanstvene i tehničke djelatnosti <i>Professional, scientific and technical activities</i>	468	-	36	54	77	58	47	69	54	42	22	9
N Administrativne i pomoćne uslužne djelatnosti <i>Administrative and support service activities</i>	267	1	2	20	36	43	51	41	31	29	13	-
O Javna uprava i obrana; obvezno socijalno osiguranje <i>Public administration and defence; compulsory social security</i>	4 502	2	105	536	404	586	998	792	557	357	152	13
P Obrazovanje <i>Education</i>	4 089	2	29	605	668	507	449	454	516	442	361	56
Q Djelatnosti zdravstvene zaštite i socijalne skrbi <i>Human health and social work activities</i>	2 760	-	91	271	397	392	308	396	446	278	161	20
R Umjetnost, zabava i rekreacija <i>Arts, entertainment and recreation</i>	270	-	12	40	56	47	29	28	26	21	11	-
S Ostale uslužne djelatnosti <i>Other service activities</i>	142	-	4	25	29	18	13	14	15	17	7	-
Splitsko-dalmatinska županija <i>County of Split-Dalmatia</i>	92 316	149	2 948	9 133	12 666	13 053	12 704	12 828	13 191	10 329	4 829	486
A Poljoprivreda, šumarstvo i ribarstvo <i>Agriculture, forestry and fishing</i>	1 294	7	35	115	159	195	179	202	203	156	40	3
B Rudarstvo i vađenje <i>Mining and quarrying</i>	213	-	9	17	26	23	20	37	41	33	6	1
C Prerađivačka industrija <i>Manufacturing</i>	11 238	16	384	1 018	1 567	1 667	1 555	1 621	1 769	1 207	409	25
D Opskrba električnom energijom, plinom, parom i klimatizacija <i>Electricity, gas, steam and air conditioning supply</i>	1 325	-	6	43	68	121	215	181	277	289	124	1
E Opskrba vodom; uklanjanje otpadnih voda, gospodarenje otpadom te djelatnosti sanacije okoliša <i>Water supply; sewerage, waste management and remediation activities</i>	1 848	1	29	106	211	218	243	239	315	306	166	14
F Građevinarstvo <i>Construction</i>	6 813	42	278	664	993	1 063	828	818	898	839	368	22

**2.9. ZAPOSLENI U PRAVNIM OSOBAMA PREMA NKD-u 2007.<sup>1)</sup> I STAROSTI, STANJE 31. OŽUJKA 2014.**  
**PERSONS IN PAID EMPLOYMENT IN LEGAL ENTITIES, ACCORDING TO NKD 2007.<sup>1)</sup> AND BY AGE, SITUATION AS**  
**ON 31 MARCH 2014**

(nastavak)  
 (continued)

	Ukupno Total	Godine starosti Age										
		do 18 Up to 18	19 – 24	25 – 29	30 – 34	35 – 39	40 – 44	45 – 49	50 – 54	55 – 59	60 – 64	65 i više 65 and over
G Trgovina na veliko i na malo; popravak motornih vozila i motocikla <i>Wholesale and retail trade; repair of motor vehicles and motorcycles</i>	17 307	23	961	2 259	3 026	2 954	2 447	2 178	1 839	1 245	334	41
H Prijevoz i skladištenje <i>Transportation and storage</i>	5 215	4	104	275	488	713	727	824	912	825	331	12
I Djelatnosti pružanja smještaja te pripreme i usluživanja hrane <i>Accommodation and food service activities</i>	4 104	4	170	458	537	476	470	555	648	546	217	23
J Informacije i komunikacije <i>Information and communication</i>	1 725	3	28	176	260	259	297	269	233	137	55	8
K Financijske djelatnosti i djelatnosti osiguranja <i>Financial and insurance activities</i>	2 476	-	23	244	477	393	350	252	352	319	66	-
L Poslovanje nekretninama <i>Real estate activities</i>	388	-	10	32	53	60	56	42	63	44	24	4
M Stručne, znanstvene i tehničke djelatnosti <i>Professional, scientific and technical activities</i>	3 577	17	119	507	604	482	436	380	415	348	227	42
N Administrativne i pomoćne uslužne djelatnosti <i>Administrative and support service activities</i>	3 075	5	120	357	475	440	400	426	390	331	110	21
O Javna uprava i obrana; obvezno socijalno osiguranje <i>Public administration and defence; compulsory social security</i>	8 777	-	241	726	838	1 021	1 469	1 539	1 346	1 015	549	33
P Obrazovanje <i>Education</i>	12 312	7	84	1 066	1 622	1 629	1 675	1 722	1 847	1 415	1 061	184
Q Djelatnosti zdravstvene zaštite i socijalne skrbi <i>Human health and social work activities</i>	7 052	-	187	583	733	827	904	1 095	1 218	921	551	33
R Umjetnost, zabava i rekreacija <i>Arts, entertainment and recreation</i>	2 419	4	99	319	372	345	296	300	286	249	140	9
S Ostale uslužne djelatnosti <i>Other service activities</i>	1 158	16	61	168	157	167	137	148	139	104	51	10
Istarska županija <i>County of Istria</i>	52 740	58	1 897	5 280	7 256	7 461	6 826	7 384	7 924	6 010	2 417	227
A Poljoprivreda, šumarstvo i ribarstvo <i>Agriculture, forestry and fishing</i>	716	-	27	56	97	95	97	110	107	103	24	-
B Rudarstvo i vađenje <i>Mining and quarrying</i>	183	-	4	11	11	15	22	28	48	27	17	-
C Prerađivačka industrija <i>Manufacturing</i>	10 637	13	508	1 084	1 462	1 522	1 386	1 625	1 520	1 152	334	31
D Opskrba električnom energijom, plinom, parom i klimatizacija <i>Electricity, gas, steam and air conditioning supply</i>	688	-	7	24	28	101	85	102	177	125	39	-
E Opskrba vodom; uklanjanje otpadnih voda, gospodarenje otpadom te djelatnosti sanacije okoliša <i>Water supply; sewerage, waste management and remediation activities</i>	1 444	1	15	86	136	185	194	214	238	246	127	2
F Građevinarstvo <i>Construction</i>	3 374	2	178	352	499	522	427	421	457	362	134	20
G Trgovina na veliko i na malo; popravak motornih vozila i motocikla <i>Wholesale and retail trade; repair of motor vehicles and motorcycles</i>	6 460	8	353	765	1 036	1 105	830	892	818	494	143	16
H Prijevoz i skladištenje <i>Transportation and storage</i>	1 832	-	34	136	192	267	287	257	313	259	83	4
I Djelatnosti pružanja smještaja te pripreme i usluživanja hrane <i>Accommodation and food service activities</i>	5 553	1	284	628	675	620	538	709	956	796	328	18

**2.9. ZAPOSLENI U PRAVNIM OSOBAMA PREMA NKD-u 2007.<sup>1)</sup> I STAROSTI, STANJE 31. OŽUJKA 2014.**  
**PERSONS IN PAID EMPLOYMENT IN LEGAL ENTITIES, ACCORDING TO NKD 2007.<sup>1)</sup> AND BY AGE, SITUATION AS**  
**ON 31 MARCH 2014**

(nastavak)  
(continued)

	Ukupno Total	Godine starosti Age										
		do 18 Up to 18	19 – 24	25 – 29	30 – 34	35 – 39	40 – 44	45 – 49	50 – 54	55 – 59	60 – 64	65 i više 65 and over
J Informacije i komunikacije <i>Information and communication</i>	1 506	-	37	268	271	221	210	164	164	116	53	2
K Financijske djelatnosti i djelatnosti osiguranja <i>Financial and insurance activities</i>	1 633	-	22	125	256	264	248	241	247	178	47	5
L Poslovanje nekretninama <i>Real estate activities</i>	444	-	14	63	64	63	60	47	67	47	17	2
M Stručne, znanstvene i tehničke djelatnosti <i>Professional, scientific and technical activities</i>	2 031	2	42	229	329	302	290	209	250	233	109	36
N Administrativne i pomoćne uslužne djelatnosti <i>Administrative and support service activities</i>	1 795	5	104	219	302	229	207	239	236	176	75	3
O Javna uprava i obrana; obvezno socijalno osiguranje <i>Public administration and defence; compulsory social security</i>	4 213	-	121	292	477	601	687	674	642	518	193	8
P Obrazovanje <i>Education</i>	5 544	26	40	483	833	780	695	735	869	626	403	54
Q Djelatnosti zdravstvene zaštite i socijalne skrbi <i>Human health and social work activities</i>	3 261	-	59	273	365	374	407	546	621	380	216	20
R Umjetnost, zabava i rekreacija <i>Arts, entertainment and recreation</i>	995	-	37	117	164	138	104	126	132	124	48	5
S Ostale uslužne djelatnosti <i>Other service activities</i>	431	-	11	69	59	57	52	45	62	48	27	1
Dubrovačko-neretvanska županija <i>County of Dubrovnik-Neretva</i>	26 430	14	1 174	2 743	3 439	3 644	3 455	3 666	3 650	3 010	1 486	149
A Poljoprivreda, šumarstvo i ribarstvo <i>Agriculture, forestry and fishing</i>	260	-	7	22	32	37	49	36	37	30	10	-
B Rudarstvo i vadenje <i>Mining and quarrying</i>	80	-	1	6	14	13	12	13	13	6	2	-
C Prerađivačka industrija <i>Manufacturing</i>	1 361	-	44	141	161	210	180	180	187	190	61	7
D Opskrba električnom energijom, plinom, parom i klimatizacija <i>Electricity, gas, steam and air conditioning supply</i>	334	-	-	11	15	34	30	78	62	71	33	-
E Opskrba vodom; uklanjanje otpadnih voda, gospodarenje otpadom te djelatnosti sanacije okoliša <i>Water supply; sewerage, waste management and remediation activities</i>	985	-	33	66	93	110	135	144	136	168	90	10
F Građevinarstvo <i>Construction</i>	1 625	4	40	207	230	246	238	246	201	150	59	4
G Trgovina na veliko i na malo; popravak motornih vozila i motocikla <i>Wholesale and retail trade; repair of motor vehicles and motorcycles</i>	3 476	4	273	484	552	525	455	438	395	262	80	8
H Prijevoz i skladištenje <i>Transportation and storage</i>	2 332	-	23	162	249	302	232	385	446	366	155	12
I Djelatnosti pružanja smještaja te pripreme i usluživanja hrane <i>Accommodation and food service activities</i>	3 532	2	192	362	491	463	391	437	486	483	216	9
J Informacije i komunikacije <i>Information and communication</i>	426	-	5	55	66	65	73	58	51	28	21	4
K Financijske djelatnosti i djelatnosti osiguranja <i>Financial and insurance activities</i>	640	-	3	28	66	109	109	116	107	85	17	-
L Poslovanje nekretninama <i>Real estate activities</i>	108	-	5	8	16	18	13	12	7	17	11	1

**2.9. ZAPOSLENI U PRAVNIM OSOBAMA PREMA NKD-u 2007.<sup>1)</sup> I STAROSTI, STANJE 31. OŽUJKA 2014.**  
**PERSONS IN PAID EMPLOYMENT IN LEGAL ENTITIES, ACCORDING TO NKD 2007.<sup>1)</sup> AND BY AGE, SITUATION AS**  
**ON 31 MARCH 2014**

(nastavak)  
(continued)

	Ukupno Total	Godine starosti Age										
		do 18 Up to 18	19 – 24	25 – 29	30 – 34	35 – 39	40 – 44	45 – 49	50 – 54	55 – 59	60 – 64	65 i više 65 and over
M Stručne, znanstvene i tehničke djelatnosti <i>Professional, scientific and technical activities</i>	685	-	22	91	140	111	67	85	91	49	22	7
N Administrativne i pomoćne uslužne djelatnosti <i>Administrative and support service activities</i>	967	-	28	119	169	209	119	89	102	78	41	13
O Javna uprava i obrana; obvezno socijalno osiguranje <i>Public administration and defence; compulsory social security</i>	3 219	-	355	397	301	333	510	454	371	308	160	30
P Obrazovanje <i>Education</i>	3 256	4	32	299	498	471	457	411	446	345	271	22
Q Djelatnosti zdravstvene zaštite i socijalne skrbi <i>Human health and social work activities</i>	2 187	-	78	199	225	253	260	345	378	280	158	11
R Umjetnost, zabava i rekreacija <i>Arts, entertainment and recreation</i>	649	-	18	50	77	94	82	102	97	63	62	4
S Ostale uslužne djelatnosti <i>Other service activities</i>	308	-	15	36	44	41	43	37	37	31	17	7
Međimurska županija <i>County of Međimurje</i>	27 337	103	1 587	3 322	4 060	4 181	3 808	3 724	3 386	2 359	759	48
A Poljoprivreda, šumarstvo i ribarstvo <i>Agriculture, forestry and fishing</i>	297	-	6	24	39	23	25	49	71	50	10	-
B Rudarstvo i vadenje <i>Mining and quarrying</i>	4	-	-	1	1	1	1	-	-	-	-	-
C Prerađivačka industrija <i>Manufacturing</i>	12 275	56	1 050	1 626	1 793	1 774	1 781	1 752	1 384	828	217	14
D Opskrba električnom energijom, plinom, parom i klimatizacija <i>Electricity, gas, steam and air conditioning supply</i>	298	-	-	12	14	28	37	49	52	73	33	-
E Opskrba vodom; uklanjanje otpadnih voda, gospodarenje otpadom te djelatnosti sanacije okoliša <i>Water supply; sewerage, waste management and remediation activities</i>	414	1	14	37	50	60	47	59	51	64	27	4
F Građevinarstvo <i>Construction</i>	2 170	11	109	189	276	337	275	279	331	291	72	-
G Trgovina na veliko i na malo; popravak motornih vozila i motocikla <i>Wholesale and retail trade; repair of motor vehicles and motorcycles</i>	2 846	4	104	384	555	522	368	336	314	213	40	6
H Prijevoz i skladištenje <i>Transportation and storage</i>	729	-	22	55	83	129	117	122	123	64	14	-
I Djelatnosti pružanja smještaja te pripreme i usluživanja hrane <i>Accommodation and food service activities</i>	582	17	58	114	105	78	67	52	46	33	11	1
J Informacije i komunikacije <i>Information and communication</i>	345	-	11	46	57	64	51	34	45	25	11	1
K Financijske djelatnosti i djelatnosti osiguranja <i>Financial and insurance activities</i>	519	-	10	43	62	88	98	90	76	44	7	1
L Poslovanje nekretninama <i>Real estate activities</i>	58	-	4	8	5	6	2	8	7	12	6	-
M Stručne, znanstvene i tehničke djelatnosti <i>Professional, scientific and technical activities</i>	725	-	27	68	105	122	104	105	96	64	33	1
N Administrativne i pomoćne uslužne djelatnosti <i>Administrative and support service activities</i>	477	-	11	32	62	91	83	77	62	36	23	-
O Javna uprava i obrana; obvezno socijalno osiguranje <i>Public administration and defence; compulsory social security</i>	1 207	1	47	79	113	211	243	157	177	135	40	4

**2.9. ZAPOSLENI U PRAVNIM OSOBAMA PREMA NKD-u 2007.<sup>1)</sup> I STAROSTI, STANJE 31. OŽUJKA 2014.**  
**PERSONS IN PAID EMPLOYMENT IN LEGAL ENTITIES, ACCORDING TO NKD 2007.<sup>1)</sup> AND BY AGE, SITUATION AS**  
**ON 31 MARCH 2014**

(nastavak)  
 (continued)

	Ukupno Total	Godine starosti Age										
		do 18 Up to 18	19 – 24	25 – 29	30 – 34	35 – 39	40 – 44	45 – 49	50 – 54	55 – 59	60 – 64	65 i više 65 and over
P Obrazovanje Education	2 778	8	36	361	493	418	335	368	341	255	149	14
Q Djelatnosti zdravstvene zaštite i socijalne skrbi Human health and social work activities	1 315	-	64	220	186	177	140	143	182	146	56	1
R Umjetnost, zabava i rekreacija Arts, entertainment and recreation	165	1	7	11	32	29	20	24	19	14	8	-
S Ostale uslužne djelatnosti Other service activities	133	4	7	12	29	23	14	20	9	12	2	1
<b>Grad Zagreb City of Zagreb</b>	<b>312 556</b>	<b>93</b>	<b>10 450</b>	<b>33 562</b>	<b>49 950</b>	<b>49 864</b>	<b>44 929</b>	<b>41 631</b>	<b>37 771</b>	<b>29 185</b>	<b>13 701</b>	<b>1 420</b>
A Poljoprivreda, šumarstvo i ribarstvo Agriculture, forestry and fishing	813	1	13	73	82	119	120	129	131	117	26	2
B Rudarstvo i vađenje Mining and quarrying	1 401	-	23	150	214	176	179	180	226	178	71	4
C Prerađivačka industrija Manufacturing	33 778	9	1 134	3 651	5 094	4 947	4 270	4 682	4 953	3 679	1 277	82
D Opskrba električnom energijom, plinom, parom i klimatizacija Electricity, gas, steam and air conditioning supply	3 249	-	24	186	359	409	395	490	531	549	284	22
E Opskrba vodom; uklanjanje otpadnih voda, gospodarenje otpadom te djelatnosti sanacije okoliša Water supply; sewerage, waste management and remediation activities	3 513	1	57	225	448	501	565	584	491	464	175	2
F Građevinarstvo Construction	17 862	14	905	1 893	2 532	2 706	2 350	2 426	2 329	1 992	648	67
G Trgovina na veliko i na malo; popravak motornih vozila i motocikla Wholesale and retail trade; repair of motor vehicles and motorcycles	56 622	31	3 042	7 630	11 050	10 450	8 177	6 597	4 954	3 404	1 156	131
H Prijevoz i skladištenje Transportation and storage	16 096	2	292	1 076	1 902	2 373	2 676	2 786	2 484	1 853	635	17
I Djelatnosti pružanja smještaja te pripreme i usluživanja hrane Accommodation and food service activities	6 596	6	558	943	961	850	807	925	813	520	200	13
J Informacije i komunikacije Information and communication	18 656	2	296	2 257	3 704	3 816	3 429	2 080	1 501	949	533	89
K Financijske djelatnosti i djelatnosti osiguranja Financial and insurance activities	18 830	2	251	2 249	4 017	3 694	3 015	2 007	1 734	1 380	452	29
L Poslovanje nekretninama Real estate activities	3 070	10	107	243	362	388	477	511	486	335	143	8
M Stručne, znanstvene i tehničke djelatnosti Professional, scientific and technical activities	20 118	1	408	2 721	3 896	3 581	2 619	2 181	1 776	1 713	1 026	196
N Administrativne i pomoćne uslužne djelatnosti Administrative and support service activities	15 498	2	1 422	2 344	2 414	2 264	1 911	1 893	1 597	1 183	434	34
O Javna uprava i obrana; obvezno socijalno osiguranje Public administration and defence; compulsory social security	33 350	-	542	2 041	4 146	5 151	5 942	5 363	4 611	3 507	1 853	194
P Obrazovanje Education	27 320	10	211	2 273	3 825	3 582	3 612	3 945	4 066	3 213	2 249	334
Q Djelatnosti zdravstvene zaštite i socijalne skrbi Human health and social work activities	24 800	-	705	2 449	3 269	3 217	3 005	3 461	3 834	2 971	1 743	146
R Umjetnost, zabava i rekreacija Arts, entertainment and recreation	6 844	-	331	695	1 034	1 018	854	840	793	722	525	32
S Ostale uslužne djelatnosti Other service activities	4 140	2	129	463	641	622	526	551	461	456	271	18

**2.10. ZAPOSLENE ŽENE U PRAVNIM OSOBAMA PREMA NKD-u 2007.<sup>1)</sup> I STAROSTI, STANJE 31. OŽUJKA 2014.**
**WOMEN IN PAID EMPLOYMENT IN LEGAL ENTITIES, ACCORDING TO NKD 2007.<sup>1)</sup> AND BY AGE, SITUATION AS ON 31 MARCH 2014**

	Ukupno Total	Godine starosti Age										
		do 18 Up to 18	19 – 24	25 – 29	30 – 34	35 – 39	40 – 44	45 – 49	50 – 54	55 – 59	60 – 64	65 i više 65 and over
Republika Hrvatska Republic of Croatia	481 299	301	13 521	48 676	70 385	72 954	69 506	71 474	69 615	45 230	18 163	1 474
Zagrebačka županija County of Zagreb	21 869	15	774	2 367	3 326	3 442	3 360	3 148	2 860	1 880	651	46
A Poljoprivreda, šumarstvo i ribarstvo Agriculture, forestry and fishing	316	-	9	22	30	59	45	43	64	38	6	-
B Rudarstvo i vađenje Mining and quarrying	65	-	-	5	4	7	13	19	14	3	-	-
C Prerađivačka industrija Manufacturing	4 100	5	177	416	519	655	661	706	590	324	43	4
D Opskrba električnom energijom, plinom, parom i klimatizacija Electricity, gas, steam and air conditioning supply	108	-	-	1	6	12	21	29	22	13	4	-
E Opskrba vodom; uklanjanje otpadnih voda, gospodarenje otpadom te djelatnosti sanacije okoliša Water supply; sewerage, waste management and remediation activities	243	-	4	10	24	23	44	39	49	35	14	1
F Građevinarstvo Construction	439	1	25	51	66	58	70	62	55	43	7	1
G Trgovina na veliko i na malo; popravak motornih vozila i motocikla Wholesale and retail trade; repair of motor vehicles and motorcycles	5 266	5	305	718	985	998	825	637	472	261	53	7
H Prijevoz i skladištenje Transportation and storage	1 091	1	32	118	122	184	203	170	131	95	34	1
I Djelatnosti pružanja smještaja te pripreme i usluživanja hrane Accommodation and food service activities	245	1	16	33	33	36	30	40	21	29	6	-
J Informacije i komunikacije Information and communication	150	-	3	27	35	12	29	18	12	10	4	-
K Financijske djelatnosti i djelatnosti osiguranja Financial and insurance activities	521	-	8	60	84	89	99	70	70	38	3	-
L Poslovanje nekretninama Real estate activities	28	-	-	-	7	5	2	2	3	8	1	-
M Stručne, znanstvene i tehničke djelatnosti Professional, scientific and technical activities	576	-	13	61	102	91	87	77	79	54	11	1
N Administrativne i pomoćne uslužne djelatnosti Administrative and support service activities	140	-	2	9	16	24	24	28	15	19	2	1
O Javna uprava i obrana; obvezno socijalno osiguranje Public administration and defence; compulsory social security	1 712	-	33	121	174	204	271	288	318	209	86	8
P Obrazovanje Education	4 935	1	61	506	857	727	693	636	684	484	271	15
Q Djelatnosti zdravstvene zaštite i socijalne skrbi Human health and social work activities	1 542	-	54	148	184	200	197	242	225	192	94	6
R Umjetnost, zabava i rekreacija Arts, entertainment and recreation	248	-	25	37	45	24	35	31	23	16	11	1
S Ostale uslužne djelatnosti Other service activities	144	1	7	24	33	34	11	11	13	9	1	-
Krapinsko-zagorska županija County of Krapina-Zagorje	12 753	2	503	1 358	1 830	1 914	1 962	2 179	1 777	885	320	23
A Poljoprivreda, šumarstvo i ribarstvo Agriculture, forestry and fishing	67	-	2	11	5	12	3	14	11	8	1	-
B Rudarstvo i vađenje Mining and quarrying	18	-	-	3	1	2	1	3	6	2	-	-

1) Područja djelatnosti T (Djelatnosti kućanstava kao poslodavaca; djelatnosti kućanstava koja proizvode različitu robu i obavljaju različite usluge za vlastite potrebe) i U (Djelatnosti izvanteritorijalnih organizacija i tijela) te njihovi odjelci nisu iskazani u Statističkom izvješću Zaposlenost i plaće jer nisu obuhvaćeni istraživanjem.

1) Activity sections T (Activities of households as employers; undifferentiated goods – and services – producing activities of households for own use) and U (Activities of extraterritorial organisations and bodies) as well as their divisions are not presented in the Statistical Reports Employment and Wages, since they were not covered by the survey.



**2.10. ZAPOSLENE ŽENE U PRAVNIM OSOBAMA PREMA NKD-u 2007.<sup>1)</sup> I STAROSTI, STANJE 31. OŽUJKA 2014.**
**WOMEN IN PAID EMPLOYMENT IN LEGAL ENTITIES, ACCORDING TO NKD 2007.<sup>1)</sup> AND BY AGE, SITUATION AS ON 31 MARCH 2014**

 (nastavak)  
 (continued)

	Ukupno Total	Godine starosti Age										
		do 18 Up to 18	19 – 24	25 – 29	30 – 34	35 – 39	40 – 44	45 – 49	50 – 54	55 – 59	60 – 64	65 i više 65 and over
C Prerađivačka industrija <i>Manufacturing</i>	3 813	1	140	302	502	572	742	853	535	155	11	-
D Opskrba električnom energijom, plinom, parom i klimatizacija <i>Electricity, gas, steam and air conditioning supply</i>	85	-	-	1	1	6	4	24	25	16	8	-
E Opskrba vodom; uklanjanje otpadnih voda, gospodarenje otpadom te djelatnosti sanacije okoliša <i>Water supply; sewerage, waste management and remediation activities</i>	123	-	4	9	18	11	20	24	24	11	2	-
F Građevinarstvo <i>Construction</i>	114	-	10	18	14	24	14	16	13	3	2	-
G Trgovina na veliko i na malo; popravak motornih vozila i motocikla <i>Wholesale and retail trade; repair of motor vehicles and motorcycles</i>	1 893	1	184	302	349	346	248	221	159	73	7	3
H Prijevoz i skladištenje <i>Transportation and storage</i>	216	-	5	21	23	33	42	41	43	7	1	-
I Djelatnosti pružanja smještaja te pripreme i usluživanja hrane <i>Accommodation and food service activities</i>	272	-	26	50	53	36	34	37	30	6	-	-
J Informacije i komunikacije <i>Information and communication</i>	63	-	2	6	12	15	12	10	5	1	-	-
K Financijske djelatnosti i djelatnosti osiguranja <i>Financial and insurance activities</i>	267	-	3	14	30	48	51	51	41	29	-	-
L Poslovanje nekretninama <i>Real estate activities</i>	15	-	-	1	5	4	2	-	2	1	-	-
M Stručne, znanstvene i tehničke djelatnosti <i>Professional, scientific and technical activities</i>	192	-	11	29	30	24	29	28	23	15	3	-
N Administrativne i pomoćne uslužne djelatnosti <i>Administrative and support service activities</i>	35	-	-	9	2	4	1	6	7	6	-	-
O Javna uprava i obrana; obvezno socijalno osiguranje <i>Public administration and defence; compulsory social security</i>	850	-	19	55	74	121	129	131	170	117	32	2
P Obrazovanje <i>Education</i>	2 218	-	27	308	371	313	290	312	284	170	130	13
Q Djelatnosti zdravstvene zaštite i socijalne skrbi <i>Human health and social work activities</i>	2 369	-	61	208	314	319	315	393	377	257	120	5
R Umjetnost, zabava i rekreacija <i>Arts, entertainment and recreation</i>	86	-	7	6	8	14	18	11	14	6	2	-
S Ostale uslužne djelatnosti <i>Other service activities</i>	57	-	2	5	18	10	7	4	8	2	1	-
Sisačko-moslavačka županija <i>County of Sisak-Moslavina</i>	13 573	3	322	1 220	1 908	2 091	1 937	2 080	2 053	1 284	625	50
A Poljoprivreda, šumarstvo i ribarstvo <i>Agriculture, forestry and fishing</i>	200	-	2	11	23	29	27	39	45	22	2	-
B Rudarstvo i vađenje <i>Mining and quarrying</i>	16	-	-	1	-	3	3	5	3	1	-	-
C Prerađivačka industrija <i>Manufacturing</i>	2 434	1	47	188	332	425	411	411	390	206	23	-
D Opskrba električnom energijom, plinom, parom i klimatizacija <i>Electricity, gas, steam and air conditioning supply</i>	97	-	-	1	5	10	9	22	22	21	7	-
E Opskrba vodom; uklanjanje otpadnih voda, gospodarenje otpadom te djelatnosti sanacije okoliša <i>Water supply; sewerage, waste management and remediation activities</i>	191	-	1	9	23	30	19	43	35	22	9	-
F Građevinarstvo <i>Construction</i>	112	-	7	15	12	19	7	18	10	20	4	-

**2.10. ZAPOSLENE ŽENE U PRAVNIM OSOBAMA PREMA NKD-u 2007.<sup>1)</sup> I STAROSTI, STANJE 31. OŽUJKA 2014.**
**WOMEN IN PAID EMPLOYMENT IN LEGAL ENTITIES, ACCORDING TO NKD 2007.<sup>1)</sup> AND BY AGE, SITUATION AS ON 31 MARCH 2014**

 (nastavak)  
 (continued)

	Ukupno Total	Godine starosti Age										
		do 18 Up to 18	19 – 24	25 – 29	30 – 34	35 – 39	40 – 44	45 – 49	50 – 54	55 – 59	60 – 64	65 i više 65 and over
G Trgovina na veliko i na malo; popravak motornih vozila i motocikla <i>Wholesale and retail trade; repair of motor vehicles and motorcycles</i>	2 163	1	95	278	370	419	367	303	204	103	20	3
H Prijevoz i skladištenje <i>Transportation and storage</i>	240	-	2	5	22	25	44	62	53	24	2	1
I Djelatnosti pružanja smještaja te pripreme i usluživanja hrane <i>Accommodation and food service activities</i>	171	1	5	16	16	32	28	26	33	9	5	-
J Informacije i komunikacije <i>Information and communication</i>	49	-	1	10	6	6	11	6	8	1	-	-
K Financijske djelatnosti i djelatnosti osiguranja <i>Financial and insurance activities</i>	449	-	7	32	58	56	70	92	75	48	11	-
L Poslovanje nekretninama <i>Real estate activities</i>	42	-	-	1	6	4	8	12	4	4	2	1
M Stručne, znanstvene i tehničke djelatnosti <i>Professional, scientific and technical activities</i>	182	-	-	13	28	23	30	31	25	24	7	1
N Administrativne i pomoćne uslužne djelatnosti <i>Administrative and support service activities</i>	198	-	-	14	21	36	35	33	26	21	9	3
O Javna uprava i obrana; obvezno socijalno osiguranje <i>Public administration and defence; compulsory social security</i>	1 634	-	38	121	143	234	286	260	277	169	102	4
P Obrazovanje <i>Education</i>	2 653	-	15	231	463	398	274	363	348	274	259	28
Q Djelatnosti zdravstvene zaštite i socijalne skrbi <i>Human health and social work activities</i>	2 306	-	76	228	300	286	240	301	443	283	142	7
R Umjetnost, zabava i rekreacija <i>Arts, entertainment and recreation</i>	256	-	12	25	44	37	37	29	34	23	13	2
S Ostale uslužne djelatnosti <i>Other service activities</i>	180	-	14	21	36	19	31	24	18	9	8	-
Karlovačka županija <i>County of Karlovac</i>	11 195	4	261	942	1 522	1 658	1 615	1 767	1 783	1 149	451	43
A Poljoprivreda, šumarstvo i ribarstvo <i>Agriculture, forestry and fishing</i>	167	-	1	4	15	23	27	33	39	20	5	-
B Rudarstvo i vadenje <i>Mining and quarrying</i>	-	-	-	-	-	-	-	-	-	-	-	-
C Prerađivačka industrija <i>Manufacturing</i>	1 919	-	67	155	234	273	314	383	321	144	25	3
D Opskrba električnom energijom, plinom, parom i klimatizacija <i>Electricity, gas, steam and air conditioning supply</i>	69	-	-	2	1	11	8	11	20	12	4	-
E Opskrba vodom; uklanjanje otpadnih voda, gospodarenje otpadom te djelatnosti sanacije okoliša <i>Water supply; sewerage, waste management and remediation activities</i>	117	-	2	9	10	14	17	18	18	21	7	1
F Građevinarstvo <i>Construction</i>	169	1	7	12	26	20	22	26	38	16	1	-
G Trgovina na veliko i na malo; popravak motornih vozila i motocikla <i>Wholesale and retail trade; repair of motor vehicles and motorcycles</i>	1 758	-	82	194	321	360	262	228	162	128	17	4
H Prijevoz i skladištenje <i>Transportation and storage</i>	245	-	7	24	20	34	51	46	36	22	5	-
I Djelatnosti pružanja smještaja te pripreme i usluživanja hrane <i>Accommodation and food service activities</i>	290	-	14	40	50	36	37	44	44	18	7	-
J Informacije i komunikacije <i>Information and communication</i>	69	-	1	15	7	9	9	14	11	3	-	-
K Financijske djelatnosti i djelatnosti osiguranja <i>Financial and insurance activities</i>	382	-	3	15	42	58	60	65	81	47	10	1

**2.10. ZAPOSLENE ŽENE U PRAVNIM OSOBAMA PREMA NKD-u 2007.<sup>1)</sup> I STAROSTI, STANJE 31. OŽUJKA 2014.**
**WOMEN IN PAID EMPLOYMENT IN LEGAL ENTITIES, ACCORDING TO NKD 2007.<sup>1)</sup> AND BY AGE, SITUATION AS ON 31 MARCH 2014**

 (nastavak)  
 (continued)

	Ukupno Total	Godine starosti Age										
		do 18 Up to 18	19 – 24	25 – 29	30 – 34	35 – 39	40 – 44	45 – 49	50 – 54	55 – 59	60 – 64	65 i više 65 and over
L Poslovanje nekretninama <i>Real estate activities</i>	21	-	-	-	4	1	2	2	6	6	-	-
M Stručne, znanstvene i tehničke djelatnosti <i>Professional, scientific and technical activities</i>	233	-	5	17	35	30	28	44	35	31	7	1
N Administrativne i pomoćne uslužne djelatnosti <i>Administrative and support service activities</i>	100	-	-	6	11	23	21	7	19	7	5	1
O Javna uprava i obrana; obvezno socijalno osiguranje <i>Public administration and defence; compulsory social security</i>	1 418	-	27	104	127	186	254	214	261	168	68	9
P Obrazovanje <i>Education</i>	2 135	2	17	218	372	302	285	272	284	223	142	18
Q Djelatnosti zdravstvene zaštite i socijalne skrbi <i>Human health and social work activities</i>	1 829	1	20	110	210	226	185	317	371	251	135	3
R Umjetnost, zabava i rekreacija <i>Arts, entertainment and recreation</i>	174	-	4	9	25	31	17	32	23	20	11	2
S Ostale uslužne djelatnosti <i>Other service activities</i>	100	-	4	8	12	21	16	11	14	12	2	-
Varaždinska županija <i>County of Varaždin</i>	23 711	38	1 087	2 681	3 642	3 645	3 590	3 729	3 250	1 555	465	29
A Poljoprivreda, šumarstvo i ribarstvo <i>Agriculture, forestry and fishing</i>	85	-	1	9	9	13	9	15	15	11	3	-
B Rudarstvo i vadenje <i>Mining and quarrying</i>	23	-	1	1	5	7	1	-	2	5	1	-
C Prerađivačka industrija <i>Manufacturing</i>	11 092	28	757	1 236	1 690	1 771	1 936	1 943	1 313	375	41	2
D Opskrba električnom energijom, plinom, parom i klimatizacija <i>Electricity, gas, steam and air conditioning supply</i>	100	-	-	7	13	6	15	19	19	15	6	-
E Opskrba vodom; uklanjanje otpadnih voda, gospodarenje otpadom te djelatnosti sanacije okoliša <i>Water supply; sewerage, waste management and remediation activities</i>	144	-	4	10	22	23	16	25	24	16	4	-
F Građevinarstvo <i>Construction</i>	242	-	6	20	45	41	34	33	34	26	3	-
G Trgovina na veliko i na malo; popravak motornih vozila i motocikla <i>Wholesale and retail trade; repair of motor vehicles and motorcycles</i>	2 823	6	184	454	537	508	377	330	284	114	24	5
H Prijevoz i skladištenje <i>Transportation and storage</i>	292	-	7	14	35	41	46	52	60	36	1	-
I Djelatnosti pružanja smještaja te pripreme i usluživanja hrane <i>Accommodation and food service activities</i>	304	4	29	28	36	47	34	45	48	27	6	-
J Informacije i komunikacije <i>Information and communication</i>	145	-	3	17	30	31	26	18	12	8	-	-
K Financijske djelatnosti i djelatnosti osiguranja <i>Financial and insurance activities</i>	564	-	1	43	115	121	95	65	71	44	9	-
L Poslovanje nekretninama <i>Real estate activities</i>	15	-	-	4	1	3	1	3	2	1	-	-
M Stručne, znanstvene i tehničke djelatnosti <i>Professional, scientific and technical activities</i>	392	-	5	58	71	68	53	40	57	35	5	-
N Administrativne i pomoćne uslužne djelatnosti <i>Administrative and support service activities</i>	258	-	10	23	31	36	36	52	32	35	3	-
O Javna uprava i obrana; obvezno socijalno osiguranje <i>Public administration and defence; compulsory social security</i>	1 259	-	13	92	122	168	189	196	247	155	75	2

**2.10. ZAPOSLENE ŽENE U PRAVNIM OSOBAMA PREMA NKD-u 2007.<sup>1)</sup> I STAROSTI, STANJE 31. OŽUJKA 2014.**
**WOMEN IN PAID EMPLOYMENT IN LEGAL ENTITIES, ACCORDING TO NKD 2007.<sup>1)</sup> AND BY AGE, SITUATION AS ON 31 MARCH 2014**

 (nastavak)  
 (continued)

	Ukupno Total	Godine starosti Age										
		do 18 Up to 18	19 – 24	25 – 29	30 – 34	35 – 39	40 – 44	45 – 49	50 – 54	55 – 59	60 – 64	65 i više 65 and over
P Obrazovanje <i>Education</i>	3 085	-	28	448	543	443	385	428	385	248	160	17
Q Djelatnosti zdravstvene zaštite i socijalne skrbi <i>Human health and social work activities</i>	2 577	-	21	184	287	268	302	427	598	377	110	3
R Umjetnost, zabava i rekreacija <i>Arts, entertainment and recreation</i>	216	-	11	27	38	29	21	30	31	19	10	-
S Ostale uslužne djelatnosti <i>Other service activities</i>	95	-	6	6	12	21	14	8	16	8	4	-
Koprivničko-križevačka županija <i>County of Koprivnica-Križevci</i>	10 192	7	297	1 110	1 555	1 519	1 539	1 647	1 510	771	218	19
A Poljoprivreda, šumarstvo i ribarstvo <i>Agriculture, forestry and fishing</i>	197	-	3	18	30	35	25	39	34	11	2	-
B Rudarstvo i vađenje <i>Mining and quarrying</i>	27	-	-	2	1	1	4	12	4	2	1	-
C Prerađivačka industrija <i>Manufacturing</i>	3 085	-	73	265	364	366	489	706	636	173	12	1
D Opskrba električnom energijom, plinom, parom i klimatizacija <i>Electricity, gas, steam and air conditioning supply</i>	112	-	1	10	8	18	10	13	22	26	4	-
E Opskrba vodom; uklanjanje otpadnih voda, gospodarenje otpadom te djelatnosti sanacije okoliša <i>Water supply; sewerage, waste management and remediation activities</i>	45	-	-	2	6	5	8	4	11	7	2	-
F Građevinarstvo <i>Construction</i>	100	-	3	16	17	12	13	13	13	11	1	1
G Trgovina na veliko i na malo; popravak motornih vozila i motocikla <i>Wholesale and retail trade; repair of motor vehicles and motorcycles</i>	1 275	5	95	198	254	237	183	142	105	46	9	1
H Prijevoz i skladištenje <i>Transportation and storage</i>	168	1	2	16	11	31	37	32	26	12	-	-
I Djelatnosti pružanja smještaja te pripreme i usluživanja hrane <i>Accommodation and food service activities</i>	159	1	21	39	20	13	19	17	20	9	-	-
J Informacije i komunikacije <i>Information and communication</i>	39	-	2	7	5	10	7	1	4	1	1	1
K Financijske djelatnosti i djelatnosti osiguranja <i>Financial and insurance activities</i>	425	-	7	33	55	57	88	78	59	40	8	-
L Poslovanje nekretninama <i>Real estate activities</i>	4	-	-	-	-	1	-	-	1	2	-	-
M Stručne, znanstvene i tehničke djelatnosti <i>Professional, scientific and technical activities</i>	200	-	1	23	35	29	34	23	30	20	5	-
N Administrativne i pomoćne uslužne djelatnosti <i>Administrative and support service activities</i>	85	-	1	23	17	18	6	9	5	4	2	-
O Javna uprava i obrana; obvezno socijalno osiguranje <i>Public administration and defence; compulsory social security</i>	795	-	3	42	80	157	167	99	110	97	37	3
P Obrazovanje <i>Education</i>	1 940	-	18	230	403	305	260	255	202	169	89	9
Q Djelatnosti zdravstvene zaštite i socijalne skrbi <i>Human health and social work activities</i>	1 206	-	32	105	197	184	145	175	202	124	39	3
R Umjetnost, zabava i rekreacija <i>Arts, entertainment and recreation</i>	211	-	30	74	31	21	20	13	12	6	4	-
S Ostale uslužne djelatnosti <i>Other service activities</i>	119	-	5	7	21	19	24	16	14	11	2	-

**2.10. ZAPOSLENE ŽENE U PRAVNIM OSOBAMA PREMA NKD-u 2007.<sup>1)</sup> I STAROSTI, STANJE 31. OŽUJKA 2014.**
**WOMEN IN PAID EMPLOYMENT IN LEGAL ENTITIES, ACCORDING TO NKD 2007.<sup>1)</sup> AND BY AGE, SITUATION AS ON 31 MARCH 2014**

 (nastavak)  
 (continued)

	Ukupno Total	Godine starosti Age										
		do 18 Up to 18	19 – 24	25 – 29	30 – 34	35 – 39	40 – 44	45 – 49	50 – 54	55 – 59	60 – 64	65 i više 65 and over
Bjelovarsko-bilogorska županija County of Bjelovar-Bilogora	10 139	1	235	982	1 406	1 566	1 488	1 500	1 574	1 008	350	29
A Poljoprivreda, šumarstvo i ribarstvo Agriculture, forestry and fishing	296	-	5	18	25	31	55	64	61	34	3	-
B Rudarstvo i vadenje Mining and quarrying	9	-	1	1	1	-	1	2	2	1	-	-
C Prerađivačka industrija Manufacturing	2 340	1	65	222	284	405	405	384	365	183	23	3
D Opskrba električnom energijom, plinom, parom i klimatizacija Electricity, gas, steam and air conditioning supply	69	-	1	3	3	11	6	9	24	11	1	-
E Opskrba vodom; uklanjanje otpadnih voda, gospodarenje otpadom te djelatnosti sanacije okoliša Water supply; sewerage, waste management and remediation activities	104	-	2	8	7	13	14	14	22	18	6	-
F Građevinarstvo Construction	93	-	1	10	13	12	11	11	20	14	1	-
G Trgovina na veliko i na malo; popravak motornih vozila i motocikla Wholesale and retail trade; repair of motor vehicles and motorcycles	1 352	-	62	178	266	302	175	152	127	83	6	1
H Prijevoz i skladištenje Transportation and storage	183	-	3	7	9	22	25	35	45	37	-	-
I Djelatnosti pružanja smještaja te pripreme i usluživanja hrane Accommodation and food service activities	126	-	15	24	15	22	11	15	11	12	1	-
J Informacije i komunikacije Information and communication	77	-	-	8	12	15	16	8	13	4	1	-
K Financijske djelatnosti i djelatnosti osiguranja Financial and insurance activities	393	-	7	35	74	69	71	47	54	35	1	-
L Poslovanje nekretninama Real estate activities	4	-	-	-	-	-	1	-	1	2	-	-
M Stručne, znanstvene i tehničke djelatnosti Professional, scientific and technical activities	193	-	6	18	25	25	30	31	25	19	13	1
N Administrativne i pomoćne uslužne djelatnosti Administrative and support service activities	154	-	7	21	19	26	26	22	19	11	3	-
O Javna uprava i obrana; obvezno socijalno osiguranje Public administration and defence; compulsory social security	954	-	6	43	72	123	161	162	161	158	64	4
P Obrazovanje Education	2 070	-	22	232	335	292	260	297	284	194	138	16
Q Djelatnosti zdravstvene zaštite i socijalne skrbi Human health and social work activities	1 542	-	24	135	211	171	207	223	306	181	80	4
R Umjetnost, zabava i rekreacija Arts, entertainment and recreation	106	-	2	9	17	16	11	16	21	8	6	-
S Ostale uslužne djelatnosti Other service activities	74	-	6	10	18	11	2	8	13	3	3	-
Primorsko-goranska županija County of Primorje-Gorski kotar	35 254	23	776	3 213	4 640	5 113	4 936	5 300	5 768	3 881	1 477	127
A Poljoprivreda, šumarstvo i ribarstvo Agriculture, forestry and fishing	226	-	1	11	24	35	41	46	38	22	8	-
B Rudarstvo i vadenje Mining and quarrying	3	-	-	2	-	-	1	-	-	-	-	-
C Prerađivačka industrija Manufacturing	2 689	4	77	273	360	399	357	430	463	272	46	8
D Opskrba električnom energijom, plinom, parom i klimatizacija Electricity, gas, steam and air conditioning supply	237	-	-	5	13	20	20	38	64	57	19	1

**2.10. ZAPOSLENE ŽENE U PRAVNIM OSOBAMA PREMA NKD-u 2007.<sup>1)</sup> I STAROSTI, STANJE 31. OŽUJKA 2014.**
**WOMEN IN PAID EMPLOYMENT IN LEGAL ENTITIES, ACCORDING TO NKD 2007.<sup>1)</sup> AND BY AGE, SITUATION AS ON 31 MARCH 2014**

 (nastavak)  
 (continued)

	Ukupno Total	Godine starosti Age										
		do 18 Up to 18	19 – 24	25 – 29	30 – 34	35 – 39	40 – 44	45 – 49	50 – 54	55 – 59	60 – 64	65 i više 65 and over
E Opskrba vodom; uklanjanje otpadnih voda, gospodarenje otpadom te djelatnosti sanacije okoliša <i>Water supply; sewerage, waste management and remediation activities</i>	401	-	4	32	50	59	55	52	58	64	26	1
F Građevinarstvo <i>Construction</i>	482	-	22	62	65	92	49	78	62	40	12	-
G Trgovina na veliko i na malo; popravak motornih vozila i motocikla <i>Wholesale and retail trade; repair of motor vehicles and motorcycles</i>	6 034	2	226	646	1 015	1 036	910	829	819	446	97	8
H Prijevoz i skladištenje <i>Transportation and storage</i>	1 489	-	8	69	126	180	248	294	314	204	41	5
I Djelatnosti pružanja smještaja te pripreme i usluživanja hrane <i>Accommodation and food service activities</i>	2 477	1	118	300	303	288	257	383	486	279	62	-
J Informacije i komunikacije <i>Information and communication</i>	550	-	6	61	82	89	97	84	71	45	14	1
K Financijske djelatnosti i djelatnosti osiguranja <i>Financial and insurance activities</i>	1 574	-	17	145	218	254	217	205	300	196	21	1
L Poslovanje nekretninama <i>Real estate activities</i>	164	-	1	11	18	23	19	33	32	20	7	-
M Stručne, znanstvene i tehničke djelatnosti <i>Professional, scientific and technical activities</i>	1 418	1	17	178	241	235	182	167	188	153	49	7
N Administrativne i pomoćne uslužne djelatnosti <i>Administrative and support service activities</i>	1 227	-	28	91	150	154	161	224	203	155	55	6
O Javna uprava i obrana; obvezno socijalno osiguranje <i>Public administration and defence; compulsory social security</i>	3 037	-	30	157	283	415	524	481	554	404	183	6
P Obrazovanje <i>Education</i>	6 272	13	48	609	856	842	812	872	992	745	430	53
Q Djelatnosti zdravstvene zaštite i socijalne skrbi <i>Human health and social work activities</i>	5 635	2	125	408	596	792	811	925	955	653	342	26
R Umjetnost, zabava i rekreacija <i>Arts, entertainment and recreation</i>	896	-	28	100	171	139	117	101	101	99	38	2
S Ostale uslužne djelatnosti <i>Other service activities</i>	443	-	20	53	69	61	58	58	68	27	27	2
Ličko-senjska županija <i>County of Lika-Senj</i>	4 382	1	169	477	664	642	619	673	628	346	154	9
A Poljoprivreda, šumarstvo i ribarstvo <i>Agriculture, forestry and fishing</i>	146	-	1	8	17	24	25	20	27	19	5	-
B Rudarstvo i vadenje <i>Mining and quarrying</i>	13	-	-	1	2	1	3	1	3	2	-	-
C Prerađivačka industrija <i>Manufacturing</i>	256	-	12	32	52	44	34	38	32	12	-	-
D Opskrba električnom energijom, plinom, parom i klimatizacija <i>Electricity, gas, steam and air conditioning supply</i>	59	-	-	2	2	11	11	13	7	12	1	-
E Opskrba vodom; uklanjanje otpadnih voda, gospodarenje otpadom te djelatnosti sanacije okoliša <i>Water supply; sewerage, waste management and remediation activities</i>	52	-	1	4	5	11	3	10	8	6	4	-
F Građevinarstvo <i>Construction</i>	64	-	4	9	8	3	8	11	12	7	2	-
G Trgovina na veliko i na malo; popravak motornih vozila i motocikla <i>Wholesale and retail trade; repair of motor vehicles and motorcycles</i>	619	-	43	105	109	98	88	89	62	19	6	-
H Prijevoz i skladištenje <i>Transportation and storage</i>	134	-	8	22	21	19	20	22	12	10	-	-
I Djelatnosti pružanja smještaja te pripreme i usluživanja hrane <i>Accommodation and food service activities</i>	393	-	16	44	61	71	68	55	48	22	8	-

**2.10. ZAPOSLENE ŽENE U PRAVNIM OSOBAMA PREMA NKD-u 2007.<sup>1)</sup> I STAROSTI, STANJE 31. OŽUJKA 2014.**
**WOMEN IN PAID EMPLOYMENT IN LEGAL ENTITIES, ACCORDING TO NKD 2007.<sup>1)</sup> AND BY AGE, SITUATION AS ON 31 MARCH 2014**

 (nastavak)  
 (continued)

	Ukupno Total	Godine starosti Age										
		do 18 Up to 18	19 – 24	25 – 29	30 – 34	35 – 39	40 – 44	45 – 49	50 – 54	55 – 59	60 – 64	65 i više 65 and over
J Informacije i komunikacije <i>Information and communication</i>	16	-	1	1	3	4	2	4	1	-	-	-
K Financijske djelatnosti i djelatnosti osiguranja <i>Financial and insurance activities</i>	114	-	4	12	18	17	11	19	19	12	2	-
L Poslovanje nekretninama <i>Real estate activities</i>	5	-	-	-	-	1	2	1	1	-	-	-
M Stručne, znanstvene i tehničke djelatnosti <i>Professional, scientific and technical activities</i>	46	-	5	10	3	3	3	7	7	7	-	1
N Administrativne i pomoćne uslužne djelatnosti <i>Administrative and support service activities</i>	58	-	10	9	7	4	7	3	13	2	2	1
O Javna uprava i obrana; obvezno socijalno osiguranje <i>Public administration and defence; compulsory social security</i>	689	-	16	46	62	118	118	126	113	64	25	1
P Obrazovanje <i>Education</i>	891	1	9	99	149	118	106	121	127	96	60	5
Q Djelatnosti zdravstvene zaštite i socijalne skrbi <i>Human health and social work activities</i>	621	-	36	51	102	58	83	106	106	43	35	1
R Umjetnost, zabava i rekreacija <i>Arts, entertainment and recreation</i>	160	-	3	18	33	28	21	18	24	11	4	-
S Ostale uslužne djelatnosti <i>Other service activities</i>	46	-	-	4	10	9	6	9	6	2	-	-
Virovitičko-podravska županija <i>County of Virovitica-Podravina</i>	5 781	2	140	614	834	849	759	936	914	506	212	15
A Poljoprivreda, šumarstvo i ribarstvo <i>Agriculture, forestry and fishing</i>	189	-	4	12	18	25	27	50	38	14	1	-
B Rudarstvo i vađenje <i>Mining and quarrying</i>	14	-	-	-	2	3	-	2	7	-	-	-
C Prerađivačka industrija <i>Manufacturing</i>	1 054	-	24	81	141	157	145	223	223	55	4	1
D Opskrba električnom energijom, plinom, parom i klimatizacija <i>Electricity, gas, steam and air conditioning supply</i>	48	-	1	-	3	6	7	16	7	7	1	-
E Opskrba vodom; uklanjanje otpadnih voda, gospodarenje otpadom te djelatnosti sanacije okoliša <i>Water supply; sewerage, waste management and remediation activities</i>	74	-	1	11	8	8	14	9	12	9	2	-
F Građevinarstvo <i>Construction</i>	47	-	4	6	6	10	6	4	7	3	1	-
G Trgovina na veliko i na malo; popravak motornih vozila i motocikla <i>Wholesale and retail trade; repair of motor vehicles and motorcycles</i>	759	1	26	84	140	166	118	106	78	37	3	-
H Prijevoz i skladištenje <i>Transportation and storage</i>	101	-	-	6	11	21	23	20	15	5	-	-
I Djelatnosti pružanja smještaja te pripreme i usluživanja hrane <i>Accommodation and food service activities</i>	83	-	17	7	8	21	9	7	6	7	1	-
J Informacije i komunikacije <i>Information and communication</i>	19	-	-	1	3	4	6	1	1	2	1	-
K Financijske djelatnosti i djelatnosti osiguranja <i>Financial and insurance activities</i>	247	-	3	22	53	40	41	39	31	12	6	-
L Poslovanje nekretninama <i>Real estate activities</i>	-	-	-	-	-	-	-	-	-	-	-	-
M Stručne, znanstvene i tehničke djelatnosti <i>Professional, scientific and technical activities</i>	111	1	5	17	12	12	15	15	13	16	5	-
N Administrativne i pomoćne uslužne djelatnosti <i>Administrative and support service activities</i>	24	-	-	2	3	6	2	4	4	2	1	-

**2.10. ZAPOSLENE ŽENE U PRAVNIM OSOBAMA PREMA NKD-u 2007.<sup>1)</sup> I STAROSTI, STANJE 31. OŽUJKA 2014.**
**WOMEN IN PAID EMPLOYMENT IN LEGAL ENTITIES, ACCORDING TO NKD 2007.<sup>1)</sup> AND BY AGE, SITUATION AS ON 31 MARCH 2014**

 (nastavak)  
 (continued)

	Ukupno Total	Godine starosti Age										
		do 18 Up to 18	19 – 24	25 – 29	30 – 34	35 – 39	40 – 44	45 – 49	50 – 54	55 – 59	60 – 64	65 i više 65 and over
O Javna uprava i obrana; obvezno socijalno osiguranje <i>Public administration and defence; compulsory social security</i>	616	-	10	41	52	90	111	100	101	78	32	1
P Obrazovanje <i>Education</i>	1 326	-	4	205	245	176	117	175	168	129	95	12
Q Djelatnosti zdravstvene zaštite i socijalne skrbi <i>Human health and social work activities</i>	984	-	39	109	112	90	101	158	194	123	57	1
R Umjetnost, zabava i rekreacija <i>Arts, entertainment and recreation</i>	62	-	-	7	13	12	11	4	8	5	2	-
S Ostale uslužne djelatnosti <i>Other service activities</i>	23	-	2	3	4	2	6	3	1	2	-	-
Požeško-slavonska županija <i>County of Požega-Slavonia</i>	5 963	-	100	527	775	870	894	974	1 031	561	209	22
A Poljoprivreda, šumarstvo i ribarstvo <i>Agriculture, forestry and fishing</i>	186	-	-	10	10	17	22	31	57	36	3	-
B Rudarstvo i vađenje <i>Mining and quarrying</i>	13	-	-	-	1	4	5	1	1	1	-	-
C Prerađivačka industrija <i>Manufacturing</i>	1 357	-	24	80	135	190	250	316	254	90	18	-
D Opskrba električnom energijom, plinom, parom i klimatizacija <i>Electricity, gas, steam and air conditioning supply</i>	27	-	-	1	1	-	5	9	8	3	-	-
E Opskrba vodom; uklanjanje otpadnih voda, gospodarenje otpadom te djelatnosti sanacije okoliša <i>Water supply; sewerage, waste management and remediation activities</i>	60	-	2	9	4	8	6	9	16	4	2	-
F Građevinarstvo <i>Construction</i>	36	-	-	3	8	5	6	3	9	2	-	-
G Trgovina na veliko i na malo; popravak motornih vozila i motocikla <i>Wholesale and retail trade; repair of motor vehicles and motorcycles</i>	793	-	34	94	131	179	109	98	96	41	9	2
H Prijevoz i skladištenje <i>Transportation and storage</i>	114	-	1	5	10	21	34	21	14	7	1	-
I Djelatnosti pružanja smještaja te pripreme i usluživanja hrane <i>Accommodation and food service activities</i>	32	-	4	1	3	2	2	6	8	5	1	-
J Informacije i komunikacije <i>Information and communication</i>	8	-	-	3	-	2	2	-	1	-	-	-
K Financijske djelatnosti i djelatnosti osiguranja <i>Financial and insurance activities</i>	110	-	-	4	9	23	21	16	19	15	3	-
L Poslovanje nekretninama <i>Real estate activities</i>	3	-	-	1	-	-	-	2	-	-	-	-
M Stručne, znanstvene i tehničke djelatnosti <i>Professional, scientific and technical activities</i>	86	-	-	6	12	14	14	13	14	11	1	1
N Administrativne i pomoćne uslužne djelatnosti <i>Administrative and support service activities</i>	27	-	-	1	3	2	11	2	7	-	1	-
O Javna uprava i obrana; obvezno socijalno osiguranje <i>Public administration and defence; compulsory social security</i>	578	-	6	26	45	64	110	99	114	87	27	-
P Obrazovanje <i>Education</i>	1 221	-	5	178	198	168	151	156	147	119	83	16
Q Djelatnosti zdravstvene zaštite i socijalne skrbi <i>Human health and social work activities</i>	1 233	-	23	96	194	158	137	184	250	131	58	2
R Umjetnost, zabava i rekreacija <i>Arts, entertainment and recreation</i>	55	-	-	4	10	11	8	6	9	5	1	1
S Ostale uslužne djelatnosti <i>Other service activities</i>	24	-	1	5	1	2	1	2	7	4	1	-



**2.10. ZAPOSLENE ŽENE U PRAVNIM OSOBAMA PREMA NKD-u 2007.<sup>1)</sup> I STAROSTI, STANJE 31. OŽUJKA 2014.**
**WOMEN IN PAID EMPLOYMENT IN LEGAL ENTITIES, ACCORDING TO NKD 2007.<sup>1)</sup> AND BY AGE, SITUATION AS ON 31 MARCH 2014**

 (nastavak)  
 (continued)

	Ukupno Total	Godine starosti Age										
		do 18 Up to 18	19 – 24	25 – 29	30 – 34	35 – 39	40 – 44	45 – 49	50 – 54	55 – 59	60 – 64	65 i više 65 and over
Brodsko-posavska županija County of Slavonski Brod-Posavina	9 606	3	215	1 020	1 360	1 269	1 276	1 412	1 520	988	497	46
A Poljoprivreda, šumarstvo i ribarstvo Agriculture, forestry and fishing	241	-	5	21	41	39	40	32	38	21	4	-
B Rudarstvo i vadenje Mining and quarrying	9	-	-	1	2	1	1	1	1	1	-	1
C Prerađivačka industrija Manufacturing	1 408	1	50	136	212	208	210	246	205	117	23	-
D Opskrba električnom energijom, plinom, parom i klimatizacija Electricity, gas, steam and air conditioning supply	69	-	-	-	4	6	12	17	20	10	-	-
E Opskrba vodom; uklanjanje otpadnih voda, gospodarenje otpadom te djelatnosti sanacije okoliša Water supply; sewerage, waste management and remediation activities	92	-	3	6	3	14	10	20	14	13	9	-
F Građevinarstvo Construction	195	-	8	19	32	27	22	27	31	19	10	-
G Trgovina na veliko i na malo; popravak motomih vozila i motocikla Wholesale and retail trade; repair of motor vehicles and motorcycles	1 078	2	45	135	171	177	172	156	131	66	20	3
H Prijevoz i skladištenje Transportation and storage	166	-	1	11	5	16	37	38	43	14	1	-
I Djelatnosti pružanja smještaja te pripreme i usluživanja hrane Accommodation and food service activities	48	-	6	7	5	7	6	5	9	2	1	-
J Informacije i komunikacije Information and communication	83	-	2	13	16	11	16	11	8	5	1	-
K Financijske djelatnosti i djelatnosti osiguranja Financial and insurance activities	326	-	4	30	50	47	26	42	77	44	6	-
L Poslovanje nekretninama Real estate activities	-	-	-	-	-	-	-	-	-	-	-	-
M Stručne, znanstvene i tehničke djelatnosti Professional, scientific and technical activities	245	-	4	34	36	27	21	29	49	35	9	1
N Administrativne i pomoćne uslužne djelatnosti Administrative and support service activities	87	-	-	13	17	14	9	15	6	12	1	-
O Javna uprava i obrana; obvezno socijalno osiguranje Public administration and defence; compulsory social security	1 023	-	25	66	59	100	190	200	199	120	60	4
P Obrazovanje Education	2 304	-	30	308	375	312	266	270	287	228	198	30
Q Djelatnosti zdravstvene zaštite i socijalne skrbi Human health and social work activities	1 900	-	17	165	245	218	203	270	373	263	140	6
R Umjetnost, zabava i rekreacija Arts, entertainment and recreation	238	-	11	46	70	29	20	21	15	13	12	1
S Ostale uslužne djelatnosti Other service activities	94	-	4	9	17	16	15	12	14	5	2	-
Zadarska županija County of Zadar	15 179	4	405	1 453	2 153	2 453	2 204	2 255	2 154	1 390	654	54
A Poljoprivreda, šumarstvo i ribarstvo Agriculture, forestry and fishing	206	-	5	24	26	37	27	32	31	22	2	-
B Rudarstvo i vadenje Mining and quarrying	43	-	-	6	7	7	4	4	9	4	2	-
C Prerađivačka industrija Manufacturing	1 043	-	51	80	136	142	146	218	159	77	34	-
D Opskrba električnom energijom, plinom, parom i klimatizacija Electricity, gas, steam and air conditioning supply	66	-	-	-	6	10	5	11	22	11	1	-

**2.10. ZAPOSLENE ŽENE U PRAVNIM OSOBAMA PREMA NKD-u 2007.<sup>1)</sup> I STAROSTI, STANJE 31. OŽUJKA 2014.**
**WOMEN IN PAID EMPLOYMENT IN LEGAL ENTITIES, ACCORDING TO NKD 2007.<sup>1)</sup> AND BY AGE, SITUATION AS ON 31 MARCH 2014**

 (nastavak)  
 (continued)

	Ukupno Total	Godine starosti Age										
		do 18 Up to 18	19 – 24	25 – 29	30 – 34	35 – 39	40 – 44	45 – 49	50 – 54	55 – 59	60 – 64	65 i više 65 and over
E Opskrba vodom; uklanjanje otpadnih voda, gospodarenje otpadom te djelatnosti sanacije okoliša <i>Water supply; sewerage, waste management and remediation activities</i>	169	-	2	10	22	23	25	26	24	23	14	-
F Građevinarstvo <i>Construction</i>	195	-	8	15	32	33	28	21	36	13	7	2
G Trgovina na veliko i na malo; popravak motornih vozila i motocikla <i>Wholesale and retail trade; repair of motor vehicles and motorcycles</i>	2 984	-	142	344	505	475	477	486	341	177	36	1
H Prijevoz i skladištenje <i>Transportation and storage</i>	420	-	3	25	36	71	56	69	93	52	13	2
I Djelatnosti pružanja smještaja te pripreme i usluživanja hrane <i>Accommodation and food service activities</i>	678	-	26	76	99	98	81	75	92	96	30	5
J Informacije i komunikacije <i>Information and communication</i>	101	-	3	12	22	17	25	14	2	5	1	-
K Financijske djelatnosti i djelatnosti osiguranja <i>Financial and insurance activities</i>	659	-	9	63	120	152	88	64	74	76	13	-
L Poslovanje nekretninama <i>Real estate activities</i>	46	-	1	8	6	10	5	3	6	5	2	-
M Stručne, znanstvene i tehničke djelatnosti <i>Professional, scientific and technical activities</i>	367	-	6	60	68	65	50	45	40	20	11	2
N Administrativne i pomoćne uslužne djelatnosti <i>Administrative and support service activities</i>	408	-	11	29	57	73	60	73	66	29	9	1
O Javna uprava i obrana; obvezno socijalno osiguranje <i>Public administration and defence; compulsory social security</i>	1 662	-	32	107	163	264	283	285	256	181	85	6
P Obrazovanje <i>Education</i>	3 388	3	12	311	514	617	507	435	405	322	232	30
Q Djelatnosti zdravstvene zaštite i socijalne skrbi <i>Human health and social work activities</i>	2 212	-	61	228	241	267	282	326	426	238	140	3
R Umjetnost, zabava i rekreacija <i>Arts, entertainment and recreation</i>	402	1	22	44	77	63	44	56	49	28	16	2
S Ostale uslužne djelatnosti <i>Other service activities</i>	130	-	11	11	16	29	11	12	23	11	6	-
Osječko-baranjska županija <i>County of Osijek-Baranja</i>	27 366	9	603	2 557	3 658	3 975	3 813	4 325	4 343	2 842	1 154	87
A Poljoprivreda, šumarstvo i ribarstvo <i>Agriculture, forestry and fishing</i>	885	-	37	104	111	116	93	166	175	75	8	-
B Rudarstvo i vađenje <i>Mining and quarrying</i>	18	-	-	2	4	1	3	2	1	5	-	-
C Prerađivačka industrija <i>Manufacturing</i>	4 529	2	162	392	568	705	677	824	768	358	73	-
D Opskrba električnom energijom, plinom, parom i klimatizacija <i>Electricity, gas, steam and air conditioning supply</i>	202	-	1	2	7	22	26	42	54	38	10	-
E Opskrba vodom; uklanjanje otpadnih voda, gospodarenje otpadom te djelatnosti sanacije okoliša <i>Water supply; sewerage, waste management and remediation activities</i>	279	-	5	25	18	36	44	48	51	38	14	-
F Građevinarstvo <i>Construction</i>	451	-	5	41	63	73	47	71	77	61	13	-
G Trgovina na veliko i na malo; popravak motornih vozila i motocikla <i>Wholesale and retail trade; repair of motor vehicles and motorcycles</i>	3 514	1	80	344	627	686	567	555	383	219	46	6
H Prijevoz i skladištenje <i>Transportation and storage</i>	505	-	5	18	41	59	87	103	106	78	8	-

**2.10. ZAPOSLENE ŽENE U PRAVNIM OSOBAMA PREMA NKD-u 2007.<sup>1)</sup> I STAROSTI, STANJE 31. OŽUJKA 2014.**
**WOMEN IN PAID EMPLOYMENT IN LEGAL ENTITIES, ACCORDING TO NKD 2007.<sup>1)</sup> AND BY AGE, SITUATION AS ON 31 MARCH 2014**

 (nastavak)  
 (continued)

	Ukupno Total	Godine starosti Age										
		do 18 Up to 18	19 – 24	25 – 29	30 – 34	35 – 39	40 – 44	45 – 49	50 – 54	55 – 59	60 – 64	65 i više 65 and over
I Djelatnosti pružanja smještaja te pripreme i usluživanja hrane <i>Accommodation and food service activities</i>	430	-	22	34	48	45	55	81	77	46	22	-
J Informacije i komunikacije <i>Information and communication</i>	441	-	8	66	71	59	76	75	61	15	10	-
K Financijske djelatnosti i djelatnosti osiguranja <i>Financial and insurance activities</i>	1 010	-	7	45	150	180	172	166	188	95	7	-
L Poslovanje nekretninama <i>Real estate activities</i>	52	-	-	-	6	4	7	8	12	11	4	-
M Stručne, znanstvene i tehničke djelatnosti <i>Professional, scientific and technical activities</i>	902	1	15	75	127	182	130	140	114	95	18	5
N Administrativne i pomoćne uslužne djelatnosti <i>Administrative and support service activities</i>	548	-	37	127	118	72	51	41	47	37	16	2
O Javna uprava i obrana; obvezno socijalno osiguranje <i>Public administration and defence; compulsory social security</i>	2 478	-	35	152	156	286	412	434	443	407	144	9
P Obrazovanje <i>Education</i>	5 838	-	54	557	816	795	774	821	871	649	452	49
Q Djelatnosti zdravstvene zaštite i socijalne skrbi <i>Human health and social work activities</i>	4 364	-	98	469	572	522	472	635	807	514	260	15
R Umjetnost, zabava i rekreacija <i>Arts, entertainment and recreation</i>	533	-	12	57	103	65	61	64	69	66	36	-
S Ostale uslužne djelatnosti <i>Other service activities</i>	387	5	20	47	52	67	59	49	39	35	13	1
Šibensko-kninska županija <i>County of Šibenik-Knin</i>	9 591	2	259	869	1 222	1 371	1 292	1 481	1 535	1 053	469	38
A Poljoprivreda, šumarstvo i ribarstvo <i>Agriculture, forestry and fishing</i>	34	-	-	3	4	2	5	5	5	4	5	1
B Rudarstvo i vadenje <i>Mining and quarrying</i>	7	-	-	1	-	2	-	2	-	1	1	-
C Prerađivačka industrija <i>Manufacturing</i>	620	-	26	60	59	70	55	108	144	80	17	1
D Opskrba električnom energijom, plinom, parom i klimatizacija <i>Electricity, gas, steam and air conditioning supply</i>	116	-	-	3	-	6	10	21	36	37	3	-
E Opskrba vodom; uklanjanje otpadnih voda, gospodarenje otpadom te djelatnosti sanacije okoliša <i>Water supply; sewerage, waste management and remediation activities</i>	183	-	-	8	15	24	23	41	36	27	9	-
F Građevinarstvo <i>Construction</i>	106	-	4	13	12	14	17	17	9	10	10	-
G Trgovina na veliko i na malo; popravak motornih vozila i motocikla <i>Wholesale and retail trade; repair of motor vehicles and motorcycles</i>	1 723	1	112	159	257	315	263	294	192	105	21	4
H Prijevoz i skladištenje <i>Transportation and storage</i>	274	-	4	13	29	37	41	49	57	40	4	-
I Djelatnosti pružanja smještaja te pripreme i usluživanja hrane <i>Accommodation and food service activities</i>	566	1	26	67	76	70	58	81	87	78	20	2
J Informacije i komunikacije <i>Information and communication</i>	58	-	1	11	11	9	7	10	4	4	1	-
K Financijske djelatnosti i djelatnosti osiguranja <i>Financial and insurance activities</i>	433	-	3	28	67	60	57	49	78	65	22	4
L Poslovanje nekretninama <i>Real estate activities</i>	49	-	-	9	8	13	1	7	9	1	1	-
M Stručne, znanstvene i tehničke djelatnosti <i>Professional, scientific and technical activities</i>	214	-	5	35	26	40	23	28	33	18	5	1

**2.10. ZAPOSLENE ŽENE U PRAVNIM OSOBAMA PREMA NKD-u 2007.<sup>1)</sup> I STAROSTI, STANJE 31. OŽUJKA 2014.**
**WOMEN IN PAID EMPLOYMENT IN LEGAL ENTITIES, ACCORDING TO NKD 2007.<sup>1)</sup> AND BY AGE, SITUATION AS ON 31 MARCH 2014**

 (nastavak)  
 (continued)

	Ukupno Total	Godine starosti Age										
		do 18 Up to 18	19 – 24	25 – 29	30 – 34	35 – 39	40 – 44	45 – 49	50 – 54	55 – 59	60 – 64	65 i više 65 and over
N Administrativne i pomoćne uslužne djelatnosti <i>Administrative and support service activities</i>	131	-	-	11	30	18	13	25	21	11	2	-
O Javna uprava i obrana; obvezno socijalno osiguranje <i>Public administration and defence; compulsory social security</i>	1 075	-	18	85	93	128	174	159	208	139	70	1
P Obrazovanje <i>Education</i>	1 931	-	7	172	279	315	283	281	248	182	145	19
Q Djelatnosti zdravstvene zaštite i socijalne skrbi <i>Human health and social work activities</i>	1 627	-	40	137	172	187	196	251	313	211	116	4
R Umjetnost, zabava i rekreacija <i>Arts, entertainment and recreation</i>	329	-	13	44	63	47	49	31	40	29	13	-
S Ostale uslužne djelatnosti <i>Other service activities</i>	115	-	-	10	21	14	17	22	15	11	4	1
Vukovarsko-srijemska županija <i>County of Vukovar-Sirmium</i>	12 722	6	428	1 614	1 844	1 798	1 732	1 748	1 791	1 180	520	61
A Poljoprivreda, šumarstvo i ribarstvo <i>Agriculture, forestry and fishing</i>	676	-	15	57	83	66	101	120	152	70	10	2
B Rudarstvo i vadenje <i>Mining and quarrying</i>	9	-	-	1	-	1	-	5	2	-	-	-
C Prerađivačka industrija <i>Manufacturing</i>	1 653	3	71	156	221	227	284	297	239	133	20	2
D Opskrba električnom energijom, plinom, parom i klimatizacija <i>Electricity, gas, steam and air conditioning supply</i>	101	-	-	1	13	13	36	8	20	9	1	-
E Opskrba vodom; uklanjanje otpadnih voda, gospodarenje otpadom te djelatnosti sanacije okoliša <i>Water supply; sewerage, waste management and remediation activities</i>	144	-	-	13	13	21	26	23	33	12	2	1
F Građevinarstvo <i>Construction</i>	150	-	4	12	26	21	21	23	25	15	2	1
G Trgovina na veliko i na malo; popravak motornih vozila i motocikla <i>Wholesale and retail trade; repair of motor vehicles and motorcycles</i>	1 844	-	168	367	333	350	234	166	128	84	11	3
H Prijevoz i skladištenje <i>Transportation and storage</i>	252	-	3	12	19	30	32	43	71	37	5	-
I Djelatnosti pružanja smještaja te pripreme i usluživanja hrane <i>Accommodation and food service activities</i>	194	-	33	59	23	28	15	18	11	5	1	1
J Informacije i komunikacije <i>Information and communication</i>	67	-	-	6	4	9	16	13	12	7	-	-
K Financijske djelatnosti i djelatnosti osiguranja <i>Financial and insurance activities</i>	292	-	-	33	46	41	53	52	36	27	4	-
L Poslovanje nekretninama <i>Real estate activities</i>	16	-	-	1	3	1	1	2	4	4	-	-
M Stručne, znanstvene i tehničke djelatnosti <i>Professional, scientific and technical activities</i>	203	-	5	23	38	32	24	31	27	16	6	1
N Administrativne i pomoćne uslužne djelatnosti <i>Administrative and support service activities</i>	140	1	2	10	18	19	30	28	13	14	5	-
O Javna uprava i obrana; obvezno socijalno osiguranje <i>Public administration and defence; compulsory social security</i>	1 497	1	29	184	136	193	222	218	245	189	74	6
P Obrazovanje <i>Education</i>	3 055	1	25	439	495	392	350	360	400	321	239	33
Q Djelatnosti zdravstvene zaštite i socijalne skrbi <i>Human health and social work activities</i>	2 169	-	63	190	312	310	265	320	352	217	129	11

**2.10. ZAPOSLENE ŽENE U PRAVNIM OSOBAMA PREMA NKD-u 2007.<sup>1)</sup> I STAROSTI, STANJE 31. OŽUJKA 2014.**
**WOMEN IN PAID EMPLOYMENT IN LEGAL ENTITIES, ACCORDING TO NKD 2007.<sup>1)</sup> AND BY AGE, SITUATION AS ON 31 MARCH 2014**

 (nastavak)  
 (continued)

	Ukupno Total	Godine starosti Age										
		do 18 Up to 18	19 – 24	25 – 29	30 – 34	35 – 39	40 – 44	45 – 49	50 – 54	55 – 59	60 – 64	65 i više 65 and over
R Umjetnost, zabava i rekreacija <i>Arts, entertainment and recreation</i>	181	-	7	34	42	32	16	13	15	14	8	-
S Ostale uslužne djelatnosti <i>Other service activities</i>	79	-	3	16	19	12	6	8	6	6	3	-
Splitsko-dalmatinska županija <i>County of Split-Dalmatia</i>	45 095	69	1 179	4 360	6 155	6 320	6 441	6 646	6 863	4 841	2 047	174
A Poljoprivreda, šumarstvo i ribarstvo <i>Agriculture, forestry and fishing</i>	548	5	5	34	53	83	95	101	109	56	7	-
B Rudarstvo i vađenje <i>Mining and quarrying</i>	24	-	1	2	4	3	3	3	4	4	-	-
C Prerađivačka industrija <i>Manufacturing</i>	3 113	2	81	265	395	409	436	523	627	307	65	3
D Opskrba električnom energijom, plinom, parom i klimatizacija <i>Electricity, gas, steam and air conditioning supply</i>	292	-	-	3	9	18	41	36	78	82	25	-
E Opskrba vodom; uklanjanje otpadnih voda, gospodarenje otpadom te djelatnosti sanacije okoliša <i>Water supply; sewerage, waste management and remediation activities</i>	358	-	4	25	32	26	53	55	67	66	28	2
F Građevinarstvo <i>Construction</i>	852	10	17	69	142	136	112	118	112	101	34	1
G Trgovina na veliko i na malo; popravak motornih vozila i motocikla <i>Wholesale and retail trade; repair of motor vehicles and motorcycles</i>	9 822	8	487	1 239	1 722	1 684	1 476	1 348	1 092	645	108	13
H Prijevoz i skladištenje <i>Transportation and storage</i>	1 457	3	24	71	118	227	242	245	256	203	67	1
I Djelatnosti pružanja smještaja te pripreme i usluživanja hrane <i>Accommodation and food service activities</i>	2 140	1	73	241	259	219	242	344	379	278	99	5
J Informacije i komunikacije <i>Information and communication</i>	676	2	12	68	104	111	125	106	91	44	12	1
K Financijske djelatnosti i djelatnosti osiguranja <i>Financial and insurance activities</i>	1 735	-	13	153	316	273	259	192	272	235	22	-
L Poslovanje nekretninama <i>Real estate activities</i>	188	-	6	19	31	26	28	28	29	15	6	-
M Stručne, znanstvene i tehničke djelatnosti <i>Professional, scientific and technical activities</i>	1 610	9	52	216	288	232	226	181	203	150	46	7
N Administrativne i pomoćne uslužne djelatnosti <i>Administrative and support service activities</i>	1 205	3	24	119	180	146	157	208	197	131	39	1
O Javna uprava i obrana; obvezno socijalno osiguranje <i>Public administration and defence; compulsory social security</i>	3 931	-	63	248	334	459	624	622	684	577	304	16
P Obrazovanje <i>Education</i>	9 509	7	72	847	1 293	1 300	1 343	1 394	1 436	1 020	692	105
Q Djelatnosti zdravstvene zaštite i socijalne skrbi <i>Human health and social work activities</i>	5 660	-	128	441	589	688	730	908	996	754	411	15
R Umjetnost, zabava i rekreacija <i>Arts, entertainment and recreation</i>	1 335	3	71	203	207	188	174	151	152	121	62	3
S Ostale uslužne djelatnosti <i>Other service activities</i>	640	16	46	97	79	92	75	83	79	52	20	1
Istarska županija <i>County of Istria</i>	24 903	24	606	2 325	3 440	3 539	3 431	3 857	4 162	2 602	853	64
A Poljoprivreda, šumarstvo i ribarstvo <i>Agriculture, forestry and fishing</i>	207	-	3	12	30	33	28	27	40	27	7	-
B Rudarstvo i vađenje <i>Mining and quarrying</i>	26	-	-	-	1	3	4	5	7	4	2	-

**2.10. ZAPOSLENE ŽENE U PRAVNIM OSOBAMA PREMA NKD-u 2007.<sup>1)</sup> I STAROSTI, STANJE 31. OŽUJKA 2014.**
**WOMEN IN PAID EMPLOYMENT IN LEGAL ENTITIES, ACCORDING TO NKD 2007.<sup>1)</sup> AND BY AGE, SITUATION AS ON 31 MARCH 2014**

 (nastavak)  
 (continued)

	Ukupno Total	Godine starosti Age										
		do 18 Up to 18	19 – 24	25 – 29	30 – 34	35 – 39	40 – 44	45 – 49	50 – 54	55 – 59	60 – 64	65 i više 65 and over
C Prerađivačka industrija <i>Manufacturing</i>	3 265	1	117	303	472	461	505	592	487	284	40	3
D Opskrba električnom energijom, plinom, parom i klimatizacija <i>Electricity, gas, steam and air conditioning supply</i>	120	-	1	3	8	20	12	24	33	16	3	-
E Opskrba vodom; uklanjanje otpadnih voda, gospodarenje otpadom te djelatnosti sanacije okoliša <i>Water supply; sewerage, waste management and remediation activities</i>	332	-	3	16	19	40	46	62	77	48	21	-
F Građevinarstvo <i>Construction</i>	346	1	10	34	63	57	40	46	56	30	7	2
G Trgovina na veliko i na malo; popravak motornih vozila i motocikla <i>Wholesale and retail trade; repair of motor vehicles and motorcycles</i>	3 445	3	153	375	540	579	468	558	492	226	48	3
H Prijevoz i skladištenje <i>Transportation and storage</i>	506	-	6	29	40	65	88	88	118	66	6	-
I Djelatnosti pružanja smještaja te pripreme i usluživanja hrane <i>Accommodation and food service activities</i>	2 950	1	98	310	342	324	328	448	602	403	89	5
J Informacije i komunikacije <i>Information and communication</i>	454	-	7	77	78	74	64	63	62	24	5	-
K Financijske djelatnosti i djelatnosti osiguranja <i>Financial and insurance activities</i>	1 207	-	11	89	197	195	185	185	196	127	21	1
L Poslovanje nekretninama <i>Real estate activities</i>	165	-	4	26	26	24	28	19	21	12	5	-
M Stručne, znanstvene i tehničke djelatnosti <i>Professional, scientific and technical activities</i>	964	-	19	109	158	157	152	100	138	102	26	3
N Administrativne i pomoćne uslužne djelatnosti <i>Administrative and support service activities</i>	778	-	36	102	139	110	114	111	107	48	9	2
O Javna uprava i obrana; obvezno socijalno osiguranje <i>Public administration and defence; compulsory social security</i>	2 213	-	24	102	233	330	361	372	365	325	100	1
P Obrazovanje <i>Education</i>	4 539	18	32	417	682	640	592	613	743	482	288	32
Q Djelatnosti zdravstvene zaštite i socijalne skrbi <i>Human health and social work activities</i>	2 575	-	44	200	275	306	329	443	511	306	150	11
R Umjetnost, zabava i rekreacija <i>Arts, entertainment and recreation</i>	547	-	31	79	97	76	51	72	68	53	19	1
S Ostale uslužne djelatnosti <i>Other service activities</i>	264	-	7	42	40	45	36	29	39	19	7	-
Dubrovačko-neretvanska županija <i>County of Dubrovnik-Neretva</i>	13 070	11	481	1 327	1 752	1 821	1 762	1 912	1 970	1 381	613	40
A Poljoprivreda, šumarstvo i ribarstvo <i>Agriculture, forestry and fishing</i>	91	-	1	6	10	16	24	13	11	10	-	-
B Rudarstvo i vadenje <i>Mining and quarrying</i>	17	-	-	-	4	1	4	4	3	1	-	-
C Prerađivačka industrija <i>Manufacturing</i>	387	-	11	46	52	54	59	60	68	32	4	1
E Opskrba vodom; uklanjanje otpadnih voda, gospodarenje otpadom te djelatnosti sanacije okoliša <i>Water supply; sewerage, waste management and remediation activities</i>	87	-	-	1	3	9	3	24	18	25	4	-
F Građevinarstvo <i>Construction</i>	176	-	2	17	10	13	21	27	29	42	13	2
G Trgovina na veliko i na malo; popravak motornih vozila i motocikla <i>Wholesale and retail trade; repair of motor vehicles and motorcycles</i>	172	3	2	24	24	32	25	15	25	18	4	-
H Prijevoz i skladištenje <i>Transportation and storage</i>	2 180	3	173	322	346	325	291	285	267	138	28	2

**2.10. ZAPOSLENE ŽENE U PRAVNIM OSOBAMA PREMA NKD-u 2007.<sup>1)</sup> I STAROSTI, STANJE 31. OŽUJKA 2014.**
**WOMEN IN PAID EMPLOYMENT IN LEGAL ENTITIES, ACCORDING TO NKD 2007.<sup>1)</sup> AND BY AGE, SITUATION AS ON 31 MARCH 2014**

 (nastavak)  
 (continued)

	Ukupno Total	Godine starosti Age										
		do 18 Up to 18	19 – 24	25 – 29	30 – 34	35 – 39	40 – 44	45 – 49	50 – 54	55 – 59	60 – 64	65 i više 65 and over
I Djelatnosti pružanja smještaja te pripreme i usluživanja hrane <i>Accommodation and food service activities</i>	1 858	1	84	177	229	200	207	292	308	267	92	1
J Informacije i komunikacije <i>Information and communication</i>	140	-	-	21	25	21	23	19	19	8	4	-
K Financijske djelatnosti i djelatnosti osiguranja <i>Financial and insurance activities</i>	479	-	2	21	52	87	85	82	82	61	7	-
L Poslovanje nekretninama <i>Real estate activities</i>	50	-	2	7	8	7	8	3	5	6	4	-
M Stručne, znanstvene i tehničke djelatnosti <i>Professional, scientific and technical activities</i>	295	-	9	40	65	52	29	34	35	22	9	-
N Administrativne i pomoćne uslužne djelatnosti <i>Administrative and support service activities</i>	538	-	18	62	99	131	70	47	61	34	13	3
O Javna uprava i obrana; obvezno socijalno osiguranje <i>Public administration and defence; compulsory social security</i>	1 295	-	71	128	120	144	216	195	169	161	79	12
P Obrazovanje <i>Education</i>	2 536	4	29	233	386	380	374	341	371	242	167	9
Q Djelatnosti zdravstvene zaštite i socijalne skrbi <i>Human health and social work activities</i>	1 710	-	53	146	180	198	197	287	316	206	119	8
R Umjetnost, zabava i rekreacija <i>Arts, entertainment and recreation</i>	351	-	12	29	46	56	39	55	57	31	26	-
S Ostale uslužne djelatnosti <i>Other service activities</i>	145	-	9	20	23	18	19	19	14	13	8	2
Međimurska županija <i>County of Međimurje</i>	12 262	45	449	1 354	1 897	2 002	1 883	1 891	1 620	880	229	12
A Poljoprivreda, šumarstvo i ribarstvo <i>Agriculture, forestry and fishing</i>	119	-	1	12	25	10	10	16	28	14	3	-
B Rudarstvo i vađenje <i>Mining and quarrying</i>	-	-	-	-	-	-	-	-	-	-	-	-
C Prerađivačka industrija <i>Manufacturing</i>	4 702	21	202	438	669	764	857	889	598	239	20	5
D Opskrba električnom energijom, plinom, parom i klimatizacija <i>Electricity, gas, steam and air conditioning supply</i>	47	-	-	-	2	3	7	6	11	16	2	-
E Opskrba vodom; uklanjanje otpadnih voda, gospodarenje otpadom te djelatnosti sanacije okoliša <i>Water supply; sewerage, waste management and remediation activities</i>	95	-	5	10	14	14	8	15	12	13	4	-
F Građevinarstvo <i>Construction</i>	213	1	6	24	35	38	39	15	45	9	1	-
G Trgovina na veliko i na malo; popravak motornih vozila i motocikla <i>Wholesale and retail trade; repair of motor vehicles and motorcycles</i>	1 519	1	51	178	298	294	213	196	190	87	11	-
H Prijevoz i skladištenje <i>Transportation and storage</i>	163	-	8	12	15	30	39	26	24	9	-	-
I Djelatnosti pružanja smještaja te pripreme i usluživanja hrane <i>Accommodation and food service activities</i>	371	12	43	69	61	48	43	41	28	21	5	-
J Informacije i komunikacije <i>Information and communication</i>	77	-	2	10	13	12	17	8	8	6	1	-
K Financijske djelatnosti i djelatnosti osiguranja <i>Financial and insurance activities</i>	351	-	4	29	42	61	70	63	57	23	2	-
L Poslovanje nekretninama <i>Real estate activities</i>	25	-	2	4	1	2	1	3	4	6	2	-
M Stručne, znanstvene i tehničke djelatnosti <i>Professional, scientific and technical activities</i>	375	-	13	39	60	65	59	46	53	33	7	-

**2.10. ZAPOSLENE ŽENE U PRAVNIM OSOBAMA PREMA NKD-u 2007.<sup>1)</sup> I STAROSTI, STANJE 31. OŽUJKA 2014.**
**WOMEN IN PAID EMPLOYMENT IN LEGAL ENTITIES, ACCORDING TO NKD 2007.<sup>1)</sup> AND BY AGE, SITUATION AS ON 31 MARCH 2014**

 (nastavak)  
 (continued)

	Ukupno Total	Godine starosti Age										
		do 18 Up to 18	19 – 24	25 – 29	30 – 34	35 – 39	40 – 44	45 – 49	50 – 54	55 – 59	60 – 64	65 i više 65 and over
N Administrativne i pomoćne uslužne djelatnosti <i>Administrative and support service activities</i>	184	-	-	5	16	36	35	36	31	16	9	-
O Javna uprava i obrana; obvezno socijalno osiguranje <i>Public administration and defence; compulsory social security</i>	606	-	21	43	48	110	93	79	117	76	17	2
P Obrazovanje <i>Education</i>	2 165	6	32	298	404	339	258	302	243	179	99	5
Q Djelatnosti zdravstvene zaštite i socijalne skrbi <i>Human health and social work activities</i>	1 052	-	48	162	144	139	114	126	153	121	45	-
R Umjetnost, zabava i rekreacija <i>Arts, entertainment and recreation</i>	110	1	6	10	26	21	11	15	13	6	1	-
S Ostale uslužne djelatnosti <i>Other service activities</i>	88	3	5	11	24	16	9	9	5	6	-	-
Grad Zagreb <i>City of Zagreb</i>	156 693	32	4 232	16 306	24 802	25 097	22 973	22 014	20 509	14 247	5 995	486
A Poljoprivreda, šumarstvo i ribarstvo <i>Agriculture, forestry and fishing</i>	353	1	4	25	33	68	49	62	65	41	5	-
B Rudarstvo i vadenje <i>Mining and quarrying</i>	281	-	1	20	42	37	53	43	54	28	3	-
C Prerađivačka industrija <i>Manufacturing</i>	11 976	1	267	1 109	1 687	1 834	1 691	1 964	2 098	1 111	205	9
D Opskrba električnom energijom, plinom, parom i klimatizacija <i>Electricity, gas, steam and air conditioning supply</i>	934	-	6	69	124	134	109	123	173	143	51	2
E Opskrba vodom; uklanjanje otpadnih voda, gospodarenje otpadom te djelatnosti sanacije okoliša <i>Water supply; sewerage, waste management and remediation activities</i>	520	-	6	38	63	60	82	85	89	74	23	-
F Građevinarstvo <i>Construction</i>	2 137	-	46	200	309	363	282	293	328	247	66	3
G Trgovina na veliko i na malo; popravak motornih vozila i motocikla <i>Wholesale and retail trade; repair of motor vehicles and motorcycles</i>	29 757	13	1 545	4 126	5 767	5 367	4 339	3 616	2 863	1 745	345	31
H Prijevoz i skladištenje <i>Transportation and storage</i>	4 734	-	55	280	517	772	927	846	766	466	103	2
I Djelatnosti pružanja smještaja te pripreme i usluživanja hrane <i>Accommodation and food service activities</i>	3 752	3	292	454	461	455	488	632	566	309	89	3
J Informacije i komunikacije <i>Information and communication</i>	7 557	-	107	915	1 458	1 556	1 388	897	683	365	163	25
K Financijske djelatnosti i djelatnosti osiguranja <i>Financial and insurance activities</i>	12 702	-	151	1 449	2 658	2 497	2 083	1 395	1 270	963	223	13
L Poslovanje nekretninama <i>Real estate activities</i>	1 677	5	46	129	176	217	280	326	302	153	40	3
M Stručne, znanstvene i tehničke djelatnosti <i>Professional, scientific and technical activities</i>	9 888	-	174	1 399	1 998	1 773	1 372	1 172	915	713	332	40
N Administrativne i pomoćne uslužne djelatnosti <i>Administrative and support service activities</i>	6 335	1	364	904	985	1 012	892	993	683	379	116	6
O Javna uprava i obrana; obvezno socijalno osiguranje <i>Public administration and defence; compulsory social security</i>	17 514	-	163	901	2 198	2 822	2 902	2 782	2 532	2 102	1 011	101
P Obrazovanje <i>Education</i>	20 705	7	161	1 696	2 911	2 683	2 836	3 184	3 215	2 397	1 473	142
Q Djelatnosti zdravstvene zaštite i socijalne skrbi <i>Human health and social work activities</i>	19 535	-	521	1 849	2 464	2 537	2 429	2 783	3 158	2 370	1 335	89
R Umjetnost, zabava i rekreacija <i>Arts, entertainment and recreation</i>	4 029	-	237	481	593	554	475	487	490	396	306	10
S Ostale uslužne djelatnosti <i>Other service activities</i>	2 307	1	86	262	358	356	296	331	259	245	106	7



**2.11. SATI RADA ZAPOSLENIH U PRAVNIM OSOBAMA PREMA NKD-u 2007.<sup>1)</sup>, GODIŠNJI PROSJEK 2013.**  
**WORKING HOURS OF PERSONS IN PAID EMPLOYMENT IN LEGAL ENTITIES, ACCORDING TO NKD 2007.<sup>1)</sup>,**  
**2013 ANNUAL AVERAGE**

	Prosječan broj sati po zaposlenome Average number of working hours per person in paid employment	Izvršeni sati rada Hours actually worked	Neizvršeni sati rada plaćeni u pravnoj osobi zaposlenika Hours not actually worked, paid in legal entity of person in employment	Neizvršeni sati rada plaćeni izvan pravne osobe Hours not actually worked, paid out of legal entity	Neplaćeni sati rada Non-paid working hours	Prekovremeni sati rada Overtime working hours
Republika Hrvatska Republic of Croatia	2 061	1 678	285	78	1	19
Zagrebačka županija County of Zagreb	2 063	1 692	278	75	2	16
A Poljoprivreda, šumarstvo i ribarstvo Agriculture, forestry and fishing	2 094	1 697	312	70	10	5
B Rudarstvo i vađenje Mining and quarrying	2 059	1 676	332	41	0	10
C Prerađivačka industrija Manufacturing	2 107	1 738	278	67	1	23
D Opskrba električnom energijom, plinom, parom i klimatizacija Electricity, gas, steam and air conditioning supply	2 091	1 684	362	35	0	10
E Opskrba vodom; uklanjanje otpadnih voda, gospodarenje otpadom te djelatnosti sanacije okoliša Water supply; sewerage, waste management and remediation activities	2 156	1 701	337	66	1	51
F Građevinarstvo Construction	2 061	1 715	269	52	4	21
G Trgovina na veliko i na malo; popravak motornih vozila i motocikla Wholesale and retail trade; repair of motor vehicles and motorcycles	2 060	1 721	237	94	2	6
H Prijevoz i skladištenje Transportation and storage	2 048	1 677	293	53	1	24
I Djelatnosti pružanja smještaja te pripreme i usluživanja hrane Accommodation and food service activities	1 991	1 719	188	72	0	12
J Informacije i komunikacije Information and communication	2 051	1 732	244	63	0	12
K Financijske djelatnosti i djelatnosti osiguranja Financial and insurance activities	2 012	1 621	313	71	1	6
L Poslovanje nekretninama Real estate activities	1 960	1 647	254	59	0	0
M Stručne, znanstvene i tehničke djelatnosti Professional, scientific and technical activities	2 021	1 728	233	52	1	7
N Administrativne i pomoćne uslužne djelatnosti Administrative and support service activities	2 072	1 746	225	84	0	17
O Javna uprava i obrana; obvezno socijalno osiguranje Public administration and defence; compulsory social security	2 076	1 679	312	66	2	17
P Obrazovanje Education	1 964	1 544	300	104	3	13
Q Djelatnosti zdravstvene zaštite i socijalne skrbi Human health and social work activities	2 059	1 642	295	113	2	7
R Umjetnost, zabava i rekreacija Arts, entertainment and recreation	2 048	1 628	246	170	1	3
S Ostale uslužne djelatnosti Other service activities	2 020	1 716	230	72	0	2
Krapinsko-zagorska županija County of Krapina-Zagorje	2 063	1 680	279	86	1	17
A Poljoprivreda, šumarstvo i ribarstvo Agriculture, forestry and fishing	2 050	1 782	230	37	1	0
B Rudarstvo i vađenje Mining and quarrying	2 113	1 724	289	73	0	27
C Prerađivačka industrija Manufacturing	2 091	1 696	277	89	1	28

1) Područja djelatnosti T (Djelatnosti kućanstava kao poslodavaca; djelatnosti kućanstava koja proizvode različitu robu i obavljaju različite usluge za vlastite potrebe) i U (Djelatnosti izvanteritorijalnih organizacija i tijela) te njihovi odjelci nisu iskazani u Statističkom izvješću Zaposlenost i plaće jer nisu obuhvaćeni istraživanjem.

1) Activity sections T (Activities of households as employers; undifferentiated goods – and services – producing activities of households for own use) and U (Activities of extraterritorial organisations and bodies) as well as their divisions are not presented in the Statistical Reports Employment and Wages, since they were not covered by the survey.

**2.11. SATI RADA ZAPOSLENIH U PRAVNIM OSOBAMA PREMA NKD-u 2007.<sup>1)</sup>, GODIŠNJI PROSJEK 2013.**  
**WORKING HOURS OF PERSONS IN PAID EMPLOYMENT IN LEGAL ENTITIES, ACCORDING TO NKD 2007.<sup>1)</sup>,**  
**2013 ANNUAL AVERAGE**

(nastavak)  
(continued)

	Prosječan broj sati po zaposlenome Average number of working hours per person in paid employment	Izvršeni sati rada Hours actually worked	Neizvršeni sati rada plaćeni u pravnoj osobi zaposlenika Hours not actually worked, paid in legal entity of person in employment	Neizvršeni sati rada plaćeni izvan pravne osobe Hours not actually worked, paid out of legal entity	Neplaćeni sati rada Non-paid working hours	Prekovremeni sati rada Overtime working hours
D Opskrba električnom energijom, plinom, parom i klimatizacija <i>Electricity, gas, steam and air conditioning supply</i>	2 092	1 654	388	43	1	6
E Opskrba vodom; uklanjanje otpadnih voda, gospodarenje otpadom te djelatnosti sanacije okoliša <i>Water supply; sewerage, waste management and remediation activities</i>	2 096	1 667	311	74	0	44
F Građevinarstvo <i>Construction</i>	2 067	1 745	268	46	1	7
G Trgovina na veliko i na malo; popravak motornih vozila i motocikla <i>Wholesale and retail trade; repair of motor vehicles and motorcycles</i>	2 050	1 709	228	108	1	4
H Prijevoz i skladištenje <i>Transportation and storage</i>	2 092	1 748	289	28	2	25
I Djelatnosti pružanja smještaja te pripreme i usluživanja hrane <i>Accommodation and food service activities</i>	2 057	1 751	167	136	0	3
J Informacije i komunikacije <i>Information and communication</i>	2 059	1 750	259	39	0	11
K Financijske djelatnosti i djelatnosti osiguranja <i>Financial and insurance activities</i>	1 982	1 621	312	44	1	4
L Poslovanje nekretninama <i>Real estate activities</i>	2 000	1 530	274	196	0	0
M Stručne, znanstvene i tehničke djelatnosti <i>Professional, scientific and technical activities</i>	2 038	1 733	235	68	0	2
N Administrativne i pomoćne uslužne djelatnosti <i>Administrative and support service activities</i>	2 072	1 708	286	66	0	12
O Javna uprava i obrana; obvezno socijalno osiguranje <i>Public administration and defence; compulsory social security</i>	2 094	1 704	303	65	0	22
P Obrazovanje <i>Education</i>	1 930	1 550	279	84	4	13
Q Djelatnosti zdravstvene zaštite i socijalne skrbi <i>Human health and social work activities</i>	2 088	1 637	323	118	1	9
R Umjetnost, zabava i rekreacija <i>Arts, entertainment and recreation</i>	2 061	1 740	289	31	0	1
S Ostale uslužne djelatnosti <i>Other service activities</i>	2 028	1 776	184	56	0	12
Sisačko-moslavačka županija <i>County of Sisak-Moslavina</i>	2 075	1 694	288	71	1	21
A Poljoprivreda, šumarstvo i ribarstvo <i>Agriculture, forestry and fishing</i>	2 071	1 631	367	70	1	2
B Rudarstvo i vađenje <i>Mining and quarrying</i>	2 082	1 744	307	27	0	4
C Prerađivačka industrija <i>Manufacturing</i>	2 100	1 682	313	76	1	28
D Opskrba električnom energijom, plinom, parom i klimatizacija <i>Electricity, gas, steam and air conditioning supply</i>	2 077	1 652	373	40	1	11
E Opskrba vodom; uklanjanje otpadnih voda, gospodarenje otpadom te djelatnosti sanacije okoliša <i>Water supply; sewerage, waste management and remediation activities</i>	2 101	1 703	316	56	1	25
F Građevinarstvo <i>Construction</i>	2 151	1 733	287	40	4	87
G Trgovina na veliko i na malo; popravak motornih vozila i motocikla <i>Wholesale and retail trade; repair of motor vehicles and motorcycles</i>	2 092	1 723	232	96	1	40
H Prijevoz i skladištenje <i>Transportation and storage</i>	2 119	1 753	278	69	1	18

**2.11. SATI RADA ZAPOSLENIH U PRAVNIM OSOBAMA PREMA NKD-u 2007.<sup>1)</sup>, GODIŠNJI PROSJEK 2013.**  
**WORKING HOURS OF PERSONS IN PAID EMPLOYMENT IN LEGAL ENTITIES, ACCORDING TO NKD 2007.<sup>1)</sup>,**  
**2013 ANNUAL AVERAGE**

(nastavak)  
(continued)

	Prosječan broj sati po zaposlenome Average number of working hours per person in paid employment	Izvršeni sati rada Hours actually worked	Neizvršeni sati rada plaćeni u pravnoj osobi zaposlenika Hours not actually worked, paid in legal entity of person in employment	Neizvršeni sati rada plaćeni izvan pravne osobe Hours not actually worked, paid out of legal entity	Neplaćeni sati rada Non-paid working hours	Prekovremeni sati rada Overtime working hours
I Djelatnosti pružanja smještaja te pripreme i usluživanja hrane <i>Accommodation and food service activities</i>	2 096	1 678	243	170	1	4
J Informacije i komunikacije <i>Information and communication</i>	2 100	1 722	283	76	0	19
K Financijske djelatnosti i djelatnosti osiguranja <i>Financial and insurance activities</i>	2 010	1 624	290	93	0	3
L Poslovanje nekretninama <i>Real estate activities</i>	2 030	1 754	246	26	0	4
M Stručne, znanstvene i tehničke djelatnosti <i>Professional, scientific and technical activities</i>	2 046	1 653	298	78	12	5
N Administrativne i pomoćne uslužne djelatnosti <i>Administrative and support service activities</i>	2 000	1 694	244	54	2	6
O Javna uprava i obrana; obvezno socijalno osiguranje <i>Public administration and defence; compulsory social security</i>	2 047	1 692	292	56	2	5
P Obrazovanje <i>Education</i>	1 979	1 650	265	55	1	8
Q Djelatnosti zdravstvene zaštite i socijalne skrbi <i>Human health and social work activities</i>	2 080	1 725	256	97	1	1
R Umjetnost, zabava i rekreacija <i>Arts, entertainment and recreation</i>	2 095	1 734	272	82	3	4
S Ostale uslužne djelatnosti <i>Other service activities</i>	2 125	1 774	288	53	0	10
Karlovačka županija <i>County of Karlovac</i>	2 076	1 677	301	67	1	30
A Poljoprivreda, šumarstvo i ribarstvo <i>Agriculture, forestry and fishing</i>	2 080	1 601	402	76	0	1
B Rudarstvo i vađenje <i>Mining and quarrying</i>	2 163	1 792	223	148	0	0
C Prerađivačka industrija <i>Manufacturing</i>	2 154	1 719	308	53	1	73
D Opskrba električnom energijom, plinom, parom i klimatizacija <i>Electricity, gas, steam and air conditioning supply</i>	2 103	1 666	381	37	0	19
E Opskrba vodom; uklanjanje otpadnih voda, gospodarenje otpadom te djelatnosti sanacije okoliša <i>Water supply; sewerage, waste management and remediation activities</i>	2 082	1 703	308	50	0	21
F Građevinarstvo <i>Construction</i>	2 069	1 745	261	42	1	20
G Trgovina na veliko i na malo; popravak motornih vozila i motocikla <i>Wholesale and retail trade; repair of motor vehicles and motorcycles</i>	2 062	1 693	248	111	1	9
H Prijevoz i skladištenje <i>Transportation and storage</i>	2 145	1 769	283	49	1	43
I Djelatnosti pružanja smještaja te pripreme i usluživanja hrane <i>Accommodation and food service activities</i>	2 121	1 700	242	114	1	64
J Informacije i komunikacije <i>Information and communication</i>	2 074	1 768	260	35	0	11
K Financijske djelatnosti i djelatnosti osiguranja <i>Financial and insurance activities</i>	2 068	1 674	309	81	0	4
L Poslovanje nekretninama <i>Real estate activities</i>	2 109	1 686	352	41	0	30
M Stručne, znanstvene i tehničke djelatnosti <i>Professional, scientific and technical activities</i>	2 056	1 727	243	82	0	4
N Administrativne i pomoćne uslužne djelatnosti <i>Administrative and support service activities</i>	2 070	1 726	266	66	2	10
O Javna uprava i obrana; obvezno socijalno osiguranje <i>Public administration and defence; compulsory social security</i>	2 075	1 683	327	54	1	10

**2.11. SATI RADA ZAPOSLENIH U PRAVNIM OSOBAMA PREMA NKD-u 2007.<sup>1)</sup>, GODIŠNJI PROSJEK 2013.**  
**WORKING HOURS OF PERSONS IN PAID EMPLOYMENT IN LEGAL ENTITIES, ACCORDING TO NKD 2007.<sup>1)</sup>,**  
**2013 ANNUAL AVERAGE**

(nastavak)  
(continued)

	Prosječan broj sati po zaposlenome Average number of working hours per person in paid employment	Izvršeni sati rada Hours actually worked	Neizvršeni sati rada plaćeni u pravnoj osobi zaposlenika Hours not actually worked, paid in legal entity of person in employment	Neizvršeni sati rada plaćeni izvan pravne osobe Hours not actually worked, paid out of legal entity	Neplaćeni sati rada Non-paid working hours	Prekovremeni sati rada Overtime working hours
P Obrazovanje Education	1 857	1 495	277	75	1	9
Q Djelatnosti zdravstvene zaštite i socijalne skrbi Human health and social work activities	2 070	1 616	334	95	0	25
R Umjetnost, zabava i rekreacija Arts, entertainment and recreation	2 057	1 692	304	60	0	1
S Ostale uslužne djelatnosti Other service activities	2 028	1 697	244	75	0	12
Varaždinska županija County of Varaždin	2 088	1 689	281	86	3	29
A Poljoprivreda, šumarstvo i ribarstvo Agriculture, forestry and fishing	2 123	1 759	301	57	0	6
B Rudarstvo i vadenje Mining and quarrying	2 122	1 755	287	49	0	31
C Prerađivačka industrija Manufacturing	2 119	1 685	278	100	6	50
D Opskrba električnom energijom, plinom, parom i klimatizacija Electricity, gas, steam and air conditioning supply	2 060	1 650	362	41	0	7
E Opskrba vodom; uklanjanje otpadnih voda, gospodarenje otpadom te djelatnosti sanacije okoliša Water supply; sewerage, waste management and remediation activities	2 057	1 641	300	64	0	52
F Građevinarstvo Construction	2 102	1 705	312	55	1	29
G Trgovina na veliko i na malo; popravak motornih vozila i motocikla Wholesale and retail trade; repair of motor vehicles and motorcycles	2 064	1 718	244	94	1	7
H Prijevoz i skladištenje Transportation and storage	2 117	1 771	283	53	0	10
I Djelatnosti pružanja smještaja te pripreme i usluživanja hrane Accommodation and food service activities	2 087	1 768	228	83	0	8
J Informacije i komunikacije Information and communication	2 093	1 751	276	59	1	6
K Financijske djelatnosti i djelatnosti osiguranja Financial and insurance activities	2 044	1 669	306	66	0	3
L Poslovanje nekretninama Real estate activities	2 004	1 724	202	0	78	0
M Stručne, znanstvene i tehničke djelatnosti Professional, scientific and technical activities	2 040	1 765	225	47	0	3
N Administrativne i pomoćne uslužne djelatnosti Administrative and support service activities	2 031	1 692	206	113	0	20
O Javna uprava i obrana; obvezno socijalno osiguranje Public administration and defence; compulsory social security	2 081	1 671	322	68	1	19
P Obrazovanje Education	1 991	1 621	284	72	5	9
Q Djelatnosti zdravstvene zaštite i socijalne skrbi Human health and social work activities	2 089	1 684	299	102	1	3
R Umjetnost, zabava i rekreacija Arts, entertainment and recreation	2 035	1 621	266	144	0	4
S Ostale uslužne djelatnosti Other service activities	2 062	1 757	265	34	0	6
Koprivničko-križevačka županija County of Koprivnica-Križevci	2 059	1 683	283	74	1	18
A Poljoprivreda, šumarstvo i ribarstvo Agriculture, forestry and fishing	2 075	1 707	317	46	1	4
B Rudarstvo i vadenje Mining and quarrying	2 090	1 737	315	31	0	7

**2.11. SATI RADA ZAPOSLENIH U PRAVNIM OSOBAMA PREMA NKD-u 2007.<sup>1)</sup>, GODIŠNJI PROSJEK 2013.**  
**WORKING HOURS OF PERSONS IN PAID EMPLOYMENT IN LEGAL ENTITIES, ACCORDING TO NKD 2007.<sup>1)</sup>,**  
**2013 ANNUAL AVERAGE**

(nastavak)  
(continued)

	Prosječan broj sati po zaposlenome Average number of working hours per person in paid employment	Izvršeni sati rada Hours actually worked	Neizvršeni sati rada plaćeni u pravnoj osobi zaposlenika Hours not actually worked, paid in legal entity of person in employment	Neizvršeni sati rada plaćeni izvan pravne osobe Hours not actually worked, paid out of legal entity	Neplaćeni sati rada Non-paid working hours	Prekovremeni sati rada Overtime working hours
C Prerađivačka industrija Manufacturing	2 103	1 726	284	69	1	23
D Opskrba električnom energijom, plinom, parom i klimatizacija Electricity, gas, steam and air conditioning supply	2 093	1 661	373	54	1	4
E Opskrba vodom; uklanjanje otpadnih voda, gospodarenje otpadom te djelatnosti sanacije okoliša Water supply; sewerage, waste management and remediation activities	2 108	1 685	301	87	0	35
F Građevinarstvo Construction	2 096	1 734	279	54	1	28
G Trgovina na veliko i na malo; popravak motornih vozila i motocikla Wholesale and retail trade; repair of motor vehicles and motorcycles	2 027	1 668	230	122	0	7
H Prijevoz i skladištenje Transportation and storage	2 088	1 743	283	43	1	18
I Djelatnosti pružanja smještaja te pripreme i usluživanja hrane Accommodation and food service activities	2 013	1 723	200	75	1	14
J Informacije i komunikacije Information and communication	2 068	1 715	276	61	0	16
K Financijske djelatnosti i djelatnosti osiguranja Financial and insurance activities	2 079	1 692	301	84	0	2
L Poslovanje nekretninama Real estate activities	2 053	1 919	134	0	0	0
M Stručne, znanstvene i tehničke djelatnosti Professional, scientific and technical activities	2 010	1 692	260	55	0	3
N Administrativne i pomoćne uslužne djelatnosti Administrative and support service activities	2 002	1 703	236	39	2	22
O Javna uprava i obrana; obvezno socijalno osiguranje Public administration and defence; compulsory social security	2 037	1 660	291	68	1	17
P Obrazovanje Education	1 944	1 584	267	72	1	20
Q Djelatnosti zdravstvene zaštite i socijalne skrbi Human health and social work activities	2 062	1 577	350	108	1	26
R Umjetnost, zabava i rekreacija Arts, entertainment and recreation	2 082	1 712	279	78	0	13
S Ostale uslužne djelatnosti Other service activities	1 950	1 642	210	89	5	4
Bjelovarsko-bilogorska županija County of Bjelovar-Bilogora	2 048	1 652	291	85	1	19
A Poljoprivreda, šumarstvo i ribarstvo Agriculture, forestry and fishing	2 068	1 641	330	88	1	8
B Rudarstvo i vađenje Mining and quarrying	2 041	1 658	294	87	0	2
C Prerađivačka industrija Manufacturing	2 079	1 659	289	101	1	29
D Opskrba električnom energijom, plinom, parom i klimatizacija Electricity, gas, steam and air conditioning supply	2 092	1 625	368	79	0	20
E Opskrba vodom; uklanjanje otpadnih voda, gospodarenje otpadom te djelatnosti sanacije okoliša Water supply; sewerage, waste management and remediation activities	2 109	1 678	313	80	0	38
F Građevinarstvo Construction	2 072	1 684	299	87	0	2
G Trgovina na veliko i na malo; popravak motornih vozila i motocikla Wholesale and retail trade; repair of motor vehicles and motorcycles	2 061	1 710	238	107	1	5
H Prijevoz i skladištenje Transportation and storage	2 155	1 802	285	49	0	19

**2.11. SATI RADA ZAPOSLENIH U PRAVNIM OSOBAMA PREMA NKD-u 2007.<sup>1)</sup>, GODIŠNJI PROSJEK 2013.**  
**WORKING HOURS OF PERSONS IN PAID EMPLOYMENT IN LEGAL ENTITIES, ACCORDING TO NKD 2007.<sup>1)</sup>,**  
**2013 ANNUAL AVERAGE**

(nastavak)  
 (continued)

	Prosječan broj sati po zaposlenome Average number of working hours per person in paid employment	Izvršeni sati rada Hours actually worked	Neizvršeni sati rada plaćeni u pravnoj osobi zaposlenika Hours not actually worked, paid in legal entity of person in employment	Neizvršeni sati rada plaćeni izvan pravne osobe Hours not actually worked, paid out of legal entity	Neplaćeni sati rada Non-paid working hours	Prekovremeni sati rada Overtime working hours
I Djelatnosti pružanja smještaja te pripreme i usluživanja hrane <i>Accommodation and food service activities</i>	1 989	1 662	207	104	0	16
J Informacije i komunikacije <i>Information and communication</i>	2 047	1 695	290	42	0	20
K Financijske djelatnosti i djelatnosti osiguranja <i>Financial and insurance activities</i>	2 086	1 674	298	95	0	19
L Poslovanje nekretninama <i>Real estate activities</i>	1 984	1 613	344	19	0	8
M Stručne, znanstvene i tehničke djelatnosti <i>Professional, scientific and technical activities</i>	2 007	1 693	249	64	0	1
N Administrativne i pomoćne uslužne djelatnosti <i>Administrative and support service activities</i>	2 021	1 675	229	61	0	56
O Javna uprava i obrana; obvezno socijalno osiguranje <i>Public administration and defence; compulsory social security</i>	2 059	1 685	313	45	1	15
P Obrazovanje <i>Education</i>	1 880	1 502	287	71	1	19
Q Djelatnosti zdravstvene zaštite i socijalne skrbi <i>Human health and social work activities</i>	2 069	1 629	319	102	1	18
R Umjetnost, zabava i rekreacija <i>Arts, entertainment and recreation</i>	2 035	1 655	297	80	0	3
S Ostale uslužne djelatnosti <i>Other service activities</i>	2 038	1 694	236	99	0	9
Primorsko-goranska županija <i>County of Primorje-Gorski kotar</i>	2 066	1 665	298	67	3	33
A Poljoprivreda, šumarstvo i ribarstvo <i>Agriculture, forestry and fishing</i>	2 070	1 708	304	52	4	2
B Rudarstvo i vadenje <i>Mining and quarrying</i>	2 029	1 670	260	21	0	78
C Prerađivačka industrija <i>Manufacturing</i>	2 109	1 666	319	64	7	53
D Opskrba električnom energijom, plinom, parom i klimatizacija <i>Electricity, gas, steam and air conditioning supply</i>	2 106	1 663	382	50	0	11
E Opskrba vodom; uklanjanje otpadnih voda, gospodarenje otpadom te djelatnosti sanacije okoliša <i>Water supply; sewerage, waste management and remediation activities</i>	2 113	1 696	337	43	2	35
F Građevinarstvo <i>Construction</i>	2 085	1 721	264	48	7	45
G Trgovina na veliko i na malo; popravak motornih vozila i motocikla <i>Wholesale and retail trade; repair of motor vehicles and motorcycles</i>	2 060	1 706	252	82	1	19
H Prijevoz i skladištenje <i>Transportation and storage</i>	2 235	1 741	359	51	1	83
I Djelatnosti pružanja smještaja te pripreme i usluživanja hrane <i>Accommodation and food service activities</i>	2 054	1 717	242	44	1	50
J Informacije i komunikacije <i>Information and communication</i>	2 078	1 705	295	62	1	15
K Financijske djelatnosti i djelatnosti osiguranja <i>Financial and insurance activities</i>	2 050	1 655	306	84	0	5
L Poslovanje nekretninama <i>Real estate activities</i>	2 055	1 742	255	52	0	6
M Stručne, znanstvene i tehničke djelatnosti <i>Professional, scientific and technical activities</i>	2 047	1 706	259	63	2	17
N Administrativne i pomoćne uslužne djelatnosti <i>Administrative and support service activities</i>	1 940	1 639	225	54	0	22
O Javna uprava i obrana; obvezno socijalno osiguranje <i>Public administration and defence; compulsory social security</i>	2 053	1 646	317	67	0	23

**2.11. SATI RADA ZAPOSLENIH U PRAVNIM OSOBAMA PREMA NKD-u 2007.<sup>1)</sup>, GODIŠNJI PROSJEK 2013.**  
**WORKING HOURS OF PERSONS IN PAID EMPLOYMENT IN LEGAL ENTITIES, ACCORDING TO NKD 2007.<sup>1)</sup>,**  
**2013 ANNUAL AVERAGE**

(nastavak)  
 (continued)

	Prosječan broj sati po zaposlenome Average number of working hours per person in paid employment	Izvršeni sati rada Hours actually worked	Neizvršeni sati rada plaćeni u pravnoj osobi zaposlenika Hours not actually worked, paid in legal entity of person in employment	Neizvršeni sati rada plaćeni izvan pravne osobe Hours not actually worked, paid out of legal entity	Neplaćeni sati rada Non-paid working hours	Prekovremeni sati rada Overtime working hours
P Obrazovanje Education	1 920	1 536	297	72	7	8
Q Djelatnosti zdravstvene zaštite i socijalne skrbi Human health and social work activities	2 062	1 565	356	111	2	28
R Umjetnost, zabava i rekreacija Arts, entertainment and recreation	2 024	1 685	280	52	2	5
S Ostale uslužne djelatnosti Other service activities	2 003	1 660	256	71	3	13
Ličko-senjska županija County of Lika-Senj	2 061	1 692	277	72	1	19
A Poljoprivreda, šumarstvo i ribarstvo Agriculture, forestry and fishing	2 119	1 684	333	101	0	1
B Rudarstvo i vadenje Mining and quarrying	2 158	1 739	342	21	0	56
C Prerađivačka industrija Manufacturing	2 057	1 703	254	76	8	16
D Opskrba električnom energijom, plinom, parom i klimatizacija Electricity, gas, steam and air conditioning supply	2 112	1 687	371	39	1	14
E Opskrba vodom; uklanjanje otpadnih voda, gospodarenje otpadom te djelatnosti sanacije okoliša Water supply; sewerage, waste management and remediation activities	2 049	1 738	275	16	0	20
F Građevinarstvo Construction	2 020	1 714	233	45	0	28
G Trgovina na veliko i na malo; popravak motornih vozila i motocikla Wholesale and retail trade; repair of motor vehicles and motorcycles	2 031	1 698	222	105	0	6
H Prijevoz i skladištenje Transportation and storage	2 140	1 762	288	64	1	25
I Djelatnosti pružanja smještaja te pripreme i usluživanja hrane Accommodation and food service activities	2 192	1 825	267	75	0	25
J Informacije i komunikacije Information and communication	2 161	1 838	238	54	0	31
K Financijske djelatnosti i djelatnosti osiguranja Financial and insurance activities	2 029	1 632	322	67	0	8
L Poslovanje nekretninama Real estate activities	2 001	1 830	154	17	0	0
M Stručne, znanstvene i tehničke djelatnosti Professional, scientific and technical activities	2 032	1 807	192	30	0	3
N Administrativne i pomoćne uslužne djelatnosti Administrative and support service activities	2 017	1 700	229	79	0	9
O Javna uprava i obrana; obvezno socijalno osiguranje Public administration and defence; compulsory social security	2 064	1 682	308	55	2	17
P Obrazovanje Education	1 878	1 542	274	54	0	8
Q Djelatnosti zdravstvene zaštite i socijalne skrbi Human health and social work activities	2 128	1 696	254	111	0	67
R Umjetnost, zabava i rekreacija Arts, entertainment and recreation	2 084	1 626	309	136	2	11
S Ostale uslužne djelatnosti Other service activities	2 046	1 774	220	41	0	11
Virovitičko-podravska županija County of Virovitica-Podravina	2 039	1 669	281	72	3	14
A Poljoprivreda, šumarstvo i ribarstvo Agriculture, forestry and fishing	2 075	1 710	305	57	0	3
B Rudarstvo i vadenje Mining and quarrying	2 038	1 736	295	7	0	0

**2.11. SATI RADA ZAPOSLENIH U PRAVNIM OSOBAMA PREMA NKD-u 2007.<sup>1)</sup>, GODIŠNJI PROSJEK 2013.**  
**WORKING HOURS OF PERSONS IN PAID EMPLOYMENT IN LEGAL ENTITIES, ACCORDING TO NKD 2007.<sup>1)</sup>,**  
**2013 ANNUAL AVERAGE**

(nastavak)  
 (continued)

	Prosječan broj sati po zaposlenome Average number of working hours per person in paid employment	Izvršeni sati rada Hours actually worked	Neizvršeni sati rada plaćeni u pravnoj osobi zaposlenika Hours not actually worked, paid in legal entity of person in employment	Neizvršeni sati rada plaćeni izvan pravne osobe Hours not actually worked, paid out of legal entity	Neplaćeni sati rada Non-paid working hours	Prekovremeni sati rada Overtime working hours
C Prerađivačka industrija Manufacturing	2 090	1 712	270	68	9	31
D Opskrba električnom energijom, plinom, parom i klimatizacija Electricity, gas, steam and air conditioning supply	2 100	1 700	356	30	0	14
E Opskrba vodom; uklanjanje otpadnih voda, gospodarenje otpadom te djelatnosti sanacije okoliša Water supply; sewerage, waste management and remediation activities	2 069	1 703	300	62	0	4
F Građevinarstvo Construction	2 072	1 709	276	74	0	13
G Trgovina na veliko i na malo; popravak motornih vozila i motocikla Wholesale and retail trade; repair of motor vehicles and motorcycles	2 045	1 718	231	89	1	6
H Prijevoz i skladištenje Transportation and storage	2 090	1 725	288	49	0	28
I Djelatnosti pružanja smještaja te pripreme i usluživanja hrane Accommodation and food service activities	2 137	1 783	227	117	0	10
J Informacije i komunikacije Information and communication	2 085	1 674	303	103	0	5
K Financijske djelatnosti i djelatnosti osiguranja Financial and insurance activities	2 056	1 632	288	134	0	2
L Poslovanje nekretninama Real estate activities	2 088	1 790	298	0	0	0
M Stručne, znanstvene i tehničke djelatnosti Professional, scientific and technical activities	2 042	1 699	235	104	1	3
N Administrativne i pomoćne uslužne djelatnosti Administrative and support service activities	2 077	1 733	262	79	0	3
O Javna uprava i obrana; obvezno socijalno osiguranje Public administration and defence; compulsory social security	2 006	1 662	279	53	0	12
P Obrazovanje Education	1 902	1 544	283	62	3	10
Q Djelatnosti zdravstvene zaštite i socijalne skrbi Human health and social work activities	2 047	1 595	331	110	1	10
R Umjetnost, zabava i rekreacija Arts, entertainment and recreation	1 921	1 569	274	78	0	0
S Ostale uslužne djelatnosti Other service activities	2 076	1 786	251	36	0	3
Požeško-slavonska županija County of Požega-Slavonia	2 081	1 707	287	65	1	21
A Poljoprivreda, šumarstvo i ribarstvo Agriculture, forestry and fishing	2 125	1 675	354	77	0	19
B Rudarstvo i vađenje Mining and quarrying	2 095	1 723	372	0	0	0
C Prerađivačka industrija Manufacturing	2 112	1 715	295	61	1	40
D Opskrba električnom energijom, plinom, parom i klimatizacija Electricity, gas, steam and air conditioning supply	2 121	1 699	380	34	0	8
E Opskrba vodom; uklanjanje otpadnih voda, gospodarenje otpadom te djelatnosti sanacije okoliša Water supply; sewerage, waste management and remediation activities	2 116	1 742	292	50	0	32
F Građevinarstvo Construction	2 097	1 804	236	55	0	2
G Trgovina na veliko i na malo; popravak motornih vozila i motocikla Wholesale and retail trade; repair of motor vehicles and motorcycles	2 080	1 746	235	94	0	5
H Prijevoz i skladištenje Transportation and storage	2 053	1 744	245	55	0	9



**2.11. SATI RADA ZAPOSLENIH U PRAVNIM OSOBAMA PREMA NKD-u 2007.<sup>1)</sup>, GODIŠNJI PROSJEK 2013.**  
**WORKING HOURS OF PERSONS IN PAID EMPLOYMENT IN LEGAL ENTITIES, ACCORDING TO NKD 2007.<sup>1)</sup>,**  
**2013 ANNUAL AVERAGE**

(nastavak)  
 (continued)

	Prosječan broj sati po zaposlenome Average number of working hours per person in paid employment	Izvršeni sati rada Hours actually worked	Neizvršeni sati rada plaćeni u pravnoj osobi zaposlenika Hours not actually worked, paid in legal entity of person in employment	Neizvršeni sati rada plaćeni izvan pravne osobe Hours not actually worked, paid out of legal entity	Neplaćeni sati rada Non-paid working hours	Prekovremeni sati rada Overtime working hours
I Djelatnosti pružanja smještaja te pripreme i usluživanja hrane <i>Accommodation and food service activities</i>	2 010	1 722	247	37	0	4
J Informacije i komunikacije <i>Information and communication</i>	2 132	1 765	328	1	0	38
K Financijske djelatnosti i djelatnosti osiguranja <i>Financial and insurance activities</i>	2 037	1 650	304	77	0	6
L Poslovanje nekretninama <i>Real estate activities</i>	2 063	1 793	270	0	0	0
M Stručne, znanstvene i tehničke djelatnosti <i>Professional, scientific and technical activities</i>	2 063	1 740	243	77	0	3
N Administrativne i pomoćne uslužne djelatnosti <i>Administrative and support service activities</i>	2 031	1 697	306	27	0	1
O Javna uprava i obrana; obvezno socijalno osiguranje <i>Public administration and defence; compulsory social security</i>	2 056	1 692	297	52	1	14
P Obrazovanje <i>Education</i>	2 011	1 707	242	45	5	12
Q Djelatnosti zdravstvene zaštite i socijalne skrbi <i>Human health and social work activities</i>	2 088	1 628	338	97	0	25
R Umjetnost, zabava i rekreacija <i>Arts, entertainment and recreation</i>	2 072	1 803	221	47	0	1
S Ostale uslužne djelatnosti <i>Other service activities</i>	1 968	1 667	222	76	0	3
<b>Brodsko-posavska županija County of Slavonski Brod-Posavina</b>	<b>2 092</b>	<b>1 695</b>	<b>279</b>	<b>87</b>	<b>2</b>	<b>29</b>
A Poljoprivreda, šumarstvo i ribarstvo <i>Agriculture, forestry and fishing</i>	1 931	1 567	289	73	1	1
B Rudarstvo i vađenje <i>Mining and quarrying</i>	2 167	1 758	254	138	0	17
C Prerađivačka industrija <i>Manufacturing</i>	2 215	1 755	274	117	2	67
D Opskrba električnom energijom, plinom, parom i klimatizacija <i>Electricity, gas, steam and air conditioning supply</i>	2 089	1 682	366	32	0	9
E Opskrba vodom; uklanjanje otpadnih voda, gospodarenje otpadom te djelatnosti sanacije okoliša <i>Water supply; sewerage, waste management and remediation activities</i>	2 096	1 723	303	49	0	21
F Građevinarstvo <i>Construction</i>	2 034	1 719	227	63	5	20
G Trgovina na veliko i na malo; popravak motornih vozila i motocikla <i>Wholesale and retail trade; repair of motor vehicles and motorcycles</i>	2 046	1 706	244	88	2	6
H Prijevoz i skladištenje <i>Transportation and storage</i>	2 077	1 708	295	44	5	25
I Djelatnosti pružanja smještaja te pripreme i usluživanja hrane <i>Accommodation and food service activities</i>	2 010	1 748	182	69	0	11
J Informacije i komunikacije <i>Information and communication</i>	2 132	1 773	249	62	0	48
K Financijske djelatnosti i djelatnosti osiguranja <i>Financial and insurance activities</i>	2 037	1 660	284	88	0	5
L Poslovanje nekretninama <i>Real estate activities</i>	2 182	1 873	282	27	0	0
M Stručne, znanstvene i tehničke djelatnosti <i>Professional, scientific and technical activities</i>	2 058	1 763	219	60	0	16
N Administrativne i pomoćne uslužne djelatnosti <i>Administrative and support service activities</i>	2 123	1 812	193	58	0	60
O Javna uprava i obrana; obvezno socijalno osiguranje <i>Public administration and defence; compulsory social security</i>	2 018	1 663	286	59	0	10

**2.11. SATI RADA ZAPOSLENIH U PRAVNIM OSOBAMA PREMA NKD-u 2007.<sup>1)</sup>, GODIŠNJI PROSJEK 2013.**  
**WORKING HOURS OF PERSONS IN PAID EMPLOYMENT IN LEGAL ENTITIES, ACCORDING TO NKD 2007.<sup>1)</sup>,**  
**2013 ANNUAL AVERAGE**

(nastavak)  
(continued)

	Prosječan broj sati po zaposlenome Average number of working hours per person in paid employment	Izvršeni sati rada Hours actually worked	Neizvršeni sati rada plaćeni u pravnoj osobi zaposlenika Hours not actually worked, paid in legal entity of person in employment	Neizvršeni sati rada plaćeni izvan pravne osobe Hours not actually worked, paid out of legal entity	Neplaćeni sati rada Non-paid working hours	Prekovremeni sati rada Overtime working hours
P Obrazovanje Education	1 976	1 582	294	78	1	21
Q Djelatnosti zdravstvene zaštite i socijalne skrbi Human health and social work activities	2 168	1 694	364	101	0	9
R Umjetnost, zabava i rekreacija Arts, entertainment and recreation	2 059	1 611	247	197	1	3
S Ostale uslužne djelatnosti Other service activities	2 055	1 684	233	136	1	1
Zadarska županija County of Zadar	2 047	1 680	268	78	1	20
A Poljoprivreda, šumarstvo i ribarstvo Agriculture, forestry and fishing	2 087	1 751	265	30	0	41
B Rudarstvo i vađenje Mining and quarrying	2 106	1 756	259	65	1	25
C Prerađivačka industrija Manufacturing	2 074	1 727	257	56	2	32
D Opskrba električnom energijom, plinom, parom i klimatizacija Electricity, gas, steam and air conditioning supply	2 087	1 688	345	37	2	15
E Opskrba vodom; uklanjanje otpadnih voda, gospodarenje otpadom te djelatnosti sanacije okoliša Water supply; sewerage, waste management and remediation activities	2 131	1 765	258	52	1	55
F Građevinarstvo Construction	2 057	1 736	252	49	0	20
G Trgovina na veliko i na malo; popravak motornih vozila i motocikla Wholesale and retail trade; repair of motor vehicles and motorcycles	2 049	1 691	236	109	1	12
H Prijevoz i skladištenje Transportation and storage	2 086	1 661	315	56	1	53
I Djelatnosti pružanja smještaja te pripreme i usluživanja hrane Accommodation and food service activities	2 050	1 770	210	43	1	26
J Informacije i komunikacije Information and communication	2 120	1 730	268	100	0	22
K Financijske djelatnosti i djelatnosti osiguranja Financial and insurance activities	2 065	1 617	317	126	0	5
L Poslovanje nekretninama Real estate activities	2 044	1 848	178	18	0	0
M Stručne, znanstvene i tehničke djelatnosti Professional, scientific and technical activities	2 046	1 746	210	89	0	1
N Administrativne i pomoćne uslužne djelatnosti Administrative and support service activities	2 046	1 725	223	64	1	33
O Javna uprava i obrana; obvezno socijalno osiguranje Public administration and defence; compulsory social security	2 064	1 669	311	67	1	16
P Obrazovanje Education	1 903	1 555	259	78	1	10
Q Djelatnosti zdravstvene zaštite i socijalne skrbi Human health and social work activities	2 093	1 614	341	129	0	9
R Umjetnost, zabava i rekreacija Arts, entertainment and recreation	2 080	1 707	259	92	1	21
S Ostale uslužne djelatnosti Other service activities	2 039	1 757	229	40	0	13
Osječko-baranjska županija County of Osijek-Baranja	2 045	1 669	293	69	1	13
A Poljoprivreda, šumarstvo i ribarstvo Agriculture, forestry and fishing	2 109	1 728	311	55	0	15
B Rudarstvo i vađenje Mining and quarrying	2 164	1 716	366	80	0	2
C Prerađivačka industrija Manufacturing	2 092	1 705	292	67	3	25

**2.11. SATI RADA ZAPOSLENIH U PRAVNIM OSOBAMA PREMA NKD-u 2007.<sup>1)</sup>, GODIŠNJI PROSJEK 2013.**

*WORKING HOURS OF PERSONS IN PAID EMPLOYMENT IN LEGAL ENTITIES, ACCORDING TO NKD 2007.<sup>1)</sup>,  
2013 ANNUAL AVERAGE*

(nastavak)  
(continued)

	Prosječan broj sati po zaposlenome <i>Average number of working hours per person in paid employment</i>	Izvršeni sati rada <i>Hours actually worked</i>	Neizvršeni sati rada plaćeni u pravnoj osobi zaposlenika <i>Hours not actually worked, paid in legal entity of person in employment</i>	Neizvršeni sati rada plaćeni izvan pravne osobe <i>Hours not actually worked, paid out of legal entity</i>	Neplaćeni sati rada <i>Non-paid working hours</i>	Prekovremeni sati rada <i>Overtime working hours</i>
D Opskrba električnom energijom, plinom, parom i klimatizacija <i>Electricity, gas, steam and air conditioning supply</i>	2 088	1 667	362	49	1	9
E Opskrba vodom; uklanjanje otpadnih voda, gospodarenje otpadom te djelatnosti sanacije okoliša <i>Water supply; sewerage, waste management and remediation activities</i>	2 116	1 690	331	74	2	19
F Građevinarstvo <i>Construction</i>	2 050	1 668	297	52	1	32
G Trgovina na veliko i na malo; popravak motornih vozila i motocikla <i>Wholesale and retail trade; repair of motor vehicles and motorcycles</i>	2 053	1 684	263	99	1	6
H Prijevoz i skladištenje <i>Transportation and storage</i>	2 058	1 706	297	38	2	15
I Djelatnosti pružanja smještaja te pripreme i usluživanja hrane <i>Accommodation and food service activities</i>	2 049	1 741	258	47	1	2
J Informacije i komunikacije <i>Information and communication</i>	2 078	1 698	299	69	2	10
K Financijske djelatnosti i djelatnosti osiguranja <i>Financial and insurance activities</i>	2 055	1 668	294	87	0	6
L Poslovanje nekretninama <i>Real estate activities</i>	2 036	1 701	290	43	1	1
M Stručne, znanstvene i tehničke djelatnosti <i>Professional, scientific and technical activities</i>	2 059	1 720	281	54	0	4
N Administrativne i pomoćne uslužne djelatnosti <i>Administrative and support service activities</i>	1 997	1 772	171	39	0	15
O Javna uprava i obrana; obvezno socijalno osiguranje <i>Public administration and defence; compulsory social security</i>	2 045	1 673	309	53	1	9
P Obrazovanje <i>Education</i>	1 966	1 611	285	61	1	8
Q Djelatnosti zdravstvene zaštite i socijalne skrbi <i>Human health and social work activities</i>	1 960	1 520	321	114	1	4
R Umjetnost, zabava i rekreacija <i>Arts, entertainment and recreation</i>	2 080	1 682	306	87	2	3
S Ostale uslužne djelatnosti <i>Other service activities</i>	2 002	1 676	248	71	2	5
Šibensko-kninska županija <i>County of Šibenik-Knin</i>	2 073	1 706	280	67	1	19
A Poljoprivreda, šumarstvo i ribarstvo <i>Agriculture, forestry and fishing</i>	1 987	1 748	194	40	1	4
B Rudarstvo i vađenje <i>Mining and quarrying</i>	2 081	1 808	222	51	0	0
C Prerađivačka industrija <i>Manufacturing</i>	2 100	1 705	309	56	1	29
D Opskrba električnom energijom, plinom, parom i klimatizacija <i>Electricity, gas, steam and air conditioning supply</i>	2 082	1 677	371	24	1	9
E Opskrba vodom; uklanjanje otpadnih voda, gospodarenje otpadom te djelatnosti sanacije okoliša <i>Water supply; sewerage, waste management and remediation activities</i>	2 109	1 734	304	42	1	28
F Građevinarstvo <i>Construction</i>	2 050	1 739	224	65	2	20
G Trgovina na veliko i na malo; popravak motornih vozila i motocikla <i>Wholesale and retail trade; repair of motor vehicles and motorcycles</i>	2 055	1 730	209	105	3	8
H Prijevoz i skladištenje <i>Transportation and storage</i>	2 098	1 685	294	62	1	56

**2.11. SATI RADA ZAPOSLENIH U PRAVNIM OSOBAMA PREMA NKD-u 2007.<sup>1)</sup>, GODIŠNJI PROSJEK 2013.**  
**WORKING HOURS OF PERSONS IN PAID EMPLOYMENT IN LEGAL ENTITIES, ACCORDING TO NKD 2007.<sup>1)</sup>,**  
**2013 ANNUAL AVERAGE**

(nastavak)  
 (continued)

	Prosječan broj sati po zaposlenome Average number of working hours per person in paid employment	Izvršeni sati rada Hours actually worked	Neizvršeni sati rada plaćeni u pravnoj osobi zaposlenika Hours not actually worked, paid in legal entity of person in employment	Neizvršeni sati rada plaćeni izvan pravne osobe Hours not actually worked, paid out of legal entity	Neplaćeni sati rada Non-paid working hours	Prekovremeni sati rada Overtime working hours
I Djelatnosti pružanja smještaja te pripreme i usluživanja hrane <i>Accommodation and food service activities</i>	1 985	1 689	248	40	3	5
J Informacije i komunikacije <i>Information and communication</i>	2 129	1 767	270	66	0	26
K Financijske djelatnosti i djelatnosti osiguranja <i>Financial and insurance activities</i>	2 077	1 769	220	72	0	16
L Poslovanje nekretninama <i>Real estate activities</i>	2 015	1 713	246	37	0	19
M Stručne, znanstvene i tehničke djelatnosti <i>Professional, scientific and technical activities</i>	1 992	1 723	212	54	1	2
N Administrativne i pomoćne uslužne djelatnosti <i>Administrative and support service activities</i>	2 063	1 789	232	31	0	11
O Javna uprava i obrana; obvezno socijalno osiguranje <i>Public administration and defence; compulsory social security</i>	2 073	1 662	329	62	2	18
P Obrazovanje <i>Education</i>	1 919	1 571	269	68	0	11
Q Djelatnosti zdravstvene zaštite i socijalne skrbi <i>Human health and social work activities</i>	2 299	1 837	335	94	0	33
R Umjetnost, zabava i rekreacija <i>Arts, entertainment and recreation</i>	2 066	1 703	292	70	0	1
S Ostale uslužne djelatnosti <i>Other service activities</i>	2 054	1 767	221	51	0	15
Vukovarsko-srijemska županija <i>County of Vukovar-Sirmium</i>	2 043	1 677	280	70	1	15
A Poljoprivreda, šumarstvo i ribarstvo <i>Agriculture, forestry and fishing</i>	1 989	1 607	300	59	1	22
B Rudarstvo i vađenje <i>Mining and quarrying</i>	2 057	1 606	406	43	0	2
C Prerađivačka industrija <i>Manufacturing</i>	2 099	1 673	323	74	1	28
D Opskrba električnom energijom, plinom, parom i klimatizacija <i>Electricity, gas, steam and air conditioning supply</i>	2 078	1 687	337	45	0	9
E Opskrba vodom; uklanjanje otpadnih voda, gospodarenje otpadom te djelatnosti sanacije okoliša <i>Water supply; sewerage, waste management and remediation activities</i>	2 020	1 628	308	63	2	19
F Građevinarstvo <i>Construction</i>	2 078	1 743	273	52	1	9
G Trgovina na veliko i na malo; popravak motornih vozila i motocikla <i>Wholesale and retail trade; repair of motor vehicles and motorcycles</i>	2 068	1 733	240	89	0	6
H Prijevoz i skladištenje <i>Transportation and storage</i>	2 102	1 760	272	28	1	41
I Djelatnosti pružanja smještaja te pripreme i usluživanja hrane <i>Accommodation and food service activities</i>	2 078	1 826	192	60	0	0
J Informacije i komunikacije <i>Information and communication</i>	2 081	1 687	296	90	0	8
K Financijske djelatnosti i djelatnosti osiguranja <i>Financial and insurance activities</i>	2 041	1 668	285	87	0	1
L Poslovanje nekretninama <i>Real estate activities</i>	2 102	1 702	311	88	0	1
M Stručne, znanstvene i tehničke djelatnosti <i>Professional, scientific and technical activities</i>	2 028	1 683	256	86	1	2
N Administrativne i pomoćne uslužne djelatnosti <i>Administrative and support service activities</i>	2 031	1 644	298	87	1	1
O Javna uprava i obrana; obvezno socijalno osiguranje <i>Public administration and defence; compulsory social security</i>	2 045	1 687	281	64	1	12

**2.11. SATI RADA ZAPOSLENIH U PRAVNIM OSOBAMA PREMA NKD-u 2007.<sup>1)</sup>, GODIŠNJI PROSJEK 2013.**  
**WORKING HOURS OF PERSONS IN PAID EMPLOYMENT IN LEGAL ENTITIES, ACCORDING TO NKD 2007.<sup>1)</sup>,**  
**2013 ANNUAL AVERAGE**

(nastavak)  
 (continued)

	Prosječan broj sati po zaposlenome Average number of working hours per person in paid employment	Izvršeni sati rada Hours actually worked	Neizvršeni sati rada plaćeni u pravnoj osobi zaposlenika Hours not actually worked, paid in legal entity of person in employment	Neizvršeni sati rada plaćeni izvan pravne osobe Hours not actually worked, paid out of legal entity	Neplaćeni sati rada Non-paid working hours	Prekovremeni sati rada Overtime working hours
P Obrazovanje Education	1 930	1 557	285	79	1	8
Q Djelatnosti zdravstvene zaštite i socijalne skrbi Human health and social work activities	2 092	1 764	231	82	1	14
R Umjetnost, zabava i rekreacija Arts, entertainment and recreation	2 057	1 723	256	77	0	1
S Ostale uslužne djelatnosti Other service activities	1 959	1 642	232	82	0	3
Splitsko-dalmatinska županija County of Split-Dalmatia	2 039	1 668	267	86	2	16
A Poljoprivreda, šumarstvo i ribarstvo Agriculture, forestry and fishing	2 032	1 695	265	67	1	4
B Rudarstvo i vadenje Mining and quarrying	1 980	1 705	197	57	0	21
C Prerađivačka industrija Manufacturing	2 081	1 672	306	77	4	22
D Opskrba električnom energijom, plinom, parom i klimatizacija Electricity, gas, steam and air conditioning supply	2 081	1 693	339	38	1	10
E Opskrba vodom; uklanjanje otpadnih voda, gospodarenje otpadom te djelatnosti sanacije okoliša Water supply; sewerage, waste management and remediation activities	2 131	1 738	304	56	0	33
F Građevinarstvo Construction	1 980	1 637	259	56	6	22
G Trgovina na veliko i na malo; popravak motornih vozila i motocikla Wholesale and retail trade; repair of motor vehicles and motorcycles	2 058	1 696	219	130	1	12
H Prijevoz i skladištenje Transportation and storage	2 112	1 699	321	71	1	20
I Djelatnosti pružanja smještaja te pripreme i usluživanja hrane Accommodation and food service activities	2 078	1 746	252	58	2	20
J Informacije i komunikacije Information and communication	2 050	1 679	286	73	1	11
K Financijske djelatnosti i djelatnosti osiguranja Financial and insurance activities	2 034	1 585	318	124	1	6
L Poslovanje nekretninama Real estate activities	2 062	1 787	178	92	0	5
M Stručne, znanstvene i tehničke djelatnosti Professional, scientific and technical activities	2 017	1 699	212	93	2	11
N Administrativne i pomoćne uslužne djelatnosti Administrative and support service activities	2 037	1 705	231	72	0	29
O Javna uprava i obrana; obvezno socijalno osiguranje Public administration and defence; compulsory social security	2 068	1 679	301	75	1	12
P Obrazovanje Education	1 905	1 570	255	75	1	4
Q Djelatnosti zdravstvene zaštite i socijalne skrbi Human health and social work activities	2 055	1 635	282	100	1	37
R Umjetnost, zabava i rekreacija Arts, entertainment and recreation	2 083	1 691	275	109	1	7
S Ostale uslužne djelatnosti Other service activities	1 973	1 706	200	56	0	11
Istarska županija County of Istria	2 065	1 673	296	71	2	23
A Poljoprivreda, šumarstvo i ribarstvo Agriculture, forestry and fishing	2 183	1 696	313	50	0	124
B Rudarstvo i vadenje Mining and quarrying	2 173	1 714	348	39	0	72

**2.11. SATI RADA ZAPOSLENIH U PRAVNIM OSOBAMA PREMA NKD-u 2007.<sup>1)</sup>, GODIŠNJI PROSJEK 2013.**  
**WORKING HOURS OF PERSONS IN PAID EMPLOYMENT IN LEGAL ENTITIES, ACCORDING TO NKD 2007.<sup>1)</sup>,**  
**2013 ANNUAL AVERAGE**

(nastavak)  
 (continued)

	Prosječan broj sati po zaposlenome Average number of working hours per person in paid employment	Izvršeni sati rada Hours actually worked	Neizvršeni sati rada plaćeni u pravnoj osobi zaposlenika Hours not actually worked, paid in legal entity of person in employment	Neizvršeni sati rada plaćeni izvan pravne osobe Hours not actually worked, paid out of legal entity	Neplaćeni sati rada Non-paid working hours	Prekovremeni sati rada Overtime working hours
C Prerađivačka industrija Manufacturing	2 118	1 660	321	80	4	53
D Opskrba električnom energijom, plinom, parom i klimatizacija Electricity, gas, steam and air conditioning supply	2 094	1 605	406	61	3	19
E Opskrba vodom; uklanjanje otpadnih voda, gospodarenje otpadom te djelatnosti sanacije okoliša Water supply; sewerage, waste management and remediation activities	2 111	1 670	351	62	0	28
F Građevinarstvo Construction	2 093	1 751	266	44	1	31
G Trgovina na veliko i na malo; popravak motornih vozila i motocikla Wholesale and retail trade; repair of motor vehicles and motorcycles	2 065	1 727	240	87	1	10
H Prijevoz i skladištenje Transportation and storage	2 071	1 683	309	57	4	18
I Djelatnosti pružanja smještaja te pripreme i usluživanja hrane Accommodation and food service activities	2 054	1 709	300	40	1	4
J Informacije i komunikacije Information and communication	2 099	1 773	279	38	2	7
K Financijske djelatnosti i djelatnosti osiguranja Financial and insurance activities	2 062	1 629	317	112	0	4
L Poslovanje nekretninama Real estate activities	2 057	1 698	274	76	4	5
M Stručne, znanstvene i tehničke djelatnosti Professional, scientific and technical activities	2 013	1 696	247	59	1	10
N Administrativne i pomoćne uslužne djelatnosti Administrative and support service activities	2 043	1 741	216	51	1	34
O Javna uprava i obrana; obvezno socijalno osiguranje Public administration and defence; compulsory social security	2 061	1 617	327	94	1	22
P Obrazovanje Education	1 912	1 538	289	79	1	5
Q Djelatnosti zdravstvene zaštite i socijalne skrbi Human health and social work activities	2 071	1 589	353	107	1	21
R Umjetnost, zabava i rekreacija Arts, entertainment and recreation	2 168	1 826	280	54	1	7
S Ostale uslužne djelatnosti Other service activities	2 027	1 738	230	43	1	15
Dubrovačko-neretvanska županija County of Dubrovnik-Neretva	2 041	1 697	256	72	2	14
A Poljoprivreda, šumarstvo i ribarstvo Agriculture, forestry and fishing	2 040	1 779	186	69	1	5
B Rudarstvo i vađenje Mining and quarrying	1 939	1 767	156	16	0	0
C Prerađivačka industrija Manufacturing	2 105	1 747	259	39	9	51
D Opskrba električnom energijom, plinom, parom i klimatizacija Electricity, gas, steam and air conditioning supply	2 102	1 691	375	27	0	9
E Opskrba vodom; uklanjanje otpadnih voda, gospodarenje otpadom te djelatnosti sanacije okoliša Water supply; sewerage, waste management and remediation activities	2 058	1 673	297	53	1	34
F Građevinarstvo Construction	1 977	1 700	203	54	1	19
G Trgovina na veliko i na malo; popravak motornih vozila i motocikla Wholesale and retail trade; repair of motor vehicles and motorcycles	2 055	1 752	194	97	4	8

**2.11. SATI RADA ZAPOSLENIH U PRAVNIM OSOBAMA PREMA NKD-u 2007.<sup>1)</sup>, GODIŠNJI PROSJEK 2013.**
**WORKING HOURS OF PERSONS IN PAID EMPLOYMENT IN LEGAL ENTITIES, ACCORDING TO NKD 2007.<sup>1)</sup>,  
2013 ANNUAL AVERAGE**

 (nastavak)  
(continued)

	Prosječan broj sati po zaposlenome <i>Average number of working hours per person in paid employment</i>	Izvršeni sati rada <i>Hours actually worked</i>	Neizvršeni sati rada plaćeni u pravnoj osobi zaposlenika <i>Hours not actually worked, paid in legal entity of person in employment</i>	Neizvršeni sati rada plaćeni izvan pravne osobe <i>Hours not actually worked, paid out of legal entity</i>	Neplaćeni sati rada <i>Non-paid working hours</i>	Prekovremeni sati rada <i>Overtime working hours</i>
H Prijevoz i skladištenje <i>Transportation and storage</i>	2 129	1 754	310	53	0	12
I Djelatnosti pružanja smještaja te pripreme i usluživanja hrane <i>Accommodation and food service activities</i>	2 050	1 715	264	54	0	17
J Informacije i komunikacije <i>Information and communication</i>	2 095	1 806	210	66	1	12
K Financijske djelatnosti i djelatnosti osiguranja <i>Financial and insurance activities</i>	2 074	1 654	333	82	0	5
L Poslovanje nekretninama <i>Real estate activities</i>	2 080	1 781	196	74	21	8
M Stručne, znanstvene i tehničke djelatnosti <i>Professional, scientific and technical activities</i>	2 054	1 758	195	100	0	1
N Administrativne i pomoćne uslužne djelatnosti <i>Administrative and support service activities</i>	1 998	1 701	194	78	1	24
O Javna uprava i obrana; obvezno socijalno osiguranje <i>Public administration and defence; compulsory social security</i>	2 052	1 672	288	74	1	17
P Obrazovanje <i>Education</i>	1 930	1 598	244	86	0	2
Q Djelatnosti zdravstvene zaštite i socijalne skrbi <i>Human health and social work activities</i>	2 017	1 576	316	111	3	11
R Umjetnost, zabava i rekreacija <i>Arts, entertainment and recreation</i>	2 063	1 726	262	69	0	6
S Ostale uslužne djelatnosti <i>Other service activities</i>	2 028	1 821	154	42	0	11
Međimurska županija <i>County of Međimurje</i>	2 064	1 681	274	82	2	25
A Poljoprivreda, šumarstvo i ribarstvo <i>Agriculture, forestry and fishing</i>	1 989	1 638	272	78	0	1
B Rudarstvo i vađenje <i>Mining and quarrying</i>	2 084	1 868	216	0	0	0
C Prerađivačka industrija <i>Manufacturing</i>	2 101	1 695	276	82	2	46
D Opskrba električnom energijom, plinom, parom i klimatizacija <i>Electricity, gas, steam and air conditioning supply</i>	2 089	1 665	372	45	4	3
E Opskrba vodom; uklanjanje otpadnih voda, gospodarenje otpadom te djelatnosti sanacije okoliša <i>Water supply; sewerage, waste management and remediation activities</i>	2 064	1 689	297	70	6	2
F Građevinarstvo <i>Construction</i>	2 069	1 717	272	74	4	2
G Trgovina na veliko i na malo; popravak motornih vozila i motocikla <i>Wholesale and retail trade; repair of motor vehicles and motorcycles</i>	2 067	1 728	240	91	1	7
H Prijevoz i skladištenje <i>Transportation and storage</i>	2 094	1 756	276	59	0	3
I Djelatnosti pružanja smještaja te pripreme i usluživanja hrane <i>Accommodation and food service activities</i>	2 083	1 734	225	117	0	7
J Informacije i komunikacije <i>Information and communication</i>	2 096	1 781	244	63	0	8
K Financijske djelatnosti i djelatnosti osiguranja <i>Financial and insurance activities</i>	2 046	1 654	306	85	0	1
L Poslovanje nekretninama <i>Real estate activities</i>	2 017	1 718	251	48	0	0
M Stručne, znanstvene i tehničke djelatnosti <i>Professional, scientific and technical activities</i>	2 061	1 728	256	74	1	2
N Administrativne i pomoćne uslužne djelatnosti <i>Administrative and support service activities</i>	2 044	1 720	255	62	0	7

**2.11. SATI RADA ZAPOSLENIH U PRAVNIM OSOBAMA PREMA NKD-u 2007.<sup>1)</sup>, GODIŠNJI PROSJEK 2013.**  
**WORKING HOURS OF PERSONS IN PAID EMPLOYMENT IN LEGAL ENTITIES, ACCORDING TO NKD 2007.<sup>1)</sup>,**  
**2013 ANNUAL AVERAGE**

(nastavak)  
 (continued)

	Prosječan broj sati po zaposlenome Average number of working hours per person in paid employment	Izvršeni sati rada Hours actually worked	Neizvršeni sati rada plaćeni u pravnoj osobi zaposlenika Hours not actually worked, paid in legal entity of person in employment	Neizvršeni sati rada plaćeni izvan pravne osobe Hours not actually worked, paid out of legal entity	Neplaćeni sati rada Non-paid working hours	Prekovremeni sati rada Overtime working hours
O Javna uprava i obrana; obvezno socijalno osiguranje Public administration and defence; compulsory social security	2 001	1 647	278	60	0	16
P Obrazovanje Education	1 925	1 543	288	79	0	15
Q Djelatnosti zdravstvene zaštite i socijalne skrbi Human health and social work activities	2 064	1 609	304	144	0	7
R Umjetnost, zabava i rekreacija Arts, entertainment and recreation	2 041	1 654	301	85	0	1
S Ostale uslužne djelatnosti Other service activities	1 935	1 707	205	18	0	5
Grad Zagreb City of Zagreb	2 065	1 669	293	84	2	17
A Poljoprivreda, šumarstvo i ribarstvo Agriculture, forestry and fishing	2 061	1 672	315	72	1	1
B Rudarstvo i vadenje Mining and quarrying	2 144	1 693	382	46	0	23
C Prerađivačka industrija Manufacturing	2 088	1 691	299	72	1	25
D Opskrba električnom energijom, plinom, parom i klimatizacija Electricity, gas, steam and air conditioning supply	2 082	1 658	357	56	1	10
E Opskrba vodom; uklanjanje otpadnih voda, gospodarenje otpadom te djelatnosti sanacije okoliša Water supply; sewerage, waste management and remediation activities	2 111	1 643	375	74	3	16
F Građevinarstvo Construction	2 096	1 732	274	61	2	27
G Trgovina na veliko i na malo; popravak motornih vozila i motocikla Wholesale and retail trade; repair of motor vehicles and motorcycles	2 055	1 700	251	95	1	8
H Prijevoz i skladištenje Transportation and storage	2 098	1 686	325	66	1	20
I Djelatnosti pružanja smještaja te pripreme i usluživanja hrane Accommodation and food service activities	2 065	1 712	261	81	0	11
J Informacije i komunikacije Information and communication	2 109	1 729	300	69	1	10
K Financijske djelatnosti i djelatnosti osiguranja Financial and insurance activities	2 048	1 616	311	113	1	7
L Poslovanje nekretninama Real estate activities	2 037	1 671	308	52	1	5
M Stručne, znanstvene i tehničke djelatnosti Professional, scientific and technical activities	2 047	1 706	269	65	1	6
N Administrativne i pomoćne uslužne djelatnosti Administrative and support service activities	2 052	1 708	242	55	1	46
O Javna uprava i obrana; obvezno socijalno osiguranje Public administration and defence; compulsory social security	2 067	1 640	314	81	4	28
P Obrazovanje Education	1 996	1 601	296	87	1	11
Q Djelatnosti zdravstvene zaštite i socijalne skrbi Human health and social work activities	2 086	1 572	349	135	3	27
R Umjetnost, zabava i rekreacija Arts, entertainment and recreation	2 063	1 655	309	90	2	7
S Ostale uslužne djelatnosti Other service activities	2 030	1 669	272	80	1	8



**3. PROSJEČNE MJESEČNE ISPLAĆENE PLAĆE**  
*AVERAGE MONTHLY PAID OFF EARNINGS*



**3.1. PROSJEČNE MJESEČNE ISPLAĆENE NETO PLAĆE PREMA NKD-u 2007.<sup>1)</sup> I STUPNJU STRUČNE SPREME U 2013.**  
**AVERAGE MONTHLY PAID OFF NET EARNINGS, ACCORDING TO NKD 2007.<sup>1)</sup> AND BY PROFESSIONAL ATTAINMENT, 2013**

kune  
Kuna

	Ukupno Total	Prema stupnju stručne spreme za rad na radnome mjestu By professional attainment for work at place of work							
		visoka University degree	viša Non- -university college degree	srednja Secondary school education	niža Basic school education	VKV Highly skilled	KV Skilled	PKV Semi-skilled	NKV Unskilled
Ukupno Total	5 507	8 224	6 359	4 709	3 859	5 966	4 219	3 814	3 386
A Poljoprivreda, šumarstvo i ribarstvo <i>Agriculture, forestry and fishing</i>	4 974	7 787	5 614	4 572	4 238	5 113	4 452	4 886	3 937
01 Biljna i stočarska proizvodnja, lovstvo i uslužne djelatnosti povezane s njima <i>Crop and animal production, hunting and related service activities</i>	4 275	7 368	5 451	3 900	3 375	4 557	3 786	3 775	3 467
02 Šumarstvo i sječa drva <i>Forestry and logging</i>	5 966	8 186	5 974	5 572	4 977	5 415	5 198	5 309	5 165
03 Ribarstvo <i>Fishing and aquaculture</i>	4 673	6 790	5 943	4 529	3 498	5 552	5 145	2 724	4 113
B Rudarstvo i vađenje <i>Mining and quarrying</i>	6 860	9 745	7 643	5 975	4 448	7 435	5 554	4 585	4 424
06 Vađenje sirove nafte i prirodnog plina <i>Extraction of crude petroleum and natural gas</i>	8 452	10 476	7 838	7 742	5 779	7 560	6 125	4 997	-
08 Ostalo rudarstvo i vađenje <i>Other mining and quarrying</i>	4 916	8 521	6 612	4 746	3 298	4 966	4 224	4 453	4 223
09 Pomoćne uslužne djelatnosti u rudarstvu <i>Mining support service activities</i>	7 551	9 159	8 384	7 059	6 205	7 292	7 519	4 623	6 094
C Prerađivačka industrija <i>Manufacturing</i>	4 827	9 288	6 399	4 340	3 543	5 504	4 104	3 640	3 249
10 Proizvodnja prehrambenih proizvoda <i>Manufacture of food products</i>	4 691	9 246	6 210	4 223	3 564	5 048	4 118	4 002	3 337
11 Proizvodnja pića <i>Manufacture of beverages</i>	6 189	10 677	7 238	5 534	4 459	5 427	4 994	5 007	3 728
12 Proizvodnja duhanskih proizvoda <i>Manufacture of tobacco products</i>	8 331	13 356	9 311	7 316	5 020	8 263	7 301	5 494	5 312
13 Proizvodnja tekstila <i>Manufacture of textiles</i>	3 495	6 197	5 401	3 442	3 335	4 162	3 317	2 965	2 829
14 Proizvodnja odjeće <i>Manufacture of wearing apparel</i>	2 891	7 155	4 763	2 858	2 538	3 336	2 631	2 520	2 541
15 Proizvodnja kože i srodnih proizvoda <i>Manufacture of leather and related products</i>	3 144	6 672	4 949	3 138	3 063	4 154	3 127	2 890	2 800
16 Prerada drva i proizvoda od drva i pluta, osim namještaja; proizvodnja proizvoda od slame i pletarskih materijala <i>Manufacture of wood and of products of wood and cork, except furniture; manufacture of articles of straw and plaiting materials</i>	3 414	7 088	5 506	3 421	2 936	3 787	3 265	2 994	2 853
17 Proizvodnja papira i proizvoda od papira <i>Manufacture of paper and paper products</i>	4 689	8 002	7 251	4 374	3 747	6 115	4 305	3 358	3 135
18 Proizvodnja papira i proizvoda od papira <i>Manufacture of paper and paper products</i>	4 918	7 196	6 261	4 586	3 730	5 354	5 062	3 151	3 512
18 Tiskanje i umnožavanje snimljenih zapisa <i>Printing and reproduction of recorded media</i>	8 141	9 447	7 468	6 274	5 636	8 053	6 988	6 804	4 103
19 Proizvodnja koksa i rafiniranih naftnih proizvoda <i>Manufacture of coke and refined petroleum products</i>	5 223	8 078	5 255	4 951	3 954	5 107	4 739	4 090	3 498
20 Proizvodnja kemikalija i kemijskih proizvoda <i>Manufacture of chemicals and chemical products</i>	9 311	12 852	6 852	6 833	4 554	7 968	6 813	6 094	6 439
21 Proizvodnja osnovnih farmaceutskih proizvoda i farmaceutskih pripravaka <i>Manufacture of basic pharmaceutical products and pharmaceutical preparations</i>	4 322	7 877	6 123	4 072	3 148	5 206	3 861	3 197	3 111
22 Proizvodnja proizvoda od gume i plastike <i>Manufacture of rubber and plastic products</i>	5 507	8 224	6 359	4 709	3 859	5 966	4 219	3 814	3 386

1) Područja djelatnosti T (Djelatnosti kućanstava kao poslodavaca; djelatnosti kućanstava koja proizvode različitu robu i obavljaju različite usluge za vlastite potrebe) i U (Djelatnosti izvanteritorijalnih organizacija i tijela) te njihovi odjelci nisu iskazani u Statističkom izvješću Zaposlenost i plaće jer nisu obuhvaćeni istraživanjem.

1) Activity sections T (Activities of households as employers; undifferentiated goods – and services – producing activities of households for own use) and U (Activities of extraterritorial organisations and bodies) as well as their divisions are not presented in the Statistical Reports Employment and Wages, since they were not covered by the survey.

**3.1. PROSJEČNE MJESEČNE ISPLAĆENE NETO PLAĆE PREMA NKD-u 2007.<sup>1)</sup> I STUPNJU STRUČNE SPREME U 2013.**  
**AVERAGE MONTHLY PAID OFF NET EARNINGS, ACCORDING TO NKD 2007.<sup>1)</sup> AND BY PROFESSIONAL ATTAINMENT, 2013**

(nastavak)  
(continued)

kune  
Kuna

	Ukupno Total	Prema stupnju stručne spreme za rad na radnome mjestu By professional attainment for work at place of work							
		visoka University degree	viša Non- -university college degree	srednja Secondary school education	niža Basic school education	VKV Highly skilled	KV Skilled	PKV Semi-skilled	NKV Unskilled
23 Proizvodnja ostalih nemetalnih mineralnih proizvoda <i>Manufacture of other non-metallic mineral products</i>	5 411	9 791	7 333	4 974	3 377	5 833	4 734	4 409	4 001
24 Proizvodnja metala <i>Manufacture of basic metals</i>	4 524	8 840	6 196	4 144	4 012	4 690	4 013	3 513	3 608
25 Proizvodnja gotovih metalnih proizvoda, osim strojeva i opreme <i>Manufacture of fabricated metal products, except machinery and equipment</i>	4 651	7 243	6 274	4 525	3 661	5 196	4 342	3 945	3 812
26 Proizvodnja računala te elektroničkih i optičkih proizvoda <i>Manufacture of computer, electronic and optical products</i>	7 599	10 680	8 147	5 582	3 944	6 723	6 119	4 529	3 647
27 Proizvodnja električne opreme <i>Manufacture of electrical equipment</i>	6 031	10 569	7 300	4 993	3 171	6 012	5 466	4 734	3 517
28 Proizvodnja strojeva i uređaja, d. n. <i>Manufacture of machinery and equipment n. e. c.</i>	5 305	8 343	6 806	4 832	4 064	5 024	4 357	4 205	4 105
29 Proizvodnja motornih vozila, prikolica i poluprikolica <i>Manufacture of motor vehicles, trailers and semi-trailers</i>	5 078	8 258	6 154	4 606	4 893	4 662	5 124	4 448	3 382
30 Proizvodnja ostalih prijevoznih sredstava <i>Manufacture of other transport equipment</i>	5 110	8 592	6 136	4 447	3 265	5 731	4 518	4 443	3 768
31 Proizvodnja namještaja <i>Manufacture of furniture</i>	3 532	6 265	5 187	3 541	2 857	4 056	3 239	2 729	2 917
32 Ostala prerađivačka industrija <i>Other manufacturing</i>	4 033	5 770	6 169	4 229	3 455	6 550	3 427	3 917	2 382
33 Popravak i instaliranje strojeva i opreme <i>Repair and installation of machinery and equipment</i>	5 392	7 675	6 199	5 389	4 223	4 890	4 581	4 125	4 412
D Opskrba električnom energijom, plinom, parom i klimatizacija <i>Electricity, gas, steam and air conditioning supply</i>	6 951	9 465	7 621	5 873	4 188	7 064	5 116	4 753	4 138
35 Opskrba električnom energijom, plinom, parom i klimatizacija <i>Electricity, gas, steam and air conditioning supply</i>	6 951	9 465	7 621	5 873	4 188	7 064	5 116	4 753	4 138
E Opskrba vodom; uklanjanje otpadnih voda, gospodarenje otpadom te djelatnosti sanacije okoliša <i>Water supply; sewerage, waste management and remediation activities</i>	5 325	8 192	6 721	5 138	4 186	6 245	4 925	4 732	4 221
36 Skupljanje, pročišćavanje i opskrba vodom <i>Water collection, treatment and supply</i>	5 420	8 208	6 511	4 992	4 094	6 564	4 974	4 482	3 875
37 Uklanjanje otpadnih voda <i>Sewerage</i>	4 768	8 789	7 156	4 202	3 618	7 191	4 580	4 276	3 607
38 Skupljanje otpada, djelatnosti obrade zbrinjavanja otpada; uporaba materijala <i>Waste collection, treatment and disposal activities; materials recovery</i>	5 177	8 147	6 873	5 042	4 247	5 892	4 939	4 840	4 391
39 Djelatnosti sanacije okoliša te ostale djelatnosti gospodarenja otpadom <i>Remediation activities and other waste management services</i>	6 091	8 227	7 388	6 519	4 606	4 110	4 265	3 977	3 684
F Građevinarstvo <i>Construction</i>	4 446	7 921	6 180	4 220	3 591	4 507	3 857	3 575	3 285
41 Gradnja zgrada <i>Construction of buildings</i>	3 885	6 634	5 446	3 836	2 702	4 204	3 407	3 393	3 058
42 Gradnja građevina niskogradnje <i>Civil engineering</i>	5 138	9 452	6 940	4 716	4 171	4 620	4 488	3 960	3 689
43 Specijalizirane građevinske djelatnosti <i>Specialised construction activities</i>	4 206	6 816	5 803	4 042	3 401	4 859	3 658	3 222	3 031

**3.1. PROSJEČNE MJESEČNE ISPLAĆENE NETO PLAĆE PREMA NKD-u 2007.<sup>1)</sup> I STUPNJU STRUČNE SPREME U 2013.**  
**AVERAGE MONTHLY PAID OFF NET EARNINGS, ACCORDING TO NKD 2007.<sup>1)</sup> AND BY PROFESSIONAL ATTAINMENT, 2013**

(nastavak)  
(continued)

kune  
Kuna

	Ukupno Total	Prema stupnju stručne spreme za rad na radnome mjestu By professional attainment for work at place of work							
		visoka University degree	viša Non- -university college degree	srednja Secondary school education	niža Basic school education	VKV Highly skilled	KV Skilled	PKV Semi-skilled	NKV Unskilled
G Trgovina na veliko i na malo; popravak motornih vozila i motocikla <i>Wholesale and retail trade; repair of motor vehicles and motorcycles</i>	4 821	8 990	6 097	4 294	3 511	5 274	3 513	3 419	3 204
45 Trgovina na veliko i na malo motornim vozilima i motociklima; popravak motornih vozila i motocikla <i>Wholesale and retail trade and repair of motor vehicles and motorcycles</i>	5 136	8 602	6 125	4 836	3 496	5 446	3 973	3 308	3 378
46 Trgovina na veliko, osim trgovine motornim vozilima i motociklima <i>Wholesale trade, except of motor vehicles and motorcycles</i>	5 572	9 391	6 485	4 723	3 628	4 729	3 789	3 608	3 304
47 Trgovina na malo, osim trgovine motornim vozilima i motociklima <i>Retail trade, except of motor vehicles and motorcycles</i>	4 235	8 319	5 468	3 951	3 423	5 472	3 368	3 270	3 094
H Prijevoz i skladištenje <i>Transportation and storage</i>	5 930	9 463	8 914	5 246	4 910	6 710	5 005	4 346	3 856
49 Kopneni prijevoz i cjevovodni transport <i>Land transport and transport via pipelines</i>	5 576	8 803	6 550	5 235	5 303	6 856	4 923	4 632	3 846
50 Vodni prijevoz <i>Water transport</i>	6 953	12 145	9 519	6 238	4 271	4 930	5 308	5 142	3 616
51 Zračni prijevoz <i>Air transport</i>	9 774	9 248	14 909	7 434	-	-	4 925	-	-
52 Skladištenje i prateće djelatnosti u prijevozu <i>Warehousing and support activities for transportation</i>	6 848	10 058	10 967	5 712	5 303	6 400	5 323	4 005	3 955
53 Poštanske i kurirske djelatnosti <i>Postal and courier activities</i>	4 853	8 055	5 908	4 532	4 112	4 911	4 367	4 350	3 337
I Djelatnosti pružanja smještaja te pripreme i usluživanja hrane <i>Accommodation and food service activities</i>	4 993	8 411	6 811	4 549	3 715	6 318	4 453	3 987	3 608
55 Smještaj <i>Accommodation</i>	5 566	8 835	7 110	5 055	3 924	6 546	4 891	4 056	3 896
56 Djelatnost pripreme i usluživanja hrane i pića <i>Food and beverage service activities</i>	3 741	5 535	4 750	3 726	3 051	4 746	3 567	3 888	2 968
J Informacije i komunikacije <i>Information and communication</i>	7 516	9 317	7 259	5 866	5 421	6 900	5 080	4 146	3 506
58 Izdavačke djelatnosti <i>Publishing activities</i>	6 187	7 569	6 691	5 258	4 049	5 553	4 885	4 394	3 445
59 Proizvodnja filmova, videofilmova i televizijskog programa, djelatnosti snimanja zvučnih zapisa i izdavanja glazbenih zapisa <i>Motion picture, video and television programme production, sound recording and music publishing activities</i>	5 404	7 549	5 872	4 688	4 341	2 371	4 123	3 699	3 296
60 Emitiranje programa <i>Programming and broadcasting activities</i>	6 628	8 216	7 302	5 090	5 501	4 413	4 036	2 379	3 631
61 Telekomunikacije <i>Telecommunications</i>	8 652	11 316	7 856	6 464	5 293	7 321	5 606	5 144	2 647
62 Računalno programiranje, savjetovanje i djelatnosti povezane s njima <i>Computer programming, consultancy and related activities</i>	7 865	9 067	7 068	6 170	4 734	9 804	4 736	3 836	3 984
63 Informacijske uslužne djelatnosti <i>Information service activities</i>	7 673	9 309	6 941	5 856	4 799	-	3 533	-	2 782

**3.1. PROSJEČNE MJESEČNE ISPLAĆENE NETO PLAĆE PREMA NKD-u 2007.<sup>1)</sup> I STUPNJU STRUČNE SPREME U 2013.**  
**AVERAGE MONTHLY PAID OFF NET EARNINGS, ACCORDING TO NKD 2007.<sup>1)</sup> AND BY PROFESSIONAL ATTAINMENT, 2013**

(nastavak)  
(continued)

kune  
Kuna

	Ukupno Total	Prema stupnju stručne spreme za rad na radnome mjestu By professional attainment for work at place of work							
		visoka University degree	viša Non- -university college degree	srednja Secondary school education	niža Basic school education	VKV Highly skilled	KV Skilled	PKV Semi-skilled	NKV Unskilled
K Financijske djelatnosti i djelatnosti osiguranja <i>Financial and insurance activities</i>	7 569	10 108	6 929	5 752	4 139	6 229	5 777	4 772	6 114
64 Financijske uslužne djelatnosti, osim osiguranja i mirovinskih fondova <i>Financial service activities, except insurance and pension funding</i>	8 195	10 588	7 475	6 144	4 607	7 356	6 455	4 873	3 962
65 Osiguranje, reosiguranje i mirovinski fondovi osim obveznoga socijalnog osiguranja <i>Insurance, reinsurance and pension funding, except compulsory social security</i>	6 836	9 271	6 584	5 419	4 569	5 932	5 798	4 749	6 918
66 Pomoćne djelatnosti kod financijskih usluga i djelatnosti osiguranja <i>Activities auxiliary to financial services and insurance activities</i>	5 832	8 302	5 704	4 664	3 108	4 767	3 801	4 675	3 940
L Poslovanje nekretninama <i>Real estate activities</i>	5 246	8 448	6 517	4 909	4 728	4 551	4 070	3 271	2 968
68 Poslovanje nekretninama <i>Real estate activities</i>	5 246	8 448	6 517	4 909	4 728	4 551	4 070	3 271	2 968
M Stručne, znanstvene i tehničke djelatnosti <i>Professional, scientific and technical activities</i>	6 538	8 228	6 262	4 739	3 714	7 159	4 139	3 502	3 187
69 Pravne i računovodstvene djelatnosti <i>Legal and accounting activities</i>	5 065	6 551	4 815	4 053	3 184	6 307	3 547	2 989	2 726
70 Upravljačke djelatnosti; savjetovanje u vezi s upravljanjem <i>Activities of head offices; management consultancy activities</i>	8 165	10 767	7 264	5 601	4 494	6 496	5 307	3 600	3 663
71 Arhitektonske djelatnosti i inženjerstvo; tehničko ispitivanje i analiza <i>Architectural and engineering activities; technical testing and analysis</i>	6 295	7 569	6 240	4 928	4 078	6 007	4 044	3 515	3 297
72 Znanstveno istraživanje i razvoj <i>Scientific research and development</i>	8 017	9 201	7 864	5 546	3 560	9 451	4 943	3 259	3 013
73 Promidžba (reklama i propaganda) i istraživanje tržišta <i>Advertising and market research</i>	8 328	11 852	7 584	5 074	3 445	7 447	3 187	5 629	3 163
74 Ostale stručne, znanstvene i tehničke djelatnosti <i>Other professional, scientific and technical activities</i>	5 009	6 485	5 530	4 143	2 967	5 525	4 063	3 413	3 294
75 Veterinarske djelatnosti <i>Veterinary activities</i>	5 493	6 691	5 167	3 841	3 048	4 154	3 374	4 168	3 002
N Administrativne i pomoćne uslužne djelatnosti <i>Administrative and support service activities</i>	3 776	6 600	5 201	3 440	2 789	4 080	3 516	3 879	2 684
77 Djelatnosti iznajmljivanja i davanja u zakup (leasing) <i>Rental and leasing activities</i>	5 258	7 784	6 504	4 953	3 079	3 607	3 825	2 306	3 225
78 Djelatnosti zapošljavanja <i>Employment activities</i>	5 062	6 236	5 350	4 119	2 703	5 991	3 949	2 583	3 070
79 Putničke agencije, organizatori putovanja (turoperatori) i ostale rezervacijske usluge te djelatnosti povezane s njima <i>Travel agency, tour operator reservation service and related activities</i>	5 118	6 530	5 576	4 550	3 349	4 607	3 856	3 911	3 984
80 Zaštitne i istražne djelatnosti <i>Security and investigation activities</i>	3 032	5 669	3 824	2 971	2 635	2 832	2 703	2 760	2 594
81 Usluge u vezi s upravljanjem i održavanjem zgrada te djelatnosti uređenja i održavanja krajolika <i>Services to buildings and landscape activities</i>	3 556	7 083	5 332	3 555	2 783	4 507	3 769	3 982	2 603
82 Uredske administrativne i pomoćne djelatnosti te ostale poslovne pomoćne djelatnosti <i>Office administrative, office support and other business support activities</i>	5 003	7 373	5 471	4 320	3 401	6 604	4 263	4 283	2 351

**3.1. PROSJEČNE MJESEČNE ISPLAĆENE NETO PLAĆE PREMA NKD-u 2007.<sup>1)</sup> I STUPNJU STRUČNE SPREME U 2013.**  
**AVERAGE MONTHLY PAID OFF NET EARNINGS, ACCORDING TO NKD 2007.<sup>1)</sup> AND BY PROFESSIONAL ATTAINMENT, 2013**

(nastavak)  
(continued)

kune  
Kuna

	Ukupno Total	Prema stupnju stručne spreme za rad na radnome mjestu By professional attainment for work at place of work							
		visoka University degree	viša Non- -university college degree	srednja Secondary school education	niža Basic school education	VKV Highly skilled	KV Skilled	PKV Semi-skilled	NKV Unskilled
O Javna uprava i obrana; obvezno socijalno osiguranje <i>Public administration and defence; compulsory social security</i>	6 182	8 207	6 321	5 339	4 040	5 604	5 958	4 954	4 407
84 Javna uprava i obrana; obvezno socijalno osiguranje <i>Public administration and defence; compulsory social security</i>	6 182	8 207	6 321	5 339	4 040	5 604	5 958	4 954	4 407
P Obrazovanje <i>Education</i>	5 669	6 401	5 775	4 282	3 403	4 975	4 225	3 583	3 203
85 Obrazovanje <i>Education</i>	5 669	6 401	5 775	4 282	3 403	4 975	4 225	3 583	3 203
Q Djelatnosti zdravstvene zaštite i socijalne skrbi <i>Human health and social work activities</i>	6 114	10 006	6 204	5 207	3 411	5 191	4 277	3 483	3 099
86 Djelatnosti zdravstvene zaštite <i>Human health activities</i>	6 438	10 818	6 243	5 379	3 452	5 240	4 363	3 202	3 029
87 Djelatnosti socijalne skrbi sa smještajem <i>Residential care activities</i>	4 559	6 571	5 838	4 497	3 411	4 730	4 068	3 859	3 321
88 Djelatnosti socijalne skrbi bez smještaja <i>Social work activities without accommodation</i>	5 022	6 640	5 822	3 701	2 859	5 168	3 854	2 978	2 583
R Umjetnost, zabava i rekreacija <i>Arts, entertainment and recreation</i>	5 480	7 431	6 031	4 613	3 877	5 723	4 868	3 999	3 902
90 Kreativne, umjetničke i zabavne djelatnosti <i>Creative, arts and entertainment activities</i>	6 370	7 572	6 067	5 254	4 203	5 575	5 017	3 929	4 323
91 Knjižnice, arhivi, muzeji i ostale kulturne djelatnosti <i>Libraries, archives, museums and other cultural activities</i>	5 808	7 126	5 627	4 791	3 858	5 138	4 579	4 232	3 512
92 Djelatnosti kockanja i klađenja <i>Gambling and betting activities</i>	4 435	8 738	6 343	4 145	3 110	11 193	4 014	2 057	3 810
93 Sportske djelatnosti te zabavne i rekreacijske djelatnosti <i>Sports activities and amusement and recreation activities</i>	5 494	7 760	6 245	4 955	3 892	5 802	4 996	3 932	4 034
S Ostale uslužne djelatnosti <i>Other service activities</i>	5 223	7 579	6 386	4 358	3 728	6 212	4 167	4 222	3 235
94 Djelatnosti članskih organizacija <i>Activities of membership organisations</i>	6 159	7 810	6 545	5 108	3 456	6 916	4 743	3 492	2 828
95 Popravak računala i predmeta za osobnu uporabu i kućanstvo <i>Repair of computers and personal and household goods</i>	4 652	6 087	5 520	4 425	3 346	6 046	4 113	3 409	3 068
96 Ostale osobne uslužne djelatnosti <i>Other personal service activities</i>	3 770	6 220	6 164	3 312	4 046	5 738	3 966	4 658	3 426

**3.2. PROSJEČNE MJESEČNE BRUTO PLAĆE PREMA NKD-u 2007.<sup>1)</sup> I STUPNJU STRUČNE SPREME U 2013.**
**AVERAGE MONTHLY GROSS EARNINGS, ACCORDING TO NKD 2007.<sup>1)</sup> AND BY PROFESSIONAL ATTAINMENT, 2013**

 kune  
Kuna

	Ukupno Total	Prema stupnju stručne spreme za rad na radnome mjestu By professional attainment for work at place of work							
		visoka University degree	viša Non- university college degree	srednja Secondary school education	niža Basic school education	VKV Highly skilled	KV Skilled	PKV Semi-skilled	NKV Unskilled
Ukupno Total	7 926	12 817	9 201	6 480	5 146	8 345	5 676	5 067	4 454
A Poljoprivreda, šumarstvo i ribarstvo <i>Agriculture, forestry and fishing</i>	6 801	11 384	7 939	6 147	5 634	7 072	5 917	6 464	5 162
01 Biljna i stočarska proizvodnja, lovstvo i uslužne djelatnosti povezane s njima <i>Crop and animal production, hunting and related service activities</i>	5 833	10 928	7 684	5 217	4 424	6 151	5 029	4 957	4 514
02 Šumarstvo i sječa drva <i>Forestry and logging</i>	8 177	11 834	8 448	7 512	6 669	7 463	6 893	7 040	6 856
03 Ribarstvo <i>Fishing and aquaculture</i>	6 387	10 085	8 649	6 157	4 601	7 879	6 966	3 451	5 405
B Rudarstvo i vađenje <i>Mining and quarrying</i>	10 032	15 564	11 251	8 489	5 995	10 523	7 719	6 177	5 988
06 Vađenje sirove nafte i prirodnog plina <i>Extraction of crude petroleum and natural gas</i>	12 716	17 076	11 390	11 447	7 384	10 672	8 402	6 651	-
08 Ostalo rudarstvo i vađenje <i>Other mining and quarrying</i>	6 978	13 638	9 758	6 742	4 246	6 687	5 641	6 078	5 667
09 Pomoćne uslužne djelatnosti u rudarstvu <i>Mining support service activities</i>	10 944	14 036	12 573	9 958	8 687	10 513	10 820	6 064	8 656
C Prerađivačka industrija <i>Manufacturing</i>	6 824	14 887	9 333	5 920	4 711	7 631	5 511	4 836	4 264
10 Proizvodnja prehrambenih proizvoda <i>Manufacture of food products</i>	6 560	14 800	8 955	5 694	4 730	6 828	5 509	5 302	4 363
11 Proizvodnja pića <i>Manufacture of beverages</i>	9 243	17 906	10 757	7 983	6 032	7 500	6 925	6 730	4 930
12 Proizvodnja duhanskih proizvoda <i>Manufacture of tobacco products</i>	12 990	22 460	14 159	11 107	6 874	11 026	11 375	7 172	7 429
13 Proizvodnja tekstila <i>Manufacture of textiles</i>	4 648	9 154	7 599	4 543	4 354	5 515	4 321	3 788	3 644
14 Proizvodnja odjeće <i>Manufacture of wearing apparel</i>	3 799	10 807	6 781	3 715	3 246	4 403	3 383	3 267	3 263
15 Proizvodnja kože i srodnih proizvoda <i>Manufacture of leather and related products</i>	4 095	9 483	6 886	4 072	3 985	5 558	4 052	3 656	3 617
16 Prerada drva i proizvoda od drva i pluta, osim namještaja; proizvodnja proizvoda od slame i pletarskih materijala <i>Manufacture of wood and of products of wood and cork, except furniture; manufacture of articles of straw and plaiting materials</i>	4 543	10 583	7 742	4 521	3 842	4 987	4 268	3 931	3 708
17 Proizvodnja papira i proizvoda od papira <i>Manufacture of paper and paper products</i>	6 585	12 538	10 929	6 000	4 990	9 143	5 748	4 361	4 045
18 Tiskanje i umnožavanje snimljenih zapisa <i>Printing and reproduction of recorded media</i>	6 970	11 327	9 282	6 308	5 096	7 527	7 201	4 108	4 620
19 Proizvodnja koksa i rafiniranih naftnih proizvoda <i>Manufacture of coke and refined petroleum products</i>	12 189	14 888	10 898	8 857	8 112	11 692	9 909	9 651	5 528
20 Proizvodnja kemikalija i kemijskih proizvoda <i>Manufacture of chemicals and chemical products</i>	7 313	12 405	7 357	6 883	5 349	6 846	6 292	5 332	4 595
21 Proizvodnja osnovnih farmaceutskih proizvoda i farmaceutskih pripravaka <i>Manufacture of basic pharmaceutical products and pharmaceutical preparations</i>	14 956	22 181	9 922	9 831	6 262	11 947	9 865	8 777	9 209
22 Proizvodnja proizvoda od gume i plastike <i>Manufacture of rubber and plastic products</i>	5 971	12 226	8 880	5 477	4 073	7 224	5 187	4 138	4 089

1) Područja djelatnosti T (Djelatnosti kućanstava kao poslodavaca; djelatnosti kućanstava koja proizvode različitu robu i obavljaju različite usluge za vlastite potrebe) i U (Djelatnosti izvanteritorijalnih organizacija i tijela) te njihovi odjelci nisu iskazani u Statističkom izvješću Zaposlenost i plaće jer nisu obuhvaćeni istraživanjem.

1) Activity sections T (Activities of households as employers; undifferentiated goods – and services – producing activities of households for own use) and U (Activities of extraterritorial organisations and bodies) as well as their divisions are not presented in the Statistical Reports Employment and Wages, since they were not covered by the survey.



**3.2. PROSJEČNE MJESEČNE BRUTO PLAĆE PREMA NKD-u 2007.<sup>1)</sup> I STUPNJU STRUČNE SPREME U 2013.**
**AVERAGE MONTHLY GROSS EARNINGS, ACCORDING TO NKD 2007.<sup>1)</sup> AND BY PROFESSIONAL ATTAINMENT, 2013**

 (nastavak)  
 (continued)

 kune  
 Kuna

	Ukupno Total	Prema stupnju stručne spreme za rad na radnome mjestu By professional attainment for work at place of work							
		visoka University degree	viša Non- -university college degree	srednja Secondary school education	niža Basic school education	VKV Highly skilled	KV Skilled	PKV Semi-skilled	NKV Unskilled
23 Proizvodnja ostalih nemetalnih mineralnih proizvoda <i>Manufacture of other non-metallic mineral products</i>	7 686	15 701	10 874	6 872	4 389	8 438	6 410	5 944	5 297
24 Proizvodnja metala <i>Manufacture of basic metals</i>	6 183	13 740	8 824	5 500	5 249	6 346	5 298	4 559	4 733
25 Proizvodnja gotovih metalnih proizvoda, osim strojeva i opreme <i>Manufacture of fabricated metal products, except machinery and equipment</i>	6 400	10 999	9 128	6 152	4 858	7 199	5 836	5 243	5 126
26 Proizvodnja računala te elektroničkih i optičkih proizvoda <i>Manufacture of computer, electronic and optical products</i>	11 717	17 363	12 473	7 975	5 245	9 936	8 795	6 111	4 940
27 Proizvodnja električne opreme <i>Manufacture of electrical equipment</i>	8 978	17 620	10 980	6 997	4 564	8 530	7 598	6 489	4 679
28 Proizvodnja strojeva i uređaja, d. n. <i>Manufacture of machinery and equipment n. e. c.</i>	7 478	12 845	9 993	6 641	5 410	6 913	5 849	5 607	5 473
29 Proizvodnja motornih vozila, prikolica i poluprikolica <i>Manufacture of motor vehicles, trailers and semi-trailers</i>	7 042	12 419	8 865	6 300	6 575	6 286	6 990	5 949	4 522
30 Proizvodnja ostalih prijevoznih sredstava <i>Manufacture of other transport equipment</i>	7 168	13 269	8 789	6 181	4 642	7 973	6 083	5 993	5 147
31 Proizvodnja namještaja <i>Manufacture of furniture</i>	4 761	9 141	7 433	4 728	3 661	5 357	4 375	3 593	3 760
32 Ostala prerađivačka industrija <i>Other manufacturing</i>	5 500	8 747	8 686	5 735	4 529	9 583	4 541	5 158	3 041
33 Popravak i instaliranje strojeva i opreme <i>Repair and installation of machinery and equipment</i>	7 536	11 693	8 944	7 432	5 542	6 610	6 157	5 571	5 970
D Opskrba električnom energijom, plinom, parom i klimatizacija <i>Electricity, gas, steam and air conditioning supply</i>	9 963	14 453	11 076	8 099	5 626	9 982	7 023	6 346	5 491
35 Opskrba električnom energijom, plinom, parom i klimatizacija <i>Electricity, gas, steam and air conditioning supply</i>	9 963	14 453	11 076	8 099	5 626	9 982	7 023	6 346	5 491
E Opskrba vodom; uklanjanje otpadnih voda, gospodarenje otpadom te djelatnosti sanacije okoliša <i>Water supply; sewerage, waste management and remediation activities</i>	7 390	12 388	9 751	7 046	5 607	8 764	6 687	6 308	5 624
36 Skupljanje, pročišćavanje i opskrba vodom <i>Water collection, treatment and supply</i>	7 511	12 247	9 272	6 782	5 390	9 264	6 732	6 034	5 096
37 Uklanjanje otpadnih voda <i>Sewerage</i>	6 539	13 590	10 508	5 597	4 596	9 682	6 067	5 748	4 798
38 Skupljanje otpada, djelatnosti obrade i zbrinjavanja otpada; uporaba materijala <i>Waste collection, treatment and disposal activities; materials recovery</i>	7 170	12 499	10 165	6 911	5 744	8 199	6 738	6 430	5 885
39 Djelatnosti sanacije okoliša te ostale djelatnosti gospodarenja otpadom <i>Remediation activities and other waste management services</i>	8 675	12 810	10 797	9 297	6 310	5 470	5 741	5 305	4 741
F Građevinarstvo <i>Construction</i>	6 167	12 323	8 971	5 746	4 779	6 137	5 133	4 708	4 303
41 Gradnja zgrada <i>Construction of buildings</i>	5 312	10 015	7 862	5 242	3 564	5 607	4 465	4 452	3 991
42 Gradnja građevina niskogradnje <i>Civil engineering</i>	7 240	15 092	10 204	6 443	5 566	6 415	6 034	5 233	4 858
43 Specijalizirane građevinske djelatnosti <i>Specialised construction activities</i>	5 775	10 300	8 271	5 471	4 533	6 580	4 900	4 246	3 953

**3.2. PROSJEČNE MJESEČNE BRUTO PLAĆE PREMA NKD-u 2007.<sup>1)</sup> I STUPNJU STRUČNE SPREME U 2013.**
**AVERAGE MONTHLY GROSS EARNINGS, ACCORDING TO NKD 2007.<sup>1)</sup> AND BY PROFESSIONAL ATTAINMENT, 2013**

 (nastavak)  
 (continued)

 kune  
 Kuna

	Ukupno Total	Prema stupnju stručne spreme za rad na radnome mjestu By professional attainment for work at place of work							
		visoka University degree	viša Non- university college degree	srednja Secondary school education	niža Basic school education	VKV Highly skilled	KV Skilled	PKV Semi-skilled	NKV Unskilled
G Trgovina na veliko i na malo; popravak motornih vozila i motocikla <i>Wholesale and retail trade; repair of motor vehicles and motorcycles</i>	6 914	14 644	9 017	5 924	4 700	7 322	4 665	4 479	4 206
45 Trgovina na veliko i na malo motornim vozilima i motociklima; popravak motornih vozila i motocikla <i>Wholesale and retail trade and repair of motor vehicles and motorcycles</i>	7 385	13 759	9 041	6 814	4 686	7 808	5 367	4 354	4 486
46 Trgovina na veliko, osim trgovine motornim vozilima i motociklima <i>Wholesale trade, except of motor vehicles and motorcycles</i>	8 274	15 541	9 725	6 643	4 876	6 499	5 086	4 732	4 352
47 Trgovina na malo, osim trgovine motornim vozilima i motociklima <i>Retail trade, except of motor vehicles and motorcycles</i>	5 868	13 145	7 877	5 350	4 567	7 595	4 443	4 279	4 043
H Prijevoz i skladištenje <i>Transportation and storage</i>	8 491	15 067	14 006	7 234	6 604	9 369	6 821	5 842	5 176
49 Kopneni prijevoz i cjevovodni transport <i>Land transport and transport via pipelines</i>	7 792	13 725	9 525	7 200	7 395	9 560	6 721	6 335	5 065
50 Vodni prijevoz <i>Water transport</i>	10 268	20 230	14 690	8 862	5 623	6 810	7 287	6 790	4 833
51 Zračni prijevoz <i>Air transport</i>	15 838	14 862	26 113	11 116	-	-	6 589	-	-
52 Skladištenje i prateće djelatnosti u prijevozu <i>Warehousing and support activities for transportation</i>	10 176	16 223	17 910	8 028	7 072	9 068	7 274	5 383	5 415
53 Poštanske i kurirske djelatnosti <i>Postal and courier activities</i>	6 609	12 404	8 254	6 046	5 384	6 672	5 723	5 657	4 370
I Djelatnosti pružanja smještaja te pripreme i usluživanja hrane <i>Accommodation and food service activities</i>	7 069	13 258	10 113	6 273	5 010	9 003	6 089	5 315	4 807
55 Smještaj <i>Accommodation</i>	7 987	14 024	10 608	7 037	5 332	9 350	6 735	5 437	5 210
56 Djelatnost pripreme i usluživanja hrane i pića <i>Food and beverage service activities</i>	5 065	8 059	6 688	5 031	3 988	6 609	4 784	5 140	3 909
J Informacije i komunikacije <i>Information and communication</i>	11 601	15 032	10 920	8 532	7 533	9 708	6 995	5 717	4 706
58 Izdavačke djelatnosti <i>Publishing activities</i>	9 220	11 759	10 044	7 520	5 527	7 678	6 719	6 174	4 528
59 Proizvodnja filmova, videofilmova i televizijskog programa, djelatnosti snimanja zvučnih zapisa i izdavanja glazbenih zapisa <i>Motion picture, video and television programme production, sound recording and music publishing activities</i>	7 909	11 825	8 540	6 609	6 153	2 963	5 500	4 975	4 271
60 Emitiranje programa <i>Programming and broadcasting activities</i>	9 873	12 731	10 886	7 406	7 640	5 854	5 288	3 005	4 885
61 Telekomunikacije <i>Telecommunications</i>	13 476	18 697	11 659	9 285	7 173	10 353	7 750	7 077	3 411
62 Računalno programiranje, savjetovanje i djelatnosti povezane s njima <i>Computer programming, consultancy and related activities</i>	12 443	14 713	10 851	9 261	7 211	14 253	6 762	5 509	5 733
63 Informacijske uslužne djelatnosti <i>Information service activities</i>	12 006	15 142	10 367	8 565	6 860	-	4 699	-	3 580

**3.2. PROSJEČNE MJESEČNE BRUTO PLAĆE PREMA NKD-u 2007.<sup>1)</sup> I STUPNJU STRUČNE SPREME U 2013.**
**AVERAGE MONTHLY GROSS EARNINGS, ACCORDING TO NKD 2007.<sup>1)</sup> AND BY PROFESSIONAL ATTAINMENT, 2013**

 (nastavak)  
 (continued)

 kune  
 Kuna

	Ukupno Total	Prema stupnju stručne spreme za rad na radnome mjestu By professional attainment for work at place of work							
		visoka University degree	viša Non- -university college degree	srednja Secondary school education	niža Basic school education	VKV Highly skilled	KV Skilled	PKV Semi-skilled	NKV Unskilled
K Financijske djelatnosti i djelatnosti osiguranja <i>Financial and insurance activities</i>	11 746	16 650	10 370	8 256	5 667	8 986	8 424	6 524	8 861
64 Financijske uslužne djelatnosti, osim osiguranja i mirovinskih fondova <i>Financial service activities, except insurance and pension funding</i>	12 873	17 558	11 340	8 874	6 358	10 847	9 597	6 877	5 387
65 Osiguranje, reosiguranje i mirovinski fondovi, osim obveznoga socijalnog osiguranja <i>Insurance, reinsurance and pension funding, except compulsory social security</i>	10 491	15 130	9 835	7 850	6 435	8 501	8 447	6 305	10 162
66 Pomoćne djelatnosti kod financijskih usluga i djelatnosti osiguranja <i>Activities auxiliary to financial services and insurance activities</i>	8 487	13 086	8 027	6 336	4 008	6 544	5 061	6 540	5 340
L Poslovanje nekretninama <i>Real estate activities</i>	7 617	13 462	9 622	6 935	6 473	6 439	5 564	4 293	3 912
68 Poslovanje nekretninama <i>Real estate activities</i>	7 617	13 462	9 622	6 935	6 473	6 439	5 564	4 293	3 912
M Stručne, znanstvene i tehničke djelatnosti <i>Professional, scientific and technical activities</i>	9 978	13 108	9 277	6 660	5 032	10 971	5 645	4 669	4 222
69 Pravne i računovodstvene djelatnosti <i>Legal and accounting activities</i>	7 384	10 097	6 798	5 544	4 338	9 215	4 634	3 910	3 495
70 Upravljačke djelatnosti; savjetovanje u vezi s upravljanjem <i>Activities of head offices; management consultancy activities</i>	13 244	18 333	11 104	8 280	6 637	9 476	7 514	4 735	4 929
71 Arhitektonske djelatnosti i inženjerstvo; tehničko ispitivanje i analiza <i>Architectural and engineering activities; technical testing and analysis</i>	9 395	11 724	9 164	6 896	5 524	8 666	5 480	4 749	4 327
72 Znanstveno istraživanje i razvoj <i>Scientific research and development</i>	12 602	14 797	12 109	7 898	4 703	15 533	7 066	4 286	4 284
73 Promidžba (reklama i propaganda) i istraživanje tržišta <i>Advertising and market research</i>	13 794	20 699	12 052	7 449	4 789	11 654	4 215	7 909	4 159
74 Ostale stručne, znanstvene i tehničke djelatnosti <i>Other professional, scientific and technical activities</i>	7 232	10 069	7 941	5 578	3 825	7 883	5 442	4 556	4 305
75 Veterinarske djelatnosti <i>Veterinary activities</i>	7 716	9 617	7 125	5 085	4 081	5 684	4 388	5 414	3 869
N Administrativne i pomoćne uslužne djelatnosti <i>Administrative and support service activities</i>	5 179	9 840	7 425	4 624	3 638	5 579	4 701	5 133	3 506
77 Djelatnosti iznajmljivanja i davanja u zakup (leasing) <i>Rental and leasing activities</i>	7 701	12 725	9 806	7 042	3 993	4 806	5 279	2 904	4 182
78 Djelatnosti zapošljavanja <i>Employment activities</i>	7 085	8 890	7 613	5 606	3 481	8 241	5 569	3 319	3 959
79 Putničke agencije, organizatori putovanja (turoperatori) i ostale rezervacijske usluge te djelatnosti povezane s njima <i>Travel agency, tour operator reservation service and related activities</i>	7 373	9 787	8 052	6 426	4 405	6 179	5 213	5 246	5 391
80 Zaštitne i istražne djelatnosti <i>Security and investigation activities</i>	3 997	8 253	5 188	3 899	3 379	3 703	3 485	3 556	3 345
81 Usluge u vezi s upravljanjem i održavanjem zgrada te djelatnosti uređenja i održavanja krajolika <i>Services to buildings and landscape activities</i>	4 799	10 600	7 448	4 756	3 635	6 268	5 040	5 276	3 402

**3.2. PROSJEČNE MJESEČNE BRUTO PLAĆE PREMA NKD-u 2007.<sup>1)</sup> I STUPNJU STRUČNE SPREME U 2013.**
**AVERAGE MONTHLY GROSS EARNINGS, ACCORDING TO NKD 2007.<sup>1)</sup> AND BY PROFESSIONAL ATTAINMENT, 2013**

 (nastavak)  
 (continued)

 kune  
 Kuna

	Ukupno Total	Prema stupnju stručne spreme za rad na radnome mjestu By professional attainment for work at place of work							
		visoka University degree	viša Non- university college degree	srednja Secondary school education	niža Basic school education	VKV Highly skilled	KV Skilled	PKV Semi-skilled	NKV Unskilled
82 Uredske administrativne i pomoćne djelatnosti te ostale poslovne pomoćne djelatnosti <i>Office administrative, office support and other business support activities</i>	7 200	11 537	8 066	5 932	4 628	9 463	5 938	5 442	2 968
O Javna uprava i obrana; obvezno socijalno osiguranje <i>Public administration and defence; compulsory social security</i>	8 766	12 456	8 842	7 249	5 359	7 643	8 071	6 648	5 780
84 Javna uprava i obrana; obvezno socijalno osiguranje <i>Public administration and defence; compulsory social security</i>	8 766	12 456	8 842	7 249	5 359	7 643	8 071	6 648	5 780
P Obrazovanje <i>Education</i>	8 109	9 386	8 086	5 789	4 443	6 830	5 652	4 681	4 174
85 Obrazovanje <i>Education</i>	8 109	9 386	8 086	5 789	4 443	6 830	5 652	4 681	4 174
Q Djelatnosti zdravstvene zaštite i socijalne skrbi <i>Human health and social work activities</i>	8 930	15 946	8 850	7 199	4 455	7 255	5 758	4 656	4 071
86 Djelatnosti zdravstvene zaštite <i>Human health activities</i>	9 497	17 482	8 917	7 463	4 507	7 335	5 903	4 359	4 011
87 Djelatnosti socijalne skrbi sa smještajem <i>Residential care activities</i>	6 190	9 393	8 186	6 060	4 452	6 519	5 397	5 066	4 303
88 Djelatnosti socijalne skrbi bez smještaja <i>Social work activities without accommodation</i>	7 078	9 634	8 270	4 994	3 752	7 162	5 142	3 812	3 312
R Umjetnost, zabava i rekreacija <i>Arts, entertainment and recreation</i>	7 813	11 127	8 647	6 348	5 184	8 276	6 688	5 373	5 206
90 Kreativne, umjetničke i zabavne djelatnosti <i>Creative, arts and entertainment activities</i>	9 286	11 381	8 787	7 325	5 649	8 175	6 848	5 160	5 780
91 Knjižnice, arhivi, muzeji i ostale kulturne djelatnosti <i>Libraries, archives, museums and other cultural activities</i>	8 271	10 502	7 871	6 528	5 150	7 031	6 179	5 668	4 580
92 Djelatnosti kockanja i klađenja <i>Gambling and betting activities</i>	6 172	13 929	9 296	5 656	4 079	19 172	5 450	2 690	5 229
93 Sportske djelatnosti te zabavne i rekreacijske djelatnosti <i>Sports activities and amusement and recreation activities</i>	7 853	11 840	9 011	6 910	5 217	8 375	6 930	5 349	5 376
S Ostale uslužne djelatnosti <i>Other service activities</i>	7 500	11 583	9 343	6 013	4 973	9 039	5 672	5 642	4 246
94 Djelatnosti članskih organizacija <i>Activities of membership organisations</i>	9 072	12 009	9 582	7 203	4 564	10 303	6 439	4 576	3 685
95 Popravak računala i predmeta za osobnu uporabu i kućanstvo <i>Repair of computers and personal and household goods</i>	6 504	8 910	7 892	6 117	4 497	9 023	5 625	4 618	4 038
96 Ostale osobne uslužne djelatnosti <i>Other personal service activities</i>	5 077	8 994	9 161	4 354	5 442	8 112	5 400	6 269	4 507

**3.3. PROSJEČNE MJESEČNE ISPLAĆENE NETO PLAĆE PREMA NKD-u 2007.<sup>1)</sup> I STUPNJU STRUČNE SPREME PO ŽUPANIJAMA U 2013.**  
**AVERAGE MONTHLY PAID OFF NET EARNINGS, ACCORDING TO NKD 2007.<sup>1)</sup> AND BY PROFESSIONAL ATTAINMENT, BY COUNTIES, 2013**

kune  
Kuna

	Ukupno Total	Prema stupnju stručne spreme za rad na radnome mjestu By professional attainment for work at place of work							
		visoka University degree	viša Non- -university college degree	srednja Secondary school education	niža Basic school education	VKV Highly skilled	KV Skilled	PKV Semi-skilled	NKV Unskilled
Republika Hrvatska Republic of Croatia	5 507	8 224	6 359	4 709	3 859	5 966	4 219	3 814	3 386
Zagrebačka županija County of Zagreb	5 165	7 710	7 227	4 552	3 742	6 147	4 241	4 191	3 424
A Poljoprivreda, šumarstvo i ribarstvo Agriculture, forestry and fishing	4 877	6 852	5 282	4 598	5 288	3 926	4 297	4 164	4 017
B Rudarstvo i vadenje Mining and quarrying	7 156	9 239	7 693	6 850	6 534	7 334	6 780	4 709	5 312
C Prerađivačka industrija Manufacturing	4 879	9 226	6 201	4 589	3 493	5 248	4 182	4 475	3 478
D Opskrba električnom energijom, plinom, parom i klimatizacija Electricity, gas, steam and air conditioning supply	6 647	9 263	8 034	6 076	6 026	6 888	5 183	4 905	3 000
E Opskrba vodom; uklanjanje otpadnih voda, gospodarenje otpadom te djelatnosti sanacije okoliša Water supply; sewerage, waste management and remediation activities	5 498	8 492	7 378	5 216	4 635	6 498	5 415	4 968	4 415
F Građevinarstvo Construction	3 912	5 875	5 758	3 899	2 731	4 850	3 755	3 570	3 090
G Trgovina na veliko i na malo; popravak motornih vozila i motocikla Wholesale and retail trade; repair of motor vehicles and motorcycles	4 765	8 503	6 019	4 342	3 758	5 430	3 672	3 139	3 378
H Prijevoz i skladištenje Transportation and storage	7 507	15 528	21 219	4 482	4 158	6 612	4 201	4 814	2 829
I Djelatnosti pružanja smještaja te pripreme i usluživanja hrane Accommodation and food service activities	3 474	6 280	3 953	3 397	2 884	3 823	3 396	3 204	3 058
J Informacije i komunikacije Information and communication	5 319	6 344	5 794	4 626	6 017	7 507	4 142	5 743	3 250
K Financijske djelatnosti i djelatnosti osiguranja Financial and insurance activities	6 082	8 772	6 760	5 222	4 865	-	-	-	-
L Poslovanje nekretninama Real estate activities	4 979	7 457	6 050	4 291	3 060	-	5 682	-	4 893
M Stručne, znanstvene i tehničke djelatnosti Professional, scientific and technical activities	5 258	6 899	6 017	4 196	2 998	6 473	3 569	3 185	3 223
N Administrativne i pomoćne uslužne djelatnosti Administrative and support service activities	3 540	5 335	5 338	3 490	2 811	6 452	2 970	2 825	2 773
O Javna uprava i obrana; obvezno socijalno osiguranje Public administration and defence; compulsory social security	5 690	8 668	6 377	5 134	3 827	4 650	4 427	3 070	3 099
P Obrazovanje Education	5 302	5 869	5 641	4 309	3 373	5 325	4 023	3 347	3 363
Q Djelatnosti zdravstvene zaštite i socijalne skrbi Human health and social work activities	5 165	7 436	5 553	4 277	2 772	6 652	4 205	3 903	3 104
R Umjetnost, zabava i rekreacija Arts, entertainment and recreation	4 644	6 785	6 709	3 976	3 690	-	3 847	-	3 314
S Ostale uslužne djelatnosti Other service activities	4 187	6 373	6 304	3 848	3 418	3 234	3 666	2 553	3 136
Krapinsko-zagorska županija County of Krapina-Zagorje	4 725	7 350	6 163	4 325	3 504	5 953	3 771	3 588	2 960
A Poljoprivreda, šumarstvo i ribarstvo Agriculture, forestry and fishing	4 412	7 006	6 736	4 003	6 092	-	2 646	-	2 730
B Rudarstvo i vadenje Mining and quarrying	4 192	10 154	4 885	4 072	-	3 833	3 742	2 563	3 248

1) Područja djelatnosti T (Djelatnosti kućanstava kao poslodavaca; djelatnosti kućanstava koja proizvode različitu robu i obavljaju različite usluge za vlastite potrebe) i U (Djelatnosti izvanteritorijalnih organizacija i tijela) te njihovi odjelci nisu iskazani u Statističkom izvješću Zaposlenost i plaće jer nisu obuhvaćeni istraživanjem.

1) Activity sections T (Activities of households as employers; undifferentiated goods – and services – producing activities of households for own use) and U (Activities of extraterritorial organisations and bodies) as well as their divisions are not presented in statistical report Employment and wages, since they were not covered by the survey.

**3.3. PROSJEČNE MJESEČNE ISPLAĆENE NETO PLAĆE PREMA NKD-u 2007.<sup>1)</sup> I STUPNJU STRUČNE SPREME PO ŽUPANIJAMA U 2013.**

*AVERAGE MONTHLY PAID OFF NET EARNINGS, ACCORDING TO NKD 2007.<sup>1)</sup> AND BY PROFESSIONAL ATTAINMENT, BY COUNTIES, 2013*

(nastavak)  
(continued)

kune  
Kuna

	Ukupno Total	Prema stupnju stručne spreme za rad na radnome mjestu By professional attainment for work at place of work							
		visoka University degree	viša Non- -university college degree	srednja Secondary school education	niža Basic school education	VKV Highly skilled	KV Skilled	PKV Semi-skilled	NKV Unskilled
C Prerađivačka industrija <i>Manufacturing</i>	4 188	7 975	6 708	4 093	3 172	5 370	4 022	3 670	2 846
D Opskrba električnom energijom, plinom, parom i klimatizacija <i>Electricity, gas, steam and air conditioning supply</i>	6 337	9 227	7 602	5 476	3 732	6 827	4 754	4 368	3 827
E Opskrba vodom; uklanjanje otpadnih voda, gospodarenje otpadom te djelatnosti sanacije okoliša <i>Water supply; sewerage, waste management and remediation activities</i>	4 303	6 991	5 895	3 838	2 973	13 692	4 578	4 238	3 322
F Građevinarstvo <i>Construction</i>	3 711	5 431	5 269	3 710	2 800	5 064	3 429	3 240	3 167
G Trgovina na veliko i na malo; popravak motornih vozila i motocikla <i>Wholesale and retail trade; repair of motor vehicles and motorcycles</i>	3 952	7 188	5 045	3 760	3 106	4 687	2 920	3 382	2 759
H Prijevoz i skladištenje <i>Transportation and storage</i>	4 502	7 339	5 907	4 453	4 569	6 511	3 651	3 254	3 014
I Djelatnosti pružanja smještaja te pripreme i usluživanja hrane <i>Accommodation and food service activities</i>	3 595	7 456	4 594	3 358	3 396	-	3 759	3 519	2 929
J Informacije i komunikacije <i>Information and communication</i>	5 261	5 892	7 105	4 577	4 092	7 647	-	-	-
K Financijske djelatnosti i djelatnosti osiguranja <i>Financial and insurance activities</i>	6 432	9 305	6 506	5 583	3 395	4 918	2 618	-	-
L Poslovanje nekretninama <i>Real estate activities</i>	5 924	7 557	6 522	4 886	-	-	-	3 212	2 832
M Stručne, znanstvene i tehničke djelatnosti <i>Professional, scientific and technical activities</i>	5 041	6 627	5 234	4 309	3 064	-	3 831	4 373	2 957
N Administrativne i pomoćne uslužne djelatnosti <i>Administrative and support service activities</i>	4 784	6 857	4 717	3 757	-	-	-	-	2 750
O Javna uprava i obrana; obvezno socijalno osiguranje <i>Public administration and defence; compulsory social security</i>	5 789	8 327	5 918	5 277	3 377	-	3 775	3 884	3 176
P Obrazovanje <i>Education</i>	5 108	5 456	5 903	4 031	3 038	4 523	3 696	3 376	3 119
Q Djelatnosti zdravstvene zaštite i socijalne skrbi <i>Human health and social work activities</i>	6 099	11 313	6 787	5 397	3 283	5 250	4 037	3 441	3 123
R Umjetnost, zabava i rekreacija <i>Arts, entertainment and recreation</i>	4 996	6 822	5 081	4 411	3 231	-	3 473	3 120	3 456
S Ostale uslužne djelatnosti <i>Other service activities</i>	4 250	6 553	5 752	3 287	-	-	-	2 473	-
Sisačko-moslavačka županija <i>County of Sisak-Moslavina</i>	5 119	7 456	6 009	4 608	3 515	6 346	4 477	3 880	3 406
A Poljoprivreda, šumarstvo i ribarstvo <i>Agriculture, forestry and fishing</i>	5 328	7 390	5 275	5 160	5 086	-	4 509	5 447	3 479
B Rudarstvo i vađenje <i>Mining and quarrying</i>	7 371	9 820	6 952	7 116	-	7 133	5 759	5 609	3 151
C Prerađivačka industrija <i>Manufacturing</i>	5 051	8 762	6 635	4 326	3 365	6 248	4 639	4 203	3 227
D Opskrba električnom energijom, plinom, parom i klimatizacija <i>Electricity, gas, steam and air conditioning supply</i>	6 611	9 746	7 565	5 597	-	7 154	4 049	4 470	3 227
E Opskrba vodom; uklanjanje otpadnih voda, gospodarenje otpadom te djelatnosti sanacije okoliša <i>Water supply; sewerage, waste management and remediation activities</i>	5 293	7 756	7 153	5 015	4 747	7 023	5 377	4 193	3 938
F Građevinarstvo <i>Construction</i>	4 312	7 265	7 017	4 493	2 937	4 448	3 924	3 667	3 192
G Trgovina na veliko i na malo; popravak motornih vozila i motocikla <i>Wholesale and retail trade; repair of motor vehicles and motorcycles</i>	3 736	7 109	4 843	3 536	4 005	5 651	3 082	2 590	3 324

**3.3. PROSJEČNE MJESEČNE ISPLAĆENE NETO PLAĆE PREMA NKD-u 2007.<sup>1)</sup> I STUPNJU STRUČNE SPREME PO ŽUPANIJAMA U 2013.**

*AVERAGE MONTHLY PAID OFF NET EARNINGS, ACCORDING TO NKD 2007.<sup>1)</sup> AND BY PROFESSIONAL ATTAINMENT, BY COUNTIES, 2013*

(nastavak)  
(continued)

kune  
Kuna

	Ukupno Total	Prema stupnju stručne spreme za rad na radnome mjestu By professional attainment for work at place of work							
		visoka University degree	viša Non- university college degree	srednja Secondary school education	niža Basic school education	VKV Highly skilled	KV Skilled	PKV Semi-skilled	NKV Unskilled
H Prijevoz i skladištenje <i>Transportation and storage</i>	4 923	6 926	4 960	5 132	4 587	5 515	3 929	3 580	3 319
I Djelatnosti pružanja smještaja te pripreme i usluživanja hrane <i>Accommodation and food service activities</i>	3 879	6 244	5 146	3 739	2 309	4 066	4 076	3 430	3 044
J Informacije i komunikacije <i>Information and communication</i>	6 187	8 390	7 786	5 177	-	9 224	7 569	-	2 976
K Financijske djelatnosti i djelatnosti osiguranja <i>Financial and insurance activities</i>	6 028	8 364	6 243	5 169	2 377	-	4 834	-	-
L Poslovanje nekretninama <i>Real estate activities</i>	4 308	7 151	6 545	4 502	-	4 096	3 207	3 127	2 882
M Stručne, znanstvene i tehničke djelatnosti <i>Professional, scientific and technical activities</i>	5 109	6 146	5 472	4 514	3 400	9 296	4 392	2 322	2 846
N Administrativne i pomoćne uslužne djelatnosti <i>Administrative and support service activities</i>	3 971	7 049	5 264	3 063	3 839	5 377	4 287	2 757	4 679
O Javna uprava i obrana; obvezno socijalno osiguranje <i>Public administration and defence; compulsory social security</i>	5 759	8 126	6 268	5 285	3 103	7 385	5 782	4 723	4 863
P Obrazovanje <i>Education</i>	5 191	5 680	5 740	4 105	3 115	4 773	3 992	3 454	3 120
Q Djelatnosti zdravstvene zaštite i socijalne skrbi <i>Human health and social work activities</i>	5 575	9 176	5 626	5 007	2 944	4 924	3 710	3 237	2 982
R Umjetnost, zabava i rekreacija <i>Arts, entertainment and recreation</i>	4 762	6 671	5 222	4 065	3 431	-	3 765	3 719	3 462
S Ostale uslužne djelatnosti <i>Other service activities</i>	4 026	6 922	4 888	3 609	3 647	-	3 531	1 697	2 449
Karlovačka županija <i>County of Karlovac</i>	5 275	7 413	6 292	4 755	3 826	6 414	4 799	4 086	3 722
A Poljoprivreda, šumarstvo i ribarstvo <i>Agriculture, forestry and fishing</i>	5 946	8 063	6 249	5 424	4 613	5 708	5 488	5 275	5 473
B Rudarstvo i vađenje <i>Mining and quarrying</i>	3 863	-	-	4 022	-	-	-	-	3 703
C Prerađivačka industrija <i>Manufacturing</i>	5 100	8 951	6 934	4 511	3 531	5 943	5 017	4 035	3 414
D Opskrba električnom energijom, plinom, parom i klimatizacija <i>Electricity, gas, steam and air conditioning supply</i>	6 796	9 268	7 616	5 794	-	7 090	5 208	4 749	-
E Opskrba vodom; uklanjanje otpadnih voda, gospodarenje otpadom te djelatnosti sanacije okoliša <i>Water supply; sewerage, waste management and remediation activities</i>	4 916	7 836	6 116	4 822	3 955	5 305	4 429	3 643	3 889
F Građevinarstvo <i>Construction</i>	4 627	7 938	6 708	4 298	4 142	5 341	4 124	3 892	3 143
G Trgovina na veliko i na malo; popravak motornih vozila i motocikla <i>Wholesale and retail trade; repair of motor vehicles and motorcycles</i>	3 980	7 514	5 238	3 680	3 141	5 621	3 243	3 368	3 174
H Prijevoz i skladištenje <i>Transportation and storage</i>	5 012	6 802	6 049	4 934	5 312	7 129	3 572	2 923	5 052
I Djelatnosti pružanja smještaja te pripreme i usluživanja hrane <i>Accommodation and food service activities</i>	4 370	6 533	6 670	4 125	3 292	5 606	4 842	4 280	3 613
J Informacije i komunikacije <i>Information and communication</i>	4 864	4 961	5 734	4 256	4 981	7 101	6 974	-	4 173
K Financijske djelatnosti i djelatnosti osiguranja <i>Financial and insurance activities</i>	6 197	8 597	6 226	4 979	4 376	3 488	-	-	6 643
L Poslovanje nekretninama <i>Real estate activities</i>	5 221	11 230	7 488	5 176	3 992	-	4 947	-	4 244
M Stručne, znanstvene i tehničke djelatnosti <i>Professional, scientific and technical activities</i>	5 126	6 153	5 620	4 362	2 650	5 533	4 412	-	3 226
N Administrativne i pomoćne uslužne djelatnosti <i>Administrative and support service activities</i>	3 799	6 336	4 629	3 225	2 923	3 720	3 494	3 068	2 229

**3.3. PROSJEČNE MJESEČNE ISPLAĆENE NETO PLAĆE PREMA NKD-u 2007.<sup>1)</sup> I STUPNJU STRUČNE SPREME PO ŽUPANIJAMA U 2013.**  
**AVERAGE MONTHLY PAID OFF NET EARNINGS, ACCORDING TO NKD 2007.<sup>1)</sup> AND BY PROFESSIONAL ATTAINMENT, BY COUNTIES, 2013**

(nastavak)  
(continued)

kune  
Kuna

	Ukupno Total	Prema stupnju stručne spreme za rad na radnome mjestu By professional attainment for work at place of work							
		visoka University degree	viša Non- -university college degree	srednja Secondary school education	niža Basic school education	VKV Highly skilled	KV Skilled	PKV Semi-skilled	NKV Unskilled
O Javna uprava i obrana; obvezno socijalno osiguranje <i>Public administration and defence; compulsory social security</i>	6 203	7 864	6 934	5 790	3 207	6 519	6 513	5 731	5 289
P Obrazovanje <i>Education</i>	5 037	5 477	5 471	4 022	2 938	4 830	4 075	3 271	3 040
Q Djelatnosti zdravstvene zaštite i socijalne skrbi <i>Human health and social work activities</i>	6 091	10 342	6 041	5 151	3 002	5 354	4 390	3 765	3 393
R Umjetnost, zabava i rekreacija <i>Arts, entertainment and recreation</i>	4 522	6 360	4 577	4 080	2 981	-	3 729	-	3 210
S Ostale uslužne djelatnosti <i>Other service activities</i>	4 106	7 230	6 134	3 686	-	6 805	3 276	-	2 455
Varaždinska županija <i>County of Varaždin</i>	4 429	7 435	5 793	4 076	3 607	4 969	3 413	3 272	3 059
A Poljoprivreda, šumarstvo i ribarstvo <i>Agriculture, forestry and fishing</i>	4 390	8 057	5 496	3 950	3 361	4 101	3 243	4 577	3 816
B Rudarstvo i vađenje <i>Mining and quarrying</i>	5 893	9 633	8 649	5 076	3 107	4 085	5 215	4 591	3 146
C Prerađivačka industrija <i>Manufacturing</i>	3 633	8 434	5 582	3 548	3 252	4 075	3 126	2 942	2 962
D Opskrba električnom energijom, plinom, parom i klimatizacija <i>Electricity, gas, steam and air conditioning supply</i>	7 041	9 519	8 761	5 986	6 236	7 194	5 176	4 919	4 839
E Opskrba vodom; uklanjanje otpadnih voda, gospodarenje otpadom te djelatnosti sanacije okoliša <i>Water supply; sewerage, waste management and remediation activities</i>	4 982	7 526	5 557	5 096	3 642	5 709	4 472	4 372	3 808
F Građevinarstvo <i>Construction</i>	4 427	8 343	7 101	4 149	3 509	4 693	3 791	3 766	3 228
G Trgovina na veliko i na malo; popravak motornih vozila i motocikla <i>Wholesale and retail trade; repair of motor vehicles and motorcycles</i>	3 949	7 027	5 508	3 840	3 243	4 714	2 967	2 979	2 909
H Prijevoz i skladištenje <i>Transportation and storage</i>	4 829	7 349	5 569	4 723	5 185	7 186	4 252	3 876	3 131
I Djelatnosti pružanja smještaja te pripreme i usluživanja hrane <i>Accommodation and food service activities</i>	3 998	7 413	6 474	3 619	-	4 447	3 528	2 427	2 673
J Informacije i komunikacije <i>Information and communication</i>	5 830	6 739	6 461	4 757	5 313	6 591	5 773	-	2 320
K Financijske djelatnosti i djelatnosti osiguranja <i>Financial and insurance activities</i>	6 724	9 301	6 226	5 330	4 199	4 638	8 431	5 129	2 449
L Poslovanje nekretninama <i>Real estate activities</i>	4 648	7 420	4 763	4 145	-	-	-	-	2 747
M Stručne, znanstvene i tehničke djelatnosti <i>Professional, scientific and technical activities</i>	4 924	6 488	5 149	3 802	4 282	3 330	3 011	3 108	2 591
N Administrativne i pomoćne uslužne djelatnosti <i>Administrative and support service activities</i>	3 038	6 329	4 771	2 873	2 067	3 447	3 088	1 955	2 445
O Javna uprava i obrana; obvezno socijalno osiguranje <i>Public administration and defence; compulsory social security</i>	5 884	8 247	5 947	5 236	3 495	5 929	5 956	4 389	4 547
P Obrazovanje <i>Education</i>	5 203	5 824	5 417	3 766	3 120	5 100	3 706	3 257	3 200
Q Djelatnosti zdravstvene zaštite i socijalne skrbi <i>Human health and social work activities</i>	5 707	10 090	6 085	5 129	3 564	5 063	4 187	3 306	3 203
R Umjetnost, zabava i rekreacija <i>Arts, entertainment and recreation</i>	5 071	7 344	5 270	4 290	3 553	5 088	3 702	3 621	3 508
S Ostale uslužne djelatnosti <i>Other service activities</i>	4 526	7 744	6 532	3 792	3 704	3 670	4 060	4 270	3 031



**3.3. PROSJEČNE MJESEČNE ISPLAĆENE NETO PLAĆE PREMA NKD-u 2007.<sup>1)</sup> I STUPNJU STRUČNE SPREME PO ŽUPANIJAMA U 2013.**  
**AVERAGE MONTHLY PAID OFF NET EARNINGS, ACCORDING TO NKD 2007.<sup>1)</sup> AND BY PROFESSIONAL ATTAINMENT, BY COUNTIES, 2013**

(nastavak)  
(continued)

kune  
Kuna

	Ukupno Total	Prema stupnju stručne spreme za rad na radnome mjestu By professional attainment for work at place of work							
		visoka University degree	viša Non- -university college degree	srednja Secondary school education	niža Basic school education	VKV Highly skilled	KV Skilled	PKV Semi-skilled	NKV Unskilled
Koprivničko-križevačka županija County of Koprivnica-Križevci	5 116	7 917	6 051	4 339	3 572	5 694	3 815	3 569	3 326
A Poljoprivreda, šumarstvo i ribarstvo Agriculture, forestry and fishing	4 845	7 629	4 530	4 245	3 049	-	3 281	3 901	4 809
B Rudarstvo i vadenje Mining and quarrying	7 736	9 411	7 691	6 958	7 467	7 334	8 013	5 717	8 534
C Prerađivačka industrija Manufacturing	5 194	9 491	6 171	4 329	3 109	4 956	3 921	3 557	3 269
D Opskrba električnom energijom, plinom, parom i klimatizacija Electricity, gas, steam and air conditioning supply	5 953	8 261	6 210	5 262	4 406	7 351	4 354	5 099	4 353
E Opskrba vodom; uklanjanje otpadnih voda, gospodarenje otpadom te djelatnosti sanacije okoliša Water supply; sewerage, waste management and remediation activities	4 174	6 606	5 650	4 082	3 071	5 926	4 120	3 580	3 130
F Građevinarstvo Construction	3 806	6 040	5 825	3 842	2 631	4 954	3 502	2 915	2 907
G Trgovina na veliko i na malo; popravak motornih vozila i motocikla Wholesale and retail trade; repair of motor vehicles and motorcycles	3 965	8 060	5 246	3 635	3 867	5 305	3 431	3 387	2 514
H Prijevoz i skladištenje Transportation and storage	5 056	8 063	5 737	4 863	5 298	6 954	3 893	3 031	4 703
I Djelatnosti pružanja smještaja te pripreme i usluživanja hrane Accommodation and food service activities	3 358	7 612	3 736	3 182	2 741	-	2 919	3 150	2 584
J Informacije i komunikacije Information and communication	5 566	7 101	6 316	5 117	3 648	7 649	4 000	-	3 148
K Financijske djelatnosti i djelatnosti osiguranja Financial and insurance activities	7 111	11 007	10 600	5 234	3 887	2 377	6 020	5 441	2 668
L Poslovanje nekretninama Real estate activities	3 781	4 949	-	3 002	-	-	-	-	-
M Stručne, znanstvene i tehničke djelatnosti Professional, scientific and technical activities	5 311	6 954	5 046	4 401	3 819	-	2 736	2 923	3 312
N Administrativne i pomoćne uslužne djelatnosti Administrative and support service activities	2 993	5 629	4 502	2 692	1 479	2 763	2 469	-	2 623
O Javna uprava i obrana; obvezno socijalno osiguranje Public administration and defence; compulsory social security	5 631	7 702	5 916	4 993	2 942	-	3 817	3 124	3 583
P Obrazovanje Education	5 181	5 734	5 706	3 828	3 089	4 998	3 991	2 840	2 942
Q Djelatnosti zdravstvene zaštite i socijalne skrbi Human health and social work activities	6 038	11 027	6 178	5 158	2 096	4 079	4 143	3 357	3 168
R Umjetnost, zabava i rekreacija Arts, entertainment and recreation	4 395	7 766	5 512	3 964	3 451	-	3 000	-	2 707
S Ostale uslužne djelatnosti Other service activities	3 990	8 083	5 141	3 626	4 256	7 324	3 062	4 536	2 343
Bjelovarsko-bilogorska županija County of Bjelovar-Bilogora	4 626	7 159	5 800	4 129	3 239	5 465	3 828	3 103	3 085
A Poljoprivreda, šumarstvo i ribarstvo Agriculture, forestry and fishing	4 864	7 456	5 011	4 659	3 858	5 385	4 217	5 395	4 129
B Rudarstvo i vadenje Mining and quarrying	6 344	7 878	5 216	3 265	-	7 087	4 864	5 364	-
C Prerađivačka industrija Manufacturing	3 648	7 206	5 282	3 609	2 873	4 357	3 414	2 873	2 650
D Opskrba električnom energijom, plinom, parom i klimatizacija Electricity, gas, steam and air conditioning supply	5 396	8 937	6 317	4 998	4 248	6 720	4 268	3 284	3 335
E Opskrba vodom; uklanjanje otpadnih voda, gospodarenje otpadom te djelatnosti sanacije okoliša Water supply; sewerage, waste management and remediation activities	4 039	6 772	5 239	3 833	3 504	5 024	4 304	3 683	3 440

**3.3. PROSJEČNE MJESEČNE ISPLAĆENE NETO PLAĆE PREMA NKD-u 2007.<sup>1)</sup> I STUPNJU STRUČNE SPREME PO ŽUPANIJAMA U 2013.**  
**AVERAGE MONTHLY PAID OFF NET EARNINGS, ACCORDING TO NKD 2007.<sup>1)</sup> AND BY PROFESSIONAL ATTAINMENT, BY COUNTIES, 2013**

(nastavak)  
(continued)

kune  
Kuna

	Ukupno Total	Prema stupnju stručne spreme za rad na radnome mjestu By professional attainment for work at place of work							
		visoka University degree	viša Non- -university college degree	srednja Secondary school education	niža Basic school education	VKV Highly skilled	KV Skilled	PKV Semi-skilled	NKV Unskilled
F Građevinarstvo Construction	4 296	8 160	6 025	3 729	2 314	4 060	4 218	3 062	3 507
G Trgovina na veliko i na malo; popravak motornih vozila i motocikla Wholesale and retail trade; repair of motor vehicles and motorcycles	3 842	7 329	4 783	3 601	2 911	4 915	3 202	3 193	2 693
H Prijevoz i skladištenje Transportation and storage	4 504	7 160	5 540	4 212	4 196	6 170	3 821	-	2 905
I Djelatnosti pružanja smještaja te pripreme i usluživanja hrane Accommodation and food service activities	3 166	6 237	4 248	2 909	2 543	4 343	2 658	2 576	2 837
J Informacije i komunikacije Information and communication	6 281	8 233	7 024	5 076	3 077	8 071	3 034	-	3 004
K Financijske djelatnosti i djelatnosti osiguranja Financial and insurance activities	6 753	8 761	6 718	5 720	4 347	-	4 517	-	-
L Poslovanje nekretninama Real estate activities	4 508	2 720	9 073	4 943	-	5 788	-	4 253	3 462
M Stručne, znanstvene i tehničke djelatnosti Professional, scientific and technical activities	4 816	6 358	4 390	3 802	3 334	6 966	3 615	-	2 317
N Administrativne i pomoćne uslužne djelatnosti Administrative and support service activities	3 194	6 178	5 158	2 829	-	3 100	3 289	4 283	3 013
O Javna uprava i obrana; obvezno socijalno osiguranje Public administration and defence; compulsory social security	5 882	8 383	6 169	5 134	3 113	7 672	5 869	4 212	4 777
P Obrazovanje Education	5 082	5 542	5 761	3 959	2 797	4 490	4 460	3 501	2 676
Q Djelatnosti zdravstvene zaštite i socijalne skrbi Human health and social work activities	5 738	10 212	6 296	4 942	3 101	5 624	4 201	3 024	3 389
R Umjetnost, zabava i rekreacija Arts, entertainment and recreation	4 684	6 204	4 509	4 210	3 131	-	3 945	-	2 996
S Ostale uslužne djelatnosti Other service activities	3 729	5 316	3 706	3 355	-	-	3 885	-	4 251
Primorsko-goranska županija County of Primorje-Gorski kotar	5 518	7 703	6 280	4 780	3 869	6 571	4 576	4 036	3 512
A Poljoprivreda, šumarstvo i ribarstvo Agriculture, forestry and fishing	5 338	7 699	5 280	5 034	5 163	4 784	4 875	4 910	3 533
B Rudarstvo i vađenje Mining and quarrying	6 674	10 094	5 000	5 826	-	5 492	4 454	4 847	-
C Prerađivačka industrija Manufacturing	5 260	8 474	6 440	4 511	3 716	7 120	4 730	4 245	3 638
D Opskrba električnom energijom, plinom, parom i klimatizacija Electricity, gas, steam and air conditioning supply	7 341	9 289	7 639	6 014	4 109	7 326	6 464	4 783	4 777
E Opskrba vodom; uklanjanje otpadnih voda, gospodarenje otpadom te djelatnosti sanacije okoliša Water supply; sewerage, waste management and remediation activities	5 485	7 988	7 655	5 257	4 712	5 917	5 249	3 974	4 350
F Građevinarstvo Construction	4 746	7 753	6 116	4 598	4 440	4 730	4 125	3 768	3 422
G Trgovina na veliko i na malo; popravak motornih vozila i motocikla Wholesale and retail trade; repair of motor vehicles and motorcycles	4 485	6 639	5 410	4 244	3 847	5 426	3 903	3 690	3 256
H Prijevoz i skladištenje Transportation and storage	5 908	8 393	7 401	5 455	4 901	6 083	5 221	4 927	4 090
I Djelatnosti pružanja smještaja te pripreme i usluživanja hrane Accommodation and food service activities	5 132	7 696	6 234	4 771	4 048	6 347	4 530	3 795	3 909
J Informacije i komunikacije Information and communication	6 700	7 656	7 464	5 806	4 968	6 468	5 591	5 523	3 723
K Financijske djelatnosti i djelatnosti osiguranja Financial and insurance activities	6 400	8 102	6 145	5 434	4 259	6 920	5 429	-	6 914

**3.3. PROSJEČNE MJESEČNE ISPLAĆENE NETO PLAĆE PREMA NKD-u 2007.<sup>1)</sup> I STUPNJU STRUČNE SPREME PO ŽUPANIJAMA U 2013.**

*AVERAGE MONTHLY PAID OFF NET EARNINGS, ACCORDING TO NKD 2007.<sup>1)</sup> AND BY PROFESSIONAL ATTAINMENT, BY COUNTIES, 2013*

(nastavak)  
(continued)

kune  
Kuna

	Ukupno Total	Prema stupnju stručne spreme za rad na radnome mjestu By professional attainment for work at place of work							
		visoka University degree	viša Non- -university college degree	srednja Secondary school education	niža Basic school education	VKV Highly skilled	KV Skilled	PKV Semi-skilled	NKV Unskilled
L Poslovanje nekretninama <i>Real estate activities</i>	5 137	7 187	6 648	4 475	3 867	4 493	4 548	3 551	3 122
M Stručne, znanstvene i tehničke djelatnosti <i>Professional, scientific and technical activities</i>	6 859	8 200	7 396	5 155	3 491	5 185	4 236	5 064	3 303
N Administrativne i pomoćne uslužne djelatnosti <i>Administrative and support service activities</i>	3 426	6 032	4 712	3 268	2 387	3 089	2 851	3 069	2 756
O Javna uprava i obrana; obvezno socijalno osiguranje <i>Public administration and defence; compulsory social security</i>	6 161	7 930	6 135	5 163	2 940	6 815	6 638	6 372	2 851
P Obrazovanje <i>Education</i>	5 890	6 752	5 523	4 216	3 228	5 240	3 922	3 210	3 204
Q Djelatnosti zdravstvene zaštite i socijalne skrbi <i>Human health and social work activities</i>	6 038	9 644	6 345	5 194	3 495	4 979	4 119	3 946	3 302
R Umjetnost, zabava i rekreacija <i>Arts, entertainment and recreation</i>	5 505	7 052	6 178	4 602	3 979	7 289	4 692	5 003	3 478
S Ostale uslužne djelatnosti <i>Other service activities</i>	5 229	7 173	6 718	4 179	4 998	7 483	5 294	2 309	4 810
Ličko-senjska županija <i>County of Lika-Senj</i>	5 061	7 019	5 910	4 685	3 591	5 622	4 177	4 118	3 866
A Poljoprivreda, šumarstvo i ribarstvo <i>Agriculture, forestry and fishing</i>	5 626	8 605	6 430	5 237	4 986	5 133	5 045	4 671	3 803
B Rudarstvo i vadenje <i>Mining and quarrying</i>	5 519	5 664	4 921	5 740	6 354	4 672	5 621	4 374	4 758
C Prerađivačka industrija <i>Manufacturing</i>	3 485	6 484	5 378	3 387	2 850	4 016	3 397	2 969	3 177
D Opskrba električnom energijom, plinom, parom i klimatizacija <i>Electricity, gas, steam and air conditioning supply</i>	6 916	9 386	7 693	5 873	-	6 977	5 012	4 892	-
E Opskrba vodom; uklanjanje otpadnih voda, gospodarenje otpadom te djelatnosti sanacije okoliša <i>Water supply; sewerage, waste management and remediation activities</i>	4 751	8 694	6 467	4 615	2 898	5 078	4 361	4 439	3 855
F Građevinarstvo <i>Construction</i>	3 715	5 448	5 949	3 521	2 919	4 242	3 635	2 415	3 146
G Trgovina na veliko i na malo; popravak motornih vozila i motocikla <i>Wholesale and retail trade; repair of motor vehicles and motorcycles</i>	3 927	6 779	4 087	3 879	2 559	5 319	3 046	5 238	2 876
H Prijevoz i skladištenje <i>Transportation and storage</i>	5 556	12 200	7 057	5 079	5 077	4 278	3 785	4 184	6 189
I Djelatnosti pružanja smještaja te pripreme i usluživanja hrane <i>Accommodation and food service activities</i>	4 528	5 778	5 946	4 428	3 430	5 088	4 502	4 806	4 238
J Informacije i komunikacije <i>Information and communication</i>	5 790	6 444	7 327	5 320	-	9 049	2 331	-	-
K Financijske djelatnosti i djelatnosti osiguranja <i>Financial and insurance activities</i>	5 701	7 751	4 893	5 256	4 593	-	2 266	3 213	2 819
L Poslovanje nekretninama <i>Real estate activities</i>	3 589	2 360	3 962	3 854	-	-	2 360	-	2 916
M Stručne, znanstvene i tehničke djelatnosti <i>Professional, scientific and technical activities</i>	5 514	6 373	6 031	4 542	4 729	8 324	5 000	-	2 723
N Administrativne i pomoćne uslužne djelatnosti <i>Administrative and support service activities</i>	3 260	5 291	5 479	2 869	2 317	4 154	2 822	-	-
O Javna uprava i obrana; obvezno socijalno osiguranje <i>Public administration and defence; compulsory social security</i>	5 927	7 270	5 853	5 611	2 758	6 107	6 858	5 621	6 590
P Obrazovanje <i>Education</i>	4 951	5 344	5 643	3 847	2 718	3 773	4 419	3 115	3 096
Q Djelatnosti zdravstvene zaštite i socijalne skrbi <i>Human health and social work activities</i>	5 719	9 887	6 225	4 860	3 135	3 067	4 025	3 853	3 308
R Umjetnost, zabava i rekreacija <i>Arts, entertainment and recreation</i>	4 839	6 191	5 925	4 303	3 056	5 060	3 808	4 916	3 977
S Ostale uslužne djelatnosti <i>Other service activities</i>	5 058	7 083	6 475	3 999	3 409	4 525	2 922	-	2 177

**3.3. PROSJEČNE MJESEČNE ISPLAĆENE NETO PLAĆE PREMA NKD-u 2007.<sup>1)</sup> I STUPNJU STRUČNE SPREME PO ŽUPANIJAMA U 2013.**  
**AVERAGE MONTHLY PAID OFF NET EARNINGS, ACCORDING TO NKD 2007.<sup>1)</sup> AND BY PROFESSIONAL ATTAINMENT, BY COUNTIES, 2013**

(nastavak)  
(continued)

kune  
Kuna

	Ukupno Total	Prema stupnju stručne spreme za rad na radnome mjestu By professional attainment for work at place of work							
		visoka University degree	viša Non- -university college degree	srednja Secondary school education	niža Basic school education	VKV Highly skilled	KV Skilled	PKV Semi-skilled	NKV Unskilled
Virovitičko-podravska županija County of Virovitica-Podravina	4 676	7 144	5 852	4 170	3 469	5 308	3 865	2 972	3 077
A Poljoprivreda, šumarstvo i ribarstvo Agriculture, forestry and fishing	4 702	6 944	5 414	4 371	4 135	5 352	5 227	5 359	3 664
B Rudarstvo i vađenje Mining and quarrying	5 299	9 691	6 589	4 254	2 170	7 051	3 617	-	-
C Prerađivačka industrija Manufacturing	3 608	7 840	5 022	3 500	3 120	3 303	3 549	2 612	2 871
D Opskrba električnom energijom, plinom, parom i klimatizacija Electricity, gas, steam and air conditioning supply	6 184	9 235	7 084	5 280	3 406	7 046	4 517	4 623	3 169
E Opskrba vodom; uklanjanje otpadnih voda, gospodarenje otpadom te djelatnosti sanacije okoliša Water supply; sewerage, waste management and remediation activities	4 701	7 955	6 170	4 393	3 750	4 946	4 602	3 948	3 546
F Građevinarstvo Construction	4 105	5 753	6 675	4 236	2 805	3 705	3 543	3 088	3 308
G Trgovina na veliko i na malo; popravak motornih vozila i motocikla Wholesale and retail trade; repair of motor vehicles and motorcycles	3 622	6 279	4 822	3 434	3 294	4 678	3 177	3 904	2 966
H Prijevoz i skladištenje Transportation and storage	4 847	5 312	5 946	4 702	5 282	7 100	3 643	3 500	3 957
I Djelatnosti pružanja smještaja te pripreme i usluživanja hrane Accommodation and food service activities	3 326	5 777	4 658	2 949	2 746	-	2 583	-	2 794
J Informacije i komunikacije Information and communication	5 827	7 747	7 337	4 812	-	-	-	-	-
K Financijske djelatnosti i djelatnosti osiguranja Financial and insurance activities	6 431	9 082	7 600	5 119	3 544	-	3 581	-	-
L Poslovanje nekretninama Real estate activities	4 832	5 724	-	3 940	-	-	-	-	-
M Stručne, znanstvene i tehničke djelatnosti Professional, scientific and technical activities	4 688	6 386	5 646	3 862	3 352	4 192	2 711	2 326	2 620
N Administrativne i pomoćne uslužne djelatnosti Administrative and support service activities	3 789	6 612	4 809	2 791	-	-	3 731	-	3 220
O Javna uprava i obrana; obvezno socijalno osiguranje Public administration and defence; compulsory social security	5 640	7 757	5 901	4 992	2 753	-	4 723	2 944	2 877
P Obrazovanje Education	5 129	5 651	5 841	3 766	2 895	4 639	4 353	3 381	2 901
Q Djelatnosti zdravstvene zaštite i socijalne skrbi Human health and social work activities	6 064	11 044	6 183	5 087	3 110	6 793	4 947	3 968	3 488
R Umjetnost, zabava i rekreacija Arts, entertainment and recreation	4 358	5 589	4 515	4 192	3 262	3 764	2 921	3 794	2 525
S Ostale uslužne djelatnosti Other service activities	4 527	6 597	6 630	3 457	3 307	4 308	2 331	-	-
Požeško-slavonska županija County of Požega-Slavonia	4 797	7 341	5 962	4 397	3 185	5 547	3 566	3 662	3 321
A Poljoprivreda, šumarstvo i ribarstvo Agriculture, forestry and fishing	5 453	8 265	6 448	4 908	3 228	5 231	4 557	5 769	4 775
B Rudarstvo i vađenje Mining and quarrying	3 849	8 147	5 406	3 663	3 256	-	3 591	3 250	2 775
C Prerađivačka industrija Manufacturing	3 645	8 410	6 058	3 528	2 890	4 656	3 121	2 567	3 227
D Opskrba električnom energijom, plinom, parom i klimatizacija Electricity, gas, steam and air conditioning supply	6 875	9 032	7 501	6 096	-	6 902	-	5 021	2 526
E Opskrba vodom; uklanjanje otpadnih voda, gospodarenje otpadom te djelatnosti sanacije okoliša Water supply; sewerage, waste management and remediation activities	5 334	7 266	5 067	5 447	4 525	5 678	5 090	4 617	3 950

**3.3. PROSJEČNE MJESEČNE ISPLAĆENE NETO PLAĆE PREMA NKD-u 2007.<sup>1)</sup> I STUPNJU STRUČNE SPREME PO ŽUPANIJAMA U 2013.**

*AVERAGE MONTHLY PAID OFF NET EARNINGS, ACCORDING TO NKD 2007.<sup>1)</sup> AND BY PROFESSIONAL ATTAINMENT, BY COUNTIES, 2013*

(nastavak)  
(continued)

kune  
Kuna

	Ukupno Total	Prema stupnju stručne spreme za rad na radnome mjestu By professional attainment for work at place of work							
		visoka University degree	viša Non- -university college degree	srednja Secondary school education	niža Basic school education	VKV Highly skilled	KV Skilled	PKV Semi-skilled	NKV Unskilled
F Građevinarstvo Construction	3 722	5 775	5 137	3 767	2 459	-	3 398	3 407	2 876
G Trgovina na veliko i na malo; popravak motornih vozila i motocikla Wholesale and retail trade; repair of motor vehicles and motorcycles	4 083	7 875	4 732	3 925	2 958	5 402	3 031	3 924	2 835
H Prijevoz i skladištenje Transportation and storage	4 325	6 867	6 056	4 191	4 396	5 112	3 441	2 789	3 016
I Djelatnosti pružanja smještaja te pripreme i usluživanja hrane Accommodation and food service activities	3 853	6 905	5 166	3 426	3 455	-	2 809	-	2 771
J Informacije i komunikacije Information and communication	7 236	8 590	7 911	6 417	-	5 941	-	-	-
K Financijske djelatnosti i djelatnosti osiguranja Financial and insurance activities	5 503	7 965	6 229	4 719	2 877	-	3 699	-	-
L Poslovanje nekretninama Real estate activities	5 838	-	-	5 838	-	-	-	-	-
M Stručne, znanstvene i tehničke djelatnosti Professional, scientific and technical activities	4 928	6 392	5 342	3 944	2 525	-	2 967	-	2 787
N Administrativne i pomoćne uslužne djelatnosti Administrative and support service activities	5 061	6 761	4 995	4 362	-	-	-	-	2 632
O Javna uprava i obrana; obvezno socijalno osiguranje Public administration and defence; compulsory social security	6 012	8 011	6 571	5 345	3 080	6 496	5 897	3 143	3 456
P Obrazovanje Education	5 203	5 651	5 703	4 098	3 006	3 920	4 096	2 614	2 728
Q Djelatnosti zdravstvene zaštite i socijalne skrbi Human health and social work activities	6 026	11 030	6 321	5 242	3 336	6 882	4 500	3 963	3 168
R Umjetnost, zabava i rekreacija Arts, entertainment and recreation	5 512	7 272	6 288	4 812	3 044	-	-	-	-
S Ostale uslužne djelatnosti Other service activities	3 996	7 762	4 206	3 400	-	-	4 903	4 415	1 816
Brodsko-posavska županija County of Slavonski Brod-Posavina	4 887	7 249	5 812	4 332	3 544	5 899	3 874	3 937	3 158
A Poljoprivreda, šumarstvo i ribarstvo Agriculture, forestry and fishing	4 925	7 799	5 335	4 461	5 034	-	4 125	4 114	3 944
B Rudarstvo i vadenje Mining and quarrying	4 504	9 534	8 156	3 701	2 759	5 484	4 774	-	3 589
C Prerađivačka industrija Manufacturing	4 098	7 135	5 654	3 746	2 689	4 865	3 883	3 901	3 058
D Opskrba električnom energijom, plinom, parom i klimatizacija Electricity, gas, steam and air conditioning supply	6 544	9 458	7 818	5 816	4 343	7 001	5 335	4 950	3 762
E Opskrba vodom; uklanjanje otpadnih voda, gospodarenje otpadom te djelatnosti sanacije okoliša Water supply; sewerage, waste management and remediation activities	4 397	7 403	6 115	4 433	3 297	5 170	4 005	4 391	3 525
F Građevinarstvo Construction	4 482	7 720	6 403	4 470	3 990	4 942	3 781	3 926	3 255
G Trgovina na veliko i na malo; popravak motornih vozila i motocikla Wholesale and retail trade; repair of motor vehicles and motorcycles	4 018	6 323	3 964	3 820	3 624	5 315	3 499	4 149	3 166
H Prijevoz i skladištenje Transportation and storage	5 493	7 874	5 930	5 283	4 784	7 715	4 060	6 611	3 878
I Djelatnosti pružanja smještaja te pripreme i usluživanja hrane Accommodation and food service activities	3 086	4 096	2 277	3 342	2 799	2 908	2 466	-	2 479
J Informacije i komunikacije Information and communication	5 244	6 468	5 406	4 820	2 328	7 867	-	-	-
K Financijske djelatnosti i djelatnosti osiguranja Financial and insurance activities	5 789	7 962	6 813	4 875	6 867	4 669	-	-	-
L Poslovanje nekretninama Real estate activities	5 102	-	-	5 102	-	-	-	-	-

**3.3. PROSJEČNE MJESEČNE ISPLAĆENE NETO PLAĆE PREMA NKD-u 2007.<sup>1)</sup> I STUPNJU STRUČNE SPREME PO ŽUPANIJAMA U 2013.**  
**AVERAGE MONTHLY PAID OFF NET EARNINGS, ACCORDING TO NKD 2007.<sup>1)</sup> AND BY PROFESSIONAL ATTAINMENT, BY COUNTIES, 2013**

(nastavak)  
(continued)

kune  
Kuna

	Ukupno Total	Prema stupnju stručne spreme za rad na radnome mjestu By professional attainment for work at place of work							
		visoka University degree	viša Non- -university college degree	srednja Secondary school education	niža Basic school education	VKV Highly skilled	KV Skilled	PKV Semi-skilled	NKV Unskilled
M Stručne, znanstvene i tehničke djelatnosti <i>Professional, scientific and technical activities</i>	5 056	6 460	5 023	3 797	2 819	4 892	3 507	-	2 656
N Administrativne i pomoćne uslužne djelatnosti <i>Administrative and support service activities</i>	3 167	6 870	4 376	2 834	2 720	2 624	3 566	-	3 403
O Javna uprava i obrana; obvezno socijalno osiguranje <i>Public administration and defence; compulsory social security</i>	5 725	8 214	6 117	5 121	3 067	-	3 191	3 341	2 693
P Obrazovanje <i>Education</i>	5 352	5 936	5 875	4 080	3 136	4 560	4 171	3 281	2 820
Q Djelatnosti zdravstvene zaštite i socijalne skrbi <i>Human health and social work activities</i>	6 291	10 673	6 171	5 165	3 369	5 010	4 263	3 756	3 001
R Umjetnost, zabava i rekreacija <i>Arts, entertainment and recreation</i>	4 294	6 906	5 247	3 538	3 783	4 778	4 607	5 477	2 518
S Ostale uslužne djelatnosti <i>Other service activities</i>	3 972	6 398	6 260	3 482	2 663	7 623	2 781	2 389	2 640
Zadarska županija <i>County of Zadar</i>	5 364	7 546	6 310	4 568	5 025	5 785	4 413	3 882	3 727
A Poljoprivreda, šumarstvo i ribarstvo <i>Agriculture, forestry and fishing</i>	5 582	8 442	6 845	5 162	3 282	5 632	6 241	4 712	5 081
B Rudarstvo i vađenje <i>Mining and quarrying</i>	4 337	7 956	5 643	4 001	3 403	5 019	3 963	-	3 033
C Prerađivačka industrija <i>Manufacturing</i>	4 612	7 630	6 090	4 281	3 193	4 462	4 183	3 705	3 565
D Opskrba električnom energijom, plinom, parom i klimatizacija <i>Electricity, gas, steam and air conditioning supply</i>	6 876	9 594	7 808	5 978	-	6 417	-	4 902	-
E Opskrba vodom; uklanjanje otpadnih voda, gospodarenje otpadom te djelatnosti sanacije okoliša <i>Water supply; sewerage, waste management and remediation activities</i>	4 659	6 917	6 067	4 382	3 933	5 508	4 512	3 534	4 190
F Građevinarstvo <i>Construction</i>	4 530	6 992	6 676	4 325	3 781	4 501	3 884	3 437	3 831
G Trgovina na veliko i na malo; popravak motornih vozila i motocikla <i>Wholesale and retail trade; repair of motor vehicles and motorcycles</i>	4 168	7 273	5 203	3 935	3 218	5 867	3 556	3 328	3 105
H Prijevoz i skladištenje <i>Transportation and storage</i>	6 007	9 654	11 452	5 008	4 490	5 112	5 273	5 527	3 969
I Djelatnosti pružanja smještaja te pripreme i usluživanja hrane <i>Accommodation and food service activities</i>	5 481	10 089	7 717	4 682	3 890	8 348	4 420	2 908	3 976
J Informacije i komunikacije <i>Information and communication</i>	6 265	6 866	7 566	5 629	5 408	-	7 605	-	-
K Financijske djelatnosti i djelatnosti osiguranja <i>Financial and insurance activities</i>	7 044	8 923	6 410	5 614	4 192	7 193	5 350	-	7 000
L Poslovanje nekretninama <i>Real estate activities</i>	4 337	6 535	4 274	3 819	4 745	-	-	-	4 025
M Stručne, znanstvene i tehničke djelatnosti <i>Professional, scientific and technical activities</i>	5 615	6 493	5 542	4 390	2 691	8 729	2 879	6 504	2 740
N Administrativne i pomoćne uslužne djelatnosti <i>Administrative and support service activities</i>	3 867	6 027	5 488	3 591	3 877	3 387	3 349	3 765	3 184
O Javna uprava i obrana; obvezno socijalno osiguranje <i>Public administration and defence; compulsory social security</i>	6 189	8 177	6 134	5 282	6 156	5 312	6 074	4 798	4 530
P Obrazovanje <i>Education</i>	5 750	6 413	5 757	4 077	3 214	4 621	3 742	3 082	3 198
Q Djelatnosti zdravstvene zaštite i socijalne skrbi <i>Human health and social work activities</i>	6 017	9 835	6 085	5 227	3 239	5 092	4 362	4 241	3 178
R Umjetnost, zabava i rekreacija <i>Arts, entertainment and recreation</i>	5 074	7 157	5 067	4 517	3 780	-	4 632	3 976	3 725
S Ostale uslužne djelatnosti <i>Other service activities</i>	4 817	7 192	6 506	4 134	3 134	4 429	2 947	-	4 546

**3.3. PROSJEČNE MJESEČNE ISPLAĆENE NETO PLAĆE PREMA NKD-u 2007.<sup>1)</sup> I STUPNJU STRUČNE SPREME PO ŽUPANIJAMA U 2013.**  
**AVERAGE MONTHLY PAID OFF NET EARNINGS, ACCORDING TO NKD 2007.<sup>1)</sup> AND BY PROFESSIONAL ATTAINMENT, BY COUNTIES, 2013**

(nastavak)  
(continued)

kune  
Kuna

	Ukupno Total	Prema stupnju stručne spreme za rad na radnome mjestu By professional attainment for work at place of work							
		visoka University degree	viša Non- -university college degree	srednja Secondary school education	niža Basic school education	VKV Highly skilled	KV Skilled	PKV Semi-skilled	NKV Unskilled
Osječko-baranjska županija County of Osijek-Baranja	5 076	7 429	6 074	4 483	3 776	5 806	4 035	3 557	3 304
A Poljoprivreda, šumarstvo i ribarstvo Agriculture, forestry and fishing	4 804	7 753	6 459	4 482	3 972	4 644	4 083	4 750	3 724
B Rudarstvo i vadenje Mining and quarrying	5 948	9 280	7 812	4 201	3 252	6 778	3 835	3 219	3 445
C Prerađivačka industrija Manufacturing	3 996	7 052	5 256	3 897	2 918	4 330	3 628	2 934	3 016
D Opskrba električnom energijom, plinom, parom i klimatizacija Electricity, gas, steam and air conditioning supply	7 124	9 164	7 439	6 136	3 995	7 024	5 159	4 817	-
E Opskrba vodom; uklanjanje otpadnih voda, gospodarenje otpadom te djelatnosti sanacije okoliša Water supply; sewerage, waste management and remediation activities	4 718	7 716	6 345	4 554	4 437	5 111	4 320	4 325	3 687
F Građevinarstvo Construction	4 125	7 389	6 537	3 977	4 013	4 296	3 557	3 111	3 001
G Trgovina na veliko i na malo; popravak motornih vozila i motocikla Wholesale and retail trade; repair of motor vehicles and motorcycles	4 319	7 116	5 405	3 987	3 493	5 191	3 702	3 486	3 283
H Prijevoz i skladištenje Transportation and storage	4 917	7 127	6 620	4 674	5 129	7 131	4 079	4 057	3 519
I Djelatnosti pružanja smještaja te pripreme i usluživanja hrane Accommodation and food service activities	3 987	5 199	4 879	3 479	2 609	4 743	4 628	3 156	3 419
J Informacije i komunikacije Information and communication	5 850	7 306	6 076	4 942	5 644	6 423	3 874	2 932	2 988
K Financijske djelatnosti i djelatnosti osiguranja Financial and insurance activities	6 101	8 054	6 207	5 077	4 105	5 238	4 180	3 391	7 013
L Poslovanje nekretninama Real estate activities	5 155	7 491	6 550	4 618	-	-	3 879	4 355	1 995
M Stručne, znanstvene i tehničke djelatnosti Professional, scientific and technical activities	5 570	7 381	5 621	4 166	3 332	6 383	4 926	3 393	2 946
N Administrativne i pomoćne uslužne djelatnosti Administrative and support service activities	3 629	5 319	4 618	3 399	2 669	-	2 916	-	2 540
O Javna uprava i obrana; obvezno socijalno osiguranje Public administration and defence; compulsory social security	6 010	7 967	6 260	5 361	3 120	6 221	6 366	5 114	4 837
P Obrazovanje Education	5 696	6 435	5 793	4 021	3 042	4 509	4 072	3 462	2 980
Q Djelatnosti zdravstvene zaštite i socijalne skrbi Human health and social work activities	6 743	11 075	7 099	5 650	3 855	5 221	4 476	3 968	3 145
R Umjetnost, zabava i rekreacija Arts, entertainment and recreation	4 954	6 798	5 733	4 149	3 716	4 829	4 653	4 585	3 792
S Ostale uslužne djelatnosti Other service activities	4 405	6 474	5 240	3 947	3 671	4 431	4 112	4 517	3 056
Šibensko-kninska županija County of Šibenik-Knin	5 120	7 094	5 913	4 596	3 861	5 868	4 428	3 901	3 684
A Poljoprivreda, šumarstvo i ribarstvo Agriculture, forestry and fishing	4 322	5 596	7 236	4 494	-	-	3 660	2 791	3 979
B Rudarstvo i vadenje Mining and quarrying	4 315	6 151	6 063	4 404	-	-	3 504	-	2 761
C Prerađivačka industrija Manufacturing	4 738	8 110	6 120	4 406	4 411	4 677	4 418	4 390	3 778
D Opskrba električnom energijom, plinom, parom i klimatizacija Electricity, gas, steam and air conditioning supply	6 851	9 122	8 603	5 962	4 117	7 359	5 203	4 651	4 219
E Opskrba vodom; uklanjanje otpadnih voda, gospodarenje otpadom te djelatnosti sanacije okoliša Water supply; sewerage, waste management and remediation activities	5 063	7 703	5 924	4 850	3 215	5 723	4 687	4 169	4 147

**3.3. PROSJEČNE MJESEČNE ISPLAĆENE NETO PLAĆE PREMA NKD-u 2007.<sup>1)</sup> I STUPNJU STRUČNE SPREME PO ŽUPANIJAMA U 2013.**  
**AVERAGE MONTHLY PAID OFF NET EARNINGS, ACCORDING TO NKD 2007.<sup>1)</sup> AND BY PROFESSIONAL ATTAINMENT, BY COUNTIES, 2013**

(nastavak)  
(continued)

kune  
Kuna

	Ukupno Total	Prema stupnju stručne spreme za rad na radnome mjestu By professional attainment for work at place of work							
		visoka University degree	viša Non- -university college degree	srednja Secondary school education	niža Basic school education	VKV Highly skilled	KV Skilled	PKV Semi-skilled	NKV Unskilled
F Građevinarstvo Construction	4 072	7 389	5 660	3 929	3 605	5 119	3 534	3 736	2 910
G Trgovina na veliko i na malo; popravak motornih vozila i motocikla Wholesale and retail trade; repair of motor vehicles and motorcycles	3 886	6 828	4 800	3 673	3 500	4 844	3 459	2 671	3 251
H Prijevoz i skladištenje Transportation and storage	4 805	7 168	5 466	4 418	5 056	6 996	4 165	3 697	3 479
I Djelatnosti pružanja smještaja te pripreme i usluživanja hrane Accommodation and food service activities	5 043	7 592	6 592	4 612	3 382	5 502	4 780	3 396	3 894
J Informacije i komunikacije Information and communication	6 070	6 645	7 532	5 055	4 378	6 855	-	-	-
K Financijske djelatnosti i djelatnosti osiguranja Financial and insurance activities	5 741	7 197	6 370	4 944	2 995	11 311	4 154	-	4 053
L Poslovanje nekretninama Real estate activities	5 078	7 572	5 955	4 361	2 914	-	4 790	-	3 028
M Stručne, znanstvene i tehničke djelatnosti Professional, scientific and technical activities	5 004	5 762	4 987	4 236	3 161	8 488	5 304	5 043	3 464
N Administrativne i pomoćne uslužne djelatnosti Administrative and support service activities	4 402	6 631	5 805	3 890	2 187	2 259	4 566	-	3 150
O Javna uprava i obrana; obvezno socijalno osiguranje Public administration and defence; compulsory social security	5 986	7 953	6 420	5 436	2 863	4 005	6 183	5 219	5 012
P Obrazovanje Education	5 042	5 435	5 627	3 917	3 087	5 007	4 018	3 329	3 048
Q Djelatnosti zdravstvene zaštite i socijalne skrbi Human health and social work activities	6 130	9 693	5 520	5 307	3 118	6 131	4 449	3 772	3 188
R Umjetnost, zabava i rekreacija Arts, entertainment and recreation	5 252	7 612	5 609	4 767	3 364	-	5 041	3 604	4 218
S Ostale uslužne djelatnosti Other service activities	4 634	6 578	6 054	3 962	2 826	3 899	3 465	-	3 899
Vukovarsko-srijemska županija County of Vukovar-Sirmium	4 799	6 927	5 817	4 483	3 039	5 749	3 779	3 639	3 162
A Poljoprivreda, šumarstvo i ribarstvo Agriculture, forestry and fishing	4 653	8 012	5 394	4 141	3 620	5 156	4 256	5 036	3 407
B Rudarstvo i vađenje Mining and quarrying	6 826	9 931	7 585	6 381	-	7 102	5 487	4 068	-
C Prerađivačka industrija Manufacturing	3 922	8 340	5 786	3 931	2 618	3 570	3 393	2 955	2 887
D Opskrba električnom energijom, plinom, parom i klimatizacija Electricity, gas, steam and air conditioning supply	6 150	9 194	7 098	5 401	-	7 296	4 491	4 595	3 460
E Opskrba vodom; uklanjanje otpadnih voda, gospodarenje otpadom te djelatnosti sanacije okoliša Water supply; sewerage, waste management and remediation activities	4 460	6 903	5 557	4 662	3 628	3 846	3 961	3 467	3 201
F Građevinarstvo Construction	3 886	6 645	5 603	3 821	3 299	3 499	3 272	3 136	2 722
G Trgovina na veliko i na malo; popravak motornih vozila i motocikla Wholesale and retail trade; repair of motor vehicles and motorcycles	3 564	6 479	4 468	3 613	2 411	6 184	2 849	2 893	2 439
H Prijevoz i skladištenje Transportation and storage	5 391	7 942	6 615	4 822	5 201	7 833	4 021	-	4 418
I Djelatnosti pružanja smještaja te pripreme i usluživanja hrane Accommodation and food service activities	3 043	5 270	3 960	3 041	2 231	6 599	2 503	-	2 785
J Informacije i komunikacije Information and communication	5 628	7 771	6 795	4 601	3 546	8 532	7 398	-	3 833
K Financijske djelatnosti i djelatnosti osiguranja Financial and insurance activities	5 529	7 584	5 508	5 142	2 457	-	4 819	-	2 356



**3.3. PROSJEČNE MJESEČNE ISPLAĆENE NETO PLAĆE PREMA NKD-u 2007.<sup>1)</sup> I STUPNJU STRUČNE SPREME PO ŽUPANIJAMA U 2013.**

*AVERAGE MONTHLY PAID OFF NET EARNINGS, ACCORDING TO NKD 2007.<sup>1)</sup> AND BY PROFESSIONAL ATTAINMENT, BY COUNTIES, 2013*

(nastavak)  
(continued)

kune  
Kuna

	Ukupno Total	Prema stupnju stručne spreme za rad na radnome mjestu By professional attainment for work at place of work							
		visoka University degree	viša Non- -university college degree	srednja Secondary school education	niža Basic school education	VKV Highly skilled	KV Skilled	PKV Semi-skilled	NKV Unskilled
L Poslovanje nekretninama <i>Real estate activities</i>	4 046	5 573	6 429	3 707	-	-	3 939	-	2 358
M Stručne, znanstvene i tehničke djelatnosti <i>Professional, scientific and technical activities</i>	4 382	5 729	5 201	3 584	3 969	-	3 159	-	3 587
N Administrativne i pomoćne uslužne djelatnosti <i>Administrative and support service activities</i>	3 516	6 482	4 888	2 997	1 419	2 834	2 890	-	2 692
O Javna uprava i obrana; obvezno socijalno osiguranje <i>Public administration and defence; compulsory social security</i>	5 747	8 063	6 489	5 344	3 200	5 655	5 695	5 483	4 802
P Obrazovanje <i>Education</i>	5 040	5 417	5 626	3 834	3 187	4 311	3 828	3 269	3 096
Q Djelatnosti zdravstvene zaštite i socijalne skrbi <i>Human health and social work activities</i>	5 920	10 527	6 139	5 131	2 861	5 426	4 435	3 713	3 046
R Umjetnost, zabava i rekreacija <i>Arts, entertainment and recreation</i>	4 801	6 575	5 203	4 071	3 130	-	3 633	-	2 538
S Ostale uslužne djelatnosti <i>Other service activities</i>	5 112	6 191	4 906	5 263	2 430	3 782	2 882	-	2 565
Splitsko-dalmatinska županija <i>County of Split-Dalmatia</i>	5 215	7 478	5 975	4 509	3 479	5 845	4 138	3 516	3 496
A Poljoprivreda, šumarstvo i ribarstvo <i>Agriculture, forestry and fishing</i>	4 496	6 832	6 531	4 263	3 361	5 746	4 292	3 897	3 967
B Rudarstvo i vadenje <i>Mining and quarrying</i>	4 820	6 856	5 445	4 626	-	5 502	5 291	5 545	3 173
C Prerađivačka industrija <i>Manufacturing</i>	4 912	8 707	5 876	4 405	3 622	4 720	3 826	3 279	3 094
D Opskrba električnom energijom, plinom, parom i klimatizacija <i>Electricity, gas, steam and air conditioning supply</i>	7 161	9 713	7 944	5 902	3 742	7 039	2 696	4 801	-
E Opskrba vodom; uklanjanje otpadnih voda, gospodarenje otpadom te djelatnosti sanacije okoliša <i>Water supply; sewerage, waste management and remediation activities</i>	6 015	8 680	7 135	5 399	4 557	7 358	5 821	5 149	5 643
F Građevinarstvo <i>Construction</i>	4 334	7 074	5 770	4 163	3 453	4 851	3 862	3 510	3 198
G Trgovina na veliko i na malo; popravak motornih vozila i motocikla <i>Wholesale and retail trade; repair of motor vehicles and motorcycles</i>	4 170	6 878	5 136	3 940	3 716	4 517	3 560	3 849	3 019
H Prijevoz i skladištenje <i>Transportation and storage</i>	5 495	9 552	7 135	4 650	4 067	6 400	4 796	4 082	4 443
I Djelatnosti pružanja smještaja te pripreme i usluživanja hrane <i>Accommodation and food service activities</i>	4 846	8 371	6 338	4 412	3 525	5 470	4 462	3 473	3 414
J Informacije i komunikacije <i>Information and communication</i>	6 336	7 833	6 528	5 186	5 483	6 575	5 071	1 217	4 980
K Financijske djelatnosti i djelatnosti osiguranja <i>Financial and insurance activities</i>	6 844	8 499	6 738	5 664	3 887	5 025	3 447	-	2 537
L Poslovanje nekretninama <i>Real estate activities</i>	5 311	7 601	5 744	4 757	2 337	-	3 763	4 133	4 319
M Stručne, znanstvene i tehničke djelatnosti <i>Professional, scientific and technical activities</i>	5 352	6 781	5 199	4 091	3 709	6 612	3 716	3 017	2 963
N Administrativne i pomoćne uslužne djelatnosti <i>Administrative and support service activities</i>	3 863	5 940	5 016	3 765	2 076	2 891	3 436	4 199	2 636
O Javna uprava i obrana; obvezno socijalno osiguranje <i>Public administration and defence; compulsory social security</i>	6 060	7 825	6 270	5 360	3 426	6 050	5 996	5 461	4 019
P Obrazovanje <i>Education</i>	5 647	6 405	5 666	4 115	3 117	5 162	4 080	3 379	3 186
Q Djelatnosti zdravstvene zaštite i socijalne skrbi <i>Human health and social work activities</i>	6 039	9 573	6 014	5 141	3 711	6 173	4 002	2 884	3 609

**3.3. PROSJEČNE MJESEČNE ISPLAĆENE NETO PLAĆE PREMA NKD-u 2007.<sup>1)</sup> I STUPNJU STRUČNE SPREME PO ŽUPANIJAMA U 2013.**  
**AVERAGE MONTHLY PAID OFF NET EARNINGS, ACCORDING TO NKD 2007.<sup>1)</sup> AND BY PROFESSIONAL ATTAINMENT, BY COUNTIES, 2013**

(nastavak)  
(continued)

kune  
Kuna

	Ukupno Total	Prema stupnju stručne spreme za rad na radnome mjestu By professional attainment for work at place of work							
		visoka University degree	viša Non- -university college degree	srednja Secondary school education	niža Basic school education	VKV Highly skilled	KV Skilled	PKV Semi-skilled	NKV Unskilled
R Umjetnost, zabava i rekreacija <i>Arts, entertainment and recreation</i>	5 143	7 026	6 093	4 416	3 375	5 705	4 919	3 912	4 423
S Ostale uslužne djelatnosti <i>Other service activities</i>	4 640	6 965	6 275	4 075	3 457	3 592	3 944	5 245	2 930
Istarska županija <i>County of Istria</i>	5 456	7 635	6 318	4 861	3 945	6 128	4 600	4 249	3 786
A Poljoprivreda, šumarstvo i ribarstvo <i>Agriculture, forestry and fishing</i>	5 131	8 166	6 437	4 887	3 410	4 811	4 250	4 888	4 275
B Rudarstvo i vadenje <i>Mining and quarrying</i>	5 979	6 984	9 419	6 117	-	-	5 161	6 159	5 748
C Prerađivačka industrija <i>Manufacturing</i>	5 399	9 268	6 781	4 980	4 427	5 742	4 858	4 386	3 795
D Opskrba električnom energijom, plinom, parom i klimatizacija <i>Electricity, gas, steam and air conditioning supply</i>	7 282	9 592	7 932	6 286	4 026	7 109	-	5 216	-
E Opskrba vodom; uklanjanje otpadnih voda, gospodarenje otpadom te djelatnosti sanacije okoliša <i>Water supply; sewerage, waste management and remediation activities</i>	6 081	9 387	7 610	5 789	4 291	6 832	5 580	5 192	4 528
F Građevinarstvo <i>Construction</i>	4 642	8 019	6 440	4 363	3 739	4 900	4 351	3 981	3 610
G Trgovina na veliko i na malo; popravak motornih vozila i motocikla <i>Wholesale and retail trade; repair of motor vehicles and motorcycles</i>	4 250	6 455	5 140	4 149	3 606	5 763	3 317	3 840	3 329
H Prijevoz i skladištenje <i>Transportation and storage</i>	5 742	8 580	9 778	5 052	4 280	6 847	4 978	4 870	3 953
I Djelatnosti pružanja smještaja te pripreme i usluživanja hrane <i>Accommodation and food service activities</i>	6 369	10 487	7 892	5 772	4 486	7 398	5 190	4 538	4 209
J Informacije i komunikacije <i>Information and communication</i>	6 661	7 671	7 408	5 442	4 945	6 927	6 088	-	1 665
K Financijske djelatnosti i djelatnosti osiguranja <i>Financial and insurance activities</i>	6 510	8 654	6 656	5 686	4 130	6 468	6 774	4 334	4 761
L Poslovanje nekretninama <i>Real estate activities</i>	5 815	8 213	6 982	5 450	3 649	4 708	5 292	5 483	5 162
M Stručne, znanstvene i tehničke djelatnosti <i>Professional, scientific and technical activities</i>	5 912	7 621	5 320	4 470	2 585	5 900	4 283	3 153	6 905
N Administrativne i pomoćne uslužne djelatnosti <i>Administrative and support service activities</i>	4 214	6 616	5 281	3 717	3 223	6 184	3 802	3 374	3 170
O Javna uprava i obrana; obvezno socijalno osiguranje <i>Public administration and defence; compulsory social security</i>	6 049	8 033	6 044	5 235	3 301	4 649	5 090	3 898	3 635
P Obrazovanje <i>Education</i>	5 107	5 540	5 561	3 979	3 082	4 881	4 075	3 093	3 118
Q Djelatnosti zdravstvene zaštite i socijalne skrbi <i>Human health and social work activities</i>	5 901	9 637	5 991	5 192	3 223	5 349	4 708	3 634	3 211
R Umjetnost, zabava i rekreacija <i>Arts, entertainment and recreation</i>	5 218	7 279	6 243	4 470	3 951	6 347	4 370	4 575	4 593
S Ostale uslužne djelatnosti <i>Other service activities</i>	5 337	7 646	7 206	4 202	2 790	8 793	3 924	4 492	3 801
Dubrovačko-neretvanska županija <i>County of Dubrovnik-Neretva</i>	5 407	7 537	6 456	4 768	3 948	6 188	4 532	3 819	3 574
A Poljoprivreda, šumarstvo i ribarstvo <i>Agriculture, forestry and fishing</i>	4 259	6 470	5 071	4 159	3 709	4 166	3 733	4 575	2 849
B Rudarstvo i vadenje <i>Mining and quarrying</i>	5 368	19 829	2 409	5 032	-	8 009	4 165	-	2 478
C Prerađivačka industrija <i>Manufacturing</i>	4 333	9 306	5 412	3 948	4 211	4 053	3 802	3 614	3 646
D Opskrba električnom energijom, plinom, parom i klimatizacija <i>Electricity, gas, steam and air conditioning supply</i>	6 422	8 675	7 759	5 566	-	6 691	3 887	4 712	-

**3.3. PROSJEČNE MJESEČNE ISPLAĆENE NETO PLAĆE PREMA NKD-u 2007.<sup>1)</sup> I STUPNJU STRUČNE SPREME PO ŽUPANIJAMA U 2013.**  
**AVERAGE MONTHLY PAID OFF NET EARNINGS, ACCORDING TO NKD 2007.<sup>1)</sup> AND BY PROFESSIONAL ATTAINMENT, BY COUNTIES, 2013**

(nastavak)  
(continued)

kune  
Kuna

	Ukupno Total	Prema stupnju stručne spreme za rad na radnome mjestu By professional attainment for work at place of work							
		visoka University degree	viša Non- -university college degree	srednja Secondary school education	niža Basic school education	VKV Highly skilled	KV Skilled	PKV Semi-skilled	NKV Unskilled
E Opskrba vodom; uklanjanje otpadnih voda, gospodarenje otpadom te djelatnosti sanacije okoliša <i>Water supply; sewerage, waste management and remediation activities</i>	5 323	8 331	6 636	5 441	4 377	5 821	4 608	4 027	4 179
F Građevinarstvo <i>Construction</i>	4 142	6 364	6 167	4 054	2 734	3 603	4 025	4 033	3 176
G Trgovina na veliko i na malo; popravak motornih vozila i motocikla <i>Wholesale and retail trade; repair of motor vehicles and motorcycles</i>	4 134	6 942	5 536	3 914	3 693	6 497	3 408	3 494	3 483
H Prijevoz i skladištenje <i>Transportation and storage</i>	6 690	10 288	9 412	5 889	5 107	7 494	6 365	4 959	3 149
I Djelatnosti pružanja smještaja te pripreme i usluživanja hrane <i>Accommodation and food service activities</i>	5 620	8 659	7 154	5 173	4 099	6 875	4 877	4 074	4 504
J Informacije i komunikacije <i>Information and communication</i>	6 579	7 847	6 495	5 526	5 569	5 788	4 751	5 806	3 235
K Financijske djelatnosti i djelatnosti osiguranja <i>Financial and insurance activities</i>	6 671	8 825	6 414	5 592	3 023	5 031	5 415	-	4 324
L Poslovanje nekretninama <i>Real estate activities</i>	5 712	9 535	6 906	4 703	2 513	3 374	3 804	2 726	4 010
M Stručne, znanstvene i tehničke djelatnosti <i>Professional, scientific and technical activities</i>	5 078	6 477	4 765	4 225	3 801	5 028	3 960	3 130	2 917
N Administrativne i pomoćne uslužne djelatnosti <i>Administrative and support service activities</i>	5 093	7 332	6 394	4 060	3 895	4 818	3 466	3 532	2 609
O Javna uprava i obrana; obvezno socijalno osiguranje <i>Public administration and defence; compulsory social security</i>	5 795	8 157	5 824	5 087	3 306	3 397	4 979	6 129	4 162
P Obrazovanje <i>Education</i>	5 518	6 055	5 713	3 881	3 373	5 061	4 355	3 783	3 227
Q Djelatnosti zdravstvene zaštite i socijalne skrbi <i>Human health and social work activities</i>	5 988	9 586	6 173	5 188	3 356	5 811	4 967	3 497	3 240
R Umjetnost, zabava i rekreacija <i>Arts, entertainment and recreation</i>	5 514	7 263	6 331	4 751	4 402	5 260	5 306	3 491	3 674
S Ostale uslužne djelatnosti <i>Other service activities</i>	5 279	7 969	5 916	4 492	3 603	8 989	4 051	7 282	3 910
Međimurska županija <i>County of Međimurje</i>	4 460	6 972	5 856	4 219	3 975	5 351	3 697	3 127	3 230
A Poljoprivreda, šumarstvo i ribarstvo <i>Agriculture, forestry and fishing</i>	3 648	5 381	3 876	3 664	2 514	2 814	3 729	3 326	3 135
B Rudarstvo i vađenje <i>Mining and quarrying</i>	4 929	8 140	-	2 789	-	-	-	-	-
C Prerađivačka industrija <i>Manufacturing</i>	4 222	8 534	6 379	4 274	4 120	5 359	3 872	3 019	3 315
D Opskrba električnom energijom, plinom, parom i klimatizacija <i>Electricity, gas, steam and air conditioning supply</i>	6 812	9 970	8 362	6 015	5 091	6 765	5 409	4 610	4 170
E Opskrba vodom; uklanjanje otpadnih voda, gospodarenje otpadom te djelatnosti sanacije okoliša <i>Water supply; sewerage, waste management and remediation activities</i>	4 830	8 313	6 404	4 776	3 522	5 809	3 870	3 075	3 227
F Građevinarstvo <i>Construction</i>	3 528	6 476	5 758	3 563	2 736	3 932	3 019	3 132	3 012
G Trgovina na veliko i na malo; popravak motornih vozila i motocikla <i>Wholesale and retail trade; repair of motor vehicles and motorcycles</i>	3 969	6 930	5 153	3 766	3 383	4 857	3 475	2 720	3 052
H Prijevoz i skladištenje <i>Transportation and storage</i>	4 211	5 674	4 918	4 172	4 887	5 020	3 623	3 551	3 004
I Djelatnosti pružanja smještaja te pripreme i usluživanja hrane <i>Accommodation and food service activities</i>	3 388	6 500	6 610	3 178	2 555	3 903	3 321	3 114	2 613
J Informacije i komunikacije <i>Information and communication</i>	5 248	6 002	6 277	4 537	-	6 782	4 800	2 534	2 572
K Financijske djelatnosti i djelatnosti osiguranja <i>Financial and insurance activities</i>	6 509	8 846	6 911	5 524	3 551	4 488	8 922	5 684	-

**3.3. PROSJEČNE MJESEČNE ISPLAĆENE NETO PLAĆE PREMA NKD-u 2007.<sup>1)</sup> I STUPNJU STRUČNE SPREME PO ŽUPANIJAMA U 2013.**

*AVERAGE MONTHLY PAID OFF NET EARNINGS, ACCORDING TO NKD 2007.<sup>1)</sup> AND BY PROFESSIONAL ATTAINMENT, BY COUNTIES, 2013*

(nastavak)  
(continued)

kune  
Kuna

	Ukupno Total	Prema stupnju stručne spreme za rad na radnome mjestu By professional attainment for work at place of work							
		visoka University degree	viša Non- -university college degree	srednja Secondary school education	niža Basic school education	VKV Highly skilled	KV Skilled	PKV Semi-skilled	NKV Unskilled
L Poslovanje nekretninama <i>Real estate activities</i>	4 134	4 187	5 143	4 513	2 825	3 680	3 261	-	-
M Stručne, znanstvene i tehničke djelatnosti <i>Professional, scientific and technical activities</i>	4 727	6 750	5 067	3 621	6 975	6 601	3 727	3 942	2 648
N Administrativne i pomoćne uslužne djelatnosti <i>Administrative and support service activities</i>	3 681	6 327	4 883	3 452	3 227	4 628	3 336	3 233	3 191
O Javna uprava i obrana; obvezno socijalno osiguranje <i>Public administration and defence; compulsory social security</i>	5 706	7 763	5 733	5 132	3 251	2 802	3 947	3 138	3 100
P Obrazovanje <i>Education</i>	5 085	5 587	5 513	3 810	2 462	5 245	3 975	3 353	3 082
Q Djelatnosti zdravstvene zaštite i socijalne skrbi <i>Human health and social work activities</i>	6 076	10 612	5 958	5 274	3 739	5 727	3 426	3 415	3 144
R Umjetnost, zabava i rekreacija <i>Arts, entertainment and recreation</i>	4 839	7 037	5 169	4 217	3 172	4 559	3 846	3 365	3 391
S Ostale uslužne djelatnosti <i>Other service activities</i>	3 573	5 753	4 955	3 163	-	-	3 221	3 657	3 198
Grad Zagreb <i>City of Zagreb</i>	6 437	9 251	6 803	5 163	4 121	5 951	4 624	4 173	3 435
A Poljoprivreda, šumarstvo i ribarstvo <i>Agriculture, forestry and fishing</i>	5 818	8 611	5 058	4 478	4 362	6 836	3 307	3 626	3 288
B Rudarstvo i vadenje <i>Mining and quarrying</i>	8 938	10 192	8 399	7 000	4 921	10 489	5 235	4 339	5 375
C Prerađivačka industrija <i>Manufacturing</i>	6 321	10 548	7 302	5 196	4 024	5 526	4 910	4 508	3 857
D Opskrba električnom energijom, plinom, parom i klimatizacija <i>Electricity, gas, steam and air conditioning supply</i>	7 580	9 810	7 508	6 217	4 047	7 085	6 475	5 020	4 922
E Opskrba vodom; uklanjanje otpadnih voda, gospodarenje otpadom te djelatnosti sanacije okoliša <i>Water supply; sewerage, waste management and remediation activities</i>	6 016	8 804	7 276	5 983	4 340	6 841	5 406	5 069	4 560
F Građevinarstvo <i>Construction</i>	5 009	9 086	6 176	4 498	3 691	4 411	4 140	3 748	3 669
G Trgovina na veliko i na malo; popravak motornih vozila i motocikla <i>Wholesale and retail trade; repair of motor vehicles and motorcycles</i>	5 873	10 406	7 136	4 908	3 880	5 459	3 763	3 378	3 513
H Prijevoz i skladištenje <i>Transportation and storage</i>	6 679	9 624	8 874	5 930	5 093	7 131	6 632	5 121	3 699
I Djelatnosti pružanja smještaja te pripreme i usluživanja hrane <i>Accommodation and food service activities</i>	4 501	7 668	6 958	4 218	3 667	5 585	4 207	4 187	3 260
J Informacije i komunikacije <i>Information and communication</i>	8 228	10 023	7 608	6 416	5 456	6 870	5 163	4 331	3 456
K Financijske djelatnosti i djelatnosti osiguranja <i>Financial and insurance activities</i>	8 570	10 989	7 276	6 196	5 200	6 660	6 210	5 131	5 992
L Poslovanje nekretninama <i>Real estate activities</i>	5 291	9 326	6 572	5 073	5 015	4 662	3 763	2 769	2 655
M Stručne, znanstvene i tehničke djelatnosti <i>Professional, scientific and technical activities</i>	7 517	9 067	6 810	5 314	3 691	8 230	4 670	3 506	3 528
N Administrativne i pomoćne uslužne djelatnosti <i>Administrative and support service activities</i>	3 788	7 014	5 320	3 464	3 147	4 384	3 829	4 214	2 523
O Javna uprava i obrana; obvezno socijalno osiguranje <i>Public administration and defence; compulsory social security</i>	6 698	8 429	6 585	5 442	3 118	5 616	6 039	5 182	4 184
P Obrazovanje <i>Education</i>	6 435	7 455	6 171	4 934	3 781	5 260	4 745	3 983	3 585
Q Djelatnosti zdravstvene zaštite i socijalne skrbi <i>Human health and social work activities</i>	6 325	10 005	6 219	5 254	3 496	4 754	4 114	3 522	2 770
R Umjetnost, zabava i rekreacija <i>Arts, entertainment and recreation</i>	6 106	7 894	6 586	5 033	4 284	6 031	5 654	4 350	4 075
S Ostale uslužne djelatnosti <i>Other service activities</i>	6 045	8 011	6 814	5 045	4 000	6 621	4 641	4 036	3 401

**3.4. PROSJEČNE MJESEČNE BRUTO PLAĆE PREMA NKD-u 2007.<sup>1)</sup> I STUPNJU STRUČNE SPREME PO ŽUPANIJAMA U 2013.**  
**AVERAGE MONTHLY GROSS EARNINGS, ACCORDING TO NKD 2007.<sup>1)</sup> AND BY PROFESSIONAL ATTAINMENT, BY COUNTIES, 2013**

kune  
Kuna

	Ukupno Total	Prema stupnju stručne spreme za rad na radnome mjestu By professional attainment for work at place of work							
		visoka University degree	viša Non- university college degree	srednja Secondary school education	niža Basic school education	VKV Highly skilled	KV Skilled	PKV Semi-skilled	NKV Unskilled
Republika Hrvatska Republic of Croatia	7 926	12 817	9 201	6 480	5 146	8 345	5 676	5 067	4 454
Zagrebačka županija County of Zagreb	7 358	11 905	10 989	6 242	5 001	8 638	5 720	5 629	4 508
A Poljoprivreda, šumarstvo i ribarstvo Agriculture, forestry and fishing	6 676	10 033	7 755	6 168	7 013	5 288	5 846	5 550	5 309
B Rudarstvo i vadenje Mining and quarrying	10 253	14 319	11 234	9 605	9 163	10 433	9 681	6 209	7 418
C Prerađivačka industrija Manufacturing	6 874	14 830	8 977	6 280	4 692	7 388	5 616	6 052	4 592
D Opskrba električnom energijom, plinom, parom i klimatizacija Electricity, gas, steam and air conditioning supply	9 352	13 822	11 793	8 422	7 532	9 533	6 989	6 526	3 992
E Opskrba vodom; uklanjanje otpadnih voda, gospodarenje otpadom te djelatnosti sanacije okoliša Water supply; sewerage, waste management and remediation activities	7 636	12 790	10 907	7 121	6 257	9 289	7 419	6 744	5 853
F Građevinarstvo Construction	5 321	8 722	8 224	5 303	3 644	6 759	4 982	4 847	4 028
G Trgovina na veliko i na malo; popravak motornih vozila i motocikla Wholesale and retail trade; repair of motor vehicles and motorcycles	6 783	13 631	8 886	6 004	5 067	7 615	4 892	4 064	4 458
H Prijevoz i skladištenje Transportation and storage	12 021	28 240	38 029	6 192	5 451	9 322	5 671	6 519	3 636
I Djelatnosti pružanja smještaja te pripreme i usluživanja hrane Accommodation and food service activities	4 653	9 033	5 318	4 520	3 724	5 066	4 556	4 274	4 065
J Informacije i komunikacije Information and communication	7 566	9 443	8 265	6 399	7 925	10 290	5 601	7 843	4 263
K Financijske djelatnosti i djelatnosti osiguranja Financial and insurance activities	8 767	13 496	9 896	7 263	6 568	-	-	-	-
L Poslovanje nekretninama Real estate activities	6 931	11 002	8 030	5 916	3 972	-	7 658	-	6 496
M Stručne, znanstvene i tehničke djelatnosti Professional, scientific and technical activities	7 604	10 451	8 782	5 763	4 078	9 440	4 762	4 139	4 235
N Administrativne i pomoćne uslužne djelatnosti Administrative and support service activities	4 700	7 259	7 508	4 609	3 682	9 562	3 838	3 531	3 545
O Javna uprava i obrana; obvezno socijalno osiguranje Public administration and defence; compulsory social security	7 980	13 244	9 004	6 958	5 027	6 179	5 910	3 959	4 002
P Obrazovanje Education	7 478	8 406	7 995	5 827	4 480	7 140	5 389	4 442	4 440
Q Djelatnosti zdravstvene zaštite i socijalne skrbi Human health and social work activities	7 257	11 069	7 752	5 774	3 546	10 415	5 571	5 141	4 024
R Umjetnost, zabava i rekreacija Arts, entertainment and recreation	6 438	9 998	9 450	5 337	4 920	-	5 202	-	4 331
S Ostale uslužne djelatnosti Other service activities	5 798	9 639	8 808	5 228	4 413	4 260	4 943	3 254	4 027
Krapinsko-zagorska županija County of Krapina-Zagorje	6 555	11 093	8 784	5 826	4 563	8 317	5 021	4 754	3 847
A Poljoprivreda, šumarstvo i ribarstvo Agriculture, forestry and fishing	5 924	10 107	8 646	5 261	8 038	-	3 319	-	3 540
B Rudarstvo i vadenje Mining and quarrying	5 646	16 484	6 759	5 355	-	4 837	4 835	3 238	4 199
C Prerađivačka industrija Manufacturing	5 719	12 388	9 935	5 493	4 130	7 524	5 395	4 876	3 696

1) Područja djelatnosti T (Djelatnosti kućanstava kao poslodavaca; djelatnosti kućanstava koja proizvode različitu robu i obavljaju različite usluge za vlastite potrebe) i U (Djelatnosti izvanteritorijalnih organizacija i tijela) te njihovi odjelci nisu iskazani u Statističkom izvješću Zaposlenost i plaće jer nisu obuhvaćeni istraživanjem.

1) Activity sections T (Activities of households as employers; undifferentiated goods – and services – producing activities of households for own use) and U (Activities of extraterritorial organisations and bodies) as well as their divisions are not presented in the Statistical Reports Employment and Wages, since they were not covered by the survey.

**3.4. PROSJEČNE MJESEČNE BRUTO PLAĆE PREMA NKD-u 2007.<sup>1)</sup> I STUPNJU STRUČNE SPREME PO ŽUPANIJAMA U 2013.**
**AVERAGE MONTHLY GROSS EARNINGS, ACCORDING TO NKD 2007.<sup>1)</sup> AND BY PROFESSIONAL ATTAINMENT, BY COUNTIES, 2013**

 (nastavak)  
 (continued)

 kune  
 Kuna

	Ukupno Total	Prema stupnju stručne spreme za rad na radnome mjestu By professional attainment for work at place of work							
		visoka University degree	viša Non- -university college degree	srednja Secondary school education	niža Basic school education	VKV Highly skilled	KV Skilled	PKV Semi-skilled	NKV Unskilled
D Opskrba električnom energijom, plinom, parom i klimatizacija <i>Electricity, gas, steam and air conditioning supply</i>	8 843	13 805	11 191	7 379	5 272	9 478	6 292	5 816	4 950
E Opskrba vodom; uklanjanje otpadnih voda, gospodarenje otpadom te djelatnosti sanacije okoliša <i>Water supply; sewerage, waste management and remediation activities</i>	6 199	10 647	9 107	5 389	4 336	21 803	6 707	6 447	4 501
F Građevinarstvo <i>Construction</i>	4 949	7 829	7 264	4 962	3 617	6 826	4 444	4 233	4 106
G Trgovina na veliko i na malo; popravak motornih vozila i motocikla <i>Wholesale and retail trade; repair of motor vehicles and motorcycles</i>	5 390	10 826	7 128	5 036	4 115	6 337	3 806	4 495	3 633
H Prijevoz i skladištenje <i>Transportation and storage</i>	6 036	11 245	8 362	5 912	5 972	9 377	4 801	4 116	3 836
I Djelatnosti pružanja smještaja te pripreme i usluživanja hrane <i>Accommodation and food service activities</i>	4 816	11 805	6 302	4 402	4 410	-	4 955	4 635	3 769
J Informacije i komunikacije <i>Information and communication</i>	7 216	8 332	10 041	6 134	5 250	10 839	-	-	-
K Financijske djelatnosti i djelatnosti osiguranja <i>Financial and insurance activities</i>	9 195	14 048	9 232	7 761	4 630	6 632	3 380	-	-
L Poslovanje nekretninama <i>Real estate activities</i>	8 503	11 239	9 400	6 773	-	-	-	4 015	3 540
M Stručne, znanstvene i tehničke djelatnosti <i>Professional, scientific and technical activities</i>	7 106	9 835	7 415	5 825	3 930	-	5 080	6 036	3 810
N Administrativne i pomoćne uslužne djelatnosti <i>Administrative and support service activities</i>	6 415	9 368	6 314	4 949	-	-	-	-	3 533
O Javna uprava i obrana; obvezno socijalno osiguranje <i>Public administration and defence; compulsory social security</i>	7 994	12 240	8 147	7 114	4 375	-	5 008	5 169	4 121
P Obrazovanje <i>Education</i>	7 116	7 739	8 248	5 334	3 924	6 015	4 858	4 396	4 020
Q Djelatnosti zdravstvene zaštite i socijalne skrbi <i>Human health and social work activities</i>	8 875	18 512	9 760	7 417	4 224	7 231	5 270	4 495	4 010
R Umjetnost, zabava i rekreacija <i>Arts, entertainment and recreation</i>	6 880	9 972	6 804	5 888	4 214	-	4 558	3 923	4 476
S Ostale uslužne djelatnosti <i>Other service activities</i>	5 763	9 183	8 019	4 327	-	-	-	3 100	-
Sisačko-moslavačka županija <i>County of Sisak-Moslavina</i>	7 134	11 240	8 475	6 242	4 635	8 825	6 000	5 226	4 438
A Poljoprivreda, šumarstvo i ribarstvo <i>Agriculture, forestry and fishing</i>	7 236	10 582	7 296	6 946	6 759	-	5 944	7 088	4 522
B Rudarstvo i vađenje <i>Mining and quarrying</i>	10 672	15 191	9 954	10 607	-	9 954	7 807	7 560	3 942
C Prerađivačka industrija <i>Manufacturing</i>	7 107	13 779	9 674	5 898	4 388	8 701	6 285	5 917	4 233
D Opskrba električnom energijom, plinom, parom i klimatizacija <i>Electricity, gas, steam and air conditioning supply</i>	9 364	14 908	10 908	7 720	-	10 030	5 508	5 914	4 112
E Opskrba vodom; uklanjanje otpadnih voda, gospodarenje otpadom te djelatnosti sanacije okoliša <i>Water supply; sewerage, waste management and remediation activities</i>	7 253	11 511	10 345	6 807	6 152	9 832	7 213	5 541	5 104
F Građevinarstvo <i>Construction</i>	5 831	11 366	10 186	6 043	3 838	5 909	5 138	4 794	4 110
G Trgovina na veliko i na malo; popravak motornih vozila i motocikla <i>Wholesale and retail trade; repair of motor vehicles and motorcycles</i>	5 046	10 820	6 680	4 706	5 408	7 589	4 034	3 350	4 447
H Prijevoz i skladištenje <i>Transportation and storage</i>	6 683	9 787	6 847	6 970	6 396	7 446	5 135	4 599	4 272
I Djelatnosti pružanja smještaja te pripreme i usluživanja hrane <i>Accommodation and food service activities</i>	5 108	8 846	6 848	4 850	3 004	5 449	5 353	4 480	3 920

**3.4. PROSJEČNE MJESEČNE BRUTO PLAĆE PREMA NKD-u 2007.<sup>1)</sup> I STUPNJU STRUČNE SPREME PO ŽUPANIJAMA U 2013.**  
**AVERAGE MONTHLY GROSS EARNINGS, ACCORDING TO NKD 2007.<sup>1)</sup> AND BY PROFESSIONAL ATTAINMENT, BY COUNTIES, 2013**

(nastavak)  
(continued)

kune  
Kuna

	Ukupno Total	Prema stupnju stručne spreme za rad na radnome mjestu By professional attainment for work at place of work							
		visoka University degree	viša Non- university college degree	srednja Secondary school education	niža Basic school education	VKV Highly skilled	KV Skilled	PKV Semi-skilled	NKV Unskilled
J Informacije i komunikacije <i>Information and communication</i>	8 687	12 170	11 113	7 139	-	12 646	9 750	-	3 855
K Financijske djelatnosti i djelatnosti osiguranja <i>Financial and insurance activities</i>	8 784	12 992	9 050	7 254	3 057	-	6 333	-	-
L Poslovanje nekretninama <i>Real estate activities</i>	5 897	10 713	9 438	5 977	-	5 685	4 351	3 977	3 738
M Stručne, znanstvene i tehničke djelatnosti <i>Professional, scientific and technical activities</i>	7 170	8 890	7 954	6 134	4 528	11 901	6 156	2 925	3 654
N Administrativne i pomoćne uslužne djelatnosti <i>Administrative and support service activities</i>	5 291	10 052	7 209	3 923	4 840	7 546	5 659	3 489	6 290
O Javna uprava i obrana; obvezno socijalno osiguranje <i>Public administration and defence; compulsory social security</i>	7 958	12 181	8 693	7 130	3 997	10 760	7 780	6 247	6 329
P Obrazovanje <i>Education</i>	7 243	8 071	7 978	5 548	4 030	6 378	5 303	4 517	4 062
Q Djelatnosti zdravstvene zaštite i socijalne skrbi <i>Human health and social work activities</i>	8 025	14 548	7 917	6 853	3 835	6 667	4 865	4 188	3 837
R Umjetnost, zabava i rekreacija <i>Arts, entertainment and recreation</i>	6 559	9 587	7 270	5 462	4 442	-	4 917	4 728	4 507
S Ostale uslužne djelatnosti <i>Other service activities</i>	5 479	10 120	6 744	4 799	4 920	-	4 510	2 125	3 090
Karlovačka županija <i>County of Karlovac</i>	7 382	11 150	8 996	6 471	5 039	8 999	6 506	5 421	4 888
A Poljoprivreda, šumarstvo i ribarstvo <i>Agriculture, forestry and fishing</i>	8 084	11 577	8 589	7 263	6 122	7 540	7 113	7 102	7 198
B Rudarstvo i vađenje <i>Mining and quarrying</i>	5 229	-	-	5 559	-	-	-	-	4 900
C Prerađivačka industrija <i>Manufacturing</i>	7 228	14 181	10 313	6 169	4 667	8 478	6 945	5 396	4 487
D Opskrba električnom energijom, plinom, parom i klimatizacija <i>Electricity, gas, steam and air conditioning supply</i>	9 645	14 009	10 982	8 007	-	9 974	7 119	6 355	-
E Opskrba vodom; uklanjanje otpadnih voda, gospodarenje otpadom te djelatnosti sanacije okoliša <i>Water supply; sewerage, waste management and remediation activities</i>	6 731	11 747	8 592	6 510	5 213	7 417	5 919	4 631	5 098
F Građevinarstvo <i>Construction</i>	6 335	12 116	9 660	5 745	5 461	7 542	5 507	5 126	4 045
G Trgovina na veliko i na malo; popravak motornih vozila i motocikla <i>Wholesale and retail trade; repair of motor vehicles and motorcycles</i>	5 437	11 355	7 310	4 947	4 096	7 733	4 247	4 337	4 155
H Prijevoz i skladištenje <i>Transportation and storage</i>	6 820	10 060	8 443	6 721	6 963	10 014	4 622	3 682	6 762
I Djelatnosti pružanja smještaja te pripreme i usluživanja hrane <i>Accommodation and food service activities</i>	5 939	9 463	10 091	5 532	4 251	7 729	6 620	5 491	4 772
J Informacije i komunikacije <i>Information and communication</i>	6 749	6 977	8 153	5 769	6 708	10 252	9 651	-	5 619
K Financijske djelatnosti i djelatnosti osiguranja <i>Financial and insurance activities</i>	9 033	13 420	8 894	6 833	5 678	4 586	-	-	9 809
L Poslovanje nekretninama <i>Real estate activities</i>	7 204	17 739	10 922	7 043	5 379	-	6 802	-	5 608
M Stručne, znanstvene i tehničke djelatnosti <i>Professional, scientific and technical activities</i>	7 202	8 950	7 845	5 918	4 361	8 009	5 921	-	4 136
N Administrativne i pomoćne uslužne djelatnosti <i>Administrative and support service activities</i>	5 082	8 822	6 304	4 218	3 896	4 946	4 617	4 034	2 960
O Javna uprava i obrana; obvezno socijalno osiguranje <i>Public administration and defence; compulsory social security</i>	8 640	11 770	9 709	7 929	4 178	8 810	8 868	7 506	7 000
P Obrazovanje <i>Education</i>	7 003	7 675	7 699	5 389	3 980	6 617	5 427	4 248	3 972

**3.4. PROSJEČNE MJESEČNE BRUTO PLAĆE PREMA NKD-u 2007.<sup>1)</sup> I STUPNJU STRUČNE SPREME PO ŽUPANIJAMA U 2013.**  
**AVERAGE MONTHLY GROSS EARNINGS, ACCORDING TO NKD 2007.<sup>1)</sup> AND BY PROFESSIONAL ATTAINMENT, BY COUNTIES, 2013**

(nastavak)  
(continued)

kune  
Kuna

	Ukupno Total	Prema stupnju stručne spreme za rad na radnome mjestu By professional attainment for work at place of work							
		visoka University degree	viša Non- university college degree	srednja Secondary school education	niža Basic school education	VKV Highly skilled	KV Skilled	PKV Semi-skilled	NKV Unskilled
Q Djelatnosti zdravstvene zaštite i socijalne skrbi <i>Human health and social work activities</i>	8 853	16 592	8 577	7 061	3 894	7 311	5 889	5 011	4 418
R Umjetnost, zabava i rekreacija <i>Arts, entertainment and recreation</i>	6 173	9 119	6 141	5 443	3 918	-	4 890	-	4 190
S Ostale uslužne djelatnosti <i>Other service activities</i>	5 620	10 779	8 883	4 902	-	9 654	4 272	-	3 152
Varaždinska županija <i>County of Varaždin</i>	6 118	11 269	8 242	5 475	4 793	6 750	4 480	4 262	3 955
A Poljoprivreda, šumarstvo i ribarstvo <i>Agriculture, forestry and fishing</i>	5 975	11 830	7 886	5 314	4 357	5 411	4 225	5 953	4 944
B Rudarstvo i vadenje <i>Mining and quarrying</i>	8 405	15 499	13 498	6 878	4 014	5 450	7 043	6 033	3 933
C Prerađivačka industrija <i>Manufacturing</i>	4 899	13 267	8 019	4 711	4 292	5 433	4 084	3 807	3 828
D Opskrba električnom energijom, plinom, parom i klimatizacija <i>Electricity, gas, steam and air conditioning supply</i>	10 170	14 558	13 380	8 378	8 618	10 153	7 279	6 551	6 453
E Opskrba vodom; uklanjanje otpadnih voda, gospodarenje otpadom te djelatnosti sanacije okoliša <i>Water supply; sewerage, waste management and remediation activities</i>	6 862	11 214	7 788	6 995	5 558	8 048	5 994	5 655	5 004
F Građevinarstvo <i>Construction</i>	6 100	13 342	10 656	5 555	4 615	6 356	4 971	4 958	4 169
G Trgovina na veliko i na malo; popravak motornih vozila i motocikla <i>Wholesale and retail trade; repair of motor vehicles and motorcycles</i>	5 384	10 739	7 956	5 159	4 286	6 351	3 836	3 878	3 760
H Prijevoz i skladištenje <i>Transportation and storage</i>	6 568	10 776	7 995	6 376	6 979	10 207	5 608	5 097	4 035
I Djelatnosti pružanja smještaja te pripreme i usluživanja hrane <i>Accommodation and food service activities</i>	5 477	11 591	9 351	4 825	-	5 988	4 610	3 078	3 414
J Informacije i komunikacije <i>Information and communication</i>	8 235	9 768	9 334	6 461	7 286	9 058	8 027	-	2 914
K Financijske djelatnosti i djelatnosti osiguranja <i>Financial and insurance activities</i>	9 900	14 546	8 941	7 391	5 763	5 926	12 942	6 827	3 107
L Poslovanje nekretninama <i>Real estate activities</i>	6 815	11 319	6 397	6 061	-	-	-	-	3 526
M Stručne, znanstvene i tehničke djelatnosti <i>Professional, scientific and technical activities</i>	6 959	9 526	7 249	5 126	5 633	4 220	3 906	4 159	3 285
N Administrativne i pomoćne uslužne djelatnosti <i>Administrative and support service activities</i>	4 005	9 147	6 761	3 741	2 612	4 534	3 941	2 467	3 133
O Javna uprava i obrana; obvezno socijalno osiguranje <i>Public administration and defence; compulsory social security</i>	8 229	12 399	8 206	7 115	4 597	7 972	8 081	5 750	5 898
P Obrazovanje <i>Education</i>	7 322	8 361	7 544	5 043	4 063	6 787	4 922	4 228	4 143
Q Djelatnosti zdravstvene zaštite i socijalne skrbi <i>Human health and social work activities</i>	8 168	16 248	8 581	6 966	4 646	6 600	5 568	4 296	4 120
R Umjetnost, zabava i rekreacija <i>Arts, entertainment and recreation</i>	7 040	10 766	7 293	5 768	4 528	6 858	4 838	4 722	4 564
S Ostale uslužne djelatnosti <i>Other service activities</i>	6 370	11 898	9 667	5 059	4 970	4 883	5 505	6 032	4 350
Koprivničko-križevačka županija <i>County of Koprivnica-Križevci</i>	7 123	11 906	8 483	5 806	4 724	7 707	5 037	4 633	4 322
A Poljoprivreda, šumarstvo i ribarstvo <i>Agriculture, forestry and fishing</i>	6 591	10 952	6 373	5 633	4 209	-	4 232	5 027	6 356
B Rudarstvo i vadenje <i>Mining and quarrying</i>	10 910	14 098	10 926	9 780	10 167	10 077	11 395	7 769	12 833
C Prerađivačka industrija <i>Manufacturing</i>	7 283	14 828	8 617	5 758	4 063	6 602	5 171	4 595	4 248



**3.4. PROSJEČNE MJESEČNE BRUTO PLAĆE PREMA NKD-u 2007.<sup>1)</sup> I STUPNJU STRUČNE SPREME PO ŽUPANIJAMA U 2013.**  
**AVERAGE MONTHLY GROSS EARNINGS, ACCORDING TO NKD 2007.<sup>1)</sup> AND BY PROFESSIONAL ATTAINMENT, BY COUNTIES, 2013**

(nastavak)  
(continued)

kune  
Kuna

	Ukupno Total	Prema stupnju stručne spreme za rad na radnome mjestu By professional attainment for work at place of work							
		visoka University degree	viša Non- university college degree	srednja Secondary school education	niža Basic school education	VKV Highly skilled	KV Skilled	PKV Semi-skilled	NKV Unskilled
D Opskrba električnom energijom, plinom, parom i klimatizacija <i>Electricity, gas, steam and air conditioning supply</i>	8 258	12 122	8 691	7 133	5 984	10 271	5 896	6 794	5 697
E Opskrba vodom; uklanjanje otpadnih voda, gospodarenje otpadom te djelatnosti sanacije okoliša <i>Water supply; sewerage, waste management and remediation activities</i>	5 574	10 048	7 866	5 351	3 895	8 096	5 376	4 710	4 056
F Građevinarstvo <i>Construction</i>	5 072	8 711	8 150	5 070	3 373	6 634	4 543	3 878	3 818
G Trgovina na veliko i na malo; popravak motornih vozila i motocikla <i>Wholesale and retail trade; repair of motor vehicles and motorcycles</i>	5 386	11 948	7 319	4 860	5 308	7 141	4 491	4 577	3 200
H Prijevoz i skladištenje <i>Transportation and storage</i>	6 820	11 670	7 898	6 519	7 023	9 803	5 168	3 831	6 205
I Djelatnosti pružanja smještaja te pripreme i usluživanja hrane <i>Accommodation and food service activities</i>	4 500	12 320	5 005	4 110	3 513	-	3 803	4 031	3 269
J Informacije i komunikacije <i>Information and communication</i>	7 664	10 108	8 964	6 918	4 821	10 266	5 307	-	4 035
K Financijske djelatnosti i djelatnosti osiguranja <i>Financial and insurance activities</i>	10 590	17 801	16 283	7 230	5 241	3 024	8 757	7 733	3 414
L Poslovanje nekretninama <i>Real estate activities</i>	5 234	7 116	-	3 978	-	-	-	-	-
M Stručne, znanstvene i tehničke djelatnosti <i>Professional, scientific and technical activities</i>	7 446	10 009	6 973	6 051	5 054	-	3 529	3 730	4 215
N Administrativne i pomoćne uslužne djelatnosti <i>Administrative and support service activities</i>	3 876	7 839	5 988	3 423	2 033	3 454	3 096	-	3 351
O Javna uprava i obrana; obvezno socijalno osiguranje <i>Public administration and defence; compulsory social security</i>	7 728	11 119	8 213	6 646	3 775	-	4 787	4 062	4 625
P Obrazovanje <i>Education</i>	7 192	8 102	7 876	5 055	3 986	6 832	5 418	3 867	3 796
Q Djelatnosti zdravstvene zaštite i socijalne skrbi <i>Human health and social work activities</i>	8 719	17 612	8 709	7 044	2 755	5 327	5 523	4 334	4 058
R Umjetnost, zabava i rekreacija <i>Arts, entertainment and recreation</i>	6 021	11 605	7 699	5 303	4 492	-	3 915	-	3 478
S Ostale uslužne djelatnosti <i>Other service activities</i>	5 419	11 490	7 183	4 847	5 927	10 324	4 178	6 234	2 985
Bjelovarsko-bilogorska županija <i>County of Bjelovar-Bilogora</i>	6 382	10 682	8 122	5 531	4 280	7 511	5 024	4 000	3 992
A Poljoprivreda, šumarstvo i ribarstvo <i>Agriculture, forestry and fishing</i>	6 703	10 883	6 908	6 356	5 582	7 118	5 651	7 141	5 485
B Rudarstvo i vađenje <i>Mining and quarrying</i>	9 068	12 001	7 300	4 228	-	10 043	6 739	7 247	-
C Prerađivačka industrija <i>Manufacturing</i>	4 903	10 956	7 401	4 801	3 649	5 791	4 465	3 687	3 405
D Opskrba električnom energijom, plinom, parom i klimatizacija <i>Electricity, gas, steam and air conditioning supply</i>	7 473	13 379	8 908	6 809	5 889	9 391	5 604	4 266	4 294
E Opskrba vodom; uklanjanje otpadnih voda, gospodarenje otpadom te djelatnosti sanacije okoliša <i>Water supply; sewerage, waste management and remediation activities</i>	5 401	10 017	7 515	5 109	4 522	6 763	5 601	4 775	4 430
F Građevinarstvo <i>Construction</i>	5 791	12 654	8 527	4 914	2 909	5 243	5 484	3 907	4 503
G Trgovina na veliko i na malo; popravak motornih vozila i motocikla <i>Wholesale and retail trade; repair of motor vehicles and motorcycles</i>	5 218	11 313	6 688	4 783	3 867	6 748	4 266	4 088	3 481
H Prijevoz i skladištenje <i>Transportation and storage</i>	6 053	10 385	7 703	5 590	5 460	8 605	4 971	-	3 759
I Djelatnosti pružanja smještaja te pripreme i usluživanja hrane <i>Accommodation and food service activities</i>	4 183	8 916	5 775	3 794	3 320	5 787	3 366	3 293	3 646

**3.4. PROSJEČNE MJESEČNE BRUTO PLAĆE PREMA NKD-u 2007.<sup>1)</sup> I STUPNJU STRUČNE SPREME PO ŽUPANIJAMA U 2013.**  
**AVERAGE MONTHLY GROSS EARNINGS, ACCORDING TO NKD 2007.<sup>1)</sup> AND BY PROFESSIONAL ATTAINMENT, BY COUNTIES, 2013**

(nastavak)  
(continued)

kune  
Kuna

	Ukupno Total	Prema stupnju stručne spreme za rad na radnome mjestu By professional attainment for work at place of work							
		visoka University degree	viša Non- university college degree	srednja Secondary school education	niža Basic school education	VKV Highly skilled	KV Skilled	PKV Semi-skilled	NKV Unskilled
J Informacije i komunikacije <i>Information and communication</i>	9 144	12 503	10 408	7 066	3 926	11 084	3 793	-	3 939
K Financijske djelatnosti i djelatnosti osiguranja <i>Financial and insurance activities</i>	9 960	13 698	9 808	8 055	5 922	-	6 140	-	-
L Poslovanje nekretninama <i>Real estate activities</i>	6 115	3 793	13 743	6 619	-	8 006	-	5 400	4 446
M Stručne, znanstvene i tehničke djelatnosti <i>Professional, scientific and technical activities</i>	6 644	9 007	5 914	5 106	4 291	9 466	4 765	-	2 947
N Administrativne i pomoćne uslužne djelatnosti <i>Administrative and support service activities</i>	4 185	8 707	7 096	3 649	-	4 046	4 196	5 442	3 840
O Javna uprava i obrana; obvezno socijalno osiguranje <i>Public administration and defence; compulsory social security</i>	8 159	12 577	8 541	6 866	4 008	11 259	7 703	5 381	6 189
P Obrazovanje <i>Education</i>	7 075	7 850	8 000	5 280	3 640	6 189	5 928	4 608	3 442
Q Djelatnosti zdravstvene zaštite i socijalne skrbi <i>Human health and social work activities</i>	8 201	16 307	8 877	6 682	4 048	7 884	5 524	3 876	4 380
R Umjetnost, zabava i rekreacija <i>Arts, entertainment and recreation</i>	6 462	8 999	6 115	5 659	4 195	-	5 280	-	3 751
S Ostale uslužne djelatnosti <i>Other service activities</i>	5 023	7 593	5 067	4 440	-	-	5 111	-	5 523
Primorsko-goranska županija <i>County of Primorje-Gorski kotar</i>	7 865	11 739	9 042	6 569	5 137	9 351	6 210	5 392	4 618
A Poljoprivreda, šumarstvo i ribarstvo <i>Agriculture, forestry and fishing</i>	7 353	10 980	8 030	6 867	7 270	6 593	6 554	6 662	4 647
B Rudarstvo i vadenje <i>Mining and quarrying</i>	10 059	16 533	7 083	8 395	-	7 760	6 072	6 727	-
C Prerađivačka industrija <i>Manufacturing</i>	7 476	13 271	9 389	6 205	4 970	10 279	6 446	5 876	4 799
D Opskrba električnom energijom, plinom, parom i klimatizacija <i>Electricity, gas, steam and air conditioning supply</i>	10 610	14 009	11 144	8 419	5 467	10 448	9 149	6 490	6 637
E Opskrba vodom; uklanjanje otpadnih voda, gospodarenje otpadom te djelatnosti sanacije okoliša <i>Water supply; sewerage, waste management and remediation activities</i>	7 642	12 134	11 482	7 210	6 402	8 269	7 113	5 121	5 726
F Građevinarstvo <i>Construction</i>	6 568	11 797	8 806	6 291	5 824	6 473	5 544	4 968	4 460
G Trgovina na veliko i na malo; popravak motornih vozila i motocikla <i>Wholesale and retail trade; repair of motor vehicles and motorcycles</i>	6 206	9 944	7 735	5 779	5 187	7 560	5 248	4 906	4 247
H Prijevoz i skladištenje <i>Transportation and storage</i>	8 360	13 018	10 946	7 519	6 592	8 561	7 130	6 488	5 511
I Djelatnosti pružanja smještaja te pripreme i usluživanja hrane <i>Accommodation and food service activities</i>	7 192	11 735	8 954	6 553	5 401	8 986	6 164	5 024	5 225
J Informacije i komunikacije <i>Information and communication</i>	9 892	11 464	11 362	8 402	6 875	9 389	7 737	7 801	5 150
K Financijske djelatnosti i djelatnosti osiguranja <i>Financial and insurance activities</i>	9 399	12 457	8 924	7 670	5 644	10 092	7 680	-	10 356
L Poslovanje nekretninama <i>Real estate activities</i>	7 278	10 649	9 782	6 226	5 127	6 195	6 099	4 652	4 043
M Stručne, znanstvene i tehničke djelatnosti <i>Professional, scientific and technical activities</i>	10 426	12 945	11 309	7 248	4 638	7 242	5 622	6 720	4 379
N Administrativne i pomoćne uslužne djelatnosti <i>Administrative and support service activities</i>	4 618	8 727	6 519	4 374	3 018	4 047	3 741	4 029	3 556
O Javna uprava i obrana; obvezno socijalno osiguranje <i>Public administration and defence; compulsory social security</i>	8 831	12 004	8 553	7 077	3 813	9 531	9 387	8 575	3 681
P Obrazovanje <i>Education</i>	8 518	10 024	7 708	5 666	4 231	7 306	5 209	4 193	4 164
Q Djelatnosti zdravstvene zaštite i socijalne skrbi <i>Human health and social work activities</i>	8 701	15 228	9 005	7 132	4 548	6 789	5 475	5 189	4 271

**3.4. PROSJEČNE MJESEČNE BRUTO PLAĆE PREMA NKD-u 2007.<sup>1)</sup> I STUPNJU STRUČNE SPREME PO ŽUPANIJAMA U 2013.**  
**AVERAGE MONTHLY GROSS EARNINGS, ACCORDING TO NKD 2007.<sup>1)</sup> AND BY PROFESSIONAL ATTAINMENT, BY COUNTIES, 2013**

(nastavak)  
(continued)

kune  
Kuna

	Ukupno Total	Prema stupnju stručne spreme za rad na radnome mjestu By professional attainment for work at place of work							
		visoka University degree	viša Non- university college degree	srednja Secondary school education	niža Basic school education	VKV Highly skilled	KV Skilled	PKV Semi-skilled	NKV Unskilled
R Umjetnost, zabava i rekreacija <i>Arts, entertainment and recreation</i>	7 830	10 457	8 898	6 303	5 313	11 137	6 391	6 969	4 554
S Ostale uslužne djelatnosti <i>Other service activities</i>	7 433	10 752	9 909	5 721	6 640	11 178	7 204	2 907	6 484
Ličko-senjska županija <i>County of Lika-Senj</i>	7 016	10 292	8 314	6 380	4 725	7 796	5 596	5 486	5 119
A Poljoprivreda, šumarstvo i ribarstvo <i>Agriculture, forestry and fishing</i>	7 598	11 834	9 080	7 045	6 549	7 212	6 695	6 343	4 973
B Rudarstvo i vadenje <i>Mining and quarrying</i>	7 845	8 167	6 859	8 129	8 782	6 393	8 283	5 639	6 034
C Prerađivačka industrija <i>Manufacturing</i>	4 700	9 654	7 745	4 588	3 712	5 359	4 497	3 784	4 164
D Opskrba električnom energijom, plinom, parom i klimatizacija <i>Electricity, gas, steam and air conditioning supply</i>	9 784	13 811	11 083	8 073	-	9 872	7 062	6 521	-
E Opskrba vodom; uklanjanje otpadnih voda, gospodarenje otpadom te djelatnosti sanacije okoliša <i>Water supply; sewerage, waste management and remediation activities</i>	6 498	12 531	9 089	6 331	3 863	6 794	5 893	5 897	5 076
F Građevinarstvo <i>Construction</i>	4 971	7 731	8 289	4 708	3 857	5 741	4 794	3 181	4 062
G Trgovina na veliko i na malo; popravak motornih vozila i motocikla <i>Wholesale and retail trade; repair of motor vehicles and motorcycles</i>	5 314	10 000	5 435	5 239	3 248	7 306	3 980	6 931	3 711
H Prijevoz i skladištenje <i>Transportation and storage</i>	7 954	20 343	10 646	7 043	6 781	5 670	5 076	5 576	8 480
I Djelatnosti pružanja smještaja te pripreme i usluživanja hrane <i>Accommodation and food service activities</i>	6 173	8 489	8 597	5 999	5 226	6 945	6 197	6 411	5 644
J Informacije i komunikacije <i>Information and communication</i>	8 001	9 078	10 561	7 248	-	11 955	3 022	-	-
K Financijske djelatnosti i djelatnosti osiguranja <i>Financial and insurance activities</i>	8 153	11 554	6 883	7 369	6 297	-	2 988	4 348	3 867
L Poslovanje nekretninama <i>Real estate activities</i>	5 260	3 033	5 318	5 763	-	-	3 116	-	4 146
M Stručne, znanstvene i tehničke djelatnosti <i>Professional, scientific and technical activities</i>	7 676	8 972	8 534	6 168	6 563	11 975	7 035	-	3 503
N Administrativne i pomoćne uslužne djelatnosti <i>Administrative and support service activities</i>	4 295	7 343	7 653	3 706	2 972	5 192	3 614	-	-
O Javna uprava i obrana; obvezno socijalno osiguranje <i>Public administration and defence; compulsory social security</i>	8 218	10 631	8 065	7 661	3 563	8 369	9 444	8 142	9 073
P Obrazovanje <i>Education</i>	6 899	7 596	7 850	5 070	3 488	5 042	5 722	4 066	4 045
Q Djelatnosti zdravstvene zaštite i socijalne skrbi <i>Human health and social work activities</i>	8 304	15 686	8 919	6 752	4 016	4 237	5 313	4 938	4 293
R Umjetnost, zabava i rekreacija <i>Arts, entertainment and recreation</i>	6 585	8 683	8 219	5 753	3 990	6 867	4 962	6 888	5 215
S Ostale uslužne djelatnosti <i>Other service activities</i>	7 081	10 433	9 386	5 282	4 456	6 234	3 788	-	2 725
Virovitičko-podravska županija <i>County of Virovitica-Podravina</i>	6 423	10 566	8 161	5 550	4 507	7 211	5 102	3 819	3 967
A Poljoprivreda, šumarstvo i ribarstvo <i>Agriculture, forestry and fishing</i>	6 339	10 064	7 616	5 817	5 369	7 144	6 995	7 051	4 772
B Rudarstvo i vadenje <i>Mining and quarrying</i>	7 586	16 355	9 062	5 588	2 823	9 633	4 705	-	-
C Prerađivačka industrija <i>Manufacturing</i>	4 816	11 906	6 876	4 573	4 073	4 272	4 662	3 325	3 688
D Opskrba električnom energijom, plinom, parom i klimatizacija <i>Electricity, gas, steam and air conditioning supply</i>	8 536	13 568	10 040	7 029	4 257	9 808	6 066	6 134	4 017

**3.4. PROSJEČNE MJESEČNE BRUTO PLAĆE PREMA NKD-u 2007.<sup>1)</sup> I STUPNJU STRUČNE SPREME PO ŽUPANIJAMA U 2013.**
**AVERAGE MONTHLY GROSS EARNINGS, ACCORDING TO NKD 2007.<sup>1)</sup> AND BY PROFESSIONAL ATTAINMENT, BY COUNTIES, 2013**

 (nastavak)  
 (continued)

 kune  
 Kuna

	Ukupno Total	Prema stupnju stručne spreme za rad na radnome mjestu By professional attainment for work at place of work							
		visoka University degree	viša Non- university college degree	srednja Secondary school education	niža Basic school education	VKV Highly skilled	KV Skilled	PKV Semi-skilled	NKV Unskilled
E Opskrba vodom; uklanjanje otpadnih voda, gospodarenje otpadom te djelatnosti sanacije okoliša <i>Water supply; sewerage, waste management and remediation activities</i>	6 338	11 480	8 779	5 813	4 799	6 509	6 284	5 089	4 625
F Građevinarstvo <i>Construction</i>	5 533	8 203	9 781	5 708	3 605	4 801	4 610	4 034	4 252
G Trgovina na veliko i na malo; popravak motornih vozila i motocikla <i>Wholesale and retail trade; repair of motor vehicles and motorcycles</i>	4 810	9 121	6 498	4 517	4 238	6 370	4 124	5 200	3 791
H Prijevoz i skladištenje <i>Transportation and storage</i>	6 523	7 516	8 329	6 327	6 975	9 830	4 815	4 613	5 056
I Djelatnosti pružanja smještaja te pripreme i usluživanja hrane <i>Accommodation and food service activities</i>	4 361	7 914	6 132	3 822	3 448	-	3 286	-	3 605
J Informacije i komunikacije <i>Information and communication</i>	7 958	10 949	9 867	6 483	-	-	-	-	-
K Financijske djelatnosti i djelatnosti osiguranja <i>Financial and insurance activities</i>	9 422	14 417	11 110	7 044	4 624	-	4 662	-	-
L Poslovanje nekretninama <i>Real estate activities</i>	6 632	8 126	-	5 137	-	-	-	-	-
M Stručne, znanstvene i tehničke djelatnosti <i>Professional, scientific and technical activities</i>	6 575	9 210	8 331	5 251	4 409	5 272	3 472	2 908	3 331
N Administrativne i pomoćne uslužne djelatnosti <i>Administrative and support service activities</i>	5 046	9 390	6 340	3 559	-	-	4 737	-	4 219
O Javna uprava i obrana; obvezno socijalno osiguranje <i>Public administration and defence; compulsory social security</i>	7 719	11 199	8 107	6 628	3 534	-	6 377	3 689	3 729
P Obrazovanje <i>Education</i>	7 100	7 928	8 108	5 029	3 747	6 166	5 798	4 449	3 726
Q Djelatnosti zdravstvene zaštite i socijalne skrbi <i>Human health and social work activities</i>	8 848	18 011	8 710	6 950	4 011	10 127	6 681	5 180	4 704
R Umjetnost, zabava i rekreacija <i>Arts, entertainment and recreation</i>	5 835	7 792	6 140	5 515	4 131	4 808	3 669	4 828	3 190
S Ostale uslužne djelatnosti <i>Other service activities</i>	6 238	9 496	9 649	4 560	4 239	5 637	2 914	-	-
Požeško-slavonska županija <i>County of Požega-Slavonia</i>	6 574	10 824	8 251	5 861	4 302	7 525	4 639	4 755	4 280
A Poljoprivreda, šumarstvo i ribarstvo <i>Agriculture, forestry and fishing</i>	7 468	12 448	9 190	6 515	4 132	7 120	5 950	7 698	6 230
B Rudarstvo i vadenje <i>Mining and quarrying</i>	5 030	10 856	7 532	4 721	4 199	-	4 651	4 211	3 491
C Prerađivačka industrija <i>Manufacturing</i>	4 862	12 558	8 357	4 598	4 158	6 178	4 038	3 245	4 158
D Opskrba električnom energijom, plinom, parom i klimatizacija <i>Electricity, gas, steam and air conditioning supply</i>	9 514	13 065	10 521	8 192	-	9 597	-	6 656	3 245
E Opskrba vodom; uklanjanje otpadnih voda, gospodarenje otpadom te djelatnosti sanacije okoliša <i>Water supply; sewerage, waste management and remediation activities</i>	7 458	10 759	7 044	7 743	5 830	7 908	6 851	6 012	5 038
F Građevinarstvo <i>Construction</i>	4 918	8 275	7 254	4 950	3 118	-	4 315	4 331	3 656
G Trgovina na veliko i na malo; popravak motornih vozila i motocikla <i>Wholesale and retail trade; repair of motor vehicles and motorcycles</i>	5 541	11 983	6 488	5 254	3 851	7 333	3 913	5 092	3 635
H Prijevoz i skladištenje <i>Transportation and storage</i>	5 754	10 194	8 531	5 522	5 667	7 256	4 421	3 568	3 831
I Djelatnosti pružanja smještaja te pripreme i usluživanja hrane <i>Accommodation and food service activities</i>	5 057	9 330	7 321	4 451	4 397	-	3 574	-	3 571
J Informacije i komunikacije <i>Information and communication</i>	10 269	12 549	11 247	8 925	-	8 513	-	-	-
K Financijske djelatnosti i djelatnosti osiguranja <i>Financial and insurance activities</i>	7 733	11 756	9 147	6 413	3 735	-	4 623	-	-

**3.4. PROSJEČNE MJESEČNE BRUTO PLAĆE PREMA NKD-u 2007.<sup>1)</sup> I STUPNJU STRUČNE SPREME PO ŽUPANIJAMA U 2013.**
**AVERAGE MONTHLY GROSS EARNINGS, ACCORDING TO NKD 2007.<sup>1)</sup> AND BY PROFESSIONAL ATTAINMENT, BY COUNTIES, 2013**

 (nastavak)  
 (continued)

 kune  
 Kuna

	Ukupno Total	Prema stupnju stručne spreme za rad na radnome mjestu By professional attainment for work at place of work							
		visoka University degree	viša Non- university college degree	srednja Secondary school education	niža Basic school education	VKV Highly skilled	KV Skilled	PKV Semi-skilled	NKV Unskilled
L Poslovanje nekretninama <i>Real estate activities</i>	8 190	-	-	8 190	-	-	-	-	-
M Stručne, znanstvene i tehničke djelatnosti <i>Professional, scientific and technical activities</i>	6 966	9 306	7 620	5 356	3 383	-	3 853	-	3 586
N Administrativne i pomoćne uslužne djelatnosti <i>Administrative and support service activities</i>	6 807	9 072	6 695	5 894	-	-	-	-	3 290
O Javna uprava i obrana; obvezno socijalno osiguranje <i>Public administration and defence; compulsory social security</i>	8 192	11 491	8 948	7 122	3 948	8 569	7 870	4 077	4 539
P Obrazovanje <i>Education</i>	7 180	7 920	7 873	5 382	3 843	5 005	5 393	3 328	3 512
Q Djelatnosti zdravstvene zaštite i socijalne skrbi <i>Human health and social work activities</i>	8 670	17 886	8 827	7 095	4 274	10 415	5 910	5 147	4 048
R Umjetnost, zabava i rekreacija <i>Arts, entertainment and recreation</i>	7 684	10 613	8 910	6 488	3 931	-	-	-	-
S Ostale uslužne djelatnosti <i>Other service activities</i>	5 387	11 299	5 712	4 418	-	-	6 868	5 964	2 277
<b>Brodsko-posavska županija County of Slavonski Brod-Posavina</b>	<b>6 750</b>	<b>10 794</b>	<b>8 116</b>	<b>5 788</b>	<b>4 609</b>	<b>8 083</b>	<b>5 090</b>	<b>5 160</b>	<b>4 091</b>
A Poljoprivreda, šumarstvo i ribarstvo <i>Agriculture, forestry and fishing</i>	6 725	11 517	7 291	5 996	6 663	-	5 400	5 288	5 105
B Rudarstvo i vađenje <i>Mining and quarrying</i>	6 176	15 933	12 275	5 026	3 555	7 747	6 234	-	4 640
C Prerađivačka industrija <i>Manufacturing</i>	5 555	10 892	8 023	4 949	3 457	6 622	5 120	5 161	3 997
D Opskrba električnom energijom, plinom, parom i klimatizacija <i>Electricity, gas, steam and air conditioning supply</i>	9 115	14 352	11 585	7 807	5 903	9 581	7 195	6 487	5 060
E Opskrba vodom; uklanjanje otpadnih voda, gospodarenje otpadom te djelatnosti sanacije okoliša <i>Water supply; sewerage, waste management and remediation activities</i>	5 864	10 909	8 906	5 844	4 264	7 163	5 234	5 852	4 479
F Građevinarstvo <i>Construction</i>	6 091	11 899	9 176	5 995	5 214	6 652	4 924	5 065	4 214
G Trgovina na veliko i na malo; popravak motornih vozila i motocikla <i>Wholesale and retail trade; repair of motor vehicles and motorcycles</i>	5 412	9 307	5 251	5 084	4 787	7 313	4 578	5 422	4 193
H Prijevoz i skladištenje <i>Transportation and storage</i>	7 459	11 267	8 127	7 204	6 234	10 621	5 272	8 264	5 085
I Djelatnosti pružanja smještaja te pripreme i usluživanja hrane <i>Accommodation and food service activities</i>	3 990	5 722	2 961	4 306	3 539	3 645	3 128	-	3 132
J Informacije i komunikacije <i>Information and communication</i>	7 345	9 383	7 665	6 625	2 934	11 601	-	-	-
K Financijske djelatnosti i djelatnosti osiguranja <i>Financial and insurance activities</i>	8 244	11 897	9 663	6 757	10 078	6 317	-	-	-
L Poslovanje nekretninama <i>Real estate activities</i>	6 648	-	-	6 648	-	-	-	-	-
M Stručne, znanstvene i tehničke djelatnosti <i>Professional, scientific and technical activities</i>	7 209	9 636	7 018	5 060	3 639	6 622	4 616	-	3 425
N Administrativne i pomoćne uslužne djelatnosti <i>Administrative and support service activities</i>	4 143	9 741	6 013	3 646	3 489	3 359	4 598	-	4 348
O Javna uprava i obrana; obvezno socijalno osiguranje <i>Public administration and defence; compulsory social security</i>	7 879	12 273	8 296	6 795	3 942	-	4 170	4 176	3 424
P Obrazovanje <i>Education</i>	7 462	8 394	8 226	5 383	4 070	6 222	5 543	4 308	3 647
Q Djelatnosti zdravstvene zaštite i socijalne skrbi <i>Human health and social work activities</i>	9 134	17 038	8 630	7 045	4 345	6 914	5 603	4 897	3 865
R Umjetnost, zabava i rekreacija <i>Arts, entertainment and recreation</i>	5 820	9 868	7 084	4 673	5 065	6 649	6 111	7 794	3 257
S Ostale uslužne djelatnosti <i>Other service activities</i>	5 435	9 407	9 179	4 594	3 433	11 500	3 534	3 018	3 341

**3.4. PROSJEČNE MJESEČNE BRUTO PLAĆE PREMA NKD-u 2007.<sup>1)</sup> I STUPNJU STRUČNE SPREME PO ŽUPANIJAMA U 2013.**  
**AVERAGE MONTHLY GROSS EARNINGS, ACCORDING TO NKD 2007.<sup>1)</sup> AND BY PROFESSIONAL ATTAINMENT, BY COUNTIES, 2013**

(nastavak)  
(continued)

kune  
Kuna

	Ukupno Total	Prema stupnju stručne spreme za rad na radnome mjestu By professional attainment for work at place of work							
		visoka University degree	viša Non- university college degree	srednja Secondary school education	niža Basic school education	VKV Highly skilled	KV Skilled	PKV Semi-skilled	NKV Unskilled
Zadarska županija County of Zadar	7 546	11 310	9 056	6 180	6 794	8 340	5 919	5 055	4 928
A Poljoprivreda, šumarstvo i ribarstvo Agriculture, forestry and fishing	7 960	13 036	10 326	7 335	4 594	7 979	8 651	6 169	6 834
B Rudarstvo i vađenje Mining and quarrying	5 928	12 051	7 941	5 386	4 391	6 800	5 256	-	3 871
C Prerađivačka industrija Manufacturing	6 342	11 683	8 685	5 739	4 477	5 941	5 532	4 786	4 619
D Opskrba električnom energijom, plinom, parom i klimatizacija Electricity, gas, steam and air conditioning supply	9 859	13 765	11 645	8 074	-	9 919	-	6 525	-
E Opskrba vodom; uklanjanje otpadnih voda, gospodarenje otpadom te djelatnosti sanacije okoliša Water supply; sewerage, waste management and remediation activities	6 451	10 615	9 197	5 784	5 242	7 406	6 282	4 573	5 828
F Građevinarstvo Construction	6 114	10 291	9 770	5 716	4 978	6 113	5 107	4 427	4 966
G Trgovina na veliko i na malo; popravak motornih vozila i motocikla Wholesale and retail trade; repair of motor vehicles and motorcycles	5 652	10 772	7 333	5 261	4 214	8 128	4 673	4 319	4 060
H Prijevoz i skladištenje Transportation and storage	8 672	15 518	19 017	6 827	5 900	6 790	7 091	7 127	5 259
I Djelatnosti pružanja smještaja te pripreme i usluživanja hrane Accommodation and food service activities	8 014	16 626	12 024	6 506	5 148	13 167	6 062	3 709	5 346
J Informacije i komunikacije Information and communication	8 743	9 735	10 685	7 717	7 391	-	10 944	-	-
K Financijske djelatnosti i djelatnosti osiguranja Financial and insurance activities	10 291	13 512	9 235	7 833	5 579	10 595	7 662	-	9 982
L Poslovanje nekretninama Real estate activities	6 110	10 128	5 982	5 187	6 556	-	-	-	5 324
M Stručne, znanstvene i tehničke djelatnosti Professional, scientific and technical activities	7 998	9 487	7 755	5 934	4 662	13 534	3 699	8 928	3 522
N Administrativne i pomoćne uslužne djelatnosti Administrative and support service activities	5 275	8 650	7 785	4 823	5 114	4 777	4 486	4 973	4 468
O Javna uprava i obrana; obvezno socijalno osiguranje Public administration and defence; compulsory social security	8 593	12 104	8 403	7 063	8 403	7 233	8 095	6 516	5 914
P Obrazovanje Education	8 197	9 349	7 952	5 394	4 188	6 272	4 866	3 953	4 181
Q Djelatnosti zdravstvene zaštite i socijalne skrbi Human health and social work activities	8 728	15 670	8 553	7 234	4 187	6 793	5 795	5 505	4 094
R Umjetnost, zabava i rekreacija Arts, entertainment and recreation	7 065	10 423	7 132	6 154	5 059	-	6 210	5 265	4 954
S Ostale uslužne djelatnosti Other service activities	6 740	10 693	9 612	5 645	4 026	5 728	3 783	-	5 842
Osječko-baranjska županija County of Osijek-Baranja	7 055	11 078	8 571	6 018	4 924	8 009	5 317	4 622	4 299
A Poljoprivreda, šumarstvo i ribarstvo Agriculture, forestry and fishing	6 526	11 436	9 252	5 988	5 158	6 145	5 327	6 238	4 826
B Rudarstvo i vađenje Mining and quarrying	8 343	14 337	11 400	5 587	4 101	9 390	4 953	4 099	4 372
C Prerađivačka industrija Manufacturing	5 367	10 432	7 307	5 141	3 727	5 752	4 753	3 768	3 916
D Opskrba električnom energijom, plinom, parom i klimatizacija Electricity, gas, steam and air conditioning supply	10 170	13 807	10 712	8 460	5 319	9 876	7 144	6 352	-
E Opskrba vodom; uklanjanje otpadnih voda, gospodarenje otpadom te djelatnosti sanacije okoliša Water supply; sewerage, waste management and remediation activities	6 350	11 379	9 091	6 046	5 873	6 833	5 687	5 582	4 755
F Građevinarstvo Construction	5 599	11 227	9 682	5 296	5 232	5 751	4 620	4 038	3 895

**3.4. PROSJEČNE MJESEČNE BRUTO PLAĆE PREMA NKD-u 2007.<sup>1)</sup> I STUPNJU STRUČNE SPREME PO ŽUPANIJAMA U 2013.**  
**AVERAGE MONTHLY GROSS EARNINGS, ACCORDING TO NKD 2007.<sup>1)</sup> AND BY PROFESSIONAL ATTAINMENT, BY COUNTIES, 2013**

(nastavak)  
(continued)

kune  
Kuna

	Ukupno Total	Prema stupnju stručne spreme za rad na radnome mjestu By professional attainment for work at place of work							
		visoka University degree	viša Non- university college degree	srednja Secondary school education	niža Basic school education	VKV Highly skilled	KV Skilled	PKV Semi-skilled	NKV Unskilled
G Trgovina na veliko i na malo; popravak motornih vozila i motocikla <i>Wholesale and retail trade; repair of motor vehicles and motorcycles</i>	5 916	10 740	7 579	5 349	4 660	7 046	4 864	4 562	4 250
H Prijevoz i skladištenje <i>Transportation and storage</i>	6 640	10 376	9 431	6 263	6 768	9 908	5 327	5 367	4 563
I Djelatnosti pružanja smještaja te pripreme i usluživanja hrane <i>Accommodation and food service activities</i>	5 350	7 328	6 621	4 572	3 337	6 193	6 284	4 071	4 446
J Informacije i komunikacije <i>Information and communication</i>	8 298	10 736	8 563	6 806	7 810	8 976	5 029	3 666	3 837
K Financijske djelatnosti i djelatnosti osiguranja <i>Financial and insurance activities</i>	8 773	12 150	8 911	7 014	5 316	7 372	5 524	4 472	10 189
L Poslovanje nekretninama <i>Real estate activities</i>	7 168	11 139	9 524	6 225	-	-	5 161	5 645	2 576
M Stručne, znanstvene i tehničke djelatnosti <i>Professional, scientific and technical activities</i>	7 984	10 929	8 111	5 625	4 297	9 398	7 073	4 567	4 057
N Administrativne i pomoćne uslužne djelatnosti <i>Administrative and support service activities</i>	4 889	7 533	6 372	4 528	3 507	-	3 740	-	3 267
O Javna uprava i obrana; obvezno socijalno osiguranje <i>Public administration and defence; compulsory social security</i>	8 332	11 889	8 637	7 189	4 024	8 343	8 548	6 477	6 330
P Obrazovanje <i>Education</i>	8 101	9 335	8 124	5 316	3 936	6 518	5 385	4 613	3 845
Q Djelatnosti zdravstvene zaštite i socijalne skrbi <i>Human health and social work activities</i>	9 796	17 724	10 068	7 734	4 984	7 147	5 886	5 182	4 046
R Umjetnost, zabava i rekreacija <i>Arts, entertainment and recreation</i>	6 889	9 902	8 144	5 584	4 910	6 591	6 244	5 854	4 891
S Ostale uslužne djelatnosti <i>Other service activities</i>	6 066	9 394	7 282	5 333	4 878	5 869	5 596	6 017	3 995
Šibensko-kninska županija <i>County of Šibenik-Knin</i>	7 124	10 577	8 311	6 225	5 073	8 086	5 903	5 086	4 847
A Poljoprivreda, šumarstvo i ribarstvo <i>Agriculture, forestry and fishing</i>	5 780	7 890	10 232	5 966	-	-	4 822	3 601	5 322
B Rudarstvo i vađenje <i>Mining and quarrying</i>	6 048	9 020	8 789	6 165	-	-	4 705	-	3 755
C Prerađivačka industrija <i>Manufacturing</i>	6 477	12 289	8 755	5 925	5 809	6 351	5 865	5 750	4 991
D Opskrba električnom energijom, plinom, parom i klimatizacija <i>Electricity, gas, steam and air conditioning supply</i>	9 653	13 439	12 454	8 207	5 485	10 386	7 330	6 222	5 662
E Opskrba vodom; uklanjanje otpadnih voda, gospodarenje otpadom te djelatnosti sanacije okoliša <i>Water supply; sewerage, waste management and remediation activities</i>	6 890	11 383	8 210	6 578	4 255	7 787	6 243	5 339	5 450
F Građevinarstvo <i>Construction</i>	5 527	10 943	7 951	5 311	4 788	6 881	4 665	4 892	3 735
G Trgovina na veliko i na malo; popravak motornih vozila i motocikla <i>Wholesale and retail trade; repair of motor vehicles and motorcycles</i>	5 256	10 189	6 704	4 911	4 658	6 469	4 509	3 414	4 279
H Prijevoz i skladištenje <i>Transportation and storage</i>	6 470	10 659	7 495	5 853	6 737	9 624	5 466	4 783	4 475
I Djelatnosti pružanja smještaja te pripreme i usluživanja hrane <i>Accommodation and food service activities</i>	7 291	12 082	10 149	6 500	4 433	7 880	6 430	4 450	5 292
J Informacije i komunikacije <i>Information and communication</i>	8 547	9 516	10 604	7 023	5 781	9 492	-	-	-
K Financijske djelatnosti i djelatnosti osiguranja <i>Financial and insurance activities</i>	8 178	10 834	9 273	6 712	3 812	17 755	5 576	-	5 419
L Poslovanje nekretninama <i>Real estate activities</i>	7 684	12 521	9 037	6 218	3 778	-	7 434	-	4 498

**3.4. PROSJEČNE MJESEČNE BRUTO PLAĆE PREMA NKD-u 2007.<sup>1)</sup> I STUPNJU STRUČNE SPREME PO ŽUPANIJAMA U 2013.**  
**AVERAGE MONTHLY GROSS EARNINGS, ACCORDING TO NKD 2007.<sup>1)</sup> AND BY PROFESSIONAL ATTAINMENT, BY COUNTIES, 2013**

(nastavak)  
(continued)

kune  
Kuna

	Ukupno Total	Prema stupnju stručne spreme za rad na radnome mjestu By professional attainment for work at place of work							
		visoka University degree	viša Non- -university college degree	srednja Secondary school education	niža Basic school education	VKV Highly skilled	KV Skilled	PKV Semi-skilled	NKV Unskilled
M Stručne, znanstvene i tehničke djelatnosti <i>Professional, scientific and technical activities</i>	7 059	8 301	6 943	5 781	4 117	12 604	8 303	7 100	4 974
N Administrativne i pomoćne uslužne djelatnosti <i>Administrative and support service activities</i>	6 183	9 790	8 314	5 372	2 746	2 929	6 274	-	4 051
O Javna uprava i obrana; obvezno socijalno osiguranje <i>Public administration and defence; compulsory social security</i>	8 288	11 756	8 870	7 347	3 667	5 251	8 298	7 207	6 666
P Obrazovanje <i>Education</i>	7 055	7 733	7 842	5 242	4 017	6 782	5 366	4 274	3 957
Q Djelatnosti zdravstvene zaštite i socijalne skrbi <i>Human health and social work activities</i>	8 937	15 424	7 765	7 316	4 040	9 069	5 859	4 886	4 082
R Umjetnost, zabava i rekreacija <i>Arts, entertainment and recreation</i>	7 291	11 325	7 717	6 453	4 368	-	6 787	4 767	5 668
S Ostale uslužne djelatnosti <i>Other service activities</i>	6 340	9 388	8 529	5 306	3 601	5 082	4 515	-	5 105
Vukovarsko-srijemska županija <i>County of Vukovar-Sirmium</i>	6 538	10 079	8 050	5 967	3 910	7 718	4 945	4 720	4 077
A Poljoprivreda, šumarstvo i ribarstvo <i>Agriculture, forestry and fishing</i>	6 277	11 392	7 436	5 491	4 667	7 286	5 679	6 686	4 431
B Rudarstvo i vadenje <i>Mining and quarrying</i>	9 345	15 843	10 373	9 545	-	9 357	7 264	5 190	-
C Prerađivačka industrija <i>Manufacturing</i>	5 261	12 597	8 216	5 206	3 335	4 612	4 390	3 782	3 688
D Opskrba električnom energijom, plinom, parom i klimatizacija <i>Electricity, gas, steam and air conditioning supply</i>	8 444	13 701	9 764	7 235	-	9 849	5 927	6 221	4 480
E Opskrba vodom; uklanjanje otpadnih voda, gospodarenje otpadom te djelatnosti sanacije okoliša <i>Water supply; sewerage, waste management and remediation activities</i>	5 959	9 750	7 753	6 201	4 655	4 981	5 223	4 458	4 251
F Građevinarstvo <i>Construction</i>	5 126	9 550	7 651	4 970	4 249	4 578	4 209	3 984	3 462
G Trgovina na veliko i na malo; popravak motornih vozila i motocikla <i>Wholesale and retail trade; repair of motor vehicles and motorcycles</i>	4 764	9 543	6 017	4 802	3 053	8 246	3 656	3 681	3 102
H Prijevoz i skladištenje <i>Transportation and storage</i>	7 291	11 717	9 244	6 432	6 888	10 713	5 222	-	5 773
I Djelatnosti pružanja smještaja te pripreme i usluživanja hrane <i>Accommodation and food service activities</i>	4 114	7 040	5 225	4 091	2 929	9 604	3 628	-	3 588
J Informacije i komunikacije <i>Information and communication</i>	7 876	11 294	9 506	6 301	4 693	11 803	9 822	-	5 112
K Financijske djelatnosti i djelatnosti osiguranja <i>Financial and insurance activities</i>	7 820	11 295	7 765	7 102	3 080	-	6 772	-	2 973
L Poslovanje nekretninama <i>Real estate activities</i>	5 300	7 480	8 707	4 815	-	-	5 064	-	2 979
M Stručne, znanstvene i tehničke djelatnosti <i>Professional, scientific and technical activities</i>	5 934	7 954	7 316	4 732	5 105	-	4 069	-	4 756
N Administrativne i pomoćne uslužne djelatnosti <i>Administrative and support service activities</i>	4 665	9 189	6 457	3 829	1 815	3 593	3 830	-	3 425
O Javna uprava i obrana; obvezno socijalno osiguranje <i>Public administration and defence; compulsory social security</i>	7 759	11 696	8 829	7 084	4 115	7 577	7 454	7 057	6 183
P Obrazovanje <i>Education</i>	6 937	7 526	7 807	5 055	4 137	5 797	5 038	4 309	4 035
Q Djelatnosti zdravstvene zaštite i socijalne skrbi <i>Human health and social work activities</i>	8 516	16 884	8 637	6 968	3 659	7 431	5 871	4 816	3 907
R Umjetnost, zabava i rekreacija <i>Arts, entertainment and recreation</i>	6 546	9 374	7 195	5 370	4 023	-	4 840	-	3 172
S Ostale uslužne djelatnosti <i>Other service activities</i>	7 100	9 101	6 554	7 124	3 038	4 810	3 712	-	3 317



**3.4. PROSJEČNE MJESEČNE BRUTO PLAĆE PREMA NKD-u 2007.<sup>1)</sup> I STUPNJU STRUČNE SPREME PO ŽUPANIJAMA U 2013.**  
**AVERAGE MONTHLY GROSS EARNINGS, ACCORDING TO NKD 2007.<sup>1)</sup> AND BY PROFESSIONAL ATTAINMENT, BY COUNTIES, 2013**

(nastavak)  
(continued)

kune  
Kuna

	Ukupno Total	Prema stupnju stručne spreme za rad na radnome mjestu By professional attainment for work at place of work							
		visoka University degree	viša Non- -university college degree	srednja Secondary school education	niža Basic school education	VKV Highly skilled	KV Skilled	PKV Semi-skilled	NKV Unskilled
Splitsko-dalmatinska županija County of Split-Dalmatia	7 366	11 228	8 463	6 155	4 632	8 113	5 594	4 878	4 616
A Poljoprivreda, šumarstvo i ribarstvo Agriculture, forestry and fishing	6 055	9 954	9 690	5 653	4 342	7 673	5 685	5 120	5 172
B Rudarstvo i vađenje Mining and quarrying	6 630	10 404	6 975	6 345	-	7 295	7 117	8 246	4 156
C Prerađivačka industrija Manufacturing	6 946	13 507	8 420	6 035	4 767	6 583	5 075	4 244	4 043
D Opskrba električnom energijom, plinom, parom i klimatizacija Electricity, gas, steam and air conditioning supply	10 153	14 627	11 296	8 080	4 895	9 748	3 457	6 352	-
E Opskrba vodom; uklanjanje otpadnih voda, gospodarenje otpadom te djelatnosti sanacije okoliša Water supply; sewerage, waste management and remediation activities	8 392	13 223	10 365	7 368	6 047	10 370	7 964	6 987	7 748
F Građevinarstvo Construction	5 999	10 686	8 362	5 666	4 549	6 666	5 203	4 629	4 208
G Trgovina na veliko i na malo; popravak motornih vozila i motocikla Wholesale and retail trade; repair of motor vehicles and motorcycles	5 708	10 331	7 213	5 307	4 978	6 164	4 741	5 069	3 934
H Prijevoz i skladištenje Transportation and storage	7 639	14 561	10 261	6 264	5 436	8 816	6 532	5 392	6 205
I Djelatnosti pružanja smještaja te pripreme i usluživanja hrane Accommodation and food service activities	6 893	13 209	9 254	6 122	4 865	7 802	6 188	4 652	4 505
J Informacije i komunikacije Information and communication	9 180	11 780	9 417	7 226	7 610	8 815	6 874	1 581	7 239
K Financijske djelatnosti i djelatnosti osiguranja Financial and insurance activities	10 153	13 214	9 823	7 989	5 147	7 078	4 572	-	3 219
L Poslovanje nekretninama Real estate activities	7 546	11 307	8 303	6 672	2 964	-	4 766	5 522	5 700
M Stručne, znanstvene i tehničke djelatnosti Professional, scientific and technical activities	7 744	10 192	7 308	5 580	4 970	9 702	5 062	4 468	3 827
N Administrativne i pomoćne uslužne djelatnosti Administrative and support service activities	5 268	8 625	7 006	5 103	2 638	3 831	4 544	5 554	3 440
O Javna uprava i obrana; obvezno socijalno osiguranje Public administration and defence; compulsory social security	8 470	11 514	8 680	7 275	4 454	8 167	8 210	7 423	5 347
P Obrazovanje Education	8 041	9 342	7 889	5 505	4 069	7 055	5 413	4 420	4 132
Q Djelatnosti zdravstvene zaštite i socijalne skrbi Human health and social work activities	8 973	15 005	8 660	7 303	5 121	9 234	5 812	4 519	4 711
R Umjetnost, zabava i rekreacija Arts, entertainment and recreation	7 222	10 208	8 801	6 069	4 471	8 115	6 747	5 220	6 006
S Ostale uslužne djelatnosti Other service activities	6 509	10 404	9 360	5 518	4 616	4 555	5 552	7 066	3 803
Istarska županija County of Istria	7 743	11 585	9 139	6 699	5 260	8 554	6 255	5 715	5 065
A Poljoprivreda, šumarstvo i ribarstvo Agriculture, forestry and fishing	7 178	12 201	9 458	6 716	4 483	6 665	5 816	6 645	5 834
B Rudarstvo i vađenje Mining and quarrying	8 561	10 956	14 731	8 846	-	-	7 239	8 316	7 931
C Prerađivačka industrija Manufacturing	7 664	14 642	9 954	6 939	5 973	7 934	6 640	5 926	5 141
D Opskrba električnom energijom, plinom, parom i klimatizacija Electricity, gas, steam and air conditioning supply	10 452	14 459	11 515	8 770	5 329	10 104	-	7 105	-
E Opskrba vodom; uklanjanje otpadnih voda, gospodarenje otpadom te djelatnosti sanacije okoliša Water supply; sewerage, waste management and remediation activities	8 622	14 458	11 260	8 084	5 591	9 622	7 695	7 138	6 042

**3.4. PROSJEČNE MJESEČNE BRUTO PLAĆE PREMA NKD-u 2007.<sup>1)</sup> I STUPNJU STRUČNE SPREME PO ŽUPANIJAMA U 2013.**  
**AVERAGE MONTHLY GROSS EARNINGS, ACCORDING TO NKD 2007.<sup>1)</sup> AND BY PROFESSIONAL ATTAINMENT, BY COUNTIES, 2013**

(nastavak)  
(continued)

kune  
Kuna

	Ukupno Total	Prema stupnju stručne spreme za rad na radnome mjestu By professional attainment for work at place of work							
		visoka University degree	viša Non- university college degree	srednja Secondary school education	niža Basic school education	VKV Highly skilled	KV Skilled	PKV Semi-skilled	NKV Unskilled
F Građevinarstvo Construction	6 432	12 484	9 410	5 947	4 927	6 724	5 886	5 257	4 776
G Trgovina na veliko i na malo; popravak motornih vozila i motocikla Wholesale and retail trade; repair of motor vehicles and motorcycles	5 815	9 505	7 204	5 634	4 780	7 908	4 377	5 102	4 382
H Prijevoz i skladištenje Transportation and storage	8 250	13 546	16 077	6 945	5 636	9 751	6 680	6 649	5 291
I Djelatnosti pružanja smještaja te pripreme i usluživanja hrane Accommodation and food service activities	9 188	17 006	11 805	8 012	6 084	10 464	7 129	6 133	5 680
J Informacije i komunikacije Information and communication	9 882	11 663	11 176	7 746	6 899	9 916	8 232	-	2 081
K Financijske djelatnosti i djelatnosti osiguranja Financial and insurance activities	9 493	13 269	9 711	8 045	5 678	9 456	9 883	5 417	6 699
L Poslovanje nekretninama Real estate activities	8 246	12 459	10 283	7 597	4 889	6 511	7 365	7 279	7 003
M Stručne, znanstvene i tehničke djelatnosti Professional, scientific and technical activities	8 743	11 813	7 572	6 180	3 331	8 513	5 802	4 115	10 698
N Administrativne i pomoćne uslužne djelatnosti Administrative and support service activities	5 855	9 474	7 500	5 118	4 265	8 650	5 113	4 521	4 151
O Javna uprava i obrana; obvezno socijalno osiguranje Public administration and defence; compulsory social security	8 597	12 042	8 553	7 158	4 308	6 487	6 935	5 208	4 777
P Obrazovanje Education	7 131	7 862	7 767	5 303	4 001	6 715	5 421	4 048	4 047
Q Djelatnosti zdravstvene zaštite i socijalne skrbi Human health and social work activities	8 472	15 072	8 440	7 117	4 221	7 312	6 382	4 819	4 167
R Umjetnost, zabava i rekreacija Arts, entertainment and recreation	7 305	10 723	8 819	6 098	5 210	9 305	5 875	6 110	6 269
S Ostale uslužne djelatnosti Other service activities	7 623	11 609	10 528	5 714	3 504	13 522	5 286	6 100	4 977
Dubrovačko-neretvanska županija County of Dubrovnik-Neretva	7 661	11 281	9 319	6 574	5 364	8 816	6 151	5 066	4 839
A Poljoprivreda, šumarstvo i ribarstvo Agriculture, forestry and fishing	5 736	9 042	6 967	5 643	4 719	5 562	4 897	6 099	3 680
B Rudarstvo i vađenje Mining and quarrying	9 269	35 646	3 011	8 725	-	12 277	5 590	-	3 145
C Prerađivačka industrija Manufacturing	6 022	13 298	7 596	5 472	5 920	5 697	5 130	4 791	5 208
D Opskrba električnom energijom, plinom, parom i klimatizacija Electricity, gas, steam and air conditioning supply	9 072	13 116	11 018	7 618	-	9 410	5 125	6 253	-
E Opskrba vodom; uklanjanje otpadnih voda, gospodarenje otpadom te djelatnosti sanacije okoliša Water supply; sewerage, waste management and remediation activities	7 385	12 026	9 365	7 536	6 211	8 093	6 202	5 347	5 679
F Građevinarstvo Construction	5 679	9 450	8 654	5 547	3 779	4 912	5 360	5 378	4 230
G Trgovina na veliko i na malo; popravak motornih vozila i motocikla Wholesale and retail trade; repair of motor vehicles and motorcycles	5 669	10 449	7 905	5 307	4 831	9 090	4 504	4 642	4 597
H Prijevoz i skladištenje Transportation and storage	9 711	16 300	14 838	8 249	6 873	10 669	8 721	6 672	4 274
I Djelatnosti pružanja smještaja te pripreme i usluživanja hrane Accommodation and food service activities	8 195	13 834	10 860	7 394	5 685	10 188	6 763	5 521	6 353
J Informacije i komunikacije Information and communication	9 640	12 042	9 386	7 674	7 515	8 338	6 495	7 852	4 312
K Financijske djelatnosti i djelatnosti osiguranja Financial and insurance activities	9 618	13 381	9 104	7 723	3 921	6 695	7 246	-	5 873

**3.4. PROSJEČNE MJESEČNE BRUTO PLAĆE PREMA NKD-u 2007.<sup>1)</sup> I STUPNJU STRUČNE SPREME PO ŽUPANIJAMA U 2013.**
**AVERAGE MONTHLY GROSS EARNINGS, ACCORDING TO NKD 2007.<sup>1)</sup> AND BY PROFESSIONAL ATTAINMENT, BY COUNTIES, 2013**

 (nastavak)  
 (continued)

 kune  
 Kuna

	Ukupno Total	Prema stupnju stručne spreme za rad na radnome mjestu By professional attainment for work at place of work							
		visoka University degree	viša Non- university college degree	srednja Secondary school education	niža Basic school education	VKV Highly skilled	KV Skilled	PKV Semi-skilled	NKV Unskilled
L Poslovanje nekretninama <i>Real estate activities</i>	8 354	15 022	10 597	6 499	3 200	4 441	5 177	3 504	5 195
M Stručne, znanstvene i tehničke djelatnosti <i>Professional, scientific and technical activities</i>	7 313	9 745	6 679	5 861	5 093	7 307	5 211	4 087	3 750
N Administrativne i pomoćne uslužne djelatnosti <i>Administrative and support service activities</i>	7 392	11 314	9 583	5 541	4 887	6 444	5 056	4 639	3 438
O Javna uprava i obrana; obvezno socijalno osiguranje <i>Public administration and defence; compulsory social security</i>	8 013	12 002	7 956	6 826	4 297	4 299	6 524	8 981	5 447
P Obrazovanje <i>Education</i>	7 775	8 645	7 971	5 293	4 413	6 953	5 873	4 902	4 274
Q Djelatnosti zdravstvene zaštite i socijalne skrbi <i>Human health and social work activities</i>	8 608	15 033	8 691	7 134	4 499	7 936	6 756	4 581	4 166
R Umjetnost, zabava i rekreacija <i>Arts, entertainment and recreation</i>	7 692	10 593	8 879	6 434	5 887	7 199	7 411	4 606	4 816
S Ostale uslužne djelatnosti <i>Other service activities</i>	7 475	11 757	8 291	6 228	4 828	13 080	5 738	10 752	5 336
Međimurska županija <i>County of Međimurje</i>	6 117	10 311	8 258	5 681	5 239	7 355	4 906	4 023	4 238
A Poljoprivreda, šumarstvo i ribarstvo <i>Agriculture, forestry and fishing</i>	4 756	7 266	5 159	4 788	3 176	3 518	4 830	4 296	4 003
B Rudarstvo i vađenje <i>Mining and quarrying</i>	6 651	11 017	-	3 740	-	-	-	-	-
C Prerađivačka industrija <i>Manufacturing</i>	5 756	13 219	9 317	5 790	5 429	7 339	5 152	3 859	4 385
D Opskrba električnom energijom, plinom, parom i klimatizacija <i>Electricity, gas, steam and air conditioning supply</i>	9 717	15 298	12 290	8 234	7 192	9 641	7 703	6 190	5 414
E Opskrba vodom; uklanjanje otpadnih voda, gospodarenje otpadom te djelatnosti sanacije okoliša <i>Water supply; sewerage, waste management and remediation activities</i>	6 656	12 275	9 181	6 473	4 616	8 173	5 100	4 531	4 231
F Građevinarstvo <i>Construction</i>	4 711	9 562	8 093	4 709	3 443	5 265	3 986	4 029	3 877
G Trgovina na veliko i na malo; popravak motornih vozila i motocikla <i>Wholesale and retail trade; repair of motor vehicles and motorcycles</i>	5 336	10 246	7 181	4 990	4 472	6 516	4 572	3 502	3 969
H Prijevoz i skladištenje <i>Transportation and storage</i>	5 584	7 812	6 464	5 569	6 463	6 463	4 718	4 580	3 845
I Djelatnosti pružanja smještaja te pripreme i usluživanja hrane <i>Accommodation and food service activities</i>	4 498	9 572	8 798	4 203	3 250	5 242	4 361	4 020	3 359
J Informacije i komunikacije <i>Information and communication</i>	7 373	8 595	9 145	6 223	-	9 289	6 500	3 207	3 267
K Financijske djelatnosti i djelatnosti osiguranja <i>Financial and insurance activities</i>	9 556	13 824	9 979	7 786	4 538	5 639	14 761	8 080	-
L Poslovanje nekretninama <i>Real estate activities</i>	5 596	5 793	7 153	5 976	4 146	4 881	4 257	-	-
M Stručne, znanstvene i tehničke djelatnosti <i>Professional, scientific and technical activities</i>	6 589	9 854	7 143	4 834	9 809	9 421	4 912	5 071	3 348
N Administrativne i pomoćne uslužne djelatnosti <i>Administrative and support service activities</i>	4 839	8 851	6 480	4 490	4 138	6 361	4 413	4 169	4 119
O Javna uprava i obrana; obvezno socijalno osiguranje <i>Public administration and defence; compulsory social security</i>	7 886	11 411	7 922	6 863	4 190	3 503	5 225	4 083	3 985
P Obrazovanje <i>Education</i>	7 010	7 822	7 580	5 019	3 183	7 289	5 252	4 361	3 974
Q Djelatnosti zdravstvene zaštite i socijalne skrbi <i>Human health and social work activities</i>	8 844	17 190	8 348	7 253	4 815	8 152	4 458	4 435	4 028

**3.4. PROSJEČNE MJESEČNE BRUTO PLAĆE PREMA NKD-u 2007.<sup>1)</sup> I STUPNJU STRUČNE SPREME PO ŽUPANIJAMA U 2013.**  
**AVERAGE MONTHLY GROSS EARNINGS, ACCORDING TO NKD 2007.<sup>1)</sup> AND BY PROFESSIONAL ATTAINMENT, BY COUNTIES, 2013**

(nastavak)  
(continued)

kune  
Kuna

	Ukupno Total	Prema stupnju stručne spreme za rad na radnome mjestu By professional attainment for work at place of work							
		visoka University degree	viša Non- university college degree	srednja Secondary school education	niža Basic school education	VKV Highly skilled	KV Skilled	PKV Semi-skilled	NKV Unskilled
R Umjetnost, zabava i rekreacija <i>Arts, entertainment and recreation</i>	6 659	10 183	6 967	5 657	4 131	5 932	5 223	4 394	4 386
S Ostale uslužne djelatnosti <i>Other service activities</i>	4 803	8 171	6 938	4 203	-	-	4 175	4 809	4 161
Grad Zagreb <i>City of Zagreb</i>	9 694	14 967	10 095	7 310	5 568	8 467	6 354	5 574	4 594
A Poljoprivreda, šumarstvo i ribarstvo <i>Agriculture, forestry and fishing</i>	8 499	13 297	6 947	6 199	5 875	10 000	4 276	4 767	4 276
B Rudarstvo i vađenje <i>Mining and quarrying</i>	14 043	16 607	12 713	10 171	6 791	16 409	7 369	5 896	7 421
C Prerađivačka industrija <i>Manufacturing</i>	9 497	17 559	11 022	7 347	5 404	7 728	6 787	6 151	5 183
D Opskrba električnom energijom, plinom, parom i klimatizacija <i>Electricity, gas, steam and air conditioning supply</i>	11 281	15 553	11 054	8 820	5 285	10 119	9 258	6 808	6 829
E Opskrba vodom; uklanjanje otpadnih voda, gospodarenje otpadom te djelatnosti sanacije okoliša <i>Water supply; sewerage, waste management and remediation activities</i>	8 504	13 774	10 503	8 411	5 806	9 775	7 515	6 782	6 239
F Građevinarstvo <i>Construction</i>	7 203	14 593	9 085	6 295	5 067	6 010	5 603	4 984	4 905
G Trgovina na veliko i na malo; popravak motornih vozila i motocikla <i>Wholesale and retail trade; repair of motor vehicles and motorcycles</i>	8 853	17 566	10 963	6 983	5 288	7 791	5 067	4 428	4 678
H Prijevoz i skladištenje <i>Transportation and storage</i>	9 792	15 409	13 951	8 363	7 016	10 283	9 476	7 288	5 096
I Djelatnosti pružanja smještaja te pripreme i usluživanja hrane <i>Accommodation and food service activities</i>	6 299	11 980	10 661	5 787	4 923	7 957	5 718	5 556	4 296
J Informacije i komunikacije <i>Information and communication</i>	13 022	16 507	11 671	9 566	7 596	9 709	7 232	6 064	4 574
K Financijske djelatnosti i djelatnosti osiguranja <i>Financial and insurance activities</i>	13 836	18 621	11 230	9 146	7 421	9 744	9 176	7 090	8 690
L Poslovanje nekretninama <i>Real estate activities</i>	7 812	15 363	9 755	7 283	6 873	6 676	5 056	3 633	3 488
M Stručne, znanstvene i tehničke djelatnosti <i>Professional, scientific and technical activities</i>	11 888	14 875	10 307	7 668	5 032	13 159	6 386	4 591	4 687
N Administrativne i pomoćne uslužne djelatnosti <i>Administrative and support service activities</i>	5 249	10 859	7 777	4 685	4 159	6 071	5 176	5 631	3 288
O Javna uprava i obrana; obvezno socijalno osiguranje <i>Public administration and defence; compulsory social security</i>	9 848	13 085	9 425	7 512	4 042	7 755	8 347	7 110	5 518
P Obrazovanje <i>Education</i>	9 519	11 400	8 746	6 852	4 945	7 274	6 453	5 192	4 721
Q Djelatnosti zdravstvene zaštite i socijalne skrbi <i>Human health and social work activities</i>	9 396	16 028	8 995	7 367	4 591	6 655	5 610	4 592	3 839
R Umjetnost, zabava i rekreacija <i>Arts, entertainment and recreation</i>	8 957	12 096	9 717	7 076	5 813	9 037	7 999	6 053	5 481
S Ostale uslužne djelatnosti <i>Other service activities</i>	8 941	12 486	10 119	7 153	5 390	9 898	6 350	5 357	4 518

### 3.5. STRUKTURA ZAPOSLENIH U PRAVNIM OSOBAMA PREMA NKD-u 2007.<sup>1)</sup> I VISINI PROSJEČNE ISPLAĆENE NETO PLAĆE ZA OŽUJAK 2014.

STRUCTURE OF PERSONS IN PAID EMPLOYMENT IN LEGAL ENTITIES, ACCORDING TO NKD 2007.<sup>1)</sup> AND BY AMOUNT OF AVERAGE PAID OFF NET EARNING FOR MARCH 2014

	Zaposleni koji su primili isplatu <sup>2)</sup> Number of persons in paid employment who got paid <sup>2)</sup>	Struktura zaposlenih prema visini neto plaće za 160 – 200 plaćenih sati rada za ožujak 2014., % Structure of persons in paid employment by amounts of net earnings for 160 – 200 paid working hours for March 2014, %												
		do 2 500 kuna Up to 2 500 kuna	2 501–3 100	3 101–3 500	3 501–4 000	4 001–4 500	4 501–5 000	5 001–5 500	5 501–6 000	6 001–6 500	6 501–7 000	7 001–8 000	8 001–10 000	10 001 i više kuna 10 001 and more kuna
Ukupno Total	905 325	6,2	11,3	7,6	9,2	9,5	8,7	8,0	8,1	6,6	5,1	6,9	6,6	6,2
A Poljoprivreda, šumarstvo i ribarstvo Agriculture, forestry and fishing	19 931	5,5	12,1	9,8	11,8	10,7	10,5	9,7	9,0	6,6	3,7	4,6	3,7	2,3
01 Biljna i stočarska proizvodnja, lovstvo i uslužne djelatnosti povezane s njima Crop and animal production, hunting and related service activities	10 491	7,1	19,0	15,8	17,8	14,0	7,8	4,6	3,0	2,3	1,4	2,5	2,4	2,4
02 Šumarstvo i sječa drva Forestry and logging	7 674	1,8	2,9	1,1	1,9	6,3	14,8	17,6	18,0	13,5	7,1	7,7	5,5	1,9
03 Ribarstvo Fishing and aquaculture	1 766	12,1	11,6	12,3	19,0	9,6	8,3	6,1	4,7	2,8	2,4	4,0	3,5	3,5
B Rudarstvo i vadenje Mining and quarrying	4 441	2,5	5,4	4,3	5,4	5,0	7,0	8,8	10,3	11,2	10,1	12,1	10,0	8,0
06 Vadenje sirove nafte i prirodnog plina Extraction of crude petroleum and natural gas	1 234	-	-	-	0,3	0,3	1,6	5,4	8,7	14,8	19,4	20,1	11,8	17,6
08 Ostalo rudarstvo i vadenje Other mining and quarrying	1 723	6,0	13,7	10,9	12,7	9,8	11,3	8,1	7,8	5,0	2,7	3,9	4,7	3,4
09 Pomoćne uslužne djelatnosti u rudarstvu Mining support service activities	1 484	0,5	0,1	0,1	1,3	3,2	6,3	12,4	14,6	15,3	10,9	15,1	14,8	5,3
C Prerađivačka industrija Manufacturing	171 816	9,3	17,0	10,7	11,4	10,6	8,9	6,9	5,4	4,1	3,0	3,8	4,2	4,8
10 Proizvodnja prehrambenih proizvoda Manufacture of food products	30 800	6,7	16,9	12,4	14,8	12,8	10,2	6,3	4,5	3,5	2,4	2,7	3,2	3,5
11 Proizvodnja pića Manufacture of beverages	4 046	4,6	9,5	7,0	10,2	13,3	9,2	6,8	5,2	4,2	2,8	7,2	8,6	11,5
12 Proizvodnja duhanskih proizvoda Manufacture of tobacco products	557	0,2	3,2	1,3	2,7	7,2	11,0	15,6	12,7	5,7	5,0	8,3	10,2	16,9
13 Proizvodnja tekstila Manufacture of textiles	2 911	17,4	28,1	16,3	14,2	7,6	4,3	3,1	2,4	2,0	1,1	1,2	1,3	1,0
14 Proizvodnja odjeće Manufacture of wearing apparel	12 320	32,5	39,7	11,3	6,4	3,0	1,8	1,1	1,0	0,6	0,5	0,6	0,7	0,7
15 Proizvodnja kože i srodnih proizvoda Manufacture of leather and related products	8 589	18,2	37,8	24,8	10,1	3,3	1,6	0,9	0,9	0,4	0,5	0,5	0,5	0,5
16 Prerada drva i proizvoda od drva i pluta, osim namještaja; proizvodnja proizvoda od slame i pletarskih materijala Manufacture of wood and of products of wood and cork, except furniture; manufacture of articles of straw and plaiting materials	9 734	15,1	33,6	17,0	12,4	7,7	4,7	2,7	2,2	1,2	0,7	1,0	1,0	0,8
17 Proizvodnja papira i proizvoda od papira Manufacture of paper and paper products	2 964	7,2	14,2	12,9	15,2	12,0	10,2	7,7	6,1	3,5	2,6	2,6	3,1	2,6
18 Tiskanje i umnožavanje snimljenih zapisa Printing and reproduction of recorded media	4 726	6,2	16,6	9,8	10,7	11,2	10,2	7,9	5,7	4,1	3,5	5,5	5,3	3,2

1) Područja djelatnosti T (Djelatnosti kućanstava kao poslodavaca; djelatnosti kućanstava koja proizvode različitu robu i obavljaju različite usluge za vlastite potrebe) i U (Djelatnosti izvanteritorijalnih organizacija i tijela), te njihovi odjeljci nisu iskazani u Statističkom izvješću Zaposlenosti i plaće jer nisu obuhvaćeni istraživanjem.

2) Podatak se odnosi na zaposlene koji su ostvarili puni fond radnog vremena, odnosno koji su ostvarili najmanje 160, a najviše 200 plaćenih sati rada bez obzira na to jesu li svi sati ostvareni u punome radnom vremenu ili duljemu od punoga radnog vremena.

1) Activity sections T (Activities of households as employers; undifferentiated goods – and services – producing activities of households for own use) and U (Activities of extraterritorial organisations and bodies) as well as their divisions are not presented in the Statistical Reports Employment and Wages, since they were not covered by the survey.

2) Data refer to persons in employment who had full hours actually worked, that is, who actualised from at least 160 to at most 200 paid working hours, irrespective of whether all hours were worked in full-time work or in longer than full-time work.

### 3.5. STRUKTURA ZAPOSLENIH U PRAVNIM OSOBAMA PREMA NKD-u 2007.<sup>1)</sup> I VISINI PROSJEČNE ISPLAĆENE NETO PLAĆE ZA OŽUJAK 2014.

STRUCTURE OF PERSONS IN PAID EMPLOYMENT IN LEGAL ENTITIES, ACCORDING TO NKD 2007.<sup>1)</sup> AND BY AMOUNT OF AVERAGE PAID OFF NET EARNING FOR MARCH 2014

(nastavak)  
(continued)

	Zaposleni koji su primili isplatu <sup>2)</sup> Number of persons in paid employment who got paid <sup>2)</sup>	Struktura zaposlenih prema visini neto plaće za 160 – 200 plaćenih sati rada za ožujak 2014., % Structure of persons in paid employment by amounts of net earnings for 160 – 200 paid working hours for March 2014, %												
		do 2 500 kuna Up to 2 500 kuna	2 501–3 100	3 101–3 500	3 501–4 000	4 001–4 500	4 501–5 000	5 001–5 500	5 501–6 000	6 001–6 500	6 501–7 000	7 001–8 000	8 001–10 000	10 001 i više kuna 10 001 and more kuna
19 Proizvodnja koksa i rafiniranih naftnih proizvoda <i>Manufacture of coke and refined petroleum products</i>	2 545	0,3	0,1	-	0,1	0,4	1,3	4,5	10,8	10,0	11,7	21,0	25,5	14,2
20 Proizvodnja kemikalija i kemijskih proizvoda <i>Manufacture of chemicals and chemical products</i>	5 258	3,2	8,2	8,0	9,2	11,4	13,8	13,5	10,4	6,0	5,1	4,0	3,9	3,4
21 Proizvodnja osnovnih farmaceutskih proizvoda i farmaceutskih pripravaka <i>Manufacture of basic pharmaceutical products and pharmaceutical preparations</i>	3 630	0,5	0,6	0,8	2,2	3,2	6,1	5,7	6,2	4,8	3,8	5,0	12,0	49,2
22 Proizvodnja proizvoda od gume i plastike <i>Manufacture of rubber and plastic products</i>	6 151	11,1	19,8	13,7	12,5	11,4	8,1	5,2	4,9	2,9	2,3	2,9	2,8	2,4
23 Proizvodnja ostalih nemetalnih mineralnih proizvoda <i>Manufacture of other non-metallic mineral products</i>	7 863	5,4	9,6	9,2	11,6	11,6	10,4	8,2	6,6	5,7	5,3	5,4	5,6	5,3
24 Proizvodnja metala <i>Manufacture of basic metals</i>	3 770	3,7	13,4	12,7	14,5	13,8	11,5	8,2	5,6	4,6	3,2	2,9	2,8	3,2
25 Proizvodnja gotovih metalnih proizvoda, osim strojeva i opreme <i>Manufacture of fabricated metal products, except machinery and equipment</i>	21 535	5,6	10,7	9,0	12,7	14,7	13,2	10,1	7,2	4,9	3,1	3,6	3,0	2,2
26 Proizvodnja računala te elektroničkih i optičkih proizvoda <i>Manufacture of computer, electronic and optical products</i>	5 315	1,8	3,6	2,9	9,1	10,2	6,9	6,3	5,2	4,6	4,3	8,5	15,1	21,4
27 Proizvodnja električne opreme <i>Manufacture of electrical equipment</i>	6 981	5,3	10,0	7,2	10,9	9,1	8,4	9,0	7,9	6,5	5,3	6,3	7,4	6,7
28 Proizvodnja strojeva i uređaja, d. n. <i>Manufacture of machinery and equipment n. e. c.</i>	8 396	3,4	8,8	9,6	11,8	12,3	10,4	8,8	7,6	6,9	4,2	5,7	5,7	4,9
29 Proizvodnja motornih vozila, prikolica i poluprikolica <i>Manufacture of motor vehicles, trailers and semi-trailers</i>	2 076	3,7	4,4	5,0	11,4	19,9	17,1	10,4	6,6	7,6	3,9	3,5	3,4	3,2
30 Proizvodnja ostalih prijevoznih sredstava <i>Manufacture of other transport equipment</i>	5 879	3,4	7,0	5,4	8,5	12,5	13,9	14,5	9,5	7,3	4,6	5,2	4,2	4,1
31 Proizvodnja namještaja <i>Manufacture of furniture</i>	7 572	19,5	28,8	12,6	12,9	9,0	5,0	3,5	2,2	1,6	1,2	1,5	1,1	1,1
32 Ostala prerađivačka industrija <i>Other manufacturing</i>	1 529	24,9	21,5	8,0	14,1	7,3	6,7	3,5	3,1	1,6	2,4	2,9	2,4	1,6
33 Popravak i instaliranje strojeva i opreme <i>Repair and installation of machinery and equipment</i>	6 669	2,8	4,9	4,9	9,8	16,4	13,6	11,2	9,3	7,8	5,1	5,8	4,9	3,6
D Opskrba električnom energijom, plinom, parom i klimatizacija <i>Electricity, gas, steam and air conditioning supply</i>	13 490	0,3	0,6	0,6	1,7	3,2	6,4	10,0	14,2	13,5	12,2	18,1	13,4	5,9
35 Opskrba električnom energijom, plinom, parom i klimatizacija <i>Electricity, gas, steam and air conditioning supply</i>	13 490	0,3	0,6	0,6	1,7	3,2	6,4	10,0	14,2	13,5	12,2	18,1	13,4	5,9

**3.5. STRUKTURA ZAPOSLENIH U PRAVNIM OSOBAMA PREMA NKD-u 2007.<sup>1)</sup> I VISINI PROSJEČNE ISPLAĆENE NETO PLAĆE ZA OŽUJAK 2014.**

*STRUCTURE OF PERSONS IN PAID EMPLOYMENT IN LEGAL ENTITIES, ACCORDING TO NKD 2007.<sup>1)</sup> AND BY AMOUNT OF AVERAGE PAID OFF NET EARNING FOR MARCH 2014*

(nastavak)  
(continued)

	Zaposleni koji su primili isplatu <sup>2)</sup> Number of persons in paid employment who got paid <sup>2)</sup>	Struktura zaposlenih prema visini neto plaće za 160 – 200 plaćenih sati rada za ožujak 2014., % <i>Structure of persons in paid employment by amounts of net earnings for 160 – 200 paid working hours for March 2014, %</i>												
		do 2 500 kuna Up to 2 500 kuna	2 501–3 100	3 101–3 500	3 501–4 000	4 001–4 500	4 501–5 000	5 001–5 500	5 501–6 000	6 001–6 500	6 501–7 000	7 001–8 000	8 001–10 000	10 001 i više kuna 10 001 and more kuna
E Opskrba vodom; uklanjanje otpadnih voda, gospodarenje otpadom te djelatnosti sanacije okoliša <i>Water supply; sewerage, waste management and remediation activities</i>	18 904	1,5	4,3	6,0	11,0	15,1	15,0	12,3	10,1	6,6	4,6	5,9	5,1	2,4
36 Skupljanje, pročišćavanje i opskrba vodom <i>Water collection, treatment and supply</i>	7 444	0,7	3,1	5,6	10,0	13,8	15,0	13,2	11,6	7,7	5,4	7,1	4,7	2,1
37 Uklanjanje otpadnih voda <i>Sewerage</i>	313	3,2	6,4	5,8	10,9	11,4	11,4	10,9	10,9	4,5	9,3	6,7	5,8	2,9
38 Skupljanje otpada, djelatnosti obrade i zbrinjavanja otpada; uporaba materijala <i>Waste collection, treatment and disposal activities; materials recovery</i>	10 060	1,9	5,1	6,4	12,1	16,9	15,7	12,0	9,4	6,2	4,0	4,7	3,6	1,9
39 Djelatnosti sanacije okoliša te ostale djelatnosti gospodarenja otpadom <i>Remediation activities and other waste management services</i>	1 087	2,0	3,8	5,7	8,1	7,8	10,7	9,2	5,5	3,9	3,3	9,5	22,1	8,5
F Građevinarstvo <i>Construction</i>	53 796	13,2	17,2	10,2	12,2	11,8	8,7	6,6	5,1	3,4	2,8	3,1	3,1	2,6
41 Gradnja zgrada <i>Construction of buildings</i>	18 722	16,5	23,5	12,5	13,1	10,4	6,5	4,5	3,5	2,2	1,6	2,2	2,1	1,5
42 Gradnja građevina niskogradnje <i>Civil engineering</i>	19 811	10,0	9,2	7,7	11,3	14,6	11,3	8,8	6,7	4,5	3,4	4,0	4,1	4,3
43 Specijalizirane građevinske djelatnosti <i>Specialised construction activities</i>	15 263	13,2	20,0	10,8	12,1	9,8	8,0	6,4	5,1	3,4	3,4	2,9	2,9	1,9
G Trgovina na veliko i na malo; popravak motornih vozila i motocikla <i>Wholesale and retail trade; repair of motor vehicles and motorcycles</i>	136 144	8,8	21,5	11,1	11,4	9,0	7,0	5,9	5,4	3,9	2,7	3,6	4,4	5,3
45 Trgovina na veliko i na malo motornim vozilima i motociklima; popravak motornih vozila i motocikla <i>Wholesale and retail trade and repair of motor vehicles and motorcycles</i>	10 248	8,3	12,5	7,8	10,3	10,3	10,0	8,0	7,5	5,9	3,7	5,1	5,0	5,6
46 Trgovina na veliko, osim trgovine motornim vozilima i motociklima <i>Wholesale trade, except of motor vehicles and motorcycles</i>	51 822	6,8	13,0	9,3	11,7	10,5	8,0	6,7	5,7	4,5	3,6	5,3	6,3	8,6
47 Trgovina na malo, osim trgovine motornim vozilima i motociklima <i>Retail trade, except of motor vehicles and motorcycles</i>	74 074	10,3	28,7	12,8	11,3	7,8	5,9	5,1	4,8	3,2	2,0	2,3	2,9	2,9
H Prijevoz i skladištenje <i>Transportation and storage</i>	49 815	2,7	7,6	6,3	10,2	11,3	11,3	8,8	7,4	8,1	5,5	7,0	7,8	6,1
49 Kopneni prijevoz i cjevovodni transport <i>Land transport and transport via pipelines</i>	22 907	4,9	12,1	8,1	8,8	7,1	7,5	7,8	8,3	8,1	5,8	9,4	9,3	2,8
50 Vodni prijevoz <i>Water transport</i>	1 498	1,9	4,9	5,2	3,7	4,7	5,9	7,8	8,8	9,4	7,9	8,1	13,2	18,4
51 Zračni prijevoz <i>Air transport</i>	880	0,3	0,9	0,7	2,2	5,5	6,7	6,6	7,4	8,4	5,0	12,0	18,6	25,7
52 Skladištenje i prateće djelatnosti u prijevozu <i>Warehousing and support activities for transportation</i>	14 927	1,0	4,6	4,9	7,2	7,9	9,9	11,1	8,7	12,0	7,5	5,9	7,8	11,6
53 Poštanske i kurirske djelatnosti <i>Postal and courier activities</i>	9 603	0,6	2,6	4,8	19,7	28,6	23,8	7,7	3,0	1,6	1,2	2,4	2,2	1,7

### 3.5. STRUKTURA ZAPOSLENIH U PRAVNIM OSOBAMA PREMA NKD-u 2007.<sup>1)</sup> I VISINI PROSJEČNE ISPLAĆENE NETO PLAĆE ZA OŽUJAK 2014.

STRUCTURE OF PERSONS IN PAID EMPLOYMENT IN LEGAL ENTITIES, ACCORDING TO NKD 2007.<sup>1)</sup> AND BY AMOUNT OF AVERAGE PAID OFF NET EARNING FOR MARCH 2014

(nastavak)  
(continued)

	Zaposleni koji su primili isplatu <sup>2)</sup> Number of persons in paid employment who got paid <sup>2)</sup>	Struktura zaposlenih prema visini neto plaće za 160 – 200 plaćenih sati rada za ožujak 2014., % Structure of persons in paid employment by amounts of net earnings for 160 – 200 paid working hours for March 2014, %												
		do 2 500 kuna Up to 2 500 kuna	2 501–3 100	3 101–3 500	3 501–4 000	4 001–4 500	4 501–5 000	5 001–5 500	5 501–6 000	6 001–6 500	6 501–7 000	7 001–8 000	8 001–10 000	10 001 i više kuna 10 001 and more kuna
I Djelatnosti pružanja smještaja te pripreme i usluživanja hrane <i>Accommodation and food service activities</i>	27 400	6,9	13,2	8,7	12,8	12,8	10,8	8,8	6,7	4,8	3,1	3,7	3,7	3,9
55 Smještaj <i>Accommodation</i>	17 902	3,3	7,9	6,6	12,2	13,4	12,2	10,8	8,3	6,0	4,1	4,8	4,8	5,5
56 Djelatnost pripreme i usluživanja hrane i pića <i>Food and beverage service activities</i>	9 498	13,8	22,8	12,7	13,9	11,8	8,2	5,2	3,6	2,6	1,3	1,5	1,6	0,9
J Informacije i komunikacije <i>Information and communication</i>	25 704	2,3	3,5	2,8	4,0	5,9	6,9	6,3	6,6	7,0	7,1	10,2	17,3	20,2
58 Izdavačke djelatnosti <i>Publishing activities</i>	4 088	3,1	6,3	5,4	7,6	9,1	7,8	7,6	8,6	7,6	6,2	8,5	11,4	10,9
59 Proizvodnja filmova, videofilmova i televizijskog programa, djelatnosti snimanja zvučnih zapisa i izdavanja glazbenih zapisa <i>Motion picture, video and television programme production, sound recording and music publishing activities</i>	587	4,8	15,2	5,6	7,8	13,3	10,2	8,3	6,8	4,8	5,3	5,8	5,1	7,0
60 Emitiranje programa <i>Programming and broadcasting activities</i>	4 314	2,5	3,3	2,5	3,9	8,3	12,7	11,0	10,5	8,7	8,3	8,9	9,7	9,7
61 Telekomunikacije <i>Telecommunications</i>	7 226	1,4	1,7	1,9	1,4	2,2	2,5	2,1	2,6	5,9	8,1	11,5	26,6	32,1
62 Računalno programiranje, savjetovanje i djelatnosti povezane s njima <i>Computer programming, consultancy and related activities</i>	7 594	2,8	3,0	2,2	4,0	5,4	7,2	6,3	6,5	6,2	5,9	10,7	17,2	22,6
63 Informacijske uslužne djelatnosti <i>Information service activities</i>	1 895	0,6	3,3	2,7	5,2	6,7	6,6	7,5	9,0	9,2	8,4	10,7	15,8	14,2
K Financijske djelatnosti i djelatnosti osiguranja <i>Financial and insurance activities</i>	31 766	3,1	2,4	1,9	3,2	6,6	8,1	9,5	9,0	7,0	8,7	8,9	12,9	18,6
64 Financijske uslužne djelatnosti, osim osiguranja i mirovinskih fondova <i>Financial service activities, except insurance and pension funding</i>	19 899	1,9	0,7	0,6	1,9	5,7	7,8	10,3	9,6	7,3	10,4	8,6	13,9	21,4
65 Osiguranje, reosiguranje i mirovinski fondovi, osim obveznoga socijalnog osiguranja <i>Insurance, reinsurance and pension funding, except compulsory social security</i>	7 716	6,8	5,7	4,9	5,5	5,2	5,7	5,8	6,5	6,7	6,4	10,6	13,0	17,3
66 Pomoćne djelatnosti kod financijskih usluga i djelatnosti osiguranja <i>Activities auxiliary to financial services and insurance activities</i>	4 151	2,3	4,5	2,7	5,2	13,3	14,3	13,0	10,9	6,3	4,7	7,7	8,0	7,0
L Poslovanje nekretninama <i>Real estate activities</i>	4 677	11,9	11,0	5,7	8,4	8,9	8,4	9,2	8,4	7,2	3,9	5,3	5,7	6,1
68 Poslovanje nekretninama <i>Real estate activities</i>	4 677	11,9	11,0	5,7	8,4	8,9	8,4	9,2	8,4	7,2	3,9	5,3	5,7	6,1
M Stručne, znanstvene i tehničke djelatnosti <i>Professional, scientific and technical activities</i>	36 422	6,3	7,5	5,5	7,5	8,7	7,9	7,4	7,2	5,3	4,7	8,4	10,6	13,1
69 Pravne i računovodstvene djelatnosti <i>Legal and accounting activities</i>	6 850	7,9	11,8	7,6	9,7	13,3	9,1	9,0	6,9	4,4	3,1	5,4	6,4	5,5
70 Upravljačke djelatnosti; savjetovanje u vezi s upravljanjem <i>Activities of head offices; management consultancy activities</i>	3 272	6,3	6,1	3,3	5,7	6,1	7,6	7,3	6,1	5,3	4,3	7,7	10,8	23,4



**3.5. STRUKTURA ZAPOSLENIH U PRAVNIM OSOBAMA PREMA NKD-u 2007.<sup>1)</sup> I VISINI PROSJEČNE ISPLAĆENE NETO PLAĆE ZA OŽUJAK 2014.**

*STRUCTURE OF PERSONS IN PAID EMPLOYMENT IN LEGAL ENTITIES, ACCORDING TO NKD 2007.<sup>1)</sup> AND BY AMOUNT OF AVERAGE PAID OFF NET EARNING FOR MARCH 2014*

(nastavak)  
(continued)

	Zaposleni koji su primili isplatu <sup>2)</sup> Number of persons in paid employment who got paid <sup>2)</sup>	Struktura zaposlenih prema visini neto plaće za 160 – 200 plaćenih sati rada za ožujak 2014., % <i>Structure of persons in paid employment by amounts of net earnings for 160 – 200 paid working hours for March 2014, %</i>												
		do 2 500 kuna Up to 2 500 kuna	2 501–3 100	3 101–3 500	3 501–4 000	4 001–4 500	4 501–5 000	5 001–5 500	5 501–6 000	6 001–6 500	6 501–7 000	7 001–8 000	8 001–10 000	10 001 i više kuna 10 001 and more kuna
71 Arhitektonske djelatnosti i inženjerstvo; tehničko ispitivanje i analiza <i>Architectural and engineering activities; technical testing and analysis</i>	15 152	6,5	6,7	4,6	8,2	8,2	8,4	7,7	7,0	5,9	5,6	9,2	10,8	11,1
72 Znanstveno istraživanje i razvoj <i>Scientific research and development</i>	4 926	1,0	2,1	2,3	2,5	6,1	6,1	7,3	10,1	6,0	4,9	11,2	17,4	23,0
73 Promidžba (reklama i propaganda) i istraživanje tržišta <i>Advertising and market research</i>	3 190	8,7	8,4	9,4	6,4	6,3	5,8	4,3	5,2	3,5	4,1	6,5	9,9	21,6
74 Ostale stručne, znanstvene i tehničke djelatnosti <i>Other professional, scientific and technical activities</i>	1 268	12,5	11,0	8,1	10,4	15,7	8,7	5,4	4,3	2,9	2,4	7,0	7,0	4,5
75 Veterinarske djelatnosti <i>Veterinary activities</i>	1 764	3,5	11,2	8,3	10,2	6,8	8,9	5,7	9,2	6,6	6,2	10,5	8,7	4,1
N Administrativne i pomoćne uslužne djelatnosti <i>Administrative and support service activities</i>	26 946	19,6	25,4	11,2	10,3	7,5	6,8	5,4	3,4	2,4	2,0	2,3	2,1	1,6
77 Djelatnosti iznajmljivanja i davanja u zakup (leasing) <i>Rental and leasing activities</i>	1 784	10,5	7,6	8,0	12,7	10,0	10,4	7,7	9,4	4,5	3,9	4,9	4,7	5,8
78 Djelatnosti zapošljavanja <i>Employment activities</i>	3 841	2,8	8,6	12,4	17,1	14,9	12,5	9,0	5,7	4,7	4,2	4,8	2,2	1,1
79 Putničke agencije, organizatori putovanja (turoperatori) i ostale rezervacijske usluge te djelatnosti povezane s njima <i>Travel agency, tour operator reservation service and related activities</i>	3 232	8,5	14,0	8,2	10,6	10,9	10,2	7,3	6,4	4,8	4,2	6,2	4,2	4,4
80 Zaštitne i istražne djelatnosti <i>Security and investigation activities</i>	10 813	24,8	41,0	13,1	9,0	4,6	2,3	1,4	0,9	0,9	0,4	0,4	0,8	0,4
81 Usluge u vezi s upravljanjem i održavanjem zgrada te djelatnosti uređenja i održavanja krajolika <i>Services to buildings and landscape activities</i>	6 588	30,0	22,1	9,7	7,5	5,7	7,7	8,1	2,1	1,1	1,8	1,2	2,1	1,0
82 Uredske administrativne i pomoćne djelatnosti te ostale poslovne pomoćne djelatnosti <i>Office administrative, office support and other business support activities</i>	688	6,8	7,6	9,9	13,5	5,2	11,9	8,6	11,3	7,3	1,5	5,4	6,1	4,9
O Javna uprava i obrana; obvezno socijalno osiguranje <i>Public administration and defence; compulsory social security</i>	98 262	1,9	2,4	3,4	9,3	10,6	11,1	10,2	9,9	6,4	5,3	14,6	9,0	5,9
84 Javna uprava i obrana; obvezno socijalno osiguranje <i>Public administration and defence; compulsory social security</i>	98 262	1,9	2,4	3,4	9,3	10,6	11,1	10,2	9,9	6,4	5,3	14,6	9,0	5,9
P Obrazovanje <i>Education</i>	88 434	1,7	4,2	5,2	4,7	5,7	6,4	9,2	15,9	14,7	10,2	9,9	7,9	4,4
85 Obrazovanje <i>Education</i>	88 434	1,7	4,2	5,2	4,7	5,7	6,4	9,2	15,9	14,7	10,2	9,9	7,9	4,4
Q Djelatnosti zdravstvene zaštite i socijalne skrbi <i>Human health and social work activities</i>	72 025	2,5	5,9	6,6	7,3	9,5	8,2	9,8	11,0	10,0	7,6	7,3	6,7	7,7
86 Djelatnosti zdravstvene zaštite <i>Human health activities</i>	57 837	1,3	4,9	5,6	6,3	8,5	8,3	10,1	11,3	10,5	8,0	8,1	7,7	9,4
87 Djelatnosti socijalne skrbi sa smještajem <i>Residential care activities</i>	9 907	4,7	11,2	12,9	13,2	15,7	8,7	8,0	9,2	7,0	4,3	3,0	1,7	0,4
88 Djelatnosti socijalne skrbi bez smještaja <i>Social work activities without accommodation</i>	4 281	12,9	6,8	4,6	7,0	9,8	5,1	9,7	11,9	10,4	9,3	6,5	4,6	1,4

### 3.5. STRUKTURA ZAPOSLENIH U PRAVNIM OSOBAMA PREMA NKD-u 2007.<sup>1)</sup> I VISINI PROSJEČNE ISPLAĆENE NETO PLAĆE ZA OŽUJAK 2014.

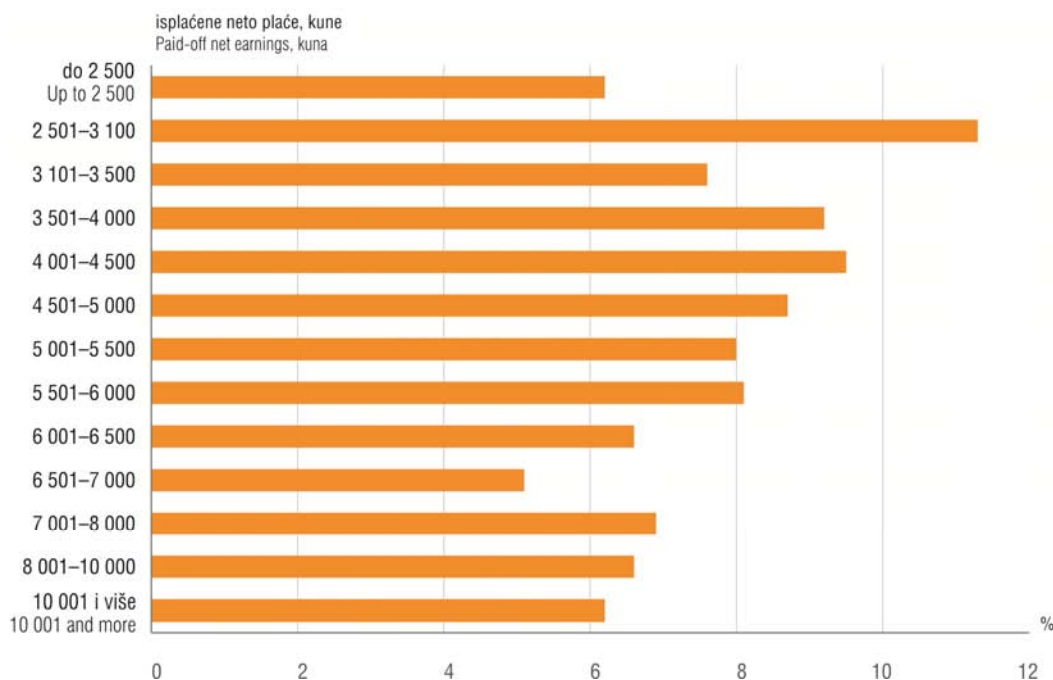
STRUCTURE OF PERSONS IN PAID EMPLOYMENT IN LEGAL ENTITIES, ACCORDING TO NKD 2007.<sup>1)</sup> AND BY AMOUNT OF AVERAGE PAID OFF NET EARNING FOR MARCH 2014

(nastavak)  
(continued)

	Zaposleni koji su primili isplatu <sup>2)</sup> Number of persons in paid employment who got paid <sup>2)</sup>	Struktura zaposlenih prema visini neto plaće za 160 – 200 plaćenih sati rada za ožujak 2014., % Structure of persons in paid employment by amounts of net earnings for 160 – 200 paid working hours for March 2014, %												
		do 2 500 kuna Up to 2 500 kuna	2 501–3 100	3 101–3 500	3 501–4 000	4 001–4 500	4 501–5 000	5 001–5 500	5 501–6 000	6 001–6 500	6 501–7 000	7 001–8 000	8 001–10 000	10 001 i više kuna 10 001 and more kuna
R Umjetnost, zabava i rekreacija <i>Arts, entertainment and recreation</i>	16 240	3,1	9,6	7,5	7,7	10,0	11,2	9,6	8,9	6,9	6,1	7,7	7,6	4,2
90 Kreativne, umjetničke i zabavne djelatnosti <i>Creative, arts and entertainment activities</i>	2 734	0,5	1,6	1,7	3,3	6,8	9,8	10,0	10,2	10,3	10,6	12,7	16,2	6,3
91 Knjižnice, arhivi, muzeji i ostale kulturne djelatnosti <i>Libraries, archives, museums and other cultural activities</i>	4 759	0,9	2,6	4,0	7,2	10,9	11,8	11,5	10,5	9,3	7,9	10,9	9,1	3,5
92 Djelatnosti kockanja i kladenja <i>Gambling and betting activities</i>	4 619	3,8	24,1	15,8	9,8	11,0	11,6	6,4	5,1	2,7	1,9	2,2	2,8	2,7
93 Sportske djelatnosti te zabavne i rekreacijske djelatnosti <i>Sports activities and amusement and recreation activities</i>	4 128	6,4	6,6	5,9	9,0	10,2	11,4	10,6	10,4	6,4	5,6	6,6	5,6	5,2
S Ostale uslužne djelatnosti <i>Other service activities</i>	9 112	12,1	11,9	5,8	8,7	8,8	9,0	7,5	6,8	5,3	5,2	6,5	7,0	5,4
94 Djelatnosti članskih organizacija <i>Activities of membership organisations</i>	5 026	5,7	5,7	3,8	7,1	8,7	9,9	8,3	7,9	7,2	7,3	9,2	10,7	8,4
95 Popravak računala i predmeta za osobnu uporabu i kućanstvo <i>Repair of computers and personal and household goods</i>	1 262	12,9	13,1	8,4	12,3	10,3	8,0	8,0	7,9	3,1	3,5	5,9	4,4	2,3
96 Ostale osobne uslužne djelatnosti <i>Other personal service activities</i>	2 824	23,3	22,3	8,1	9,7	8,3	7,8	5,9	4,5	2,8	2,2	2,0	1,8	1,3

### G-3.1. STRUKTURA ZAPOSLENIH U PRAVNIM OSOBAMA PREMA VISINI PROSJEČNE ISPLAĆENE NETO PLAĆE ZA OŽUJAK 2014.

STRUCTURE OF PERSONS IN PAID EMPLOYMENT IN LEGAL ENTITIES, BY AMOUNT OF PAID OFF NET EARNING FOR MARCH 2014



**3.6. STRUKTURA ZAPOSLENIH U PRAVNIM OSOBAMA PREMA NKD-u 2007.<sup>1)</sup> I VISINI PROSJEČNE ISPLAĆENE NETO PLAĆE PO ŽUPANIJAMA ZA OŽUJAK 2014.**

*STRUCTURE OF PERSONS IN PAID EMPLOYMENT IN LEGAL ENTITIES, ACCORDING TO NKD 2007.<sup>1)</sup> AND BY AMOUNT OF AVERAGE PAID OFF NET EARNING FOR MARCH 2014, BY COUNTIES*

	Zaposleni koji su primili isplatu <sup>2)</sup> Number of persons in paid employment who got paid <sup>2)</sup>	Struktura zaposlenih prema visini neto plaće za 160 – 200 plaćenih sati rada za ožujak 2014., % Structure of persons in paid employment by amounts of net earnings for 160 – 200 paid working hours for March 2014, %												
		do 2 500 kuna Up to 2 500 kuna	2 501–3 100	3 101–3 500	3 501–4 000	4 001–4 500	4 501–5 000	5 001–5 500	5 501–6 000	6 001–6 500	6 501–7 000	7 001–8 000	8 001–10 000	10 001 i više kuna 10 001 and more kuna
Republika Hrvatska Republic of Croatia	905 325	6,2	11,3	7,6	9,2	9,5	8,7	8,0	8,1	6,6	5,1	6,9	6,6	6,2
Zagrebačka županija County of Zagreb	48 463	6,5	12,6	8,8	10,7	10,3	8,6	7,3	7,6	7,0	4,9	5,3	5,5	4,9
A Poljoprivreda, šumarstvo i ribarstvo Agriculture, forestry and fishing	994	9,5	11,0	9,2	10,4	12,4	11,5	8,6	9,9	6,4	4,9	2,0	2,5	1,7
B Rudarstvo i vađenje Mining and quarrying	1 412	1,1	1,7	1,2	2,6	3,8	5,5	11,3	13,9	15,6	12,1	16,0	12,2	3,0
C Prerađivačka industrija Manufacturing	13 244	7,1	14,2	9,2	11,9	12,5	10,1	7,8	5,6	4,3	3,2	4,5	3,9	5,7
D Opskrba električnom energijom, plinom, parom i klimatizacija Electricity, gas, steam and air conditioning supply	614	0,2	0,2	0,5	1,3	5,0	8,8	12,9	15,1	15,9	11,1	15,0	10,7	3,3
E Opskrba vodom; uklanjanje otpadnih voda, gospodarenje otpadom te djelatnosti sanacije okoliša Water supply; sewerage, waste management and remediation activities	1 075	0,7	1,1	2,4	9,8	15,2	20,1	15,5	11,2	11,0	2,6	3,9	4,6	1,9
F Građevinarstvo Construction	3 869	14,8	22,5	11,7	12,6	11,6	7,9	4,8	3,7	2,2	1,8	3,0	2,5	0,9
G Trgovina na veliko i na malo; popravak motornih vozila i motocikla Wholesale and retail trade; repair of motor vehicles and motorcycles	9 791	7,9	17,5	10,7	13,2	10,6	7,6	5,6	5,8	4,6	3,3	3,9	4,7	4,6
H Prijevoz i skladištenje Transportation and storage	3 661	3,5	11,9	8,9	14,0	8,9	5,9	3,0	3,2	12,3	2,5	2,4	9,3	14,2
I Djelatnosti pružanja smještaja te pripreme i usluživanja hrane Accommodation and food service activities	451	15,1	19,5	10,4	6,9	6,0	4,7	6,9	5,1	15,7	1,3	0,4	6,4	1,6
J Informacije i komunikacije Information and communication	438	4,8	4,8	6,4	8,7	8,0	11,6	6,8	6,2	7,5	8,0	9,1	12,8	5,3
K Financijske djelatnosti i djelatnosti osiguranja Financial and insurance activities	571	2,3	3,0	10,3	3,2	6,5	7,7	11,6	17,0	9,3	6,3	8,1	7,0	7,7
L Poslovanje nekretninama Real estate activities	68	7,4	11,7	11,8	8,8	7,4	10,3	4,4	10,3	4,4	4,4	8,8	7,4	2,9
M Stručne, znanstvene i tehničke djelatnosti Professional, scientific and technical activities	1 212	10,6	13,3	8,3	5,7	8,0	7,9	7,4	7,3	5,0	3,4	8,5	8,0	6,6
N Administrativne i pomoćne uslužne djelatnosti Administrative and support service activities	507	12,6	36,8	9,5	6,1	6,3	6,1	3,0	1,2	6,3	1,2	0,8	9,3	0,8
O Javna uprava i obrana; obvezno socijalno osiguranje Public administration and defence; compulsory social security	3 566	3,8	4,0	9,6	11,0	11,7	9,7	7,0	9,3	4,5	10,5	6,3	6,5	6,1
P Obrazovanje Education	4 810	0,6	3,7	6,1	5,9	5,2	5,5	10,6	18,0	16,2	11,0	9,1	6,6	1,5

1) Područja djelatnosti T (Djelatnosti kućanstava kao poslodavaca; djelatnosti kućanstava koja proizvode različitu robu i obavljaju različite usluge za vlastite potrebe) i U (Djelatnosti izvanteritorijalnih organizacija i tijela) te njihovi odjelci nisu iskazani u Statističkom izvješću Zaposlenost i plaće jer nisu obuhvaćeni istraživanjem.

2) Podatak se odnosi na zaposlene koji su ostvarili puni fond radnog vremena, odnosno koji su ostvarili najmanje 160, a najviše 200 plaćenih sati rada bez obzira na to jesu li svi sati ostvareni u punome radnom vremenu ili duljemu od punoga radnog vremena.

1) Activity sections T (Activities of households as employers; undifferentiated goods – and services – producing activities of households for own use) and U (Activities of extraterritorial organisations and bodies) as well as their divisions are not presented in the Statistical Reports Employment and Wages, since they were not covered by the survey.

2) Data refer to persons in employment who had full hours actually worked, that is, who actualised from at least 160 to at most 200 paid working hours, irrespective of whether all hours were worked in full-time work or in longer than full-time work.

**3.6. STRUKTURA ZAPOSLENIH U PRAVNIM OSOBAMA PREMA NKD-u 2007.<sup>1)</sup> I VISINI PROSJEČNE ISPLAĆENE NETO PLAĆE PO ŽUPANIJAMA ZA OŽUJAK 2014.**

*STRUCTURE OF PERSONS IN PAID EMPLOYMENT IN LEGAL ENTITIES, ACCORDING TO NKD 2007.<sup>1)</sup> AND BY AMOUNT OF AVERAGE PAID OFF NET EARNING FOR MARCH 2014, BY COUNTIES*

(nastavak)  
(continued)

	Zaposleni koji su primili isplatu <sup>2)</sup> Number of persons in paid employment who got paid <sup>2)</sup>	Struktura zaposlenih prema visini neto plaće za 160 – 200 plaćenih sati rada za ožujak 2014., % <i>Structure of persons in paid employment by amounts of net earnings for 160 – 200 paid working hours for March 2014, %</i>												10 001 i više kuna 10 001 and more kuna
		do 2 500 kuna Up to 2 500 kuna	2 501–3 100	3 101–3 500	3 501–4 000	4 001–4 500	4 501–5 000	5 001–5 500	5 501–6 000	6 001–6 500	6 501–7 000	7 001–8 000	8 001–10 000	
Q Djelatnosti zdravstvene zaštite i socijalne skrbi <i>Human health and social work activities</i>	1 609	5,2	7,6	7,2	8,8	13,7	12,2	8,8	7,8	8,8	5,2	6,3	6,2	2,2
R Umjetnost, zabava i rekreacija <i>Arts, entertainment and recreation</i>	309	5,5	16,1	9,1	9,4	12,6	8,7	9,1	5,8	4,5	3,9	4,9	7,8	2,6
S Ostale uslužne djelatnosti <i>Other service activities</i>	262	28,7	8,4	7,6	8,8	8,0	6,1	8,4	6,1	3,8	3,8	3,4	4,2	2,7
Krapinsko-zagorska županija <i>County of Krapina-Zagorje</i>	22 109	11,3	16,1	9,4	10,0	9,4	8,1	6,8	6,9	6,1	4,0	5,3	3,8	2,8
A Poljoprivreda, šumarstvo i ribarstvo <i>Agriculture, forestry and fishing</i>	189	23,2	13,8	7,4	8,5	5,8	6,9	9,0	7,9	6,3	2,1	4,8	3,2	1,1
B Rudarstvo i vadenje <i>Mining and quarrying</i>	142	1,4	28,9	18,3	19,7	10,6	9,2	2,8	2,1	1,4	1,4	1,4	2,1	0,7
C Prerađivačka industrija <i>Manufacturing</i>	8 165	16,1	20,5	11,5	10,9	8,9	7,2	5,9	4,8	3,9	2,7	2,9	2,8	1,9
D Opskrba električnom energijom, plinom, parom i klimatizacija <i>Electricity, gas, steam and air conditioning supply</i>	475	0,2	0,2	0,6	2,9	7,6	5,9	9,9	14,1	14,9	8,2	20,7	11,4	3,4
E Opskrba vodom; uklanjanje otpadnih voda, gospodarenje otpadom te djelatnosti sanacije okoliša <i>Water supply; sewerage, waste management and remediation activities</i>	598	10,2	12,7	6,4	15,6	17,4	14,9	7,5	4,3	2,2	1,3	2,7	3,5	1,3
F Građevinarstvo <i>Construction</i>	890	23,1	23,8	11,2	10,0	9,9	8,1	4,4	2,8	1,3	1,9	1,1	1,6	0,8
G Trgovina na veliko i na malo; popravak motornih vozila i motocikla <i>Wholesale and retail trade; repair of motor vehicles and motorcycles</i>	2 893	16,7	30,1	10,9	10,1	8,1	6,0	4,1	4,0	2,2	1,8	1,6	2,2	2,2
H Prijevoz i skladištenje <i>Transportation and storage</i>	837	6,3	15,9	13,9	16,0	10,8	10,6	5,4	5,4	4,2	3,7	4,7	2,3	0,8
I Djelatnosti pružanja smještaja te pripreme i usluživanja hrane <i>Accommodation and food service activities</i>	390	9,0	28,6	16,9	22,1	8,7	4,6	2,6	2,6	0,8	1,5	0,5	0,3	1,8
J Informacije i komunikacije <i>Information and communication</i>	144	7,6	8,3	11,1	11,1	13,9	2,1	3,5	3,5	4,2	4,2	8,3	13,9	8,3
K Financijske djelatnosti i djelatnosti osiguranja <i>Financial and insurance activities</i>	258	0,4	4,7	3,5	4,7	19,5	8,1	5,4	8,1	8,9	5,0	8,1	11,2	12,4
L Poslovanje nekretninama <i>Real estate activities</i>	14	-	7,1	21,5	7,1	7,1	-	7,1	-	21,5	-	-	21,5	7,1
M Stručne, znanstvene i tehničke djelatnosti <i>Professional, scientific and technical activities</i>	456	13,1	7,7	11,4	11,0	9,4	9,6	7,7	5,5	9,0	0,7	4,6	4,8	5,5
N Administrativne i pomoćne uslužne djelatnosti <i>Administrative and support service activities</i>	54	18,4	7,4	3,7	11,1	11,1	9,3	11,1	3,7	1,9	3,7	11,1	5,6	1,9
O Javna uprava i obrana; obvezno socijalno osiguranje <i>Public administration and defence; compulsory social security</i>	1 603	1,6	2,2	2,4	11,2	12,7	13,8	9,7	9,1	3,4	3,2	20,7	6,0	4,0
P Obrazovanje <i>Education</i>	2 115	1,8	4,7	6,7	4,9	5,7	6,8	10,3	16,4	17,8	11,2	7,6	5,5	0,6
Q Djelatnosti zdravstvene zaštite i socijalne skrbi <i>Human health and social work activities</i>	2 691	5,0	7,1	6,9	6,5	9,7	8,4	9,7	10,2	11,1	7,3	5,8	5,1	7,2

**3.6. STRUKTURA ZAPOSLENIH U PRAVNIM OSOBAMA PREMA NKD-u 2007.<sup>1)</sup> I VISINI PROSJEČNE ISPLAĆENE NETO PLAĆE PO ŽUPANIJAMA ZA OŽUJAK 2014.**

*STRUCTURE OF PERSONS IN PAID EMPLOYMENT IN LEGAL ENTITIES, ACCORDING TO NKD 2007.<sup>1)</sup> AND BY AMOUNT OF AVERAGE PAID OFF NET EARNING FOR MARCH 2014, BY COUNTIES*

(nastavak)  
(continued)

	Zaposleni koji su primili isplatu <sup>2)</sup> Number of persons in paid employment who got paid <sup>2)</sup>	Struktura zaposlenih prema visini neto plaće za 160 – 200 plaćenih sati rada za ožujak 2014., % Structure of persons in paid employment by amounts of net earnings for 160 – 200 paid working hours for March 2014, %												
		do 2 500 kuna Up to 2 500 kuna	2 501–3 100	3 101–3 500	3 501–4 000	4 001–4 500	4 501–5 000	5 001–5 500	5 501–6 000	6 001–6 500	6 501–7 000	7 001–8 000	8 001–10 000	10 001 i više kuna 10 001 and more kuna
R Umjetnost, zabava i rekreacija <i>Arts, entertainment and recreation</i>	121	0,8	11,6	9,1	9,9	15,7	25,7	4,1	5,8	4,1	3,3	3,3	6,6	-
S Ostale uslužne djelatnosti <i>Other service activities</i>	74	16,2	26,9	5,4	10,8	9,5	4,1	1,4	10,8	-	2,7	8,1	1,4	2,7
Sisačko-moslavačka županija <i>County of Sisak-Moslavina</i>	27 861	6,4	11,3	7,1	9,8	9,5	10,4	10,3	9,3	6,3	4,6	7,0	4,9	3,1
A Poljoprivreda, šumarstvo i ribarstvo <i>Agriculture, forestry and fishing</i>	824	2,1	11,3	5,7	5,1	7,4	10,8	14,2	18,3	9,7	5,9	4,7	4,0	0,8
B Rudarstvo i vađenje <i>Mining and quarrying</i>	194	-	1,5	1,5	0,5	-	1,0	3,1	7,2	16,0	24,9	20,6	16,5	7,2
C Prerađivačka industrija <i>Manufacturing</i>	7 727	7,2	9,4	7,3	12,2	11,6	10,6	10,2	7,8	5,2	4,3	5,5	5,4	3,3
D Opskrba električnom energijom, plinom, parom i klimatizacija <i>Electricity, gas, steam and air conditioning supply</i>	620	1,1	1,3	1,3	3,5	4,4	6,3	10,6	15,2	6,1	9,7	28,6	8,4	3,5
E Opskrba vodom; uklanjanje otpadnih voda, gospodarenje otpadom te djelatnosti sanacije okoliša <i>Water supply; sewerage, waste management and remediation activities</i>	887	1,0	4,2	8,7	15,6	17,9	12,2	13,2	5,4	4,2	4,1	4,2	5,7	3,6
F Građevinarstvo <i>Construction</i>	1 210	10,0	20,3	13,6	15,5	13,3	7,8	5,6	3,6	2,7	2,1	2,1	2,4	1,0
G Trgovina na veliko i na malo; popravak motornih vozila i motocikla <i>Wholesale and retail trade; repair of motor vehicles and motorcycles</i>	2 858	15,8	33,0	14,3	8,8	7,2	5,6	3,8	3,1	2,3	1,4	1,4	2,3	1,0
H Prijevoz i skladištenje <i>Transportation and storage</i>	1 280	4,3	7,7	5,2	8,4	11,2	13,5	10,6	9,7	8,8	7,0	6,3	6,2	1,1
I Djelatnosti pružanja smještaja te pripreme i usluživanja hrane <i>Accommodation and food service activities</i>	243	9,9	19,8	13,6	23,4	13,6	5,3	2,5	5,8	3,7	0,8	0,4	0,8	0,4
J Informacije i komunikacije <i>Information and communication</i>	140	8,6	5,0	0,7	5,0	4,3	7,9	5,7	4,3	6,4	8,6	8,6	22,0	12,9
K Financijske djelatnosti i djelatnosti osiguranja <i>Financial and insurance activities</i>	490	6,9	5,7	5,3	3,5	7,1	8,6	10,2	10,8	13,5	4,5	8,0	6,5	9,4
L Poslovanje nekretninama <i>Real estate activities</i>	92	1,1	14,1	14,1	23,9	8,7	8,7	8,7	6,5	3,3	4,3	1,1	3,3	2,2
M Stručne, znanstvene i tehničke djelatnosti <i>Professional, scientific and technical activities</i>	431	5,1	10,9	9,5	12,3	9,5	8,8	10,9	7,4	6,0	4,9	5,6	6,3	2,8
N Administrativne i pomoćne uslužne djelatnosti <i>Administrative and support service activities</i>	356	27,3	18,8	14,3	5,9	5,6	7,0	4,5	3,1	3,4	5,1	2,2	2,5	0,3
O Javna uprava i obrana; obvezno socijalno osiguranje <i>Public administration and defence; compulsory social security</i>	4 320	1,6	2,3	1,9	8,9	8,4	16,1	16,1	11,4	6,6	3,4	13,8	5,2	4,3
P Obrazovanje <i>Education</i>	2 696	2,3	6,9	6,3	4,9	5,5	7,5	11,4	16,2	15,4	9,4	8,2	5,0	1,0
Q Djelatnosti zdravstvene zaštite i socijalne skrbi <i>Human health and social work activities</i>	2 789	7,0	12,0	6,0	8,9	8,8	9,7	10,2	12,2	4,2	3,3	6,2	4,9	6,6
R Umjetnost, zabava i rekreacija <i>Arts, entertainment and recreation</i>	327	1,8	19,0	6,7	8,0	11,0	16,5	12,8	6,1	4,0	6,1	3,4	3,1	1,5
S Ostale uslužne djelatnosti <i>Other service activities</i>	377	12,2	21,2	6,9	17,0	15,1	13,0	2,4	2,1	2,1	2,9	2,7	1,3	1,1

**3.6. STRUKTURA ZAPOSLENIH U PRAVNIM OSOBAMA PREMA NKD-u 2007.<sup>1)</sup> I VISINI PROSJEČNE ISPLAĆENE NETO PLAĆE PO ŽUPANIJAMA ZA OŽUJAK 2014.**

*STRUCTURE OF PERSONS IN PAID EMPLOYMENT IN LEGAL ENTITIES, ACCORDING TO NKD 2007.<sup>1)</sup> AND BY AMOUNT OF AVERAGE PAID OFF NET EARNING FOR MARCH 2014, BY COUNTIES*

(nastavak)  
(continued)

	Zaposleni koji su primili isplatu <sup>2)</sup> Number of persons in paid employment who got paid <sup>2)</sup>	Struktura zaposlenih prema visini neto plaće za 160 – 200 plaćenih sati rada za ožujak 2014., % Structure of persons in paid employment by amounts of net earnings for 160 – 200 paid working hours for March 2014, %												
		do 2 500 kuna Up to 2 500 kuna	2 501–3 100	3 101–3 500	3 501–4 000	4 001–4 500	4 501–5 000	5 001–5 500	5 501–6 000	6 001–6 500	6 501–7 000	7 001–8 000	8 001–10 000	10 001 i više kuna 10 001 and more kuna
Karlovačka županija County of Karlovac	24 812	4,3	11,4	7,3	9,4	10,9	10,3	10,0	9,0	9,7	5,3	5,0	4,6	2,8
A Poljoprivreda, šumarstvo i ribarstvo Agriculture, forestry and fishing	729	4,4	5,1	0,7	2,5	6,7	16,9	14,0	14,8	12,3	6,2	9,2	5,8	1,4
B Rudarstvo i vađenje Mining and quarrying	8	-	25,0	-	62,5	-	-	-	12,5	-	-	-	-	-
C Prerađivačka industrija Manufacturing	6 833	4,6	14,4	9,7	12,1	13,7	12,0	9,1	6,1	5,3	2,6	3,2	3,7	3,5
D Opskrba električnom energijom, plinom, parom i klimatizacija Electricity, gas, steam and air conditioning supply	444	-	-	0,5	0,7	4,7	10,8	12,2	11,3	15,3	13,5	17,5	10,8	2,7
E Opskrba vodom; uklanjanje otpadnih voda, gospodarenje otpadom te djelatnosti sanacije okoliša Water supply; sewerage, waste management and remediation activities	581	0,7	3,8	10,5	19,3	18,2	12,6	7,4	5,5	3,1	4,1	7,4	5,3	2,1
F Građevinarstvo Construction	1 469	7,2	16,8	9,0	9,1	15,3	11,2	6,9	5,0	5,7	5,3	3,1	3,8	1,6
G Trgovina na veliko i na malo; popravak motornih vozila i motocikla Wholesale and retail trade; repair of motor vehicles and motorcycles	2 557	8,9	33,0	13,8	10,4	8,1	4,6	5,4	4,5	3,0	1,7	2,7	2,8	1,1
H Prijevoz i skladištenje Transportation and storage	1 282	3,0	14,2	9,0	11,6	12,4	11,2	8,3	6,9	8,1	5,6	4,4	4,8	0,5
I Djelatnosti pružanja smještaja te pripreme i usluživanja hrane Accommodation and food service activities	344	11,0	19,3	8,4	12,5	8,1	10,5	7,6	8,1	5,2	3,2	1,2	2,9	2,0
J Informacije i komunikacije Information and communication	246	2,4	2,0	6,5	17,5	17,5	8,1	8,9	4,1	2,0	4,1	4,9	15,9	6,1
K Financijske djelatnosti i djelatnosti osiguranja Financial and insurance activities	463	1,7	0,4	3,5	4,3	17,8	14,9	12,3	10,6	8,9	6,0	7,1	4,5	8,0
L Poslovanje nekretninama Real estate activities	68	1,5	-	1,5	5,9	33,7	11,8	10,3	7,4	13,2	-	4,4	4,4	5,9
M Stručne, znanstvene i tehničke djelatnosti Professional, scientific and technical activities	477	8,0	10,5	4,4	9,2	11,3	11,1	11,1	8,0	5,5	4,4	6,7	7,1	2,7
N Administrativne i pomoćne uslužne djelatnosti Administrative and support service activities	306	10,8	30,5	10,1	13,1	11,4	4,9	4,2	5,2	3,3	1,3	2,9	1,6	0,7
O Javna uprava i obrana; obvezno socijalno osiguranje Public administration and defence; compulsory social security	4 555	2,3	1,8	1,6	7,2	7,8	11,7	15,1	12,8	18,3	7,5	5,4	5,2	3,3
P Obrazovanje Education	1 999	1,9	3,8	5,6	5,4	5,8	5,4	10,2	16,2	18,3	10,8	9,7	6,1	0,8
Q Djelatnosti zdravstvene zaštite i socijalne skrbi Human health and social work activities	2 070	2,2	6,3	6,6	7,5	10,4	8,3	9,9	12,9	12,7	7,3	5,3	5,1	5,5
R Umjetnost, zabava i rekreacija Arts, entertainment and recreation	253	1,2	12,6	12,6	12,3	13,1	12,7	11,1	6,3	5,9	4,3	5,1	2,8	-
S Ostale uslužne djelatnosti Other service activities	128	14,8	15,6	7,0	7,8	8,6	10,2	12,5	3,9	7,0	6,3	3,1	1,6	1,6
Varaždinska županija County of Varaždin	41 762	10,2	19,8	13,6	11,9	9,1	7,4	5,6	5,5	4,3	3,2	3,9	3,0	2,5
A Poljoprivreda, šumarstvo i ribarstvo Agriculture, forestry and fishing	228	3,9	25,0	14,0	8,3	8,8	5,7	9,2	11,0	5,7	0,9	2,6	1,8	3,1
B Rudarstvo i vađenje Mining and quarrying	232	0,4	3,9	4,3	8,6	13,8	18,5	10,8	8,2	6,0	4,3	3,0	9,1	9,1

**3.6. STRUKTURA ZAPOSLENIH U PRAVNIM OSOBAMA PREMA NKD-u 2007.<sup>1)</sup> I VISINI PROSJEČNE ISPLAĆENE NETO PLAĆE PO ŽUPANIJAMA ZA OŽUJAK 2014.**

*STRUCTURE OF PERSONS IN PAID EMPLOYMENT IN LEGAL ENTITIES, ACCORDING TO NKD 2007.<sup>1)</sup> AND BY AMOUNT OF AVERAGE PAID OFF NET EARNING FOR MARCH 2014, BY COUNTIES*

(nastavak)  
(continued)

	Zaposleni koji su primili isplatu <sup>2)</sup> Number of persons in paid employment who got paid <sup>2)</sup>	Struktura zaposlenih prema visini neto plaće za 160 – 200 plaćenih sati rada za ožujak 2014., % <i>Structure of persons in paid employment by amounts of net earnings for 160 – 200 paid working hours for March 2014, %</i>												
		do 2 500 kuna Up to 2 500 kuna	2 501–3 100	3 101–3 500	3 501–4 000	4 001–4 500	4 501–5 000	5 001–5 500	5 501–6 000	6 001–6 500	6 501–7 000	7 001–8 000	8 001–10 000	10 001 i više kuna 10 001 and more kuna
C Prerađivačka industrija <i>Manufacturing</i>	18 591	13,9	28,3	19,4	13,7	7,6	4,9	2,8	2,1	1,9	1,0	1,2	1,5	1,7
D Opskrba električnom energijom, plinom, parom i klimatizacija <i>Electricity, gas, steam and air conditioning supply</i>	474	-	-	-	1,1	4,2	7,4	8,0	18,1	13,5	13,7	18,6	9,5	5,9
E Opskrba vodom; uklanjanje otpadnih voda, gospodarenje otpadom te djelatnosti sanacije okoliša <i>Water supply; sewerage, waste management and remediation activities</i>	682	1,0	7,3	9,2	16,4	18,0	16,4	9,4	4,3	2,5	2,8	5,1	6,3	1,3
F Građevinarstvo <i>Construction</i>	2 406	8,4	17,9	13,1	16,9	14,8	10,3	4,7	3,5	1,6	1,6	2,0	2,2	3,0
G Trgovina na veliko i na malo; popravak motornih vozila i motocikla <i>Wholesale and retail trade; repair of motor vehicles and motorcycles</i>	4 535	18,2	26,6	11,6	10,0	7,2	6,3	4,5	4,4	2,2	2,2	3,0	2,3	1,5
H Prijevoz i skladištenje <i>Transportation and storage</i>	1 788	2,1	12,5	5,6	21,9	11,9	12,1	8,4	3,9	4,3	6,2	4,8	4,9	1,4
I Djelatnosti pružanja smještaja te pripreme i usluživanja hrane <i>Accommodation and food service activities</i>	489	7,4	29,7	15,3	14,9	9,8	4,3	3,1	2,7	3,1	2,5	2,5	2,2	2,5
J Informacije i komunikacije <i>Information and communication</i>	486	3,3	4,3	4,9	4,5	8,0	12,6	9,1	6,8	7,6	7,0	10,1	14,0	7,8
K Financijske djelatnosti i djelatnosti osiguranja <i>Financial and insurance activities</i>	774	4,1	4,3	3,2	5,2	12,4	11,6	7,2	6,2	4,0	5,0	9,2	12,9	14,7
L Poslovanje nekretninama <i>Real estate activities</i>	40	20,0	15,0	12,5	30,0	-	-	5,0	-	-	-	-	2,5	15,0
M Stručne, znanstvene i tehničke djelatnosti <i>Professional, scientific and technical activities</i>	858	8,3	15,9	13,2	9,6	11,8	8,4	5,0	4,7	3,6	4,3	5,9	6,2	3,1
N Administrativne i pomoćne uslužne djelatnosti <i>Administrative and support service activities</i>	568	42,2	31,7	6,5	7,0	2,8	1,6	2,1	1,1	1,6	1,2	0,9	1,1	0,2
O Javna uprava i obrana; obvezno socijalno osiguranje <i>Public administration and defence; compulsory social security</i>	2 893	1,1	2,4	2,0	9,9	14,7	14,7	12,4	8,4	5,3	4,9	13,8	5,7	4,7
P Obrazovanje <i>Education</i>	3 282	1,9	4,8	7,8	5,8	6,8	7,2	11,0	17,0	15,5	9,0	7,4	3,7	2,1
Q Djelatnosti zdravstvene zaštite i socijalne skrbi <i>Human health and social work activities</i>	2 910	2,4	6,2	11,2	6,7	10,4	9,0	10,4	14,4	11,3	7,4	4,6	2,8	3,2
R Umjetnost, zabava i rekreacija <i>Arts, entertainment and recreation</i>	336	1,8	7,4	11,9	14,6	11,9	14,3	8,6	7,4	3,0	4,8	6,5	5,1	2,7
S Ostale uslužne djelatnosti <i>Other service activities</i>	190	8,9	13,2	22,1	14,7	7,4	8,4	2,1	3,2	2,1	2,6	10,0	1,6	3,7
Koprivničko-križevačka županija <i>County of Koprivnica-Križevci</i>	19 657	7,8	12,2	7,5	10,0	11,3	10,1	7,8	7,5	6,3	5,0	6,3	4,2	4,0
A Poljoprivreda, šumarstvo i ribarstvo <i>Agriculture, forestry and fishing</i>	700	8,0	17,2	7,9	6,0	6,7	8,4	10,3	8,6	11,3	4,6	6,7	2,9	1,4
B Rudarstvo i vadenje <i>Mining and quarrying</i>	349	-	-	-	0,3	0,6	0,9	4,3	9,2	13,5	24,6	27,7	11,5	7,4
C Prerađivačka industrija <i>Manufacturing</i>	6 838	6,6	11,9	7,8	11,8	15,8	13,9	7,9	5,9	3,6	2,5	3,6	3,7	5,0
D Opskrba električnom energijom, plinom, parom i klimatizacija <i>Electricity, gas, steam and air conditioning supply</i>	458	0,9	0,7	0,9	10,5	10,5	13,4	11,4	6,6	13,5	9,4	11,1	8,7	2,4

**3.6. STRUKTURA ZAPOSLENIH U PRAVNIM OSOBAMA PREMA NKD-u 2007.<sup>1)</sup> I VISINI PROSJEČNE ISPLAĆENE NETO PLAĆE PO ŽUPANIJAMA ZA OŽUJAK 2014.**

*STRUCTURE OF PERSONS IN PAID EMPLOYMENT IN LEGAL ENTITIES, ACCORDING TO NKD 2007.<sup>1)</sup> AND BY AMOUNT OF AVERAGE PAID OFF NET EARNING FOR MARCH 2014, BY COUNTIES*

(nastavak)  
(continued)

	Zaposleni koji su primili isplatu <sup>2)</sup> Number of persons in paid employment who got paid <sup>2)</sup>	Struktura zaposlenih prema visini neto plaće za 160 – 200 plaćenih sati rada za ožujak 2014., % <i>Structure of persons in paid employment by amounts of net earnings for 160 – 200 paid working hours for March 2014, %</i>												
		do 2 500 kuna Up to 2 500 kuna	2 501–3 100	3 101–3 500	3 501–4 000	4 001–4 500	4 501–5 000	5 001–5 500	5 501–6 000	6 001–6 500	6 501–7 000	7 001–8 000	8 001–10 000	10 001 i više kuna 10 001 and more kuna
E Opskrba vodom; uklanjanje otpadnih voda, gospodarenje otpadom te djelatnosti sanacije okoliša <i>Water supply; sewerage, waste management and remediation activities</i>	213	5,6	9,9	16,0	21,0	19,7	9,4	3,8	5,2	1,4	1,9	1,4	3,8	0,9
F Građevinarstvo <i>Construction</i>	1 168	18,8	14,7	12,4	12,4	12,8	7,5	5,5	4,9	3,9	3,0	1,3	1,5	1,3
G Trgovina na veliko i na malo; popravak motornih vozila i motocikla <i>Wholesale and retail trade; repair of motor vehicles and motorcycles</i>	2 038	14,4	29,4	12,4	10,8	8,0	4,4	4,3	2,5	2,5	1,6	1,4	2,6	5,7
H Prijevoz i skladištenje <i>Transportation and storage</i>	948	7,0	12,8	5,0	8,9	7,6	9,1	7,8	10,7	9,4	7,9	5,6	7,1	1,1
I Djelatnosti pružanja smještaja te pripreme i usluživanja hrane <i>Accommodation and food service activities</i>	219	26,9	32,5	11,0	9,1	7,8	4,1	2,7	1,8	0,9	0,9	1,8	-	0,5
J Informacije i komunikacije <i>Information and communication</i>	118	8,5	1,7	13,6	15,3	15,3	4,2	5,1	4,2	2,5	4,2	7,6	10,2	7,6
K Financijske djelatnosti i djelatnosti osiguranja <i>Financial and insurance activities</i>	591	4,2	4,2	1,7	5,8	11,7	15,8	10,0	8,0	5,4	6,3	7,8	7,3	11,8
L Poslovanje nekretninama <i>Real estate activities</i>	9	-	33,4	-	11,1	22,2	-	22,2	-	-	-	11,1	-	-
M Stručne, znanstvene i tehničke djelatnosti <i>Professional, scientific and technical activities</i>	490	6,3	9,8	6,3	11,0	8,6	11,8	8,2	5,7	7,8	5,7	9,6	5,9	3,3
N Administrativne i pomoćne uslužne djelatnosti <i>Administrative and support service activities</i>	291	41,9	36,1	4,1	3,1	4,5	3,1	2,4	1,4	0,3	1,4	1,4	0,3	-
O Javna uprava i obrana; obvezno socijalno osiguranje <i>Public administration and defence; compulsory social security</i>	1 458	2,1	2,8	2,6	10,8	11,3	11,4	9,7	8,4	6,0	4,1	20,2	6,2	4,4
P Obrazovanje <i>Education</i>	2 082	2,2	4,6	5,9	5,4	5,7	7,3	10,2	16,9	15,0	11,1	10,3	4,2	1,2
Q Djelatnosti zdravstvene zaštite i socijalne skrbi <i>Human health and social work activities</i>	1 229	2,9	7,2	7,6	8,8	10,4	7,7	9,6	10,6	10,0	10,3	4,8	4,6	5,5
R Umjetnost, zabava i rekreacija <i>Arts, entertainment and recreation</i>	287	3,5	8,7	22,1	15,3	18,1	11,8	5,2	6,3	3,1	1,4	2,1	1,4	1,0
S Ostale uslužne djelatnosti <i>Other service activities</i>	171	31,6	21,1	2,3	10,5	2,9	2,9	2,9	4,1	5,3	5,3	6,4	1,8	2,9
Bjelovarsko-bilogorska županija <i>County of Bjelovar-Bilogora</i>	18 861	11,4	19,1	8,6	9,0	8,3	7,8	6,9	7,3	5,3	4,2	5,4	4,0	2,7
A Poljoprivreda, šumarstvo i ribarstvo <i>Agriculture, forestry and fishing</i>	1 137	11,6	18,4	5,4	4,7	4,1	8,0	10,2	12,7	9,9	6,0	5,5	2,4	1,1
B Rudarstvo i vadenje <i>Mining and quarrying</i>	53	-	15,1	3,8	1,9	3,8	7,5	5,7	1,9	13,2	30,1	9,4	1,9	5,7
C Prerađivačka industrija <i>Manufacturing</i>	5 304	21,0	30,9	11,7	9,8	6,3	5,3	4,1	2,8	1,9	1,8	1,4	1,6	1,4
D Opskrba električnom energijom, plinom, parom i klimatizacija <i>Electricity, gas, steam and air conditioning supply</i>	370	0,8	7,0	7,8	7,8	7,0	12,3	10,3	10,5	10,6	7,0	8,1	8,9	1,9
E Opskrba vodom; uklanjanje otpadnih voda, gospodarenje otpadom te djelatnosti sanacije okoliša <i>Water supply; sewerage, waste management and remediation activities</i>	345	3,8	26,9	12,5	14,5	18,8	8,1	6,7	3,5	1,4	1,4	1,2	0,6	0,6



**3.6. STRUKTURA ZAPOSLENIH U PRAVNIM OSOBAMA PREMA NKD-u 2007.<sup>1)</sup> I VISINI PROSJEČNE ISPLAĆENE NETO PLAĆE PO ŽUPANIJAMA ZA OŽUJAK 2014.**

*STRUCTURE OF PERSONS IN PAID EMPLOYMENT IN LEGAL ENTITIES, ACCORDING TO NKD 2007.<sup>1)</sup> AND BY AMOUNT OF AVERAGE PAID OFF NET EARNING FOR MARCH 2014, BY COUNTIES*

(nastavak)  
(continued)

	Zaposleni koji su primili isplatu <sup>2)</sup> Number of persons in paid employment who got paid <sup>2)</sup>	Struktura zaposlenih prema visini neto plaće za 160 – 200 plaćenih sati rada za ožujak 2014., % Structure of persons in paid employment by amounts of net earnings for 160 – 200 paid working hours for March 2014, %												
		do 2 500 kuna Up to 2 500 kuna	2 501–3 100	3 101–3 500	3 501–4 000	4 001–4 500	4 501–5 000	5 001–5 500	5 501–6 000	6 001–6 500	6 501–7 000	7 001–8 000	8 001–10 000	10 001 i više kuna 10 001 and more kuna
F Građevinarstvo Construction	726	13,8	16,6	8,0	11,4	20,8	12,1	4,8	3,4	1,9	1,2	2,5	1,7	1,8
G Trgovina na veliko i na malo; popravak motornih vozila i motocikla Wholesale and retail trade; repair of motor vehicles and motorcycles	2 143	13,8	35,8	10,2	8,8	6,5	5,9	4,8	3,2	2,3	2,3	2,2	2,4	1,8
H Prijevoz i skladištenje Transportation and storage	858	7,1	16,6	14,2	19,7	9,6	8,9	6,5	4,9	2,8	0,7	5,7	2,7	0,6
I Djelatnosti pružanja smještaja te pripreme i usluživanja hrane Accommodation and food service activities	187	27,8	41,2	7,0	4,3	3,7	4,8	3,7	2,1	2,7	1,1	1,1	0,5	-
J Informacije i komunikacije Information and communication	247	7,7	5,7	6,9	4,9	6,9	6,5	3,2	6,1	5,7	5,7	8,9	20,1	11,7
K Financijske djelatnosti i djelatnosti osiguranja Financial and insurance activities	582	1,0	2,4	2,7	3,4	12,3	11,9	10,8	12,2	8,9	7,4	10,1	8,8	8,1
L Poslovanje nekretninama Real estate activities	14	-	14,4	14,3	14,3	7,1	14,3	7,1	7,1	-	14,3	-	7,1	-
M Stručne, znanstvene i tehničke djelatnosti Professional, scientific and technical activities	405	14,0	11,3	4,7	9,9	9,9	10,4	6,4	8,4	4,0	2,5	7,4	9,1	2,0
N Administrativne i pomoćne uslužne djelatnosti Administrative and support service activities	378	24,3	30,9	12,4	10,6	5,6	6,1	2,4	2,4	0,5	1,3	1,9	1,3	0,3
O Javna uprava i obrana; obvezno socijalno osiguranje Public administration and defence; compulsory social security	2 096	2,1	3,3	2,9	10,3	12,9	12,4	9,9	9,7	6,1	4,0	15,0	5,7	5,7
P Obrazovanje Education	1 938	2,4	4,6	6,2	5,0	5,1	6,4	8,5	17,7	14,6	12,4	9,1	7,4	0,6
Q Djelatnosti zdravstvene zaštite i socijalne skrbi Human health and social work activities	1 801	3,9	7,1	8,0	7,7	8,4	8,9	10,3	11,9	7,9	6,6	6,3	5,8	7,2
R Umjetnost, zabava i rekreacija Arts, entertainment and recreation	139	6,5	12,9	8,6	9,4	18,7	15,8	10,8	2,2	4,3	2,9	4,3	2,2	1,4
S Ostale uslužne djelatnosti Other service activities	138	26,9	11,6	14,5	11,6	11,6	5,1	9,4	2,2	2,2	1,4	1,4	1,4	0,7
Primorsko-goranska županija County of Primorje-Gorski kotar	65 649	4,7	9,8	6,6	9,2	10,1	9,6	9,0	9,1	7,1	5,2	7,5	6,6	5,5
A Poljoprivreda, šumarstvo i ribarstvo Agriculture, forestry and fishing	1 032	5,6	6,0	4,7	8,0	8,6	14,7	17,1	12,4	9,2	4,5	5,1	3,8	0,3
B Rudarstvo i vađenje Mining and quarrying	22	-	-	-	-	9,1	18,2	13,7	13,6	13,6	-	9,1	9,1	13,6
C Prerađivačka industrija Manufacturing	9 485	5,3	11,2	8,6	11,7	12,7	11,2	8,2	6,9	4,8	3,2	5,7	6,6	3,9
D Opskrba električnom energijom, plinom, parom i klimatizacija Electricity, gas, steam and air conditioning supply	1 257	0,2	-	0,2	0,5	1,7	4,5	7,5	12,6	11,1	11,9	25,4	18,1	6,3
E Opskrba vodom; uklanjanje otpadnih voda, gospodarenje otpadom te djelatnosti sanacije okoliša Water supply; sewerage, waste management and remediation activities	1 829	0,1	2,0	2,7	7,2	11,6	17,8	14,9	13,7	8,6	4,8	7,9	5,6	3,1
F Građevinarstvo Construction	3 900	8,2	14,7	11,5	13,5	11,6	9,2	7,6	6,4	4,8	3,2	3,8	3,1	2,4
G Trgovina na veliko i na malo; popravak motornih vozila i motocikla Wholesale and retail trade; repair of motor vehicles and motorcycles	10 182	6,6	22,4	10,0	12,7	10,6	8,9	6,5	6,4	4,2	2,5	3,5	3,3	2,4

**3.6. STRUKTURA ZAPOSLENIH U PRAVNIM OSOBAMA PREMA NKD-u 2007.<sup>1)</sup> I VISINI PROSJEČNE ISPLAĆENE NETO PLAĆE PO ŽUPANIJAMA ZA OŽUJAK 2014.**

*STRUCTURE OF PERSONS IN PAID EMPLOYMENT IN LEGAL ENTITIES, ACCORDING TO NKD 2007.<sup>1)</sup> AND BY AMOUNT OF AVERAGE PAID OFF NET EARNING FOR MARCH 2014, BY COUNTIES*

(nastavak)  
(continued)

	Zaposleni koji su primili isplatu <sup>2)</sup> Number of persons in paid employment who got paid <sup>2)</sup>	Struktura zaposlenih prema visini neto plaće za 160 – 200 plaćenih sati rada za ožujak 2014., % <i>Structure of persons in paid employment by amounts of net earnings for 160 – 200 paid working hours for March 2014, %</i>												
		do 2 500 kuna Up to 2 500 kuna	2 501–3 100	3 101–3 500	3 501–4 000	4 001–4 500	4 501–5 000	5 001–5 500	5 501–6 000	6 001–6 500	6 501–7 000	7 001–8 000	8 001–10 000	10 001 i više kuna 10 001 and more kuna
H Prijevoz i skladištenje <i>Transportation and storage</i>	5 562	1,5	3,3	3,9	7,0	11,6	15,2	13,3	10,3	9,5	6,9	5,5	7,0	5,0
I Djelatnosti pružanja smještaja te pripreme i usluživanja hrane <i>Accommodation and food service activities</i>	3 885	4,6	9,0	9,2	14,0	14,4	12,3	8,5	8,3	4,4	3,1	4,2	4,9	3,1
J Informacije i komunikacije <i>Information and communication</i>	1 268	2,5	3,5	2,4	4,8	6,5	6,3	5,4	5,2	7,3	8,8	12,9	16,9	17,5
K Financijske djelatnosti i djelatnosti osiguranja <i>Financial and insurance activities</i>	1 941	3,5	3,9	2,7	6,2	9,3	9,4	11,7	10,9	7,8	6,9	8,8	8,8	10,1
L Poslovanje nekretninama <i>Real estate activities</i>	288	8,7	10,8	7,6	8,0	13,9	10,4	9,0	6,6	4,5	3,5	5,6	6,9	4,5
M Stručne, znanstvene i tehničke djelatnosti <i>Professional, scientific and technical activities</i>	2 987	6,5	6,2	4,2	8,1	8,7	7,3	7,1	7,4	5,5	5,1	9,7	10,1	14,1
N Administrativne i pomoćne uslužne djelatnosti <i>Administrative and support service activities</i>	2 134	26,1	29,9	7,8	10,1	6,3	4,1	3,7	2,3	1,9	1,9	2,9	1,4	1,6
O Javna uprava i obrana; obvezno socijalno osiguranje <i>Public administration and defence; compulsory social security</i>	5 249	1,5	1,9	2,9	10,3	10,2	9,0	8,7	9,9	5,2	5,2	18,3	9,5	7,4
P Obrazovanje <i>Education</i>	6 302	1,3	4,0	5,0	3,6	4,9	6,3	10,7	15,8	14,0	9,0	9,8	8,2	7,4
Q Djelatnosti zdravstvene zaštite i socijalne skrbi <i>Human health and social work activities</i>	6 280	1,7	6,0	6,1	6,8	9,4	7,9	10,1	11,5	11,8	7,5	6,7	6,1	8,4
R Umjetnost, zabava i rekreacija <i>Arts, entertainment and recreation</i>	1 382	4,1	8,1	8,8	4,9	6,7	7,9	7,1	8,9	8,8	9,5	8,3	11,1	5,8
S Ostale uslužne djelatnosti <i>Other service activities</i>	664	14,6	10,1	4,5	6,3	7,5	9,2	7,7	10,5	6,3	7,8	5,9	4,5	5,1
Ličko-senjska županija <i>County of Lika-Senj</i>	8 960	6,1	10,7	7,5	10,0	11,2	11,5	10,3	8,4	5,9	4,8	6,8	4,6	2,2
A Poljoprivreda, šumarstvo i ribarstvo <i>Agriculture, forestry and fishing</i>	829	3,4	5,8	5,2	6,2	10,5	16,1	16,1	14,2	6,9	5,7	4,7	3,4	1,8
B Rudarstvo i vadenje <i>Mining and quarrying</i>	47	29,8	-	-	6,4	12,8	8,5	10,6	12,8	10,6	2,1	4,3	2,1	-
C Prerađivačka industrija <i>Manufacturing</i>	775	12,1	26,6	18,1	17,7	10,5	5,2	2,1	1,7	1,8	0,6	1,8	0,9	0,9
D Opskrba električnom energijom, plinom, parom i klimatizacija <i>Electricity, gas, steam and air conditioning supply</i>	305	-	0,3	-	0,7	0,3	7,2	12,5	19,8	11,1	15,7	17,4	11,1	3,9
E Opskrba vodom; uklanjanje otpadnih voda, gospodarenje otpadom te djelatnosti sanacije okoliša <i>Water supply; sewerage, waste management and remediation activities</i>	319	0,6	3,4	10,0	14,4	18,6	17,2	7,2	9,7	4,7	4,1	4,7	4,1	1,3
F Građevinarstvo <i>Construction</i>	515	13,4	24,9	12,6	14,7	11,7	7,4	6,4	2,9	1,6	1,4	1,4	1,4	0,2
G Trgovina na veliko i na malo; popravak motornih vozila i motocikla <i>Wholesale and retail trade; repair of motor vehicles and motorcycles</i>	889	13,6	22,2	16,1	12,5	9,6	5,1	4,7	5,3	3,8	2,9	2,2	1,6	0,4
H Prijevoz i skladištenje <i>Transportation and storage</i>	506	4,9	4,5	7,7	12,5	15,5	12,6	8,7	7,9	3,8	4,7	6,1	3,2	7,9
I Djelatnosti pružanja smještaja te pripreme i usluživanja hrane <i>Accommodation and food service activities</i>	630	4,6	13,8	8,9	8,6	7,3	14,8	17,6	8,9	6,3	6,2	1,4	0,6	1,0

**3.6. STRUKTURA ZAPOSLENIH U PRAVNIM OSOBAMA PREMA NKD-u 2007.<sup>1)</sup> I VISINI PROSJEČNE ISPLAĆENE NETO PLAĆE PO ŽUPANIJAMA ZA OŽUJAK 2014.**

*STRUCTURE OF PERSONS IN PAID EMPLOYMENT IN LEGAL ENTITIES, ACCORDING TO NKD 2007.<sup>1)</sup> AND BY AMOUNT OF AVERAGE PAID OFF NET EARNING FOR MARCH 2014, BY COUNTIES*

(nastavak)  
(continued)

	Zaposleni koji su primili isplatu <sup>2)</sup> Number of persons in paid employment who got paid <sup>2)</sup>	Struktura zaposlenih prema visini neto plaće za 160 – 200 plaćenih sati rada za ožujak 2014., % <i>Structure of persons in paid employment by amounts of net earnings for 160 – 200 paid working hours for March 2014, %</i>												
		do 2 500 kuna Up to 2 500 kuna	2 501–3 100	3 101–3 500	3 501–4 000	4 001–4 500	4 501–5 000	5 001–5 500	5 501–6 000	6 001–6 500	6 501–7 000	7 001–8 000	8 001–10 000	10 001 i više kuna 10 001 and more kuna
J Informacije i komunikacije <i>Information and communication</i>	48	2,1	6,3	-	2,1	4,2	18,7	6,3	8,3	4,2	6,3	12,4	22,8	6,3
K Financijske djelatnosti i djelatnosti osiguranja <i>Financial and insurance activities</i>	147	2,0	-	2,7	15,7	9,5	12,2	21,2	8,8	5,4	8,2	6,8	4,8	2,7
L Poslovanje nekretninama <i>Real estate activities</i>	23	-	22,0	21,7	21,7	13,0	13,0	4,3	4,3	-	-	-	-	-
M Stručne, znanstvene i tehničke djelatnosti <i>Professional, scientific and technical activities</i>	109	9,2	2,8	9,2	5,5	5,5	10,1	11,0	8,3	2,8	7,3	15,5	11,9	0,9
N Administrativne i pomoćne uslužne djelatnosti <i>Administrative and support service activities</i>	141	23,4	36,9	9,2	5,0	2,8	5,0	6,4	4,3	1,4	1,4	2,8	1,4	-
O Javna uprava i obrana; obvezno socijalno osiguranje <i>Public administration and defence; compulsory social security</i>	1 719	2,3	2,2	1,6	9,0	17,0	15,5	12,3	8,4	3,9	5,2	13,6	5,8	3,2
P Obrazovanje <i>Education</i>	976	5,9	6,6	4,7	5,7	5,8	9,4	9,5	10,6	15,7	6,1	7,7	11,1	1,2
Q Djelatnosti zdravstvene zaštite i socijalne skrbi <i>Human health and social work activities</i>	656	2,4	9,8	5,3	12,1	11,4	9,6	11,1	9,0	6,4	4,0	8,7	5,6	4,6
R Umjetnost, zabava i rekreacija <i>Arts, entertainment and recreation</i>	238	0,8	6,3	5,5	6,7	12,6	19,4	16,4	9,2	8,8	8,0	3,8	2,5	-
S Ostale uslužne djelatnosti <i>Other service activities</i>	88	4,5	13,6	5,7	8,0	11,4	14,9	4,5	10,2	6,8	3,4	6,8	5,7	4,5
Virovitičko-podravska županija <i>County of Virovitica-Podravina</i>	11 269	9,2	18,1	9,3	10,8	9,0	7,6	7,3	7,3	5,4	3,9	6,4	3,5	2,2
A Poljoprivreda, šumarstvo i ribarstvo <i>Agriculture, forestry and fishing</i>	1 029	8,0	14,2	8,7	11,7	9,5	11,1	9,9	9,6	6,6	3,7	3,4	2,4	1,2
B Rudarstvo i vađenje <i>Mining and quarrying</i>	82	-	4,9	4,9	-	19,5	41,4	2,4	1,2	4,9	4,9	8,5	3,7	3,7
C Prerađivačka industrija <i>Manufacturing</i>	2 822	18,6	31,6	13,9	12,4	6,9	3,5	2,4	2,4	1,7	1,3	1,8	1,9	1,6
D Opskrba električnom energijom, plinom, parom i klimatizacija <i>Electricity, gas, steam and air conditioning supply</i>	235	-	3,4	3,8	6,4	9,4	10,6	13,5	13,2	8,1	7,7	13,2	7,7	3,0
E Opskrba vodom; uklanjanje otpadnih voda, gospodarenje otpadom te djelatnosti sanacije okoliša <i>Water supply; sewerage, waste management and remediation activities</i>	245	1,2	6,1	12,2	20,0	17,7	13,9	10,6	6,1	3,7	1,2	2,0	3,3	2,0
F Građevinarstvo <i>Construction</i>	369	11,4	16,3	17,3	18,1	13,0	4,6	4,9	2,7	2,4	3,8	1,9	2,2	1,4
G Trgovina na veliko i na malo; popravak motornih vozila i motocikla <i>Wholesale and retail trade; repair of motor vehicles and motorcycles</i>	1 267	12,9	39,3	10,9	12,1	5,7	4,5	4,1	3,8	2,2	0,6	1,3	2,1	0,5
H Prijevoz i skladištenje <i>Transportation and storage</i>	485	5,8	11,1	8,5	16,2	13,2	11,3	10,5	5,2	6,4	4,5	5,2	2,1	-
I Djelatnosti pružanja smještaja te pripreme i usluživanja hrane <i>Accommodation and food service activities</i>	105	15,2	47,4	14,3	2,9	1,9	4,8	5,7	1,0	1,0	1,0	3,8	1,0	-
J Informacije i komunikacije <i>Information and communication</i>	67	1,5	25,2	6,0	9,0	6,0	3,0	1,5	-	3,0	1,5	9,0	22,4	11,9
K Financijske djelatnosti i djelatnosti osiguranja <i>Financial and insurance activities</i>	296	3,0	1,0	2,7	10,5	14,3	12,8	12,5	8,8	6,1	5,4	5,4	7,4	10,1

**3.6. STRUKTURA ZAPOSLENIH U PRAVNIM OSOBAMA PREMA NKD-u 2007.<sup>1)</sup> I VISINI PROSJEČNE ISPLAĆENE NETO PLAĆE PO ŽUPANIJAMA ZA OŽUJAK 2014.**

*STRUCTURE OF PERSONS IN PAID EMPLOYMENT IN LEGAL ENTITIES, ACCORDING TO NKD 2007.<sup>1)</sup> AND BY AMOUNT OF AVERAGE PAID OFF NET EARNING FOR MARCH 2014, BY COUNTIES*

(nastavak)  
(continued)

	Zaposleni koji su primili isplatu <sup>2)</sup> Number of persons in paid employment who got paid <sup>2)</sup>	Struktura zaposlenih prema visini neto plaće za 160 – 200 plaćenih sati rada za ožujak 2014., % <i>Structure of persons in paid employment by amounts of net earnings for 160 – 200 paid working hours for March 2014, %</i>												
		do 2 500 kuna Up to 2 500 kuna	2 501–3 100	3 101–3 500	3 501–4 000	4 001–4 500	4 501–5 000	5 001–5 500	5 501–6 000	6 001–6 500	6 501–7 000	7 001–8 000	8 001–10 000	10 001 i više kuna 10 001 and more kuna
L Poslovanje nekretninama <i>Real estate activities</i>	4	-	-	25,0	-	-	25,0	50,0	-	-	-	-	-	-
M Stručne, znanstvene i tehničke djelatnosti <i>Professional, scientific and technical activities</i>	274	8,0	20,5	5,8	9,9	10,2	5,8	10,6	7,3	5,1	2,6	6,6	4,7	2,9
N Administrativne i pomoćne uslužne djelatnosti <i>Administrative and support service activities</i>	78	27,1	14,1	12,8	6,4	3,8	3,8	7,7	5,1	6,4	3,8	7,7	1,3	-
O Javna uprava i obrana; obvezno socijalno osiguranje <i>Public administration and defence; compulsory social security</i>	1 256	2,4	2,5	2,5	12,7	14,5	11,9	7,5	8,8	4,3	4,0	19,5	5,3	4,1
P Obrazovanje <i>Education</i>	1 397	2,6	6,6	5,7	4,8	5,0	8,1	10,5	18,1	14,5	10,0	9,7	3,5	0,9
Q Djelatnosti zdravstvene zaštite i socijalne skrbi <i>Human health and social work activities</i>	1 095	4,2	6,5	8,6	6,4	10,1	6,8	12,4	9,5	7,8	6,5	10,0	6,4	4,8
R Umjetnost, zabava i rekreacija <i>Arts, entertainment and recreation</i>	105	1,9	19,0	12,4	14,3	12,4	7,6	8,6	9,5	5,7	1,9	5,7	1,0	-
S Ostale uslužne djelatnosti <i>Other service activities</i>	58	17,2	12,1	13,8	5,2	12,1	12,1	8,6	1,7	1,7	5,2	3,4	5,2	1,7
Požeško-slavonska županija <i>County of Požega-Slavonia</i>	11 691	7,2	16,8	10,9	10,5	9,5	7,6	6,7	7,5	6,0	4,1	6,5	4,3	2,4
A Poljoprivreda, šumarstvo i ribarstvo <i>Agriculture, forestry and fishing</i>	819	1,3	6,2	7,7	12,3	11,0	12,8	12,0	12,6	8,5	2,6	6,7	4,0	2,3
B Rudarstvo i vađenje <i>Mining and quarrying</i>	130	3,1	21,5	31,6	26,2	0,8	8,5	-	1,5	1,5	1,5	1,5	2,3	-
C Prerađivačka industrija <i>Manufacturing</i>	3 243	14,8	31,4	15,6	13,9	7,5	5,3	3,0	2,2	1,4	1,1	1,5	0,9	1,4
D Opskrba električnom energijom, plinom, parom i klimatizacija <i>Electricity, gas, steam and air conditioning supply</i>	181	-	-	1,1	1,7	1,1	0,6	12,2	14,9	20,4	13,8	19,3	12,7	2,2
E Opskrba vodom; uklanjanje otpadnih voda, gospodarenje otpadom te djelatnosti sanacije okoliša <i>Water supply; sewerage, waste management and remediation activities</i>	273	1,1	6,6	7,7	13,6	13,2	15,2	11,0	10,3	3,7	1,8	5,5	6,6	3,7
F Građevinarstvo <i>Construction</i>	290	20,7	28,4	10,0	7,6	12,1	9,3	2,4	2,4	2,4	0,3	1,7	1,7	1,0
G Trgovina na veliko i na malo; popravak motornih vozila i motocikla <i>Wholesale and retail trade; repair of motor vehicles and motorcycles</i>	1 413	10,5	29,9	14,0	10,0	9,1	5,3	5,2	4,4	2,5	1,3	2,7	3,0	2,1
H Prijevoz i skladištenje <i>Transportation and storage</i>	624	2,1	12,0	23,1	16,5	15,5	12,3	5,3	4,8	2,6	2,4	1,4	1,0	1,0
I Djelatnosti pružanja smještaja te pripreme i usluživanja hrane <i>Accommodation and food service activities</i>	59	20,3	28,7	5,1	15,3	6,8	5,1	5,1	3,4	3,4	1,7	3,4	1,7	-
J Informacije i komunikacije <i>Information and communication</i>	52	1,9	-	-	3,8	-	-	3,8	9,6	11,5	13,5	7,7	29,0	19,2
K Financijske djelatnosti i djelatnosti osiguranja <i>Financial and insurance activities</i>	134	0,7	0,7	0,7	10,4	9,0	11,9	9,7	2,2	6,0	11,9	17,4	10,4	9,0
L Poslovanje nekretninama <i>Real estate activities</i>	31	-	6,5	3,2	3,2	3,2	-	-	3,2	-	-	3,2	71,0	6,5
M Stručne, znanstvene i tehničke djelatnosti <i>Professional, scientific and technical activities</i>	150	13,9	12,7	10,7	10,7	8,7	8,7	4,0	8,0	6,0	3,3	4,0	6,0	3,3

**3.6. STRUKTURA ZAPOSLENIH U PRAVNIM OSOBAMA PREMA NKD-u 2007.<sup>1)</sup> I VISINI PROSJEČNE ISPLAĆENE NETO PLAĆE PO ŽUPANIJAMA ZA OŽUJAK 2014.**

*STRUCTURE OF PERSONS IN PAID EMPLOYMENT IN LEGAL ENTITIES, ACCORDING TO NKD 2007.<sup>1)</sup> AND BY AMOUNT OF AVERAGE PAID OFF NET EARNING FOR MARCH 2014, BY COUNTIES*

(nastavak)  
(continued)

	Zaposleni koji su primili isplatu <sup>2)</sup> Number of persons in paid employment who got paid <sup>2)</sup>	Struktura zaposlenih prema visini neto plaće za 160 – 200 plaćenih sati rada za ožujak 2014., % <i>Structure of persons in paid employment by amounts of net earnings for 160 – 200 paid working hours for March 2014, %</i>												
		do 2 500 kuna Up to 2 500 kuna	2 501–3 100	3 101–3 500	3 501–4 000	4 001–4 500	4 501–5 000	5 001–5 500	5 501–6 000	6 001–6 500	6 501–7 000	7 001–8 000	8 001–10 000	10 001 i više kuna 10 001 and more kuna
N Administrativne i pomoćne uslužne djelatnosti <i>Administrative and support service activities</i>	74	4,1	17,6	-	4,1	20,0	9,5	8,1	5,4	2,7	5,4	14,9	6,8	1,4
O Javna uprava i obrana; obvezno socijalno osiguranje <i>Public administration and defence; compulsory social security</i>	1 320	1,2	3,6	3,3	8,6	12,3	9,8	9,9	9,0	5,8	6,2	20,8	6,7	2,8
P Obrazovanje <i>Education</i>	1 332	2,7	4,2	4,3	4,9	6,7	6,7	8,0	16,3	17,1	9,3	9,4	9,3	1,1
Q Djelatnosti zdravstvene zaštite i socijalne skrbi <i>Human health and social work activities</i>	1 440	1,5	7,9	9,9	6,8	11,7	6,8	10,1	11,9	9,4	7,2	6,9	4,2	5,7
R Umjetnost, zabava i rekreacija <i>Arts, entertainment and recreation</i>	81	-	9,9	1,2	6,2	11,1	27,2	4,9	12,3	8,6	9,9	2,5	6,2	-
S Ostale uslužne djelatnosti <i>Other service activities</i>	45	17,9	13,3	11,1	4,4	11,1	17,8	2,2	8,9	6,7	2,2	-	-	4,4
<b>Brodsko-posavska županija County of Slavonski Brod-Posavina</b>	<b>20 126</b>	<b>9,7</b>	<b>13,5</b>	<b>7,8</b>	<b>8,9</b>	<b>9,4</b>	<b>9,2</b>	<b>8,7</b>	<b>8,1</b>	<b>6,4</b>	<b>5,0</b>	<b>6,4</b>	<b>4,0</b>	<b>2,9</b>
A Poljoprivreda, šumarstvo i ribarstvo <i>Agriculture, forestry and fishing</i>	846	6,0	18,1	13,5	5,9	4,8	9,1	12,4	7,3	8,2	3,2	6,4	3,1	2,0
B Rudarstvo i vađenje <i>Mining and quarrying</i>	59	15,3	20,3	6,8	8,5	6,8	10,2	16,8	3,4	1,7	-	8,5	-	1,7
C Prerađivačka industrija <i>Manufacturing</i>	5 179	15,2	21,6	10,4	9,1	10,4	9,0	6,8	4,7	3,6	2,5	2,6	2,0	2,1
D Opskrba električnom energijom, plinom, parom i klimatizacija <i>Electricity, gas, steam and air conditioning supply</i>	331	-	-	1,2	0,9	2,4	6,9	20,3	19,0	11,8	9,1	14,2	9,4	4,8
E Opskrba vodom; uklanjanje otpadnih voda, gospodarenje otpadom te djelatnosti sanacije okoliša <i>Water supply; sewerage, waste management and remediation activities</i>	458	0,9	6,6	5,7	15,5	14,0	14,4	12,0	11,4	5,7	3,1	3,9	5,9	0,9
F Građevinarstvo <i>Construction</i>	1 478	15,2	11,4	6,8	12,2	11,0	9,6	9,4	7,4	3,8	4,1	2,5	2,5	4,1
G Trgovina na veliko i na malo; popravak motornih vozila i motocikla <i>Wholesale and retail trade; repair of motor vehicles and motorcycles</i>	1 938	13,3	23,7	14,1	10,2	10,8	5,8	5,2	4,9	3,6	2,5	1,7	2,2	2,0
H Prijevoz i skladištenje <i>Transportation and storage</i>	771	3,6	3,1	2,2	10,2	14,5	16,9	11,3	7,1	9,5	4,7	7,9	8,0	1,0
I Djelatnosti pružanja smještaja te pripreme i usluživanja hrane <i>Accommodation and food service activities</i>	98	37,8	36,7	8,2	8,2	1,0	3,1	2,0	1,0	-	-	1,0	-	1,0
J Informacije i komunikacije <i>Information and communication</i>	269	7,4	10,0	8,6	8,6	4,8	4,8	5,6	9,3	7,1	9,7	8,2	11,4	4,5
K Financijske djelatnosti i djelatnosti osiguranja <i>Financial and insurance activities</i>	414	7,0	5,3	2,9	7,7	14,7	9,7	10,6	8,5	8,7	5,6	4,6	8,9	5,8
L Poslovanje nekretninama <i>Real estate activities</i>	5	20,0	-	-	40,0	20,0	-	-	-	-	-	-	-	20,0
M Stručne, znanstvene i tehničke djelatnosti <i>Professional, scientific and technical activities</i>	592	11,8	14,1	7,8	12,3	7,3	6,9	7,4	5,2	3,9	4,7	5,9	4,9	7,8
N Administrativne i pomoćne uslužne djelatnosti <i>Administrative and support service activities</i>	561	39,6	33,3	6,8	7,5	3,0	2,7	1,6	1,1	0,7	0,9	1,4	0,9	0,5

**3.6. STRUKTURA ZAPOSLENIH U PRAVNIM OSOBAMA PREMA NKD-u 2007.<sup>1)</sup> I VISINI PROSJEČNE ISPLAĆENE NETO PLAĆE PO ŽUPANIJAMA ZA OŽUJAK 2014.**

*STRUCTURE OF PERSONS IN PAID EMPLOYMENT IN LEGAL ENTITIES, ACCORDING TO NKD 2007.<sup>1)</sup> AND BY AMOUNT OF AVERAGE PAID OFF NET EARNING FOR MARCH 2014, BY COUNTIES*

(nastavak)  
(continued)

	Zaposleni koji su primili isplatu <sup>2)</sup> Number of persons in paid employment who got paid <sup>2)</sup>	Struktura zaposlenih prema visini neto plaće za 160 – 200 plaćenih sati rada za ožujak 2014., % Structure of persons in paid employment by amounts of net earnings for 160 – 200 paid working hours for March 2014, %												
		do 2 500 kuna Up to 2 500 kuna	2 501–3 100	3 101–3 500	3 501–4 000	4 001–4 500	4 501–5 000	5 001–5 500	5 501–6 000	6 001–6 500	6 501–7 000	7 001–8 000	8 001–10 000	10 001 i više kuna 10 001 and more kuna
O Javna uprava i obrana; obvezno socijalno osiguranje <i>Public administration and defence; compulsory social security</i>	2 221	2,1	3,1	1,8	10,9	12,5	14,3	10,9	10,1	3,7	2,5	18,9	4,7	4,5
P Obrazovanje <i>Education</i>	2 518	2,9	5,4	5,1	4,6	3,8	6,2	11,0	16,8	16,2	13,1	7,1	6,4	1,4
Q Djelatnosti zdravstvene zaštite i socijalne skrbi <i>Human health and social work activities</i>	1 967	1,9	5,6	7,6	7,6	10,2	10,2	9,0	9,5	9,6	8,8	10,1	4,8	5,1
R Umjetnost, zabava i rekreacija <i>Arts, entertainment and recreation</i>	278	9,0	19,4	10,8	11,9	13,7	12,9	5,8	5,0	3,2	1,4	2,5	2,2	2,2
S Ostale uslužne djelatnosti <i>Other service activities</i>	143	26,5	18,2	11,2	4,9	4,2	7,0	7,0	0,7	3,5	7,7	4,9	2,1	2,1
Zadarska županija <i>County of Zadar</i>	27 353	4,8	12,5	8,2	10,4	10,0	9,1	8,2	8,4	6,8	4,9	5,5	7,0	4,2
A Poljoprivreda, šumarstvo i ribarstvo <i>Agriculture, forestry and fishing</i>	1 003	5,1	15,9	10,1	13,6	10,1	8,2	7,1	5,5	4,2	4,5	5,9	5,4	4,4
B Rudarstvo i vađenje <i>Mining and quarrying</i>	242	5,4	17,8	18,6	26,4	11,6	6,2	2,9	3,3	1,2	0,8	2,9	0,4	2,5
C Prerađivačka industrija <i>Manufacturing</i>	2 563	8,7	22,1	10,8	13,9	11,4	8,5	6,6	5,2	3,5	2,1	2,4	2,7	2,1
D Opskrba električnom energijom, plinom, parom i klimatizacija <i>Electricity, gas, steam and air conditioning supply</i>	398	-	-	-	-	2,5	5,0	12,1	19,9	16,8	11,3	14,6	15,3	2,5
E Opskrba vodom; uklanjanje otpadnih voda, gospodarenje otpadom te djelatnosti sanacije okoliša <i>Water supply; sewerage, waste management and remediation activities</i>	982	3,0	7,3	9,5	19,0	19,2	12,7	8,1	6,6	3,2	3,9	3,7	3,0	0,8
F Građevinarstvo <i>Construction</i>	1 155	8,1	14,8	11,9	13,1	15,7	10,3	9,4	4,7	3,5	2,1	1,8	2,9	1,7
G Trgovina na veliko i na malo; popravak motornih vozila i motocikla <i>Wholesale and retail trade; repair of motor vehicles and motorcycles</i>	4 419	5,7	28,5	15,3	14,3	9,2	5,7	5,1	4,5	3,6	1,9	2,1	2,4	1,7
H Prijevoz i skladištenje <i>Transportation and storage</i>	1 312	2,5	5,6	7,6	12,4	14,3	16,1	9,7	5,9	4,4	3,1	4,2	5,0	9,2
I Djelatnosti pružanja smještaja te pripreme i usluživanja hrane <i>Accommodation and food service activities</i>	1 287	10,2	8,5	6,4	14,0	12,9	12,8	8,9	5,2	4,4	3,6	3,7	4,1	5,3
J Informacije i komunikacije <i>Information and communication</i>	264	-	5,7	7,2	8,3	8,7	11,0	5,3	3,4	7,2	6,1	8,3	14,8	14,0
K Financijske djelatnosti i djelatnosti osiguranja <i>Financial and insurance activities</i>	889	0,4	2,1	1,8	4,2	7,5	11,7	12,1	9,7	8,9	9,0	9,7	11,9	11,0
L Poslovanje nekretninama <i>Real estate activities</i>	86	18,6	10,5	12,8	23,1	5,8	8,1	3,5	5,8	4,7	-	1,2	4,7	1,2
M Stručne, znanstvene i tehničke djelatnosti <i>Professional, scientific and technical activities</i>	756	7,7	8,2	6,9	8,3	9,7	6,7	5,4	9,0	7,5	5,2	10,2	10,3	4,9
N Administrativne i pomoćne uslužne djelatnosti <i>Administrative and support service activities</i>	1 173	19,5	23,6	11,8	9,8	7,4	7,6	5,4	5,8	2,2	2,1	2,6	1,3	0,9
O Javna uprava i obrana; obvezno socijalno osiguranje <i>Public administration and defence; compulsory social security</i>	4 075	1,5	2,4	3,6	9,3	11,1	11,0	9,7	10,6	6,9	4,9	7,1	15,5	6,4

**3.6. STRUKTURA ZAPOSLENIH U PRAVNIM OSOBAMA PREMA NKD-u 2007.<sup>1)</sup> I VISINI PROSJEČNE ISPLAĆENE NETO PLAĆE PO ŽUPANIJAMA ZA OŽUJAK 2014.**

*STRUCTURE OF PERSONS IN PAID EMPLOYMENT IN LEGAL ENTITIES, ACCORDING TO NKD 2007.<sup>1)</sup> AND BY AMOUNT OF AVERAGE PAID OFF NET EARNING FOR MARCH 2014, BY COUNTIES*

(nastavak)  
(continued)

	Zaposleni koji su primili isplatu <sup>2)</sup> Number of persons in paid employment who got paid <sup>2)</sup>	Struktura zaposlenih prema visini neto plaće za 160 – 200 plaćenih sati rada za ožujak 2014., % <i>Structure of persons in paid employment by amounts of net earnings for 160 – 200 paid working hours for March 2014, %</i>												
		do 2 500 kuna Up to 2 500 kuna	2 501–3 100	3 101–3 500	3 501–4 000	4 001–4 500	4 501–5 000	5 001–5 500	5 501–6 000	6 001–6 500	6 501–7 000	7 001–8 000	8 001–10 000	10 001 i više kuna 10 001 and more kuna
P Obrazovanje <i>Education</i>	3 370	1,9	5,2	4,7	3,2	4,0	6,3	8,8	16,1	14,7	9,5	10,0	11,9	3,7
Q Djelatnosti zdravstvene zaštite i socijalne skrbi <i>Human health and social work activities</i>	2 446	0,7	6,8	5,2	6,4	8,7	9,0	11,5	11,7	11,8	9,9	7,0	5,3	6,0
R Umjetnost, zabava i rekreacija <i>Arts, entertainment and recreation</i>	718	3,5	13,9	7,1	7,0	12,4	14,6	9,3	8,2	6,3	4,9	5,8	4,5	2,5
S Ostale uslužne djelatnosti <i>Other service activities</i>	215	7,4	11,2	6,5	12,1	15,4	11,2	7,9	6,5	3,7	6,0	4,2	4,2	3,7
Osječko-baranjska županija <i>County of Osijek-Baranja</i>	55 668	6,3	14,6	9,6	10,8	10,2	8,5	8,0	7,8	6,1	4,5	5,8	4,4	3,4
A Poljoprivreda, šumarstvo i ribarstvo <i>Agriculture, forestry and fishing</i>	3 563	2,3	13,5	13,4	18,9	14,5	8,0	7,1	5,7	5,1	2,6	3,4	3,6	1,9
B Rudarstvo i vađenje <i>Mining and quarrying</i>	172	1,7	12,1	9,3	10,5	7,6	4,7	2,3	7,6	12,2	12,2	9,3	5,8	4,7
C Prerađivačka industrija <i>Manufacturing</i>	10 818	11,3	26,4	14,3	13,4	9,9	7,4	5,2	3,1	2,0	2,2	1,7	1,6	1,5
D Opskrba električnom energijom, plinom, parom i klimatizacija <i>Electricity, gas, steam and air conditioning supply</i>	1 038	0,1	0,2	0,1	0,6	2,4	3,6	8,3	14,5	17,2	14,3	19,7	14,1	4,9
E Opskrba vodom; uklanjanje otpadnih voda, gospodarenje otpadom te djelatnosti sanacije okoliša <i>Water supply; sewerage, waste management and remediation activities</i>	1 218	2,0	5,4	7,9	14,9	21,1	15,4	11,2	6,7	3,4	2,6	4,4	2,9	2,1
F Građevinarstvo <i>Construction</i>	4 085	9,4	23,2	14,8	14,2	12,6	7,3	4,7	3,4	2,4	2,1	1,9	2,3	1,7
G Trgovina na veliko i na malo; popravak motornih vozila i motocikla <i>Wholesale and retail trade; repair of motor vehicles and motorcycles</i>	6 375	8,5	23,5	13,1	13,0	9,9	6,8	5,7	5,4	3,2	2,2	2,6	3,4	2,7
H Prijevoz i skladištenje <i>Transportation and storage</i>	2 625	2,7	14,0	7,7	12,8	12,0	10,6	10,2	9,1	6,9	4,0	5,3	2,9	1,8
I Djelatnosti pružanja smještaja te pripreme i usluživanja hrane <i>Accommodation and food service activities</i>	718	10,2	31,0	8,5	7,4	10,0	6,3	10,4	6,1	3,1	2,8	2,8	1,1	0,3
J Informacije i komunikacije <i>Information and communication</i>	1 138	2,7	15,2	9,8	6,4	5,2	6,2	4,3	5,9	5,4	6,9	8,1	14,4	9,5
K Financijske djelatnosti i djelatnosti osiguranja <i>Financial and insurance activities</i>	1 394	5,5	4,5	2,4	5,2	8,5	11,0	9,8	8,5	7,2	6,7	8,5	10,6	11,6
L Poslovanje nekretninama <i>Real estate activities</i>	134	6,0	6,7	2,2	8,2	23,3	13,4	14,2	8,2	2,2	2,2	3,0	6,7	3,7
M Stručne, znanstvene i tehničke djelatnosti <i>Professional, scientific and technical activities</i>	1 895	4,3	9,2	6,9	8,8	13,9	9,8	6,9	8,3	5,9	4,6	7,5	6,2	7,7
N Administrativne i pomoćne uslužne djelatnosti <i>Administrative and support service activities</i>	1 280	26,8	26,4	9,9	10,6	3,8	7,4	5,2	3,8	2,6	1,0	1,3	0,6	0,6
O Javna uprava i obrana; obvezno socijalno osiguranje <i>Public administration and defence; compulsory social security</i>	6 293	2,0	2,7	3,2	9,0	12,4	14,3	14,9	9,6	4,6	4,1	13,7	5,8	3,7
P Obrazovanje <i>Education</i>	6 524	1,7	5,3	6,0	4,0	5,2	6,3	8,7	17,6	16,8	10,5	7,6	5,8	4,5
Q Djelatnosti zdravstvene zaštite i socijalne skrbi <i>Human health and social work activities</i>	4 973	3,6	6,1	7,4	9,4	9,3	6,5	9,4	10,9	9,6	6,8	8,3	6,1	6,6

**3.6. STRUKTURA ZAPOSLENIH U PRAVNIM OSOBAMA PREMA NKD-u 2007.<sup>1)</sup> I VISINI PROSJEČNE ISPLAĆENE NETO PLAĆE PO ŽUPANIJAMA ZA OŽUJAK 2014.**

*STRUCTURE OF PERSONS IN PAID EMPLOYMENT IN LEGAL ENTITIES, ACCORDING TO NKD 2007.<sup>1)</sup> AND BY AMOUNT OF AVERAGE PAID OFF NET EARNING FOR MARCH 2014, BY COUNTIES*

(nastavak)  
(continued)

	Zaposleni koji su primili isplatu <sup>2)</sup> Number of persons in paid employment who got paid <sup>2)</sup>	Struktura zaposlenih prema visini neto plaće za 160 – 200 plaćenih sati rada za ožujak 2014., % <i>Structure of persons in paid employment by amounts of net earnings for 160 – 200 paid working hours for March 2014, %</i>												
		do 2 500 kuna Up to 2 500 kuna	2 501–3 100	3 101–3 500	3 501–4 000	4 001–4 500	4 501–5 000	5 001–5 500	5 501–6 000	6 001–6 500	6 501–7 000	7 001–8 000	8 001–10 000	10 001 i više kuna 10 001 and more kuna
R Umjetnost, zabava i rekreacija <i>Arts, entertainment and recreation</i>	851	3,9	11,9	9,3	9,6	14,2	14,6	8,5	6,2	4,1	5,1	6,5	4,7	1,4
S Ostale uslužne djelatnosti <i>Other service activities</i>	574	21,9	13,1	8,0	8,2	8,2	9,4	7,3	4,7	5,6	3,8	3,8	3,7	2,3
Šibensko-kninska županija <i>County of Šibenik-Knin</i>	18 704	4,9	11,8	7,5	10,3	12,0	10,6	9,5	8,5	6,3	4,6	6,4	4,8	2,8
A Poljoprivreda, šumarstvo i ribarstvo <i>Agriculture, forestry and fishing</i>	83	2,4	27,8	3,6	8,4	4,8	8,4	15,7	13,3	6,0	2,4	3,6	2,4	1,2
B Rudarstvo i vađenje <i>Mining and quarrying</i>	34	5,9	17,7	14,7	11,8	17,6	2,9	5,9	2,9	2,9	5,9	5,9	5,9	-
C Prerađivačka industrija <i>Manufacturing</i>	2 947	4,2	11,8	9,6	14,0	15,9	11,3	9,5	7,1	4,1	2,6	4,1	2,7	3,1
D Opskrba električnom energijom, plinom, parom i klimatizacija <i>Electricity, gas, steam and air conditioning supply</i>	494	0,6	1,2	-	2,6	3,4	9,3	10,5	19,5	12,8	11,1	13,6	13,4	2,0
E Opskrba vodom; uklanjanje otpadnih voda, gospodarenje otpadom te djelatnosti sanacije okoliša <i>Water supply; sewerage, waste management and remediation activities</i>	703	0,6	5,5	6,1	10,7	22,9	15,1	13,4	8,7	2,6	3,0	8,0	2,7	0,7
F Građevinarstvo <i>Construction</i>	838	6,1	23,1	17,9	14,4	10,0	9,7	4,9	4,2	2,3	1,9	2,6	1,7	1,2
G Trgovina na veliko i na malo; popravak motornih vozila i motocikla <i>Wholesale and retail trade; repair of motor vehicles and motorcycles</i>	2 451	17,6	31,4	12,1	12,0	6,5	4,4	3,6	4,3	2,4	1,1	1,8	1,6	1,2
H Prijevoz i skladištenje <i>Transportation and storage</i>	1 184	1,6	11,7	11,2	17,6	13,3	12,4	9,0	6,3	5,4	5,2	3,0	2,5	0,8
I Djelatnosti pružanja smještaja te pripreme i usluživanja hrane <i>Accommodation and food service activities</i>	765	4,3	9,9	10,7	10,7	11,9	10,1	8,4	6,8	3,7	3,0	6,1	7,2	7,2
J Informacije i komunikacije <i>Information and communication</i>	168	4,8	5,4	6,5	4,2	13,1	7,1	4,8	2,4	4,8	7,1	6,0	18,3	15,5
K Financijske djelatnosti i djelatnosti osiguranja <i>Financial and insurance activities</i>	543	2,6	3,9	2,2	2,4	4,4	12,3	21,5	6,4	10,3	11,0	5,0	11,2	6,8
L Poslovanje nekretninama <i>Real estate activities</i>	126	10,3	7,1	7,1	12,7	9,5	6,3	19,2	2,4	8,7	3,2	6,3	4,8	2,4
M Stručne, znanstvene i tehničke djelatnosti <i>Professional, scientific and technical activities</i>	390	7,7	13,6	5,1	13,6	10,5	11,3	5,4	6,4	4,6	4,6	5,4	6,9	4,9
N Administrativne i pomoćne uslužne djelatnosti <i>Administrative and support service activities</i>	394	7,4	30,5	9,6	5,6	9,9	6,3	6,3	7,4	1,0	5,1	5,6	2,5	2,8
O Javna uprava i obrana; obvezno socijalno osiguranje <i>Public administration and defence; compulsory social security</i>	3 003	1,4	1,8	1,2	8,8	17,6	17,2	11,9	9,3	5,1	3,5	12,4	6,4	3,4
P Obrazovanje <i>Education</i>	1 903	2,3	7,7	5,1	5,6	6,4	7,5	10,7	15,8	16,7	9,7	8,0	3,9	0,6
Q Djelatnosti zdravstvene zaštite i socijalne skrbi <i>Human health and social work activities</i>	1 772	1,6	5,4	6,5	6,7	10,4	8,5	11,8	11,1	9,7	7,4	7,6	8,6	4,7



**3.6. STRUKTURA ZAPOSLENIH U PRAVNIM OSOBAMA PREMA NKD-u 2007.<sup>1)</sup> I VISINI PROSJEČNE ISPLAĆENE NETO PLAĆE PO ŽUPANIJAMA ZA OŽUJAK 2014.**

*STRUCTURE OF PERSONS IN PAID EMPLOYMENT IN LEGAL ENTITIES, ACCORDING TO NKD 2007.<sup>1)</sup> AND BY AMOUNT OF AVERAGE PAID OFF NET EARNING FOR MARCH 2014, BY COUNTIES*

(nastavak)  
(continued)

	Zaposleni koji su primili isplatu <sup>2)</sup> Number of persons in paid employment who got paid <sup>2)</sup>	Struktura zaposlenih prema visini neto plaće za 160 – 200 plaćenih sati rada za ožujak 2014., % <i>Structure of persons in paid employment by amounts of net earnings for 160 – 200 paid working hours for March 2014, %</i>												
		do 2 500 kuna Up to 2 500 kuna	2 501–3 100	3 101–3 500	3 501–4 000	4 001–4 500	4 501–5 000	5 001–5 500	5 501–6 000	6 001–6 500	6 501–7 000	7 001–8 000	8 001–10 000	10 001 i više kuna 10 001 and more kuna
R Umjetnost, zabava i rekreacija <i>Arts, entertainment and recreation</i>	699	3,3	10,4	8,9	12,6	12,6	13,4	8,7	9,0	6,0	4,6	4,7	3,1	2,7
S Ostale uslužne djelatnosti <i>Other service activities</i>	207	10,1	11,6	5,3	10,1	13,2	11,1	7,7	7,2	7,2	1,9	6,8	3,9	3,9
Vukovarsko-srijemska županija <i>County of Vukovar-Sirmium</i>	25 896	8,6	15,4	7,9	9,4	9,7	9,4	8,8	8,1	5,8	4,2	5,9	4,3	2,5
A Poljoprivreda, šumarstvo i ribarstvo <i>Agriculture, forestry and fishing</i>	2 799	2,3	12,1	10,8	15,4	15,8	11,5	9,1	7,6	5,4	2,6	3,2	2,5	1,7
B Rudarstvo i vadenje <i>Mining and quarrying</i>	49	-	-	-	8,2	-	4,1	16,3	14,3	6,1	8,2	32,6	6,1	4,1
C Prerađivačka industrija <i>Manufacturing</i>	4 117	17,6	26,8	13,9	10,2	8,2	5,3	4,3	3,2	2,1	2,1	2,1	2,0	2,2
D Opskrba električnom energijom, plinom, parom i klimatizacija <i>Electricity, gas, steam and air conditioning supply</i>	433	1,2	3,2	2,8	3,5	6,0	9,9	14,8	16,8	9,0	9,5	9,0	9,7	4,6
E Opskrba vodom; uklanjanje otpadnih voda, gospodarenje otpadom te djelatnosti sanacije okoliša <i>Water supply; sewerage, waste management and remediation activities</i>	788	2,0	5,5	12,8	17,2	13,1	15,1	10,0	5,2	2,9	2,4	5,1	6,9	1,8
F Građevinarstvo <i>Construction</i>	1 424	11,7	20,3	12,1	17,8	9,3	8,8	7,3	3,1	2,9	2,9	1,1	1,6	1,1
G Trgovina na veliko i na malo; popravak motornih vozila i motocikla <i>Wholesale and retail trade; repair of motor vehicles and motorcycles</i>	3 001	19,9	40,7	8,9	6,6	6,2	4,1	3,3	3,1	2,0	1,4	1,3	1,5	1,0
H Prijevoz i skladištenje <i>Transportation and storage</i>	1 380	3,0	6,4	5,9	9,9	13,8	13,1	9,1	8,5	7,7	6,2	2,4	10,7	3,3
I Djelatnosti pružanja smještaja te pripreme i usluživanja hrane <i>Accommodation and food service activities</i>	284	37,3	39,7	7,0	5,3	0,7	3,5	2,1	1,1	0,7	1,4	0,4	0,4	0,4
J Informacije i komunikacije <i>Information and communication</i>	186	13,4	7,0	5,9	8,1	14,0	3,2	1,6	3,8	5,9	3,8	6,5	15,5	11,3
K Financijske djelatnosti i djelatnosti osiguranja <i>Financial and insurance activities</i>	389	3,6	11,3	1,8	6,9	14,9	9,5	11,3	7,7	6,9	7,2	5,7	7,5	5,7
L Poslovanje nekretninama <i>Real estate activities</i>	48	2,1	10,4	14,6	29,0	18,8	8,3	6,3	2,1	4,2	-	-	4,2	-
M Stručne, znanstvene i tehničke djelatnosti <i>Professional, scientific and technical activities</i>	432	7,9	22,7	8,8	11,1	8,8	6,0	10,9	8,8	3,5	3,7	3,9	1,6	2,3
N Administrativne i pomoćne uslužne djelatnosti <i>Administrative and support service activities</i>	221	28,9	24,9	6,3	10,4	4,1	5,0	5,9	1,4	3,6	4,5	3,6	1,4	-
O Javna uprava i obrana; obvezno socijalno osiguranje <i>Public administration and defence; compulsory social security</i>	4 401	4,2	3,4	1,9	7,7	10,8	16,7	14,8	11,5	4,0	2,6	15,5	4,2	2,7
P Obrazovanje <i>Education</i>	3 077	1,9	5,2	6,0	5,5	4,6	6,9	9,7	17,5	15,1	11,3	8,2	7,3	0,8
Q Djelatnosti zdravstvene zaštite i socijalne skrbi <i>Human health and social work activities</i>	2 501	4,5	6,5	5,5	7,2	11,1	9,2	10,5	9,8	10,7	6,5	5,6	5,7	7,2
R Umjetnost, zabava i rekreacija <i>Arts, entertainment and recreation</i>	249	2,8	17,5	12,0	6,0	12,0	12,9	9,6	8,0	4,0	4,0	8,0	3,2	-
S Ostale uslužne djelatnosti <i>Other service activities</i>	117	10,3	8,5	12,8	11,1	12,8	6,0	6,0	1,7	1,7	4,3	9,4	13,7	1,7

**3.6. STRUKTURA ZAPOSLENIH U PRAVNIM OSOBAMA PREMA NKD-u 2007.<sup>1)</sup> I VISINI PROSJEČNE ISPLAĆENE NETO PLAĆE PO ŽUPANIJAMA ZA OŽUJAK 2014.**

*STRUCTURE OF PERSONS IN PAID EMPLOYMENT IN LEGAL ENTITIES, ACCORDING TO NKD 2007.<sup>1)</sup> AND BY AMOUNT OF AVERAGE PAID OFF NET EARNING FOR MARCH 2014, BY COUNTIES*

(nastavak)  
(continued)

	Zaposleni koji su primili isplatu <sup>2)</sup> Number of persons in paid employment who got paid <sup>2)</sup>	Struktura zaposlenih prema visini neto plaće za 160 – 200 plaćenih sati rada za ožujak 2014., % <i>Structure of persons in paid employment by amounts of net earnings for 160 – 200 paid working hours for March 2014, %</i>												
		do 2 500 kuna Up to 2 500 kuna	2 501–3 100	3 101–3 500	3 501–4 000	4 001–4 500	4 501–5 000	5 001–5 500	5 501–6 000	6 001–6 500	6 501–7 000	7 001–8 000	8 001–10 000	10 001 i više kuna 10 001 and more kuna
Splitsko-dalmatinska županija <i>County of Split-Dalmatia</i>	80 855	6,8	11,3	7,8	9,9	9,6	8,7	8,3	8,7	6,6	5,1	6,9	5,4	4,9
A Poljoprivreda, šumarstvo i ribarstvo <i>Agriculture, forestry and fishing</i>	1 160	10,5	7,3	16,7	16,6	9,1	8,3	5,0	6,0	3,8	3,7	4,0	4,5	4,5
B Rudarstvo i vadenje <i>Mining and quarrying</i>	180	6,7	10,0	2,8	4,4	9,4	10,6	13,9	12,2	10,6	4,4	1,7	9,4	3,9
C Prerađivačka industrija <i>Manufacturing</i>	10 029	6,6	12,5	8,0	11,0	10,8	10,7	9,6	7,2	5,5	3,6	4,6	5,2	4,7
D Opskrba električnom energijom, plinom, parom i klimatizacija <i>Electricity, gas, steam and air conditioning supply</i>	1 286	0,5	0,6	0,5	0,4	2,1	5,5	10,7	14,2	14,4	14,5	13,9	15,2	7,5
E Opskrba vodom; uklanjanje otpadnih voda, gospodarenje otpadom te djelatnosti sanacije okoliša <i>Water supply; sewerage, waste management and remediation activities</i>	1 755	0,6	1,9	3,6	7,7	12,4	12,5	12,9	12,1	9,2	7,4	10,7	6,7	2,3
F Građevinarstvo <i>Construction</i>	6 183	23,5	15,9	7,5	9,2	9,4	7,9	5,6	5,2	3,8	2,6	2,9	3,3	3,2
G Trgovina na veliko i na malo; popravak motornih vozila i motocikla <i>Wholesale and retail trade; repair of motor vehicles and motorcycles</i>	14 787	8,5	25,2	12,7	13,3	9,4	6,8	5,9	5,3	3,3	2,3	2,7	2,6	2,0
H Prijevoz i skladištenje <i>Transportation and storage</i>	4 879	2,8	6,6	8,7	12,3	13,2	13,6	8,1	7,5	6,0	4,9	4,0	2,8	9,5
I Djelatnosti pružanja smještaja te pripreme i usluživanja hrane <i>Accommodation and food service activities</i>	3 768	6,2	13,3	9,6	16,5	14,5	8,5	7,7	6,4	4,6	2,5	2,7	3,5	4,0
J Informacije i komunikacije <i>Information and communication</i>	1 574	2,2	3,4	5,1	6,6	7,2	6,6	7,5	6,6	8,8	7,8	10,4	15,9	11,9
K Financijske djelatnosti i djelatnosti osiguranja <i>Financial and insurance activities</i>	2 173	1,8	1,9	1,8	3,5	4,9	8,8	15,1	12,9	8,9	6,1	11,9	10,1	12,3
L Poslovanje nekretninama <i>Real estate activities</i>	330	12,0	9,7	6,7	9,1	7,6	4,8	3,9	6,4	7,9	5,8	7,0	7,0	12,1
M Stručne, znanstvene i tehničke djelatnosti <i>Professional, scientific and technical activities</i>	3 115	9,4	9,9	5,2	9,7	10,7	10,1	7,9	6,2	4,0	3,9	8,0	7,0	8,0
N Administrativne i pomoćne uslužne djelatnosti <i>Administrative and support service activities</i>	2 690	17,5	24,2	8,6	12,2	11,2	7,7	4,7	4,0	1,7	1,8	2,9	1,9	1,6
O Javna uprava i obrana; obvezno socijalno osiguranje <i>Public administration and defence; compulsory social security</i>	8 468	1,6	1,9	3,5	9,9	11,8	11,5	10,3	10,5	6,0	5,5	15,4	7,5	4,6
P Obrazovanje <i>Education</i>	9 356	2,1	4,3	6,1	4,4	4,6	5,8	9,5	17,1	13,8	9,3	11,1	7,1	4,8
Q Djelatnosti zdravstvene zaštite i socijalne skrbi <i>Human health and social work activities</i>	5 922	2,1	5,3	7,7	7,1	8,2	6,9	8,5	10,8	11,1	9,9	8,6	6,3	7,5
R Umjetnost, zabava i rekreacija <i>Arts, entertainment and recreation</i>	2 160	3,2	9,3	8,6	7,2	11,5	12,6	10,3	9,5	6,8	6,5	6,9	5,0	2,6
S Ostale uslužne djelatnosti <i>Other service activities</i>	1 040	16,6	16,2	5,7	9,5	8,5	8,8	7,7	6,0	3,5	3,8	5,2	5,0	3,5
Istarska županija <i>County of Istria</i>	45 884	4,4	9,5	7,2	9,7	10,2	10,0	9,8	9,4	7,5	5,0	6,6	5,7	5,0
A Poljoprivreda, šumarstvo i ribarstvo <i>Agriculture, forestry and fishing</i>	670	5,4	7,8	5,1	8,2	14,3	17,7	10,7	9,7	7,9	2,2	3,4	4,8	2,8
B Rudarstvo i vadenje <i>Mining and quarrying</i>	160	5,0	5,0	2,5	2,5	3,8	10,0	18,1	20,6	8,8	5,6	7,5	8,1	2,5

**3.6. STRUKTURA ZAPOSLENIH U PRAVNIM OSOBAMA PREMA NKD-u 2007.<sup>1)</sup> I VISINI PROSJEČNE ISPLAĆENE NETO PLAĆE PO ŽUPANIJAMA ZA OŽUJAK 2014.**

*STRUCTURE OF PERSONS IN PAID EMPLOYMENT IN LEGAL ENTITIES, ACCORDING TO NKD 2007.<sup>1)</sup> AND BY AMOUNT OF AVERAGE PAID OFF NET EARNING FOR MARCH 2014, BY COUNTIES*

(nastavak)  
(continued)

	Zaposleni koji su primili isplatu <sup>2)</sup> Number of persons in paid employment who got paid <sup>2)</sup>	Struktura zaposlenih prema visini neto plaće za 160 – 200 plaćenih sati rada za ožujak 2014., % <i>Structure of persons in paid employment by amounts of net earnings for 160 – 200 paid working hours for March 2014, %</i>												
		do 2 500 kuna Up to 2 500 kuna	2 501–3 100	3 101–3 500	3 501–4 000	4 001–4 500	4 501–5 000	5 001–5 500	5 501–6 000	6 001–6 500	6 501–7 000	7 001–8 000	8 001–10 000	10 001 i više kuna 10 001 and more kuna
C Prerađivačka industrija <i>Manufacturing</i>	9 485	3,1	9,6	9,2	10,6	11,6	11,9	10,2	8,9	7,2	4,6	4,8	4,0	4,3
D Opskrba električnom energijom, plinom, parom i klimatizacija <i>Electricity, gas, steam and air conditioning supply</i>	664	-	-	-	0,6	1,4	3,0	8,7	16,4	16,1	13,7	18,7	15,4	6,0
E Opskrba vodom; uklanjanje otpadnih voda, gospodarenje otpadom te djelatnosti sanacije okoliša <i>Water supply; sewerage, waste management and remediation activities</i>	1 373	0,4	1,4	3,1	5,9	10,6	12,1	19,1	15,4	8,5	6,5	8,1	4,6	4,3
F Građevinarstvo <i>Construction</i>	3 056	9,2	18,5	10,2	11,1	9,6	7,9	7,6	6,4	5,5	3,7	3,7	3,9	2,7
G Trgovina na veliko i na malo; popravak motornih vozila i motocikla <i>Wholesale and retail trade; repair of motor vehicles and motorcycles</i>	5 866	11,2	21,3	11,2	12,8	10,2	7,5	7,3	5,5	3,5	2,1	2,8	2,6	2,0
H Prijevoz i skladištenje <i>Transportation and storage</i>	1 724	1,9	5,0	6,0	11,7	13,6	17,1	12,4	10,6	3,9	4,1	4,8	3,8	5,1
I Djelatnosti pružanja smještaja te pripreme i usluživanja hrane <i>Accommodation and food service activities</i>	3 870	1,9	5,5	5,2	10,3	14,5	15,4	10,5	7,8	8,8	4,3	4,8	4,5	6,5
J Informacije i komunikacije <i>Information and communication</i>	1 407	1,4	3,5	4,1	6,3	7,0	7,8	7,9	7,8	9,2	8,0	10,4	12,7	13,9
K Financijske djelatnosti i djelatnosti osiguranja <i>Financial and insurance activities</i>	1 454	4,2	2,4	1,4	3,0	9,1	11,9	12,4	11,0	11,0	6,5	8,6	8,8	9,7
L Poslovanje nekretninama <i>Real estate activities</i>	414	6,3	3,9	1,2	3,9	4,3	10,4	16,4	17,1	13,8	8,0	7,0	3,6	4,1
M Stručne, znanstvene i tehničke djelatnosti <i>Professional, scientific and technical activities</i>	1 844	5,1	9,7	6,7	7,3	10,4	10,2	9,6	6,8	4,5	3,5	6,4	9,4	10,4
N Administrativne i pomoćne uslužne djelatnosti <i>Administrative and support service activities</i>	1 627	13,3	24,8	12,4	13,6	7,4	7,3	4,3	3,7	2,7	1,8	2,8	2,6	3,3
O Javna uprava i obrana; obvezno socijalno osiguranje <i>Public administration and defence; compulsory social security</i>	3 988	1,7	2,4	3,1	10,6	11,4	9,6	9,3	8,9	4,8	5,5	16,7	9,4	6,6
P Obrazovanje <i>Education</i>	4 094	1,2	4,3	5,3	6,1	6,8	6,7	11,2	17,9	15,7	7,9	7,8	7,3	1,8
Q Djelatnosti zdravstvene zaštite i socijalne skrbi <i>Human health and social work activities</i>	2 911	1,0	4,9	7,7	8,6	10,3	6,9	9,4	11,0	10,4	7,8	7,1	7,3	7,6
R Umjetnost, zabava i rekreacija <i>Arts, entertainment and recreation</i>	882	3,4	10,2	7,6	17,9	10,8	10,4	8,4	7,6	5,3	4,0	5,7	5,1	3,6
S Ostale uslužne djelatnosti <i>Other service activities</i>	395	9,6	12,0	8,6	10,6	7,6	5,8	7,3	7,1	7,3	4,6	8,1	6,1	5,3
Dubrovačko-neretvanska županija <i>County of Dubrovnik-Neretva</i>	23 611	5,4	8,6	7,0	9,2	10,6	10,6	9,1	8,6	7,2	4,6	7,7	6,6	4,8
A Poljoprivreda, šumarstvo i ribarstvo <i>Agriculture, forestry and fishing</i>	234	17,9	18,8	19,4	11,1	8,5	3,0	4,7	2,1	3,0	2,1	4,7	3,8	0,9
B Rudarstvo i vađenje <i>Mining and quarrying</i>	80	13,8	10,0	5,0	1,3	12,5	14,8	6,3	11,3	12,5	5,0	2,5	-	5,0

**3.6. STRUKTURA ZAPOSLENIH U PRAVNIM OSOBAMA PREMA NKD-u 2007.<sup>1)</sup> I VISINI PROSJEČNE ISPLAĆENE NETO PLAĆE PO ŽUPANIJAMA ZA OŽUJAK 2014.**

*STRUCTURE OF PERSONS IN PAID EMPLOYMENT IN LEGAL ENTITIES, ACCORDING TO NKD 2007.<sup>1)</sup> AND BY AMOUNT OF AVERAGE PAID OFF NET EARNING FOR MARCH 2014, BY COUNTIES*

(nastavak)  
(continued)

	Zaposleni koji su primili isplatu <sup>2)</sup> Number of persons in paid employment who got paid <sup>2)</sup>	Struktura zaposlenih prema visini neto plaće za 160 – 200 plaćenih sati rada za ožujak 2014., % Structure of persons in paid employment by amounts of net earnings for 160 – 200 paid working hours for March 2014, %												
		do 2 500 kuna Up to 2 500 kuna	2 501–3 100	3 101–3 500	3 501–4 000	4 001–4 500	4 501–5 000	5 001–5 500	5 501–6 000	6 001–6 500	6 501–7 000	7 001–8 000	8 001–10 000	10 001 i više kuna 10 001 and more kuna
C Prerađivačka industrija <i>Manufacturing</i>	1 321	9,0	16,2	14,3	12,4	14,5	10,9	7,4	4,3	4,8	2,1	1,5	1,1	1,5
D Opskrba električnom energijom, plinom, parom i klimatizacija <i>Electricity, gas, steam and air conditioning supply</i>	319	-	-	-	1,9	1,3	4,4	10,3	15,0	17,5	16,3	12,9	16,6	3,8
E Opskrba vodom; uklanjanje otpadnih voda, gospodarenje otpadom te djelatnosti sanacije okoliša <i>Water supply; sewerage, waste management and remediation activities</i>	959	2,3	3,0	5,4	10,8	17,7	17,4	10,5	8,9	6,8	4,8	4,8	4,6	3,0
F Građevinarstvo <i>Construction</i>	1 530	15,8	13,4	8,8	10,3	9,9	10,1	8,4	7,3	3,5	2,8	5,0	3,2	1,5
G Trgovina na veliko i na malo; popravak motornih vozila i motocikla <i>Wholesale and retail trade; repair of motor vehicles and motorcycles</i>	3 121	10,6	25,2	15,7	13,6	8,5	6,3	4,8	4,2	3,3	1,8	2,4	2,1	1,5
H Prijevoz i skladištenje <i>Transportation and storage</i>	2 132	1,8	2,9	3,5	6,8	11,1	11,3	10,8	10,7	10,1	3,7	8,0	10,3	9,0
I Djelatnosti pružanja smještaja te pripreme i usluživanja hrane <i>Accommodation and food service activities</i>	3 024	4,0	4,7	4,1	9,3	10,5	12,2	12,0	9,0	6,3	5,2	7,9	6,0	8,8
J Informacije i komunikacije <i>Information and communication</i>	384	1,6	3,4	2,6	5,5	6,0	10,2	6,3	6,0	9,9	6,3	12,5	16,9	12,8
K Financijske djelatnosti i djelatnosti osiguranja <i>Financial and insurance activities</i>	604	1,5	1,8	1,7	2,6	10,3	11,9	13,9	13,7	10,9	6,8	9,8	7,3	7,8
L Poslovanje nekretninama <i>Real estate activities</i>	100	6,0	13,0	10,0	7,0	8,0	12,0	8,0	4,0	3,0	4,0	10,0	9,0	6,0
M Stručne, znanstvene i tehničke djelatnosti <i>Professional, scientific and technical activities</i>	626	10,9	8,5	10,5	13,6	11,8	9,9	5,4	5,9	4,3	3,4	3,8	5,3	6,7
N Administrativne i pomoćne uslužne djelatnosti <i>Administrative and support service activities</i>	738	9,3	15,9	10,0	10,7	9,3	10,3	5,3	4,2	6,1	4,1	3,7	4,6	6,5
O Javna uprava i obrana; obvezno socijalno osiguranje <i>Public administration and defence; compulsory social security</i>	3 145	2,4	2,1	2,1	10,1	14,9	14,9	8,9	9,0	5,2	3,2	15,8	7,2	4,2
P Obrazovanje <i>Education</i>	2 473	2,2	3,0	4,9	5,1	4,8	7,3	8,9	13,4	15,4	9,3	10,7	12,1	2,9
Q Djelatnosti zdravstvene zaštite i socijalne skrbi <i>Human health and social work activities</i>	1 916	1,6	7,7	5,2	6,5	12,0	9,1	11,1	11,2	7,9	5,5	7,0	8,5	6,7
R Umjetnost, zabava i rekreacija <i>Arts, entertainment and recreation</i>	617	2,1	2,3	11,7	9,1	9,7	12,2	14,5	8,4	7,3	7,1	8,3	5,2	2,1
S Ostale uslužne djelatnosti <i>Other service activities</i>	288	5,9	14,4	4,9	7,3	10,8	10,8	11,8	5,6	4,2	4,2	7,3	9,0	3,8
Međimurska županija <i>County of Međimurje</i>	24 587	9,9	18,4	10,9	11,1	10,0	8,7	6,8	6,1	4,2	3,2	4,5	3,9	2,3
A Poljoprivreda, šumarstvo i ribarstvo <i>Agriculture, forestry and fishing</i>	291	16,2	16,2	22,3	21,6	6,2	3,1	2,1	5,5	2,1	1,7	1,7	1,0	0,3
B Rudarstvo i vadenje <i>Mining and quarrying</i>	4	-	-	50,0	-	-	-	-	-	-	-	50,0	-	-

**3.6. STRUKTURA ZAPOSLENIH U PRAVNIM OSOBAMA PREMA NKD-u 2007.<sup>1)</sup> I VISINI PROSJEČNE ISPLAĆENE NETO PLAĆE PO ŽUPANIJAMA ZA OŽUJAK 2014.**

*STRUCTURE OF PERSONS IN PAID EMPLOYMENT IN LEGAL ENTITIES, ACCORDING TO NKD 2007.<sup>1)</sup> AND BY AMOUNT OF AVERAGE PAID OFF NET EARNING FOR MARCH 2014, BY COUNTIES*

(nastavak)  
(continued)

	Zaposleni koji su primili isplatu <sup>2)</sup> Number of persons in paid employment who got paid <sup>2)</sup>	Struktura zaposlenih prema visini neto plaće za 160 – 200 plaćenih sati rada za ožujak 2014., % <i>Structure of persons in paid employment by amounts of net earnings for 160 – 200 paid working hours for March 2014, %</i>												
		do 2 500 kuna Up to 2 500 kuna	2 501–3 100	3 101–3 500	3 501–4 000	4 001–4 500	4 501–5 000	5 001–5 500	5 501–6 000	6 001–6 500	6 501–7 000	7 001–8 000	8 001–10 000	10 001 i više kuna 10 001 and more kuna
C Prerađivačka industrija <i>Manufacturing</i>	11 312	12,3	20,1	11,6	10,7	11,1	9,5	7,2	5,0	3,4	2,0	2,6	2,4	2,1
D Opskrba električnom energijom, plinom, parom i klimatizacija <i>Electricity, gas, steam and air conditioning supply</i>	284	-	-	0,4	2,5	4,9	14,1	10,9	10,9	3,2	2,8	33,7	12,0	4,6
E Opskrba vodom; uklanjanje otpadnih voda, gospodarenje otpadom te djelatnosti sanacije okoliša <i>Water supply; sewerage, waste management and remediation activities</i>	389	4,4	8,5	14,7	16,3	11,3	11,1	6,4	2,1	3,1	2,8	5,1	10,3	3,9
F Građevinarstvo <i>Construction</i>	1 975	15,8	25,1	14,0	14,1	12,2	5,6	3,2	3,7	1,1	1,5	0,9	2,1	0,7
G Trgovina na veliko i na malo; popravak motornih vozila i motocikla <i>Wholesale and retail trade; repair of motor vehicles and motorcycles</i>	2 627	7,9	27,1	15,2	15,6	8,6	5,7	5,0	4,6	2,9	1,9	1,6	2,2	1,7
H Prijevoz i skladištenje <i>Transportation and storage</i>	685	4,7	25,8	12,1	14,9	12,7	11,1	5,0	2,8	5,0	4,5	1,0	0,4	-
I Djelatnosti pružanja smještaja te pripreme i usluživanja hrane <i>Accommodation and food service activities</i>	503	17,1	33,4	15,7	11,3	9,9	5,6	3,2	1,2	0,2	0,8	0,4	0,6	0,6
J Informacije i komunikacije <i>Information and communication</i>	317	6,9	8,8	5,4	8,5	10,1	12,0	9,5	6,6	5,4	4,1	6,6	10,4	5,7
K Financijske djelatnosti i djelatnosti osiguranja <i>Financial and insurance activities</i>	481	4,8	3,5	1,5	5,0	12,5	14,7	10,6	10,2	4,8	3,7	9,4	8,7	10,6
L Poslovanje nekretninama <i>Real estate activities</i>	52	15,4	13,5	5,8	17,3	1,9	27,0	5,8	3,8	1,9	1,9	-	1,9	3,8
M Stručne, znanstvene i tehničke djelatnosti <i>Professional, scientific and technical activities</i>	661	10,0	16,9	9,7	13,6	8,5	5,6	6,2	6,8	3,5	3,0	4,1	8,3	3,8
N Administrativne i pomoćne uslužne djelatnosti <i>Administrative and support service activities</i>	422	8,1	48,2	12,6	8,8	6,2	5,0	3,1	2,6	0,5	2,4	1,4	0,9	0,2
O Javna uprava i obrana; obvezno socijalno osiguranje <i>Public administration and defence; compulsory social security</i>	1 178	2,2	2,5	3,1	10,6	11,8	13,4	8,4	7,1	2,6	3,6	22,7	8,3	3,7
P Obrazovanje <i>Education</i>	2 077	3,0	5,5	5,7	5,9	5,5	6,0	7,3	13,3	12,9	11,8	10,6	11,5	1,0
Q Djelatnosti zdravstvene zaštite i socijalne skrbi <i>Human health and social work activities</i>	1 062	4,7	6,8	8,5	7,5	7,2	10,8	12,7	13,1	10,5	5,1	2,8	2,8	7,5
R Umjetnost, zabava i rekreacija <i>Arts, entertainment and recreation</i>	153	13,1	22,1	5,9	3,9	8,5	13,1	9,2	8,5	5,2	3,9	1,3	4,6	0,7
S Ostale uslužne djelatnosti <i>Other service activities</i>	114	26,3	17,5	10,5	8,8	8,8	2,6	7,0	5,3	4,4	2,6	3,5	0,9	1,8
Grad Zagreb <i>City of Zagreb</i>	281 547	4,7	7,7	5,7	7,4	8,3	7,8	7,6	8,1	6,8	6,0	8,6	10,0	11,3
A Poljoprivreda, šumarstvo i ribarstvo <i>Agriculture, forestry and fishing</i>	772	4,3	9,7	10,5	8,4	7,3	11,1	7,5	4,9	2,7	3,4	10,1	9,1	11,0
B Rudarstvo i vadenje <i>Mining and quarrying</i>	790	2,0	0,4	0,1	0,5	0,8	4,3	9,9	10,8	11,4	7,3	10,8	15,4	26,3

**3.6. STRUKTURA ZAPOSLENIH U PRAVNIM OSOBAMA PREMA NKD-u 2007.<sup>1)</sup> I VISINI PROSJEČNE ISPLAĆENE NETO PLAĆE PO ŽUPANIJAMA ZA OŽUJAK 2014.**

*STRUCTURE OF PERSONS IN PAID EMPLOYMENT IN LEGAL ENTITIES, ACCORDING TO NKD 2007.<sup>1)</sup> AND BY AMOUNT OF AVERAGE PAID OFF NET EARNING FOR MARCH 2014, BY COUNTIES*

(nastavak)  
(continued)

	Zaposleni koji su primili isplatu <sup>2)</sup> Number of persons in paid employment who got paid <sup>2)</sup>	Struktura zaposlenih prema visini neto plaće za 160 – 200 plaćenih sati rada za ožujak 2014., % <i>Structure of persons in paid employment by amounts of net earnings for 160 – 200 paid working hours for March 2014, %</i>												
		do 2 500 kuna Up to 2 500 kuna	2 501–3 100	3 101–3 500	3 501–4 000	4 001–4 500	4 501–5 000	5 001–5 500	5 501–6 000	6 001–6 500	6 501–7 000	7 001–8 000	8 001–10 000	10 001 i više kuna 10 001 and more kuna
C Prerađivačka industrija <i>Manufacturing</i>	31 018	5,0	7,9	6,2	9,2	10,3	8,9	7,3	6,8	5,5	4,8	6,4	8,9	12,8
D Opskrba električnom energijom, plinom, parom i klimatizacija <i>Electricity, gas, steam and air conditioning supply</i>	2 810	0,1	-	-	0,4	1,1	4,6	7,8	12,4	14,3	13,9	18,8	15,5	11,1
E Opskrba vodom; uklanjanje otpadnih voda, gospodarenje otpadom te djelatnosti sanacije okoliša <i>Water supply; sewerage, waste management and remediation activities</i>	3 232	0,7	1,8	2,9	4,0	12,1	16,5	13,9	14,9	11,0	7,3	6,0	6,0	2,9
F Građevinarstvo <i>Construction</i>	15 260	12,2	13,8	7,8	11,2	11,9	9,2	8,2	6,2	3,7	3,3	4,2	4,0	4,3
G Trgovina na veliko i na malo; popravak motornih vozila i motocikla <i>Wholesale and retail trade; repair of motor vehicles and motorcycles</i>	50 993	6,0	14,3	9,2	10,0	8,9	7,7	6,8	6,1	4,9	3,6	5,3	6,9	10,3
H Prijevoz i skladištenje <i>Transportation and storage</i>	15 292	2,1	5,1	3,8	5,9	10,0	9,1	8,1	7,0	9,5	6,9	12,3	12,7	7,5
I Djelatnosti pružanja smještaja te pripreme i usluživanja hrane <i>Accommodation and food service activities</i>	6 081	7,5	14,6	10,8	14,4	14,7	10,7	8,8	6,1	2,9	2,3	2,6	2,5	2,1
J Informacije i komunikacije <i>Information and communication</i>	16 743	1,7	2,2	1,4	2,5	5,0	6,6	6,2	6,9	6,8	7,1	10,4	18,4	24,8
K Financijske djelatnosti i djelatnosti osiguranja <i>Financial and insurance activities</i>	17 178	3,0	1,6	1,3	1,9	4,2	5,8	7,3	7,9	5,9	10,5	9,0	16,1	25,5
L Poslovanje nekretninama <i>Real estate activities</i>	2 731	14,6	12,6	5,0	7,1	8,2	7,7	8,6	8,5	7,3	3,6	5,2	5,1	6,5
M Stručne, znanstvene i tehničke djelatnosti <i>Professional, scientific and technical activities</i>	18 262	4,6	4,5	4,1	5,6	7,3	7,0	7,2	7,4	5,6	5,3	9,3	13,6	18,5
N Administrativne i pomoćne uslužne djelatnosti <i>Administrative and support service activities</i>	12 953	18,0	23,4	12,9	10,5	7,7	7,3	6,7	3,3	2,4	2,0	2,0	2,2	1,6
O Javna uprava i obrana; obvezno socijalno osiguranje <i>Public administration and defence; compulsory social security</i>	31 455	1,5	2,4	4,3	8,6	7,9	7,3	7,6	9,8	7,1	6,1	15,5	13,2	8,7
P Obrazovanje <i>Education</i>	24 113	0,9	2,7	3,6	4,6	6,8	6,2	7,2	13,9	13,1	10,7	11,8	10,0	8,5
Q Djelatnosti zdravstvene zaštite i socijalne skrbi <i>Human health and social work activities</i>	21 985	1,6	4,1	5,2	6,7	8,9	8,0	9,3	10,7	9,9	8,1	8,1	8,9	10,5
R Umjetnost, zabava i rekreacija <i>Arts, entertainment and recreation</i>	6 055	2,3	7,6	4,4	5,1	7,5	9,2	9,9	10,3	8,3	6,7	10,3	11,6	6,8
S Ostale uslužne djelatnosti <i>Other service activities</i>	3 824	6,7	8,8	3,4	7,4	8,2	9,3	8,2	8,3	6,4	6,3	8,2	10,6	8,2

**3.7. PROSJEČNE MJESEČNE BRUTO I NETO PLAĆE ZAPOSLENIH PREMA NKD-u 2007.<sup>1)</sup> I SPOLU, PROSJEK 2013.**  
**AVERAGE MONTHLY GROSS AND NET EARNINGS PER PERSON IN PAID EMPLOYMENT, ACCORDING TO NKD 2007.<sup>1)</sup>**  
**AND BY SEX, 2013 AVERAGE**

	Prosječne bruto plaće po zaposlenome, kuna <i>Average gross earning per person in paid employment, kuna</i>			Prosječne neto plaće po zaposlenome, kuna <i>Average net earning per person in paid employment, kuna</i>		
	ukupno <i>Total</i>	muškarci <i>Men</i>	žene <i>Women</i>	ukupno <i>Total</i>	muškarci <i>Men</i>	žene <i>Women</i>
Ukupno <i>Total</i>	7 926	8 319	7 470	5 507	5 773	5 200
A Poljoprivreda, šumarstvo i ribarstvo <i>Agriculture, forestry and fishing</i>	6 801	7 015	6 145	4 974	5 141	4 459
01 Biljna i stočarska proizvodnja, lovstvo i uslužne djelatnosti povezane s njima <i>Crop and animal production, hunting and related service activities</i>	5 833	6 018	5 379	4 275	4 412	3 941
02 Šumarstvo i sječa drva <i>Forestry and logging</i>	8 177	8 244	7 879	5 966	6 046	5 609
03 Ribarstvo <i>Fishing and aquaculture</i>	6 387	6 613	5 727	4 673	4 820	4 244
B Rudarstvo i vađenje <i>Mining and quarrying</i>	10 032	9 931	10 652	6 860	6 848	6 934
06 Vađenje sirove nafte i prirodnog plina <i>Extraction of crude petroleum and natural gas</i>	12 716	12 541	13 642	8 452	8 415	8 646
08 Ostalo rudarstvo i vađenje <i>Other mining and quarrying</i>	6 978	6 840	7 772	4 916	4 870	5 179
09 Pomoćne uslužne djelatnosti u rudarstvu <i>Mining support service activities</i>	10 944	10 942	10 953	7 551	7 587	7 266
C Prerađivačka industrija <i>Manufacturing</i>	6 824	7 345	5 855	4 827	5 181	4 168
10 Proizvodnja prehrambenih proizvoda <i>Manufacture of food products</i>	6 560	7 080	5 928	4 691	5 033	4 274
11 Proizvodnja pića <i>Manufacture of beverages</i>	9 243	9 362	8 963	6 189	6 310	5 904
12 Proizvodnja duhanskih proizvoda <i>Manufacture of tobacco products</i>	12 990	13 208	12 474	8 331	8 500	7 932
13 Proizvodnja tekstila <i>Manufacture of textiles</i>	4 648	5 661	4 153	3 495	4 166	3 167
14 Proizvodnja odjeće <i>Manufacture of wearing apparel</i>	3 799	5 220	3 584	2 891	3 828	2 750
15 Proizvodnja kože i srodnih proizvoda <i>Manufacture of leather and related products</i>	4 095	4 548	3 960	3 144	3 455	3 051
16 Prerada drva i proizvoda od drva i pluta, osim namještaja; proizvodnja proizvoda od slame i pletarskih materijala <i>Manufacture of wood and of products of wood and cork, except furniture; manufacture of articles of straw and plaiting materials</i>	4 543	4 646	4 264	3 414	3 492	3 204
17 Proizvodnja papira i proizvoda od papira <i>Manufacture of paper and paper products</i>	6 585	6 876	5 896	4 689	4 876	4 245
18 Tiskanje i umnožavanje snimljenih zapisa <i>Printing and reproduction of recorded media</i>	6 970	7 235	6 513	4 918	5 121	4 567
19 Proizvodnja koksa i rafiniranih naftnih proizvoda <i>Manufacture of coke and refined petroleum products</i>	12 189	12 271	11 988	8 141	8 248	7 876
20 Proizvodnja kemikalija i kemijskih proizvoda <i>Manufacture of chemicals and chemical products</i>	7 313	7 578	6 701	5 223	5 427	4 753
21 Proizvodnja osnovnih farmaceutskih proizvoda i farmaceutskih pripravaka <i>Manufacture of basic pharmaceutical products and pharmaceutical preparations</i>	14 956	15 162	14 802	9 311	9 519	9 155
22 Proizvodnja proizvoda od gume i plastike <i>Manufacture of rubber and plastic products</i>	5 971	6 160	5 479	4 322	4 449	3 990
23 Proizvodnja ostalih nemetalnih mineralnih proizvoda <i>Manufacture of other non-metallic mineral products</i>	7 686	7 774	7 341	5 411	5 485	5 121
24 Proizvodnja metala <i>Manufacture of basic metals</i>	6 183	6 171	6 254	4 524	4 523	4 529

1) Područja djelatnosti T (Djelatnosti kućanstava kao poslodavaca; djelatnosti kućanstava koja proizvode različitu robu i obavljaju različite usluge za vlastite potrebe) i U (Djelatnosti izvanteritorijalnih organizacija i tijela) te njihovi odjeljci nisu iskazani u Statističkom izvješću Zaposlenosti i plaće jer nisu obuhvaćeni istraživanjem.

1) Activity sections T (Activities of households as employers; undifferentiated goods – and services – producing activities of households for own use) and U (Activities of extraterritorial organisations and bodies) as well as their divisions are not presented in the Statistical Reports Employment and Wages, since they were not covered by the survey.

**3.7. PROSJEČNE MJESEČNE BRUTO I NETO PLAĆE ZAPOSLENIH PREMA NKD-u 2007.<sup>1)</sup> I SPOLU, PROSJEK 2013.**  
**AVERAGE MONTHLY GROSS AND NET EARNINGS PER PERSON IN PAID EMPLOYMENT, ACCORDING TO NKD 2007.<sup>1)</sup>**  
**AND BY SEX, 2013 AVERAGE**

(nastavak)  
(continued)

	Prosječne bruto plaće po zaposlenome, kune <i>Average gross earning per person in paid employment, kuna</i>			Prosječne neto plaće po zaposlenome, kune <i>Average net earning per person in paid employment, kuna</i>		
	ukupno <i>Total</i>	muškarci <i>Men</i>	žene <i>Women</i>	ukupno <i>Total</i>	muškarci <i>Men</i>	žene <i>Women</i>
25 Proizvodnja gotovih metalnih proizvoda, osim strojeva i opreme <i>Manufacture of fabricated metal products, except machinery and equipment</i>	6 400	6 458	5 935	4 651	4 697	4 282
26 Proizvodnja računala te elektroničkih i optičkih proizvoda <i>Manufacture of computer, electronic and optical products</i>	11 717	13 104	9 187	7 599	8 413	6 113
27 Proizvodnja električne opreme <i>Manufacture of electrical equipment</i>	8 978	9 768	6 894	6 031	6 521	4 739
28 Proizvodnja strojeva i uređaja, d. n. <i>Manufacture of machinery and equipment n. e. c.</i>	7 478	7 488	7 395	5 305	5 323	5 157
29 Proizvodnja motornih vozila, prikolica i poluprikolica <i>Manufacture of motor vehicles, trailers and semi-trailers</i>	7 042	7 508	5 866	5 078	5 386	4 300
30 Proizvodnja ostalih prijevoznih sredstava <i>Manufacture of other transport equipment</i>	7 168	7 186	6 981	5 110	5 131	4 893
31 Proizvodnja namještaja <i>Manufacture of furniture</i>	4 761	5 005	4 214	3 532	3 695	3 165
32 Ostala prerađivačka industrija <i>Other manufacturing</i>	5 500	5 895	5 133	4 033	4 236	3 845
33 Popravak i instaliranje strojeva i opreme <i>Repair and installation of machinery and equipment</i>	7 536	7 575	7 215	5 392	5 424	5 128
D Opskrba električnom energijom, plinom, parom i klimatizacija <i>Electricity, gas, steam and air conditioning supply</i>	9 963	10 067	9 543	6 951	7 046	6 567
35 Opskrba električnom energijom, plinom, parom i klimatizacija <i>Electricity, gas, steam and air conditioning supply</i>	9 963	10 067	9 543	6 951	7 046	6 567
E Opskrba vodom; uklanjanje otpadnih voda, gospodarenje otpadom te djelatnosti sanacije okoliša <i>Water supply; sewerage, waste management and remediation activities</i>	7 390	7 384	7 418	5 325	5 335	5 283
36 Skupljanje, pročišćavanje i opskrba vodom <i>Water collection, treatment and supply</i>	7 511	7 427	7 862	5 420	5 379	5 586
37 Uklanjanje otpadnih voda <i>Sewerage</i>	6 539	6 454	6 941	4 768	4 729	4 950
38 Skupljanje otpada, djelatnosti obrade i zbrinjavanja otpada; uporaba materijala <i>Waste collection, treatment and disposal activities; materials recovery</i>	7 170	7 187	7 095	5 177	5 200	5 071
39 Djelatnosti sanacije okoliša te ostale djelatnosti gospodarenja otpadom <i>Remediation activities and other waste management services</i>	8 675	9 001	6 592	6 091	6 324	4 601
F Građevinarstvo <i>Construction</i>	6 167	6 067	6 938	4 446	4 395	4 844
41 Gradnja zgrada <i>Construction of buildings</i>	5 312	5 151	6 494	3 885	3 799	4 519
42 Gradnja građevina niskogradnje <i>Civil engineering</i>	7 240	7 104	8 301	5 138	5 064	5 716
43 Specijalizirane građevinske djelatnosti <i>Specialised construction activities</i>	5 775	5 792	5 641	4 206	4 223	4 068
G Trgovina na veliko i na malo; popravak motornih vozila i motocikla <i>Wholesale and retail trade; repair of motor vehicles and motorcycles</i>	6 914	7 695	6 195	4 821	5 315	4 366
45 Trgovina na veliko i na malo motornim vozilima i motociklima; popravak motornih vozila i motocikla <i>Wholesale and retail trade and repair of motor vehicles and motorcycles</i>	7 385	7 464	7 082	5 136	5 203	4 882
46 Trgovina na veliko, osim trgovine motornim vozilima i motociklima <i>Wholesale trade, except of motor vehicles and motorcycles</i>	8 274	8 538	7 852	5 572	5 766	5 262
47 Trgovina na malo, osim trgovine motornim vozilima i motociklima <i>Retail trade, except of motor vehicles and motorcycles</i>	5 868	6 662	5 464	4 235	4 758	3 970
H Prijevoz i skladištenje <i>Transportation and storage</i>	8 491	8 584	8 209	5 930	6 004	5 706
49 Kopneni prijevoz i cjevovodni transport <i>Land transport and transport via pipelines</i>	7 792	7 798	7 764	5 576	5 604	5 430
50 Vodni prijevoz <i>Water transport</i>	10 268	10 469	9 307	6 953	7 082	6 338



**3.7. PROSJEČNE MJESEČNE BRUTO I NETO PLAĆE ZAPOSLENIH PREMA NKD-u 2007.<sup>1)</sup> I SPOLU, PROSJEK 2013.**  
**AVERAGE MONTHLY GROSS AND NET EARNINGS PER PERSON IN PAID EMPLOYMENT, ACCORDING TO NKD 2007.<sup>1)</sup>**  
**AND BY SEX, 2013 AVERAGE**

(nastavak)  
(continued)

	Prosječne bruto plaće po zaposlenome, kune <i>Average gross earning per person in paid employment, kuna</i>			Prosječne neto plaće po zaposlenome, kune <i>Average net earning per person in paid employment, kuna</i>		
	ukupno <i>Total</i>	muškarci <i>Men</i>	žene <i>Women</i>	ukupno <i>Total</i>	muškarci <i>Men</i>	žene <i>Women</i>
51 Zračni prijevoz <i>Air transport</i>	15 838	19 399	10 832	9 774	11 610	7 192
52 Skladištenje i prateće djelatnosti u prijevozu <i>Warehousing and support activities for transportation</i>	10 176	10 217	10 049	6 848	6 896	6 700
53 Poštanske i kurirske djelatnosti <i>Postal and courier activities</i>	6 609	6 431	6 840	4 853	4 751	4 984
I Djelatnosti pružanja smještaja te pripreme i usluživanja hrane <i>Accommodation and food service activities</i>	7 069	7 824	6 429	4 993	5 452	4 604
55 Smještaj <i>Accommodation</i>	7 987	8 981	7 166	5 566	6 165	5 071
56 Djelatnost pripreme i usluživanja hrane i pića <i>Food and beverage service activities</i>	5 065	5 403	4 762	3 741	3 959	3 547
J Informacije i komunikacije <i>Information and communication</i>	11 601	12 098	10 706	7 516	7 839	6 935
58 Izdavačke djelatnosti <i>Publishing activities</i>	9 220	9 983	8 440	6 187	6 622	5 744
59 Proizvodnja filmova, videofilmova i televizijskog programa, djelatnosti snimanja zvučnih zapisa i izdavanja glazbenih zapisa <i>Motion picture, video and television programme production, sound recording and music publishing activities</i>	7 909	8 051	7 733	5 404	5 543	5 232
60 Emitiranje programa <i>Programming and broadcasting activities</i>	9 873	9 769	10 032	6 628	6 625	6 634
61 Telekomunikacije <i>Telecommunications</i>	13 476	13 789	12 836	8 652	8 920	8 104
62 Računalno programiranje, savjetovanje i djelatnosti povezane s njima <i>Computer programming, consultancy and related activities</i>	12 443	12 857	11 369	7 865	8 121	7 200
63 Informacijske uslužne djelatnosti <i>Information service activities</i>	12 006	12 370	11 324	7 673	7 906	7 238
K Financijske djelatnosti i djelatnosti osiguranja <i>Financial and insurance activities</i>	11 746	14 006	10 636	7 569	8 771	6 979
64 Financijske uslužne djelatnosti, osim osiguranja i mirovinskih fondova <i>Financial service activities, except insurance and pension funding</i>	12 873	15 947	11 534	8 195	9 823	7 486
65 Osiguranje, reosiguranje i mirovinski fondovi, osim obveznoga socijalnog osiguranja <i>Insurance, reinsurance and pension funding, except compulsory social security</i>	10 491	11 906	9 522	6 836	7 621	6 298
66 Pomoćne djelatnosti kod financijskih usluga i djelatnosti osiguranja <i>Activities auxiliary to financial services and insurance activities</i>	8 487	9 788	7 896	5 832	6 513	5 522
L Poslovanje nekretninama <i>Real estate activities</i>	7 617	8 467	6 674	5 246	5 793	4 638
68 Poslovanje nekretninama <i>Real estate activities</i>	7 617	8 467	6 674	5 246	5 793	4 638
M Stručne, znanstvene i tehničke djelatnosti <i>Professional, scientific and technical activities</i>	9 978	10 594	9 226	6 538	6 916	6 076
69 Pravne i računovodstvene djelatnosti <i>Legal and accounting activities</i>	7 384	8 155	7 080	5 065	5 474	4 904
70 Upravljačke djelatnosti; savjetovanje u vezi s upravljanjem <i>Activities of head offices; management consultancy activities</i>	13 244	15 273	11 480	8 165	9 261	7 211
71 Arhitektonske djelatnosti i inženjerstvo; tehničko ispitivanje i analiza <i>Architectural and engineering activities; technical testing and analysis</i>	9 395	9 880	8 281	6 295	6 571	5 663
72 Znanstveno istraživanje i razvoj <i>Scientific research and development</i>	12 602	13 675	11 444	8 017	8 636	7 348
73 Promidžba (reklama i propaganda) i istraživanje tržišta <i>Advertising and market research</i>	13 794	13 202	14 284	8 328	8 076	8 536
74 Ostale stručne, znanstvene i tehničke djelatnosti <i>Other professional, scientific and technical activities</i>	7 232	6 590	8 109	5 009	4 741	5 374
75 Veterinarske djelatnosti <i>Veterinary activities</i>	7 716	8 295	6 447	5 493	5 868	4 669

**3.7. PROSJEČNE MJESEČNE BRUTO I NETO PLAĆE ZAPOSLENIH PREMA NKD-u 2007.<sup>1)</sup> I SPOLU, PROSJEK 2013.**  
**AVERAGE MONTHLY GROSS AND NET EARNINGS PER PERSON IN PAID EMPLOYMENT, ACCORDING TO NKD 2007.<sup>1)</sup>**  
**AND BY SEX, 2013 AVERAGE**

(nastavak)  
(continued)

	Prosječne bruto plaće po zaposlenome, kune <i>Average gross earning per person in paid employment, kuna</i>			Prosječne neto plaće po zaposlenome, kune <i>Average net earning per person in paid employment, kuna</i>		
	ukupno <i>Total</i>	muškarci <i>Men</i>	žene <i>Women</i>	ukupno <i>Total</i>	muškarci <i>Men</i>	žene <i>Women</i>
N Administrativne i pomoćne uslužne djelatnosti <i>Administrative and support service activities</i>	5 179	5 071	5 364	3 776	3 721	3 871
77 Djelatnosti iznajmljivanja i davanja u zakup (leasing) <i>Rental and leasing activities</i>	7 701	7 621	7 903	5 258	5 248	5 283
78 Djelatnosti zapošljavanja <i>Employment activities</i>	7 085	7 211	7 027	5 062	5 168	5 013
79 Putničke agencije, organizatori putovanja (turoperatori) i ostale rezervacijske usluge te djelatnosti povezane s njima <i>Travel agency, tour operator reservation service and related activities</i>	7 373	7 506	7 270	5 118	5 170	5 078
80 Zaštitne i istražne djelatnosti <i>Security and investigation activities</i>	3 997	3 992	4 028	3 032	3 031	3 044
81 Usluge u vezi s upravljanjem i održavanjem zgrada te djelatnosti uređenja i održavanja krajolika <i>Services to buildings and landscape activities</i>	4 799	5 933	4 001	3 556	4 347	2 999
82 Uredske administrativne i pomoćne djelatnosti te ostale poslovne pomoćne djelatnosti <i>Office administrative, office support and other business support activities</i>	7 200	7 090	7 292	5 003	4 981	5 022
O Javna uprava i obrana; obvezno socijalno osiguranje <i>Public administration and defence; compulsory social security</i>	8 766	9 359	7 988	6 182	6 643	5 576
84 Javna uprava i obrana; obvezno socijalno osiguranje <i>Public administration and defence; compulsory social security</i>	8 766	9 359	7 988	6 182	6 643	5 576
P Obrazovanje <i>Education</i>	8 109	9 368	7 710	5 669	6 349	5 454
85 Obrazovanje <i>Education</i>	8 109	9 368	7 710	5 669	6 349	5 454
Q Djelatnosti zdravstvene zaštite i socijalne skrbi <i>Human health and social work activities</i>	8 930	11 244	8 275	6 114	7 442	5 737
86 Djelatnosti zdravstvene zaštite <i>Human health activities</i>	9 497	11 946	8 750	6 438	7 837	6 011
87 Djelatnosti socijalne skrbi sa smještajem <i>Residential care activities</i>	6 190	6 850	6 069	4 559	5 012	4 477
88 Djelatnosti socijalne skrbi bez smještaja <i>Social work activities without accommodation</i>	7 078	7 004	7 095	5 022	4 975	5 033
R Umjetnost, zabava i rekreacija <i>Arts, entertainment and recreation</i>	7 813	8 455	7 299	5 480	5 891	5 151
90 Kreativne, umjetničke i zabavne djelatnosti <i>Creative, arts and entertainment activities</i>	9 286	9 372	9 194	6 370	6 449	6 285
91 Knjižnice, arhivi, muzeji i ostale kulturne djelatnosti <i>Libraries, archives, museums and other cultural activities</i>	8 271	8 109	8 363	5 808	5 766	5 833
92 Djelatnosti kockanja i kladenja <i>Gambling and betting activities</i>	6 172	8 483	5 228	4 435	5 811	3 874
93 Sportske djelatnosti te zabavne i rekreacijske djelatnosti <i>Sports activities and amusement and recreation activities</i>	7 853	8 144	7 307	5 494	5 688	5 132
S Ostale uslužne djelatnosti <i>Other service activities</i>	7 500	8 009	7 052	5 223	5 585	4 904
94 Djelatnosti članskih organizacija <i>Activities of membership organisations</i>	9 072	9 600	8 707	6 159	6 510	5 917
95 Popravak računala i predmeta za osobnu uporabu i kućanstvo <i>Repair of computers and personal and household goods</i>	6 504	6 691	5 728	4 652	4 781	4 118
96 Ostale osobne uslužne djelatnosti <i>Other personal service activities</i>	5 077	6 349	4 141	3 770	4 653	3 120

**3.8. PROSJEČNE MJESEČNE BRUTO I NETO PLAĆE ZAPOSLENIH PREMA NKD-u 2007.<sup>1)</sup> I SPOLU PO ŽUPANIJAMA, PROSJEK 2013.**  
**AVERAGE MONTHLY GROSS AND NET EARNINGS PER PERSON IN PAID EMPLOYMENT, ACCORDING TO NKD 2007<sup>1)</sup> AND BY SEX,**  
**BY COUNTIES, 2013 AVERAGE**

	Prosječne bruto plaće po zaposlenome, kuna <i>Average gross earning per person in paid employment, kuna</i>			Prosječne neto plaće po zaposlenome, kuna <i>Average net earning per person in paid employment, kuna</i>		
	ukupno <i>Total</i>	muškarci <i>Men</i>	žene <i>Women</i>	ukupno <i>Total</i>	muškarci <i>Men</i>	žene <i>Women</i>
Republika Hrvatska <i>Republic of Croatia</i>	7 926	8 319	7 470	5 507	5 773	5 200
Zagrebačka županija <i>County of Zagreb</i>	7 358	7 633	6 945	5 165	5 346	4 891
A Poljoprivreda, šumarstvo i ribarstvo <i>Agriculture, forestry and fishing</i>	6 676	6 884	6 095	4 877	5 045	4 407
B Rudarstvo i vađenje <i>Mining and quarrying</i>	10 253	10 304	9 159	7 156	7 197	6 291
C Prerađivačka industrija <i>Manufacturing</i>	6 874	7 057	6 401	4 879	5 015	4 531
D Opskrba električnom energijom, plinom, parom i klimatizacija <i>Electricity, gas, steam and air conditioning supply</i>	9 352	9 480	8 742	6 647	6 763	6 093
E Opskrba vodom; uklanjanje otpadnih voda, gospodarenje otpadom te djelatnosti sanacije okoliša <i>Water supply; sewerage, waste management and remediation activities</i>	7 636	7 646	7 598	5 498	5 493	5 517
F Građevinarstvo <i>Construction</i>	5 321	5 327	5 274	3 912	3 925	3 796
G Trgovina na veliko i na malo; popravak motornih vozila i motocikla <i>Wholesale and retail trade; repair of motor vehicles and motorcycles</i>	6 783	7 280	6 180	4 765	5 096	4 363
H Prijevoz i skladištenje <i>Transportation and storage</i>	12 021	12 172	11 616	7 507	7 594	7 275
I Djelatnosti pružanja smještaja te pripreme i usluživanja hrane <i>Accommodation and food service activities</i>	4 653	4 948	4 340	3 474	3 673	3 262
J Informacije i komunikacije <i>Information and communication</i>	7 566	7 873	6 843	5 319	5 516	4 855
K Financijske djelatnosti i djelatnosti osiguranja <i>Financial and insurance activities</i>	8 767	9 567	8 517	6 082	6 511	5 949
L Poslovanje nekretninama <i>Real estate activities</i>	6 931	6 211	8 410	4 979	4 497	5 968
M Stručne, znanstvene i tehničke djelatnosti <i>Professional, scientific and technical activities</i>	7 604	8 230	6 660	5 258	5 629	4 699
N Administrativne i pomoćne uslužne djelatnosti <i>Administrative and support service activities</i>	4 700	4 580	5 046	3 540	3 477	3 720
O Javna uprava i obrana; obvezno socijalno osiguranje <i>Public administration and defence; compulsory social security</i>	7 980	8 555	7 281	5 690	6 119	5 169
P Obrazovanje <i>Education</i>	7 478	8 169	7 339	5 302	5 722	5 218
Q Djelatnosti zdravstvene zaštite i socijalne skrbi <i>Human health and social work activities</i>	7 257	8 322	7 075	5 165	5 831	5 051
R Umjetnost, zabava i rekreacija <i>Arts, entertainment and recreation</i>	6 438	7 010	6 170	4 644	4 905	4 522
S Ostale uslužne djelatnosti <i>Other service activities</i>	5 798	6 225	5 342	4 187	4 506	3 846
Krapinsko-zagorska županija <i>County of Krapina-Zagorje</i>	6 555	7 037	6 097	4 725	5 055	4 412
A Poljoprivreda, šumarstvo i ribarstvo <i>Agriculture, forestry and fishing</i>	5 924	6 119	5 513	4 412	4 609	3 998
B Rudarstvo i vađenje <i>Mining and quarrying</i>	5 646	5 543	6 441	4 192	4 129	4 682
C Prerađivačka industrija <i>Manufacturing</i>	5 719	6 716	4 470	4 188	4 869	3 334
D Opskrba električnom energijom, plinom, parom i klimatizacija <i>Electricity, gas, steam and air conditioning supply</i>	8 843	9 041	7 898	6 337	6 495	5 581
E Opskrba vodom; uklanjanje otpadnih voda, gospodarenje otpadom te djelatnosti sanacije okoliša <i>Water supply; sewerage, waste management and remediation activities</i>	6 199	6 124	6 519	4 303	4 257	4 498
F Građevinarstvo <i>Construction</i>	4 949	4 952	4 926	3 711	3 712	3 699

1) Područja djelatnosti T (Djelatnosti kućanstava kao poslodavaca; djelatnosti kućanstava koja proizvode različitu robu i obavljaju različite usluge za vlastite potrebe) i U (Djelatnosti izvanteritorijalnih organizacija i tijela) te njihovi odjelci nisu iskazani u Statističkom izvješću Zaposlenost i plaće jer nisu obuhvaćeni istraživanjem.

1) Activity sections T (Activities of households as employers; undifferentiated goods – and services – producing activities of households for own use) and U (Activities of extraterritorial organisations and bodies) as well as their divisions are not presented in the Statistical Reports Employment and Wages, since they were not covered by the survey.

**3.8. PROSJEČNE MJESEČNE BRUTO I NETO PLAĆE ZAPOSLENIH PREMA NKD-u 2007.<sup>1)</sup> I SPOLU PO ŽUPANIJAMA, PROSJEK 2013.**  
**AVERAGE MONTHLY GROSS AND NET EARNINGS PER PERSON IN PAID EMPLOYMENT, ACCORDING TO NKD 2007<sup>1)</sup> AND BY SEX,**  
**BY COUNTIES, 2013 AVERAGE**

(nastavak)  
(continued)

	Prosječne bruto plaće po zaposlenome, kune <i>Average gross earning per person in paid employment, kuna</i>			Prosječne neto plaće po zaposlenome, kune <i>Average net earning per person in paid employment, kuna</i>		
	ukupno <i>Total</i>	muškarci <i>Men</i>	žene <i>Women</i>	ukupno <i>Total</i>	muškarci <i>Men</i>	žene <i>Women</i>
G Trgovina na veliko i na malo; popravak motornih vozila i motocikla <i>Wholesale and retail trade; repair of motor vehicles and motorcycles</i>	5 390	5 952	5 000	3 952	4 356	3 672
H Prijevoz i skladištenje <i>Transportation and storage</i>	6 036	6 033	6 044	4 502	4 514	4 465
I Djelatnosti pružanja smještaja te pripreme i usluživanja hrane <i>Accommodation and food service activities</i>	4 816	5 149	4 607	3 595	3 793	3 470
J Informacije i komunikacije <i>Information and communication</i>	7 216	8 174	5 596	5 261	5 908	4 166
K Financijske djelatnosti i djelatnosti osiguranja <i>Financial and insurance activities</i>	9 195	10 300	8 821	6 432	7 130	6 196
L Poslovanje nekretninama <i>Real estate activities</i>	8 503	7 342	8 592	5 924	5 127	5 985
M Stručne, znanstvene i tehničke djelatnosti <i>Professional, scientific and technical activities</i>	7 106	7 658	6 130	5 041	5 383	4 438
N Administrativne i pomoćne uslužne djelatnosti <i>Administrative and support service activities</i>	6 415	5 119	7 175	4 784	3 864	5 324
O Javna uprava i obrana; obvezno socijalno osiguranje <i>Public administration and defence; compulsory social security</i>	7 994	8 744	7 227	5 789	6 337	5 230
P Obrazovanje <i>Education</i>	7 116	7 206	7 091	5 108	5 210	5 080
Q Djelatnosti zdravstvene zaštite i socijalne skrbi <i>Human health and social work activities</i>	8 875	11 721	7 977	6 099	7 614	5 622
R Umjetnost, zabava i rekreacija <i>Arts, entertainment and recreation</i>	6 880	6 705	6 985	4 996	4 949	5 024
S Ostale uslužne djelatnosti <i>Other service activities</i>	5 763	5 463	5 916	4 250	4 016	4 370
Sisačko-moslavačka županija <i>County of Sisak-Moslavina</i>	7 134	7 564	6 574	5 119	5 432	4 711
A Poljoprivreda, šumarstvo i ribarstvo <i>Agriculture, forestry and fishing</i>	7 236	7 524	6 340	5 328	5 553	4 628
B Rudarstvo i vađenje <i>Mining and quarrying</i>	10 672	10 706	10 233	7 371	7 436	6 528
C Prerađivačka industrija <i>Manufacturing</i>	7 107	7 679	5 766	5 051	5 434	4 151
D Opskrba električnom energijom, plinom, parom i klimatizacija <i>Electricity, gas, steam and air conditioning supply</i>	9 364	9 474	8 757	6 611	6 701	6 114
E Opskrba vodom; uklanjanje otpadnih voda, gospodarenje otpadom te djelatnosti sanacije okoliša <i>Water supply; sewerage, waste management and remediation activities</i>	7 253	7 198	7 470	5 293	5 277	5 356
F Građevinarstvo <i>Construction</i>	5 831	5 760	6 727	4 312	4 278	4 730
G Trgovina na veliko i na malo; popravak motornih vozila i motocikla <i>Wholesale and retail trade; repair of motor vehicles and motorcycles</i>	5 046	5 821	4 679	3 736	4 276	3 481
H Prijevoz i skladištenje <i>Transportation and storage</i>	6 683	6 770	6 271	4 923	4 988	4 619
I Djelatnosti pružanja smještaja te pripreme i usluživanja hrane <i>Accommodation and food service activities</i>	5 108	5 563	4 840	3 879	4 207	3 686
J Informacije i komunikacije <i>Information and communication</i>	8 687	9 305	6 833	6 187	6 637	4 837
K Financijske djelatnosti i djelatnosti osiguranja <i>Financial and insurance activities</i>	8 784	9 563	8 577	6 028	6 617	5 872
L Poslovanje nekretninama <i>Real estate activities</i>	5 897	5 692	6 137	4 308	4 192	4 445
M Stručne, znanstvene i tehničke djelatnosti <i>Professional, scientific and technical activities</i>	7 170	7 439	6 756	5 109	5 284	4 837
N Administrativne i pomoćne uslužne djelatnosti <i>Administrative and support service activities</i>	5 291	5 019	5 843	3 971	3 793	4 331
O Javna uprava i obrana; obvezno socijalno osiguranje <i>Public administration and defence; compulsory social security</i>	7 958	8 378	7 180	5 759	6 090	5 147
P Obrazovanje <i>Education</i>	7 243	7 450	7 187	5 191	5 288	5 164

**3.8. PROSJEČNE MJESEČNE BRUTO I NETO PLAĆE ZAPOSLENIH PREMA NKD-u 2007.<sup>1)</sup> I SPOLU PO ŽUPANIJAMA, PROSJEK 2013.**  
**AVERAGE MONTHLY GROSS AND NET EARNINGS PER PERSON IN PAID EMPLOYMENT, ACCORDING TO NKD 2007<sup>1)</sup> AND BY SEX,**  
**BY COUNTIES, 2013 AVERAGE**

(nastavak)  
(continued)

	Prosječne bruto plaće po zaposlenome, kune <i>Average gross earning per person in paid employment, kuna</i>			Prosječne neto plaće po zaposlenome, kune <i>Average net earning per person in paid employment, kuna</i>		
	ukupno <i>Total</i>	muškarci <i>Men</i>	žene <i>Women</i>	ukupno <i>Total</i>	muškarci <i>Men</i>	žene <i>Women</i>
Q Djelatnosti zdravstvene zaštite i socijalne skrbi <i>Human health and social work activities</i>	8 025	9 664	7 598	5 575	6 549	5 320
R Umjetnost, zabava i rekreacija <i>Arts, entertainment and recreation</i>	6 559	7 080	6 330	4 762	5 173	4 582
S Ostale uslužne djelatnosti <i>Other service activities</i>	5 479	5 504	5 451	4 026	4 038	4 012
<b>Karlovačka županija <i>County of Karlovac</i></b>	<b>7 382</b>	<b>7 741</b>	<b>6 836</b>	<b>5 275</b>	<b>5 537</b>	<b>4 877</b>
A Poljoprivreda, šumarstvo i ribarstvo <i>Agriculture, forestry and fishing</i>	8 084	8 310	7 304	5 946	6 137	5 288
B Rudarstvo i vađenje <i>Mining and quarrying</i>	5 229	5 229	-	3 863	3 863	-
C Prerađivačka industrija <i>Manufacturing</i>	7 228	7 571	6 182	5 100	5 327	4 408
D Opskrba električnom energijom, plinom, parom i klimatizacija <i>Electricity, gas, steam and air conditioning supply</i>	9 645	9 707	9 305	6 796	6 844	6 535
E Opskrba vodom; uklanjanje otpadnih voda, gospodarenje otpadom te djelatnosti sanacije okoliša <i>Water supply; sewerage, waste management and remediation activities</i>	6 731	6 617	7 265	4 916	4 853	5 213
F Građevinarstvo <i>Construction</i>	6 335	6 242	7 047	4 627	4 588	4 933
G Trgovina na veliko i na malo; popravak motornih vozila i motocikla <i>Wholesale and retail trade; repair of motor vehicles and motorcycles</i>	5 437	6 128	4 952	3 980	4 454	3 647
H Prijevoz i skladištenje <i>Transportation and storage</i>	6 820	6 915	6 378	5 012	5 093	4 636
I Djelatnosti pružanja smještaja te pripreme i usluživanja hrane <i>Accommodation and food service activities</i>	5 939	6 499	5 598	4 370	4 732	4 148
J Informacije i komunikacije <i>Information and communication</i>	6 749	6 953	6 136	4 864	5 007	4 436
K Financijske djelatnosti i djelatnosti osiguranja <i>Financial and insurance activities</i>	9 033	9 815	8 786	6 197	6 652	6 054
L Poslovanje nekretninama <i>Real estate activities</i>	7 204	7 395	6 760	5 221	5 334	4 956
M Stručne, znanstvene i tehničke djelatnosti <i>Professional, scientific and technical activities</i>	7 202	7 689	6 607	5 126	5 424	4 763
N Administrativne i pomoćne uslužne djelatnosti <i>Administrative and support service activities</i>	5 082	4 600	6 247	3 799	3 496	4 531
O Javna uprava i obrana; obvezno socijalno osiguranje <i>Public administration and defence; compulsory social security</i>	8 640	9 144	7 440	6 203	6 583	5 297
P Obrazovanje <i>Education</i>	7 003	7 166	6 955	5 037	5 147	5 005
Q Djelatnosti zdravstvene zaštite i socijalne skrbi <i>Human health and social work activities</i>	8 853	10 462	8 360	6 091	7 000	5 812
R Umjetnost, zabava i rekreacija <i>Arts, entertainment and recreation</i>	6 173	6 245	6 134	4 522	4 560	4 501
S Ostale uslužne djelatnosti <i>Other service activities</i>	5 620	6 619	4 941	4 106	4 776	3 650
<b>Varaždinska županija <i>County of Varaždin</i></b>	<b>6 118</b>	<b>6 668</b>	<b>5 575</b>	<b>4 429</b>	<b>4 804</b>	<b>4 060</b>
A Poljoprivreda, šumarstvo i ribarstvo <i>Agriculture, forestry and fishing</i>	5 975	6 533	4 860	4 390	4 758	3 653
B Rudarstvo i vađenje <i>Mining and quarrying</i>	8 405	8 391	8 628	5 893	5 877	6 133
C Prerađivačka industrija <i>Manufacturing</i>	4 899	5 717	4 194	3 633	4 176	3 165
D Opskrba električnom energijom, plinom, parom i klimatizacija <i>Electricity, gas, steam and air conditioning supply</i>	10 170	10 229	9 905	7 041	7 097	6 790

**3.8. PROSJEČNE MJESEČNE BRUTO I NETO PLAĆE ZAPOSLENIH PREMA NKD-u 2007.<sup>1)</sup> I SPOLU PO ŽUPANIJAMA, PROSJEK 2013.**  
**AVERAGE MONTHLY GROSS AND NET EARNINGS PER PERSON IN PAID EMPLOYMENT, ACCORDING TO NKD 2007<sup>1)</sup> AND BY SEX,**  
**BY COUNTIES, 2013 AVERAGE**

(nastavak)  
 (continued)

	Prosječne bruto plaće po zaposlenome, kune <i>Average gross earning per person in paid employment, kuna</i>			Prosječne neto plaće po zaposlenome, kune <i>Average net earning per person in paid employment, kuna</i>		
	ukupno <i>Total</i>	muškarci <i>Men</i>	žene <i>Women</i>	ukupno <i>Total</i>	muškarci <i>Men</i>	žene <i>Women</i>
E Opskrba vodom; uklanjanje otpadnih voda, gospodarenje otpadom te djelatnosti sanacije okoliša <i>Water supply; sewerage, waste management and remediation activities</i>	6 862	6 896	6 712	4 982	5 026	4 784
F Građevinarstvo <i>Construction</i>	6 100	6 026	6 832	4 427	4 386	4 838
G Trgovina na veliko i na malo; popravak motornih vozila i motocikla <i>Wholesale and retail trade; repair of motor vehicles and motorcycles</i>	5 384	6 104	4 770	3 949	4 427	3 542
H Prijevoz i skladištenje <i>Transportation and storage</i>	6 568	6 547	6 670	4 829	4 834	4 803
I Djelatnosti pružanja smještaja te pripreme i usluživanja hrane <i>Accommodation and food service activities</i>	5 477	6 083	4 994	3 998	4 401	3 677
J Informacije i komunikacije <i>Information and communication</i>	8 235	8 894	6 737	5 830	6 256	4 861
K Financijske djelatnosti i djelatnosti osiguranja <i>Financial and insurance activities</i>	9 900	10 835	9 309	6 724	7 279	6 373
L Poslovanje nekretninama <i>Real estate activities</i>	6 815	6 850	6 725	4 648	4 689	4 540
M Stručne, znanstvene i tehničke djelatnosti <i>Professional, scientific and technical activities</i>	6 959	7 325	6 432	4 924	5 149	4 601
N Administrativne i pomoćne uslužne djelatnosti <i>Administrative and support service activities</i>	4 005	3 925	4 124	3 038	3 017	3 069
O Javna uprava i obrana; obvezno socijalno osiguranje <i>Public administration and defence; compulsory social security</i>	8 229	8 646	7 596	5 884	6 262	5 310
P Obrazovanje <i>Education</i>	7 322	7 973	7 101	5 203	5 530	5 093
Q Djelatnosti zdravstvene zaštite i socijalne skrbi <i>Human health and social work activities</i>	8 168	9 924	7 673	5 707	6 700	5 427
R Umjetnost, zabava i rekreacija <i>Arts, entertainment and recreation</i>	7 040	7 334	6 792	5 071	5 265	4 909
S Ostale uslužne djelatnosti <i>Other service activities</i>	6 370	6 307	6 446	4 526	4 448	4 620
Koprivničko-križevačka županija <i>County of Koprivnica-Križevci</i>	7 123	7 217	7 013	5 116	5 204	5 013
A Poljoprivreda, šumarstvo i ribarstvo <i>Agriculture, forestry and fishing</i>	6 591	6 912	5 643	4 845	5 096	4 104
B Rudarstvo i vađenje <i>Mining and quarrying</i>	10 910	10 979	10 255	7 736	7 782	7 306
C Prerađivačka industrija <i>Manufacturing</i>	7 283	7 177	7 434	5 194	5 149	5 259
D Opskrba električnom energijom, plinom, parom i klimatizacija <i>Electricity, gas, steam and air conditioning supply</i>	8 258	8 310	8 066	5 953	5 992	5 810
E Opskrba vodom; uklanjanje otpadnih voda, gospodarenje otpadom te djelatnosti sanacije okoliša <i>Water supply; sewerage, waste management and remediation activities</i>	5 574	5 550	5 656	4 174	4 172	4 182
F Građevinarstvo <i>Construction</i>	5 072	5 054	5 255	3 806	3 793	3 939
G Trgovina na veliko i na malo; popravak motornih vozila i motocikla <i>Wholesale and retail trade; repair of motor vehicles and motorcycles</i>	5 386	5 488	5 292	3 965	4 066	3 872
H Prijevoz i skladištenje <i>Transportation and storage</i>	6 820	6 989	6 033	5 056	5 171	4 519
I Djelatnosti pružanja smještaja te pripreme i usluživanja hrane <i>Accommodation and food service activities</i>	4 500	5 046	4 205	3 358	3 754	3 144
J Informacije i komunikacije <i>Information and communication</i>	7 664	8 285	5 944	5 566	5 995	4 378
K Financijske djelatnosti i djelatnosti osiguranja <i>Financial and insurance activities</i>	10 590	13 606	9 143	7 111	8 886	6 259
L Poslovanje nekretninama <i>Real estate activities</i>	5 234	6 162	3 842	3 781	4 319	2 974
M Stručne, znanstvene i tehničke djelatnosti <i>Professional, scientific and technical activities</i>	7 446	7 838	6 781	5 311	5 585	4 846
N Administrativne i pomoćne uslužne djelatnosti <i>Administrative and support service activities</i>	3 876	3 504	4 776	2 993	2 751	3 578

**3.8. PROSJEČNE MJESEČNE BRUTO I NETO PLAĆE ZAPOSLENIH PREMA NKD-u 2007.<sup>1)</sup> I SPOLU PO ŽUPANIJAMA, PROSJEK 2013.**  
**AVERAGE MONTHLY GROSS AND NET EARNINGS PER PERSON IN PAID EMPLOYMENT, ACCORDING TO NKD 2007<sup>1)</sup> AND BY SEX,**  
**BY COUNTIES, 2013 AVERAGE**

(nastavak)  
(continued)

	Prosječne bruto plaće po zaposlenome, kune <i>Average gross earning per person in paid employment, kuna</i>			Prosječne neto plaće po zaposlenome, kune <i>Average net earning per person in paid employment, kuna</i>		
	ukupno <i>Total</i>	muškarci <i>Men</i>	žene <i>Women</i>	ukupno <i>Total</i>	muškarci <i>Men</i>	žene <i>Women</i>
O Javna uprava i obrana; obvezno socijalno osiguranje <i>Public administration and defence; compulsory social security</i>	7 728	8 471	7 007	5 631	6 170	5 109
P Obrazovanje <i>Education</i>	7 192	7 735	7 019	5 181	5 533	5 068
Q Djelatnosti zdravstvene zaštite i socijalne skrbi <i>Human health and social work activities</i>	8 719	10 937	8 185	6 038	7 333	5 726
R Umjetnost, zabava i rekreacija <i>Arts, entertainment and recreation</i>	6 021	6 945	5 482	4 395	4 903	4 099
S Ostale uslužne djelatnosti <i>Other service activities</i>	5 419	6 636	4 633	3 990	4 847	3 436
<b>Bjelovarsko-bilogorska županija <i>County of Bjelovar-Bilogora</i></b>	<b>6 382</b>	<b>6 628</b>	<b>6 104</b>	<b>4 626</b>	<b>4 808</b>	<b>4 419</b>
A Poljoprivreda, šumarstvo i ribarstvo <i>Agriculture, forestry and fishing</i>	6 703	6 944	5 877	4 864	5 035	4 276
B Rudarstvo i vađenje <i>Mining and quarrying</i>	9 068	8 780	11 328	6 344	6 193	7 527
C Prerađivačka industrija <i>Manufacturing</i>	4 903	5 365	4 180	3 648	3 972	3 141
D Opskrba električnom energijom, plinom, parom i klimatizacija <i>Electricity, gas, steam and air conditioning supply</i>	7 473	7 638	6 765	5 396	5 510	4 905
E Opskrba vodom; uklanjanje otpadnih voda, gospodarenje otpadom te djelatnosti sanacije okoliša <i>Water supply; sewerage, waste management and remediation activities</i>	5 401	5 403	5 392	4 039	4 052	3 984
F Građevinarstvo <i>Construction</i>	5 791	5 647	6 844	4 296	4 222	4 834
G Trgovina na veliko i na malo; popravak motornih vozila i motocikla <i>Wholesale and retail trade; repair of motor vehicles and motorcycles</i>	5 218	5 752	4 837	3 842	4 200	3 585
H Prijevoz i skladištenje <i>Transportation and storage</i>	6 053	6 019	6 170	4 504	4 491	4 547
I Djelatnosti pružanja smještaja te pripreme i usluživanja hrane <i>Accommodation and food service activities</i>	4 183	4 024	4 308	3 166	3 077	3 236
J Informacije i komunikacije <i>Information and communication</i>	9 144	10 507	6 059	6 281	7 131	4 360
K Financijske djelatnosti i djelatnosti osiguranja <i>Financial and insurance activities</i>	9 960	11 998	8 781	6 753	7 895	6 093
L Poslovanje nekretninama <i>Real estate activities</i>	6 115	6 295	5 666	4 508	4 566	4 364
M Stručne, znanstvene i tehničke djelatnosti <i>Professional, scientific and technical activities</i>	6 644	7 421	5 573	4 816	5 348	4 083
N Administrativne i pomoćne uslužne djelatnosti <i>Administrative and support service activities</i>	4 185	4 252	4 063	3 194	3 266	3 066
O Javna uprava i obrana; obvezno socijalno osiguranje <i>Public administration and defence; compulsory social security</i>	8 159	8 729	7 396	5 882	6 335	5 276
P Obrazovanje <i>Education</i>	7 075	7 185	7 042	5 082	5 106	5 075
Q Djelatnosti zdravstvene zaštite i socijalne skrbi <i>Human health and social work activities</i>	8 201	9 725	7 695	5 738	6 637	5 440
R Umjetnost, zabava i rekreacija <i>Arts, entertainment and recreation</i>	6 462	7 526	5 835	4 684	5 305	4 319
S Ostale uslužne djelatnosti <i>Other service activities</i>	5 023	5 130	4 904	3 729	3 818	3 630
<b>Primorsko-goranska županija <i>County of Primorje-Gorski kotar</i></b>	<b>7 865</b>	<b>8 287</b>	<b>7 369</b>	<b>5 518</b>	<b>5 786</b>	<b>5 201</b>
A Poljoprivreda, šumarstvo i ribarstvo <i>Agriculture, forestry and fishing</i>	7 353	7 459	6 983	5 338	5 449	4 954
B Rudarstvo i vađenje <i>Mining and quarrying</i>	10 059	10 054	10 089	6 674	6 664	6 744
C Prerađivačka industrija <i>Manufacturing</i>	7 476	7 708	6 739	5 260	5 439	4 694

**3.8. PROSJEČNE MJESEČNE BRUTO I NETO PLAĆE ZAPOSLENIH PREMA NKD-u 2007.<sup>1)</sup> I SPOLU PO ŽUPANIJAMA, PROSJEK 2013.**  
**AVERAGE MONTHLY GROSS AND NET EARNINGS PER PERSON IN PAID EMPLOYMENT, ACCORDING TO NKD 2007<sup>1)</sup> AND BY SEX,**  
**BY COUNTIES, 2013 AVERAGE**

(nastavak)  
(continued)

	Prosječne bruto plaće po zaposlenome, kune <i>Average gross earning per person in paid employment, kuna</i>			Prosječne neto plaće po zaposlenome, kune <i>Average net earning per person in paid employment, kuna</i>		
	ukupno <i>Total</i>	muškarci <i>Men</i>	žene <i>Women</i>	ukupno <i>Total</i>	muškarci <i>Men</i>	žene <i>Women</i>
D Opskrba električnom energijom, plinom, parom i klimatizacija <i>Electricity, gas, steam and air conditioning supply</i>	10 610	10 827	9 525	7 341	7 494	6 575
E Opskrba vodom; uklanjanje otpadnih voda, gospodarenje otpadom te djelatnosti sanacije okoliša <i>Water supply; sewerage, waste management and remediation activities</i>	7 642	7 583	7 886	5 485	5 450	5 627
F Građevinarstvo <i>Construction</i>	6 568	6 586	6 433	4 746	4 763	4 617
G Trgovina na veliko i na malo; popravak motornih vozila i motocikla <i>Wholesale and retail trade; repair of motor vehicles and motorcycles</i>	6 206	6 906	5 559	4 485	4 944	4 061
H Prijevoz i skladištenje <i>Transportation and storage</i>	8 360	8 569	7 614	5 908	6 047	5 415
I Djelatnosti pružanja smještaja te pripreme i usluživanja hrane <i>Accommodation and food service activities</i>	7 192	7 864	6 647	5 132	5 528	4 810
J Informacije i komunikacije <i>Information and communication</i>	9 892	10 488	8 945	6 700	7 068	6 116
K Financijske djelatnosti i djelatnosti osiguranja <i>Financial and insurance activities</i>	9 399	10 754	8 875	6 400	7 118	6 122
L Poslovanje nekretninama <i>Real estate activities</i>	7 278	7 339	7 215	5 137	5 190	5 081
M Stručne, znanstvene i tehničke djelatnosti <i>Professional, scientific and technical activities</i>	10 426	12 088	8 117	6 859	7 779	5 582
N Administrativne i pomoćne uslužne djelatnosti <i>Administrative and support service activities</i>	4 618	4 635	4 597	3 426	3 424	3 428
O Javna uprava i obrana; obvezno socijalno osiguranje <i>Public administration and defence; compulsory social security</i>	8 831	8 975	8 691	6 161	6 320	6 007
P Obrazovanje <i>Education</i>	8 518	10 469	7 963	5 890	6 934	5 593
Q Djelatnosti zdravstvene zaštite i socijalne skrbi <i>Human health and social work activities</i>	8 701	10 983	8 094	6 038	7 289	5 705
R Umjetnost, zabava i rekreacija <i>Arts, entertainment and recreation</i>	7 830	8 416	7 410	5 505	5 926	5 204
S Ostale uslužne djelatnosti <i>Other service activities</i>	7 433	8 395	6 754	5 229	5 844	4 794
Ličko-senjska županija <i>County of Lika-Senj</i>	7 016	7 389	6 517	5 061	5 337	4 692
A Poljoprivreda, šumarstvo i ribarstvo <i>Agriculture, forestry and fishing</i>	7 598	7 625	7 468	5 626	5 663	5 448
B Rudarstvo i vađenje <i>Mining and quarrying</i>	7 845	7 794	8 013	5 519	5 472	5 672
C Prerađivačka industrija <i>Manufacturing</i>	4 700	4 796	4 454	3 485	3 545	3 328
D Opskrba električnom energijom, plinom, parom i klimatizacija <i>Electricity, gas, steam and air conditioning supply</i>	9 784	9 979	8 890	6 916	7 062	6 245
E Opskrba vodom; uklanjanje otpadnih voda, gospodarenje otpadom te djelatnosti sanacije okoliša <i>Water supply; sewerage, waste management and remediation activities</i>	6 498	6 407	7 015	4 751	4 693	5 083
F Građevinarstvo <i>Construction</i>	4 971	4 959	5 079	3 715	3 715	3 718
G Trgovina na veliko i na malo; popravak motornih vozila i motocikla <i>Wholesale and retail trade; repair of motor vehicles and motorcycles</i>	5 314	6 034	4 806	3 927	4 440	3 565
H Prijevoz i skladištenje <i>Transportation and storage</i>	7 954	8 067	7 542	5 556	5 627	5 298
I Djelatnosti pružanja smještaja te pripreme i usluživanja hrane <i>Accommodation and food service activities</i>	6 173	6 855	5 639	4 528	5 015	4 146
J Informacije i komunikacije <i>Information and communication</i>	8 001	8 806	6 216	5 790	6 353	4 543
K Financijske djelatnosti i djelatnosti osiguranja <i>Financial and insurance activities</i>	8 153	9 274	7 783	5 701	6 402	5 469
L Poslovanje nekretninama <i>Real estate activities</i>	5 260	5 131	5 710	3 589	3 511	3 865
M Stručne, znanstvene i tehničke djelatnosti <i>Professional, scientific and technical activities</i>	7 676	8 444	6 448	5 514	6 037	4 676



**3.8. PROSJEČNE MJESEČNE BRUTO I NETO PLAĆE ZAPOSLENIH PREMA NKD-u 2007.<sup>1)</sup> I SPOLU PO ŽUPANIJAMA, PROSJEK 2013.**  
**AVERAGE MONTHLY GROSS AND NET EARNINGS PER PERSON IN PAID EMPLOYMENT, ACCORDING TO NKD 2007<sup>1)</sup> AND BY SEX,**  
**BY COUNTIES, 2013 AVERAGE**

(nastavak)  
(continued)

	Prosječne bruto plaće po zaposlenome, kune <i>Average gross earning per person in paid employment, kuna</i>			Prosječne neto plaće po zaposlenome, kune <i>Average net earning per person in paid employment, kuna</i>		
	ukupno <i>Total</i>	muškarci <i>Men</i>	žene <i>Women</i>	ukupno <i>Total</i>	muškarci <i>Men</i>	žene <i>Women</i>
N Administrativne i pomoćne uslužne djelatnosti <i>Administrative and support service activities</i>	4 295	3 913	5 694	3 260	3 006	4 187
O Javna uprava i obrana; obvezno socijalno osiguranje <i>Public administration and defence; compulsory social security</i>	8 218	8 958	6 999	5 927	6 461	5 048
P Obrazovanje <i>Education</i>	6 899	7 420	6 703	4 951	5 229	4 847
Q Djelatnosti zdravstvene zaštite i socijalne skrbi <i>Human health and social work activities</i>	8 304	10 461	7 597	5 719	7 065	5 278
R Umjetnost, zabava i rekreacija <i>Arts, entertainment and recreation</i>	6 585	7 113	6 241	4 839	5 277	4 554
S Ostale uslužne djelatnosti <i>Other service activities</i>	7 081	7 568	6 628	5 058	5 376	4 763
<b>Virovitičko-podravska županija</b> <i>County of Virovitica-Podravina</i>	<b>6 423</b>	<b>6 567</b>	<b>6 241</b>	<b>4 676</b>	<b>4 787</b>	<b>4 536</b>
A Poljoprivreda, šumarstvo i ribarstvo <i>Agriculture, forestry and fishing</i>	6 339	6 501	5 624	4 702	4 829	4 144
B Rudarstvo i vađenje <i>Mining and quarrying</i>	7 586	7 621	7 414	5 299	5 279	5 395
C Prerađivačka industrija <i>Manufacturing</i>	4 816	5 132	4 121	3 608	3 833	3 112
D Opskrba električnom energijom, plinom, parom i klimatizacija <i>Electricity, gas, steam and air conditioning supply</i>	8 536	8 625	8 134	6 184	6 273	5 787
E Opskrba vodom; uklanjanje otpadnih voda, gospodarenje otpadom te djelatnosti sanacije okoliša <i>Water supply; sewerage, waste management and remediation activities</i>	6 338	6 369	6 248	4 701	4 737	4 598
F Građevinarstvo <i>Construction</i>	5 533	5 430	6 448	4 105	4 048	4 608
G Trgovina na veliko i na malo; popravak motornih vozila i motocikla <i>Wholesale and retail trade; repair of motor vehicles and motorcycles</i>	4 810	5 012	4 601	3 622	3 762	3 476
H Prijevoz i skladištenje <i>Transportation and storage</i>	6 523	6 669	5 987	4 847	4 956	4 448
I Djelatnosti pružanja smještaja te pripreme i usluživanja hrane <i>Accommodation and food service activities</i>	4 361	5 425	3 877	3 326	4 082	2 982
J Informacije i komunikacije <i>Information and communication</i>	7 958	8 573	6 114	5 827	6 253	4 549
K Financijske djelatnosti i djelatnosti osiguranja <i>Financial and insurance activities</i>	9 422	12 214	8 297	6 431	7 957	5 816
L Poslovanje nekretninama <i>Real estate activities</i>	6 632	6 632	-	4 832	4 832	-
M Stručne, znanstvene i tehničke djelatnosti <i>Professional, scientific and technical activities</i>	6 575	6 632	6 470	4 688	4 716	4 636
N Administrativne i pomoćne uslužne djelatnosti <i>Administrative and support service activities</i>	5 046	4 057	7 767	3 789	3 123	5 619
O Javna uprava i obrana; obvezno socijalno osiguranje <i>Public administration and defence; compulsory social security</i>	7 719	8 511	6 772	5 640	6 214	4 955
P Obrazovanje <i>Education</i>	7 100	7 176	7 072	5 129	5 167	5 115
Q Djelatnosti zdravstvene zaštite i socijalne skrbi <i>Human health and social work activities</i>	8 848	12 715	7 677	6 064	8 232	5 408
R Umjetnost, zabava i rekreacija <i>Arts, entertainment and recreation</i>	5 835	5 663	6 014	4 358	4 300	4 419
S Ostale uslužne djelatnosti <i>Other service activities</i>	6 238	6 457	5 909	4 527	4 646	4 349
<b>Požeško-slavonska županija</b> <i>County of Požega-Slavonia</i>	<b>6 574</b>	<b>6 844</b>	<b>6 247</b>	<b>4 797</b>	<b>5 007</b>	<b>4 541</b>
A Poljoprivreda, šumarstvo i ribarstvo <i>Agriculture, forestry and fishing</i>	7 468	7 634	6 836	5 453	5 581	4 967
B Rudarstvo i vađenje <i>Mining and quarrying</i>	5 030	5 018	5 142	3 849	3 849	3 845

**3.8. PROSJEČNE MJESEČNE BRUTO I NETO PLAĆE ZAPOSLENIH PREMA NKD-u 2007.<sup>1)</sup> I SPOLU PO ŽUPANIJAMA, PROSJEK 2013.**  
**AVERAGE MONTHLY GROSS AND NET EARNINGS PER PERSON IN PAID EMPLOYMENT, ACCORDING TO NKD 2007<sup>1)</sup> AND BY SEX,**  
**BY COUNTIES, 2013 AVERAGE**

(nastavak)  
(continued)

	Prosječne bruto plaće po zaposlenome, kune <i>Average gross earning per person in paid employment, kuna</i>			Prosječne neto plaće po zaposlenome, kune <i>Average net earning per person in paid employment, kuna</i>		
	ukupno <i>Total</i>	muškarci <i>Men</i>	žene <i>Women</i>	ukupno <i>Total</i>	muškarci <i>Men</i>	žene <i>Women</i>
C Prerađivačka industrija <i>Manufacturing</i>	4 862	5 325	4 145	3 645	3 998	3 098
D Opskrba električnom energijom, plinom, parom i klimatizacija <i>Electricity, gas, steam and air conditioning supply</i>	9 514	9 530	9 420	6 875	6 879	6 854
E Opskrba vodom; uklanjanje otpadnih voda, gospodarenje otpadom te djelatnosti sanacije okoliša <i>Water supply; sewerage, waste management and remediation activities</i>	7 458	7 734	6 314	5 334	5 506	4 622
F Građevinarstvo <i>Construction</i>	4 918	4 769	5 871	3 722	3 652	4 175
G Trgovina na veliko i na malo; popravak motornih vozila i motocikla <i>Wholesale and retail trade; repair of motor vehicles and motorcycles</i>	5 541	5 890	5 143	4 083	4 349	3 780
H Prijevoz i skladištenje <i>Transportation and storage</i>	5 754	5 659	6 172	4 325	4 272	4 555
I Djelatnosti pružanja smještaja te pripreme i usluživanja hrane <i>Accommodation and food service activities</i>	5 057	4 820	5 276	3 853	3 720	3 976
J Informacije i komunikacije <i>Information and communication</i>	10 269	10 566	8 318	7 236	7 401	6 150
K Financijske djelatnosti i djelatnosti osiguranja <i>Financial and insurance activities</i>	7 733	10 024	6 749	5 503	6 869	4 915
L Poslovanje nekretninama <i>Real estate activities</i>	8 190	8 644	3 948	5 838	6 138	3 034
M Stručne, znanstvene i tehničke djelatnosti <i>Professional, scientific and technical activities</i>	6 966	7 175	6 741	4 928	5 091	4 753
N Administrativne i pomoćne uslužne djelatnosti <i>Administrative and support service activities</i>	6 807	6 433	7 401	5 061	4 713	5 616
O Javna uprava i obrana; obvezno socijalno osiguranje <i>Public administration and defence; compulsory social security</i>	8 192	8 769	7 423	6 012	6 462	5 411
P Obrazovanje <i>Education</i>	7 180	7 582	7 024	5 203	5 523	5 079
Q Djelatnosti zdravstvene zaštite i socijalne skrbi <i>Human health and social work activities</i>	8 670	11 245	7 811	6 026	7 442	5 553
R Umjetnost, zabava i rekreacija <i>Arts, entertainment and recreation</i>	7 684	7 928	7 558	5 512	5 669	5 431
S Ostale uslužne djelatnosti <i>Other service activities</i>	5 387	5 608	5 086	3 996	4 158	3 775
Brodsko-posavska županija <i>County of Slavonski Brod-Posavina</i>	6 750	6 784	6 701	4 887	4 935	4 820
A Poljoprivreda, šumarstvo i ribarstvo <i>Agriculture, forestry and fishing</i>	6 725	6 943	6 079	4 925	5 116	4 360
B Rudarstvo i vađenje <i>Mining and quarrying</i>	6 176	6 127	6 399	4 504	4 476	4 626
C Prerađivačka industrija <i>Manufacturing</i>	5 555	5 837	4 541	4 098	4 299	3 373
D Opskrba električnom energijom, plinom, parom i klimatizacija <i>Electricity, gas, steam and air conditioning supply</i>	9 115	9 111	9 131	6 544	6 585	6 370
E Opskrba vodom; uklanjanje otpadnih voda, gospodarenje otpadom te djelatnosti sanacije okoliša <i>Water supply; sewerage, waste management and remediation activities</i>	5 864	5 816	6 079	4 397	4 377	4 487
F Građevinarstvo <i>Construction</i>	6 091	6 117	5 896	4 482	4 513	4 260
G Trgovina na veliko i na malo; popravak motornih vozila i motocikla <i>Wholesale and retail trade; repair of motor vehicles and motorcycles</i>	5 412	5 637	5 163	4 018	4 205	3 812
H Prijevoz i skladištenje <i>Transportation and storage</i>	7 459	7 737	6 425	5 493	5 680	4 798
I Djelatnosti pružanja smještaja te pripreme i usluživanja hrane <i>Accommodation and food service activities</i>	3 990	4 228	3 691	3 086	3 259	2 867
J Informacije i komunikacije <i>Information and communication</i>	7 345	7 841	5 858	5 244	5 566	4 277
K Financijske djelatnosti i djelatnosti osiguranja <i>Financial and insurance activities</i>	8 244	9 759	7 538	5 789	6 668	5 379
L Poslovanje nekretninama <i>Real estate activities</i>	6 648	6 648	-	5 102	5 102	-

**3.8. PROSJEČNE MJESEČNE BRUTO I NETO PLAĆE ZAPOSLENIH PREMA NKD-u 2007.<sup>1)</sup> I SPOLU PO ŽUPANIJAMA, PROSJEK 2013.**  
**AVERAGE MONTHLY GROSS AND NET EARNINGS PER PERSON IN PAID EMPLOYMENT, ACCORDING TO NKD 2007<sup>1)</sup> AND BY SEX,**  
**BY COUNTIES, 2013 AVERAGE**

(nastavak)  
 (continued)

	Prosječne bruto plaće po zaposlenome, kune <i>Average gross earning per person in paid employment, kuna</i>			Prosječne neto plaće po zaposlenome, kune <i>Average net earning per person in paid employment, kuna</i>		
	ukupno <i>Total</i>	muškarci <i>Men</i>	žene <i>Women</i>	ukupno <i>Total</i>	muškarci <i>Men</i>	žene <i>Women</i>
M Stručne, znanstvene i tehničke djelatnosti <i>Professional, scientific and technical activities</i>	7 209	7 534	6 613	5 056	5 268	4 667
N Administrativne i pomoćne uslužne djelatnosti <i>Administrative and support service activities</i>	4 143	3 907	5 574	3 167	2 998	4 186
O Javna uprava i obrana; obvezno socijalno osiguranje <i>Public administration and defence; compulsory social security</i>	7 879	8 492	7 092	5 725	6 193	5 124
P Obrazovanje <i>Education</i>	7 462	7 874	7 317	5 352	5 596	5 266
Q Djelatnosti zdravstvene zaštite i socijalne skrbi <i>Human health and social work activities</i>	9 134	12 337	8 294	6 291	8 165	5 800
R Umjetnost, zabava i rekreacija <i>Arts, entertainment and recreation</i>	5 820	7 444	5 118	4 294	5 408	3 813
S Ostale uslužne djelatnosti <i>Other service activities</i>	5 435	5 202	5 680	3 972	3 841	4 110
Zadarska županija <i>County of Zadar</i>	7 546	8 032	6 993	5 364	5 691	4 993
A Poljoprivreda, šumarstvo i ribarstvo <i>Agriculture, forestry and fishing</i>	7 960	8 044	7 563	5 582	5 672	5 158
B Rudarstvo i vadenje <i>Mining and quarrying</i>	5 928	6 069	5 167	4 337	4 433	3 820
C Prerađivačka industrija <i>Manufacturing</i>	6 342	6 585	5 707	4 612	4 806	4 106
D Opskrba električnom energijom, plinom, parom i klimatizacija <i>Electricity, gas, steam and air conditioning supply</i>	9 859	9 953	9 265	6 876	6 933	6 521
E Opskrba vodom; uklanjanje otpadnih voda, gospodarenje otpadom te djelatnosti sanacije okoliša <i>Water supply; sewerage, waste management and remediation activities</i>	6 451	6 436	6 534	4 659	4 628	4 823
F Građevinarstvo <i>Construction</i>	6 114	6 129	6 022	4 530	4 556	4 372
G Trgovina na veliko i na malo; popravak motornih vozila i motocikla <i>Wholesale and retail trade; repair of motor vehicles and motorcycles</i>	5 652	6 382	5 120	4 168	4 668	3 803
H Prijevoz i skladištenje <i>Transportation and storage</i>	8 672	9 029	7 703	6 007	6 225	5 415
I Djelatnosti pružanja smještaja te pripreme i usluživanja hrane <i>Accommodation and food service activities</i>	8 014	8 771	7 062	5 481	5 943	4 900
J Informacije i komunikacije <i>Information and communication</i>	8 743	9 060	7 992	6 265	6 503	5 704
K Financijske djelatnosti i djelatnosti osiguranja <i>Financial and insurance activities</i>	10 291	12 292	9 252	7 044	8 427	6 326
L Poslovanje nekretninama <i>Real estate activities</i>	6 110	6 790	5 393	4 337	4 772	3 877
M Stručne, znanstvene i tehničke djelatnosti <i>Professional, scientific and technical activities</i>	7 998	8 584	7 213	5 615	5 971	5 138
N Administrativne i pomoćne uslužne djelatnosti <i>Administrative and support service activities</i>	5 275	5 129	5 695	3 867	3 777	4 124
O Javna uprava i obrana; obvezno socijalno osiguranje <i>Public administration and defence; compulsory social security</i>	8 593	9 540	7 028	6 189	6 854	5 088
P Obrazovanje <i>Education</i>	8 197	9 472	7 780	5 750	6 435	5 526
Q Djelatnosti zdravstvene zaštite i socijalne skrbi <i>Human health and social work activities</i>	8 728	11 534	7 955	6 017	7 546	5 596
R Umjetnost, zabava i rekreacija <i>Arts, entertainment and recreation</i>	7 065	7 663	6 409	5 074	5 453	4 658
S Ostale uslužne djelatnosti <i>Other service activities</i>	6 740	7 278	6 302	4 817	5 173	4 526
Osječko-baranjska županija <i>County of Osijek-Baranja</i>	7 055	7 208	6 852	5 076	5 197	4 916
A Poljoprivreda, šumarstvo i ribarstvo <i>Agriculture, forestry and fishing</i>	6 526	6 623	6 130	4 804	4 886	4 464
B Rudarstvo i vadenje <i>Mining and quarrying</i>	8 343	8 233	9 230	5 948	5 877	6 517

**3.8. PROSJEČNE MJESEČNE BRUTO I NETO PLAĆE ZAPOSLENIH PREMA NKD-u 2007.<sup>1)</sup> I SPOLU PO ŽUPANIJAMA, PROSJEK 2013.**  
**AVERAGE MONTHLY GROSS AND NET EARNINGS PER PERSON IN PAID EMPLOYMENT, ACCORDING TO NKD 2007<sup>1)</sup> AND BY SEX,**  
**BY COUNTIES, 2013 AVERAGE**

(nastavak)  
 (continued)

	Prosječne bruto plaće po zaposlenome, kune <i>Average gross earning per person in paid employment, kuna</i>			Prosječne neto plaće po zaposlenome, kune <i>Average net earning per person in paid employment, kuna</i>		
	ukupno <i>Total</i>	muškarci <i>Men</i>	žene <i>Women</i>	ukupno <i>Total</i>	muškarci <i>Men</i>	žene <i>Women</i>
C Prerađivačka industrija <i>Manufacturing</i>	5 367	5 822	4 646	3 996	4 324	3 475
D Opskrba električnom energijom, plinom, parom i klimatizacija <i>Electricity, gas, steam and air conditioning supply</i>	10 170	10 421	8 996	7 124	7 290	6 352
E Opskrba vodom; uklanjanje otpadnih voda, gospodarenje otpadom te djelatnosti sanacije okoliša <i>Water supply; sewerage, waste management and remediation activities</i>	6 350	6 303	6 535	4 718	4 701	4 784
F Građevinarstvo <i>Construction</i>	5 599	5 462	6 883	4 125	4 045	4 875
G Trgovina na veliko i na malo; popravak motornih vozila i motocikla <i>Wholesale and retail trade; repair of motor vehicles and motorcycles</i>	5 916	6 450	5 323	4 319	4 682	3 917
H Prijevoz i skladištenje <i>Transportation and storage</i>	6 640	6 688	6 435	4 917	4 960	4 734
I Djelatnosti pružanja smještaja te pripreme i usluživanja hrane <i>Accommodation and food service activities</i>	5 350	5 169	5 492	3 987	3 870	4 079
J Informacije i komunikacije <i>Information and communication</i>	8 298	8 815	7 182	5 850	6 200	5 093
K Financijske djelatnosti i djelatnosti osiguranja <i>Financial and insurance activities</i>	8 773	10 102	8 027	6 101	6 861	5 675
L Poslovanje nekretninama <i>Real estate activities</i>	7 168	7 470	6 663	5 155	5 388	4 763
M Stručne, znanstvene i tehničke djelatnosti <i>Professional, scientific and technical activities</i>	7 984	8 900	6 751	5 570	6 140	4 802
N Administrativne i pomoćne uslužne djelatnosti <i>Administrative and support service activities</i>	4 889	4 480	5 662	3 629	3 356	4 143
O Javna uprava i obrana; obvezno socijalno osiguranje <i>Public administration and defence; compulsory social security</i>	8 332	8 821	7 450	6 010	6 403	5 302
P Obrazovanje <i>Education</i>	8 101	9 006	7 760	5 696	6 149	5 525
Q Djelatnosti zdravstvene zaštite i socijalne skrbi <i>Human health and social work activities</i>	9 796	11 907	9 077	6 743	7 905	6 347
R Umjetnost, zabava i rekreacija <i>Arts, entertainment and recreation</i>	6 889	7 504	6 489	4 954	5 394	4 668
S Ostale uslužne djelatnosti <i>Other service activities</i>	6 066	7 293	5 137	4 405	5 250	3 765
Šibensko-kninska županija <i>County of Šibenik-Knin</i>	7 124	7 551	6 595	5 120	5 434	4 730
A Poljoprivreda, šumarstvo i ribarstvo <i>Agriculture, forestry and fishing</i>	5 780	6 334	5 029	4 322	4 721	3 780
B Rudarstvo i vađenje <i>Mining and quarrying</i>	6 048	5 937	6 718	4 315	4 250	4 706
C Prerađivačka industrija <i>Manufacturing</i>	6 477	6 593	5 956	4 738	4 820	4 369
D Opskrba električnom energijom, plinom, parom i klimatizacija <i>Electricity, gas, steam and air conditioning supply</i>	9 653	9 869	8 971	6 851	7 021	6 312
E Opskrba vodom; uklanjanje otpadnih voda, gospodarenje otpadom te djelatnosti sanacije okoliša <i>Water supply; sewerage, waste management and remediation activities</i>	6 890	6 926	6 784	5 063	5 106	4 937
F Građevinarstvo <i>Construction</i>	5 527	5 550	5 344	4 072	4 094	3 901
G Trgovina na veliko i na malo; popravak motornih vozila i motocikla <i>Wholesale and retail trade; repair of motor vehicles and motorcycles</i>	5 256	5 709	4 972	3 886	4 209	3 684
H Prijevoz i skladištenje <i>Transportation and storage</i>	6 470	6 674	5 752	4 805	4 955	4 279
I Djelatnosti pružanja smještaja te pripreme i usluživanja hrane <i>Accommodation and food service activities</i>	7 291	8 027	6 638	5 043	5 455	4 678
J Informacije i komunikacije <i>Information and communication</i>	8 547	9 017	7 346	6 070	6 392	5 247
K Financijske djelatnosti i djelatnosti osiguranja <i>Financial and insurance activities</i>	8 178	9 765	7 640	5 741	6 638	5 437
L Poslovanje nekretninama <i>Real estate activities</i>	7 684	8 172	6 719	5 078	5 389	4 463

**3.8. PROSJEČNE MJESEČNE BRUTO I NETO PLAĆE ZAPOSLENIH PREMA NKD-u 2007.<sup>1)</sup> I SPOLU PO ŽUPANIJAMA, PROSJEK 2013.**  
**AVERAGE MONTHLY GROSS AND NET EARNINGS PER PERSON IN PAID EMPLOYMENT, ACCORDING TO NKD 2007<sup>1)</sup> AND BY SEX,**  
**BY COUNTIES, 2013 AVERAGE**

(nastavak)  
 (continued)

	Prosječne bruto plaće po zaposlenome, kune <i>Average gross earning per person in paid employment, kuna</i>			Prosječne neto plaće po zaposlenome, kune <i>Average net earning per person in paid employment, kuna</i>		
	ukupno <i>Total</i>	muškarci <i>Men</i>	žene <i>Women</i>	ukupno <i>Total</i>	muškarci <i>Men</i>	žene <i>Women</i>
M Stručne, znanstvene i tehničke djelatnosti <i>Professional, scientific and technical activities</i>	7 059	8 142	5 925	5 004	5 670	4 308
N Administrativne i pomoćne uslužne djelatnosti <i>Administrative and support service activities</i>	6 183	5 925	6 774	4 402	4 201	4 861
O Javna uprava i obrana; obvezno socijalno osiguranje <i>Public administration and defence; compulsory social security</i>	8 288	8 741	7 417	5 986	6 329	5 326
P Obrazovanje <i>Education</i>	7 055	7 593	6 898	5 042	5 374	4 945
Q Djelatnosti zdravstvene zaštite i socijalne skrbi <i>Human health and social work activities</i>	8 937	15 604	7 333	6 130	10 442	5 093
R Umjetnost, zabava i rekreacija <i>Arts, entertainment and recreation</i>	7 291	7 669	6 766	5 252	5 510	4 892
S Ostale uslužne djelatnosti <i>Other service activities</i>	6 340	6 768	5 917	4 634	4 918	4 354
<b>Vukovarsko-srijemska županija <i>County of Vukovar-Sirmium</i></b>	<b>6 538</b>	<b>6 799</b>	<b>6 186</b>	<b>4 799</b>	<b>5 015</b>	<b>4 506</b>
A Poljoprivreda, šumarstvo i ribarstvo <i>Agriculture, forestry and fishing</i>	6 277	6 484	5 576	4 653	4 818	4 094
B Rudarstvo i vadenje <i>Mining and quarrying</i>	9 345	9 385	9 140	6 826	6 942	6 234
C Prerađivačka industrija <i>Manufacturing</i>	5 261	5 855	4 193	3 922	4 320	3 206
D Opskrba električnom energijom, plinom, parom i klimatizacija <i>Electricity, gas, steam and air conditioning supply</i>	8 444	8 515	8 169	6 150	6 243	5 788
E Opskrba vodom; uklanjanje otpadnih voda, gospodarenje otpadom te djelatnosti sanacije okoliša <i>Water supply; sewerage, waste management and remediation activities</i>	5 959	5 930	6 104	4 460	4 446	4 528
F Građevinarstvo <i>Construction</i>	5 126	5 043	5 885	3 886	3 839	4 315
G Trgovina na veliko i na malo; popravak motornih vozila i motocikla <i>Wholesale and retail trade; repair of motor vehicles and motorcycles</i>	4 764	5 107	4 486	3 564	3 820	3 357
H Prijevoz i skladištenje <i>Transportation and storage</i>	7 291	7 487	6 340	5 391	5 542	4 659
I Djelatnosti pružanja smještaja te pripreme i usluživanja hrane <i>Accommodation and food service activities</i>	4 114	4 270	4 015	3 043	3 121	2 993
J Informacije i komunikacije <i>Information and communication</i>	7 876	8 528	6 595	5 628	6 083	4 734
K Financijske djelatnosti i djelatnosti osiguranja <i>Financial and insurance activities</i>	7 820	7 822	7 818	5 529	5 504	5 544
L Poslovanje nekretninama <i>Real estate activities</i>	5 300	5 345	5 178	4 046	4 102	3 892
M Stručne, znanstvene i tehničke djelatnosti <i>Professional, scientific and technical activities</i>	5 934	6 581	5 080	4 382	4 830	3 789
N Administrativne i pomoćne uslužne djelatnosti <i>Administrative and support service activities</i>	4 665	4 078	5 158	3 516	3 145	3 827
O Javna uprava i obrana; obvezno socijalno osiguranje <i>Public administration and defence; compulsory social security</i>	7 759	8 213	6 675	5 747	6 114	4 872
P Obrazovanje <i>Education</i>	6 937	6 930	6 939	5 040	5 037	5 041
Q Djelatnosti zdravstvene zaštite i socijalne skrbi <i>Human health and social work activities</i>	8 516	10 627	7 891	5 920	7 135	5 560
R Umjetnost, zabava i rekreacija <i>Arts, entertainment and recreation</i>	6 546	6 500	6 573	4 801	4 783	4 812
S Ostale uslužne djelatnosti <i>Other service activities</i>	7 100	7 416	6 784	5 112	5 325	4 900
<b>Splitsko-dalmatinska županija <i>County of Split-Dalmatia</i></b>	<b>7 366</b>	<b>7 864</b>	<b>6 835</b>	<b>5 215</b>	<b>5 550</b>	<b>4 857</b>
A Poljoprivreda, šumarstvo i ribarstvo <i>Agriculture, forestry and fishing</i>	6 055	6 550	5 412	4 496	4 830	4 063
B Rudarstvo i vadenje <i>Mining and quarrying</i>	6 630	6 699	5 929	4 820	4 869	4 313

**3.8. PROSJEČNE MJESEČNE BRUTO I NETO PLAĆE ZAPOSLENIH PREMA NKD-u 2007.<sup>1)</sup> I SPOLU PO ŽUPANIJAMA, PROSJEK 2013.**  
**AVERAGE MONTHLY GROSS AND NET EARNINGS PER PERSON IN PAID EMPLOYMENT, ACCORDING TO NKD 2007<sup>1)</sup> AND BY SEX,**  
**BY COUNTIES, 2013 AVERAGE**

(nastavak)  
 (continued)

	Prosječne bruto plaće po zaposlenome, kuna <i>Average gross earning per person in paid employment, kuna</i>			Prosječne neto plaće po zaposlenome, kuna <i>Average net earning per person in paid employment, kuna</i>		
	ukupno <i>Total</i>	muškarci <i>Men</i>	žene <i>Women</i>	ukupno <i>Total</i>	muškarci <i>Men</i>	žene <i>Women</i>
C Prerađivačka industrija <i>Manufacturing</i>	6 946	7 547	5 589	4 912	5 296	4 046
D Opskrba električnom energijom, plinom, parom i klimatizacija <i>Electricity, gas, steam and air conditioning supply</i>	10 153	10 345	9 474	7 161	7 320	6 601
E Opskrba vodom; uklanjanje otpadnih voda, gospodarenje otpadom te djelatnosti sanacije okoliša <i>Water supply; sewerage, waste management and remediation activities</i>	8 392	8 311	8 731	6 015	5 990	6 118
F Građevinarstvo <i>Construction</i>	5 999	5 996	6 025	4 334	4 338	4 305
G Trgovina na veliko i na malo; popravak motornih vozila i motocikla <i>Wholesale and retail trade; repair of motor vehicles and motorcycles</i>	5 708	6 498	5 050	4 170	4 702	3 728
H Prijevoz i skladištenje <i>Transportation and storage</i>	7 639	7 708	7 468	5 495	5 546	5 369
I Djelatnosti pružanja smještaja te pripreme i usluživanja hrane <i>Accommodation and food service activities</i>	6 893	7 510	6 314	4 846	5 246	4 472
J Informacije i komunikacije <i>Information and communication</i>	9 180	9 966	7 875	6 336	6 829	5 517
K Financijske djelatnosti i djelatnosti osiguranja <i>Financial and insurance activities</i>	10 153	11 746	9 439	6 844	7 701	6 459
L Poslovanje nekretninama <i>Real estate activities</i>	7 546	7 925	7 107	5 311	5 582	4 998
M Stručne, znanstvene i tehničke djelatnosti <i>Professional, scientific and technical activities</i>	7 744	8 334	6 897	5 352	5 712	4 836
N Administrativne i pomoćne uslužne djelatnosti <i>Administrative and support service activities</i>	5 268	5 212	5 365	3 863	3 839	3 903
O Javna uprava i obrana; obvezno socijalno osiguranje <i>Public administration and defence; compulsory social security</i>	8 470	9 201	7 481	6 060	6 598	5 332
P Obrazovanje <i>Education</i>	8 041	9 777	7 491	5 647	6 626	5 338
Q Djelatnosti zdravstvene zaštite i socijalne skrbi <i>Human health and social work activities</i>	8 973	12 533	8 131	6 039	8 122	5 546
R Umjetnost, zabava i rekreacija <i>Arts, entertainment and recreation</i>	7 222	8 000	6 526	5 143	5 627	4 711
S Ostale uslužne djelatnosti <i>Other service activities</i>	6 509	6 997	6 043	4 640	5 028	4 271
Istarska županija <i>County of Istria</i>	7 743	8 252	7 143	5 456	5 780	5 073
A Poljoprivreda, šumarstvo i ribarstvo <i>Agriculture, forestry and fishing</i>	7 178	7 384	6 605	5 131	5 266	4 758
B Rudarstvo i vadenje <i>Mining and quarrying</i>	8 561	8 453	9 296	5 979	5 955	6 138
C Prerađivačka industrija <i>Manufacturing</i>	7 664	8 338	6 064	5 399	5 847	4 334
D Opskrba električnom energijom, plinom, parom i klimatizacija <i>Electricity, gas, steam and air conditioning supply</i>	10 452	10 592	9 625	7 282	7 372	6 745
E Opskrba vodom; uklanjanje otpadnih voda, gospodarenje otpadom te djelatnosti sanacije okoliša <i>Water supply; sewerage, waste management and remediation activities</i>	8 622	8 572	8 799	6 081	6 070	6 118
F Građevinarstvo <i>Construction</i>	6 432	6 378	6 925	4 642	4 616	4 876
G Trgovina na veliko i na malo; popravak motornih vozila i motocikla <i>Wholesale and retail trade; repair of motor vehicles and motorcycles</i>	5 815	6 466	5 175	4 250	4 685	3 823
H Prijevoz i skladištenje <i>Transportation and storage</i>	8 250	8 529	7 551	5 742	5 906	5 333
I Djelatnosti pružanja smještaja te pripreme i usluživanja hrane <i>Accommodation and food service activities</i>	9 188	10 246	8 219	6 369	7 012	5 780
J Informacije i komunikacije <i>Information and communication</i>	9 882	10 560	8 162	6 661	7 045	5 687
K Financijske djelatnosti i djelatnosti osiguranja <i>Financial and insurance activities</i>	9 493	10 383	9 126	6 510	6 969	6 321
L Poslovanje nekretninama <i>Real estate activities</i>	8 246	8 765	7 494	5 815	6 147	5 334
M Stručne, znanstvene i tehničke djelatnosti <i>Professional, scientific and technical activities</i>	8 743	9 361	8 028	5 912	6 279	5 487
N Administrativne i pomoćne uslužne djelatnosti <i>Administrative and support service activities</i>	5 855	5 617	6 219	4 214	4 057	4 453

**3.8. PROSJEČNE MJESEČNE BRUTO I NETO PLAĆE ZAPOSLENIH PREMA NKD-u 2007.<sup>1)</sup> I SPOLU PO ŽUPANIJAMA, PROSJEK 2013.**  
**AVERAGE MONTHLY GROSS AND NET EARNINGS PER PERSON IN PAID EMPLOYMENT, ACCORDING TO NKD 2007<sup>1)</sup> AND BY SEX,**  
**BY COUNTIES, 2013 AVERAGE**

(nastavak)  
 (continued)

	Prosječne bruto plaće po zaposlenome, kune <i>Average gross earning per person in paid employment, kuna</i>			Prosječne neto plaće po zaposlenome, kune <i>Average net earning per person in paid employment, kuna</i>		
	ukupno <i>Total</i>	muškarci <i>Men</i>	žene <i>Women</i>	ukupno <i>Total</i>	muškarci <i>Men</i>	žene <i>Women</i>
O Javna uprava i obrana; obvezno socijalno osiguranje <i>Public administration and defence; compulsory social security</i>	8 597	9 320	7 892	6 049	6 552	5 559
P Obrazovanje <i>Education</i>	7 131	7 558	7 028	5 107	5 326	5 054
Q Djelatnosti zdravstvene zaštite i socijalne skrbi <i>Human health and social work activities</i>	8 472	10 156	8 004	5 901	6 862	5 634
R Umjetnost, zabava i rekreacija <i>Arts, entertainment and recreation</i>	7 305	7 681	6 927	5 218	5 490	4 944
S Ostale uslužne djelatnosti <i>Other service activities</i>	7 623	8 242	7 190	5 337	5 743	5 053
Dubrovačko-neretvanska županija <i>County of Dubrovnik-Neretva</i>	7 661	8 133	7 133	5 407	5 716	5 062
A Poljoprivreda, šumarstvo i ribarstvo <i>Agriculture, forestry and fishing</i>	5 736	6 071	4 865	4 259	4 478	3 689
B Rudarstvo i vadenje <i>Mining and quarrying</i>	9 269	7 912	10 294	5 368	4 852	5 758
C Prerađivačka industrija <i>Manufacturing</i>	6 022	6 503	4 669	4 333	4 635	3 482
D Opskrba električnom energijom, plinom, parom i klimatizacija <i>Electricity, gas, steam and air conditioning supply</i>	9 072	9 306	8 420	6 422	6 618	5 875
E Opskrba vodom; uklanjanje otpadnih voda, gospodarenje otpadom te djelatnosti sanacije okoliša <i>Water supply; sewerage, waste management and remediation activities</i>	7 385	7 514	6 767	5 323	5 430	4 809
F Građevinarstvo <i>Construction</i>	5 679	5 627	6 149	4 142	4 124	4 298
G Trgovina na veliko i na malo; popravak motornih vozila i motocikla <i>Wholesale and retail trade; repair of motor vehicles and motorcycles</i>	5 669	6 520	5 129	4 134	4 761	3 735
H Prijevoz i skladištenje <i>Transportation and storage</i>	9 711	10 018	8 720	6 690	6 889	6 047
I Djelatnosti pružanja smještaja te pripreme i usluživanja hrane <i>Accommodation and food service activities</i>	8 195	9 123	7 346	5 620	6 138	5 145
J Informacije i komunikacije <i>Information and communication</i>	9 640	10 010	8 908	6 579	6 860	6 022
K Financijske djelatnosti i djelatnosti osiguranja <i>Financial and insurance activities</i>	9 618	12 196	8 728	6 671	8 133	6 167
L Poslovanje nekretninama <i>Real estate activities</i>	8 354	9 346	6 931	5 712	6 165	5 062
M Stručne, znanstvene i tehničke djelatnosti <i>Professional, scientific and technical activities</i>	7 313	7 558	6 989	5 078	5 268	4 827
N Administrativne i pomoćne uslužne djelatnosti <i>Administrative and support service activities</i>	7 392	7 225	7 599	5 093	4 937	5 289
O Javna uprava i obrana; obvezno socijalno osiguranje <i>Public administration and defence; compulsory social security</i>	8 013	8 392	7 392	5 795	6 081	5 327
P Obrazovanje <i>Education</i>	7 775	8 606	7 522	5 518	5 991	5 374
Q Djelatnosti zdravstvene zaštite i socijalne skrbi <i>Human health and social work activities</i>	8 608	11 076	7 890	5 988	7 432	5 568
R Umjetnost, zabava i rekreacija <i>Arts, entertainment and recreation</i>	7 692	7 854	7 527	5 514	5 630	5 396
S Ostale uslužne djelatnosti <i>Other service activities</i>	7 475	7 863	6 963	5 279	5 604	4 849
Međimurska županija <i>County of Međimurje</i>	6 117	6 457	5 677	4 460	4 696	4 155
A Poljoprivreda, šumarstvo i ribarstvo <i>Agriculture, forestry and fishing</i>	4 756	4 912	4 443	3 648	3 771	3 402
B Rudarstvo i vadenje <i>Mining and quarrying</i>	6 651	6 651	-	4 929	4 929	-
C Prerađivačka industrija <i>Manufacturing</i>	5 756	6 597	4 425	4 222	4 787	3 327
D Opskrba električnom energijom, plinom, parom i klimatizacija <i>Electricity, gas, steam and air conditioning supply</i>	9 717	9 626	10 221	6 812	6 775	7 014
E Opskrba vodom; uklanjanje otpadnih voda, gospodarenje otpadom te djelatnosti sanacije okoliša <i>Water supply; sewerage, waste management and remediation activities</i>	6 656	6 519	7 176	4 830	4 761	5 092

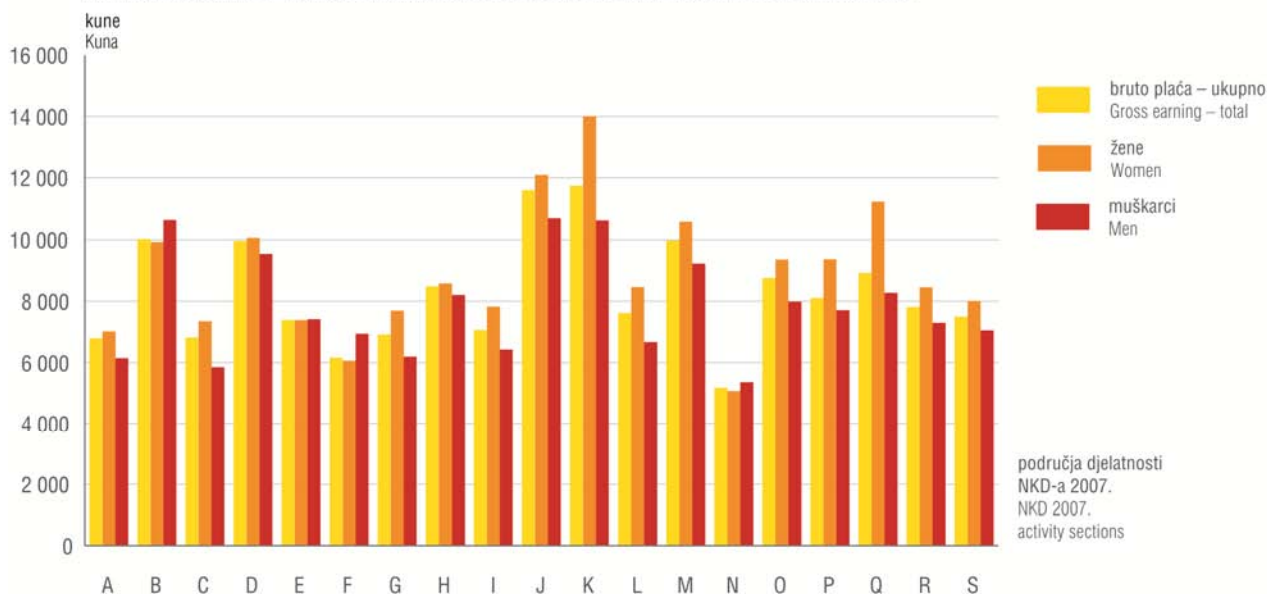
**3.8. PROSJEČNE MJESEČNE BRUTO I NETO PLAĆE ZAPOSLENIH PREMA NKD-u 2007.<sup>1)</sup> I SPOLU PO ŽUPANIJAMA, PROSJEK 2013.**  
**AVERAGE MONTHLY GROSS AND NET EARNINGS PER PERSON IN PAID EMPLOYMENT, ACCORDING TO NKD 2007<sup>1)</sup> AND BY SEX,**  
**BY COUNTIES, 2013 AVERAGE**

(nastavak)  
 (continued)

	Prosječne bruto plaće po zaposlenome, kune <i>Average gross earning per person in paid employment, kuna</i>			Prosječne neto plaće po zaposlenome, kune <i>Average net earning per person in paid employment, kuna</i>		
	ukupno <i>Total</i>	muškarci <i>Men</i>	žene <i>Women</i>	ukupno <i>Total</i>	muškarci <i>Men</i>	žene <i>Women</i>
F Građevinarstvo <i>Construction</i>	4 711	4 636	5 491	3 528	3 480	4 024
G Trgovina na veliko i na malo; popravak motornih vozila i motocikla <i>Wholesale and retail trade; repair of motor vehicles and motorcycles</i>	5 336	5 574	5 103	3 969	4 151	3 792
H Prijevoz i skladištenje <i>Transportation and storage</i>	5 584	5 512	5 826	4 211	4 167	4 362
I Djelatnosti pružanja smještaja te pripreme i usluživanja hrane <i>Accommodation and food service activities</i>	4 498	5 342	3 980	3 388	3 992	3 018
J Informacije i komunikacije <i>Information and communication</i>	7 373	7 661	6 191	5 248	5 436	4 476
K Financijske djelatnosti i djelatnosti osiguranja <i>Financial and insurance activities</i>	9 556	10 974	8 835	6 509	7 238	6 138
L Poslovanje nekretninama <i>Real estate activities</i>	5 596	5 775	5 349	4 134	4 265	3 953
M Stručne, znanstvene i tehničke djelatnosti <i>Professional, scientific and technical activities</i>	6 589	7 002	6 167	4 727	4 988	4 461
N Administrativne i pomoćne uslužne djelatnosti <i>Administrative and support service activities</i>	4 839	4 807	4 902	3 681	3 658	3 726
O Javna uprava i obrana; obvezno socijalno osiguranje <i>Public administration and defence; compulsory social security</i>	7 886	8 640	7 106	5 706	6 283	5 109
P Obrazovanje <i>Education</i>	7 010	7 336	6 906	5 085	5 277	5 024
Q Djelatnosti zdravstvene zaštite i socijalne skrbi <i>Human health and social work activities</i>	8 844	10 494	8 401	6 076	6 992	5 830
R Umjetnost, zabava i rekreacija <i>Arts, entertainment and recreation</i>	6 659	7 512	6 090	4 839	5 393	4 470
S Ostale uslužne djelatnosti <i>Other service activities</i>	4 803	5 956	4 209	3 573	4 391	3 151
Grad Zagreb <i>City of Zagreb</i>	9 694	10 274	9 088	6 437	6 795	6 062
A Poljoprivreda, šumarstvo i ribarstvo <i>Agriculture, forestry and fishing</i>	8 499	9 031	7 714	5 818	6 170	5 298
B Rudarstvo i vadenje <i>Mining and quarrying</i>	14 043	14 393	13 286	8 938	9 185	8 403
C Prerađivačka industrija <i>Manufacturing</i>	9 497	9 747	9 022	6 321	6 502	5 977
D Opskrba električnom energijom, plinom, parom i klimatizacija <i>Electricity, gas, steam and air conditioning supply</i>	11 281	11 306	11 208	7 580	7 642	7 398
E Opskrba vodom; uklanjanje otpadnih voda, gospodarenje otpadom te djelatnosti sanacije okoliša <i>Water supply; sewerage, waste management and remediation activities</i>	8 504	8 537	8 304	6 016	6 067	5 709
F Građevinarstvo <i>Construction</i>	7 203	6 987	8 561	5 009	4 891	5 750
G Trgovina na veliko i na malo; popravak motornih vozila i motocikla <i>Wholesale and retail trade; repair of motor vehicles and motorcycles</i>	8 853	9 745	7 967	5 873	6 402	5 348
H Prijevoz i skladištenje <i>Transportation and storage</i>	9 792	9 979	9 343	6 679	6 812	6 358
I Djelatnosti pružanja smještaja te pripreme i usluživanja hrane <i>Accommodation and food service activities</i>	6 299	6 818	5 900	4 501	4 809	4 263
J Informacije i komunikacije <i>Information and communication</i>	13 022	13 612	12 042	8 228	8 594	7 620
K Financijske djelatnosti i djelatnosti osiguranja <i>Financial and insurance activities</i>	13 836	16 436	12 430	8 570	9 920	7 841
L Poslovanje nekretninama <i>Real estate activities</i>	7 812	9 215	6 528	5 291	6 177	4 480
M Stručne, znanstvene i tehničke djelatnosti <i>Professional, scientific and technical activities</i>	11 888	12 575	11 142	7 517	7 929	7 069
N Administrativne i pomoćne uslužne djelatnosti <i>Administrative and support service activities</i>	5 249	5 240	5 265	3 788	3 812	3 749
O Javna uprava i obrana; obvezno socijalno osiguranje <i>Public administration and defence; compulsory social security</i>	9 848	10 747	8 934	6 698	7 347	6 039
P Obrazovanje <i>Education</i>	9 519	11 691	8 764	6 435	7 578	6 037
Q Djelatnosti zdravstvene zaštite i socijalne skrbi <i>Human health and social work activities</i>	9 396	11 311	8 831	6 325	7 423	6 001
R Umjetnost, zabava i rekreacija <i>Arts, entertainment and recreation</i>	8 957	9 684	8 376	6 106	6 550	5 751
S Ostale uslužne djelatnosti <i>Other service activities</i>	8 941	9 412	8 527	6 045	6 386	5 746



**G-3.2. PROSJEČNA MJESEČNA BRUTO PLAĆA PREMA NKD-u 2007. I SPOLU ZA 2013.**  
**AVERAGE MONTHLY GROSS EARNING, ACCORDING TO NKD 2007. AND BY SEX, 2013**



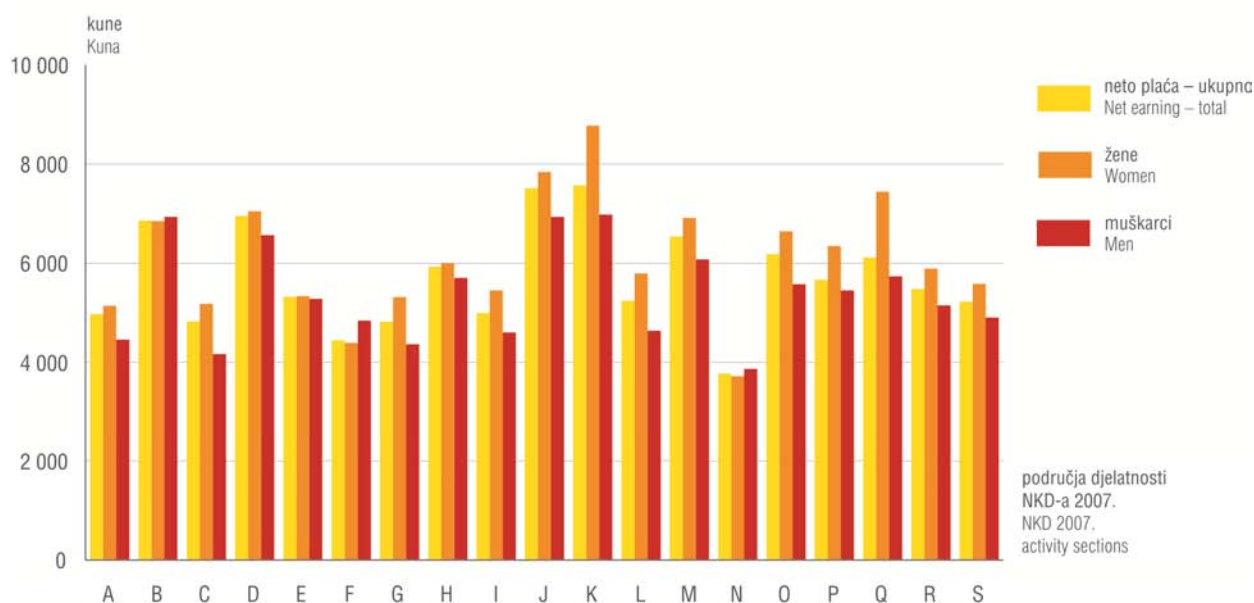
**Područja djelatnosti prema NKD-u 2007.**

- A Poljoprivreda, šumarstvo i ribarstvo
- B Rudarstvo i vađenje
- C Prerađivačka industrija
- D Opskrba električnom energijom, plinom, parom i klimatizacija
- E Opskrba vodom; uklanjanje otpadnih voda, gospodarenje otpadom te djelatnosti sanacije okoliša
- F Građevinarstvo
- G Trgovina na veliko i na malo; popravak motornih vozila i motocikla
- H Prijevoz i skladištenje
- I Djelatnosti pružanja smještaja te pripreme i usluživanja hrane
- J Informacije i komunikacije
- K Financijske djelatnosti i djelatnosti osiguranja
- L Poslovanje nekretninama
- M Stručne, znanstvene i tehničke djelatnosti
- N Administrativne i pomoćne uslužne djelatnosti
- O Javna uprava i obrana; obvezno socijalno osiguranje
- P Obrazovanje
- Q Djelatnosti zdravstvene zaštite i socijalne skrbi
- R Umjetnost, zabava i rekreacija
- S Ostale uslužne djelatnosti

**NKD 2007. activity sections**

- A Agriculture, forestry and fishing
- B Mining and quarrying
- C Manufacturing
- D Electricity, gas, steam and air conditioning supply
- E Water supply; sewerage, waste management and remediation activities
- F Construction
- G Wholesale and retail trade; repair of motor vehicles and motorcycles
- H Transportation and storage
- I Accommodation and food service activities
- J Information and communication
- K Financial and insurance activities
- L Real estate activities
- M Professional, scientific and technical activities
- N Administrative and support service activities
- O Public administration and defence; compulsory social security
- P Education
- Q Human health and social work activities
- R Arts, entertainment and recreation
- S Other service activities

**G-3.3. PROSJEČNA MJESEČNA ISPLAĆENA NETO PLAĆA PREMA NKD-u 2007. I SPOLU ZA 2013.**  
**AVERAGE MONTHLY PAID OFF NET EARNING, ACCORDING TO NKD 2007. AND BY SEX, 2013**



**Područja djelatnosti prema NKD-u 2007.**

- A Poljoprivreda, šumarstvo i ribarstvo
- B Rudarstvo i vađenje
- C Prerađivačka industrija
- D Opskrba električnom energijom, plinom, parom i klimatizacija
- E Opskrba vodom; uklanjanje otpadnih voda, gospodarenje otpadom te djelatnosti sanacije okoliša
- F Građevinarstvo
- G Trgovina na veliko i na malo; popravak motornih vozila i motocikla
- H Prijevoz i skladištenje
- I Djelatnosti pružanja smještaja te pripreme i usluživanja hrane
- J Informacije i komunikacije
- K Financijske djelatnosti i djelatnosti osiguranja
- L Poslovanje nekretninama
- M Stručne, znanstvene i tehničke djelatnosti
- N Administrativne i pomoćne uslužne djelatnosti
- O Javna uprava i obrana; obvezno socijalno osiguranje
- P Obrazovanje
- Q Djelatnosti zdravstvene zaštite i socijalne skrbi
- R Umjetnost, zabava i rekreacija
- S Ostale uslužne djelatnosti

**NKD 2007. activity sections**

- A Agriculture, forestry and fishing
- B Mining and quarrying
- C Manufacturing
- D Electricity, gas, steam and air conditioning supply
- E Water supply; sewerage, waste management and remediation activities
- F Construction
- G Wholesale and retail trade; repair of motor vehicles and motorcycles
- H Transportation and storage
- I Accommodation and food service activities
- J Information and communication
- K Financial and insurance activities
- L Real estate activities
- M Professional, scientific and technical activities
- N Administrative and support service activities
- O Public administration and defence; compulsory social security
- P Education
- Q Human health and social work activities
- R Arts, entertainment and recreation
- S Other service activities

**OBJAVLJENE PUBLIKACIJE IZ PODRUČJA STATISTIKE TRŽIŠTA RADA**  
*PUBLICATIONS RELEASED ON LABOUR MARKET STATISTICS*

**I. STATISTIČKA IZVJEŠĆA**

**I. STATISTICAL REPORTS**

*16. Struktura zaposlenog osoblja 1966.	*16. <i>Composition of Persons in Paid Employment in 1966</i>
*17. Učenici u privredi 1963. - 1967.	*17. <i>Pupils at Vocational Secondary Schools 1963 - 1967</i>
*24. Kvalifikacije zaposlenog osoblja 1966.	*24. <i>Qualifications of Persons in Paid Employment in 1966</i>
*29. Zaposleno osoblje 1967.	*29. <i>Persons in Paid Employment in 1967</i>
*60. Zaposleno osoblje 1968.	*60. <i>Persons in Paid Employment in 1968</i>
*81. Zaposleno osoblje 1969.	*81. <i>Persons in Paid Employment in 1969</i>
*107. Zaposleno osoblje 1970.	*107. <i>Persons in Paid Employment in 1970</i>
*180. Zaposleno osoblje 1972.	*180. <i>Persons in Paid Employment in 1972</i>
*201. Struktura zaposlenih 1967. i 1972. godine	*201. <i>Composition of Labour Force in 1967 and 1972</i>
*224. Zaposleno osoblje 1974.	*224. <i>Persons in Paid Employment in 1974</i>
*321. Popis radnika udruženog rada 1976.	*321. <i>Survey of Employees in Associated Labour Organisations in 1976</i>
*392. Broj radnika udruženog rada 1978.	*392. <i>Number of Employees in Associated Labour Organisations in 1978</i>
*505. Broj radnika udruženog rada 1981.	*505. <i>Number of Employees in Associated Labour Organisations in 1981</i>
*591. Broj radnika udruženog rada 1983.	*591. <i>Number of Employees in Associated Labour Organisations in 1983</i>
*656. Broj radnika u udruženom radu 1985.	*656. <i>Number of Employees in Associated Labour Organisations in 1985</i>
*701. i 705. Popis radnika udruženog rada 1986.	*701. i 705. <i>Survey of Employees in Associated Labour Organisations in 1986</i>
*785. Broj radnika u udruženom radu 1988.	*785. <i>Number of Employees in Associated Labour Organisations in 1988</i>
*863. Zaposlenost i osobni dohoci 1992.	*863. <i>Employment and Personal Income in 1992</i>
*941. Zaposlenost i plaće, 1993.	*941. <i>Employment and Wages in 1993</i>
*978. Zaposlenost i plaće, 1994.	*978. <i>Employment and Wages in 1994</i>
*1006. Zaposlenost i plaće, 1995.	*1006. <i>Employment and Wages in 1995</i>
*1041. Zaposlenost i plaće, 1996.	*1041. <i>Employment and Wages in 1996</i>
*1042. Rezultati ankete o radnoj snazi Hrvatska 1996. - Europa 1995.	*1042. <i>Labour Force Survey Results Croatia, 1996 - Europe, 1995</i>
1066. Zaposlenost i plaće u 1997.	1066. <i>Employment and Wages in 1997</i>
*1067. Rezultati ankete o radnoj snazi Hrvatska 1997. - Europa 1997.	*1067. <i>Labour Force Survey Results Croatia, 1997 - Europe, 1997</i>
1090. Zaposlenost i plaće u 1998.	1090. <i>Employment and Wages in 1998</i>
1115. Zaposlenost i plaće u 1999.	1115. <i>Employment and Wages in 1999</i>
1116. Rezultati ankete o radnoj snazi Hrvatska 1998-99. - Europa 1998.	1116. <i>Labour Force Survey Results Croatia, 1998-99 - Europe, 1999</i>
*1147. Zaposlenost i plaće u 2000.	*1147. <i>Employment and Wages in 2000</i>
1148. Rezultati ankete o radnoj snazi Hrvatska 2000. - Europa 2000.	1148. <i>Labour Force Survey Results Croatia, 2000 - Europe, 2000</i>

## I. STATISTIČKA IZVJEŠĆA

(nastavak)

1176. Zaposlenost i plaće u 2001.  
1177. Rezultati ankete o radnoj snazi  
Hrvatska 2001. - Europa 2001.  
\*1210. Zaposlenost i plaće u 2002.  
\*1211. Rezultati ankete o radnoj snazi  
Hrvatska 2002. - Europa 2002.  
\*1243. Zaposlenost i plaće u 2003.  
\*1244. Rezultati ankete o radnoj snazi  
Hrvatska 2003. - Europa 2003.  
\*1276. Zaposlenost i plaće u 2004.  
\*1277. Rezultati ankete o radnoj snazi  
Hrvatska 2004. - Europa 2004.  
1307. Zaposlenost i plaće u 2005.  
\*1308. Rezultati ankete o radnoj snazi  
Hrvatska 2005. - Europa 2005.  
1337. Zaposlenost i plaće u 2006.  
1338. Rezultati ankete o radnoj snazi  
Hrvatska 2006. - Europa 2006.  
\*1364. Zaposlenost i plaće u 2007.  
1365. Rezultati ankete o radnoj snazi  
Hrvatska 2007. - Europa 2007.  
\*1392. Zaposlenost i plaće u 2008.  
1393. Rezultati ankete o radnoj snazi  
Hrvatska 2008. - Europa 2008.  
\*1419. Zaposlenost i plaće u 2009.  
1420. Rezultati ankete o radnoj snazi  
Hrvatska 2009. - Europa 2009.  
1449. Zaposlenost i plaće u 2010.  
1450. Rezultati ankete o radnoj snazi  
Hrvatska 2010. - Europa 2010.  
1476. Zaposlenost i plaće u 2011.  
1477. Rezultati ankete o radnoj snazi  
Hrvatska 2011. - Europa 2011.  
1502. Zaposlenost i plaće u 2012.  
1503. Rezultati ankete o radnoj snazi  
Hrvatska 2012. - Europa 2012.  
1526. Zaposlenost i plaće u 2013.  
1527. Rezultati ankete o radnoj snazi  
Hrvatska 2013. - Europa 2013.

\* Rasprodano  
\* Sold out

## I. STATISTICAL REPORTS

(continued)

1176. *Employment and Wages in 2001*  
1177. *Labour Force Survey Results  
Croatia, 2001 - Europe, 2001*  
\*1210. *Employment and Wages in 2002*  
\*1211. *Labour Force Survey Results  
Croatia, 2002 - Europe, 2002*  
\*1243. *Employment and Wages in 2003*  
\*1244. *Labour Force Survey Results  
Croatia, 2003 - Europe, 2003*  
\*1276. *Employment and Wages in 2004*  
\*1277. *Labour Force Survey Results  
Croatia, 2004 - Europe, 2004*  
1307. *Employment and Wages, 2005*  
\*1308. *Labour Force Survey Results  
Croatia, 2005 - Europe, 2005*  
1337. *Employment and Wages, 2006*  
1338. *Labour Force Survey Results  
Croatia, 2006 - Europe, 2006*  
\*1364. *Employment and Wages, 2007*  
1365. *Labour Force Survey Results  
Croatia, 2007 - Europe, 2007*  
\*1392. *Employment and Wages, 2008*  
1393. *Labour Force Survey Results  
Croatia, 2008 - Europe, 2008*  
\*1419. *Employment and Wages, 2009*  
1420. *Labour Force Survey Results  
Croatia, 2009 - Europe, 2009*  
1449. *Employment and Wages, 2010*  
1450. *Labour Force Survey Results  
Croatia, 2010 - Europe, 2010*  
1476. *Employment and Wages, 2011*  
1477. *Labour Force Survey Results  
Croatia, 2011 - Europe, 2011*  
1502. *Employment and Wages, 2012*  
1503. *Labour Force Survey Results  
Croatia, 2012 - Europe, 2012*  
1526. *Employment and Wages, 2013*  
1527. *Labour Force Survey Results  
Croatia, 2013 - Europe, 2013*