



DRŽAVNI ZAVOD ZA STATISTIKU  
REPUBLIKE HRVATSKE  
CROATIAN BUREAU OF STATISTICS



**1567**

**Prirodno kretanje stanovništva u 2015.**

***Natural Change in Population in 2015***

Statistička izvješća  
*Statistical Reports*

ISSN 1331 – 3444

Zagreb, 2016.





DRŽAVNI ZAVOD ZA STATISTIKU  
REPUBLIKE HRVATSKE  
CROATIAN BUREAU OF STATISTICS

# 1567

**Prirodno kretanje stanovništva u 2015.**  
*Natural Change in Population in 2015*

Statistička izvješća  
*Statistical Reports*  
ISSN 1331 – 3444

Zagreb, 2016.

Objavljuje i tiska Državni zavod za statistiku Republike Hrvatske, Zagreb, Ilica 3, p. p. 80.

*Published and printed by the Croatian Bureau of Statistics, Zagreb, Ilica 3, P. O. B. 80*

Telefon/ Phone: +385 (0) 1 4806-111

Telefaks/ Fax: +385 (0) 1 4817-666

Elektronička pošta/ E-mail: ured@dzs.hr

Internetske stranice/ Web site: http://www.dzs.hr

Odgovara ravnatelj Marko Krištof.

*Person responsible: Marko Krištof, Director General*

Priredile:  
*Prepared by:* Vlasta Miler, Tatjana Radić

Redaktorica:  
*Sub-editors:* Dubravka Rogić-Hadžalić

Urednica:  
*Editor-in-Chief:* Ljiljana Ostroški

Lektorica za hrvatski jezik:  
*Language Editor for the Croatian Language:* Maja Gregorić

Prevoditelji i lektori za engleski jezik:  
*Translators and Language Editors for the English Language:* Gordana Štampar, Luka Rek

Tehnička urednica:  
*Technical Editor:* Ankica Bajzek Cesar

Statistička izvješća  
*Statistical Reports* ISSN 1332-0297

**MOLIMO KORISNIKE DA PRI KORIŠTENJU PODATAKA NAVEDU IZVOR.**  
**USERS ARE KINDLY REQUESTED TO STATE THE SOURCE**

Tiskano u 40 primjeraka.  
*Printed in 40 copies*

Služba za komunikaciju s korisnicima  
*User Communication Department*

- Informacije i korisnički zahtjevi  
*Information and user requests*

Telefon/ Phone:  
+385 (0) 1 4806-138, 4806-154, 4811-212  
Elektronička pošta/ E-mail:  
stat.info@dzs.hr  
Telefaks/ Fax:  
+385 (0) 1 4806-148, 4806-199

- Pretplata publikacija  
*Subscription*

Telefon/ Phone:  
+385 (0) 1 4814-791  
Elektronička pošta/ E-mail:  
prodaja@dzs.hr  
Telefaks/ Fax:  
+385 (0) 1 4806-148, 4806-199

- Novinarski upiti  
*Press corner*

Telefon/ Phone:  
+385 (0) 1 4806-121, 4806-115  
Elektronička pošta/ E-mail:  
press@dzs.hr  
Telefaks/ Fax:  
+385 (0) 1 4806-148, 4806-199

## SADRŽAJ CONTENTS

UVOD INTRODUCTION .....	7
KRATICE I ZNAKOVI ABBREVIATIONS AND SYMBOLS .....	8
METODOLOŠKA OBJAŠNJENJA NOTES ON METHODOLOGY .....	9
KOMENTAR COMMENTARY .....	14
1. OSNOVNI PODACI O PRIRODNOM KRETANJU STANOVNIŠTVA BASIC DATA ON NATURAL CHANGE IN POPULATION	
1.1. Osnovni podaci o prirodnom kretanju stanovništva u razdoblju 2006. – 2015. <i>Basic data on natural change in population, 2006 – 2015</i> .....	16
G-1. Prirodno kretanje stanovništva u razdoblju 1996. – 2015. <i>Natural change in population, 1996 – 2015</i> .....	16
G-2. Umrli dojenčad na 1 000 živorođenih u razdoblju 1986. – 2015. <i>Infant deaths per 1 000 live births, 1986 – 2015</i> .....	17
G-3. Sklopljeni i razvedeni brakovi u razdoblju 1986. – 2015. <i>Marriages and divorces, 1986 – 2015</i> .....	17
1.2. Živorodeni prema starosti majke u razdoblju 1996. – 2015. <i>Live births, by mother's age, 1996 – 2015</i> .....	18
G-4. Prosječna starost majke pri prvom porodu u razdoblju 1986. – 2015. <i>Average mother's age at first birth, 1986 – 2015</i> .....	18
1.3. Umrli prema skupinama uzroka smrti i spolu u razdoblju 2011. – 2015. <i>Deaths, by groups of causes of death and sex, 2011 – 2015</i> .....	19
G-5. Umrli muškarci prema skupinama uzroka smrti u razdoblju 2011. – 2015. <i>Male deaths, by groups of causes of death, 2011 – 2015</i> .....	20
G-6. Umrle žene prema skupinama uzroka smrti u razdoblju 2011. – 2015. <i>Female deaths, by groups of causes of death, 2011 – 2015</i> .....	20
1.4. Umrli prema spolu i starosti u razdoblju 2006. – 2015. <i>Deaths, by sex and age, 2006 – 2015</i> .....	21
G-7. Prosječna starost umrlih osoba u razdoblju 1960. – 2015. <i>Average age of deceased persons, 1960 – 2015</i> .....	21
1.5. Umrli dojenčad prema skupinama uzroka smrti u razdoblju 2011. – 2015. <i>Infant deaths, by groups of causes of death, 2011 – 2015</i> .....	22
1.6. Umrli dojenčad prema starosti u razdoblju 2011. – 2015. <i>Infant deaths, by age, 2011 – 2015</i> .....	22
G-8. Umrli dojenčad prema skupinama uzroka smrti u 2015. <i>Infant deaths, by groups of causes of death, 2015</i> .....	22
G-9. Umrli dojenčad prema starosti u 2015. <i>Infant deaths, by age, 2015</i> .....	22
1.7. Sklopljeni brakovi prema starosti ženika i nevjeste u razdoblju 2006. – 2015. <i>Marriages, by age of groom and bride, 2006 – 2015</i> .....	23
G-10. Prosječna starost ženika i nevjeste pri sklapanju prvog braka u razdoblju 1996. – 2015. <i>Average age of groom and bride at first marriage, 1996 – 2015</i> .....	23
1.8. Razvedeni brakovi prema trajanju braka u razdoblju 2006. – 2015. <i>Divorces, by duration of marriage, 2006 – 2015</i> .....	24
G-11. Razvedeni brakovi prema prosječnom trajanju braka u razdoblju 2001. – 2015. <i>Divorces, by average duration of marriage, 2001 – 2015</i> .....	24

2.	PRIRODNO KRETANJE STANOVNIŠTVA NATURAL CHANGE IN POPULATION	
2.1.	Prirodno kretanje stanovništva u 2015. po županijama <i>Natural change in population, by counties, 2015</i>	26
2.2.	Prirodno kretanje stanovništva u 2015. po županijama i gradovima/općinama <i>Natural change in population, by counties and towns/municipalities, 2015</i>	27
2.3.	Prirodno kretanje stanovništva po gradskim četvrtima Grada Zagreba u 2015. <i>Natural change in population, by districts of City of Zagreb, 2015</i>	36
3.	ROĐENI BIRTHS	
3.1.	Živorodeni prema mjestu porođaja i redu rođenja u 2015. po županijama <i>Live births, by place of birth and birth order, by counties, 2015</i>	38
3.2.	Živorodeni prema mjesecu rođenja u 2015. po županijama <i>Live births, by month of birth, by counties, 2015</i>	39
3.3.	Živorodeni prema spolu, bračnosi, mjestu porođaja, pomoći pri porođaju i tromjesečju rođenja u 2015. po županijama i gradovima/općinama <i>Live births, by sex, wedlock status of mother, place of birth, assistance at birth and quarter of birth, by counties and towns/municipalities, 2015</i>	40
3.4.	Živorodeni prema starosti majke, redu rođenja djeteta i broju djece rođene ovim porođajem u 2015. po županijama i gradovima/općinama <i>Live births, by mother's age, child's birth order and number of children born in this birth, by counties and towns/municipalities, 2015</i>	51
3.5.	Živorodeni prema postignutom obrazovanju i aktivnosti majke u 2015. po županijama i gradovima/općinama <i>Live births, by mother's educational attainment and activity, by counties and towns/municipalities, 2015</i>	62
3.6.	Mrtvorodeni prema spolu, bračnosi, mjestu porođaja i pomoći pri porođaju u 2015. po županijama <i>Stillbirths, by sex, wedlock status of mother, place of birth and assistance at birth, by counties, 2015</i>	88
3.7.	Mrtvorodeni prema starosti majke i broju djece rođene ovim porođajem u 2015. po županijama <i>Stillbirths, by mother's age and number of children born in this birth, by counties, 2015</i>	89
4.	UMRLI DEATHS	
4.1.	Ukupno umrli i umrla dojenčad u 2015. po županijama <i>Total deaths and infant deaths, by counties, 2015</i>	92
4.2.	Umrli prema mjesecu smrti u 2015. po županijama <i>Deaths, by month of death, by counties, 2015</i>	93
4.3.	Umrli prema spolu i starosti u 2015. po županijama i gradovima/općinama <i>Deaths, by sex and age, by counties and towns/municipalities, 2015</i>	94
4.4.	Umrli prema skupinama uzroka smrti u 2015. po županijama i gradovima/općinama <i>Deaths, by groups of causes of death, by counties and towns/municipalities, 2015</i>	130
4.5.	Umrli prema mjestu smrti, liječenju bolesti od koje su umrli, osobi koja je utvrdila uzrok smrti i bračnom stanju u 2015. po županijama i gradovima/općinama <i>Deaths, by place of death, medical treatment, person who determined cause of death and marital status, by counties and towns/municipalities, 2015</i>	140
4.6.	Umrli prema aktivnosti u 2015. po županijama i gradovima/općinama <i>Deaths, by activity, by counties and towns/municipalities, 2015</i>	151
4.7.	Umrli prema postignutom obrazovanju i tromjesečju smrti u 2015. po županijama i gradovima/općinama <i>Deaths, by educational attainment and quarter of death, by counties and towns/municipalities, 2015</i>	164
4.8.	Umrla dojenčad prema skupinama uzroka smrti u 2015. po županijama <i>Infant deaths, by groups of causes of death, by counties, 2015</i>	190
4.9.	Umrla dojenčad prema spolu, starosti i tromjesečju smrti u 2015. po županijama <i>Infant deaths, by sex, age and quarter of death, by counties, 2015</i>	191
4.10.	Umrla dojenčad prema mjestu smrti, liječenju i osobi koja je utvrdila uzrok smrti u 2015. po županijama <i>Infant deaths, by place of death, medical treatment and person who determined cause of death, by counties, 2015</i>	192
4.11.	Nasilne smrti prema spolu umrlih, vrsti nasilne smrti i mjesecu događaja u 2015. po županijama i gradovima/općinama <i>Violent deaths, by sex of deceased, type of death and month of occurrence, by counties and towns/municipalities, 2015</i>	193
4.12.	Nasilne smrti prema starosti umrlih u 2015. po županijama i gradovima/općinama <i>Violent deaths, by age of deceased, by counties and towns/municipalities, 2015</i>	203
4.13.	Nesretni slučajevi prema spolu umrlih i vrsti nesretnog slučaja u 2015. po županijama <i>Accidents, by sex of deceased and type of accident, by counties, 2015</i>	213
4.14.	Samoubojstva i ubojstva prema spolu i starosti umrlih u 2015. po županijama <i>Suicides and homicides, by sex and age of deceased, by counties, 2015</i>	214

5. SKLOPLJENI BRAKOVI <i>MARRIAGES</i>	
5.1. Sklopljeni brakovi prema starosti ženika i nevjeste u 2015. po županijama i gradovima/općinama <i>Marriages, by age of groom and bride, by counties and towns/municipalities, 2015</i>	216
5.2. Sklopljeni brakovi prema prijašnjemu bračnom stanju ženika i nevjeste, braku po redu i obliku sklapanja braka u 2015. po županijama i gradovima/općinama <i>Marriages, by previous marital status of groom and bride, marriage order and type of marriage, by counties and towns/municipalities, 2015</i>	226
6. RAZVEDENI BRAKOVI <i>DIVORCES</i>	
6.1. Razvedeni brakovi prema starosti muža i žene u 2015. po županijama i gradovima/općinama <i>Divorces, by age of husband and wife, by counties and towns/municipalities, 2015</i>	238
6.2. Razvedeni brakovi prema trajanju braka, broju uzdržavane djece rođene u braku koji se razveo i kome su dodijeljena na čuvanje i odgoj u 2015. po županijama i gradovima/općinama <i>Divorces, by duration of marriage, number of dependent children born in marriage that ended in divorce and caretaker of children, by counties and towns/municipalities, 2015</i>	248
OBJAVLJENE PUBLIKACIJE IZ PODRUČJA VITALNE STATISTIKE <i>PUBLICATIONS ISSUED ON VITAL STATISTICS</i>	259





## UVOD

Statistička izvješća Državnog zavoda za statistiku publikacije su s detaljnim podacima iz različitih statističkih područja, a svako sadržava cjelovit pregled jednoga statističkog istraživanja ili nekoliko njih.

Serijska publikacija Statistička izvješća nastavak je serije Dokumentacije, koja se do 1965. objavljivala povremeno, i to kao Bilteni, Publikacije i Saopćenja. Od 1965. objavljuje se redovito, a od 1997. nosi sadašnje ime.

Statističko izvješće "Prirodno kretanje stanovništva u 2015." sadržava pregled podataka iz statističkih istraživanja o rođenima i umrlima te o sklopljenim i razvedenim brakovima.

Podaci vitalne statistike objavljivali su se od 1961. do 1967. pod nazivom Saopćenja, od 1968. do 1996. pod nazivom Dokumentacija, a od 1997. objavljuju se u seriji pod nazivom Statistička izvješća.

Državni zavod za statistiku od 1950. redovito prikuplja na posebnim individualnim statističkim obrascima podatke o prirodnom kretanju stanovništva Republike Hrvatske. Podaci se prikupljaju tekuće za svako rođeno dijete, umrlu osobu, sklopljen, pravomoćno razveden i poništen brak.

Od 1. siječnja 1968. ukinuto je prikupljanje podataka individualnim statističkim obrascima za svako priznato očinstvo ili pozakonjeno dijete. Matičari su u mjesečnom izvještaju davali podatke o broju slučajeva priznanja i pozakonjenja djece. Stupanjem na snagu Obiteljskog zakona (NN, br. 162/98.), koji se počeo primjenjivati od 1. srpnja 1999., nije predviđena mogućnost pozakonjenja djeteta te se u vitalnoj statistici od 2000. ne prikupljaju podaci o pozakonjenju djece i matičari u mjesečnom izvještaju daju samo podatke o priznanju očinstva.

Podaci vitalne statistike prikupljaju se u skladu sa Zakonom o službenoj statistici (NN, br. 103/03., 75/09. i 59/12.) i Godišnjim provedbenim planom Republike Hrvatske za svaku godinu na koju se odnosi Program statističkih aktivnosti. Podaci o rođenima i umrlima, sklopljenim brakovima te o priznanjima očinstva prikupljaju se preko matičnih ureda, u skladu s Pravilnikom o obrascima za dostavljanje statističkih podataka tijelima koja obavljaju poslove državne statistike (NN, br. 3/00.), a o razvedenim i poništenim brakovima preko općinskih sudova nadležnih za razvod braka.

Matičar je službena osoba zadužena da vodi državne matice rođenih, umrlih i vjenčanih u skladu sa Zakonom o državnim maticama (NN, br. 96/93.) i drugim propisima i zakonima (Zakon o zdravstvenoj zaštiti; NN, br. 150/08., 155/09., 71/10., 139/10., 22/11., 84/11., 154/11., 12/12. i 70/12.; Pravilnik o načinu pregleda umrlih te utvrđivanja vremena i uzroka smrti; NN, br. 46/11. i dr.).

U ovoj publikaciji daju se osnovni podaci o prirodnom kretanju stanovništva Republike Hrvatske u 2015., tj. pregled vitalnih događaja po osnovnim obilježjima. Uz apsolutne podatke dani su i relativni pokazatelji.

Ovaj broj Statističkog izvješća sadržava: uvod, metodološka objašnjenja, komentar, tablične i grafičke prikaze podataka.

Rezultati istraživanja iz područja vitalne statistike objavljuju se i u drugim statističkim publikacijama: Statističkom ljetopisu, Statističkim informacijama, Mjesečnome statističkom izvješću i Priopćenjima.

Na kraju Statističkog izvješća objavljuje se popis objavljenih publikacija iz područja vitalne statistike.

## INTRODUCTION

Statistical reports of the Croatian Bureau of Statistics are publications with detailed data from different areas of statistical surveys, where each of them contains complete data from one or several statistical surveys.

The series entitled the Statistical Reports is a continuation of the series under the heading Documentations, which was published periodically as Bulletins, Publications and Releases until 1965. Since 1965, it has been published regularly and, since 1997, it has been published under the present heading.

The Statistical Report "Natural Change in Population in 2015" contains an overview of data from statistical surveys on births and deaths as well as marriages and divorces.

Vital statistics data were published from 1961 to 1967 under the title Releases, from 1968 to 1996 under the title Documentation and since 1997 they have been published under the title Statistical Reports.

The Croatian Bureau of Statistics has regularly been collecting data on natural changes in the population of the Republic of Croatia on specific individual statistical forms since 1950. The data are collected currently on each birth, death and marriage as well as on valid divorce and marriage annulment.

Since 1 January 1968, the collection of data on individual statistical forms for each acknowledged paternity or legalised child has been terminated. Registrars provided data on the number of acknowledgements or legalisations of children in monthly reports. By entering into force of the Family Act (NN, No. 162/98) on 1 July 1999, the legalisation of children is not provided, therefore the data on the legalisation of children have not been collected in vital statistics since 2000 and registrars only give data on the acknowledgement of paternity in the monthly reports.

Vital statistics data are collected in accordance with the Official Statistics Act (NN, Nos 103/03, 75/09 and 59/12) and the Annual Implementation Plan of the Republic of Croatia for each year the Programme of Statistical Activities refers to. The data on births and deaths, marriages and acknowledgements of paternity are collected through registrar's offices in concordance with the Regulation on Forms for Delivery of Statistical Data to Official Statistical Bodies (NN, No. 3/00), while the data on divorces and marriage annulments are collected through municipal courts competent for divorces.

Registrar is an official person who is in charge of the state registry on births, deaths and marriages in concordance with the State Registries Act (NN, No. 96/93) and other regulations and laws (the Health Care Act, NN, Nos 150/08, 155/09, 71/10, 139/10, 22/11, 84/11, 154/11, 12/12 and 70/12; the Ordinance on Post-Mortem Procedure and Determining the Time and Cause of Death, NN, No. 46/11 etc.).

In this publication, basic data on natural changes in the population of the Republic of Croatia in 2015, that is, a review of vital occurrences by basic characteristics, are given. Besides absolute data, relative indicators are given as well.

This issue of the Statistical Report contains the following: introduction, notes on methodology, commentary, tables and graphs.

Results of surveys on vital statistics are published in other statistical publications as well: the Statistical Yearbook, the Statistical Information, the Monthly Statistical Report and the First Releases.

At the end of the Statistical Report, there is a list of issued publications on vital statistics.

## KRATICE

ESA	Europski sustav nacionalnih računa
Eurostat	Statistički ured Europske unije
KV	kvalificirani (radnik)
m	muški (spol)
NN	Narodne novine
SNA	sustav nacionalnih računa
sv.	svega
tis.	tisuća
UN	Ujedinjeni narodi
VKV	visokokvalificirani (radnik)
WHO	Svjetska zdravstvena organizacija

## ABBREVIATIONS

<i>ESA</i>	<i>European System of National Accounts</i>
<i>Eurostat</i>	<i>Statistical Office of the European Communities</i>
<i>m</i>	<i>male (sex)</i>
<i>NN</i>	<i>Narodne novine, official gazette of the Republic of Croatia</i>
<i>SNA</i>	<i>System of National Accounts</i>
<i>UN</i>	<i>United Nations</i>
<i>WHO</i>	<i>World Health Organisation</i>

## ZNAKOVI

- nema pojave

## SYMBOLS

- *no occurrence*

## METODOLOŠKA OBJAŠNENJA

### Izvor podataka vitalne statistike

Podaci vitalne statistike temelje se na sustavnom prikupljanju informacija vezanih za evidencije vitalnih događaja, a odnose se na rođene, umrle i sklopljene brakove upisane u državnim maticama rođenih, umrlih i vjenčanih.

Podaci o razvedenim i poništenim brakovima temelje se na registrima i spisima općinskih sudova nadležnih za razvod braka.

Podaci o rođenima prikupljaju se na Statističkom izvještaju o rođenju (obrazac DEM-1), podaci o umrlima na Statističkom izvještaju o smrti (obrazac DEM-2), podaci o sklopljenim brakovima na Statističkom izvještaju o sklopljenom braku (obrazac DEM-3), a podaci o razvedenim i poništenim brakovima na Statističkom izvještaju o razvedenom braku (obrazac RB-1).

### Obuhvat i usporedivost

Podaci vitalne statistike prikupljaju se i obrađuju u skladu s definicijom ukupnog stanovništva prema međunarodnim preporukama (UN, Eurostat, ESA i SNA).

Pri usporedbi podataka vitalne statistike potrebno je voditi računa o promjeni definicije ukupnog stanovništva koja se u statističkim istraživanjima o rođenima i umrlima primjenjuje od 1998., a o sklopljenim i razvedenim brakovima od 2000. Od 2000. osim podataka o razvedenim brakovima, prikupljaju se i podaci o poništenim brakovima.

Do 1997. podaci za živorođene i umrle osobe obrađivani su prema prebivalištu majke odnosno umrle osobe, a podaci o sklopljenim i razvedenim brakovima do 1999. prema prebivalištu ženika odnosno posljednjemu zajedničkom prebivalištu muža i žene.

Pri usporedbi podataka o mrtvorođenoj djeci potrebno je obratiti pozornost na promjenu definicije mrtvorođenog djeteta. Do 2000. mrtvorođenim djetetom smatralo se dijete koje je rođeno odnosno izvađeno iz tijela majke, bez ikakvih znakova života, tj. ako nije disalo niti pokazivalo neki drugi znak života, a nošeno je dulje od 28 tjedana. Od 2001., prema preporukama Skupštine Svjetske zdravstvene organizacije i Međunarodnog udruženja ginekologa i porodničara (FIGO), mrtvorođenim djetetom smatra se dijete koje je nošeno dulje od 22 navršena tjedna trudnoće i ima 500 grama ili više porodne težine.

Procjena broja stanovnika za godine od 2006. do 2010. izračunana je na temelju podataka Popisa 2001., prirodnoga kretanja i migracijskog salda. Procjene broja stanovnika od 2011. izračunane su na temelju podataka Popisa 2011., prirodnoga kretanja i migracijskog salda.

### Definicije i objašnjenja

Definicije koje se primjenjuju u vitalnoj statistici temelje se na Preporukama UN-a, Eurostata, WHO-a te pozitivnih propisa Republike Hrvatske.

**Živorodenim** djetetom smatra se svako dijete koje pri rođenju diše i pokazuje druge znakove života kao što su kucanje srca, pulsiranje pupčane vrpce i nedvojbeno kretanje voljnih mišića. Ako dijete ubrzo nakon poroda umre, najprije se registrira kao živorođeno, a zatim kao umrlo dojenče.

**Mrtvorođenim** djetetom smatra se dijete rođeno odnosno izvađeno iz tijela majke bez ikakvih znakova života, tj. ako nije disalo niti pokazivalo neki drugi znak života, a nošeno je dulje od 22 tjedna trudnoće i ima 500 grama ili više porodne težine.

## NOTES ON METHODOLOGY

### Source of vital statistics data

*Vital statistics data are based on the systematic collection of information related to records on births, deaths and marriages entered into the state registries of births, deaths and marriages.*

*Data on divorces and marriage annulments are based on registers and documents of municipal courts competent for divorces.*

*Data on divorces and marriage annulments are based on registers and documents of municipal courts competent for divorces. Data on births are collected on the Statistical Report on Births (DEM-1 form), data on deaths on the Statistical Report on Deaths (DEM-2 form), data on marriages on the Statistical Report on Marriages (DEM-3 form) and data on divorces and marriage annulments on the Statistical Report on Divorces (RB -1 form).*

### Coverage and comparability

*Vital statistics data are collected and processed in concordance with the definition of total population according to international recommendations (UN, Eurostat, ESA and SNA).*

*While comparing the vital statistics data, it is necessary to bear in mind that the definition of total population that has been applied in statistical surveys on births and deaths since 1998, and on marriages and divorces since 2000 was changed. Since 2000, besides data on divorces, data on marriage annulments have been collected as well.*

*Until 1997, data on live born children and deaths were processed according to the mother's or deceased person's permanent residence respectively, while data on marriages and divorces were processed until 1999 according to the permanent residence of the groom or, respectively, the last common permanent residence of husband and wife.*

*While comparing data on stillborn children, it is necessary to bear in mind that the definition of a stillborn child has been changed. Until 2000, a stillborn child was considered a child that was expelled or extracted from its mother and did not show any evidence of life, that is, did not breathe or show any other evidence of life with the duration of pregnancy being more than 28 weeks gestation. Since 2001, according to recommendations of the Assembly of the World Health Organisation and the International Federation of Gynaecology and Obstetrics (FIGO), a stillborn child has been considered a child with 22 weeks or more gestation and weighing 500 grams or more.*

*Population estimate for the period from 2006 to 2010 was calculated on the basis of the 2001 Census, natural change and net migrations data. Since 2011, population estimates have been calculated on the basis of the 2011 Census, natural change and net migration data.*

### Definitions and explanations

*Definitions applied in vital statistics are based on recommendations of the UN, Eurostat, WHO and positive regulations of the Republic of Croatia.*

**A live-born child** (live birth) is every child who exhibits signs of life at birth, such as breathing, beating of the heart, pulsation of the umbilical cord or definite movements of voluntary muscles. If a child dies soon after birth, it is first registered as a live-born and then as a dead infant.

**A stillborn child** (stillbirth) is considered every child that, after a complete expulsion or extraction from its mother, does not show any evidence of life, providing that the pregnancy lasted for 22 weeks or longer and that the child weighed 500 grams or more.

Izbacivanje mrtvog ploda nošenoga manje od 22 tjedna trudnoće koji ima 499 grama ili manje porodne težine smatra se pobačajem (abortusom), bez obzira na to je li riječ o spontanom ili namjernom prekidu trudnoće i ne registrira se u državnim maticama niti su ti podaci iskazani u ukupnom broju mrtvorodenih.

**Stručnom pomoći pri porođaju** smatra se pomoć doktora medicine ili diplomirane primalje. Da bi se dobio ukupan broj rođenih sa stručnom pomoći, treba zbrojiti rođene u "zdravstvenoj ustanovi" i rođene "na drugome mjestu sa stručnom pomoći".

**Bračnim djetetom** smatra se ono dijete koje je rođeno za vrijeme trajanja braka ili tijekom 300 dana od prestanka braka.

Pri određivanju reda rođenja djeteta uzeta su u obzir sva djeca majke (živorođena i mrtvorodena), bez obzira na to jesu li rođena u braku ili izvan braka.

**Priznanje očinstva** jest čin kojim se, prema Obiteljskom zakonu (NN, br. 116/03., 17/04., 136/04., 107/07. i 61/11.), ocem djeteta rođenoga izvan braka smatra osoba koja ga prizna za svoje ili čije je očinstvo utvrđeno sudskom presudom.

**Prirodni prirast** jest razlika broja živorođene djece i broja umrlih osoba u određenom razdoblju.

**Vitalni indeks** jest omjer između broja živorođene djece i broja umrlih osoba, tj. broj živorođenih u odnosu na 100 umrlih osoba.

**Umrli** je svaka živorođena osoba kod koje je nastupio trajni prestanak svih vitalnih funkcija.

**Umrlo dojenčadi** smatraju se djeca koja su umrla prije navršene prve godine života.

**Uzrokom smrti** prema definiciji Svjetske zdravstvene organizacije smatraju se one bolesti, bolesna stanja ili ozljede koje imaju za posljedicu smrt ili su pridonijele smrti te okolnosti nesretnog slučaja ili nasilja koje je uzrokovalo takve ozljede. Uzroci smrti razvrstavaju se prema Međunarodnoj klasifikaciji bolesti i srodnih zdravstvenih problema, X. revizija iz 1994., koja se u Republici Hrvatskoj primjenjuje od 1. siječnja 1995. Podatak o uzroku smrti daje se na Potvrdi o smrti, objavljenoj u Narodnim novinama, br. 46/11.

Smatra se da je osoba umrla u zdravstvenoj ustanovi ako je umrla u stacionarnoj zdravstvenoj ustanovi za hospitalizaciju i zdravstvenoj ustanovi bez hospitalizacije.

Zdravstvene ustanove za hospitalizaciju jesu: opće i specijalne bolnice, klinike, kliničke bolnice, klinički bolnički centri, lječilišta, stacionari i izvanbolnička odlišta, bolnice u vojnim bazama i zatvorima. Za osobe umrle u vozilu hitne pomoći smatra se da su umrle u zdravstvenoj ustanovi.

Prema članku 189. Zakona o zdravstvenoj zaštiti (NN, br. 150/08.) predviđena je obveza da se za svaku umrlu osobu utvrđuje vrijeme i uzrok smrti. Uzrok i vrijeme smrti utvrđuje doktor medicine ili drugi osposobljeni zdravstveni djelatnik.

**Mrtvozornik – doktor medicine** jest doktor medicine kojeg je županijska skupština, odnosno skupština Grada Zagreba na prijedlog općinskoga, odnosno gradskog vijeća imenovala mrtvozornikom i čiji je zadatak utvrđivanje uzroka smrti i vremena smrti osoba umrlih izvan zdravstvene ustanove.

**Mrtvozornik – drugi zdravstveni djelatnik** osposobljeni je zdravstveni djelatnik, koji samo iznimno, na način koji naputkom utvrdi ministar zdravstva, utvrđuje vrijeme i uzrok smrti osoba umrlih izvan zdravstvene ustanove.

**Obducent** je doktor medicine koji provodi obdukciju tijela umrle osobe radi utvrđivanja uzroka smrti u svim slučajevima u kojima

*Extraction of a dead foetus with 22 weeks or less gestation and weighing 499 grams or less is considered an abortion, irrespective of whether it was a spontaneous or an induced termination of pregnancy and it is neither registered in state registers nor are such data included in the total number of stillborn children.*

*Professional assistance at birth is considered the assistance by a medical doctor or a qualified midwife. Total data on live births with medical assistance includes the number of children born "in a medical facility" and those born "in some other place but with medical assistance".*

*A legitimate child is considered every child born in marriage or within three hundred days since the end of a marriage.*

*In establishing birth order, all children are taken into account (live births and stillbirths), irrespective of whether born in or out of wedlock.*

*Acknowledgement of paternity is, according to the Family Act (NN, Nos 116/03, 17/04, 136/04, 107/07 and 61/11), an act by which a person who acknowledges the child as his own or whose paternity is determined by a court decision is considered the father of a child born out of wedlock.*

*Natural increase is the difference between the number of live births and the number of deaths in a given period.*

*Vital index is the ratio between the number of live-born children and the number of deceased persons, that is, the number of live-born children in relation to 100 deceased persons.*

*A deceased person (death) is every live-born person in whom there is a permanent disappearance of all evidence of life.*

*Infant death is considered the death of a child under one year of age.*

*Cause of death, according to the definition of the World Health Assembly, is "diseases, morbid conditions or injuries which either resulted in or contributed to death and the circumstances of the accident or violence which produced such injuries". Causes of death are classified by the International Classification of Diseases and Related Health Problems, tenth Revision, 1994, which has been applied since 1 January 1995. Data on causes of death are collected on the Death Certificate form, issued in Narodne novine (NN, No. 46/11).*

*It is considered that a person died in a medical institution if he/she died in a medical institution for hospitalisation or in a medical institution without the possibility of hospitalisation.*

*Medical institutions for hospitalisation are as follows: general and specialised hospitals, clinics, clinical hospitals, clinical hospital centres, sanatoriums, medical stations, maternities outside a hospital, hospitals in military bases and prisons. Persons who died in an emergency ambulance are considered to have died in a medical institution.*

*According to the Article 189 of the Health Care Act (NN, No. 150/08), time and cause of death should be determined for every deceased person. Time and cause of death is determined by a medical doctor or other competent medical worker.*

*Coroner – doctor of medicine is a doctor of medicine who is appointed coroner by a county assembly or the assembly of the City of Zagreb, at the proposal of a county or city council and whose assignment is to determine the time and cause of death of persons who died outside medical institutions.*

*Coroner – secondary medical worker is a competent medical worker who determines the time and cause of death of persons who died outside a medical institution only on an exceptional basis and in the way that is determined by the instruction of the minister of health.*

*Pathologist is a doctor of medicine who performs a post mortem on the body of a deceased person in order to determine*

postoji zahtjev za obdukcijom. Zahtjev za obdukcijom najčešće se postavlja u slučaju nasilnih i naglih smrti, nastanka smrti prigodom dijagnostičkoga ili terapijskog zahvata, kada to zahtijevaju epidemiološki, sanitarni i drugi stručni medicinski razlozi, kako je to navedeno u Zakonu o zdravstvenoj zaštiti.

**Doktor medicine** koji je liječio jest doktor medicine koji je utvrdio uzrok smrti, a liječio je umrlu osobu upravo od bolesti, ozljeda ili stanja koje je uzrokovalo smrt.

**Nasilna smrt** jest svaka smrt koja nije nastala zbog prirodnih okolnosti (bolesti ili starosti), nego je riječ o nasilnoj smrti nastaloj od ozljeda ili trovanja, odnosno smrti za koju se utvrdi da je nastala kao posljedica nesretnog slučaja, samoubojstva ili ubojstva, te smrti izazvanoj ranjavanjem u ratnim operacijama.

**Nesretni slučaj** jest svaka nasilna smrt koja je nastupila kao posljedica nenamjerno izazvanih ozljeda ili trovanja.

**Samoubojstvo** je nasilna smrt koja je nastupila kao posljedica ozljeda ili trovanja koju je umrla osoba svjesno i namjerno izazvala.

**Ubojstvo** je protupravno uništenje tuđega ljudskog života, tj. nasilna smrt koja je nastupila kao posljedica ozljeda ili trovanja koju je nad umrlom osobom namjerno izazvala druga osoba.

Nasilna smrt kao **posljedica ratnih operacija** jest smrt koja se dogodila kao posljedica ratnih događanja ili kao posljedica djelovanja zaostalih eksplozivnih naprava nakon rata.

**Bračno stanje** definira se kao zakonsko bračno stanje svake pojedine osobe u skladu s Obiteljskim zakonom (NN, br. 116/03., 17/04., 136/04., 107/07. i 61/11.).

**Neoženjenim** odnosno **neudanom** smatraju se djeca i sve druge osobe koje nikada nisu sklopile brak u skladu s važećim propisima.

**Oženjenim** odnosno **udanom** smatraju se osobe koje su sklopile brak pred nadležnim tijelom ovlaštenim za sklapanje braka u skladu s važećim propisima.

**Udovcem** odnosno **udovicom** smatraju se osobe čija je bračna zajednica prestala postojati smrću jednog od supružnika odnosno proglašenjem bračnog supružnika umrlim.

**Razvedenim** odnosno **razvedenom** smatraju se osobe čija je bračna zajednica raskinuta pravomoćnom sudskom presudom.

**Sklopljeni brak** jest zakonom uređena životna zajednica žene i muškarca.

**Razvedeni brak** jest pravomoćnom presudom nadležnog suda raskinuta bračna zajednica.

**Poništeni brak** jest pravomoćnom presudom nadležnog suda raskinuta bračna zajednica koja je sklopljena protivno odredbama pretpostavki za valjanost braka.

**Starost** se iskazuje prema navršanim godinama života kao statističkom obilježju stanovništva. Starost se najčešće iskazuje u 5-godišnjim skupinama. Svaka skupina obuhvaća osobe koje su navršile godine života unutar granica intervala. Tako su, npr. u skupini 15 – 19 godina obuhvaćene osobe koje imaju navršених 15 i više godina, ali još nisu navršile 20 godina života.

Pod **najvišom završenom školom** podrazumijeva se vrsta škole čijim je završavanjem osoba stekla najvišu razinu obrazovanja. Pri tome ne treba praviti razliku je li škola završena u redovitoj školi ili u školi koja zamjenjuje redovitu (npr. škola za obrazovanje odraslih), odnosno je li završena polaganjem ispita u redovitoj školi ili završavanjem tečaja za skraćeno školovanje (npr. tečaj za skraćeno završavanje osnovne škole itd.) u sklopu redovite škole.

*the cause of death in all cases where a post mortem is requested. A post mortem request is most frequently demanded in case of violent and sudden deaths, deaths occurring during a diagnostic or therapeutic procedure when the epidemiological, sanitary or other professional medical reasons demand it, as stated in the Health Care Act.*

*Doctor of medicine who treated a person is a doctor of medicine who determined the cause of death and was treating the deceased person for the same illness, injury or state that caused death.*

*Violent death is every death that has not occurred in natural circumstances (illness, old age) but is caused by injuries or poisoning, that is, the one defined to be caused by an accident, suicide or homicide as well as by wounds sustained during war operations.*

*Accident is every violent death caused by accidental injuries or poisoning.*

*Suicide is a violent death of a person occurring as a result of injuries or poisoning consciously and wilfully caused by the person itself.*

*Homicide is defined as the illegal destruction of other person's life, that is, a violent death resulting from injuries or poisoning deliberately inflicted on a person by another person.*

*Violent death as a consequence of war operations is a death that was a result of war operations or a consequence of an impact from explosive remnants after war.*

*Marital status is defined as the legal marital status of each person in concordance with the Family Act (NN, Nos 116/03, 17/04, 136/04, 107/07 and 61/11).*

*Never married persons are children and all other persons who never got married in concordance with valid regulations.*

*Married persons are those who got married by a competent body in concordance with valid regulations.*

*Widower and widow are persons whose marriage ceased to exist by the death of one of the spouses, that is, when a spouse is declared dead.*

*Divorced persons are those whose marriage was terminated by a valid court decision.*

*Marriage is an act by which the legal relationship of husband and wife is constituted.*

*Divorce is the final dissolution of a marriage by a valid decision of a competent court.*

*Marriage annulment is the final dissolution of a marriage constituted against regulations for a legitimate marriage by a valid decision of a competent court.*

*Age is expressed according to completed years of age as a statistical characteristic of population. Age is most often expressed in intervals of five years. Each group includes persons who turned the years set as the limits of one interval. For example, the 15 – 19 age group includes all persons who reached 15 and more but have not turned 20 yet.*

*Educational attainment is considered the highest level of completed education. It should be irrelevant if this school was a regular school, an equivalent substitute school (e.g. school for education of adults) or completed by passing the necessary exams in a regular school or completing a course of abridged education within regular schooling (e.g. an abridged course for basic education).*

Modalitet **bez školske spreme i 1 – 3 razreda osnovne škole** odnosi se na osobe koje nisu išle u školu, još ne idu u školu (djeca predškolske dobi), učenike koji su završili navedene razrede te učenike koji pohađaju drugi, treći ili četvrti razred osnovne škole.

Modalitet **4 – 7 razreda osnovne škole** odnosi se na sve osobe koje su završile navedene razrede i učenike koji pohađaju 5. – 8. razreda osnovne škole.

Modalitet **osnovna škola** odnosi se na osobe koje su završile osnovnu (osmogodišnju) školu, prijašnju osmoljetku ili sedmoljetku, prijašnju nižu gimnaziju, odnosno niže razrede gimnazije, prijašnju građansku školu i ostale slične škole razine male mature.

Modalitet **industrijske i obrtničke strukovne škole, škole za zanimanje u trajanju 1 – 3 godine i škole za KV i VKV radnike** odnosi se na osobe sa završenom školom učenika u privredi, školom s praktičnom obukom, industrijskom i obrtničkom školom, školom za KV i VKV radnike, srednjim usmjerenim obrazovanjem u trajanju kraćemu od 4 godine, majstorskom školom i sličnim školama.

Modalitet **tehničke i srodne strukovne škole, škole za zanimanje u trajanju od 4 godine** odnosi se na osobe sa završenom srednjom tehničkom ili sličnom školom (npr. ekonomskom, medicinskom, umjetničkom i dr.) i prijašnje srednje usmjereno obrazovanje u trajanju od 4 i više godina.

Modalitet **gimnazija** odnosi se na osobe koje su maturirale u gimnaziji bilo kojeg usmjerenja, uključujući vjerske.

Modalitet **viša škola, I. (VI.) stupanj fakulteta i stručni studij u trajanju kraćem od 3 godine** odnosi se na osobe koje su završile stručni studij ili prijašnji I. (VI.) stupanj studija u trajanju od 2 do 3 godine, na višoj školi, visokoj školi, veleučilištu ili fakultetu (prije i na pedagoškim i umjetničkim akademijama).

Modalitet **preddiplomski stručni studij u trajanju od najmanje 3 godine** odnosi se na osobe koje su završile stručni studij na visokoj školi, veleučilištu ili fakultetu, u trajanju od 3 do 4 godine.

Modalitet **specijalistički diplomski stručni studij** odnosi se na osobe koje su završile specijalistički diplomski stručni studij na visokoj školi, veleučilištu ili fakultetu, u trajanju od 1 do 2 godine, kojim se stječe stručni naziv stručni specijalist uz naznaku struke ili dijela struke.

Modalitet **preddiplomski sveučilišni studij** odnosi se na osobe koje su završile preddiplomski sveučilišni studij u trajanju od 3 do 4 godine na fakultetu, umjetničkoj akademiji ili visokoj školi, kojim se stječe akademski naziv sveučilišni prvostupnik/sveučilišna prvostupnica uz naznaku struke (npr. sveučilišni prvostupnik arheologije, sveučilišna prvostupnica ekonomije, sveučilišni prvostupnik inženjer geodezije i sl.).

Modalitet **fakulteti, umjetničke akademije, sveučilišni studij, diplomski sveučilišni studij te integrirani preddiplomski i diplomski sveučilišni studij** odnosi se na osobe koje su završile sveučilišni ili umjetnički studij (prijašnji VII. stupanj studija) na fakultetu, umjetničkoj akademiji ili visokoj školi u trajanju od 4 i više godina prema starom programu ili diplomski sveučilišni studij ili integrirani preddiplomski i diplomski sveučilišni studij u trajanju od 5 i više godina prema bolonjskom procesu kojim se stječe naziv magistar/magistra uz naznaku struke, npr. magistar prava, magistra ekonomije, magistar inženjer geodezije, dok završetkom diplomskog sveučilišnog studija medicine, stomatologije ili veterine osoba stječe akademski naziv doktor/doktorica uz naznaku struke.

Modalitet **poslijediplomski specijalistički studij** odnosi se na osobe koje su završile sveučilišni poslijediplomski specijalistički

*The modality “without schooling and 1 – 3 grades of basic school” refers to persons who did not attend school, still do not attend school (pre-school children), pupils who completed these grades and pupils who attend second, third or fourth grade of a basic school.*

*The modality “4 – 7 grades of basic school” refers to all persons who completed these grades and to pupils who attend 5<sup>th</sup> – 8<sup>th</sup> grade of a basic school.*

*The modality “basic school” refers to persons who completed a basic (eight-grade) school, former eight-grade or seven-grade school, former junior grammar school, that is, lower grades of a grammar school, former civic school as well as other similar schools providing a junior-level certificate.*

*The modality “industrial and vocational school, occupational school lasting 1 – 3 years” refers to persons who have finished a commercial school, a school with training, an industrial or vocational school or any other educational equivalent with a programme lasting less than four years, an artisan school and other, similar schools.*

*The modality “technical and related vocational school, occupational school lasting 4 years or longer” refers to persons who have finished a technical or a similar school (for example, a school of economy, school of medicine, art school and the like) and former dedicated education programmes lasting four years or longer.*

*The modality “grammar school” refers to persons who have finished a grammar school, regardless of the type, including religious ones.*

*The modality “school of professional higher education, undergraduate study, professional study lasting less than 3 years” refers to persons who have finished a professional study or the former undergraduate study lasting two to three years, a school of professional higher education, an institution of higher education, a polytechnics or a faculty (earlier also pedagogical and art academies).*

*The modality “undergraduate professional study lasting 3 years or longer” refers to persons who have finished a professional study at an institution of higher education, polytechnics or a faculty lasting three to four years.*

*The modality “specialist graduate professional study” refers to persons who have finished a specialist graduate professional study at an institution of higher education, polytechnics or a faculty lasting one to two years, which grants a professional title of a professional specialist, with an indicated field of profession or a specific part of it.*

*The modality “undergraduate university study” refers to persons who have finished an undergraduate university study lasting three to four years at a faculty, art academy or institution of higher education, which grants an academic title of a university baccalaureus/a with an indicated field of profession (for example, university baccalaureus/a of archeology, university baccalaureus/a of economy, university baccalaureus/a engineer of geodesy and the like).*

*The modality “faculty, art academy, university study, graduate university study and integrated undergraduate and graduate university study” refers to persons who have finished a university or art study (former seventh degree of study) at a faculty, art academy or institution of higher education lasting four years or longer according to the old programme or a graduate university study or an integrated undergraduate and graduate university study lasting five years or longer according to the Bologna programme, which grants the academic title of a Master with an indicated field of profession, for example a master of law, master of economy, master engineer of geodesy, while finishing the graduate university study of medicine, dental medicine or a veterinary study grants the academic title of a doctor with an indicated field of profession.*

*The modality “postgraduate specialist study” refers to persons who have finished a university postgraduate specialist*

studij koji traje 1 do 2 godine i kojim se stječe akademski naziv sveučilišni specijalist/sveučilišna specijalistica uz naznaku struke ili dijela struke npr. sveučilišni specijalist financijske analize, sveučilišna specijalistica socijalne politike. Završetkom tog studija u medicini, stomatologiji i veterini osoba stječe naziv sveučilišni magistar/sveučilišna magistra uz naznaku struke ili dijela struke.

Modalitet **magistarski znanstveni, stručni i umjetnički studij** odnosi se na osobe koje su završile poslijediplomski studij i stekle naziv magistra.

Modalitet **doktorat** odnosi se na osobe koje su obranile doktorsku disertaciju i stekle akademski stupanj doktora znanosti ili doktora umjetnosti.

**Aktivnima** se smatraju sljedeće kategorije osoba: osobe koje obavljaju zanimanje, tj. koje svojim radom (u radnom odnosu ili samostalno na svojem ili obiteljskom imanju, u obrtničkoj ili drugoj radionici, u kući i sl.) zarađuju sredstva za život, osobe koje traže prvo ili ponovno zaposlenje te osobe koje su prekinule rad radi izdržavanja kazne ili mjere pritvora, odgoja i sl.

**Zanimanje** podrazumijeva vrstu posla koju osoba obavlja radi stjecanja sredstava za život.

Zanimanje nezaposlene osobe određuje se prema poslovima koje je obavljala prije nastanka nezaposlenosti.

Zanimanje nezaposlenih bez radnog iskustva iskazuje se prema osposobljenosti za rad školovanjem ili na drugi način.

**Osobama s osobnim prihodom** smatraju se umirovljenici svih kategorija, osobe koje primaju socijalnu pomoć ili imaju prihode od davanja u zakup zemlje, kuće, trgovine, radionice ili druge imovine.

**Uzdržavane** jesu osobe koje nemaju vlastitih sredstava za život i uzdržavaju ih roditelji, supružnici, rođaci, državne institucije i sl.

## **Teritorijalni ustroj**

Podaci su prikazani po teritorijalnom ustroju prema Zakonu o područjima županija, gradova i općina u Republici Hrvatskoj (NN, br. 86/06.) sa stanjem 31. prosinca 2015.

*study lasting one to two years which grants the academic title of a university specialist with an indicated field of profession or a specific part of it, for example, university specialist of financial analysis, university specialist of social politics. Finishing this type of study in medicine, dental medicine or a veterinary study, a person is granted the academic title of a university master with an indicated field of profession or a part of it.*

*The modality "master's level scientific, professional and art study" refers to persons who have finished a postgraduate study and were granted the title of a master.*

*The modality "doctorate" refers to persons who have defended their doctoral dissertation and were thereby granted the academic title of a doctor of science or a doctor of art.*

*The following categories of persons are considered active: persons who work for their living (in paid employment or self-employed on a private or family farm, in crafts and trades or other shops, at home, etc.), persons who are looking for their first or new employment and persons who interrupted their employment due to serving a sentence or detention measures, correctional measures, etc.*

*Occupation relates to the type of work a person does to earn for a living.*

*The occupation of an unemployed person is defined according to jobs they performed before the occurrence of unemployment.*

*The occupation of unemployed persons without working experience is expressed according to their educational attainment or in another way.*

*Persons with personal income are retired persons of all categories, beneficiaries of social welfare or persons who get their income from leasing land, houses, shops, workshops or other property.*

*Dependants are persons who do not possess their own income and are supported by parents, spouses, relatives, state institutions, etc.*

## **Territorial constitution**

*Data are presented by the territorial constitution according to the Act on the Territories of Counties, Cities and Municipalities in the Republic of Croatia (NN, No. 86/06) with the situation as on 31 December 2015.*

## KOMENTAR

U 2015. ukupno je rođeno 37 666 djece, i to 37 503 živorođene i 163 mrtvorodene. U toj godini zabilježen je pad broja živorođene djece za 5,2% u odnosu na 2014., tj. rođena su 2 063 djeteta manje nego u prethodnoj godini. Od ukupnog broja živorođenih, rođeno je 51,7% muške i 48,3% ženske djece.

Stopa nataliteta (živorođeni na 1 000 stanovnika) u 2015. iznosila je 8,9, dok je stopa totalnog fertiliteta iznosila 1,41, što je znatno ispod razine jednostavne reprodukcije (2,1).

Kao i u prethodnoj godini, tako je i u 2015. najviše bilo prvorođene djece, i to 45,0%, drugorođene 35,6%, trećerođene 12,5% te četvrtorođene i višerođene 6,9%.

Izvan braka rođena su 6 802 živorođena djeteta, tj. 18,1% od ukupno živorođene djece.

Prosječna starost majke pri prvom porodu u blagom je porastu već dugi niz godina, npr. u 1968. iznosila je 22,8 godina, a u 2015. iznosila je 28,6 godina.

U 2015. umrlo je 54 205 osoba (48,7% muškaraca i 51,3% žena), što je za 6,6% više nego u prethodnoj godini. Stopa mortaliteta (umrli na 1 000 stanovnika) u 2015. iznosila je 12,9.

Muškarci su u prosjeku umirali sa 72,6 godina, a žene sa 79,6 godina.

U 2015., i u prethodnim godinama, najviše je osoba umrlo zbog bolesti cirkulacijskog sustava (41,7% muškaraca i 52,8% žena) i novotvorina (30,9% muškaraca i 22,0% žena).

U 2015. umrlo je 154 dojenčadi. Od toga je 32,5% umrlo u prvom danu života. Promatrajući smrtnost dojenčadi kroz dulje razdoblje, uočava se znatan pad. Stopa umrle dojenčadi (broj umrle dojenčadi na 1 000 živorođenih) iznosila je 41,1 u 1968., 13,1 u 1988., a u 2015. iznosila je 4,1.

Stopa prirodnog prirasta u 2015. bila je negativna i iznosila je -4,0, a vitalni indeks (živorođeni na 100 umrlih) iznosio je 69,2.

U 2015. sklopljena su 19 834 braka, što je za 1,7% više nego u 2014. Stopa nupcijaliteta (sklopljeni brakovi na 1 000 stanovnika) u 2015. iznosila je 4,7.

Od ukupno sklopljenih brakova, prvi brak sklopilo je 88,5% nevjesta i 88,4% ženika. Prosječna starost pri sklapanju prvog braka povećava se i za ženika i za nevjestu. Tako je u 1989. prosječna starost nevjeste pri sklapanju prvog braka iznosila 23,1 godinu, ženika 26,7 godina, dok je u 2015. prosječna starost nevjeste iznosila 28,2 godine, a ženika 31,0 godina.

Od ukupnog broja sklopljenih brakova u 2015., vjerski brak sklopilo je 55,9% parova, a građanski brak 44,1% parova.

U 2015. bilo je 6 010 pravomoćno razvedenih brakova.

Broj razvedenih brakova na 1 000 sklopljenih iznosio je 303,0, dok je broj razvedenih brakova na 1 000 stanovnika iznosio 1,4.

Prosječno trajanje razvedenih brakova jest 14,5 godina.

U 41,7% razvedenih brakova nije bilo uzdržavane djece, u 32,2% razvedenih brakova bilo je jedno uzdržavano dijete, a u 26,1% razvedenih brakova bilo je dvoje ili više uzdržavane djece.

Najviše uzdržavane djece rođene u braku koji se razveo povjereno je na čuvanje i odgoj ženi (85,2%). Mužu je povjereno 10,7%, mužu i ženi 3,6%, a drugim osobama i ustanovama 0,5% djece.

## COMMENTARY

*In 2015, the number of children born was 37 666, out of which there were 37 503 liveborn and 163 stillborn children. In the same year, as compared to 2014, a decrease of 5.2% was recorded in the number of liveborn children, that is, 2 063 less children were born than in the previous year. Out of the total number of liveborn children, 51.7% were boys and 48.3% were girls.*

*The live birth rate (live births per 1 000 inhabitants) in 2015 was 8.9 and the total fertility rate was 1.41, which means it was significantly below the level of simple reproduction (2.1).*

*As in the previous year, the majority of children in 2015 were firstborns, 45.0%, followed by second-borns, 35.6%, third-borns, 12.5%, and fourth-borns and more, 6.9%.*

*There were 6 802 liveborn children born out of wedlock, that is, 18.1% of the total number of liveborn children.*

*The average mother's age at first birth has been slightly rising for many years in a row, for example, in 1968 it was 22.8 and in 2015 it was 28.6 years.*

*In 2015, there were 54 205 deaths (48.7% were men and 51.3% were women), that is, 6.6% more than in the previous year. The mortality rate (deaths per 1 000 inhabitants) in 2015 was 12.9.*

*The average age of deceased men was 72.6 and of women 79.6.*

*In 2015, the most often causes of death were diseases of the circulatory system (41.7% of men and 52.8% of women) and neoplasms (30.9% of men and 22.0% of women).*

*The number of infant deaths in 2015 amounted to 154, out of which 32.5% died during the first day of life. A significant decrease in the mortality of infants over a long period of time is noticeable. The infant death rate (the number of infant deaths per 1 000 live births) was 41.1 in 1968, then 13.1 in 1988 and in 2015 it was 4.1.*

*The natural increase rate in 2015 was negative at -4.0 and the vital index (live births per 100 deaths) was 69.2.*

*In 2015, there were 19 834 marriages, which was by 1.7% more than in 2014. The marriage rate (marriages per 1 000 inhabitants) in 2015 was 4.7.*

*Out of the total number of marriages, 88.5% of brides and 88.4% of grooms were married for the first time. The average age at first marriage increased for both groom and bride. In 1989, the average age of first time married bride was 23.1 and of groom 26.7, while, in 2015, the average age of bride was 28.2 and of groom 31.0.*

*Out of the total number of marriages in 2015, there were 55.9% of religious marriages and 44.1% of civil marriages.*

*In 2015, there were 6 010 divorces.*

*The number of divorces per 1 000 marriages was 303.0 and the number of divorces per 1 000 inhabitants was 1.4.*

*The average duration of a marriage that ended in divorce was 14.5 years.*

*In 41.7% of divorces there were no dependent children, in 32.2% of divorces there was one dependent child and in 26.1% of divorces there were two or more dependent children.*

*Most of dependent children born in marriages that ended in divorce were given for custody and upbringing to the wife (85.2%). There were 10.7% of children given for custody to the husband, 3.6% to the husband and wife, and 0.5% to other persons and institutions.*



**1. OSNOVNI PODACI O PRIRODNOM KRETANJU STANOVNIŠTVA**  
*BASIC DATA ON NATURAL CHANGE IN POPULATION*

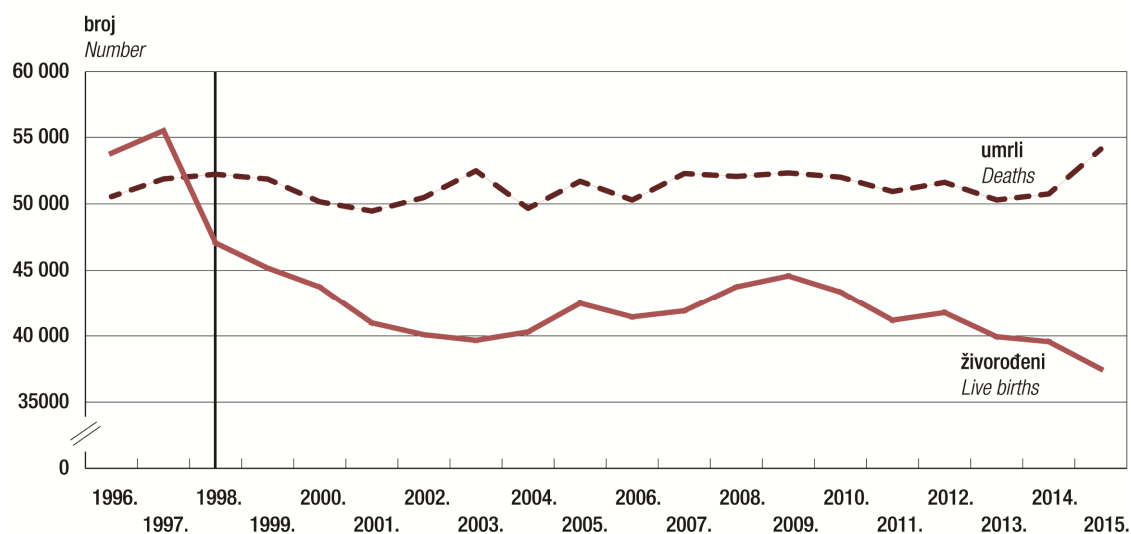
### 1.1. OSNOVNI PODACI O PRIRODNOM KRETANJU STANOVNIŠTVA U RAZDOBLJU 2006. – 2015.

BASIC DATA ON NATURAL CHANGE IN POPULATION, 2006 – 2015

	2006.	2007.	2008.	2009.	2010.	2011.	2012.	2013.	2014.	2015.	
Broj stanovnika (procjena sredinom godine, tis.)	4 440	4 436	4 434	4 429	4 418	4 280	4 268	4 256	4 238	4 204	Population (mid-year estimate, '000)
Živorodeni	41 446	41 910	43 753	44 577	43 361	41 197	41 771	39 939	39 566	37 503	Live births
Mrtvorodeni	182	160	176	177	185	145	130	144	150	163	Stillbirths
Umrli	50 378	52 367	52 151	52 414	52 096	51 019	51 710	50 386	50 839	54 205	Deaths
Prirodni prirast	-8 932	-10 457	-8 398	-7 837	-8 735	-9 822	-9 939	-10 447	-11 273	-16 702	Natural increase
Umrli dojenčad	215	234	195	235	192	192	150	162	199	154	Infant deaths
Sklopljeni brakovi	22 092	23 140	23 373	22 382	21 294	20 211	20 323	19 169	19 501	19 834	Marriages
Razvedeni brakovi	4 651	4 785	5 025	5 076	5 058	5 662	5 659	5 992	6 570	6 010	Divorces
Živorodeni (na 1 000 stanovnika)	9,3	9,4	9,9	10,1	9,8	9,6	9,8	9,4	9,3	8,9	Live births (per 1 000 inhabitants)
Mrtvorodeni (na 1 000 živorodnih)	4,4	3,8	4,0	4,0	4,3	3,5	3,1	3,6	3,8	4,3	Stillbirths (per 1 000 live births)
Umrli (na 1 000 stanovnika)	11,3	11,8	11,8	11,8	11,8	11,9	12,1	11,8	12,0	12,9	Deaths (per 1 000 inhabitants)
Prirodni prirast (na 1 000 stanovnika)	-2,0	-2,4	-1,9	-1,8	-2,0	-2,3	-2,3	-2,5	-2,7	-4,0	Natural increase (per 1 000 inhabitants)
Umrli dojenčad (na 1 000 živorodnih)	5,2	5,6	4,5	5,3	4,4	4,7	3,6	4,1	5,0	4,1	Infant deaths (per 1 000 live births)
Vitalni indeks (živorodeni na 100 umrlih)	82,3	80,0	83,9	85,0	83,2	80,7	80,8	79,3	77,8	69,2	Vital index (live births per 100 deaths)
Sklopljeni brakovi (na 1 000 stanovnika)	5,0	5,2	5,3	5,1	4,8	4,7	4,8	4,5	4,6	4,7	Marriages (per 1 000 inhabitants)
Razvedeni brakovi (na 1 000 stanovnika)	1,0	1,1	1,1	1,1	1,1	1,3	1,3	1,4	1,5	1,4	Divorces (per 1 000 inhabitants)
Razvedeni brakovi (na 1 000 sklopljenih)	210,5	206,8	215,0	226,8	237,5	280,1	278,4	312,6	336,9	303,0	Divorces (per 1 000 marriages)

### G-1. PRIRODNO KRETANJE STANOVNIŠTVA U RAZDOBLJU 1996. – 2015.<sup>1)</sup>

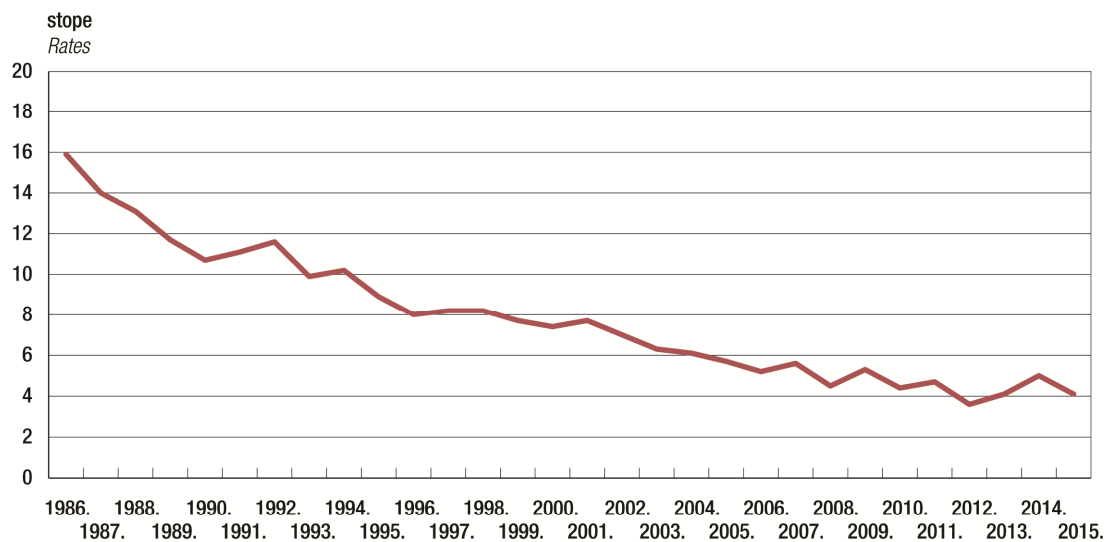
NATURAL CHANGE IN POPULATION 1996 – 2015<sup>1)</sup>



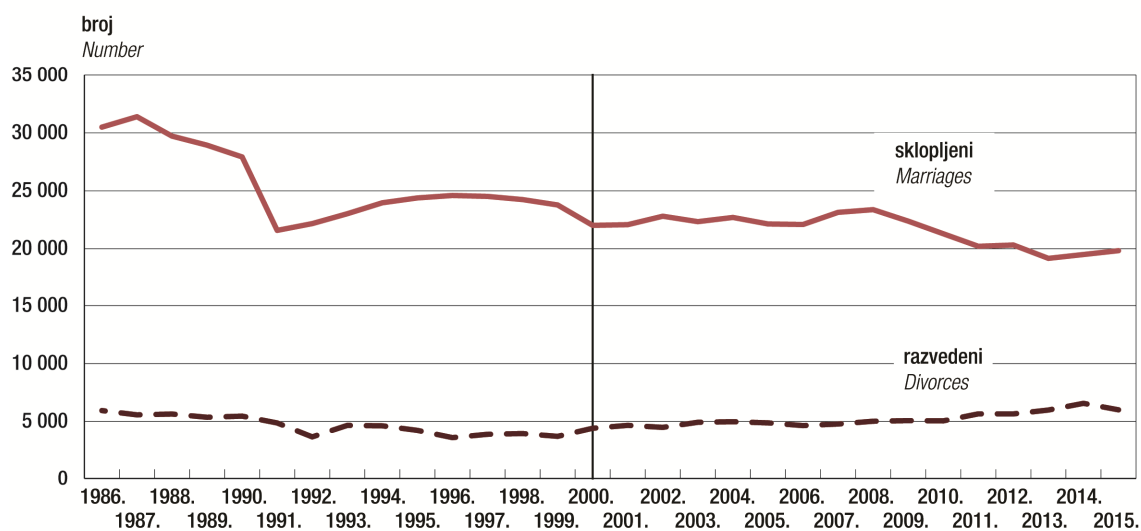
1) Promjena metodologije od 1998.

1) Change in the methodology since 1998

**G-2. UMRLA DOJENČAD NA 1 000 ŽIVOROĐENIH U RAZDOBLJU 1986. – 2015.**  
*INFANT DEATHS PER 1 000 LIVE BIRTHS, 1986 – 2015*



**G-3. SKLOPLJENI I RAZVEDENI BRAKOVİ U RAZDOBLJU 1986. – 2015.<sup>1)</sup>**  
*MARRIAGES AND DIVORCES, 1986 – 2015<sup>1)</sup>*



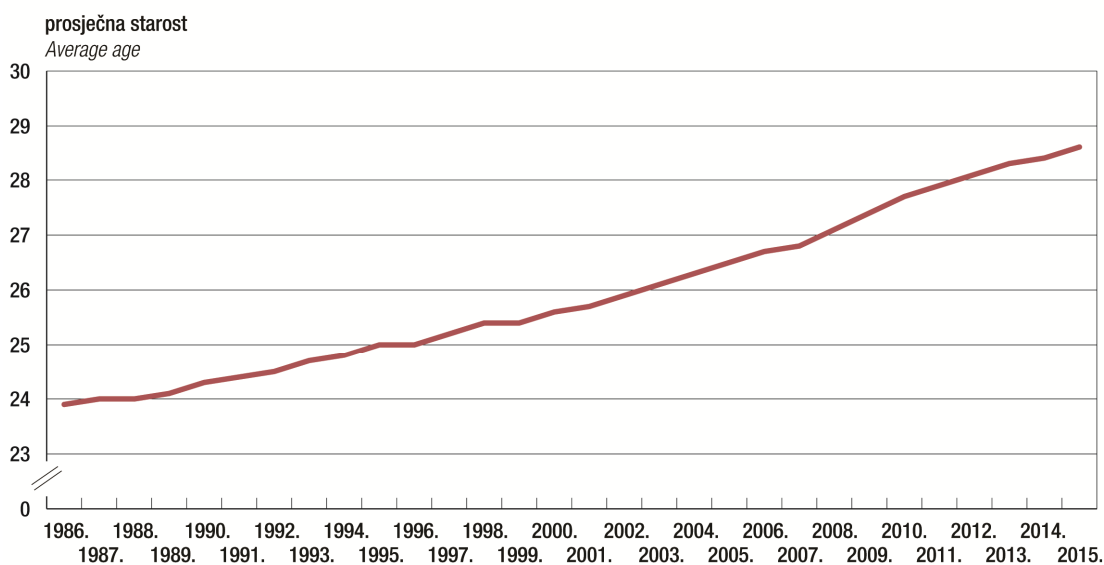
1) Promjena metodologije od 2000.  
 1) Change in the methodology since 2000

**1.2. ŽIVOROĐENI PREMA STAROSTI MAJKE U RAZDOBLJU 1996. – 2015.**  
*LIVE BIRTHS, BY MOTHER'S AGE, 1996 – 2015*

	Starost majke <i>Mother's age</i>									
	ukupno <i>Total</i>	do 15 godina <i>Up to 15 years</i>	15 – 19	20 – 24	25 – 29	30 – 34	35 – 39	40 – 44	45 i više <i>45 and over</i>	nepoznato <i>Unknown</i>
1996.	53 811	12	2 978	14 782	16 954	10 852	4 361	803	32	3 037
1997.	55 501	13	2 816	14 550	17 282	11 763	4 777	884	33	3 383
1998. <sup>1)</sup>	47 068	10	2 458	13 045	15 795	10 584	4 285	766	42	83
1999. <sup>1)</sup>	45 179	9	2 436	12 613	15 183	10 046	4 001	778	37	76
2000. <sup>1)</sup>	43 746	11	2 296	11 933	14 772	9 792	4 004	801	38	99
2001. <sup>1)</sup>	40 993	8	2 246	10 788	14 206	9 108	3 806	712	37	82
2002. <sup>1)</sup>	40 094	11	2 138	10 539	13 997	8 951	3 606	766	33	53
2003. <sup>1)</sup>	39 668	5	1 972	10 158	13 843	9 318	3 617	692	28	35
2004. <sup>1)</sup>	40 307	11	1 889	9 989	14 034	9 740	3 838	747	22	37
2005. <sup>1)</sup>	42 492	6	1 886	9 929	14 965	10 672	4 208	740	46	40
2006. <sup>1)</sup>	41 446	5	1 823	9 074	14 748	10 806	4 146	776	46	22
2007. <sup>1)</sup>	41 910	5	1 772	8 887	14 731	11 152	4 417	866	41	39
2008. <sup>1)</sup>	43 753	10	1 778	8 938	15 283	11 972	4 780	904	48	40
2009. <sup>1)</sup>	44 577	9	1 630	8 538	15 561	12 664	5 128	960	49	38
2010. <sup>1)</sup>	43 361	11	1 488	7 537	15 087	13 003	5 273	909	39	14
2011. <sup>1)</sup>	41 197	8	1 412	6 902	13 934	12 678	5 291	922	42	8
2012. <sup>1)</sup>	41 771	12	1 367	6 808	13 679	13 196	5 591	1 043	66	9
2013. <sup>1)</sup>	39 939	6	1 270	6 073	12 875	12 938	5 659	1 034	76	8
2014. <sup>1)</sup>	39 566	5	1 217	5 750	12 376	13 087	5 912	1 161	53	5
2015. <sup>1)</sup>	37 503	5	1 116	5 288	11 473	12 497	6 007	1 041	67	9

1) Vidi Metodološka objašnjenja.  
 1) See Notes on Methodology.

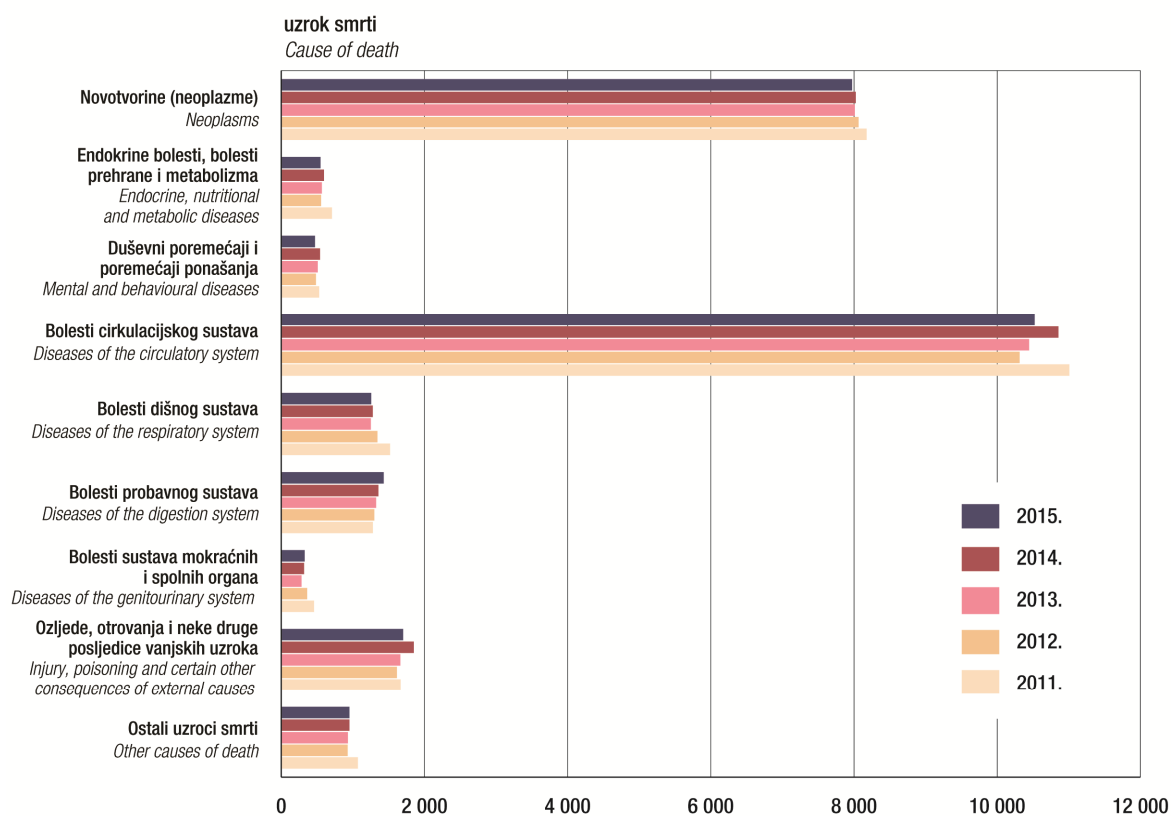
**G-4. PROSJEČNA STAROST MAJKE PRI PRVOM PORODU U RAZDOBLJU 1986. – 2015.**  
*AVERAGE MOTHER'S AGE AT FIRST BIRTH, 1986 – 2015*



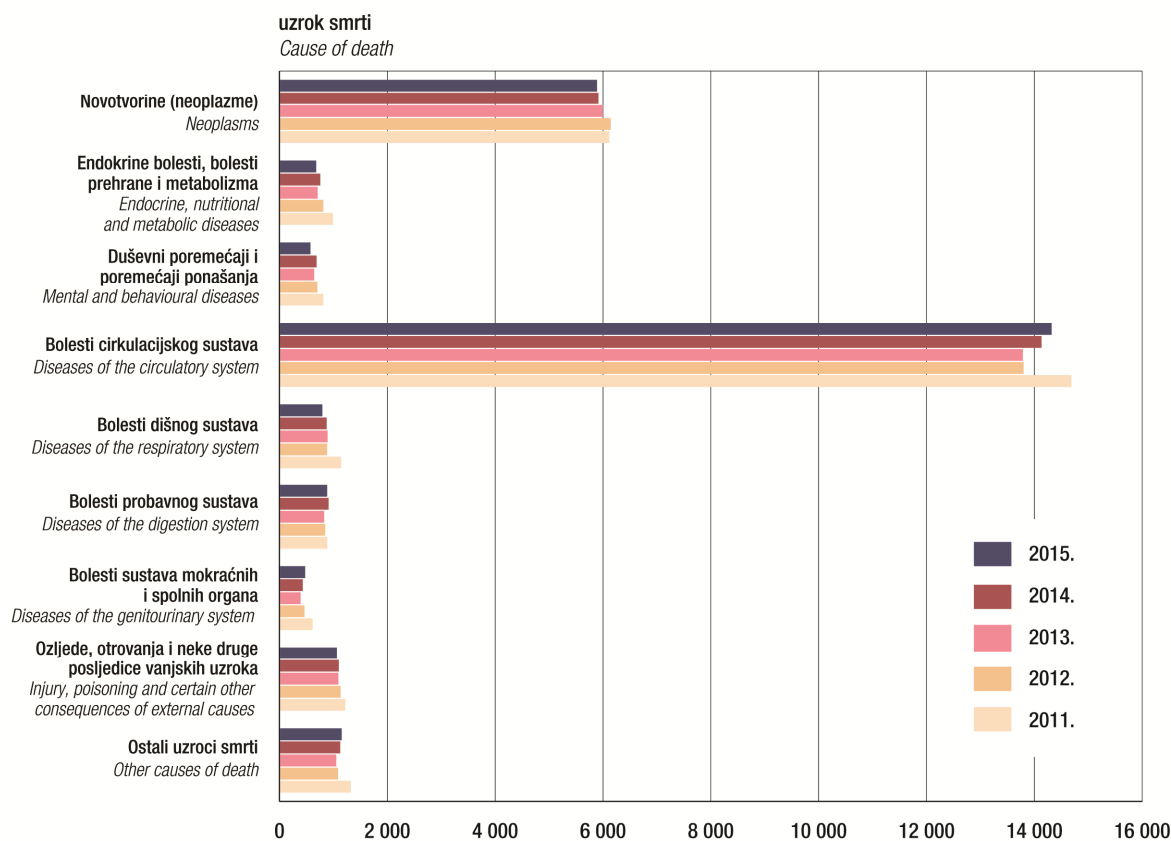
**1.3. UMRLI PREMA SKUPINAMA UZROKA SMRTI I SPOLU U RAZDOBLJU 2011. – 2015.**  
**DEATHS, BY GROUPS OF CAUSES OF DEATH AND SEX, 2011 – 2015**

	Spol	2011.	2012.	2013.	2014.	2015.	Sex	
Ukupno	svoga	51 019	51 710	50 386	50 839	54 205	All	Total
	muškarci	25 184	25 776	24 988	24 965	26 414	Men	
	žene	25 835	25 934	25 398	25 874	27 791	Women	
Zarazne i parazitarne bolesti	svoga	273	291	311	347	384	All	Infectious and parasitic diseases
	muškarci	138	165	156	182	207	Men	
	žene	135	126	155	165	177	Women	
Novotvorine (neoplazme)	svoga	13 861	13 940	14 012	14 206	14 290	All	Neoplasms
	muškarci	7 973	8 025	8 012	8 063	8 175	Men	
	žene	5 888	5 915	6 000	6 143	6 115	Women	
Bolesti krvi i krvotvornog sustava te određene bolesti imunološkog sustava	svoga	41	37	23	20	25	All	Diseases of the blood and blood forming organs and certain disorders involving the immune mechanism
	muškarci	19	21	12	9	12	Men	
	žene	22	16	11	11	13	Women	
Endokrine bolesti, bolesti prehrane i metabolizma	svoga	1 230	1 354	1 275	1 370	1 699	All	Endocrine, nutritional and metabolic diseases
	muškarci	548	597	567	557	708	Men	
	žene	682	757	708	813	991	Women	
Duševni poremećaji i poremećaji ponašanja	svoga	1 046	1 229	1 153	1 188	1 342	All	Mental and behavioural disorders
	muškarci	471	542	509	484	530	Men	
	žene	575	687	644	704	812	Women	
Bolesti živčanog sustava	svoga	870	888	850	856	1 129	All	Diseases of the nervous system
	muškarci	436	427	424	416	543	Men	
	žene	434	461	426	440	586	Women	
Bolesti oka i očnih adnexa	svoga	-	-	-	-	-	All	Diseases of the eye and adnexa
	muškarci	-	-	-	-	-	Men	
	žene	-	-	-	-	-	Women	
Bolesti uha i mastoidnog nastavka	svoga	-	3	1	4	3	All	Diseases of the ear and mastoid process
	muškarci	-	3	-	1	1	Men	
	žene	-	-	1	3	2	Women	
Bolesti cirkulacijskog sustava	svoga	24 841	24 988	24 232	24 112	25 694	All	Diseases of the circulatory system
	muškarci	10 522	10 855	10 445	10 312	11 007	Men	
	žene	14 319	14 133	13 787	13 800	14 687	Women	
Bolesti dišnog sustava	svoga	2 052	2 152	2 144	2 227	2 663	All	Diseases of the respiratory system
	muškarci	1 257	1 278	1 251	1 344	1 520	Men	
	žene	795	874	893	883	1 143	Women	
Bolesti probavnog sustava	svoga	2 314	2 267	2 152	2 149	2 165	All	Diseases of the digestive system
	muškarci	1 431	1 357	1 325	1 300	1 279	Men	
	žene	883	910	827	849	886	Women	
Bolesti kože i potkožnog tkiva	svoga	15	8	11	5	8	All	Diseases of the skin and subcutaneous tissue
	muškarci	7	2	4	1	3	Men	
	žene	8	6	7	4	5	Women	
Bolesti mišićno-koštanog sustava i vezivnog tkiva	svoga	129	117	107	156	131	All	Diseases of the musculoskeletal system and connective tissue
	muškarci	30	34	17	29	22	Men	
	žene	99	83	90	127	109	Women	
Bolesti sustava mokraćnih i spolnih organa	svoga	803	750	676	824	1 072	All	Diseases of the genitourinary system
	muškarci	327	319	284	362	458	Men	
	žene	476	431	392	462	614	Women	
Trudnoća, porođaj i babinje	svoga	4	3	2	1	1	All	Pregnancy, childbirth and the puerperium
	žene	4	3	2	1	1	Women	
Određena stanja nastala u perinatalnom razdoblju	svoga	119	87	101	121	94	All	Certain conditions originating in the perinatal period
	muškarci	64	47	56	71	53	Men	
	žene	55	40	45	50	41	Women	
Kongenitalne malformacije, deformiteti i kromosomske abnormalnosti	svoga	109	80	105	109	114	All	Congenital malformations, deformations and chromosomal abnormalities
	muškarci	54	42	61	59	56	Men	
	žene	55	38	44	50	58	Women	
Simptomi, znakovi i abnormalni klinički i laboratorijski nalazi nevršteni drugamo	svoga	545	565	473	394	503	All	Symptoms, signs and abnormal clinical and laboratory findings not elsewhere classified
	muškarci	204	211	201	159	173	Men	
	žene	341	354	272	235	330	Women	
Ozljede, otrovanja i neke druge posljedice vanjskih uzroka	svoga	2 767	2 951	2 758	2 750	2 888	All	Injury, poisoning and certain other consequences of external causes
	muškarci	1 703	1 851	1 664	1 616	1 667	Men	
	žene	1 064	1 100	1 094	1 134	1 221	Women	

**G-5. UMRLI MUŠKARCI PREMA SKUPINAMA UZROKA SMRTI U RAZDOBLJU 2011. – 2015.**  
**MALE DEATHS, BY GROUPS OF CAUSES OF DEATH, 2011 – 2015**



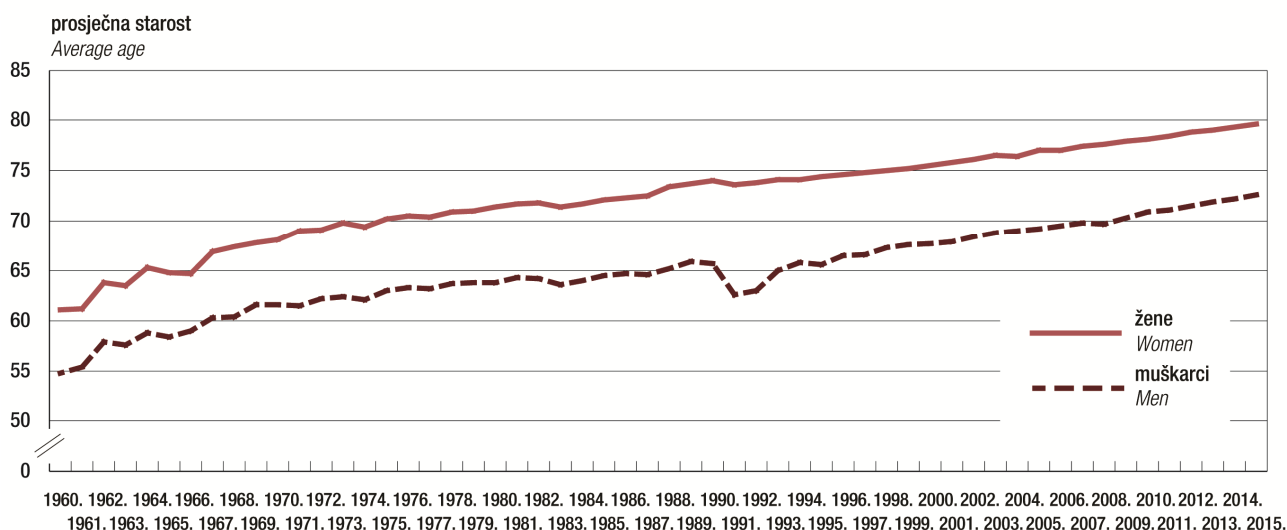
**G-6. UMRLE ŽENE PREMA SKUPINAMA UZROKA SMRTI U RAZDOBLJU 2011. – 2015.**  
**FEMALE DEATHS, BY GROUPS OF CAUSES OF DEATH, 2011 – 2015**



**1.4. UMRLI PREMA SPOLU I STAROSTI U RAZDOBLJU 2006. – 2015.**  
DEATHS, BY SEX AND AGE, 2006 – 2015

	2006.	2007.	2008.	2009.	2010.	2011.	2012.	2013.	2014.	2015.	
Ukupno	50 378	52 367	52 151	52 414	52 096	51 019	51 710	50 386	50 839	54 205	Total
<b>Starost muškaraca</b> Age of men											
Do 1 godine	105	114	123	119	111	107	80	93	113	87	Up to 1 year
1 – 4	22	22	23	23	18	14	21	28	16	13	1 – 4
5 – 9	19	16	16	13	17	12	11	8	12	15	5 – 9
10 – 14	21	20	19	28	15	18	18	16	17	14	10 – 14
15 – 19	81	100	89	77	50	72	50	63	57	46	15 – 19
20 – 24	161	167	167	145	110	111	99	92	72	93	20 – 24
25 – 29	169	160	163	125	134	129	113	111	91	85	25 – 29
30 – 34	157	187	178	161	146	153	155	148	111	139	30 – 34
35 – 39	253	234	262	226	209	197	214	177	192	220	35 – 39
40 – 44	447	418	459	427	348	332	348	273	247	258	40 – 44
45 – 49	876	794	845	755	695	625	644	591	538	558	45 – 49
50 – 54	1 426	1 480	1 454	1 367	1 206	1 190	1 155	1 040	1 045	984	50 – 54
55 – 59	1 844	1 900	1 966	1 913	1 959	1 878	1 888	1 704	1 765	1 740	55 – 59
60 – 64	1 970	2 027	2 108	2 143	2 211	2 405	2 355	2 488	2 417	2 574	60 – 64
65 – 69	3 119	3 201	3 023	2 880	2 677	2 436	2 516	2 360	2 513	2 845	65 – 69
70 – 74	4 346	4 401	4 265	4 022	3 980	3 622	3 626	3 454	3 236	3 187	70 – 74
75 – 79	4 585	4 972	4 808	4 918	4 868	4 654	4 558	4 453	4 287	4 498	75 – 79
80 – 84	3 311	3 401	3 549	3 840	3 995	4 041	4 504	4 233	4 451	4 639	80 – 84
85 i više	2 404	2 677	2 701	2 831	2 932	3 184	3 416	3 652	3 785	4 419	85 and over
Nepoznato	13	9	11	6	2	4	5	4	-	-	Unknown
<b>Starost žena</b> Age of women											
Do 1 godine	110	120	72	116	81	85	70	69	86	67	Up to 1 year
1 – 4	17	13	19	13	17	11	13	17	6	19	1 – 4
5 – 9	14	17	8	12	8	11	11	9	8	12	5 – 9
10 – 14	12	12	14	17	14	7	10	5	9	16	10 – 14
15 – 19	31	30	27	36	34	22	18	22	13	23	15 – 19
20 – 24	53	40	39	30	40	26	28	28	27	17	20 – 24
25 – 29	44	48	42	50	34	42	37	43	33	36	25 – 29
30 – 34	54	62	59	43	49	64	48	52	58	48	30 – 34
35 – 39	99	98	105	94	93	78	76	103	75	88	35 – 39
40 – 44	173	157	179	168	160	141	153	140	126	144	40 – 44
45 – 49	339	346	319	300	294	320	272	260	272	245	45 – 49
50 – 54	538	580	547	522	544	511	491	465	425	439	50 – 54
55 – 59	724	773	824	719	775	779	782	728	753	774	55 – 59
60 – 64	942	904	966	942	1 049	1 010	992	1 034	1 054	1 101	60 – 64
65 – 69	1 782	1 735	1 683	1 653	1 472	1 400	1 302	1 230	1 337	1 480	65 – 69
70 – 74	3 264	3 095	2 937	2 964	2 888	2 651	2 486	2 347	2 201	2 308	70 – 74
75 – 79	4 870	5 025	5 032	5 073	4 944	4 534	4 552	4 302	4 136	4 277	75 – 79
80 – 84	5 929	6 164	6 132	6 140	6 083	6 056	6 101	5 938	6 207	6 469	80 – 84
85 i više	6 049	6 846	6 916	7 501	7 831	8 084	8 489	8 604	9 047	10 228	85 and over
Nepoznato	5	2	2	2	3	3	3	2	1	-	Unknown

**G-7. PROSJEČNA STAROST UMRLIH OSOBA U RAZDOBLJU 1960. – 2015.**  
AVERAGE AGE OF DECEASED PERSONS, 1960 – 2015



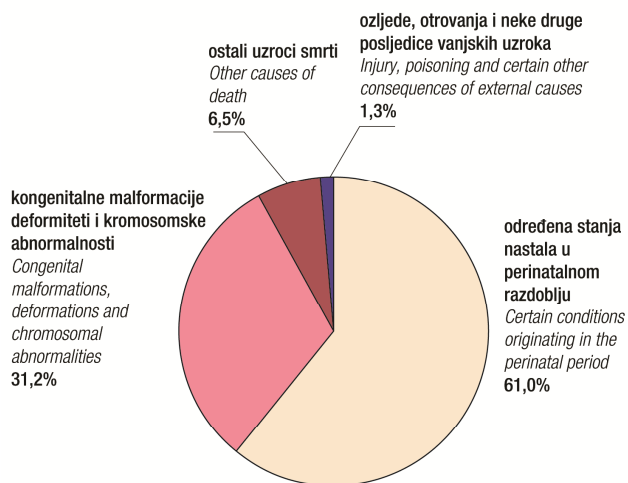
**1.5. UMRLA DOJENČAD PREMA SKUPINAMA UZROKA SMRTI U RAZDOBLJU 2011. – 2015.**  
*INFANT DEATHS, BY GROUPS OF CAUSES OF DEATH, 2011 – 2015*

	2011.	2012.	2013.	2014.	2015.	
Ukupno	192	150	162	199	154	Total
Određena stanja nastala u perinatalnom razdoblju	119	87	101	121	94	Certain conditions originating in the perinatal period
Kongenitalne malformacije, deformiteti i kromosomske abnormalnosti	51	43	33	60	48	Congenital malformations, deformations and chromosomal abnormalities
Bolesti dišnog sustava	3	4	2	-	2	Diseases of the respiratory system
Ozljede, otrovanja i neke druge posljedice vanjskih uzroka	3	2	2	1	2	Injury, poisoning and certain other consequences of external causes
Ostali uzroci smrti	16	14	24	17	8	Other causes of death

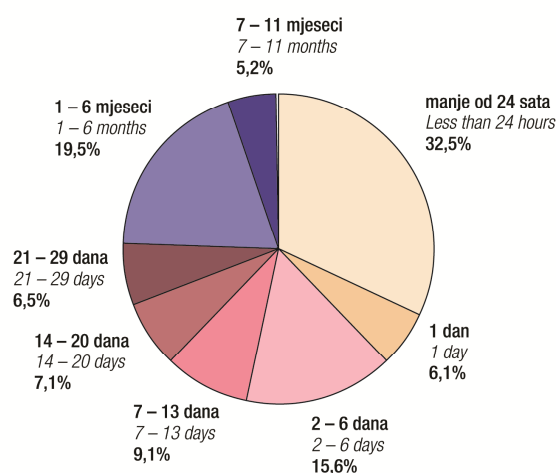
**1.6. UMRLA DOJENČAD PREMA STAROSTI U RAZDOBLJU 2011. – 2015.**  
*INFANT DEATHS, BY AGE, 2011 – 2015*

	2011.	2012.	2013.	2014.	2015.	
Ukupno	192	150	162	199	154	Total
Manje od 24 sata	48	40	52	71	50	Less than 24 hours
1 dan	15	10	12	12	7	1 day
2 – 6 dana	35	29	28	39	24	2 – 6 days
7 – 13 dana	23	11	21	11	14	7 – 13 days
14 – 20 dana	14	8	11	8	11	14 – 20 days
21 – 29 dana	13	5	3	10	10	21 – 29 days
1 – 6 mjeseci	35	37	26	39	30	1 – 6 months
7 – 11 mjeseci	9	10	9	9	8	7 – 11 months

**G-8. UMRLA DOJENČAD PREMA SKUPINAMA UZROKA SMRTI U 2015.**  
*INFANT DEATHS, BY GROUPS OF CAUSES OF DEATH, 2015*



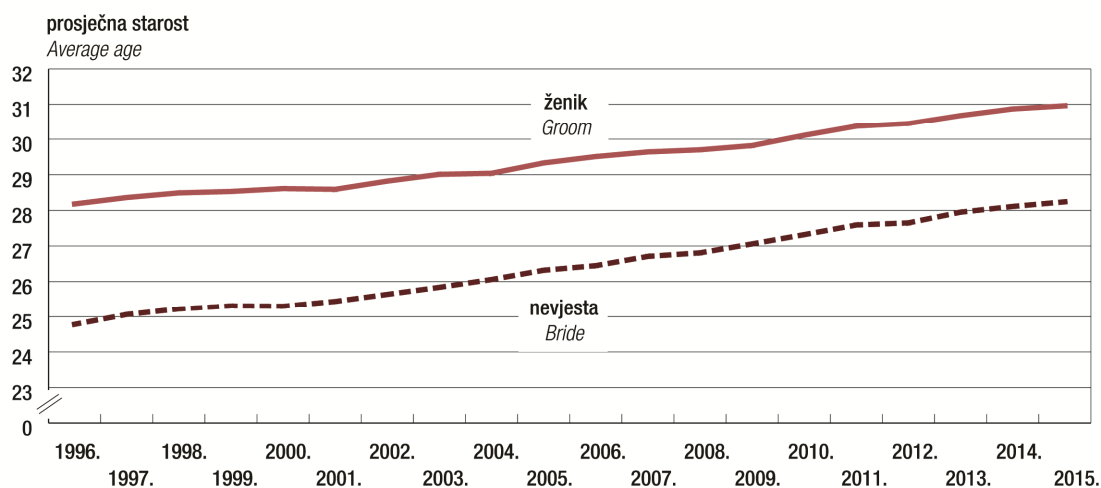
**G-9. UMRLA DOJENČAD PREMA STAROSTI U 2015.**  
*INFANT DEATHS, BY AGE, 2015*





**1.7. SKLOPLJENI BRAKOV I PREMA STAROSTI ŽENIKA I NEVJESTE U RAZDOBLJU 2006. – 2015.**
*MARRIAGES, BY AGE OF GROOM AND BRIDE, 2006 – 2015*

	2006.	2007.	2008.	2009.	2010.	2011.	2012.	2013.	2014.	2015.
Ukupno <i>Total</i>	22 092	23 140	23 373	22 382	21 294	20 211	20 323	19 169	19 501	19 834
	<b>Ženik</b> <i>Groom</i>									
Do 19 godina <i>Up to 19 years</i>	215	208	229	184	178	153	168	113	118	118
20 – 24	4 000	4 016	3 953	3 441	3 018	2 729	2 672	2 294	2 086	2 004
25 – 29	8 492	8 838	8 930	8 664	7 994	7 300	7 302	6 787	6 731	6 747
30 – 34	4 967	5 365	5 509	5 692	5 587	5 533	5 599	5 286	5 660	5 737
35 – 39	1 982	2 074	2 204	2 033	2 244	2 176	2 217	2 234	2 267	2 478
40 – 44	863	944	945	922	892	901	895	920	1 045	1 016
45 – 49	536	561	524	489	472	488	454	505	555	594
50 – 54	305	351	362	305	260	300	307	324	364	373
55 – 59	277	257	255	208	216	194	236	224	224	257
60 – 64	126	149	151	149	160	169	164	187	156	185
65 – 69	138	150	124	119	97	95	120	123	122	142
70 – 74	97	102	98	84	76	83	86	79	80	66
75 i više <i>75 and over</i>	90	119	88	90	97	85	102	91	92	116
Nepoznato <i>Unknown</i>	4	6	1	2	3	5	1	2	1	1
	<b>Nevjesta</b> <i>Bride</i>									
Do 19 godina <i>Up to 19 years</i>	1 598	1 578	1 488	1 276	1 136	972	936	764	742	676
20 – 24	7 219	7 283	7 119	6 450	5 783	5 216	5 136	4 479	4 299	4 269
25 – 29	7 727	8 138	8 528	8 496	7 963	7 667	7 801	7 350	7 423	7 610
30 – 34	3 011	3 335	3 501	3 518	3 849	3 704	3 733	3 760	4 034	3 961
35 – 39	1 046	1 169	1 142	1 212	1 198	1 216	1 253	1 277	1 393	1 568
40 – 44	498	543	544	507	516	502	496	536	607	627
45 – 49	345	372	347	311	271	322	320	328	370	417
50 – 54	262	317	301	243	230	247	241	272	245	270
55 – 59	183	212	186	154	140	171	174	195	175	191
60 – 64	101	73	106	96	107	94	122	106	105	143
65 – 69	49	68	56	59	46	55	50	53	56	62
70 – 74	32	29	30	33	27	25	31	31	24	25
75 i više <i>75 and over</i>	14	17	16	19	17	12	23	13	19	13
Nepoznato <i>Unknown</i>	7	6	9	8	11	8	7	5	9	2

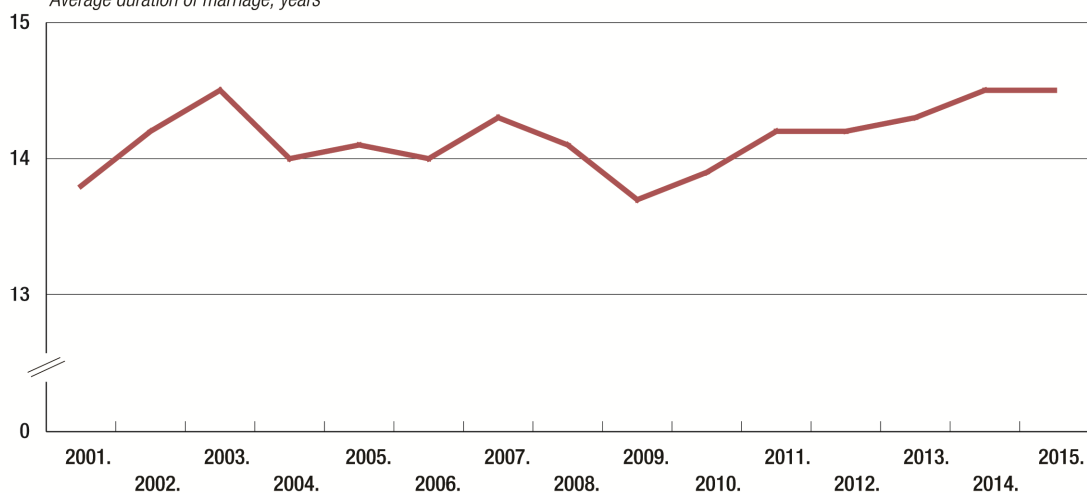
**G-10. PROSJEČNA STAROST ŽENIKA I NEVJESTE PRI SKLAPANJU PRVOG BRAKA U RAZDOBLJU 1996. – 2015.**
*AVERAGE AGE OF GROOM AND BRIDE AT FIRST MARRIAGE, 1996 – 2015*


**1.8. RAZVEDENI BRAKOVİ PREMA TRAJANJU BRAKA U RAZDOBLJU 2006. – 2015.**  
*DIVORCES, BY DURATION OF MARRIAGE, 2006 – 2015*

	2006.	2007.	2008.	2009.	2010.	2011.	2012.	2013.	2014.	2015.
Ukupno <i>Total</i>	4 651	4 785	5 025	5 076	5 058	5 662	5 659	5 992	6 570	6 010
Do 1 godine <i>Up to 1 year</i>	87	97	93	92	80	88	95	80	71	79
1	181	171	179	201	201	189	165	168	197	160
2	243	206	234	266	259	290	259	257	276	281
3	246	227	275	296	312	318	330	288	319	284
4	225	239	267	264	256	305	288	301	328	264
5	230	273	260	286	273	262	257	296	340	294
6	212	225	243	250	260	235	247	289	327	305
7	221	224	242	232	223	255	262	285	301	273
8	207	180	198	222	212	240	232	240	284	258
9	167	179	182	210	176	200	219	246	253	237
10 – 14	757	770	827	811	784	925	942	1 075	1 122	1 012
15 – 19	629	632	616	606	629	780	830	837	893	878
20 – 24	518	565	604	578	587	639	651	685	755	645
25 i više <i>25 and over</i>	728	797	805	762	806	936	882	945	1 104	1 040

**G-11. RAZVEDENI BRAKOVİ PREMA PROSJEČNOM TRAJANJU BRAKA U RAZDOBLJU 2001. – 2015.**  
*DIVORCES, BY AVERAGE DURATION OF MARRIAGE, 2001 – 2015*

prosječno trajanje braka u godinama  
*Average duration of marriage, years*



**2. PRIRODNO KRETANJE STANOVNIŠTVA**  
*NATURAL CHANGE IN POPULATION*

**2.1. PRIRODNO KRETANJE STANOVNIŠTVA U 2015. PO ŽUPANIJAMA**  
**NATURAL CHANGE IN POPULATION, BY COUNTIES, 2015**

Županija County of	Rodeni Births			Živorodeni izvan braka Live births out of wedlock	Umrli Deaths	Umrli dojenčad Infant deaths	Prirodni prirast Natural increase	Sklopljeni brakovi Marriages	Razvedeni brakovi Divorces	Priznanje očinstva Acknowl- edgement of paternity	Izvanbrač- na djeca na 1 000 živorođenih Children born out of wedlock per 1 000 live births	Umrli dojenčad na 1 000 živorođenih Infant deaths per 1 000 live births
	ukupno Total	živorođeni Live births	mrtvorodeni Stillbirths									
Republika Hrvatska Republic of Croatia	37 666	37 503	163	6 802	54 205	154	-16 702	19 834	6 010	5 983	181,4	4,1
Zagrebačka Zagreb	2 725	2 712	13	386	3 692	9	-980	1 494	429	-	142,3	3,3
Krapinsko-zagorska Krapina-Zagorje	1 040	1 037	3	149	1 844	5	-807	602	135	115	143,7	4,8
Sisačko-moslavačka Sisak-Moslavina	1 276	1 271	5	312	2 619	7	-1 348	712	216	211	245,5	5,5
Karlovačka Karlovac	957	952	5	176	2 027	5	-1 075	566	180	154	184,9	5,3
Varaždinska Varaždin	1 464	1 455	9	369	2 366	5	-911	712	224	320	253,6	3,4
Koprivničko-križevačka Koprivnica-Križevci	1 015	1 010	5	262	1 626	5	-616	502	153	210	259,4	5
Bjelovarsko-bilogorska Bjelovar-Bilogora	976	975	1	267	1 817	6	-842	523	154	145	273,8	6,2
Primorsko-goranska Primorje-Gorski kotar	2 350	2 344	6	605	3 784	9	-1 440	1 237	444	641	258,1	3,8
Ličko-senjska Lika-Senj	388	386	2	83	919	2	-533	223	38	49	215,0	5,2
Virovitičko-podravska Virovitica-Podravina	698	693	5	141	1 133	1	-440	412	122	127	203,5	1,4
Požeško-slavonska Požega-Slavonia	638	636	2	80	1 076	2	-440	419	88	121	125,8	3,1
Brodsko-posavska Slavonski Brod-Posavina	1 319	1 314	5	181	2 125	6	-811	836	186	122	137,7	4,6
Zadarska Zadar	1 573	1 568	5	267	2 072	7	-504	828	222	270	170,3	4,5
Osječko-baranjska Osijek-Baranja	2 561	2 551	10	386	4 108	12	-1 557	1 485	511	329	151,3	4,7
Šibensko-kninska Šibenik-Knin	824	819	5	170	1 594	3	-775	447	86	173	207,6	3,7
Vukovarsko-srijemska Vukovar-Sirmium	1 445	1 438	7	162	2 400	5	-962	906	249	112	112,7	3,5
Splitsko-dalmatinska Split-Dalmatia	4 127	4 110	17	347	5 152	19	-1 042	2 207	559	372	84,4	4,6
Istarska Istria	1 710	1 701	9	465	2 414	4	-713	855	279	332	273,4	2,4
Dubrovačko-neretvanska Dubrovnik-Neretva	1 287	1 283	4	154	1 342	6	-59	621	120	108	120,0	4,7
Međimurska Međimurje	1 217	1 209	8	469	1 274	10	-65	510	187	444	387,9	8,3
Grad Zagreb City of Zagreb	8 076	8 039	37	1 371	8 821	26	-782	3 737	1 428	1 628	170,5	3,2

**2.2. PRIRODNO KRETANJE STANOVNIŠTVA U 2015. PO ŽUPANIJAMA I GRADOVIMA/OPĆINAMA**  
**NATURAL CHANGE IN POPULATION, BY COUNTIES AND TOWNS/MUNICIPALITIES, 2015**

Županija County of	Rođeni Births		Umrli Deaths	Umrli dojenčad Infant deaths		Prirodni prirast Natural increase	Brakovi Marital statistics		Vitalni indeks (živođeni na 100 umrlih) Vital index (live births per 100 deaths)
	živođeni Live births	mrtvođeni Stillbirths		ukupno Total	do 6 dana starosti Up to 6 days		sklopljeni Marriages	razvedeni Divorces	
Republika Hrvatska Republic of Croatia	37 503	163	54 205	154	81	-16 702	19 834	6 010	69,2
Zagrebačka Zagreb	2 712	13	3 692	9	5	-980	1 494	429	73,5
Gradovi/ Towns									
Dugo Selo	195	1	151	1	-	44	95	24	129,1
Ivanić-Grad	134	1	199	1	1	-65	55	21	67,3
Jastrebarsko	132	-	212	-	-	-80	75	33	62,3
Samobor	345	2	434	-	-	-89	185	58	79,5
Sveta Nedelja	166	-	152	-	-	14	69	27	109,2
Sveti Ivan Zelina	90	1	188	1	-	-98	61	13	47,9
Velika Gorica	559	1	639	3	2	-80	291	71	87,5
Vrbovec	105	2	165	-	-	-60	77	14	63,6
Zaprešić	230	2	225	1	1	5	132	50	102,2
Općine/ Municipalities									
Bedenica	10	-	18	-	-	-8	7	1	55,6
Bistra	42	-	82	1	-	-40	27	4	51,2
Brckovljani	56	-	73	1	1	-17	36	5	76,7
Brdovec	94	-	122	-	-	-28	69	20	77,0
Dubrava	27	-	105	-	-	-78	20	12	25,7
Dubravica	11	-	26	-	-	-15	11	1	42,3
Farkaševac	10	-	33	-	-	-23	4	-	30,3
Gradec	21	-	54	-	-	-33	19	4	38,9
Jakovlje	36	-	60	-	-	-24	27	6	60,0
Klinča Sela	35	-	74	-	-	-39	11	7	47,3
Kloštar Ivanić	69	1	73	-	-	-4	23	6	94,5
Krašić	17	-	54	-	-	-37	21	2	31,5
Krvarsko	16	-	28	-	-	-12	8	2	57,1
Križ	53	-	104	-	-	-51	23	15	51,0
Luka	13	-	23	-	-	-10	2	1	56,5
Marja Gorica	14	-	37	-	-	-23	10	1	37,8
Orle	14	1	29	-	-	-15	9	-	48,3
Pisarovina	30	-	54	-	-	-24	15	5	55,6
Pokupsko	21	-	28	-	-	-7	7	1	75,0
Preseka	8	-	21	-	-	-13	3	-	38,1
Pušća	24	-	28	-	-	-4	16	3	85,7
Rakovec	8	-	23	-	-	-15	9	2	34,8
Rugvica	80	1	100	-	-	-20	48	9	80,0
Stupnik	37	-	35	-	-	2	19	10	105,7
Žumberak	10	-	43	-	-	-33	10	1	23,3
Krapinsko-zagorska Krapina-Zagorje	1 037	3	1 844	5	2	-807	602	135	56,2
Gradovi/ Towns									
Donja Stubica	51	1	67	-	-	-16	30	4	76,1
Klanjec	24	-	48	1	-	-24	15	1	50,0
Krapina	99	-	157	-	-	-58	63	16	63,1
Oroslavje	44	-	68	-	-	-24	30	16	64,7
Pregrada	59	-	89	1	-	-30	29	5	66,3
Zabok	72	2	107	-	-	-35	39	15	67,3
Zlatar	60	-	89	1	1	-29	30	10	67,4
Općine/ Municipalities									
Bedekovčina	72	-	88	-	-	-16	46	7	81,8
Budišćina	23	-	36	-	-	-13	11	-	63,9
Desinić	20	-	63	-	-	-43	15	2	31,7
Đurmanec	27	-	64	-	-	-37	24	3	42,2
Gornja Stubica	41	-	79	-	-	-38	18	1	51,9
Hrašćina	16	-	25	-	-	-9	8	6	64,0
Hum na Sutli	34	-	55	1	-	-21	19	2	61,8
Jesenje	24	-	20	-	-	4	17	2	120,0
Konjšćina	21	-	56	-	-	-35	5	6	37,5
Kraljevec na Sutli	7	-	29	-	-	-22	5	1	24,1
Krapinske Toplice	34	-	87	-	-	-53	23	4	39,1
Kumrovec	5	-	23	-	-	-18	5	2	21,7
Lobor	23	-	58	-	-	-35	10	1	39,7
Maće	19	-	39	-	-	-20	15	1	48,7
Marja Bistrica	33	-	95	-	-	-62	22	4	34,7
Mihovljan	11	-	34	-	-	-23	6	1	32,4
Novi Golubovec	12	-	11	-	-	1	5	-	109,1
Petrovsko	22	-	41	-	-	-19	18	-	53,7
Radoboj	18	-	46	-	-	-28	15	2	39,1

**2.2. PRIRODNO KRETANJE STANOVNIŠTVA U 2015. PO ŽUPANIJAMA I GRADOVIMA/OPĆINAMA**  
**NATURAL CHANGE IN POPULATION, BY COUNTIES AND TOWNS/MUNICIPALITIES, 2015**

(nastavak)  
 (continued)

Županija County of	Rođeni Births		Umrli Deaths	Umrli dojenčad Infant deaths		Prirodni prirast Natural increase	Brakovi Marital statistics		Vitalni indeks (živorodeni na 100 umrlih) Vital index (live births per 100 deaths)
	živorodeni Live births	mrtvorodeni Stillbirths		ukupno Total	do 6 dana starosti Up to 6 days		sklopljeni Marriages	razvedeni Divorces	
Stubičke Toplice	14	-	35	-	-	-21	7	6	40,0
Sveti Križ Začretje	49	-	81	-	-	-32	31	5	60,5
Tuhelj	18	-	34	-	-	-16	5	2	52,9
Veliko Trgovišće	53	-	71	-	-	-18	22	3	74,6
Zagorska Sela	12	-	19	-	-	-7	3	1	63,2
Zlatar-Bistrica	20	-	30	1	1	-10	11	6	66,7
Sisačko-moslavačka Sisak-Moslavina	1 271	5	2 619	7	3	-1 348	712	216	48,5
Gradovi/ Towns									
Glina	66	1	191	1	1	-125	22	6	34,6
Hrvatska Kostajnica	18	-	42	-	-	-24	13	5	42,9
Kutina	188	-	276	-	-	-88	95	29	68,1
Novska	122	1	176	-	-	-54	57	19	69,3
Petrinja	163	-	352	1	-	-189	131	33	46,3
Popovača	107	-	167	-	-	-60	57	10	64,1
Sisak	378	1	674	4	1	-296	176	84	56,1
Općine/ Municipalities									
Donji Kukuruzari	9	-	30	-	-	-21	10	2	30,0
Dvor	16	-	111	-	-	-95	22	3	14,4
Gvozd	8	-	55	-	-	-47	12	-	14,5
Hrvatska Dubica	13	-	38	-	-	-25	6	1	34,2
Jasenovac	13	-	46	-	-	-33	7	4	28,3
Lekenik	37	-	83	-	-	-46	18	5	44,6
Lipovljani	35	-	46	-	-	-11	19	6	76,1
Majur	5	-	33	-	-	-28	7	-	15,2
Martinska Ves	15	-	74	-	-	-59	15	5	20,3
Sunja	32	2	136	-	-	-104	24	4	23,5
Topusko	18	-	60	1	1	-42	14	-	30,0
Velika Ludina	28	-	29	-	-	-1	7	-	96,6
Karlovačka županija Karlovac	952	5	2 027	5	2	-1 075	566	180	47,0
Gradovi/ Towns									
Duga Resa	82	-	164	1	1	-82	38	17	50,0
Karlovac	406	4	821	1	-	-415	229	88	49,5
Ogulin	98	-	179	1	1	-81	48	22	54,7
Ozalj	57	-	99	-	-	-42	36	8	57,6
Slunj	34	-	112	1	-	-78	22	4	30,4
Općine/ Municipalities									
Barilović	32	1	56	-	-	-24	20	5	57,1
Bosiljevo	7	-	24	-	-	-17	5	1	29,2
Cetingrad	19	-	39	-	-	-20	17	2	48,7
Draganić	32	-	52	1	-	-20	15	1	61,5
Generalski Stol	13	-	48	-	-	-35	12	3	27,1
Josipdol	28	-	55	-	-	-27	16	4	50,9
Kamanje	8	-	8	-	-	0	2	1	100,0
Krnjak	12	-	38	-	-	-26	9	6	31,6
Lasinja	11	-	34	-	-	-23	16	2	32,4
Netretić	20	-	53	-	-	-33	16	2	37,7
Plaški	16	-	44	-	-	-28	7	3	36,4
Rakovica	17	-	35	-	-	-18	8	2	48,6
Ribnik	4	-	13	-	-	-9	4	-	30,8
Saborsko	2	-	22	-	-	-20	1	-	9,1
Tounj	10	-	27	-	-	-17	7	-	37,0
Vojnić	26	-	74	-	-	-48	20	7	35,1
Žakanje	18	-	30	-	-	-12	18	2	60,0
Varaždinska Varaždin	1 455	9	2 366	5	3	-911	712	224	61,5
Gradovi/ Towns									
Ivanec	118	-	181	2	1	-63	44	14	65,2
Lepoglava	60	-	100	1	-	-40	35	4	60,0
Ludbreg	68	1	130	-	-	-62	25	23	52,3
Novi Marof	104	1	162	-	-	-58	57	20	64,2
Varaždin	363	2	620	-	-	-257	178	75	58,5
Varaždinske Toplice	44	1	90	-	-	-46	18	10	48,9

**2.2. PRIRODNO KRETANJE STANOVNIŠTVA U 2015. PO ŽUPANIJAMA I GRADOVIMA/OPĆINAMA**

NATURAL CHANGE IN POPULATION, BY COUNTIES AND TOWNS/MUNICIPALITIES, 2015

 (nastavak)  
 (continued)

Županija County of	Rodeni Births		Umrli Deaths	Umrli dojenčad Infant deaths		Prirodni prirast Natural increase	Brakovi Marital statistics		Vitalni indeks (živorođeni na 100 umrlih) Vital index (live births per 100 deaths)
	živorođeni Live births	mrtvorodeni Stillbirths		ukupno Total	do 6 dana starosti Up to 6 days		sklopljeni Marriages	razvedeni Divorces	
<i>Općine/ Municipalities</i>									
Bednja	34	1	64	-	-	-30	23	2	53,1
Beretinec	15	-	16	-	-	-1	16	2	93,8
Breznica	15	1	26	-	-	-11	14	2	57,7
Breznički Hum	11	-	22	-	-	-11	4	2	50,0
Cestica	55	-	86	-	-	-31	20	6	64,0
Donja Voća	22	-	45	-	-	-23	15	1	48,9
Gornji Knežinec	60	-	68	-	-	-8	32	5	88,2
Jalžabet	25	-	56	-	-	-31	13	6	44,6
Klenovnik	20	-	31	-	-	-11	11	1	64,5
Ljubešćica	15	-	26	-	-	-11	15	3	57,7
Mali Bukovec	20	-	39	-	-	-19	13	2	51,3
Martijanec	32	-	53	-	-	-21	15	7	60,4
Maruševac	47	-	94	-	-	-47	28	4	50,0
Petrijanec	72	-	60	1	1	12	15	4	120,0
Sračinec	44	-	57	-	-	-13	26	4	77,2
Sveti Đurđ	32	-	56	-	-	-24	14	3	57,1
Sveti Ilija	31	-	39	-	-	-8	12	3	79,5
Trnovec Bartolovečki	50	-	81	1	1	-31	25	9	61,7
Veliki Bukovec	6	-	24	-	-	-18	4	1	25,0
Vidovec	43	1	60	-	-	-17	21	6	71,7
Vinica	42	-	47	-	-	-5	15	2	89,4
Visoko	7	1	33	-	-	-26	4	3	21,2
<i>Koprivničko-križevačka Koprivnica-Križevci</i>	1 010	5	1 626	5	1	-616	502	153	62,1
<i>Gradovi/ Towns</i>									
Đurđevac	82	1	126	1	1	-44	36	15	65,1
Koprivnica	263	1	316	2	-	-53	126	62	83,2
Križevci	200	2	288	-	-	-88	85	25	69,4
<i>Općine/ Municipalities</i>									
Drnje	18	-	27	-	-	-9	4	4	66,7
Đelekovec	14	-	23	-	-	-9	6	-	60,9
Ferdinandovac	15	-	41	-	-	-26	7	1	36,6
Gola	18	-	43	-	-	-25	10	3	41,9
Gornja Rijeka	13	-	29	-	-	-16	6	1	44,8
Hlebine	14	-	24	-	-	-10	5	-	58,3
Kalinovac	12	-	27	-	-	-15	3	-	44,4
Kalnik	14	-	15	-	-	-1	9	-	93,3
Kloštar Podravski	36	-	53	-	-	-17	10	2	67,9
Koprivnički Bregi	18	-	39	-	-	-21	12	4	46,2
Koprivnički Ivanec	13	-	29	-	-	-16	6	1	44,8
Legrad	13	-	52	-	-	-39	16	3	25,0
Molve	22	-	40	1	-	-18	11	1	55,0
Novigrad Podravski	23	-	42	-	-	-19	21	4	54,8
Novo Virje	12	-	20	-	-	-8	7	2	60,0
Peteranec	24	1	37	1	-	-13	12	3	64,9
Podravske Sesvete	17	-	19	-	-	-2	9	-	89,5
Rasinja	26	-	54	-	-	-28	16	3	48,1
Sokolovac	23	-	65	-	-	-42	18	4	35,4
Sveti Ivan Žabno	44	-	80	-	-	-36	31	7	55,0
Sveti Petar Orehovec	40	-	69	-	-	-29	16	1	58,0
Virje	36	-	68	-	-	-32	20	7	52,9
<i>Bjelovarsko-bilogorska Bjelovar-Bilogora</i>	975	1	1 817	6	3	-842	523	154	53,7
<i>Gradovi/ Towns</i>									
Bjelovar	340	-	533	1	1	-193	159	69	63,8
Čazma	75	-	107	1	-	-32	41	16	70,1
Daruvar	77	-	167	-	-	-90	44	20	46,1
Garešnica	81	-	149	1	-	-68	48	5	54,4
Grubišno Polje	64	-	121	2	1	-57	34	8	52,9
<i>Općine/ Municipalities</i>									
Berek	10	-	33	-	-	-23	9	1	30,3
Dežanovac	17	-	45	-	-	-28	9	1	37,8
Đulovac	38	-	37	-	-	1	20	1	102,7
Hercegovac	12	-	38	-	-	-26	12	6	31,6
Ivanska	16	-	56	-	-	-40	12	2	28,6
Kapela	23	-	50	-	-	-27	15	1	46,0
Končanica	14	-	46	-	-	-32	12	-	30,4

**2.2. PRIRODNO KRETANJE STANOVNIŠTVA U 2015. PO ŽUPANIJAMA I GRADOVIMA/OPĆINAMA**

NATURAL CHANGE IN POPULATION, BY COUNTIES AND TOWNS/MUNICIPALITIES, 2015

 (nastavak)  
 (continued)

Županija County of	Rodeni Births		Umrli Deaths	Umrli dojenčad Infant deaths		Prirodni prirast Natural increase	Brakovi Marital statistics		Vitalni indeks (živorođeni na 100 umrlih) Vital index (live births per 100 deaths)
	živorođeni Live births	mrtvorodeni Stillbirths		ukupno Total	do 6 dana starosti Up to 6 days		sklopljeni Marriages	razvedeni Divorces	
Nova Rača	28	-	64	-	-	-36	18	2	43,8
Rovišće	40	-	61	1	1	-21	18	3	65,6
Severin	7	-	13	-	-	-6	4	1	53,8
Sirač	15	-	43	-	-	-28	9	5	34,9
Šandrovac	13	-	31	-	-	-18	8	2	41,9
Štefanje	22	1	45	-	-	-23	6	1	48,9
Velika Pisanica	14	-	32	-	-	-18	7	1	43,8
Velika Trnovitica	11	-	25	-	-	-14	11	4	44,0
Veliki Grđevac	29	-	57	-	-	-28	13	3	50,9
Veliko Trojstvo	19	-	51	-	-	-32	10	2	37,3
Zrinski Topolovac	10	-	13	-	-	-3	4	-	76,9
Primorsko-goranska Primorje-Gorski kotar	2 344	6	3 784	9	4	-1 440	1 237	444	61,9
<i>Gradovi/ Towns</i>									
Bakar	57	-	100	-	-	-43	26	13	57,0
Cres	13	-	39	-	-	-26	17	4	33,3
Crikvenica	69	-	127	2	1	-58	53	2	54,3
Čabar	24	1	59	-	-	-35	19	4	40,7
Delnice	45	1	98	-	-	-53	19	9	45,9
Kastav	81	-	90	-	-	-9	47	25	90,0
Kraljevica	24	-	65	1	-	-41	16	5	36,9
Krk	73	-	63	1	1	10	34	14	115,9
Mali Lošinj	74	1	92	-	-	-18	18	29	80,4
Novi Vinodolski	36	-	75	-	-	-39	26	-	48,0
Opatija	86	-	139	-	-	-53	57	14	61,9
Rab	73	-	109	-	-	-36	36	2	67,0
Rijeka	899	2	1 766	3	2	-867	500	198	50,9
Vrbovsko	27	-	94	-	-	-67	10	2	28,7
<i>Općine/ Municipalities</i>									
Baška	15	-	24	-	-	-9	4	4	62,5
Brod Moravice	7	-	22	-	-	-15	6	-	31,8
Čavle	72	1	66	-	-	6	42	14	109,1
Dobrinj	21	-	32	-	-	-11	9	2	65,6
Fužine	7	-	30	-	-	-23	6	5	23,3
Jelenje	51	-	48	-	-	3	24	10	106,3
Klana	18	-	22	-	-	-4	8	7	81,8
Kostrena	47	-	44	-	-	3	20	10	106,8
Lokve	3	-	12	-	-	-9	4	3	25,0
Lopar	12	-	9	-	-	3	4	-	133,3
Lovran	31	-	49	-	-	-18	16	2	63,3
Malinska-Dubašnica	31	-	40	-	-	-9	18	1	77,5
Matulji	110	-	132	-	-	-22	45	18	83,3
Mošćenička Draga	14	-	20	-	-	-6	2	2	70,0
Mrkopalj	9	-	30	-	-	-21	6	-	30,0
Omišalj	41	-	22	1	-	19	21	5	186,4
Punat	22	-	28	-	-	-6	8	2	78,6
Ravna Gora	15	-	39	1	-	-24	9	-	38,5
Skrad	5	-	21	-	-	-16	4	1	23,8
Vinodolska općina	32	-	55	-	-	-23	12	1	58,2
Viškovo	180	-	99	-	-	81	85	36	181,8
Vrbnik	20	-	24	-	-	-4	6	-	83,3
Ličko-senjska Lika-Senj	386	2	919	2	1	-533	223	38	42,0
<i>Gradovi/ Towns</i>									
Gospić	126	-	208	1	1	-82	54	12	60,6
Novajla	28	-	71	-	-	-43	19	4	39,4
Otočac	79	1	163	-	-	-84	41	8	48,5
Senj	48	-	111	-	-	-63	33	2	43,2
<i>Općine/ Municipalities</i>									
Brinje	24	-	61	-	-	-37	11	-	39,3
Donji Lapac	12	1	39	-	-	-27	10	-	30,8
Karlobag	1	-	23	-	-	-22	2	1	4,3
Lovinac	9	-	27	-	-	-18	6	1	33,3
Perušić	21	-	73	-	-	-52	10	3	28,8
Plitvička Jezera	28	-	80	-	-	-52	27	6	35,0
Udbina	8	-	43	1	-	-35	8	1	18,6
Vrhovine	2	-	20	-	-	-18	2	-	10,0



**2.2. PRIRODNO KRETANJE STANOVNIŠTVA U 2015. PO ŽUPANIJAMA I GRADOVIMA/OPĆINAMA**

NATURAL CHANGE IN POPULATION, BY COUNTIES AND TOWNS/MUNICIPALITIES, 2015

(nastavak)

(continued)

Županija County of	Rodeni Births		Umrli Deaths	Umrli dojenčad Infant deaths		Prirodni prirast Natural increase	Brakovi Marital statistics		Vitalni indeks (živorodeni na 100 umrlih) Vital index (live births per 100 deaths)
	živorođeni Live births	mrtvorodeni Stillbirths		ukupno Total	do 6 dana starosti Up to 6 days		sklopljeni Marriages	razvedeni Divorces	
Virovitičko-podravska Virovitica-Podravina	693	5	1 133	1	1	-440	412	122	61,2
Gradovi/ Towns									
Orahovica	49	1	62	-	-	-13	21	11	79,0
Slatina	108	1	164	-	-	-56	62	21	65,9
Virovitica	198	-	236	-	-	-38	99	40	83,9
Općine/ Municipalities									
Črna	11	-	21	-	-	-10	3	-	52,4
Čačinci	23	1	41	-	-	-18	14	-	56,1
Čađavica	13	-	42	-	-	-29	12	-	31,0
Gradina	20	1	63	-	-	-43	17	1	31,7
Lukač	24	-	61	-	-	-37	15	5	39,3
Mikleuš	12	-	14	-	-	-2	12	3	85,7
Nova Bukovica	10	-	31	-	-	-21	11	2	32,3
Pitomača	84	1	117	1	1	-33	48	17	71,8
Sopje	19	-	38	-	-	-19	13	3	50,0
Suhopolje	43	-	113	-	-	-70	34	8	38,1
Špišić Bukovica	26	-	74	-	-	-48	17	8	35,1
Voćin	37	-	24	-	-	13	15	-	154,2
Zdenci	16	-	32	-	-	-16	19	3	50,0
Požeško-slavonska Požega-Slavonia	636	2	1 076	2	-	-440	419	88	59,1
Gradovi/ Towns									
Kutjevo	39	-	80	-	-	-41	36	7	48,8
Lipik	56	-	98	-	-	-42	32	6	57,1
Pakrac	72	2	146	2	-	-74	50	14	49,3
Pleternica	109	-	149	-	-	-40	77	7	73,2
Požega	202	-	306	-	-	-104	114	37	66,0
Općine/ Municipalities									
Brestovac	13	-	58	-	-	-45	21	2	22,4
Čaglin	12	-	44	-	-	-32	16	1	27,3
Jakšić	44	-	56	-	-	-12	26	2	78,6
Kaptol	36	-	27	-	-	9	19	7	133,3
Velika	53	-	112	-	-	-59	28	5	47,3
Brodsko-posavska Slavonski Brod-Posavina	1 314	5	2 125	6	2	-811	836	186	61,8
Gradovi/ Towns									
Nova Gradiška	120	1	198	1	-	-78	71	26	60,6
Slavonski Brod	482	1	729	4	2	-247	290	87	66,1
Općine/ Municipalities									
Bebrina	37	1	42	-	-	-5	15	-	88,1
Brodski Stupnik	19	-	58	-	-	-39	9	3	32,8
Bukovlje	32	-	30	-	-	2	11	1	106,7
Cernik	25	-	52	-	-	-27	14	1	48,1
Davor	24	-	48	-	-	-24	14	1	50,0
Donji Andrijevići	29	1	47	-	-	-18	27	5	61,7
Dragalić	13	-	26	-	-	-13	7	2	50,0
Garčin	42	-	76	-	-	-34	30	5	55,3
Gornja Vrba	22	-	22	-	-	0	19	5	100,0
Gornji Bogičevci	13	1	28	-	-	-15	12	1	46,4
Gundinci	17	-	28	-	-	-11	13	-	60,7
Klakar	23	-	38	-	-	-15	9	1	60,5
Nova Kapela	30	-	70	1	-	-40	34	6	42,9
Okučani	19	-	57	-	-	-38	20	6	33,3
Oprisavci	13	-	37	-	-	-24	9	1	35,1
Oriovac	54	-	77	-	-	-23	32	2	70,1
Podcrkavlje	26	-	35	-	-	-9	10	6	74,3
Rešetari	33	-	56	-	-	-23	20	5	58,9
Sibinj	63	-	100	-	-	-37	50	4	63,0
Sikirevci	23	-	30	-	-	-7	14	1	76,7
Slavonski Šamac	19	-	23	-	-	-4	20	-	82,6
Stara Gradiška	6	-	25	-	-	-19	8	6	24,0
Staro Petrovo Selo	47	-	82	-	-	-35	28	2	57,3
Velika Kopanica	43	-	39	-	-	4	21	-	110,3
Vrboje	19	-	39	-	-	-20	13	1	48,7
Vrpolje	21	-	33	-	-	-12	16	8	63,6

**2.2. PRIRODNO KRETANJE STANOVNIŠTVA U 2015. PO ŽUPANIJAMA I GRADOVIMA/OPĆINAMA**

NATURAL CHANGE IN POPULATION, BY COUNTIES AND TOWNS/MUNICIPALITIES, 2015

(nastavak)

(continued)

Županija County of	Rodeni Births		Umrli Deaths	Umrli dojenčad Infant deaths		Prirodni prirast Natural increase	Brakovi Marital statistics		Vitalni indeks (živorođeni na 100 umrlih) Vital index (live births per 100 deaths)
	živorođeni Live births	mrtvorodeni Stillbirths		ukupno Total	do 6 dana starosti Up to 6 days		sklopljeni Marriages	razvedeni Divorces	
Zadarska Zadar	1 568	5	2 072	7	5	-504	828	222	75,7
Gradovi/ Towns									
Benkovac	90	1	156	-	-	-66	48	4	57,7
Biograd na Moru	61	-	62	-	-	-1	31	5	98,4
Nin	27	-	38	-	-	-11	12	6	71,1
Obrovac	25	1	67	-	-	-42	15	4	37,3
Pag	22	-	51	-	-	-29	16	4	43,1
Zadar	697	1	755	3	2	-58	357	147	92,3
Općine/ Municipalities									
Bibinje	48	-	30	-	-	18	24	4	160,0
Galovac	15	-	15	-	-	0	11	3	100,0
Gračac	45	-	66	-	-	-21	16	3	68,2
Jasenice	16	-	19	-	-	-3	14	-	84,2
Kali	13	-	32	-	-	-19	8	1	40,6
Kolan	8	-	8	-	-	0	2	1	100,0
Kukljica	3	-	11	-	-	-8	2	1	27,3
Lišane Ostrovičke	7	-	12	-	-	-5	5	-	58,3
Novigrad	13	-	43	-	-	-30	10	2	30,2
Pakoštane	39	-	60	-	-	-21	21	1	65,0
Pašman	20	-	39	-	-	-19	9	1	51,3
Polača	12	-	30	-	-	-18	8	1	40,0
Poličnik	44	-	55	-	-	-11	27	2	80,0
Posedarje	45	-	49	-	-	-4	17	2	91,8
Povljana	2	-	9	-	-	-7	6	1	22,2
Preko	27	-	59	1	-	-32	11	1	45,8
Privlaka	21	-	36	1	1	-15	14	2	58,3
Ražanac	25	-	37	-	-	-12	17	1	67,6
Sali	10	-	50	-	-	-40	5	-	20,0
Stankovci	26	-	36	-	-	-10	11	4	72,2
Starigrad	17	1	32	-	-	-15	13	-	53,1
Sukošan	63	-	42	-	-	21	20	4	150,0
Sveti Filip i Jakov	40	1	49	-	-	-9	28	4	81,6
Škabrnja	16	-	16	-	-	0	7	2	100,0
Tkon	9	-	16	-	-	-7	5	1	56,3
Vir	29	-	37	-	-	-8	21	3	78,4
Vrsi	18	-	25	2	2	-7	6	3	72,0
Zemunik Donji	15	-	30	-	-	-15	11	4	50,0
Osječko-baranjska Osijek-Baranja	2 551	10	4 108	12	7	-1 557	1 485	511	62,1
Gradovi/ Towns									
Beli Manastir	66	-	138	1	-	-72	48	18	47,8
Belišće	89	-	128	-	-	-39	59	15	69,5
Donji Miholjac	85	-	120	-	-	-35	41	18	70,8
Đakovo	235	2	323	3	1	-88	129	37	72,8
Našice	144	1	185	-	-	-41	70	17	77,8
Osijek	990	2	1 402	8	6	-412	515	241	70,6
Valpovo	75	1	140	-	-	-65	59	14	53,6
Općine/ Municipalities									
Antunovac	20	-	52	-	-	-32	22	7	38,5
Bilje	34	-	69	-	-	-35	32	12	49,3
Bizovac	29	-	62	-	-	-33	12	5	46,8
Čeminac	16	-	42	-	-	-26	13	3	38,1
Čepin	86	-	137	-	-	-51	61	22	62,8
Darda	61	-	76	-	-	-15	31	10	80,3
Donja Motičina	10	-	28	-	-	-18	11	-	35,7
Draž	14	-	53	-	-	-39	14	2	26,4
Drenje	28	-	56	-	-	-28	13	3	50,0
Đurđenovac	43	1	97	-	-	-54	48	14	44,3
Erdut	52	-	131	-	-	-79	28	9	39,7
Ernestinovo	15	-	39	-	-	-24	4	3	38,5
Feričanci	21	-	30	-	-	-9	15	7	70,0
Gorjani	16	-	27	-	-	-11	9	1	59,3
Jagodnjak	19	-	40	-	-	-21	7	-	47,5
Kneževi Vinogradi	34	1	80	-	-	-46	23	10	42,5
Koška	44	-	62	-	-	-18	25	4	71,0
Levanjska Varoš	10	-	31	-	-	-21	11	2	32,3
Magadenovac	17	-	29	-	-	-12	11	1	58,6
Marjanci	19	1	40	-	-	-21	15	1	47,5
Petlovac	21	-	46	-	-	-25	10	2	45,7

**2.2. PRIRODNO KRETANJE STANOVNIŠTVA U 2015. PO ŽUPANIJAMA I GRADOVIMA/OPĆINAMA**  
**NATURAL CHANGE IN POPULATION, BY COUNTIES AND TOWNS/MUNICIPALITIES, 2015**

(nastavak)  
 (continued)

Županija County of	Rodeni Births		Umrli Deaths	Umrli dojenčad Infant deaths		Prirodni prirast Natural increase	Brakovi Marital statistics		Vitalni indeks (živorođeni na 100 umrlih) Vital index (live births per 100 deaths)
	živorođeni Live births	mrtvorodeni Stillbirths		ukupno Total	do 6 dana starosti Up to 6 days		sklopljeni Marriages	razvedeni Divorces	
Petrijevci	19	-	51	-	-	-32	16	2	37,3
Podgorač	29	-	55	-	-	-26	12	-	52,7
Podravska Moslavina	7	-	19	-	-	-12	5	2	36,8
Popovac	16	-	35	-	-	-19	12	6	45,7
Punitovci	20	-	21	-	-	-1	5	-	95,2
Satnica Đakovačka	20	1	35	-	-	-15	9	3	57,1
Semeljci	50	-	60	-	-	-10	30	8	83,3
Strizivojna	32	-	26	-	-	6	10	1	123,1
Šodolovci	13	-	22	-	-	-9	4	2	59,1
Trnava	13	-	23	-	-	-10	15	4	56,5
Viljevo	10	-	28	-	-	-18	11	-	35,7
Viškovci	8	-	22	-	-	-14	8	2	36,4
Vladislavci	8	-	30	-	-	-22	7	2	26,7
Vuka	13	-	18	-	-	-5	5	1	72,2
Šibensko-kninska Šibenik-Knin	819	5	1 594	3	1	-775	447	86	51,4
Gradovi/ Towns									
Drniš	51	1	138	-	-	-87	25	-	37,0
Knin	120	1	180	1	-	-60	56	3	66,7
Skradin	30	-	60	1	-	-30	17	-	50,0
Šibenik	355	-	625	-	-	-270	202	55	56,8
Vodice	77	1	114	-	-	-37	30	11	67,5
Općine/ Municipalities									
Bilice	25	-	22	-	-	3	13	2	113,6
Biskupija	6	-	38	-	-	-32	4	-	15,8
Civljane	-	-	6	-	-	-6	-	-	-
Ervenik	-	-	24	-	-	-24	1	-	-
Kijev	-	-	11	-	-	-11	1	-	-
Kistanje	25	-	68	-	-	-43	6	-	36,8
Murter-Komati	13	-	30	-	-	-17	9	3	43,3
Pirovac	12	1	27	-	-	-15	10	4	44,4
Primošten	20	-	40	1	1	-20	17	4	50,0
Promina	2	-	35	-	-	-33	2	-	5,7
Rogoznica	18	-	38	-	-	-20	16	2	47,4
Ruzić	15	1	34	-	-	-19	9	-	44,1
Tisno	30	-	45	-	-	-15	16	1	66,7
Tribunj	11	-	21	-	-	-10	9	1	52,4
Unešić	9	-	38	-	-	-29	4	-	23,7
Vukovarsko-srijemska Vukovar-Sirmium	1 438	7	2 400	5	4	-962	906	249	59,9
Gradovi/ Towns									
Ilok	53	-	94	-	-	-41	37	10	56,4
Otok	51	1	90	-	-	-39	32	8	56,7
Vinkovci	335	1	418	2	2	-83	169	62	80,1
Vukovar	207	-	433	1	1	-226	117	47	47,8
Županja	96	-	136	-	-	-40	72	26	70,6
Općine/ Municipalities									
Andrijaševci	30	-	54	1	1	-24	23	4	55,6
Babina Greda	32	-	43	-	-	-11	24	4	74,4
Bogdanovci	15	-	28	-	-	-13	9	2	53,6
Borovo	39	-	52	-	-	-13	17	6	75,0
Bošnjaci	31	-	51	-	-	-20	19	1	60,8
Cerna	52	-	54	-	-	-2	32	5	96,3
Drenovci	43	1	73	-	-	-30	30	6	58,9
Gradište	21	1	49	-	-	-28	16	2	42,9
Gunja	24	-	55	-	-	-31	31	6	43,6
Ivankovo	64	-	88	-	-	-24	38	12	72,7
Jarmina	16	-	30	1	-	-14	14	-	53,3
Lovas	14	-	17	-	-	-3	9	1	82,4
Markušica	15	-	38	-	-	-23	12	1	39,5
Negoslavci	8	-	21	-	-	-13	6	3	38,1
Nijemci	37	-	88	-	-	-51	17	5	42,0
Nuštar	44	-	68	-	-	-24	26	4	64,7
Privlaka	24	1	42	-	-	-18	15	3	57,1
Stari Jankovci	28	-	66	-	-	-38	18	5	42,4
Stari Mikanovci	28	-	47	-	-	-19	21	3	59,6
Štitar	17	1	26	-	-	-9	18	1	65,4
Tompojevci	8	-	18	-	-	-10	6	1	44,4

**2.2. PRIRODNO KRETANJE STANOVNIŠTVA U 2015. PO ŽUPANIJAMA I GRADOVIMA/OPĆINAMA**  
**NATURAL CHANGE IN POPULATION, BY COUNTIES AND TOWNS/MUNICIPALITIES, 2015**

(nastavak)  
 (continued)

Županija County of	Rodeni Births		Umrli Deaths	Umrli dojenčad Infant deaths		Prirodni prirast Natural increase	Brakovi Marital statistics		Vitalni indeks (živorodeni na 100 umrlih) Vital index (live births per 100 deaths)
	živorodeni Live births	mrtvorodeni Stillbirths		ukupno Total	do 6 dana starosti Up to 6 days		sklopljeni Marriages	razvedeni Divorces	
Tordinci	12	1	28	-	-	-16	4	1	42,9
Tovarnik	23	-	38	-	-	-15	21	1	60,5
Trpinja	27	-	77	-	-	-50	18	11	35,1
Vodinci	19	-	19	-	-	0	12	3	100,0
Vrbanja	25	-	59	-	-	-34	23	5	42,4
<b>Splitsko-dalmatinska Split-Dalmatia</b>	<b>4 110</b>	<b>17</b>	<b>5 152</b>	<b>19</b>	<b>12</b>	<b>-1 042</b>	<b>2 207</b>	<b>559</b>	<b>79,8</b>
<b>Gradovi/ Towns</b>									
Hvar	28	-	52	-	-	-24	16	-	53,8
Imotski	108	-	76	1	-	32	57	3	142,1
Kaštela	399	2	343	2	1	56	218	56	116,3
Komiža	8	-	28	1	-	-20	3	2	28,6
Makarska	120	1	138	1	1	-18	71	13	87,0
Omiš	139	1	169	1	1	-30	67	13	82,2
Sinj	213	-	260	-	-	-47	133	27	81,9
Solin	272	1	172	-	-	100	129	41	158,1
Split	1 545	4	2 035	10	7	-490	763	294	75,9
Stari Grad	25	-	50	-	-	-25	15	-	50,0
Supetar	41	-	50	-	-	-9	31	10	82,0
Trilj	87	-	116	-	-	-29	44	3	75,0
Trogir	122	3	142	-	-	-20	58	20	85,9
Vis	9	-	32	-	-	-23	3	2	28,1
Vrgorac	73	-	94	1	-	-21	37	6	77,7
Vrlika	2	-	50	-	-	-48	9	-	4,0
<b>Općine/ Municipalities</b>									
Baška Voda	23	-	28	-	-	-5	12	2	82,1
Bol	24	-	15	-	-	9	15	1	160,0
Brela	19	-	18	-	-	1	8	2	105,6
Cista Provo	22	1	52	-	-	-30	23	1	42,3
Dicmo	24	-	31	1	1	-7	16	2	77,4
Dugi Rat	69	-	54	-	-	15	50	8	127,8
Dugopolje	37	-	45	-	-	-8	14	1	82,2
Gradac	20	-	34	-	-	-14	12	2	58,8
Hrvace	29	1	64	-	-	-35	21	1	45,3
Jelsa	41	-	42	-	-	-1	14	1	97,6
Klis	44	-	61	-	-	-17	24	8	72,1
Lečevica	10	-	7	-	-	3	4	-	142,9
Lokvičići	5	-	21	-	-	-16	2	1	23,8
Lovreč	15	-	53	-	-	-38	14	-	28,3
Marina	41	2	60	-	-	-19	24	3	68,3
Milna	6	-	23	-	-	-17	6	1	26,1
Muč	33	-	71	-	-	-38	16	4	46,5
Nerežišća	8	-	16	-	-	-8	8	1	50,0
Okrug	23	-	36	-	-	-13	14	1	63,9
Otok	53	-	57	1	1	-4	27	3	93,0
Podbablje	38	-	60	-	-	-22	24	-	63,3
Podgora	15	-	34	-	-	-19	10	1	44,1
Podstrana	89	1	60	-	-	29	50	11	148,3
Postira	10	-	22	-	-	-12	5	-	45,5
Prgomet	1	-	12	-	-	-11	4	-	8,3
Primorski Dolac	7	-	11	-	-	-4	3	-	63,6
Proložac	36	-	44	-	-	-8	18	1	81,8
Pučišća	12	-	27	-	-	-15	12	2	44,4
Runovići	21	-	50	-	-	-29	12	-	42,0
Seget	36	-	66	-	-	-30	33	3	54,5
Selca	11	-	33	-	-	-22	7	-	33,3
Sućuraj	3	-	11	-	-	-8	1	-	27,3
Sutivan	8	-	12	-	-	-4	4	1	66,7
Šestanovac	15	-	36	-	-	-21	12	-	41,7
Šolta	12	-	26	-	-	-14	8	2	46,2
Tučepi	16	-	14	-	-	2	7	2	114,3
Zadvarje	5	-	3	-	-	2	1	2	166,7
Zagvozd	9	-	20	-	-	-11	9	1	45,0
Zmijavci	29	-	16	-	-	13	9	-	181,3
<b>Istarska Istria</b>	<b>1 701</b>	<b>9</b>	<b>2 414</b>	<b>4</b>	<b>2</b>	<b>-713</b>	<b>855</b>	<b>279</b>	<b>70,5</b>
<b>Gradovi/ Towns</b>									
Buje – Buie	37	-	59	1	-	-22	18	13	62,7
Buzet	44	-	65	-	-	-21	26	1	67,7

**2.2. PRIRODNO KRETANJE STANOVNIŠTVA U 2015. PO ŽUPANIJAMA I GRADOVIMA/OPĆINAMA**

NATURAL CHANGE IN POPULATION, BY COUNTIES AND TOWNS/MUNICIPALITIES, 2015

(nastavak)

(continued)

Županija County of	Rodeni Births		Umrli Deaths	Umrli dojenčad Infant deaths		Prirodni prirast Natural increase	Brakovi Marital statistics		Vitalni indeks (živorođeni na 100 umrlih) Vital index (live births per 100 deaths)
	živorođeni Live births	mrtvorodeni Stillbirths		ukupno Total	do 6 dana starosti Up to 6 days		sklopljeni Marriages	razvedeni Divorces	
Labin	73	-	155	-	-	-82	49	7	47,1
Novigrad – Cittanova	34	-	32	-	-	2	11	10	106,3
Pazin	92	-	95	-	-	-3	33	3	96,8
Poreč – Parenzo	162	3	157	1	1	5	82	23	103,2
Pula – Pola	437	2	668	1	1	-231	219	105	65,4
Rovinj – Rovigno	126	1	148	-	-	-22	71	26	85,1
Umag – Umago	111	-	154	-	-	-43	48	32	72,1
Vodnjan – Dignano	44	-	71	-	-	-27	36	6	62,0
<i>Općine/ Municipalities</i>									
Bale – Valle	18	-	15	-	-	3	6	-	120,0
Barban	26	-	37	-	-	-11	9	3	70,3
Brtonigla – Verteneglio	17	-	16	-	-	1	11	2	106,3
Cerovlje	7	-	25	-	-	-18	6	-	28,0
Fažana – Fasana	25	-	31	-	-	-6	9	3	80,6
Funtana – Fontane	10	-	10	-	-	0	9	2	100,0
Gračišće	16	-	22	-	-	-6	8	-	72,7
Grožnjan – Grisignana	4	-	8	-	-	-4	3	-	50,0
Kanfanar	9	-	17	-	-	-8	3	1	52,9
Karolja	16	-	14	-	-	2	6	-	114,3
Kaštelir-Labinci – Castelliere-S, Domenica	12	-	20	-	-	-8	6	3	60,0
Kršan	22	-	46	-	-	-24	18	3	47,8
Lanišće	4	-	8	-	-	-4	4	-	50,0
Ližnjan – Lisignano	37	-	38	-	-	-1	16	2	97,4
Lupoglav	5	-	19	-	-	-14	2	-	26,3
Marčana	26	-	66	-	-	-40	15	2	39,4
Medulin	51	-	63	-	-	-12	21	11	81,0
Motovun – Montana	7	-	17	-	-	-10	3	1	41,2
Oprtalj – Portole	6	-	11	-	-	-5	3	1	54,5
Pižan	13	-	25	1	-	-12	9	-	52,0
Raša	20	-	54	-	-	-34	13	3	37,0
Sveta Nedelja	24	1	31	-	-	-7	13	2	77,4
Sveti Lovreč	11	-	14	-	-	-3	2	1	78,6
Sveti Petar u Šumi	12	1	20	-	-	-8	7	-	60,0
Svetvinčenat	27	-	43	-	-	-16	11	3	62,8
Tar-Vabriga – Torre-Abrega	20	-	18	-	-	2	15	2	111,1
Tinjan	18	-	26	-	-	-8	5	1	69,2
Višnjan – Visignano	19	-	33	-	-	-14	5	2	57,6
Vižinada – Visinada	11	1	10	-	-	1	5	1	110,0
Vrsar – Orsera	16	-	19	-	-	-3	7	-	84,2
Žminj	32	-	34	-	-	-2	12	4	94,1
Dubrovačko-neretvanska Dubrovnik-Neretva	1 283	4	1 342	6	4	-59	621	120	95,6
<i>Gradovi/ Towns</i>									
Dubrovnik	468	1	493	2	1	-25	222	48	94,9
Korčula	39	1	77	-	-	-38	22	13	50,6
Metković	180	-	122	-	-	58	80	16	147,5
Opuzen	43	-	33	2	2	10	18	4	130,3
Ploče	99	-	94	-	-	5	55	6	105,3
<i>Općine/ Municipalities</i>									
Blato	34	-	36	1	-	-2	8	5	94,4
Dubrovačko primorje	9	-	27	-	-	-18	6	-	33,3
Janjina	1	-	10	-	-	-9	2	-	10,0
Konavle	98	1	95	1	1	3	48	4	103,2
Kula Norinska	22	-	20	-	-	2	10	-	110,0
Lastovo	10	-	14	-	-	-4	5	1	71,4
Lumbarda	14	-	15	-	-	-1	5	1	93,3
Mljet	9	-	18	-	-	-9	7	-	50,0
Orebić	39	-	56	-	-	-17	22	5	69,6
Pojezerje	9	-	14	-	-	-5	8	-	64,3
Slivno	8	-	18	-	-	-10	8	2	44,4
Smokvica	11	-	13	-	-	-2	5	2	84,6
Šton	26	1	35	-	-	-9	12	1	74,3
Trpanj	6	-	12	-	-	-6	10	-	50,0
Vela Luka	41	-	69	-	-	-28	15	1	59,4
Zažablje	8	-	8	-	-	0	3	2	100,0
Župa dubrovačka	109	-	63	-	-	46	50	9	173,0

**2.2. PRIRODNO KRETANJE STANOVNIŠTVA U 2015. PO ŽUPANIJAMA I GRADOVIMA/OPĆINAMA**  
**NATURAL CHANGE IN POPULATION, BY COUNTIES AND TOWNS/MUNICIPALITIES, 2015**

(nastavak)  
 (continued)

Županija County of	Rođeni Births		Umrli Deaths	Umrli dojenčad Infant deaths		Prirodni prirast Natural increase	Brakovi Marital statistics		Vitalni indeks (živorođeni na 100 umrlih) Vital index (live births per 100 deaths)
	živorođeni Live births	mrtvorodeni Stillbirths		ukupno Total	do 6 dana starosti Up to 6 days		sklopljeni Marriages	razvedeni Divorces	
Međimurska Međimurje	1 209	8	1 274	10	7	-65	510	187	94,9
Gradovi/ Towns									
Čakovec	317	-	295	6	4	22	122	70	107,5
Mursko Središće	80	-	71	-	-	9	38	9	112,7
Prelog	84	-	97	-	-	-13	35	11	86,6
Općine/ Municipalities									
Belica	26	-	41	-	-	-15	16	5	63,4
Dekanovec	4	-	5	-	-	-1	2	-	80,0
Domašinec	28	-	21	-	-	7	16	2	133,3
Donja Dubrava	3	1	21	-	-	-18	7	1	14,3
Donji Kraljevec	24	-	71	-	-	-47	23	8	33,8
Donji Vidovec	19	-	21	-	-	-2	6	-	90,5
Goričan	23	-	24	-	-	-1	12	3	95,8
Gornji Mihaljevec	18	-	24	-	-	-6	10	3	75,0
Kotoriba	37	-	56	1	1	-19	11	4	66,1
Mala Subotica	67	-	51	1	1	16	12	3	131,4
Nedelišće	152	2	130	1	-	22	53	14	116,9
Orehovica	41	1	41	-	-	0	14	-	100,0
Podturen	45	1	43	-	-	2	15	5	104,7
Pribislavec	44	1	30	-	-	14	10	9	146,7
Selnica	35	-	29	-	-	6	19	5	120,7
Strahoninec	21	-	28	-	-	-7	8	12	75,0
Sveta Marija	18	-	31	-	-	-13	10	-	58,1
Sveti Juraj na Bregu	48	-	40	-	-	8	23	5	120,0
Sveti Martin na Muri	19	-	23	-	-	-4	10	2	82,6
Šenkovec	18	1	24	-	-	-6	16	6	75,0
Štrigova	19	-	31	-	-	-12	12	5	61,3
Vratišinec	19	1	26	1	1	-7	10	5	73,1
Grad Zagreb City of Zagreb	8 039	37	8 821	26	12	-782	3 737	1 428	91,1

**2.3. PRIRODNO KRETANJE STANOVNIŠTVA PO GRADSKIM ČETVRTIMA GRADA ZAGREBA U 2015.**  
**NATURAL CHANGE IN POPULATION, BY DISTRICTS OF CITY OF ZAGREB, 2015**

	Rođeni Births			Živorodeni izvan braka Live births out of wedlock	Umrli Deaths	Umrli dojenčad Infant deaths	Prirodni prirast Natural increase	Brakovi Marital statistics		Izvanbračna djeca na 1 000 živorođenih Children born out of wedlock per 1 000 live births	Umrli dojenčad na 1 000 živorođenih Infant deaths per 1 000 live births	Vitalni indeks (živorođeni na 100 umrlih) Vital index (live births per 100 deaths)
	ukupno Total	živorođeni Live births	mrtvo- rođeni Stillbirths					sklopljeni Marriages	razvedeni Divorces			
Grad Zagreb City of Zagreb	8 076	8 039	37	1 371	8 821	26	-782	3 737	1 428	170,5	3,2	91,1
Donji grad	353	352	1	84	624	1	-272	187	53	238,6	2,8	56,4
Gornji grad – Medveščak	233	231	2	51	457	-	-226	154	52	220,8	-	50,5
Trnje	426	420	6	89	554	4	-134	218	120	211,9	9,5	75,8
Maksimir	442	439	3	68	581	-	-142	186	110	154,9	-	75,6
Peščenica – Žitnjak	613	613	-	149	661	4	-48	273	133	243,1	6,5	92,7
Novi Zagreb – istok	469	466	3	83	747	1	-281	239	113	178,1	2,1	62,4
Novi Zagreb – east												
Novi Zagreb – zapad	725	721	4	103	577	-	144	316	105	142,9	-	125,0
Novi Zagreb – west												
Trešnjevka – sjever	525	521	4	97	671	1	-150	317	105	186,2	1,9	77,6
Trešnjevka – north												
Trešnjevka – jug	667	664	3	97	672	3	-8	281	129	146,1	4,5	98,8
Trešnjevka – south												
Črnomerec	364	363	1	67	488	1	-125	178	87	184,6	2,8	74,4
Gornja Dubrava	637	636	1	88	605	4	31	290	76	138,4	6,3	105,1
Donja Dubrava	383	381	2	63	390	1	-9	198	51	165,4	2,6	97,7
Stenjevec	607	604	3	98	358	2	246	247	90	162,3	3,3	168,7
Podsused – Vrapče	459	458	1	83	472	1	-14	171	70	181,2	2,2	97,0
Podsijeme	174	172	2	20	208	-	-36	91	19	116,3	-	82,7
Sesvete	884	883	1	118	634	2	249	338	104	133,6	2,3	139,3
Brezovica	115	115	-	13	122	1	-7	53	11	113,0	8,7	94,3

**3. ROĐENI**  
*BIRTHS*

**3.1. ŽIVOROĐENI PREMA MJESTU POROĐAJA I REDU ROĐENJA U 2015. PO ŽUPANIJAMA**  
**LIVE BIRTHS, BY PLACE OF BIRTH AND BIRTH ORDER, BY COUNTIES, 2015**

Županija County of	Ukupno Total	Muški Male	Muška novorođenčad na 100 ženske novorođenčadi Male infants per 100 female infants	Mjesto porođaja, % Place of birth, %			Red rođenja djeteta, % Child's birth order, %			
				zdravstvena ustanova Medical institution	drugo mjesto Other place		prvo First	drugo Second	treće i više Third and over	nepoznato Unknown
					uz stručnu pomoć With professional assistance	bez stručne pomoći Without professional assistance				
Republika Hrvatska Republic of Croatia	37 503	19 379	106,9	99,9	0,1	0,0	45,0	35,5	18,4	1,1
Zagrebačka Zagreb	2 712	1 386	104,5	100,0	-	-	44,5	32,2	18,1	5,2
Krapinsko-zagorska Krapina-Zagorje	1 037	543	109,9	99,9	0,1	-	44,5	35,3	19,3	0,9
Sisačko-moslavačka Sisak-Moslavina	1 271	657	107,0	99,9	0,1	-	43,0	33,1	21,7	2,2
Karlovačka Karlovac	952	481	102,1	100,0	-	-	47,2	36,0	16,2	0,6
Varaždinska Varaždin	1 455	759	109,1	99,9	0,1	-	47,2	33,3	18,4	1,1
Koprivničko-križevačka Koprivnica-Križevci	1 010	519	105,7	99,8	0,1	0,1	38,2	35,3	25,7	0,8
Bjelovarsko-bilogorska Bjelovar-Bilogora	975	497	104,0	100	0	0	44,1	31,7	22,6	1,6
Primorsko-goranska Primorje-Gorski kotar	2 344	1 192	103,5	99,9	0,1	0,0	53,0	35,2	11,6	0,2
Ličko-senjska Lika-Senj	386	204	112,1	99,7	-	0,3	45,1	36,0	18,1	0,8
Virovitičko-podravska Virovitica-Podravina	693	368	113,2	100	-	-	45,0	34,1	20,2	0,7
Požeško-slavonska Požega-Slavonia	636	308	93,9	100	-	-	39,3	36,0	24,4	0,3
Brodsko-posavska Slavonski Brod-Posavina	1 314	678	106,6	99,8	0,1	0,1	39,2	35,5	24,5	0,8
Zadarska Zadar	1 568	795	102,9	100	-	-	41,8	38,1	19,8	0,3
Osječko-baranjska Osijek-Baranja	2 551	1 335	109,8	100,0	0,0	-	46,3	34,8	18,7	0,2
Šibensko-kninska Šibenik-Knin	819	426	108,4	100	-	-	43,2	37,8	18,9	0,1
Vukovarsko-srijemska Vukovar-Sirmium	1 438	750	109,0	100	-	-	40,1	34,7	23,2	2,0
Splitsko-dalmatinska Split-Dalmatia	4 110	2 152	109,9	99,9	0,1	0,0	43,4	36,7	19,8	0,1
Istarska Istria	1 701	880	107,2	99,7	0,3	-	48,4	36,3	15,2	0,1
Dubrovačko-neretvanska Dubrovnik-Neretva	1 283	668	108,6	99,8	0,2	-	45,0	36,2	18,2	0,6
Međimurska Međimurje	1 209	612	102,5	99,8	0,2	-	39,9	36,2	23,2	0,7
Grad Zagreb City of Zagreb	8 039	4 169	107,7	100,0	0,0	0,0	46,9	36,9	14,8	1,4



**3.2. ŽIVOROĐENI PREMA MJESECU ROĐENJA U 2015. PO ŽUPANIJAMA**  
**LIVE BIRTHS, BY MONTH OF BIRTH, BY COUNTIES, 2015**

Županija County of	Ukupno Total	Mjesec rođenja Month of birth											
		I.	II.	III.	IV.	V.	VI.	VII.	VIII.	IX.	X.	XI.	XII.
Republika Hrvatska Republic of Croatia	37 503	3 275	2 790	3 070	3 126	2 994	3 099	3 266	3 226	3 329	3 232	2 927	3 169
Zagrebačka Zagreb	2 712	261	194	209	224	221	209	242	237	242	219	212	242
Krapinsko-zagorska Krapina-Zagorje	1 037	97	76	76	95	66	91	103	98	85	75	88	87
Sisačko-moslavačka Sisak-Moslavina	1 271	123	98	104	110	82	95	97	102	129	120	99	112
Karlovačka Karlovac	952	85	71	71	98	64	72	95	94	85	88	60	69
Varaždinska Varaždin	1 455	135	126	137	126	122	109	108	108	126	111	117	130
Koprivničko-križevačka Koprivnica-Križevci	1 010	96	89	99	79	91	79	63	89	84	83	66	92
Bjelovarsko-bilogorska Bjelovar-Bilogora	975	88	76	76	71	85	71	86	76	80	101	82	83
Primorsko-goranska Primorje-Gorski kotar	2 344	194	169	202	202	206	201	200	213	198	179	189	191
Ličko-senjska Lika-Senj	386	44	27	29	30	38	35	34	21	32	39	26	31
Virovitičko-podravska Virovitica-Podravina	693	60	44	52	60	45	56	52	54	70	66	68	66
Požeško-slavonska Požega-Slavonia	636	42	53	58	53	36	50	56	59	66	56	52	55
Brodsko-posavska Slavonski Brod-Posavina	1 314	116	98	100	104	92	136	132	94	127	93	104	118
Zadarska Zadar	1 568	141	108	130	124	119	115	145	141	133	136	131	145
Osječko-baranjska Osijek-Baranja	2 551	247	191	178	211	209	208	210	240	221	222	205	209
Šibensko-kninska Šibenik-Knin	819	68	64	60	68	58	66	76	80	62	85	51	81
Vukovarsko-srijemska Vukovar-Sirmium	1 438	91	102	122	115	116	128	137	119	147	142	105	114
Splitsko-dalmatinska Split-Dalmatia	4 110	359	334	342	310	335	331	371	351	360	362	308	347
Istarska Istria	1 701	166	115	134	153	125	139	150	145	156	144	137	137
Dubrovačko-neretvanska Dubrovnik-Neretva	1 283	112	93	93	91	115	95	119	116	104	113	116	116
Međimurska Međimurje	1 209	103	84	118	90	104	96	124	103	118	82	82	105
Grad Zagreb City of Zagreb	8 039	647	578	680	712	665	717	666	686	704	716	629	639

**3.3. ŽIVOROĐENI PREMA SPOLU, BRAČNOSTI, MJESTU POROĐAJA, POMOĆI PRI POROĐAJU I TROMJESEČJU ROĐENJA U 2015.**  
**PO ŽUPANIJAMA I GRADOVIMA/OPĆINAMA**  
**LIVE BIRTHS, BY SEX, WEDLOCK STATUS OF MOTHER, PLACE OF BIRTH, ASSISTANCE AT BIRTH AND QUARTER OF BIRTH,**  
**BY COUNTIES AND TOWNS/MUNICIPALITIES, 2015**

Županija County of	Ukupno Total	Spol Sex		Bračnost djeteta Wedlock status of mother		Mjesto porođaja Place of birth			Tromjesečje rođenja Quarter of birth			
		muški Male	ženski Female	bračno Born in wedlock	izvanbračno Born out of wedlock	zdravstvena ustanova Medical institution	drugo mjesto Other place		I.	II.	III.	IV.
							uz stručnu pomoć With professional assistance	bez stručne pomoći Without professional assistance				
Republika Hrvatska Republic of Croatia	37 503	19 379	18 124	30 701	6 802	37 477	20	6	9 135	9 219	9 821	9 328
Zagrebačka Zagreb	2 712	1 386	1 326	2 326	386	2 712	-	-	664	654	721	673
Gradovi/ Towns												
Dugo Selo	195	95	100	173	22	195	-	-	53	37	60	45
Ivanič-Grad	134	69	65	106	28	134	-	-	34	36	27	37
Jastrebarsko	132	64	68	120	12	132	-	-	33	38	35	26
Samobor	345	184	161	298	47	345	-	-	86	79	81	99
Sveta Nedelja	166	82	84	145	21	166	-	-	50	41	34	41
Sveti Ivan Zelina	90	48	42	77	13	90	-	-	17	12	41	20
Velika Gorica	559	291	268	478	81	559	-	-	138	130	158	133
Vrbovec	105	58	47	89	16	105	-	-	24	27	24	30
Zaprešić	230	110	120	203	27	230	-	-	56	55	67	52
Općine/ Municipalities												
Bedenica	10	2	8	10	-	10	-	-	3	4	1	2
Bistra	42	25	17	35	7	42	-	-	10	9	12	11
Brckovljani	56	28	28	52	4	56	-	-	14	17	13	12
Brdovec	94	43	51	81	13	94	-	-	23	27	25	19
Dubrava	27	11	16	20	7	27	-	-	8	5	8	6
Dubravica	11	2	9	9	2	11	-	-	1	3	6	1
Farkaševac	10	4	6	6	4	10	-	-	2	4	3	1
Gradec	21	11	10	20	1	21	-	-	2	3	6	10
Jakovlje	36	17	19	34	2	36	-	-	10	8	9	9
Klinča Sela	35	23	12	33	2	35	-	-	11	7	8	9
Kloštar Ivanić	69	36	33	56	13	69	-	-	20	21	13	15
Krašić	17	10	7	15	2	17	-	-	2	4	6	5
Krvarsko	16	9	7	12	4	16	-	-	5	5	4	2
Križ	53	31	22	41	12	53	-	-	10	17	14	12
Luka	13	8	5	11	2	13	-	-	5	2	5	1
Marija Gorica	14	7	7	13	1	14	-	-	4	3	3	4
Orle	14	6	8	7	7	14	-	-	4	2	4	4
Pisarovina	30	18	12	26	4	30	-	-	8	9	5	8
Pokupsko	21	9	12	14	7	21	-	-	4	7	7	3
Preseka	8	4	4	6	2	8	-	-	1	-	1	6
Pušća	24	10	14	23	1	24	-	-	6	10	5	3
Rakovec	8	2	6	8	-	8	-	-	2	-	4	2
Rugvica	80	42	38	67	13	80	-	-	11	23	22	24
Stupnik	37	20	17	30	7	37	-	-	6	8	6	17
Žumberak	10	7	3	8	2	10	-	-	1	1	4	4
Krapinsko-zagorska Krapina-Zagorje	1 037	543	494	888	149	1 036	1	-	249	252	286	250
Gradovi/ Towns												
Donja Stubica	51	28	23	41	10	51	-	-	12	12	15	12
Klanjec	24	13	11	23	1	24	-	-	2	6	7	9
Krapina	99	50	49	86	13	99	-	-	19	18	29	33
Oroslavje	44	23	21	34	10	44	-	-	8	13	12	11
Pregrada	59	27	32	49	10	59	-	-	19	17	11	12
Zabok	72	36	36	63	9	72	-	-	14	17	24	17
Zlatar	60	30	30	55	5	60	-	-	16	16	13	15
Općine/ Municipalities												
Bedekovčina	72	37	35	62	10	72	-	-	15	13	18	26
Budinščina	23	10	13	20	3	23	-	-	7	4	6	6
Desinić	20	8	12	13	7	20	-	-	5	7	4	4
Đurmanec	27	16	11	20	7	27	-	-	8	4	10	5
Gornja Stubica	41	25	16	38	3	41	-	-	14	10	11	6
Hrašćina	16	10	6	13	3	16	-	-	3	4	4	5
Hum na Sutli	34	19	15	25	9	34	-	-	9	8	9	8
Jesenje	24	12	12	23	1	24	-	-	7	6	9	2
Konjšćina	21	11	10	15	6	21	-	-	1	6	6	8
Kraljevec na Sutli	7	7	-	4	3	7	-	-	2	1	2	2
Krapinske Toplice	34	19	15	31	3	34	-	-	11	4	11	8
Kumrovec	5	3	2	5	-	5	-	-	1	-	4	-

**3.3. ŽIVOROĐENI PREMA SPOLU, BRAČNOSTI, MJESTU POROĐAJA, POMOĆI PRI POROĐAJU I TROMJESEČJU ROĐENJA U 2015.**  
**PO ŽUPANIJAMA I GRADOVIMA/OPĆINAMA**  
**LIVE BIRTHS, BY SEX, WEDLOCK STATUS OF MOTHER, PLACE OF BIRTH, ASSISTANCE AT BIRTH AND QUARTER OF BIRTH,**  
**BY COUNTIES AND TOWNS/MUNICIPALITIES, 2015**

(nastavak)  
(continued)

Županija County of	Ukupno Total	Spol Sex		Bračnost djeteta Wedlock status of mother		Mjesto porođaja Place of birth			Tromjesečje rođenja Quarter of birth			
		muški Male	ženski Female	bračno Born in wedlock	izvanbračno Born out of wedlock	zdravstvena ustanova Medical institution	drugo mjesto Other place		I.	II.	III.	IV.
							uz stručnu pomoć With professional assistance	bez stručne pomoći Without professional assistance				
Lobor	23	6	17	22	1	23	-	-	3	7	8	5
Mače	19	10	9	18	1	19	-	-	7	5	2	5
Marija Bistrica	33	21	12	28	5	33	-	-	7	12	10	4
Mihovljan	11	4	7	9	2	11	-	-	3	2	4	2
Novi Golubovec	12	7	5	11	1	12	-	-	4	5	3	-
Petrovsko	22	14	8	18	4	22	-	-	5	8	7	2
Radoboj	18	10	8	13	5	17	1	-	5	4	3	6
Stubičke Toplice	14	9	5	10	4	14	-	-	3	5	-	6
Sveti Križ Začretje	49	28	21	44	5	49	-	-	11	12	14	12
Tuhelj	18	10	8	16	2	18	-	-	8	4	4	2
Veliko Trgovišće	53	20	33	50	3	53	-	-	11	14	17	11
Zagorska Sela	12	9	3	10	2	12	-	-	2	4	5	1
Zlatar-Bistrica	20	11	9	19	1	20	-	-	7	4	4	5
Sisačko-moslavačka Sisak-Moslavina	1 271	657	614	959	312	1 270	1	-	325	287	328	331
Gradovi/ Towns												
Glina	66	36	30	40	26	66	-	-	13	11	24	18
Hrvatska Kostajnica	18	9	9	15	3	18	-	-	3	2	6	7
Kutina	188	102	86	146	42	188	-	-	54	41	40	53
Novska	122	56	66	107	15	122	-	-	38	28	36	20
Petrinja	163	87	76	134	29	163	-	-	53	43	31	36
Popovača	107	60	47	83	24	107	-	-	30	25	27	25
Sisak	378	192	186	261	117	378	-	-	87	88	98	105
Općine/ Municipalities												
Donji Kukuruzari	9	7	2	7	2	9	-	-	1	3	2	3
Dvor	16	12	4	12	4	16	-	-	1	2	3	10
Gvozd	8	6	2	5	3	8	-	-	2	3	1	2
Hrvatska Dubica	13	3	10	12	1	13	-	-	2	1	5	5
Jasenovac	13	4	9	11	2	13	-	-	2	4	2	5
Lekenik	37	17	20	30	7	37	-	-	9	9	12	7
Lipovljani	35	12	23	31	4	35	-	-	5	7	12	11
Majur	5	2	3	5	-	5	-	-	1	1	3	-
Martinska Ves	15	7	8	10	5	15	-	-	1	3	3	8
Sunja	32	21	11	23	9	31	1	-	7	6	12	7
Topusko	18	6	12	8	10	18	-	-	4	4	6	4
Velika Ludina	28	18	10	19	9	28	-	-	12	6	5	5
Karlovačka Karlovac	952	481	471	776	176	952	-	-	227	234	274	217
Gradovi/ Towns												
Duga Resa	82	46	36	72	10	82	-	-	25	20	22	15
Karlovac	406	206	200	312	94	406	-	-	113	89	111	93
Ogulin	98	46	52	82	16	98	-	-	18	22	27	31
Ozalj	57	27	30	54	3	57	-	-	11	13	16	17
Slunj	34	15	19	28	6	34	-	-	7	9	12	6
Općine/ Municipalities												
Barilović	32	13	19	27	5	32	-	-	8	5	11	8
Bosiljevo	7	2	5	7	-	7	-	-	1	-	3	3
Cetingrad	19	13	6	18	1	19	-	-	5	4	7	3
Draganić	32	20	12	29	3	32	-	-	8	5	9	10
Generalski Stol	13	4	9	13	-	13	-	-	5	3	5	-
Josipdol	28	17	11	20	8	28	-	-	3	11	12	2
Kamanje	8	7	1	8	-	8	-	-	-	1	3	4
Krnjak	12	4	8	5	7	12	-	-	3	2	6	1
Lasinja	11	5	6	10	1	11	-	-	1	4	2	4
Netretić	20	8	12	16	4	20	-	-	4	10	3	3
Plaški	16	12	4	6	10	16	-	-	5	7	2	2
Rakovica	17	11	6	16	1	17	-	-	2	9	4	2
Ribnik	4	1	3	4	-	4	-	-	-	-	2	2
Saborsko	2	1	1	1	1	2	-	-	1	-	1	-
Tounj	10	5	5	8	2	10	-	-	-	8	2	-
Vojnić	26	8	18	24	2	26	-	-	6	8	5	7
Žakanje	18	10	8	16	2	18	-	-	1	4	9	4

**3.3. ŽIVOROĐENI PREMA SPOLU, BRAČNOSTI, MJESTU POROĐAJA, POMOĆI PRI POROĐAJU I TROMJESEČJU ROĐENJA U 2015.**  
**PO ŽUPANIJAMA I GRADOVIMA/OPĆINAMA**  
**LIVE BIRTHS, BY SEX, WEDLOCK STATUS OF MOTHER, PLACE OF BIRTH, ASSISTANCE AT BIRTH AND QUARTER OF BIRTH,**  
**BY COUNTIES AND TOWNS/MUNICIPALITIES, 2015**

(nastavak)  
 (continued)

Županija County of	Ukupno Total	Spol Sex		Bračnost djeteta Wedlock status of mother		Mjesto porođaja Place of birth			Tromjesečje rođenja Quarter of birth			
		muški Male	ženski Female	bračno Born in wedlock	izvanbračno Born out of wedlock	zdravstvena ustanova Medical institution	drugo mjesto Other place		I.	II.	III.	IV.
							uz stručnu pomoć With professional assistance	bez stručne pomoći Without professional assistance				
Varaždinska Varaždin	1 455	759	696	1 086	369	1 454	1	-	398	357	342	358
<i>Gradovi/ Towns</i>												
Ivanec	118	55	63	97	21	118	-	-	25	31	30	32
Lepoglava	60	26	34	41	19	60	-	-	22	15	8	15
Ludbreg	68	41	27	52	16	68	-	-	26	13	14	15
Novi Marof	104	54	50	90	14	104	-	-	22	33	24	25
Varaždin	363	182	181	270	93	362	1	-	99	92	87	85
Varaždinske Toplice	44	23	21	39	5	44	-	-	11	15	7	11
<i>Općine/ Municipalities</i>												
Bednja	34	16	18	20	14	34	-	-	10	7	10	7
Beretinac	15	8	7	14	1	15	-	-	5	3	3	4
Breznica	15	4	11	15	-	15	-	-	-	3	4	8
Breznički Hum	11	4	7	11	-	11	-	-	2	4	1	4
Cestica	55	33	22	30	25	55	-	-	13	16	8	18
Donja Voća	22	14	8	12	10	22	-	-	4	8	5	5
Gornji Knežinec	60	34	26	45	15	60	-	-	15	14	18	13
Jalžabet	25	12	13	21	4	25	-	-	7	7	4	7
Klenovnik	20	8	12	15	5	20	-	-	5	3	6	6
Ljubešćica	15	10	5	15	-	15	-	-	5	3	4	3
Mali Bukovec	20	11	9	15	5	20	-	-	3	4	6	7
Martijanec	32	14	18	23	9	32	-	-	11	6	8	7
Maruševac	47	27	20	34	13	47	-	-	15	9	14	9
Petrijanec	72	42	30	34	38	72	-	-	20	13	21	18
Sračinec	44	23	21	37	7	44	-	-	12	13	9	10
Sveti Đurd	32	20	12	21	11	32	-	-	9	5	13	5
Sveti Ilija	31	19	12	22	9	31	-	-	10	5	6	10
Trnovec Bartolovečki	50	27	23	40	10	50	-	-	17	14	10	9
Veliki Bukovec	6	5	1	5	1	6	-	-	1	1	1	3
Vidovec	43	22	21	34	9	43	-	-	13	8	11	11
Vinica	42	22	20	27	15	42	-	-	15	8	9	10
Visoko	7	3	4	7	-	7	-	-	1	4	1	1
Koprivničko-križevačka Koprivnica-Križevci	1 010	519	491	748	262	1 008	1	1	284	249	236	241
<i>Gradovi/ Towns</i>												
Đurđevac	82	37	45	54	28	82	-	-	32	18	15	17
Koprivnica	263	136	127	188	75	263	-	-	76	51	65	71
Križevci	200	108	92	159	41	200	-	-	60	44	52	44
<i>Općine/ Municipalities</i>												
Drnje	18	11	7	10	8	18	-	-	4	9	3	2
Đelekovec	14	7	7	12	2	14	-	-	3	5	4	2
Ferdinandovac	15	7	8	14	1	15	-	-	1	7	5	2
Gola	18	9	9	16	2	18	-	-	1	7	4	6
Gornja Rijeka	13	7	6	10	3	13	-	-	7	5	-	1
Hlebine	14	7	7	11	3	14	-	-	5	4	2	3
Kalinovac	12	7	5	11	1	12	-	-	3	4	2	3
Kalnik	14	6	8	14	-	14	-	-	2	4	3	5
Kloštar Podravski	36	14	22	27	9	35	1	-	7	11	11	7
Koprivnički Bregi	18	12	6	12	6	18	-	-	2	7	5	4
Koprivnički Ivanec	13	5	8	9	4	13	-	-	3	2	2	6
Legrad	13	5	8	6	7	13	-	-	6	5	1	1
Molve	22	11	11	15	7	22	-	-	9	4	5	4
Novigrad Podravski	23	14	9	16	7	22	-	1	2	4	8	9
Novo Virje	12	6	6	10	2	12	-	-	5	1	2	4
Peteranec	24	14	10	7	17	24	-	-	9	5	6	4
Podravske Sesvete	17	8	9	13	4	17	-	-	2	7	2	6
Rasinja	26	11	15	16	10	26	-	-	7	5	7	7
Sokolovac	23	15	8	19	4	23	-	-	5	6	7	5
Sveti Ivan Žabno	44	24	20	36	8	44	-	-	14	11	10	9
Sveti Petar Orehovec	40	19	21	32	8	40	-	-	11	11	6	12
Virje	36	19	17	31	5	36	-	-	8	12	9	7

**3.3. ŽIVOROĐENI PREMA SPOLU, BRAČNOSTI, MJESTU POROĐAJA, POMOĆI PRI POROĐAJU I TROMJESEČJU ROĐENJA U 2015.  
PO ŽUPANIJAMA I GRADOVIMA/OPĆINAMA**  
*LIVE BIRTHS, BY SEX, WEDLOCK STATUS OF MOTHER, PLACE OF BIRTH, ASSISTANCE AT BIRTH AND QUARTER OF BIRTH,  
BY COUNTIES AND TOWNS/MUNICIPALITIES, 2015*

(nastavak)  
(continued)

Županija County of	Ukupno Total	Spol Sex		Bračnost djeteta Wedlock status of mother		Mjesto porođaja Place of birth			Tromjesečje rođenja Quarter of birth			
		muški Male	ženski Female	bračno Born in wedlock	izvanbračno Born out of wedlock	zdravstvena ustanova Medical institution	drugo mjesto Other place		I.	II.	III.	IV.
							uz stručnu pomoć With professional assistance	bez stručne pomoći Without professional assistance				
Bjelovarsko-bilogorska <i>Bjelovar-Bilogora</i>	975	497	478	708	267	975	-	-	240	227	242	266
<i>Gradovi/ Towns</i>												
Bjelovar	340	148	192	257	83	340	-	-	79	82	84	95
Čazma	75	37	38	58	17	75	-	-	20	18	16	21
Daruvar	77	39	38	61	16	77	-	-	18	16	18	25
Garešnica	81	52	29	49	32	81	-	-	22	18	20	21
Grubišno Polje	64	36	28	44	20	64	-	-	11	13	17	23
<i>Općine/ Municipalities</i>												
Berek	10	5	5	6	4	10	-	-	5	1	2	2
Dežanovac	17	10	7	11	6	17	-	-	4	3	8	2
Đulovac	38	23	15	29	9	38	-	-	8	12	8	10
Hercegovac	12	5	7	11	1	12	-	-	3	3	2	4
Ivanska	16	5	11	13	3	16	-	-	3	4	7	2
Kapela	23	12	11	15	8	23	-	-	7	3	8	5
Končanica	14	9	5	10	4	14	-	-	3	3	3	5
Nova Rača	28	17	11	19	9	28	-	-	11	3	9	5
Rovišće	40	20	20	32	8	40	-	-	9	12	10	9
Severin	7	2	5	3	4	7	-	-	3	2	-	2
Sirač	15	8	7	11	4	15	-	-	4	3	3	5
Šandrovac	13	8	5	6	7	13	-	-	5	2	2	4
Štefanje	22	14	8	11	11	22	-	-	6	5	7	4
Velika Pisanica	14	5	9	8	6	14	-	-	2	3	4	5
Velika Trnovitica	11	8	3	9	2	11	-	-	4	5	-	2
Veliki Grđevac	29	20	9	22	7	29	-	-	8	11	4	6
Veliko Trojstvo	19	8	11	13	6	19	-	-	2	4	7	6
Zrinski Topolovac	10	6	4	10	-	10	-	-	3	1	3	3
Primorsko-goranska <i>Primorje-Gorski kotar</i>	2 344	1 192	1 152	1 739	605	2 342	1	1	565	609	611	559
<i>Gradovi/ Towns</i>												
Bakar	57	25	32	42	15	57	-	-	16	16	15	10
Cres	13	8	5	11	2	13	-	-	2	2	2	7
Crikvenica	69	36	33	57	12	69	-	-	18	16	11	24
Čabar	24	13	11	11	13	24	-	-	4	8	5	7
Delnice	45	21	24	29	16	45	-	-	8	8	16	13
Kastav	81	44	37	63	18	81	-	-	16	18	30	17
Kraljevica	24	12	12	15	9	24	-	-	6	5	7	6
Krk	73	42	31	57	16	73	-	-	15	20	22	16
Mali Lošinj	74	47	27	59	15	74	-	-	17	22	17	18
Novi Vinodolski	36	18	18	28	8	36	-	-	10	9	11	6
Opatija	86	41	45	58	28	86	-	-	20	20	22	24
Rab	73	37	36	54	19	73	-	-	15	17	18	23
Rijeka	899	445	454	624	275	898	1	-	224	236	233	206
Vrbovsko	27	15	12	22	5	27	-	-	6	10	5	6
<i>Općine/ Municipalities</i>												
Baška	15	11	4	12	3	15	-	-	2	3	7	3
Brod Moravice	7	2	5	1	6	7	-	-	1	1	1	4
Čavle	72	41	31	51	21	71	-	1	19	14	19	20
Dobrinj	21	9	12	19	2	21	-	-	7	3	8	3
Fužine	7	3	4	3	4	7	-	-	3	2	1	1
Jelenje	51	26	25	45	6	51	-	-	12	21	9	9
Klana	18	6	12	14	4	18	-	-	5	5	1	7
Kostrena	47	22	25	39	8	47	-	-	7	12	18	10
Lokve	3	1	2	2	1	3	-	-	1	-	2	-
Lopar	12	9	3	8	4	12	-	-	2	3	3	4
Lovran	31	17	14	24	7	31	-	-	5	14	4	8
Malinska-Dubašnica	31	8	23	28	3	31	-	-	9	9	7	6
Matulji	110	57	53	84	26	110	-	-	28	25	31	26
Mošćenička Draga	14	9	5	11	3	14	-	-	3	4	5	2
Mrkopalj	9	4	5	8	1	9	-	-	2	3	2	2
Omišalj	41	20	21	31	10	41	-	-	7	6	13	15

**3.3. ŽIVOROĐENI PREMA SPOLU, BRAČNOSTI, MJESTU POROĐAJA, POMOĆI PRI POROĐAJU I TROMJESEČJU ROĐENJA U 2015.**  
**PO ŽUPANIJAMA I GRADOVIMA/OPĆINAMA**  
**LIVE BIRTHS, BY SEX, WEDLOCK STATUS OF MOTHER, PLACE OF BIRTH, ASSISTANCE AT BIRTH AND QUARTER OF BIRTH,**  
**BY COUNTIES AND TOWNS/MUNICIPALITIES, 2015**

(nastavak)  
(continued)

Županija County of	Ukupno Total	Spol Sex		Bračnost djeteta Wedlock status of mother		Mjesto porođaja Place of birth			Tromjesečje rođenja Quarter of birth			
		muški Male	ženski Female	bračno Born in wedlock	izvanbračno Born out of wedlock	zdravstvena ustanova Medical institution	drugo mjesto Other place		I.	II.	III.	IV.
							uz stručnu pomoć With professional assistance	bez stručne pomoći Without professional assistance				
Punat	22	12	10	17	5	22	-	-	7	6	7	2
Ravna Gora	15	6	9	15	-	15	-	-	5	4	5	1
Skrad	5	3	2	5	-	5	-	-	1	3	-	1
Vinodolska općina	32	19	13	25	7	32	-	-	6	7	5	14
Viškovo	180	92	88	147	33	180	-	-	52	53	45	30
Vrbnik	20	11	9	20	-	20	-	-	4	4	4	8
<b>Ličko-senjska</b> <i>Lika-Senj</i>	<b>386</b>	<b>204</b>	<b>182</b>	<b>303</b>	<b>83</b>	<b>385</b>	-	1	100	103	87	96
<b>Gradovi/ Towns</b>												
Gospić	126	69	57	107	19	126	-	-	42	31	27	26
Novalja	28	16	12	20	8	28	-	-	5	10	4	9
Otočac	79	40	39	61	18	79	-	-	18	20	20	21
Senj	48	31	17	36	12	48	-	-	7	18	13	10
<b>Općine/ Municipalities</b>												
Brinje	24	11	13	20	4	24	-	-	8	2	4	10
Donji Lapac	12	6	6	10	2	11	-	1	3	3	3	3
Karlobag	1	-	1	1	-	1	-	-	-	-	1	-
Lovinac	9	4	5	7	2	9	-	-	2	6	1	-
Perušić	21	14	7	13	8	21	-	-	5	6	4	6
Plitvička Jezera	28	8	20	21	7	28	-	-	7	4	8	9
Udbina	8	4	4	5	3	8	-	-	2	3	1	2
Vrhovine	2	1	1	2	-	2	-	-	1	-	1	-
<b>Virovitičko-podravska</b> <i>Virovitica-Podravina</i>	<b>693</b>	<b>368</b>	<b>325</b>	<b>552</b>	<b>141</b>	<b>693</b>	-	-	156	161	176	200
<b>Gradovi/ Towns</b>												
Orahovica	49	26	23	45	4	49	-	-	8	10	12	19
Slatina	108	62	46	86	22	108	-	-	28	34	22	24
Virovitica	198	104	94	155	43	198	-	-	46	55	47	50
<b>Općine/ Municipalities</b>												
Crnac	11	5	6	7	4	11	-	-	2	2	6	1
Čačinci	23	12	11	19	4	23	-	-	8	5	5	5
Čadavica	13	4	9	11	2	13	-	-	2	3	4	4
Gradina	20	10	10	16	4	20	-	-	6	3	8	3
Lukač	24	16	8	18	6	24	-	-	5	3	6	10
Mikleuš	12	7	5	11	1	12	-	-	1	1	1	9
Nova Bukovica	10	5	5	9	1	10	-	-	2	3	2	3
Pitomača	84	47	37	56	28	84	-	-	18	16	19	31
Sopje	19	9	10	16	3	19	-	-	7	2	6	4
Suhopolje	43	18	25	32	11	43	-	-	7	7	14	15
Špišić Bukovica	26	11	15	21	5	26	-	-	5	8	6	7
Voćin	37	22	15	36	1	37	-	-	8	4	15	10
Zdenci	16	10	6	14	2	16	-	-	3	5	3	5
<b>Požeško-slavonska</b> <i>Požega-Slavonia</i>	<b>636</b>	<b>308</b>	<b>328</b>	<b>556</b>	<b>80</b>	<b>636</b>	-	-	153	139	181	163
<b>Gradovi/ Towns</b>												
Kučevo	39	20	19	35	4	39	-	-	10	11	11	7
Lipik	56	24	32	38	18	56	-	-	14	11	14	17
Pakrac	72	28	44	53	19	72	-	-	15	16	22	19
Pleternica	109	59	50	103	6	109	-	-	27	20	37	25
Požega	202	105	97	178	24	202	-	-	41	44	53	64
<b>Općine/ Municipalities</b>												
Brestovac	13	5	8	13	-	13	-	-	6	4	2	1
Čaglin	12	10	2	12	-	12	-	-	1	2	4	5
Jakšić	44	13	31	43	1	44	-	-	18	9	10	7
Kaptol	36	18	18	34	2	36	-	-	7	8	12	9
Veika	53	26	27	47	6	53	-	-	14	14	16	9

**3.3. ŽIVOROĐENI PREMA SPOLU, BRAČNOSTI, MJESTU POROĐAJA, POMOĆI PRI POROĐAJU I TROMJESEČJU ROĐENJA U 2015.**  
**PO ŽUPANIJAMA I GRADOVIMA/OPĆINAMA**  
**LIVE BIRTHS, BY SEX, WEDLOCK STATUS OF MOTHER, PLACE OF BIRTH, ASSISTANCE AT BIRTH AND QUARTER OF BIRTH,**  
**BY COUNTIES AND TOWNS/MUNICIPALITIES, 2015**

(nastavak)  
 (continued)

Županija County of	Ukupno Total	Spol Sex		Bračnost djeteta Wedlock status of mother		Mjesto porođaja Place of birth			Tromjesečje rođenja Quarter of birth			
		muški Male	ženski Female	bračno Born in wedlock	izvanbračno Born out of wedlock	zdravstvena ustanova Medical institution	drugo mjesto Other place		I.	II.	III.	IV.
							uz stručnu pomoć With professional assistance	bez stručne pomoći Without professional assistance				
Brodsko-posavska Slavonski Brod-Posavina	1 314	678	636	1 133	181	1 312	1	1	314	332	353	315
Gradovi/ Towns												
Nova Gradiška	120	60	60	88	32	120	-	-	31	24	25	40
Slavonski Brod	482	239	243	415	67	482	-	-	116	132	135	99
Općine/ Municipalities												
Bebrina	37	16	21	30	7	37	-	-	7	9	13	8
Brodski Stupnik	19	6	13	17	2	19	-	-	5	4	-	10
Bukovlje	32	17	15	28	4	32	-	-	6	10	11	5
Cernik	25	15	10	22	3	25	-	-	4	4	10	7
Davor	24	16	8	23	1	24	-	-	6	8	7	3
Donji Andrijevci	29	16	13	28	1	29	-	-	6	7	10	6
Dragalić	13	8	5	8	5	13	-	-	3	4	3	3
Garčin	42	19	23	37	5	42	-	-	8	12	13	9
Gornja Vrba	22	17	5	19	3	22	-	-	7	6	5	4
Gornji Bogičevci	13	6	7	12	1	13	-	-	2	5	3	3
Gundinci	17	8	9	17	-	17	-	-	4	4	3	6
Klakar	23	14	9	21	2	23	-	-	5	4	9	5
Nova Kapela	30	14	16	25	5	30	-	-	4	7	9	10
Okučani	19	12	7	12	7	19	-	-	5	9	1	4
Oprisavci	13	5	8	12	1	13	-	-	4	4	4	1
Oriovac	54	28	26	53	1	53	-	1	14	5	18	17
Podcrkavlje	26	13	13	25	1	26	-	-	7	5	7	7
Rešetari	33	18	15	30	3	33	-	-	6	8	9	10
Sibinj	63	34	29	59	4	63	-	-	18	14	19	12
Sikirevci	23	10	13	22	1	23	-	-	7	9	1	6
Slavonski Šamac	19	13	6	19	-	19	-	-	3	6	6	4
Stara Gradiška	6	4	2	5	1	6	-	-	3	2	1	-
Staro Petrovo Selo	47	27	20	36	11	46	1	-	14	9	5	19
Velika Kapanica	43	19	24	34	9	43	-	-	9	12	15	7
Vrboje	19	10	9	16	3	19	-	-	5	4	5	5
Vrpolje	21	14	7	20	1	21	-	-	5	5	6	5
Zadarska Zadar	1 568	795	773	1 301	267	1 568	-	-	379	358	419	412
Gradovi/ Towns												
Benkovac	90	39	51	76	14	90	-	-	22	18	24	26
Biograd na Moru	61	31	30	52	9	61	-	-	17	15	18	11
Nin	27	14	13	23	4	27	-	-	8	5	8	6
Obrovac	25	16	9	18	7	25	-	-	2	7	7	9
Pag	22	15	7	19	3	22	-	-	4	4	6	8
Zadar	697	353	344	568	129	697	-	-	171	169	173	184
Općine/ Municipalities												
Bibinje	48	28	20	44	4	48	-	-	4	10	16	18
Galovac	15	9	6	12	3	15	-	-	2	3	6	4
Gračac	45	24	21	32	13	45	-	-	12	13	12	8
Jasenice	16	8	8	14	2	16	-	-	3	3	4	6
Kali	13	6	7	10	3	13	-	-	3	2	4	4
Kolan	8	5	3	8	-	8	-	-	4	1	2	1
Kukljica	3	1	2	3	-	3	-	-	-	-	-	3
Lišane Ostrovičke	7	1	6	5	2	7	-	-	2	3	2	-
Novigrad	13	6	7	12	1	13	-	-	5	-	5	3
Pakoštane	39	18	21	35	4	39	-	-	8	7	11	13
Pašman	20	8	12	14	6	20	-	-	6	5	1	8
Polača	12	5	7	11	1	12	-	-	-	1	3	8
Poličnik	44	23	21	39	5	44	-	-	13	8	12	11
Posedarje	45	23	22	40	5	45	-	-	10	14	12	9
Povljana	2	1	1	1	1	2	-	-	1	1	-	-
Preko	27	16	11	21	6	27	-	-	6	6	6	9
Privlaka	21	9	12	17	4	21	-	-	7	3	8	3
Ražanac	25	15	10	19	6	25	-	-	3	5	12	5
Sali	10	5	5	9	1	10	-	-	2	2	4	2
Stankovci	26	13	13	25	1	26	-	-	5	5	11	5
Starigrad	17	8	9	12	5	17	-	-	7	4	3	3

**3.3. ŽIVOROĐENI PREMA SPOLU, BRAČNOSTI, MJESTU POROĐAJA, POMOĆI PRI POROĐAJU I TROMJESEČJU ROĐENJA U 2015.  
PO ŽUPANIJAMA I GRADOVIMA/OPĆINAMA  
LIVE BIRTHS, BY SEX, WEDLOCK STATUS OF MOTHER, PLACE OF BIRTH, ASSISTANCE AT BIRTH AND QUARTER OF BIRTH,  
BY COUNTIES AND TOWNS/MUNICIPALITIES, 2015**

(nastavak)  
(continued)

Županija County of	Ukupno Total	Spol Sex		Bračnost djeteta Wedlock status of mother		Mjesto porođaja Place of birth			Tromjesečje rođenja Quarter of birth			
		muški Male	ženski Female	bračno Born in wedlock	izvanbračno Born out of wedlock	zdravstvena ustanova Medical institution	drugo mjesto Other place		I.	II.	III.	IV.
							uz stručnu pomoć With professional assistance	bez stručne pomoći Without professional assistance				
Sukošan	63	30	33	52	11	63	-	-	21	11	17	14
Sveti Filip i Jakov	40	21	19	36	4	40	-	-	10	11	11	8
Škabrnja	16	7	9	15	1	16	-	-	4	4	5	3
Tkon	9	3	6	9	-	9	-	-	3	1	2	3
Vir	29	16	13	24	5	29	-	-	7	8	7	7
Vrsi	18	10	8	12	6	18	-	-	2	6	5	5
Zemunik Donji	15	8	7	14	1	15	-	-	5	3	2	5
<b>Osječko-baranjska Osijek-Baranja</b>	<b>2 551</b>	<b>1 335</b>	<b>1 216</b>	<b>2 165</b>	<b>386</b>	<b>2 550</b>	<b>1</b>	<b>-</b>	<b>616</b>	<b>628</b>	<b>671</b>	<b>636</b>
<b>Gradovi/ Towns</b>												
Beli Manastir	66	41	25	50	16	65	1	-	13	19	11	23
Belišće	89	51	38	68	21	89	-	-	30	24	16	19
Donji Miholjac	85	46	39	79	6	85	-	-	16	25	27	17
Đakovo	235	127	108	223	12	235	-	-	57	48	69	61
Našice	144	72	72	115	29	144	-	-	26	30	55	33
Osijek	990	522	468	864	126	990	-	-	238	255	254	243
Valpovo	75	45	30	64	11	75	-	-	19	19	16	21
<b>Općine/ Municipalities</b>												
Antunovac	20	7	13	20	-	20	-	-	4	5	5	6
Bilje	34	21	13	25	9	34	-	-	9	7	13	5
Bizovac	29	14	15	28	1	29	-	-	9	5	9	6
Čeminac	16	10	6	13	3	16	-	-	4	1	4	7
Čepin	86	37	49	74	12	86	-	-	26	16	23	21
Darda	61	30	31	45	16	61	-	-	8	18	12	23
Donja Motičina	10	4	6	9	1	10	-	-	3	1	1	5
Draž	14	5	9	10	4	14	-	-	3	4	3	4
Drenje	28	16	12	25	3	28	-	-	6	9	4	9
Đurđenovac	43	22	21	39	4	43	-	-	8	14	12	9
Erdut	52	21	31	38	14	52	-	-	15	10	12	15
Ernestinovo	15	7	8	13	2	15	-	-	4	3	8	-
Feričanci	21	11	10	20	1	21	-	-	5	4	7	5
Gorjani	16	11	5	15	1	16	-	-	3	9	3	1
Jagodnjak	19	8	11	9	10	19	-	-	1	7	5	6
Kneževi Vinogradi	34	23	11	23	11	34	-	-	8	11	9	6
Koška	44	20	24	39	5	44	-	-	15	12	8	9
Levanjska Varoš	10	2	8	9	1	10	-	-	-	4	3	3
Magadenovac	17	5	12	15	2	17	-	-	6	4	3	4
Marijanci	19	9	10	17	2	19	-	-	4	1	8	6
Petlovac	21	15	6	14	7	21	-	-	4	3	8	6
Petrijevci	19	8	11	15	4	19	-	-	5	4	7	3
Podgorač	29	14	15	21	8	29	-	-	8	8	7	6
Podravska Moslavina	7	4	3	7	-	7	-	-	-	3	3	1
Popovac	16	8	8	10	6	16	-	-	7	2	4	3
Punitovci	20	11	9	19	1	20	-	-	6	2	3	9
Satnica Đakovačka	20	10	10	19	1	20	-	-	3	5	6	6
Semeljci	50	27	23	29	21	50	-	-	13	9	13	15
Strizivojna	32	16	16	26	6	32	-	-	11	7	6	8
Šodolovci	13	5	8	10	3	13	-	-	6	1	1	5
Trnava	13	9	4	12	1	13	-	-	5	3	4	1
Viljevo	10	6	4	10	-	10	-	-	2	5	1	2
Viškovci	8	6	2	7	1	8	-	-	1	3	1	3
Vladislavci	8	4	4	5	3	8	-	-	2	1	4	1
Vuka	13	5	8	12	1	13	-	-	3	7	3	-
<b>Šibensko-kninska Šibenik-Knin</b>	<b>819</b>	<b>426</b>	<b>393</b>	<b>649</b>	<b>170</b>	<b>819</b>	<b>-</b>	<b>-</b>	<b>192</b>	<b>192</b>	<b>218</b>	<b>217</b>
<b>Gradovi/ Towns</b>												
Dmiš	51	26	25	47	4	51	-	-	15	9	13	14
Knin	120	54	66	93	27	120	-	-	25	31	36	28
Skradin	30	12	18	22	8	30	-	-	7	7	6	10
Šibenik	355	195	160	276	79	355	-	-	83	82	102	88
Vodice	77	43	34	57	20	77	-	-	20	19	16	22



**3.3. ŽIVOROĐENI PREMA SPOLU, BRAČNOSTI, MJESTU POROĐAJA, POMOĆI PRI POROĐAJU I TROMJESEČJU ROĐENJA U 2015.**  
**PO ŽUPANIJAMA I GRADOVIMA/OPĆINAMA**  
**LIVE BIRTHS, BY SEX, WEDLOCK STATUS OF MOTHER, PLACE OF BIRTH, ASSISTANCE AT BIRTH AND QUARTER OF BIRTH,**  
**BY COUNTIES AND TOWNS/MUNICIPALITIES, 2015**

(nastavak)  
 (continued)

Županija County of	Ukupno Total	Spol Sex		Bračnost djeteta Wedlock status of mother		Mjesto porođaja Place of birth			Tromjesečje rođenja Quarter of birth			
		muški Male	ženski Female	bračno Born in wedlock	izvanbračno Born out of wedlock	zdravstvena ustanova Medical institution	drugo mjesto Other place		I.	II.	III.	IV.
							uz stručnu pomoć With professional assistance	bez stručne pomoći Without professional assistance				
<b>Općine/ Municipalities</b>												
Bilice	25	11	14	22	3	25	-	-	2	7	5	11
Biskupija	6	2	4	5	1	6	-	-	-	2	3	1
Civljane	-	-	-	-	-	-	-	-	-	-	-	-
Ervenik	-	-	-	-	-	-	-	-	-	-	-	-
Kijevo	-	-	-	-	-	-	-	-	-	-	-	-
Kistanje	25	10	15	20	5	25	-	-	8	3	9	5
Murter-Komati	13	9	4	9	4	13	-	-	3	3	4	3
Pirovac	12	6	6	10	2	12	-	-	2	1	5	4
Primošten	20	9	11	15	5	20	-	-	6	9	2	3
Promina	2	1	1	2	-	2	-	-	1	-	-	1
Rogoznica	18	9	9	16	2	18	-	-	8	2	5	3
Ružić	15	7	8	14	1	15	-	-	3	4	5	3
Tisno	30	20	10	24	6	30	-	-	6	6	5	13
Tribunj	11	7	4	8	3	11	-	-	3	2	1	5
Unešić	9	5	4	9	-	9	-	-	-	5	1	3
<b>Vukovarsko-srijemska Vukovar-Sirmium</b>	<b>1 438</b>	<b>750</b>	<b>688</b>	<b>1 276</b>	<b>162</b>	<b>1 438</b>	<b>-</b>	<b>-</b>	<b>315</b>	<b>359</b>	<b>403</b>	<b>361</b>
<b>Gradovi/ Towns</b>												
Ilok	53	26	27	47	6	53	-	-	7	19	14	13
Otok	51	28	23	49	2	51	-	-	14	7	13	17
Vinkovci	335	167	168	294	41	335	-	-	68	89	90	88
Vukovar	207	111	96	174	33	207	-	-	50	42	58	57
Županja	96	47	49	92	4	96	-	-	21	27	27	21
<b>Općine/ Municipalities</b>												
Andrijaševci	30	16	14	25	5	30	-	-	5	4	11	10
Babina Greda	32	16	16	31	1	32	-	-	7	12	5	8
Bogdanovci	15	8	7	13	2	15	-	-	4	2	6	3
Borovo	39	21	18	33	6	39	-	-	9	4	15	11
Bošnjaci	31	10	21	26	5	31	-	-	12	5	9	5
Cerna	52	29	23	46	6	52	-	-	14	18	13	7
Drenovci	43	24	19	40	3	43	-	-	7	10	11	15
Gradište	21	14	7	20	1	21	-	-	6	8	3	4
Gunja	24	10	14	16	8	24	-	-	7	7	7	3
Ivankovo	64	31	33	58	6	64	-	-	13	11	21	19
Jarmina	16	9	7	15	1	16	-	-	4	6	2	4
Lovas	14	6	8	12	2	14	-	-	1	6	2	5
Markušica	15	14	1	13	2	15	-	-	5	4	5	1
Negoslavci	8	4	4	7	1	8	-	-	1	2	4	1
Nijemci	37	21	16	32	5	37	-	-	9	3	17	8
Nuštar	44	24	20	43	1	44	-	-	7	12	10	15
Privlaka	24	13	11	23	1	24	-	-	4	5	9	6
Stari Jankovci	28	13	15	22	6	28	-	-	8	8	7	5
Stari Mikanovci	28	16	12	27	1	28	-	-	6	9	7	6
Štitar	17	8	9	16	1	17	-	-	4	5	4	4
Tompojevci	8	3	5	6	2	8	-	-	1	3	3	1
Tordinci	12	8	4	10	2	12	-	-	3	4	4	1
Tovarnik	23	11	12	22	1	23	-	-	4	6	10	3
Trpinja	27	17	10	23	4	27	-	-	6	8	6	7
Vodinci	19	11	8	17	2	19	-	-	2	7	2	8
Vrbanja	25	14	11	24	1	25	-	-	6	6	8	5
<b>Splitsko-dalmatinska Split-Dalmatia</b>	<b>4 110</b>	<b>2 152</b>	<b>1 958</b>	<b>3 763</b>	<b>347</b>	<b>4 107</b>	<b>2</b>	<b>1</b>	<b>1 035</b>	<b>976</b>	<b>1 082</b>	<b>1 017</b>
<b>Gradovi/ Towns</b>												
Hvar	28	13	15	23	5	28	-	-	11	5	5	7
Imotski	108	50	58	105	3	108	-	-	29	26	25	28
Kaštela	399	192	207	382	17	399	-	-	99	91	114	95
Komiža	8	5	3	5	3	8	-	-	-	3	4	1
Makarska	120	69	51	106	14	119	1	-	28	27	32	33
Omiš	139	73	66	137	2	139	-	-	35	43	26	35
Sinj	213	110	103	204	9	213	-	-	56	46	58	53

**3.3. ŽIVOROĐENI PREMA SPOLU, BRAČNOSTI, MJESTU POROĐAJA, POMOĆI PRI POROĐAJU I TROMJESEČJU ROĐENJA U 2015.**  
**PO ŽUPANIJAMA I GRADOVIMA/OPĆINAMA**  
**LIVE BIRTHS, BY SEX, WEDLOCK STATUS OF MOTHER, PLACE OF BIRTH, ASSISTANCE AT BIRTH AND QUARTER OF BIRTH,**  
**BY COUNTIES AND TOWNS/MUNICIPALITIES, 2015**

(nastavak)  
 (continued)

Županija County of	Ukupno Total	Spol Sex		Bračnost djeteta Wedlock status of mother		Mjesto porođaja Place of birth			Tromjesečje rođenja Quarter of birth			
		muški Male	ženski Female	bračno Born in wedlock	izvanbračno Born out of wedlock	zdravstvena ustanova Medical institution	drugo mjesto Other place		I.	II.	III.	IV.
							uz stručnu pomoć With professional assistance	bez stručne pomoći Without professional assistance				
Solin	272	141	131	251	21	271	1	-	73	58	63	78
Split	1 545	812	733	1 379	166	1 544	-	1	405	369	402	369
Stari Grad	25	13	12	22	3	25	-	-	5	7	7	6
Supetar	41	22	19	34	7	41	-	-	13	8	8	12
Trilj	87	46	41	83	4	87	-	-	25	20	23	19
Trogir	122	67	55	108	14	122	-	-	35	28	36	23
Vis	9	6	3	6	3	9	-	-	1	1	7	-
Vrgorac	73	40	33	67	6	73	-	-	17	17	23	16
Vrlika	2	1	1	2	-	2	-	-	-	1	-	1
<i>Općine/ Municipalities</i>												
Baška Voda	23	14	9	22	1	23	-	-	4	7	8	4
Bol	24	15	9	21	3	24	-	-	6	8	4	6
Brela	19	9	10	18	1	19	-	-	2	6	6	5
Cista Provo	22	8	14	21	1	22	-	-	6	7	5	4
Dicmo	24	12	12	22	2	24	-	-	9	3	6	6
Dugi Rat	69	35	34	65	4	69	-	-	14	18	19	18
Dugopolje	37	16	21	31	6	37	-	-	8	8	11	10
Gradac	20	9	11	17	3	20	-	-	7	4	6	3
Hrvace	29	12	17	28	1	29	-	-	8	5	6	10
Jelsa	41	21	20	40	1	41	-	-	12	6	14	9
Klis	44	20	24	41	3	44	-	-	5	11	11	17
Lečevica	10	5	5	10	-	10	-	-	3	3	2	2
Lokvičići	5	4	1	5	-	5	-	-	1	3	1	-
Lovreć	15	7	8	15	-	15	-	-	3	5	4	3
Marina	41	17	24	38	3	41	-	-	8	11	11	11
Milina	6	5	1	6	-	6	-	-	-	2	2	2
Muč	33	19	14	30	3	33	-	-	8	11	3	11
Nerežišća	8	5	3	8	-	8	-	-	2	4	-	2
Okrug	23	18	5	22	1	23	-	-	3	5	6	9
Otok	53	29	24	52	1	53	-	-	14	10	15	14
Podbablje	38	22	16	37	1	38	-	-	8	10	10	10
Podgora	15	12	3	13	2	15	-	-	2	5	7	1
Podstrana	89	49	40	84	5	89	-	-	18	27	21	23
Postira	10	3	7	9	1	10	-	-	-	3	4	3
Prgomet	1	1	-	1	-	1	-	-	-	-	-	1
Primorski Dolac	7	6	1	7	-	7	-	-	2	-	3	2
Proložac	36	23	13	35	1	36	-	-	9	9	11	7
Pučišća	12	10	2	11	1	12	-	-	1	4	5	2
Runovići	21	7	14	19	2	21	-	-	6	5	5	5
Seget	36	19	17	33	3	36	-	-	8	5	16	7
Selca	11	7	4	9	2	11	-	-	3	2	3	3
Sučuraj	3	1	2	1	2	3	-	-	1	-	1	1
Sutivan	8	6	2	5	3	8	-	-	3	2	1	2
Šestanovac	15	7	8	15	-	15	-	-	3	3	5	4
Šolta	12	7	5	4	8	12	-	-	3	1	3	5
Tučepi	16	10	6	15	1	16	-	-	5	5	3	3
Zadvarje	5	2	3	4	1	5	-	-	1	2	-	2
Zagvozd	9	3	6	8	1	9	-	-	4	1	2	2
Zmijavci	29	17	12	27	2	29	-	-	3	5	9	12
Istarska Istria	1 701	880	821	1 236	465	1 696	5	-	415	417	451	418
<i>Gradovi/ Towns</i>												
Buje – Buie	37	20	17	25	12	37	-	-	16	7	8	6
Buzet	44	25	19	30	14	44	-	-	18	5	11	10
Labin	73	45	28	54	19	73	-	-	18	16	18	21
Novigrad – Cittanova	34	16	18	18	16	34	-	-	11	7	11	5
Pazin	92	51	41	71	21	91	1	-	21	22	27	22
Poreč – Parenzo	162	90	72	117	45	162	-	-	38	36	48	40
Pula – Pola	437	219	218	308	129	436	1	-	100	131	108	98
Rovinj – Rovigno	126	61	65	92	34	125	1	-	30	29	36	31
Umag – Umago	111	54	57	74	37	111	-	-	22	27	34	28
Vodnjan – Dignano	44	21	23	35	9	44	-	-	10	9	11	14

**3.3. ŽIVOROĐENI PREMA SPOLU, BRAČNOSTI, MJESTU POROĐAJA, POMOĆI PRI POROĐAJU I TROMJESEČJU ROĐENJA U 2015.  
PO ŽUPANIJAMA I GRADOVIMA/OPĆINAMA**  
*LIVE BIRTHS, BY SEX, WEDLOCK STATUS OF MOTHER, PLACE OF BIRTH, ASSISTANCE AT BIRTH AND QUARTER OF BIRTH,  
BY COUNTIES AND TOWNS/MUNICIPALITIES, 2015*

(nastavak)  
(continued)

Županija County of	Ukupno Total	Spol Sex		Bračnost djeteta Wedlock status of mother		Mjesto porođaja Place of birth			Tromjesečje rođenja Quarter of birth			
		muški Male	ženski Female	bračno Born in wedlock	izvanbračno Born out of wedlock	zdravstvena ustanova Medical institution	drugo mjesto Other place		I.	II.	III.	IV.
							uz stručnu pomoć With professional assistance	bez stručne pomoći Without professional assistance				
<i>Općine/ Municipalities</i>												
Bale – Valle	18	13	5	11	7	17	1	-	3	10	2	3
Barban	26	9	17	23	3	26	-	-	4	8	5	9
Brtonigla – Verteneglio	17	7	10	9	8	17	-	-	3	4	4	6
Cerovlje	7	5	2	7	-	7	-	-	2	1	4	-
Fažana – Fasana	25	14	11	19	6	25	-	-	6	7	2	10
Funтана – Fontane	10	5	5	7	3	10	-	-	3	4	1	2
Gračišće	16	9	7	16	-	16	-	-	4	3	2	7
Grožnjan – Grisignana	4	3	1	2	2	4	-	-	2	-	1	1
Kanfana	9	6	3	7	2	9	-	-	1	2	4	2
Karolja	16	6	10	13	3	16	-	-	2	3	5	6
Kaštelir-Labinci – Castelliere-S. Domenica	12	8	4	11	1	12	-	-	4	2	2	4
Kršan	22	9	13	17	5	22	-	-	8	2	8	4
Lanišće	4	3	1	3	1	4	-	-	1	2	-	1
Ližnjan – Lisignano	37	18	19	26	11	37	-	-	13	10	8	6
Lupoglav	5	3	2	3	2	5	-	-	3	-	1	1
Marčana	26	11	15	21	5	26	-	-	4	8	8	6
Međulin	51	26	25	37	14	51	-	-	9	13	14	15
Motovun – Montana	7	6	1	6	1	7	-	-	2	-	3	2
Oprtalj – Portole	6	4	2	6	-	6	-	-	2	1	2	1
Piće	13	8	5	12	1	13	-	-	2	3	5	3
Raša	20	11	9	10	10	20	-	-	4	6	5	5
Sveta Nedelja	24	13	11	17	7	24	-	-	7	5	6	6
Sveti Lovreč	11	3	8	8	3	11	-	-	3	2	4	2
Sveti Petar u Šumi	12	5	7	9	3	12	-	-	3	1	5	3
Svetvinčenat	27	15	12	21	6	26	1	-	5	6	11	5
Tar-Vabriga – Torre-Abrega	20	11	9	15	5	20	-	-	3	3	8	6
Tinjan	18	9	9	18	-	18	-	-	4	5	7	2
Višnjan – Visignano	19	9	10	13	6	19	-	-	4	6	2	7
Vižinada – Visinada	11	6	5	7	4	11	-	-	1	2	2	6
Vrsar – Orsera	16	7	9	10	6	16	-	-	7	3	4	2
Žminj	32	16	16	28	4	32	-	-	12	6	4	10
Dubrovačko-neretvanska Dubrovnik-Neretva	1 283	668	615	1 129	154	1 280	3	-	298	301	339	345
<i>Gradovi/ Towns</i>												
Dubrovnik	468	247	221	420	48	468	-	-	108	114	121	125
Korčula	39	27	12	27	12	37	2	-	11	10	9	9
Metković	180	85	95	168	12	180	-	-	46	44	39	51
Opuzen	43	27	16	42	1	43	-	-	9	6	14	14
Ploče	99	53	46	94	5	99	-	-	17	28	30	24
<i>Općine/ Municipalities</i>												
Blato	34	17	17	17	17	33	1	-	7	10	7	10
Dubrovačko primorje	9	5	4	7	2	9	-	-	1	2	2	4
Janjina	1	1	-	1	-	1	-	-	-	-	-	1
Konavle	98	50	48	92	6	98	-	-	15	22	33	28
Kula Norinska	22	10	12	20	2	22	-	-	4	2	12	4
Lastovo	10	7	3	5	5	10	-	-	1	-	5	4
Lumbarda	14	5	9	10	4	14	-	-	4	3	3	4
Mljet	9	5	4	6	3	9	-	-	1	3	3	2
Orebić	39	23	16	36	3	39	-	-	7	9	13	10
Pojezerje	9	7	2	9	-	9	-	-	3	2	3	1
Slivno	8	2	6	8	-	8	-	-	2	2	3	1
Smokvica	11	7	4	5	6	11	-	-	4	-	1	6
Ston	26	12	14	24	2	26	-	-	7	8	9	2
Trpanj	6	3	3	5	1	6	-	-	1	-	2	3
Vela Luka	41	20	21	24	17	41	-	-	16	9	8	8
Zažablje	8	4	4	7	1	8	-	-	5	2	1	-
Župa dubrovačka	109	51	58	102	7	109	-	-	29	25	21	34

**3.3. ŽIVOROĐENI PREMA SPOLU, BRAČNOSTI, MJESTU POROĐAJA, POMOĆI PRI POROĐAJU I TROMJESEČJU ROĐENJA U 2015.  
PO ŽUPANIJAMA I GRADOVIMA/OPĆINAMA  
LIVE BIRTHS, BY SEX, WEDLOCK STATUS OF MOTHER, PLACE OF BIRTH, ASSISTANCE AT BIRTH AND QUARTER OF BIRTH,  
BY COUNTIES AND TOWNS/MUNICIPALITIES, 2015**

(nastavak)  
(continued)

Županija County of	Ukupno Total	Spol Sex		Bračnost djeteta Wedlock status of mother		Mjesto porođaja Place of birth			Tromjesečje rođenja Quarter of birth			
		muški Male	ženski Female	bračno Born in wedlock	izvanbračno Born out of wedlock	zdravstvena ustanova Medical institution	drugo mjesto Other place		I.	II.	III.	IV.
							uz stručnu pomoć With professional assistance	bez stručne pomoći Without professional assistance				
Međimurska Međimurje	1 209	612	597	740	469	1 207	2	-	305	290	345	269
Gradovi/ Towns												
Čakovec	317	159	158	184	133	317	-	-	78	79	91	69
Mursko Središće	80	47	33	49	31	78	2	-	26	12	28	14
Prelog	84	42	42	64	20	84	-	-	25	23	21	15
Općine/ Municipalities												
Belica	26	12	14	23	3	26	-	-	10	4	9	3
Dekanovec	4	4	-	4	-	4	-	-	3	-	-	1
Domašinec	28	11	17	18	10	28	-	-	8	6	9	5
Donja Dubrava	3	2	1	3	-	3	-	-	1	-	-	2
Donji Kraljevec	24	10	14	22	2	24	-	-	7	4	6	7
Donji Vidovec	19	9	10	15	4	19	-	-	2	6	7	4
Goričan	23	13	10	21	2	23	-	-	4	7	7	5
Gornji Mihaljevec	18	6	12	14	4	18	-	-	2	10	3	3
Kotoriba	37	16	21	20	17	37	-	-	10	11	8	8
Mala Subotica	67	38	29	23	44	67	-	-	14	13	24	16
Nedelišće	152	78	74	72	80	152	-	-	38	30	45	39
Orehovica	41	21	20	15	26	41	-	-	11	13	8	9
Podturen	45	19	26	23	22	45	-	-	12	8	11	14
Pribislavec	44	25	19	18	26	44	-	-	5	14	11	14
Selnica	35	14	21	26	9	35	-	-	6	10	11	8
Strahoninec	21	6	15	18	3	21	-	-	4	6	8	3
Sveta Marija	18	13	5	16	2	18	-	-	4	5	5	4
Sveti Juraj na Bregu	48	24	24	34	14	48	-	-	13	9	15	11
Sveti Martin na Muri	19	11	8	18	1	19	-	-	8	3	2	6
Šenkovec	18	12	6	13	5	18	-	-	5	7	3	3
Štrigova	19	9	10	12	7	19	-	-	5	4	7	3
Vratišinec	19	11	8	15	4	19	-	-	4	6	6	3
Grad Zagreb City of Zagreb	8 039	4 169	3 870	6 668	1 371	8 037	1	1	1 905	2 094	2 056	1 984

**3.4. ŽIVOROĐENI PREMA STAROSTI MAJKE, REDU ROĐENJA DJETETA I BROJU DJECE ROĐENE OVIM POROĐAJEM U 2015.**  
**PO ŽUPANIJAMA I GRADOVIMA/OPĆINAMA**  
*LIVE BIRTHS, BY MOTHER'S AGE, CHILD'S BIRTH ORDER AND NUMBER OF CHILDREN BORN IN THIS BIRTH,*  
*BY COUNTIES AND TOWNS/MUNICIPALITIES, 2015*

Županija County of	Ukupno Total	Starost majke Mother's age						Red rođenja djeteta Child's birth order				Broj djece rođene ovim porođajem Number of children born in this birth		
		do 15 godina Up to 15 years	15 – 19	20 – 29	30 – 39	40 i više 40 and over	nepo- znato Unknown	prvo First	drugo Second	treće i više Third and over	nepo- znato Unknown	jedno One	dvoje Two	troje i više Three and more
Republika Hrvatska Republic of Croatia	37 503	5	1 116	16 761	18 504	1 108	9	16 866	13 333	6 885	419	36 421	1 058	24
Zagrebačka Zagreb	2 712	-	45	1 189	1 400	77	1	1 206	874	492	140	2 644	68	-
Gradovi/ Towns														
Dugo Selo	195	-	3	91	98	3	-	76	58	33	28	189	6	-
Ivanić-Grad	134	-	2	58	72	2	-	51	31	26	26	126	8	-
Jastrebarsko	132	-	1	55	70	6	-	60	47	25	-	132	-	-
Samobor	345	-	1	124	207	13	-	159	131	52	3	341	4	-
Sveta Nedelja	166	-	1	60	96	9	-	75	65	22	4	164	2	-
Sveti Ivan Zelina	90	-	3	43	42	2	-	36	29	21	4	86	4	-
Velika Gorica	559	-	15	239	291	14	-	263	177	110	9	537	22	-
Vrbovec	105	-	2	52	48	3	-	55	28	12	10	99	6	-
Zaprešić	230	-	1	84	134	11	-	120	65	42	3	230	-	-
Općine/ Municipalities														
Bedenica	10	-	-	7	3	-	-	1	5	4	-	10	-	-
Bistra	42	-	1	21	20	-	-	21	11	10	-	42	-	-
Brckovljani	56	-	3	33	20	-	-	21	15	10	10	54	2	-
Brdovec	94	-	-	36	53	4	1	37	38	16	3	92	2	-
Dubrava	27	-	-	14	12	1	-	14	9	1	3	27	-	-
Dubravica	11	-	-	9	2	-	-	5	4	2	-	11	-	-
Farkaševac	10	-	2	2	6	-	-	4	3	2	1	10	-	-
Gradec	21	-	-	11	9	1	-	8	7	6	-	21	-	-
Jakovlje	36	-	-	16	20	-	-	8	18	10	-	34	2	-
Klinča Sela	35	-	1	11	23	-	-	17	15	3	-	35	-	-
Kloštar Ivanić	69	-	1	39	28	1	-	28	17	7	17	67	2	-
Krašić	17	-	-	12	5	-	-	7	4	6	-	15	2	-
Krvarsko	16	-	1	9	6	-	-	6	6	2	2	16	-	-
Križ	53	-	2	29	19	3	-	24	9	9	11	53	-	-
Luka	13	-	1	7	5	-	-	6	6	1	-	13	-	-
Marija Gorica	14	-	-	5	8	1	-	6	5	3	-	14	-	-
Orle	14	-	-	10	4	-	-	5	3	6	-	14	-	-
Pisarovina	30	-	-	11	19	-	-	9	13	8	-	30	-	-
Pokupsko	21	-	-	14	6	1	-	7	7	7	-	19	2	-
Preseka	8	-	1	5	2	-	-	3	4	1	-	8	-	-
Pušća	24	-	-	11	13	-	-	15	4	5	-	22	2	-
Rakovec	8	-	1	6	1	-	-	4	3	1	-	8	-	-
Rugvica	80	-	2	42	35	1	-	38	17	19	6	80	-	-
Stupnik	37	-	-	14	22	1	-	11	19	7	-	37	-	-
Žumberak	10	-	-	9	1	-	-	6	1	3	-	8	2	-
Krapinsko-zagorska Krapina-Zagorje	1 037	-	23	585	407	22	-	461	366	200	10	1 021	16	-
Gradovi/ Towns														
Donja Stubica	51	-	3	24	21	3	-	26	14	11	-	51	-	-
Klanjec	24	-	-	14	10	-	-	11	11	1	1	24	-	-
Krapina	99	-	-	55	41	3	-	39	41	18	1	99	-	-
Oroslavje	44	-	-	19	24	1	-	19	16	9	-	42	2	-
Pregrada	59	-	1	34	22	2	-	31	13	14	1	59	-	-
Zabok	72	-	-	30	40	2	-	32	27	12	1	72	-	-
Zlatar	60	-	2	36	21	1	-	24	20	15	1	60	-	-
Općine/ Municipalities														
Bedekovčina	72	-	4	43	25	-	-	32	30	10	-	68	4	-
Budinščina	23	-	1	18	4	-	-	8	9	6	-	23	-	-
Desinić	20	-	-	12	7	1	-	7	8	5	-	20	-	-
Đurmanec	27	-	1	14	11	1	-	16	7	3	1	27	-	-
Gornja Stubica	41	-	2	27	12	-	-	18	10	12	1	39	2	-
Hrašćina	16	-	-	10	6	-	-	4	5	7	-	16	-	-
Hum na Sutli	34	-	2	21	10	1	-	12	17	5	-	32	2	-
Jesenje	24	-	1	18	5	-	-	10	10	4	-	24	-	-
Konjšćina	21	-	-	7	14	-	-	7	8	6	-	21	-	-
Kraljevec na Sutli	7	-	-	5	2	-	-	4	3	-	-	7	-	-
Krapinske Toplice	34	-	-	17	16	1	-	15	13	4	2	34	-	-
Kumrovec	5	-	-	2	3	-	-	2	2	1	-	5	-	-

**3.4. ŽIVOROĐENI PREMA STAROSTI MAJKE, REDU ROĐENJA DJETETA I BROJU DJECE ROĐENE OVIM POROĐAJEM U 2015.**  
**PO ŽUPANIJAMA I GRADOVIMA/OPĆINAMA**  
**LIVE BIRTHS, BY MOTHER'S AGE, CHILD'S BIRTH ORDER AND NUMBER OF CHILDREN BORN IN THIS BIRTH,**  
**BY COUNTIES AND TOWNS/MUNICIPALITIES, 2015**

(nastavak)  
(continued)

Županija County of	Ukupno Total	Starost majke Mother's age						Red rođenja djeteta Child's birth order				Broj djece rođene ovim porođajem Number of children born in this birth		
		do 15 godina Up to 15 years	15 – 19	20 – 29	30 – 39	40 i više 40 and over	nepo- znato Unknown	prvo First	drugo Second	treće i više Third and over	nepo- znato Unknown	jedno One	dvoje Two	troje i više Three and more
Lobor	23	-	-	14	8	1	-	4	13	6	-	23	-	-
Mače	19	-	1	14	4	-	-	13	3	3	-	19	-	-
Marija Bistrica	33	-	1	20	11	1	-	15	12	6	-	31	2	-
Mihovljan	11	-	1	2	8	-	-	6	2	3	-	11	-	-
Novi Golubovec	12	-	-	10	2	-	-	10	1	1	-	12	-	-
Petrovsko	22	-	1	13	8	-	-	15	4	3	-	22	-	-
Radoboj	18	-	-	12	6	-	-	9	6	3	-	18	-	-
Stubičke Toplice	14	-	1	6	7	-	-	7	3	4	-	14	-	-
Sveti Križ Začretje	49	-	1	30	18	-	-	23	20	6	-	49	-	-
Tuhelj	18	-	-	11	5	2	-	5	5	8	-	18	-	-
Veliko Trgovišće	53	-	-	26	25	2	-	24	21	8	-	51	2	-
Zagorska Sela	12	-	-	8	4	-	-	3	5	4	-	12	-	-
Zlatar-Bistrica	20	-	-	13	7	-	-	10	7	2	1	18	2	-
Sisačko-moslavačka Sisak-Moslavina	1 271	-	58	641	540	31	1	546	421	276	28	1 241	30	-
Gradovi/ Towns														
Glina	66	-	7	40	19	-	-	25	22	18	1	62	4	-
Hrvatska Kostajnica	18	-	1	10	7	-	-	7	8	3	-	18	-	-
Kutina	188	-	7	88	83	10	-	81	60	42	5	184	4	-
Novska	122	-	6	68	46	2	-	47	41	32	2	120	2	-
Petrinja	163	-	3	74	82	4	-	72	56	29	6	163	-	-
Popovača	107	-	5	61	37	4	-	45	30	28	4	107	-	-
Sisak	378	-	18	177	176	7	-	175	134	61	8	362	16	-
Općine/ Municipalities														
Donji Kukuruzari	9	-	1	7	1	-	-	4	3	2	-	9	-	-
Dvor	16	-	1	12	3	-	-	8	5	3	-	16	-	-
Gvozd	8	-	1	4	2	1	-	3	1	4	-	8	-	-
Hrvatska Dubica	13	-	1	7	5	-	-	5	3	5	-	11	2	-
Jasenovac	13	-	1	7	5	-	-	4	6	3	-	13	-	-
Lekenik	37	-	2	15	17	3	-	21	10	6	-	37	-	-
Lipovljani	35	-	-	18	17	-	-	15	12	8	-	35	-	-
Majur	5	-	-	3	2	-	-	1	2	2	-	5	-	-
Martinska Ves	15	-	-	11	3	-	1	9	2	4	-	15	-	-
Sunja	32	-	1	13	18	-	-	9	11	12	-	32	-	-
Topusko	18	-	1	13	4	-	-	8	7	3	-	18	-	-
Velika Ludina	28	-	2	13	13	-	-	7	8	11	2	26	2	-
Karlovačka Karlovac	952	-	25	485	424	18	-	449	343	154	6	930	22	-
Gradovi/ Towns														
Duga Resa	82	-	-	38	41	3	-	38	33	9	2	80	2	-
Karlovac	406	-	12	180	206	8	-	206	149	50	1	394	12	-
Ogulin	98	-	2	54	41	1	-	42	34	20	2	96	2	-
Ozalj	57	-	1	33	23	-	-	23	27	7	-	55	2	-
Slunj	34	-	2	22	10	-	-	13	17	3	1	34	-	-
Općine/ Municipalities														
Barilović	32	-	3	18	11	-	-	15	11	6	-	32	-	-
Bosiljevo	7	-	-	2	5	-	-	4	3	-	-	7	-	-
Cetingrad	19	-	-	14	4	1	-	8	4	7	-	19	-	-
Draganić	32	-	-	17	15	-	-	14	13	5	-	32	-	-
Generalski Stol	13	-	-	9	4	-	-	8	4	1	-	13	-	-
Josipdol	28	-	1	18	8	1	-	8	14	6	-	28	-	-
Kamanje	8	-	-	5	3	-	-	5	2	1	-	8	-	-
Krnjak	12	-	1	7	4	-	-	6	5	1	-	10	2	-
Lasinja	11	-	-	5	6	-	-	6	3	2	-	11	-	-
Netretić	20	-	-	12	7	1	-	9	7	4	-	18	2	-
Plaški	16	-	2	7	7	-	-	9	1	6	-	16	-	-
Rakovica	17	-	-	12	5	-	-	10	3	4	-	17	-	-
Ribnik	4	-	-	1	3	-	-	3	1	-	-	4	-	-
Saborsko	2	-	-	-	1	1	-	1	-	1	-	2	-	-
Tounj	10	-	-	7	2	1	-	3	-	7	-	10	-	-
Vojnić	26	-	1	15	10	-	-	8	7	11	-	26	-	-
Žakanje	18	-	-	9	8	1	-	10	5	3	-	18	-	-

**3.4. ŽIVOROĐENI PREMA STAROSTI MAJKE, REDU ROĐENJA DJETETA I BROJU DJECE ROĐENE OVIM POROĐAJEM U 2015.**  
**PO ŽUPANIJAMA I GRADOVIMA/OPĆINAMA**  
**LIVE BIRTHS, BY MOTHER'S AGE, CHILD'S BIRTH ORDER AND NUMBER OF CHILDREN BORN IN THIS BIRTH,**  
**BY COUNTIES AND TOWNS/MUNICIPALITIES, 2015**

(nastavak)  
(continued)

Županija County of	Ukupno Total	Starost majke Mother's age						Red rođenja djeteta Child's birth order				Broj djece rođene ovim porođajem Number of children born in this birth		
		do 15 godina Up to 15 years	15 – 19	20 – 29	30 – 39	40 i više 40 and over	nepo- znato Unknown	prvo First	drugo Second	treće i više Third and over	nepo- znato Unknown	jedno One	dvoje Two	troje i više Three and more
Varaždinska Varaždin	1 455	2	66	764	599	24	-	687	484	268	16	1 427	28	-
<i>Gradovi / Towns</i>														
Ivanec	118	-	2	56	59	1	-	56	40	22	-	118	-	-
Lepoglava	60	1	5	32	20	2	-	37	13	10	-	60	-	-
Ludbreg	68	-	2	31	33	2	-	35	24	9	-	68	-	-
Novi Marof	104	-	5	60	37	2	-	53	33	18	-	104	-	-
Varaždin	363	1	4	147	204	7	-	184	117	52	10	351	12	-
Varaždinske Toplice	44	-	2	27	14	1	-	21	16	7	-	44	-	-
<i>Općine / Municipalities</i>														
Bednja	34	-	1	21	10	2	-	16	11	6	1	34	-	-
Beretinac	15	-	2	11	2	-	-	9	5	1	-	15	-	-
Breznica	15	-	-	12	3	-	-	4	5	6	-	15	-	-
Breznički Hum	11	-	-	6	4	1	-	5	5	1	-	11	-	-
Cestica	55	-	6	31	17	1	-	21	22	12	-	53	2	-
Donja Voća	22	-	3	15	4	-	-	14	4	4	-	22	-	-
Gornji Knežinec	60	-	1	38	20	1	-	27	23	10	-	58	2	-
Jalžabet	25	-	1	17	6	1	-	11	9	5	-	25	-	-
Klenovnik	20	-	-	14	6	-	-	8	7	5	-	20	-	-
Ljubešćica	15	-	-	7	8	-	-	7	3	5	-	15	-	-
Mali Bukovec	20	-	4	11	5	-	-	8	8	4	-	20	-	-
Martijanec	32	-	-	19	13	-	-	20	6	6	-	32	-	-
Maruševac	47	-	3	24	20	-	-	21	15	10	1	47	-	-
Petrijanec	72	-	13	34	24	1	-	21	20	30	1	70	2	-
Sračinec	44	-	4	27	13	-	-	19	20	5	-	44	-	-
Sveti Đurđ	32	-	2	21	9	-	-	16	9	7	-	32	-	-
Sveti Ilija	31	-	1	21	9	-	-	13	10	7	1	29	2	-
Tmovec Bartolovečki	50	-	2	24	24	-	-	25	16	9	-	48	2	-
Veliki Bukovec	6	-	1	4	1	-	-	4	-	2	-	6	-	-
Vidovec	43	-	-	26	17	-	-	17	20	5	1	43	-	-
Vinica	42	-	2	21	17	2	-	14	18	9	1	36	6	-
Visoko	7	-	-	7	-	-	-	1	5	1	-	7	-	-
Koprivničko-križevačka Koprivnica-Križevci	1 010	1	66	504	421	18	-	386	356	260	8	980	30	-
<i>Gradovi / Towns</i>														
Đurđevac	82	-	11	31	38	2	-	23	33	26	-	78	4	-
Koprivnica	263	1	13	107	134	8	-	114	106	40	3	253	10	-
Križevci	200	-	5	103	89	3	-	86	66	48	-	192	8	-
<i>Općine / Municipalities</i>														
Drnje	18	-	4	8	5	1	-	8	6	4	-	18	-	-
Đelekovec	14	-	1	2	11	-	-	5	7	2	-	14	-	-
Ferdinandovac	15	-	1	10	4	-	-	9	2	4	-	15	-	-
Gola	18	-	-	10	8	-	-	7	6	5	-	16	2	-
Gornja Rijeka	13	-	3	8	2	-	-	6	5	2	-	13	-	-
Hlebine	14	-	-	8	6	-	-	2	6	5	1	14	-	-
Kalinovac	12	-	-	5	7	-	-	4	6	2	-	12	-	-
Kalnik	14	-	-	9	5	-	-	2	8	4	-	14	-	-
Kloštar Podravski	36	-	2	21	12	1	-	10	11	15	-	34	2	-
Koprivnički Bregi	18	-	-	11	6	1	-	6	7	4	1	18	-	-
Koprivnički Ivanec	13	-	1	7	5	-	-	5	4	4	-	13	-	-
Legrad	13	-	-	10	3	-	-	6	2	5	-	13	-	-
Molve	22	-	5	12	5	-	-	11	3	8	-	22	-	-
Novigrad Podravski	23	-	1	10	12	-	-	9	5	8	1	21	2	-
Novo Virje	12	-	1	4	7	-	-	2	3	7	-	12	-	-
Peteranec	24	-	5	13	6	-	-	7	6	11	-	24	-	-
Podravske Sesvete	17	-	1	13	3	-	-	7	6	4	-	17	-	-
Rasinja	26	-	2	17	7	-	-	7	10	8	1	24	2	-
Sokolovac	23	-	3	14	6	-	-	13	4	6	-	23	-	-
Sveti Ivan Žabno	44	-	1	28	15	-	-	13	17	13	1	44	-	-
Sveti Petar Orehovec	40	-	1	25	13	1	-	10	13	17	-	40	-	-
Virje	36	-	5	18	12	1	-	14	14	8	-	36	-	-

**3.4. ŽIVOROĐENI PREMA STAROSTI MAJKE, REDU ROĐENJA DJETETA I BROJU DJECE ROĐENE OVIM POROĐAJEM U 2015.**  
**PO ŽUPANIJAMA I GRADOVIMA/OPĆINAMA**  
**LIVE BIRTHS, BY MOTHER'S AGE, CHILD'S BIRTH ORDER AND NUMBER OF CHILDREN BORN IN THIS BIRTH,**  
**BY COUNTIES AND TOWNS/MUNICIPALITIES, 2015**

(nastavak)  
(continued)

Županija County of	Ukupno Total	Starost majke Mother's age						Red rođenja djeteta Child's birth order				Broj djece rođene ovim porođajem Number of children born in this birth		
		do 15 godina Up to 15 years	15 – 19	20 – 29	30 – 39	40 i više 40 and over	nepo- znato Unknown	prvo First	drugo Second	treće i više Third and over	nepo- znato Unknown	jedno One	dvoje Two	troje i više Three and more
Bjelovarsko-bilogorska Bjelovar-Bilogora	975	-	70	488	387	30	-	430	309	220	16	947	28	-
<i>Gradovi/ Towns</i>														
Bjelovar	340	-	15	151	159	15	-	163	103	68	6	330	10	-
Čazma	75	-	6	37	31	1	-	27	28	19	1	69	6	-
Daruvar	77	-	3	31	39	4	-	44	23	8	2	77	-	-
Garešnica	81	-	7	40	33	1	-	36	23	18	4	79	2	-
Grubišno Polje	64	-	6	36	19	3	-	38	14	12	-	64	-	-
<i>Općine/ Municipalities</i>														
Berek	10	-	1	7	2	-	-	3	2	5	-	8	2	-
Dežanovac	17	-	4	11	2	-	-	10	2	4	1	17	-	-
Đulovac	38	-	2	24	11	1	-	6	18	14	-	34	4	-
Hercegovac	12	-	-	7	5	-	-	7	4	1	-	12	-	-
Ivanska	16	-	1	9	6	-	-	7	2	7	-	16	-	-
Kapela	23	-	2	15	6	-	-	8	7	8	-	23	-	-
Končanica	14	-	1	7	4	2	-	6	3	4	1	14	-	-
Nova Rača	28	-	3	21	4	-	-	10	14	4	-	28	-	-
Rovišće	40	-	-	23	17	-	-	17	10	12	1	40	-	-
Severin	7	-	1	5	1	-	-	4	3	-	-	7	-	-
Sirač	15	-	2	6	6	1	-	3	6	6	-	15	-	-
Šandrovac	13	-	4	5	4	-	-	5	7	1	-	13	-	-
Štefanje	22	-	4	7	11	-	-	6	8	8	-	20	2	-
Velika Pisanica	14	-	2	9	3	-	-	5	5	4	-	14	-	-
Velika Trnovitica	11	-	-	8	2	1	-	5	2	4	-	11	-	-
Veliki Grđevac	29	-	4	15	10	-	-	12	13	4	-	27	2	-
Veliko Trojstvo	19	-	2	7	9	1	-	7	7	5	-	19	-	-
Zrinski Topolovac	10	-	-	7	3	-	-	1	5	4	-	10	-	-
Primorsko-goranska Primorje-Gorski kotar	2 344	-	53	866	1 335	90	-	1 243	825	272	4	2 269	69	6
<i>Gradovi/ Towns</i>														
Bakar	57	-	3	23	30	1	-	28	23	6	-	57	-	-
Cres	13	-	1	4	7	1	-	8	5	-	-	13	-	-
Crikvenica	69	-	1	24	43	1	-	41	22	6	-	65	4	-
Čabar	24	-	2	13	9	-	-	14	5	5	-	22	2	-
Delnice	45	-	9	13	22	1	-	20	17	8	-	43	2	-
Kastav	81	-	-	30	46	5	-	43	30	8	-	77	4	-
Kraljevica	24	-	-	13	11	-	-	12	9	3	-	24	-	-
Krk	73	-	-	25	44	4	-	37	25	11	-	73	-	-
Mali Lošinj	74	-	2	28	41	3	-	28	31	15	-	71	3	-
Novi Vinodolski	36	-	1	15	17	3	-	20	14	2	-	36	-	-
Opatija	86	-	2	31	47	6	-	53	28	5	-	82	4	-
Rab	73	-	2	31	40	-	-	31	22	20	-	63	10	-
Rijeka	899	-	14	287	563	35	-	485	304	108	2	878	18	3
Vrbovsko	27	-	1	15	10	1	-	16	6	4	1	27	-	-
<i>Općine/ Municipalities</i>														
Baška	15	-	-	7	8	-	-	9	4	2	-	15	-	-
Brod Moravice	7	-	-	5	2	-	-	2	-	5	-	7	-	-
Čavle	72	-	2	22	44	4	-	35	30	7	-	72	-	-
Dobrinj	21	-	1	12	8	-	-	13	7	1	-	21	-	-
Fužine	7	-	-	2	5	-	-	5	1	1	-	7	-	-
Jelenje	51	-	-	19	26	6	-	27	19	5	-	49	2	-
Klana	18	-	1	4	11	2	-	12	6	-	-	16	2	-
Kostrena	47	-	1	15	29	2	-	26	16	5	-	43	4	-
Lokve	3	-	-	-	3	-	-	-	2	1	-	3	-	-
Lopar	12	-	-	9	3	-	-	8	3	1	-	12	-	-
Lovran	31	-	-	12	16	3	-	14	16	1	-	27	4	-
Malinska-Dubašnica	31	-	-	16	14	1	-	14	12	5	-	29	2	-
Matulji	110	-	4	44	60	2	-	60	42	8	-	104	6	-
Mošćenička Draga	14	-	-	6	8	-	-	10	3	1	-	14	-	-
Mrkopalj	9	-	1	6	2	-	-	5	4	-	-	9	-	-
Omišalj	41	-	3	22	16	-	-	20	16	4	1	41	-	-



**3.4. ŽIVOROĐENI PREMA STAROSTI MAJKE, REDU ROĐENJA DJETETA I BROJU DJECE ROĐENE OVIM POROĐAJEM U 2015.**  
**PO ŽUPANIJAMA I GRADOVIMA/OPĆINAMA**  
**LIVE BIRTHS, BY MOTHER'S AGE, CHILD'S BIRTH ORDER AND NUMBER OF CHILDREN BORN IN THIS BIRTH,**  
**BY COUNTIES AND TOWNS/MUNICIPALITIES, 2015**

(nastavak)  
 (continued)

Županija County of	Ukupno Total	Starost majke Mother's age						Red rođenja djeteta Child's birth order				Broj djece rođene ovim porođajem Number of children born in this birth		
		do 15 godina Up to 15 years	15 – 19	20 – 29	30 – 39	40 i više 40 and over	nepo- znato Unknown	prvo First	drugo Second	treće i više Third and over	nepo- znato Unknown	jedno One	dvoje Two	troje i više Three and more
Punat	22	-	-	16	4	2	-	8	10	4	-	19	-	3
Ravna Gora	15	-	-	10	5	-	-	9	6	-	-	15	-	-
Skrad	5	-	-	2	3	-	-	2	3	-	-	5	-	-
Vinodolska općina	32	-	-	14	18	-	-	17	13	2	-	32	-	-
Viškovo	180	-	2	61	110	7	-	97	66	17	-	178	2	-
Vrbnik	20	-	-	10	10	-	-	14	5	1	-	20	-	-
<b>Ličko-senjska Lika-Senj</b>	<b>386</b>	<b>-</b>	<b>19</b>	<b>218</b>	<b>139</b>	<b>10</b>	<b>-</b>	<b>174</b>	<b>139</b>	<b>70</b>	<b>3</b>	<b>370</b>	<b>16</b>	<b>-</b>
<b>Gradovi/ Towns</b>														
Gospić	126	-	8	73	43	2	-	56	46	23	1	118	8	-
Novajla	28	-	1	14	12	1	-	16	10	2	-	28	-	-
Otočac	79	-	1	48	26	4	-	36	32	10	1	77	2	-
Senj	48	-	2	24	21	1	-	25	18	5	-	48	-	-
<b>Općine/ Municipalities</b>														
Brinje	24	-	1	14	9	-	-	9	6	8	1	22	2	-
Donji Lapac	12	-	-	10	2	-	-	6	2	4	-	10	2	-
Karlobag	1	-	-	-	1	-	-	-	1	-	-	1	-	-
Lovinac	9	-	1	1	7	-	-	5	2	2	-	7	2	-
Perušić	21	-	3	13	5	-	-	5	10	6	-	21	-	-
Plitvička Jezera	28	-	1	16	10	1	-	12	9	7	-	28	-	-
Udbina	8	-	1	3	3	1	-	4	2	2	-	8	-	-
Vrhovine	2	-	-	2	-	-	-	-	1	1	-	2	-	-
<b>Virovitičko-podravska Virovitica-Podravina</b>	<b>693</b>	<b>1</b>	<b>40</b>	<b>375</b>	<b>259</b>	<b>18</b>	<b>-</b>	<b>312</b>	<b>236</b>	<b>140</b>	<b>5</b>	<b>679</b>	<b>14</b>	<b>-</b>
<b>Gradovi/ Towns</b>														
Orahovica	49	-	1	34	13	1	-	25	21	3	-	49	-	-
Slatina	108	-	2	56	47	3	-	42	37	27	2	104	4	-
Virovitica	198	-	6	84	102	6	-	87	75	34	2	192	6	-
<b>Općine/ Municipalities</b>														
Črna	11	-	-	9	2	-	-	4	6	1	-	11	-	-
Čačinci	23	-	1	15	7	-	-	8	8	6	1	23	-	-
Čadavica	13	-	-	8	5	-	-	5	3	5	-	13	-	-
Gradina	20	-	4	10	6	-	-	11	6	3	-	20	-	-
Lukač	24	-	1	17	6	-	-	13	3	8	-	24	-	-
Mikleuš	12	-	1	7	4	-	-	7	2	3	-	12	-	-
Nova Bukovica	10	-	2	4	4	-	-	6	2	2	-	10	-	-
Pitomača	84	1	10	43	25	5	-	41	31	12	-	82	2	-
Sopje	19	-	3	14	2	-	-	14	4	1	-	19	-	-
Suhopolje	43	-	3	22	17	1	-	14	16	13	-	41	2	-
Špišić Bukovica	26	-	2	17	7	-	-	11	8	7	-	26	-	-
Voćin	37	-	2	26	8	1	-	12	12	13	-	37	-	-
Zdenci	16	-	2	9	4	1	-	12	2	2	-	16	-	-
<b>Požeško-slavonska Požega-Slavonia</b>	<b>636</b>	<b>-</b>	<b>24</b>	<b>352</b>	<b>249</b>	<b>11</b>	<b>-</b>	<b>250</b>	<b>229</b>	<b>155</b>	<b>2</b>	<b>630</b>	<b>6</b>	<b>-</b>
<b>Gradovi/ Towns</b>														
Kutjevo	39	-	2	23	14	-	-	10	21	8	-	39	-	-
Lipik	56	-	6	25	24	1	-	26	22	8	-	56	-	-
Pakrac	72	-	2	46	23	1	-	30	22	20	-	70	2	-
Pleternica	109	-	1	64	41	3	-	37	34	38	-	107	2	-
Požega	202	-	7	98	92	5	-	90	74	36	2	200	2	-
<b>Općine/ Municipalities</b>														
Brestovac	13	-	2	8	3	-	-	4	5	4	-	13	-	-
Čaglin	12	-	-	8	4	-	-	3	3	6	-	12	-	-
Jakšić	44	-	-	31	13	-	-	19	11	14	-	44	-	-
Kaptol	36	-	2	22	12	-	-	15	13	8	-	36	-	-
Velika	53	-	2	27	23	1	-	16	24	13	-	53	-	-

**3.4. ŽIVOROĐENI PREMA STAROSTI MAJKE, REDU ROĐENJA DJETETA I BROJU DJECE ROĐENE OVIM POROĐAJEM U 2015.**  
**PO ŽUPANIJAMA I GRADOVIMA/OPĆINAMA**  
**LIVE BIRTHS, BY MOTHER'S AGE, CHILD'S BIRTH ORDER AND NUMBER OF CHILDREN BORN IN THIS BIRTH,**  
**BY COUNTIES AND TOWNS/MUNICIPALITIES, 2015**

(nastavak)  
(continued)

Županija County of	Ukupno Total	Starost majke Mother's age						Red rođenja djeteta Child's birth order				Broj djece rođene ovim porođajem Number of children born in this birth		
		do 15 godina Up to 15 years	15 – 19	20 – 29	30 – 39	40 i više 40 and over	nepo- znato Unknown	prvo First	drugo Second	treće i više Third and over	nepo- znato Unknown	jedno One	dvoje Two	troje i više Three and more
<b>Brodsko-posavska Slavonski Brod-Posavina</b>	<b>1 314</b>	-	67	723	495	29	-	515	467	322	10	1 275	39	-
<i>Gradovi/ Towns</i>														
Nova Gradiška	120	-	11	60	46	3	-	44	49	24	3	119	1	-
Slavonski Brod	482	-	15	245	214	8	-	190	183	107	2	466	16	-
<i>Općine/ Municipalities</i>														
Bebrina	37	-	3	20	13	1	-	9	13	15	-	37	-	-
Brodski Stupnik	19	-	1	12	6	-	-	7	5	7	-	17	2	-
Bukovlje	32	-	1	19	12	-	-	14	13	5	-	30	2	-
Cernik	25	-	-	15	9	1	-	9	10	6	-	25	-	-
Davor	24	-	1	17	6	-	-	8	10	6	-	24	-	-
Donji Andrijevci	29	-	6	17	6	-	-	16	7	6	-	29	-	-
Dragalić	13	-	2	8	2	1	-	5	6	2	-	13	-	-
Garčin	42	-	1	22	15	4	-	15	14	13	-	40	2	-
Gornja Vrba	22	-	1	11	9	1	-	10	8	4	-	22	-	-
Gornji Bogičevci	13	-	2	4	6	1	-	4	4	4	1	11	2	-
Gundinci	17	-	-	11	3	3	-	4	4	9	-	17	-	-
Klakar	23	-	1	16	6	-	-	13	5	5	-	21	2	-
Nova Kapela	30	-	2	20	7	1	-	11	12	7	-	30	-	-
Okučani	19	-	2	8	9	-	-	10	5	3	1	19	-	-
Oprisavci	13	-	-	9	4	-	-	5	6	2	-	13	-	-
Oriovac	54	-	3	36	15	-	-	23	19	11	1	50	4	-
Podcrkavlje	26	-	-	11	14	1	-	8	5	13	-	24	2	-
Rešetari	33	-	1	20	11	1	-	17	9	7	-	33	-	-
Sibinj	63	-	4	33	26	-	-	26	24	12	1	63	-	-
Sikirevci	23	-	-	17	5	1	-	6	8	9	-	21	2	-
Slavonski Šamac	19	-	2	7	9	1	-	7	3	9	-	17	2	-
Stara Gradiška	6	-	-	5	1	-	-	4	-	2	-	6	-	-
Staro Petrovo Selo	47	-	3	28	15	1	-	18	17	11	1	47	-	-
Velika Kopanica	43	-	2	28	13	-	-	15	16	12	-	41	2	-
Vrbe	19	-	1	12	6	-	-	7	7	5	-	19	-	-
Vrpolje	21	-	2	12	7	-	-	10	5	6	-	21	-	-
<b>Zadarska Zadar</b>	<b>1 568</b>	-	18	740	769	41	-	655	597	311	5	1 506	62	-
<i>Gradovi/ Towns</i>														
Benkovac	90	-	1	49	40	-	-	33	31	26	-	90	-	-
Biograd na Moru	61	-	1	31	27	2	-	22	21	18	-	55	6	-
Nin	27	-	-	14	12	1	-	9	13	5	-	25	2	-
Obrovac	25	-	-	12	11	2	-	8	13	3	1	23	2	-
Pag	22	-	2	5	14	1	-	11	7	4	-	22	-	-
Zadar	697	-	7	277	392	21	-	302	275	119	1	669	28	-
<i>Općine/ Municipalities</i>														
Bibinje	48	-	-	19	29	-	-	14	15	18	1	46	2	-
Galovac	15	-	-	13	2	-	-	8	4	3	-	15	-	-
Gračac	45	-	2	24	18	1	-	16	12	17	-	45	-	-
Jasenice	16	-	-	8	8	-	-	4	9	3	-	16	-	-
Kali	13	-	-	10	3	-	-	10	3	-	-	13	-	-
Kolan	8	-	-	4	4	-	-	3	4	1	-	8	-	-
Kukljica	3	-	-	-	3	-	-	-	1	2	-	1	2	-
Lišane Ostrovičke	7	-	-	4	3	-	-	3	3	1	-	7	-	-
Novigrad	13	-	-	5	8	-	-	6	5	2	-	13	-	-
Pakoštane	39	-	1	23	14	1	-	17	14	8	-	37	2	-
Pašman	20	-	-	12	7	1	-	10	8	2	-	16	4	-
Polača	12	-	1	7	4	-	-	4	5	3	-	12	-	-
Poličnik	44	-	-	26	18	-	-	14	22	7	1	44	-	-
Posedarje	45	-	-	26	18	1	-	18	15	12	-	43	2	-
Povljana	2	-	-	2	-	-	-	1	1	-	-	2	-	-
Preko	27	-	-	14	13	-	-	13	9	5	-	23	4	-
Privlaka	21	-	-	11	7	3	-	13	4	4	-	21	-	-
Ražanac	25	-	1	10	13	1	-	13	8	4	-	25	-	-
Sali	10	-	-	7	3	-	-	4	4	2	-	8	2	-
Stankovci	26	-	-	15	9	2	-	10	7	9	-	26	-	-
Starigrad	17	-	-	8	8	1	-	7	7	3	-	17	-	-

**3.4. ŽIVOROĐENI PREMA STAROSTI MAJKE, REDU ROĐENJA DJETETA I BROJU DJECE ROĐENE OVIM POROĐAJEM U 2015.**  
**PO ŽUPANIJAMA I GRADOVIMA/OPĆINAMA**  
**LIVE BIRTHS, BY MOTHER'S AGE, CHILD'S BIRTH ORDER AND NUMBER OF CHILDREN BORN IN THIS BIRTH,**  
**BY COUNTIES AND TOWNS/MUNICIPALITIES, 2015**

(nastavak)  
 (continued)

Županija County of	Ukupno Total	Starost majke Mother's age						Red rođenja djeteta Child's birth order				Broj djece rođene ovim porođajem Number of children born in this birth		
		do 15 godina Up to 15 years	15 – 19	20 – 29	30 – 39	40 i više 40 and over	nepo- znato Unknown	prvo First	drugo Second	treće i više Third and over	nepo- znato Unknown	jedno One	dvoje Two	troje i više Three and more
Sukošan	63	-	1	31	31	-	-	25	32	5	1	63	-	-
Sveti Filip i Jakov	40	-	-	21	18	1	-	17	12	11	-	40	-	-
Škabrnja	16	-	-	10	6	-	-	4	9	3	-	16	-	-
Tkon	9	-	-	7	2	-	-	4	4	1	-	9	-	-
Vir	29	-	-	14	13	2	-	15	8	6	-	27	2	-
Vrsi	18	-	1	11	6	-	-	11	5	2	-	16	2	-
Zemunik Donji	15	-	-	10	5	-	-	6	7	2	-	13	2	-
<b>Osječko-baranjska Osijek-Baranja</b>	<b>2 551</b>	<b>-</b>	<b>125</b>	<b>1 179</b>	<b>1 190</b>	<b>57</b>	<b>-</b>	<b>1 182</b>	<b>887</b>	<b>478</b>	<b>4</b>	<b>2 488</b>	<b>60</b>	<b>3</b>
<b>Gradovi/ Towns</b>														
Belii Manastir	66	-	5	32	29	-	-	38	17	11	-	66	-	-
Belišće	89	-	10	40	37	2	-	41	34	14	-	87	2	-
Donji Mihaljac	85	-	6	49	28	2	-	38	33	14	-	85	-	-
Đakovo	235	-	7	126	98	4	-	100	96	38	1	227	8	-
Našice	144	-	9	66	67	2	-	62	48	34	-	144	-	-
Osijek	990	-	21	349	596	24	-	482	363	143	2	947	40	3
Valpovo	75	-	4	30	37	4	-	37	26	12	-	75	-	-
<b>Općine/ Municipalities</b>														
Antunovac	20	-	1	9	10	-	-	5	9	6	-	20	-	-
Bilje	34	-	-	12	21	1	-	13	12	9	-	34	-	-
Bizovac	29	-	1	22	6	-	-	12	12	5	-	29	-	-
Čeminac	16	-	1	6	8	1	-	4	8	4	-	16	-	-
Čepin	86	-	5	43	36	2	-	43	34	9	-	86	-	-
Darda	61	-	4	29	25	3	-	27	10	24	-	59	2	-
Donja Motičina	10	-	-	8	2	-	-	5	2	3	-	10	-	-
Draž	14	-	2	6	6	-	-	9	3	2	-	12	2	-
Drenje	28	-	4	17	7	-	-	11	6	11	-	28	-	-
Đurđenovac	43	-	4	24	13	2	-	21	9	13	-	41	2	-
Erdut	52	-	2	29	21	-	-	27	16	9	-	52	-	-
Ernestinovo	15	-	1	9	5	-	-	6	7	2	-	15	-	-
Feričanci	21	-	2	13	6	-	-	12	8	1	-	21	-	-
Gorjani	16	-	-	11	5	-	-	7	3	6	-	16	-	-
Jagodnjak	19	-	3	10	6	-	-	6	2	11	-	19	-	-
Kneževi Vinogradi	34	-	2	20	11	1	-	15	16	3	-	34	-	-
Koška	44	-	3	26	13	2	-	21	11	12	-	44	-	-
Levanjska Varoš	10	-	4	6	-	-	-	5	3	2	-	10	-	-
Magadenovac	17	-	-	9	8	-	-	6	7	4	-	17	-	-
Marijanci	19	-	2	15	2	-	-	11	6	2	-	17	2	-
Petlovac	21	-	3	11	7	-	-	13	5	3	-	21	-	-
Petrijevci	19	-	1	9	8	1	-	9	5	5	-	19	-	-
Podgorač	29	-	1	22	6	-	-	17	4	7	1	29	-	-
Podravska Moslavina	7	-	-	7	-	-	-	2	2	3	-	7	-	-
Popovac	16	-	-	9	6	1	-	5	2	9	-	16	-	-
Punitovci	20	-	1	7	10	2	-	6	12	2	-	18	2	-
Satnica Đakovačka	20	-	1	14	5	-	-	7	10	3	-	20	-	-
Semeljci	50	-	6	28	14	2	-	20	11	19	-	50	-	-
Strizivojna	32	-	4	16	12	-	-	12	12	8	-	32	-	-
Šodolovci	13	-	-	11	2	-	-	5	7	1	-	13	-	-
Trnava	13	-	2	9	2	-	-	7	3	3	-	13	-	-
Viljevo	10	-	1	4	5	-	-	3	4	3	-	10	-	-
Viškovci	8	-	1	2	5	-	-	3	2	3	-	8	-	-
Vladislavci	8	-	1	5	1	1	-	3	3	2	-	8	-	-
Vuka	13	-	-	9	4	-	-	6	4	3	-	13	-	-
<b>Šibensko-kninska Šibenik-Krin</b>	<b>819</b>	<b>-</b>	<b>19</b>	<b>396</b>	<b>369</b>	<b>34</b>	<b>1</b>	<b>354</b>	<b>309</b>	<b>155</b>	<b>1</b>	<b>792</b>	<b>27</b>	<b>-</b>
<b>Gradovi/ Towns</b>														
Dmiš	51	-	1	18	27	5	-	18	18	15	-	51	-	-
Knin	120	-	6	69	42	3	-	49	43	28	-	117	3	-
Skradin	30	-	-	11	18	1	-	14	12	4	-	28	2	-
Šibenik	355	-	6	168	166	14	1	170	129	56	-	341	14	-
Vodice	77	-	1	38	36	2	-	34	31	12	-	73	4	-

**3.4. ŽIVOROĐENI PREMA STAROSTI MAJKE, REDU ROĐENJA DJETETA I BROJU DJECE ROĐENE OVIM POROĐAJEM U 2015.**  
**PO ŽUPANIJAMA I GRADOVIMA/OPĆINAMA**  
**LIVE BIRTHS, BY MOTHER'S AGE, CHILD'S BIRTH ORDER AND NUMBER OF CHILDREN BORN IN THIS BIRTH,**  
**BY COUNTIES AND TOWNS/MUNICIPALITIES, 2015**

(nastavak)  
 (continued)

Županija County of	Ukupno Total	Starost majke Mother's age						Red rođenja djeteta Child's birth order				Broj djece rođene ovim porođajem Number of children born in this birth		
		do 15 godina Up to 15 years	15 – 19	20 – 29	30 – 39	40 i više 40 and over	nepo- znato Unknown	prvo First	drugo Second	treće i više Third and over	nepo- znato Unknown	jedno One	dvoje Two	troje i više Three and more
<i>Općine/ Municipalities</i>														
Bilice	25	-	-	9	16	-	-	4	15	6	-	25	-	-
Biskupija	6	-	-	4	2	-	-	1	5	-	-	6	-	-
Civljane	-	-	-	-	-	-	-	-	-	-	-	-	-	-
Ervenik	-	-	-	-	-	-	-	-	-	-	-	-	-	-
Kijevo	-	-	-	-	-	-	-	-	-	-	-	-	-	-
Kistanje	25	-	2	14	7	2	-	5	6	14	-	25	-	-
Murter-Komati	13	-	-	5	7	1	-	5	7	1	-	13	-	-
Pirovac	12	-	-	4	8	-	-	8	3	1	-	12	-	-
Primošten	20	-	2	8	9	1	-	10	8	2	-	18	2	-
Promina	2	-	-	-	2	-	-	1	-	1	-	2	-	-
Rogoznica	18	-	-	10	7	1	-	7	8	3	-	16	2	-
Ružić	15	-	-	8	7	-	-	8	4	3	-	15	-	-
Tisno	30	-	-	17	10	3	-	12	10	7	1	30	-	-
Tribunj	11	-	1	7	2	1	-	4	5	2	-	11	-	-
Unešić	9	-	-	6	3	-	-	4	5	-	-	9	-	-
Vukovarsko-srijemska Vukovar-Sirmium	1 438	-	71	748	579	39	1	577	499	334	28	1 401	37	-
<i>Gradovi/ Towns</i>														
Ilok	53	-	3	27	22	1	-	19	17	15	2	51	2	-
Otok	51	-	3	28	19	1	-	23	19	9	-	49	2	-
Vinkovci	335	-	14	155	157	9	-	143	119	70	3	330	5	-
Vukovar	207	-	4	98	99	5	1	89	75	34	9	199	8	-
Županja	96	-	2	42	47	5	-	34	36	25	1	92	4	-
<i>Općine/ Municipalities</i>														
Andrijaševci	30	-	2	17	10	1	-	9	10	10	1	30	-	-
Babina Greda	32	-	1	24	7	-	-	8	16	8	-	32	-	-
Bogdanovci	15	-	1	8	6	-	-	6	5	4	-	15	-	-
Borovo	39	-	4	17	17	1	-	11	18	9	1	35	4	-
Bošnjaci	31	-	2	17	11	1	-	14	9	8	-	31	-	-
Cerna	52	-	1	36	14	1	-	17	18	17	-	48	4	-
Drenovci	43	-	4	26	10	3	-	18	13	11	1	43	-	-
Gradište	21	-	1	12	7	1	-	7	8	6	-	21	-	-
Gunja	24	-	2	13	9	-	-	14	5	5	-	24	-	-
Ivankovo	64	-	3	35	23	3	-	27	22	15	-	64	-	-
Jarmina	16	-	1	7	7	1	-	7	3	6	-	16	-	-
Lovas	14	-	1	6	4	3	-	4	4	4	2	14	-	-
Markušica	15	-	-	12	3	-	-	4	8	3	-	15	-	-
Negoslavci	8	-	1	7	-	-	-	4	1	2	1	8	-	-
Nijemci	37	-	6	15	16	-	-	18	7	12	-	37	-	-
Nuštar	44	-	1	19	23	1	-	14	18	11	1	42	2	-
Privlaka	24	-	1	17	6	-	-	9	10	5	-	24	-	-
Stari Jankovci	28	-	2	14	12	-	-	8	10	10	-	28	-	-
Stari Mikanovci	28	-	1	17	9	1	-	7	11	10	-	24	4	-
Štitar	17	-	-	10	7	-	-	6	5	6	-	15	2	-
Tompojevci	8	-	2	5	1	-	-	4	3	-	1	8	-	-
Tordinci	12	-	-	8	4	-	-	7	4	1	-	12	-	-
Tovarnik	23	-	2	10	10	1	-	11	6	5	1	23	-	-
Trpinja	27	-	2	15	10	-	-	8	8	7	4	27	-	-
Vodinci	19	-	1	14	4	-	-	12	5	2	-	19	-	-
Vrbanja	25	-	3	17	5	-	-	15	6	4	-	25	-	-
Splitsko-dalmatinska Split-Dalmatia	4 110	-	75	1 856	2 047	132	-	1 787	1 508	813	2	3 978	129	3
<i>Gradovi/ Towns</i>														
Hvar	28	-	1	16	10	1	-	14	10	4	-	28	-	-
Imotski	108	-	2	54	51	1	-	33	43	32	-	104	4	-
Kaštel	399	-	5	184	190	20	-	164	159	75	1	377	22	-
Komiža	8	-	-	3	5	-	-	5	2	1	-	8	-	-
Makarska	120	-	1	62	53	4	-	49	46	25	-	118	2	-
Omiš	139	-	5	70	61	3	-	53	45	41	-	139	-	-
Sinj	213	-	3	112	93	5	-	83	81	48	1	211	2	-

**3.4. ŽIVOROĐENI PREMA STAROSTI MAJKE, REDU ROĐENJA DJETETA I BROJU DJECE ROĐENE OVIM POROĐAJEM U 2015.**  
**PO ŽUPANIJAMA I GRADOVIMA/OPĆINAMA**  
**LIVE BIRTHS, BY MOTHER'S AGE, CHILD'S BIRTH ORDER AND NUMBER OF CHILDREN BORN IN THIS BIRTH,**  
**BY COUNTIES AND TOWNS/MUNICIPALITIES, 2015**

(nastavak)  
(continued)

Županija County of	Ukupno Total	Starost majke Mother's age						Red rođenja djeteta Child's birth order				Broj djece rođene ovim porođajem Number of children born in this birth		
		do 15 godina Up to 15 years	15 – 19	20 – 29	30 – 39	40 i više 40 and over	nepo- znato Unknown	prvo First	drugo Second	treće i više Third and over	nepo- znato Unknown	jedno One	dvoje Two	troje i više Three and more
Solin	272	-	5	106	154	7	-	110	99	63	-	260	12	-
Split	1 545	-	25	562	905	53	-	708	587	250	-	1 488	57	-
Stari Grad	25	-	1	12	11	1	-	15	7	3	-	23	2	-
Supetar	41	-	2	23	15	1	-	22	14	5	-	41	-	-
Trij	87	-	4	50	30	3	-	29	27	31	-	87	-	-
Trogir	122	-	4	62	54	2	-	56	50	16	-	120	2	-
Vis	9	-	-	4	3	2	-	4	3	2	-	9	-	-
Vrgorac	73	-	2	41	28	2	-	31	26	16	-	69	4	-
Vrlika	2	-	-	-	2	-	-	-	-	2	-	2	-	-
<i>Općine/ Municipalities</i>														
Baška Voda	23	-	-	9	14	-	-	8	7	8	-	23	-	-
Bol	24	-	1	8	15	-	-	13	7	4	-	22	2	-
Brela	19	-	-	12	7	-	-	9	8	2	-	19	-	-
Cista Provo	22	-	-	15	6	1	-	8	7	7	-	22	-	-
Dicmo	24	-	1	10	12	1	-	12	2	10	-	24	-	-
Dugi Rat	69	-	-	33	32	4	-	28	23	18	-	69	-	-
Dugopolje	37	-	1	16	18	2	-	17	14	6	-	35	2	-
Gradac	20	-	-	10	7	3	-	11	6	3	-	20	-	-
Hrvace	29	-	1	19	9	-	-	13	11	5	-	29	-	-
Jelsa	41	-	-	18	19	4	-	22	11	8	-	36	2	3
Klis	44	-	2	26	16	-	-	20	18	6	-	44	-	-
Lečevica	10	-	-	5	4	1	-	4	4	2	-	10	-	-
Lokvičići	5	-	-	2	3	-	-	1	3	1	-	5	-	-
Lovreč	15	-	-	11	4	-	-	6	6	3	-	13	2	-
Marina	41	-	-	26	15	-	-	18	11	12	-	35	6	-
Milna	6	-	-	4	2	-	-	5	1	-	-	6	-	-
Muč	33	-	-	20	12	1	-	13	9	11	-	33	-	-
Nerežišća	8	-	-	4	4	-	-	5	3	-	-	8	-	-
Okrug	23	-	-	9	14	-	-	10	8	5	-	21	2	-
Otok	53	-	-	36	17	-	-	27	13	13	-	51	2	-
Podbablje	38	-	3	21	13	1	-	15	12	11	-	38	-	-
Podgora	15	-	2	6	7	-	-	10	3	2	-	15	-	-
Podstrana	89	-	-	43	45	1	-	35	39	15	-	87	2	-
Postira	10	-	-	5	4	1	-	2	4	4	-	10	-	-
Prgomet	1	-	-	1	-	-	-	-	1	-	-	1	-	-
Primorski Dolac	7	-	-	2	5	-	-	-	6	1	-	7	-	-
Proložac	36	-	1	22	13	-	-	18	12	6	-	36	-	-
Pučišća	12	-	1	7	4	-	-	7	2	3	-	12	-	-
Runovići	21	-	1	13	3	4	-	10	7	4	-	19	2	-
Seget	36	-	-	16	20	-	-	13	16	7	-	36	-	-
Selca	11	-	-	8	3	-	-	9	2	-	-	11	-	-
Sučuraj	3	-	-	1	2	-	-	2	-	1	-	3	-	-
Sutivan	8	-	-	3	5	-	-	2	5	1	-	8	-	-
Šestanovac	15	-	1	10	4	-	-	4	9	2	-	15	-	-
Šolta	12	-	-	5	7	-	-	8	3	1	-	12	-	-
Tučepi	16	-	-	8	6	2	-	6	7	3	-	16	-	-
Zadvarje	5	-	-	4	1	-	-	4	1	-	-	5	-	-
Zagvozd	9	-	-	5	3	1	-	5	2	2	-	9	-	-
Zmijavci	29	-	-	22	7	-	-	11	6	12	-	29	-	-
Istarska Istria	1 701	-	25	677	951	48	-	824	617	259	1	1 649	52	-
<i>Gradovi/ Towns</i>														
Buje – Buie	37	-	-	21	16	-	-	16	15	6	-	35	2	-
Buzet	44	-	-	18	26	-	-	20	16	8	-	42	2	-
Labin	73	-	1	27	41	4	-	41	26	6	-	71	2	-
Novigrad – Cittanova	34	-	-	13	20	1	-	16	17	1	-	34	-	-
Pazin	92	-	2	42	44	4	-	46	32	14	-	88	4	-
Poreč – Parenzo	162	-	4	61	93	4	-	68	64	30	-	158	4	-
Pula – Pola	437	-	9	166	244	18	-	232	139	66	-	423	14	-
Rovinj – Rovigno	126	-	2	51	72	1	-	54	52	20	-	120	6	-
Umag – Umago	111	-	1	42	67	1	-	56	43	12	-	107	4	-
Vodnjan – Dignano	44	-	2	19	23	-	-	16	17	11	-	44	-	-

**3.4. ŽIVOROĐENI PREMA STAROSTI MAJKE, REDU ROĐENJA DJETETA I BROJU DJECE ROĐENE OVIM POROĐAJEM U 2015.**  
**PO ŽUPANIJAMA I GRADOVIMA/OPĆINAMA**  
**LIVE BIRTHS, BY MOTHER'S AGE, CHILD'S BIRTH ORDER AND NUMBER OF CHILDREN BORN IN THIS BIRTH,**  
**BY COUNTIES AND TOWNS/MUNICIPALITIES, 2015**

(nastavak)  
(continued)

Županija County of	Ukupno Total	Starost majke Mother's age						Red rođenja djeteta Child's birth order				Broj djece rođene ovim porođajem Number of children born in this birth		
		do 15 godina Up to 15 years	15 – 19	20 – 29	30 – 39	40 i više 40 and over	nepo- znato Unknown	prvo First	drugo Second	treće i više Third and over	nepo- znato Unknown	jedno One	dvoje Two	troje i više Three and more
<i>Općine/ Municipalities</i>														
Bale – Valle	18	-	-	4	13	1	-	8	4	6	-	16	2	-
Barban	26	-	-	17	9	-	-	17	7	2	-	24	2	-
Brtonigla – Verteneglio	17	-	-	10	7	-	-	12	4	1	-	15	2	-
Cerovlje	7	-	-	3	3	1	-	2	4	1	-	7	-	-
Fažana – Fasana	25	-	-	5	18	2	-	9	12	4	-	23	2	-
Funtana – Fontane	10	-	-	6	3	1	-	4	5	1	-	10	-	-
Gračišće	16	-	-	7	8	1	-	3	11	2	-	16	-	-
Grožnjan – Grisignana	4	-	-	3	1	-	-	2	2	-	-	4	-	-
Kanfanar	9	-	-	5	3	1	-	5	4	-	-	9	-	-
Karjba	16	-	-	6	10	-	-	5	7	4	-	14	2	-
Kaštelir-Labinci – Castelliere-S. Domenica	12	-	-	7	5	-	-	4	8	-	-	12	-	-
Kršan	22	-	-	9	13	-	-	13	7	2	-	22	-	-
Lanišće	4	-	-	3	1	-	-	2	1	1	-	4	-	-
Ližnjan – Lisignano	37	-	-	9	28	-	-	22	9	6	-	35	2	-
Lupoglav	5	-	-	1	3	1	-	1	2	2	-	5	-	-
Marčana	26	-	-	12	14	-	-	11	11	4	-	26	-	-
Medulin	51	-	1	14	33	3	-	28	16	7	-	51	-	-
Motovun – Montana	7	-	-	1	5	1	-	4	2	1	-	7	-	-
Oprtalj – Portole	6	-	-	4	2	-	-	4	-	1	1	6	-	-
Pižan	13	-	1	4	8	-	-	4	7	2	-	11	2	-
Raša	20	-	1	3	15	1	-	10	10	-	-	20	-	-
Sveta Nedelja	24	-	-	7	16	1	-	13	9	2	-	24	-	-
Sveti Lovreč	11	-	-	5	6	-	-	5	3	3	-	11	-	-
Sveti Petar u Šumi	12	-	-	8	4	-	-	8	3	1	-	12	-	-
Svetvinčenat	27	-	-	12	15	-	-	13	9	5	-	27	-	-
Tar-Vabriga – Torre-Abrega	20	-	-	9	11	-	-	10	6	4	-	20	-	-
Tinjan	18	-	-	8	10	-	-	6	4	8	-	18	-	-
Višnjan – Visignano	19	-	-	10	8	1	-	6	8	5	-	19	-	-
Vižinada – Visinada	11	-	1	3	7	-	-	4	5	2	-	11	-	-
Vrsar – Orsera	16	-	-	9	7	-	-	8	5	3	-	16	-	-
Žminj	32	-	-	13	19	-	-	16	11	5	-	32	-	-
Dubrovačko-neretvanska Dubrovnik-Neretva	1 283	-	24	608	612	39	-	577	465	234	7	1 237	43	3
<i>Gradovi/ Towns</i>														
Dubrovnik	468	-	9	190	254	15	-	211	188	65	4	448	20	-
Korčula	39	-	-	19	17	3	-	19	17	3	-	39	-	-
Metković	180	-	2	96	79	3	-	69	64	45	2	180	-	-
Opuzen	43	-	-	24	19	-	-	21	12	10	-	38	2	3
Ploče	99	-	3	62	31	3	-	52	26	20	1	95	4	-
<i>Općine/ Municipalities</i>														
Blato	34	-	1	15	18	-	-	12	12	10	-	30	4	-
Dubrovačko primorje	9	-	-	2	7	-	-	5	1	3	-	9	-	-
Janjina	1	-	-	1	-	-	-	-	1	-	-	1	-	-
Konavle	98	-	2	44	49	3	-	45	41	12	-	95	3	-
Kula Norinska	22	-	-	11	11	-	-	10	5	7	-	20	2	-
Lastovo	10	-	-	6	3	1	-	4	4	2	-	10	-	-
Lumbarda	14	-	-	7	6	1	-	6	3	5	-	14	-	-
Mljet	9	-	-	4	4	1	-	6	2	1	-	9	-	-
Orebić	39	-	2	19	17	1	-	15	19	5	-	37	2	-
Pojezerje	9	-	2	3	4	-	-	5	2	2	-	9	-	-
Slivno	8	-	-	4	4	-	-	2	4	2	-	8	-	-
Smokvica	11	-	-	6	2	3	-	7	3	1	-	11	-	-
Ston	26	-	-	13	12	1	-	12	7	7	-	26	-	-
Trpanj	6	-	-	5	1	-	-	4	1	1	-	4	2	-
Vela Luka	41	-	1	21	19	-	-	24	9	8	-	39	2	-
Zažablje	8	-	-	8	-	-	-	2	5	1	-	8	-	-
Župa dubrovačka	109	-	2	48	55	4	-	46	39	24	-	107	2	-

**3.4. ŽIVOROĐENI PREMA STAROSTI MAJKE, REDU ROĐENJA DJETETA I BROJU DJECE ROĐENE OVIM POROĐAJEM U 2015.**  
**PO ŽUPANIJAMA I GRADOVIMA/OPĆINAMA**  
**LIVE BIRTHS, BY MOTHER'S AGE, CHILD'S BIRTH ORDER AND NUMBER OF CHILDREN BORN IN THIS BIRTH,**  
**BY COUNTIES AND TOWNS/MUNICIPALITIES, 2015**

(nastavak)  
 (continued)

Županija County of	Ukupno Total	Starost majke Mother's age						Red rođenja djeteta Child's birth order				Broj djece rođene ovim porođajem Number of children born in this birth		
		do 15 godina Up to 15 years	15 – 19	20 – 29	30 – 39	40 i više 40 and over	nepo- znato Unknown	prvo First	drugo Second	treće i više Third and over	nepo- znato Unknown	jedno One	dvoje Two	troje i više Three and more
Međimurska Međimurje	1 209	-	102	612	473	22	-	482	437	281	9	1 176	33	-
Gradovi/ Towns														
Čakovec	317	-	31	140	141	5	-	131	119	65	2	307	10	-
Mursko Središće	80	-	8	35	36	1	-	25	37	17	1	80	-	-
Prelog	84	-	2	47	35	-	-	47	29	8	-	82	2	-
Općine/ Municipalities														
Belica	26	-	-	15	11	-	-	11	8	7	-	22	4	-
Dekanovec	4	-	-	2	2	-	-	1	2	1	-	4	-	-
Domašinec	28	-	5	17	5	1	-	17	7	3	1	26	2	-
Donja Dubrava	3	-	-	2	1	-	-	-	2	1	-	3	-	-
Donji Kraljevec	24	-	2	15	7	-	-	14	7	3	-	24	-	-
Donji Vidovec	19	-	1	11	6	1	-	12	4	3	-	19	-	-
Goričan	23	-	-	13	10	-	-	11	9	3	-	21	2	-
Gornji Mihaljevec	18	-	2	8	8	-	-	8	6	4	-	18	-	-
Kotoriba	37	-	3	23	10	1	-	11	11	15	-	37	-	-
Mala Subotica	67	-	12	33	22	-	-	17	18	31	1	65	2	-
Nedelišće	152	-	18	83	44	7	-	50	58	43	1	148	4	-
Orehovica	41	-	7	24	9	1	-	15	5	21	-	40	1	-
Podturen	45	-	3	28	12	2	-	16	17	12	-	45	-	-
Pribislavec	44	-	5	19	20	-	-	12	12	19	1	44	-	-
Selnica	35	-	1	15	19	-	-	16	14	5	-	31	4	-
Strahoninec	21	-	-	7	14	-	-	9	8	3	1	21	-	-
Sveta Marija	18	-	-	9	9	-	-	7	9	2	-	18	-	-
Sveti Juraj na Bregu	48	-	1	26	21	-	-	22	22	4	-	48	-	-
Sveti Martin na Muri	19	-	-	11	8	-	-	6	10	3	-	17	2	-
Šenkovec	18	-	-	5	13	-	-	7	5	5	1	18	-	-
Štrigova	19	-	-	13	6	-	-	9	8	2	-	19	-	-
Vratišinec	19	-	1	11	4	3	-	8	10	1	-	19	-	-
Grad Zagreb City of Zagreb	8 039	1	101	2 755	4 859	318	5	3 769	2 965	1 191	114	7 781	249	9

**3.5. ŽIVOROĐENI PREMA POSTIGNUTOM OBRAZOVANJU I AKTIVNOSTI MAJKE U 2015. PO ŽUPANIJAMA I GRADOVIMA/OPĆINAMA**  
**LIVE BIRTHS, BY MOTHER'S EDUCATIONAL ATTAINMENT AND ACTIVITY, BY COUNTIES AND TOWNS/MUNICIPALITIES, 2015**

Županija County of	Ukupno Total	Postignuto obrazovanje majke Mother's educational attainment								
		bez škole i od 1 do 3 razreda osnovne škole Without schooling and 1 – 3 grades of basic school	od 4 do 7 razreda osnovne škole 4 – 7 grades of basic school	osnovna škola Basic school	srednja škola Upper secondary school			viša škola, I. (VI.) stupanj fakulteta, kratki stručni studij u trajanju kraćem od 3 godine School of professional higher education, undergraduate study, professional study lasting less than 3 years	preddiplomski stručni studij u trajanju od najmanje 3 godine Undergraduate professional study lasting 3 years or longer	specijalistički diplomski stručni studij Specialist graduate professional study
					industrijske i obrtničke strukovne škole, škole za zanimanje u trajanju od 1 do 3 godine i škole za KV i VKV radnike Industrial and vocational school, occupational school lasting 1 – 3 years	tehničke i srodne strukovne škole, škole za zanimanje u trajanju od 4 godine ili više Technical and related vocational school, occupational school lasting 4 years or longer	gimnazija Grammar school			
Republika Hrvatska Republic of Croatia	37 503	199	369	1 480	7 558	12 892	1 093	1 801	1 105	180
Zagrebačka Zagreb	2 712	2	3	84	545	927	153	117	126	23
Gradovi/ Towns										
Dugo Selo	195	-	-	5	33	78	19	11	9	1
Ivanić-Grad	134	-	-	7	24	48	9	9	4	-
Jastrebarsko	132	-	-	-	31	59	4	1	6	-
Samobor	345	-	-	5	61	96	18	14	15	5
Sveta Nedelja	166	-	-	4	29	59	13	5	11	-
Sveti Ivan Zelina	90	-	-	1	12	37	11	1	2	3
Velika Gorica	559	1	2	23	113	180	30	28	17	4
Vrbovec	105	-	-	3	18	41	3	8	4	2
Zaprešić	230	-	-	2	36	57	13	12	23	3
Općine/ Municipalities										
Bedenica	10	-	-	1	2	4	1	-	-	-
Bistra	42	-	-	2	10	13	-	2	5	-
Brckovljani	56	-	-	8	18	17	6	1	-	-
Brdovec	94	-	-	-	18	29	5	6	6	2
Dubrava	27	-	-	1	9	6	-	-	1	-
Dubravica	11	-	-	-	3	3	-	-	4	-
Farkaševac	10	-	-	-	5	2	-	1	-	-
Gradec	21	-	-	2	4	8	1	2	2	1
Jakovlje	36	-	-	1	10	15	1	2	1	-
Klinča Sela	35	-	-	-	9	14	1	-	1	-
Kloštar Ivanić	69	-	-	4	15	28	2	2	3	1
Krašić	17	-	-	-	5	6	-	-	2	-
Krvarsko	16	-	-	-	4	7	-	1	1	-
Križ	53	-	-	2	13	23	-	1	3	-
Luka	13	-	-	-	3	1	1	-	1	1
Marija Gorica	14	-	-	-	4	3	1	-	-	-
Orle	14	1	-	3	3	6	-	-	-	-
Pisarovina	30	-	-	3	9	13	1	-	-	-
Pokupsko	21	-	1	2	5	10	1	1	1	-
Preseka	8	-	-	-	3	2	-	-	-	-
Pušća	24	-	-	-	4	10	1	3	1	-
Rakovec	8	-	-	-	1	5	-	2	-	-
Rugvica	80	-	-	5	20	30	7	4	1	-
Stupnik	37	-	-	-	8	14	2	-	2	-
Žumberak	10	-	-	-	3	3	2	-	-	-
Krapinsko-zagorska Krapina-Zagorje	1 037	-	1	34	235	458	7	63	25	3
Gradovi/ Towns										
Donja Stubica	51	-	1	2	11	19	-	2	-	-
Klanjec	24	-	-	-	4	9	-	3	1	-
Krapina	99	-	-	3	17	39	-	11	5	1
Oroslavje	44	-	-	-	7	18	-	3	1	-
Pregrada	59	-	-	4	10	32	-	3	1	-
Zabok	72	-	-	-	15	27	-	8	2	-
Zlatar	60	-	-	4	17	29	-	1	2	-



**3.5. ŽIVOROĐENI PREMA POSTIGNUTOM OBRAZOVANJU I AKTIVNOSTI MAJKE U 2015. PO ŽUPANIJAMA I GRADOVIMA/OPĆINAMA**  
**LIVE BIRTHS, BY MOTHER'S EDUCATIONAL ATTAINMENT AND ACTIVITY, BY COUNTIES AND TOWNS/MUNICIPALITIES, 2015**

(nastavak)  
(continued)

Županija County of	Postignuto obrazovanje majke Mother's educational attainment						Aktivnost majke Mother's activity			
	preddiplomski sveučilišni studij Undergraduate university study	fakulteti, umjetničke akademije, sveučilišni studij, diplomski sveučilišni studij te integrirani preddiplomski i diplomski sveučilišni studij Faculty, art academy, university study, graduate university study and integrated undergraduate and graduate university study	poslijediplomski specijalistički studij Postgraduate specialist study	magistarski znanstveni, stručni i umjetnički studij Master's level scientific, professional and art study	doktorat Doctorate	nepoznato Unknown	aktivna Active	s osobnim prihodom With personal income	uzdržavana Dependent	ostalo i nepoznato Other and unknown
Republika Hrvatska Republic of Croatia	179	8 788	420	703	171	565	33 831	22	3 404	246
Zagrebačka Zagreb	20	551	47	34	9	71	2 518	1	165	28
Gradovi/ Towns										
Dugo Selo	3	23	5	4	1	3	184	-	10	1
Ivanić-Grad	1	22	2	4	-	4	121	-	12	1
Jastrebarsko	1	28	-	-	2	-	131	-	1	-
Samobor	2	110	4	5	2	8	332	-	11	2
Sveta Nedelja	-	38	4	1	1	1	158	-	8	-
Sveti Ivan Zelina	2	18	1	2	-	-	88	-	2	-
Velika Gorica	6	111	17	8	2	17	506	-	44	9
Vrbovec	-	22	2	-	-	2	98	-	7	-
Zaprešić	1	66	6	4	-	7	218	-	11	1
Općine/ Municipalities										
Bedenica	-	2	-	-	-	-	9	-	1	-
Bistra	-	7	-	-	-	3	36	-	4	2
Brckovljani	-	3	2	1	-	-	48	-	8	-
Brdovec	-	24	1	-	-	3	90	-	3	1
Dubrava	-	9	-	1	-	-	26	-	1	-
Dubrava	-	-	-	-	-	1	10	-	1	-
Farkaševac	-	1	-	-	-	1	9	-	-	1
Gradec	-	-	-	-	-	1	20	-	1	-
Jakovlje	-	4	-	1	-	1	35	-	-	1
Klinča Sela	-	9	-	-	-	1	33	-	1	1
Kloštar Ivanić	1	11	-	1	-	1	65	-	4	-
Krašić	-	1	-	-	-	3	14	-	3	-
Kravarско	1	-	-	-	1	1	14	-	1	1
Križ	-	6	-	-	-	5	43	-	8	2
Luka	-	5	-	-	-	1	12	-	-	1
Marija Gorica	-	6	-	-	-	-	14	-	-	-
Orle	-	-	-	-	-	1	8	-	5	1
Pisarovina	-	2	-	-	-	2	25	-	4	1
Pokupsko	-	-	-	-	-	-	19	-	2	-
Preseka	1	1	-	-	-	1	7	-	1	-
Pušća	-	4	-	-	-	1	23	1	-	-
Rakovec	-	-	-	-	-	-	8	-	-	-
Rugvica	-	9	2	-	-	2	70	-	9	1
Štupnik	1	7	1	2	-	-	36	-	-	1
Žumberak	-	2	-	-	-	-	8	-	2	-
Krapinsko-zagorska Krapina-Zagorje	1	178	7	12	3	10	990	-	45	2
Gradovi/ Towns										
Donja Stubica	-	14	-	2	-	-	48	-	3	-
Klanjec	-	6	1	-	-	-	23	-	1	-
Krapina	-	18	-	4	-	1	96	-	3	-
Oroslavje	-	13	1	-	-	1	43	-	1	-
Pregrada	-	9	-	-	-	-	55	-	4	-
Zabok	-	17	1	2	-	-	69	-	3	-
Zlatar	-	7	-	-	-	-	58	-	2	-

**3.5. ŽIVOROĐENI PREMA POSTIGNUTOM OBRAZOVANJU I AKTIVNOSTI MAJKE U 2015. PO ŽUPANIJAMA I GRADOVIMA/OPĆINAMA**  
**LIVE BIRTHS, BY MOTHER'S EDUCATIONAL ATTAINMENT AND ACTIVITY, BY COUNTIES AND TOWNS/MUNICIPALITIES, 2015**

(nastavak)  
(continued)

Županija County of	Ukupno Total	Postignuto obrazovanje majke Mother's educational attainment								
		bez škole i od 1 do 3 razreda osnovne škole Without schooling and 1 – 3 grades of basic school	od 4 do 7 razreda osnovne škole 4 – 7 grades of basic school	osnovna škola Basic school	srednja škola Upper secondary school			viša škola, I. (VI.) stupanj fakulteta, kratki stručni studij u trajanju kraćem od 3 godine School of professional higher education, undergraduate study, professional study lasting less than 3 years	preddiplomski stručni studij u trajanju od najmanje 3 godine Undergraduate professional study lasting 3 years or longer	specijalistički diplomski stručni studij Specialist graduate professional study
					industrijske i obrtničke strukovne škole, škole za zanimanje u trajanju od 1 do 3 godine i škole za KV i VKV radnike Industrial and vocational school, occupational school lasting 1 – 3 years	tehničke i srodne strukovne škole, škole za zanimanje u trajanju od 4 godine ili više Technical and related vocational school, occupational school lasting 4 years or longer	gimnazija Grammar school			
<i>Općine/ Municipalities</i>										
Bedekovčina	72	-	-	3	12	37	-	6	-	-
Budinščina	23	-	-	-	12	6	1	1	1	1
Desinić	20	-	-	1	7	9	-	2	1	-
Đurmanec	27	-	-	1	8	9	-	1	1	-
Gornja Stubica	41	-	-	1	14	13	2	3	2	-
Hrašćina	16	-	-	-	6	7	-	-	-	-
Hum na Sutli	34	-	-	2	10	17	-	1	-	-
Jesenje	24	-	-	2	8	8	-	1	2	-
Konjščina	21	-	-	-	1	15	-	1	-	-
Kraljevec na Sutli	7	-	-	-	3	1	1	-	-	-
Krapinske Toplice	34	-	-	-	5	17	-	-	2	-
Kumrovec	5	-	-	1	1	3	-	-	-	-
Lobor	23	-	-	2	3	15	-	1	-	1
Maće	19	-	-	-	2	14	-	-	-	-
Marija Bistrica	33	-	-	-	8	19	-	1	1	-
Mihovljan	11	-	-	-	5	4	-	-	-	-
Novi Golubovec	12	-	-	-	2	6	-	-	-	-
Petrovsko	22	-	-	1	4	10	-	1	1	-
Radoboj	18	-	-	2	5	7	-	1	2	-
Stubičke Toplice	14	-	-	-	5	2	-	1	-	-
Sveti Križ Začretje	49	-	-	2	12	22	-	5	-	-
Tuhelj	18	-	-	1	4	9	-	1	-	-
Veliko Trgovišće	53	-	-	1	12	20	1	3	-	-
Zagorska Sela	12	-	-	-	4	4	1	1	-	-
Zlatar-Bistrica	20	-	-	1	1	11	1	1	-	-
<b>Sisačko-moslavačka Sisak-Moslavina</b>	<b>1 271</b>	<b>6</b>	<b>21</b>	<b>63</b>	<b>290</b>	<b>527</b>	<b>25</b>	<b>52</b>	<b>40</b>	<b>15</b>
<i>Gradovi/ Towns</i>										
Glina	66	-	2	9	21	30	-	3	-	-
Hrvatska Kostajnica	18	-	-	-	1	12	-	1	-	-
Kušina	188	-	3	6	29	74	4	9	12	3
Novska	122	-	-	5	43	43	1	3	3	3
Petrinja	163	1	-	4	53	50	2	7	7	1
Popovača	107	1	2	5	22	52	2	1	6	2
Sisak	378	3	14	17	62	160	9	23	9	5
<i>Općine/ Municipalities</i>										
Donji Kukuruzari	9	-	-	-	2	6	-	-	-	-
Dvor	16	-	-	3	4	6	2	-	-	-
Gvozd	8	-	-	3	2	3	-	-	-	-
Hrvatska Dubica	13	-	-	-	-	9	-	-	-	-
Jasenovac	13	-	-	1	5	6	-	-	-	-
Lekenik	37	-	-	2	11	14	2	1	-	-
Lipovljani	35	-	-	-	9	18	2	1	-	1
Majur	5	-	-	-	-	4	-	-	-	-
Martinska Ves	15	-	-	-	7	5	-	2	-	-
Sunja	32	1	-	5	6	18	1	-	-	-
Topusko	18	-	-	-	7	5	-	-	-	-
Velika Ludina	28	-	-	3	6	12	-	1	3	-

**3.5. ŽIVOROĐENI PREMA POSTIGNUTOM OBRAZOVANJU I AKTIVNOSTI MAJKE U 2015. PO ŽUPANIJAMA I GRADOVIMA/OPĆINAMA**  
**LIVE BIRTHS, BY MOTHER'S EDUCATIONAL ATTAINMENT AND ACTIVITY, BY COUNTIES AND TOWNS/MUNICIPALITIES, 2015**

(nastavak)  
 (continued)

Županija County of	Postignuto obrazovanje majke Mother's educational attainment						Aktivnost majke Mother's activity			
	preddiplomski sveučilišni studij Undergraduate university study	fakulteti, umjetničke akademije, sveučilišni studij, diplomski sveučilišni studij te integrirani preddiplomski i diplomski sveučilišni studij Faculty, art academy, university study, graduate university study and integrated undergraduate and graduate university study	poslijediplomski specijalistički studij Postgraduate specialist study	magistarski znanstveni, stručni i umjetnički studij Master's level scientific, professional and art study	doktorat Doctorate	nepoznato Unknown	aktivna Active	s osobnim prihodom With personal income	uzdržavana Dependent	ostalo i nepoznato Other and unknown
<i>Općine/ Municipalities</i>										
Bedekovčina	-	11	-	2	-	1	67	-	5	-
Budinščina	-	1	-	-	-	-	22	-	1	-
Desinić	-	-	-	-	-	-	19	-	1	-
Đurmanec	-	7	-	-	-	-	26	-	1	-
Gornja Stubica	-	5	-	-	-	1	37	-	4	-
Hrašćina	-	1	-	-	-	2	14	-	1	1
Hum na Sutli	-	4	-	-	-	-	33	-	1	-
Jesenje	-	3	-	-	-	-	23	-	1	-
Konjščina	-	3	-	-	-	1	20	-	1	-
Kraljevec na Sutli	-	1	-	-	-	1	6	-	-	1
Krapinske Toplice	-	6	1	1	2	-	34	-	-	-
Kumrovec	-	-	-	-	-	-	4	-	1	-
Lobor	-	1	-	-	-	-	21	-	2	-
Mače	1	2	-	-	-	-	19	-	-	-
Marija Bistrica	-	4	-	-	-	-	32	-	1	-
Mihovljan	-	2	-	-	-	-	11	-	-	-
Novi Golubovec	-	4	-	-	-	-	12	-	-	-
Petrovsko	-	5	-	-	-	-	21	-	1	-
Radoboj	-	1	-	-	-	-	17	-	1	-
Stubičke Toplice	-	4	-	-	1	1	13	-	1	-
Sveti Križ Začretje	-	7	1	-	-	-	47	-	2	-
Tuhelj	-	1	1	-	-	1	16	-	2	-
Veliko Trgovišće	-	14	1	1	-	-	53	-	-	-
Zagorska Sela	-	2	-	-	-	-	12	-	-	-
Zlatar-Bistrica	-	5	-	-	-	-	19	-	1	-
Sisačko-moslavačka Sisak-Moslavina	9	177	8	10	2	26	1 084	1	180	6
<i>Gradovi/ Towns</i>										
Glina	-	-	-	1	-	-	50	-	15	1
Hrvatska Kostajnica	-	3	1	-	-	-	17	-	1	-
Kutina	1	34	3	2	2	6	161	-	27	-
Novska	-	15	1	1	-	4	110	-	11	1
Petrinja	2	32	1	1	-	2	150	-	13	-
Popovača	-	10	2	-	-	2	85	-	22	-
Sisak	6	59	-	3	-	8	314	-	63	1
<i>Općine/ Municipalities</i>										
Donji Kukuruzari	-	1	-	-	-	-	9	-	-	-
Dvor	-	1	-	-	-	-	14	-	2	-
Gvozd	-	-	-	-	-	-	5	-	3	-
Hrvatska Dubica	-	3	-	-	-	1	11	-	2	-
Jasenovac	-	-	-	-	-	1	11	-	2	-
Lekenik	-	5	-	2	-	-	34	-	3	-
Lipovljani	-	3	-	-	-	1	30	1	3	1
Majur	-	1	-	-	-	-	5	-	-	-
Martinska Ves	-	1	-	-	-	-	15	-	-	-
Sunja	-	1	-	-	-	-	26	-	5	1
Topusko	-	5	-	-	-	1	17	-	-	1
Velika Ludina	-	3	-	-	-	-	20	-	8	-

**3.5. ŽIVOROĐENI PREMA POSTIGNUTOM OBRAZOVANJU I AKTIVNOSTI MAJKE U 2015. PO ŽUPANIJAMA I GRADOVIMA/OPĆINAMA**  
**LIVE BIRTHS, BY MOTHER'S EDUCATIONAL ATTAINMENT AND ACTIVITY, BY COUNTIES AND TOWNS/MUNICIPALITIES, 2015**

(nastavak)  
 (continued)

Županija County of	Ukupno Total	Postignuto obrazovanje majke Mother's educational attainment								
		bez škole i od 1 do 3 razreda osnovne škole Without schooling and 1 – 3 grades of basic school	od 4 do 7 razreda osnovne škole 4 – 7 grades of basic school	osnovna škola Basic school	srednja škola Upper secondary school			viša škola, I. (VI.) stupanj fakulteta, kratki stručni studij u trajanju kraćem od 3 godine School of professional higher education, undergraduate study lasting less than 3 years	preddiplomski stručni studij u trajanju od najmanje 3 godine Undergraduate professional study lasting 3 years or longer	specijalistički diplomski stručni studij Specialist graduate professional study
					industrijske i obrtničke strukovne škole, škole za zanimanje u trajanju od 1 do 3 godine i škole za KV i VKV radnike Industrial and vocational school, occupational school lasting 1 – 3 years	tehničke i srodne strukovne škole, škole za zanimanje u trajanju od 4 godine ili više Technical and related vocational school, occupational school lasting 4 years or longer	gimnazija Grammar school			
Karlovačka Karlovac	952	10	6	47	251	321	23	64	39	6
Gradovi/ Towns										
Duga Resa	82	-	-	2	13	30	4	6	7	1
Karlovac	406	4	4	21	80	142	7	26	14	1
Ogulin	98	2	-	2	45	23	3	9	2	1
Ozalj	57	-	-	1	12	25	1	5	1	1
Slunj	34	-	-	1	8	18	1	-	2	-
Općine/ Municipalities										
Barilović	32	-	-	2	9	12	-	2	2	1
Bosiljevo	7	-	-	-	2	4	-	1	-	-
Cetingrad	19	-	-	4	6	6	1	1	-	-
Draganić	32	-	-	2	6	7	1	3	2	1
Generalski Stol	13	-	-	-	6	4	-	-	1	-
Josipdol	28	2	1	-	15	5	-	2	1	-
Kamanje	8	-	-	-	2	3	-	2	-	-
Krnjak	12	1	-	1	4	3	1	-	-	-
Lasinja	11	-	-	-	2	5	1	-	2	-
Netretić	20	-	-	2	3	9	-	4	-	-
Plaški	16	1	-	1	12	2	-	-	-	-
Rakovica	17	-	-	2	3	3	2	1	4	-
Ribnik	4	-	-	-	1	2	-	-	-	-
Saborsko	2	-	-	-	2	-	-	-	-	-
Tounj	10	-	-	1	5	2	-	1	-	-
Vojnić	26	-	1	4	9	11	-	-	-	-
Žakanje	18	-	-	1	6	5	1	1	1	-
Varaždinska Varaždin	1 455	15	22	79	395	508	20	90	32	4
Gradovi/ Towns										
Ivanec	118	-	-	8	33	49	2	10	1	1
Lepoglava	60	-	-	4	17	21	-	2	3	-
Ludbreg	68	-	-	5	19	29	-	3	1	-
Novi Marof	104	-	-	2	32	43	-	3	2	1
Varaždin	363	-	1	12	53	107	8	35	15	-
Varaždinske Toplice	44	-	-	3	10	18	1	3	-	-
Općine/ Municipalities										
Bednja	34	-	-	3	9	18	-	1	-	-
Beretinac	15	-	-	2	5	5	-	-	1	-
Breznica	15	-	-	-	9	2	-	-	-	-
Breznički Hum	11	-	-	-	3	5	-	1	1	-
Cestica	55	4	4	4	9	19	1	4	1	-
Donja Voća	22	-	-	3	7	8	1	-	-	-
Gornji Knežinec	60	-	-	4	23	20	2	5	1	-
Jalžabet	25	-	-	4	5	10	-	1	1	-
Klenovnik	20	-	-	-	9	6	-	3	-	-
Ljubešćica	15	-	-	-	9	5	-	-	-	-
Mali Bukovec	20	-	1	3	7	6	1	1	-	-
Martijanec	32	-	1	2	11	14	-	-	1	1
Maruševec	47	-	-	2	15	19	1	4	-	-
Petrijanec	72	9	12	6	16	15	1	3	2	1
Sračinec	44	-	-	2	16	18	-	1	-	-

**3.5. ŽIVOROĐENI PREMA POSTIGNUTOM OBRAZOVANJU I AKTIVNOSTI MAJKE U 2015. PO ŽUPANIJAMA I GRADOVIMA/OPĆINAMA**  
**LIVE BIRTHS, BY MOTHER'S EDUCATIONAL ATTAINMENT AND ACTIVITY, BY COUNTIES AND TOWNS/MUNICIPALITIES, 2015**

(nastavak)  
(continued)

Županija County of	Postignuto obrazovanje majke Mother's educational attainment						Aktivnost majke Mother's activity			
	preddiplomski sveučilišni studij Undergraduate university study	fakulteti, umjetničke akademije, sveučilišni studij, diplomski sveučilišni studij te integrirani preddiplomski i diplomski sveučilišni studij Faculty, art academy, university study, graduate university study and integrated undergraduate and graduate university study	poslijediplomski specijalistički studij Postgraduate specialist study	magistarski znanstveni, stručni i umjetnički studij Master's level scientific, professional and art study	doktorat Doctorate	nepoznato Unknown	aktivna Active	s osobnim prihodom With personal income	uzdržavana Dependent	ostalo i nepoznato Other and unknown
Karlovačka Karlovac	4	148	12	15	-	6	840	-	110	2
Gradovi/ Towns										
Duga Resa	-	17	-	2	-	-	77	-	5	-
Karlovac	3	87	7	8	-	2	364	-	41	1
Ogulin	-	8	1	1	-	1	80	-	18	-
Ozalj	-	8	1	2	-	-	53	-	4	-
Slunj	-	2	-	1	-	1	31	-	2	1
Općine/ Municipalities										
Barilović	-	3	-	1	-	-	30	-	2	-
Bosiljevo	-	-	-	-	-	-	6	-	1	-
Cetingrad	-	-	-	-	-	1	15	-	4	-
Draganić	-	8	2	-	-	-	31	-	1	-
Generalski Stol	1	-	1	-	-	-	13	-	-	-
Josipdol	-	2	-	-	-	-	21	-	7	-
Kamanje	-	1	-	-	-	-	8	-	-	-
Krnjak	-	1	-	-	-	1	10	-	2	-
Lasinja	-	1	-	-	-	-	11	-	-	-
Netretić	-	2	-	-	-	-	18	-	2	-
Plaški	-	-	-	-	-	-	8	-	8	-
Rakovica	-	2	-	-	-	-	15	-	2	-
Ribnik	-	1	-	-	-	-	4	-	-	-
Saborsko	-	-	-	-	-	-	1	-	1	-
Tounj	-	1	-	-	-	-	8	-	2	-
Vojnić	-	1	-	-	-	-	21	-	5	-
Žakanje	-	3	-	-	-	-	15	-	3	-
Varaždinska Varaždin	5	248	2	13	3	19	1 333	3	100	19
Gradovi/ Towns										
Ivanec	-	14	-	-	-	-	115	-	3	-
Lepoglava	-	9	-	2	-	2	53	-	4	3
Ludbreg	1	7	-	2	1	-	64	-	4	-
Novi Marof	1	19	-	1	-	-	103	-	1	-
Varaždin	-	123	2	3	2	2	344	2	16	1
Varaždinske Toplice	-	9	-	-	-	-	41	-	3	-
Općine/ Municipalities										
Bednja	1	2	-	-	-	-	32	-	2	-
Beretinec	-	1	-	1	-	-	13	-	2	-
Breznica	-	4	-	-	-	-	15	-	-	-
Breznički Hum	-	1	-	-	-	-	11	-	-	-
Cestica	1	5	-	-	-	3	44	-	8	3
Donja Voća	-	3	-	-	-	-	20	-	2	-
Gornji Knežinec	-	5	-	-	-	-	56	-	4	-
Jalžabet	-	3	-	1	-	-	22	-	3	-
Klenovnik	-	2	-	-	-	-	20	-	-	-
Ljubešćica	-	1	-	-	-	-	15	-	-	-
Mali Bukovec	-	-	-	-	-	1	15	-	5	-
Martijanec	-	2	-	-	-	-	31	-	-	1
Maruševec	-	5	-	-	-	1	41	1	4	1
Petrijanec	-	2	-	-	-	5	43	-	25	4
Sračinec	-	5	-	1	-	1	40	-	3	1

**3.5. ŽIVOROĐENI PREMA POSTIGNUTOM OBRAZOVANJU I AKTIVNOSTI MAJKE U 2015. PO ŽUPANIJAMA I GRADOVIMA/OPĆINAMA**  
**LIVE BIRTHS, BY MOTHER'S EDUCATIONAL ATTAINMENT AND ACTIVITY, BY COUNTIES AND TOWNS/MUNICIPALITIES, 2015**

(nastavak)  
 (continued)

Županija County of	Ukupno Total	Postignuto obrazovanje majke Mother's educational attainment								
		bez škole i od 1 do 3 razreda osnovne škole Without schooling and 1 – 3 grades of basic school	od 4 do 7 razreda osnovne škole 4 – 7 grades of basic school	osnovna škola Basic school	srednja škola Upper secondary school			viša škola, I. (VI.) stupanj fakulteta, kratki stručni studij u trajanju kraćem od 3 godine School of professional higher education, undergraduate study lasting less than 3 years	preddiplomski stručni studij u trajanju od najmanje 3 godine Undergraduate professional study lasting 3 years or longer	specijalistički diplomski stručni studij Specialist graduate professional study
					industrijske i obrtničke strukovne škole, škole za zanimanje u trajanju od 1 do 3 godine i škole za KV i VKV radnike Industrial and vocational school, occupational school lasting 1 – 3 years	tehničke i srodne strukovne škole, škole za zanimanje u trajanju od 4 godine ili više Technical and related vocational school, occupational school lasting 4 years or longer	gimnazija Grammar school			
Sveti Đurd	32	2	-	2	13	8	-	1	1	-
Sveti Ilija	31	-	-	2	12	11	-	-	-	-
Trnovec Bartolovečki	50	-	-	3	15	18	-	4	-	-
Veliki Bukovec	6	-	-	-	1	2	-	-	1	-
Vidovec	43	-	1	1	18	16	1	1	-	-
Vinica	42	-	2	1	17	13	1	4	-	-
Visoko	7	-	-	1	2	3	-	-	-	-
<b>Koprivničko-križevačka Koprivnica-Križevci</b>	<b>1 010</b>	<b>24</b>	<b>41</b>	<b>138</b>	<b>287</b>	<b>237</b>	<b>13</b>	<b>63</b>	<b>17</b>	<b>1</b>
<b>Gradovi/ Towns</b>										
Đurđevac	82	6	7	8	25	12	2	5	1	-
Koprivnica	263	3	8	17	71	53	3	20	2	-
Križevci	200	-	1	18	55	58	2	17	6	-
<b>Općine/ Municipalities</b>										
Drnje	18	3	3	1	4	3	-	1	1	-
Đelekovec	14	-	-	3	4	2	-	2	-	-
Ferdinandovac	15	-	-	1	3	6	1	-	2	-
Gola	18	-	-	2	5	8	1	-	-	-
Gornja Rijeka	13	-	-	3	3	4	-	1	-	-
Hlebine	14	1	1	5	2	4	-	-	-	-
Kalinovac	12	-	-	1	3	4	-	1	-	1
Kalnik	14	-	-	3	4	4	-	-	-	-
Kloštar Podravski	36	1	5	10	5	8	-	3	-	-
Koprivnički Bregi	18	-	1	6	7	2	1	-	-	-
Koprivnički Ivanec	13	1	-	1	3	4	-	1	-	-
Legrad	13	1	2	2	2	3	-	1	-	-
Molve	22	-	-	7	8	5	-	1	-	-
Novigrad Podravski	23	3	1	4	5	7	-	2	-	-
Novo Virje	12	-	1	3	5	2	-	1	-	-
Peteranec	24	4	4	9	4	2	-	-	-	-
Podravske Sesvete	17	-	-	2	8	6	-	1	-	-
Rasinja	26	1	3	2	12	5	-	2	-	-
Sokolovac	23	-	-	4	9	8	-	-	1	-
Sveti Ivan Žabno	44	-	-	12	17	6	1	1	1	-
Sveti Petar Orehovec	40	-	2	8	8	14	2	-	2	-
Virje	36	-	2	6	15	7	-	3	1	-
<b>Bjelovarsko-bilogorska Bjelovar-Bilogora</b>	<b>975</b>	<b>5</b>	<b>14</b>	<b>116</b>	<b>324</b>	<b>243</b>	<b>19</b>	<b>44</b>	<b>22</b>	<b>9</b>
<b>Gradovi/ Towns</b>										
Bjelovar	340	2	3	34	86	92	6	18	6	4
Čazma	75	-	1	9	22	23	-	6	7	-
Daruvar	77	-	-	3	12	26	6	5	2	1
Garešnica	81	-	2	6	33	20	-	3	1	1
Grubišno Polje	64	-	1	8	20	16	-	2	-	1
<b>Općine/ Municipalities</b>										
Berek	10	-	-	2	3	5	-	-	-	-
Dežanovac	17	-	1	-	10	1	1	-	-	1
Đulovac	38	-	-	11	19	4	-	1	1	-

**3.5. ŽIVOROĐENI PREMA POSTIGNUTOM OBRAZOVANJU I AKTIVNOSTI MAJKE U 2015. PO ŽUPANIJAMA I GRADOVIMA/OPĆINAMA**  
**LIVE BIRTHS, BY MOTHER'S EDUCATIONAL ATTAINMENT AND ACTIVITY, BY COUNTIES AND TOWNS/MUNICIPALITIES, 2015**

(nastavak)  
(continued)

Županija County of	Postignuto obrazovanje majke Mother's educational attainment						Aktivnost majke Mother's activity			
	preddiplomski sveučilišni studij Undergraduate university study	fakulteti, umjetničke akademije, sveučilišni studij, diplomski sveučilišni studij te integrirani preddiplomski i diplomski sveučilišni studij Faculty, art academy, university study, graduate university study and integrated undergraduate and graduate university study	poslijediplomski specijalistički studij Postgraduate specialist study	magistarski znanstveni, stručni i umjetnički studij Master's level scientific, professional and art study	doktorat Doctorate	nepoznato Unknown	aktivna Active	s osobnim prihodom With personal income	uzdržavana Dependent	ostalo i nepoznato Other and unknown
Sveti Đurd	1	3	-	-	-	1	27	-	3	2
Sveti Ilija	-	6	-	-	-	-	30	-	1	-
Trnovec Bartolovečki	-	7	-	2	-	1	48	-	1	1
Veliki Bukovec	-	1	-	-	-	1	4	-	1	1
Vidovec	-	4	-	-	-	1	41	-	1	1
Vinica	-	4	-	-	-	-	39	-	3	-
Visoko	-	1	-	-	-	-	6	-	1	-
Koprivničko-križevačka Koprivnica-Križevci	1	152	4	27	-	5	793	-	215	2
Gradovi/ Towns										
Đurđevac	-	11	1	2	-	2	58	-	23	1
Koprivnica	-	68	1	16	-	1	230	-	33	-
Križevci	1	38	1	3	-	-	181	-	19	-
Općine/ Municipalities										
Drnje	-	1	-	1	-	-	12	-	6	-
Đelekovec	-	3	-	-	-	-	12	-	2	-
Ferdinandovac	-	2	-	-	-	-	14	-	1	-
Gola	-	2	-	-	-	-	14	-	4	-
Gornja Rijeka	-	2	-	-	-	-	10	-	3	-
Hlebine	-	-	1	-	-	-	6	-	7	1
Kalinovac	-	2	-	-	-	-	12	-	-	-
Kalnik	-	3	-	-	-	-	11	-	3	-
Kloštar Podravski	-	4	-	-	-	-	20	-	16	-
Koprivnički Bregi	-	1	-	-	-	-	11	-	7	-
Koprivnički Ivanec	-	2	-	1	-	-	11	-	2	-
Legrad	-	1	-	1	-	-	8	-	5	-
Molve	-	1	-	-	-	-	15	-	7	-
Novigrad Podravski	-	1	-	-	-	-	16	-	7	-
Novo Virje	-	-	-	-	-	-	7	-	5	-
Peteranec	-	-	-	1	-	-	7	-	17	-
Podravske Sesvete	-	-	-	-	-	-	16	-	1	-
Rasinja	-	-	-	-	-	1	19	-	7	-
Sokolovac	-	-	-	-	-	1	17	-	6	-
Sveti Ivan Žabno	-	4	-	2	-	-	30	-	14	-
Sveti Petar Orehovec	-	4	-	-	-	-	28	-	12	-
Virje	-	2	-	-	-	-	28	-	8	-
Bjelovarsko-bilogorska Bjelovar-Bilogora	6	135	9	10	-	19	800	-	170	5
Gradovi/ Towns										
Bjelovar	1	75	2	5	-	6	293	-	44	3
Čazma	-	7	-	-	-	-	64	-	11	-
Daruvar	3	14	1	1	-	3	67	-	10	-
Garešnica	1	7	1	1	-	5	67	-	13	1
Grubišno Polje	-	12	2	2	-	-	51	-	12	1
Općine/ Municipalities										
Berek	-	-	-	-	-	-	9	-	1	-
Dežanovac	-	2	-	-	-	1	14	-	3	-
Đulovac	-	1	-	-	-	1	27	-	11	-

**3.5. ŽIVOROĐENI PREMA POSTIGNUTOM OBRAZOVANJU I AKTIVNOSTI MAJKE U 2015. PO ŽUPANIJAMA I GRADOVIMA/OPĆINAMA**  
**LIVE BIRTHS, BY MOTHER'S EDUCATIONAL ATTAINMENT AND ACTIVITY, BY COUNTIES AND TOWNS/MUNICIPALITIES, 2015**

(nastavak)  
 (continued)

Županija County of	Ukupno Total	Postignuto obrazovanje majke Mother's educational attainment								
		bez škole i od 1 do 3 razreda osnovne škole Without schooling and 1 – 3 grades of basic school	od 4 do 7 razreda osnovne škole 4 – 7 grades of basic school	osnovna škola Basic school	srednja škola Upper secondary school			viša škola, I. (VI.) stupanj fakulteta, kratki stručni studij u trajanju kraćem od 3 godine School of professional higher education, undergraduate study lasting less than 3 years	preddiplomski stručni studij u trajanju od najmanje 3 godine Undergraduate professional study lasting 3 years or longer	specijalistički diplomski stručni studij Specialist graduate professional study
					srednja škola Upper secondary school					
					industrijske i obrtničke strukovne škole, škole za zanimanje u trajanju od 1 do 3 godine i škole za KV i VKV radnike Industrial and vocational school, occupational school lasting 1 – 3 years	tehnčke i srodne strukovne škole, škole za zanimanje u trajanju od 4 godine ili više Technical and related vocational school, occupational school lasting 4 years or longer	gimnazija Grammar school			
Hercegovac	12	-	-	-	8	1	-	-	-	-
Ivanska	16	-	1	1	8	4	-	-	-	-
Kapela	23	-	-	5	10	5	1	-	-	-
Končanica	14	-	-	-	11	-	1	-	-	-
Nova Rača	28	1	1	2	12	9	-	1	1	-
Rovišće	40	-	1	7	18	8	-	3	3	-
Severin	7	-	-	-	2	4	1	-	-	-
Sirač	15	-	-	1	7	4	-	-	1	-
Šandrovac	13	-	2	5	3	3	-	-	-	-
Štefanje	22	2	1	8	3	2	-	1	-	-
Velika Pisanica	14	-	-	3	7	3	1	-	-	-
Velika Trnovitica	11	-	-	2	4	2	1	1	-	-
Veliki Grđevac	29	-	-	4	12	5	1	2	-	1
Veliko Trojstvo	19	-	-	2	9	5	-	1	-	-
Zrinski Topolovac	10	-	-	3	5	1	-	-	-	-
Primorsko-goranska Primorje-Gorski kotar	2 344	3	17	54	383	767	35	121	48	5
Gradovi/ Towns										
Bakar	57	-	1	-	16	19	1	2	3	-
Cres	13	-	-	-	2	1	-	1	-	-
Crikvenica	69	-	-	-	8	22	2	3	4	-
Čabar	24	-	2	1	6	8	-	-	-	-
Delnice	45	-	3	5	5	12	-	1	-	-
Kastav	81	-	1	3	7	23	1	3	5	-
Kraljevica	24	-	-	-	3	9	1	1	-	-
Krk	73	-	-	-	20	26	-	6	-	-
Mali Lošinj	74	-	-	2	11	28	-	5	2	1
Novi Vinodolski	36	1	-	-	5	18	1	3	-	-
Opatija	86	-	-	1	11	31	1	2	1	-
Rab	73	-	-	-	17	29	-	4	-	-
Rijeka	899	2	8	26	122	251	19	44	14	2
Vrbovsko	27	-	-	1	12	8	-	1	-	1
Općine/ Municipalities										
Baška	15	-	-	-	2	8	-	1	-	-
Brod Moravice	7	-	-	2	-	-	-	-	-	-
Čavle	72	-	1	2	18	23	3	4	1	-
Dobrinj	21	-	-	-	6	11	-	1	1	-
Fužine	7	-	-	-	2	5	-	-	-	-
Jelenje	51	-	-	1	10	23	1	1	2	-
Klana	18	-	-	-	2	8	-	-	1	-
Kostrena	47	-	-	2	6	12	1	5	1	-
Lokve	3	-	-	-	-	3	-	-	-	-
Lopar	12	-	-	-	1	5	-	1	1	-
Lovran	31	-	-	1	8	12	-	-	1	-
Malinska-Dubašnica	31	-	-	-	2	17	-	2	1	-
Matulji	110	-	-	1	15	43	3	7	2	-
Mošćenička Draga	14	-	1	-	4	4	-	-	-	-
Mrkopalj	9	-	-	-	-	2	-	1	-	-
Omišalj	41	-	-	5	5	14	-	3	-	-
Punat	22	-	-	-	5	8	-	-	-	-



**3.5. ŽIVOROĐENI PREMA POSTIGNUTOM OBRAZOVANJU I AKTIVNOSTI MAJKE U 2015. PO ŽUPANIJAMA I GRADOVIMA/OPĆINAMA**  
**LIVE BIRTHS, BY MOTHER'S EDUCATIONAL ATTAINMENT AND ACTIVITY, BY COUNTIES AND TOWNS/MUNICIPALITIES, 2015**

(nastavak)  
(continued)

Županija County of	Postignuto obrazovanje majke Mother's educational attainment						Aktivnost majke Mother's activity			
	preddiplomski sveučilišni studij Undergraduate university study	fakulteti, umjetničke akademije, sveučilišni studij, diplomski sveučilišni studij te integrirani preddiplomski i diplomski sveučilišni studij Faculty, art academy, university study, graduate university study and integrated undergraduate and graduate university study	poslijediplomski specijalistički studij Postgraduate specialist study	magistarski znanstveni, stručni i umjetnički studij Master's level scientific, professional and art study	doktorat Doctorate	nepoznato Unknown	aktivna Active	s osobnim prihodom With personal income	uzdržavana Dependent	ostalo i nepoznato Other and unknown
Hercegovac	-	2	-	-	-	1	10	-	2	-
Ivanska	-	1	1	-	-	-	14	-	2	-
Kapela	-	2	-	-	-	-	16	-	7	-
Končanica	-	1	-	-	-	1	11	-	3	-
Nova Rača	-	-	-	1	-	-	22	-	6	-
Rovišće	-	-	-	-	-	-	31	-	9	-
Severin	-	-	-	-	-	-	7	-	-	-
Sirač	-	2	-	-	-	-	14	-	1	-
Šandrovac	-	-	-	-	-	-	6	-	7	-
Štefanje	-	3	1	-	-	1	10	-	12	-
Velika Pisanica	-	-	-	-	-	-	9	-	5	-
Velika Trnovitica	-	1	-	-	-	-	9	-	2	-
Veliki Grđevac	1	2	1	-	-	-	25	-	4	-
Veliko Trojstvo	-	2	-	-	-	-	18	-	1	-
Zrinski Topolovac	-	1	-	-	-	-	6	-	4	-
Primorsko-goranska Primorje-Gorski kotar	13	725	15	68	12	78	2 149	1	181	13
Gradovi/ Towns										
Bakar	1	14	-	-	-	-	51	-	6	-
Cres	-	8	-	1	-	-	13	-	-	-
Crikvenica	-	25	-	1	-	4	62	-	7	-
Čabar	-	3	-	2	-	2	18	-	5	1
Delnice	-	10	-	1	-	8	29	-	14	2
Kastav	-	29	1	5	1	2	76	-	4	1
Kraljevica	-	8	-	1	-	1	23	-	1	-
Krk	-	16	-	1	-	4	68	-	5	-
Mali Lošinj	-	18	-	2	1	4	69	-	5	-
Novi Vinodolski	-	6	-	1	-	1	32	-	2	2
Opatija	1	33	1	4	-	-	84	-	2	-
Rab	-	18	-	2	-	3	72	-	1	-
Rijeka	5	340	6	24	8	28	819	1	74	5
Vrbovsko	-	3	-	1	-	-	24	-	3	-
Općine/ Municipalities										
Baška	1	2	-	-	-	1	13	-	2	-
Brod Moravice	-	2	-	-	-	3	2	-	5	-
Čavle	-	18	-	2	-	-	66	-	6	-
Dobrinj	-	2	-	-	-	-	21	-	-	-
Fužine	-	-	-	-	-	-	7	-	-	-
Jelenje	-	8	1	2	-	2	48	-	3	-
Klana	1	6	-	-	-	-	18	-	-	-
Kostrena	-	19	-	1	-	-	45	-	2	-
Lokve	-	-	-	-	-	-	3	-	-	-
Lopar	1	3	-	-	-	-	12	-	-	-
Lovran	-	6	-	2	-	1	29	-	2	-
Malinska-Dubašnica	1	8	-	-	-	-	31	-	-	-
Matulji	1	31	1	3	-	3	101	-	8	1
Mošćenička Draga	-	4	-	-	1	-	13	-	1	-
Mrkopalj	-	5	-	-	-	1	8	-	1	-
Omišalj	-	9	1	-	-	4	32	-	8	1
Punat	-	7	-	-	-	2	18	-	4	-

**3.5. ŽIVOROĐENI PREMA POSTIGNUTOM OBRAZOVANJU I AKTIVNOSTI MAJKE U 2015. PO ŽUPANIJAMA I GRADOVIMA/OPĆINAMA**  
**LIVE BIRTHS, BY MOTHER'S EDUCATIONAL ATTAINMENT AND ACTIVITY, BY COUNTIES AND TOWNS/MUNICIPALITIES, 2015**

(nastavak)  
 (continued)

Županija County of	Ukupno Total	Postignuto obrazovanje majke Mother's educational attainment								
		bez škole i od 1 do 3 razreda osnovne škole Without schooling and 1 – 3 grades of basic school	od 4 do 7 razreda osnovne škole 4 – 7 grades of basic school	osnovna škola Basic school	srednja škola Upper secondary school			viša škola, I. (VI.) stupanj fakulteta, kratki stručni studij u trajanju kraćem od 3 godine School of professional higher education, undergraduate study, professional study lasting less than 3 years	preddiplomski stručni studij u trajanju od najmanje 3 godine Undergraduate professional study lasting 3 years or longer	specijalistički diplomski stručni studij Specialist graduate professional study
					industrijske i obrtničke strukovne škole, škole za zanimanje u trajanju od 1 do 3 godine i škole za KV i VKV radnike Industrial and vocational school, occupational school lasting 1 – 3 years	tehničke i srodne strukovne škole, škole za zanimanje u trajanju od 4 godine ili više Technical and related vocational school, occupational school lasting 4 years or longer	gimnazija Grammar school			
Ravna Gora	15	-	-	1	2	7	-	-	1	-
Skrad	5	-	-	-	1	2	-	-	1	-
Vinodolska općina	32	-	-	-	8	14	-	3	-	-
Viškovo	180	-	-	-	36	53	1	14	6	1
Vrbnik	20	-	-	-	5	8	-	2	-	-
<b>Ličko-senjska Lika-Senj</b>	<b>386</b>	<b>-</b>	<b>3</b>	<b>15</b>	<b>96</b>	<b>127</b>	<b>25</b>	<b>22</b>	<b>11</b>	<b>3</b>
<b>Gradovi/ Towns</b>										
Gospić	126	-	1	6	28	39	6	11	5	1
Novalj	28	-	-	-	8	15	-	1	1	-
Otočac	79	-	2	2	14	31	3	4	1	1
Senj	48	-	-	-	11	14	3	2	3	-
<b>Općine/ Municipalities</b>										
Brinje	24	-	-	-	11	9	3	-	1	-
Donji Lapac	12	-	-	2	3	2	3	1	-	-
Karlobag	1	-	-	-	-	-	-	-	-	1
Lovinac	9	-	-	-	4	3	-	-	-	-
Perušić	21	-	-	5	5	4	4	-	-	-
Plitvička Jezera	28	-	-	-	9	8	2	2	-	-
Udbina	8	-	-	-	2	1	1	1	-	-
Vrhovine	2	-	-	-	1	1	-	-	-	-
<b>Virovitičko-podravska Virovitica-Podravina</b>	<b>693</b>	<b>6</b>	<b>2</b>	<b>103</b>	<b>222</b>	<b>194</b>	<b>3</b>	<b>21</b>	<b>24</b>	<b>3</b>
<b>Gradovi/ Towns</b>										
Orahovica	49	-	-	1	9	19	-	2	1	-
Slatina	108	1	-	12	34	28	1	4	6	-
Virovitica	198	1	-	20	51	54	1	10	9	1
<b>Općine/ Municipalities</b>										
Crmac	11	-	-	2	4	4	1	-	-	-
Čačinci	23	-	1	3	10	6	-	-	-	1
Čadavica	13	-	-	2	4	5	-	-	-	-
Gradina	20	-	1	5	9	1	-	2	-	-
Lukač	24	-	-	3	13	5	-	-	1	-
Mikleuš	12	-	-	1	3	3	-	1	1	-
Nova Bukovica	10	-	-	3	3	3	-	-	-	-
Pitomača	84	2	-	27	17	28	-	1	4	-
Sopje	19	-	-	-	10	9	-	-	-	-
Suhopolje	43	1	-	9	19	11	-	-	1	1
Špišić Bukovica	26	1	-	3	14	6	-	1	-	-
Voćin	37	-	-	11	14	8	-	-	1	-
Zdenci	16	-	-	1	8	4	-	-	-	-
<b>Požeško-slavonska Požega-Slavonia</b>	<b>636</b>	<b>-</b>	<b>1</b>	<b>27</b>	<b>206</b>	<b>192</b>	<b>10</b>	<b>41</b>	<b>23</b>	<b>2</b>
<b>Gradovi/ Towns</b>										
Kutjevo	39	-	1	2	16	10	-	2	-	-
Lipik	56	-	-	4	25	13	-	3	-	-

**3.5. ŽIVOROĐENI PREMA POSTIGNUTOM OBRAZOVANJU I AKTIVNOSTI MAJKE U 2015. PO ŽUPANIJAMA I GRADOVIMA/OPĆINAMA**  
**LIVE BIRTHS, BY MOTHER'S EDUCATIONAL ATTAINMENT AND ACTIVITY, BY COUNTIES AND TOWNS/MUNICIPALITIES, 2015**

(nastavak)  
 (continued)

Županija County of	Postignuto obrazovanje majke Mother's educational attainment						Aktivnost majke Mother's activity			
	preddiplomski sveučilišni studij Undergraduate university study	fakulteti, umjetničke akademije, sveučilišni studij, diplomski sveučilišni studij te integrirani preddiplomski i diplomski sveučilišni studij Faculty, art academy, university study, graduate university study and integrated undergraduate and graduate university study	poslijediplomski specijalistički studij Postgraduate specialist study	magistarski znanstveni, stručni i umjetnički studij Master's level scientific, professional and art study	doktorat Doctorate	nepoznato Unknown	aktivna Active	s osobnim prihodom With personal income	uzdržavana Dependent	ostalo i nepoznato Other and unknown
Ravna Gora	-	4	-	-	-	14	-	1	-	
Skrad	-	1	-	-	-	5	-	-	-	
Vinodolska općina	-	4	1	2	-	32	-	-	-	
Viškovo	1	50	3	10	1	174	-	6	-	
Vrbnik	-	5	-	-	-	17	-	3	-	
Ličko-senjska Lika-Senj	-	69	2	9	1	3	338	-	47	1
Gradovi/ Towns										
Gospić	-	25	-	4	-	-	113	-	12	1
Novalja	-	3	-	-	-	-	27	-	1	-
Otočac	-	16	2	2	1	-	71	-	8	-
Senj	-	14	-	1	-	-	46	-	2	-
Općine/ Municipalities										
Brinje	-	-	-	-	-	-	21	-	3	-
Donji Lapac	-	-	-	-	-	1	6	-	6	-
Karlobag	-	-	-	-	-	-	1	-	-	-
Lovinac	-	1	-	-	-	1	8	-	1	-
Perušić	-	2	-	1	-	-	11	-	10	-
Plitvička Jezera	-	6	-	1	-	-	28	-	-	-
Udbina	-	2	-	-	-	1	5	-	3	-
Vrhovine	-	-	-	-	-	-	1	-	1	-
Virovitičko-podravska Virovitica-Podravina	2	100	1	4	1	7	573	1	104	15
Gradovi/ Towns										
Orahovica	-	15	1	-	1	-	41	1	7	-
Slatina	-	19	-	-	-	3	92	-	11	5
Virovitica	1	47	-	2	-	1	179	-	16	3
Općine/ Municipalities										
Crmac	-	-	-	-	-	-	8	-	3	-
Čačinci	-	2	-	-	-	-	20	-	3	-
Čadavica	1	1	-	-	-	-	8	-	5	-
Gradina	-	2	-	-	-	-	14	-	6	-
Lukač	-	2	-	-	-	-	22	-	2	-
Mikleuš	-	2	-	-	-	1	10	-	2	-
Nova Bukovica	-	1	-	-	-	-	7	-	2	1
Pitomača	-	4	-	-	-	1	55	-	25	4
Sopje	-	-	-	-	-	-	19	-	-	-
Suhopolje	-	1	-	-	-	-	35	-	7	1
Špišić Bukovica	-	1	-	-	-	-	24	-	2	-
Voćin	-	2	-	-	-	1	27	-	9	1
Zdenci	-	1	-	2	-	-	12	-	4	-
Požeško-slavonska Požega-Slavonia	3	93	1	13	4	20	561	-	72	3
Gradovi/ Towns										
Kućevo	-	4	-	3	-	1	32	-	6	1
Lipik	-	7	-	-	-	4	46	-	10	-

**3.5. ŽIVOROĐENI PREMA POSTIGNUTOM OBRAZOVANJU I AKTIVNOSTI MAJKE U 2015. PO ŽUPANIJAMA I GRADOVIMA/OPĆINAMA**  
**LIVE BIRTHS, BY MOTHER'S EDUCATIONAL ATTAINMENT AND ACTIVITY, BY COUNTIES AND TOWNS/MUNICIPALITIES, 2015**

(nastavak)  
 (continued)

Županija County of	Ukupno Total	Postignuto obrazovanje majke Mother's educational attainment								
		bez škole i od 1 do 3 razreda osnovne škole Without schooling and 1 – 3 grades of basic school	od 4 do 7 razreda osnovne škole 4 – 7 grades of basic school	osnovna škola Basic school	srednja škola Upper secondary school			viša škola, I. (VI.) stupanj fakulteta, kratki stručni studij u trajanju kraćem od 3 godine School of professional higher education, undergraduate study lasting less than 3 years	preddiplomski stručni studij u trajanju od najmanje 3 godine Undergraduate professional study lasting 3 years or longer	specijalistički diplomski stručni studij Specialist graduate professional study
					industrijske i obrtničke strukovne škole, škole za zanimanje u trajanju od 1 do 3 godine i škole za KV i VKV radnike Industrial and vocational school, occupational school lasting 1 – 3 years	tehničke i srodne strukovne škole, škole za zanimanje u trajanju od 4 godine ili više Technical and related vocational school, occupational school lasting 4 years or longer	gimnazija Grammar school			
Pakrac	72	-	-	4	23	27	2	3	3	-
Pleternica	109	-	-	7	36	28	2	7	2	-
Požega	202	-	-	5	43	60	5	20	11	-
<i>Općine/ Municipalities</i>										
Brestovac	13	-	-	-	7	6	-	-	-	-
Čaglin	12	-	-	1	4	4	-	-	1	1
Jakšić	44	-	-	1	17	10	1	3	4	-
Kaptol	36	-	-	2	15	12	-	1	-	-
Velika	53	-	-	1	20	22	-	2	2	1
Brodsko-posavska Slavonski Brod-Posavina	1 314	24	36	103	423	368	29	90	6	1
<i>Gradovi/ Towns</i>										
Nova Gradiška	120	2	10	6	30	33	5	12	-	-
Slavonski Brod	482	19	18	21	101	128	9	47	2	-
<i>Općine/ Municipalities</i>										
Bebrina	37	1	1	6	13	12	-	2	-	-
Brodski Stupnik	19	-	-	1	8	7	1	-	-	-
Bukovlje	32	-	-	4	12	11	-	2	-	-
Cernik	25	-	-	2	10	7	1	1	1	-
Davor	24	-	-	2	9	4	4	3	1	-
Donji Andrijevci	29	-	-	6	11	10	-	2	-	-
Dragalić	13	-	3	1	4	4	-	-	-	-
Garčin	42	-	-	4	19	14	-	1	-	-
Gornja Vrba	22	-	2	1	9	4	-	3	-	-
Gornji Bogičevci	13	-	-	1	6	2	-	2	-	-
Gundinci	17	-	-	5	8	1	-	-	-	-
Klakar	23	-	-	1	4	9	-	3	-	-
Nova Kapela	30	-	-	1	17	10	-	1	-	-
Okučani	19	-	-	3	9	4	1	-	-	-
Oprisavci	13	-	-	1	6	3	-	1	-	-
Oriovac	54	-	-	5	22	17	-	3	-	1
Podcrkavlje	26	-	1	1	15	4	1	2	-	-
Rešetari	33	-	-	2	14	14	1	-	1	-
Sibinj	63	-	-	6	21	23	1	2	-	-
Sikirevci	23	-	-	-	12	6	-	-	-	-
Slavonski Šamac	19	-	-	3	6	8	2	-	-	-
Stara Gradiška	6	-	-	-	3	2	1	-	-	-
Staro Petrovo Selo	47	2	1	6	19	10	1	1	-	-
Velika Kопanica	43	-	-	7	18	12	1	1	-	-
Vrbje	19	-	-	4	8	4	-	-	1	-
Vrpolje	21	-	-	3	9	5	-	1	-	-
Zadarska Zadar	1 568	-	1	42	291	628	41	12	95	-
<i>Gradovi/ Towns</i>										
Benkovac	90	-	-	5	24	40	1	1	5	-
Biograd na Moru	61	-	-	2	12	24	5	-	5	-
Nin	27	-	-	1	6	10	-	1	1	-

**3.5. ŽIVOROĐENI PREMA POSTIGNUTOM OBRAZOVANJU I AKTIVNOSTI MAJKE U 2015. PO ŽUPANIJAMA I GRADOVIMA/OPĆINAMA**  
**LIVE BIRTHS, BY MOTHER'S EDUCATIONAL ATTAINMENT AND ACTIVITY, BY COUNTIES AND TOWNS/MUNICIPALITIES, 2015**

(nastavak)  
(continued)

Županija County of	Postignuto obrazovanje majke Mother's educational attainment						Aktivnost majke Mother's activity			
	preddiplomski sveučilišni studij Undergraduate university study	fakulteti, umjetničke akademije, sveučilišni studij, diplomski sveučilišni studij te integrirani preddiplomski i diplomski sveučilišni studij Faculty, art academy, university study, graduate university study and integrated undergraduate and graduate university study	poslijediplomski specijalistički studij Postgraduate specialist study	magistarski znanstveni, stručni i umjetnički studij Master's level scientific, professional and art study	doktorat Doctorate	nepoznato Unknown	aktivna Active	s osobnim prihodom With personal income	uzdržavana Dependent	ostalo i nepoznato Other and unknown
Pakrac	3	5	-	-	-	2	64	-	8	-
Pleternica	-	16	-	3	1	7	90	-	19	-
Požega	-	44	1	6	3	4	187	-	13	2
<i>Općine/ Municipalities</i>										
Brestovac	-	-	-	-	-	-	11	-	2	-
Čaglin	-	-	-	-	-	1	10	-	2	-
Jakšić	-	8	-	-	-	-	42	-	2	-
Kaptol	-	6	-	-	-	-	30	-	6	-
Velika	-	3	-	1	-	1	49	-	4	-
Brodsko-posavska Slavonski Brod-Posavina	3	205	1	5	2	18	1 066	1	240	7
<i>Gradovi/ Towns</i>										
Nova Gradiška	-	16	-	-	1	5	84	-	33	3
Slavonski Brod	2	128	-	2	1	4	411	-	70	1
<i>Općine/ Municipalities</i>										
Bebrina	-	2	-	-	-	-	29	-	8	-
Brodski Stupnik	-	2	-	-	-	-	17	-	2	-
Bukovlje	-	3	-	-	-	-	27	-	5	-
Cernik	-	3	-	-	-	-	20	-	5	-
Davor	-	1	-	-	-	-	13	-	11	-
Donji Andrijevc	-	-	-	-	-	-	24	-	5	-
Dragalić	-	1	-	-	-	-	9	-	3	1
Garčin	-	4	-	-	-	-	36	-	6	-
Gornja Vrba	1	1	-	-	-	1	18	-	4	-
Gornji Bogičevci	-	2	-	-	-	-	10	-	3	-
Gundinci	-	2	-	-	-	1	12	-	5	-
Klakar	-	6	-	-	-	-	22	-	1	-
Nova Kapela	-	1	-	-	-	-	28	-	2	-
Okučani	-	1	-	-	-	1	10	1	8	-
Oprisavci	-	2	-	-	-	-	12	-	1	-
Oriovac	-	5	-	-	-	1	46	-	7	1
Podcrkavlje	-	2	-	-	-	-	23	-	3	-
Rešetari	-	1	-	-	-	-	24	-	9	-
Sibinj	-	8	-	2	-	-	56	-	7	-
Sikirevci	-	3	1	-	-	1	21	-	2	-
Slavonski Šamac	-	-	-	-	-	-	14	-	5	-
Stara Gradiška	-	-	-	-	-	-	5	-	1	-
Staro Petrovo Selo	-	5	-	-	-	2	31	-	15	1
Velika Kopanica	-	2	-	1	-	1	33	-	10	-
Vrbje	-	1	-	-	-	1	13	-	6	-
Vrpolje	-	3	-	-	-	-	18	-	3	-
Zadarska Zadar	-	439	5	5	2	7	1 474	-	92	2
<i>Gradovi/ Towns</i>										
Benkovac	-	14	-	-	-	-	86	-	4	-
Biograd na Moru	-	12	-	-	-	1	56	-	5	-
Nin	-	7	-	1	-	-	26	-	1	-

**3.5. ŽIVOROĐENI PREMA POSTIGNUTOM OBRAZOVANJU I AKTIVNOSTI MAJKE U 2015. PO ŽUPANIJAMA I GRADOVIMA/OPĆINAMA**  
**LIVE BIRTHS, BY MOTHER'S EDUCATIONAL ATTAINMENT AND ACTIVITY, BY COUNTIES AND TOWNS/MUNICIPALITIES, 2015**

(nastavak)  
(continued)

Županija County of	Ukupno Total	Postignuto obrazovanje majke Mother's educational attainment								
		bez škole i od 1 do 3 razreda osnovne škole Without schooling and 1 – 3 grades of basic school	od 4 do 7 razreda osnovne škole 4 – 7 grades of basic school	osnovna škola Basic school	srednja škola Upper secondary school			viša škola, I. (VI.) stupanj fakulteta, kratki stručni studij u trajanju kraćem od 3 godine School of professional higher education, undergraduate study lasting less than 3 years	preddiplomski stručni studij u trajanju od najmanje 3 godine Undergraduate professional study lasting 3 years or longer	specijalistički diplomski stručni studij Specialist graduate professional study
					industrijske i obrtničke strukovne škole, škole za zanimanje u trajanju od 1 do 3 godine i škole za KV i VKV radnike Industrial and vocational school, occupational school lasting 1 – 3 years	tehničke i srodne strukovne škole, škole za zanimanje u trajanju od 4 godine ili više Technical and related vocational school, occupational school lasting 4 years or longer	gimnazija Grammar school			
Obrovac	25	-	-	-	6	14	-	1	-	-
Pag	22	-	-	-	4	10	-	-	1	-
Zadar	697	-	-	8	89	247	19	7	48	-
<i>Općine/ Municipalities</i>										
Bibinje	48	-	-	-	12	17	2	-	3	-
Galovac	15	-	-	1	5	3	-	-	1	-
Gračac	45	-	1	9	16	12	2	-	1	-
Jasenice	16	-	-	-	5	7	-	-	1	-
Kali	13	-	-	-	2	6	1	-	-	-
Kolan	8	-	-	-	3	2	1	-	-	-
Kukljica	3	-	-	-	2	-	-	-	-	-
Lišane Ostrovičke	7	-	-	2	2	1	-	-	-	-
Novigrad	13	-	-	1	-	8	-	-	-	-
Pakoštane	39	-	-	2	10	17	1	-	2	-
Pašman	20	-	-	-	3	5	2	-	2	-
Polača	12	-	-	-	6	5	-	-	-	-
Poličnik	44	-	-	1	8	21	1	-	3	-
Posedarje	45	-	-	-	17	17	-	-	3	-
Povljana	2	-	-	-	2	-	-	-	-	-
Preko	27	-	-	-	1	14	1	-	5	-
Privlaka	21	-	-	1	3	11	1	-	1	-
Ražanac	25	-	-	1	9	8	-	-	2	-
Sali	10	-	-	-	3	3	-	-	-	-
Stankovci	26	-	-	1	12	11	-	-	-	-
Stariograd	17	-	-	1	2	11	-	-	1	-
Sukošan	63	-	-	1	6	30	3	-	2	-
Sveti Filip i Jakov	40	-	-	2	6	21	-	-	6	-
Škabrnja	16	-	-	1	3	9	-	1	-	-
Tkon	9	-	-	-	3	4	-	-	1	-
Vir	29	-	-	1	6	18	-	-	-	-
Vrsi	18	-	-	1	3	9	-	1	-	-
Zemunik Donji	15	-	-	-	-	13	1	-	1	-
Osječko-baranjska Osijek-Baranja	2 551	8	25	156	231	1 351	32	63	15	-
<i>Gradovi/ Towns</i>										
Beli Manastir	66	1	-	7	3	40	-	1	-	-
Belišće	89	2	5	4	4	53	1	2	-	-
Donji Miholjac	85	-	-	3	19	38	-	2	3	-
Đakovo	235	-	-	10	21	140	3	5	-	-
Našice	144	2	10	13	37	37	5	7	2	-
Osijek	990	1	1	22	24	489	11	29	3	-
Valpovo	75	-	-	5	2	43	1	1	1	-
<i>Općine/ Municipalities</i>										
Antunovac	20	-	-	1	-	14	1	-	-	-
Bilje	34	-	-	3	1	23	-	1	-	-
Bizovac	29	-	-	-	1	24	-	1	-	-
Čeminac	16	-	-	2	-	13	-	-	1	-
Čepin	86	-	-	5	1	58	2	2	1	-
Darda	61	1	1	7	4	40	-	1	-	-
Donja Motičina	10	-	-	-	4	4	-	-	-	-
Draž	14	-	-	2	3	9	-	-	-	-

**3.5. ŽIVOROĐENI PREMA POSTIGNUTOM OBRAZOVANJU I AKTIVNOSTI MAJKE U 2015. PO ŽUPANIJAMA I GRADOVIMA/OPĆINAMA**  
**LIVE BIRTHS, BY MOTHER'S EDUCATIONAL ATTAINMENT AND ACTIVITY, BY COUNTIES AND TOWNS/MUNICIPALITIES, 2015**

(nastavak)  
 (continued)

Županija County of	Postignuto obrazovanje majke Mother's educational attainment						Aktivnost majke Mother's activity			
	preddiplomski sveučilišni studij Undergraduate university study	fakulteti, umjetničke akademije, sveučilišni studij, diplomski sveučilišni studij te integrirani preddiplomski i diplomski sveučilišni studij Faculty, art academy, university study, graduate university study and integrated undergraduate and graduate university study	poslijediplomski specijalistički studij Postgraduate specialist study	magistarski znanstveni, stručni i umjetnički studij Master's level scientific, professional and art study	doktorat Doctorate	nepoznato Unknown	aktivna Active	s osobnim prihodom With personal income	uzdržavana Dependent	ostalo i nepoznato Other and unknown
Obrovac	-	4	-	-	-	-	25	-	-	-
Pag	-	7	-	-	-	-	20	-	2	-
Zadar	-	272	5	-	2	-	666	-	31	-
<i>Općine/ Municipalities</i>										
Bibinje	-	14	-	-	-	-	46	-	2	-
Galovac	-	4	-	-	-	1	14	-	1	-
Gračac	-	3	-	-	-	1	32	-	13	-
Jasenice	-	3	-	-	-	-	16	-	-	-
Kali	-	4	-	-	-	-	11	-	2	-
Kolan	-	2	-	-	-	-	8	-	-	-
Kukljica	-	1	-	-	-	-	3	-	-	-
Lišane Ostrovičke	-	-	-	-	-	2	4	-	1	2
Novigrad	-	3	-	1	-	-	12	-	1	-
Pakoštane	-	7	-	-	-	-	34	-	5	-
Pašman	-	6	-	-	-	2	15	-	5	-
Polača	-	1	-	-	-	-	12	-	-	-
Poličnik	-	10	-	-	-	-	43	-	1	-
Posedarje	-	7	-	1	-	-	44	-	1	-
Povljana	-	-	-	-	-	-	2	-	-	-
Preko	-	6	-	-	-	-	26	-	1	-
Privlaka	-	4	-	-	-	-	20	-	1	-
Ražanac	-	5	-	-	-	-	22	-	3	-
Sali	-	4	-	-	-	-	10	-	-	-
Stankovci	-	2	-	-	-	-	25	-	1	-
Starigrad	-	2	-	-	-	-	16	-	1	-
Sukošan	-	20	-	1	-	-	60	-	3	-
Sveti Filip i Jakov	-	5	-	-	-	-	39	-	1	-
Škabrnja	-	2	-	-	-	-	16	-	-	-
Tkon	-	1	-	-	-	-	9	-	-	-
Vir	-	4	-	-	-	-	25	-	4	-
Vrsi	-	3	-	1	-	-	17	-	1	-
Zemunik Donji	-	-	-	-	-	-	14	-	1	-
Osječko-baranjska Osijek-Baranja	3	539	4	83	35	6	2 184	2	363	2
<i>Gradovi/ Towns</i>										
Beli Manastir	-	6	-	6	1	1	52	-	14	-
Belišće	-	16	-	2	-	-	75	-	14	-
Donji Miholjac	-	18	-	1	1	-	80	-	5	-
Đakovo	-	52	-	4	-	-	207	-	28	-
Našice	2	25	3	-	-	1	107	-	36	1
Osijek	-	330	1	46	32	1	909	-	81	-
Valpovo	-	17	-	5	-	-	69	-	6	-
<i>Općine/ Municipalities</i>										
Antunovac	1	2	-	-	1	-	19	-	1	-
Bilje	-	4	-	2	-	-	28	-	6	-
Bizovac	-	-	-	3	-	-	28	-	1	-
Čeminac	-	-	-	-	-	-	13	-	3	-
Čepin	-	14	-	3	-	-	77	-	9	-
Darda	-	5	-	2	-	-	48	-	13	-
Donja Motičina	-	2	-	-	-	-	8	-	2	-
Draž	-	-	-	-	-	-	11	-	3	-

**3.5. ŽIVOROĐENI PREMA POSTIGNUTOM OBRAZOVANJU I AKTIVNOSTI MAJKE U 2015. PO ŽUPANIJAMA I GRADOVIMA/OPĆINAMA**  
**LIVE BIRTHS, BY MOTHER'S EDUCATIONAL ATTAINMENT AND ACTIVITY, BY COUNTIES AND TOWNS/MUNICIPALITIES, 2015**

(nastavak)  
(continued)

Županija County of	Ukupno Total	Postignuto obrazovanje majke Mother's educational attainment								
		bez škole i od 1 do 3 razreda osnovne škole Without schooling and 1 – 3 grades of basic school	od 4 do 7 razreda osnovne škole 4 – 7 grades of basic school	osnovna škola Basic school	srednja škola Upper secondary school			viša škola, I. (VI.) stupanj fakulteta, kratki stručni studij u trajanju kraćem od 3 godine School of professional higher education, undergraduate study lasting less than 3 years	preddiplomski stručni studij u trajanju od najmanje 3 godine Undergraduate professional study lasting 3 years or longer	specijalistički diplomski stručni studij Specialist graduate professional study
					srednja škola Upper secondary school					
					industrijske i obrtničke strukovne škole, škole za zanimanje u trajanju od 1 do 3 godine i škole za KV i VKV radnike Industrial and vocational school, occupational school lasting 1 – 3 years	tehničke i srodne strukovne škole, škole za zanimanje u trajanju od 4 godine ili više Technical and related vocational school, occupational school lasting 4 years or longer	gimnazija Grammar school			
Drenje	28	-	-	5	9	13	1	-	-	-
Đurđenovac	43	-	-	3	16	13	3	2	-	-
Erdut	52	-	-	2	2	36	-	1	-	-
Ernestinovo	15	-	-	-	1	12	-	-	-	-
Feričanci	21	-	-	3	7	4	3	1	1	-
Gorjani	16	-	-	-	4	10	-	1	-	-
Jagodnjak	19	1	-	7	-	10	-	-	-	-
Kneževi Vinogradi	34	-	-	2	3	25	-	1	-	-
Koška	44	-	-	5	15	15	-	2	1	-
Levanjska Varoš	10	-	-	1	1	8	-	-	-	-
Magadenovac	17	-	-	1	6	9	-	-	1	-
Marijanci	19	-	-	3	1	14	-	-	-	-
Petlovac	21	-	1	7	1	10	-	-	-	-
Petrijevci	19	-	1	-	1	11	-	2	-	-
Podgorač	29	-	5	3	6	7	-	-	1	-
Podravska Moslavina	7	-	-	-	2	4	1	-	-	-
Popovac	16	-	-	4	-	11	-	-	-	-
Punitovci	20	-	-	2	1	13	-	-	-	-
Satnica Đakovačka	20	-	-	1	3	15	-	-	-	-
Semeljci	50	-	-	13	10	25	-	-	-	-
Strizivojna	32	-	-	6	8	14	-	1	-	-
Šodolovci	13	-	-	1	-	12	-	-	-	-
Trnava	13	-	-	-	5	7	-	-	-	-
Viljevo	10	-	1	1	1	6	-	-	-	-
Viškovci	8	-	-	-	3	5	-	-	-	-
Vladislavci	8	-	-	1	1	6	-	-	-	-
Vuka	13	-	-	1	-	11	-	-	-	-
Šibensko-kninska Šibenik-Krin	819	-	-	22	208	302	12	54	13	1
Gradovi/ Towns										
Drniš	51	-	-	2	19	11	1	2	1	-
Knin	120	-	-	3	54	33	4	8	6	-
Skradin	30	-	-	1	7	13	1	1	-	-
Šibenik	355	-	-	8	60	137	2	25	4	-
Vodice	77	-	-	1	20	22	2	11	-	-
Općine/ Municipalities										
Bilice	25	-	-	1	5	9	1	-	-	-
Biskupija	6	-	-	-	2	3	-	-	-	-
Civljane	-	-	-	-	-	-	-	-	-	-
Ervenik	-	-	-	-	-	-	-	-	-	-
Kijevo	-	-	-	-	-	-	-	-	-	-
Kistanje	25	-	-	5	7	12	-	-	-	-
Murter-Kornati	13	-	-	-	5	4	-	-	1	-
Pirovac	12	-	-	-	3	6	-	-	-	-
Primošten	20	-	-	1	1	11	-	-	-	-
Promina	2	-	-	-	1	-	-	-	-	-
Rogoznica	18	-	-	-	5	7	-	1	-	-
Ružić	15	-	-	-	4	8	-	1	1	-
Tisno	30	-	-	-	8	18	1	2	-	-
Tribunj	11	-	-	-	3	7	-	1	-	-
Unešić	9	-	-	-	4	1	-	2	-	1



**3.5. ŽIVOROĐENI PREMA POSTIGNUTOM OBRAZOVANJU I AKTIVNOSTI MAJKE U 2015. PO ŽUPANIJAMA I GRADOVIMA/OPĆINAMA**  
**LIVE BIRTHS, BY MOTHER'S EDUCATIONAL ATTAINMENT AND ACTIVITY, BY COUNTIES AND TOWNS/MUNICIPALITIES, 2015**

(nastavak)  
(continued)

Županija County of	Postignuto obrazovanje majke Mother's educational attainment						Aktivnost majke Mother's activity			
	preddiplomski sveučilišni studij Undergraduate university study	fakulteti, umjetničke akademije, sveučilišni studij, diplomski sveučilišni studij te integrirani preddiplomski i diplomski sveučilišni studij Faculty, art academy, university study, graduate university study and integrated undergraduate and graduate university study	poslijediplomski specijalistički studij Postgraduate specialist study	magistarski znanstveni, stručni i umjetnički studij Master's level scientific, professional and art study	doktorat Doctorate	nepoznato Unknown	aktivna Active	s osobnim prihodom With personal income	uzdržavana Dependent	ostalo i nepoznato Other and unknown
Drenje	-	-	-	-	-	19	-	9	-	
Đurđenovac	-	6	-	-	-	34	1	8	-	
Erdut	-	7	-	3	-	42	-	10	-	
Ernestinovo	-	2	-	-	-	15	-	-	-	
Feričanci	-	1	-	1	-	15	-	6	-	
Gorjani	-	1	-	-	-	15	-	1	-	
Jagodnjak	-	1	-	-	-	9	-	10	-	
Kneževi Vinogradi	-	3	-	-	-	28	-	6	-	
Koška	-	5	-	1	-	38	-	6	-	
Levanjska Varoš	-	-	-	-	-	6	-	4	-	
Magadenovac	-	-	-	-	-	12	-	5	-	
Marijanci	-	1	-	-	-	14	-	5	-	
Petlovac	-	2	-	-	-	11	-	10	-	
Petrijevci	-	4	-	-	-	18	-	1	-	
Podgorač	-	4	-	1	-	16	-	12	1	
Podravska Moslavina	-	-	-	-	-	7	-	-	-	
Popovac	-	-	-	1	-	12	-	4	-	
Punitovci	-	4	-	-	-	18	-	2	-	
Satnica Đakovačka	-	-	-	1	-	17	-	3	-	
Semeljci	-	1	-	1	-	33	-	17	-	
Strizivojna	-	3	-	-	-	22	1	9	-	
Šodolovci	-	-	-	-	-	10	-	3	-	
Trnava	-	1	-	-	-	11	-	2	-	
Viljevo	-	1	-	-	-	6	-	4	-	
Viškovci	-	-	-	-	-	7	-	1	-	
Vladislavci	-	-	-	-	-	7	-	1	-	
Vuka	-	1	-	-	-	11	-	2	-	
Šibensko-kninska Šibenik-Knin	4	186	1	14	-	2	775	-	43	1
Gradovi/ Towns										
Drniš	-	13	-	2	-	-	48	-	3	-
Knin	-	12	-	-	-	-	115	-	5	-
Skradin	-	7	-	-	-	-	28	-	2	-
Šibenik	2	106	1	8	-	2	336	-	18	1
Vodice	-	20	-	1	-	-	73	-	4	-
Općine/ Municipalities										
Bilice	-	9	-	-	-	-	24	-	1	-
Biskupija	-	1	-	-	-	-	6	-	-	-
Civljane	-	-	-	-	-	-	-	-	-	-
Ervenik	-	-	-	-	-	-	-	-	-	-
Kijevo	-	-	-	-	-	-	-	-	-	-
Kistanje	-	1	-	-	-	-	20	-	5	-
Murter-Komati	-	2	-	1	-	-	13	-	-	-
Pirovac	-	2	-	1	-	-	12	-	-	-
Primošten	-	6	-	1	-	-	17	-	3	-
Promina	-	1	-	-	-	-	2	-	-	-
Rogoznica	2	3	-	-	-	-	18	-	-	-
Ružić	-	1	-	-	-	-	15	-	-	-
Tisno	-	1	-	-	-	-	28	-	2	-
Tribunj	-	-	-	-	-	-	11	-	-	-
Unešić	-	1	-	-	-	-	9	-	-	-

**3.5. ŽIVOROĐENI PREMA POSTIGNUTOM OBRAZOVANJU I AKTIVNOSTI MAJKE U 2015. PO ŽUPANIJAMA I GRADOVIMA/OPĆINAMA**  
**LIVE BIRTHS, BY MOTHER'S EDUCATIONAL ATTAINMENT AND ACTIVITY, BY COUNTIES AND TOWNS/MUNICIPALITIES, 2015**

(nastavak)  
 (continued)

Županija County of	Ukupno Total	Postignuto obrazovanje majke Mother's educational attainment								
		bez škole i od 1 do 3 razreda osnovne škole Without schooling and 1 – 3 grades of basic school	od 4 do 7 razreda osnovne škole 4 – 7 grades of basic school	osnovna škola Basic school	srednja škola Upper secondary school			viša škola, I. (VI.) stupanj fakulteta, kratki stručni studij u trajanju kraćem od 3 godine School of professional higher education, undergraduate study, professional study lasting less than 3 years	preddiplomski stručni studij u trajanju od najmanje 3 godine Undergraduate professional study lasting 3 years or longer	specijalistički diplomski stručni studij Specialist graduate professional study
					industrijske i obrtničke strukovne škole, škole za zanimanje u trajanju od 1 do 3 godine i škole za KV i VKV radnike Industrial and vocational school, occupational school lasting 1 – 3 years	tehničke i srodne strukovne škole, škole za zanimanje u trajanju od 4 godine ili više Technical and related vocational school, occupational school lasting 4 years or longer	gimnazija Grammar school			
Vukovarsko-srijemska Vukovar-Sirmium	1 438	2	2	81	434	575	32	66	19	4
Gradovi/ Towns										
Ilok	53	-	-	-	15	23	1	1	-	-
Otok	51	-	-	-	23	23	-	3	-	-
Vinkovci	335	1	1	18	79	124	6	20	8	-
Vukovar	207	-	-	5	44	83	6	16	1	2
Županija	96	-	-	5	24	30	4	8	2	2
Općine/ Municipalities										
Andrijaševci	30	-	-	1	9	14	1	2	1	-
Babina Greda	32	-	-	9	12	9	-	2	-	-
Bogdanovci	15	-	-	-	7	4	-	2	-	-
Borovo	39	-	-	6	13	11	1	-	-	-
Bošnjaci	31	-	-	5	10	13	2	1	-	-
Cerna	52	-	-	1	25	23	1	-	-	-
Drenovci	43	-	1	3	14	17	2	1	1	-
Gradište	21	-	-	1	8	10	-	-	-	-
Gunja	24	-	-	5	10	8	-	-	-	-
Ivankovo	64	1	-	3	25	22	2	2	3	-
Jarmina	16	-	-	1	5	8	-	-	-	-
Lovas	14	-	-	-	4	4	2	-	-	-
Markušica	15	-	-	-	5	7	1	-	-	-
Negoslavci	8	-	-	-	2	4	-	-	-	-
Nijemci	37	-	-	4	14	15	1	-	1	-
Nuštar	44	-	-	2	12	24	-	1	1	-
Privlaka	24	-	-	4	8	10	1	-	-	-
Stari Jankovci	28	-	-	2	7	14	-	2	1	-
Stari Mikanovci	28	-	-	3	13	9	-	1	-	-
Šitar	17	-	-	-	5	8	-	1	-	-
Tompojevci	8	-	-	-	1	6	-	-	-	-
Tordinci	12	-	-	-	3	5	-	-	-	-
Tovarnik	23	-	-	1	8	10	1	1	-	-
Trpinja	27	-	-	1	10	15	-	-	-	-
Vodinci	19	-	-	1	6	10	-	2	-	-
Vrbanja	25	-	-	-	13	12	-	-	-	-
Splitsko-dalmatinska Split-Dalmatia	4 110	2	1	30	896	1 535	54	100	254	32
Gradovi/ Towns										
Hvar	28	-	-	-	5	16	-	-	1	-
Imotski	108	-	-	-	29	51	-	-	2	-
Kaštela	399	-	-	6	86	167	2	9	22	8
Komiža	8	-	-	-	2	3	-	-	1	-
Makarska	120	-	-	1	27	59	-	1	4	1
Omiš	139	-	-	1	32	67	1	1	5	-
Sinj	213	-	1	2	75	71	1	11	14	1
Solin	272	1	-	-	52	110	3	8	21	1
Split	1 545	1	-	9	240	455	32	47	107	16
Stari Grad	25	-	-	-	10	6	-	-	3	-
Supetar	41	-	-	-	8	23	-	-	1	-
Trilj	87	-	-	1	27	42	2	4	2	-
Trogir	122	-	-	4	22	49	2	2	11	-

**3.5. ŽIVOROĐENI PREMA POSTIGNUTOM OBRAZOVANJU I AKTIVNOSTI MAJKE U 2015. PO ŽUPANIJAMA I GRADOVIMA/OPĆINAMA**  
**LIVE BIRTHS, BY MOTHER'S EDUCATIONAL ATTAINMENT AND ACTIVITY, BY COUNTIES AND TOWNS/MUNICIPALITIES, 2015**

(nastavak)  
(continued)

Županija County of	Postignuto obrazovanje majke Mother's educational attainment						Aktivnost majke Mother's activity			
	preddiplomski sveučilišni studij Undergraduate university study	fakulteti, umjetničke akademije, sveučilišni studij, diplomski sveučilišni studij te integrirani preddiplomski i diplomski sveučilišni studij Faculty, art academy, university study, graduate university study and integrated undergraduate and graduate university study	poslijediplomski specijalistički studij Postgraduate specialist study	magistarski znanstveni, stručni i umjetnički studij Master's level scientific, professional and art study	doktorat Doctorate	nepoznato Unknown	aktivna Active	s osobnim prihodom With personal income	uzdržavana Dependent	ostalo i nepoznato Other and unknown
Vukovarsko-srijemska Vukovar-Sirmium	2	183	4	18	2	14	1 263	1	167	7
Gradovi/ Towns										
Ilok	1	7	-	3	-	2	48	-	5	-
Otok	-	1	-	-	-	1	47	-	4	-
Vinkovci	1	65	-	5	1	6	299	-	31	5
Vukovar	-	41	2	6	-	1	197	-	9	1
Županija	-	20	1	-	-	-	83	-	13	-
Općine/ Municipalities										
Andrijaševci	-	1	-	-	-	1	26	-	4	-
Babina Greda	-	-	-	-	-	-	22	-	10	-
Bogdanovci	-	2	-	-	-	-	14	-	1	-
Borovo	-	4	1	2	-	1	29	1	9	-
Bošnjaci	-	-	-	-	-	-	24	-	7	-
Cerna	-	1	-	-	-	1	47	-	5	-
Drenovci	-	4	-	-	-	-	33	-	10	-
Gradište	-	2	-	-	-	-	19	-	2	-
Gunja	-	1	-	-	-	-	17	-	7	-
Ivankovo	-	6	-	-	-	-	56	-	8	-
Jarmina	-	2	-	-	-	-	14	-	2	-
Lovas	-	2	-	1	-	1	12	-	1	1
Markušica	-	1	-	-	1	-	13	-	2	-
Negoslavci	-	2	-	-	-	-	7	-	1	-
Nijemci	-	1	-	1	-	-	31	-	6	-
Nuštar	-	4	-	-	-	-	42	-	2	-
Privlaka	-	1	-	-	-	-	19	-	5	-
Stari Jankovci	-	2	-	-	-	-	25	-	3	-
Stari Mikanovci	-	2	-	-	-	-	22	-	6	-
Štitar	-	3	-	-	-	-	15	-	2	-
Tompojevci	-	1	-	-	-	-	7	-	1	-
Tordinci	-	4	-	-	-	-	11	-	1	-
Tovarnik	-	2	-	-	-	-	22	-	1	-
Trpinja	-	1	-	-	-	-	23	-	4	-
Vodinci	-	-	-	-	-	-	18	-	1	-
Vrbanja	-	-	-	-	-	-	21	-	4	-
Splitsko-dalmatinska Split-Dalmatia	41	1 103	7	33	12	10	3 910	1	194	5
Gradovi/ Towns										
Hvar	-	6	-	-	-	-	24	-	4	-
Imotski	-	26	-	-	-	-	104	-	4	-
Kaštela	2	92	-	2	1	2	380	-	19	-
Komiža	-	2	-	-	-	-	8	-	-	-
Makarska	-	27	-	-	-	-	112	-	8	-
Omiš	1	27	-	3	1	-	136	-	3	-
Sinj	1	35	-	-	-	1	203	-	9	1
Solin	3	70	1	1	1	-	269	-	3	-
Split	25	575	3	20	9	6	1 469	1	72	3
Stari Grad	-	6	-	-	-	-	24	-	1	-
Supetar	-	9	-	-	-	-	41	-	-	-
Trilj	-	8	-	-	-	1	79	-	7	1
Trogir	-	31	1	-	-	-	115	-	7	-

**3.5. ŽIVOROĐENI PREMA POSTIGNUTOM OBRAZOVANJU I AKTIVNOSTI MAJKE U 2015. PO ŽUPANIJAMA I GRADOVIMA/OPĆINAMA**  
**LIVE BIRTHS, BY MOTHER'S EDUCATIONAL ATTAINMENT AND ACTIVITY, BY COUNTIES AND TOWNS/MUNICIPALITIES, 2015**

(nastavak)  
(continued)

Županija County of	Ukupno Total	Postignuto obrazovanje majke Mother's educational attainment								
		bez škole i od 1 do 3 razreda osnovne škole Without schooling and 1 – 3 grades of basic school	od 4 do 7 razreda osnovne škole 4 – 7 grades of basic school	osnovna škola Basic school	srednja škola Upper secondary school			viša škola, I. (VI.) stupanj fakulteta, kratki stručni studij u trajanju kraćem od 3 godine School of professional higher education, undergraduate study lasting less than 3 years	preddiplomski stručni studij u trajanju od najmanje 3 godine Undergraduate professional study lasting 3 years or longer	specijalistički diplomski stručni studij Specialist graduate professional study
					industrijske i obrtničke strukovne škole, škole za zanimanje u trajanju od 1 do 3 godine i škole za KV i VKV radnike Industrial and vocational school, occupational school lasting 1 – 3 years	tehničke i srodne strukovne škole, škole za zanimanje u trajanju od 4 godine ili više Technical and related vocational school, occupational school lasting 4 years or longer	gimnazija Grammar school			
Vis	9	-	-	-	2	4	-	1	-	-
Vrgorac	73	-	-	-	22	29	3	2	5	-
Vrlika	2	-	-	-	-	2	-	-	-	-
<i>Općine/ Municipalities</i>										
Baška Voda	23	-	-	-	5	8	-	-	-	-
Bol	24	-	-	-	7	11	-	-	2	-
Brela	19	-	-	-	5	7	1	-	-	-
Cista Provo	22	-	-	-	8	9	-	-	3	1
Dicmo	24	-	-	1	8	11	-	-	-	-
Dugi Rat	69	-	-	-	9	38	-	1	3	-
Dugopolje	37	-	-	-	13	14	-	-	2	-
Gradac	20	-	-	-	5	8	-	-	1	-
Hrvace	29	-	-	-	12	13	-	-	2	-
Jelsa	41	-	-	1	11	15	-	-	4	-
Klis	44	-	-	-	11	15	1	3	3	1
Lečevica	10	-	-	-	5	3	-	-	1	-
Lokvičići	5	-	-	-	1	3	-	-	-	-
Lovreć	15	-	-	-	5	8	-	-	1	-
Marina	41	-	-	-	13	19	-	-	3	-
Milina	6	-	-	-	1	1	1	-	1	-
Muč	33	-	-	1	10	16	1	2	1	-
Nerežišća	8	-	-	-	2	5	-	-	1	-
Okrug	23	-	-	-	7	6	-	2	1	-
Otok	53	-	-	-	26	19	-	1	2	-
Podbablje	38	-	-	1	14	13	-	2	2	1
Podgora	15	-	-	-	6	5	-	-	1	-
Podstrana	89	-	-	1	15	29	1	1	8	2
Postira	10	-	-	-	1	1	-	-	1	-
Prgomet	1	-	-	-	1	-	-	-	-	-
Primorski Dolac	7	-	-	-	3	3	1	-	-	-
Proložac	36	-	-	-	4	22	-	1	1	-
Pučišća	12	-	-	1	2	6	-	-	-	-
Runovići	21	-	-	-	6	11	-	-	2	-
Seget	36	-	-	-	7	15	-	1	5	-
Selca	11	-	-	-	1	5	1	-	-	-
Sučuraj	3	-	-	-	1	1	-	-	-	-
Sutivan	8	-	-	-	3	2	-	-	1	-
Šestanovac	15	-	-	-	8	5	-	-	-	-
Šolta	12	-	-	-	3	6	1	-	1	-
Tučepi	16	-	-	-	6	7	-	-	-	-
Zadvarje	5	-	-	-	1	2	-	-	-	-
Zagvozd	9	-	-	-	-	6	-	-	1	-
Zmijavci	29	-	-	-	11	13	-	-	1	-
Istarska Istria	1 701	2	-	11	472	574	23	79	28	1
<i>Gradovi/ Towns</i>										
Buje – Buie	37	-	-	1	11	14	-	4	-	-
Buzet	44	-	-	-	8	20	-	-	2	-
Labin	73	-	-	-	20	16	2	6	1	-
Novigrad – Cittanova	34	-	-	-	11	12	-	1	1	-

**3.5. ŽIVOROĐENI PREMA POSTIGNUTOM OBRAZOVANJU I AKTIVNOSTI MAJKE U 2015. PO ŽUPANIJAMA I GRADOVIMA/OPĆINAMA**  
**LIVE BIRTHS, BY MOTHER'S EDUCATIONAL ATTAINMENT AND ACTIVITY, BY COUNTIES AND TOWNS/MUNICIPALITIES, 2015**

(nastavak)  
 (continued)

Županija County of	Postignuto obrazovanje majke Mother's educational attainment						Aktivnost majke Mother's activity			
	preddiplomski sveučilišni studij Undergraduate university study	fakulteti, umjetničke akademije, sveučilišni studij, diplomski sveučilišni studij te integrirani preddiplomski i diplomski sveučilišni studij Faculty, art academy, university study, graduate university study and integrated undergraduate and graduate university study	poslijediplomski specijalistički studij Postgraduate specialist study	magistarski znanstveni, stručni i umjetnički studij Master's level scientific, professional and art study	doktorat Doctorate	nepoznato Unknown	aktivna Active	s osobnim prihodom With personal income	uzdržavana Dependent	ostalo i nepoznato Other and unknown
Vis	-	2	-	-	-	-	9	-	-	-
Vrgorac	1	11	-	-	-	-	70	-	3	-
Vrlika	-	-	-	-	-	-	2	-	-	-
<i>Općine/ Municipalities</i>										
Baška Voda	-	9	1	-	-	-	21	-	2	-
Bol	-	4	-	-	-	-	24	-	-	-
Brela	-	5	-	1	-	-	18	-	1	-
Cista Provo	-	1	-	-	-	-	17	-	5	-
Dicmo	-	4	-	-	-	-	23	-	1	-
Dugi Rat	-	17	-	1	-	-	64	-	5	-
Dugopolje	-	7	1	-	-	-	33	-	4	-
Gradac	-	6	-	-	-	-	19	-	1	-
Hrvace	-	2	-	-	-	-	28	-	1	-
Jelsa	-	10	-	-	-	-	39	-	2	-
Klis	1	7	-	2	-	-	42	-	2	-
Lećevica	-	1	-	-	-	-	10	-	-	-
Lokvičići	-	1	-	-	-	-	5	-	-	-
Lovreć	-	1	-	-	-	-	14	-	1	-
Marina	-	6	-	-	-	-	41	-	-	-
Milna	-	1	-	1	-	-	5	-	1	-
Muč	-	2	-	-	-	-	31	-	2	-
Nerežišća	-	-	-	-	-	-	7	-	1	-
Okrug	-	7	-	-	-	-	22	-	1	-
Otok	1	4	-	-	-	-	50	-	3	-
Podbablje	-	5	-	-	-	-	35	-	3	-
Podgora	-	3	-	-	-	-	15	-	-	-
Podstrana	4	27	-	1	-	-	83	-	6	-
Postira	1	6	-	-	-	-	10	-	-	-
Prgomet	-	-	-	-	-	-	1	-	-	-
Primorski Dolac	-	-	-	-	-	-	7	-	-	-
Proložac	-	8	-	-	-	-	34	-	2	-
Pučišća	-	3	-	-	-	-	10	-	2	-
Runovići	-	2	-	-	-	-	21	-	-	-
Seget	-	8	-	-	-	-	35	-	1	-
Selca	-	3	-	1	-	-	9	-	2	-
Sučuraj	-	1	-	-	-	-	3	-	-	-
Sutivan	-	2	-	-	-	-	8	-	-	-
Šestanovac	1	1	-	-	-	-	15	-	-	-
Šolta	-	1	-	-	-	-	12	-	-	-
Tučepi	-	3	-	-	-	-	13	-	3	-
Zadvarje	-	2	-	-	-	-	4	-	1	-
Zagvozd	-	2	-	-	-	-	8	-	1	-
Zmijavci	-	4	-	-	-	-	29	-	-	-
Istarska Istria	10	372	4	41	5	79	1 595	-	96	10
<i>Gradovi/ Towns</i>										
Buje – Buie	-	4	-	-	-	3	35	-	2	-
Buzet	1	9	1	1	-	2	42	-	-	2
Labin	2	19	1	3	-	3	70	-	2	1
Novigrad – Cittanova	-	7	-	1	-	1	33	-	1	-

**3.5. ŽIVOROĐENI PREMA POSTIGNUTOM OBRAZOVANJU I AKTIVNOSTI MAJKE U 2015. PO ŽUPANIJAMA I GRADOVIMA/OPĆINAMA**  
**LIVE BIRTHS, BY MOTHER'S EDUCATIONAL ATTAINMENT AND ACTIVITY, BY COUNTIES AND TOWNS/MUNICIPALITIES, 2015**

(nastavak)  
(continued)

Županija County of	Postignuto obrazovanje majke Mother's educational attainment						Aktivnost majke Mother's activity			
	preddiplomski sveučilišni studij Undergraduate university study	fakulteti, umjetničke akademije, sveučilišni studij, diplomski sveučilišni studij te integrirani preddiplomski i diplomski sveučilišni studij Faculty, art academy, university study, graduate university study and integrated undergraduate and graduate university study	poslijediplomski specijalistički studij Postgraduate specialist study	magistarski znanstveni, stručni i umjetnički studij Master's level scientific, professional and art study	doktorat Doctorate	nepoznato Unknown	aktivna Active	s osobnim prihodom With personal income	uzdržavana Dependent	ostalo i nepoznato Other and unknown
Pazin	92	-	-	1	19	23	1	5	1	-
Poreč – Parenzo	162	-	-	-	56	55	1	5	6	-
Pula – Pola	437	-	-	4	104	150	7	21	6	-
Rovinj – Rovigno	126	-	-	-	40	39	-	4	-	-
Umag – Umago	111	-	-	2	22	50	1	9	2	-
Vodnjan – Dignano	44	-	-	3	13	16	-	-	1	1
<i>Općine/ Municipalities</i>										
Bale – Valle	18	-	-	-	4	6	1	-	1	-
Barban	26	-	-	-	5	9	-	2	-	-
Brtonigla – Verteneglio	17	-	-	-	8	8	-	1	-	-
Cerovlje	7	-	-	-	-	3	-	-	-	-
Fažana – Fasana	25	-	-	-	3	8	1	3	-	-
Funtana – Fontane	10	-	-	-	4	4	-	-	-	-
Gračišće	16	-	-	-	3	4	-	1	1	-
Grožnjan – Grisignana	4	-	-	-	1	3	-	-	-	-
Kanfanar	9	-	-	-	2	7	-	-	-	-
Karolja	16	-	-	-	8	6	-	-	-	-
Kaštelir-Labinci – Castelliere-S. Domenica	12	-	-	-	5	6	-	-	-	-
Kršan	22	-	-	-	6	6	2	1	-	-
Lanišće	4	-	-	-	2	1	-	-	1	-
Ližnjan – Lisignano	37	-	-	-	11	11	3	2	2	-
Lupoglav	5	-	-	-	3	1	-	1	-	-
Marčana	26	-	-	-	5	11	-	1	-	-
Medulin	51	1	-	-	9	16	1	1	2	-
Motovun – Montana	7	-	-	-	2	2	-	1	-	-
Oprtalj – Portole	6	-	-	-	2	2	-	1	-	-
Pižan	13	-	-	-	4	5	-	-	-	-
Raša	20	-	-	-	10	2	1	-	-	-
Sveta Nedelja	24	-	-	-	8	5	-	2	-	-
Sveti Lovreč	11	-	-	-	4	2	-	-	-	-
Sveti Petar u Šumi	12	-	-	-	3	6	-	-	-	-
Svetvinčenat	27	-	-	-	12	8	2	1	-	-
Tar-Vabriga – Torre-Abrega	20	-	-	-	6	6	-	2	-	-
Tinjan	18	1	-	-	10	3	-	-	-	-
Višnjan – Visignano	19	-	-	-	9	5	-	2	-	-
Vižinada – Visinada	11	-	-	-	4	4	-	1	-	-
Vrsar – Orsera	16	-	-	-	8	5	-	1	-	-
Žminj	32	-	-	-	7	14	-	-	1	-
Dubrovačko-neretvanska Dubrovnik-Neretva	1 283	-	-	7	135	700	13	92	11	2
<i>Gradovi/ Towns</i>										
Dubrovnik	468	-	-	5	25	239	2	38	3	-
Korčula	39	-	-	-	3	21	-	1	2	-
Metković	180	-	-	-	35	83	5	12	2	-
Opuzen	43	-	-	-	7	22	-	3	1	-
Ploče	99	-	-	1	19	57	1	5	1	-

**3.5. ŽIVOROĐENI PREMA POSTIGNUTOM OBRAZOVANJU I AKTIVNOSTI MAJKE U 2015. PO ŽUPANIJAMA I GRADOVIMA/OPĆINAMA**  
**LIVE BIRTHS, BY MOTHER'S EDUCATIONAL ATTAINMENT AND ACTIVITY, BY COUNTIES AND TOWNS/MUNICIPALITIES, 2015**

(nastavak)  
 (continued)

Županija County of	Postignuto obrazovanje majke Mother's educational attainment						Aktivnost majke Mother's activity			
	preddiplomski sveučilišni studij Undergraduate university study	fakulteti, umjetničke akademije, sveučilišni studij, diplomski sveučilišni studij te integrirani preddiplomski i diplomski sveučilišni studij Faculty, art academy, university study, graduate university study and integrated undergraduate and graduate university study	poslijediplomski specijalistički studij Postgraduate specialist study	magistarski znanstveni, stručni i umjetnički studij Master's level scientific, professional and art study	doktorat Doctorate	nepoznato Unknown	aktivna Active	s osobnim prihodom With personal income	uzdržavana Dependent	ostalo i nepoznato Other and unknown
Pazin	2	32	-	4	-	4	87	-	5	-
Poreč – Parenzo	1	28	-	3	-	7	153	-	9	-
Pula – Pola	1	102	1	8	3	30	400	-	33	4
Rovinj – Rovigno	-	33	-	3	1	6	119	-	6	1
Umag – Umago	2	18	1	3	-	1	107	-	4	-
Vodnjan – Dignano	-	5	-	2	-	3	35	-	9	-
<i>Općine/ Municipalities</i>										
Bale – Valle	-	5	-	-	-	1	15	-	3	-
Barban	-	8	-	2	-	-	25	-	1	-
Brtonigla – Verteneglio	-	-	-	-	-	-	15	-	2	-
Cerovlje	-	3	-	-	1	-	6	-	1	-
Fažana – Fasana	-	8	-	1	-	1	24	-	1	-
Funtana – Fontane	-	2	-	-	-	-	10	-	-	-
Gračišće	-	7	-	-	-	-	16	-	-	-
Grožnjan – Grisignana	-	-	-	-	-	-	4	-	-	-
Kanfanar	-	-	-	-	-	-	9	-	-	-
Karolja	-	1	-	-	-	1	16	-	-	-
Kaštelir-Labinci – Castelliere-S. Domenica	-	1	-	-	-	-	12	-	-	-
Kršan	-	7	-	-	-	-	20	-	2	-
Lanišće	-	-	-	-	-	-	3	-	1	-
Ližnjan – Lisignano	-	7	-	-	-	1	36	-	1	-
Lupoglav	-	-	-	-	-	-	5	-	-	-
Marčana	-	6	-	-	-	3	23	-	2	1
Medulin	-	17	-	2	-	2	49	-	2	-
Motovun – Montana	-	1	-	-	-	1	6	-	1	-
Oprtalj – Portole	-	1	-	-	-	-	6	-	-	-
Pižan	-	3	-	-	-	1	12	-	-	1
Raša	-	6	-	-	-	1	19	-	1	-
Sveta Nedelja	-	6	-	1	-	2	22	-	2	-
Sveti Lovreč	-	3	-	1	-	1	11	-	-	-
Sveti Petar u Šumi	-	2	-	1	-	-	12	-	-	-
Svetvinčenat	-	3	-	-	-	1	25	-	2	-
Tar-Vabriga – Torre-Abrega	-	2	-	2	-	2	18	-	2	-
Tinjan	1	3	-	-	-	-	18	-	-	-
Višnjan – Visignano	-	3	-	-	-	-	19	-	-	-
Vižinada – Visinada	-	2	-	-	-	-	11	-	-	-
Vrsar – Orsera	-	-	-	2	-	-	16	-	-	-
Žminj	-	8	-	1	-	1	31	-	1	-
Dubrovačko-neretvanska Dubrovnik-Neretva	1	311	1	5	-	5	1 216	1	61	5
<i>Gradovi/ Towns</i>										
Dubrovnik	-	147	1	3	-	5	444	1	18	5
Korčula	1	11	-	-	-	-	38	-	1	-
Metković	-	42	-	1	-	-	170	-	10	-
Opuzen	-	10	-	-	-	-	42	-	1	-
Ploče	-	14	-	1	-	-	93	-	6	-

**3.5. ŽIVOROĐENI PREMA POSTIGNUTOM OBRAZOVANJU I AKTIVNOSTI MAJKE U 2015. PO ŽUPANIJAMA I GRADOVIMA/OPĆINAMA**  
**LIVE BIRTHS, BY MOTHER'S EDUCATIONAL ATTAINMENT AND ACTIVITY, BY COUNTIES AND TOWNS/MUNICIPALITIES, 2015**

(nastavak)  
 (continued)

Županija County of	Ukupno Total	Postignuto obrazovanje majke Mother's educational attainment									
		bez škole i od 1 do 3 razreda osnovne škole Without schooling and 1 – 3 grades of basic school	od 4 do 7 razreda osnovne škole 4 – 7 grades of basic school	osnovna škola Basic school	srednja škola Upper secondary school			viša škola, I. (VI.) stupanj fakulteta, kratki stručni studij u trajanju kraćem od 3 godine School of professional higher education, undergraduate study lasting less than 3 years	preddiplomski stručni studij u trajanju od najmanje 3 godine Undergraduate professional study lasting 3 years or longer	specijalistički diplomski stručni studij Specialist graduate professional study	
					industrijske i obrtničke strukovne škole, škole za zanimanje u trajanju od 1 do 3 godine i škole za KV i VKV radnike Industrial and vocational school, occupational school lasting 1 – 3 years	tehničke i srodne strukovne škole, škole za zanimanje u trajanju od 4 godine ili više Technical and related vocational school, occupational school lasting 4 years or longer	gimnazija Grammar school				
<i>Općine/ Municipalities</i>											
Blato	34	-	-	-	8	17	2	3	-	-	
Dubrovačko primorje	9	-	-	-	-	4	-	1	-	-	
Janjina	1	-	-	-	-	1	-	-	-	-	
Konavle	98	-	-	-	5	68	1	5	-	1	
Kula Norinska	22	-	-	-	7	14	-	-	-	-	
Lastovo	10	-	-	-	2	3	-	-	1	-	
Lumbarda	14	-	-	-	2	11	-	1	-	-	
Mljet	9	-	-	-	-	4	-	3	-	-	
Orebić	39	-	-	1	3	23	-	5	-	-	
Požezerje	9	-	-	-	2	3	-	1	-	-	
Slivno	8	-	-	-	1	4	-	-	-	-	
Smokvica	11	-	-	-	1	7	-	-	-	-	
Ston	26	-	-	-	2	18	-	1	-	-	
Trpanj	6	-	-	-	-	5	-	-	1	-	
Vela Luka	41	-	-	-	5	22	1	3	-	1	
Zažablje	8	-	-	-	2	5	-	-	-	-	
Župa dubrovačka	109	-	-	-	6	69	1	10	-	-	
<i>Međimurska Međimurje</i>	1 209	54	152	97	311	252	41	110	20	5	
<i>Gradovi/ Towns</i>											
Čakovec	317	15	33	28	63	56	8	39	6	2	
Mursko Središće	80	4	14	7	23	14	4	2	-	-	
Prelog	84	1	-	-	25	25	5	18	1	-	
<i>Općine/ Municipalities</i>											
Belica	26	-	-	-	10	10	3	1	-	-	
Dekanovec	4	-	-	-	1	1	-	1	-	-	
Domašinec	28	-	4	4	7	6	3	1	1	-	
Donja Dubrava	3	-	-	-	1	1	1	-	-	-	
Donji Kraljevec	24	-	-	1	7	5	1	7	-	-	
Donji Vidovec	19	-	1	3	3	5	-	3	-	-	
Goričan	23	-	-	2	8	5	1	-	1	-	
Gornji Mihaljevec	18	-	-	2	3	6	1	2	1	-	
Kotoriba	37	3	10	2	10	10	-	1	-	-	
Mala Subotica	67	14	18	5	12	9	1	2	2	-	
Nedelišće	152	8	37	15	34	28	2	8	5	-	
Orehovica	41	4	12	10	7	3	1	1	-	-	
Podturen	45	1	8	6	22	5	2	-	-	-	
Pribislavec	44	4	14	4	11	3	-	1	-	-	
Selnica	35	-	1	3	13	11	1	2	1	1	
Strahoninec	21	-	-	-	4	7	2	5	-	1	
Sveta Marija	18	-	-	-	5	8	1	4	-	-	
Sveti Juraj na Bregu	48	-	-	2	17	15	-	6	1	-	
Sveti Martin na Muri	19	-	-	2	8	5	-	2	-	-	
Šenkovec	18	-	-	-	3	2	1	2	1	1	
Štrigova	19	-	-	-	5	6	2	2	-	-	
Vratišinec	19	-	-	1	9	6	1	-	-	-	
Grad Zagreb City of Zagreb	8 039	36	21	171	923	2 106	483	437	237	60	



**3.5. ŽIVOROĐENI PREMA POSTIGNUTOM OBRAZOVANJU I AKTIVNOSTI MAJKE U 2015. PO ŽUPANIJAMA I GRADOVIMA/OPĆINAMA**  
**LIVE BIRTHS, BY MOTHER'S EDUCATIONAL ATTAINMENT AND ACTIVITY, BY COUNTIES AND TOWNS/MUNICIPALITIES, 2015**

(nastavak)  
 (continued)

Županija County of	Postignuto obrazovanje majke Mother's educational attainment						Aktivnost majke Mother's activity			
	preddiplomski sveučilišni studij Undergraduate university study	fakulteti, umjetničke akademije, sveučilišni studij, diplomski sveučilišni studij te integrirani preddiplomski i diplomski sveučilišni studij Faculty, art academy, university study, graduate university study and integrated undergraduate and graduate university study	poslijediplomski specijalistički studij Postgraduate specialist study	magistarski znanstveni, stručni i umjetnički studij Master's level scientific, professional and art study	doktorat Doctorate	nepoznato Unknown	aktivna Active	s osobnim prihodom With personal income	uzdržavana Dependent	ostalo i nepoznato Other and unknown
<i>Općine/ Municipalities</i>										
Blato	-	4	-	-	-	-	30	-	4	-
Dubrovačko primorje	-	4	-	-	-	-	9	-	-	-
Janjina	-	-	-	-	-	-	-	-	1	-
Konavle	-	18	-	-	-	-	92	-	6	-
Kula Norinska	-	1	-	-	-	-	21	-	1	-
Lastovo	-	4	-	-	-	-	10	-	-	-
Lumbarda	-	-	-	-	-	-	12	-	2	-
Mljet	-	2	-	-	-	-	9	-	-	-
Orebić	-	7	-	-	-	-	36	-	3	-
Pojezerje	-	3	-	-	-	-	9	-	-	-
Slivno	-	3	-	-	-	-	8	-	-	-
Smokvica	-	3	-	-	-	-	11	-	-	-
Ston	-	5	-	-	-	-	25	-	1	-
Trpanj	-	-	-	-	-	-	5	-	1	-
Vela Luka	-	9	-	-	-	-	38	-	3	-
Zažabljje	-	1	-	-	-	-	8	-	-	-
Župa dubrovačka	-	23	-	-	-	-	106	-	3	-
<i>Međimurska Međimurje</i>	1	144	6	9	1	6	900	-	304	5
<i>Gradovi/ Towns</i>										
Čakovec	1	59	3	3	1	-	240	-	76	1
Mursko Središće	-	9	1	1	-	1	53	-	26	1
Prelog	-	8	-	1	-	-	82	-	2	-
<i>Općine/ Municipalities</i>										
Belica	-	2	-	-	-	-	25	-	1	-
Dekanovec	-	1	-	-	-	-	3	-	1	-
Domašinec	-	2	-	-	-	-	19	-	9	-
Donja Dubrava	-	-	-	-	-	-	3	-	-	-
Donji Kraljevec	-	2	-	-	-	1	23	-	-	1
Donji Vidovec	-	3	1	-	-	-	16	-	3	-
Goričan	-	6	-	-	-	-	21	-	2	-
Gornji Mihaljevec	-	3	-	-	-	-	15	-	3	-
Kotoriba	-	1	-	-	-	-	23	-	14	-
Mala Subotica	-	2	-	1	-	1	29	-	37	1
Nedelišće	-	13	-	-	-	2	94	-	58	-
Orehovica	-	2	-	1	-	-	14	-	27	-
Podturen	-	1	-	-	-	-	29	-	16	-
Pribislavec	-	6	1	-	-	-	21	-	23	-
Selnica	-	2	-	-	-	-	33	-	2	-
Strahoninec	-	2	-	-	-	-	21	-	-	-
Sveta Marija	-	-	-	-	-	-	17	-	1	-
Sveti Juraj na Bregu	-	7	-	-	-	-	47	-	1	-
Sveti Martin na Muri	-	2	-	-	-	-	18	-	1	-
Šenkovec	-	7	-	1	-	-	18	-	-	-
Štrigova	-	3	-	1	-	-	18	-	1	-
Vratišinec	-	1	-	-	-	1	18	-	-	1
Grad Zagreb City of Zagreb	50	2 730	279	275	77	154	7 469	9	455	106

**3.6. MRTVOROĐENI PREMA SPOLU, BRAČNOSTI, MJESTU POROĐAJA I POMOĆI PRI POROĐAJU U 2015. PO ŽUPANIJAMA**  
**STILLBIRTHS, BY SEX, WEDLOCK STATUS OF MOTHER, PLACE OF BIRTH AND ASSISTANCE AT BIRTH, BY COUNTIES, 2015**

Županija County of	Ukupno Total	Spol Sex		Bračnost djeteta Wedlock status of mother		Mjesto porođaja Place of birth		
		muški Male	ženski Female	bračno Born in wedlock	izvanbračno Born out of wedlock	zdravstvena ustanova Medical institution	drugo mjesto Other place	
							uz stručnu pomoć With professional assistance	bez stručne pomoći Without professional assistance
Republika Hrvatska Republic of Croatia	163	86	77	122	41	162	-	1
Zagrebačka Zagreb	13	10	3	10	3	13	-	-
Krapinsko-zagorska Krapina-Zagorje	3	3	-	1	2	3	-	-
Sisačko-moslavačka Sisak-Moslavina	5	3	2	2	3	5	-	-
Karlovačka Karlovac	5	1	4	3	2	5	-	-
Varaždinska Varaždin	9	4	5	7	2	9	-	-
Koprivničko-križevačka Koprivnica-Križevci	5	4	1	5	-	5	-	-
Bjelovarsko-bilogorska Bjelovar-Bilogora	1	1	-	1	-	1	-	-
Primorsko-goranska Primorje-Gorski kotar	6	2	4	3	3	6	-	-
Ličko-senjska Lika-Senj	2	2	-	2	-	1	-	1
Virovitičko-podravska Virovitica-Podravina	5	1	4	5	-	5	-	-
Požeško-slavonska Požega-Slavonia	2	2	-	2	-	2	-	-
Brodsko-posavska Slavonski Brod-Posavina	5	2	3	4	1	5	-	-
Zadarska Zadar	5	3	2	4	1	5	-	-
Osječko-baranjska Osijek-Baranja	10	5	5	9	1	10	-	-
Šibensko-kninska Šibenik-Knin	5	2	3	3	2	5	-	-
Vukovarsko-srijemska Vukovar-Sirmium	7	4	3	6	1	7	-	-
Splitsko-dalmatinska Split-Dalmatia	17	9	8	13	4	17	-	-
Istarska Istria	9	4	5	6	3	9	-	-
Dubrovačko-neretvanska Dubrovnik-Neretva	4	2	2	3	1	4	-	-
Međimurska Međimurje	8	5	3	5	3	8	-	-
Grad Zagreb City of Zagreb	37	17	20	28	9	37	-	-

**3.7. MRTVOROĐENI PREMA STAROSTI MAJKE I BROJU DJECE ROĐENE OVIM POROĐAJEM U 2015. PO ŽUPANIJAMA**  
**STILLBIRTHS, BY MOTHER'S AGE AND NUMBER OF CHILDREN BORN IN THIS BIRTH, BY COUNTIES, 2015**

Županija County of	Ukupno Total	Starost majke Mother's age						Broj djece rođene ovim porođajem Number of children born in this birth		
		do 15 godina Up to 15 years	15 – 19	20 – 29	30 – 39	40 i više 40 and over	nepoznato Unknown	jedno One	dvoje Two	troje i više Three and more
Republika Hrvatska Republic of Croatia	163	-	6	53	94	10	-	151	12	-
Zagrebačka Zagreb	13	-	2	3	5	3	-	13	-	-
Krapinsko-zagorska Krapina-Zagorje	3	-	-	1	2	-	-	3	-	-
Sisačko-moslavačka Sisak-Moslavina	5	-	1	1	3	-	-	5	-	-
Karlovačka Karlovac	5	-	1	3	1	-	-	5	-	-
Varaždinska Varaždin	9	-	-	5	4	-	-	9	-	-
Koprivničko-križevačka Koprivnica-Križevci	5	-	-	4	1	-	-	5	-	-
Bjelovarsko-bilogorska Bjelovar-Bilogora	1	-	-	1	-	-	-	1	-	-
Primorsko-goranska Primorje-Gorski kotar	6	-	-	-	4	2	-	5	1	-
Ličko-senjska Lika-Senj	2	-	-	1	1	-	-	2	-	-
Virovitičko-podravska Virovitica-Podravina	5	-	-	1	4	-	-	5	-	-
Požeško-slavonska Požega-Slavonia	2	-	-	-	2	-	-	2	-	-
Brodsko-posavska Slavonski Brod-Posavina	5	-	-	2	3	-	-	4	1	-
Zadarska Zadar	5	-	-	3	2	-	-	5	-	-
Osječko-baranjska Osijek-Baranja	10	-	-	5	5	-	-	10	-	-
Šibensko-kninska Šibenik-Knin	5	-	-	1	4	-	-	4	1	-
Vukovarsko-srijemska Vukovar-Sirmium	7	-	-	4	3	-	-	6	1	-
Splitsko-dalmatinska Split-Dalmatia	17	-	-	5	12	-	-	14	3	-
Istarska Istria	9	-	1	2	5	1	-	9	-	-
Dubrovačko-neretvanska Dubrovnik-Neretva	4	-	-	2	2	-	-	3	1	-
Međimurska Međimurje	8	-	-	2	6	-	-	7	1	-
Grad Zagreb City of Zagreb	37	-	1	7	25	4	-	34	3	-



**4. UMRLI**  
*DEATHS*

**4.1. UKUPNO UMRLI I UMRLA DOJENČAD U 2015. PO ŽUPANIJAMA**  
**TOTAL DEATHS AND INFANT DEATHS, BY COUNTIES, 2015**

Županija County of	Ukupno umrli Total deaths	Umrli, % Deaths, %						Ukupno umrla dojenčad Total infant deaths	Umrila dojenčad, % Infant deaths, %					
		udio žena Share of women	liječeni od bolesti koja je uzrok smrti Treated against disease that is cause of death	umrli u zdravstvenoj ustanovi Died in medical institution	uzrok smrti utvrdio Cause of death determined by				udio ženske dojenčadi Share of female infants	liječeni od bolesti koja je uzrok smrti Treated against disease that is cause of death	umrli u zdravstvenoj ustanovi Died in medical institution	uzrok smrti utvrdio Cause of death determined by		
					doktor medicine, obducent Doctor of medicine, pathologist	mrtvozornik – drugi zdravstveni radnik Coroner – secondary medical worker	uzrok smrti ne-utvrđen Cause of death not defined					doktor medicine, obducent Doctor of medicine, pathologist	mrtvozornik – drugi zdravstveni radnik Coroner – secondary medical worker	uzrok smrti ne-utvrđen Cause of death not defined
Republika Hrvatska Republic of Croatia	54 205	51,3	93,1	50,9	92,2	7,8	0,0	154	43,5	97,4	95,5	99,4	0,6	-
Zagrebačka Zagreb	3 692	50,9	92,9	49,0	91,0	9,0	0,0	9	33,3	100,0	100,0	100,0	-	-
Krapinsko-zagorska Krapina-Zagorje	1 844	50,8	91,2	55,0	93,9	6,1	-	5	60,0	100,0	100,0	100,0	-	-
Sisačko-moslavačka Sisak-Moslavina	2 619	53,4	94,1	61,2	81,7	18,3	-	7	57,1	100,0	85,7	85,7	14,3	-
Karlovačka Karlovac	2 027	52,3	89,5	59,3	97,1	2,9	0,0	5	60,0	100,0	100,0	100,0	-	-
Varaždinska Varaždin	2 366	51,4	91,1	67,2	99,6	0,4	-	5	-	100,0	100,0	100,0	-	-
Koprivničko-križevačka Koprivnica-Križevci	1 626	51,3	87,7	44,8	72,4	27,6	-	5	80,0	80,0	80,0	100,0	-	-
Bjelovarsko-bilogorska Bjelovar-Bilogora	1 817	51,4	92,7	47,3	90,9	9,1	-	6	16,7	83,3	83,3	100,0	-	-
Primorsko-goranska Primorje-Gorski kotar	3 784	50,6	93,9	41,2	98,5	1,5	-	9	11,1	100,0	100,0	100,0	-	-
Ličko-senjska Lika-Senj	919	52,2	90,9	53,8	86,5	13,5	-	2	50,0	100,0	100,0	100,0	-	-
Virovitičko-podravska Virovitica-Podravina	1 133	51,7	94,0	46,4	71,3	28,7	-	1	-	100,0	100,0	100,0	-	-
Požeško-slavonska Požega-Slavonia	1 076	57,1	90,1	58,6	93,8	6,2	-	2	100,0	100,0	100,0	100,0	-	-
Brodsko-posavska Slavonski Brod-Posavina	2 125	49,2	94,1	56,9	96,1	3,8	0,1	6	66,7	100,0	100,0	100,0	-	-
Zadarska Zadar	2 072	47,0	91,9	56,0	99,7	0,3	-	7	71,4	100,0	100,0	100,0	-	-
Osječko-baranjska Osijek-Baranja	4 108	52,2	93,7	43,7	67,3	32,7	-	12	66,7	100,0	91,7	100,0	-	-
Šibensko-kninska Šibenik-Knin	1 594	50,6	91,5	60,8	95,2	4,8	-	3	33,3	66,7	66,7	100,0	-	-
Vukovarsko-srijemska Vukovar-Sirmium	2 400	51,0	94,1	48,4	99,1	0,9	-	5	20,0	100,0	100,0	100,0	-	-
Špišsko-dalmatinska Split-Dalmatia	5 152	49,6	94,6	44,6	99,7	0,3	0,0	19	31,6	100,0	100,0	100,0	-	-
Istarska Istria	2 414	47,5	90,8	54,3	99,9	0,1	-	4	50,0	100,0	100,0	100,0	-	-
Dubrovačko-neretvanska Dubrovnik-Neretva	1 342	49,8	92,0	38,2	97,3	2,7	-	6	66,7	100,0	100,0	100,0	-	-
Međimurska Međimurje	1 274	52,1	92,7	44,2	66,3	33,7	-	10	40,0	100,0	90,0	100,0	-	-
Grad Zagreb City of Zagreb	8 821	53,4	95,7	52,4	99,5	0,5	0,0	26	38,5	96,2	96,2	100,0	-	-

**4.2. UMRLI PREMA MJESECU SMRTI U 2015. PO ŽUPANIJAMA**  
**DEATHS, BY MONTH OF DEATH, BY COUNTIES, 2015**

Županija County of	Ukupno Total	Mjesec smrti Month of death											
		I.	II.	III.	IV.	V.	VI.	VII.	VIII.	IX.	X.	XI.	XII.
Republika Hrvatska Republic of Croatia	54 205	5 473	5 157	5 245	4 495	4 186	4 002	4 656	4 296	3 996	4 197	4 124	4 378
Zagrebačka Zagreb	3 692	381	349	377	286	320	273	320	297	263	257	255	314
Krapinsko-zagorska Krapina-Zagorje	1 844	183	186	182	147	164	141	135	135	125	148	144	154
Sisačko-moslavačka Sisak-Moslavina	2 619	278	294	266	212	197	189	215	196	157	198	191	226
Karlovačka Karlovac	2 027	203	177	212	172	140	179	184	155	149	181	154	121
Varaždinska Varaždin	2 366	219	208	250	189	163	183	211	183	190	174	184	212
Koprivničko-križevačka Koprivnica-Križevci	1 626	168	171	157	130	134	113	145	103	117	133	127	128
Bjelovarsko-bilogorska Bjelovar-Bilogora	1 817	184	183	180	151	141	126	154	151	131	140	132	144
Primorsko-goranska Primorje-Gorski kotar	3 784	362	385	329	328	299	255	335	316	272	275	307	321
Ličko-senjska Lika-Senj	919	85	98	110	67	87	64	66	61	76	61	70	74
Virovitičko-podravska Virovitica-Podravina	1 133	104	116	101	107	78	74	95	77	85	91	100	105
Požeško-slavonska Požega-Slavonia	1 076	111	103	91	88	94	78	103	94	83	70	69	92
Brodsko-posavska Slavonski Brod-Posavina	2 125	219	182	196	181	163	133	188	164	159	179	183	178
Zadarska Zadar	2 072	184	227	201	167	172	162	179	187	168	132	137	156
Osječko-baranjska Osijek-Baranja	4 108	416	418	390	351	270	311	342	323	316	338	311	322
Šibensko-kninska Šibenik-Knin	1 594	166	144	155	131	114	125	143	129	117	116	123	131
Vukovarsko-srijemska Vukovar-Sirmium	2 400	245	203	205	215	204	173	206	185	175	193	208	188
Splitsko-dalmatinska Split-Dalmatia	5 152	577	478	510	402	380	387	460	411	356	400	391	400
Istarska Istria	2 414	209	211	215	207	182	191	238	202	178	203	178	200
Dubrovačko-neretvanska Dubrovnik-Neretva	1 342	171	124	119	105	88	92	125	115	99	112	93	99
Međimurska Međimurje	1 274	141	124	134	122	99	73	109	102	86	106	88	90
Grad Zagreb City of Zagreb	8 821	867	776	865	737	697	680	703	710	694	690	679	723

**4.3. UMRLI PREMA SPOLU I STAROSTI U 2015. PO ŽUPANIJAMA I GRADOVIMA/OPĆINAMA**  
**DEATHS, BY SEX AND AGE, BY COUNTIES AND TOWNS/MUNICIPALITIES, 2015**

Županija County of	Spol Sex	Ukupno Total	Godine starosti Age																	80 i više 80 and over	nepo- znato Unknown
			0	1 - 4	5 - 9	10 - 14	15 - 19	20 - 24	25 - 29	30 - 34	35 - 39	40 - 44	45 - 49	50 - 54	55 - 59	60 - 64	65 - 69	70 - 74	75 - 79		
Republika Hrvatska Republic of Croatia	sv. All	54 205	154	32	27	30	69	110	121	187	308	402	803	1 423	2 514	3 675	4 325	5 495	8 775	25 755	-
	m m	26 414	87	13	15	14	46	93	85	139	220	258	558	984	1 740	2 574	2 845	3 187	4 498	9 058	-
Zagrebačka Zagreb	sv. All	3 692	9	3	1	-	5	8	6	12	21	17	48	99	172	283	343	394	572	1 699	-
	m m	1 814	6	1	-	-	3	6	5	8	17	12	38	71	126	201	222	244	285	569	-
Gradovi/ Towns																					
Dugo Selo	sv. All	151	1	-	-	-	-	-	1	-	-	1	1	6	8	9	10	24	21	69	-
	m m	67	1	-	-	-	-	-	1	-	-	-	1	4	6	5	8	16	9	16	-
Ivanić-Grad	sv. All	199	1	-	-	-	-	2	-	-	1	1	1	11	9	14	23	23	28	85	-
	m m	94	-	-	-	-	-	2	-	-	1	1	1	7	8	10	11	14	10	29	-
Jastrebarsko	sv. All	212	-	-	-	-	-	-	2	-	1	2	4	14	12	19	16	34	108	-	
	m m	110	-	-	-	-	-	-	1	-	1	2	3	10	10	15	12	20	36	-	
Samobor	sv. All	434	-	-	-	-	1	-	-	-	2	5	9	8	28	34	36	49	72	190	-
	m m	215	-	-	-	-	1	-	-	-	2	2	8	4	18	22	22	33	41	62	-
Sveta Nedelja	sv. All	152	-	-	-	-	-	1	-	-	3	-	1	2	6	12	13	17	28	69	-
	m m	71	-	-	-	-	-	1	-	-	2	-	1	2	4	8	6	10	15	22	-
Sveti Ivan Zelina	sv. All	188	1	-	-	-	-	-	1	-	-	-	4	4	7	11	17	20	19	104	-
	m m	95	1	-	-	-	-	-	1	-	-	-	3	4	6	9	13	11	9	38	-
Velika Gorica	sv. All	639	3	1	-	-	1	-	1	3	5	3	12	18	38	52	78	79	99	246	-
	m m	346	1	1	-	-	1	-	1	2	5	3	8	13	24	42	48	47	60	90	-
Vrbovec	sv. All	165	-	-	-	-	-	1	-	-	-	1	-	1	6	6	17	18	35	80	-
	m m	76	-	-	-	-	-	1	-	-	-	1	-	1	6	4	9	13	14	27	-
Zaprešić	sv. All	225	1	-	-	-	-	-	-	-	1	-	2	3	10	22	24	30	40	92	-
	m m	108	1	-	-	-	-	-	-	-	-	-	2	2	6	15	15	16	18	33	-
Općine/ Municipalities																					
Bedenica	sv. All	18	-	-	-	-	-	1	-	-	1	-	1	-	-	-	2	2	5	6	-
	m m	11	-	-	-	-	-	1	-	-	1	-	1	-	-	-	1	1	3	3	-
Bistra	sv. All	82	1	1	1	-	2	-	1	4	-	-	-	2	6	6	5	7	10	36	-
	m m	34	1	-	-	-	1	-	-	2	-	-	-	2	5	5	2	2	3	11	-
Brckovljani	sv. All	73	1	1	-	-	-	-	1	-	-	-	-	4	4	5	13	7	11	26	-
	m m	41	1	-	-	-	-	-	1	-	-	-	-	2	3	3	8	4	7	12	-
Brdovec	sv. All	122	-	-	-	-	1	-	-	-	-	-	1	6	4	16	6	13	19	56	-
	m m	60	-	-	-	-	-	-	-	-	-	-	1	5	3	12	4	7	11	17	-
Dubrava	sv. All	105	-	-	-	-	-	-	-	-	-	-	2	5	5	7	14	10	10	52	-
	m m	51	-	-	-	-	-	-	-	-	-	-	-	4	5	5	9	6	6	16	-



**4.3. UMRLI PREMA SPOLU I STAROSTI U 2015. PO ŽUPANIJAMA I GRADOVIMA/OPĆINAMA**  
**DEATHS, BY SEX AND AGE, BY COUNTIES AND TOWNS/MUNICIPALITIES, 2015**

(nastavak)  
(continued)

Županija County of	Spol Sex	Ukupno Total	Godine starosti Age																	80 i više 80 and over	nepo- znato Unknown	
			0	1 - 4	5 - 9	10 - 14	15 - 19	20 - 24	25 - 29	30 - 34	35 - 39	40 - 44	45 - 49	50 - 54	55 - 59	60 - 64	65 - 69	70 - 74	75 - 79			
Dubravica	sv. All	26	-	-	-	-	-	-	-	-	-	-	-	1	1	1	4	2	1	2	14	-
	m m	10	-	-	-	-	-	-	-	-	-	-	-	1	1	1	2	1	1	-	3	-
Farkaševac	sv. All	33	-	-	-	-	-	-	-	-	-	-	-	-	1	3	2	4	4	19	-	
	m m	18	-	-	-	-	-	-	-	-	-	-	-	-	1	3	1	2	3	8	-	
Gradec	sv. All	54	-	-	-	-	-	-	1	1	-	-	2	-	1	4	4	6	9	26	-	
	m m	23	-	-	-	-	-	-	1	1	-	-	1	-	1	1	2	5	2	9	-	
Jakovlje	sv. All	60	-	-	-	-	-	-	-	-	-	-	1	1	3	10	6	8	5	26	-	
	m m	32	-	-	-	-	-	-	-	-	-	-	1	1	2	6	6	6	3	7	-	
Klinča Sela	sv. All	74	-	-	-	-	-	-	-	-	2	-	-	2	1	5	3	4	12	45	-	
	m m	31	-	-	-	-	-	-	-	-	1	-	-	2	1	4	2	2	5	14	-	
Kloštar Ivanić	sv. All	73	-	-	-	-	-	-	-	-	1	-	-	4	3	10	4	10	10	31	-	
	m m	35	-	-	-	-	-	-	-	-	1	-	-	2	3	5	3	7	6	8	-	
Krašić	sv. All	54	-	-	-	-	-	1	-	-	-	-	-	2	2	4	2	4	7	32	-	
	m m	23	-	-	-	-	-	-	-	-	-	-	-	1	2	2	2	3	1	12	-	
Kravarsko	sv. All	28	-	-	-	-	-	-	-	-	-	-	1	-	4	3	4	2	4	10	-	
	m m	16	-	-	-	-	-	-	-	-	-	-	1	-	3	3	3	2	1	3	-	
Križ	sv. All	104	-	-	-	-	-	1	-	2	1	1	1	5	3	8	10	5	17	50	-	
	m m	52	-	-	-	-	-	-	-	2	1	1	-	4	2	7	9	4	7	15	-	
Luka	sv. All	23	-	-	-	-	-	-	-	-	-	-	1	-	-	-	1	2	1	18	-	
	m m	9	-	-	-	-	-	-	-	-	-	-	1	-	-	-	1	2	1	4	-	
Marija Gorica	sv. All	37	-	-	-	-	-	-	-	-	-	-	-	2	1	5	5	4	6	14	-	
	m m	18	-	-	-	-	-	-	-	-	-	-	-	1	1	3	5	2	1	5	-	
Orle	sv. All	29	-	-	-	-	-	-	-	-	1	-	-	-	-	3	1	2	6	16	-	
	m m	9	-	-	-	-	-	-	-	-	-	-	-	-	-	1	-	1	3	4	-	
Pisarovina	sv. All	54	-	-	-	-	-	-	-	-	1	1	1	1	-	2	4	5	7	32	-	
	m m	26	-	-	-	-	-	-	-	-	1	-	1	1	-	2	2	2	2	15	-	
Pokupsko	sv. All	28	-	-	-	-	-	1	-	-	-	-	1	-	1	-	2	-	4	5	14	-
	m m	11	-	-	-	-	-	1	-	-	-	-	1	-	1	-	1	-	2	2	3	-
Preseka	sv. All	21	-	-	-	-	-	-	-	-	-	-	-	2	-	1	-	2	4	12	-	
	m m	9	-	-	-	-	-	-	-	-	-	-	-	1	-	-	-	-	2	6	-	
Pušća	sv. All	28	-	-	-	-	-	-	-	-	-	1	1	1	2	2	5	2	3	11	-	
	m m	14	-	-	-	-	-	-	-	-	-	1	1	-	1	1	3	1	1	5	-	
Rakovec	sv. All	23	-	-	-	-	-	-	-	-	-	1	-	-	1	-	1	3	3	14	-	
	m m	11	-	-	-	-	-	-	-	-	-	1	-	-	1	-	1	2	2	4	-	

**4.3. UMRLI PREMA SPOLU I STAROSTI U 2015. PO ŽUPANIJAMA I GRADOVIMA/OPĆINAMA**  
**DEATHS, BY SEX AND AGE, BY COUNTIES AND TOWNS/MUNICIPALITIES, 2015**

(nastavak)  
(continued)

Županija County of	Spol Sex	Ukupno Total	Godine starosti Age																	nepo- znato Unknown		
			0	1 - 4	5 - 9	10 - 14	15 - 19	20 - 24	25 - 29	30 - 34	35 - 39	40 - 44	45 - 49	50 - 54	55 - 59	60 - 64	65 - 69	70 - 74	75 - 79		80 i više 80 and over	
Rugvica	sv. All	100	-	-	-	-	-	-	-	-	-	-	-	2	2	4	7	10	6	21	48	-
	m m	50	-	-	-	-	-	-	-	-	-	-	-	2	2	3	6	8	5	10	14	-
Stupnik	sv. All	35	-	-	-	-	-	-	-	-	1	-	-	1	-	4	1	2	6	20	-	
	m m	18	-	-	-	-	-	-	-	-	1	-	-	1	-	4	1	2	2	7	-	
Žumberak	sv. All	43	-	-	-	-	-	-	-	-	1	-	1	-	-	-	1	3	9	28	-	
	m m	20	-	-	-	-	-	-	-	-	1	-	1	-	-	-	1	1	5	11	-	
Krapinsko-zagorska Krapina-Zagorje	sv. All	1844	5	-	1	-	-	8	2	8	10	23	36	62	99	157	176	187	286	784	-	
	m m	907	2	-	-	-	-	7	2	3	8	21	30	40	83	110	118	118	143	222	-	
Gradovi/ Towns																						
Donja Stubica	sv. All	67	-	-	-	-	-	-	-	1	1	-	3	3	6	2	4	2	13	32	-	
	m m	31	-	-	-	-	-	-	-	-	-	-	3	2	6	1	3	2	5	9	-	
Klanjec	sv. All	48	1	-	-	-	-	-	-	-	-	1	1	5	1	3	5	6	6	19	-	
	m m	22	-	-	-	-	-	-	-	-	-	1	1	4	1	3	3	3	2	4	-	
Krapina	sv. All	157	-	-	-	-	-	3	1	-	1	-	5	5	6	16	15	24	25	56	-	
	m m	85	-	-	-	-	-	2	1	-	1	-	5	2	4	14	8	19	11	18	-	
Oroslavje	sv. All	68	-	-	-	-	-	-	-	-	-	-	-	2	4	13	8	2	12	27	-	
	m m	31	-	-	-	-	-	-	-	-	-	-	-	1	2	7	4	1	6	10	-	
Pregrada	sv. All	89	1	-	-	-	-	-	-	1	1	1	2	5	5	8	5	4	14	42	-	
	m m	44	-	-	-	-	-	-	-	1	-	1	2	4	4	7	4	3	6	12	-	
Zabok	sv. All	107	-	-	-	-	-	-	-	-	-	1	3	2	3	9	14	9	17	49	-	
	m m	53	-	-	-	-	-	-	-	-	-	1	2	1	3	5	11	6	11	13	-	
Zlatar	sv. All	89	1	-	-	-	-	-	-	1	-	3	1	3	7	9	7	12	12	33	-	
	m m	43	-	-	-	-	-	-	-	1	-	3	1	2	6	6	6	7	5	6	-	
Općine/ Municipalities																						
Bedeckovčina	sv. All	88	-	-	-	-	-	1	-	-	1	1	2	3	4	8	7	8	16	37	-	
	m m	39	-	-	-	-	-	1	-	-	1	1	2	1	4	3	2	2	9	13	-	
Budinščina	sv. All	36	-	-	-	-	-	1	-	-	-	-	1	3	3	3	3	3	8	11	-	
	m m	21	-	-	-	-	-	1	-	-	-	-	1	3	2	2	1	1	4	6	-	
Desinić	sv. All	63	-	-	-	-	-	-	-	1	2	1	3	2	4	5	11	8	8	18	-	
	m m	35	-	-	-	-	-	-	-	-	2	1	2	2	4	3	8	6	3	4	-	
Đurmanec	sv. All	64	-	-	-	-	-	-	1	1	-	2	2	-	5	6	6	4	10	27	-	
	m m	34	-	-	-	-	-	-	1	-	-	2	1	-	4	4	5	4	7	6	-	
Gornja Stubica	sv. All	79	-	-	-	-	-	-	-	-	-	1	2	5	7	2	6	9	9	38	-	
	m m	34	-	-	-	-	-	-	-	-	-	1	1	4	7	2	5	3	3	8	-	

**4.3. UMRLI PREMA SPOLU I STAROSTI U 2015. PO ŽUPANIJAMA I GRADOVIMA/OPĆINAMA**  
**DEATHS, BY SEX AND AGE, BY COUNTIES AND TOWNS/MUNICIPALITIES, 2015**

(nastavak)  
 (continued)

Županija County of	Spol Sex	Ukupno Total	Godine starosti Age																	80 i više 80 and over	nepo- znato Unknown	
			0	1 - 4	5 - 9	10 - 14	15 - 19	20 - 24	25 - 29	30 - 34	35 - 39	40 - 44	45 - 49	50 - 54	55 - 59	60 - 64	65 - 69	70 - 74	75 - 79			
Hrašćina	sv. All	25	-	-	-	-	-	-	-	-	-	-	-	2	1	2	2	3	1	3	11	-
	m m	15	-	-	-	-	-	-	-	-	-	-	-	2	1	2	2	3	1	-	4	-
Hum na Sutli	sv. All	55	1	-	-	-	-	1	-	-	-	-	1	1	2	7	2	8	9	23	-	
	m m	23	1	-	-	-	-	1	-	-	-	-	-	1	2	5	2	5	4	2	-	
Jesenje	sv. All	20	-	-	-	-	-	-	-	-	-	-	-	2	2	2	-	6	3	5	-	
	m m	10	-	-	-	-	-	-	-	-	-	-	-	1	-	2	-	4	2	1	-	
Konjščina	sv. All	56	-	-	-	-	-	-	-	-	-	6	1	2	1	4	5	14	7	16	-	
	m m	33	-	-	-	-	-	-	-	-	-	5	1	1	1	3	4	9	4	5	-	
Kraljevec na Sutli	sv. All	29	-	-	1	-	-	-	-	-	1	-	1	-	1	3	-	8	14	-		
	m m	16	-	-	-	-	-	-	-	-	-	-	-	1	-	-	2	-	5	8	-	
Krapinske Toplice	sv. All	87	-	-	-	-	-	-	-	-	-	-	-	1	4	8	10	13	13	38	-	
	m m	41	-	-	-	-	-	-	-	-	-	-	-	1	3	6	7	8	5	11	-	
Kumrovec	sv. All	23	-	-	-	-	-	-	-	-	1	-	-	1	1	3	3	-	5	9	-	
	m m	14	-	-	-	-	-	-	-	-	1	-	-	1	1	1	3	-	4	3	-	
Lobor	sv. All	58	-	-	-	-	-	1	-	-	-	-	-	1	4	4	8	5	9	26	-	
	m m	30	-	-	-	-	-	1	-	-	-	-	-	1	3	4	4	5	4	8	-	
Mače	sv. All	39	-	-	-	-	-	1	-	-	-	-	-	-	4	3	5	4	6	16	-	
	m m	17	-	-	-	-	-	1	-	-	-	-	-	-	3	1	4	2	2	4	-	
Marija Bistrica	sv. All	95	-	-	-	-	-	-	-	-	1	2	1	3	5	3	9	4	15	52	-	
	m m	45	-	-	-	-	-	-	-	-	1	2	1	1	4	1	5	2	10	18	-	
Mihovljan	sv. All	34	-	-	-	-	-	-	-	-	-	3	-	2	-	4	1	2	6	16	-	
	m m	19	-	-	-	-	-	-	-	-	-	3	-	2	-	3	1	1	3	6	-	
Novi Golubovec	sv. All	11	-	-	-	-	-	-	-	-	-	-	-	-	-	1	1	-	5	4	-	
	m m	5	-	-	-	-	-	-	-	-	-	-	-	-	-	1	1	-	2	1	-	
Petrovsko	sv. All	41	-	-	-	-	-	-	-	-	-	-	1	1	1	2	5	3	8	20	-	
	m m	19	-	-	-	-	-	-	-	-	-	-	1	-	1	2	4	2	4	5	-	
Radoboj	sv. All	46	-	-	-	-	-	-	-	-	-	-	1	3	1	5	4	3	6	23	-	
	m m	19	-	-	-	-	-	-	-	-	-	-	1	1	1	4	4	1	3	4	-	
Stubičke Toplice	sv. All	35	-	-	-	-	-	-	-	-	1	-	1	-	2	3	4	3	4	17	-	
	m m	21	-	-	-	-	-	-	-	-	1	-	1	-	2	3	2	3	4	5	-	
Sveti Križ Začretje	sv. All	81	-	-	-	-	-	-	-	1	-	-	2	2	5	7	8	11	10	35	-	
	m m	37	-	-	-	-	-	-	-	1	-	-	1	1	5	4	3	7	5	10	-	
Tuhej	sv. All	34	-	-	-	-	-	-	-	-	-	-	-	2	1	3	3	2	4	19	-	
	m m	9	-	-	-	-	-	-	-	-	-	-	-	1	-	2	1	1	-	4	-	

**4.3. UMRLI PREMA SPOLU I STAROSTI U 2015. PO ŽUPANIJAMA I GRADOVIMA/OPĆINAMA**  
**DEATHS, BY SEX AND AGE, BY COUNTIES AND TOWNS/MUNICIPALITIES, 2015**

(nastavak)  
 (continued)

Županija County of	Spol Sex	Ukupno Total	Godine starosti Age																	nepo- znato Unknown	
			0	1 - 4	5 - 9	10 - 14	15 - 19	20 - 24	25 - 29	30 - 34	35 - 39	40 - 44	45 - 49	50 - 54	55 - 59	60 - 64	65 - 69	70 - 74	75 - 79		80 i više 80 and over
Veliko Trgovišće	sv. All	71	-	-	-	-	-	-	-	-	1	-	1	1	6	5	6	8	10	33	-
	m m	40	-	-	-	-	-	-	-	-	1	-	1	-	5	5	4	6	7	11	-
Zagorska Sela	sv. All	19	-	-	-	-	-	-	-	1	-	-	-	-	2	2	3	3	1	7	-
	m m	7	-	-	-	-	-	-	-	-	-	-	-	-	2	1	2	2	-	-	-
Zlatar-Bistrica	sv. All	30	1	-	-	-	-	-	-	1	-	-	-	-	1	4	2	6	4	11	-
	m m	15	1	-	-	-	-	-	-	-	-	-	-	-	1	3	2	2	3	3	-
Sisačko-moslavačka Sisak-Moslavina	sv. All	2 619	7	2	-	1	7	6	4	8	13	13	44	73	118	172	225	280	434	1 212	-
	m m	1 221	3	1	-	-	4	4	1	5	11	9	30	52	95	125	145	147	185	404	-
Gradovi/ Towns																					
Glina	sv. All	191	1	-	-	-	-	-	-	-	3	1	3	7	9	7	13	23	30	94	-
	m m	84	-	-	-	-	-	-	-	-	3	1	3	6	9	6	5	12	12	27	-
Hrvatska Kostajnica	sv. All	42	-	1	-	-	-	-	-	-	-	1	2	2	1	3	3	4	5	20	-
	m m	17	-	-	-	-	-	-	-	-	-	1	1	2	1	1	2	1	3	5	-
Kutina	sv. All	276	-	-	-	-	1	1	-	1	3	2	1	14	10	23	29	29	51	111	-
	m m	142	-	-	-	-	1	1	-	1	3	2	-	8	9	15	22	19	21	40	-
Novska	sv. All	176	-	-	-	-	1	-	-	-	1	1	4	4	9	10	7	19	34	86	-
	m m	73	-	-	-	-	-	-	-	-	-	1	1	4	5	6	4	8	15	29	-
Petrinja	sv. All	352	1	-	-	1	2	1	-	1	-	3	10	10	8	25	40	26	54	170	-
	m m	170	-	-	-	-	2	1	-	-	-	-	6	8	6	18	26	20	22	61	-
Popovača	sv. All	167	-	1	-	-	-	-	-	-	3	2	4	2	14	12	11	22	23	73	-
	m m	72	-	1	-	-	-	-	-	-	3	1	2	1	12	8	8	9	5	22	-
Sisak	sv. All	674	4	-	-	-	3	1	2	4	2	3	9	19	36	46	63	83	109	290	-
	m m	330	3	-	-	-	1	1	-	2	1	3	6	13	28	34	38	44	49	107	-
Općine/ Municipalities																					
Donji Kukuruzari	sv. All	30	-	-	-	-	-	-	1	-	-	-	1	-	1	1	2	2	6	16	-
	m m	11	-	-	-	-	-	-	1	-	-	-	1	-	1	-	1	-	3	4	-
Dvor	sv. All	111	-	-	-	-	-	1	-	-	-	-	2	-	5	4	7	11	29	52	-
	m m	40	-	-	-	-	-	-	-	-	-	-	2	-	5	2	5	3	12	11	-
Gvozd	sv. All	55	-	-	-	-	-	-	-	1	-	-	-	2	1	2	6	5	14	24	-
	m m	29	-	-	-	-	-	-	-	1	-	-	-	1	1	2	5	4	4	11	-
Hrvatska Dubica	sv. All	38	-	-	-	-	-	-	-	-	-	-	-	-	5	3	1	2	5	22	-
	m m	17	-	-	-	-	-	-	-	-	-	-	-	-	4	3	1	1	3	5	-
Jasenovac	sv. All	46	-	-	-	-	-	-	-	-	-	-	1	2	2	1	6	8	6	20	-
	m m	19	-	-	-	-	-	-	-	-	-	-	1	1	2	1	3	5	2	4	-

**4.3. UMRLI PREMA SPOLU I STAROSTI U 2015. PO ŽUPANIJAMA I GRADOVIMA/OPĆINAMA**  
**DEATHS, BY SEX AND AGE, BY COUNTIES AND TOWNS/MUNICIPALITIES, 2015**

(nastavak)  
(continued)

Županija County of	Spol Sex	Ukupno Total	Godine starosti Age																	80 i više 80 and over	nepo- znato Unknown
			0	1 - 4	5 - 9	10 - 14	15 - 19	20 - 24	25 - 29	30 - 34	35 - 39	40 - 44	45 - 49	50 - 54	55 - 59	60 - 64	65 - 69	70 - 74	75 - 79		
Lekenik	sv.	83	-	-	-	-	-	-	-	-	1	-	3	4	5	5	5	14	9	37	-
	All m	40	-	-	-	-	-	-	-	-	1	-	3	4	4	5	3	6	3	11	-
Lipovljani	sv.	46	-	-	-	-	-	1	-	-	-	-	1	1	3	3	2	6	5	24	-
	All m	26	-	-	-	-	-	-	-	-	-	-	1	1	3	3	1	5	5	7	-
Majur	sv.	33	-	-	-	-	-	-	-	-	-	-	-	-	-	5	-	4	7	17	-
	All m	15	-	-	-	-	-	-	-	-	-	-	-	-	-	4	-	2	3	6	-
Martinska Ves	sv.	74	-	-	-	-	-	-	-	-	-	-	1	3	2	9	9	8	11	31	-
	All m	38	-	-	-	-	-	-	-	-	-	-	1	2	2	7	8	1	7	10	-
Sunja	sv.	136	-	-	-	-	-	-	-	-	-	-	2	1	5	5	16	10	23	74	-
	All m	58	-	-	-	-	-	-	-	-	-	-	2	-	2	3	10	4	10	27	-
Topusko	sv.	60	1	-	-	-	-	-	1	1	-	-	-	1	2	5	2	4	9	34	-
	All m	25	-	-	-	-	-	-	-	1	-	-	-	1	1	4	2	3	3	10	-
Velika Ludina	sv.	29	-	-	-	-	-	1	-	-	-	-	-	1	-	3	3	-	4	17	-
	All m	15	-	-	-	-	-	1	-	-	-	-	-	-	-	3	1	-	3	7	-
Karlovačka Karlovac	sv.	2 027	5	2	-	1	1	2	4	8	8	8	17	52	106	129	117	192	337	1 038	-
	All m	967	2	2	-	-	-	2	2	6	5	5	12	35	64	100	83	109	175	365	-
Gradovi/ Towns																					
Duga Resa	sv.	164	1	-	-	-	-	-	-	1	3	3	1	5	12	11	12	14	27	74	-
	All m	68	-	-	-	-	-	-	-	-	2	1	1	2	5	7	9	9	12	20	-
Karlovac	sv.	821	1	2	-	-	-	1	2	4	3	2	7	16	37	53	53	70	144	426	-
	All m	382	-	2	-	-	-	1	-	3	2	2	4	11	22	37	34	36	74	154	-
Ogulin	sv.	179	1	-	-	-	-	-	-	-	1	2	4	7	15	17	7	20	25	80	-
	All m	94	1	-	-	-	-	-	-	-	-	2	2	4	6	12	6	13	13	35	-
Ozalj	sv.	99	-	-	-	-	-	-	-	-	-	-	-	1	8	8	4	17	16	45	-
	All m	48	-	-	-	-	-	-	-	-	-	-	-	-	6	8	4	11	4	15	-
Slunj	sv.	112	1	-	-	-	-	-	1	-	-	-	-	5	6	6	8	8	16	61	-
	All m	56	1	-	-	-	-	-	1	-	-	-	-	4	3	5	8	7	9	18	-
Općine/ Municipalities																					
Barilović	sv.	56	-	-	-	-	-	-	-	-	-	-	1	-	3	4	1	4	10	33	-
	All m	24	-	-	-	-	-	-	-	-	-	-	1	-	3	3	-	2	5	10	-
Bosiljevo	sv.	24	-	-	-	-	-	-	-	-	-	1	-	-	3	1	-	4	4	11	-
	All m	9	-	-	-	-	-	-	-	-	-	-	-	-	2	1	-	3	-	3	-
Cetingrad	sv.	39	-	-	-	-	-	-	-	-	-	-	-	1	-	2	1	3	11	21	-
	All m	18	-	-	-	-	-	-	-	-	-	-	-	1	-	2	1	-	7	7	-

**4.3. UMRLI PREMA SPOLU I STAROSTI U 2015. PO ŽUPANIJAMA I GRADOVIMA/OPĆINAMA**  
**DEATHS, BY SEX AND AGE, BY COUNTIES AND TOWNS/MUNICIPALITIES, 2015**

(nastavak)  
(continued)

Županija County of	Spol Sex	Ukupno Total	Godine starosti Age																	nepo- znato Unknown	
			0	1 - 4	5 - 9	10 - 14	15 - 19	20 - 24	25 - 29	30 - 34	35 - 39	40 - 44	45 - 49	50 - 54	55 - 59	60 - 64	65 - 69	70 - 74	75 - 79		80 i više 80 and over
Draganić	sv.	52	1	-	-	-	-	-	-	1	-	-	-	2	4	5	1	5	10	23	-
	All m	22	-	-	-	-	-	-	-	1	-	-	-	1	3	5	1	-	6	5	-
Generalski Stol	sv.	48	-	-	-	-	-	-	1	-	-	-	2	4	-	-	1	5	10	25	-
	All m	21	-	-	-	-	-	-	1	-	-	-	2	3	-	-	1	1	4	9	-
Josipdol	sv.	55	-	-	-	1	-	-	-	-	-	-	-	1	5	3	5	6	9	25	-
	All m	26	-	-	-	-	-	-	-	-	-	-	-	1	4	2	3	5	5	6	-
Kamanje	sv.	8	-	-	-	-	-	-	-	-	-	-	-	1	-	-	-	-	2	5	-
	All m	2	-	-	-	-	-	-	-	-	-	-	-	-	-	-	-	-	1	1	-
Krnjak	sv.	38	-	-	-	-	1	-	-	-	-	-	-	-	1	1	2	5	10	18	-
	All m	22	-	-	-	-	-	-	-	-	-	-	-	-	1	1	2	5	7	6	-
Lasinja	sv.	34	-	-	-	-	-	-	-	-	-	-	-	1	2	2	4	3	5	17	-
	All m	17	-	-	-	-	-	-	-	-	-	-	-	1	2	2	2	1	3	6	-
Netretić	sv.	53	-	-	-	-	-	-	-	-	-	-	1	1	-	4	4	7	9	27	-
	All m	34	-	-	-	-	-	-	-	-	-	-	1	1	-	4	3	7	7	11	-
Plaški	sv.	44	-	-	-	-	-	-	-	-	-	-	1	2	1	1	2	2	3	32	-
	All m	24	-	-	-	-	-	-	-	-	-	-	1	2	1	1	2	1	3	13	-
Rakovica	sv.	35	-	-	-	-	-	-	-	-	-	-	-	2	2	3	3	3	3	19	-
	All m	17	-	-	-	-	-	-	-	-	-	-	-	2	1	3	1	1	1	8	-
Ribnik	sv.	13	-	-	-	-	-	-	-	-	-	-	-	1	1	-	-	1	-	10	-
	All m	5	-	-	-	-	-	-	-	-	-	-	-	1	1	-	-	-	-	3	-
Saborsko	sv.	22	-	-	-	-	-	-	-	-	-	-	-	1	-	-	1	3	3	14	-
	All m	11	-	-	-	-	-	-	-	-	-	-	-	-	-	-	-	1	2	8	-
Tounj	sv.	27	-	-	-	-	-	1	-	2	-	-	-	1	2	1	2	3	1	14	-
	All m	16	-	-	-	-	-	1	-	2	-	-	-	1	2	1	1	3	1	4	-
Vojnić	sv.	74	-	-	-	-	-	-	-	-	1	-	-	-	3	4	3	6	14	43	-
	All m	36	-	-	-	-	-	-	-	-	1	-	-	-	1	3	3	1	8	19	-
Žakanje	sv.	30	-	-	-	-	-	-	-	-	-	-	-	-	1	3	3	3	5	15	-
	All m	15	-	-	-	-	-	-	-	-	-	-	-	-	1	3	2	2	3	4	-
Varaždinska Varaždin	sv.	2 366	5	2	2	-	2	5	2	8	12	23	50	88	116	181	216	231	340	1 083	-
	All m	1 150	5	1	2	-	1	5	2	7	10	15	45	66	87	126	144	136	162	336	-
Gradovi/ Towns																					
Ivanec	sv.	181	2	-	-	-	-	-	-	-	2	2	5	5	8	16	23	16	33	69	-
	All m	90	2	-	-	-	-	-	-	-	1	2	5	4	6	10	15	9	16	20	-
Lepoglava	sv.	100	1	-	-	-	-	1	-	-	-	-	1	4	6	7	10	5	14	51	-
	All m	47	1	-	-	-	-	1	-	-	-	-	1	3	6	5	7	3	7	13	-

**4.3. UMRLI PREMA SPOLU I STAROSTI U 2015. PO ŽUPANIJAMA I GRADOVIMA/OPĆINAMA**  
**DEATHS, BY SEX AND AGE, BY COUNTIES AND TOWNS/MUNICIPALITIES, 2015**

(nastavak)  
 (continued)

Županija County of	Spol Sex	Ukupno Total	Godine starosti Age																		80 i više 80 and over	nepo- znato Unknown
			0	1 - 4	5 - 9	10 - 14	15 - 19	20 - 24	25 - 29	30 - 34	35 - 39	40 - 44	45 - 49	50 - 54	55 - 59	60 - 64	65 - 69	70 - 74	75 - 79			
Ludbreg	sv.	130	-	-	-	-	1	-	-	-	-	1	2	6	5	11	15	10	15	64	-	
	All m	57	-	-	-	-	-	-	-	-	-	1	2	6	2	5	6	4	6	25	-	
Novi Marof	sv.	162	-	-	-	-	-	-	-	-	1	2	5	5	6	17	15	13	24	74	-	
	All m	81	-	-	-	-	-	-	-	-	1	1	5	4	5	13	8	8	12	24	-	
Varaždin	sv.	620	-	1	-	-	-	1	1	2	5	5	10	17	25	46	46	66	94	301	-	
	All m	285	-	1	-	-	-	1	1	2	4	2	6	9	15	27	30	36	51	100	-	
Varaždinske Toplice	sv.	90	-	-	-	-	-	-	-	-	-	-	4	6	2	11	8	11	9	39	-	
	All m	54	-	-	-	-	-	-	-	-	-	-	4	6	2	9	6	7	2	18	-	
Općine/ Municipalities																						
Bednja	sv.	64	-	-	-	-	-	-	-	-	-	-	3	2	5	2	6	3	7	36	-	
	All m	33	-	-	-	-	-	-	-	-	-	-	3	2	5	1	5	3	7	7	-	
Beretinc	sv.	16	-	-	-	-	-	-	-	-	-	-	-	2	2	-	1	2	2	7	-	
	All m	6	-	-	-	-	-	-	-	-	-	-	-	2	1	-	1	-	1	1	-	
Breznica	sv.	26	-	-	-	-	-	-	-	-	-	-	3	-	2	2	3	3	6	7	-	
	All m	14	-	-	-	-	-	-	-	-	-	-	2	-	2	1	2	2	3	2	-	
Breznički Hum	sv.	22	-	-	-	-	-	-	-	-	-	2	-	-	3	-	3	2	2	10	-	
	All m	11	-	-	-	-	-	-	-	-	-	2	-	-	3	-	3	1	-	2	-	
Cestica	sv.	86	-	-	-	-	-	-	-	-	1	2	1	2	5	8	9	9	10	39	-	
	All m	38	-	-	-	-	-	-	-	-	1	1	1	2	4	4	7	7	6	5	-	
Donja Voća	sv.	45	-	-	-	-	-	-	-	-	-	-	2	1	5	7	3	2	5	20	-	
	All m	27	-	-	-	-	-	-	-	-	-	-	2	1	4	7	2	2	3	6	-	
Gornji Knežinec	sv.	68	-	-	-	-	-	-	-	2	-	1	-	2	3	3	8	9	5	35	-	
	All m	34	-	-	-	-	-	-	-	2	-	-	-	2	2	3	4	6	2	13	-	
Jalžabet	sv.	56	-	-	-	-	-	-	-	-	-	1	1	4	4	3	4	4	9	26	-	
	All m	25	-	-	-	-	-	-	-	-	-	1	1	2	3	2	2	3	4	7	-	
Klenovnik	sv.	31	-	-	-	-	-	1	-	-	1	-	-	-	-	2	3	6	3	15	-	
	All m	18	-	-	-	-	-	1	-	-	1	-	-	-	-	2	3	3	1	7	-	
Ljubešćica	sv.	26	-	-	-	-	-	-	-	-	-	1	-	2	5	1	2	1	4	10	-	
	All m	14	-	-	-	-	-	-	-	-	-	1	-	2	4	-	1	1	2	3	-	
Mali Bukovec	sv.	39	-	-	-	-	-	-	-	-	-	-	1	1	2	-	3	2	9	21	-	
	All m	16	-	-	-	-	-	-	-	-	-	-	1	-	2	-	3	2	4	4	-	
Martijanec	sv.	53	-	-	-	-	-	-	-	1	-	1	1	5	4	1	3	5	8	24	-	
	All m	25	-	-	-	-	-	-	-	1	-	1	1	4	3	-	2	4	3	6	-	
Maruševec	sv.	94	-	-	-	-	-	-	-	1	1	1	3	1	5	8	12	13	11	38	-	
	All m	45	-	-	-	-	-	-	-	1	1	3	-	3	8	8	8	9	5	7	-	

**4.3. UMRLI PREMA SPOLU I STAROSTI U 2015. PO ŽUPANIJAMA I GRADOVIMA/OPĆINAMA**  
**DEATHS, BY SEX AND AGE, BY COUNTIES AND TOWNS/MUNICIPALITIES, 2015**

(nastavak)  
(continued)

Županija County of	Spol Sex	Ukupno Total	Godine starosti Age																	80 i više 80 and over	nepo- znato Unknown
			0	1 - 4	5 - 9	10 - 14	15 - 19	20 - 24	25 - 29	30 - 34	35 - 39	40 - 44	45 - 49	50 - 54	55 - 59	60 - 64	65 - 69	70 - 74	75 - 79		
Petrijanec	sv.	60	1	-	1	-	-	-	-	1	-	1	-	2	3	10	4	8	4	25	-
	All m	31	1	-	1	-	-	-	-	1	-	-	-	1	2	9	1	5	3	7	-
Sračinec	sv.	57	-	-	-	-	-	-	-	1	1	-	-	4	2	3	6	7	11	22	-
	All m	32	-	-	-	-	-	-	-	1	1	-	-	2	2	3	4	5	6	8	-
Sveti Đurd	sv.	56	-	1	-	-	-	-	-	-	-	1	1	1	1	4	4	1	14	28	-
	All m	20	-	-	-	-	-	-	-	-	-	1	1	-	1	3	4	1	2	7	-
Sveti Ilija	sv.	39	-	-	-	-	-	-	-	-	-	1	1	-	1	2	4	6	5	19	-
	All m	21	-	-	-	-	-	-	-	-	-	1	1	-	1	2	3	3	3	7	-
Trnovec Bartolovečki	sv.	81	1	-	1	-	-	1	-	-	-	1	3	5	-	3	5	15	14	32	-
	All m	42	1	-	1	-	-	1	-	-	-	-	3	3	-	2	5	8	5	13	-
Veliki Bukovec	sv.	24	-	-	-	-	-	-	-	-	-	-	-	-	1	2	2	-	4	15	-
	All m	10	-	-	-	-	-	-	-	-	-	-	-	-	-	2	2	-	1	5	-
Vidovec	sv.	60	-	-	-	-	-	-	-	-	-	-	2	6	5	6	11	8	8	14	-
	All m	38	-	-	-	-	-	-	-	-	-	-	2	6	4	3	8	4	5	6	-
Vinica	sv.	47	-	-	-	-	1	1	-	-	-	-	-	2	2	3	3	2	5	28	-
	All m	22	-	-	-	-	1	1	-	-	-	-	-	2	2	3	2	-	1	10	-
Visoko	sv.	33	-	-	-	-	-	1	-	-	-	1	3	4	3	-	2	5	14	-	
	All m	14	-	-	-	-	-	1	-	-	-	1	3	3	2	-	-	1	3	-	
Koprivničko-križevačka Koprivnica-Križevci	sv.	1626	5	-	2	1	-	2	4	5	6	15	34	54	91	102	124	173	273	735	-
	All m	792	1	-	2	1	-	2	3	3	4	9	26	42	65	71	87	98	127	251	-
Gradovi/ Towns																					
Đurđevac	sv.	126	1	-	-	-	-	1	1	-	-	2	5	7	5	10	7	17	21	49	-
	All m	57	-	-	-	-	-	1	1	-	-	-	4	5	4	7	5	8	6	16	-
Koprivnica	sv.	316	2	-	-	-	-	1	-	1	1	2	8	11	23	20	25	44	49	129	-
	All m	162	-	-	-	-	-	1	-	-	1	2	6	9	14	13	17	24	28	47	-
Križevci	sv.	288	-	-	-	-	-	1	2	-	1	6	10	16	26	18	32	41	135	-	
	All m	146	-	-	-	-	-	1	2	-	1	5	9	10	20	11	21	14	52	-	
Općine/ Municipalities																					
Dmje	sv.	27	-	-	-	-	-	-	-	-	-	-	-	1	1	1	5	2	5	12	-
	All m	12	-	-	-	-	-	-	-	-	-	-	-	1	1	-	3	2	1	4	-
Đelekovec	sv.	23	-	-	-	-	-	-	-	-	-	-	1	1	1	2	-	-	4	14	-
	All m	11	-	-	-	-	-	-	-	-	-	-	1	1	1	-	-	3	5	-	
Ferdinandovac	sv.	41	-	-	-	-	-	-	-	-	-	-	1	1	5	1	4	2	8	19	-
	All m	23	-	-	-	-	-	-	-	-	-	-	1	1	5	1	3	2	3	7	-



**4.3. UMRLI PREMA SPOLU I STAROSTI U 2015. PO ŽUPANIJAMA I GRADOVIMA/OPĆINAMA**  
**DEATHS, BY SEX AND AGE, BY COUNTIES AND TOWNS/MUNICIPALITIES, 2015**

(nastavak)  
 (continued)

Županija County of	Spol Sex	Ukupno Total	Godine starosti Age																		nepo- znato Unknown
			0	1 - 4	5 - 9	10 - 14	15 - 19	20 - 24	25 - 29	30 - 34	35 - 39	40 - 44	45 - 49	50 - 54	55 - 59	60 - 64	65 - 69	70 - 74	75 - 79	80 i više 80 and over	
Gola	sv.	43	-	-	-	-	-	-	-	-	-	2	-	1	-	2	1	3	12	22	-
	All m	22	-	-	-	-	-	-	-	-	-	2	-	-	-	2	1	2	5	10	-
Gornja Rijeka	sv.	29	-	-	1	-	-	-	-	-	-	1	1	1	2	3	1	4	1	14	-
	All m	11	-	-	1	-	-	-	-	-	-	-	1	1	2	2	-	1	1	2	-
Hlebine	sv.	24	-	-	-	-	-	-	-	-	-	-	2	-	1	1	3	4	6	7	-
	All m	15	-	-	-	-	-	-	-	-	-	-	1	-	1	1	2	4	4	2	-
Kalinovac	sv.	27	-	-	-	-	-	-	-	-	1	-	-	1	2	2	-	3	7	11	-
	All m	10	-	-	-	-	-	-	-	-	-	-	-	-	2	1	-	1	3	3	-
Kalnik	sv.	15	-	-	-	-	-	-	-	-	-	-	1	-	-	-	2	2	6	4	-
	All m	7	-	-	-	-	-	-	-	-	-	-	1	-	-	-	2	-	3	1	-
Kloštar Podravski	sv.	53	-	-	-	-	-	-	-	-	2	-	2	3	3	3	4	5	7	24	-
	All m	31	-	-	-	-	-	-	-	-	2	-	2	3	2	3	4	2	5	8	-
Koprivnički Bregi	sv.	39	-	-	-	-	-	-	-	-	-	-	-	-	4	4	1	6	5	19	-
	All m	14	-	-	-	-	-	-	-	-	-	-	-	-	2	3	1	3	2	3	-
Koprivnički Ivanec	sv.	29	-	-	-	-	-	-	-	-	-	1	-	3	-	1	1	2	5	16	-
	All m	13	-	-	-	-	-	-	-	-	-	-	-	3	-	1	1	1	2	5	-
Legrad	sv.	52	-	-	-	-	-	-	1	-	-	-	1	1	3	2	4	2	4	34	-
	All m	17	-	-	-	-	-	-	1	-	-	-	1	-	3	1	2	1	2	6	-
Molve	sv.	40	1	-	-	-	-	-	-	-	-	1	1	1	2	2	-	4	4	24	-
	All m	18	1	-	-	-	-	-	-	-	-	1	1	1	-	2	-	1	-	11	-
Novigrad Podravski	sv.	42	-	-	-	-	-	-	-	1	-	-	-	2	3	4	4	3	6	19	-
	All m	18	-	-	-	-	-	-	-	-	-	-	-	-	2	2	4	2	2	6	-
Novo Virje	sv.	20	-	-	-	-	-	-	-	-	-	-	-	2	-	1	2	1	4	10	-
	All m	10	-	-	-	-	-	-	-	-	-	-	-	2	-	-	1	-	4	3	-
Peteranec	sv.	37	1	-	-	-	-	-	1	-	1	-	1	-	3	1	1	4	8	16	-
	All m	16	-	-	-	-	-	-	-	-	-	-	1	-	3	-	1	3	2	6	-
Podravske Sesvete	sv.	19	-	-	-	-	-	-	-	-	-	-	-	1	1	-	3	5	4	5	-
	All m	11	-	-	-	-	-	-	-	-	-	-	-	1	1	-	2	2	3	2	-
Rasinja	sv.	54	-	-	-	-	-	-	-	-	-	1	1	-	3	4	6	3	9	27	-
	All m	22	-	-	-	-	-	-	-	-	-	1	-	-	2	2	4	1	5	7	-
Sokolovac	sv.	65	-	-	-	1	-	-	-	-	1	1	-	1	4	3	9	2	12	31	-
	All m	34	-	-	-	1	-	-	-	-	1	-	-	1	2	3	7	1	6	12	-
Sveti Ivan Žabno	sv.	80	-	-	-	-	-	-	-	-	-	2	-	1	5	4	8	9	13	38	-
	All m	41	-	-	-	-	-	-	-	-	-	1	-	-	5	1	6	7	10	11	-

**4.3. UMRLI PREMA SPOLU I STAROSTI U 2015. PO ŽUPANIJAMA I GRADOVIMA/OPĆINAMA**  
**DEATHS, BY SEX AND AGE, BY COUNTIES AND TOWNS/MUNICIPALITIES, 2015**

(nastavak)  
(continued)

Županija County of	Spol Sex	Ukupno Total	Godine starosti Age																		nepo- znato Unknown
			0	1 - 4	5 - 9	10 - 14	15 - 19	20 - 24	25 - 29	30 - 34	35 - 39	40 - 44	45 - 49	50 - 54	55 - 59	60 - 64	65 - 69	70 - 74	75 - 79	80 i više 80 and over	
Sveti Petar Orehovec	sv.	69	-	-	1	-	-	-	-	-	-	-	3	1	3	4	10	7	20	20	-
	All m	37	-	-	1	-	-	-	-	-	-	-	2	1	2	4	7	3	9	8	-
Virje	sv.	68	-	-	-	-	-	-	1	-	1	-	4	1	1	5	7	12	36	-	
	All m	34	-	-	-	-	-	-	1	-	1	-	3	1	1	3	6	4	14	-	
Bjelovarsko-bilogorska Bjelovar-Bilogora	sv.	1817	6	2	1	1	4	5	3	6	9	18	20	57	98	135	149	215	329	759	-
	All m	884	5	1	1	-	3	4	1	5	5	14	13	43	81	98	101	104	157	248	-
Gradovi/ Towns																					
Bjelovar	sv.	533	1	-	-	-	1	2	2	2	-	3	7	15	39	44	34	65	103	215	-
	All m	268	-	-	-	-	-	2	-	2	-	3	3	12	30	29	25	38	52	72	-
Čazma	sv.	107	1	-	-	-	1	1	-	-	-	-	1	5	5	8	10	11	14	50	-
	All m	51	1	-	-	-	1	-	-	-	-	-	1	3	5	7	5	8	8	12	-
Daruvar	sv.	167	-	-	-	-	-	-	-	1	-	3	1	3	6	12	18	24	25	74	-
	All m	79	-	-	-	-	-	-	-	1	-	3	1	2	5	12	13	8	9	25	-
Garešnica	sv.	149	1	-	-	-	-	-	-	-	1	3	1	9	8	15	11	14	22	64	-
	All m	77	1	-	-	-	-	-	-	-	-	2	1	8	8	9	8	6	12	22	-
Grubišno Polje	sv.	121	2	-	-	-	1	1	-	1	2	1	1	1	4	8	14	11	26	48	-
	All m	59	2	-	-	-	1	1	-	1	1	-	1	1	3	8	9	4	13	14	-
Općine/ Municipalities																					
Berek	sv.	33	-	-	-	-	-	-	-	-	1	-	1	-	1	4	2	4	7	13	-
	All m	14	-	-	-	-	-	-	-	-	-	-	1	-	1	3	-	2	2	5	-
Dežanovac	sv.	45	-	1	-	-	1	-	-	-	-	1	1	-	-	3	5	7	9	17	-
	All m	23	-	1	-	-	1	-	-	-	-	1	1	-	-	1	3	4	5	6	-
Đulovac	sv.	37	-	-	-	-	-	-	-	1	-	-	-	2	3	3	4	4	8	12	-
	All m	20	-	-	-	-	-	-	-	1	-	-	-	1	3	2	3	1	3	6	-
Hercegovac	sv.	38	-	-	-	-	-	-	-	-	-	-	1	1	1	1	5	10	6	13	-
	All m	19	-	-	-	-	-	-	-	-	-	-	-	-	1	1	4	4	4	5	-
Ivanska	sv.	56	-	-	-	-	-	-	-	-	1	-	2	3	3	3	5	6	11	22	-
	All m	26	-	-	-	-	-	-	-	-	1	-	1	3	3	3	2	1	4	8	-
Kapela	sv.	50	-	-	-	-	-	-	-	-	3	-	2	2	2	2	4	9	8	20	-
	All m	20	-	-	-	-	-	-	-	-	2	-	2	1	2	2	3	5	3	-	-
Končanica	sv.	46	-	-	-	-	-	1	-	-	1	1	-	3	-	3	6	3	9	19	-
	All m	22	-	-	-	-	-	1	-	-	-	-	-	2	-	2	5	2	5	5	-

**4.3. UMRLI PREMA SPOLU I STAROSTI U 2015. PO ŽUPANIJAMA I GRADOVIMA/OPĆINAMA**  
**DEATHS, BY SEX AND AGE, BY COUNTIES AND TOWNS/MUNICIPALITIES, 2015**

(nastavak)  
 (continued)

Županija County of	Spol Sex	Ukupno Total	Godine starosti Age																	80 i više 80 and over	nepo- znato Unknown	
			0	1 - 4	5 - 9	10 - 14	15 - 19	20 - 24	25 - 29	30 - 34	35 - 39	40 - 44	45 - 49	50 - 54	55 - 59	60 - 64	65 - 69	70 - 74	75 - 79			
Nova Rača	sv.	64	-	-	-	-	-	-	-	-	-	-	-	-	1	4	4	3	7	12	33	-
	All m	27	-	-	-	-	-	-	-	-	-	-	-	-	-	2	4	2	4	7	8	-
Rovišće	sv.	61	1	1	-	-	-	-	-	-	3	1	-	1	5	-	6	4	12	27	-	
	All m	28	1	-	-	-	-	-	-	3	1	-	-	5	-	5	2	3	8	-		
Severin	sv.	13	-	-	-	-	-	-	-	-	-	-	1	1	1	2	1	1	3	3	-	
	All m	8	-	-	-	-	-	-	-	-	-	-	1	1	1	2	1	1	1	-		
Sirač	sv.	43	-	-	-	-	-	-	-	-	-	-	-	-	2	4	3	6	7	21	-	
	All m	16	-	-	-	-	-	-	-	-	-	-	-	-	1	3	2	3	1	6	-	
Šandrovac	sv.	31	-	-	-	-	-	-	-	-	-	-	-	1	1	3	4	4	5	13	-	
	All m	15	-	-	-	-	-	-	-	-	-	-	-	1	1	2	2	3	2	4	-	
Štefanje	sv.	45	-	-	-	-	-	-	-	-	-	-	-	-	3	2	6	7	4	23	-	
	All m	19	-	-	-	-	-	-	-	-	-	-	-	-	3	1	3	1	1	10	-	
Velika Pisanica	sv.	32	-	-	-	1	-	-	-	-	-	-	1	2	1	3	-	3	6	15	-	
	All m	14	-	-	-	-	-	-	-	-	-	-	1	2	-	2	-	1	1	7	-	
Velika Trnovitica	sv.	25	-	-	-	-	-	-	-	-	-	-	-	-	1	2	3	5	5	9	-	
	All m	12	-	-	-	-	-	-	-	-	-	-	-	-	1	1	3	4	-	3	-	
Veliki Grđevac	sv.	57	-	-	-	-	-	-	1	-	-	-	2	1	5	5	1	5	16	21	-	
	All m	32	-	-	-	-	-	-	1	-	-	-	1	1	4	3	1	2	12	7	-	
Veliko Trojstvo	sv.	51	-	-	1	-	-	-	-	1	-	2	-	5	2	4	3	3	7	23	-	
	All m	26	-	-	1	-	-	-	-	-	-	2	-	3	2	1	2	2	4	9	-	
Zrinski Topolovac	sv.	13	-	-	-	-	-	-	-	-	-	-	-	1	1	-	1	2	4	4	-	
	All m	9	-	-	-	-	-	-	-	-	-	-	-	1	1	-	1	-	3	3	-	
Primorsko-goranska Primorje-Gorski kotar	sv.	3 784	9	4	2	2	3	9	8	14	22	25	49	82	166	263	322	361	594	1 849	-	
	All m	1 868	8	-	1	1	3	7	6	11	17	15	28	43	93	187	213	205	310	720	-	
Gradovi/ Towns																						
Bakar	sv.	100	-	-	-	-	-	2	-	2	-	2	2	2	5	2	7	7	20	49	-	
	All m	50	-	-	-	-	-	2	-	1	-	1	1	1	3	2	2	4	13	20	-	
Cres	sv.	39	-	-	-	-	-	-	-	-	-	1	-	-	1	3	5	1	5	23	-	
	All m	23	-	-	-	-	-	-	-	-	-	1	-	-	-	2	4	-	5	11	-	
Crikvenica	sv.	127	2	-	-	-	-	-	-	-	1	-	-	4	5	8	10	14	14	69	-	
	All m	67	1	-	-	-	-	-	-	-	1	-	-	3	3	7	7	8	6	31	-	
Čabar	sv.	59	-	-	-	-	-	-	-	-	-	1	-	3	6	5	3	1	9	31	-	
	All m	34	-	-	-	-	-	-	-	-	-	1	-	3	4	3	2	-	6	15	-	
Delnice	sv.	98	-	-	-	-	-	-	-	-	2	-	-	2	6	6	4	7	15	56	-	
	All m	36	-	-	-	-	-	-	-	-	2	-	-	1	3	6	4	4	5	11	-	

**4.3. UMRLI PREMA SPOLU I STAROSTI U 2015. PO ŽUPANIJAMA I GRADOVIMA/OPĆINAMA**  
**DEATHS, BY SEX AND AGE, BY COUNTIES AND TOWNS/MUNICIPALITIES, 2015**

(nastavak)  
(continued)

Županija County of	Spol Sex	Ukupno Total	Godine starosti Age																	nepo- znato Unknown	
			0	1 - 4	5 - 9	10 - 14	15 - 19	20 - 24	25 - 29	30 - 34	35 - 39	40 - 44	45 - 49	50 - 54	55 - 59	60 - 64	65 - 69	70 - 74	75 - 79		80 i više 80 and over
Kastav	sv.	90	-	-	-	-	-	-	-	1	2	1	1	1	4	2	16	12	12	38	-
	m	42	-	-	-	-	-	-	-	-	2	1	1	1	-	1	10	6	9	11	-
Kraljevica	sv.	65	1	-	-	-	-	-	-	1	-	1	-	1	5	7	7	6	11	25	-
	m	40	1	-	-	-	-	-	-	1	-	-	-	1	3	6	6	3	5	14	-
Krk	sv.	63	1	-	-	-	1	-	-	-	1	1	-	1	-	5	5	8	16	24	-
	m	39	1	-	-	-	1	-	-	-	-	-	-	-	-	5	5	4	8	15	-
Mali Lošinj	sv.	92	-	-	-	-	-	-	-	-	-	2	1	5	4	5	6	6	17	46	-
	m	44	-	-	-	-	-	-	-	-	-	2	1	4	3	4	4	4	8	14	-
Novi Vinodolski	sv.	75	-	-	-	-	-	-	-	-	1	-	-	1	2	5	6	9	16	35	-
	m	38	-	-	-	-	-	-	-	-	1	-	-	-	1	3	5	6	11	11	-
Opatija	sv.	139	-	-	-	-	-	-	-	-	-	-	-	4	3	8	11	16	23	74	-
	m	60	-	-	-	-	-	-	-	-	-	-	-	1	1	6	5	9	9	29	-
Rab	sv.	109	-	-	-	-	-	-	-	-	1	1	2	1	5	6	10	8	25	50	-
	m	58	-	-	-	-	-	-	-	-	1	1	1	-	2	2	7	7	14	23	-
Rijeka	sv.	1766	3	3	-	-	1	4	4	6	11	12	29	36	71	135	148	162	265	876	-
	m	838	3	-	-	-	1	2	2	5	8	6	15	17	36	93	93	93	133	331	-
Vrbovsko	sv.	94	-	-	-	-	-	-	-	1	-	-	1	2	4	8	8	5	15	50	-
	m	53	-	-	-	-	-	-	-	1	-	-	1	1	4	6	6	1	8	25	-
Općine/ Municipalities																					
Baška	sv.	24	-	-	-	-	-	-	-	-	-	-	1	-	1	1	-	4	2	15	-
	m	6	-	-	-	-	-	-	-	-	-	-	1	-	1	-	-	2	-	2	-
Brod Moravice	sv.	22	-	-	-	-	-	-	-	-	-	-	-	-	2	1	1	2	3	13	-
	m	17	-	-	-	-	-	-	-	-	-	-	-	-	2	1	1	2	2	9	-
Čavle	sv.	66	-	-	1	1	-	-	1	1	-	-	1	2	4	8	4	9	9	25	-
	m	36	-	-	-	-	-	-	1	1	-	-	1	1	4	6	4	5	7	6	-
Dobrinj	sv.	32	-	1	-	-	-	-	-	-	-	-	-	-	1	1	1	5	5	18	-
	m	16	-	-	-	-	-	-	-	-	-	-	-	-	1	1	-	3	4	7	-
Fužine	sv.	30	-	-	-	-	-	1	-	-	-	-	-	1	-	2	4	3	3	16	-
	m	16	-	-	-	-	-	1	-	-	-	-	-	-	-	1	3	1	1	9	-
Jelenje	sv.	48	-	-	-	-	-	-	-	-	-	-	2	-	4	6	7	4	6	19	-
	m	25	-	-	-	-	-	-	-	-	-	-	1	-	2	5	5	3	4	5	-
Klana	sv.	22	-	-	-	-	-	-	-	-	-	-	-	-	3	2	-	3	5	9	-
	m	9	-	-	-	-	-	-	-	-	-	-	-	-	1	1	-	2	4	1	-
Kostrena	sv.	44	-	-	-	1	-	-	-	1	-	1	-	2	4	3	4	4	7	17	-
	m	20	-	-	-	1	-	-	-	1	-	1	-	1	1	3	-	3	9	-	

**4.3. UMRLI PREMA SPOLU I STAROSTI U 2015. PO ŽUPANIJAMA I GRADOVIMA/OPĆINAMA**  
**DEATHS, BY SEX AND AGE, BY COUNTIES AND TOWNS/MUNICIPALITIES, 2015**

(nastavak)  
(continued)

Županija County of	Spol Sex	Ukupno Total	Godine starosti Age																	80 i više 80 and over	nepo- znato Unknown		
			0	1 - 4	5 - 9	10 - 14	15 - 19	20 - 24	25 - 29	30 - 34	35 - 39	40 - 44	45 - 49	50 - 54	55 - 59	60 - 64	65 - 69	70 - 74	75 - 79				
Lokve	sv.	12	-	-	-	-	-	-	-	-	-	-	-	-	1	-	-	1	1	1	2	6	-
	All m	5	-	-	-	-	-	-	-	-	-	-	-	-	1	-	-	-	1	-	-	3	-
Lopar	sv.	9	-	-	-	-	-	-	-	-	-	-	-	-	-	-	-	1	1	1	1	6	-
	All m	2	-	-	-	-	-	-	-	-	-	-	-	-	-	-	-	-	-	-	1	1	-
Lovran	sv.	49	-	-	-	-	-	1	-	-	-	-	-	1	-	-	2	3	4	7	31	-	
	All m	31	-	-	-	-	-	1	-	-	-	-	-	-	-	-	2	3	3	5	17	-	
Malinska-Dubašnica	sv.	40	-	-	-	-	-	-	1	-	-	-	-	1	1	-	3	4	12	6	12	-	
	All m	25	-	-	-	-	-	-	1	-	-	-	-	-	1	-	3	3	6	4	7	-	
Matulji	sv.	132	-	-	-	-	-	1	-	-	2	-	2	3	7	8	15	11	23	60	-		
	All m	65	-	-	-	-	-	1	-	-	2	-	1	3	6	5	9	7	11	20	-		
Mošćenička Draga	sv.	20	-	-	-	-	-	-	-	-	-	-	1	-	1	-	1	3	-	2	12	-	
	All m	11	-	-	-	-	-	-	-	-	-	-	-	-	1	-	1	3	-	-	6	-	
Mrkopalj	sv.	30	-	-	-	-	-	-	-	-	-	-	-	-	-	-	3	2	1	4	2	18	-
	All m	12	-	-	-	-	-	-	-	-	-	-	-	-	-	-	2	1	-	2	1	6	-
Omišalj	sv.	22	1	-	1	-	1	-	-	1	-	-	-	1	2	1	1	3	2	8	-		
	All m	12	1	-	1	-	1	-	-	1	-	-	-	-	1	1	1	2	1	2	-		
Punat	sv.	28	-	-	-	-	-	-	-	-	-	-	-	2	1	1	5	1	5	13	-		
	All m	15	-	-	-	-	-	-	-	-	-	-	-	-	1	1	-	3	-	3	7	-	
Ravna Gora	sv.	39	1	-	-	-	-	1	-	-	-	-	1	1	1	3	2	6	6	17	-		
	All m	22	1	-	-	-	-	1	-	-	-	-	1	1	1	3	1	3	2	8	-		
Skrad	sv.	21	-	-	-	-	-	-	-	-	-	-	-	-	2	1	-	3	2	13	-		
	All m	5	-	-	-	-	-	-	-	-	-	-	-	-	-	-	1	-	1	-	3	-	
Vinodolska općina	sv.	55	-	-	-	-	-	-	-	-	-	-	1	2	2	3	7	3	6	31	-		
	All m	23	-	-	-	-	-	-	-	-	-	-	-	1	2	2	4	3	2	9	-		
Viškovo	sv.	99	-	-	-	-	-	1	-	1	1	2	3	7	7	11	13	21	32	-			
	All m	57	-	-	-	-	-	1	-	-	1	2	1	4	5	8	8	12	15	-			
Vrbnik	sv.	24	-	-	-	-	-	-	-	-	-	-	-	-	1	1	1	3	6	12	-		
	All m	16	-	-	-	-	-	-	-	-	-	-	-	-	1	1	1	3	3	7	-		
Ličko-senjska Lika-Senj	sv.	919	2	-	-	2	-	1	2	2	4	4	11	17	52	53	53	83	174	459	-		
	All m	439	1	-	-	-	-	1	2	1	3	3	7	13	31	38	31	51	95	162	-		
Gradovi/ Towns																							
Gospić	sv.	208	1	-	-	2	-	1	-	1	2	1	3	5	7	10	14	11	42	108	-		
	All m	102	1	-	-	-	-	1	-	1	1	1	2	5	4	5	8	6	23	44	-		

**4.3. UMRLI PREMA SPOLU I STAROSTI U 2015. PO ŽUPANIJAMA I GRADOVIMA/OPĆINAMA**  
**DEATHS, BY SEX AND AGE, BY COUNTIES AND TOWNS/MUNICIPALITIES, 2015**

(nastavak)  
(continued)

Županija County of	Spol Sex	Ukupno Total	Godine starosti Age																	80 i više 80 and over	nepo- znato Unknown	
			0	1 - 4	5 - 9	10 - 14	15 - 19	20 - 24	25 - 29	30 - 34	35 - 39	40 - 44	45 - 49	50 - 54	55 - 59	60 - 64	65 - 69	70 - 74	75 - 79			
Novalja	sv.	71	-	-	-	-	-	-	-	-	-	-	-	-	-	5	4	7	7	10	38	-
	All m	39	-	-	-	-	-	-	-	-	-	-	-	-	-	4	3	6	5	8	13	-
Otočac	sv.	163	-	-	-	-	-	-	1	-	1	1	3	2	8	11	8	23	33	72	-	
	All m	87	-	-	-	-	-	-	1	-	1	1	2	1	5	10	5	15	19	27	-	
Senj	sv.	111	-	-	-	-	-	-	-	1	1	1	-	2	8	7	3	13	17	58	-	
	All m	52	-	-	-	-	-	-	-	-	1	1	-	2	2	5	1	7	11	22	-	
Općine/ Municipalities																						
Brinje	sv.	61	-	-	-	-	-	-	-	-	-	1	-	1	5	5	6	6	11	26	-	
	All m	31	-	-	-	-	-	-	-	-	-	-	-	-	3	3	3	3	7	12	-	
Donji Lapac	sv.	39	-	-	-	-	-	-	-	-	-	-	-	-	-	2	5	4	9	19	-	
	All m	18	-	-	-	-	-	-	-	-	-	-	-	-	-	2	4	3	4	5	-	
Karlobag	sv.	23	-	-	-	-	-	-	-	-	-	-	-	1	1	3	3	2	6	7	-	
	All m	10	-	-	-	-	-	-	-	-	-	-	-	-	1	1	2	1	4	1	-	
Lovinac	sv.	27	-	-	-	-	-	-	-	-	-	-	-	-	-	-	-	2	1	7	17	-
	All m	12	-	-	-	-	-	-	-	-	-	-	-	-	-	-	-	-	4	8	-	
Perušić	sv.	73	-	-	-	-	-	-	-	-	-	-	2	2	8	5	1	6	10	39	-	
	All m	34	-	-	-	-	-	-	-	-	-	-	2	1	5	5	-	4	3	14	-	
Plitvička Jezera	sv.	80	-	-	-	-	-	-	1	-	-	-	2	4	5	3	2	7	13	43	-	
	All m	28	-	-	-	-	-	-	1	-	-	-	1	4	3	1	1	6	5	6	-	
Udbina	sv.	43	1	-	-	-	-	-	-	-	-	-	-	-	3	2	1	3	12	21	-	
	All m	18	-	-	-	-	-	-	-	-	-	-	-	-	2	2	-	1	6	7	-	
Vrhovine	sv.	20	-	-	-	-	-	-	-	-	-	-	1	-	2	1	1	-	4	11	-	
	All m	8	-	-	-	-	-	-	-	-	-	-	-	-	2	1	1	-	1	3	-	
Virovitičko-podravška Virovitica-Podravina	sv.	1 133	1	1	2	2	1	3	4	3	3	8	18	21	60	88	102	124	183	509	-	
	All m	547	1	-	1	2	1	3	4	3	2	5	11	14	42	73	62	83	87	153	-	
Gradovi/ Towns																						
Orahovica	sv.	62	-	-	-	-	-	-	1	-	1	-	-	2	1	-	5	6	13	33	-	
	All m	36	-	-	-	-	-	-	1	-	1	-	-	2	1	-	4	4	10	13	-	
Slatina	sv.	164	-	-	-	-	-	-	2	1	-	1	3	4	9	18	22	13	20	71	-	
	All m	87	-	-	-	-	-	-	2	1	-	1	3	2	7	16	12	10	10	23	-	
Virovitica	sv.	236	-	1	-	-	-	-	-	1	1	-	4	4	14	21	23	22	38	107	-	
	All m	114	-	-	-	-	-	-	-	1	1	-	2	2	9	17	14	15	23	30	-	

**4.3. UMRLI PREMA SPOLU I STAROSTI U 2015. PO ŽUPANIJAMA I GRADOVIMA/OPĆINAMA**  
**DEATHS, BY SEX AND AGE, BY COUNTIES AND TOWNS/MUNICIPALITIES, 2015**

(nastavak)  
 (continued)

Županija County of	Spol Sex	Ukupno Total	Godine starosti Age																	nepo- znato Unknown		
			0	1 - 4	5 - 9	10 - 14	15 - 19	20 - 24	25 - 29	30 - 34	35 - 39	40 - 44	45 - 49	50 - 54	55 - 59	60 - 64	65 - 69	70 - 74	75 - 79		80 i više 80 and over	
<i>Općine/ Municipalities</i>																						
Crnac	sv.	21	-	-	-	-	-	-	-	-	-	-	-	-	1	-	3	1	1	6	9	-
	All	10	-	-	-	-	-	-	-	-	-	-	-	-	1	-	3	1	1	1	3	-
Čačinci	m	41	-	-	-	-	-	-	-	-	-	-	1	1	4	3	6	6	8	12	-	
	All	25	-	-	-	-	-	-	-	-	-	-	1	1	2	3	5	4	6	3	-	
Čadavica	m	42	-	-	-	-	-	2	-	-	-	1	1	-	1	4	3	7	5	18	-	
	All	21	-	-	-	-	-	2	-	-	-	1	-	-	1	4	3	4	2	4	-	
Gradina	m	63	-	-	-	-	-	-	-	-	-	-	1	-	5	2	4	7	7	37	-	
	All	26	-	-	-	-	-	-	-	-	-	-	-	-	4	1	3	4	5	9	-	
Lukač	m	61	-	-	-	-	-	-	-	1	-	-	1	-	4	2	3	6	14	30	-	
	All	19	-	-	-	-	-	-	-	1	-	-	-	-	2	2	2	2	2	8	-	
Mikleuš	m	14	-	-	-	-	-	1	-	-	-	-	-	-	-	-	1	-	3	9	-	
	All	5	-	-	-	-	-	1	-	-	-	-	-	-	-	-	1	-	1	2	-	
Nova Bukovica	m	31	-	-	-	-	-	-	-	-	-	-	3	1	-	3	1	4	4	15	-	
	All	15	-	-	-	-	-	-	-	-	-	-	3	1	-	3	1	4	1	2	-	
Pitomača	m	117	1	-	-	1	1	-	1	-	-	2	2	4	9	10	9	18	14	45	-	
	All	61	1	-	-	1	1	-	1	-	-	2	1	2	6	8	4	14	4	16	-	
Sopje	m	38	-	-	-	-	-	-	-	-	-	-	-	-	1	6	4	2	11	14	-	
	All	25	-	-	-	-	-	-	-	-	-	-	-	-	1	6	4	2	5	7	-	
Suhopolje	m	113	-	-	1	1	-	-	-	-	-	2	1	1	5	7	6	13	30	46	-	
	All	48	-	-	1	1	-	-	-	-	-	1	-	1	4	3	3	10	14	10	-	
Špišić Bukovica	m	74	-	-	1	-	-	-	-	-	-	1	-	2	5	5	7	10	3	40	-	
	All	33	-	-	-	-	-	-	-	-	-	-	-	1	3	4	3	6	1	15	-	
Voćin	m	24	-	-	-	-	-	-	-	-	-	1	-	-	-	1	5	2	2	13	-	
	All	9	-	-	-	-	-	-	-	-	-	-	-	-	-	1	2	-	-	6	-	
Zdenci	m	32	-	-	-	-	-	-	-	-	1	-	1	1	2	3	2	7	5	10	-	
	All	13	-	-	-	-	-	-	-	-	-	-	1	1	2	2	-	3	2	2	-	
Požeško-slavonska Požega-Slavonia	m	1 076	2	1	-	1	2	-	1	3	3	7	8	22	37	70	82	112	201	524	-	
	All	462	-	-	-	1	2	-	1	2	1	4	7	15	24	41	52	54	87	171	-	
<i>Gradovi/ Towns</i>																						
Kutjevo	sv.	80	-	-	-	-	-	-	-	-	-	1	-	3	4	5	10	5	17	35	-	
	All	34	-	-	-	-	-	-	-	-	-	1	-	1	2	3	8	2	5	12	-	
Lipik	m	98	-	-	-	-	-	-	-	-	-	1	1	-	2	8	6	12	20	48	-	
	All	39	-	-	-	-	-	-	-	-	-	1	1	-	2	5	4	3	6	17	-	

**4.3. UMRLI PREMA SPOLU I STAROSTI U 2015. PO ŽUPANIJAMA I GRADOVIMA/OPĆINAMA**  
**DEATHS, BY SEX AND AGE, BY COUNTIES AND TOWNS/MUNICIPALITIES, 2015**

(nastavak)  
 (continued)

Županija County of	Spol Sex	Ukupno Total	Godine starosti Age																	nepo- znato Unknown	
			0	1 - 4	5 - 9	10 - 14	15 - 19	20 - 24	25 - 29	30 - 34	35 - 39	40 - 44	45 - 49	50 - 54	55 - 59	60 - 64	65 - 69	70 - 74	75 - 79		80 i više 80 and over
Pakrac	sv.	146	2	-	-	-	-	-	-	-	1	-	-	2	4	9	8	16	34	70	-
	m	69	-	-	-	-	-	-	-	1	-	-	2	4	4	4	9	18	27	-	-
Pleternica	sv.	149	-	-	-	-	-	-	2	-	1	2	4	3	9	11	16	26	75	-	-
	m	66	-	-	-	-	-	-	2	-	-	2	3	2	6	8	8	14	21	-	-
Požega	sv.	306	-	1	-	-	1	-	1	-	2	2	2	2	12	24	26	36	53	144	-
	m	125	-	-	-	-	1	-	1	-	-	1	1	1	6	14	15	19	23	43	-
Općine/ Municipalities																					
Brestovac	sv.	58	-	-	-	-	-	-	-	-	-	-	2	2	2	4	6	8	11	23	-
	m	27	-	-	-	-	-	-	-	-	-	-	2	1	2	2	4	5	3	8	-
Čaglin	sv.	44	-	-	-	-	-	-	-	-	1	-	1	3	3	-	4	5	27	-	-
	m	18	-	-	-	-	-	-	-	-	1	-	1	2	3	-	-	2	9	-	-
Jakšić	sv.	56	-	-	-	-	-	-	-	-	-	-	-	2	2	2	7	3	14	26	-
	m	28	-	-	-	-	-	-	-	-	-	-	-	2	1	1	3	3	7	11	-
Kaptol	sv.	27	-	-	-	-	-	-	-	-	1	-	1	2	2	1	6	5	9	-	-
	m	10	-	-	-	-	-	-	-	-	-	-	-	2	1	1	2	3	1	-	-
Velika	sv.	112	-	-	-	1	1	-	-	1	-	-	1	5	3	4	7	6	16	67	-
	m	46	-	-	-	1	1	-	-	-	-	1	4	1	2	5	3	6	22	-	-
Brodsko-posavska Slavonski Brod-Posavina	sv.	2 125	6	1	1	1	3	3	5	5	13	9	28	49	80	128	142	232	412	1 007	-
	m	1 079	2	1	-	-	2	3	4	4	8	5	21	32	61	91	103	138	207	397	-
Gradovi/ Towns																					
Nova Gradiška	sv.	198	1	-	-	-	-	-	-	1	-	-	-	4	7	12	9	27	42	95	-
	m	99	1	-	-	-	-	-	-	1	-	-	-	4	5	9	6	13	24	36	-
Slavonski Brod	sv.	729	4	-	1	1	1	-	3	3	4	2	8	22	25	39	64	83	122	347	-
	m	361	1	-	-	-	1	-	2	2	2	-	5	14	16	26	43	46	63	140	-
Općine/ Municipalities																					
Bebrina	sv.	42	-	-	-	-	-	1	-	-	-	-	-	-	2	4	1	3	5	26	-
	m	24	-	-	-	-	-	1	-	-	-	-	-	-	2	4	1	-	4	12	-
Brodski Stupnik	sv.	58	-	-	-	-	-	-	-	-	-	-	1	2	3	2	3	3	9	35	-
	m	29	-	-	-	-	-	-	-	-	-	-	1	3	1	2	1	6	15	-	-
Bukovlje	sv.	30	-	-	-	-	-	-	2	-	-	-	1	2	-	4	-	4	6	11	-
	m	15	-	-	-	-	-	-	2	-	-	-	1	1	-	1	-	3	3	4	-
Cernik	sv.	52	-	-	-	-	-	-	-	-	-	-	-	-	2	3	3	5	11	28	-
	m	23	-	-	-	-	-	-	-	-	-	-	-	-	1	2	2	4	5	9	-



**4.3. UMRLI PREMA SPOLU I STAROSTI U 2015. PO ŽUPANIJAMA I GRADOVIMA/OPĆINAMA**  
**DEATHS, BY SEX AND AGE, BY COUNTIES AND TOWNS/MUNICIPALITIES, 2015**

(nastavak)  
(continued)

Županija County of	Spol Sex	Ukupno Total	Godine starosti Age																	nepo- znato Unknown		
			0	1 - 4	5 - 9	10 - 14	15 - 19	20 - 24	25 - 29	30 - 34	35 - 39	40 - 44	45 - 49	50 - 54	55 - 59	60 - 64	65 - 69	70 - 74	75 - 79		80 i više 80 and over	
Davor	sv.	48	-	-	-	-	-	-	-	-	-	-	-	3	1	-	1	3	4	12	24	-
	All m	22	-	-	-	-	-	-	-	-	-	-	-	2	1	-	1	3	3	6	6	-
Donji Andrijevc	sv.	47	-	-	-	-	-	-	-	-	-	-	-	-	-	2	3	3	5	13	21	-
	All m	21	-	-	-	-	-	-	-	-	-	-	-	-	-	2	2	1	3	3	10	-
Dragalić	sv.	26	-	1	-	-	-	-	-	-	-	-	-	-	1	1	-	-	4	8	11	-
	All m	11	-	1	-	-	-	-	-	-	-	-	-	-	1	1	-	-	2	4	2	-
Garčin	sv.	76	-	-	-	-	1	1	-	-	1	1	2	2	7	4	2	6	11	38	-	
	All m	43	-	-	-	-	-	1	-	-	-	1	2	2	7	3	1	4	4	18	-	
Gornja Vrba	sv.	22	-	-	-	-	-	-	-	-	-	-	1	-	-	1	3	2	6	9	-	
	All m	12	-	-	-	-	-	-	-	-	-	-	1	-	-	1	3	1	5	1	-	
Gornji Bogičevci	sv.	28	-	-	-	-	-	-	-	-	-	1	-	-	1	4	2	2	5	13	-	
	All m	17	-	-	-	-	-	-	-	-	-	-	-	-	1	3	2	2	2	7	-	
Gundinci	sv.	28	-	-	-	-	-	-	-	-	1	-	1	1	4	5	2	-	4	10	-	
	All m	17	-	-	-	-	-	-	-	-	1	-	1	-	3	4	1	-	1	6	-	
Klakar	sv.	38	-	-	-	-	-	-	-	-	-	-	1	-	1	2	3	6	4	21	-	
	All m	17	-	-	-	-	-	-	-	-	-	-	1	-	1	2	3	2	1	7	-	
Nova Kapela	sv.	70	1	-	-	-	-	-	-	-	1	-	-	1	2	2	2	6	20	35	-	
	All m	34	-	-	-	-	-	-	-	-	1	-	-	1	1	-	2	4	10	15	-	
Okučani	sv.	57	-	-	-	-	1	-	-	-	1	-	2	2	2	3	4	4	10	28	-	
	All m	29	-	-	-	-	1	-	-	-	-	-	1	1	2	3	3	4	5	9	-	
Oprisavci	sv.	37	-	-	-	-	-	-	-	-	-	-	-	-	3	2	2	4	10	16	-	
	All m	22	-	-	-	-	-	-	-	-	-	-	-	-	3	1	2	3	4	9	-	
Oriovac	sv.	77	-	-	-	-	-	-	-	-	-	1	3	2	4	11	8	13	13	22	-	
	All m	43	-	-	-	-	-	-	-	-	-	1	3	1	2	7	6	8	5	10	-	
Podcrkavlje	sv.	35	-	-	-	-	-	-	-	-	-	1	1	1	-	-	2	9	6	15	-	
	All m	17	-	-	-	-	-	-	-	-	-	1	1	1	-	-	2	6	2	4	-	
Rešetari	sv.	56	-	-	-	-	-	-	-	-	-	-	-	-	1	2	5	6	4	12	26	-
	All m	27	-	-	-	-	-	-	-	-	-	-	-	-	-	1	3	4	2	7	10	-
Sibinj	sv.	100	-	-	-	-	-	-	-	-	1	2	-	1	3	4	5	4	8	22	50	-
	All m	46	-	-	-	-	-	-	-	-	1	2	-	-	2	4	5	3	4	9	16	-
Sikirevci	sv.	30	-	-	-	-	-	-	-	-	-	-	-	1	1	2	1	1	4	10	10	-
	All m	15	-	-	-	-	-	-	-	-	-	-	-	1	-	2	1	1	2	4	4	-
Slavonski Šamac	sv.	23	-	-	-	-	-	-	-	-	1	-	-	1	-	3	2	4	5	7	-	
	All m	16	-	-	-	-	-	-	-	-	-	-	-	1	-	2	1	4	4	4	-	

**4.3. UMRLI PREMA SPOLU I STAROSTI U 2015. PO ŽUPANIJAMA I GRADOVIMA/OPĆINAMA**  
**DEATHS, BY SEX AND AGE, BY COUNTIES AND TOWNS/MUNICIPALITIES, 2015**

(nastavak)  
 (continued)

Županija County of	Spol Sex	Ukupno Total	Godine starosti Age																	nepo- znato Unknown			
			0	1 - 4	5 - 9	10 - 14	15 - 19	20 - 24	25 - 29	30 - 34	35 - 39	40 - 44	45 - 49	50 - 54	55 - 59	60 - 64	65 - 69	70 - 74	75 - 79		80 i više 80 and over		
Stara Gradiška	sv.	25	-	-	-	-	-	-	-	-	-	-	-	-	1	-	-	-	1	3	3	17	-
	All m m	15	-	-	-	-	-	-	-	-	-	-	-	-	1	-	-	-	1	3	2	8	-
Staro Petrovo Selo	sv.	82	-	-	-	-	-	1	-	-	-	2	1	-	4	3	5	9	18	39	-	-	
	All m m	42	-	-	-	-	-	1	-	-	-	2	1	-	3	2	5	6	11	11	-	-	
Velika Kopanica	sv.	39	-	-	-	-	-	-	-	-	-	1	-	-	1	2	1	4	11	19	-	-	
	All m m	21	-	-	-	-	-	-	-	-	-	-	-	-	-	2	-	4	6	9	-	-	
Vrbje	sv.	39	-	-	-	-	-	-	-	-	-	-	-	1	-	4	1	3	10	20	-	-	
	All m m	16	-	-	-	-	-	-	-	-	-	-	-	-	-	3	-	2	5	6	-	-	
Vrpolje	sv.	33	-	-	-	-	-	-	-	-	2	-	-	1	1	3	5	3	4	14	-	-	
	All m m	25	-	-	-	-	-	-	-	-	2	-	-	1	1	3	5	2	2	9	-	-	
Zadarska Zadar	sv.	2 072	7	-	1	2	2	5	3	7	19	13	35	43	91	126	160	171	332	1 055	-	-	
	All m m	1 099	2	-	1	1	2	3	2	5	14	9	25	34	65	88	114	102	199	433	-	-	
Gradovi/ Towns																							
Benkovac	sv.	156	-	-	-	-	-	-	-	1	1	1	4	7	7	13	4	9	27	82	-	-	
	All m m	84	-	-	-	-	-	-	-	1	1	-	3	6	4	10	4	5	15	35	-	-	
Biograd na Moru	sv.	62	-	-	-	-	-	1	-	-	1	1	1	-	6	6	11	11	24	-	-		
	All m m	29	-	-	-	-	-	1	-	-	1	1	1	-	5	3	3	6	8	-	-		
Nin	sv.	38	-	-	-	-	-	-	-	-	-	-	1	1	2	7	4	2	7	14	-	-	
	All m m	28	-	-	-	-	-	-	-	-	-	-	1	1	2	7	3	1	6	7	-	-	
Obrovac	sv.	67	-	-	-	-	1	-	-	-	-	-	1	3	6	1	5	3	9	38	-	-	
	All m m	28	-	-	-	-	-	-	-	-	-	-	-	3	5	-	3	2	6	9	-	-	
Pag	sv.	51	-	-	-	-	-	1	-	1	-	-	-	1	2	7	3	9	27	-	-		
	All m m	30	-	-	-	-	-	1	-	1	-	-	-	1	-	5	1	8	13	-	-		
Zadar	sv.	755	3	-	-	1	1	2	-	3	10	7	15	14	36	51	63	58	122	369	-	-	
	All m m	391	1	-	-	1	1	-	1	7	4	7	7	26	32	41	36	69	158	-	-		
Općine/ Municipalities																							
Bibinje	sv.	30	-	-	-	-	-	-	-	-	-	-	1	-	1	1	2	5	7	13	-	-	
	All m m	16	-	-	-	-	-	-	-	-	-	-	1	-	1	1	1	2	4	6	-	-	
Galovac	sv.	15	-	-	-	-	-	-	-	-	-	-	-	4	2	-	-	2	7	-	-	-	
	All m m	6	-	-	-	-	-	-	-	-	-	-	-	2	1	-	-	1	2	-	-	-	
Gračac	sv.	66	-	-	-	-	-	-	-	-	-	-	1	2	4	5	4	4	10	36	-	-	
	All m m	38	-	-	-	-	-	-	-	-	-	-	1	2	3	5	2	3	6	16	-	-	
Jasenice	sv.	19	-	-	-	-	-	-	-	-	-	-	-	1	2	-	1	4	2	9	-	-	
	All m m	8	-	-	-	-	-	-	-	-	-	-	-	1	-	-	1	3	-	3	-	-	

**4.3. UMRLI PREMA SPOLU I STAROSTI U 2015. PO ŽUPANIJAMA I GRADOVIMA/OPĆINAMA**  
**DEATHS, BY SEX AND AGE, BY COUNTIES AND TOWNS/MUNICIPALITIES, 2015**

(nastavak)  
(continued)

Županija County of	Spol Sex	Ukupno Total	Godine starosti Age																	80 i više 80 and over	nepo- znato Unknown	
			0	1 - 4	5 - 9	10 - 14	15 - 19	20 - 24	25 - 29	30 - 34	35 - 39	40 - 44	45 - 49	50 - 54	55 - 59	60 - 64	65 - 69	70 - 74	75 - 79			
Kali	sv.	32	-	-	-	-	-	-	-	-	-	-	1	-	-	2	-	2	3	5	19	-
	All m	11	-	-	-	-	-	-	-	-	-	-	1	-	-	1	-	1	-	3	5	-
Kolan	sv.	8	-	-	-	-	-	-	-	-	-	-	-	-	-	-	1	-	2	-	5	-
	All m	3	-	-	-	-	-	-	-	-	-	-	-	-	-	-	-	-	2	-	1	-
Kukljica	sv.	11	-	-	-	-	-	-	-	-	-	-	-	-	-	1	-	-	-	1	9	-
	All m	4	-	-	-	-	-	-	-	-	-	-	-	-	-	-	-	-	-	1	3	-
Lišane Ostrovičke	sv.	12	-	-	-	-	-	-	-	-	-	-	-	-	-	-	-	1	-	3	8	-
	All m	8	-	-	-	-	-	-	-	-	-	-	-	-	-	-	-	1	-	3	4	-
Novigrad	sv.	43	-	-	-	1	-	-	-	-	1	-	-	-	-	4	-	-	11	26	-	-
	All m	17	-	-	-	1	-	-	-	-	-	-	-	-	-	2	-	-	5	9	-	-
Pakoštane	sv.	60	-	-	-	-	-	1	-	1	1	-	-	1	2	5	6	5	14	24	-	-
	All m	39	-	-	-	-	-	1	-	1	1	-	-	1	2	5	3	4	8	13	-	-
Pašman	sv.	39	-	-	-	-	-	1	-	-	-	1	1	-	-	4	5	2	5	20	-	-
	All m	18	-	-	-	-	-	1	-	-	-	1	1	-	-	1	3	-	4	7	-	-
Polača	sv.	30	-	-	-	-	-	-	-	-	-	-	1	-	2	1	3	7	4	12	-	-
	All m	16	-	-	-	-	-	-	-	-	-	-	1	-	2	-	3	5	3	2	-	-
Poličnik	sv.	55	-	-	-	-	1	-	-	-	2	-	-	2	3	3	4	4	7	29	-	-
	All m	31	-	-	-	-	1	-	-	-	1	-	-	2	3	2	4	3	4	11	-	-
Posedarje	sv.	49	-	-	-	-	-	-	-	-	-	-	-	-	3	2	2	5	9	6	22	-
	All m	32	-	-	-	-	-	-	-	-	-	-	-	-	3	1	2	4	6	5	11	-
Povljana	sv.	9	-	-	-	-	-	-	-	-	-	-	-	-	1	1	-	1	2	4	-	-
	All m	4	-	-	-	-	-	-	-	-	-	-	-	-	-	-	-	-	1	2	1	-
Preko	sv.	59	1	-	-	-	-	-	-	-	-	2	1	-	3	1	2	5	10	34	-	-
	All m	37	-	-	-	-	-	-	-	-	-	2	1	-	2	1	1	4	7	19	-	-
Privlaka	sv.	36	1	-	-	-	-	-	-	1	-	-	2	-	2	-	5	1	4	20	-	-
	All m	24	1	-	-	-	-	-	-	1	-	-	2	-	2	-	4	1	3	10	-	-
Ražanac	sv.	37	-	-	-	-	-	-	-	-	-	-	-	-	1	-	2	1	4	4	25	-
	All m	21	-	-	-	-	-	-	-	-	-	-	-	-	1	-	2	1	4	2	11	-
Sali	sv.	50	-	-	-	-	-	-	-	-	1	-	1	1	-	2	2	6	7	30	-	-
	All m	24	-	-	-	-	-	-	-	-	1	-	1	1	-	1	2	4	4	10	-	-
Stankovci	sv.	36	-	-	-	-	-	-	1	-	-	-	2	-	-	1	5	2	3	22	-	-
	All m	20	-	-	-	-	-	-	-	-	-	-	2	-	-	1	5	1	-	11	-	-
Starigrad	sv.	32	-	-	-	-	-	-	-	-	-	-	-	-	2	3	1	-	9	17	-	-
	All m	18	-	-	-	-	-	-	-	-	-	-	-	-	2	3	1	-	3	9	-	-

**4.3. UMRLI PREMA SPOLU I STAROSTI U 2015. PO ŽUPANIJAMA I GRADOVIMA/OPĆINAMA**  
**DEATHS, BY SEX AND AGE, BY COUNTIES AND TOWNS/MUNICIPALITIES, 2015**

(nastavak)  
 (continued)

Županija County of	Spol Sex	Ukupno Total	Godine starosti Age																	nepo- znato Unknown	
			0	1 - 4	5 - 9	10 - 14	15 - 19	20 - 24	25 - 29	30 - 34	35 - 39	40 - 44	45 - 49	50 - 54	55 - 59	60 - 64	65 - 69	70 - 74	75 - 79		80 i više 80 and over
Sukošan	sv. All	42	-	-	-	-	-	-	-	1	-	-	1	1	2	1	4	7	6	19	-
	m m	18	-	-	-	-	-	-	-	1	-	-	1	1	-	1	3	2	3	6	-
Sveti Filip i Jakov	sv. All	49	-	-	1	-	-	-	-	-	-	-	2	3	4	1	7	4	4	23	-
	m m	33	-	-	1	-	-	-	-	-	-	-	2	3	4	1	6	3	4	9	-
Škabrnja	sv. All	16	-	-	-	-	-	-	-	-	-	-	-	-	1	1	1	1	4	8	-
	m m	8	-	-	-	-	-	-	-	-	-	-	-	-	1	-	1	1	3	2	-
Tkon	sv. All	16	-	-	-	-	-	-	-	-	-	-	-	-	-	-	1	-	4	11	-
	m m	6	-	-	-	-	-	-	-	-	-	-	-	-	-	-	1	-	2	3	-
Vir	sv. All	37	-	-	-	-	-	-	-	-	2	-	-	2	-	1	4	6	7	15	-
	m m	22	-	-	-	-	-	-	-	-	2	-	-	1	-	1	3	4	6	5	-
Vrši	sv. All	25	2	-	-	-	-	-	-	-	-	-	-	-	1	1	3	2	5	11	-
	m m	11	-	-	-	-	-	-	-	-	-	-	-	-	1	1	2	1	3	3	-
Zemunik Donji	sv. All	30	-	-	-	-	-	-	-	-	-	-	-	-	-	3	2	1	1	23	-
	m m	16	-	-	-	-	-	-	-	-	-	-	-	-	-	3	2	-	-	11	-
Osječko-baranjska Osijek-Baranja	sv. All	4 108	12	1	5	2	8	9	10	13	23	28	67	141	223	313	346	492	665	1 750	-
	m m	1 962	4	1	3	1	4	7	7	11	16	17	51	98	156	214	212	268	319	573	-
Gradovi/ Towns																					
Beli Manastir	sv. All	138	1	-	-	-	-	-	1	-	3	-	2	8	12	11	7	21	19	53	-
	m m	74	1	-	-	-	-	-	1	-	3	-	1	4	8	9	3	11	12	21	-
Belišće	sv. All	128	-	-	-	-	-	-	-	-	-	1	1	-	12	9	14	14	22	55	-
	m m	62	-	-	-	-	-	-	-	-	-	1	1	-	9	4	11	8	12	16	-
Donji Miholjac	sv. All	120	-	1	-	-	-	-	-	-	-	2	-	2	11	9	8	10	25	52	-
	m m	52	-	1	-	-	-	-	-	-	-	1	-	2	8	6	4	6	11	13	-
Đakovo	sv. All	323	3	-	-	-	1	1	4	1	4	-	8	10	17	25	27	38	49	135	-
	m m	160	1	-	-	-	1	1	4	1	2	-	5	7	14	18	16	17	24	49	-
Našice	sv. All	185	-	-	-	-	4	1	1	1	1	2	2	13	12	18	19	18	33	60	-
	m m	102	-	-	-	-	1	1	-	1	1	1	2	10	8	17	11	11	21	17	-
Osijek	sv. All	1 402	8	-	-	1	2	2	1	6	9	12	14	41	72	108	122	169	220	615	-
	m m	624	2	-	-	-	1	1	-	4	6	6	8	27	44	66	63	88	102	206	-
Valpovo	sv. All	140	-	-	-	-	-	-	1	-	-	4	3	4	8	8	14	17	22	59	-
	m m	73	-	-	-	-	-	-	-	-	-	3	3	3	4	5	10	10	13	22	-

**4.3. UMRLI PREMA SPOLU I STAROSTI U 2015. PO ŽUPANIJAMA I GRADOVIMA/OPĆINAMA**  
**DEATHS, BY SEX AND AGE, BY COUNTIES AND TOWNS/MUNICIPALITIES, 2015**

(nastavak)  
 (continued)

Županija County of	Spol Sex	Ukupno Total	Godine starosti Age																	nepo- znato Unknown		
			0	1 - 4	5 - 9	10 - 14	15 - 19	20 - 24	25 - 29	30 - 34	35 - 39	40 - 44	45 - 49	50 - 54	55 - 59	60 - 64	65 - 69	70 - 74	75 - 79		80 i više 80 and over	
<i>Općine/ Municipalities</i>																						
Antunovac	sv. All	52	-	-	1	-	-	-	-	-	-	-	1	3	2	2	4	4	1	11	23	-
	m m	30	-	-	-	-	-	-	-	-	-	-	1	3	1	2	4	3	1	6	9	-
Bilje	sv. All	69	-	-	-	-	-	-	-	-	-	-	1	2	2	6	3	11	9	11	24	-
	m m	37	-	-	-	-	-	-	-	-	-	-	1	2	4	2	8	4	8	8	8	-
Bizovac	sv. All	62	-	-	-	-	-	-	-	1	-	-	-	3	3	5	2	11	9	28	-	
	m m	29	-	-	-	-	-	-	-	1	-	-	-	3	2	3	2	6	5	7	7	-
Čeminac	sv. All	42	-	-	-	-	-	-	-	1	-	1	2	-	1	3	2	13	19	19	-	
	m m	18	-	-	-	-	-	-	-	1	-	1	2	-	-	3	1	5	5	5	-	
Čepin	sv. All	137	-	-	-	-	-	-	-	1	-	4	4	11	13	10	26	21	47	47	-	
	m m	76	-	-	-	-	-	-	-	1	-	4	2	8	8	6	19	9	19	19	-	
Darda	sv. All	76	-	-	-	-	-	-	-	-	-	1	3	3	7	6	7	18	31	31	-	
	m m	32	-	-	-	-	-	-	-	-	-	1	3	2	3	3	4	11	5	5	-	
Donja Motičina	sv. All	28	-	-	-	-	-	-	-	-	-	1	-	2	4	1	1	6	13	13	-	
	m m	11	-	-	-	-	-	-	-	-	-	1	-	2	2	1	1	1	3	3	-	
Draž	sv. All	53	-	-	-	-	-	-	-	-	-	-	5	3	2	1	8	5	29	29	-	
	m m	24	-	-	-	-	-	-	-	-	-	-	4	3	1	-	4	2	10	10	-	
Drenje	sv. All	56	-	-	1	-	-	1	-	-	1	-	3	1	1	2	5	6	7	28	-	
	m m	32	-	-	1	-	-	1	-	-	1	-	2	1	-	2	5	3	2	14	-	
Đurđenovac	sv. All	97	-	-	1	-	-	1	1	-	-	1	3	6	10	10	6	17	41	41	-	
	m m	46	-	-	-	-	-	1	1	-	-	1	2	4	7	7	4	7	12	12	-	
Erdut	sv. All	131	-	-	2	-	-	-	-	1	1	6	7	8	15	18	16	17	40	40	-	
	m m	66	-	-	2	-	-	-	-	-	1	4	4	7	13	9	9	10	7	7	-	
Ernestinovo	sv. All	39	-	-	-	-	-	-	-	-	-	-	1	3	4	4	5	6	16	16	-	
	m m	22	-	-	-	-	-	-	-	-	-	-	-	3	3	4	2	4	6	6	-	
Feričanci	sv. All	30	-	-	-	-	-	-	-	-	-	1	-	-	2	3	1	9	14	14	-	
	m m	15	-	-	-	-	-	-	-	-	-	1	-	-	2	2	1	1	8	8	-	
Gorjani	sv. All	27	-	-	-	-	-	-	-	-	-	-	1	3	-	2	2	3	16	16	-	
	m m	10	-	-	-	-	-	-	-	-	-	-	1	2	-	2	1	-	4	4	-	
Jagodnjak	sv. All	40	-	-	-	-	-	-	-	-	1	-	2	2	2	2	5	9	17	17	-	
	m m	20	-	-	-	-	-	-	-	-	-	-	2	1	2	1	4	3	7	7	-	
Kneževi Vinogradi	sv. All	80	-	-	-	-	-	1	-	-	-	3	6	4	12	4	7	17	26	26	-	
	m m	42	-	-	-	-	-	1	-	-	-	2	4	3	9	3	4	6	10	10	-	
Koška	sv. All	62	-	-	-	1	-	1	-	1	-	-	1	3	5	3	6	13	28	28	-	
	m m	25	-	-	-	1	-	-	-	1	-	-	1	1	5	1	3	8	4	4	-	

**4.3. UMRLI PREMA SPOLU I STAROSTI U 2015. PO ŽUPANIJAMA I GRADOVIMA/OPĆINAMA**  
**DEATHS, BY SEX AND AGE, BY COUNTIES AND TOWNS/MUNICIPALITIES, 2015**

(nastavak)  
(continued)

Županija County of	Spol Sex	Ukupno Total	Godine starosti Age																	nepo- znato Unknown		
			0	1 - 4	5 - 9	10 - 14	15 - 19	20 - 24	25 - 29	30 - 34	35 - 39	40 - 44	45 - 49	50 - 54	55 - 59	60 - 64	65 - 69	70 - 74	75 - 79		80 i više 80 and over	
Levanjska Varoš	sv.	31	-	-	-	-	-	-	-	-	-	1	2	-	2	2	1	5	1	17	-	
	All m	15	-	-	-	-	-	-	-	-	-	1	1	-	2	2	-	3	-	6	-	
Magadenovac	sv.	29	-	-	-	-	-	2	-	-	-	-	-	-	2	-	2	5	6	12	-	
	All m	14	-	-	-	-	-	2	-	-	-	-	-	-	2	-	1	2	4	3	-	
Marijanci	sv.	40	-	-	-	-	1	-	-	-	-	1	-	-	-	3	2	7	5	21	-	
	All m	17	-	-	-	-	1	-	-	-	-	1	-	-	-	2	1	1	3	8	-	
Petlovac	sv.	46	-	-	-	-	-	-	-	-	-	-	-	-	3	2	3	6	4	6	22	-
	All m	18	-	-	-	-	-	-	-	-	-	-	-	-	1	1	3	3	2	3	5	-
Petrijevi	sv.	51	-	-	-	-	-	-	-	-	-	1	-	3	1	4	6	7	8	21	-	
	All m	23	-	-	-	-	-	-	-	-	-	1	-	1	1	-	5	6	2	7	-	
Podgorač	sv.	55	-	-	-	-	-	1	-	-	1	-	-	1	4	4	3	5	10	26	-	
	All m	24	-	-	-	-	-	1	-	-	-	-	-	-	3	3	3	2	2	10	-	
Podravska Moslavina	sv.	19	-	-	-	-	-	-	-	-	-	-	2	3	-	1	1	1	1	10	-	
	All m	10	-	-	-	-	-	-	-	-	-	-	2	2	-	1	1	-	1	3	-	
Popovac	sv.	35	-	-	-	-	-	-	-	-	-	-	1	3	3	1	2	5	9	11	-	
	All m	22	-	-	-	-	-	-	-	-	-	-	1	2	3	1	1	4	3	7	-	
Punitovci	sv.	21	-	-	-	-	-	-	-	-	-	-	-	-	-	-	1	5	3	3	9	-
	All m	13	-	-	-	-	-	-	-	-	-	-	-	-	-	-	-	4	2	2	5	-
Satnica Đakovačka	sv.	35	-	-	-	-	-	-	-	2	1	-	1	1	-	-	1	5	5	19	-	
	All m	18	-	-	-	-	-	-	-	2	1	-	1	1	-	-	1	2	4	6	-	
Semeljci	sv.	60	-	-	-	-	-	-	-	-	-	-	1	-	1	4	4	10	7	33	-	
	All m	25	-	-	-	-	-	-	-	-	-	-	1	-	1	2	4	5	4	8	-	
Strizivojna	sv.	26	-	-	-	-	-	-	-	-	-	-	2	1	-	-	2	6	5	10	-	
	All m	13	-	-	-	-	-	-	-	-	-	-	2	1	-	-	1	3	3	3	-	
Šodolovci	sv.	22	-	-	-	-	-	-	-	-	-	-	-	-	-	2	1	4	5	10	-	
	All m	6	-	-	-	-	-	-	-	-	-	-	-	-	-	2	1	2	-	1	-	
Trnava	sv.	23	-	-	-	-	-	-	-	-	-	-	1	2	-	3	-	2	2	13	-	
	All m	12	-	-	-	-	-	-	-	-	-	-	1	2	-	3	-	1	-	5	-	
Viljevo	sv.	28	-	-	-	-	-	-	-	-	-	-	1	-	1	2	3	1	3	17	-	
	All m	8	-	-	-	-	-	-	-	-	-	-	1	-	1	2	1	1	-	2	-	
Viškovci	sv.	22	-	-	-	-	-	-	-	-	-	-	-	2	2	1	3	6	-	8	-	
	All m	16	-	-	-	-	-	-	-	-	-	-	-	2	2	1	3	2	-	6	-	
Vladislavci	sv.	30	-	-	-	-	-	-	-	-	-	-	-	1	-	2	1	8	6	12	-	
	All m	15	-	-	-	-	-	-	-	-	-	-	-	1	-	-	1	7	4	2	-	
Vuka	sv.	18	-	-	-	-	-	-	-	-	-	-	-	-	1	1	3	2	1	10	-	
	All m	11	-	-	-	-	-	-	-	-	-	-	-	-	1	1	3	1	1	4	-	

**4.3. UMRLI PREMA SPOLU I STAROSTI U 2015. PO ŽUPANIJAMA I GRADOVIMA/OPĆINAMA**  
**DEATHS, BY SEX AND AGE, BY COUNTIES AND TOWNS/MUNICIPALITIES, 2015**

(nastavak)  
(continued)

Županija County of	Spol Sex	Ukupno Total	Godine starosti Age																	nepo- znato Unknown	
			0	1 - 4	5 - 9	10 - 14	15 - 19	20 - 24	25 - 29	30 - 34	35 - 39	40 - 44	45 - 49	50 - 54	55 - 59	60 - 64	65 - 69	70 - 74	75 - 79		80 i više 80 and over
Šibensko-kninska Šibenik-Knin	sv. All	1 594	3	2	-	1	1	2	-	8	12	7	15	36	35	94	105	148	263	862	-
	m m	788	2	-	-	-	1	2	-	6	9	5	8	27	25	68	71	91	144	329	-
Gradovi/ Towns																					
Driš	sv. All	138	-	-	-	-	-	-	-	1	2	-	-	3	2	7	8	15	26	74	-
	m m	73	-	-	-	-	-	-	-	1	2	-	-	2	2	7	7	10	16	26	-
Knin	sv. All	180	1	1	-	-	-	-	-	2	2	-	4	7	3	14	7	27	30	82	-
	m m	83	1	-	-	-	-	-	-	1	2	-	2	6	1	10	3	17	17	23	-
Skradin	sv. All	60	1	-	-	-	-	-	-	-	-	-	-	1	1	2	4	2	8	41	-
	m m	27	-	-	-	-	-	-	-	-	-	-	-	1	1	-	4	1	4	16	-
Šibenik	sv. All	625	-	-	-	-	-	2	-	3	3	7	5	13	19	41	40	51	116	325	-
	m m	302	-	-	-	-	-	2	-	2	3	5	2	9	12	27	25	32	59	124	-
Vodice	sv. All	114	-	-	-	1	1	-	-	1	4	-	2	2	-	10	7	19	14	53	-
	m m	63	-	-	-	-	1	-	-	1	1	-	2	1	-	9	4	12	7	25	-
Općine/ Municipalities																					
Bilice	sv. All	22	-	-	-	-	-	-	-	-	1	-	1	-	1	2	1	-	2	14	-
	m m	10	-	-	-	-	-	-	-	-	1	-	-	-	-	2	-	-	2	5	-
Biskupija	sv. All	38	-	-	-	-	-	-	-	-	-	-	-	-	2	1	3	4	8	20	-
	m m	20	-	-	-	-	-	-	-	-	-	-	-	-	2	1	3	3	4	7	-
Civljane	sv. All	6	-	-	-	-	-	-	-	-	-	-	-	-	-	-	-	-	1	5	-
	m m	5	-	-	-	-	-	-	-	-	-	-	-	-	-	-	-	-	1	4	-
Ervenik	sv. All	24	-	-	-	-	-	-	-	-	-	-	-	1	-	1	3	2	5	12	-
	m m	16	-	-	-	-	-	-	-	-	-	-	-	1	-	1	3	2	3	6	-
Kijevo	sv. All	11	-	-	-	-	-	-	-	-	-	-	-	-	-	-	-	1	3	7	-
	m m	6	-	-	-	-	-	-	-	-	-	-	-	-	-	-	-	-	2	4	-
Kistanje	sv. All	68	-	-	-	-	-	-	-	-	-	-	2	1	1	2	10	5	10	37	-
	m m	32	-	-	-	-	-	-	-	-	-	-	2	1	1	1	6	2	5	14	-
Murter-Kornati	sv. All	30	-	-	-	-	-	-	-	-	-	-	-	-	-	-	2	4	4	20	-
	m m	12	-	-	-	-	-	-	-	-	-	-	-	-	-	-	2	1	2	7	-
Pirovac	sv. All	27	-	-	-	-	-	-	-	-	-	-	-	2	1	2	1	4	5	12	-
	m m	16	-	-	-	-	-	-	-	-	-	-	-	2	1	2	1	3	3	4	-
Primošten	sv. All	40	1	-	-	-	-	-	-	-	-	-	-	-	-	1	2	2	5	29	-
	m m	21	1	-	-	-	-	-	-	-	-	-	-	-	-	1	2	2	4	11	-
Promina	sv. All	35	-	-	-	-	-	-	-	1	-	-	-	-	1	-	2	-	3	28	-
	m m	18	-	-	-	-	-	-	-	1	-	-	-	-	1	-	2	-	2	12	-

**4.3. UMRLI PREMA SPOLU I STAROSTI U 2015. PO ŽUPANIJAMA I GRADOVIMA/OPĆINAMA**  
**DEATHS, BY SEX AND AGE, BY COUNTIES AND TOWNS/MUNICIPALITIES, 2015**

(nastavak)  
(continued)

Županija County of	Spol Sex	Ukupno Total	Godine starosti Age																		nepo- znato Unknown			
			0	1 - 4	5 - 9	10 - 14	15 - 19	20 - 24	25 - 29	30 - 34	35 - 39	40 - 44	45 - 49	50 - 54	55 - 59	60 - 64	65 - 69	70 - 74	75 - 79	80 i više 80 and over				
Rogoznica	sv.	38	-	1	-	-	-	-	-	-	-	-	-	-	-	1	1	2	4	4	6	19	-	
	All m	22	-	-	-	-	-	-	-	-	-	-	-	-	-	1	1	1	2	3	4	10	-	
Ružić	sv.	34	-	-	-	-	-	-	-	-	-	-	-	-	-	2	2	4	3	2	6	15	-	
	All m	18	-	-	-	-	-	-	-	-	-	-	-	-	-	2	2	2	2	-	2	8	-	
Tisno	sv.	45	-	-	-	-	-	-	-	-	-	-	-	-	-	-	1	2	7	4	4	27	-	
	All m	18	-	-	-	-	-	-	-	-	-	-	-	-	-	-	1	1	4	1	3	8	-	
Tribunj	sv.	21	-	-	-	-	-	-	-	-	-	-	-	-	-	2	-	1	-	1	3	14	-	
	All m	11	-	-	-	-	-	-	-	-	-	-	-	-	-	-	-	1	-	1	3	6	-	
Unešić	sv.	38	-	-	-	-	-	-	-	-	-	-	-	-	-	1	1	-	2	1	1	4	28	-
	All m	15	-	-	-	-	-	-	-	-	-	-	-	-	-	1	-	2	1	1	1	9	-	
Vukovarsko-srijemska Vukovar-Sirmium	sv.	2 400	5	2	1	2	6	8	8	13	13	17	31	88	118	166	189	255	436	1 042	-	-	-	
	All m	1 177	4	1	1	2	5	5	5	11	9	9	24	63	89	108	121	145	233	342	-	-	-	
Gradovi/ Towns																								
Ilok	sv.	94	-	-	-	-	-	-	-	-	-	-	-	3	3	6	4	8	6	18	46	-	-	
	All m	44	-	-	-	-	-	-	-	-	-	-	-	3	3	6	4	5	3	8	12	-	-	
Otok	sv.	90	-	-	-	-	-	2	-	1	-	-	1	2	3	7	8	11	12	43	-	-	-	
	All m	39	-	-	-	-	-	1	-	1	-	-	1	2	3	5	6	2	7	11	-	-	-	
Vinkovci	sv.	418	2	-	-	2	-	2	3	3	4	1	4	14	30	33	36	55	61	168	-	-	-	
	All m	215	1	-	-	2	-	2	2	2	3	1	3	8	22	25	25	32	28	59	-	-	-	
Vukovar	sv.	433	1	-	-	-	2	1	1	1	2	4	3	13	17	34	50	34	71	199	-	-	-	
	All m	192	1	-	-	-	2	-	-	1	1	3	2	9	13	17	26	17	39	61	-	-	-	
Županja	sv.	136	-	-	1	-	1	-	1	1	1	1	2	7	8	9	12	6	35	51	-	-	-	
	All m	77	-	-	1	-	1	-	1	1	-	1	1	5	6	6	10	5	17	22	-	-	-	
Općine/ Municipalities																								
Andrijaševci	sv.	54	1	-	-	-	-	-	-	-	-	-	-	3	2	4	5	10	11	18	-	-	-	
	All m	32	1	-	-	-	-	-	-	-	-	-	-	2	2	3	4	7	6	7	-	-	-	
Babina Greda	sv.	43	-	-	-	-	-	-	1	-	-	1	-	3	2	3	3	6	9	15	-	-	-	
	All m	25	-	-	-	-	-	-	1	-	-	-	-	3	2	1	2	4	6	6	-	-	-	
Bogdanovci	sv.	28	-	-	-	-	-	-	-	-	-	-	-	-	-	3	3	2	6	14	-	-	-	
	All m	13	-	-	-	-	-	-	-	-	-	-	-	-	-	2	3	1	3	4	-	-	-	
Borovo	sv.	52	-	-	-	-	-	1	-	-	1	-	1	-	5	4	5	5	7	23	-	-	-	
	All m	26	-	-	-	-	-	1	-	-	1	-	1	-	4	-	5	2	3	9	-	-	-	
Bošnjaci	sv.	51	-	-	-	-	1	-	-	1	-	-	-	1	1	5	3	6	8	25	-	-	-	
	All m	22	-	-	-	-	1	-	-	1	-	-	-	-	1	4	-	2	4	9	-	-	-	



**4.3. UMRLI PREMA SPOLU I STAROSTI U 2015. PO ŽUPANIJAMA I GRADOVIMA/OPĆINAMA**  
**DEATHS, BY SEX AND AGE, BY COUNTIES AND TOWNS/MUNICIPALITIES, 2015**

(nastavak)  
(continued)

Županija County of	Spol Sex	Ukupno Total	Godine starosti Age																		nepo- znato Unknown
			0	1 - 4	5 - 9	10 - 14	15 - 19	20 - 24	25 - 29	30 - 34	35 - 39	40 - 44	45 - 49	50 - 54	55 - 59	60 - 64	65 - 69	70 - 74	75 - 79	80 i više 80 and over	
Cerna	sv.	54	-	1	-	-	-	-	-	1	1	1	1	3	4	3	1	7	9	22	-
	All m m	31	-	1	-	-	-	-	-	1	1	-	-	3	3	2	1	6	4	9	-
Drenovci	sv.	73	-	-	-	-	-	1	-	-	-	3	1	3	3	4	3	11	14	30	-
	All m m	43	-	-	-	-	-	1	-	-	-	1	1	2	-	4	3	8	10	13	-
Gradište	sv.	49	-	-	-	-	-	-	-	-	1	1	2	2	3	2	10	7	21	-	
	All m m	23	-	-	-	-	-	-	-	-	-	1	2	1	3	1	4	5	6	-	
Gunja	sv.	55	-	-	-	-	1	-	-	1	-	-	1	1	3	3	2	8	16	19	-
	All m m	23	-	-	-	-	-	-	-	1	-	-	1	1	1	2	1	3	6	7	-
Ivankovo	sv.	88	-	-	-	-	1	-	-	-	1	-	1	2	5	7	7	10	12	42	-
	All m m	39	-	-	-	-	1	-	-	-	1	-	1	2	4	3	4	8	6	9	-
Jarmina	sv.	30	1	-	-	-	-	-	-	-	-	-	-	-	1	4	3	2	3	16	-
	All m m	13	1	-	-	-	-	-	-	-	-	-	-	-	-	3	1	1	-	7	-
Lovas	sv.	17	-	-	-	-	-	-	-	-	-	-	1	-	1	2	-	3	2	8	-
	All m m	9	-	-	-	-	-	-	-	-	-	-	-	-	1	2	-	2	1	3	-
Markušica	sv.	38	-	-	-	-	-	-	-	-	1	-	-	1	2	2	2	2	11	17	-
	All m m	18	-	-	-	-	-	-	-	-	1	-	-	1	2	1	2	1	5	5	-
Negoslavci	sv.	21	-	-	-	-	-	-	-	-	-	-	-	2	-	-	4	2	6	7	-
	All m m	13	-	-	-	-	-	-	-	-	-	-	-	1	-	-	2	1	4	5	-
Nijemci	sv.	88	-	-	-	-	-	-	-	-	1	1	3	5	6	6	1	11	16	38	-
	All m m	46	-	-	-	-	-	-	-	-	1	1	3	5	6	4	-	7	9	10	-
Nuštar	sv.	68	-	-	-	-	-	-	1	2	-	1	1	1	3	5	4	3	17	30	-
	All m m	32	-	-	-	-	-	-	1	1	-	1	-	-	2	3	3	1	8	12	-
Privlaka	sv.	42	-	-	-	-	-	-	-	-	-	-	-	6	3	1	1	6	8	17	-
	All m m	19	-	-	-	-	-	-	-	-	-	-	-	3	2	1	1	3	6	3	-
Stari Jankovci	sv.	66	-	1	-	-	-	-	-	-	-	2	1	4	1	3	3	3	14	34	-
	All m m	28	-	-	-	-	-	-	-	-	-	-	1	3	-	3	-	3	10	8	-
Stari Mikanovci	sv.	47	-	-	-	-	-	-	1	-	-	-	1	1	4	1	3	7	6	23	-
	All m m	22	-	-	-	-	-	-	-	-	-	-	-	-	3	1	1	4	4	9	-
Štitar	sv.	26	-	-	-	-	-	-	-	2	-	-	1	1	1	1	3	3	2	12	-
	All m m	14	-	-	-	-	-	-	-	2	-	-	1	1	1	-	3	1	1	4	-
Tompojevci	sv.	18	-	-	-	-	-	-	-	-	-	-	-	1	1	1	1	3	5	6	-
	All m m	10	-	-	-	-	-	-	-	-	-	-	-	-	1	1	-	2	3	3	-
Tordinci	sv.	28	-	-	-	-	-	-	-	-	1	-	-	3	1	5	1	1	5	11	-
	All m m	16	-	-	-	-	-	-	-	-	-	-	-	3	1	3	-	1	4	4	-

**4.3. UMRLI PREMA SPOLU I STAROSTI U 2015. PO ŽUPANIJAMA I GRADOVIMA/OPĆINAMA**  
**DEATHS, BY SEX AND AGE, BY COUNTIES AND TOWNS/MUNICIPALITIES, 2015**

(nastavak)  
(continued)

Županija County of	Spol Sex	Ukupno Total	Godine starosti Age																	nepo- znato Unknown		
			0	1 - 4	5 - 9	10 - 14	15 - 19	20 - 24	25 - 29	30 - 34	35 - 39	40 - 44	45 - 49	50 - 54	55 - 59	60 - 64	65 - 69	70 - 74	75 - 79		80 i više 80 and over	
Tovarnik	sv.	38	-	-	-	-	-	1	-	-	-	-	-	-	-	-	4	2	3	6	22	-
	m	16	-	-	-	-	-	-	-	-	-	-	-	-	-	-	2	2	3	2	7	-
Trpinja	sv.	77	-	-	-	-	-	-	-	-	1	-	1	2	2	11	12	17	31	-	-	
	m	36	-	-	-	-	-	-	-	-	1	-	1	1	2	8	7	7	9	-	-	
Vodinci	sv.	19	-	-	-	-	-	-	-	-	-	1	2	-	-	1	1	6	8	-	-	
	m	10	-	-	-	-	-	-	-	-	-	1	1	-	-	1	1	3	3	-	-	
Vrbanja	sv.	59	-	-	-	-	-	-	-	-	-	3	3	1	3	1	6	16	26	-	-	
	m	31	-	-	-	-	-	-	-	-	-	3	2	1	1	1	3	14	6	-	-	
Splitsko-dalmatinska Split-Dalmatia	sv.	5 152	19	3	4	3	3	15	11	17	35	42	81	130	232	309	409	445	788	2 606	-	
	m	2 595	13	1	1	1	3	14	7	14	21	27	53	92	153	193	282	275	443	1 002	-	
Gradovi / Towns																						
Hvar	sv.	52	-	-	-	-	-	-	-	-	1	-	-	3	2	3	2	3	8	30	-	
	m	23	-	-	-	-	-	-	-	-	-	-	-	2	1	2	2	3	3	10	-	
Imotski	sv.	76	1	-	-	-	-	-	-	-	1	-	-	4	3	8	6	9	7	37	-	
	m	40	1	-	-	-	-	-	-	-	1	-	-	1	3	5	5	6	6	12	-	
Kaštela	sv.	343	2	-	-	1	-	2	1	3	1	3	8	8	24	20	45	32	50	143	-	
	m	184	-	-	-	-	-	2	-	3	1	2	5	8	15	14	32	20	21	61	-	
Komiža	sv.	28	1	-	-	-	-	-	-	-	-	-	1	-	3	1	4	2	4	12	-	
	m	15	1	-	-	-	-	-	-	-	-	-	-	-	2	1	4	-	3	4	-	
Makarska	sv.	138	1	-	-	1	-	-	-	-	-	-	-	8	9	10	14	11	28	56	-	
	m	70	1	-	-	-	-	-	-	-	-	-	-	4	4	5	8	6	17	25	-	
Omiš	sv.	169	1	-	-	-	1	-	-	-	1	-	3	3	10	8	7	23	26	86	-	
	m	94	1	-	-	-	1	-	-	-	1	-	2	2	5	6	6	19	17	34	-	
Sinj	sv.	260	-	1	-	-	-	-	-	-	2	6	3	3	11	23	29	22	48	112	-	
	m	140	-	-	-	-	-	-	-	-	1	3	2	1	6	18	19	18	33	39	-	
Solin	sv.	172	-	-	-	-	-	2	-	-	-	1	4	6	8	14	16	12	39	70	-	
	m	93	-	-	-	-	-	2	-	-	-	1	3	5	5	9	11	7	26	24	-	
Split	sv.	2 035	10	2	2	1	1	9	4	7	18	18	29	52	86	121	149	161	311	1 054	-	
	m	989	8	1	1	1	1	8	4	5	10	10	16	35	59	72	98	89	173	398	-	
Stari Grad	sv.	50	-	-	-	-	-	-	-	1	-	-	-	1	2	1	7	5	3	30	-	
	m	31	-	-	-	-	-	-	-	1	-	-	-	-	1	1	6	4	3	15	-	
Supetar	sv.	50	-	-	-	-	-	-	-	-	-	1	2	1	1	5	1	1	5	33	-	
	m	20	-	-	-	-	-	-	-	-	-	1	1	1	1	1	1	-	2	12	-	

**4.3. UMRLI PREMA SPOLU I STAROSTI U 2015. PO ŽUPANIJAMA I GRADOVIMA/OPĆINAMA**  
**DEATHS, BY SEX AND AGE, BY COUNTIES AND TOWNS/MUNICIPALITIES, 2015**

(nastavak)  
(continued)

Županija County of	Spol Sex	Ukupno Total	Godine starosti Age																		80 i više 80 and over	nepo- znato Unknown
			0	1 - 4	5 - 9	10 - 14	15 - 19	20 - 24	25 - 29	30 - 34	35 - 39	40 - 44	45 - 49	50 - 54	55 - 59	60 - 64	65 - 69	70 - 74	75 - 79			
Trij	sv.	116	-	-	-	-	-	-	-	-	-	-	1	5	1	2	8	12	4	22	61	-
	All m	59	-	-	-	-	-	-	-	-	-	-	1	4	1	2	7	8	3	14	19	-
Trogir	sv.	142	-	-	-	-	-	-	-	1	-	1	1	2	9	16	9	16	24	63	-	
	All m	78	-	-	-	-	-	-	-	-	1	1	1	4	11	6	10	14	30	-	-	
Vis	sv.	32	-	-	-	-	-	-	-	1	-	-	-	1	3	2	5	5	6	9	-	
	All m	16	-	-	-	-	-	-	-	1	-	-	-	1	2	1	3	2	2	4	-	
Vrgorac	sv.	94	1	-	-	-	-	-	1	-	-	-	3	1	5	4	10	8	6	55	-	
	All m	40	-	-	-	-	-	-	1	-	-	-	1	-	4	3	6	4	2	19	-	
Vrlika	sv.	50	-	-	-	-	-	-	-	-	-	1	1	3	1	2	3	4	9	26	-	
	All m	24	-	-	-	-	-	-	-	-	-	1	1	3	1	1	2	2	3	10	-	
Općine/ Municipalities																						
Baška Voda	sv.	28	-	-	-	-	-	-	-	-	-	-	-	2	3	2	1	2	3	15	-	
	All m	17	-	-	-	-	-	-	-	-	-	-	-	2	3	1	-	2	1	8	-	
Bol	sv.	15	-	-	-	-	-	-	-	-	-	-	-	-	1	2	-	1	2	9	-	
	All m	6	-	-	-	-	-	-	-	-	-	-	-	-	-	2	-	-	2	2	-	
Brela	sv.	18	-	-	1	-	-	-	-	-	-	1	-	-	-	2	2	2	3	7	-	
	All m	9	-	-	-	-	-	-	-	-	-	1	-	-	-	-	1	1	2	4	-	
Cista Provo	sv.	52	-	-	-	-	-	-	-	-	-	-	-	2	3	5	2	3	6	31	-	
	All m	30	-	-	-	-	-	-	-	-	-	-	-	2	3	1	1	3	3	17	-	
Dicmo	sv.	31	1	-	-	-	-	1	-	-	-	-	-	-	2	-	2	1	9	15	-	
	All m	17	1	-	-	-	-	1	-	-	-	-	-	-	1	-	2	1	5	6	-	
Dugi Rat	sv.	54	-	-	-	-	-	-	1	-	-	1	-	1	3	1	5	12	3	27	-	
	All m	29	-	-	-	-	-	-	-	-	-	1	-	1	2	1	1	9	1	13	-	
Dugopolje	sv.	45	-	-	-	-	1	-	1	1	-	-	-	2	2	5	2	4	8	19	-	
	All m	26	-	-	-	-	1	-	-	1	-	-	-	2	2	4	2	1	5	8	-	
Gradac	sv.	34	-	-	-	-	-	-	-	1	-	-	1	-	3	2	2	1	4	20	-	
	All m	16	-	-	-	-	-	-	-	1	-	-	-	-	3	2	-	1	2	7	-	
Hrvace	sv.	64	-	-	-	-	-	-	-	-	-	-	-	2	1	2	2	9	8	40	-	
	All m	30	-	-	-	-	-	-	-	-	-	-	-	2	1	1	2	6	5	13	-	
Jelsa	sv.	42	-	-	-	-	-	-	-	-	-	1	1	1	2	-	2	1	5	29	-	
	All m	18	-	-	-	-	-	-	-	-	-	-	1	1	2	-	2	1	3	8	-	
Klis	sv.	61	-	-	-	-	-	-	1	-	1	-	-	1	2	1	6	5	10	34	-	
	All m	26	-	-	-	-	-	-	-	-	-	-	-	1	-	-	4	4	5	12	-	

**4.3. UMRLI PREMA SPOLU I STAROSTI U 2015. PO ŽUPANIJAMA I GRADOVIMA/OPĆINAMA**  
**DEATHS, BY SEX AND AGE, BY COUNTIES AND TOWNS/MUNICIPALITIES, 2015**

(nastavak)  
 (continued)

Županija County of	Spol Sex	Ukupno Total	Godine starosti Age																	80 i više 80 and over	nepo- znato Unknown	
			0	1 - 4	5 - 9	10 - 14	15 - 19	20 - 24	25 - 29	30 - 34	35 - 39	40 - 44	45 - 49	50 - 54	55 - 59	60 - 64	65 - 69	70 - 74	75 - 79			
Lečevica	sv.	7	-	-	-	-	-	-	-	-	-	-	-	-	-	-	-	-	1	3	3	-
	m	3	-	-	-	-	-	-	-	-	-	-	-	-	-	-	-	-	1	1	1	-
Lokvičići	sv.	21	-	-	-	-	-	-	-	-	-	-	1	1	-	2	1	6	10	-		
	m	13	-	-	-	-	-	-	-	-	-	-	1	1	-	2	1	4	4	-		
Lovreć	sv.	53	-	-	-	-	-	-	-	-	-	1	2	-	1	1	7	10	31	-		
	m	29	-	-	-	-	-	-	-	-	-	1	2	-	1	1	5	6	13	-		
Marina	sv.	60	-	-	1	-	-	-	-	-	1	2	-	4	4	9	3	11	25	-		
	m	32	-	-	-	-	-	-	-	-	1	-	3	2	7	2	4	13	-			
Milna	sv.	23	-	-	-	-	-	-	-	-	-	1	2	3	2	1	6	8	-			
	m	13	-	-	-	-	-	-	-	-	-	1	1	1	2	-	3	5	-			
Muć	sv.	71	-	-	-	-	-	-	-	1	-	2	4	7	2	8	4	8	35	-		
	m	37	-	-	-	-	-	-	-	-	2	3	5	-	8	3	4	12	-			
Nerežišća	sv.	16	-	-	-	-	-	-	1	-	-	-	-	1	1	1	2	1	9	-		
	m	10	-	-	-	-	-	-	1	-	-	-	-	1	1	-	1	1	5	-		
Okrug	sv.	36	-	-	-	-	-	-	-	2	1	2	1	2	-	4	3	4	17	-		
	m	18	-	-	-	-	-	-	-	1	1	1	2	-	3	3	2	5	-			
Otok	sv.	57	1	-	-	-	-	-	-	1	1	1	2	1	6	3	4	5	32	-		
	m	18	-	-	-	-	-	-	-	1	1	1	1	-	3	1	3	2	5	-		
Podbablje	sv.	60	-	-	-	-	-	-	1	-	-	-	1	1	3	2	15	9	28	-		
	m	29	-	-	-	-	-	-	1	-	-	-	1	-	2	2	7	5	11	-		
Podgora	sv.	34	-	-	-	-	-	-	-	1	-	-	1	-	2	1	-	6	23	-		
	m	10	-	-	-	-	-	-	-	1	-	-	-	-	1	-	-	2	6	-		
Podstrana	sv.	60	-	-	-	-	-	1	1	-	1	2	1	3	4	2	6	4	6	29	-	
	m	37	-	-	-	-	-	1	1	-	1	1	1	3	2	4	1	5	16	-		
Postira	sv.	22	-	-	-	-	-	-	-	1	-	-	-	-	-	-	2	1	18	-		
	m	11	-	-	-	-	-	-	-	1	-	-	-	-	-	-	1	-	9	-		
Prgomet	sv.	12	-	-	-	-	-	-	-	-	-	-	-	-	-	3	2	3	4	-		
	m	6	-	-	-	-	-	-	-	-	-	-	-	-	-	2	2	1	1	-		
Primorski Dolac	sv.	11	-	-	-	-	-	-	-	-	1	1	1	-	2	1	1	4	-			
	m	6	-	-	-	-	-	-	-	-	1	1	1	-	-	1	1	1	-			
Proložac	sv.	44	-	-	-	-	-	-	-	3	-	1	2	1	-	1	6	6	24	-		
	m	21	-	-	-	-	-	-	-	3	-	1	2	1	-	1	4	4	5	-		
Pučišća	sv.	27	-	-	-	-	-	-	-	-	-	-	-	-	1	-	3	6	17	-		
	m	14	-	-	-	-	-	-	-	-	-	-	-	-	-	-	5	9	-			

**4.3. UMRLI PREMA SPOLU I STAROSTI U 2015. PO ŽUPANIJAMA I GRADOVIMA/OPĆINAMA**  
**DEATHS, BY SEX AND AGE, BY COUNTIES AND TOWNS/MUNICIPALITIES, 2015**

(nastavak)  
 (continued)

Županija County of	Spol Sex	Ukupno Total	Godine starosti Age																	nepo- znato Unknown		
			0	1 - 4	5 - 9	10 - 14	15 - 19	20 - 24	25 - 29	30 - 34	35 - 39	40 - 44	45 - 49	50 - 54	55 - 59	60 - 64	65 - 69	70 - 74	75 - 79		80 i više 80 and over	
Runovići	sv.	50	-	-	-	-	-	-	-	-	-	-	-	3	-	-	-	3	4	7	33	-
	All m m	25	-	-	-	-	-	-	-	-	-	-	-	2	-	-	-	3	3	5	12	-
Seget	sv.	66	-	-	-	-	-	-	-	-	1	-	3	3	1	6	4	7	9	32	-	
	All m m	36	-	-	-	-	-	-	-	1	-	3	2	1	4	3	4	2	16	-	-	
Selca	sv.	33	-	-	-	-	-	-	1	-	-	1	-	-	-	1	3	2	4	21	-	
	All m m	15	-	-	-	-	-	-	1	-	-	1	-	-	-	1	3	1	2	6	-	
Sućuraj	sv.	11	-	-	-	-	-	-	-	-	-	-	-	-	-	-	-	-	2	1	8	-
	All m m	5	-	-	-	-	-	-	-	-	-	-	-	-	-	-	-	-	1	1	3	-
Sutivan	sv.	12	-	-	-	-	-	-	-	-	-	-	1	-	1	1	1	-	1	7	-	
	All m m	7	-	-	-	-	-	-	-	-	-	-	1	-	-	1	1	-	-	4	-	
Šestanovac	sv.	36	-	-	-	-	-	-	-	-	-	-	-	-	-	-	2	4	3	6	21	-
	All m m	15	-	-	-	-	-	-	-	-	-	-	-	-	-	-	1	3	2	4	5	-
Šolta	sv.	26	-	-	-	-	-	-	-	-	-	-	-	-	-	2	1	2	3	4	14	-
	All m m	14	-	-	-	-	-	-	-	-	-	-	-	-	-	1	2	3	3	5	-	-
Tučepi	sv.	14	-	-	-	-	-	-	-	-	-	-	-	-	-	4	-	2	1	7	-	
	All m m	6	-	-	-	-	-	-	-	-	-	-	-	-	-	2	-	-	1	3	-	-
Zadvarje	sv.	3	-	-	-	-	-	-	-	-	-	-	-	-	-	-	-	1	-	-	2	-
	All m m	1	-	-	-	-	-	-	-	-	-	-	-	-	-	-	-	1	-	-	-	-
Zagvozd	sv.	20	-	-	-	-	-	-	-	-	-	-	1	-	1	1	-	2	5	10	-	
	All m m	12	-	-	-	-	-	-	-	-	-	-	1	-	1	1	-	2	1	6	-	-
Zmijavci	sv.	16	-	-	-	-	-	-	-	-	-	-	-	-	1	-	1	2	1	11	-	
	All m m	12	-	-	-	-	-	-	-	-	-	-	-	-	1	-	1	2	1	7	-	-
Istarska Istria	sv.	2 414	4	1	-	2	6	6	10	5	15	14	40	52	116	171	176	247	356	1 193	-	
	All m m	1 267	2	-	-	2	4	5	10	3	8	9	28	34	86	134	122	157	208	455	-	
Gradovi Towns																						
Buje - Buie	sv.	59	1	-	-	1	-	-	-	-	1	-	1	1	5	5	8	5	2	29	-	
	All m m	38	-	-	-	1	-	-	-	-	1	-	-	1	4	5	5	4	2	15	-	
Buzet	sv.	65	-	-	-	-	-	-	-	-	-	2	-	-	2	8	7	7	10	29	-	
	All m m	35	-	-	-	-	-	-	-	-	-	-	-	-	2	6	4	3	6	14	-	
Labin	sv.	155	-	-	-	-	2	-	-	-	1	-	4	4	9	8	7	14	20	86	-	
	All m m	75	-	-	-	-	2	-	-	-	-	-	3	2	8	7	5	4	14	30	-	
Novigrad - Cittanova	sv.	32	-	-	-	-	-	-	-	-	-	-	-	3	1	3	1	3	8	13	-	
	All m m	18	-	-	-	-	-	-	-	-	-	-	-	2	1	2	1	-	6	6	-	

**4.3. UMRLI PREMA SPOLU I STAROSTI U 2015. PO ŽUPANIJAMA I GRADOVIMA/OPĆINAMA**  
**DEATHS, BY SEX AND AGE, BY COUNTIES AND TOWNS/MUNICIPALITIES, 2015**

(nastavak)  
(continued)

Županija County of	Spol Sex	Ukupno Total	Godine starosti Age																	nepo- znato Unknown			
			0	1 - 4	5 - 9	10 - 14	15 - 19	20 - 24	25 - 29	30 - 34	35 - 39	40 - 44	45 - 49	50 - 54	55 - 59	60 - 64	65 - 69	70 - 74	75 - 79		80 i više 80 and over		
Pazin	sv.	95	-	-	-	-	-	-	-	-	-	-	-	-	2	2	4	6	8	14	14	45	-
	All m	57	-	-	-	-	-	-	-	-	-	-	-	-	2	1	2	6	7	11	10	18	-
Poreč - Parenzo	sv.	157	1	-	-	-	-	2	1	-	-	-	-	4	3	6	14	20	17	24	65	-	
	All m	80	1	-	-	-	-	1	1	-	-	-	-	3	2	2	8	14	12	9	27	-	
Pula - Pola	sv.	668	1	1	-	-	-	1	3	2	6	6	11	20	30	42	43	70	111	321	-	-	
	All m	334	1	-	-	-	-	1	3	2	4	5	6	10	23	31	27	45	60	116	-	-	
Rovinj - Rovigno	sv.	148	-	-	-	-	-	-	-	-	-	-	-	1	2	11	10	12	9	29	74	-	
	All m	80	-	-	-	-	-	-	-	-	-	-	-	1	2	7	10	8	7	19	26	-	
Umag - Umago	sv.	154	-	-	-	-	1	-	-	1	-	1	3	4	9	12	13	18	14	78	-	-	
	All m	81	-	-	-	-	1	-	-	1	-	1	2	4	8	10	8	13	6	27	-	-	
Vodnjan - Dignano	sv.	71	-	-	-	-	-	-	2	-	-	2	1	3	1	10	2	6	11	33	-	-	
	All m	45	-	-	-	-	-	-	2	-	-	2	-	2	1	7	2	4	10	15	-	-	
Općine/ Municipalities																							
Bale - Valle	sv.	15	-	-	-	-	1	-	-	-	-	-	-	-	-	2	3	-	1	3	5	-	
	All m	9	-	-	-	-	1	-	-	-	-	-	-	-	-	2	3	-	1	1	1	-	
Barban	sv.	37	-	-	-	-	-	-	-	-	-	-	-	-	1	4	2	4	10	16	-	-	
	All m	17	-	-	-	-	-	-	-	-	-	-	-	-	1	2	2	3	5	4	-	-	
Brtonigla - Verteneglio	sv.	16	-	-	-	-	-	-	-	-	-	-	-	-	1	1	-	3	4	7	-	-	
	All m	7	-	-	-	-	-	-	-	-	-	-	-	-	1	1	-	2	2	1	-	-	
Cerovlje	sv.	25	-	-	-	-	-	-	-	-	-	-	-	1	-	3	-	1	1	19	-	-	
	All m	18	-	-	-	-	-	-	-	-	-	-	-	1	-	3	-	-	1	13	-	-	
Fažana - Fasana	sv.	31	-	-	-	-	2	-	-	-	1	1	1	-	2	1	1	2	1	19	-	-	
	All m	17	-	-	-	-	-	-	-	-	1	-	1	-	1	1	1	1	-	11	-	-	
Funtana - Fontane	sv.	10	-	-	-	-	-	-	-	-	-	-	-	-	-	-	-	-	1	1	8	-	
	All m	3	-	-	-	-	-	-	-	-	-	-	-	-	-	-	-	-	1	-	2	-	
Gračišće	sv.	22	-	-	-	-	-	-	-	-	-	-	1	1	1	1	2	4	3	9	-	-	
	All m	16	-	-	-	-	-	-	-	-	-	-	-	1	1	1	2	3	2	6	-	-	
Grožnjan - Grisignana	sv.	8	-	-	-	-	-	-	-	-	-	-	-	-	1	-	1	2	1	3	-	-	
	All m	6	-	-	-	-	-	-	-	-	-	-	-	-	1	-	1	1	-	3	-	-	
Kanfanar	sv.	17	-	-	-	-	-	-	-	-	-	-	-	-	-	2	-	-	2	13	-	-	
	All m	7	-	-	-	-	-	-	-	-	-	-	-	-	-	2	-	-	2	3	-	-	
Karojba	sv.	14	-	-	-	-	-	-	-	-	-	-	-	-	1	1	1	-	-	11	-	-	
	All m	8	-	-	-	-	-	-	-	-	-	-	-	-	-	1	1	-	-	6	-	-	
Kaštelir-Labinci - Castelliere-S. Domenica	sv.	20	-	-	-	-	-	-	-	-	-	-	1	-	1	-	2	4	-	12	-	-	
	All m	12	-	-	-	-	-	-	-	-	-	-	-	-	-	-	2	4	-	6	-	-	

**4.3. UMRLI PREMA SPOLU I STAROSTI U 2015. PO ŽUPANIJAMA I GRADOVIMA/OPĆINAMA**  
**DEATHS, BY SEX AND AGE, BY COUNTIES AND TOWNS/MUNICIPALITIES, 2015**

(nastavak)  
 (continued)

Županija County of	Spol Sex	Ukupno Total	Godine starosti Age																	nepo- znato Unknown	
			0	1 - 4	5 - 9	10 - 14	15 - 19	20 - 24	25 - 29	30 - 34	35 - 39	40 - 44	45 - 49	50 - 54	55 - 59	60 - 64	65 - 69	70 - 74	75 - 79		80 i više 80 and over
Kršan	sv.	46	-	-	-	-	-	-	-	-	1	-	1	1	1	2	1	4	7	28	-
	All m	25	-	-	-	-	-	-	-	-	-	-	1	1	1	1	1	4	5	11	-
Lanišće	sv.	8	-	-	-	-	-	-	-	-	-	-	-	1	-	1	-	2	4	-	
	All m	5	-	-	-	-	-	-	-	-	-	-	-	1	-	1	-	2	1	-	
Ližnjan - Lisignano	sv.	38	-	-	-	-	-	-	-	-	-	-	1	-	-	3	5	7	4	18	-
	All m	19	-	-	-	-	-	-	-	-	-	-	1	-	-	2	3	3	3	7	-
Lupoglav	sv.	19	-	-	-	-	-	-	-	-	-	-	-	-	-	-	2	1	1	15	-
	All m	9	-	-	-	-	-	-	-	-	-	-	-	-	-	-	2	1	-	6	-
Marčana	sv.	66	-	-	-	-	-	-	2	-	3	-	-	2	4	5	5	4	10	31	-
	All m	36	-	-	-	-	-	-	2	-	1	-	-	2	3	5	3	4	5	11	-
Medulin	sv.	63	-	-	-	-	-	1	-	-	-	1	-	-	3	4	8	6	11	29	-
	All m	33	-	-	-	-	-	1	-	-	-	-	-	-	1	1	7	3	5	15	-
Motovun - Montana	sv.	17	-	-	-	-	-	-	-	-	-	-	1	-	2	2	1	3	1	7	-
	All m	8	-	-	-	-	-	-	-	-	-	-	1	-	2	-	-	2	1	2	-
Oprtalj - Portole	sv.	11	-	-	-	-	-	-	-	-	-	-	-	1	-	-	-	4	1	5	-
	All m	4	-	-	-	-	-	-	-	-	-	-	-	-	-	-	-	1	1	2	-
Pićan	sv.	25	1	-	-	-	-	1	-	-	-	-	2	-	-	1	-	5	6	9	-
	All m	16	-	-	-	-	-	1	-	-	-	-	2	-	-	1	-	3	4	5	-
Raša	sv.	54	-	-	-	-	-	-	-	-	1	1	1	1	2	7	3	1	8	29	-
	All m	31	-	-	-	-	-	-	-	-	1	1	1	-	1	7	2	-	5	13	-
Sveta Nedelja	sv.	31	-	-	-	-	-	-	-	-	-	-	-	-	1	1	3	1	5	20	-
	All m	12	-	-	-	-	-	-	-	-	-	-	-	-	1	1	2	-	3	5	-
Sveti Lovreč	sv.	14	-	-	-	-	-	-	-	-	-	-	-	-	-	2	1	1	2	8	-
	All m	5	-	-	-	-	-	-	-	-	-	-	-	-	-	1	1	-	1	2	-
Sveti Petar u Šumi	sv.	20	-	-	-	-	-	1	-	-	-	-	-	1	-	1	2	2	2	11	-
	All m	9	-	-	-	-	-	1	-	-	-	-	-	1	-	-	1	1	1	4	-
Svetvinčenat	sv.	43	-	-	-	1	-	-	-	-	1	-	-	-	3	5	4	2	7	20	-
	All m	20	-	-	-	1	-	-	-	-	-	-	-	-	2	5	3	2	3	4	-
Tar-Vabriga - Torre-Abreg	sv.	18	-	-	-	-	-	1	1	-	-	-	-	-	-	-	1	6	3	6	-
	All m	10	-	-	-	-	-	1	-	-	-	-	-	-	-	-	1	4	3	1	-
Tinjan	sv.	26	-	-	-	-	-	-	-	-	-	-	-	1	2	1	2	5	4	11	-
	All m	15	-	-	-	-	-	-	-	-	-	-	-	1	2	1	1	4	3	3	-
Višnjan - Visignano	sv.	33	-	-	-	-	-	1	-	-	-	1	-	3	2	4	4	6	12	-	
	All m	14	-	-	-	-	-	1	-	-	-	1	-	1	2	2	2	2	3	-	

**4.3. UMRLI PREMA SPOLU I STAROSTI U 2015. PO ŽUPANIJAMA I GRADOVIMA/OPĆINAMA**  
**DEATHS, BY SEX AND AGE, BY COUNTIES AND TOWNS/MUNICIPALITIES, 2015**

(nastavak)  
(continued)

Županija County of	Spol Sex	Ukupno Total	Godine starosti Age																	80 i više 80 and over	nepo- znato Unknown
			0	1 - 4	5 - 9	10 - 14	15 - 19	20 - 24	25 - 29	30 - 34	35 - 39	40 - 44	45 - 49	50 - 54	55 - 59	60 - 64	65 - 69	70 - 74	75 - 79		
Vižinada - Visinada	sv.	10	-	-	-	-	-	-	-	1	-	-	1	-	2	-	2	-	1	3	-
	All m m	5	-	-	-	-	-	-	-	-	-	-	1	-	2	-	1	-	-	1	-
Vrsar - Orsera	sv.	19	-	-	-	-	-	-	-	-	-	-	2	1	3	-	-	3	2	8	-
	All m m	13	-	-	-	-	-	-	-	-	-	-	2	1	3	-	-	2	2	3	-
Žminj	sv.	34	-	-	-	-	-	-	-	-	-	-	-	-	1	1	1	3	4	24	-
	All m m	15	-	-	-	-	-	-	-	-	-	-	-	-	1	1	1	2	4	6	-
Dubrovačko-neretvanska Dubrovnik-Neretva	sv.	1342	6	-	1	2	2	1	7	7	8	10	16	35	51	72	107	101	205	711	-
	All m m	674	2	-	-	1	1	1	4	4	7	6	11	23	37	56	61	59	107	294	-
Gradovi/ Towns																					
Dubrovnik	sv.	493	2	-	-	-	-	-	4	3	4	3	4	17	20	18	47	42	80	249	-
	All m m	239	-	-	-	-	-	-	1	1	4	3	2	12	13	14	25	25	44	95	-
Korčula	sv.	77	-	-	-	-	-	-	-	-	-	1	-	1	-	6	6	3	8	52	-
	All m m	37	-	-	-	-	-	-	-	-	-	1	-	1	-	6	3	2	4	20	-
Metković	sv.	122	-	-	-	-	-	-	1	1	1	1	1	2	7	5	5	10	20	68	-
	All m m	60	-	-	-	-	-	-	1	1	1	-	1	1	6	3	2	5	11	28	-
Opuzen	sv.	33	2	-	-	-	-	-	-	-	-	-	-	-	2	2	2	1	6	18	-
	All m m	18	1	-	-	-	-	-	-	-	-	-	-	-	1	2	2	1	1	10	-
Ploče	sv.	94	-	-	-	-	-	-	1	-	-	-	1	2	8	7	4	8	19	44	-
	All m m	45	-	-	-	-	-	-	1	-	-	-	1	1	6	4	1	3	10	18	-
Općine/ Municipalities																					
Blato	sv.	36	1	-	-	1	-	-	-	-	-	-	-	1	1	3	1	4	7	17	-
	All m m	14	1	-	-	-	-	-	-	-	-	-	-	-	1	2	-	1	3	6	-
Dubrovačko primorje	sv.	27	-	-	-	-	-	-	-	-	-	1	1	-	1	1	1	1	3	17	-
	All m m	17	-	-	-	-	-	-	-	-	-	1	-	-	1	1	-	1	2	11	-
Janjina	sv.	10	-	-	-	-	-	-	-	-	-	-	-	1	-	3	2	1	-	3	-
	All m m	5	-	-	-	-	-	-	-	-	-	-	-	1	-	2	1	1	-	-	-
Konavle	sv.	95	1	-	1	-	-	-	-	1	-	-	4	3	3	7	8	7	13	47	-
	All m m	50	-	-	-	-	-	-	-	1	-	-	2	2	2	5	6	5	7	20	-
Kula Norinska	sv.	20	-	-	-	-	-	1	-	-	1	1	-	1	-	-	1	2	3	10	-
	All m m	12	-	-	-	-	-	1	-	-	1	-	-	1	-	-	-	1	1	7	-
Lastovo	sv.	14	-	-	-	-	-	-	-	-	-	-	-	-	-	2	-	1	1	10	-
	All m m	8	-	-	-	-	-	-	-	-	-	-	-	-	-	2	-	1	-	5	-



**4.3. UMRLI PREMA SPOLU I STAROSTI U 2015. PO ŽUPANIJAMA I GRADOVIMA/OPĆINAMA**  
**DEATHS, BY SEX AND AGE, BY COUNTIES AND TOWNS/MUNICIPALITIES, 2015**

(nastavak)  
(continued)

Županija County of	Spol Sex	Ukupno Total	Godine starosti Age																	nepo- znato Unknown		
			0	1 - 4	5 - 9	10 - 14	15 - 19	20 - 24	25 - 29	30 - 34	35 - 39	40 - 44	45 - 49	50 - 54	55 - 59	60 - 64	65 - 69	70 - 74	75 - 79		80 i više 80 and over	
Lumbarđa	sv.	15	-	-	-	-	-	-	-	-	-	-	-	-	-	-	-	1	2	3	9	-
	All m m	6	-	-	-	-	-	-	-	-	-	-	-	-	-	-	-	-	-	3	3	-
Mijet	sv.	18	-	-	-	-	-	-	1	-	-	-	-	1	2	-	-	-	2	12	-	
	All m m	5	-	-	-	-	-	-	1	-	-	-	-	1	-	-	-	1	2	-	-	
Orebić	sv.	56	-	-	-	-	1	-	-	-	-	1	1	-	1	2	8	4	9	29	-	
	All m m	35	-	-	-	-	1	-	-	-	-	1	1	-	1	2	7	3	4	15	-	
Požezerje	sv.	14	-	-	-	1	-	-	-	-	-	-	1	-	-	-	-	2	2	8	-	
	All m m	4	-	-	-	1	-	-	-	-	-	-	1	-	-	-	-	1	-	1	-	
Slivno	sv.	18	-	-	-	-	-	-	-	-	-	-	2	-	-	1	1	-	1	13	-	
	All m m	8	-	-	-	-	-	-	-	-	-	-	1	-	-	1	1	-	-	5	-	
Smokvica	sv.	13	-	-	-	-	-	-	-	-	-	-	-	1	-	-	1	-	2	9	-	
	All m m	7	-	-	-	-	-	-	-	-	-	-	-	1	-	-	1	-	-	5	-	
Ston	sv.	35	-	-	-	-	-	-	-	-	-	-	-	1	2	-	4	2	4	22	-	
	All m m	14	-	-	-	-	-	-	-	-	-	-	-	1	2	-	2	1	2	6	-	
Trpanj	sv.	12	-	-	-	-	-	-	-	-	-	-	-	1	-	-	-	1	1	9	-	
	All m m	6	-	-	-	-	-	-	-	-	-	-	-	1	-	-	-	1	-	4	-	
Vela Luka	sv.	69	-	-	-	-	-	-	-	-	1	1	-	1	2	5	9	7	13	30	-	
	All m m	39	-	-	-	-	-	-	-	-	1	-	-	-	1	4	6	5	8	14	-	
Zažablje	sv.	8	-	-	-	-	-	-	-	-	-	-	1	-	-	1	-	1	1	4	-	
	All m m	6	-	-	-	-	-	-	-	-	-	-	1	-	-	1	-	1	1	2	-	
Župa dubrovačka	sv.	63	-	-	-	-	1	-	-	2	-	1	1	1	2	9	6	2	7	31	-	
	All m m	39	-	-	-	-	-	-	-	1	-	-	1	1	2	7	4	1	5	17	-	
Međimurska Međimurje	sv.	1274	10	2	1	-	1	3	5	4	6	17	26	37	67	95	81	128	210	581	-	
	All m m	610	6	1	1	-	1	3	4	3	5	9	12	24	53	78	57	77	121	155	-	
Gradovi/ Towns																						
Čakovec	sv.	295	6	1	1	-	-	-	1	1	-	3	3	6	11	26	25	30	60	121	-	
	All m m	136	4	1	1	-	-	-	-	1	-	-	1	4	7	20	16	18	32	31	-	
Mursko Središće	sv.	71	-	-	-	-	-	-	-	-	1	1	5	3	1	3	5	6	9	37	-	
	All m m	28	-	-	-	-	-	-	-	-	1	1	2	1	1	3	2	2	6	9	-	
Prelog	sv.	97	-	-	-	-	-	-	1	-	-	1	3	2	7	3	3	9	10	58	-	
	All m m	43	-	-	-	-	-	-	1	-	-	-	1	2	4	3	3	5	7	17	-	

**4.3. UMRLI PREMA SPOLU I STAROSTI U 2015. PO ŽUPANIJAMA I GRADOVIMA/OPĆINAMA**  
**DEATHS, BY SEX AND AGE, BY COUNTIES AND TOWNS/MUNICIPALITIES, 2015**

(nastavak)  
 (continued)

Županija County of	Spol Sex	Ukupno Total	Godine starosti Age																	80 i više 80 and over	nepo- znato Unknown		
			0	1 - 4	5 - 9	10 - 14	15 - 19	20 - 24	25 - 29	30 - 34	35 - 39	40 - 44	45 - 49	50 - 54	55 - 59	60 - 64	65 - 69	70 - 74	75 - 79				
Općine/ Municipalities																							
Belica	sv.	41	-	-	-	-	-	-	-	-	-	-	-	-	1	-	4	3	-	5	4	24	-
	All m	18	-	-	-	-	-	-	-	-	-	-	-	-	-	-	3	2	-	3	2	8	-
Dekanovec	sv.	5	-	-	-	-	-	-	-	-	-	-	-	-	-	-	-	-	1	-	2	2	-
	All m	1	-	-	-	-	-	-	-	-	-	-	-	-	-	-	-	-	1	-	-	-	-
Domašinec	sv.	21	-	-	-	-	-	-	-	-	-	-	-	1	-	1	2	2	4	2	9	-	-
	All m	7	-	-	-	-	-	-	-	-	-	-	-	-	-	1	2	1	1	1	1	-	-
Donja Dubrava	sv.	21	-	-	-	-	-	-	-	-	-	-	-	-	-	-	2	-	1	4	3	11	-
	All m	10	-	-	-	-	-	-	-	-	-	-	-	-	-	-	2	-	1	2	1	4	-
Donji Kraljevec	sv.	71	-	-	-	-	-	-	1	-	1	-	-	2	3	6	4	5	11	38	-	-	-
	All m	29	-	-	-	-	-	1	-	1	-	-	2	3	3	3	3	3	7	6	-	-	-
Donji Vidovec	sv.	21	-	-	-	-	-	-	-	-	-	-	-	-	-	-	3	-	3	3	12	-	-
	All m	11	-	-	-	-	-	-	-	-	-	-	-	-	-	3	-	3	2	3	-	-	-
Goričan	sv.	24	-	-	-	-	-	-	-	-	-	1	-	1	1	1	6	1	6	7	-	-	-
	All m	12	-	-	-	-	-	-	-	-	-	-	-	-	1	1	5	1	4	-	-	-	-
Gornji Mihaljevec	sv.	24	-	-	-	-	-	-	-	-	-	-	-	2	3	2	-	2	4	11	-	-	-
	All m	16	-	-	-	-	-	-	-	-	-	-	-	2	3	2	-	1	3	5	-	-	-
Kotoriba	sv.	56	1	-	-	-	-	1	-	-	-	1	2	1	3	4	6	7	9	21	-	-	-
	All m	29	-	-	-	-	1	-	-	-	1	1	1	2	4	6	5	3	5	-	-	-	-
Mala Subotica	sv.	51	1	-	-	-	1	-	-	-	1	1	-	1	2	2	4	7	11	20	-	-	-
	All m	28	1	-	-	-	1	-	-	-	1	1	-	1	2	2	2	5	7	5	-	-	-
Nedelišće	sv.	130	1	-	-	-	-	-	1	-	4	2	8	10	10	12	17	26	39	-	-	-	-
	All m	75	-	-	-	-	-	-	-	-	3	2	5	8	9	7	11	19	11	-	-	-	-
Orehovica	sv.	41	-	-	-	-	-	-	-	-	1	1	-	-	2	4	-	4	4	25	-	-	-
	All m	24	-	-	-	-	-	-	-	-	1	1	-	-	2	4	-	4	2	10	-	-	-
Podturen	sv.	43	-	-	-	-	-	-	-	-	2	2	-	4	5	2	6	3	19	-	-	-	-
	All m	22	-	-	-	-	-	-	-	-	1	2	-	3	3	2	3	2	6	-	-	-	-
Pribislavec	sv.	30	-	1	-	-	-	-	1	-	-	2	2	1	2	-	1	4	16	-	-	-	-
	All m	11	-	-	-	-	-	-	1	-	-	1	1	1	1	-	-	3	3	-	-	-	-
Selnica	sv.	29	-	-	-	-	-	-	-	-	-	-	1	3	-	3	2	1	4	15	-	-	-
	All m	13	-	-	-	-	-	-	-	-	-	-	1	2	-	2	2	1	2	3	-	-	-

**4.3. UMRLI PREMA SPOLU I STAROSTI U 2015. PO ŽUPANIJAMA I GRADOVIMA/OPĆINAMA**  
**DEATHS, BY SEX AND AGE, BY COUNTIES AND TOWNS/MUNICIPALITIES, 2015**

(nastavak)  
 (continued)

Županija County of	Spol Sex	Ukupno Total	Godine starosti Age																	nepo- znato Unknown	
			0	1 - 4	5 - 9	10 - 14	15 - 19	20 - 24	25 - 29	30 - 34	35 - 39	40 - 44	45 - 49	50 - 54	55 - 59	60 - 64	65 - 69	70 - 74	75 - 79		80 i više 80 and over
Strahoninec	sv.	28	-	-	-	-	-	-	1	-	-	-	1	1	-	1	1	5	7	11	-
	All m m	11	-	-	-	-	-	-	1	-	-	-	-	-	-	1	1	3	2	3	-
Sveta Marija	sv.	31	-	-	-	-	-	-	-	-	-	-	-	1	2	3	1	2	7	15	-
	All m m	17	-	-	-	-	-	-	-	-	-	-	-	-	1	3	1	2	6	4	-
Sveti Juraj na Bregu	sv.	40	-	-	-	-	-	-	-	-	1	2	2	1	4	3	-	3	10	14	-
	All m m	23	-	-	-	-	-	-	-	-	1	1	1	1	4	3	-	2	5	5	-
Sveti Martin na Muri	sv.	23	-	-	-	-	-	1	-	-	-	-	1	1	1	3	-	1	2	13	-
	All m m	13	-	-	-	-	-	1	-	-	-	-	-	1	-	3	-	-	2	6	-
Šenkovec	sv.	24	-	-	-	-	-	1	-	-	1	-	-	2	2	-	2	2	5	9	-
	All m m	9	-	-	-	-	-	1	-	-	-	-	-	1	2	-	-	1	2	2	-
Štrigova	sv.	31	-	-	-	-	-	-	-	1	-	-	-	-	1	3	4	2	2	18	-
	All m m	14	-	-	-	-	-	-	-	1	-	-	-	-	1	3	4	1	-	4	-
Vratišinec	sv.	26	1	-	-	-	-	-	1	-	-	-	-	-	2	3	-	1	2	16	-
	All m m	10	1	-	-	-	-	-	1	-	-	-	-	-	2	1	-	-	1	4	-
Grad Zagreb City of Zagreb	sv.	8 821	26	3	2	4	12	9	22	31	53	84	129	185	386	568	701	924	1 385	4 297	-
	All m m	4 112	16	2	1	1	6	9	13	24	40	50	78	123	224	374	444	526	704	1 477	-

**4.4. UMRLI PREMA SKUPINAMA UZROKA SMRTI U 2015. PO ŽUPANIJAMA I GRADOVIMA/OPĆINAMA**  
**DEATHS, BY GROUPS OF CAUSES OF DEATH, BY COUNTIES AND TOWNS/MUNICIPALITIES, 2015**

Županija County of	Ukupno Total	Uzrok smrti Cause of death																		
		I.	II.	III.	IV.	V.	VI.	VII.	VIII.	IX.	X.	XI.	XII.	XIII.	XIV.	XV.	XVI.	XVII.	XVIII.	XIX.
Republika Hrvatska Republic of Croatia	54 205	384	14 290	25	1 699	1 342	1 129	-	3	25 694	2 663	2 165	8	131	1 072	1	94	114	503	2 888
Zagrebačka Zagreb	3 692	36	994	3	108	87	80	-	-	1 676	190	182	-	8	87	-	5	9	22	205
Gradovi/ Towns																				
Dugo Selo	151	1	48	-	2	8	4	-	-	63	8	6	-	-	3	-	-	1	-	7
Ivanić-Grad	199	-	56	-	6	5	3	-	-	97	6	11	-	-	3	-	-	1	-	11
Jastrebarsko	212	1	58	-	7	5	6	-	-	101	8	9	-	1	6	-	-	-	1	9
Samobor	434	2	125	1	8	15	7	-	-	191	20	31	-	1	10	-	-	-	1	22
Sveta Nedelja	152	3	42	-	6	-	3	-	-	72	4	9	-	-	5	-	-	-	-	6
Sveti Ivan Zelina	188	3	42	-	9	5	1	-	-	98	9	6	-	-	3	-	-	1	-	11
Velika Gorica	639	12	194	1	11	11	17	-	-	273	33	29	-	2	8	-	3	1	6	38
Vrbovec	165	-	44	-	6	2	4	-	-	77	7	10	-	1	6	-	-	-	-	8
Zaprešić	225	2	71	-	7	6	3	-	-	94	15	6	-	-	6	-	1	-	2	12
Općine/ Municipalities																				
Bedenica	18	1	-	-	2	-	1	-	-	8	1	1	-	-	-	-	-	-	-	4
Bistra	82	1	22	-	3	1	5	-	-	27	7	4	-	-	4	-	-	3	-	5
Brckovljani	73	-	20	-	3	1	3	-	-	29	9	4	-	-	1	-	1	-	-	2
Brdovec	122	2	41	-	2	2	4	-	-	45	4	10	-	-	4	-	-	-	2	6
Dubrava	105	-	23	-	6	1	2	-	-	49	9	4	-	-	1	-	-	-	-	10
Dubrava	26	-	6	-	-	-	1	-	-	10	1	2	-	1	-	-	-	-	2	3
Farkaševac	33	-	8	-	3	-	-	-	-	18	1	-	-	1	1	-	-	-	-	1
Gradec	54	1	8	-	2	2	1	-	-	30	1	4	-	1	1	-	-	-	-	3
Jakovlje	60	1	19	-	2	2	-	-	-	21	6	3	-	-	2	-	-	-	-	4
Klinča Sela	74	-	14	-	5	6	-	-	-	38	4	4	-	-	-	-	-	1	-	2
Kloštar Ivanić	73	1	20	-	2	1	1	-	-	29	5	3	-	-	2	-	-	-	1	8
Krašić	54	-	15	-	3	-	1	-	-	24	2	7	-	-	-	-	-	-	-	2
Kravarско	28	-	8	-	1	-	2	-	-	11	2	2	-	-	-	-	-	-	1	1
Križ	104	2	27	-	3	-	1	-	-	57	1	4	-	-	2	-	-	-	-	7
Luka	23	-	4	-	-	2	-	-	-	13	-	-	-	-	2	-	-	-	1	1
Marija Gorica	37	-	11	-	1	1	-	-	-	18	1	-	-	-	-	-	-	-	2	3
Orle	29	1	6	-	-	-	-	-	-	13	5	1	-	-	2	-	-	-	-	1
Pisarovina	54	1	9	-	1	1	1	-	-	30	1	2	-	-	4	-	-	-	-	4
Pokupsko	28	-	2	-	-	1	2	-	-	19	1	1	-	-	-	-	-	-	-	2
Preseka	21	-	4	1	-	-	-	-	-	13	1	1	-	-	1	-	-	-	-	-
Pušća	28	-	6	-	1	1	1	-	-	12	1	4	-	-	1	-	-	-	-	1
Rakovec	23	-	6	-	2	-	1	-	-	9	2	-	-	-	1	-	-	-	-	2
Rugvica	100	-	20	-	2	2	3	-	-	50	7	4	-	-	5	-	-	-	1	6
Stupnik	35	1	6	-	1	2	1	-	-	17	3	-	-	-	1	-	-	1	-	2
Žumberak	43	-	9	-	1	4	1	-	-	20	5	-	-	-	2	-	-	-	-	1

**Uzrok smrti:**

- I. Zarazne i parazitarne bolesti
- II. Novotvorine (neoplazme)
- III. Bolesti krvi i krvotvornog sustava te određene bolesti imunološkog sustava
- IV. Endokrine bolesti, bolesti prehrane i metabolizma
- V. Duševni poremećaji i poremećaji ponašanja
- VI. Bolesti živčanog sustava
- VII. Bolesti oka i očnih adnexa
- VIII. Bolesti uha i mastoidnog nastavka
- IX. Bolesti cirkulacijskog sustava
- X. Bolesti dišnog sustava
- XI. Bolesti probavnog sustava
- XII. Bolesti kože i potkožnog tkiva
- XIII. Bolesti mišićno-koštanog sustava i vezivnog tkiva
- XIV. Bolesti sustava mokraćnih i spolnih organa
- XV. Trudnoća, porođaj i babinje
- XVI. Određena stanja nastala u perinatalnom razdoblju
- XVII. Kongenitalne malformacije, deformiteti i kromosomske abnormalnosti
- XVIII. Simptomi, znakovi i abnormalni klinički i laboratorijski nalazi nevršteni drugamo
- XIX. Ozljede, otrovanja i neke druge posljedice vanjskih uzroka

**Cause of death:**

- I Infectious and parasitic diseases
- II Neoplasms
- III Diseases of the blood and blood-forming organs and certain disorders involving the immune mechanism
- IV Endocrine, nutritional and metabolic diseases
- V Mental and behavioural disorders
- VI Diseases of the nervous system
- VII Diseases of the eye and adnexa
- VIII Diseases of the ear and mastoid process
- IX Diseases of the circulatory system
- X Diseases of the respiratory system
- XI Diseases of the digestive system
- XII Diseases of the skin and subcutaneous tissue
- XIII Diseases of the musculoskeletal system and connective tissue
- XIV Diseases of the genitourinary system
- XV Pregnancy, childbirth and the puerperium
- XVI Certain conditions originating in the perinatal period
- XVII Congenital malformations, deformations and chromosomal abnormalities
- XVIII Symptoms, signs and abnormal clinical and laboratory findings not elsewhere classified
- XIX Injury, poisoning and certain other consequences of external causes

**4.4. UMRLI PREMA SKUPINAMA UZROKA SMRTI U 2015. PO ŽUPANIJAMA I GRADOVIMA/OPĆINAMA**  
**DEATHS, BY GROUPS OF CAUSES OF DEATH, BY COUNTIES AND TOWNS/MUNICIPALITIES, 2015**

(nastavak)  
(continued)

Županija County of	Ukupno Total	Uzrok smrti Cause of death																		
		I.	II.	III.	IV.	V.	VI.	VII.	VIII.	IX.	X.	XI.	XII.	XIII.	XIV.	XV.	XVI.	XVII.	XVIII.	XIX.
Krapinsko-zagorska Krapina-Zagorje	1 844	13	476	-	70	39	31	-	-	847	109	110	-	2	34	-	3	4	17	89
<i>Gradovi/ Towns</i>																				
Donja Stubica	67	-	18	-	3	1	2	-	-	32	2	4	-	-	1	-	-	-	-	4
Klanjec	48	1	13	-	-	1	1	-	-	23	4	2	-	-	-	-	-	1	-	2
Krapina	157	1	50	-	6	2	1	-	-	62	7	11	-	-	3	-	-	-	3	11
Oroslavje	68	-	26	-	1	-	1	-	-	32	1	2	-	-	3	-	-	-	-	2
Pregrada	89	-	20	-	5	3	3	-	-	33	10	5	-	-	1	-	1	-	-	8
Zabok	107	-	34	-	2	3	1	-	-	55	3	4	-	-	3	-	-	-	-	2
Zlatar	89	1	24	-	6	1	2	-	-	42	1	9	-	-	1	-	1	-	-	1
<i>Općine/ Municipalities</i>																				
Bedekovčina	88	1	24	-	4	1	1	-	-	37	6	5	-	-	2	-	-	-	-	7
Budinščina	36	-	9	-	3	-	-	-	-	17	2	3	-	-	-	-	-	-	-	2
Desinić	63	-	15	-	2	3	2	-	-	29	4	5	-	-	1	-	-	-	-	2
Đurmanec	64	-	19	-	3	2	2	-	-	25	3	5	-	-	-	-	-	-	1	4
Gornja Stubica	79	1	10	-	4	2	2	-	-	49	-	8	-	-	1	-	-	-	-	2
Hrašćina	25	-	11	-	1	-	-	-	-	11	-	1	-	-	1	-	-	-	-	-
Hum na Sutli	55	1	10	-	1	-	-	-	-	23	4	8	-	-	-	-	-	1	3	4
Jesenje	20	-	4	-	-	1	-	-	-	12	-	2	-	-	-	-	-	-	-	1
Konjščina	56	1	17	-	-	1	-	-	-	26	5	1	-	-	-	-	-	-	2	3
Kraljevec na Sutli	29	1	10	-	2	1	1	-	-	10	-	1	-	-	1	-	-	1	-	1
Krapinske Toplice	87	-	21	-	2	-	1	-	-	47	5	4	-	-	2	-	-	-	3	2
Kumrovec	23	-	6	-	2	1	-	-	-	11	2	-	-	-	-	-	-	-	1	-
Lobor	58	1	10	-	3	1	1	-	-	26	9	1	-	-	1	-	-	1	1	3
Mače	39	-	7	-	1	-	2	-	-	16	8	2	-	-	1	-	-	-	-	2
Marija Bistrica	95	2	32	-	4	4	2	-	-	33	4	4	-	1	3	-	-	-	-	6
Mihovljan	34	-	4	-	2	2	-	-	-	17	4	5	-	-	-	-	-	-	-	-
Novi Golubovec	11	-	3	-	1	-	-	-	-	5	2	-	-	-	-	-	-	-	-	-
Petrovsko	41	-	7	-	2	1	-	-	-	21	3	2	-	-	3	-	-	-	1	1
Radoboj	46	1	16	-	2	1	-	-	-	18	2	4	-	-	1	-	-	-	-	1
Stubičke Toplice	35	1	5	-	3	-	2	-	-	16	2	3	-	-	1	-	-	-	-	2
Sveti Križ Začretje	81	-	19	-	-	3	1	-	-	44	3	3	-	-	3	-	-	-	-	5
Tuhelj	34	-	10	-	2	3	-	-	-	15	4	-	-	-	-	-	-	-	-	-
Veliko Trgovišće	71	-	16	-	1	1	2	-	-	33	3	4	-	1	1	-	-	-	-	9
Zagorska Sela	19	-	1	-	-	-	-	-	-	11	5	1	-	-	-	-	-	-	-	1
Zlatar-Bistrica	30	-	5	-	2	-	1	-	-	16	1	1	-	-	-	-	1	-	2	1
Sisačko-moslavačka Sisak-Moslavina	2 619	7	648	-	49	41	34	-	-	1 291	222	103	-	5	65	-	4	3	7	140
<i>Gradovi/ Towns</i>																				
Glina	191	-	39	-	2	3	3	-	-	101	17	5	-	1	7	-	1	-	-	12
Hrvatska Kostajnica	42	-	10	-	1	1	2	-	-	17	7	-	-	-	1	-	-	1	-	2
Kutina	276	2	68	-	7	7	6	-	-	138	23	14	-	-	1	-	-	-	-	10
Novska	176	-	51	-	9	2	3	-	-	91	7	3	-	1	-	-	-	-	1	8
Petrinja	352	-	75	-	5	9	5	-	-	180	37	11	-	1	10	-	-	1	1	17
Popovača	167	-	39	-	3	4	2	-	-	82	16	8	-	-	1	-	-	-	1	11
Sisak	674	2	202	-	9	7	8	-	-	307	44	26	-	-	25	-	2	1	1	40
<i>Općine/ Municipalities</i>																				
Donji Kukuruzari	30	-	9	-	1	-	-	-	-	13	3	-	-	-	1	-	-	-	-	3
Dvor	111	-	18	-	2	-	1	-	-	64	14	4	-	1	1	-	-	-	-	6
Gvozd	55	-	6	-	4	2	-	-	-	29	4	2	-	-	3	-	-	-	-	5
Hrvatska Dubica	38	-	14	-	-	-	-	-	-	13	1	4	-	1	2	-	-	-	-	3
Jasenovac	46	-	11	-	2	-	-	-	-	23	2	5	-	-	-	-	-	-	1	2
Lekenik	83	1	19	-	2	-	-	-	-	43	8	4	-	-	2	-	-	-	-	4
Lipovljani	46	1	12	-	-	-	-	-	-	22	3	2	-	-	2	-	-	-	-	4
Majur	33	-	9	-	-	-	-	-	-	16	3	2	-	-	-	-	-	-	-	3
Martinska Ves	74	-	16	-	1	1	2	-	-	30	10	7	-	-	3	-	-	-	1	3
Sunja	136	-	30	-	-	1	2	-	-	72	17	3	-	-	5	-	-	-	1	5
Topusko	60	1	14	-	1	4	-	-	-	30	5	2	-	-	1	-	1	-	-	1
Velika Ludina	29	-	6	-	-	-	-	-	-	20	1	1	-	-	-	-	-	-	-	1
Karlovačka Karlovac	2 027	14	485	-	63	37	39	-	-	1 018	119	69	1	2	33	-	2	4	13	128
<i>Gradovi/ Towns</i>																				
Duga Resa	164	1	47	-	2	3	4	-	-	77	7	8	-	-	2	-	1	-	1	11
Karlovac	821	8	208	-	24	17	20	-	-	406	49	29	1	1	15	-	1	1	6	35
Ogulin	179	-	54	-	5	2	1	-	-	90	9	3	-	-	3	-	-	1	2	9
Ozalj	99	1	20	-	7	3	2	-	-	48	6	5	-	-	1	-	-	-	-	6
Slunj	112	1	21	-	2	2	2	-	-	60	7	4	-	-	1	-	-	1	-	11

**4.4. UMRLI PREMA SKUPINAMA UZROKA SMRTI U 2015. PO ŽUPANIJAMA I GRADOVIMA/OPĆINAMA**  
**DEATHS, BY GROUPS OF CAUSES OF DEATH, BY COUNTIES AND TOWNS/MUNICIPALITIES, 2015**

(nastavak)  
(continued)

Županija County of	Ukupno Total	Uzrok smrti Cause of death																		
		I.	II.	III.	IV.	V.	VI.	VII.	VIII.	IX.	X.	XI.	XII.	XIII.	XIV.	XV.	XVI.	XVII.	XVIII.	XIX.
<i>Općine/ Municipalities</i>																				
Barilović	56	-	11	-	3	1	1	-	-	30	4	3	-	1	1	-	-	-	1	-
Bosiljevo	24	-	6	-	-	2	-	-	-	14	-	-	-	-	-	-	-	-	-	2
Cetingrad	39	-	6	-	1	-	1	-	-	24	3	-	-	-	2	-	-	-	-	2
Draganić	52	1	11	-	2	1	2	-	-	27	2	-	-	-	1	-	-	1	-	4
Generalski Stol	48	-	6	-	3	-	-	-	-	33	1	1	-	-	-	-	-	-	1	3
Josipdol	55	-	12	-	3	1	3	-	-	25	-	2	-	-	1	-	-	-	-	8
Kamanje	8	-	1	-	-	-	-	-	-	3	-	1	-	-	-	-	-	-	1	2
Krnjak	38	1	9	-	1	-	1	-	-	19	3	-	-	-	1	-	-	-	-	3
Lasinja	34	-	12	-	-	1	-	-	-	13	2	3	-	-	2	-	-	-	-	1
Netretić	53	-	16	-	1	1	-	-	-	22	6	5	-	-	1	-	-	-	-	1
Plaški	44	-	11	-	2	1	-	-	-	21	2	1	-	-	1	-	-	-	-	5
Rakovica	35	-	7	-	1	-	-	-	-	23	2	1	-	-	1	-	-	-	-	1
Ribnik	13	-	2	-	1	-	1	-	-	6	1	-	-	-	1	-	-	-	-	1
Saborsko	22	-	3	-	1	-	-	-	-	9	5	-	-	-	-	-	-	-	-	4
Tounj	27	-	2	-	-	1	-	-	-	13	2	-	-	-	-	-	-	-	-	9
Vojnić	74	1	12	-	2	1	1	-	-	41	5	3	-	-	-	-	-	-	1	7
Žakanje	30	-	8	-	2	-	-	-	-	14	3	-	-	-	-	-	-	-	-	3
<b>Varaždinska Varaždin</b>	<b>2 366</b>	<b>22</b>	<b>620</b>	<b>1</b>	<b>49</b>	<b>30</b>	<b>39</b>	<b>-</b>	<b>-</b>	<b>1 183</b>	<b>139</b>	<b>105</b>	<b>-</b>	<b>4</b>	<b>43</b>	<b>-</b>	<b>3</b>	<b>1</b>	<b>6</b>	<b>121</b>
<i>Gradovi/ Towns</i>																				
Ivanec	181	2	47	-	2	1	5	-	-	91	10	9	-	1	2	-	1	-	1	9
Lepoglava	100	1	22	-	1	1	1	-	-	52	10	5	-	-	-	-	-	-	1	6
Ludbreg	130	1	36	-	2	2	1	-	-	71	7	4	-	-	3	-	-	-	-	3
Novi Marof	162	2	42	-	3	3	2	-	-	90	8	3	-	-	2	-	-	-	-	7
Varaždin	620	6	183	-	15	8	13	-	-	289	34	30	-	1	9	-	-	1	1	30
Varaždinske Toplice	90	-	22	-	2	2	2	-	-	44	2	7	-	-	3	-	-	-	-	6
<i>Općine/ Municipalities</i>																				
Bednja	64	-	10	-	1	2	-	-	-	37	6	3	-	-	2	-	-	-	-	3
Beretinac	16	-	5	-	-	-	-	-	-	8	1	-	-	-	-	-	-	-	1	1
Breznica	26	-	6	-	-	-	2	-	-	10	4	3	-	-	-	-	-	-	-	1
Breznički Hum	22	-	7	-	-	-	-	-	-	13	2	-	-	-	-	-	-	-	-	-
Cestica	86	1	22	-	2	2	-	-	-	44	3	7	-	1	1	-	-	-	-	3
Donja Voća	45	1	6	-	1	1	1	-	-	21	2	5	-	-	2	-	-	-	-	5
Gornji Knežinec	68	3	19	-	3	-	1	-	-	32	3	2	-	-	1	-	-	-	-	4
Jažabet	56	-	15	-	1	1	-	-	-	31	5	2	-	-	-	-	-	-	-	1
Klenovnik	31	-	6	-	-	1	1	-	-	14	6	1	-	-	1	-	-	-	-	1
Ljubešćica	26	-	8	-	-	-	-	-	-	13	1	1	-	-	1	-	-	-	-	2
Mali Bukovec	39	-	13	-	-	1	-	-	-	18	1	-	-	1	1	-	-	-	-	4
Martijanec	53	-	15	-	2	1	1	-	-	28	2	4	-	-	-	-	-	-	-	-
Maruševec	94	2	25	-	3	-	-	-	-	47	5	2	-	-	2	-	-	-	-	8
Petrijanec	60	1	11	1	-	3	1	-	-	29	3	4	-	-	3	-	1	-	-	3
Sračinec	57	-	17	-	1	-	1	-	-	25	5	-	-	-	2	-	-	-	-	6
Sveti Đurd	56	-	10	-	3	-	2	-	-	30	4	-	-	-	1	-	-	-	1	5
Sveti Ilija	39	-	12	-	-	-	-	-	-	20	2	2	-	-	1	-	-	-	1	1
Tmovec Bartolovečki	81	2	20	-	3	-	3	-	-	39	4	5	-	-	1	-	1	-	-	3
Veliki Bukovec	24	-	5	-	-	-	-	-	-	14	2	1	-	-	1	-	-	-	-	1
Vidovec	60	-	13	-	2	-	1	-	-	35	1	2	-	-	2	-	-	-	-	4
Vinica	47	-	14	-	1	1	-	-	-	24	2	-	-	-	1	-	-	-	-	4
Visoko	33	-	9	-	1	-	1	-	-	14	4	3	-	-	1	-	-	-	-	-
<b>Koprivničko-križevačka Koprivnica-Križevci</b>	<b>1 626</b>	<b>5</b>	<b>409</b>	<b>-</b>	<b>50</b>	<b>36</b>	<b>33</b>	<b>-</b>	<b>-</b>	<b>795</b>	<b>81</b>	<b>63</b>	<b>-</b>	<b>4</b>	<b>41</b>	<b>-</b>	<b>2</b>	<b>1</b>	<b>16</b>	<b>90</b>
<i>Gradovi/ Towns</i>																				
Đurđevac	126	-	26	-	5	3	4	-	-	62	9	8	-	-	2	-	-	1	-	6
Koprivnica	316	-	103	-	8	6	7	-	-	131	15	22	-	-	10	-	1	-	1	12
Križevci	288	3	68	-	9	5	6	-	-	136	16	11	-	1	6	-	-	-	4	23
<i>Općine/ Municipalities</i>																				
Drnje	27	-	5	-	1	-	-	-	-	18	1	-	-	-	1	-	-	-	-	1
Đelekovec	23	-	6	-	1	-	-	-	-	14	-	1	-	-	-	-	-	-	-	1
Ferdinandovac	41	-	12	-	-	-	-	-	-	22	2	2	-	-	1	-	-	-	-	2
Gola	43	-	6	-	2	4	-	-	-	21	6	1	-	-	1	-	-	-	-	2
Gornja Rijeka	29	-	7	-	-	1	1	-	-	17	1	1	-	-	1	-	-	-	-	-
Hlebine	24	-	5	-	-	1	-	-	-	14	1	2	-	-	1	-	-	-	-	-
Kalinovac	27	-	6	-	-	-	-	-	-	14	2	-	-	-	2	-	-	-	-	3
Kalnik	15	-	2	-	-	-	-	-	-	11	1	-	-	-	-	-	-	-	-	1
Kloštar Podravski	53	1	10	-	-	4	3	-	-	30	1	1	-	-	1	-	-	-	-	2
Koprivnički Bregi	39	-	12	-	3	1	2	-	-	13	3	1	-	-	-	-	-	-	-	4
Koprivnički Ivanec	29	-	4	-	-	2	-	-	-	21	-	1	-	-	1	-	-	-	-	-
Legrad	52	-	15	-	3	-	2	-	-	19	4	3	-	-	-	-	-	-	1	5
Molve	40	-	6	-	2	-	-	-	-	25	-	1	-	-	2	-	1	-	1	2



**4.4. UMRLI PREMA SKUPINAMA UZROKA SMRTI U 2015. PO ŽUPANIJAMA I GRADOVIMA/OPĆINAMA**  
**DEATHS, BY GROUPS OF CAUSES OF DEATH, BY COUNTIES AND TOWNS/MUNICIPALITIES, 2015**

(nastavak)  
(continued)

Županija County of	Ukupno Total	Uzrok smrti Cause of death																		
		I.	II.	III.	IV.	V.	VI.	VII.	VIII.	IX.	X.	XI.	XII.	XIII.	XIV.	XV.	XVI.	XVII.	XVIII.	XIX.
Punat	28	-	6	-	1	-	1	-	-	13	2	2	-	-	-	-	-	-	-	3
Ravna Gora	39	-	9	-	1	1	1	-	-	17	-	1	-	-	2	-	-	1	1	5
Skrad	21	1	3	-	1	-	3	-	-	9	1	1	-	-	1	-	-	-	-	1
Vinodolska općina	55	-	10	-	3	1	-	-	-	32	3	-	-	-	1	-	-	-	-	5
Viškovo	99	1	37	-	2	4	2	-	-	42	2	5	-	-	-	-	-	-	1	3
Vrbnik	24	1	5	-	2	1	2	-	-	11	1	-	-	-	1	-	-	-	-	-
<b>Ličko-senjska Lika-Senj</b>	<b>919</b>	<b>7</b>	<b>212</b>	<b>-</b>	<b>25</b>	<b>21</b>	<b>9</b>	<b>-</b>	<b>-</b>	<b>466</b>	<b>57</b>	<b>42</b>	<b>-</b>	<b>2</b>	<b>10</b>	<b>-</b>	<b>-</b>	<b>4</b>	<b>8</b>	<b>56</b>
<b>Gradovi/ Towns</b>																				
Gospić	208	4	51	-	7	7	3	-	-	99	17	6	-	-	1	-	-	1	2	10
Novajla	71	-	18	-	4	1	-	-	-	35	5	1	-	-	3	-	-	-	1	3
Otočac	163	1	34	-	3	3	2	-	-	90	8	9	-	-	1	-	-	1	1	10
Senj	111	-	31	-	3	1	1	-	-	58	5	7	-	-	-	-	-	-	-	5
<b>Općine/ Municipalities</b>																				
Brinje	61	-	13	-	3	1	-	-	-	32	2	2	-	-	2	-	-	-	-	6
Donji Lapac	39	1	12	-	2	-	-	-	-	19	2	2	-	-	-	-	-	-	-	1
Karlobag	23	-	6	-	2	-	-	-	-	8	3	2	-	-	-	-	-	-	-	2
Lovnac	27	1	7	-	-	-	-	-	-	15	1	3	-	-	-	-	-	-	-	-
Perušić	73	-	20	-	1	1	2	-	-	32	6	2	-	1	2	-	-	1	2	3
Plitvička Jezera	80	-	10	-	-	5	1	-	-	43	4	6	-	-	-	-	-	-	2	9
Udbina	43	-	6	-	-	1	-	-	-	24	3	2	-	1	1	-	-	1	-	4
Vrhovine	20	-	4	-	-	1	-	-	-	11	1	-	-	-	-	-	-	-	-	3
<b>Virovitičko-podravska Virovitica-Podravina</b>	<b>1 133</b>	<b>2</b>	<b>267</b>	<b>-</b>	<b>22</b>	<b>25</b>	<b>13</b>	<b>-</b>	<b>1</b>	<b>588</b>	<b>48</b>	<b>45</b>	<b>-</b>	<b>1</b>	<b>24</b>	<b>-</b>	<b>1</b>	<b>1</b>	<b>31</b>	<b>64</b>
<b>Gradovi/ Towns</b>																				
Orahovica	62	-	11	-	3	-	-	-	-	38	-	3	-	-	3	-	-	-	2	2
Slatina	164	-	42	-	1	6	5	-	-	85	9	5	-	-	2	-	-	-	1	8
Virovitica	236	-	63	-	6	3	1	-	-	119	10	7	-	-	7	-	-	1	9	10
<b>Općine/ Municipalities</b>																				
Črnc	21	-	2	-	1	1	1	-	-	13	1	-	-	-	-	-	-	-	1	1
Čačinci	41	-	7	-	1	-	-	-	-	20	2	3	-	-	2	-	-	-	1	5
Čadavica	42	-	8	-	1	1	1	-	-	24	-	2	-	-	1	-	-	-	-	4
Gradina	63	1	10	-	-	2	1	-	-	38	2	2	-	-	1	-	-	-	3	3
Lukač	61	-	14	-	1	1	-	-	-	29	3	6	-	1	2	-	-	-	2	2
Mikleuš	14	-	5	-	-	-	-	-	-	7	-	-	-	-	-	-	-	-	-	2
Nova Bukovica	31	-	9	-	-	-	1	-	1	15	-	-	-	-	1	-	-	-	-	4
Pitomača	117	1	26	-	3	3	2	-	-	59	7	4	-	-	2	-	1	-	3	6
Sopje	38	-	14	-	1	-	-	-	-	21	1	-	-	-	-	-	-	-	-	1
Suhopolje	113	-	29	-	1	3	1	-	-	54	7	6	-	-	1	-	-	-	3	8
Špišić Bukovica	74	-	18	-	3	3	-	-	-	30	3	6	-	-	1	-	-	-	5	5
Voćin	24	-	5	-	-	-	-	-	-	16	1	-	-	-	1	-	-	-	-	1
Zdenci	32	-	4	-	-	2	-	-	-	20	2	1	-	-	-	-	-	-	1	2
<b>Požeško-slavonska Požega-Slavonia</b>	<b>1 076</b>	<b>8</b>	<b>244</b>	<b>-</b>	<b>37</b>	<b>15</b>	<b>23</b>	<b>-</b>	<b>-</b>	<b>574</b>	<b>51</b>	<b>40</b>	<b>-</b>	<b>1</b>	<b>32</b>	<b>-</b>	<b>1</b>	<b>1</b>	<b>8</b>	<b>41</b>
<b>Gradovi/ Towns</b>																				
Kutjevo	80	1	21	-	4	1	2	-	-	36	3	4	-	-	-	-	-	-	2	6
Lipik	98	2	22	-	5	3	1	-	-	50	5	6	-	-	1	-	-	-	-	3
Pakrac	146	-	25	-	8	1	4	-	-	74	6	12	-	1	7	-	1	1	1	5
Pleternica	149	-	32	-	5	-	-	-	-	88	12	2	-	-	3	-	-	-	1	6
Požega	306	4	84	-	7	8	9	-	-	161	10	4	-	-	9	-	-	-	-	10
<b>Općine/ Municipalities</b>																				
Brestovac	58	-	15	-	2	-	2	-	-	30	2	2	-	-	2	-	-	-	-	3
Čaglin	44	-	9	-	-	1	-	-	-	18	4	4	-	-	4	-	-	-	1	3
Jakšić	56	-	12	-	2	1	2	-	-	28	4	1	-	-	3	-	-	-	-	3
Kaptol	27	1	6	-	1	-	1	-	-	17	-	-	-	-	1	-	-	-	-	-
Velika	112	-	18	-	3	-	2	-	-	72	5	5	-	-	2	-	-	-	3	2
<b>Brodsko-posavska Slavonski Brod-Posavina</b>	<b>2 125</b>	<b>14</b>	<b>539</b>	<b>-</b>	<b>93</b>	<b>101</b>	<b>59</b>	<b>-</b>	<b>-</b>	<b>1 004</b>	<b>95</b>	<b>67</b>	<b>2</b>	<b>2</b>	<b>38</b>	<b>-</b>	<b>1</b>	<b>7</b>	<b>11</b>	<b>92</b>
<b>Gradovi/ Towns</b>																				
Nova Gradiška	198	3	53	-	10	10	9	-	-	90	9	5	-	-	1	-	-	1	1	6
Slavonski Brod	729	6	194	-	34	35	16	-	-	341	25	22	1	-	11	-	1	4	3	36
<b>Općine/ Municipalities</b>																				
Bebrina	42	-	10	-	-	-	2	-	-	21	2	3	-	-	3	-	-	-	-	1
Brodski Stupnik	58	-	14	-	3	3	2	-	-	26	3	1	-	-	2	-	-	-	1	3







**4.4. UMRLI PREMA SKUPINAMA UZROKA SMRTI U 2015. PO ŽUPANIJAMA I GRADOVIMA/OPĆINAMA**  
**DEATHS, BY GROUPS OF CAUSES OF DEATH, BY COUNTIES AND TOWNS/MUNICIPALITIES, 2015**

(nastavak)  
(continued)

Županija County of	Ukupno Total	Uzrok smrti Cause of death																		
		I.	II.	III.	IV.	V.	VI.	VII.	VIII.	IX.	X.	XI.	XII.	XIII.	XIV.	XV.	XVI.	XVII.	XVIII.	XIX.
Bogdanovci	28	-	6	-	-	-	-	-	-	16	2	2	-	-	-	-	-	-	-	2
Borovo	52	1	15	-	2	1	-	-	-	27	1	1	-	-	2	-	-	-	-	2
Bošnjaci	51	-	7	-	2	1	1	-	-	30	2	-	-	-	2	-	-	-	-	6
Cerna	54	-	18	-	2	3	1	-	-	21	4	-	-	-	-	-	-	2	1	2
Drenovci	73	-	15	-	2	2	2	-	-	38	3	3	-	-	1	-	-	-	2	5
Gradište	49	-	10	-	1	1	2	-	-	26	1	3	-	-	1	-	-	-	2	2
Gunja	55	-	12	-	3	-	2	-	-	25	5	1	-	1	2	-	-	-	-	4
Ivankovo	88	-	21	-	3	6	3	-	-	41	1	4	-	-	2	-	-	-	2	5
Jarmina	30	-	5	-	2	1	1	-	-	15	-	1	-	1	1	-	-	1	-	2
Lovas	17	-	6	-	-	-	-	-	-	9	-	-	-	-	-	-	-	-	-	2
Markušica	38	-	11	-	2	3	1	-	-	14	1	1	-	-	-	-	-	-	-	5
Negoslavci	21	-	5	-	1	1	-	-	-	7	3	1	-	-	-	-	-	-	-	3
Nijemci	88	-	13	-	2	5	2	-	-	47	2	4	-	3	-	-	-	-	1	9
Nuštar	68	-	18	-	2	2	3	-	-	33	3	2	-	1	-	-	-	-	-	4
Privlaka	42	-	10	-	-	1	1	-	-	21	2	3	-	-	1	-	-	-	1	2
Stari Jankovci	66	1	12	-	5	-	1	-	-	37	1	4	-	-	1	-	-	-	-	4
Stari Mikanovci	47	-	14	-	-	2	1	-	-	20	3	3	-	-	-	-	-	-	-	4
Štitar	26	-	7	-	3	-	2	-	-	13	-	1	-	-	-	-	-	-	-	-
Tompojevci	18	-	5	-	1	1	-	-	-	8	1	1	-	-	1	-	-	-	-	-
Tordinci	28	2	7	1	3	-	-	-	-	15	-	-	-	-	-	-	-	-	-	-
Tovarnik	38	-	7	-	2	-	-	-	-	22	2	2	-	1	1	-	-	-	-	1
Trpinja	77	-	26	-	4	1	-	-	-	36	3	5	-	-	1	-	-	-	-	1
Vodinci	19	-	3	-	2	1	-	-	-	11	1	-	-	-	-	-	-	-	-	1
Vrbanja	59	-	9	-	1	2	1	-	-	38	-	4	-	-	1	-	-	-	-	3
<b>Splitsko-dalmatinska Split-Dalmatia</b>	<b>5 152</b>	<b>41</b>	<b>1 450</b>	<b>6</b>	<b>177</b>	<b>222</b>	<b>107</b>	<b>-</b>	<b>-</b>	<b>2 293</b>	<b>209</b>	<b>170</b>	<b>-</b>	<b>20</b>	<b>81</b>	<b>-</b>	<b>13</b>	<b>12</b>	<b>78</b>	<b>273</b>
<b>Gradovi/ Towns</b>																				
Hvar	52	-	18	-	1	4	2	-	-	22	1	-	-	1	1	-	-	-	-	2
Imotski	76	1	22	-	3	5	-	-	-	33	1	3	-	1	1	-	-	-	4	2
Kaštela	343	2	110	-	21	12	6	-	-	135	11	12	-	-	7	-	2	-	4	21
Komiža	28	-	8	-	-	-	-	-	-	14	2	2	-	-	1	-	1	-	-	-
Makarska	138	2	39	-	4	1	2	-	-	64	6	4	-	1	2	-	1	-	7	5
Omiš	169	2	54	-	3	6	7	-	-	69	10	4	-	-	3	-	1	1	1	8
Sinj	260	1	82	1	11	8	4	-	-	116	8	7	-	1	5	-	-	1	2	13
Solin	172	2	55	1	4	9	4	-	-	74	5	6	-	1	1	-	-	-	-	10
Split	2 035	21	580	1	71	112	47	-	-	839	85	68	-	10	29	-	7	8	39	118
Stari Grad	50	-	10	-	1	1	1	-	-	32	2	1	-	-	1	-	-	-	-	1
Supetar	50	1	12	-	1	2	-	-	-	30	-	-	-	1	1	-	-	-	-	2
Trilj	116	-	31	1	3	3	3	-	-	60	3	4	-	-	2	-	-	-	-	6
Trogir	142	2	36	-	7	4	4	-	-	72	1	3	-	-	3	-	-	-	3	7
Vis	32	1	10	-	-	-	1	-	-	14	2	2	-	-	-	-	-	-	-	2
Vrgorac	94	-	12	1	2	3	5	-	-	52	8	2	-	-	2	-	-	1	-	6
Vrlika	50	-	16	-	3	1	1	-	-	22	3	1	-	-	1	-	-	-	-	2
<b>Općine/ Municipalities</b>																				
Baška Voda	28	-	7	-	-	1	-	-	-	14	1	3	-	-	-	-	-	-	-	2
Bol	15	-	5	-	-	-	-	-	-	7	-	1	-	-	1	-	-	-	1	-
Brela	18	-	4	1	1	-	1	-	-	7	-	1	-	1	-	-	-	-	-	2
Cista Provo	52	-	18	-	2	1	1	-	-	19	3	2	-	1	3	-	-	-	1	1
Dicmo	31	1	3	-	1	2	3	-	-	14	2	-	-	-	2	-	-	1	-	2
Dugi Rat	54	-	18	-	2	3	-	-	-	24	2	1	-	-	-	-	-	-	1	3
Dugopolje	45	1	11	-	1	2	-	-	-	24	1	2	-	-	1	-	-	-	-	2
Gradac	34	-	6	-	2	1	-	-	-	20	2	1	-	-	-	-	-	-	1	1
Hrvace	64	-	9	-	3	-	1	-	-	40	3	5	-	-	2	-	-	-	-	1
Jelsa	42	-	8	-	-	1	-	-	-	29	2	1	-	-	-	-	-	-	-	1
Klis	61	-	15	-	4	2	1	-	-	31	3	3	-	-	-	-	-	-	-	2
Lečevica	7	-	3	-	-	1	-	-	-	2	-	-	-	-	-	-	-	-	1	-
Lokvičići	21	-	3	-	4	2	-	-	-	8	1	1	-	-	1	-	-	-	1	-
Lovreć	53	-	17	-	-	3	1	-	-	24	1	1	-	1	-	-	-	-	-	5
Marina	60	-	23	-	-	3	-	-	-	26	1	2	-	-	-	-	-	-	1	4
Milna	23	-	7	-	1	1	-	-	-	11	1	-	-	-	-	-	-	-	-	2
Muč	71	-	19	-	1	4	1	-	-	32	5	2	-	-	2	-	-	-	2	3
Nerežišća	16	-	3	-	2	1	-	-	-	5	1	2	-	-	-	-	-	-	-	2
Okrug	36	-	12	-	-	2	-	-	-	15	2	-	-	-	1	-	-	-	1	3
Otok	57	2	15	-	-	1	2	-	-	31	1	2	-	-	1	-	1	-	-	1
Podbablje	60	-	19	-	2	1	1	-	-	26	3	3	-	-	-	-	-	-	1	4
Podgora	34	-	5	-	1	1	3	-	-	18	-	2	-	-	-	-	-	-	3	1
Podstrana	60	-	17	-	3	3	1	-	-	26	3	1	-	-	-	-	-	-	-	6
Postira	22	-	5	-	-	-	-	-	-	15	-	1	-	-	-	-	-	-	-	1
Prigomet	12	-	1	-	-	1	1	-	-	7	1	1	-	-	-	-	-	-	-	-
Primorski Dolac	11	-	2	-	-	-	-	-	-	4	2	-	-	1	-	-	-	-	-	2
Proložac	44	-	9	-	2	3	-	-	-	20	3	2	-	-	-	-	-	-	1	4
Pučišća	27	-	7	-	1	1	-	-	-	14	1	1	-	-	1	-	-	-	-	1

**4.4. UMRLI PREMA SKUPINAMA UZROKA SMRTI U 2015. PO ŽUPANIJAMA I GRADOVIMA/OPĆINAMA**  
**DEATHS, BY GROUPS OF CAUSES OF DEATH, BY COUNTIES AND TOWNS/MUNICIPALITIES, 2015**

(nastavak)  
 (continued)

Županija County of	Ukupno Total	Uzrok smrti Cause of death																		
		I.	II.	III.	IV.	V.	VI.	VII.	VIII.	IX.	X.	XI.	XII.	XIII.	XIV.	XV.	XVI.	XVII.	XVIII.	XIX.
Runovići	50	1	12	-	3	2	-	-	-	25	2	1	-	-	1	-	-	-	1	2
Seget	66	-	16	-	4	3	-	-	-	32	3	4	-	-	2	-	-	-	1	1
Seica	33	-	6	-	-	-	-	-	-	21	2	2	-	-	-	-	-	-	-	2
Sučuraj	11	-	5	-	-	-	1	-	-	5	-	-	-	-	-	-	-	-	-	-
Sutivan	12	-	3	-	-	-	1	-	-	7	-	1	-	-	-	-	-	-	-	-
Šestanovac	36	-	11	-	1	-	-	-	-	16	3	2	-	-	1	-	-	-	1	1
Šolta	26	-	11	-	-	3	-	-	-	9	-	-	-	-	-	-	-	-	-	3
Tučepi	14	-	8	-	-	-	-	-	-	4	-	-	-	-	1	-	-	-	-	1
Zadvarje	3	-	1	-	-	1	-	-	-	1	-	-	-	-	-	-	-	-	-	-
Zagvozd	20	1	8	-	1	-	-	-	-	6	2	-	-	-	1	-	-	-	-	1
Zmijavci	16	-	3	-	-	1	1	-	-	6	4	-	-	-	-	-	-	-	-	1
Istarska <i>Istria</i>	2 414	12	657	2	44	33	42	-	-	1 299	64	94	-	3	9	-	2	6	8	139
Gradovi/ Towns																				
Buje – Buie	59	-	16	1	1	-	-	-	-	33	3	2	-	-	-	-	-	-	1	2
Buzet	65	-	18	-	3	2	3	-	-	30	2	2	-	-	1	-	-	-	1	3
Labin	155	-	40	-	2	5	2	-	-	79	6	9	-	1	1	-	-	-	-	10
Novigrad – Cittanova	32	-	9	-	-	-	1	-	-	19	1	-	-	-	1	-	-	-	-	1
Pazin	95	-	29	-	-	-	3	-	-	57	-	4	-	-	-	-	-	-	-	2
Poreč – Parenzo	157	1	35	-	-	4	2	-	-	88	2	12	-	-	-	-	1	-	3	9
Pula – Pola	668	4	203	-	15	7	13	-	-	335	19	21	-	1	1	-	-	4	2	43
Rovinj – Rovigno	148	1	49	-	1	1	-	-	-	77	5	6	-	-	1	-	-	1	-	6
Umag – Umago	154	-	45	1	3	1	5	-	-	83	4	4	-	-	-	-	-	-	-	8
Vodnjan – Dignano	71	-	21	-	3	2	1	-	-	34	3	1	-	-	-	-	-	-	-	6
Općine/ Municipalities																				
Bale – Valle	15	-	3	-	-	-	-	-	-	10	-	1	-	-	-	-	-	-	-	1
Barban	37	-	11	-	-	-	-	-	-	22	1	3	-	-	-	-	-	-	-	-
Brtonigla – Verteneglio	16	-	5	-	1	-	-	-	-	7	-	2	-	-	-	-	-	-	-	1
Cerovlje	25	1	4	-	-	1	-	-	-	13	2	-	-	-	-	-	-	-	-	4
Fažana – Fasana	31	-	8	-	-	-	3	-	-	15	-	-	-	-	-	-	-	-	-	5
Funtana – Fontane	10	-	1	-	-	-	-	-	-	8	-	1	-	-	-	-	-	-	-	-
Gračišće	22	-	9	-	1	-	-	-	-	9	1	1	-	-	-	-	-	-	-	1
Grožnjan – Grisignana	8	-	1	-	-	-	-	-	-	5	-	1	-	-	-	-	-	-	-	1
Kanfanar	17	-	4	-	-	-	1	-	-	12	-	-	-	-	-	-	-	-	-	-
Karolja	14	-	2	-	-	-	-	-	-	10	-	2	-	-	-	-	-	-	-	-
Kaštelir-Labinci – Castelliere-S. Domenica	20	-	5	-	-	-	-	-	-	11	1	-	-	-	-	-	-	-	-	3
Kršan	46	1	11	-	2	1	-	-	-	29	1	1	-	-	-	-	-	-	-	-
Lanišće	8	-	1	-	-	1	-	-	-	4	1	1	-	-	-	-	-	-	-	-
Ližnjan – Lisignano	38	-	13	-	1	1	-	-	-	19	-	-	-	-	1	-	-	-	-	3
Lupoglav	19	-	2	-	-	1	-	-	-	11	-	2	-	-	1	-	-	-	-	2
Marčana	66	1	13	-	4	-	-	-	-	45	-	1	-	-	-	-	-	-	-	2
Medulin	63	1	11	-	-	-	-	-	-	41	2	4	-	-	-	-	-	-	-	4
Motovun – Montana	17	-	7	-	1	-	-	-	-	5	2	2	-	-	-	-	-	-	-	-
Oprtalj – Portole	11	-	1	-	-	-	-	-	-	8	-	1	-	-	1	-	-	-	-	-
Pičan	25	-	7	-	1	-	1	-	-	10	-	1	-	-	-	-	1	-	-	4
Raša	54	1	16	-	1	2	1	-	-	30	-	1	-	-	-	-	-	-	-	2
Sveta Nedelja	31	-	5	-	-	1	-	-	-	17	1	5	-	-	-	-	-	-	-	2
Sveti Lovreč	14	-	6	-	-	-	-	-	-	7	1	-	-	-	-	-	-	-	-	-
Sveti Petar u Šumi	20	-	6	-	1	-	-	-	-	11	-	-	-	-	-	-	-	-	-	2
Svetvinčenat	43	-	8	-	2	2	1	-	-	22	2	1	-	-	-	-	-	1	-	4
Tar-Vabriga – Torre-Abrega	18	-	6	-	-	-	2	-	-	8	1	-	-	-	-	-	-	-	1	-
Tinjan	26	-	9	-	-	-	-	-	-	14	-	1	-	1	-	-	-	-	-	1
Višnjan – Visignano	33	-	9	-	1	-	1	-	-	17	2	-	-	-	1	-	-	-	-	2
Vižinada – Visinada	10	1	1	-	-	-	2	-	-	4	-	-	-	-	-	-	-	-	-	2
Vrsar – Orsera	19	-	3	-	-	-	-	-	-	15	-	-	-	-	-	-	-	-	-	1
Žminj	34	-	4	-	-	1	-	-	-	25	1	1	-	-	-	-	-	-	-	2
Dubrovačko-neretvanska <i>Dubrovnik-Neretva</i>	1 342	5	360	1	33	19	37	-	-	696	55	42	-	1	21	-	4	4	8	56
Gradovi/ Towns																				
Dubrovnik	493	2	149	1	6	5	18	-	-	248	20	12	-	-	10	-	1	1	1	19
Korčula	77	-	16	-	4	1	1	-	-	43	8	2	-	-	2	-	-	-	-	-
Metković	122	-	35	-	1	3	6	-	-	62	3	4	-	1	2	-	-	-	-	5
Opuzen	33	1	10	-	2	-	-	-	-	15	1	1	-	-	1	-	2	-	-	-
Ploče	94	-	19	-	1	1	3	-	-	53	8	3	-	-	2	-	-	-	2	2
Općine/ Municipalities																				
Blato	36	-	11	-	3	-	-	-	-	14	3	1	-	-	1	-	1	1	-	1
Dubrovačko primorje	27	1	4	-	1	-	-	-	-	14	-	1	-	-	-	-	-	-	1	5

**4.4. UMRLI PREMA SKUPINAMA UZROKA SMRTI U 2015. PO ŽUPANIJAMA I GRADOVIMA/OPĆINAMA**  
**DEATHS, BY GROUPS OF CAUSES OF DEATH, BY COUNTIES AND TOWNS/MUNICIPALITIES, 2015**

(nastavak)  
 (continued)

Županija County of	Ukupno Total	Uzrok smrti Cause of death																		
		I.	II.	III.	IV.	V.	VI.	VII.	VIII.	IX.	X.	XI.	XII.	XIII.	XIV.	XV.	XVI.	XVII.	XVIII.	XIX.
Janjina	10	-	3	-	-	1	-	-	-	6	-	-	-	-	-	-	-	-	-	-
Konavle	95	-	27	-	-	1	1	-	-	53	2	4	-	-	-	-	-	2	-	5
Kula Norinska	20	-	6	-	-	-	1	-	-	12	1	-	-	-	-	-	-	-	-	-
Lastovo	14	-	3	-	1	-	-	-	-	8	-	-	-	-	-	-	-	-	1	1
Lumbarda	15	-	6	-	1	1	-	-	-	3	-	1	-	-	-	-	-	-	-	3
Mljet	18	-	4	-	-	1	-	-	-	10	1	1	-	-	-	-	-	-	-	1
Orebić	56	-	14	-	2	-	1	-	-	25	4	3	-	-	-	-	-	-	2	5
Požezerje	14	-	2	-	-	1	2	-	-	8	-	-	-	-	1	-	-	-	-	-
Slivno	18	-	2	-	1	-	-	-	-	13	1	1	-	-	-	-	-	-	-	-
Smokvica	13	1	-	-	1	1	-	-	-	9	1	-	-	-	-	-	-	-	-	-
Ston	35	-	8	-	2	1	2	-	-	21	-	-	-	-	-	-	-	-	-	1
Trpanj	12	-	2	-	1	-	-	-	-	7	-	-	-	-	-	-	-	-	-	2
Vela Luka	69	-	21	-	2	1	1	-	-	36	1	3	-	-	2	-	-	-	1	1
Zažablje	8	-	-	-	-	-	-	-	-	7	-	1	-	-	-	-	-	-	-	-
Župa dubrovačka	63	-	18	-	4	1	1	-	-	29	1	4	-	-	-	-	-	-	-	5
Međimurska Međimurje	1 274	8	356	-	51	33	35	-	-	537	56	57	-	3	22	-	7	6	1	102
Gradovi/ Townships																				
Čakovec	295	2	93	-	13	6	13	-	-	117	11	9	-	-	2	-	3	4	1	21
Mursko Središće	71	-	19	-	3	3	4	-	-	28	3	5	-	-	-	-	-	-	-	6
Prelog	97	-	26	-	2	2	1	-	-	52	4	5	-	-	1	-	-	-	-	4
Općine/ Municipalities																				
Belica	41	-	11	-	2	1	-	-	-	17	2	2	-	-	3	-	-	-	-	3
Dekanovec	5	-	1	-	-	-	-	-	-	4	-	-	-	-	-	-	-	-	-	-
Domašinec	21	-	9	-	1	-	-	-	-	9	1	1	-	-	-	-	-	-	-	-
Donja Dubrava	21	1	2	-	2	1	-	-	-	11	2	1	-	-	-	-	-	-	-	1
Donji Kraljevec	71	-	16	-	3	1	1	-	-	32	2	4	-	1	2	-	-	-	-	9
Donji Vidovec	21	-	2	-	-	1	1	-	-	10	2	1	-	1	1	-	-	-	-	2
Goričan	24	-	10	-	-	-	-	-	-	7	1	2	-	-	-	-	-	-	-	4
Gornji Mihaljevec	24	-	5	-	1	1	-	-	-	9	-	4	-	-	1	-	-	-	-	3
Kotoriba	56	-	20	-	5	2	-	-	-	20	2	1	-	-	2	-	1	-	-	3
Mala Subotica	51	-	18	-	-	-	1	-	-	21	2	3	-	-	2	-	1	-	-	3
Nedelišće	130	2	42	-	4	3	1	-	-	50	5	6	-	-	2	-	1	-	-	14
Orehovica	41	-	4	-	1	2	-	-	-	27	4	1	-	-	-	-	-	-	-	2
Podturen	43	-	13	-	4	1	1	-	-	17	3	1	-	-	1	-	-	1	-	1
Pribislavec	30	-	6	-	2	2	1	-	-	12	1	2	-	-	-	-	-	1	-	3
Selnica	29	1	6	-	1	2	2	-	-	13	-	2	-	-	1	-	-	-	-	1
Strahoninec	28	-	7	-	-	1	3	-	-	12	1	1	-	-	-	-	-	-	-	3
Sveta Marija	31	1	9	-	2	-	-	-	-	11	2	2	-	-	-	-	-	-	-	4
Sveti Juraj na Bregu	40	-	10	-	2	1	1	-	-	15	2	1	-	-	1	-	-	-	-	7
Sveti Martin na Muri	23	-	4	-	-	1	1	-	-	7	3	1	-	1	1	-	-	-	-	4
Šenkovec	24	-	7	-	2	-	2	-	-	8	1	2	-	-	-	-	-	-	-	2
Štrigova	31	1	6	-	-	2	1	-	-	17	2	-	-	-	1	-	-	-	-	1
Vratišinec	26	-	10	-	1	-	1	-	-	11	-	-	-	-	1	-	1	-	-	1
Grad Zagreb City of Zagreb	8 821	107	2 460	5	276	212	190	-	1	3 948	491	346	3	26	248	-	17	14	72	405

**4.5. UMRLI PREMA MJESTU SMRTI, LIJEČENJU BOLESTI OD KOJE SU UMRLI, OSOBI KOJA JE UTVRDILA UZROK SMRTI I BRAČNOM STANJU U 2015. PO ŽUPANIJAMA I GRADOVIMA/OPĆINAMA**  
**DEATHS, BY PLACE OF DEATH, MEDICAL TREATMENT, PERSON WHO DETERMINED CAUSE OF DEATH AND MARITAL STATUS, BY COUNTIES AND TOWNS/MUNICIPALITIES, 2015**

Županija County of	Ukupno Total	Mjesto smrti Place of death				Liječeni Treatment received			Uzrok smrti utvrdio Cause of death determined by					Bračno stanje Marital status				
		zdravstvena ustanova Medical institution	ustanova za smještaj Nursing home	stan Dwelling	drugo mjesto Other place	da Yes	ne No	nepoznato Unknown	mrtvozornik – doktor medicine Coroner – doctor of medicine	obducent Pathologist	doktor medicine koji je liječio Medical doctor who treated	mrtvozornik – drugi zdravstveni radnik Coroner – secondary medical worker	uzrok smrti ne-utvrđen Cause of death not determined	neoženjen/neudana Never married	oženjen/udana Married	udovac/udovica Widowed	razveden/razvedena Divorced	nepoznato Unknown
Republika Hrvatska Republic of Croatia	54 205	27 607	7 802	17 467	1 329	50 470	3 607	128	38 097	3 317	8 556	4 228	7	6 605	21 713	21 945	3 305	637
Zagrebačka Zagreb	3 692	1 808	491	1 273	120	3 428	251	13	2 256	262	840	333	1	460	1 480	1 526	202	24
Gradovi/ Towns																		
Dugo Selo	151	82	26	40	3	144	7	-	134	5	11	1	-	11	64	66	10	-
Ivanić-Grad	199	98	29	64	8	177	21	1	142	16	15	26	-	16	80	89	14	-
Jastrebarsko	212	104	30	73	5	200	12	-	98	11	62	41	-	18	86	97	11	-
Samobor	434	193	60	165	16	408	26	-	206	30	119	79	-	56	198	160	19	1
Sveta Nedelja	152	78	19	51	4	146	5	1	90	13	46	3	-	18	75	48	9	2
Sveti Ivan Zelina	188	104	13	68	3	176	12	-	162	13	13	-	-	15	75	89	8	1
Velika Gorica	639	305	65	241	28	598	36	5	379	52	202	5	1	135	268	192	39	5
Vrbovec	165	78	21	59	7	155	10	-	104	12	18	31	-	22	55	79	8	1
Zaprešić	225	131	31	56	7	207	18	-	124	21	80	-	-	11	100	92	21	1
Općine/ Municipalities																		
Bedenica	18	9	-	7	2	14	4	-	15	3	-	-	-	4	7	6	1	-
Bistra	82	49	17	15	1	80	2	-	44	5	33	-	-	16	27	33	6	-
Brckovljani	73	34	10	29	-	61	12	-	64	1	8	-	-	7	34	25	6	1
Brdovec	122	64	12	41	5	116	6	-	72	10	40	-	-	19	47	47	6	3
Dubrava	105	32	35	35	3	98	7	-	72	7	9	17	-	15	36	50	4	-
Dubravica	26	13	3	8	2	24	1	1	13	4	9	-	-	9	17	-	-	-
Farkaševac	33	11	8	12	2	31	2	-	21	1	2	9	-	5	9	15	3	1
Gradec	54	27	6	21	-	48	6	-	39	3	3	9	-	6	16	30	2	-
Jakovlje	60	36	6	17	1	55	4	1	29	7	24	-	-	5	25	26	4	-
Klinča Sela	74	36	11	26	1	74	-	-	27	2	21	24	-	3	29	41	-	1
Kloštar Ivanić	73	27	9	34	3	63	9	1	59	8	3	3	-	8	27	34	4	-
Krašić	54	29	12	11	2	52	2	-	25	4	19	6	-	7	20	26	1	-
Kravarско	28	12	2	14	-	27	1	-	18	2	8	-	-	6	7	12	2	1
Križ	104	54	14	34	2	98	5	1	51	12	12	29	-	11	34	52	6	1
Luka	23	10	4	7	2	22	1	-	15	1	7	-	-	4	8	11	-	-
Marjja Gorica	37	16	5	14	2	30	7	-	23	3	11	-	-	7	14	13	2	1
Orle	29	20	1	7	1	28	1	-	19	-	10	-	-	4	12	11	2	-
Pisarovina	54	18	2	32	2	43	10	1	13	2	11	28	-	7	18	27	1	1
Pokupsko	28	12	3	11	2	25	3	-	21	2	5	-	-	2	11	14	1	-
Preseka	21	9	2	10	-	19	2	-	11	1	1	8	-	1	8	12	-	-
Pušća	28	14	3	10	1	24	3	1	17	4	7	-	-	1	11	12	4	-
Rakovec	23	13	1	9	-	20	3	-	13	2	1	7	-	3	7	11	2	-
Rugvica	100	52	13	31	4	91	9	-	91	1	8	-	-	5	39	51	4	1
Štupnik	35	17	5	12	1	34	1	-	23	1	10	1	-	7	15	11	1	1
Žumberak	43	21	13	9	-	40	3	-	22	3	12	6	-	5	9	27	1	1
Krapinsko-zagorska Krapina-Zagorje	1 844	1 015	211	583	35	1 681	159	4	1 108	67	556	113	-	259	669	823	85	8
Gradovi/ Towns																		
Donja Stubica	67	41	5	20	1	59	8	-	40	1	25	1	-	7	22	38	-	-
Klanjec	48	26	3	19	-	40	8	-	32	1	15	-	-	6	22	16	4	-
Krapina	157	88	10	55	4	133	24	-	105	9	41	2	-	22	64	55	16	-
Oroslavje	68	37	7	24	-	64	4	-	39	2	27	-	-	3	33	29	3	-
Pregrada	89	43	12	31	3	76	12	1	57	7	25	-	-	15	28	41	5	-
Zabok	107	65	15	25	2	105	2	-	59	4	38	6	-	14	46	40	7	-
Zlatar	89	55	4	30	-	86	3	-	52	1	31	5	-	9	36	38	5	1
Općine/ Municipalities																		
Bedekovčina	88	54	6	26	2	84	4	-	21	3	38	26	-	12	34	37	4	1
Budinščina	36	20	5	10	1	35	1	-	25	3	8	-	-	4	12	19	-	1
Desinić	63	18	31	13	1	58	5	-	51	2	10	-	-	22	16	22	3	-
Đurmanec	64	33	6	23	2	56	8	-	42	3	19	-	-	7	23	31	3	-
Gornja Stubica	79	48	8	21	2	71	8	-	42	2	30	5	-	10	27	42	-	-
Hrašćina	25	17	2	5	1	24	1	-	19	1	4	1	-	4	8	12	1	-
Hum na Sutli	55	29	5	21	-	49	6	-	40	2	13	-	-	9	19	24	3	-
Jesenje	20	15	-	5	-	18	2	-	11	2	7	-	-	3	7	9	1	-
Konjšćina	56	33	9	11	3	47	8	1	41	6	7	2	-	5	22	26	3	-

**4.5. UMRLI PREMA MJESTU SMRTI, LIJEČENJU BOLESTI OD KOJE SU UMRLI, OSOBI KOJA JE UTVRDILA UZROK SMRTI I BRAČNOM STANJU U 2015. PO ŽUPANIJAMA I GRADOVIMA/OPĆINAMA**  
**DEATHS, BY PLACE OF DEATH, MEDICAL TREATMENT, PERSON WHO DETERMINED CAUSE OF DEATH AND MARITAL STATUS, BY COUNTIES AND TOWNS/MUNICIPALITIES, 2015**

(nastavak)  
(continued)

Županija County of	Ukupno Total	Mjesto smrti Place of death				Liječeni Treatment received			Uzrok smrti utvrdio Cause of death determined by					Bračno stanje Marital status				
		zdravstvena ustanova Medical institution	ustanova za smještaj Nursing home	stan Dwelling	drugo mjesto Other place	da Yes	ne No	nepoznato Unknown	mrtvo-zornik – doktor medicine Coroner – doctor of medicine	obducent Pathologist	doktor medicine koji je liječio Medical doctor who treated	mrtvo-zornik – drugi zdravstveni radnik Coroner – secondary medical worker	uzrok smrti ne-utvrđen Cause of death not determined	neoženjen/ne-udana Never married	oženjen/udana Married	udovac/ Widowed	razveden/razvedena Divorced	nepoznato Unknown
Kraljevec na Sutli	29	18	2	9	-	27	2	-	21	1	7	-	-	7	7	13	2	-
Krapinske Toplice	87	52	10	25	-	81	6	-	61	4	22	-	-	12	29	42	1	3
Kumrovec	23	10	1	12	-	20	3	-	15	-	8	-	-	1	10	10	2	-
Lobor	58	27	23	8	-	57	-	1	40	1	14	3	-	10	17	26	5	-
Mače	39	29	2	7	1	38	1	-	19	-	18	2	-	7	13	16	2	1
Marija Bistrica	95	43	9	42	1	88	7	-	39	4	27	25	-	9	29	50	7	-
Mihovljan	34	21	6	7	-	33	1	-	20	-	12	2	-	9	7	18	-	-
Novi Golubovec	11	9	-	2	-	11	-	-	8	-	2	1	-	3	4	4	-	-
Petrovsko	41	20	2	18	1	31	10	-	30	-	11	-	-	5	13	23	-	-
Radoboj	46	24	5	17	-	44	2	-	29	1	16	-	-	6	16	22	2	-
Stubičke Toplice	35	20	5	10	-	33	2	-	22	1	12	-	-	6	13	15	1	-
Sveti Križ Začretje	81	44	6	28	3	77	4	-	26	1	28	26	-	13	30	34	3	1
Tuhelj	34	13	4	16	1	31	3	-	24	1	9	-	-	2	13	19	-	-
Veliko Trgovišće	71	40	2	26	3	65	6	-	48	3	19	1	-	10	32	28	1	-
Zagorska Sela	19	4	1	12	2	12	7	-	18	-	1	-	-	2	4	13	-	-
Zlatar-Bistrica	30	19	5	5	1	28	1	1	12	1	12	5	-	5	13	11	1	-
<b>Sisačko-moslavačka Sisak-Moslavina</b>	<b>2 619</b>	<b>1 603</b>	<b>285</b>	<b>678</b>	<b>53</b>	<b>2 465</b>	<b>153</b>	<b>1</b>	<b>1 724</b>	<b>262</b>	<b>153</b>	<b>480</b>	<b>-</b>	<b>320</b>	<b>1 012</b>	<b>1 122</b>	<b>149</b>	<b>16</b>
<b>Gradovi/ Towns</b>																		
Glina	191	92	32	65	2	176	15	-	111	21	12	47	-	36	55	90	7	3
Hrvatska Kostajnica	42	30	4	6	2	38	4	-	26	5	6	5	-	7	17	17	1	-
Kutina	276	167	39	65	5	266	10	-	193	21	16	46	-	31	120	107	18	-
Novska	176	100	23	50	3	164	12	-	114	17	16	29	-	35	65	69	6	1
Petrinja	352	213	44	90	5	332	20	-	243	40	15	54	-	41	139	147	24	1
Popovača	167	111	15	33	8	158	9	-	115	17	10	25	-	12	59	77	17	2
Sisak	674	455	64	144	11	643	31	-	459	69	38	108	-	63	283	286	41	1
<b>Općine/ Municipalities</b>																		
Donji Kukuruzari	30	19	2	7	2	30	-	-	20	1	-	9	-	4	9	16	-	1
Dvor	111	62	8	40	1	105	6	-	71	8	2	30	-	18	37	45	10	1
Gvozđ	55	28	5	22	-	49	6	-	24	7	6	18	-	6	20	25	1	3
Hrvatska Dubica	38	26	2	9	1	36	2	-	24	3	3	8	-	6	12	19	1	-
Jasenovac	46	23	3	17	3	42	3	1	27	2	4	13	-	13	15	18	-	-
Lekenik	83	50	7	24	2	75	8	-	55	8	3	17	-	10	28	42	3	-
Lipovljani	46	23	4	17	2	41	5	-	27	6	5	8	-	6	16	20	3	1
Majur	33	18	5	9	1	29	4	-	25	2	-	6	-	4	11	15	3	-
Martinska Ves	74	48	2	24	-	69	5	-	47	7	3	17	-	6	39	28	1	-
Sunja	136	79	14	41	2	125	11	-	84	18	5	29	-	9	56	61	9	1
Topusko	60	41	6	12	1	59	1	-	37	7	8	8	-	10	22	24	3	1
Velika Ludina	29	18	6	3	2	28	1	-	22	3	1	3	-	3	9	16	1	-
<b>Karlovačka Karlovac</b>	<b>2 027</b>	<b>1 201</b>	<b>176</b>	<b>620</b>	<b>30</b>	<b>1 815</b>	<b>207</b>	<b>5</b>	<b>1 205</b>	<b>58</b>	<b>705</b>	<b>58</b>	<b>1</b>	<b>231</b>	<b>810</b>	<b>871</b>	<b>93</b>	<b>22</b>
<b>Gradovi/ Towns</b>																		
Duga Resa	164	124	10	28	2	149	15	-	80	8	74	2	-	18	69	64	11	2
Karlovac	821	490	71	253	7	745	74	2	434	26	332	29	-	81	359	329	41	11
Ogulin	179	114	15	45	5	159	19	1	158	2	17	1	1	20	68	80	11	-
Ozalj	99	49	11	37	2	88	9	2	54	3	40	2	-	11	30	53	4	1
Slunj	112	64	13	32	3	99	13	-	69	4	38	1	-	21	48	37	5	1
<b>Općine/ Municipalities</b>																		
Barilović	56	33	4	19	-	49	7	-	33	-	20	3	-	8	17	29	2	-
Bosiljevo	24	12	6	5	1	21	3	-	15	-	9	-	-	3	10	11	-	-
Cetingrad	39	17	6	15	1	32	7	-	25	-	13	1	-	3	15	20	1	-
Draganić	52	30	5	17	-	47	5	-	26	2	22	2	-	6	23	22	1	-
Generalski Stol	48	22	3	22	1	42	6	-	35	-	12	1	-	7	13	24	3	1
Josipdol	55	34	5	16	-	46	9	-	49	2	3	1	-	14	18	22	1	-
Kamanje	8	5	-	3	-	6	2	-	4	-	4	-	-	-	3	5	-	-
Krnjak	38	19	1	17	1	29	9	-	24	2	11	1	-	5	17	14	-	2
Lasinja	34	21	1	10	2	33	1	-	16	-	18	-	-	4	11	18	1	-
Netretić	53	33	5	15	-	50	3	-	32	1	20	-	-	6	17	27	2	1

**4.5. UMRLI PREMA MJESTU SMRTI, LIJEČENJU BOLESTI OD KOJE SU UMRLI, OSOBI KOJA JE UTVRDILA UZROK SMRTI I BRAČNOM STANJU U 2015.  
PO ŽUPANIJAMA I GRADOVIMA/OPĆINAMA**  
*DEATHS, BY PLACE OF DEATH, MEDICAL TREATMENT, PERSON WHO DETERMINED CAUSE OF DEATH AND MARITAL STATUS,  
BY COUNTIES AND TOWNS/MUNICIPALITIES, 2015*

(nastavak)  
(continued)

Županija County of	Ukupno Total	Mjesto smrti Place of death				Liječeni Treatment received			Uzrok smrti utvrdio Cause of death determined by					Bračno stanje Marital status				
		zdravstvena ustanova Medical institution	ustanova za smještaj Nursing home	stan Dwelling	drugo mjesto Other place	da Yes	ne No	nepo- znato Un- known	mrtvo- zornik – doktor medic- ine Coroner – doctor of medicine	obdu- cent Pathol- ogist	doktor medic- ine koji je liječio Medical doctor who treated	mrtvo- zornik – drugi zdrav- stveni radnik Coroner – second- ary medical worker	uzrok smrti ne- utvrđen Cause of death not deter- mined	neože- njen/ne- udana Never married	oženjen/ udana Married	udovac/ udovica Wid- owed	razve- den/raz- vedena Divorced	nepo- znato Un- known
Plaski	44	26	4	13	1	38	6	-	39	1	3	1	-	7	11	22	2	2
Rakovica	35	22	2	11	-	34	1	-	14	-	18	3	-	4	16	13	2	-
Ribnik	13	6	1	5	1	11	2	-	8	1	4	-	-	5	6	1	1	
Saborsko	22	11	3	8	-	21	1	-	19	1	2	-	-	9	12	1	-	
Tounj	27	15	1	9	2	22	5	-	22	1	3	1	-	4	10	10	3	-
Vojnić	74	41	4	28	1	68	6	-	32	4	30	8	-	6	30	37	1	-
Žakanje	30	13	5	12	-	26	4	-	17	-	12	1	-	3	11	16	-	-
<b>Varaždinska Varaždin</b>	<b>2 366</b>	<b>1 591</b>	<b>205</b>	<b>527</b>	<b>43</b>	<b>2 156</b>	<b>199</b>	<b>11</b>	<b>2 094</b>	<b>95</b>	<b>168</b>	<b>9</b>	<b>-</b>	<b>300</b>	<b>923</b>	<b>1 010</b>	<b>128</b>	<b>5</b>
<b>Gradovi/ Towns</b>																		
Ivanec	181	129	14	37	1	167	13	1	153	10	18	-	-	21	80	69	10	1
Lepoglava	100	60	7	31	2	89	11	-	89	5	6	-	-	12	35	48	4	1
Ludbreg	130	83	16	31	-	122	6	2	100	5	25	-	-	9	52	63	6	-
Novi Marof	162	118	9	28	7	147	15	-	145	11	6	-	-	20	65	73	4	-
Varaždin	620	430	68	109	13	571	49	-	554	23	39	4	-	71	238	259	50	2
Varaždinske Toplice	90	66	5	15	4	81	9	-	82	5	3	-	-	11	36	39	4	-
<b>Općine/ Municipalities</b>																		
Bednja	64	44	6	14	-	59	4	1	59	1	4	-	-	14	22	27	1	-
Beretinec	16	11	-	5	-	15	1	-	15	-	1	-	-	2	4	10	-	-
Breznica	26	20	1	4	1	23	3	-	24	-	1	1	-	4	9	11	1	1
Breznički Hum	22	16	-	6	-	20	2	-	19	-	2	1	-	4	9	9	-	-
Cestica	86	52	14	18	2	78	8	-	79	2	5	-	-	12	35	39	-	-
Donja Voća	45	26	4	13	2	40	4	1	36	5	4	-	-	12	14	14	5	-
Gornji Knežinec	68	45	6	16	1	62	6	-	61	2	5	-	-	10	26	29	3	-
Jažabet	56	41	-	14	1	51	5	-	53	1	2	-	-	10	21	21	4	-
Klenovnik	31	23	2	5	1	31	-	-	30	-	1	-	-	5	15	10	1	-
Ljubešćica	26	22	2	2	-	25	1	-	25	-	1	-	-	-	15	9	2	-
Mali Bukovec	39	20	7	12	-	36	3	-	32	-	7	-	-	2	16	20	1	-
Martijanec	53	31	5	16	1	45	7	1	45	-	8	-	-	7	23	22	1	-
Maruševec	94	63	4	26	1	86	8	-	89	1	4	-	-	11	48	30	5	-
Petrijanec	60	37	4	18	1	52	8	-	53	3	4	-	-	6	25	25	4	-
Sračinec	57	40	3	11	3	51	6	-	50	4	3	-	-	10	18	25	4	-
Sveti Đurd	56	29	10	17	-	48	5	3	50	2	3	1	-	5	15	33	3	-
Sveti Ilija	39	24	3	12	-	35	4	-	37	1	1	-	-	3	14	20	2	-
Trnovec Bartolovečki	81	55	5	20	1	75	5	1	73	5	2	1	-	18	31	29	3	-
Veliki Bukovec	24	15	1	8	-	22	1	1	19	2	3	-	-	-	10	13	1	-
Vidovec	60	38	5	17	-	54	6	-	52	3	5	-	-	7	29	22	2	-
Vinica	47	28	4	14	1	40	7	-	41	4	2	-	-	6	13	23	5	-
Visoko	33	25	-	8	-	31	2	-	29	-	3	1	-	8	5	18	2	-
<b>Koprivničko-križevačka Koprivnica-Križevci</b>	<b>1 626</b>	<b>729</b>	<b>267</b>	<b>593</b>	<b>37</b>	<b>1 426</b>	<b>197</b>	<b>3</b>	<b>519</b>	<b>165</b>	<b>494</b>	<b>448</b>	<b>-</b>	<b>157</b>	<b>602</b>	<b>766</b>	<b>98</b>	<b>3</b>
<b>Gradovi/ Towns</b>																		
Đurđevac	126	63	20	39	4	107	19	-	50	16	39	21	-	18	42	60	6	-
Koprivnica	316	149	72	89	6	284	32	-	81	31	119	85	-	18	137	129	31	1
Križevci	288	131	43	108	6	260	28	-	67	29	83	109	-	30	101	136	21	-
<b>Općine/ Municipalities</b>																		
Drnje	27	10	6	10	1	23	4	-	15	4	7	1	-	5	7	13	2	-
Đelekovec	23	8	2	12	1	22	1	-	13	2	7	1	-	2	10	11	-	-
Ferdinandovac	41	20	4	16	1	32	9	-	13	1	12	15	-	3	18	20	-	-
Gola	43	12	5	25	1	38	5	-	26	3	11	3	-	6	10	23	4	-
Gornja Rijeka	29	13	3	12	1	23	6	-	14	-	2	13	-	7	6	14	2	-
Hlebine	24	10	3	11	-	21	3	-	15	1	6	2	-	5	13	4	2	-
Kalinovac	27	13	5	7	2	22	5	-	10	4	8	5	-	2	10	13	2	-
Kalnik	15	9	1	4	1	14	1	-	2	2	5	6	-	1	9	4	1	-
Kloštar Podravski	53	24	10	17	2	42	11	-	17	8	13	15	-	7	21	23	2	-
Koprivnički Bregi	39	18	5	16	-	32	5	2	8	1	14	16	-	1	17	20	1	-
Koprivnički Ivanec	29	14	6	9	-	28	1	-	7	3	10	9	-	2	10	16	1	-
Legrad	52	15	13	24	-	47	5	-	35	2	13	2	-	9	12	24	7	-



**4.5. UMRLI PREMA MJESTU SMRTI, LIJEČENJU BOLESTI OD KOJE SU UMRLI, OSOBI KOJA JE UTVRDILA UZROK SMRTI I BRAČNOM STANJU U 2015. PO ŽUPANIJAMA I GRADOVIMA/OPCINAMA**  
**DEATHS, BY PLACE OF DEATH, MEDICAL TREATMENT, PERSON WHO DETERMINED CAUSE OF DEATH AND MARITAL STATUS, BY COUNTIES AND TOWNS/MUNICIPALITIES, 2015**

(nastavak)  
(continued)

Županija County of	Ukupno Total	Mjesto smrti Place of death				Liječeni Treatment received			Uzrok smrti utvrdio Cause of death determined by					Bračno stanje Marital status					
		zdravstvena ustanova Medical institution	ustanova za smještaj Nursing home	stan Dwelling	drugo mjesto Other place	da Yes	ne No	nepoznato Unknown	mrtvozornik – doktor medicine Coroner – doctor of medicine	obducent Pathologist	doktor medicine koji je liječio Medical doctor who treated	mrtvozornik – drugi zdravstveni radnik Coroner – secondary medical worker	uzrok smrti ne-utvrđen Cause of death not determined	neoženjen/neudana Never married	oženjen/udana Married	udovac/udovica Widowed	razveden/razvedena Divorced	nepoznato Unknown	
Molve	40	11	6	21	2	31	9	-	17	3	9	11	-	5	10	23	1	1	
Novigrad Podravski	42	21	10	11	-	38	4	-	14	7	11	10	-	3	17	21	-	1	
Novo Virje	20	6	4	7	3	15	5	-	6	1	3	10	-	2	7	10	1	-	
Peteranec	37	19	2	16	-	34	3	-	16	5	14	2	-	5	13	16	3	-	
Podravske Sesvete	19	5	1	13	-	12	7	-	2	-	4	13	-	2	6	10	1	-	
Rasinja	54	18	14	22	-	50	4	-	14	4	14	22	-	2	16	36	-	-	
Sokolovac	65	26	11	26	2	61	3	1	13	6	19	27	-	6	22	33	4	-	
Sveti Ivan Žabno	80	38	12	28	2	71	9	-	36	10	21	13	-	3	34	40	3	-	
Sveti Petar Orehovec	69	39	2	27	1	62	7	-	10	9	27	23	-	6	28	35	-	-	
Virje	68	37	7	23	1	57	11	-	18	13	23	14	-	7	26	32	3	-	
Bjelovarsko-bilogorska Bjelovar-Bilogora	1 817	859	319	585	54	1 685	129	3	1 472	101	79	165	-	210	684	796	123	4	
<b>Gradovi/ Towns</b>																			
Bjelovar	533	275	129	117	12	517	16	-	469	20	33	11	-	49	197	233	52	2	
Čazma	107	51	16	40	-	98	9	-	102	2	3	-	-	9	43	48	7	-	
Daruvar	167	78	32	52	5	155	12	-	112	16	11	28	-	26	66	64	11	-	
Garešnica	149	70	21	54	4	137	11	1	127	14	5	3	-	24	58	60	7	-	
Grubišno Polje	121	55	11	51	4	108	13	-	107	8	5	1	-	15	48	54	4	-	
<b>Općine/ Municipalities</b>																			
Berek	33	6	7	19	1	30	3	-	29	-	2	2	-	2	13	16	2	-	
Dežanovac	45	21	6	17	1	42	3	-	36	5	2	2	-	8	19	18	-	-	
Đulovac	37	15	3	17	2	33	4	-	23	4	1	9	-	3	18	16	-	-	
Hercegovac	38	17	8	13	-	35	3	-	25	1	3	9	-	3	15	18	2	-	
Ivanska	56	20	5	28	3	48	7	1	53	-	2	1	-	8	23	24	1	-	
Kapela	50	25	8	17	-	47	2	1	42	4	-	4	-	6	13	30	1	-	
Končanica	46	21	5	17	3	43	3	-	31	1	3	11	-	5	22	17	2	-	
Nova Rača	64	29	8	24	3	56	8	-	41	3	2	18	-	4	22	35	3	-	
Rovišće	61	34	7	15	5	54	7	-	37	6	2	16	-	10	19	27	5	-	
Severin	13	8	1	4	-	12	1	-	10	-	-	3	-	2	5	6	-	-	
Sirač	43	18	8	15	2	38	5	-	30	4	1	8	-	5	17	20	1	-	
Šandrovac	31	17	3	11	-	29	2	-	22	-	-	9	-	4	11	13	3	-	
Štefanje	45	21	10	13	1	43	2	-	43	1	1	-	-	2	10	27	6	-	
Velika Pisanica	32	16	4	11	1	29	3	-	18	3	-	11	-	9	9	12	2	-	
Velika Trnovitica	25	9	5	9	2	22	3	-	21	3	-	1	-	2	8	13	1	1	
Veliki Grđevac	57	25	9	21	2	51	6	-	53	3	1	-	-	7	22	24	3	1	
Veliko Trojstvo	51	21	12	15	3	45	6	-	33	3	2	13	-	5	21	16	9	-	
Zrinski Topolovac	13	7	1	5	-	13	-	-	8	-	-	5	-	2	5	5	1	-	
Primorsko-goranska Primorje-Gorski kotar	3 784	1 558	654	1 487	85	3 552	229	3	2 750	156	822	56	-	475	1 526	1 383	215	185	
<b>Gradovi/ Towns</b>																			
Bakar	100	35	16	46	3	90	10	-	73	7	18	2	-	15	39	35	6	5	
Cres	39	15	8	15	1	35	4	-	32	-	7	-	-	9	16	11	2	1	
Crikvenica	127	46	18	60	3	109	18	-	91	5	30	1	-	12	54	47	7	7	
Čabar	59	14	10	33	2	51	8	-	49	1	8	1	-	10	24	24	1	-	
Delnice	98	31	20	44	3	91	7	-	65	5	12	16	-	19	25	44	3	7	
Kastav	90	35	15	39	1	86	4	-	71	4	15	-	-	9	49	27	-	5	
Kraljevica	65	19	9	34	3	59	6	-	52	3	9	1	-	7	33	19	5	1	
Krk	63	23	15	21	4	59	4	-	44	6	13	-	-	13	30	15	3	2	
Mali Lošinj	92	51	15	24	2	87	5	-	67	3	22	-	-	17	26	40	4	5	
Novi Vinodolski	75	24	15	34	2	59	16	-	58	2	14	1	-	9	38	26	1	1	
Opatija	139	55	26	57	1	133	6	-	96	6	37	-	-	16	57	42	14	10	
Rab	109	54	6	44	5	99	9	1	76	5	28	-	-	13	53	37	4	2	
Rijeka	1 766	772	332	622	40	1 699	65	2	1 277	73	408	8	-	210	690	654	116	96	
Vrbovsko	94	40	13	41	-	86	8	-	78	1	15	-	-	10	36	45	2	1	
<b>Općine/ Municipalities</b>																			
Baška	24	8	5	10	1	21	3	-	21	-	3	-	-	1	7	14	2	-	
Brod Moravice	22	6	3	12	1	21	1	-	15	1	2	4	-	3	10	8	1	-	
Čavle	66	25	11	27	3	60	6	-	52	2	12	-	-	12	22	24	4	4	

**4.5. UMRLI PREMA MJESTU SMRTI, LIJEČENJU BOLESTI OD KOJE SU UMRLI, OSOBI KOJA JE UTVRDILA UZROK SMRTI I BRAČNOM STANJU U 2015. PO ŽUPANIJAMA I GRADOVIMA/OPĆINAMA**  
**DEATHS, BY PLACE OF DEATH, MEDICAL TREATMENT, PERSON WHO DETERMINED CAUSE OF DEATH AND MARITAL STATUS, BY COUNTIES AND TOWNS/MUNICIPALITIES, 2015**

(nastavak)  
(continued)

Županija County of	Ukupno Total	Mjesto smrti Place of death				Liječeni Treatment received			Uzrok smrti utvrdio Cause of death determined by					Bračno stanje Marital status					
		zdravstvena ustanova Medical institution	ustanova za smještaj Nursing home	stan Dwelling	drugo mjesto Other place	da Yes	ne No	nepoznato Unknown	mrtvozornik – doktor medicine Coroner – doctor of medicine	obducent Pathologist	doktor medicine koji je liječio Medical doctor who treated	mrtvozornik – drugi zdravstveni radnik Coroner – secondary medical worker	uzrok smrti ne-utvrđen Cause of death not determined	neoženjen/never married	oženjen/udana Married	udovac/ Widowed	razveden/razvedena Divorced	nepoznato Unknown	
Dobrinj	32	13	5	14	-	30	2	-	25	1	5	1	-	4	15	10	1	2	
Fužine	30	8	3	19	-	27	3	-	20	1	4	5	-	2	12	13	3	-	
Jelenje	48	22	2	24	-	47	1	-	33	1	14	-	-	10	20	15	2	1	
Klana	22	12	1	9	-	22	-	-	16	1	5	-	-	2	9	7	-	4	
Kostrena	44	22	5	17	-	42	2	-	30	3	11	-	-	6	19	14	4	1	
Lokve	12	4	-	8	-	12	-	-	7	1	2	2	-	1	5	5	-	1	
Lopar	9	4	1	4	-	9	-	-	8	-	1	-	-	-	2	7	-	-	
Lovran	49	22	10	16	1	48	1	-	34	1	14	-	-	3	21	16	6	3	
Malinska-Dubašnica	40	20	6	13	1	36	4	-	27	2	11	-	-	6	20	9	2	3	
Matulji	132	50	16	62	4	125	7	-	94	5	32	1	-	16	47	52	8	9	
Mošćenička Draga	20	9	1	10	-	20	-	-	15	1	4	-	-	1	11	7	-	1	
Mrkopalj	30	12	6	12	-	27	3	-	17	-	9	4	-	4	11	15	-	-	
Omišalj	22	8	8	6	-	19	3	-	15	2	5	-	-	5	10	5	1	1	
Punat	28	14	6	8	-	27	1	-	16	3	9	-	-	4	10	10	1	3	
Ravna Gora	39	8	6	24	1	33	6	-	29	2	4	4	-	8	19	11	1	-	
Skrad	21	6	5	10	-	19	2	-	16	-	2	3	-	1	8	11	-	1	
Vinodolska općina	55	15	15	24	1	43	12	-	49	1	5	-	-	4	16	27	6	2	
Viškovo	99	48	14	35	2	97	2	-	62	6	29	2	-	10	53	25	5	6	
Vrbnik	24	8	7	9	-	24	-	-	20	1	3	-	-	3	9	12	-	-	
<b>Ličko-senjska Lika-Senj</b>	<b>919</b>	<b>494</b>	<b>107</b>	<b>283</b>	<b>35</b>	<b>835</b>	<b>80</b>	<b>4</b>	<b>626</b>	<b>36</b>	<b>133</b>	<b>124</b>	<b>-</b>	<b>133</b>	<b>350</b>	<b>394</b>	<b>30</b>	<b>12</b>	
<b>Gradovi/ Towns</b>																			
Gospić	208	119	32	51	6	194	14	-	111	8	35	54	-	28	84	86	8	2	
Novalja	71	34	9	27	1	61	10	-	62	4	5	-	-	11	28	30	2	-	
Otočac	163	93	23	39	8	152	11	-	137	2	18	6	-	25	66	68	2	2	
Senj	111	54	18	36	3	102	9	-	77	7	25	2	-	11	50	40	7	3	
<b>Općine/ Municipalities</b>																			
Brinje	61	38	3	18	2	54	7	-	49	4	8	-	-	10	25	24	-	2	
Donji Lapac	39	9	3	27	-	37	2	-	37	1	1	-	-	8	10	20	-	1	
Karlobag	23	14	1	5	3	21	2	-	13	1	4	5	-	3	10	10	-	-	
Lovinac	27	14	3	10	-	25	1	1	25	-	2	-	-	3	11	13	-	-	
Perušić	73	51	3	17	2	69	4	-	43	1	10	19	-	9	28	30	5	1	
Plitvička Jezera	80	34	8	31	7	67	11	2	38	5	15	22	-	14	18	43	4	1	
Udbina	43	24	4	13	2	37	5	1	17	3	8	15	-	9	12	21	1	-	
Vrhovine	20	10	-	9	1	16	4	-	17	-	2	1	-	2	8	9	1	-	
<b>Virovitičko-podravska Virovitica-Podravina</b>	<b>1 133</b>	<b>526</b>	<b>178</b>	<b>407</b>	<b>22</b>	<b>1 065</b>	<b>66</b>	<b>2</b>	<b>727</b>	<b>51</b>	<b>30</b>	<b>325</b>	<b>-</b>	<b>121</b>	<b>456</b>	<b>485</b>	<b>54</b>	<b>17</b>	
<b>Gradovi/ Towns</b>																			
Orahovica	62	26	17	17	2	59	3	-	51	2	-	9	-	8	16	31	1	6	
Slatina	164	80	26	57	1	157	7	-	104	9	3	48	-	16	69	70	8	1	
Virovitica	236	131	33	70	2	229	7	-	161	8	6	61	-	25	100	98	11	2	
<b>Općine/ Municipalities</b>																			
Crnac	21	6	4	11	-	19	2	-	15	-	3	3	-	-	9	8	2	2	
Čačinci	41	23	4	11	3	37	4	-	35	2	1	3	-	3	25	12	1	-	
Čadavica	42	17	7	17	1	38	4	-	21	3	1	17	-	4	18	17	3	-	
Gradina	63	17	13	33	-	56	6	1	43	3	2	15	-	6	16	37	3	1	
Lukač	61	29	8	23	1	59	2	-	35	4	-	22	-	5	20	35	1	-	
Mikleuš	14	6	1	6	1	13	1	-	6	2	-	6	-	2	3	8	1	-	
Nova Bukovica	31	9	8	13	1	27	4	-	18	2	-	11	-	2	10	13	6	-	
Pitomača	117	45	18	51	3	107	10	-	58	5	5	49	-	26	45	42	4	-	
Sopje	38	20	6	12	-	38	-	-	25	-	1	12	-	4	17	15	2	-	
Suhopolje	113	64	16	32	1	110	2	1	76	4	4	29	-	10	42	52	7	2	
Špišić Bukovica	74	34	10	28	2	67	7	-	48	4	3	19	-	4	36	31	2	1	
Voćin	24	9	3	11	1	24	-	-	10	2	-	12	-	4	11	8	-	1	
Zdenci	32	10	4	15	3	25	7	-	21	1	1	9	-	2	19	8	2	1	

**4.5. UMRLI PREMA MJESTU SMRTI, LIJEČENJU BOLESTI OD KOJE SU UMRLI, OSOBI KOJA JE UTVRDILA UZROK SMRTI I BRAČNOM STANJU U 2015. PO ŽUPANIJAMA I GRADOVIMA/OPĆINAMA**  
**DEATHS, BY PLACE OF DEATH, MEDICAL TREATMENT, PERSON WHO DETERMINED CAUSE OF DEATH AND MARITAL STATUS, BY COUNTIES AND TOWNS/MUNICIPALITIES, 2015**

(nastavak)  
(continued)

Županija County of	Ukupno Total	Mjesto smrti Place of death				Liječeni Treatment received			Uzrok smrti utvrdio Cause of death determined by					Bračno stanje Marital status				
		zdravstvena ustanova Medical institution	ustanova za smještaj Nursing home	stan Dwelling	drugo mjesto Other place	da Yes	ne No	nepoznato Unknown	mrtvozornik – doktor medicine Coroner – doctor of medicine	obducent Pathologist	doktor medicine koji je liječio Medical doctor who treated	mrtvozornik – drugi zdravstveni radnik Coroner – secondary medical worker	uzrok smrti ne-utvrđen Cause of death not determined	neoženjen/neverudana Never married	oženjen/udana Married	udovac/udovica Widowed	razveden/razvedena Divorced	nepoznato Unknown
Požeško-slavonska Požega-Slavonia	1 076	630	160	275	11	969	102	5	918	57	34	67	-	124	402	499	45	6
Gradovi/ Towns																		
Kutjevo	80	49	8	22	1	72	8	-	77	2	-	1	-	17	28	32	2	1
Lipik	98	51	19	25	3	90	8	-	84	11	3	-	-	7	44	43	4	-
Pakrac	146	93	17	36	-	138	8	-	129	9	5	3	-	23	47	63	11	2
Pleternica	149	88	8	50	3	115	34	-	91	10	1	47	-	10	58	75	6	-
Požega	306	197	37	69	3	285	17	4	273	15	18	-	-	25	123	143	13	2
Općine/ Municipalities																		
Brestovac	58	36	7	14	1	51	7	-	52	4	1	1	-	5	23	26	4	-
Čaglin	44	17	11	16	-	35	8	1	42	1	-	1	-	13	12	17	1	1
Jakšić	56	34	7	15	-	53	3	-	38	3	1	14	-	5	26	25	-	-
Kaptol	27	18	2	7	-	25	2	-	27	-	-	-	-	2	13	11	1	-
Velika	112	47	44	21	-	105	7	-	105	2	5	-	-	17	28	64	3	-
Brodsko-posavska Slavonski Brod-Posavina	2 125	1 208	281	594	42	2 000	121	4	1 568	117	357	81	2	262	808	936	108	11
Gradovi/ Towns																		
Nova Gradiška	198	149	15	30	4	189	9	-	169	2	27	-	-	27	86	76	7	2
Slavonski Brod	729	404	119	187	19	689	39	1	509	55	159	5	1	91	279	302	52	5
Općine/ Municipalities																		
Bebriina	42	20	5	16	1	42	-	-	19	3	7	13	-	3	15	24	-	-
Brodski Stupnik	58	25	7	25	1	53	5	-	45	2	9	2	-	8	17	30	3	-
Bukovlje	30	17	5	7	1	29	-	1	15	3	6	5	1	4	12	11	3	-
Cernik	52	34	4	14	-	51	-	1	43	2	7	-	-	5	14	28	4	1
Davor	48	24	7	15	2	46	1	1	44	1	3	-	-	5	19	23	-	1
Donji Andrijevići	47	20	12	15	-	46	1	-	25	1	9	12	-	4	16	25	2	-
Dragalić	26	17	1	8	-	26	-	-	21	-	5	-	-	2	8	13	3	-
Garčin	76	40	11	21	4	66	10	-	46	8	16	6	-	13	22	37	4	-
Gornja Vrba	22	9	3	10	-	20	2	-	18	1	3	-	-	2	10	8	2	-
Gornji Bogičevci	28	20	2	6	-	28	-	-	24	1	3	-	-	5	9	13	1	-
Gundinci	28	11	1	15	1	24	4	-	21	2	5	-	-	4	7	16	1	-
Klakar	38	26	1	11	-	36	2	-	27	3	8	-	-	2	18	18	-	-
Nova Kapela	70	39	13	16	2	55	15	-	59	-	10	1	-	9	21	38	1	1
Okućani	57	35	7	15	-	53	4	-	51	-	6	-	-	10	22	22	3	-
Oprisavci	37	20	-	17	-	34	3	-	17	5	8	7	-	3	16	16	2	-
Oriovac	77	47	8	20	2	73	4	-	53	11	13	-	-	9	31	33	4	-
Podcrkavlje	35	14	8	13	-	34	1	-	29	1	5	-	-	7	9	16	3	-
Rešetari	56	37	7	12	-	56	-	-	50	-	5	1	-	4	26	25	-	1
Sibinj	100	58	11	30	1	96	4	-	79	7	14	-	-	18	40	39	3	-
Sikirevci	30	13	4	12	1	27	3	-	19	2	5	4	-	5	12	13	-	-
Slavonski Šamac	23	11	-	12	-	20	3	-	9	2	4	8	-	1	17	4	1	-
Stara Gradiška	25	15	1	9	-	24	1	-	22	1	2	-	-	7	6	11	1	-
Staro Petrovo Selo	82	47	12	22	1	76	6	-	77	1	4	-	-	8	30	41	3	-
Velika Kopanica	39	15	6	16	2	36	3	-	20	2	5	12	-	1	17	21	-	-
Vrbje	39	24	4	11	-	38	1	-	36	-	2	1	-	2	13	24	-	-
Vrpolje	33	17	7	9	-	33	-	-	21	1	7	4	-	3	16	9	5	-
Zadarska Zadar	2 072	1 161	233	635	43	1 905	167	-	1 948	48	70	6	-	322	931	740	68	11
Gradovi/ Towns																		
Benkovac	156	86	10	59	1	143	13	-	152	-	4	-	-	22	69	63	2	-
Biograd na Moru	62	36	7	14	5	53	9	-	57	2	2	1	-	9	35	14	4	-
Nin	38	23	1	12	2	29	9	-	35	-	3	-	-	6	21	9	1	1
Obrovac	67	26	4	36	1	63	4	-	64	2	-	1	-	6	32	27	2	-
Pag	51	19	3	29	-	47	4	-	43	1	7	-	-	3	32	13	2	1
Zadar	755	441	108	193	13	710	45	-	711	21	22	1	-	131	321	259	37	7



**4.5. UMRLI PREMA MJESTU SMRTI, LIJEČENJU BOLESTI OD KOJE SU UMRLI, OSOBI KOJA JE UTVRDILA UZROK SMRTI I BRAČNOM STANJU U 2015.**  
**PO ŽUPANIJAMA I GRADOVIMA/OPĆINAMA**  
*DEATHS, BY PLACE OF DEATH, MEDICAL TREATMENT, PERSON WHO DETERMINED CAUSE OF DEATH AND MARITAL STATUS,*  
*BY COUNTIES AND TOWNS/MUNICIPALITIES, 2015*

(nastavak)  
 (continued)

Županija County of	Ukupno Total	Mjesto smrti Place of death				Liječeni Treatment received			Uzrok smrti utvrdio Cause of death determined by					Bračno stanje Marital status				
		zdravstvena ustanova Medical institution	ustanova za smještaj Nursing home	stan Dwelling	drugo mjesto Other place	da Yes	ne No	nepoznato Unknown	mrtvozornik – doktor medicine Coroner – doctor of medicine	obducent Pathologist	doktor medicine koji je liječio Medical doctor who treated	mrtvozornik – drugi zdravstveni radnik Coroner – secondary medical worker	uzrok smrti ne-utvrđen Cause of death not determined	neoženjen/never Never married	oženjen/udana Married	udovac/ Widowed	razveden/razvedena Divorced	nepoznato Unknown
Podgorač	55	23	7	23	2	49	6	-	26	3	2	24	-	16	12	21	2	4
Podravska Moslavina	19	7	3	8	1	16	3	-	12	2	-	5	-	6	5	7	-	1
Popovac	35	11	9	15	-	33	2	-	19	2	-	14	-	2	17	12	4	-
Punitovci	21	10	-	10	1	21	-	-	18	1	-	2	-	1	10	9	1	-
Satnica Đakovačka	35	13	5	13	4	31	4	-	23	2	-	10	-	3	7	22	2	1
Semeljci	60	17	7	35	1	55	5	-	54	-	2	4	-	3	24	30	3	-
Strizivojna	26	8	4	14	-	25	1	-	12	1	5	8	-	4	11	10	1	-
Šodolovci	22	7	3	12	-	20	2	-	10	-	1	11	-	1	4	15	1	1
Trnava	23	9	4	8	2	22	1	-	18	1	2	2	-	4	8	8	3	-
Viljevo	28	12	3	12	1	27	1	-	20	2	-	6	-	6	5	16	-	1
Viškovci	22	7	5	10	-	21	-	1	18	1	2	1	-	2	10	8	1	1
Vladislavci	30	14	3	12	1	28	2	-	16	1	-	13	-	3	12	12	3	-
Vuka	18	8	3	7	-	18	-	-	9	3	-	6	-	-	8	9	1	-
Šibensko-kninska Šibenik-Krin	1 594	969	175	420	30	1 459	131	4	1 180	118	220	76	-	223	595	694	62	20
Gradovi/ Towns																		
Dmiš	138	82	19	32	5	128	9	1	86	11	16	25	-	20	46	64	6	2
Knin	180	117	20	37	6	161	19	-	153	10	10	7	-	31	61	79	7	2
Skradin	60	39	7	13	1	59	1	-	48	5	7	-	-	10	15	34	-	1
Šibenik	625	386	64	162	13	561	62	2	448	58	115	4	-	91	246	255	31	2
Vodice	114	63	11	39	1	107	6	1	87	7	20	-	-	15	53	40	5	1
Općine/ Municipalities																		
Bilice	22	16	2	4	-	21	1	-	15	2	5	-	-	2	8	11	1	-
Biskupija	38	25	2	11	-	33	5	-	33	1	1	3	-	7	11	15	-	5
Civiljane	6	5	-	1	-	5	1	-	6	-	-	-	-	-	4	1	-	1
Ervenik	24	14	1	9	-	22	2	-	15	3	3	3	-	4	8	12	-	-
Kijevo	11	7	2	2	-	11	-	-	10	-	1	-	-	1	3	7	-	-
Kistanje	68	38	3	26	1	63	5	-	49	1	4	14	-	7	23	37	-	1
Murter-Komati	30	12	6	12	-	27	3	-	24	3	3	-	-	7	7	12	2	2
Pirovac	27	19	4	3	1	27	-	-	19	2	6	-	-	1	17	8	1	-
Primošten	40	28	4	8	-	38	2	-	29	4	7	-	-	5	12	23	-	-
Promina	35	19	8	7	1	34	1	-	23	1	3	8	-	4	11	19	1	-
Rogoznica	38	21	3	13	1	33	5	-	28	3	7	-	-	4	22	10	2	-
Ružić	34	23	4	7	-	33	1	-	26	-	2	6	-	2	14	14	3	1
Tisno	45	23	6	16	-	39	6	-	38	3	4	-	-	7	15	20	3	-
Tribunj	21	13	-	8	-	20	1	-	15	3	3	-	-	1	11	9	-	-
Unešić	38	19	9	10	-	37	1	-	28	1	3	6	-	4	8	24	-	2
Vukovarsko-srijemska Vukovar-Sirmium	2 400	1 161	360	838	41	2 258	140	2	2 242	94	43	21	-	301	1 076	869	135	19
Gradovi/ Towns																		
Ilok	94	42	18	32	2	84	10	-	88	3	2	1	-	14	31	44	5	-
Otok	90	45	6	37	2	85	5	-	82	4	3	1	-	11	38	37	3	1
Vinkovci	418	238	70	102	8	402	15	1	398	14	5	1	-	59	190	133	30	6
Vukovar	433	201	105	121	6	410	22	1	403	15	11	4	-	45	178	169	41	-
Županja	136	64	12	57	3	121	15	-	126	7	1	2	-	17	75	38	5	1
Općine/ Municipalities																		
Andrijaševci	54	34	4	16	-	54	-	-	53	1	-	-	-	10	29	12	3	-
Babina Greda	43	18	4	20	1	37	6	-	40	2	1	-	-	7	19	15	2	-
Bogdanovci	28	13	4	11	-	25	3	-	27	1	-	-	-	3	11	12	2	-
Borovo	52	29	6	15	2	46	6	-	47	4	1	-	-	4	27	18	2	1
Bošnjaci	51	16	6	26	3	43	8	-	47	3	-	1	-	8	22	18	1	2
Cerna	54	22	3	29	-	48	6	-	50	1	3	-	-	9	25	17	2	1
Drenovci	73	36	10	27	-	69	4	-	71	1	1	-	-	13	29	29	2	-
Gradište	49	18	5	25	1	45	4	-	48	-	1	-	-	4	27	15	2	1
Gunja	55	26	6	22	1	48	7	-	47	4	2	2	-	7	19	24	4	1
Ivankovo	88	39	8	38	3	86	2	-	81	4	2	1	-	6	43	35	3	1
Jarmina	30	19	1	10	-	30	-	-	26	-	2	2	-	4	14	12	-	-
Lovas	17	6	5	6	-	16	1	-	17	-	-	-	-	3	7	7	-	-

**4.5. UMRLI PREMA MJESTU SMRTI, LIJEČENJU BOLESTI OD KOJE SU UMRLI, OSOBI KOJA JE UTVRDILA UZROK SMRTI I BRAČNOM STANJU U 2015.  
PO ŽUPANIJAMA I GRADOVIMA/OPĆINAMA**  
*DEATHS, BY PLACE OF DEATH, MEDICAL TREATMENT, PERSON WHO DETERMINED CAUSE OF DEATH AND MARITAL STATUS,  
BY COUNTIES AND TOWNS/MUNICIPALITIES, 2015*

(nastavak)  
(continued)

Županija County of	Ukupno Total	Mjesto smrti Place of death				Liječeni Treatment received			Uzrok smrti utvrdio Cause of death determined by					Bračno stanje Marital status				
		zdravstvena ustanova Medical institution	ustanova za smještaj Nursing home	stan Dwelling	drugo mjesto Other place	da Yes	ne No	nepoznato Unknown	mrtvozornik – doktor medicine Coroner – doctor of medicine	obducent Pathologist	doktor medicine koji je liječio Medical doctor who treated	mrtvozornik – drugi zdravstveni radnik Coroner – secondary medical worker	uzrok smrti ne-utvrđen Cause of death not determined	neoženinjen/ne-udana Never married	oženjen/udana Married	udovac/ Widowed	razveden/razvedena Divorced	nepoznato Unknown
Markušica	38	16	6	16	-	38	-	-	34	3	-	1	-	4	13	18	1	2
Negoslavci	21	11	-	10	-	21	-	-	21	-	-	-	-	2	8	10	1	-
Nijemci	88	34	15	36	3	81	7	-	79	6	1	2	-	8	36	36	7	1
Nuštar	68	33	9	25	1	65	3	-	62	5	1	-	-	10	32	21	5	-
Privlaka	42	16	4	21	1	40	2	-	39	3	-	-	-	3	27	12	-	-
Stari Jankovci	66	36	6	24	-	63	3	-	61	4	1	-	-	8	32	24	2	-
Stari Mikanovci	47	26	6	15	-	46	1	-	46	-	1	-	-	6	22	16	2	1
Štitar	26	10	4	11	1	22	4	-	26	-	-	-	-	6	9	10	1	-
Tompojevci	18	11	1	5	1	18	-	-	15	3	-	-	-	1	12	4	1	-
Tordinci	28	17	1	10	-	28	-	-	27	1	-	-	-	5	16	7	-	-
Tovarnik	38	24	7	7	-	37	1	-	38	-	-	-	-	5	13	18	2	-
Trpinja	77	28	13	36	-	75	2	-	75	2	-	-	-	9	34	29	5	-
Vodinci	19	9	2	8	-	18	1	-	16	1	2	-	-	3	11	5	-	-
Vrbanja	59	24	13	20	2	57	2	-	52	2	2	3	-	7	27	24	1	-
<b>Splitsko-dalmatinska Split-Dalmatia</b>	<b>5 152</b>	<b>2 295</b>	<b>647</b>	<b>2 079</b>	<b>131</b>	<b>4 871</b>	<b>275</b>	<b>6</b>	<b>4 777</b>	<b>268</b>	<b>91</b>	<b>15</b>	<b>1</b>	<b>643</b>	<b>2 305</b>	<b>1 948</b>	<b>238</b>	<b>18</b>
<b>Gradovi/ Towns</b>																		
Hvar	52	17	3	31	1	47	5	-	48	2	2	-	-	7	25	18	2	-
Imotski	76	27	3	46	-	67	9	-	71	2	3	-	-	16	34	25	1	-
Kaštela	343	164	27	140	12	320	23	-	316	23	4	-	-	34	185	105	18	1
Komiža	28	12	4	12	-	27	1	-	24	-	4	-	-	3	11	10	4	-
Makarska	138	67	18	51	2	127	11	-	124	7	7	-	-	24	60	49	4	1
Omiš	169	54	12	95	8	164	4	1	158	10	-	-	1	18	67	78	6	-
Sinj	260	123	27	106	4	252	8	-	251	5	4	-	-	43	124	88	3	2
Solin	172	87	16	66	3	156	16	-	160	9	-	3	-	14	81	71	6	-
Split	2 035	916	310	756	53	1 945	88	2	1 873	128	26	8	-	233	895	761	138	8
Stari Grad	50	21	6	21	2	45	5	-	49	1	-	-	-	6	23	19	2	-
Supetar	50	27	9	13	1	48	2	-	49	1	-	-	-	6	14	29	1	-
Trilj	116	42	5	66	3	99	17	-	112	3	1	-	-	13	53	48	2	-
Trogir	142	73	18	48	3	134	7	1	135	5	2	-	-	18	74	41	7	2
Vis	32	12	5	14	1	31	1	-	31	-	1	-	-	2	17	9	4	-
Vrgorac	94	35	9	49	1	88	6	-	86	3	5	-	-	13	30	49	2	-
Vrlika	50	28	8	13	1	47	3	-	45	1	4	-	-	8	24	17	1	-
<b>Općine/ Municipalities</b>																		
Baška Voda	28	13	6	7	2	26	2	-	25	3	-	-	-	3	15	9	-	1
Bol	15	3	3	9	-	15	-	-	13	-	1	1	-	-	7	8	-	-
Brela	18	14	1	2	1	17	1	-	17	1	-	-	-	3	12	3	-	-
Cista Provo	52	21	7	24	-	52	-	-	52	-	-	-	-	5	21	26	-	-
Dicmo	31	7	7	15	2	28	3	-	28	3	-	-	-	4	13	14	-	-
Dugi Rat	54	25	9	18	2	51	3	-	48	6	-	-	-	7	29	17	1	-
Dugopolje	45	19	2	22	2	42	3	-	41	4	-	-	-	4	22	18	1	-
Gradac	34	12	4	18	-	33	1	-	24	6	4	-	-	3	17	11	3	-
Hrvace	64	40	3	21	-	62	2	-	62	-	2	-	-	8	22	33	1	-
Jelsa	42	16	4	22	-	36	5	1	40	2	-	-	-	2	15	23	2	-
Klis	61	26	8	26	1	56	5	-	57	3	1	-	-	8	25	27	1	-
Lećeveica	7	1	-	6	-	7	-	-	7	-	-	-	-	-	3	4	-	-
Lokvičići	21	7	5	9	-	20	1	-	21	-	-	-	-	2	7	9	3	-
Lovreć	53	27	6	19	1	51	2	-	50	2	1	-	-	9	15	28	1	-
Marina	60	23	8	27	2	52	8	-	58	2	-	-	-	8	29	20	3	-
Milna	23	6	3	13	1	22	1	-	21	-	1	1	-	5	15	3	-	-
Muč	71	29	11	27	4	64	6	1	68	2	1	-	-	10	31	28	2	-
Nerežišća	16	13	-	2	1	15	1	-	12	4	-	-	-	1	8	7	-	-
Okrug	36	20	4	11	1	35	1	-	34	1	1	-	-	8	18	8	2	-
Otok	57	29	6	22	-	56	1	-	52	2	3	-	-	14	21	21	1	-
Podbablje	60	23	2	34	1	59	1	-	57	1	2	-	-	9	33	16	1	1
Podgora	34	16	2	15	1	34	-	-	31	1	1	1	-	4	12	15	2	1
Podstrana	60	23	6	27	4	57	3	-	51	7	2	-	-	4	32	22	2	-
Postira	22	10	4	6	2	22	-	-	22	-	-	-	-	3	11	8	-	-
Prgomet	12	4	2	6	-	10	2	-	12	-	-	-	-	4	4	3	1	-
Primorski Dolac	11	7	-	3	1	10	1	-	9	2	-	-	-	2	5	3	1	-

**4.5. UMRLI PREMA MJESTU SMRTI, LIJEČENJU BOLESTI OD KOJE SU UMRLI, OSOBI KOJA JE UTVRDILA UZROK SMRTI I BRAČNOM STANJU U 2015. PO ŽUPANIJAMA I GRADOVIMA/OPĆINAMA**  
**DEATHS, BY PLACE OF DEATH, MEDICAL TREATMENT, PERSON WHO DETERMINED CAUSE OF DEATH AND MARITAL STATUS, BY COUNTIES AND TOWNS/MUNICIPALITIES, 2015**

(nastavak)  
(continued)

Županija County of	Ukupno Total	Mjesto smrti Place of death				Liječeni Treatment received			Uzrok smrti utvrdio Cause of death determined by					Bračno stanje Marital status				
		zdravstvena ustanova Medical institution	ustanova za smještaj Nursing home	stan Dwelling	drugo mjesto Other place	da Yes	ne No	nepoznato Unknown	mrtvozornik – doktor medicine Coroner – doctor of medicine	obducent Pathologist	doktor medicine koji je liječio Medical doctor who treated	mrtvozornik – drugi zdravstveni radnik Coroner – secondary medical worker	uzrok smrti ne-utvrđen Cause of death not determined	neoženjen/never Never married	oženjen/ udana Married	udovac/ udovica Widowed	razveden/ razvedena Divorced	nepoznato Unknown
Proločac	44	19	4	19	2	40	4	-	40	3	1	-	-	10	16	18	-	-
Pučišća	27	14	6	7	-	26	1	-	25	2	-	-	-	5	12	10	-	-
Runovići	50	16	2	30	2	47	3	-	49	-	1	-	-	7	23	19	1	-
Seget	66	28	13	23	2	66	-	-	63	3	-	-	-	9	29	26	2	-
Selca	33	10	9	14	-	31	2	-	29	2	2	-	-	3	14	14	2	-
Sučuraj	11	3	2	6	-	11	-	-	11	-	-	-	-	-	5	5	1	-
Šutivan	12	8	3	1	-	11	1	-	11	1	-	-	-	1	4	6	1	-
Šestanovac	36	20	5	10	1	36	-	-	35	1	-	-	-	5	13	18	-	-
Šolta	26	14	5	7	-	25	1	-	23	1	2	-	-	5	9	11	1	-
Tučepi	14	7	1	6	-	13	1	-	11	1	2	-	-	2	5	6	1	-
Zadvarje	3	1	1	1	-	3	-	-	3	-	-	-	-	1	-	2	-	-
Zagvozd	20	12	3	5	-	17	3	-	18	2	-	-	-	5	7	8	-	-
Zmijavci	16	4	-	12	-	16	-	-	15	-	-	1	-	2	9	4	-	1
Istarska Istria	2 414	1 311	299	726	78	2 192	216	6	1 333	139	939	3	-	271	965	958	164	56
Gradovi/ Towns																		
Buje – Buie	59	32	5	22	-	53	5	1	36	2	21	-	-	12	26	19	1	1
Buzet	65	26	11	27	1	55	10	-	47	1	17	-	-	16	25	21	-	3
Labin	155	93	11	42	9	135	19	1	109	7	37	2	-	16	54	70	11	4
Novigrad – Cittanova	32	17	3	10	2	28	4	-	20	1	11	-	-	4	17	7	3	1
Pazin	95	58	12	24	1	89	6	-	70	4	21	-	-	16	43	32	1	3
Poreč – Parenzo	157	73	24	55	5	141	15	1	85	13	59	-	-	14	63	53	18	9
Pula – Pola	668	396	86	168	18	610	55	3	282	44	342	-	-	54	275	260	70	9
Rovinj – Rovigno	148	72	31	41	4	135	13	-	76	8	64	-	-	13	61	57	15	2
Umag – Umago	154	87	30	33	4	148	6	-	89	7	57	1	-	10	69	63	10	2
Vodnjan – Dignano	71	31	13	24	3	65	6	-	42	4	25	-	-	13	27	25	5	1
Općine/ Municipalities																		
Bale – Valle	15	6	2	6	1	11	4	-	9	1	5	-	-	3	5	6	-	1
Barban	37	19	-	18	-	34	3	-	23	1	13	-	-	4	16	16	-	1
Brtonigla – Verteneglio	16	7	3	5	1	15	1	-	10	-	6	-	-	-	5	10	-	1
Cerovlje	25	15	2	6	2	21	4	-	19	-	6	-	-	6	4	13	1	1
Fažana – Fasana	31	13	4	12	2	27	4	-	16	6	9	-	-	5	13	12	1	-
Funtana – Fontane	10	4	2	4	-	10	-	-	8	-	2	-	-	-	3	6	-	1
Gračiče	22	11	2	9	-	21	1	-	15	2	5	-	-	5	7	8	2	-
Grožnjan – Grisignana	8	6	1	1	-	7	1	-	3	-	5	-	-	3	3	2	-	-
Kanfananar	17	7	3	6	1	17	-	-	10	1	6	-	-	2	5	10	-	-
Karolja	14	7	1	6	-	14	-	-	9	-	5	-	-	1	5	6	-	2
Kaštelir-Labinci – Castelliere-S. Domenica	20	11	1	5	3	17	3	-	8	3	9	-	-	1	8	9	1	1
Kršan	46	26	5	14	1	42	4	-	33	1	12	-	-	8	16	22	-	-
Lanišće	8	5	2	-	1	8	-	-	6	-	2	-	-	-	4	3	-	1
Ližnjan – Lisignano	38	16	4	17	1	32	6	-	23	5	10	-	-	2	15	20	1	-
Lupoglav	19	12	2	5	-	18	1	-	13	-	6	-	-	1	6	10	-	2
Marčana	66	29	7	26	4	55	11	-	37	4	25	-	-	4	26	29	6	1
Medulin	63	36	5	21	1	57	6	-	29	7	27	-	-	5	27	22	8	1
Motovun – Montana	17	12	-	5	-	17	-	-	9	1	7	-	-	1	7	6	1	2
Oprtalj – Portole	11	5	3	3	-	9	2	-	9	1	1	-	-	-	7	4	-	-
Pičan	25	13	3	8	1	21	4	-	14	4	7	-	-	8	8	7	1	1
Raša	54	32	5	15	2	50	4	-	28	4	22	-	-	6	21	25	2	-
Sveta Nedelja	31	22	1	8	-	30	1	-	21	1	9	-	-	4	12	14	1	-
Sveti Lovreč	14	9	-	5	-	12	2	-	8	-	6	-	-	1	5	8	-	-
Sveti Petar u Šumi	20	7	2	10	1	19	1	-	16	1	3	-	-	6	5	9	-	-
Svetvinčenat	43	16	4	19	4	38	5	-	27	2	14	-	-	6	18	16	2	1
Tar-Vabriga – Torre-Abrega	18	9	1	7	1	17	1	-	10	-	8	-	-	4	7	6	-	1
Tinjan	26	16	1	8	1	23	3	-	13	1	12	-	-	5	11	10	-	-
Višnjan – Visignano	33	17	2	13	1	33	-	-	20	-	13	-	-	5	13	14	1	-
Vižinada – Visinada	10	5	1	3	1	9	1	-	5	1	4	-	-	2	4	3	-	1
Vrsar – Orsera	19	13	1	4	1	18	1	-	9	1	9	-	-	2	9	7	-	1
Žminj	34	20	3	11	-	31	3	-	17	-	17	-	-	3	10	18	2	1

**4.5. UMRLI PREMA MJESTU SMRTI, LIJEČENJU BOLESTI OD KOJE SU UMRLI, OSOBI KOJA JE UTVRDILA UZROK SMRTI I BRAČNOM STANJU U 2015.  
PO ŽUPANIJAMA I GRADOVIMA/OPĆINAMA**  
*DEATHS, BY PLACE OF DEATH, MEDICAL TREATMENT, PERSON WHO DETERMINED CAUSE OF DEATH AND MARITAL STATUS,  
BY COUNTIES AND TOWNS/MUNICIPALITIES, 2015*

(nastavak)  
(continued)

Županija County of	Ukupno Total	Mjesto smrti Place of death				Liječeni Treatment received			Uzrok smrti utvrdio Cause of death determined by						Bračno stanje Marital status				
		zdrav- stvena usta- nova Medical institu- tion	ustano- va za smještaj Nursing home	stan Dwelling	drugo mjesto Other place	da Yes	ne No	nepo- znato Un- known	mrto- zornik – doktor medi- cine Coroner – doctor of medicine	obdu- cent Pathol- ogist	doktor medi- cine koji je liječio Medical doctor who treated	mrto- zornik – drugi zdrav- stveni radnik Coroner – second- ary medical worker	uzrok smrti ne- utvrđen Cause of death not deter- mined	neože- njen/ne- udana Never married	oženjen/ udana Married	udovac/ udovica Wid- owed	razve- den/raz- vedena Divorced	nepo- znato Un- known	
Dubrovačko-neretvanska <i>Dubrovnik-Neretva</i>	1 342	512	163	623	44	1 235	103	4	1 163	73	70	36	-	181	575	528	49	9	
<i>Gradovi/ Towns</i>																			
Dubrovnik	493	242	59	179	13	450	41	2	423	35	9	26	-	65	218	180	27	3	
Korčula	77	19	10	43	5	76	1	-	72	1	4	-	-	9	20	45	2	1	
Metković	122	35	8	77	2	116	5	1	114	3	4	1	-	15	50	56	-	1	
Opuzen	33	9	4	20	-	30	3	-	32	1	-	-	-	6	12	13	1	1	
Ploče	94	28	7	55	4	85	8	1	86	5	3	-	-	14	48	31	1	-	
<i>Općine/ Municipalities</i>																			
Blato	36	15	7	12	2	31	5	-	33	1	2	-	-	8	11	15	2	-	
Dubrovačko primorje	27	16	1	9	1	25	2	-	18	4	-	5	-	4	12	10	-	1	
Janjina	10	1	1	8	-	7	3	-	10	-	-	-	-	1	4	5	-	-	
Konavle	95	35	11	44	5	91	4	-	54	7	33	1	-	10	45	37	3	-	
Kula Norinska	20	7	-	12	1	20	-	-	17	1	2	-	-	2	9	7	2	-	
Lastovo	14	5	4	4	1	13	1	-	13	-	1	-	-	-	8	5	-	1	
Lumbarda	15	4	3	8	-	15	-	-	14	1	-	-	-	4	7	4	-	-	
Mljet	18	7	3	7	1	18	-	-	17	1	-	-	-	7	1	10	-	-	
Orebić	56	18	7	27	4	51	5	-	52	2	2	-	-	6	24	26	-	-	
Pojezerje	14	6	2	6	-	14	-	-	14	-	-	-	-	3	4	7	-	-	
Slivno	18	4	1	13	-	16	2	-	18	-	-	-	-	4	5	6	3	-	
Smokvica	13	4	4	5	-	10	3	-	12	-	1	-	-	2	5	6	-	-	
Ston	35	8	7	18	2	31	4	-	32	-	3	-	-	5	15	15	-	-	
Trpanj	12	5	1	5	1	11	1	-	10	2	-	-	-	2	5	5	-	-	
Vela Luka	69	15	15	38	1	64	5	-	67	2	-	-	-	3	35	26	4	1	
Zažabljje	8	1	2	5	-	7	1	-	7	1	-	-	-	1	5	1	1	-	
Župa dubrovačka	63	28	6	28	1	54	9	-	48	6	6	3	-	10	32	18	3	-	
Međimurska <i>Međimurje</i>	1 274	563	255	418	38	1 181	87	6	694	56	95	429	-	154	475	580	61	4	
<i>Gradovi/ Towns</i>																			
Čakovec	295	130	65	91	9	275	18	2	169	9	20	97	-	31	114	127	23	-	
Mursko Središće	71	27	16	28	-	69	1	1	38	3	1	29	-	13	25	30	3	-	
Prelog	97	48	15	32	2	95	1	1	55	5	6	31	-	9	36	48	3	1	
<i>Općine/ Municipalities</i>																			
Belica	41	22	3	14	2	37	4	-	20	-	7	14	-	2	11	25	3	-	
Dekanovec	5	2	1	2	-	4	1	-	3	-	-	2	-	-	2	3	-	-	
Domašinec	21	9	2	10	-	21	-	-	11	-	1	9	-	-	11	9	1	-	
Donja Dubrava	21	7	9	5	-	19	2	-	19	-	-	2	-	3	4	12	2	-	
Donji Kraljevec	71	26	17	27	1	64	7	-	33	4	8	26	-	7	18	45	1	-	
Donji Vidovec	21	9	3	8	1	20	1	-	10	1	2	8	-	2	8	10	-	1	
Goričan	24	11	6	7	-	23	1	-	14	1	2	7	-	6	8	9	1	-	
Gornji Mihaljevec	24	9	4	10	1	21	3	-	11	1	1	11	-	6	10	8	-	-	
Kotoriba	56	17	20	17	2	50	5	1	34	4	1	17	-	10	17	24	4	1	
Mala Subotica	51	29	7	12	3	46	5	-	30	4	4	13	-	6	19	23	2	1	
Nedelišće	130	66	18	41	5	118	12	-	68	9	12	41	-	17	66	44	3	-	
Orehovica	41	13	11	16	1	38	3	-	22	-	2	17	-	8	11	20	2	-	
Podturen	43	17	9	17	-	40	3	-	21	1	3	18	-	5	16	19	3	-	
Pribislavec	30	15	7	6	2	28	2	-	19	2	2	7	-	4	11	14	1	-	
Selnica	29	14	4	9	2	26	3	-	13	4	3	9	-	1	7	21	-	-	
Strahoninec	28	14	8	6	-	27	1	-	18	1	2	7	-	2	9	14	3	-	
Sveta Marija	31	17	7	7	-	30	1	-	17	-	6	8	-	1	15	14	1	-	
Sveti Juraj na Bregu	40	15	4	20	1	35	5	-	15	3	1	21	-	5	14	19	2	-	
Sveti Martin na Muri	23	6	6	10	1	19	3	1	11	1	2	9	-	4	13	5	1	-	
Šenkovec	24	16	2	4	2	22	2	-	11	2	6	5	-	3	10	10	1	-	
Štrigova	31	13	9	8	1	29	2	-	20	-	3	8	-	5	11	14	1	-	
Vratišinec	26	11	2	11	2	25	1	-	12	1	-	13	-	4	9	13	-	-	
Grad Zagreb <i>City of Zagreb</i>	8 821	4 618	1 761	2 180	262	8 442	344	35	5 306	891	2 583	39	2	1 029	3 464	3 340	862	126	



4.6. UMRLI PREMA AKTIVNOSTI U 2015. PO ŽUPANIJAMA I GRADOVIMA/OPĆINAMA  
DEATHS, BY ACTIVITY, BY COUNTIES AND TOWNS/MUNICIPALITIES, 2015

Županija County of	Ukupno Total	Aktivni prema zanimanju Active, by occupation												Osobe s osob- nim pri- hodom Persons with perso- nal income	Uzdrža- vane osobe Depen- dants	Osobe na radu ili bo- ravku u inozem- stvu Persons who work or have resi- dence abroad	Nepo- znata aktiv- nost Un- known activity
		svega All	zakono- davci, dužnos- nici i direktori Legi- slators, senior officials and mana- gers	znan- stvenici, inže- njeri i struč- njaci Profes- sionals	tehni- čari i stručni surad- nici Techni- cians and asso- ciate profes- sionals	admini- strativni službe- nici Clerks	uslužna i trgo- vačka zani- manja Service workers and shop and market sales workers	poljopri- vrednici, šumari, ribari, lovci Skilled agricul- tural and fishery workers	zani- manja u obrtu i poje- dičnoj proiz- vodnji Craft and related trade workers	rukova- telji postro- jenjima i stroje- vima, indu- strijski proizvo- đači i sastav- ljači proiz- voda Plant and ma- chine opera- tors and assem- blers	jedno- stavna zani- manja Elemen- tary occupa- tions	vojna zani- manja Armed forces	nepo- znato zani- manje Un- known occupa- tion				
Republika Hrvatska Republic of Croatia	54 205	3 730	58	439	476	297	400	110	747	227	117	7	852	44 085	4 598	18	1 774
Zagrebačka Zagreb	3 692	235	1	14	40	23	25	3	58	17	4	-	50	2 974	360	-	123
Gradovi/ Towns																	
Dugo Selo	151	11	-	1	3	1	1	-	2	1	-	-	2	115	19	-	6
Ivanić-Grad	199	16	1	2	5	2	-	-	2	2	-	-	2	160	15	-	8
Jastrebarsko	212	15	-	2	2	1	1	-	4	1	-	-	4	178	17	-	2
Samobor	434	33	-	4	4	4	1	-	12	2	-	-	6	362	26	-	13
Sveta Nedelja	152	9	-	-	1	-	1	-	2	-	-	-	5	128	12	-	3
Sveti Ivan Zelina	188	12	-	-	2	2	-	1	4	2	-	-	1	139	34	-	3
Velika Gorica	639	49	-	3	9	7	7	1	10	5	1	-	6	514	48	-	28
Vrbovec	165	6	-	-	1	-	1	-	1	-	-	-	3	140	17	-	2
Zaprešić	225	10	-	1	1	2	1	-	2	-	1	-	2	199	9	-	7
Općine/ Municipalities																	
Bedenica	18	3	-	-	2	-	-	1	-	-	-	-	-	11	4	-	-
Bistra	82	4	-	-	1	-	-	-	1	-	-	-	2	57	17	-	4
Brckovljani	73	5	-	-	1	-	2	-	1	-	-	-	1	50	13	-	5
Brdovec	122	5	-	-	1	1	1	-	2	-	-	-	-	101	7	-	9
Dubrava	105	4	-	-	-	1	-	-	2	1	-	-	-	84	12	-	5
Dubravica	26	-	-	-	-	-	-	-	-	-	-	-	-	21	4	-	1
Farkaševac	33	-	-	-	-	-	-	-	-	-	-	-	-	28	5	-	-
Gradec	54	2	-	-	1	-	-	-	-	-	-	-	1	47	3	-	2
Jakovlje	60	1	-	-	-	-	-	-	-	-	-	-	1	54	2	-	3
Klinča Sela	74	5	-	-	1	-	1	-	1	1	1	-	-	59	9	-	1
Kloštar Ivanić	73	4	-	-	1	-	1	-	-	-	-	-	2	55	13	-	1
Krašić	54	2	-	-	1	-	-	-	-	-	-	-	1	44	7	-	1
Kravarско	28	4	-	-	-	-	1	-	2	1	-	-	-	16	8	-	-
Križ	104	14	-	-	-	1	1	-	4	-	1	-	7	77	10	-	3
Luka	23	1	-	-	-	-	-	-	1	-	-	-	-	19	2	-	1
Marija Gorica	37	1	-	-	1	-	-	-	-	-	-	-	-	31	4	-	1
Orle	29	-	-	-	-	-	-	-	-	-	-	-	-	27	2	-	-
Pisarovina	54	2	-	-	-	-	1	-	-	1	-	-	-	43	7	-	2
Pokupsko	28	1	-	-	-	-	-	-	1	-	-	-	-	17	6	-	4
Preseka	21	-	-	-	-	-	-	-	-	-	-	-	-	15	4	-	2
Pušća	28	3	-	1	-	-	-	-	1	-	-	-	1	22	2	-	1
Rakovec	23	1	-	-	-	-	-	-	-	-	-	-	1	19	2	-	1
Rugvica	100	7	-	-	2	1	2	-	1	-	-	-	1	74	16	-	3
Stupnik	35	3	-	-	-	-	1	-	2	-	-	-	-	29	2	-	1
Žumberak	43	2	-	-	-	-	1	-	-	-	-	-	1	39	2	-	-
Krapinsko-zagorska Krapina-Zagorje	1 844	127	-	7	9	7	13	6	45	6	3	-	31	1 496	196	-	25
Gradovi/ Towns																	
Donja Stubica	67	5	-	1	1	-	-	1	-	-	-	-	2	56	6	-	-
Klanjec	48	5	-	-	1	-	1	-	1	-	-	-	2	39	4	-	-
Krapina	157	14	-	-	-	2	1	-	5	1	-	-	5	125	17	-	1
Oroslavje	68	2	-	1	-	-	-	-	1	-	-	-	-	65	1	-	-
Pregrada	89	10	-	1	-	-	1	1	4	-	-	-	3	69	9	-	1
Zabok	107	7	-	1	-	1	3	-	-	-	1	-	1	92	6	-	2
Zlatar	89	5	-	-	1	-	-	-	4	-	-	-	-	74	9	-	1
Općine/ Municipalities																	
Bedekovčina	88	8	-	-	-	-	-	-	4	1	-	-	3	70	9	-	1
Budinščina	36	2	-	-	-	-	1	-	1	-	-	-	-	30	3	-	1

**4.6. UMRLI PREMA AKTIVNOSTI U 2015. PO ŽUPANIJAMA I GRADOVIMA/OPĆINAMA**  
**DEATHS, BY ACTIVITY, BY COUNTIES AND TOWNS/MUNICIPALITIES, 2015**

(nastavak)  
 (continued)

Županija County of	Ukupno Total	Aktivni prema zanimanju Active, by occupation											Osobe s osobnim prihodom Persons with personal income	Uzdržavane osobe Dependents	Osobe na radu ili boravku u inozemstvu Persons who work or have residence abroad	Nepoznata aktivnost Unknown activity	
		svega All	zakonodavci, dužnosnici i direktori Legislators, senior officials and managers	znanstvenici, inženjeri i stručnjaci Professionals	tehničari i stručni suradnici Technicians and associate professionals	administrativni službenici Clerks	uslužna i trgovačka zanimanja Service workers and shop and market sales workers	poljoprivrednici, šumari, ribari, lovci Skilled agricultural and fishery workers	zanimanja u obrtu i pojedinačnoj proizvodnji Craft and related trade workers	rukovatelji postrojenjima i strojevima, industrijski proizvođači i sastavljači proizvoda Plant and machine operators and assemblers	jednostavna zanimanja Elementary occupations	vojna zanimanja Armed forces					nepoznato zanimanje Unknown occupation
Desinić	63	6	-	-	-	-	2	-	2	-	1	-	1	42	13	-	2
Đurmanec	64	5	-	-	1	1	-	-	-	1	-	-	2	54	3	-	2
Gornja Stubica	79	4	-	-	-	-	1	-	2	-	-	-	1	64	10	-	1
Hrašćina	25	2	-	-	-	-	-	-	1	-	-	-	1	21	2	-	-
Hum na Sutli	55	1	-	-	-	-	-	1	-	-	-	-	-	44	6	-	4
Jesenje	20	3	-	-	-	1	-	-	1	-	-	-	1	15	2	-	-
Konjšćina	56	6	-	1	-	1	2	-	2	-	-	-	-	45	5	-	-
Kraljevec na Sutli	29	1	-	-	-	-	-	-	-	-	1	-	-	22	6	-	-
Krapinske Toplice	87	4	-	-	-	-	-	1	2	-	-	-	1	68	12	-	3
Kumrovec	23	3	-	-	-	-	1	-	2	-	-	-	-	18	2	-	-
Lobor	58	2	-	-	1	-	-	-	1	-	-	-	-	46	9	-	1
Mače	39	-	-	-	-	-	-	-	-	-	-	-	-	36	2	-	1
Marja Bistrica	95	7	-	-	2	-	-	-	3	2	-	-	-	74	13	-	1
Mihovljan	34	3	-	-	-	-	-	-	1	1	-	-	1	27	4	-	-
Novi Golubovec	11	-	-	-	-	-	-	-	-	-	-	-	-	9	1	-	1
Petrovsko	41	1	-	-	-	-	-	-	1	-	-	-	-	33	7	-	-
Radoboj	46	2	-	-	-	-	-	-	-	-	-	-	2	38	6	-	-
Stubičke Toplice	35	1	-	-	-	-	-	-	-	-	-	-	1	32	1	-	1
Sveti Križ Začretje	81	7	-	-	-	-	-	1	4	-	-	-	2	65	9	-	-
Tuhelj	34	2	-	-	-	1	-	-	1	-	-	-	-	26	6	-	-
Veliko Trgovišće	71	6	-	1	2	-	-	-	2	-	-	-	1	56	8	-	1
Zagorska Sela	19	-	-	-	-	-	-	-	-	-	-	-	-	16	3	-	-
Zlatar-Bistrica	30	3	-	1	-	-	-	1	-	-	-	-	1	25	2	-	-
Sisačko-moslavačka Sisak-Moslavina	2 619	154	1	11	26	11	13	5	29	7	5	1	45	2 086	240	2	137
Gradovi/ Towns																	
Glina	191	11	-	1	-	-	1	-	2	1	-	1	5	145	20	-	15
Hrvatska Kostajnica	42	4	-	-	1	-	-	2	-	-	-	-	1	32	5	1	-
Kutina	276	20	-	3	4	1	1	-	4	1	-	-	6	230	16	-	10
Novska	176	10	-	1	3	-	-	-	1	-	1	-	4	129	22	-	15
Petrijanec	352	14	1	1	2	3	1	-	3	-	-	-	3	292	30	-	16
Popovača	167	13	-	-	1	1	3	-	3	2	1	-	2	131	18	-	5
Sisak	674	40	-	5	12	5	2	1	7	1	1	-	6	542	52	-	40
Općine/ Municipalities																	
Donji Kukuruzari	30	2	-	-	-	-	-	-	-	-	-	-	2	21	4	-	3
Dvor	111	5	-	-	-	-	1	-	-	-	-	-	4	79	17	-	10
Gvozd	55	5	-	-	-	1	-	1	2	-	-	-	1	45	2	1	2
Hrvatska Dubica	38	4	-	-	-	-	-	-	3	1	-	-	-	32	2	-	-
Jasenovac	46	3	-	-	-	-	-	-	-	1	1	-	1	35	3	-	5
Lekenik	83	5	-	-	1	-	-	-	-	-	-	-	4	65	10	-	3
Lipovljani	46	3	-	-	-	-	1	-	1	-	-	-	1	36	4	-	3
Majur	33	2	-	-	1	-	-	-	1	-	-	-	-	23	7	-	1
Martinska Ves	74	5	-	-	1	-	-	1	1	-	-	-	2	59	6	-	4
Sunja	136	2	-	-	-	-	1	-	-	-	-	-	1	119	13	-	2
Topusko	60	4	-	-	-	-	1	-	-	-	1	-	2	47	7	-	2
Velika Ludina	29	2	-	-	-	-	1	-	1	-	-	-	-	24	2	-	1
Karlovačka Karlovac	2 027	111	2	11	13	11	12	2	19	12	-	1	28	1 754	92	-	70
Gradovi/ Towns																	
Duga Resa	164	10	-	2	2	3	-	-	-	1	-	-	2	145	4	-	5
Karlovac	821	42	1	6	5	6	7	-	5	2	-	-	10	732	18	-	29

4.6. UMRLI PREMA AKTIVNOSTI U 2015. PO ŽUPANIJAMA I GRADOVIMA/OPĆINAMA  
DEATHS, BY ACTIVITY, BY COUNTIES AND TOWNS/MUNICIPALITIES, 2015

(nastavak)  
(continued)

Županija County of	Ukupno Total	Aktivni prema zanimanju Active, by occupation											Osobe s osobnim prihodom Persons with personal income	Uzdrža- vane osobe Depen- dants	Osobe na radu ili bo- ravku u inozem- stvu Persons who work or have reside- nce abroad	Nepo- znata aktiv- nost Un- known activity	
		svega All	zakono- davci, dužnos- nici i direktori Legi- slators, senior officials and mana- gers	znan- stvenici, inže- njeri i struč- njaci Profes- sionals	tehni- čari i stručni surad- nici Techni- cians and asso- ciate profes- sionals	admini- strativni službe- nici Clerks	uslužna i trgo- vačka zani- manja Service workers and shop and market sales workers	poljopri- vrednici, šumari, ribari, lovci Skilled agricul- tural and fishery workers	zani- manja u obrtu i poje- dičnoj proiz- vodnji Craft and related trade workers	rukova- telji postro- jenjima i stroje- vima, indu- strijski proizvo- đači i sastav- ljači proizvo- da Plant and ma- chine opera- tors and assem- blers	jedno- stavna zani- manja Elemen- tary occupa- tions	vojna zani- manja Armed forces					nepo- znato zani- manje Un- known occupa- tion
Ogulin	179	11	-	1	1	1	1	-	1	1	-	-	5	153	10	-	5
Ozalj	99	6	1	-	-	-	-	-	3	-	-	1	1	84	6	-	3
Slunj	112	6	-	1	1	-	2	1	1	-	-	-	-	97	6	-	3
<i>Općine/ Municipalities</i>																	
Barilović	56	2	-	-	-	-	-	-	1	-	-	-	1	49	3	-	2
Bosiljevo	24	2	-	-	1	-	-	-	-	1	-	-	-	18	2	-	2
Cetingrad	39	2	-	-	1	-	-	-	-	-	-	-	1	30	7	-	-
Draganić	52	3	-	-	1	-	-	-	-	1	-	-	1	40	7	-	2
Generalski Stol	48	5	-	-	-	-	-	-	1	4	-	-	-	40	1	-	2
Josipdol	55	3	-	-	-	-	-	-	1	-	-	-	2	45	5	-	2
Kamanje	8	-	-	-	-	-	-	-	-	-	-	-	-	8	-	-	-
Krnjak	38	2	-	-	-	-	1	-	1	-	-	-	-	34	2	-	-
Lasinja	34	1	-	-	-	1	-	-	-	-	-	-	-	31	2	-	-
Netretić	53	2	-	-	-	-	-	-	1	1	-	-	-	44	5	-	2
Plaški	44	3	-	-	-	-	-	-	2	-	-	-	1	39	1	-	1
Rakovica	35	3	-	-	1	-	-	-	1	-	-	-	-	30	2	-	-
Ribnik	13	1	-	-	-	-	-	-	-	-	-	-	1	11	-	-	1
Saborsko	22	-	-	-	-	-	-	-	-	-	-	-	-	20	1	-	1
Tounj	27	4	-	-	-	-	1	-	1	-	-	-	2	19	3	-	1
Vojnić	74	3	-	1	-	-	-	-	1	-	-	-	1	58	6	-	7
Žakanje	30	-	-	-	-	-	-	-	-	-	-	-	-	27	1	-	2
Varaždinska Varaždin	2 366	127	-	6	13	8	10	2	22	8	8	-	50	1 797	185	2	255
<i>Gradovi/ Towns</i>																	
Ivanec	181	10	-	-	2	-	1	-	2	-	-	-	5	138	14	-	19
Lepoglava	100	6	-	-	-	-	-	-	-	-	1	-	5	71	15	-	8
Ludbreg	130	8	-	-	1	-	1	-	2	-	1	-	3	99	12	-	11
Novi Marof	162	5	-	-	-	-	-	-	-	1	1	-	3	109	19	-	29
Varaždin	620	25	-	5	4	2	2	-	1	2	1	-	8	507	17	-	71
Varaždinske Toplice	90	8	-	-	1	-	2	-	-	1	-	-	4	70	3	-	9
<i>Općine/ Municipalities</i>																	
Bednja	64	2	-	-	1	-	-	-	-	-	-	-	1	46	8	1	7
Beretinac	16	1	-	-	-	-	-	-	-	-	-	-	1	12	1	-	2
Breznica	26	-	-	-	-	-	-	-	-	-	-	-	-	18	5	-	3
Breznički Hum	22	3	-	-	1	-	-	-	1	-	1	-	-	14	2	-	3
Cestica	86	6	-	-	-	-	2	-	1	1	-	-	2	60	13	-	7
Donja Voća	45	3	-	-	-	-	-	-	1	-	-	-	2	33	3	-	6
Gornji Knežinec	68	4	-	-	-	2	-	-	1	-	-	-	1	53	4	-	7
Jalžabet	56	1	-	-	-	-	-	-	-	-	-	-	1	38	7	-	10
Klenovnik	31	-	-	-	-	-	-	-	-	-	-	-	-	26	4	-	1
Ljubešćica	26	1	-	-	-	-	-	-	-	-	-	-	1	20	2	-	3
Mali Bukovec	39	2	-	-	-	1	-	-	1	-	-	-	-	28	7	-	2
Martijanec	53	8	-	1	1	-	1	-	1	-	-	-	4	36	6	-	3
Maruševac	94	6	-	-	1	-	-	1	-	1	1	-	2	75	4	1	8
Petrijanec	60	3	-	-	-	-	-	-	1	1	1	-	-	44	9	-	4
Sračinec	57	3	-	-	-	-	-	-	3	-	-	-	-	48	1	-	5
Sveti Đurd	56	3	-	-	-	1	-	-	-	-	1	-	1	42	7	-	4
Sveti Ilija	39	2	-	-	-	-	-	-	2	-	-	-	-	31	1	-	5
Trnovec Bartolovečki	81	4	-	-	-	-	1	1	1	-	-	-	1	62	5	-	10
Veliki Bukovec	24	1	-	-	-	1	-	-	-	-	-	-	-	19	2	-	2
Vidovec	60	4	-	-	1	1	-	-	-	1	-	-	1	44	1	-	11
Vinica	47	5	-	-	-	-	-	-	3	1	-	-	1	34	5	-	3
Visoko	33	3	-	-	-	-	-	-	-	-	-	-	3	20	8	-	2

**4.6. UMRLI PREMA AKTIVNOSTI U 2015. PO ŽUPANIJAMA I GRADOVIMA/OPĆINAMA**  
**DEATHS, BY ACTIVITY, BY COUNTIES AND TOWNS/MUNICIPALITIES, 2015**

(nastavak)  
 (continued)

Županija County of	Ukupno Total	Aktivni prema zanimanju Active, by occupation												Osobe s osobnim prihodom Persons with personal income	Uzdrža- vane osobe Depen- dants	Osobe na radu ili bo- inozem- stvu Persons who work or have reside- nce abroad	Nepo- znata aktiv- nost Un- known activity
		svega All	zakono- davci, dužnos- nici i direktori Legi- slators, senior officials and mana- gers	znan- stvenici, inže- njeri i struč- njaci Profes- sionals	tehni- čari i stručni surad- nici Techni- cians and asso- ciate profes- sionals	admini- strativni službe- nici Clerks	uslužna i trgo- vačka zani- manja Service workers and shop and market sales workers	poljopri- vrednici, šumari, ribari, lovci Skilled agricul- tural and fishery workers	zani- manja u obrtu i poje- dinač- noj proiz- vodnji Craft and related trade workers	rukova- telji postro- jenjima i stroje- vima, indu- strijski proizvo- đači i sastav- ljači proizvo- da Plant and ma- chine opera- tors and assem- blers	jedno- stavna zani- manja Elemen- tary occupa- tions	vojna zani- manja Armed forces	nepo- znato zani- manje Un- known occupa- tion				
Koprivničko-križevačka Koprivnica-Križevci	1 626	121	1	5	5	10	12	21	26	8	6	-	27	1 171	314	-	20
Gradovi/ Towns																	
Đurđevac	126	12	-	1	-	1	4	2	1	2	-	-	1	85	27	-	2
Koprivnica	316	15	1	2	1	2	3	-	2	1	-	-	3	277	22	-	2
Križevci	288	27	-	-	1	1	1	4	9	3	1	-	7	203	55	-	3
Općine/ Municipalities																	
Drnje	27	1	-	-	-	1	-	-	-	-	-	-	-	20	5	-	1
Đelekovec	23	2	-	-	-	-	-	-	-	-	1	-	1	17	4	-	-
Ferdinandovac	41	4	-	-	1	1	-	-	1	-	-	-	1	32	5	-	-
Gola	43	3	-	-	-	-	-	-	1	1	-	-	1	26	13	-	1
Gornja Rijeka	29	2	-	-	-	-	-	1	1	-	-	-	-	20	7	-	-
Hlebine	24	3	-	1	-	1	1	-	-	-	-	-	-	16	5	-	-
Kalinovac	27	2	-	-	-	-	1	-	1	-	-	-	-	22	3	-	-
Kalnik	15	2	-	-	-	-	-	1	1	-	-	-	-	8	4	-	1
Kloštar Podravski	53	5	-	-	-	1	-	2	-	-	-	-	2	39	9	-	-
Koprivnički Bregi	39	1	-	-	-	-	-	-	-	-	-	-	1	27	11	-	-
Koprivnički Ivanec	29	3	-	-	-	-	1	-	-	-	1	-	1	19	6	-	1
Legrad	52	4	-	-	1	1	-	-	1	-	-	-	1	27	18	-	3
Molve	40	2	-	-	-	-	-	2	-	-	-	-	-	27	10	-	1
Novigrad Podravski	42	4	-	1	-	-	-	1	-	-	1	-	1	31	6	-	1
Novo Virje	20	1	-	-	-	-	-	1	-	-	-	-	-	11	7	-	1
Peteranec	37	3	-	-	-	-	-	-	1	-	-	-	2	22	12	-	-
Podravske Sesvete	19	2	-	-	-	-	-	1	1	-	-	-	-	13	4	-	-
Rasinja	54	4	-	-	-	1	-	-	1	-	1	-	1	34	15	-	1
Sokolovac	65	3	-	-	-	-	-	2	1	-	-	-	-	48	14	-	-
Sveti Ivan Žabno	80	5	-	-	-	-	-	1	2	-	-	-	2	58	17	-	-
Sveti Petar Orehovec	69	6	-	-	1	-	-	2	2	-	1	-	-	39	22	-	2
Virje	68	5	-	-	-	-	1	1	1	-	-	-	2	50	13	-	-
Bjelovarsko-bilogorska Bjelovar-Bilogora	1 817	147	3	13	10	9	11	13	25	8	6	-	49	1 432	206	2	30
Gradovi/ Towns																	
Bjelovar	533	46	2	10	4	4	2	2	7	2	1	-	12	441	37	1	8
Čazma	107	9	-	-	-	-	1	1	2	-	-	-	5	80	15	-	3
Daruvar	167	10	-	1	-	2	1	-	4	-	1	-	1	137	15	1	4
Garešnica	149	11	-	1	-	1	1	-	4	-	-	-	4	123	12	-	3
Grubišno Polje	121	9	-	-	1	-	2	1	1	-	-	-	4	95	14	-	3
Općine/ Municipalities																	
Berek	33	2	-	-	-	-	-	-	1	-	-	-	1	26	5	-	-
Dežanovac	45	1	-	-	-	-	-	1	-	-	-	-	-	35	6	-	3
Đulovac	37	3	-	-	-	-	-	-	1	-	-	-	2	28	6	-	-
Hercegovac	38	2	-	1	-	-	-	-	-	-	-	-	1	31	4	-	1
Ivanska	56	7	1	-	1	-	-	-	-	-	1	-	4	35	13	-	1
Kapela	50	4	-	-	-	-	-	2	1	-	-	-	1	38	8	-	-
Končanica	46	2	-	-	-	-	-	1	-	1	-	-	-	41	3	-	-
Nova Rača	64	5	-	-	-	-	-	1	1	-	1	-	2	53	6	-	-
Rovišće	61	6	-	-	-	-	4	-	-	-	-	-	2	41	13	-	1
Severin	13	3	-	-	-	2	-	-	-	1	-	-	-	7	3	-	-
Sirač	43	3	-	-	-	-	-	-	1	-	-	-	2	32	8	-	-
Šandrovac	31	2	-	-	1	-	-	-	-	-	-	-	1	25	3	-	1
Štefanje	45	4	-	-	1	-	-	1	-	2	-	-	-	35	5	-	1
Velika Pisanica	32	4	-	-	1	-	-	-	-	-	1	-	2	23	4	-	1

**4.6. UMRLI PREMA AKTIVNOSTI U 2015. PO ŽUPANIJAMA I GRADOVIMA/OPĆINAMA**  
**DEATHS, BY ACTIVITY, BY COUNTIES AND TOWNS/MUNICIPALITIES, 2015**

(nastavak)  
 (continued)

Županija County of	Ukupno Total	Aktivni prema zanimanju Active, by occupation											Osobe s osobnim prihodom Persons with personal income	Uzdržavane osobe Dependents	Osobe na radu ili boravku u inozemstvu Persons who work or have residence abroad	Nepoznata aktivnost Unknown activity	
		svega All	zakonodavci, dužnosnici i direktori Legislators, senior officials and managers	znanstvenici, inženjeri i stručnjaci Professionals	tehničari i stručni suradnici Technicians and associate professionals	administrativni službenici Clerks	uslužna i trgovačka zanimanja Service workers and shop and market sales workers	poljoprivrednici, šumari, ribari, lovci Skilled agricultural and fishery workers	zanimanja u obrtu i pojedinačnoj proizvodnji Craft and related trade workers	rukovatelji postrojenjima i strojevima, industrijski proizvođači i sastavljači proizvoda Plant and machine operators and assemblers	jednostavna zanimanja Elementary occupations	vojna zanimanja Armed forces					nepoznato zanimanje Unknown occupation
Velika Trnovitica	25	1	-	-	-	-	-	-	-	1	-	-	-	18	6	-	-
Veliki Grđevac	57	5	-	-	-	-	-	1	1	-	-	-	3	45	7	-	-
Veliko Trojstvo	51	6	-	-	1	-	-	-	1	1	1	-	2	35	10	-	-
Zrinski Topolovac	13	2	-	-	-	-	-	2	-	-	-	-	-	8	3	-	-
<b>Primorsko-goranska Primorje-Gorski kotar</b>	<b>3 784</b>	<b>264</b>	<b>10</b>	<b>27</b>	<b>47</b>	<b>28</b>	<b>34</b>	<b>2</b>	<b>34</b>	<b>17</b>	<b>5</b>	<b>1</b>	<b>59</b>	<b>3 069</b>	<b>168</b>	<b>-</b>	<b>283</b>
<b>Gradovi/ Towns</b>																	
Bakar	100	7	-	-	2	1	1	-	1	-	-	-	2	82	5	-	6
Cres	39	2	-	-	-	1	-	-	1	-	-	-	-	34	2	-	1
Crikvenica	127	4	-	1	-	-	-	-	1	-	-	-	2	106	10	-	7
Čabar	59	5	-	-	1	-	1	-	-	-	1	1	1	49	1	-	4
Delnice	98	6	-	-	2	-	-	-	1	-	-	-	3	82	4	-	6
Kastav	90	5	-	2	1	-	1	-	1	-	1	-	-	74	7	-	4
Kraljevica	65	4	-	1	-	-	1	-	1	1	-	-	-	52	4	-	5
Krk	63	5	-	1	1	1	1	-	1	-	-	-	-	52	3	-	3
Mali Lošinj	92	10	-	-	1	1	2	-	1	1	-	-	4	66	6	-	10
Novi Vinodolski	75	5	1	1	-	-	1	-	1	-	-	-	1	63	2	-	5
Opatija	139	7	1	1	-	2	-	-	-	-	-	-	3	118	1	-	13
Rab	109	4	-	-	-	1	1	-	-	-	-	-	2	97	1	-	7
Rijeka	1 766	124	4	15	27	17	17	-	12	4	3	-	25	1 420	76	-	146
Vrbovsko	94	5	-	1	1	-	1	-	-	-	-	-	2	82	5	-	2
<b>Općine/ Municipalities</b>																	
Baška	24	1	-	-	-	-	1	-	-	-	-	-	-	21	1	-	1
Brod Moravice	22	3	-	-	2	-	-	-	1	-	-	-	-	19	-	-	-
Čavle	66	6	-	-	-	1	1	-	1	3	-	-	-	49	4	-	7
Dobrinj	32	1	-	-	-	-	-	-	1	-	-	-	-	24	4	-	3
Fužine	30	2	-	-	-	-	-	-	1	-	1	-	-	27	1	-	-
Jelenje	48	5	-	-	-	-	-	2	-	2	-	-	1	36	3	-	4
Klana	22	2	-	-	1	-	-	-	1	-	-	-	-	16	3	-	1
Kostrena	44	5	1	1	1	1	-	-	-	-	-	-	1	35	3	-	1
Lokve	12	1	-	-	-	-	-	-	-	1	-	-	-	10	-	-	1
Lopar	9	-	-	-	-	-	-	-	-	-	-	-	-	9	-	-	-
Lovran	49	2	-	1	-	-	-	-	-	-	-	-	1	41	1	-	5
Malinska-Dubašnica	40	1	-	-	1	-	-	-	-	-	-	-	-	34	1	-	4
Matulji	132	11	1	1	1	-	2	-	1	1	-	-	4	104	5	-	12
Mošćenička Draga	20	1	1	-	-	-	-	-	-	-	-	-	-	17	-	-	2
Mrkopalj	30	3	-	-	-	-	-	-	1	-	-	-	2	25	1	-	1
Omišalj	22	3	-	-	2	1	-	-	-	-	-	-	-	11	6	-	2
Punat	28	2	-	1	-	-	-	-	1	-	-	-	-	20	-	-	6
Ravna Gora	39	3	-	-	-	-	1	-	-	-	-	-	2	33	2	-	1
Skrad	21	2	-	-	-	-	-	-	-	-	-	-	2	18	1	-	-
Vinodolska općina	55	3	-	-	-	-	-	-	2	1	-	-	-	47	2	-	3
Viškovo	99	13	1	-	3	1	2	-	5	1	-	-	-	75	3	-	8
Vrbnik	24	1	-	-	-	-	-	-	-	-	-	-	1	21	-	-	2
<b>Ličko-senjska Lika-Senj</b>	<b>919</b>	<b>51</b>	<b>-</b>	<b>4</b>	<b>5</b>	<b>1</b>	<b>7</b>	<b>2</b>	<b>13</b>	<b>4</b>	<b>6</b>	<b>2</b>	<b>7</b>	<b>778</b>	<b>55</b>	<b>-</b>	<b>35</b>
<b>Gradovi/ Towns</b>																	
Gospić	208	15	-	-	1	1	1	2	6	2	-	2	-	174	14	-	5
Novalja	71	1	-	-	-	-	1	-	-	-	-	-	-	61	7	-	2
Otočac	163	10	-	1	1	-	2	-	2	-	-	-	4	140	7	-	6
Senj	111	8	-	2	-	-	3	-	2	-	-	-	1	94	4	-	5

**4.6. UMRLI PREMA AKTIVNOSTI U 2015. PO ŽUPANIJAMA I GRADOVIMA/OPĆINAMA**  
**DEATHS, BY ACTIVITY, BY COUNTIES AND TOWNS/MUNICIPALITIES, 2015**

(nastavak)  
 (continued)

Županija County of	Ukupno Total	Aktivni prema zanimanju Active, by occupation											Osobe s osobnim prihodom Persons with personal income	Uzdržavane osobe Dependents	Osobe na radu ili boravku u inozemstvu Persons who work or have residence abroad	Nepoznata aktivnost Unknown activity	
		svega All	zakonodavci, dužnosnici i direktori Legislators, senior officials and managers	znanstvenici, inženjери i stručnjaci Professionals	tehničari i stručni suradnici Technicians and associate professionals	administrativni službenici Clerks	uslužna i trgovačka zanimanja Service workers and shop and market sales workers	poljoprivrednici, šumari, ribari, lovci Skilled agricultural and fishery workers	zanimanja u obrtu i pojedinačnoj proizvodnji Craft and related trade workers	rukovatelji postrojenjima i strojevima, industrijski proizvođači i sastavljači proizvoda Plant and machine operators and assemblers	jednostavna zanimanja Elementary occupations	vojna zanimanja Armed forces					nepoznato zanimanje Unknown occupation
<i>Općine/ Municipalities</i>																	
Brinje	61	1	-	-	-	-	-	-	1	-	-	-	-	53	5	-	2
Donji Lapac	39	1	-	-	-	-	-	-	1	-	-	-	-	36	-	-	2
Karlobag	23	1	-	-	-	-	-	-	-	1	-	-	-	20	1	-	1
Lovinac	27	-	-	-	-	-	-	-	-	-	-	-	-	25	2	-	-
Perušić	73	4	-	-	1	-	-	-	-	-	3	-	-	63	5	-	1
Plitvička Jezera	80	6	-	-	2	-	-	-	-	1	2	-	1	62	4	-	8
Udbina	43	1	-	1	-	-	-	-	-	-	-	-	-	36	4	-	2
Vrhovine	20	3	-	-	-	-	-	-	1	-	1	-	1	14	2	-	1
<i>Virovitičko-podravska Virovitica-Podravina</i>	1 133	68	1	4	2	3	5	11	13	6	3	-	20	902	157	1	5
<i>Gradovi/ Towns</i>																	
Orahovica	62	5	-	-	-	1	-	1	1	2	-	-	-	55	2	-	-
Slatina	164	11	-	2	-	2	-	1	3	-	-	-	3	132	21	-	-
Virovitica	236	12	-	1	-	-	1	-	1	2	-	-	7	198	24	1	1
<i>Općine/ Municipalities</i>																	
Črna	21	2	-	-	-	-	-	-	-	1	-	-	1	14	3	-	2
Čačinci	41	2	-	-	-	-	-	-	2	-	-	-	-	36	3	-	-
Čadavica	42	3	-	-	1	-	1	-	1	-	-	-	-	30	9	-	-
Gradina	63	3	-	-	-	-	-	-	2	-	-	-	1	42	18	-	-
Lukač	61	3	-	1	-	-	-	1	-	1	-	-	-	46	12	-	-
Mikleuš	14	1	-	-	-	-	1	-	-	-	-	-	-	10	2	-	1
Nova Bukovica	31	4	-	-	-	-	-	-	2	-	1	-	1	21	6	-	-
Pitomača	117	13	1	-	-	-	2	3	1	-	2	-	4	85	19	-	-
Sopje	38	1	-	-	-	-	-	1	-	-	-	-	-	32	5	-	-
Suhopolje	113	3	-	-	-	-	-	1	-	-	-	-	2	93	17	-	-
Špišić Bukovica	74	3	-	-	1	-	-	1	-	-	-	-	1	65	6	-	-
Voćin	24	-	-	-	-	-	-	-	-	-	-	-	-	19	5	-	-
Zdenci	32	2	-	-	-	-	-	2	-	-	-	-	-	24	5	-	1
<i>Požeško-slavonska Požega-Slavonia</i>	1 076	45	-	2	3	4	5	3	8	4	3	1	12	882	127	-	22
<i>Gradovi/ Towns</i>																	
Kutjevo	80	6	-	-	1	1	-	-	3	-	-	-	1	60	12	-	2
Lipik	98	5	-	-	-	-	-	-	1	2	-	-	2	86	6	-	1
Pakrac	146	2	-	-	-	-	-	-	-	-	-	-	2	129	9	-	6
Pleternica	149	9	-	-	-	1	2	-	1	-	1	1	3	117	21	-	2
Požega	306	10	-	2	-	2	1	-	-	-	2	-	3	264	26	-	6
<i>Općine/ Municipalities</i>																	
Brestovac	58	2	-	-	-	-	1	-	-	-	-	-	1	48	5	-	3
Čaglin	44	3	-	-	1	-	-	-	1	1	-	-	-	31	9	-	1
Jakšić	56	2	-	-	-	-	-	-	1	1	-	-	-	45	9	-	-
Kaptol	27	1	-	-	-	-	-	1	-	-	-	-	-	19	7	-	-
Velika	112	5	-	-	1	-	1	2	1	-	-	-	-	83	23	-	1
<i>Brodsko-posavska Slavonški Brod-Posavina</i>	2 125	118	1	8	9	6	10	4	39	9	7	-	25	1 703	235	-	69
<i>Gradovi/ Towns</i>																	
Nova Gradiška	198	9	-	-	3	-	1	-	3	-	-	-	2	155	14	-	20
Slavonski Brod	729	45	1	7	4	4	6	-	18	2	2	-	1	611	67	-	6

**4.6. UMRLI PREMA AKTIVNOSTI U 2015. PO ŽUPANIJAMA I GRADOVIMA/OPĆINAMA**  
**DEATHS, BY ACTIVITY, BY COUNTIES AND TOWNS/MUNICIPALITIES, 2015**

(nastavak)  
 (continued)

Županija County of	Ukupno Total	Aktivni prema zanimanju Active, by occupation											Osobe s osobnim prihodom Persons with personal income	Uzdržavane osobe Dependents	Osobe na radu ili boravku u inozemstvu Persons who work or have residence abroad	Nepoznata aktivnost Unknown activity	
		svega All	zakonodavci, dužnosnici i direktori Legislators, senior officials and managers	znanstvenici, inženjeri i stručnjaci Professionals	tehničari i stručni suradnici Technicians and associate professionals	administrativni službenici Clerks	uslužna i trgovačka zanimanja Service workers and shop and market sales workers	poljoprivrednici, šumari, ribari, lovci Skilled agricultural and fishery workers	zanimanja u obrtu i pojedinačnoj proizvodnji Craft and related trade workers	rukovatelji postrojenjima i strojevima, industrijski proizvođači i sastavljači proizvoda Plant and machine operators and assemblers	jednostavna zanimanja Elementary occupations	vojna zanimanja Armed forces					nepoznato zanimanje Unknown occupation
Općine/ Municipalities																	
Bebrina	42	1	-	-	-	-	-	1	-	-	-	-	-	37	4	-	-
Brodski Stupnik	58	3	-	-	-	1	1	-	1	-	-	-	-	52	3	-	-
Bukovlje	30	4	-	-	-	-	-	-	3	-	-	-	1	21	5	-	-
Cernik	52	-	-	-	-	-	-	-	-	-	-	-	-	43	7	-	2
Davor	48	2	-	-	-	-	-	-	-	1	-	-	1	38	5	-	3
Donji Andrijevići	47	2	-	-	-	-	-	-	-	1	-	-	1	40	5	-	-
Dragalić	26	-	-	-	-	-	-	-	-	-	-	-	-	22	4	-	-
Garčin	76	7	-	-	-	-	-	-	4	-	-	-	3	59	10	-	-
Gornja Vrba	22	1	-	-	-	-	-	-	-	1	-	-	-	19	2	-	-
Gornji Bogičevci	28	2	-	-	-	-	-	-	-	1	-	-	1	21	1	-	4
Gundinci	28	4	-	-	-	-	-	-	1	1	1	-	1	19	5	-	-
Klakar	38	2	-	-	1	-	-	-	-	-	-	-	1	30	5	-	1
Nova Kapela	70	1	-	-	-	-	-	-	-	1	-	-	-	53	10	-	6
Okučani	57	3	-	1	-	-	-	-	-	-	1	-	1	41	8	-	5
Oprisavci	37	2	-	-	-	-	-	-	1	-	-	-	1	31	4	-	-
Oriovac	77	6	-	-	-	-	1	2	-	1	-	-	2	64	5	-	2
Podcrkavlje	35	1	-	-	-	-	-	-	-	-	1	-	-	28	4	-	2
Rešetari	56	-	-	-	-	-	-	-	-	-	-	-	-	45	7	-	4
Sibinj	100	7	-	-	-	-	-	-	3	1	1	-	2	72	18	-	3
Sikirevci	30	3	-	-	-	1	1	-	-	-	-	-	1	17	10	-	-
Slavonski Šamac	23	1	-	-	-	-	-	-	1	-	-	-	-	18	4	-	-
Stara Gradiška	25	1	-	-	-	-	-	-	1	-	-	-	-	18	3	-	3
Staro Petrovo Selo	82	6	-	-	-	-	-	-	2	-	1	-	3	62	9	-	5
Velika Kopanica	39	1	-	-	-	1	-	-	-	-	-	-	-	31	6	-	1
Vrbje	39	-	-	-	-	-	-	-	-	-	-	-	-	29	8	-	2
Vrpolje	33	4	-	-	1	-	-	-	-	-	-	-	3	27	2	-	-
Zadarska Zadar	2 072	112	1	10	10	4	10	2	12	8	2	-	53	1 682	201	-	77
Gradovi/ Towns																	
Benkovac	156	16	-	-	-	-	1	2	1	1	1	-	10	106	27	-	7
Biograd na Moru	62	3	-	-	-	-	-	-	1	-	-	-	2	53	2	-	4
Nin	38	4	-	1	1	-	1	-	-	-	-	-	1	33	1	-	-
Obrovac	67	2	-	-	-	-	-	-	1	-	-	-	1	51	8	-	6
Pag	51	1	-	-	-	-	-	-	-	-	-	-	1	41	8	-	1
Zadar	755	45	-	6	4	3	4	-	2	3	1	-	22	643	46	-	21
Općine/ Municipalities																	
Bibinje	30	-	-	-	-	-	-	-	-	-	-	-	-	26	2	-	2
Galovac	15	-	-	-	-	-	-	-	-	-	-	-	-	15	-	-	-
Gračac	66	6	1	-	-	-	1	-	1	-	-	-	3	46	8	-	6
Jasenice	19	-	-	-	-	-	-	-	-	-	-	-	-	17	2	-	-
Kali	32	2	-	1	-	-	-	-	-	1	-	-	-	20	7	-	3
Kolan	8	-	-	-	-	-	-	-	-	-	-	-	-	6	2	-	-
Kukljica	11	-	-	-	-	-	-	-	-	-	-	-	-	8	2	-	1
Lišane Ostrovičke	12	-	-	-	-	-	-	-	-	-	-	-	-	9	2	-	1
Novigrad	43	-	-	-	-	-	-	-	-	-	-	-	-	32	10	-	1
Pakoštane	60	6	-	-	1	-	1	-	1	-	-	-	3	49	4	-	1
Pašman	39	2	-	-	1	-	1	-	-	-	-	-	-	27	6	-	4
Polrača	30	2	-	-	-	-	-	-	-	1	-	-	-	22	6	-	-
Poličnik	55	4	-	-	-	1	-	-	-	-	3	-	-	45	6	-	-
Posedarje	49	3	-	-	-	-	-	-	1	-	-	-	2	40	4	-	2
Povljana	9	-	-	-	-	-	-	-	-	-	-	-	-	7	2	-	-
Preko	59	1	-	-	-	-	-	-	1	-	-	-	-	46	5	-	7
Privlaka	36	2	-	-	1	-	-	-	-	-	-	-	1	26	6	-	2
Ražanac	37	-	-	-	-	-	-	-	-	-	-	-	-	34	2	-	1

4.6. UMRLI PREMA AKTIVNOSTI U 2015. PO ŽUPANIJAMA I GRADOVIMA/OPĆINAMA  
DEATHS, BY ACTIVITY, BY COUNTIES AND TOWNS/MUNICIPALITIES, 2015

(nastavak)  
(continued)

Županija County of	Ukupno Total	Aktivni prema zanimanju Active, by occupation											Osobe s osobnim prihodom Persons with personal income	Uzdržavane osobe Dependents	Osobe na radu ili boravku u inozemstvu Persons who work or have residence abroad	Nepoznata aktivnost Unknown activity	
		svega All	zakonodavci, dužnosnici i direktori Legislators, senior officials and managers	znanstvenici, inženjери i stručnjaci Professionals	tehničari i stručni suradnici Technicians and associate professionals	administrativni službenici Clerks	uslužna i trgovačka zanimanja Service workers and shop and market sales workers	poljoprivrednici, šumari, ribari, lovci Skilled agricultural and fishery workers	zanimanja u obrtu i pojedinačnoj proizvodnji Craft and related trade workers	rukovatelji postrojenjima i strojevima, industrijski proizvođači i sastavljači proizvoda Plant and machine operators and assemblers	jednostavna zanimanja Elementary occupations	vojna zanimanja Armed forces					nepoznato zanimanje Unknown occupation
Sali	50	1	-	-	1	-	-	-	-	-	-	-	-	45	3	-	1
Stankovci	36	-	-	-	-	-	-	-	-	-	-	-	-	31	5	-	-
Starigrad	32	1	-	1	-	-	-	-	-	-	-	-	-	28	3	-	-
Sukošan	42	4	-	-	-	-	1	-	1	-	-	-	-	31	7	-	-
Sveti Filip i Jakov	49	4	-	1	1	-	-	-	-	-	-	-	2	42	3	-	-
Škabrnja	16	1	-	-	-	-	-	-	1	-	-	-	-	13	2	-	-
Tkon	16	-	-	-	-	-	-	-	-	-	-	-	-	14	-	-	2
Vir	37	2	-	-	-	-	-	-	-	-	-	-	2	29	4	-	2
Vrsi	25	-	-	-	-	-	-	-	-	-	-	-	-	20	4	-	1
Zemunik Donji	30	-	-	-	-	-	-	-	-	-	-	-	-	27	2	-	1
Osječko-baranjska Osijek-Baranja	4 108	316	4	36	45	32	30	6	79	27	13	-	44	3 421	342	-	29
Gradovi/ Towns																	
Beli Manastir	138	13	-	1	1	1	-	-	5	1	2	-	2	115	8	-	2
Belišće	128	6	-	-	-	1	1	-	2	-	1	-	1	115	7	-	-
Donji Miholjac	120	8	-	-	3	-	-	-	3	2	-	-	-	92	20	-	-
Đakovo	323	25	1	1	4	3	-	2	7	4	-	-	3	258	37	-	3
Našice	185	21	-	1	7	1	4	1	2	2	1	-	2	141	21	-	2
Osijek	1 402	101	2	25	17	14	10	-	18	8	1	-	6	1 230	64	-	7
Valpovo	140	11	-	2	1	1	1	-	2	2	-	-	2	123	6	-	-
Općine/ Municipalities																	
Antunovac	52	6	-	-	-	-	3	-	2	-	-	-	1	45	1	-	-
Bilje	69	3	-	-	-	1	-	-	1	1	-	-	-	60	6	-	-
Bizovac	62	6	-	1	-	-	-	-	4	1	-	-	-	55	1	-	-
Čeminac	42	2	-	-	-	-	-	-	-	-	1	-	-	34	6	-	-
Čepin	137	11	-	1	1	1	-	1	5	1	-	-	1	116	9	-	1
Darda	76	5	-	-	1	-	-	1	3	-	-	-	-	60	11	-	-
Donja Motičina	28	2	-	-	-	-	-	-	-	1	-	-	-	22	4	-	-
Draž	53	2	-	1	-	-	-	-	-	-	-	-	-	42	9	-	-
Drenje	56	-	-	-	-	-	-	-	-	-	-	-	-	45	9	-	2
Đurđenovac	97	7	-	-	1	-	2	-	4	-	-	-	-	85	5	-	-
Erdut	131	17	-	-	3	3	-	-	4	2	3	-	2	99	14	-	1
Ernestinovo	39	2	-	-	-	-	-	-	1	-	-	-	1	35	2	-	-
Feričanci	30	-	-	-	-	-	-	-	-	-	-	-	-	27	2	-	1
Gorjani	27	-	-	-	-	-	-	-	-	-	-	-	-	20	7	-	-
Jagodnjak	40	3	-	-	1	-	-	-	-	1	-	-	-	33	4	-	-
Kneževi Vinogradi	80	13	-	-	-	1	1	-	3	1	1	-	6	56	11	-	-
Koška	62	4	1	-	-	1	1	-	1	-	-	-	-	46	12	-	-
Levanjska Varoš	31	4	-	-	-	1	1	-	-	-	-	-	2	22	5	-	-
Magadenovac	29	4	-	-	2	-	-	-	2	-	-	-	-	23	2	-	-
Marijanci	40	1	-	-	-	-	-	-	1	-	-	-	-	34	3	-	2
Petlovac	46	4	-	1	-	-	1	-	-	-	-	-	2	36	4	-	2
Petrijevci	51	4	-	-	1	1	-	-	1	-	-	-	1	44	3	-	-
Podgorač	55	4	-	1	-	-	1	-	1	-	1	-	-	41	10	-	-
Podravska Moslavina	19	4	-	-	-	1	1	-	1	-	1	-	-	13	2	-	-
Popovac	35	5	-	-	-	1	-	-	1	-	1	-	2	28	2	-	-
Punitovci	21	1	-	-	-	-	1	-	-	-	-	-	-	18	2	-	-
Satnica Đakovačka	35	3	-	-	-	-	-	-	1	-	-	-	2	28	2	-	2
Semeljci	60	2	-	-	-	-	1	-	-	-	-	-	1	49	8	-	1
Strizivojna	26	1	-	-	-	-	1	-	-	-	-	-	-	19	5	-	1
Šodolovci	22	1	-	-	-	-	-	-	1	-	-	-	-	21	-	-	-
Trnava	23	4	-	-	-	-	-	-	2	-	-	-	2	15	2	-	2
Viljevo	28	3	-	-	1	-	-	-	1	-	-	-	1	17	8	-	-
Viškovci	22	1	-	-	1	-	-	-	-	-	-	-	-	18	3	-	-
Vladislavci	30	-	-	-	-	-	-	-	-	-	-	-	-	26	4	-	-
Vuka	18	2	-	1	-	-	-	1	-	-	-	-	-	15	1	-	-



4.6. UMRLI PREMA AKTIVNOSTI U 2015. PO ŽUPANIJAMA I GRADOVIMA/OPĆINAMA  
DEATHS, BY ACTIVITY, BY COUNTIES AND TOWNS/MUNICIPALITIES, 2015

(nastavak)  
(continued)

Županija County of	Ukupno Total	Aktivni prema zanimanju Active, by occupation												Osobe s osobnim prihodom Persons with personal income	Uzdrža- vane osobe Depen- dants	Osobe na radu ili bo- ravku u inozem- stvu Persons who work or have reside- nce abroad	Nepo- znata aktiv- nost Un- known activity
		svega All	zakono- davci, dužnos- nici i direktori Legi- slators, senior officials and mana- gers	znan- stvenici, inže- njeri i struč- njaci Profes- sionals	tehni- čari i stručni surad- nici Techni- cians and asso- ciate profes- sionals	admini- strativni službe- nici Clerks	uslužna i trgo- vačka zani- manja Service workers and shop and market sales workers	poljopri- vrednici, šumari, ribari, lovci Skilled agricul- tural and fishery workers	zani- manja u obrtu i poje- dinač- noj proiz- vodnji Craft and related trade workers	rukova- telji postro- jenjima i stroje- vima, indu- strijski proizvo- đači i sastav- ljači proizvo- da Plant and ma- chine opera- tors and assem- blers	jedno- stavna zani- manja Elemen- tary occupa- tions	vojna zani- manja Armed forces	nepo- znato zani- manje Un- known occupa- tion				
Šibensko-kninska Šibenik-Knin	1 594	78	1	5	6	3	3	-	12	5	2	-	41	1 363	123	-	30
Gradovi/ Towns																	
Drnj	138	6	-	1	1	-	-	-	1	1	-	-	2	123	7	-	2
Knin	180	9	-	1	1	-	-	-	-	1	1	-	5	140	21	-	10
Skradin	60	-	-	-	-	-	-	-	-	-	-	-	-	51	8	-	1
Šibenik	625	36	1	2	3	2	2	-	5	1	-	-	20	560	24	-	5
Vodice	114	11	-	1	-	-	1	-	4	-	-	-	5	92	9	-	2
Općine/ Municipalities																	
Bilice	22	2	-	-	-	-	-	-	-	-	-	-	2	19	-	-	1
Biskupija	38	2	-	-	-	-	-	-	1	-	-	-	1	26	8	-	2
Civljane	6	-	-	-	-	-	-	-	-	-	-	-	-	6	-	-	-
Ervenik	24	2	-	-	-	-	-	-	-	-	1	-	1	20	2	-	-
Kijevo	11	-	-	-	-	-	-	-	-	-	-	-	-	9	2	-	-
Kistanje	68	3	-	-	-	-	-	-	1	1	-	-	1	49	14	-	2
Murter-Komati	30	-	-	-	-	-	-	-	-	-	-	-	-	25	4	-	1
Pirovac	27	4	-	-	1	1	-	-	-	1	-	-	1	21	2	-	-
Primošten	40	-	-	-	-	-	-	-	-	-	-	-	-	35	5	-	-
Promina	35	1	-	-	-	-	-	-	-	-	-	-	1	29	3	-	2
Rogoznica	38	1	-	-	-	-	-	-	-	-	-	-	1	35	2	-	-
Ružić	34	-	-	-	-	-	-	-	-	-	-	-	-	28	5	-	1
Tisno	45	-	-	-	-	-	-	-	-	-	-	-	-	42	3	-	-
Tribunj	21	-	-	-	-	-	-	-	-	-	-	-	-	18	3	-	-
Unešić	38	1	-	-	-	-	-	-	-	-	-	-	1	35	1	-	1
Vukovarsko-srijemska Vukovar-Sirmium	2 400	178	1	14	24	7	24	14	31	12	9	-	42	1 912	258	3	49
Gradovi/ Towns																	
Ilok	94	6	-	-	2	-	-	2	1	-	-	-	1	74	9	-	5
Otok	90	5	-	-	1	1	1	1	1	-	-	-	-	65	17	-	3
Vinkovci	418	37	-	6	9	-	4	-	8	1	4	-	5	338	40	-	3
Vukovar	433	26	1	3	2	4	2	-	3	1	-	-	10	383	19	-	5
Županja	136	16	-	4	1	-	3	-	2	-	1	-	5	105	13	-	2
Općine/ Municipalities																	
Andrijaševci	54	1	-	-	-	-	-	-	-	1	-	-	-	48	5	-	-
Babina Greda	43	6	-	-	-	-	1	1	2	-	1	-	1	26	7	-	4
Bogdanovci	28	1	-	-	-	-	-	1	-	-	-	-	-	25	2	-	-
Borovo	52	3	-	-	2	-	-	-	-	1	-	-	-	45	3	-	1
Bošnjaci	51	2	-	-	-	-	-	1	1	-	-	-	-	35	9	-	5
Cerna	54	7	-	-	1	-	1	-	2	1	-	-	2	40	5	-	2
Drenovci	73	8	-	-	-	-	2	2	2	-	-	-	2	54	10	-	1
Gradište	49	2	-	-	-	-	1	-	-	-	-	-	1	32	10	-	5
Gunja	55	4	-	-	-	-	1	-	1	-	-	-	2	42	9	-	-
Ivankovo	88	9	-	-	1	-	3	1	-	1	1	-	2	60	18	-	1
Jarmina	30	1	-	-	-	-	1	-	-	-	-	-	-	22	5	-	2
Lovas	17	-	-	-	-	-	-	-	-	-	-	-	-	17	-	-	-
Markušica	38	1	-	-	-	-	-	-	-	1	-	-	-	32	5	-	-
Negoslavci	21	2	-	-	-	-	-	-	-	1	-	-	1	17	2	-	-
Njemci	88	10	-	-	3	-	-	1	1	1	-	-	4	66	10	-	2

**4.6. UMRLI PREMA AKTIVNOSTI U 2015. PO ŽUPANIJAMA I GRADOVIMA/OPĆINAMA**  
**DEATHS, BY ACTIVITY, BY COUNTIES AND TOWNS/MUNICIPALITIES, 2015**

(nastavak)  
 (continued)

Županija County of	Ukupno Total	Aktivni prema zanimanju Active, by occupation											Osobe s osobnim prihodom Persons with personal income	Uzdržavane osobe Dependents	Osobe na radu ili boravku u inozemstvu Persons who work or have residence abroad	Nepoznata aktivnost Unknown activity	
		svega All	zakonodavci, dužnosnici i direktori Legislators, senior officials and managers	znanstvenici, inženjeri i stručnjaci Professionals	tehničari i stručni suradnici Technicians and associate professionals	administrativni službenici Clerks	uslužna i trgovačka zanimanja Service workers and shop and market sales workers	poljoprivrednici, šumari, ribari, lovci Skilled agricultural and fishery workers	zanimanja u obrtu i pojedinačnoj proizvodnji Craft and related trade workers	rukovatelji postrojenjima i strojevima, industrijski proizvođači i sastavljači proizvoda Plant and machine operators and assemblers	jednostavna zanimanja Elementary occupations	vojna zanimanja Armed forces					nepoznato zanimanje Unknown occupation
Nuštar	68	6	-	-	1	1	2	-	1	-	1	-	-	55	6	-	1
Privlaka	42	4	-	-	-	-	-	-	1	3	-	-	-	28	10	-	-
Stari Jankovci	66	3	-	-	-	-	-	1	2	-	-	-	-	52	11	-	-
Stari Mikanovci	47	2	-	-	-	-	1	-	-	-	-	-	1	40	5	-	-
Štitar	26	2	-	-	-	-	-	1	-	-	1	-	-	18	4	-	2
Tompojevci	18	1	-	-	-	-	-	-	1	-	-	-	-	15	1	-	1
Tordinci	28	1	-	-	-	-	-	-	1	-	-	-	-	24	2	-	1
Tovarnik	38	2	-	-	-	-	-	-	-	-	-	-	2	29	5	1	1
Trpinja	77	4	-	-	1	-	1	1	-	-	-	-	1	67	4	1	1
Vodinci	19	2	-	1	-	1	-	-	-	-	-	-	-	12	4	-	1
Vrbanja	59	4	-	-	-	-	1	-	1	-	-	-	2	46	8	1	-
<b>Splitsko-dalmatinska Split-Dalmatia</b>	<b>5 152</b>	<b>409</b>	<b>7</b>	<b>66</b>	<b>76</b>	<b>35</b>	<b>54</b>	<b>3</b>	<b>70</b>	<b>22</b>	<b>8</b>	<b>1</b>	<b>67</b>	<b>4 055</b>	<b>610</b>	<b>6</b>	<b>72</b>
<b>Gradovi/ Towns</b>																	
Hvar	52	5	-	-	1	1	-	-	1	-	-	-	2	46	1	-	-
Imotski	76	4	-	1	-	1	-	-	-	-	1	-	1	64	7	-	1
Kaštela	343	35	-	3	9	2	2	-	8	6	-	-	5	260	46	-	2
Komiža	28	5	-	1	1	1	1	-	1	-	-	-	-	21	1	-	1
Makarska	138	13	-	3	2	1	1	-	2	-	-	-	4	116	4	1	4
Omiš	169	11	-	2	-	2	-	-	2	1	1	-	3	142	15	-	1
Sinj	260	17	-	4	1	1	1	-	4	-	1	-	5	217	25	-	1
Solin	172	12	-	2	1	1	1	-	3	1	1	-	2	144	14	-	2
Split	2 035	175	1	31	36	17	27	1	24	11	2	1	24	1 627	206	1	26
Stari Grad	50	2	-	1	-	-	-	-	1	-	-	-	-	43	4	-	1
Supetar	50	5	-	2	-	-	1	-	1	1	-	-	-	40	5	-	-
Trilj	116	4	-	1	1	-	-	-	1	-	1	-	-	88	20	1	3
Trogir	142	16	2	3	2	1	3	1	1	-	-	-	3	105	18	-	3
Vis	32	4	-	-	1	-	1	-	2	-	-	-	-	25	3	-	-
Vrgorac	94	8	-	2	1	-	1	-	2	-	-	-	2	63	22	-	1
Vrlika	50	2	-	-	-	-	-	-	1	-	-	-	1	37	10	-	1
<b>Općine/ Municipalities</b>																	
Baška Voda	28	5	-	-	1	-	2	-	1	-	-	-	1	18	1	-	4
Bol	15	2	1	1	-	-	-	-	-	-	-	-	-	12	1	-	-
Brela	18	1	-	-	-	-	-	-	1	-	-	-	-	14	3	-	-
Cista Provo	52	2	-	-	-	-	-	-	-	-	-	-	2	43	6	1	-
Dicmo	31	2	-	-	-	-	-	-	1	-	1	-	-	21	6	-	2
Dugi Rat	54	6	-	-	2	1	1	-	1	-	-	-	1	40	5	-	3
Dugopolje	45	4	-	-	1	1	-	-	1	-	-	-	1	33	7	-	1
Gradac	34	3	-	-	-	1	-	-	-	1	-	-	1	25	5	-	1
Hrvace	64	1	-	-	-	-	-	-	1	-	-	-	-	47	16	-	-
Jelsa	42	5	-	1	4	-	-	-	-	-	-	-	-	32	4	-	1
Klis	61	3	-	1	1	-	1	-	-	-	-	-	-	45	12	-	1
Lećevica	7	-	-	-	-	-	-	-	-	-	-	-	-	5	2	-	-
Lokvičići	21	1	-	-	-	-	-	-	1	-	-	-	-	18	2	-	-
Lovreć	53	1	-	-	-	-	-	-	1	-	-	-	-	38	14	-	-
Marina	60	5	-	-	-	1	1	-	2	-	-	-	1	44	11	-	-
Milna	23	5	1	2	1	-	-	-	1	-	-	-	-	15	3	-	-
Muč	71	4	-	-	2	-	1	-	-	-	-	-	1	51	15	-	1
Nerežišća	16	3	1	-	-	-	1	-	-	-	-	-	1	12	1	-	-
Okrug	36	5	-	1	2	1	-	-	-	-	-	-	1	26	3	-	2
Otok	57	3	-	1	-	-	-	-	-	-	-	-	2	38	14	-	2

**4.6. UMRLI PREMA AKTIVNOSTI U 2015. PO ŽUPANIJAMA I GRADOVIMA/OPĆINAMA**  
**DEATHS, BY ACTIVITY, BY COUNTIES AND TOWNS/MUNICIPALITIES, 2015**

(nastavak)  
 (continued)

Županija County of	Ukupno Total	Aktivni prema zanimanju Active, by occupation											Osobe s osobnim prihodom Persons with personal income	Uzdržavane osobe Dependents	Osobe na radu ili boravku u inozemstvu Persons who work or have residence abroad	Nepoznata aktivnost Unknown activity	
		svega All	zakonodavci, dužnosnici i direktori Legislators, senior officials and managers	znanstvenici, inženjeri i stručnjaci Professionals	tehničari i stručni suradnici Technicians and associate professionals	administrativni službenici Clerks	uslužna i trgovačka zanimanja Service workers and shop and market sales workers	poljoprivrednici, šumari, ribari, lovci Skilled agricultural and fishery workers	zanimanja u obrtu i pojedinačnoj proizvodnji Craft and related trade workers	rukovatelji postrojenjima i strojevima, industrijski proizvođači i sastavljači proizvoda Plant and machine operators and assemblers	jednostavna zanimanja Elementary occupations	vojna zanimanja Armed forces					nepoznato zanimanje Unknown occupation
Podbablje	60	1	-	-	1	-	-	-	-	-	-	-	-	50	7	-	2
Podgora	34	1	-	-	-	1	-	-	-	-	-	-	-	29	3	-	1
Podstrana	60	6	-	-	1	1	1	-	1	-	-	-	2	48	5	-	1
Postira	22	1	-	-	1	-	-	-	-	-	-	-	-	20	1	-	-
Prgomet	12	-	-	-	-	-	-	-	-	-	-	-	-	6	5	1	-
Primorski Dolac	11	2	-	-	-	-	1	-	-	-	-	-	1	8	1	-	-
Proložac	44	3	-	-	1	-	1	-	1	-	-	-	-	33	7	-	1
Pučišća	27	-	-	-	-	-	-	-	-	-	-	-	-	25	2	-	-
Runovići	50	1	-	-	-	-	-	-	1	-	-	-	-	35	14	-	-
Seget	66	8	-	1	2	-	2	1	2	-	-	-	-	53	5	-	-
Selca	33	3	1	1	-	-	-	-	1	-	-	-	-	28	1	-	1
Sučuraj	11	-	-	-	-	-	-	-	-	-	-	-	-	9	2	-	-
Sutivan	12	-	-	-	-	-	-	-	-	-	-	-	-	9	2	1	-
Šestanovac	36	-	-	-	-	-	-	-	-	-	-	-	-	25	10	-	1
Šolta	26	-	-	-	-	-	-	-	-	-	-	-	-	22	4	-	-
Tučepi	14	3	-	1	-	-	2	-	-	-	-	-	-	7	4	-	-
Zadvarje	3	-	-	-	-	-	-	-	-	-	-	-	-	3	-	-	-
Zagvozd	20	-	-	-	-	-	-	-	-	-	-	-	-	16	4	-	-
Zmijavci	16	1	-	-	-	-	1	-	-	-	-	-	-	14	1	-	-
Istarska Istria	2 414	199	5	22	24	12	39	4	52	13	6	-	22	1 975	159	1	80
Gradovi/ Towns																	
Buje – Buie	59	10	1	1	-	-	1	-	4	-	1	-	2	35	11	-	3
Buzet	65	3	-	-	2	-	-	-	1	-	-	-	-	53	4	1	4
Labin	155	13	-	1	3	-	4	-	2	-	1	-	2	129	7	-	6
Novigrad – Cittanova	32	5	-	-	-	-	3	1	-	1	-	-	-	22	4	-	1
Pazin	95	4	-	1	-	-	-	-	1	1	-	-	1	83	4	-	4
Poreč – Parenzo	157	15	-	4	-	-	4	-	2	-	-	-	5	118	9	-	15
Pula – Pola	668	54	2	5	4	5	13	1	14	5	1	-	4	575	32	-	7
Rovinj – Rovigno	148	13	-	-	2	1	3	1	5	-	-	-	1	126	7	-	2
Umag – Umago	154	15	1	2	1	1	4	-	4	1	-	-	1	125	6	-	8
Vodnjan – Dignano	71	10	-	1	2	-	2	-	3	-	1	-	1	57	3	-	1
Općine/ Municipalities																	
Bale – Valle	15	3	-	-	-	1	1	-	-	1	-	-	-	10	2	-	-
Barban	37	2	-	-	1	-	-	-	1	-	-	-	-	29	5	-	1
Brtonigla – Vertenegio	16	2	-	1	-	-	-	-	1	-	-	-	-	11	3	-	-
Cerovlje	25	1	-	-	-	-	-	-	-	1	-	-	-	21	2	-	1
Fažana – Fasana	31	5	-	3	-	-	-	-	1	1	-	-	-	22	4	-	-
Funtana – Fontane	10	-	-	-	-	-	-	-	-	-	-	-	-	10	-	-	-
Gračišće	22	1	-	-	-	-	-	-	-	-	1	-	-	20	1	-	-
Grožnjan – Grisignana	8	-	-	-	-	-	-	-	-	-	-	-	-	7	1	-	-
Kanfanar	17	-	-	-	-	-	-	-	-	-	-	-	-	17	-	-	-
Karolja	14	2	-	-	1	-	-	-	1	-	-	-	-	10	1	-	1
Kaštelir-Labinci – Castelliere-S. Domenica	20	1	-	-	-	-	-	-	-	-	1	-	-	14	4	-	1
Kršan	46	2	-	-	1	-	-	-	1	-	-	-	-	38	3	-	3
Lanišće	8	-	-	-	-	-	-	-	-	-	-	-	-	6	-	-	2
Ližnjan – Lisignano	38	1	-	-	-	-	-	-	1	-	-	-	-	36	1	-	-
Lupoglav	19	-	-	-	-	-	-	-	-	-	-	-	-	14	4	-	1
Marčana	66	7	-	1	2	1	-	-	1	-	-	-	2	51	6	-	2

4.6. UMRLI PREMA AKTIVNOSTI U 2015. PO ŽUPANIJAMA I GRADOVIMA/OPĆINAMA  
DEATHS, BY ACTIVITY, BY COUNTIES AND TOWNS/MUNICIPALITIES, 2015

(nastavak)  
(continued)

Županija County of	Ukupno Total	Aktivni prema zanimanju Active, by occupation											Osobe s osobnim prihodom Persons with personal income	Uzdržavane osobe Dependents	Osobe na radu ili boravku u inozemstvu Persons who work or have residence abroad	Nepoznata aktivnost Unknown activity	
		svega All	zakonodavci, dužnosnici i direktori Legislators, senior officials and managers	znanstvenici, inženjери i stručnjaci Professionals	tehničari i stručni suradnici Technicians and associate professionals	administrativni službenici Clerks	uslužna i trgovačka zanimanja Service workers and shop and market sales workers	poljoprivrednici, šumari, ribari, lovci Skilled agricultural and fishery workers	zanimanja u obrtu i pojedinačnoj proizvodnji Craft and related trade workers	rukovatelji postrojenjima i strojevima, industrijski proizvođači i sastavljači proizvoda Plant and machine operators and assemblers	jednostavna zanimanja Elementary occupations	vojna zanimanja Armed forces					nepoznato zanimanje Unknown occupation
Medulin	63	5	1	1	-	1	2	-	-	-	-	-	-	56	1	-	1
Motovun – Montana	17	2	-	-	-	-	-	1	1	-	-	-	-	11	2	-	2
Oprtalj – Portole	11	1	-	1	-	-	-	-	-	-	-	-	-	6	3	-	1
Pićan	25	3	-	-	1	-	-	-	1	-	-	-	1	17	5	-	-
Raša	54	7	-	-	2	-	2	-	1	1	-	-	1	45	1	-	1
Sveta Nedelja	31	1	-	-	-	-	-	-	-	1	-	-	-	29	1	-	-
Sveti Lovreč	14	-	-	-	-	-	-	-	-	-	-	-	-	12	1	-	1
Sveti Petar u Šumi	20	-	-	-	-	-	-	-	-	-	-	-	-	16	2	-	2
Svetvinčenat	43	2	-	-	-	1	-	-	1	-	-	-	-	35	5	-	1
Tar-Vabriga – Torre-Abrega	18	1	-	-	-	-	-	-	-	-	-	-	1	14	2	-	1
Tinjan	26	2	-	-	1	-	-	-	1	-	-	-	-	23	1	-	-
Višnjani – Visignano	33	1	-	-	-	-	-	-	1	-	-	-	-	24	5	-	3
Vižinada – Visinada	10	2	-	-	-	1	-	-	1	-	-	-	-	5	3	-	-
Vrsar – Orsera	19	2	-	-	1	-	-	-	1	-	-	-	-	11	2	-	4
Žminj	34	1	-	-	-	-	-	-	1	-	-	-	-	32	1	-	-
Dubrovačko-neretvanska Dubrovnik-Neretva	1 342	104	3	14	14	7	17	1	24	9	3	-	12	1 093	111	1	33
Gradovi/ Towns																	
Dubrovnik	493	41	1	10	4	3	7	-	10	3	2	-	1	411	31	-	10
Korčula	77	4	1	-	1	-	1	-	-	-	-	-	1	67	3	-	3
Metković	122	11	-	1	2	3	-	-	2	2	-	-	1	96	15	-	-
Opuzen	33	2	-	-	-	1	-	-	1	-	-	-	-	26	5	-	-
Ploče	94	4	-	-	1	-	1	-	1	-	-	-	1	79	7	1	3
Općine/ Municipalities																	
Blato	36	2	-	1	1	-	-	-	-	-	-	-	-	30	4	-	-
Dubrovačko primorje	27	2	-	-	1	-	1	-	-	-	-	-	-	22	2	-	1
Janjina	10	1	-	-	-	-	-	1	-	-	-	-	-	4	5	-	-
Konavle	95	11	1	-	3	-	2	-	2	-	-	-	3	73	10	-	1
Kula Norinska	20	3	-	-	-	-	2	-	-	-	-	-	1	17	-	-	-
Lastovo	14	1	-	1	-	-	-	-	-	-	-	-	-	12	1	-	-
Lumbarda	15	-	-	-	-	-	-	-	-	-	-	-	-	13	2	-	-
Mljet	18	2	-	-	-	-	1	-	-	-	-	-	1	13	3	-	-
Orebić	56	5	-	-	-	-	-	-	3	-	-	-	2	45	4	-	2
Pojezerje	14	1	-	-	-	-	-	-	-	-	-	-	1	8	5	-	-
Slivno	18	1	-	1	-	-	-	-	-	-	-	-	-	11	5	-	1
Smokvica	13	-	-	-	-	-	-	-	-	-	-	-	-	12	-	-	1
Ston	35	1	-	-	-	-	-	-	1	-	-	-	-	32	1	-	1
Trpanj	12	-	-	-	-	-	-	-	-	-	-	-	-	10	1	-	1
Vela Luka	69	5	-	-	1	-	-	-	1	2	1	-	-	60	3	-	1
Zažablje	8	1	-	-	-	-	-	-	-	1	-	-	-	7	-	-	-
Župa dubrovačka	63	6	-	-	-	-	2	-	3	1	-	-	-	45	4	-	8
Međimurska Međimurje	1 274	121	3	11	11	3	7	5	49	7	11	-	14	1 015	127	-	11
Gradovi/ Towns																	
Čakovec	295	19	1	4	1	2	1	-	5	1	3	-	1	253	21	-	2
Mursko Središće	71	8	-	-	-	-	2	-	5	1	-	-	-	56	7	-	-
Prelog	97	7	-	-	-	-	-	-	4	-	1	-	2	77	12	-	1

**4.6. UMRLI PREMA AKTIVNOSTI U 2015. PO ŽUPANIJAMA I GRADOVIMA/OPĆINAMA**  
**DEATHS, BY ACTIVITY, BY COUNTIES AND TOWNS/MUNICIPALITIES, 2015**

(nastavak)  
 (continued)

Županija County of	Ukupno Total	Aktivni prema zanimanju Active, by occupation											Osobe s osobnim prihodom Persons with personal income	Uzdrža- vane osobe Depen- dants	Osobe na radu ili bo- ravku u inozem- stvu Persons who work or have reside- nce abroad	Nepo- znata aktiv- nost Un- known activity	
		svega All	zakono- davci, dužnos- nici i direktori Legi- slators, senior officials and mana- gers	znan- stvenici, inže- njeri i struč- njaci Profes- sionals	tehni- čari i stručni surad- nici Techni- cians and asso- ciate profes- sionals	admini- strativni službe- nici Clerks	uslužna i trgo- vačka zani- manja Service workers and shop and market sales workers	poljopri- vrednici, šumari, ribari, lovci Skilled agricul- tural and fishery workers	zani- manja u obrtu i poje- di- načnoj proiz- vodnji Craft and related trade workers	rukova- telji postro- jenjima i stroje- vima, indu- strijski proizvo- đači i sastav- ljači proizvo- da Plant and ma- chine opera- tors and assem- blers	jedno- stavna zani- manja Elemen- tary occupa- tions	vojna zani- manja Armed forces					nepo- znato zani- manje Un- known occupa- tion
Općine/ Municipalities																	
Belica	41	3	-	-	-	-	1	1	-	1	-	-	-	31	6	-	1
Dekanovec	5	-	-	-	-	-	-	-	-	-	-	-	-	5	-	-	-
Domašinec	21	1	-	-	1	-	-	-	-	-	-	-	-	19	1	-	-
Donja Dubrava	21	1	-	-	-	-	-	-	1	-	-	-	-	16	3	-	1
Donji Kraljevec	71	7	-	1	1	-	-	-	4	-	-	-	1	57	7	-	-
Donji Vidovec	21	2	-	1	-	-	-	1	-	-	-	-	-	19	-	-	-
Goričan	24	1	-	-	-	-	1	-	-	-	-	-	-	20	3	-	-
Gornji Mihaljevec	24	5	-	-	1	-	-	2	-	-	1	-	1	18	1	-	-
Kotoriba	56	3	-	-	1	-	-	-	-	-	1	-	1	46	6	-	1
Mala Subotica	51	3	-	-	-	-	-	-	-	1	-	-	2	39	8	-	1
Nedelišće	130	17	-	2	1	-	-	-	6	2	2	-	4	100	10	-	3
Orehovica	41	2	-	-	-	-	-	-	2	-	-	-	-	28	11	-	-
Podturen	43	4	-	-	-	-	-	-	3	-	-	-	1	32	7	-	-
Pribislavec	30	5	-	-	2	1	-	-	-	-	2	-	-	24	1	-	-
Selnica	29	4	-	1	-	-	-	-	3	-	-	-	-	21	4	-	-
Strahoninec	28	3	-	-	1	-	1	-	1	-	-	-	-	23	2	-	-
Sveta Marija	31	3	-	-	-	-	1	-	2	-	-	-	-	24	4	-	-
Sveti Juraj na Bregu	40	8	1	-	-	-	-	-	7	-	-	-	-	29	3	-	-
Sveti Martin na Muri	23	5	1	-	-	-	-	1	3	-	-	-	-	15	3	-	-
Šenkovec	24	4	-	2	1	-	-	-	1	-	-	-	-	17	2	-	1
Štrigova	31	3	-	-	-	-	-	-	1	-	1	-	1	25	3	-	-
Vratišinec	26	3	-	-	1	-	-	-	1	1	-	-	-	21	2	-	-
Grad Zagreb City of Zagreb	8 821	645	13	149	84	73	59	1	87	18	7	-	154	7 525	332	-	319

**4.7. UMRLI PREMA POSTIGNUTOM OBRAZOVANJU I TROMJESEČJU SMRTI U 2015. PO ŽUPANIJAMA I GRADOVIMA/OPĆINAMA**  
**DEATHS, BY EDUCATIONAL ATTAINMENT AND QUARTER OF DEATH, BY COUNTIES AND TOWNS/MUNICIPALITIES, 2015**

Županija County of	Ukupno Total	Postignuto obrazovanje Educational attainment								
		bez škole i od 1 do 3 razreda osnovne škole Without schooling and 1 – 3 grades of basic school	od 4 do 7 razreda osnovne škole 4 – 7 grades of basic school	osnovna škola Basic school	srednja škola Upper secondary school			viša škola, I. (VI.) stupanj fakulteta, kratki stručni studij u trajanju kraćem od 3 godine School of professional higher education, undergraduate study, professional study lasting less than 3 years	preddiplomski stručni studij u trajanju od najmanje 3 godine Undergraduate professional study lasting 3 years or longer	specijalistički diplomski stručni studij Specialist graduate professional study
					industrijske i obrtničke strukovne škole, škole za zanimanje u trajanju od 1 do 3 godine i škole za KV i VKV radnike Industrial and vocational school, occupational school lasting 1 – 3 years	tehničke i srodne strukovne škole, škole za zanimanje u trajanju od 4 godine ili više Technical and related vocational school, occupational school lasting 4 years or longer	gimnazija Grammar school			
Republika Hrvatska Republic of Croatia	54 205	5 584	9 067	11 079	10 391	4 815	867	1 599	76	30
Zagrebačka Zagreb	3 692	401	571	763	680	309	46	76	1	2
Gradovi/ Towns										
Dugo Selo	151	11	18	38	23	14	4	5	-	-
Ivanić-Grad	199	28	44	42	33	22	1	1	-	-
Jastrebarsko	212	32	45	30	31	19	1	-	-	-
Samobor	434	19	65	75	74	30	5	14	-	-
Sveta Nedelja	152	13	16	24	35	15	1	3	-	-
Sveti Ivan Zelina	188	24	42	38	32	15	-	3	-	-
Velika Gorica	639	62	61	123	158	73	16	26	1	2
Vrbovec	165	17	25	51	42	7	1	4	-	-
Zaprešić	225	14	18	38	44	29	5	9	-	-
Općine/ Municipalities										
Bedenica	18	3	6	1	3	1	-	-	-	-
Bistra	82	15	8	16	12	8	-	-	-	-
Brckovljani	73	8	3	22	9	6	2	3	-	-
Brdovec	122	6	10	27	28	13	3	1	-	-
Dubrava	105	4	23	32	16	7	1	1	-	-
Dubravica	26	2	5	3	3	1	-	1	-	-
Farkaševac	33	2	9	9	6	1	-	-	-	-
Gradec	54	4	16	16	7	3	-	-	-	-
Jakovlje	60	6	6	14	12	4	1	-	-	-
Klinča Sela	74	14	15	12	10	2	-	1	-	-
Kloštar Ivanić	73	9	21	19	14	5	1	-	-	-
Krašić	54	14	19	5	7	2	1	-	-	-
Krvarsko	28	5	5	5	8	3	-	-	-	-
Križ	104	21	13	21	26	10	1	1	-	-
Luka	23	4	6	6	3	-	-	-	-	-
Marija Gorica	37	1	6	7	9	3	2	1	-	-
Orle	29	5	9	7	3	1	-	-	-	-
Pisarovina	54	17	5	15	3	1	-	-	-	-
Pokupsko	28	11	3	6	1	1	-	-	-	-
Preseka	21	4	3	10	-	1	-	-	-	-
Pušća	28	1	2	5	3	2	-	1	-	-
Rakovec	23	4	5	8	2	-	-	-	-	-
Rugvica	100	10	19	22	11	6	-	1	-	-
Stupnik	35	2	7	8	9	2	-	-	-	-
Žumberak	43	9	13	8	3	2	-	-	-	-
Krapinsko-zagorska Krapina-Zagorje	1 844	131	502	476	337	119	18	30	4	1
Gradovi/ Towns										
Donja Stubica	67	5	21	14	15	1	1	1	1	-
Klanjec	48	4	9	16	10	3	-	1	-	-
Krapina	157	2	32	30	37	21	5	6	1	-
Oroslavje	68	3	19	13	20	6	-	3	-	-
Pregrada	89	8	20	38	10	4	-	1	-	-
Zabok	107	2	28	24	22	10	2	2	-	-
Zlatar	89	5	20	22	18	9	1	2	-	-

**4.7. UMRLI PREMA POSTIGNUTOM OBRAZOVANJU I TROMJESEČJU SMRTI U 2015. PO ŽUPANIJAMA I GRADOVIMA/OPĆINAMA**  
**DEATHS, BY EDUCATIONAL ATTAINMENT AND QUARTER OF DEATH, BY COUNTIES AND TOWNS/MUNICIPALITIES, 2015**

(nastavak)  
(continued)

Županija County of	Postignuto obrazovanje Educational attainment						Tromjesečje smrti Quarter of death			
	preddiplomski sveučilišni studij <i>Undergraduate university study</i>	fakulteti, umjetničke akademije, sveučilišni studij, diplomski sveučilišni studij te integrirani preddiplomski i diplomski sveučilišni studij <i>Faculty, art academy, university study, graduate university study an integrated undergraduate and graduate university study</i>	poslijediplomski specijalistički studij <i>Postgraduate specialist study</i>	magistarski znanstveni, stručni i umjetnički studij <i>Master's level scientific, professional and art study</i>	doktorat <i>Doctorate</i>	nepoznato <i>Unknown</i>	I.	II.	III.	IV.
Republika Hrvatska <i>Republic of Croatia</i>	24	2 011	53	73	132	8 404	15 875	12 683	12 948	12 699
Zagrebačka <i>Zagreb</i>	1	62	-	4	2	774	1 107	879	880	826
Gradovi/ <i>Towns</i>										
Dugo Selo	1	3	-	1	-	33	43	34	35	39
Ivanić-Grad	-	6	-	1	-	21	42	62	49	46
Jastrebarsko	-	5	-	-	-	49	61	59	44	48
Samobor	-	16	-	-	-	136	142	105	99	88
Sveća Nedelja	-	-	-	-	-	45	39	37	40	36
Sveti Ivan Zelina	-	2	-	-	1	31	55	49	38	46
Velika Gorica	-	16	-	1	1	99	165	158	164	152
Vrbovec	-	1	-	-	-	17	45	40	46	34
Zaprešić	-	5	-	-	-	63	72	44	56	53
Općine/ <i>Municipalities</i>										
Bedenica	-	-	-	-	-	4	4	3	8	3
Bistra	-	1	-	-	-	22	22	22	21	17
Brckovljani	-	-	-	-	-	20	24	16	14	19
Brdovec	-	1	-	-	-	33	40	26	34	22
Dubrava	-	2	-	1	-	18	45	22	19	19
Dubravica	-	-	-	-	-	11	13	2	5	6
Farkaševac	-	-	-	-	-	6	12	13	3	5
Gradec	-	-	-	-	-	8	16	12	12	14
Jakovlje	-	-	-	-	-	17	14	21	14	11
Klinča Sela	-	-	-	-	-	20	14	18	28	14
Kloštar Ivanić	-	1	-	-	-	3	24	13	16	20
Krašić	-	-	-	-	-	6	21	9	11	13
Kravarско	-	-	-	-	-	2	8	9	3	8
Križ	-	-	-	-	-	11	36	22	23	23
Luka	-	-	-	-	-	4	6	7	4	6
Marija Gorica	-	-	-	-	-	8	10	4	14	9
Orle	-	-	-	-	-	4	5	6	10	8
Pisarovina	-	-	-	-	-	13	23	8	14	9
Pokupsko	-	-	-	-	-	6	8	3	10	7
Preseka	-	-	-	-	-	3	8	6	2	5
Pušća	-	2	-	-	-	12	14	2	3	9
Rakovec	-	-	-	-	-	4	10	3	7	3
Rugvica	-	-	-	-	-	31	34	25	22	19
Stupnik	-	1	-	-	-	6	13	10	6	6
Žumberak	-	-	-	-	-	8	19	9	6	9
Krapinsko-zagorska <i>Krapina-Zagorje</i>	2	18	1	1	1	203	551	452	395	446
Gradovi/ <i>Towns</i>										
Donja Stubica	-	3	-	-	-	5	20	15	12	20
Klanjec	-	-	-	-	-	5	15	11	12	10
Krapina	1	1	-	-	-	21	45	40	39	33
Oroslavje	-	-	-	-	-	4	23	17	14	14
Pregrada	-	-	-	-	-	8	29	19	16	25
Zabok	-	2	-	1	-	14	27	31	23	26
Zlatar	-	-	-	-	-	12	24	19	19	27

**4.7. UMRLI PREMA POSTIGNUTOM OBRAZOVANJU I TROMJESEČJU SMRTI U 2015. PO ŽUPANIJAMA I GRADOVIMA/OPĆINAMA**  
**DEATHS, BY EDUCATIONAL ATTAINMENT AND QUARTER OF DEATH, BY COUNTIES AND TOWNS/MUNICIPALITIES, 2015**

(nastavak)  
(continued)

Županija County of	Ukupno Total	Postignuto obrazovanje Educational attainment								
		bez škole i od 1 do 3 razreda osnovne škole Without schooling and 1 – 3 grades of basic school	od 4 do 7 razreda osnovne škole 4 – 7 grades of basic school	osnovna škola Basic school	srednja škola Upper secondary school			viša škola, I. (VI.) stupanj fakulteta, kratki stručni studij u trajanju kraćem od 3 godine School of professional higher education, undergraduate study lasting less than 3 years	preddiplomski stručni studij u trajanju od najmanje 3 godine Undergraduate professional study lasting 3 years or longer	specijalistički diplomski stručni studij Specialist graduate professional study
					industrijske i obrtničke strukovne škole, škole za zanimanje u trajanju od 1 do 3 godine i škole za KV i VKV radnike Industrial and vocational school, occupational school lasting 1 – 3 years	tehničke i srodne strukovne škole, škole za zanimanje u trajanju od 4 godine ili više Technical and related vocational school, occupational school lasting 4 years or longer	gimnazija Grammar school			
<i>Općine/ Municipalities</i>										
Bedekovčina	88	5	25	30	13	4	-	2	-	-
Budinščina	36	4	11	6	7	4	-	-	-	-
Desinić	63	9	9	25	7	3	-	-	-	-
Đurmanec	64	8	17	14	9	4	2	1	-	-
Gornja Stubica	79	8	29	22	10	5	-	-	-	-
Hrašćina	25	1	6	4	5	1	-	-	-	-
Hum na Sutli	55	7	14	17	7	1	-	-	-	-
Jesenje	20	1	4	9	3	1	-	-	-	-
Konjščina	56	2	6	12	14	7	-	2	-	-
Kraljevec na Sutli	29	4	6	10	5	1	-	-	-	-
Krapinske Toplice	87	14	17	22	16	2	1	3	-	-
Kumrovec	23	-	8	5	5	2	-	-	1	-
Lobor	58	6	26	17	5	2	-	-	-	-
Mače	39	2	7	14	7	4	1	-	-	-
Marjia Bistrica	95	4	35	18	23	4	2	2	-	-
Mihovljan	34	-	15	9	4	1	-	-	-	-
Novi Golubovec	11	1	1	4	-	1	1	-	-	-
Petrovsko	41	6	14	13	4	1	-	-	-	-
Radoboj	46	3	19	11	5	1	-	-	-	-
Stubičke Toplice	35	2	8	9	8	2	1	1	-	-
Sveti Križ Začretje	81	8	24	21	16	4	-	-	1	-
Tuhelj	34	2	15	8	3	3	-	-	-	-
Veliko Trgovišće	71	1	25	10	15	5	1	2	-	-
Zagorska Sela	19	2	6	7	2	1	-	-	-	-
Zlatar-Bistrica	30	2	6	2	12	1	-	1	-	1
<i>Sisačko-moslavačka Sisak-Moslavina</i>	2 619	323	444	657	425	264	65	63	6	-
<i>Gradovi/ Towns</i>										
Glina	191	38	43	49	20	8	3	3	1	-
Hrvatska Kostajnica	42	4	2	11	9	7	1	1	-	-
Kušina	276	30	38	66	61	29	5	6	1	-
Novska	176	39	32	36	34	13	-	1	1	-
Petrinja	352	38	51	93	60	44	15	11	1	-
Popovača	167	18	20	50	30	12	4	2	-	-
Sisak	674	41	82	155	116	107	26	32	2	-
<i>Općine/ Municipalities</i>										
Donji Kukuruzari	30	6	10	4	3	2	2	-	-	-
Dvor	111	24	26	26	15	2	2	2	-	-
Gvozd	55	14	10	13	3	2	-	1	-	-
Hrvatska Dubica	38	4	7	10	10	3	1	-	-	-
Jasenovac	46	12	6	10	7	4	-	1	-	-
Lekenik	83	5	20	30	12	6	-	-	-	-
Lipovljani	46	9	7	12	6	5	-	-	-	-
Majur	33	4	7	6	7	2	-	1	-	-
Martinska Ves	74	3	15	34	7	6	2	-	-	-
Sunja	136	20	46	34	13	6	2	2	-	-
Topusko	60	11	16	13	7	2	1	-	-	-
Velika Ludina	29	3	6	5	5	4	1	-	-	-



**4.7. UMRLI PREMA POSTIGNUTOM OBRAZOVANJU I TROMJESEČJU SMRTI U 2015. PO ŽUPANIJAMA I GRADOVIMA/OPĆINAMA**  
**DEATHS, BY EDUCATIONAL ATTAINMENT AND QUARTER OF DEATH, BY COUNTIES AND TOWNS/MUNICIPALITIES, 2015**

(nastavak)  
(continued)

Županija County of	Postignuto obrazovanje Educational attainment						Tromesečje smrti Quarter of death			
	preddiplomski sveučilišni studij Undergraduate university study	fakulteti, umjetničke akademije, sveučilišni studij, diplomski sveučilišni studij te integrirani preddiplomski i diplomski sveučilišni studij Faculty, art academy, university study, graduate university study an integrated undergraduate and graduate university study	poslijediplomski specijalistički studij Postgraduate specialist study	magistarski znanstveni, stručni i umjetnički studij Master's level scientific, professional and art study	doktorat Doctorate	nepoznato Unknown	I.	II.	III.	IV.
<i>Općine/ Municipalities</i>										
Bedekovčina	-	3	-	-	-	6	26	20	21	21
Budinščina	-	-	-	-	-	4	14	7	7	8
Desinić	-	-	-	-	-	10	25	11	12	15
Đurmanec	1	-	-	-	-	8	17	14	22	11
Gornja Stubica	-	-	-	-	-	5	23	18	14	24
Hrašćina	-	-	-	-	-	8	6	8	2	9
Hum na Sutli	-	-	-	-	-	9	14	19	12	10
Jesenje	-	-	-	-	-	2	5	5	4	6
Konjščina	-	2	-	-	-	11	13	12	15	16
Kraljevec na Sutli	-	1	-	-	-	2	8	6	7	8
Krapinske Toplice	-	2	-	-	-	10	29	16	21	21
Kumrovec	-	-	-	-	-	2	5	2	8	8
Lobor	-	-	-	-	-	2	19	13	12	14
Mače	-	-	-	-	-	4	8	14	5	12
Marija Bistrica	-	1	1	-	-	5	22	23	30	20
Mihovljan	-	-	-	-	-	5	11	11	5	7
Novi Golubovec	-	-	-	-	-	3	4	2	4	1
Petrovsko	-	-	-	-	-	3	13	9	9	10
Radoboj	-	-	-	-	-	7	14	13	7	12
Stubičke Toplice	-	1	-	-	-	3	10	10	4	11
Sveti Križ Začretje	-	-	-	-	-	7	25	16	21	19
Tuhelj	-	-	-	-	-	3	14	12	4	4
Veliko Trgovišće	-	2	-	-	1	9	25	28	6	12
Zagorska Sela	-	-	-	-	-	1	7	5	2	5
Zlatar-Bistrica	-	-	-	-	-	5	11	6	6	7
Sisačko-moslavačka <i>Sisak-Moslavina</i>	-	57	7	1	2	305	838	598	568	615
<i>Gradovi/ Towns</i>										
Glina	-	1	-	-	-	25	63	48	34	46
Hrvatska Kostajnica	-	-	-	-	-	7	12	12	6	12
Kutina	-	11	-	-	-	29	86	71	62	57
Novska	-	4	-	-	-	16	59	43	39	35
Petrinja	-	9	-	-	-	30	102	81	76	93
Popovača	-	2	-	-	-	29	51	43	34	39
Sisak	-	28	7	-	2	76	218	150	142	164
<i>Općine/ Municipalities</i>										
Donji Kukuruzari	-	-	-	-	-	3	7	4	7	12
Dvor	-	-	-	1	-	13	42	21	21	27
Gvozd	-	-	-	-	-	12	16	13	11	15
Hrvatska Dubica	-	-	-	-	-	3	12	4	15	7
Jasenovac	-	-	-	-	-	6	12	12	11	11
Lekenik	-	-	-	-	-	10	37	13	19	14
Lipovljani	-	-	-	-	-	7	11	14	8	13
Majur	-	1	-	-	-	5	8	9	11	5
Martinska Ves	-	-	-	-	-	7	26	15	17	16
Sunja	-	-	-	-	-	13	50	26	33	27
Topusko	-	1	-	-	-	9	18	13	13	16
Velika Ludina	-	-	-	-	-	5	8	6	9	6

**4.7. UMRLI PREMA POSTIGNUTOM OBRAZOVANJU I TROMJESEČJU SMRTI U 2015. PO ŽUPANIJAMA I GRADOVIMA/OPĆINAMA**  
**DEATHS, BY EDUCATIONAL ATTAINMENT AND QUARTER OF DEATH, BY COUNTIES AND TOWNS/MUNICIPALITIES, 2015**

(nastavak)  
(continued)

Županija County of	Ukupno Total	Postignuto obrazovanje Educational attainment								
		bez škole i od 1 do 3 razreda osnovne škole Without schooling and 1 – 3 grades of basic school	od 4 do 7 razreda osnovne škole 4 – 7 grades of basic school	osnovna škola Basic school	srednja škola Upper secondary school			viša škola, I. (VI.) stupanj fakulteta, kratki stručni studij u trajanju kraćem od 3 godine School of professional higher education, undergraduate study lasting less than 3 years	preddiplomski stručni studij u trajanju od najmanje 3 godine Undergraduate professional study lasting 3 years or longer	specijalistički diplomski stručni studij Specialist graduate professional study
					industrijske i obrtničke strukovne škole, škole za zanimanje u trajanju od 1 do 3 godine i škole za KV i VKV radnike Industrial and vocational school, occupational school lasting 1 – 3 years	tehničke i srodne strukovne škole, škole za zanimanje u trajanju od 4 godine ili više Technical and related vocational school, occupational school lasting 4 years or longer	gimnazija Grammar school			
Karlovačka Karlovac	2 027	205	807	290	182	87	14	13	2	2
Gradovi/ Towns										
Duga Resa	164	29	35	24	6	10	3	2	1	-
Karlovac	821	45	384	113	59	35	8	8	1	2
Ogulin	179	5	77	31	38	16	-	2	-	-
Ozalj	99	5	36	16	9	6	2	-	-	-
Slunj	112	22	36	15	12	2	1	-	-	-
Općine/ Municipalities										
Barilović	56	8	15	5	2	-	-	-	-	-
Bosiljevo	24	5	3	3	4	1	-	-	-	-
Cetingrad	39	15	15	6	1	-	-	1	-	-
Draganić	52	7	14	10	3	3	-	-	-	-
Generalski Stol	48	10	9	10	5	-	-	-	-	-
Josipdol	55	3	23	7	14	1	-	-	-	-
Kamanje	8	-	3	1	-	1	-	-	-	-
Krnjak	38	3	20	4	1	2	-	-	-	-
Lasinja	34	6	11	4	4	2	-	-	-	-
Netretić	53	9	18	5	4	1	-	-	-	-
Plaški	44	4	25	6	7	-	-	-	-	-
Rakovica	35	7	9	8	5	1	-	-	-	-
Ribnik	13	1	5	4	-	1	-	-	-	-
Saborsko	22	2	16	2	-	-	-	-	-	-
Tounj	27	2	13	4	4	4	-	-	-	-
Vojnić	74	13	26	8	3	1	-	-	-	-
Žakanje	30	4	14	4	1	-	-	-	-	-
Varaždinska Varaždin	2 366	310	235	222	290	125	19	32	6	1
Gradovi/ Towns										
Ivanec	181	30	16	17	24	9	1	3	-	-
Lepoglava	100	30	8	2	15	6	-	1	-	-
Ludbreg	130	21	8	23	19	6	-	3	1	-
Novi Marof	162	14	12	17	16	9	-	-	-	-
Varaždin	620	39	35	47	74	50	12	18	4	-
Varaždinske toplice	90	8	10	9	8	3	1	1	-	-
Općine/ Municipalities										
Bednja	64	15	8	6	9	4	1	-	-	1
Beretinec	16	2	1	2	2	-	-	-	-	-
Breznica	26	3	5	1	-	-	-	-	-	-
Breznički Hum	22	4	2	5	1	1	-	-	-	-
Cestica	86	7	15	10	12	2	-	-	-	-
Donja Voća	45	9	4	5	2	1	-	2	-	-
Gornji Knežinec	68	7	6	7	8	5	1	2	-	-
Jalžabet	56	13	4	7	5	2	1	-	-	-
Klenovnik	31	14	5	1	6	-	-	-	-	-
Ljubešćica	26	1	4	1	3	-	-	-	-	-
Mali Bukovec	39	9	6	5	5	1	-	-	-	-
Martijanec	53	9	8	4	7	4	-	-	-	-
Maruševec	94	18	13	13	11	3	2	1	-	-
Petrijanec	60	9	10	4	10	4	-	1	-	-
Sračinec	57	3	10	3	9	1	-	-	1	-

**4.7. UMRLI PREMA POSTIGNUTOM OBRAZOVANJU I TROMJESEČJU SMRTI U 2015. PO ŽUPANIJAMA I GRADOVIMA/OPĆINAMA**  
**DEATHS, BY EDUCATIONAL ATTAINMENT AND QUARTER OF DEATH, BY COUNTIES AND TOWNS/MUNICIPALITIES, 2015**

(nastavak)  
(continued)

Županija County of	Postignuto obrazovanje Educational attainment						Tromjesečje smrti Quarter of death			
	preddiplomski sveučilišni studij Undergraduate university study	fakulteti, umjetničke akademije, sveučilišni studij, diplomski sveučilišni studij te integrirani preddiplomski i diplomski sveučilišni studij Faculty, art academy, university study, graduate university study an integrated undergraduate and graduate university study	poslijediplomski specijalistički studij Postgraduate specialist study	magistarski znanstveni, stručni i umjetnički studij Master's level scientific, professional and art study	doktorat Doctorate	nepoznato Unknown	I.	II.	III.	IV.
Karlovačka Karlovac	-	34	-	1	4	386	592	491	488	456
<b>Gradovi/ Towns</b>										
Duga Resa	-	2	-	-	1	51	55	37	44	28
Karlovac	-	19	-	1	2	144	229	203	191	198
Ogulin	-	4	-	-	-	6	58	38	47	36
Ozalj	-	-	-	-	1	24	32	16	19	32
Slunj	-	5	-	-	-	19	32	27	27	26
<b>Općine/ Municipalities</b>										
Barilović	-	-	-	-	-	26	18	17	13	8
Bosiljevo	-	-	-	-	-	8	4	6	6	8
Cetingrad	-	-	-	-	-	1	7	10	12	10
Draganić	-	-	-	-	-	15	18	13	10	11
Generalski Stol	-	-	-	-	-	14	15	11	16	6
Josipdol	-	2	-	-	-	5	16	15	16	8
Kamanje	-	-	-	-	-	3	2	1	2	3
Krnjak	-	-	-	-	-	8	18	6	7	7
Lasinja	-	-	-	-	-	7	9	12	10	3
Netretić	-	-	-	-	-	16	14	16	13	10
Plaški	-	-	-	-	-	2	12	11	11	10
Rakovica	-	-	-	-	-	5	9	9	10	7
Ribnik	-	-	-	-	-	2	2	4	3	4
Saborsko	-	-	-	-	-	2	7	5	4	6
Tounj	-	-	-	-	-	-	3	12	4	8
Vojnić	-	2	-	-	-	21	23	14	16	21
Žakanje	-	-	-	-	-	7	9	8	7	6
Varaždinska Varaždin	-	38	1	-	1	1 086	677	535	584	570
<b>Gradovi/ Towns</b>										
Ivanec	-	4	-	-	-	77	58	29	49	45
Lepoglava	-	1	-	-	-	37	28	21	25	26
Ludbreg	-	1	-	-	-	48	25	35	35	35
Novi Marof	-	-	-	-	-	94	41	49	37	35
Varaždin	-	21	-	-	1	319	187	130	147	156
Varaždinske toplice	-	3	-	-	-	47	23	25	28	14
<b>Općine/ Municipalities</b>										
Bednja	-	-	-	-	-	20	17	11	14	22
Beretinec	-	-	-	-	-	9	2	2	6	6
Breznica	-	-	-	-	-	17	12	5	4	5
Breznički Hum	-	-	-	-	-	9	7	5	5	5
Cestica	-	-	1	-	-	39	22	16	21	27
Donja Voća	-	-	-	-	-	22	15	8	14	8
Gornji Kneginec	-	1	-	-	-	31	19	18	13	18
Jalžabet	-	-	-	-	-	24	15	17	14	10
Klenovnik	-	-	-	-	-	5	8	8	8	7
Ljubešćica	-	-	-	-	-	17	9	11	4	2
Mali Bukovec	-	-	-	-	-	13	14	9	8	8
Martijanec	-	1	-	-	-	20	14	9	18	12
Maruševec	-	-	-	-	-	33	29	24	26	15
Petrijanec	-	2	-	-	-	20	17	14	15	14
Sračinec	-	1	-	-	-	29	16	11	13	17

**4.7. UMRLI PREMA POSTIGNUTOM OBRAZOVANJU I TROMJESEČJU SMRTI U 2015. PO ŽUPANIJAMA I GRADOVIMA/OPĆINAMA**  
**DEATHS, BY EDUCATIONAL ATTAINMENT AND QUARTER OF DEATH, BY COUNTIES AND TOWNS/MUNICIPALITIES, 2015**

(nastavak)  
(continued)

Županija County of	Ukupno Total	Postignuto obrazovanje Educational attainment								
		bez škole i od 1 do 3 razreda osnovne škole Without schooling and 1 – 3 grades of basic school	od 4 do 7 razreda osnovne škole 4 – 7 grades of basic school	osnovna škola Basic school	srednja škola Upper secondary school			viša škola, I. (VI.) stupanj fakulteta, kratki stručni studij u trajanju kraćem od 3 godine School of professional higher education, undergraduate study lasting less than 3 years	preddiplomski stručni studij u trajanju od najmanje 3 godine Undergraduate professional study lasting 3 years or longer	specijalistički diplomski stručni studij Specialist graduate professional study
					industrijske i obrtničke strukovne škole, škole za zanimanje u trajanju od 1 do 3 godine i škole za KV i VKV radnike Industrial and vocational school, occupational school lasting 1 – 3 years	tehničke i srodne strukovne škole, škole za zanimanje u trajanju od 4 godine ili više Technical and related vocational school, occupational school lasting 4 years or longer	gimnazija Grammar school			
Sveti Đurd	56	14	9	4	4	3	-	-	-	-
Sveti Ilija	39	2	4	5	6	1	-	-	-	-
Trnovec Bartolovečki	81	12	7	7	6	3	-	-	-	-
Veliki Bukovec	24	1	3	4	1	2	-	-	-	-
Vidovec	60	4	6	5	14	4	-	-	-	-
Vinica	47	6	10	7	11	1	-	-	-	-
Visoko	33	6	6	1	2	-	-	-	-	-
<b>Koprivničko-križevačka Koprivnica-Križevci</b>	<b>1 626</b>	<b>202</b>	<b>289</b>	<b>636</b>	<b>249</b>	<b>82</b>	<b>5</b>	<b>38</b>	<b>-</b>	<b>-</b>
<b>Gradovi/ Towns</b>										
Đurđevac	126	8	20	59	21	10	-	2	-	-
Koprivnica	316	19	36	100	84	25	2	19	-	-
Križevci	288	34	46	104	46	18	2	9	-	-
<b>Općine/ Municipalities</b>										
Drnje	27	5	6	9	7	-	-	-	-	-
Đelekovec	23	-	8	10	4	-	-	-	-	-
Ferdinandovac	41	2	13	14	3	2	-	2	-	-
Gola	43	5	7	19	2	2	-	-	-	-
Gornja Rijeka	29	4	9	4	2	-	-	-	-	-
Hlebine	24	5	4	9	5	1	-	-	-	-
Kalinovac	27	2	6	11	5	2	-	1	-	-
Kalnik	15	2	2	10	1	-	-	-	-	-
Kloštar Podravski	53	9	8	26	3	4	-	-	-	-
Koprivnički Bregi	39	4	7	16	7	3	-	1	-	-
Koprivnički Ivanec	29	3	10	10	4	1	-	-	-	-
Legrad	52	16	10	19	3	2	-	-	-	-
Molve	40	7	12	13	5	-	-	-	-	-
Novigrad Podravski	42	11	5	16	5	2	-	1	-	-
Novo Virje	20	2	10	5	-	-	-	-	-	-
Peteranec	37	9	4	18	4	2	-	-	-	-
Podravske Sesvete	19	2	1	10	4	1	-	-	-	-
Rasinja	54	9	10	25	6	1	-	1	-	-
Sokolovac	65	16	11	28	4	3	-	-	-	-
Sveti Ivan Žabno	80	9	17	33	11	1	-	-	-	-
Sveti Petar Orehovec	69	11	16	32	5	1	-	-	-	-
Virje	68	8	11	36	8	1	1	2	-	-
<b>Bjelovarsko-bilogorska Bjelovar-Bilogora</b>	<b>1 817</b>	<b>311</b>	<b>500</b>	<b>399</b>	<b>286</b>	<b>122</b>	<b>17</b>	<b>38</b>	<b>-</b>	<b>-</b>
<b>Gradovi/ Towns</b>										
Bjelovar	533	51	135	97	108	61	8	18	-	-
Čazma	107	17	20	26	16	11	-	4	-	-
Daruvar	167	25	34	29	36	17	3	5	-	-
Garešnica	149	36	30	29	29	6	1	4	-	-
Grubišno Polje	121	29	31	25	16	11	2	1	-	-
<b>Općine/ Municipalities</b>										
Berek	33	11	10	6	3	1	-	-	-	-
Dežanovac	45	6	15	16	4	1	-	-	-	-
Đulovac	37	15	7	7	4	-	-	-	-	-

**4.7. UMRLI PREMA POSTIGNUTOM OBRAZOVANJU I TROMJESEČJU SMRTI U 2015. PO ŽUPANIJAMA I GRADOVIMA/OPĆINAMA**  
**DEATHS, BY EDUCATIONAL ATTAINMENT AND QUARTER OF DEATH, BY COUNTIES AND TOWNS/MUNICIPALITIES, 2015**

(nastavak)  
(continued)

Županija County of	Postignuto obrazovanje Educational attainment						Tromesečje smrti Quarter of death			
	preddiplomski sveučilišni studij Undergraduate university study	fakulteti, umjetničke akademije, sveučilišni studij, diplomski sveučilišni studij te integrirani preddiplomski i diplomski sveučilišni studij Faculty, art academy, university study, graduate university study an integrated undergraduate and graduate university study	poslijediplomski specijalistički studij Postgraduate specialist study	magistarski znanstveni, stručni i umjetnički studij Master's level scientific, professional and art study	doktorat Doctorate	nepoznato Unknown	I.	II.	III.	IV.
Sveti Đurd	-	1	-	-	-	21	19	13	14	10
Sveti Ilija	-	-	-	-	-	21	10	9	12	8
Tmovec Bartolovečki	-	1	-	-	-	45	25	17	18	21
Veliki Bukovec	-	-	-	-	-	13	8	3	1	12
Vidovec	-	-	-	-	-	27	20	11	11	18
Vinica	-	-	-	-	-	12	10	15	15	7
Visoko	-	1	-	-	-	17	7	10	9	7
Koprivničko-križevačka Koprivnica-Križevci	-	30	-	1	-	94	496	377	365	388
Gradovi/ Towns										
Đurđevac	-	3	-	-	-	3	34	26	31	35
Koprivnica	-	16	-	1	-	14	96	71	64	85
Križevci	-	8	-	-	-	21	80	67	72	69
Općine/ Municipalities										
Drnje	-	-	-	-	-	-	4	4	11	8
Đelekovec	-	-	-	-	-	1	7	4	6	6
Ferdinandovac	-	-	-	-	-	5	10	9	11	11
Gola	-	-	-	-	-	8	13	9	9	12
Gornja Rijeka	-	-	-	-	-	10	11	11	4	3
Hlebine	-	-	-	-	-	-	10	5	5	4
Kalinovac	-	-	-	-	-	-	9	2	6	10
Kalnik	-	-	-	-	-	-	6	4	4	1
Kloštar Podravski	-	-	-	-	-	3	19	13	8	13
Koprivnički Bregi	-	-	-	-	-	1	11	6	12	10
Koprivnički Ivanec	-	-	-	-	-	1	6	7	7	9
Legrad	-	-	-	-	-	2	14	13	13	12
Molve	-	-	-	-	-	3	11	8	9	12
Novigrad Podravski	-	1	-	-	-	1	13	8	11	10
Novo Virje	-	-	-	-	-	3	9	3	7	1
Peteranec	-	-	-	-	-	-	12	6	9	10
Podravske Sesvete	-	1	-	-	-	-	6	7	3	3
Rasinja	-	-	-	-	-	2	19	10	11	14
Sokolovac	-	-	-	-	-	3	24	17	16	8
Sveti Ivan Žabno	-	1	-	-	-	8	26	34	10	10
Sveti Petar Orehovec	-	-	-	-	-	4	28	13	13	15
Virje	-	-	-	-	-	1	18	20	13	17
Bjelovarsko-bilogorska Bjelovar-Bilogora	-	41	2	1	-	100	547	418	436	416
Gradovi/ Towns										
Bjelovar	-	24	1	1	-	29	158	136	133	106
Čazma	-	2	-	-	-	11	31	25	22	29
Daruvar	-	6	1	-	-	11	51	42	37	37
Garešnica	-	4	-	-	-	10	43	33	32	41
Grubišno Polje	-	1	-	-	-	5	36	28	25	32
Općine/ Municipalities										
Berek	-	-	-	-	-	2	13	8	6	6
Dežanovac	-	-	-	-	-	3	17	9	14	5
Đulovac	-	-	-	-	-	4	12	6	7	12

**4.7. UMRLI PREMA POSTIGNUTOM OBRAZOVANJU I TROMJESEČJU SMRTI U 2015. PO ŽUPANIJAMA I GRADOVIMA/OPĆINAMA**  
**DEATHS, BY EDUCATIONAL ATTAINMENT AND QUARTER OF DEATH, BY COUNTIES AND TOWNS/MUNICIPALITIES, 2015**

(nastavak)  
(continued)

Županija County of	Ukupno Total	Postignuto obrazovanje Educational attainment								
		bez škole i od 1 do 3 razreda osnovne škole Without schooling and 1 – 3 grades of basic school	od 4 do 7 razreda osnovne škole 4 – 7 grades of basic school	osnovna škola Basic school	srednja škola Upper secondary school			viša škola, I. (VI.) stupanj fakulteta, kratki stručni studij u trajanju kraćem od 3 godine School of professional higher education, undergraduate study lasting less than 3 years	preddiplomski stručni studij u trajanju od najmanje 3 godine Undergraduate professional study lasting 3 years or longer	specijalistički diplomski stručni studij Specialist graduate professional study
					industrijske i obrtničke strukovne škole, škole za zanimanje u trajanju od 1 do 3 godine i škole za KV i VKV radnike Industrial and vocational school, occupational school lasting 1 – 3 years	tehničke i srodne strukovne škole, škole za zanimanje u trajanju od 4 godine ili više Technical and related vocational school, occupational school lasting 4 years or longer	gimnazija Grammar school			
Hercegovac	38	4	17	3	10	-	-	1	-	-
Ivanska	56	6	27	10	5	2	1	1	-	-
Kapela	50	4	24	16	5	-	-	-	-	-
Končanica	46	15	8	13	8	-	-	1	-	-
Nova Rača	64	15	26	13	6	1	-	-	-	-
Rovišće	61	16	21	15	4	2	1	-	-	-
Severin	13	1	4	4	3	1	-	-	-	-
Sirač	43	13	11	8	7	-	-	1	-	-
Šandrovac	31	14	7	7	2	-	-	-	-	-
Štefanje	45	2	20	15	2	1	-	1	-	-
Velika Pisanica	32	5	15	9	-	1	-	-	-	-
Velika Trnovitica	25	7	9	6	2	-	-	-	-	-
Veliki Grđevac	57	7	12	23	6	5	1	-	-	-
Veliko Trojstvo	51	10	12	16	10	1	-	1	-	-
Zrinski Topolovac	13	2	5	6	-	-	-	-	-	-
Primorsko-goranska Primorje-Gorski kotar	3 784	89	355	546	722	441	38	97	4	4
Gradovi/ Towns										
Bakar	100	1	5	26	18	13	2	2	-	-
Cres	39	-	5	5	8	8	-	-	-	-
Crikvenica	127	2	10	19	18	16	8	3	-	-
Čabar	59	4	14	11	12	3	-	1	-	-
Delnice	98	1	22	25	10	5	1	1	-	-
Kastav	90	-	5	10	18	14	-	5	-	-
Kraljevica	65	1	7	6	19	8	-	1	-	-
Krk	63	1	4	9	12	8	1	2	1	-
Mali Lošinj	92	8	5	23	13	5	1	4	1	-
Novi Vinodolski	75	2	10	10	11	12	-	1	-	-
Opatija	139	3	11	14	23	18	1	6	-	-
Rab	109	2	17	12	22	15	-	3	-	-
Rijeka	1 766	37	88	231	315	247	14	53	1	1
Vrbovsko	94	9	30	22	16	4	-	2	-	1
Općine/ Municipalities										
Baška	24	-	6	2	5	3	-	-	-	-
Brod Moravice	22	-	8	5	5	1	-	1	-	-
Čavle	66	2	8	10	14	5	1	1	-	-
Dobrinj	32	1	3	2	13	3	-	-	-	-
Fužine	30	-	7	6	9	1	-	-	-	-
Jelenje	48	2	6	7	9	6	-	-	-	-
Klana	22	-	-	3	4	3	-	-	-	-
Kostrena	44	-	2	3	10	8	1	1	-	1
Lokve	12	-	1	6	2	-	-	-	-	-
Lopar	9	1	4	-	1	-	-	-	-	-
Lovran	49	-	2	5	7	1	2	4	1	-
Malinska-Dubašnica	40	-	4	3	11	3	1	1	-	-
Matulji	132	3	20	28	25	12	1	1	-	-
Mošćenička Draga	20	-	-	6	5	1	-	-	-	-
Mrkopalj	30	-	9	4	5	-	-	-	-	-
Omišalj	22	2	1	2	5	2	2	1	-	-
Punat	28	-	4	2	9	-	-	-	-	-

**4.7. UMRLI PREMA POSTIGNUTOM OBRAZOVANJU I TROMJESEČJU SMRTI U 2015. PO ŽUPANIJAMA I GRADOVIMA/OPĆINAMA**  
**DEATHS, BY EDUCATIONAL ATTAINMENT AND QUARTER OF DEATH, BY COUNTIES AND TOWNS/MUNICIPALITIES, 2015**

(nastavak)  
(continued)

Županija County of	Postignuto obrazovanje Educational attainment						Tromjesečje smrti Quarter of death			
	preddiplomski sveučilišni studij Undergraduate university study	fakulteti, umjetničke akademije, sveučilišni studij, diplomski sveučilišni studij te integrirani preddiplomski i diplomski sveučilišni studij Faculty, art academy, university study, graduate university study an integrated undergraduate and graduate university study	poslijediplomski specijalistički studij Postgraduate specialist study	magistarski znanstveni, stručni i umjetnički studij Master's level scientific, professional and art study	doktorat Doctorate	nepoznato Unknown	I.	II.	III.	IV.
Hercegovac	-	-	-	-	-	3	9	6	13	10
Ivanska	-	1	-	-	-	3	15	16	14	11
Kapela	-	1	-	-	-	-	11	17	11	11
Končanica	-	1	-	-	-	-	20	10	7	9
Nova Rača	-	-	-	-	-	3	18	14	19	13
Rovišće	-	-	-	-	-	2	17	12	16	16
Severin	-	-	-	-	-	-	5	4	1	3
Sirač	-	-	-	-	-	3	17	7	9	10
Šandrovac	-	-	-	-	-	1	11	6	7	7
Štefanje	-	-	-	-	-	4	7	5	19	14
Velika Pisanica	-	-	-	-	-	2	8	9	6	9
Velika Trnovitica	-	-	-	-	-	1	10	2	5	8
Veliki Grđevac	-	-	-	-	-	3	19	11	15	12
Veliko Trojstvo	-	1	-	-	-	-	16	10	13	12
Zrinski Topolovac	-	-	-	-	-	-	3	2	5	3
Primorsko-goranska Primorje-Gorski kotar	8	183	10	3	7	1 277	1 076	882	923	903
Gradovi/ Towns										
Bakar	-	2	-	1	-	30	28	19	26	27
Cres	-	1	-	-	-	12	12	10	9	8
Crikvenica	-	4	4	-	1	42	37	34	30	26
Čabar	-	-	-	-	-	14	15	15	16	13
Delnice	-	2	2	-	-	29	29	21	27	21
Kastav	-	11	-	-	-	27	27	19	21	23
Kraljevica	-	6	-	-	-	17	20	16	18	11
Krk	-	2	-	-	-	23	23	18	11	11
Mali Lošinj	-	-	-	-	-	32	32	18	22	20
Novi Vinodolski	-	3	1	-	-	25	24	19	15	17
Opatija	1	14	1	-	-	47	43	32	30	34
Rab	-	1	-	-	1	36	28	28	25	28
Rijeka	6	113	1	1	1	657	479	424	433	430
Vrbovsko	-	3	-	-	-	7	29	17	21	27
Općine/ Municipalities										
Baška	1	-	-	-	-	7	8	2	9	5
Brod Moravice	-	-	-	-	-	2	5	9	5	3
Čavle	-	2	-	-	-	23	18	14	18	16
Dobrinj	-	-	-	-	-	10	13	2	9	8
Fužine	-	1	-	-	1	5	5	8	10	7
Jelenje	-	-	-	-	-	18	13	8	14	13
Klana	-	-	-	-	-	12	6	3	6	7
Kostrena	-	1	-	-	-	17	12	11	12	9
Lokve	-	-	-	-	-	3	3	5	3	1
Lopar	-	-	-	-	-	3	2	2	2	3
Lovran	-	5	-	-	1	21	13	12	12	12
Malinska-Dubašnica	-	-	-	-	-	17	15	11	6	8
Matulji	-	3	-	-	-	39	42	31	33	26
Mošćenička Draga	-	2	-	-	-	6	5	5	5	5
Mrkopalj	-	1	-	1	-	10	9	3	11	7
Omišalj	-	1	-	-	-	6	8	6	5	3
Punat	-	1	-	-	-	12	6	5	8	9

**4.7. UMRLI PREMA POSTIGNUTOM OBRAZOVANJU I TROMJESEČJU SMRTI U 2015. PO ŽUPANIJAMA I GRADOVIMA/OPĆINAMA**  
**DEATHS, BY EDUCATIONAL ATTAINMENT AND QUARTER OF DEATH, BY COUNTIES AND TOWNS/MUNICIPALITIES, 2015**

(nastavak)  
(continued)

Županija County of	Ukupno Total	Postignuto obrazovanje Educational attainment									
		bez škole i od 1 do 3 razreda osnovne škole Without schooling and 1 – 3 grades of basic school	od 4 do 7 razreda osnovne škole 4 – 7 grades of basic school	osnovna škola Basic school	srednja škola Upper secondary school			viša škola, I. (VI.) stupanj fakulteta, kratki stručni studij u trajanju kraćem od 3 godine School of professional higher education, undergraduate study, professional study lasting less than 3 years	preddiplomski stručni studij u trajanju od najmanje 3 godine Undergraduate professional study lasting 3 years or longer	specijalistički diplomski stručni studij Specialist graduate professional study	
					industrijske i obrtničke strukovne škole, škole za zanimanje u trajanju od 1 do 3 godine i škole za KV i VKV radnike Industrial and vocational school, occupational school lasting 1 – 3 years	tehničke i srodne strukovne škole, škole za zanimanje u trajanju od 4 godine ili više Technical and related vocational school, occupational school lasting 4 years or longer	gimnazija Grammar school				
Ravna Gora	39	3	8	7	12	1	-	-	-	-	-
Skrad	21	1	5	5	4	-	-	-	-	-	-
Vinodolska općina	55	1	13	5	14	6	2	1	-	-	-
Viškovo	99	2	7	10	31	7	-	1	-	-	1
Vrbnik	24	-	4	2	7	2	-	1	-	-	-
Ličko-senjska Lika-Senj	919	73	138	183	184	47	12	21	2	-	1
Gradovi/ Towns											
Gospić	208	16	19	46	65	16	6	7	2	-	-
Novalja	71	9	7	16	7	4	-	2	-	-	-
Otočac	163	11	19	14	31	6	1	3	-	-	-
Senj	111	5	24	14	18	5	1	1	-	-	-
Općine/ Municipalities											
Brinje	61	4	21	11	8	2	-	2	-	-	-
Donji Lapac	39	6	13	7	10	-	2	-	-	-	-
Karlobag	23	-	3	9	5	-	-	1	-	-	1
Lovnac	27	3	2	10	4	-	1	-	-	-	-
Perušić	73	6	9	18	17	8	-	2	-	-	-
Plitvička Jezera	80	8	11	22	11	4	1	3	-	-	-
Udbina	43	4	6	13	6	1	-	-	-	-	-
Vrhovine	20	1	4	3	2	1	-	-	-	-	-
Virovitičko-podravska Virovitica-Podravina	1 133	291	383	221	145	31	8	16	2	-	1
Gradovi/ Towns											
Orahovica	62	12	16	9	16	3	-	3	-	-	-
Slatina	164	35	54	34	28	6	-	2	-	-	-
Virovitica	236	78	60	42	28	4	7	8	1	-	-
Općine/ Municipalities											
Cmac	21	5	5	6	3	-	-	-	-	-	-
Čačinci	41	7	12	8	9	4	-	-	1	-	-
Čadavica	42	13	14	5	5	2	-	1	-	-	-
Gradina	63	21	31	3	6	1	-	-	-	-	-
Lukač	61	18	28	10	3	-	-	-	-	-	-
Mikleuš	14	2	3	4	2	1	-	-	-	-	-
Nova Bukovica	31	7	10	3	7	3	-	-	-	-	-
Pitomača	117	20	32	37	20	1	-	2	-	-	1
Sopje	38	5	19	12	-	-	-	-	-	-	-
Suhopolje	113	37	47	16	10	3	-	-	-	-	-
Špišić Bukovica	74	18	29	21	2	1	1	-	-	-	-
Voćin	24	7	11	5	1	-	-	-	-	-	-
Zdenci	32	6	12	6	5	2	-	-	-	-	-
Požeško-slavonska Požega-Slavonia	1 076	211	315	210	139	98	4	37	1	-	-
Gradovi/ Towns											
Kutjevo	80	20	27	13	6	8	-	1	-	-	-
Lipik	98	20	17	31	15	6	-	1	-	-	-



**4.7. UMRLI PREMA POSTIGNUTOM OBRAZOVANJU I TROMJESEČJU SMRTI U 2015. PO ŽUPANIJAMA I GRADOVIMA/OPĆINAMA**  
**DEATHS, BY EDUCATIONAL ATTAINMENT AND QUARTER OF DEATH, BY COUNTIES AND TOWNS/MUNICIPALITIES, 2015**

(nastavak)  
(continued)

Županija County of	Postignuto obrazovanje Educational attainment						Tromesečje smrti Quarter of death			
	preddiplomski sveučilišni studij Undergraduate university study	fakulteti, umjetničke akademije, sveučilišni studij, diplomski sveučilišni studij te integrirani preddiplomski i diplomski sveučilišni studij Faculty, art academy, university study, graduate university study an integrated undergraduate and graduate university study	poslijediplomski specijalistički studij Postgraduate specialist study	magistarski znanstveni, stručni i umjetnički studij Master's level scientific, professional and art study	doktorat Doctorate	nepoznato Unknown	I.	II.	III.	IV.
Ravna Gora	-	-	1	-	1	6	12	12	8	7
Skrad	-	-	-	-	-	6	4	4	5	8
Vinodolska općina	-	1	-	-	-	12	15	12	11	17
Viškovo	-	2	-	-	1	37	28	27	18	26
Vrbnik	-	1	-	-	-	7	8	-	9	7
Ličko-senjska Lika-Senj	-	16	-	-	2	240	293	218	203	205
Gradovi/ Towns										
Gospić	-	4	-	-	-	27	65	38	60	45
Novalja	-	3	-	-	2	21	29	14	9	19
Otočac	-	1	-	-	-	77	53	45	30	35
Senj	-	5	-	-	-	38	37	32	26	16
Općine/ Municipalities										
Brinje	-	-	-	-	-	13	19	16	7	19
Donji Lapac	-	-	-	-	-	1	9	12	8	10
Karlobag	-	1	-	-	-	3	5	9	3	6
Lovinac	-	-	-	-	-	7	9	8	6	4
Perušić	-	1	-	-	-	12	23	18	17	15
Plićvička Jezera	-	-	-	-	-	20	18	15	24	23
Udbina	-	1	-	-	-	12	20	6	8	9
Vrhovine	-	-	-	-	-	9	6	5	5	4
Virovitičko-podravska Virovitica-Podravina	-	6	-	1	-	28	321	259	257	296
Gradovi/ Towns										
Orahovica	-	1	-	-	-	2	16	13	14	19
Slatina	-	1	-	1	-	3	44	44	39	37
Virovitica	-	2	-	-	-	6	66	49	52	69
Općine/ Municipalities										
Črnc	-	-	-	-	-	2	5	8	4	4
Čačinci	-	-	-	-	-	-	7	11	9	14
Čadavica	-	1	-	-	-	1	12	8	9	13
Gradina	-	-	-	-	-	1	21	14	15	13
Lukač	-	1	-	-	-	1	19	14	10	18
Mikleuš	-	-	-	-	-	2	3	3	4	4
Nova Bukovica	-	-	-	-	-	1	6	9	5	11
Pitomača	-	-	-	-	-	4	29	31	35	22
Sopje	-	-	-	-	-	2	11	9	7	11
Suhopolje	-	-	-	-	-	-	39	24	25	25
Špišić Bukovica	-	-	-	-	-	2	22	14	15	23
Voćin	-	-	-	-	-	-	8	3	7	6
Zdenci	-	-	-	-	-	1	13	5	7	7
Požeško-slavonska Požega-Slavonia	-	11	-	-	1	49	305	260	280	231
Gradovi/ Towns										
Kutjevo	-	-	-	-	-	5	23	17	20	20
Lipik	-	1	-	-	-	7	35	29	21	13

**4.7. UMRLI PREMA POSTIGNUTOM OBRAZOVANJU I TROMJESEČJU SMRTI U 2015. PO ŽUPANIJAMA I GRADOVIMA/OPĆINAMA**  
**DEATHS, BY EDUCATIONAL ATTAINMENT AND QUARTER OF DEATH, BY COUNTIES AND TOWNS/MUNICIPALITIES, 2015**

(nastavak)  
(continued)

Županija County of	Ukupno Total	Postignuto obrazovanje Educational attainment								
		bez škole i od 1 do 3 razreda osnovne škole Without schooling and 1 – 3 grades of basic school	od 4 do 7 razreda osnovne škole 4 – 7 grades of basic school	osnovna škola Basic school	srednja škola Upper secondary school			viša škola, I. (VI.) stupanj fakulteta, kratki stručni studij u trajanju kraćem od 3 godine School of professional higher education, undergraduate study, professional study lasting less than 3 years	preddiplomski stručni studij u trajanju od najmanje 3 godine Undergraduate professional study lasting 3 years or longer	specijalistički diplomski stručni studij Specialist graduate professional study
					industrijske i obrtničke strukovne škole, škole za zanimanje u trajanju od 1 do 3 godine i škole za KV i VKV radnike Industrial and vocational school, occupational school lasting 1 – 3 years	tehničke i srodne strukovne škole, škole za zanimanje u trajanju od 4 godine ili više Technical and related vocational school, occupational school lasting 4 years or longer	gimnazija Grammar school			
Pakrac	146	23	24	35	27	21	1	4	1	-
Pleternica	149	32	59	29	13	7	-	4	-	-
Požega	306	53	74	46	49	39	2	19	-	-
<i>Općine/ Municipalities</i>										
Brestovac	58	12	23	8	5	6	-	2	-	-
Čaglin	44	11	14	8	5	2	1	1	-	-
Jakšić	56	11	25	10	6	2	-	1	-	-
Kaptol	27	4	12	7	2	-	-	-	-	-
Velika	112	25	40	23	11	7	-	4	-	-
<i>Brodsko-posavska Slavonski Brod-Posavina</i>	2 125	364	547	449	447	132	24	47	1	-
<i>Gradovi/ Towns</i>										
Nova Gradiška	198	47	44	24	41	17	6	8	-	-
Slavonski Brod	729	86	118	137	213	72	12	30	1	-
<i>Općine/ Municipalities</i>										
Bebrina	42	3	7	24	8	-	-	-	-	-
Brodski Stupnik	58	12	20	14	7	3	-	-	-	-
Bukovlje	30	4	7	8	8	2	-	-	-	-
Cernik	52	18	18	5	8	2	-	1	-	-
Davor	48	13	20	12	1	-	-	1	-	-
Donji Andrijevići	47	8	9	17	10	-	-	-	-	-
Dragalić	26	12	6	5	-	2	1	-	-	-
Garčin	76	10	16	22	18	6	-	-	-	-
Gornja Vrba	22	3	8	3	8	-	-	-	-	-
Gornji Bogičevci	28	8	7	4	9	-	-	-	-	-
Gundinci	28	4	8	13	1	1	-	-	-	-
Klakar	38	2	19	12	3	1	-	-	-	-
Nova Kapela	70	15	31	16	6	2	-	-	-	-
Okučani	57	15	22	10	7	-	-	-	-	-
Oprisavci	37	3	15	14	3	1	-	-	-	-
Oriovac	77	2	18	22	21	6	1	1	-	-
Podcrkavlje	35	7	13	6	7	1	1	-	-	-
Rešetari	56	20	17	4	6	5	1	-	-	-
Sibinj	100	15	28	20	25	3	1	1	-	-
Sikirevci	30	3	14	8	2	1	-	1	-	-
Slavonski Šamac	23	3	5	6	7	1	-	1	-	-
Stara Gradiška	25	7	11	1	5	-	-	-	-	-
Staro Petrovo Selo	82	17	32	18	9	3	1	1	-	-
Velika Kapanica	39	6	14	9	5	1	-	-	-	-
Vrbje	39	17	13	3	3	1	-	-	-	-
Vrpolje	33	4	7	12	6	1	-	2	-	-
<i>Zadarska Zadar</i>	2 072	222	292	362	377	106	37	61	8	2
<i>Gradovi/ Towns</i>										
Benkovac	156	40	19	26	21	5	-	1	-	-
Biograd na Moru	62	3	6	14	11	9	1	1	-	-
Nin	38	1	7	5	5	2	-	2	1	-

**4.7. UMRLI PREMA POSTIGNUTOM OBRAZOVANJU I TROMJESEČJU SMRTI U 2015. PO ŽUPANIJAMA I GRADOVIMA/OPĆINAMA**  
**DEATHS, BY EDUCATIONAL ATTAINMENT AND QUARTER OF DEATH, BY COUNTIES AND TOWNS/MUNICIPALITIES, 2015**

(nastavak)  
(continued)

Županija County of	Postignuto obrazovanje Educational attainment						Tromjesečje smrti Quarter of death			
	preddiplomski sveučilišni studij Undergraduate university study	fakulteti, umjetničke akademije, sveučilišni studij, diplomski sveučilišni studij te integrirani preddiplomski i diplomski sveučilišni studij Faculty, art academy, university study, graduate university study an integrated undergraduate and graduate university study	poslijediplomski specijalistički studij Postgraduate specialist study	magistarski znanstveni, stručni i umjetnički studij Master's level scientific, professional and art study	doktorat Doctorate	nepoznato Unknown	I.	II.	III.	IV.
Pakrac	-	1	-	-	-	9	48	35	31	32
Pleternica	-	-	-	-	-	5	42	31	38	38
Požega	-	9	-	-	1	14	80	77	89	60
<i>Općine/ Municipalities</i>										
Brestovac	-	-	-	-	-	2	9	13	22	14
Čaglin	-	-	-	-	-	2	12	10	11	11
Jakšić	-	-	-	-	-	1	12	15	15	14
Kaptol	-	-	-	-	-	2	6	8	3	10
Velika	-	-	-	-	-	2	38	25	30	19
Brodsko-posavska Slavonski Brod-Posavina	-	57	-	-	1	56	597	477	511	540
<i>Gradovi/ Towns</i>										
Nova Gradiška	-	8	-	-	-	3	59	40	53	46
Slavonski Brod	-	41	-	-	-	19	185	150	191	203
<i>Općine/ Municipalities</i>										
Bebrina	-	-	-	-	-	-	13	9	7	13
Brodski Stupnik	-	-	-	-	-	2	12	18	11	17
Bukovlje	-	-	-	-	-	1	11	9	5	5
Cernik	-	-	-	-	-	-	19	9	10	14
Davor	-	-	-	-	-	1	20	15	6	7
Donji Andrijevići	-	-	-	-	-	3	13	9	16	9
Dragalić	-	-	-	-	-	-	7	4	12	3
Garčin	-	1	-	-	-	3	17	16	26	17
Gornja Vrba	-	-	-	-	-	-	6	7	4	5
Gornji Bogičevci	-	-	-	-	-	-	9	7	6	6
Gundinci	-	-	-	-	-	1	7	7	9	5
Klakar	-	-	-	-	-	1	11	9	6	12
Nova Kapela	-	-	-	-	-	-	20	19	15	16
Okučani	-	1	-	-	-	2	13	18	9	17
Oprisavci	-	-	-	-	-	1	11	10	7	9
Oriovac	-	2	-	-	-	4	18	20	18	21
Podcrkavlje	-	-	-	-	-	-	5	15	5	10
Rešetari	-	2	-	-	-	1	19	14	14	9
Sibinj	-	-	-	-	-	7	36	20	18	26
Sikirevci	-	-	-	-	-	1	10	7	9	4
Slavonski Šamac	-	-	-	-	-	-	6	8	3	6
Stara Gradiška	-	1	-	-	-	-	10	4	6	5
Staro Petrovo Selo	-	-	-	-	-	1	24	12	23	23
Velika Kопanica	-	-	-	-	-	4	14	2	7	16
Vrbje	-	1	-	-	1	-	14	9	5	11
Vrpolje	-	-	-	-	-	1	8	10	10	5
Zadarska Zadar	1	70	2	1	15	516	612	501	534	425
<i>Gradovi/ Towns</i>										
Benkovac	-	-	-	-	2	42	50	48	27	31
Biograd na Moru	-	3	-	-	-	14	23	15	15	9
Nin	-	-	1	-	-	14	11	10	11	6

**4.7. UMRLI PREMA POSTIGNUTOM OBRAZOVANJU I TROMJESEČJU SMRTI U 2015. PO ŽUPANIJAMA I GRADOVIMA/OPĆINAMA**  
**DEATHS, BY EDUCATIONAL ATTAINMENT AND QUARTER OF DEATH, BY COUNTIES AND TOWNS/MUNICIPALITIES, 2015**

(nastavak)  
(continued)

Županija County of	Ukupno Total	Postignuto obrazovanje Educational attainment								
		bez škole i od 1 do 3 razreda osnovne škole Without schooling and 1 – 3 grades of basic school	od 4 do 7 razreda osnovne škole 4 – 7 grades of basic school	osnovna škola Basic school	srednja škola Upper secondary school			viša škola, I. (VI.) stupanj fakulteta, kratki stručni studij u trajanju kraćem od 3 godine School of professional higher education, undergraduate study lasting less than 3 years	preddiplomski stručni studij u trajanju od najmanje 3 godine Undergraduate professional study lasting 3 years or longer	specijalistički diplomski stručni studij Specialist graduate professional study
					industrijske i obrtničke strukovne škole, škole za zanimanje u trajanju od 1 do 3 godine i škole za KV i VKV radnike Industrial and vocational school, occupational school lasting 1 – 3 years	tehničke i srodne strukovne škole, škole za zanimanje u trajanju od 4 godine ili više Technical and related vocational school, occupational school lasting 4 years or longer	gimnazija Grammar school			
Obrovac	67	14	13	4	7	4	2	1	-	-
Pag	51	7	9	13	6	5	-	3	-	-
Zadar	755	37	83	108	186	45	22	37	6	1
<i>Općine/ Municipalities</i>										
Bibinje	30	3	5	5	5	2	2	2	-	-
Galovac	15	-	3	3	3	-	-	1	-	-
Gračac	66	12	8	15	14	1	1	-	-	-
Jasenice	19	-	5	5	1	-	-	-	-	-
Kali	32	3	5	5	5	-	-	1	-	-
Kolan	8	-	6	-	-	-	-	-	-	-
Kukljica	11	1	2	2	1	-	-	-	1	-
Lišane Ostrovičke	12	5	2	1	-	-	-	-	-	-
Novigrad	43	9	14	7	3	1	1	1	-	-
Pakoštane	60	5	3	18	7	6	-	-	-	-
Pašman	39	2	3	8	7	1	-	1	-	-
Polača	30	5	6	4	5	2	-	-	-	-
Poličnik	55	8	16	10	8	1	1	-	-	-
Posedarje	49	5	9	13	4	2	-	1	-	-
Povljana	9	2	1	1	2	-	-	-	-	-
Preko	59	3	3	12	10	3	-	-	-	-
Privlaka	36	7	4	8	7	3	-	1	-	-
Ražanac	37	6	4	7	5	2	-	1	-	-
Sali	50	3	10	9	9	2	2	2	-	-
Stankovci	36	7	15	3	5	-	-	-	-	-
Starigrad	32	7	4	5	5	1	1	-	-	-
Sukošan	42	3	5	10	8	2	1	-	-	-
Sveti Filip i Jakov	49	9	1	12	8	4	-	2	-	-
Škabrnja	16	2	3	4	1	1	-	1	-	-
Tkon	16	1	3	3	3	1	-	-	-	-
Vir	37	3	4	5	10	1	1	1	-	1
Vrši	25	4	5	7	4	-	2	1	-	-
Zemunik Donji	30	5	6	10	1	-	-	-	-	-
Osječko-baranjska Osijek-Baranja	4 108	490	987	1 076	800	312	137	136	4	2
<i>Gradovi/ Towns</i>										
Beli Manastir	138	19	24	33	42	10	2	5	1	-
Belišće	128	21	30	30	25	10	3	7	-	-
Donji Miholjac	120	10	50	26	17	6	3	5	-	-
Đakovo	323	45	95	79	56	22	6	5	-	1
Našice	185	23	49	48	31	14	8	5	-	1
Osijek	1 402	94	213	360	319	144	94	84	3	-
Valpovo	140	9	39	33	32	9	9	3	-	-
<i>Općine/ Municipalities</i>										
Antunovac	52	12	8	17	10	5	-	-	-	-
Bilje	69	8	15	23	12	8	1	1	-	-
Bizovac	62	6	21	14	11	6	-	1	-	-
Čeminac	42	7	14	11	8	2	-	-	-	-
Čepin	137	11	29	45	32	10	3	3	-	-
Darda	76	15	16	15	18	10	-	1	-	-
Donja Motičina	28	6	9	8	4	1	-	-	-	-
Draž	53	8	13	20	7	2	-	2	-	-

**4.7. UMRLI PREMA POSTIGNUTOM OBRAZOVANJU I TROMJESEČJU SMRTI U 2015. PO ŽUPANIJAMA I GRADOVIMA/OPĆINAMA**  
**DEATHS, BY EDUCATIONAL ATTAINMENT AND QUARTER OF DEATH, BY COUNTIES AND TOWNS/MUNICIPALITIES, 2015**

(nastavak)  
(continued)

Županija County of	Postignuto obrazovanje Educational attainment						Tromesečje smrti Quarter of death			
	preddiplomski sveučilišni studij Undergraduate university study	fakulteti, umjetničke akademije, sveučilišni studij, diplomski sveučilišni studij te integrirani preddiplomski i diplomski sveučilišni studij Faculty, art academy, university study, graduate university study an integrated undergraduate and graduate university study	poslijediplomski specijalistički studij Postgraduate specialist study	magistarski znanstveni, stručni i umjetnički studij Master's level scientific, professional and art study	doktorat Doctorate	nepoznato Unknown	I.	II.	III.	IV.
Obrovac	-	-	-	-	-	22	25	15	16	11
Pag	-	1	-	-	1	6	12	11	12	16
Zadar	-	47	-	1	5	177	231	175	198	151
<i>Općine/ Municipalities</i>										
Bibinje	-	-	-	-	-	6	11	8	6	5
Galovac	-	-	-	-	1	4	5	4	4	2
Gračac	-	-	-	-	-	15	17	15	19	15
Jasenice	-	-	-	-	-	8	7	5	4	3
Kali	-	2	-	-	-	11	13	6	10	3
Kolan	-	-	-	-	-	2	1	3	1	3
Kukljica	-	-	-	-	-	4	5	1	2	3
Lišane Ostrovičke	-	-	-	-	-	4	6	4	-	2
Novigrad	-	-	-	-	1	6	15	15	11	2
Pakoštane	-	2	-	-	1	18	21	9	15	15
Pašman	1	2	-	-	-	14	11	7	13	8
Polrač	-	1	-	-	-	7	5	7	12	6
Poličnik	-	-	-	-	-	11	13	13	13	16
Posedarje	-	1	-	-	-	14	10	16	12	11
Povljana	-	-	-	-	-	3	2	3	1	3
Preko	-	3	1	-	1	23	12	17	13	17
Privlaka	-	-	-	-	-	6	9	13	9	5
Ražanac	-	-	-	-	1	11	7	9	15	6
Sali	-	2	-	-	-	11	11	10	20	9
Stankovci	-	-	-	-	-	6	9	6	13	8
Starigrad	-	1	-	-	1	7	11	8	5	8
Sukošan	-	1	-	-	-	12	9	9	16	8
Sveti Filip i Jakov	-	2	-	-	-	11	15	10	11	13
Škabrnja	-	-	-	-	-	4	3	5	4	4
Tkon	-	-	-	-	-	5	8	2	4	2
Vir	-	2	-	-	-	9	6	9	12	10
Vrsi	-	-	-	-	1	1	7	5	5	8
Zemunik Donji	-	-	-	-	-	8	11	8	5	6
Osječko-baranjska Osijek-Baranja	3	81	1	3	2	74	1 224	932	981	971
<i>Gradovi/ Towns</i>										
Beli Manastir	-	-	-	-	-	2	38	29	35	36
Belišće	-	1	-	-	-	1	35	30	34	29
Donji Miholjac	-	1	-	-	-	2	32	31	29	28
Đakovo	-	2	-	1	-	11	90	85	74	74
Našice	-	3	-	-	-	3	45	45	49	46
Osijek	3	63	1	1	2	21	430	292	364	316
Valpovo	-	3	-	1	-	2	41	32	28	39
<i>Općine/ Municipalities</i>										
Antunovac	-	-	-	-	-	-	11	15	12	14
Bilje	-	-	-	-	-	1	16	18	16	19
Bizovac	-	1	-	-	-	2	25	13	10	14
Čeminac	-	-	-	-	-	-	18	8	6	10
Čepin	-	2	-	-	-	2	38	29	33	37
Darda	-	-	-	-	-	1	30	21	10	15
Donja Motičina	-	-	-	-	-	-	11	6	5	6
Draž	-	-	-	-	-	1	11	13	17	12

**4.7. UMRLI PREMA POSTIGNUTOM OBRAZOVANJU I TROMJESEČJU SMRTI U 2015. PO ŽUPANIJAMA I GRADOVIMA/OPĆINAMA**  
**DEATHS, BY EDUCATIONAL ATTAINMENT AND QUARTER OF DEATH, BY COUNTIES AND TOWNS/MUNICIPALITIES, 2015**

(nastavak)  
(continued)

Županija County of	Ukupno Total	Postignuto obrazovanje Educational attainment									
		bez škole i od 1 do 3 razreda osnovne škole Without schooling and 1 – 3 grades of basic school	od 4 do 7 razreda osnovne škole 4 – 7 grades of basic school	osnovna škola Basic school	srednja škola Upper secondary school			viša škola, I. (VI.) stupanj fakulteta, kratki stručni studij u trajanju kraćem od 3 godine School of professional higher education, undergraduate study, professional study lasting less than 3 years	preddiplomski stručni studij u trajanju od najmanje 3 godine Undergraduate professional study lasting 3 years or longer	specijalistički diplomski stručni studij Specialist graduate professional study	
					industrijske i obrtničke strukovne škole, škole za zanimanje u trajanju od 1 do 3 godine i škole za KV i VKV radnike Industrial and vocational school, occupational school lasting 1 – 3 years	tehničke i srodne strukovne škole, škole za zanimanje u trajanju od 4 godine ili više Technical and related vocational school, occupational school lasting 4 years or longer	gimnazija Grammar school				
Drenje	56	10	23	12	8	1	-	-	-	-	-
Đurđenovac	97	22	30	17	20	3	3	1	-	-	-
Erdut	131	17	19	52	27	7	1	3	-	-	-
Ernestinovo	39	2	4	20	10	1	-	2	-	-	-
Feričanci	30	8	10	4	6	-	-	1	-	-	-
Gorjani	27	3	10	6	5	1	-	1	-	-	-
Jagodnjak	40	6	14	16	1	2	1	-	-	-	-
Kneževi Vinogradi	80	13	12	31	16	7	-	-	-	-	-
Koška	62	16	24	7	6	6	1	1	-	-	-
Levanjska Varoš	31	9	7	7	6	-	-	-	-	-	-
Magadenovac	29	3	13	5	5	2	-	-	-	-	-
Marjanci	40	2	18	18	1	-	-	-	-	-	-
Petlovac	46	5	10	16	6	1	1	3	-	-	-
Petrijevci	51	5	12	13	10	8	1	-	-	-	-
Podgorač	55	17	20	10	5	2	-	1	-	-	-
Podravska Moslavina	19	1	11	3	1	3	-	-	-	-	-
Popovac	35	5	9	8	10	2	-	-	-	-	-
Punitovci	21	1	10	6	3	-	-	-	-	-	-
Satnica Đakovačka	35	7	11	9	4	2	-	-	-	-	-
Semeljci	60	18	23	9	9	1	-	-	-	-	-
Strizivojna	26	6	11	7	1	-	-	-	-	-	-
Šodolovci	22	3	9	7	3	-	-	-	-	-	-
Trnava	23	5	9	6	1	1	-	-	-	-	-
Viljevo	28	2	15	6	2	2	-	1	-	-	-
Viškovci	22	1	13	5	1	1	-	-	-	-	-
Vladislavci	30	7	8	9	6	-	-	-	-	-	-
Vuka	18	2	7	5	3	-	-	-	-	-	-
Šibensko-kninska Šibenik-Knin	1 594	334	303	269	301	116	20	44	4	3	
Gradovi/ Towns											
Dmiš	138	32	30	25	26	8	-	2	-	1	
Knin	180	41	16	31	31	6	1	1	1	-	
Skradin	60	24	9	8	10	1	-	-	-	-	
Šibenik	625	106	125	94	135	67	15	26	2	-	
Vodice	114	9	28	13	37	10	1	6	-	-	
Općine/ Municipalities											
Bilice	22	6	1	5	5	-	2	-	1	-	
Biskupija	38	11	4	5	5	1	-	2	-	-	
Civljane	6	4	1	1	-	-	-	-	-	-	
Ervenik	24	8	2	9	-	1	-	-	-	-	
Kijevo	11	3	-	5	-	1	-	-	-	-	
Kistanje	68	18	7	22	6	2	-	1	-	-	
Murter-Komati	30	7	7	2	4	3	-	3	-	-	
Pirovac	27	3	12	5	3	3	-	-	-	-	
Primošten	40	11	11	5	5	3	-	-	-	1	
Promina	35	12	10	4	3	2	-	-	-	-	
Rogoznica	38	7	7	7	10	1	1	3	-	-	
Ružić	34	5	6	9	6	-	-	-	-	1	
Tisno	45	4	13	9	9	5	-	-	-	-	
Tribunj	21	4	4	5	4	2	-	-	-	-	
Unešić	38	19	10	5	2	-	-	-	-	-	

**4.7. UMRLI PREMA POSTIGNUTOM OBRAZOVANJU I TROMJESEČJU SMRTI U 2015. PO ŽUPANIJAMA I GRADOVIMA/OPĆINAMA**  
**DEATHS, BY EDUCATIONAL ATTAINMENT AND QUARTER OF DEATH, BY COUNTIES AND TOWNS/MUNICIPALITIES, 2015**

(nastavak)  
(continued)

Županija County of	Postignuto obrazovanje Educational attainment						Tromjesečje smrti Quarter of death			
	preddiplomski sveučilišni studij Undergraduate university study	fakulteti, umjetničke akademije, sveučilišni studij, diplomski sveučilišni studij te integrirani preddiplomski i diplomski sveučilišni studij Faculty, art academy, university study, graduate university study an integrated undergraduate and graduate university study	poslijediplomski specijalistički studij Postgraduate specialist study	magistarski znanstveni, stručni i umjetnički studij Master's level scientific, professional and art study	doktorat Doctorate	nepoznato Unknown	I.	II.	III.	IV.
Drenje	-	-	-	-	-	2	15	13	16	12
Đurđenovac	-	1	-	-	-	-	24	23	24	26
Erdut	-	-	-	-	-	5	35	30	25	41
Ernestinovo	-	-	-	-	-	-	17	6	9	7
Feričanci	-	-	-	-	-	1	7	8	5	10
Gorjani	-	-	-	-	-	1	12	6	2	7
Jagodnjak	-	-	-	-	-	-	18	7	10	5
Kneževi Vinogradi	-	-	-	-	-	1	27	13	14	26
Koška	-	1	-	-	-	-	18	15	13	16
Levanjska Varoš	-	-	-	-	-	2	14	5	6	6
Magadenovac	-	-	-	-	-	1	6	4	14	5
Marjanci	-	-	-	-	-	1	9	12	8	11
Petlovac	-	1	-	-	-	3	18	8	11	9
Petrijevci	-	1	-	-	-	1	11	11	15	14
Podgorač	-	-	-	-	-	-	18	12	11	14
Podravska Moslavina	-	-	-	-	-	-	6	4	4	5
Popovac	-	-	-	-	-	1	15	11	5	4
Punitovci	-	-	-	-	-	1	8	4	4	5
Satnica Đakovačka	-	-	-	-	-	2	11	8	7	9
Semeljci	-	-	-	-	-	-	14	21	12	13
Strizivojna	-	-	-	-	-	1	8	5	7	6
Šodolovci	-	-	-	-	-	-	9	6	4	3
Trnava	-	-	-	-	-	1	10	6	7	-
Viljevo	-	-	-	-	-	-	6	8	3	11
Viškovci	-	-	-	-	-	1	5	5	9	3
Vladislavci	-	-	-	-	-	-	7	9	9	5
Vuka	-	1	-	-	-	-	5	5	5	3
Šibensko-kninska Šibenik-Knin	-	44	1	1	3	151	465	370	389	370
Gradovi/ Towns										
Drniš	-	1	-	-	1	12	45	33	31	29
Knin	-	6	-	-	-	46	49	41	51	39
Skradin	-	-	-	-	-	8	14	13	17	16
Šibenik	-	26	1	1	1	26	191	128	144	162
Vodice	-	3	-	-	1	6	33	30	25	26
Općine/ Municipalities										
Bilice	-	-	-	-	-	2	11	6	-	5
Biskupija	-	-	-	-	-	10	9	9	10	10
Civljane	-	-	-	-	-	-	1	4	-	1
Ervenik	-	1	-	-	-	3	5	8	8	3
Kijevo	-	-	-	-	-	2	3	3	4	1
Kistanje	-	-	-	-	-	12	20	17	15	16
Murter-Komati	-	1	-	-	-	3	11	6	10	3
Pirovac	-	1	-	-	-	-	6	7	8	6
Primošten	-	2	-	-	-	2	11	10	10	9
Promina	-	-	-	-	-	4	12	8	8	7
Rogoznica	-	1	-	-	-	1	9	12	10	7
Ružić	-	-	-	-	-	7	8	8	9	9
Tisno	-	2	-	-	-	3	12	11	13	9
Tribunj	-	-	-	-	-	2	4	6	6	5
Unešić	-	-	-	-	-	2	11	10	10	7

**4.7. UMRLI PREMA POSTIGNUTOM OBRAZOVANJU I TROMJESEČJU SMRTI U 2015. PO ŽUPANIJAMA I GRADOVIMA/OPĆINAMA**  
**DEATHS, BY EDUCATIONAL ATTAINMENT AND QUARTER OF DEATH, BY COUNTIES AND TOWNS/MUNICIPALITIES, 2015**

(nastavak)  
(continued)

Županija County of	Ukupno Total	Postignuto obrazovanje Educational attainment								
		bez škole i od 1 do 3 razreda osnovne škole Without schooling and 1 – 3 grades of basic school	od 4 do 7 razreda osnovne škole 4 – 7 grades of basic school	osnovna škola Basic school	srednja škola Upper secondary school			viša škola, I. (VI.) stupanj fakulteta, kratki stručni studij u trajanju kraćem od 3 godine School of professional higher education, undergraduate study lasting less than 3 years	preddiplomski stručni studij u trajanju od najmanje 3 godine Undergraduate professional study lasting 3 years or longer	specijalistički diplomski stručni studij Specialist graduate professional study
					industrijske i obrtničke strukovne škole, škole za zanimanje u trajanju od 1 do 3 godine i škole za KV i VKV radnike Industrial and vocational school, occupational school lasting 1 – 3 years	tehničke i srodne strukovne škole, škole za zanimanje u trajanju od 4 godine ili više Technical and related vocational school, occupational school lasting 4 years or longer	gimnazija Grammar school			
Vukovarsko-srijemska Vukovar-Sirmium	2 400	398	361	661	425	203	26	54	2	-
Gradovi/ Towns										
Ilok	94	9	14	34	15	10	4	-	1	-
Otok	90	22	26	17	9	7	-	2	-	-
Vinkovci	418	46	52	104	87	44	5	18	-	-
Vukovar	433	20	27	151	104	69	14	20	1	-
Županija	136	35	19	20	28	13	-	5	-	-
Općine/ Municipalities										
Andrijaševci	54	14	11	14	6	2	-	1	-	-
Babina Greda	43	9	6	8	3	1	-	-	-	-
Bogdanovci	28	2	2	16	6	-	-	1	-	-
Borovo	52	4	2	24	11	8	-	1	-	-
Bošnjaci	51	15	7	6	5	-	-	-	-	-
Cerna	54	17	9	4	13	3	-	-	-	-
Drenovci	73	20	13	16	14	2	1	1	-	-
Gradište	49	15	1	12	4	2	1	-	-	-
Gunja	55	12	14	12	6	1	-	1	-	-
Ivankovo	88	24	21	21	11	6	-	-	-	-
Jarmina	30	2	4	6	6	-	-	-	-	-
Lovas	17	4	2	7	2	2	-	-	-	-
Markušica	38	10	9	9	7	1	-	-	-	-
Negoslavci	21	2	1	9	6	3	-	-	-	-
Nijemci	88	20	21	20	13	6	-	2	-	-
Nuštar	68	7	12	18	15	6	1	-	-	-
Privlaka	42	14	8	10	7	-	-	-	-	-
Stari Jankovci	66	18	17	13	9	2	-	-	-	-
Stari Mikanovci	47	3	17	14	5	2	-	1	-	-
Štitar	26	10	4	6	2	-	-	-	-	-
Tompojevci	18	2	3	10	3	-	-	-	-	-
Tordinci	28	3	7	7	6	3	-	-	-	-
Tovarnik	38	7	7	14	2	3	-	-	-	-
Trpinja	77	9	8	40	12	5	-	1	-	-
Vodinci	19	5	5	3	1	1	-	-	-	-
Vrbanja	59	18	12	16	7	1	-	-	-	-
Splitsko-dalmatinska Split-Dalmatia	5 152	602	647	1 149	1 314	701	57	209	7	1
Gradovi/ Towns										
Hvar	52	1	7	12	15	11	1	-	-	-
Imotski	76	24	3	13	22	7	2	1	-	-
Kaštela	343	24	42	85	94	58	3	15	-	-
Komiža	28	1	2	3	6	4	2	1	1	-
Makarska	138	4	16	28	46	20	2	6	-	1
Omiš	169	33	29	38	49	8	1	3	-	-
Sinj	260	28	46	57	71	25	2	10	1	-
Solin	172	21	15	46	47	29	1	3	-	-
Split	2 035	136	177	395	557	385	32	122	4	-
Stari Grad	50	-	8	14	13	10	-	1	-	-
Supetar	50	4	8	9	12	7	-	1	-	-
Trilj	116	45	18	21	28	-	-	1	-	-
Trogir	142	11	12	36	39	21	1	9	-	-



**4.7. UMRLI PREMA POSTIGNUTOM OBRAZOVANJU I TROMJESEČJU SMRTI U 2015. PO ŽUPANIJAMA I GRADOVIMA/OPĆINAMA**  
**DEATHS, BY EDUCATIONAL ATTAINMENT AND QUARTER OF DEATH, BY COUNTIES AND TOWNS/MUNICIPALITIES, 2015**

(nastavak)  
(continued)

Županija County of	Postignuto obrazovanje Educational attainment						Tromjesečje smrti Quarter of death			
	preddiplomski sveučilišni studij Undergraduate university study	fakulteti, umjetničke akademije, sveučilišni studij, diplomski sveučilišni studij te integrirani preddiplomski i diplomski sveučilišni studij Faculty, art academy, university study, graduate university study an integrated undergraduate and graduate university study	poslijediplomski specijalistički studij Postgraduate specialist study	magistarski znanstveni, stručni i umjetnički studij Master's level scientific, professional and art study	doktorat Doctorate	nepoznato Unknown	I.	II.	III.	IV.
Vukovarsko-srijemska Vukovar-Sirmium	1	48	1	2	2	216	653	592	566	589
<b>Gradovi/ Towns</b>										
Ilok	-	2	1	1	-	3	28	24	20	22
Otok	-	-	-	-	-	7	24	20	28	18
Vinkovci	1	21	-	-	1	39	119	117	88	94
Vukovar	-	12	-	1	-	14	117	98	98	120
Županja	-	4	-	-	-	12	34	30	33	39
<b>Općine/ Municipalities</b>										
Andrijaševci	-	1	-	-	-	5	19	15	11	9
Babina Greda	-	1	-	-	-	15	10	8	14	11
Bogdanovci	-	-	-	-	-	1	7	6	8	7
Borovo	-	1	-	-	1	-	12	17	13	10
Bošnjaci	-	1	-	-	-	17	17	15	8	11
Cerna	-	-	-	-	-	8	12	12	16	14
Drenovci	-	-	-	-	-	6	21	19	17	16
Gradište	-	-	-	-	-	14	14	13	13	9
Gunja	-	-	-	-	-	9	17	13	13	12
Ivankovo	-	-	-	-	-	5	18	17	26	27
Jarmina	-	-	-	-	-	12	8	3	12	7
Lovas	-	-	-	-	-	-	6	2	7	2
Markušica	-	-	-	-	-	2	12	8	9	9
Negoslavci	-	-	-	-	-	-	5	6	3	7
Nijemci	-	1	-	-	-	5	28	19	18	23
Nuštar	-	-	-	-	-	9	18	20	13	17
Privlaka	-	1	-	-	-	2	7	10	16	9
Stari Jankovci	-	-	-	-	-	7	17	11	22	16
Stari Mikanovci	-	-	-	-	-	5	10	13	11	13
Štitar	-	-	-	-	-	4	7	6	6	7
Tompojevci	-	-	-	-	-	-	7	3	3	5
Tordinci	-	-	-	-	-	2	6	8	8	6
Tovarnik	-	-	-	-	-	5	12	13	6	7
Trpinja	-	1	-	-	-	1	19	25	15	18
Vodinci	-	1	-	-	-	3	6	5	3	5
Vrbanja	-	1	-	-	-	4	16	16	8	19
Splitsko-dalmatinska Split-Dalmatia	3	272	9	7	6	168	1 565	1 169	1 227	1 191
<b>Gradovi/ Towns</b>										
Hvar	-	4	-	-	-	1	14	14	14	10
Imotski	-	2	-	-	-	2	27	14	15	20
Kaštela	-	12	-	1	-	9	90	87	84	82
Komiža	-	1	-	-	-	7	8	6	7	7
Makarska	-	8	-	1	-	6	47	33	30	28
Omiš	-	4	1	-	-	3	39	39	49	42
Sinj	-	11	1	1	-	7	79	66	53	62
Solin	-	4	-	-	1	5	49	40	40	43
Split	3	160	5	2	2	55	623	462	493	457
Stari Grad	-	1	-	-	-	3	12	12	12	14
Supetar	-	5	1	-	1	2	11	14	15	10
Trilj	-	1	-	-	-	2	30	24	34	28
Trogir	-	8	-	-	-	5	50	28	31	33

**4.7. UMRLI PREMA POSTIGNUTOM OBRAZOVANJU I TROMJESEČJU SMRTI U 2015. PO ŽUPANIJAMA I GRADOVIMA/OPĆINAMA**  
**DEATHS, BY EDUCATIONAL ATTAINMENT AND QUARTER OF DEATH, BY COUNTIES AND TOWNS/MUNICIPALITIES, 2015**

(nastavak)  
(continued)

Županija County of	Ukupno Total	Postignuto obrazovanje Educational attainment								
		bez škole i od 1 do 3 razreda osnovne škole Without schooling and 1 – 3 grades of basic school	od 4 do 7 razreda osnovne škole 4 – 7 grades of basic school	osnovna škola Basic school	srednja škola Upper secondary school			viša škola, I. (VI.) stupanj fakulteta, kratki stručni studij u trajanju kraćem od 3 godine School of professional higher education, undergraduate study, professional study lasting less than 3 years	preddiplomski stručni studij u trajanju od najmanje 3 godine Undergraduate professional study lasting 3 years or longer	specijalistički diplomski stručni studij Specialist graduate professional study
					industrijske i obrtničke strukovne škole, škole za zanimanje u trajanju od 1 do 3 godine i škole za KV i VKV radnike Industrial and vocational school, occupational school lasting 1 – 3 years	tehničke i srodne strukovne škole, škole za zanimanje u trajanju od 4 godine ili više Technical and related vocational school, occupational school lasting 4 years or longer	gimnazija Grammar school			
Vis	32	-	3	5	12	2	2	3	-	-
Vrgorac	94	25	17	28	14	2	-	1	-	-
Vrlika	50	15	7	14	3	3	-	-	-	-
<i>Općine/ Municipalities</i>										
Baška Voda	28	1	4	9	7	4	-	-	-	-
Bol	15	3	3	2	1	1	-	1	-	-
Brela	18	2	1	5	8	2	-	-	-	-
Cista Provo	52	6	17	19	5	4	-	1	-	-
Dicmo	31	8	8	10	2	1	-	-	-	-
Dugi Rat	54	4	10	10	16	5	1	-	1	-
Dugopolje	45	7	11	9	8	5	-	-	-	-
Gradac	34	1	3	10	9	7	-	1	-	-
Hrvace	64	12	15	23	9	3	-	1	-	-
Jelsa	42	3	8	10	6	5	-	3	-	-
Klis	61	14	13	12	15	3	1	1	-	-
Lečevica	7	2	3	1	-	-	-	-	-	-
Lokvičići	21	8	5	3	5	-	-	-	-	-
Lovreć	53	8	9	26	5	2	-	1	-	-
Marina	60	12	4	18	14	9	2	1	-	-
Milna	23	-	3	5	8	-	-	3	-	-
Muč	71	16	11	16	18	6	-	1	-	-
Nerežišća	16	1	1	7	4	1	-	-	-	-
Okrug	36	2	-	8	10	5	1	1	-	-
Otok	57	10	16	17	6	2	-	1	-	-
Podbablje	60	15	14	11	12	3	1	1	-	-
Podgora	34	1	3	11	7	7	-	-	-	-
Podstrana	60	4	4	9	24	14	-	3	-	-
Postira	22	5	5	5	3	1	1	-	-	-
Prgomet	12	5	1	4	2	-	-	-	-	-
Primorski Dolac	11	3	-	1	4	2	-	-	-	-
Proložac	44	12	7	12	10	2	-	-	-	-
Pučića	27	3	6	11	3	2	-	-	-	-
Runovići	50	24	8	7	9	1	-	-	-	-
Seget	66	13	10	14	18	3	-	5	-	-
Selca	33	4	6	8	7	1	-	2	-	-
Sučuraj	11	-	1	3	6	-	-	-	-	-
Sutivan	12	1	1	1	2	2	1	3	-	-
Šestanovac	36	7	7	11	10	-	-	-	-	-
Šolta	26	1	2	10	4	5	-	1	-	-
Tučepi	14	-	6	5	1	-	-	1	-	-
Zadvarje	3	1	-	-	-	1	-	-	-	-
Zagvozd	20	4	7	1	5	-	-	-	-	-
Zmijavci	16	7	4	1	3	-	-	-	-	-
Istarska Istria	2 414	105	293	605	661	164	17	93	2	1
<i>Gradovi/ Towns</i>										
Buje – Buie	59	5	8	12	13	5	-	5	-	-
Buzet	65	4	16	14	6	2	-	2	1	-
Labin	155	6	27	33	37	13	3	6	-	-
Novigrad – Cittanova	32	2	3	7	15	2	-	-	-	-

**4.7. UMRLI PREMA POSTIGNUTOM OBRAZOVANJU I TROMJESEČJU SMRTI U 2015. PO ŽUPANIJAMA I GRADOVIMA/OPĆINAMA**  
**DEATHS, BY EDUCATIONAL ATTAINMENT AND QUARTER OF DEATH, BY COUNTIES AND TOWNS/MUNICIPALITIES, 2015**

(nastavak)  
(continued)

Županija County of	Postignuto obrazovanje Educational attainment						Tromesečje smrti Quarter of death			
	preddiplomski sveučilišni studij Undergraduate university study	fakulteti, umjetničke akademije, sveučilišni studij, diplomski sveučilišni studij te integrirani preddiplomski i diplomski sveučilišni studij Faculty, art academy, university study, graduate university study an integrated undergraduate and graduate university study	poslijediplomski specijalistički studij Postgraduate specialist study	magistarski znanstveni, stručni i umjetnički studij Master's level scientific, professional and art study	doktorat Doctorate	nepoznato Unknown	I.	II.	III.	IV.
Vis	-	-	-	-	-	5	10	10	3	9
Vrgorac	-	4	-	1	-	2	33	18	21	22
Vrlika	-	2	1	-	-	5	11	12	18	9
<i>Općine/ Municipalities</i>										
Baška Voda	-	2	-	-	-	1	10	8	4	6
Bol	-	2	-	-	-	2	4	6	4	1
Brela	-	-	-	-	-	-	4	7	3	4
Cista Provo	-	-	-	-	-	-	23	9	8	12
Dicmo	-	-	-	-	-	2	8	10	4	9
Dugi Rat	-	4	-	-	-	3	16	9	12	17
Dugopolje	-	1	-	1	-	3	15	13	11	6
Gradac	-	-	-	-	-	3	17	4	6	7
Hrvace	-	-	-	-	-	1	24	13	16	11
Jelsa	-	4	-	-	-	3	12	11	11	8
Klis	-	2	-	-	-	-	22	12	14	13
Lećevica	-	1	-	-	-	-	-	5	1	1
Lokvičići	-	-	-	-	-	-	8	7	2	4
Lovreć	-	1	-	-	-	1	18	9	11	15
Marina	-	-	-	-	-	-	20	7	17	16
Milna	-	3	-	-	-	1	7	9	3	4
Muč	-	2	-	-	-	1	18	18	22	13
Nerežišća	-	-	-	-	-	2	5	2	4	5
Okrug	-	4	-	-	1	4	14	2	7	13
Otok	-	1	-	-	-	4	17	9	15	16
Podbablje	-	1	-	-	-	2	20	12	17	11
Podgora	-	-	-	-	1	4	12	3	11	8
Podstrana	-	1	-	-	-	1	12	17	14	17
Postira	-	1	-	-	-	1	3	4	10	5
Prgomet	-	-	-	-	-	-	3	2	2	5
Primorski Dolac	-	-	-	-	-	1	2	4	1	4
Proložac	-	-	-	-	-	1	8	8	11	17
Pučišća	-	1	-	-	-	1	8	5	5	9
Runovići	-	1	-	-	-	-	20	12	10	8
Seget	-	3	-	-	-	-	26	14	18	8
Selca	-	2	-	-	-	3	7	9	9	8
Sućuraj	-	1	-	-	-	-	3	4	2	2
Sutivan	-	1	-	-	-	-	2	4	3	3
Šestanovac	-	-	-	-	-	1	16	7	10	3
Šolta	-	3	-	-	-	-	8	7	4	7
Tučepi	-	1	-	-	-	-	4	4	2	4
Zadvarje	-	1	-	-	-	-	2	-	-	1
Zagvozd	-	1	-	-	-	2	7	1	3	9
Zmijavci	-	-	-	-	-	1	7	3	1	5
Istarska Istria	-	97	-	1	6	369	635	580	618	581
<i>Gradovi/ Towns</i>										
Buje – Buie	-	3	-	-	-	8	11	14	20	14
Buzet	-	-	-	-	-	20	24	13	18	10
Labin	-	5	-	-	-	25	38	35	41	41
Novigrad – Cittanova	-	-	-	-	1	2	8	9	5	10

**4.7. UMRLI PREMA POSTIGNUTOM OBRAZOVANJU I TROMJESEČJU SMRTI U 2015. PO ŽUPANIJAMA I GRADOVIMA/OPĆINAMA**  
**DEATHS, BY EDUCATIONAL ATTAINMENT AND QUARTER OF DEATH, BY COUNTIES AND TOWNS/MUNICIPALITIES, 2015**

(nastavak)  
(continued)

Županija County of	Ukupno Total	Postignuto obrazovanje Educational attainment								
		bez škole i od 1 do 3 razreda osnovne škole Without schooling and 1 – 3 grades of basic school	od 4 do 7 razreda osnovne škole 4 – 7 grades of basic school	osnovna škola Basic school	srednja škola Upper secondary school			viša škola, I. (VI.) stupanj fakulteta, kratki stručni studij u trajanju kraćem od 3 godine School of professional higher education, undergraduate study, professional study lasting less than 3 years	preddiplomski stručni studij u trajanju od najmanje 3 godine Undergraduate professional study lasting 3 years or longer	specijalistički diplomski stručni studij Specialist graduate professional study
					industrijske i obrtničke strukovne škole, škole za zanimanje u trajanju od 1 do 3 godine i škole za KV i VKV radnike Industrial and vocational school, occupational school lasting 1 – 3 years	tehničke i srodne strukovne škole, škole za zanimanje u trajanju od 4 godine ili više Technical and related vocational school, occupational school lasting 4 years or longer	gimnazija Grammar school			
Pazin	95	12	20	15	24	4	1	-	-	-
Poreč – Parenzo	157	3	16	29	35	13	-	10	-	-
Pula – Pola	668	10	39	182	231	62	6	46	-	-
Rovinj – Rovigno	148	5	5	32	37	11	1	1	-	-
Umag – Umago	154	6	19	36	45	10	1	3	-	1
Vodnjan – Dignano	71	1	6	24	20	4	-	3	-	-
<i>Općine/ Municipalities</i>										
Bale – Valle	15	-	1	5	2	1	-	-	-	-
Barban	37	1	6	13	5	5	-	1	-	-
Brtonigla – Verteneglio	16	4	2	4	4	-	-	-	-	-
Cerovlje	25	-	14	5	4	-	-	-	-	-
Fažana – Fasana	31	-	3	13	6	2	1	3	-	-
Funtana – Fontane	10	-	1	4	1	-	-	-	-	-
Gračišće	22	-	7	6	4	1	-	1	-	-
Grožnjan – Grisignana	8	1	1	2	3	-	-	-	-	-
Kanfanar	17	-	-	5	3	-	1	1	-	-
Karolja	14	1	4	2	1	1	-	1	-	-
Kaštelir-Labinci – Castelliere-S. Domenica	20	-	2	5	6	-	-	1	-	-
Kršan	46	5	7	15	8	2	-	-	-	-
Lanišće	8	-	-	2	2	-	-	-	-	-
Ližnjan – Lisignano	38	1	4	8	15	3	2	1	-	-
Lupoglav	19	3	6	3	-	-	-	-	-	-
Marčana	66	2	6	28	22	3	-	1	-	-
Međulin	63	1	3	12	24	10	-	2	1	-
Motovun – Montana	17	2	4	4	2	-	-	1	-	-
Oprtalj – Portole	11	1	3	2	3	-	-	-	-	-
Pižan	25	4	3	8	3	2	-	-	-	-
Raša	54	4	2	18	19	3	1	1	-	-
Sveta Nedelja	31	2	8	5	10	-	-	1	-	-
Sveti Lovreč	14	1	3	3	4	-	-	-	-	-
Sveti Petar u Šumi	20	4	9	3	2	-	-	-	-	-
Svetvinčenat	43	1	10	13	15	-	-	-	-	-
Tar-Vabriga – Torre-Abrega	18	1	3	4	3	1	-	-	-	-
Tinjan	26	3	7	9	4	-	-	1	-	-
Višnjan – Visignano	33	4	5	8	7	1	-	-	-	-
Vižinada – Visinada	10	1	2	3	1	1	-	-	-	-
Vrsar – Orsera	19	1	2	4	3	2	-	1	-	-
Žminj	34	3	6	5	12	-	-	-	-	-
Dubrovačko-neretvanska Dubrovnik-Neretva	1 342	73	197	383	291	145	29	58	8	2
<i>Gradovi/ Towns</i>										
Dubrovnik	493	13	45	141	117	63	24	32	6	-
Korčula	77	1	6	18	14	5	1	1	-	-
Metković	122	16	22	28	27	16	-	4	-	-
Opuzen	33	5	11	8	1	3	1	3	-	-
Ploče	94	12	13	32	19	10	-	3	-	-

**4.7. UMRLI PREMA POSTIGNUTOM OBRAZOVANJU I TROMJESEČJU SMRTI U 2015. PO ŽUPANIJAMA I GRADOVIMA/OPĆINAMA**  
**DEATHS, BY EDUCATIONAL ATTAINMENT AND QUARTER OF DEATH, BY COUNTIES AND TOWNS/MUNICIPALITIES, 2015**

(nastavak)  
(continued)

Županija County of	Postignuto obrazovanje Educational attainment						Tromjesečje smrti Quarter of death			
	preddiplomski sveučilišni studij Undergraduate university study	fakulteti, umjetničke akademije, sveučilišni studij, diplomski sveučilišni studij te integrirani preddiplomski i diplomski sveučilišni studij Faculty, art academy, university study, graduate university study an integrated undergraduate and graduate university study	poslijediplomski specijalistički studij Postgraduate specialist study	magistarski znanstveni, stručni i umjetnički studij Master's level scientific, professional and art study	doktorat Doctorate	nepoznato Unknown	I.	II.	III.	IV.
Pazin	-	6	-	-	-	13	30	20	15	30
Poreč – Parenzo	-	7	-	-	1	43	35	42	34	46
Pula – Pola	-	47	-	-	2	43	190	156	166	156
Rovinj – Rovigno	-	2	-	-	1	53	35	32	44	37
Umag – Umago	-	7	-	-	-	26	34	48	44	28
Vodnjan – Dignano	-	3	-	1	-	9	20	14	23	14
<i>Općine/ Municipalities</i>										
Bale – Valle	-	-	-	-	-	6	2	2	6	5
Barban	-	-	-	-	-	6	8	13	7	9
Brtonigla – Verteneglio	-	1	-	-	-	1	4	4	5	3
Cerovlje	-	-	-	-	-	2	4	7	7	7
Fažana – Fasana	-	2	-	-	-	1	8	8	4	11
Funtana – Fontane	-	-	-	-	-	4	3	3	2	2
Gračišće	-	-	-	-	-	3	8	5	5	4
Grožnjan – Grisignana	-	-	-	-	-	1	3	1	3	1
Kanfanar	-	-	-	-	-	7	5	3	6	3
Karjuba	-	-	-	-	-	4	3	4	5	2
Kaštelir-Labinci – Castelliere-S. Domenica	-	-	-	-	-	6	10	4	3	3
Kršan	-	2	-	-	-	7	13	5	13	15
Lanišće	-	-	-	-	-	4	1	3	2	2
Ližnjan – Lisignano	-	1	-	-	-	3	10	12	7	9
Lupoglav	-	-	-	-	-	7	7	1	6	5
Marčana	-	1	-	-	-	3	20	21	12	13
Medulin	-	4	-	-	1	5	14	17	17	15
Motovun – Montana	-	-	-	-	-	4	6	4	4	3
Oprtalj – Portole	-	1	-	-	-	1	4	2	1	4
Pižan	-	1	-	-	-	4	4	6	9	6
Raša	-	2	-	-	-	4	15	14	16	9
Sveta Nedelja	-	1	-	-	-	4	4	2	15	10
Sveti Lovreč	-	-	-	-	-	3	4	7	1	2
Sveti Petar u Šumi	-	-	-	-	-	2	8	3	6	3
Svetvinčenat	-	-	-	-	-	4	8	13	10	12
Tar-Vabriga – Torre-Abrega	-	1	-	-	-	5	3	5	6	4
Tinjan	-	-	-	-	-	2	6	5	9	6
Višnjan – Visignano	-	-	-	-	-	8	14	6	6	7
Vižinada – Visinada	-	-	-	-	-	2	1	2	4	3
Vrsar – Orsera	-	-	-	-	-	6	2	9	3	5
Žminj	-	-	-	-	-	8	8	6	8	12
Dubrovačko-neretvanska Dubrovnik-Neretva	-	52	6	3	4	91	414	285	339	304
<i>Gradovi/ Towns</i>										
Dubrovnik	-	31	5	2	3	11	152	108	118	115
Korčula	-	3	-	-	-	28	23	15	28	11
Metković	-	5	-	-	-	4	40	22	32	28
Opuzen	-	-	1	-	-	-	7	9	8	9
Ploče	-	3	-	-	-	2	37	19	19	19

**4.7. UMRLI PREMA POSTIGNUTOM OBRAZOVANJU I TROMJESEČJU SMRTI U 2015. PO ŽUPANIJAMA I GRADOVIMA/OPĆINAMA**  
**DEATHS, BY EDUCATIONAL ATTAINMENT AND QUARTER OF DEATH, BY COUNTIES AND TOWNS/MUNICIPALITIES, 2015**

(nastavak)  
(continued)

Županija County of	Ukupno Total	Postignuto obrazovanje Educational attainment									
		bez škole i od 1 do 3 razreda osnovne škole Without schooling and 1 – 3 grades of basic school	od 4 do 7 razreda osnovne škole 4 – 7 grades of basic school	osnovna škola Basic school	srednja škola Upper secondary school			viša škola, I. (VI.) stupanj fakulteta, kratki stručni studij u trajanju kraćem od 3 godine School of professional higher education, undergraduate study, professional study lasting less than 3 years	preddiplomski stručni studij u trajanju od najmanje 3 godine Undergraduate professional study lasting 3 years or longer	specijalistički diplomski stručni studij Specialist graduate professional study	
					industrijske i obrtničke strukovne škole, škole za zanimanje u trajanju od 1 do 3 godine i škole za KV i VKV radnike Industrial and vocational school, occupational school lasting 1 – 3 years	tehničke i srodne strukovne škole, škole za zanimanje u trajanju od 4 godine ili više Technical and related vocational school, occupational school lasting 4 years or longer	gimnazija Grammar school				
<i>Općine/ Municipalities</i>											
Blato	36	3	3	18	4	5	-	1	-	-	
Dubrovačko primorje	27	2	3	12	7	2	-	-	-	-	
Janjina	10	1	-	5	-	3	-	-	-	-	
Konavle	95	6	33	19	22	6	2	1	1	-	
Kula Norinska	20	2	4	6	5	1	-	1	-	-	
Lastovo	14	-	5	2	2	2	-	1	-	-	
Lumbarda	15	-	4	2	4	-	-	1	-	-	
Mljet	18	2	4	8	1	1	-	1	-	-	
Orebić	56	-	5	20	16	5	1	4	-	-	
Požezerje	14	1	8	4	1	-	-	-	-	-	
Slivno	18	3	7	2	2	2	-	-	-	1	
Smokvica	13	-	3	5	1	1	-	-	-	1	
Ston	35	2	7	16	6	1	-	1	-	-	
Trpanj	12	-	2	5	2	-	-	-	1	-	
Vela Luka	69	2	4	23	16	10	-	3	-	-	
Zažablje	8	2	1	2	3	-	-	-	-	-	
Župa dubrovačka	63	-	7	7	21	9	-	1	-	-	
<i>Međimurska Međimurje</i>	1 274	146	382	352	248	47	8	19	1	-	
<i>Gradovi/ Towns</i>											
Čakovec	295	26	53	80	76	19	6	9	-	-	
Mursko Središće	71	7	14	25	16	4	-	1	-	-	
Prelog	97	8	49	21	15	2	-	-	-	-	
<i>Općine/ Municipalities</i>											
Belica	41	4	19	8	4	-	-	-	-	-	
Dekanovec	5	-	2	1	2	-	-	-	-	-	
Domašinec	21	4	10	2	3	1	-	-	-	-	
Donja Dubrava	21	6	3	4	5	-	-	-	-	-	
Donji Kraljevec	71	5	32	16	14	2	-	-	-	-	
Donji Vidovec	21	3	10	5	2	-	-	-	-	-	
Goričan	24	1	13	4	5	-	-	-	-	-	
Gornji Mihaljevec	24	2	9	11	2	-	-	-	-	-	
Kotoriba	56	9	18	14	8	2	-	1	-	-	
Mala Subotica	51	10	18	12	7	2	1	-	-	-	
Nedelišće	130	9	33	42	29	6	1	3	1	-	
Orehovica	41	12	12	11	3	-	-	-	-	-	
Podturen	43	5	16	12	9	-	-	-	-	-	
Pribislavec	30	5	10	8	5	1	-	-	-	-	
Selnica	29	3	7	11	4	2	-	1	-	-	
Strahoninec	28	1	10	10	4	1	-	1	-	-	
Sveta Marija	31	3	10	6	9	1	-	-	-	-	
Sveti Juraj na Bregu	40	5	8	15	9	-	-	2	-	-	
Sveti Martin na Muri	23	3	5	7	7	1	-	-	-	-	
Šenkovec	24	3	5	9	2	2	-	-	-	-	
Štrigova	31	7	9	10	3	-	-	1	-	-	
Vratišinec	26	5	7	8	5	1	-	-	-	-	
Grad Zagreb City of Zagreb	8 821	303	519	1 170	1 888	1 164	266	417	11	7	

**4.7. UMRLI PREMA POSTIGNUTOM OBRAZOVANJU I TROMJESEČJU SMRTI U 2015. PO ŽUPANIJAMA I GRADOVIMA/OPĆINAMA**  
**DEATHS, BY EDUCATIONAL ATTAINMENT AND QUARTER OF DEATH, BY COUNTIES AND TOWNS/MUNICIPALITIES, 2015**

(nastavak)  
(continued)

Županija County of	Postignuto obrazovanje Educational attainment						Tromjesečje smrti Quarter of death			
	preddiplomski sveučilišni studij Undergraduate university study	fakulteti, umjetničke akademije, sveučilišni studij, diplomski sveučilišni studij te integrirani preddiplomski i diplomski sveučilišni studij Faculty, art academy, university study, graduate university study an integrated undergraduate and graduate university study	poslijediplomski specijalistički studij Postgraduate specialist study	magistarski znanstveni, stručni i umjetnički studij Master's level scientific, professional and art study	doktorat Doctorate	nepoznato Unknown	I.	II.	III.	IV.
<i>Općine/ Municipalities</i>										
Blato	-	-	-	-	-	2	11	6	14	5
Dubrovačko primorje	-	-	-	-	-	1	10	3	6	8
Janjina	-	-	-	-	-	1	-	2	3	5
Konavle	-	2	-	-	-	3	28	23	22	22
Kula Norinska	-	-	-	-	-	1	6	5	5	4
Lastovo	-	1	-	-	-	1	4	5	2	3
Lumbarda	-	-	-	-	-	4	5	2	4	4
Mljet	-	-	-	-	1	-	5	4	3	6
Orebić	-	1	-	-	-	4	19	11	11	15
Požezerje	-	-	-	-	-	-	7	3	3	1
Slivno	-	1	-	-	-	-	8	4	3	3
Smokvica	-	-	-	-	-	2	2	4	3	4
Ston	-	-	-	1	-	1	9	8	10	8
Trpanj	-	1	-	-	-	1	5	1	3	3
Vela Luka	-	2	-	-	-	9	19	13	21	16
Zažabljje	-	-	-	-	-	-	3	-	3	2
Župa dubrovačka	-	2	-	-	-	16	14	18	18	13
Međimurska Međimurje	-	27	-	1	-	43	399	294	297	284
<i>Gradovi/ Towns</i>										
Čakovec	-	16	-	1	-	9	93	72	66	64
Mursko Središće	-	1	-	-	-	3	23	19	15	14
Prelog	-	-	-	-	-	2	31	25	22	19
<i>Općine/ Municipalities</i>										
Belica	-	2	-	-	-	4	7	14	12	8
Dekanovec	-	-	-	-	-	-	2	1	-	2
Domašinec	-	-	-	-	-	1	8	1	6	6
Donja Dubrava	-	-	-	-	-	3	3	7	4	7
Donji Kraljevec	-	1	-	-	-	1	22	18	17	14
Donji Vidovec	-	1	-	-	-	-	10	-	2	9
Goričan	-	-	-	-	-	1	5	8	8	3
Gornji Mihaljevec	-	-	-	-	-	-	9	6	8	1
Kotoriba	-	-	-	-	-	4	20	13	8	15
Mala Subotica	-	-	-	-	-	1	13	15	10	13
Nedelišće	-	2	-	-	-	4	34	23	47	26
Orehovica	-	-	-	-	-	3	14	7	10	10
Podturen	-	-	-	-	-	1	14	8	10	11
Pribislavec	-	-	-	-	-	1	11	5	8	6
Selnica	-	1	-	-	-	-	13	4	2	10
Strahoninec	-	-	-	-	-	1	8	7	4	9
Sveta Marija	-	-	-	-	-	2	10	3	4	14
Sveti Juraj na Bregu	-	-	-	-	-	1	11	10	12	7
Sveti Martin na Muri	-	-	-	-	-	-	12	5	4	2
Šenkovec	-	2	-	-	-	1	7	4	9	4
Štrigova	-	1	-	-	-	-	9	9	6	7
Vratišinec	-	-	-	-	-	-	10	10	3	3
Grad Zagreb City of Zagreb	5	767	12	41	73	2 178	2 508	2 114	2 107	2 092

**4.8. UMRLA DOJENČAD PREMA SKUPINAMA UZROKA SMRTI U 2015. PO ŽUPANIJAMA**  
**INFANT DEATHS, BY GROUPS OF CAUSES OF DEATH, BY COUNTIES, 2015**

Županija County of	Ukupno Total	Uzrok smrti Cause of death																		
		I.	II.	III.	IV.	V.	VI.	VII.	VIII.	IX.	X.	XI.	XII.	XIII.	XIV.	XV.	XVI.	XVII.	XVIII.	XIX.
Republika Hrvatska Republic of Croatia	154	1	-	-	2	-	1	-	-	-	2	-	-	-	-	-	94	48	4	2
Zagrebačka Zagreb	9	-	-	-	-	-	-	-	-	-	-	-	-	-	-	-	5	4	-	-
Krapinsko-zagorska Krapina-Zagorje	5	-	-	-	-	-	-	-	-	-	-	-	-	-	-	-	3	2	-	-
Sisačko-moslavačka Sisak-Moslavina	7	-	-	-	-	-	1	-	-	-	-	-	-	-	-	-	4	2	-	-
Karlovačka Karlovac	5	-	-	-	-	-	-	-	-	-	-	-	-	-	-	-	2	3	-	-
Varaždinska Varaždin	5	-	-	-	-	-	-	-	-	-	-	-	-	-	-	-	3	-	1	1
Koprivničko-križevačka Koprivnica-Križevci	5	-	-	-	1	-	-	-	-	-	-	-	-	-	-	-	2	1	1	-
Bjelovarsko-bilogorska Bjelovar-Bilogora	6	-	-	-	-	-	-	-	-	-	-	-	-	-	-	-	6	-	-	-
Primorsko-goranska Primorje-Gorski kotar	9	-	-	-	-	-	-	-	-	-	-	-	-	-	-	-	3	6	-	-
Ličko-senjska Lika-Senj	2	-	-	-	-	-	-	-	-	-	-	-	-	-	-	-	-	2	-	-
Virovitičko-podravska Virovitica-Podravina	1	-	-	-	-	-	-	-	-	-	-	-	-	-	-	-	1	-	-	-
Požeško-slavonska Požega-Slavonia	2	-	-	-	-	-	-	-	-	-	-	-	-	-	-	-	1	1	-	-
Brodsko-posavska Slavonski Brod-Posavina	6	-	-	-	-	-	-	-	-	-	-	-	-	-	-	-	1	5	-	-
Zadarska Zadar	7	-	-	-	-	-	-	-	-	-	-	-	-	-	-	-	4	3	-	-
Osječko-baranjska Osijek-Baranja	12	-	-	-	-	-	-	-	-	-	-	-	-	-	-	-	10	2	-	-
Šibensko-kninska Šibenik-Knin	3	-	-	-	-	-	-	-	-	-	-	-	-	-	-	-	2	-	-	1
Vukovarsko-srijemska Vukovar-Sirmium	5	-	-	-	-	-	-	-	-	-	-	-	-	-	-	-	4	1	-	-
Splitsko-dalmatinska Split-Dalmatia	19	-	-	-	-	-	-	-	-	-	-	-	-	-	-	-	13	5	1	-
Istarska Istria	4	-	-	-	-	-	-	-	-	1	-	-	-	-	-	-	2	1	-	-
Dubrovačko-neretvanska Dubrovnik-Neretva	6	-	-	-	-	-	-	-	-	-	-	-	-	-	-	-	4	2	-	-
Međimurska Međimurje	10	-	-	-	-	-	-	-	-	-	-	-	-	-	-	-	7	3	-	-
Grad Zagreb City of Zagreb	26	1	-	-	1	-	-	-	-	1	-	-	-	-	-	-	17	5	1	-

**Uzrok smrti:**

- I. Zarazne i parazitarne bolesti
- II. Novotvorine (neoplazme)
- III. Bolesti krvi i krvotvornog sustava te određene bolesti imunološkog sustava
- IV. Endokrine bolesti, bolesti prehrane i metabolizma
- V. Duševni poremećaji i poremećaji ponašanja
- VI. Bolesti živčanog sustava
- VII. Bolesti oka i očnih adnexa
- VIII. Bolesti uha i mastoidnog nastavka
- IX. Bolesti cirkulacijskog sustava
- X. Bolesti dišnog sustava
- XI. Bolesti probavnog sustava
- XII. Bolesti kože i potkožnog tkiva
- XIII. Bolesti mišićno-koštanog sustava i vezivnog tkiva
- XIV. Bolesti sustava mokraćnih i spolnih organa
- XV. Trudnoća, porođaj i babinje
- XVI. Određena stanja nastala u perinatalnom razdoblju
- XVII. Kongenitalne malformacije, deformiteti i kromosomske abnormalnosti
- XVIII. Simptomi, znakovi i abnormalni klinički i laboratorijski nalazi nevršteni drugamo
- XIX. Ozljede, otrovanja i neke druge posljedice vanjskih uzroka

**Cause of death:**

- I Infectious and parasitic diseases
- II Neoplasms
- III Diseases of the blood and blood-forming organs and certain disorders involving the immune mechanism
- IV Endocrine, nutritional and metabolic diseases
- V Mental and behavioural disorders
- VI Diseases of the nervous system
- VII Diseases of the eye and adnexa
- VIII Diseases of the ear and mastoid process
- IX Diseases of the circulatory system
- X Diseases of the respiratory system
- XI Diseases of the digestive system
- XII Diseases of the skin and subcutaneous tissue
- XIII Diseases of the musculoskeletal system and connective tissue
- XIV Diseases of the genitourinary system
- XV Pregnancy, childbirth and the puerperium
- XVI Certain conditions originating in the perinatal period
- XVII Congenital malformations, deformations and chromosomal abnormalities
- XVIII Symptoms, signs and abnormal clinical and laboratory findings not elsewhere classified
- XIX Injury, poisoning and certain other consequences of external causes



**4.9. UMRLA DOJENČAD PREMA SPOLU, STAROSTI I TROMJESEČJU SMRTI U 2015. PO ŽUPANIJAMA**  
**INFANT DEATHS, BY SEX, AGE AND QUARTER OF DEATH, BY COUNTIES, 2015**

Županija County of	Ukupno Total	Od toga ženska dojenčad Out of that female infants	Starost Age								Tromjesečje smrti Quarter of death			
			manje od 24 sata Less than 24 hours	dani Days					mjeseci Months		I.	II.	III.	IV.
				1	2-6	7-13	14-20	21-29	1-6	7-11				
Republika Hrvatska Republic of Croatia	154	67	50	7	24	14	11	10	30	8	49	27	35	43
Zagrebačka Zagreb	9	3	3	-	2	-	1	-	2	1	3	-	4	2
Krapinsko-zagorska Krapina-Zagorje	5	3	1	-	1	-	-	1	2	-	-	-	3	2
Sisačko-moslavačka Sisak-Moslavina	7	4	2	-	1	1	1	1	1	-	3	1	2	1
Karlovačka Karlovac	5	3	2	-	-	-	-	2	1	-	1	2	-	2
Varaždinska Varaždin	5	-	3	-	-	-	-	-	1	1	3	2	-	-
Koprivničko-križevačka Koprivnica-Križevci	5	4	-	-	1	-	-	-	4	-	2	-	3	-
Bjelovarsko-bilogorska Bjelovar-Bilogora	6	1	2	-	1	-	2	-	1	-	2	2	-	2
Primorsko-goranska Primorje-Gorski kotar	9	1	2	1	1	1	1	-	3	-	2	2	1	4
Ličko-senjska Lika-Senj	2	1	1	-	-	-	1	-	-	-	2	-	-	-
Virovitičko-podravska Virovitica-Podravina	1	-	1	-	-	-	-	-	-	-	-	-	1	-
Požeško-slavonska Požega-Slavonia	2	2	-	-	-	1	-	-	1	-	-	-	2	-
Brodsko-posavska Slavonski Brod-Posavina	6	4	2	-	-	1	1	-	-	2	-	1	1	4
Zadarska Zadar	7	5	1	1	3	-	-	2	-	-	1	4	2	-
Osječko-baranjska Osijek-Baranja	12	8	4	1	2	-	1	2	2	-	4	2	-	6
Šibensko-kninska Šibenik-Krin	3	1	-	-	1	-	-	-	2	-	2	-	-	1
Vukovarsko-srijemska Vukovar-Sirmium	5	1	3	-	1	-	-	-	1	-	3	-	1	1
Splitsko-dalmatinska Split-Dalmatia	19	6	9	1	2	2	1	1	1	2	8	3	3	5
Istarska Istria	4	2	1	1	-	1	-	-	-	1	1	1	1	1
Dubrovačko-neretvanska Dubrovnik-Neretva	6	4	1	-	3	2	-	-	-	-	2	1	1	2
Međimurska Međimurje	10	4	6	-	1	1	-	1	1	-	3	2	3	2
Grad Zagreb City of Zagreb	26	10	6	2	4	4	2	-	7	1	7	4	7	8

**4.10. UMRLA DOJENČAD PREMA MJESTU SMRTI, LIJEČENJU I OSOBI KOJA JE UTVRDILA UZROK SMRTI U 2015. PO ŽUPANIJAMA**  
**INFANT DEATHS, BY PLACE OF DEATH, MEDICAL TREATMENT AND PERSON WHO DETERMINED CAUSE OF DEATH, BY COUNTIES, 2015**

Županija County of	Ukupno Total	Mjesto smrti Place of death				Liječena Treatment received			Uzrok smrti utvrdio Cause of death determined by				
		zdrav- stvena ustanova Medical institution	ustanova za smještaj Nursing home	stan Dwelling	drugo mjesto Other place	da Yes	ne No	nepo- znato Unknown	mrtvozornik – doktor medicinske Coroner – doctor of medicine	obducent Pathologist	doktor medicinske koji je liječio Medical doctor who treated	mrtvozornik – drugi zdravstveni radnik Coroner – secondary medical worker	uzrok smrti neutvrđen Cause of death not defined
Republika Hrvatska Republic of Croatia	154	147	-	6	1	150	4	-	35	77	41	1	-
Zagrebačka Zagreb	9	9	-	-	-	9	-	-	3	3	3	-	-
Krapinsko-zagorska Krapina-Zagorje	5	5	-	-	-	5	-	-	1	2	2	-	-
Sisačko-moslavačka Sisak-Moslavina	7	6	-	1	-	7	-	-	2	1	3	1	-
Karlovačka Karlovac	5	5	-	-	-	5	-	-	-	3	2	-	-
Varaždinska Varaždin	5	5	-	-	-	5	-	-	-	5	-	-	-
Koprivničko-križevačka Koprivnica-Križevci	5	4	-	1	-	4	1	-	-	3	2	-	-
Bjelovarsko-bilogorska Bjelovar-Bilogora	6	5	-	1	-	5	1	-	2	3	1	-	-
Primorsko-goranska Primorje-Gorski kotar	9	9	-	-	-	9	-	-	2	5	2	-	-
Ličko-senjska Lika-Senj	2	2	-	-	-	2	-	-	-	2	-	-	-
Virovitičko-podravska Virovitica-Podravina	1	1	-	-	-	1	-	-	-	1	-	-	-
Požeško-slavonska Požega-Slavonia	2	2	-	-	-	2	-	-	-	-	2	-	-
Brodsko-posavska Slavonski Brod-Posavina	6	6	-	-	-	6	-	-	-	2	4	-	-
Zadarska Zadar	7	7	-	-	-	7	-	-	-	4	3	-	-
Osječko-baranjska Osijek-Baranja	12	11	-	1	-	12	-	-	8	4	-	-	-
Šibensko-kninska Šibenik-Knin	3	2	-	-	1	2	1	-	-	3	-	-	-
Vukovarsko-srijemska Vukovar-Sirmium	5	5	-	-	-	5	-	-	2	2	1	-	-
Splitsko-dalmatinska Split-Dalmatia	19	19	-	-	-	19	-	-	4	14	1	-	-
Istarska Istria	4	4	-	-	-	4	-	-	2	1	1	-	-
Dubrovačko-neretvanska Dubrovnik-Neretva	6	6	-	-	-	6	-	-	2	3	1	-	-
Međimurska Međimurje	10	9	-	1	-	10	-	-	3	4	3	-	-
Grad Zagreb City of Zagreb	26	25	-	1	-	25	1	-	4	12	10	-	-

**4.11. NASILNE SMRTI PREMA SPOLU UMRLIH, VRSTI NASILNE SMRTI I MJESECU DOGAĐAJA U 2015. PO ŽUPANIJAMA I GRADOVIMA/OPĆINAMA**  
**VIOLENT DEATHS, BY SEX OF DECEASED, TYPE OF DEATH AND MONTH OF OCCURRENCE, BY COUNTIES AND TOWNS/MUNICIPALITIES, 2015**

Županija County of	Ukupno Total	Od toga žene Out of that women	Vrsta nasilne smrti Type of violent death					Mjesec događaja Month of occurrence											
			nesretan slučaj Accident	samo- ubojstvo Suicide	ubojstvo Homicide	posljedica ratnih događanja As cause of war	nepoznata, nerazjaš- njena smrt Unknown cause of death	I.	II.	III.	IV.	V.	VI.	VII.	VIII.	IX.	X.	XI.	XII.
Republika Hrvatska Republic of Croatia	2 888	1 221	2 103	739	37	1	8	261	232	252	204	248	253	255	279	232	218	235	217
Zagrebačka Zagreb	205	81	136	66	3	-	-	17	11	20	18	16	18	26	16	20	12	14	17
Gradovi/ Towns																			
Dugo Selo	7	3	3	3	1	-	-	-	-	1	1	1	-	-	-	1	-	1	2
Ivanić-Grad	11	4	7	3	1	-	-	-	-	1	2	1	4	-	-	1	-	1	1
Jastrebarsko	9	4	6	3	-	-	-	1	1	2	-	3	-	-	-	-	1	-	1
Samobor	22	8	14	8	-	-	-	3	1	1	-	4	3	3	4	-	-	2	1
Sveta Nedelja	6	3	5	1	-	-	-	1	-	1	-	1	1	-	-	-	2	-	-
Sveti Ivan Zelina	11	3	8	3	-	-	-	-	-	-	-	1	1	2	3	-	2	2	-
Velika Gorica	38	15	26	12	-	-	-	3	2	5	4	5	1	6	-	3	2	2	5
Vrbovec	8	1	4	4	-	-	-	2	2	-	-	1	-	1	1	-	-	-	1
Zaprešić	12	5	7	5	-	-	-	2	2	3	-	1	-	-	1	2	-	-	1
Općine/ Municipalities																			
Bedenica	4	-	3	1	-	-	-	-	-	-	1	-	-	-	-	2	-	-	1
Bištra	5	4	4	-	1	-	-	-	1	-	1	-	-	-	1	1	-	-	1
Brckovljani	2	-	2	-	-	-	-	-	-	-	-	-	-	1	-	-	-	-	1
Brdovec	6	3	5	1	-	-	-	-	-	1	-	2	-	-	-	2	1	-	-
Dubrava	10	5	6	4	-	-	-	2	1	1	1	-	2	1	1	1	-	-	-
Dubravica	3	2	3	-	-	-	-	-	-	2	-	-	-	-	-	-	-	-	1
Farkaševac	1	-	1	-	-	-	-	-	-	-	1	-	-	-	-	-	-	-	-
Gradec	3	1	1	2	-	-	-	-	1	-	-	-	-	-	-	1	1	-	-
Jakovlje	4	2	3	1	-	-	-	-	-	-	-	-	1	1	1	-	-	-	1
Klinča Sela	2	1	2	-	-	-	-	-	-	-	-	-	-	1	-	1	-	-	-
Kloštar Ivanić	8	2	4	4	-	-	-	2	-	1	-	-	-	2	-	-	1	2	-
Krašić	2	2	-	2	-	-	-	-	-	-	-	-	-	-	1	-	-	1	-
Krvarsko	1	1	1	-	-	-	-	-	-	-	1	-	-	-	-	-	-	-	-
Križ	7	2	4	3	-	-	-	-	-	1	2	-	-	2	1	-	-	1	-
Luka	1	1	-	1	-	-	-	-	-	-	-	-	-	1	-	-	-	-	-
Marija Gorica	3	1	2	1	-	-	-	-	-	-	-	-	-	1	-	2	-	-	-
Orle	1	1	1	-	-	-	-	-	-	-	-	1	-	-	-	-	-	-	-
Pisarovina	4	1	3	1	-	-	-	-	-	-	-	-	1	1	1	-	1	-	-
Pokupsko	2	-	2	-	-	-	-	-	-	-	-	-	-	2	-	-	-	-	-
Preseka	-	-	-	-	-	-	-	-	-	-	-	-	-	-	-	-	-	-	-
Pušća	1	-	-	1	-	-	-	-	-	1	-	-	-	-	-	-	-	-	-
Rakovec	2	2	1	1	-	-	-	1	-	-	-	-	-	-	-	1	-	-	-
Rugvica	6	2	5	1	-	-	-	-	-	1	1	-	-	-	-	2	1	1	-
Stupnik	2	1	2	-	-	-	-	-	-	1	1	-	-	-	-	-	1	-	-
Žumberak	1	1	1	-	-	-	-	-	-	-	-	-	-	-	-	-	-	1	-
Krapinsko-zagorska Krapina-Zagorje	89	30	53	35	1	-	-	7	8	7	7	11	13	7	8	6	5	5	5
Gradovi/ Towns																			
Donja Stubica	4	1	1	3	-	-	-	1	1	-	2	-	-	-	-	-	-	-	-
Klanjec	2	-	1	1	-	-	-	-	-	-	-	-	-	-	-	1	1	-	-
Krapina	11	2	8	2	1	-	-	-	-	1	3	1	1	2	2	-	-	1	-
Oroslavje	2	-	1	1	-	-	-	1	-	-	-	-	-	-	-	-	1	-	-
Pregrada	8	1	7	1	-	-	-	-	2	1	-	1	1	-	1	2	-	-	-
Zabok	2	2	2	-	-	-	-	-	1	-	-	-	-	-	-	-	-	1	-
Zlatar	1	-	-	1	-	-	-	-	-	1	-	-	-	-	-	-	-	-	-
Općine/ Municipalities																			
Bedekovčina	7	3	5	2	-	-	-	1	1	1	-	-	1	-	1	-	-	-	2
Budinščina	2	-	2	-	-	-	-	-	-	-	-	1	-	-	-	-	-	1	-
Desinić	2	1	2	-	-	-	-	1	-	-	-	1	-	-	-	-	-	-	-
Đurmanec	4	2	2	2	-	-	-	-	-	-	-	2	1	1	-	-	-	-	-
Gornja Stubica	2	2	2	-	-	-	-	-	-	-	-	1	-	-	-	-	-	-	1
Hrašćina	-	-	-	-	-	-	-	-	-	-	-	-	-	-	-	-	-	-	-
Hum na Sutli	4	1	2	2	-	-	-	-	-	-	-	1	3	-	-	-	-	-	-
Jesenje	1	1	-	1	-	-	-	-	-	-	-	-	-	-	-	1	-	-	-
Konjšćina	3	1	2	1	-	-	-	-	1	-	-	-	-	-	-	1	-	-	1
Kraljevec na Sutli	1	-	-	1	-	-	-	-	-	-	-	-	-	1	-	-	-	-	-
Krapinske Toplice	2	1	2	-	-	-	-	-	-	-	-	-	-	-	-	-	-	-	2
Kumrovec	-	-	-	-	-	-	-	-	-	-	-	-	-	-	-	-	-	-	-
Lobor	3	1	3	-	-	-	-	-	1	1	-	1	-	-	-	-	-	-	-
Mače	2	2	1	1	-	-	-	-	-	-	-	1	-	1	-	-	-	-	-
Marija Bistrica	6	1	2	4	-	-	-	1	-	-	-	1	1	-	1	1	-	1	-
Mihovljan	-	-	-	-	-	-	-	-	-	-	-	-	-	-	-	-	-	-	-

**4.11. NASILNE SMRTI PREMA SPOLU UMRLIH, VRSTI NASILNE SMRTI I MJESECU DOGAĐAJA U 2015. PO ŽUPANIJAMA I GRADOVIMA/OPĆINAMA**  
**VIOLENT DEATHS, BY SEX OF DECEASED, TYPE OF DEATH AND MONTH OF OCCURRENCE, BY COUNTIES AND TOWNS/MUNICIPALITIES, 2015**

(nastavak)  
 (continued)

Županija County of	Ukupno Total	Od toga žene Out of that women	Vrsta nasilne smrti Type of violent death					Mjesec događaja Month of occurrence											
			nesretni slučaj Accident	samo- ubojstvo Suicide	ubojstvo Homicide	posljedica ratnih događanja As cause of war	nepoznata, nerazjaš- njena smrt Unknown cause of death	I.	II.	III.	IV.	V.	VI.	VII.	VIII.	IX.	X.	XI.	XII.
Novi Golubovec	-	-	-	-	-	-	-	-	-	-	-	-	-	-	-	-	-	-	-
Petrovsko	1	-	1	-	-	-	-	1	-	-	-	-	-	-	-	-	-	-	-
Radoboj	1	-	-	1	-	-	-	-	-	1	-	-	-	-	-	-	-	-	-
Stubičke Toplice	2	-	-	2	-	-	-	-	-	-	-	-	-	1	-	-	-	-	1
Sveti Križ Začretje	5	3	3	2	-	-	-	1	-	-	1	-	1	-	1	-	1	-	-
Tuhelj	-	-	-	-	-	-	-	-	-	-	-	-	-	-	-	-	-	-	-
Veliko Trgovišće	9	5	3	6	-	-	-	1	-	2	-	2	1	-	-	-	1	-	-
Zagorska Sela	1	-	-	1	-	-	-	-	-	-	-	1	-	-	-	-	-	-	-
Zlatar-Bistrica	1	-	1	-	-	-	-	-	-	-	-	-	1	-	-	-	-	-	-
<b>Sisačko-moslavačka Sisak-Moslavina</b>	<b>140</b>	<b>61</b>	<b>97</b>	<b>38</b>	<b>4</b>	<b>-</b>	<b>1</b>	<b>12</b>	<b>10</b>	<b>10</b>	<b>11</b>	<b>15</b>	<b>15</b>	<b>15</b>	<b>12</b>	<b>8</b>	<b>10</b>	<b>9</b>	<b>13</b>
<b>Gradovi/ Towns</b>																			
Glina	12	5	10	2	-	-	-	5	2	-	1	1	-	-	-	1	-	1	1
Hrvatska Kostajnica	2	1	2	-	-	-	-	-	-	-	-	2	-	-	-	-	-	-	-
Kutina	10	3	6	3	-	-	1	-	-	1	1	1	1	3	-	-	-	-	2
Novska	8	4	8	-	-	-	-	2	1	-	1	-	3	-	-	-	-	-	1
Petrinja	17	4	9	6	2	-	-	-	1	-	-	6	1	-	2	1	3	1	2
Popovača	11	4	7	4	-	-	-	1	1	1	3	1	1	1	1	1	-	-	-
Sisak	40	17	27	12	1	-	-	2	2	5	3	4	6	5	1	3	4	3	2
<b>Općine/ Municipalities</b>																			
Donji Kukuruzari	3	2	2	1	-	-	-	-	-	-	-	-	-	-	1	1	-	1	-
Dvor	6	4	5	1	-	-	-	-	2	-	1	-	-	1	-	-	-	2	-
Gvozd	5	3	3	1	1	-	-	-	-	1	-	-	-	-	1	-	2	-	1
Hrvatska Dubica	3	1	2	1	-	-	-	-	-	-	-	-	-	1	-	-	1	1	-
Jasenovac	2	2	2	-	-	-	-	-	-	-	-	-	-	-	-	-	-	-	2
Lekenik	4	2	2	2	-	-	-	1	1	1	-	-	-	1	-	-	-	-	-
Lipovljani	4	2	2	2	-	-	-	-	-	-	-	2	-	1	-	-	-	-	1
Majur	3	3	3	-	-	-	-	-	-	1	2	-	-	-	-	-	-	-	-
Martinska Ves	3	1	2	1	-	-	-	-	-	1	-	-	1	1	-	-	-	-	-
Sunja	5	2	4	1	-	-	-	-	-	-	-	1	2	-	1	-	-	-	1
Topusko	1	1	-	1	-	-	-	1	-	-	-	-	-	-	-	-	-	-	-
Velika Ludina	1	-	1	-	-	-	-	-	-	-	-	-	-	-	1	-	-	-	-
<b>Karlovačka Karlovac</b>	<b>128</b>	<b>59</b>	<b>100</b>	<b>26</b>	<b>1</b>	<b>-</b>	<b>1</b>	<b>21</b>	<b>8</b>	<b>11</b>	<b>8</b>	<b>9</b>	<b>9</b>	<b>16</b>	<b>10</b>	<b>8</b>	<b>12</b>	<b>11</b>	<b>5</b>
<b>Gradovi/ Towns</b>																			
Duga Resa	11	7	11	-	-	-	-	3	-	-	2	-	1	2	2	-	-	1	-
Karlovac	35	17	28	5	1	-	1	2	2	4	2	5	3	3	6	2	2	3	1
Ogulin	9	4	7	2	-	-	-	3	-	2	1	-	2	-	-	-	-	-	1
Ozalj	6	2	5	1	-	-	-	1	2	-	1	-	-	-	-	1	-	1	-
Slunj	11	3	6	5	-	-	-	2	1	1	-	-	1	-	3	3	-	-	-
<b>Općine/ Municipalities</b>																			
Barilović	-	-	-	-	-	-	-	-	-	-	-	-	-	-	-	-	-	-	-
Bosiljevo	2	2	2	-	-	-	-	-	-	-	-	-	-	-	-	1	1	-	-
Cetingrad	2	1	1	1	-	-	-	-	1	-	-	-	-	1	-	-	-	1	-
Draganić	4	1	2	2	-	-	-	1	-	-	1	-	1	-	-	-	-	-	-
Generalski Stol	3	2	3	-	-	-	-	1	-	-	-	-	1	-	-	-	-	1	-
Josipdol	8	3	7	1	-	-	-	-	-	2	-	1	2	1	-	1	-	-	1
Kamanje	2	1	1	1	-	-	-	-	-	-	-	-	1	-	-	-	1	-	-
Krnjak	3	2	1	2	-	-	-	2	-	-	-	1	-	-	-	-	-	-	-
Lasinja	1	1	1	-	-	-	-	1	-	-	-	-	-	-	-	-	-	-	-
Netretić	1	-	1	-	-	-	-	-	-	-	-	1	-	-	-	-	-	-	-
Plaški	5	3	4	1	-	-	-	1	-	-	-	-	-	-	1	2	1	-	-
Rakovica	1	-	1	-	-	-	-	-	-	-	-	-	1	-	-	-	-	-	-
Ribnik	1	1	1	-	-	-	-	-	-	-	-	-	-	1	-	-	-	-	-
Saborsko	4	2	3	1	-	-	-	1	1	1	-	-	1	-	-	-	-	-	-
Tounj	9	2	6	3	-	-	-	-	1	1	1	1	-	-	-	-	2	1	2
Vojnić	7	3	6	1	-	-	-	2	1	-	-	-	1	1	-	-	1	1	-
Žakanje	3	2	3	-	-	-	-	1	-	-	-	-	-	2	-	-	-	-	-
<b>Varaždinska Varaždin</b>	<b>121</b>	<b>44</b>	<b>84</b>	<b>36</b>	<b>1</b>	<b>-</b>	<b>-</b>	<b>7</b>	<b>15</b>	<b>15</b>	<b>6</b>	<b>10</b>	<b>8</b>	<b>10</b>	<b>9</b>	<b>8</b>	<b>6</b>	<b>16</b>	<b>11</b>
<b>Gradovi/ Towns</b>																			
Ivanec	9	3	6	3	-	-	-	1	1	1	-	1	2	-	-	-	-	1	2
Lepoglava	6	1	3	3	-	-	-	-	2	-	-	1	1	1	-	-	-	-	1

**4.11. NASILNE SMRTI PREMA SPOLU UMRLIH, VRSTI NASILNE SMRTI I MJESECU DOGAĐAJA U 2015. PO ŽUPANIJAMA I GRADOVIMA/OPĆINAMA**  
**VIOLENT DEATHS, BY SEX OF DECEASED, TYPE OF DEATH AND MONTH OF OCCURRENCE, BY COUNTIES AND TOWNS/MUNICIPALITIES, 2015**

(nastavak)  
(continued)

Županija County of	Ukupno Total	Od toga žene Out of that women	Vrsta nasilne smrti Type of violent death					Mjesec događaja Month of occurrence											
			nesretni slučaj Accident	samo- ubojstvo Suicide	ubojstvo Homicide	posljedica ratnih događanja As cause of war	nepoznata, nerazjaš- njena smrt Unknown cause of death	I.	II.	III.	IV.	V.	VI.	VII.	VIII.	IX.	X.	XI.	XII.
Ludbreg	3	2	2	1	-	-	-	-	-	-	-	1	1	-	-	-	-	-	1
Novi Marof	7	1	6	1	-	-	2	-	-	1	-	-	-	1	-	-	1	1	1
Varaždin	30	10	21	9	-	-	3	4	3	2	4	2	1	3	3	2	1	2	
Varaždinske Toplice	6	2	4	2	-	-	1	1	2	-	-	-	-	-	-	1	1	-	
<i>Općine/ Municipalities</i>																			
Bednja	3	1	2	1	-	-	-	-	2	-	-	-	-	-	-	-	-	-	1
Beretinac	1	-	-	1	-	-	-	-	1	-	-	-	-	-	-	-	-	-	-
Breznica	1	1	1	-	-	-	-	1	-	-	-	-	-	-	-	-	-	-	-
Breznički Hum	-	-	-	-	-	-	-	-	-	-	-	-	-	-	-	-	-	-	-
Cestica	3	1	2	1	-	-	-	-	-	-	-	-	-	1	-	-	-	1	1
Donja Voća	5	2	4	-	1	-	-	-	1	-	-	-	2	1	-	-	-	1	-
Gornji Knežinec	4	-	2	2	-	-	-	-	1	-	1	1	-	-	1	-	-	-	-
Jalžabet	1	-	1	-	-	-	-	-	-	-	-	-	-	1	-	-	-	-	-
Klenovnik	1	1	1	-	-	-	-	-	-	-	-	-	-	-	-	-	1	-	-
Ljubešćica	2	2	2	-	-	-	-	-	-	-	2	-	-	-	-	-	-	-	-
Mali Bukovec	4	3	3	1	-	-	-	3	1	-	-	-	-	-	-	-	-	-	-
Martijanec	-	-	-	-	-	-	-	-	-	-	-	-	-	-	-	-	-	-	-
Maruševec	8	3	5	3	-	-	-	-	-	1	1	-	2	-	-	-	-	3	1
Petrijanec	3	1	3	-	-	-	-	1	-	-	-	-	1	-	1	-	-	-	-
Sračinec	6	2	2	4	-	-	-	-	1	-	-	-	-	2	2	-	-	1	-
Sveti Đurd	5	3	4	1	-	-	-	1	-	1	-	-	2	-	-	-	-	1	-
Sveti Ilija	1	-	1	-	-	-	-	-	1	-	1	-	-	-	-	-	-	-	-
Trnovec Bartolovečki	3	2	3	-	-	-	-	1	-	1	-	-	-	-	-	-	-	1	-
Veliki Bukovec	1	-	-	1	-	-	-	-	-	-	-	-	-	-	-	-	-	1	-
Vidovec	4	2	4	-	-	-	-	-	-	-	1	-	-	-	-	-	-	2	1
Vinica	4	1	2	2	-	-	-	-	1	-	-	-	-	-	1	1	1	2	-
Visoko	-	-	-	-	-	-	-	-	-	-	-	-	-	-	-	-	-	-	-
Koprivničko-križevačka Koprivnica-Križevci	90	32	57	32	-	-	1	8	7	7	9	5	9	10	6	6	6	10	7
<i>Gradovi/ Towns</i>																			
Đurđevac	6	1	3	3	-	-	-	1	1	1	-	-	2	1	-	-	-	-	-
Koprivnica	12	5	8	4	-	-	-	2	1	1	-	1	1	-	1	-	2	2	1
Križevci	23	10	17	6	-	-	-	-	1	3	1	3	4	3	1	2	-	4	1
<i>Općine/ Municipalities</i>																			
Drnje	1	1	-	1	-	-	-	-	-	-	-	-	-	1	-	-	-	-	-
Đelekovec	1	1	1	-	-	-	-	-	-	-	-	-	-	-	-	1	-	-	-
Ferdinandovac	2	-	1	1	-	-	-	1	-	-	-	-	1	-	-	-	-	-	-
Gola	2	-	1	1	-	-	-	-	-	-	-	-	-	-	-	-	-	1	1
Gornja Rijeka	-	-	-	-	-	-	-	-	-	-	-	-	-	-	-	-	-	-	-
Hlebine	-	-	-	-	-	-	-	-	-	-	-	-	-	-	-	-	-	-	-
Kalinovac	3	2	2	1	-	-	-	-	1	-	-	-	-	-	-	-	-	1	1
Kalnik	1	-	1	-	-	-	-	-	1	-	-	-	-	-	-	-	-	-	-
Kloštar Podravski	2	-	1	1	-	-	-	1	-	-	-	-	-	1	-	-	-	-	-
Koprivnički Bregi	4	2	1	3	-	-	-	-	-	1	-	-	-	1	1	-	-	1	-
Koprivnički Ivanec	-	-	-	-	-	-	-	-	-	-	-	-	-	-	-	-	-	-	-
Legrad	5	3	4	1	-	-	-	-	-	-	1	-	1	1	1	-	-	1	-
Molve	2	1	-	2	-	-	-	-	-	-	-	-	-	-	1	1	-	-	-
Novigrad Podravski	2	-	2	-	-	-	-	-	-	1	1	-	-	-	-	-	-	-	-
Novo Virje	1	-	1	-	-	-	-	-	-	-	-	-	-	-	1	-	-	-	-
Peteranec	3	2	2	1	-	-	-	1	1	-	-	-	-	-	-	-	-	1	-
Podravske Sesvete	-	-	-	-	-	-	-	-	-	-	-	-	-	-	-	-	-	-	-
Rasinja	2	1	2	-	-	-	-	-	1	-	-	-	-	1	-	-	-	-	-
Sokolovac	6	1	5	1	-	-	-	1	-	-	1	1	-	1	-	-	-	-	2
Sveti Ivan Žabno	6	1	2	3	-	-	1	-	-	-	3	-	-	-	-	2	1	-	-
Sveti Petar Orehovec	1	-	-	1	-	-	-	-	-	-	-	-	-	-	-	-	-	-	1
Virje	5	1	3	2	-	-	-	1	-	-	2	-	-	-	-	-	2	-	-
Bjelovarsko-bilogorska Bjelovar-Bilogora	90	40	65	23	2	-	-	8	6	9	9	10	3	5	8	8	12	5	7
<i>Gradovi/ Towns</i>																			
Bjelovar	20	12	13	6	1	-	-	2	1	3	1	3	-	1	2	2	2	-	3
Čazma	5	2	1	4	-	-	-	1	1	1	-	-	1	-	-	-	-	1	-
Daruvar	13	6	12	1	-	-	-	3	2	-	1	1	-	-	2	1	1	2	-
Garešnica	8	6	4	4	-	-	-	1	1	-	1	-	1	-	-	-	2	1	1
Grubišno Polje	5	1	5	-	-	-	-	-	-	1	1	-	-	-	-	2	1	-	-

**4.11. NASILNE SMRTI PREMA SPOLU UMRLIH, VRSTI NASILNE SMRTI I MJESECU DOGAĐAJA U 2015. PO ŽUPANIJAMA I GRADOVIMA/OPĆINAMA**  
**VIOLENT DEATHS, BY SEX OF DECEASED, TYPE OF DEATH AND MONTH OF OCCURRENCE, BY COUNTIES AND TOWNS/MUNICIPALITIES, 2015**

(nastavak)  
(continued)

Županija County of	Ukupno Total	Od toga žene Out of that women	Vrsta nasilne smrti Type of violent death					Mjesec događaja Month of occurrence											
			nesretan slučaj Accident	samo- ubojstvo Suicide	ubojstvo Homicide	posljedica ratnih događanja As cause of war	nepoznata, nerazjaš- njena smrt Unknown cause of death	I.	II.	III.	IV.	V.	VI.	VII.	VIII.	IX.	X.	XI.	XII.
<i>Općine/ Municipalities</i>																			
Berek	-	-	-	-	-	-	-	-	-	-	-	-	-	-	-	-	-	-	-
Dežanovac	3	2	2	-	1	-	-	-	1	-	-	1	-	-	-	1	-	-	-
Đulovac	3	1	2	1	-	-	-	-	-	1	-	-	-	-	1	-	-	-	1
Hercegovac	2	2	2	-	-	-	-	-	-	-	-	-	-	1	-	1	-	-	-
Ivanska	4	1	2	2	-	-	-	-	1	-	2	-	-	-	-	-	-	1	-
Kapela	-	-	-	-	-	-	-	-	-	-	-	-	-	-	-	-	-	-	-
Končanica	2	1	1	1	-	-	-	-	-	-	1	1	-	-	-	-	-	-	-
Nova Rača	4	2	3	1	-	-	-	-	-	-	3	-	-	-	-	-	-	-	1
Rovišće	4	-	4	-	-	-	-	-	-	-	-	-	-	3	-	1	-	-	-
Severin	-	-	-	-	-	-	-	-	-	-	-	-	-	-	-	-	-	-	-
Sirač	1	1	1	-	-	-	-	-	-	1	-	-	-	-	-	-	-	-	-
Šandrovac	-	-	-	-	-	-	-	-	-	-	-	-	-	-	-	-	-	-	-
Štefanje	1	-	1	-	-	-	-	-	-	1	-	-	-	-	-	-	-	-	-
Velika Pisanica	3	-	3	-	-	-	-	-	-	-	-	-	1	-	-	1	-	-	1
Velika Trnovitica	2	1	2	-	-	-	-	1	1	-	-	-	-	-	-	-	-	-	-
Veliki Grđevac	5	1	3	2	-	-	-	-	-	1	-	-	1	-	1	2	-	-	-
Veliko Trojstvo	3	-	2	1	-	-	-	-	-	2	-	-	-	-	1	-	-	-	-
Zrinski Topolovac	2	1	2	-	-	-	-	-	-	-	1	-	1	-	-	-	-	-	-
<b>Primorsko goranska</b>	<b>196</b>	<b>86</b>	<b>141</b>	<b>54</b>	<b>-</b>	<b>-</b>	<b>1</b>	<b>15</b>	<b>14</b>	<b>11</b>	<b>14</b>	<b>17</b>	<b>14</b>	<b>16</b>	<b>29</b>	<b>17</b>	<b>10</b>	<b>20</b>	<b>18</b>
<i>Primorje-Gorski kotar</i>																			
<i>Gradovi/ Towns</i>																			
Bakar	6	3	4	2	-	-	-	1	-	-	-	-	-	-	1	1	1	2	-
Cres	2	1	1	1	-	-	-	-	-	-	-	-	2	-	-	-	-	-	-
Crikvenica	2	-	1	1	-	-	-	-	2	-	-	-	-	-	-	-	-	-	-
Čabar	3	2	2	1	-	-	-	-	-	-	-	-	1	-	-	-	1	1	-
Delnice	4	2	2	2	-	-	-	-	-	-	-	-	1	-	1	1	-	1	-
Kastav	8	-	4	4	-	-	-	1	-	1	1	1	-	-	-	1	1	2	-
Kraljevica	4	3	2	2	-	-	-	-	2	-	-	-	1	1	-	-	-	-	-
Krk	3	1	3	-	-	-	-	-	-	-	-	-	-	1	1	-	1	-	-
Mali Lošinj	1	1	1	-	-	-	-	-	1	-	-	-	-	-	-	-	-	-	-
Novi Vinodolski	5	1	4	1	-	-	-	1	-	-	-	1	-	1	1	-	1	-	-
Opatija	10	4	8	2	-	-	-	2	1	2	1	2	-	-	1	-	-	1	-
Rab	6	1	5	-	-	-	1	-	-	-	2	1	-	-	-	1	2	-	-
Rijeka	91	51	67	24	-	-	-	6	9	4	9	9	1	8	18	8	2	8	9
Vrbovsko	6	1	5	1	-	-	-	-	1	-	-	-	2	1	1	1	-	-	-
<i>Općine/ Municipalities</i>																			
Baška	-	-	-	-	-	-	-	-	-	-	-	-	-	-	-	-	-	-	-
Brod Moravice	3	-	1	2	-	-	-	1	-	-	-	1	-	1	-	-	-	-	-
Čavle	6	2	5	1	-	-	-	1	-	-	-	-	1	1	-	2	1	-	-
Dobrinj	-	-	-	-	-	-	-	-	-	-	-	-	-	-	-	-	-	-	-
Fužine	2	1	2	-	-	-	-	-	-	1	1	-	-	-	-	-	-	-	-
Jelenje	1	1	1	-	-	-	-	-	-	-	-	-	-	-	1	-	-	-	-
Klana	-	-	-	-	-	-	-	-	-	-	-	-	-	-	-	-	-	-	-
Kostrena	2	-	1	1	-	-	-	-	-	-	-	1	-	-	-	1	-	-	-
Lokve	-	-	-	-	-	-	-	-	-	-	-	-	-	-	-	-	-	-	-
Lopar	1	1	1	-	-	-	-	-	-	-	-	-	-	-	-	-	-	-	1
Lovran	3	-	1	2	-	-	-	-	-	-	-	1	-	-	1	1	-	-	-
Malinska-Dubašnica	2	-	-	2	-	-	-	-	-	2	-	-	-	-	-	-	-	-	-
Matulji	6	2	5	1	-	-	-	-	-	1	-	1	2	-	1	-	-	1	-
Mošćenička Draga	-	-	-	-	-	-	-	-	-	-	-	-	-	-	-	-	-	-	-
Mrkopalj	1	-	1	-	-	-	-	-	-	-	-	-	-	-	-	1	-	-	-
Omišalj	1	-	-	1	-	-	-	-	-	-	-	1	-	-	-	-	-	-	-
Punat	3	1	3	-	-	-	-	-	-	-	-	-	-	1	-	-	-	2	-
Ravna Gora	5	2	3	2	-	-	-	1	2	-	1	1	1	1	-	-	-	-	-
Skrad	1	-	1	-	-	-	-	1	-	-	-	-	-	-	-	-	-	-	-
Vinodolska općina	5	4	4	1	-	-	-	-	-	-	-	1	-	1	-	-	-	-	2
Viškovo	3	1	3	-	-	-	-	-	-	1	-	-	-	-	1	-	-	-	1
Vrbnik	-	-	-	-	-	-	-	-	-	-	-	-	-	-	-	-	-	-	-
<b>Ličko-senjska</b>	<b>56</b>	<b>18</b>	<b>41</b>	<b>15</b>	<b>-</b>	<b>-</b>	<b>-</b>	<b>3</b>	<b>3</b>	<b>6</b>	<b>4</b>	<b>2</b>	<b>3</b>	<b>6</b>	<b>5</b>	<b>5</b>	<b>3</b>	<b>9</b>	<b>7</b>
<i>Ličko-Senj</i>																			
<i>Gradovi/ Towns</i>																			
Gospić	10	3	7	3	-	-	-	1	1	-	-	-	-	1	1	1	-	3	2
Novaljja	3	2	2	1	-	-	-	-	-	1	-	-	-	-	-	-	-	1	1
Otočac	10	2	7	3	-	-	-	-	-	-	2	1	1	-	1	2	1	2	-
Senj	5	3	4	1	-	-	-	-	-	2	-	-	-	-	1	1	-	-	1

**4.11. NASILNE SMRTI PREMA SPOLU UMRLIH, VRSTI NASILNE SMRTI I MJESECU DOGAĐAJA U 2015. PO ŽUPANIJAMA I GRADOVIMA/OPĆINAMA**  
**VIOLENT DEATHS, BY SEX OF DECEASED, TYPE OF DEATH AND MONTH OF OCCURRENCE, BY COUNTIES AND TOWNS/MUNICIPALITIES, 2015**

(nastavak)  
(continued)

Županija County of	Ukupno Total	Od toga žene Out of that women	Vrsta nasilne smrti Type of violent death					Mjesec događaja Month of occurrence											
			nesretni slučaj Accident	samo- ubojstvo Suicide	ubojstvo Homicide	posljedica ratnih događanja As cause of war	nepoznata, nerazjaš- njena smrt Unknown cause of death	I.	II.	III.	IV.	V.	VI.	VII.	VIII.	IX.	X.	XI.	XII.
Općine/ Municipalities																			
Brinje	6	3	3	3	-	-	1	-	1	-	-	1	1	-	-	-	-	2	-
Donji Lapac	1	-	1	-	-	-	-	-	-	-	-	1	-	-	-	-	-	-	-
Karlobag	2	1	1	1	-	-	-	-	-	-	-	1	-	-	-	-	-	-	1
Lovinac	-	-	-	-	-	-	-	-	-	-	-	-	-	-	-	-	-	-	-
Perušić	3	-	2	1	-	-	-	-	-	-	-	-	-	-	1	-	1	1	-
Plitvička Jezera	9	2	9	-	-	-	-	-	1	2	-	2	2	2	-	1	-	1	-
Udbina	4	1	4	-	-	-	-	2	1	-	-	-	-	-	-	-	1	-	-
Vrhovine	3	1	1	2	-	-	1	-	-	-	1	-	1	-	-	-	-	-	-
<b>Virovitičko-podravska Virovitica-Podravina</b>	<b>64</b>	<b>23</b>	<b>46</b>	<b>17</b>	<b>1</b>	<b>-</b>	<b>4</b>	<b>3</b>	<b>2</b>	<b>4</b>	<b>8</b>	<b>7</b>	<b>3</b>	<b>5</b>	<b>5</b>	<b>12</b>	<b>5</b>	<b>6</b>	<b>-</b>
Gradovi/ Towns																			
Orahovica	2	1	2	-	-	-	-	-	-	1	1	-	-	-	-	-	-	-	-
Slatina	8	3	6	2	-	-	-	-	1	1	-	1	-	-	2	2	1	-	-
Virovitica	10	4	8	2	-	-	1	-	-	-	2	1	1	-	1	3	-	1	-
Općine/ Municipalities																			
Crnac	1	1	1	-	-	-	-	-	-	-	1	-	-	-	-	-	-	-	-
Čačinci	5	2	4	1	-	-	-	1	-	-	-	-	-	-	2	-	-	2	-
Čadavica	4	1	3	1	-	-	-	1	-	-	-	2	-	-	1	-	-	-	-
Gradina	3	-	1	2	-	-	1	-	-	-	1	-	-	-	-	-	1	-	-
Lukač	2	1	-	2	-	-	1	-	-	-	-	-	-	-	-	-	1	-	-
Mikleuš	2	-	2	-	-	-	-	-	-	1	-	-	-	1	-	-	-	-	-
Nova Bukovica	4	-	2	2	-	-	-	-	-	-	-	1	-	-	-	2	1	-	-
Pitomača	6	1	4	1	1	-	-	-	-	2	-	-	1	-	2	1	-	1	-
Sopje	1	-	1	-	-	-	-	-	-	-	1	-	-	-	-	-	-	-	-
Suhopolje	8	4	7	1	-	-	-	1	1	-	1	-	1	-	2	1	-	1	-
Špišić Bukovica	5	3	2	3	-	-	-	-	-	-	1	2	-	1	1	-	-	-	-
Voćin	1	1	1	-	-	-	-	-	-	-	-	-	-	1	-	-	-	-	-
Zdenci	2	1	2	-	-	-	1	-	-	-	-	-	-	1	-	-	-	-	-
<b>Požeško-slavonska Požega-Slavonia</b>	<b>41</b>	<b>21</b>	<b>27</b>	<b>11</b>	<b>3</b>	<b>-</b>	<b>1</b>	<b>4</b>	<b>-</b>	<b>2</b>	<b>5</b>	<b>5</b>	<b>4</b>	<b>5</b>	<b>4</b>	<b>5</b>	<b>4</b>	<b>2</b>	<b>-</b>
Gradovi/ Towns																			
Kutjevo	6	2	3	2	1	-	-	-	-	-	-	1	-	1	1	2	-	1	-
Lipik	3	3	2	-	1	-	-	1	-	1	-	-	-	-	-	-	1	-	-
Pakrac	5	3	2	3	-	-	1	-	-	-	1	2	-	-	-	-	1	-	-
Pleternica	6	1	5	1	-	-	-	-	-	-	-	-	-	3	-	2	1	-	-
Požega	10	5	8	1	1	-	-	1	-	1	-	1	3	1	1	-	1	1	-
Općine/ Municipalities																			
Brestovac	3	1	1	2	-	-	-	1	-	-	1	-	1	-	-	-	-	-	-
Čaglin	3	3	2	1	-	-	-	-	-	-	2	-	-	-	1	-	-	-	-
Jakšić	3	2	3	-	-	-	-	1	-	-	-	-	-	-	1	1	-	-	-
Kaptol	-	-	-	-	-	-	-	-	-	-	-	-	-	-	-	-	-	-	-
Velika	2	1	1	1	-	-	-	-	-	-	1	1	-	-	-	-	-	-	-
<b>Brodsko-posavska Slavonski Brod-Posavina</b>	<b>92</b>	<b>39</b>	<b>70</b>	<b>22</b>	<b>-</b>	<b>-</b>	<b>6</b>	<b>3</b>	<b>8</b>	<b>8</b>	<b>12</b>	<b>12</b>	<b>6</b>	<b>8</b>	<b>10</b>	<b>5</b>	<b>6</b>	<b>8</b>	<b>-</b>
Gradovi/ Towns																			
Nova Gradiška	6	3	4	2	-	-	-	1	1	2	-	1	-	-	1	-	-	-	-
Slavonski Brod	36	16	25	11	-	-	4	-	3	2	4	4	4	4	4	4	2	1	-
Općine/ Municipalities																			
Bebrina	1	1	1	-	-	-	1	-	-	-	-	-	-	-	-	-	-	-	-
Brodski Stupnik	3	2	3	-	-	-	-	-	-	1	-	1	-	-	1	-	-	-	-
Bukovlje	1	1	1	-	-	-	-	-	-	-	-	-	-	-	-	-	1	-	-
Cernik	2	1	2	-	-	-	-	-	-	-	-	-	-	-	1	-	-	-	1
Davor	1	1	1	-	-	-	-	-	-	1	-	-	-	-	-	-	-	-	-
Donji Andrijevci	-	-	-	-	-	-	-	-	-	-	-	-	-	-	-	-	-	-	-
Dragalić	-	-	-	-	-	-	-	-	-	-	-	-	-	-	-	-	-	-	-
Garčin	6	1	5	1	-	-	-	-	1	1	3	-	-	-	-	1	-	-	-
Gornja Vrba	-	-	-	-	-	-	-	-	-	-	-	-	-	-	-	-	-	-	-
Gornji Bogičevci	2	1	2	-	-	-	-	1	-	-	1	-	-	1	-	-	-	-	-
Gundinci	1	-	1	-	-	-	-	-	-	-	-	1	-	-	-	-	-	-	-
Klakar	3	1	3	-	-	-	-	-	-	-	1	-	-	-	-	-	-	-	2





**4.11. NASILNE SMRTI PREMA SPOLU UMRLIH, VRSTI NASILNE SMRTI I MJESECU DOGAĐAJA U 2015. PO ŽUPANIJAMA I GRADOVIMA/OPĆINAMA**  
**VIOLENT DEATHS, BY SEX OF DECEASED, TYPE OF DEATH AND MONTH OF OCCURRENCE, BY COUNTIES AND TOWNS/MUNICIPALITIES, 2015**

(nastavak)  
(continued)

Županija County of	Ukupno Total	Od toga žene Out of that women	Vrsta nasilne smrti Type of violent death					Mjesec događaja Month of occurrence															
			nesretni slučaj Accident	samo- ubojstvo Suicide	ubojstvo Homicide	posljedica ratnih događanja As cause of war	nepoznata, nerazjaš- njena smrt Unknown cause of death	I.	II.	III.	IV.	V.	VI.	VII.	VIII.	IX.	X.	XI.	XII.				
Bizovac	5	4	5	-	-	-	-	1	-	1	-	-	-	2	1	-	-	-	-	-	-	-	-
Čeminac	3	3	3	-	-	-	-	1	-	-	-	-	-	-	1	1	-	-	-	-	-	-	-
Čepin	12	5	10	2	-	-	-	-	2	1	-	2	1	-	1	2	2	-	-	-	-	1	-
Darda	2	2	1	1	-	-	-	-	-	2	-	-	-	-	-	-	-	-	-	-	-	-	-
Donja Motičina	1	1	1	-	-	-	-	-	-	-	-	-	-	-	-	-	-	-	-	1	-	-	-
Draž	4	3	2	2	-	-	-	-	-	-	-	-	-	1	2	1	-	-	-	-	-	-	-
Drenje	6	2	6	-	-	-	-	2	1	-	-	-	1	-	-	1	1	-	-	-	-	-	-
Đurđenovac	10	4	8	2	-	-	-	-	-	-	3	-	2	2	1	2	-	-	-	-	-	-	-
Erdut	11	6	10	1	-	-	-	1	4	-	-	1	2	-	-	-	-	-	2	-	-	1	-
Ernestinovo	1	1	1	-	-	-	-	-	-	-	-	1	-	-	-	-	-	-	-	-	-	-	-
Feričanci	2	-	1	1	-	-	-	-	-	1	-	-	-	-	-	-	1	-	-	-	-	-	-
Gorjani	2	1	2	-	-	-	-	-	-	-	1	-	-	-	1	-	-	-	-	-	-	-	-
Jagodnjak	2	1	1	-	1	-	-	1	1	-	-	-	-	-	-	-	-	-	-	-	-	-	-
Kneževi Vinogradi	6	3	5	1	-	-	-	1	-	-	-	-	1	-	2	-	-	-	-	-	1	1	-
Koška	5	1	5	-	-	-	-	1	-	-	-	-	2	-	-	1	-	-	1	-	1	-	-
Levanjska Varoš	4	2	3	1	-	-	-	1	-	1	-	-	1	-	-	-	1	-	-	-	-	-	-
Magadenovac	3	-	3	-	-	-	-	-	-	-	-	-	-	-	-	3	-	-	-	-	-	-	-
Marjanjci	3	1	3	-	-	-	-	-	-	-	-	2	-	-	-	-	-	-	1	-	-	-	-
Petlovac	3	1	1	2	-	-	-	-	-	-	-	-	1	1	-	-	-	-	-	-	-	1	-
Petrijevci	4	3	3	1	-	-	-	-	-	1	-	-	-	-	1	-	-	2	-	-	-	-	-
Podgorač	6	3	6	-	-	-	-	-	1	-	-	1	1	-	-	1	-	-	-	-	-	2	-
Podravska Moslavina	3	-	1	1	1	-	-	-	-	1	-	-	-	-	1	-	-	-	1	-	-	-	-
Popovac	1	-	1	-	-	-	-	-	1	-	-	-	-	-	-	-	-	-	-	-	-	-	-
Punitovci	1	1	1	-	-	-	-	-	-	-	-	-	-	-	-	-	-	-	-	-	-	1	-
Satnica Đakovačka	3	1	3	-	-	-	-	1	-	1	-	-	1	-	-	-	-	-	-	-	-	-	-
Semeljci	3	1	1	2	-	-	-	-	-	1	-	1	-	1	-	-	-	-	-	-	-	-	-
Strizivojna	2	1	1	1	-	-	-	1	-	-	-	1	-	-	-	-	-	-	-	-	-	-	-
Šodolovci	1	1	1	-	-	-	-	-	1	-	-	-	-	-	-	-	-	-	-	-	-	-	-
Trnava	3	1	1	2	-	-	-	-	1	-	-	1	-	1	-	-	-	-	-	-	-	-	-
Viljevo	3	1	2	1	-	-	-	-	-	1	-	-	-	-	-	-	-	2	-	-	-	-	-
Viškovci	2	-	1	1	-	-	-	1	-	-	-	1	-	-	-	-	-	-	-	-	-	-	-
Vladislavci	2	2	2	-	-	-	-	1	-	-	-	1	-	-	-	-	-	-	-	-	-	-	-
Vuka	1	-	1	-	-	-	-	-	-	-	-	-	1	-	-	-	-	-	-	-	-	-	-
Šibensko-kninska Šibenik-Knin	98	46	75	23	-	-	-	14	9	8	6	5	9	7	13	9	10	3	5	-	-	-	-
Gradovi/ Towns																							
Drniš	9	4	7	2	-	-	-	1	-	1	-	-	1	2	1	2	1	-	-	-	-	-	-
Knin	17	7	12	5	-	-	-	6	2	1	-	1	1	-	2	3	1	-	-	-	-	-	-
Skradin	3	1	2	1	-	-	-	-	1	-	-	-	-	-	-	-	-	-	-	-	-	2	-
Šibenik	33	13	24	9	-	-	-	4	3	2	4	3	3	4	2	2	3	1	2	-	-	-	-
Vodice	8	4	6	2	-	-	-	1	-	1	-	-	1	-	1	2	-	-	-	-	-	1	-
Općine/ Municipalities																							
Bilice	-	-	-	-	-	-	-	-	-	-	-	-	-	-	-	-	-	-	-	-	-	-	-
Biskupija	6	4	5	1	-	-	-	1	1	-	-	1	1	-	2	-	-	-	-	-	-	-	-
Civiljane	-	-	-	-	-	-	-	-	-	-	-	-	-	-	-	-	-	-	-	-	-	-	-
Ervenik	1	1	-	1	-	-	-	-	-	-	-	-	1	-	-	-	-	-	-	-	-	-	-
Kijevo	2	1	2	-	-	-	-	-	1	-	-	-	-	-	1	-	-	-	-	-	-	-	-
Kistanje	2	1	2	-	-	-	-	-	-	-	-	-	-	-	-	-	-	1	1	-	-	-	-
Murter-Kornati	2	1	2	-	-	-	-	1	-	-	1	-	-	-	-	-	-	-	-	-	-	-	-
Pirovac	1	-	1	-	-	-	-	-	-	1	-	-	-	-	-	-	-	-	-	-	-	-	-
Primošten	3	3	3	-	-	-	-	-	1	-	-	-	1	-	-	-	-	-	-	-	-	1	-
Promina	5	3	5	-	-	-	-	-	-	1	-	-	-	-	3	-	1	-	-	-	-	-	-
Rogoznica	3	2	1	2	-	-	-	-	-	-	-	-	-	1	1	1	-	-	-	-	-	-	-
Ružić	2	-	2	-	-	-	-	-	-	2	-	-	-	-	-	-	-	-	-	-	-	-	-
Tisno	-	-	-	-	-	-	-	-	-	-	-	-	-	-	-	-	-	-	-	-	-	-	-
Tribunj	1	1	1	-	-	-	-	-	-	-	-	-	-	-	-	-	1	-	-	-	-	-	-
Unešić	-	-	-	-	-	-	-	-	-	-	-	-	-	-	-	-	-	-	-	-	-	-	-
Vukovarsko-srijemska Vukovar-Sirmium	130	49	98	28	3	1	-	11	11	12	9	16	11	9	9	4	8	16	14	-	-	-	-
Gradovi/ Towns																							
Ilok	7	4	7	-	-	-	-	-	1	2	-	-	1	-	-	-	-	2	1	-	-	-	-
Otok	2	-	2	-	-	-	-	-	-	-	-	-	-	1	1	-	-	-	-	-	-	-	-
Vinkovci	30	12	20	8	1	1	-	3	2	5	2	2	2	2	1	3	3	3	3	-	-	-	-
Vukovar	11	3	7	4	-	-	-	-	-	2	-	1	1	2	-	-	1	1	3	-	-	-	-
Županja	8	2	4	3	1	-	-	-	-	-	1	2	1	-	-	-	-	2	-	-	-	2	2

**4.11. NASILNE SMRTI PREMA SPOLU UMRLIH, VRSTI NASILNE SMRTI I MJESECU DOGAĐAJA U 2015. PO ŽUPANIJAMA I GRADOVIMA/OPĆINAMA**  
**VIOLENT DEATHS, BY SEX OF DECEASED, TYPE OF DEATH AND MONTH OF OCCURRENCE, BY COUNTIES AND TOWNS/MUNICIPALITIES, 2015**

(nastavak)  
(continued)

Županija County of	Ukupno Total	Od toga žene Out of that women	Vrsta nasilne smrti Type of violent death					Mjesec događaja Month of occurrence											
			nesretan slučaj Accident	samo- ubojstvo Suicide	ubojstvo Homicide	posljedica ratnih događanja As cause of war	nepoznata, nerazjaš- njena smrt Unknown cause of death	I.	II.	III.	IV.	V.	VI.	VII.	VIII.	IX.	X.	XI.	XII.
<i>Općine/ Municipalities</i>																			
Andrijaševci	1	-	1	-	-	-	-	-	-	1	-	-	-	-	-	-	-	-	-
Babina Greda	2	-	2	-	-	-	-	-	-	1	1	-	-	-	-	-	-	-	-
Bogdanovci	2	2	2	-	-	-	-	-	-	-	-	-	-	-	-	-	-	1	1
Borovo	2	-	2	-	-	-	-	-	-	-	1	-	-	-	-	-	-	-	1
Bošnjaci	6	1	5	1	-	-	-	-	2	-	2	-	1	-	-	-	1	-	-
Cerna	2	-	1	1	-	-	-	1	-	-	-	1	-	-	-	-	-	-	-
Drenovci	5	1	5	-	-	-	-	1	-	1	-	1	-	-	1	-	-	1	-
Gradište	2	-	2	-	-	-	-	-	-	1	1	-	-	-	-	-	-	-	-
Gunja	4	1	4	-	-	-	-	1	-	1	-	-	1	-	-	-	-	1	-
Ivankovo	5	2	3	2	-	-	-	1	-	-	1	1	1	-	1	-	-	-	-
Jarmina	2	1	2	-	-	-	-	-	1	-	-	-	-	-	-	-	-	1	-
Lovas	2	1	2	-	-	-	-	-	1	-	-	-	-	-	-	-	-	-	1
Markušica	5	3	4	1	-	-	-	1	-	1	-	-	-	3	-	-	-	-	-
Negoslavci	3	-	1	2	-	-	-	-	-	-	1	1	-	-	-	-	-	1	-
Nijemci	9	6	9	-	-	-	-	-	2	1	1	-	-	-	2	-	-	2	1
Nuštar	4	1	1	2	1	-	-	1	-	1	-	2	-	-	-	-	-	-	-
Privlaka	2	1	2	-	-	-	-	1	-	-	-	-	-	-	-	-	1	-	-
Stari Jankovci	4	2	3	1	-	-	-	1	1	-	-	1	-	-	1	-	-	-	-
Stari Mikanovci	4	3	4	-	-	-	-	-	-	-	1	1	-	-	-	-	1	-	1
Šitar	-	-	-	-	-	-	-	-	-	-	-	-	-	-	-	-	-	-	-
Tompojevci	-	-	-	-	-	-	-	-	-	-	-	-	-	-	-	-	-	-	-
Tordinci	-	-	-	-	-	-	-	-	-	-	-	-	-	-	-	-	-	-	-
Tovarnik	1	-	-	1	-	-	-	-	-	-	-	1	-	-	-	-	-	-	-
Trpinja	1	1	1	-	-	-	-	-	1	-	-	-	-	-	-	-	-	-	-
Vodinci	1	-	-	1	-	-	-	-	-	-	-	1	-	-	-	-	-	-	-
Vrbanja	3	2	2	1	-	-	-	-	-	-	-	-	-	-	-	1	1	1	-
<b>Splitsko-dalmatinska Split-Dalmatia</b>	<b>273</b>	<b>122</b>	<b>233</b>	<b>35</b>	<b>4</b>	<b>-</b>	<b>1</b>	<b>26</b>	<b>27</b>	<b>22</b>	<b>12</b>	<b>34</b>	<b>20</b>	<b>23</b>	<b>30</b>	<b>19</b>	<b>20</b>	<b>25</b>	<b>15</b>
<i>Gradovi/ Towns</i>																			
Hvar	2	1	1	1	-	-	-	-	-	-	1	-	1	-	-	-	-	-	-
Imotski	2	1	2	-	-	-	-	-	-	-	-	-	-	-	1	-	1	-	-
Kaštela	21	6	18	2	1	-	-	4	2	1	-	3	1	3	1	1	3	1	1
Komiža	-	-	-	-	-	-	-	-	-	-	-	-	-	-	-	-	-	-	-
Makarska	5	4	4	1	-	-	-	1	1	-	1	-	1	-	1	-	1	-	-
Omiš	8	4	8	-	-	-	-	2	1	-	-	2	-	2	-	-	1	2	-
Sinj	13	6	12	1	-	-	-	2	2	1	1	2	3	1	-	1	-	-	-
Solin	10	3	8	2	-	-	-	1	3	1	-	-	2	-	2	-	1	-	-
Split	118	58	98	17	2	-	1	13	12	8	4	21	9	7	11	9	9	9	6
Stari Grad	1	-	1	-	-	-	-	-	-	-	-	-	1	-	-	-	-	-	-
Supetar	2	-	2	-	-	-	-	-	-	-	-	-	-	2	-	-	-	-	-
Trilj	6	3	5	1	-	-	-	1	-	1	2	-	1	-	-	-	1	-	-
Trogir	7	4	5	2	-	-	-	3	-	-	-	2	-	1	-	-	-	-	1
Vis	2	-	1	1	-	-	-	1	-	1	-	-	-	-	-	-	-	-	-
Vrgorac	6	3	6	-	-	-	-	1	-	2	-	2	-	-	-	1	-	-	-
Vrlika	2	-	2	-	-	-	-	-	-	-	-	-	-	1	-	-	-	-	1
<i>Općine/ Municipalities</i>																			
Baška Voda	2	-	1	1	-	-	-	-	-	-	1	-	-	-	-	-	1	-	-
Bol	-	-	-	-	-	-	-	-	-	-	-	-	-	-	-	-	-	-	-
Brela	2	2	2	-	-	-	-	-	-	1	-	-	-	-	-	1	-	-	-
Cista Provo	1	-	1	-	-	-	-	-	-	-	-	-	-	-	-	-	1	-	-
Dicmo	2	-	2	-	-	-	-	-	1	-	-	-	-	-	-	-	-	-	1
Dugi Rat	3	1	3	-	-	-	-	-	-	-	1	1	-	-	-	-	1	-	-
Dugopolje	2	1	2	-	-	-	-	-	-	1	-	-	-	-	-	1	-	-	-
Gradac	1	-	1	-	-	-	-	-	-	-	-	-	-	-	-	-	-	1	-
Hrvace	1	-	1	-	-	-	-	-	-	-	-	-	-	-	-	-	-	-	1
Jelsa	1	-	-	-	1	-	-	-	-	-	-	1	-	-	-	-	-	-	-
Klis	2	-	2	-	-	-	-	-	-	-	1	-	1	-	-	-	-	-	-
Lećevica	-	-	-	-	-	-	-	-	-	-	-	-	-	-	-	-	-	-	-
Lokvičići	-	-	-	-	-	-	-	-	-	-	-	-	-	-	-	-	-	-	-
Lovreć	5	1	5	-	-	-	-	-	-	-	-	-	1	1	-	1	1	1	1
Marina	4	2	4	-	-	-	-	-	1	-	-	-	1	-	1	1	1	-	-
Milna	2	2	2	-	-	-	-	-	-	-	1	-	-	1	-	-	-	-	-
Muč	3	1	3	-	-	-	-	-	1	1	1	-	-	-	-	-	-	-	-
Nerežišća	2	1	2	-	-	-	-	-	-	-	-	-	1	1	-	-	-	-	-
Okrug	3	2	3	-	-	-	-	-	-	-	-	-	-	-	1	-	2	-	-
Otok	1	1	1	-	-	-	-	-	-	-	-	-	-	-	-	-	-	-	1

**4.11. NASILNE SMRTI PREMA SPOLU UMRLIH, VRSTI NASILNE SMRTI I MJESECU DOGAĐAJA U 2015. PO ŽUPANIJAMA I GRADOVIMA/OPĆINAMA**  
**VIOLENT DEATHS, BY SEX OF DECEASED, TYPE OF DEATH AND MONTH OF OCCURRENCE, BY COUNTIES AND TOWNS/MUNICIPALITIES, 2015**

(nastavak)  
(continued)

Županija County of	Ukupno Total	Od toga žene Out of that women	Vrsta nasilne smrti Type of violent death					Mjesec događaja Month of occurrence												
			nesretan slučaj Accident	samo- ubojstvo Suicide	ubojstvo Homicide	posljedica ratnih događanja As cause of war	nepoznata, nerazjaš- njena smrt Unknown cause of death	I.	II.	III.	IV.	V.	VI.	VII.	VIII.	IX.	X.	XI.	XII.	
Podbablje	4	2	3	1	-	-	-	1	-	1	-	1	1	-	-	-	-	-	-	-
Podgora	1	1	-	1	-	-	-	-	-	-	-	-	-	-	-	-	-	-	-	1
Podstrana	6	1	5	1	-	-	-	1	-	-	-	-	1	1	1	-	-	-	2	-
Postira	1	1	1	-	-	-	-	-	-	-	-	-	-	-	-	1	-	-	-	-
Prgomet	-	-	-	-	-	-	-	-	-	-	-	-	-	-	-	-	-	-	-	-
Primorski Dolac	2	-	2	-	-	-	-	-	-	-	-	1	-	-	-	-	-	-	1	-
Proložac	4	2	4	-	-	-	-	-	1	-	1	-	-	1	1	-	-	-	-	-
Pučišća	1	1	1	-	-	-	-	-	-	-	-	-	-	-	-	-	-	-	-	1
Runovići	2	1	2	-	-	-	-	-	-	-	-	-	-	-	1	-	-	-	1	-
Seget	1	-	1	-	-	-	-	-	1	-	-	-	-	-	-	-	-	-	-	-
Selca	2	1	1	1	-	-	-	-	-	-	-	-	-	-	1	-	-	-	1	-
Sučuraj	-	-	-	-	-	-	-	-	-	-	-	-	-	-	-	-	-	-	-	-
Sutivan	-	-	-	-	-	-	-	-	-	-	-	-	-	-	-	-	-	-	-	-
Šestanovac	1	1	1	-	-	-	-	-	-	-	1	-	-	-	-	-	-	-	-	-
Šolta	3	3	2	1	-	-	-	-	-	1	-	-	1	-	1	-	-	-	-	-
Tučepi	1	1	1	-	-	-	-	-	-	-	-	-	-	-	-	1	-	-	-	-
Zadvarje	-	-	-	-	-	-	-	-	-	-	-	-	-	-	-	-	-	-	-	-
Zagvozd	1	-	-	1	-	-	-	-	-	-	-	-	-	-	-	-	-	-	-	1
Zmijavci	1	-	1	-	-	-	-	-	-	-	1	-	-	-	-	-	-	-	-	-
Istarska Istria	139	57	104	33	2	-	-	13	9	18	10	8	7	11	13	10	14	16	9	9
Gradovi/ Towns																				
Buje – Buie	2	-	-	2	-	-	-	-	-	-	-	-	-	-	1	-	1	-	-	-
Buzet	3	2	3	-	-	-	-	-	-	1	1	-	-	-	1	-	-	-	-	-
Labin	10	5	7	3	-	-	-	-	-	4	-	2	1	1	1	-	-	-	1	-
Novigrad – Cittanova	1	-	1	-	-	-	-	-	-	-	1	-	-	-	-	-	-	-	-	-
Pazin	2	-	1	1	-	-	-	-	1	-	-	-	-	-	-	-	-	-	-	1
Poreč – Parenzo	9	4	6	2	1	-	-	1	2	1	-	-	-	-	3	-	2	-	-	-
Pula – Pola	43	21	35	8	-	-	-	5	3	3	3	2	4	4	2	3	6	5	3	3
Rovinj – Rovigno	6	3	5	1	-	-	-	-	-	2	1	-	-	1	1	-	-	-	1	-
Umag – Umago	8	2	8	-	-	-	-	-	1	1	-	2	-	1	-	-	2	1	-	-
Vodnjan – Dignano	6	3	6	-	-	-	-	-	-	1	1	-	-	-	1	2	-	-	-	1
Općine/ Municipalities																				
Bale – Valle	1	-	-	1	-	-	-	-	-	-	-	1	-	-	-	-	-	-	-	-
Barban	-	-	-	-	-	-	-	-	-	-	-	-	-	-	-	-	-	-	-	-
Brtonigla – Verteneglio	1	-	1	-	-	-	-	-	-	-	-	-	-	-	-	-	-	-	-	-
Cerovlje	4	-	3	1	-	-	-	-	-	1	-	-	-	1	-	2	-	-	-	-
Fažana – Fasana	5	2	3	1	1	-	-	2	-	-	-	-	-	-	-	-	-	-	2	1
Funtana – Fontane	-	-	-	-	-	-	-	-	-	-	-	-	-	-	-	-	-	-	-	-
Gračišće	1	-	-	1	-	-	-	-	-	-	-	-	-	1	-	-	-	-	-	-
Grožnjan – Grisignana	1	-	1	-	-	-	-	-	1	-	-	-	-	-	-	-	-	-	-	-
Kanfanar	-	-	-	-	-	-	-	-	-	-	-	-	-	-	-	-	-	-	-	-
Karolja	-	-	-	-	-	-	-	-	-	-	-	-	-	-	-	-	-	-	-	-
Kaštelir-Labinci – Castelliere-S. Domenica	3	2	3	-	-	-	-	1	-	-	1	-	-	-	-	1	-	-	-	-
Kršan	-	-	-	-	-	-	-	-	-	-	-	-	-	-	-	-	-	-	-	-
Lanišće	-	-	-	-	-	-	-	-	-	-	-	-	-	1	-	-	-	-	-	-
Ližnjan – Lisignano	3	1	2	1	-	-	-	-	-	2	-	-	1	-	-	-	-	-	-	-
Lupoglav	2	-	2	-	-	-	-	1	-	-	-	-	-	-	-	-	1	-	-	-
Marčana	2	1	-	2	-	-	-	-	-	-	-	-	-	-	-	-	-	-	-	2
Medulin	4	3	2	2	-	-	-	-	-	-	-	1	1	-	1	1	-	-	-	-
Motovun – Montana	-	-	-	-	-	-	-	-	-	-	-	-	-	-	-	-	-	-	-	-
Oprtalj – Portole	-	-	-	-	-	-	-	-	-	-	-	-	-	-	-	-	-	-	-	-
Piće	4	-	1	3	-	-	-	1	-	-	-	-	-	2	-	-	-	-	1	-
Raša	2	-	2	-	-	-	-	-	-	1	-	-	-	-	-	1	-	-	-	-
Sveta Nedelja	2	2	2	-	-	-	-	-	-	-	-	-	-	-	-	-	-	-	1	1
Sveti Lovreč	-	-	-	-	-	-	-	-	-	-	-	-	-	-	-	-	-	-	-	-
Sveti Petar u Šumi	2	-	1	1	-	-	-	1	-	-	-	-	-	-	-	-	1	-	-	-
Svetvinčenat	4	1	2	2	-	-	-	-	-	1	-	-	-	-	1	-	-	-	2	-
Tar-Vabriga – Torre-Abrega	-	-	-	-	-	-	-	-	-	-	-	-	-	-	-	-	-	-	-	-
Tinjan	1	-	1	-	-	-	-	-	-	-	-	-	-	-	1	-	-	-	-	-
Višnjan – Visignano	2	1	2	-	-	-	-	1	1	-	-	-	-	-	-	-	-	-	-	-
Vižinada – Visinada	2	2	2	-	-	-	-	-	-	1	1	-	-	-	-	-	-	-	-	-
Vrsar – Orsera	1	-	-	1	-	-	-	-	-	-	-	-	-	-	-	-	-	-	1	-
Žminj	2	2	2	-	-	-	-	-	-	-	-	-	-	-	-	-	1	1	-	-

**4.11. NASILNE SMRTI PREMA SPOLU UMRLIH, VRSTI NASILNE SMRTI I MJESECU DOGAĐAJA U 2015. PO ŽUPANIJAMA I GRADOVIMA/OPĆINAMA**  
**VIOLENT DEATHS, BY SEX OF DECEASED, TYPE OF DEATH AND MONTH OF OCCURRENCE, BY COUNTIES AND TOWNS/MUNICIPALITIES, 2015**

(nastavak)  
(continued)

Županija County of	Ukupno Total	Od toga žene Out of that women	Vrsta nasilne smrti Type of violent death					Mjesec događaja Month of occurrence											
			nesretan slučaj Accident	samo- ubojstvo Suicide	ubojstvo Homicide	posljedica ratnih događanja As cause of war	nepoznata, nerazjaš- njena smrt Unknown cause of death	I.	II.	III.	IV.	V.	VI.	VII.	VIII.	IX.	X.	XI.	XII.
Dubrovačko-neretvanska Dubrovnik-Neretva	56	20	49	7	-	-	-	3	5	2	5	3	6	4	8	5	4	8	3
Gradovi/ Towns																			
Dubrovnik	19	8	17	2	-	-	-	2	1	-	2	1	3	1	4	1	1	2	1
Korčula	-	-	-	-	-	-	-	-	-	-	-	-	-	-	-	-	-	-	-
Metković	5	2	4	1	-	-	-	1	2	-	1	-	-	-	-	1	-	-	-
Opuzen	-	-	-	-	-	-	-	-	-	-	-	-	-	-	-	-	-	-	-
Ploče	2	1	2	-	-	-	-	-	-	-	-	1	-	-	1	-	-	-	-
Općine/ Municipalities																			
Blato	1	-	-	1	-	-	-	-	-	-	-	-	-	-	1	-	-	-	-
Dubrovačko primorje	5	1	4	1	-	-	-	-	-	1	1	-	-	-	-	2	-	-	1
Janjina	-	-	-	-	-	-	-	-	-	-	-	-	-	-	-	-	-	-	-
Konavle	5	-	5	-	-	-	-	-	-	-	1	-	1	-	-	-	1	2	-
Kula Norinska	-	-	-	-	-	-	-	-	-	-	-	-	-	-	-	-	-	-	-
Lastovo	1	1	1	-	-	-	-	-	-	1	-	-	-	-	-	-	-	-	-
Lumbarda	3	2	3	-	-	-	-	-	2	-	-	-	-	-	-	-	-	-	1
Mljet	1	-	1	-	-	-	-	-	-	-	-	-	-	-	-	-	1	-	-
Orebić	5	2	4	1	-	-	-	-	-	-	1	1	2	-	-	-	-	1	-
Pojezerje	-	-	-	-	-	-	-	-	-	-	-	-	-	-	-	-	-	-	-
Slivno	-	-	-	-	-	-	-	-	-	-	-	-	-	-	-	-	-	-	-
Smokvica	-	-	-	-	-	-	-	-	-	-	-	-	-	-	-	-	-	-	-
Ston	1	-	1	-	-	-	-	-	-	-	-	-	1	-	-	-	-	-	-
Trpanj	2	1	2	-	-	-	-	-	-	-	-	-	-	-	1	-	-	1	-
Vela Luka	1	-	1	-	-	-	-	-	-	-	-	-	-	-	-	-	1	-	-
Zažablje	-	-	-	-	-	-	-	-	-	-	-	-	-	-	-	-	-	-	-
Župa dubrovačka	5	2	4	1	-	-	-	-	-	-	1	-	-	-	2	-	-	2	-
Međimurska Međimurje	102	47	63	37	2	-	-	8	9	9	7	11	10	9	8	10	11	7	3
Gradovi/ Towns																			
Čakovec	21	12	14	7	-	-	-	1	1	1	1	5	3	3	2	1	1	2	-
Mursko Središće	6	4	5	1	-	-	-	-	-	1	1	1	1	-	-	1	-	1	-
Prelog	4	2	4	-	-	-	-	-	-	1	1	-	-	-	-	-	-	1	1
Općine/ Municipalities																			
Belica	3	2	1	2	-	-	-	1	-	-	1	1	-	-	-	-	-	-	-
Dekanovec	-	-	-	-	-	-	-	-	-	-	-	-	-	-	-	-	-	-	-
Domašinec	-	-	-	-	-	-	-	-	-	-	-	-	-	-	-	-	-	-	-
Donja Dubrava	1	-	1	-	-	-	-	-	-	-	-	-	1	-	-	-	-	-	-
Donji Kraljevec	9	4	3	6	-	-	-	1	-	2	-	1	1	1	2	-	1	-	-
Donji Vidovec	2	-	2	-	-	-	-	-	-	-	-	-	-	-	1	-	-	-	1
Goričan	4	2	4	-	-	-	-	1	-	2	-	1	-	-	-	-	-	-	-
Gornji Mihaljevec	3	-	2	1	-	-	-	1	-	1	1	-	-	-	-	-	-	-	-
Kotoriba	3	1	2	1	-	-	-	1	1	-	-	-	-	-	-	1	-	-	-
Mala Subotica	3	1	3	-	-	-	-	-	-	-	-	1	-	-	-	-	-	1	1
Nedelišće	14	6	9	4	1	-	-	-	6	-	-	1	1	4	1	4	3	-	-
Orehovica	2	1	1	1	-	-	-	-	-	-	-	-	-	-	1	-	1	-	-
Podturen	1	1	-	1	-	-	-	-	-	-	-	-	1	-	-	-	-	-	-
Pribislavec	3	1	1	2	-	-	-	-	1	-	-	-	1	-	1	-	-	-	-
Selnica	1	1	-	1	-	-	-	-	1	-	-	-	-	-	-	-	-	-	-
Strahoninec	3	1	2	1	-	-	-	-	1	-	-	-	-	-	-	1	1	-	-
Sveta Marija	4	3	2	2	-	-	-	-	-	-	-	-	-	-	-	-	3	1	-
Sveti Juraj na Bregu	7	2	3	4	-	-	-	-	1	1	2	1	1	-	-	1	-	-	-
Sveti Martin na Muri	4	2	2	1	1	-	-	2	1	-	-	-	-	-	-	-	1	-	-
Šenkovec	2	1	1	1	-	-	-	-	1	-	-	-	-	-	-	-	1	-	-
Štrigova	1	-	-	1	-	-	-	-	-	-	-	-	-	-	1	-	-	-	-
Vratišinec	1	-	1	-	-	-	-	-	1	-	-	-	-	-	-	-	-	-	-
Grad Zagreb City of Zagreb	405	177	284	115	3	-	3	40	44	43	25	24	28	34	37	35	27	29	39



**4.12. NASILNE SMRTI PREMA STAROSTI UMRLIH U 2015. PO ŽUPANIJAMA I GRADOVIMA/OPĆINAMA**  
**VIOLENT DEATHS, BY AGE OF DECEASED, BY COUNTIES AND TOWNS/MUNICIPALITIES, 2015**

(nastavak)  
(continued)

Županija County of	Ukupno Total	Godine starosti Age																		nepo- znato Unknown
		0	1-4	5-9	10-14	15-19	20-24	25-29	30-34	35-39	40-44	45-49	50-54	55-59	60-64	65-69	70-74	75-79	80 i više 80 and over	
Stubičke Toplice	2	-	-	-	-	-	-	-	-	1	-	-	-	-	-	-	-	-	1	-
Sveti Križ Začretje	5	-	-	-	-	-	-	-	1	-	-	1	-	-	-	1	-	-	2	-
Tuhelj	-	-	-	-	-	-	-	-	-	-	-	-	-	-	-	-	-	-	-	-
Veliko Trgovišće	9	-	-	-	-	-	-	-	-	-	-	1	2	1	2	-	-	-	3	-
Zagorska Sela	1	-	-	-	-	-	-	-	-	-	-	-	-	-	1	-	-	-	-	-
Zlatar-Bistrica	1	-	-	-	-	-	-	-	-	-	-	-	-	-	-	-	-	-	1	-
<b>Sisačko-moslavačka Sisak-Moslavina</b>	<b>140</b>	<b>-</b>	<b>-</b>	<b>-</b>	<b>-</b>	<b>3</b>	<b>4</b>	<b>2</b>	<b>1</b>	<b>6</b>	<b>3</b>	<b>5</b>	<b>9</b>	<b>10</b>	<b>10</b>	<b>12</b>	<b>17</b>	<b>10</b>	<b>48</b>	<b>-</b>
<i>Gradovi/ Towns</i>																				
Glina	12	-	-	-	-	-	-	-	-	1	-	1	1	-	1	1	-	6	-	-
Hrvatska Kostajnica	2	-	-	-	-	-	-	-	-	-	-	-	-	-	1	-	1	-	-	-
Kutina	10	-	-	-	-	-	1	-	-	1	-	-	2	-	-	1	-	2	3	-
Novska	8	-	-	-	-	1	-	-	-	1	-	-	2	-	-	-	-	2	2	-
Petrinja	17	-	-	-	-	1	1	-	1	-	-	1	-	2	2	4	1	4	-	-
Popovača	11	-	-	-	-	-	-	-	-	2	2	1	-	2	1	-	-	3	-	-
Sisak	40	-	-	-	-	1	1	-	-	-	1	2	1	4	2	5	5	4	14	-
<i>Općine/ Municipalities</i>																				
Donji Kukuruzari	3	-	-	-	-	-	-	1	-	-	-	-	-	-	-	-	1	-	1	-
Dvor	6	-	-	-	-	-	-	-	-	-	-	1	-	-	-	-	-	1	4	-
Gvozd	5	-	-	-	-	-	-	-	-	-	-	-	-	-	1	1	-	3	-	-
Hrvatska Dubica	3	-	-	-	-	-	-	-	-	-	-	-	-	2	-	-	-	1	-	-
Jasenovac	2	-	-	-	-	-	-	-	-	-	-	-	-	-	-	1	-	1	-	-
Lekenik	4	-	-	-	-	-	-	-	-	1	-	-	1	-	-	-	2	-	-	-
Lipovljani	4	-	-	-	-	-	-	-	-	-	-	-	1	-	-	-	1	-	2	-
Majur	3	-	-	-	-	-	-	-	-	-	-	-	-	-	-	-	1	-	2	-
Martinska Ves	3	-	-	-	-	-	-	-	-	-	-	-	-	-	2	-	1	-	-	-
Sunja	5	-	-	-	-	-	-	-	-	-	-	-	-	1	1	1	-	-	2	-
Topusko	1	-	-	-	-	-	-	1	-	-	-	-	-	-	-	-	-	-	-	-
Velika Ludina	1	-	-	-	-	-	1	-	-	-	-	-	-	-	-	-	-	-	-	-
<b>Karlovačka Karlovac</b>	<b>128</b>	<b>-</b>	<b>-</b>	<b>-</b>	<b>-</b>	<b>1</b>	<b>2</b>	<b>1</b>	<b>6</b>	<b>3</b>	<b>3</b>	<b>1</b>	<b>8</b>	<b>9</b>	<b>12</b>	<b>5</b>	<b>6</b>	<b>21</b>	<b>50</b>	<b>-</b>
<i>Gradovi/ Towns</i>																				
Duga Resa	11	-	-	-	-	-	-	-	1	1	1	-	-	1	1	-	-	2	4	-
Karlovac	35	-	-	-	-	-	1	-	2	-	1	1	3	1	5	2	2	3	14	-
Ogulin	9	-	-	-	-	-	-	-	-	1	1	-	1	1	2	-	-	1	2	-
Ozalj	6	-	-	-	-	-	-	-	-	-	-	-	-	1	-	-	1	1	3	-
Slunj	11	-	-	-	-	-	-	1	-	-	-	-	2	1	-	2	1	3	1	-
<i>Općine/ Municipalities</i>																				
Barilović	-	-	-	-	-	-	-	-	-	-	-	-	-	-	-	-	-	-	-	-
Bosiljevo	2	-	-	-	-	-	-	-	-	-	-	-	-	-	-	-	-	1	1	-
Cetingrad	2	-	-	-	-	-	-	-	-	-	-	-	-	-	1	-	-	1	-	-
Draganić	4	-	-	-	-	-	-	-	1	-	-	-	-	2	-	-	-	-	1	-
Generalski Stol	3	-	-	-	-	-	-	-	-	-	-	-	1	-	-	-	-	-	2	-
Josipdol	8	-	-	-	-	-	-	-	-	-	-	-	-	-	1	-	-	3	4	-
Kamanje	2	-	-	-	-	-	-	-	-	-	-	-	-	-	-	-	-	1	1	-
Krnljak	3	-	-	-	-	1	-	-	-	-	-	-	-	-	-	-	-	1	1	-
Lasinja	1	-	-	-	-	-	-	-	-	-	-	-	-	-	-	-	-	-	1	-
Netretić	1	-	-	-	-	-	-	-	-	-	-	-	-	-	-	-	-	-	1	-
Plaški	5	-	-	-	-	-	-	-	-	-	-	-	-	1	-	-	-	-	4	-
Rakovica	1	-	-	-	-	-	-	-	-	-	-	-	-	-	-	-	-	-	1	-
Ribnik	1	-	-	-	-	-	-	-	-	-	-	-	-	-	-	-	1	-	-	-
Saborsko	4	-	-	-	-	-	-	-	-	-	-	-	-	-	-	-	-	1	3	-
Tounj	9	-	-	-	-	-	1	-	2	-	-	-	1	1	1	-	-	1	2	-
Vojnić	7	-	-	-	-	-	-	-	-	1	-	-	-	-	1	-	1	1	3	-
Žakanje	3	-	-	-	-	-	-	-	-	-	-	-	-	-	-	1	-	1	1	-
<b>Varaždinska Varaždin</b>	<b>121</b>	<b>1</b>	<b>-</b>	<b>1</b>	<b>-</b>	<b>1</b>	<b>2</b>	<b>1</b>	<b>6</b>	<b>1</b>	<b>3</b>	<b>9</b>	<b>9</b>	<b>9</b>	<b>10</b>	<b>11</b>	<b>4</b>	<b>13</b>	<b>40</b>	<b>-</b>
<i>Gradovi/ Towns</i>																				
Ivanec	9	-	-	-	-	-	-	-	-	-	-	1	-	1	2	1	1	3	-	-
Lepoglava	6	1	-	-	-	-	1	-	-	-	-	-	-	1	-	2	-	-	1	-
Ludbreg	3	-	-	-	-	-	-	-	-	-	-	-	1	-	1	-	-	-	1	-
Novi Marof	7	-	-	-	-	-	-	-	-	-	-	2	1	-	1	-	-	1	2	-
Varaždin	30	-	-	-	-	-	-	1	2	1	2	1	2	1	2	3	-	2	13	-
Varaždinske Toplice	6	-	-	-	-	-	-	-	-	-	-	1	-	-	1	1	1	-	2	-



**4.12. NASILNE SMRTI PREMA STAROSTI UMRLIH U 2015. PO ŽUPANIJAMA I GRADOVIMA/OPĆINAMA**  
**VIOLENT DEATHS, BY AGE OF DECEASED, BY COUNTIES AND TOWNS/MUNICIPALITIES, 2015**

(nastavak)  
(continued)

Županija County of	Ukupno Total	Godine starosti Age																	80 i više 80 and over	nepo- znato Unknown
		0	1-4	5-9	10-14	15-19	20-24	25-29	30-34	35-39	40-44	45-49	50-54	55-59	60-64	65-69	70-74	75-79		
Nova Rača	4	-	-	-	-	-	-	-	-	-	-	1	1	1	-	-	-	1	-	
Rovišće	4	-	-	-	-	-	-	-	2	1	-	-	1	-	-	-	-	-	-	
Severin	-	-	-	-	-	-	-	-	-	-	-	-	-	-	-	-	-	-	-	
Sirač	1	-	-	-	-	-	-	-	-	-	-	-	-	-	-	-	-	-	1	
Šandrovac	-	-	-	-	-	-	-	-	-	-	-	-	-	-	-	-	-	-	-	
Štefanje	1	-	-	-	-	-	-	-	-	-	-	-	1	-	-	-	-	-	-	
Velika Pisanica	3	-	-	-	-	-	-	-	-	-	1	2	-	-	-	-	-	-	-	
Velika Trnovitica	2	-	-	-	-	-	-	-	-	-	-	-	1	-	-	-	-	-	1	
Veliki Grđevac	5	-	-	-	-	-	1	-	-	-	-	1	1	-	-	-	1	1	-	
Veliko Trojstvo	3	-	-	-	-	-	-	-	-	-	-	1	1	-	-	-	-	-	1	
Zrinski Topolovac	2	-	-	-	-	-	-	-	-	-	-	-	-	-	1	-	-	-	1	
Primorsko-goranska Primorje-Gorski kotar	196	-	-	-	-	2	6	4	5	10	8	7	6	11	12	13	13	20	79	-
Gradovi/ Towns																				
Bakar	6	-	-	-	-	-	1	-	1	-	1	-	-	1	-	-	-	2	-	-
Cres	2	-	-	-	-	-	-	-	-	-	1	-	-	-	-	-	-	-	1	-
Crikvenica	2	-	-	-	-	-	-	-	-	1	-	-	-	-	-	-	1	-	-	-
Čabar	3	-	-	-	-	-	-	-	-	-	-	1	-	-	-	-	-	-	2	-
Delnice	4	-	-	-	-	-	-	-	-	-	-	-	2	1	-	-	-	-	1	-
Kastav	8	-	-	-	-	-	-	-	2	1	-	-	-	-	2	-	2	2	1	-
Kraljevica	4	-	-	-	-	-	-	1	-	-	-	-	-	-	-	1	1	1	-	-
Krk	3	-	-	-	-	1	-	-	-	-	-	-	-	-	-	-	-	-	2	-
Mali Lošinj	1	-	-	-	-	-	-	-	-	-	-	-	-	-	-	-	-	-	1	-
Novi Vinodolski	5	-	-	-	-	-	-	-	-	-	-	-	-	-	-	-	-	2	3	-
Opatija	10	-	-	-	-	-	-	-	-	-	-	-	1	-	-	2	-	-	7	-
Rab	6	-	-	-	-	-	-	-	1	1	-	-	-	1	1	-	-	-	2	-
Rijeka	91	-	-	-	-	1	2	-	1	4	3	6	5	6	8	4	4	9	38	-
Vrbovsko	6	-	-	-	-	-	-	1	-	-	-	-	-	-	-	-	1	2	2	-
Općine/ Municipalities																				
Baška	-	-	-	-	-	-	-	-	-	-	-	-	-	-	-	-	-	-	-	-
Brod Moravice	3	-	-	-	-	-	-	-	-	-	-	-	1	-	1	1	-	-	-	-
Čavle	6	-	-	-	-	-	1	1	-	-	1	-	-	-	-	1	-	-	2	-
Dobrinj	-	-	-	-	-	-	-	-	-	-	-	-	-	-	-	-	-	-	-	-
Fužine	2	-	-	-	-	-	1	-	-	-	-	-	-	-	-	-	-	-	1	-
Jelenje	1	-	-	-	-	-	-	-	-	-	-	-	-	-	-	-	-	-	1	-
Klana	-	-	-	-	-	-	-	-	-	-	-	-	-	-	-	-	-	-	-	-
Kostrena	2	-	-	-	-	-	-	-	-	1	-	-	-	-	-	-	-	-	1	-
Lokve	-	-	-	-	-	-	-	-	-	-	-	-	-	-	-	-	-	-	-	-
Lopar	1	-	-	-	-	-	-	-	-	-	-	-	-	-	-	-	-	-	1	-
Lovran	3	-	-	-	-	-	1	-	-	-	-	-	-	-	-	1	-	-	1	-
Malinska-Dubašnica	2	-	-	-	-	-	-	1	-	-	-	-	-	-	1	-	-	-	-	-
Matulji	6	-	-	-	-	-	1	-	-	2	-	-	-	-	-	-	-	1	2	-
Mošćenička Draga	-	-	-	-	-	-	-	-	-	-	-	-	-	-	-	-	-	-	-	-
Mrkopalj	1	-	-	-	-	-	-	-	-	-	-	-	-	-	-	-	1	-	-	-
Omišalj	1	-	-	-	-	-	-	-	-	-	-	-	-	-	-	1	-	-	-	-
Punat	3	-	-	-	-	-	-	-	-	-	-	-	-	-	1	-	-	-	2	-
Ravna Gora	5	-	-	-	-	-	1	-	-	-	-	-	-	-	1	-	-	1	2	-
Skrad	1	-	-	-	-	-	-	-	-	-	-	-	-	-	-	-	-	-	1	-
Vinodolska općina	5	-	-	-	-	-	-	-	-	-	-	-	-	-	-	2	-	-	3	-
Viškovo	3	-	-	-	-	-	-	1	-	-	-	-	-	-	-	-	-	-	2	-
Vrbnik	-	-	-	-	-	-	-	-	-	-	-	-	-	-	-	-	-	-	-	-
Ličko-senjska Lika-Senj	56	-	-	-	1	-	1	2	-	-	1	2	4	7	7	2	7	5	17	-
Gradovi/ Towns																				
Gospić	10	-	-	-	1	-	1	-	-	-	-	1	1	-	1	1	-	1	3	-
Novajla	3	-	-	-	-	-	-	-	-	-	-	-	-	2	-	-	-	-	1	-
Otočac	10	-	-	-	-	-	-	1	-	-	-	-	1	1	1	1	3	-	2	-
Senj	5	-	-	-	-	-	-	-	-	-	1	-	-	1	-	-	1	-	2	-
Općine/ Municipalities																				
Brinje	6	-	-	-	-	-	-	-	-	-	-	-	-	1	1	-	-	1	3	-
Donji Lapac	1	-	-	-	-	-	-	-	-	-	-	-	-	-	-	-	1	-	-	-
Karlobag	2	-	-	-	-	-	-	-	-	-	-	-	-	-	1	-	-	1	-	-
Lovinac	-	-	-	-	-	-	-	-	-	-	-	-	-	-	-	-	-	-	-	-
Perušić	3	-	-	-	-	-	-	-	-	-	-	1	-	1	-	-	-	-	1	-
Plitvička Jezera	9	-	-	-	-	-	1	-	-	-	1	1	1	-	-	1	1	3	-	-
Udbina	4	-	-	-	-	-	-	-	-	-	-	-	-	-	1	-	1	-	2	-
Vrhovine	3	-	-	-	-	-	-	-	-	-	-	-	-	1	1	-	-	1	-	-



**4.12. NASILNE SMRTI PREMA STAROSTI UMRLIH U 2015. PO ŽUPANIJAMA I GRADOVIMA/OPĆINAMA**  
**VIOLENT DEATHS, BY AGE OF DECEASED, BY COUNTIES AND TOWNS/MUNICIPALITIES, 2015**

(nastavak)  
(continued)

Županija County of	Ukupno Total	Godine starosti Age																		nepo- znato Unknown
		0	1-4	5-9	10-14	15-19	20-24	25-29	30-34	35-39	40-44	45-49	50-54	55-59	60-64	65-69	70-74	75-79	80 i više 80 and over	
Virovitičko-podravska Virovitica-Podravina	64	-	-	2	-	1	2	2	2	1	1	6	1	5	4	5	3	6	23	-
Gradovi/ Towns																				
Orahovica	2	-	-	-	-	-	-	1	-	-	-	-	-	-	-	-	-	-	1	-
Slatina	8	-	-	-	-	-	-	1	1	-	-	-	-	1	-	1	-	-	4	-
Virovitica	10	-	-	-	-	-	-	-	-	1	-	1	-	1	1	-	-	3	3	-
Općine/ Municipalities																				
Crnac	1	-	-	-	-	-	-	-	-	-	-	-	-	-	-	-	-	-	1	-
Čačinci	5	-	-	-	-	-	-	-	-	-	-	1	-	-	-	3	-	-	1	-
Čađavica	4	-	-	-	-	-	1	-	-	-	1	-	-	-	-	-	1	-	1	-
Gradina	3	-	-	-	-	-	-	-	-	-	-	-	-	1	-	-	1	-	1	-
Lukač	2	-	-	-	-	-	-	-	1	-	-	-	-	-	-	-	-	-	1	-
Mikleuš	2	-	-	-	-	-	1	-	-	-	-	-	-	-	-	-	-	-	1	-
Nova Bukovica	4	-	-	-	-	-	-	-	-	-	3	-	-	-	1	-	-	-	-	-
Pitomača	6	-	-	-	-	1	-	-	-	-	-	-	1	1	-	-	-	1	2	-
Sopje	1	-	-	-	-	-	-	-	-	-	-	-	-	-	-	1	-	-	-	-
Suhopolje	8	-	-	1	-	-	-	-	-	-	-	-	-	-	1	-	-	2	4	-
Špišić Bukovica	5	-	-	1	-	-	-	-	-	-	-	-	1	1	-	-	1	-	1	-
Voćin	1	-	-	-	-	-	-	-	-	-	-	-	-	-	-	-	-	-	1	-
Zdenci	2	-	-	-	-	-	-	-	-	-	1	-	-	-	-	-	-	-	1	-
Požeško-slavonska Požega-Slavonia	41	-	-	-	1	-	-	1	2	-	-	1	3	2	6	2	2	5	16	-
Gradovi/ Towns																				
Kutjevo	6	-	-	-	-	-	-	-	-	-	-	-	1	-	2	1	-	-	2	-
Lipik	3	-	-	-	-	-	-	-	-	-	-	-	-	-	1	-	-	1	1	-
Pakrac	5	-	-	-	-	-	-	-	-	-	-	1	1	-	1	-	-	1	1	-
Pleternica	6	-	-	-	-	-	-	-	2	-	-	-	-	-	1	-	-	-	3	-
Požega	10	-	-	-	-	-	-	1	-	-	-	-	-	-	1	-	-	3	5	-
Općine/ Municipalities																				
Brestovac	3	-	-	-	-	-	-	-	-	-	1	1	-	-	-	-	1	-	-	-
Čaglin	3	-	-	-	-	-	-	-	-	-	-	-	-	-	-	-	1	-	2	-
Jakšić	3	-	-	-	-	-	-	-	-	-	-	-	-	-	1	-	-	-	2	-
Kaptol	-	-	-	-	-	-	-	-	-	-	-	-	-	-	-	-	-	-	-	-
Velika	2	-	-	-	1	-	-	-	-	-	-	-	-	1	-	-	-	-	-	-
Brodsko-posavska Slavonski Brod-Posavina	92	-	-	-	1	2	2	2	2	1	4	4	4	6	3	5	3	8	45	-
Gradovi/ Towns																				
Nova Gradiška	6	-	-	-	-	-	-	1	-	-	-	-	-	-	-	-	-	-	5	-
Slavonski Brod	36	-	-	-	1	1	-	2	1	1	1	-	3	1	2	4	2	3	14	-
Općine/ Municipalities																				
Bebrina	1	-	-	-	-	-	-	-	-	-	-	-	-	-	-	-	-	-	1	-
Brodski Stupnik	3	-	-	-	-	-	-	-	-	-	-	-	-	-	-	-	-	-	3	-
Bukovlje	1	-	-	-	-	-	-	-	-	-	-	-	1	-	-	-	-	-	-	-
Cernik	2	-	-	-	-	-	-	-	-	-	-	-	-	-	-	-	-	1	1	-
Davor	1	-	-	-	-	-	-	-	-	-	-	-	-	-	-	-	-	-	1	-
Donji Andrijević	-	-	-	-	-	-	-	-	-	-	-	-	-	-	-	-	-	-	-	-
Dragalić	-	-	-	-	-	-	-	-	-	-	-	-	-	-	-	-	-	-	-	-
Garčin	6	-	-	-	-	-	1	-	-	-	1	1	-	1	-	-	-	-	2	-
Gornja Vrba	-	-	-	-	-	-	-	-	-	-	-	-	-	-	-	-	-	-	-	-
Gornji Bogičevci	2	-	-	-	-	-	-	-	-	-	-	-	-	-	-	-	-	-	2	-
Gundinci	1	-	-	-	-	-	-	-	-	-	-	-	-	1	-	-	-	-	-	-
Klakar	3	-	-	-	-	-	-	-	-	-	-	-	-	1	-	-	-	-	2	-
Nova Kapela	-	-	-	-	-	-	-	-	-	-	-	-	-	-	-	-	-	-	-	-
Okučani	4	-	-	-	-	1	-	-	-	-	-	-	-	-	-	-	-	-	3	-
Oprisavci	3	-	-	-	-	-	-	-	-	-	-	-	-	1	-	-	-	1	1	-
Oriovac	3	-	-	-	-	-	-	-	-	-	-	-	-	1	1	-	-	1	-	-
Podcrkavlje	-	-	-	-	-	-	-	-	-	-	-	-	-	-	-	-	-	-	-	-
Rešetari	2	-	-	-	-	-	-	-	-	-	-	-	-	-	-	-	-	1	1	-
Sibinj	4	-	-	-	-	-	-	-	-	-	-	-	-	-	-	1	-	-	3	-
Sikirevci	1	-	-	-	-	-	-	-	-	-	-	1	-	-	-	-	-	-	-	-
Slavonski Šamac	1	-	-	-	-	-	-	-	-	-	-	-	-	-	-	-	-	-	1	-
Stara Gradiška	1	-	-	-	-	-	-	-	-	-	-	1	-	-	-	-	-	-	-	-
Staro Petrovo Selo	7	-	-	-	-	-	1	-	-	-	1	1	-	-	-	-	1	1	2	-
Velika Kopanica	2	-	-	-	-	-	-	-	-	-	1	-	-	-	-	-	-	-	1	-
Vrbje	2	-	-	-	-	-	-	-	-	-	-	-	-	-	-	-	-	-	2	-
Vrpolje	-	-	-	-	-	-	-	-	-	-	-	-	-	-	-	-	-	-	-	-

**4.12. NASILNE SMRTI PREMA STAROSTI UMRLIH U 2015. PO ŽUPANIJAMA I GRADOVIMA/OPĆINAMA**  
**VIOLENT DEATHS, BY AGE OF DECEASED, BY COUNTIES AND TOWNS/MUNICIPALITIES, 2015**

(nastavak)  
(continued)

Županija County of	Ukupno Total	Godine starosti Age																		nepo- znato Unknown
		0	1-4	5-9	10-14	15-19	20-24	25-29	30-34	35-39	40-44	45-49	50-54	55-59	60-64	65-69	70-74	75-79	80 i više 80 and over	
Zadarska Zadar	103	-	-	-	1	1	3	2	3	5	6	5	4	5	8	5	5	12	38	-
<i>Gradovi/ Towns</i>																				
Benkovac	12	-	-	-	-	-	-	-	1	1	1	1	1	-	1	-	1	1	4	-
Biograd na Moru	8	-	-	-	-	-	-	1	-	-	-	-	1	-	1	1	1	2	1	-
Nin	3	-	-	-	-	-	-	-	-	-	-	-	-	1	-	-	-	-	2	-
Obrovac	5	-	-	-	-	-	1	-	-	-	-	1	-	-	-	-	-	1	2	-
Pag	2	-	-	-	-	-	-	1	-	-	-	-	-	-	-	-	-	-	1	-
Zadar	32	-	-	-	-	-	-	-	1	2	3	2	-	1	5	1	3	4	10	-
<i>Općine/ Municipalities</i>																				
Bibinje	2	-	-	-	-	-	-	-	-	-	-	-	-	-	-	-	-	-	2	-
Galovac	1	-	-	-	-	-	-	-	-	-	-	-	-	1	-	-	-	-	-	-
Gračac	2	-	-	-	-	-	-	-	-	-	-	-	1	-	1	-	-	-	-	-
Jasenice	-	-	-	-	-	-	-	-	-	-	-	-	-	-	-	-	-	-	-	-
Kali	1	-	-	-	-	-	-	-	-	-	1	-	-	-	-	-	-	-	-	-
Kolan	-	-	-	-	-	-	-	-	-	-	-	-	-	-	-	-	-	-	-	-
Kukljica	-	-	-	-	-	-	-	-	-	-	-	-	-	-	-	-	-	-	-	-
Lišane Ostrovičke	-	-	-	-	-	-	-	-	-	-	-	-	-	-	-	-	-	-	-	-
Novigrad	1	-	-	-	1	-	-	-	-	-	-	-	-	-	-	-	-	-	-	-
Pakoštane	6	-	-	-	-	-	1	-	1	1	-	-	-	-	-	1	-	-	2	-
Pašman	4	-	-	-	-	-	1	-	-	-	-	1	-	-	-	-	-	1	1	-
Polača	2	-	-	-	-	-	-	-	-	-	-	-	-	1	-	1	-	-	-	-
Poličnik	5	-	-	-	-	1	-	-	-	-	-	-	-	-	-	-	-	1	3	-
Posedarje	2	-	-	-	-	-	-	-	-	-	-	-	1	1	-	-	-	-	-	-
Povljana	-	-	-	-	-	-	-	-	-	-	-	-	-	-	-	-	-	-	-	-
Preko	2	-	-	-	-	-	-	-	-	1	-	-	-	-	-	-	-	-	1	-
Privlaka	-	-	-	-	-	-	-	-	-	-	-	-	-	-	-	-	-	-	-	-
Ražanac	2	-	-	-	-	-	-	-	-	-	-	-	-	-	-	-	-	-	2	-
Sali	3	-	-	-	-	-	-	-	-	1	-	-	-	-	-	1	-	-	1	-
Stankovci	1	-	-	-	-	-	-	-	-	-	-	-	-	-	-	-	-	-	1	-
Starigrad	1	-	-	-	-	-	-	-	-	-	-	-	-	-	-	-	-	-	1	-
Sukošan	1	-	-	-	-	-	-	-	-	-	-	-	-	-	-	-	-	-	1	-
Sveti Filip i Jakov	2	-	-	-	-	-	-	-	-	-	-	-	-	-	-	-	-	1	1	-
Škabrnja	-	-	-	-	-	-	-	-	-	-	-	-	-	-	-	-	-	-	-	-
Tkon	2	-	-	-	-	-	-	-	-	-	-	-	-	-	-	-	-	1	1	-
Vir	1	-	-	-	-	-	-	-	-	-	-	-	-	-	-	-	-	-	1	-
Vrsi	-	-	-	-	-	-	-	-	-	-	-	-	-	-	-	-	-	-	-	-
Zemunik Donji	-	-	-	-	-	-	-	-	-	-	-	-	-	-	-	-	-	-	-	-
Osječko-baranjska Osijek-Baranja	270	-	-	2	2	4	6	4	8	10	4	10	15	21	17	12	20	22	113	-
<i>Gradovi/ Towns</i>																				
Beli Manastir	10	-	-	-	-	-	-	1	-	3	-	-	-	1	1	-	2	1	1	-
Belišće	8	-	-	-	-	-	-	-	-	-	1	1	-	-	2	1	-	-	3	-
Donji Miholjac	5	-	-	-	-	-	-	-	-	-	-	-	1	1	-	-	-	-	3	-
Đakovo	19	-	-	-	-	1	1	2	1	1	-	1	1	-	1	1	1	1	7	-
Našice	16	-	-	-	-	1	1	-	1	-	1	1	-	1	3	2	-	-	5	-
Osijek	79	-	-	-	1	1	1	-	1	3	1	1	3	9	5	3	7	7	36	-
Valpovo	4	-	-	-	-	-	-	-	-	-	1	1	1	-	-	-	-	-	1	-
<i>Općine/ Municipalities</i>																				
Antunovac	5	-	-	-	-	-	-	-	-	-	-	-	-	-	-	-	-	-	5	-
Bilje	4	-	-	-	-	-	-	-	-	-	-	-	-	-	-	-	-	1	3	-
Bizovac	5	-	-	-	-	-	-	-	1	-	-	-	-	-	-	-	2	-	2	-
Čeminac	3	-	-	-	-	-	-	-	-	-	-	-	-	-	-	-	-	-	3	-
Čepin	12	-	-	-	-	-	-	-	-	1	-	-	-	3	1	1	2	1	3	-
Darda	2	-	-	-	-	-	-	-	-	-	-	-	-	-	-	-	1	-	1	-
Donja Motičina	1	-	-	-	-	-	-	-	-	-	-	-	-	-	-	-	-	-	1	-
Draž	4	-	-	-	-	-	-	-	-	-	-	-	-	1	-	-	-	-	3	-
Drenje	6	-	-	1	-	-	-	-	-	1	-	1	-	-	-	-	1	-	2	-
Đurđenovac	10	-	-	-	-	-	-	-	1	-	-	1	-	-	-	1	-	1	6	-
Erdut	11	-	-	1	-	-	-	-	-	1	-	-	2	1	1	-	-	2	3	-
Ernestinovo	1	-	-	-	-	-	-	-	-	-	-	-	-	-	-	-	-	-	1	-
Feričanci	2	-	-	-	-	-	-	-	-	-	-	1	-	-	-	-	-	-	1	-
Gorjani	2	-	-	-	-	-	-	-	-	-	-	-	-	-	-	-	-	-	2	-
Jagodnjak	2	-	-	-	-	-	-	-	-	-	-	-	1	-	-	-	-	1	-	-
Kneževi Vinogradi	6	-	-	-	-	-	-	1	-	-	-	-	-	-	1	-	-	3	1	-
Koška	5	-	-	-	1	-	-	-	1	-	-	-	1	1	-	-	-	-	1	-
Levanjska Varoš	4	-	-	-	-	-	-	-	-	-	-	-	-	1	-	-	1	-	2	-
Magadenovac	3	-	-	-	-	-	2	-	-	-	-	-	-	-	-	1	-	-	-	-
Marijanci	3	-	-	-	-	1	-	-	-	-	-	-	-	-	-	-	-	-	2	-
Petlovac	3	-	-	-	-	-	-	-	-	-	-	-	-	1	-	-	-	1	1	-

**4.12. NASILNE SMRTI PREMA STAROSTI UMRLIH U 2015. PO ŽUPANIJAMA I GRADOVIMA/OPĆINAMA**  
**VIOLENT DEATHS, BY AGE OF DECEASED, BY COUNTIES AND TOWNS/MUNICIPALITIES, 2015**

(nastavak)  
(continued)

Županija County of	Ukupno Total	Godine starosti Age																	80 i više 80 and over	nepo- znato Unknown
		0	1-4	5-9	10-14	15-19	20-24	25-29	30-34	35-39	40-44	45-49	50-54	55-59	60-64	65-69	70-74	75-79		
Petrijevci	4	-	-	-	-	-	-	-	-	-	-	-	-	-	-	1	-	1	2	-
Podgorač	6	-	-	-	-	-	1	-	-	-	-	-	-	-	1	1	-	-	3	-
Podravska Moslavina	3	-	-	-	-	-	-	-	-	-	1	2	-	-	-	-	-	-	-	-
Popovac	1	-	-	-	-	-	-	-	-	-	-	-	-	-	-	-	-	1	-	-
Punitovci	1	-	-	-	-	-	-	-	-	-	-	-	-	-	-	-	-	-	1	-
Satnica Đakovačka	3	-	-	-	-	-	-	2	-	-	-	-	-	-	-	-	1	-	-	-
Semeljci	3	-	-	-	-	-	-	-	-	-	-	-	1	-	-	-	-	-	2	-
Strizivojna	2	-	-	-	-	-	-	-	-	-	-	-	-	-	-	-	-	-	2	-
Šodolovci	1	-	-	-	-	-	-	-	-	-	-	-	-	-	-	-	-	-	1	-
Trnava	3	-	-	-	-	-	-	-	-	-	-	2	-	-	-	1	-	-	-	-
Viljevo	3	-	-	-	-	-	-	-	-	-	1	-	-	1	-	-	-	-	1	-
Viškovci	2	-	-	-	-	-	-	-	-	-	-	1	-	-	-	-	-	-	1	-
Vladislavci	2	-	-	-	-	-	-	-	-	-	-	-	-	-	-	-	1	1	1	-
Vuka	1	-	-	-	-	-	-	-	-	-	-	-	-	-	-	-	1	-	-	-
Šibensko-kninska Šibenik-Knin	98	1	1	-	-	1	2	-	5	3	4	4	3	5	4	2	8	9	46	-
Gradovi/ Towns																				
Drniš	9	-	-	-	-	-	-	-	1	1	-	-	1	1	-	-	-	2	3	-
Knin	17	1	1	-	-	-	-	-	2	-	-	2	2	1	2	-	2	1	3	-
Skradin	3	-	-	-	-	-	-	-	-	-	-	-	-	-	-	1	-	-	2	-
Šibenik	33	-	-	-	-	-	2	-	1	1	4	2	-	2	2	-	4	2	13	-
Vodice	8	-	-	-	-	1	-	-	-	1	-	-	-	-	-	-	-	1	5	-
Općine/ Municipalities																				
Bilice	-	-	-	-	-	-	-	-	-	-	-	-	-	-	-	-	-	-	-	-
Biskupija	6	-	-	-	-	-	-	-	-	-	-	-	-	1	-	-	-	2	3	-
Civljane	-	-	-	-	-	-	-	-	-	-	-	-	-	-	-	-	-	-	-	-
Ervenik	1	-	-	-	-	-	-	-	-	-	-	-	-	-	-	-	-	-	1	-
Kijevo	2	-	-	-	-	-	-	-	-	-	-	-	-	-	-	-	1	-	1	-
Kistanje	2	-	-	-	-	-	-	-	-	-	-	-	-	-	-	-	-	-	2	-
Murter-Kornati	2	-	-	-	-	-	-	-	-	-	-	-	-	-	-	-	-	-	2	-
Pirovac	1	-	-	-	-	-	-	-	-	-	-	-	-	-	-	-	1	-	-	-
Primošten	3	-	-	-	-	-	-	-	-	-	-	-	-	-	-	-	-	-	3	-
Promina	5	-	-	-	-	-	-	-	1	-	-	-	-	-	-	-	-	-	4	-
Rogoznica	3	-	-	-	-	-	-	-	-	-	-	-	-	-	-	1	-	1	1	-
Ružić	2	-	-	-	-	-	-	-	-	-	-	-	-	-	-	-	-	-	2	-
Tisno	-	-	-	-	-	-	-	-	-	-	-	-	-	-	-	-	-	-	-	-
Tribunj	1	-	-	-	-	-	-	-	-	-	-	-	-	-	-	-	-	-	1	-
Unešić	-	-	-	-	-	-	-	-	-	-	-	-	-	-	-	-	-	-	-	-
Vukovarsko-srijemska Vukovar-Sirmium	130	-	-	1	1	3	3	5	6	3	5	5	2	11	5	8	7	18	47	-
Gradovi/ Towns																				
Ilok	7	-	-	-	-	-	-	-	-	-	1	-	-	1	-	-	1	4	-	-
Otok	2	-	-	-	-	-	1	-	-	-	-	-	-	1	-	-	-	-	-	-
Vinkovci	30	-	-	-	1	-	2	3	1	1	1	1	3	1	1	3	2	9	-	-
Vukovar	11	-	-	-	-	1	-	-	-	-	2	-	-	2	-	2	-	2	2	-
Županja	8	-	-	1	-	-	-	-	-	-	-	-	1	-	2	-	1	3	-	-
Općine/ Municipalities																				
Andrijaševci	1	-	-	-	-	-	-	-	-	-	-	-	-	-	-	-	-	-	1	-
Babina Greda	2	-	-	-	-	-	-	1	-	-	-	-	1	-	-	-	-	-	-	-
Bogdanovci	2	-	-	-	-	-	-	-	-	-	-	-	-	-	-	-	-	1	1	-
Borovo	2	-	-	-	-	-	-	-	-	-	-	-	-	2	-	-	-	-	-	-
Bošnjaci	6	-	-	-	-	1	-	-	1	-	-	-	-	1	1	-	-	1	1	-
Cerna	2	-	-	-	-	-	-	-	1	-	-	-	-	1	-	-	-	-	-	-
Drenovci	5	-	-	-	-	-	-	-	-	-	1	-	-	-	-	-	1	1	2	-
Gradište	2	-	-	-	-	-	-	-	-	-	-	-	-	-	1	-	-	1	-	-
Gunja	4	-	-	-	-	1	-	-	1	-	-	-	-	-	1	1	-	-	-	-
Ivankovo	5	-	-	-	-	-	-	-	-	1	-	1	-	-	-	-	-	1	2	-
Jarmina	2	-	-	-	-	-	-	-	-	-	-	-	-	-	-	-	-	-	2	-
Lovas	2	-	-	-	-	-	-	-	-	-	-	-	-	-	-	-	-	-	2	-
Markušica	5	-	-	-	-	-	-	-	-	-	-	-	-	-	-	1	-	1	3	-
Negoslavci	3	-	-	-	-	-	-	-	-	-	-	-	-	-	-	-	-	2	1	-
Njemci	9	-	-	-	-	-	-	-	-	1	1	-	-	-	1	-	1	-	5	-
Nuštar	4	-	-	-	-	-	-	1	2	-	-	-	-	-	-	-	-	1	-	-
Privlaka	2	-	-	-	-	-	-	-	-	-	-	-	-	-	-	-	-	-	2	-
Stari Jankovci	4	-	-	-	-	-	-	-	-	-	-	1	-	-	-	-	1	-	2	-
Stari Mikanovci	4	-	-	-	-	-	-	-	-	-	-	-	-	-	-	-	-	2	2	-
Štitar	-	-	-	-	-	-	-	-	-	-	-	-	-	-	-	-	-	-	-	-
Tompojevci	-	-	-	-	-	-	-	-	-	-	-	-	-	-	-	-	-	-	-	-



**4.12. NASILNE SMRTI PREMA STAROSTI UMRLIH U 2015. PO ŽUPANIJAMA I GRADOVIMA/OPĆINAMA**  
**VIOLENT DEATHS, BY AGE OF DECEASED, BY COUNTIES AND TOWNS/MUNICIPALITIES, 2015**

(nastavak)  
(continued)

Županija County of	Ukupno Total	Godine starosti Age																	80 i više 80 and over	nepo- znato Unknown
		0	1-4	5-9	10-14	15-19	20-24	25-29	30-34	35-39	40-44	45-49	50-54	55-59	60-64	65-69	70-74	75-79		
Labin	10	-	-	-	-	2	-	-	-	1	-	2	2	-	-	-	-	-	3	-
Novigrad – Cittanova	1	-	-	-	-	-	-	-	-	-	-	-	-	-	1	-	-	-	-	-
Pazin	2	-	-	-	-	-	-	-	-	-	-	-	-	1	-	-	1	-	-	-
Poreč – Parenzo	9	-	-	-	-	-	2	1	-	-	1	-	1	-	2	1	-	-	1	-
Pula – Pola	43	-	-	-	-	-	1	1	2	2	2	1	-	1	2	1	4	8	18	-
Rovinj – Rovigno	6	-	-	-	-	-	-	-	-	-	-	1	1	-	-	-	-	2	2	-
Umag – Umago	8	-	-	-	-	1	-	-	-	-	-	-	-	1	-	-	2	2	2	-
Vodnjan – Dignano	6	-	-	-	-	-	-	2	-	-	-	-	-	-	1	-	-	-	3	-
<i>Općine/ Municipalities</i>																				
Bale – Valle	1	-	-	-	-	1	-	-	-	-	-	-	-	-	-	-	-	-	-	-
Barban	-	-	-	-	-	-	-	-	-	-	-	-	-	-	-	-	-	-	-	-
Brtonigla – Verteneglio	1	-	-	-	-	-	-	-	-	-	-	-	-	-	-	-	-	1	-	-
Cerovlje	4	-	-	-	-	-	-	-	-	-	-	-	-	-	2	-	-	1	1	-
Fažana – Fasana	5	-	-	-	-	2	-	-	-	1	-	-	-	-	-	1	-	-	1	-
Funtana – Fontane	-	-	-	-	-	-	-	-	-	-	-	-	-	-	-	-	-	-	-	-
Gračišće	1	-	-	-	-	-	-	-	-	-	-	-	-	-	-	-	-	1	-	-
Grožnjan – Grisignana	1	-	-	-	-	-	-	-	-	-	-	-	-	-	-	-	-	-	1	-
Kanfanar	-	-	-	-	-	-	-	-	-	-	-	-	-	-	-	-	-	-	-	-
Karolja	-	-	-	-	-	-	-	-	-	-	-	-	-	-	-	-	-	-	-	-
Kaštelir-Labinci – Castelliere-S. Domenica	3	-	-	-	-	-	-	-	-	-	-	1	-	-	-	-	-	-	2	-
Kršan	-	-	-	-	-	-	-	-	-	-	-	-	-	-	-	-	-	-	-	-
Lanišće	-	-	-	-	-	-	-	-	-	-	-	-	-	-	-	-	-	-	-	-
Ližnjan – Lisignano	3	-	-	-	-	-	-	-	-	-	-	1	-	-	-	-	1	1	-	-
Lupoglav	2	-	-	-	-	-	-	-	-	-	-	-	-	-	-	-	-	-	2	-
Marčana	2	-	-	-	-	-	-	1	-	-	-	-	-	-	1	-	-	-	-	-
Medulin	4	-	-	-	-	-	1	-	-	-	-	-	-	-	1	-	-	1	1	-
Motovun – Montana	-	-	-	-	-	-	-	-	-	-	-	-	-	-	-	-	-	-	-	-
Oprtalj – Portole	-	-	-	-	-	-	-	-	-	-	-	-	-	-	-	-	-	-	-	-
Piće	4	-	-	-	-	1	-	-	-	-	1	-	-	-	-	1	1	-	-	-
Raša	2	-	-	-	-	-	-	-	-	1	-	-	-	-	-	-	-	1	-	-
Sveta Nedelja	2	-	-	-	-	-	-	-	-	-	-	-	-	-	-	-	-	-	2	-
Sveti Lovreč	-	-	-	-	-	-	-	-	-	-	-	-	-	-	-	-	-	-	-	-
Sveti Petar u Šumi	2	-	-	-	-	-	1	-	-	-	-	-	1	-	-	-	-	-	-	-
Svetvinčenat	4	-	-	-	-	-	-	-	-	-	-	-	-	-	-	-	-	1	3	-
Tar-Vabriga – Torre-Abrega	-	-	-	-	-	-	-	-	-	-	-	-	-	-	-	-	-	-	-	-
Tinjan	1	-	-	-	-	-	-	-	-	-	-	-	-	-	-	-	1	-	-	-
Višnjan – Visignano	2	-	-	-	-	-	-	-	-	-	-	-	-	-	-	1	-	-	1	-
Vižinada – Visinada	2	-	-	-	-	-	-	-	1	-	-	-	-	-	-	-	-	1	-	-
Vrsar – Orsera	1	-	-	-	-	-	-	-	-	-	-	1	-	-	-	-	-	-	-	-
Žminj	2	-	-	-	-	-	-	-	-	-	-	-	-	-	-	-	-	-	2	-
Dubrovačko-neretvanska <i>Dubrovnik-Neretva</i>	56	-	-	-	-	2	-	3	2	3	3	1	3	1	4	4	1	6	23	-
<i>Gradovi/ Towns</i>																				
Dubrovnik	19	-	-	-	-	-	-	1	-	2	2	-	1	-	-	1	-	2	10	-
Korčula	-	-	-	-	-	-	-	-	-	-	-	-	-	-	-	-	-	-	-	-
Metković	5	-	-	-	-	-	-	-	1	-	-	-	-	1	-	-	-	-	3	-
Opuzen	-	-	-	-	-	-	-	-	-	-	-	-	-	-	-	-	-	-	-	-
Ploče	2	-	-	-	-	-	-	1	-	-	-	-	-	-	-	-	-	-	1	-
<i>Općine/ Municipalities</i>																				
Blato	1	-	-	-	-	-	-	-	-	-	-	-	-	-	1	-	-	-	-	-
Dubrovačko primorje	5	-	-	-	-	-	-	-	-	1	-	-	-	-	1	-	-	2	1	-
Janjina	-	-	-	-	-	-	-	-	-	-	-	-	-	-	-	-	-	-	-	-
Konavle	5	-	-	-	-	-	-	-	1	-	-	-	-	-	1	2	1	-	-	-
Kula Norinska	-	-	-	-	-	-	-	-	-	-	-	-	-	-	-	-	-	-	-	-
Lastovo	1	-	-	-	-	-	-	-	-	-	-	-	-	-	-	-	-	-	1	-
Lumbarda	3	-	-	-	-	-	-	-	-	-	-	-	-	-	-	-	-	-	3	-
Mljet	1	-	-	-	-	-	-	1	-	-	-	-	-	-	-	-	-	-	-	-
Orebić	5	-	-	-	-	1	-	-	-	-	1	-	-	-	1	1	-	1	-	-
Pojezerje	-	-	-	-	-	-	-	-	-	-	-	-	-	-	-	-	-	-	-	-
Slivno	-	-	-	-	-	-	-	-	-	-	-	-	-	-	-	-	-	-	-	-
Smokvica	-	-	-	-	-	-	-	-	-	-	-	-	-	-	-	-	-	-	-	-
Ston	1	-	-	-	-	-	-	-	-	-	-	-	-	-	-	-	-	-	1	-
Trpanj	2	-	-	-	-	-	-	-	-	-	-	-	1	-	-	-	-	-	1	-
Vela Luka	1	-	-	-	-	-	-	-	-	-	-	-	-	-	-	-	-	-	1	-
Zažablje	-	-	-	-	-	-	-	-	-	-	-	-	-	-	-	-	-	-	-	-
Župa dubrovačka	5	-	-	-	-	1	-	-	-	-	-	1	1	-	-	-	-	1	1	-

**4.12. NASILNE SMRTI PREMA STAROSTI UMRLIH U 2015. PO ŽUPANIJAMA I GRADOVIMA/OPĆINAMA**  
**VIOLENT DEATHS, BY AGE OF DECEASED, BY COUNTIES AND TOWNS/MUNICIPALITIES, 2015**

(nastavak)  
 (continued)

Županija County of	Ukupno Total	Godine starosti Age																		80 i više 80 and over	nepo- znato Unknown
		0	1-4	5-9	10-14	15-19	20-24	25-29	30-34	35-39	40-44	45-49	50-54	55-59	60-64	65-69	70-74	75-79			
Međimurska Međimurje	102	-	-	1	-	1	3	4	2	3	5	4	8	8	9	3	5	11	35	-	
Gradovi/ Towns																					
Čakovec	21	-	-	1	-	-	-	1	1	-	-	-	3	2	1	1	-	2	9	-	
Mursko Središće	6	-	-	-	-	-	-	-	-	-	-	1	-	1	-	-	-	-	4	-	
Prelog	4	-	-	-	-	-	-	1	-	-	-	-	-	-	-	-	-	-	3	-	
Općine/ Municipalities																					
Belica	3	-	-	-	-	-	-	-	-	-	-	-	-	-	1	-	-	1	1	-	
Dekanovec	-	-	-	-	-	-	-	-	-	-	-	-	-	-	-	-	-	-	-	-	
Domašinec	-	-	-	-	-	-	-	-	-	-	-	-	-	-	-	-	-	-	-	-	
Donja Dubrava	1	-	-	-	-	-	-	-	-	-	-	-	-	-	-	-	1	-	-	-	
Donji Kraljevec	9	-	-	-	-	-	-	-	-	1	-	-	1	-	3	-	2	1	1	-	
Donji Vidovec	2	-	-	-	-	-	-	-	-	-	-	-	-	-	1	-	-	1	-	-	
Goričan	4	-	-	-	-	-	-	-	-	-	-	-	-	-	-	-	1	1	2	-	
Gornji Mihaljevec	3	-	-	-	-	-	-	-	-	-	-	-	-	1	1	-	-	-	1	-	
Kotoriba	3	-	-	-	-	-	1	-	-	-	1	-	-	-	-	-	-	-	1	-	
Mala Subotica	3	-	-	-	-	1	-	-	-	-	1	-	-	-	-	-	-	-	1	-	
Nedelišće	14	-	-	-	-	-	-	-	-	-	1	-	2	1	1	2	-	3	4	-	
Orehovica	2	-	-	-	-	-	-	-	-	1	-	-	-	-	-	-	-	-	1	-	
Podturen	1	-	-	-	-	-	-	-	-	-	-	-	-	1	-	-	-	-	-	-	
Pribislavec	3	-	-	-	-	-	-	1	-	-	1	-	-	-	-	-	-	1	-	-	
Selnica	1	-	-	-	-	-	-	-	-	-	-	-	-	-	-	-	-	-	1	-	
Strahoninec	3	-	-	-	-	-	1	-	-	-	-	-	-	-	-	-	1	-	1	-	
Sveta Marija	4	-	-	-	-	-	-	-	-	-	-	-	-	-	1	-	-	1	2	-	
Sveti Juraj na Bregu	7	-	-	-	-	-	-	-	-	1	2	1	1	1	-	-	-	-	1	-	
Sveti Martin na Muri	4	-	-	-	-	-	1	-	-	-	-	1	1	-	-	-	-	-	1	-	
Šenkovec	2	-	-	-	-	-	1	-	-	-	-	-	-	-	-	-	-	-	1	-	
Štrigova	1	-	-	-	-	-	-	-	-	-	-	-	-	1	-	-	-	-	-	-	
Vratišinec	1	-	-	-	-	-	1	-	-	-	-	-	-	-	-	-	-	-	-	-	
Grad Zagreb City of Zagreb	405	-	1	-	2	6	7	6	18	27	19	25	17	25	19	23	28	39	143	-	

**4.13. NESRETNI SLUČAJEVI PREMA SPOLU UMRLIH I VRSTI NESRETNOG SLUČAJA U 2015. PO ŽUPANIJAMA**  
**ACCIDENTS, BY SEX OF DECEASED AND TYPE OF ACCIDENT, BY COUNTIES, 2015**

Županija County of	Ukupno Total	Od toga žene Out of that women	Vrsta nesretnog slučaja Type of accident						
			nesreća na poslu Accident at work	nesreća pri odlasku/ dolasku na posao Accident when going to/from work	nesreća u školi Accident in school	nesreća pri dolasku/ odlasku iz škole Accident when going to/from school	prometna nesreća <sup>1)</sup> Traffic accident <sup>1)</sup>	nesreća kod kuće Accident at home	ostalo Other
Republika Hrvatska Republic of Croatia	2 103	1 004	24	11	-	2	419	613	1 034
Zagrebačka Zagreb	136	64	2	1	-	-	32	30	71
Krapinsko-zagorska Krapina-Zagorje	53	21	-	-	-	-	15	14	24
Sisačko-moslavačka Sisak-Moslavina	97	50	-	1	-	-	20	32	44
Karlovačka Karlovac	100	54	-	2	-	-	23	28	47
Varaždinska Varaždin	84	37	1	1	-	-	13	31	38
Koprivničko-križevačka Koprivnica-Križevci	57	26	-	-	-	-	12	20	25
Bjelovarsko-bilogorska Bjelovar-Bilogora	65	30	2	2	-	-	31	9	21
Primorsko-goranska Primorje-Gorski kotar	141	70	1	1	-	-	20	49	70
Ličko-senjska Lika-Senj	41	14	1	-	-	-	8	10	22
Virovitičko-podravska Virovitica-Podravina	46	20	4	-	-	-	10	25	7
Požeško-slavonska Požega-Slavonia	27	16	-	-	-	-	7	11	9
Brodsko-posavska Slavonski Brod-Posavina	70	34	-	1	-	-	11	29	29
Zadarska Zadar	74	31	-	-	-	-	15	12	47
Osječko-baranjska Osijek-Baranja	206	114	3	-	-	1	39	74	89
Šibensko-kninska Šibenik-Knin	75	38	-	-	-	-	14	25	36
Vukovarsko-srijemska Vukovar-Sirmium	98	40	1	-	-	-	24	21	52
Splitsko-dalmatinska Split-Dalmatia	233	112	4	-	-	-	46	47	136
Istarska Istria	104	48	2	1	-	-	25	28	48
Dubrovačko-neretvanska Dubrovnik-Neretva	49	18	1	-	-	-	10	10	28
Međimurska Međimurje	63	33	1	-	-	-	14	13	35
Grad Zagreb City of Zagreb	284	134	1	1	-	1	30	95	156

1) Isključuju se nesreće pri dolasku/odlasku s posla ili iz škole.

1) Accidents when going to/from work or school are excluded.

**4.14. SAMOUBOJSTVA I UBOJSTVA PREMA SPOLU I STAROSTI UMRLIH U 2015. PO ŽUPANIJAMA**  
**SUICIDES AND HOMICIDES, BY SEX AND AGE OF DECEASED, BY COUNTIES, 2015**

Županija County of	Samoubojstva Suicide									Ubojstva Homicide								
	ukupno Total	od toga žene Out of that women	starost umrlih Age of deceased							ukupno Total	od toga žene Out of that women	starost umrlih Age of deceased						
			do 14 godina Up to 14 years	15 – 24	25 – 39	40 – 54	55 – 69	70 i više 70 and over	nepo- znato Un- known			do 14 godina Up to 14 years	15 – 24	25 – 39	40 – 54	55 – 69	70 i više 70 and over	nepo- znato Un- known
Republika Hrvatska Republic of Croatia	739	197	3	40	90	164	226	216	-	37	18	1	3	7	9	13	4	-
Zagrebačka Zagreb	66	16	-	2	6	17	23	18	-	3	1	1	1	-	-	1	-	-
Krapinsko-zagorska Krapina-Zagorje	35	9	-	1	3	6	11	14	-	1	-	-	-	-	-	1	-	-
Sisačko-moslavačka Sisak-Moslavina	38	9	-	1	2	6	11	18	-	4	1	-	-	-	1	3	-	-
Karovačka Karlovac	26	4	-	3	2	4	10	7	-	1	1	-	-	-	1	-	-	-
Varaždinska Varaždin	36	6	-	1	2	9	14	10	-	1	1	-	-	-	-	1	-	-
Koprivničko-križevačka Koprivnica-Križevci	32	6	-	2	3	9	12	6	-	-	-	-	-	-	-	-	-	-
Bjelovarsko-bilogorska Bjelovar-Bilogora	23	8	-	2	3	5	5	8	-	2	2	-	-	-	1	-	1	-
Primorsko-goranska Primorje-Gorski kotar	54	16	-	5	5	11	17	16	-	-	-	-	-	-	-	-	-	-
Ličko-senjska Lika-Senj	15	4	1	-	-	2	7	5	-	-	-	-	-	-	-	-	-	-
Virovitičko-podravska Virovitica-Podravina	17	2	-	1	2	3	7	4	-	1	1	-	-	-	-	-	1	-
Požeško-slavonska Požega-Slavonia	11	4	-	-	-	2	5	4	-	3	1	-	-	1	-	2	-	-
Brodsko-posavska Slavonski Brod-Posavina	22	5	-	1	4	5	3	9	-	-	-	-	-	-	-	-	-	-
Zadarska Zadar	25	10	-	-	4	5	7	9	-	4	3	-	1	-	2	1	-	-
Osječko-baranjska Osijek-Baranja	61	10	-	2	9	13	22	15	-	3	1	-	-	1	2	-	-	-
Šibensko-kninska Šibenik-Knin	23	8	-	1	3	6	7	6	-	-	-	-	-	-	-	-	-	-
Vukovarsko-srijemska Vukovar-Sirmium	28	7	-	-	3	4	9	12	-	3	2	-	-	2	-	-	1	-
Splitsko-dalmatinska Split-Dalmatia	35	10	-	3	4	14	6	8	-	4	-	-	1	2	-	1	-	-
Istarska Istria	33	8	1	3	4	7	6	12	-	2	1	-	-	-	-	2	-	-
Dubrovačko-neretvanska Dubrovnik-Neretva	7	2	-	-	2	2	3	-	-	-	-	-	-	-	-	-	-	-
Međimurska Međimurje	37	12	-	2	5	10	14	6	-	2	2	-	-	-	1	-	1	-
Grad Zagreb City of Zagreb	115	41	1	10	24	24	27	29	-	3	1	-	-	1	1	1	-	-



**5. SKLOPLJENI BRAKOVİ**  
*MARRIAGES*

5.1. SKLOPLJENI BRAKOWI PREMA STAROSTI ŽENIKA I NEVJESTE U 2015. PO ŽUPANIJAMA I GRADOVIMA/OPĆINAMA  
MARRIAGES, BY AGE OF GROOM AND BRIDE, BY COUNTIES AND TOWNS/MUNICIPALITIES, 2015

Županija County of	Ukupno Total	Starost ženika Age of groom							Starost nevjeste Age of bride						
		do 19 godina Up to 19 years	20 – 24	25 – 29	30 – 39	40 – 59	60 i više 60 and over	nepo- znato Unknown	do 19 godina Up to 19 years	20 – 24	25 – 29	30 – 39	40 – 59	60 i više 60 and over	nepo- znato Unknown
Republika Hrvatska Republic of Croatia	19 834	118	2 004	6 747	8 215	2 240	509	1	676	4 269	7 610	5 529	1 505	243	2
Zagrebačka Zagreb	1 494	8	142	533	634	157	20	-	37	332	581	433	102	9	-
Gradovi/ Towns															
Dugo Selo	95	1	9	34	36	12	3	-	4	25	35	22	8	1	-
Ivanić-Grad	55	1	10	17	20	6	1	-	2	17	18	13	4	1	-
Jastrebarsko	75	-	10	29	31	4	1	-	1	12	35	24	3	-	-
Samobor	185	1	16	66	82	18	2	-	1	33	81	61	8	1	-
Sveta Nedelja	69	-	9	24	32	3	1	-	-	16	30	21	1	1	-
Sveti Ivan Zelina	61	-	7	20	28	6	-	-	2	15	24	16	4	-	-
Velika Gorica	291	3	20	107	125	31	5	-	4	55	124	86	20	2	-
Vrbovec	77	-	9	27	28	13	-	-	3	18	27	21	7	1	-
Zaprešić	132	-	9	42	63	17	1	-	2	18	59	40	13	-	-
Općine/ Municipalities															
Bedenica	7	-	2	2	3	-	-	-	-	1	3	3	-	-	-
Bistra	27	-	2	12	12	1	-	-	1	9	12	5	-	-	-
Brckovljani	36	-	6	18	8	4	-	-	4	13	13	4	2	-	-
Brdovec	69	-	4	24	28	12	1	-	-	14	26	23	6	-	-
Dubrava	20	-	2	6	8	4	-	-	3	5	3	6	2	1	-
Dubravica	11	-	1	6	2	1	1	-	-	3	4	2	2	-	-
Farkaševac	4	-	1	1	1	1	-	-	1	1	-	2	-	-	-
Gradec	19	-	4	6	8	1	-	-	1	9	5	3	1	-	-
Jakovlje	27	-	3	9	13	1	1	-	2	6	7	10	2	-	-
Klinča Sela	11	-	1	6	4	-	-	-	-	4	3	4	-	-	-
Kloštar Ivanić	23	-	1	4	15	3	-	-	-	8	6	8	1	-	-
Krašić	21	-	4	7	9	1	-	-	1	9	6	4	1	-	-
Krvarsko	8	-	1	5	1	-	1	-	-	2	2	3	1	-	-
Križ	23	-	1	11	7	4	-	-	1	1	11	7	3	-	-
Luka	2	-	-	2	-	-	-	-	-	1	1	-	-	-	-
Marija Gorica	10	-	-	2	6	2	-	-	-	1	3	4	2	-	-
Orle	9	1	-	3	2	3	-	-	-	5	2	-	2	-	-
Pisarovina	15	-	-	5	9	1	-	-	-	4	5	5	1	-	-
Pokupsko	7	-	1	3	2	1	-	-	-	2	2	2	1	-	-
Preseka	3	-	-	-	2	-	1	-	-	-	1	2	-	-	-
Pušća	16	-	-	4	10	2	-	-	-	3	5	5	3	-	-
Rakovec	9	-	1	2	4	1	1	-	2	4	2	-	-	1	-
Rugvica	48	-	6	16	23	3	-	-	1	13	16	15	3	-	-
Štupnik	19	-	2	8	9	-	-	-	-	2	6	11	-	-	-
Žumberak	10	1	-	5	3	1	-	-	1	3	4	1	1	-	-
Krapinsko-zagorska Krapina-Zagorje	602	7	90	225	225	48	7	-	25	164	253	127	29	4	-
Gradovi/ Towns															
Donja Stubica	30	-	3	10	12	5	-	-	1	7	11	11	-	-	-
Klanjec	15	-	2	6	7	-	-	-	-	7	7	1	-	-	-
Krapina	63	-	7	27	23	6	-	-	2	10	33	15	3	-	-
Oroslavje	30	-	3	4	22	1	-	-	2	2	12	14	-	-	-
Pregrada	29	-	4	13	11	1	-	-	1	11	13	3	1	-	-
Zabok	39	-	1	15	17	4	2	-	-	10	12	12	5	-	-
Zlatar	30	-	8	10	10	1	1	-	2	4	17	3	4	-	-
Općine/ Municipalities															
Bedekovčina	46	2	9	16	13	5	1	-	5	13	19	6	3	-	-
Budinščina	11	-	3	6	2	-	-	-	2	3	4	2	-	-	-
Desinić	15	-	4	3	6	2	-	-	1	2	9	1	1	1	-
Đurmanec	24	-	5	11	6	2	-	-	-	6	11	6	1	-	-
Gornja Stubica	18	1	5	8	2	2	-	-	-	9	7	1	1	-	-
Hrašćina	8	-	1	6	1	-	-	-	-	3	2	3	-	-	-
Hum na Sutli	19	-	-	10	8	1	-	-	-	5	12	1	1	-	-
Jesenje	17	-	4	8	5	-	-	-	1	9	5	2	-	-	-
Konjšćina	5	-	2	1	2	-	-	-	-	2	2	1	-	-	-
Kraljevec na Sutli	5	-	-	1	4	-	-	-	-	-	3	1	1	-	-
Krapinske Toplice	23	-	3	5	10	5	-	-	-	7	3	11	1	1	-
Kumrovec	5	-	-	2	3	-	-	-	-	1	3	1	-	-	-
Lobor	10	-	1	1	6	2	-	-	1	1	2	4	2	-	-
Maće	15	-	5	7	2	1	-	-	2	6	6	1	-	-	-
Marija Bistrica	22	-	2	10	7	3	-	-	1	7	8	5	1	-	-
Mihovljan	6	-	1	2	1	2	-	-	-	3	1	1	1	-	-
Novi Golubovec	5	-	-	4	1	-	-	-	-	-	5	-	-	-	-
Petrovsko	18	-	4	7	5	2	-	-	1	8	6	2	1	-	-
Radoboj	15	-	1	6	8	-	-	-	-	3	9	3	-	-	-

5.1. SKLOPLJENI BRAKOVI PREMA STAROSTI ŽENIKA I NEVJESTE U 2015. PO ŽUPANIJAMA I GRADOVIMA/OPĆINAMA  
MARRIAGES, BY AGE OF GROOM AND BRIDE, BY COUNTIES AND TOWNS/MUNICIPALITIES, 2015

(nastavak)  
(continued)

Županija County of	Ukupno Total	Starost ženika Age of groom						Starost nevjeste Age of bride							
		do 19 godina Up to 19 years	20 – 24	25 – 29	30 – 39	40 – 59	60 i više 60 and over	nepo- znato Unknown	do 19 godina Up to 19 years	20 – 24	25 – 29	30 – 39	40 – 59	60 i više 60 and over	nepo- znato Unknown
Stubičke Toplice	7	-	-	2	3	-	2	-	-	1	2	2	1	1	-
Sveti Križ Začretje	31	2	3	10	15	1	-	-	2	9	12	7	1	-	
Tuheiž	5	1	1	3	-	-	-	-	-	5	-	-	-	-	
Veliko Trgovišće	22	1	6	6	8	1	-	-	5	13	4	-	-	-	
Zagorska Sela	3	-	-	1	1	1	-	-	-	1	2	-	-	-	
Zlatar-Bistrica	11	-	2	4	4	-	1	-	1	5	3	1	-	1	
Sisačko-moslavačka Sisak-Moslavina	712	6	85	220	297	87	17	-	32	165	248	192	69	5	1
Gradovi/ Towns															
Glina	22	-	4	4	9	5	-	-	2	4	5	8	3	-	-
Hrvatska Kostajnica	13	1	-	5	7	-	-	-	-	5	4	4	-	-	-
Kutina	95	1	8	29	48	8	1	-	3	16	38	30	8	-	-
Novska	57	1	10	18	22	3	3	-	2	18	24	9	2	2	-
Petrinja	131	-	17	49	44	19	2	-	5	39	38	34	14	-	1
Popovača	57	-	6	20	25	4	2	-	3	18	17	14	3	2	-
Sisak	176	2	15	41	89	23	6	-	6	21	67	57	25	-	-
Općine/ Municipalities															
Donji Kukuruzari	10	-	3	4	2	1	-	-	1	5	1	2	1	-	-
Dvor	22	1	2	7	6	6	-	-	2	5	8	5	2	-	-
Gvozd	12	-	1	3	6	2	-	-	1	4	4	2	1	-	-
Hrvatska Dubica	6	-	-	3	2	1	-	-	-	2	3	-	1	-	-
Jasenovac	7	-	2	-	2	3	-	-	1	1	1	2	2	-	-
Lekenik	18	-	4	7	7	-	-	-	4	11	3	-	-	-	-
Lipovljani	19	-	2	9	8	-	-	-	8	8	3	-	-	-	-
Majur	7	-	-	2	3	1	1	-	-	1	6	-	-	-	-
Martinska Ves	15	-	5	5	3	1	1	-	1	5	5	2	1	1	-
Sunja	24	-	3	4	8	8	1	-	2	5	6	6	5	-	-
Topusko	14	-	3	7	3	1	-	-	1	5	5	3	-	-	-
Velika Ludina	7	-	-	3	3	1	-	-	2	-	2	2	1	-	-
Karlovačka Karlovac	566	2	51	195	231	74	13	-	13	128	223	146	51	5	-
Gradovi/ Towns															
Duga Resa	38	-	1	16	12	7	2	-	-	8	15	9	3	3	-
Karlovac	229	1	14	78	100	31	5	-	3	46	88	69	22	1	-
Ogulin	48	1	4	16	21	5	1	-	3	12	21	8	3	1	-
Ozalj	36	-	2	12	17	4	1	-	1	7	15	10	3	-	-
Slunj	22	-	1	8	10	3	-	-	-	3	14	4	1	-	-
Općine/ Municipalities															
Barilović	20	-	2	9	8	1	-	-	-	5	10	5	-	-	-
Bosiljevo	5	-	1	1	3	-	-	-	1	-	3	1	-	-	-
Cetingrad	17	-	2	8	4	2	1	-	2	6	6	1	2	-	-
Draganić	15	-	-	4	6	3	2	-	-	1	4	6	4	-	-
Generalski Stol	12	-	3	5	4	-	-	-	-	6	6	-	-	-	-
Josipdol	16	-	3	6	6	1	-	-	-	5	7	3	1	-	-
Kamanje	2	-	-	1	1	-	-	-	-	-	2	-	-	-	-
Krnjak	9	-	-	4	4	1	-	-	-	1	4	3	1	-	-
Lasinja	16	-	4	5	7	-	-	-	-	7	4	4	1	-	-
Netretić	16	-	3	6	5	2	-	-	-	5	4	6	1	-	-
Plaški	7	-	-	3	1	3	-	-	-	2	1	1	3	-	-
Rakovica	8	-	2	-	2	4	-	-	-	3	3	1	1	-	-
Ribnik	4	-	2	1	1	-	-	-	1	1	1	1	-	-	-
Saborsko	1	-	-	-	-	1	-	-	-	-	-	1	-	-	-
Tounj	7	-	2	3	1	-	1	-	-	3	3	1	-	-	-
Vojnić	20	-	3	6	6	5	-	-	2	4	4	6	4	-	-
Žakanje	18	-	2	3	12	1	-	-	-	3	8	6	1	-	-
Varaždinska Varaždin	712	5	69	259	304	59	16	-	24	175	273	187	50	3	-
Gradovi/ Towns															
Ivanec	44	-	5	15	22	2	-	-	2	13	17	12	-	-	-
Lepoglava	35	-	3	19	9	3	1	-	-	12	13	8	1	1	-
Ludbreg	25	-	1	7	12	4	1	-	-	4	7	11	3	-	-
Novi Marof	57	-	6	25	21	4	1	-	1	16	23	14	3	-	-
Varaždin	178	-	8	45	101	19	5	-	1	25	71	68	11	2	-
Varaždinske Toplice	18	-	-	8	9	1	-	-	-	5	7	5	1	-	-

5.1. SKLOPLJENI BRAKOV I NEVJESTE U 2015. PO ŽUPANIJAMA I GRADOVIMA/OPĆINAMA  
MARRIAGES, BY AGE OF GROOM AND BRIDE, BY COUNTIES AND TOWNS/MUNICIPALITIES, 2015

(nastavak)  
(continued)

Županija County of	Ukupno Total	Starost ženika Age of groom						Starost nevjeste Age of bride							
		do 19 godina Up to 19 years	20 – 24	25 – 29	30 – 39	40 – 59	60 i više 60 and over	nepo- znato Unknown	do 19 godina Up to 19 years	20 – 24	25 – 29	30 – 39	40 – 59	60 i više 60 and over	nepo- znato Unknown
<i>Općine/ Municipalities</i>															
Bednja	23	-	2	6	10	3	2	-	-	8	7	3	5	-	-
Beretinec	16	1	1	4	8	2	-	-	1	5	5	4	1	-	-
Breznica	14	-	4	5	4	1	-	-	3	4	5	2	-	-	-
Breznički Hum	4	-	1	1	1	-	1	-	-	2	1	-	1	-	-
Cestica	20	-	1	6	11	2	-	-	-	6	6	8	1	-	-
Donja Voća	15	-	5	5	4	-	1	-	-	7	6	1	1	-	-
Gornji Knežinec	32	-	1	13	15	3	-	-	1	4	16	9	2	-	-
Jažabet	13	-	1	6	4	1	1	-	-	4	5	2	2	-	-
Klenovnik	11	1	1	5	3	1	-	-	-	4	6	-	1	-	-
Ljubešćica	15	-	-	6	7	2	-	-	-	1	7	5	2	-	-
Mali Bukovec	13	-	3	7	3	-	-	-	1	7	4	1	-	-	-
Martijanec	15	-	3	8	3	1	-	-	-	6	6	2	1	-	-
Maruševac	28	-	-	10	14	3	1	-	1	4	12	8	3	-	-
Petrijanec	15	-	2	5	5	2	1	-	1	3	4	4	3	-	-
Sračinec	26	-	4	11	9	1	1	-	-	10	11	3	2	-	-
Sveti Đurđ	14	1	5	4	4	-	-	-	3	4	5	2	-	-	-
Sveti Ilija	12	-	4	6	2	-	-	-	1	5	3	2	1	-	-
Tmovec Bartolovečki	25	1	1	13	10	-	-	-	2	6	12	3	2	-	-
Veliki Bukovec	4	-	3	-	1	-	-	-	1	1	1	-	1	-	-
Vidovec	21	-	4	10	5	2	-	-	3	4	8	5	1	-	-
Vinica	15	1	-	8	5	1	-	-	2	4	5	3	1	-	-
Visoko	4	-	-	1	2	1	-	-	-	1	-	2	1	-	-
Koprivničko-križevačka Koprivnica-Križevci	502	7	61	175	200	50	9	-	26	134	188	113	37	4	-
<i>Gradovi/ Towns</i>															
Đurđevac	36	1	6	16	11	2	-	-	4	9	18	3	2	-	-
Koprivnica	126	2	5	42	62	15	-	-	5	20	53	36	12	-	-
Križevci	85	-	5	32	34	11	3	-	2	21	31	24	6	1	-
<i>Općine/ Municipalities</i>															
Drnje	4	1	1	2	-	-	-	-	1	1	2	-	-	-	-
Đelekovec	6	-	-	2	2	2	-	-	-	1	2	2	1	-	-
Ferdinandovac	7	-	2	4	1	-	-	-	-	4	1	2	-	-	-
Gola	10	1	1	3	4	1	-	-	1	3	3	3	-	-	-
Gornja Rijeka	6	-	2	-	3	-	1	-	-	2	2	1	1	-	-
Hlebine	5	-	-	3	1	1	-	-	-	2	1	2	-	-	-
Kalinovac	3	-	-	1	1	1	-	-	-	1	-	2	-	-	-
Kalnik	9	-	-	6	3	-	-	-	-	3	5	1	-	-	-
Kloštar Podravski	10	-	3	3	2	2	-	-	1	3	5	1	-	-	-
Koprivnički Bregi	12	-	-	6	4	2	-	-	-	3	5	3	1	-	-
Koprivnički Ivanec	6	-	2	2	2	-	-	-	1	1	3	1	-	-	-
Legrad	16	-	2	6	7	1	-	-	-	5	8	1	2	-	-
Molve	11	-	2	4	3	1	1	-	-	4	3	2	1	1	-
Novigrad Podravski	21	-	5	4	12	-	-	-	1	6	6	7	1	-	-
Novo Virje	7	-	1	3	2	1	-	-	1	1	1	4	-	-	-
Peteranec	12	-	3	4	3	1	1	-	2	3	4	1	2	-	-
Podravske Sesvete	9	-	3	-	6	-	-	-	1	7	-	-	1	-	-
Rasinja	16	-	1	6	7	-	2	-	1	5	7	1	1	1	-
Sokolovac	18	1	4	4	5	4	-	-	2	4	7	1	4	-	-
Sveti Ivan Žabno	31	-	7	13	10	1	-	-	1	16	8	5	1	-	-
Sveti Petar Orehovec	16	-	2	4	8	2	-	-	-	4	7	5	-	-	-
Virje	20	1	4	5	7	2	1	-	2	5	6	5	1	1	-
Bjelovarsko-bilogorska Bjelovar-Bilogora	523	3	68	200	192	47	13	-	36	144	174	124	36	9	-
<i>Gradovi/ Towns</i>															
Bjelovar	159	1	19	61	52	23	3	-	7	41	56	37	16	2	-
Čazma	41	1	7	15	13	4	1	-	5	12	11	9	3	1	-
Daruvar	44	-	5	13	22	3	1	-	1	9	17	14	3	-	-
Garešnica	48	-	4	21	20	3	-	-	1	13	18	14	2	-	-
Grubišno Polje	34	-	-	12	15	3	4	-	-	8	9	12	3	2	-
<i>Općine/ Municipalities</i>															
Berek	9	-	-	2	5	1	1	-	-	2	2	3	1	1	-
Dežanovac	9	-	2	-	7	-	-	-	1	1	5	2	-	-	-
Đulovac	20	-	5	6	7	2	-	-	4	7	4	5	-	-	-
Hercegovac	12	1	2	1	6	2	-	-	-	3	2	6	1	-	-
Ivanska	12	-	2	5	4	1	-	-	1	4	1	4	2	-	-

5.1. SKLOPLJENI BRAKOV I PREMA STAROSTI ŽENIKA I NEVJESTE U 2015. PO ŽUPANIJAMA I GRADOVIMA/OPĆINAMA  
MARRIAGES, BY AGE OF GROOM AND BRIDE, BY COUNTIES AND TOWNS/MUNICIPALITIES, 2015

(nastavak)  
(continued)

Županija County of	Ukupno Total	Starost ženika Age of groom						Starost nevjeste Age of bride							
		do 19 godina Up to 19 years	20 – 24	25 – 29	30 – 39	40 – 59	60 i više 60 and over	nepo- znato Unknown	do 19 godina Up to 19 years	20 – 24	25 – 29	30 – 39	40 – 59	60 i više 60 and over	nepo- znato Unknown
Kapela	15	-	-	10	3	1	1	-	3	3	4	2	2	1	-
Končanica	12	-	2	8	2	-	-	-	1	7	3	1	-	-	-
Nova Rača	18	-	3	7	7	1	-	-	2	8	4	3	1	-	-
Rovišće	18	-	6	6	4	-	2	-	4	7	2	3	-	2	-
Severin	4	-	-	3	1	-	-	-	-	-	4	-	-	-	-
Sirač	9	-	3	3	2	1	-	-	2	2	3	1	1	-	-
Šandrovac	8	-	3	3	2	-	-	-	1	3	2	2	-	-	-
Štefanje	6	-	1	3	2	-	-	-	-	1	4	1	-	-	-
Velika Pisanica	7	-	-	6	1	-	-	-	1	1	4	1	-	-	-
Velika Trnovitica	11	-	1	5	4	1	-	-	-	3	5	3	-	-	-
Veliki Grđevac	13	-	1	4	7	1	-	-	1	6	5	-	1	-	-
Veliko Trojstvo	10	-	2	4	4	-	-	-	1	3	5	1	-	-	-
Zrinski Topolovac	4	-	-	2	2	-	-	-	-	-	4	-	-	-	-
Primorsko-goranska Primorje-Gorski kotar	1 237	8	69	329	601	181	49	-	23	165	467	431	129	22	-
Gradovi/ Towns															
Bakar	26	-	-	6	16	3	1	-	-	-	9	14	3	-	-
Cres	17	-	1	4	7	4	1	-	1	1	6	4	5	-	-
Crikvenica	53	1	6	7	21	14	4	-	1	8	16	15	12	1	-
Čabar	19	-	-	5	9	5	-	-	-	1	9	6	3	-	-
Delnice	19	-	-	7	8	4	-	-	2	1	7	5	4	-	-
Kastav	47	-	2	15	23	6	1	-	-	7	12	23	4	1	-
Kraljevica	16	-	2	2	11	-	1	-	-	4	5	6	-	1	-
Krk	34	-	3	10	13	8	-	-	-	7	16	5	6	-	-
Mali Lošinj	18	-	-	7	11	-	-	-	-	1	8	9	-	-	-
Novi Vinodolski	26	-	-	5	19	2	-	-	-	4	11	9	2	-	-
Opatija	57	-	2	13	29	8	5	-	-	7	22	20	7	1	-
Rab	36	-	5	11	17	3	-	-	1	8	16	10	1	-	-
Rijeka	500	4	22	131	245	80	18	-	7	62	186	182	52	11	-
Vrbovsko	10	-	1	3	4	1	1	-	-	5	2	1	2	-	-
Općine/ Municipalities															
Baška	4	-	-	1	1	1	1	-	-	1	-	2	1	-	-
Brod Moravice	6	-	1	2	2	-	1	-	1	2	-	1	1	1	-
Čavle	42	-	5	14	15	6	2	-	2	6	19	10	4	1	-
Dobrinj	9	-	2	3	3	-	1	-	1	4	2	1	1	-	-
Fužine	6	-	-	1	4	-	1	-	-	1	2	2	-	1	-
Jelenje	24	-	1	8	12	3	-	-	1	1	10	10	2	-	-
Klana	8	-	1	2	4	-	1	-	1	1	4	1	1	-	-
Kostrena	20	-	2	4	10	3	1	-	2	-	7	10	-	1	-
Lokve	4	-	1	-	3	-	-	-	-	1	1	2	-	-	-
Lopar	4	-	-	3	1	-	-	-	-	-	3	1	-	-	-
Lovran	16	-	1	3	7	3	2	-	-	-	5	7	3	1	-
Malinska-Dubašnica	18	1	-	9	4	4	-	-	1	3	9	3	2	-	-
Matulji	45	2	-	12	26	4	1	-	1	9	14	19	2	-	-
Mošćenička Draga	2	-	-	1	1	-	-	-	-	1	1	-	-	-	-
Mrkopalj	6	-	-	2	2	2	-	-	-	1	2	3	-	-	-
Omišalj	21	-	2	5	8	3	3	-	-	3	10	4	3	1	-
Punat	8	-	2	2	4	-	-	-	-	1	6	1	-	-	-
Ravna Gora	9	-	1	2	5	1	-	-	-	3	4	1	1	-	-
Skrad	4	-	-	-	3	1	-	-	-	1	1	1	1	-	-
Vinodolska općina	12	-	1	3	5	1	2	-	-	-	5	5	1	1	-
Viškovo	85	-	4	25	44	11	1	-	1	10	34	35	5	-	-
Vrbnik	6	-	1	1	4	-	-	-	-	-	3	3	-	-	-
Ličko-senjska Lika-Senj	223	2	24	74	86	31	6	-	8	59	91	43	19	3	-
Gradovi/ Towns															
Gospić	54	-	7	14	22	10	1	-	1	10	22	13	7	1	-
Novajla	19	-	3	7	6	3	-	-	-	2	12	3	2	-	-
Otočac	41	-	5	19	14	3	-	-	1	17	12	11	-	-	-
Senj	33	1	3	6	16	7	-	-	2	9	11	7	4	-	-
Općine/ Municipalities															
Brinje	11	-	2	4	4	-	1	-	2	3	3	2	1	-	-
Donji Lapac	10	-	1	3	5	1	-	-	-	5	3	2	-	-	-
Karlobag	2	-	-	-	1	1	-	-	-	-	1	-	1	-	-
Lovinac	6	1	-	5	-	-	-	-	1	-	5	-	-	-	-
Perušić	10	-	-	3	3	3	1	-	-	2	5	2	1	-	-
Plitvička Jezera	27	-	3	7	11	3	3	-	-	8	13	2	2	2	-
Udbina	8	-	-	4	4	-	-	-	1	2	3	1	1	-	-
Vrhovine	2	-	-	2	-	-	-	-	-	1	1	-	-	-	-

5.1. SKLOPLJENI BRAKOVI PREMA STAROSTI ŽENIKA I NEVJESTE U 2015. PO ŽUPANIJAMA I GRADOVIMA/OPĆINAMA  
MARRIAGES, BY AGE OF GROOM AND BRIDE, BY COUNTIES AND TOWNS/MUNICIPALITIES, 2015

(nastavak)  
(continued)

Županija County of	Ukupno Total	Starost ženika Age of groom							Starost nevjeste Age of bride						
		do 19 godina Up to 19 years	20 – 24	25 – 29	30 – 39	40 – 59	60 i više 60 and over	nepo- znato Unknown	do 19 godina Up to 19 years	20 – 24	25 – 29	30 – 39	40 – 59	60 i više 60 and over	nepo- znato Unknown
Virovitičko-podravska Virovitica-Podravina	412	5	70	153	126	48	10	-	25	130	123	94	35	5	-
<i>Gradovi / Towns</i>															
Orahovica	21	-	2	6	11	2	-	-	-	4	6	10	1	-	-
Slatina	62	1	9	20	24	7	1	-	1	24	21	10	5	1	-
Virovitica	99	-	10	34	39	13	3	-	-	23	40	25	11	-	-
<i>Općine / Municipalities</i>															
Črnc	3	-	1	2	-	-	-	-	-	1	2	-	-	-	-
Čačinci	14	-	3	5	5	1	-	-	1	2	6	4	1	-	-
Čadavica	12	-	2	4	2	4	-	-	-	4	2	2	3	1	-
Gradina	17	-	4	7	4	2	-	-	2	6	6	2	1	-	-
Lukač	15	-	1	6	6	1	1	-	1	4	4	4	2	-	-
Mikleuš	12	1	-	6	4	1	-	-	-	2	5	4	1	-	-
Nova Bukovica	11	-	2	5	3	1	-	-	1	4	4	1	1	-	-
Pitomača	48	-	11	19	10	6	2	-	4	17	7	15	4	1	-
Sopje	13	-	2	7	2	1	1	-	1	7	3	1	-	1	-
Suhopolje	34	1	11	13	2	6	1	-	6	11	8	7	1	1	-
Špišić Bukovica	17	-	3	8	4	2	-	-	3	5	4	4	1	-	-
Voćin	15	1	6	7	1	-	-	-	3	8	3	1	-	-	-
Zdenci	19	1	3	4	9	1	1	-	2	8	2	4	3	-	-
Požeško-slavonska Požega-Slavonia	419	5	79	153	137	35	10	-	27	135	147	73	30	7	-
<i>Gradovi / Towns</i>															
Kutjevo	36	1	9	15	9	2	-	-	5	12	12	7	-	-	-
Lipik	32	-	2	13	13	3	1	-	3	9	12	2	5	1	-
Pakrac	50	-	10	16	18	4	2	-	4	16	16	8	5	1	-
Pleternica	77	-	14	24	31	6	2	-	3	29	25	15	4	1	-
Požega	114	4	17	42	36	12	3	-	5	26	47	27	6	3	-
<i>Općine / Municipalities</i>															
Brestovac	21	-	2	9	7	1	2	-	1	5	6	6	3	-	-
Čaglin	16	-	4	4	5	3	-	-	2	5	4	2	2	1	-
Jakšić	26	-	4	12	8	2	-	-	-	13	7	4	2	-	-
Kaptol	19	-	6	9	4	-	-	-	1	7	10	1	-	-	-
Velika	28	-	11	9	6	2	-	-	3	13	8	1	3	-	-
Brodsko-posavska Slavonski Brod-Posavina	836	12	123	319	297	65	20	-	50	247	315	162	58	4	-
<i>Gradovi / Towns</i>															
Nova Gradiška	71	2	9	28	28	4	-	-	1	28	22	18	2	-	-
Slavonski Brod	290	3	29	106	116	26	10	-	11	63	127	60	27	2	-
<i>Općine / Municipalities</i>															
Bebrina	15	1	5	2	5	1	1	-	5	4	2	2	2	-	-
Brodski Stupnik	9	-	1	4	2	2	-	-	-	1	5	1	2	-	-
Bukovlje	11	-	2	5	3	1	-	-	1	5	3	2	-	-	-
Cernik	14	1	1	6	6	-	-	-	1	5	8	-	-	-	-
Davor	14	-	3	7	3	1	-	-	-	7	5	2	-	-	-
Donji Andrijevići	27	1	6	9	8	3	-	-	5	10	5	7	-	-	-
Dragalić	7	1	1	2	2	1	-	-	-	1	3	3	-	-	-
Garčin	30	-	2	14	11	2	1	-	-	9	10	7	4	-	-
Gornja Vrba	19	-	5	6	6	2	-	-	1	6	7	4	1	-	-
Gornji Bogičevci	12	-	2	5	4	1	-	-	2	5	1	3	1	-	-
Gundinci	13	-	4	7	2	-	-	-	1	5	6	1	-	-	-
Klakar	9	-	1	6	2	-	-	-	2	5	2	-	-	-	-
Nova Kapela	34	-	7	16	7	2	2	-	3	14	10	3	4	-	-
Okučani	20	-	2	5	9	3	1	-	1	5	5	8	1	-	-
Oprisavci	9	-	4	3	2	-	-	-	-	4	5	-	-	-	-
Oriovac	32	-	6	13	10	3	-	-	4	13	9	3	3	-	-
Podcrkavlje	10	-	1	5	3	-	1	-	-	5	4	-	1	-	-
Rešetari	20	-	2	13	4	-	1	-	2	5	7	5	1	-	-
Sibinj	50	-	6	13	26	4	1	-	-	9	23	16	1	1	-
Sikirevci	14	-	4	6	4	-	-	-	-	5	8	1	-	-	-
Slavonski Šamac	20	1	2	8	6	2	1	-	1	6	8	2	2	1	-
Stara Gradiška	8	-	-	3	4	1	-	-	1	2	2	2	1	-	-
Staro Petrovo Selo	28	1	7	8	7	5	-	-	4	9	6	6	3	-	-
Velika Kopanica	21	1	4	12	2	1	1	-	2	8	9	-	2	-	-
Vrbje	13	-	4	4	5	-	-	-	1	6	3	3	-	-	-
Vrpolje	16	-	3	3	10	-	-	-	1	2	10	3	-	-	-

5.1. SKLOPLJENI BRAKOVI PREMA STAROSTI ŽENIKA I NEVJESTE U 2015. PO ŽUPANIJAMA I GRADOVIMA/OPĆINAMA  
MARRIAGES, BY AGE OF GROOM AND BRIDE, BY COUNTIES AND TOWNS/MUNICIPALITIES, 2015

(nastavak)  
(continued)

Županija County of	Ukupno Total	Starost ženika Age of groom							Starost nevjeste Age of bride						
		do 19 godina Up to 19 years	20 – 24	25 – 29	30 – 39	40 – 59	60 i više 60 and over	nepo- znato Unknown	do 19 godina Up to 19 years	20 – 24	25 – 29	30 – 39	40 – 59	60 i više 60 and over	nepo- znato Unknown
Zadarska Zadar	828	4	82	295	338	85	24	-	11	200	340	208	61	8	-
<i>Gradovi/ Towns</i>															
Benkovac	48	1	5	19	17	5	1	-	2	19	14	9	4	-	-
Biograd na Moru	31	-	2	14	12	3	-	-	-	7	11	10	2	1	-
Nin	12	-	1	5	4	2	-	-	-	2	6	2	2	-	-
Obrovac	15	-	-	4	7	4	-	-	1	2	4	6	2	-	-
Pag	16	-	2	3	7	4	-	-	-	4	6	3	3	-	-
Zadar	357	1	33	116	160	36	11	-	3	65	157	101	27	4	-
<i>Općine/ Municipalities</i>															
Bibinje	24	-	3	9	11	1	-	-	-	9	8	6	1	-	-
Galovac	11	-	3	4	3	-	1	-	-	5	4	1	1	-	-
Gračac	16	-	2	7	5	2	-	-	1	6	5	2	2	-	-
Jasenice	14	-	3	2	7	2	-	-	1	2	7	3	1	-	-
Kali	8	-	-	3	3	1	1	-	-	1	3	3	1	-	-
Kolan	2	-	1	1	-	-	-	-	-	1	-	1	-	-	-
Kukljica	2	-	-	2	-	-	-	-	-	-	2	-	-	-	-
Lišane Ostrovičke	5	-	-	-	4	1	-	-	-	1	3	1	-	-	-
Novigrad	10	-	1	4	4	-	1	-	-	4	4	1	1	-	-
Pakoštane	21	-	4	6	10	1	-	-	1	4	11	5	-	-	-
Pašman	9	-	1	4	4	-	-	-	-	4	4	1	-	-	-
Polača	8	-	2	4	2	-	-	-	-	4	3	1	-	-	-
Poličnik	27	-	1	13	10	3	-	-	-	4	15	7	1	-	-
Posedarje	17	-	4	6	6	1	-	-	-	7	7	2	1	-	-
Povljana	6	-	1	-	1	2	2	-	-	1	1	2	1	1	-
Preko	11	-	1	3	5	1	1	-	-	2	4	4	1	-	-
Privlaka	14	-	1	7	5	-	1	-	-	6	4	3	-	1	-
Ražanac	17	-	1	8	4	3	1	-	1	5	4	5	1	1	-
Sali	5	-	1	-	1	2	1	-	-	-	2	2	1	-	-
Stankovci	11	-	1	5	5	-	-	-	-	5	5	1	-	-	-
Starigrad	13	1	-	7	5	-	-	-	1	2	6	4	-	-	-
Sukošan	20	-	2	12	4	2	-	-	-	7	8	5	-	-	-
Sveti Filip i Jakov	28	-	4	7	13	4	-	-	-	8	11	8	1	-	-
Škabrnja	7	-	-	4	2	-	1	-	-	2	3	1	1	-	-
Tkon	5	-	1	2	2	-	-	-	-	2	3	-	-	-	-
Vir	21	1	-	6	9	3	2	-	-	3	8	5	5	-	-
Vrsi	6	-	-	2	2	2	-	-	-	1	3	1	1	-	-
Zemunik Donji	11	-	1	6	4	-	-	-	-	5	4	2	-	-	-
Osječko-baranjska Osijek-Baranja	1 485	15	162	525	570	171	42	-	75	312	559	401	113	25	-
<i>Gradovi/ Towns</i>															
Beli Manastir	48	-	3	16	17	9	3	-	4	6	16	14	5	3	-
Belišće	59	-	7	15	29	6	2	-	3	12	20	18	6	-	-
Donji Miholjac	41	-	6	15	17	3	-	-	3	13	15	10	-	-	-
Đakovo	129	1	21	52	45	7	3	-	9	37	53	26	2	2	-
Našice	70	2	5	27	26	8	2	-	1	12	31	18	6	2	-
Osijek	515	1	35	171	218	69	21	-	9	65	206	176	48	11	-
Valpovo	59	-	6	22	26	4	1	-	3	11	23	17	4	1	-
<i>Općine/ Municipalities</i>															
Antunovac	22	-	3	11	7	1	-	-	1	12	5	3	1	-	-
Bilje	32	-	1	11	16	4	-	-	-	4	15	9	4	-	-
Bizovac	12	-	1	8	3	-	-	-	-	2	5	5	-	-	-
Čeminac	13	-	2	1	8	2	-	-	-	3	2	7	1	-	-
Čepin	61	1	8	19	25	7	1	-	3	15	25	13	4	1	-
Darda	31	1	3	11	10	5	1	-	2	7	12	8	1	1	-
Donja Motičina	11	1	1	3	5	1	-	-	-	3	5	3	-	-	-
Draž	14	-	1	9	3	1	-	-	1	4	3	5	1	-	-
Drenje	13	-	5	2	4	2	-	-	3	4	4	-	2	-	-
Đurđenovac	48	1	7	15	18	6	1	-	4	11	18	9	5	1	-
Erdut	28	-	4	5	13	6	-	-	1	6	10	7	4	-	-
Ernestinovo	4	-	1	-	1	1	1	-	-	1	1	-	2	-	-
Feričanci	15	-	3	5	4	3	-	-	1	5	6	2	1	-	-
Gorjani	9	-	-	6	1	1	1	-	-	2	4	2	1	-	-
Jagodnjak	7	1	1	3	1	1	-	-	-	2	3	1	1	-	-
Kneževi Vinogradi	23	-	4	6	6	5	2	-	-	2	8	9	2	2	-

**5.1. SKLOPLJENI BRAKOV I NEVJESTE U 2015. PO ŽUPANIJAMA I GRADOVIMA/OPĆINAMA**  
**MARRIAGES, BY AGE OF GROOM AND BRIDE, BY COUNTIES AND TOWNS/MUNICIPALITIES, 2015**

(nastavak)  
(continued)

Županija County of	Ukupno Total	Starost ženika Age of groom						Starost nevjeste Age of bride							
		do 19 godina Up to 19 years	20 – 24	25 – 29	30 – 39	40 – 59	60 i više 60 and over	nepo- znato Unknown	do 19 godina Up to 19 years	20 – 24	25 – 29	30 – 39	40 – 59	60 i više 60 and over	nepo- znato Unknown
Koška	25	1	1	14	7	2	-	-	2	7	12	2	2	-	-
Levanjska Varoš	11	1	4	1	4	-	1	-	5	3	1	1	1	-	-
Magadenovac	11	-	2	6	2	1	-	-	1	2	5	2	1	-	-
Marjanci	15	-	5	5	4	1	-	-	2	5	5	3	-	-	-
Petlovac	10	2	1	4	2	1	-	-	4	1	2	3	-	-	-
Petrijevci	16	-	3	3	8	2	-	-	1	5	6	3	1	-	-
Podgorač	12	-	-	4	7	1	-	-	-	4	3	4	1	-	-
Podravska Moslavina	5	-	-	3	2	-	-	-	-	2	2	1	-	-	-
Popovac	12	-	1	1	7	3	-	-	1	5	1	3	2	-	-
Punitovci	5	-	1	2	2	-	-	-	-	3	1	1	-	-	-
Satrnica Đakovačka	9	-	1	5	3	-	-	-	1	3	4	1	-	-	-
Semeljci	30	-	4	18	4	3	1	-	2	12	9	4	2	1	-
Strizivojna	10	-	3	6	-	1	-	-	2	3	4	1	-	-	-
Šodolovci	4	-	-	3	1	-	-	-	-	2	-	2	-	-	-
Trnava	15	1	3	7	1	2	1	-	2	5	3	3	2	-	-
Viljevo	11	-	2	3	4	2	-	-	3	3	3	2	-	-	-
Viškovci	8	-	1	3	4	-	-	-	-	3	4	1	-	-	-
Vladislavci	7	-	1	1	5	-	-	-	-	3	3	1	-	-	-
Vuka	5	1	1	3	-	-	-	-	1	2	1	1	-	-	-
Šibensko-kninska Šibenik-Knin	447	1	47	136	189	52	22	-	13	99	189	101	36	9	-
Gradovi/ Towns															
Drniš	25	-	2	6	14	2	1	-	-	7	8	9	1	-	-
Knin	56	1	9	21	18	5	2	-	3	21	24	4	4	-	-
Skradin	17	-	4	3	7	2	1	-	2	3	7	2	2	1	-
Šibenik	202	-	13	66	90	26	7	-	4	35	90	56	13	4	-
Vodice	30	-	5	9	10	4	2	-	-	10	12	3	4	1	-
Općine/ Municipalities															
Bilice	13	-	1	3	7	-	2	-	-	2	4	4	3	-	-
Biskupija	4	-	-	-	4	-	-	-	-	1	3	-	-	-	-
Ervenik	1	-	-	-	1	-	-	-	-	-	-	1	-	-	-
Kijevo	1	-	-	-	1	-	-	-	-	-	1	-	-	-	-
Kistanje	6	-	-	2	2	2	-	-	-	2	-	3	1	-	-
Murter-Kornati	9	-	2	4	2	1	-	-	-	3	5	1	-	-	-
Pirovac	10	-	1	4	3	2	-	-	-	3	5	-	2	-	-
Primošten	17	-	1	7	7	1	1	-	2	2	7	4	1	1	-
Promina	2	-	-	1	1	-	-	-	-	-	1	1	-	-	-
Rogoznica	16	-	1	4	5	4	2	-	-	3	5	5	3	-	-
Ružić	9	-	2	2	2	2	1	-	-	2	4	2	1	-	-
Tisno	16	-	2	1	10	1	2	-	1	2	6	5	1	1	-
Tribunj	9	-	2	2	5	-	-	-	1	2	5	1	-	-	-
Unešić	4	-	2	1	-	-	1	-	-	1	2	-	-	1	-
Vukovarsko-srijemska Vukovar-Sirmium	906	9	162	345	277	88	25	-	81	252	308	182	72	11	-
Gradovi/ Towns															
Ilok	37	2	3	21	7	3	1	-	4	12	15	4	2	-	-
Otok	32	-	7	12	8	4	1	-	4	11	8	5	4	-	-
Vinkovci	169	2	29	60	56	18	4	-	12	34	57	50	15	1	-
Vukovar	117	-	11	44	42	14	6	-	3	26	44	31	10	3	-
Županja	72	1	16	28	23	2	2	-	5	28	26	9	3	1	-
Općine/ Municipalities															
Andrijaševci	23	-	4	10	7	2	-	-	5	6	7	3	2	-	-
Babina Greda	24	-	4	9	10	1	-	-	2	9	9	3	1	-	-
Bogdanovci	9	-	1	5	1	2	-	-	-	4	2	2	1	-	-
Borovo	17	-	-	8	7	2	-	-	2	2	5	6	2	-	-
Bošnjaci	19	-	8	6	4	1	-	-	1	8	6	2	2	-	-
Cerna	32	1	8	12	7	3	1	-	2	13	9	5	2	1	-
Drenovci	30	-	11	7	5	7	-	-	6	7	7	7	3	-	-
Gradište	16	-	5	6	4	1	-	-	2	6	3	4	1	-	-
Gunja	31	1	4	13	6	6	1	-	2	7	12	6	4	-	-
Ivankovo	38	-	13	15	8	1	1	-	5	14	12	5	1	1	-
Jarmina	14	-	3	7	4	-	-	-	1	8	3	2	-	-	-
Lovas	9	-	2	3	2	2	-	-	1	-	5	-	3	-	-
Markušica	12	-	3	6	2	1	-	-	-	7	2	2	1	-	-



**5.1. SKLOPLJENI BRAKOV I PREMA STAROSTI ŽENIKA I NEVJESTE U 2015. PO ŽUPANIJAMA I GRADOVIMA/OPĆINAMA**  
**MARRIAGES, BY AGE OF GROOM AND BRIDE, BY COUNTIES AND TOWNS/MUNICIPALITIES, 2015**

(nastavak)  
(continued)

Županija County of	Ukupno Total	Starost ženika Age of groom							Starost nevjeste Age of bride						
		do 19 godina Up to 19 years	20 – 24	25 – 29	30 – 39	40 – 59	60 i više 60 and over	nepo- znato Unknown	do 19 godina Up to 19 years	20 – 24	25 – 29	30 – 39	40 – 59	60 i više 60 and over	nepo- znato Unknown
Negoslavci	6	-	-	-	4	1	1	-	2	-	2	1	-	1	-
Nijemci	17	1	5	3	5	2	1	-	5	1	7	3	-	1	-
Nuštar	26	-	2	10	11	2	1	-	-	8	9	8	1	-	-
Privlaka	15	1	2	6	6	-	-	-	2	2	11	-	-	-	-
Stari Jankovci	18	-	1	6	7	2	2	-	-	6	1	6	4	1	-
Stari Mikanovci	21	-	4	9	7	1	-	-	2	4	11	4	-	-	-
Štitar	18	-	2	9	5	1	1	-	1	9	5	2	-	1	-
Tompojevci	6	-	-	1	3	2	-	-	1	-	2	2	1	-	-
Tordinci	4	-	-	1	3	-	-	-	-	-	3	1	-	-	-
Tovarnik	21	-	7	7	4	2	1	-	3	7	6	2	3	-	-
Trpinja	18	-	2	5	9	1	1	-	2	2	7	4	3	-	-
Vodinci	12	-	3	4	4	1	-	-	1	4	5	1	1	-	-
Vrbanja	23	-	2	12	6	3	-	-	5	7	7	2	2	-	-
<b>Splitsko-dalmatinska Split-Dalmatia</b>	<b>2 207</b>	<b>12</b>	<b>205</b>	<b>839</b>	<b>875</b>	<b>235</b>	<b>40</b>	<b>1</b>	<b>67</b>	<b>479</b>	<b>961</b>	<b>556</b>	<b>121</b>	<b>22</b>	<b>1</b>
<b>Gradovi/ Towns</b>															
Hvar	16	-	-	3	12	1	-	-	-	3	5	7	-	1	-
Imotski	57	1	13	18	19	6	-	-	-	18	22	13	4	-	-
Kaštela	218	-	22	83	74	32	7	-	10	53	91	42	18	4	-
Komiža	3	-	-	-	1	1	1	-	-	-	1	1	-	1	-
Makarska	71	-	3	22	30	14	2	-	-	9	34	18	8	2	-
Omiš	67	3	6	30	25	3	-	-	6	16	24	19	1	1	-
Sinj	133	1	15	48	60	8	1	-	8	35	63	24	3	-	-
Solin	129	-	8	59	51	9	2	-	1	27	65	30	4	2	-
Split	763	3	49	274	338	83	15	1	15	115	325	260	43	4	1
Stari Grad	15	-	-	6	6	2	1	-	-	4	6	4	-	1	-
Supetar	31	-	2	7	15	7	-	-	-	5	14	7	5	-	-
Trilj	44	1	9	19	11	3	1	-	4	12	22	4	2	-	-
Trogir	58	-	4	20	27	7	-	-	2	11	25	16	4	-	-
Vis	3	-	-	1	2	-	-	-	-	-	3	-	-	-	-
Vrgorac	37	1	7	17	10	2	-	-	3	11	19	3	-	1	-
Vrlika	9	-	2	3	3	1	-	-	-	2	4	3	-	-	-
<b>Općine/ Municipalities</b>															
Baška Voda	12	-	2	2	6	2	-	-	-	4	7	1	-	-	-
Bol	15	-	-	6	8	1	-	-	-	1	10	4	-	-	-
Brela	8	-	-	4	2	2	-	-	-	2	4	1	1	-	-
Cista Provo	23	-	6	6	9	2	-	-	2	10	5	4	2	-	-
Dicmo	16	-	1	5	8	2	-	-	-	7	5	3	1	-	-
Dugi Rat	50	-	4	23	22	1	-	-	-	15	26	9	-	-	-
Dugopolje	14	1	2	5	4	2	-	-	2	3	7	-	2	-	-
Gradac	12	-	-	5	4	2	1	-	1	1	6	3	-	1	-
Hrvace	21	-	3	14	3	1	-	-	1	5	11	4	-	-	-
Jelsa	14	-	-	5	6	2	1	-	-	1	5	8	-	-	-
Klis	24	-	2	10	9	3	-	-	2	8	7	5	2	-	-
Lečevica	4	-	1	1	1	1	-	-	-	1	1	2	-	-	-
Lokvičići	2	-	1	1	-	-	-	-	-	1	-	1	-	-	-
Lovreć	14	-	3	4	4	2	1	-	1	6	5	1	-	1	-
Marina	24	-	1	12	8	3	-	-	-	6	11	5	2	-	-
Milna	6	-	1	1	3	1	-	-	-	2	1	2	1	-	-
Muč	16	-	3	9	3	1	-	-	-	8	3	4	1	-	-
Nerežišća	8	-	1	2	3	2	-	-	-	3	2	3	-	-	-
Okrug	14	-	2	7	3	1	1	-	-	4	7	2	1	-	-
Otok	27	-	4	13	8	1	1	-	-	11	12	3	1	-	-
Podbablje	24	-	3	12	6	3	-	-	3	5	12	4	-	-	-
Podgora	10	-	2	5	2	1	-	-	-	3	1	6	-	-	-
Podstrana	50	-	4	15	23	8	-	-	2	6	20	17	5	-	-
Postira	5	-	1	4	-	-	-	-	-	4	1	-	-	-	-
Prgomet	4	1	-	1	2	-	-	-	-	2	2	-	-	-	-
Primorski Dolac	3	-	-	1	1	1	-	-	-	-	2	-	1	-	-
Proložac	18	-	4	8	6	-	-	-	1	9	8	-	-	-	-
Pučišća	12	-	2	5	2	2	1	-	2	2	3	4	-	1	-
Runovići	12	-	1	7	3	1	-	-	-	3	8	-	1	-	-
Seget	33	-	1	17	11	2	2	-	-	7	20	3	2	1	-
Selca	7	-	1	3	3	-	-	-	-	5	2	-	-	-	-
Sučuraj	1	-	-	-	1	-	-	-	-	-	1	-	-	-	-
Sutivan	4	-	1	2	1	-	-	-	-	1	3	-	-	-	-
Šestanovac	12	-	3	3	4	2	-	-	1	2	5	2	2	-	-
Šolta	8	-	2	1	3	1	1	-	-	3	3	-	1	1	-
Tučepi	7	-	-	1	4	1	1	-	-	1	3	2	1	-	-

5.1. SKLOPLJENI BRAKOVI PREMA STAROSTI ŽENIKA I NEVJESTE U 2015. PO ŽUPANIJAMA I GRADOVIMA/OPĆINAMA  
MARRIAGES, BY AGE OF GROOM AND BRIDE, BY COUNTIES AND TOWNS/MUNICIPALITIES, 2015

(nastavak)  
(continued)

Županija County of	Ukupno Total	Starost ženika Age of groom							Starost nevjeste Age of bride						
		do 19 godina Up to 19 years	20 – 24	25 – 29	30 – 39	40 – 59	60 i više 60 and over	nepo- znato Unknown	do 19 godina Up to 19 years	20 – 24	25 – 29	30 – 39	40 – 59	60 i više 60 and over	nepo- znato Unknown
Zadvarje	1	-	-	1	-	-	-	-	-	1	-	-	-	-	-
Zagvozd	9	-	-	4	3	2	-	-	-	2	4	1	2	-	-
Zmijavci	9	-	3	4	2	-	-	-	-	3	5	1	-	-	-
Istarska Istria	855	3	50	257	399	111	35	-	14	139	320	281	86	15	-
Gradovi/ Towns															
Buje – Buie	18	-	-	8	7	2	1	-	-	2	9	5	1	1	-
Buzet	26	-	2	6	16	2	-	-	-	4	14	8	-	-	-
Labin	49	-	2	10	30	7	-	-	1	7	18	18	5	-	-
Novigrad – Cittanova	11	-	1	5	1	4	-	-	1	3	2	2	3	-	-
Pazin	33	-	4	13	12	3	1	-	1	4	17	9	2	-	-
Poreč – Parenzo	82	-	8	25	39	6	4	-	-	15	27	35	3	2	-
Pula – Pola	219	1	6	60	112	30	10	-	5	27	75	81	27	4	-
Rovinj – Rovigno	71	-	3	22	31	6	9	-	1	9	24	26	6	5	-
Umag – Umago	48	-	1	10	23	13	1	-	1	2	15	22	7	1	-
Vodnjan – Dignano	36	2	5	11	12	4	2	-	2	10	13	8	3	-	-
Općine/ Municipalities															
Bale – Valle	6	-	-	3	2	1	-	-	-	-	2	4	-	-	-
Barban	9	-	1	6	2	-	-	-	-	4	4	1	-	-	-
Brtonigla – Verteneglio	11	-	2	2	4	3	-	-	-	2	5	3	1	-	-
Cerovlje	6	-	-	5	1	-	-	-	-	3	2	1	-	-	-
Fažana – Fasana	9	-	-	-	6	3	-	-	-	1	4	4	-	-	-
Funtana – Fontane	9	-	-	1	5	2	1	-	-	1	3	3	2	-	-
Gračišće	8	-	1	3	4	-	-	-	-	2	4	1	1	-	-
Grožnjan – Grisignana	3	-	2	-	1	-	-	-	-	-	2	1	-	-	-
Kanfanar	3	-	-	2	1	-	-	-	-	-	3	-	-	-	-
Karjba	6	-	-	2	2	2	-	-	-	-	4	-	2	-	-
Kaštelir-Labinci – Castelliere-S. Domenica	6	-	-	3	3	-	-	-	-	2	2	1	1	-	-
Kršan	18	-	-	3	13	2	-	-	-	2	11	3	2	-	-
Lanišće	4	-	-	2	2	-	-	-	-	1	3	-	-	-	-
Ližnjan – Lisignano	16	-	3	6	5	2	-	-	-	3	6	5	2	-	-
Lupoglav	2	-	1	-	1	-	-	-	-	1	1	-	-	-	-
Marčana	15	-	-	8	5	2	-	-	-	6	3	6	-	-	-
Međulin	21	-	1	2	11	6	1	-	-	2	8	6	4	1	-
Motovun – Montana	3	-	-	2	-	1	-	-	-	-	2	1	-	-	-
Oprtalj – Portole	3	-	1	-	-	-	2	-	-	1	-	-	1	1	-
Pižan	9	-	-	2	5	1	1	-	-	2	3	2	2	-	-
Raša	13	-	1	2	8	2	-	-	-	2	4	6	1	-	-
Sveta Nedelja	13	-	-	5	7	1	-	-	-	2	5	5	1	-	-
Sveti Lovreč	2	-	-	-	1	1	-	-	-	1	-	-	1	-	-
Sveti Petar u Šumi	7	-	-	3	4	-	-	-	-	2	2	3	-	-	-
Svetvinčenat	11	-	1	7	3	-	-	-	1	4	5	-	1	-	-
Tar-Vabriga – Torre-Abrega	15	-	-	6	7	2	-	-	-	3	6	4	2	-	-
Tinjan	5	-	-	2	3	-	-	-	-	1	1	3	-	-	-
Višnjan – Visignano	5	-	1	2	2	-	-	-	-	2	-	2	1	-	-
Vižinada – Visinada	5	-	1	3	-	-	1	-	-	2	2	-	1	-	-
Vrsar – Orsera	7	-	-	2	2	2	1	-	-	3	1	-	3	-	-
Žminj	12	-	2	3	6	1	-	-	1	1	8	2	-	-	-
Dubrovačko-neretvanska Dubrovnik-Neretva	621	-	58	217	265	62	19	-	18	135	257	164	39	8	-
Gradovi/ Towns															
Dubrovnik	222	-	16	70	110	23	3	-	7	36	88	76	13	2	-
Korčula	22	-	2	3	10	2	5	-	-	3	7	4	7	1	-
Metković	80	-	9	45	22	3	1	-	4	22	39	12	3	-	-
Opuzen	18	-	2	6	6	1	3	-	-	3	8	3	4	-	-
Ploče	55	-	8	21	23	3	-	-	2	14	30	9	-	-	-
Općine/ Municipalities															
Blato	8	-	1	2	5	-	-	-	-	1	3	4	-	-	-
Dubrovačko primorje	6	-	-	3	2	1	-	-	-	3	2	1	-	-	-
Janjina	2	-	-	-	1	1	-	-	-	-	1	-	-	1	-
Konavle	48	-	8	12	20	6	2	-	3	10	16	14	4	1	-
Kula Norinska	10	-	2	7	1	-	-	-	-	7	3	-	-	-	-
Lastovo	5	-	-	3	1	1	-	-	-	2	2	1	-	-	-

**5.1. SKLOPLJENI BRAKOV I PREMA STAROSTI ŽENIKA I NEVJESTE U 2015. PO ŽUPANIJAMA I GRADOVIMA/OPĆINAMA**  
**MARRIAGES, BY AGE OF GROOM AND BRIDE, BY COUNTIES AND TOWNS/MUNICIPALITIES, 2015**

(nastavak)  
 (continued)

Županija County of	Ukupno Total	Starost ženika Age of groom						Starost nevjeste Age of bride							
		do 19 godina Up to 19 years	20 – 24	25 – 29	30 – 39	40 – 59	60 i više 60 and over	nepo- znato Unknown	do 19 godina Up to 19 years	20 – 24	25 – 29	30 – 39	40 – 59	60 i više 60 and over	nepo- znato Unknown
Lumbarda	5	-	1	2	1	-	1	-	-	1	3	-	-	1	-
Mljet	7	-	2	2	2	1	-	-	-	2	3	2	-	-	-
Orebić	22	-	1	5	11	5	-	-	2	5	4	9	2	-	-
Pojezerje	8	-	1	2	3	2	-	-	-	3	2	3	-	-	-
Slivno	8	-	1	3	3	1	-	-	-	3	2	3	-	-	-
Smokvica	5	-	-	-	4	1	-	-	-	-	3	2	-	-	-
Ston	12	-	-	7	3	2	-	-	-	3	6	3	-	-	-
Trpanj	10	-	1	1	6	1	1	-	-	2	4	2	2	-	-
Vela Luka	15	-	-	2	7	4	2	-	-	2	5	5	2	1	-
Zažablje	3	-	1	2	-	-	-	-	-	2	1	-	-	-	-
Župa dubrovačka	50	-	2	19	24	4	1	-	-	11	25	11	2	1	-
Međimurska Međimurje	510	2	60	206	195	42	5	-	18	136	205	128	22	1	-
Gradovi/ Towns															
Čakovec	122	-	12	45	48	14	3	-	3	22	53	38	5	1	-
Mursko Središće	38	-	5	15	13	4	1	-	2	6	16	9	5	-	-
Prelog	35	-	3	15	16	1	-	-	1	6	17	10	1	-	-
Općine/ Municipalities															
Belica	16	-	4	4	6	2	-	-	1	3	8	4	-	-	-
Dekanovec	2	-	1	-	1	-	-	-	-	1	-	1	-	-	-
Domašinec	16	-	3	6	5	1	1	-	-	6	7	2	1	-	-
Donja Dubrava	7	-	-	3	4	-	-	-	-	-	5	2	-	-	-
Donji Kraljevec	23	-	3	8	11	1	-	-	-	6	12	5	-	-	-
Donji Vidovec	6	1	-	3	1	1	-	-	-	4	1	-	1	-	-
Goričan	12	-	1	6	4	1	-	-	1	5	4	1	1	-	-
Gornji Mihaljevec	10	-	1	5	3	1	-	-	-	4	4	2	-	-	-
Kotoriba	11	-	1	5	4	1	-	-	-	3	5	2	1	-	-
Mala Subotica	12	-	2	3	7	-	-	-	-	5	4	3	-	-	-
Nedelišće	53	1	5	23	21	3	-	-	2	16	20	12	3	-	-
Orehovica	14	-	1	6	5	2	-	-	-	5	2	5	2	-	-
Podturen	15	-	3	5	5	2	-	-	1	6	1	7	-	-	-
Pribislavec	10	-	1	5	2	2	-	-	-	5	1	4	-	-	-
Selnica	19	-	1	9	8	1	-	-	1	7	8	3	-	-	-
Strahoninec	8	-	1	4	2	1	-	-	-	2	4	2	-	-	-
Sveta Marija	10	-	2	2	6	-	-	-	1	3	3	3	-	-	-
Sveti Juraj na Bregu	23	-	1	15	6	1	-	-	2	6	12	2	1	-	-
Sveti Martin na Muri	10	-	3	2	5	-	-	-	1	3	5	1	-	-	-
Šenkovec	16	-	2	8	5	1	-	-	-	5	6	5	-	-	-
Štrigova	12	-	2	3	7	-	-	-	-	4	5	3	-	-	-
Vratišinec	10	-	2	6	-	2	-	-	2	3	2	2	1	-	-
Grad Zagreb City of Zagreb	3 737	2	247	1 092	1 777	512	107	-	53	539	1 388	1 383	310	64	-

**5.2. SKLOPLJENI BRAKovi PREMA PRIJAŠNjemu BRAČNOM STANJU ŽENIKA I NEVJESTE, BRAKU PO REDU I OBLIKU SKLAPANJA BRAKA U 2015.**  
**PO ŽUPANIJAMA I GRADOVIMA/OPĆINAMA**  
**MARRIAGES, BY PREVIOUS MARITAL STATUS OF GROOM AND BRIDE, MARRIAGE ORDER AND TYPE OF MARRIAGE,**  
**BY COUNTIES AND TOWNS/MUNICIPALITIES, 2015**

Županija County of	Ukupno Total	Prijašnje bračno stanje Previous marital status						Brak po redu Marriage order						Oblik sklapanja braka Type of marriage	
		ženika Groom			nevjeste Bride			ženika Groom			nevjeste Bride			građan- ski Civil	vjerski Religious
		neože- njen Never married	udovac Widower	razve- den Divorced	ne- udana Never married	udovica Widow	razve- dena Divorced	prvi First	drugi Second	treći i više Third and more	prvi First	drugi Second	treći i više Third and over		
Republika Hrvatska Republic of Croatia	19 834	17 540	229	2 065	17 547	220	2 067	17 540	2 037	257	17 547	2 081	206	8 756	11 078
Zagrebačka Zagreb	1 494	1 332	10	152	1 329	12	153	1 332	145	17	1 329	146	19	617	877
Gradovi/ Towns															
Dugo Selo	95	81	1	13	82	3	10	81	13	1	82	11	2	44	51
Ivanić-Grad	55	51	-	4	51	-	4	51	3	1	51	4	-	23	32
Jastrebarsko	75	67	-	8	68	-	7	67	7	1	68	7	-	28	47
Samobor	185	168	2	15	172	1	12	168	17	-	172	12	1	69	116
Sveta Nedelja	69	62	-	7	67	-	2	62	6	1	67	2	-	18	51
Sveti Ivan Zelina	61	53	-	8	56	-	5	53	7	1	56	5	-	27	34
Velika Gorica	291	255	3	33	253	3	35	255	33	3	253	33	5	105	186
Vrbovec	77	67	1	9	66	-	11	67	8	2	66	9	2	33	44
Zaprešić	132	120	-	12	116	1	15	120	12	-	116	15	1	58	74
Općine/ Municipalities															
Bedenica	7	7	-	-	6	-	1	7	-	-	6	1	-	5	2
Bistra	27	27	-	-	27	-	-	27	-	-	27	-	-	12	15
Brckovljani	36	33	-	3	33	-	3	33	2	1	33	2	1	17	19
Brdovec	69	59	1	9	61	-	8	59	7	3	61	7	1	23	46
Dubrava	20	18	-	2	17	1	2	18	1	1	17	3	-	14	6
Dubravica	11	10	1	-	9	-	2	10	1	-	9	1	1	5	6
Farkaševac	4	2	-	2	3	-	1	2	2	-	3	1	-	2	2
Gradec	19	18	-	1	18	-	1	18	1	-	18	1	-	8	11
Jakovlje	27	23	-	4	25	-	2	23	4	-	25	2	-	14	13
Klinča Sela	11	11	-	-	11	-	-	11	-	-	11	-	-	1	10
Kloštar Ivanić	23	22	-	1	20	-	3	22	-	1	20	2	1	11	12
Krašić	21	20	-	1	20	-	1	20	1	-	20	1	-	4	17
Kravarско	8	6	-	2	6	-	2	6	2	-	6	2	-	3	5
Križ	23	19	-	4	17	1	5	19	4	-	17	5	1	12	11
Luka	2	2	-	-	2	-	-	2	-	-	2	-	-	1	1
Marija Gorica	10	8	-	2	8	-	2	8	2	-	8	1	1	6	4
Orle	9	8	-	1	8	1	-	8	1	-	8	1	-	7	2
Pisarovina	15	14	1	-	13	-	2	14	1	-	13	2	-	9	6
Pokupsko	7	7	-	-	5	-	2	7	-	-	5	1	1	2	5
Preseka	3	1	-	2	1	-	2	1	2	-	1	2	-	3	-
Pušća	16	14	-	2	14	-	2	14	2	-	14	1	1	10	6
Rakovec	9	8	-	1	8	-	1	8	-	1	8	1	-	5	4
Rugvica	48	43	-	5	41	-	7	43	5	-	41	7	-	25	23
Stupnik	19	18	-	1	17	-	2	18	1	-	17	2	-	11	8
Žumberak	10	10	-	-	8	1	1	10	-	-	8	2	-	2	8
Krapinsko-zagorska Krapina-Zagorje	602	545	1	56	543	7	52	545	56	1	543	55	4	252	350
Gradovi/ Towns															
Donja Stubica	30	29	-	1	29	-	1	29	1	-	29	1	-	9	21
Klanjec	15	15	-	-	15	-	-	15	-	-	15	-	-	7	8
Krapina	63	54	-	9	58	-	5	54	9	-	58	5	-	23	40
Oroslavje	30	26	-	4	27	-	3	26	4	-	27	3	-	12	18
Pregrada	29	28	-	1	29	-	-	28	1	-	29	-	-	11	18
Zabok	39	32	-	7	32	-	7	32	6	1	32	6	1	16	23
Zlatar	30	27	-	3	27	-	3	27	3	-	27	3	-	18	12
Općine/ Municipalities															
Bedekovčina	46	41	-	5	41	-	5	41	5	-	41	5	-	23	23
Budinščina	11	11	-	-	11	-	-	11	-	-	11	-	-	2	9
Desinić	15	14	-	1	14	1	-	14	1	-	14	-	1	6	9
Đurmanec	24	22	-	2	22	-	2	22	2	-	22	2	-	6	18
Gornja Stubica	18	17	-	1	16	-	2	17	1	-	16	2	-	8	10
Hrašćina	8	8	-	-	5	1	2	8	-	-	5	3	-	4	4
Hum na Sutli	19	17	-	2	18	-	1	17	2	-	18	1	-	6	13
Jesenje	17	16	1	-	16	-	1	16	1	-	16	1	-	12	5
Konjščina	5	5	-	-	5	-	-	5	-	-	5	-	-	2	3
Kraljevec na Sutli	5	5	-	-	3	-	2	5	-	-	3	2	-	3	2
Krapinske Toplice	23	19	-	4	19	1	3	19	4	-	19	3	1	11	12
Kumrovec	5	5	-	-	4	-	1	5	-	-	4	1	-	2	3
Lobor	10	7	-	3	7	1	2	7	3	-	7	2	1	7	3

**5.2. SKLOPLJENI BRAKOV I PREMA PRIJAŠNjemu BRAČNOM STANJU ŽENIKA I NEVJESTE, BRAKU PO REDU I OBLIKU SKLAPANJA BRAKA U 2015.**  
**PO ŽUPANIJAMA I GRADOVIMA/OPĆINAMA**  
**MARRIAGES, BY PREVIOUS MARITAL STATUS OF GROOM AND BRIDE, MARRIAGE ORDER AND TYPE OF MARRIAGE,**  
**BY COUNTIES AND TOWNS/MUNICIPALITIES, 2015**

(nastavak)  
 (continued)

Županija County of	Ukupno Total	Prijašnje bračno stanje Previous marital status						Brak po redu Marriage order						Oblik sklapanja braka Type of marriage	
		ženika Groom			nevjeste Bride			ženika Groom			nevjeste Bride			građan- ski Civil	vjerski Religious
		neože- njen Never married	udovac Widower	razve- den Divorced	ne- udana Never married	udovica Widow	razve- dena Divorced	prvi First	drugi Second	treći i više Third and more	prvi First	drugi Second	treći i više Third and over		
Mače	15	14	-	1	13	-	2	14	1	-	13	2	-	8	7
Marija Bistrica	22	20	-	2	21	-	1	20	2	-	21	1	-	5	17
Mihovljan	6	6	-	-	6	-	-	6	-	-	6	-	-	2	4
Novi Golubovec	5	5	-	-	5	-	-	5	-	-	5	-	-	1	4
Petrovsko	18	17	-	1	17	-	1	17	1	-	17	1	-	7	11
Radoboj	15	13	-	2	15	-	-	13	2	-	15	-	-	3	12
Stubičke Toplice	7	5	-	2	5	2	-	5	2	-	5	2	-	4	3
Sveti Križ Začretje	31	29	-	2	26	-	5	29	2	-	26	5	-	14	17
Tuhelj	5	5	-	-	5	-	-	5	-	-	5	-	-	2	3
Veliko Trgovišće	22	21	-	1	21	-	1	21	1	-	21	1	-	7	15
Zagorska Sela	3	3	-	-	1	-	2	3	-	-	1	2	-	2	1
Zlatar-Bistrica	11	9	-	2	10	1	-	9	2	-	10	1	-	9	2
<b>Sisačko-moslavačka Sisak-Moslavina</b>	<b>712</b>	<b>617</b>	<b>8</b>	<b>87</b>	<b>619</b>	<b>6</b>	<b>87</b>	<b>617</b>	<b>82</b>	<b>13</b>	<b>619</b>	<b>82</b>	<b>11</b>	<b>378</b>	<b>334</b>
<b>Gradovi/ Towns</b>															
Glina	22	19	-	3	19	1	2	19	3	-	19	3	-	12	10
Hrvatska Kostajnica	13	11	-	2	11	-	2	11	2	-	11	2	-	9	4
Kučina	95	80	-	15	82	-	13	80	14	1	82	10	3	46	49
Novska	57	53	1	3	51	1	5	53	4	-	51	6	-	24	33
Petrinja	131	115	2	14	115	1	15	115	13	3	115	14	2	70	61
Popovača	57	50	-	7	50	1	6	50	7	-	50	7	-	27	30
Sisak	176	145	2	29	147	1	28	145	25	6	147	26	3	99	77
<b>Općine/ Municipalities</b>															
Donji Kukuruzari	10	10	-	-	10	-	-	10	-	-	10	-	-	7	3
Dvor	22	20	1	1	20	-	2	20	2	-	20	2	-	16	6
Gvozd	12	12	-	-	11	-	1	12	-	-	11	1	-	8	4
Hrvatska Dubica	6	5	-	1	5	-	1	5	1	-	5	-	1	4	2
Jasenovac	7	4	-	3	4	-	3	4	2	1	4	2	1	5	2
Lekenik	18	17	-	1	16	-	2	17	1	-	16	2	-	8	10
Lipovljani	19	19	-	-	19	-	-	19	-	-	19	-	-	6	13
Majur	7	5	-	2	5	-	2	5	1	1	5	2	-	5	2
Martinska Ves	15	13	1	1	14	-	1	13	2	-	14	1	-	5	10
Sunja	24	20	1	3	21	1	2	20	3	1	21	2	1	16	8
Topusko	14	13	-	1	13	-	1	13	1	-	13	1	-	7	7
Veilika Ludina	7	6	-	1	6	-	1	6	1	-	6	1	-	4	3
<b>Karlovačka Karlovac</b>	<b>566</b>	<b>507</b>	<b>4</b>	<b>55</b>	<b>494</b>	<b>5</b>	<b>67</b>	<b>507</b>	<b>53</b>	<b>6</b>	<b>494</b>	<b>63</b>	<b>9</b>	<b>239</b>	<b>327</b>
<b>Gradovi/ Towns</b>															
Duga Resa	38	33	2	3	29	1	8	33	4	1	29	7	2	15	23
Karlovac	229	202	-	27	198	2	29	202	25	2	198	27	4	115	114
Ogulin	48	43	-	5	45	-	3	43	5	-	45	3	-	15	33
Ozalj	36	31	1	4	33	1	2	31	5	-	33	2	1	14	22
Slunj	22	21	-	1	21	-	1	21	1	-	21	1	-	7	15
<b>Općine/ Municipalities</b>															
Barilović	20	20	-	-	18	-	2	20	-	-	18	2	-	5	15
Bosiljevo	5	5	-	-	5	-	-	5	-	-	5	-	-	-	5
Cetingrad	17	15	-	2	17	-	-	15	2	-	17	-	-	9	8
Draganić	15	11	1	3	9	-	6	11	1	3	9	6	-	8	7
Generalski Stol	12	12	-	-	12	-	-	12	-	-	12	-	-	3	9
Josipdol	16	16	-	-	14	1	1	16	-	-	14	1	1	3	13
Kamanje	2	2	-	-	2	-	-	2	-	-	2	-	-	-	2
Krnjak	9	8	-	1	7	-	2	8	1	-	7	2	-	7	2
Lasinja	16	16	-	-	16	-	-	16	-	-	16	-	-	1	15
Netretić	16	14	-	2	12	-	4	14	2	-	12	4	-	4	12
Plaški	7	4	-	3	4	-	3	4	3	-	4	2	1	4	3
Rakovica	8	8	-	-	5	-	3	8	-	-	5	3	-	3	5
Ribnik	4	4	-	-	3	-	1	4	-	-	3	1	-	2	2
Saborsko	1	1	-	-	1	-	-	1	-	-	1	-	-	1	-
Tounj	7	6	-	1	6	-	1	6	1	-	6	1	-	2	5
Vojnić	20	18	-	2	19	-	1	18	2	-	19	1	-	16	4
Žakanje	18	17	-	1	18	-	-	17	1	-	18	-	-	5	13

**5.2. SKLOPLJENI BRAKOV I PREMA PRIJAŠNJEMU BRAČNOM STANJU ŽENIKA I NEVJESTE, BRAKU PO REDU I OBLIKU SKLAPANJA BRAKA U 2015.**  
**PO ŽUPANIJAMA I GRADOVIMA/OPĆINAMA**  
**MARRIAGES, BY PREVIOUS MARITAL STATUS OF GROOM AND BRIDE, MARRIAGE ORDER AND TYPE OF MARRIAGE,**  
**BY COUNTIES AND TOWNS/MUNICIPALITIES, 2015**

(nastavak)  
 (continued)

Županija County of	Ukupno Total	Prijašnje bračno stanje Previous marital status						Brak po redu Marriage order						Oblik sklapanja braka Type of marriage	
		ženika Groom			nevjeste Bride			ženika Groom			nevjeste Bride			građan- ski Civil	vjerski Religious
		neože- njen Never married	udovac Widower	razve- den Divorced	ne- udana Never married	udovica Widow	razve- dena Divorced	prvi First	drugi Second	treći i više Third and more	prvi First	drugi Second	treći i više Third and over		
Varaždinska Varaždin	712	636	5	71	626	7	79	636	65	11	626	76	10	309	403
Gradovi/ Towns															
Ivanec	44	40	1	3	40	-	4	40	3	1	40	4	-	19	25
Lepoglava	35	33	1	1	32	1	2	33	2	-	32	3	-	16	19
Ludbreg	25	17	-	8	18	-	7	17	5	3	18	7	-	17	8
Novi Marof	57	51	-	6	50	1	6	51	6	-	50	6	1	21	36
Varaždin	178	156	-	22	153	1	24	156	19	3	153	21	4	77	101
Varaždinske Toplice	18	15	-	3	15	-	3	15	2	1	15	3	-	6	12
Općine/ Municipalities															
Bednja	23	19	1	3	21	-	2	19	4	-	21	2	-	15	8
Beretinac	16	15	-	1	16	-	-	15	1	-	16	-	-	8	8
Breznica	14	14	-	-	14	-	-	14	-	-	14	-	-	4	10
Breznički Hum	4	4	-	-	4	-	-	4	-	-	4	-	-	2	2
Cestica	20	19	-	1	20	-	-	19	1	-	20	-	-	6	14
Donja Voća	15	14	-	1	15	-	-	14	-	1	15	-	-	11	4
Gornji Knežinec	32	26	-	6	29	-	3	26	6	-	29	2	1	9	23
Jalžabet	13	12	1	-	10	-	3	12	1	-	10	3	-	6	7
Klenovnik	11	11	-	-	11	-	-	11	-	-	11	-	-	6	5
Ljubešćica	15	15	-	-	11	1	3	15	-	-	11	2	2	6	9
Mali Bukovec	13	13	-	-	12	-	1	13	-	-	12	1	-	3	10
Martijanec	15	14	-	1	13	-	2	14	1	-	13	1	1	7	8
Maruševec	28	26	-	2	25	-	3	26	1	1	25	3	-	15	13
Petrijanec	15	10	-	5	11	1	3	10	5	-	11	4	-	5	10
Sračinec	26	24	1	1	25	1	-	24	2	-	25	1	-	9	17
Sveti Đurd	14	14	-	-	12	1	1	14	-	-	12	2	-	7	7
Sveti Ilija	12	11	-	1	11	-	1	11	1	-	11	1	-	7	5
Trnovec Bartolovečki	25	24	-	1	21	-	4	24	1	-	21	3	1	10	15
Veliki Bukovec	4	3	-	1	3	-	1	3	1	-	3	1	-	1	3
Vidovec	21	20	-	1	19	-	2	20	-	1	19	2	-	8	13
Vinica	15	13	-	2	13	-	2	13	2	-	13	2	-	6	9
Visoko	4	3	-	1	2	-	2	3	1	-	2	2	-	2	2
Koprivničko-križevačka Koprivnica-Križevci	502	438	6	58	436	9	57	438	56	8	436	61	5	214	288
Gradovi/ Towns															
Đurđevac	36	36	-	-	33	1	2	36	-	-	33	3	-	13	23
Koprivnica	126	111	-	15	116	-	10	111	12	3	116	9	1	53	73
Križevci	85	70	1	14	69	3	13	70	14	1	69	16	-	38	47
Općine/ Municipalities															
Drnje	4	4	-	-	4	-	-	4	-	-	4	-	-	3	1
Đelekovec	6	4	-	2	4	-	2	4	2	-	4	2	-	4	2
Ferdinandovac	7	7	-	-	6	-	1	7	-	-	6	1	-	2	5
Gola	10	10	-	-	9	-	1	10	-	-	9	1	-	3	7
Gornja Rijeka	6	5	1	-	5	1	-	5	1	-	5	-	1	1	5
Hlebine	5	2	-	3	4	-	1	2	2	1	4	1	-	4	1
Kalinovac	3	2	-	1	2	-	1	2	1	-	2	1	-	3	-
Kalnik	9	9	-	-	9	-	-	9	-	-	9	-	-	1	8
Kloštar Podravski	10	10	-	-	9	-	1	10	-	-	9	1	-	3	7
Koprivnički Bregi	12	9	-	3	8	-	4	9	3	-	8	4	-	8	4
Koprivnički Ivanec	6	6	-	-	6	-	-	6	-	-	6	-	-	2	4
Legrad	16	13	-	3	14	1	1	13	3	-	14	2	-	5	11
Molve	11	10	1	-	10	-	1	10	-	1	10	-	1	5	6
Novigrad Podravski	21	17	-	4	18	-	3	17	4	-	18	2	1	11	10
Novo Virje	7	6	-	1	6	-	1	6	1	-	6	1	-	3	4
Peteranec	12	9	1	2	9	-	3	9	3	-	9	3	-	5	7
Podravske Sesvete	9	9	-	-	9	-	-	9	-	-	9	-	-	4	5
Rasinja	16	14	-	2	14	-	2	14	2	-	14	2	-	9	7
Sokolovac	18	14	1	3	15	-	3	14	3	1	15	2	1	9	9
Sveti Ivan Žabno	31	29	-	2	28	-	3	29	2	-	28	3	-	14	17
Sveti Petar Orehovec	16	15	-	1	12	2	2	15	1	-	12	4	-	3	13
Virje	20	17	1	2	17	1	2	17	2	1	17	3	-	8	12

**5.2. SKLOPLJENI BRAKOV I PREMA PRIJAŠNjemu BRAČNOM STANJU ŽENIKA I NEVJESTE, BRAKU PO REDU I OBLIKU SKLAPANJA BRAKA U 2015. PO ŽUPANIJAMA I GRADOVIMA/OPĆINAMA**  
**MARRIAGES, BY PREVIOUS MARITAL STATUS OF GROOM AND BRIDE, MARRIAGE ORDER AND TYPE OF MARRIAGE, BY COUNTIES AND TOWNS/MUNICIPALITIES, 2015**

(nastavak)  
(continued)

Županija County of	Ukupno Total	Prijašnje bračno stanje Previous marital status						Brak po redu Marriage order						Oblik sklapanja braka Type of marriage	
		ženika Groom			nevjeste Bride			ženika Groom			nevjeste Bride			građan- ski Civil	vjerski Religious
		neože- njen Never married	udovac Widower	razve- den Divorced	ne- udana Never married	udovica Widow	razve- dena Divorced	prvi First	drugi Second	treći i više Third and more	prvi First	drugi Second	treći i više Third and over		
Bjelovarsko-bilogorska Bjelovar-Bilogora	523	453	9	61	448	13	62	453	63	7	448	70	5	238	285
<b>Gradovi/ Towns</b>															
Bjelovar	159	132	3	24	129	5	25	132	26	1	129	29	1	78	81
Čazma	41	35	-	6	34	1	6	35	6	-	34	7	-	22	19
Daruvar	44	39	-	5	40	-	4	39	4	1	40	4	-	21	23
Garešnica	48	45	-	3	45	-	3	45	2	1	45	2	1	18	30
Grubišno Polje	34	25	1	8	25	2	7	25	6	3	25	7	2	20	14
<b>Općine/ Municipalities</b>															
Berek	9	7	2	-	7	1	1	7	2	-	7	1	1	5	4
Dežanovac	9	9	-	-	8	-	1	9	-	-	8	1	-	5	4
Đulovac	20	19	-	1	18	-	2	19	1	-	18	2	-	6	14
Hercegovac	12	10	-	2	11	-	1	10	2	-	11	1	-	4	8
Ivanska	12	11	-	1	10	-	2	11	1	-	10	2	-	5	7
Kapela	15	10	1	4	10	1	4	10	4	1	10	5	-	7	8
Končanica	12	12	-	-	12	-	-	12	-	-	12	-	-	1	11
Nova Rača	18	16	-	2	17	-	1	16	2	-	17	1	-	10	8
Rovišće	18	16	2	-	16	2	-	16	2	-	16	2	-	7	11
Severin	4	4	-	-	4	-	-	4	-	-	4	-	-	1	3
Sirač	9	8	-	1	7	1	1	8	1	-	7	2	-	5	4
Šandrovac	8	8	-	-	7	-	1	8	-	-	7	1	-	3	5
Štefanje	6	5	-	1	6	-	-	5	1	-	6	-	-	5	1
Velika Pisanica	7	7	-	-	7	-	-	7	-	-	7	-	-	2	5
Velika Trnovitica	11	11	-	-	9	-	2	11	-	-	9	2	-	4	7
Veliki Grđevac	13	12	-	1	13	-	-	12	1	-	13	-	-	5	8
Veliko Trojstvo	10	8	-	2	9	-	1	8	2	-	9	1	-	4	6
Zrinski Topolovac	4	4	-	-	4	-	-	4	-	-	4	-	-	-	4
Primorsko-goranska Primorje-Gorski kotar	1 237	1 068	15	154	1 086	11	140	1 068	148	21	1 086	137	14	683	554
<b>Gradovi/ Towns</b>															
Bakar	26	25	-	1	22	-	4	25	1	-	22	4	-	13	13
Cres	17	15	-	2	14	-	3	15	2	-	14	3	-	12	5
Crikvenica	53	43	-	10	46	-	7	43	9	1	46	7	-	35	18
Čabar	19	16	-	3	17	-	2	16	3	-	17	1	1	10	9
Delnice	19	16	-	3	15	1	3	16	3	-	15	4	-	9	10
Kastav	47	42	-	5	38	-	9	42	4	1	38	9	-	27	20
Kraljevica	16	16	-	-	15	-	1	16	-	-	15	1	-	10	6
Krk	34	27	-	7	27	-	7	27	6	1	27	6	1	14	20
Mali Lošinj	18	18	-	-	17	-	1	18	-	-	17	1	-	8	10
Novi Vinodolski	26	23	-	3	22	-	4	23	3	-	22	4	-	15	11
Opatija	57	46	-	11	51	1	5	46	9	2	51	5	1	29	28
Rab	36	35	-	1	35	-	1	35	1	-	35	1	-	8	28
Rijeka	500	429	10	61	451	3	46	429	68	3	451	44	5	294	206
Vrbovsko	10	8	-	2	8	-	2	8	1	1	8	2	-	6	4
<b>Općine/ Municipalities</b>															
Baška	4	2	-	2	3	-	1	2	1	1	3	1	-	4	-
Brod Moravice	6	4	1	1	4	2	-	4	2	-	4	1	1	3	3
Čavle	42	35	1	6	37	-	5	35	5	2	37	4	1	28	14
Dobrinj	9	8	-	1	8	-	1	8	-	1	8	1	-	4	5
Fužine	6	5	-	1	5	-	1	5	1	-	5	1	-	4	2
Jelenje	24	23	-	1	22	1	1	23	1	-	22	2	-	6	18
Klana	8	8	-	-	6	-	2	8	-	-	6	2	-	4	4
Kostrena	20	15	-	5	14	1	5	15	3	2	14	6	-	11	9
Lokve	4	4	-	-	4	-	-	4	-	-	4	-	-	3	1
Lopar	4	4	-	-	3	-	1	4	-	-	3	1	-	1	3
Lovran	16	14	-	2	13	1	2	14	2	-	13	3	-	10	6
Malinska-Dubašnica	18	16	-	2	16	1	1	16	1	1	16	2	-	8	10
Matulji	45	42	1	2	40	-	5	42	1	2	40	4	1	24	21
Mošćenička Draga	2	2	-	-	2	-	-	2	-	-	2	-	-	1	1
Mrkopalj	6	5	-	1	6	-	-	5	1	-	6	-	-	2	4
Omišalj	21	14	-	7	18	-	3	14	6	1	18	2	1	13	8
Punat	8	8	-	-	8	-	-	8	-	-	8	-	-	2	6

**5.2. SKLOPLJENI BRAKOV I PREMA PRIJAŠNjemu BRAČNOM STANJU ŽENIKA I NEVJESTE, BRAKU PO REDU I OBLIKU SKLAPANJA BRAKA U 2015.**  
**PO ŽUPANIJAMA I GRADOVIMA/OPĆINAMA**  
**MARRIAGES, BY PREVIOUS MARITAL STATUS OF GROOM AND BRIDE, MARRIAGE ORDER AND TYPE OF MARRIAGE,**  
**BY COUNTIES AND TOWNS/MUNICIPALITIES, 2015**

(nastavak)  
 (continued)

Županija County of	Ukupno Total	Prijašnje bračno stanje Previous marital status						Brak po redu Marriage order						Oblik sklapanja braka Type of marriage	
		ženika Groom			nevjeste Bride			ženika Groom			nevjeste Bride			građan- ski Civil	vjerski Religious
		neože- njen Never married	udovac Widower	razve- den Divorced	ne- udana Never married	udovica Widow	razve- dena Divorced	prvi First	drugi Second	treći i više Third and more	prvi First	drugi Second	treći i više Third and over		
Ravna Gora	9	8	-	1	7	-	2	8	1	-	7	2	-	5	4
Skrad	4	3	-	1	3	-	1	3	1	-	3	-	1	1	3
Vinodolska općina	12	10	1	1	9	-	3	10	2	-	9	3	-	7	5
Viškovo	85	74	1	10	74	-	11	74	9	2	74	10	1	50	35
Vrbnik	6	5	-	1	6	-	-	5	1	-	6	-	-	2	4
<b>Ličko-senjska Lika-Senj</b>	<b>223</b>	<b>194</b>	<b>2</b>	<b>27</b>	<b>197</b>	<b>4</b>	<b>22</b>	<b>194</b>	<b>28</b>	<b>1</b>	<b>197</b>	<b>25</b>	<b>1</b>	<b>96</b>	<b>127</b>
<b>Gradovi/ Towns</b>															
Gospić	54	44	-	10	49	1	4	44	10	-	49	5	-	30	24
Novalj	19	17	1	1	16	-	3	17	2	-	16	3	-	10	9
Otočac	41	38	-	3	41	-	-	38	3	-	41	-	-	12	29
Senj	33	27	-	6	28	-	5	27	6	-	28	5	-	11	22
<b>Općine/ Municipalities</b>															
Brinje	11	9	-	2	9	1	1	9	2	-	9	2	-	4	7
Donji Lapac	10	10	-	-	10	-	-	10	-	-	10	-	-	5	5
Karlobag	2	1	-	1	1	-	1	1	1	-	1	1	-	1	1
Lovnac	6	6	-	-	6	-	-	6	-	-	6	-	-	3	3
Perušić	10	9	-	1	8	-	2	9	-	1	8	2	-	5	5
Plitvička Jezera	27	24	1	2	20	2	5	24	3	-	20	7	-	9	18
Udbina	8	7	-	1	7	-	1	7	1	-	7	-	1	5	3
Vrhovine	2	2	-	-	2	-	-	2	-	-	2	-	-	1	1
<b>Virovitičko-podravska Virovitica-Podravina</b>	<b>412</b>	<b>356</b>	<b>6</b>	<b>50</b>	<b>352</b>	<b>6</b>	<b>54</b>	<b>356</b>	<b>45</b>	<b>11</b>	<b>352</b>	<b>54</b>	<b>6</b>	<b>217</b>	<b>195</b>
<b>Gradovi/ Towns</b>															
Orahovica	21	18	-	3	14	-	7	18	3	-	14	7	-	17	4
Slatina	62	53	1	8	54	1	7	53	7	2	54	7	1	32	30
Virovitica	99	82	2	15	88	-	11	82	16	1	88	8	3	52	47
<b>Općine/ Municipalities</b>															
Crnac	3	3	-	-	3	-	-	3	-	-	3	-	-	1	2
Čačinci	14	14	-	-	11	1	2	14	-	-	11	3	-	6	8
Čadavica	12	9	1	2	9	1	2	9	1	2	9	2	1	4	8
Gradina	17	16	-	1	16	-	1	16	1	-	16	1	-	11	6
Lukač	15	14	1	-	11	1	3	14	-	1	11	4	-	6	9
Mikluš	12	10	-	2	10	-	2	10	2	-	10	2	-	7	5
Nova Bukovica	11	10	-	1	11	-	-	10	-	1	11	-	-	5	6
Pitomača	48	43	1	4	39	2	7	43	3	2	39	8	1	27	21
Sopje	13	11	-	2	11	-	2	11	2	-	11	2	-	7	6
Suhopolje	34	29	-	5	30	-	4	29	4	1	30	4	-	15	19
Špišić Bukovica	17	15	-	2	16	-	1	15	2	-	16	1	-	9	8
Voćin	15	15	-	-	14	-	1	15	-	-	14	1	-	8	7
Zdenci	19	14	-	5	15	-	4	14	4	1	15	4	-	10	9
<b>Požeško-slavonska Požega-Slavonia</b>	<b>419</b>	<b>373</b>	<b>4</b>	<b>42</b>	<b>365</b>	<b>6</b>	<b>48</b>	<b>373</b>	<b>42</b>	<b>4</b>	<b>365</b>	<b>46</b>	<b>8</b>	<b>163</b>	<b>256</b>
<b>Gradovi/ Towns</b>															
Kućevo	36	33	-	3	33	-	3	33	3	-	33	3	-	10	26
Lipik	32	28	-	4	27	-	5	28	4	-	27	4	1	13	19
Pakrac	50	45	1	4	43	1	6	45	5	-	43	7	-	29	21
Pleternica	77	65	1	11	66	1	10	65	9	3	66	9	2	25	52
Požega	114	100	2	12	100	-	14	100	13	1	100	13	1	45	69
<b>Općine/ Municipalities</b>															
Brestovac	21	17	-	4	18	1	2	17	4	-	18	3	-	12	9
Čaglin	16	16	-	-	11	3	2	16	-	-	11	3	2	5	11
Jakšić	26	26	-	-	24	-	2	26	-	-	24	2	-	11	15
Kaptol	19	18	-	1	18	-	1	18	1	-	18	1	-	4	15
Velika	28	25	-	3	25	-	3	25	3	-	25	1	2	9	19



**5.2. SKLOPLJENI BRAKovi PREMA PRIJAŠNJEMU BRAČNOM STANJU ŽENIKA I NEVJESTE, BRAKU PO REDU I OBLIKU SKLAPANJA BRAKA U 2015.**  
**PO ŽUPANIJAMA I GRADOVIMA/OPĆINAMA**  
**MARRIAGES, BY PREVIOUS MARITAL STATUS OF GROOM AND BRIDE, MARRIAGE ORDER AND TYPE OF MARRIAGE,**  
**BY COUNTIES AND TOWNS/MUNICIPALITIES, 2015**

(nastavak)  
 (continued)

Županija County of	Ukupno Total	Prijašnje bračno stanje Previous marital status						Brak po redu Marriage order						Oblik sklapanja braka Type of marriage	
		ženika Groom			nevjeste Bride			ženika Groom			nevjeste Bride			građan- ski Civil	vjerski Religious
		neože- njen Never married	udovac Widower	razve- den Divorced	ne- udana Never married	udovica Widow	razve- dena Divorced	prvi First	drugi Second	treći i više Third and more	prvi First	drugi Second	treći i više Third and over		
<b>Brodsko-posavska Slavonski Brod-Posavina</b>	<b>836</b>	<b>746</b>	<b>20</b>	<b>70</b>	<b>723</b>	<b>7</b>	<b>106</b>	<b>746</b>	<b>77</b>	<b>13</b>	<b>723</b>	<b>101</b>	<b>12</b>	<b>325</b>	<b>511</b>
<i>Gradovi/ Towns</i>															
Nova Gradiška	71	68	1	2	60	-	11	68	3	-	60	11	-	25	46
Slavonski Brod	290	246	10	34	242	3	45	246	38	6	242	42	6	128	162
<i>Općine/ Municipalities</i>															
Bebřina	15	13	1	1	13	-	2	13	1	1	13	2	-	4	11
Brodski Stupnik	9	9	-	-	8	-	1	9	-	-	8	1	-	2	7
Bukovlje	11	11	-	-	11	-	-	11	-	-	11	-	-	5	6
Cernik	14	13	1	-	12	-	2	13	1	-	12	2	-	7	7
Davor	14	13	-	1	13	-	1	13	-	1	13	1	-	3	11
Donji Andrijevci	27	25	-	2	26	-	1	25	1	1	26	1	-	12	15
Dragalić	7	6	-	1	5	-	2	6	1	-	5	2	-	4	3
Garčin	30	27	-	3	26	1	3	27	3	-	26	4	-	9	21
Gornja Vrba	19	17	1	1	16	-	3	17	2	-	16	2	1	4	15
Gornji Bogičevci	12	10	-	2	12	-	-	10	2	-	12	-	-	8	4
Gundinci	13	12	-	1	13	-	-	12	1	-	13	-	-	5	8
Klakar	9	9	-	-	9	-	-	9	-	-	9	-	-	-	9
Nova Kapela	34	30	-	4	30	-	4	30	4	-	30	3	1	12	22
Okučani	20	18	1	1	16	-	4	18	2	-	16	4	-	9	11
Oprisavci	9	9	-	-	9	-	-	9	-	-	9	-	-	1	8
Oriovac	32	27	-	5	29	-	3	27	4	1	29	2	1	11	21
Podcrkavlje	10	9	-	1	9	-	1	9	1	-	9	-	1	3	7
Rešetari	20	19	1	-	19	-	1	19	1	-	19	1	-	3	17
Sibinj	50	44	1	5	40	-	10	44	5	1	40	9	1	21	29
Sikirevci	14	13	-	1	13	-	1	13	1	-	13	1	-	3	11
Slavonski Šamac	20	19	1	-	17	1	2	19	-	1	17	3	-	8	12
Stara Gradiška	8	6	-	2	6	-	2	6	2	-	6	1	1	6	2
Staro Petrovo Selo	28	24	1	3	23	1	4	24	4	-	23	5	-	9	19
Velika Kapanica	21	20	1	-	20	-	1	20	-	1	20	1	-	10	11
Vrbje	13	13	-	-	11	-	2	13	-	-	11	2	-	5	8
Vrpolje	16	16	-	-	15	1	-	16	-	-	15	1	-	8	8
<b>Zadarska Zadar</b>	<b>828</b>	<b>756</b>	<b>13</b>	<b>59</b>	<b>749</b>	<b>13</b>	<b>66</b>	<b>756</b>	<b>65</b>	<b>7</b>	<b>749</b>	<b>69</b>	<b>10</b>	<b>289</b>	<b>539</b>
<i>Gradovi/ Towns</i>															
Benkovac	48	44	1	3	43	-	5	44	3	1	43	5	-	21	27
Biograd na Moru	31	29	-	2	30	-	1	29	2	-	30	1	-	16	15
Nin	12	11	-	1	9	1	2	11	1	-	9	2	1	3	9
Obrovac	15	13	-	2	14	-	1	13	2	-	14	1	-	8	7
Pag	16	14	1	1	14	-	2	14	2	-	14	2	-	8	8
Zadar	357	323	5	29	322	6	29	323	30	4	322	29	6	126	231
<i>Općine/ Municipalities</i>															
Bibinje	24	23	-	1	21	-	3	23	1	-	21	3	-	4	20
Galovac	11	9	1	1	10	1	-	9	2	-	10	1	-	4	7
Gračac	16	16	-	-	15	-	1	16	-	-	15	1	-	5	11
Jasenice	14	13	-	1	14	-	-	13	1	-	14	-	-	3	11
Kali	8	7	-	1	7	-	1	7	-	1	7	1	-	3	5
Kolan	2	2	-	-	2	-	-	2	-	-	2	-	-	1	1
Kukljica	2	2	-	-	2	-	-	2	-	-	2	-	-	-	2
Lišane Ostrovičke	5	5	-	-	3	-	2	5	-	-	3	2	-	3	2
Novigrad	10	9	-	1	10	-	-	9	1	-	10	-	-	6	4
Pakoštane	21	21	-	-	20	1	-	21	-	-	20	1	-	5	16
Pašman	9	9	-	-	9	-	-	9	-	-	9	-	-	1	8
Polača	8	8	-	-	8	-	-	8	-	-	8	-	-	2	6
Poličnik	27	23	-	4	22	-	5	23	4	-	22	3	2	8	19
Posedarje	17	15	-	2	16	-	1	15	2	-	16	1	-	7	10
Povljana	6	4	1	1	5	1	-	4	1	1	5	1	-	2	4
Preko	11	10	1	-	10	-	1	10	1	-	10	1	-	3	8
Privlaka	14	13	1	-	13	-	1	13	1	-	13	1	-	5	9
Ražanac	17	15	1	1	15	1	1	15	2	-	15	2	-	5	12

**5.2. SKLOPLJENI BRAKOV I PREMA PRIJAŠNjemu BRAČNOM STANJU ŽENIKA I NEVJESTE, BRAKU PO REDU I OBLIKU SKLAPANJA BRAKA U 2015.**  
**PO ŽUPANIJAMA I GRADOVIMA/OPĆINAMA**  
**MARRIAGES, BY PREVIOUS MARITAL STATUS OF GROOM AND BRIDE, MARRIAGE ORDER AND TYPE OF MARRIAGE,**  
**BY COUNTIES AND TOWNS/MUNICIPALITIES, 2015**

(nastavak)  
 (continued)

Županija County of	Ukupno Total	Prijašnje bračno stanje Previous marital status						Brak po redu Marriage order						Oblik sklapanja braka Type of marriage	
		ženika Groom			nevjeste Bride			ženika Groom			nevjeste Bride			građan- ski Civil	vjerski Religious
		neože- njen Never married	udovac Widower	razve- den Divorced	ne- udana Never married	udovica Widow	razve- dena Divorced	prvi First	drugi Second	treći i više Third and more	prvi First	drugi Second	treći i više Third and over		
Sali	5	3	-	2	3	-	2	3	2	-	3	2	-	2	3
Stankovci	11	11	-	-	10	-	1	11	-	-	10	1	-	6	5
Starigrad	13	12	-	1	12	-	1	12	1	-	12	1	-	4	9
Sukošan	20	18	-	2	20	-	-	18	2	-	20	-	-	5	15
Sveti Filip i Jakov	28	25	1	2	26	-	2	25	3	-	26	2	-	6	22
Škabrnja	7	7	-	-	5	-	2	7	-	-	5	2	-	1	6
Tkon	5	5	-	-	5	-	-	5	-	-	5	-	-	1	4
Vir	21	20	-	1	17	2	2	20	1	-	17	3	1	11	10
Vrsi	6	6	-	-	6	-	-	6	-	-	6	-	-	1	5
Zemunik Donji	11	11	-	-	11	-	-	11	-	-	11	-	-	3	8
Osječko-baranjska Osijek-Baranja	1 485	1 265	26	194	1 271	21	193	1 265	201	19	1 271	199	15	613	872
Gradovi/ Towns															
Beli Manastir	48	39	2	7	38	1	9	39	8	1	38	9	1	30	18
Belišće	59	43	-	16	47	-	12	43	16	-	47	10	2	29	30
Donji Miholjac	41	36	-	5	35	-	6	36	5	-	35	6	-	11	30
Đakovo	129	118	1	10	120	1	8	118	10	1	120	9	-	45	84
Našice	70	59	2	9	57	2	11	59	11	-	57	12	1	26	44
Osijek	515	428	13	74	438	7	70	428	75	12	438	71	6	209	306
Valpovo	59	52	-	7	54	-	5	52	6	1	54	4	1	20	39
Općine/ Municipalities															
Antunovac	22	21	-	1	20	-	2	21	1	-	20	2	-	6	16
Bilje	32	26	-	6	27	-	5	26	6	-	27	4	1	16	16
Bizovac	12	11	-	1	10	-	2	11	1	-	10	2	-	2	10
Čeminac	13	10	1	2	10	-	3	10	3	-	10	3	-	8	5
Čepin	61	50	1	10	53	1	7	50	11	-	53	8	-	29	32
Darda	31	27	1	3	27	2	2	27	4	-	27	4	-	20	11
Donja Motičina	11	9	-	2	9	-	2	9	2	-	9	2	-	3	8
Draž	14	11	1	2	9	-	5	11	2	1	9	5	-	10	4
Drenje	13	12	-	1	11	-	2	12	1	-	11	2	-	7	6
Đurđenovac	48	40	-	8	41	1	6	40	7	1	41	6	1	14	34
Erdut	28	25	-	3	23	-	5	25	3	-	23	5	-	12	16
Ernestinovo	4	1	1	2	1	-	3	1	3	-	1	3	-	4	-
Feričanci	15	14	-	1	14	-	1	14	1	-	14	1	-	4	11
Gorjani	9	6	-	3	6	-	3	6	2	1	6	2	1	4	5
Jagodnjak	7	6	-	1	5	1	1	6	1	-	5	2	-	6	1
Kneževi Vinogradi	23	19	-	4	16	1	6	19	4	-	16	7	-	13	10
Koška	25	23	1	1	23	2	-	23	2	-	23	2	-	8	17
Levanjska Varoš	11	10	-	1	11	-	-	10	1	-	11	-	-	4	7
Magadenovac	11	10	1	-	9	1	1	10	1	-	9	2	-	3	8
Marijanci	15	15	-	-	13	-	2	15	-	-	13	2	-	5	10
Petlovac	10	9	-	1	9	-	1	9	1	-	9	1	-	7	3
Petrijevci	16	14	-	2	13	-	3	14	2	-	13	3	-	5	11
Podgorač	12	11	-	1	10	-	2	11	1	-	10	1	1	3	9
Podravska Moslavina	5	5	-	-	5	-	-	5	-	-	5	-	-	3	2
Popovac	12	10	-	2	10	-	2	10	2	-	10	2	-	6	6
Punitovci	5	5	-	-	5	-	-	5	-	-	5	-	-	1	4
Satnica Đakovačka	9	9	-	-	9	-	-	9	-	-	9	-	-	2	7
Semeljci	30	27	1	2	28	-	2	27	3	-	28	2	-	13	17
Strizivojna	10	10	-	-	10	-	-	10	-	-	10	-	-	4	6
Šodolovci	4	4	-	-	4	-	-	4	-	-	4	-	-	1	3
Trnava	15	13	-	2	12	1	2	13	1	1	12	3	-	5	10
Viljevo	11	9	-	2	11	-	-	9	2	-	11	-	-	8	3
Viškovci	8	8	-	-	7	-	1	8	-	-	7	1	-	3	5
Vladislavci	7	5	-	2	6	-	1	5	2	-	6	1	-	2	5
Vuka	5	5	-	-	5	-	-	5	-	-	5	-	-	2	3
Šibensko-kninska Šibenik-Knin	447	393	7	47	399	5	43	393	46	8	399	45	3	197	250
Gradovi/ Towns															
Drniš	25	25	-	-	23	-	2	25	-	-	23	1	1	8	17
Knin	56	53	1	2	50	1	5	53	3	-	50	6	-	24	32

**5.2. SKLOPLJENI BRAKOV I PREMA PRIJAŠNjemu BRAČNOM STANJU ŽENIKA I NEVJESTE, BRAKU PO REDU I OBLIKU SKLAPANJA BRAKA U 2015.**  
**PO ŽUPANIJAMA I GRADOVIMA/OPĆINAMA**  
**MARRIAGES, BY PREVIOUS MARITAL STATUS OF GROOM AND BRIDE, MARRIAGE ORDER AND TYPE OF MARRIAGE,**  
**BY COUNTIES AND TOWNS/MUNICIPALITIES, 2015**

(nastavak)  
 (continued)

Županija County of	Ukupno Total	Prijašnje bračno stanje Previous marital status						Brak po redu Marriage order						Oblik sklapanja braka Type of marriage	
		ženika Groom			nevjeste Bride			ženika Groom			nevjeste Bride			građan- ski Civil	vjerski Religious
		neože- njen Never married	udovac Widower	razve- den Divorced	ne- udana Never married	udovica Widow	razve- dena Divorced	prvi First	drugi Second	treći i više Third and more	prvi First	drugi Second	treći i više Third and over		
Skradin	17	14	1	2	14	-	3	14	3	-	14	3	-	11	6
Šibenik	202	178	2	22	182	3	17	178	21	3	182	19	1	89	113
Vodice	30	23	1	6	24	-	6	23	6	1	24	6	-	19	11
<i>Općine/ Municipalities</i>															
Bilice	13	11	-	2	11	1	1	11	1	1	11	2	-	7	6
Biskupija	4	4	-	-	4	-	-	4	-	-	4	-	-	3	1
Ervenik	1	1	-	-	1	-	-	1	-	-	1	-	-	1	-
Kijevo	1	1	-	-	1	-	-	1	-	-	1	-	-	-	1
Kistanje	6	5	-	1	5	-	1	5	1	-	5	1	-	1	5
Murter-Kornati	9	9	-	-	9	-	-	9	-	-	9	-	-	3	6
Pirovac	10	8	-	2	8	-	2	8	1	1	8	2	-	5	5
Primošten	17	14	-	3	15	-	2	14	2	1	15	2	-	6	11
Promina	2	2	-	-	2	-	-	2	-	-	2	-	-	-	2
Rogoznica	16	12	1	3	15	-	1	12	4	-	15	1	-	8	8
Ružić	9	7	-	2	9	-	-	7	2	-	9	-	-	3	6
Tisno	16	14	-	2	14	-	2	14	1	1	14	2	-	5	11
Tribunj	9	9	-	-	9	-	-	9	-	-	9	-	-	3	6
Unešić	4	3	1	-	3	-	1	3	1	-	3	-	1	1	3
<i>Vukovarsko-srijemska Vukovar-Sirmium</i>	906	789	9	108	774	12	120	789	95	22	774	117	15	388	518
<i>Gradovi/ Towns</i>															
Ilok	37	35	-	2	34	-	3	35	1	1	34	3	-	18	19
Otok	32	29	1	2	28	-	4	29	2	1	28	3	1	15	17
Vinkovci	169	142	1	26	141	-	28	142	24	3	141	23	5	68	101
Vukovar	117	91	3	23	96	4	17	91	20	6	96	18	3	74	43
Županja	72	66	-	6	68	-	4	66	6	-	68	4	-	29	43
<i>Općine/ Municipalities</i>															
Andrijaševci	23	19	1	3	19	1	3	19	4	-	19	4	-	5	18
Babina Greda	24	24	-	-	23	-	1	24	-	-	23	1	-	10	14
Bogdanovci	9	8	-	1	7	-	2	8	1	-	7	1	1	5	4
Borovo	17	15	-	2	15	-	2	15	1	1	15	2	-	9	8
Bošnjaci	19	16	-	3	17	-	2	16	2	1	17	2	-	10	9
Cerna	32	28	-	4	30	-	2	28	4	-	30	2	-	10	22
Drenovci	30	25	-	5	22	-	8	25	4	1	22	7	1	17	13
Gradište	16	15	-	1	14	1	1	15	-	1	14	2	-	5	11
Gunja	31	25	-	6	25	-	6	25	4	2	25	5	1	18	13
Ivankovo	38	36	-	2	36	1	1	36	1	1	36	2	-	8	30
Jarmina	14	13	-	1	13	-	1	13	-	1	13	1	-	3	11
Lovas	9	7	-	2	6	-	3	7	2	-	6	2	1	4	5
Markušica	12	12	-	-	11	-	1	12	-	-	11	1	-	4	8
Negoslavci	6	4	1	1	4	1	1	4	2	-	4	2	-	4	2
Njemci	17	15	-	2	13	1	3	15	2	-	13	4	-	9	8
Nuštar	26	25	1	-	22	-	4	25	1	-	22	4	-	10	16
Privlaka	15	15	-	-	15	-	-	15	-	-	15	-	-	4	11
Stari Jankovci	18	15	-	3	12	-	6	15	3	-	12	5	1	13	5
Stari Mikanovci	21	18	-	3	17	1	3	18	2	1	17	4	-	7	14
Štitar	18	15	-	3	13	1	4	15	2	1	13	4	1	8	10
Tompojevci	6	4	-	2	4	-	2	4	2	-	4	2	-	3	3
Tordinci	4	4	-	-	4	-	-	4	-	-	4	-	-	-	4
Tovarnik	21	18	1	2	18	-	3	18	3	-	18	3	-	4	17
Trpinja	18	17	-	1	16	-	2	17	1	-	16	2	-	7	11
Vodinci	12	11	-	1	10	-	2	11	1	-	10	2	-	3	9
Vrbanja	23	22	-	1	21	1	1	22	-	1	21	2	-	4	19
<i>Splitsko-dalmatinska Split-Dalmatia</i>	2 207	2 025	11	171	2 037	11	159	2 025	166	16	2 037	162	8	784	1 423
<i>Gradovi/ Towns</i>															
Hvar	16	16	-	-	14	1	1	16	-	-	14	2	-	7	9
Imotski	57	56	-	1	56	1	-	56	1	-	56	1	-	26	31
Kaštela	218	196	-	22	183	-	35	196	20	2	183	34	1	91	127

**5.2. SKLOPLJENI BRAKOV I PREMA PRIJAŠNjemu BRAČNOM STANJU ŽENIKA I NEVJESTE, BRAKU PO REDU I OBLIKU SKLAPANJA BRAKA U 2015.**  
**PO ŽUPANIJAMA I GRADOVIMA/OPĆINAMA**  
**MARRIAGES, BY PREVIOUS MARITAL STATUS OF GROOM AND BRIDE, MARRIAGE ORDER AND TYPE OF MARRIAGE,**  
**BY COUNTIES AND TOWNS/MUNICIPALITIES, 2015**

(nastavak)  
(continued)

Županija County of	Ukupno Total	Prijašnje bračno stanje Previous marital status						Brak po redu Marriage order						Oblik sklapanja braka Type of marriage	
		ženika Groom			nevjeste Bride			ženika Groom			nevjeste Bride			građan- ski Civil	vjerski Religious
		neože- njen Never married	udovac Widower	razve- den Divorced	ne- udana Never married	udovica Widow	razve- dena Divorced	prvi First	drugi Second	treći i više Third and more	prvi First	drugi Second	treći i više Third and over		
Komiža	3	3	-	-	2	-	1	3	-	-	2	1	-	1	2
Makarska	71	60	3	8	62	3	6	60	11	-	62	9	-	33	38
Omiš	67	66	-	1	62	1	4	66	1	-	62	5	-	21	46
Sinj	133	126	1	6	128	-	5	126	6	1	128	5	-	29	104
Solin	129	119	1	9	120	1	8	119	9	1	120	9	-	37	92
Split	763	698	3	62	697	2	64	698	62	3	697	62	4	278	485
Stari Grad	15	12	-	3	14	-	1	12	2	1	14	1	-	3	12
Supetar	31	24	1	6	29	-	2	24	7	-	29	2	-	17	14
Trijelj	44	41	1	2	42	-	2	41	2	1	42	2	-	17	27
Trogir	58	50	-	8	53	-	5	50	8	-	53	3	2	27	31
Vis	3	3	-	-	3	-	-	3	-	-	3	-	-	1	2
Vrgorac	37	37	-	-	37	-	-	37	-	-	37	-	-	12	25
Vrlika	9	9	-	-	9	-	-	9	-	-	9	-	-	3	6
<i>Općine/ Municipalities</i>															
Baška Voda	12	10	-	2	12	-	-	10	1	1	12	-	-	4	8
Bol	15	15	-	-	15	-	-	15	-	-	15	-	-	3	12
Brela	8	4	-	4	7	-	1	4	4	-	7	1	-	5	3
Cista Provo	23	22	-	1	22	-	1	22	1	-	22	1	-	11	12
Dicmo	16	16	-	-	16	-	-	16	-	-	16	-	-	5	11
Dugi Rat	50	47	-	3	50	-	-	47	2	1	50	-	-	11	39
Dugopolje	14	14	-	-	13	-	1	14	-	-	13	1	-	3	11
Gradac	12	11	-	1	11	-	1	11	1	-	11	1	-	7	5
Hrvace	21	21	-	-	21	-	-	21	-	-	21	-	-	3	18
Jelsa	14	12	-	2	12	-	2	12	2	-	12	2	-	4	10
Klis	24	22	-	2	22	-	2	22	2	-	22	2	-	9	15
Lečevica	4	4	-	-	3	-	1	4	-	-	3	1	-	-	4
Lokvičići	2	2	-	-	2	-	-	2	-	-	2	-	-	2	-
Lovreć	14	12	-	2	14	-	-	12	2	-	14	-	-	5	9
Marina	24	21	-	3	24	-	-	21	3	-	24	-	-	9	15
Milina	6	5	-	1	6	-	-	5	-	1	6	-	-	1	5
Muč	16	16	-	-	16	-	-	16	-	-	16	-	-	3	13
Nerežišća	8	8	-	-	8	-	-	8	-	-	8	-	-	3	5
Okrug	14	13	-	1	12	-	2	13	1	-	12	2	-	8	6
Otok	27	25	1	1	26	-	1	25	2	-	26	1	-	5	22
Podbablje	24	23	-	1	24	-	-	23	1	-	24	-	-	2	22
Podgora	10	10	-	-	10	-	-	10	-	-	10	-	-	5	5
Podstrana	50	44	-	6	44	1	5	44	4	2	44	5	1	17	33
Postira	5	5	-	-	5	-	-	5	-	-	5	-	-	2	3
Prgomet	4	4	-	-	4	-	-	4	-	-	4	-	-	-	4
Primorski Dolac	3	3	-	-	1	-	2	3	-	-	1	2	-	3	-
Proložac	18	18	-	-	18	-	-	18	-	-	18	-	-	8	10
Pučišća	12	9	-	3	11	-	1	9	3	-	11	1	-	5	7
Runovići	12	12	-	-	12	-	-	12	-	-	12	-	-	2	10
Seget	33	28	-	5	31	-	2	28	4	1	31	2	-	14	19
Selca	7	7	-	-	7	-	-	7	-	-	7	-	-	3	4
Sućuraj	1	1	-	-	1	-	-	1	-	-	1	-	-	1	-
Sutivan	4	4	-	-	4	-	-	4	-	-	4	-	-	-	4
Šestanovac	12	10	-	2	11	-	1	10	1	1	11	1	-	3	9
Šolta	8	6	-	2	6	-	2	6	2	-	6	2	-	2	6
Tučepi	7	7	-	-	6	1	-	7	-	-	6	1	-	2	5
Zadvarje	1	1	-	-	1	-	-	1	-	-	1	-	-	-	1
Zagvozd	9	8	-	1	9	-	-	8	1	-	9	-	-	4	5
Zmijavci	9	9	-	-	9	-	-	9	-	-	9	-	-	7	2
Istarska Istria	855	744	9	102	731	17	107	744	98	13	731	116	8	495	360
<i>Gradovi/ Towns</i>															
Buje – Buie	18	15	-	3	15	-	3	15	2	1	15	2	1	12	6
Buzet	26	25	-	1	26	-	-	25	1	-	26	-	-	7	19
Labin	49	45	-	4	43	1	5	45	3	1	43	5	1	31	18
Novigrad – Cittanova	11	7	-	4	10	-	1	7	4	-	10	1	-	9	2
Pazin	33	30	1	2	29	2	2	30	3	-	29	4	-	10	23
Poreč – Parenzo	82	73	1	8	70	1	11	73	8	1	70	11	1	49	33
Pula – Pola	219	189	5	25	173	8	38	189	26	4	173	45	1	158	61

**5.2. SKLOPLJENI BRAKOV I PREMA PRIJAŠNJEMU BRAČNOM STANJU ŽENIKA I NEVJESTE, BRAKU PO REDU I OBLIKU SKLAPANJA BRAKA U 2015.**  
**PO ŽUPANIJAMA I GRADOVIMA/OPĆINAMA**  
**MARRIAGES, BY PREVIOUS MARITAL STATUS OF GROOM AND BRIDE, MARRIAGE ORDER AND TYPE OF MARRIAGE,**  
**BY COUNTIES AND TOWNS/MUNICIPALITIES, 2015**

(nastavak)  
(continued)

Županija County of	Ukupno Total	Prijašnje bračno stanje Previous marital status						Brak po redu Marriage order						Oblik sklapanja braka Type of marriage	
		ženika Groom			nevjeste Bride			ženika Groom			nevjeste Bride			građan- ski Civil	vjerski Religious
		neože- njen Never married	udovac Widower	razve- den Divorced	ne- udana Never married	udovica Widow	razve- dena Divorced	prvi First	drugi Second	treći i više Third and more	prvi First	drugi Second	treći i više Third and over		
Rovinj – Rovigno	71	59	-	12	60	-	11	59	9	3	60	11	-	51	20
Umag – Umago	48	37	-	11	40	-	8	37	9	2	40	6	2	26	22
Vodnjan – Dignano	36	33	-	3	35	1	-	33	3	-	35	1	-	23	13
<i>Općine/ Municipalities</i>															
Bale – Valle	6	4	-	2	5	-	1	4	2	-	5	1	-	1	5
Barban	9	9	-	-	9	-	-	9	-	-	9	-	-	4	5
Brtonigla – Verteneglio	11	8	-	3	7	-	4	8	3	-	7	4	-	6	5
Cerovlje	6	6	-	-	6	-	-	6	-	-	6	-	-	-	6
Fažana – Fasana	9	8	-	1	9	-	-	8	1	-	9	-	-	8	1
Funtana – Fontane	9	7	1	1	7	-	2	7	2	-	7	1	1	3	6
Gračiće	8	8	-	-	8	-	-	8	-	-	8	-	-	3	5
Grožnjan – Grisignana	3	3	-	-	3	-	-	3	-	-	3	-	-	1	2
Kanfanar	3	3	-	-	3	-	-	3	-	-	3	-	-	-	3
Karolja	6	6	-	-	4	2	-	6	-	-	4	2	-	2	4
Kaštelir-Labinci – Castelliere-S. Domenica	6	5	-	1	5	-	1	5	1	-	5	1	-	4	2
Kršan	18	14	-	4	15	-	3	14	4	-	15	3	-	7	11
Lanišće	4	4	-	-	4	-	-	4	-	-	4	-	-	1	3
Ližnjan – Lisignano	16	15	-	1	13	-	3	15	1	-	13	3	-	9	7
Lupoglav	2	2	-	-	2	-	-	2	-	-	2	-	-	-	2
Marčana	15	13	-	2	15	-	-	13	2	-	15	-	-	8	7
Medulin	21	17	-	4	18	-	3	17	4	-	18	3	-	16	5
Motovun – Montana	3	3	-	-	3	-	-	3	-	-	3	-	-	-	3
Oprtalj – Portole	3	1	-	2	1	-	2	1	2	-	1	2	-	2	1
Pićan	9	8	-	1	7	-	2	8	1	-	7	1	1	4	5
Raša	13	13	-	-	12	1	-	13	-	-	12	1	-	11	2
Sveta Nedelja	13	11	-	2	12	-	1	11	2	-	12	1	-	2	11
Sveti Lovreč	2	1	-	1	2	-	-	1	1	-	2	-	-	1	1
Sveti Petar u Šumi	7	7	-	-	7	-	-	7	-	-	7	-	-	1	6
Svetvinčenat	11	10	-	1	10	1	-	10	1	-	10	1	-	5	6
Tar-Vabriga – Torre-Abrega	15	15	-	-	13	-	2	15	-	-	13	2	-	4	11
Tinjan	5	4	-	1	3	-	2	4	1	-	3	2	-	3	2
Višnjan – Visignano	5	5	-	-	5	-	-	5	-	-	5	-	-	2	3
Vižinada – Visinada	5	4	1	-	4	-	1	4	1	-	4	1	-	3	2
Vrsar – Orsera	7	5	-	2	6	-	1	5	1	1	6	1	-	4	3
Žminj	12	12	-	-	12	-	-	12	-	-	12	-	-	4	8
Dubrovačko-neretvanska Dubrovnik-Neretva	621	571	10	40	574	8	39	571	45	5	574	43	4	272	349
<i>Gradovi/ Towns</i>															
Dubrovnik	222	204	3	15	204	2	16	204	16	2	204	17	1	98	124
Korčula	22	18	1	3	16	2	4	18	3	1	16	5	1	11	11
Metković	80	75	1	4	76	-	4	75	5	-	76	3	1	38	42
Opuzen	18	14	2	2	15	-	3	14	4	-	15	3	-	10	8
Ploče	55	53	-	2	55	-	-	53	2	-	55	-	-	15	40
<i>Općine/ Municipalities</i>															
Blato	8	8	-	-	7	-	1	8	-	-	7	1	-	3	5
Dubrovačko primorje	6	5	-	1	6	-	-	5	1	-	6	-	-	4	2
Janjina	2	2	-	-	2	-	-	2	-	-	2	-	-	1	1
Konavle	48	42	1	5	44	-	4	42	5	1	44	4	-	15	33
Kula Norinska	10	10	-	-	10	-	-	10	-	-	10	-	-	1	9
Lastovo	5	5	-	-	5	-	-	5	-	-	5	-	-	3	2
Lumbarda	5	4	-	1	4	-	1	4	1	-	4	1	-	1	4
Mljet	7	7	-	-	7	-	-	7	-	-	7	-	-	6	1
Orebić	22	19	1	2	20	-	2	19	3	-	20	2	-	12	10
Pojezerje	8	7	-	1	7	-	1	7	1	-	7	1	-	3	5
Slivno	8	7	-	1	7	-	1	7	1	-	7	1	-	6	2
Smokvica	5	5	-	-	5	-	-	5	-	-	5	-	-	1	4
Ston	12	12	-	-	12	-	-	12	-	-	12	-	-	5	7
Trpanj	10	9	1	-	8	1	1	9	1	-	8	2	-	8	2
Vela Luka	15	13	-	2	13	1	1	13	1	1	13	1	1	9	6
Zažablje	3	3	-	-	3	-	-	3	-	-	3	-	-	1	2
Župa dubrovačka	50	49	-	1	48	2	-	49	1	-	48	2	-	21	29

**5.2. SKLOPLJENI BRAKOV I PREMA PRIJAŠNJEMU BRAČNOM STANJU ŽENIKA I NEVJESTE, BRAKU PO REDU I OBLIKU SKLAPANJA BRAKA U 2015.**  
**PO ŽUPANIJAMA I GRADOVIMA/OPĆINAMA**  
**MARRIAGES, BY PREVIOUS MARITAL STATUS OF GROOM AND BRIDE, MARRIAGE ORDER AND TYPE OF MARRIAGE,**  
**BY COUNTIES AND TOWNS/MUNICIPALITIES, 2015**

(nastavak)  
 (continued)

Županija County of	Ukupno Total	Prijašnje bračno stanje Previous marital status						Brak po redu Marriage order						Oblik sklapanja braka Type of marriage	
		ženika Groom			nevjeste Bride			ženika Groom			nevjeste Bride			građan- ski Civil	vjerski Religious
		neože- njen Never married	udovac Widower	razve- den Divorced	ne- udana Never married	udovica Widow	razve- dena Divorced	prvi First	drugi Second	treći i više Third and more	prvi First	drugi Second	treći i više Third and over		
Međimurska Međimurje	510	467	4	39	462	3	45	467	40	3	462	43	5	234	276
Gradovi/ Towns															
Čakovec	122	109	1	12	105	-	17	109	10	3	105	14	3	65	57
Mursko Središće	38	33	1	4	32	1	5	33	5	-	32	6	-	15	23
Prelog	35	35	-	-	32	1	2	35	-	-	32	2	1	8	27
Općine/ Municipalities															
Belica	16	14	-	2	13	-	3	14	2	-	13	3	-	8	8
Dekanovec	2	2	-	-	1	-	1	2	-	-	1	1	-	2	-
Domašinec	16	14	2	-	15	1	-	14	2	-	15	1	-	9	7
Donja Dubrava	7	7	-	-	7	-	-	7	-	-	7	-	-	-	7
Donji Kraljevec	23	21	-	2	22	-	1	21	2	-	22	1	-	11	12
Donji Vidovec	6	6	-	-	5	-	1	6	-	-	5	1	-	3	3
Goričan	12	11	-	1	12	-	-	11	1	-	12	-	-	7	5
Gornji Mihaljevec	10	9	-	1	10	-	-	9	1	-	10	-	-	3	7
Kotoriba	11	10	-	1	11	-	-	10	1	-	11	-	-	4	7
Mala Subotica	12	11	-	1	12	-	-	11	1	-	12	-	-	8	4
Nedelišće	53	49	-	4	51	-	2	49	4	-	51	2	-	24	29
Orehovica	14	14	-	-	13	-	1	14	-	-	13	1	-	8	6
Podturen	15	13	-	2	12	-	3	13	2	-	12	3	-	12	3
Pribislavec	10	10	-	-	8	-	2	10	-	-	8	2	-	6	4
Selnica	19	19	-	-	19	-	-	19	-	-	19	-	-	7	12
Strahoninec	8	6	-	2	7	-	1	6	2	-	7	1	-	2	6
Sveta Marija	10	10	-	-	9	-	1	10	-	-	9	1	-	6	4
Sveti Juraj na Bregu	23	22	-	1	21	-	2	22	1	-	21	2	-	8	15
Sveti Martin na Muri	10	9	-	1	10	-	-	9	1	-	10	-	-	6	4
Šenkovec	16	16	-	-	15	-	1	16	-	-	15	1	-	6	10
Štrigova	12	10	-	2	11	-	1	10	2	-	11	1	-	4	8
Vratišinec	10	7	-	3	9	-	1	7	3	-	9	-	1	2	8
Grad Zagreb City of Zagreb	3 737	3 265	50	422	3 332	37	368	3 265	421	51	3 332	371	34	1 753	1 984

**6. RAZVEDENI BRAKOVI**  
*DIVORCES*

6.1. RAZVEDENI BRAKOWI PREMA STAROSTI MUŽA I ŽENE U 2015. PO ŽUPANIJAMA I GRADOVIMA/OPĆINAMA  
 DIVORCES, BY AGE OF HUSBAND AND WIFE, BY COUNTIES AND TOWNS/MUNICIPALITIES, 2015

Županija County of	Ukupno Total	Starost muža Age of husband							Starost žene Age of wife								
		do 19 godina Up to 19 years	20 – 24	25 – 29	30 – 39	40 – 49	50 – 59	60 i više 60 and over	nepo- znato Unknown	do 19 godina Up to 19 years	20 – 24	25 – 29	30 – 39	40 – 49	50 – 59	60 i više 60 and over	nepo- znato Unknown
Republika Hrvatska Republic of Croatia	6 010	-	63	396	2 018	1 947	1 070	516	-	1	192	695	2 291	1 751	782	296	2
Zagrebačka Zagreb	429	-	5	29	164	142	66	23	-	-	15	55	186	108	48	17	-
<i>Gradovi/ Towns</i>																	
Dugo Selo	24	-	-	2	7	10	2	3	-	-	-	4	11	6	2	1	-
Ivančić-Grad	21	-	1	1	7	5	5	2	-	-	1	-	8	8	3	1	-
Jastrebarsko	33	-	-	3	12	10	7	1	-	-	3	3	14	8	5	-	-
Samobor	58	-	-	-	19	22	13	4	-	-	1	5	24	12	12	4	-
Sveta Nedelja	27	-	-	-	15	6	4	2	-	-	2	1	15	6	2	1	-
Sveti Ivan Zelina	13	-	1	1	7	3	1	-	-	-	1	4	5	3	-	-	-
Velika Gorica	71	-	-	6	27	26	10	2	-	-	2	7	32	20	7	3	-
Vrbovec	14	-	-	-	4	6	3	1	-	-	-	1	6	3	2	2	-
Zaprešić	50	-	-	5	22	17	4	2	-	-	1	10	24	10	4	1	-
<i>Općine/ Municipalities</i>																	
Bedenica	1	-	-	-	-	-	-	1	-	-	-	-	-	-	-	1	-
Bistra	4	-	-	-	3	-	1	-	-	-	-	1	2	-	1	-	-
Brckovljani	5	-	-	1	-	1	3	-	-	-	-	2	-	1	1	1	-
Brdovec	20	-	-	1	4	12	2	1	-	-	-	1	6	11	2	-	-
Dubrava	12	-	1	1	4	6	-	-	-	-	-	4	5	3	-	-	-
Dubravica	1	-	-	-	1	-	-	-	-	-	-	-	1	-	-	-	-
Farkaševac	-	-	-	-	-	-	-	-	-	-	-	-	-	-	-	-	-
Gradec	4	-	-	2	-	1	1	-	-	-	1	1	1	1	-	-	-
Jakovlje	6	-	-	-	3	2	1	-	-	-	-	-	3	3	-	-	-
Klinča Sela	7	-	1	-	4	2	-	-	-	-	1	1	3	2	-	-	-
Kloštar Ivanić	6	-	-	1	2	2	1	-	-	-	-	-	4	1	1	-	-
Krašić	2	-	-	-	-	2	-	-	-	-	-	-	1	1	-	-	-
Krvarsko	2	-	-	1	-	-	1	-	-	-	-	1	-	1	-	-	-
Križ	15	-	-	2	6	4	2	1	-	-	-	6	4	3	2	-	-
Luka	1	-	-	-	-	1	-	-	-	-	-	-	1	-	-	-	-
Marija Gorica	1	-	-	-	1	-	-	-	-	-	-	-	1	-	-	-	-
Orle	-	-	-	-	-	-	-	-	-	-	-	-	-	-	-	-	-
Pisarovina	5	-	-	1	2	2	-	-	-	-	1	-	3	1	-	-	-
Pokupsko	1	-	-	-	-	-	1	-	-	-	-	-	-	1	-	-	-
Preseka	-	-	-	-	-	-	-	-	-	-	-	-	-	-	-	-	-
Pušća	3	-	-	-	2	-	1	-	-	-	-	-	2	-	-	1	-
Rakovec	2	-	-	-	1	-	1	-	-	-	-	-	1	-	-	1	-
Rugvica	9	-	1	1	4	-	1	2	-	-	1	1	3	1	3	-	-
Stupnik	10	-	-	-	7	2	1	-	-	-	-	2	6	2	-	-	-
Žumberak	1	-	-	-	-	-	1	-	-	-	-	-	-	1	-	-	-
Krapinsko-zagorska Krapina-Zagorje	135	-	1	8	37	55	19	15	-	-	4	18	48	43	16	6	-
<i>Gradovi/ Towns</i>																	
Donja Stubica	4	-	-	1	2	-	1	-	-	-	1	2	-	-	1	-	-
Klanjec	1	-	-	1	-	-	-	-	-	-	-	1	-	-	-	-	-
Krapina	16	-	-	-	5	6	2	3	-	-	-	1	8	5	-	2	-
Oroslavje	16	-	-	1	2	10	3	-	-	-	-	1	3	12	-	-	-
Pregrada	5	-	-	1	1	2	-	1	-	-	-	1	3	-	1	-	-
Zabok	15	-	-	-	3	5	5	2	-	-	-	-	5	5	4	1	-
Zlatar	10	-	-	-	4	4	1	1	-	-	1	-	4	3	2	-	-
<i>Općine/ Municipalities</i>																	
Bedekovčina	7	-	-	-	4	2	1	-	-	-	-	3	3	-	-	1	-
Budinščina	2	-	-	-	-	-	1	1	-	-	-	-	-	1	1	-	-
Desinić	3	-	-	-	-	2	-	1	-	-	-	-	1	1	-	1	-
Đurmanec	1	-	-	-	-	-	1	-	-	-	-	-	-	-	1	-	-
Gornja Stubica	6	-	-	-	2	4	-	-	-	-	-	1	3	2	-	-	-
Hrašćina	2	-	-	-	-	2	-	-	-	-	-	-	2	-	-	-	-
Hum na Sutli	2	-	-	-	-	1	-	1	-	-	-	-	1	-	1	-	-
Jesenje	6	-	-	-	2	3	-	1	-	-	-	-	4	1	1	-	-
Konjšćina	1	-	-	-	-	-	-	1	-	-	-	-	-	-	1	-	-
Kraljevec na Sutli	4	-	-	-	2	-	1	1	-	-	-	-	2	1	1	-	-
Krapinske Toplice	2	-	-	-	1	-	-	1	-	-	-	1	-	-	-	1	-
Kumrovec	1	-	-	-	1	-	-	-	-	-	-	1	-	-	-	-	-
Lobor	1	-	-	1	-	-	-	-	-	-	-	1	-	-	-	-	-
Maće	4	-	1	1	2	-	-	-	-	-	1	2	1	-	-	-	-
Marija Bistrica	1	-	-	-	-	-	1	-	-	-	-	-	-	1	-	-	-
Mihovljan	2	-	-	-	1	-	1	-	-	-	-	1	-	1	-	-	-
Novi Golubovec	-	-	-	-	-	-	-	-	-	-	-	-	-	-	-	-	-
Petrovsko	-	-	-	-	-	-	-	-	-	-	-	-	-	-	-	-	-



**6.1. RAZVEDENI BRAKOVI PREMA STAROSTI MUŽA I ŽENE U 2015. PO ŽUPANIJAMA I GRADOVIMA/OPĆINAMA**  
***DIVORCES, BY AGE OF HUSBAND AND WIFE, BY COUNTIES AND TOWNS/MUNICIPALITIES, 2015***

(nastavak)  
(continued)

Županija County of	Ukupno Total	Starost muža Age of husband								Starost žene Age of wife							
		do 19 godina Up to 19 years	20 – 24	25 – 29	30 – 39	40 – 49	50 – 59	60 i više 60 and over	nepo- znato Unknown	do 19 godina Up to 19 years	20 – 24	25 – 29	30 – 39	40 – 49	50 – 59	60 i više 60 and over	nepo- znato Unknown
Radoboj	2	-	-	1	1	-	-	-	-	-	1	-	-	1	-	-	-
Stubičke Toplice	6	-	-	1	1	3	1	-	-	-	-	1	2	2	1	-	-
Sveti Križ Začretje	5	-	-	-	-	4	1	-	-	-	-	-	1	4	-	-	-
Tuželj	2	-	-	-	-	1	-	1	-	-	-	-	1	-	1	-	-
Veliko Trgovišće	3	-	-	-	1	2	-	-	-	-	-	1	-	2	-	-	-
Zagorska Sela	1	-	-	-	-	1	-	-	-	-	-	-	-	1	-	-	-
Zlatar-Bistrica	6	-	-	-	3	3	-	-	-	-	-	1	4	1	-	-	-
Sisačko-moslavačka Sisak-Moslavina	216	-	3	10	68	75	42	18	-	-	4	27	72	68	35	10	-
Gradovi/ Towns																	
Glina	6	-	-	1	1	2	-	2	-	-	-	2	1	1	2	-	-
Hrvatska Kostajnica	5	-	1	1	-	1	2	-	-	-	1	1	1	-	2	-	-
Kutina	29	-	-	-	8	12	8	1	-	-	-	2	12	7	6	2	-
Novska	19	-	-	2	4	10	2	1	-	-	2	2	8	6	-	1	-
Petrinja	33	-	-	1	15	9	6	2	-	-	-	3	13	14	3	-	-
Popovača	10	-	-	1	2	4	2	1	-	-	-	2	2	2	3	1	-
Sisak	84	-	1	3	30	27	15	8	-	-	1	10	26	31	11	5	-
Općine/ Municipalities																	
Donji Kukuruzari	2	-	-	-	1	1	-	-	-	-	-	-	2	-	-	-	-
Dvor	3	-	-	-	-	3	-	-	-	-	-	-	2	1	-	-	-
Gvozd	-	-	-	-	-	-	-	-	-	-	-	-	-	-	-	-	-
Hrvatska Dubica	1	-	-	-	1	-	-	-	-	-	-	-	1	-	-	-	-
Jasenovac	4	-	-	-	1	1	1	1	-	-	-	1	1	1	1	-	-
Lekenik	5	-	-	-	3	1	1	-	-	-	-	-	3	1	1	-	-
Lipovljani	6	-	-	-	1	-	3	2	-	-	-	1	-	-	5	-	-
Majur	-	-	-	-	-	-	-	-	-	-	-	-	-	-	-	-	-
Martinska Ves	5	-	1	1	1	-	2	-	-	-	-	3	-	1	-	1	-
Sunj	4	-	-	-	-	4	-	-	-	-	-	-	-	3	1	-	-
Topusko	-	-	-	-	-	-	-	-	-	-	-	-	-	-	-	-	-
Velika Ludina	-	-	-	-	-	-	-	-	-	-	-	-	-	-	-	-	-
Karlovačka Karlovac	180	-	5	10	56	61	35	13	-	-	6	28	65	52	22	7	-
Gradovi/ Towns																	
Duga Resa	17	-	-	3	6	7	1	-	-	-	1	5	3	6	2	-	-
Karlovac	88	-	3	3	27	32	17	6	-	-	2	14	34	26	8	4	-
Ogulin	22	-	-	3	7	7	3	2	-	-	-	4	10	6	1	1	-
Ozalj	8	-	1	-	3	1	3	-	-	-	1	1	4	-	2	-	-
Slunj	4	-	-	-	3	1	-	-	-	-	-	2	1	-	1	-	-
Općine/ Municipalities																	
Barilović	5	-	-	-	1	2	1	1	-	-	-	1	1	2	1	-	-
Bosiljevo	1	-	-	-	1	-	-	-	-	-	-	-	1	-	-	-	-
Cetingrad	2	-	-	-	-	1	1	-	-	-	-	-	-	1	1	-	-
Draganić	1	-	-	-	-	1	-	-	-	-	-	-	-	1	-	-	-
Generalski Stol	3	-	-	-	2	-	1	-	-	-	-	-	2	1	-	-	-
Josipdol	4	-	1	-	-	-	3	-	-	-	1	-	-	2	1	-	-
Kamanje	1	-	-	-	1	-	-	-	-	-	-	-	1	-	-	-	-
Krnjak	6	-	-	-	1	2	2	1	-	-	-	-	3	2	1	-	-
Lasinja	2	-	-	-	1	-	1	-	-	-	-	-	1	-	1	-	-
Netretić	2	-	-	-	-	2	-	-	-	-	-	-	1	1	-	-	-
Plaški	3	-	-	-	-	2	-	1	-	-	-	-	1	1	1	-	-
Rakovica	2	-	-	-	1	1	-	-	-	-	-	-	1	1	-	-	-
Ribnik	-	-	-	-	-	-	-	-	-	-	-	-	-	-	-	-	-
Saborsko	-	-	-	-	-	-	-	-	-	-	-	-	-	-	-	-	-
Tounj	-	-	-	-	-	-	-	-	-	-	-	-	-	-	-	-	-
Vojnić	7	-	-	1	2	1	1	2	-	-	1	1	1	1	1	2	-
Žakanje	2	-	-	-	-	1	1	-	-	-	-	-	-	1	1	-	-
Varaždinska Varaždin	224	-	1	21	86	68	36	12	-	1	8	30	98	53	26	8	-
Gradovi/ Towns																	
Ivanec	14	-	-	-	9	4	-	1	-	-	-	1	10	2	1	-	-
Lepoglava	4	-	-	1	2	1	-	-	-	-	-	2	1	1	-	-	-
Ludbreg	23	-	-	1	11	5	5	1	-	-	1	3	10	7	1	1	-
Novi Marof	20	-	-	1	7	7	3	2	-	-	-	4	10	2	4	-	-
Varaždin	75	-	-	7	25	20	19	4	-	-	2	8	28	20	14	3	-
Varaždinske Toplice	10	-	1	1	3	3	1	1	-	1	2	-	5	-	1	1	-

**6.1. RAZVEDENI BRAKOVI PREMA STAROSTI MUŽA I ŽENE U 2015. PO ŽUPANIJAMA I GRADOVIMA/OPĆINAMA**  
**DIVORCES, BY AGE OF HUSBAND AND WIFE, BY COUNTIES AND TOWNS/MUNICIPALITIES, 2015**

(nastavak)  
(continued)

Županija County of	Ukupno Total	Starost muža Age of husband							Starost žene Age of wife								
		do 19 godina Up to 19 years	20-24	25-29	30-39	40-49	50-59	60 i više 60 and over	nepo- znato Unknown	do 19 godina Up to 19 years	20-24	25-29	30-39	40-49	50-59	60 i više 60 and over	nepo- znato Unknown
Općine/ Municipalities																	
Bednja	2	-	-	1	-	-	1	-	-	-	-	1	-	-	-	1	-
Beretinac	2	-	-	-	1	1	-	-	-	-	-	1	-	1	-	-	-
Breznica	2	-	-	1	1	-	-	-	-	-	-	2	-	-	-	-	-
Breznički Hum	2	-	-	-	2	-	-	-	-	-	1	1	-	-	-	-	-
Cestica	6	-	-	1	1	2	1	1	-	1	2	1	1	1	1	-	-
Donja Voća	1	-	-	1	-	-	-	-	-	-	1	-	-	-	-	-	-
Gornji Kneginec	5	-	-	1	1	3	-	-	-	1	1	-	2	1	-	-	-
Jažabet	6	-	-	-	1	4	1	-	-	-	-	4	2	-	-	-	-
Klenovnik	1	-	-	-	-	1	-	-	-	-	1	-	-	-	-	-	-
Ljubešćica	3	-	-	-	1	1	-	1	-	-	-	2	-	1	-	-	-
Mali Bukovec	2	-	-	-	1	1	-	-	-	-	-	2	-	-	-	-	-
Martijanec	7	-	-	-	3	2	1	1	-	-	-	4	2	-	1	-	-
Maruševec	4	-	-	-	2	1	1	-	-	-	-	1	1	2	-	-	-
Petrijanec	4	-	-	2	2	-	-	-	-	-	2	2	-	-	-	-	-
Sračinec	4	-	-	1	1	1	1	-	-	-	1	2	-	1	-	-	-
Sveti Đurđ	3	-	-	-	2	1	-	-	-	-	-	2	1	-	-	-	-
Sveti Ilija	3	-	-	-	2	1	-	-	-	-	1	1	1	-	-	-	-
Trnovec Bartolovečki	9	-	-	-	4	4	1	-	-	-	1	5	2	1	-	-	-
Veliki Bukovec	1	-	-	-	-	-	1	-	-	-	-	-	-	1	-	-	-
Vidovec	6	-	-	2	1	3	-	-	-	-	1	-	1	4	-	-	-
Vinica	2	-	-	-	2	-	-	-	-	-	-	2	-	-	-	-	-
Visoko	3	-	-	-	1	2	-	-	-	-	-	1	2	-	-	-	-
Koprivničko-križevačka Koprivnica-Križevci	153	-	2	14	51	51	26	9	-	-	5	25	56	49	16	2	-
Gradovi/ Towns																	
Đurđevac	15	-	-	1	7	4	2	1	-	-	2	1	5	5	2	-	-
Koprivnica	62	-	2	5	21	21	9	4	-	-	2	13	22	17	7	1	-
Križevci	25	-	-	2	7	11	4	1	-	-	-	2	10	12	1	-	-
Općine/ Municipalities																	
Drnje	4	-	-	-	1	1	1	1	-	-	-	-	1	2	1	-	-
Đelekovec	-	-	-	-	-	-	-	-	-	-	-	-	-	-	-	-	-
Ferdinandovac	1	-	-	-	1	-	-	-	-	-	-	1	-	-	-	-	-
Gola	3	-	-	1	-	1	1	-	-	-	-	1	-	1	1	-	-
Gornja Rijeka	1	-	-	-	-	-	-	1	-	-	-	-	-	1	-	-	-
Hlebine	-	-	-	-	-	-	-	-	-	-	-	-	-	-	-	-	-
Kalinovac	-	-	-	-	-	-	-	-	-	-	-	-	-	-	-	-	-
Kalnik	-	-	-	-	-	-	-	-	-	-	-	-	-	-	-	-	-
Kloštar Podravski	2	-	-	-	1	1	-	-	-	-	-	-	2	-	-	-	-
Koprivnički Bregi	4	-	-	-	1	2	1	-	-	-	-	-	1	3	-	-	-
Koprivnički Ivanec	1	-	-	-	1	-	-	-	-	-	-	-	1	-	-	-	-
Legrad	3	-	-	-	2	-	1	-	-	-	-	2	-	-	1	-	-
Molve	1	-	-	1	-	-	-	-	-	-	-	-	1	-	-	-	-
Novigrad Podravski	4	-	-	-	2	1	1	-	-	-	-	2	1	1	-	-	-
Novo Virje	2	-	-	-	1	1	-	-	-	-	-	1	1	-	-	-	-
Peteranec	3	-	-	1	-	1	1	-	-	-	-	1	-	2	-	-	-
Podravske Sesvete	-	-	-	-	-	-	-	-	-	-	-	-	-	-	-	-	-
Rasinja	3	-	-	-	1	1	1	-	-	-	-	1	1	-	1	-	-
Sokolovac	4	-	-	1	1	1	1	-	-	-	1	1	1	1	-	-	-
Sveti Ivan Žabno	7	-	-	-	3	1	2	1	-	-	-	-	3	2	1	1	-
Sveti Petar Orehovec	1	-	-	-	-	1	-	-	-	-	-	-	-	1	-	-	-
Virje	7	-	-	2	1	3	1	-	-	-	-	1	5	1	-	-	-
Bjelovarsko-bilogorska Bjelovar-Bilogora	154	-	1	9	55	49	23	17	-	-	5	15	69	42	15	8	-
Gradovi/ Towns																	
Bjelovar	69	-	1	5	25	24	9	5	-	-	3	9	28	19	7	3	-
Čazma	16	-	-	-	6	3	3	4	-	-	-	1	7	3	1	4	-
Daruvar	20	-	-	1	7	9	1	2	-	-	-	1	11	5	3	-	-
Garešnica	5	-	-	1	2	2	-	-	-	-	1	-	3	1	-	-	-
Grubišno Polje	8	-	-	-	-	-	4	4	-	-	-	-	-	4	4	-	-
Općine/ Municipalities																	
Berek	1	-	-	-	1	-	-	-	-	-	-	-	1	-	-	-	-
Dežanovac	1	-	-	-	1	-	-	-	-	-	-	1	-	-	-	-	-
Đulovac	1	-	-	-	1	-	-	-	-	-	-	-	1	-	-	-	-
Hercegovac	6	-	-	1	-	3	2	-	-	-	1	-	1	4	-	-	-
Ivanska	2	-	-	1	1	-	-	-	-	-	-	-	2	-	-	-	-
Kapela	1	-	-	-	-	-	1	-	-	-	-	-	-	1	-	-	-

**6.1. RAZVEDENI BRAKOWI PREMA STAROSTI MUŽA I ŽENE U 2015. PO ŽUPANIJAMA I GRADOVIMA/OPĆINAMA**  
*DIVORCES, BY AGE OF HUSBAND AND WIFE, BY COUNTIES AND TOWNS/MUNICIPALITIES, 2015*

(nastavak)  
(continued)

Županija County of	Ukupno Total	Starost muža Age of husband								Starost žene Age of wife							
		do 19 godina Up to 19 years	20 – 24	25 – 29	30 – 39	40 – 49	50 – 59	60 i više 60 and over	nepo- znato Unknown	do 19 godina Up to 19 years	20 – 24	25 – 29	30 – 39	40 – 49	50 – 59	60 i više 60 and over	nepo- znato Unknown
Končanica	-	-	-	-	-	-	-	-	-	-	-	-	-	-	-	-	-
Nova Rača	2	-	-	-	2	-	-	-	-	-	-	-	2	-	-	-	-
Rovišće	3	-	-	-	1	1	-	1	-	-	-	-	1	1	-	1	-
Severin	1	-	-	-	-	1	-	-	-	-	-	-	-	1	-	-	-
Sirač	5	-	-	-	3	2	-	-	-	-	-	-	5	-	-	-	-
Šandrovac	2	-	-	-	2	-	-	-	-	-	-	1	1	-	-	-	-
Štefanje	1	-	-	-	-	1	-	-	-	-	-	-	1	-	-	-	-
Velika Pisanica	1	-	-	-	-	-	1	-	-	-	-	-	-	1	-	-	-
Velika Tmovića	4	-	-	-	2	1	1	-	-	-	-	1	2	1	-	-	-
Veliki Grđevac	3	-	-	-	-	2	1	-	-	-	-	-	3	-	-	-	-
Veliko Trojstvo	2	-	-	-	1	-	-	1	-	-	-	1	-	1	-	-	-
Zrinski Topolovac	-	-	-	-	-	-	-	-	-	-	-	-	-	-	-	-	-
Primorsko-goranska Primorje-Gorski kotar	444	-	2	16	145	151	89	41	-	-	10	42	164	137	67	23	1
Gradovi/ Towns																	
Bakar	13	-	-	1	3	7	1	1	-	-	-	1	8	2	1	1	-
Cres	4	-	-	-	1	2	-	1	-	-	-	-	3	-	1	-	-
Crikvenica	2	-	-	-	-	1	1	-	-	-	-	1	-	1	-	-	-
Čabar	4	-	-	-	2	1	-	1	-	-	-	1	2	-	-	1	-
Delnice	9	-	-	-	7	1	-	1	-	-	-	2	4	3	-	-	-
Kastav	25	-	-	-	7	9	9	-	-	-	-	1	14	4	6	-	-
Kraljevica	5	-	-	-	-	3	1	1	-	-	-	-	1	3	-	1	-
Krk	14	-	-	2	8	4	-	-	-	-	3	3	4	4	-	-	-
Mali Lošinj	29	-	-	1	6	11	6	5	-	-	1	3	12	8	4	1	-
Novi Vinodolski	-	-	-	-	-	-	-	-	-	-	-	-	-	-	-	-	-
Opatija	14	-	-	-	3	9	1	1	-	-	1	-	5	5	3	-	-
Rab	2	-	-	-	-	2	-	-	-	-	-	1	-	1	-	-	-
Rijeka	198	-	1	8	57	67	45	20	-	-	3	17	64	65	33	15	1
Vrbovsko	2	-	-	-	-	2	-	-	-	-	-	-	-	2	-	-	-
Općine/ Municipalities																	
Baška	4	-	-	-	1	1	1	1	-	-	-	1	-	2	1	-	-
Brod Moravice	-	-	-	-	-	-	-	-	-	-	-	-	-	-	-	-	-
Čavle	14	-	-	-	8	4	1	1	-	-	-	2	6	4	2	-	-
Dobrinj	2	-	-	-	2	-	-	-	-	-	-	-	2	-	-	-	-
Fužine	5	-	-	-	3	-	2	-	-	-	-	-	2	2	1	-	-
Jelenje	10	-	-	1	3	4	-	2	-	-	-	1	5	2	2	-	-
Klana	7	-	-	1	3	2	1	-	-	-	-	3	2	1	1	-	-
Kostrena	10	-	-	-	2	3	5	-	-	-	-	1	2	5	2	-	-
Lokve	3	-	-	-	-	1	2	-	-	-	-	-	1	1	1	-	-
Lopar	-	-	-	-	-	-	-	-	-	-	-	-	-	-	-	-	-
Lovran	2	-	-	-	1	-	-	1	-	-	-	-	-	1	-	-	-
Malinska-Dubašnica	1	-	-	-	-	1	-	-	-	-	-	-	-	1	-	-	-
Matulji	18	-	-	-	7	7	2	2	-	-	-	1	6	8	1	2	-
Mošćenička Draga	2	-	-	-	2	-	-	-	-	-	-	1	1	-	-	-	-
Mrkopalj	-	-	-	-	-	-	-	-	-	-	-	-	-	-	-	-	-
Omišalj	5	-	-	-	2	-	2	1	-	-	-	-	1	2	1	1	-
Punat	2	-	-	-	-	1	1	-	-	-	-	-	-	1	1	-	-
Ravna Gora	-	-	-	-	-	-	-	-	-	-	-	-	-	-	-	-	-
Skrad	1	-	-	-	-	1	-	-	-	-	-	-	-	1	-	-	-
Vinodolska općina	1	-	-	-	-	1	-	-	-	-	-	-	1	-	-	-	-
Viškovo	36	-	1	2	17	6	8	2	-	-	2	2	17	9	5	1	-
Vrbnik	-	-	-	-	-	-	-	-	-	-	-	-	-	-	-	-	-
Ličko-senjska Lika-Senj	38	-	-	2	11	14	7	4	-	-	3	7	10	11	5	2	-
Gradovi/ Towns																	
Gospić	12	-	-	2	3	4	3	-	-	-	2	2	3	4	1	-	-
Novalja	4	-	-	-	1	3	-	-	-	-	-	-	1	3	-	-	-
Otočac	8	-	-	-	2	3	2	1	-	-	-	2	2	1	2	1	-
Senj	2	-	-	-	2	-	-	-	-	-	1	-	1	-	-	-	-
Općine/ Municipalities																	
Brinje	-	-	-	-	-	-	-	-	-	-	-	-	-	-	-	-	-
Donji Lapac	-	-	-	-	-	-	-	-	-	-	-	-	-	-	-	-	-
Karlobag	1	-	-	-	-	-	-	1	-	-	-	-	-	-	-	1	-
Lovinac	1	-	-	-	1	-	-	-	-	-	-	-	1	-	-	-	-
Perušić	3	-	-	-	1	1	1	-	-	-	-	2	1	-	-	-	-
Plitvička Jezera	6	-	-	-	1	3	1	1	-	-	-	1	1	2	2	-	-
Udbina	1	-	-	-	-	-	-	1	-	-	-	-	-	1	-	-	-
Vrhovine	-	-	-	-	-	-	-	-	-	-	-	-	-	-	-	-	-

**6.1. RAZVEDENI BRAKOV I PREMA STAROSTI MUŽA I ŽENE U 2015. PO ŽUPANIJAMA I GRADOVIMA/OPĆINAMA**  
*DIVORCES, BY AGE OF HUSBAND AND WIFE, BY COUNTIES AND TOWNS/MUNICIPALITIES, 2015*

(nastavak)  
 (continued)

Županija County of	Ukupno Total	Starost muža Age of husband								Starost žene Age of wife							
		do 19 godina Up to 19 years	20 - 24	25 - 29	30 - 39	40 - 49	50 - 59	60 i više 60 and over	nepo- znato Unknown	do 19 godina Up to 19 years	20 - 24	25 - 29	30 - 39	40 - 49	50 - 59	60 i više 60 and over	nepo- znato Unknown
Virovitičko-podavska <i>Virovitica-Podravina</i>	122	-	2	8	44	35	22	11	-	-	7	22	42	34	11	6	-
<i>Gradovi/ Towns</i>																	
Orahovica	11	-	-	-	3	3	5	-	-	-	-	-	3	7	1	-	-
Slatina	21	-	-	2	7	6	4	2	-	-	2	2	9	5	2	1	-
Virovitica	40	-	2	1	12	13	7	5	-	-	3	7	14	8	5	3	-
<i>Općine/ Municipalities</i>																	
Črnac	-	-	-	-	-	-	-	-	-	-	-	-	-	-	-	-	-
Čačinci	-	-	-	-	-	-	-	-	-	-	-	-	-	-	-	-	-
Čađavica	-	-	-	-	-	-	-	-	-	-	-	-	-	-	-	-	-
Gradina	1	-	-	-	1	-	-	-	-	-	-	-	1	-	-	-	-
Lukač	5	-	-	-	4	-	-	1	-	-	-	3	1	-	1	-	-
Mikleuš	3	-	-	-	2	-	1	-	-	-	-	1	1	1	-	-	-
Nova Bukovica	2	-	-	-	1	-	-	1	-	-	-	-	1	1	-	-	-
Pitomača	17	-	-	2	8	6	1	-	-	-	1	6	3	7	-	-	-
Sopje	3	-	-	1	1	-	1	-	-	-	-	1	1	1	-	-	-
Suhopolje	8	-	-	1	3	1	2	1	-	-	-	2	3	1	1	1	-
Špišić Bukovica	8	-	-	1	1	4	1	1	-	-	1	-	2	3	1	1	-
Voćin	-	-	-	-	-	-	-	-	-	-	-	-	-	-	-	-	-
Zdenci	3	-	-	-	1	2	-	-	-	-	-	-	3	-	-	-	-
Požeško-slavonska <i>Požega-Slavonia</i>	88	-	4	7	28	30	12	7	-	-	5	12	30	26	11	4	-
<i>Gradovi/ Towns</i>																	
Kutjevo	7	-	-	1	5	-	1	-	-	-	2	-	3	1	1	-	-
Lipik	6	-	-	-	-	3	3	-	-	-	-	-	-	3	3	-	-
Pakrac	14	-	-	-	7	5	1	1	-	-	-	2	8	3	1	-	-
Pleternica	7	-	2	1	1	1	1	1	-	-	2	1	1	1	1	1	-
Požega	37	-	1	5	14	10	2	5	-	-	-	8	13	8	5	3	-
<i>Općine/ Municipalities</i>																	
Brestovac	2	-	-	-	-	2	-	-	-	-	-	-	2	-	-	-	-
Čaglin	1	-	-	-	-	1	-	-	-	-	-	-	1	-	-	-	-
Jakšić	2	-	-	-	-	1	1	-	-	-	-	-	-	2	-	-	-
Kaptol	7	-	1	-	-	4	2	-	-	-	1	-	1	5	-	-	-
Veitka	5	-	-	-	1	3	1	-	-	-	-	1	1	3	-	-	-
Brodsko-posavska <i>Slavonski Brod-Posavina</i>	186	-	2	14	62	66	27	15	-	-	6	22	71	59	19	9	-
<i>Gradovi/ Towns</i>																	
Nova Gradiška	26	-	1	-	8	12	4	1	-	-	1	2	13	6	2	2	-
Slavonski Brod	87	-	-	12	34	23	13	5	-	-	2	14	36	26	7	2	-
<i>Općine/ Municipalities</i>																	
Bebrina	-	-	-	-	-	-	-	-	-	-	-	-	-	-	-	-	-
Brodski Stupnik	3	-	-	-	1	2	-	-	-	-	-	-	1	2	-	-	-
Bukovlje	1	-	-	-	-	-	1	-	-	-	-	-	-	-	1	-	-
Cernik	1	-	-	-	1	-	-	-	-	-	-	-	1	-	-	-	-
Davor	1	-	-	-	-	1	-	-	-	-	-	-	-	1	-	-	-
Donji Andrijevi	5	-	-	1	1	3	-	-	-	-	-	1	2	2	-	-	-
Dragalić	2	-	-	-	1	1	-	-	-	-	-	-	1	1	-	-	-
Garčin	5	-	1	-	3	1	-	-	-	-	2	2	-	1	-	-	-
Gornja Vrba	5	-	-	1	1	3	-	-	-	-	1	-	2	2	-	-	-
Gornji Bogičevci	1	-	-	-	-	1	-	-	-	-	-	-	-	1	-	-	-
Gundinci	-	-	-	-	-	-	-	-	-	-	-	-	-	-	-	-	-
Klakar	1	-	-	-	-	1	-	-	-	-	-	-	1	-	-	-	-
Nova Kapela	6	-	-	-	-	2	2	2	-	-	-	-	-	3	1	2	-
Okučani	6	-	-	-	3	2	-	1	-	-	-	1	3	1	1	-	-
Oprisavci	1	-	-	-	-	-	1	-	-	-	-	-	-	1	-	-	-
Oriovac	2	-	-	-	1	-	1	-	-	-	-	-	1	1	-	-	-
Podcrkavlje	6	-	-	-	2	3	-	1	-	-	-	-	3	2	1	-	-
Rešetari	5	-	-	-	-	3	2	-	-	-	-	-	1	2	2	-	-
Sibinj	4	-	-	-	1	1	1	1	-	-	-	1	-	1	1	1	-
Sikirevci	1	-	-	-	-	1	-	-	-	-	-	-	-	-	1	-	-
Slavonski Šamac	-	-	-	-	-	-	-	-	-	-	-	-	-	-	-	-	-
Stara Gradiška	6	-	-	-	2	-	1	3	-	-	-	1	1	1	1	2	-
Staro Petrovo Selo	2	-	-	-	-	2	-	-	-	-	-	-	-	2	-	-	-
Velika Kopanica	-	-	-	-	-	-	-	-	-	-	-	-	-	-	-	-	-
Vrbje	1	-	-	-	-	-	-	1	-	-	-	-	-	-	1	-	-
Vrpolje	8	-	-	-	3	4	1	-	-	-	-	-	5	3	-	-	-

**6.1. RAZVEDENI BRAKOWI PREMA STAROSTI MUĐA I ŢENE U 2015. PO ŹUPANIJAMA I GRADOVIMA/OPĆINAMA**  
***DIVORCES, BY AGE OF HUSBAND AND WIFE, BY COUNTIES AND TOWNS/MUNICIPALITIES, 2015***

(nastavak)  
(continued)

Źupanija County of	Ukupno Total	Starost muĐa Age of husband								Starost Źene Age of wife							
		do 19 godina Up to 19 years	20 – 24	25 – 29	30 – 39	40 – 49	50 – 59	60 i više 60 and over	nepo- znato Unknown	do 19 godina Up to 19 years	20 – 24	25 – 29	30 – 39	40 – 49	50 – 59	60 i više 60 and over	nepo- znato Unknown
Zadarska Zadar	222	-	4	23	68	67	32	28	-	-	8	32	80	57	27	18	-
Gradovi/ Towns																	
Benkovac	4	-	-	1	1	1	-	1	-	-	1	-	1	1	-	1	-
Biograd na Moru	5	-	-	-	4	-	1	-	-	-	-	1	3	1	-	-	-
Nin	6	-	1	-	1	1	1	2	-	-	-	2	1	1	-	2	-
Obrovac	4	-	-	-	2	-	-	2	-	-	-	-	2	-	-	2	-
Pag	4	-	-	-	-	2	1	1	-	-	-	-	-	2	2	-	-
Zadar	147	-	2	15	45	47	22	16	-	-	3	22	54	38	19	11	-
Općine/ Municipalities																	
Bibinje	4	-	1	-	1	2	-	-	-	-	1	1	1	1	-	-	-
Galovac	3	-	-	1	1	1	-	-	-	-	1	-	1	1	-	-	-
Gračac	3	-	-	1	1	-	1	-	-	-	-	1	1	1	-	-	-
Jasenice	-	-	-	-	-	-	-	-	-	-	-	-	-	-	-	-	-
Kali	1	-	-	-	1	-	-	-	-	-	-	-	1	-	-	-	-
Kolan	1	-	-	-	-	1	-	-	-	-	-	-	1	-	-	-	-
Kukljica	1	-	-	-	-	1	-	-	-	-	-	-	-	1	-	-	-
Lišane Ostrovičke	-	-	-	-	-	-	-	-	-	-	-	-	-	-	-	-	-
Novigrad	2	-	-	-	2	-	-	-	-	-	-	-	2	-	-	-	-
Pakošane	1	-	-	-	1	-	-	-	-	-	-	-	1	-	-	-	-
Pašman	1	-	-	-	1	-	-	-	-	-	-	-	1	-	-	-	-
Polača	1	-	-	-	-	1	-	-	-	-	-	-	1	-	-	-	-
Polićnik	2	-	-	-	-	1	-	1	-	-	-	-	-	1	1	-	-
Posedarje	2	-	-	1	-	1	-	-	-	-	-	1	-	1	-	-	-
Povljana	1	-	-	-	1	-	-	-	-	-	-	-	1	-	-	-	-
Preko	1	-	-	-	-	-	1	-	-	-	-	-	-	-	1	-	-
Privlaka	2	-	-	-	-	-	-	2	-	-	-	-	-	-	1	1	-
Ražanac	1	-	-	-	1	-	-	-	-	-	-	1	-	-	-	-	-
Sali	-	-	-	-	-	-	-	-	-	-	-	-	-	-	-	-	-
Stankovci	4	-	-	-	2	-	1	1	-	-	-	-	2	1	1	-	-
Starigrad	-	-	-	-	-	-	-	-	-	-	-	-	-	-	-	-	-
Sukošan	4	-	-	1	-	1	1	1	-	-	-	1	-	2	1	-	-
Sveti Filip i Jakov	4	-	-	2	-	2	-	-	-	-	1	1	1	1	-	-	-
Škabrnja	2	-	-	-	1	1	-	-	-	-	-	-	2	-	-	-	-
Tkon	1	-	-	-	-	1	-	-	-	-	-	-	1	-	-	-	-
Vir	3	-	-	-	1	-	2	-	-	-	-	-	1	1	1	-	-
Vrsi	3	-	-	-	-	1	1	1	-	-	-	-	1	1	-	1	-
Zemunik Donji	4	-	-	1	1	2	-	-	-	-	1	1	-	2	-	-	-
Osječko-baranjska Osijek-Baranja	511	-	6	42	179	169	84	31	-	-	24	50	209	154	57	17	-
Gradovi/ Towns																	
Beli Manastir	18	-	-	-	5	5	6	2	-	-	-	1	7	4	5	1	-
Belišće	15	-	-	2	8	2	2	1	-	-	-	2	9	1	3	-	-
Donji Miholjac	18	-	1	3	6	6	1	1	-	-	3	2	6	6	1	-	-
Đakovo	37	-	1	6	8	14	5	3	-	-	5	3	15	10	2	2	-
Našice	17	-	-	1	5	8	3	-	-	-	-	1	7	6	3	-	-
Osijek	241	-	2	17	87	82	35	18	-	-	4	23	97	84	22	11	-
Valpovo	14	-	-	2	5	7	-	-	-	-	1	2	5	4	2	-	-
Općine/ Municipalities																	
Antunovac	7	-	-	-	1	4	2	-	-	-	-	1	2	2	-	-	-
Bilje	12	-	-	2	5	5	-	-	-	-	1	1	7	3	-	-	-
Bizovac	5	-	-	1	4	-	-	-	-	-	-	1	4	-	-	-	-
Čeminac	3	-	-	-	3	-	-	-	-	-	-	1	2	-	-	-	-
Čepin	22	-	-	2	8	6	5	1	-	-	1	3	8	6	3	1	-
Darda	10	-	-	-	2	4	2	2	-	-	-	-	5	2	3	-	-
Donja Motičina	-	-	-	-	-	-	-	-	-	-	-	-	-	-	-	-	-
Draž	2	-	-	-	1	-	1	-	-	-	-	-	1	1	-	-	-
Drenje	3	-	1	-	-	1	1	-	-	-	1	-	1	1	-	-	-
Đurđenovac	14	-	-	1	5	4	2	2	-	-	2	-	4	6	1	1	-
Erdut	9	-	-	1	4	-	4	-	-	-	-	1	4	3	1	-	-
Ernestinovo	3	-	-	-	1	-	2	-	-	-	-	-	1	1	1	-	-
Feričanci	7	-	-	-	3	3	-	1	-	-	1	1	2	2	1	-	-
Gorjani	1	-	-	-	-	-	1	-	-	-	-	-	-	-	1	-	-
Jagodnjak	-	-	-	-	-	-	-	-	-	-	-	-	-	-	-	-	-
Kneževi Vinogradi	10	-	-	-	5	4	1	-	-	-	1	1	5	2	1	-	-
Koška	4	-	-	-	3	1	-	-	-	-	-	2	1	1	-	-	-
Levanjska Varoš	2	-	-	-	-	2	-	-	-	-	-	-	1	1	-	-	-

**6.1. RAZVEDENI BRAKOV I PREMA STAROSTI MUŽA I ŽENE U 2015. PO ŽUPANIJAMA I GRADOVIMA/OPĆINAMA**  
*DIVORCES, BY AGE OF HUSBAND AND WIFE, BY COUNTIES AND TOWNS/MUNICIPALITIES, 2015*

(nastavak)  
 (continued)

Županija County of	Ukupno Total	Starost muža Age of husband								Starost žene Age of wife							
		do 19 godina Up to 19 years	20 – 24	25 – 29	30 – 39	40 – 49	50 – 59	60 i više 60 and over	nepo- znato Unknown	do 19 godina Up to 19 years	20 – 24	25 – 29	30 – 39	40 – 49	50 – 59	60 i više 60 and over	nepo- znato Unknown
Magadenovac	1	-	-	-	-	-	1	-	-	-	-	-	1	-	-	-	
Marijanci	1	-	-	-	1	-	-	-	-	-	1	-	-	-	-	-	
Petlovac	2	-	-	1	-	-	1	-	-	-	1	-	-	1	-	-	
Petrijevci	2	-	-	-	-	1	1	-	-	-	-	1	-	1	-	-	
Podgorač	-	-	-	-	-	-	-	-	-	-	-	-	-	-	-	-	
Podravska Moslavina	2	-	-	-	-	-	2	-	-	-	-	-	1	1	-	-	
Popovac	6	-	-	-	4	1	1	-	-	-	2	2	2	-	-	-	
Punitovci	-	-	-	-	-	-	-	-	-	-	-	-	-	-	-	-	
Satnica Đakovačka	3	-	-	1	-	-	2	-	-	-	1	-	2	-	-	-	
Semeljci	8	-	1	1	3	2	1	-	-	-	2	-	4	1	1	-	
Strizivojna	1	-	-	-	-	1	-	-	-	-	-	1	-	-	-	-	
Šodolovci	2	-	-	-	2	-	-	-	-	-	-	2	-	-	-	-	
Trnava	4	-	-	1	-	3	-	-	-	-	1	-	3	-	-	-	
Viljevo	-	-	-	-	-	-	-	-	-	-	-	-	-	-	-	-	
Viškovci	2	-	-	-	-	1	1	-	-	-	-	-	1	1	-	-	
Vladislavci	2	-	-	-	-	2	-	-	-	-	-	2	-	-	-	-	
Vuka	1	-	-	-	-	-	1	-	-	-	-	-	-	1	-	-	
Šibensko-kninska Šibenik-Knin	86	-	-	2	27	37	13	7	-	-	1	8	32	35	7	3	
Gradovi/ Towns																	
Drniš	-	-	-	-	-	-	-	-	-	-	-	-	-	-	-	-	
Knin	3	-	-	-	2	1	-	-	-	-	-	3	-	-	-	-	
Skradin	-	-	-	-	-	-	-	-	-	-	-	-	-	-	-	-	
Šibenik	55	-	-	2	17	25	5	6	-	-	1	6	20	21	5	2	
Vodice	11	-	-	-	4	3	4	-	-	-	-	1	3	5	2	-	
Općine/ Municipalities																	
Bilice	2	-	-	-	-	2	-	-	-	-	-	1	1	-	-	-	
Biskupija	-	-	-	-	-	-	-	-	-	-	-	-	-	-	-	-	
Civiljane	-	-	-	-	-	-	-	-	-	-	-	-	-	-	-	-	
Ervenik	-	-	-	-	-	-	-	-	-	-	-	-	-	-	-	-	
Kijevo	-	-	-	-	-	-	-	-	-	-	-	-	-	-	-	-	
Kistanje	-	-	-	-	-	-	-	-	-	-	-	-	-	-	-	-	
Murter-Kornati	3	-	-	-	1	-	2	-	-	-	-	1	2	-	-	-	
Pirovac	4	-	-	-	1	2	1	-	-	-	-	1	3	-	-	-	
Primošten	4	-	-	-	2	-	1	1	-	-	-	1	1	-	1	-	
Promina	-	-	-	-	-	-	-	-	-	-	-	-	-	-	-	-	
Rogoznica	2	-	-	-	-	2	-	-	-	-	-	-	1	1	-	-	
Ružić	-	-	-	-	-	-	-	-	-	-	-	-	-	-	-	-	
Tisno	1	-	-	-	-	1	-	-	-	-	-	-	1	-	-	-	
Tribunj	1	-	-	-	-	1	-	-	-	-	-	-	1	-	-	-	
Unešić	-	-	-	-	-	-	-	-	-	-	-	-	-	-	-	-	
Vukovarsko-srijemska Vukovar-Sirmium	249	-	8	29	84	70	42	16	-	-	20	36	94	60	29	10	
Gradovi/ Towns																	
Ilok	10	-	-	1	4	2	3	-	-	-	1	-	4	4	1	-	
Otok	8	-	1	1	1	4	1	-	-	-	1	2	3	1	1	-	
Vinkovci	62	-	2	7	25	15	8	5	-	-	6	9	23	14	6	4	
Vukovar	47	-	1	3	19	12	7	5	-	-	3	6	18	11	5	4	
Županja	26	-	1	3	6	8	7	1	-	-	-	3	10	9	4	-	
Općine/ Municipalities																	
Andrijaševci	4	-	-	2	1	1	-	-	-	-	1	2	1	-	-	-	
Babina Greda	4	-	-	1	2	-	1	-	-	-	-	1	2	1	-	-	
Bogdanovci	2	-	-	-	-	2	-	-	-	-	-	-	2	-	-	-	
Borovo	6	-	-	2	2	2	-	-	-	-	-	3	3	-	-	-	
Bošnjaci	1	-	-	-	1	-	-	-	-	-	-	-	1	-	-	-	
Cerna	5	-	-	-	2	3	-	-	-	-	-	-	4	-	1	-	
Drenovci	6	-	-	-	1	2	3	-	-	-	-	-	2	2	2	-	
Gradište	2	-	-	-	-	2	-	-	-	-	-	-	-	1	1	-	
Gunja	6	-	1	-	1	2	2	-	-	-	1	-	3	-	2	-	
Ivankovo	12	-	1	2	5	1	2	1	-	-	2	3	2	3	2	-	
Jarmina	-	-	-	-	-	-	-	-	-	-	-	-	-	-	-	-	
Lovas	1	-	-	-	1	-	-	-	-	-	-	-	1	-	-	-	
Markušica	1	-	-	-	-	-	-	1	-	-	-	-	-	1	-	-	
Negoslavci	3	-	-	1	-	2	-	-	-	-	1	-	1	1	-	-	
Nijemci	5	-	-	2	-	-	2	1	-	-	1	1	1	1	1	-	

**6.1. RAZVEDENI BRAKOWI PREMA STAROSTI MUŽA I ŽENE U 2015. PO ŽUPANIJAMA I GRADOVIMA/OPĆINAMA**  
 DIVORCES, BY AGE OF HUSBAND AND WIFE, BY COUNTIES AND TOWNS/MUNICIPALITIES, 2015

(nastavak)  
 (continued)

Županija County of	Ukupno Total	Starost muža Age of husband								Starost žene Age of wife							
		do 19 godina Up to 19 years	20 - 24	25 - 29	30 - 39	40 - 49	50 - 59	60 i više 60 and over	nepo- znato Unknown	do 19 godina Up to 19 years	20 - 24	25 - 29	30 - 39	40 - 49	50 - 59	60 i više 60 and over	nepo- znato Unknown
Nuštar	4	-	-	-	1	2	1	-	-	-	-	-	1	2	1	-	-
Privlaka	3	-	-	1	-	1	1	-	-	-	-	1	1	-	1	-	-
Stari Jankovci	5	-	-	-	4	-	1	-	-	-	-	-	3	2	-	-	-
Stari Mikanovci	3	-	-	-	1	1	1	-	-	-	-	-	3	-	-	-	-
Štitar	1	-	1	-	-	-	-	-	-	-	1	-	-	-	-	-	-
Tompojevci	1	-	-	-	-	-	-	1	-	-	-	-	-	-	1	-	-
Tordinci	1	-	-	-	-	1	-	-	-	-	-	-	1	-	-	-	-
Tovarnik	1	-	-	1	-	-	-	-	-	-	-	1	-	-	-	-	-
Trpinja	11	-	-	1	4	3	2	1	-	-	-	3	2	4	1	1	-
Vodinci	3	-	-	1	1	1	-	-	-	-	1	-	1	1	-	-	-
Vrbanja	5	-	-	-	2	3	-	-	-	-	1	1	1	2	-	-	-
<b>Splitsko-dalmatinska Split-Dalmatia</b>	<b>559</b>	<b>-</b>	<b>5</b>	<b>32</b>	<b>183</b>	<b>178</b>	<b>101</b>	<b>60</b>	<b>-</b>	<b>-</b>	<b>18</b>	<b>68</b>	<b>200</b>	<b>157</b>	<b>78</b>	<b>37</b>	<b>1</b>
<b>Gradovi/ Towns</b>																	
Hvar	-	-	-	-	-	-	-	-	-	-	-	-	-	-	-	-	-
Imotski	3	-	-	-	2	-	1	-	-	-	-	2	-	1	-	-	-
Kaštela	56	-	1	3	25	13	9	5	-	-	5	9	21	10	6	5	-
Komiža	2	-	-	-	-	1	-	1	-	-	-	-	1	-	1	-	-
Makarska	13	-	-	3	4	1	3	2	-	-	-	3	6	2	2	-	-
Omiš	13	-	-	-	4	3	5	1	-	-	-	2	5	3	3	-	-
Sinj	27	-	1	3	11	8	3	1	-	-	3	2	13	7	1	1	-
Šolin	41	-	-	1	12	14	11	3	-	-	-	4	16	12	7	2	-
Split	294	-	1	15	87	104	53	34	-	-	3	32	100	95	44	19	1
Stari Grad	-	-	-	-	-	-	-	-	-	-	-	-	-	-	-	-	-
Supetar	10	-	1	1	3	2	-	3	-	-	1	1	4	1	1	2	-
Trilj	3	-	-	-	2	1	-	-	-	-	1	-	1	-	1	-	-
Trogir	20	-	-	2	7	9	1	1	-	-	1	3	10	3	2	1	-
Vis	2	-	-	-	1	-	1	-	-	-	-	-	1	-	1	-	-
Vrgorac	6	-	-	-	2	3	-	1	-	-	-	1	3	1	-	1	-
Vrlika	-	-	-	-	-	-	-	-	-	-	-	-	-	-	-	-	-
<b>Općine/ Municipalities</b>																	
Baška Voda	2	-	-	-	-	1	1	-	-	-	-	-	-	2	-	-	-
Bol	1	-	-	-	-	1	-	-	-	-	-	-	-	1	-	-	-
Brela	2	-	-	-	1	-	1	-	-	-	-	-	1	-	1	-	-
Cista Provo	1	-	-	-	-	1	-	-	-	-	-	-	1	-	-	-	-
Dicmo	2	-	-	-	1	-	-	1	-	-	-	-	1	-	-	1	-
Dugi Rat	8	-	-	1	1	3	2	1	-	-	-	1	1	3	2	1	-
Dugopolje	1	-	-	-	-	1	-	-	-	-	-	-	-	1	-	-	-
Gradac	2	-	-	-	2	-	-	-	-	-	1	1	-	-	-	-	-
Hrvace	1	-	-	-	-	1	-	-	-	-	-	-	1	-	-	-	-
Jelsa	1	-	-	-	-	-	-	1	-	-	-	-	-	-	1	-	-
Klis	8	-	-	1	4	2	1	-	-	-	-	1	5	2	-	-	-
Lečevica	-	-	-	-	-	-	-	-	-	-	-	-	-	-	-	-	-
Lokvičići	1	-	-	-	1	-	-	-	-	-	-	-	1	-	-	-	-
Lovreć	-	-	-	-	-	-	-	-	-	-	-	-	-	-	-	-	-
Marina	3	-	-	-	1	2	-	-	-	-	-	1	-	2	-	-	-
Milina	1	-	-	-	1	-	-	-	-	-	1	-	-	-	-	-	-
Muč	4	-	1	-	1	1	-	1	-	-	1	1	-	1	1	-	-
Nerežišća	1	-	-	1	-	-	-	-	-	-	-	1	-	-	-	-	-
Okrug	1	-	-	-	-	-	-	1	-	-	-	-	-	-	-	1	-
Otok	3	-	-	-	-	2	-	1	-	-	-	-	-	2	-	1	-
Podbablje	-	-	-	-	-	-	-	-	-	-	-	-	-	-	-	-	-
Podgora	1	-	-	-	-	-	1	-	-	-	-	-	-	1	-	-	-
Podstrana	11	-	-	-	4	2	4	1	-	-	-	-	4	3	3	1	-
Postira	-	-	-	-	-	-	-	-	-	-	-	-	-	-	-	-	-
Prgomet	-	-	-	-	-	-	-	-	-	-	-	-	-	-	-	-	-
Primorski Dolac	-	-	-	-	-	-	-	-	-	-	-	-	-	-	-	-	-
Proložac	1	-	-	-	1	-	-	-	-	-	1	-	-	-	-	-	-
Pučišća	2	-	-	-	-	-	2	-	-	-	-	-	-	2	-	-	-
Runovići	-	-	-	-	-	-	-	-	-	-	-	-	-	-	-	-	-
Seget	3	-	-	-	2	-	-	1	-	-	-	1	1	-	-	1	-
Selca	-	-	-	-	-	-	-	-	-	-	-	-	-	-	-	-	-
Sućuraj	-	-	-	-	-	-	-	-	-	-	-	-	-	-	-	-	-
Sutivan	1	-	-	-	1	-	-	-	-	-	-	-	1	-	-	-	-
Šestanovac	-	-	-	-	-	-	-	-	-	-	-	-	-	-	-	-	-
Šolta	2	-	-	-	-	1	1	-	-	-	-	-	1	-	1	-	-
Tučepi	2	-	-	-	2	-	-	-	-	-	-	1	1	-	-	-	-
Zadvarje	2	-	-	1	-	-	1	-	-	-	-	1	-	1	-	-	-
Zagvozd	1	-	-	-	-	1	-	-	-	-	-	-	-	1	-	-	-
Zmijavci	-	-	-	-	-	-	-	-	-	-	-	-	-	-	-	-	-

**6.1. RAZVEDENI BRAKOV I PREMA STAROSTI MUŽA I ŽENE U 2015. PO ŽUPANIJAMA I GRADOVIMA/OPĆINAMA**  
**DIVORCES, BY AGE OF HUSBAND AND WIFE, BY COUNTIES AND TOWNS/MUNICIPALITIES, 2015**

(nastavak)  
(continued)

Županija County of	Ukupno Total	Starost muža Age of husband								Starost žene Age of wife							
		do 19 godina Up to 19 years	20 – 24	25 – 29	30 – 39	40 – 49	50 – 59	60 i više 60 and over	nepo- znato Unknown	do 19 godina Up to 19 years	20 – 24	25 – 29	30 – 39	40 – 49	50 – 59	60 i više 60 and over	nepo- znato Unknown
Istarska <i>Istria</i>	279	-	1	24	86	70	64	34	-	-	7	33	94	74	54	17	-
<i>Gradovi / Towns</i>																	
Buje – Buie	13	-	-	1	4	5	3	-	-	-	-	2	4	5	2	-	-
Buzet	1	-	-	1	-	-	-	-	-	-	-	1	-	-	-	-	-
Labin	7	-	-	1	3	1	1	1	-	-	-	1	3	1	1	1	-
Novigrad – Cittanova	10	-	-	1	4	3	1	1	-	-	-	2	4	2	2	-	-
Pazin	3	-	-	-	2	1	-	-	-	-	-	1	2	-	-	-	-
Poreč – Parenzo	23	-	-	2	2	6	7	6	-	-	1	2	3	7	9	1	-
Pula – Pola	105	-	-	7	35	27	21	15	-	-	2	11	36	30	16	10	-
Rovinj – Rovigno	26	-	-	3	7	5	8	3	-	-	1	3	8	7	5	2	-
Umag – Umago	32	-	-	4	10	9	8	1	-	-	1	4	12	8	7	-	-
Vodnjan – Dignano	6	-	-	-	2	1	2	1	-	-	-	-	3	2	1	-	-
<i>Općine / Municipalities</i>																	
Bale – Valle	-	-	-	-	-	-	-	-	-	-	-	-	-	-	-	-	-
Barban	3	-	-	-	1	-	2	-	-	-	-	-	1	2	-	-	-
Brtonigla – Verteneglio	2	-	-	-	1	1	-	-	-	-	-	-	2	-	-	-	-
Cerovlje	-	-	-	-	-	-	-	-	-	-	-	-	-	-	-	-	-
Fažana – Fasana	3	-	-	1	-	-	2	-	-	-	-	-	1	1	1	-	-
Funtana – Fontane	2	-	1	-	1	-	-	-	-	-	-	-	2	-	-	-	-
Gračšće	-	-	-	-	-	-	-	-	-	-	-	-	-	-	-	-	-
Grožnjan – Grisignana	-	-	-	-	-	-	-	-	-	-	-	-	-	-	-	-	-
Kanfajar	1	-	-	-	-	-	1	-	-	-	-	-	-	-	1	-	-
Karolja	-	-	-	-	-	-	-	-	-	-	-	-	-	-	-	-	-
Kaštelir-Labinci – Castelliere-S. Domenica	3	-	-	2	-	1	-	-	-	-	-	2	-	1	-	-	-
Kršan	3	-	-	-	1	2	-	-	-	-	-	-	2	-	1	-	-
Lanišće	-	-	-	-	-	-	-	-	-	-	-	-	-	-	-	-	-
Ližnjan – Lisignano	2	-	-	-	-	2	-	-	-	-	-	-	2	-	-	-	-
Lupoglav	-	-	-	-	-	-	-	-	-	-	-	-	-	-	-	-	-
Marčana	2	-	-	-	1	-	-	1	-	-	-	1	-	-	-	1	-
Medulin	11	-	-	-	1	3	5	2	-	-	-	-	2	2	6	1	-
Motovun – Montana	1	-	-	-	-	1	-	-	-	-	-	-	1	-	-	-	-
Oprtalj – Portole	1	-	-	-	1	-	-	-	-	-	-	-	1	-	-	-	-
Pičan	-	-	-	-	-	-	-	-	-	-	-	-	-	-	-	-	-
Raša	3	-	-	-	2	-	-	1	-	-	1	1	-	-	-	1	-
Sveta Nedelja	2	-	-	-	-	-	1	1	-	-	-	-	-	1	1	-	-
Sveti Lovreč	1	-	-	-	1	-	-	-	-	-	-	-	1	-	-	-	-
Sveti Petar u Šumi	-	-	-	-	-	-	-	-	-	-	-	-	-	-	-	-	-
Svetvinčenat	3	-	-	-	2	1	-	-	-	-	-	-	1	2	-	-	-
Tar-Vabriga – Torre-Abrega	2	-	-	-	2	-	-	-	-	-	-	1	1	-	-	-	-
Tinjan	1	-	-	-	1	-	-	-	-	-	-	1	-	-	-	-	-
Višnjan – Visignano	2	-	-	-	-	-	1	1	-	-	-	-	-	1	1	-	-
Vižinada – Visinada	1	-	-	-	-	-	1	-	-	-	-	-	-	1	-	-	-
Vrsar – Orsera	-	-	-	-	-	-	-	-	-	-	-	-	-	-	-	-	-
Žminj	4	-	-	1	2	1	-	-	-	-	1	-	2	1	-	-	-
Dubrovačko-neretvanska <i>Dubrovnik-Neretva</i>	120	-	1	10	49	31	19	10	-	-	6	15	53	24	19	3	-
<i>Gradovi / Towns</i>																	
Dubrovnik	48	-	-	4	18	15	8	3	-	-	1	4	21	9	12	1	-
Korčula	13	-	-	-	4	3	4	2	-	-	-	2	4	5	2	-	-
Metković	16	-	-	1	6	4	2	3	-	-	-	3	6	4	2	1	-
Opuzen	4	-	-	2	1	1	-	-	-	-	2	-	2	-	-	-	-
Ploče	6	-	-	3	2	1	-	-	-	-	1	3	2	-	-	-	-
<i>Općine / Municipalities</i>																	
Blato	5	-	-	-	-	2	3	-	-	-	-	-	2	1	2	-	-
Dubrovačko primorje	-	-	-	-	-	-	-	-	-	-	-	-	-	-	-	-	-
Janjina	-	-	-	-	-	-	-	-	-	-	-	-	-	-	-	-	-
Konavle	4	-	-	-	2	2	-	-	-	-	-	1	1	2	-	-	-
Kula Norinska	-	-	-	-	-	-	-	-	-	-	-	-	-	-	-	-	-
Lastovo	1	-	-	-	1	-	-	-	-	-	-	-	1	-	-	-	-
Lumbarda	1	-	1	-	-	-	-	-	-	-	1	-	-	-	-	-	-
Mljet	-	-	-	-	-	-	-	-	-	-	-	-	-	-	-	-	-
Orebić	5	-	-	-	2	-	2	1	-	-	-	-	2	2	-	1	-
Pojezerje	-	-	-	-	-	-	-	-	-	-	-	-	-	-	-	-	-
Slivno	2	-	-	-	1	1	-	-	-	-	-	1	1	-	-	-	-
Smokvica	2	-	-	-	1	1	-	-	-	-	1	-	-	1	-	-	-
Ston	1	-	-	-	1	-	-	-	-	-	-	-	1	-	-	-	-



**6.1. RAZVEDENI BRAKOV I PREMA STAROSTI MUŽA I ŽENE U 2015. PO ŽUPANIJAMA I GRADOVIMA/OPĆINAMA**  
**DIVORCES, BY AGE OF HUSBAND AND WIFE, BY COUNTIES AND TOWNS/MUNICIPALITIES, 2015**

(nastavak)  
 (continued)

Županija County of	Ukupno Total	Starost muža Age of husband								Starost žene Age of wife							
		do 19 godina Up to 19 years	20 – 24	25 – 29	30 – 39	40 – 49	50 – 59	60 i više 60 and over	nepo- znato Unknown	do 19 godina Up to 19 years	20 – 24	25 – 29	30 – 39	40 – 49	50 – 59	60 i više 60 and over	nepo- znato Unknown
Trpanj	-	-	-	-	-	-	-	-	-	-	-	-	-	-	-	-	-
Vela Luka	1	-	-	-	1	-	-	-	-	-	-	-	1	-	-	-	-
Zažablje	2	-	-	-	2	-	-	-	-	-	-	1	1	-	-	-	-
Župa dubrovačka	9	-	-	-	7	1	-	1	-	-	-	-	8	-	1	-	-
Međimurska Međimurje	187	-	-	10	71	65	32	9	-	-	3	30	66	65	18	5	-
Gradovi/ Towns																	
Čakovec	70	-	-	2	29	23	10	6	-	-	1	11	22	24	8	4	-
Mursko Središće	9	-	-	2	3	3	-	1	-	-	1	2	3	2	1	-	-
Prelog	11	-	-	2	3	4	2	-	-	-	2	4	4	4	1	-	-
Općine/ Municipalities																	
Belica	5	-	-	1	1	1	2	-	-	-	-	1	1	2	1	-	-
Dekanovec	-	-	-	-	-	-	-	-	-	-	-	-	-	-	-	-	-
Domašinec	2	-	-	-	1	-	1	-	-	-	-	-	1	-	1	-	-
Donja Dubrava	1	-	-	-	1	-	-	-	-	-	-	-	1	-	-	-	-
Donji Kraljevec	8	-	-	1	5	1	1	-	-	-	-	2	4	2	-	-	-
Donji Vidovec	-	-	-	-	-	-	-	-	-	-	-	-	-	-	-	-	-
Goričan	3	-	-	-	2	1	-	-	-	-	-	1	2	-	-	-	-
Gornji Mihaljevec	3	-	-	1	-	1	1	-	-	-	1	-	-	2	-	-	-
Kotoriba	4	-	-	-	1	3	-	-	-	-	-	1	2	1	-	-	-
Mala Subotica	3	-	-	-	1	1	1	-	-	-	-	-	2	1	-	-	-
Nedelišće	14	-	-	-	5	6	3	-	-	-	-	1	7	6	-	-	-
Orehovica	-	-	-	-	-	-	-	-	-	-	-	-	-	-	-	-	-
Podturen	5	-	-	-	2	2	1	-	-	-	-	-	3	1	1	-	-
Pribislavec	9	-	-	-	4	3	2	-	-	-	-	1	4	4	-	-	-
Selnica	5	-	-	-	1	3	-	1	-	-	-	-	1	3	1	-	-
Strahoninec	12	-	-	1	5	3	3	-	-	-	-	4	3	4	1	-	-
Sveta Marija	-	-	-	-	-	-	-	-	-	-	-	-	-	-	-	-	-
Sveti Juraj na Bregu	5	-	-	-	2	2	1	-	-	-	-	2	1	-	2	-	-
Sveti Martin na Muri	2	-	-	-	-	2	-	-	-	-	-	-	2	-	-	-	-
Šenkovec	6	-	-	-	1	2	3	-	-	-	-	-	1	4	-	1	-
Štrigova	5	-	-	-	2	3	-	-	-	-	-	1	1	3	-	-	-
Vratišinec	5	-	-	-	2	1	1	1	-	-	-	1	1	2	1	-	-
Grad Zagreb City of Zagreb	1 428	-	10	76	464	463	279	136	-	-	27	120	552	443	202	84	-

**6.2. RAZVEDENI BRAKOVIMA PREMA TRAJANJU BRAKA, BROJU UZDRŽAVANE DJECE ROĐENE U BRAKU KOJI SE RAZVEO I KOME SU DODIJELJENA NA ČUVANJE I ODGOJ U 2015. PO ŽUPANIJAMA I GRADOVIMA/OPĆINAMA**  
***DIVORCES, BY DURATION OF MARRIAGE, NUMBER OF DEPENDENT CHILDREN BORN IN MARRIAGE THAT ENDED IN DIVORCE AND CARETAKER OF CHILDREN, BY COUNTIES AND TOWNS/MUNICIPALITIES, 2015***

Županija County of	Ukupno Total	Trajanje braka Duration of marriage						Broj uzdržavane djece rođene u braku koji se razveo Number of children born in marriage ended in divorce					Uzdržavana djeca rođena u braku koji se razveo dodijeljena na čuvanje i odgoj Dependent children born in marriage ended in divorce, given to				
		do 1 godine Up to 1 year	1 – 4	5 – 9	10 – 14	15 – 19	20 i više 20 and over	0	1	2	3 i više 3 and over	nepoznato Unknown	nema uzdržavane djece No dependent children	mužu Husband	ženi Wife	mužu i ženi Husband and wife	drugoj osobi, ustanovi Other person or institution
Republika Hrvatska Republic of Croatia	6 010	79	989	1 367	1 012	878	1 685	2 508	1 935	1 243	324	-	2 508	375	2 984	127	16
Zagrebačka Zagreb	429	5	70	117	71	69	97	166	137	108	18	-	166	27	224	11	1
Gradovi/ Towns																	
Dugo Selo	24	-	3	7	5	3	6	9	8	5	2	-	9	3	12	-	-
Ivanić-Grad	21	1	3	4	5	2	6	9	9	3	-	-	9	-	12	-	-
Jastrebarsko	33	-	8	7	6	5	7	13	13	7	-	-	13	-	18	2	-
Samobor	58	1	7	14	11	6	19	22	24	9	3	-	22	5	29	2	-
Sveta Nedelja	27	-	5	8	5	5	4	11	6	10	-	-	11	3	12	1	-
Sveti Ivan Zelina	13	-	1	5	3	1	3	2	6	5	-	-	2	2	9	-	-
Velika Gorica	71	-	14	14	11	17	15	30	16	21	4	-	30	2	37	2	-
Vrbovec	14	-	1	4	3	3	3	7	2	4	1	-	7	1	5	1	-
Zaprešić	50	-	6	21	8	7	8	13	17	18	2	-	13	2	31	3	1
Općine/ Municipalities																	
Bedenica	1	-	-	-	-	-	1	1	-	-	-	-	1	-	-	-	-
Bistra	4	-	1	1	1	1	-	3	1	-	-	-	3	-	1	-	-
Brckovljani	5	-	1	2	-	-	2	5	-	-	-	-	5	-	-	-	-
Brdovec	20	-	3	3	3	7	4	8	4	7	1	-	8	1	11	-	-
Dubrava	12	-	4	5	-	1	2	4	6	2	-	-	4	1	7	-	-
Dubrava	1	-	-	-	1	-	-	-	-	1	-	-	-	-	1	-	-
Farkaševac	-	-	-	-	-	-	-	-	-	-	-	-	-	-	-	-	-
Gradec	4	-	2	1	-	1	-	2	2	-	-	-	2	-	2	-	-
Jakovlje	6	-	1	1	-	2	2	2	-	4	-	-	2	1	3	-	-
Klinča Sela	7	-	1	2	3	-	1	2	2	2	1	-	2	-	5	-	-
Kloštar Ivanić	6	-	-	3	-	2	1	3	1	2	-	-	3	1	2	-	-
Krašić	2	-	-	1	-	-	1	-	1	-	1	-	-	-	2	-	-
Krvarsko	2	-	-	1	-	-	1	1	-	1	-	-	1	1	-	-	-
Križ	15	1	-	6	2	1	5	5	7	3	-	-	5	1	9	-	-
Luka	1	-	-	-	1	-	-	-	-	-	1	-	-	1	-	-	-
Marjja Gorica	1	-	-	-	-	1	-	-	-	1	-	-	-	-	1	-	-
Orle	-	-	-	-	-	-	-	-	-	-	-	-	-	-	-	-	-
Pisarovina	5	-	1	-	2	1	1	-	2	2	1	-	-	1	4	-	-
Pokupsko	1	-	-	-	-	1	-	-	-	1	-	-	-	-	1	-	-
Preseka	-	-	-	-	-	-	-	-	-	-	-	-	-	-	-	-	-
Pušća	3	1	-	1	-	-	1	1	2	-	-	-	1	-	2	-	-
Rakovec	2	1	-	1	-	-	-	2	-	-	-	-	2	-	-	-	-
Rugvica	9	-	4	2	1	-	2	5	3	-	1	-	5	-	4	-	-
Stupnik	10	-	4	3	-	1	2	6	4	-	-	-	6	1	3	-	-
Žumberak	1	-	-	-	-	1	-	-	1	-	-	-	-	-	1	-	-
Krapinsko-zagorska Krapina-Zagorje	135	-	18	26	21	27	43	55	42	33	5	-	55	11	67	1	1
Gradovi/ Towns																	
Donja Stubica	4	-	1	2	-	1	-	1	3	-	-	-	1	1	2	-	-
Klanjec	1	-	-	1	-	-	-	-	-	1	-	-	-	-	1	-	-
Krapina	16	-	1	4	3	4	4	12	1	1	2	-	12	-	4	-	-
Oroslavje	16	-	1	-	3	4	8	3	9	4	-	-	3	2	11	-	-
Pregrada	5	-	-	2	1	1	1	1	-	4	-	-	1	1	3	-	-
Zabok	15	-	-	2	1	5	7	6	4	3	2	-	6	-	8	1	-
Zlatar	10	-	2	2	1	3	2	3	3	4	-	-	3	1	6	-	-
Općine/ Municipalities																	
Bedekovčina	7	-	-	4	1	2	-	1	4	1	1	-	1	1	5	-	-
Budinščina	-	-	-	-	-	-	-	-	-	-	-	-	-	-	-	-	-
Desinić	2	-	1	-	-	-	1	2	-	-	-	-	2	-	-	-	-
Đurmanec	3	-	-	-	-	1	2	2	-	1	-	-	2	-	1	-	-
Gornja Stubica	1	-	-	-	-	-	1	1	-	-	-	-	1	-	-	-	-
Hrašćina	6	-	1	2	1	1	1	2	2	2	-	-	2	-	3	-	1
Hum na Sutli	2	-	-	-	1	1	-	1	-	1	-	-	1	-	1	-	-
Jesenje	2	-	-	-	-	1	1	1	1	-	-	-	1	-	1	-	-
Konjšćina	6	-	3	1	1	-	1	2	2	2	-	-	2	-	4	-	-
Kraljevec na Sutli	1	-	-	-	-	1	-	1	-	-	-	-	1	-	-	-	-
Krapinske Toplice	4	-	1	-	2	-	1	2	2	-	-	-	2	1	1	-	-
Kumrovec	2	-	-	1	-	-	1	1	1	-	-	-	1	-	1	-	-

**6.2. RAZVEDENI BRAKOV I PREMA TRAJANJU BRAKA, BROJU UZDRŽAVANE DJECE ROĐENE U BRAKU KOJI SE RAZVEO I KOME SU DODIJELJENA NA ČUVANJE I ODGOJ U 2015. PO ŽUPANIJAMA I GRADOVIMA/OPĆINAMA**  
**DIVORCES, BY DURATION OF MARRIAGE, NUMBER OF DEPENDENT CHILDREN BORN IN MARRIAGE THAT ENDED IN DIVORCE AND CARETAKER OF CHILDREN, BY COUNTIES AND TOWNS/MUNICIPALITIES, 2015**

(nastavak)  
(continued)

Županija County of	Ukupno Total	Trajanje braka Duration of marriage						Broj uzdržavane djece rođene u braku koji se razveo Number of children born in marriage ended in divorce					Uzdržavana djeca rođena u braku koji se razveo dodijeljena na čuvanje i odgoj Dependent children born in marriage ended in divorce, given to				
		do 1 godine Up to 1 year	1 – 4	5 – 9	10 – 14	15 – 19	20 i više 20 and over	0	1	2	3 i više 3 and over	nepoznato Unknown	nema uzdržavane djece No dependent children	mužu Husband	ženi Wife	mužu i ženi Husband and wife	drugoj osobi, ustanovi Other person or institution
Lobor	1	-	1	-	-	-	-	1	-	-	-	-	1	-	-	-	-
Mače	1	-	1	-	-	-	-	-	-	1	-	-	-	-	1	-	-
Marija Bistrica	4	-	2	2	-	-	-	1	1	2	-	1	-	3	-	-	
Mihovljan	1	-	-	-	-	-	1	1	-	-	-	1	-	-	-	-	
Novi Golubovec	-	-	-	-	-	-	-	-	-	-	-	-	-	-	-	-	
Petrovsko	-	-	-	-	-	-	-	-	-	-	-	-	-	-	-	-	
Radoboj	2	-	1	-	1	-	-	-	2	-	-	-	1	1	-	-	
Stubičke Toplice	6	-	1	1	1	1	2	3	1	2	-	3	-	3	-	-	
Sveti Križ Začretje	5	-	-	-	-	-	5	3	2	-	-	3	1	1	-	-	
Tuhelj	2	-	-	-	1	-	1	1	-	1	-	1	-	1	-	-	
Veliko Trgovišće	3	-	-	1	-	1	1	1	-	2	-	1	1	1	-	-	
Zagorska Sela	1	-	-	-	-	-	1	1	-	-	-	1	-	-	-	-	
Zlatar-Bistrica	6	-	1	1	3	-	1	1	4	1	-	1	1	4	-	-	
<b>Sisačko-moslavačka Sisak-Moslavina</b>	<b>216</b>	<b>2</b>	<b>31</b>	<b>47</b>	<b>28</b>	<b>41</b>	<b>67</b>	<b>94</b>	<b>66</b>	<b>41</b>	<b>15</b>	<b>-</b>	<b>94</b>	<b>22</b>	<b>95</b>	<b>3</b>	<b>2</b>
<b>Gradovi/ Towns</b>																	
Glina	6	-	1	2	1	-	2	3	-	2	1	-	3	-	2	1	-
Hrvatska Kostajnica	5	-	1	1	1	2	-	3	1	1	-	-	3	-	2	-	-
Kutina	29	-	1	7	2	6	13	13	10	4	2	-	13	6	10	-	-
Novska	19	-	3	3	3	4	6	8	2	5	4	-	8	1	9	1	-
Petrijan	33	-	5	10	5	6	7	14	12	6	1	-	14	5	14	-	-
Popovača	10	-	2	-	3	1	4	5	3	1	1	-	5	2	3	-	-
Sisak	84	-	14	16	11	18	25	32	30	20	2	-	32	6	43	1	2
<b>Općine/ Municipalities</b>																	
Donji Kukuruzari	2	-	-	2	-	-	-	1	1	-	-	-	1	-	1	-	-
Dvor	3	1	-	-	-	2	-	2	-	1	-	-	2	-	1	-	-
Gvozd	-	-	-	-	-	-	-	-	-	-	-	-	-	-	-	-	-
Hrvatska Dubica	1	-	-	1	-	-	-	-	1	-	-	-	-	-	1	-	-
Jasenovac	4	1	-	1	1	-	1	2	-	-	2	-	2	1	1	-	-
Lekenik	5	-	1	-	1	2	1	-	3	-	2	-	-	-	5	-	-
Lipovljani	6	-	1	2	-	-	3	6	-	-	-	-	6	-	-	-	-
Majur	-	-	-	-	-	-	-	-	-	-	-	-	-	-	-	-	-
Martinska Ves	5	-	2	1	-	-	2	2	2	1	-	-	2	1	2	-	-
Sunja	4	-	-	1	-	-	3	3	1	-	-	-	3	-	1	-	-
Topusko	-	-	-	-	-	-	-	-	-	-	-	-	-	-	-	-	-
Velika Ludina	-	-	-	-	-	-	-	-	-	-	-	-	-	-	-	-	-
<b>Karlovačka Karlovac</b>	<b>180</b>	<b>2</b>	<b>27</b>	<b>41</b>	<b>35</b>	<b>18</b>	<b>57</b>	<b>81</b>	<b>61</b>	<b>27</b>	<b>11</b>	<b>-</b>	<b>81</b>	<b>12</b>	<b>85</b>	<b>2</b>	<b>-</b>
<b>Gradovi/ Towns</b>																	
Duga Resa	17	-	7	4	1	2	3	10	4	3	-	-	10	-	7	-	-
Karlovac	88	1	11	20	18	8	30	35	35	16	2	-	35	2	49	2	-
Ogulin	22	-	2	8	6	2	4	8	8	2	4	-	8	4	10	-	-
Ozalj	8	-	2	2	2	-	2	3	2	2	1	-	3	-	5	-	-
Slunj	4	1	-	-	2	-	1	3	-	-	1	-	3	-	1	-	-
<b>Općine/ Municipalities</b>																	
Barilović	5	-	-	1	-	2	2	2	1	1	1	-	2	1	2	-	-
Bosiljevo	1	-	-	-	1	-	-	-	1	-	-	-	-	-	1	-	-
Cetingrad	2	-	-	-	1	1	-	2	-	-	-	-	2	-	-	-	-
Draganić	1	-	-	-	-	-	1	1	-	-	-	-	1	-	-	-	-
Generalski Stol	3	-	-	2	-	-	1	1	1	1	-	-	1	2	-	-	-
Josipdol	4	-	1	-	-	-	3	3	1	-	-	-	3	1	-	-	-
Kamanje	1	-	-	-	1	-	-	-	1	-	-	-	-	-	1	-	-
Krnjak	6	-	1	2	-	1	2	2	3	-	1	-	2	1	3	-	-
Lasinja	2	-	-	1	1	-	-	2	-	-	-	-	2	-	-	-	-
Netretić	2	-	-	-	1	-	1	-	1	1	-	-	-	-	2	-	-
Plaški	3	-	-	-	-	1	2	2	1	-	-	-	2	-	1	-	-
Rakovica	2	-	-	-	-	1	1	-	1	-	1	-	-	1	1	-	-
Ribnik	-	-	-	-	-	-	-	-	-	-	-	-	-	-	-	-	-
Saborsko	-	-	-	-	-	-	-	-	-	-	-	-	-	-	-	-	-
Tounj	-	-	-	-	-	-	-	-	-	-	-	-	-	-	-	-	-
Vojnić	7	-	2	1	1	-	3	5	1	1	-	-	5	-	2	-	-
Žakanje	2	-	1	-	-	-	1	2	-	-	-	-	2	-	-	-	-

**6.2. RAZVEDENI BRAKOVİ PREMA TRAJANJU BRAKA, BROJU UZDRŽAVANE DJECE ROĐENE U BRAKU KOJI SE RAZVEO I KOME SU DODIJELJENA NA ČUVANJE I ODGOJ U 2015. PO ŽUPANIJAMA I GRADOVIMA/OPĆINAMA**

*DIVORCES, BY DURATION OF MARRIAGE, NUMBER OF DEPENDENT CHILDREN BORN IN MARRIAGE THAT ENDED IN DIVORCE AND CARETAKER OF CHILDREN, BY COUNTIES AND TOWNS/MUNICIPALITIES, 2015*

(nastavak)  
(continued)

Županija County of	Ukupno Total	Trajanje braka Duration of marriage						Broj uzdržavane djece rođene u braku koji se razveo Number of children born in marriage ended in divorce					Uzdržavana djeca rođena u braku koji se razveo dodijeljena na čuvanje i odgoj Dependent children born in marriage ended in divorce, given to				
		do 1 godine Up to 1 year	1 – 4	5 – 9	10 – 14	15 – 19	20 i više 20 and over	0	1	2	3 i više 3 and over	nepo- znato Unknown	nema uzdržavane djece No dependent children	mužu Husband	ženi Wife	mužu i ženi Husband and wife	drugoj osobi, ustanovi Other person or institution
Varaždinska Varaždin	224	4	37	58	37	31	57	90	82	45	7	-	90	22	101	10	1
<i>Gradovi/ Towns</i>																	
Ivanec	14	-	2	6	3	1	2	3	7	4	-	-	3	-	10	-	1
Lepoglava	4	-	1	1	-	2	-	1	3	-	-	-	1	1	2	-	-
Ludbreg	23	-	3	4	5	5	6	5	10	8	-	-	5	2	14	2	-
Novi Marof	20	-	2	7	4	2	5	9	7	2	2	-	9	2	9	-	-
Varaždin	75	3	12	20	9	7	24	39	24	12	-	-	39	4	29	3	-
Varaždinske Toplice	10	1	4	1	1	-	3	5	2	3	-	-	5	2	3	-	-
<i>Općine/ Municipalities</i>																	
Bednja	2	-	-	1	-	-	1	1	1	-	-	-	1	-	1	-	-
Beretinac	2	-	-	1	-	-	1	-	1	1	-	-	-	1	1	-	-
Breznica	2	-	1	1	-	-	-	-	1	1	-	-	-	-	2	-	-
Breznički Hum	2	-	-	2	-	-	-	1	1	-	-	-	1	-	1	-	-
Cestica	6	-	2	1	-	1	2	5	1	-	-	-	5	1	-	-	-
Donja Voća	1	-	1	-	-	-	-	-	1	-	-	-	-	-	1	-	-
Gornji Knežinec	5	-	1	-	1	2	1	-	5	-	-	-	-	3	2	-	-
Jažabet	6	-	1	1	-	3	1	3	-	1	2	-	3	-	1	2	-
Klenovnik	1	-	1	-	-	-	-	1	-	-	-	-	1	-	-	-	-
Ljubešćica	3	-	-	-	1	1	1	2	-	1	-	-	2	-	1	-	-
Mali Bukovec	2	-	-	-	2	-	-	1	-	1	-	-	1	-	-	1	-
Martijanec	7	-	-	1	3	1	2	2	3	2	-	-	2	2	3	-	-
Maruševac	4	-	-	1	1	-	2	1	2	1	-	-	1	1	2	-	-
Petrijanec	4	-	2	1	1	-	2	1	1	-	-	-	2	-	2	-	-
Sračinec	4	-	1	1	1	-	1	3	1	-	-	-	3	-	1	-	-
Sveti Đurd	3	-	-	1	2	-	-	-	3	-	-	-	-	-	3	-	-
Sveti Ilija	3	-	-	2	-	-	1	2	1	-	-	-	2	-	1	-	-
Trnovec Bartolovečki	9	-	-	2	2	3	2	1	3	4	1	-	1	1	5	2	-
Veliki Bukovec	1	-	1	-	-	-	-	1	-	-	-	-	1	-	-	-	-
Vidovec	6	-	1	2	-	1	2	2	2	2	-	-	2	1	3	-	-
Vinica	2	-	1	1	-	-	-	-	1	1	-	-	-	-	2	-	-
Visoko	3	-	-	-	1	2	-	-	1	-	2	-	-	1	2	-	-
Koprivničko-križevačka Koprivnica-Križevci	153	4	29	34	19	17	50	61	57	28	7	-	61	12	79	1	-
<i>Gradovi/ Towns</i>																	
Đurđevac	15	-	6	2	1	3	3	6	7	2	-	-	6	-	8	1	-
Koprivnica	62	1	11	16	10	4	20	21	25	14	2	-	21	6	35	-	-
Križevci	25	-	7	1	3	4	10	10	10	4	1	-	10	1	14	-	-
<i>Općine/ Municipalities</i>																	
Drnje	4	-	-	1	1	-	2	3	1	-	-	-	3	-	1	-	-
Đelekovec	-	-	-	-	-	-	-	-	-	-	-	-	-	-	-	-	-
Ferdinandovac	1	-	-	1	-	-	-	-	-	1	-	-	-	-	1	-	-
Gola	3	-	-	1	-	-	2	2	-	1	-	-	2	1	-	-	-
Gornja Rijeka	1	1	-	-	-	-	-	1	-	-	-	-	1	-	-	-	-
Hlebine	-	-	-	-	-	-	-	-	-	-	-	-	-	-	-	-	-
Kalinovac	-	-	-	-	-	-	-	-	-	-	-	-	-	-	-	-	-
Kalnik	-	-	-	-	-	-	-	-	-	-	-	-	-	-	-	-	-
Kloštar Podravski	2	-	-	1	-	1	-	1	-	1	-	-	1	1	-	-	-
Koprivnički Bregi	4	-	-	-	1	2	1	3	-	-	1	-	3	-	1	-	-
Koprivnički Ivanec	1	-	-	1	-	-	-	1	-	-	-	-	1	-	-	-	-
Legrad	3	-	-	2	-	-	1	2	-	-	1	-	2	-	1	-	-
Molve	1	-	1	-	-	-	-	1	-	-	-	-	1	-	-	-	-
Novigrad Podravski	4	-	1	1	-	-	2	1	2	1	-	-	1	-	3	-	-
Novo Virje	2	1	-	1	-	-	-	-	1	1	-	-	-	1	1	-	-
Peteranec	3	-	1	-	-	-	2	2	1	-	-	-	2	-	1	-	-
Podravske Sesvete	-	-	-	-	-	-	-	-	-	-	-	-	-	-	-	-	-
Rasinja	3	-	-	1	1	1	-	1	2	-	-	-	1	-	2	-	-
Sokolovac	4	-	-	2	-	-	2	-	3	1	-	-	-	1	3	-	-
Sveti Ivan Žabno	7	-	1	1	-	2	3	4	1	1	1	-	4	-	3	-	-
Sveti Petar Orehovec	1	-	-	-	-	-	1	-	1	-	-	-	-	-	1	-	-
Virje	7	1	1	2	2	-	1	2	3	1	1	-	2	1	4	-	-

**6.2. RAZVEDENI BRAKOV I PREMA TRAJANJU BRAKA, BROJU UZDRŽAVANE DJECE ROĐENE U BRAKU KOJI SE RAZVEO I KOME SU DODIJELJENA NA ČUVANJE I ODGOJ U 2015. PO ŽUPANIJAMA I GRADOVIMA/OPĆINAMA**  
**DIVORCES, BY DURATION OF MARRIAGE, NUMBER OF DEPENDENT CHILDREN BORN IN MARRIAGE THAT ENDED IN DIVORCE AND CARETAKER OF CHILDREN, BY COUNTIES AND TOWNS/MUNICIPALITIES, 2015**

(nastavak)  
(continued)

Županija County of	Ukupno Total	Trajanje braka Duration of marriage						Broj uzdržavane djece rođene u braku koji se razveo Number of children born in marriage ended in divorce					Uzdržavana djeca rođena u braku koji se razveo dodijeljena na čuvanje i odgoj Dependent children born in marriage ended in divorce, given to				
		do 1 godine Up to 1 year	1 – 4	5 – 9	10 – 14	15 – 19	20 i više 20 and over	0	1	2	3 i više 3 and over	nepo- znato Unknown	nema uzdržavane djece No dependent children	mužu Husband	ženi Wife	mužu i ženi Husband and wife	drugoj osobi, ustanovi Other person or institution
Bjelovarsko-bilogorska <i>Bjelovar-Bilogora</i>	154	4	23	31	26	24	46	58	45	43	8	-	58	14	73	8	1
<i>Gradovi/ Towns</i>																	
Bjelovar	69	1	11	17	11	13	16	25	23	19	2	-	25	3	41	-	-
Čazma	16	-	2	1	3	3	7	8	4	3	1	-	8	1	5	2	-
Daruvar	20	-	3	4	3	4	6	4	6	8	2	-	4	4	10	2	-
Garešnica	5	-	1	3	-	-	1	3	2	-	-	-	3	-	2	-	-
Grubišno Polje	8	1	1	-	-	-	6	8	-	-	-	-	8	-	-	-	-
<i>Općine/ Municipalities</i>																	
Berek	1	-	-	-	1	-	-	-	-	1	-	-	-	-	-	1	-
Dežanovac	1	-	-	-	1	-	-	-	-	1	-	-	-	-	1	-	-
Đulovac	1	-	-	-	1	-	-	-	-	-	1	-	-	-	-	-	1
Hercegovac	6	-	1	-	-	2	3	3	1	2	-	-	3	1	2	-	-
Ivanska	2	-	1	1	-	-	-	2	-	-	-	-	2	-	-	-	-
Kapela	1	-	-	-	-	-	1	1	-	-	-	-	1	-	-	-	-
Končanica	-	-	-	-	-	-	-	-	-	-	-	-	-	-	-	-	-
Nova Rača	2	-	-	-	2	-	-	-	1	1	-	-	-	-	2	-	-
Rovišće	3	-	-	1	-	-	2	1	1	1	-	-	1	-	1	1	-
Severin	1	-	-	-	-	-	1	-	1	-	-	-	-	1	-	-	-
Sirač	5	-	1	2	1	-	1	-	3	1	1	-	-	3	2	-	-
Šandrovac	2	-	-	1	-	1	-	-	-	1	1	-	-	-	2	-	-
Štefanje	1	-	-	1	-	-	-	-	1	-	-	-	-	-	1	-	-
Velika Pisanica	1	1	-	-	-	-	-	1	-	-	-	-	1	-	-	-	-
Velika Trnovitica	4	1	1	-	-	1	1	1	1	2	-	-	1	-	3	-	-
Veliki Grđevac	3	-	-	-	2	-	1	-	1	2	-	-	-	1	-	2	-
Veliko Trojstvo	2	-	1	-	1	-	-	1	-	1	-	-	1	-	1	-	-
Zrinski Topolovac	-	-	-	-	-	-	-	-	-	-	-	-	-	-	-	-	-
Primorsko-goranska <i>Primorje-Gorski kotar</i>	444	5	71	110	63	69	126	178	157	92	17	-	178	24	232	7	3
<i>Gradovi/ Towns</i>																	
Bakar	13	-	2	4	2	3	2	3	4	6	-	-	3	1	8	1	-
Cres	4	-	-	1	1	1	1	1	-	3	-	-	1	-	3	-	-
Crikvenica	2	-	-	1	1	-	-	1	1	-	-	-	1	-	1	-	-
Čabar	4	-	2	1	-	1	-	2	2	-	-	-	2	-	2	-	-
Delnice	9	-	-	6	2	-	1	3	4	2	-	-	3	-	6	-	-
Kastav	25	-	2	6	2	6	9	6	13	5	1	-	6	3	15	1	-
Kraljevica	5	-	1	-	-	1	3	4	-	-	1	-	4	-	1	-	-
Krk	14	1	3	5	1	2	2	5	4	3	2	-	5	-	9	-	-
Mali Lošinj	29	2	7	3	5	-	12	17	6	6	-	-	17	-	10	1	1
Novi Vinodolski	-	-	-	-	-	-	-	-	-	-	-	-	-	-	-	-	-
Opatija	14	-	3	3	3	2	3	8	3	1	2	-	8	2	4	-	-
Rab	2	-	-	1	-	-	1	1	1	-	-	-	1	-	1	-	-
Rijeka	198	2	30	48	24	36	58	82	75	35	6	-	82	13	100	1	2
Vrbovsko	2	-	-	-	1	-	1	1	-	1	-	-	1	-	-	1	-
<i>Općine/ Municipalities</i>																	
Baška	4	-	-	1	-	-	3	3	1	-	-	-	3	-	1	-	-
Brod Moravice	-	-	-	-	-	-	-	-	-	-	-	-	-	-	-	-	-
Čavle	14	-	3	3	4	1	3	3	8	3	-	-	3	-	11	-	-
Dobrinj	2	-	1	-	1	-	-	-	1	1	-	-	-	1	1	-	-
Fužine	5	-	1	1	1	1	1	2	1	1	1	-	2	-	3	-	-
Jelenje	10	-	-	3	3	1	3	1	2	6	1	-	1	-	8	1	-
Klana	7	-	2	2	1	1	1	2	3	1	1	-	2	1	4	-	-
Kostrena	10	-	1	2	-	2	5	6	1	3	-	-	6	1	3	-	-
Lokve	3	-	-	-	1	-	2	-	2	-	1	-	-	1	2	-	-
Lopar	-	-	-	-	-	-	-	-	-	-	-	-	-	-	-	-	-
Lovran	2	-	-	1	-	1	-	1	1	-	-	-	1	-	1	-	-
Malinska-Dubašnica	1	-	-	-	-	1	-	-	1	-	-	-	-	-	1	-	-
Matulji	18	-	2	5	3	3	5	8	7	3	-	-	8	-	10	-	-
Mošćenička Draga	2	-	1	-	1	-	-	1	-	1	-	-	1	1	-	-	-
Mrkopalj	-	-	-	-	-	-	-	-	-	-	-	-	-	-	-	-	-
Omišalj	5	-	-	2	-	2	1	1	1	3	-	-	1	-	4	-	-
Punat	2	-	-	-	-	2	-	1	-	-	1	-	1	-	1	-	-

**6.2. RAZVEDENI BRAKOV I PREMA TRAJANJU BRAKA, BROJU UZDRŽAVANE DJECE ROĐENE U BRAKU KOJI SE RAZVEO I KOME SU DODIJELJENA NA ČUVANJE I ODGOJ U 2015. PO ŽUPANIJAMA I GRADOVIMA/OPĆINAMA**  
**DIVORCES, BY DURATION OF MARRIAGE, NUMBER OF DEPENDENT CHILDREN BORN IN MARRIAGE THAT ENDED IN DIVORCE AND CARETAKER OF CHILDREN, BY COUNTIES AND TOWNS/MUNICIPALITIES, 2015**

(nastavak)  
(continued)

Županija County of	Ukupno Total	Trajanje braka Duration of marriage						Broj uzdržavane djece rođene u braku koji se razveo Number of children born in marriage ended in divorce					Uzdržavana djeca rođena u braku koji se razveo dodijeljena na čuvanje i odgoj Dependent children born in marriage ended in divorce, given to				
		do 1 godine Up to 1 year	1 – 4	5 – 9	10 – 14	15 – 19	20 i više 20 and over	0	1	2	3 i više 3 and over	nepoznato Unknown	nema uzdržavane djece No dependent children	mužu Husband	ženi Wife	mužu i ženi Husband and wife	drugoj osobi, ustanovi Other person or institution
Ravna Gora	-	-	-	-	-	-	-	-	-	-	-	-	-	-	-	-	-
Skrad	1	-	-	1	-	-	-	1	-	-	-	-	1	-	-	-	-
Vinodolska općina	1	-	-	-	-	1	-	-	-	1	-	-	-	-	-	1	-
Viškovo	36	-	10	10	6	1	9	14	15	7	-	-	14	-	22	-	-
Vrbnik	-	-	-	-	-	-	-	-	-	-	-	-	-	-	-	-	-
Ličko-senjska Lika-Senj	38	1	6	11	6	4	10	16	12	6	4	-	16	6	15	1	-
Gradovi/ Towns																	
Gospić	12	-	3	2	2	1	4	4	4	3	1	-	4	-	7	1	-
Novalj	4	-	-	-	-	2	2	2	-	1	1	-	2	1	1	-	-
Otočac	8	1	-	3	1	1	2	3	4	-	1	-	3	1	4	-	-
Senj	2	-	-	2	-	-	-	-	1	1	-	-	-	1	1	-	-
Općine/ Municipalities																	
Brinje	-	-	-	-	-	-	-	-	-	-	-	-	-	-	-	-	-
Donji Lapac	-	-	-	-	-	-	-	-	-	-	-	-	-	-	-	-	-
Karlobag	1	-	-	-	-	-	1	1	-	-	-	-	1	-	-	-	-
Lovinac	1	-	1	-	-	-	-	1	-	-	-	-	-	-	1	-	-
Perušić	3	-	1	1	1	-	1	1	1	-	-	-	1	2	-	-	-
Plitvička Jezera	6	-	-	3	2	-	1	4	1	-	1	-	4	1	1	-	-
Udbina	1	-	1	-	-	-	-	1	-	-	-	-	1	-	-	-	-
Vrhovine	-	-	-	-	-	-	-	-	-	-	-	-	-	-	-	-	-
Virovitičko-podravska Virovitica-Podravina	122	4	15	29	23	16	35	52	35	30	5	-	52	15	53	2	-
Gradovi/ Towns																	
Orahovica	11	-	1	2	1	1	6	6	1	4	-	-	6	1	4	-	-
Slatina	21	1	4	2	3	3	8	10	7	3	1	-	10	3	8	-	-
Virovitica	40	1	5	12	8	4	10	15	13	10	2	-	15	2	22	1	-
Općine/ Municipalities																	
Crnac	-	-	-	-	-	-	-	-	-	-	-	-	-	-	-	-	-
Čačinci	-	-	-	-	-	-	-	-	-	-	-	-	-	-	-	-	-
Čadavica	-	-	-	-	-	-	-	-	-	-	-	-	-	-	-	-	-
Gradina	1	-	1	-	-	-	-	1	-	-	-	-	1	-	-	-	-
Lukač	5	-	1	2	1	-	1	2	1	2	-	-	2	1	2	-	-
Mikleuš	3	-	1	-	-	1	1	3	-	-	-	-	3	-	-	-	-
Nova Bukovica	2	-	-	1	-	-	1	1	-	1	-	-	1	-	1	-	-
Pitomača	17	1	1	7	3	3	2	5	8	3	1	-	5	3	9	-	-
Sopje	3	-	-	1	1	-	1	-	2	1	-	-	-	1	2	-	-
Suhopolje	8	-	1	1	3	1	2	4	1	3	-	-	4	1	2	1	-
Špišić Bukovica	8	1	-	1	1	2	3	5	1	2	-	-	5	2	1	-	-
Voćin	-	-	-	-	-	-	-	-	-	-	-	-	-	-	-	-	-
Zdenci	3	-	-	-	2	1	-	-	1	1	1	-	-	1	2	-	-
Požeško-slavonska Požega-Slavonia	88	4	16	12	16	13	27	38	29	16	5	-	38	8	41	1	-
Gradovi/ Towns																	
Kutjevo	7	-	2	-	4	-	1	4	1	2	-	-	4	-	3	-	-
Lipik	6	-	-	-	1	-	5	3	2	1	-	-	3	-	3	-	-
Pakrac	14	-	3	3	1	6	1	8	2	2	2	-	8	2	4	-	-
Pleternica	7	2	1	1	-	2	1	3	4	-	-	-	3	-	4	-	-
Požega	37	-	10	7	8	2	10	14	15	7	1	-	14	3	19	1	-
Općine/ Municipalities																	
Brestovac	2	-	-	-	1	1	-	-	1	-	1	-	-	-	2	-	-
Čaglin	1	-	-	-	-	1	-	-	-	1	-	-	-	-	1	-	-
Jakšić	2	-	-	-	-	-	2	1	-	-	1	-	1	1	-	-	-
Kaptol	7	1	-	-	-	1	5	3	3	1	-	-	3	1	3	-	-
Velika	5	1	-	1	1	-	2	2	1	2	-	-	2	1	2	-	-

**6.2. RAZVEDENI BRAKOVİ PREMA TRAJANJU BRAKA, BROJU UZDRŽAVANE DJECE ROĐENE U BRAKU KOJI SE RAZVEO I KOME SU DODIJELJENA NA ČUVANJE I ODGOJ U 2015. PO ŽUPANIJAMA I GRADOVIMA/OPĆINAMA**  
**DIVORCES, BY DURATION OF MARRIAGE, NUMBER OF DEPENDENT CHILDREN BORN IN MARRIAGE THAT ENDED IN DIVORCE AND CARETAKER OF CHILDREN, BY COUNTIES AND TOWNS/MUNICIPALITIES, 2015**

(nastavak)  
(continued)

Županija County of	Ukupno Total	Trajanje braka Duration of marriage						Broj uzdržavane djece rođene u braku koji se razveo Number of children born in marriage ended in divorce					Uzdržavana djeca rođena u braku koji se razveo dodijeljena na čuvanje i odgoj Dependent children born in marriage ended in divorce, given to				
		do 1 godine Up to 1 year	1 – 4	5 – 9	10 – 14	15 – 19	20 i više 20 and over	0	1	2	3 i više 3 and over	nepoznato Unknown	nema uzdržavane djece No dependent children	mužu Husband	ženi Wife	mužu i ženi Husband and wife	drugoj osobi, ustanovi Other person or institution
Brodsko-posavska Slavonski Brod-Posavina	186	4	27	38	28	32	57	75	66	32	13	-	75	15	94	2	-
Gradovi/ Towns																	
Nova Gradiška	26	1	2	8	3	8	4	13	7	6	-	-	13	1	12	-	-
Slavonski Brod	87	2	17	18	16	11	23	31	33	16	7	-	31	4	51	1	-
Općine/ Municipalities																	
Bebriina	-	-	-	-	-	-	-	-	-	-	-	-	-	-	-	-	-
Brodski Stupnik	3	-	-	1	-	1	1	-	1	1	1	-	-	2	1	-	-
Bukovlje	1	-	-	-	-	1	-	-	1	-	-	-	-	-	1	-	-
Cernik	1	-	-	-	-	1	-	-	1	-	-	-	-	-	1	-	-
Davor	1	-	-	-	-	-	1	-	1	-	-	-	-	-	1	-	-
Donji Andrijevci	5	-	1	-	2	1	1	1	3	-	1	-	1	-	4	-	-
Dragalić	2	-	-	1	-	-	1	1	1	-	-	-	1	1	-	-	-
Garčin	5	-	3	1	-	-	1	2	3	-	-	-	2	1	2	-	-
Gornja Vrba	5	-	1	-	1	-	3	1	3	1	-	-	1	-	4	-	-
Gornji Bogičevci	1	-	-	-	-	1	-	1	-	-	-	-	1	-	-	-	-
Gundinci	-	-	-	-	-	-	-	-	-	-	-	-	-	-	-	-	-
Klakar	1	-	-	1	-	-	-	-	1	-	-	-	-	-	1	-	-
Nova Kapela	6	-	-	-	-	1	5	4	-	2	-	-	4	-	2	-	-
Okučani	6	-	-	2	1	1	2	1	3	-	2	-	1	2	3	-	-
Oprisavci	1	-	-	-	-	-	1	-	-	1	-	-	-	-	1	-	-
Oriovac	2	-	1	1	-	-	-	2	-	-	-	-	2	-	-	-	-
Podcrkavlje	6	-	-	2	1	-	3	4	2	-	-	-	4	-	2	-	-
Rešetari	5	-	1	-	1	2	1	3	1	1	-	-	3	-	2	-	-
Sibinj	4	-	-	2	-	-	2	3	1	-	-	-	3	1	-	-	-
Sikirevci	1	-	-	-	-	1	-	-	1	-	-	-	-	1	-	-	-
Slavonski Šamac	-	-	-	-	-	-	-	-	-	-	-	-	-	-	-	-	-
Stara Gradiška	6	1	-	-	2	-	3	4	2	-	-	-	4	1	1	-	-
Staro Petrovo Selo	2	-	-	-	-	1	1	-	-	1	1	-	-	1	1	-	-
Velika Kopanica	-	-	-	-	-	-	-	-	-	-	-	-	-	-	-	-	-
Vrbje	1	-	-	-	-	-	1	1	-	-	-	-	1	-	-	-	-
Vrpolje	8	-	1	1	1	2	3	3	2	2	1	-	3	-	4	1	-
Zadarska Zadar	222	5	37	55	34	27	64	97	78	40	7	-	97	12	111	-	2
Gradovi/ Towns																	
Benkovac	4	-	1	-	1	-	2	1	2	1	-	-	1	-	3	-	-
Biograd na Moru	5	-	-	3	-	1	1	1	2	1	1	-	1	-	3	-	1
Nin	6	-	-	5	-	-	1	4	2	-	-	-	4	-	2	-	-
Obrovac	4	-	1	1	1	-	1	3	-	1	-	-	3	-	1	-	-
Pag	4	-	-	-	1	1	2	2	2	-	-	-	2	-	2	-	-
Zadar	147	2	26	36	22	19	42	67	52	27	1	-	67	4	75	-	1
Općine/ Municipalities																	
Bibinje	4	-	3	-	-	-	1	1	2	1	-	-	1	-	3	-	-
Galovac	3	1	1	-	1	-	-	1	2	-	-	-	1	-	2	-	-
Gračac	3	1	1	-	-	-	1	2	-	1	-	-	2	1	-	-	-
Jasenice	-	-	-	-	-	-	-	-	-	-	-	-	-	-	-	-	-
Kali	1	-	-	1	-	-	-	-	1	-	-	-	-	-	1	-	-
Kolan	1	-	-	-	-	1	-	-	1	-	-	-	-	1	-	-	-
Kukljica	1	-	-	-	-	1	-	-	1	-	-	-	-	-	1	-	-
Lišane Ostrovičke	-	-	-	-	-	-	-	-	-	-	-	-	-	-	-	-	-
Novigrad	2	-	-	2	-	-	-	1	1	-	-	-	1	1	-	-	-
Pakoštane	1	-	-	-	1	-	-	-	-	1	-	-	-	-	1	-	-
Pašman	1	-	-	-	1	-	-	-	-	1	-	-	-	-	1	-	-
Polača	1	-	-	-	1	-	-	1	-	-	-	-	1	-	-	-	-
Poličnik	2	-	1	-	-	-	1	2	-	-	-	-	2	-	-	-	-
Posedarje	2	-	1	-	-	1	-	-	1	1	-	-	-	1	1	-	-
Povljana	1	-	-	-	1	-	-	-	1	-	-	-	-	1	-	-	-
Preko	1	-	-	-	-	-	1	1	-	-	-	-	1	-	-	-	-
Privlaka	2	-	-	-	-	-	2	2	-	-	-	-	2	-	-	-	-
Ražanac	1	-	-	1	-	-	-	-	1	-	-	-	-	-	1	-	-
Sali	-	-	-	-	-	-	-	-	-	-	-	-	-	-	-	-	-
Stankovci	4	1	-	2	-	-	1	1	1	1	1	-	1	-	3	-	-
Starigrad	-	-	-	-	-	-	-	-	-	-	-	-	-	-	-	-	-

**6.2. RAZVEDENI BRAKOVİ PREMA TRAJANJU BRAKA, BROJU UZDRŽAVANE DJECE ROĐENE U BRAKU KOJI SE RAZVEO I KOME SU DODIJELJENA NA ČUVANJE I ODGOJ U 2015. PO ŽUPANIJAMA I GRADOVIMA/OPĆINAMA**  
**DIVORCES, BY DURATION OF MARRIAGE, NUMBER OF DEPENDENT CHILDREN BORN IN MARRIAGE THAT ENDED IN DIVORCE AND CARETAKER OF CHILDREN, BY COUNTIES AND TOWNS/MUNICIPALITIES, 2015**

(nastavak)  
 (continued)

Županija County of	Ukupno Total	Trajanje braka Duration of marriage						Broj uzdržavane djece rođene u braku koji se razveo Number of children born in marriage ended in divorce					Uzdržavana djeca rođena u braku koji se razveo dodijeljena na čuvanje i odgoj Dependent children born in marriage ended in divorce, given to				
		do 1 godine Up to 1 year	1–4	5–9	10–14	15–19	20 i više 20 and over	0	1	2	3 i više 3 and over	nepo- znato Unknown	nema uzdržavane djece No dependent children	mužu Husband	ženi Wife	mužu i ženi Husband and wife	drugo osobi, ustanovi Other person or institution
Sukošan	4	-	1	-	-	-	3	2	1	-	1	-	2	1	1	-	-
Sveti Filip i Jakov	4	-	-	2	-	1	1	2	2	-	-	-	2	1	1	-	-
Škabrnja	2	-	-	-	1	1	-	-	1	1	-	-	-	-	2	-	-
Tkon	1	-	-	-	1	-	-	-	1	-	-	-	-	-	1	-	-
Vir	3	-	1	-	1	-	1	2	-	-	1	-	2	-	1	-	-
Vrsi	3	-	-	-	1	-	2	1	-	1	1	-	1	-	2	-	-
Zemunik Donji	4	-	-	2	-	2	-	-	1	2	1	-	-	1	3	-	-
<b>Osječko-baranjska Osijek-Baranja</b>	<b>511</b>	<b>11</b>	<b>97</b>	<b>87</b>	<b>90</b>	<b>83</b>	<b>143</b>	<b>190</b>	<b>167</b>	<b>115</b>	<b>39</b>	<b>-</b>	<b>190</b>	<b>39</b>	<b>263</b>	<b>18</b>	<b>1</b>
<i>Gradovi/ Towns</i>																	
Beli Manastr	18	2	1	2	1	5	7	9	4	4	1	-	9	2	6	1	-
Belišće	15	-	3	2	4	3	3	4	5	2	4	-	4	1	8	2	-
Donji Miholjac	18	-	6	1	3	1	7	7	8	2	1	-	7	-	11	-	-
Đakovo	37	-	9	7	7	4	10	9	16	8	4	-	9	2	26	-	-
Našice	17	-	3	1	3	2	8	3	7	6	1	-	3	3	11	-	-
Osijek	241	5	50	48	38	38	62	101	84	45	11	-	101	11	119	9	1
Valpovo	14	-	2	5	3	1	3	4	6	3	1	-	4	2	7	1	-
<i>Općine/ Municipalities</i>																	
Antunovac	7	-	-	1	2	1	3	-	4	2	1	-	-	1	6	-	-
Bilje	12	-	2	2	2	3	3	3	3	4	2	-	3	1	8	-	-
Bizovac	5	-	2	1	1	1	-	3	1	1	-	-	3	1	1	-	-
Čeminac	3	-	1	-	-	2	-	-	1	1	1	-	-	-	2	1	-
Čepin	22	2	1	4	6	4	5	8	5	7	2	-	8	4	9	1	-
Darda	10	-	1	1	3	2	3	5	1	2	2	-	5	-	5	-	-
Donja Motičina	-	-	-	-	-	-	-	-	-	-	-	-	-	-	-	-	-
Draž	2	-	-	-	1	-	1	1	-	1	-	-	1	-	1	-	-
Drenje	3	-	1	-	1	-	1	1	1	1	-	-	1	-	1	1	-
Đurđenovac	14	1	3	1	2	1	6	6	5	3	-	-	6	1	7	-	-
Erdut	9	-	1	2	1	3	2	3	2	2	2	-	3	1	5	-	-
Ernestinovo	3	-	-	-	1	-	2	-	3	-	-	-	-	-	3	-	-
Feričanci	7	-	2	1	1	-	3	4	2	1	-	-	4	-	3	-	-
Gorjani	1	-	-	-	-	1	-	-	1	-	-	-	-	-	1	-	-
Jagodnjak	-	-	-	-	-	-	-	-	-	-	-	-	-	-	-	-	-
Kneževi Vinogradi	10	-	4	2	-	2	2	6	2	2	-	-	6	-	4	-	-
Koška	4	-	1	1	-	2	-	1	1	2	-	-	1	2	1	-	-
Levanjska Varoš	2	-	-	-	1	1	-	-	-	1	1	-	-	1	1	-	-
Magadenovac	1	-	-	-	-	-	1	1	-	-	-	-	1	-	-	-	-
Marijanci	1	-	-	-	1	-	-	-	-	1	-	-	-	-	1	-	-
Petlovac	2	-	-	1	-	-	1	1	-	1	-	-	1	-	1	-	-
Petrijevci	2	-	-	-	-	1	1	-	1	1	-	-	-	1	1	-	-
Podgorač	-	-	-	-	-	-	-	-	-	-	-	-	-	-	-	-	-
Podravska Moslavina	2	-	-	-	-	-	2	2	-	-	-	-	2	-	-	-	-
Popovac	6	1	-	1	3	-	1	2	-	3	1	-	2	1	1	2	-
Punitovci	-	-	-	-	-	-	-	-	-	-	-	-	-	-	-	-	-
Satnica Đakovačka	3	-	1	1	-	-	1	2	-	1	-	-	2	1	-	-	-
Semeljci	8	-	1	2	3	-	2	1	1	4	2	-	1	1	6	-	-
Strizivojna	1	-	-	-	-	1	-	-	-	1	-	-	-	-	1	-	-
Šodolovci	2	-	1	-	-	1	-	-	1	-	1	-	-	-	2	-	-
Tmava	4	-	1	-	-	2	1	1	2	-	1	-	1	2	1	-	-
Viljevo	-	-	-	-	-	-	-	-	-	-	-	-	-	-	-	-	-
Viškovci	2	-	-	-	-	1	1	1	-	1	-	-	1	-	1	-	-
Vladislavci	2	-	-	-	2	-	-	-	-	2	-	-	-	-	2	-	-
Vuka	1	-	-	-	-	-	1	1	-	-	-	-	1	-	-	-	-
<b>Šibensko-kninska Šibenik-Knin</b>	<b>86</b>	<b>1</b>	<b>9</b>	<b>10</b>	<b>27</b>	<b>14</b>	<b>25</b>	<b>22</b>	<b>30</b>	<b>29</b>	<b>5</b>	<b>-</b>	<b>22</b>	<b>3</b>	<b>60</b>	<b>-</b>	<b>1</b>
<i>Gradovi/ Towns</i>																	
Driš	-	-	-	-	-	-	-	-	-	-	-	-	-	-	-	-	-
Knin	3	-	-	-	2	1	-	-	-	2	1	-	-	-	3	-	-
Skradin	-	-	-	-	-	-	-	-	-	-	-	-	-	-	-	-	-
Šibenik	55	1	6	8	16	8	16	17	18	17	3	-	17	-	37	-	1
Vodice	11	-	2	1	2	2	4	2	4	4	1	-	2	1	8	-	-



**6.2. RAZVEDENI BRAKovi PREMA TRAJANJU BRAKA, BROJU UZDRŽAVANE DJECE ROĐENE U BRAKU KOJI SE RAZVEO I KOME SU DODIJELJENA NA ČUVANJE I ODGOJ U 2015. PO ŽUPANIJAMA I GRADOVIMA/OPĆINAMA**  
**DIVORCES, BY DURATION OF MARRIAGE, NUMBER OF DEPENDENT CHILDREN BORN IN MARRIAGE THAT ENDED IN DIVORCE AND CARETAKER OF CHILDREN, BY COUNTIES AND TOWNS/MUNICIPALITIES, 2015**

(nastavak)  
(continued)

Županija County of	Ukupno Total	Trajanje braka Duration of marriage						Broj uzdržavane djece rođene u braku koji se razveo Number of children born in marriage ended in divorce					Uzdržavana djeca rođena u braku koji se razveo dodijeljena na čuvanje i odgoj Dependent children born in marriage ended in divorce, given to						
		do 1 godine Up to 1 year	1 – 4	5 – 9	10 – 14	15 – 19	20 i više 20 and over	0	1	2	3 i više 3 and over	nepoznato Unknown	nema uzdržavane djece No dependent children	mužu Husband	ženi Wife	mužu i ženi Husband and wife	drugoj osobi, ustanovi Other person or institution		
<i>Općine/ Municipalities</i>																			
Bilice	2	-	-	-	2	-	-	-	-	2	-	-	-	-	2	-	-	-	-
Biskupija	-	-	-	-	-	-	-	-	-	-	-	-	-	-	-	-	-	-	-
Civljane	-	-	-	-	-	-	-	-	-	-	-	-	-	-	-	-	-	-	-
Ervenik	-	-	-	-	-	-	-	-	-	-	-	-	-	-	-	-	-	-	-
Kijevo	-	-	-	-	-	-	-	-	-	-	-	-	-	-	-	-	-	-	-
Kistanje	-	-	-	-	-	-	-	-	-	-	-	-	-	-	-	-	-	-	-
Murter-Kornati	3	-	-	-	2	1	-	-	1	2	-	-	-	-	3	-	-	-	-
Pirovac	4	-	-	-	1	1	2	-	4	-	-	-	-	1	3	-	-	-	-
Primošten	4	-	-	1	1	-	2	2	1	1	-	-	2	-	2	-	-	-	-
Promina	-	-	-	-	-	-	-	-	-	-	-	-	-	-	-	-	-	-	-
Rogoznica	2	-	-	-	1	1	-	-	2	-	-	-	-	1	1	-	-	-	-
Ružić	-	-	-	-	-	-	-	-	-	-	-	-	-	-	-	-	-	-	-
Tisno	1	-	1	-	-	-	-	-	-	1	-	-	-	-	1	-	-	-	-
Tribunj	1	-	-	-	-	-	1	1	-	-	-	-	1	-	-	-	-	-	-
Unešić	-	-	-	-	-	-	-	-	-	-	-	-	-	-	-	-	-	-	-
Vukovarsko-srijemska Vukovar-Sirium	249	5	52	48	51	32	61	113	69	47	20	-	113	22	107	6	1	1	1
<i>Gradovi/ Towns</i>																			
Ilok	10	-	2	1	4	-	3	3	6	1	-	-	3	1	6	-	-	-	-
Otok	8	-	1	3	2	1	1	6	1	-	1	-	6	1	1	-	-	-	-
Vinkovci	62	1	16	11	14	7	13	25	16	18	3	-	25	4	33	-	-	-	-
Vukovar	47	-	11	9	9	7	11	28	11	6	2	-	28	3	16	-	-	-	-
Županja	26	-	5	3	7	2	9	11	8	3	4	-	11	2	13	-	-	-	-
<i>Općine/ Municipalities</i>																			
Andrijaševci	4	-	1	2	1	-	-	-	3	1	-	-	-	-	3	1	-	-	-
Babina Greda	4	-	-	2	1	-	1	2	1	-	1	-	2	-	2	-	-	-	-
Bogdanovci	2	-	-	-	1	1	-	1	-	-	1	-	1	1	-	-	-	-	-
Borovo	6	-	1	1	1	2	1	3	2	-	1	-	3	-	3	-	-	-	-
Bošnjaci	1	-	-	-	1	-	-	-	-	-	-	-	-	-	1	-	-	-	-
Cerna	5	-	-	1	1	2	1	2	-	1	2	-	2	-	1	2	-	-	-
Drenovci	6	1	-	-	1	1	3	3	2	1	-	-	3	-	3	-	-	-	-
Gradište	2	-	1	-	-	-	1	1	-	-	1	-	1	-	-	-	1	-	-
Gunja	6	-	1	1	1	1	2	3	2	-	1	-	3	2	1	-	-	-	-
Ivankovo	12	-	3	5	1	1	2	7	3	2	-	-	7	3	1	1	1	-	-
Jarmina	-	-	-	-	-	-	-	-	-	-	-	-	-	-	-	-	-	-	-
Lovas	1	-	-	1	-	-	-	-	1	-	-	-	-	1	-	-	-	-	-
Markušica	1	-	-	-	-	-	1	1	-	-	-	-	1	-	-	-	-	-	-
Negoslavci	3	-	2	1	-	-	-	2	-	1	-	-	2	-	1	-	-	-	-
Njemci	5	1	1	1	-	1	1	3	1	1	-	-	3	1	1	-	-	-	-
Nuštar	4	-	1	-	1	-	2	2	-	2	-	-	2	-	2	-	-	-	-
Privlaka	3	-	1	-	1	-	1	1	1	1	-	-	1	1	1	-	-	-	-
Stari Jankovci	5	-	1	1	2	-	1	1	-	2	2	-	1	-	4	-	-	-	-
Stari Mikanovci	3	1	-	-	1	1	-	1	1	1	-	-	1	1	1	-	-	-	-
Štitar	1	-	1	-	-	-	-	-	1	-	-	-	-	-	1	-	-	-	-
Tompojevci	1	-	-	-	-	-	1	1	-	-	-	-	1	-	-	-	-	-	-
Tordinci	1	-	-	-	-	1	-	-	-	1	-	-	-	-	-	-	1	-	-
Tovarnik	1	-	1	-	-	-	-	-	1	-	-	-	-	-	1	-	-	-	-
Trpinja	11	-	1	3	1	2	4	5	4	2	-	-	5	-	5	-	-	-	1
Vodinci	3	-	1	1	-	-	1	1	1	1	-	-	1	-	2	-	-	-	-
Vrbanja	5	1	-	1	-	2	1	-	3	2	-	-	-	1	4	-	-	-	-
Splitsko-dalmatinska Split-Dalmatia	559	3	76	150	101	71	158	261	162	115	21	-	261	25	260	12	1	1	1
<i>Gradovi/ Towns</i>																			
Hvar	-	-	-	-	-	-	-	-	-	-	-	-	-	-	-	-	-	-	-
Imotski	3	-	2	1	-	-	-	2	1	-	-	-	2	-	1	-	-	-	-
Kaštela	56	-	9	16	9	10	12	30	12	11	3	-	30	4	22	-	-	-	-
Komiža	2	-	-	1	-	-	1	2	-	-	-	-	2	-	-	-	-	-	-
Makarska	13	-	3	2	5	-	3	4	4	5	-	-	4	-	7	1	1	1	1
Omiš	13	-	3	2	2	1	5	6	5	1	1	-	6	2	4	1	-	-	-
Sinj	27	-	4	10	5	3	5	9	7	10	1	-	9	2	16	-	-	-	-
Solin	41	-	2	10	11	6	12	22	11	7	1	-	22	2	17	-	-	-	-

**6.2. RAZVEDENI BRAKOV I PREMA TRAJANJU BRAKA, BROJU UZDRŽAVANE DJECE ROĐENE U BRAKU KOJI SE RAZVEO I KOME SU DODIJELJENA NA ČUVANJE I ODGOJ U 2015. PO ŽUPANIJAMA I GRADOVIMA/OPĆINAMA**

DIVORCES, BY DURATION OF MARRIAGE, NUMBER OF DEPENDENT CHILDREN BORN IN MARRIAGE THAT ENDED IN DIVORCE AND CARETAKER OF CHILDREN, BY COUNTIES AND TOWNS/MUNICIPALITIES, 2015

(nastavak)  
(continued)

Županija County of	Ukupno Total	Trajanje braka Duration of marriage						Broj uzdržavane djece rođene u braku koji se razveo Number of children born in marriage ended in divorce					Uzdržavana djeca rođena u braku koji se razveo dodijeljena na čuvanje i odgoj Dependent children born in marriage ended in divorce, given to				
		do 1 godine Up to 1 year	1 – 4	5 – 9	10 – 14	15 – 19	20 i više 20 and over	0	1	2	3 i više 3 and over	nepo- znato Unknown	nema uzdržavane djece No dependent children	mužu Husband	ženi Wife	mužu i ženi Husband and wife	drugoj osobi, ustanovi Other person or institution
Split	294	3	33	80	52	41	85	128	96	62	8	-	128	9	147	10	-
Stari Grad	-	-	-	-	-	-	-	-	-	-	-	-	-	-	-	-	-
Supetar	10	-	1	1	3	2	3	5	1	3	1	-	5	-	5	-	-
Trij	3	-	1	-	1	-	1	1	1	1	-	-	1	1	1	-	-
Trogir	20	-	3	6	5	3	3	8	7	4	1	-	8	1	11	-	-
Vis	2	-	-	-	1	-	1	1	-	1	-	-	1	-	1	-	-
Vrgorac	6	-	4	-	1	-	1	3	2	-	1	-	3	2	1	-	-
Vrlika	-	-	-	-	-	-	-	-	-	-	-	-	-	-	-	-	-
<i>Općine/ Municipalities</i>																	
Baška Voda	2	-	-	-	-	-	2	1	-	-	1	-	1	1	-	-	-
Bol	1	-	-	-	-	-	1	1	-	-	-	-	1	-	-	-	-
Brela	2	-	-	1	-	-	1	2	-	-	-	-	2	-	-	-	-
Cista Provo	1	-	-	1	-	-	-	1	-	-	-	-	1	-	-	-	-
Dicmo	2	-	-	1	-	-	1	1	-	-	1	-	1	-	1	-	-
Dugi Rat	8	-	1	1	-	2	4	6	1	-	1	-	6	-	2	-	-
Dugopolje	1	-	-	-	-	-	1	1	-	-	-	-	1	-	-	-	-
Gradac	2	-	1	1	-	-	-	1	1	-	-	-	1	-	1	-	-
Hrvace	1	-	-	1	-	-	-	-	1	-	-	-	-	-	1	-	-
Jelsa	1	-	-	-	1	-	-	-	-	-	1	-	-	-	1	-	-
Klis	8	-	1	4	2	-	1	4	3	1	-	-	4	-	4	-	-
Lećevica	-	-	-	-	-	-	-	-	-	-	-	-	-	-	-	-	-
Lokvičići	1	-	-	-	-	1	-	-	1	-	-	-	-	-	1	-	-
Lovreč	-	-	-	-	-	-	-	-	-	-	-	-	-	-	-	-	-
Marina	3	-	-	1	-	-	2	1	-	1	1	-	1	-	2	-	-
Milna	1	-	1	-	-	-	-	-	1	-	-	-	-	-	1	-	-
Muč	4	-	1	1	-	-	2	2	2	-	-	-	2	-	2	-	-
Nerežišća	1	-	-	1	-	-	-	-	-	1	-	-	-	-	1	-	-
Okrug	1	-	-	-	-	-	1	1	-	-	-	-	1	-	-	-	-
Otok	3	-	-	-	-	1	2	1	-	2	-	-	1	-	2	-	-
Podbablje	-	-	-	-	-	-	-	-	-	-	-	-	-	-	-	-	-
Podgora	1	-	-	1	-	-	-	-	1	-	-	-	-	-	1	-	-
Podstrana	11	-	1	4	1	1	4	8	-	3	-	-	8	-	3	-	-
Postira	-	-	-	-	-	-	-	-	-	-	-	-	-	-	-	-	-
Prgomet	-	-	-	-	-	-	-	-	-	-	-	-	-	-	-	-	-
Primorski Dolac	-	-	-	-	-	-	-	-	-	-	-	-	-	-	-	-	-
Proložac	1	-	1	-	-	-	-	1	-	-	-	-	1	-	-	-	-
Pučišća	2	-	-	-	-	-	2	2	-	-	-	-	2	-	-	-	-
Runovići	-	-	-	-	-	-	-	-	-	-	-	-	-	-	-	-	-
Seget	3	-	-	2	-	-	1	2	1	-	-	-	2	-	1	-	-
Selca	-	-	-	-	-	-	-	-	-	-	-	-	-	-	-	-	-
Sučuraj	-	-	-	-	-	-	-	-	-	-	-	-	-	-	-	-	-
Sutivan	1	-	-	-	1	-	-	-	1	-	-	-	-	-	1	-	-
Šestanovac	-	-	-	-	-	-	-	-	-	-	-	-	-	-	-	-	-
Šolta	2	-	1	-	-	-	1	2	-	-	-	-	2	-	-	-	-
Tučepi	2	-	1	1	-	-	-	1	-	1	-	-	1	-	1	-	-
Zadarje	2	-	1	-	1	-	-	-	2	-	-	-	-	1	1	-	-
Zagvozd	1	-	1	-	-	-	-	1	-	-	-	-	1	-	-	-	-
Zmijavci	-	-	-	-	-	-	-	-	-	-	-	-	-	-	-	-	-
Istarska Istria	279	3	42	68	37	40	89	125	96	47	11	-	125	13	136	5	-
<i>Gradovi/ Towns</i>																	
Buje – Buie	13	1	1	3	2	2	4	7	2	3	1	-	7	-	6	-	-
Buzet	1	-	-	1	-	-	-	-	-	1	-	-	-	-	1	-	-
Labin	7	-	2	2	-	2	1	5	2	-	-	-	5	-	2	-	-
Novigrad – Cittanova	10	-	3	3	2	-	2	5	4	1	-	-	5	-	5	-	-
Pazin	3	-	1	1	1	-	-	-	2	1	-	-	-	-	3	-	-
Poreč – Parenzo	23	-	2	5	4	4	8	12	8	1	2	-	12	-	11	-	-
Pula – Pola	105	-	15	27	16	14	33	47	40	15	3	-	47	5	50	3	-
Rovinj – Rovigno	26	-	6	5	1	5	9	12	6	8	-	-	12	1	13	-	-
Umag – Umago	32	-	7	6	6	2	11	16	7	8	1	-	16	2	14	-	-
Vodnjan – Dignano	6	-	-	1	2	1	2	1	5	-	-	-	1	-	5	-	-

**6.2. RAZVEDENI BRAKOV I PREMA TRAJANJU BRAKA, BROJU UZDRŽAVANE DJECE ROĐENE U BRAKU KOJI SE RAZVEO I KOME SU DODIJELJENA NA ČUVANJE I ODGOJ U 2015. PO ŽUPANIJAMA I GRADOVIMA/OPĆINAMA**  
**DIVORCES, BY DURATION OF MARRIAGE, NUMBER OF DEPENDENT CHILDREN BORN IN MARRIAGE THAT ENDED IN DIVORCE AND CARETAKER OF CHILDREN, BY COUNTIES AND TOWNS/MUNICIPALITIES, 2015**

(nastavak)  
 (continued)

Županija County of	Ukupno Total	Trajanje braka Duration of marriage						Broj uzdržavane djece rođene u braku koji se razveo Number of children born in marriage ended in divorce					Uzdržavana djeca rođena u braku koji se razveo dodijeljena na čuvanje i odgoj Dependent children born in marriage ended in divorce, given to					
		do 1 godine Up to 1 year	1 – 4	5 – 9	10 – 14	15 – 19	20 i više 20 and over	0	1	2	3 i više 3 and over	nepo- znato Unknown	nema uzdržavane djece No dependent children	mužu Husband	ženi Wife	mužu i ženi Husband and wife	drugoj osobi, ustanovi Other person or institution	
<i>Općine/ Municipalities</i>																		
Bale – Valle	-	-	-	-	-	-	-	-	-	-	-	-	-	-	-	-	-	-
Barban	3	-	-	-	-	1	2	-	2	-	1	-	-	2	1	-	-	-
Brtonigla – Verteneglio	2	-	1	1	-	-	-	2	-	-	-	-	2	-	-	-	-	-
Cerovlje	-	-	-	-	-	-	-	-	-	-	-	-	-	-	-	-	-	-
Fažana – Fasana	3	1	-	-	-	1	1	1	1	1	-	-	1	-	2	-	-	-
Funšana – Fontane	2	-	1	-	1	-	-	-	1	-	1	-	-	-	2	-	-	-
Gračišće	-	-	-	-	-	-	-	-	-	-	-	-	-	-	-	-	-	-
Grožnjan – Grisignana	-	-	-	-	-	-	-	-	-	-	-	-	-	-	-	-	-	-
Kanfanar	1	-	-	-	-	-	1	-	1	-	-	-	-	1	-	-	-	-
Karjuba	-	-	-	-	-	-	-	-	-	-	-	-	-	-	-	-	-	-
Kaštelir-Labinci – Castelliere-S. Domenica	3	1	-	1	-	-	1	1	1	-	1	-	1	1	1	-	-	-
Kršan	3	-	-	2	-	1	-	2	1	-	-	-	2	-	1	-	-	-
Lanišće	-	-	-	-	-	-	-	-	-	-	-	-	-	-	-	-	-	-
Ližnjan – Lisignano	2	-	-	-	1	1	-	-	1	1	-	-	-	-	2	-	-	-
Lupoglav	-	-	-	-	-	-	-	-	-	-	-	-	-	-	-	-	-	-
Marčana	2	-	-	1	-	-	1	1	-	1	-	-	1	-	1	-	-	-
Medulin	11	-	-	2	-	1	8	4	6	1	-	-	4	-	7	-	-	-
Motovun – Montana	1	-	-	-	-	1	-	-	-	1	-	-	-	-	1	-	-	-
Oprtalj – Portole	1	-	-	-	-	1	-	-	1	-	-	-	-	-	1	-	-	-
Piće	-	-	-	-	-	-	-	-	-	-	-	-	-	-	-	-	-	-
Raša	3	-	-	2	-	-	1	2	1	-	-	-	2	-	1	-	-	-
Sveta Nedelja	2	-	-	-	-	1	1	1	-	1	-	-	1	-	-	1	-	-
Sveti Lovreč	1	-	-	1	-	-	-	1	-	-	-	-	1	-	-	-	-	-
Sveti Petar u Šumi	-	-	-	-	-	-	-	-	-	-	-	-	-	-	-	-	-	-
Svetvinčenat	3	-	1	-	-	2	-	2	-	1	-	-	2	1	-	-	-	-
Tar-Vabriga – Torre-Abrega	2	-	-	1	1	-	-	-	1	1	-	-	-	-	2	-	-	-
Tinjan	1	-	1	-	-	-	-	-	1	-	-	-	-	-	1	-	-	-
Višnjan – Visignano	2	-	-	1	-	-	1	1	1	-	-	-	1	-	1	-	-	-
Vižinada – Visinada	1	-	-	-	-	-	1	-	-	-	1	-	-	-	-	1	-	-
Vrsar – Orsera	-	-	-	-	-	-	-	-	-	-	-	-	-	-	-	-	-	-
Žminj	4	-	1	2	-	-	1	2	1	1	-	-	2	-	2	-	-	-
Dubrovačko-neretvanska Dubrovnik-Neretva	120	1	29	29	20	9	32	51	35	25	9	-	51	6	61	1	1	1
<i>Gradovi/ Towns</i>																		
Dubrovnik	48	1	9	12	9	3	14	25	11	10	2	-	25	1	22	-	-	-
Korčula	13	-	1	3	2	1	6	4	4	5	-	-	4	1	8	-	-	-
Metković	16	-	1	7	2	1	5	5	4	3	4	-	5	-	10	1	-	-
Opuzen	4	-	3	-	-	1	-	1	1	2	-	-	1	1	2	-	-	-
Ploče	6	-	4	1	1	-	-	3	2	1	-	-	3	1	2	-	-	-
<i>Općine/ Municipalities</i>																		
Blato	5	-	3	-	-	-	2	5	-	-	-	-	5	-	-	-	-	-
Dubrovačko primorje	-	-	-	-	-	-	-	-	-	-	-	-	-	-	-	-	-	-
Janjina	-	-	-	-	-	-	-	-	-	-	-	-	-	-	-	-	-	-
Konavle	4	-	-	2	-	2	-	1	1	-	2	-	1	-	3	-	-	-
Kula Norinska	-	-	-	-	-	-	-	-	-	-	-	-	-	-	-	-	-	-
Lastovo	1	-	-	-	1	-	-	1	-	-	-	-	1	-	-	-	-	-
Lumbarda	1	-	1	-	-	-	-	1	-	-	-	-	1	-	-	-	-	-
Mljet	-	-	-	-	-	-	-	-	-	-	-	-	-	-	-	-	-	-
Orebić	5	-	-	2	-	-	3	2	2	1	-	-	2	-	3	-	-	-
Pojezerje	-	-	-	-	-	-	-	-	-	-	-	-	-	-	-	-	-	-
Slivno	2	-	-	2	-	-	-	1	1	-	-	-	1	-	1	-	-	-
Smokvica	2	-	1	-	-	-	1	-	2	-	-	-	-	1	1	-	-	-
Šton	1	-	1	-	-	-	-	1	-	-	-	-	-	-	1	-	-	-
Trpanj	-	-	-	-	-	-	-	-	-	-	-	-	-	-	-	-	-	-
Vela Luka	1	-	1	-	-	-	-	1	-	-	-	-	1	-	-	-	-	-
Zažablje	2	-	1	-	1	-	-	-	2	-	-	-	-	-	2	-	-	-
Župa dubrovačka	9	-	3	-	4	1	1	1	4	3	1	-	1	1	6	-	1	1

**6.2. RAZVEDENI BRAKovi PREMA TRAJANJU BRAKA, BROJU UZDRŽAVANE DJECE ROĐENE U BRAKU KOJI SE RAZVEO I KOME SU DODIJELJENA NA ČUVANJE I ODGOJ U 2015. PO ŽUPANIJAMA I GRADOVIMA/OPĆINAMA**
**DIVORCES, BY DURATION OF MARRIAGE, NUMBER OF DEPENDENT CHILDREN BORN IN MARRIAGE THAT ENDED IN DIVORCE AND CARETAKER OF CHILDREN, BY COUNTIES AND TOWNS/MUNICIPALITIES, 2015**

 (nastavak)  
 (continued)

Županija County of	Ukupno Total	Trajanje braka Duration of marriage						Broj uzdržavane djece rođene u braku koji se razveo Number of children born in marriage ended in divorce					Uzdržavana djeca rođena u braku koji se razveo dodijeljena na čuvanje i odgoj Dependent children born in marriage ended in divorce, given to				
		do 1 godine Up to 1 year	1 – 4	5 – 9	10 – 14	15 – 19	20 i više 20 and over	0	1	2	3 i više 3 and over	nepo- znato Unknown	nema uzdržavane djece No dependent children	mužu Husband	ženi Wife	mužu i ženi Husband and wife	drugoj osobi, ustanovi Other person or institution
Međimurska Međimurje	187	-	27	32	30	34	64	70	67	41	9	-	70	8	105	4	-
<i>Gradovi / Towns</i>																	
Čakovec	70	-	14	12	10	6	28	33	23	12	2	-	33	5	30	2	-
Mursko Središće	9	-	-	3	1	3	2	2	3	3	1	-	2	-	7	-	-
Prelog	11	-	2	3	2	1	3	5	3	2	1	-	5	-	6	-	-
<i>Općine / Municipalities</i>																	
Belica	5	-	1	-	1	1	2	1	2	2	-	-	1	-	4	-	-
Dekanovec	-	-	-	-	-	-	-	-	-	-	-	-	-	-	-	-	-
Domašinec	2	-	-	-	1	1	-	-	1	1	-	-	-	-	2	-	-
Donja Dubrava	1	-	1	-	-	-	-	1	-	-	-	-	1	-	-	-	-
Donji Kraljevec	8	-	1	2	2	1	2	-	6	1	1	-	-	1	7	-	-
Donji Vidovec	-	-	-	-	-	-	-	-	-	-	-	-	-	-	-	-	-
Goričan	3	-	1	-	2	-	-	-	2	1	-	-	-	-	3	-	-
Gornji Mihaljevec	3	-	2	-	-	-	1	1	2	-	-	-	1	-	2	-	-
Kotoriba	4	-	-	-	2	1	1	-	1	1	2	-	-	-	4	-	-
Mala Subotica	3	-	-	-	1	1	1	1	1	1	-	-	1	-	2	-	-
Nedelišće	14	-	-	2	1	5	6	7	1	5	1	-	7	1	6	-	-
Orehovica	-	-	-	-	-	-	-	-	-	-	-	-	-	-	-	-	-
Podturen	5	-	1	2	-	2	-	2	3	-	-	-	2	-	3	-	-
Pribislavec	9	-	-	2	1	2	4	4	3	2	-	-	4	-	4	1	-
Selnica	5	-	-	-	1	1	3	3	1	1	-	-	3	1	1	-	-
Strahoninec	12	-	2	3	1	2	4	4	4	3	1	-	4	-	7	1	-
Sveta Marija	-	-	-	-	-	-	-	-	-	-	-	-	-	-	-	-	-
Sveti Juraj na Bregu	5	-	1	1	1	1	1	2	3	-	-	-	2	-	3	-	-
Sveti Martin na Muri	2	-	-	-	-	2	-	-	1	1	-	-	-	-	2	-	-
Šenkovec	6	-	-	-	1	2	3	1	2	3	-	-	1	-	5	-	-
Štrigova	5	-	-	2	1	1	1	1	3	1	-	-	1	-	4	-	-
Vratišinec	5	-	1	-	1	1	2	2	2	1	-	-	2	-	3	-	-
Grad Zagreb City of Zagreb	1 428	11	250	334	249	207	377	615	442	283	88	-	615	59	722	32	-

I. STATISTIČKA IZVJEŠĆA

Stanovništvo

- \*72. Prirodno kretanje stanovništva 1968 - 1969.
- \*99. Prirodno kretanje stanovništva 1970.
- \*128. Prirodno kretanje stanovništva 1971.
- \*162. Prirodno kretanje stanovništva 1972.
- \*198. Prirodno kretanje stanovništva 1973.
- \*234. Prirodno kretanje stanovništva 1974.
- \*269. Prirodno kretanje stanovništva 1975.
- \*309. Prirodno kretanje stanovništva 1976.
- \*346. Prirodno kretanje stanovništva 1977.
- \*384. Prirodno kretanje stanovništva 1978.
- \*384.1. Razvedeni brakovi. Izvadak iz dokumentacije broj 384  
"Prirodno kretanje stanovništva 1978."
- \*418. Prirodno kretanje stanovništva 1979.
- \*418.1. Izvadak iz dokumentacije broj 418  
"Prirodno kretanje stanovništva 1979."
- \*460. Prirodno kretanje stanovništva 1980.
- \*460.1. Razvedeni brakovi 1980. Izvadak iz dokumentacije broj 460  
"Prirodno kretanje stanovništva 1980."
- \*494. Prirodno kretanje stanovništva 1981.
- \*495. Razvedeni brakovi 1981. Izvadak iz dokumentacije broj 494  
"Prirodno kretanje stanovništva 1981."
- \*542. Prirodno kretanje stanovništva 1982.
- \*543. Razvedeni brakovi 1982. Izvadak iz dokumentacije broj 542  
"Prirodno kretanje stanovništva 1982."
- \*577. Prirodno kretanje stanovništva 1983.
- \*578. Razvedeni brakovi 1983. Izvadak iz dokumentacije broj 577  
"Prirodno kretanje stanovništva 1983."
- \*614. Prirodno kretanje stanovništva 1984.
- \*615. Razvedeni brakovi 1984. Izvadak iz dokumentacije broj 614  
"Prirodno kretanje stanovništva 1984."
- \*645. Prirodno kretanje stanovništva 1985.
- \*646. Razvedeni brakovi 1985. Izvadak iz dokumentacije broj 645  
"Prirodno kretanje stanovništva 1985."
- \*686. Prirodno kretanje stanovništva 1986.
- \*687. Razvedeni brakovi 1986. Izvadak iz dokumentacije broj 686  
"Prirodno kretanje stanovništva 1986."
- \*722. Prirodno kretanje stanovništva 1987.
- \*723. Razvedeni brakovi 1987. Izvadak iz dokumentacije broj 722  
"Prirodno kretanje stanovništva 1987."
- \*763. Prirodno kretanje stanovništva 1988.
- \*764. Razvedeni brakovi 1988. Izvadak iz dokumentacije broj 763  
"Prirodno kretanje stanovništva 1988."
- \*799. Prirodno kretanje stanovništva 1989.
- \*800. Razvedeni brakovi 1989. Izvadak iz dokumentacije broj 799  
"Prirodno kretanje stanovništva 1989."
- \*835. Prirodno kretanje stanovništva 1990.
- \*836. Razvedeni brakovi 1990. Izvadak iz dokumentacije broj 835  
"Prirodno kretanje stanovništva 1990."
- \*874. Prirodno kretanje stanovništva 1991.
- \*875. Razvedeni brakovi 1991. Izvadak iz dokumentacije broj 874  
"Prirodno kretanje stanovništva 1991."
- \*925. Prirodno kretanje stanovništva 1992.
- \*926. Razvedeni brakovi 1992. Izvadak iz dokumentacije broj 925  
"Prirodno kretanje stanovništva 1992."
- \*955. Prirodno kretanje stanovništva 1993.
- \*956. Razvedeni brakovi 1993. Izvadak iz dokumentacije broj 955  
"Prirodno kretanje stanovništva 1993."
- \*986. Prirodno kretanje stanovništva 1994.
- \*987. Razvedeni brakovi 1994. Izvadak iz dokumentacije broj 986  
"Prirodno kretanje stanovništva 1994."

- \* Rasprodano
- \* Sold out

I. STATISTICAL REPORTS

Population

- \*72 *Natural Change of Population in 1968 - 1969*
- \*99 *Natural Change of Population in 1970*
- \*128 *Natural Changes of Population in 1971*
- \*162 *Natural Change of Population in 1972*
- \*198 *Natural Change of Population in 1973*
- \*234 *Natural Change of Population in 1974*
- \*269 *Natural Change of Population in 1975*
- \*309 *Natural Change of Population in 1976*
- \*346 *Natural Change of Population in 1977*
- \*384 *Natural Change of Population in 1978*
- \*384.1 *Divorces. Extract from Statistical Report No. 384,  
"Natural Change of Population in 1978"*
- \*418 *Natural Change of Population in 1979*
- \*418.1 *Extract from Statistical Report No. 418  
"Natural Change of Population, 1979"*
- \*460 *Natural Change of Population in 1980*
- \*460.1 *Divorces in 1980. Extract from Statistical Report No. 460,  
"Natural Change of Population in 1980"*
- \*494 *Natural Change of Population in 1981*
- \*495 *Extract from Documentation No. 494  
"Natural Change in Population 1981"*
- \*542 *Natural Change of Population in 1982*
- \*543 *Divorces in 1982. Extract from Statistical Report No. 542,  
"Natural Change of Population in 1982"*
- \*577 *Natural Change of Population in 1983*
- \*578 *Divorces in 1983. Extract from Statistical Report No. 577,  
"Natural Change of Population in 1983"*
- \*614 *Natural Change of Population in 1984*
- \*615 *Divorces in 1984. Extract from Statistical Report No. 614,  
"Natural Change of Population in 1984"*
- \*645 *Natural Change of Population in 1985*
- \*646 *Divorces in 1985. Extract from Statistical Report No. 645,  
"Natural Change in Population in 1985"*
- \*686 *Natural Change of Population in 1986*
- \*687 *Divorces in 1986. Extract from Statistical Report No. 686,  
"Natural Change of Population in 1986"*
- \*722 *Natural Change of Population in 1987*
- \*723 *Divorces in 1987. Extract from Statistical Report No. 722,  
"Natural Change of Population in 1987"*
- \*763 *Natural Change of Population in 1988*
- \*764 *Divorces in 1988. Extract from Statistical Report No. 763,  
"Natural Changes of Population in 1988"*
- \*799 *Natural Change of Population in 1989*
- \*800 *Divorces in 1989. Extract from Statistical Report No. 799,  
"Natural Change of Population in 1989"*
- \*835 *Natural Change of Population in 1990*
- \*836 *Divorces in 1990. Extract from Statistical Report No. 835,  
"Natural Change of Population in 1990"*
- \*874 *Natural Change of Population in 1991*
- \*875 *Divorces in 1991. Extract from Statistical Report No. 874,  
"Natural Change of Population in 1991"*
- \*925 *Natural Change of Population in 1992*
- \*926 *Divorces in 1992. Extract from Statistical Report No. 925,  
"Natural Change of Population in 1992"*
- \*955 *Natural Changes of Population in 1993*
- \*956 *Divorces in 1993. Extract from Statistical Report No. 955,  
"Natural Change of Population in 1993"*
- \*986 *Natural Change of Population in 1994*
- \*987 *Divorces in 1994. Extract from Statistical Report No. 986,  
"Natural Change of Population in 1994"*

## I. STATISTIČKA IZVJEŠĆA

(nastavak)

### Stanovništvo

- \*1015. Prirodno kretanje stanovništva 1995.
- \*1016. Razvedeni brakovi 1995. Izvadak iz Dokumentacije 1015 "Prirodno kretanje stanovništva 1995."
- \*1032. Prirodno kretanje stanovništva u 1996.
- \*1033. Razvedeni brakovi u 1996. Izvadak iz Statističkog izvješća br. 1032 "Prirodno kretanje stanovništva u 1996."
- \*1058. Prirodno kretanje stanovništva u 1997.
- \*1059. Razvedeni brakovi u 1997. Izvadak iz Statističkog izvješća br. 1058 "Prirodno kretanje stanovništva u 1997."
- 1081. Prirodno kretanje stanovništva u 1998.
- 1082. Rastavljeni brakovi u 1998. Izvadak iz Statističkog izvješća broj 1081 "Prirodno kretanje stanovništva u 1998."
- \*1107. Prirodno kretanje stanovništva u 1999.
- \*1108. Rastavljeni brakovi u 1999. Izvadak iz Statističkog izvješća broj 1107 "Prirodno kretanje stanovništva u 1999."
- \*1138. Prirodno kretanje stanovništva u 2000.
- 1139. Rastavljeni brakovi u 2000.
- \*1168. Prirodno kretanje stanovništva u 2001.
- 1169. Rastavljeni brakovi u 2001.
- \*1201. Prirodno kretanje stanovništva u 2002.
- 1202. Rastavljeni brakovi u 2002.
- \*1232. Prirodno kretanje stanovništva u 2003.
- \*1233. Rastavljeni brakovi u 2003.
- \*1267. Prirodno kretanje stanovništva u 2004.
- 1268. Razvedeni brakovi u 2004.
- 1299. Prirodno kretanje stanovništva u 2005.
- \*1300. Razvedeni brakovi u 2005.
- 1328. Prirodno kretanje stanovništva u 2006.
- 1329. Razvedeni brakovi u 2006.
- 1356. Prirodno kretanje stanovništva u 2007.
- 1357. Razvedeni brakovi u 2007.
- 1383. Prirodno kretanje stanovništva u 2008.
- 1384. Razvedeni brakovi u 2008.
- 1411. Prirodno kretanje stanovništva u 2009.
- 1412. Razvedeni brakovi u 2009.
- 1439. Prirodno kretanje stanovništva u 2010.
- 1440. Razvedeni brakovi u 2010.
- 1466. Prirodno kretanje stanovništva u 2011.
- 1467. Razvedeni brakovi u 2011.
- 1494. Prirodno kretanje stanovništva u 2012.
- 1495. Razvedeni brakovi u 2012.
- 1518. Prirodno kretanje stanovništva u 2013.
- 1519. Razvedeni brakovi u 2013.
- 1542. Prirodno kretanje stanovništva u 2014.

## II. METODOLOŠKE UPUTE

- \*23.1. Upute za matičare (Izvadak iz Metodoloških uputa broj 23 "Metodologija statistike rođenih")
- \*24.1. Upute za matičare (Izvadak iz Metodoloških uputa broj 24 "Metodologija statistike umrlih")
- \*32.1. Upute za matičare (Izvadak iz "Metodologije statistike sklopljenih brakova")
- \*49. Metodologija statistike rođenih
- 55. Metodologija statistike umrlih

## I. STATISTICAL REPORTS

(continued)

### Population

- \*1015 *Natural Change of Population in 1995*
- \*1016 *Divorces in 1995. Extract from Statistical Report No. 1015, "Natural Change of Population in 1995"*
- \*1032 *Natural Change of Population in 1996*
- \*1033 *Divorces in 1996. Extract from Statistical Report No. 1032, "Natural Change of Population in 1996"*
- \*1058 *Natural Change of Population in 1997*
- \*1059 *Divorces in 1997. Extract from Statistical Report No. 1058, "Natural Change of Population in 1997"*
- 1081 *Natural Change of Population in 1998*
- 1082 *Divorces in 1998. Extract from Statistical Report No. 1081, "Natural Change of Population in 1998"*
- \*1107 *Vital Statistics Report in 1999*
- \*1108 *Divorces in 1999. Extract from Statistical Report No. 1107, "Natural Change of Population in 1999"*
- \*1138 *Natural Change of Population in 2000*
- 1139 *Divorces in 2000*
- \*1168 *Natural Change of Population in 2001*
- 1169 *Divorces in 2001*
- \*1201 *Natural Change of Population in 2002*
- 1202 *Divorces in 2002*
- \*1232 *Natural Change of Population in 2003*
- \*1233 *Divorces in 2003*
- \*1267 *Vital Statistics Report, 2004*
- 1268 *Divorces in 2004*
- 1299 *Vital Statistics Report in 2005*
- \*1300 *Divorces in 2005*
- 1328 *Vital Statistics Report in 2006*
- 1329 *Divorces in 2006*
- 1356 *Vital Statistics Report in 2007*
- 1357 *Divorces in 2007*
- 1383 *Vital Statistics Report in 2008*
- 1384 *Divorces in 2008*
- 1411 *Vital Statistics Report in 2009*
- 1412 *Divorces in 2009*
- 1439 *Natural Change in Population in 2010*
- 1440 *Divorces in 2010*
- 1466 *Natural Change in Population in 2011*
- 1467 *Divorces in 2011*
- 1494 *Natural Change in Population in 2012*
- 1495 *Divorces in 2012*
- 1518 *Natural Change in Population in 2013*
- 1519 *Divorces in 2013*
- 1542 *Natural Change in Population in 2014*

## II. METHODOLOGICAL GUIDELINES

- \*23.1 *Guidelines for Registrars (Extract from the Methodological Guidelines No. 23 "Methodology of Birth Statistics")*
- \*24.1 *Guidelines for Registrars (Extract from the Methodological Guidelines No. 24 "Methodology of Death Statistics")*
- 32.1 *Guidelines for Registrars (Extract from the "Methodology of Marriage Statistics")*
- \*49 *Methodology of Birth Statistics*
- 55 *Methodology of Death Statistics*