



DRŽAVNI ZAVOD ZA STATISTIKU
REPUBLIKE HRVATSKE
CROATIAN BUREAU OF STATISTICS



1570

Visoko obrazovanje u 2015.

Higher Education, 2015

Statistička izvješća
Statistical Reports

ISSN 1331 – 7784

Zagreb, 2016.



DRŽAVNI ZAVOD ZA STATISTIKU
REPUBLIKE HRVATSKE
CROATIAN BUREAU OF STATISTICS

1570 Visoko obrazovanje u 2015.

Higher Education, 2015

Statistička izvješća

Statistical Reports

ISSN 1331 – 7784

Zagreb, 2016.

Objavljuje i tiska Državni zavod za statistiku Republike Hrvatske, Zagreb, Ilica 3, p. p. 80.

Published and printed by the Croatian Bureau of Statistics, Zagreb, Ilica 3, P. O. B. 80

Telefon/ Phone: +385 (0) 1 4806-111

Telefaks/ Fax: +385 (0) 1 4817-666

Elektronička pošta/ E-mail: ured@dzs.hr

Internetske stranice/ Web site: <http://www.dzs.hr>

Odgovara ravnatelj Marko Krištof.

Person responsible: Marko Krištof, Director General

Priredile:
Prepared by: Suzana Stubičan Čelić, Marija Pirš

Redaktorica:
Sub-editors: Matija Škegro Vdović, Dubravka Rogić-Hadžalić

Urednica:
Editor-in-Chief: Ljiljana Ostroški

Lektorica za hrvatski jezik:
Language Editor for the Croatian Language: Maja Gregorić

Prevoditelji i lektori za engleski jezik:
Translators and Language Editors for the English Language: Gordana Štampar, Luka Rek

Tehnička urednica:
Technical Editor: Elena Vrbanić

Statistička izvješća
Statistical Reports ISSN 1332-0297

MOLIMO KORISNIKE DA PRI KORIŠTENJU PODATAKA NAVEDU IZVOR.
USERS ARE KINDLY REQUESTED TO STATE THE SOURCE

Tiskano u 30 primjeraka.
Printed in 30 copies

Podaci iz ovih statističkih izvješća objavljuju se i na internetu.
Statistical Reports data are also published on the Internet.

Služba za komunikaciju s korisnicima
User Communication Department

- Informacije i korisnički zahtjevi
Information and user requests

Telefon/ Phone:
+385 (0) 1 4806-138, 4806-154, 4811-212
Elektronička pošta/ E-mail:
stat.info@dzs.hr
Telefaks/ Fax:
+385 (0) 1 4806-148, 4806-199

- Pretplata publikacija
Subscription

Telefon/ Phone:
+385 (0) 1 4814-791
Elektronička pošta/ E-mail:
prodaja@dzs.hr
Telefaks/ Fax:
+385 (0) 1 4806-148, 4806-199

- Novinarski upiti
Press corner

Telefon/ Phone:
+385 (0) 1 4806-121, 4806-115
Elektronička pošta/ E-mail:
press@dzs.hr
Telefaks/ Fax:
+385 (0) 1 4806-148, 4806-199

SADRŽAJ CONTENTS

UVOD INTRODUCTION	7
KRATICE I ZNAKOVI ABBREVIATIONS AND SYMBOLS	8
METODOLOŠKA OBJAŠNJENJA NOTES ON METHODOLOGY	9
KOMENTAR COMMENTARY	12
G-1. Studenti koji su diplomirali/završili sveučilišni ili stručni studij na visokim učilištima prema godinama života i spolu u 2015. <i>Students who graduated from university or completed professional study, by age and sex, 2015</i>	13
G-2. Magistri znanosti i sveučilišni specijalisti prema godinama života i spolu u 2015. <i>Masters of science and university specialists, by age and sex, 2015</i>	14
G-3. Doktori znanosti prema godinama života i spolu u 2015. <i>Doctors of science, by age and sex, 2015</i>	15
G-4. Nastavnici i suradnici u nastavi prema zvanju i spolu u akademskoj godini 2015./2016. <i>Academic staff, by university titles and sex, 2015/2016 academic year</i>	15
1. STUDENTI KOJI SU DIPLOMIRALI/ZAVRŠILI SVEUČILIŠNI ILI STRUČNI STUDIJ <i>STUDENTS WHO GRADUATED FROM UNIVERSITY OR COMPLETED PROFESSIONAL STUDY</i>	16
1.1. Studenti koji su diplomirali/završili sveučilišni ili stručni studij prema nazivu i mjestu visokog učilišta te načinu studiranja od 2011. do 2015. <i>Students who graduated from university or completed professional study, by name and location of institution of higher education and mode of study, 2011 – 2015</i>	16
G-5. Studenti koji su diplomirali/završili sveučilišni ili stručni studij na visokim učilištima prema skupinama visokih učilišta i spolu u 2015. <i>Students who graduated from university or completed professional study, by groups of institutions of higher education and sex, 2015</i>	23
1.2. Studenti koji su diplomirali/završili sveučilišni ili stručni studij prema nazivu i mjestu visokog učilišta te načinu studiranja i spolu u 2015. <i>Students who graduated from university or completed professional study, by name and location of institution of higher education, mode of study and sex, 2015</i>	24
G-6. Studenti koji su diplomirali/završili sveučilišni ili stručni studij na visokim učilištima prema skupinama visokih učilišta u 2015. <i>Students who graduated from university or completed professional study, by groups of institutions of higher education, 2015</i>	31
1.3. Studenti koji su diplomirali/završili sveučilišni ili stručni studij prema pravnom statusu visokih učilišta, vrsti i nazivu visokog učilišta te načinu studiranja i spolu u 2015. <i>Students who graduated from university or completed professional study, by legal status of institutions of higher education, type and name of institution of higher education, mode of study and sex, 2015</i>	32
1.4. Studenti koji su diplomirali/završili sveučilišni ili stručni studij prema vrsti studija, spolu i godinama života u 2015. <i>Students who graduated from university or completed professional study, by type of study, sex and age, 2015</i>	42
1.5. Studenti koji su diplomirali/završili sveučilišni ili stručni studij prema skupinama visokih učilišta, godinama života i spolu u 2015. <i>Students who graduated from university or completed professional study, by groups of institutions of higher education, age and sex, 2015</i>	43
1.6. Studenti koji su diplomirali/završili sveučilišni ili stručni studij prema skupinama visokih učilišta, vrsti studija i spolu u 2015. <i>Students who graduated from university or completed professional study, by groups of institutions of higher education, type of study and sex, 2015</i>	44
1.7. Studenti koji su diplomirali/završili sveučilišni ili stručni studij prema skupinama visokih učilišta, vrsti studija, načinu studiranja i spolu u 2015. <i>Students who graduated from university or completed professional study, by groups of institutions of higher education, type of study, mode of study and sex, 2015</i>	45
1.8. Studenti koji su diplomirali/završili sveučilišni ili stručni studij prema županiji i gradu/općini prebivališta, skupinama visokih učilišta te načinu studiranja i spolu u 2015. <i>Students who graduated from university or completed professional study, by county and town/municipality of residence, groups of institutions of higher education, mode of study and sex, 2015</i>	48

2. MAGISTRI ZNANOSTI, MAGISTRI I SVEUČILIŠNI SPECIJALISTI <i>MASTERS OF SCIENCE, MASTERS AND UNIVERSITY SPECIALISTS</i>	60
2.1. Magistri znanosti, magistri i sveučilišni specijalisti prema znanstvenome i umjetničkom području i polju magistarskoga/specijalističkog rada te spolu od 2011. do 2015. <i>Masters of science, masters and university specialists, by scientific and artistic fields of their master's/specialist theses and sex, 2011 – 2015</i>	60
2.2. Magistri znanosti, magistri i sveučilišni specijalisti prema nazivu visokog učilišta na kojem su stekli akademski stupanj/naziv i spolu od 2011. do 2015. <i>Masters of science, masters and university specialists, by name of institution of higher education at which they obtained academic degree/title and sex, 2011 – 2015</i>	63
2.3. Magistri znanosti i sveučilišni specijalisti prema sveučilištu, nazivu i mjestu visokog učilišta na kojem su stekli akademski stupanj/naziv te prema znanstvenome i umjetničkom području magistarskoga/specijalističkog rada i spolu u 2015. <i>Masters of science and university specialists, by university, name and location of institution of higher education at which they obtained their degrees/titles, scientific and artistic filed of their master's/specialist theses and sex, 2015</i>	65
2.4. Magistri znanosti i sveučilišni specijalisti prema sveučilištu na kojem su stekli akademski stupanj/naziv, državi u kojoj su diplomirali te spolu u 2015. <i>Masters of science and university specialists, by university at which they obtained their academic degrees/titles, country in which they graduated and sex, 2015</i>	67
G-7. Magistri znanosti i sveučilišni specijalisti prema znanstvenome i umjetničkom području magistarskoga/specijalističkog rada te spolu u 2015. <i>Masters of science and university specialists, by scientific and artistic field of master's/specialist theses and sex, 2015</i>	67
2.5. Magistri znanosti i sveučilišni specijalisti prema znanstvenome i umjetničkom području magistarskoga/specijalističkog rada, godinama života i spolu u 2015. <i>Masters of science and university specialists, by scientific and artistic field of their master's/specialist theses, age and sex, 2015</i>	68
2.6. Magistri znanosti i sveučilišni specijalisti prema djelatnosti u kojoj obavljaju zanimanje, načinu plaćanja poslijediplomskog studija i spolu u 2015. <i>Masters of science and university specialists, by activity of employment, way of paying for postgraduate study and sex, 2015</i>	69
2.7. Magistri znanosti i sveučilišni specijalisti prema županiji, gradu/općini stalnog prebivališta i spolu u 2015. <i>Masters of science and university specialists, by county, town/municipality of usual residence and sex, 2015</i>	70
3. DOKTORI ZNANOSTI <i>DOCTORS OF SCIENCE</i>	72
3.1. Doktori znanosti prema znanstvenome i umjetničkom području i polju doktorske disertacije te spolu od 2011. do 2015. <i>Doctors of science, by scientific and artistic field of their doctor's dissertation and sex, 2011 – 2015</i>	72
3.2. Doktori znanosti prema nazivu i mjestu visokog učilišta na kojem su stekli akademski stupanj i spolu od 2011. do 2015. <i>Doctors of science, by name and location of institution of higher education at which they obtained doctor's degree and sex, 2011 – 2015</i>	75
3.3. Doktori znanosti prema sveučilištu, nazivu i mjestu visokog učilišta na kojem su stekli akademski stupanj te znanstvenome i umjetničkom području doktorske disertacije i spolu u 2015. <i>Doctors of science, by university, name and location of institution of higher education at which they obtained doctor's degree, by scientific and artistic field of doctoral dissertation and sex, 2015</i>	78
3.4. Doktori znanosti prema sveučilištu, postignutome magisteriju i državi u kojoj su magistrirali te spolu u 2015. <i>Doctors of science, by university, obtained master's degree, country of obtaining master's degree and sex, 2015</i>	81
3.5. Doktori znanosti prema znanstvenome i umjetničkom području i polju doktorske disertacije, godinama života i spolu u 2015. <i>Doctors of science, by scientific and artistic field of doctoral dissertation, age and sex, 2015</i>	81
3.6. Doktori znanosti prema djelatnosti u kojoj obavljaju zanimanje, načinu plaćanja stjecanja doktorata i spolu u 2015. <i>Doctors of science, by activity of employment, way of paying for postgraduate doctoral study and sex, 2015</i>	83
G-8. Doktori znanosti prema znanstvenome i umjetničkom području doktorske disertacije i spolu u 2015. <i>Doctors of science, by scientific and artistic field of doctoral dissertation and sex, 2015</i>	83
3.7. Doktori znanosti prema županiji, gradu/općini stalnog prebivališta i spolu u 2015. <i>Doctors of science, by county, town/municipality of usual residence and sex, 2015</i>	84

4. NASTAVNICI I SURADNICI	
ACADEMIC STAFF	86
4.1. Nastavnici i suradnici u nastavi prema akademskome i stručnom nazivu i akademskom stupnju, spolu i vrsti ugovora u akademskoj godini 2015./2016. <i>Academic staff, by academic and professional title and academic degree, sex and type of contract, 2015/2016 academic year</i>	86
4.2. Nastavnici i suradnici u nastavi prema zvanju, vrsti zaposlenosti/angažiranosti i spolu u akademskoj godini 2015./2016. <i>Academic staff, by university titles, type of employment/engagement and sex, 2015/2016 academic year</i>	86
G-9. Nastavnici i suradnici u nastavi prema zvanju, zaposleni na temelju ugovora o radu i angažirani na temelju ugovora o djelu u akademskoj godini 2015./2016. <i>Academic staff, working on employment contract and contractual agreement bases, 2015/2016 academic year</i>	87
4.3. Nastavnici i suradnici u nastavi zaposleni na temelju ugovora o radu prema vrsti radnog vremena i spolu te prema sveučilištima i vrstama visokih učilišta u akademskoj godini 2015./2016. <i>Academic staff working on employment contract basis, by type of working hours and sex and by universities and types of institutions of higher education, 2015/2016 academic year</i>	88
4.4. Nastavnici i suradnici u nastavi angažirani na temelju ugovora o djelu prema vrsti angažiranosti i spolu te prema sveučilištima i vrstama visokih učilišta u akademskoj godini 2015./2016. <i>Academic staff working on contractual agreement basis, by type of engagement and sex and by universities and types of institutions of higher education, 2015/2016 academic year</i>	89
4.5. Nastavnici i suradnici u nastavi prema zvanju, akademskome i stručnom nazivu i akademskom stupnju, vrsti radnog vremena i spolu u akademskoj godini 2015./2016. <i>Academic staff, by university titles, academic and professional title and academic degree, type of working hours and sex, 2015/2016 academic year</i>	90
4.6. Nastavnici i suradnici u nastavi prema skupinama, nazivu i mjestu visokog učilišta, zvanju i akademskom nazivu i stupnju u akademskoj godini 2015./2016. <i>Academic staff, by groups, name and location of institutions of higher education, university titles and academic title/degree, 2015/2016 academic year</i>	92
4.7. Nastavnici i suradnici u nastavi prema statusu ustanove, vrsti radnog vremena, spolu i zvanju u akademskoj godini 2015./2016. <i>Academic staff, by status of institution of higher education, working hours, sex and university titles, 2015/2016 academic year</i>	105
4.8. Nastavnici i suradnici u nastavi prema godinama života i spolu u akademskoj godini 2015./2016. <i>Academic staff, by age and sex, 2015/2016 academic year</i>	111
G-10. Nastavnici i suradnici u nastavi prema godinama života i spolu u akademskoj godini 2015./2016. <i>Academic staff, by age and sex, 2015/2016 academic year</i>	111
OBJAVLJENE PUBLIKACIJE IZ PODRUČJA STATISTIKE VISOKOG OBRAZOVANJA RELEASED PUBLICATIONS ON HIGHER EDUCATION STATISTICS	112

UVOD

Statistička izvješća Državnog zavoda za statistiku publikacije su s opširnim podacima iz različitih područja statističkih istraživanja, a svako sadržava cjelovit pregled podataka jednoga statističkog istraživanja ili više njih.

Serijska publikacija Statistička izvješća nastavak je serije Dokumentacije, koja se do 1965. objavljivala povremeno, i to kao Bilteni, Publikacije i Saopćenja. Od 1965. objavljuje se redovito, a od 1997. nosi sadašnje ime.

Statistička izvješća Visoko obrazovanje redovito se objavljuju svake godine. Podaci iz djelatnosti visokog obrazovanja prikupljaju se od visokih učilišta.

Podaci iz statistike visokog obrazovanja objavljuju se još u Priopćenjima, Statističkim informacijama i Statističkom ljetopisu.

Statistička izvješća sadržavaju uvod, metodološka objašnjenja, komentar, tablični pregled i grafikone.

Na kraju Statističkih izvješća objavljuje se popis objavljenih publikacija iz obrađenog područja.

INTRODUCTION

Statistical reports of the Croatian Bureau of Statistics are publications offering detailed data from various areas of statistical surveys, each of them containing complete data of one or several statistical surveys.

The series entitled the Statistical Reports is a continuation of the series under the heading Documentations, which was published periodically as Bulletins, Publications and Releases until 1965. Since 1965, it has been published regularly and, since 1997, it has been published under the present heading.

The Statistical Reports entitled Higher Education are published regularly every year. Data on higher education activities are collected from institutions of higher education.

Data on higher education statistics are also published in the First Release, the Statistical Information and the Statistical Yearbook.

The Statistical Reports contain an introduction, notes on methodology, commentary, tables and graphs

At the end of the Statistical Reports, a list of issued publications from the surveyed area is published.

KRATICE

ECTS	europski sustav prijenosa bodova
FTE	ekvivalent punoga radnog vremena
NN	Narodne novine

ABBREVIATIONS

<i>ECTS</i>	<i>European Credit Transfer and Accumulation System</i>
<i>FTE</i>	<i>full-time equivalent</i>
<i>ISCED</i>	<i>International Standard Classification of Education</i>
<i>NN</i>	<i>Narodne novine, official gazette of the Republic of Croatia</i>

ZNAKOVI

-	nema pojave
---	-------------

SYMBOLS

-	<i>no occurrence</i>
---	----------------------

METODOLOŠKA OBJAŠNJENJA

Izvori i metode prikupljanja podataka

Podaci o visokom obrazovanju prikupljaju se od visokih učilišta u Republici Hrvatskoj. Podaci o studentima koji su diplomirali/završili sveučilišni ili stručni studij, magistrima znanosti ili umjetnosti, sveučilišnim specijalistima i doktorima znanosti prikupljaju se individualnim upitnicima (Statistički list za studente koji su diplomirali / završili sveučilišni ili stručni studij (obrazac ŠV-50), Statistički list za sveučilišne specijaliste (obrazac ŠV-80) i Statistički list za doktore znanosti (obrazac ŠV-70)), koje ispunjavaju svi studenti pri diplomiranju/završetku studija, magistri znanosti ili umjetnosti, sveučilišni specijalisti te doktori znanosti ili umjetnosti, sveučilišni specijalisti te doktori znanosti pri stjecanju akademskog naziva ili akademskog stupnja. Podaci se odnose na kalendarsku godinu.

Podaci o nastavnima i suradnicima u nastavi na visokim učilištima prikupljaju se Godišnjim izvještajem o nastavnom osoblju visokih učilišta, na obrascu ŠV-60, koji ispunjavaju visoka učilišta na početku akademske godine. Podaci odgovaraju stanju na dan 31. listopada.

Obuhvat i usporedivost

Statističkim istraživanjem obuhvaćeni su studenti koji su završili studij na visokim učilištima na teritoriju Republike Hrvatske prema predbolonjskom programu i oni koji su završili studij prema bolonjskom programu. Podaci su usporedivi s podacima iz prethodnih godina.

Definicije i objašnjenja

Visoko obrazovanje provodi se putem sveučilišnih i stručnih studija.

Studenti su osobe upisane na visoka učilišta, a mogu biti redoviti i izvanredni. Redoviti su oni studenti koji studiraju prema programu koji se temelji na punoj nastavnoj satnici (puno radno vrijeme). Troškovi studija (studijskog programa) mogu redovitim studentima biti dijelom ili u cijelosti financirani iz državnog proračuna ili mogu plaćati školarinu u cijelosti. Izvanredni su oni studenti koji obrazovni program pohađaju uz rad ili drugu aktivnost koja traži posebno prilagođene termine i načine izvođenja studija u skladu s izvedbenim planom nastave. Troškove takvog studija u cijelosti ili dijelom snosi sam student.

Visoka učilišta jesu sveučilište te fakultet i umjetnička akademija u njegovu sastavu, veleučilište i visoka škola.

Visoka učilišta mogu biti javna i privatna.

Sveučilište je ustanova koja osniva i provodi sveučilišne studije u najmanje dva znanstvena ili umjetnička područja u većem broju polja te interdisciplinarnu studiju kao autonomni i integrirani proces, neposredno ili putem svojih fakulteta, umjetničkih akademija i odjela.

Sastavnice sveučilišta jesu fakulteti, umjetničke akademije, odjeli i instituti te druge sastavnice u skladu sa zakonom.

Sveučilište i njegove sastavnice mogu izvoditi i stručne studije.

Fakultet je visoko učilište koje kao sastavnica sveučilišta ustrojava i izvodi sveučilišne studije te razvija znanstveni i stručni rad u jednome ili više znanstvenih i stručnih polja, a može izvoditi i stručne studije.

NOTES ON METHODOLOGY

Sources and methods of data collection

Data on higher education are collected from institutions of higher education in the Republic of Croatia. Data on students who graduated from a university or completed a professional study, masters of science or masters of arts, university specialists and doctors of science are collected through individual questionnaires: the Statistical Sheet for Students Who Graduated from University or Completed Professional Study (ŠV-50 form), the Statistical Sheet for University Specialists (ŠV-80 form) and the Statistical Sheet for Doctors of Science (ŠV-70 form), which are filled in by students who are about to graduate/complete their study and by masters of science or masters of arts, university specialists and doctors of science who are about to achieve their academic title or academic degree. Data relate to a calendar year.

Data on academic staff in institutions of higher education are collected on the Annual Report on Academic Staff in Institutions of Higher Education (ŠV-60 form) and filled in by institutions of higher education at the beginning of an academic year. Data refer to the situation as on 31 October.

Coverage and comparability

The statistical survey covers students who graduated from institutions of higher education on the territory of the Republic of Croatia. It includes both students who graduated according to the pre-Bologna programme and those who graduated according to the Bologna programme. The data are comparable to those from previous years.

Definitions and explanations

Higher (tertiary) education is carried out through university and professional studies.

Students are persons enrolled in institutions of higher education. There are full-time and part-time students. Full-time students are those who study according to a programme based on a full-time teaching schedule. For regular students, costs of study (study programme) may be, in full or in part, financed from the state budget or they may fully participate in paying their tuition fee. Part-time students are those who participate in the educational programme while they work or perform some other activity requiring a specific programme and methods of performing studies in line with an operational teaching plan. Costs of such a study are paid by a student, either in full or in part.

Institutions of higher education are university and faculty and art academy as its component parts, polytechnic and school of higher education.

Institutions of higher education can be public and private.

University is an institution that establishes and conducts university and interdisciplinary studies in at least two areas of scientific or artistic activity in a number of fields, as an autonomous and integrated process, indirectly or through its faculties, art academies and departments.

University comprises the following: faculties, art academies, departments and institutes and other units according to law.

Professional courses can also be taught at universities and their units.

Faculty is an institution of higher education, a component part of a university, where university studies are organised and conducted, and where scientific and professional work in one or more scientific or professional fields are developed. Professional studies can also be conducted there.

Umjetnička akademija jest visoko učilište koje kao sastavnica sveučilišta ustrojava i izvodi sveučilišne umjetničke studije te razvija vrhunsko stvaralaštvo i znanstvenoistraživačku djelatnost u području umjetnosti, a može izvoditi i stručne studije.

Sveučilišni odjel osniva se kao sastavnica sveučilišta koja sudjeluje u izvedbi studijskih programa te razvija znanstveni, umjetnički i stručni rad u jednome znanstvenom polju ili interdisciplinarnome znanstvenom području te sudjeluje u izvedbi studija.

Veleučilište i visoka škola jesu ustanove koje ustrojavaju i izvode stručne studije. Veleučilište je visoka škola koja izvodi barem tri različita studija iz barem tri različita polja i ne može imati visoke škole kao sastavnice.

Sveučilišni studij osposobljava studente za obavljanje poslova u znanosti, umjetnosti i visokom obrazovanju, u poslovnom svijetu, javnom sektoru i društvu općenito te ih osposobljava za razvoj i primjenu znanstvenih, umjetničkih i stručnih dostignuća. Sveučilišni studiji ustrojavaju se i izvode na sveučilištu.

Sveučilišno obrazovanje obuhvaća preddiplomski sveučilišni, diplomski sveučilišni i poslijediplomski studij. U skladu s Europskim sustavom prijenosa bodova (ECTS) jednom godinom studija u pravilu se stječe 60 ECTS bodova. Studijski programi mogu se provoditi i kao integrirani preddiplomski i diplomski sveučilišni studiji čijim se završetkom stječe najmanje 300 ECTS bodova.

Stručni studij pruža studentima primjerenu razinu znanja i vještina koje omogućuju obavljanje stručnih zanimanja i osposobljava ih za neposredno uključivanje u radni proces. Stručni studiji provode se na visokoj školi ili veleučilištu, a mogu se provoditi i na sveučilištu u skladu sa Zakonom o znanstvenoj djelatnosti i visokom obrazovanju (NN, br. 123/03., 105/04., 174/04., 46/07., 63/11., 94/13. i 139/13.).

Stručno obrazovanje obuhvaća kratki stručni studij, preddiplomski stručni studij i specijalistički diplomski stručni studij. Stručni studiji traju dvije do tri godine, završavaju polaganjem svih ispita, a studijskim se programom može predvidjeti polaganje završnog ispita i/ili izrada završnog rada. Njihovim završetkom stječe se 120 – 180 ECTS bodova. Iznimno, stručni studij može trajati četiri godine. Takvim studijem stječe se 240 ECTS bodova.

Veleučilišta ili visoke škole mogu organizirati specijalistički diplomski stručni studij u trajanju od jedne do dvije godine za osobe koje su završile stručni studij ili preddiplomski sveučilišni studij.

Završetkom specijalističkoga diplomskoga stručnog studija u trajanju od jedne do dvije godine te polaganjem svih ispita, izradom završnog rada i polaganjem odgovarajućega završnog ispita stječe se u pravilu 60 – 120 ECTS bodova.

Poslijediplomski sveučilišni studij može upisati osoba koja je završila odgovarajući diplomski studij. Po pravilu traje tri godine i njegovim se završetkom stječe 180 ECTS bodova, a završava se polaganjem svih ispita, izradom i javnom obranom znanstvenoga ili umjetničkoga doktorskoga rada (disertacije) te se stječe akademski stupanj doktora znanosti ili doktora umjetnosti. Sveučilište može propisati i druge uvjete za upis poslijediplomskog studija.

Poslijediplomski specijalistički studij može upisati osoba koja je završila odgovarajući diplomski studij. Traje jednu do dvije godine, stječe se po pravilu od 60 do 180 ECTS bodova i završava polaganjem svih ispita, izradom završnog rada i/ili polaganjem odgovarajućega završnog ispita u skladu sa studijskim programom. Stječe se akademski naziv sveučilišni specijalist odnosno sveučilišna specijalistica uz naznaku struke ili dijela struke u skladu s nazivom studijskog programa.

***Art academy** is an institution of higher education, a component part of a university, where artistic studies are organised and conducted, and where top artistic endeavours and scientific activity in the field of art are nourished. Professional studies can also be conducted there.*

***University department** is a component part of a university where university courses are taught and where scientific, artistic or professional work in a particular field of science or an interdisciplinary area is developed.*

***Polytechnic and school of professional higher education** are institutions that establish and conduct professional courses. Polytechnic is a school of higher education that conducts at least three different courses in at least three different fields and cannot have schools of professional higher education as its component parts.*

***University studies** prepare students for performing work in science, arts and higher education, in business, public sector and society in general and also prepares them for development and application of scientific, artistic and professional achievements. University studies are organised and conducted at universities.*

University education encompasses undergraduate, graduate and postgraduate study. In accordance to the European Credit Transfer and Accumulation System (ECTS), 60 ECTS credits measure the workload of a full-time student during one academic year. Study programmes may also be carried out as an integral undergraduate and graduate university study, whose completion brings at least 300 ECTS credits.

***Professional studies** provide students with an adequate level of knowledge and skills that enable performance of professional occupations and prepares them for direct entry into labour market. Professional studies are conducted at schools of professional higher education or at polytechnics according to the Scientific Activity and Higher Education Act (NN, Nos 123/03, 105/04, 174/04, 46/07, 63/11, 94/13 and 139/13).*

Professional education includes a short professional study, undergraduate professional study and specialist graduate professional study. Professional studies last two to three years, completes upon passing all the examinations. Passing of the final examination and/or producing the final paper may also be provided by the programme of study. This brings students 120 to 180 ECTS credits. Exceptionally, professional study may last up to four years and students earn up to 240 ECTS credits.

Polytechnics or schools of professional higher education can organise a specialist graduate professional study lasting one to two years for persons who completed a professional study or an undergraduate university study.

The completion of a specialist graduate professional study lasting one to two years, passing all the examinations, producing a final paper and passing of the final examination bring students 60 to 120 ECTS credits.

***Postgraduate university study** may be enrolled into upon the completion of a graduate university study. It lasts, as a rule, for three years and 180 ECTS credits are earned upon its completion. It is considered completed upon passing all the exams, producing and publicly defending a scientific or artistic doctoral dissertation and after the academic degree of a Doctor of Science (DSc) or a Doctor of Arts (Dr. Art.) is awarded. The university may also define other conditions for the enrollment into a postgraduate study.*

***Postgraduate specialist study** may be enrolled into upon the completion of a graduate university study. It lasts from one to two years and 60 to 180 ECTS credits are earned by its completion. It is considered completed upon passing all the exams, producing a final paper and passing the final exam according to the programme of study. Upon completion, a specialist title for a particular area (Spec.) shall be awarded.*

Osobe koje su upisale dodiplomski i poslijediplomski magistarski ili doktorski studij prije ustrojavanja preddiplomskih i poslijediplomskih studija u skladu s odredbama Zakona o znanstvenoj djelatnosti i visokom obrazovanju (NN, br. 123/03., 105/04., 174/04., 46/07., 63/11., 94/13. i 139/13.) imaju pravo dovršiti studij prema nastavnom programu i uvjetima koji su vrijedili pri upisu u prvu godinu studija te steći odgovarajući akademski naziv/stupanj prema propisima koji su vrijedili prije stupanja na snagu Zakona.

Interdisciplinarni studijski programi izvode se iz više različitih znanstvenih područja. U izvođenju studija surađuje više visokih učilišta ili znanstvenih instituta.

Diplomirani studenti jesu studenti koji su diplomirali/završili sveučilišni ili stručni studij, a mogu biti redoviti ili izvanredni.

Magistar jest osoba koja je završila poslijediplomski stručni studij i obranila stručni ili umjetnički rad i/ili položila završni ispit.

Magistar znanosti/magistar umjetnosti jest osoba koja je završila poslijediplomski znanstveni/umjetnički studij i obranila magistarski rad.

Sveučilišni specijalist uz naznaku struke (univ. spec.) jest osoba koja je završila poslijediplomski specijalistički studij i izradila završni rad i/ili položila odgovarajući završni ispit (ISCED, razina 7.). Iznimno, završetkom poslijediplomskoga specijalističkog studija u medicini, stomatologiji i veterini osoba stječe naziv sveučilišni magistar odnosno sveučilišna magistra uz naznaku struke ili dijela struke.

Doktor znanosti jest osoba koja je završila poslijediplomski studij i obranila doktorsku disertaciju.

Poslijediplomski sveučilišni studij može se upisati nakon završetka diplomskoga sveučilišnog studija.

Poslijediplomski sveučilišni studij traje po pravilu tri godine. Ispunjenjem svih propisanih uvjeta te javnom obranom dokorskog rada stječe se akademski stupanj doktor znanosti odnosno doktorica znanosti (dr. sc.) ili doktor umjetnosti odnosno doktorica umjetnosti (dr. art.) uz naznaku znanstvenoga ili umjetničkog polja i grane, u skladu s Pravilnikom o znanstvenim i umjetničkim područjima, poljima i granama (NN, br. 118/09., 82/12. i 32/13.).

Doktorske disertacije, magistarski i specijalistički radovi klasificiraju se prema Pravilniku o znanstvenim i umjetničkim područjima, poljima i granama (NN, br. 118/09., 82/12. i 32/13.).

Nastavnici i suradnici koji izvode nastavu na visokim učilištima jesu: redoviti profesor, izvanredni profesor, docent, profesor visoke škole, predavač, viši predavač, viši lektor, lektor, viši umjetnički suradnik, umjetnički suradnik, viši asistent, asistent, viši stručni suradnik, stručni suradnik, stručni savjetnik i gostujući profesor ili nastavnik.

Znanstveno-nastavna zvanja i umjetničko-nastavna zvanja jesu: redoviti profesor, izvanredni profesor i docent.

Nastavna zvanja jesu: profesor visoke škole, viši predavač, predavač, viši lektor, lektor, viši umjetnički suradnik i umjetnički suradnik.

Suradnička zvanja jesu: viši asistent i asistent.

Stručna zvanja jesu: viši stručni suradnik, stručni suradnik i stručni savjetnik.

Gostujući profesori ili nastavnici jesu osobe (znanstvenici, umjetnici ili stručnjaci) koje mogu provoditi nastavu na visokim učilištima bez obveze sklapanja ugovora o radu, a u skladu s odredbama statuta i bez izbora u znanstveno-nastavno zvanje.

Persons who enrolled in an undergraduate, postgraduate, master's or doctoral study before the establishing of undergraduate and postgraduate studies according to the Act on Scientific Activity and Higher Education (NN, Nos 123/03, 105/04, 174/04, 46/07, 63/11, 94/13 and 139/13) have the right to complete their studies according to the educational programme and under conditions that were in force at the time of their enrollment and to be awarded an appropriate academic title/degree, according to the regulations that were in force prior to the entry of this Act into force.

Interdisciplinary studies cover many different scientific fields. They are conducted in cooperation by institutions of higher education and institutes.

Graduated students are students who graduated from a university or completed a professional study. There are full-time and part-time students.

Master is a person who completed a postgraduate professional study and defended a professional or artistic paper and/or passed an appropriate final exam.

Master of Science (MSc)/Master of Arts is a person who completed a postgraduate scientific/art study leading to a master's degree and defended a master's thesis.

University specialist title for a particular area (Univ.Spec.) is a person who completed a postgraduate specialist study, prepared a final work and/or passed an appropriate final exam (ISCED, level 7). In exceptional cases, persons who completed a postgraduate specialist study in medicine, dental medicine and veterinary medicine attain the title of a university master with an indication of the area in question.

Doctor of Science (DSc) is a person who completed a postgraduate study and defended a doctoral dissertation.

The postgraduate university study can be enrolled after the completion of a graduate university study.

Postgraduate university study, as a rule, lasts for three years. After fulfilling all conditions and on public defending of a doctoral dissertation, a person obtains an academic degree of the doctor of science (Dr. Sc.) or the doctor of art (Dr. Art) with a reference to the field of study, in line with the Rule Book of Scientific and Artistic Disciplines, Fields and Branches (NN, Nos 118/09, 82/12 and 32/13).

Doctor's dissertations as well as master's and specialist theses are classified according to the Ordinance on Scientific and Artistic Areas, Fields and Branches (NN, Nos 118/09, 82/12 and 32/13).

Academic staff teaching at institutions of higher education consists of full professors, associate professors, assistant professors, college professors, senior lecturers, senior language instructors, language instructors, senior artistic associates, art associates, senior assistants, assistants, senior professional associates, professional associates, professional advisers, visiting professors or teachers.

Scientific/educational titles and artistic/educational titles are full professor, associate professor and assistant professor.

Educational titles are college professor, lecturer, senior lecturer, senior language instructor, language instructor, senior artistic associate, and artistic associate.

Associate titles are senior assistant and assistant.

Professional titles are senior professional associate, professional associate and professional adviser.

Visiting professors or lecturers are persons (scientists, artists or specialists) who may teach at higher education institutions without the obligation of signing an employment contract with them, in conformity with the provisions of the statute and without being elected to a scientific/educational title.

Na visokim učilištima na kojima se studira glazba nastavnici se biraju i u zvanje višega umjetničkog suradnika i umjetničkog suradnika, a na visokim učilištima na kojima se kao glavni predmet studiraju strani jezici, nastavnici se biraju i u zvanje višeg lektora i lektora.

Ukupan broj nastavnika nije stvarni broj osoba; broj nastavnika zaposlenih/angažiranih s punim radnim vremenom odgovara stvarnom broju osoba, a broj osoba zaposlenih/angažiranih s kraćim od punoga radnog vremena manji je od prikazanog broja jer ista osoba može raditi na nekoliko visokih učilišta s kraćim od punoga radnog vremena.

Ekvivalent punoga radnog vremena (FTE) iskazuje se u čovjek/godinama, a predstavlja vrijeme koje je zaposleni radio, kao udio punoga radnog vremena.

Teritorijalni ustroj

Podaci po županijama prikazani su na temelju Zakona o područjima županija, gradova i općina u Republici Hrvatskoj (NN, br. 86/06., 125/06., 16/07., 46/10., 145/10., 37/13., 44/13., 45/13. i 110/15.), sa stanjem 31. prosinca 2015.

KOMENTAR

Tijekom 2015. na visokim učilištima Republike Hrvatske diplomiralo je ili završilo studij 34 745 studenata. Od ukupnog broja studenata koji su diplomirali/završili studij 73,0% jesu redoviti studenti, a 27,0% izvanredni studenti. Udio studentica koje su diplomirale/završile studij u 2015. jest 59,6%.

Od ukupnog broja studenata koji su diplomirali/završili studij na visokim školama je diplomiralo/završilo studij 5,9% studenata, na veleučilištima 15,7%, na fakultetima 76,8% (od toga na stručnom studiju 14,6%, a na sveučilišnom studiju 85,4% studenata), dok je na umjetničkim akademijama diplomiralo 1,6% studenata.

Od ukupnog broja studenata njih 1,7% diplomiralo je ili završilo studij prema predbolonjskom programu, dok je 98,3% studenata diplomiralo/završilo studij prema bolonjskom programu.

Prema bolonjskom programu, najviše studenata diplomiralo je na sveučilišnome diplomskom studiju, njih 29,6%, na sveučilišnome preddiplomskom studiju 29,5%, na stručnome preddiplomskom studiju 25,6%, na integriranome preddiplomskome i diplomskom studiju 7,9% studenata, na specijalističkome diplomskome stručnom studiju diplomiralo je 7,3% studenata, a kratki stručni preddipomski studij završilo je 0,1% studenata.

S obzirom na godine života, 3,4% studenata koji su diplomirali/završili studij u 2015. pripada dobnoj skupini od 21 i manje godina života, 44,8% dobnoj skupini od 22 do 24 godine, 30,4% dobnoj skupini od 25 do 27 godina, 8,7% dobnoj skupini od 28 do 30 godina, 4,1% dobnoj skupini od 31 do 33 godine, 2,8% dobnoj skupini od 34 do 36 godina, 1,9% dobnoj skupini od 37 do 39 godina, a 3,9% dobnoj skupini od 40 i više godina.

At higher education institutions for musical study, teachers are elected to the senior artistic associate and artistic associate title, and at higher education institutions for language studies, teachers are elected to senior language instructor and language instructor title.

The total number of lecturers does not correspond to the actual number of physical persons; the number of teachers presented as full-time equivalent correspond to the actual number of physical persons and the number of persons employed/engaged part-time is less than presented because the same physical person can work part-time at several institutions of higher education.

Full-time equivalent (FTE) is expressed in person-years and presents time as a share of full working time in which persons in employment are engaged in work.

Territorial constitution

Data by counties is shown by the Act on Areas of Counties, Towns and Municipalities in the Republic of Croatia (NN, Nos 86/06, 125/06, 16/07, 46/10, 145/10, 37/1, 44/13, 45/13 and 110/15), with the situation as on 31 December 2015.

COMMENTARY

During 2015, there were 34 745 students who graduated from institutions of higher education or completed professional study. Out of the total number of graduated students, 73.0% were full-time and 27.0% part-time ones. The share of female students who graduated from university study or completed professional study in 2015 was 59.6%.

Out of the total number of students who graduated from university study or completed professional study, 5.9% graduated from schools of professional higher education, 15.7% from polytechnics, 76.8% from faculties (out of which 14.6% from professional studies and 85.4% from university studies) and 1.6% from art academies.

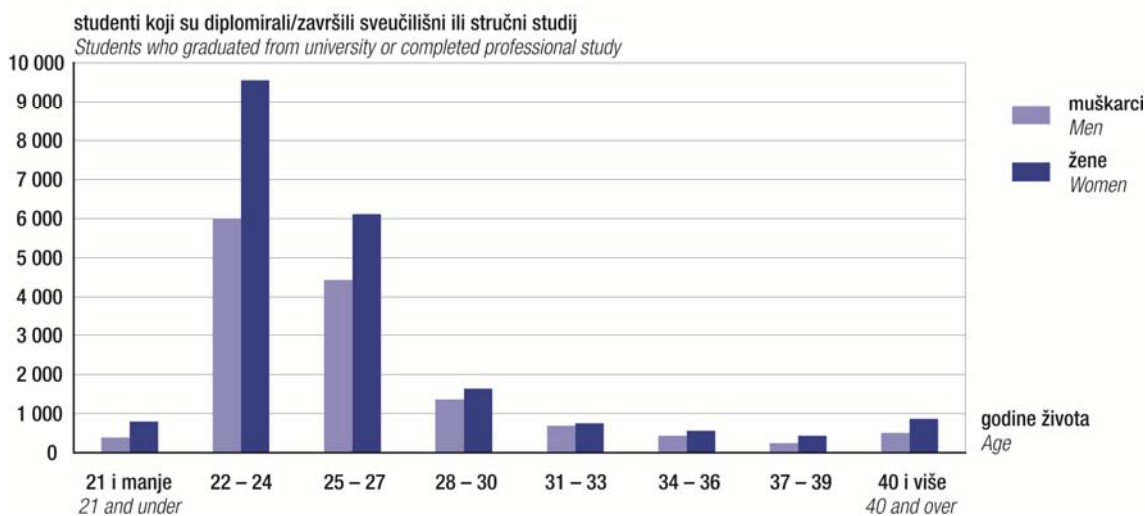
Out of the total number of students, 1.7% of them graduated from university study or completed professional study according to the pre-Bologna programme and 98.3% according to the Bologna programme.

According to the Bologna programme, the largest number of students, 29.6% of them, graduated from a graduate university study, followed by 29.5% who graduated from an undergraduate university study, 25.6% from an undergraduate professional study, 7.9% from an integrated undergraduate and graduate study, 7.3% from a specialist professional graduate study and 0.1% who graduated from an undergraduate short professional study.

Regarding their age, 3.4% of students who graduated from university study or completed professional study in 2015 were 21 years of age and less, 44.8% were in the 22 to 24 age group, 30.4% were in the 25 to 27 age group, 8.7% were in the 28 to 30 age group, 4.1% were in the 31 to 33 age group, 2.8% were in the 34 to 36 age group, 1.9% were in 37 to 39 age group and 3.9% were in the 40-and-over age group.

G-1. STUDENTI KOJI SU DIPLOMIRALI / ZAVRŠILI SVEUČILIŠNI ILI STRUČNI STUDIJ NA VISOKIM UČILIŠTIMA PREMA GODINAMA ŽIVOTA I SPOLU U 2015.

STUDENTS WHO GRADUATED FROM UNIVERSITY OR COMPLETED PROFESSIONAL STUDY, BY AGE AND SEX, 2015



Završetkom poslijediplomskog studija prema starome ili novome studijskom programu u 2015. od ukupno 521 kandidata akademski naziv sveučilišni specijalist steklo je 98,3% kandidata, a akademski stupanj magistar znanosti 1,7% kandidata. Udio žena iznosi 62,8%.

Na Sveučilištu u Zagrebu poslijediplomski sveučilišni specijalistički studij završilo je ili magistriralo 64,6% kandidata, na Sveučilištu u Rijeci 15,2%, na Sveučilištu u Osijeku 12,5%, na Sveučilištu u Splitu 4,0%, na Sveučilištu u Puli – Pola 3,3%, a na Sveučilištu u Zadru 0,4%.

U 2015. najveći je broj specijalističkih ili magistarskih radova iz sljedećih područja: Društvene znanosti (71,4%), slijedi Biomedicina i zdravstvo (16,7%), Tehničke znanosti (4,8%), Humanističke znanosti (3,4%), Biotehničke znanosti (2,3%), Interdisciplinarna područja znanosti (0,6%), Prirodne znanosti (0,4%) te Umjetničko područje (0,4%).

Prosječna starost magistara znanosti i sveučilišnih specijalista jest 36,7 godina, a modalna je skupina (s najvećom frekvencijom) od 30 do 34 godine. Žene su u prosjeku mlađe (36,2 godine) od muškaraca (37,4 godine).

Najveći broj kandidata zaposlen je u ovim područjima djelatnosti: Javna uprava i obrana; obvezno socijalno osiguranje (17,5%), Stručne, znanstvene i tehničke djelatnosti (11,3%), Djelatnosti zdravstvene zaštite i socijalne skrbi (9,6%), Obrazovanje (8,6%), Financijske djelatnosti i djelatnosti osiguranja (8,1%), Ostale uslužne djelatnosti (7,7%), Prerađivačka industrija (7,5%), Trgovina na veliko i na malo; popravak motornih vozila i motocikla (5,6%) te Informacije i komunikacije (4,4%). U ostalim područjima djelatnosti zaposleno je 11,3% kandidata, dok ih je 8,4% nezaposleno.

Od ukupnog broja kandidata 95,6% ih je prethodno diplomiralo u Republici Hrvatskoj, a 4,4% izvan nje.

Udio kandidata koji su sami platili troškove studija jest 60,1%, za 31,1% troškove je platio poslodavac, za 1,5% troškove je platilo Ministarstvo znanosti, obrazovanja i sporta, a 7,3% pripada kategoriji ostalo.

In 2015, by completing a postgraduate study according to either the pre-Bologna or Bologna programme, out of the total of 521 candidates, 98.3% attained the title of a specialist and 1.7% attained the academic degree of a master of science. The share of women was 62.8%.

At the University of Zagreb, 64.6% of all candidates defended a master's thesis or completed a postgraduate specialist study, followed by 15.2% at the University of Rijeka, 12.5% at the University of Osijek, 4.0% at the University of Split, 3.3% at the University of Pula – Pola and 0.4% at the University of Zadar.

In 2015, the greatest number of master's or specialist theses was written in the field of Social sciences (71.4%), followed by Biomedicine and health (16.7%), Engineering (4.8%), Humanities (3.4%), Biotechnical sciences (2.3%), Interdisciplinary fields of science (0.6%), Natural sciences (0.4%) and the Artistic field (0.4%).

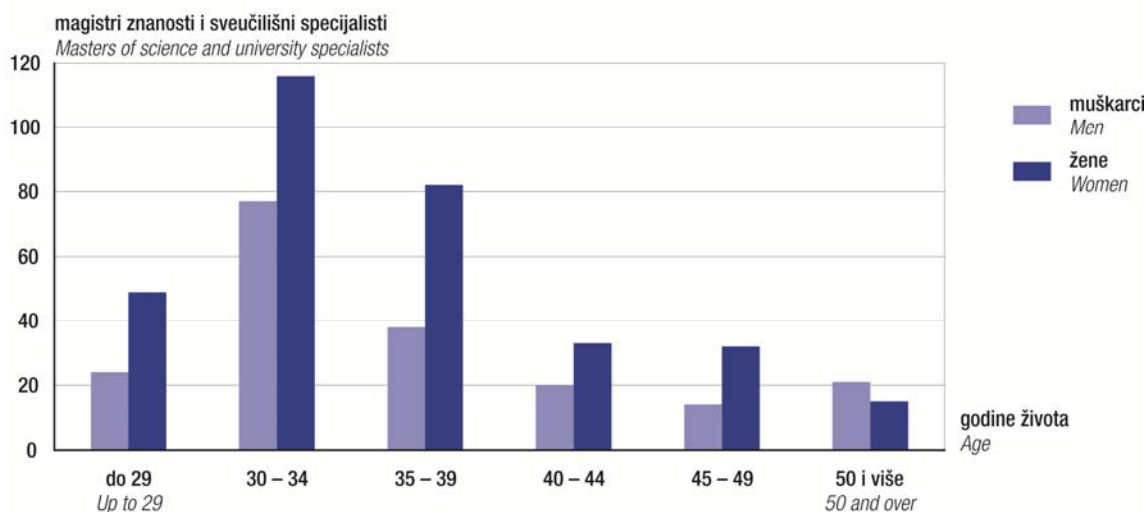
The average age of masters of science and specialists was 36.7 years, while the age in the modal group (with the highest frequency) ranged between 30 and 34. On average, women were younger (36.2 years) than men (37.4 years).

The greatest number of candidates were employed in Public administration and defence; compulsory social security (17.5%), followed by Professional scientific and technical activities (11.3%), Human health and social welfare (9.6%), Education (8.6%), Financial and insurance activities (8.1%), Other service activities (7.7%), Manufacturing (7.5%), Wholesale and retail trade; repair of motor vehicles and motorcycles (5.6%) and Information and communication (4.4%). There were 11.3% of candidates employed in other activities, while 8.4% were unemployed.

Out of the total number of candidates, 95.6% of them previously graduated in the Republic of Croatia, while 4.4% of them graduated outside the Republic of Croatia.

The share of candidates who paid the costs of their postgraduate study leading to the master's degree themselves was 60.1%, employers covered expenses for 31.1% of them and the Ministry of Science, Education and Sports covered expenses for 1.5% of candidates, while 7.3% belonged to the category Other.

G-2. MAGISTRI ZNANOSTI I SVEUČILIŠNI SPECIJALISTI PREMA GODINAMA ŽIVOTA I SPOLU U 2015.
MASTERS OF SCIENCE AND UNIVERSITY SPECIALISTS, BY AGE AND SEX, 2015



Od ukupno 878 doktora znanosti u 2015., na Sveučilištu u Zagrebu doktoriralo je 77,4% kandidata, na Sveučilištu u Osijeku 8,4%, na Sveučilištu u Rijeci 6,6%, na Sveučilištu u Splitu 4,6%, na Sveučilištu u Zadru 2,9%, a na Sveučilištu u Puli – Pola 0,1% kandidata. Udio žena doktora znanosti jest 56,6%.

In 2015, out of the total of 878 graduated doctors of science, 77.4% of them obtained their degree at the University of Zagreb, 8.4% at the University of Osijek, 6.6% at the University of Rijeka, 4.6% at the University of Split, 2.9% at the University of Zadar and 0.1% at the University of Pula – Pola. The share of female doctors of science was 56.6%.

U 2015. najveći je broj doktorskih disertacija iz ovih područja: Društvene znanosti (s 22,4%), slijede Tehničke znanosti (s 18,0%), Biomedicina i zdravstvo (sa 17,7%), Humanističke znanosti (sa 16,7%), Prirodne znanosti (s 14,6%), Biotehničke znanosti (s 8,3%) te Interdisciplinarna područja znanosti s 1,8%, a najmanje je doktorskih disertacija iz Umjetničkog područja, tj. 0,5%.

The majority of doctoral dissertations in 2015 were defended in Social sciences (22.4%), followed by the fields of Engineering (18.0%), Biomedicine and health (17.7%), Humanities (16.7%), Natural sciences (14.6%), Biotechnical sciences (8.3%) and Interdisciplinary fields of science (1.8%), while the smallest number were defended in the Artistic field (0.5%).

Prosječna starost doktora znanosti jest 37,3 godine, podjednako za žene i muškarce. Modalna skupina (s najvećom frekvencijom) jest od 30 do 34 godine.

The average age of graduated doctors of science was 37.3 years for both men and women, while the modal group (with the highest frequency) consisted of persons aged 30 to 34.

Akademski stupanj magistra znanosti steklo je 13,0% doktora znanosti. Od ukupnog broja doktora znanosti koji su prije toga stekli akademski stupanj magistra znanosti, 87,7% magistriralo je u Republici Hrvatskoj, a 12,3% izvan nje.

There were 13.0% of doctors of science who have already obtained a master's degree. Out of the total number of doctors of science who have already obtained a master's degree, 87.7% obtained it in the Republic of Croatia and 12.3% abroad.

Najveći broj doktora znanosti zaposlen je u sljedećim djelatnostima: Obrazovanje (56,5%), Stručne, znanstvene i tehničke djelatnosti (15,0%), Djelatnosti zdravstvene zaštite i socijalne skrbi (12,9%) te u djelatnosti Javna uprava i obrana; obvezno socijalno osiguranje (4,2%). U svim ostalim djelatnostima zaposleno je 9,0% doktora znanosti, dok je 2,4% doktora znanosti nezaposleno.

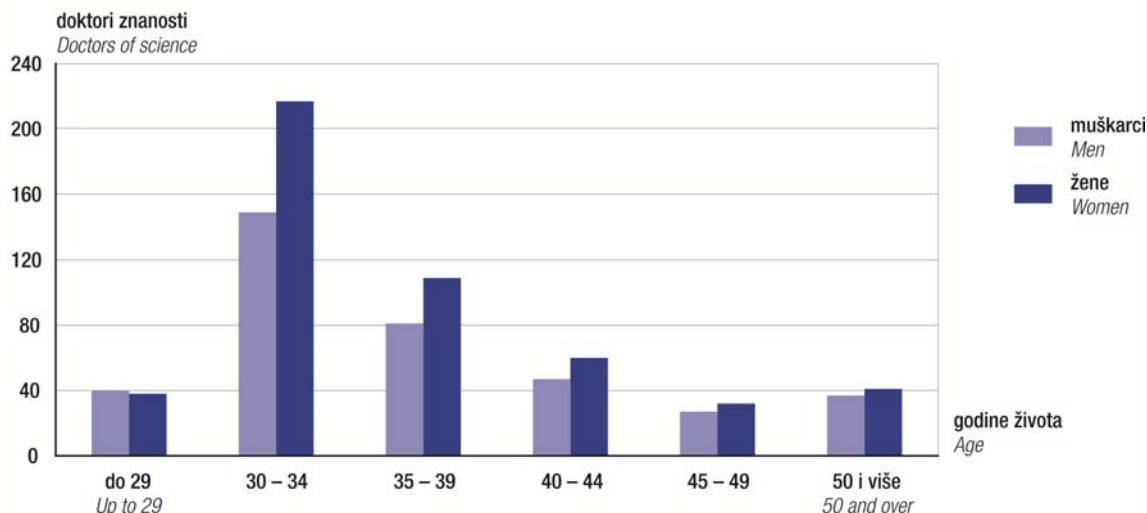
The majority of graduated doctors of science were employed in the following activities: 56.5% in Education, 15.0% in Professional, scientific and technical activities, 12.9% in Human health and social welfare and 4.2% in Public administration and defence; compulsory social security. There were 9.0% of doctors of science employed in other activities, while 2.4% of them were unemployed.

Troškove doktorskog studija i postupka stjecanja doktorata za 38,2% doktora znanosti platio je poslodavac, 29,7% doktora znanosti sami su platili studij, za 28,4% platilo je Ministarstvo znanosti, obrazovanja i sporta, a 3,7% pripada kategoriji ostalo.

Costs of the postgraduate university studies leading to a doctoral degree and proceedings for obtaining the doctoral degree were paid by an employer for 38.2% of doctors of science, 29.7% of doctors of science paid for them themselves, the Ministry of Science, Education and Sports paid them for 28.4% of doctors of science and 3.7% belonged to the category Other.

G-3. DOKTORI ZNANOSTI PREMA GODINAMA ŽIVOTA I SPOLU U 2015.

DOCTORS OF SCIENCE, BY AGE AND SEX, 2015



U akademskoj godini 2015./2016. na visokim su učilištima zaposlena na temelju ugovora o radu ili angažirano na temelju ugovora o djelu 16 593 nastavnika i suradnika u nastavi. Iskazan ekvivalentom pune zaposlenosti/angažiranosti, ukupan broj nastavnika i suradnika u nastavi jest 11 883,2. Od toga je 63,0% udio nastavnika i suradnika u nastavi koji predaju na temelju ugovora o radu, a 37,0% udio nastavnika i suradnika u nastavi koji predaju na temelju ugovora o djelu.

Od ukupnog broja nastavnika i suradnika u nastavi zaposlenih na temelju ugovora o radu, 68,8% jesu doktori znanosti, a 10,8% magistri znanosti i magistri/specijalisti. Udio žena zaposlenih na temelju ugovora o radu jest 49,2% (od toga je udio žena s doktoratom 66,1%, a udio žena magistara znanosti i magistara/specijalista jest 11,2%).

Od ukupnog broja nastavnika i suradnika u nastavi angažiranih na temelju ugovora o djelu 48,4% jesu žene. Među nastavnicima i suradnicima u nastavi angažiranim na temelju ugovora o djelu 40,8% jesu doktori znanosti (udio žena s doktoratom jest 33,1%), a udio magistara znanosti i magistara/specijalista jest 19,1% (udio žena jest 18,1%).

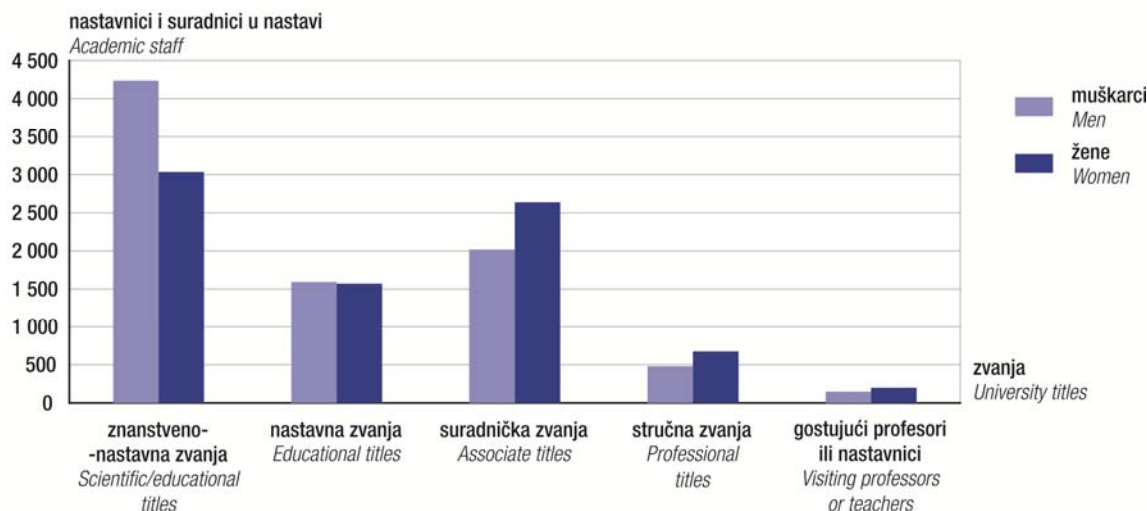
In the 2015/2016 academic year, there were 16 593 members of academic staff working at institutions of higher education on employment contract or contractual agreement basis. Expressed by the full-time equivalent, the total number of members of academic staff amounted to 11 883.2, out of which the share of those working on the employment contract basis was 63.0% and of those working on the contractual agreement basis was 37.0%.

Out of the total number of academic staff working on the employment contract basis, there were 68.8% of doctors of science and 10.8% of masters of science and masters/specialists. The share of women in the total number of academic staff working on the employment contract basis was 49.2% (the share of women holding a degree of doctor of science was 66.1%, while 11.2% of women held a degree of masters of science and masters/specialists).

The share of women in the total number of academic staff working on the contractual agreement basis was 48.4%. There were 40.8% of doctors of science among academic staff working on the contractual agreement basis (the share of women holding a degree of doctor of science was 33.1%), and 19.1% of masters of science and masters/specialists (the share of women was 18.1%).

G-4. NASTAVNICI I SURADNICI U NASTAVI PREMA ZVANJU I SPOLU U AKADEMSKOJ GODINI 2015./2016.

ACADEMIC STAFF, BY UNIVERSITY TITLES AND SEX, 2015/2016 ACADEMIC YEAR



1. STUDENTI KOJI SU DIPLOMIRALI / ZAVRŠILI SVEUČILIŠNI ILI STRUČNI STUDIJ
STUDENTS WHO GRADUATED FROM UNIVERSITY OR COMPLETED PROFESSIONAL STUDY

**1.1. STUDENTI KOJI SU DIPLOMIRALI / ZAVRŠILI SVEUČILIŠNI ILI STRUČNI STUDIJ PREMA NAZIVU I MJESTU VISOKOG UČILIŠTA
 TE NAČINU STUDIRANJA OD 2011. DO 2015.**

*STUDENTS WHO GRADUATED FROM UNIVERSITY OR COMPLETED PROFESSIONAL STUDY, BY NAME AND LOCATION
 OF INSTITUTION OF HIGHER EDUCATION AND MODE OF STUDY, 2011 – 2015*

	2011.		2012.		2013.		2014.		2015.	
	ukupno Total	redoviti Full-time	ukupno Total	redoviti Full-time	ukupno Total	redoviti Full-time	ukupno Total	redoviti Full-time	ukupno Total	redoviti Full-time
Visoka učilišta <i>Institutions of higher education</i>	36 488	27 316	36 964	27 791	35 252	26 030	33 741	25 000	34 745	25 353
Visoke škole <i>Schools of professional higher education</i>	2 146	860	2 354	1 107	2 641	1 280	1 980	968	2 037	1 008
Visoka tehnička škola, Bjelovar <i>Faculty of Polytechnic, Bjelovar</i>	33	14	58	14	77	39	86	40	112	41
RIT Croatia, Dubrovnik <i>Rochester Institute of Technology Croatia, Dubrovnik</i>	108	108	70	70	81	81	53	53	34	34
Visoka poslovna škola Minerva, Dugopolje <i>Minerva Business College, Dugopolje</i>	5	1	25	19	19	17	29	24	15	11
Visoko gospodarsko učilište, Križevci <i>School of Professional Higher Education in Agriculture, Križevci</i>	108	46	136	63	110	53	85	45	123	60
Adventističko teološko visoko učilište u Maruševcu ¹⁾ <i>Adventistic Union College, Maruševac¹⁾</i>	-	-	-	-	1	-	-	-	1	-
Visoko evanđeosko teološko učilište, Osijek <i>Evangelical Theological Seminary, Osijek</i>	-	-	53	25	22	4	-	-	-	-
Politehnika Pula, Visoka tehničko-poslovna škola, Pula – Pola <i>Polytechnic Pula – College of Applied Sciences, Pula – Pola</i>	37	16	56	24	14	4	81	38	38	11
Visoka poslovna škola Par, Rijeka <i>Business School Par, Rijeka</i>	-	-	17	9	6	1	12	5	15	6
Visoka škola za inspekcijski i kadrovski menadžment, Split <i>University College of Inspection and Personnel Management in Maritime Affairs in Split</i>	-	-	-	-	-	-	1	-	16	8
Visoka škola za menadžment i dizajn Aspira, Split <i>College of Management and Design Aspira, Split</i>	-	-	13	7	10	10	18	12	19	14
Visoka škola multimedijских i komunikacijskih tehnologija – TV Akademija, Split <i>TV Academy – College of Multimedia and Communication, Split</i>	-	-	-	-	-	-	-	-	2	-
Visoka škola za menadžment u turizmu i informatici, Virovitica <i>School of Professional Higher Education for Management in Tourism and Informatics, Virovitica</i>	91	54	91	51	92	51	78	52	86	74
Visoka poslovna škola, Višnjani <i>Business School, Višnjani</i>	32	14	34	9	20	3	49	-	-	-
Međunarodna diplomatska škola za poslovno upravljanje, Zagreb <i>International Graduate Business School, Zagreb</i>	8	8	4	-	6	-	30	-	9	-
RRiF Visoka škola za financijski menadžment, Zagreb <i>RRiF School of Professional Higher Education for Financial Management, Zagreb</i>	19	-	9	7	18	6	23	9	17	5
Visoka škola za sigurnost, Zagreb <i>School of Professional Higher Education in Safety, Zagreb</i>	426	-	242	-	249	-	240	-	259	1
Visoka politehnička škola, Zagreb <i>College of Polytechnic, Zagreb</i>	1	-	-	-	-	-	-	-	-	-
Visoka škola tržišnih komunikacija Agora, Zagreb <i>College of Market Communications Agora, Zagreb</i>	35	35	41	28	60	47	26	23	33	31
Visoka poslovna škola Libertas, Zagreb <i>Libertas Business College, Zagreb</i>	170	103	210	118	290	158	321	149	332	159
Visoka poslovna škola Utilus, Zagreb <i>Business School for Tourism and Hotel Managemen Utilus, Zagreb</i>	17	13	37	31	-	-	-	-	-	-

1) Do 2013. prikazuju se u fakultetima.

1) Until 2013, they were presented under Faculties.

1.1. STUDENTI KOJI SU DIPLOMIRALI / ZAVRŠILI SVEUČILIŠNI ILI STRUČNI STUDIJ PREMA NAZIVU I MJESTU VISOKOG UČILIŠTA TE NAČINU STUDIRANJA OD 2011. DO 2015.

STUDENTS WHO GRADUATED FROM UNIVERSITY OR COMPLETED PROFESSIONAL STUDY, BY NAME AND LOCATION OF INSTITUTION OF HIGHER EDUCATION AND MODE OF STUDY, 2011 – 2015

(nastavak)
(continued)

	2011.		2012.		2013.		2014.		2015.	
	ukupno Total	redoviti Full-time	ukupno Total	redoviti Full-time	ukupno Total	redoviti Full-time	ukupno Total	redoviti Full-time	ukupno Total	redoviti Full-time
Visoka poslovna škola Zagreb, Zagreb <i>Business School of Professional Higher Education Zagreb, Zagreb</i>	104	40	112	59	133	58	129	60	109	59
Visoka škola za informacijske tehnologije, Zagreb <i>School of Professional Higher Education for Information Technologies, Zagreb</i>	73	23	28	10	45	11	39	15	40	13
Visoka škola za odnose s javnošću i studij medija Kairos, Zagreb <i>College for Public Relations and Media Studies Kairos, Zagreb</i>	-	-	46	15	34	21	-	-	-	-
Visoka policijska škola, Zagreb <i>Police Academy, Zagreb</i>	206	-	131	-	136	-	153	20	178	35
Visoka škola za primijenjeno računalstvo Algebra, Zagreb <i>University College Algebra – University College for Applied Computer Engineering, Zagreb</i>	-	-	33	10	15	8	39	14	66	23
Visoka škola međunarodnih odnosa i diplomacije Dag Hammarskjöld, Zagreb <i>Dag Hammarskjöld University College of International Relations and Diplomacy, Zagreb</i>	-	-	-	-	82	68	18	15	84	64
Visoko učilište Effectus – Visoka škola za financije i pravo, Zagreb <i>University College Effectus – College for Law and Finance, Zagreb</i>	-	-	-	-	25	6	43	13	50	19
Zagrebačka škola ekonomije i managementa, Zagreb <i>Zagreb School of Economics and Management, Zagreb</i>	228	209	317	280	353	296	378	338	364	319
Teološki fakultet "Matija Vlačić Ilirik", Zagreb ¹⁾ <i>Theological Faculty "Matija Vlačić Ilirik", Zagreb¹⁾</i>	-	-	-	-	23	23	26	20	12	12
Visoka škola Nikola Šubić Zrinski, Zagreb <i>University College Nikola Zrinski, Zagreb</i>	-	-	-	-	31	16	-	-	-	-
Visoka škola za poslovanje i upravljanje, Zaprešić ²⁾ <i>School of Professional Higher Education for Business and Management, Zaprešić²⁾</i>	445	176	591	258	689	299	-	-	-	-
Veleučilišta Polytechnics	4 558	2 432	4 764	2 633	4 882	2 537	5 437	2 776	5 457	2 775
Međimursko veleučilište u Čakovcu <i>Polytechnic of Međimurje in Čakovec</i>	19	14	77	40	99	61	101	50	193	92
Veleučilište Nikola Tesla u Gospiću <i>Polytechnic Nikola Tesla in Gospić</i>	72	40	95	55	94	45	82	44	89	39
Veleučilište u Karlovcu <i>Polytechnic in Karlovac</i>	336	159	376	172	319	160	242	121	320	182
Veleučilište u Kninu <i>Polytechnic in Knin</i>	74	46	63	53	42	34	50	41	71	48
Veleučilište Hrvatsko zagorje u Krapini <i>Polytechnic Hrvatsko Zagorje in Krapina</i>	-	-	-	-	34	23	19	13	35	19
Veleučilište u Požezi <i>Polytechnic in Požega</i>	243	91	278	93	241	102	198	74	177	71
Veleučilište u Rijeci <i>Polytechnic in Rijeka</i>	452	198	646	271	697	271	676	268	679	251

2) 2014. Visoka škola za poslovanje i upravljanje, Zaprešić; mijenja naziv u Veleučilište Baltazar, Zaprešić.

2) In 2014, the School of Professional Higher Education for Business and Management, Zaprešić; changed its name to the University of Applied Sciences Baltazar, Zaprešić

1.1. STUDENTI KOJI SU DIPLOMIRALI / ZAVRŠILI SVEUČILIŠNI ILI STRUČNI STUDIJ PREMA NAZIVU I MJESTU VISOKOG UČILIŠTA TE NAČINU STUDIRANJA OD 2011. DO 2015.

STUDENTS WHO GRADUATED FROM UNIVERSITY OR COMPLETED PROFESSIONAL STUDY, BY NAME AND LOCATION OF INSTITUTION OF HIGHER EDUCATION AND MODE OF STUDY, 2011 – 2015

(nastavak)
(continued)

	2011.		2012.		2013.		2014.		2015.	
	ukupno Total	redoviti Full-time	ukupno Total	redoviti Full-time	ukupno Total	redoviti Full-time	ukupno Total	redoviti Full-time	ukupno Total	redoviti Full-time
Veleučilište u Slavonskom Brodu <i>Polytechnic in Slavonki Brod</i>	150	86	151	85	177	108	158	88	223	112
Veleučilište u Šibeniku <i>Polytechnic in Šibenik</i>	230	116	197	120	175	124	193	146	474	282
Veleučilište u Varaždinu ³⁾ <i>Polytechnic in Varaždin³⁾</i>	226	166	326	195	250	85	377	153	-	-
Veleučilište u Velikoj Gorici <i>Polytechnic in Velika Gorica</i>	182	64	129	29	415	148	220	85	243	102
Veleučilište Lavoslav Ružička u Vukovaru <i>Polytechnic Lavoslav Ružička in Vukovar</i>	169	106	194	123	234	128	271	123	201	100
Društveno veleučilište u Zagrebu <i>Social Polytechnic in Zagreb</i>	352	72	67	4	-	-	-	-	-	-
Tehničko veleučilište u Zagrebu <i>Technical Polytechnic in Zagreb</i>	774	501	978	671	903	577	679	495	712	484
Zdravstveno veleučilište u Zagrebu <i>University of Applied Health Studies in Zagreb</i>	900	475	799	423	807	351	917	319	967	350
Veleučilište Baltazar, Zaprešić ²⁾ <i>University of Applied Sciences Baltazar, Zaprešić²⁾</i>	-	-	-	-	-	-	849	411	683	320
Veleučilište Vern, Zagreb <i>Polytechnic Vern, Zagreb</i>	379	298	388	299	395	320	405	345	390	323
Fakulteti <i>Faculties</i>	29 089	23 329	29 157	23 362	27 115	21 600	25 786	20 718	26 688	21 007
Stručni studij <i>Professional study</i>	4 449	1 863	4 439	2 055	3 829	1 707	3 247	1 366	3 899	1 453
Građevinski fakultet, Osijek <i>Faculty of Civil Engineering, Osijek</i>	50	28	75	31	67	27	53	28	61	15
Građevinski fakultet, Rijeka <i>Faculty of Civil Engineering, Rijeka</i>	39	16	60	12	56	4	28	-	41	2
Građevinski fakultet, Zagreb <i>Faculty of Civil Engineering, Zagreb</i>	-	-	-	-	5	5	40	40	-	-
Fakultet građevinarstva, arhitekture i geodezije, Split <i>Faculty of Civil Engineering, Architecture and Geodesy, Split</i>	89	89	74	74	52	52	-	-	25	25
Strojarski fakultet, Slavonski Brod <i>Faculty of Mechanical Engineering, Slavonski Brod</i>	8	3	6	-	1	-	1	-	-	-
Tehnički fakultet, Rijeka <i>Faculty of Engineering, Rijeka</i>	40	22	67	57	55	41	40	33	38	34
Geotehnički fakultet, Varaždin <i>Faculty of Geotechnical Engineering, Varaždin</i>	3	3	3	3	-	-	-	-	-	-
Fakultet elektrotehnike, strojarstva i brodogradnje, Split <i>Faculty of Electrical Engineering, Mechanical Engineering and Naval Architecture, Split</i>	100	100	119	119	72	72	119	119	82	82
Elektrotehnički fakultet, Osijek <i>Faculty of Electrical Engineering, Osijek</i>	113	101	143	121	124	103	104	83	103	67
Metalurški fakultet, Sisak <i>Faculty of Metallurgy, Sisak</i>	-	-	-	-	-	-	2	-	2	-
Kemijsko-tehnološki fakultet, Split <i>Faculty of Chemistry and Technology, Split</i>	22	22	32	32	9	9	14	14	22	22
Tekstilno-tehnološki fakultet, Zagreb <i>Faculty of Textile Technology, Zagreb</i>	53	53	25	25	18	16	11	11	8	8
Pomorski fakultet, Rijeka <i>Faculty of Maritime Studies, Rijeka</i>	15	5	9	4	2	2	2	-	5	1
Pomorski fakultet, Split <i>Faculty of Maritime Studies, Split</i>	107	51	52	16	32	18	15	-	13	5
Medicinski fakultet, Osijek <i>Faculty of Medicine, Osijek</i>	61	61	83	83	39	39	2	2	1	-

3) Od 2015. u sastavu Sveučilišta Sjever, Koprivnica
3) Since 2015, a part of University North, Koprivnica.

**1.1. STUDENTI KOJI SU DIPLOMIRALI / ZAVRŠILI SVEUČILIŠNI ILI STRUČNI STUDIJ PREMA NAZIVU I MJESTU VISOKOG UČILIŠTA
TE NAČINU STUDIRANJA OD 2011. DO 2015.**

STUDENTS WHO GRADUATED FROM UNIVERSITY OR COMPLETED PROFESSIONAL STUDY, BY NAME AND LOCATION
OF INSTITUTION OF HIGHER EDUCATION AND MODE OF STUDY, 2011 – 2015

(nastavak)
(continued)

	2011.		2012.		2013.		2014.		2015.	
	ukupno Total	redoviti Full-time	ukupno Total	redoviti Full-time	ukupno Total	redoviti Full-time	ukupno Total	redoviti Full-time	ukupno Total	redoviti Full-time
Medicinski fakultet, Rijeka <i>Faculty of Medicine, Rijeka</i>	123	72	129	112	183	98	160	66	35	-
Medicinski fakultet, Split <i>Faculty of Medicine, Split</i>	68	68	90	90	90	90	38	38	4	4
Fakultet zdravstvenih studija, Rijeka <i>Faculty of Health Studies, Rijeka</i>								-	226	100
Poljoprivredni fakultet, Osijek <i>Faculty of Agriculture, Osijek</i>	49	27	48	30	51	35	56	47	64	48
Ekonomski fakultet, Osijek <i>Faculty of Economics, Osijek</i>	245	47	260	64	172	59	180	83	89	27
Ekonomski fakultet, Split <i>Faculty of Economics, Split</i>	642	285	500	250	398	224	304	140	267	118
Ekonomski fakultet, Zagreb <i>Faculty of Economics and Business, Zagreb</i>	323	94	200	62	172	53	136	69	321	149
Fakultet za menadžment u turizmu i ugostiteljstvu, Opatija <i>Faculty of Tourism and Hospitality Management, Opatija</i>	227	72	244	78	186	77	176	66	49	21
Fakultet organizacije i informatike, Varaždin <i>Faculty of Organisation and Informatics, Varaždin</i>	127	1	50	11	74	11	86	24	111	22
Pravni fakultet, Osijek <i>Faculty of Law, Osijek</i>	88	47	197	34	157	47	198	35	209	36
Pravni fakultet, Rijeka <i>Faculty of Law, Rijeka</i>	32	21	57	34	61	18	53	20	105	24
Pravni fakultet, Split <i>Faculty of Law, Split</i>	360	64	316	66	282	74	305	71	257	69
Pravni fakultet, Studijski centar za javnu upravu i javne financije, Zagreb <i>Faculty of Law, Public Administration and Public Finances Study Centre, Zagreb</i>	-	-	147	80	90	40	117	51	165	80
Filozofski fakultet, Split <i>Faculty of Philosophy, Split</i>	58	54	47	42	38	37	27	25	49	49
Fakultet za odgojne i obrazovne znanosti, Osijek <i>Faculty of Educational sciences, Osijek</i>	-	-	69	69	6	4	2	2	2	2
Učiteljski fakultet, Rijeka <i>Faculty of Teacher Education, Rijeka</i>	101	44	30	9	4	-	-	-	-	-
Učiteljski fakultet, Zagreb <i>Faculty of Teacher Education, Zagreb</i>	414	187	522	189	441	164	216	69	88	17
Kineziološki fakultet, Split <i>Faculty of Kinesiology, Split</i>	-	-	-	-	14	-	33	-	45	1
Kineziološki fakultet, Zagreb <i>Faculty of Kinesiology, Zagreb</i>	-	-	-	-	123	-	128	-	135	7
Stručni odjel Sveučilišta u Dubrovniku <i>Professional Department of University of Dubrovnik</i>	3	-	16	-	42	-	14	-	37	-
Stručni odjeli Sveučilišta u Puli – Pola <i>Professional Department of University of Pula – Pola</i>	108	52	44	24	4	1	6	-	1	-
Sveučilišni studijski centar za stručne studije, Split <i>University Department for Professional Courses of Study, Split</i>	663	97	616	158	576	192	469	158	539	189
Stručni odjel Sveučilišta u Zadru <i>Professional Department of University of Zadar</i>	95	60	108	75	95	70	81	60	111	56
Sveučilište Sjever, Koprivnica <i>University North, Koprivnica</i>	-	-	-	-	-	-	31	12	554	152
Katolički bogoslovni fakultet, Zagreb – Institut za teološku kulturu <i>Catholic Theological Faculty, Zagreb – Institute for Theological Culture</i>	23	17	-	-	-	-	-	-	-	-

1.1. STUDENTI KOJI SU DIPLOMIRALI / ZAVRŠILI SVEUČILIŠNI ILI STRUČNI STUDIJ PREMA NAZIVU I MJESTU VISOKOG UČILIŠTA TE NAČINU STUDIRANJA OD 2011. DO 2015.

STUDENTS WHO GRADUATED FROM UNIVERSITY OR COMPLETED PROFESSIONAL STUDY, BY NAME AND LOCATION OF INSTITUTION OF HIGHER EDUCATION AND MODE OF STUDY, 2011 – 2015

(nastavak)
(continued)

	2011.		2012.		2013.		2014.		2015.	
	ukupno Total	redoviti Full-time	ukupno Total	redoviti Full-time	ukupno Total	redoviti Full-time	ukupno Total	redoviti Full-time	ukupno Total	redoviti Full-time
Filozofsko-teološki institut Družbe Isusove, Zagreb <i>Institute of Philosophy of the society of Jesus, Zagreb</i>	-	-	1	1	-	-	-	-	-	-
Katehetski institut Katoličkog bogoslovnog fakulteta, Zagreb <i>Catechetical Institute of the Catholic Theological Faculty, Zagreb</i>	-	-	-	-	38	25	-	-	-	-
Sveučilišni studij <i>University study</i>	24 640	21 466	24 718	21 307	23 286	19 893	22 539	19 352	22 789	19 554
Prirodoslovno-matematički fakultet, Zagreb <i>Faculty of Science, Zagreb</i>	1 016	1 016	907	907	934	934	916	916	909	909
Prirodoslovno-matematički fakultet, Split <i>Faculty of Science, Split</i>	144	144	145	145	123	123	150	150	168	168
Odjel za biologiju Sveučilišta u Osijeku <i>Department of Biology of University of Osijek</i>	-	-	28	28	29	29	35	35	16	16
Odjel za fiziku Sveučilišta u Osijeku <i>Department of Physics of University of Osijek</i>	36	36	24	24	29	29	19	19	36	36
Odjel za kemiju Sveučilišta u Osijeku <i>Department of Chemistry of University of Osijek</i>	-	-	-	-	-	-	1	1	12	12
Odjel za kulturologiju Sveučilišta u Osijeku <i>Department of Culturology of University of Osijek</i>	-	-	-	-	-	-	-	-	148	119
Odjel za matematiku Sveučilišta u Osijeku <i>Department of Mathematics of University of Osijek</i>	71	71	78	78	72	72	71	71	78	78
Odjel za biotehnologiju Sveučilišta u Rijeci <i>Department of Biotechnology of University of Rijeka</i>	-	-	35	35	36	36	67	67	85	85
Odjel za fiziku Sveučilišta u Rijeci <i>Department of Physics of University of Rijeka</i>	4	4	8	8	8	8	10	10	17	17
Odjel za informatiku Sveučilišta u Rijeci <i>Department of Informatics of University of Rijeka</i>	27	27	43	43	38	38	49	49	88	88
Odjel za matematiku Sveučilišta u Rijeci <i>Department of Mathematics of University of Rijeka</i>	12	12	37	37	17	17	35	35	32	32
Arhitektonski fakultet, Zagreb <i>Faculty of Architecture, Zagreb</i>	383	382	274	274	303	303	269	269	308	308
Građevinski fakultet, Osijek <i>Faculty of Civil Engineering, Osijek</i>	152	152	159	159	192	192	169	169	182	182
Građevinski fakultet, Rijeka <i>Faculty of Civil Engineering, Rijeka</i>	184	184	189	189	133	133	151	151	117	117
Građevinski fakultet, Zagreb <i>Faculty of Civil Engineering, Zagreb</i>	448	448	442	442	416	416	350	350	373	373
Fakultet građevinarstva, arhitekture i geodezije, Split <i>Faculty of Civil Engineering, Architecture and Geodesy, Split</i>	223	223	249	249	184	184	261	261	193	193
Geodetski fakultet, Zagreb <i>Faculty of Geodesy, Zagreb</i>	210	209	225	223	199	199	172	172	166	166
Geotehnički fakultet, Varaždin <i>Faculty of Geotechnical Engineering, Varaždin</i>	74	74	50	50	38	38	48	48	48	48
Grafički fakultet, Zagreb <i>Faculty of Graphic Arts, Zagreb</i>	198	185	228	220	292	277	205	198	208	186
Strojarski fakultet, Slavonski Brod <i>Faculty of Mechanical Engineering, Slavonski Brod</i>	95	76	92	64	179	117	194	97	175	90
Fakultet strojarstva i brodogradnje, Zagreb <i>Faculty of Mechanical Engineering and Naval Architecture, Zagreb</i>	504	503	496	496	373	373	457	457	465	465
Tehnički fakultet, Rijeka <i>Faculty of Engineering, Rijeka</i>	266	266	278	278	311	311	269	269	367	367

**1.1. STUDENTI KOJI SU DIPLOMIRALI / ZAVRŠILI SVEUČILIŠNI ILI STRUČNI STUDIJ PREMA NAZIVU I MJESTU VISOKOG UČILIŠTA
TE NAČINU STUDIRANJA OD 2011. DO 2015.**

STUDENTS WHO GRADUATED FROM UNIVERSITY OR COMPLETED PROFESSIONAL STUDY, BY NAME AND LOCATION
OF INSTITUTION OF HIGHER EDUCATION AND MODE OF STUDY, 2011 – 2015

(nastavak)
(continued)

	2011.		2012.		2013.		2014.		2015.	
	ukupno Total	redoviti Full-time	ukupno Total	redoviti Full-time	ukupno Total	redoviti Full-time	ukupno Total	redoviti Full-time	ukupno Total	redoviti Full-time
Fakultet elektrotehnike, strojarstva i brodogradnje, Split <i>Faculty of Electrical Engineering, Mechanical Engineering and Naval Architecture, Split</i>	439	439	525	525	483	483	495	495	476	476
Elektrotehnički fakultet, Osijek <i>Faculty of Electrical Engineering, Osijek</i>	336	290	349	319	333	302	294	262	375	329
Fakultet elektrotehnike i računarstva, Zagreb <i>Faculty of Electrical Engineering and Computing, Zagreb</i>	1 304	1 304	1 151	1 151	983	983	858	858	904	904
Fakultet prometnih znanosti, Zagreb <i>Faculty of Transport and Traffic Engineering, Zagreb</i>	614	344	546	299	684	284	392	293	423	261
Rudarsko-geološko-naftni fakultet, Zagreb <i>Faculty of Mining, Geology and Petroleum Engineering, Zagreb</i>	158	158	141	141	175	175	197	197	184	184
Metalurški fakultet, Sisak <i>Faculty of Metallurgy, Sisak</i>	16	16	5	5	19	19	11	11	15	15
Fakultet kemijskog inženjerstva i tehnologije, Zagreb <i>Faculty of Chemical Engineering and Technology, Zagreb</i>	162	162	184	184	135	135	185	185	219	219
Kemijsko-tehnološki fakultet, Split <i>Faculty of Chemistry and Technology, Split</i>	74	74	59	59	74	74	71	71	90	90
Tekstilno-tehnološki fakultet, Zagreb <i>Faculty of Textile Technology, Zagreb</i>	157	157	213	210	191	181	157	157	138	138
Pomorski fakultet, Rijeka <i>Faculty of Maritime Studies, Rijeka</i>	299	243	293	233	351	287	287	241	408	364
Pomorski fakultet, Split <i>Faculty of Maritime Studies, Split</i>	180	143	264	210	188	147	356	290	320	233
Sveučilišni studijski centar za studije mora, Split <i>University Department for Maritime Studies, Split</i>	42	42	54	54	65	65	54	54	62	62
Medicinski fakultet, Osijek <i>Faculty of Medicine, Osijek</i>	86	86	82	68	166	100	176	128	171	90
Medicinski fakultet, Rijeka <i>Faculty of Medicine, Rijeka</i>	217	217	192	192	173	173	241	204	152	152
Medicinski fakultet, Split <i>Faculty of Medicine, Split</i>	56	56	80	80	87	87	80	80	76	76
Medicinski fakultet, Zagreb <i>Faculty of Medicine, Zagreb</i>	271	271	298	298	275	275	372	372	326	326
Fakultet zdravstvenih studija, Rijeka <i>Faculty of Health Studies, Rijeka</i>	-	-	-	-	-	-	-	-	55	1
Stomatološki fakultet, Zagreb <i>Faculty of Dental Medicine, Zagreb</i>	91	91	125	125	87	87	88	88	104	104
Farmaceutsko-biokemijski fakultet, Zagreb <i>Faculty of Pharmacy and Biochemistry, Zagreb</i>	167	167	175	175	142	142	128	128	171	171
Veterinarski fakultet, Zagreb <i>Faculty of Veterinary Medicine, Zagreb</i>	100	100	77	77	72	72	63	63	70	70
Prehrambeno-tehnološki fakultet, Osijek <i>Faculty of Food Technology, Osijek</i>	109	109	100	100	92	92	128	128	116	116
Prehrambeno-biotehnološki fakultet, Zagreb <i>Faculty of Food Technology and Biotechnology, Zagreb</i>	186	186	217	217	185	185	243	243	222	222
Poljoprivredni fakultet, Osijek <i>Faculty of Agriculture, Osijek</i>	267	194	245	188	264	210	254	215	263	215
Međusveučilišni studij mediteranske poljoprivrede, Split <i>Interuniversity Study of Mediterranean Agriculture, Split</i>	34	34	21	21	17	17	24	24	18	18
Agronomski fakultet, Zagreb <i>Faculty of Agriculture, Zagreb</i>	521	521	548	548	558	558	576	576	659	659
Šumarski fakultet, Zagreb <i>Faculty of Forestry, Zagreb</i>	209	209	221	221	143	143	214	214	212	212

1.1. STUDENTI KOJI SU DIPLOMIRALI / ZAVRŠILI SVEUČILIŠNI ILI STRUČNI STUDIJ PREMA NAZIVU I MJESTU VISOKOG UČILIŠTA TE NAČINU STUDIRANJA OD 2011. DO 2015.

STUDENTS WHO GRADUATED FROM UNIVERSITY OR COMPLETED PROFESSIONAL STUDY, BY NAME AND LOCATION OF INSTITUTION OF HIGHER EDUCATION AND MODE OF STUDY, 2011 – 2015

(nastavak)
(continued)

	2011.		2012.		2013.		2014.		2015.	
	ukupno Total	redoviti Full-time	ukupno Total	redoviti Full-time	ukupno Total	redoviti Full-time	ukupno Total	redoviti Full-time	ukupno Total	redoviti Full-time
Ekonomski fakultet, Osijek <i>Faculty of Economics, Osijek</i>	781	575	923	712	829	571	844	491	666	409
Ekonomski fakultet, Rijeka <i>Faculty of Economics, Rijeka</i>	1 031	648	1 243	715	1 015	642	801	415	593	323
Ekonomski fakultet, Split <i>Faculty of Economics, Split</i>	696	585	698	581	524	420	523	383	515	430
Ekonomski fakultet, Zagreb <i>Faculty of Economics and Business, Zagreb</i>	2 421	2 025	2 232	1 737	2 213	1 707	2 015	1 620	2 035	1 606
Fakultet za menadžment u turizmu i ugostiteljstvu, Opatija <i>Faculty of Tourism and Hospitality Management, Opatija</i>	1 020	545	1 044	516	916	445	685	368	624	313
Fakultet organizacije i informatike, Varaždin <i>Faculty of Organisation and Informatics, Varaždin</i>	250	220	429	382	410	347	388	337	339	296
Pravni fakultet, Osijek <i>Faculty of Law, Osijek</i>	287	151	272	153	211	117	272	132	183	88
Pravni fakultet, Rijeka <i>Faculty of Law, Rijeka</i>	181	127	120	94	181	138	204	157	162	146
Pravni fakultet, Split <i>Faculty of Law, Split</i>	229	95	174	79	176	77	175	75	186	75
Pravni fakultet, Zagreb <i>Faculty of Law, Zagreb</i>	649	396	609	393	690	447	671	374	613	383
Fakultet političkih znanosti, Zagreb <i>Faculty of Political Sciences, Zagreb</i>	795	628	938	713	689	618	567	531	535	522
Filozofski fakultet, Osijek <i>Faculty of Humanities and Social Sciences, Osijek</i>	502	502	435	435	460	460	418	418	390	364
Filozofski fakultet, Rijeka <i>Faculty of Philosophy, Rijeka</i>	404	404	405	405	351	351	323	320	370	353
Filozofski fakultet, Split <i>Faculty of Philosophy, Split</i>	357	357	387	387	339	338	339	339	297	297
Filozofski fakultet, Zagreb <i>Faculty of Humanities and Social Sciences, Zagreb</i>	1 533	1 457	1 184	1 155	1 145	1 139	1 048	1 028	1 240	1 211
Hrvatski studiji, Zagreb <i>Croatian Studies, Zagreb</i>	490	490	486	486	439	439	460	460	412	412
Fakultet za odgojne i obrazovne znanosti, Osijek ⁴⁾ <i>Faculty of Educational Sciences, Osijek⁴⁾</i>	-	-	324	276	212	164	201	172	134	129
Edukacijsko-rehabilitacijski fakultet, Zagreb <i>Faculty of Education and Rehabilitation Sciences, Zagreb</i>	244	238	266	266	249	249	279	279	287	287
Učiteljski fakultet, Rijeka <i>Faculty of Teacher Education, Rijeka</i>	64	64	90	61	111	83	89	60	90	58
Učiteljski fakultet, Zagreb <i>Faculty of Teacher Education, Zagreb</i>	278	278	263	263	209	209	383	297	470	322
Kineziološki fakultet, Split <i>Faculty of Kinesiology, Split</i>	111	111	131	131	108	108	124	124	106	106
Kineziološki fakultet, Zagreb <i>Faculty of Kinesiology, Zagreb</i>	243	243	303	303	313	313	250	250	156	156
Sveučilišni odjeli Sveučilišta u Dubrovniku <i>University Department of University of Dubrovnik</i>	336	252	218	164	271	191	189	128	271	166
Sveučilišni odjeli Sveučilišta u Puli – Pola <i>University Departments of University of Pula – Pola</i>	352	305	218	190	297	219	229	153	276	185
Sveučilišni odjel zdravstvenih studija Sveučilišta u Splitu <i>University Department of Health Studies, of the University of Split</i>	-	-	-	-	-	-	142	132	110	95
Sveučilišni odjel za forenzične znanosti, Split <i>University Department of Forensic Sciences, Split</i>	-	-	-	-	-	-	-	-	35	35
Sveučilišni odjeli Sveučilišta u Zadru <i>University Departments of University of Zadar</i>	894	804	875	770	788	710	818	678	825	661
Sveučilište Sjever, Koprivnica <i>University North, Koprivnica</i>	-	-	-	-	-	-	-	-	77	14

4) Do 2015. Učiteljski fakultet, Osijek

4) Until 2015 Faculty of Teacher Education, Osijek.

1.1. STUDENTI KOJI SU DIPLOMIRALI / ZAVRŠILI SVEUČILIŠNI ILI STRUČNI STUDIJ PREMA NAZIVU I MJESTU VISOKOG UČILIŠTA TE NAČINU STUDIRANJA OD 2011. DO 2015.

STUDENTS WHO GRADUATED FROM UNIVERSITY OR COMPLETED PROFESSIONAL STUDY, BY NAME AND LOCATION OF INSTITUTION OF HIGHER EDUCATION AND MODE OF STUDY, 2011 – 2015

(nastavak)
(continued)

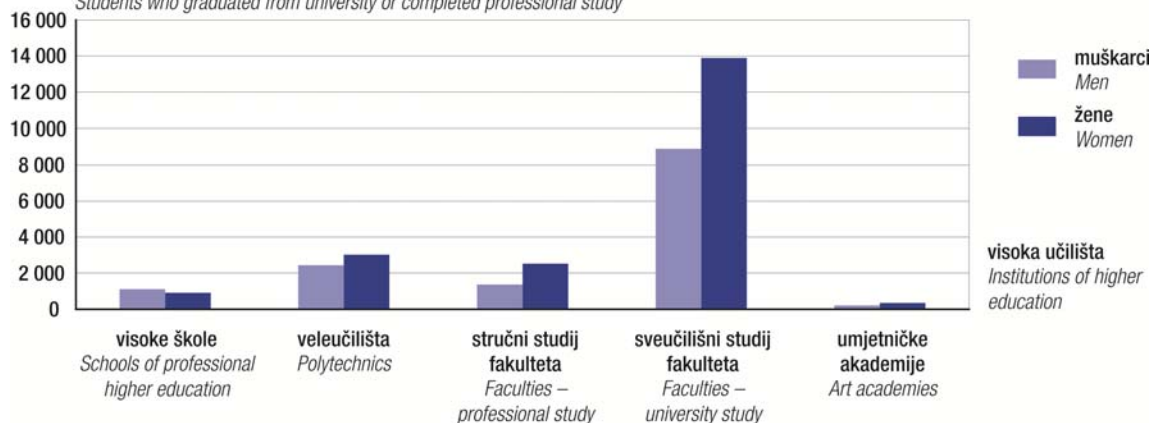
	2011.		2012.		2013.		2014.		2015.	
	ukupno Total	redoviti Full-time	ukupno Total	redoviti Full-time	ukupno Total	redoviti Full-time	ukupno Total	redoviti Full-time	ukupno Total	redoviti Full-time
DIU Libertas međunarodno sveučilište, Zagreb <i>DIU Libertas International University, Zagreb</i>	-	-	-	-	-	-	-	-	34	13
Hrvatsko katoličko sveučilište, Zagreb <i>Catholic University of Croatia, Zagreb</i>	-	-	-	-	-	-	20	20	82	82
Katolički bogoslovni fakultet, Đakovo <i>Catholic Theological Faculty, Đakovo</i>	52	52	45	45	29	29	32	32	25	24
Katolički bogoslovni fakultet, Split <i>Catholic Theological Faculty, Split</i>	45	45	37	37	43	43	30	30	34	34
Katolički bogoslovni fakultet, Zagreb, i studij <i>Catholic Theological Faculty, Zagreb and Department</i>	109	109	102	102	115	115	93	93	73	73
Instituti Katoličkoga bogoslovnog fakulteta, Zagreb <i>Institutes of Catholic Theological Faculty, Zagreb</i>	49	49	46	45	40	40	31	31	49	49
Filozofsko-teološki institut Družbe Isusove, Zagreb <i>Institute of Philosophy of the Society of Jesus, Zagreb</i>	10	10	12	12	7	6	14	14	16	16
Filozofski fakultet Družbe Isusove, Zagreb <i>Faculty of Philosophy of the Society of Jesus, Zagreb</i>	82	73	49	42	58	53	40	40	59	59
Teološki fakultet "Matija Vlačić Ilirik", Zagreb ¹⁾ <i>Faculty of Theology "Matija Vlačić Ilirik", Zagreb¹⁾</i>	3	3	7	7	-	-	-	-	-	-
Adventističko teološko visoko učilište u Maruševcu ¹⁾ <i>Adventistic Union College, Maruševac¹⁾</i>	-	-	1	1	-	-	-	-	-	-
Umjetničke akademije <i>Art academies</i>	695	695	689	689	614	613	538	133	563	563
Umjetnička akademija, Osijek <i>Arts Academy, Osijek</i>	72	72	67	67	83	83	58	58	84	84
Akademija primijenjenih umjetnosti, Rijeka <i>Academy of Applied Arts, Rijeka</i>	116	116	115	115	86	86	78	78	92	92
Umjetnička akademija, Split <i>Arts Academy, Split</i>	123	123	82	82	83	83	97	97	107	107
Akademija dramske umjetnosti, Zagreb <i>Academy of Dramatic Arts, Zagreb</i>	70	70	97	97	67	66	87	87	86	86
Akademija likovnih umjetnosti, Zagreb <i>Academy of Fine Arts, Zagreb</i>	125	125	139	139	121	121	133	133	107	107
Muzička akademija, Zagreb <i>Academy of Music, Zagreb</i>	189	189	189	189	174	174	85	85	87	87

G-5. STUDENTI KOJI SU DIPLOMIRALI / ZAVRŠILI SVEUČILIŠNI ILI STRUČNI STUDIJ NA VISOKIM UČILIŠTIMA PREMA SKUPINAMA VISOKIH UČILIŠTA I SPOLU U 2015.

STUDENTS WHO GRADUATED FROM INSTITUTIONS OF HIGHER EDUCATION, BY GROUPS OF INSTITUTIONS OF HIGHER EDUCATION AND SEX, 2015

studenti koji su diplomirali / završili sveučilišni ili stručni studij

Students who graduated from university or completed professional study



1.2. STUDENTI KOJI SU DIPLOMIRALI / ZAVRŠILI SVEUČILIŠNI ILI STRUČNI STUDIJ PREMA NAZIVU I MJESTU VISOKOG UČILIŠTA TE NAČINU STUDIRANJA I SPOLU U 2015.

STUDENTS WHO GRADUATED FROM UNIVERSITY OR COMPLETED PROFESSIONAL STUDY, BY NAME AND LOCATION OF INSTITUTION OF HIGHER EDUCATION, MODE OF STUDY AND SEX, 2015

	Ukupno Total			Način studiranja Mode of study			
	svega All	muškarci Men	žene Women	redoviti Full-time			izvanredni Part-time
				svega All	uz subvenciju troškova školarine Subsidised tuition fees	sami plaćaju punu školarinu Self-financing tuition fees	
Visoka učilišta <i>Institutions of higher education</i>	34 745	14 045	20 700	25 353	20 717	4 636	9 392
Visoke škole <i>Schools of professional higher education</i>	2 037	1 122	915	1 008	195	813	1 029
Visoka tehnička škola, Bjelovar <i>Faculty of Polytechnic, Bjelovar</i>	112	31	81	41	-	41	71
RIT Croatia, Dubrovnik <i>Rochester Institute of Technology Croatia, Dubrovnik</i>	34	19	15	34	9	25	-
Visoka poslovna škola Minerva, Dugopolje <i>Minerva Business College, Dugopolje</i>	15	9	6	11	-	11	4
Visoko gospodarsko učilište, Križevci <i>School of Professional Higher Education in Agriculture, Križevci</i>	123	71	52	60	58	2	63
Adventističko teološko visoko učilište u Maruševcu ¹⁾ <i>Adventistic Union College, Maruševac¹⁾</i>	1	-	1	-	-	-	1
Politehnika Pula - Visoka tehničko-poslovna škola, Pula – Pola <i>Accredited Technical College – Polytechnic Studies, Pula – Pola</i>	38	35	3	11	2	9	27
Visoka poslovna škola Par, Rijeka <i>Business School Par, Rijeka</i>	15	5	10	6	-	6	9
Visoka škola za inspekcijski i kadrovski menadžment, Split <i>University College of Inspection and Personnel Management in Maritime Affairs in Split</i>	16	11	5	8	2	6	8
Visoka škola za menadžment i dizajn Aspira, Split <i>College of Management and Design Aspira, Split</i>	19	16	3	14	1	13	5
Visoka škola multimedijских i komunikacijskih tehnologija – TV Akademija, Split <i>TV Academy – College of Multimedia and Communication, Split</i>	2	2	-	-	-	-	2
Visoka škola za menadžment u turizmu i informatici, Virovitica <i>School of Professional Higher Education for Management in Tourism and Informatics, Virovitica</i>	86	39	47	74	60	14	12
Međunarodna diplomatska škola za poslovno upravljanje, Zagreb <i>International Graduate Business School, Zagreb</i>	9	3	6	-	-	-	9
RRiF Visoka škola za financijski menadžment, Zagreb <i>RRiF School of Professional Higher Education for Financial Management, Zagreb</i>	17	3	14	5	-	5	12
Visoka škola za sigurnost, Zagreb <i>School of Professional Higher Education in Safety, Zagreb</i>	259	201	58	1	-	1	258
Visoka škola tržišnih komunikacija Agora, Zagreb <i>College of Market Communications Agora, Zagreb</i>	33	19	14	31	3	28	2
Visoka poslovna škola Libertas, Zagreb <i>Libertas Business College, Zagreb</i>	332	136	196	159	13	146	173
Visoka poslovna škola Zagreb, Zagreb <i>Business School of Professional Higher Education Zagreb, Zagreb</i>	109	41	68	59	-	59	50
Visoka škola za informacijske tehnologije, Zagreb <i>School of Professional Higher Education for Information Technologies, Zagreb</i>	40	32	8	13	-	13	27
Visoka policijska škola, Zagreb <i>Police Academy, Zagreb</i>	178	147	31	35	35	-	143
Visoka škola za primijenjeno računalstvo Algebra, Zagreb <i>University College for Applied Computer Engineering Algebra Zagreb</i>	66	59	7	23	-	23	43

1.2. STUDENTI KOJI SU DIPLOMIRALI / ZAVRŠILI SVEUČILIŠNI ILI STRUČNI STUDIJ PREMA NAZIVU I MJESTU VISOKOG UČILIŠTA TE NAČINU STUDIRANJA I SPOLU U 2015.

STUDENTS WHO GRADUATED FROM UNIVERSITY OR COMPLETED PROFESSIONAL STUDY, BY NAME AND LOCATION OF INSTITUTION OF HIGHER EDUCATION, MODE OF STUDY AND SEX, 2015

(nastavak)
(continued)

	Ukupno Total			Način studiranja Mode of study			
	svega All	muškarci Men	žene Women	redoviti Full-time			izvanredni Part-time
				svega All	uz subvenciju troškova školarine Subsidised tuition fees	sami plaćaju punu školarinu Self-financing tuition fees	
Visoka škola međunarodnih odnosa i diplomacije Dag Hammarskjöld, Zagreb <i>Dag Hammarskjöld University College of International Relations and Diplomacy, Zagreb</i>	84	33	51	64	-	64	20
Visoko učilište Effectus – Visoka škola za financije i pravo, Zagreb <i>University College Effectus – College for Law and Finance, Zagreb</i>	50	15	35	19	-	19	31
Zagrebačka škola ekonomije i managementa, Zagreb <i>Zagreb School of Economics and Management, Zagreb</i>	364	182	182	319	-	319	45
Teološki fakultet "Matija Vlačić Ilirik", Zagreb <i>Theological Faculty "Matija Vlačić Ilirik", Zagreb</i>	12	3	9	12	12	-	-
	5 457	2 440	3 017	2 775	1 636	1 139	2 682
Veleučilišta <i>Polytechnics</i>							
Međimursko veleučilište u Čakovcu <i>Polytechnic of Međimurje in Čakovec</i>	193	71	122	92	89	3	101
Veleučilište Nikola Tesla u Gospiću <i>Polytechnic Nikola Tesla in Gospić</i>	89	37	52	39	27	12	50
Veleučilište u Karlovcu <i>Polytechnic in Karlovac</i>	320	191	129	182	118	64	138
Veleučilište u Kninu <i>Polytechnic in Knin</i>	71	26	45	48	40	8	23
Veleučilište Hrvatsko zagorje, Krapina <i>Polytechnic Hrvatsko Zagorje in Krapina</i>	35	23	12	19	4	15	16
Veleučilište u Požezi <i>Polytechnic in Požega</i>	177	54	123	71	60	11	106
Veleučilište u Rijeci <i>Polytechnic in Rijeka</i>	679	338	341	251	226	25	428
Veleučilište u Slavonskom Brodu <i>Polytechnic in Slavonski Brod</i>	223	80	143	112	110	2	111
Veleučilište u Šibeniku <i>Polytechnic in Šibenik</i>	474	175	299	282	242	40	192
Veleučilište u Velikoj Gorici <i>Polytechnic in Velika Gorica</i>	243	188	55	102	1	101	141
Veleučilište Lavoslav Ružička u Vukovaru <i>Polytechnic Lavoslav Ružička in Vukovar</i>	201	54	147	100	100	-	101
Tehničko veleučilište, Zagreb <i>Technical Polytechnic in Zagreb</i>	712	619	93	484	270	214	228
Zdravstveno veleučilište, Zagreb <i>University of Applied Health Studies in Zagreb</i>	967	173	794	350	327	23	617
Veleučilište Ver, Zagreb <i>Polytechnic Ver, Zagreb</i>	390	169	221	323	20	303	67
Veleučilište Baltazar, Zaprešić <i>University of Applied Sciences Baltazar, Zaprešić</i>	683	242	441	320	2	318	363

**1.2. STUDENTI KOJI SU DIPLOMIRALI / ZAVRŠILI SVEUČILIŠNI ILI STRUČNI STUDIJ PREMA NAZIVU I MJESTU VISOKOG UČILIŠTA
TE NAČINU STUDIRANJA I SPOLU U 2015.**

STUDENTS WHO GRADUATED FROM UNIVERSITY OR COMPLETED PROFESSIONAL STUDY, BY NAME AND LOCATION
OF INSTITUTION OF HIGHER EDUCATION, MODE OF STUDY AND SEX, 2015

(nastavak)
(continued)

	Ukupno Total			Način studiranja Mode of study			
	svega All	muškarci Men	žene Women	redoviti Full-time			izvanredni Part-time
				svega All	uz subvenciju troškova školarine Subsidised tuition fees	sami plaćaju punu školarinu Self-financing tuition fees	
Fakulteti Faculties	26 688	10 270	16 418	21 007	18 361	2 646	5 681
Stručni studij Professional study	3 899	1 374	2 525	1 453	1 222	231	2 446
Građevinski fakultet, Osijek Faculty of Civil Engineering, Osijek	61	47	14	15	11	4	46
Građevinski fakultet, Rijeka Faculty of Civil Engineering, Rijeka	41	33	8	2	-	2	39
Fakultet građevinarstva, arhitekture i geodezije, Split Faculty of Civil Engineering, Architecture and Geodesy, Split	25	17	8	25	24	1	-
Tehnički fakultet, Rijeka Faculty of Engineering, Rijeka	38	38	-	34	21	13	4
Fakultet elektrotehnike, strojarstva i brodogradnje, Split Faculty of Electrical Engineering, Mechanical Engineering and Naval Architecture, Split	82	69	13	82	54	28	-
Elektrotehnički fakultet, Osijek Faculty of Electrical Engineering, Osijek	103	96	7	67	62	5	36
Metalurški fakultet, Sisak Faculty of Metallurgy, Sisak	2	2	-	-	-	-	2
Kemijsko-tehnološki fakultet, Split Faculty of Chemistry and Technology, Split	22	2	20	22	19	3	-
Tekstilno-tehnološki fakultet, Zagreb Faculty of Textile Technology, Zagreb	8	-	8	8	4	4	-
Pomorski fakultet, Rijeka Faculty of Maritime Studies, Rijeka	5	4	1	1	-	1	4
Pomorski fakultet, Split Faculty of Maritime Studies, Split	13	11	2	5	3	2	8
Medicinski fakultet, Osijek Faculty of Medicine, Osijek	1	1	-	-	-	-	1
Medicinski fakultet, Rijeka Faculty of Medicine, Rijeka	35	7	28	-	-	-	35
Medicinski fakultet, Split Faculty of Medicine, Split	4	1	3	4	-	4	-
Fakultet zdravstvenih studija, Rijeka Faculty of Health Studies, Rijeka	226	48	178	100	100	-	126
Poljoprivredni fakultet, Osijek Faculty of Agriculture, Osijek	64	28	36	48	47	1	16
Ekonomski fakultet, Osijek Faculty of Economics, Osijek	89	29	60	27	20	7	62
Ekonomski fakultet, Split Faculty of Economics, Split	267	71	196	118	87	31	149
Ekonomski fakultet, Zagreb Faculty of Economics and Business, Zagreb	321	92	229	149	96	53	172
Fakultet za menadžment u turizmu i ugostiteljstvu, Opatija Faculty of Tourism and Hospitality Management, Opatija	49	21	28	21	16	5	28
Fakultet organizacije i informatike, Varaždin Faculty of Organisation and Informatics, Varaždin	111	62	49	22	19	3	89

1.2. STUDENTI KOJI SU DIPLOMIRALI / ZAVRŠILI SVEUČILIŠNI ILI STRUČNI STUDIJ PREMA NAZIVU I MJESTU VISOKOG UČILIŠTA TE NAČINU STUDIRANJA I SPOLU U 2015.

STUDENTS WHO GRADUATED FROM UNIVERSITY OR COMPLETED PROFESSIONAL STUDY, BY NAME AND LOCATION OF INSTITUTION OF HIGHER EDUCATION, MODE OF STUDY AND SEX, 2015

(nastavak)
(continued)

	Ukupno Total			Način studiranja Mode of study			
	svega All	muškarci Men	žene Women	redoviti Full-time			izvanredni Part-time
				svega All	uz subvenciju troškova školarine Subsidised tuition fees	sami plaćaju punu školarinu Self-financing tuition fees	
Pravni fakultet, Osijek <i>Faculty of Law, Osijek</i>	209	36	173	36	30	6	173
Pravni fakultet, Rijeka <i>Faculty of Law, Rijeka</i>	105	29	76	24	18	6	81
Pravni fakultet, Split <i>Faculty of Law, Split</i>	257	52	205	69	62	7	188
Pravni fakultet, Studijski centar za javnu upravu i javne financije, Zagreb <i>Faculty of Law, Public Administration and Public Finances Study Centre, Zagreb</i>	165	19	146	80	69	11	85
Filozofski fakultet, Split <i>Faculty of Philosophy, Split</i>	49	1	48	49	46	3	-
Učiteljski fakultet, Osijek <i>Faculty of Teacher Education, Osijek</i>	2	-	2	2	2	-	-
Učiteljski fakultet, Zagreb <i>Faculty of Teacher Education, Zagreb</i>	88	-	88	17	13	4	71
Stručni odjeli Sveučilišta u Dubrovniku <i>Professional Department of University of Dubrovnik</i>	37	4	33	-	-	-	37
Stručni odjeli Sveučilišta u Puli – Pola <i>Professional Departments of University of Pula – Pola</i>	1	-	1	-	-	-	1
Sveučilišni studijski centar za stručne studije, Split <i>University Department for Professional Courses of Study, Split</i>	539	186	353	189	185	4	350
Stručni odjeli Sveučilišta u Zadru <i>Professional Department of University of Zadar</i>	111	4	107	56	55	1	55
Kineziološki fakultet, Split <i>Faculty of Kinesiology, Split</i>	45	39	6	1	-	1	44
Kineziološki fakultet, Zagreb <i>Faculty of Kinesiology, Zagreb</i>	135	110	25	7	-	7	128
Sveučilište Sjever, Koprivnica <i>University North, Koprivnica</i>	554	208	346	152	140	12	402
Institut za teološku kulturu Katoličkoga bogoslovnog fakulteta, Zagreb <i>Institute for Theological Culture of the Catholic Theological Faculty, Zagreb</i>	35	7	28	21	19	2	14
Sveučilišni studij <i>University study</i>	22 789	8 896	13 893	19 554	17 139	2 415	3 235
Prirodoslovno-matematički fakultet, Zagreb <i>Faculty of Science, Zagreb</i>	909	330	579	909	864	45	-
Prirodoslovno-matematički fakultet, Split <i>Faculty of Science, Split</i>	168	50	118	168	168	-	-
Odjel za biologiju Sveučilišta u Osijeku <i>Department of Biology of University of Osijek</i>	16	5	11	16	16	-	-
Odjel za fiziku Sveučilišta u Osijeku <i>Department of Physics of University of Osijek</i>	36	12	24	36	27	9	-
Odjel za kemiju Sveučilišta u Osijeku <i>Department of Chemistry of University of Osijek</i>	12	3	9	12	12	-	-
Odjel za kulturologiju Sveučilišta u Osijeku <i>Department of Culturology of University of Osijek</i>	148	34	114	119	119	-	29
Odjel za matematiku Sveučilišta u Osijeku <i>Department of Mathematics of University of Osijek</i>	78	17	61	78	58	20	-
Odjel za biotehnologiju Sveučilišta u Rijeci <i>Department of Biotechnology of University of Rijeka</i>	85	16	69	85	83	2	-

1.2. STUDENTI KOJI SU DIPLOMIRALI / ZAVRŠILI SVEUČILIŠNI ILI STRUČNI STUDIJ PREMA NAZIVU I MJESTU VISOKOG UČILIŠTA TE NAČINU STUDIRANJA I SPOLU U 2015.

STUDENTS WHO GRADUATED FROM UNIVERSITY OR COMPLETED PROFESSIONAL STUDY, BY NAME AND LOCATION OF INSTITUTION OF HIGHER EDUCATION, MODE OF STUDY AND SEX, 2015

(nastavak)
(continued)

	Ukupno Total			Način studiranja Mode of study			
	svega All	muškarci Men	žene Women	redoviti Full-time			izvanredni Part-time
				svega All	uz subvenciju troškova školarine Subsidised tuition fees	sami plaćaju punu školarinu Self-financing tuition fees	
Odjel za fiziku Sveučilišta u Rijeci <i>Department of Physics of University of Rijeka</i>	17	6	11	17	16	1	-
Odjel za informatiku Sveučilišta u Rijeci <i>Department of Informatics of University of Rijeka</i>	88	42	46	88	81	7	-
Odjel za matematiku Sveučilišta u Rijeci <i>Department of Mathematics of University of Rijeka</i>	32	5	27	32	31	1	-
Arhitektonski fakultet, Zagreb <i>Faculty of Architecture, Zagreb</i>	308	114	194	308	253	55	-
Građevinski fakultet, Osijek <i>Faculty of Civil Engineering, Osijek</i>	182	110	72	182	160	22	-
Građevinski fakultet, Rijeka <i>Faculty of Civil Engineering, Rijeka</i>	117	73	44	117	109	8	-
Građevinski fakultet, Zagreb <i>Faculty of Civil Engineering, Zagreb</i>	373	230	143	373	289	84	-
Fakultet građevinarstva, arhitekture i geodezije, Split <i>Faculty of Civil Engineering, Architecture and Geodesy, Split</i>	193	107	86	193	188	5	-
Geodetski fakultet, Zagreb <i>Faculty of Geodesy, Zagreb</i>	166	98	68	166	161	5	-
Geotehnički fakultet, Varaždin <i>Faculty of Geotechnical Engineering, Varaždin</i>	48	18	30	48	48	-	-
Grafički fakultet, Zagreb <i>Faculty of Graphic Arts, Zagreb</i>	208	81	127	186	157	29	22
Strojarski fakultet, Slavonski Brod <i>Faculty of Mechanical Engineering, Slavonski Brod</i>	175	152	23	90	89	1	85
Fakultet strojarstva i brodogradnje, Zagreb <i>Faculty of Mechanical Engineering and Naval Architecture, Zagreb</i>	465	406	59	465	424	41	-
Tehnički fakultet, Rijeka <i>Faculty of Engineering, Rijeka</i>	367	320	47	367	314	53	-
Fakultet elektrotehnike, strojarstva i brodogradnje, Split <i>Faculty of Electrical Engineering, Mechanical Engineering and Naval Architecture, Split</i>	476	353	123	476	379	97	-
Elektrotehnički fakultet, Osijek <i>Faculty of Electrical Engineering, Osijek</i>	375	338	37	329	329	-	46
Fakultet elektrotehnike i računarstva, Zagreb <i>Faculty of Electrical Engineering and Computing, Zagreb</i>	904	717	187	904	848	56	-
Fakultet prometnih znanosti, Zagreb <i>Faculty of Transport and Traffic Engineering, Zagreb</i>	423	322	101	261	240	21	162
Rudarsko-geološko-naftni fakultet, Zagreb <i>Faculty of Mining, Geology and Petroleum Engineering, Zagreb</i>	184	129	55	184	137	47	-
Metalurški fakultet, Sisak <i>Faculty of Metallurgy, Sisak</i>	15	12	3	15	15	-	-
Fakultet kemijskog inženjerstva i tehnologije, Zagreb <i>Faculty of Chemical Engineering and Technology, Zagreb</i>	219	64	155	219	121	98	-
Kemijsko-tehnološki fakultet, Split <i>Faculty of Chemistry and Technology, Split</i>	90	10	80	90	83	7	-
Tekstilno-tehnološki fakultet, Zagreb <i>Faculty of Textile Technology, Zagreb</i>	138	12	126	138	125	13	-

1.2. STUDENTI KOJI SU DIPLOMIRALI / ZAVRŠILI SVEUČILIŠNI ILI STRUČNI STUDIJ PREMA NAZIVU I MJESTU VISOKOG UČILIŠTA TE NAČINU STUDIRANJA I SPOLU U 2015.

STUDENTS WHO GRADUATED FROM UNIVERSITY OR COMPLETED PROFESSIONAL STUDY, BY NAME AND LOCATION OF INSTITUTION OF HIGHER EDUCATION, MODE OF STUDY AND SEX, 2015

(nastavak)
(continued)

	Ukupno Total			Način studiranja Mode of study			
	svega All	muškarci Men	žene Women	redoviti Full-time			izvanredni Part-time
				svega All	uz subvenciju troškova školarine Subsidised tuition fees	sami plaćaju punu školarinu Self-financing tuition fees	
Pomorski fakultet, Rijeka <i>Faculty of Maritime Studies, Rijeka</i>	408	263	145	364	340	24	44
Pomorski fakultet, Split <i>Faculty of Maritime Studies, Split</i>	320	240	80	233	212	21	87
Sveučilišni studijski centar za studije mora, Split <i>University Department for Maritime Studies, Split</i>	62	11	51	62	57	5	-
Medicinski fakultet, Osijek <i>Faculty of Medicine, Osijek</i>	171	34	137	90	78	12	81
Medicinski fakultet, Rijeka <i>Faculty of Medicine, Rijeka</i>	152	42	110	152	117	35	-
Medicinski fakultet, Split <i>Faculty of Medicine, Split</i>	76	28	48	76	64	12	-
Medicinski fakultet, Zagreb <i>Faculty of Medicine, Zagreb</i>	326	96	230	326	271	55	-
Fakultet zdravstvenih studija, Rijeka <i>Faculty of Health Studies, Rijeka</i>	55	13	42	1	1	-	54
Stomatološki fakultet, Zagreb <i>Faculty of Dental Medicine, Zagreb</i>	104	27	77	104	63	41	-
Farmaceutsko-biokemijski fakultet, Zagreb <i>Faculty of Pharmacy and Biochemistry, Zagreb</i>	171	35	136	171	165	6	-
Veterinarski fakultet, Zagreb <i>Faculty of Veterinary Medicine, Zagreb</i>	70	22	48	70	61	9	-
Prehrambeno-tehnološki fakultet, Osijek <i>Faculty of Food Technology, Osijek</i>	116	22	94	116	80	36	-
Prehrambeno-biotehnološki fakultet, Zagreb <i>Faculty of Food Technology and Biotechnology, Zagreb</i>	222	27	195	222	211	11	-
Poljoprivredni fakultet, Osijek <i>Faculty of Agriculture, Osijek</i>	263	136	127	215	194	21	48
Međusveučilišni studij mediteranske poljoprivrede, Split <i>Interuniversity Study of Mediterranean Agriculture, Split</i>	18	9	9	18	16	2	-
Agronomski fakultet, Zagreb <i>Faculty of Agriculture, Zagreb</i>	659	242	417	659	599	60	-
Šumarski fakultet, Zagreb <i>Faculty of Forestry, Zagreb</i>	212	144	68	212	182	30	-
Ekonomski fakultet, Osijek <i>Faculty of Economics, Osijek</i>	666	249	417	409	387	22	257
Ekonomski fakultet, Rijeka <i>Faculty of Economics, Rijeka</i>	593	175	418	323	304	19	270
Ekonomski fakultet, Split <i>Faculty of Economics, Split</i>	515	165	350	430	330	100	85
Ekonomski fakultet, Zagreb <i>Faculty of Economics and Business, Zagreb</i>	2 035	615	1 420	1 606	1 219	387	429
Fakultet za menadžment u turizmu i ugostiteljstvu, Opatija <i>Faculty of Tourism and Hospitality Management, Opatija</i>	624	157	467	313	290	23	311
Fakultet organizacije i informatike, Varaždin <i>Faculty of Organisation and Informatics, Varaždin</i>	339	182	157	296	276	20	43
Pravni fakultet, Osijek <i>Faculty of Law, Osijek</i>	183	53	130	88	79	9	95

1.2. STUDENTI KOJI SU DIPLOMIRALI / ZAVRŠILI SVEUČILIŠNI ILI STRUČNI STUDIJ PREMA NAZIVU I MJESTU VISOKOG UČILIŠTA TE NAČINU STUDIRANJA I SPOLU U 2015.

STUDENTS WHO GRADUATED FROM UNIVERSITY OR COMPLETED PROFESSIONAL STUDY, BY NAME AND LOCATION OF INSTITUTION OF HIGHER EDUCATION, MODE OF STUDY AND SEX, 2015

(nastavak)
(continued)

	Ukupno Total			Način studiranja Mode of study			
	svega All	muškarci Men	žene Women	redoviti Full-time			izvanredni Part-time
				svega All	uz subvenciju troškova školarine Subsidised tuition fees	sami plaćaju punu školarinu Self-financing tuition fees	
Pravni fakultet, Rijeka <i>Faculty of Law, Rijeka</i>	162	41	121	146	109	37	16
Pravni fakultet, Split <i>Faculty of Law, Split</i>	186	67	119	75	65	10	111
Pravni fakultet, Zagreb <i>Faculty of Law, Zagreb</i>	613	132	481	383	291	92	230
Fakultet političkih znanosti, Zagreb <i>Faculty of Political Sciences, Zagreb</i>	535	166	369	522	417	105	13
Filozofski fakultet, Osijek <i>Faculty of Humanities and Social Sciences, Osijek</i>	390	75	315	364	348	16	26
Filozofski fakultet, Rijeka <i>Faculty of Philosophy, Rijeka</i>	370	69	301	353	325	28	17
Filozofski fakultet, Split <i>Faculty of Philosophy, Split</i>	297	38	259	297	279	18	-
Filozofski fakultet, Zagreb <i>Faculty of Humanities and Social Sciences, Zagreb</i>	1 240	242	998	1 211	1 099	112	29
Hrvatski studiji, Zagreb <i>Croatian Studies, Zagreb</i>	412	77	335	412	389	23	-
Fakultet za odgojne i obrazovne znanosti, Osijek <i>Faculty of Educational Sciences, Osijek</i>	134	5	129	129	124	5	5
Edukacijsko-rehabilitacijski fakultet, Zagreb <i>Faculty of Education and Rehabilitation Sciences, Zagreb</i>	287	13	274	287	270	17	-
Učiteljski fakultet, Rijeka <i>Faculty of Teacher Education, Rijeka</i>	90	3	87	58	48	10	32
Učiteljski fakultet, Zagreb <i>Faculty of Teacher Education, Zagreb</i>	470	15	455	322	263	59	148
Kineziološki fakultet, Split <i>Faculty of Kinesiology, Split</i>	106	73	33	106	103	3	-
Kineziološki fakultet, Zagreb <i>Faculty of Kinesiology, Zagreb</i>	156	106	50	156	116	40	-
Sveučilišni odjeli Sveučilišta u Dubrovniku <i>University Departments of University of Dubrovnik</i>	271	117	154	166	165	1	105
Sveučilišni odjeli Sveučilišta u Puli – Pola <i>University Departments of University of Pula – Pola</i>	276	95	181	185	159	26	91
Sveučilišni odjel zdravstvenih studija Sveučilišta u Splitu <i>University Department of Health Studies, of the University of Split</i>	110	21	89	95	89	6	15
Sveučilišni odjel za forenzične znanosti, Split <i>University Department of Forensic Sciences, Split</i>	35	10	25	35	29	6	-
Sveučilišni odjeli Sveučilišta u Zadru <i>University Departments of University of Zadar</i>	825	208	617	661	599	62	164
Sveučilište Sjever, Koprivnica <i>University North, Koprivnica</i>	77	23	54	14	11	3	63
DIU Libertas međunarodno sveučilište, Zagreb <i>DIU Libertas International University, Zagreb</i>	34	12	22	13	2	11	21
Hrvatsko katoličko sveučilište, Zagreb <i>Catholic University of Croatia, Zagreb</i>	82	15	67	82	79	3	-
Katolički bogoslovni fakultet, Đakovo <i>Catholic Theological Faculty, Đakovo</i>	25	11	14	24	24	-	1
Katolički bogoslovni fakultet, Split <i>Catholic Theological Faculty, Split</i>	34	11	23	34	33	1	-
Katolički bogoslovni fakultet, Zagreb, i studij <i>Catholic Theological Faculty, Zagreb and Department</i>	73	39	34	73	60	13	-
Instituti Katoličkoga bogoslovnog fakulteta, Zagreb <i>Institutes of Catholic Theological Faculty, Zagreb</i>	49	2	47	49	46	3	-

1.2. STUDENTI KOJI SU DIPLOMIRALI / ZAVRŠILI SVEUČILIŠNI ILI STRUČNI STUDIJ PREMA NAZIVU I MJESTU VISOKOG UČILIŠTA TE NAČINU STUDIRANJA I SPOLU U 2015.

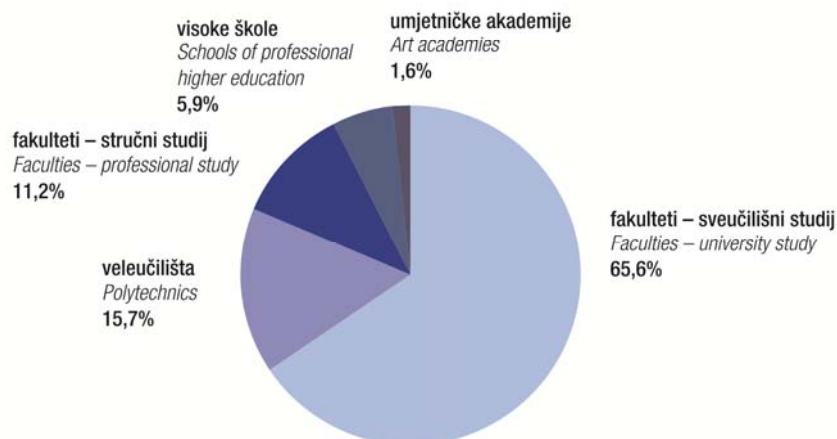
STUDENTS WHO GRADUATED FROM UNIVERSITY OR COMPLETED PROFESSIONAL STUDY, BY NAME AND LOCATION OF INSTITUTION OF HIGHER EDUCATION, MODE OF STUDY AND SEX, 2015

(nastavak)
(continued)

	Ukupno Total			Način studiranja Mode of study			
	svega All	muškarci Men	žene Women	redoviti Full-time			izvanredni Part-time
				svega All	uz subvenciju troškova školarine Subsidised tuition fees	sami plaćaju punu školarinu Self-financing tuition fees	
Filozofsko-teološki institut Družbe Isusove, Zagreb <i>Institute of Philosophy and Theology of the Society of Jesus, Zagreb</i>	16	14	2	16	-	16	-
Filozofski fakultet Družbe Isusove, Zagreb <i>Faculty of Philosophy of the Society of Jesus, Zagreb</i>	59	23	36	59	57	2	-
Umjetničke akademije <i>Art academies</i>	563	213	350	563	525	38	-
Umjetnička akademija, Osijek <i>Arts Academy, Osijek</i>							
Akademija primijenjene umjetnosti, Rijeka <i>Academy of Applied Arts, Rijeka</i>	84	29	55	84	81	3	-
Umjetnička akademija, Split <i>Arts Academy, Split</i>	92	16	76	92	84	8	-
Akademija dramske umjetnosti, Zagreb <i>Academy of Dramatic Arts, Zagreb</i>	107	34	73	107	100	7	-
Akademija likovnih umjetnosti, Zagreb <i>Academy of Fine Arts, Zagreb</i>	86	44	42	86	79	7	-
Muzička akademija, Zagreb <i>Academy of Music, Zagreb</i>	107	42	65	107	103	4	-

G-6. STUDENTI KOJI SU DIPLOMIRALI / ZAVRŠILI SVEUČILIŠNI ILI STRUČNI STUDIJ NA VISOKIM UČILIŠTIMA PREMA SKUPINAMA VISOKIH UČILIŠTA U 2015.

STUDENTS WHO GRADUATED FROM INSTITUTIONS OF HIGHER EDUCATION, BY GROUPS OF INSTITUTIONS OF HIGHER EDUCATION, 2015



1.3. STUDENTI KOJI SU DIPLOMIRALI / ZAVRŠILI SVEUČILIŠNI ILI STRUČNI STUDIJ PREMA PRAVNOM STATUSU VISOKIH UČILIŠTA, VRSTI I NAZIVU VISOKOG UČILIŠTA TE NAČINU STUDIRANJA I SPOLU U 2015.

STUDENTS WHO GRADUATED FROM UNIVERSITY OR COMPLETED PROFESSIONAL STUDY, BY LEGAL STATUS OF INSTITUTIONS OF HIGHER EDUCATION, TYPES AND NAME OF INSTITUTION OF HIGHER EDUCATION, MODE OF STUDY AND SEX, 2015

	Ukupno <i>Total</i>			Način studiranja <i>Mode of study</i>			
	svega <i>All</i>	muškarci <i>Men</i>	žene <i>Women</i>	redoviti <i>Full-time</i>			izvanredni <i>Part-time</i>
				svega <i>All</i>	uz subvenciju troškova školarine <i>Subsidised tuition fees</i>	sami plaćaju punu školarinu <i>Self-financing tuition fees</i>	
Visoka učilišta <i>Institutions of higher education</i>	34 745	14 045	20 700	25 353	20 717	4 636	9 392
Javna visoka učilišta <i>Public institutions of higher education</i>	31 612	12 517	19 095	23 639	20 567	3 072	7 973
Visoke škole <i>Schools of professional higher education</i>	387	257	130	169	153	16	218
Visoko gospodarsko učilište u Križevcima <i>School of Professional Higher Education in Agriculture, Križevci</i>	123	71	52	60	58	2	63
Visoka škola za menadžment u turizmu i informatici, Virovitica <i>School of Professional Higher Education for Management in Tourism and Informatics, Virovitica</i>	86	39	47	74	60	14	12
Visoka policijska škola, Zagreb <i>Police Academy, Zagreb</i>	178	147	31	35	35	-	143
Veleučilišta <i>Polytechnics</i>	4 106	1 818	2 288	2 011	1 609	402	2 095
Međimursko veleučilište u Čakovcu <i>Polytechnic of Međimurje in Čakovec</i>	193	71	122	92	89	3	101
Veleučilište Nikola Tesla u Gospiću <i>Polytechnic Nikola Tesla in Gospić</i>	89	37	52	39	27	12	50
Veleučilište u Karlovcu <i>Polytechnic in Karlovac</i>	320	191	129	182	118	64	138
Veleučilište Marko Marulić u Kninu <i>Polytechnic Marko Marulić in Knin</i>	71	26	45	48	40	8	23
Veleučilište u Požegi <i>Polytechnic in Požega</i>	177	54	123	71	60	11	106
Veleučilište u Rijeci <i>Polytechnic in Rijeka</i>	679	338	341	251	226	25	428
Veleučilište u Slavonskom Brodu <i>Polytechnic in Slavonski Brod</i>	223	80	143	112	110	2	111
Veleučilište u Šibeniku <i>Polytechnic in Šibenik</i>	474	175	299	282	242	40	192
Veleučilište Lavoslav Ružička u Vukovaru <i>Polytechnic Lavoslav Ružička in Vukovar</i>	201	54	147	100	100	-	101
Tehničko veleučilište, Zagreb <i>Technical Polytechnic in Zagreb</i>	712	619	93	484	270	214	228
Zdravstveno veleučilište, Zagreb <i>University of Applied Health Studies in Zagreb</i>	967	173	794	350	327	23	617
Sveučilišta <i>Universities</i>							
Sveučilište u Dubrovniku <i>University of Dubrovnik</i>	308	121	187	166	165	1	142
Stručni studij <i>Professional study</i>	37	4	33	-	-	-	37
Stručni odjeli Sveučilišta u Dubrovniku <i>Professional Department of University of Dubrovnik</i>	37	4	33	-	-	-	37
Sveučilišni studij <i>University study</i>	271	117	154	166	165	1	105
Sveučilišni odjeli Sveučilišta u Dubrovniku <i>University Departments of University of Dubrovnik</i>	271	117	154	166	165	1	105

1.3. STUDENTI KOJI SU DIPLOMIRALI / ZAVRŠILI SVEUČILIŠNI ILI STRUČNI STUDIJ PREMA PRAVNOM STATUSU VISOKIH UČILIŠTA, VRSTI I NAZIVU VISOKOG UČILIŠTA TE NAČINU STUDIRANJA I SPOLU U 2015.

STUDENTS WHO GRADUATED FROM UNIVERSITY OR COMPLETED PROFESSIONAL STUDY, BY LEGAL STATUS OF INSTITUTIONS OF HIGHER EDUCATION, TYPES AND NAME OF INSTITUTION OF HIGHER EDUCATION, MODE OF STUDY AND SEX, 2015

(nastavak)
(continued)

	Ukupno Total			Način studiranja Mode of study			
	svega All	muškarci Men	žene Women	redoviti Full-time			izvanredni Part-time
				svega All	uz subvenciju troškova školarine Subsidised tuition fees	sami plaćaju punu školarinu Self-financing tuition fees	
Sveučilište u Osijeku <i>University of Osijek</i>	3 583	1 522	2 061	2 576	2 377	199	1 007
Fakulteti i odjeli <i>Faculties and departments</i>	3 499	1 493	2 006	2 492	2 296	196	1 007
Stručni studij <i>Professional study</i>	529	237	292	195	172	23	334
Građevinski fakultet, Osijek <i>Faculty of Civil Engineering, Osijek</i>	61	47	14	15	11	4	46
Elektrotehnički fakultet, Osijek <i>Faculty of Electrical Engineering, Osijek</i>	103	96	7	67	62	5	36
Medicinski fakultet, Osijek <i>Faculty of Medicine, Osijek</i>	1	1	-	-	-	-	1
Poljoprivredni fakultet, Osijek <i>Faculty of Agriculture, Osijek</i>	64	28	36	48	47	1	16
Ekonomski fakultet, Osijek <i>Faculty of Economics, Osijek</i>	89	29	60	27	20	7	62
Pravni fakultet, Osijek <i>Faculty of Law, Osijek</i>	209	36	173	36	30	6	173
Fakultet za odgojne i obrazovne znanosti, Osijek <i>Faculty of Educational sciences, Osijek</i>	2	-	2	2	2	-	-
Sveučilišni studij <i>University study</i>	2 970	1 256	1 714	2 297	2 124	173	673
Odjel za biologiju Sveučilišta u Osijeku <i>Department of Biology of University of Osijek</i>	16	5	11	16	16	-	-
Odjel za fiziku Sveučilišta u Osijeku <i>Department of Physics of University of Osijek</i>	36	12	24	36	27	9	-
Odjel za kemiju Sveučilišta u Osijeku <i>Department of Chemistry of the University of Osijek</i>	12	3	9	12	12	-	-
Odjel za kulturologiju Sveučilišta u Osijeku <i>Department of Culturology of University of Osijek</i>	148	34	114	119	119	-	29
Odjel za matematiku Sveučilišta u Osijeku <i>Department of Mathematics of University of Osijek</i>	78	17	61	78	58	20	-
Građevinski fakultet, Osijek <i>Faculty of Civil Engineering, Osijek</i>	182	110	72	182	160	22	-
Strojarski fakultet, Slavonski Brod <i>Faculty of Mechanical Engineering, Slavonski Brod</i>	175	152	23	90	89	1	85
Elektrotehnički fakultet, Osijek <i>Faculty of Electrical Engineering, Osijek</i>	375	338	37	329	329	-	46
Medicinski fakultet, Osijek <i>Faculty of Medicine, Osijek</i>	171	34	137	90	78	12	81
Prehrambeno-tehnološki fakultet, Osijek <i>Faculty of Food Technology, Osijek</i>	116	22	94	116	80	36	-
Poljoprivredni fakultet, Osijek <i>Faculty of Agriculture, Osijek</i>	263	136	127	215	194	21	48

1.3. STUDENTI KOJI SU DIPLOMIRALI / ZAVRŠILI SVEUČILIŠNI ILI STRUČNI STUDIJ PREMA PRAVNOM STATUSU VISOKIH UČILIŠTA, VRSTI I NAZIVU VISOKOG UČILIŠTA TE NAČINU STUDIRANJA I SPOLU U 2015.

STUDENTS WHO GRADUATED FROM UNIVERSITY OR COMPLETED PROFESSIONAL STUDY, BY LEGAL STATUS OF INSTITUTIONS OF HIGHER EDUCATION, TYPES AND NAME OF INSTITUTION OF HIGHER EDUCATION, MODE OF STUDY AND SEX, 2015

(nastavak)
(continued)

	Ukupno Total			Način studiranja Mode of study			
	svega All	muškarci Men	žene Women	redoviti Full-time			izvanredni Part-time
				svega All	uz subvenciju troškova školarine Subsidised tuition fees	sami plaćaju punu školarinu Self-financing tuition fees	
Ekonomski fakultet, Osijek <i>Faculty of Economics, Osijek</i>	666	249	417	409	387	22	257
Pravni fakultet, Osijek <i>Faculty of Law, Osijek</i>	183	53	130	88	79	9	95
Filozofski fakultet, Osijek <i>Faculty of Humanities and Social Sciences, Osijek</i>	390	75	315	364	348	16	26
Fakultet za odgojne i obrazovne znanosti, Osijek <i>Faculty of Educational Sciences, Osijek</i>	134	5	129	129	124	5	5
Katolički bogoslovni fakultet, Đakovo <i>Catholic Theological Faculty, Đakovo</i>	25	11	14	24	24	-	1
Umjetničke akademije <i>Art academies</i>	84	29	55	84	81	3	-
Umjetnička akademija, Osijek <i>Arts Academy, Osijek</i>	84	29	55	84	81	3	-
Sveučilište u Puli – Pola <i>University of Pula – Pola</i>	277	95	182	185	159	26	92
Stručni studij <i>Professional study</i>	1	-	1	-	-	-	1
Stručni odjeli Sveučilišta u Puli – Pola <i>Professional Departments of University of Pula – Pola</i>	1	-	1	-	-	-	1
Sveučilišni studij <i>University study</i>	276	95	181	185	159	26	91
Sveučilišni odjeli Sveučilišta u Puli – Pola <i>University Departments of University of Pula – Pola</i>	276	95	181	185	159	26	91
Sveučilište u Rijeci <i>University of Rijeka</i>	3 751	1 421	2 330	2 690	2 407	283	1 061
Fakulteti i odjeli <i>Faculties and departments</i>	3 659	1 405	2 254	2 598	2 323	275	1 061
Stručni studij <i>Professional study</i>	499	180	319	182	155	27	317
Građevinski fakultet, Rijeka <i>Faculty of Civil Engineering, Rijeka</i>	41	33	8	2	-	2	39
Tehnički fakultet, Rijeka <i>Faculty of Engineering, Rijeka</i>	38	38	-	34	21	13	4
Pomorski fakultet, Rijeka <i>Faculty of Maritime Studies, Rijeka</i>	5	4	1	1	-	1	4
Medicinski fakultet, Rijeka <i>Faculty of Medicine, Rijeka</i>	35	7	28	-	-	-	35
Fakultet zdravstvenih studija, Rijeka <i>Faculty of Health Studies, Rijeka</i>	226	48	178	100	100	-	126
Fakultet za menadžment u turizmu i ugostiteljstvu, Opatija <i>Faculty of Tourism and Hospitality Management, Opatija</i>	49	21	28	21	16	5	28
Pravni fakultet, Rijeka <i>Faculty of Law, Rijeka</i>	105	29	76	24	18	6	81

1.3. STUDENTI KOJI SU DIPLOMIRALI / ZAVRŠILI SVEUČILIŠNI ILI STRUČNI STUDIJ PREMA PRAVNOM STATUSU VISOKIH UČILIŠTA, VRSTI I NAZIVU VISOKOG UČILIŠTA TE NAČINU STUDIRANJA I SPOLU U 2015.

STUDENTS WHO GRADUATED FROM UNIVERSITY OR COMPLETED PROFESSIONAL STUDY, BY LEGAL STATUS OF INSTITUTIONS OF HIGHER EDUCATION, TYPES AND NAME OF INSTITUTION OF HIGHER EDUCATION, MODE OF STUDY AND SEX, 2015

(nastavak)
(continued)

	Ukupno Total			Način studiranja Mode of study			
	svega All	muškarci Men	žene Women	redoviti Full-time			izvanredni Part-time
				svega All	uz subvenciju troškova školarine Subsidised tuition fees	sami plaćaju punu školarinu Self-financing tuition fees	
Sveučilišni studij University study	3 160	1 225	1 935	2 416	2 168	248	744
Odjel za biotehnologiju Sveučilišta u Rijeci Department of Biotechnology of University of Rijeka	85	16	69	85	83	2	-
Odjel za fiziku Sveučilišta u Rijeci Department of Physics of University of Rijeka	17	6	11	17	16	1	-
Odjel za informatiku Sveučilišta u Rijeci Department of Informatics of University of Rijeka	88	42	46	88	81	7	-
Odjel za matematiku Sveučilišta u Rijeci Department of Mathematics of University of Rijeka	32	5	27	32	31	1	-
Građevinski fakultet, Rijeka Faculty of Civil Engineering, Rijeka	117	73	44	117	109	8	-
Tehnički fakultet, Rijeka Faculty of Engineering, Rijeka	367	320	47	367	314	53	-
Pomorski fakultet, Rijeka Faculty of Maritime Studies, Rijeka	408	263	145	364	340	24	44
Medicinski fakultet, Rijeka Faculty of Medicine, Rijeka	152	42	110	152	117	35	-
Fakultet zdravstvenih studija, Rijeka Faculty of Health Studies, Rijeka	55	13	42	1	1	-	54
Ekonomski fakultet, Rijeka Faculty of Economics, Rijeka	593	175	418	323	304	19	270
Fakultet za menadžment u turizmu i ugostiteljstvu, Opatija Faculty of Tourism and Hospitality Management, Opatija	624	157	467	313	290	23	311
Pravni fakultet, Rijeka Faculty of Law, Rijeka	162	41	121	146	109	37	16
Filozofski fakultet, Rijeka Faculty of Philosophy, Rijeka	370	69	301	353	325	28	17
Učiteljski fakultet, Rijeka Faculty of Teacher Education, Rijeka	90	3	87	58	48	10	32
Umjetničke akademije Art academies	92	16	76	92	84	8	-
Akademija primijenjene umjetnosti, Rijeka Academy of Applied Arts, Rijeka	92	16	76	92	84	8	-
Sveučilište Sjever, Koprivnica University North, Koprivnica	631	231	400	166	151	15	465
Stručni studij Professional study	554	208	346	152	140	12	402
Sveučilišni studij University study	77	23	54	14	11	3	63
Sveučilište u Splitu University of Split	4 096	1 676	2 420	3 059	2 675	384	1 037

1.3. STUDENTI KOJI SU DIPLOMIRALI / ZAVRŠILI SVEUČILIŠNI ILI STRUČNI STUDIJ PREMA PRAVNOM STATUSU VISOKIH UČILIŠTA, VRSTI I NAZIVU VISOKOG UČILIŠTA TE NAČINU STUDIRANJA I SPOLU U 2015.

STUDENTS WHO GRADUATED FROM UNIVERSITY OR COMPLETED PROFESSIONAL STUDY, BY LEGAL STATUS OF INSTITUTIONS OF HIGHER EDUCATION, TYPES AND NAME OF INSTITUTION OF HIGHER EDUCATION, MODE OF STUDY AND SEX, 2015

(nastavak)
(continued)

	Ukupno Total			Način studiranja Mode of study			
	svega All	muškarci Men	žene Women	redoviti Full-time			izvanredni Part-time
				svega All	uz subvenciju troškova školarine Subsidised tuition fees	sami plaćaju punu školarinu Self-financing tuition fees	
Fakulteti Faculties	3 989	1 642	2 347	2 952	2 575	377	1 037
Stručni studij Professional study	1 303	449	854	564	480	84	739
Fakultet građevinarstva, arhitekture i geodezije, Split Faculty of Civil Engineering, Architecture and Geodesy, Split	25	17	8	25	24	1	-
Fakultet elektrotehnike, strojarstva i brodogradnje, Split Faculty of Electrical Engineering, Mechanical Engineering and Naval Architecture, Split	82	69	13	82	54	28	-
Kemijsko-tehnološki fakultet, Split Faculty of Chemistry and Technology, Split	22	2	20	22	19	3	-
Pomorski fakultet, Split Faculty of Maritime Studies, Split	13	11	2	5	3	2	8
Medicinski fakultet, Split Faculty of Medicine, Split	4	1	3	4	-	4	-
Ekonomski fakultet, Split Faculty of Economics, Split	267	71	196	118	87	31	149
Pravni fakultet, Split Faculty of Law, Split	257	52	205	69	62	7	188
Filozofski fakultet, Split Faculty of Philosophy, Split	49	1	48	49	46	3	-
Sveučilišni studijski centar za stručne studije, Split University Department for Professional Courses of Study, Split	539	186	353	189	185	4	350
Kineziološki fakultet, Split Faculty of Kinesiology, Split	45	39	6	1	-	1	44
Sveučilišni studij University study	2 686	1 193	1 493	2 388	2 095	293	298
Prirodoslovno-matematički fakultet, Split Faculty of Science, Split	168	50	118	168	168	-	-
Fakultet građevinarstva, arhitekture i geodezije, Split Faculty of Civil Engineering, Architecture and Geodesy, Split	193	107	86	193	188	5	-
Fakultet elektrotehnike, strojarstva i brodogradnje, Split Faculty of Electrical Engineering, Mechanical Engineering and Naval Architecture, Split	476	353	123	476	379	97	-
Kemijsko-tehnološki fakultet, Split Faculty of Chemistry and Technology, Split	90	10	80	90	83	7	-
Pomorski fakultet, Split Faculty of Maritime Studies, Split	320	240	80	233	212	21	87
Sveučilišni studijski centar za studije mora, Split University Department for Maritime Studies, Split	62	11	51	62	57	5	-
Medicinski fakultet, Split Faculty of Medicine, Split	76	28	48	76	64	12	-
Međusveučilišni studij mediteranske poljoprivrede, Split Interuniversity Study of Mediterranean Agriculture, Split	18	9	9	18	16	2	-

1.3. STUDENTI KOJI SU DIPLOMIRALI / ZAVRŠILI SVEUČILIŠNI ILI STRUČNI STUDIJ PREMA PRAVNOM STATUSU VISOKIH UČILIŠTA, VRSTI I NAZIVU VISOKOG UČILIŠTA TE NAČINU STUDIRANJA I SPOLU U 2015.

STUDENTS WHO GRADUATED FROM UNIVERSITY OR COMPLETED PROFESSIONAL STUDY, BY LEGAL STATUS OF INSTITUTIONS OF HIGHER EDUCATION, TYPES AND NAME OF INSTITUTION OF HIGHER EDUCATION, MODE OF STUDY AND SEX, 2015

(nastavak)
(continued)

	Ukupno <i>Total</i>			Način studiranja <i>Mode of study</i>			
	svega <i>All</i>	muškarci <i>Men</i>	žene <i>Women</i>	redoviti <i>Full-time</i>			izvanredni <i>Part-time</i>
				svega <i>All</i>	uz subvenciju troškova školarine <i>Subsidised tuition fees</i>	sami plaćaju punu školarinu <i>Self-financing tuition fees</i>	
Ekonomski fakultet, Split <i>Faculty of Economics, Split</i>	515	165	350	430	330	100	85
Pravni fakultet, Split <i>Faculty of Law, Split</i>	186	67	119	75	65	10	111
Filozofski fakultet, Split <i>Faculty of Philosophy, Split</i>	297	38	259	297	279	18	-
Kineziološki fakultet, Split <i>Faculty of Kinesiology, Split</i>	106	73	33	106	103	3	-
Sveučilišni odjel zdravstvenih studija Sveučilišta u Splitu <i>University Department of Health Studies, of the University of Split</i>	110	21	89	95	89	6	15
Sveučilišni odjel za forenzične znanosti, Split <i>University Department of Forensic Sciences, Split</i>	35	10	25	35	29	6	-
Katolički bogoslovni fakultet, Split <i>Catholic Theological Faculty, Split</i>	34	11	23	34	33	1	-
Umjetničke akademije <i>Art academies</i>	107	34	73	107	100	7	-
Umjetnička akademija, Split <i>Arts Academy, Split</i>	107	34	73	107	100	7	-
Sveučilište u Zadru <i>University of Zadar</i>	936	212	724	717	654	63	219
Stručni studij <i>Professional study</i>	111	4	107	56	55	1	55
Sveučilišni studij <i>University study</i>	825	208	617	661	599	62	164
Sveučilište u Zagrebu <i>University of Zagreb</i>	13 537	5 164	8 373	11 900	10 217	1 683	1 637
Fakulteti <i>Faculties</i>	13 257	5 030	8 227	11 620	9 957	1 663	1 637
Stručni studij <i>Professional study</i>	865	292	573	304	220	84	561
Metalurški fakultet, Sisak <i>Faculty of Metallurgy, Sisak</i>	2	2	-	-	-	-	2
Tekstilno-tehnološki fakultet, Zagreb <i>Faculty of Textile Technology, Zagreb</i>	8	-	8	8	4	4	-
Ekonomski fakultet, Zagreb <i>Faculty of Economics and Business, Zagreb</i>	321	92	229	149	96	53	172
Fakultet organizacije i informatike, Varaždin <i>Faculty of Organisation and Informatics, Varaždin</i>	111	62	49	22	19	3	89

1.3. STUDENTI KOJI SU DIPLOMIRALI / ZAVRŠILI SVEUČILIŠNI ILI STRUČNI STUDIJ PREMA PRAVNOM STATUSU VISOKIH UČILIŠTA, VRSTI I NAZIVU VISOKOG UČILIŠTA TE NAČINU STUDIRANJA I SPOLU U 2015.

STUDENTS WHO GRADUATED FROM UNIVERSITY OR COMPLETED PROFESSIONAL STUDY, BY LEGAL STATUS OF INSTITUTIONS OF HIGHER EDUCATION, TYPES AND NAME OF INSTITUTION OF HIGHER EDUCATION, MODE OF STUDY AND SEX, 2015

(nastavak)
(continued)

	Ukupno <i>Total</i>			Način studiranja <i>Mode of study</i>			
	svega <i>All</i>	muškarci <i>Men</i>	žene <i>Women</i>	redoviti <i>Full-time</i>			izvanredni <i>Part-time</i>
				svega <i>All</i>	uz subvenciju troškova školarine <i>Subsidised tuition fees</i>	sami plaćaju punu školarinu <i>Self-financing tuition fees</i>	
Pravni fakultet, studijski centar za upravu i financije, Zagreb <i>Faculty of Law, Public Administration and Public Finances Study Centre, Zagreb</i>	165	19	146	80	69	11	85
Učiteljski fakultet, Zagreb <i>Faculty of Teacher Education, Zagreb</i>	88	-	88	17	13	4	71
Kineziološki fakultet, Zagreb <i>Faculty of Kinesiology, Zagreb</i>	135	110	25	7	-	7	128
Institut Katoličkoga bogoslovnog fakulteta, Zagreb <i>Catechetical Institute of the Catholic Theological Faculty, Zagreb</i>	35	7	28	21	19	2	14
Sveučilišni studij <i>University study</i>	12 392	4 738	7 654	11 316	9 737	1 578	1 076
Prirodoslovno-matematički fakultet, Zagreb <i>Faculty of Science, Zagreb</i>	909	330	579	909	864	45	-
Arhitektonski fakultet, Zagreb <i>Faculty of Architecture, Zagreb</i>	308	114	194	308	253	55	-
Građevinski fakultet, Zagreb <i>Faculty of Civil Engineering, Zagreb</i>	373	230	143	373	289	84	-
Geodetski fakultet, Zagreb <i>Faculty of Geodesy, Zagreb</i>	166	98	68	166	161	5	-
Geotehnički fakultet, Varaždin <i>Faculty of Geotechnical Engineering, Varaždin</i>	48	18	30	48	48	-	-
Grafički fakultet, Zagreb <i>Faculty of Graphic Arts, Zagreb</i>	208	81	127	186	157	29	22
Fakultet strojarstva i brodogradnje, Zagreb <i>Faculty of Mechanical Engineering and Naval Architecture, Zagreb</i>	465	406	59	465	424	41	-
Fakultet prometnih znanosti, Zagreb <i>Faculty of Transport and Traffic Engineering, Zagreb</i>	423	322	101	261	240	21	162
Fakultet elektrotehnike i računarstva, Zagreb <i>Faculty of Electrical Engineering and Computing, Zagreb</i>	904	717	187	904	848	56	-
Rudarsko-geološko-naftni fakultet, Zagreb <i>Faculty of Mining, Geology and Petroleum Engineering, Zagreb</i>	184	129	55	184	137	47	-
Metalurški fakultet, Sisak <i>Faculty of Metallurgy, Sisak</i>	15	12	3	15	15	-	-
Fakultet kemijskog inženjerstva i tehnologije, Zagreb <i>Faculty of Chemical Engineering and Technology, Zagreb</i>	219	64	155	219	121	98	-
Tekstilno-tehnološki fakultet, Zagreb <i>Faculty of Textile Technology, Zagreb</i>	138	12	126	138	125	13	-
Medicinski fakultet, Zagreb <i>Faculty of Medicine, Zagreb</i>	326	96	230	326	271	55	-
Stomatološki fakultet, Zagreb <i>Faculty of Dental Medicine, Zagreb</i>	104	27	77	104	63	41	-
Farmaceutsko-biokemijski fakultet, Zagreb <i>Faculty of Pharmacy and Biochemistry, Zagreb</i>	171	35	136	171	165	6	-
Veterinarski fakultet, Zagreb <i>Faculty of Veterinary Medicine, Zagreb</i>	70	22	48	70	61	9	-

1.3. STUDENTI KOJI SU DIPLOMIRALI / ZAVRŠILI SVEUČILIŠNI ILI STRUČNI STUDIJ PREMA PRAVNOM STATUSU VISOKIH UČILIŠTA, VRSTI I NAZIVU VISOKOG UČILIŠTA TE NAČINU STUDIRANJA I SPOLU U 2015.

STUDENTS WHO GRADUATED FROM UNIVERSITY OR COMPLETED PROFESSIONAL STUDY, BY LEGAL STATUS OF INSTITUTIONS OF HIGHER EDUCATION, TYPES AND NAME OF INSTITUTION OF HIGHER EDUCATION, MODE OF STUDY AND SEX, 2015

(nastavak)
(continued)

	Ukupno Total			Način studiranja Mode of study			
	svega All	muškarci Men	žene Women	redoviti Full-time			izvanredni Part-time
				svega All	uz subvenciju troškova školarine Subsidised tuition fees	sami plaćaju punu školarinu Self-financing tuition fees	
Prehrambeno-biotehnološki fakultet, Zagreb <i>Faculty of Food Technology and Biotechnology, Zagreb</i>	222	27	195	222	211	11	-
Agronomski fakultet, Zagreb <i>Faculty of Agriculture, Zagreb</i>	659	242	417	659	599	60	-
Šumarski fakultet, Zagreb <i>Faculty of Forestry, Zagreb</i>	212	144	68	212	182	30	-
Ekonomski fakultet, Zagreb <i>Faculty of Economics and Business, Zagreb</i>	2 035	615	1 420	1 606	1 219	387	429
Fakultet organizacije i informatike, Varaždin <i>Faculty of Organisation and Informatics, Varaždin</i>	339	182	157	296	276	20	43
Pravni fakultet, Zagreb <i>Faculty of Law, Zagreb</i>	613	132	481	383	291	92	230
Fakultet političkih znanosti, Zagreb <i>Faculty of Political Sciences, Zagreb</i>	535	166	369	522	417	105	13
Filozofski fakultet, Zagreb <i>Faculty of Humanities and Social Sciences, Zagreb</i>	1 240	242	998	1 211	1 099	112	29
Hrvatski studiji, Zagreb <i>Croatian Studies, Zagreb</i>	412	77	335	412	389	23	-
Učiteljski fakultet, Zagreb <i>Faculty of Teacher Education, Zagreb</i>	470	15	455	322	263	59	148
Edukacijsko-rehabilitacijski fakultet, Zagreb <i>Faculty of Education and Rehabilitation Sciences, Zagreb</i>	287	13	274	287	270	17	-
Kineziološki fakultet, Zagreb <i>Faculty of Kinesiology, Zagreb</i>	156	106	50	156	116	40	-
Katolički bogoslovni fakultet, Zagreb, i studij <i>Catholic Theological Faculty, Zagreb and Department</i>	73	39	34	73	60	13	-
Instituti Katoličkoga bogoslovnog fakulteta, Zagreb <i>Institutes of Catholic Theological Faculty, Zagreb</i>	52	3	49	52	49	3	-
Filozofski fakultet Družbe Isusove, Zagreb <i>Faculty of Philosophy of the Society of Jesus, Zagreb</i>	59	23	36	59	57	2	-
Umjetničke akademije <i>Art academies</i>	280	134	146	280	260	20	-
Akademija dramske umjetnosti, Zagreb <i>Academy of Dramatic Arts, Zagreb</i>	86	44	42	86	79	7	-
Akademija likovnih umjetnosti, Zagreb <i>Academy of Fine Arts, Zagreb</i>	107	42	65	107	103	4	-
Muzička akademija, Zagreb <i>Academy of Music, Zagreb</i>	87	48	39	87	78	9	-
Privatna visoka učilišta <i>Private institutions of higher education</i>	3 133	1 528	1 605	1 714	150	1 564	1 419
Visoke škole <i>Schools of professional higher education</i>	1 650	865	785	839	42	797	811
Visoka tehnička škola, Bjelovar <i>Faculty of Polytechnic, Bjelovar</i>	112	31	81	41	-	41	71
RIT Croatia, Dubrovnik <i>Rochester Institute of Technology Croatia, Dubrovnik</i>	34	19	15	34	9	25	-

1.3. STUDENTI KOJI SU DIPLOMIRALI / ZAVRŠILI SVEUČILIŠNI ILI STRUČNI STUDIJ PREMA PRAVNOM STATUSU VISOKIH UČILIŠTA, VRSTI I NAZIVU VISOKOG UČILIŠTA TE NAČINU STUDIRANJA I SPOLU U 2015.

STUDENTS WHO GRADUATED FROM UNIVERSITY OR COMPLETED PROFESSIONAL STUDY, BY LEGAL STATUS OF INSTITUTIONS OF HIGHER EDUCATION, TYPES AND NAME OF INSTITUTION OF HIGHER EDUCATION, MODE OF STUDY AND SEX, 2015

(nastavak)
(continued)

	Ukupno Total			Način studiranja Mode of study			
	svega All	muškarci Men	žene Women	redoviti Full-time			izvanredni Part-time
				svega All	uz subvenciju troškova školarine Subsidised tuition fees	sami plaćaju punu školarinu Self-financing tuition fees	
Visoka poslovna škola Minerva, Dugopolje <i>Minerva Business College, Dugopolje</i>	15	9	6	11	-	11	4
Politehnika Pula, Visoka tehničko-poslovna škola, Pula – Pola <i>Polytechnic Pula – College of Applied Sciences, Pula – Pola</i>	38	35	3	11	2	9	27
Visoka poslovna škola Par, Rijeka <i>Business School Par, Rijeka</i>	15	5	10	6	-	6	9
Visoka škola za menadžment i dizajn Aspira, Split <i>College of Management and Design Aspira, Split</i>	19	16	3	14	1	13	5
Visoka škola za inspekcijski i kadrovski menadžment, Split <i>University College of Inspection and Personnel Management in Maritime Affairs in Split</i>	16	11	5	8	2	6	8
Visoka škola multimedijских i komunikacijskih tehnologija – TV Akademija, Split <i>TV Academy – College of Multimedia and Communication, Split</i>	2	2	-	-	-	-	2
Međunarodna diplomatska škola za poslovno upravljanje, Zagreb <i>International Graduate Business School, Zagreb</i>	9	3	6	-	-	-	9
RRiF Visoka škola za financijski menadžment, Zagreb <i>RRiF School of Professional Higher Education for Financial Management, Zagreb</i>	17	3	14	5	-	5	12
Visoka škola za sigurnost, Zagreb <i>School of Professional Higher Education in Safety, Zagreb</i>	259	201	58	1	-	1	258
Visoka škola tržišnih komunikacija Agora, Zagreb <i>College of Market Communications Agora, Zagreb</i>	33	19	14	31	3	28	2
Visoka poslovna škola Libertas, Zagreb <i>Libertas Business College, Zagreb</i>	332	136	196	159	13	146	173
Visoka poslovna škola Zagreb, Zagreb <i>Business School of Professional Higher Education Zagreb, Zagreb</i>	109	41	68	59	-	59	50
Visoka škola za informacijske tehnologije, Zagreb <i>School of Professional Higher Education for Information Technologies, Zagreb</i>	40	32	8	13	-	13	27
Visoka škola za primijenjeno računalstvo Algebra, Zagreb <i>University College for Applied Computer Engineering Algebra Zagreb</i>	66	59	7	23	-	23	43
Visoka škola međunarodnih odnosa i diplomacije Dag Hammarskjöld, Zagreb <i>Dag Hammarskjöld University College of International Relations and Diplomacy, Zagreb</i>	84	33	51	64	-	64	20
Visoko učilište Effectus – Visoka škola za financije i pravo, Zagreb <i>University College Effectus – College for Law and Finance, Zagreb</i>	50	15	35	19	-	19	31
Zagrebačka škola ekonomije i managementa, Zagreb <i>Zagreb School of Economics and Management, Zagreb</i>	364	182	182	319	-	319	45
Visoka škola za ekonomiju, poduzetništvo i upravljanje Nikola Šubić Zrinski, Zagreb <i>Nikola Šubić Zrinski School of Economics, Zagreb</i>	23	10	13	9	-	9	14
Visoka škola Teološki fakultet "Matija Vlačić Ilirik", Zagreb <i>College Theological Faculty "Matija Vlačić Ilirik", Zagreb</i>	12	3	9	12	12	-	-
Adventističko teološko visoko učilište u Maruševcu <i>Adventist Union College, Maruševac</i>	1	-	1	-	-	-	1

1.3. STUDENTI KOJI SU DIPLOMIRALI / ZAVRŠILI SVEUČILIŠNI ILI STRUČNI STUDIJ PREMA PRAVNOM STATUSU VISOKIH UČILIŠTA, VRSTI I NAZIVU VISOKOG UČILIŠTA TE NAČINU STUDIRANJA I SPOLU U 2015.

STUDENTS WHO GRADUATED FROM UNIVERSITY OR COMPLETED PROFESSIONAL STUDY, BY LEGAL STATUS OF INSTITUTIONS OF HIGHER EDUCATION, TYPES AND NAME OF INSTITUTION OF HIGHER EDUCATION, MODE OF STUDY AND SEX, 2015

(nastavak)
(continued)

	Ukupno <i>Total</i>			Način studiranja <i>Mode of study</i>			
	svega <i>All</i>	muškarci <i>Men</i>	žene <i>Women</i>	redoviti <i>Full-time</i>			izvanredni <i>Part-time</i>
				svega <i>All</i>	uz subvenciju troškova školarine <i>Subsidised tuition fees</i>	sami plaćaju punu školarinu <i>Self-financing tuition fees</i>	
Veleučilišta <i>Polytechnics</i>	1 351	622	729	764	27	737	587
Veleučilište Hrvatsko zagorje, Krapina <i>Polytechnic Hrvatsko Zagorje in Krapina</i>	35	23	12	19	4	15	16
Veleučilište u Velikoj Gorici <i>Polytechnic in Velika Gorica</i>	243	188	55	102	1	101	141
Veleučilište Baltazar, Zaprešić <i>University of Applied Sciences Baltazar, Zaprešić</i>	390	169	221	323	20	303	67
Veleučilište Vem, Zagreb <i>Polytechnic Vem, Zagreb</i>	683	242	441	320	2	318	363
Institut <i>Institute</i>	16	14	2	16	-	16	-
Filozofsko-teološki institut Družbe Isusove, Zagreb <i>Institute of Philosophy and Theology of the Society of Jesus, Zagreb</i>	16	14	2	16	-	16	-
Sveučilišta <i>Universities</i>							
Hrvatsko katoličko sveučilište, Zagreb <i>Catholic University of Croatia, Zagreb</i>	82	15	67	82	79	3	-
DIU Libertas međunarodno sveučilište, Zagreb <i>DIU Libertas International University, Zagreb</i>	34	12	22	13	2	11	21

1.4. STUDENTI KOJI SU DIPLOMIRALI / ZAVRŠILI SVEUČILIŠNI ILI STRUČNI STUDIJ PREMA VRSTI STUDIJA, SPOLU I GODINAMA ŽIVOTA U 2015.

STUDENTS WHO GRADUATED FROM UNIVERSITY OR COMPLETED PROFESSIONAL STUDY, BY TYPE OF STUDY, SEX AND AGE, 2015

Godine starosti Age	Ukupno Total			Vrsta studija Type of study					
	svega All	muškarci Men	žene Women	kratki stručni studij <i>Undergraduate short professional study</i>	preddiplomski stručni studij <i>Undergraduat professional study</i>	specijalistički diplomski stručni studij <i>Specialist graduate professional study</i>	preddiplomski sveučilišni studij <i>Undergraduate university study</i>	diplomski sveučilišni studij <i>Graduate university study</i>	integrirani preddiplomski i diplomski <i>Integrated undergraduate and graduate university study</i>
Ukupno Total	34 745	14 045	20 700	24	8 874	10 077	2 483	10 095	3 192
21	2	2	-	-	-	2	-	-	-
22	1 177	383	794	2	339	836	-	-	-
23	4 771	1 713	3 058	6	1 404	3 340	-	13	8
24	4 679	1 892	2 787	9	1 360	2 486	70	588	166
25	6 107	2 397	3 710	4	1 082	1 395	265	2 608	753
26	5 345	2 147	3 198	1	782	781	347	2 679	755
27	3 181	1 359	1 822	-	543	397	268	1 586	387
28	2 025	931	1 094	1	439	221	192	938	234
29	1 331	622	709	-	353	136	155	543	144
30	952	423	529	-	319	96	134	290	113
31	711	314	397	1	246	65	100	159	140
32	547	244	303	-	204	41	78	99	125
33	471	240	231	-	194	45	85	74	73
34	418	201	217	-	198	39	71	62	48
35	368	163	205	-	172	34	74	38	50
36	344	153	191	-	147	30	72	49	46
37	276	114	162	-	140	22	61	37	16
38	249	88	161	-	122	14	57	26	30
39	210	76	134	-	106	16	45	28	15
40	216	80	136	-	104	16	53	28	15
41	179	60	119	-	91	5	37	29	17
42	158	64	94	-	73	11	46	20	8
43	138	55	83	-	58	10	36	28	6
44	134	48	86	-	67	8	32	23	4
45	119	48	71	-	58	6	37	17	1
46	108	47	61	-	47	8	27	17	9
47	96	30	66	-	42	6	26	14	8
48	77	25	52	-	27	2	21	23	4
49	87	29	58	-	34	1	29	17	6
50 - 54	56	19	37	-	26	2	18	9	1
55 - 59	155	58	97	-	75	5	29	37	9
60 - 64	50	16	34	-	20	-	16	14	-

1.5. STUDENTI KOJI SU DIPLOMIRALI / ZAVRŠILI SVEUČILIŠNI ILI STRUČNI STUDIJ PREMA SKUPINAMA VISOKIH UČILIŠTA, GODINAMA ŽIVOTA I SPOLU U 2015.

STUDENTS WHO GRADUATED FROM UNIVERSITY OR COMPLETED PROFESSIONAL STUDY, BY GROUPS OF INSTITUTIONS OF HIGHER EDUCATION, AGE AND SEX, 2015

		Ukupno <i>Total</i>	Godine života <i>Age</i>							
			21 i manje <i>21 and under</i>	22 – 24	25 – 27	28 – 30	31 – 33	34 – 36	37 – 39	40 i više <i>40 and over</i>
Visoka učilišta <i>Institutions of higher education</i>	ukupno <i>Total</i>	34 745	1 179	15 557	10 551	2 994	1 436	988	675	1 365
	studenti <i>Male students</i>	14 045	385	6 002	4 437	1 359	685	430	244	503
	studentice <i>Female students</i>	20 700	794	9 555	6 114	1 635	751	558	431	862
Visoke škole <i>Schools of professional higher education</i>	ukupno <i>Total</i>	2 037	32	581	520	255	190	169	101	189
	studenti <i>Male students</i>	1 122	12	273	292	154	121	111	58	101
	studentice <i>Female students</i>	915	20	308	228	101	69	58	43	88
Veleučilišta <i>Polytechnics</i>	ukupno <i>Total</i>	5 457	178	2 032	1 247	692	388	294	210	416
	studenti <i>Male students</i>	2 440	57	827	650	354	187	127	73	165
	studentice <i>Female students</i>	3 017	121	1 205	597	338	201	167	137	251
Fakulteti <i>Faculties</i>	ukupno <i>Total</i>	26 688	957	12 695	8 588	1 988	831	519	359	751
	studenti <i>Male students</i>	10 270	313	4 822	3 417	827	361	190	108	232
	studentice <i>Female students</i>	16 418	644	7 873	5 171	1 161	470	329	251	519
Stručni studij <i>Professional study</i>	ukupno <i>Total</i>	3 899	131	1 589	810	365	253	203	176	372
	studenti <i>Male students</i>	1 374	31	535	327	137	104	73	49	118
	studentice <i>Female students</i>	2 525	100	1 054	483	228	149	130	127	254
Sveučilišni studij <i>University study</i>	ukupno <i>Total</i>	22 789	826	11 106	7 778	1 623	578	316	183	379
	studenti <i>Male students</i>	8 896	282	4 287	3 090	690	257	117	59	114
	studentice <i>Female students</i>	13 893	544	6 819	4 688	933	321	199	124	265
Umjetničke akademije <i>Art academies</i>	ukupno <i>Total</i>	563	12	249	196	59	27	6	5	9
	studenti <i>Male students</i>	213	3	80	78	24	16	2	5	5
	studentice <i>Female students</i>	350	9	169	118	35	11	4	-	4

1.6. STUDENTI KOJI SU DIPLOMIRALI / ZAVRŠILI SVEUČILIŠNI ILI STRUČNI STUDIJ PREMA SKUPINAMA VISOKIH UČILIŠTA, VRSTI STUDIJA I SPOLU U 2015.

STUDENTS WHO GRADUATED FROM UNIVERSITY OR COMPLETED PROFESSIONAL STUDY, BY GROUPS OF INSTITUTIONS OF HIGHER EDUCATION, TYPE OF STUDY AND SEX, 2015

	Ukupno <i>Total</i>	Visoke škole <i>Schools of professional higher education</i>	Veleučilišta <i>Polytechnic</i>	Fakulteti <i>Faculties</i>			Umjetničke akademije <i>Art academies</i>
				svega <i>All</i>	stručni studij <i>Professional study</i>	sveučilišni studij <i>University study</i>	
Visoka učilišta – ukupno <i>Institutions of higher education – total</i>	34 745	2 037	5 457	26 688	3 899	22 789	563
žene/ <i>Women</i>	20 700	915	3 017	16 418	2 525	13 893	350
Prema predbolonjskom programu <i>According to pre-Bologna programme</i>	594	-	65	526	54	472	3
žene/ <i>Women</i>	328	-	20	306	31	275	2
Dodiplomski stručni studij <i>Undergraduate professional study</i>	119	-	65	54	54	-	-
žene/ <i>Women</i>	51	-	20	31	31	-	-
Dodiplomski sveučilišni studij <i>Undergraduate university study</i>	475	-	-	472	-	472	3
žene/ <i>Women</i>	277	-	-	275	-	275	2
Prema predbolonjskom programu <i>According to pre-Bologna programme</i>	34 151	2 037	5 392	26 162	3 845	22 317	560
žene/ <i>Women</i>	20 372	915	2 997	16 112	2 494	13 618	348
Kratki stručni studij <i>Undergraduate short professional study</i>	24	-	-	24	24	-	-
žene/ <i>Women</i>	20	-	-	20	20	-	-
Preddiplomski stručni studij <i>Undergraduate professional study</i>	8 755	1 440	4 108	3 207	3 207	-	-
žene/ <i>Women</i>	5 002	636	2 308	2 058	2 058	-	-
Specijalistički diplomski stručni studij <i>Specialist graduate professional study</i>	2 483	585	1 284	614	614	-	-
žene/ <i>Women</i>	1 375	270	689	416	416	-	-
Preddiplomski sveučilišni studij <i>Undergraduate university study</i>	10 077	10 ¹⁾	-	9 830	-	9 830	237
žene/ <i>Women</i>	5 906	7 ¹⁾	-	5 750	-	5 750	149
Diplomski sveučilišni studij <i>Graduate university study</i>	10 095	2 ¹⁾	-	9 846	-	9 846	247
žene/ <i>Women</i>	6 131	2 ¹⁾	-	5 970	-	5 970	159
Integrirani preddiplomski i diplomski studij <i>Integrated undergraduate and graduate university study</i>	2 717	-	-	2 641	-	2 641	76
žene/ <i>Women</i>	1 938	-	-	1 898	-	1 898	40

1) Visoke škole koje imaju dopusnicu Ministarstva znanosti, obrazovanja i sporta mogu iznimno provoditi i sveučilišni studij.

1) *Schools of higher education that hold the accreditation of the Ministry of Science, Education and Sports may exceptionally perform university studies.*

1.7. STUDENTI KOJI SU DIPLOMIRALI / ZAVRŠILI SVEUČILIŠNI ILI STRUČNI STUDIJ PREMA SKUPINAMA VISOKIH UČILIŠTA, VRSTI STUDIJA, NAČINU STUDIRANJA I SPOLU U 2015.

STUDENTS WHO GRADUATED FROM UNIVERSITY OR COMPLETED PROFESSIONAL STUDY, BY GROUPS OF INSTITUTIONS OF HIGHER EDUCATION, TYPE OF STUDY, MODE OF STUDY AND SEX, 2015

	Ukupno <i>Total</i>			Način studiranja <i>Made of study</i>			
	svega <i>All</i>	muškarci <i>Men</i>	žene <i>Women</i>	redoviti <i>Full-time</i>			izvanredni <i>Part-time</i>
				svega <i>All</i>	uz subvenciju troškova školarine <i>Subsidised tuition fees</i>	sami plaćaju školarinu <i>Self-financed tuition fees</i>	
Visoka učilišta <i>Institutions of higher education</i>	34 745	14 045	20 700	25 353	20 717	4 636	9 392
Prema predbolonjskom programu <i>According to pre-Bologna programme</i>	594	266	328	311	191	120	283
Dodiplomski stručni studij <i>Undergraduate professional study</i>	119	68	51	42	15	27	77
Dodiplomski sveučilišni studij <i>Undergraduate university study</i>	475	198	277	269	176	93	206
Prema bolonjskom programu <i>According to Bologna programme</i>	34 151	13 779	20 372	25 042	20 526	4 516	9 109
Kratki stručni studij <i>Undergraduate short professional study</i>	24	4	20	22	19	3	2
Preddiplomski stručni studij <i>Undergraduate professional study</i>	8 755	3 753	5 002	4 294	2 692	1 602	4 461
Specijalistički diplomski stručni studij <i>Specialist graduate professional study</i>	2 483	1 108	1 375	866	315	551	1 617
Preddiplomski sveučilišni studij <i>Undergraduate university study</i>	10 077	4 171	5 906	8 680	7 615	1 065	1 397
Diplomski sveučilišni studij <i>Graduate university study</i>	10 095	3 964	6 131	8 827	7 980	847	1 268
Integrirani preddiplomski i diplomski studij <i>Integrated undergraduate and graduate university study</i>	2 717	779	1 938	2 353	1 905	448	364
Visoke škole <i>Schools of professional higher education</i>	2 037	1 122	915	1 008	195	813	1 029
Prema bolonjskom programu <i>According to Bologna programme</i>	2 037	1 122	915	1 008	195	813	1 029
Preddiplomski stručni studij <i>Undergraduate professional study</i>	1 440	804	636	762	180	582	678
Specijalistički diplomski stručni studij <i>Specialist graduate professional study</i>	585	315	270	234	3	231	351
Preddiplomski sveučilišni studij <i>Undergraduate university study</i>	10	3	7	10	10	-	-
Diplomski sveučilišni studij <i>Graduate university study</i>	2	-	2	2	2	-	-
Veleučilišta <i>Polytechnics</i>	5 457	2 440	3 017	2 775	1 636	1 139	2 682
Prema predbolonjskom programu <i>According to pre-Bologna programme</i>	65	45	20	22	3	19	43
Dodiplomski stručni studij <i>Undergraduate professional study</i>	65	45	20	22	3	19	43

1.7. STUDENTI KOJI SU DIPLOMIRALI / ZAVRŠILI SVEUČILIŠNI ILI STRUČNI STUDIJ PREMA SKUPINAMA VISOKIH UČILIŠTA, VRSTI STUDIJA, NAČINU STUDIRANJA I SPOLU U 2015.

STUDENTS WHO GRADUATED FROM UNIVERSITY OR COMPLETED PROFESSIONAL STUDY, BY GROUPS OF INSTITUTIONS OF HIGHER EDUCATION, TYPE OF STUDY, MODE OF STUDY AND SEX, 2015

(nastavak)
(continued)

	Ukupno <i>Total</i>			Način studiranja <i>Mode of study</i>			
	svega <i>All</i>	muškarci <i>Men</i>	žene <i>Women</i>	redoviti <i>Full-time</i>			izvanredni <i>Part-time</i>
				svega <i>All</i>	uz subvenciju troškova školarine <i>Subsidised tuition fees</i>	sami plaćaju školarinu <i>Self-financed tuition fees</i>	
Prema bolonjskom programu <i>According to Bologna programme</i>	5 392	2 395	2 997	2 753	1 633	1 120	2 639
Preddiplomski stručni studij <i>Undergraduate professional study</i>	4 108	1 800	2 308	2 270	1 457	813	1 838
Specijalistički diplomski stručni studij <i>Specialist graduate professional study</i>	1 284	595	689	483	176	307	801
Fakulteti <i>Faculties</i>	26 688	10 270	16 418	21 007	18 361	2 646	5 681
Prema predbolonjskom programu <i>According to pre-Bologna programme</i>	526	220	306	286	186	100	240
Dodiplomski stručni studij <i>Undergraduate professional study</i>	54	23	31	20	12	8	34
Dodiplomski sveučilišni studij <i>Undergraduate university study</i>	472	197	275	266	174	92	206
Prema bolonjskom programu <i>According to Bologna programme</i>	26 162	10 050	16 112	20 721	18 175	2 546	5 441
Kratki stručni studij <i>Undergraduate short professional study</i>	24	4	20	22	19	3	2
Preddiplomski stručni studij <i>Undergraduate professional study</i>	3 207	1 149	2 058	1 262	1 055	207	1 945
Specijalistički diplomski stručni studij <i>Specialist graduate professional study</i>	614	198	416	149	136	13	465
Preddiplomski sveučilišni studij <i>Undergraduate university study</i>	9 830	4 080	5 750	8 433	7 381	1 052	1 397
Diplomski sveučilišni studij <i>Graduate university study</i>	9 846	3 876	5 970	8 578	7 750	828	1 268
Integrirani preddiplomski i diplomski studij <i>Integrated undergraduate and graduate university study</i>	2 641	743	1 898	2 277	1 834	443	364
Stručni studij <i>Professional study</i>	3 899	1 374	2 525	1 453	1 222	231	2 446
Prema predbolonjskom programu <i>According to pre-Bologna programme</i>	54	23	31	20	12	8	34
Dodiplomski stručni studij <i>Undergraduate professional study</i>	54	23	31	20	12	8	34
Prema bolonjskom programu <i>According to Bologna programme</i>	3 845	1 351	2 494	1 433	1 210	223	2 412
Kratki stručni studij <i>Undergraduate short professional study</i>	24	4	20	22	19	3	2
Preddiplomski stručni studij <i>Undergraduate professional study</i>	3 207	1 149	2 058	1 262	1 055	207	1 945
Specijalistički diplomski stručni studij <i>Specialist graduate professional study</i>	614	198	416	149	136	13	465

1.7. STUDENTI KOJI SU DIPLOMIRALI / ZAVRŠILI SVEUČILIŠNI ILI STRUČNI STUDIJ PREMA SKUPINAMA VISOKIH UČILIŠTA, VRSTI STUDIJA, NAČINU STUDIRANJA I SPOLU U 2015.

STUDENTS WHO GRADUATED FROM UNIVERSITY OR COMPLETED PROFESSIONAL STUDY, BY GROUPS OF INSTITUTIONS OF HIGHER EDUCATION, TYPE OF STUDY, MODE OF STUDY AND SEX, 2015

(nastavak)
(continued)

	Ukupno <i>Total</i>			Način studiranja <i>Mode of study</i>			
	svoga <i>All</i>	muškarci <i>Men</i>	žene <i>Women</i>	redoviti <i>Full-time</i>			izvanredni <i>Part-time</i>
				svoga <i>All</i>	uz subvenciju troškova školarine <i>Subsidised tuition fees</i>	sami plaćaju školarinu <i>Self-financed tuition fees</i>	
Sveučilišni studij <i>University study</i>	22 789	8 896	13 893	19 554	17 139	2 415	3 235
Prema predbolonjskom programu <i>According to pre-Bologna programme</i>	472	197	275	266	174	92	206
Dodiplomski sveučilišni studij <i>Undergraduate university study</i>	472	197	275	266	174	92	206
Prema bolonjskom programu <i>According to Bologna programme</i>	22 317	8 699	13 618	19 288	16 965	2 323	3 029
Preddiplomski sveučilišni studij <i>Undergraduate university study</i>	9 830	4 080	5 750	8 433	7 381	1 052	1 397
Diplomski sveučilišni studij <i>Graduate university study</i>	9 846	3 876	5 970	8 578	7 750	828	1 268
Integrirani preddiplomski i diplomski studij <i>Integrated undergraduate and graduate university study</i>	2 641	743	1 898	2 277	1 834	443	364
Umjetničke akademije <i>Art academies</i>	563	213	350	563	525	38	-
Prema predbolonjskom programu <i>According to pre-Bologna programme</i>	3	1	2	3	2	1	-
Dodiplomski sveučilišni studij <i>Undergraduate university study</i>	3	1	2	3	2	1	-
Prema bolonjskom programu <i>According to Bologna programme</i>	560	212	348	560	523	37	-
Preddiplomski sveučilišni studij <i>Undergraduate university study</i>	237	88	149	237	224	13	-
Diplomski sveučilišni studij <i>Graduate university study</i>	247	88	159	247	228	19	-
Integrirani preddiplomski i diplomski studij <i>Integrated undergraduate and graduate university study</i>	76	36	40	76	71	5	-

1.8. STUDENTI KOJI SU DIPLOMIRALI / ZAVRŠILI SVEUČILIŠNI ILI STRUČNI STUDIJ PREMA ŽUPANIJI I GRADU/OPĆINI PREBIVALIŠTA, SKUPINAMA VISOKIH UČILIŠTA TE NAČINU STUDIRANJA I SPOLU U 2015.

STUDENTS WHO GRADUATED FROM UNIVERSITY OR COMPLETED PROFESSIONAL STUDY, BY COUNTY AND TOWN/MUNICIPALITY OF RESIDENCE, GROUPS OF INSTITUTIONS OF HIGHER EDUCATION, MODE OF STUDY AND SEX, 2015

	Ukupno Total				Visoke škole Schools of professional higher education		Veleučilišta Polytechnics		Fakulteti Faculties				Umjetničke akademije Art academies	
									stručni studij Professional study		sveučilišni studij University study			
	svega All	muškarci Men	žene Women	redoviti Full-time	svega All	redoviti Full-time	svega All	redoviti Full-time	svega All	redoviti Full-time	svega All	redoviti Full-time	svega All	redoviti Full-time
Ukupno Total	34 745	14 045	20 700	25 353	2 037	1 008	5 457	2 775	3 899	1 453	22 789	19 554	563	563
Republika Hrvatska Republic of Croatia	34 036	13 744	20 292	24 724	2 007	984	5 424	2 751	3 853	1 428	22 198	19 007	554	554
Zagrebačka županija County of Zagreb	2 404	875	1 529	1 591	187	69	585	297	257	64	1 346	1 132	29	29
Gradovi/ Towns	1 825	689	1 136	1 222	139	47	450	240	185	48	1 027	863	24	24
Dugo Selo	154	54	100	88	16	1	32	15	25	8	80	63	1	1
Ivanić-Grad	109	39	70	75	18	9	23	11	6	-	61	54	1	1
Jastrebarsko	139	40	99	88	9	3	37	22	11	1	82	62	-	-
Samobor	289	108	181	206	16	3	72	46	26	5	166	143	9	9
Sveta Nedelja	138	55	83	97	10	3	34	18	9	4	83	70	2	2
Sveti Ivan Zelina	117	34	83	77	6	2	25	11	17	5	68	58	1	1
Velika Gorica	506	207	299	350	34	16	108	59	59	19	300	251	5	5
Vrbovec	103	47	56	73	17	7	21	13	12	4	51	47	2	2
Zaprešić	270	105	165	168	13	3	98	45	20	2	136	115	3	3
Općine/ Municipalities	579	186	393	369	48	22	135	57	72	16	319	269	5	5
Bedenica	9	4	5	7	-	-	2	1	-	-	7	6	-	-
Bistra	38	13	25	26	1	1	11	1	2	-	23	23	1	1
Brckovljani	40	11	29	28	4	1	9	5	2	-	25	22	-	-
Brdovec	98	29	69	62	6	1	33	17	8	3	49	39	2	2
Dubrava	60	20	40	26	5	2	1	-	28	1	26	23	-	-
Dubravica	5	1	4	1	-	-	2	1	-	-	3	-	-	-
Farkaševac	6	3	3	6	-	-	2	2	-	-	4	4	-	-
Gradec	19	5	14	12	3	2	5	2	3	1	8	7	-	-
Jakovlje	26	7	19	15	-	-	6	1	4	2	16	12	-	-
Klinča Sela	33	12	21	23	3	-	8	4	3	2	19	17	-	-
Kloštar Ivanić	37	13	24	29	6	5	9	5	2	-	20	19	-	-
Krašić	14	5	9	8	1	-	3	1	2	2	8	5	-	-
Kravarско	7	1	6	4	-	-	1	-	-	-	6	4	-	-
Križ	39	12	27	26	8	3	6	1	3	1	21	20	1	1
Luka	5	1	4	5	-	-	1	1	-	-	4	4	-	-
Marija Gorica	13	4	9	10	-	-	4	3	2	-	7	7	-	-
Orle	4	1	3	2	-	-	1	-	-	-	3	2	-	-
Pisarovina	20	8	12	12	3	3	8	4	2	-	7	5	-	-
Pokupsko	10	3	7	4	1	-	3	1	1	-	4	2	1	1
Preseka	7	1	6	3	1	1	2	-	1	1	3	1	-	-
Pušća	14	4	10	8	1	1	2	-	1	-	10	7	-	-
Rakovec	8	2	6	5	1	-	2	1	1	-	4	4	-	-
Rugvica	38	13	25	29	-	-	8	4	3	2	27	23	-	-
Stupnik	28	12	16	18	4	2	5	2	4	1	15	13	-	-
Žumberak	1	1	-	-	-	-	1	-	-	-	-	-	-	-
Krapinsko-zagorska županija County of Krapina-Zagorje	935	334	601	630	29	6	200	94	109	35	588	486	9	9
Gradovi/ Towns	382	137	245	263	13	3	81	43	40	13	244	200	4	4
Donja Stubica	34	5	29	26	-	-	5	3	3	2	24	19	2	2
Klanjec	14	6	8	11	2	-	1	1	-	-	10	9	1	1
Krapina	105	45	60	73	4	-	25	14	8	3	68	56	-	-
Oroslavje	47	19	28	36	1	1	10	3	5	2	31	30	-	-
Pregrada	47	19	28	29	2	-	12	4	3	-	29	24	1	1
Zabok	90	28	62	51	2	1	16	8	14	2	58	40	-	-
Zlatar	45	15	30	37	2	1	12	10	7	4	24	22	-	-

1.8. STUDENTI KOJI SU DIPLOMIRALI / ZAVRŠILI SVEUČILIŠNI ILI STRUČNI STUDIJ PREMA ŽUPANIJI I GRADU/OPĆINI PREBIVALIŠTA, SKUPINAMA VISOKIH UČILIŠTA TE NAČINU STUDIRANJA I SPOLU U 2015.

STUDENTS WHO GRADUATED FROM UNIVERSITY OR COMPLETED PROFESSIONAL STUDY, BY COUNTY AND TOWN/MUNICIPALITY OF RESIDENCE, GROUPS OF INSTITUTIONS OF HIGHER EDUCATION, MODE OF STUDY AND SEX, 2015

(nastavak)
(continued)

	Ukupno Total				Visoke škole Schools of professional higher education		Veleučilišta Polytechnics		Fakulteti Faculties				Umjetničke akademije Art academies	
									stručni studij Professional study		sveučilišni studij University study			
	svega All	muškarci Men	žene Women	redoviti Full-time	svega All	redoviti Full-time	svega All	redoviti Full-time	svega All	redoviti Full-time	svega All	redoviti Full-time	svega All	redoviti Full-time
Općine/ Municipalities	553	197	356	367	16	3	119	51	69	22	344	286	5	5
Bedekovčina	58	24	34	39	-	-	15	6	1	-	42	33	-	-
Budinščina	10	2	8	10	-	-	-	-	1	1	9	9	-	-
Desinić	13	5	8	9	-	-	4	2	2	1	7	6	-	-
Đurmanec	36	11	25	22	2	1	7	5	5	-	22	16	-	-
Gornja Stubica	49	20	29	35	-	-	5	2	10	5	34	28	-	-
Hrašćina	5	1	4	2	-	-	2	-	1	-	2	2	-	-
Hum na Sutli	32	9	23	21	-	-	6	2	5	1	21	18	-	-
Jesenje	7	6	1	7	1	1	1	1	-	-	5	5	-	-
Konjščina	22	7	15	10	2	-	7	2	4	1	9	7	-	-
Kraljevec na Sutli	7	3	4	5	-	-	3	1	1	1	2	2	1	1
Krapinske Toplice	38	14	24	25	1	-	7	2	3	1	26	21	1	1
Kumrovec	9	7	2	7	-	-	2	1	1	-	6	6	-	-
Lobor	17	5	12	11	1	-	3	1	1	-	11	9	1	1
Mače	21	5	16	16	-	-	4	2	5	3	12	11	-	-
Marija Bistrica	48	13	35	33	1	-	9	3	5	1	33	29	-	-
Mihovljan	5	3	2	2	-	-	-	-	2	-	3	2	-	-
Novi Golubovec	6	2	4	6	-	-	1	1	1	1	4	4	-	-
Petrovsko	23	7	16	15	-	-	8	2	2	1	13	12	-	-
Radoboj	21	9	12	12	3	-	7	2	1	1	10	9	-	-
Stubičke Toplice	19	10	9	13	1	1	3	3	5	1	10	8	-	-
Sveti Križ Začretje	40	12	28	26	-	-	10	5	3	-	27	21	-	-
Tuhelj	15	6	9	11	-	-	4	4	-	-	11	7	-	-
Veliko Trgovišće	24	6	18	14	3	-	2	1	7	2	11	10	1	1
Zagorska Sela	5	1	4	2	-	-	1	-	1	1	3	1	-	-
Zlatar-Bistrica	23	9	14	14	1	-	8	3	2	-	11	10	1	1
Sisačko-moslavačka županija County of Sisak-Moslavina	1 044	419	625	756	119	64	218	123	101	34	599	528	7	7
Gradovi/ Towns	889	369	520	642	106	54	183	107	84	27	509	447	7	7
Glina	28	12	16	20	2	-	5	4	-	-	21	16	-	-
Hrvatska Kostajnica	10	2	8	9	1	-	1	1	1	1	7	7	-	-
Kutina	187	84	103	140	37	21	33	21	9	2	106	94	2	2
Novska	89	29	60	63	14	6	19	13	12	5	43	38	1	1
Petrinja	156	71	85	112	5	4	45	22	17	8	89	78	-	-
Popovača	74	27	47	48	10	5	22	13	4	2	38	28	-	-
Sisak	345	144	201	250	37	18	58	33	41	9	205	186	4	4
Općine/ Municipalities	155	50	105	114	13	10	35	16	17	7	90	81	-	-
Donji Kukuruzari	6	2	4	4	-	-	-	-	2	-	4	4	-	-
Dvor	7	2	5	6	-	-	1	-	-	-	6	6	-	-
Gvozd	9	2	7	9	-	-	3	3	1	1	5	5	-	-
Hrvatska Dubica	4	-	4	2	-	-	-	-	-	-	4	2	-	-
Jasenovac	7	1	6	5	1	1	3	1	-	-	3	3	-	-
Lekenik	26	10	16	18	2	2	6	2	6	3	12	11	-	-
Lipovljani	24	11	13	18	3	3	6	4	3	1	12	10	-	-
Majur	5	2	3	4	-	-	2	1	-	-	3	3	-	-
Martinska Ves	9	2	7	7	2	2	1	-	-	-	6	5	-	-
Sunja	21	8	13	18	2	1	1	1	3	2	15	14	-	-
Topusko	25	7	18	17	-	-	9	4	2	-	14	13	-	-
Karlovačka županija County of Karlovac	815	333	482	574	22	9	241	127	66	17	479	414	7	7
Gradovi/ Towns	653	282	371	454	21	8	193	105	53	13	381	323	5	5
Duga Resa	70	34	36	51	2	2	22	14	8	-	38	35	-	-
Karlovac	390	157	233	267	15	5	114	64	33	9	224	185	4	4
Ogulin	110	53	57	73	3	1	34	11	8	2	65	59	-	-
Ozalj	48	20	28	35	1	-	11	8	3	2	32	24	1	1
Slunj	35	18	17	28	-	-	12	8	1	-	22	20	-	-

1.8. STUDENTI KOJI SU DIPLOMIRALI / ZAVRŠILI SVEUČILIŠNI ILI STRUČNI STUDIJ PREMA ŽUPANIJI I GRADU/OPĆINI PREBIVALIŠTA, SKUPINAMA VISOKIH UČILIŠTA TE NAČINU STUDIRANJA I SPOLU U 2015.

STUDENTS WHO GRADUATED FROM UNIVERSITY OR COMPLETED PROFESSIONAL STUDY, BY COUNTY AND TOWN/MUNICIPALITY OF RESIDENCE, GROUPS OF INSTITUTIONS OF HIGHER EDUCATION, MODE OF STUDY AND SEX, 2015

(nastavak)
(continued)

	Ukupno Total				Visoke škole Schools of professional higher education		Veleučilišta Polytechnics		Fakulteti Faculties				Umjetničke akademije Art academies	
									stručni studij Professional study		sveučilišni studij University study			
	svega All	muškarci Men	žene Women	redoviti Full-time	svega All	redoviti Full-time	svega All	redoviti Full-time	svega All	redoviti Full-time	svega All	redoviti Full-time	svega All	redoviti Full-time
Općine/ Municipalities	162	51	111	120	1	1	48	22	13	4	98	91	2	2
Barilović	10	4	6	6	-	-	3	1	2	-	5	5	-	-
Bosiljevo	3	3	-	3	-	-	1	1	-	-	2	2	-	-
Cetingrad	8	1	7	7	-	-	2	1	1	1	5	5	-	-
Draganić	22	11	11	16	-	-	9	4	1	-	12	12	-	-
Generalski Stol	10	-	10	9	-	-	3	3	-	-	7	6	-	-
Josipdol	19	5	14	12	-	-	7	4	2	-	10	8	-	-
Kamanje	6	1	5	3	-	-	1	-	-	-	5	3	-	-
Krnjak	5	2	3	3	-	-	3	1	-	-	2	2	-	-
Lasinja	7	4	3	5	-	-	2	1	1	1	4	3	-	-
Netretić	17	6	11	13	-	-	3	1	1	-	11	10	2	2
Plaški	6	2	4	6	-	-	-	-	-	-	6	6	-	-
Rakovica	13	4	9	7	1	1	6	1	1	-	5	5	-	-
Ribnik	1	-	1	1	-	-	-	-	-	-	1	1	-	-
Saborsko	3	2	1	3	-	-	-	-	-	-	3	3	-	-
Tounj	4	1	3	3	-	-	1	-	-	-	3	3	-	-
Vojnić	18	4	14	16	-	-	3	3	4	2	11	11	-	-
Žakanje	10	1	9	7	-	-	4	1	-	-	6	6	-	-
Varaždinska županija County of Varaždin	1249	447	802	930	45	20	133	88	261	95	794	711	16	16
Gradovi/ Towns	805	284	521	602	26	12	82	55	163	57	521	465	13	13
Ivanec	92	35	57	76	4	2	3	2	19	11	65	60	1	1
Lepoglava	67	21	46	51	2	-	11	8	16	8	37	34	1	1
Ludbreg	68	23	45	49	2	-	13	10	12	2	40	36	1	1
Novi Marof	95	25	70	76	2	2	11	10	19	7	60	54	3	3
Varaždin	433	168	265	311	15	7	37	19	84	24	290	254	7	7
Varaždinske Toplice	50	12	38	39	1	1	7	6	13	5	29	27	-	-
Općine/ Municipalities	444	163	281	328	19	8	51	33	98	38	273	246	3	3
Bednja	21	7	14	12	1	-	3	1	7	3	10	8	-	-
Beretinac	10	2	8	8	-	-	-	-	2	1	8	7	-	-
Breznica	11	4	7	10	-	-	1	1	-	-	9	8	1	1
Breznički Hum	10	3	7	7	1	-	1	-	1	-	7	7	-	-
Cestica	30	11	19	21	4	1	4	3	8	4	13	12	1	1
Donja Voća	3	-	3	2	-	-	1	-	-	-	2	2	-	-
Gornji Kneginec	42	19	23	27	1	1	4	1	11	4	26	21	-	-
Jalžabet	21	8	13	14	-	-	4	2	4	1	13	11	-	-
Klenovnik	14	2	12	12	-	-	1	1	4	3	9	8	-	-
Ljubešćica	17	8	9	7	-	-	2	-	5	-	10	7	-	-
Mali Bukovec	17	7	10	16	-	-	7	7	1	-	9	9	-	-
Martijanec	20	7	13	16	1	1	3	2	4	1	12	12	-	-
Maruševec	37	14	23	30	2	-	4	4	9	4	22	22	-	-
Petrijanec	21	11	10	17	1	1	2	1	5	2	13	13	-	-
Sračinec	20	5	15	15	1	-	2	1	2	1	15	13	-	-
Sveti Đurd	12	-	12	9	-	-	2	1	4	2	6	6	-	-
Sveti Ilija	19	9	10	16	-	-	2	2	2	-	15	14	-	-
Trnovec Bartolovečki	45	15	30	40	-	-	6	5	9	6	30	29	-	-
Veliki Bukovec	10	3	7	9	2	2	-	-	2	1	6	6	-	-
Vidovec	39	20	19	28	3	2	1	-	7	2	28	24	-	-
Vinica	19	6	13	8	2	-	-	-	9	2	7	5	1	1
Visoko	6	2	4	4	-	-	1	1	2	1	3	2	-	-
Koprivničko-križevačka županija County of Koprivnica-Križevci	817	320	497	605	103	55	83	51	94	24	526	464	11	11
Gradovi/ Towns	557	226	331	408	66	32	51	30	63	17	367	319	10	10
Đurđevac	73	24	49	51	9	4	10	7	5	2	48	37	1	1
Koprivnica	295	128	167	213	26	9	25	13	41	9	199	178	4	4
Križevci	189	74	115	144	31	19	16	10	17	6	120	104	5	5

1.8. STUDENTI KOJI SU DIPLOMIRALI / ZAVRŠILI SVEUČILIŠNI ILI STRUČNI STUDIJ PREMA ŽUPANIJ I GRADU/OPĆINI PREBIVALIŠTA, SKUPINAMA VISOKIH UČILIŠTA TE NAČINU STUDIRANJA I SPOLU U 2015.

STUDENTS WHO GRADUATED FROM UNIVERSITY OR COMPLETED PROFESSIONAL STUDY, BY COUNTY AND TOWN/MUNICIPALITY OF RESIDENCE, GROUPS OF INSTITUTIONS OF HIGHER EDUCATION, MODE OF STUDY AND SEX, 2015

(nastavak)
(continued)

	Ukupno <i>Total</i>				Visoke škole <i>Schools of professional higher education</i>		Veleučilišta <i>Polytechnics</i>		Fakulteti <i>Faculties</i>				Umjetničke akademije <i>Art academies</i>	
	svega <i>All</i>	muškarci <i>Men</i>	žene <i>Women</i>	redoviti <i>Full-time</i>	svega <i>All</i>	redoviti <i>Full-time</i>	svega <i>All</i>	redoviti <i>Full-time</i>	stručni studij <i>Professional study</i>		sveučilišni studij <i>University study</i>		svega <i>All</i>	redoviti <i>Full-time</i>
									svega <i>All</i>	redoviti <i>Full-time</i>	svega <i>All</i>	redoviti <i>Full-time</i>		
Općine/ <i>Municipalities</i>	260	94	166	197	37	23	32	21	31	7	159	145	1	1
Dnrije	5	2	3	5	-	-	-	-	-	-	5	5	-	-
Đelekovec	5	1	4	3	-	-	-	-	-	-	5	3	-	-
Ferdinandovac	9	2	7	8	2	2	-	-	1	-	6	6	-	-
Gola	7	-	7	6	-	-	1	1	1	-	5	5	-	-
Gornja Rijeka	4	1	3	3	-	-	1	-	-	-	3	3	-	-
Hlebine	8	-	8	7	-	-	-	-	1	1	7	6	-	-
Kalinovac	11	6	5	6	1	-	1	1	2	-	7	5	-	-
Kalnik	5	2	3	3	-	-	-	-	1	-	4	3	-	-
Kloštar Podravski	23	13	10	18	4	2	2	1	4	2	13	13	-	-
Koprivnički Bregi	10	3	7	6	1	1	-	-	2	-	6	4	1	1
Koprivnički Ivanec	12	5	7	8	1	1	2	1	4	2	5	4	-	-
Legrad	8	3	5	4	2	-	-	-	2	-	4	4	-	-
Molve	7	2	5	6	2	2	-	-	2	1	3	3	-	-
Novigrad Podravski	22	8	14	16	2	-	3	1	1	-	16	15	-	-
Novo Virje	4	1	3	3	-	-	-	-	-	-	4	3	-	-
Peteranec	10	3	7	6	-	-	-	-	1	-	9	6	-	-
Podravske Sesvete	9	5	4	9	2	2	-	-	-	-	7	7	-	-
Rasinja	9	3	6	7	-	-	5	4	1	-	3	3	-	-
Sokolovac	11	6	5	10	2	1	-	-	1	1	8	8	-	-
Sveti Ivan Žabno	27	9	18	20	9	6	7	4	1	-	10	10	-	-
Sveti Petar Orehovec	27	11	16	18	7	5	2	-	5	-	13	13	-	-
Virje	27	8	19	25	2	1	8	8	1	-	16	16	-	-
Bjelovarsko-bilogorska županija <i>County of Bjelovar-Bilogora</i>	745	297	448	547	105	48	122	69	44	17	466	405	8	8
Gradovi/ <i>Towns</i>	545	216	329	400	75	31	79	43	32	11	354	310	5	5
Bjelovar	292	114	178	202	46	15	41	22	17	6	185	156	3	3
Čazma	38	14	24	29	5	1	6	5	2	1	24	21	1	1
Daruvar	95	36	59	71	8	4	20	9	6	2	60	55	1	1
Garešnica	77	37	40	63	11	7	4	3	5	2	57	51	-	-
Grubišno Polje	43	15	28	35	5	4	8	4	2	-	28	27	-	-
Općine/ <i>Municipalities</i>	200	81	119	147	30	17	43	26	12	6	112	95	3	3
Berek	3	1	2	3	1	1	-	-	-	-	2	2	-	-
Dežanovac	17	7	10	9	5	1	4	2	1	-	7	6	-	-
Đulovac	1	-	1	1	-	-	-	-	-	-	1	1	-	-
Hercegovac	19	13	6	14	5	5	5	1	-	-	8	7	1	1
Ivanska	10	3	7	9	-	-	1	1	-	-	9	8	-	-
Kapela	10	3	7	9	2	1	1	1	-	-	7	7	-	-
Končanica	11	5	6	8	-	-	4	1	1	1	6	6	-	-
Nova Rača	15	7	8	11	-	-	4	3	1	-	10	8	-	-
Rovišće	32	15	17	19	6	2	9	6	4	2	12	8	1	1
Severin	4	2	2	1	1	-	-	-	-	-	3	1	-	-
Sirač	16	7	9	12	2	1	6	3	-	-	8	8	-	-
Šandrovac	4	3	1	3	1	-	-	-	-	-	3	3	-	-
Štefanje	13	2	11	10	-	-	2	2	1	1	10	7	-	-
Velika Pisanica	10	2	8	9	4	4	1	1	1	1	4	3	-	-
Velika Trnovitica	7	3	4	5	-	-	3	2	-	-	4	3	-	-
Veliki Grđevac	16	5	11	13	1	1	3	3	2	-	10	9	-	-
Veliko Trojstvo	11	3	8	11	1	1	-	-	1	1	8	8	1	1
Zrinski Topolovac	1	-	1	-	1	-	-	-	-	-	-	-	-	-
Primorsko-goranska županija <i>County of Primorje-Gorski kotar</i>	2 532	1 050	1 482	1 730	36	18	409	120	252	69	1 775	1 463	60	60
Gradovi/ <i>Towns</i>	1 950	823	1 127	1 326	29	12	327	94	190	52	1 358	1 122	46	46
Bakar	62	20	42	40	-	-	13	3	8	1	40	35	1	1
Cres	21	12	9	18	-	-	5	2	-	-	16	16	-	-
Crikvenica	75	31	44	50	2	1	11	6	10	4	52	39	-	-

1.8. STUDENTI KOJI SU DIPLOMIRALI / ZAVRŠILI SVEUČILIŠNI ILI STRUČNI STUDIJ PREMA ŽUPANIJI I GRADU/OPĆINI PREBIVALIŠTA, SKUPINAMA VISOKIH UČILIŠTA TE NAČINU STUDIRANJA I SPOLU U 2015.

STUDENTS WHO GRADUATED FROM UNIVERSITY OR COMPLETED PROFESSIONAL STUDY, BY COUNTY AND TOWN/MUNICIPALITY OF RESIDENCE, GROUPS OF INSTITUTIONS OF HIGHER EDUCATION, MODE OF STUDY AND SEX, 2015

(nastavak)
(continued)

	Ukupno Total				Visoke škole Schools of professional higher education		Veleučilišta Polytechnics		Fakulteti Faculties				Umjetničke akademije Art academies	
									stručni studij Professional study		sveučilišni studij University study			
	svega All	muškarci Men	žene Women	redoviti Full-time	svega All	redoviti Full-time	svega All	redoviti Full-time	svega All	redoviti Full-time	svega All	redoviti Full-time	svega All	redoviti Full-time
Čabar	27	13	14	25	-	-	4	2	2	2	21	21	-	-
Delnice	38	18	20	25	-	-	10	2	6	2	21	20	1	1
Kastav	113	47	66	77	2	1	22	8	16	2	70	63	3	3
Kraljevica	37	12	25	23	-	-	9	3	2	-	26	20	-	-
Krk	63	25	38	52	1	1	9	8	4	2	48	40	1	1
Mali Lošinj	82	31	51	58	1	-	11	5	8	4	62	49	-	-
Novi Vinodolski	41	19	22	23	2	-	11	2	5	1	23	20	-	-
Opatija	81	31	50	57	2	1	12	4	3	1	60	47	4	4
Rab	53	14	39	40	-	-	6	2	2	1	43	35	2	2
Rijeka	1 225	537	688	815	18	7	198	45	121	31	854	698	34	34
Vrbovsko	32	13	19	23	1	1	6	2	3	1	22	19	-	-
Općine/ Municipalities	582	227	355	404	7	6	82	26	62	17	417	341	14	14
Baška	11	3	8	8	-	-	2	1	-	-	9	7	-	-
Brod Moravice	4	2	2	4	-	-	2	2	-	-	2	2	-	-
Čavle	47	13	34	27	-	-	8	3	9	2	29	21	1	1
Dobrinj	24	10	14	22	-	-	1	1	-	-	23	21	-	-
Fužine	13	2	11	7	-	-	1	-	1	-	11	7	-	-
Jelenje	32	11	21	19	-	-	5	1	7	-	18	16	2	2
Klana	13	3	10	7	-	-	4	1	1	-	8	6	-	-
Kostrena	33	11	22	23	-	-	4	2	-	-	29	21	-	-
Lokve	7	4	3	6	-	-	-	-	1	1	6	5	-	-
Lopar	9	4	5	7	-	-	-	-	-	-	9	7	-	-
Lovran	35	11	24	25	1	1	2	-	4	2	26	20	2	2
Malinska-Dubašnica	29	15	14	26	1	1	3	2	3	2	20	19	2	2
Matulji	87	38	49	61	1	1	10	4	11	3	63	51	2	2
Mošćenička Draga	16	8	8	12	-	-	1	-	1	1	14	11	-	-
Mrkopalj	5	1	4	4	-	-	1	1	-	-	4	3	-	-
Omisaalj	25	10	15	19	1	1	3	1	1	1	20	16	-	-
Punat	21	7	14	16	1	1	1	-	-	-	19	15	-	-
Ravna Gora	13	9	4	10	2	1	2	1	-	-	9	8	-	-
Skrad	8	2	6	6	-	-	-	-	2	1	6	5	-	-
Vinodolska općina	23	13	10	14	-	-	9	3	2	-	12	11	-	-
Viškovo	119	47	72	76	-	-	21	3	17	3	76	65	5	5
Vrbnik	8	3	5	5	-	-	2	-	2	1	4	4	-	-
Ličko-senjska županija County of Lika-Senj	298	117	181	205	8	2	109	49	11	6	169	147	1	1
Gradovi/ Towns	235	93	142	162	6	2	83	37	8	3	137	119	1	1
Gospić	103	43	60	72	1	1	46	22	3	2	53	47	-	-
Novalja	30	9	21	20	3	-	3	1	3	1	21	18	-	-
Otočac	64	27	37	43	2	1	22	9	1	-	39	33	-	-
Senj	38	14	24	27	-	-	12	5	1	-	24	21	1	1
Općine/ Municipalities	63	24	39	43	2	-	26	12	3	3	32	28	-	-
Brinje	7	2	5	6	-	-	3	3	-	-	4	3	-	-
Donji Lapac	3	2	1	3	-	-	-	-	1	1	2	2	-	-
Karlobag	6	3	3	4	-	-	3	1	-	-	3	3	-	-
Lovinac	2	1	1	1	-	-	1	-	-	-	1	1	-	-
Perušić	13	6	7	8	1	-	5	2	-	-	7	6	-	-
Plitvička Jezera	26	9	17	18	1	-	12	6	1	1	12	11	-	-
Udbina	3	1	2	2	-	-	1	-	-	-	2	2	-	-
Vrhovine	3	-	3	1	-	-	1	-	1	1	1	-	-	-
Virovitičko-podravska županija County of Virovitica-Podravina	513	216	297	386	61	42	50	28	53	15	347	299	2	2
Gradovi/ Towns	320	141	179	229	37	21	31	18	31	8	219	180	2	2
Orahovica	43	19	24	34	3	3	4	2	3	2	33	27	-	-
Slatina	116	57	59	84	9	2	6	4	14	5	85	71	2	2
Virovitica	161	65	96	111	25	16	21	12	14	1	101	82	-	-

1.8. STUDENTI KOJI SU DIPLOMIRALI / ZAVRŠILI SVEUČILIŠNI ILI STRUČNI STUDIJ PREMA ŽUPANIJ I GRADU/OPĆINI PREBIVALIŠTA, SKUPINAMA VISOKIH UČILIŠTA TE NAČINU STUDIRANJA I SPOLU U 2015.

STUDENTS WHO GRADUATED FROM UNIVERSITY OR COMPLETED PROFESSIONAL STUDY, BY COUNTY AND TOWN/MUNICIPALITY OF RESIDENCE, GROUPS OF INSTITUTIONS OF HIGHER EDUCATION, MODE OF STUDY AND SEX, 2015

(nastavak)
(continued)

	Ukupno Total				Visoke škole Schools of professional higher education		Veleučilišta Polytechnics		Fakulteti Faculties				Umjetničke akademije Art academies	
									stručni studij Professional study		sveučilišni studij University study			
	svega All	muškarci Men	žene Women	redoviti Full-time	svega All	redoviti Full-time	svega All	redoviti Full-time	svega All	redoviti Full-time	svega All	redoviti Full-time	svega All	redoviti Full-time
Općine/ Municipalities	193	75	118	157	24	21	19	10	22	7	128	119	-	-
Crnac	6	1	5	5	-	-	1	-	1	1	4	4	-	-
Čačinci	17	6	11	15	3	3	-	-	3	1	11	11	-	-
Čadavica	5	3	2	4	-	-	-	-	-	-	5	4	-	-
Gradina	11	-	11	10	2	2	2	1	-	-	7	7	-	-
Lukač	17	6	11	13	2	2	2	1	4	1	9	9	-	-
Mikleuš	5	3	2	4	-	-	-	-	-	-	5	4	-	-
Nova Bukovica	6	2	4	4	-	-	3	1	-	-	3	3	-	-
Pitomača	47	22	25	37	4	3	6	5	7	2	30	27	-	-
Sopje	8	4	4	7	3	2	1	1	1	1	3	3	-	-
Suhopolje	37	14	23	32	5	5	3	1	2	-	27	26	-	-
Špišić Bukovica	20	6	14	18	4	3	-	-	-	-	16	15	-	-
Voćin	8	5	3	4	1	1	-	-	2	-	5	3	-	-
Zdenci	6	3	3	4	-	-	1	-	2	1	3	3	-	-
Požeško-slavonska županija County of Požega-Slavonia	605	257	348	435	21	11	123	55	48	16	400	340	13	13
Gradovi/ Towns	489	205	284	348	20	10	103	41	29	9	327	278	10	10
Kutjevo	54	29	25	35	-	-	13	6	2	1	38	27	1	1
Lipik	35	11	24	21	5	3	14	3	-	-	14	13	2	2
Pakrac	39	16	23	26	7	4	8	2	2	1	21	18	1	1
Pleternica	85	38	47	61	2	1	18	7	5	2	60	51	-	-
Požega	276	111	165	205	6	2	50	23	20	5	194	169	6	6
Općine/ Municipalities	116	52	64	87	1	1	20	14	19	7	73	62	3	3
Brestovac	12	7	5	6	-	-	2	-	2	-	8	6	-	-
Čaglin	19	10	9	15	-	-	2	2	5	2	12	11	-	-
Jakšić	19	8	11	16	-	-	5	4	2	2	12	10	-	-
Kaptol	34	20	14	26	-	-	4	4	5	1	24	20	1	1
Velika	32	7	25	24	1	1	7	4	5	2	17	15	2	2
Brodsko-posavska županija County of Slavonki Brod-Posavina	1 083	436	647	770	22	9	284	136	89	25	677	589	11	11
Gradovi/ Towns	585	221	364	401	11	3	154	65	42	6	369	318	9	9
Nova Gradiška	113	46	67	81	3	-	28	11	5	1	75	67	2	2
Slavonski Brod	472	175	297	320	8	3	126	54	37	5	294	251	7	7
Općine/ Municipalities	498	215	283	369	11	6	130	71	47	19	308	271	2	2
Bebrina	16	6	10	12	1	-	4	3	1	-	9	8	1	1
Brodski Stupnik	20	9	11	18	-	-	5	3	1	1	14	14	-	-
Bukovlje	23	10	13	19	-	-	5	3	2	1	16	15	-	-
Cernik	20	6	14	13	-	-	8	4	-	-	12	9	-	-
Davor	20	6	14	15	1	-	5	4	4	1	10	10	-	-
Donji Andrijevi	23	9	14	12	-	-	5	3	3	1	15	8	-	-
Dragalić	3	2	1	2	-	-	1	-	-	-	2	2	-	-
Garčin	32	16	16	24	-	-	10	5	2	2	20	17	-	-
Gornja Vrba	18	7	11	11	1	1	6	2	1	-	10	8	-	-
Gornji Bogičevci	3	2	1	2	-	-	1	1	1	-	1	1	-	-
Gundinci	9	7	2	7	-	-	1	-	1	-	7	7	-	-
Klakar	18	7	11	12	1	1	2	-	6	3	9	8	-	-
Nova Kapela	14	6	8	12	-	-	5	4	1	-	8	8	-	-
Okučani	6	3	3	5	-	-	3	3	1	-	2	2	-	-
Oprisavci	23	14	9	18	-	-	3	3	6	2	14	13	-	-
Oriovac	34	12	22	24	-	-	9	5	5	1	19	17	1	1
Podcrkavlje	21	12	9	16	-	-	4	2	1	1	16	13	-	-
Rešetari	28	13	15	22	2	1	8	4	1	1	17	16	-	-
Sibinj	52	15	37	37	1	1	17	5	2	1	32	30	-	-

1.8. STUDENTI KOJI SU DIPLOMIRALI / ZAVRŠILI SVEUČILIŠNI ILI STRUČNI STUDIJ PREMA ŽUPANIJI I GRADU/OPĆINI PREBIVALIŠTA, SKUPINAMA VISOKIH UČILIŠTA TE NAČINU STUDIRANJA I SPOLU U 2015.

STUDENTS WHO GRADUATED FROM UNIVERSITY OR COMPLETED PROFESSIONAL STUDY, BY COUNTY AND TOWN/MUNICIPALITY OF RESIDENCE, GROUPS OF INSTITUTIONS OF HIGHER EDUCATION, MODE OF STUDY AND SEX, 2015

(nastavak)
(continued)

	Ukupno Total				Visoke škole Schools of professional higher education		Veleučilišta Polytechnics		Fakulteti Faculties				Umjetničke akademije Art academies	
									stručni studij Professional study		sveučilišni studij University study			
	svega All	muškarci Men	žene Women	redoviti Full-time	svega All	redoviti Full-time	svega All	redoviti Full-time	svega All	redoviti Full-time	svega All	redoviti Full-time	svega All	redoviti Full-time
Sikirevci	17	9	8	12	-	-	6	3	2	-	9	9	-	-
Slavonski Šamac	8	2	6	4	1	-	-	-	-	-	7	4	-	-
Stara Gradiška	5	2	3	4	-	-	-	-	1	-	4	4	-	-
Staro Petrovo Selo	35	20	15	28	3	2	10	6	-	-	22	20	-	-
Velika Kopanica	29	15	14	24	-	-	6	5	4	3	19	16	-	-
Vrbje	2	-	2	1	-	-	-	-	-	-	2	1	-	-
Vrpolje	19	5	14	15	-	-	6	3	1	1	12	11	-	-
Zadarska županija County of Zadar	1 321	511	810	946	36	20	191	87	162	64	923	766	9	9
Gradovi/ Towns	902	345	557	655	23	11	120	56	106	40	648	543	5	5
Benkovac	50	16	34	32	-	-	15	6	7	3	28	23	-	-
Biograd na Moru	50	20	30	38	1	-	8	6	3	1	37	30	1	1
Nin	21	8	13	15	1	1	2	-	2	-	16	14	-	-
Obrovac	21	5	16	20	-	-	3	3	2	2	16	15	-	-
Pag	27	10	17	18	1	1	5	2	3	1	18	14	-	-
Zadar	733	286	447	532	20	9	87	39	89	33	533	447	4	4
Općine/ Municipalities	419	166	253	291	13	9	71	31	56	24	275	223	4	4
Bibinje	26	10	16	15	-	-	7	3	9	4	10	8	-	-
Galovac	9	3	6	6	-	-	1	-	2	1	6	5	-	-
Gračac	20	6	14	18	-	-	6	5	3	3	11	10	-	-
Jasenice	8	2	6	4	-	-	4	2	1	-	3	2	-	-
Kali	11	4	7	7	-	-	-	-	1	1	10	6	-	-
Kolan	7	-	7	6	-	-	1	1	1	-	5	5	-	-
Kukljica	4	1	3	4	-	-	-	-	-	-	4	4	-	-
Lišane Ostrovičke	2	1	1	1	-	-	2	1	-	-	-	-	-	-
Novigrad	20	7	13	17	1	1	1	1	2	1	16	14	-	-
Pakoštane	40	16	24	29	-	-	3	1	6	2	31	26	-	-
Pašman	19	9	10	12	-	-	3	1	2	-	13	10	1	1
Polača	8	5	3	5	-	-	4	1	-	-	4	4	-	-
Poličnik	21	12	9	14	3	1	4	2	2	2	12	9	-	-
Posedarje	19	11	8	12	-	-	3	2	2	-	14	10	-	-
Povljana	6	2	4	6	-	-	1	1	1	1	2	2	2	2
Preko	20	8	12	13	2	1	4	2	-	-	14	10	-	-
Privlaka	16	7	9	12	2	2	-	-	1	1	13	9	-	-
Ražanac	21	11	10	12	1	1	5	2	4	2	11	7	-	-
Sali	8	2	6	6	-	-	-	-	3	1	5	5	-	-
Stankovci	9	1	8	9	-	-	1	1	1	1	7	7	-	-
Starigrad	19	8	11	11	2	2	6	-	1	-	9	8	1	1
Sukošan	26	7	19	21	-	-	4	2	6	3	16	16	-	-
Sveti Filip i Jakov	32	14	18	22	1	-	3	1	5	1	23	20	-	-
Škabrnja	11	3	8	6	-	-	2	-	-	-	9	6	-	-
Tkon	4	2	2	4	-	-	1	1	-	-	3	3	-	-
Vir	10	5	5	7	1	1	1	-	1	-	7	6	-	-
Vrsi	8	3	5	3	-	-	2	1	-	-	6	2	-	-
Zemunik Donji	15	6	9	9	-	-	2	-	2	-	11	9	-	-
Osječko-baranjska županija County of Osijek-Baranja	2 131	878	1 253	1 620	34	16	166	102	233	84	1 646	1 366	52	52
Gradovi/ Towns	1 633	661	972	1 236	24	14	110	63	174	62	1 281	1 053	44	44
Beli Manastir	49	21	28	36	-	-	1	-	13	6	35	30	-	-
Belišće	56	28	28	47	1	1	4	4	4	2	46	39	1	1
Donji Miholjac	63	25	38	45	3	2	4	1	7	2	49	40	-	-
Đakovo	256	101	155	207	5	3	31	21	23	12	193	167	4	4
Našice	141	47	94	104	7	4	10	7	22	7	102	86	-	-
Osijek	994	409	585	741	6	3	49	25	97	29	804	646	38	38
Valpovo	74	30	44	56	2	1	11	5	8	4	52	45	1	1

1.8. STUDENTI KOJI SU DIPLOMIRALI / ZAVRŠILI SVEUČILIŠNI ILI STRUČNI STUDIJ PREMA ŽUPANIJI I GRADU/OPĆINI PREBIVALIŠTA, SKUPINAMA VISOKIH UČILIŠTA TE NAČINU STUDIRANJA I SPOLU U 2015.

STUDENTS WHO GRADUATED FROM UNIVERSITY OR COMPLETED PROFESSIONAL STUDY, BY COUNTY AND TOWN/MUNICIPALITY OF RESIDENCE, GROUPS OF INSTITUTIONS OF HIGHER EDUCATION, MODE OF STUDY AND SEX, 2015

(nastavak)
(continued)

	Ukupno Total				Visoke škole Schools of professional higher education		Veleučilišta Polytechnics		Fakulteti Faculties				Umjetničke akademije Art academies	
									stručni studij Professional study		sveučilišni studij University study			
	svega All	muškarci Men	žene Women	redoviti Full-time	svega All	redoviti Full-time	svega All	redoviti Full-time	svega All	redoviti Full-time	svega All	redoviti Full-time	svega All	redoviti Full-time
Općine/ Municipalities	498	217	281	384	10	2	56	39	59	22	365	313	8	8
Antunovac	15	4	11	10	1	-	2	1	-	-	11	8	1	1
Bilje	20	9	11	16	-	-	2	2	3	1	15	13	-	-
Bizovac	25	13	12	20	1	-	6	6	1	-	17	14	-	-
Čeminac	14	9	5	13	-	-	-	-	1	-	13	13	-	-
Čepin	83	40	43	58	1	-	4	2	15	7	60	46	3	3
Darda	20	8	12	11	-	-	2	2	6	-	12	9	-	-
Donja Motičina	6	2	4	5	-	-	1	1	2	1	3	3	-	-
Draž	8	4	4	7	-	-	1	-	-	-	7	7	-	-
Drenje	9	4	5	8	-	-	1	1	-	-	8	7	-	-
Đurđenovac	27	13	14	23	1	-	4	2	1	1	21	20	-	-
Erdut	36	18	18	24	-	-	10	6	5	1	20	16	1	1
Ernestinovo	12	5	7	10	-	-	1	1	1	1	10	8	-	-
Feričanci	12	3	9	9	-	-	1	1	2	1	9	7	-	-
Gorjani	3	-	3	2	-	-	-	-	-	-	3	2	-	-
Jagodnjak	5	2	3	4	-	-	-	-	1	1	4	3	-	-
Kneževi Vinogradi	19	8	11	14	-	-	1	1	4	-	14	13	-	-
Koška	16	5	11	11	-	-	-	-	2	-	13	10	1	1
Levanjska Varoš	3	3	-	3	-	-	-	-	-	-	3	3	-	-
Magadenovac	8	4	4	8	-	-	3	3	-	-	5	5	-	-
Marjanci	3	-	3	3	-	-	-	-	-	-	3	3	-	-
Petlovac	9	5	4	7	-	-	-	-	1	-	8	7	-	-
Petrijevci	21	9	12	16	1	-	2	1	2	1	16	14	-	-
Podgorač	13	3	10	11	2	-	-	-	1	1	10	10	-	-
Podravska Moslavina	10	3	7	8	-	-	2	2	1	-	7	6	-	-
Popovac	2	2	-	2	-	-	-	-	1	1	1	1	-	-
Punitovci	13	6	7	10	-	-	5	3	2	1	6	6	-	-
Satnica Đakovačka	13	6	7	9	2	2	1	-	2	1	7	5	1	1
Semeljci	18	8	10	15	-	-	2	1	1	-	15	14	-	-
Strizivojna	12	5	7	10	-	-	1	1	1	1	10	8	-	-
Šodolovci	1	1	-	1	-	-	-	-	-	-	1	1	-	-
Trnava	9	2	7	8	-	-	1	1	1	1	7	6	-	-
Viljevo	13	3	10	11	1	-	2	1	-	-	10	10	-	-
Viškovci	6	2	4	4	-	-	1	-	1	1	4	3	-	-
Vladislavci	9	4	5	8	-	-	-	-	1	-	7	7	1	1
Vuka	5	4	1	5	-	-	-	-	-	-	5	5	-	-
Šibensko-kninska županija County of Šibenik-Knin	987	377	610	725	32	17	330	214	117	47	505	444	3	3
Gradovi/ Towns	819	310	509	601	22	11	294	193	89	35	411	359	3	3
Driš	53	22	31	41	1	-	12	6	5	4	34	30	1	1
Knin	131	47	84	102	1	1	65	43	10	5	54	52	1	1
Skradin	18	6	12	13	-	-	8	5	1	-	9	8	-	-
Šibenik	539	207	332	388	18	9	177	118	63	20	280	240	1	1
Vodice	78	28	50	57	2	1	32	21	10	6	34	29	-	-
Općine/ Municipalities	168	67	101	124	10	6	36	21	28	12	94	85	-	-
Bilice	18	7	11	15	-	-	8	5	-	-	10	10	-	-
Biskupija	2	1	1	1	-	-	1	1	-	-	1	-	-	-
Kijevo	2	-	2	1	1	-	-	-	-	-	1	1	-	-
Kistanje	6	-	6	5	-	-	-	-	2	1	4	4	-	-
Murter-Kornati	21	11	10	15	1	1	6	5	6	2	8	7	-	-
Pirovac	11	2	9	7	-	-	-	-	4	1	7	6	-	-
Primošten	22	9	13	15	3	2	5	2	4	2	10	9	-	-
Promina	6	3	3	5	-	-	3	2	-	-	3	3	-	-
Rogoznica	15	9	6	11	1	-	1	-	4	3	9	8	-	-
Ružić	7	3	4	7	-	-	-	-	2	2	5	5	-	-
Tisno	34	15	19	26	1	1	6	2	4	1	23	22	-	-
Tribunj	15	5	10	11	3	2	2	2	1	-	9	7	-	-
Unešić	9	2	7	5	-	-	4	2	1	-	4	3	-	-

1.8. STUDENTI KOJI SU DIPLOMIRALI / ZAVRŠILI SVEUČILIŠNI ILI STRUČNI STUDIJ PREMA ŽUPANIJ I GRADU/OPĆINI PREBIVALIŠTA, SKUPINAMA VISOKIH UČILIŠTA TE NAČINU STUDIRANJA I SPOLU U 2015.

STUDENTS WHO GRADUATED FROM UNIVERSITY OR COMPLETED PROFESSIONAL STUDY, BY COUNTY AND TOWN/MUNICIPALITY OF RESIDENCE, GROUPS OF INSTITUTIONS OF HIGHER EDUCATION, MODE OF STUDY AND SEX, 2015

(nastavak)
(continued)

	Ukupno Total				Visoke škole Schools of professional higher education		Veleučilišta Polytechnics		Fakulteti Faculties				Umjetničke akademije Art academies	
									stručni studij Professional study		sveučilišni studij University study			
	svega All	muškarci Men	žene Women	redoviti Full-time	svega All	redoviti Full-time	svega All	redoviti Full-time	svega All	redoviti Full-time	svega All	redoviti Full-time	svega All	redoviti Full-time
Vukovarsko-srijemska županija County of Vukovar-Sirmium	1 124	445	679	825	35	15	173	85	144	64	757	646	15	15
Gradovi/ Towns	668	277	391	481	27	11	106	48	76	31	449	381	10	10
Ilok	41	12	29	32	-	-	4	1	1	1	36	30	-	-
Otok	39	15	24	27	-	-	5	1	8	5	26	21	-	-
Vinkovci	314	136	178	224	21	10	39	14	36	16	209	175	9	9
Vukovar	169	68	101	113	5	1	53	27	16	3	95	82	-	-
Županja	105	46	59	85	1	-	5	5	15	6	83	73	1	1
Općine/ Municipalities	456	168	288	344	8	4	67	37	68	33	308	265	5	5
Andrijaševci	16	8	8	13	-	-	-	-	2	-	14	13	-	-
Babina Greda	11	5	6	8	1	1	1	-	4	3	5	4	-	-
Bogdanovci	5	1	4	4	-	-	2	2	-	-	3	2	-	-
Borovo	15	6	9	12	-	-	7	5	-	-	8	7	-	-
Bošnjaci	33	14	19	27	1	-	2	2	4	1	25	23	1	1
Cerna	40	16	24	31	1	-	3	1	5	4	31	26	-	-
Drenovci	15	6	9	12	1	-	2	2	2	1	10	9	-	-
Gradište	14	4	10	9	-	-	1	1	1	-	12	8	-	-
Gunja	19	6	13	16	-	-	2	2	4	1	12	12	1	1
Ivankovo	53	20	33	45	-	-	5	3	10	6	36	34	2	2
Jarmina	12	5	7	7	-	-	3	-	2	-	7	7	-	-
Lovas	4	4	-	3	-	-	-	-	-	-	4	3	-	-
Markušica	4	2	2	3	-	-	1	1	2	1	1	1	-	-
Negoslavci	3	2	1	1	1	1	2	-	-	-	-	-	-	-
Nijemci	20	5	15	12	-	-	2	-	7	4	11	8	-	-
Nuštar	50	14	36	35	1	1	7	2	7	4	34	27	1	1
Privlaka	21	11	10	17	1	1	4	2	1	-	15	14	-	-
Stari Jankovci	16	5	11	11	-	-	4	2	3	2	9	7	-	-
Stari Mikanovci	16	2	14	8	-	-	3	1	3	1	10	6	-	-
Štitar	10	5	5	9	-	-	1	1	1	1	8	7	-	-
Tompojevci	6	3	3	2	-	-	2	1	1	-	3	1	-	-
Tordinci	9	3	6	6	1	-	1	1	2	-	5	5	-	-
Tovarnik	21	9	12	19	-	-	-	-	2	2	19	17	-	-
Trpinja	11	1	10	9	-	-	7	5	-	-	4	4	-	-
Vodinci	15	4	11	11	-	-	3	1	2	1	10	9	-	-
Vrbanja	17	7	10	14	-	-	2	2	3	1	12	11	-	-
Splitsko-dalmatinska županija County of Split-Dalmatia	4 004	1 681	2 323	3 196	145	67	154	95	866	451	2 740	2 484	99	99
Gradovi/ Towns	3 265	1 403	1 862	2 601	121	55	122	75	709	370	2 229	2 017	84	84
Hvar	32	18	14	28	1	-	-	-	4	2	27	26	-	-
Imotski	99	48	51	76	6	1	5	3	21	11	66	60	1	1
Kaštela	310	124	186	248	8	4	17	10	68	43	212	186	5	5
Komiža	8	5	3	6	1	1	-	-	1	-	6	5	-	-
Makarska	115	48	67	100	9	8	10	8	14	10	80	72	2	2
Omiš	110	58	52	93	7	4	7	5	19	16	74	65	3	3
Sinj	230	83	147	176	16	6	19	11	54	29	137	126	4	4
Solin	227	77	150	183	1	-	7	4	54	30	156	140	9	9
Split	1 877	853	1 024	1 486	65	28	43	23	409	196	1 303	1 182	57	57
Stari Grad	20	8	12	17	1	-	1	1	3	2	15	14	-	-
Supetar	34	9	25	25	1	-	1	-	14	7	17	17	1	1
Trilj	39	15	24	29	-	-	3	3	11	4	25	22	-	-
Trogir	103	37	66	79	4	2	7	5	27	13	63	57	2	2
Vis	7	1	6	7	-	-	-	-	1	1	6	6	-	-
Vrgorac	47	14	33	42	1	1	1	1	7	5	38	35	-	-
Vrlika	7	5	2	6	-	-	1	1	2	1	4	4	-	-
Općine/ Municipalities	739	278	461	595	24	12	32	20	157	81	511	467	15	15
Baška Voda	18	6	12	16	1	1	1	1	2	-	13	13	1	1

1.8. STUDENTI KOJI SU DIPLOMIRALI / ZAVRŠILI SVEUČILIŠNI ILI STRUČNI STUDIJ PREMA ŽUPANIJI I GRADU/OPĆINI PREBIVALIŠTA, SKUPINAMA VISOKIH UČILIŠTA TE NAČINU STUDIRANJA I SPOLU U 2015.

STUDENTS WHO GRADUATED FROM UNIVERSITY OR COMPLETED PROFESSIONAL STUDY, BY COUNTY AND TOWN/MUNICIPALITY OF RESIDENCE, GROUPS OF INSTITUTIONS OF HIGHER EDUCATION, MODE OF STUDY AND SEX, 2015

(nastavak)
(continued)

	Ukupno <i>Total</i>				Visoke škole <i>Schools of professional higher education</i>		Veleučilišta <i>Polytechnics</i>		Fakulteti <i>Faculties</i>				Umjetničke akademije <i>Art academies</i>	
	svega <i>All</i>	muškarci <i>Men</i>	žene <i>Women</i>	redoviti <i>Full-time</i>	svega <i>All</i>	redoviti <i>Full-time</i>	svega <i>All</i>	redoviti <i>Full-time</i>	stručni studij <i>Professional study</i>		sveučilišni studij <i>University study</i>		svega <i>All</i>	redoviti <i>Full-time</i>
									svega <i>All</i>	redoviti <i>Full-time</i>	svega <i>All</i>	redoviti <i>Full-time</i>		
Bol	16	2	14	14	-	-	-	-	2	-	13	13	1	1
Brela	11	7	4	8	1	1	1	-	3	3	6	4	-	-
Cista Provo	10	3	7	8	-	-	-	-	4	3	6	5	-	-
Dicmo	16	3	13	13	-	-	2	2	5	3	9	8	-	-
Dugi Rat	60	23	37	39	2	1	2	2	12	3	42	31	2	2
Dugopolje	27	8	19	25	1	-	-	-	5	5	20	19	1	1
Gradac	29	10	19	25	2	2	2	-	1	1	23	21	1	1
Hrvace	24	10	14	23	1	1	1	1	6	5	16	16	-	-
Jelsa	26	13	13	21	2	-	2	1	3	1	18	18	1	1
Klis	34	14	20	25	2	1	1	1	8	1	22	21	1	1
Lećevica	1	-	1	1	-	-	-	-	-	-	1	1	-	-
Lokvičići	5	1	4	3	-	-	-	-	3	1	2	2	-	-
Lovreć	11	2	9	7	-	-	-	-	7	3	4	4	-	-
Marina	27	10	17	22	-	-	4	1	8	6	15	15	-	-
Milna	2	1	1	-	-	-	-	-	1	-	1	-	-	-
Muč	17	6	11	13	-	-	1	1	5	2	10	9	1	1
Nerežišća	5	2	3	5	-	-	-	-	1	1	4	4	-	-
Okrug	21	12	9	10	2	-	1	1	9	2	9	7	-	-
Otok	36	10	26	33	-	-	1	1	11	8	24	24	-	-
Podbablje	27	9	18	26	-	-	1	1	4	3	22	22	-	-
Podgora	17	4	13	14	2	2	1	1	3	1	11	10	-	-
Podstrana	90	39	51	70	4	1	3	1	17	6	64	60	2	2
Postira	17	4	13	14	-	-	-	-	3	1	13	12	1	1
Prgomet	2	1	1	2	-	-	1	1	-	-	-	-	1	1
Primorski Dolac	3	1	2	2	-	-	1	-	1	1	1	1	-	-
Proložac	30	18	12	25	2	1	1	-	7	5	20	19	-	-
Pučišća	21	9	12	21	-	-	1	1	3	3	16	16	1	1
Runovići	21	6	15	19	-	-	1	1	4	2	16	16	-	-
Seget	38	10	28	30	-	-	2	1	4	3	32	26	-	-
Selca	4	1	3	3	-	-	-	-	1	1	3	2	-	-
Sučuraj	2	1	1	2	-	-	-	-	-	-	2	2	-	-
Sutivan	6	2	4	4	-	-	-	-	1	1	5	3	-	-
Šestanovac	5	4	1	4	-	-	-	-	1	1	4	3	-	-
Šolta	8	5	3	6	-	-	-	-	2	-	5	5	1	1
Tučepi	21	7	14	17	-	-	-	-	4	2	17	15	-	-
Zadvarje	3	1	2	1	-	-	-	-	1	-	2	1	-	-
Zagvozd	9	2	7	7	-	-	-	-	3	1	6	6	-	-
Zmijavci	19	11	8	17	2	1	1	1	2	2	14	13	-	-
Istarska županija <i>County of Istria</i>	1 364	599	765	1 028	77	41	171	78	92	35	1 003	853	21	21
Gradovi/ <i>Towns</i>	932	426	506	710	52	22	114	56	57	25	696	594	13	13
Buje – Buie	16	6	10	11	-	-	5	3	1	-	10	8	-	-
Buzet	43	15	28	35	3	-	6	5	5	2	29	28	-	-
Labin	84	29	55	70	4	2	13	6	1	-	66	62	-	-
Novigrad – Cittanova	22	12	10	16	-	-	5	3	2	1	15	12	-	-
Pazin	89	41	48	73	4	1	12	5	3	3	68	62	2	2
Poreč – Parenzo	107	48	59	74	5	3	18	6	8	3	75	61	1	1
Pula – Pola	393	187	206	295	26	9	32	19	29	12	298	247	8	8
Rovinj – Rovigno	96	46	50	74	7	5	12	3	1	1	75	64	1	1
Umag – Umago	61	34	27	48	2	2	6	4	7	3	45	38	1	1
Vodnjan – Dignano	21	8	13	14	1	-	5	2	-	-	15	12	-	-
Općine/ <i>Municipalities</i>	432	173	259	318	25	19	57	22	35	10	307	259	8	8
Bale – Valle	4	3	1	4	1	1	-	-	-	-	3	3	-	-
Barban	19	10	9	14	1	1	3	2	1	-	13	10	1	1
Brtonigla – Verteneglio	4	2	2	2	-	-	-	-	-	-	4	2	-	-
Cerovlje	16	7	9	10	-	-	6	2	2	2	8	6	-	-
Fažana – Fasana	20	6	14	14	1	1	2	-	1	-	16	13	-	-
Funtana – Fontane	8	1	7	8	1	1	1	1	1	1	4	4	1	1

1.8. STUDENTI KOJI SU DIPLOMIRALI / ZAVRŠILI SVEUČILIŠNI ILI STRUČNI STUDIJ PREMA ŽUPANIJI I GRADU/OPĆINI PREBIVALIŠTA, SKUPINAMA VISOKIH UČILIŠTA TE NAČINU STUDIRANJA I SPOLU U 2015.

STUDENTS WHO GRADUATED FROM UNIVERSITY OR COMPLETED PROFESSIONAL STUDY, BY COUNTY AND TOWN/MUNICIPALITY OF RESIDENCE, GROUPS OF INSTITUTIONS OF HIGHER EDUCATION, MODE OF STUDY AND SEX, 2015

(nastavak)
(continued)

	Ukupno Total				Visoke škole Schools of professional higher education		Veleučilišta Polytechnics		Fakulteti Faculties				Umjetničke akademije Art academies	
									stručni studij Professional study		sveučilišni studij University study			
	svega All	muškarci Men	žene Women	redoviti Full-time	svega All	redoviti Full-time	svega All	redoviti Full-time	svega All	redoviti Full-time	svega All	redoviti Full-time	svega All	redoviti Full-time
Gračičće	10	1	9	9	1	1	1	1	1	-	7	7	-	-
Grožnjan – Grisignana	3	2	1	2	-	-	-	-	-	-	3	2	-	-
Kanfanar	9	2	7	8	-	-	2	1	1	1	6	6	-	-
Kaštelir-Labinci – Castelliere-S. Domenica	6	4	2	5	-	-	-	-	-	-	6	5	-	-
Kršan	23	5	18	16	2	2	2	-	2	1	17	13	-	-
Lanišće	2	1	1	2	-	-	-	-	-	-	2	2	-	-
Ližnjan – Lisignano	23	10	13	15	-	-	2	-	1	-	19	14	1	1
Lupoglav	2	1	1	1	-	-	1	1	1	-	-	-	-	-
Marčana	38	19	19	26	4	4	2	-	6	-	25	21	1	1
Medulin	51	25	26	37	3	1	2	1	4	1	41	33	1	1
Motovun – Montana	6	2	4	5	-	-	1	-	-	-	5	5	-	-
Oprtalj – Portole	6	1	5	4	-	-	1	-	1	1	4	3	-	-
Pižan	20	9	11	14	1	-	6	3	-	-	13	11	-	-
Raša	12	4	8	6	1	1	4	-	2	-	5	5	-	-
Sveta Nedelja	25	12	13	18	1	-	4	1	3	2	17	15	-	-
Sveti Lovreč	6	3	3	5	1	-	-	-	-	-	5	5	-	-
Sveti Petar u Šumi	10	5	5	9	-	-	2	2	1	-	7	7	-	-
Svetvinčenat	12	4	8	10	-	-	3	1	-	-	9	9	-	-
Tar-Vabriga – Torre-Abrega	11	3	8	6	-	-	-	-	3	-	8	6	-	-
Tinjan	6	3	3	5	1	1	2	2	-	-	3	2	-	-
Višnjan – Visignano	12	6	6	11	2	2	2	2	1	1	6	5	1	1
Vižinada – Visinada	13	6	7	8	1	-	3	1	1	-	8	7	-	-
Vrsar – Orsera	16	5	11	14	1	1	2	1	1	-	11	11	1	1
Žminj	27	7	20	21	1	1	2	-	-	-	23	19	1	1
Dubrovačko-neretvanska županija County of Dubrovnik-Neretva	951	379	572	740	25	11	36	28	111	47	767	642	12	12
Gradovi/ Towns	681	282	399	533	17	8	29	23	77	32	548	460	10	10
Dubrovnik	374	146	228	279	6	4	15	11	23	3	322	253	8	8
Korčula	39	17	22	33	-	-	1	1	10	6	27	25	1	1
Metković	148	69	79	127	7	1	8	6	17	11	116	109	-	-
Opuzen	31	9	22	28	1	1	2	2	5	3	23	22	-	-
Ploče	89	41	48	66	3	2	3	3	22	9	60	51	1	1
Općine/ Municipalities	270	97	173	207	8	3	7	5	34	15	219	182	2	2
Blato	22	9	13	19	-	-	-	-	3	1	19	18	-	-
Dubrovačko primorje	12	3	9	8	1	-	1	1	1	-	9	7	-	-
Janjina	1	-	1	1	-	-	-	-	1	1	-	-	-	-
Konavle	56	21	35	43	1	-	1	1	2	-	51	41	1	1
Kula Norinska	12	6	6	12	-	-	-	-	1	1	11	11	-	-
Lastovo	9	4	5	8	-	-	-	-	3	2	6	6	-	-
Lumbarda	7	4	3	4	-	-	2	1	-	-	5	3	-	-
Mljet	4	1	3	3	-	-	-	-	-	-	4	3	-	-
Orebić	20	6	14	17	2	1	-	-	3	2	15	14	-	-
Pojezerje	6	2	4	3	-	-	-	-	3	-	3	3	-	-
Slivno	7	1	6	6	1	1	-	-	1	-	5	5	-	-
Smokvica	5	2	3	3	-	-	-	-	2	1	3	2	-	-
Ston	19	4	15	15	-	-	1	1	3	1	15	13	-	-
Trpanj	4	1	3	4	-	-	-	-	1	1	3	3	-	-
Vela Luka	26	10	16	19	2	-	1	1	4	2	19	16	-	-
Zažablje	4	1	3	4	-	-	-	-	2	2	2	2	-	-
Župa dubrovačka	56	22	34	38	1	1	1	-	4	1	49	35	1	1

1.8. STUDENTI KOJI SU DIPLOMIRALI / ZAVRŠILI SVEUČILIŠNI ILI STRUČNI STUDIJ PREMA ŽUPANIJI I GRADU/OPĆINI PREBIVALIŠTA, SKUPINAMA VISOKIH UČILIŠTA TE NAČINU STUDIRANJA I SPOLU U 2015.

STUDENTS WHO GRADUATED FROM UNIVERSITY OR COMPLETED PROFESSIONAL STUDY, BY COUNTY AND TOWN/MUNICIPALITY OF RESIDENCE, GROUPS OF INSTITUTIONS OF HIGHER EDUCATION, MODE OF STUDY AND SEX, 2015

(nastavak)
(continued)

	Ukupno Total				Visoke škole Schools of professional higher education		Veleučilišta Polytechnics		Fakulteti Faculties				Umjetničke akademije Art academies	
									stručni studij Professional study		sveučilišni studij University study			
	svega All	muškarci Men	žene Women	redoviti Full-time	svega All	redoviti Full-time	svega All	redoviti Full-time	svega All	redoviti Full-time	svega All	redoviti Full-time	svega All	redoviti Full-time
Međimurska županija County of Međimurje	820	336	484	572	32	12	142	67	142	56	494	427	10	10
Gradovi/ Towns	333	130	203	233	9	2	68	31	46	17	203	176	7	7
Čakovec	245	94	151	168	6	2	57	24	29	8	148	129	5	5
Mursko Središće	31	11	20	20	-	-	6	4	6	1	18	14	1	1
Prelog	57	25	32	45	3	-	5	3	11	8	37	33	1	1
Općine/ Municipalities	487	206	281	339	23	10	74	36	96	39	291	251	3	3
Belica	25	14	11	12	2	-	8	1	2	-	13	11	-	-
Dekanovec	6	1	5	4	-	-	-	-	2	-	3	3	1	1
Domašinec	23	10	13	11	2	2	3	1	8	2	10	6	-	-
Donja Dubrava	18	6	12	14	1	-	4	2	2	1	11	11	-	-
Donji Kraljevec	37	13	24	23	3	2	5	3	8	4	20	13	1	1
Donji Vidovec	6	5	1	4	-	-	1	-	1	-	4	4	-	-
Goričan	28	9	19	22	-	-	2	2	5	2	21	18	-	-
Gornji Mihaljevec	13	3	10	9	-	-	2	1	2	-	9	8	-	-
Kotoriba	17	12	5	16	-	-	1	-	1	1	15	15	-	-
Mala Subotica	32	12	20	22	1	1	8	5	7	4	16	12	-	-
Nedelišće	84	34	50	57	4	3	14	6	20	8	46	40	-	-
Orehovica	6	4	2	3	1	-	2	1	1	-	2	2	-	-
Podturen	30	11	19	26	1	1	5	4	5	4	18	16	1	1
Pribislavec	17	6	11	13	-	-	4	3	5	3	8	7	-	-
Selnica	12	4	8	7	-	-	5	1	-	-	7	6	-	-
Strahoninec	17	11	6	13	-	-	2	1	3	1	12	11	-	-
Sveta Marija	21	10	11	14	5	-	2	2	5	3	9	9	-	-
Sveti Juraj na Bregu	27	12	15	16	2	1	-	-	10	3	15	12	-	-
Sveti Martin na Muri	10	3	7	7	-	-	1	-	1	-	8	7	-	-
Šenkovec	28	11	17	24	-	-	2	2	5	2	21	20	-	-
Štrigova	20	9	11	14	1	-	3	1	1	-	15	13	-	-
Vratišinec	10	6	4	8	-	-	-	-	2	1	8	7	-	-
Grad Zagreb City of Zagreb	8 294	3 437	4 857	5 913	833	432	1 504	758	601	163	5 197	4 401	159	159
Prebivalište izvan Republike Hrvatske Residence outside Republic of Croatia	709	301	408	629	30	24	33	24	46	25	591	547	9	9

2. MAGISTRI ZNANOSTI, MAGISTRI I SVEUČILIŠNI SPECIJALISTI
MASTERS OF SCIENCE, MASTERS AND UNIVERSITY SPECIALISTS

2.1. MAGISTRI ZNANOSTI, MAGISTRI I SVEUČILIŠNI SPECIJALISTI PREMA ZNANSTVENOME I UMJETNIČKOM PODRUČJU I POLJU¹⁾
MAGISTARSKOGA/SPECIJALISTIČKOG RADA TE SPOLU OD 2011. DO 2015.

MASTERS OF SCIENCE, MASTERS AND UNIVERSITY SPECIALISTS, BY SCIENTIFIC AND ARTISTIC FIELDS¹⁾ OF THEIR
 MASTER'S/SPECIALIST THESES AND SEX, 2011 – 2015

	2011.		2012.		2013.		2014.		2015.	
	ukupno Total	žene Women	ukupno Total	žene Women	ukupno Total	žene Women	ukupno Total	žene Women	ukupno Total	žene Women
Ukupno Total	1 229	699	1 518	883	775	449	595	369	521	327
Prirodne znanosti Natural sciences	19	16	8	8	6	5	7	5	2	2
Matematika Mathematics	4	3	3	3	2	2	6	4	1	1
Fizika Physics	6	4	-	-	-	-	-	-	-	-
Geologija Geological science	1	1	-	-	-	-	-	-	-	-
Kemija Chemistry	4	4	1	1	-	-	-	-	-	-
Biologija Biology	4	4	4	4	3	2	1	1	-	-
Interdisciplinane prirodne znanosti Interdisciplinary natural sciences	-	-	-	-	1	1	-	-	1	1
Tehničke znanosti Engineering	258	60	133	35	60	20	20	9	25	3
Arhitektura i urbanizam Architecture and town planning	1	1	-	-	-	-	-	-	1	1
Brodogradnja Naval architecture	1	-	-	-	-	-	-	-	-	-
Elektrotehnika Electrical engineering	119	15	11	-	1	-	1	-	10	2
Geodezija Geodesy	4	2	7	3	-	-	-	-	1	-
Građevinarstvo Civil engineering	26	8	6	3	13	2	3	-	7	-
Grafička tehnologija Graphic arts technology	13	5	-	-	-	-	-	-	-	-
Metalurgija Metallurgy	4	2	-	-	-	-	-	-	-	-
Računalstvo Computer science	22	4	3	1	1	-	-	-	-	-
Rudarstvo, nafta i geološko inženjerstvo Mining, petroleum and geological engineering	11	4	-	-	-	-	-	-	-	-
Strojarstvo Mechanical engineering	15	2	7	-	6	-	5	-	2	-
Tehnologija prometa i transport Technology of traffic and transportation	18	1	65	9	8	-	1	-	-	-
Temeljne tehničke znanosti Basic technical sciences	-	-	1	-	-	-	-	-	-	-
Interdisciplinane tehničke znanosti Interdisciplinary technical sciences	24	16	33	19	31	18	10	9	4	-
Biomedicina i zdravstvo Biomedicine and health	157	115	158	98	190	96	106	69	87	59
Temeljne medicinske znanosti Basic medical sciences	13	11	1	-	-	-	5	5	-	-

1) Prema Pravilniku o znanstvenim i umjetničkim područjima, poljima i granama (NN, br. 118/09., 82/12. i 32/13.)

1) According to the Rule Book of Scientific and Artistic Disciplines, Fields and Branches (NN, Nos. 118/09, 82/12 and 32/13)

2.1. MAGISTRI ZNANOSTI, MAGISTRI I SVEUČILIŠNI SPECIJALISTI PREMA ZNANSTVENOME I UMJETNIČKOM PODRUČJU I POLJU¹⁾
MAGISTARSKOGA/SPECIJALISTIČKOG RADA TE SPOLU OD 2011. DO 2015.
MASTERS OF SCIENCE, MASTERS AND UNIVERSITY SPECIALISTS, BY SCIENTIFIC AND ARTISTIC FIELDS¹⁾ OF THEIR
MASTER'S/SPECIALIST THESES AND SEX, 2011 – 2015

(nastavak)
(continued)

	2011.		2012.		2013.		2014.		2015.	
	ukupno Total	žene Women	ukupno Total	žene Women	ukupno Total	žene Women	ukupno Total	žene Women	ukupno Total	žene Women
Kliničke medicinske znanosti <i>Clinical medicine</i>	58	41	47	37	15	12	4	-	9	5
Javno zdravstvo i zdravstvena zaštita <i>Public health and health care</i>	26	21	22	16	7	6	22	19	8	8
Veterinarska medicina <i>Veterinary medicine</i>	17	9	46	15	126	44	40	14	29	13
Dentalna medicina <i>Dental medicine</i>	33	25	31	20	14	10	9	9	15	9
Farmacija <i>Pharmacy</i>	10	8	11	10	28	24	26	22	26	24
Biotehničke znanosti <i>Biotechnical sciences</i>	80	53	42	22	24	19	17	11	12	12
Poljoprivreda <i>Agronomy</i>	18	12	9	2	2	1	1	1	1	1
Šumarstvo <i>Forestry</i>	14	3	16	4	1	-	2	-	-	-
Drvena tehnologija <i>Wood technology</i>	1	1	-	-	-	-	-	-	-	-
Biotehnologija <i>Biotechnology</i>	2	1	1	1	-	-	-	-	-	-
Prehrambena tehnologija <i>Food technology</i>	44	35	12	11	16	13	11	8	11	11
Nutricionizam <i>Nutrition</i>	-	-	-	-	-	-	3	2	-	-
Interdisciplinarne biotehničke znanosti <i>Interdisciplinary biotechnical sciences</i>	1	1	4	4	5	5	-	-	-	-
Društvene znanosti <i>Social sciences</i>	669	422	1 064	634	477	298	408	251	372	238
Ekonomija <i>Economics</i>	466	281	785	443	299	184	289	179	244	149
Pravo <i>Law</i>	44	32	96	57	36	22	33	22	25	20
Politologija <i>Political science</i>	48	24	82	49	108	66	63	33	45	23
Informacijske i komunikacijske znanosti <i>Information and communication sciences</i>	33	20	13	11	12	6	4	4	7	5
Sociologija <i>Sociology</i>	1	1	1	1	2	2	-	-	1	1
Psihologija <i>Psychology</i>	7	6	16	15	10	10	-	-	1	1
Pedagogija <i>Pedagogy</i>	53	46	21	20	-	-	-	-	-	-
Edukacijsko-rehabilitacijske znanosti <i>Special education</i>	3	2	14	13	1	1	2	2	5	5
Logopedija <i>Logopedy</i>	1	1	-	-	-	-	-	-	3	2
Kineziologija <i>Kinesiology</i>	8	4	11	4	-	-	-	-	-	-
Socijalna djelatnost <i>Social work</i>	5	5	16	14	7	7	8	6	11	10
Interdisciplinarne društvene znanosti <i>Interdisciplinary social sciences</i>	-	-	9	7	2	-	8	4	30	22

**2.1. MAGISTRI ZNANOSTI, MAGISTRI I SVEUČILIŠNI SPECIJALISTI PREMA ZNANSTVENOME I UMJETNIČKOM PODRUČJU I POLJU¹⁾
MAGISTARSKOGA/SPECIJALISTIČKOG RADA TE SPOLU OD 2011. DO 2015.
MASTERS OF SCIENCE, MASTERS AND UNIVERSITY SPECIALISTS, BY SCIENTIFIC AND ARTISTIC FIELDS¹⁾ OF THEIR
MASTER'S/SPECIALIST THESES AND SEX, 2011 – 2015**

(nastavak)
(continued)

	2011.		2012.		2013.		2014.		2015.	
	ukupno Total	žene Women	ukupno Total	žene Women	ukupno Total	žene Women	ukupno Total	žene Women	ukupno Total	žene Women
Humanističke znanosti <i>Humanities</i>	37	29	98	75	15	10	14	10	18	11
Filozofija <i>Philosophy</i>	4	2	4	1	-	-	-	-	1	1
Teologija <i>Theology</i>	6	4	6	-	3	1	5	2	11	5
Filologija <i>Linguistics</i>	14	13	68	62	10	9	8	8	5	5
Povijest <i>History</i>	4	3	3	-	1	-	-	-	-	-
Povijest umjetnosti <i>History of art</i>	-	-	4	4	-	-	-	-	1	-
Znanost o umjetnosti <i>Science of arts</i>	2	1	1	1	-	-	-	-	-	-
Arheologija <i>Archaeology</i>	-	-	2	-	1	-	1	-	-	-
Etnologija i antropologija <i>Ethnology and anthropology</i>	3	3	5	5	-	-	-	-	-	-
Religijske znanosti (interdisciplinarno polje) <i>Religious sciences (interdisciplinary field)</i>	4	3	5	2	-	-	-	-	-	-
Umjetničko područje <i>Artistic field</i>	-	-	1	1	-	-	4	2	2	-
Glazbena umjetnost <i>Music art</i>	-	-	-	-	-	-	4	2	2	-
Likovne umjetnosti <i>Visual arts</i>	-	-	1	1	-	-	-	-	-	-
Interdisciplinarna područja znanosti <i>Interdisciplinary fields of science</i>	9	4	14	10	3	1	19	12	3	2
Ostala interdisciplinarna polja <i>Other interdisciplinary fields</i>	9	4	14	10	3	1	19	12	3	2

**2.2. MAGISTRI ZNANOSTI, MAGISTRI I SVEUČILIŠNI SPECIJALISTI PREMA NAZIVU VISOKOG UČILIŠTA NA KOJEM SU STEKLI
AKADEMSKI STUPANJ/NAZIV I SPOLU OD 2011. DO 2015.**

MASTERS OF SCIENCE, MASTERS AND UNIVERSITY SPECIALISTS, BY NAME OF INSTITUTION OF HIGHER EDUCATION
AT WHICH THEY OBTAINED ACADEMIC DEGREE/TITLE AND SEX, 2011 – 2015

	2011.		2012.		2013.		2014.		2015.	
	ukupno Total	žene Women	ukupno Total	žene Women	ukupno Total	žene Women	ukupno Total	žene Women	ukupno Total	žene Women
Ukupno Total	1 229	699	1 518	883	775	449	595	369	521	327
Prirodoslovno-matematički fakultet, Zagreb <i>Faculty of Science, Zagreb</i>	4	3	3	3	2	2	6	4	1	1
Prirodoslovno-matematički fakultet, Split <i>Faculty of Science, Split</i>	10	8	-	-	-	-	-	-	-	-
Sveučilište u Osijeku <i>University of Osijek</i>	8	7	17	16	7	6	1	1	1	1
Arhitektonski fakultet, Zagreb <i>Faculty of Architecture, Zagreb</i>	1	1	-	-	-	-	-	-	-	-
Građevinski fakultet, Rijeka <i>Faculty of Civil Engineering, Rijeka</i>	-	-	-	-	-	-	-	-	-	-
Građevinski fakultet, Zagreb <i>Faculty of Civil Engineering, Zagreb</i>	25	8	2	-	11	2	2	-	7	-
Fakultet građevinarstva, arhitekture i geodezije, Split <i>Faculty of Civil Engineering, Architecture and Geodesy, Split</i>	1	-	4	3	2	-	1	-	-	-
Geodetski fakultet, Zagreb <i>Faculty of Geodesy, Zagreb</i>	4	2	7	3	-	-	-	-	1	-
Grafički fakultet, Zagreb <i>Faculty of Graphic Arts, Zagreb</i>	13	5	-	-	-	-	-	-	-	-
Strojarski fakultet, Slavonski Brod <i>Faculty of Mechanical Engineering, Slavonski Brod</i>	3	1	3	-	-	-	1	-	2	-
Fakultet strojarstva i brodogradnje, Zagreb <i>Faculty of Mechanical Engineering and Naval Architecture, Zagreb</i>	13	1	3	-	6	-	4	-	4	-
Fakultet elektrotehnike, strojarstva i brodogradnje, Split <i>Faculty of Electrical Engineering, Mechanical Engineering and Naval Architecture, Split</i>	-	-	10	-	-	-	-	-	-	-
Elektrotehnički fakultet, Osijek <i>Faculty of Electrical Engineering, Osijek</i>	4	-	2	1	1	-	-	-	-	-
Fakultet elektrotehnike i računarstva, Zagreb <i>Faculty of Electrical Engineering and Computing, Zagreb</i>	137	19	5	-	9	3	13	6	13	4
Fakultet prometnih znanosti, Zagreb <i>Faculty of Transport and Traffic Engineering, Zagreb</i>	17	1	64	9	8	-	1	-	-	-
Rudarsko-geološko-naftni fakultet, Zagreb <i>Faculty of Mining, Geology and Petroleum Engineering, Zagreb</i>	12	5	-	-	-	-	-	-	-	-
Metalurški fakultet, Sisak <i>Faculty of Metallurgy, Sisak</i>	4	2	-	-	-	-	-	-	-	-
Pomorski fakultet, Split <i>Faculty of Maritime Studies, Split</i>	1	-	1	-	-	-	-	-	-	-
Medicinski fakultet, Osijek <i>Faculty of Medicine, Osijek</i>	4	3	-	-	-	-	-	-	-	-
Medicinski fakultet, Rijeka <i>Faculty of Medicine, Rijeka</i>	36	27	46	34	4	3	22	21	5	3
Medicinski fakultet, Split <i>Faculty of Medicine, Split</i>	5	3	15	11	10	8	-	-	-	-
Medicinski fakultet, Zagreb <i>Faculty of Medicine, Zagreb</i>	52	39	7	7	9	8	9	3	12	10
Stomatološki fakultet, Zagreb <i>Faculty of Dental Medicine, Zagreb</i>	33	26	31	20	14	10	9	9	15	9
Farmaceutsko-biokemijski fakultet, Zagreb <i>Faculty of Pharmacy and Biochemistry, Zagreb</i>	10	8	13	11	28	24	26	22	26	24
Veterinarski fakultet, Zagreb <i>Faculty of Veterinary Medicine, Zagreb</i>	17	9	46	15	126	44	40	14	29	13
Prehrambeno-tehnološki fakultet, Osijek <i>Faculty of Food Technology, Osijek</i>	4	3	1	1	5	4	4	2	5	5

**2.2. MAGISTRI ZNANOSTI, MAGISTRI I SVEUČILIŠNI SPECIJALISTI PREMA NAZIVU VISOKOG UČILIŠTA NA KOJEM SU STEKLI
AKADEMSKI STUPANJ/NAZIV I SPOLU OD 2011. DO 2015.**

*MASTERS OF SCIENCE, MASTERS AND UNIVERSITY SPECIALISTS, BY NAME OF INSTITUTION OF HIGHER EDUCATION
AT WHICH THEY OBTAINED ACADEMIC DEGREE/TITLE AND SEX, 2011 – 2015*

(nastavak)
(continued)

	2011.		2012.		2013.		2014.		2015.	
	ukupno Total	žene Women	ukupno Total	žene Women	ukupno Total	žene Women	ukupno Total	žene Women	ukupno Total	žene Women
Prehrambeno-biotehnoški fakultet, Zagreb <i>Faculty of Food Technology and Biotechnology, Zagreb</i>	42	33	10	9	13	11	10	8	6	6
Poljoprivredni fakultet, Osijek <i>Faculty of Agriculture, Osijek</i>	1	-	7	-	2	1	-	-	1	1
Agronomski fakultet, Zagreb <i>Faculty of Agriculture, Zagreb</i>	17	12	-	-	-	-	1	1	-	-
Šumarski fakultet, Zagreb <i>Faculty of Forestry, Zagreb</i>	15	4	16	4	1	-	2	-	-	-
Ekonomski fakultet, Osijek <i>Faculty of Economics, Osijek</i>	87	57	111	53	46	25	60	28	51	35
Ekonomski fakultet, Rijeka <i>Faculty of Economics, Rijeka</i>	27	17	20	12	13	7	36	27	60	34
Ekonomski fakultet, Split <i>Faculty of Economics, Split</i>	35	13	33	19	29	18	6	4	16	8
Ekonomski fakultet, Zagreb <i>Faculty of Economics and Business, Zagreb</i>	292	175	608	351	190	127	141	95	110	66
Sveučilišni odjeli Sveučilišta u Dubrovniku <i>University Departments of University of Dubrovnik</i>	19	14	-	-	-	-	1	1	-	-
Fakultet za menadžment u turizmu i ugostiteljstvu, Opatija <i>Faculty of Tourism and Hospitality Management, Opatija</i>	-	-	7	4	-	-	3	1	1	1
Sveučilišni odjel ekonomije i turizma Sveučilišta u Puli – Pola <i>University Department of Economics and Tourism, University of Pula – Pola</i>	7	5	7	4	7	4	-	-	17	12
Fakultet organizacije i informatike, Varaždin <i>Faculty of Organisation and Informatics, Varaždin</i>	25	13	-	-	24	7	5	1	2	1
Pravni fakultet, Osijek <i>Faculty of Law, Osijek</i>	4	2	5	3	7	4	8	4	1	1
Pravni fakultet, Rijeka <i>Faculty of Law, Rijeka</i>	9	7	18	12	19	9	14	9	13	11
Pravni fakultet, Split <i>Faculty of Law, Split</i>	6	5	28	11	2	2	5	4	2	2
Pravni fakultet, Zagreb <i>Faculty of Law, Zagreb</i>	27	19	58	42	9	9	14	11	20	16
Fakultet političkih znanosti, Zagreb <i>Faculty of Political Sciences, Zagreb</i>	46	25	82	49	108	66	69	35	61	38
Filozofski fakultet, Rijeka <i>Faculty of Philosophy, Rijeka</i>	1	1	3	2	4	4	4	4	-	-
Filozofski fakultet, Zagreb <i>Faculty of Humanities and Social Sciences, Zagreb</i>	33	30	112	101	6	6	4	4	6	6
Učiteljski fakultet, Zagreb <i>Faculty of Teacher Education, Zagreb</i>	47	40	-	-	-	-	-	-	-	-
Sveučilišni odjeli Sveučilišta u Zadru <i>University Departments of the University of Zadar</i>	9	7	5	3	11	7	5	4	2	1
Edukacijsko-rehabilitacijski fakultet, Zagreb <i>Faculty of Education and Rehabilitation Sciences, Zagreb</i>	4	3	14	13	1	1	2	2	5	5
Kineziološki fakultet, Zagreb <i>Faculty of Kinesiology, Zagreb</i>	8	4	11	4	-	-	-	-	-	-
Centar za poslijediplomske studije Sveučilišta u Zagrebu <i>Center for Postgraduate Study, University of Zagreb</i>	36	23	68	50	38	26	18	16	13	8
Katolički bogoslovni fakultet, Zagreb <i>Catholic Theological Faculty, Zagreb</i>	6	4	6	-	2	1	4	1	4	1
Katolički bogoslovni fakultet, Split <i>Catholic Theological Faculty, Split</i>	-	-	-	-	-	-	-	-	3	1
Katolički bogoslovni fakultet, Đakovo <i>Catholic Theological Faculty, Đakovo</i>	-	-	-	-	1	-	1	1	4	3
Filozofski fakultet Družbe Isusove, Zagreb <i>Faculty of Philosophy of the Society of Jesus, Zagreb</i>	7	4	9	3	-	-	-	-	-	-
Muzička akademija, Zagreb <i>Academy of Music, Zagreb</i>	1	1	-	-	-	-	4	2	2	-

2.3. MAGISTRI ZNANOSTI I SVEUČILIŠNI SPECIJALISTI PREMA SVEUČILIŠTU, NAZIVU I MJESTU VISOKOG UČILIŠTA NA KOJEM SU STEKLI AKADEMSKI STUPANJ/NAZIV TE PREMA ZNANSTVENOME I UMJETNIČKOM PODRUČJU MAGISTARSKOGA/SPECIJALISTIČKOG RADA I SPOLU U 2015.

MASTERS OF SCIENCE AND UNIVERSITY SPECIALISTS, BY UNIVERSITY, NAME AND LOCATION OF INSTITUTION OF HIGHER EDUCATION AT WHICH THEY OBTAINED THEIR DEGREES/TITLES, SCIENTIFIC AND ARTISTIC FIELD OF THEIR MASTER'S/SPECIALIST THESES AND SEX, 2015

	Ukupno Total	Žene Female	Znanstveno i umjetničko područje magistarskoga/specijalističkog rada Scientific and artistic field of master's/specialist thesis							
			prirodne znanosti Natural sciences	tehničke znanosti Engineering	biomedicina i zdravstvo Biomedicine and health	biotehničke znanosti Biotechnical sciences	društvene znanosti Social sciences	humanisti- čke znanosti Humanities	umjetničko područje Artistic field	interdisciplinarna područja znanosti Interdisciplinary fields of science
Ukupno Total	521	327	2	25	87	12	372	18	2	3
Sveučilište u Osijeku University of Osijek	65	46	1	2	-	6	52	4	-	-
Ekonomski fakultet, Osijek Faculty of Economics, Osijek	51	35	-	-	-	-	51	-	-	-
Katolički bogoslovni fakultet, Đakovo Catholic Theological Faculty, Đakovo	4	3	-	-	-	-	-	4	-	-
Poljoprivredni fakultet, Osijek Faculty of Agriculture, Osijek	1	1	-	-	-	1	-	-	-	-
Pravni fakultet, Osijek Faculty of Law, Osijek	1	1	-	-	-	-	1	-	-	-
Prehrambeno-tehnološki fakultet, Osijek Faculty of Food Technology, Osijek	5	5	-	-	-	5	-	-	-	-
Strojarski fakultet, Slavonski Brod Faculty of Mechanical Engineering, Slavonski Brod	2	-	-	2	-	-	-	-	-	-
Sveučilište u Osijeku University of Osijek	1	1	1	-	-	-	-	-	-	-
Sveučilište u Puli – Pola University of Pula – Pola	17	12	-	-	-	-	17	-	-	-
Odjel ekonomije i turizma, Pula – Pola Department of Economics and Tourism, Pula – Pola	17	12	-	-	-	-	17	-	-	-
Sveučilište u Rijeci University of Rijeka	79	49	-	-	5	-	74	-	-	-
Ekonomski fakultet, Rijeka Faculty of Economics, Rijeka	60	34	-	-	-	-	60	-	-	-
Fakultet za menadžment u turizmu i ugostiteljstvu, Opatija Faculty of Tourism and Hospitality Management, Opatija	1	1	-	-	-	-	1	-	-	-
Medicinski fakultet, Rijeka Faculty of Medicine, Rijeka	5	3	-	-	5	-	-	-	-	-
Pravni fakultet, Rijeka Faculty of Law, Rijeka	13	11	-	-	-	-	13	-	-	-
Sveučilište u Splitu University of Split	21	11	-	-	-	-	18	3	-	-
Ekonomski fakultet, Split Faculty of Economics, Split	16	8	-	-	-	-	16	-	-	-
Katolički bogoslovni fakultet, Split Catholic Theological Faculty, Split	3	1	-	-	-	-	-	3	-	-
Pravni fakultet, Split Faculty of Law, Split	2	2	-	-	-	-	2	-	-	-
Sveučilište u Zadru University of Zadar	2	1	-	-	-	-	1	1	-	-
Sveučilišni odjeli Sveučilišta u Zadru University Departments of the University of Zadar	2	1	-	-	-	-	1	1	-	-

2.3. MAGISTRI ZNANOSTI I SVEUČILIŠNI SPECIJALISTI PREMA SVEUČILIŠTU, NAZIVU I MJESTU VISOKOG UČILIŠTA NA KOJEM SU STEKLI AKADEMSKI STUPANJ/NAZIV TE PREMA ZNANSTVENOME I UMJETNIČKOM PODRUČJU MAGISTARSKOGA/SPECIJALISTIČKOG RADA I SPOLU U 2015.

MASTERS OF SCIENCE AND UNIVERSITY SPECIALISTS, BY UNIVERSITY, NAME AND LOCATION OF INSTITUTION OF HIGHER EDUCATION AT WHICH THEY OBTAINED THEIR DEGREES/TITLES, SCIENTIFIC AND ARTISTIC FIELD OF THEIR MASTER'S/SPECIALIST THESES AND SEX, 2015

(nastavak)
(continued)

	Ukupno <i>Total</i>	Žene <i>Female</i>	Znanstveno i umjetničko područje magistarskoga/specijalističkog rada <i>Scientific and artistic field of master's/specialist thesis</i>							
			prirodne znanosti <i>Natural sciences</i>	tehničke znanosti <i>Engineering</i>	biomedicina i zdravstvo <i>Biomedicine and health</i>	biotehničke znanosti <i>Biotechnical sciences</i>	društvene znanosti <i>Social sciences</i>	humanisti- čke znanosti <i>Humanities</i>	umjetničko područje <i>Artistic field</i>	interdisciplinarna područja znanosti <i>Interdisciplinary fields of science</i>
Sveučilište u Zagrebu <i>University of Zagreb</i>	337	208	1	23	82	6	210	10	2	3
Centar za poslijediplomske studije Sveučilišta u Zagrebu <i>Center for Postgraduate Studies of University of Zagreb</i>	13	8	-	1	-	-	12	-	-	-
Edukacijsko-rehabilitacijski fakultet, Zagreb <i>Faculty of Special Education and Rehabilitation, Zagreb</i>	5	5	-	-	-	-	5	-	-	-
Ekonomski fakultet, Zagreb <i>Faculty of Economics and Business, Zagreb</i>	110	66	-	-	-	-	109	1	-	-
Fakultet elektrotehnike i računarstva, Zagreb <i>Faculty of Electrical Engineering and Computing, Zagreb</i>	13	4	-	10	-	-	-	-	-	3
Fakultet organizacije i informatike, Varaždin <i>Faculty of Organisation and Informatics, Varaždin</i>	2	1	-	-	-	-	2	-	-	-
Fakultet političkih znanosti, Zagreb <i>Faculty of Political Science, Zagreb</i>	61	38	-	-	-	-	61	-	-	-
Fakultet strojarstva i brodogradnje, Zagreb <i>Faculty of Mechanical Engineering and Naval Architecture, Zagreb</i>	4	-	-	4	-	-	-	-	-	-
Farmaceutsko-biokemijski fakultet, Zagreb <i>Faculty of Pharmacy and Biochemistry, Zagreb</i>	26	24	-	-	26	-	-	-	-	-
Filozofski fakultet, Zagreb <i>Faculty of Humanities and Social Sciences, Zagreb</i>	6	6	-	-	-	-	1	5	-	-
Geodetski fakultet, Zagreb <i>Faculty of Geodesy, Zagreb</i>	1	-	-	1	-	-	-	-	-	-
Građevinski fakultet, Zagreb <i>Faculty of Civil Engineering, Zagreb</i>	7	-	-	7	-	-	-	-	-	-
Katolički bogoslovni fakultet, Zagreb <i>Catholic Theological Faculty, Zagreb</i>	4	1	-	-	-	-	-	4	-	-
Medicinski fakultet, Zagreb <i>Faculty of Medicine, Zagreb</i>	12	10	-	-	12	-	-	-	-	-
Muzička akademija, Zagreb <i>Academy of Music, Zagreb</i>	2	-	-	-	-	-	-	-	2	-
Pravni fakultet, Zagreb <i>Faculty of Law, Zagreb</i>	20	16	-	-	-	-	20	-	-	-
Prirodoslovno-matematički fakultet, Zagreb <i>Faculty of Science, Zagreb</i>	1	1	1	-	-	-	-	-	-	-
Prehrambeno-biotehnološki fakultet, Zagreb <i>Faculty of Food Technology and Biotechnology, Zagreb</i>	6	6	-	-	-	6	-	-	-	-
Stomatološki fakultet, Zagreb <i>Faculty of Dental Medicine, Zagreb</i>	15	9	-	-	15	-	-	-	-	-
Veterinarski fakultet, Zagreb <i>Faculty of Veterinary Medicine, Zagreb</i>	29	13	-	-	29	-	-	-	-	-

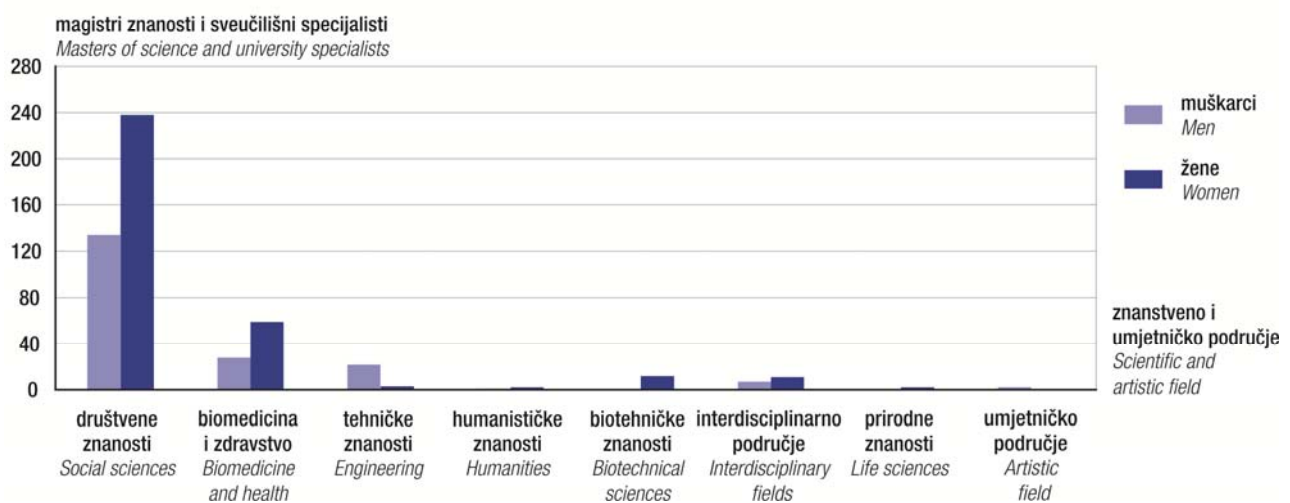
2.4. MAGISTRI ZNANOSTI I SVEUČILIŠNI SPECIJALISTI PREMA SVEUČILIŠTU NA KOJEM SU STEKLI AKADEMSKI STUPANJ/NAZIV, DRŽAVI U KOJOJ SU DIPLOMIRALI TE SPOLU U 2015.

MASTERS OF SCIENCE AND UNIVERSITY SPECIALISTS, BY UNIVERSITY AT WHICH THEY OBTAINED THEIR ACADEMIC DEGREES/TITLES, COUNTRY IN WHICH THEY GRADUATED AND SEX, 2015

	Ukupno Total		Sveučilište na kojem su stekli akademski stupanj/naziv By university at which they attained their degrees/titles					
	svega All	žene Women	Osijek	Pula – Pola	Rijeka	Split	Zadar	Zagreb
Ukupno Total	521	327	65	17	79	21	2	337
Diplomirali u Republici Hrvatskoj Graduated in Republic of Croatia	498	313	61	17	75	21	1	323
Diplomirali izvan Republike Hrvatske Graduated outside Republic of Croatia	23	14	4	-	4	-	1	14
Albanija Albania	1	1	-	-	-	-	-	1
Austrija Austria	1	-	-	-	1	-	-	-
Bosna i Hercegovina Bosnia and Herzegovina	7	4	3	-	1	-	-	3
Bugarska Bulgaria	1	1	-	-	-	-	-	1
Crna Gora Montenegro	1	1	-	-	-	-	-	1
Italija Italy	4	2	1	-	1	-	-	2
Kosovo Kosovo	1	-	-	-	-	-	-	1
Slovenija Slovenia	3	3	-	-	1	-	-	2
Srbija Serbia	3	1	-	-	-	-	1	2

G-7. MAGISTRI ZNANOSTI I SVEUČILIŠNI SPECIJALISTI PREMA ZNANSTVENOME I UMJETNIČKOM PODRUČJU MAGISTARSKOGA/SPECIJALISTIČKOG RADA TE SPOLU U 2015.

MASTERS OF SCIENCE AND UNIVERSITY SPECIALISTS, BY SCIENTIFIC AND ARTISTIC FIELD OF MASTER'S/SPECIALIST THESES AND SEX, 2015



**2.5. MAGISTRI ZNANOSTI I SVEUČILIŠNI SPECIJALISTI PREMA ZNANSTVENOME I UMJETNIČKOM PODRUČJU
MAGISTARSKOGA/SPECIJALISTIČKOG RADA, GODINAMA ŽIVOTA I SPOLU U 2015.**

*MASTERS OF SCIENCE AND UNIVERSITY SPECIALISTS, BY SCIENTIFIC AND ARTISTIC FIELD OF THEIR MASTER'S/SPECIALIST
THESES, AGE AND SEX, 2015*

		Ukupno <i>Total</i>	Godine života <i>Age</i>							
			do 29 <i>Up to 29</i>	30 – 34	35 – 39	40 – 44	45 – 49	50 i više <i>50 and over</i>		
Ukupno	svega	521	73	193	120	53	46	36	<i>All</i>	<i>Total</i>
	žene	327	49	116	82	33	32	15	<i>Women</i>	
Prirodne znanosti	svega	2	-	1	1	-	-	-	<i>All</i>	<i>Natural sciences</i>
	žene	2	-	1	1	-	-	-	<i>Women</i>	
Tehničke znanosti	svega	25	1	10	3	3	3	5	<i>All</i>	<i>Engineering</i>
	žene	3	-	1	1	-	-	1	<i>Women</i>	
Biomedicina i zdravlje	svega	87	9	36	25	4	8	5	<i>All</i>	<i>Biomedicine and health</i>
	žene	59	8	22	19	1	6	3	<i>Women</i>	
Biotehničke znanosti	svega	12	2	3	3	2	1	1	<i>All</i>	<i>Biotechnical sciences</i>
	žene	12	2	3	3	2	1	1	<i>Women</i>	
Društvene znanosti	svega	372	57	140	81	38	32	24	<i>All</i>	<i>Social sciences</i>
	žene	238	38	86	53	27	24	10	<i>Women</i>	
Humanističke znanosti	svega	18	3	2	6	4	2	1	<i>All</i>	<i>Humanities</i>
	žene	11	1	2	5	2	1	-	<i>Women</i>	
Umjetničko područje	svega	2	1	-	1	-	-	-	<i>All</i>	<i>Artistic field</i>
	žene	-	-	-	-	-	-	-	<i>Women</i>	
Interdisciplinarna područja znanosti	svega	3	-	1	-	2	-	-	<i>All</i>	<i>Interdisciplinary fields of science</i>
	žene	2	-	1	-	1	-	-	<i>Women</i>	

2.6. MAGISTRI ZNANOSTI I SVEUČILIŠNI SPECIJALISTI PREMA DJELATNOSTI U KOJOJ OBAVLJAJU ZANIMANJE, NAČINU PLAĆANJA POSLIJEDIPLOMSKOG STUDIJA I SPOLU U 2015.
MASTERS OF SCIENCE AND UNIVERSITY SPECIALISTS, BY ACTIVITY OF EMPLOYMENT, WAY OF PAYING FOR POSTGRADUATE STUDY AND SEX, 2015

	Ukupno Total		Način plaćanja poslijediplomskog studija Way of paying for postgraduate study				
	svega All	žene Women	poslodavac Employer	Ministarstvo znanosti, obrazovanja i sporta Ministry of Science, Education and Sports	kandidat osobno Candidate	ostalo Other	
Ukupno	521	327	162	8	313	38	Total
Zaposleni	477	303	162	8	275	32	Employees
Poljoprivreda, šumarstvo i ribarstvo	9	8	6	-	2	1	Agriculture, forestry and fishing
Rudarstvo i vađenje	1	1	-	-	1	-	Mining and quarrying
Prerađivačka industrija	39	25	21	-	13	5	Manufacturing
Opskrba električnom energijom, plinom, parom i klimatizacija	9	3	4	-	5	-	Electricity, gas, steam and air conditioning supply
Opskrba vodom; uklanjanje otpadnih voda, gospodarenje otpadom te djelatnosti sanacije okoliša	3	2	1	-	2	-	Water supply; sewerage, waste management and remediation activities
Građevinarstvo	5	1	2	-	3	-	Construction
Trgovina na veliko i na malo; popravak motornih vozila i motocikla	29	23	13	1	14	1	Wholesale and retail trade; repair of motor vehicles and motorcycles
Prijevoz i skladištenje	7	3	5	-	2	-	Transportation and storage
Djelatnosti pružanja smještaja te pripreme i usluživanja hrane	4	4	1	-	3	-	Accommodation and food service activities
Informacije i komunikacije	23	10	6	-	17	-	Information and communication
Financijske djelatnosti i djelatnosti osiguranja	42	29	6	-	32	4	Financial and insurance activities
Poslovanje nekretninama	2	1	1	-	1	-	Real estate activities
Stručne, znanstvene i tehničke djelatnosti	59	29	21	-	35	3	Professional, scientific and technical activities
Administrativne i pomoćne uslužne djelatnosti	15	10	3	-	10	2	Administrative and support service activities
Javna uprava i obrana; obvezno socijalno osiguranje	91	55	32	1	51	7	Public administration and defence; compulsory social security
Obrazovanje	45	34	11	4	29	1	Education
Djelatnosti zdravstvene zaštite i socijalne skrbi	50	38	23	2	21	4	Human health and social work activities
Umjetnost, zabava i rekreacija	1	1	-	-	1	-	Arts, entertainment and recreation
Ostale uslužne djelatnosti	40	24	6	-	30	4	Other service activities
Djelatnosti izvanteritorijalnih organizacija i tijela	3	2	-	-	3	-	Activities of extraterritorial organisations and bodies
Nezaposleni	44	24	-	-	38	6	Unemployed

2.7. MAGISTRI ZNANOSTI I SVEUČILIŠNI SPECIJALISTI PREMA ŽUPANIJI, GRADU/OPĆINI STALNOG PREBIVALIŠTA I SPOLU U 2015.
MASTERS OF SCIENCE AND UNIVERSITY SPECIALISTS, BY COUNTY, TOWN/MUNICIPALITY OF USUAL RESIDENCE AND SEX, 2015

(nastavak)
(continued)

	Ukupno Total				Ukupno Total		
	svega All	muškarci Men	žene Women		svega All	muškarci Men	žene Women
Ukupno Total	521	194	327	Općine/ Municipalities			
Republika Hrvatska Republic of Croatia	509	190	319	Breznica	1	-	1
Zagrebačka županija County of Zagreb	43	14	29	Tmovec Bartolovečki	1	-	1
Gradovi/ Towns				Koprivničko-križevačka županija County of Koprivnica-Križevci	11	4	7
Dugo Selo	2	-	2	Gradovi/ Towns			
Ivanič-Grad	1	-	1	Koprivnica	8	2	6
Jastrebarsko	3	2	1	Križevci	1	1	-
Samobor	4	-	4	Općine/ Municipalities			
Sveta Nedelja	3	2	1	Peteranec	1	-	1
Sveti Ivan Zelina	3	1	2	Sokolovac	1	1	-
Velika Gorica	11	3	8	Bjelovarsko-bilogorska županija County of Bjelovar-Bilogora	4	-	4
Vrbovec	1	-	1	Gradovi/ Towns			
Zaprešić	7	3	4	Bjelovar	2	-	2
Općine/ Municipalities				Čazma	1	-	1
Dubrava	1	1	-	Garešnica	1	-	1
Dubravica	1	-	1	Primorsko-goranska županija County of Primorje-Gorski kotar	53	16	37
Križ	1	-	1	Gradovi/ Towns			
Pokupsko	3	2	1	Bakar	2	1	1
Stupnik	2	-	2	Crikvenica	2	2	-
Krapinsko-zagorska županija County of Krapina-Zagorje	5	2	3	Delnice	1	-	1
Gradovi/ Towns				Kastav	2	1	1
Oroslavlje	1	-	1	Krk	1	-	1
Općine/ Municipalities				Mali Lošinj	1	1	-
Bedekovčina	1	-	1	Novi Vinodolski	1	1	-
Hum na Sutli	1	1	-	Opatija	2	1	1
Krapinske Toplice	1	-	1	Rab	1	1	-
Stubičke Toplice	1	1	-	Rijeka	36	8	28
Sisačko-moslavačka županija County of Sisak-Moslavina	10	5	5	Vrbovsko	1	-	1
Gradovi/ Towns				Općine/ Municipalities			
Kutina	3	1	2	Kostrena	1	-	1
Novska	1	1	-	Matulji	1	-	1
Petrinja	2	1	1	Viškovo	1	-	1
Popovača	1	1	-	Ličko-senjska županija County of Lika-Senj	2	1	1
Sisak	2	1	1	Gradovi/ Towns			
Općine/ Municipalities				Gospić	1	-	1
Lekenik	1	-	1	Novalja	1	1	-
Karlovačka županija County of Karlovac	12	6	6	Virovitičko-podravska županija County of Virovitica-Podravina	10	4	6
Gradovi/ Towns				Gradovi/ Towns			
Karlovac	8	4	4	Orahovica	1	1	-
Ogulin	2	1	1	Slatina	2	1	1
Općine/ Municipalities				Virovitica	6	2	4
Barilovići	1	-	1	Općina/ Municipality			
Josipdol	1	1	-	Pitomača	1	-	1
Varaždinska županija County of Varaždin	11	4	7				
Gradovi/ Towns							
Novi Marof	1	-	1				
Varaždin	8	4	4				

2.7. MAGISTRI ZNANOSTI I SVEUČILIŠNI SPECIJALISTI PREMA ŽUPANIJI, GRADU/OPĆINI STALNOG PREBIVALIŠTA I SPOLU U 2015.
MASTERS OF SCIENCE AND UNIVERSITY SPECIALISTS, BY COUNTY, TOWN/MUNICIPALITY OF USUAL RESIDENCE AND SEX, 2015

(nastavak)
(continued)

(nastavak)
(continued)

	Ukupno Total				Ukupno Total		
	svega All	muškarci Men	žene Women		svega All	muškarci Men	žene Women
Požeško-slavonska županija County of Požega-Slavonia	6	3	3	Općine/ Municipalities Andrijaševci	1	-	1
Gradovi/ Towns				Splitsko-dalmatinska županija County of Split-Dalmatia	32	13	19
Pleternica	1	1	-	Gradovi/ Towns			
Požega	4	2	2	Imotski	1	1	-
Općina/ Municipality Jakšić	1	-	1	Kaštela	4	2	2
Brodsko-posavska županija County of SlavonSKI Brod-Posavina	7	4	3	Makarska	3	1	2
Gradovi/ Towns				Omiš	3	1	2
Slavonski Brod	4	1	3	Split	20	7	13
Općine/ Municipalities				Općine/ Municipalities Zrnjanci	1	1	-
Blukovlje	1	1	-	Istarska županija County of Istria	28	8	20
Klakar	1	1	-	Gradovi/ Towns			
Podcrkavlje	1	1	-	Buzet	3	1	2
Zadarska županija County of Zadar	12	8	4	Pazin	1	-	1
Grad/ Town				Poreč – Parenzo	2	-	2
Biograd na Moru	1	1	-	Pula – Pola	17	7	10
Zadar	7	5	2	Vodnjan – Dignano	1	-	1
Općine/ Municipalities				Općine/ Municipalities			
Kali	1	-	1	Kanfanar	1	-	1
Kolan	1	-	1	Kršan	1	-	1
Vir	1	1	-	Ližnjan – Lisignano	1	-	1
Zemunik Donji	1	1	-	Motovun – Montana	1	-	1
Osječko-baranjska županija County of Osijek-Baranja	39	13	26	Dubrovačko-neretvanska županija County of Dubrovnik-Neretva	6	3	3
Gradovi/ Towns				Grad/ Town			
Beli Manastir	1	-	1	Dubrovnik	5	2	3
Belišće	2	1	1	Korčula	1	1	-
Donji Miholjac	1	-	1	Medimurska županija County of Međimurje	5	4	1
Đakovo	1	1	-	Grad/ Town			
Našice	4	1	3	Čakovec	3	2	1
Osijek	24	10	14	Općine/ Municipalities			
Valpovo	1	-	1	Nedelišće	1	1	-
Općine/ Municipalities				Orehovica	1	1	-
Čepin	2	-	2	Grad Zagreb City of Zagreb	199	74	125
Darda	2	-	2	S prebivalištem izvan Republike Hrvatske With residence outside of Republic of Croatia	12	4	8
Podgorač	1	-	1				
Šibensko-kninska županija County of Šibenik-Knin	5	1	4				
Gradovi/ Towns							
Knin	1	1	-				
Šibenik	3	-	3				
Općine/ Municipalities							
Murter-Kornati	1	-	1				
Vukovarsko-srijemska županija County of Vukovar-Sirmium	9	3	6				
Gradovi/ Towns							
Vinkovci	2	2	-				
Vukovar	5	1	4				
Županja	1	-	1				

3. DOKTORI ZNANOSTI DOCTORS OF SCIENCE

3.1. DOKTORI ZNANOSTI PREMA ZNANSTVENOME I UMJETNIČKOM PODRUČJU I POLJU DOKTORSKE DISERTACIJE¹⁾ TE SPOLU OD 2011. DO 2015.

DOCTORS OF SCIENCE, BY SCIENTIFIC AND ARTISTIC FIELD OF THEIR DOCTOR'S DISSERTATION¹⁾ AND SEX, 2011 – 2015

	2011.		2012.		2013.		2014.		2015.	
	ukupno Total	žene Women	ukupno Total	žene Women	ukupno Total	žene Women	ukupno Total	žene Women	ukupno Total	žene Women
Ukupno Total	1 072	609	1 338	730	830	454	855	450	878	497
Prirodne znanosti Natural sciences	203	146	210	124	95	63	137	82	128	85
Biologija Biology	131	96	107	72	51	35	40	28	38	29
Fizika Physics	7	1	24	8	1	1	32	10	21	8
Geologija Geological science	7	5	10	5	6	4	8	6	3	2
Geofizika Geophysics	2	2	6	2	-	-	2	-	4	3
Interdisciplinarne prirodne znanosti Interdisciplinary natural sciences	1	-	15	9	5	3	5	4	15	12
Kemija Chemistry	37	31	32	23	18	13	33	24	37	27
Matematika Mathematics	18	11	16	5	14	7	17	10	10	4
Tehničke znanosti Engineering	108	25	177	53	153	49	175	39	158	51
Arhitektura i urbanizam Architecture and town planning	3	2	9	7	1	-	5	1	10	5
Brodogradnja Naval architecture	2	-	5	-	1	1	1	-	3	2
Elektrotehnika Electrical engineering	23	4	31	7	61	15	50	10	37	11
Geodezija Geodesy	5	-	2	-	2	1	9	3	4	2
Građevinarstvo Civil engineering	8	2	20	7	14	9	27	8	14	4
Grafička tehnologija Graphic arts technology	5	2	5	2	2	-	6	3	6	2
Interdisciplinarne tehničke znanosti Interdisciplinary technical sciences	-	-	2	1	1	-	1	-	1	-
Kemijsko inženjerstvo Chemical engineering	3	3	6	5	13	8	6	3	-	-
Metalurgija Metallurgy	-	-	1	-	-	-	-	-	1	-
Računalstvo Computer science	12	3	11	3	22	4	20	1	11	2
Rudarstvo, nafta i geološko inženjerstvo Mining, petroleum and geological engineering	14	5	12	3	4	1	6	3	6	3
Strojarstvo Mechanical engineering	23	2	33	4	11	2	15	1	31	5
Tehnologija prometa i transport Technology of traffic and transportation	4	1	21	4	15	4	16	2	12	1
Tekstilna tehnologija Textiles technology	-	-	6	5	2	2	4	4	5	4
Temeljne tehničke znanosti Basic technical sciences	4	1	12	5	4	2	9	-	16	10
Zrakoplovstvo, raketna i svemirska tehnika Aviation, rocket and space engineering	2	-	1	-	-	-	-	-	1	-

1) Prema Pravilniku o znanstvenim i umjetničkim područjima, poljima i granama (NN, br. 118/09., 82/12. i 32/13.)

1) According to the Rule Book of Scientific and Artistic Disciplines, Fields and Branches (NN, Nos. 118/09, 82/12 and 32/13)

**3.1. DOKTORI ZNANOSTI PREMA ZNANSTVENOME I UMJETNIČKOM PODRUČJU I POLJU DOKTORSKE DISERTACIJE¹⁾
TE SPOLU OD 2011. DO 2015.**

DOCTORS OF SCIENCE, BY SCIENTIFIC AND ARTISTIC FIELD OF THEIR DOCTOR'S DISSERTATION¹⁾ AND SEX, 2011 – 2015

(nastavak)
(continued)

	2011.		2012.		2013.		2014.		2015.	
	ukupno <i>Total</i>	žene <i>Women</i>	ukupno <i>Total</i>	žene <i>Women</i>	ukupno <i>Total</i>	žene <i>Women</i>	ukupno <i>Total</i>	žene <i>Women</i>	ukupno <i>Total</i>	žene <i>Women</i>
Biomedicina i zdravstvo <i>Biomedicine and health</i>	268	162	255	134	211	119	164	87	155	99
Dentalna medicina <i>Dental medicine</i>	14	10	14	10	14	8	12	5	10	4
Farmacija <i>Pharmacy</i>	10	9	6	4	7	7	4	4	6	5
Javno zdravstvo i zdravstvena zaštita <i>Public health and health care</i>	20	16	15	8	12	6	12	8	12	11
Kliničke medicinske znanosti <i>Clinical medicine</i>	177	98	162	80	127	66	95	47	74	50
Temeljne medicinske znanosti <i>Basic medical sciences</i>	26	20	37	23	31	24	24	15	32	15
Veterinarska medicina <i>Veterinary medicine</i>	21	9	21	9	20	8	17	8	21	14
Biotehničke znanosti <i>Biotechnological sciences</i>	92	55	112	53	60	33	42	24	73	38
Biotehnologija <i>Biotechnology</i>	1	1	7	6	7	5	1	1	12	8
Drvena tehnologija <i>Wood technology</i>	5	3	1	-	2	-	-	-	6	3
Interdisciplinarne biotehničke znanosti <i>Interdisciplinary biotechnological sciences</i>	-	-	-	-	1	1	-	-	-	-
Nutricionizam <i>Nutrition</i>	-	-	-	-	-	-	1	-	3	2
Poljoprivreda <i>Agriculture</i>	50	29	69	26	27	14	24	15	35	18
Prehrambena tehnologija <i>Food technology</i>	27	19	24	19	12	10	11	6	7	4
Šumarstvo <i>Forestry</i>	9	3	11	2	11	3	5	2	10	3
Društvene znanosti <i>Social sciences</i>	238	121	329	189	179	107	181	114	197	113
Ekonomija <i>Economics</i>	78	36	126	72	56	28	62	40	67	33
Demografija <i>Demography</i>	1	-	-	-	-	-	1	-	-	-
Edukacijsko-rehabilitacijske znanosti <i>Special education</i>	5	5	10	6	5	5	1	1	3	2
Informacijske i komunikacijske znanosti <i>Information and communication sciences</i>	32	12	40	27	26	17	37	19	33	18
Kineziologija <i>Kinesiology</i>	24	4	20	9	14	6	14	8	15	5
Logopedija <i>Logopedics</i>	2	2	2	2	1	1	-	-	-	-
Pedagogija <i>Pedagogy</i>	14	8	10	4	17	17	9	8	26	20
Politologija <i>Political science</i>	8	4	29	10	2	1	8	2	8	4
Pravo <i>Law</i>	44	23	54	32	16	5	24	20	23	11
Psihologija <i>Psychology</i>	16	16	19	16	16	15	11	8	13	12
Socijalne djelatnosti <i>Social work</i>	3	3	2	1	6	4	3	2	5	5
Sociologija <i>Sociology</i>	11	8	17	10	20	8	11	6	4	3

**3.1. DOKTORI ZNANOSTI PREMA ZNANSTVENOME I UMJETNIČKOM PODRUČJU I POLJU DOKTORSKE DISERTACIJE¹⁾
TE SPOLU OD 2011. DO 2015.**

DOCTORS OF SCIENCE, BY SCIENTIFIC AND ARTISTIC FIELD OF THEIR DOCTOR'S DISSERTATION¹⁾ AND SEX, 2011 – 2015

(nastavak)
(continued)

	2011.		2012.		2013.		2014.		2015.	
	ukupno <i>Total</i>	žene <i>Women</i>	ukupno <i>Total</i>	žene <i>Women</i>	ukupno <i>Total</i>	žene <i>Women</i>	ukupno <i>Total</i>	žene <i>Women</i>	ukupno <i>Total</i>	žene <i>Women</i>
Humanističke znanosti <i>Humanities</i>	147	91	232	160	120	74	138	94	147	96
Arheologija <i>Archaeology</i>	14	5	14	6	7	5	13	10	19	14
Etnologija i antropologija <i>Ethnology and anthropology</i>	4	4	12	11	4	3	7	3	5	4
Filologija <i>Linguistics</i>	64	46	109	91	54	39	74	58	62	53
Filozofija <i>Philosophy</i>	15	8	13	5	8	4	11	4	12	2
Interdisciplinarne humanističke znanosti <i>Interdisciplinary humanities</i>	-	-	1	1	-	-	1	1	2	1
Povijest <i>History</i>	35	17	46	25	27	12	15	7	22	8
Povijest umjetnosti <i>History of art</i>	8	7	23	15	7	5	11	9	13	11
Religijske znanosti (interdisciplinarno polje) <i>Religious sciences (Interdisciplinary field)</i>	1	-	-	-	-	-	1	1	2	1
Teologija <i>Theology</i>	2	1	5	2	8	3	2	1	6	-
Znanost o umjetnosti <i>Science of arts</i>	4	3	9	4	5	3	3	-	4	2
Umjetničko područje <i>Artistic field</i>	3	2	8	6	4	3	7	4	4	3
Glazbena umjetnost <i>Music art</i>	2	2	4	3	-	-	-	-	-	-
Likovne umjetnosti <i>Visual arts</i>	1	-	4	3	4	3	7	4	4	3
Interdisciplinarna područja znanosti <i>Interdisciplinary fields of science</i>	13	7	15	11	8	6	11	6	16	12
Biotehnologija u biomedicini <i>Biotechnology in biomedicine</i>	-	-	-	-	-	-	-	-	2	2
Geografija <i>Geography</i>	11	6	8	5	3	1	6	2	4	2
Kognitivna znanost <i>Cognitive science</i>	-	-	-	-	1	1	2	1	4	3
Kroatologija <i>Croatology</i>	2	1	6	5	3	3	-	-	6	5
Obrazovne znanosti <i>Teaching sciences</i>	-	-	-	-	1	1	2	2	-	-
Ostala interdisciplinarna polja <i>Other interdisciplinary fields</i>	-	-	1	1	-	-	-	-	-	-
Projektni menadžment <i>Project management</i>	-	-	-	-	-	-	1	1	-	-

3.2. DOKTORI ZNANOSTI PREMA NAZIVU I MJESTU VISOKOG UČILIŠTA NA KOJEM SU STEKLI AKADEMSKI STUPANJ I SPOLU OD 2011. DO 2015.

DOCTORS OF SCIENCE, BY NAME AND LOCATION OF INSTITUTION OF HIGHER EDUCATION AT WHICH THEY OBTAINED DOCTOR'S DEGREE AND SEX, 2011 – 2015

	2011.		2012.		2013.		2014.		2015.	
	ukupno <i>Total</i>	žene <i>Women</i>	ukupno <i>Total</i>	žene <i>Women</i>	ukupno <i>Total</i>	žene <i>Women</i>	ukupno <i>Total</i>	žene <i>Women</i>	ukupno <i>Total</i>	žene <i>Women</i>
Ukupno <i>Total</i>	1 072	609	1 338	730	830	454	855	450	878	497
Prirodoslovno-matematički fakultet, Zagreb <i>Faculty of Science, Zagreb</i>	196	139	192	112	73	45	117	62	106	67
Prirodoslovno-matematički fakultet, Split <i>Faculty of Science, Split</i>	-	-	1	1	3	3	-	-	-	-
Odjel za biotehnologiju Sveučilišta u Rijeci <i>Department of Biotechnology of the University of Rijeka</i>	-	-	-	-	-	-	-	-	2	2
Sveučilište u Osijeku <i>University of Osijek</i>	6	4	7	4	11	11	12	10	16	14
Arhitektonski fakultet, Zagreb <i>Faculty of Architecture, Zagreb</i>	3	2	9	7	1	-	5	1	10	5
Građevinski fakultet, Osijek <i>Faculty of Civil Engineering, Osijek</i>	2	1	3	-	3	2	4	1	2	1
Građevinski fakultet, Rijeka <i>Faculty of Civil Engineering, Rijeka</i>	-	-	3	1	2	2	6	-	4	2
Građevinski fakultet, Zagreb <i>Faculty of Civil Engineering, Zagreb</i>	4	1	11	4	6	4	11	6	10	3
Fakultet građevinarstva, arhitekture i geodezije, Split <i>Faculty of Civil Engineering, Architecture and Geodesy, Split</i>	2	-	6	4	2	-	6	1	5	2
Geodetski fakultet, Zagreb <i>Faculty of Geodesy, Zagreb</i>	5	-	2	-	2	1	9	3	4	2
Grafički fakultet, Zagreb <i>Faculty of Graphic Arts, Zagreb</i>	5	2	5	2	1	-	6	3	6	2
Strojarski fakultet, Slavonski Brod <i>Faculty of Mechanical Engineering, Slavonski Brod</i>	1	-	-	-	2	-	5	-	2	-
Fakultet strojarstva i brodogradnje, Zagreb <i>Faculty of Mechanical Engineering and Naval Architecture, Zagreb</i>	20	2	18	3	18	5	7	1	27	4
Tehnički fakultet, Rijeka <i>Faculty of Engineering, Rijeka</i>	8	1	18	1	4	1	7	-	6	2
Fakultet elektrotehnike, strojarstva i brodogradnje, Split <i>Faculty of Electrical Engineering, Mechanical Engineering and Naval Architecture, Split</i>	7	1	17	2	18	5	15	1	7	3
Elektrotehnički fakultet, Osijek <i>Faculty of Electrical Engineering, Osijek</i>	2	1	6	1	14	-	11	2	4	-
Fakultet elektrotehnike i računarstva, Zagreb <i>Faculty of Electrical Engineering and Computing, Zagreb</i>	28	5	27	8	42	11	48	8	38	10
Fakultet prometnih znanosti, Zagreb <i>Faculty of Transport and Traffic Engineering, Zagreb</i>	2	-	6	1	12	4	12	2	3	1
Rudarsko-geološko-naftni fakultet, Zagreb <i>Faculty of Mining, Geology and Petroleum Engineering, Zagreb</i>	19	8	16	5	6	1	7	3	7	3
Metalurški fakultet, Sisak <i>Faculty of Metallurgy, Sisak</i>	-	-	1	-	-	-	-	-	1	-
Fakultet kemijskog inženjerstva i tehnologije, Zagreb <i>Faculty of Chemical Engineering and Technology, Zagreb</i>	10	9	19	13	20	14	17	12	20	16
Kemijsko-tehnološki fakultet, Split <i>Faculty of Chemistry and Technology, Split</i>	-	-	2	2	4	2	3	1	1	-
Tekstilno-tehnološki fakultet, Zagreb <i>Faculty of Textile Technology, Zagreb</i>	-	-	6	5	2	2	4	4	5	4
Pomorski fakultet, Rijeka <i>Faculty of Maritime Studies, Rijeka</i>	2	1	15	3	3	-	4	-	9	-

3.2. DOKTORI ZNANOSTI PREMA NAZIVU I MJESTU VISOKOG UČILIŠTA NA KOJEM SU STEKLI AKADEMSKI STUPANJ I SPOLU OD 2011. DO 2015.

DOCTORS OF SCIENCE, BY NAME AND LOCATION OF INSTITUTION OF HIGHER EDUCATION AT WHICH THEY OBTAINED DOCTOR'S DEGREE AND SEX, 2011 – 2015

(nastavak)
(continued)

	2011.		2012.		2013.		2014.		2015.	
	ukupno <i>Total</i>	žene <i>Women</i>	ukupno <i>Total</i>	žene <i>Women</i>	ukupno <i>Total</i>	žene <i>Women</i>	ukupno <i>Total</i>	žene <i>Women</i>	ukupno <i>Total</i>	žene <i>Women</i>
Sveučilišni studijski centar za studije mora, Split <i>University study of Maritime Studies, Split</i>	1	1	8	4	2	2	2	2	3	2
Medicinski fakultet, Osijek <i>Faculty of Medicine, Osijek</i>	24	15	65	29	47	22	11	4	10	4
Medicinski fakultet, Rijeka <i>Faculty of Medicine, Rijeka</i>	49	30	59	33	14	9	21	15	10	8
Medicinski fakultet, Split <i>Faculty of Medicine, Split</i>	16	11	27	15	33	24	26	15	8	7
Medicinski fakultet, Zagreb <i>Faculty of Medicine, Zagreb</i>	121	73	61	34	69	36	68	32	80	50
Stomatološki fakultet, Zagreb <i>Faculty of Dental Medicine, Zagreb</i>	27	15	14	9	20	12	15	7	16	7
Farmaceutsko-biokemijski fakultet, Zagreb <i>Faculty of Pharmacy and Biochemistry, Zagreb</i>	10	9	6	4	7	7	4	4	6	5
Veterinarski fakultet, Zagreb <i>Faculty of Veterinary Medicine, Zagreb</i>	21	9	21	9	20	8	17	8	21	14
Prehrambeno-tehnološki fakultet, Osijek <i>Faculty of Food Technology, Osijek</i>	5	4	8	7	1	1	7	4	2	-
Prehrambeno-biotehnološki fakultet, Zagreb <i>Faculty of Food Technology and Biotechnology, Zagreb</i>	23	16	22	18	18	14	6	3	20	13
Poljoprivredni fakultet, Osijek <i>Faculty of Agriculture, Osijek</i>	8	5	30	10	6	2	7	5	10	5
Agronomski fakultet, Zagreb <i>Faculty of Agriculture, Zagreb</i>	40	22	39	16	21	12	17	10	25	13
Šumarski fakultet, Zagreb <i>Faculty of Forestry, Zagreb</i>	13	5	12	2	13	3	5	2	14	6
Ekonomski fakultet, Osijek <i>Faculty of Economics, Osijek</i>	14	4	46	28	18	4	5	3	18	8
Ekonomski fakultet, Rijeka <i>Faculty of Economics, Rijeka</i>	14	7	9	4	2	-	8	4	12	6
Ekonomski fakultet, Split <i>Faculty of Economics, Split</i>	9	5	32	19	10	9	11	7	8	2
Ekonomski fakultet, Zagreb <i>Faculty of Economics and Business, Zagreb</i>	21	12	24	11	21	14	21	15	21	12
Sveučilišni odjel ekonomije i turizma Sveučilišta u Puli – Pola <i>University Department of Economics and Tourism, University of Pula – Pola</i>	14	5	14	9	1	-	11	5	1	-
Fakultet za menadžment u turizmu i ugostiteljstvu, Opatija <i>Faculty of Tourism and Hospitality Management, Opatija</i>	6	3	-	-	3	-	6	6	7	5
Fakultet organizacije i informatike, Varaždin <i>Faculty of Organisation and Informatics, Varaždin</i>	13	5	-	-	3	1	12	2	7	3
Pravni fakultet, Osijek <i>Faculty of Law, Osijek</i>	2	-	6	4	1	1	-	-	1	1
Pravni fakultet, Rijeka <i>Faculty of Law, Rijeka</i>	1	1	3	2	1	-	-	-	-	-
Pravni fakultet, Split <i>Faculty of Law, Split</i>	5	4	13	7	-	-	-	-	-	-
Pravni fakultet, Zagreb <i>Faculty of Law, Zagreb</i>	40	21	34	20	20	8	27	22	27	15

3.2. DOKTORI ZNANOSTI PREMA NAZIVU I MJESTU VISOKOG UČILIŠTA NA KOJEM SU STEKLI AKADEMSKI STUPANJ I SPOLU OD 2011. DO 2015.

DOCTORS OF SCIENCE, BY NAME AND LOCATION OF INSTITUTION OF HIGHER EDUCATION AT WHICH THEY OBTAINED DOCTOR'S DEGREE AND SEX, 2011 – 2015

(nastavak)
(continued)

	2011.		2012.		2013.		2014.		2015.	
	ukupno <i>Total</i>	žene <i>Women</i>	ukupno <i>Total</i>	žene <i>Women</i>	ukupno <i>Total</i>	žene <i>Women</i>	ukupno <i>Total</i>	žene <i>Women</i>	ukupno <i>Total</i>	žene <i>Women</i>
Fakultet političkih znanosti, Zagreb <i>Faculty of Political Sciences, Zagreb</i>	8	4	29	10	2	1	8	2	7	4
Filozofski fakultet, Osijek <i>Faculty of Humanities and Social Sciences, Osijek</i>	1	1	21	17	8	5	11	9	9	5
Filozofski fakultet, Rijeka <i>Faculty of Philosophy, Rijeka</i>	9	8	9	7	4	3	4	3	8	8
Filozofski fakultet, Split <i>Faculty of Philosophy, Split</i>	-	-	-	-	1	-	1	1	2	1
Filozofski fakultet, Zagreb <i>Faculty of Humanities and Social Sciences, Zagreb</i>	157	101	245	167	140	100	135	91	141	104
Hrvatski studiji, Zagreb <i>Croatian Studies, Zagreb</i>	10	6	23	13	14	9	12	7	17	8
Sveučilišni odjeli Sveučilišta u Zadru <i>University Departments of the University of Zadar</i>	25	11	18	14	21	10	27	10	25	15
Edukacijsko-rehabilitacijski fakultet, Zagreb <i>Faculty of Education and Rehabilitation Sciences, Zagreb</i>	7	7	12	8	5	5	1	1	3	2
Učiteljski fakultet, Zagreb <i>Faculty of Teacher Education, Zagreb</i>	-	-	-	-	5	5	3	3	11	8
Kineziološki fakultet, Split <i>Faculty of Kinesiology, Split</i>	10	2	11	5	9	3	6	5	3	1
Kineziološki fakultet, Zagreb <i>Faculty of Kinesiology, Zagreb</i>	14	2	9	4	5	3	9	4	12	4
Umjetnička akademija, Split <i>Arts Academy, Split</i>	-	-	-	-	1	-	1	-	-	-
Muzička akademija, Zagreb <i>Academy of Music, Zagreb</i>	2	2	4	3	-	-	-	-	-	-
Akademija likovnih umjetnosti, Zagreb <i>Academy of Fine Arts, Zagreb</i>	1	-	4	3	4	3	7	4	4	3
Centar za poslijediplomske studije Sveučilišta u Zagrebu <i>Center for Postgraduate Studies, University of Zagreb</i>	2	1	5	5	3	2	3	1	4	3
Katolički bogoslovni fakultet, Split <i>Catholic Theological Faculty, Split</i>	-	-	-	-	-	-	-	-	3	-
Katolički bogoslovni fakultet, Zagreb <i>Catholic Theological Faculty, Zagreb</i>	1	1	4	1	8	3	2	1	3	-
Filozofski fakultet Družbe Isusove, Zagreb <i>Faculty of Philosophy of the Society of Jesus, Zagreb</i>	6	4	1	-	-	-	2	2	4	2

3.3. DOKTORI ZNANOSTI PREMA SVEUČILIŠTU, NAZIVU I MJESTU VISOKOG UČILIŠTA NA KOJEM SU STEKLI AKADEMSKI STUPANJE ZNANSTVENOME I UMJETNIČKOM PODRUČJU DOKTORSKE DISERTACIJE I SPOLU U 2015.

DOCTORS OF SCIENCE, BY UNIVERSITY, NAME AND LOCATION OF INSTITUTION OF HIGHER EDUCATION AT WHICH THEY OBTAINED DOCTOR'S DEGREE, BY SCIENTIFIC AND ARTISTIC FIELD OF DOCTORAL DISSERTATION AND SEX, 2015

	Ukupno Total		Znanstveno i umjetničko područje doktorske disertacije Scientific and artistic field of doctoral dissertation								Total
	svega All	žene Women	prirodne znanosti Natural sciences	tehničke znanosti Engineering	biomedicina i zdravlje Biomedicine and health	biotehničke znanosti Biotechnical sciences	društvene znanosti Social sciences	humanističke znanosti Humanities	umjetničko područje Artistic field	interdisciplinarna područja znanosti Interdisciplinary fields of science	
Ukupno	878	497	128	158	155	73	197	147	4	16	Total
Sveučilište u Osijeku	74	38	10	8	14	14	20	8	-	-	University of Osijek
Građevinski fakultet, Osijek	2	1	-	2	-	-	-	-	-	-	Faculty of Civil Engineering, Osijek
Strojarski fakultet, Slavonski Brod	2	-	-	2	-	-	-	-	-	-	Faculty of Mechanical Engineering, Slavonski Brod
Elektrotehnički fakultet, Osijek	4	-	-	4	-	-	-	-	-	-	Faculty of Electrical Engineering, Osijek
Medicinski fakultet, Osijek	10	4	-	-	10	-	-	-	-	-	Faculty of Medicine, Osijek
Prehrambeno- tehnološki fakultet, Osijek	2	-	-	-	-	2	-	-	-	-	Faculty of Food Technology, Osijek
Poljoprivredni fakultet, Osijek	10	5	-	-	-	10	-	-	-	-	Faculty of Agriculture, Osijek
Ekonomski fakultet, Osijek	18	8	-	-	-	-	18	-	-	-	Faculty of Economics, Osijek
Pravni fakultet, Osijek	1	1	-	-	-	-	1	-	-	-	Faculty of Law, Osijek
Filozofski fakultet, Osijek	9	5	-	-	-	-	1	8	-	-	Faculty of Humanities and Social Sciences, Osijek
Sveučilište u Osijeku	16	14	10	-	4	2	-	-	-	-	University of Osijek
Sveučilište u Puli – Pola	1	-	-	-	-	-	1	-	-	-	University of Pula – Pola
Sveučilišni odjel ekonomije i turizma Sveučilišta u Puli – Pola	1	-	-	-	-	-	1	-	-	-	University Department of Economics and Tourism, University of Pula – Pola
Sveučilište u Rijeci	58	33	-	19	10	-	22	5	-	2	University of Rijeka
Građevinski fakultet, Rijeka	4	2	-	4	-	-	-	-	-	-	Faculty of Civil Engineering, Rijeka
Tehnički fakultet, Rijeka	6	2	-	6	-	-	-	-	-	-	Faculty of Engineering, Rijeka
Pomorski fakultet, Rijeka	9	-	-	9	-	-	-	-	-	-	Faculty of Maritime Studies, Rijeka
Medicinski fakultet, Rijeka	10	8	-	-	10	-	-	-	-	-	Faculty of Medicine, Rijeka
Ekonomski fakultet, Rijeka	12	6	-	-	-	-	12	-	-	-	Faculty of Economics, Rijeka
Fakultet za menadžment u turizmu i ugostiteljstvu, Opatija	7	5	-	-	-	-	7	-	-	-	Faculty of Tourism and Hospitality Management, Opatija
Filozofski fakultet, Rijeka	8	8	-	-	-	-	3	5	-	-	Faculty of Humanities and Social Sciences, Rijeka
Odjel za biotehnologiju Sveučilišta u Rijeci	2	2	-	-	-	-	-	-	-	2	Department of Biotechnology of the University of Rijeka
Sveučilište u Splitu	40	18	4	12	8	-	11	5	-	-	University of Split
Fakultet građevinarstva, arhitekture i geodezije, Split	5	2	-	5	-	-	-	-	-	-	Faculty of Civil Engineering, Architecture and Geodesy, Split

**3.3. DOKTORI ZNANOSTI PREMA SVEUČILIŠTU, NAZIVU I MJESTU VISOKOG UČILIŠTA NA KOJEM SU STEKLI AKADEMSKI STUPANJ
TE ZNANSTVENOME I UMJETNIČKOM PODRUČJU DOKTORSKE DISERTACIJE I SPOLU U 2015.**

*DOCTORS OF SCIENCE, BY UNIVERSITY, NAME AND LOCATION OF INSTITUTION OF HIGHER EDUCATION AT WHICH THEY
OBTAINED DOCTOR'S DEGREE, BY SCIENTIFIC AND ARTISTIC FIELD OF DOCTORAL DISSERTATION AND SEX, 2015*

(nastavak)
(continued)

	Ukupno Total		Znanstveno i umjetničko područje doktorske disertacije Scientific and artistic field of doctoral dissertation								
	svega All	žene Wo- men	prirodne znanosti Natural sciences	tehničke znanosti Engineering	biomedicina i zdravlje Biomedicine and health	biotehničke znanosti Biotechnical sciences	društvene znanosti Social sciences	humanističke znanosti Humanities	umjetničko područje Artistic field	interdisciplinarna područja znanosti Interdisciplinary fields of science	
Fakultet elektrotehnike, strojarstva i brodogradnje, Split	7	3	-	7	-	-	-	-	-	-	Faculty of Electrical Engineering, Mechanical Engineering and Naval Architecture, Split
Sveučilišni odjel za studije mora, Split	3	2	3	-	-	-	-	-	-	-	University Department of Maritime Studies, Split
Kemijsko-tehnološki fakultet, Split	1	-	1	-	-	-	-	-	-	-	Faculty of Chemistry and Technology, Split
Medicinski fakultet, Split	8	7	-	-	8	-	-	-	-	-	Faculty of Medicine, Split
Ekonomski fakultet, Split	8	2	-	-	-	-	8	-	-	-	Faculty of Economics, Split
Kineziološki fakultet, Split	3	1	-	-	-	-	3	-	-	-	Faculty of Kinesiology, Split
Filozofski fakultet, Split	2	1	-	-	-	-	-	2	-	-	Faculty of Humanities and Social Sciences, Split
Katolički bogoslovni fakultet, Split	3	-	-	-	-	-	-	3	-	-	Catholic Theological Faculty, Split
Sveučilište u Zadru	25	15	-	-	-	-	5	20	-	-	University of Zadar
Sveučilišni odjeli Sveučilišta u Zadru	25	15	-	-	-	-	5	20	-	-	University Departments of the University of Zadar
Sveučilište u Zagrebu	680	393	114	119	123	59	138	109	4	14	University of Zagreb
Prirodoslovno-matematički fakultet, Zagreb	106	67	102	-	-	-	-	-	-	4	Faculty of Science, Zagreb
Arhitektonski fakultet, Zagreb	10	5	-	10	-	-	-	-	-	-	Faculty of Architecture, Zagreb
Građevinski fakultet, Zagreb	10	3	-	10	-	-	-	-	-	-	Faculty of Civil Engineering, Zagreb
Grafički fakultet, Zagreb	6	2	-	6	-	-	-	-	-	-	Faculty of Graphic Art, Zagreb
Geodetski fakultet, Zagreb	4	2	-	4	-	-	-	-	-	-	Faculty of Geodesy, Zagreb
Fakultet strojarstva i brodogradnje, Zagreb	27	4	-	27	-	-	-	-	-	-	Faculty of Mechanical Engineering and Naval Architecture, Zagreb
Fakultet elektrotehnike i računarstva, Zagreb	38	10	-	38	-	-	-	-	-	-	Faculty of Electrical Engineering and Computing, Zagreb
Fakultet prometnih znanosti, Zagreb	3	1	-	3	-	-	-	-	-	-	Faculty of Transport and Traffic Engineering, Zagreb
Rudarsko-geološko-naftni fakultet, Zagreb	7	3	1	6	-	-	-	-	-	-	Faculty of Mining, Geology and Petroleum Engineering, Zagreb
Metalurški fakultet, Sisak	1	-	-	1	-	-	-	-	-	-	Faculty of Metallurgy, Sisak
Fakultet kemijskog inženjerstva i tehnologije, Zagreb	20	16	11	9	-	-	-	-	-	-	Faculty of Chemical Engineering and Technology, Zagreb

**3.3. DOKTORI ZNANOSTI PREMA SVEUČILIŠTU, NAZIVU I MJESTU VISOKOG UČILIŠTA NA KOJEM SU STEKLI AKADEMSKI STUPANJ
TE ZNANSTVENOME I UMJETNIČKOM PODRUČJU DOKTORSKE DISERTACIJE I SPOLU U 2015.**

*DOCTORS OF SCIENCE, BY UNIVERSITY, NAME AND LOCATION OF INSTITUTION OF HIGHER EDUCATION AT WHICH THEY
OBTAINED DOCTOR'S DEGREE, BY SCIENTIFIC AND ARTISTIC FIELD OF DOCTORAL DISSERTATION AND SEX, 2015*

(nastavak)
(continued)

	Ukupno Total		Znanstveno i umjetničko područje doktorske disertacije Scientific and artistic field of doctoral dissertation								
	svega All	žene Women	prirodne znanosti Natural sciences	tehničke znanosti Engineering	biomedicina i zdravlje Biomedicine and health	biotehničke znanosti Biotechnical sciences	društvene znanosti Social sciences	humanističke znanosti Humanities	umjetničko područje Artistic field	interdisciplinarna područja znanosti Interdisciplinary fields of science	
Tekstilno-tehnološki fakultet, Zagreb	5	4	-	5	-	-	-	-	-	-	Faculty of Textile Technology, Zagreb
Medicinski fakultet, Zagreb	80	50	-	-	80	-	-	-	-	-	Faculty of Medicine, Zagreb
Stomatološki fakultet, Zagreb	16	7	-	-	16	-	-	-	-	-	Faculty of Dental Medicine, Zagreb
Farmaceutsko- biokemijski fakultet, Zagreb	6	5	-	-	6	-	-	-	-	-	Faculty of Pharmacy and Biochemistry, Zagreb
Veterinarski fakultet, Zagreb	21	14	-	-	21	-	-	-	-	-	Faculty of Veterinary Medicine, Zagreb
Prehrambeno- biotehnološki fakultet, Zagreb	20	13	-	-	-	20	-	-	-	-	Faculty of Food Technology and Biotechnology, Zagreb
Agronomski fakultet, Zagreb	25	13	-	-	-	25	-	-	-	-	Faculty of Agriculture, Zagreb
Šumarski fakultet, Zagreb	14	6	-	-	-	14	-	-	-	-	Faculty of Forestry, Zagreb
Ekonomski fakultet, Zagreb	21	12	-	-	-	-	21	-	-	-	Faculty of Economics and Business, Zagreb
Fakultet organizacije i informatike, Varaždin	7	3	-	-	-	-	7	-	-	-	Faculty of Organisation and Informatics, Varaždin
Pravni fakultet, Zagreb	27	15	-	-	-	-	27	-	-	-	Faculty of Law, Zagreb
Fakultet političkih znanosti, Zagreb	7	4	-	-	-	-	7	-	-	-	Faculty of Political Science, Zagreb
Filozofski fakultet, Zagreb	141	104	-	-	-	-	50	91	-	-	Faculty of Humanities and Social Sciences, Zagreb
Hrvatski studiji, Zagreb	17	8	-	-	-	-	-	11	-	6	University Centre of Croatian Studies, Zagreb
Edukacijsko- rehabilitacijski fakultet, Zagreb	3	2	-	-	-	-	3	-	-	-	Faculty of Special Education and Rehabilitation, Zagreb
Kineziološki fakultet, Zagreb	12	4	-	-	-	-	12	-	-	-	Faculty of Kinesiology, Zagreb
Učiteljski fakultet, Zagreb	11	8	-	-	-	-	11	-	-	-	Faculty of Teacher Education, Zagreb
Akademija likovnih umjetnosti, Zagreb	4	3	-	-	-	-	-	-	4	-	Academy of Fine Arts, Zagreb
Centar za poslijediplomski studij Sveučilišta u Zagrebu	4	3	-	-	-	-	-	-	-	4	Center for Postgraduate Studies of University of Zagreb
Katolički bogoslovni fakultet, Zagreb	3	-	-	-	-	-	-	3	-	-	Catholic Theological Faculty, Zagreb
Filozofski fakultet Družbe Isusove, Zagreb	4	2	-	-	-	-	-	4	-	-	Faculty of Philosophy of the Society of Jesus, Zagreb

3.4. DOKTORI ZNANOSTI PREMA SVEUČILIŠTU, POSTIGNUTOME MAGISTERIJU I DRŽAVI U KOJOJ SU MAGISTRIRALI TE SPOLU U 2015.

DOCTORS OF SCIENCE, BY UNIVERSITY, OBTAINED MASTER'S DEGREE, COUNTRY OF OBTAINING MASTER'S DEGREE AND SEX, 2015

	Ukupno Total		Sveučilište University of												
			u Osijeku Osijek		u Puli – Pola Pula – Pola		u Rijeci Rijeka		u Splitu Split		u Zadru Zadar		u Zagrebu Zagreb		
	svega All	žene Women	svega All	žene Women	svega All	žene Women	svega All	žene Women	svega All	žene Women	svega All	žene Women	svega All	žene Women	
Ukupno	878	497	74	38	1	-	58	33	40	18	25	15	680	393	Total
Postignut magisterij	114	56	9	3	1	-	9	4	9	3	-	-	86	46	Obtained master's degree
Magistrirali u Republici Hrvatskoj	100	50	8	3	1	-	9	4	8	3	-	-	74	40	Obtained master's degree in Republic of Croatia
Magistrirali izvan Republike Hrvatske	14	6	1	-	-	-	-	-	1	-	-	-	12	6	Obtained master's degree outside Republic of Croatia
Bosna i Hercegovina	6	2	1	-	-	-	-	-	-	-	-	-	6	2	Bosnia and Herzegovina
Kosovo	1	-	-	-	-	-	-	-	-	-	-	-	1	-	Kosovo
Francuska	1	2	1	1	-	-	-	-	-	-	-	-	1	1	France
Italija	1	-	-	-	-	-	-	-	1	-	-	-	1	-	Italy
Nizozemska	1	1	-	-	-	-	-	-	-	-	-	-	1	1	Netherlands
Poljska	1	1	-	-	-	-	-	-	-	-	-	-	1	1	Poland
Slovenija	1	-	-	-	-	-	-	-	-	-	-	-	1	-	Slovenia
Ujedinjena kraljevina	1	-	-	-	-	-	-	-	-	-	-	-	1	-	United Kingdom
Sjedinjene Američke Države	1	1	-	-	-	-	-	-	-	-	-	-	1	1	United States of America
Nije postignut magisterij	764	441	65	35	-	-	49	29	31	15	25	15	594	347	Not obtained master's degree

3.5. DOKTORI ZNANOSTI PREMA ZNANSTVENOME I UMJETNIČKOM PODRUČJU I POLJU DOKTORSKE DISERTACIJE, GODINAMA ŽIVOTA I SPOLU U 2015.

DOCTORS OF SCIENCE, BY SCIENTIFIC AND ARTISTIC FIELD OF DOCTORAL DISSERTATION, AGE AND SEX, 2015

	Ukupno Total		Godine života Age						
	svega All	žene Women	do 29 Up to 29	30 – 34	35 – 39	40 – 44	45 – 49	50 i više 50 and over	
Ukupno	878	497	78	366	190	107	59	78	Total
Prirodne znanosti	128	85	19	77	22	4	3	3	Natural sciences
Matematika	10	4	3	7	-	-	-	-	Mathematics
Fizika	21	8	4	13	3	-	1	-	Physics
Geologija	3	2	-	2	1	-	-	-	Geological science
Kemija	37	27	9	19	7	2	-	-	Chemistry
Biologija	38	29	2	21	9	1	2	3	Biology
Geofizika	4	3	-	3	1	-	-	-	Geophysics
Interdisciplinane prirodne znanosti	15	12	1	12	1	1	-	-	Interdisciplinary natural sciences
Tehničke znanosti	158	51	21	69	28	16	12	12	Engineering
Arhitektura i urbanizam	10	5	-	4	-	2	3	1	Architecture and town planning
Brodogradnja	3	2	-	1	1	1	-	-	Naval architecture
Elektrotehnika	37	11	4	18	6	3	4	2	Electrical engineering
Geodezija	4	2	1	1	1	-	1	-	Geodesy
Građevinarstvo	14	4	2	7	2	1	-	2	Civil engineering
Grafička tehnologija	6	2	1	-	3	2	-	-	Graphic technology

3.5. DOKTORI ZNANOSTI PREMA ZNANSTVENOME I UMJETNIČKOM PODRUČJU I POLJU DOKTORSKE DISERTACIJE, GODINAMA ŽIVOTA I SPOLU U 2015.

DOCTORS OF SCIENCE, BY SCIENTIFIC AND ARTISTIC FIELD OF DOCTORAL DISSERTATION, AGE AND SEX, 2015

(nastavak)
(continued)

	Ukupno <i>Total</i>		Godine života <i>Age</i>						
	svega <i>All</i>	žene <i>Women</i>	do 29 <i>Up to 29</i>	30 – 34	35 – 39	40 – 44	45 – 49	50 i više <i>50 and over</i>	
Metalurgija	1	-	-	1	-	-	-	-	<i>Metallurgy</i>
Računalstvo	11	2	3	4	1	2	-	1	<i>Computer science</i>
Rudarstvo, nafta i geološko inženjerstvo	6	3	-	2	3	-	1	-	<i>Mining, petroleum and geological engineering</i>
Strojarstvo	31	5	4	18	6	2	1	-	<i>Mechanical engineering</i>
Tehnologija prometa i transport	12	1	-	2	3	2	1	4	<i>Technology of transport and traffic</i>
Tekstilna tehnologija	5	4	-	1	1	1	1	1	<i>Textile technology</i>
Temeljne tehničke znanosti	16	10	6	9	1	-	-	-	<i>Basic technical sciences</i>
Zrakoplovstvo, raketna i svemirska tehnika	1	-	-	1	-	-	-	-	<i>Aeronautics, rocket and space technology</i>
Interdisciplinarne tehničke znanosti	1	-	-	-	-	-	-	1	<i>Interdisciplinary technical sciences</i>
Biomedicina i zdravstvo	155	99	2	51	37	30	19	16	<i>Biomedicine and health</i>
Temeljne medicinske znanosti	32	15	1	17	7	4	2	1	<i>Basic medical sciences</i>
Kliničke medicinske znanosti	74	50	-	15	15	18	15	11	<i>Clinical medicine</i>
Javno zdravstvo i zdravstvena zaštita	12	11	-	4	2	4	-	2	<i>Public health and health care</i>
Veterinarska medicina	21	14	-	9	7	2	2	1	<i>Veterinary medicine</i>
Dentalna medicina	10	4	-	5	3	2	-	1	<i>Dental medicine</i>
Farmacija	6	5	1	1	3	-	-	-	<i>Pharmacy</i>
Biotehničke znanosti	73	38	9	38	17	7	1	1	<i>Biotechnical sciences</i>
Poljoprivreda (agronomija)	35	18	5	18	4	7	1	-	<i>Agronomy</i>
Šumarstvo	10	3	2	4	4	-	-	-	<i>Forestry</i>
Drvena tehnologija	6	3	-	4	1	-	-	1	<i>Forest technology</i>
Biotehnologija	12	8	-	7	5	-	-	-	<i>Biotechnology</i>
Prehrambena tehnologija	7	4	1	4	2	-	-	-	<i>Food technology</i>
Nutricionizam	3	2	1	1	1	-	-	-	<i>Nutrition</i>
Društvene znanosti	197	113	18	71	35	32	11	30	<i>Social sciences</i>
Ekonomija	67	33	7	29	11	7	4	9	<i>Economics</i>
Pravo	23	11	2	9	5	3	1	3	<i>Law</i>
Politologija	8	4	-	-	3	5	-	-	<i>Political science</i>
Informacijske i komunikacijske znanosti	33	18	2	8	8	6	2	7	<i>Information and communication sciences</i>
Sociologija	4	3	-	1	2	1	-	-	<i>Sociology</i>
Psihologija	13	12	3	10	-	-	-	-	<i>Psychology</i>
Pedagogija	26	20	-	7	1	6	4	8	<i>Pedagogy</i>
Edukacijsko-rehabilitacijske znanosti	3	2	-	1	1	-	-	1	<i>Special education</i>
Kineziologija	15	5	3	3	4	4	-	1	<i>Kinesiology</i>
Socijalne djelatnosti	5	5	1	3	-	-	-	1	<i>Social work</i>
Humanističke znanosti	147	96	9	51	45	16	11	15	<i>Humanities</i>
Filozofija	12	2	3	4	1	1	1	12	<i>Philosophy</i>
Teologija	6	-	-	1	1	1	-	13	<i>Theology</i>
Filologija	62	53	5	22	19	7	5	34	<i>Linguistics</i>
Povijest	22	8	-	5	11	1	1	4	<i>History</i>
Povijest umjetnosti	13	11	1	4	3	2	3	-	<i>History of arts</i>
Znanost o umjetnosti	4	2	-	1	1	2	-	-	<i>Science of arts</i>
Arheologija	19	14	-	10	7	-	1	1	<i>Archaeology</i>
Etnologija i antropologija	5	4	-	3	1	-	-	1	<i>Ethnology and anthropology</i>
Religijske znanosti (interdisciplinarno polje)	2	1	-	-	1	1	-	-	<i>Religious sciences (interdisciplinary field)</i>
Interdisciplinarne humanističke znanosti	2	1	-	1	-	1	-	-	<i>Interdisciplinary humanities</i>
Umjetničko područje	4	3	-	1	1	1	-	1	<i>Artistic field</i>
Likovne umjetnosti	4	3	-	1	1	1	-	1	<i>Visual arts</i>
Interdisciplinarna područja znanosti	16	12	-	8	5	1	2	-	<i>Interdisciplinary fields of science</i>
Kognitivna znanost	4	3	-	3	1	-	-	-	<i>Cognitive science</i>
Geografija	4	2	-	4	-	-	-	-	<i>Geography</i>
Biotehnologija u biomedicini	2	2	-	-	1	1	-	-	<i>Biotechnology in biomedicine</i>
Kroatologija	6	5	-	1	3	-	2	-	<i>Croatian studies</i>

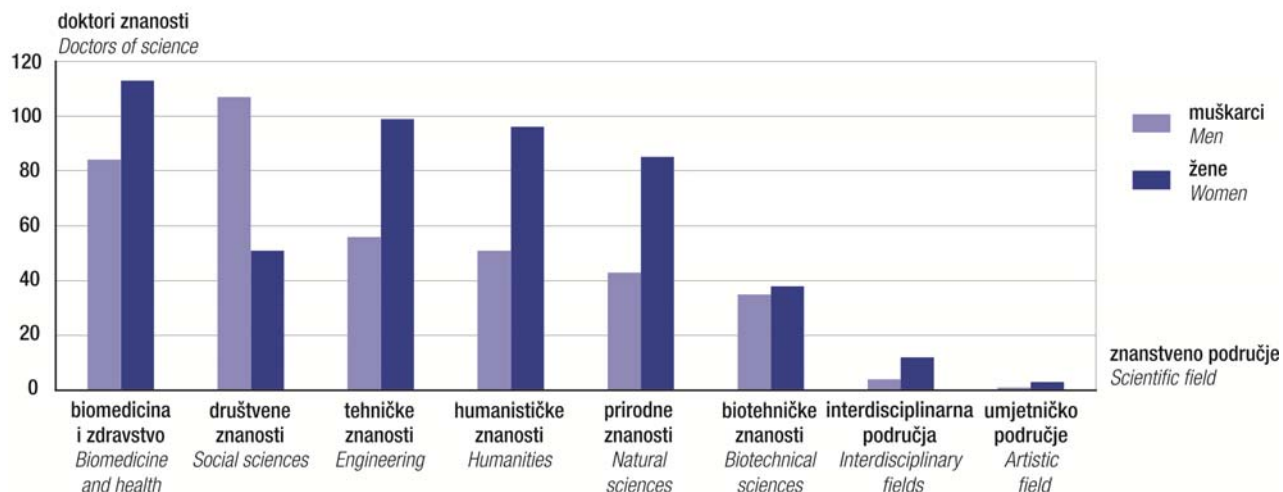
3.6. DOKTORI ZNANOSTI PREMA DJELATNOSTI U KOJOJ OBAVLJAJU ZANIMANJE, NAČINU PLAĆANJA STJECANJA DOKTORATA I SPOLU U 2015.

DOCTORS OF SCIENCE, BY ACTIVITY OF EMPLOYMENT, WAY OF PAYING FOR POSTGRADUATE DOCTORAL STUDY AND SEX, 2015

	Ukupno Total		Način plaćanja stjecanja doktorata Way of paying for postgraduate doctoral study				
	svoga All	žene Women	poslodavac Employer	Ministarstvo znanosti, obrazovanja i sporta Ministry of Science, Education and Sports	kandidat osobno Candidate	ostalo Other	
Ukupno	878	497	335	249	261	33	Total
Zaposleni	857	483	335	249	246	27	Employees
Poljoprivreda, šumarstvo i ribarstvo	3	2	1	-	2	-	Agriculture, forestry and fishing
Rudarstvo i vađenje	1	1	1	-	-	-	Mining and quarrying
Prerađivačka industrija	5	2	3	-	2	-	Manufacturing
Opskrba električnom energijom, plinom, parom i klimatizacija	3	1	1	-	1	1	Electricity, gas, steam and air conditioning supply
Opskrba vodom; uklanjanje otpadnih voda, gospodarenje otpadom te djelatnosti sanacije okoliša	3	-	1	-	2	-	Water supply; sewerage, waste management and remediation activities
Građevinarstvo	3	-	-	-	3	-	Construction
Trgovina na veliko i malo; popravak motornih vozila i motocikla	2	1	1	-	1	-	Wholesale and retail trade; repair of motor vehicles and motorcycles
Prijevoz i skladištenje	1	-	1	-	-	-	Transportation and storage
Djelatnosti pružanja smještaja te pripreme i usluživanja hrane	1	1	-	-	-	1	Accommodation and food service activities
Informacije i komunikacije	12	-	4	-	8	-	Information and communication
Financijske djelatnosti i djelatnosti osiguranja	6	-	3	-	3	-	Financial and insurance activities
Poslovanje nekretninama	4	2	1	-	2	1	Real estate activities
Stručne, znanstvene i tehničke djelatnosti	132	79	53	59	16	4	Professional, scientific and technical activities
Administrativne i pomoćne uslužne djelatnosti	1	1	-	-	1	-	Administrative and support service activities
Javna uprava i obrana; obvezno socijalno osiguranje	37	18	13	-	20	4	Public administration and defence; compulsory social security
Obrazovanje	497	285	223	183	80	11	Education
Djelatnosti zdravstvene zaštite i socijalne skrbi	113	72	21	7	81	4	Human health and social work activities
Umjetnost, zabava i rekreacija	20	14	3	-	16	1	Arts, entertainment and recreation
Ostale uslužne djelatnosti	11	2	4	-	7	-	Other service activities
Izvanteritorijalne organizacije i tijela	2	2	1	-	1	-	Activities of extraterritorial organisations and bodies
Nezaposleni	21	14	-	-	15	6	Unemployed

G-8. DOKTORI ZNANOSTI PREMA ZNANSTVENOME I UMJETNIČKOM PODRUČJU DOKTORSKE DISERTACIJE I SPOLU U 2015.

DOCTORS OF SCIENCE, BY SCIENTIFIC AND ARTISTIC FIELD OF DOCTORAL DISSERTATION AND BY SEX, 2015



3.7. DOKTORI ZNANOSTI PREMA ŽUPANIJI, GRADU/OPĆINI STALNOG PREBIVALIŠTA I SPOLU U 2015.
DOCTORS OF SCIENCE, BY COUNTY, TOWN/MUNICIPALITY OF USUAL RESIDENCE AND SEX, 2015

(nastavak)
(continued)

	Ukupno Total				Ukupno Total		
	svega All	muškarci Men	žene Women		svega All	muškarci Men	žene Women
Ukupno Total	878	381	497				
Republika Hrvatska Republic of Croatia	851	366	485	Općine/ Municipalities			
Zagrebačka županija County of Zagreb	43	15	28	Jalžabet	1	1	-
Gradovi/ Towns				Ljubešćica	1	-	1
Dugo Selo	2	1	1	Vidovec	1	-	1
Ivanić-Grad	1	-	1	Vinica	1	1	-
Jastrebarsko	2	-	2	Koprivničko-križevačka županija County of Koprivnica-Križevci	7	4	3
Samobor	13	5	8	Gradovi/ Towns			
Sveta Nedelja	1	-	1	Koprivnica	5	2	3
Velika Gorica	3	3	-	Križevci	1	1	-
Vrbovec	2	1	1	Općine/ Municipalities			
Zaprešić	8	3	5	Kloštar Podravski	1	1	-
Općine/ Municipalities				Bjelovarsko-bilogorska županija County of Bjelovar-Bilogora	7	3	4
Bistra	1	-	1	Gradovi/ Towns			
Brckovljani	1	1	-	Bjelovar	4	1	3
Brdovec	2	1	1	Čazma	1	1	-
Gradec	1	-	1	Daruvar	1	1	-
Klinča Sela	1	-	1	Garešnica	1	-	1
Kloštar Ivanić	1	-	1	Primorsko-goranska županija County of Primorje-Gorski kotar	69	28	41
Križ	2	-	2	Gradovi/ Towns			
Luka	1	-	1	Čabar	1	1	-
Marija Gorica	1	-	1	Kastav	4	2	2
Krapinsko-zagorska županija County of Krapina-Zagorje	10	5	5	Mali Lošinj	1	-	1
Gradovi/ Towns				Novi Vinodolski	1	1	-
Klanjec	1	-	1	Opatija	4	2	2
Oroslavje	1	1	-	Rijeka	48	17	31
Pregrada	1	-	1	Općine/ Municipalities			
Općine/ Municipalities				Čavle	1	1	-
Desinić	1	1	-	Lovran	4	2	2
Đurmanec	1	-	1	Matulji	1	1	-
Jesenje	1	1	-	Vinodolska općina	1	-	1
Marija Bistrica	3	2	1	Viškovo	3	1	2
Tuhelj	1	-	1	Ličko-senjska županija County of Lika-Senj	2	-	2
Sisačko-moslavačka županija County of Sisak-Moslavina	11	4	7	Gradovi/ Towns			
Gradovi/ Towns				Novalja	1	-	1
Kutina	1	1	-	Senj	1	-	1
Petrinja	3	2	1	Virovitičko-podravska županija County of Virovitica-Podravina	7	3	4
Sisak	6	1	5	Gradovi/ Towns			
Općine/ Municipalities				Orahovica	2	1	1
Sunja	1	-	1	Slatina	1	-	1
Karlovačka županija County of Karlovac	15	5	10	Virovitica	3	2	1
Gradovi/ Towns				Općina/ Municipality			
Karlovac	10	4	6	Pitomača	1	-	1
Ozalj	1	-	1	Općine/ Municipalities			
Općine/ Municipalities				Josipdol	1	1	-
Zakanje	3	-	3	Požega	3	-	3
Varaždinska županija County of Varaždin	12	8	4	Požega-slavonska županija County of Požega-Slavonia	5	5	
Gradovi/ Towns				Gradovi/ Towns			
Ivanec	1	1	-	Pakrac	1	1	-
Novi Marof	1	1	-	Požega	2	2	-
Varaždin	6	4	2	Općina/ Municipality			
				Jakšić	1	1	-
				Kaptol	1	1	-

3.7. DOKTORI ZNANOSTI PREMA ŽUPANIJI, GRADU/OPĆINI STALNOG PREBIVALIŠTA I SPOLU U 2015.
DOCTORS OF SCIENCE, BY COUNTY, TOWN/MUNICIPALITY OF USUAL RESIDENCE AND SEX, 2015

(nastavak)
(continued)

(nastavak)
(continued)

	Ukupno Total				Ukupno Total		
	svega All	muškarci Men	žene Women		svega All	muškarci Men	žene Women
Brodsko-posavska županija County of Slavonski Brod-Posavina	11	5	6	Sinj	1		1
Gradovi/ Towns				Solin	6	2	4
Nova Gradiška	2	2	-	Split	45	20	25
Slavonski Brod	4	1	3	Trogir	2	1	1
Općine/ Municipalities				Vis	1	1	
Donji Andrijevići	1	1	-	Općine/ Municipalities			
Oprisavci	1	-	1	Hrvace	1	1	
Sikirevci	1	1	-	Klis	2	2	
Staro Petrovo Selo	1	-	1	Okrug	2		2
Vrpolje	1	-	1	Podstrana	1	1	
Zadarska županija County of Zadar	28	12	16	Prgomet	1		1
Grad/ Town				Seget	2	1	1
Benkovac	1	-	1	Zagvozd	1		1
Zadar	22	9	13	Istarska županija County of Istria	20	9	11
Općine/ Municipalities				Gradovi/ Towns			
Bibinje	1	-	1	Labin	1		1
Galovac	1	1	-	Pazin	1		1
Novigrad	1	-	1	Poreč – Parenzo	3	2	1
Ražanac	1	1	-	Pula – Pola	7	2	5
Zemunik Donji	1	1	-	Rovinj – Rovigno	5	2	3
Osječko-baranjska županija County of Osijek-Baranja	59	22	37	Općine/ Municipalities			
Gradovi/ Towns				Brtonigla – Verteneglio	1	1	
Belišće	1	-	1	Oprtalj – Portole	1	1	
Đakovo	1	1	-	Višnjan – Visignano	1	1	
Našice	3	1	2	Dubrovačko-neretvanska županija County of Dubrovnik-Neretva	19	5	14
Osijek	47	15	32	Grad/ Town			
Općine/ Municipalities				Dubrovnik	9	4	5
Bilje	1	-	1	Korčula	3		3
Čepin	3	2	1	Općine/ Municipalities			
Erdut	1	1	-	Konavle	1		1
Semeljci	1	1	-	Kula Norinska	1		1
Trnava	1	1	-	Ston	1		1
Šibensko-kninska županija County of Šibenik-Knin	9	6	3	Trpanj	1	1	
Gradovi/ Towns				Vela Luka	2		2
Drniš	1	-	1	Župa dubrovačka	1		1
Knin	1	-	1	Međimurska županija County of Međimurje	12	5	7
Skradin	1	1	-	Grad/ Town			
Šibenik	5	5	-	Čakovec	8	3	5
Općina/ Municipality				Općine/ Municipalities			
Rogoznica	1		1	Strahoninec	1	1	
Vukovarsko-srijemska županija County of Vukovar-Sirmium	18	13	5	Sveti Martin na Muri	1		1
Gradovi/ Towns				Šenkovec	1		1
Ilok	3	3		Štrigova	1	1	
Vinkovci	5	4	1	Grad Zagreb City of Zagreb	410	176	234
Vukovar	7	3	4	S prebivalištem izvan Republike Hrvatske With residence outside of Republic of Croatia	27	15	12
Županja	1	1					
Općine/ Municipalities							
Andrijaševci	1	1					
Ivankovo	1	1					
Splitsko-dalmatinska županija County of Split-Dalmatia	77	33	44				
Gradovi/ Towns							
Imotski	1	1					
Kaštel	11	3	8				

4. NASTAVNICI I SURADNICI

ACADEMIC STAFF

4.1. NASTAVNICI I SURADNICI U NASTAVI PREMA AKADEMSKOME I STRUČNOM NAZIVU I AKADEMSKOM STUPNJU, SPOLU I VRSTI UGOVORA U AKADEMSKOJ GODINI 2015./2016.

ACADEMIC STAFF, BY ACADEMIC AND PROFESSIONAL TITLE AND ACADEMIC DEGREE, SEX AND TYPE OF CONTRACT, 2015/2016 ACADEMIC YEAR

		Akademski i stručni naziv i akademski stupanj Academic and professional title and academic degree					
		doktori znanosti Doctors of science		magistri znanosti i magistri/specijalisti Masters of science and masters/specialists		bez akademskog naziva i stupnja Holding no academic title and degree	
		svega All	žene Women	svega All	žene Women	svega All	žene Women
Ukupno Total	svega All	9 704	4 385	2 301	1 114	4 588	2 615
	FTE ¹⁾ Full-time equivalent ¹⁾	7 551,3	3 524,8	1 467,2	723,0	2 864,7	1 549,1
Zaposleni na temelju ugovora o radu Working on employment contract basis	svega All	7 200	3 402	1 129	577	2 132	1 168
	FTE ¹⁾ Full-time equivalent ¹⁾	6 785,6	3 240,2	1 088,6	555,8	2 035,9	1 118,0
Angažirani na temelju ugovora o djelu Working on contractual agreement basis	svega All	2 504	983	1 172	537	2 456	1 447
	FTE ¹⁾ Full-time equivalent ¹⁾	765,7	284,6	378,6	167,2	828,8	431,1

1) S obzirom na to da nastavnici i suradnici u nastavi mogu predavati na dva i više visokih učilišta, broj prikazan ekvivalentom pune zaposlenosti/angažiranosti samo približno odgovara stvarnom broju fizičkih osoba. Podaci su dobiveni kao izračun nastavnika i suradnika u nastavi izražen jedinicom pune zaposlenosti/angažiranosti.

1) Since members of academic staff may teach at two and more institutions of higher education, the number presented in full-time equivalent approximately corresponds to the actual number of natural persons. Data were obtained as a calculation of members of academic staff expressed by a full-time unit.

4.2. NASTAVNICI I SURADNICI U NASTAVI PREMA ZVANJU, VRSTI ZAPOSLENOSTI/ANGAŽIRANOSTI I SPOLU U AKADEMSKOJ GODINI 2015./2016.

ACADEMIC STAFF, BY UNIVERSITY TITLES, TYPE OF EMPLOYMENT/ENGAGEMENT AND SEX, 2015/2016 ACADEMIC YEAR

	Ukupno Total			Ekvivalent pune zaposlenosti/ angažiranosti, FTE ¹⁾ Full-time equivalent ¹⁾		Zaposleni na temelju ugovora o radu Working on employment contract basis				Angažirani na temelju ugovora o djelu Working on contractual agreement basis			
						ukupno Total		ekvivalent pune zaposlenosti, FTE ¹⁾ Full-time equivalent ¹⁾		ukupno Total		ekvivalent pune angažiranosti, FTE ¹⁾ Full-time equivalent ¹⁾	
	svega All	muškarci Men	žene Women	svega All	žene Women	svega All	žene Women	svega All	žene Women	svega All	žene Women	svega All	žene Women
Ukupno Total	16 593	8 479	8 114	11 883,2	5 796,9	10 461	5 147	9 910,1	4 914,0	6 132	2 967	1 973,1	882,9
Redoviti profesori Full professors	2 576	1 717	859	2 005,7	686,1	1 889	670	1 793,4	637,7	687	189	212,3	48,4
Izvanredni profesori Associate professors	1 837	1 015	822	1 463,7	674,0	1 444	661	1 340,5	624,4	393	161	123,2	49,6
Docenti Assistant professors	2 862	1 508	1 354	2 256,8	1 087,7	2 162	1 055	2 038,5	997,0	700	299	218,3	90,7
Profesori visoke škole College professors	360	226	134	223,2	85,5	203	73	160,8	63,1	157	61	62,4	22,4
Viši predavači Senior lecturers	1 085	530	555	832,7	430,1	727	400	696,5	385,7	358	155	136,2	44,4
Predavači Lecturers	1 516	769	747	905,6	467,4	671	356	625,4	337,8	845	391	280,2	129,6

1) S obzirom na to da nastavnici i suradnici u nastavi mogu predavati na dva i više visokih učilišta, broj prikazan ekvivalentom pune zaposlenosti/angažiranosti samo približno odgovara stvarnom broju fizičkih osoba. Podaci su dobiveni kao izračun nastavnika i suradnika u nastavi izražen jedinicom pune zaposlenosti/angažiranosti.

1) Since members of academic staff may teach at two and more institutions of higher education, the number presented in full-time equivalent approximately corresponds to the actual number of natural persons. Data were obtained as a calculation of members of academic staff expressed by a full-time unit.

4.2. NASTAVNICI I SURADNICI U NASTAVI PREMA ZVANJU, VRSTI ZAPOSLENOSTI/ANGAŽIRANOSTI I SPOLU U AKADEMSKOJ GODINI 2015./2016.

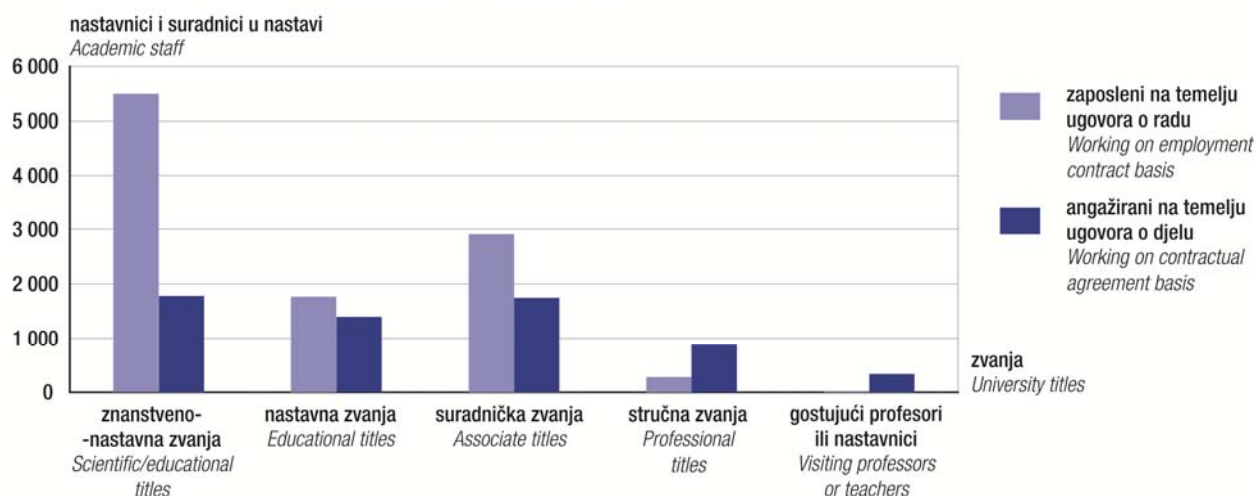
ACADEMIC STAFF, BY UNIVERSITY TITLES, TYPE OF EMPLOYMENT/ENGAGEMENT AND SEX, 2015/2016 ACADEMIC YEAR

(nastavak)
(continued)

	Ukupno Total			Ekvivalent pune zaposlenosti/ angažiranosti, FTE ¹⁾ Full-time equivalent ¹⁾		Zaposleni na temelju ugovora o radu Working on employment contract basis				Angažirani na temelju ugovora o djelu Working on contractual agreement basis			
						ukupno Total		ekvivalent pune zaposlenosti, FTE ¹⁾ Full-time equivalent ¹⁾		ukupno Total		ekvivalent pune angažiranosti, FTE ¹⁾ Full-time equivalent ¹⁾	
	svega All	muškarci Men	žene Women	svega All	žene Women	svega All	žene Women	svega All	žene Women	svega All	žene Women	svega All	žene Women
Viši lektori Senior language instructors	83	17	66	80,5	64,3	82	65	80,4	64,2	1	1	0,1	0,1
Lektori Language instructors	66	19	47	59,2	41,1	56	39	56,0	39,0	10	8	3,2	2,1
Viši umjetnički suradnici Senior artistic associates	14	5	9	13,2	8,2	13	8	13,0	8,0	1	1	0,2	0,2
Umjetnički suradnici Artistic associates	38	26	12	24,9	6,2	15	3	15,0	3,0	23	9	9,9	3,2
Viši asistenti Senior assistants	1 698	763	935	1 518,3	835,7	1 486	817	1 445,3	798,2	212	118	73,0	37,5
Asistenti Assistants	2 959	1 256	1 703	1 909,2	1 080,4	1 425	836	1 363,0	793,7	1 534	867	546,2	286,7
Viši stručni suradnici Senior professional associates	201	81	120	68,1	43,6	35	23	35,0	23,0	166	97	33,1	20,6
Stručni suradnici Professional associates	906	387	519	380,5	198,2	209	109	203,3	107,2	697	410	177,2	91,0
Stručni savjetnici Professional advisers	47	12	35	37,2	29,1	35	28	35,0	28,0	12	7	2,2	1,1
Gostujući profesori ili nastavnici Visiting professors or teachers	345	148	197	104,4	59,3	9	4	9,0	4,0	336	193	95,4	55,3

G-9. NASTAVNICI I SURADNICI U NASTAVI PREMA ZVANJU, ZAPOSLENI NA TEMELJU UGOVORA O RADU I ANGAŽIRANI NA TEMELJU UGOVORA O DJELU U AKADEMSKOJ GODINI 2015./2016.

ACADEMIC STAFF, BY UNIVERSITY TITLES, WORKING ON EMPLOYMENT CONTRACT AND CONTRACTUAL AGREEMENT BASIS, 2015/2016 ACADEMIC YEAR



4.3. NASTAVNICI I SURADNICI U NASTAVI ZAPOSLENI NA TEMELJU UGOVORA O RADU PREMA VRSTI RADNOG VREMENA I SPOLU TE PREMA SVEUČILIŠTIMA I VRSTAMA VISOKIH UČILIŠTA U AKADEMSKOJ GODINI 2015./2016.
ACADEMIC STAFF WORKING ON EMPLOYMENT CONTRACT BASIS, BY TYPE OF WORKING HOURS AND SEX AND BY UNIVERSITIES AND TYPES OF INSTITUTIONS OF HIGHER EDUCATION, 2015/2016 ACADEMIC YEAR

	Zaposleni na temelju ugovora o radu <i>Working on employment contract basis</i>										
	ukupno <i>Total</i>				s punim radnim vremenom <i>Full-time</i>		s kraćim od punoga radnog vremena <i>Part-time</i>				
	ukupno <i>Total</i>		ekvivalent pune zaposlenosti, FTE ¹⁾ <i>Full-time equivalent¹⁾</i>				ukupno <i>Total</i>		u ekvivalentu pune zaposlenosti, FTE ¹⁾ <i>In full-time equivalent¹⁾</i>		
	svega <i>All</i>	žene <i>Women</i>	svega <i>All</i>	žene <i>Women</i>	svega <i>All</i>	žene <i>Women</i>	svega <i>All</i>	žene <i>Women</i>	svega <i>All</i>	žene <i>Women</i>	
Visoka učilišta – ukupno	10 461	5 147	9 910,1	4 914,0	9 587	4 780	874	367	323,1	134,0	<i>Institutions of higher education – total</i>
U sastavu sveučilišta – javna	9 249	4 569	8 813,0	4 375,4	8 541	4 260	708	309	272,0	115,4	<i>As part of universities – public</i>
Fakulteti	7 496	3 653	7 127,3	3 484,5	6 890	3 383	606	270	237,3	101,5	<i>Faculties</i>
Odjeli	382	233	375,1	229,5	370	227	12	6	5,1	2,5	<i>Departments</i>
Sveučilišni centar	75	46	70,5	41,5	69	40	6	6	1,5	1,5	<i>University centre</i>
Sveučilišta	827	455	774,1	438,9	749	430	78	25	25,1	8,9	<i>Universities</i>
Umjetničke akademije	469	182	466,0	181,0	463	180	6	2	3,0	1,0	<i>Art academies</i>
Sveučilište u Dubrovniku	149	82	147,1	82,0	146	82	3	-	1,1	-	<i>University of Dubrovnik</i>
Sveučilište	149	82	147,1	82,0	146	82	3	-	1,1	-	<i>University</i>
Sveučilište u Osijeku	1 193	623	1 086,0	568,3	1 036	548	157	75	50,0	20,3	<i>University of Osijek</i>
Fakulteti	967	498	863,6	445,6	817	427	150	71	46,6	18,6	<i>Faculties</i>
Odjeli	154	93	151,9	91,7	150	91	4	2	1,9	0,7	<i>Departments</i>
Umjetnička akademija	72	32	70,5	31,0	69	30	3	2	1,5	1,0	<i>Art academy</i>
Sveučilište u Puli – Pola	154	90	154,0	90,0	154	90	-	-	-	-	<i>University of Pula – Pola</i>
Sveučilište	154	90	154,0	90,0	154	90	-	-	-	-	<i>University</i>
Sveučilište u Rijeci	1 233	696	1 088,0	624,4	970	564	263	132	118,0	60,4	<i>University of Rijeka</i>
Fakulteti	1 060	597	916,0	525,9	799	466	261	131	117,0	59,9	<i>Faculties</i>
Odjeli	130	84	129,0	83,5	128	83	2	1	1,0	0,5	<i>Departments</i>
Sveučilište	6	4	6,0	4,0	6	4	-	-	-	-	<i>University</i>
Umjetnička akademija	37	11	37,0	11,0	37	11	-	-	-	-	<i>Art academy</i>
Sveučilište Sjever u Koprivnici	120	44	90,3	36,0	76	31	44	13	14,3	5,0	<i>University North of Koprivnica</i>
Sveučilište	120	44	90,3	36,0	76	31	44	13	14,3	5,0	<i>University</i>
Sveučilište u Splitu	1 070	493	1 003,8	469,5	967	458	103	35	36,8	11,5	<i>University of Split</i>
Fakulteti	888	400	826,1	378,2	792	368	96	32	34,1	10,2	<i>Faculties</i>
Odjeli	98	56	94,2	54,3	92	53	6	3	2,2	1,3	<i>Departments</i>
Umjetnička akademija	84	37	83,5	37,0	83	37	1	-	0,5	-	<i>Art academy</i>
Sveučilište u Zadru	398	235	376,7	226,9	367	223	31	12	9,7	3,9	<i>University of Zadar</i>
Sveučilište	398	235	376,7	226,9	367	223	31	12	9,7	3,9	<i>University</i>
Sveučilište u Zagrebu	4 932	2 306	4 867,1	2 278,3	4 825	2 264	107	42	42,1	14,3	<i>University of Zagreb</i>
Fakulteti	4 581	2 158	4 521,6	2 134,8	4 482	2 122	99	36	39,6	12,8	<i>Faculties</i>
Sveučilišni centar	75	46	70,5	41,5	69	40	6	6	1,5	1,5	<i>University centre</i>
Umjetničke akademije	276	102	275,0	102,0	274	102	2	-	1,0	-	<i>Art academies</i>
Visoke škole	421	192	385,9	179,4	363	171	58	21	22,9	8,4	<i>Schools of professional higher education</i>
Veleučilišta	704	353	634,4	330,5	615	324	89	29	19,4	6,5	<i>Polytechnics</i>
Sveučilišta – privatna	87	33	76,8	28,7	68	25	19	8	8,8	3,7	<i>Universities – private</i>

1) S obzirom na to da nastavnici i suradnici u nastavi mogu predavati na dva i više visokih učilišta, broj prikazan ekvivalentom pune zaposlenosti/angažiranosti samo približno odgovara stvarnom broju fizičkih osoba. Podaci su dobiveni kao izračun nastavnika i suradnika u nastavi izražen jedinicom pune zaposlenosti/angažiranosti.

1) *Since members of academic staff may teach at two and more institutions of higher education, the number presented in full-time equivalent approximately corresponds to the actual number of natural persons. Data were obtained as a calculation of members of academic staff expressed by a full-time unit.*

**4.4. NASTAVNICI I SURADNICI U NASTAVI ANGAŽIRANI NA TEMELJU UGOVORA O DJELU PREMA VRSTI ANGAŽIRANOSTI I SPOLU
TE PREMA SVEUČILIŠTIMA I VRSTAMA VISOKIH UČILIŠTA U AKADEMSKOJ GODINI 2015./2016.**

ACADEMIC STAFF WORKING ON CONTRACTUAL AGREEMENT BASIS, BY TYPE OF ENGAGEMENT AND SEX AND BY
UNIVERSITIES AND TYPES OF INSTITUTIONS OF HIGHER EDUCATION, 2015/2016 ACADEMIC YEAR

	Angažirani na temelju ugovora o djelu <i>Working on contractual agreement basis</i>										
	ukupno <i>Total</i>				na puno radno vrijeme <i>Full-time</i>		na kraće od punoga radnog vremena <i>Part-time</i>				
	ukupno <i>Total</i>		ekvivalent pune angažiranosti, FTE ¹⁾ <i>Full-time equivalent¹⁾</i>				ukupno <i>Total</i>		u ekvivalentu pune angažiranosti, FTE ¹⁾ <i>In full-time equivalent¹⁾</i>		
	svega <i>All</i>	žene <i>Women</i>	svega <i>All</i>	žene <i>Women</i>	svega <i>All</i>	žene <i>Women</i>	svega <i>All</i>	žene <i>Women</i>	svega <i>All</i>	žene <i>Women</i>	
Visoka učilišta – ukupno	6 132	2 967	1 973,1	882,9	205	75	5 927	2 892	1 768,1	807,9	<i>Institutions of higher education – total</i>
U sastavu sveučilišta – javna	4 068	2 082	1 301,0	632,9	96	39	3 972	2 043	1 205,0	593,9	<i>As part of universities – public</i>
Fakulteti	2 780	1 423	863,9	428,0	34	13	2 746	1 410	829,9	415,0	<i>Faculties</i>
Odjeli	575	330	178,7	93,5	17	8	558	322	161,7	85,5	<i>Departments</i>
Sveučilišni centar	125	64	31,1	15,8	-	-	125	64	31,1	15,8	<i>University Centre</i>
Sveučilišta	253	108	84,4	34,4	8	2	245	106	76,4	32,4	<i>Universities</i>
Umjetničke akademije	335	157	142,9	61,2	37	16	298	141	105,9	45,2	<i>Art academies</i>
Sveučilište u Dubrovniku	70	26	19,6	6,5	-	-	70	26	19,6	6,5	<i>University of Dubrovnik</i>
Sveučilište	70	26	19,6	6,5	-	-	70	26	19,6	6,5	<i>University</i>
Sveučilište Sjever u Koprivnici	97	38	34,7	12,4	8	2	89	36	26,7	10,4	<i>University North in Koprivnica</i>
Sveučilište	97	38	34,7	12,4	8	2	89	36	26,7	10,4	<i>University</i>
Sveučilište u Osijeku	417	216	128,8	63,5	3	1	414	215	125,8	62,5	<i>University of Osijek</i>
Fakulteti	280	142	83,3	40,1	-	-	280	142	83,3	40,1	<i>Faculties</i>
Odjeli	109	63	30,8	17,9	1	1	108	62	29,8	16,9	<i>Departments</i>
Umjetnička akademija	28	11	14,7	5,5	2	-	26	11	12,7	5,5	<i>Art academy</i>
Sveučilište u Puli – Pola	64	32	25,6	12,8	-	-	64	32	25,6	12,8	<i>University of Pula – Pola</i>
Sveučilište	64	32	25,6	12,8	-	-	64	32	25,6	12,8	<i>University</i>
Sveučilište u Rijeci	759	491	258,6	164,4	12	7	747	484	246,6	157,4	<i>University of Rijeka</i>
Fakulteti	624	414	227,4	147,9	7	4	617	410	220,4	143,9	<i>Faculties</i>
Odjeli	92	52	13,1	5,2	-	-	92	52	13,1	5,2	<i>Departments</i>
Sveučilište	14	6	3,7	2,1	-	-	14	6	3,7	2,1	<i>University</i>
Umjetnička akademija	29	19	14,4	9,2	5	3	24	16	9,4	6,2	<i>Art academy</i>
Sveučilište u Splitu	1 029	524	355,5	171,8	33	15	996	509	322,5	156,8	<i>University of Split</i>
Fakulteti	556	258	200,9	91,2	17	8	539	250	183,9	83,2	<i>Faculties</i>
Odjeli	374	215	134,8	70,4	16	7	358	208	118,8	63,4	<i>Departments</i>
Umjetnička akademija	99	51	19,8	10,2	-	-	99	51	19,8	10,2	<i>Art academy</i>
Sveučilište u Zadru	8	6	0,8	0,6	-	-	8	6	0,8	0,6	<i>University of Zadar</i>
Sveučilište	8	6	0,8	0,6	-	-	8	6	0,8	0,6	<i>University</i>
Sveučilište u Zagrebu	1 624	749	477,4	200,9	40	14	1 584	735	437,4	186,9	<i>University of Zagreb</i>
Fakulteti	1 320	609	352,3	148,8	10	1	1 310	608	342,3	147,8	<i>Faculties</i>
Sveučilišni centar	125	64	31,1	15,8	-	-	125	64	31,1	15,8	<i>University centre</i>
Umjetničke akademije	179	76	94,0	36,3	30	13	149	63	64,0	23,3	<i>Art academies</i>
Visoke škole	721	231	217,0	72,8	72	33	649	198	145,0	39,8	<i>Schools of professional higher education</i>
Veleučilišta	1 257	620	414,7	166,6	16	2	1 241	618	398,7	164,6	<i>Polytechnics</i>
Sveučilišta – privatna	58	31	17,8	9,2	-	-	58	31	17,8	9,2	<i>Universities – private</i>
Institut	28	3	22,6	1,4	21	1	7	2	1,6	0,4	<i>Institute</i>

1) S obzirom na to da nastavnici i suradnici u nastavi mogu predavati na dva i više visokih učilišta, broj prikazan ekvivalentom pune zaposlenosti/angažiranosti samo približno odgovara stvarnom broju fizičkih osoba. Podaci su dobiveni kao izračun nastavnika i suradnika u nastavi izražen jedinicom pune zaposlenosti/angažiranosti.

1) *Since members of academic staff may teach at two and more institutions of higher education, the number presented in full-time equivalent approximately corresponds to the actual number of natural persons. Data were obtained as a calculation of members of academic staff expressed by a full-time unit.*

4.5. NASTAVNICI I SURADNICI U NASTAVI PREMA ZVANJU, AKADEMSKOME I STRUČNOM NAZIVU I AKADEMSKOM STUPNJU, VRSTI RADNOG VREMENA I SPOLU U AKADEMSKOJ GODINI 2015./2016.

ACADEMIC STAFF, BY UNIVERSITY TITLES, ACADEMIC AND PROFESSIONAL TITLE AND ACADEMIC DEGREE, TYPE OF WORKING HOURS AND SEX, 2015/2016 ACADEMIC YEAR

	Ukupno Total	Akademski i stručni naziv i akademski stupanj Academic and professional title and academic degree			Vrsta radnog vremena Working time		Ekvivalent pune zaposlenosti/ angažiranosti, FTE ¹⁾ Full-time equivalent ¹⁾
		doktori znanosti Doctors of science	magistri znanosti i magistri/specijalisti Masters of science and masters/specialists	bez akademskog naziva i stupnja Holding no academic title and degree	s punim radnim vremenom Full-time	s kraćim od punoga radnog vremena Part-time	
Ukupno Total	16 593	9 704	2 301	4 588	9 792	6 801	11 883,2
muškarci/ Men	8 479	5 319	1 187	1 973	4 937	3 542	6 086,3
žene/ Women	8 114	4 385	1 114	2 615	4 855	3 259	5 796,9
Redoviti profesori Full professors	2 576	2 402	23	151	1 739	837	2 005,7
muškarci/ Men	1 717	1 578	13	126	1 122	595	1 319,6
žene/ Women	859	824	10	25	617	242	686,1
Izvanredni profesori Associate professors	1 837	1 676	26	135	1 289	548	1 463,7
muškarci/ Men	1 015	917	12	86	684	331	789,7
žene/ Women	822	759	14	49	605	217	674,0
Docenti Assistant professors	2 862	2 668	24	170	1 992	870	2 256,8
muškarci/ Men	1 508	1 389	11	108	1 019	489	1 169,1
žene/ Women	1 354	1 279	13	62	973	381	1 087,7
Profesori visoke škole College professors	360	349	7	4	165	195	223,2
muškarci/ Men	226	217	5	4	99	127	137,7
žene/ Women	134	132	2	-	66	68	85,5
Viši predavači Senior lecturers	1 085	279	480	326	699	386	832,7
muškarci/ Men	530	130	264	136	314	216	402,6
žene/ Women	555	149	216	190	385	170	430,1
Predavači Lecturers	1 516	265	601	650	635	881	905,6
muškarci/ Men	769	150	338	281	291	478	438,2
žene/ Women	747	115	263	369	344	403	467,4
Viši lektori Senior language instructors	83	18	13	52	80	3	80,5
muškarci/ Men	17	3	2	12	16	1	16,2
žene/ Women	66	15	11	40	64	2	64,3
Lektori Language instructors	66	3	14	49	56	10	59,2
muškarci/ Men	19	1	1	17	17	2	18,1
žene/ Women	47	2	13	32	39	8	41,1
Viši umjetnički suradnici Senior artistic associates	14	-	7	7	13	1	13,2
muškarci/ Men	5	-	3	2	5	-	5,0
žene/ Women	9	-	4	5	8	1	8,2

1) S obzirom na to da nastavnici i suradnici u nastavi mogu predavati na dva i više visokih učilišta, broj prikazan ekvivalentom pune zaposlenosti/angažiranosti samo približno odgovara stvarnom broju fizičkih osoba. Podaci su dobiveni kao izračun nastavnika i suradnika u nastavi izražen jedinicom pune zaposlenosti/angažiranosti.

1) Since members of academic staff may teach at two and more institutions of higher education, the number presented in full-time equivalent approximately corresponds to the actual number of natural persons. Data were obtained as a calculation of members of academic staff expressed by a full-time unit.

4.5. NASTAVNICI I SURADNICI U NASTAVI PREMA ZVANJU, AKADEMSKOME I STRUČNOM NAZIVU I AKADEMSKOM STUPNJU, VRSTI RADNOG VREMENA I SPOLU U AKADEMSKOJ GODINI 2015./2016.

ACADEMIC STAFF, BY UNIVERSITY TITLES, ACADEMIC AND PROFESSIONAL TITLE AND ACADEMIC DEGREE, TYPE OF WORKING HOURS AND SEX, 2015/2016 ACADEMIC YEAR

(nastavak)
(continued)

	Ukupno Total	Akademski i stručni naziv i akademski stupanj Academic and professional title and academic degree			Vrsta radnog vremena Working time		Ekvivalent pune zaposlenosti/ angažiranosti, FTE ¹⁾ Full-time equivalent ¹⁾
		doktori znanosti Doctors of science	magistri znanosti i magistri/specijalisti Masters of science and masters/specialists	bez akademskog naziva i stupnja Holding no academic title and degree	s punim radnim vremenom Full-time	s kraćim od punoga radnog vremena Part-time	
Umjetnički suradnici Artistic associates	38	-	4	34	18	20	24,9
muškarci/ Men	26	-	3	23	14	12	18,7
žene/ Women	12	-	1	11	4	8	6,2
Viši asistenti Senior assistants	1 698	1 661	1	36	1 433	265	1 518,3
muškarci/ Men	763	745	1	17	643	120	682,6
žene/ Women	935	916	-	19	790	145	835,7
Asistenti Assistants	2 959	171	646	2 142	1 368	1 591	1 909,2
muškarci/ Men	1 256	76	334	846	580	676	828,8
žene/ Women	1 703	95	312	1 296	788	915	1 080,4
Viši stručni suradnici Senior professional associates	201	22	29	150	35	166	68,1
muškarci/ Men	81	9	17	55	12	69	24,5
žene/ Women	120	13	12	95	23	97	43,6
Stručni suradnici Professional associates	906	67	245	594	203	703	380,5
muškarci/ Men	387	31	126	230	96	291	182,3
žene/ Women	519	36	119	364	107	412	198,2
Stručni savjetnici Professional advisers	47	19	10	18	35	12	37,2
muškarci/ Men	12	5	3	4	7	5	8,1
žene/ Women	35	14	7	14	28	7	29,1
Gostujući profesori ili nastavnici Visiting professors or teachers	345	102	171	72	32	313	104,4
muškarci/ Men	148	66	54	28	18	130	45,1
žene/ Women	197	36	117	44	14	183	59,3

4.6. NASTAVNICI I SURADNICI U NASTAVI PREMA SKUPINAMA, NAZIVU I MJESTU VISOKOG UČILIŠTA, ZVANJU I AKADEMSKOM NAZIVU I STUPNJU U AKADEMSKOJ GODINI 2015./2016.
ACADEMIC STAFF, BY GROUPS, NAME AND LOCATION OF INSTITUTIONS OF HIGHER EDUCATION, UNIVERSITY TITLES AND ACADEMIC TITLE/DEGREE, 2015/2016 ACADEMIC YEAR

	Nastavnici i suradnici u nastavi ¹⁾ Academic staff ¹⁾			Zvanja University titles								
	ukupno Total	od toga Out of that		redoviti profesori Full professors	izvanredni profesori Associate professors	docenti Assistant professors	profesori visoke škole College professors	predavači Lecturers	lektori Language instructors	umjetnički suradnici Artistic associates	asistenti Assistants	stručni suradnici/ savjetnici/ gostujući profesori ili nastavnici Professional associates/ advisers/ visiting professors or teachers
		doktori znanosti Doctors of science	magistri znanosti i magistri/specijalisti Masters of science and masters/specialists									
Visoka učilišta – ukupno Institutions of higher education – total	16 593	9 704	2 301	2 576	1 837	2 862	360	2 601	149	52	4 657	1 499
Visoke škole Schools of professional higher education	1 142	431	545	56	33	36	112	579	6	1	193	126
Visoka tehnička škola, Bjelovar Faculty of Polytechnic, Bjelovar	63	21	42	4	1	4	3	49	-	-	2	-
Visoka tehničko-poslovna škola, Pula – Pola Accredited Technical College – Polytechnic Studies, Pula – Pola	41	18	23	6	2	-	4	15	-	-	-	14
Visoka škola za primijenjeno računalstvo, Zagreb University College for Applied Computer Engineering, Zagreb	98	15	74	1	1	1	3	50	-	-	42	-
Visoka škola za sigurnost, Zagreb School of Professional Higher Education in Safety, Zagreb	28	10	8	1	-	1	6	13	1	-	4	2
Visoko gospodarsko učilište, Križevci School of Professional Higher Education in Agriculture, Križevci	43	19	17	-	1	-	13	26	-	-	2	1
RIT Croatia i odjeli, Dubrovnik Rochester Institute of Technology and Departments, Dubrovnik	39	24	15	-	-	-	2	20	-	-	-	17
Zagrebačka škola ekonomije i managementa, Zagreb Zagreb School of Economics and Management, Zagreb	104	56	43	-	-	-	27	64	-	-	11	2
Visoka škola tržišnih komunikacija Agora, Zagreb College of Market Communications Agora, Zagreb	43	24	19	2	1	2	3	24	-	-	-	11

1) Ukupan broj nastavnika i suradnika u nastavi nije broj fizičkih osoba jer neki nastavnici i suradnici rade na više visokih učilišta.

1) The total number of academic staff is not the number of natural persons since members of academic staff may teach at two or more institutions of higher education.

4.6. NASTAVNICI I SURADNICI U NASTAVI PREMA SKUPINAMA, NAZIVU I MJESTU VISOKOG UČILIŠTA, ZVANJU I AKADEMSKOM NAZIVU I STUPNJU U AKADEMSKOJ GODINI 2015./2016.

ACADEMIC STAFF, BY GROUPS, NAME AND LOCATION OF INSTITUTIONS OF HIGHER EDUCATION, UNIVERSITY TITLES AND ACADEMIC TITLE/DEGREE, 2015/2016 ACADEMIC YEAR

(nastavak)
(continued)

	Nastavnici i suradnici u nastavi ¹⁾ Academic staff ¹⁾			Zvanja University titles									
	ukupno Total	od toga Out of that		redoviti profesori Full professors	izvanredni profesori Associate professors	docenti Assistant professors	profesori visoke škole College professors	predavači Lecturers	lektori Language instructors	umjetnički suradnici Artistic associates	asistenti Assistants	stručni suradnici/ savjetnici/ gostujući profesori ili nastavnici Professional associates/ advisers/ visiting professors or teachers	
		doktori znanosti Doctors of science	magistri znanosti i magistri/specijalisti Masters of science and masters/specialists										
Visoka poslovna škola Libertas, Zagreb Libertas Business College, Zagreb	53	8	17	2	2	-	1	40	-	-	8	-	
Visoka škola multimedijjskih i komunikacijskih tehnologija TV akademija, Split School of Professional Higher Education for Academy of Multimedia and Communication Technologies, Split	8	2	6	-	-	2	-	5	-	1	-	-	
RRiF Visoka škola za financijski menadžment, Zagreb RRiF School of professional Higher Education for Financial Management, Zagreb	37	17	7	2	2	-	6	22	-	-	-	5	
Visoka škola za informacijske tehnologije, Zagreb School of Professional Higher Education for Information Technologies, Zagreb	71	6	50	-	1	-	2	37	-	-	22	9	
Visoka poslovna škola Zagreb, Zagreb Business School of Professional Higher Education Zagreb, Zagreb	31	12	12	1	1	1	2	19	-	-	7	-	
Visoka poslovna škola Par, Rijeka Business School Par, Rijeka	23	9	14	2	-	2	2	8	-	-	-	9	
Visoka škola za menadžment u turizmu i informatici, Virovitica School of Professional Higher Education for Management in Tourism and Informatics, Virovitica	31	9	18	1	1	1	2	16	-	-	10	-	

4.6. NASTAVNICI I SURADNICI U NASTAVI PREMA SKUPINAMA, NAZIVU I MJESTU VISOKOG UČILIŠTA, ZVANJU I AKADEMSKOM NAZIVU I STUPNJU U AKADEMSKOJ GODINI 2015./2016.

ACADEMIC STAFF, BY GROUPS, NAME AND LOCATION OF INSTITUTIONS OF HIGHER EDUCATION, UNIVERSITY TITLES AND ACADEMIC TITLE/DEGREE, 2015/2016 ACADEMIC YEAR

(nastavak)
(continued)

	Nastavnici i suradnici u nastavi ¹⁾ Academic staff ¹⁾			Zvanja University titles								
	ukupno Total	od toga Out of that		redoviti profesori Full professors	izvanredni profesori Associate professors	docenti Assistant professors	profesori visoke škole College professors	predavači Lecturers	lektori Language instructors	umjetnički suradnici Artistic associates	asistenti Assistants	stručni suradnici/ savjetnici/ gostujući profesori ili nastavnici Professional associates/ advisers/ visiting professors or teachers
		doktori znanosti Doctors of science	magistri znanosti i magistri/specijalisti Masters of science and masters/specialists									
Visoka škola za inspekcijski i kadrovski menadžment u pomorstvu, Split <i>College for Inspection and Human Resource Management in Maritime, Split</i>	30	17	13	8	1	1	-	9	-	-	1	10
Visoka poslovna škola Minerva, Dugopolje <i>Minerva Business College, Dugopolje</i>	23	4	19	1	-	1	-	12	-	-	9	-
Visoka poslovna škola za ekonomiju, poduzetništvo i upravljanje Zrinski, Zagreb <i>College of Economics, Entrepreneurship and Management Zrinski, Zagreb</i>	25	9	13	1	-	1	5	15	-	-	3	-
Visoka škola Edward Bernays za komunikacijski menadžment, Zagreb <i>Edward Bernays College of Communication Management</i>	67	24	34	2	5	4	3	34	-	-	19	-
Visoka škola za menadžment i dizajn Aspira, Split <i>College of Management and Design Aspira, Split</i>	50	12	37	3	5	1	1	20	-	-	20	-
Visoka škola međunarodnih odnosa i diplomacije, Zagreb <i>University College of International Relations and Diplomacy, Zagreb</i>	33	24	8	9	2	2	6	7	3	-	4	-
Visoka škola za financije i pravo Effectus, Zagreb <i>Effectus, School of Professional Higher Education in Finances and Law, Zagreb</i>	67	18	9	2	1	-	11	33	-	-	20	-
Visoka policijska škola, Zagreb <i>Police Academy, Zagreb</i>	45	25	9	2	1	3	9	30	-	-	-	-
Visoko evanđeosko teološko učilište, Osijek <i>Evangelical Theological Seminary, Osijek</i>	40	23	17	4	2	5	-	-	-	-	7	22

4.6. NASTAVNICI I SURADNICI U NASTAVI PREMA SKUPINAMA, NAZIVU I MJESTU VISOKOG UČILIŠTA, ZVANJU I AKADEMSKOM NAZIVU I STUPNJU U AKADEMSKOJ GODINI 2015./2016.

ACADEMIC STAFF, BY GROUPS, NAME AND LOCATION OF INSTITUTIONS OF HIGHER EDUCATION, UNIVERSITY TITLES AND ACADEMIC TITLE/DEGREE, 2015/2016 ACADEMIC YEAR

(nastavak)
(continued)

	Nastavnici i suradnici u nastavi ¹⁾ Academic staff ¹⁾			Zvanja University titles								
	ukupno Total	od toga Out of that		redoviti profesori Full professors	izvanredni profesori Associate professors	docenti Assistant professors	profesori visoke škole College professors	predavači Lecturers	lektori Language instructors	umjetnički suradnici Artistic associates	asistenti Assistants	stručni suradnici/savjetnici/gostujući profesori ili nastavnici Professional associates/advisers/visiting professors or teachers
		doktori znanosti Doctors of science	magistri znanosti i magistri/specijalisti Masters of science and masters/specialists									
Teološki fakultet "Matija Vlačić Ilirik", Zagreb – evangelički Faculty of Theology "Matija Vlačić Ilirik", Zagreb – Evangelic	24	16	5	2	3	4	-	-	-	-	2	13
Adventističko teološko visoko učilište, Maruševec Faculty of Adventist Theology, Maruševec	25	9	16	-	-	-	1	11	2	-	-	11
Veleučilišta Polytechnics	1 961	665	474	120	47	62	204	891	-	-	585	52
Međimursko veleučilište u Čakovcu Polytechnic of Međimurje in Čakovec	76	17	21	2	-	-	2	49	-	-	1	22
Veleučilište u Gospiću i odjel Polytechnic in Gospić and Department	38	19	10	4	3	3	3	21	-	-	1	3
Veleučilište u Karlovcu Polytechnic in Karlovac	124	49	33	7	3	3	16	73	-	-	18	4
Veleučilište u Kninu Polytechnic in Knin	40	18	9	2	1	4	5	18	-	-	8	2
Veleučilište Hrvatsko zagorje u Krapini Polytechnic Hrvatsko Zagorje in Krapina	59	23	36	12	-	2	5	23	-	-	17	-
Veleučilište u Požezi Polytechnic in Požega	58	22	10	1	-	3	7	42	-	-	-	5
Veleučilište u Rijeci Polytechnic in Rijeka	115	41	30	1	2	2	21	70	-	-	19	-
Veleučilište u Slavanskom Brodu Polytechnic in Slavonski Brod	79	37	8	18	-	5	-	41	-	-	15	-
Veleučilište u Šibeniku i odjel Polytechnic in Šibenik and Department	40	10	15	3	-	1	-	34	-	-	2	-
Veleučilište u Velikoj Gorici Polytechnic in Velika Gorica	114	50	59	9	5	3	17	59	-	-	15	6
Veleučilište u Vukovaru i odjel Polytechnic in Vukovar and Department	64	32	5	6	5	4	2	34	-	-	3	10

4.6. NASTAVNICI I SURADNICI U NASTAVI PREMA SKUPINAMA, NAZIVU I MJESTU VISOKOG UČILIŠTA, ZVANJU I AKADEMSKOM NAZIVU I STUPNJU U AKADEMSKOJ GODINI 2015./2016.

ACADEMIC STAFF, BY GROUPS, NAME AND LOCATION OF INSTITUTIONS OF HIGHER EDUCATION, UNIVERSITY TITLES AND ACADEMIC TITLE/DEGREE, 2015/2016 ACADEMIC YEAR

(nastavak)
(continued)

	Nastavnici i suradnici u nastavi ¹⁾ Academic staff ¹⁾			Zvanja University titles								
	ukupno Total	od toga Out of that		redoviti profesori Full professors	izvanredni profesori Associate professors	docenti Assistant professors	profesori visoke škole College professors	predavači Lecturers	lektori Language instructors	umjetnički suradnici Artistic associates	asistenti Assistants	stručni suradnici/savjetnici/gostujući profesori ili nastavnici Professional associates/advisers/visiting professors or teachers
		doktori znanosti Doctors of science	magistri znanosti i magistri/specijalisti Masters of science and masters/specialists									
Tehničko veleučilište u Zagrebu Technical Polytechnic in Zagreb	238	69	38	22	6	6	22	109	-	-	73	-
Zdravstveno veleučilište u Zagrebu University of Applied Health Studies in Zagreb	632	171	23	14	11	15	65	159	-	-	368	-
Veleučilište Vem, Zagreb Polytechnic Vem, Zagreb	164	50	114	4	7	6	18	104	-	-	25	-
Veleučilište Baltazar u Zaprešiću Polytechnic Baltazar in Zaprešić	120	57	63	15	4	5	21	55	-	-	20	-
Institut Institute	28	25	1	6	3	6	-	-	-	-	6	7
Filozofsko-teološki institut Družbe Isusove, Zagreb Institute of Philosophy of the Society of Jesus, Zagreb	28	25	1	6	3	6	-	-	-	-	6	7
Sveučilišta – odjeli Universities – departments	957	537	255	116	69	184	11	118	1	-	216	242
Odjel za matematiku Sveučilišta u Osijeku Department of Mathematics of University of Osijek	50	36	-	9	7	12	-	2	-	-	20	-
Odjel za biologiju Sveučilišta u Osijeku Department of Biology of University of Osijek	61	46	3	7	5	18	-	2	-	-	22	7
Odjel za fiziku Sveučilišta u Osijeku Department of Physics of University of Osijek	36	23	3	2	7	9	-	5	-	-	13	-
Odjel za kemiju Sveučilišta u Osijeku Department of Chemistry of University of Osijek	51	41	4	8	4	17	-	4	-	-	15	3
Interdisciplinarni studij kulturologije Sveučilišta u Osijeku Interdisciplinary Study of Culturology of University of Osijek	65	40	1	12	4	18	-	10	1	-	17	3

4.6. NASTAVNICI I SURADNICI U NASTAVI PREMA SKUPINAMA, NAZIVU I MJESTU VISOKOG UČILIŠTA, ZVANJU I AKADEMSKOM NAZIVU I STUPNJU U AKADEMSKOJ GODINI 2015./2016.

ACADEMIC STAFF, BY GROUPS, NAME AND LOCATION OF INSTITUTIONS OF HIGHER EDUCATION, UNIVERSITY TITLES AND ACADEMIC TITLE/DEGREE, 2015/2016 ACADEMIC YEAR

(nastavak)
(continued)

	Nastavnici i suradnici u nastavi ¹⁾ Academic staff ¹⁾			Zvanja University titles								
	ukupno Total	od toga Out of that		redoviti profesori Full professors	izvanredni profesori Associate professors	docenti Assistant professors	profesori visoke škole College professors	predavači Lecturers	lektori Language instructors	umjetnički suradnici Artistic associates	asistenti Assistants	stručni suradnici/ savjetnici/ gostujući profesori ili nastavnici Professional associates/ advisers/ visiting professors or teachers
		doktori znanosti Doctors of science	magistri znanosti i magistri/specijalisti Masters of science and masters/specialists									
Odjel za matematiku Sveučilišta u Rijeci Department of Mathematics of University of Rijeka	28	18	1	1	3	6	-	2	-	-	16	-
Odjel za fiziku Sveučilišta u Rijeci Department of Physics of University of Rijeka	27	21	6	4	5	6	-	1	-	-	10	1
Odjel za informatiku Sveučilišta u Rijeci Department of Informatics of University of Rijeka	23	13	1	5	3	3	-	-	-	-	11	1
Odjel za biotehnologiju Sveučilišta u Rijeci Department of Biotechnology of University of Rijeka	144	108	24	30	11	31	-	-	-	-	17	55
Sveučilišni odjel zdravstvenih studija, Split University Department of Health Studies, Split	216	52	162	1	2	20	-	14	-	-	21	158
Sveučilišni studijski centar za studije mora, Split University Center of Marine Studies, Split	57	55	2	14	9	26	1	-	-	-	7	-
Sveučilišni studijski centar za forenzične znanosti, Split University Study Center of Forensic Sciences, Split	66	57	5	19	8	13	-	2	-	-	23	1
Sveučilišni studijski centar za stručne studije, Split University Department for Professional Studies, Split	133	27	43	4	1	5	10	76	-	-	24	13
Sveučilišta Universities	1 225	771	115	147	134	337	11	191	21	1	337	46
Sveučilišni odjeli Sveučilišta u Dubrovniku University Departments of University of Dubrovnik	219	141	19	33	23	48	-	31	-	-	51	33

4.6. NASTAVNICI I SURADNICI U NASTAVI PREMA SKUPINAMA, NAZIVU I MJESTU VISOKOG UČILIŠTA, ZVANJU I AKADEMSKOM NAZIVU I STUPNJU U AKADEMSKOJ GODINI 2015./2016.

ACADEMIC STAFF, BY GROUPS, NAME AND LOCATION OF INSTITUTIONS OF HIGHER EDUCATION, UNIVERSITY TITLES AND ACADEMIC TITLE/DEGREE, 2015/2016 ACADEMIC YEAR

(nastavak)
(continued)

	Nastavnici i suradnici u nastavi ¹⁾ Academic staff ¹⁾			Zvanja University titles								
	ukupno Total	od toga Out of that		redoviti profesori Full professors	izvanredni profesori Associate professors	docenti Assistant professors	profesori visoke škole College professors	predavači Lecturers	lektori Language instructors	umjetnički suradnici Artistic associates	asistenti Assistants	stručni suradnici/ savjetnici/ gostujući profesori ili nastavnici Professional associates/ advisers/ visiting professors or teachers
		doktori znanosti Doctors of science	magistri znanosti i magistri/specijalisti Masters of science and masters/specialists									
DIU Libertas – Međunarodno sveučilište u Zagrebu <i>DIU Libertas International University</i>	27	20	2	4	3	12	-	1	-	-	7	-
Sveučilišni odjeli Sveučilišta u Zadru <i>University Departments of University of Zadar</i>	406	268	28	40	47	133	1	43	19	-	119	4
Sveučilišni odjeli Sveučilišta u Puli – Pola <i>Departments of University of Pula – Pola</i>	218	146	16	30	22	62	-	21	2	-	81	-
Sveučilište Sjever, Koprivnica <i>University North, Koprivnica</i>	217	88	47	24	17	34	10	89	-	-	40	3
Hrvatsko katoličko sveučilište, Zagreb <i>Catholic University of Croatia, Zagreb</i>	118	93	3	12	21	42	-	6	-	-	37	-
Studij glume Sveučilišta u Rijeci <i>Acting and Media Studies of University of Rijeka</i>	20	15	-	4	1	6	-	-	-	1	2	6
Sveučilišni centar <i>University centre</i>	200	154	1	36	28	49	-	20	1	-	66	-
Hrvatski studiji, Zagreb <i>Croatian Studies, Zagreb</i>	200	154	1	36	28	49	-	20	1	-	66	-
Fakulteti <i>Faculties</i>	10 276	7 030	836	1 939	1 364	2 006	22	709	120	-	3 122	994
Prirodoslovno-matematički fakultet, Zagreb <i>Faculty of Science, Zagreb</i>	556	441	115	108	84	101	2	22	-	-	183	56
Prirodoslovno-matematički fakultet, Split <i>Faculty of Science, Split</i>	191	162	29	36	19	37	-	12	-	-	79	8
Arhitektonski fakultet, Zagreb <i>Faculty of Architecture, Zagreb</i>	97	37	8	24	12	25	-	28	-	-	8	-

4.6. NASTAVNICI I SURADNICI U NASTAVI PREMA SKUPINAMA, NAZIVU I MJESTU VISOKOG UČILIŠTA, ZVANJU I AKADEMSKOM NAZIVU I STUPNJU U AKADEMSKOJ GODINI 2015./2016.

ACADEMIC STAFF, BY GROUPS, NAME AND LOCATION OF INSTITUTIONS OF HIGHER EDUCATION, UNIVERSITY TITLES AND ACADEMIC TITLE/DEGREE, 2015/2016 ACADEMIC YEAR

(nastavak)
(continued)

	Nastavnici i suradnici u nastavi ¹⁾ Academic staff ¹⁾			Zvanja University titles								
	ukupno Total	od toga Out of that		redoviti profesori Full professors	izvanredni profesori Associate professors	docenti Assistant professors	profesori visoke škole College professors	predavači Lecturers	lektori Language instructors	umjetnički suradnici Artistic associates	asistenti Assistants	stručni suradnici/ savjetnici/ gostujući profesori ili nastavnici Professional associates/ advisers/ visiting professors or teachers
		doktori znanosti Doctors of science	magistri znanosti i magistri/specijalisti Masters of science and masters/specialists									
Arhitektonski fakultet, Zagreb – Studij dizajna Faculty of Architecture, Zagreb – Study of Design	43	17	4	11	3	10	-	11	-	-	8	-
Građevinski fakultet, Osijek Faculty of Civil Engineering, Osijek	80	48	8	8	15	20	-	11	-	-	26	-
Građevinski fakultet, Rijeka Faculty of Civil Engineering, Rijeka	70	43	25	13	8	9	1	15	-	-	24	-
Građevinski fakultet, Zagreb Faculty of Civil Engineering, Zagreb	145	97	1	28	14	25	-	8	-	-	63	7
Fakultet građevinarstva, arhitekture i geodezije, Split Faculty of Civil Engineering, Architecture and Geodesy, Split	83	56	2	21	11	17	-	6	-	-	26	2
Geodetski fakultet, Zagreb Faculty of Geodesy, Zagreb	70	48	5	16	3	14	-	5	-	-	28	4
Geotehnički fakultet, Varaždin Faculty of Geotechnical Engineering, Varaždin	56	35	6	6	10	17	-	4	-	-	9	10
Grafički fakultet, Zagreb Faculty of Graphic Arts, Zagreb	67	44	17	6	11	14	-	6	-	-	28	2
Strojarski fakultet, Slavonski Brod Faculty of Mechanical Engineering, Slavonski Brod	61	39	2	21	3	8	1	3	-	-	21	4
Fakultet strojarstva i brodogradnje, Zagreb Faculty of Mechanical Engineering and Naval Architecture, Zagreb	283	183	13	64	38	36	-	17	-	-	125	3
Tehnički fakultet, Rijeka Faculty of Engineering, Rijeka	162	106	8	39	16	19	2	17	-	-	69	-
Fakultet elektrotehnike, strojarstva i brodogradnje, Split Faculty of Electrical Engineering, Mechanical Engineering and Naval Architecture, Split	149	119	4	34	20	35	-	7	-	-	53	-

4.6. NASTAVNICI I SURADNICI U NASTAVI PREMA SKUPINAMA, NAZIVU I MJESTU VISOKOG UČILIŠTA, ZVANJU I AKADEMSKOM NAZIVU I STUPNJU U AKADEMSKOJ GODINI 2015./2016.

ACADEMIC STAFF, BY GROUPS, NAME AND LOCATION OF INSTITUTIONS OF HIGHER EDUCATION, UNIVERSITY TITLES AND ACADEMIC TITLE/DEGREE, 2015/2016 ACADEMIC YEAR

(nastavak)
(continued)

	Nastavnici i suradnici u nastavi ¹⁾ Academic staff ¹⁾			Zvanja University titles								
	ukupno Total	od toga Out of that		redoviti profesori Full professors	izvanredni profesori Associate professors	docenti Assistant professors	profesori visoke škole College professors	predavači Lecturers	lektori Language instructors	umjetnički suradnici Artistic associates	asistenti Assistants	stručni suradnici/ savjetnici/ gostujući profesori ili nastavnici Professional associates/ advisers/ visiting professors or teachers
		doktori znanosti Doctors of science	magistri znanosti i magistri/specijalisti Masters of science and masters/specialists									
Elektrotehnički fakultet, Osijek, i studiji Faculty of Electrical Engineering, Osijek and Departments	117	68	11	16	10	33	1	22	-	-	29	6
Fakultet elektrotehnike i računarstva, Zagreb Faculty of Electrical Engineering and Computing, Zagreb	329	261	68	85	55	65	-	3	-	-	110	11
Fakultet prometnih znanosti, Zagreb Faculty of Transport and Traffic Engineering, Zagreb	183	97	85	23	17	22	-	19	-	-	57	45
Rudarsko-geološko-naftni fakultet, Zagreb Faculty of Mining, Geology and Petroleum Engineering, Zagreb	107	79	2	25	16	19	-	3	-	-	38	6
Metalurški fakultet, Sisak Faculty of Metallurgy, Sisak	25	19	2	4	5	9	-	3	-	-	2	2
Fakultet kemijskog inženjerstva i tehnologije, Zagreb Faculty of Chemical Engineering and Technology, Zagreb	124	96	3	26	23	16	-	5	-	-	51	3
Kemijsko-tehnološki fakultet, Split Faculty of Chemistry and Technology, Split	63	50	1	14	13	11	-	3	-	-	22	-
Tekstilno-tehnološki fakultet, Zagreb Faculty of Textile Technology, Zagreb	108	67	6	20	13	27	1	5	-	-	35	7
Tekstilno-tehnološki fakultet, Zagreb – Studijska jedinica u Varaždinu Faculty of Textile Technology, Zagreb – Department in Varaždin	11	2	2	-	-	1	-	6	-	-	3	1
Pomorski fakultet, Rijeka Faculty of Maritime Studies, Rijeka	106	67	5	19	19	22	-	13	-	-	32	1
Pomorski fakultet, Split Faculty of Maritime Studies, Split	112	51	7	14	12	13	2	29	1	-	41	-

4.6. NASTAVNICI I SURADNICI U NASTAVI PREMA SKUPINAMA, NAZIVU I MJESTU VISOKOG UČILIŠTA, ZVANJU I AKADEMSKOM NAZIVU I STUPNJU U AKADEMSKOJ GODINI 2015./2016.

ACADEMIC STAFF, BY GROUPS, NAME AND LOCATION OF INSTITUTIONS OF HIGHER EDUCATION, UNIVERSITY TITLES AND ACADEMIC TITLE/DEGREE, 2015/2016 ACADEMIC YEAR

(nastavak)
(continued)

	Nastavnici i suradnici u nastavi ¹⁾ Academic staff ¹⁾			Zvanja University titles								
	ukupno Total	od toga Out of that		redoviti profesori Full professors	izvanredni profesori Associate professors	docenti Assistant professors	profesori visoke škole College professors	predavači Lecturers	lektori Language instructors	umjetnički suradnici Artistic associates	asistenti Assistants	stručni suradnici/ savjetnici/ gostujući profesori ili nastavnici Professional associates/ advisers/ visiting professors or teachers
		doktori znanosti Doctors of science	magistri znanosti i magistri/specijalisti Masters of science and masters/specialists									
Medicinski fakultet, Osijek Faculty of Medicine, Osijek	350	211	4	37	47	90	-	15	-	-	159	2
Medicinski fakultet, Rijeka Faculty of Medicine, Rijeka	582	328	15	88	69	91	-	11	-	-	313	10
Medicinski fakultet, Split Faculty of Medicine, Split	357	200	21	39	46	84	-	1	-	-	119	68
Medicinski fakultet, Zagreb Faculty of Medicine, Zagreb	449	409	4	99	103	122	-	4	-	-	119	2
Fakultet zdravstvenih studija u Rijeci Faculty of Health Studies in Rijeka	253	51	10	15	13	15	-	38	-	-	10	162
Stomatološki fakultet, Zagreb Faculty of Dental Medicine, Zagreb	181	170	1	46	43	36	-	2	-	-	51	3
Farmaceutsko-biokemijski fakultet, Zagreb Faculty of Pharmacy and Biochemistry, Zagreb	135	108	-	25	31	26	-	1	-	-	50	2
Veterinarski fakultet, Zagreb Faculty of Veterinary Medicine, Zagreb	169	151	-	51	27	32	-	3	-	-	45	11
Prehrambeno-tehnološki fakultet, Osijek Faculty of Food Technology, Osijek	78	54	2	12	18	20	1	3	-	-	19	5
Prehrambeno-biotehnološki fakultet, Zagreb Faculty of Food Technology and Biotechnology, Zagreb	185	153	-	37	44	29	-	4	-	-	71	-
Agronomski fakultet, Zagreb Faculty of Agriculture, Zagreb	243	208	9	67	48	54	-	4	-	-	39	31
Poljoprivredni fakultet, Osijek, i studij Vinkovci Faculty of Agriculture, Osijek, and Department in Vinkovci	150	99	5	40	16	33	-	8	-	-	29	24
Šumarski fakultet, Zagreb Faculty of Forestry, Zagreb	147	122	-	42	20	24	-	5	-	-	46	10

4.6. NASTAVNICI I SURADNICI U NASTAVI PREMA SKUPINAMA, NAZIVU I MJESTU VISOKOG UČILIŠTA, ZVANJU I AKADEMSKOM NAZIVU I STUPNJU U AKADEMSKOJ GODINI 2015./2016.

ACADEMIC STAFF, BY GROUPS, NAME AND LOCATION OF INSTITUTIONS OF HIGHER EDUCATION, UNIVERSITY TITLES AND ACADEMIC TITLE/DEGREE, 2015/2016 ACADEMIC YEAR

(nastavak)
(continued)

	Nastavnici i suradnici u nastavi ¹⁾ Academic staff ¹⁾			Zvanja University titles								
	ukupno Total	od toga Out of that		redoviti profesori Full professors	izvanredni profesori Associate professors	docenti Assistant professors	profesori visoke škole College professors	predavači Lecturers	lektori Language instructors	umjetnički suradnici Artistic associates	asistenti Assistants	stručni suradnici/ savjetnici/ gostujući profesori ili nastavnici Professional associates/ advisers/ visiting professors or teachers
		doktori znanosti Doctors of science	magistri znanosti i magistri/specijalisti Masters of science and masters/specialists									
Ekonomski fakultet, Osijek Faculty of Economics, Osijek	81	56	25	22	3	28	-	6	-	-	21	1
Ekonomski fakultet, Rijeka Faculty of Economics, Rijeka	88	70	1	32	10	17	-	3	-	-	26	-
Ekonomski fakultet, Split Faculty of Economics, Split	110	86	7	27	9	41	-	12	-	-	21	-
Ekonomski fakultet, Zagreb Faculty of Economics, Zagreb	236	195	18	59	32	32	-	17	-	-	96	-
Fakultet za menadžment u turizmu i ugostiteljstvu, Opatija Faculty of Tourism and Hospitality Management, Opatija	91	70	2	21	9	18	-	5	-	-	30	8
Fakultet organizacije i informatike, Varaždin Faculty of Organisation and Informatics, Varaždin	88	59	29	16	13	11	1	9	-	-	38	-
Pravni fakultet, Osijek Faculty of Law, Osijek	54	44	10	7	7	16	-	4	-	-	20	-
Pravni fakultet, Rijeka Faculty of Law, Rijeka	59	48	-	15	9	11	-	4	-	-	20	-
Pravni fakultet, Split Faculty of Law, Split	51	40	11	15	8	12	-	4	-	-	12	-
Pravni fakultet, Zagreb Faculty of Law, Zagreb	366	198	23	57	27	53	1	21	-	-	57	150
Fakultet političkih znanosti, Zagreb Faculty of Political Sciences, Zagreb	83	53	-	16	9	25	-	6	-	-	16	11
Filozofski fakultet, Osijek Faculty of Humanities and Social Sciences, Osijek	166	122	3	25	21	47	-	7	10	-	56	-
Filozofski fakultet, Rijeka Faculty of Philosophy, Rijeka	231	157	6	42	19	53	-	11	10	-	84	12
Filozofski fakultet, Split Faculty of Philosophy, Split	195	147	10	53	22	51	1	27	10	-	20	11
Filozofski fakultet, Zagreb Faculty of Humanities and Social Sciences, Zagreb	729	483	100	126	81	101	-	18	87	-	155	161

4.6. NASTAVNICI I SURADNICI U NASTAVI PREMA SKUPINAMA, NAZIVU I MJESTU VISOKOG UČILIŠTA, ZVANJU I AKADEMSKOM NAZIVU I STUPNJU U AKADEMSKOJ GODINI 2015./2016.

ACADEMIC STAFF, BY GROUPS, NAME AND LOCATION OF INSTITUTIONS OF HIGHER EDUCATION, UNIVERSITY TITLES AND ACADEMIC TITLE/DEGREE, 2015/2016 ACADEMIC YEAR

(nastavak)
(continued)

	Nastavnici i suradnici u nastavi ¹⁾ Academic staff ¹⁾			Zvanja University titles								
	ukupno Total	od toga Out of that		redoviti profesori Full professors	izvanredni profesori Associate professors	docenti Assistant professors	profesori visoke škole College professors	predavači Lecturers	lektori Language instructors	umjetnički suradnici Artistic associates	asistenti Assistants	stručni suradnici/ savjetnici/ gostujući profesori ili nastavnici Professional associates/ advisers/ visiting professors or teachers
		doktori znanosti Doctors of science	magistri znanosti i magistri/specijalisti Masters of science and masters/specialists									
Fakultet za odgojne i obrazovne znanosti u Osijeku i studij Slavonski Brod Faculty of Education, Osijek	81	55	3	5	8	20	1	7	1	-	39	-
Učiteljski fakultet, Rijeka Faculty of Teacher Education, Rijeka	42	25	-	2	3	15	-	11	-	-	10	1
Učiteljski fakultet, Zagreb Faculty of Teacher Education, Zagreb	148	74	13	17	9	31	1	42	1	-	25	22
Učiteljski fakultet, Zagreb, Studij u Čakovcu Faculty of Teacher Education, Zagreb, Department in Čakovec	54	26	8	2	4	12	-	25	-	-	5	6
Učiteljski fakultet, Zagreb, Studij u Petrinji Faculty of Teacher Education, Zagreb, Department in Petrinja	43	20	1	-	4	10	6	8	-	-	5	10
Edukacijsko-rehabilitacijski fakultet, Zagreb Faculty of Education and Rehabilitation Sciences, Zagreb	98	93	5	28	20	28	-	9	-	-	13	-
Kineziološki fakultet, Split Faculty of Kinesiology, Split	95	52	-	11	10	20	-	27	-	-	17	10
Kineziološki fakultet, Zagreb Faculty of Kinesiology, Zagreb	180	84	7	26	10	21	-	16	-	-	27	80
Katolički bogoslovni fakultet, Đakovo Catholic Theological Faculty, Đakovo	29	20	6	1	4	8	-	3	-	-	12	1
Katolički bogoslovni fakultet, Zagreb – Teologija u Rijeci Catholic Theological Faculty, Zagreb – Theology in Rijeka	23	15	7	2	3	7	-	6	-	-	5	-
Katolički bogoslovni fakultet, Zagreb Catholic Theological Faculty, Zagreb	100	79	16	12	20	22	-	14	-	-	32	-
Katolički bogoslovni fakultet, Split Catholic Theological Faculty, Split	38	29	9	9	9	4	-	5	-	-	9	2

4.6. NASTAVNICI I SURADNICI U NASTAVI PREMA SKUPINAMA, NAZIVU I MJESTU VISOKOG UČILIŠTA, ZVANJU I AKADEMSKOM NAZIVU I STUPNJU U AKADEMSKOJ GODINI 2015./2016.

ACADEMIC STAFF, BY GROUPS, NAME AND LOCATION OF INSTITUTIONS OF HIGHER EDUCATION, UNIVERSITY TITLES AND ACADEMIC TITLE/DEGREE, 2015/2016 ACADEMIC YEAR

(nastavak)
(continued)

	Nastavnici i suradnici u nastavi ¹⁾ Academic staff ¹⁾			Zvanja University titles									
	ukupno Total	od toga Out of that		redoviti profesori Full professors	izvanredni profesori Associate professors	docenti Assistant professors	profesori visoke škole College professors	predavači Lecturers	lektori Language instructors	umjetnički suradnici Artistic associates	asistenti Assistants	stručni suradnici/ savjetnici/ gostujući profesori ili nastavnici Professional associates/ advisers/ visiting professors or teachers	
		doktori znanosti Doctors of science	magistri znanosti i magistri/specijalisti Masters of science and masters/specialists										
Filozofski fakultet Družbe Isusove, Zagreb <i>Faculty of Philosophy of the Society of Jesus, Zagreb</i>	40	34	6	12	6	11	-	-	-	-	11	-	
Umjetničke akademije <i>Art academies</i>	804	91	74	156	159	182	-	93	-	50	132	32	
Muzička akademija, Zagreb <i>Academy of Music, Zagreb</i>	196	22	40	59	39	33	-	28	-	22	15	-	
Akademija likovnih umjetnosti, Zagreb <i>Academy of Fine Arts, Zagreb</i>	101	13	11	25	31	18	-	6	-	4	13	4	
Umjetnička akademija, Osijek <i>Arts Academy, Osijek</i>	100	15	2	6	12	29	-	17	-	9	26	1	
Umjetnička akademija, Split <i>Arts Academy, Split</i>	183	12	2	19	31	43	-	33	-	7	23	27	
Akademija dramske umjetnosti, Zagreb <i>Academy of Dramatic Arts Zagreb</i>	158	18	5	35	34	39	-	8	-	4	38	-	
Akademija primijenjenih umjetnosti, Rijeka <i>Academy of Applied Arts, Rijeka</i>	66	11	14	12	12	20	-	1	-	4	17	-	

**4.7. NASTAVNICI I SURADNICI U NASTAVI PREMA STATUSU USTANOVE, VRSTI RADNOG VREMENA, SPOLU I ZVANJU U
AKADEMSKOJ GODINI 2015./2016.**
ACADEMIC STAFF, BY STATUS OF INSTITUTION OF HIGHER EDUCATION, WORKING HOURS, SEX AND UNIVERSITY TITLES,
2015/2016 ACADEMIC YEAR

	Ukupno <i>Total</i>	Zvanja <i>University titles</i>								
		redoviti profesori <i>Full professors</i>	izvanredni profesori <i>Associate professors</i>	docenti <i>Assistant professors</i>	profesori visoke škole <i>College professors</i>	predavači <i>Lecturers</i>	lektori <i>Language instructors</i>	umjetnički suradnici <i>Artistic associates</i>	asistenti <i>Assistants</i>	stručni suradnici/ savjetnici/ gostujući profesori ili nastavnici <i>Professional associates/ advisers/ visiting professors or teachers</i>
Visoka učilišta <i>Institutions of higher education</i>	16 593	2 576	1 837	2 862	360	2 601	149	52	4 657	1 499
muškarci/ <i>Men</i>	8 479	1 717	1 015	1 508	226	1 299	36	31	2 019	628
žene/ <i>Women</i>	8 114	859	822	1 354	134	1 302	113	21	2 638	871
S punim radnim vremenom <i>Full-time</i>	9 792	1 739	1 289	1 992	165	1 334	136	31	2 801	305
muškarci/ <i>Men</i>	4 937	1 122	684	1 019	99	605	33	19	1 223	133
žene/ <i>Women</i>	4 855	617	605	973	66	729	103	12	1 578	172
S kraćim od punoga radnog vremena <i>Part-time</i>	6 801	837	548	870	195	1 267	13	21	1 856	1 194
muškarci/ <i>Men</i>	3 542	595	331	489	127	694	3	12	796	495
žene/ <i>Women</i>	3 259	242	217	381	68	573	10	9	1 060	699
U ekvivalentu pune zaposlenosti/ angažiranosti <i>In full-time equivalent</i>	2 091,2	266,7	174,7	264,8	58,2	404,3	3,7	7,1	626,5	285,2
muškarci/ <i>Men</i>	1 149,3	197,6	105,7	150,1	38,7	235,8	1,3	4,7	288,4	127,0
žene/ <i>Women</i>	941,9	69,1	69,0	114,7	19,5	168,5	2,4	2,4	338,1	158,2
Javna <i>Public</i>	14 751	2 443	1 750	2 726	201	1 757	143	51	4 315	1 365
muškarci/ <i>Men</i>	7 334	1 609	952	1 420	117	811	34	30	1 830	531
žene/ <i>Women</i>	7 417	834	798	1 306	84	946	109	21	2 485	834
S punim radnim vremenom <i>Full-time</i>	9 108	1 720	1 274	1 931	92	963	134	30	2 692	272
muškarci/ <i>Men</i>	4 572	1 107	671	980	57	413	33	18	1 177	116
žene/ <i>Women</i>	4 536	613	603	951	35	550	101	12	1 515	156
S kraćim od punoga radnog vremena <i>Part-time</i>	5 643	723	476	795	109	794	9	21	1 623	1 093
muškarci/ <i>Men</i>	2 762	502	281	440	60	398	1	12	653	415
žene/ <i>Women</i>	2 881	221	195	355	49	396	8	9	970	678
U ekvivalentu pune zaposlenosti/ angažiranosti <i>In full-time equivalent</i>	1 751,9	223,7	154,8	243,1	27,9	261,4	2,8	7,1	567,3	263,8
muškarci/ <i>Men</i>	9 11,2	161,6	91,6	136,4	14,0	141,6	0,8	4,7	249,9	110,6
žene/ <i>Women</i>	8 40,7	62,1	63,2	106,7	13,9	119,8	2,0	2,4	317,4	153,2
Visoke škole <i>Schools of professional higher education</i>	119	3	3	4	24	72	-	-	12	1
muškarci/ <i>Men</i>	67	2	2	3	12	40	-	-	7	1
žene/ <i>Women</i>	52	1	1	1	12	32	-	-	5	-

**4.7. NASTAVNICI I SURADNICI U NASTAVI PREMA STATUSU USTANOVE, VRSTI RADNOG VREMENA, SPOLU I ZVANJU U
AKADEMSKOJ GODINI 2015./2016.**

ACADEMIC STAFF, BY STATUS OF INSTITUTION OF HIGHER EDUCATION, WORKING HOURS, SEX AND UNIVERSITY TITLES,
2015/2016 ACADEMIC YEAR

(nastavak)
(continued)

	Ukupno <i>Total</i>	Zvanja <i>University titles</i>								stručni suradnici/ savjetnici/ gostujući profesori ili nastavnici <i>Professional associates/ advisers/ visiting professors or teachers</i>
		redoviti profesori <i>Full professors</i>	izvanredni profesori <i>Associate professors</i>	docenti <i>Assistant professors</i>	profesori visoke škole <i>College professors</i>	predavači <i>Lecturers</i>	lektori <i>Language instructors</i>	umjetnički suradnici <i>Artistic associates</i>	asistenti <i>Assistants</i>	
S punim radnim vremenom <i>Full-time</i>	81	-	-	-	20	51	-	-	9	1
muškarci/ <i>Men</i>	43	-	-	-	10	27	-	-	5	1
žene/ <i>Women</i>	38	-	-	-	10	24	-	-	4	-
S kraćim od punoga radnog vremena <i>Part-time</i>	38	3	3	4	4	21	-	-	3	-
muškarci/ <i>Men</i>	24	2	2	3	2	13	-	-	2	-
žene/ <i>Women</i>	14	1	1	1	2	8	-	-	1	-
U ekvivalentu pune zaposlenosti/ angažiranosti <i>In full-time equivalent</i>	8,4	0,6	0,7	1,2	0,8	4,5	-	-	0,6	-
muškarci/ <i>Men</i>	5,5	0,3	0,5	0,9	0,4	2,9	-	-	0,5	-
žene/ <i>Women</i>	2,9	0,3	0,2	0,3	0,4	1,6	-	-	0,1	-
Veleučilišta <i>Polytechnics</i>	1 504	80	31	46	143	650	-	-	508	46
muškarci/ <i>Men</i>	711	62	20	35	83	327	-	-	163	21
žene/ <i>Women</i>	793	18	11	11	60	323	-	-	345	25
S punim radnim vremenom <i>Full-time</i>	453	3	-	2	53	328	-	-	67	-
muškarci/ <i>Men</i>	222	3	-	1	35	152	-	-	31	-
žene/ <i>Women</i>	231	-	-	1	18	176	-	-	36	-
S kraćim od punoga radnog vremena <i>Part-time</i>	1 051	77	31	44	90	322	-	-	441	46
muškarci/ <i>Men</i>	489	59	20	34	48	175	-	-	132	21
žene/ <i>Women</i>	562	18	11	10	42	147	-	-	309	25
U ekvivalentu pune zaposlenosti/ angažiranosti <i>In full-time equivalent</i>	305,9	24,0	12,7	10,2	22,0	114,3	-	-	110,6	12,1
muškarci/ <i>Men</i>	162,4	20,8	9,3	7,8	10,7	69,4	-	-	38,8	5,6
žene/ <i>Women</i>	143,5	3,2	3,4	2,4	11,3	44,9	-	-	71,8	6,5
Fakulteti <i>Faculties</i>	10 276	1 939	1 364	2 006	22	709	120	-	3 122	994
muškarci/ <i>Men</i>	5 200	1 264	731	1 060	14	294	30	-	1 405	402
žene/ <i>Women</i>	5 076	675	633	946	8	415	90	-	1 717	592
S punim radnim vremenom <i>Full-time</i>	6 924	1 489	1 031	1 491	8	390	112	-	2 179	224
muškarci/ <i>Men</i>	3 528	946	533	773	5	157	29	-	987	98
žene/ <i>Women</i>	3 396	543	498	718	3	233	83	-	1 192	126
S kraćim od punoga radnog vremena <i>Part-time</i>	3 352	450	333	515	14	319	8	-	943	770
muškarci/ <i>Men</i>	1 672	318	198	287	9	137	1	-	418	304
žene/ <i>Women</i>	1 680	132	135	228	5	182	7	-	525	466

**4.7. NASTAVNICI I SURADNICI U NASTAVI PREMA STATUSU USTANOVE, VRSTI RADNOG VREMENA, SPOLU I ZVANJU U
AKADEMSKOJ GODINI 2015./2016.**

ACADEMIC STAFF, BY STATUS OF INSTITUTION OF HIGHER EDUCATION, WORKING HOURS, SEX AND UNIVERSITY TITLES,
2015/2016 ACADEMIC YEAR

(nastavak)
(continued)

	Ukupno <i>Total</i>	Zvanja <i>University titles</i>								
		redoviti profesori <i>Full professors</i>	izvanredni profesori <i>Associate professors</i>	docenti <i>Assistant professors</i>	profesori visoke škole <i>College professors</i>	predavači <i>Lecturers</i>	lektori <i>Language instructors</i>	umjetnički suradnici <i>Artistic associates</i>	asistenti <i>Assistants</i>	stručni suradnici/savjetnici/gostujući profesori ili nastavnici <i>Professional associates/advisers/visiting professors or teachers</i>
U ekvivalentu pune zaposlenosti/angažiranosti <i>In full-time equivalent</i>	1 067,2	146,7	108,0	158,3	4,6	97,5	2,7	-	366,3	183,1
muškarci/ <i>Men</i>	550,7	106,0	63,6	89,4	2,4	40,2	0,8	-	167,9	80,4
žene/ <i>Women</i>	516,5	40,7	44,4	68,9	2,2	57,3	1,9	-	198,4	102,7
Odjeli <i>Departments</i>	957	116	69	184	11	118	1	-	216	242
muškarci/ <i>Men</i>	394	68	33	81	8	62	-	-	71	71
žene/ <i>Women</i>	563	48	36	103	3	56	1	-	145	171
S punim radnim vremenom <i>Full-time</i>	387	28	31	88	10	66	-	-	126	38
muškarci/ <i>Men</i>	152	20	14	34	7	27	-	-	39	11
žene/ <i>Women</i>	235	8	17	54	3	39	-	-	87	27
S kraćim od punoga radnog vremena <i>Part-time</i>	570	88	38	96	1	52	1	-	90	204
muškarci/ <i>Men</i>	242	48	19	47	1	35	-	-	32	60
žene/ <i>Women</i>	328	40	19	49	-	17	1	-	58	144
U ekvivalentu pune zaposlenosti/angažiranosti <i>In full-time equivalent</i>	166,8	22,8	10,4	26,6	0,5	21,1	0,1	-	33,4	51,9
muškarci/ <i>Men</i>	78,8	13,0	4,5	12,2	0,5	16,6	-	-	14,4	17,6
žene/ <i>Women</i>	88,0	9,8	5,9	14,4	-	4,5	0,1	-	19,0	34,3
Sveučilišni centar <i>University centre</i>	200	36	28	49	-	20	1	-	66	-
muškarci/ <i>Men</i>	90	25	18	22	-	7	-	-	18	-
žene/ <i>Women</i>	110	11	10	27	-	13	1	-	48	-
S punim radnim vremenom <i>Full-time</i>	69	8	12	18	-	2	1	-	28	-
muškarci/ <i>Men</i>	29	6	7	9	-	-	-	-	7	-
žene/ <i>Women</i>	40	2	5	9	-	2	1	-	21	-
S kraćim od punoga radnog vremena <i>Part-time</i>	131	28	16	31	-	18	-	-	38	-
muškarci/ <i>Men</i>	61	19	11	13	-	7	-	-	11	-
žene/ <i>Women</i>	70	9	5	18	-	11	-	-	27	-
U ekvivalentu pune zaposlenosti/angažiranosti <i>In full-time equivalent</i>	32,6	7,0	4,0	7,7	-	4,5	-	-	9,4	-
muškarci/ <i>Men</i>	15,3	4,8	2,8	3,2	-	1,8	-	-	2,7	-
žene/ <i>Women</i>	17,3	2,2	1,2	4,5	-	2,7	-	-	6,7	-
Sveučilišta <i>Universities</i>	863	107	93	249	1	95	21	1	253	43
muškarci/ <i>Men</i>	382	71	49	110	-	34	4	1	96	17
žene/ <i>Women</i>	481	36	44	139	1	61	17	-	157	26

4.7. NASTAVNICI I SURADNICI U NASTAVI PREMA STATUSU USTANOVE, VRSTI RADNOG VREMENA, SPOLU I ZVANJU U AKADEMSKOJ GODINI 2015./2016.

ACADEMIC STAFF, BY STATUS OF INSTITUTION OF HIGHER EDUCATION, WORKING HOURS, SEX AND UNIVERSITY TITLES, 2015/2016 ACADEMIC YEAR

(nastavak)
(continued)

	Ukupno <i>Total</i>	Zvanja <i>University titles</i>								
		redoviti profesori <i>Full professors</i>	izvanredni profesori <i>Associate professors</i>	docenti <i>Assistant professors</i>	profesori visoke škole <i>College professors</i>	predavači <i>Lecturers</i>	lektori <i>Language instructors</i>	umjetnički suradnici <i>Artistic associates</i>	asistenti <i>Assistants</i>	stručni suradnici/savjetnici/gostujući profesori ili nastavnici <i>Professional associates/advisers/visiting professors or teachers</i>
S punim radnim vremenom <i>Full-time</i>	673	71	74	206	1	84	21	1	212	3
muškarci/ <i>Men</i>	274	42	38	88	-	29	4	1	72	-
žene/ <i>Women</i>	399	29	36	118	1	55	17	-	140	3
S kraćim od punoga radnog vremena <i>Part-time</i>	190	36	19	43	-	11	-	-	41	40
muškarci/ <i>Men</i>	108	29	11	22	-	5	-	-	24	17
žene/ <i>Women</i>	82	7	8	21	-	6	-	-	17	23
U ekvivalentu pune zaposlenosti/ angažiranosti <i>In full-time equivalent</i>	60,5	10,1	5,3	15,6	-	3,8	-	-	15,9	9,8
muškarci/ <i>Men</i>	34,6	7,7	3,5	8,1	-	1,9	-	-	9,2	4,2
žene/ <i>Women</i>	25,9	2,4	1,8	7,5	-	1,9	-	-	6,7	5,6
Institut <i>Institute</i>	28	6	3	6	-	-	-	-	6	7
muškarci/ <i>Men</i>	25	6	3	5	-	-	-	-	6	5
žene/ <i>Women</i>	3	-	-	1	-	-	-	-	-	2
S punim radnim vremenom <i>Full-time</i>	21	6	3	6	-	-	-	-	6	-
muškarci/ <i>Men</i>	20	6	3	5	-	-	-	-	6	-
žene/ <i>Women</i>	1	-	-	1	-	-	-	-	-	-
S kraćim od punoga radnog vremena <i>Part-time</i>	7	-	-	-	-	-	-	-	-	7
muškarci/ <i>Men</i>	5	-	-	-	-	-	-	-	-	5
žene/ <i>Women</i>	2	-	-	-	-	-	-	-	-	2
U ekvivalentu pune zaposlenosti/ angažiranosti <i>In full-time equivalent</i>	1,6	-	-	-	-	-	-	-	-	1,6
muškarci/ <i>Men</i>	1,2	-	-	-	-	-	-	-	-	1,2
žene/ <i>Women</i>	0,4	-	-	-	-	-	-	-	-	0,4
Umjetničke akademije <i>Art academies</i>	804	156	159	182	-	93	-	50	132	32
muškarci/ <i>Men</i>	465	111	96	104	-	47	-	29	64	14
žene/ <i>Women</i>	339	45	63	78	-	46	-	21	68	18
S punim radnim vremenom <i>Full-time</i>	500	115	123	120	-	42	-	29	65	6
muškarci/ <i>Men</i>	304	84	76	70	-	21	-	17	30	6
žene/ <i>Women</i>	196	31	47	50	-	21	-	12	35	-
S kraćim od punoga radnog vremena <i>Part-time</i>	304	41	36	62	-	51	-	21	67	26
muškarci/ <i>Men</i>	161	27	20	34	-	26	-	12	34	8
žene/ <i>Women</i>	143	14	16	28	-	25	-	9	33	18

**4.7. NASTAVNICI I SURADNICI U NASTAVI PREMA STATUSU USTANOVE, VRSTI RADNOG VREMENA, SPOLU I ZVANJU U
AKADEMSKOJ GODINI 2015./2016.**

ACADEMIC STAFF, BY STATUS OF INSTITUTION OF HIGHER EDUCATION, WORKING HOURS, SEX AND UNIVERSITY TITLES,
2015/2016 ACADEMIC YEAR

(nastavak)
(continued)

	Ukupno Total	Zvanja University titles								stručni suradnici/ savjetnici/ gostujući profesori ili nastavnici Professional associates/ advisers/ visiting professors or teachers
		redoviti profesori Full professors	izvanredni profesori Associate professors	docenti Assistant professors	profesori visoke škole College professors	predavači Lecturers	lektori Language instructors	umjetnički suradnici Artistic associates	asistenti Assistants	
U ekvivalentu pune zaposlenosti/ angažiranosti <i>In full-time equivalent</i>	108,9	12,5	13,7	23,5	-	15,7	-	7,1	31,1	5,3
muškarci/ Men	62,7	9,0	7,4	14,8	-	8,8	-	4,7	16,4	1,6
žene/ Women	46,2	3,5	6,3	8,7	-	6,9	-	2,4	14,7	3,7
Privatna Private	1 842	133	87	136	159	844	6	1	342	134
muškarci/ Men	1 145	108	63	88	109	488	2	1	189	97
žene/ Women	697	25	24	48	50	356	4	-	153	37
S punim radnim vremenom Full-time	684	19	15	61	73	371	2	1	109	33
muškarci/ Men	365	15	13	39	42	192	-	1	46	17
žene/ Women	319	4	2	22	31	179	2	-	63	16
S kraćim od punoga radnog vremena Part-time	1 158	114	72	75	86	473	4	-	233	101
muškarci/ Men	780	93	50	49	67	296	2	-	143	80
žene/ Women	378	21	22	26	19	177	2	-	90	21
U ekvivalentu pune zaposlenosti/ angažiranosti <i>In full-time equivalent</i>	339,3	43,0	19,9	21,7	30,3	142,9	0,9	-	59,2	21,4
muškarci/ Men	238,1	36,0	14,1	13,7	24,7	94,2	0,5	-	38,5	16,4
žene/ Women	101,2	7,0	5,8	8,0	5,6	48,7	0,4	-	20,7	5,0
Visoke škole Schools of professional higher education	1 023	53	30	32	88	507	6	1	181	125
muškarci/ Men	652	48	24	21	61	296	2	1	107	92
žene/ Women	371	5	6	11	27	211	4	-	74	33
S punim radnim vremenom Full-time	354	3	3	7	40	228	2	1	42	28
muškarci/ Men	188	2	2	2	23	124	-	1	19	15
žene/ Women	166	1	1	5	17	104	2	-	23	13
S kraćim od punoga radnog vremena Part-time	669	50	27	25	48	279	4	-	139	97
muškarci/ Men	464	46	22	19	38	172	2	-	88	77
žene/ Women	205	4	5	6	10	107	2	-	51	20
U ekvivalentu pune zaposlenosti/ angažiranosti <i>In full-time equivalent</i>	159,5	13,8	5,4	4,9	14,8	70,4	0,9	-	29,4	19,9
muškarci/ Men	114,2	12,7	4,3	3,9	11,9	45,0	0,5	-	20,8	15,1
žene/ Women	45,3	1,1	1,1	1,0	2,9	25,4	0,4	-	8,6	4,8

**4.7. NASTAVNICI I SURADNICI U NASTAVI PREMA STATUSU USTANOVE, VRSTI RADNOG VREMENA, SPOLU I ZVANJU U
AKADEMSKOJ GODINI 2015./2016.**

ACADEMIC STAFF, BY STATUS OF INSTITUTION OF HIGHER EDUCATION, WORKING HOURS, SEX AND UNIVERSITY TITLES,
2015/2016 ACADEMIC YEAR

(nastavak)
(continued)

	Ukupno <i>Total</i>	Zvanja <i>University titles</i>								stručni suradnici/ savjetnici/ gostujući profesori ili nastavnici <i>Professional associates/ advisers/ visiting professors or teachers</i>
		redoviti profesori <i>Full professors</i>	izvanredni profesori <i>Associate professors</i>	docenti <i>Assistant professors</i>	profesori visoke škole <i>College professors</i>	predavači <i>Lecturers</i>	lektori <i>Language instructors</i>	umjetnički suradnici <i>Artistic associates</i>	asistenti <i>Assistants</i>	
Veleučilišta <i>Polytechnics</i>	457	40	16	16	61	241	-	-	77	6
muškarci/ <i>Men</i>	277	34	14	14	41	135	-	-	36	3
žene/ <i>Women</i>	180	6	2	2	20	106	-	-	41	3
S punim radnim vremenom <i>Full-time</i>	178	5	2	3	31	103	-	-	30	4
muškarci/ <i>Men</i>	83	4	2	2	18	46	-	-	10	1
žene/ <i>Women</i>	95	1	-	1	13	57	-	-	20	3
S kraćim od punoga radnog vremena <i>Part-time</i>	279	35	14	13	30	138	-	-	47	2
muškarci/ <i>Men</i>	194	30	12	12	23	89	-	-	26	2
žene/ <i>Women</i>	85	5	2	1	7	49	-	-	21	-
U ekvivalentu pune zaposlenosti/ angažiranosti <i>In full-time equivalent</i>	112,2	20,2	4,3	4,3	13,6	55,3	-	-	13,7	0,8
muškarci/ <i>Men</i>	84,6	17,4	4,1	4,0	11,6	39,2	-	-	7,5	0,8
žene/ <i>Women</i>	27,6	2,8	0,2	0,3	2,0	16,1	-	-	6,2	-
Sveučilišta <i>Universities</i>	362	40	41	88	10	96	-	-	84	3
muškarci/ <i>Men</i>	216	26	25	53	7	57	-	-	46	2
žene/ <i>Women</i>	146	14	16	35	3	39	-	-	38	1
S punim radnim vremenom <i>Full-time</i>	152	11	10	51	2	40	-	-	37	1
muškarci/ <i>Men</i>	94	9	9	35	1	22	-	-	17	1
žene/ <i>Women</i>	58	2	1	16	1	18	-	-	20	-
S kraćim od punoga radnog vremena <i>Part-time</i>	210	29	31	37	8	56	-	-	47	2
muškarci/ <i>Men</i>	122	17	16	18	6	35	-	-	29	1
žene/ <i>Women</i>	88	12	15	19	2	21	-	-	18	1
U ekvivalentu pune zaposlenosti/ angažiranosti <i>In full-time equivalent</i>	67,6	9,0	10,2	12,5	1,9	17,2	-	-	16,1	0,7
muškarci/ <i>Men</i>	39,3	5,9	5,7	5,8	1,2	10,0	-	-	10,2	0,5
žene/ <i>Women</i>	28,3	3,1	4,5	6,7	0,7	7,2	-	-	5,9	0,2

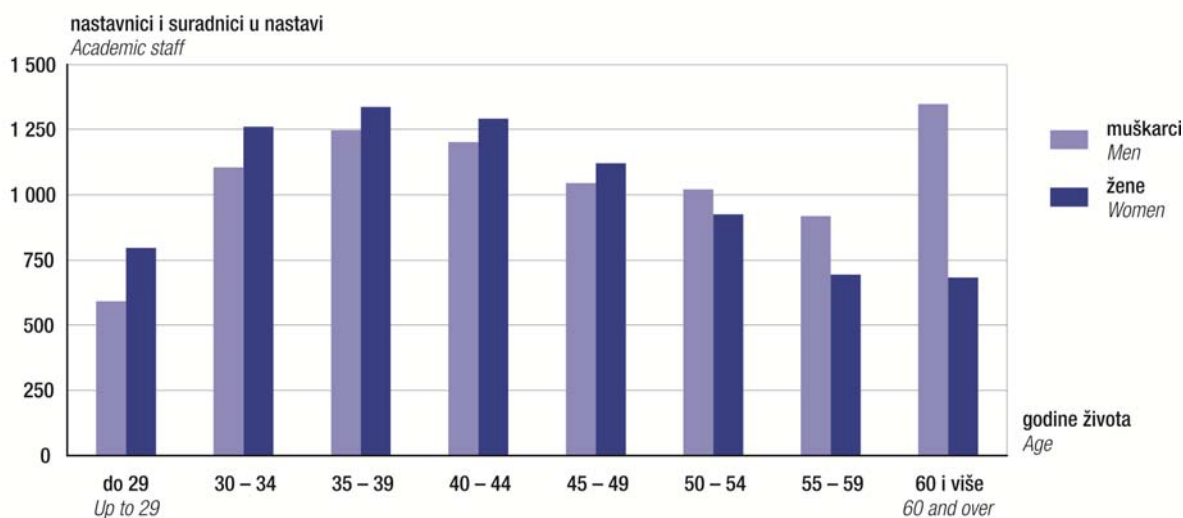
4.8. NASTAVNICI I SURADNICI U NASTAVI¹⁾ PREMA GODINAMA ŽIVOTA I SPOLU U AKADEMSKOJ GODINI 2015./2016.
ACADEMIC STAFF¹⁾, BY AGE AND SEX, 2015/2016 ACADEMIC YEAR

	Ukupno Total	Godine života Age									
		manje od 25 Up to 25	25 – 29	30 – 34	35 – 39	40 – 44	45 – 49	50 – 54	55 – 59	60 – 64	65 i više 65 and over
Ukupno Total	16 593	121	1 269	2 367	2 584	2 494	2 165	1 946	1 614	1 298	735
Muškarci Men	8 479	44	549	1 105	1 246	1 201	1 045	1 021	919	812	537
Žene Women	8 114	77	720	1 262	1 338	1 293	1 120	925	695	486	198

1) Ukupan broj nastavnika i suradnika u nastavi nije broj fizičkih osoba jer neki nastavnici i suradnici rade na više visokih učilišta.

1) The total number of academic staff is not the number of natural persons since members of academic staff may teach at two or more institutions of higher education.

G-10. NASTAVNICI I SURADNICI U NASTAVI PREMA GODINAMA ŽIVOTA I SPOLU U AKADEMSKOJ GODINI 2015./2016.
ACADEMIC STAFF, BY AGE AND SEX, 2015/2016 ACADEMIC YEAR



OBJAVLJENE PUBLIKACIJE IZ PODRUČJA STATISTIKE VISOKOG OBRAZOVANJA

I. STATISTIČKA IZVJEŠĆA

- *32. Prihodi i rashodi škola I, II, III. stupnja 1966. godine u SR Hrvatskoj
- *67. Studenti 1969 – 1970
- *71. Razvoj školstva 1959. – 1969.
- *90. Studenti 1970/71.
- *111. Studenti iz SR Hrvatske prema općini stalnog boravka
- *120. Studenti 1971/72.
- *159. Studenti 1972/73.
- *182. Studenti 1973/74.
- *213. Studenti 1974/75.
- *252. Studenti 1975/76.
- *253. Studenti iz SR Hrvatske prema općini stalnog boravka
- *291. Studenti 1976/77.
- *332. Studenti 1977/78.
- *367. Studenti 1978/79.
- *405. Studenti 1979/80.
- *444. Studenti 1980/81.
- *455. Studenti iz SR Hrvatske prema općini stalnog boravka (1961/62 – 1981/82)
- *481. Studenti 1981/82.
- *519. Studenti 1982/83.
- *558. Studenti 1983/84.
- *595. Studenti 1984/85.
- *630. Studenti školske godine 1985/86.
- *667. Studenti iz SR Hrvatske prema općini stalnog boravka 1985/86.
- *669. Studenti školske godine 1986/87.
- *715. Visoko školstvo 1987.
- *716. Studenti školske godine 1987/88.
- *747. Visoko školstvo 1988.
- *756. Studenti školske godine 1988/89.
- *768. Nastavno osoblje visokoškolskih organizacija 1987/88.
- *790. Visoko školstvo 1989.
- *798. Studenti školske godine 1989/90.
- *828. Visoko školstvo 1990.
- *834. Studenti školske godine 1990/91.
- *866. Visoko školstvo 1991.
- *871. Studenti školske godine 1991/92.
- *914. Visoko školstvo 1992.
- *920. Studenti školske godine 1992/93.
- *947. Visoko školstvo 1993.
- *952. Studenti školske godine 1993/94.
- *974. Visoko školstvo 1994.
- *985. Studenti školske godine 1994/95.
- *1003. Visoko školstvo 1995.
- *1010. Studenti školske godine 1995/96.
- *1036. Visoko školstvo u 1996.
- *1037. Studenti u školskoj godini 1996/97.
- *1062. Visoko obrazovanje u 1997.
- *1063. Studenti u školskoj godini 1997/98.
- *1085. Visoko obrazovanje u 1998.
- *1086. Studenti u školskoj godini 1998/99.
- *1111. Visoko obrazovanje u 1999.
- *1112. Studenti u školskoj godini 1999/2000.
- *1142. Visoko obrazovanje u 2000.

* Rasprodano

RELEASED PUBLICATIONS ON HIGHER EDUCATION STATISTICS

I. STATISTICAL REPORTS

- *32 *Revenues and Expenditure of 1st, 2nd and 3rd Level Schools in SR Croatia, 1966*
- *67 *Students, 1969/1970*
- *71 *Development of Education, 1959 – 1969*
- *90 *Students, 1970/1971*
- *111 *Students from SR Croatia by Municipality of Residence*
- *120 *Students, 1971/1972*
- *159 *Students, 1972/1973*
- *182 *Students, 1973/1974*
- *213 *Students, 1974/1975*
- *252 *Students, 1975/1976*
- *253 *Students from SR Croatia by Municipality of Residence*
- *291 *Students, 1976/1977*
- *332 *Students, 1977/1978*
- *367 *Students, 1978/1979*
- *405 *Students, 1979/1980*
- *444 *Students, 1980/1981*
- *455 *Students from SR Croatia by Municipality of Residence, (1961/1962 – 1981/1982)*
- *481 *Students, 1981/1982*
- *519 *Students, 1982/1983*
- *558 *Students, 1983/1984*
- *595 *Students, 1984/1985*
- *630 *Students, 1985/1986 School Year*
- *667 *Students from SR Croatia by Municipality of Residence, 1985/1986*
- *669 *Students, 1986/1987 School Year*
- *715 *Higher Education, 1987*
- *716 *Students, 1987/1988 School Year*
- *747 *Higher Education, 1988*
- *756 *Students, 1988/1989 School Year*
- *768 *Academic Staff in Organisations of Higher Education, 1987/1988*
- *790 *Higher Education, 1989*
- *798 *Students, 1989/1990 School Year*
- *828 *Higher Education, 1990*
- *834 *Students, 1990/1991 School Year*
- *866 *Higher Education, 1991*
- *871 *Students, 1991/1992 School Year*
- *914 *Higher Education, 1992*
- *920 *Students, 1992/1993 School Year*
- *947 *Higher Education, 1993*
- *952 *Students, 1993/1994 School Year*
- *974 *Higher Education, 1994*
- *985 *Students, 1994/1995 School Year*
- *1003 *Higher Education, 1995*
- *1010 *Students, 1995/1996 School Year*
- *1036 *Higher Education, 1996*
- *1037 *Students, 1996/1997 School Year*
- *1062 *Higher Education, 1997*
- *1063 *Students, 1997/1998 School Year*
- *1085 *Higher Education, 1998*
- *1086 *Students, 1998/1999 School Year*
- *1111 *Higher Education, 1999*
- *1112 *Students, 1999/2000 School Year*
- *1142 *Higher Education, 2000*

* Sold out

I. STATISTIČKA IZVJEŠĆA

(nastavak)

- *1143. Studenti u školskoj godini 2000/2001.
- *1172. Visoko obrazovanje u 2001.
- *1173. Studenti u školskoj godini 2001/2002.
- *1205. Visoko obrazovanje u 2002.
- *1206. Studenti u školskoj godini 2002./2003.
- *1239. Visoko obrazovanje u 2003.
- *1240. Studenti u školskoj godini 2003./2004.
- *1271. Visoko obrazovanje u 2004.
- *1272. Studenti u akademskoj godini 2004./2005.
- *1303. Visoko obrazovanje u 2005.
- *1304. Studenti u akademskoj godini 2005./2006.
- *1332. Visoko obrazovanje u 2006.
- *1333. Studenti u akademskoj godini 2006./2007.
- *1360. Visoko obrazovanje u 2007.
- *1361. Studenti u akademskoj godini 2007./2008.
- 1387. Visoko obrazovanje u 2008.
- 1388. Studenti u akademskoj godini 2008./2009.
- 1415. Visoko obrazovanje u 2009.
- 1416. Studenti u akademskoj godini 2009./2010.
- 1444. Visoko obrazovanje u 2010.
- 1445. Studenti u akademskoj godini 2010./2011.
- 1472. Visoko obrazovanje u 2011.
- 1473. Studenti u akademskoj godini 2011./2012.
- 1498. Visoko obrazovanje u 2012.
- 1499. Studenti u akademskoj godini 2012./2013.
- 1522. Visoko obrazovanje u 2013.
- 1523. Studenti u akademskoj godini 2013./2014.
- 1545. Visoko obrazovanje u 2014.
- 1546. Studenti u akademskoj godini 2014./2015.

II. STUDIJE I ANALIZE

- *2. Dr. Zora Steinman
Visoko školstvo u NR Hrvatskoj
- *3. Dr. Zora Steinman
Stvarno trajanje studija na fakultetima u NR Hrvatskoj
- *21. Dr. Zora Steinman
Razvoj redovnog školovanja u SR Hrvatskoj
od šk. god. 1947/48. – 1962/63.
- *24. Stojanka Ivković
Stvarno trajanje studija na školama trećeg stupnja
u SR Hrvatskoj 1956. – 1963.
- *25. Dr. Zora Steinman
Školovanje školskog i mlađeg radnog kontingenta
stanovništva u SR Hrvatskoj 1952. – 1966.
- *29. Dr. Zora Steinman - Stojanka Ivković
Trajanje studija i tokovi školovanja studenata u školama
III. stupnja u SR Hrvatskoj, razdoblje 1960 – 1967. god.
- *38. Dr. Zora Steinman
Metode projekcije završavanja školovanja

III. METODOLOŠKE UPUTE

- 40. Nacionalna standardna klasifikacija obrazovanja (NSKO)
- 56. Polja obrazovanja i usavršavanja – Priručnik
(prijevod)

IV. IZVANREDNA IZDANJA

Međunarodna standardna klasifikacija obrazovanja
ISCED 1997.

I. STATISTICAL REPORTS

(continued)

- *1143 Students, 2000/2001 School Year
- *1172 Higher Education, 2001
- *1173 Students, 2001/2002 School Year
- *1205 Higher Education, 2002
- *1206 Students, 2002/2003 School Year
- *1239 Higher Education, 2003
- *1240 Students, 2003/2004 School Year
- *1271 Higher Education, 2004
- *1272 Students, 2004/2005 Academic Year
- *1303 Higher Education, 2005
- *1304 Students, 2005/2006 Academic Year
- *1332 Higher Education, 2006
- *1333 Students, 2006/2007 Academic Year
- *1360 Higher Education, 2007
- *1361 Students, 2007/2008 Academic Year
- 1387 Higher Education, 2008
- 1388 Students, 2008/2009 Academic Year
- 1415 Higher Education, 2009
- 1416 Students, 2009/2010 Academic Year
- 1444 Higher Education, 2010
- 1445 Students, 2010/2011 Academic Year
- 1472 Higher Education, 2011
- 1473 Students, 2011/2012 Academic Year
- 1498 Higher Education, 2012
- 1499 Students, 2012/2013 Academic Year
- 1522 Higher Education, 2013
- 1523 Students, 2013/2014 Academic Year
- 1545 Higher Education, 2014
- 1546 Students, 2014/2015 Academic Year

II. STUDIES AND ANALYSES

- *2 Zora Steinman, DSc
Higher Education in NR Croatia
- *3 Zora Steinman, DSc
Actual Duration of Study at Universities in NR Croatia
- *21 Zora Steinman, DSc
Regular Education Development in SR Croatia,
School Years 1947/1948 – 1962/1963
- *24 Stojanka Ivković
Actual Study Duration at Third Level Schools in
SR Croatia, 1956 – 1963
- *25 Zora Steinman, DSc
Education of School and Younger Working Population
in SR Croatia, 1952 – 1966
- *29 Zora Steinman, DSc – Stojanka Ivković
Study Duration and Education Flows of Third Level
School Students in SR Croatia, 1960 – 1967
- *38 Zora Steinman, DSc
Projection Methods of Completing of Education

III. METHODOLOGICAL GUIDELINES

- 40 National Standard Classification of Education (NSKO)
- 56 Eurostat Manual: "Fields of Education and Training"
(translation)

IV. SPECIAL EDITIONS

International Standard Classification of Education,
ISCED 1997