



DRŽAVNI ZAVOD ZA STATISTIKU
REPUBLIKE HRVATSKE
CROATIAN BUREAU OF STATISTICS



1596

Prirodno kretanje stanovništva u 2016.

Natural Change in Population, 2016

Statistička izvješća
Statistical Reports

ISSN 1331 – 3444

Zagreb, 2017.



DRŽAVNI ZAVOD ZA STATISTIKU
REPUBLIKE HRVATSKE
CROATIAN BUREAU OF STATISTICS

1596

Prirodno kretanje stanovništva u 2016.

Natural Change in Population, 2016

Statistička izvješća

Statistical Reports

ISSN 1331 – 3444

Zagreb, 2017.

Objavljuje i tiska Državni zavod za statistiku Republike Hrvatske, Zagreb, Ilica 3, p. p. 80.

Published and printed by the Croatian Bureau of Statistics, Zagreb, Ilica 3, P. O. B. 80

Telefon/ Phone: +385 (0) 1 4806-111

Telefaks/ Fax: +385 (0) 1 4817-666

Elektronička pošta/ E-mail: ured@dzs.hr

Internetske stranice/ Web site: <http://www.dzs.hr>

Odgovara ravnatelj Marko Krištof.

Person responsible: Marko Krištof, Director General

Priredile:
Prepared by: Tatjana Radić, Andrea Zebec

Redaktorica:
Sub-editors: Dubravka Rogić-Hadžalić

Urednica:
Editor-in-Chief: Ljiljana Ostroški

Lektorica za hrvatski jezik:
Language Editor for the Croatian Language: Maja Gregorić

Prevoditeljice i lektorice za engleski jezik:
Translators and Language Editors for the English Language: Gordana Štampar, Ivana Tabak

Tehnička urednica:
Technical Editor: Ankica Bajzek Cesar

Statistička izvješća
Statistical Reports ISSN 1332-0297

MOLIMO KORISNIKE DA PRI KORIŠTENJU PODATAKA NAVEDU IZVOR.
USERS ARE KINDLY REQUESTED TO STATE THE SOURCE

Tiskano u 30 primjeraka.
Printed in 30 copies

Služba za komunikaciju s korisnicima
User Communication Department

- Informacije i korisnički zahtjevi
Information and user requests

Telefon/ Phone:
+385 (0) 1 4806-138, 4806-154, 4811-212
Elektronička pošta/ E-mail:
stat.info@dzs.hr
Telefaks/ Fax:
+385 (0) 1 4806-148, 4806-199

- Pretplata publikacija
Subscription

Telefon/ Phone:
+385 (0) 1 4814-791
Elektronička pošta/ E-mail:
prodaja@dzs.hr
Telefaks/ Fax:
+385 (0) 1 4806-148, 4806-199

- Novinarski upiti
Press corner

Telefon/ Phone:
+385 (0) 1 4806-121, 4806-115
Elektronička pošta/ E-mail:
press@dzs.hr
Telefaks/ Fax:
+385 (0) 1 4806-148, 4806-199

SADRŽAJ CONTENTS

UVOD INTRODUCTION	7
KRATICE I ZNAKOVI ABBREVIATIONS AND SYMBOLS	8
METODOLOŠKA OBJAŠNJENJA NOTES ON METHODOLOGY	9
KOMENTAR COMMENTARY	14
1. OSNOVNI PODACI O PRIRODNOM KRETANJU STANOVNIŠTVA BASIC DATA ON NATURAL CHANGE IN POPULATION	
1.1. Osnovni podaci o prirodnom kretanju stanovništva u razdoblju 2007. – 2016. <i>Basic data on natural change in population, 2007 – 2016</i>	16
G-1. Prirodno kretanje stanovništva u razdoblju 1998. – 2016. <i>Natural change in population, 1998 – 2016</i>	16
G-2. Umrli dojenčad na 1 000 živorođenih u razdoblju 1987. – 2016. <i>Infant deaths per 1 000 live births, 1987 – 2016</i>	17
G-3. Sklopljeni i razvedeni brakovi u razdoblju 1987. – 2016. <i>Marriages and divorces, 1987 – 2016</i>	17
1.2. Živorodeni prema starosti majke u razdoblju 1997. – 2016. <i>Live births, by mother's age, 1997 – 2016</i>	18
G-4. Prosječna starost majke pri prvom porodu u razdoblju 1987. – 2016. <i>Average mother's age at first birth, 1987 – 2016</i>	18
1.3. Umrli prema skupinama uzroka smrti i spolu u razdoblju 2012. – 2016. <i>Deaths, by groups of causes of death and sex, 2012 – 2016</i>	19
G-5. Umrli muškarci prema skupinama uzroka smrti u razdoblju 2012. – 2016. <i>Male deaths, by groups of causes of death, 2012 – 2016</i>	20
G-6. Umrle žene prema skupinama uzroka smrti u razdoblju 2012. – 2016. <i>Female deaths, by groups of causes of death, 2012 – 2016</i>	20
1.4. Umrli prema spolu i starosti u razdoblju 2007. – 2016. <i>Deaths, by sex and age, 2007 – 2016</i>	21
G-7. Prosječna starost umrlih osoba u razdoblju 1961. – 2016. <i>Average age of deceased persons, 1961 – 2016</i>	21
1.5. Umrli dojenčad prema skupinama uzroka smrti u razdoblju 2012. – 2016. <i>Infant deaths, by groups of causes of death, 2012 – 2016</i>	22
1.6. Umrli dojenčad prema starosti u razdoblju 2012. – 2016. <i>Infant deaths, by age, 2012 – 2016</i>	22
G-8. Umrli dojenčad prema skupinama uzroka smrti u 2016. <i>Infant deaths, by groups of causes of death, 2016</i>	22
G-9. Umrli dojenčad prema starosti u 2016. <i>Infant deaths, by age, 2016</i>	22
1.7. Sklopljeni brakovi prema starosti ženika i nevjeste u razdoblju 2007. – 2016. <i>Marriages, by age of groom and bride, 2007 – 2016</i>	23
G-10. Prosječna starost ženika i nevjeste pri sklapanju prvog braka u razdoblju 1997. – 2016. <i>Average age of groom and bride at first marriage, 1997 – 2016</i>	23
1.8. Razvedeni brakovi prema trajanju braka u razdoblju 2007. – 2016. <i>Divorces, by duration of marriage, 2007 – 2016</i>	24
G-11. Razvedeni brakovi prema prosječnom trajanju braka u razdoblju 2002. – 2016. <i>Divorces, by average duration of marriage, 2002 – 2016</i>	24

2.	PRIRODNO KRETANJE STANOVNIŠTVA <i>NATURAL CHANGE IN POPULATION</i>	
2.1.	Prirodno kretanje stanovništva u 2016. po županijama <i>Natural change in population, by counties, 2016</i>	26
2.2.	Prirodno kretanje stanovništva u 2016. po županijama i gradovima/općinama <i>Natural change in population, by counties and towns/municipalities, 2016</i>	27
2.3.	Prirodno kretanje stanovništva po gradskim četvrtima Grada Zagreba u 2016. <i>Natural change in population, by districts of City of Zagreb, 2016</i>	36
3.	ROĐENI <i>BIRTHS</i>	
3.1.	Živorodeni prema mjestu porođaja i redu rođenja u 2016. po županijama <i>Live births, by place of birth and birth order, by counties, 2016</i>	38
3.2.	Živorodeni prema mjesecu rođenja u 2016. po županijama <i>Live births, by month of birth, by counties, 2016</i>	39
3.3.	Živorodeni prema spolu, bračnosi, mjestu porođaja, pomoći pri porođaju i tromjesečju rođenja u 2016. po županijama i gradovima/općinama <i>Live births, by sex, wedlock status of mother, place of birth, assistance at birth and quarter of birth, by counties and towns/municipalities, 2016</i>	40
3.4.	Živorodeni prema starosti majke, redu rođenja djeteta i broju djece rođene ovim porođajem u 2016. po županijama i gradovima/općinama <i>Live births, by mother's age, child's birth order and number of children born in this birth, by counties and towns/municipalities, 2016</i>	51
3.5.	Živorodeni prema postignutom obrazovanju i aktivnosti majke u 2016. po županijama i gradovima/općinama <i>Live births, by mother's educational attainment and activity, by counties and towns/municipalities, 2016</i>	62
3.6.	Mrtvorodeni prema spolu, bračnosi, mjestu porođaja i pomoći pri porođaju u 2016. po županijama <i>Stillbirths, by sex, wedlock status of mother, place of birth and assistance at birth, by counties, 2016</i>	88
3.7.	Mrtvorodeni prema starosti majke i broju djece rođene ovim porođajem u 2016. po županijama <i>Stillbirths, by mother's age and number of children born in this birth, by counties, 2016</i>	89
4.	UMRLI <i>DEATHS</i>	
4.1.	Ukupno umrli i umrla dojenčad u 2016. po županijama <i>Total deaths and infant deaths, by counties, 2016</i>	92
4.2.	Umrli prema mjesecu smrti u 2016. po županijama <i>Deaths, by month of death, by counties, 2016</i>	93
4.3.	Umrli prema spolu i starosti u 2016. po županijama i gradovima/općinama <i>Deaths, by sex and age, by counties and towns/municipalities, 2016</i>	94
4.4.	Umrli prema skupinama uzroka smrti u 2016. po županijama i gradovima/općinama <i>Deaths, by groups of causes of death, by counties and towns/municipalities, 2016</i>	130
4.5.	Umrli prema mjestu smrti, liječenju bolesti od koje su umrli, osobi koja je utvrdila uzrok smrti i bračnom stanju u 2016. po županijama i gradovima/općinama <i>Deaths, by place of death, medical treatment, person who determined cause of death and marital status, by counties and towns/municipalities, 2016</i>	140
4.6.	Umrli prema aktivnosti u 2016. po županijama i gradovima/općinama <i>Deaths, by activity, by counties and towns/municipalities, 2016</i>	151
4.7.	Umrli prema postignutom obrazovanju i tromjesečju smrti u 2016. po županijama i gradovima/općinama <i>Deaths, by educational attainment and quarter of death, by counties and towns/municipalities, 2016</i>	164
4.8.	Umrla dojenčad prema skupinama uzroka smrti u 2016. po županijama <i>Infant deaths, by groups of causes of death, by counties, 2016</i>	190
4.9.	Umrla dojenčad prema spolu, starosti i tromjesečju smrti u 2016. po županijama <i>Infant deaths, by sex, age and quarter of death, by counties, 2016</i>	191
4.10.	Umrla dojenčad prema mjestu smrti, liječenju i osobi koja je utvrdila uzrok smrti u 2016. po županijama <i>Infant deaths, by place of death, medical treatment and person who determined cause of death, by counties, 2016</i>	192
4.11.	Nasilne smrti prema spolu umrlih, vrsti nasilne smrti i mjesecu događaja u 2016. po županijama i gradovima/općinama <i>Violent deaths, by sex of deceased, type of death and month of occurrence, by counties and towns/municipalities, 2016</i>	193
4.12.	Nasilne smrti prema starosti umrlih u 2016. po županijama i gradovima/općinama <i>Violent deaths, by age of deceased, by counties and towns/municipalities, 2016</i>	203
4.13.	Nesretni slučajevi prema spolu umrlih i vrsti nesretnog slučaja u 2016. po županijama <i>Accidents, by sex of deceased and type of accident, by counties, 2016</i>	213
4.14.	Samoubojstva i ubojstva prema spolu i starosti umrlih u 2016. po županijama <i>Suicides and homicides, by sex and age of deceased, by counties, 2016</i>	214
4.15.	Umrli u prometnim nesrećama prema vrsti nesreće u 2016. po županijama <i>Deaths caused by traffic accidents, by type of accident, by counties 2016</i>	215

5. SKLOPLJENI BRAKOVI <i>MARRIAGES</i>	
5.1. Sklopljeni brakovi prema starosti ženika i nevjeste u 2016. po županijama i gradovima/općinama <i>Marriages, by age of groom and bride, by counties and towns/municipalities, 2016</i>	218
5.2. Sklopljeni brakovi prema prijašnjemu bračnom stanju ženika i nevjeste, braku po redu i obliku sklapanja braka u 2016. po županijama i gradovima/općinama <i>Marriages, by previous marital status of groom and bride, marriage order and type of marriage, by counties and towns/municipalities, 2016</i>	228
6. RAZVEDENI BRAKOVI <i>DIVORCES</i>	
6.1. Razvedeni brakovi prema starosti muža i žene u 2016. po županijama i gradovima/općinama <i>Divorces, by age of husband and wife, by counties and towns/municipalities, 2016</i>	240
6.2. Razvedeni brakovi prema trajanju braka, broju uzdržavane djece rođene u braku koji se razveo i kome su dodijeljena na čuvanje i odgoj u 2016. po županijama i gradovima/općinama <i>Divorces, by duration of marriage, number of dependent children born in marriage that ended in divorce and caretaker of children, by counties and towns/municipalities, 2016</i>	250
OBJAVLJENE PUBLIKACIJE IZ PODRUČJA VITALNE STATISTIKE <i>PUBLICATIONS ISSUED ON VITAL STATISTICS</i>	261

UVOD

Statistička izvješća Državnog zavoda za statistiku publikacije su s detaljnim podacima iz različitih statističkih područja, a svako sadržava cjelovit pregled jednoga statističkog istraživanja ili nekoliko njih.

Serijska publikacija Statistička izvješća nastavak je serije Dokumentacije, koja se do 1965. objavljivala povremeno, i to kao Bilteni, Publikacije i Saopćenja. Od 1965. objavljuje se redovito, a od 1997. nosi sadašnje ime.

Statističko izvješće "Prirodno kretanje stanovništva u 2016." sadržava pregled podataka iz statističkih istraživanja o rođenima i umrlima te o sklopljenim i razvedenim brakovima.

Podaci vitalne statistike objavljivali su se od 1961. do 1967. pod nazivom Saopćenja, od 1968. do 1996. pod nazivom Dokumentacija, a od 1997. objavljuju se u seriji pod nazivom Statistička izvješća.

Državni zavod za statistiku od 1950. redovito prikuplja na posebnim individualnim statističkim obrascima podatke o prirodnom kretanju stanovništva Republike Hrvatske. Podaci se prikupljaju tekuće za svako rođeno dijete, umrlu osobu, sklopljen, pravomoćno razveden i poništen brak.

Od 1. siječnja 1968. ukinuto je prikupljanje podataka individualnim statističkim obrascima za svako priznato očinstvo ili pozakonjeno dijete. Matičari su u mjesečnom izvještaju davali podatke o broju slučajeva priznanja i pozakonjenja djece. Stupanjem na snagu Obiteljskog zakona (NN, br. 162/98.), koji se počeo primjenjivati od 1. srpnja 1999., nije predviđena mogućnost pozakonjenja djeteta te se u vitalnoj statistici od 2000. ne prikupljaju podaci o pozakonjenju djece i matičari u mjesečnom izvještaju daju samo podatke o priznanju očinstva.

Podaci vitalne statistike prikupljaju se u skladu sa Zakonom o službenoj statistici (NN, br. 103/03., 75/09. i 59/12.) i Godišnjim provedbenim planom Republike Hrvatske za svaku godinu na koju se odnosi Program statističkih aktivnosti. Podaci o rođenima i umrlima, sklopljenim brakovima te o priznanjima očinstva prikupljaju se preko matičnih ureda, u skladu s Pravilnikom o obrascima za dostavljanje statističkih podataka tijelima koja obavljaju poslove državne statistike (NN, br. 3/00.), a o razvedenim i poništenim brakovima preko općinskih sudova nadležnih za razvod braka.

Matičar je službena osoba zadužena da vodi državne matice rođenih, umrlih i vjenčanih u skladu sa Zakonom o državnim maticama (NN, br. 96/93.) i drugim propisima i zakonima (Zakon o zdravstvenoj zaštiti; NN, br. 150/08., 155/09., 71/10., 139/10., 22/11., 84/11., 154/11., 12/12. i 70/12.; Pravilnik o načinu pregleda umrlih te utvrđivanja vremena i uzroka smrti; NN, br. 46/11. i dr.).

U ovoj publikaciji daju se osnovni podaci o prirodnom kretanju stanovništva Republike Hrvatske u 2016., tj. pregled vitalnih događaja po osnovnim obilježjima. Uz apsolutne podatke dani su i relativni pokazatelji.

Ovaj broj Statističkog izvješća sadržava: uvod, metodološka objašnjenja, komentar, tablične i grafičke prikaze podataka.

Rezultati istraživanja iz područja vitalne statistike objavljuju se i u drugim statističkim publikacijama: Statističkom ljetopisu, Statističkim informacijama, Statistici u nizu i Priopćenjima.

Na kraju Statističkog izvješća objavljuje se popis objavljenih publikacija iz područja vitalne statistike.

INTRODUCTION

Statistical Reports of the Croatian Bureau of Statistics are publications with detailed data from different areas of statistical surveys, where each of them contains complete data from one or several statistical surveys.

The series entitled the Statistical Reports is a continuation of the series under the heading Documentations, which was published periodically as Bulletins, Publications and Releases until 1965. Since 1965, it has been published regularly and, since 1997, it has been published under the present heading.

The Statistical Report "Natural Change in Population, 2016" contains an overview of data from statistical surveys on births and deaths as well as marriages and divorces.

Vital statistics data were published from 1961 to 1967 under the title Releases, from 1968 to 1996 under the title Documentation and since 1997 they have been published under the title Statistical Reports.

The Croatian Bureau of Statistics has regularly been collecting data on natural changes in the population of the Republic of Croatia on specific individual statistical forms since 1950. The data are collected currently on each birth, death and marriage as well as on valid divorce and marriage annulment.

Since 1 January 1968, the collection of data on individual statistical forms for each acknowledged paternity or legalised child has been terminated. Registrars provided data on the number of acknowledgements or legalisations of children in monthly reports. By entering into force of the Family Act (NN, No. 162/98) on 1 July 1999, the legalisation of children is not provided, therefore the data on the legalisation of children have not been collected in vital statistics since 2000 and registrars only give data on the acknowledgement of paternity in the monthly reports.

Vital statistics data are collected in accordance with the Official Statistics Act (NN, Nos 103/03, 75/09 and 59/12) and the Annual Implementation Plan of the Republic of Croatia for each year the Programme of Statistical Activities refers to. The data on births and deaths, marriages and acknowledgements of paternity are collected through registrar's offices in accordance with the Regulation on Forms for Delivery of Statistical Data to Official Statistical Bodies (NN, No. 3/00), while the data on divorces and marriage annulments are collected through municipal courts competent for divorces.

Registrar is an official person who is in charge of the state registry on births, deaths and marriages in accordance with the State Registries Act (NN, No. 96/93) and other regulations and laws (the Health Care Act, NN, Nos 150/08, 155/09, 71/10, 139/10, 22/11, 84/11, 154/11, 12/12 and 70/12; the Ordinance on Post-Mortem Procedure and Determining the Time and Cause of Death, NN, No. 46/11 etc.).

In this publication, basic data on natural changes in the population of the Republic of Croatia in 2016, that is, a review of vital occurrences by basic characteristics, are given. Besides absolute data, relative indicators are given as well.

This issue of the Statistical Report contains the following: introduction, notes on methodology, commentary, tables and graphs.

Results of surveys on vital statistics are published in other statistical publications as well: the Statistical Yearbook, the Statistical Information, Statistics in Line and the First Releases.

At the end of the Statistical Report, there is a list of issued publications on vital statistics.

KRATICE

ESA	Europski sustav nacionalnih računa
Eurostat	Statistički ured Europske unije
KV	kvalificirani (radnik)
m	muški (spol)
NN	Narodne novine
SNA	sustav nacionalnih računa
sv.	svega
tis.	tisuća
UN	Ujedinjeni narodi
VKV	visokokvalificirani (radnik)
WHO	Svjetska zdravstvena organizacija

ABBREVIATIONS

<i>ESA</i>	<i>European System of National Accounts</i>
<i>Eurostat</i>	<i>Statistical Office of the European Communities</i>
<i>m</i>	<i>male (sex)</i>
<i>NN</i>	<i>Narodne novine, official gazette of the Republic of Croatia</i>
<i>SNA</i>	<i>System of National Accounts</i>
<i>UN</i>	<i>United Nations</i>
<i>WHO</i>	<i>World Health Organisation</i>
<i>'000</i>	<i>thousand</i>

ZNAKOVI

- nema pojave

SYMBOLS

- *no occurrence*

METODOLOŠKA OBJAŠNJENJA

Izvor podataka vitalne statistike

Podaci vitalne statistike temelje se na sustavnom prikupljanju informacija vezanih za evidencije vitalnih događaja, a odnose se na rođene, umrle i sklopljene brakove upisane u državnim maticama rođenih, umrlih i vjenčanih.

Podaci o razvedenim i poništenim brakovima temelje se na registrima i spisima općinskih sudova nadležnih za razvod braka.

Podaci o rođenima prikupljaju se na Statističkom izvještaju o rođenju (obrazac DEM-1), podaci o umrlima na Statističkom izvještaju o smrti (obrazac DEM-2), podaci o sklopljenim brakovima na Statističkom izvještaju o sklopljenom braku (obrazac DEM-3), a podaci o razvedenim i poništenim brakovima na Statističkom izvještaju o razvedenom braku (obrazac RB-1).

Obuhvat i usporedivost

Podaci vitalne statistike prikupljaju se i obrađuju u skladu s definicijom ukupnog stanovništva prema međunarodnim preporukama (UN, Eurostat, ESA i SNA).

Pri usporedbi podataka vitalne statistike potrebno je voditi računa o promjeni definicije ukupnog stanovništva koja se u statističkim istraživanjima o rođenima i umrlima primjenjuje od 1998., a o sklopljenim i razvedenim brakovima od 2000. Od 2000. osim podataka o razvedenim brakovima, prikupljaju se i podaci o poništenim brakovima.

Do 1997. podaci za živorođene i umrle osobe obrađivani su prema prebivalištu majke odnosno umrle osobe, a podaci o sklopljenim i razvedenim brakovima do 1999. prema prebivalištu ženika odnosno posljednjemu zajedničkom prebivalištu muža i žene.

Pri usporedbi podataka o mrtvorodenoj djeci potrebno je obratiti pozornost na promjenu definicije mrtvorodenog djeteta. Do 2000. mrtvorodenim djetetom smatralo se dijete koje je rođeno odnosno izvađeno iz tijela majke, bez ikakvih znakova života, tj. ako nije disalo niti pokazivalo neki drugi znak života, a nošeno je dulje od 28 tjedana. Od 2001., prema preporukama Skupštine Svjetske zdravstvene organizacije i Međunarodnog udruženja ginekologa i porodničara (FIGO), mrtvorodenim djetetom smatra se dijete koje je nošeno dulje od 22 navršena tjedna trudnoće i ima 500 grama ili više porodne težine.

Procjena broja stanovnika za godine od 2006. do 2010. izračunana je na temelju podataka Popisa 2001., prirodnoga kretanja i migracijskog salda. Procjene broja stanovnika od 2011. izračunane su na temelju podataka Popisa 2011., prirodnoga kretanja i migracijskog salda.

Definicije i objašnjenja

Definicije koje se primjenjuju u vitalnoj statistici temelje se na Preporukama UN-a, Eurostata, WHO-a te pozitivnih propisa Republike Hrvatske.

Živorodnim djetetom smatra se svako dijete koje pri rođenju diše i pokazuje druge znakove života kao što su kucanje srca, pulsiranje pupčane vrpce i nedvojbeno kretanje voljnih mišića. Ako dijete ubrzo nakon poroda umre, najprije se registrira kao živorođeno, a zatim kao umrlo dojenče.

Mrtvorodnim djetetom smatra se dijete rođeno odnosno izvađeno iz tijela majke bez ikakvih znakova života, tj. ako nije disalo niti pokazivalo neki drugi znak života, a nošeno je dulje od 22 tjedna trudnoće i ima 500 grama ili više porodne težine. Izbacivanje mrtvog ploda nošenoga manje od 22 tjedna trudnoće koji ima 499 grama ili manje porodne težine smatra se pobačajem (abortusom), bez obzira na to je li riječ o spontanom

NOTES ON METHODOLOGY

Source of vital statistics data

Vital statistics data are based on the systematic collection of information related to records on births, deaths and marriages entered into the state registries of births, deaths and marriages.

Data on divorces and marriage annulments are based on registers and documents of municipal courts competent for divorces.

Data on births are collected on the Statistical Report on Births (DEM-1 form), data on deaths on the Statistical Report on Deaths (DEM-2 form), data on marriages on the Statistical Report on Marriages (DEM-3 form) and data on divorces and marriage annulments on the Statistical Report on Divorces (RB-1 form).

Coverage and comparability

Vital statistics data are collected and processed in accordance with the definition of total population according to international recommendations (UN, Eurostat, ESA and SNA).

While comparing the vital statistics data, it is necessary to bear in mind that the definition of total population that has been applied in statistical surveys on births and deaths since 1998, and on marriages and divorces since 2000 was changed. Since 2000, besides data on divorces, data on marriage annulments have been collected as well.

Until 1997, data on live born children and deaths were processed according to the mother's or deceased person's permanent residence respectively, while data on marriages and divorces were processed until 1999 according to the permanent residence of the groom or, respectively, the last common permanent residence of husband and wife.

While comparing data on stillborn children, it is necessary to bear in mind that the definition of a stillborn child has been changed. Until 2000, a stillborn child was considered a child that was expelled or extracted from its mother and did not show any evidence of life, that is, did not breathe or show any other evidence of life with the duration of pregnancy being more than 28 weeks gestation. Since 2001, according to recommendations of the Assembly of the World Health Organisation and the International Federation of Gynaecology and Obstetrics (FIGO), a stillborn child has been considered a child with 22 weeks or more gestation and weighing 500 grams or more.

Population estimate for the period from 2006 to 2010 was calculated on the basis of the 2001 Census, natural change and net migrations data. Since 2011, population estimates have been calculated on the basis of the 2011 Census, natural change and net migration data.

Definitions and explanations

Definitions applied in vital statistics are based on recommendations of the UN, Eurostat, WHO and positive regulations of the Republic of Croatia.

A live-born child (live birth) is every child who exhibits signs of life at birth, such as breathing, beating of the heart, pulsation of the umbilical cord or definite movements of voluntary muscles. If a child dies soon after birth, it is first registered as a live-born and then as a dead infant.

A stillborn child (stillbirth) is considered every child that, after a complete expulsion or extraction from its mother, does not show any evidence of life, providing that the pregnancy lasted for 22 weeks or longer and that the child weighed 500 grams or more. Extraction of a dead fetus with 22 weeks or less gestation and weighing 499 grams or less is considered an abortion, irrespective of whether it was a spontaneous or an induced

ili namjernom prekidu trudnoće i ne registrira se u državnim maticama niti su ti podaci iskazani u ukupnom broju mrtvorođenih.

Stručnom pomoći pri porođaju smatra se pomoć doktora medicine ili diplomirane primalje. Da bi se dobio ukupan broj rođenih sa stručnom pomoći, treba zbrojiti rođene u "zdravstvenoj ustanovi" i rođene "na drugome mjestu sa stručnom pomoći".

Bračnim djetetom smatra se ono dijete koje je rođeno za vrijeme trajanja braka ili tijekom 300 dana od prestanka braka.

Pri određivanju reda rođenja djeteta uzeta su u obzir sva djeca majke (živorođena i mrtvorođena), bez obzira na to jesu li rođena u braku ili izvan braka.

Priznanje očinstva jest čin kojim se, prema Obiteljskom zakonu (NN, br. 116/03., 17/04., 136/04., 107/07. i 61/11.), ocem djeteta rođenoga izvan braka smatra osoba koja ga prizna za svoje ili čije je očinstvo utvrđeno sudskom presudom.

Prirodni prirast jest razlika broja živorođene djece i broja umrlih osoba u određenom razdoblju.

Vitalni indeks jest omjer između broja živorođene djece i broja umrlih osoba, tj. broj živorođenih u odnosu na 100 umrlih osoba.

Umrli je svaka živorođena osoba kod koje je nastupio trajni prestanak svih vitalnih funkcija.

Umrlo dojenčadi smatraju se djeca koja su umrla prije navršene prve godine života.

Uzrokom smrti prema definiciji Svjetske zdravstvene organizacije smatraju se one bolesti, bolesna stanja ili ozljede koje imaju za posljedicu smrt ili su pridonijele smrti te okolnosti nesretnog slučaja ili nasilja koje je uzrokovalo takve ozljede. Uzroci smrti razvrstavaju se prema Međunarodnoj klasifikaciji bolesti i srodnih zdravstvenih problema, X. revizija iz 1994., koja se u Republici Hrvatskoj primjenjuje od 1. siječnja 1995. Podatak o uzroku smrti daje se na Potvrdi o smrti, objavljenoj u Narodnim novinama, br. 46/11.

Smatra se da je osoba umrla u zdravstvenoj ustanovi ako je umrla u stacionarnoj zdravstvenoj ustanovi za hospitalizaciju i zdravstvenoj ustanovi bez hospitalizacije.

Zdravstvene ustanove za hospitalizaciju jesu: opće i specijalne bolnice, klinike, kliničke bolnice, klinički bolnički centri, lječilišta, stacionari i izvanbolnička rođilišta, bolnice u vojnim bazama i zatvorima. Za osobe umrle u vozilu hitne pomoći smatra se da su umrle u zdravstvenoj ustanovi.

Prema članku 189. Zakona o zdravstvenoj zaštiti (NN, br. 150/08.) predviđena je obveza da se za svaku umrlu osobu utvrđuje vrijeme i uzrok smrti. Uzrok i vrijeme smrti utvrđuje doktor medicine ili drugi osposobljeni zdravstveni djelatnik.

Mrtvozornik – doktor medicine jest doktor medicine kojeg je županijska skupština, odnosno skupština Grada Zagreba na prijedlog općinskoga, odnosno gradskog vijeća imenovala mrtvozornikom i čiji je zadatak utvrđivanje uzroka smrti i vremena smrti osoba umrlih izvan zdravstvene ustanove.

Mrtvozornik – drugi zdravstveni djelatnik osposobljeni je zdravstveni djelatnik, koji samo iznimno, na način koji naputkom utvrdi ministar zdravstva, utvrđuje vrijeme i uzrok smrti osoba umrlih izvan zdravstvene ustanove.

Obducent je doktor medicine koji provodi obdukciju tijela umrle osobe radi utvrđivanja uzroka smrti u svim slučajevima u kojima postoji zahtjev za obdukcijom. Zahtjev za obdukcijom najčešće se postavlja u slučaju nasilnih i naglih smrti, nastanka smrti prigodom dijagnostičkoga ili terapijskoga zahvata, kada to zahtijevaju epidemiološki, sanitarni i drugi stručni medicinski razlozi, kako je to navedeno u Zakonu o zdravstvenoj zaštiti.

termination of pregnancy and it is neither registered in state registers nor are such data included in the total number of stillborn children.

Professional assistance at birth is considered the assistance by a medical doctor or a qualified midwife. Total data on live births with medical assistance includes the number of children born "in a medical facility" and those born "in some other place but with medical assistance".

A legitimate child is considered every child born in marriage or within three hundred days since the end of a marriage.

In establishing birth order, all children are taken into account (live births and stillbirths), irrespective of whether born in or out of wedlock.

Acknowledgement of paternity is, according to the Family Act (NN, Nos 116/03, 17/04, 136/04, 107/07 and 61/11), an act by which a person who acknowledges the child as his own or whose paternity is determined by a court decision is considered the father of a child born out of wedlock.

Natural increase is the difference between the number of live births and the number of deaths in a given period.

Vital index is the ratio between the number of live-born children and the number of deceased persons, that is, the number of live-born children in relation to 100 deceased persons.

A deceased person (death) is every live-born person in whom there is a permanent disappearance of all evidence of life.

Infant death is considered the death of a child under one year of age.

Cause of death, according to the definition of the World Health Organisation, is "diseases, morbid conditions or injuries which either resulted in or contributed to death and the circumstances of the accident or violence which produced such injuries". Causes of death are classified by the International Classification of Diseases and Related Health Problems, tenth Revision, 1994, which has been applied since 1 January 1995. Data on causes of death are collected on the Death Certificate form, issued in Narodne novine (NN, No. 46/11).

It is considered that a person died in a medical institution if he/she died in a medical institution for hospitalisation or in a medical institution without the possibility of hospitalisation.

Medical institutions for hospitalisation are as follows: general and specialised hospitals, clinics, clinical hospitals, clinical hospital centres, sanatoriums, medical stations, maternities outside a hospital, hospitals in military bases and prisons. Persons who died in an emergency ambulance are considered to have died in a medical institution.

According to the Article 189 of the Health Care Act (NN, No. 150/08), time and cause of death should be determined for every deceased person. Time and cause of death is determined by a medical doctor or other competent medical worker.

Coroner – doctor of medicine is a doctor of medicine who is appointed coroner by a county assembly or the assembly of the City of Zagreb, at the proposal of a county or city council and whose assignment is to determine the time and cause of death of persons who died outside medical institutions.

Coroner – secondary medical worker is a competent medical worker who determines the time and cause of death of persons who died outside a medical institution only on an exceptional basis and in the way that is determined by the instruction of the minister of health.

Pathologist is a doctor of medicine who performs a post mortem on the body of a deceased person in order to determine the cause of death in all cases where a post mortem is requested. A post mortem request is most frequently demanded in case of violent and sudden deaths, deaths occurring during a diagnostic or therapeutic procedure when the epidemiological, sanitary or other professional medical reasons demand it, as stated in the Health Care Act.

Doktor medicine koji je liječio jest doktor medicine koji je utvrdio uzrok smrti, a liječio je umrlu osobu upravo od bolesti, ozljeda ili stanja koje je uzrokovalo smrt.

Nasilna smrt jest svaka smrt koja nije nastala zbog prirodnih okolnosti (bolesti ili starosti), nego je riječ o nasilnoj smrti nastaloj od ozljeda ili trovanja, odnosno smrti za koju se utvrdi da je nastala kao posljedica nesretnog slučaja, samoubojstva ili ubojstva, te smrti izazvanoj ranjavanjem u ratnim operacijama.

Nesretni slučaj jest svaka nasilna smrt koja je nastupila kao posljedica nenamjerno izazvanih ozljeda ili trovanja.

Samoubojstvo je nasilna smrt koja je nastupila kao posljedica ozljeda ili trovanja koju je umrla osoba svjesno i namjerno izazvala.

Ubojstvo je protupravno uništenje tuđega ljudskog života, tj. nasilna smrt koja je nastupila kao posljedica ozljeda ili trovanja koju je nad umrlom osobom namjerno izazvala druga osoba.

Nasilna smrt kao **posljedica ratnih operacija** jest smrt koja se dogodila kao posljedica ratnih događanja ili kao posljedica djelovanja zaostalih eksplozivnih naprava nakon rata.

Prometna nesreća jest svaka nesreća koja uključuje sredstvo namijenjeno ili upotrijebljeno u to vrijeme za prijevoz osoba ili dobara s jednog mjesta na drugo, sa smrtnim ishodom sudionika u prometu.

Vrste prometnih nesreća definirane su prema klasifikaciji pod nazivom Međunarodna klasifikacija bolesti i srodnih zdravstvenih problema, X. revizija iz 1994. Ta klasifikacija primjenjuje se u vitalnoj statistici od 1995.

Željeznička nesreća jest prometna nesreća koja uključuje vlak ili drugo željezničko vozilo za prijevoz po tračnicama bez obzira na to je li u pokretu ili nije. Isključuju se nesreće u radionicama, na okretnicama, skretnicama, željezničkom zemljištu ako nije uključen vlak ili željezničko vozilo. Ovdje su uključeni pješaci, biciklisti i druge poginule osobe u sudaru s vlakom pri prijelazu željezničkih tračnica.

Nesreća u prijevoznom sredstvu jest svaka nesreća vozila nastala na javnoj prometnici koja uključuje vozila što se djelomično ili u cijelosti nalaze na prometnici te nesreća izvan prometa koja se u cijelosti dogodila na bilo kojemu drugome mjestu.

Prijevozna (motorna) sredstva jesu: motocikl, tricikl na motorni pogon, automobil, kamionet, teško prijevozno vozilo, autobus, posebno vozilo koje se pretežno upotrebljava među industrijskim zgradama i na industrijskom prostoru, posebno vozilo koje se pretežno upotrebljava u poljoprivredi, posebno građevinsko vozilo te posebno vozilo za svaki teren.

Pješak je svaka osoba uključena u nesreću koja se u trenutku nesreće nije vozila u motornom vozilu ili na njemu, u željeznici, tramvaju, vozilu sa životinjskom vučom, drugom vozilu, na vozilu na pedale ili životinji.

Prijevozne nesreće nemotornih vozila jesu nesreće vozila koja nisu motorna (npr. zaprežno vozilo, životinja koja nosi osobu, bicikl, trolejbus).

U tu skupinu nesreća uključuje se i tramvaj kao sredstvo namijenjeno prije svega prijevozu osoba unutar grada. Kreće se po tračnicama, podvrgnut je normalnim prometnim znakovima i vozi u pravilu na zasebnoj pruzi koja je dio ceste. Prikolica koju vuče tramvaj smatra se dijelom tramvaja.

Ostale nesreće u prijevozu jesu nesreće u prijevozu na vodi, u zračnom prijevozu te druge i nespecificirane nesreće u prijevozu.

Bračno stanje definira se kao zakonsko bračno stanje svake pojedine osobe u skladu s Obiteljskim zakonom (NN, br. 116/03., 17/04., 136/04., 107/07. i 61/11.).

Neoženjenim odnosno **neudanom** smatraju se djeca i sve druge osobe koje nikada nisu sklopile brak u skladu s važećim propisima.

Doctor of medicine who treated a person is a doctor of medicine who determined the cause of death and was treating the deceased person for the same illness, injury or state that caused death.

Violent death is every death that has not occurred in natural circumstances (illness, old age) but is caused by injuries or poisoning, that is, the one defined to be caused by an accident, suicide or homicide as well as by wounds sustained during war operations.

Accident is every violent death caused by accidental injuries or poisoning.

Suicide is a violent death of a person occurring as a result of injuries or poisoning consciously and wilfully caused by the person itself.

Homicide is defined as the illegal destruction of other person's life, that is, a violent death resulting from injuries or poisoning deliberately inflicted on a person by another person.

Violent death as a consequence of war operations is a death that was a result of war operations or a consequence of an impact from explosive remnants after war.

Traffic accident is any accident involving a transport vehicle that was intended or used for transport of persons or goods from one place to another at the time of the accident, with fatal results for the persons involved.

The types of traffic accidents are defined according to the classification entitled the International Classification of Diseases and Related Health Problems, Tenth Revision, 1994. This classification has been applied in vital statistics since 1995.

Railway accident is a traffic accident involving a train or other railway vehicle running on rails, irrespective of whether moving or not. Excluded are accidents in workshops, at turntables or switches and on railway ground if the train or railway vehicle is not involved. This includes pedestrians, cyclists and other persons killed in a crash with a train while crossing the rails.

Accidents in transport vehicles are accidents involving vehicles that occurred on a public road and include vehicles that find themselves partly or fully on the road, as well as accidents out of traffic that occurred at a location other than a public road.

Transport (motor) vehicles are the following: motorcycle, motor tricycle, passenger car, pick-up truck, heavy transport vehicle, bus, special vehicle for use inside a factory and industrial facilities, special vehicle used in agriculture, special vehicle used in building and special off-road vehicle.

Pedestrian is every person involved in an accident who, at the moment of the accident, was not driving in a motor vehicle, railway vehicle, tram, animal-drawn vehicle or some other vehicle, or riding on pedal vehicle or on an animal.

Accidents of non-motor vehicles are accidents of vehicles other than motor vehicles (e.g. animal-drawn vehicle, an animal carrying a rider, bicycle, trolley-bus).

This group of vehicles also includes a tram as a means intended primarily for the transport of persons within an urban area. It is rail-borne, follows regular traffic signs and moves on separate rails, which are a part of the road. The tram trailer is considered part of the tram.

Other accidents in transport include accidents in water transport, air transport and other non-specified transport accidents.

Marital status is defined as the legal marital status of each person in accordance with the Family Act (NN, Nos 116/03, 17/04, 136/04, 107/07 and 61/11).

Never married persons are children and all other persons who never got married in accordance with valid regulations.

Oženjenim odnosno **udanom** smatraju se osobe koje su sklopile brak pred nadležnim tijelom ovlaštenim za sklapanje braka u skladu s važećim propisima.

Udovcem odnosno **udovicom** smatraju se osobe čija je bračna zajednica prestala postojati smrću jednog od supružnika odnosno proglašenjem bračnog supružnika umrlim.

Razvedenim odnosno **razvedenom** smatraju se osobe čija je bračna zajednica raskinuta pravomoćnom sudskom presudom.

Sklopljeni brak jest zakonom uređena životna zajednica žene i muškarca.

Razvedeni brak jest pravomoćnom presudom nadležnog suda raskinuta bračna zajednica.

Poništeni brak jest pravomoćnom presudom nadležnog suda raskinuta bračna zajednica koja je sklopljena protivno odredbama pretpostavki za valjanost braka.

Starost se iskazuje prema navršenim godinama života kao statističkom obilježju stanovništva. Starost se najčešće iskazuje u 5-godišnjim skupinama. Svaka skupina obuhvaća osobe koje su navršile godine života unutar granica intervala. Tako su, npr. u skupini 15 – 19 godina obuhvaćene osobe koje imaju navršenih 15 i više godina, ali još nisu navršile 20 godina života.

Pod **najvišom završenom školom** podrazumijeva se vrsta škole čijim je završavanjem osoba stekla najvišu razinu obrazovanja. Pri tome ne treba praviti razliku je li škola završena u redovitoj školi ili u školi koja zamjenjuje redovitu (npr. škola za obrazovanje odraslih), odnosno je li završena polaganjem ispita u redovitoj školi ili završavanjem tečaja za skraćeno školovanje (npr. tečaj za skraćeno završavanje osnovne škole itd.) u sklopu redovite škole.

Modalitet **bez školske spreme i 1 – 3 razreda osnovne škole** odnosi se na osobe koje nisu išle u školu, još ne idu u školu (djeca predškolske dobi), učenike koji su završili navedene razrede te učenike koji pohađaju drugi, treći ili četvrti razred osnovne škole.

Modalitet **4 – 7 razreda osnovne škole** odnosi se na sve osobe koje su završile navedene razrede i učenike koji pohađaju 5. – 8. razreda osnovne škole.

Modalitet **osnovna škola** odnosi se na osobe koje su završile osnovnu (osmogodišnju) školu, prijašnju osmoljetku ili sedmoljetku, prijašnju nižu gimnaziju, odnosno niže razrede gimnazije, prijašnju građansku školu i ostale slične škole razine male mature.

Modalitet **industrijske i obrtničke strukovne škole, škole za zanimanje u trajanju 1 – 3 godine i škole za KV i VKV radnike** odnosi se na osobe sa završenom školom učenika u privredi, školom s praktičnom obukom, industrijskom i obrtničkom školom, školom za KV i VKV radnike, srednjim usmjerenim obrazovanjem u trajanju kraćem od 4 godine, majstorskom školom i sličnim školama.

Modalitet **tehničke i srodne strukovne škole, škole za zanimanje u trajanju od 4 godine** odnosi se na osobe sa završenom srednjom tehničkom ili sličnom školom (npr. ekonomskom, medicinskom, umjetničkom i dr.) i prijašnje srednje usmjereno obrazovanje u trajanju od 4 i više godina.

Modalitet **gimnazija** odnosi se na osobe koje su maturirale u gimnaziji bilo kojeg usmjerenja, uključujući vjerske.

Modalitet **viša škola, I. (VI.) stupanj fakulteta i stručni studij u trajanju kraćem od 3 godine** odnosi se na osobe koje su završile stručni studij ili prijašnji I. (VI.) stupanj studija u trajanju od 2 do 3 godine, na višoj školi, visokoj školi, veleučilištu ili fakultetu (prije i na pedagoškim i umjetničkim akademijama).

Modalitet **preddiplomski stručni studij u trajanju od najmanje 3 godine** odnosi se na osobe koje su završile stručni studij na visokoj školi, veleučilištu ili fakultetu, u trajanju od 3 do 4 godine.

Married persons are those who got married by a competent body in accordance with valid regulations.

Widower and widow are persons whose marriage ceased to exist by the death of one of the spouses, that is, when a spouse is declared dead.

Divorced persons are those whose marriage was terminated by a valid court decision.

Marriage is an act by which the legal relationship of husband and wife is constituted.

Divorce is the final dissolution of a marriage by a valid decision of a competent court.

Marriage annulment is the final dissolution of a marriage constituted contrary to the regulations for a legitimate marriage by a valid decision of a competent court

Age is expressed according to completed years of age as a statistical characteristic of population. Age is most often expressed in intervals of five years. Each group includes persons who turned the years set as the limits of one interval. For example, the 15 – 19 age group includes all persons who reached 15 and more but have not turned 20 yet.

Educational attainment is considered the highest level of completed education. It should be irrelevant if this school was a regular school, an equivalent substitute school (e.g. school for education of adults) or completed by passing the necessary exams in a regular school or completing a course of abridged education within regular schooling (e.g. an abridged course for basic education).

The modality **“without schooling and 1 – 3 grades of basic school”** refers to persons who did not attend school, still do not attend school (pre-school children), pupils who completed these grades and pupils who attend second, third or fourth grade of a basic school.

The modality **“4 – 7 grades of basic school”** refers to all persons who completed these grades and to pupils who attend 5th – 8th grade of a basic school.

The modality **“basic school”** refers to persons who completed a basic (eight-grade) school, former eight-grade or seven-grade school, former junior grammar school, that is, lower grades of a grammar school, former civic school as well as other similar schools providing a junior-level certificate.

The modality **“industrial and vocational school, occupational school lasting 1 – 3 years”** refers to persons who have finished a commercial school, a school with training, an industrial or vocational school or any other educational equivalent with a programme lasting less than 4 years, an artisan school and other, similar schools.

The modality **“technical and related vocational school, occupational school lasting 4 years or longer”** refers to persons who have finished a technical or a similar school (for example, a school of economy, school of medicine, art school and the like) and former dedicated education programmes lasting 4 years or longer.

The modality **“grammar school”** refers to persons who have finished a grammar school, regardless of the type, including religious ones.

The modality **“school of professional higher education, undergraduate study, professional study lasting less than 3 years”** refers to persons who have finished a professional study or the former undergraduate study lasting 2 to 3 years, a school of professional higher education, an institution of higher education, a polytechnic or a faculty (earlier also pedagogical and art academies).

The modality **“undergraduate professional study lasting 3 years or longer”** refers to persons who have finished a professional study at an institution of higher education, a polytechnic or a faculty lasting 3 to 4 years.

Modalitet **specijalistički diplomski stručni studij** odnosi se na osobe koje su završile specijalistički diplomski stručni studij na visokoj školi, veleučilištu ili fakultetu, u trajanju od 1 do 2 godine, kojim se stječe stručni naziv stručni specijalist uz naznaku struke ili dijela struke.

Modalitet **preddiplomski sveučilišni studij** odnosi se na osobe koje su završile preddiplomski sveučilišni studij u trajanju od 3 do 4 godine na fakultetu, umjetničkoj akademiji ili visokoj školi, kojim se stječe akademski naziv sveučilišni prvostupnik/sveučilišna prvostupnica uz naznaku struke (npr. sveučilišni prvostupnik arheologije, sveučilišna prvostupnica ekonomije, sveučilišni prvostupnik inženjer geodezije i sl.).

Modalitet **fakulteti, umjetničke akademije, sveučilišni studij, diplomski sveučilišni studij te integrirani preddiplomski i diplomski sveučilišni studij** odnosi se na osobe koje su završile sveučilišni ili umjetnički studij (prijašnji VII. stupanj studija) na fakultetu, umjetničkoj akademiji ili visokoj školi u trajanju od 4 i više godina prema starom programu ili diplomski sveučilišni studij ili integrirani preddiplomski i diplomski sveučilišni studij u trajanju od 5 i više godina prema bolonjskom procesu kojim se stječe naziv magistar/magistra uz naznaku struke, npr. magistar prava, magistra ekonomije, magistar inženjer geodezije, dok završetkom diplomskog sveučilišnog studija medicine, stomatologije ili veterine osoba stječe akademski naziv doktor/doktorica uz naznaku struke.

Modalitet **poslijediplomski specijalistički studij** odnosi se na osobe koje su završile sveučilišni poslijediplomski specijalistički studij koji traje od 1 do 2 godine i kojim se stječe akademski naziv sveučilišni specijalist/sveučilišna specijalistica uz naznaku struke ili dijela struke npr. sveučilišni specijalist financijske analize, sveučilišna specijalistica socijalne politike. Završetkom tog studija u medicini, stomatologiji i veterini osoba stječe naziv sveučilišni magistar/sveučilišna magistra uz naznaku struke ili dijela struke.

Modalitet **magistarski znanstveni, stručni i umjetnički studij** odnosi se na osobe koje su završile poslijediplomski studij i stekle naziv magistra.

Modalitet **doktorat** odnosi se na osobe koje su obranile doktorsku disertaciju i stekle akademski stupanj doktora znanosti ili doktora umjetnosti.

Aktivnima se smatraju sljedeće kategorije osoba: osobe koje obavljaju zanimanje, tj. koje svojim radom (u radnom odnosu ili samostalno na svojem ili obiteljskom imanju, u obrtničkoj ili drugoj radionici, u kući i sl.) zarađuju sredstva za život, osobe koje traže prvo ili ponovno zaposlenje te osobe koje su prekinule rad radi izdržavanja kazne ili mjere pritvora, odgoja i sl.

Zanimanje podrazumijeva vrstu posla koju osoba obavlja radi stjecanja sredstava za život.

Zanimanje nezaposlene osobe određuje se prema poslovima koje je obavljala prije nastanka nezaposlenosti.

Zanimanje nezaposlenih bez radnog iskustva iskazuje se prema osposobljenosti za rad školovanjem ili na drugi način.

Osobama s osobnim prihodom smatraju se umirovljenici svih kategorija, osobe koje primaju socijalnu pomoć ili imaju prihode od davanja u zakup zemlje, kuće, trgovine, radionice ili druge imovine.

Uzdržavane jesu osobe koje nemaju vlastitih sredstava za život i uzdržavaju ih roditelji, supružnici, rođaci, državne institucije i sl.

Teritorijalni ustroj

Podaci su prikazani po teritorijalnom ustroju prema Zakonu o područjima županija, gradova i općina u Republici Hrvatskoj (NN, br. 86/06.) sa stanjem 31. prosinca 2016.

The modality **“specialist graduate professional study”** refers to persons who have finished a specialist graduate professional study at an institution of higher education, a polytechnic or a faculty lasting 1 to 2 years, which grants a professional title of a professional specialist, with an indicated field of profession or a specific part of it.

The modality **“undergraduate university study”** refers to persons who have finished an undergraduate university study lasting 3 to 4 years at a faculty, art academy or institution of higher education, which grants an academic title of a university baccalaureus/a with an indicated field of profession (for example, university baccalaureus/a of archeology, university baccalaureus/a of economy, university baccalaureus/a engineer of geodesy and the like).

The modality **“faculty, art academy, university study, graduate university study and integrated undergraduate and graduate university study”** refers to persons who have finished a university or art study (former seventh degree of study) at a faculty, art academy or institution of higher education lasting 4 years or longer according to the old programme or a graduate university study or an integrated undergraduate and graduate university study lasting 5 years or longer according to the Bologna programme, which grants the academic title of a Master with an indicated field of profession, for example a master of law, master of economy, master engineer of geodesy, while finishing the graduate university study of medicine, dental medicine or a veterinary study grants the academic title of a doctor with an indicated field of profession.

The modality **“postgraduate specialist study”** refers to persons who have finished a university postgraduate specialist study lasting 1 to 2 years which grants the academic title of a university specialist with an indicated field of profession or a specific part of it, for example, university specialist of financial analysis, university specialist of social politics. Finishing this type of study in medicine, dental medicine or a veterinary study, a person is granted the academic title of a university master with an indicated field of profession or a part of it.

The modality **“master's level scientific, professional and art study”** refers to persons who have finished a postgraduate study and were granted the title of a master.

The modality **“doctorate”** refers to persons who have defended their doctoral dissertation and were thereby granted the academic title of a doctor of science or a doctor of art.

The following categories of persons are considered active: persons who work for their living (in paid employment or self-employed on a private or family farm, in crafts and trades or other shops, at home, etc.), persons who are looking for their first or new employment and persons who interrupted their employment due to serving a sentence or detention measures, correctional measures, etc.

Occupation relates to the type of work a person does to earn for a living.

The occupation of an unemployed person is defined according to jobs they performed before the occurrence of unemployment.

The occupation of unemployed persons without working experience is expressed according to their educational attainment or in another way.

Persons with personal income are retired persons of all categories, beneficiaries of social welfare or persons who get their income from leasing land, houses, shops, workshops or other property.

Dependants are persons who do not possess their own income and are supported by parents, spouses, relatives, state institutions, etc.

Territorial constitution

Data are presented by the territorial constitution according to the Act on the Territories of Counties, Cities and Municipalities in the Republic of Croatia (NN, No. 86/06) with the situation as on 31 December 2016.

KOMENTAR

U 2016. ukupno je rođeno 37 706 djece, i to 37 537 živorođene i 169 mrtvorodene. U toj godini zabilježen je porast broja živorođene djece za 0,1% u odnosu na 2015., tj. rođena su 34 djeteta više nego u prethodnoj godini. Od ukupnog broja živorođenih, rođeno je 50,8% muške i 49,2% ženske djece.

Stopa nataliteta (živorođeni na 1 000 stanovnika) u 2016. iznosila je 9,0, dok je stopa totalnog fertiliteta iznosila 1,43, što je znatno ispod razine jednostavne reprodukcije (2,1).

Kao i u prethodnoj godini, tako je i u 2016. najviše bilo prvorođene djece, i to 45,4%, drugorođene 34,3%, trećerođene 13,0% te četvrtorođene i višerođene 7,3%.

Izvan braka rođeno je 7 110 živorođene djece, tj. 18,9% od ukupno živorođene djece.

Prosječna starost majke pri prvom porodu u blagom je porastu već dugi niz godina, npr. u 1968. iznosila je 22,8 godina, a u 2016. iznosila je 28,8 godina.

U 2016. umrle su 51 542 osobe (49,2% muškaraca i 50,8% žena), što je za 4,9% manje nego u prethodnoj godini. Stopa mortaliteta (umrli na 1 000 stanovnika) u 2016. iznosila je 12,3.

Muškarci su u prosjeku umirali sa 72,8 godina, a žene sa 79,9 godina.

U 2016., i u prethodnim godinama, najviše je osoba umrlo zbog bolesti cirkulacijskog sustava (39,7% muškaraca i 50,1% žena) i novotvorina (32,5% muškaraca i 23,4% žena).

U 2016. umrlo je 161 dojenče. Od toga je 29,2% umrlo u prvom danu života. Promatrajući smrtnost dojenčadi kroz dulje razdoblje, uočava se znatan pad. Stopa umrle dojenčadi (broj umrle dojenčadi na 1 000 živorođenih) iznosila je 41,1 u 1968., 13,1 u 1988., a u 2016. iznosila je 4,3.

Stopa prirodnog prirasta u 2016. bila je negativna i iznosila je -3,4, a vitalni indeks (živorođeni na 100 umrlih) iznosio je 72,8.

U 2016. sklopljeno je 20 467 brakova, što je za 3,2% više nego u 2015. Stopa nupcijaliteta (sklopljeni brakovi na 1 000 stanovnika) u 2016. iznosila je 4,9.

Od ukupno sklopljenih brakova, prvi brak sklopilo je 88,4% nevjesta i 88,2% ženika. Prosječna starost pri sklapanju prvog braka povećava se i za ženika i za nevjestu. Tako je u 1989. prosječna starost nevjeste pri sklapanju prvog braka iznosila 23,1 godinu, ženika 26,7 godina, dok je u 2016. prosječna starost nevjeste iznosila 28,3 godine, a ženika 31,1 godinu.

Od ukupnog broja sklopljenih brakova u 2016., vjerski brak sklopilo je 54,5% parova, a građanski brak 45,5% parova.

U 2016. bilo je 7 036 pravomoćno razvedenih brakova.

Broj razvedenih brakova na 1 000 sklopljenih iznosio je 343,8, dok je broj razvedenih brakova na 1 000 stanovnika iznosio 1,7.

Prosječno trajanje razvedenih brakova jest 14,8 godina.

U 36,6% razvedenih brakova nije bilo uzdržavane djece, u 34,1% razvedenih brakova bilo je jedno uzdržavano dijete, a u 29,3% razvedenih brakova bilo je dvoje ili više uzdržavane djece.

Najviše uzdržavane djece rođene u braku koji se razveo povjereno je na čuvanje i odgoj ženi (85,2%). Mužu je povjereno 10,2%, mužu i ženi 4,1%, a drugim osobama i ustanovama 0,5% djece.

COMMENTARY

In 2016, the number of children born was 37 706, out of which there were 37 537 liveborn and 169 stillborn children. In the same year, as compared to 2015, an increase of 0.1% was recorded in the number of liveborn children, that is, 34 more children were born than in the previous year. Out of the total number of liveborn, 50.8% were boys and 49.2% were girls.

The live birth rate (live births per 1 000 inhabitants) in 2016 was 9.0 and the total fertility rate was 1.43, which means it was significantly below the level of simple reproduction (2.1).

As in the previous year, the majority of children in 2016 were firstborns, 45.4%, followed by second-borns, 34.3%, third-borns, 13.0%, and fourth-borns and more, 7.3%.

There were 7 110 liveborn children born out of wedlock, that is, 18.9% of the total number of liveborn children.

The average mother's age at first birth has been slightly rising for many years in a row, for example, in 1968, it was 22.8 and in 2016, it was 28.8 years.

In 2016, as in the previous years, there were 51 542 deaths (49.2% were men and 50.8% were women), that is, 4.9% less than in the previous year. The mortality rate (deaths per 1 000 inhabitants) in 2016 was 12.3.

The average age of deceased men was 72.8 and of women 79.9.

In 2016, the most often causes of death were diseases of the circulatory system (39.7% of men and 50.1% of women) and neoplasms (32.5% of men and 23.4% of women).

The number of infant deaths in 2016 amounted to 161, out of which 29.2% died during the first day of life. A significant decrease in the mortality of infants over a long period of time is noticeable. The infant death rate (the number of infant deaths per 1 000 live births) was 41.1 in 1968, 13.1 in 1988 and in 2016 it was 4.3.

The natural increase rate in 2016 was negative at -3.4 and the vital index (live births per 100 deaths) was 72.8.

In 2016, there were 20 467 marriages, which was by 3.2% more than in 2015. The marriage rate (marriages per 1 000 inhabitants) in 2016 was 4.9.

Out of the total number of marriages, 88.4% of brides and 88.2% of grooms were married for the first time. The average age at first marriage increased for both groom and bride. In 1989, the average age of bride at first marriage was 23.1 and of groom 26.7, while, in 2016, the average age of bride was 28.3 and of groom 31.1 years.

Out of the total number of marriages in 2016, there were 54.5% of religious marriages and 45.5% of civil marriages.

In 2016, there were 7 036 divorces.

The number of divorces per 1 000 marriages was 343.8 and the number of divorces per 1 000 inhabitants was 1.7.

The average duration of a marriage that ended in divorce was 14.8 years.

In 36.6% of divorces there were no dependent children, in 34.1% of divorces there was one dependent child and in 29.3% of divorces there were two or more dependent children.

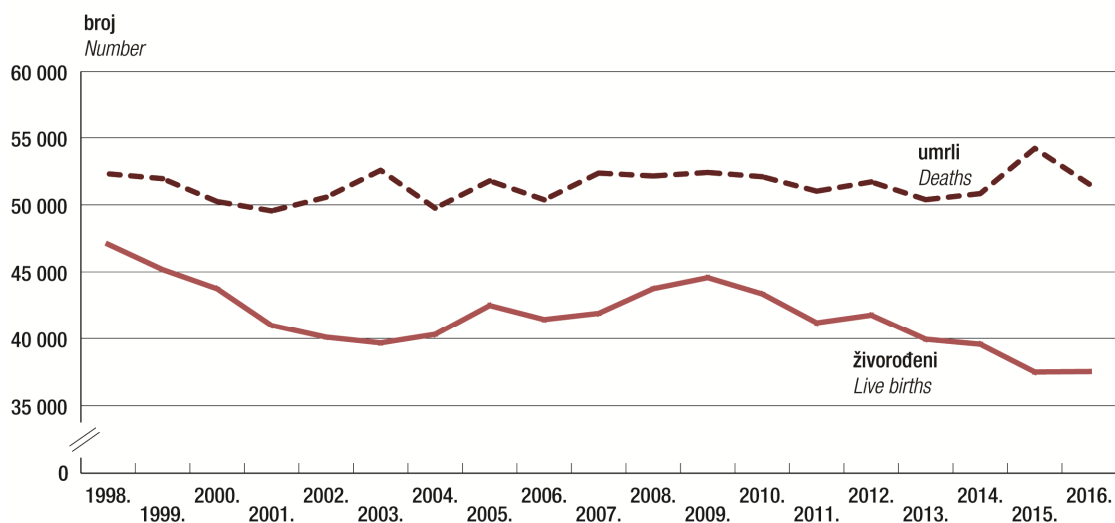
Most of the dependent children born in marriages that ended in divorce were given for custody and upbringing to the wife (85.2%). There were 10.2% of children given for custody to the husband, 4.1% to the husband and wife, and 0.5% to other persons and institutions.

1. OSNOVNI PODACI O PRIRODNOM KRETANJU STANOVNIŠTVA
BASIC DATA ON NATURAL CHANGE IN POPULATION

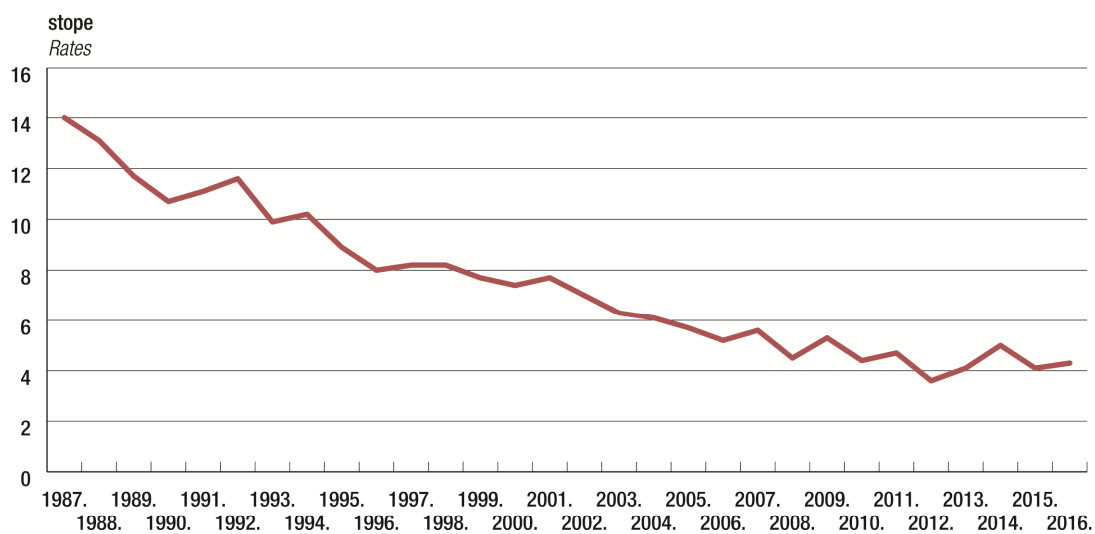
1.1. OSNOVNI PODACI O PRIRODNOM KRETANJU STANOVNIŠTVA U RAZDOBLJU 2007. – 2016.
BASIC DATA ON NATURAL CHANGE IN POPULATION, 2007 – 2016

	2007.	2008.	2009.	2010.	2011.	2012.	2013.	2014.	2015.	2016.	
Broj stanovnika (procjena sredinom godine, tis.)	4 436	4 434	4 429	4 418	4 280	4 268	4 256	4 238	4 204	4 174	Population (mid-year estimate, '000)
Živorodeni	41 910	43 753	44 577	43 361	41 197	41 771	39 939	39 566	37 503	37 537	Live births
Mrtvorodeni	160	176	177	185	145	130	144	150	163	169	Stillbirths
Umrli	52 367	52 151	52 414	52 096	51 019	51 710	50 386	50 839	54 205	51 542	Deaths
Prirodni prirast	-10 457	-8 398	-7 837	-8 735	-9 822	-9 939	-10 447	-11 273	-16 702	-14 005	Natural increase
Umrli dojenčad	234	195	235	192	192	150	162	199	154	161	Infant deaths
Sklopljeni brakovi	23 140	23 373	22 382	21 294	20 211	20 323	19 169	19 501	19 834	20 467	Marriages
Razvedeni brakovi	4 785	5 025	5 076	5 058	5 662	5 659	5 992	6 570	6 010	7 036	Divorces
Živorodeni (na 1 000 stanovnika)	9,4	9,9	10,1	9,8	9,6	9,8	9,4	9,3	8,9	9,0	Live births (per 1 000 inhabitants)
Mrtvorodeni (na 1 000 živorođenih)	3,8	4,0	4,0	4,3	3,5	3,1	3,6	3,8	4,3	4,5	Stillbirths (per 1 000 live births)
Umrli (na 1 000 stanovnika)	11,8	11,8	11,8	11,8	11,9	12,1	11,8	12,0	12,9	12,3	Deaths (per 1 000 inhabitants)
Prirodni prirast (na 1 000 stanovnika)	-2,4	-1,9	-1,8	-2,0	-2,3	-2,3	-2,5	-2,7	-4,0	-3,4	Natural increase (per 1 000 inhabitants)
Umrli dojenčad (na 1 000 živorođenih)	5,6	4,5	5,3	4,4	4,7	3,6	4,1	5,0	4,1	4,3	Infant deaths (per 1 000 live births)
Vitalni indeks (živorođeni na 100 umrlih)	80,0	83,9	85,0	83,2	80,7	80,8	79,3	77,8	69,2	72,8	Vital index (live births per 100 deaths)
Sklopljeni brakovi (na 1 000 stanovnika)	5,2	5,3	5,1	4,8	4,7	4,8	4,5	4,6	4,7	4,9	Marriages (per 1 000 inhabitants)
Razvedeni brakovi (na 1 000 stanovnika)	1,1	1,1	1,1	1,1	1,3	1,3	1,4	1,5	1,4	1,7	Divorces (per 1 000 inhabitants)
Razvedeni brakovi (na 1 000 sklopljenih)	206,8	215,0	226,8	237,5	280,1	278,4	312,6	336,9	303,0	343,8	Divorces (per 1 000 marriages)

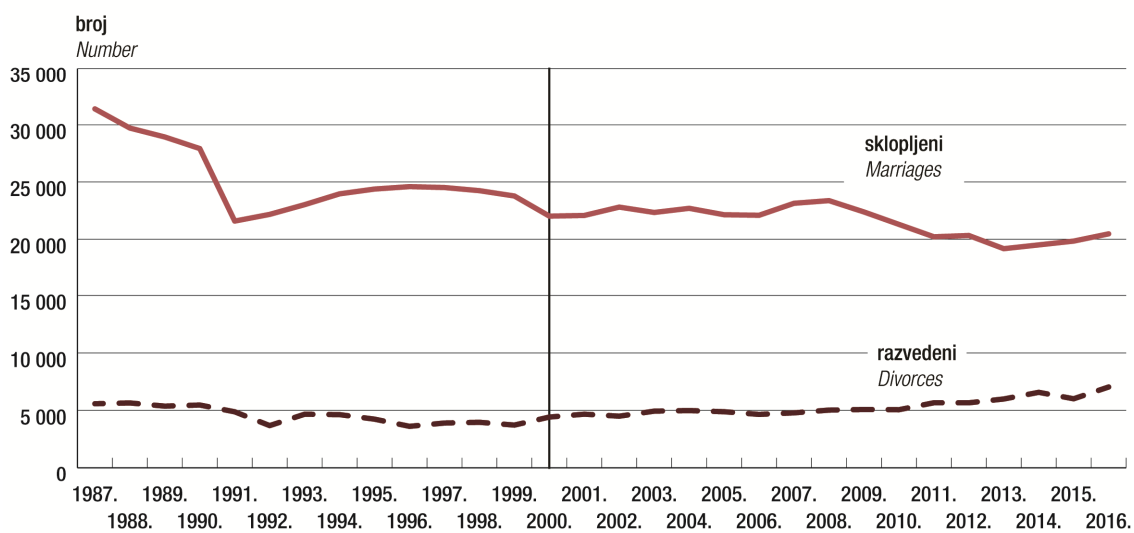
G-1. PRIRODNO KRETANJE STANOVNIŠTVA U RAZDOBLJU 1998. – 2016.
NATURAL CHANGE IN POPULATION 1998 – 2016



G-2. UMRLA DOJENČAD NA 1 000 ŽIVOROĐENIH U RAZDOBLJU 1987. – 2016.
INFANT DEATHS PER 1 000 LIVE BIRTHS, 1987 – 2016



G-3. SKLOPLJENI I RAZVEDENI BRAKOVU U RAZDOBLJU 1987. – 2016.¹⁾
MARRIAGES AND DIVORCES, 1987 – 2016 ¹⁾



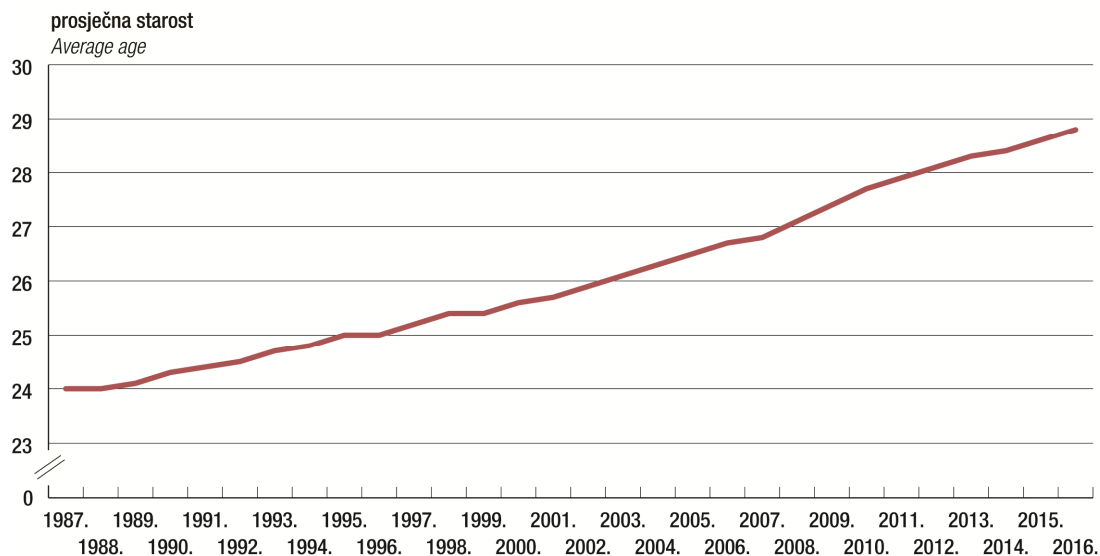
1) Promjena metodologije od 2000.
1) Change in the methodology since 2000.

1.2. ŽIVOROĐENI PREMA STAROSTI MAJKE U RAZDOBLJU 1997. – 2016.
LIVE BIRTHS, BY MOTHER'S AGE, 1997 – 2016

	Starost majke Mother's age									
	ukupno Total	do 15 godina Up to 15 years	15 – 19	20 – 24	25 – 29	30 – 34	35 – 39	40 – 44	45 i više 45 and over	nepoznato Unknown
1997.	55 501	13	2 816	14 550	17 282	11 763	4 777	884	33	3 383
1998. ¹⁾	47 068	10	2 458	13 045	15 795	10 584	4 285	766	42	83
1999. ¹⁾	45 179	9	2 436	12 613	15 183	10 046	4 001	778	37	76
2000. ¹⁾	43 746	11	2 296	11 933	14 772	9 792	4 004	801	38	99
2001. ¹⁾	40 993	8	2 246	10 788	14 206	9 108	3 806	712	37	82
2002. ¹⁾	40 094	11	2 138	10 539	13 997	8 951	3 606	766	33	53
2003. ¹⁾	39 668	5	1 972	10 158	13 843	9 318	3 617	692	28	35
2004. ¹⁾	40 307	11	1 889	9 989	14 034	9 740	3 838	747	22	37
2005. ¹⁾	42 492	6	1 886	9 929	14 965	10 672	4 208	740	46	40
2006. ¹⁾	41 446	5	1 823	9 074	14 748	10 806	4 146	776	46	22
2007. ¹⁾	41 910	5	1 772	8 887	14 731	11 152	4 417	866	41	39
2008. ¹⁾	43 753	10	1 778	8 938	15 283	11 972	4 780	904	48	40
2009. ¹⁾	44 577	9	1 630	8 538	15 561	12 664	5 128	960	49	38
2010. ¹⁾	43 361	11	1 488	7 537	15 087	13 003	5 273	909	39	14
2011. ¹⁾	41 197	8	1 412	6 902	13 934	12 678	5 291	922	42	8
2012. ¹⁾	41 771	12	1 367	6 808	13 679	13 196	5 591	1 043	66	9
2013. ¹⁾	39 939	6	1 270	6 073	12 875	12 938	5 659	1 034	76	8
2014. ¹⁾	39 566	5	1 217	5 750	12 376	13 087	5 912	1 161	53	5
2015. ¹⁾	37 503	5	1 116	5 288	11 473	12 497	6 007	1 041	67	9
2016. ¹⁾	37 537	5	1 081	5 128	10 946	12 779	6 331	1 208	57	2

1) Vidi Metodološka objašnjenja.
 1) See Notes on Methodology.

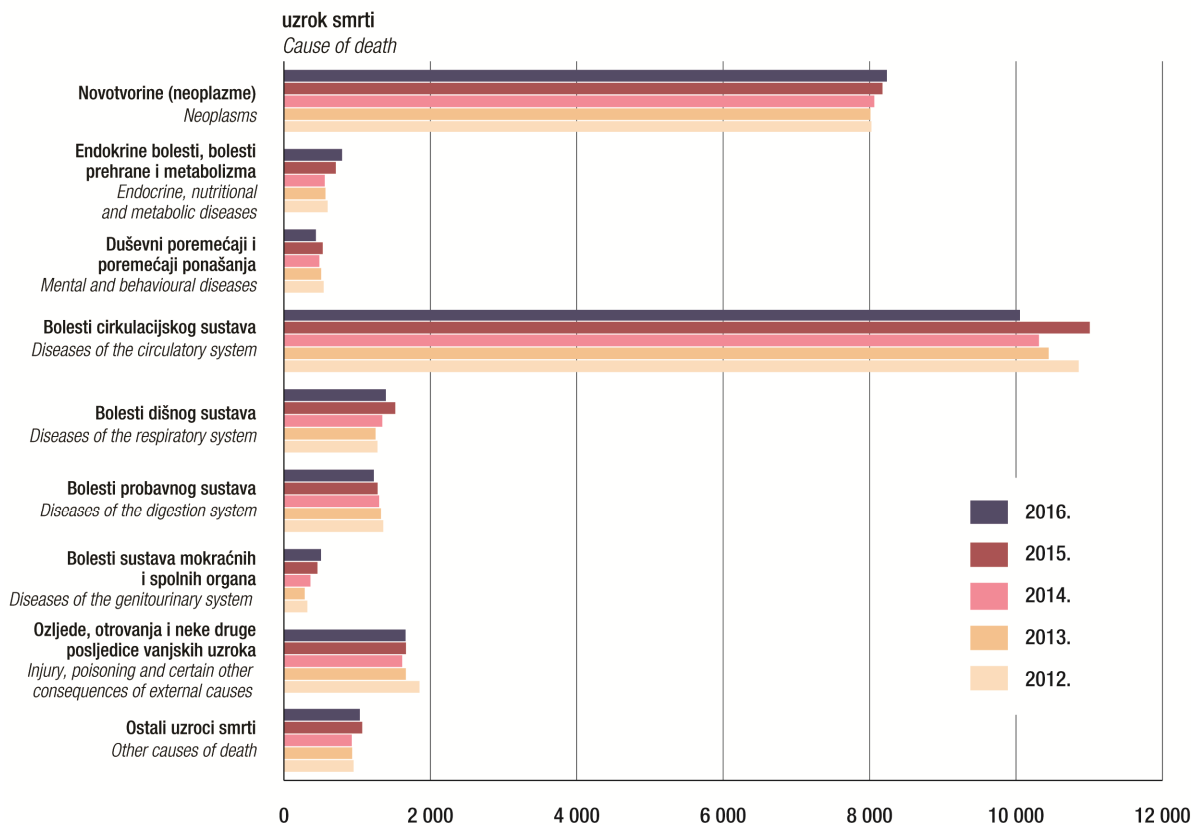
G-4. PROSJEČNA STAROST MAJKE PRI PRVOM PORODU U RAZDOBLJU 1987. – 2016.
AVERAGE MOTHER'S AGE AT FIRST BIRTH, 1987 – 2016



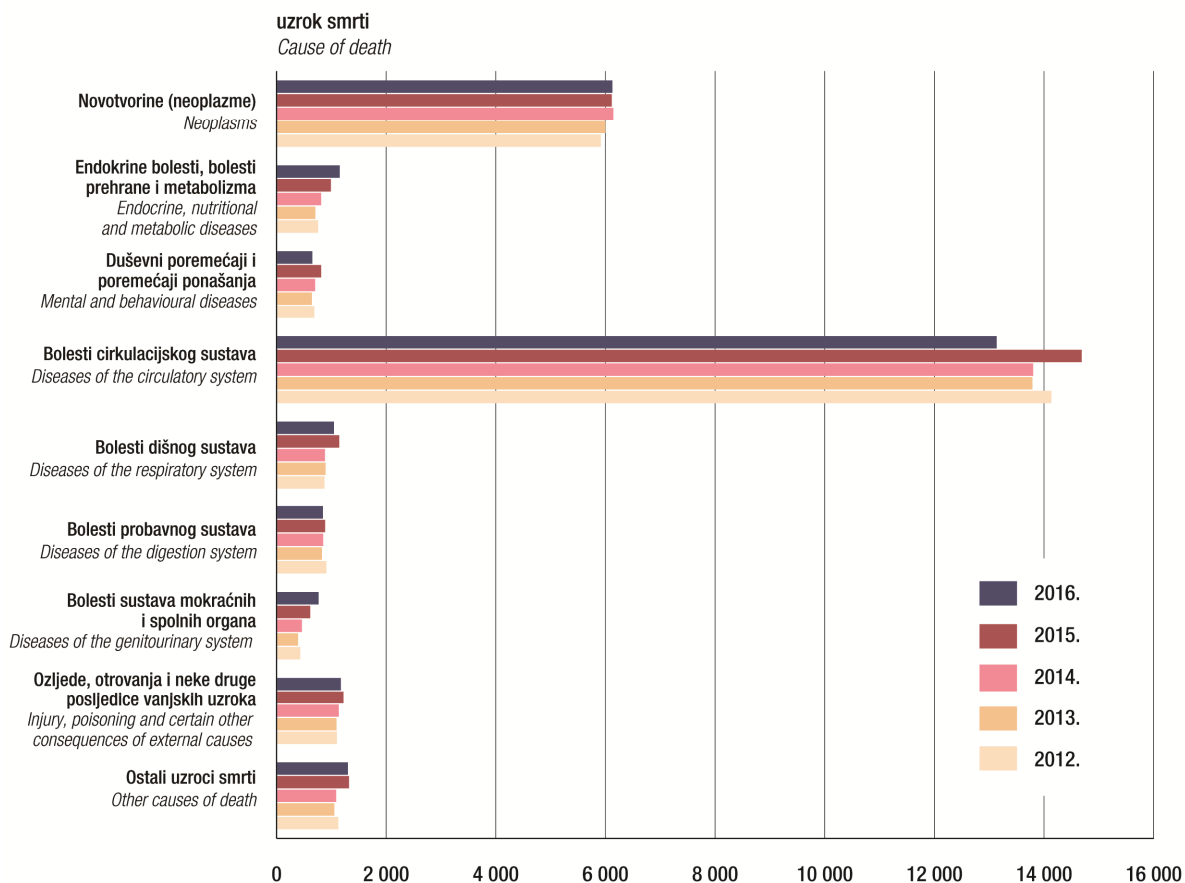
1.3. UMRLI PREMA SKUPINAMA UZROKA SMRTI I SPOLU U RAZDOBLJU 2012. – 2016.
DEATHS, BY GROUPS OF CAUSES OF DEATH AND SEX, 2012 – 2016

	Spol	2012.	2013.	2014.	2015.	2016.	Sex	
Ukupno	svoga	51 710	50 386	50 839	54 205	51 542	All	Total
	muškarci	25 776	24 988	24 965	26 414	25 344	Male	
	žene	25 934	25 398	25 874	27 791	26 198	Female	
Zarazne i parazitarne bolesti	svoga	291	311	347	384	457	All	Infectious and parasitic diseases
	muškarci	165	156	182	207	241	Male	
	žene	126	155	165	177	216	Female	
Novotvorine (neoplazme)	svoga	13 940	14 012	14 206	14 290	14 360	All	Neoplasms
	muškarci	8 025	8 012	8 063	8 175	8 236	Male	
	žene	5 915	6 000	6 143	6 115	6 124	Female	
Bolesti krvi i krvotvornog sustava te određene bolesti imunološkog sustava	svoga	37	23	20	25	45	All	Diseases of the blood and blood forming organs and certain disorders involving the immune mechanism
	muškarci	21	12	9	12	18	Male	
	žene	16	11	11	13	27	Female	
Endokrine bolesti, bolesti prehrane i metabolizma	svoga	1 354	1 275	1 370	1 699	1 946	All	Endocrine, nutritional and metabolic diseases
	muškarci	597	567	557	708	793	Male	
	žene	757	708	813	991	1 153	Female	
Duševni poremećaji i poremećaji ponašanja	svoga	1 229	1 153	1 188	1 342	1 089	All	Mental and behavioural disorders
	muškarci	542	509	484	530	436	Male	
	žene	687	644	704	812	653	Female	
Bolesti živčanog sustava	svoga	888	850	856	1 129	1 111	All	Diseases of the nervous system
	muškarci	427	424	416	543	512	Male	
	žene	461	426	440	586	599	Female	
Bolesti oka i očnih adnexa	svoga	-	-	-	-	-	All	Diseases of the eye and adnexa
	muškarci	-	-	-	-	-	Male	
	žene	-	-	-	-	-	Female	
Bolesti uha i mastoidnog nastavka	svoga	3	1	4	3	3	All	Diseases of the ear and mastoid process
	muškarci	3	-	1	1	1	Male	
	žene	-	1	3	2	2	Female	
Bolesti cirkulacijskog sustava	svoga	24 988	24 232	24 112	25 694	23 190	All	Diseases of the circulatory system
	muškarci	10 855	10 445	10 312	11 007	10 054	Male	
	žene	14 133	13 787	13 800	14 687	13 136	Female	
Bolesti dišnog sustava	svoga	2 152	2 144	2 227	2 663	2 440	All	Diseases of the respiratory system
	muškarci	1 278	1 251	1 344	1 520	1 392	Male	
	žene	874	893	883	1 143	1 048	Female	
Bolesti probavnog sustava	svoga	2 267	2 152	2 149	2 165	2 073	All	Diseases of the digestive system
	muškarci	1 357	1 325	1 300	1 279	1 228	Male	
	žene	910	827	849	886	845	Female	
Bolesti kože i potkožnog tkiva	svoga	8	11	5	8	5	All	Diseases of the skin and subcutaneous tissue
	muškarci	2	4	1	3	2	Male	
	žene	6	7	4	5	3	Female	
Bolesti mišićno-koštanog sustava i vezivnog tkiva	svoga	117	107	156	131	137	All	Diseases of the musculoskeletal system and connective tissue
	muškarci	34	17	29	22	17	Male	
	žene	83	90	127	109	120	Female	
Bolesti sustava mokraćnih i spolnih organa	svoga	750	676	824	1 072	1 273	All	Diseases of the genitourinary system
	muškarci	319	284	362	458	507	Male	
	žene	431	392	462	614	766	Female	
Trudnoća, porođaj i babinje	svoga	3	2	1	1	1	All	Pregnancy, childbirth and the puerperium
	žene	3	2	1	1	1	Female	
Određena stanja nastala u perinatalnom razdoblju	svoga	87	101	121	94	75	All	Certain conditions originating in the perinatal period
	muškarci	47	56	71	53	40	Male	
	žene	40	45	50	41	35	Female	
Kongenitalne malformacije, deformiteti i kromosomske abnormalnosti	svoga	80	105	109	114	103	All	Congenital malformations, deformations and chromosomal abnormalities
	muškarci	42	61	59	56	55	Male	
	žene	38	44	50	58	48	Female	
Simptomi, znakovi i abnormalni klinički i laboratorijski nalazi nevršteni drugamo	svoga	565	473	394	503	400	All	Symptoms, signs and abnormal clinical and laboratory findings not elsewhere classified
	muškarci	211	201	159	173	150	Male	
	žene	354	272	235	330	250	Female	
Ozljede, otrovanja i neke druge posljedice vanjskih uzroka	svoga	2 951	2 758	2 750	2 888	2 834	All	Injury, poisoning and certain other consequences of external causes
	muškarci	1 851	1 664	1 616	1 667	1 662	Male	
	žene	1 100	1 094	1 134	1 221	1 172	Female	

G-5. UMRILI MUŠKARCI PREMA SKUPINAMA UZROKA SMRTI U RAZDOBLJU 2012. – 2016.
MALE DEATHS, BY GROUPS OF CAUSES OF DEATH, 2012 – 2016



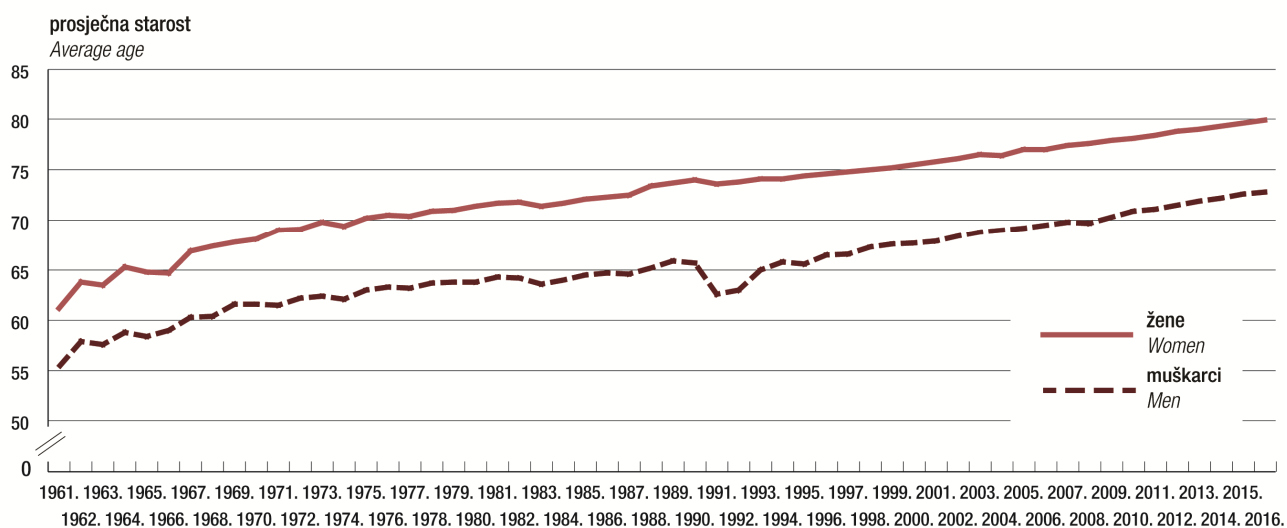
G-6. UMRLE ŽENE PREMA SKUPINAMA UZROKA SMRTI U RAZDOBLJU 2012. – 2016.
FEMALE DEATHS, BY GROUPS OF CAUSES OF DEATH, 2012 – 2016



1.4. UMRLI PREMA SPOLU I STAROSTI U RAZDOBLJU 2007. – 2016.
DEATHS, BY SEX AND AGE, 2007 – 2016

	2007.	2008.	2009.	2010.	2011.	2012.	2013.	2014.	2015.	2016.	Total
Ukupno	52 367	52 151	52 414	52 096	51 019	51 710	50 386	50 839	54 205	51 542	
Starost muškaraca Age of men											
Do 1 godine	114	123	119	111	107	80	93	113	87	82	Up to 1 year
1 – 4	22	23	23	18	14	21	28	16	13	14	1 – 4
5 – 9	16	16	13	17	12	11	8	12	15	14	5 – 9
10 – 14	20	19	28	15	18	18	16	17	14	15	10 – 14
15 – 19	100	89	77	50	72	50	63	57	46	58	15 – 19
20 – 24	167	167	145	110	111	99	92	72	93	78	20 – 24
25 – 29	160	163	125	134	129	113	111	91	85	86	25 – 29
30 – 34	187	178	161	146	153	155	148	111	139	125	30 – 34
35 – 39	234	262	226	209	197	214	177	192	220	171	35 – 39
40 – 44	418	459	427	348	332	348	273	247	258	284	40 – 44
45 – 49	794	845	755	695	625	644	591	538	558	485	45 – 49
50 – 54	1 480	1 454	1 367	1 206	1 190	1 155	1 040	1 045	984	919	50 – 54
55 – 59	1 900	1 966	1 913	1 959	1 878	1 888	1 704	1 765	1 740	1 599	55 – 59
60 – 64	2 027	2 108	2 143	2 211	2 405	2 355	2 488	2 417	2 574	2 459	60 – 64
65 – 69	3 201	3 023	2 880	2 677	2 436	2 516	2 360	2 513	2 845	2 955	65 – 69
70 – 74	4 401	4 265	4 022	3 980	3 622	3 626	3 454	3 236	3 187	2 904	70 – 74
75 – 79	4 972	4 808	4 918	4 868	4 654	4 558	4 453	4 287	4 498	4 171	75 – 79
80 – 84	3 401	3 549	3 840	3 995	4 041	4 504	4 233	4 451	4 639	4 444	80 – 84
85 i više	2 677	2 701	2 831	2 932	3 184	3 416	3 652	3 785	4 419	4 481	85 and over
Nepoznato	9	11	6	2	4	5	4	-	-	-	Unknown
Starost žena Age of women											
Do 1 godine	120	72	116	81	85	70	69	86	67	79	Up to 1 year
1 – 4	13	19	13	17	11	13	17	6	19	8	1 – 4
5 – 9	17	8	12	8	11	11	9	8	12	9	5 – 9
10 – 14	12	14	17	14	7	10	5	9	16	6	10 – 14
15 – 19	30	27	36	34	22	18	22	13	23	12	15 – 19
20 – 24	40	39	30	40	26	28	28	27	17	20	20 – 24
25 – 29	48	42	50	34	42	37	43	33	36	29	25 – 29
30 – 34	62	59	43	49	64	48	52	58	48	45	30 – 34
35 – 39	98	105	94	93	78	76	103	75	88	75	35 – 39
40 – 44	157	179	168	160	141	153	140	126	144	113	40 – 44
45 – 49	346	319	300	294	320	272	260	272	245	211	45 – 49
50 – 54	580	547	522	544	511	491	465	425	439	389	50 – 54
55 – 59	773	824	719	775	779	782	728	753	774	662	55 – 59
60 – 64	904	966	942	1 049	1 010	992	1 034	1 054	1 101	1 070	60 – 64
65 – 69	1 735	1 683	1 653	1 472	1 400	1 302	1 230	1 337	1 480	1 575	65 – 69
70 – 74	3 095	2 937	2 964	2 888	2 651	2 486	2 347	2 201	2 308	1 997	70 – 74
75 – 79	5 025	5 032	5 073	4 944	4 534	4 552	4 302	4 136	4 277	3 861	75 – 79
80 – 84	6 164	6 132	6 140	6 083	6 056	6 101	5 938	6 207	6 469	6 179	80 – 84
85 i više	6 846	6 916	7 501	7 831	8 084	8 489	8 604	9 047	10 228	9 858	85 and over
Nepoznato	2	2	2	3	3	3	2	1	-	-	Unknown

G-7. PROSJEČNA STAROST UMRLIH OSOBA U RAZDOBLJU 1961. – 2016.
AVERAGE AGE OF DECEASED PERSONS, 1961 – 2016



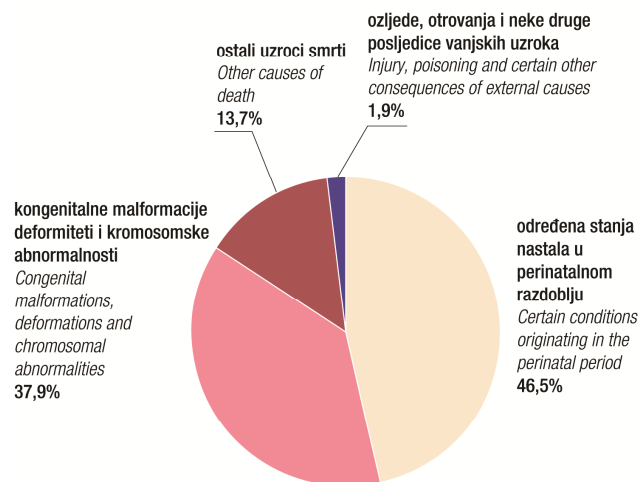
1.5. UMRLA DOJENČAD PREMA SKUPINAMA UZROKA SMRTI U RAZDOBLJU 2012. – 2016.
INFANT DEATHS, BY GROUPS OF CAUSES OF DEATH, 2012 – 2016

	2012.	2013.	2014.	2015.	2016.	
Ukupno	150	162	199	154	161	<i>Total</i>
Određena stanja nastala u perinatalnom razdoblju	87	101	121	94	75	<i>Certain conditions originating in the perinatal period</i>
Kongenitalne malformacije, deformiteti i kromosomske abnormalnosti	43	33	60	48	61	<i>Congenital malformations, deformations and chromosomal abnormalities</i>
Bolesti dišnog sustava	4	2	-	2	1	<i>Diseases of the respiratory system</i>
Ozljede, otrovanja i neke druge posljedice vanjskih uzroka	2	2	1	2	3	<i>Injury, poisoning and certain other consequences of external causes</i>
Ostali uzroci smrti	14	24	17	8	21	<i>Other causes of death</i>

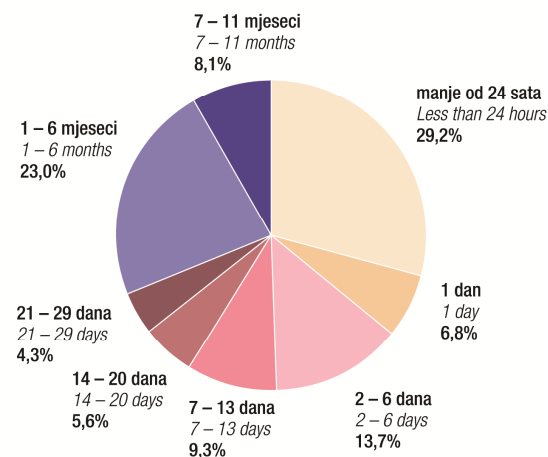
1.6. UMRLA DOJENČAD PREMA STAROSTI U RAZDOBLJU 2012. – 2016.
INFANT DEATHS, BY AGE, 2012 – 2016

	2012.	2013.	2014.	2015.	2016.	
Ukupno	150	162	199	154	161	<i>Total</i>
Manje od 24 sata	40	52	71	50	47	<i>Less than 24 hours</i>
1 dan	10	12	12	7	11	<i>1 day</i>
2 – 6 dana	29	28	39	24	22	<i>2 – 6 days</i>
7 – 13 dana	11	21	11	14	15	<i>7 – 13 days</i>
14 – 20 dana	8	11	8	11	9	<i>14 – 20 days</i>
21 – 29 dana	5	3	10	10	7	<i>21 – 29 days</i>
1 – 6 mjeseci	37	26	39	30	37	<i>1 – 6 months</i>
7 – 11 mjeseci	10	9	9	8	13	<i>7 – 11 months</i>

G-8. UMRLA DOJENČAD PREMA SKUPINAMA UZROKA SMRTI U 2016.
INFANT DEATHS, BY GROUPS OF CAUSES OF DEATH, 2016



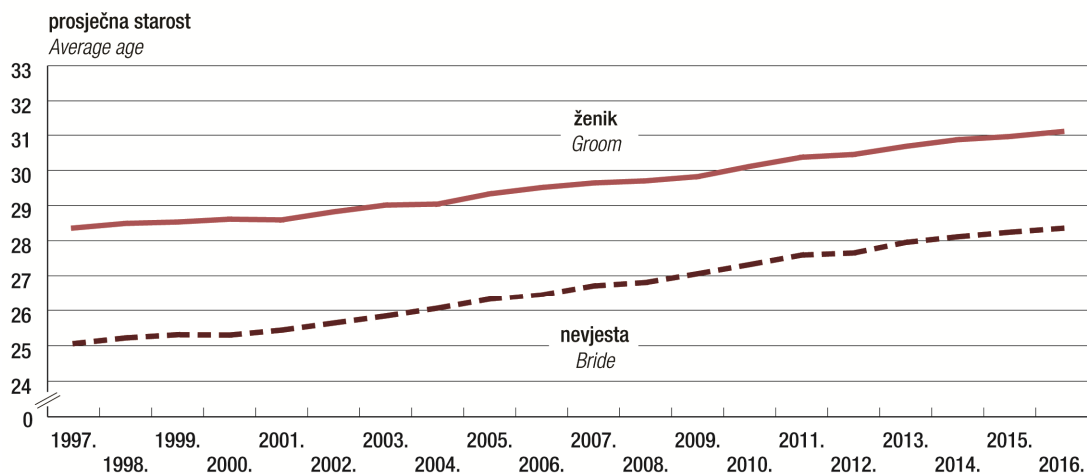
G-9. UMRLA DOJENČAD PREMA STAROSTI U 2016.
INFANT DEATHS, BY AGE, 2016



1.7. SKLOPLJENI BRAKovi PREMA STAROSTI ŽENIKA I NEVJESTE U RAZDOBLJU 2007. – 2016.
MARRIAGES, BY AGE OF GROOM AND BRIDE, 2007 – 2016

	2007.	2008.	2009.	2010.	2011.	2012.	2013.	2014.	2015.	2016.
Ukupno Total	23 140	23 373	22 382	21 294	20 211	20 323	19 169	19 501	19 834	20 467
	Ženik Groom									
Do 19 godina Up to 19 years	208	229	184	178	153	168	113	118	118	109
20 – 24	4 016	3 953	3 441	3 018	2 729	2 672	2 294	2 086	2 004	2 014
25 – 29	8 838	8 930	8 664	7 994	7 300	7 302	6 787	6 731	6 747	6 904
30 – 34	5 365	5 509	5 692	5 587	5 533	5 599	5 286	5 660	5 737	5 872
35 – 39	2 074	2 204	2 033	2 244	2 176	2 217	2 234	2 267	2 478	2 685
40 – 44	944	945	922	892	901	895	920	1 045	1 016	1 079
45 – 49	561	524	489	472	488	454	505	555	594	634
50 – 54	351	362	305	260	300	307	324	364	373	409
55 – 59	257	255	208	216	194	236	224	224	257	275
60 – 64	149	151	149	160	169	164	187	156	185	162
65 – 69	150	124	119	97	95	120	123	122	142	133
70 – 74	102	98	84	76	83	86	79	80	66	83
75 i više 75 and over	119	88	90	97	85	102	91	92	116	108
Nepoznato Unknown	6	1	2	3	5	1	2	1	1	-
	Nevjesta Bride									
Do 19 godina Up to 19 years	1 578	1 488	1 276	1 136	972	936	764	742	676	705
20 – 24	7 283	7 119	6 450	5 783	5 216	5 136	4 479	4 299	4 269	4 294
25 – 29	8 138	8 528	8 496	7 963	7 667	7 801	7 350	7 423	7 610	7 714
30 – 34	3 335	3 501	3 518	3 849	3 704	3 733	3 760	4 034	3 961	4 274
35 – 39	1 169	1 142	1 212	1 198	1 216	1 253	1 277	1 393	1 568	1 637
40 – 44	543	544	507	516	502	496	536	607	627	714
45 – 49	372	347	311	271	322	320	328	370	417	423
50 – 54	317	301	243	230	247	241	272	245	270	275
55 – 59	212	186	154	140	171	174	195	175	191	160
60 – 64	73	106	96	107	94	122	106	105	143	136
65 – 69	68	56	59	46	55	50	53	56	62	82
70 – 74	29	30	33	27	25	31	31	24	25	32
75 i više 75 and over	17	16	19	17	12	23	13	19	13	19
Nepoznato Unknown	6	9	8	11	8	7	5	9	2	2

G-10. PROSJEČNA STAROST ŽENIKA I NEVJESTE PRI SKLAPANJU PRVOG BRAKA U RAZDOBLJU 1997. – 2016.
AVERAGE AGE OF GROOM AND BRIDE AT FIRST MARRIAGE, 1997 – 2016

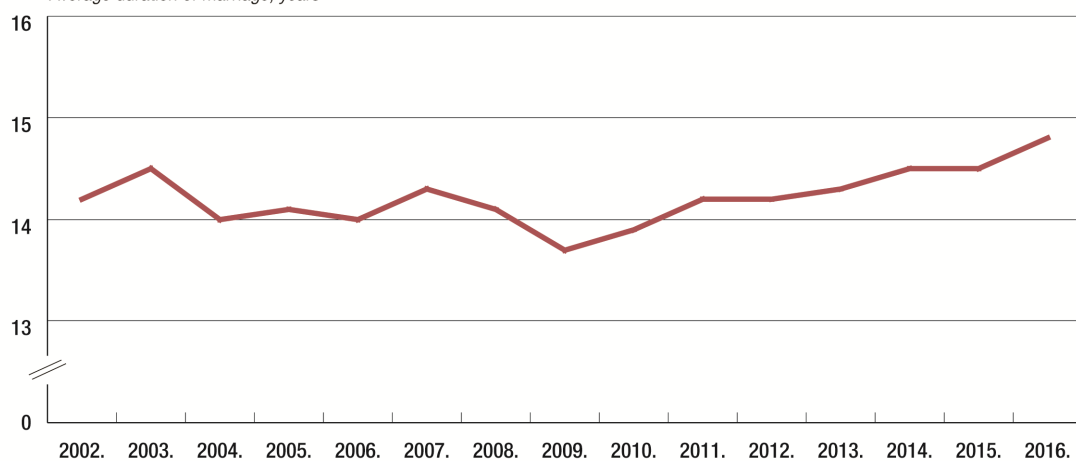


1.8. RAZVEDENI BRAKOVİ PREMA TRAJANJU BRAKA U RAZDOBLJU 2007. – 2016.
DIVORCES, BY DURATION OF MARRIAGE, 2007 – 2016

	2007.	2008.	2009.	2010.	2011.	2012.	2013.	2014.	2015.	2016.
Ukupno <i>Total</i>	4 785	5 025	5 076	5 058	5 662	5 659	5 992	6 570	6 010	7 036
Do 1 godine <i>Up to 1 year</i>	97	93	92	80	88	95	80	71	79	67
1	171	179	201	201	189	165	168	197	160	176
2	206	234	266	259	290	259	257	276	281	242
3	227	275	296	312	318	330	288	319	284	303
4	239	267	264	256	305	288	301	328	264	302
5	273	260	286	273	262	257	296	340	294	319
6	225	243	250	260	235	247	289	327	305	320
7	224	242	232	223	255	262	285	301	273	384
8	180	198	222	212	240	232	240	284	258	325
9	179	182	210	176	200	219	246	253	237	300
10 – 14	770	827	811	784	925	942	1 075	1 122	1 012	1 259
15 – 19	632	616	606	629	780	830	837	893	878	1 049
20 – 24	565	604	578	587	639	651	685	755	645	797
25 i više <i>25 and over</i>	797	805	762	806	936	882	945	1 104	1 040	1 193

G-11. RAZVEDENI BRAKOVİ PREMA PROSJEČNOM TRAJANJU BRAKA U RAZDOBLJU 2002. – 2016.
DIVORCES, BY AVERAGE DURATION OF MARRIAGE, 2002 – 2016

prosječno trajanje braka u godinama
Average duration of marriage, years



2. PRIRODNO KRETANJE STANOVNIŠTVA
NATURAL CHANGE IN POPULATION

2.1. PRIRODNO KRETANJE STANOVNIŠTVA U 2016. PO ŽUPANIJAMA
NATURAL CHANGE IN POPULATION, BY COUNTIES, 2016

Županija County of	Rođeni Births			Živorodeni izvan braka Live births out of wedlock	Umrli Deaths	Umrli dojenčad Infant deaths	Prirodni prirast Natural increase	Sklopljeni brakovi Marriages	Razvedeni brakovi Divorces	Izvanbrač- na djeca na 1 000 živorodnih Children born out of wedlock per 1 000 live births	Umrli dojenčad na 1 000 živorodnih Infant deaths per 1 000 live births
	ukupno Total	živorodeni Live births	mrtvorodeni Stillbirths								
Republika Hrvatska Republic of Croatia	37 706	37 537	169	7 110	51 542	161	-14 005	20 467	7 036	189,4	4,3
Zagrebačka Zagreb	2 774	2 759	15	415	3 422	6	-663	1 593	456	150,4	2,2
Krapinsko-zagorska Krapina-Zagorje	1 055	1 051	4	183	1 834	5	-783	615	189	174,1	4,8
Sisačko-moslavačka Sisak-Moslavina	1 351	1 343	8	362	2 368	3	-1 025	786	408	269,5	2,2
Karlovačka Karlovac	989	985	4	199	1 787	5	-802	555	154	202,0	5,1
Varaždinska Varaždin	1 509	1 502	7	395	2 183	9	-681	800	297	263,0	6,0
Koprivničko-križevačka Koprivnica-Križevci	1 017	1 012	5	263	1 664	8	-652	549	186	259,9	7,9
Bjelovarsko-bilogorska Bjelovar-Bilogora	962	958	4	243	1 657	3	-699	589	156	253,7	3,1
Primorsko-goranska Primorje-Gorski kotar	2 305	2 293	12	665	3 622	8	-1 329	1 255	539	290,0	3,5
Ličko-senjska Lika-Senj	372	370	2	81	839	1	-469	217	38	218,9	2,7
Virovitičko-podravska Virovitica-Podravina	690	686	4	134	1 109	6	-423	434	123	195,3	8,7
Požeško-slavonska Požega-Slavonia	619	617	2	74	987	5	-370	447	105	119,9	8,1
Brodsko-posavska Slavonski Brod-Posavina	1 303	1 301	2	153	2 031	6	-730	838	206	117,6	4,6
Zadarska Zadar	1 578	1 571	7	299	1 950	11	-379	828	146	190,3	7,0
Osječko-baranjska Osijek-Baranja	2 412	2 399	13	398	3 817	11	-1 418	1 547	530	165,9	4,6
Šibensko-kninska Šibenik-Knin	834	834	-	172	1 592	1	-758	459	115	206,2	1,2
Vukovarsko-srijemska Vukovar-Sirmium	1 450	1 436	14	148	2 307	7	-871	970	262	103,1	4,9
Splitsko-dalmatinska Split-Dalmatia	4 159	4 144	15	353	4 931	16	-787	2 233	781	85,2	3,9
Istarska Istria	1 673	1 669	4	475	2 354	8	-685	862	355	284,6	4,8
Dubrovačko-neretvanska Dubrovnik-Neretva	1 276	1 271	5	138	1 359	6	-88	585	129	108,6	4,7
Međimurska Međimurje	1 220	1 216	4	505	1 201	7	15	499	179	415,3	5,8
Grad Zagreb City of Zagreb	8 158	8 120	38	1 455	8 528	29	-408	3 806	1 682	179,2	3,6

2.2. PRIRODNO KRETANJE STANOVNIŠTVA U 2016. PO ŽUPANIJAMA I GRADOVIMA/OPĆINAMA
NATURAL CHANGE IN POPULATION, BY COUNTIES AND TOWNS/MUNICIPALITIES, 2016

Županija County of	Rođeni Births		Umrli Deaths	Umrli dojenčad Infant deaths		Prirodni prirast Natural increase	Brakovi Marital statistics		Vitalni indeks (živorođeni na 100 umrlih) Vital index (live births per 100 deaths)
	živorođeni Live births	mrtvorodeni Stillbirths		ukupno Total	do 6 dana starosti Up to 6 days		sklopljeni Marriages	razvedeni Divorces	
Republika Hrvatska Republic of Croatia	37 537	169	51 542	161	80	-14 005	20 467	7 036	72,8
Zagrebačka Zagreb	2 759	15	3 422	6	3	-663	1 593	456	80,6
Gradovi/ Towns									
Dugo Selo	190	-	127	2	-	63	110	36	149,6
Ivanić-Grad	132	1	172	-	-	-40	81	18	76,7
Jastrebarsko	135	1	223	-	-	-88	65	28	60,5
Samobor	329	4	395	-	-	-66	177	38	83,3
Sveta Nedelja	164	-	149	-	-	15	96	21	110,1
Sveti Ivan Zelina	138	-	191	1	1	-53	80	29	72,3
Velika Gorica	557	5	581	-	-	-24	309	104	95,9
Vrbovec	125	-	180	1	1	-55	76	25	69,4
Zaprešić	215	1	223	-	-	-8	132	49	96,4
Općine/ Municipalities									
Bedenica	9	-	18	-	-	-9	13	1	50,0
Bistra	57	-	89	1	-	-32	20	13	64,0
Brckovljani	45	1	69	-	-	-24	36	5	65,2
Brdovec	108	-	122	-	-	-14	60	16	88,5
Dubrava	35	-	90	-	-	-55	22	3	38,9
Dubrava	11	-	20	-	-	-9	3	1	55,0
Farkaševac	11	-	31	-	-	-20	4	2	35,5
Gradec	28	-	40	-	-	-12	16	5	70,0
Jakovlje	34	-	45	-	-	-11	14	7	75,6
Klinča Sela	49	1	62	-	-	-13	20	6	79,0
Kloštar Ivanić	53	1	61	-	-	-8	35	11	86,9
Krašić	14	-	32	-	-	-18	13	2	43,8
Krvarsko	20	-	26	-	-	-6	13	-	76,9
Križ	61	-	96	-	-	-35	30	11	63,5
Luka	12	-	22	-	-	-10	6	-	54,5
Marija Gorica	21	-	32	1	1	-11	15	5	65,6
Orle	16	-	28	-	-	-12	10	1	57,1
Pisarovina	32	-	48	-	-	-16	18	2	66,7
Pokupsko	16	-	46	-	-	-30	11	4	34,8
Preseka	13	-	22	-	-	-9	5	2	59,1
Pušća	18	-	34	-	-	-16	9	4	52,9
Rakovec	5	-	15	-	-	-10	5	-	33,3
Rugvica	77	-	71	-	-	6	62	3	108,5
Stupnik	25	-	38	-	-	-13	20	4	65,8
Žumberak	4	-	24	-	-	-20	7	-	16,7
Krapinsko-zagorska Krapina-Zagorje	1 051	4	1 834	5	4	-783	615	189	57,3
Gradovi/ Towns									
Donja Stubica	61	-	72	-	-	-11	21	5	84,7
Klanjec	30	-	37	1	1	-7	6	4	81,1
Krapina	102	1	160	-	-	-58	57	18	63,8
Oroslavje	40	-	76	-	-	-36	33	9	52,6
Pregrada	51	-	108	-	-	-57	25	11	47,2
Zabok	79	-	115	-	-	-36	41	28	68,7
Zlatar	49	-	91	2	1	-42	26	14	53,8
Općine/ Municipalities									
Bedekovčina	71	1	105	-	-	-34	37	8	67,6
Budinščina	17	-	37	-	-	-20	7	2	45,9
Desinić	23	-	64	-	-	-41	18	2	35,9
Đurmanec	34	-	51	-	-	-17	23	4	66,7
Gornja Stubica	36	-	68	-	-	-32	29	1	52,9
Hrašćina	13	-	25	-	-	-12	11	1	52,0
Hum na Sutli	44	-	70	-	-	-26	23	10	62,9
Jesenje	11	1	18	-	-	-7	11	-	61,1
Konjščina	24	-	51	-	-	-27	23	5	47,1
Kraljevec na Sutli	18	-	22	-	-	-4	7	-	81,8
Krapinske Toplice	35	-	76	-	-	-41	23	8	46,1
Kumrovec	9	-	15	-	-	-6	8	2	60,0
Lobor	30	-	60	-	-	-30	13	4	50,0
Mače	21	-	35	-	-	-14	13	6	60,0
Marija Bistrica	56	-	85	-	-	-29	34	7	65,9
Mihovljan	17	-	31	-	-	-14	7	3	54,8
Novi Golubovec	4	-	8	-	-	-4	3	-	50,0
Petrovsko	27	-	38	-	-	-11	16	2	71,1
Radoboj	23	-	38	-	-	-15	10	6	60,5

2.2. PRIRODNO KRETANJE STANOVNIŠTVA U 2016. PO ŽUPANIJAMA I GRADOVIMA/OPĆINAMA
NATURAL CHANGE IN POPULATION, BY COUNTIES AND TOWNS/MUNICIPALITIES, 2016

(nastavak)
 (continued)

Županija County of	Rođeni Births		Umrli Deaths	Umrli dojenčad Infant deaths		Prirodni prirast Natural increase	Brakovi Marital statistics		Vitalni indeks (živorodeni na 100 umrlih) Vital index (live births per 100 deaths)
	živorodeni Live births	mrtvorodeni Stillbirths		ukupno Total	do 6 dana starosti Up to 6 days		sklopljeni Marriages	razvedeni Divorces	
Stubičke Toplice	24	-	40	-	-	-16	11	7	60,0
Sveti Križ Začretje	38	-	74	1	1	-36	32	11	51,4
Tuhelj	13	-	33	-	-	-20	12	1	39,4
Veliko Trgovišće	35	-	74	1	1	-39	24	5	47,3
Zagorska Sela	6	-	15	-	-	-9	4	2	40,0
Zlatar-Bistrica	10	1	42	-	-	-32	7	3	23,8
Sisačko-moslavačka Sisak-Moslavina	1 343	8	2 368	3	2	-1 025	786	408	56,7
Gradovi/ Towns									
Glina	49	-	160	1	-	-111	39	18	30,6
Hrvatska Kostajnica	23	-	51	-	-	-28	14	5	45,1
Kutina	210	-	248	-	-	-38	112	47	84,7
Novska	116	-	142	-	-	-26	74	19	81,7
Petrinja	198	-	339	1	1	-141	131	82	58,4
Popovača	120	-	129	-	-	-9	63	21	93,0
Sisak	373	5	656	-	-	-283	187	159	56,9
Općine/ Municipalities									
Donji Kukuruzari	5	-	28	-	-	-23	10	2	17,9
Dvor	21	-	90	-	-	-69	21	5	23,3
Gvozd	20	-	63	-	-	-43	9	3	31,7
Hrvatska Dubica	9	-	43	-	-	-34	7	2	20,9
Jasenovac	11	-	33	-	-	-22	8	2	33,3
Lekenik	53	1	93	-	-	-40	33	7	57,0
Lipovljani	20	-	35	-	-	-15	13	6	57,1
Majur	4	-	24	-	-	-20	6	-	16,7
Martinska Ves	27	-	58	-	-	-31	7	2	46,6
Sunja	39	1	92	-	-	-53	29	12	42,4
Topusko	18	1	53	-	-	-35	11	11	34,0
Velika Ludina	27	-	31	1	1	-4	12	5	87,1
Karlovačka županija Karlovac	985	4	1 787	5	1	-802	555	154	55,1
Gradovi/ Towns									
Duga Resa	95	1	120	-	-	-25	62	17	79,2
Karlovac	387	2	721	1	-	-334	224	70	53,7
Ogulin	111	1	173	-	-	-62	47	19	64,2
Ozalj	60	-	106	-	-	-46	34	6	56,6
Slunj	33	-	105	1	-	-72	23	8	31,4
Općine/ Municipalities									
Barilović	37	-	47	-	-	-10	19	6	78,7
Bosiljevo	9	-	24	-	-	-15	2	-	37,5
Cetingrad	15	-	19	-	-	-4	7	-	78,9
Draganić	24	-	40	-	-	-16	12	1	60,0
Generalski Stol	16	-	45	-	-	-29	12	1	35,6
Josipdol	36	-	50	1	1	-14	20	5	72,0
Kamanje	6	-	7	-	-	-1	9	-	85,7
Krnjak	20	-	39	-	-	-19	7	3	51,3
Lasinja	14	-	29	-	-	-15	8	4	48,3
Netretić	24	-	53	-	-	-29	8	2	45,3
Plaški	18	-	36	1	-	-18	8	1	50,0
Rakovica	17	-	27	-	-	-10	11	4	63,0
Ribnik	1	-	10	-	-	-9	1	-	10,0
Saborsko	1	-	27	-	-	-26	4	-	3,7
Tounj	14	-	14	-	-	0	10	1	100,0
Vojnić	34	-	73	-	-	-39	21	5	46,6
Žakanje	13	-	22	1	-	-9	6	1	59,1
Varaždinska Varaždin	1 502	7	2 183	9	4	-681	800	297	68,8
Gradovi/ Towns									
Ivanec	126	1	156	-	-	-30	58	16	80,8
Lepoglava	56	1	104	1	-	-48	38	7	53,8
Ludbreg	69	-	120	-	-	-51	32	20	57,5
Novi Marof	110	-	165	1	1	-55	65	22	66,7
Varaždin	381	1	514	4	2	-133	192	107	74,1
Varaždinske Toplice	58	-	100	-	-	-42	38	9	58,0

2.2. PRIRODNO KRETANJE STANOVNIŠTVA U 2016. PO ŽUPANIJAMA I GRADOVIMA/OPĆINAMA
NATURAL CHANGE IN POPULATION, BY COUNTIES AND TOWNS/MUNICIPALITIES, 2016

(nastavak)
 (continued)

Županija County of	Rođeni Births		Umrli Deaths	Umrli dojenčad Infant deaths		Prirodni prirast Natural increase	Brakovi Marital statistics		Vitalni indeks (živorodeni na 100 umrlih) Vital index (live births per 100 deaths)
	živorođeni Live births	mrtvorodeni Stillbirths		ukupno Total	do 6 dana starosti Up to 6 days		sklopljeni Marriages	razvedeni Divorces	
<i>Općine/ Municipalities</i>									
Bednja	31	-	57	-	-	-26	28	8	54,4
Beretinec	19	-	26	-	-	-7	4	-	73,1
Breznica	16	-	35	-	-	-19	9	1	45,7
Breznički Hum	10	-	28	-	-	-18	8	-	35,7
Cestica	56	1	64	-	-	-8	29	8	87,5
Donja Voća	12	-	34	-	-	-22	16	2	35,3
Gornji Knežinec	46	-	70	-	-	-24	35	12	65,7
Jalžabet	26	-	46	-	-	-20	17	8	56,5
Klenovnik	15	-	38	-	-	-23	14	1	39,5
Ljubešćica	18	-	27	-	-	-9	9	2	66,7
Mali Bukovec	18	-	28	-	-	-10	6	4	64,3
Martijanec	24	-	49	-	-	-25	21	5	49,0
Maruševec	51	-	95	-	-	-44	36	12	53,7
Petrijanec	82	1	61	2	-	21	11	5	134,4
Sračinec	52	-	46	-	-	6	22	10	113,0
Sveti Đurd	32	-	54	-	-	-22	12	8	59,3
Sveti Ilija	34	-	38	1	1	-4	18	4	89,5
Trnovec Bartolovečki	56	1	73	-	-	-17	34	14	76,7
Veliki Bukovec	8	-	19	-	-	-11	4	-	42,1
Vidovec	55	1	64	-	-	-9	24	8	85,9
Vinica	28	-	56	-	-	-28	14	3	50,0
Visoko	13	-	16	-	-	-3	6	1	81,3
Koprivničko-križevačka <i>Koprivnica-Križevci</i>	1 012	5	1 664	8	4	-652	549	186	60,8
<i>Gradovi/ Towns</i>									
Đurđevac	101	1	125	1	-	-24	39	5	80,8
Koprivnica	268	-	365	1	1	-97	152	64	73,4
Križevci	165	-	299	3	1	-134	82	49	55,2
<i>Općine/ Municipalities</i>									
Drnje	12	-	27	-	-	-15	7	5	44,4
Đelekovec	7	-	34	-	-	-27	2	1	20,6
Ferdinandovac	6	-	31	-	-	-25	9	1	19,4
Gola	17	-	41	-	-	-24	21	1	41,5
Gornja Rijeka	21	-	25	-	-	-4	9	3	84,0
Hlebine	12	-	16	-	-	-4	3	1	75,0
Kalinovac	8	-	27	-	-	-19	6	1	29,6
Kalnik	15	-	23	-	-	-8	5	3	65,2
Kloštar Podravski	30	-	39	-	-	-9	16	4	76,9
Koprivnički Bregi	21	-	33	-	-	-12	10	5	63,6
Koprivnički Ivanec	21	-	37	-	-	-16	17	4	56,8
Legrad	16	1	47	-	-	-31	11	2	34,0
Molve	28	-	25	-	-	3	18	-	112,0
Novigrad Podravski	24	-	56	1	1	-32	18	5	42,9
Novo Virje	5	-	21	-	-	-16	5	-	23,8
Peteranec	31	-	32	-	-	-1	11	4	96,9
Podravske Sesvete	17	-	34	-	-	-17	14	-	50,0
Rasinja	28	2	65	-	-	-37	8	2	43,1
Sokolovac	24	-	43	-	-	-19	17	8	55,8
Sveti Ivan Žabno	57	1	76	1	-	-19	32	7	75,0
Sveti Petar Orehovec	48	-	73	1	1	-25	24	5	65,8
Virje	30	-	70	-	-	-40	13	6	42,9
Bjelovarsko-bilogorska <i>Bjelovar-Bilogora</i>	958	4	1 657	3	1	-699	589	156	57,8
<i>Gradovi/ Towns</i>									
Bjelovar	308	1	468	-	-	-160	174	73	65,8
Čazma	69	-	134	-	-	-65	56	8	51,5
Daruvar	90	-	148	-	-	-58	49	20	60,8
Garešnica	76	-	129	1	1	-53	51	9	58,9
Grubišno Polje	48	1	112	-	-	-64	34	9	42,9
<i>Općine/ Municipalities</i>									
Berek	16	-	20	-	-	-4	8	2	80,0
Dežanovac	17	-	50	-	-	-33	19	2	34,0
Đulovac	41	1	50	1	-	-9	27	-	82,0
Hercegovac	14	-	44	-	-	-30	15	-	31,8
Ivanska	15	-	39	-	-	-24	10	3	38,5
Kapela	31	-	39	-	-	-8	16	4	79,5
Končanica	13	-	50	-	-	-37	11	1	26,0

2.2. PRIRODNO KRETANJE STANOVNIŠTVA U 2016. PO ŽUPANIJAMA I GRADOVIMA/OPĆINAMA
NATURAL CHANGE IN POPULATION, BY COUNTIES AND TOWNS/MUNICIPALITIES, 2016

(nastavak)
 (continued)

Županija County of	Rođeni Births		Umrli Deaths	Umrla dojenčad Infant deaths		Prirodni prirast Natural increase	Brakovi Marital statistics		Vitalni indeks (živorođeni na 100 umrlih) Vital index (live births per 100 deaths)
	živorođeni Live births	mrtvorodeni Stillbirths		ukupno Total	do 6 dana starosti Up to 6 days		sklopljeni Marriages	razvedeni Divorces	
Nova Rača	29	-	68	-	-	-39	25	3	42,6
Rovišće	55	-	50	-	-	5	29	7	110,0
Severin	4	-	18	-	-	-14	2	2	22,2
Sirač	24	-	21	1	-	3	11	3	114,3
Šandrovac	20	-	33	-	-	-13	9	-	60,6
Štefanje	24	-	37	-	-	-13	14	1	64,9
Velika Pisanica	5	-	33	-	-	-28	3	-	15,2
Velika Trnovitica	12	-	18	-	-	-6	3	-	66,7
Veliki Grđevac	28	1	43	-	-	-15	12	3	65,1
Veliko Trojstvo	13	-	43	-	-	-30	10	4	30,2
Zrinski Topolovac	6	-	10	-	-	-4	1	2	60,0
Primorsko-goranska Primorje-Gorski kotar	2 293	12	3 622	8	4	-1 329	1 255	539	63,3
Gradovi/ Towns									
Bakar	49	-	102	-	-	-53	24	19	48,0
Cres	24	-	47	-	-	-23	11	4	51,1
Crikvenica	76	-	141	-	-	-65	61	4	53,9
Čabar	21	-	75	-	-	-54	15	3	28,0
Delnice	58	-	85	-	-	-27	20	6	68,2
Kastav	83	-	98	-	-	-15	30	26	84,7
Kraljevica	26	-	52	-	-	-26	21	8	50,0
Krk	61	-	73	-	-	-12	36	21	83,6
Mali Lošinj	58	1	104	1	1	-46	35	15	55,8
Novi Vinodolski	23	-	54	-	-	-31	23	-	42,6
Opatija	89	-	144	-	-	-55	42	18	61,8
Rab	53	2	100	-	-	-47	30	16	53,0
Rijeka	962	4	1 582	4	1	-620	539	252	60,8
Vrbovsko	24	-	102	-	-	-78	16	4	23,5
Općine/ Municipalities									
Baška	8	-	18	-	-	-10	6	3	44,4
Brod Moravice	12	-	16	1	1	-4	3	-	75,0
Čavle	62	-	65	1	-	-3	39	18	95,4
Dobrinj	13	-	38	-	-	-25	14	1	34,2
Fužine	9	-	19	-	-	-10	3	1	47,4
Jelenje	50	1	46	-	-	4	20	10	108,7
Klana	19	-	31	-	-	-12	5	3	61,3
Kostrena	33	-	43	-	-	-10	10	10	76,7
Lokve	10	-	15	-	-	-5	3	1	66,7
Lopar	5	-	21	-	-	-16	3	3	23,8
Lovran	34	-	52	-	-	-18	11	5	65,4
Malinska-Dubašnica	24	-	36	1	1	-12	14	1	66,7
Matulji	119	-	121	-	-	-2	53	31	98,3
Mošćenička Draga	9	-	21	-	-	-12	6	1	42,9
Mrkopalj	3	-	26	-	-	-23	3	-	11,5
Omišalj	38	-	26	-	-	12	23	4	146,2
Punat	12	-	22	-	-	-10	12	2	54,5
Ravna Gora	10	-	45	-	-	-35	8	2	22,2
Skrad	3	-	22	-	-	-19	4	-	13,6
Vinodolska općina	28	-	50	-	-	-22	16	1	56,0
Viškovo	172	3	109	-	-	63	91	46	157,8
Vrbnik	13	1	21	-	-	-8	5	-	61,9
Ličko-senjska Lika-Senj	370	2	839	1	-	-469	217	38	44,1
Gradovi/ Towns									
Gospić	106	-	181	-	-	-75	52	12	58,6
Novajla	22	-	42	-	-	-20	19	9	52,4
Otočac	80	-	160	-	-	-80	54	6	50,0
Senj	52	-	115	-	-	-63	19	-	45,2
Općine/ Municipalities									
Brinje	19	-	64	-	-	-45	9	2	29,7
Donji Lapac	15	-	39	1	-	-24	8	-	38,5
Karlobag	4	-	22	-	-	-18	7	1	18,2
Lovinac	10	-	26	-	-	-16	5	-	38,5
Perušić	13	-	73	-	-	-60	7	3	17,8
Plitvička Jezera	35	2	60	-	-	-25	27	2	58,3
Udbina	10	-	36	-	-	-26	2	3	27,8
Vrhovine	4	-	21	-	-	-17	8	-	19,0

2.2. PRIRODNO KRETANJE STANOVNIŠTVA U 2016. PO ŽUPANIJAMA I GRADOVIMA/OPĆINAMA
NATURAL CHANGE IN POPULATION, BY COUNTIES AND TOWNS/MUNICIPALITIES, 2016

(nastavak)
 (continued)

Županija County of	Rođeni Births		Umrli Deaths	Umrla dojenčad Infant deaths		Prirodni prirast Natural increase	Brakovi Marital statistics		Vitalni indeks (živorodeni na 100 umrlih) Vital index (live births per 100 deaths)
	živorodeni Live births	mrtvorodeni Stillbirths		ukupno Total	do 6 dana starosti Up to 6 days		sklopljeni Marriages	razvedeni Divorces	
Virovitičko-podravska Virovitica-Podravina	686	4	1 109	6	2	-423	434	123	61,9
Gradovi/ Towns									
Orahovica	31	1	64	1	-	-33	27	6	48,4
Slatina	110	-	162	2	1	-52	76	21	67,9
Virovitica	183	-	243	-	-	-60	111	33	75,3
Općine/ Municipalities									
Crnac	10	-	23	-	-	-13	5	-	43,5
Čačinci	20	-	46	2	1	-26	12	2	43,5
Čadavica	17	-	36	-	-	-19	8	2	47,2
Gradina	20	-	59	-	-	-39	15	3	33,9
Lukač	26	-	49	-	-	-23	20	-	53,1
Mikleuš	8	-	20	-	-	-12	12	4	40,0
Nova Bukovica	8	-	27	-	-	-19	5	1	29,6
Pitomača	96	2	119	-	-	-23	53	25	80,7
Sopje	28	-	35	-	-	-7	13	2	80,0
Suhopolje	59	-	111	1	-	-52	35	12	53,2
Špišić Bukovica	30	1	62	-	-	-32	17	6	48,4
Voćin	34	-	26	-	-	8	17	4	130,8
Zdenci	6	-	27	-	-	-21	8	2	22,2
Požeško-slavonska Požega-Slavonia	617	2	987	5	5	-370	447	105	62,5
Gradovi/ Towns									
Kućevo	56	-	64	-	-	-8	37	4	87,5
Lipik	52	1	99	1	1	-47	23	9	52,5
Pakrac	72	-	142	2	2	-70	41	15	50,7
Pleternica	87	-	131	-	-	-44	62	13	66,4
Požega	180	-	275	2	2	-95	146	44	65,5
Općine/ Municipalities									
Brestovac	29	1	43	-	-	-14	27	5	67,4
Čaglin	24	-	42	-	-	-18	15	1	57,1
Jakšić	38	-	47	-	-	-9	25	6	80,9
Kaptol	29	-	49	-	-	-20	29	3	59,2
Velika	50	-	95	-	-	-45	42	5	52,6
Brodsko-posavska Slavonski Brod-Posavina	1 301	2	2 031	6	3	-730	838	206	64,1
Gradovi/ Towns									
Nova Gradiška	131	-	189	-	-	-58	75	21	69,3
Slavonski Brod	489	2	659	2	1	-170	282	105	74,2
Općine/ Municipalities									
Bebrina	33	-	36	-	-	-3	26	3	91,7
Brodski Stupnik	25	-	50	-	-	-25	17	5	50,0
Bukovlje	24	-	36	-	-	-12	19	7	66,7
Cernik	25	-	68	1	-	-43	23	7	36,8
Davor	20	-	26	-	-	-6	13	2	76,9
Donji Andrijevci	32	-	50	-	-	-18	20	5	64,0
Dragalić	10	-	22	-	-	-12	6	1	45,5
Garčin	45	-	65	-	-	-20	39	5	69,2
Gornja Vrba	24	-	25	1	1	-1	18	3	96,0
Gornji Bogičevci	11	-	36	-	-	-25	13	-	30,6
Gundinci	17	-	19	-	-	-2	11	1	89,5
Klakar	20	-	27	-	-	-7	19	1	74,1
Nova Kapela	33	-	57	2	1	-24	30	6	57,9
Okučani	20	-	61	-	-	-41	12	4	32,8
Oprisavci	16	-	29	-	-	-13	11	-	55,2
Oriovac	59	-	84	-	-	-25	29	4	70,2
Podcrkavlje	31	-	34	-	-	-3	11	-	91,2
Rešetari	28	-	70	-	-	-42	18	5	40,0
Sibinj	59	-	78	-	-	-19	42	4	75,6
Sikirevci	22	-	34	-	-	-12	11	1	64,7
Slavonski Šamac	14	-	27	-	-	-13	16	1	51,9
Stara Gradiška	6	-	35	-	-	-29	4	3	17,1
Staro Petrovo Selo	39	-	91	-	-	-52	19	4	42,9
Velika Kopanica	20	-	48	-	-	-28	17	2	41,7
Vrbe	19	-	36	-	-	-17	10	1	52,8
Vrpolje	29	-	39	-	-	-10	27	5	74,4

2.2. PRIRODNO KRETANJE STANOVNIŠTVA U 2016. PO ŽUPANIJAMA I GRADOVIMA/OPĆINAMA
NATURAL CHANGE IN POPULATION, BY COUNTIES AND TOWNS/MUNICIPALITIES, 2016

(nastavak)
 (continued)

Županija County of	Rođeni Births		Umrli Deaths	Umrli dojenčad Infant deaths		Prirodni prirast Natural increase	Brakovi Marital statistics		Vitalni indeks (živorodeni na 100 umrlih) Vital index (live births per 100 deaths)
	živorodeni Live births	mrtvorodeni Stillbirths		ukupno Total	do 6 dana starosti Up to 6 days		sklopljeni Marriages	razvedeni Divorces	
Zadarska Zadar	1 571	7	1 950	11	6	-379	828	146	80,6
Gradovi/ Towns									
Benkovac	85	1	133	-	-	-48	62	2	63,9
Biograd na Moru	68	-	61	-	-	7	29	3	111,5
Nin	31	1	34	-	-	-3	16	2	91,2
Obrovac	28	-	44	-	-	-16	21	2	63,6
Pag	25	-	49	-	-	-24	20	5	51,0
Zadar	747	3	732	7	4	15	348	93	102,0
Općine/ Municipalities									
Bibinje	44	-	37	-	-	7	24	5	118,9
Galovac	21	-	10	-	-	11	13	1	210,0
Gračac	22	-	65	-	-	-43	11	1	33,8
Jasenice	13	-	19	-	-	-6	6	-	68,4
Kali	15	-	27	-	-	-12	8	2	55,6
Kolan	6	-	14	-	-	-8	4	1	42,9
Kukljica	8	-	18	-	-	-10	3	1	44,4
Lišane Ostrovičke	4	-	9	-	-	-5	5	-	44,4
Novigrad	20	1	36	-	-	-16	18	-	55,6
Pakoštane	37	-	31	-	-	6	11	-	119,4
Pašman	19	-	42	-	-	-23	7	2	45,2
Polača	12	-	24	-	-	-12	10	-	50,0
Poličnik	45	-	41	-	-	4	26	3	109,8
Posedarje	31	-	44	-	-	-13	20	3	70,5
Povljana	10	-	8	-	-	2	4	1	125,0
Preko	36	1	77	-	-	-41	16	3	46,8
Privlaka	20	-	30	1	1	-10	13	-	66,7
Ražanac	15	-	45	1	-	-30	14	-	33,3
Sali	17	-	30	-	-	-13	8	1	56,7
Stankovci	16	-	29	1	-	-13	11	-	55,2
Starigrad	6	-	36	1	1	-30	8	1	16,7
Sukošan	56	-	49	-	-	7	17	2	114,3
Sveti Filip i Jakov	41	-	61	-	-	-20	25	7	67,2
Škabrnja	10	-	11	-	-	-1	8	1	90,9
Tkon	2	-	10	-	-	-8	4	-	20,0
Vir	28	-	28	-	-	0	16	2	100,0
Vrsi	14	-	33	-	-	-19	6	2	42,4
Zemunik Donji	19	-	33	-	-	-14	16	-	57,6
Osječko-baranjska Osijek-Baranja	2 399	13	3 817	11	5	-1 418	1 547	530	62,9
Gradovi/ Towns									
Beli Manastir	61	2	111	-	-	-50	47	14	55,0
Belišće	96	1	140	1	1	-44	74	22	68,6
Donji Miholjac	77	-	98	-	-	-21	74	20	78,6
Đakovo	235	-	327	2	1	-92	143	47	71,9
Našice	146	1	173	-	-	-27	95	31	84,4
Osijek	862	3	1 307	1	-	-445	546	230	66,0
Valpovo	76	1	139	-	-	-63	54	27	54,7
Općine/ Municipalities									
Antunovac	35	-	41	-	-	-6	20	4	85,4
Bilje	40	-	59	1	-	-19	16	9	67,8
Bizovac	26	1	80	-	-	-54	16	5	32,5
Čeminac	26	-	31	-	-	-5	16	7	83,9
Čepin	85	-	137	-	-	-52	65	16	62,0
Darda	65	-	97	1	-	-32	33	9	67,0
Donja Motičina	19	-	12	-	-	7	9	-	158,3
Draž	13	-	50	-	-	-37	11	1	26,0
Drenje	21	-	31	-	-	-10	12	3	67,7
Đurđenovac	53	-	98	1	-	-45	33	7	54,1
Erdut	39	-	122	-	-	-83	28	17	32,0
Ernestinovo	19	-	29	2	2	-10	12	2	65,5
Feričanci	14	-	25	-	-	-11	16	1	56,0
Gorjani	10	-	28	-	-	-18	8	1	35,7
Jagodnjak	13	-	42	-	-	-29	5	1	31,0
Kneževi Vinogradi	27	-	63	-	-	-36	21	5	42,9
Koška	33	-	60	-	-	-27	25	6	55,0
Levanjska Varoš	5	-	13	-	-	-8	3	-	38,5
Magadenovac	16	-	26	-	-	-10	5	1	61,5
Marjanci	15	1	29	-	-	-14	15	3	51,7
Petlovac	26	-	24	-	-	2	9	2	108,3

2.2. PRIRODNO KRETANJE STANOVNIŠTVA U 2016. PO ŽUPANIJAMA I GRADOVIMA/OPĆINAMA
NATURAL CHANGE IN POPULATION, BY COUNTIES AND TOWNS/MUNICIPALITIES, 2016

(nastavak)
(continued)

Županija County of	Rođeni Births		Umrli Deaths	Umrli dojenčad Infant deaths		Prirodni prirast Natural increase	Brakovi Marital statistics		Vitalni indeks (živorodeni na 100 umrlih) Vital index (live births per 100 deaths)
	živorodeni Live births	mrtvorodeni Stillbirths		ukupno Total	do 6 dana starosti Up to 6 days		sklopljeni Marriages	razvedeni Divorces	
Petrijevci	26	-	41	-	-	-15	7	5	63,4
Podgorač	22	1	43	-	-	-21	13	1	51,2
Podravska Moslavina	2	-	13	-	-	-11	5	3	15,4
Popovac	11	-	45	-	-	-34	7	2	24,4
Punitovci	14	-	25	-	-	-11	14	3	56,0
Satnica Đakovačka	23	-	22	-	-	1	13	2	104,5
Semeljci	55	1	57	1	-	-2	22	6	96,5
Strizivojna	22	-	33	-	-	-11	9	2	66,7
Šodolovci	6	-	29	-	-	-23	6	-	20,7
Trnava	10	-	15	-	-	-5	12	1	66,7
Viljevo	15	-	31	-	-	-16	9	3	48,4
Viškovci	12	1	26	-	-	-14	7	1	46,2
Vladislavci	18	-	32	-	-	-14	8	6	56,3
Vuka	10	-	13	1	1	-3	4	4	76,9
Šibensko-krninska Šibenik-Krin	834	-	1 592	1	1	-758	459	115	52,4
Gradovi/ Towns									
Dmiš	60	-	143	-	-	-83	31	8	42,0
Knin	122	-	189	-	-	-67	67	5	64,6
Skradin	23	-	68	-	-	-45	12	4	33,8
Šibenik	363	-	584	1	1	-221	197	69	62,2
Vodice	78	-	131	-	-	-53	32	13	59,5
Općine/ Municipalities									
Bilice	27	-	21	-	-	6	13	1	128,6
Biskupija	6	-	41	-	-	-35	3	-	14,6
Civljane	2	-	4	-	-	-2	1	-	50,0
Ervenik	3	-	31	-	-	-28	2	-	9,7
Kijevo	2	-	9	-	-	-7	2	-	22,2
Kistanje	19	-	73	-	-	-54	11	1	26,0
Murter-Kornati	16	-	28	-	-	-12	10	8	57,1
Pirovac	14	-	25	-	-	-11	9	-	56,0
Primošten	15	-	37	-	-	-22	16	3	40,5
Promina	6	-	28	-	-	-22	3	-	21,4
Rogoznica	20	-	43	-	-	-23	13	1	46,5
Ružić	16	-	27	-	-	-11	10	-	59,3
Tisno	18	-	45	-	-	-27	11	1	40,0
Tribunj	18	-	27	-	-	-9	11	-	66,7
Unešić	6	-	38	-	-	-32	5	1	15,8
Vukovarsko-srijemska Vukovar-Sirmium	1 436	14	2 307	7	4	-871	970	262	62,2
Gradovi/ Towns									
Ilok	45	-	104	-	-	-59	31	7	43,3
Otok	63	-	94	1	1	-31	36	8	67,0
Vinkovci	341	6	390	-	-	-49	171	55	87,4
Vukovar	179	-	390	3	1	-211	117	66	45,9
Županja	86	-	112	1	1	-26	72	21	76,8
Općine/ Municipalities									
Andrijaševci	44	-	37	-	-	7	30	7	118,9
Babina Greda	40	2	50	-	-	-10	19	3	80,0
Bogdanovci	21	1	25	1	-	-4	6	4	84,0
Borovo	33	-	62	-	-	-29	21	9	53,2
Bošnjaci	28	-	51	-	-	-23	23	2	54,9
Cerna	46	-	60	-	-	-14	21	4	76,7
Drenovci	32	-	83	-	-	-51	33	11	38,6
Gradište	17	-	37	-	-	-20	21	4	45,9
Gunja	30	-	48	-	-	-18	35	4	62,5
Ivankovo	61	1	108	-	-	-47	53	10	56,5
Jarmina	22	-	25	-	-	-3	14	1	88,0
Lovas	19	-	29	-	-	-10	6	2	65,5
Markušica	8	-	39	-	-	-31	8	-	20,5
Negoslavci	7	-	22	-	-	-15	7	1	31,8
Nijemci	39	-	71	-	-	-32	26	4	54,9
Nuštar	46	1	71	-	-	-25	30	7	64,8
Privlaka	15	1	22	-	-	-7	20	2	68,2
Stari Jankovci	26	-	61	-	-	-35	26	5	42,6
Stari Mikanovci	28	-	48	-	-	-20	26	2	58,3
Štitar	19	1	24	-	-	-5	14	2	79,2
Tompojevci	12	-	28	-	-	-16	9	-	42,9

2.2. PRIRODNO KRETANJE STANOVNIŠTVA U 2016. PO ŽUPANIJAMA I GRADOVIMA/OPĆINAMA
NATURAL CHANGE IN POPULATION, BY COUNTIES AND TOWNS/MUNICIPALITIES, 2016

(nastavak)
 (continued)

Županija County of	Rođeni Births		Umrli Deaths	Umrli dojenčad Infant deaths		Prirodni prirast Natural increase	Brakovi Marital statistics		Vitalni indeks (živorodeni na 100 umrlih) Vital index (live births per 100 deaths)
	živorodeni Live births	mrtvorodeni Stillbirths		ukupno Total	do 6 dana starosti Up to 6 days		sklopljeni Marriages	razvedeni Divorces	
Tordinci	13	-	26	-	-	-13	9	1	50,0
Tovarnik	18	-	37	-	-	-19	18	1	48,6
Trpinja	45	-	79	-	-	-34	40	10	57,0
Vodinci	19	-	17	-	-	2	12	3	111,8
Vrbanja	34	1	57	1	1	-23	16	6	59,6
Splitsko-dalmatinska Split-Dalmatia	4 144	15	4 931	16	5	-787	2 233	781	84,0
Gradovi/ Towns									
Hvar	32	-	42	-	-	-10	27	4	76,2
Imotski	121	-	80	-	-	41	44	2	151,3
Kaštela	385	-	322	-	-	63	201	79	119,6
Komiža	6	-	27	-	-	-21	5	3	22,2
Makarska	159	1	134	-	-	25	65	16	118,7
Omiš	145	-	175	2	-	-30	86	33	82,9
Sinj	222	4	231	1	-	-9	137	14	96,1
Solin	293	1	199	1	-	94	126	33	147,2
Split	1 512	5	1 929	7	4	-417	779	466	78,4
Stari Grad	22	-	43	-	-	-21	10	3	51,2
Supetar	43	1	43	-	-	0	24	7	100,0
Trilj	102	-	107	1	-	-5	59	3	95,3
Trogir	121	-	161	1	-	-40	73	31	75,2
Vis	12	-	24	-	-	-12	10	6	50,0
Vrgorac	64	-	85	-	-	-21	31	1	75,3
Vrlika	11	-	51	-	-	-40	12	2	21,6
Općine/ Municipalities									
Baška Voda	31	1	37	-	-	-6	13	4	83,8
Bol	9	-	16	-	-	-7	9	3	56,3
Brela	15	1	13	-	-	2	7	-	115,4
Cista Provo	20	-	35	-	-	-15	11	-	57,1
Dicmo	33	-	28	-	-	5	13	1	117,9
Dugi Rat	73	-	57	-	-	16	41	4	128,1
Dugopolje	28	-	36	1	-	-8	15	3	77,8
Gradac	15	-	25	-	-	-10	16	1	60,0
Hrvace	31	-	62	-	-	-31	27	4	50,0
Jelsa	31	-	60	-	-	-29	15	3	51,7
Klis	44	-	46	-	-	-2	32	6	95,7
Lečevica	3	-	18	-	-	-15	-	-	16,7
Lokvičići	2	-	12	-	-	-10	1	-	16,7
Lovreć	15	-	23	-	-	-8	9	-	65,2
Marina	54	-	73	-	-	-19	21	-	74,0
Milna	6	-	28	-	-	-22	3	1	21,4
Muč	30	-	77	-	-	-47	18	6	39,0
Nerežišća	8	-	20	-	-	-12	7	1	40,0
Okrug	22	-	35	-	-	-13	22	1	62,9
Otok	46	-	52	1	-	-6	29	1	88,5
Podbablje	36	-	52	-	-	-16	28	4	69,2
Podgora	16	-	33	-	-	-17	7	3	48,5
Podstrana	100	-	57	-	-	43	58	15	175,4
Postira	25	-	27	-	-	-2	9	1	92,6
Prgomet	3	-	11	-	-	-8	2	-	27,3
Primorski Dolac	8	-	9	-	-	-1	4	-	88,9
Proložac	28	-	42	1	1	-14	19	2	66,7
Pučišća	18	1	29	-	-	-11	6	1	62,1
Runovići	26	-	41	-	-	-15	16	2	63,4
Seget	37	-	43	-	-	-6	30	1	86,0
Selca	10	-	25	-	-	-15	8	-	40,0
Sučuraj	3	-	10	-	-	-7	1	1	30,0
Sutivan	5	-	15	-	-	-10	6	1	33,3
Šestanovac	16	-	31	-	-	-15	5	2	51,6
Šolta	11	-	37	-	-	-26	8	3	29,7
Tučepi	11	-	17	-	-	-6	8	1	64,7
Zadvarje	-	-	4	-	-	-4	3	-	-
Zagvozd	9	-	20	-	-	-11	6	-	45,0
Zmijavci	16	-	22	-	-	-6	11	2	72,7
Istarska Istria	1 669	4	2 354	8	3	-685	862	355	70,9
Gradovi/ Towns									
Buje - Buie	20	-	53	-	-	-33	21	9	37,7
Buzet	59	-	54	-	-	5	27	3	109,3

2.2. PRIRODNO KRETANJE STANOVNIŠTVA U 2016. PO ŽUPANIJAMA I GRADOVIMA/OPĆINAMA
NATURAL CHANGE IN POPULATION, BY COUNTIES AND TOWNS/MUNICIPALITIES, 2016

(nastavak)
 (continued)

Županija County of	Rođeni Births		Umrli Deaths	Umrli dojenčad Infant deaths		Prirodni prirast Natural increase	Brakovi Marital statistics		Vitalni indeks (živorođeni na 100 umrlih) Vital index (live births per 100 deaths)
	živorođeni Live births	mrtvorodeni Stillbirths		ukupno Total	do 6 dana starosti Up to 6 days		sklopljeni Marriages	razvedeni Divorces	
Labin	79	-	125	-	-	-46	42	11	63,2
Novigrad – Cittanova	26	-	35	-	-	-9	22	7	74,3
Pazin	74	-	108	1	-	-34	41	5	68,5
Poreč – Parenzo	147	-	146	2	1	1	76	45	100,7
Pula – Pola	423	1	684	2	1	-261	195	155	61,8
Rovinj – Rovigno	129	1	158	-	-	-29	62	19	81,6
Umag – Umago	103	-	131	1	-	-28	60	27	78,6
Vodnjan – Dignano	52	-	59	-	-	-7	25	5	88,1
<i>Općine/ Municipalities</i>									
Bale – Valle	10	-	16	-	-	-6	3	-	62,5
Barban	24	-	52	-	-	-28	11	3	46,2
Brtonigla – Verteneglio	20	-	11	-	-	9	8	-	181,8
Cerovlje	6	-	23	-	-	-17	6	2	26,1
Fažana – Fasana	20	-	47	-	-	-27	20	9	42,6
Funtana – Fontane	9	-	7	-	-	2	4	-	128,6
Gračšće	17	-	9	-	-	8	8	1	188,9
Grožnjan – Grisignana	8	-	7	-	-	1	1	2	114,3
Kanfanar	20	-	24	-	-	-4	8	1	83,3
Karolja	11	-	22	-	-	-11	11	1	50,0
Kaštelir-Labinci – Castelliere-S. Domenica	12	-	16	1	-	-4	6	-	75,0
Kršan	29	1	36	-	-	-7	16	1	80,6
Lanišće	3	-	10	-	-	-7	1	1	30,0
Ližnjan – Lisignano	37	-	43	-	-	-6	23	8	86,0
Lupoglav	11	-	13	-	-	-2	6	2	84,6
Marčana	31	-	46	-	-	-15	19	6	67,4
Medulin	52	-	79	-	-	-27	31	10	65,8
Motovun – Montana	10	-	8	-	-	2	3	1	125,0
Oprtalj – Portole	9	-	21	-	-	-12	1	-	42,9
Piće	14	-	23	-	-	-9	13	3	60,9
Raša	22	-	49	-	-	-27	14	3	44,9
Sveta Nedelja	30	-	40	-	-	-10	5	3	75,0
Sveti Lovreč	11	1	18	-	-	-7	6	-	61,1
Sveti Petar u Šumi	10	-	8	-	-	2	2	1	125,0
Svetvinčenat	18	-	29	-	-	-11	12	3	62,1
Tar-Vabriga – Torre-Abrega	15	-	18	-	-	-3	7	2	83,3
Tinjan	20	-	23	-	-	-3	9	1	87,0
Višnjan – Visignano	21	-	22	-	-	-1	9	1	95,5
Vižinada – Visinada	9	-	12	-	-	-3	5	-	75,0
Vrsar – Orsera	23	-	25	-	-	-2	11	3	92,0
Žminj	25	-	44	1	1	-19	12	1	56,8
Dubrovačko-neretvanska Dubrovnik-Neretva	1 271	5	1 359	6	3	-88	585	129	93,5
<i>Gradovi/ Towns</i>									
Dubrovnik	488	3	486	1	-	2	205	66	100,4
Korčula	55	-	97	-	-	-42	24	5	56,7
Metković	183	-	130	-	-	53	91	9	140,8
Opuzen	28	-	33	-	-	-5	15	4	84,8
Ploče	83	-	107	1	-	-24	47	11	77,6
<i>Općine/ Municipalities</i>									
Blato	27	1	36	-	-	-9	12	1	75,0
Dubrovačko primorje	14	-	39	-	-	-25	8	-	35,9
Janjina	2	-	6	-	-	-4	-	-	33,3
Konavle	75	-	103	-	-	-28	50	2	72,8
Kula Norinska	14	-	11	-	-	3	10	1	127,3
Lastovo	6	-	8	-	-	-2	3	-	75,0
Lumbarda	17	-	14	-	-	3	5	1	121,4
Mljet	12	-	19	-	-	-7	8	1	63,2
Orebić	47	-	49	-	-	-2	17	6	95,9
Pojezerje	11	-	9	-	-	2	1	1	122,2
Slivno	12	-	18	-	-	-6	8	1	66,7
Smokvica	7	-	13	-	-	-6	2	-	53,8
Ston	22	-	25	-	-	-3	10	3	88,0
Trpanj	8	-	9	-	-	-1	1	-	88,9
Vela Luka	36	-	63	2	2	-27	21	7	57,1
Zažablje	9	-	16	1	-	-7	4	-	56,3
Župa dubrovačka	115	1	68	1	1	47	43	10	169,1

2.2. PRIRODNO KRETANJE STANOVNIŠTVA U 2016. PO ŽUPANIJAMA I GRADOVIMA/OPĆINAMA
NATURAL CHANGE IN POPULATION, BY COUNTIES AND TOWNS/MUNICIPALITIES, 2016

(nastavak)
 (continued)

Županija County of	Rođeni Births		Umrli Deaths	Umrli dojenčad Infant deaths		Prirodni prirast Natural increase	Brakovi Marital statistics		Vitalni indeks (živorodeni na 100 umrlih) Vital index (live births per 100 deaths)
	živorodeni Live births	mrtvorodeni Stillbirths		ukupno Total	do 6 dana starosti Up to 6 days		sklopljeni Marriages	razvedeni Divorces	
Međimurska Međimurje	1 216	4	1 201	7	3	15	499	179	101,2
Gradovi/ Towns									
Čakovec	312	-	271	3	2	41	116	83	115,1
Mursko Središće	74	1	67	-	-	7	37	8	110,4
Prelog	79	1	80	-	-	-1	33	13	98,8
Općine/ Municipalities									
Belica	28	1	28	1	-	0	21	2	100,0
Dekanovec	9	-	8	-	-	1	3	1	112,5
Domašinec	21	-	29	-	-	-8	12	1	72,4
Donja Dubrava	13	-	21	-	-	-8	8	2	61,9
Donji Kraljevec	31	-	61	1	1	-30	11	1	50,8
Donji Vidovec	15	-	24	-	-	-9	6	1	62,5
Goričan	20	-	26	-	-	-6	11	3	76,9
Gornji Mihaljevec	13	-	19	-	-	-6	8	3	68,4
Kotoriba	46	-	35	-	-	11	12	7	131,4
Mala Subotica	82	-	58	-	-	24	17	5	141,4
Nedelišće	154	-	103	2	-	51	42	16	149,5
Orehovica	44	-	31	-	-	13	16	2	141,9
Podturen	37	-	44	-	-	-7	15	3	84,1
Pribislavec	57	-	30	-	-	27	18	3	190,0
Selnica	15	-	33	-	-	-18	18	2	45,5
Strahoninec	22	-	28	-	-	-6	15	4	78,6
Sveta Marija	20	-	32	-	-	-12	7	3	62,5
Sveti Juraj na Bregu	46	-	56	-	-	-10	26	6	82,1
Sveti Martin na Muri	27	-	29	-	-	-2	15	3	93,1
Šenkovec	25	1	29	-	-	-4	13	2	86,2
Štrigova	14	-	40	-	-	-26	10	4	35,0
Vratišinec	12	-	19	-	-	-7	9	1	63,2
Grad Zagreb City of Zagreb	8 120	38	8 528	29	17	-408	3 806	1 682	95,2

2.3. PRIRODNO KRETANJE STANOVNIŠTVA PO GRADSKIM ČETVRTIMA GRADA ZAGREBA U 2016.
NATURAL CHANGE IN POPULATION, BY DISTRICTS OF CITY OF ZAGREB, 2016

	Rođeni Births			Živorodeni izvan braka Live births out of wedlock	Umrli Deaths	Umrli dojenčad Infant deaths	Prirodni prirast Natural increase	Brakovi Marital statistics		Izvanbračna djeca na 1 000 živorodjenih Children born out of wedlock per 1 000 live births	Umrli dojenčad na 1 000 živorodjenih Infant deaths per 1 000 live births	Vitalni indeks (živorodeni na 100 umrlih) Vital index (live births per 100 deaths)
	ukupno Total	živorodeni Live births	mrtvo- rođeni Stillbirths					sklopljeni Marriages	razvedeni Divorces			
Grad Zagreb City of Zagreb	8 158	8 120	38	1 455	8 528	29	-408	3 806	1 682	179,2	3,6	95,2
Donji grad	316	313	3	71	556	2	-243	178	58	226,8	6,4	56,3
Gornji grad – Medveščak	248	247	1	50	397	-	-150	127	46	202,4	-	62,2
Trnje	429	426	3	97	525	4	-99	192	116	227,7	9,4	81,1
Maksimir	469	467	2	71	603	3	-136	220	156	152,0	6,4	77,4
Peščenica – Žitnjak	617	615	2	157	657	3	-42	301	155	255,3	4,9	93,6
Novi Zagreb – istok Novi Zagreb – east	488	487	1	93	750	1	-263	212	137	191,0	2,1	64,9
Novi Zagreb – zapad Novi Zagreb – west	790	789	1	134	537	1	252	342	113	169,8	1,3	146,9
Trešnjevka – sjever Trešnjevka – north	574	568	6	104	660	1	-92	306	132	183,1	1,8	86,1
Trešnjevka – jug Trešnjevka – south	645	642	3	114	657	1	-15	337	155	177,6	1,6	97,7
Čnomerec	401	400	1	70	422	3	-22	177	109	175,0	7,5	94,8
Gornja Dubrava	653	648	5	105	588	3	60	272	98	162,0	4,6	110,2
Donja Dubrava	342	342	-	62	327	1	15	173	61	181,3	2,9	104,6
Stenjevec	611	609	2	99	371	-	238	240	92	162,6	-	164,2
Podsused – Vrapče	457	454	3	64	468	2	-14	218	87	141,0	4,4	97,0
Podsijeme	177	176	1	31	194	1	-18	95	30	176,1	5,7	90,7
Sesvete	840	837	3	125	682	3	155	363	126	149,3	3,6	122,7
Brezovica	101	100	1	8	134	-	-34	53	11	80,0	-	74,6

3. ROĐENI
BIRTHS

3.1. ŽIVOROĐENI PREMA MJESTU POROĐAJA I REDU ROĐENJA U 2016. PO ŽUPANIJAMA
LIVE BIRTHS, BY PLACE OF BIRTH AND BIRTH ORDER, BY COUNTIES, 2016

Županija County of	Ukupno Total	Muški Male	Muška novorođenčad na 100 ženske novorođenčadi Male infants per 100 female infants	Mjesto porođaja, % Place of birth, %			Red rođenja djeteta, % Child's birth order, %			
				zdravstvena ustanova Medical institution	drugo mjesto Other place		prvo First	drugo Second	treće i više Third and over	nepoznato Unknown
					uz stručnu pomoć With professional assistance	bez stručne pomoći Without professional assistance				
Republika Hrvatska Republic of Croatia	37 537	19 072	103,3	99,9	0,1	0,0	45,4	34,3	19,1	1,2
Zagrebačka Zagreb	2 759	1 407	104,1	100,0	-	0,0	44,2	34,8	19,6	1,4
Krapinsko-zagorska Krapina-Zagorje	1 051	533	102,9	99,8	0,2	-	46,2	35,2	18,5	0,1
Sisačko-moslavačka Sisak-Moslavina	1 343	678	102,0	99,9	0,1	-	44,4	34,5	20,7	0,4
Karlovačka Karlovac	985	489	98,6	100,0	-	-	46,5	34,4	18,6	0,5
Varaždinska Varaždin	1 502	758	101,9	99,9	0,1	-	45,1	34,5	20,2	0,2
Koprivničko-križevačka Koprivnica-Križevci	1 012	517	104,4	99,9	0,1	-	40,2	32,9	26,5	0,4
Bjelovarsko-bilogorska Bjelovar-Bilogora	958	490	104,7	99,9	0,1	-	41,8	34,1	23,4	0,7
Primorsko-goranska Primorje-Gorski kotar	2 293	1 159	102,2	99,8	0,1	0,1	52,7	36,0	10,8	0,5
Ličko-senjska Lika-Senj	370	191	106,7	99,7	0,3	-	45,4	32,7	20,8	1,1
Virovitičko-podravska Virovitica-Posravina	686	337	96,6	99,6	0,2	0,2	42,3	35,0	22,6	0,1
Požeško-slavonska Požega-Slavonia	617	316	105,0	99,6	0,2	0,2	43,3	32,1	24,0	0,6
Brodsko-posavska Slavonski Brod-Posavina	1 301	683	110,5	100,0	-	-	41,2	33,3	25,0	0,5
Zadarska Zadar	1 571	803	104,6	99,9	-	0,1	46,5	33,3	19,7	0,5
Osječko-baranjska Osijek-Baranja	2 399	1 214	102,5	99,9	-	0,1	46,4	34,1	19,2	0,3
Šibensko-kninska Šibenik-Knin	834	407	95,3	100,0	-	-	44,1	35,9	19,3	0,7
Vukovarsko-srijemska Vukovar-Sirmium	1 436	749	109,0	99,9	0,1	-	40,0	33,8	25,7	0,5
Splitsko-dalmatinska Split-Dalmatia	4 144	2 119	104,6	99,9	0,1	-	43,2	36,5	18,4	1,9
Istarska Istria	1 669	849	103,5	99,9	0,1	-	48,1	36,7	14,7	0,5
Dubrovačko-neretvanska Dubrovnik-Neretva	1 271	627	97,4	99,8	0,2	-	42,6	33,8	19,7	3,9
Međimurska Međimurje	1 216	636	109,7	99,6	0,2	0,2	41,7	30,4	27,2	0,7
Grad Zagreb City of Zagreb	8 120	4 110	102,5	99,9	0,1	0,0	48,2	33,4	16,4	2,0

3.2. ŽIVOROĐENI PREMA MJESECU ROĐENJA U 2016. PO ŽUPANIJAMA
LIVE BIRTHS, BY MONTH OF BIRTH, BY COUNTIES, 2016

Županija County of	Ukupno Total	Mjesec rođenja Month of birth											
		I.	II.	III.	IV.	V.	VI.	VII.	VIII.	IX.	X.	XI.	XII.
Republika Hrvatska Republic of Croatia	37 537	3 013	2 793	3 148	2 796	2 794	3 044	3 287	3 477	3 679	3 283	3 126	3 097
Zagrebačka Zagreb	2 759	222	198	228	206	204	249	253	248	284	244	213	210
Krapinsko-zagorska Krapina-Zagorje	1 051	76	82	96	76	79	75	98	95	90	98	99	87
Sisačko-moslavačka Sisak-Moslavina	1 343	110	107	110	101	88	113	113	123	130	115	107	126
Karlovačka Karlovac	985	70	67	69	85	88	76	84	98	105	90	77	76
Varaždinska Varaždin	1 502	108	114	125	123	115	134	137	130	134	124	129	129
Koprivničko-križevačka Koprivnica-Križevci	1 012	90	68	79	51	81	90	85	99	103	97	79	90
Bjelovarsko-bilogorska Bjelovar-Bilogora	958	85	70	82	68	60	83	86	95	92	85	88	64
Primorsko-goranska Primorje-Gorski kotar	2 293	175	196	184	160	185	180	204	211	194	222	185	197
Ličko-senjska Lika-Senj	370	22	32	21	30	44	30	32	33	34	30	33	29
Virovitičko-podravska Virovitica-Podravina	686	44	48	72	43	44	62	57	83	57	55	59	62
Požeško-slavonska Požega-Slavonia	617	55	47	52	41	53	36	54	45	70	73	49	42
Brodsko-posavska Slavonski Brod-Posavina	1 301	110	70	107	92	91	118	121	123	134	110	108	117
Zadarska Zadar	1 571	113	121	146	106	103	111	127	158	178	128	135	145
Osječko-baranjska Osijek-Baranja	2 399	213	191	199	194	177	179	209	205	247	189	208	188
Šibensko-kninska Šibenik-Knin	834	58	71	84	60	63	50	76	81	76	74	74	67
Vukovarsko-srijemska Vukovar-Sirmium	1 436	121	108	114	120	96	114	133	124	139	136	114	117
Splitsko-dalmatinska Split-Dalmatia	4 144	340	324	366	283	260	322	343	396	438	334	375	363
Istarska Istria	1 669	143	99	140	128	130	134	148	156	150	151	141	149
Dubrovačko-neretvanska Dubrovnik-Neretva	1 271	81	88	109	105	94	116	108	106	131	116	101	116
Međimurska Međimurje	1 216	111	88	103	96	90	110	105	121	110	105	82	95
Grad Zagreb City of Zagreb	8 120	666	604	662	628	649	662	714	747	783	707	670	628

3.3. ŽIVOROĐENI PREMA SPOLU, BRAČNOSTI, MJESTU POROĐAJA, POMOĆI PRI POROĐAJU I TROMJESEČJU ROĐENJA U 2016.
PO ŽUPANIJAMA I GRADOVIMA/OPĆINAMA
LIVE BIRTHS, BY SEX, WEDLOCK STATUS OF MOTHER, PLACE OF BIRTH, ASSISTANCE AT BIRTH AND QUARTER OF BIRTH,
BY COUNTIES AND TOWNS/MUNICIPALITIES, 2016

Županija County of	Ukupno Total	Spol Sex		Bračnost djeteta Wedlock status of mother		Mjesto porođaja Place of birth			Tromjesečje rođenja Quarter of birth			
		muški Male	ženski Female	bračno Born in wedlock	izvanbračno Born out of wedlock	zdravstvena ustanova Medical institution	drugo mjesto Other place		I.	II.	III.	IV.
							uz stručnu pomoć With professional assistance	bez stručne pomoći Without professional assistance				
Republika Hrvatska Republic of Croatia	37 537	19 072	18 465	30 427	7 110	37 503	23	11	8 954	8 634	10 443	9 506
Zagrebačka Zagreb	2 759	1 407	1 352	2 344	415	2 758	-	1	648	659	785	667
Gradovi/ Towns												
Dugo Selo	190	93	97	173	17	190	-	-	51	42	55	42
Ivanić-Grad	132	64	68	95	37	132	-	-	31	23	38	40
Jastrebarsko	135	74	61	127	8	135	-	-	31	34	37	33
Samobor	329	164	165	285	44	329	-	-	84	71	93	81
Sveta Nedelja	164	81	83	136	28	164	-	-	43	45	49	27
Sveti Ivan Zelina	138	63	75	114	24	138	-	-	23	44	35	36
Velika Gorica	557	301	256	466	91	557	-	-	113	136	188	120
Vrbovec	125	62	63	110	15	125	-	-	22	35	39	29
Zaprešić	215	122	93	182	33	215	-	-	53	53	53	56
Općine/ Municipalities												
Bedenica	9	5	4	9	-	9	-	-	5	1	1	2
Bistra	57	24	33	46	11	57	-	-	16	9	15	17
Brckovljani	45	28	17	41	4	45	-	-	11	11	10	13
Brdovec	108	51	57	92	16	108	-	-	25	23	26	34
Dubrava	35	20	15	27	8	35	-	-	9	6	8	12
Dubravica	11	8	3	11	-	11	-	-	2	2	3	4
Farkaševac	11	6	5	6	5	11	-	-	-	6	5	-
Gradec	28	13	15	27	1	28	-	-	4	7	9	8
Jakovlje	34	16	18	29	5	34	-	-	14	6	7	7
Klinča Sela	49	26	23	44	5	49	-	-	14	11	11	13
Kloštar Ivanić	53	21	32	45	8	53	-	-	13	16	14	10
Krašić	14	5	9	11	3	14	-	-	4	4	3	3
Kravarско	20	12	8	15	5	20	-	-	3	6	4	7
Križ	61	34	27	50	11	61	-	-	14	16	19	12
Luka	12	5	7	10	2	12	-	-	5	3	4	-
Marija Gorica	21	15	6	16	5	21	-	-	4	3	13	1
Orle	16	10	6	15	1	16	-	-	4	2	2	8
Pisarovina	32	16	16	26	6	32	-	-	10	7	6	9
Pokupsko	16	5	11	11	5	15	-	1	4	3	7	2
Preseka	13	7	6	12	1	13	-	-	3	2	3	5
Pušća	18	9	9	15	3	18	-	-	6	3	4	5
Rakovec	5	2	3	4	1	5	-	-	2	1	1	1
Rugvica	77	34	43	68	9	77	-	-	20	21	18	18
Stupnik	25	10	15	23	2	25	-	-	4	6	4	11
Žumberak	4	1	3	3	1	4	-	-	1	1	1	1
Krapinsko-zagorska Krapina-Zagorje	1 051	533	518	868	183	1 049	2	-	254	230	283	284
Gradovi/ Towns												
Donja Stubica	61	28	33	52	9	61	-	-	12	17	21	11
Klanjec	30	15	15	25	5	30	-	-	8	6	6	10
Krapina	102	52	50	89	13	102	-	-	16	27	27	32
Oroslavje	40	26	14	31	9	40	-	-	5	11	7	17
Pregrada	51	26	25	46	5	51	-	-	20	10	11	10
Zabok	79	46	33	66	13	79	-	-	19	15	22	23
Zlatar	49	22	27	43	6	49	-	-	11	14	12	12
Općine/ Municipalities												
Bedekovčina	71	32	39	59	12	71	-	-	19	8	25	19
Budinščina	17	5	12	13	4	17	-	-	3	2	9	3
Desinić	23	15	8	20	3	23	-	-	4	9	4	6
Đurmanec	34	14	20	24	10	34	-	-	1	13	10	10
Gornja Stubica	36	17	19	35	1	36	-	-	9	3	16	8
Hrašćina	13	7	6	12	1	13	-	-	4	5	2	2
Hum na Sutli	44	24	20	26	18	43	1	-	15	5	11	13
Jesenje	11	2	9	11	-	11	-	-	3	2	4	2
Konjšćina	24	13	11	18	6	24	-	-	4	4	9	7
Kraljevec na Sutli	18	6	12	11	7	18	-	-	3	5	4	6
Krapinske Toplice	35	19	16	25	10	35	-	-	7	9	9	10
Kumrovec	9	6	3	6	3	9	-	-	3	1	3	2

3.3. ŽIVOROĐENI PREMA SPOLU, BRAČNOSTI, MJESTU POROĐAJA, POMOĆI PRI POROĐAJU I TROMJESEČJU ROĐENJA U 2016.
PO ŽUPANIJAMA I GRADOVIMA/OPĆINAMA
LIVE BIRTHS, BY SEX, WEDLOCK STATUS OF MOTHER, PLACE OF BIRTH, ASSISTANCE AT BIRTH AND QUARTER OF BIRTH,
BY COUNTIES AND TOWNS/MUNICIPALITIES, 2016

(nastavak)
 (continued)

Županija County of	Ukupno Total	Spol Sex		Bračnost djeteta Wedlock status of mother		Mjesto porođaja Place of birth			Tromjesečje rođenja Quarter of birth			
		muški Male	ženski Female	bračno Born in wedlock	izvanbračno Born out of wedlock	zdravstvena ustanova Medical institution	drugo mjesto Other place		I.	II.	III.	IV.
							uz stručnu pomoć With professional assistance	bez stručne pomoći Without professional assistance				
Lobor	30	13	17	27	3	29	1	-	10	9	4	7
Mače	21	14	7	19	2	21	-	-	5	5	5	6
Marija Bistrica	56	27	29	47	9	56	-	-	16	8	13	19
Mihovljan	17	6	11	15	2	17	-	-	5	4	4	4
Novi Golubovec	4	1	3	3	1	4	-	-	3	-	-	1
Petrovsko	27	18	9	20	7	27	-	-	6	8	8	5
Radoboj	23	12	11	22	1	23	-	-	2	3	7	11
Stubičke Toplice	24	13	11	18	6	24	-	-	5	6	4	9
Sveti Križ Začretje	38	22	16	32	6	38	-	-	15	7	10	6
Tuhelj	13	7	6	10	3	13	-	-	3	3	5	2
Veliko Trgovišće	35	18	17	30	5	35	-	-	11	9	8	7
Zagorska Sela	6	3	3	4	2	6	-	-	1	2	1	2
Zlatar-Bistrica	10	4	6	9	1	10	-	-	6	-	2	2
Sisačko-moslavačka Sisak-Moslavina	1 343	678	665	981	362	1 342	1	-	327	302	366	348
Gradovi/ Towns												
Glina	49	23	26	35	14	49	-	-	11	17	13	8
Hrvatska Kostajnica	23	13	10	15	8	23	-	-	8	3	5	7
Kutina	210	108	102	146	64	209	1	-	51	44	63	52
Novska	116	55	61	98	18	116	-	-	30	23	30	33
Petrinja	198	98	100	149	49	198	-	-	44	43	61	50
Popovača	120	53	67	88	32	120	-	-	24	27	35	34
Sisak	373	202	171	266	107	373	-	-	86	83	99	105
Općine/ Municipalities												
Donji Kukuruzari	5	4	1	3	2	5	-	-	1	-	2	2
Dvor	21	9	12	14	7	21	-	-	3	6	8	4
Gvozd	20	13	7	12	8	20	-	-	8	5	3	4
Hrvatska Dubica	9	4	5	6	3	9	-	-	2	2	2	3
Jasenovac	11	5	6	10	1	11	-	-	4	3	-	4
Lekenik	53	24	29	42	11	53	-	-	18	14	12	9
Lipovljani	20	9	11	16	4	20	-	-	10	4	4	2
Majur	4	2	2	4	-	4	-	-	3	-	1	-
Martinska Ves	27	14	13	22	5	27	-	-	3	12	7	5
Sunja	39	23	16	29	10	39	-	-	14	5	10	10
Topusko	18	7	11	10	8	18	-	-	3	4	6	5
Velika Ludina	27	12	15	16	11	27	-	-	4	7	5	11
Karlovačka Karlovac	985	489	496	786	199	985	-	-	206	249	287	243
Gradovi/ Towns												
Duga Resa	95	44	51	78	17	95	-	-	13	35	27	20
Karlovac	387	191	196	305	82	387	-	-	78	101	115	93
Ogulin	111	60	51	81	30	111	-	-	34	27	24	26
Ozalj	60	30	30	57	3	60	-	-	8	14	20	18
Slunj	33	17	16	29	4	33	-	-	6	10	11	6
Općine/ Municipalities												
Barilović	37	17	20	32	5	37	-	-	6	12	12	7
Bosiljevo	9	5	4	8	1	9	-	-	2	3	2	2
Cetingrad	15	8	7	14	1	15	-	-	1	5	3	6
Draganić	24	13	11	16	8	24	-	-	8	1	8	7
Generalski Stol	16	11	5	14	2	16	-	-	6	3	3	4
Josipdol	36	16	20	25	11	36	-	-	5	12	9	10
Kamanje	6	4	2	6	-	6	-	-	-	2	2	2
Krnjak	20	9	11	14	6	20	-	-	6	4	8	2
Lasinja	14	6	8	13	1	14	-	-	4	4	2	4
Netretić	24	15	9	21	3	24	-	-	7	2	4	11
Plaški	18	4	14	11	7	18	-	-	3	2	8	5
Rakovica	17	8	9	16	1	17	-	-	4	1	5	7
Ribnik	1	1	-	1	-	1	-	-	-	-	-	1
Saborsko	1	1	-	-	1	1	-	-	1	-	-	-
Tounj	14	7	7	11	3	14	-	-	1	-	6	7
Vojnić	34	19	15	22	12	34	-	-	9	9	12	4
Žakanje	13	3	10	12	1	13	-	-	4	2	6	1

3.3. ŽIVOROĐENI PREMA SPOLU, BRAČNOSTI, MJESTU POROĐAJA, POMOĆI PRI POROĐAJU I TROMJESEČJU ROĐENJA U 2016.
PO ŽUPANIJAMA I GRADOVIMA/OPĆINAMA
LIVE BIRTHS, BY SEX, WEDLOCK STATUS OF MOTHER, PLACE OF BIRTH, ASSISTANCE AT BIRTH AND QUARTER OF BIRTH,
BY COUNTIES AND TOWNS/MUNICIPALITIES, 2016

(nastavak)
 (continued)

Županija County of	Ukupno Total	Spol Sex		Bračnost djeteta Wedlock status of mother		Mjesto porođaja Place of birth			Tromjesečje rođenja Quarter of birth			
		muški Male	ženski Female	bračno Born in wedlock	izvanbračno Born out of wedlock	zdravstvena ustanova Medical institution	drugo mjesto Other place		I.	II.	III.	IV.
							uz stručnu pomoć With professional assistance	bez stručne pomoći Without professional assistance				
Varaždinska Varaždin	1 502	758	744	1 107	395	1 501	1	-	347	372	401	382
<i>Gradovi/ Towns</i>												
Ivanec	126	63	63	98	28	126	-	-	27	25	32	42
Lepoglava	56	27	29	41	15	56	-	-	12	17	16	11
Ludbreg	69	35	34	50	19	69	-	-	12	20	22	15
Novi Marof	110	58	52	93	17	110	-	-	24	24	29	33
Varaždin	381	188	193	287	94	380	1	-	86	94	105	96
Varaždinske Toplice	58	34	24	51	7	58	-	-	12	9	18	19
<i>Općine/ Municipalities</i>												
Bednja	31	16	15	21	10	31	-	-	9	4	8	10
Beretinac	19	11	8	16	3	19	-	-	5	3	2	9
Breznica	16	10	6	16	-	16	-	-	3	4	4	5
Breznički Hum	10	4	6	9	1	10	-	-	2	2	3	3
Cestica	56	37	19	24	32	56	-	-	13	12	12	19
Donja Voća	12	8	4	11	1	12	-	-	6	1	3	2
Gornji Knežinec	46	12	34	28	18	46	-	-	13	8	13	12
Jažabet	26	16	10	21	5	26	-	-	6	5	7	8
Klenovnik	15	7	8	13	2	15	-	-	4	4	3	4
Ljubešćica	18	11	7	14	4	18	-	-	4	6	4	4
Mali Bukovec	18	8	10	11	7	18	-	-	4	8	4	2
Martijanec	24	12	12	20	4	24	-	-	6	10	5	3
Maruševec	51	22	29	37	14	51	-	-	11	14	12	14
Petrijanec	82	36	46	31	51	82	-	-	18	28	23	13
Sračinec	52	30	22	41	11	52	-	-	14	13	16	9
Sveti Đurđ	32	16	16	20	12	32	-	-	9	9	5	9
Sveti Ilija	34	15	19	27	7	34	-	-	9	8	11	6
Trnovec Bartolovečki	56	29	27	41	15	56	-	-	16	16	16	8
Veliki Bukovec	8	5	3	8	-	8	-	-	4	1	-	3
Vidovec	55	29	26	43	12	55	-	-	10	18	16	11
Vinica	28	12	16	23	5	28	-	-	5	7	6	10
Visoko	13	7	6	12	1	13	-	-	3	2	6	2
Koprivničko-križevačka Koprivnica-Križevci	1 012	517	495	749	263	1 011	1	-	237	222	287	266
<i>Gradovi/ Towns</i>												
Đurđevac	101	45	56	65	36	101	-	-	26	15	25	35
Koprivnica	268	142	126	199	69	267	1	-	68	71	72	57
Križevci	165	92	73	133	32	165	-	-	30	39	54	42
<i>Općine/ Municipalities</i>												
Drnje	12	5	7	4	8	12	-	-	2	4	2	4
Đelekovec	7	4	3	4	3	7	-	-	1	1	4	1
Ferdinandovac	6	1	5	4	2	6	-	-	2	-	2	2
Gola	17	8	9	17	-	17	-	-	5	3	4	5
Gornja Rijeka	21	11	10	20	1	21	-	-	4	2	6	9
Hlebine	12	3	9	9	3	12	-	-	4	7	1	-
Kalinovac	8	7	1	7	1	8	-	-	1	4	1	2
Kalnik	15	8	7	14	1	15	-	-	3	3	4	5
Kloštar Podravski	30	17	13	14	16	30	-	-	8	5	10	7
Koprivnički Bregi	21	5	16	13	8	21	-	-	3	-	10	8
Koprivnički Ivanec	21	5	16	12	9	21	-	-	3	1	8	9
Legrad	16	7	9	10	6	16	-	-	7	3	2	4
Molve	28	14	14	24	4	28	-	-	6	6	5	11
Novigrad Podravski	24	12	12	16	8	24	-	-	2	7	8	7
Novo Virje	5	2	3	4	1	5	-	-	-	2	1	2
Peteranec	31	14	17	19	12	31	-	-	6	9	4	12
Podravske Sesvete	17	9	8	13	4	17	-	-	4	3	6	4
Rasinja	28	17	11	18	10	28	-	-	7	7	8	6
Sokolovac	24	15	9	15	9	24	-	-	11	3	8	2
Sveti Ivan Žabno	57	35	22	49	8	57	-	-	12	12	22	11
Sveti Petar Orehovec	48	25	23	42	6	48	-	-	11	8	13	16
Virje	30	14	16	24	6	30	-	-	11	7	7	5

3.3. ŽIVOROĐENI PREMA SPOLU, BRAČNOSTI, MJESTU POROĐAJA, POMOĆI PRI POROĐAJU I TROMJESEČJU ROĐENJA U 2016.
PO ŽUPANIJAMA I GRADOVIMA/OPĆINAMA
LIVE BIRTHS, BY SEX, WEDLOCK STATUS OF MOTHER, PLACE OF BIRTH, ASSISTANCE AT BIRTH AND QUARTER OF BIRTH,
BY COUNTIES AND TOWNS/MUNICIPALITIES, 2016

(nastavak)
 (continued)

Županija County of	Ukupno Total	Spol Sex		Bračnost djeteta Wedlock status of mother		Mjesto porođaja Place of birth			Tromjesečje rođenja Quarter of birth			
		muški Male	ženski Female	bračno Born in wedlock	izvanbračno Born out of wedlock	zdravstvena ustanova Medical institution	drugo mjesto Other place		I.	II.	III.	IV.
							uz stručnu pomoć With professional assistance	bez stručne pomoći Without professional assistance				
Bjelovarsko-bilogorska Bjelovar-Bilogora	958	490	468	715	243	957	1	-	237	211	273	237
<i>Gradovi/ Towns</i>												
Bjelovar	308	158	150	237	71	308	-	-	65	77	89	77
Čazma	69	32	37	54	15	69	-	-	16	11	22	20
Daruvar	90	42	48	64	26	90	-	-	24	15	30	21
Garešnica	76	37	39	52	24	76	-	-	22	15	21	18
Grubišno Polje	48	25	23	39	9	48	-	-	14	12	9	13
<i>Općine/ Municipalities</i>												
Berek	16	10	6	12	4	16	-	-	5	2	6	3
Dežanovac	17	9	8	15	2	17	-	-	3	2	5	7
Đulovac	41	16	25	33	8	41	-	-	6	12	13	10
Hercegovac	14	11	3	11	3	14	-	-	2	4	3	5
Ivanska	15	9	6	15	-	15	-	-	3	5	2	5
Kapela	31	17	14	19	12	31	-	-	7	8	10	6
Končanica	13	7	6	12	1	13	-	-	4	1	6	2
Nova Rača	29	10	19	21	8	29	-	-	6	7	7	9
Rovišće	55	32	23	49	6	55	-	-	16	16	17	6
Severin	4	4	-	2	2	4	-	-	-	-	2	2
Sirač	24	13	11	16	8	24	-	-	13	2	4	5
Šandrovac	20	8	12	11	9	20	-	-	6	5	5	4
Štefanje	24	14	10	13	11	24	-	-	7	2	9	6
Velika Pisanica	5	3	2	1	4	5	-	-	1	1	1	2
Velika Trnovitica	12	6	6	7	5	12	-	-	4	3	2	3
Veliki Grđevac	28	17	11	21	7	28	-	-	10	6	4	8
Veliko Trojstvo	13	7	6	7	6	12	1	-	2	3	4	4
Zrinski Topolovac	6	3	3	4	2	6	-	-	1	2	2	1
Primorsko-goranska Primorje-Gorski kotar	2 293	1 159	1 134	1 628	665	2 291	1	1	555	525	609	604
<i>Gradovi/ Towns</i>												
Bakar	49	22	27	33	16	49	-	-	17	8	12	12
Cres	24	13	11	10	14	24	-	-	6	3	10	5
Crikvenica	76	43	33	60	16	76	-	-	16	18	18	24
Čabar	21	12	9	12	9	21	-	-	3	3	8	7
Delnice	58	25	33	33	25	58	-	-	17	11	19	11
Kastav	83	40	43	70	13	83	-	-	18	18	24	23
Kraljevica	26	16	10	20	6	26	-	-	6	9	6	5
Krk	61	33	28	51	10	61	-	-	10	17	17	17
Mali Lošinj	58	28	30	37	21	58	-	-	13	13	18	14
Novi Vinodolski	23	17	6	21	2	23	-	-	9	4	5	5
Opatija	89	46	43	66	23	89	-	-	16	24	28	21
Rab	53	21	32	42	11	53	-	-	13	7	15	18
Rijeka	962	487	475	644	318	961	1	-	226	236	243	257
Vrbovsko	24	12	12	18	6	23	-	1	7	3	11	3
<i>Općine/ Municipalities</i>												
Baška	8	4	4	8	-	8	-	-	4	1	2	1
Brod Moravice	12	3	9	4	8	12	-	-	3	4	1	4
Čavle	62	33	29	43	19	62	-	-	17	16	16	13
Dobrinj	13	6	7	11	2	13	-	-	1	3	4	5
Fužine	9	5	4	3	6	9	-	-	2	1	4	2
Jelenje	50	27	23	37	13	50	-	-	7	16	9	18
Klana	19	16	3	12	7	19	-	-	4	4	6	5
Kostrena	33	13	20	24	9	33	-	-	11	7	8	7
Lokve	10	6	4	5	5	10	-	-	2	3	4	1
Lopar	5	3	2	4	1	5	-	-	-	-	2	3
Lovran	34	15	19	28	6	34	-	-	11	3	8	12
Malinska-Dubašnica	24	7	17	21	3	24	-	-	4	8	4	8
Matulji	119	56	63	82	37	119	-	-	30	25	31	33
Mošćenička Draga	9	5	4	8	1	9	-	-	2	3	1	3
Mrkopalj	3	1	2	3	-	3	-	-	-	1	1	1
Omišalj	38	20	18	26	12	38	-	-	14	10	9	5

3.3. ŽIVOROĐENI PREMA SPOLU, BRAČNOSTI, MJESTU POROĐAJA, POMOĆI PRI POROĐAJU I TROMJESEČJU ROĐENJA U 2016.
PO ŽUPANIJAMA I GRADOVIMA/OPĆINAMA
LIVE BIRTHS, BY SEX, WEDLOCK STATUS OF MOTHER, PLACE OF BIRTH, ASSISTANCE AT BIRTH AND QUARTER OF BIRTH,
BY COUNTIES AND TOWNS/MUNICIPALITIES, 2016

(nastavak)
(continued)

Županija County of	Ukupno Total	Spol Sex		Bračnost djeteta Wedlock status of mother		Mjesto porođaja Place of birth			Tromjesečje rođenja Quarter of birth			
		muški Male	ženski Female	bračno Born in wedlock	izvanbračno Born out of wedlock	zdravstvena ustanova Medical institution	drugo mjesto Other place		I.	II.	III.	IV.
							uz stručnu pomoć With professional assistance	bez stručne pomoći Without professional assistance				
Punat	12	4	8	10	2	12	-	-	3	1	2	6
Ravna Gora	10	5	5	9	1	10	-	-	3	4	-	3
Skrad	3	2	1	3	-	3	-	-	1	2	-	-
Vinodolska općina	28	18	10	23	5	28	-	-	7	6	7	8
Viškovo	172	88	84	134	38	172	-	-	52	27	54	39
Vrbnik	13	7	6	13	-	13	-	-	-	6	2	5
Ličko-senjska Lika-Senj	370	191	179	289	81	369	1	-	75	104	99	92
Gradovi/ Towns												
Gospić	106	50	56	87	19	105	1	-	24	27	23	32
Novalj	22	10	12	15	7	22	-	-	2	8	10	2
Otočac	80	37	43	65	15	80	-	-	17	20	24	19
Senj	52	31	21	40	12	52	-	-	14	15	11	12
Općine/ Municipalities												
Brinje	19	10	9	15	4	19	-	-	3	3	3	10
Donji Lapac	15	11	4	14	1	15	-	-	1	5	6	3
Karlobag	4	2	2	2	2	4	-	-	-	1	2	1
Lovinac	10	7	3	5	5	10	-	-	2	4	3	1
Perušić	13	3	10	9	4	13	-	-	1	7	2	3
Plitvička Jezera	35	19	16	29	6	35	-	-	8	8	12	7
Udbina	10	9	1	8	2	10	-	-	2	3	3	2
Vrhovine	4	2	2	-	4	4	-	-	1	3	-	-
Virovitičko-podravska Virovitica-Podravina	686	337	349	552	134	684	1	1	164	149	197	176
Gradovi/ Towns												
Orahovica	31	16	15	29	2	31	-	-	6	8	8	9
Slatina	110	60	50	95	15	110	-	-	22	25	36	27
Virovitica	183	93	90	150	33	183	-	-	45	41	57	40
Općine/ Municipalities												
Crnac	10	5	5	9	1	10	-	-	1	1	5	3
Čačinci	20	10	10	18	2	20	-	-	-	3	5	12
Čadavica	17	5	12	12	5	16	1	-	6	2	5	4
Gradina	20	9	11	14	6	20	-	-	6	5	7	2
Lukač	26	11	15	18	8	26	-	-	7	10	6	3
Mikleuš	8	7	1	8	-	8	-	-	4	-	1	3
Nova Bukovica	8	3	5	8	-	8	-	-	6	1	1	-
Pitomača	96	46	50	63	33	96	-	-	26	22	21	27
Sopje	28	18	10	23	5	28	-	-	9	2	8	9
Suhopolje	59	22	37	43	16	58	-	1	14	13	18	14
Špišić Bukovica	30	14	16	24	6	30	-	-	7	6	9	8
Voćin	34	14	20	32	2	34	-	-	4	8	7	15
Zdenci	6	4	2	6	-	6	-	-	1	2	3	-
Požeško-slavonska Požega-Slavonia	617	316	301	543	74	615	1	1	154	130	169	164
Gradovi/ Towns												
Kutjevo	56	33	23	53	3	56	-	-	18	9	14	15
Lipik	52	34	18	38	14	51	-	1	17	10	9	16
Pakrac	72	40	32	59	13	72	-	-	16	17	21	18
Pleternica	87	41	46	84	3	87	-	-	16	24	20	27
Požega	180	79	101	165	15	179	1	-	41	38	59	42
Općine/ Municipalities												
Brestovac	29	12	17	23	6	29	-	-	7	5	9	8
Čaglin	24	17	7	21	3	24	-	-	4	6	6	8
Jakšić	38	17	21	32	6	38	-	-	14	5	8	11
Kaptol	29	17	12	27	2	29	-	-	6	5	12	6
Velika	50	26	24	41	9	50	-	-	15	11	11	13

3.3. ŽIVOROĐENI PREMA SPOLU, BRAČNOSTI, MJESTU POROĐAJA, POMOĆI PRI POROĐAJU I TROMJESEČJU ROĐENJA U 2016.
PO ŽUPANIJAMA I GRADOVIMA/OPĆINAMA
LIVE BIRTHS, BY SEX, WEDLOCK STATUS OF MOTHER, PLACE OF BIRTH, ASSISTANCE AT BIRTH AND QUARTER OF BIRTH,
BY COUNTIES AND TOWNS/MUNICIPALITIES, 2016

(nastavak)
 (continued)

Županija County of	Ukupno Total	Spol Sex		Bračnost djeteta Wedlock status of mother		Mjesto porođaja Place of birth			Tromjesečje rođenja Quarter of birth			
		muški Male	ženski Female	bračno Born in wedlock	izvanbračno Born out of wedlock	zdravstvena ustanova Medical institution	drugo mjesto Other place		I.	II.	III.	IV.
							uz stručnu pomoć With professional assistance	bez stručne pomoći Without professional assistance				
Brodsko-posavska Slavonski Brod-Posavina	1 301	683	618	1 148	153	1 301	-	-	287	301	378	335
<i>Gradovi/ Towns</i>												
Nova Gradiška	131	65	66	106	25	131	-	-	26	36	38	31
Slavonski Brod	489	262	227	424	65	489	-	-	116	98	128	147
<i>Općine/ Municipalities</i>												
Bebriina	33	21	12	31	2	33	-	-	8	5	11	9
Brodski Stupnik	25	13	12	23	2	25	-	-	6	9	6	4
Bukovlje	24	11	13	22	2	24	-	-	3	6	9	6
Cernik	25	11	14	21	4	25	-	-	6	4	11	4
Davor	20	11	9	20	-	20	-	-	4	7	6	3
Donji Andrijevi	32	14	18	27	5	32	-	-	1	10	9	12
Dragalić	10	8	2	7	3	10	-	-	-	4	2	4
Garčin	45	23	22	42	3	45	-	-	12	10	14	9
Gornja Vrba	24	16	8	20	4	24	-	-	4	6	8	6
Gornji Bogičevci	11	8	3	10	1	11	-	-	2	-	5	4
Gundinci	17	9	8	15	2	17	-	-	3	3	8	3
Klakar	20	14	6	19	1	20	-	-	7	4	8	1
Nova Kapela	33	20	13	31	2	33	-	-	7	10	8	8
Okučani	20	11	9	13	7	20	-	-	5	6	5	4
Oprisavci	16	6	10	15	1	16	-	-	3	5	3	5
Oriovac	59	30	29	59	-	59	-	-	6	21	20	12
Podcrkavlje	31	20	11	27	4	31	-	-	8	8	9	6
Rešetari	28	15	13	27	1	28	-	-	6	5	10	7
Sibinj	59	21	38	57	2	59	-	-	19	14	14	12
Sikirevci	22	11	11	22	-	22	-	-	6	3	8	5
Slavonski Šamac	14	8	6	13	1	14	-	-	4	2	5	3
Stara Gradiška	6	3	3	4	2	6	-	-	1	-	3	2
Staro Petrovo Selo	39	23	16	29	10	39	-	-	9	8	11	11
Velika Kopanica	20	7	13	19	1	20	-	-	3	3	5	9
Vrbje	19	8	11	19	-	19	-	-	6	6	4	3
Vrpolje	29	14	15	26	3	29	-	-	6	8	10	5
Zadarska Zadar	1 571	803	768	1 272	299	1 570	-	1	380	320	463	408
<i>Gradovi/ Towns</i>												
Benkovac	85	44	41	74	11	84	-	1	21	12	32	20
Biograd na Moru	68	38	30	56	12	68	-	-	23	10	20	15
Nin	31	15	16	27	4	31	-	-	11	3	11	6
Obrovac	28	13	15	19	9	28	-	-	6	6	11	5
Pag	25	13	12	19	6	25	-	-	9	4	7	5
Zadar	747	381	366	608	139	747	-	-	174	176	201	196
<i>Općine/ Municipalities</i>												
Bibinje	44	24	20	40	4	44	-	-	11	9	13	11
Galovac	21	8	13	17	4	21	-	-	4	5	6	6
Gračac	22	10	12	14	8	22	-	-	4	4	7	7
Jasenice	13	6	7	10	3	13	-	-	3	1	1	8
Kali	15	8	7	10	5	15	-	-	5	3	3	4
Kolan	6	4	2	5	1	6	-	-	2	-	2	2
Kukljica	8	6	2	4	4	8	-	-	1	4	-	3
Lišane Ostrovičke	4	2	2	4	-	4	-	-	1	1	1	1
Novigrad	20	10	10	17	3	20	-	-	4	3	8	5
Pakoštane	37	23	14	33	4	37	-	-	9	4	13	11
Pašman	19	11	8	12	7	19	-	-	4	6	5	4
Polača	12	11	1	11	1	12	-	-	5	3	4	-
Poličnik	45	16	29	41	4	45	-	-	7	8	14	16
Posedarje	31	20	11	20	11	31	-	-	10	6	8	7
Povljana	10	4	6	6	4	10	-	-	1	3	4	2
Preko	36	18	18	30	6	36	-	-	7	6	13	10
Privlaka	20	7	13	17	3	20	-	-	4	2	6	8
Ražanac	15	5	10	11	4	15	-	-	4	2	5	4
Sali	17	13	4	11	6	17	-	-	3	2	9	3
Stankovci	16	8	8	12	4	16	-	-	3	2	5	6
Starigrad	6	3	3	4	2	6	-	-	1	1	2	2

3.3. ŽIVOROĐENI PREMA SPOLU, BRAČNOSTI, MJESTU POROĐAJA, POMOĆI PRI POROĐAJU I TROMJESEČJU ROĐENJA U 2016.
PO ŽUPANIJAMA I GRADOVIMA/OPĆINAMA
LIVE BIRTHS, BY SEX, WEDLOCK STATUS OF MOTHER, PLACE OF BIRTH, ASSISTANCE AT BIRTH AND QUARTER OF BIRTH,
BY COUNTIES AND TOWNS/MUNICIPALITIES, 2016

(nastavak)
 (continued)

Županija County of	Ukupno Total	Spol Sex		Bračnost djeteta Wedlock status of mother		Mjesto porođaja Place of birth			Tromjesečje rođenja Quarter of birth			
		muški Male	ženski Female	bračno Born in wedlock	izvanbračno Born out of wedlock	zdravstvena ustanova Medical institution	drugo mjesto Other place		I.	II.	III.	IV.
							uz stručnu pomoć With professional assistance	bez stručne pomoći Without professional assistance				
Sukošan	56	34	22	48	8	56	-	-	15	11	19	11
Sveti Filip i Jakov	41	17	24	33	8	41	-	-	9	9	11	12
Škabrnja	10	6	4	9	1	10	-	-	2	3	3	2
Tkon	2	-	2	2	-	2	-	-	-	1	1	-
Vir	28	8	20	24	4	28	-	-	11	3	9	5
Vrsi	14	9	5	9	5	14	-	-	2	6	2	4
Zemunik Donji	19	8	11	15	4	19	-	-	4	1	7	7
Osječko-baranjska Osijek-Baranja	2 399	1 214	1 185	2 001	398	2 397	-	2	603	550	661	585
Gradovi/ Towns												
Beli Manastir	61	31	30	34	27	61	-	-	14	17	15	15
Belišće	96	41	55	72	24	95	-	1	25	21	32	18
Donji Miholjac	77	46	31	69	8	77	-	-	15	17	18	27
Đakovo	235	118	117	217	18	235	-	-	66	46	67	56
Našice	146	76	70	114	32	146	-	-	43	26	42	35
Osijek	862	419	443	735	127	862	-	-	211	207	233	211
Valpovo	76	35	41	65	11	76	-	-	24	16	16	20
Općine/ Municipalities												
Antunovac	35	19	16	29	6	35	-	-	9	13	5	8
Bilje	40	22	18	35	5	40	-	-	10	9	14	7
Bizovac	26	11	15	21	5	26	-	-	3	8	9	6
Čeminac	26	17	9	22	4	26	-	-	3	7	8	8
Čepin	85	48	37	78	7	85	-	-	23	11	25	26
Darda	65	29	36	37	28	64	-	1	18	14	18	15
Donja Motičina	19	8	11	16	3	19	-	-	3	2	7	7
Draž	13	5	8	12	1	13	-	-	2	3	5	3
Drenje	21	9	12	18	3	21	-	-	5	4	5	7
Đurđenovac	53	29	24	48	5	53	-	-	13	21	10	9
Erdut	39	21	18	29	10	39	-	-	15	9	7	8
Ernestinovo	19	11	8	17	2	19	-	-	5	4	7	3
Feričanci	14	8	6	12	2	14	-	-	1	4	4	5
Gorjani	10	6	4	10	-	10	-	-	4	2	3	1
Jagodnjak	13	4	9	9	4	13	-	-	4	2	1	6
Kneževi Vinogradi	27	17	10	20	7	27	-	-	7	7	9	4
Koška	33	22	11	27	6	33	-	-	7	12	9	5
Levanjska Varoš	5	3	2	4	1	5	-	-	2	1	2	-
Magadenovac	16	7	9	13	3	16	-	-	5	4	3	4
Marjanci	15	10	5	14	1	15	-	-	1	1	10	3
Petlovac	26	17	9	21	5	26	-	-	7	8	6	5
Petrijevci	26	13	13	23	3	26	-	-	6	8	5	7
Podgorač	22	10	12	11	11	22	-	-	1	6	9	6
Podravska Moslavina	2	1	1	2	-	2	-	-	-	1	-	1
Popovac	11	5	6	8	3	11	-	-	3	3	3	2
Punitovci	14	8	6	13	1	14	-	-	5	1	5	3
Satnica Đakovačka	23	8	15	23	-	23	-	-	4	5	6	8
Semeljci	55	28	27	37	18	55	-	-	14	9	17	15
Strizivojna	22	16	6	20	2	22	-	-	5	7	3	7
Šodolovci	6	4	2	6	-	6	-	-	5	1	-	-
Trnava	10	5	5	10	-	10	-	-	1	4	4	1
Viljevo	15	4	11	14	1	15	-	-	1	5	4	5
Viškovci	12	7	5	12	-	12	-	-	7	1	2	2
Vladislavci	18	10	8	15	3	18	-	-	4	3	9	2
Vuka	10	6	4	9	1	10	-	-	2	-	4	4
Šibensko-kninska Šibenik-Krin	834	407	427	662	172	834	-	-	213	173	233	215
Gradovi/ Towns												
Driš	60	28	32	52	8	60	-	-	12	17	18	13
Knin	122	54	68	99	23	122	-	-	39	27	21	35
Skradin	23	10	13	16	7	23	-	-	5	1	8	9
Šibenik	363	174	189	289	74	363	-	-	95	69	110	89
Vodice	78	40	38	62	16	78	-	-	16	18	25	19

3.3. ŽIVOROĐENI PREMA SPOLU, BRAČNOSTI, MJESTU POROĐAJA, POMOĆI PRI POROĐAJU I TROMJESEČJU ROĐENJA U 2016.
PO ŽUPANIJAMA I GRADOVIMA/OPĆINAMA
LIVE BIRTHS, BY SEX, WEDLOCK STATUS OF MOTHER, PLACE OF BIRTH, ASSISTANCE AT BIRTH AND QUARTER OF BIRTH,
BY COUNTIES AND TOWNS/MUNICIPALITIES, 2016

(nastavak)
 (continued)

Županija County of	Ukupno Total	Spol Sex		Bračnost djeteta Wedlock status of mother		Mjesto porođaja Place of birth			Tromjesečje rođenja Quarter of birth			
		muški Male	ženski Female	bračno Born in wedlock	izvanbračno Born out of wedlock	zdravstvena ustanova Medical institution	drugo mjesto Other place		I.	II.	III.	IV.
							uz stručnu pomoć With professional assistance	bez stručne pomoći Without professional assistance				
<i>Općine/ Municipalities</i>												
Bilice	27	12	15	22	5	27	-	-	8	5	8	6
Biskupija	6	6	-	4	2	6	-	-	-	2	4	-
Civljane	2	-	2	2	-	2	-	-	1	-	1	-
Ervenik	3	3	-	1	2	3	-	-	-	1	1	1
Kijevo	2	1	1	2	-	2	-	-	-	1	-	1
Kistanje	19	12	7	17	2	19	-	-	2	2	10	5
Murter-Kornati	16	10	6	12	4	16	-	-	4	3	2	7
Pirovac	14	8	6	12	2	14	-	-	2	6	4	2
Primošten	15	7	8	14	1	15	-	-	4	5	3	3
Promina	6	3	3	3	3	6	-	-	4	1	1	-
Rogoznica	20	17	3	15	5	20	-	-	3	1	5	11
Ružić	16	7	9	15	1	16	-	-	6	5	3	2
Tisno	18	7	11	11	7	18	-	-	5	3	4	6
Tribunj	18	8	10	9	9	18	-	-	7	4	3	4
Unešić	6	-	6	5	1	6	-	-	-	2	2	2
Vukovarsko-srijemska Vukovar-Sirmium	1 436	749	687	1 288	148	1 434	2	-	343	330	396	367
<i>Gradovi/ Towns</i>												
Ilok	45	23	22	39	6	45	-	-	9	10	14	12
Otok	63	32	31	61	2	63	-	-	11	13	24	15
Vinkovci	341	168	173	309	32	341	-	-	86	72	91	92
Vukovar	179	105	74	142	37	178	1	-	50	36	37	56
Županja	86	42	44	77	9	86	-	-	23	24	24	15
<i>Općine/ Municipalities</i>												
Andrijaševci	44	20	24	40	4	44	-	-	12	13	9	10
Babina Greda	40	21	19	38	2	40	-	-	10	11	12	7
Bogdanovci	21	12	9	18	3	21	-	-	2	2	7	10
Borovo	33	14	19	28	5	33	-	-	10	7	10	6
Bošnjaci	28	17	11	27	1	28	-	-	6	8	10	4
Cerna	46	28	18	44	2	45	1	-	8	14	14	10
Drenovci	32	15	17	26	6	32	-	-	7	8	13	4
Gradište	17	6	11	15	2	17	-	-	3	3	5	6
Gunja	30	18	12	25	5	30	-	-	6	9	10	5
Ivankovo	61	32	29	58	3	61	-	-	12	13	21	15
Jarmina	22	13	9	21	1	22	-	-	6	6	6	4
Lovas	19	9	10	19	-	19	-	-	2	9	2	6
Markušica	8	2	6	6	2	8	-	-	1	3	1	3
Negoslavci	7	4	3	7	-	7	-	-	1	3	-	3
Nijemci	39	19	20	37	2	39	-	-	12	5	14	8
Nuštar	46	27	19	42	4	46	-	-	9	11	10	16
Privlaka	15	8	7	14	1	15	-	-	3	-	8	4
Stari Jankovci	26	15	11	21	5	26	-	-	6	7	5	8
Stari Mikanovci	28	9	19	25	3	28	-	-	9	3	8	8
Štitar	19	10	9	19	-	19	-	-	3	6	5	5
Tompojevci	12	5	7	11	1	12	-	-	4	1	2	5
Tordinci	13	8	5	13	-	13	-	-	4	1	3	5
Tovarnik	18	10	8	15	3	18	-	-	5	3	4	6
Trpinja	45	29	16	40	5	45	-	-	8	13	15	9
Vodinci	19	8	11	18	1	19	-	-	5	5	4	5
Vrbanja	34	20	14	33	1	34	-	-	10	11	8	5
Splitsko-dalmatinska Split-Dalmatia	4 144	2 119	2 025	3 791	353	4 142	2	-	1 030	865	1 177	1 072
<i>Gradovi/ Towns</i>												
Hvar	32	14	18	28	4	32	-	-	9	3	13	7
Imotski	121	67	54	120	1	121	-	-	31	24	37	29
Kaštela	385	197	188	364	21	385	-	-	99	84	105	97
Komiža	6	1	5	4	2	6	-	-	2	1	3	-
Makarska	159	80	79	144	15	159	-	-	41	27	44	47
Omiš	145	70	75	141	4	145	-	-	32	33	42	38
Sinj	222	115	107	213	9	222	-	-	59	43	61	59

3.3. ŽIVOROĐENI PREMA SPOLU, BRAČNOSTI, MJESTU POROĐAJA, POMOĆI PRI POROĐAJU I TROMJESEČJU ROĐENJA U 2016.
PO ŽUPANIJAMA I GRADOVIMA/OPĆINAMA
LIVE BIRTHS, BY SEX, WEDLOCK STATUS OF MOTHER, PLACE OF BIRTH, ASSISTANCE AT BIRTH AND QUARTER OF BIRTH,
BY COUNTIES AND TOWNS/MUNICIPALITIES, 2016

(nastavak)
 (continued)

Županija County of	Ukupno Total	Spol Sex		Bračnost djeteta Wedlock status of mother		Mjesto porođaja Place of birth			Tromjesečje rođenja Quarter of birth			
		muški Male	ženski Female	bračno Born in wedlock	izvanbračno Born out of wedlock	zdravstvena ustanova Medical institution	drugo mjesto Other place		I.	II.	III.	IV.
							uz stručnu pomoć With professional assistance	bez stručne pomoći Without professional assistance				
Solin	293	170	123	275	18	293	-	-	73	53	87	80
Split	1 512	755	757	1 322	190	1 510	2	-	369	309	429	405
Stari Grad	22	10	12	21	1	22	-	-	4	7	7	4
Supetar	43	25	18	35	8	43	-	-	10	13	13	7
Trilj	102	53	49	96	6	102	-	-	29	24	27	22
Trogir	121	50	71	116	5	121	-	-	21	24	36	40
Vis	12	5	7	6	6	12	-	-	4	3	3	2
Vrgorac	64	33	31	62	2	64	-	-	20	12	22	10
Vrlika	11	2	9	11	-	11	-	-	4	3	2	2
<i>Općine/ Municipalities</i>												
Baška Voda	31	18	13	29	2	31	-	-	8	7	9	7
Bol	9	2	7	7	2	9	-	-	3	2	2	2
Brela	15	9	6	13	2	15	-	-	3	5	4	3
Cista Provo	20	4	16	18	2	20	-	-	4	7	4	5
Dicmo	33	21	12	32	1	33	-	-	10	8	3	12
Dugi Rat	73	40	33	67	6	73	-	-	17	20	11	25
Dugopolje	28	16	12	28	-	28	-	-	11	4	6	7
Gradac	15	4	11	13	2	15	-	-	6	2	2	5
Hrvace	31	17	14	27	4	31	-	-	8	9	8	6
Jelsa	31	17	14	30	1	31	-	-	2	6	11	12
Klis	44	27	17	42	2	44	-	-	7	11	13	13
Lečevica	3	1	2	3	-	3	-	-	-	1	1	1
Lokvičići	2	1	1	2	-	2	-	-	-	1	-	1
Lovreć	15	7	8	15	-	15	-	-	5	2	6	2
Marina	54	30	24	49	5	54	-	-	14	13	16	11
Milina	6	4	2	4	2	6	-	-	2	2	2	-
Muč	30	15	15	27	3	30	-	-	8	6	9	7
Nerežišća	8	5	3	8	-	8	-	-	-	1	2	5
Okrug	22	8	14	18	4	22	-	-	5	1	8	8
Otok	46	15	31	46	-	46	-	-	15	7	12	12
Podbablje	36	23	13	35	1	36	-	-	11	7	14	4
Podgora	16	13	3	13	3	16	-	-	6	4	3	3
Podstrana	100	54	46	95	5	100	-	-	25	17	34	24
Postira	25	12	13	24	1	25	-	-	6	5	6	8
Prgomet	3	1	2	3	-	3	-	-	2	-	-	1
Primorski Dolac	8	7	1	7	1	8	-	-	1	2	2	3
Proložac	28	15	13	26	2	28	-	-	6	13	4	5
Pučišća	18	9	9	18	-	18	-	-	4	3	10	1
Runovići	26	13	13	25	1	26	-	-	8	4	8	6
Seget	37	19	18	36	1	37	-	-	7	11	12	7
Selca	10	5	5	8	2	10	-	-	6	1	1	2
Sučuraj	3	1	2	3	-	3	-	-	1	1	1	-
Sutivan	5	3	2	5	-	5	-	-	-	2	2	1
Šestanovac	16	8	8	16	-	16	-	-	2	6	3	5
Šolta	11	5	6	6	5	11	-	-	3	1	4	3
Tučepi	11	9	2	10	1	11	-	-	4	4	2	1
Zadvarje	-	-	-	-	-	-	-	-	-	-	-	-
Zagvozd	9	5	4	9	-	9	-	-	1	4	2	2
Zmijavci	16	9	7	16	-	16	-	-	2	2	9	3
Istarska Istria	1 669	849	820	1 194	475	1 668	1	-	382	392	454	441
<i>Gradovi/ Towns</i>												
Buje – Buie	20	14	6	9	11	20	-	-	4	2	8	6
Buzet	59	20	39	49	10	59	-	-	16	10	18	15
Labin	79	40	39	54	25	79	-	-	21	22	17	19
Novigrad – Cittanova	26	14	12	13	13	26	-	-	4	10	3	9
Pazin	74	45	29	64	10	74	-	-	15	19	21	19
Poreč – Parenzo	147	74	73	105	42	147	-	-	33	30	38	46
Pula – Pola	423	206	217	282	141	422	1	-	89	99	127	108
Rovinj – Rovigno	129	75	54	95	34	129	-	-	28	28	36	37
Umag – Umago	103	56	47	64	39	103	-	-	19	28	22	34
Vodnjan – Dignano	52	24	28	38	14	52	-	-	10	16	14	12

3.3. ŽIVOROĐENI PREMA SPOLU, BRAČNOSTI, MJESTU POROĐAJA, POMOĆI PRI POROĐAJU I TROMJESEČJU ROĐENJA U 2016.
PO ŽUPANIJAMA I GRADOVIMA/OPĆINAMA
LIVE BIRTHS, BY SEX, WEDLOCK STATUS OF MOTHER, PLACE OF BIRTH, ASSISTANCE AT BIRTH AND QUARTER OF BIRTH,
BY COUNTIES AND TOWNS/MUNICIPALITIES, 2016

(nastavak)
 (continued)

Županija County of	Ukupno Total	Spol Sex		Bračnost djeteta Wedlock status of mother		Mjesto porođaja Place of birth			Tromjesečje rođenja Quarter of birth			
		muški Male	ženski Female	bračno Born in wedlock	izvanbračno Born out of wedlock	zdravstvena ustanova Medical institution	drugo mjesto Other place		I.	II.	III.	IV.
							uz stručnu pomoć With professional assistance	bez stručne pomoći Without professional assistance				
<i>Općine/ Municipalities</i>												
Bale - Valle	10	4	6	5	5	10	-	-	1	3	4	2
Barban	24	16	8	21	3	24	-	-	7	4	6	7
Brtonigla - Verteneglio	20	10	10	11	9	20	-	-	7	3	6	4
Cerovlje	6	4	2	4	2	6	-	-	2	2	1	1
Fažana - Fasana	20	10	10	16	4	20	-	-	5	7	6	2
Funšana - Fontane	9	5	4	8	1	9	-	-	4	3	2	-
Gračšće	17	10	7	14	3	17	-	-	5	4	6	2
Grožnjan - Grisignana	8	3	5	7	1	8	-	-	-	3	-	5
Kanfanar	20	8	12	17	3	20	-	-	2	3	10	5
Karolja	11	4	7	10	1	11	-	-	2	3	5	1
Kaštelir-Labinci - Castelliere-S. Domenica	12	6	6	9	3	12	-	-	7	2	2	1
Kršan	29	13	16	18	11	29	-	-	9	6	7	7
Lanišće	3	2	1	3	-	3	-	-	-	-	2	1
Ližnjan - Lisignano	37	18	19	29	8	37	-	-	10	7	10	10
Lupoglav	11	5	6	6	5	11	-	-	1	2	4	4
Marčana	31	21	10	26	5	31	-	-	11	8	5	7
Međulin	52	26	26	36	16	52	-	-	14	16	13	9
Motovun - Montana	10	3	7	5	5	10	-	-	4	1	3	2
Oprtalj - Portole	9	2	7	5	4	9	-	-	2	2	3	2
Piće	14	3	11	11	3	14	-	-	2	2	6	4
Raša	22	9	13	13	9	22	-	-	2	5	7	8
Sveta Nedelja	30	19	11	21	9	30	-	-	10	4	7	9
Sveti Lovreč	11	5	6	9	2	11	-	-	1	2	4	4
Sveti Petar u Šumi	10	8	2	8	2	10	-	-	2	2	1	5
Svetvinčenat	18	8	10	14	4	18	-	-	5	5	3	5
Tar-Vabriga - Torre-Abrega	15	5	10	10	5	15	-	-	4	2	4	5
Tinjan	20	12	8	18	2	20	-	-	6	6	4	4
Višnjan - Visignano	21	12	9	16	5	21	-	-	3	6	3	9
Vižinada - Visinada	9	5	4	9	-	9	-	-	3	1	2	3
Vrsar - Orsera	23	10	13	19	4	23	-	-	4	8	6	5
Žminj	25	15	10	23	2	25	-	-	8	6	8	3
Dubrovačko-neretvanska Dubrovnik-Neretva	1 271	627	644	1 133	138	1 269	2	-	278	315	345	333
<i>Gradovi/ Towns</i>												
Dubrovnik	488	229	259	444	44	488	-	-	106	111	142	129
Korčula	55	27	28	38	17	55	-	-	12	15	20	8
Metković	183	89	94	171	12	183	-	-	44	57	42	40
Opuzen	28	16	12	26	2	28	-	-	4	8	9	7
Ploče	83	34	49	80	3	83	-	-	22	10	19	32
<i>Općine/ Municipalities</i>												
Blato	27	11	16	21	6	27	-	-	7	7	4	9
Dubrovačko primorje	14	8	6	14	-	14	-	-	5	3	4	2
Janjina	2	-	2	2	-	2	-	-	1	1	-	-
Konavle	75	44	31	70	5	75	-	-	14	19	25	17
Kula Norinska	14	7	7	13	1	13	1	-	2	4	3	5
Lastovo	6	4	2	4	2	6	-	-	2	2	1	1
Lumbarda	17	12	5	14	3	17	-	-	4	3	3	7
Mljet	12	5	7	9	3	12	-	-	4	2	4	2
Orebić	47	27	20	39	8	46	1	-	12	8	13	14
Pojezerje	11	6	5	10	1	11	-	-	1	1	6	3
Slivno	12	7	5	11	1	12	-	-	3	6	1	2
Smokvica	7	4	3	4	3	7	-	-	3	1	2	1
Ston	22	9	13	21	1	22	-	-	3	8	7	4
Trpanj	8	5	3	5	3	8	-	-	1	3	3	1
Vela Luka	36	18	18	16	20	36	-	-	5	11	4	16
Zažablje	9	5	4	9	-	9	-	-	4	2	1	2
Župa dubrovačka	115	60	55	112	3	115	-	-	19	33	32	31

**3.3. ŽIVOROĐENI PREMA SPOLU, BRAČNOSTI, MJESTU POROĐAJA, POMOĆI PRI POROĐAJU I TROMJESEČJU ROĐENJA U 2016.
PO ŽUPANIJAMA I GRADOVIMA/OPĆINAMA**
*LIVE BIRTHS, BY SEX, WEDLOCK STATUS OF MOTHER, PLACE OF BIRTH, ASSISTANCE AT BIRTH AND QUARTER OF BIRTH,
BY COUNTIES AND TOWNS/MUNICIPALITIES, 2016*

(nastavak)
(continued)

Županija County of	Ukupno Total	Spol Sex		Bračnost djeteta Wedlock status of mother		Mjesto porođaja Place of birth			Tromjesečje rođenja Quarter of birth			
		muški Male	ženski Female	bračno Born in wedlock	izvanbračno Born out of wedlock	zdravstvena ustanova Medical institution	drugo mjesto Other place		I.	II.	III.	IV.
							uz stručnu pomoć With professional assistance	bez stručne pomoći Without professional assistance				
Međimurska Međimurje	1 216	636	580	711	505	1 212	2	2	302	296	336	282
Gradovi/ Towns												
Čakovec	312	165	147	175	137	310	1	1	81	75	86	70
Mursko Središće	74	32	42	41	33	74	-	-	18	22	19	15
Prelog	79	45	34	60	19	79	-	-	17	14	30	18
Općine/ Municipalities												
Belica	28	11	17	22	6	28	-	-	13	5	6	4
Dekanovec	9	3	6	7	2	9	-	-	4	-	5	-
Domašinec	21	11	10	12	9	21	-	-	6	4	7	4
Donja Dubrava	13	6	7	11	2	13	-	-	2	7	2	2
Donji Kraljevec	31	19	12	25	6	31	-	-	3	8	9	11
Donji Vidovec	15	10	5	14	1	15	-	-	1	5	5	4
Goričan	20	14	6	18	2	20	-	-	5	7	4	4
Gornji Mihaljevec	13	7	6	9	4	13	-	-	4	4	2	3
Kotoriba	46	26	20	21	25	46	-	-	15	10	8	13
Mala Subotica	82	42	40	30	52	80	1	1	23	19	20	20
Nedelišće	154	88	66	64	90	154	-	-	36	47	43	28
Orehovica	44	25	19	22	22	44	-	-	4	10	15	15
Podturen	37	22	15	21	16	37	-	-	13	7	7	10
Pribislavec	57	22	35	20	37	57	-	-	17	12	11	17
Selnica	15	6	9	12	3	15	-	-	4	1	6	4
Strahoninec	22	15	7	15	7	22	-	-	2	6	7	7
Sveta Marija	20	9	11	20	-	20	-	-	7	5	4	4
Sveti Juraj na Bregu	46	20	26	37	9	46	-	-	16	9	13	8
Sveti Martin na Muri	27	15	12	21	6	27	-	-	8	6	7	6
Šenkovec	25	11	14	16	9	25	-	-	-	9	10	6
Štrigova	14	9	5	10	4	14	-	-	1	3	4	6
Vratišinec	12	3	9	8	4	12	-	-	2	1	6	3
Grad Zagreb City of Zagreb	8 120	4 110	4 010	6 665	1 455	8 114	4	2	1 932	1 939	2 244	2 005

3.4. ŽIVOROĐENI PREMA STAROSTI MAJKE, REDU ROĐENJA DJETETA I BROJU DJECE ROĐENE OVIM POROĐAJEM U 2016.
PO ŽUPANIJAMA I GRADOVIMA/OPĆINAMA
LIVE BIRTHS, BY MOTHER'S AGE, CHILD'S BIRTH ORDER AND NUMBER OF CHILDREN BORN IN THIS BIRTH,
BY COUNTIES AND TOWNS/MUNICIPALITIES, 2016

Županija County of	Ukupno Total	Starost majke Mother's age						Red rođenja djeteta Child's birth order				Broj djece rođene ovim porođajem Number of children born in this birth		
		do 15 godina Up to 15 years	15 – 19	20 – 29	30 – 39	40 i više 40 and over	nepo- znato Unknown	prvo First	drugo Second	treće i više Third and over	nepo- znato Unknown	jedno One	dvoje Two	troje i više Three and more
Republika Hrvatska Republic of Croatia	37 537	5	1 081	16 074	19 110	1 265	2	17 053	12 888	7 165	431	36 421	1 092	24
Zagrebačka Zagreb	2 759	-	57	1 164	1 458	80	-	1 219	960	540	40	2 694	62	3
Gradovi/ Towns														
Dugo Selo	190	-	4	68	113	5	-	72	72	44	2	186	4	-
Ivanić-Grad	132	-	6	69	51	6	-	62	40	26	4	130	2	-
Jastrebarsko	135	-	2	47	82	4	-	51	49	34	1	129	6	-
Samobor	329	-	5	122	189	13	-	169	113	46	1	321	8	-
Sveta Nedelja	164	-	1	65	95	3	-	81	47	36	-	164	-	-
Sveti Ivan Zelina	138	-	4	69	61	4	-	53	51	33	1	132	6	-
Velika Gorica	557	-	11	217	311	18	-	232	194	117	14	545	12	-
Vrbovec	125	-	3	60	59	3	-	56	38	27	4	119	6	-
Zaprešić	215	-	2	77	125	11	-	95	87	32	1	207	8	-
Općine/ Municipalities														
Bedenica	9	-	-	6	3	-	-	2	5	2	-	9	-	-
Bistra	57	-	1	25	31	-	-	28	23	5	1	55	2	-
Brckovljani	45	-	-	26	18	1	-	20	10	14	1	45	-	-
Brdovec	108	-	1	46	58	3	-	51	44	12	1	102	6	-
Dubrava	35	-	2	19	13	1	-	15	16	1	3	35	-	-
Dubrava	11	-	1	1	9	-	-	5	4	2	-	11	-	-
Farkaševac	11	-	1	4	6	-	-	6	2	3	-	11	-	-
Gradec	28	-	2	13	13	-	-	13	10	3	2	28	-	-
Jakovlje	34	-	2	14	17	1	-	14	11	9	-	34	-	-
Klinča Sela	49	-	1	20	28	-	-	29	11	8	1	49	-	-
Kloštar Ivanić	53	-	2	27	23	1	-	24	16	12	1	53	-	-
Krašić	14	-	-	11	3	-	-	5	5	4	-	14	-	-
Kravarско	20	-	2	7	11	-	-	8	8	4	-	20	-	-
Križ	61	-	2	27	30	2	-	28	26	7	-	61	-	-
Luka	12	-	-	5	7	-	-	5	2	5	-	12	-	-
Marjja Gorica	21	-	-	9	12	-	-	9	7	5	-	21	-	-
Orle	16	-	-	7	9	-	-	6	5	4	1	16	-	-
Pisarovina	32	-	-	17	14	1	-	12	8	12	-	30	2	-
Pokupsko	16	-	1	10	4	1	-	5	7	3	1	16	-	-
Preseka	13	-	-	5	7	1	-	5	5	3	-	10	-	3
Pušća	18	-	-	7	10	1	-	7	7	4	-	18	-	-
Rakovec	5	-	-	2	3	-	-	-	2	3	-	5	-	-
Rugvica	77	-	1	46	30	-	-	35	26	16	-	77	-	-
Štupnik	25	-	-	14	11	-	-	14	8	3	-	25	-	-
Žumberak	4	-	-	2	2	-	-	2	1	1	-	4	-	-
Krapinsko-zagorska Krapina-Zagorje	1 051	-	35	553	437	26	-	486	370	194	1	1 015	30	6
Gradovi/ Towns														
Donja Stubica	61	-	3	33	21	4	-	29	17	15	-	57	4	-
Klanjec	30	-	-	22	7	1	-	11	12	7	-	24	6	-
Krapina	102	-	3	50	45	4	-	48	35	19	-	100	2	-
Oroslavje	40	-	-	17	20	3	-	26	8	6	-	40	-	-
Pregrada	51	-	2	29	19	1	-	23	21	7	-	51	-	-
Zabok	79	-	2	42	34	1	-	42	28	9	-	75	4	-
Zlatar	49	-	2	27	18	2	-	24	13	12	-	49	-	-
Općine/ Municipalities														
Bedekovčina	71	-	3	30	38	-	-	25	31	15	-	68	-	3
Budinščina	17	-	1	12	4	-	-	10	5	2	-	17	-	-
Desinić	23	-	1	13	9	-	-	8	12	3	-	23	-	-
Đurmanec	34	-	1	23	10	-	-	19	11	4	-	34	-	-
Gornja Stubica	36	-	-	19	17	-	-	16	9	11	-	36	-	-
Hrašćina	13	-	-	8	5	-	-	4	3	6	-	11	2	-
Hum na Sutli	44	-	2	23	17	2	-	22	14	8	-	44	-	-
Jesenje	11	-	1	6	4	-	-	8	2	1	-	11	-	-
Konjšćina	24	-	2	10	11	1	-	13	6	5	-	24	-	-
Kraljevec na Sutli	18	-	-	8	9	1	-	9	6	3	-	16	2	-
Krapinske Toplice	35	-	1	16	18	-	-	18	13	4	-	35	-	-
Kumrovec	9	-	1	6	2	-	-	4	5	-	-	9	-	-

3.4. ŽIVOROĐENI PREMA STAROSTI MAJKE, REDU ROĐENJA DJETETA I BROJU DJECE ROĐENE OVIM POROĐAJEM U 2016.
PO ŽUPANIJAMA I GRADOVIMA/OPĆINAMA
LIVE BIRTHS, BY MOTHER'S AGE, CHILD'S BIRTH ORDER AND NUMBER OF CHILDREN BORN IN THIS BIRTH,
BY COUNTIES AND TOWNS/MUNICIPALITIES, 2016

(nastavak)
 (continued)

Županija County of	Ukupno Total	Starost majke Mother's age						Red rođenja djeteta Child's birth order				Broj djece rođene ovim porođajem Number of children born in this birth		
		do 15 godina Up to 15 years	15 – 19	20 – 29	30 – 39	40 i više 40 and over	nepo- znato Unknown	prvo First	drugo Second	treće i više Third and over	nepo- znato Unknown	jedno One	dvoje Two	troje i više Three and more
Lobor	30	-	1	18	10	1	-	11	14	5	-	28	2	-
Maće	21	-	-	15	6	-	-	8	9	4	-	21	-	-
Marija Bistrica	56	-	3	27	25	1	-	26	19	10	1	54	2	-
Mihovljan	17	-	-	14	3	-	-	6	7	4	-	17	-	-
Novi Golubovec	4	-	-	4	-	-	-	3	1	-	-	4	-	-
Petrovsko	27	-	1	20	6	-	-	14	10	3	-	27	-	-
Radoboj	23	-	1	11	10	1	-	6	12	5	-	21	2	-
Stubičke Toplice	24	-	1	8	14	1	-	13	6	5	-	22	2	-
Sveti Križ Začretje	38	-	1	19	18	-	-	13	21	4	-	38	-	-
Tuhelj	13	-	-	7	6	-	-	5	5	3	-	13	-	-
Veliko Trgovišće	35	-	2	11	21	1	-	13	13	9	-	30	2	3
Zagorska Sela	6	-	-	3	3	-	-	5	-	1	-	6	-	-
Zlatar-Bistrica	10	-	-	2	7	1	-	4	2	4	-	10	-	-
Sisačko-moslavačka Sisak-Moslavina	1 343	-	71	665	579	28	-	596	463	278	6	1 303	40	-
Gradovi/ Towns														
Glina	49	-	8	24	16	1	-	19	12	18	-	47	2	-
Hrvatska Kostajnica	23	-	-	12	11	-	-	11	8	4	-	21	2	-
Kutina	210	-	12	100	94	4	-	102	65	42	1	204	6	-
Novska	116	-	4	59	51	2	-	51	29	36	-	116	-	-
Petrinja	198	-	10	93	88	7	-	89	68	40	1	194	4	-
Popovača	120	-	14	54	51	1	-	45	40	34	1	114	6	-
Sisak	373	-	15	157	191	10	-	161	144	65	3	361	12	-
Općine/ Municipalities														
Donji Kukuruzari	5	-	-	4	1	-	-	3	2	-	-	5	-	-
Dvor	21	-	-	17	4	-	-	11	9	1	-	21	-	-
Gvozd	20	-	1	13	5	1	-	9	7	4	-	20	-	-
Hrvatska Dubica	9	-	-	6	3	-	-	4	3	2	-	9	-	-
Jasenovac	11	-	1	5	5	-	-	5	4	2	-	11	-	-
Lekenik	53	-	2	32	18	1	-	25	22	6	-	49	4	-
Lipovljani	20	-	-	15	5	-	-	12	6	2	-	18	2	-
Majur	4	-	-	2	2	-	-	-	4	-	-	4	-	-
Martinska Ves	27	-	-	22	4	1	-	11	10	6	-	27	-	-
Sunja	39	-	1	27	11	-	-	16	15	8	-	37	2	-
Topusko	18	-	1	11	6	-	-	13	4	1	-	18	-	-
Velika Ludina	27	-	2	12	13	-	-	9	11	7	-	27	-	-
Karlovačka Karlovac	985	-	29	505	426	25	-	458	339	183	5	947	38	-
Gradovi/ Towns														
Duga Resa	95	-	2	51	41	1	-	49	34	12	-	89	6	-
Karlovac	387	-	13	159	198	17	-	182	138	66	1	375	12	-
Ogulin	111	-	2	60	47	2	-	59	27	22	3	109	2	-
Ozalj	60	-	2	29	28	1	-	23	28	9	-	58	2	-
Slunj	33	-	-	17	15	1	-	17	11	5	-	31	2	-
Općine/ Municipalities														
Barilović	37	-	1	22	14	-	-	13	16	8	-	35	2	-
Bosiljevo	9	-	-	6	3	-	-	7	-	2	-	9	-	-
Cetingrad	15	-	-	12	3	-	-	7	4	4	-	13	2	-
Draganić	24	-	1	7	15	1	-	7	9	8	-	22	2	-
Generalski Stol	16	-	-	11	5	-	-	6	4	6	-	16	-	-
Josipdol	36	-	-	28	8	-	-	16	11	9	-	36	-	-
Kamanje	6	-	-	4	2	-	-	2	3	1	-	6	-	-
Krnjak	20	-	2	13	5	-	-	7	7	6	-	18	2	-
Lasinja	14	-	-	10	4	-	-	10	3	1	-	14	-	-
Netretić	24	-	-	13	9	2	-	9	11	4	-	22	2	-
Plaški	18	-	3	12	3	-	-	7	7	3	1	18	-	-
Rakovica	17	-	1	9	7	-	-	10	5	2	-	17	-	-
Ribnik	1	-	-	1	-	-	-	-	1	-	-	1	-	-
Saborsko	1	-	-	1	-	-	-	-	-	1	-	1	-	-
Tounj	14	-	-	9	5	-	-	5	7	2	-	12	2	-
Vojnić	34	-	2	21	11	-	-	14	9	11	-	32	2	-
Žakanje	13	-	-	10	3	-	-	8	4	1	-	13	-	-

3.4. ŽIVOROĐENI PREMA STAROSTI MAJKE, REDU ROĐENJA DJETETA I BROJU DJECE ROĐENE OVIM POROĐAJEM U 2016.
PO ŽUPANIJAMA I GRADOVIMA/OPĆINAMA
LIVE BIRTHS, BY MOTHER'S AGE, CHILD'S BIRTH ORDER AND NUMBER OF CHILDREN BORN IN THIS BIRTH,
BY COUNTIES AND TOWNS/MUNICIPALITIES, 2016

(nastavak)
 (continued)

Županija County of	Ukupno Total	Starost majke Mother's age						Red rođenja djeteta Child's birth order				Broj djece rođene ovim porođajem Number of children born in this birth		
		do 15 godina Up to 15 years	15 – 19	20 – 29	30 – 39	40 i više 40 and over	nepo- znato Unknown	prvo First	drugo Second	treće i više Third and over	nepo- znato Unknown	jedno One	dvoje Two	troje i više Three and more
Varaždinska Varaždin	1 502	-	51	728	690	33	-	677	518	303	4	1 466	36	-
<i>Gradovi/ Towns</i>														
Ivanec	126	-	3	59	57	7	-	53	47	26	-	124	2	-
Lepoglava	56	-	-	30	25	1	-	19	19	18	-	54	2	-
Ludbreg	69	-	1	25	42	1	-	38	19	12	-	69	-	-
Novi Marof	110	-	2	64	43	1	-	53	40	16	1	110	-	-
Varaždin	381	-	8	133	230	10	-	188	139	53	1	373	8	-
Varaždinske Toplice	58	-	1	27	29	1	-	29	17	12	-	54	4	-
<i>Općine/ Municipalities</i>														
Bednja	31	-	2	20	9	-	-	22	5	4	-	31	-	-
Beretinec	19	-	-	13	6	-	-	8	9	2	-	19	-	-
Breznica	16	-	2	6	8	-	-	5	6	5	-	16	-	-
Breznički Hum	10	-	-	5	5	-	-	6	3	1	-	10	-	-
Cestica	56	-	5	31	20	-	-	26	14	16	-	56	-	-
Donja Voća	12	-	-	7	4	1	-	7	4	1	-	12	-	-
Gornji Knežinec	46	-	-	30	16	-	-	22	17	7	-	46	-	-
Jalžabet	26	-	1	17	8	-	-	12	8	5	1	26	-	-
Klenovnik	15	-	-	12	3	-	-	11	3	1	-	15	-	-
Ljubešćica	18	-	1	8	7	2	-	9	5	4	-	18	-	-
Mali Bukovec	18	-	1	9	7	1	-	5	6	7	-	14	4	-
Martijanec	24	-	1	13	10	-	-	9	10	5	-	24	-	-
Maruševec	51	-	2	32	15	2	-	20	19	12	-	51	-	-
Petrijanec	82	-	12	42	27	1	-	25	28	28	1	80	2	-
Sračinec	52	-	-	32	20	-	-	23	19	10	-	46	6	-
Sveti Đurd	32	-	3	17	12	-	-	11	9	12	-	32	-	-
Sveti Ilija	34	-	1	15	16	2	-	11	13	10	-	32	2	-
Trnovec Bartolovečki	56	-	3	26	26	1	-	25	19	12	-	54	2	-
Veliki Bukovec	8	-	-	5	3	-	-	3	3	2	-	8	-	-
Vidovec	55	-	1	32	21	1	-	24	17	14	-	51	4	-
Vinica	28	-	1	11	16	-	-	10	13	5	-	28	-	-
Visoko	13	-	-	7	5	1	-	3	7	3	-	13	-	-
Koprivničko-križevačka Koprivnica-Križevci	1 012	-	62	498	427	25	-	407	333	268	4	982	30	-
<i>Gradovi/ Towns</i>														
Đurđevac	101	-	10	43	43	5	-	41	31	29	-	95	6	-
Koprivnica	268	-	12	107	143	6	-	110	102	56	-	258	10	-
Križevci	165	-	7	84	71	3	-	82	52	31	-	161	4	-
<i>Općine/ Municipalities</i>														
Drnje	12	-	1	8	3	-	-	4	3	5	-	12	-	-
Đelekovec	7	-	-	4	3	-	-	1	2	4	-	7	-	-
Ferdinandovac	6	-	-	3	3	-	-	4	2	-	-	6	-	-
Gola	17	-	2	9	6	-	-	9	3	5	-	15	2	-
Gornja Rijeka	21	-	-	12	9	-	-	7	8	6	-	21	-	-
Hlebine	12	-	-	7	5	-	-	1	4	7	-	12	-	-
Kalinovac	8	-	1	5	1	1	-	6	1	1	-	8	-	-
Kalnik	15	-	-	6	8	1	-	2	7	6	-	15	-	-
Kloštar Podravski	30	-	6	17	7	-	-	11	9	10	-	28	2	-
Koprivnički Bregi	21	-	3	6	10	2	-	7	5	8	1	21	-	-
Koprivnički Ivanec	21	-	-	12	9	-	-	12	3	6	-	21	-	-
Legrad	16	-	2	6	8	-	-	8	3	5	-	16	-	-
Molve	28	-	2	15	11	-	-	15	5	8	-	26	2	-
Novigrad Podravski	24	-	2	11	10	1	-	5	11	8	-	24	-	-
Novo Virje	5	-	-	1	4	-	-	1	2	2	-	5	-	-
Peteranec	31	-	4	21	6	-	-	9	7	15	-	31	-	-
Podravske Sesvete	17	-	1	11	5	-	-	8	6	3	-	17	-	-
Rasinja	28	-	5	13	10	-	-	12	10	6	-	28	-	-
Sokolovac	24	-	1	16	6	1	-	7	10	7	-	24	-	-
Sveti Ivan Žabno	57	-	2	35	18	2	-	22	20	14	1	53	4	-
Sveti Petar Orehovec	48	-	1	27	19	1	-	16	12	18	2	48	-	-
Virje	30	-	-	19	9	2	-	7	15	8	-	30	-	-

3.4. ŽIVOROĐENI PREMA STAROSTI MAJKE, REDU ROĐENJA DJETETA I BROJU DJECE ROĐENE OVIM POROĐAJEM U 2016.
PO ŽUPANIJAMA I GRADOVIMA/OPĆINAMA
LIVE BIRTHS, BY MOTHER'S AGE, CHILD'S BIRTH ORDER AND NUMBER OF CHILDREN BORN IN THIS BIRTH,
BY COUNTIES AND TOWNS/MUNICIPALITIES, 2016

(nastavak)
(continued)

Županija County of	Ukupno Total	Starost majke Mother's age						Red rođenja djeteta Child's birth order				Broj djece rođene ovim porođajem Number of children born in this birth		
		do 15 godina Up to 15 years	15 – 19	20 – 29	30 – 39	40 i više 40 and over	nepo- znato Unknown	prvo First	drugo Second	treće i više Third and over	nepo- znato Unknown	jedno One	dvoje Two	troje i više Three and more
Bjelovarsko-bilogorska <i>Bjelovar-Bilogora</i>	958	-	69	486	383	20	-	400	327	224	7	940	18	-
<i>Gradovi/ Towns</i>														
Bjelovar	308	-	22	129	149	8	-	123	126	55	4	306	2	-
Čazma	69	-	3	39	27	-	-	36	21	11	1	69	-	-
Daruvar	90	-	1	40	45	4	-	40	33	17	-	86	4	-
Garešnica	76	-	9	37	29	1	-	38	14	23	1	76	-	-
Grubišno Polje	48	-	1	31	15	1	-	18	19	11	-	48	-	-
<i>Općine/ Municipalities</i>														
Berek	16	-	2	10	3	1	-	7	5	4	-	16	-	-
Dežanovac	17	-	-	11	6	-	-	5	7	5	-	17	-	-
Đulovac	41	-	5	27	9	-	-	17	6	18	-	39	2	-
Hercegovac	14	-	-	9	5	-	-	9	2	3	-	14	-	-
Ivanska	15	-	-	10	5	-	-	7	7	1	-	15	-	-
Kapela	31	-	5	18	8	-	-	10	9	12	-	31	-	-
Končanica	13	-	-	8	5	-	-	7	5	1	-	13	-	-
Nova Rača	29	-	2	19	8	-	-	10	9	10	-	28	1	-
Rovišće	55	-	3	31	19	2	-	23	20	12	-	53	2	-
Severin	4	-	-	2	2	-	-	2	-	2	-	4	-	-
Sirač	24	-	1	16	7	-	-	8	8	8	-	20	4	-
Šandrovac	20	-	3	9	8	-	-	7	6	7	-	18	2	-
Štefanje	24	-	2	14	6	2	-	9	5	9	1	24	-	-
Velika Pisanica	5	-	1	4	-	-	-	2	2	1	-	4	1	-
Velika Trnovitica	12	-	1	4	7	-	-	6	4	2	-	12	-	-
Veliki Grđevac	28	-	3	15	10	-	-	8	15	5	-	28	-	-
Veliko Trojstvo	13	-	4	1	7	1	-	6	3	4	-	13	-	-
Zrinski Topolovac	6	-	1	2	3	-	-	2	1	3	-	6	-	-
Primorsko-goranska <i>Primorje-Gorski kotar</i>	2 293	-	51	831	1 309	102	-	1 209	825	248	11	2 247	46	-
<i>Gradovi/ Towns</i>														
Bakar	49	-	2	15	30	2	-	18	27	4	-	49	-	-
Cres	24	-	1	12	11	-	-	16	5	3	-	24	-	-
Crikvenica	76	-	1	20	52	3	-	31	28	16	1	72	4	-
Čabar	21	-	-	9	10	2	-	9	10	2	-	19	2	-
Delnice	58	-	7	29	22	-	-	31	18	9	-	58	-	-
Kastav	83	-	-	20	56	7	-	44	31	7	1	79	4	-
Kraljevica	26	-	-	12	11	3	-	16	9	1	-	26	-	-
Krk	61	-	1	27	28	5	-	33	25	3	-	61	-	-
Mali Lošinj	58	-	-	28	30	-	-	27	24	7	-	58	-	-
Novi Vinodolski	23	-	-	17	6	-	-	13	10	-	-	23	-	-
Opatija	89	-	1	25	55	8	-	50	33	6	-	89	-	-
Rab	53	-	3	23	26	1	-	24	18	11	-	51	2	-
Rijeka	962	-	19	317	582	44	-	507	348	101	6	942	20	-
Vrbovsko	24	-	1	15	6	2	-	12	8	4	-	24	-	-
<i>Općine/ Municipalities</i>														
Baška	8	-	-	2	5	1	-	2	4	2	-	8	-	-
Brod Moravice	12	-	4	8	-	-	-	5	2	5	-	10	2	-
Čavle	62	-	3	31	27	1	-	38	15	9	-	62	-	-
Dobrinj	13	-	-	6	6	1	-	10	2	1	-	13	-	-
Fužine	9	-	-	6	3	-	-	7	1	1	-	9	-	-
Jelenje	50	-	3	18	26	3	-	32	16	2	-	48	2	-
Klana	19	-	-	13	6	-	-	10	8	-	1	19	-	-
Kostrena	33	-	-	9	23	1	-	19	10	4	-	31	2	-
Lokve	10	-	-	3	7	-	-	7	2	1	-	10	-	-
Lopar	5	-	-	2	3	-	-	2	3	-	-	5	-	-
Lovran	34	-	-	14	18	2	-	20	11	3	-	32	2	-
Malinska-Dubašnica	24	-	-	10	14	-	-	11	10	3	-	24	-	-
Matulji	119	-	1	37	80	1	-	69	41	9	-	113	6	-
Mošćenička Draga	9	-	-	3	5	1	-	4	5	-	-	9	-	-
Mrkopalj	3	-	-	1	2	-	-	1	1	1	-	3	-	-
Omišalj	38	-	3	17	17	1	-	19	13	6	-	38	-	-

3.4. ŽIVOROĐENI PREMA STAROSTI MAJKE, REDU ROĐENJA DJETETA I BROJU DJECE ROĐENE OVIM POROĐAJEM U 2016.
PO ŽUPANIJAMA I GRADOVIMA/OPĆINAMA
LIVE BIRTHS, BY MOTHER'S AGE, CHILD'S BIRTH ORDER AND NUMBER OF CHILDREN BORN IN THIS BIRTH,
BY COUNTIES AND TOWNS/MUNICIPALITIES, 2016

(nastavak)
(continued)

Županija County of	Ukupno Total	Starost majke Mother's age						Red rođenja djeteta Child's birth order				Broj djece rođene ovim porođajem Number of children born in this birth		
		do 15 godina Up to 15 years	15 – 19	20 – 29	30 – 39	40 i više 40 and over	nepo- znato Unknown	prvo First	drugo Second	treće i više Third and over	nepo- znato Unknown	jedno One	dvoje Two	troje i više Three and more
Punat	12	-	-	3	9	-	-	6	6	-	-	12	-	-
Ravna Gora	10	-	-	3	7	-	-	4	5	1	-	10	-	-
Skrad	3	-	-	1	1	1	-	-	3	-	-	3	-	-
Vinodolska općina	28	-	-	16	11	1	-	16	9	3	-	28	-	-
Viškovo	172	-	1	54	107	10	-	91	58	21	2	172	-	-
Vrbnik	13	-	-	5	7	1	-	5	6	2	-	13	-	-
Ličko-senjska Lika-Senj	370	-	11	201	152	6	-	168	121	77	4	364	6	-
Gradovi/ Towns														
Gospić	106	-	3	57	46	-	-	49	39	18	-	104	2	-
Novalja	22	-	-	13	8	1	-	14	3	4	1	22	-	-
Otočac	80	-	2	45	33	-	-	39	28	11	2	78	2	-
Senj	52	-	1	22	28	1	-	20	22	10	-	52	-	-
Općine/ Municipalities														
Brinje	19	-	3	10	6	-	-	8	5	6	-	17	2	-
Donji Lapac	15	-	-	11	4	-	-	5	5	5	-	15	-	-
Karlobag	4	-	-	3	1	-	-	1	2	1	-	4	-	-
Lovinac	10	-	1	4	3	2	-	4	3	3	-	10	-	-
Perušić	13	-	1	5	7	-	-	7	2	4	-	13	-	-
Plitvička Jezera	35	-	-	20	15	-	-	15	10	10	-	35	-	-
Udbina	10	-	-	8	1	1	-	4	2	4	-	10	-	-
Vrhovine	4	-	-	3	-	1	-	2	-	1	1	4	-	-
Virovitičko-podravska Virovitica-Podravina	686	-	30	364	279	13	-	290	240	155	1	660	26	-
Gradovi/ Towns														
Orahovica	31	-	1	17	13	-	-	15	11	5	-	31	-	-
Slatina	110	-	2	42	65	1	-	49	43	18	-	104	6	-
Virovitica	183	-	5	81	89	8	-	81	68	34	-	178	5	-
Općine/ Municipalities														
Cmac	10	-	-	7	3	-	-	5	2	3	-	8	2	-
Čačinci	20	-	-	7	12	1	-	11	4	5	-	18	2	-
Čađavica	17	-	2	12	3	-	-	5	5	7	-	15	2	-
Gradina	20	-	-	15	5	-	-	7	8	5	-	20	-	-
Lukač	26	-	-	17	8	1	-	10	9	7	-	25	1	-
Mikleuš	8	-	1	6	1	-	-	3	2	3	-	8	-	-
Nova Bukovica	8	-	-	4	4	-	-	3	1	4	-	6	2	-
Pitomača	96	-	12	55	28	1	-	42	33	20	1	92	4	-
Sopje	28	-	1	20	7	-	-	10	11	7	-	28	-	-
Suhopolje	59	-	5	31	23	-	-	22	21	16	-	59	-	-
Špišić Bukovica	30	-	1	21	8	-	-	11	13	6	-	28	2	-
Voćin	34	-	-	24	9	1	-	12	7	15	-	34	-	-
Zdenci	6	-	-	5	1	-	-	4	2	-	-	6	-	-
Požeško-slavonska Požega-Slavonia	617	-	28	332	250	7	-	267	198	148	4	593	24	-
Gradovi/ Towns														
Kutjevo	56	-	5	34	16	1	-	25	16	14	1	56	-	-
Lipik	52	-	4	31	15	2	-	27	13	12	-	50	2	-
Pakrac	72	-	2	39	29	2	-	29	26	17	-	70	2	-
Pleternica	87	-	5	47	35	-	-	31	31	24	1	79	8	-
Požega	180	-	4	93	82	1	-	84	61	35	-	172	8	-
Općine/ Municipalities														
Brestovac	29	-	3	13	13	-	-	9	9	10	1	29	-	-
Čaglin	24	-	3	14	7	-	-	12	4	7	1	24	-	-
Jakšić	38	-	-	20	18	-	-	13	16	9	-	36	2	-
Kaptol	29	-	-	17	11	1	-	13	8	8	-	29	-	-
Velika	50	-	2	24	24	-	-	24	14	12	-	48	2	-

3.4. ŽIVOROĐENI PREMA STAROSTI MAJKE, REDU ROĐENJA DJETETA I BROJU DJECE ROĐENE OVIM POROĐAJEM U 2016.
PO ŽUPANIJAMA I GRADOVIMA/OPĆINAMA
LIVE BIRTHS, BY MOTHER'S AGE, CHILD'S BIRTH ORDER AND NUMBER OF CHILDREN BORN IN THIS BIRTH,
BY COUNTIES AND TOWNS/MUNICIPALITIES, 2016

(nastavak)
 (continued)

Županija County of	Ukupno Total	Starost majke Mother's age						Red rođenja djeteta Child's birth order				Broj djece rođene ovim porođajem Number of children born in this birth		
		do 15 godina Up to 15 years	15 – 19	20 – 29	30 – 39	40 i više 40 and over	nepo- znato Unknown	prvo First	drugo Second	treće i više Third and over	nepo- znato Unknown	jedno One	dvoje Two	troje i više Three and more
Brodsko-posavska Slavonski Brod-Posavina	1 301	-	52	691	525	33	-	536	433	326	6	1 267	34	-
<i>Gradovi/ Towns</i>														
Nova Gradiška	131	-	6	73	49	3	-	59	45	26	1	127	4	-
Slavonski Brod	489	-	19	224	229	17	-	216	168	102	3	477	12	-
<i>Općine/ Municipalities</i>														
Bebrina	33	-	3	23	6	1	-	12	12	9	-	33	-	-
Brodski Stupnik	25	-	1	10	14	-	-	4	10	11	-	23	2	-
Bukovlje	24	-	1	8	15	-	-	6	9	9	-	24	-	-
Cernik	25	-	2	14	7	2	-	10	8	7	-	25	-	-
Davor	20	-	-	14	5	1	-	4	9	7	-	18	2	-
Donji Andrijevići	32	-	2	18	12	-	-	13	12	7	-	30	2	-
Dragalić	10	-	1	2	7	-	-	2	1	7	-	10	-	-
Garčin	45	-	-	23	20	2	-	17	14	14	-	43	2	-
Gornja Vrba	24	-	1	16	7	-	-	12	3	8	1	24	-	-
Gornji Bogičevci	11	-	-	7	4	-	-	2	5	4	-	11	-	-
Gundinci	17	-	1	9	6	1	-	7	6	4	-	17	-	-
Klakar	20	-	1	12	7	-	-	9	6	5	-	20	-	-
Nova Kapela	33	-	-	19	13	1	-	11	12	10	-	31	2	-
Okučani	20	-	1	14	5	-	-	7	5	8	-	20	-	-
Oprisavci	16	-	-	13	2	1	-	6	6	4	-	16	-	-
Oriovac	59	-	3	37	19	-	-	22	28	9	-	57	2	-
Podcrkavlje	31	-	2	17	12	-	-	13	8	10	-	29	2	-
Rešetari	28	-	-	18	9	1	-	13	8	7	-	28	-	-
Sibinj	59	-	1	32	26	-	-	32	19	8	-	57	2	-
Sikirevci	22	-	1	12	9	-	-	6	6	10	-	22	-	-
Slavonski Šamac	14	-	-	6	8	-	-	4	4	6	-	14	-	-
Stara Gradiška	6	-	-	4	2	-	-	2	3	1	-	6	-	-
Staro Petrovo Selo	39	-	2	23	13	1	-	15	9	14	1	39	-	-
Velika Kapanica	20	-	1	12	7	-	-	9	7	4	-	18	2	-
Vrbje	19	-	-	13	6	-	-	6	3	10	-	19	-	-
Vrpolje	29	-	3	18	6	2	-	17	7	5	-	29	-	-
Zadarska Zadar	1 571	-	30	709	789	43	-	730	524	309	8	1 522	46	3
<i>Gradovi/ Towns</i>														
Benkovac	85	-	5	52	27	1	-	39	22	23	1	85	-	-
Biograd na Moru	68	-	1	31	35	1	-	29	24	15	-	62	6	-
Nin	31	-	-	15	16	-	-	15	10	6	-	29	2	-
Obrovac	28	-	2	15	10	1	-	15	7	5	1	28	-	-
Pag	25	-	-	13	11	1	-	16	5	4	-	25	-	-
Zadar	747	-	15	270	437	25	-	372	240	132	3	722	22	3
<i>Općine/ Municipalities</i>														
Bibinje	44	-	-	23	19	2	-	18	19	7	-	44	-	-
Galovac	21	-	-	15	6	-	-	11	7	2	1	21	-	-
Gračac	22	-	1	14	6	1	-	7	8	7	-	22	-	-
Jasenice	13	-	-	8	5	-	-	7	2	3	1	13	-	-
Kali	15	-	1	5	9	-	-	8	4	3	-	15	-	-
Kolan	6	-	-	4	2	-	-	4	2	-	-	6	-	-
Kukljica	8	-	-	7	1	-	-	5	2	1	-	6	2	-
Lišane Ostrovičke	4	-	-	3	1	-	-	-	3	1	-	4	-	-
Novigrad	20	-	-	13	7	-	-	9	8	3	-	18	2	-
Pakoštane	37	-	2	18	15	2	-	10	16	11	-	37	-	-
Pašman	19	-	-	16	3	-	-	10	6	3	-	19	-	-
Polača	12	-	-	8	3	1	-	4	6	2	-	12	-	-
Poličnik	45	-	-	23	21	1	-	14	17	14	-	43	2	-
Posedarje	31	-	1	18	12	-	-	15	12	4	-	29	2	-
Povljana	10	-	-	5	5	-	-	5	4	1	-	10	-	-
Preko	36	-	-	20	14	2	-	14	16	6	-	36	-	-
Privlaka	20	-	-	7	13	-	-	8	10	2	-	18	2	-
Ražanac	15	-	-	8	7	-	-	8	5	2	-	15	-	-
Sali	17	-	-	7	10	-	-	8	7	1	1	17	-	-
Stankovci	16	-	-	11	4	1	-	10	3	3	-	16	-	-
Starigrad	6	-	-	4	2	-	-	3	1	2	-	6	-	-

3.4. ŽIVOROĐENI PREMA STAROSTI MAJKE, REDU ROĐENJA DJETETA I BROJU DJECE ROĐENE OVIM POROĐAJEM U 2016.
PO ŽUPANIJAMA I GRADOVIMA/OPĆINAMA
LIVE BIRTHS, BY MOTHER'S AGE, CHILD'S BIRTH ORDER AND NUMBER OF CHILDREN BORN IN THIS BIRTH,
BY COUNTIES AND TOWNS/MUNICIPALITIES, 2016

(nastavak)
 (continued)

Županija County of	Ukupno Total	Starost majke Mother's age						Red rođenja djeteta Child's birth order				Broj djece rođene ovim porođajem Number of children born in this birth		
		do 15 godina Up to 15 years	15 – 19	20 – 29	30 – 39	40 i više 40 and over	nepo- znato Unknown	prvo First	drugo Second	treće i više Third and over	nepo- znato Unknown	jedno One	dvoje Two	troje i više Three and more
Sukošan	56	-	1	23	30	2	-	22	19	15	-	54	2	-
Sveti Filip i Jakov	41	-	-	20	21	-	-	16	14	11	-	41	-	-
Škabrnja	10	-	-	3	6	1	-	3	5	2	-	10	-	-
Tkon	2	-	-	2	-	-	-	1	-	1	-	2	-	-
Vir	28	-	-	13	14	1	-	12	9	7	-	26	2	-
Vrsi	14	-	-	5	9	-	-	3	5	6	-	14	-	-
Zemunik Donji	19	-	1	10	8	-	-	9	6	4	-	17	2	-
Osječko-baranjska Osijek-Baranja	2 399	-	104	1 050	1 169	76	-	1 113	818	461	7	2 345	54	-
Gradovi/ Towns														
Beli Manastir	61	-	5	23	31	2	-	27	24	10	-	59	2	-
Belišće	96	-	6	45	44	1	-	43	28	22	3	96	-	-
Donji Miholjac	77	-	3	44	30	-	-	33	29	15	-	73	4	-
Đakovo	235	-	7	107	112	9	-	96	89	49	1	229	6	-
Našice	146	-	7	74	60	5	-	64	41	41	-	140	6	-
Osijek	862	-	18	291	530	23	-	459	292	110	1	846	16	-
Valpovo	76	-	1	36	34	5	-	34	29	13	-	76	-	-
Općine/ Municipalities														
Antunovac	35	-	1	16	17	1	-	16	10	8	1	35	-	-
Bilje	40	-	2	12	20	6	-	20	12	8	-	38	2	-
Bizovac	26	-	-	14	11	1	-	13	7	6	-	26	-	-
Čeminac	26	-	1	16	9	-	-	11	10	5	-	26	-	-
Čepin	85	-	2	41	37	5	-	38	30	17	-	85	-	-
Darda	65	-	11	34	18	2	-	33	23	9	-	61	4	-
Donja Motičina	19	-	1	14	4	-	-	10	3	6	-	19	-	-
Draž	13	-	1	4	8	-	-	8	3	2	-	13	-	-
Drenje	21	-	2	12	5	2	-	6	8	7	-	21	-	-
Đurđenovac	53	-	3	30	20	-	-	15	26	11	1	53	-	-
Erdut	39	-	3	14	20	2	-	21	9	9	-	39	-	-
Ernestinovo	19	-	-	8	11	-	-	6	11	2	-	15	4	-
Feričanci	14	-	2	5	7	-	-	8	3	3	-	14	-	-
Gorjani	10	-	-	6	4	-	-	4	5	1	-	10	-	-
Jagodnjak	13	-	1	7	5	-	-	3	5	5	-	13	-	-
Kneževi Vinogradi	27	-	1	11	14	1	-	12	9	6	-	27	-	-
Koška	33	-	4	20	9	-	-	10	14	9	-	33	-	-
Levanjska Varoš	5	-	2	2	1	-	-	3	1	1	-	5	-	-
Magadenovac	16	-	2	10	3	1	-	5	3	8	-	16	-	-
Marjanci	15	-	-	8	7	-	-	7	4	4	-	15	-	-
Petlovac	26	-	1	13	11	1	-	8	12	6	-	26	-	-
Petrijevci	26	-	-	14	10	2	-	11	10	5	-	24	2	-
Podgorač	22	-	5	11	6	-	-	6	8	8	-	22	-	-
Podravska Moslavina	2	-	-	2	-	-	-	1	1	-	-	2	-	-
Popovac	11	-	1	5	5	-	-	6	3	2	-	11	-	-
Punitovci	14	-	1	8	5	-	-	5	8	1	-	14	-	-
Satnica Đakovačka	23	-	2	8	12	1	-	7	7	9	-	21	2	-
Semeljci	55	-	4	29	19	3	-	27	11	17	-	52	3	-
Strizivojna	22	-	2	13	5	2	-	5	10	7	-	22	-	-
Šodolovci	6	-	-	3	3	-	-	4	1	1	-	6	-	-
Trnava	10	-	-	5	5	-	-	4	3	3	-	10	-	-
Viljevo	15	-	2	9	4	-	-	5	7	3	-	15	-	-
Viškovci	12	-	-	7	5	-	-	5	4	3	-	9	3	-
Vladislavci	18	-	-	12	6	-	-	10	3	5	-	18	-	-
Vuka	10	-	-	7	2	1	-	4	2	4	-	10	-	-
Šibensko-kninska Šibenik-Knin	834	-	15	381	406	32	-	368	299	161	6	814	20	-
Gradovi/ Towns														
Dmiš	60	-	-	25	34	1	-	28	20	12	-	58	2	-
Knin	122	-	7	67	43	5	-	48	47	27	-	120	2	-
Skradin	23	-	1	12	10	-	-	7	9	7	-	23	-	-
Šibenik	363	-	6	148	194	15	-	175	131	55	2	357	6	-
Vodice	78	-	1	31	43	3	-	30	29	18	1	74	4	-

3.4. ŽIVOROĐENI PREMA STAROSTI MAJKE, REDU ROĐENJA DJETETA I BROJU DJECE ROĐENE OVIM POROĐAJEM U 2016.
PO ŽUPANIJAMA I GRADOVIMA/OPĆINAMA
LIVE BIRTHS, BY MOTHER'S AGE, CHILD'S BIRTH ORDER AND NUMBER OF CHILDREN BORN IN THIS BIRTH,
BY COUNTIES AND TOWNS/MUNICIPALITIES, 2016

(nastavak)
 (continued)

Županija County of	Ukupno Total	Starost majke Mother's age						Red rođenja djeteta Child's birth order				Broj djece rođene ovim porođajem Number of children born in this birth		
		do 15 godina Up to 15 years	15 – 19	20 – 29	30 – 39	40 i više 40 and over	nepo- znato Unknown	prvo First	drugo Second	treće i više Third and over	nepo- znato Unknown	jedno One	dvoje Two	troje i više Three and more
<i>Općine/ Municipalities</i>														
Bilice	27	-	-	16	11	-	-	14	8	5	-	25	2	-
Biskupija	6	-	-	5	1	-	-	1	3	2	-	6	-	-
Civiljane	2	-	-	1	1	-	-	1	1	-	-	2	-	-
Ervenik	3	-	-	1	2	-	-	2	1	-	-	3	-	-
Kijevo	2	-	-	1	1	-	-	1	1	-	-	2	-	-
Kistanje	19	-	-	7	11	1	-	4	6	9	-	19	-	-
Murter-Kornati	16	-	-	10	4	2	-	8	4	4	-	16	-	-
Pirovac	14	-	-	6	8	-	-	8	2	4	-	12	2	-
Primošten	15	-	-	11	4	-	-	7	5	2	1	15	-	-
Promina	6	-	-	2	2	2	-	-	3	3	-	4	2	-
Rogoznica	20	-	-	9	10	1	-	9	8	2	1	20	-	-
Ružić	16	-	-	8	8	-	-	6	5	4	1	16	-	-
Tisno	18	-	-	10	7	1	-	10	5	3	-	18	-	-
Tribunj	18	-	-	9	9	-	-	8	8	2	-	18	-	-
Unešić	6	-	-	2	3	1	-	1	3	2	-	6	-	-
Vukovarsko-srijemska Vukovar-Sirmium	1 436	2	59	717	627	30	1	574	485	369	8	1 417	19	-
<i>Gradovi/ Towns</i>														
Ilok	45	-	1	25	19	-	-	16	12	16	1	45	-	-
Otok	63	-	2	37	21	3	-	25	21	17	-	63	-	-
Vinkovci	341	-	7	146	178	10	-	138	113	87	3	337	4	-
Vukovar	179	2	8	66	100	3	-	85	57	36	1	177	2	-
Županja	86	-	5	34	46	1	-	44	30	12	-	84	2	-
<i>Općine/ Municipalities</i>														
Andrijaševci	44	-	2	27	15	-	-	16	16	12	-	44	-	-
Babina Greda	40	-	1	28	11	-	-	15	11	14	-	38	2	-
Bogdanovci	21	-	1	8	12	-	-	6	13	2	-	20	1	-
Borovo	33	-	3	21	8	1	-	12	16	4	1	33	-	-
Bošnjaci	28	-	-	15	13	-	-	10	9	9	-	28	-	-
Cerna	46	-	4	23	18	1	-	17	14	15	-	46	-	-
Drenovci	32	-	3	20	9	-	-	13	10	8	1	32	-	-
Gradište	17	-	1	9	7	-	-	7	5	5	-	17	-	-
Gunja	30	-	2	16	10	1	1	15	7	8	-	30	-	-
Ivankovo	61	-	2	39	19	1	-	24	19	18	-	61	-	-
Jarmina	22	-	1	15	6	-	-	12	5	5	-	22	-	-
Lovas	19	-	-	10	9	-	-	5	6	7	1	19	-	-
Markušica	8	-	1	6	1	-	-	4	3	1	-	8	-	-
Negoslavci	7	-	-	3	4	-	-	3	3	1	-	7	-	-
Nijemci	39	-	2	26	11	-	-	11	17	11	-	37	2	-
Nuštar	46	-	2	20	21	3	-	19	16	11	-	46	-	-
Privlaka	15	-	1	6	8	-	-	4	6	5	-	15	-	-
Stari Jankovci	26	-	2	14	8	2	-	8	9	9	-	26	-	-
Stari Mikanovci	28	-	1	18	8	1	-	12	11	5	-	26	2	-
Štitar	19	-	1	9	9	-	-	3	10	6	-	19	-	-
Tompojevci	12	-	-	8	4	-	-	4	7	1	-	12	-	-
Tordinci	13	-	1	7	5	-	-	7	1	5	-	13	-	-
Tovarnik	18	-	2	10	6	-	-	8	5	5	-	18	-	-
Trpinja	45	-	1	22	22	-	-	13	16	16	-	43	2	-
Vodinci	19	-	1	12	6	-	-	7	8	4	-	19	-	-
Vrbanja	34	-	1	17	13	3	-	11	9	14	-	32	2	-
Splitsko-dalmatinska Split-Dalmatia	4 144	-	65	1 816	2 111	152	-	1 791	1 512	764	77	3 989	152	3
<i>Gradovi/ Towns</i>														
Hvar	32	-	1	10	21	-	-	14	13	3	2	30	2	-
Imotski	121	-	4	56	54	7	-	45	42	33	1	117	4	-
Kaštela	385	-	6	182	191	6	-	144	150	86	5	371	14	-
Komiža	6	-	-	3	2	1	-	2	2	1	1	6	-	-
Makarska	159	-	-	57	93	9	-	65	59	23	12	153	6	-
Omiš	145	-	2	75	62	6	-	54	49	39	3	139	6	-
Sinj	222	-	6	101	111	4	-	99	83	36	4	212	10	-

3.4. ŽIVOROĐENI PREMA STAROSTI MAJKE, REDU ROĐENJA DJETETA I BROJU DJECE ROĐENE OVIM POROĐAJEM U 2016.
PO ŽUPANIJAMA I GRADOVIMA/OPĆINAMA
LIVE BIRTHS, BY MOTHER'S AGE, CHILD'S BIRTH ORDER AND NUMBER OF CHILDREN BORN IN THIS BIRTH,
BY COUNTIES AND TOWNS/MUNICIPALITIES, 2016

(nastavak)
 (continued)

Županija County of	Ukupno Total	Starost majke Mother's age						Red rođenja djeteta Child's birth order				Broj djece rođene ovim porođajem Number of children born in this birth		
		do 15 godina Up to 15 years	15 – 19	20 – 29	30 – 39	40 i više 40 and over	nepo- znato Unknown	prvo First	drugo Second	treće i više Third and over	nepo- znato Unknown	jedno One	dvoje Two	troje i više Three and more
Solin	293	-	1	134	145	13	-	129	110	51	3	279	14	-
Split	1 512	-	12	561	874	65	-	696	580	227	9	1 455	54	3
Stari Grad	22	-	-	10	11	1	-	6	14	1	1	22	-	-
Supetar	43	-	-	30	12	1	-	23	11	6	3	41	2	-
Trijj	102	-	7	54	35	6	-	48	29	25	-	102	-	-
Trogir	121	-	3	49	64	5	-	50	46	22	3	115	6	-
Vis	12	-	2	6	4	-	-	7	1	3	1	12	-	-
Vrgorac	64	-	6	32	22	4	-	25	19	17	3	62	2	-
Vrlika	11	-	-	6	5	-	-	5	3	3	-	11	-	-
<i>Općine/ Municipalities</i>														
Baška Voda	31	-	-	7	24	-	-	11	9	8	3	27	4	-
Bol	9	-	-	6	3	-	-	4	2	1	2	9	-	-
Brela	15	-	-	8	7	-	-	8	4	3	-	15	-	-
Cista Provo	20	-	2	16	2	-	-	6	6	8	-	16	4	-
Dicmo	33	-	-	21	11	1	-	19	8	5	1	31	2	-
Dugi Rat	73	-	1	36	33	3	-	33	23	17	-	73	-	-
Dugopolje	28	-	2	17	9	-	-	11	12	5	-	28	-	-
Gradac	15	-	-	5	10	-	-	3	5	6	1	15	-	-
Hrvace	31	-	-	19	11	1	-	15	9	7	-	31	-	-
Jelsa	31	-	-	10	20	1	-	14	9	6	2	29	2	-
Klis	44	-	1	29	14	-	-	26	12	4	2	44	-	-
Lečevica	3	-	-	1	2	-	-	2	1	-	-	3	-	-
Lokvičići	2	-	-	2	-	-	-	2	-	-	-	2	-	-
Lovreć	15	-	-	9	6	-	-	7	4	4	-	15	-	-
Marina	54	-	-	27	27	-	-	16	27	9	2	48	6	-
Milna	6	-	-	2	3	1	-	3	2	1	-	6	-	-
Muč	30	-	-	16	12	2	-	12	8	10	-	30	-	-
Nerežišća	8	-	-	4	4	-	-	5	3	-	-	8	-	-
Okrug	22	-	-	10	12	-	-	8	10	3	1	22	-	-
Otok	46	-	-	27	18	1	-	16	17	13	-	46	-	-
Podbablje	36	-	1	19	14	2	-	10	16	9	1	36	-	-
Podgora	16	-	1	4	11	-	-	10	4	2	-	16	-	-
Podstrana	100	-	-	41	57	2	-	42	36	22	-	98	2	-
Postira	25	-	-	11	13	1	-	8	7	6	4	21	4	-
Prgomet	3	-	-	2	1	-	-	2	-	1	-	3	-	-
Primorski Dolac	8	-	1	4	3	-	-	2	1	4	1	8	-	-
Proložac	28	-	2	14	10	2	-	13	10	4	1	28	-	-
Pučišća	18	-	-	7	11	-	-	7	7	3	1	16	2	-
Runovići	26	-	2	11	12	1	-	10	6	10	-	24	2	-
Seget	37	-	1	22	13	1	-	21	10	6	-	35	2	-
Selca	10	-	-	3	7	-	-	3	7	-	-	10	-	-
Sućuraj	3	-	-	1	2	-	-	1	1	1	-	3	-	-
Sutivan	5	-	-	4	-	1	-	1	4	-	-	5	-	-
Šestanovac	16	-	-	10	6	-	-	9	4	3	-	16	-	-
Šolta	11	-	-	8	3	-	-	6	4	-	1	11	-	-
Tučepi	11	-	-	4	4	3	-	3	5	2	1	11	-	-
Zadvarje	-	-	-	-	-	-	-	-	-	-	-	-	-	-
Zagvozd	9	-	-	5	3	1	-	4	-	4	1	9	-	-
Zmijavci	16	-	1	8	7	-	-	6	8	1	1	14	2	-
Istarska Istria	1 669	-	23	628	958	60	-	803	612	246	8	1 623	46	-
<i>Gradovi/ Towns</i>														
Buje – Buie	20	-	-	8	12	-	-	14	6	-	-	20	-	-
Buzet	59	-	-	25	33	1	-	28	24	7	-	59	-	-
Labin	79	-	3	25	48	3	-	42	27	10	-	77	2	-
Novigrad – Cittanova	26	-	-	11	14	1	-	14	10	2	-	26	-	-
Pazin	74	-	1	26	47	-	-	33	18	23	-	74	-	-
Poreč – Parenzo	147	-	1	49	87	10	-	65	63	19	-	143	4	-
Pula – Pola	423	-	5	154	253	11	-	203	152	67	1	411	12	-
Rovinj – Rovigno	129	-	1	44	76	8	-	59	48	21	1	127	2	-
Umag – Umago	103	-	1	39	58	5	-	43	48	11	1	99	4	-
Vodnjan – Dignano	52	-	2	21	26	3	-	24	20	7	1	50	2	-

3.4. ŽIVOROĐENI PREMA STAROSTI MAJKE, REDU ROĐENJA DJETETA I BROJU DJECE ROĐENE OVIM POROĐAJEM U 2016.
PO ŽUPANIJAMA I GRADOVIMA/OPĆINAMA
LIVE BIRTHS, BY MOTHER'S AGE, CHILD'S BIRTH ORDER AND NUMBER OF CHILDREN BORN IN THIS BIRTH,
BY COUNTIES AND TOWNS/MUNICIPALITIES, 2016

(nastavak)
 (continued)

Županija County of	Ukupno Total	Starost majke Mother's age						Red rođenja djeteta Child's birth order				Broj djece rođene ovim porođajem Number of children born in this birth		
		do 15 godina Up to 15 years	15 – 19	20 – 29	30 – 39	40 i više 40 and over	nepo- znato Unknown	prvo First	drugo Second	treće i više Third and over	nepo- znato Unknown	jedno One	dvoje Two	troje i više Three and more
<i>Općine/ Municipalities</i>														
Bale – Valle	10	-	-	1	9	-	-	6	2	2	-	10	-	-
Barban	24	-	-	10	14	-	-	15	7	2	-	22	2	-
Brtonigla – Verteneglio	20	-	-	4	16	-	-	11	8	1	-	18	2	-
Cerovlje	6	-	-	2	4	-	-	4	1	1	-	6	-	-
Fažana – Fasana	20	-	-	8	9	3	-	8	9	3	-	20	-	-
Funtana – Fontane	9	-	-	5	4	-	-	3	6	-	-	9	-	-
Gračišće	17	-	1	11	5	-	-	10	5	2	-	17	-	-
Grožnjan – Grisignana	8	-	-	1	7	-	-	2	5	1	-	6	2	-
Kanfanar	20	-	1	12	7	-	-	8	6	6	-	16	4	-
Karolja	11	-	-	4	7	-	-	3	5	3	-	11	-	-
Kaštelir-Labinci – Castelliere-S. Domenica	12	-	-	6	6	-	-	8	3	1	-	12	-	-
Kršan	29	-	-	13	16	-	-	18	8	2	1	29	-	-
Lanišće	3	-	-	3	-	-	-	1	2	-	-	3	-	-
Ližnjan – Lisignano	37	-	-	20	16	1	-	16	16	4	1	37	-	-
Lupoglav	11	-	-	3	8	-	-	4	2	5	-	11	-	-
Marčana	31	-	-	10	21	-	-	12	14	5	-	31	-	-
Medulin	52	-	-	19	28	5	-	28	17	6	1	48	4	-
Motovun - Montana	10	-	1	6	3	-	-	8	2	-	-	10	-	-
Oprtalj – Portole	9	-	-	4	4	1	-	5	3	1	-	9	-	-
Piće	14	-	1	8	5	-	-	11	3	-	-	14	-	-
Raša	22	-	1	13	8	-	-	16	5	1	-	22	-	-
Sveta Nedelja	30	-	-	6	23	1	-	15	10	5	-	30	-	-
Sveti Lovreč	11	-	-	5	5	1	-	6	2	3	-	11	-	-
Sveti Petar u Šumi	10	-	-	6	4	-	-	5	4	1	-	10	-	-
Svetvinčenat	18	-	1	7	10	-	-	11	6	1	-	18	-	-
Tar-Vabriga – Torre-Abrega	15	-	-	5	9	1	-	8	5	2	-	15	-	-
Tinjan	20	-	1	6	11	2	-	5	9	6	-	18	2	-
Višnjan – Visignano	21	-	-	7	13	1	-	9	8	3	1	19	2	-
Vižinada – Visinada	9	-	-	4	5	-	-	5	3	1	-	9	-	-
Vrsar – Orsera	23	-	1	7	13	2	-	6	11	6	-	23	-	-
Žminj	25	-	1	10	14	-	-	11	9	5	-	23	2	-
Dubrovačko-neretvanska Dubrovnik-Neretva	1 271	-	26	561	635	48	1	541	430	251	49	1 227	44	-
<i>Gradovi/ Towns</i>														
Dubrovnik	488	-	8	200	257	22	1	220	168	95	5	470	18	-
Korčula	55	-	1	23	31	-	-	17	15	19	4	53	2	-
Metković	183	-	5	82	88	8	-	70	60	44	9	179	4	-
Opuzen	28	-	1	17	10	-	-	11	11	2	4	26	2	-
Ploče	83	-	2	39	39	3	-	37	29	12	5	83	-	-
<i>Općine/ Municipalities</i>														
Blato	27	-	-	13	13	1	-	9	7	8	3	23	4	-
Dubrovačko primorje	14	-	-	10	4	-	-	5	4	5	-	14	-	-
Janjina	2	-	-	2	-	-	-	-	2	-	-	2	-	-
Konavle	75	-	4	33	37	1	-	36	24	14	1	73	2	-
Kula Norinska	14	-	1	9	4	-	-	6	4	3	1	14	-	-
Lastovo	6	-	-	2	4	-	-	4	2	-	-	6	-	-
Lumbarda	17	-	-	9	8	-	-	4	8	4	1	17	-	-
Mljet	12	-	-	6	5	1	-	7	4	1	-	12	-	-
Orebić	47	-	-	15	30	2	-	12	18	13	4	43	4	-
Pojezerje	11	-	-	5	6	-	-	4	3	3	1	11	-	-
Slivno	12	-	-	6	5	1	-	6	3	3	-	12	-	-
Smokvica	7	-	-	3	3	1	-	2	2	2	1	7	-	-
Ston	22	-	-	18	4	-	-	13	6	2	1	22	-	-
Trpanj	8	-	-	2	6	-	-	2	3	2	1	6	2	-
Vela Luka	36	-	3	18	13	2	-	19	7	2	8	34	2	-
Zažablje	9	-	-	5	3	1	-	4	1	4	-	9	-	-
Župa dubrovačka	115	-	1	44	65	5	-	53	49	13	-	111	4	-

3.4. ŽIVOROĐENI PREMA STAROSTI MAJKE, REDU ROĐENJA DJETETA I BROJU DJECE ROĐENE OVIM POROĐAJEM U 2016.
PO ŽUPANIJAMA I GRADOVIMA/OPĆINAMA
LIVE BIRTHS, BY MOTHER'S AGE, CHILD'S BIRTH ORDER AND NUMBER OF CHILDREN BORN IN THIS BIRTH,
BY COUNTIES AND TOWNS/MUNICIPALITIES, 2016

(nastavak)
(continued)

Županija County of	Ukupno Total	Starost majke Mother's age						Red rođenja djeteta Child's birth order				Broj djece rođene ovim porođajem Number of children born in this birth		
		do 15 godina Up to 15 years	15 – 19	20 – 29	30 – 39	40 i više 40 and over	nepo- znato Unknown	prvo First	drugo Second	treće i više Third and over	nepo- znato Unknown	jedno One	dvoje Two	troje i više Three and more
Međimurska Međimurje	1 216	1	103	596	492	24	-	507	370	331	8	1 178	38	-
Gradovi/ Towns														
Čakovec	312	1	21	143	136	11	-	131	88	89	4	302	10	-
Mursko Središće	74	-	5	37	30	2	-	27	23	24	-	72	2	-
Prelog	79	-	4	37	36	2	-	39	29	10	1	77	2	-
Općine/ Municipalities														
Belica	28	-	3	11	14	-	-	15	10	3	-	28	-	-
Dekanovec	9	-	-	4	5	-	-	3	5	1	-	9	-	-
Domašinec	21	-	4	10	5	2	-	11	5	5	-	19	2	-
Donja Dubrava	13	-	-	7	6	-	-	7	4	2	-	9	4	-
Donji Kraljevec	31	-	-	17	13	1	-	15	12	4	-	31	-	-
Donji Vidovec	15	-	-	7	8	-	-	4	5	6	-	13	2	-
Goričan	20	-	1	10	9	-	-	14	3	3	-	20	-	-
Gornji Mihaljevec	13	-	-	5	8	-	-	5	7	1	-	11	2	-
Kotoriba	46	-	10	18	18	-	-	19	13	14	-	46	-	-
Mala Subotica	82	-	12	44	23	3	-	28	16	36	2	80	2	-
Nedelišće	154	-	24	77	53	-	-	57	41	55	1	154	-	-
Orehovica	44	-	5	30	9	-	-	18	10	16	-	42	2	-
Podturen	37	-	6	19	11	1	-	12	16	9	-	37	-	-
Pribislavec	57	-	7	34	15	1	-	23	11	23	-	53	4	-
Selnica	15	-	-	5	10	-	-	7	5	3	-	15	-	-
Strahoninec	22	-	-	10	11	1	-	10	7	5	-	20	2	-
Sveta Marija	20	-	1	9	10	-	-	3	14	3	-	18	2	-
Sveti Juraj na Bregu	46	-	-	21	25	-	-	19	17	10	-	44	2	-
Sveti Martin na Muri	27	-	-	14	13	-	-	15	11	1	-	27	-	-
Šenkovec	25	-	-	10	15	-	-	12	10	3	-	25	-	-
Štrigova	14	-	-	8	6	-	-	6	5	3	-	14	-	-
Vratišinec	12	-	-	9	3	-	-	7	3	2	-	12	-	-
Grad Zagreb City of Zagreb	8 120	2	110	2 598	5 008	402	-	3 913	2 711	1 329	167	7 828	283	9

3.5. ŽIVOROĐENI PREMA POSTIGNUTOM OBRAZOVANJU I AKTIVNOSTI MAJKE U 2016. PO ŽUPANIJAMA I GRADOVIMA/OPĆINAMA
LIVE BIRTHS, BY MOTHER'S EDUCATIONAL ATTAINMENT AND ACTIVITY, BY COUNTIES AND TOWNS/MUNICIPALITIES, 2016

Županija County of	Ukupno Total	Postignuto obrazovanje majke Mother's educational attainment								
		bez škole i 1 – 3 razreda osnovne škole Without schooling and 1 – 3 grades of basic school	4 – 7 razreda osnovne škole 4 – 7 grades of basic school	osnovna škola Basic school	srednja škola Upper secondary school			viša škola, I. (VI.) stupanj fakulteta, kratki stručni studij u trajanju kraćem od 3 godine School of professional higher education, undergraduate study lasting less than 3 years	preddiplomski stručni studij u trajanju od najmanje 3 godine Undergraduate professional study lasting 3 years or longer	specijalistički diplomski stručni studij Specialist graduate professional study
					industrijske i obrtničke strukovne škole, škole za zanimanje u trajanju 1 – 3 godine i škole za KV i VKV radnike Industrial and vocational school, occupational school lasting 1 – 3 years	tehničke i srodne strukovne škole, škole za zanimanje u trajanju od 4 godine ili više Technical and related vocational school, occupational school lasting 4 years or longer	gimnazija Grammar school			
Republika Hrvatska Republic of Croatia	37 537	250	374	1 529	7 348	12 386	1 087	2 191	912	268
Zagrebačka Zagreb	2 759	6	10	78	552	915	115	173	113	21
Gradovi/ Towns										
Dugo Selo	190	1	1	3	37	61	4	16	11	1
Ivanić-Grad	132	1	1	8	23	40	4	9	8	-
Jastrebarsko	135	-	1	1	26	36	8	9	7	2
Samobor	329	-	-	8	66	91	18	21	7	3
Sveta Nedelja	164	-	-	4	27	51	6	4	8	4
Sveti Ivan Zelina	138	-	1	3	26	71	3	7	6	1
Velika Gorica	557	2	3	16	99	168	26	46	17	3
Vrbovec	125	-	-	4	28	59	1	3	4	-
Zaprešić	215	-	-	4	33	69	7	12	13	1
Općine/ Municipalities										
Bedenica	9	-	-	1	4	2	-	-	-	-
Bistra	57	-	-	1	13	14	2	-	3	-
Brckovljani	45	1	1	1	14	15	-	3	-	-
Brdovec	108	-	-	2	20	37	8	5	6	2
Dubrava	35	-	-	-	7	14	1	2	3	-
Dubravica	11	-	-	-	4	3	1	1	-	-
Farkaševac	11	-	-	2	4	4	1	-	-	-
Gradec	28	-	-	-	11	11	1	3	1	-
Jakovlje	34	-	-	-	11	12	2	3	-	-
Klinča Sela	49	-	-	2	6	21	4	3	3	-
Kloštar Ivanić	53	-	-	-	12	23	-	2	3	1
Krašić	14	-	-	-	3	4	1	-	1	-
Kravarско	20	-	-	1	4	7	-	2	-	-
Križ	61	-	-	2	15	19	1	5	2	1
Luka	12	-	-	-	2	6	2	-	1	-
Marija Gorica	21	-	-	-	2	11	1	3	-	1
Orle	16	-	-	2	3	4	1	2	-	-
Pisarovina	32	-	1	1	11	11	2	-	2	-
Pokupsko	16	-	-	2	7	2	1	2	-	-
Preseka	13	-	-	-	5	3	1	3	-	-
Pušća	18	-	-	-	2	7	2	-	3	-
Rakovec	5	-	-	1	1	2	-	1	-	-
Rugvica	77	1	1	7	20	31	1	5	-	1
Stupnik	25	-	-	1	4	6	5	1	3	-
Žumberak	4	-	-	1	2	-	-	-	1	-
Krapinsko-zagorska Krapina-Zagorje	1 051	-	-	34	151	516	24	90	23	6
Gradovi/ Towns										
Donja Stubica	61	-	-	1	9	26	2	3	1	-
Klanjec	30	-	-	1	5	16	-	2	-	-
Krapina	102	-	-	4	6	41	2	15	6	2
Oroslavje	40	-	-	1	9	14	-	5	1	-
Pregrada	51	-	-	2	6	23	3	2	1	-
Zabok	79	-	-	1	10	29	2	9	-	1
Zlatar	49	-	-	3	11	24	-	5	-	-

3.5. ŽIVOROĐENI PREMA POSTIGNUTOM OBRAZOVANJU I AKTIVNOSTI MAJKE U 2016. PO ŽUPANIJAMA I GRADOVIMA/OPĆINAMA
LIVE BIRTHS, BY MOTHER'S EDUCATIONAL ATTAINMENT AND ACTIVITY, BY COUNTIES AND TOWNS/MUNICIPALITIES, 2016

(nastavak)
(continued)

Županija County of	Postignuto obrazovanje majke Mother's educational attainment						Aktivnost majke Mother's activity			
	preddiplomski sveučilišni studij Undergraduate university study	fakulteti, umjetničke akademije, sveučilišni studij, diplomski sveučilišni studij te integrirani preddiplomski i diplomski sveučilišni studij Faculty, art academy, university study, graduate university study and integrated undergraduate and graduate university study	poslijediplomski specijalistički studij Postgraduate specialist study	magistarski znanstveni, stručni i umjetnički studij Master's level scientific, professional and art study	doktorat Doctorate	nepoznato Unknown	aktivna Active	s osobnim prihodom With personal income	uzdržavana Dependent	ostalo i nepoznato Other and unknown
Republika Hrvatska Republic of Croatia	322	9 384	220	494	180	592	33 954	20	3 341	222
Zagrebačka Zagreb	27	566	32	21	6	124	2 571	1	170	17
Gradovi/ Towns										
Dugo Selo	4	38	-	1	1	11	180	-	9	1
Ivanić-Grad	3	25	-	2	1	7	118	-	14	-
Jastrebarsko	1	40	2	-	-	2	130	-	4	1
Samobor	8	90	6	6	1	4	316	-	13	-
Sveta Nedelja	2	51	5	1	-	1	160	-	4	-
Sveti Ivan Zelina	1	18	-	-	-	1	130	-	7	1
Velika Gorica	2	113	9	4	1	48	506	1	45	5
Vrbovec	1	16	1	2	1	5	118	-	7	-
Zaprešić	2	61	8	-	-	5	208	-	7	-
Općine/ Municipalities										
Bedenica	1	-	-	1	-	-	8	-	1	-
Bistra	-	23	-	-	-	1	56	-	1	-
Brckovljani	-	6	1	1	-	2	42	-	3	-
Brdovec	-	23	-	-	-	5	103	-	4	1
Dubrava	-	4	-	-	-	4	32	-	1	2
Dubravica	-	1	-	-	-	1	10	-	1	-
Farkaševac	-	-	-	-	-	-	7	-	4	-
Gradec	-	1	-	-	-	-	28	-	-	-
Jakovlje	-	6	-	-	-	-	34	-	-	-
Klinča Sela	1	9	-	-	-	-	46	-	3	-
Kloštar Ivanić	-	6	-	-	-	6	49	-	3	1
Krašić	-	4	-	-	-	1	12	-	1	1
Krvarsko	-	3	-	-	-	3	16	-	1	3
Križ	-	8	-	1	1	6	56	-	4	1
Luka	-	1	-	-	-	-	12	-	-	-
Marija Gorica	-	3	-	-	-	-	20	-	1	-
Orle	-	1	-	1	-	2	10	-	6	-
Pisarovina	-	2	-	-	-	2	27	-	5	-
Pokupsko	-	-	-	-	-	2	13	-	3	-
Preseka	-	1	-	-	-	-	13	-	-	-
Pušća	1	3	-	-	-	-	18	-	-	-
Rakovec	-	-	-	-	-	-	4	-	1	-
Rugvica	-	5	-	1	-	4	63	-	14	-
Stupnik	-	4	-	-	-	1	23	-	2	-
Žumberak	-	-	-	-	-	-	3	-	1	-
Krapinsko-zagorska Krapina-Zagorje	5	171	5	7	9	10	1 005	-	43	3
Gradovi/ Towns										
Donja Stubica	2	14	-	-	2	1	58	-	2	1
Klanjec	-	5	-	-	-	1	27	-	3	-
Krapina	-	24	-	-	2	-	97	-	5	-
Oroslavje	-	9	-	1	-	-	40	-	-	-
Pregrada	-	13	-	-	-	1	47	-	4	-
Zabok	-	21	2	2	2	-	77	-	2	-
Zlatar	-	6	-	-	-	-	47	-	2	-

3.5. ŽIVOROĐENI PREMA POSTIGNUTOM OBRAZOVANJU I AKTIVNOSTI MAJKE U 2016. PO ŽUPANIJAMA I GRADOVIMA/OPĆINAMA
LIVE BIRTHS, BY MOTHER'S EDUCATIONAL ATTAINMENT AND ACTIVITY, BY COUNTIES AND TOWNS/MUNICIPALITIES, 2016

(nastavak)
 (continued)

Županija County of	Ukupno Total	Postignuto obrazovanje majke Mother's educational attainment								
		bez škole i 1 – 3 razreda osnovne škole Without schooling and 1 – 3 grades of basic school	4 – 7 razreda osnovne škole 4 – 7 grades of basic school	osnovna škola Basic school	srednja škola Upper secondary school			viša škola, I. (VI.) stupanj fakulteta, kratki stručni studij u trajanju kraćem od 3 godine School of professional higher education, undergraduate study, professional study lasting less than 3 years	preddiplomski stručni studij u trajanju od najmanje 3 godine Undergraduate professional study lasting 3 years or longer	specijalistički diplomski stručni studij Specialist graduate professional study
					industrijske i obrtničke strukovne škole, škole za zanimanje u trajanju 1 – 3 godine i škole za KV i VKV radnike Industrial and vocational school, occupational school lasting 1 – 3 years	tehničke i srodne strukovne škole, škole za zanimanje u trajanju od 4 godine ili više Technical and related vocational school, occupational school lasting 4 years or longer	gimnazija Grammar school			
<i>Općine/ Municipalities</i>										
Bedekovčina	71	-	-	3	7	45	1	4	1	-
Budinščina	17	-	-	4	3	5	-	2	-	-
Desinić	23	-	-	-	5	12	1	-	1	-
Đurmanec	34	-	-	-	10	18	-	1	3	-
Gornja Stubica	36	-	-	1	9	19	-	3	-	1
Hrašćina	13	-	-	1	1	11	-	-	-	-
Hum na Sutli	44	-	-	2	9	17	1	4	1	-
Jesenje	11	-	-	-	1	7	-	-	1	-
Konjščina	24	-	-	-	1	16	-	3	-	-
Kraljevec na Sutli	18	-	-	-	4	9	2	2	-	-
Krapinske Toplice	35	-	-	-	2	22	1	3	-	-
Kumrovec	9	-	-	-	1	5	-	-	-	-
Lobor	30	-	-	-	4	15	-	4	1	-
Maće	21	-	-	2	4	11	1	-	-	-
Marija Bistrica	56	-	-	-	6	30	3	6	2	-
Mihovljan	17	-	-	2	6	8	-	-	-	-
Novi Golubovec	4	-	-	-	-	2	1	-	-	-
Petrovsko	27	-	-	1	4	14	-	3	1	-
Radoboj	23	-	-	-	3	13	1	2	1	1
Stubičke Toplice	24	-	-	1	3	7	-	1	-	1
Sveti Križ Začretje	38	-	-	2	8	19	1	4	-	-
Tuhelj	13	-	-	-	2	9	-	-	1	-
Veliko Trgovišće	35	-	-	1	1	21	2	3	1	-
Zagorska Sela	6	-	-	-	-	3	-	1	-	-
Zlatar-Bistrica	10	-	-	1	1	5	-	3	-	-
Sisačko-moslavačka Sisak-Moslavina	1 343	9	24	89	301	507	45	57	23	9
<i>Gradovi/ Towns</i>										
Glina	49	-	1	8	12	21	-	2	-	-
Hrvatska Kostajnica	23	-	-	-	2	13	4	1	-	-
Kutina	210	2	3	20	39	59	7	10	6	5
Novska	116	-	2	6	42	41	1	-	2	1
Petrinja	198	-	4	6	54	71	7	6	1	-
Popovača	120	-	5	12	20	53	2	6	3	1
Sisak	373	6	7	27	61	136	13	23	4	1
<i>Općine/ Municipalities</i>										
Donji Kukuruzari	5	-	-	-	1	3	-	-	1	-
Dvor	21	-	-	2	4	12	1	1	-	-
Gvozd	20	-	-	3	8	6	1	1	-	-
Hrvatska Dubica	9	-	-	-	4	4	1	-	-	-
Jasenovac	11	-	-	-	6	4	-	-	-	-
Lekenik	53	-	-	3	13	21	3	2	2	1
Lipovljani	20	-	-	-	6	8	-	2	-	-
Majur	4	-	-	-	-	4	-	-	-	-
Martinska Ves	27	-	-	-	10	14	1	1	1	-
Sunja	39	1	2	1	13	13	3	1	2	-
Topusko	18	-	-	-	5	8	-	1	-	-
Velika Ludina	27	-	-	1	1	16	1	-	1	-

3.5. ŽIVOROĐENI PREMA POSTIGNUTOM OBRAZOVANJU I AKTIVNOSTI MAJKE U 2016. PO ŽUPANIJAMA I GRADOVIMA/OPĆINAMA
LIVE BIRTHS, BY MOTHER'S EDUCATIONAL ATTAINMENT AND ACTIVITY, BY COUNTIES AND TOWNS/MUNICIPALITIES, 2016

(nastavak)
 (continued)

Županija County of	Postignuto obrazovanje majke Mother's educational attainment						Aktivnost majke Mother's activity			
	preddiplomski sveučilišni studij Undergraduate university study	fakulteti, umjetničke akademije, sveučilišni studij, diplomski sveučilišni studij te integrirani preddiplomski i diplomski sveučilišni studij Faculty, art academy, university study, graduate university study and integrated undergraduate and graduate university study	poslijediplomski specijalistički studij Postgraduate specialist study	magistarski znanstveni, stručni i umjetnički studij Master's level scientific, professional and art study	doktorat Doctorate	nepoznato Unknown	aktivna Active	s osobnim prihodom With personal income	uzdržavana Dependent	ostalo i nepoznato Other and unknown
<i>Općine/ Municipalities</i>										
Bedekovčina	-	7	-	-	3	-	70	-	1	-
Budinščina	1	2	-	-	-	-	14	-	3	-
Desinić	-	3	-	-	-	1	22	-	1	-
Đurmanec	-	1	-	-	-	1	33	-	1	-
Gornja Stubica	-	2	1	-	-	-	36	-	-	-
Hrašćina	-	-	-	-	-	-	12	-	1	-
Hum na Sutli	1	9	-	-	-	-	42	-	2	-
Jesenje	-	2	-	-	-	-	10	-	1	-
Konjščina	-	4	-	-	-	-	24	-	-	-
Kraljevec na Sutli	-	1	-	-	-	-	18	-	-	-
Krapinske Toplice	1	5	-	-	-	1	34	-	1	-
Kumrovec	-	1	-	-	-	2	7	-	-	2
Lobor	-	6	-	-	-	-	29	-	1	-
Mače	-	2	-	1	-	-	18	-	3	-
Marja Bistrica	-	8	-	-	-	1	53	-	3	-
Mihovljan	-	1	-	-	-	-	15	-	2	-
Novi Golubovec	-	1	-	-	-	-	4	-	-	-
Petrovsko	-	4	-	-	-	-	26	-	1	-
Radoboj	-	-	2	-	-	-	23	-	-	-
Stubičke Toplice	-	9	-	1	-	1	23	-	1	-
Sveti Križ Začretje	-	4	-	-	-	-	36	-	2	-
Tuhelj	-	1	-	-	-	-	13	-	-	-
Veliko Trgovišće	-	4	-	2	-	-	35	-	-	-
Zagorska Sela	-	2	-	-	-	-	6	-	-	-
Zlatar-Bistrica	-	-	-	-	-	-	9	-	1	-
Sisačko-moslavačka Sisak-Moslavina	19	234	4	6	3	13	1 126	1	209	7
<i>Gradovi/ Towns</i>										
Glina	-	4	-	-	-	1	31	-	17	1
Hrvatska Kostajnica	1	1	-	1	-	-	22	-	1	-
Kutina	4	45	2	2	-	6	164	1	43	2
Novska	1	18	-	1	-	1	102	-	11	3
Petrinja	4	45	-	-	-	-	175	-	23	-
Popovača	4	14	-	-	-	-	91	-	29	-
Sisak	4	82	2	1	3	3	318	-	54	1
<i>Općine/ Municipalities</i>										
Donji Kukuruzari	-	-	-	-	-	-	4	-	1	-
Dvor	-	1	-	-	-	-	19	-	2	-
Gvozd	-	1	-	-	-	-	16	-	4	-
Hrvatska Dubica	-	-	-	-	-	-	8	-	1	-
Jasenovac	-	1	-	-	-	-	10	-	1	-
Lekenik	-	8	-	-	-	-	50	-	3	-
Lipovljani	-	4	-	-	-	-	17	-	3	-
Majur	-	-	-	-	-	-	4	-	-	-
Martinska Ves	-	-	-	-	-	-	26	-	1	-
Sunja	-	2	-	1	-	-	32	-	7	-
Topusko	-	4	-	-	-	-	17	-	1	-
Veika Ludina	1	4	-	-	-	2	20	-	7	-

3.5. ŽIVOROĐENI PREMA POSTIGNUTOM OBRAZOVANJU I AKTIVNOSTI MAJKE U 2016. PO ŽUPANIJAMA I GRADOVIMA/OPĆINAMA
LIVE BIRTHS, BY MOTHER'S EDUCATIONAL ATTAINMENT AND ACTIVITY, BY COUNTIES AND TOWNS/MUNICIPALITIES, 2016

(nastavak)
 (continued)

Županija County of	Ukupno Total	Postignuto obrazovanje majke Mother's educational attainment								
		bez škole i 1 – 3 razreda osnovne škole Without schooling and 1 – 3 grades of basic school	4 – 7 razreda osnovne škole 4 – 7 grades of basic school	osnovna škola Basic school	srednja škola Upper secondary school			viša škola, I. (VI.) stupanj fakulteta, kratki stručni studij u trajanju kraćem od 3 godine School of professional higher education, undergraduate study, professional study lasting less than 3 years	preddiplomski stručni studij u trajanju od najmanje 3 godine Undergraduate professional study lasting 3 years or longer	specijalistički diplomski stručni studij Specialist graduate professional study
					industrijske i obrtničke strukovne škole, škole za zanimanje u trajanju 1 – 3 godine i škole za KV i VKV radnike Industrial and vocational school, occupational school lasting 1 – 3 years	tehničke i srodne strukovne škole, škole za zanimanje u trajanju od 4 godine ili više Technical and related vocational school, occupational school lasting 4 years or longer	gimnazija Grammar school			
Karlovačka Karlovac	985	11	20	59	259	331	22	59	31	8
Gradovi/ Towns										
Duga Resa	95	-	-	3	25	35	2	5	2	3
Karlovac	387	6	7	26	77	118	10	24	19	3
Ogulin	111	1	3	2	39	46	1	6	-	1
Ozalj	60	-	-	1	17	17	-	7	1	1
Slunj	33	-	-	-	9	12	2	2	-	-
Općine/ Municipalities										
Barilović	37	-	1	3	9	16	-	1	1	-
Bosiljevo	9	-	-	-	5	1	-	-	1	-
Cetingrad	15	-	-	3	5	3	-	1	-	-
Draganić	24	-	1	4	4	6	-	-	1	-
Generalski Stol	16	-	-	-	7	6	-	2	1	-
Josipdol	36	2	4	1	10	11	2	6	-	-
Kamanje	6	-	-	-	1	5	-	-	-	-
Krnjak	20	-	2	3	4	7	-	2	1	-
Lasinja	14	-	-	-	1	9	1	1	1	-
Netretić	24	-	-	-	9	9	-	1	2	-
Plaški	18	1	1	-	10	3	-	-	-	-
Rakovica	17	-	-	-	5	10	1	-	1	-
Ribnik	1	-	-	-	1	-	-	-	-	-
Saborsko	1	-	-	-	1	-	-	-	-	-
Tounj	14	1	-	1	8	4	-	-	-	-
Vojnić	34	-	1	12	10	8	1	-	-	-
Žakanje	13	-	-	-	2	5	2	1	-	-
Varaždinska Varaždin	1 502	26	20	65	401	517	24	81	37	4
Gradovi/ Towns										
Ivanec	126	-	-	4	44	46	3	5	3	-
Lepoglava	56	-	-	3	25	16	1	4	1	-
Ludbreg	69	1	1	6	23	19	-	3	-	-
Novi Marof	110	-	-	4	30	40	2	9	4	-
Varaždin	381	2	1	9	57	113	8	30	13	1
Varaždinske Toplice	58	-	-	2	17	26	-	3	2	-
Općine/ Municipalities										
Bednja	31	-	-	2	12	11	-	-	-	1
Beretinac	19	-	-	1	10	4	-	1	-	-
Breznica	16	-	-	3	3	8	-	-	-	1
Breznički Hum	10	-	-	-	2	4	1	-	1	-
Cestica	56	4	6	5	10	21	1	2	1	1
Donja Voća	12	-	-	-	6	3	-	-	1	-
Gornji Knežinec	46	-	-	2	15	18	-	3	-	-
Jalžabet	26	-	-	-	11	12	1	-	-	-
Klenovnik	15	-	-	1	5	6	-	-	-	-
Ljubešćica	18	-	-	2	5	8	-	1	-	-
Mali Bukovec	18	1	1	1	6	6	-	-	1	-
Martijanec	24	-	-	3	7	11	-	-	-	-
Maruševec	51	-	1	2	18	21	1	2	1	-
Petrijanec	82	14	8	5	11	22	2	4	4	-
Sračinec	52	-	-	4	16	19	1	2	1	-

3.5. ŽIVOROĐENI PREMA POSTIGNUTOM OBRAZOVANJU I AKTIVNOSTI MAJKE U 2016. PO ŽUPANIJAMA I GRADOVIMA/OPĆINAMA
LIVE BIRTHS, BY MOTHER'S EDUCATIONAL ATTAINMENT AND ACTIVITY, BY COUNTIES AND TOWNS/MUNICIPALITIES, 2016

(nastavak)
(continued)

Županija County of	Postignuto obrazovanje majke Mother's educational attainment						Aktivnost majke Mother's activity			
	preddiplomski sveučilišni studij Undergraduate university study	fakulteti, umjetničke akademije, sveučilišni studij, diplomski sveučilišni studij te integrirani preddiplomski i diplomski sveučilišni studij Faculty, art academy, university study, graduate university study and integrated undergraduate and graduate university study	poslijediplomski specijalistički studij Postgraduate specialist study	magistarski znanstveni, stručni i umjetnički studij Master's level scientific, professional and art study	doktorat Doctorate	nepoznato Unknown	aktivna Active	s osobnim prihodom With personal income	uzdržavana Dependent	ostalo i nepoznato Other and unknown
Karlovačka Karlovac	7	161	2	6	-	9	837	-	147	1
Gradovi/ Towns										
Duga Resa	1	18	1	-	-	-	86	-	9	-
Karlovac	4	86	1	3	-	3	339	-	47	1
Ogulin	-	11	-	1	-	-	91	-	20	-
Ozalj	2	12	-	1	-	1	56	-	4	-
Slunj	-	7	-	1	-	-	32	-	1	-
Općine/ Municipalities										
Barilović	-	6	-	-	-	-	32	-	5	-
Bosiljevo	-	2	-	-	-	-	9	-	-	-
Cetingrad	-	3	-	-	-	-	12	-	3	-
Draganić	-	6	-	-	-	2	16	-	8	-
Generalski Stol	-	-	-	-	-	-	15	-	1	-
Josipdol	-	-	-	-	-	-	24	-	12	-
Kamanje	-	-	-	-	-	-	6	-	-	-
Krnjak	-	-	-	-	-	1	13	-	7	-
Lasinja	-	1	-	-	-	-	14	-	-	-
Netretić	-	2	-	-	-	1	23	-	1	-
Plaški	-	3	-	-	-	-	10	-	8	-
Rakovica	-	-	-	-	-	-	17	-	-	-
Ribnik	-	-	-	-	-	-	1	-	-	-
Saborsko	-	-	-	-	-	-	-	-	1	-
Tounj	-	-	-	-	-	-	6	-	8	-
Vojnić	-	2	-	-	-	-	22	-	12	-
Žakanje	-	2	-	-	-	1	13	-	-	-
Varaždinska Varaždin	19	288	-	2	1	17	1 380	1	109	12
Gradovi/ Towns										
Ivanec	-	21	-	-	-	-	122	-	4	-
Lepoglava	-	5	-	-	-	1	52	-	3	1
Ludbreg	-	16	-	-	-	-	63	-	5	1
Novi Marof	2	17	-	-	-	2	102	-	8	-
Varaždin	8	136	-	1	-	2	366	-	14	1
Varaždinske Toplice	1	7	-	-	-	-	57	-	1	-
Općine/ Municipalities										
Bednja	-	5	-	-	-	-	29	-	2	-
Beretinec	1	2	-	-	-	-	19	-	-	-
Breznica	-	1	-	-	-	-	13	-	3	-
Breznički Hum	-	2	-	-	-	-	10	-	-	-
Cestica	-	5	-	-	-	-	42	1	13	-
Donja Voća	-	2	-	-	-	-	12	-	-	-
Gornji Kneginec	1	6	-	-	-	1	44	-	1	1
Jalžabet	-	1	-	-	-	1	24	-	1	1
Klenovnik	-	3	-	-	-	-	14	-	1	-
Ljubešćica	-	1	-	-	1	-	17	-	1	-
Mali Bukovec	-	2	-	-	-	-	15	-	3	-
Martijanec	-	2	-	-	-	1	23	-	1	-
Maruševec	-	5	-	-	-	-	48	-	3	-
Petrijanec	1	5	-	-	-	6	47	-	29	6
Sračinec	-	9	-	-	-	-	49	-	3	-

3.5. ŽIVOROĐENI PREMA POSTIGNUTOM OBRAZOVANJU I AKTIVNOSTI MAJKE U 2016. PO ŽUPANIJAMA I GRADOVIMA/OPĆINAMA
LIVE BIRTHS, BY MOTHER'S EDUCATIONAL ATTAINMENT AND ACTIVITY, BY COUNTIES AND TOWNS/MUNICIPALITIES, 2016

(nastavak)
 (continued)

Županija County of	Ukupno Total	Postignuto obrazovanje majke Mother's educational attainment								
		bez škole i 1 – 3 razreda osnovne škole Without schooling and 1 – 3 grades of basic school	4 – 7 razreda osnovne škole 4 – 7 grades of basic school	osnovna škola Basic school	srednja škola Upper secondary school			viša škola, I. (VI.) stupanj fakulteta, kratki stručni studij u trajanju kraćem od 3 godine School of professional higher education, undergraduate study lasting less than 3 years	preddiplomski stručni studij u trajanju od najmanje 3 godine Undergraduate professional study lasting 3 years or longer	specijalistički diplomski stručni studij Specialist graduate professional study
					industrijske i obrtničke strukovne škole, škole za zanimanje u trajanju 1 – 3 godine i škole za KV i VKV radnike Industrial and vocational school, occupational school lasting 1 – 3 years	tehničke i srodne strukovne škole, škole za zanimanje u trajanju od 4 godine ili više Technical and related vocational school, occupational school lasting 4 years or longer	gimnazija Grammar school			
Sveti Đurd	32	3	2	-	7	13	-	2	-	-
Sveti Ilija	34	-	-	2	12	9	2	2	-	-
Trnovec Bartolovečki	56	-	-	1	16	22	-	3	1	-
Veliki Bukovec	8	-	-	-	3	3	-	-	1	-
Vidovec	55	1	-	1	16	20	-	4	2	-
Vinica	28	-	-	1	11	10	1	1	-	-
Visoko	13	-	-	1	3	6	-	-	-	-
Koprivničko-križevačka Koprivnica-Križevci	1 012	35	44	111	294	230	23	80	6	3
Gradovi/ Towns										
Đurđevac	101	8	12	9	22	28	2	3	-	-
Koprivnica	268	6	14	10	65	54	3	27	4	1
Križevci	165	-	-	9	56	41	5	17	2	-
Općine/ Municipalities										
Drnje	12	2	2	1	3	1	-	1	-	-
Đelekovec	7	1	-	2	-	1	1	2	-	-
Ferdinandovac	6	-	-	-	-	2	-	1	-	-
Gola	17	-	-	3	5	6	2	1	-	-
Gornja Rijeka	21	-	-	2	6	6	-	1	-	-
Hlebine	12	4	-	2	2	3	-	-	-	-
Kalinovac	8	-	-	1	4	3	-	-	-	-
Kalnik	15	-	-	5	3	4	-	-	-	-
Kloštar Podravski	30	-	7	9	10	2	-	-	-	-
Koprivnički Bregi	21	-	-	4	7	4	1	3	-	-
Koprivnički Ivanec	21	2	-	2	7	6	1	-	-	-
Legrad	16	2	-	3	4	4	-	1	-	-
Molve	28	-	-	5	10	8	-	2	-	-
Novigrad Podravski	24	5	2	3	5	4	-	3	-	-
Novo Virje	5	-	-	-	3	1	-	1	-	-
Peteranec	31	3	3	7	7	9	-	1	-	-
Podravske Sesvete	17	-	-	1	7	2	3	1	-	-
Rasinja	28	1	4	6	6	5	2	1	-	-
Sokolovac	24	-	-	8	11	3	1	-	-	-
Sveti Ivan Žabno	57	-	-	5	24	11	1	5	-	2
Sveti Petar Orehovec	48	-	-	9	15	16	-	6	-	-
Virje	30	1	-	5	12	6	1	3	-	-
Bjelovarsko-bilogorska Bjelovar-Bilogora	958	6	8	149	299	229	22	36	27	11
Gradovi/ Towns										
Bjelovar	308	4	6	38	75	70	7	16	10	2
Čazma	69	1	1	5	19	21	5	3	2	-
Daruvar	90	-	-	2	24	23	4	4	6	2
Garešnica	76	-	-	15	29	12	1	2	1	4
Grubišno Polje	48	-	-	2	23	11	1	1	3	2
Općine/ Municipalities										
Berek	16	-	-	4	4	4	-	1	-	-
Dežanovac	17	-	-	1	8	5	-	-	-	-
Đulovac	41	-	-	18	14	7	-	1	-	-

3.5. ŽIVOROĐENI PREMA POSTIGNUTOM OBRAZOVANJU I AKTIVNOSTI MAJKE U 2016. PO ŽUPANIJAMA I GRADOVIMA/OPĆINAMA
LIVE BIRTHS, BY MOTHER'S EDUCATIONAL ATTAINMENT AND ACTIVITY, BY COUNTIES AND TOWNS/MUNICIPALITIES, 2016

(nastavak)
(continued)

Županija County of	Postignuto obrazovanje majke Mother's educational attainment						Aktivnost majke Mother's activity			
	preddiplomski sveučilišni studij Undergraduate university study	fakulteti, umjetničke akademije, sveučilišni studij, diplomski sveučilišni studij te integrirani preddiplomski i diplomski sveučilišni studij Faculty, art academy, university study, graduate university study and integrated undergraduate and graduate university study	poslijediplomski specijalistički studij Postgraduate specialist study	magistarski znanstveni, stručni i umjetnički studij Master's level scientific, professional and art study	doktorat Doctorate	nepoznato Unknown	aktivna Active	s osobnim prihodom With personal income	uzdržavana Dependent	ostalo i nepoznato Other and unknown
Sveti Đurd	1	2	-	-	-	2	25	-	6	1
Sveti Ilija	-	7	-	-	-	-	32	-	2	-
Trnovec Bartolovečki	1	12	-	-	-	-	54	-	2	-
Veliki Bukovec	-	1	-	-	-	-	8	-	-	-
Vidovec	2	8	-	1	-	-	53	-	2	-
Vinica	-	4	-	-	-	-	28	-	-	-
Visoko	1	1	-	-	-	1	12	-	1	-
Koprivničko-križevačka Koprivnica-Križevci	5	163	1	10	1	6	809	1	199	3
Gradovi/ Towns										
Đurđevac	-	16	1	-	-	-	71	-	30	-
Koprivnica	2	72	-	7	1	2	230	-	37	1
Križevci	1	31	-	1	-	2	152	-	12	1
Općine/ Municipalities										
Drnje	-	1	-	1	-	-	7	-	5	-
Đelekovec	-	-	-	-	-	-	4	-	3	-
Ferdinandovac	1	2	-	-	-	-	6	-	-	-
Gola	-	-	-	-	-	-	12	-	5	-
Gornja Rijeka	-	6	-	-	-	-	20	-	1	-
Hlebine	-	1	-	-	-	-	6	-	6	-
Kalinovac	-	-	-	-	-	-	7	1	-	-
Kalnik	-	3	-	-	-	-	12	-	3	-
Kloštar Podravski	-	1	-	-	-	1	13	-	17	-
Koprivnički Bregi	-	2	-	-	-	-	16	-	5	-
Koprivnički Ivanec	-	3	-	-	-	-	16	-	5	-
Legrad	-	2	-	-	-	-	11	-	4	1
Molve	-	2	-	1	-	-	24	-	4	-
Novigrad Podravski	-	2	-	-	-	-	14	-	10	-
Novo Virje	-	-	-	-	-	-	5	-	-	-
Peteranec	-	1	-	-	-	-	16	-	15	-
Podravske Sesvete	1	1	-	-	-	1	15	-	2	-
Rasinja	-	3	-	-	-	-	18	-	10	-
Sokolovac	-	1	-	-	-	-	16	-	8	-
Sveti Ivan Žabno	-	9	-	-	-	-	53	-	4	-
Sveti Petar Orehovec	-	2	-	-	-	-	41	-	7	-
Virje	-	2	-	-	-	-	24	-	6	-
Bjelovarsko-bilogorska Bjelovar-Bilogora	12	123	2	13	2	19	760	1	191	6
Gradovi/ Towns										
Bjelovar	3	63	1	8	2	3	251	-	55	2
Čazma	2	8	1	-	-	1	60	-	9	-
Daruvar	5	19	-	-	-	1	83	-	7	-
Garešnica	-	8	-	1	-	3	56	-	19	1
Grubišno Polje	-	5	-	-	-	-	45	-	3	-
Općine/ Municipalities										
Berek	-	1	-	1	-	1	13	-	3	-
Dežanovac	-	1	-	-	-	2	14	-	3	-
Đulovac	-	-	-	-	-	1	21	-	17	3

3.5. ŽIVOROĐENI PREMA POSTIGNUTOM OBRAZOVANJU I AKTIVNOSTI MAJKE U 2016. PO ŽUPANIJAMA I GRADOVIMA/OPĆINAMA
LIVE BIRTHS, BY MOTHER'S EDUCATIONAL ATTAINMENT AND ACTIVITY, BY COUNTIES AND TOWNS/MUNICIPALITIES, 2016

(nastavak)
 (continued)

Županija County of	Ukupno Total	Postignuto obrazovanje majke Mother's educational attainment								
		bez škole i 1 – 3 razreda osnovne škole Without schooling and 1 – 3 grades of basic school	4 – 7 razreda osnovne škole 4 – 7 grades of basic school	osnovna škola Basic school	srednja škola Upper secondary school			viša škola, I. (VI.) stupanj fakulteta, kratki stručni studij u trajanju kraćem od 3 godine School of professional higher education, undergraduate study, professional study lasting less than 3 years	preddiplomski stručni studij u trajanju od najmanje 3 godine Undergraduate professional study lasting 3 years or longer	specijalistički diplomski stručni studij Specialist graduate professional study
					industrijske i obrtničke strukovne škole, škole za zanimanje u trajanju 1 – 3 godine i škole za KV i VKV radnike Industrial and vocational school, occupational school lasting 1 – 3 years	tehničke i srodne strukovne škole, škole za zanimanje u trajanju od 4 godine ili više Technical and related vocational school, occupational school lasting 4 years or longer	gimnazija Grammar school			
Hercegovac	14	-	-	3	2	5	1	-	-	-
Ivanska	15	-	-	2	5	4	1	-	-	-
Kapela	31	-	-	13	14	1	-	1	-	-
Končanica	13	-	-	-	6	3	-	1	-	-
Nova Rača	29	-	-	8	8	7	-	1	1	-
Rovišće	55	-	1	11	18	16	1	-	2	-
Severin	4	-	-	1	1	2	-	-	-	-
Sirač	24	-	-	1	13	8	-	2	-	-
Šandrovac	20	-	-	9	3	8	-	-	-	-
Štefanje	24	-	-	6	6	5	1	3	-	-
Velika Pisanica	5	-	-	2	2	-	-	-	-	-
Velika Trnovitica	12	-	-	2	4	5	-	-	-	-
Veliki Grđevac	28	-	-	3	11	8	-	-	2	1
Veliko Trojstvo	13	-	-	1	8	4	-	-	-	-
Zrinski Topolovac	6	1	-	2	2	-	-	-	-	-
Primorsko-goranska Primorje-Gorski kotar	2 293	3	21	55	403	741	28	137	34	8
Gradovi/ Towns										
Bakar	49	-	1	2	6	22	-	6	-	-
Cres	24	-	-	1	4	9	2	-	-	-
Crikvenica	76	-	1	-	11	34	-	2	1	-
Čabar	21	-	-	-	2	12	-	1	-	-
Delnice	58	-	1	3	5	19	-	4	-	-
Kastav	83	-	-	-	16	26	2	7	1	1
Kraljevica	26	-	-	1	2	13	-	-	-	1
Krk	61	-	-	1	12	24	-	2	-	1
Mali Lošinj	58	-	-	4	9	23	2	2	-	-
Novi Vinodolski	23	-	-	-	10	9	-	2	-	-
Opatija	89	-	-	-	15	27	1	4	2	-
Rab	53	-	-	-	12	27	-	2	-	-
Rijeka	962	3	14	32	173	243	15	70	15	1
Vrbovsko	24	-	-	1	4	13	-	2	-	-
Općine/ Municipalities										
Baška	8	-	-	-	-	5	-	-	-	-
Brod Moravice	12	-	3	-	1	1	-	-	-	-
Čavle	62	-	-	5	10	20	1	2	2	-
Dobrinj	13	-	-	-	5	7	-	-	-	-
Fužine	9	-	-	-	2	4	1	1	-	-
Jelenje	50	-	-	1	5	22	-	5	-	-
Klana	19	-	-	-	6	9	-	-	-	1
Kostrena	33	-	-	1	6	9	-	-	1	1
Lokve	10	-	-	-	4	2	1	-	-	-
Lopar	5	-	-	-	2	2	-	-	-	-
Lovran	34	-	-	-	6	7	-	1	1	1
Malinska-Dubašnica	24	-	-	-	6	7	-	3	1	-
Matulji	119	-	-	1	19	41	-	6	1	-
Mošćenička Draga	9	-	-	-	2	4	-	-	-	-
Mrkopalj	3	-	-	-	1	1	-	-	1	-
Omišalj	38	-	1	1	8	14	-	3	-	-
Punat	12	-	-	-	1	6	-	1	-	-

3.5. ŽIVOROĐENI PREMA POSTIGNUTOM OBRAZOVANJU I AKTIVNOSTI MAJKE U 2016. PO ŽUPANIJAMA I GRADOVIMA/OPĆINAMA
LIVE BIRTHS, BY MOTHER'S EDUCATIONAL ATTAINMENT AND ACTIVITY, BY COUNTIES AND TOWNS/MUNICIPALITIES, 2016

(nastavak)
(continued)

Županija County of	Postignuto obrazovanje majke Mother's educational attainment						Aktivnost majke Mother's activity			
	preddiplomski sveučilišni studij Undergraduate university study	fakulteti, umjetničke akademije, sveučilišni studij, diplomski sveučilišni studij te integrirani preddiplomski i diplomski sveučilišni studij Faculty, art academy, university study, graduate university study and integrated undergraduate and graduate university study	poslijediplomski specijalistički studij Postgraduate specialist study	magistarski znanstveni, stručni i umjetnički studij Master's level scientific, professional and art study	doktorat Doctorate	nepoznato Unknown	aktivna Active	s osobnim prihodom With personal income	uzdržavana Dependent	ostalo i nepoznato Other and unknown
Hercegovac	2	1	-	-	-	-	10	1	3	-
Ivanska	-	3	-	-	-	-	12	-	3	-
Kapela	-	2	-	-	-	-	17	-	14	-
Končanica	-	1	-	-	-	2	11	-	2	-
Nova Rača	-	3	-	-	-	1	19	-	10	-
Rovišće	-	2	-	2	-	2	43	-	12	-
Severin	-	-	-	-	-	-	3	-	1	-
Sirač	-	-	-	-	-	-	22	-	2	-
Šandrovac	-	-	-	-	-	-	11	-	9	-
Štefanje	-	2	-	-	-	1	17	-	7	-
Velika Pisanica	-	1	-	-	-	-	4	-	1	-
Velika Trnovitica	-	1	-	-	-	-	11	-	1	-
Veliki Grđevac	-	1	-	1	-	1	23	-	5	-
Veliko Trojstvo	-	-	-	-	-	-	11	-	2	-
Zrinski Topolovac	-	1	-	-	-	-	3	-	3	-
Primorsko-goranska	15	724	7	29	4	84	2 114	1	164	14
Primorje-Gorski kotar										
Gradovi/ Towns										
Bakar	-	8	-	-	-	4	43	-	6	-
Cres	-	8	-	-	-	-	20	-	4	-
Crikvenica	3	19	-	2	-	3	73	-	2	1
Čabar	-	5	-	-	-	1	20	-	1	-
Delnice	1	14	-	1	-	10	43	-	12	3
Kastav	2	25	-	2	-	1	83	-	-	-
Kraljevica	-	9	-	-	-	-	25	-	1	-
Krk	-	16	1	1	-	3	53	-	7	1
Mali Lošinj	-	15	-	1	-	2	55	-	3	-
Novi Vinodolski	-	1	-	-	-	1	21	-	2	-
Opatija	1	32	-	3	-	4	87	-	-	2
Rab	-	10	1	-	-	1	50	1	2	-
Rijeka	2	359	3	12	4	16	883	-	74	5
Vrbovsko	1	2	-	-	-	1	20	-	4	-
Općine/ Municipalities										
Baška	-	3	-	-	-	-	8	-	-	-
Brod Moravice	-	-	-	-	-	7	2	-	10	-
Čavle	-	18	-	1	-	3	52	-	9	1
Dobrinj	-	1	-	-	-	-	13	-	-	-
Fužine	-	1	-	-	-	-	7	-	2	-
Jelenje	-	15	-	1	-	1	49	-	1	-
Klana	-	3	-	-	-	-	19	-	-	-
Kostrena	-	14	-	-	-	1	32	-	1	-
Lokve	1	-	-	1	-	1	9	-	1	-
Lopar	-	1	-	-	-	-	4	-	1	-
Lovran	-	15	1	-	-	2	33	-	1	-
Malinska-Dubašnica	-	6	-	-	-	1	23	-	1	-
Matulji	-	44	1	1	-	5	117	-	2	-
Mošćenička Draga	-	2	-	1	-	-	8	-	1	-
Mrkopalj	-	-	-	-	-	-	3	-	-	-
Omišalj	1	7	-	-	-	3	31	-	7	-
Punat	-	2	-	-	-	2	12	-	-	-

3.5. ŽIVOROĐENI PREMA POSTIGNUTOM OBRAZOVANJU I AKTIVNOSTI MAJKE U 2016. PO ŽUPANIJAMA I GRADOVIMA/OPĆINAMA
LIVE BIRTHS, BY MOTHER'S EDUCATIONAL ATTAINMENT AND ACTIVITY, BY COUNTIES AND TOWNS/MUNICIPALITIES, 2016

(nastavak)
 (continued)

Županija County of	Ukupno Total	Postignuto obrazovanje majke Mother's educational attainment								
		bez škole i 1 – 3 razreda osnovne škole Without schooling and 1 – 3 grades of basic school	4 – 7 razreda osnovne škole 4 – 7 grades of basic school	osnovna škola Basic school	srednja škola Upper secondary school			viša škola, I. (VI.) stupanj fakulteta, kratki stručni studij u trajanju kraćem od 3 godine School of professional higher education, undergraduate study, professional study lasting less than 3 years	preddiplomski stručni studij u trajanju od najmanje 3 godine Undergraduate professional study lasting 3 years or longer	specijalistički diplomski stručni studij Specialist graduate professional study
					industrijske i obrtničke strukovne škole, škole za zanimanje u trajanju 1 – 3 godine i škole za KV i VKV radnike Industrial and vocational school, occupational school lasting 1 – 3 years	tehničke i srodne strukovne škole, škole za zanimanje u trajanju od 4 godine ili više Technical and related vocational school, occupational school lasting 4 years or longer	gimnazija Grammar school			
Ravna Gora	10	-	-	-	2	3	-	-	1	-
Skrad	3	-	-	-	-	1	-	-	-	-
Vinodolska općina	28	-	-	-	4	12	1	-	2	-
Viškovo	172	-	-	1	32	58	2	10	5	1
Vrbnik	13	-	-	-	-	5	-	1	-	-
Ličko-senjska Lika-Senj	370	3	3	12	92	133	17	21	10	-
Gradovi/ Towns										
Gospić	106	3	1	3	20	34	2	8	5	-
Novalj	22	-	-	-	5	12	-	-	-	-
Otočac	80	-	2	2	15	34	6	10	1	-
Senj	52	-	-	-	8	22	2	1	1	-
Općine/ Municipalities										
Brinje	19	-	-	2	11	4	-	-	-	-
Donji Lapac	15	-	-	3	3	5	1	2	-	-
Karlobag	4	-	-	-	2	1	-	-	-	-
Lovinac	10	-	-	1	4	2	3	-	-	-
Perušić	13	-	-	1	5	6	-	-	-	-
Plitvička Jezera	35	-	-	-	12	9	1	-	2	-
Udbina	10	-	-	-	7	3	-	-	-	-
Vrhovine	4	-	-	-	-	1	2	-	1	-
Virovitičko-podravska Virovitica-Podravina	686	4	5	84	214	199	18	14	27	2
Gradovi/ Towns										
Orahovica	31	-	-	2	9	11	1	-	2	-
Slatina	110	2	1	7	37	32	-	1	5	-
Virovitica	183	-	-	12	40	55	11	6	9	-
Općine/ Municipalities										
Crnac	10	-	-	2	2	4	1	-	-	-
Čačinci	20	-	-	1	2	8	-	1	-	1
Čađavica	17	-	1	1	14	-	-	-	-	-
Gradina	20	-	-	2	11	6	1	-	-	-
Lukač	26	-	-	4	8	6	1	1	-	-
Mikleuš	8	-	-	1	4	2	-	-	-	-
Nova Bukovica	8	-	-	1	4	-	1	-	2	-
Pitomača	96	2	1	24	18	35	2	1	5	-
Sopje	28	-	-	3	16	8	-	-	-	-
Suhopolje	59	-	1	12	19	14	-	2	1	1
Špišić Bukovica	30	-	-	6	12	8	-	-	-	-
Voćin	34	-	1	6	15	8	-	2	2	-
Zdenci	6	-	-	-	3	2	-	-	1	-
Požeško-slavonska Požega-Slavonia	617	2	-	36	178	217	7	32	23	10
Gradovi/ Towns										
Kutjevo	56	1	-	4	22	17	-	2	2	-
Lipik	52	-	-	2	22	16	1	2	1	1

3.5. ŽIVOROĐENI PREMA POSTIGNUTOM OBRAZOVANJU I AKTIVNOSTI MAJKE U 2016. PO ŽUPANIJAMA I GRADOVIMA/OPĆINAMA
LIVE BIRTHS, BY MOTHER'S EDUCATIONAL ATTAINMENT AND ACTIVITY, BY COUNTIES AND TOWNS/MUNICIPALITIES, 2016

(nastavak)
(continued)

Županija County of	Postignuto obrazovanje majke Mother's educational attainment						Aktivnost majke Mother's activity			
	preddiplomski sveučilišni studij Undergraduate university study	fakulteti, umjetničke akademije, sveučilišni studij, diplomski sveučilišni studij te integrirani preddiplomski i diplomski sveučilišni studij Faculty, art academy, university study, graduate university study and integrated undergraduate and graduate university study	poslijediplomski specijalistički studij Postgraduate specialist study	magistarski znanstveni, stručni i umjetnički studij Master's level scientific, professional and art study	doktorat Doctorate	nepoznato Unknown	aktivna Active	s osobnim prihodom With personal income	uzdržavana Dependent	ostalo i nepoznato Other and unknown
Ravna Gora	-	3	-	1	-	-	9	-	1	-
Skrad	-	2	-	-	-	-	3	-	-	-
Vinodolska općina	1	5	-	-	-	3	26	-	2	-
Viškovo	2	56	-	-	-	5	168	-	3	1
Vrbnik	-	3	-	1	-	3	10	-	3	-
Ličko-senjska Lička-Senj	1	62	2	4	-	10	320	-	48	2
Gradovi/ Towns										
Gospić	-	23	-	3	-	4	94	-	11	1
Novalja	-	5	-	-	-	-	21	-	1	-
Otočac	-	6	-	-	-	4	68	-	11	1
Senj	-	17	1	-	-	-	51	-	1	-
Općine/ Municipalities										
Brinje	-	-	1	1	-	-	14	-	5	-
Donji Lapac	-	-	-	-	-	1	10	-	5	-
Karlobag	-	1	-	-	-	-	3	-	1	-
Lovinac	-	-	-	-	-	-	6	-	4	-
Perušić	-	1	-	-	-	-	11	-	2	-
Plitvička Jezera	1	9	-	-	-	1	33	-	2	-
Udbina	-	-	-	-	-	-	6	-	4	-
Vrhovine	-	-	-	-	-	-	3	-	1	-
Virovitičko-podravska Virovitica-Podravina	6	109	1	-	-	3	585	2	85	14
Gradovi/ Towns										
Orahovica	-	6	-	-	-	-	27	-	4	-
Slatina	2	23	-	-	-	-	100	-	7	3
Virovitica	-	48	1	-	-	1	169	-	13	1
Općine/ Municipalities										
Crnac	-	1	-	-	-	-	7	1	1	1
Čačinci	-	7	-	-	-	-	18	1	1	-
Čadavica	-	1	-	-	-	-	15	-	2	-
Gradina	-	-	-	-	-	-	18	-	2	-
Lukač	2	4	-	-	-	-	21	-	5	-
Mikleuš	-	1	-	-	-	-	6	-	2	-
Nova Bukovica	-	-	-	-	-	-	7	-	-	1
Pitomača	-	6	-	-	-	2	65	-	28	3
Sopje	-	1	-	-	-	-	25	-	2	1
Suhopolje	2	7	-	-	-	-	49	-	7	3
Špišić Bukovica	-	4	-	-	-	-	23	-	6	1
Voćin	-	-	-	-	-	-	29	-	5	-
Zdenci	-	-	-	-	-	-	6	-	-	-
Požeško-slavonska Požega-Slavonia	3	87	1	11	-	10	550	-	63	4
Gradovi/ Towns										
Kućevo	-	6	-	1	-	1	49	-	7	-
Lipik	-	6	-	1	-	-	46	-	6	-

3.5. ŽIVOROĐENI PREMA POSTIGNUTOM OBRAZOVANJU I AKTIVNOSTI MAJKE U 2016. PO ŽUPANIJAMA I GRADOVIMA/OPĆINAMA
LIVE BIRTHS, BY MOTHER'S EDUCATIONAL ATTAINMENT AND ACTIVITY, BY COUNTIES AND TOWNS/MUNICIPALITIES, 2016

(nastavak)
 (continued)

Županija County of	Ukupno Total	Postignuto obrazovanje majke Mother's educational attainment								
		bez škole i 1 – 3 razreda osnovne škole Without schooling and 1 – 3 grades of basic school	4 – 7 razreda osnovne škole 4 – 7 grades of basic school	osnovna škola Basic school	srednja škola Upper secondary school			viša škola, I. (VI.) stupanj fakulteta, kratki stručni studij u trajanju kraćem od 3 godine School of professional higher education, undergraduate study, professional study lasting less than 3 years	preddiplomski stručni studij u trajanju od najmanje 3 godine Undergraduate professional study lasting 3 years or longer	specijalistički diplomski stručni studij Specialist graduate professional study
					industrijske i obrtničke strukovne škole, škole za zanimanje u trajanju 1 – 3 godine i škole za KV i VKV radnike Industrial and vocational school, occupational school lasting 1 – 3 years	tehničke i srodne strukovne škole, škole za zanimanje u trajanju od 4 godine ili više Technical and related vocational school, occupational school lasting 4 years or longer	gimnazija Grammar school			
Pakrac	72	1	-	2	22	23	2	6	-	2
Pleternica	87	-	-	6	30	25	2	6	6	-
Požega	180	-	-	10	35	60	1	9	8	7
<i>Općine/ Municipalities</i>										
Brestovac	29	-	-	3	10	8	1	2	2	-
Čaglin	24	-	-	2	9	11	-	1	-	-
Jakšić	38	-	-	2	10	16	-	2	2	-
Kaptol	29	-	-	2	7	15	-	-	-	-
Velika	50	-	-	3	11	26	-	2	2	-
Brodsko-posavska Slavonski Brod-Posavina	1 301	19	31	108	444	373	28	79	15	5
<i>Gradovi/ Towns</i>										
Nova Gradiška	131	1	7	10	43	26	8	5	3	-
Slavonski Brod	489	14	14	23	108	161	11	38	6	2
<i>Općine/ Municipalities</i>										
Bebrina	33	-	-	2	22	5	-	3	1	-
Brodski Stupnik	25	-	-	4	15	3	1	-	-	-
Bukovlje	24	-	-	2	7	9	-	2	-	-
Cernik	25	-	-	2	13	4	1	3	1	-
Davor	20	-	-	1	12	5	-	1	-	-
Donji Andrijević	32	-	1	10	8	11	-	1	-	-
Dragalić	10	-	2	3	2	1	-	-	-	-
Garčin	45	-	1	4	21	11	-	1	-	1
Gornja Vrba	24	-	-	3	6	7	1	1	1	-
Gornji Bogičevci	11	-	-	3	5	3	-	-	-	-
Gundinci	17	-	-	7	4	4	-	1	-	-
Klakar	20	-	-	1	7	6	-	2	-	-
Nova Kapela	33	1	-	3	13	13	-	1	-	-
Okučani	20	-	-	2	15	3	-	-	-	-
Oprisavci	16	-	-	4	5	3	1	1	-	-
Oriovac	59	-	-	1	30	18	-	4	-	-
Podcrkavlje	31	-	1	2	17	6	1	2	-	-
Rešetari	28	-	-	1	15	4	1	-	1	1
Sibinj	59	-	-	1	19	21	-	11	-	-
Sikirevci	22	-	-	2	9	8	-	1	1	-
Slavonski Šamac	14	-	-	3	3	7	-	-	-	-
Stara Gradiška	6	-	-	-	3	3	-	-	-	-
Staro Petrovo Selo	39	3	4	4	17	9	1	-	-	1
Velika Kapanica	20	-	-	3	4	9	1	1	1	-
Vrbje	19	-	-	4	9	3	1	-	-	-
Vrpolje	29	-	1	3	12	10	-	-	-	-
Zadarska Zadar	1 571	1	-	36	287	581	60	45	67	-
<i>Gradovi/ Towns</i>										
Benkovac	85	-	-	9	28	32	4	-	1	-
Biograd na Moru	68	-	-	-	8	32	2	-	5	-
Nin	31	-	-	-	6	8	1	1	1	-

3.5. ŽIVOROĐENI PREMA POSTIGNUTOM OBRAZOVANJU I AKTIVNOSTI MAJKE U 2016. PO ŽUPANIJAMA I GRADOVIMA/OPĆINAMA
LIVE BIRTHS, BY MOTHER'S EDUCATIONAL ATTAINMENT AND ACTIVITY, BY COUNTIES AND TOWNS/MUNICIPALITIES, 2016

(nastavak)
(continued)

Županija County of	Postignuto obrazovanje majke Mother's educational attainment						Aktivnost majke Mother's activity			
	preddiplomski sveučilišni studij Undergraduate university study	fakulteti, umjetničke akademije, sveučilišni studij, diplomski sveučilišni studij te integrirani preddiplomski i diplomski sveučilišni studij Faculty, art academy, university study, graduate university study and integrated undergraduate and graduate university study	poslijediplomski specijalistički studij Postgraduate specialist study	magistarski znanstveni, stručni i umjetnički studij Master's level scientific, professional and art study	doktorat Doctorate	nepoznato Unknown	aktivna Active	s osobnim prihodom With personal income	uzdržavana Dependent	ostalo i nepoznato Other and unknown
Pakrac	1	12	-	-	-	1	62	-	10	-
Pleternica	-	7	-	1	-	4	77	-	9	1
Požega	2	38	-	7	-	3	165	-	14	1
<i>Općine/ Municipalities</i>										
Brestovac	-	2	-	-	-	1	23	-	5	1
Čaglin	-	-	1	-	-	-	21	-	3	-
Jakšić	-	6	-	-	-	-	35	-	2	1
Kaptol	-	4	-	1	-	-	26	-	3	-
Velika	-	6	-	-	-	-	46	-	4	-
Brodsko-posavska Slavonski Brod-Posavina	2	174	2	7	-	14	1 091	1	206	3
<i>Gradovi/ Towns</i>										
Nova Gradiška	-	25	1	-	-	2	103	-	28	-
Slavonski Brod	1	98	1	6	-	6	426	-	62	1
<i>Općine/ Municipalities</i>										
Bebrina	-	-	-	-	-	-	31	-	2	-
Brodski Stupnik	-	2	-	-	-	-	21	-	4	-
Bukovlje	-	4	-	-	-	-	22	-	2	-
Cernik	-	1	-	-	-	-	20	-	4	1
Davor	-	1	-	-	-	-	15	-	5	-
Donji Andrijevci	-	1	-	-	-	-	22	-	10	-
Dragalić	-	2	-	-	-	-	6	-	4	-
Garčin	-	6	-	-	-	-	37	-	8	-
Gornja Vrba	-	4	-	-	-	1	20	-	3	1
Gornji Bogičevci	-	-	-	-	-	-	6	-	5	-
Gundinci	-	1	-	-	-	-	11	-	6	-
Klakar	-	3	-	-	-	1	19	-	1	-
Nova Kapela	-	2	-	-	-	-	26	-	7	-
Okučani	-	-	-	-	-	-	16	-	4	-
Oprisavci	-	1	-	-	-	1	13	-	3	-
Oriovac	-	4	-	1	-	1	57	-	2	-
Podcrkavlje	1	1	-	-	-	-	27	1	3	-
Rešetari	-	4	-	-	-	1	26	-	2	-
Sibinj	-	7	-	-	-	-	57	-	2	-
Sikirevci	-	1	-	-	-	-	20	-	2	-
Slavonski Šamac	-	1	-	-	-	-	11	-	3	-
Stara Gradiška	-	-	-	-	-	-	3	-	3	-
Staro Petrovo Selo	-	-	-	-	-	-	23	-	16	-
Velika Kapanica	-	1	-	-	-	-	17	-	3	-
Vrbje	-	1	-	-	-	1	12	-	7	-
Vrpolje	-	3	-	-	-	-	24	-	5	-
Zadarska Zadar	2	479	-	3	2	8	1 477	-	92	2
<i>Gradovi/ Towns</i>										
Benkovac	-	10	-	-	-	1	74	-	11	-
Biograd na Moru	-	17	-	1	-	3	62	-	4	2
Nin	1	13	-	-	-	-	29	-	2	-

3.5. ŽIVOROĐENI PREMA POSTIGNUTOM OBRAZOVANJU I AKTIVNOSTI MAJKE U 2016. PO ŽUPANIJAMA I GRADOVIMA/OPĆINAMA
LIVE BIRTHS, BY MOTHER'S EDUCATIONAL ATTAINMENT AND ACTIVITY, BY COUNTIES AND TOWNS/MUNICIPALITIES, 2016

(nastavak)
 (continued)

Županija County of	Ukupno Total	Postignuto obrazovanje majke Mother's educational attainment								
		bez škole i 1 – 3 razreda osnovne škole Without schooling and 1 – 3 grades of basic school	4 – 7 razreda osnovne škole 4 – 7 grades of basic school	osnovna škola Basic school	srednja škola Upper secondary school			viša škola, I. (VI.) stupanj fakulteta, kratki stručni studij u trajanju kraćem od 3 godine School of professional higher education, undergraduate study, professional study lasting less than 3 years	preddiplomski stručni studij u trajanju od najmanje 3 godine Undergraduate professional study lasting 3 years or longer	specijalistički diplomski stručni studij Specialist graduate professional study
					industrijske i obrtničke strukovne škole, škole za zanimanje u trajanju 1 – 3 godine i škole za KV i VKV radnike Industrial and vocational school, occupational school lasting 1 – 3 years	tehničke i srodne strukovne škole, škole za zanimanje u trajanju od 4 godine ili više Technical and related vocational school, occupational school lasting 4 years or longer	gimnazija Grammar school			
Obrovac	28	-	-	1	9	11	1	-	-	-
Pag	25	-	-	1	6	9	-	1	-	-
Zadar	747	1	-	14	91	230	37	27	40	-
<i>Općine/ Municipalities</i>										
Bibinje	44	-	-	-	9	21	2	-	2	-
Galovac	21	-	-	-	4	9	-	3	1	-
Gračac	22	-	-	4	4	12	1	-	-	-
Jasenice	13	-	-	-	4	5	-	-	-	-
Kali	15	-	-	-	1	7	-	1	-	-
Kolan	6	-	-	-	-	4	-	-	-	-
Kukljica	8	-	-	-	-	7	-	-	-	-
Lišane Ostrovičke	4	-	-	-	1	3	-	-	-	-
Novigrad	20	-	-	-	8	8	1	-	-	-
Pakoštane	37	-	-	1	8	18	2	2	-	-
Pašman	19	-	-	-	6	8	-	1	1	-
Polača	12	-	-	-	4	4	-	-	1	-
Poličnik	45	-	-	-	12	19	-	1	1	-
Posedarje	31	-	-	1	6	14	-	1	1	-
Povljana	10	-	-	-	3	5	-	-	-	-
Preko	36	-	-	-	4	13	3	1	2	-
Privlaka	20	-	-	-	3	8	3	1	1	-
Ražanac	15	-	-	-	3	10	-	-	1	-
Sali	17	-	-	-	3	8	1	1	1	-
Stankovci	16	-	-	-	7	5	-	-	1	-
Starigrad	6	-	-	1	1	1	1	-	-	-
Sukošan	56	-	-	1	13	24	-	3	2	-
Sveti Filip i Jakov	41	-	-	1	13	13	1	1	1	-
Škabrnja	10	-	-	-	4	5	-	-	1	-
Tkon	2	-	-	-	-	1	-	-	-	-
Vir	28	-	-	1	8	10	-	-	2	-
Vrsi	14	-	-	1	2	7	-	-	-	-
Zemunik Donji	19	-	-	-	8	10	-	-	1	-
Osječko-baranjska Osijek-Baranja	2 399	22	24	113	309	1 144	28	77	15	3
<i>Gradovi/ Towns</i>										
Beli Manastir	61	5	1	6	6	30	-	1	-	-
Belišće	96	3	2	9	10	53	-	2	1	-
Donji Miholjac	77	-	1	3	17	36	-	3	3	-
Đakovo	235	-	-	11	28	117	7	9	1	-
Našice	146	3	8	10	35	47	3	7	2	-
Osijek	862	1	-	16	48	363	10	31	1	1
Valpovo	76	-	-	1	9	43	-	3	1	-
<i>Općine/ Municipalities</i>										
Antunovac	35	-	-	2	2	27	-	-	-	-
Bilje	40	-	-	-	6	23	-	-	1	-
Bizovac	26	-	-	-	4	16	-	3	-	-
Čeminac	26	-	1	1	5	15	-	2	-	-
Čepin	85	-	-	3	6	52	3	1	-	-
Darda	65	5	2	7	10	31	1	1	-	-
Donja Motičina	19	-	2	-	6	8	-	-	1	-
Draž	13	-	-	-	-	11	1	-	-	-

3.5. ŽIVOROĐENI PREMA POSTIGNUTOM OBRAZOVANJU I AKTIVNOSTI MAJKE U 2016. PO ŽUPANIJAMA I GRADOVIMA/OPĆINAMA
LIVE BIRTHS, BY MOTHER'S EDUCATIONAL ATTAINMENT AND ACTIVITY, BY COUNTIES AND TOWNS/MUNICIPALITIES, 2016

(nastavak)
(continued)

Županija County of	Postignuto obrazovanje majke Mother's educational attainment						Aktivnost majke Mother's activity			
	preddiplomski sveučilišni studij Undergraduate university study	fakulteti, umjetničke akademije, sveučilišni studij, diplomski sveučilišni studij te integrirani preddiplomski i diplomski sveučilišni studij Faculty, art academy, university study, graduate university study and integrated undergraduate and graduate university study	poslijediplomski specijalistički studij Postgraduate specialist study	magistarski znanstveni, stručni i umjetnički studij Master's level scientific, professional and art study	doktorat Doctorate	nepoznato Unknown	aktivna Active	s osobnim prihodom With personal income	uzdržavana Dependent	ostalo i nepoznato Other and unknown
Obrovac	-	5	-	-	-	1	26	-	2	-
Pag	-	8	-	-	-	-	22	-	3	-
Zadar	1	300	-	1	2	3	708	-	39	-
<i>Općine/ Municipalities</i>										
Bibinje	-	10	-	-	-	-	42	-	2	-
Galovac	-	4	-	-	-	-	21	-	-	-
Gračac	-	1	-	-	-	-	16	-	6	-
Jasenice	-	4	-	-	-	-	13	-	-	-
Kali	-	6	-	-	-	-	15	-	-	-
Kolan	-	2	-	-	-	-	6	-	-	-
Kukljica	-	1	-	-	-	-	6	-	2	-
Lišane Ostrovičke	-	-	-	-	-	-	4	-	-	-
Novigrad	-	3	-	-	-	-	17	-	3	-
Pakoštane	-	5	-	1	-	-	34	-	3	-
Pašman	-	3	-	-	-	-	19	-	-	-
Polača	-	3	-	-	-	-	12	-	-	-
Poličnik	-	12	-	-	-	-	45	-	-	-
Poseđanje	-	8	-	-	-	-	29	-	2	-
Povljana	-	2	-	-	-	-	10	-	-	-
Preko	-	13	-	-	-	-	35	-	1	-
Privlaka	-	4	-	-	-	-	18	-	2	-
Ražanac	-	1	-	-	-	-	15	-	-	-
Sali	-	3	-	-	-	-	15	-	2	-
Stankovci	-	3	-	-	-	-	15	-	1	-
Starigrad	-	2	-	-	-	-	6	-	-	-
Sukošan	-	13	-	-	-	-	53	-	3	-
Sveti Filip i Jakov	-	11	-	-	-	-	40	-	1	-
Škabrnja	-	-	-	-	-	-	10	-	-	-
Tkon	-	1	-	-	-	-	2	-	-	-
Vir	-	7	-	-	-	-	26	-	2	-
Vrsi	-	4	-	-	-	-	13	-	1	-
Zemunik Donji	-	-	-	-	-	-	19	-	-	-
Osječko-baranjska Osijek-Baranja	6	541	4	79	27	7	2 052	2	342	3
<i>Gradovi/ Towns</i>										
Beli Manastir	-	11	-	1	-	-	46	-	15	-
Belišće	1	12	-	3	-	-	74	-	22	-
Donji Miholjac	1	13	-	-	-	-	70	-	7	-
Đakovo	-	53	-	8	1	-	206	1	28	-
Našice	3	24	-	1	-	3	112	-	32	2
Osijek	-	316	4	50	21	-	805	-	57	-
Valpovo	1	16	-	1	-	1	69	-	7	-
<i>Općine/ Municipalities</i>										
Antunovac	-	4	-	-	-	-	30	-	5	-
Bilje	-	10	-	-	-	-	35	-	5	-
Bizovac	-	1	-	1	1	-	24	-	2	-
Čeminac	-	2	-	-	-	-	24	-	2	-
Čepin	-	14	-	4	1	1	77	-	8	-
Darda	-	7	-	1	-	-	42	-	23	-
Donja Motičina	-	2	-	-	-	-	16	-	3	-
Draž	-	1	-	-	-	-	9	-	4	-

3.5. ŽIVOROĐENI PREMA POSTIGNUTOM OBRAZOVANJU I AKTIVNOSTI MAJKE U 2016. PO ŽUPANIJAMA I GRADOVIMA/OPĆINAMA
LIVE BIRTHS, BY MOTHER'S EDUCATIONAL ATTAINMENT AND ACTIVITY, BY COUNTIES AND TOWNS/MUNICIPALITIES, 2016

(nastavak)
(continued)

Županija County of	Ukupno Total	Postignuto obrazovanje majke Mother's educational attainment								
		bez škole i 1 – 3 razreda osnovne škole Without schooling and 1 – 3 grades of basic school	4 – 7 razreda osnovne škole 4 – 7 grades of basic school	osnovna škola Basic school	srednja škola Upper secondary school			viša škola, I. (VI.) stupanj fakulteta, kratki stručni studij u trajanju kraćem od 3 godine School of professional higher education, undergraduate study, professional study lasting less than 3 years	preddiplomski stručni studij u trajanju od najmanje 3 godine Undergraduate professional study lasting 3 years or longer	specijalistički diplomski stručni studij Specialist graduate professional study
					industrijske i obrtničke strukovne škole, škole za zanimanje u trajanju 1 – 3 godine i škole za KV i VKV radnike Industrial and vocational school, occupational school lasting 1 – 3 years	tehničke i srodne strukovne škole, škole za zanimanje u trajanju od 4 godine ili više Technical and related vocational school, occupational school lasting 4 years or longer	gimnazija Grammar school			
Drenje	21	-	-	1	9	10	-	-	-	-
Đurđenovac	53	-	-	1	26	20	-	-	2	-
Erdut	39	-	-	2	4	22	-	2	-	-
Ernestinovo	19	-	-	-	3	8	-	2	-	-
Feričanci	14	-	-	1	5	3	-	2	-	-
Gorjani	10	-	-	-	1	6	-	-	-	-
Jagodnjak	13	1	-	1	2	9	-	-	-	-
Kneževi Vinogradi	27	-	-	1	3	18	-	1	-	-
Koška	33	1	1	6	7	14	-	-	-	-
Levanjska Varoš	5	-	-	-	2	3	-	-	-	-
Magadenovac	16	-	-	1	8	6	-	-	1	-
Marijanci	15	-	-	1	5	7	-	1	-	-
Petlovac	26	1	1	1	3	17	-	-	-	-
Petrijevci	26	-	-	1	1	18	1	1	-	-
Podgorač	22	-	5	6	3	5	-	-	1	-
Podravska Moslavina	2	-	-	-	1	1	-	-	-	-
Popovac	11	-	-	1	1	7	1	-	-	-
Punitovci	14	-	-	2	2	8	-	-	-	-
Satnica Đakovačka	23	-	-	-	6	11	-	2	-	1
Semeljci	55	-	-	11	7	27	-	2	-	-
Strizivojna	22	1	-	4	6	8	-	-	-	1
Šodolovci	6	-	-	-	1	5	-	-	-	-
Trnava	10	-	-	1	-	7	-	-	-	-
Viljevo	15	1	-	1	4	6	-	-	-	-
Viškovci	12	-	-	-	2	9	-	-	-	-
Vladislavci	18	-	-	1	3	10	1	1	-	-
Vuka	10	-	-	-	2	7	-	-	-	-
Šibensko-kninska Šibenik-Knin	834	-	-	23	202	283	23	63	28	8
Gradovi/ Towns										
Drniš	60	-	-	1	18	17	-	6	1	-
Knin	122	-	-	7	37	31	2	19	10	1
Skradin	23	-	-	1	9	7	1	2	-	-
Šibenik	363	-	-	6	71	122	13	28	11	5
Vodice	78	-	-	1	17	29	2	5	2	2
Općine/ Municipalities										
Bilice	27	-	-	-	6	11	-	1	-	-
Biskupija	6	-	-	-	3	2	-	-	1	-
Civiljane	2	-	-	-	-	2	-	-	-	-
Ervenik	3	-	-	-	1	1	-	1	-	-
Kijevo	2	-	-	-	-	1	-	-	-	-
Kistanje	19	-	-	4	6	8	-	-	-	-
Murter-Kornati	16	-	-	1	2	5	2	-	-	-
Pirovac	14	-	-	-	3	4	-	-	1	-
Primošten	15	-	-	1	3	7	-	-	-	-
Promina	6	-	-	-	1	3	1	-	-	-
Rogoznica	20	-	-	-	7	8	-	-	-	-
Ružić	16	-	-	-	8	7	-	-	1	-
Tisno	18	-	-	-	5	8	1	1	1	-
Tribunj	18	-	-	1	3	6	1	-	-	-
Unešić	6	-	-	-	2	4	-	-	-	-

3.5. ŽIVOROĐENI PREMA POSTIGNUTOM OBRAZOVANJU I AKTIVNOSTI MAJKE U 2016. PO ŽUPANIJAMA I GRADOVIMA/OPĆINAMA
LIVE BIRTHS, BY MOTHER'S EDUCATIONAL ATTAINMENT AND ACTIVITY, BY COUNTIES AND TOWNS/MUNICIPALITIES, 2016

(nastavak)
(continued)

Županija County of	Postignuto obrazovanje majke Mother's educational attainment						Aktivnost majke Mother's activity			
	preddiplomski sveučilišni studij Undergraduate university study	fakulteti, umjetničke akademije, sveučilišni studij, diplomski sveučilišni studij te integrirani preddiplomski i diplomski sveučilišni studij Faculty, art academy, university study, graduate university study and integrated undergraduate and graduate university study	poslijediplomski specijalistički studij Postgraduate specialist study	magistarski znanstveni, stručni i umjetnički studij Master's level scientific, professional and art study	doktorat Doctorate	nepoznato Unknown	aktivna Active	s osobnim prihodom With personal income	uzdržavana Dependent	ostalo i nepoznato Other and unknown
Drenje	-	1	-	-	-	-	13	-	8	-
Đurđenovac	-	4	-	-	-	-	42	-	11	-
Erdut	-	6	-	3	-	-	30	-	9	-
Ernestinovo	-	3	-	2	1	-	19	-	-	-
Feričanci	-	3	-	-	-	-	12	-	2	-
Gorjani	-	2	-	1	-	-	10	-	-	-
Jagodnjak	-	-	-	-	-	-	10	-	3	-
Kneževi Vinogradi	-	3	-	1	-	-	18	-	9	-
Koška	-	3	-	-	-	1	24	-	9	-
Levanjska Varoš	-	-	-	-	-	-	4	-	1	-
Magadenovac	-	-	-	-	-	-	11	-	5	-
Marjanci	-	1	-	-	-	-	13	-	2	-
Petlovac	-	3	-	-	-	-	21	-	5	-
Petrijevci	-	2	-	1	1	-	23	-	3	-
Podgorač	-	2	-	-	-	-	9	1	12	-
Podravska Moslavina	-	-	-	-	-	-	2	-	-	-
Popovac	-	1	-	-	-	-	8	-	3	-
Punitovci	-	2	-	-	-	-	11	-	3	-
Satnica Đakovačka	-	3	-	-	-	-	22	-	1	-
Semeljci	-	7	-	-	-	1	36	-	19	-
Strizivojna	-	1	-	-	1	-	16	-	6	-
Šodolovci	-	-	-	-	-	-	6	-	-	-
Trnava	-	2	-	-	-	-	9	-	1	-
Viljevo	-	2	-	1	-	-	11	-	3	1
Viškovci	-	1	-	-	-	-	12	-	-	-
Vladislavci	-	2	-	-	-	-	12	-	6	-
Vuka	-	1	-	-	-	-	9	-	1	-
Šibensko-kninska Šibenik-Knin	4	178	-	13	3	6	785	-	45	4
Gradovi/ Towns										
Drniš	1	16	-	-	-	-	59	-	1	-
Knin	1	10	-	-	-	4	109	-	12	1
Skradin	-	3	-	-	-	-	21	-	2	-
Šibenik	-	103	-	1	2	1	345	-	16	2
Vodice	1	14	-	5	-	-	76	-	2	-
Općine/ Municipalities										
Bilice	-	8	-	1	-	-	27	-	-	-
Biskupija	-	-	-	-	-	-	6	-	-	-
Civiljane	-	-	-	-	-	-	1	-	-	1
Ervenik	-	-	-	-	-	-	3	-	-	-
Kijevo	-	1	-	-	-	-	2	-	-	-
Kistanje	-	-	-	1	-	-	14	-	5	-
Murter-Kornati	-	6	-	-	-	-	15	-	1	-
Pirovac	1	3	-	2	-	-	14	-	-	-
Primošten	-	3	-	-	-	1	14	-	1	-
Promina	-	1	-	-	-	-	6	-	-	-
Rogoznica	-	3	-	1	1	-	20	-	-	-
Ružić	-	-	-	-	-	-	15	-	1	-
Tisno	-	2	-	-	-	-	17	-	1	-
Tribunj	-	5	-	2	-	-	16	-	2	-
Unešić	-	-	-	-	-	-	5	-	1	-

3.5. ŽIVOROĐENI PREMA POSTIGNUTOM OBRAZOVANJU I AKTIVNOSTI MAJKE U 2016. PO ŽUPANIJAMA I GRADOVIMA/OPĆINAMA
LIVE BIRTHS, BY MOTHER'S EDUCATIONAL ATTAINMENT AND ACTIVITY, BY COUNTIES AND TOWNS/MUNICIPALITIES, 2016

(nastavak)
 (continued)

Županija County of	Ukupno Total	Postignuto obrazovanje majke Mother's educational attainment								
		bez škole i 1 – 3 razreda osnovne škole Without schooling and 1 – 3 grades of basic school	4 – 7 razreda osnovne škole 4 – 7 grades of basic school	osnovna škola Basic school	srednja škola Upper secondary school			viša škola, I. (VI.) stupanj fakulteta, kratki stručni studij u trajanju kraćem od 3 godine School of professional higher education, undergraduate study, professional study lasting less than 3 years	preddiplomski stručni studij u trajanju od najmanje 3 godine Undergraduate professional study lasting 3 years or longer	specijalistički diplomski stručni studij Specialist graduate professional study
					industrijske i obrtničke strukovne škole, škole za zanimanje u trajanju 1 – 3 godine i škole za KV i VKV radnike Industrial and vocational school, occupational school lasting 1 – 3 years	tehničke i srodne strukovne škole, škole za zanimanje u trajanju od 4 godine ili više Technical and related vocational school, occupational school lasting 4 years or longer	gimnazija Grammar school			
Vukovarsko-srijemska Vukovar-Sirmium	1 436	1	4	87	396	555	22	75	23	6
Gradovi/ Towns										
Ilok	45	-	-	3	14	15	1	4	-	-
Otok	63	-	-	3	25	26	-	2	1	1
Vinkovci	341	-	1	20	65	129	5	23	9	2
Vukovar	179	1	-	5	33	67	6	14	1	1
Županja	86	-	-	4	13	29	1	4	2	-
Općine/ Municipalities										
Andrijaševci	44	-	-	5	12	16	-	3	-	1
Babina Greda	40	-	-	6	11	20	1	1	1	-
Bogdanovci	21	-	-	1	5	10	-	-	1	-
Borovo	33	-	-	1	8	17	-	1	-	-
Bošnjaci	28	-	-	3	10	9	1	2	1	1
Cerna	46	-	-	5	17	16	-	1	1	-
Drenovci	32	-	1	2	14	11	1	1	1	-
Gradište	17	-	1	-	8	3	1	-	-	-
Gunja	30	-	-	6	10	9	-	3	-	-
Ivankovo	61	-	-	3	21	29	1	2	1	-
Jamina	22	-	-	2	9	10	-	-	-	-
Lovas	19	-	-	-	3	10	-	-	2	-
Markušica	8	-	-	2	1	3	-	-	-	-
Negoslavci	7	-	-	-	5	2	-	-	-	-
Nijemci	39	-	-	2	14	16	1	2	-	-
Nuštar	46	-	-	1	12	21	-	2	1	-
Privlaka	15	-	-	1	9	5	-	-	-	-
Stari Jankovci	26	-	-	2	10	11	-	2	-	-
Stari Mikanovci	28	-	-	1	8	12	-	1	-	-
Štitar	19	-	-	1	7	5	-	1	-	-
Tompojevci	12	-	-	-	6	5	1	-	-	-
Tordinci	13	-	-	1	6	6	-	-	-	-
Tovarnik	18	-	-	1	2	9	1	2	1	-
Trpinja	45	-	-	1	23	15	1	1	-	-
Vodinci	19	-	-	1	7	7	-	1	-	-
Vrbanja	34	-	1	4	8	12	-	2	-	-
Splitsko-dalmatinska Split-Dalmatia	4 144	2	-	40	748	1 543	108	257	90	49
Gradovi/ Towns										
Hvar	32	-	-	-	5	12	1	-	-	1
Imotski	121	-	-	3	29	48	3	11	4	1
Kaštela	385	-	-	2	68	165	5	28	6	5
Komiža	6	-	-	1	-	3	-	-	-	-
Makarska	159	-	-	-	37	55	6	13	2	1
Omiš	145	-	-	-	35	68	3	5	2	1
Sinj	222	-	-	3	60	68	4	8	16	13
Solin	293	-	-	2	64	104	2	25	8	-
Split	1 512	1	-	7	123	547	55	95	23	12
Stari Grad	22	1	-	-	3	9	-	1	1	-
Supetar	43	-	-	2	6	15	3	1	1	-
Trilj	102	-	-	4	39	37	-	5	2	2
Trogir	121	-	-	3	24	38	3	8	3	2

3.5. ŽIVOROĐENI PREMA POSTIGNUTOM OBRAZOVANJU I AKTIVNOSTI MAJKE U 2016. PO ŽUPANIJAMA I GRADOVIMA/OPĆINAMA
LIVE BIRTHS, BY MOTHER'S EDUCATIONAL ATTAINMENT AND ACTIVITY, BY COUNTIES AND TOWNS/MUNICIPALITIES, 2016

(nastavak)
(continued)

Županija County of	Postignuto obrazovanje majke Mother's educational attainment						Aktivnost majke Mother's activity			
	preddiplomski sveučilišni studij Undergraduate university study	fakulteti, umjetničke akademije, sveučilišni studij, diplomski sveučilišni studij te integrirani preddiplomski i diplomski sveučilišni studij Faculty, art academy, university study, graduate university study and integrated undergraduate and graduate university study	poslijediplomski specijalistički studij Postgraduate specialist study	magistarski znanstveni, stručni i umjetnički studij Master's level scientific, professional and art study	doktorat Doctorate	nepoznato Unknown	aktivna Active	s osobnim prihodom With personal income	uzdržavana Dependent	ostalo i nepoznato Other and unknown
Vukovarsko-srijemska Vukovar-Sirmium	2	226	1	16	4	18	1 262	1	169	4
<i>Gradovi/ Towns</i>										
Ilok	-	7	-	-	-	1	39	-	6	-
Otok	-	5	-	-	-	-	56	-	7	-
Vinkovci	1	77	-	2	1	6	306	-	33	2
Vukovar	1	39	-	6	-	5	163	-	16	-
Županja	-	30	1	2	-	-	80	-	6	-
<i>Općine/ Municipalities</i>										
Andrijaševci	-	5	-	1	-	1	38	-	6	-
Babina Greda	-	-	-	-	-	-	33	1	6	-
Bogdanovci	-	4	-	-	-	-	19	-	2	-
Borovo	-	3	-	-	-	3	26	-	7	-
Bošnjaci	-	1	-	-	-	-	23	-	5	-
Cerna	-	6	-	-	-	-	38	-	8	-
Drenovci	-	-	-	1	-	-	26	-	5	1
Gradište	-	3	-	1	-	-	15	-	2	-
Gunja	-	2	-	-	-	-	22	-	8	-
Ivankovo	-	4	-	-	-	-	56	-	5	-
Jarmina	-	-	-	-	-	1	19	-	3	-
Lovas	-	3	-	-	-	1	17	-	2	-
Markušica	-	2	-	-	-	-	6	-	2	-
Negoslavci	-	-	-	-	-	-	7	-	-	-
Nijemci	-	4	-	-	-	-	32	-	6	1
Nuštar	-	8	-	-	1	-	44	-	2	-
Privlaka	-	-	-	-	-	-	14	-	1	-
Stari Jankovci	-	1	-	-	-	-	22	-	4	-
Stari Mikanovci	-	4	-	2	-	-	26	-	2	-
Štitar	-	5	-	-	-	-	17	-	2	-
Tompojevci	-	-	-	-	-	-	10	-	2	-
Tordinci	-	-	-	-	-	-	12	-	1	-
Tovarnik	-	2	-	-	-	-	15	-	3	-
Trpinja	-	3	-	-	1	-	39	-	6	-
Vodinci	-	3	-	-	-	-	17	-	2	-
Vrbanja	-	5	-	1	1	-	25	-	9	-
Splitsko-dalmatinska Split-Dalmatia	57	1 147	9	44	15	35	3 939	1	179	25
<i>Gradovi/ Towns</i>										
Hvar	-	11	-	1	-	1	31	-	1	-
Imotski	-	21	-	1	-	-	106	-	15	-
Kaštela	4	99	1	1	1	-	372	-	12	1
Komiža	-	-	1	-	-	1	6	-	-	-
Makarska	-	40	-	2	-	3	150	-	6	3
Omiš	2	28	-	-	-	1	137	-	6	2
Sinj	2	42	1	4	-	1	212	-	9	1
Solin	7	74	1	4	1	1	281	-	10	2
Split	32	568	5	23	13	8	1 453	1	52	6
Stari Grad	-	6	-	-	-	1	21	-	1	-
Supetar	-	14	-	-	-	1	39	-	4	-
Trilj	-	13	-	-	-	-	97	-	5	-
Trogir	1	35	-	2	-	2	113	-	6	2

3.5. ŽIVOROĐENI PREMA POSTIGNUTOM OBRAZOVANJU I AKTIVNOSTI MAJKE U 2016. PO ŽUPANIJAMA I GRADOVIMA/OPĆINAMA
LIVE BIRTHS, BY MOTHER'S EDUCATIONAL ATTAINMENT AND ACTIVITY, BY COUNTIES AND TOWNS/MUNICIPALITIES, 2016

(nastavak)
 (continued)

Županija County of	Ukupno Total	Postignuto obrazovanje majke Mother's educational attainment								
		bez škole i 1 – 3 razreda osnovne škole Without schooling and 1 – 3 grades of basic school	4 – 7 razreda osnovne škole 4 – 7 grades of basic school	osnovna škola Basic school	srednja škola Upper secondary school			viša škola, I. (VI.) stupanj fakulteta, kratki stručni studij u trajanju kraćem od 3 godine School of professional higher education, undergraduate study, professional study lasting less than 3 years	preddiplomski stručni studij u trajanju od najmanje 3 godine Undergraduate professional study lasting 3 years or longer	specijalistički diplomski stručni studij Specialist graduate professional study
					i obrtničke strukovne škole, škole za zanimanje u trajanju 1 – 3 godine i škole za KV i VKV radnike Industrial and vocational school, occupational school lasting 1 – 3 years	tehničke i srodne strukovne škole, škole za zanimanje u trajanju od 4 godine ili više Technical and related vocational school, occupational school lasting 4 years or longer	gimnazija Grammar school			
Vis	12	-	-	2	2	4	1	-	-	-
Vrgorac	64	-	-	2	29	20	1	-	-	-
Vrlika	11	-	-	-	3	5	-	1	-	-
<i>Općine/ Municipalities</i>										
Baška Voda	31	-	-	-	9	7	2	2	1	-
Bol	9	-	-	-	1	4	-	2	-	-
Brela	15	-	-	-	6	5	-	1	1	-
Cista Provo	20	-	-	-	5	12	-	-	1	-
Dicmo	33	-	-	-	13	12	1	-	2	1
Dugi Rat	73	-	-	-	8	31	1	6	1	3
Dugopolje	28	-	-	2	3	16	-	2	-	-
Gradac	15	-	-	-	4	6	1	-	-	-
Hrvace	31	-	-	-	13	8	2	-	-	-
Jelsa	31	-	-	-	4	9	1	2	-	-
Klis	44	-	-	-	6	20	-	5	2	1
Lečevica	3	-	-	1	-	1	-	1	-	-
Lokvičići	2	-	-	-	-	1	-	-	-	-
Lovreć	15	-	-	-	4	7	-	1	-	-
Marina	54	-	-	1	17	16	1	8	1	-
Milna	6	-	-	-	2	3	-	-	-	-
Muč	30	-	-	1	14	13	-	-	-	-
Nerežišća	8	-	-	-	2	-	-	3	-	-
Okrug	22	-	-	-	5	9	2	2	1	-
Otok	46	-	-	-	23	14	-	3	1	1
Podbablje	36	-	-	1	9	18	-	-	2	-
Podgora	16	-	-	-	3	4	-	1	1	-
Podstrana	100	-	-	-	12	40	4	4	3	-
Postira	25	-	-	-	3	10	1	3	-	-
Prgomet	3	-	-	-	1	2	-	-	-	-
Primorski Dolac	8	-	-	-	3	4	-	-	-	-
Proložac	28	-	-	-	7	16	1	1	1	1
Pučišća	18	-	-	-	5	8	1	-	1	-
Runovići	26	-	-	2	9	7	1	1	2	-
Seget	37	-	-	1	6	11	-	3	-	3
Selca	10	-	-	-	4	5	-	1	-	-
Sućuraj	3	-	-	-	-	1	-	-	-	-
Sutivan	5	-	-	-	1	2	-	-	-	-
Šestanovac	16	-	-	-	6	8	1	1	-	-
Šolta	11	-	-	-	-	5	1	1	-	-
Tučepi	11	-	-	-	2	2	-	-	1	1
Zadvarje	-	-	-	-	-	-	-	-	-	-
Zagvozd	9	-	-	-	5	4	-	-	-	-
Zmijavci	16	-	-	-	6	4	-	2	-	-
Istarska Istria	1 669	-	1	22	495	509	26	98	46	22
<i>Gradovi/ Towns</i>										
Buje – Buie	20	-	-	1	7	5	1	1	-	1
Buzet	59	-	-	-	9	26	-	2	1	-
Labin	79	-	-	1	26	20	4	4	1	1
Novigrad – Cittanova	26	-	-	-	10	7	-	1	1	-

3.5. ŽIVOROĐENI PREMA POSTIGNUTOM OBRAZOVANJU I AKTIVNOSTI MAJKE U 2016. PO ŽUPANIJAMA I GRADOVIMA/OPĆINAMA
LIVE BIRTHS, BY MOTHER'S EDUCATIONAL ATTAINMENT AND ACTIVITY, BY COUNTIES AND TOWNS/MUNICIPALITIES, 2016

(nastavak)
(continued)

Županija County of	Postignuto obrazovanje majke Mother's educational attainment						Aktivnost majke Mother's activity			
	preddiplomski sveučilišni studij Undergraduate university study	fakulteti, umjetničke akademije, sveučilišni studij, diplomski sveučilišni studij te integrirani preddiplomski i diplomski sveučilišni studij Faculty, art academy, university study, graduate university study and integrated undergraduate and graduate university study	poslijediplomski specijalistički studij Postgraduate specialist study	magistarski znanstveni, stručni i umjetnički studij Master's level scientific, professional and art study	doktorat Doctorate	nepoznato Unknown	aktivna Active	s osobnim prihodom With personal income	uzdržavana Dependent	ostalo i nepoznato Other and unknown
Vis	-	3	-	-	-	-	9	-	3	-
Vrgorac	-	11	-	-	-	1	59	-	5	-
Vrlika	-	2	-	-	-	-	11	-	-	-
<i>Općine/ Municipalities</i>										
Baška Voda	-	7	-	-	-	3	27	-	2	2
Bol	-	1	-	-	-	1	8	-	1	-
Brela	-	2	-	-	-	-	15	-	-	-
Cista Provo	-	2	-	-	-	-	18	-	2	-
Dicmo	-	3	-	-	-	1	30	-	2	1
Dugi Rat	2	18	-	2	-	1	70	-	2	1
Dugopolje	-	5	-	-	-	-	25	-	3	-
Gradac	-	4	-	-	-	-	13	-	2	-
Hrvace	-	8	-	-	-	-	30	-	1	-
Jelsa	-	14	-	1	-	-	31	-	-	-
Klis	-	8	-	1	-	1	43	-	-	1
Lečevica	-	-	-	-	-	-	3	-	-	-
Lokvičići	-	1	-	-	-	-	2	-	-	-
Lovreć	-	3	-	-	-	-	15	-	-	-
Marina	1	9	-	-	-	-	52	-	2	-
Milna	-	1	-	-	-	-	6	-	-	-
Muč	-	2	-	-	-	-	28	-	2	-
Nerežišća	-	3	-	-	-	-	8	-	-	-
Okrug	-	2	-	-	-	1	20	-	1	1
Otok	-	4	-	-	-	-	42	-	4	-
Podbablje	-	6	-	-	-	-	31	-	5	-
Podgora	-	5	-	1	-	1	16	-	-	-
Podstrana	6	31	-	-	-	-	97	-	3	-
Postira	-	6	-	-	-	2	24	-	-	1
Prgomet	-	-	-	-	-	-	3	-	-	-
Primorski Dolac	-	-	-	-	-	1	7	-	-	1
Proložac	-	1	-	-	-	-	28	-	-	-
Pučišća	-	2	-	-	-	1	17	-	1	-
Runovići	-	4	-	-	-	-	22	-	4	-
Seget	-	12	-	1	-	-	36	-	1	-
Selca	-	-	-	-	-	-	10	-	-	-
Sučuraj	-	2	-	-	-	-	3	-	-	-
Sutivan	-	2	-	-	-	-	5	-	-	-
Šestanovac	-	-	-	-	-	-	15	-	1	-
Šolta	-	4	-	-	-	-	10	-	1	-
Tučepi	-	5	-	-	-	-	11	-	-	-
Zadvarje	-	-	-	-	-	-	-	-	-	-
Zagvozd	-	-	-	-	-	-	7	-	2	-
Zmijavci	-	3	-	-	-	1	14	-	2	-
Istarska Istria	11	373	4	20	-	42	1 574	2	84	9
<i>Gradovi/ Towns</i>										
Buje - Buie	-	4	-	-	-	-	17	-	3	-
Buzet	-	19	-	-	-	2	58	-	1	-
Labin	-	17	-	-	-	5	69	2	8	-
Novigrad - Cittanova	-	7	-	-	-	-	26	-	-	-

3.5. ŽIVOROĐENI PREMA POSTIGNUTOM OBRAZOVANJU I AKTIVNOSTI MAJKE U 2016. PO ŽUPANIJAMA I GRADOVIMA/OPĆINAMA
LIVE BIRTHS, BY MOTHER'S EDUCATIONAL ATTAINMENT AND ACTIVITY, BY COUNTIES AND TOWNS/MUNICIPALITIES, 2016

(nastavak)
 (continued)

Županija County of	Ukupno Total	Postignuto obrazovanje majke Mother's educational attainment								
		bez škole i 1–3 razreda osnovne škole Without schooling and 1–3 grades of basic school	4–7 razreda osnovne škole 4–7 grades of basic school	osnovna škola Basic school	srednja škola Upper secondary school			viša škola, I. (VI.) stupanj fakulteta, kratki stručni studij u trajanju kraćem od 3 godine School of professional higher education, undergraduate study lasting less than 3 years	preddiplomski stručni studij u trajanju od najmanje 3 godine Undergraduate professional study lasting 3 years or longer	specijalistički diplomski stručni studij Specialist graduate professional study
					industrijske i obrtničke strukovne škole, škole za zanimanje u trajanju 1–3 godine i škole za KV i VKV radnike Industrial and vocational school, occupational school lasting 1–3 years	tehničke i srodne strukovne škole, škole za zanimanje u trajanju od 4 godine ili više Technical and related vocational school, occupational school lasting 4 years or longer	gimnazija Grammar school			
Pazin	74	-	-	-	18	18	1	4	3	3
Poreč – Parenzo	147	-	-	-	59	45	2	7	3	-
Pula – Pola	423	-	1	13	110	116	6	27	13	7
Rovinj – Rovigno	129	-	-	-	41	38	2	4	3	2
Umag – Umago	103	-	-	2	31	46	-	6	1	1
Vodnjan – Dignano	52	-	-	1	20	12	-	7	1	-
<i>Općine/ Municipalities</i>										
Bale – Valle	10	-	-	-	2	6	-	-	-	-
Barban	24	-	-	-	2	9	-	3	-	-
Brtonigla – Verteneglio	20	-	-	-	7	8	-	-	-	-
Cerovlje	6	-	-	-	1	2	-	-	-	-
Fažana – Fasana	20	-	-	-	8	6	1	-	-	-
Funtana – Fontane	9	-	-	1	2	3	-	-	-	-
Gračišće	17	-	-	-	10	4	-	1	1	-
Grožnjan – Grisignana	8	-	-	-	1	1	1	-	-	-
Kanfanar	20	-	-	-	4	9	-	5	1	-
Karolja	11	-	-	-	2	4	1	1	-	-
Kaštelir-Labinci – Castelliere-S. Domenica	12	-	-	-	3	4	-	-	1	-
Kršan	29	-	-	-	10	6	-	3	1	1
Lanišće	3	-	-	-	2	1	-	-	-	-
Ližnjan – Lisignano	37	-	-	1	8	14	3	2	3	-
Lupoglav	11	-	-	-	3	2	-	-	-	1
Marčana	31	-	-	1	8	12	1	1	1	-
Međulin	52	-	-	-	15	12	1	3	2	-
Motovun – Montana	10	-	-	-	5	2	-	-	1	-
Oprtalj – Portole	9	-	-	-	3	2	-	-	1	1
Pičan	14	-	-	-	4	5	1	2	1	-
Raša	22	-	-	1	8	4	-	2	2	1
Sveta Nedelja	30	-	-	-	7	8	-	3	1	-
Sveti Lovreč	11	-	-	-	1	5	-	4	-	-
Sveti Petar u Šumi	10	-	-	-	2	3	-	-	1	-
Svetvinčenat	18	-	-	-	7	7	-	1	-	1
Tar-Vabriga – Torre-Abrega	15	-	-	-	5	5	-	2	1	-
Tinjan	20	-	-	-	8	6	-	-	-	-
Višnjan – Visignano	21	-	-	-	5	8	-	-	1	1
Vižinada – Visinada	9	-	-	-	3	3	-	-	-	1
Vrsar – Orsera	23	-	-	-	12	5	1	2	-	-
Žminj	25	-	-	-	6	10	-	-	-	-
Dubrovačko-neretvanska Dubrovnik-Neretva	1 271	-	-	16	193	499	31	111	10	4
<i>Gradovi/ Towns</i>										
Dubrovnik	488	-	-	9	55	172	9	51	1	1
Korčula	55	-	-	1	7	23	-	4	1	-
Metković	183	-	-	2	44	66	7	11	1	-
Opuzen	28	-	-	-	3	11	2	2	-	-
Ploče	83	-	-	2	10	34	5	7	2	1

3.5. ŽIVOROĐENI PREMA POSTIGNUTOM OBRAZOVANJU I AKTIVNOSTI MAJKE U 2016. PO ŽUPANIJAMA I GRADOVIMA/OPĆINAMA
LIVE BIRTHS, BY MOTHER'S EDUCATIONAL ATTAINMENT AND ACTIVITY, BY COUNTIES AND TOWNS/MUNICIPALITIES, 2016

(nastavak)
(continued)

Županija County of	Postignuto obrazovanje majke Mother's educational attainment						Aktivnost majke Mother's activity			
	preddiplomski sveučilišni studij Undergraduate university study	fakulteti, umjetničke akademije, sveučilišni studij, diplomski sveučilišni studij te integrirani preddiplomski i diplomski sveučilišni studij Faculty, art academy, university study, graduate university study and integrated undergraduate and graduate university study	poslijediplomski specijalistički studij Postgraduate specialist study	magistarski znanstveni, stručni i umjetnički studij Master's level scientific, professional and art study	doktorat Doctorate	nepoznato Unknown	aktivna Active	s osobnim prihodom With personal income	uzdržavana Dependent	ostalo i nepoznato Other and unknown
Pazin	-	22	-	2	-	3	71	-	3	-
Poreč – Parenzo	1	29	-	1	-	-	144	-	3	-
Pula – Pola	6	105	1	8	-	10	391	-	28	4
Rovinj – Rovigno	3	32	1	1	-	2	122	-	7	-
Umag – Umago	-	11	-	2	-	3	99	-	2	2
Vodnjan – Dignano	-	7	-	-	-	4	44	-	7	1
<i>Općine/ Municipalities</i>										
Bale – Valle	-	2	-	-	-	-	10	-	-	-
Barban	-	10	-	-	-	-	24	-	-	-
Brtonigla – Verteneglio	-	4	-	1	-	-	20	-	-	-
Cerovlje	-	2	-	-	-	1	5	-	1	-
Fažana – Fasana	-	4	1	-	-	-	20	-	-	-
Funtana – Fontane	-	3	-	-	-	-	8	-	1	-
Gračičće	-	1	-	-	-	-	16	-	1	-
Grožnjan – Grisignana	-	4	-	-	-	1	7	-	1	-
Kanfanar	-	1	-	-	-	-	20	-	-	-
Karolja	-	2	-	-	-	1	10	-	1	-
Kaštelir-Labinci – Castelliere-S. Domenica	-	4	-	-	-	-	12	-	-	-
Kršan	-	6	-	-	-	2	29	-	-	-
Lanišće	-	-	-	-	-	-	3	-	-	-
Ližnjan – Lisignano	-	4	-	1	-	1	34	-	3	-
Lupoglav	1	3	-	-	-	1	10	-	1	-
Marčana	-	6	-	-	-	1	27	-	4	-
Medulin	-	16	-	1	-	2	49	-	2	1
Motovun – Montana	-	2	-	-	-	-	10	-	-	-
Oprtalj – Portole	-	2	-	-	-	-	9	-	-	-
Piće	-	1	-	-	-	-	14	-	-	-
Raša	-	4	-	-	-	-	21	-	1	-
Sveta Nedelja	-	10	-	-	-	1	28	-	2	-
Sveti Lovreč	-	1	-	-	-	-	11	-	-	-
Sveti Petar u Šumi	-	3	-	1	-	-	10	-	-	-
Svetvinčenat	-	2	-	-	-	-	18	-	-	-
Tar-Vabriga – Torre-Abrega	-	1	-	1	-	-	15	-	-	-
Tinjan	-	4	1	-	-	1	19	-	-	1
Višnjan – Visignano	-	6	-	-	-	-	21	-	-	-
Vižinada – Visinada	-	2	-	-	-	-	9	-	-	-
Vrsar – Orsera	-	3	-	-	-	-	20	-	3	-
Žminj	-	7	-	1	-	1	24	-	1	-
Dubrovačko-neretvanska Dubrovnik-Neretva	4	365	-	17	2	19	1 201	-	59	11
<i>Gradovi/ Towns</i>										
Dubrovnik	-	174	-	6	1	9	465	-	17	6
Korčula	-	18	-	-	-	1	53	-	2	-
Metković	1	46	-	4	-	1	172	-	11	-
Opuzen	-	9	-	-	-	1	24	-	3	1
Ploče	2	17	-	1	-	2	78	-	4	1

3.5. ŽIVOROĐENI PREMA POSTIGNUTOM OBRAZOVANJU I AKTIVNOSTI MAJKE U 2016. PO ŽUPANIJAMA I GRADOVIMA/OPĆINAMA
LIVE BIRTHS, BY MOTHER'S EDUCATIONAL ATTAINMENT AND ACTIVITY, BY COUNTIES AND TOWNS/MUNICIPALITIES, 2016

(nastavak)
 (continued)

Županija County of	Ukupno Total	Postignuto obrazovanje majke Mother's educational attainment								
		bez škole i 1 – 3 razreda osnovne škole Without schooling and 1 – 3 grades of basic school	4 – 7 razreda osnovne škole 4 – 7 grades of basic school	osnovna škola Basic school	srednja škola Upper secondary school			viša škola, I. (VI.) stupanj fakulteta, kratki stručni studij u trajanju kraćem od 3 godine School of professional higher education, undergraduate study lasting less than 3 years	preddiplomski stručni studij u trajanju od najmanje 3 godine Undergraduate professional study lasting 3 years or longer	specijalistički diplomski stručni studij Specialist graduate professional study
					industrijske i obrtničke strukovne škole, škole za zanimanje u trajanju 1 – 3 gdodine i škole za KV i VKV radnike Industrial and vocational school, occupational school lasting 1 – 3 years	tehničke i srodne strukovne škole, škole za zanimanje u trajanju od 4 godine ili više Technical and related vocational school, occupational school lasting 4 years or longer	gimnazija Grammar school			
<i>Općine/ Municipalities</i>										
Blato	27	-	-	-	4	12	1	1	2	-
Dubrovačko primorje	14	-	-	-	2	7	-	2	-	-
Janjina	2	-	-	-	-	1	-	1	-	-
Konavle	75	-	-	1	11	26	2	8	1	1
Kula Norinska	14	-	-	-	4	7	1	-	-	-
Lastovo	6	-	-	-	-	4	-	-	-	-
Lumbarda	17	-	-	-	2	11	-	1	-	-
Mljet	12	-	-	-	-	9	1	1	-	-
Orebić	47	-	-	-	6	22	1	1	1	1
Požezerje	11	-	-	-	4	6	-	1	-	-
Slivno	12	-	-	-	3	6	1	-	-	-
Smokvica	7	-	-	-	-	5	-	-	-	-
Ston	22	-	-	1	2	8	-	5	1	-
Trpanj	8	-	-	-	2	4	-	-	-	-
Vela Luka	36	-	-	-	11	10	-	4	-	-
Zažablje	9	-	-	-	2	5	-	-	-	-
Župa dubrovačka	115	-	-	-	21	50	1	11	-	-
Medimurska Medimurje	1 216	56	144	104	288	294	33	84	33	5
<i>Gradovi/ Towns</i>										
Čakovec	312	16	34	21	52	61	18	28	7	1
Mursko Središće	74	4	9	9	14	21	1	5	2	1
Prelog	79	1	-	2	23	24	4	4	4	1
<i>Općine/ Municipalities</i>										
Belica	28	-	-	1	9	11	2	2	-	-
Dekanovec	9	-	-	-	4	2	-	1	1	-
Domašinec	21	-	3	3	5	6	-	3	-	-
Donja Dubrava	13	-	-	-	2	8	-	2	-	-
Donji Kraljevec	31	-	1	1	10	13	-	3	1	-
Donji Vidovec	15	1	-	-	7	5	-	-	-	-
Goričan	20	-	-	1	7	5	1	1	3	-
Gornji Mihaljevec	13	-	-	-	6	6	-	1	-	-
Kotoriba	46	2	12	7	8	10	-	2	-	1
Mala Subotica	82	10	24	11	12	19	-	1	1	-
Nedelišće	154	10	35	17	36	20	1	8	2	-
Orehovica	44	3	6	13	6	10	1	2	2	1
Podturen	37	1	4	6	16	3	1	-	3	-
Pribislavec	57	8	16	8	6	12	1	3	1	-
Selnica	15	-	-	-	3	9	-	2	-	-
Strahoninec	22	-	-	1	4	8	1	-	-	-
Sveta Marija	20	-	-	-	9	7	1	-	1	-
Sveti Juraj na Bregu	46	-	-	2	26	10	-	5	1	-
Sveti Martin na Muri	27	-	-	-	6	8	1	4	1	-
Šenkovec	25	-	-	-	7	9	-	3	1	-
Štrigova	14	-	-	-	6	4	-	3	-	-
Vratišinec	12	-	-	1	4	3	-	1	2	-
Grad Zagreb City of Zagreb	8 120	44	15	208	842	2 070	383	522	231	84

3.5. ŽIVOROĐENI PREMA POSTIGNUTOM OBRAZOVANJU I AKTIVNOSTI MAJKE U 2016. PO ŽUPANIJAMA I GRADOVIMA/OPĆINAMA
LIVE BIRTHS, BY MOTHER'S EDUCATIONAL ATTAINMENT AND ACTIVITY, BY COUNTIES AND TOWNS/MUNICIPALITIES, 2016

(nastavak)
(continued)

Županija County of	Postignuto obrazovanje majke Mother's educational attainment						Aktivnost majke Mother's activity			
	preddiplomski sveučilišni studij Undergraduate university study	fakulteti, umjetničke akademije, sveučilišni studij, diplomski sveučilišni studij te integrirani preddiplomski i diplomski sveučilišni studij Faculty, art academy, university study, graduate university study and integrated undergraduate and graduate university study	poslijediplomski specijalistički studij Postgraduate specialist study	magistarski znanstveni, stručni i umjetnički studij Master's level scientific, professional and art study	doktorat Doctorate	nepoznato Unknown	aktivna Active	s osobnim prihodom With personal income	uzdržavana Dependent	ostalo i nepoznato Other and unknown
<i>Općine/ Municipalities</i>										
Blato	-	6	-	-	-	1	26	-	1	-
Dubrovačko primorje	-	3	-	-	-	-	14	-	-	-
Janjina	-	-	-	-	-	-	2	-	-	-
Konavle	-	23	-	2	-	-	72	-	3	-
Kula Norinska	-	1	-	-	-	1	12	-	2	-
Lastovo	1	1	-	-	-	-	6	-	-	-
Lumbarda	-	3	-	-	-	-	16	-	1	-
Mljet	-	1	-	-	-	-	12	-	-	-
Orebić	-	13	-	2	-	-	44	-	3	-
Pojezerje	-	-	-	-	-	-	8	-	3	-
Slivno	-	2	-	-	-	-	11	-	1	-
Smokvica	-	2	-	-	-	-	7	-	-	-
Ston	-	5	-	-	-	-	20	-	2	-
Trpanj	-	2	-	-	-	-	5	-	3	-
Vela Luka	-	9	-	-	1	1	35	-	-	1
Zažablje	-	2	-	-	-	-	8	-	1	-
Župa dubrovačka	-	28	-	2	-	2	111	-	2	2
Međimurska Međimurje	7	155	2	3	-	8	894	1	318	3
<i>Gradovi/ Towns</i>										
Čakovec	6	63	-	3	-	2	230	-	80	2
Mursko Središće	-	8	-	-	-	-	54	-	20	-
Prelog	-	13	1	-	-	2	74	1	4	-
<i>Općine/ Municipalities</i>										
Belica	-	3	-	-	-	-	26	-	2	-
Dekanovec	-	1	-	-	-	-	9	-	-	-
Domašinec	-	1	-	-	-	-	14	-	7	-
Donja Dubrava	-	1	-	-	-	-	13	-	-	-
Donji Kraljevec	-	2	-	-	-	-	29	-	2	-
Donji Vidovec	-	2	-	-	-	-	14	-	1	-
Goričan	-	2	-	-	-	-	19	-	1	-
Gornji Mihajelec	-	-	-	-	-	-	13	-	-	-
Kotoriba	-	4	-	-	-	-	24	-	22	-
Mala Subotica	-	4	-	-	-	-	38	-	44	-
Nedelišće	1	20	1	-	-	3	87	-	66	1
Orehovica	-	-	-	-	-	-	22	-	22	-
Podturen	-	3	-	-	-	-	26	-	11	-
Pribislavec	-	2	-	-	-	-	24	-	33	-
Selnica	-	1	-	-	-	-	15	-	-	-
Strahoninec	-	8	-	-	-	-	21	-	1	-
Sveta Marija	-	2	-	-	-	-	20	-	-	-
Sveti Juraj na Bregu	-	2	-	-	-	-	45	-	1	-
Sveti Martin na Muri	-	6	-	-	-	1	27	-	-	-
Šenkovec	-	5	-	-	-	-	25	-	-	-
Štrigova	-	1	-	-	-	-	13	-	1	-
Vratišinec	-	1	-	-	-	-	12	-	-	-
Grad Zagreb City of Zagreb	108	3 058	141	183	101	130	7 622	4	419	75

3.6. MRTVOROĐENI PREMA SPOLU, BRAČNOSTI, MJESTU POROĐAJA I POMOĆI PRI POROĐAJU U 2016. PO ŽUPANIJAMA
STILLBIRTHS, BY SEX, WEDLOCK STATUS OF MOTHER, PLACE OF BIRTH AND ASSISTANCE AT BIRTH, BY COUNTIES, 2016

Županija County of	Ukupno Total	Spol Sex		Bračnost djeteta Wedlock status of mother		Mjesto porođaja Place of birth		
		muški Male	ženski Female	bračno Born in wedlock	izvanbračno Born out of wedlock	zdravstvena ustanova Medical institution	drugo mjesto Other place	
							uz stručnu pomoć With professional assistance	bez stručne pomoći Without professional assistance
Republika Hrvatska Republic of Croatia	169	92	77	123	46	169	-	-
Zagrebačka Zagreb	15	12	3	12	3	15	-	-
Krapinsko-zagorska Krapina-Zagorje	4	2	2	3	1	4	-	-
Sisačko-moslavačka Sisak-Moslavina	8	4	4	4	4	8	-	-
Karlovačka Karlovac	4	4	-	1	3	4	-	-
Varaždinska Varaždin	7	-	7	3	4	7	-	-
Koprivničko-križevačka Koprivnica-Križevci	5	5	-	1	4	5	-	-
Bjelovarsko-bilogorska Bjelovar-Bilogora	4	4	-	2	2	4	-	-
Primorsko-goranska Primorje-Gorski kotar	12	5	7	7	5	12	-	-
Ličko-senjska Lika-Senj	2	2	-	1	1	2	-	-
Virovitičko-podravska Virovitica-Podravina	4	3	1	4	-	4	-	-
Požeško-slavonska Požega-Slavonia	2	-	2	1	1	2	-	-
Brodsko-posavska Slavonski Brod-Posavina	2	2	-	2	-	2	-	-
Zadarska Zadar	7	5	2	7	-	7	-	-
Osječko-baranjska Osijek-Baranja	13	9	4	10	3	13	-	-
Šibensko-kninska Šibenik-Knin	-	-	-	-	-	-	-	-
Vukovarsko-srijemska Vukovar-Sirmium	14	5	9	13	1	14	-	-
Splitsko-dalmatinska Split-Dalmatia	15	8	7	15	-	15	-	-
Istarska Istria	4	1	3	3	1	4	-	-
Dubrovačko-neretvanska Dubrovnik-Neretva	5	3	2	4	1	5	-	-
Međimurska Međimurje	4	4	-	3	1	4	-	-
Grad Zagreb City of Zagreb	38	14	24	27	11	38	-	-

3.7. MRTVOROĐENI PREMA STAROSTI MAJKE I BROJU DJECE ROĐENE OVIM POROĐAJEM U 2016. PO ŽUPANIJAMA
STILLBIRTHS, BY MOTHER'S AGE AND NUMBER OF CHILDREN BORN IN THIS BIRTH, BY COUNTIES, 2016

Županija County of	Ukupno Total	Starost majke Mother's age						Broj djece rođene ovim porođajem Number of children born in this birth		
		do 15 godina Up to 15 years	15 – 19	20 – 29	30 – 39	40 i više 40 and over	nepoznato Unknown	jedno One	dvoje Two	troje i više Three and more
Republika Hrvatska Republic of Croatia	169	-	6	62	93	8	-	163	6	-
Zagrebačka Zagreb	15	-	-	5	10	-	-	13	2	-
Krapinsko-zagorska Krapina-Zagorje	4	-	-	2	2	-	-	4	-	-
Sisačko-moslavačka Sisak-Moslavina	8	-	-	4	4	-	-	8	-	-
Karlovačka Karlovac	4	-	-	2	2	-	-	4	-	-
Varaždinska Varaždin	7	-	1	1	5	-	-	7	-	-
Koprivničko-križevačka Koprivnica-Križevci	5	-	-	2	3	-	-	5	-	-
Bjelovarsko-bilogorska Bjelovar-Bilogora	4	-	1	-	1	2	-	4	-	-
Primorsko-goranska Primorje-Gorski kotar	12	-	-	5	6	1	-	12	-	-
Ličko-senjska Lika-Senj	2	-	-	2	-	-	-	2	-	-
Virovitičko-podravska Virovitica-Podravina	4	-	1	1	2	-	-	4	-	-
Požeško-slavonska Požega-Slavonia	2	-	-	1	1	-	-	2	-	-
Brodsko-posavska Slavonski Brod-Posavina	2	-	-	-	2	-	-	2	-	-
Zadarska Zadar	7	-	-	2	4	1	-	7	-	-
Osječko-baranjska Osijek-Baranja	13	-	-	3	10	-	-	11	2	-
Šibensko-kninska Šibenik-Knin	-	-	-	-	-	-	-	-	-	-
Vukovarsko-srijemska Vukovar-Sirmium	14	-	1	8	5	-	-	13	1	-
Splitsko-dalmatinska Split-Dalmatia	15	-	-	3	10	2	-	15	-	-
Istarska Istria	4	-	-	3	1	-	-	4	-	-
Dubrovačko-neretvanska Dubrovnik-Neretva	5	-	-	1	3	1	-	5	-	-
Međimurska Međimurje	4	-	-	1	2	1	-	4	-	-
Grad Zagreb City of Zagreb	38	-	2	16	20	-	-	37	1	-

4. UMRLI
DEATHS

4.1. UKUPNO UMRLI I UMRLA DOJENČAD U 2016. PO ŽUPANIJAMA
TOTAL DEATHS AND INFANT DEATHS, BY COUNTIES, 2016

Županija County of	Ukupno umrli Total deaths	Umrli, % Deaths, %						Ukupno umrla dojenčad Total infant deaths	Umrila dojenčad, % Infant deaths, %					
		udio žena Share of women	liječeni od bolesti koja je uzrok smrti Treated against disease that is cause of death	umrli u zdravstvenoj ustanovi Died in medical institution	uzrok smrti utvrdio Cause of death determined by				udio ženske dojenčadi Share of female infants	liječeni od bolesti koja je uzrok smrti Treated against disease that is cause of death	umrli u zdravstvenoj ustanovi Died in medical institution	uzrok smrti utvrdio Cause of death determined by		
					doktor medicine, obducent Doctor of medicine, pathologist	mrtvozornik – drugi zdravstveni radnik Coroner – secondary medical worker	uzrok smrti ne-utvrđen Cause of death not defined					doktor medicine, obducent Doctor of medicine, pathologist	mrtvozornik – drugi zdravstveni radnik Coroner – secondary medical worker	uzrok smrti ne-utvrđen Cause of death not defined
Republika Hrvatska Republic of Croatia	51 542	50,8	93,2	51,6	91,7	8,3	0,0	154	43,5	97,4	95,5	99,4	0,6	-
Zagrebačka Zagreb	3 422	52,3	94,0	50,9	90,4	9,6	-	6	50,0	100,0	100,0	100,0	-	-
Krapinsko-zagorska Krapina-Zagorje	1 834	50,2	92,0	57,2	93,1	6,9	-	5	60,0	100,0	100,0	100,0	-	-
Sisačko-moslavačka Sisak-Moslavina	2 368	51,1	94,4	63,6	82,5	17,5	0,0	3	33,3	66,7	66,7	100,0	-	-
Karlovačka Karlovac	1 787	54,0	91,8	56,9	81,0	19,0	-	5	80,0	60,0	60,0	60,0	40,0	-
Varaždinska Varaždin	2 183	49,5	89,8	64,0	99,8	0,2	-	9	33,3	88,9	88,9	88,9	11,1	-
Koprivničko-križevačka Koprivnica-Križevci	1 664	52,3	87,3	44,7	73,3	26,7	-	8	50,0	100,0	100,0	100,0	-	-
Bjelovarsko-bilogorska Bjelovar-Bilogora	1 657	51,7	93,1	44,7	89,2	10,8	-	3	66,7	100,0	100,0	100,0	-	-
Primorsko-goranska Primorje-Gorski kotar	3 622	49,0	94,2	42,8	98,8	1,2	-	8	37,5	100,0	100,0	100,0	-	-
Ličko-senjska Lika-Senj	839	47,6	90,2	51,1	87,6	12,4	-	1	-	100,0	100,0	100,0	-	-
Virovitičko-podravska Virovitica-Podravina	1 109	51,3	94,3	49,4	71,7	28,3	-	6	50,0	100,0	100,0	100,0	-	-
Požeško-slavonska Požega-Slavonia	987	50,3	90,5	58,5	95,6	4,4	-	5	60,0	100,0	100,0	100,0	-	-
Brodsko-posavska Slavonski Brod-Posavina	2 031	50,9	94,8	55,5	96,4	3,6	-	6	33,3	100,0	83,3	100,0	-	-
Zadarska Zadar	1 950	48,5	92,5	57,9	99,6	0,4	-	11	45,5	100,0	100,0	100,0	-	-
Osječko-baranjska Osijek-Baranja	3 817	51,3	92,7	46,4	68,8	31,2	0,0	11	54,6	100,0	90,9	100,0	-	-
Šibensko-kninska Šibenik-Knin	1 592	48,8	93,1	63,3	93,8	6,1	0,1	1	100,0	100,0	100,0	100,0	-	-
Vukovarsko-srijemska Vukovar-Sirmium	2 307	53,2	94,5	46,3	99,2	0,7	0,1	7	14,3	100,0	100,0	100,0	-	-
Splitsko-dalmatinska Split-Dalmatia	4 931	48,7	93,2	45,0	99,6	0,4	0,0	16	50,0	100,0	100,0	100,0	-	-
Istarska Istria	2 354	49,3	92,5	53,2	99,4	0,6	-	8	50,0	100,0	100,0	100,0	-	-
Dubrovačko-neretvanska Dubrovnik-Neretva	1 359	48,8	90,5	40,7	96,5	3,4	0,1	6	50,0	100,0	100,0	100,0	-	-
Međimurska Međimurje	1 201	51,5	92,3	44,7	67,3	32,5	0,2	7	42,9	71,4	71,4	100,0	-	-
Grad Zagreb City of Zagreb	8 528	52,6	95,8	54,1	99,3	0,7	0,0	29	58,6	100,0	96,6	100,0	-	-

4.2. UMRLI PREMA MJESECU SMRTI U 2016. PO ŽUPANIJAMA
DEATHS, BY MONTH OF DEATH, BY COUNTIES, 2016

Županija County of	Ukupno Total	Mjesec smrti Month of death											
		I.	II.	III.	IV.	V.	VI.	VII.	VIII.	IX.	X.	XI.	XII.
Republika Hrvatska Republic of Croatia	51 542	4 812	4 210	4 540	4 175	4 363	3 941	4 027	3 944	3 930	4 322	4 242	5 036
Zagrebačka Zagreb	3 422	329	278	294	287	282	248	273	276	281	267	267	340
Krapinsko-zagorska Krapina-Zagorje	1 834	174	144	166	139	149	145	137	143	154	164	149	170
Sisačko-moslavačka Sisak-Moslavina	2 368	212	195	214	192	221	181	184	197	171	183	176	242
Karlovačka Karlovac	1 787	179	164	165	142	169	135	129	131	118	154	148	153
Varaždinska Varaždin	2 183	223	177	178	171	197	163	148	167	183	177	191	208
Koprivničko-križevačka Koprivnica-Križevci	1 664	160	123	163	149	145	130	139	126	104	133	137	155
Bjelovarsko-bilogorska Bjelovar-Bilogora	1 657	167	134	143	120	127	136	131	128	117	156	135	163
Primorsko-goranska Primorje-Gorski kotar	3 622	297	273	336	313	309	274	293	301	264	314	297	351
Ličko-senjska Lika-Senj	839	81	68	69	71	80	75	68	57	56	75	64	75
Virovitičko-podravska Virovitica-Podravina	1 109	84	80	108	86	112	89	97	77	91	82	74	129
Požeško-slavonska Požega-Slavonia	987	112	88	87	76	82	61	62	74	71	87	83	104
Brodsko-posavska Slavonski Brod-Posavina	2 031	204	176	180	148	165	149	161	162	129	186	151	220
Zadarska Zadar	1 950	204	164	177	152	159	156	138	136	145	166	183	170
Osječko-baranjska Osijek-Baranja	3 817	357	310	325	323	344	275	280	282	293	305	336	387
Šibensko-kninska Šibenik-Krin	1 592	143	122	136	126	133	145	114	133	139	130	108	163
Vukovarsko-srijemska Vukovar-Sirmium	2 307	242	210	201	179	205	163	156	154	194	190	210	203
Splitsko-dalmatinska Split-Dalmatia	4 931	406	434	420	411	422	372	431	359	379	414	393	490
Istarska Istria	2 354	203	176	218	202	183	174	193	188	177	202	208	230
Dubrovačko-neretvanska Dubrovnik-Neretva	1 359	135	112	114	90	111	122	113	112	92	108	111	139
Međimurska Međimurje	1 201	107	104	101	95	97	94	100	83	97	120	84	119
Grad Zagreb City of Zagreb	8 528	793	678	745	703	671	654	680	658	675	709	737	825

4.3. UMRLI PREMA SPOLU I STAROSTI U 2016. PO ŽUPANIJAMA I GRADOVIMA/OPĆINAMA
DEATHS, BY SEX AND AGE, BY COUNTIES AND TOWNS/MUNICIPALITIES, 2016

Županija County of	Spol Sex	Ukupno Total	Godine starosti Age																		80 i više 80 and over	nepo- znato Unknown
			0	1 - 4	5 - 9	10 - 14	15 - 19	20 - 24	25 - 29	30 - 34	35 - 39	40 - 44	45 - 49	50 - 54	55 - 59	60 - 64	65 - 69	70 - 74	75 - 79			
Republika Hrvatska Republic of Croatia	sv. All	51 542	161	22	23	21	70	98	115	170	246	397	696	1 308	2 261	3 529	4 530	4 901	8 032	24 962	-	
	m m	25 344	82	14	14	15	58	78	86	125	171	284	485	919	1 599	2 459	2 955	2 904	4 171	8 925	-	
Zagrebačka Zagreb	sv. All	3 422	6	2	2	3	4	11	10	14	14	32	49	82	161	250	308	376	562	1 536	-	
	m m	1 632	3	2	1	2	4	9	8	10	10	19	35	58	100	173	208	228	284	478	-	
Gradovi/ Towns																						
Dugo Selo	sv. All	127	2	-	1	-	-	2	1	-	-	2	2	2	2	11	15	10	22	55	-	
	m m	62	1	-	1	-	-	2	1	-	-	2	1	2	1	7	12	7	13	12	-	
Ivanić-Grad	sv. All	172	-	-	-	-	1	5	2	-	1	3	5	5	11	12	14	13	26	74	-	
	m m	84	-	-	-	-	1	4	2	-	1	1	3	3	4	8	11	6	16	24	-	
Jastrebarsko	sv. All	223	-	-	-	-	-	1	-	1	1	1	1	6	8	16	16	24	34	114	-	
	m m	99	-	-	-	-	-	1	-	1	-	1	1	4	7	10	10	13	16	35	-	
Samobor	sv. All	395	-	1	-	-	-	-	1	2	-	6	7	9	24	31	29	35	67	183	-	
	m m	200	-	1	-	-	-	-	1	1	-	3	4	7	14	26	18	18	39	68	-	
Sveta Nedelja	sv. All	149	-	-	-	-	-	-	-	-	1	1	1	4	10	9	12	19	31	61	-	
	m m	64	-	-	-	-	-	-	-	-	-	1	1	3	5	5	10	10	11	18	-	
Sveti Ivan Zelina	sv. All	191	1	-	-	-	-	1	-	-	1	1	6	7	9	10	10	18	39	88	-	
	m m	89	-	-	-	-	-	1	-	-	1	-	3	5	4	8	6	12	21	28	-	
Velika Gorica	sv. All	581	-	-	-	-	2	1	4	3	3	8	5	12	30	48	57	85	84	239	-	
	m m	294	-	-	-	-	2	1	3	3	3	5	5	9	22	27	42	54	40	78	-	
Vrbovec	sv. All	180	1	-	-	-	-	-	1	1	-	1	3	8	12	6	24	11	32	80	-	
	m m	91	1	-	-	-	-	-	1	1	-	1	2	5	10	4	17	8	13	28	-	
Zaprešić	sv. All	223	-	-	-	-	-	-	1	3	3	2	-	5	9	15	33	28	29	95	-	
	m m	100	-	-	-	-	-	-	-	-	3	-	-	3	3	8	21	16	14	32	-	
Općine/ Municipalities																						
Bedenica	sv. All	18	-	-	-	-	-	-	-	-	-	-	-	1	-	3	1	-	5	8	-	
	m m	10	-	-	-	-	-	-	-	-	-	-	-	1	-	3	-	-	2	4	-	
Bistra	sv. All	89	1	1	1	2	-	-	-	2	1	1	-	3	3	8	9	6	13	38	-	
	m m	44	-	1	-	1	-	-	-	2	-	1	-	1	3	7	5	6	6	11	-	
Brckovljani	sv. All	69	-	-	-	-	1	-	-	-	-	-	-	2	2	6	4	8	16	30	-	
	m m	34	-	-	-	-	1	-	-	-	-	-	-	1	2	5	3	7	9	6	-	
Brdovec	sv. All	122	-	-	-	-	-	-	-	1	-	-	1	2	5	13	8	24	22	46	-	
	m m	58	-	-	-	-	-	-	-	1	-	-	1	2	2	10	6	16	12	8	-	
Dubrava	sv. All	90	-	-	-	-	-	-	-	-	2	-	2	2	3	5	13	7	18	38	-	
	m m	45	-	-	-	-	-	-	-	-	1	-	1	2	2	5	12	1	10	11	-	

4.3. UMRLI PREMA SPOLU I STAROSTI U 2016. PO ŽUPANIJAMA I GRADOVIMA/OPĆINAMA
DEATHS, BY SEX AND AGE, BY COUNTIES AND TOWNS/MUNICIPALITIES, 2016

(nastavak)
(continued)

Županija County of	Spol Sex	Ukupno Total	Godine starosti Age																		nepo- znato Unknown		
			0	1 - 4	5 - 9	10 - 14	15 - 19	20 - 24	25 - 29	30 - 34	35 - 39	40 - 44	45 - 49	50 - 54	55 - 59	60 - 64	65 - 69	70 - 74	75 - 79	80 i više 80 and over			
Dubravica	sv. All	20	-	-	-	-	-	-	-	-	-	-	-	-	1	-	-	-	1	2	5	11	-
	m m	9	-	-	-	-	-	-	-	-	-	-	-	-	-	-	-	-	1	1	2	5	-
Farkaševac	sv. All	31	-	-	-	-	-	-	-	-	-	-	-	1	-	4	2	1	4	7	12	-	-
	m m	17	-	-	-	-	-	-	-	-	-	-	-	-	-	1	2	-	4	5	5	-	-
Gradec	sv. All	40	-	-	-	-	-	-	-	-	-	-	-	2	-	-	5	5	6	5	17	-	-
	m m	17	-	-	-	-	-	-	-	-	-	-	-	2	-	-	5	1	4	2	3	-	-
Jakovlje	sv. All	45	-	-	-	-	-	-	-	1	-	-	-	-	1	3	3	5	5	6	21	-	-
	m m	18	-	-	-	-	-	-	-	1	-	-	-	-	1	1	1	3	4	5	2	-	-
Klinča Sela	sv. All	62	-	-	-	1	-	-	-	-	-	-	-	1	1	1	3	3	6	14	32	-	-
	m m	32	-	-	-	1	-	-	-	-	-	-	-	1	-	1	2	3	2	7	15	-	-
Kloštar Ivanić	sv. All	61	-	-	-	-	-	1	-	-	-	-	-	-	1	3	5	7	5	12	27	-	-
	m m	28	-	-	-	-	-	-	-	-	-	-	-	-	1	3	4	4	3	8	5	-	-
Krašić	sv. All	32	-	-	-	-	-	-	-	-	-	-	-	-	-	-	1	2	6	4	19	-	-
	m m	11	-	-	-	-	-	-	-	-	-	-	-	-	-	-	1	-	4	2	4	-	-
Kravarsko	sv. All	26	-	-	-	-	-	-	-	-	-	-	-	2	-	1	-	1	2	6	14	-	-
	m m	8	-	-	-	-	-	-	-	-	-	-	-	2	-	-	-	1	2	2	1	-	-
Križ	sv. All	96	-	-	-	-	-	-	-	-	-	-	3	1	3	2	13	3	16	13	42	-	-
	m m	45	-	-	-	-	-	-	-	-	-	-	2	1	2	1	8	2	11	5	13	-	-
Luka	sv. All	22	-	-	-	-	-	-	-	-	-	-	1	1	-	3	2	-	1	3	11	-	-
	m m	8	-	-	-	-	-	-	-	-	-	-	1	1	-	1	-	-	-	2	3	-	-
Marija Gorica	sv. All	32	1	-	-	-	-	-	-	-	-	-	1	3	-	1	2	10	4	2	8	-	-
	m m	17	1	-	-	-	-	-	-	-	-	-	1	2	-	-	1	6	2	1	3	-	-
Orle	sv. All	28	-	-	-	-	-	-	-	-	-	-	-	1	-	1	1	3	3	7	12	-	-
	m m	13	-	-	-	-	-	-	-	-	-	-	-	1	-	1	-	2	2	4	3	-	-
Pisarovina	sv. All	48	-	-	-	-	-	-	-	-	-	-	-	-	-	1	3	2	5	10	27	-	-
	m m	21	-	-	-	-	-	-	-	-	-	-	-	-	-	-	3	1	2	4	11	-	-
Pokupsko	sv. All	46	-	-	-	-	-	-	-	-	-	-	-	2	3	4	1	1	3	7	25	-	-
	m m	19	-	-	-	-	-	-	-	-	-	-	-	2	2	4	1	1	1	2	6	-	-
Preseka	sv. All	22	-	-	-	-	-	-	-	-	1	-	-	-	-	-	-	2	3	3	13	-	-
	m m	9	-	-	-	-	-	-	-	-	1	-	-	-	-	-	-	-	1	2	5	-	-
Pušća	sv. All	34	-	-	-	-	-	-	-	-	-	-	-	-	1	3	2	2	3	5	18	-	-
	m m	17	-	-	-	-	-	-	-	-	-	-	-	-	1	3	1	1	2	3	6	-	-
Rakovec	sv. All	15	-	-	-	-	-	-	-	-	-	-	-	-	-	1	1	3	3	-	7	-	-
	m m	7	-	-	-	-	-	-	-	-	-	-	-	-	-	-	1	2	2	-	2	-	-

4.3. UMRLI PREMA SPOLU I STAROSTI U 2016. PO ŽUPANIJAMA I GRADOVIMA/OPĆINAMA
DEATHS, BY SEX AND AGE, BY COUNTIES AND TOWNS/MUNICIPALITIES, 2016

(nastavak)
 (continued)

Županija County of	Spol Sex	Ukupno Total	Godine starosti Age																		nepo- znato Unknown	
			0	1-4	5-9	10-14	15-19	20-24	25-29	30-34	35-39	40-44	45-49	50-54	55-59	60-64	65-69	70-74	75-79	80 i više 80 and over		
Rugvica	sv. All	71	-	-	-	-	-	-	-	-	-	-	1	-	1	3	3	9	7	6	41	-
	m m	34	-	-	-	-	-	-	-	-	-	-	-	-	1	3	2	6	4	4	14	-
Stupnik	sv. All	38	-	-	-	-	-	-	-	-	-	-	1	1	1	8	2	3	5	17	-	
	m m	19	-	-	-	-	-	-	-	-	-	-	1	-	1	6	1	3	-	7	-	
Žumberak	sv. All	24	-	-	-	-	-	-	-	-	-	-	-	-	2	1	2	1	1	4	13	-
	m m	9	-	-	-	-	-	-	-	-	-	-	-	-	2	1	2	-	-	2	2	-
Krapinsko-zagorska Krapina-Zagorje	sv. All	1834	5	-	1	1	2	3	4	7	8	12	36	63	125	145	163	195	251	813	-	
	m m	914	2	-	1	1	2	3	4	5	5	6	28	43	104	110	110	112	116	262	-	
Gradovi/ Towns																						
Donja Stubica	sv. All	72	-	-	-	-	-	-	-	-	-	-	1	2	1	3	10	4	12	11	28	-
	m m	42	-	-	-	-	-	-	-	-	-	-	-	1	1	3	8	3	9	3	14	-
Klanjec	sv. All	37	1	-	-	-	-	-	1	2	-	-	3	1	5	1	4	2	3	14	-	
	m m	19	-	-	-	-	-	-	1	1	-	-	2	1	3	1	3	1	1	5	-	
Krapina	sv. All	160	-	-	-	-	-	-	-	-	1	2	3	6	12	16	15	21	16	68	-	
	m m	84	-	-	-	-	-	-	-	-	1	-	3	5	9	9	11	11	7	28	-	
Oroslavje	sv. All	76	-	-	-	-	-	-	-	-	1	1	-	-	3	4	5	9	13	40	-	
	m m	32	-	-	-	-	-	-	-	-	-	1	-	-	3	3	3	6	7	9	-	
Pregrada	sv. All	108	-	-	-	-	-	-	-	-	1	1	5	6	10	8	11	5	15	46	-	
	m m	55	-	-	-	-	-	-	-	-	1	-	4	5	9	3	9	1	11	12	-	
Zabok	sv. All	115	-	-	-	-	-	1	1	1	-	-	1	4	8	5	9	20	15	50	-	
	m m	57	-	-	-	-	-	1	1	1	-	-	-	2	5	4	7	9	8	19	-	
Zlatar	sv. All	91	2	-	-	-	-	-	-	1	2	-	1	3	6	10	13	9	11	33	-	
	m m	42	-	-	-	-	-	-	-	1	1	-	-	1	6	8	10	4	3	8	-	
Općine/ Municipalities																						
Bedekovčina	sv. All	105	-	-	-	-	1	1	2	-	2	2	3	1	6	9	7	9	15	47	-	
	m m	54	-	-	-	-	1	1	2	-	1	1	3	1	5	6	3	7	8	15	-	
Budinščina	sv. All	37	-	-	-	1	1	-	-	1	-	-	-	-	2	3	3	3	8	15	-	
	m m	20	-	-	-	1	1	-	-	1	-	-	-	-	2	2	2	2	3	6	-	
Desinić	sv. All	64	-	-	-	-	-	-	-	-	1	-	2	6	1	4	9	9	4	28	-	
	m m	28	-	-	-	-	-	-	-	-	1	-	1	4	1	3	5	3	2	8	-	
Đurmanec	sv. All	51	-	-	-	-	-	-	-	1	-	-	3	2	5	5	3	4	9	19	-	
	m m	24	-	-	-	-	-	-	-	1	-	-	2	1	4	4	1	3	4	4	-	
Gornja Stubica	sv. All	68	-	-	-	-	-	-	-	-	-	-	1	6	5	6	8	5	8	29	-	
	m m	36	-	-	-	-	-	-	-	-	-	-	1	4	5	5	3	4	2	12	-	

4.3. UMRLI PREMA SPOLU I STAROSTI U 2016. PO ŽUPANIJAMA I GRADOVIMA/OPĆINAMA
DEATHS, BY SEX AND AGE, BY COUNTIES AND TOWNS/MUNICIPALITIES, 2016

(nastavak)
(continued)

Županija County of	Spol Sex	Ukupno Total	Godine starosti Age																		nepo- znato Unknown	
			0	1 - 4	5 - 9	10 - 14	15 - 19	20 - 24	25 - 29	30 - 34	35 - 39	40 - 44	45 - 49	50 - 54	55 - 59	60 - 64	65 - 69	70 - 74	75 - 79	80 i više 80 and over		
Hrašćina	sv. All	25	-	-	-	-	-	-	-	-	-	-	-	-	1	3	3	-	4	2	12	-
	m m	14	-	-	-	-	-	-	-	-	-	-	-	-	1	2	3	-	3	1	4	-
Hum na Sutli	sv. All	70	-	-	-	-	-	-	-	-	-	2	2	2	7	5	7	10	10	25	-	
	m m	42	-	-	-	-	-	-	-	-	-	2	2	1	6	4	4	8	5	10	-	
Jesenje	sv. All	18	-	-	-	-	-	-	-	-	-	-	-	-	1	2	1	2	1	11	-	
	m m	5	-	-	-	-	-	-	-	-	-	-	-	-	1	1	-	1	1	1	-	
Konjščina	sv. All	51	-	-	-	-	-	-	-	-	-	1	2	-	-	1	6	6	10	25	-	
	m m	26	-	-	-	-	-	-	-	-	-	1	2	-	-	1	5	2	5	10	-	
Kraljevec na Sutli	sv. All	22	-	-	-	-	-	1	-	1	-	-	-	2	1	-	1	2	2	12	-	
	m m	9	-	-	-	-	-	1	-	-	-	-	-	2	-	-	-	1	1	4	-	
Krapinske Toplice	sv. All	76	-	-	-	-	-	-	-	-	-	1	-	-	2	6	9	6	16	36	-	
	m m	37	-	-	-	-	-	-	-	-	-	1	-	-	1	4	6	3	9	13	-	
Kumrovec	sv. All	15	-	-	-	-	-	-	-	-	-	-	-	-	2	1	-	1	-	11	-	
	m m	5	-	-	-	-	-	-	-	-	-	-	-	-	2	-	-	-	-	3	-	
Lobor	sv. All	60	-	-	-	-	-	-	-	-	-	-	-	1	1	6	1	3	6	9	33	-
	m m	23	-	-	-	-	-	-	-	-	-	-	-	1	5	-	2	3	1	11	-	
Mače	sv. All	35	-	-	-	-	-	-	-	-	-	-	-	3	2	1	2	5	7	15	-	
	m m	17	-	-	-	-	-	-	-	-	-	-	-	1	1	1	2	3	3	6	-	
Marija Bistrica	sv. All	85	-	-	-	-	-	-	-	-	-	-	-	4	8	6	8	7	14	38	-	
	m m	43	-	-	-	-	-	-	-	-	-	-	-	2	7	6	5	4	7	12	-	
Mihovljan	sv. All	31	-	-	-	-	-	-	-	-	-	-	2	1	3	1	3	-	3	18	-	
	m m	17	-	-	-	-	-	-	-	-	-	-	2	1	2	1	2	-	1	8	-	
Novi Golubovec	sv. All	8	-	-	-	-	-	-	-	-	-	-	-	-	-	-	1	2	3	2	-	
	m m	4	-	-	-	-	-	-	-	-	-	-	-	-	-	-	1	2	1	-	-	
Petrovsko	sv. All	38	-	-	1	-	-	-	-	-	-	-	-	-	5	6	1	2	5	18	-	
	m m	19	-	-	1	-	-	-	-	-	-	-	-	-	3	5	1	-	2	7	-	
Radoboj	sv. All	38	-	-	-	-	-	-	-	-	-	-	-	1	2	6	4	3	3	19	-	
	m m	21	-	-	-	-	-	-	-	-	-	-	-	1	2	6	3	3	1	5	-	
Stubičke Toplice	sv. All	40	-	-	-	-	-	-	-	-	-	-	1	2	-	5	5	3	4	20	-	
	m m	21	-	-	-	-	-	-	-	-	-	-	1	1	-	5	5	2	1	6	-	
Sveti Križ Začretje	sv. All	74	1	-	-	-	-	-	-	-	-	-	2	3	8	9	6	7	10	28	-	
	m m	40	1	-	-	-	-	-	-	-	-	-	2	2	8	7	5	5	6	4	-	
Tuhej	sv. All	33	-	-	-	-	-	-	-	-	-	-	-	1	3	1	5	7	4	12	-	
	m m	22	-	-	-	-	-	-	-	-	-	-	-	1	3	1	3	7	2	5	-	

4.3. UMRLI PREMA SPOLU I STAROSTI U 2016. PO ŽUPANIJAMA I GRADOVIMA/OPĆINAMA
DEATHS, BY SEX AND AGE, BY COUNTIES AND TOWNS/MUNICIPALITIES, 2016

(nastavak)
(continued)

Županija County of	Spol Sex	Ukupno Total	Godine starosti Age																		nepo- znato Unknown	
			0	1 - 4	5 - 9	10 - 14	15 - 19	20 - 24	25 - 29	30 - 34	35 - 39	40 - 44	45 - 49	50 - 54	55 - 59	60 - 64	65 - 69	70 - 74	75 - 79	80 i više 80 and over		
Veliko Trgovišće	sv. All	74	1	-	-	-	-	-	-	-	-	-	-	1	3	2	8	3	8	13	35	-
	m m	32	1	-	-	-	-	-	-	-	-	-	-	1	2	2	8	1	3	7	7	-
Zagorska Sela	sv. All	15	-	-	-	-	-	-	-	-	-	-	-	2	-	1	1	1	1	9	-	
	m m	4	-	-	-	-	-	-	-	-	-	-	-	1	-	1	-	-	-	2	-	
Zlatar-Bistrica	sv. All	42	-	-	-	-	-	-	-	-	-	-	1	1	1	4	1	6	5	6	17	-
	m m	20	-	-	-	-	-	-	-	-	-	-	1	1	4	-	5	2	3	4	-	
Sisačko-moslavačka Sisak-Moslavina	sv. All	2 368	3	1	2	1	4	4	4	9	10	14	30	53	100	159	240	219	375	1 140	-	
	m m	1 157	2	-	2	1	4	4	4	5	8	11	20	38	79	122	171	114	187	385	-	
Gradovi/ Towns																						
Glina	sv. All	160	1	-	-	-	-	-	-	-	-	-	-	1	1	8	9	12	11	24	93	-
	m m	76	1	-	-	-	-	-	-	-	-	-	-	1	1	7	6	10	6	16	28	-
Hrvatska Kostajnica	sv. All	51	-	-	-	-	-	-	-	-	-	-	-	-	-	2	6	7	3	7	26	-
	m m	25	-	-	-	-	-	-	-	-	-	-	-	-	-	2	4	3	3	3	10	-
Kutina	sv. All	248	-	-	-	-	1	-	-	-	2	1	5	13	12	18	29	27	36	104	-	
	m m	128	-	-	-	-	1	-	-	-	2	1	3	8	11	16	20	15	20	31	-	
Novska	sv. All	142	-	-	-	-	-	-	-	-	-	1	3	3	10	5	13	15	25	67	-	
	m m	73	-	-	-	-	-	-	-	-	-	1	1	2	8	4	12	10	11	24	-	
Petrinja	sv. All	339	1	-	-	-	-	-	1	2	4	2	6	4	12	23	42	29	61	152	-	
	m m	160	-	-	-	-	-	-	1	1	3	2	4	3	12	16	28	14	26	50	-	
Popovača	sv. All	129	-	-	1	-	-	-	1	-	-	1	-	5	4	9	14	17	19	58	-	
	m m	60	-	-	1	-	-	-	1	-	-	1	-	4	2	8	10	8	10	15	-	
Sisak	sv. All	656	-	1	-	-	3	2	1	3	4	6	9	15	23	44	55	62	95	333	-	
	m m	327	-	-	-	-	3	2	1	1	3	4	8	10	16	35	39	26	50	129	-	
Općine/ Municipalities																						
Donji Kukuruzari	sv. All	28	-	-	-	-	-	1	-	-	-	-	-	1	-	2	-	3	2	8	11	-
	m m	15	-	-	-	-	-	1	-	-	-	-	-	1	-	2	-	2	-	3	6	-
Dvor	sv. All	90	-	-	-	-	-	-	-	1	-	1	1	1	3	3	9	3	18	50	-	
	m m	44	-	-	-	-	-	-	-	1	-	1	1	1	2	3	5	1	11	18	-	
Gvozd	sv. All	63	-	-	-	-	-	-	-	-	-	-	-	1	1	4	4	-	13	40	-	
	m m	28	-	-	-	-	-	-	-	-	-	-	-	1	-	3	4	-	10	10	-	
Hrvatska Dubica	sv. All	43	-	-	-	-	-	-	-	-	-	-	-	2	2	4	8	3	5	19	-	
	m m	20	-	-	-	-	-	-	-	-	-	-	-	1	1	2	5	2	4	5	-	
Jasenovac	sv. All	33	-	-	-	-	-	1	-	-	-	-	-	-	2	4	2	2	7	15	-	
	m m	13	-	-	-	-	-	1	-	-	-	-	-	-	1	4	1	1	1	4	-	

4.3. UMRLI PREMA SPOLU I STAROSTI U 2016. PO ŽUPANIJAMA I GRADOVIMA/OPĆINAMA
DEATHS, BY SEX AND AGE, BY COUNTIES AND TOWNS/MUNICIPALITIES, 2016

(nastavak)
(continued)

Županija County of	Spol Sex	Ukupno Total	Godine starosti Age																		nepo- znato Unknown
			0	1 - 4	5 - 9	10 - 14	15 - 19	20 - 24	25 - 29	30 - 34	35 - 39	40 - 44	45 - 49	50 - 54	55 - 59	60 - 64	65 - 69	70 - 74	75 - 79	80 i više 80 and over	
Lekenik	sv.	93	-	-	1	1	-	-	1	1	-	-	-	1	4	10	13	13	13	35	-
	All m m	43	-	-	1	1	-	-	1	1	-	-	-	1	3	7	9	9	4	6	-
Lipovljani	sv.	35	-	-	-	-	-	-	-	-	-	-	2	-	1	3	1	3	5	20	-
	All m m	12	-	-	-	-	-	-	-	-	-	-	1	-	1	1	1	-	1	7	-
Majur	sv.	24	-	-	-	-	-	-	-	-	-	-	1	-	1	2	2	2	4	12	-
	All m m	15	-	-	-	-	-	-	-	-	-	-	-	-	1	2	1	2	3	6	-
Martinska Ves	sv.	58	-	-	-	-	-	-	-	1	-	1	-	3	4	1	2	7	11	28	-
	All m m	26	-	-	-	-	-	-	-	-	1	-	2	2	1	2	4	6	8	-	
Sunja	sv.	92	-	-	-	-	-	-	-	1	-	-	-	3	6	7	14	11	15	35	-
	All m m	53	-	-	-	-	-	-	-	1	-	-	-	3	5	6	11	6	5	16	-
Topusko	sv.	53	-	-	-	-	-	-	-	-	-	1	-	1	1	4	8	5	5	28	-
	All m m	24	-	-	-	-	-	-	-	-	-	-	1	1	3	6	3	2	8	-	
Velika Ludina	sv.	31	1	-	-	-	-	-	-	-	-	-	1	-	2	3	2	4	4	14	-
	All m m	15	1	-	-	-	-	-	-	-	-	-	-	2	1	2	4	1	4	-	
Karlovačka Karlovac	sv.	1787	5	2	-	-	3	7	5	3	4	9	35	51	70	105	133	132	278	945	-
	All m m	823	1	1	-	-	2	7	5	3	4	7	23	34	45	76	85	70	135	325	-
Gradovi/ Towns																					
Duga Resa	sv.	120	-	-	-	-	-	1	-	-	1	2	3	4	7	15	6	9	16	56	-
	All m m	58	-	-	-	-	-	1	-	-	1	2	1	3	4	11	4	4	7	20	-
Karlovac	sv.	721	1	1	-	-	2	2	1	2	1	6	10	19	25	36	65	64	115	371	-
	All m m	328	-	-	-	-	2	2	1	2	1	4	5	12	17	22	39	32	50	139	-
Ogulin	sv.	173	-	-	-	-	-	3	-	1	-	-	3	1	9	15	12	11	20	98	-
	All m m	87	-	-	-	-	-	3	-	1	-	-	2	1	8	11	10	6	10	35	-
Ozalj	sv.	106	-	-	-	-	-	1	1	-	-	1	1	6	2	5	7	13	19	50	-
	All m m	51	-	-	-	-	-	1	1	-	-	1	1	3	2	4	6	7	11	14	-
Slunj	sv.	105	1	-	-	-	-	-	-	-	-	-	2	2	5	4	4	6	17	64	-
	All m m	48	-	-	-	-	-	-	-	-	-	-	2	1	3	3	4	3	13	19	-
Općine/ Municipalities																					
Barilović	sv.	47	-	-	-	-	-	-	1	-	1	-	2	3	2	2	4	3	10	19	-
	All m m	33	-	-	-	-	-	-	1	-	1	-	2	3	1	2	3	3	7	10	-
Bosiljevo	sv.	24	-	1	-	-	-	-	-	-	-	-	-	1	1	1	1	1	2	16	-
	All m m	10	-	1	-	-	-	-	-	-	-	-	-	-	1	-	1	1	-	6	-
Cetingrad	sv.	19	-	-	-	-	-	-	-	-	-	-	-	1	-	1	1	3	1	12	-
	All m m	8	-	-	-	-	-	-	-	-	-	-	-	1	-	1	1	1	1	3	-

4.3. UMRLI PREMA SPOLU I STAROSTI U 2016. PO ŽUPANIJAMA I GRADOVIMA/OPĆINAMA
DEATHS, BY SEX AND AGE, BY COUNTIES AND TOWNS/MUNICIPALITIES, 2016

(nastavak)
(continued)

Županija County of	Spol Sex	Ukupno Total	Godine starosti Age																		nepo- znato Unknown	
			0	1 - 4	5 - 9	10 - 14	15 - 19	20 - 24	25 - 29	30 - 34	35 - 39	40 - 44	45 - 49	50 - 54	55 - 59	60 - 64	65 - 69	70 - 74	75 - 79	80 i više 80 and over		
Draganić	sv.	40	-	-	-	-	-	-	-	-	-	-	-	-	3	1	2	1	1	7	25	-
	All m	14	-	-	-	-	-	-	-	-	-	-	-	-	2	-	1	-	-	3	8	-
Generalski Stol	sv.	45	-	-	-	-	-	-	-	-	-	-	-	1	2	3	1	3	2	6	27	-
	All m	16	-	-	-	-	-	-	-	-	-	-	-	1	2	1	1	1	3	7	-	-
Josipdol	sv.	50	1	-	-	-	1	-	-	-	-	-	-	3	1	1	3	1	3	14	22	-
	All m	21	-	-	-	-	-	-	-	-	-	-	-	3	1	-	2	1	1	6	7	-
Kamanje	sv.	7	-	-	-	-	-	-	-	-	-	-	-	1	1	1	2	-	-	-	2	-
	All m	4	-	-	-	-	-	-	-	-	-	-	-	1	-	1	2	-	-	-	-	-
Krnjak	sv.	39	-	-	-	-	-	-	-	-	-	-	-	2	1	-	1	1	3	6	25	-
	All m	22	-	-	-	-	-	-	-	-	-	-	-	1	1	-	1	1	2	2	14	-
Lasinja	sv.	29	-	-	-	-	-	-	-	-	-	-	-	1	1	1	3	4	3	3	13	-
	All m	13	-	-	-	-	-	-	-	-	-	-	-	1	1	1	2	3	3	1	1	-
Netretić	sv.	53	-	-	-	-	-	-	2	-	-	-	-	1	-	3	3	4	2	9	29	-
	All m	17	-	-	-	-	-	-	2	-	-	-	-	1	-	1	2	1	1	2	7	-
Plaški	sv.	36	1	-	-	-	-	-	-	-	-	-	-	2	-	2	2	-	-	6	23	-
	All m	12	-	-	-	-	-	-	-	-	-	-	-	1	-	1	2	-	-	1	7	-
Rakovica	sv.	27	-	-	-	-	-	-	-	-	1	-	-	2	5	4	1	4	3	7	-	-
	All m	15	-	-	-	-	-	-	-	-	1	-	-	1	2	4	1	2	2	2	2	-
Ribnik	sv.	10	-	-	-	-	-	-	-	-	-	-	-	-	-	1	1	-	1	7	-	-
	All m	4	-	-	-	-	-	-	-	-	-	-	-	-	-	1	1	-	-	2	-	-
Saborsko	sv.	27	-	-	-	-	-	-	-	-	-	-	-	1	-	1	1	2	1	6	15	-
	All m	13	-	-	-	-	-	-	-	-	-	-	-	-	1	1	1	1	3	6	-	-
Tounj	sv.	14	-	-	-	-	-	-	-	-	-	-	-	1	2	1	-	2	-	-	8	-
	All m	6	-	-	-	-	-	-	-	-	-	-	-	1	2	-	-	1	-	-	2	-
Vojnić	sv.	73	-	-	-	-	-	-	-	-	-	-	-	1	1	-	3	12	2	11	43	-
	All m	29	-	-	-	-	-	-	-	-	-	-	-	1	1	-	3	5	1	8	10	-
Žakanje	sv.	22	1	-	-	-	-	-	-	-	-	-	-	-	-	-	-	1	1	6	13	-
	All m	14	1	-	-	-	-	-	-	-	-	-	-	-	-	-	-	1	1	5	6	-
Varaždinska Varaždin	sv.	2 183	9	3	-	1	4	2	8	5	12	22	29	70	112	158	214	227	359	948	-	-
	All m	1 103	6	3	-	1	2	1	5	4	10	19	25	49	80	120	140	145	182	311	-	-
Gradovi/ Towns																						
Ivanec	sv.	156	-	-	-	-	-	-	1	-	2	1	4	3	7	13	21	23	28	53	-	-
	All m	88	-	-	-	-	-	-	1	-	2	1	4	3	6	11	14	13	14	19	-	-
Lepoglava	sv.	104	1	-	-	-	1	-	1	-	-	1	2	7	2	8	7	11	20	43	-	-
	All m	49	1	-	-	-	1	-	1	-	-	1	2	6	1	7	4	6	6	13	-	-

4.3. UMRLI PREMA SPOLU I STAROSTI U 2016. PO ŽUPANIJAMA I GRADOVIMA/OPĆINAMA
DEATHS, BY SEX AND AGE, BY COUNTIES AND TOWNS/MUNICIPALITIES, 2016

(nastavak)
 (continued)

Županija County of	Spol Sex	Ukupno Total	Godine starosti Age																		nepo- znato Unknown
			0	1-4	5-9	10-14	15-19	20-24	25-29	30-34	35-39	40-44	45-49	50-54	55-59	60-64	65-69	70-74	75-79	80 i više 80 and over	
Ludbreg	sv.	120	-	-	-	-	-	-	-	-	2	1	2	4	7	3	13	15	15	58	-
	All m	55	-	-	-	-	-	-	-	-	2	1	1	2	5	1	9	10	9	15	-
Novi Marof	sv.	165	1	1	-	1	1	1	4	-	1	-	-	5	11	19	14	16	19	71	-
	All m	88	1	1	-	1	-	-	2	-	-	-	-	3	9	15	9	9	6	32	-
Varaždin	sv.	514	4	-	-	-	-	-	-	3	1	5	5	17	20	36	46	46	95	236	-
	All m	269	1	-	-	-	-	-	-	3	1	4	5	11	15	26	31	31	52	89	-
Varaždinske Toplice	sv.	100	-	-	-	-	-	-	-	-	-	-	2	5	4	2	12	7	21	47	-
	All m	48	-	-	-	-	-	-	-	-	-	-	1	5	2	2	7	5	14	12	-
Općine/ Municipalities																					
Bednja	sv.	57	-	-	-	-	1	-	-	-	-	1	2	1	5	3	9	3	8	24	-
	All m	33	-	-	-	-	-	-	-	-	-	1	2	1	5	3	7	2	5	7	-
Beretince	sv.	26	-	-	-	-	-	-	-	-	-	-	-	-	1	2	-	1	6	16	-
	All m	11	-	-	-	-	-	-	-	-	-	-	-	-	1	2	-	1	5	2	-
Breznica	sv.	35	-	-	-	-	-	-	-	-	-	-	1	-	1	3	5	5	7	13	-
	All m	16	-	-	-	-	-	-	-	-	-	-	1	-	-	2	3	2	2	6	-
Breznički Hum	sv.	28	-	-	-	-	-	-	1	-	1	-	-	-	-	1	6	1	5	13	-
	All m	14	-	-	-	-	-	-	-	-	1	-	-	-	-	1	6	-	3	3	-
Cestica	sv.	64	-	-	-	-	-	-	-	1	-	2	1	2	2	6	9	13	28	-	
	All m	26	-	-	-	-	-	-	-	1	-	2	-	1	1	2	7	7	5	-	-
Donja Voća	sv.	34	-	-	-	-	-	-	-	-	2	-	5	1	1	2	3	3	17	-	
	All m	14	-	-	-	-	-	-	-	-	1	-	2	1	1	1	2	2	4	-	-
Gornji Knežinec	sv.	70	-	-	-	-	-	-	-	-	1	2	1	4	6	11	10	9	26	-	
	All m	39	-	-	-	-	-	-	-	-	1	1	1	2	3	8	6	6	11	-	-
Jalžabet	sv.	46	-	-	-	-	-	-	-	-	-	-	-	1	2	3	9	6	25	-	
	All m	18	-	-	-	-	-	-	-	-	-	-	-	1	1	2	4	4	6	-	-
Klenovnik	sv.	38	-	-	-	-	-	-	-	2	-	2	1	4	4	1	2	8	14	-	
	All m	21	-	-	-	-	-	-	-	2	-	2	-	3	4	-	2	5	3	-	-
Ljubešćica	sv.	27	-	-	-	-	-	-	-	-	1	-	1	1	2	3	1	2	16	-	
	All m	6	-	-	-	-	-	-	-	-	1	-	1	1	1	1	-	-	1	-	-
Mali Bukovec	sv.	28	-	-	-	-	-	-	-	-	-	-	-	1	2	4	-	4	17	-	
	All m	10	-	-	-	-	-	-	-	-	-	-	-	1	1	1	-	-	7	-	-
Martijanec	sv.	49	-	-	-	-	-	-	-	-	-	-	1	5	4	5	4	6	24	-	
	All m	27	-	-	-	-	-	-	-	-	-	-	1	3	4	4	2	3	10	-	-
Maruševec	sv.	95	-	-	-	-	-	1	-	-	3	2	4	8	8	5	12	18	34	-	
	All m	54	-	-	-	-	-	1	-	-	3	2	2	7	7	4	8	10	10	-	-

4.3. UMRLI PREMA SPOLU I STAROSTI U 2016. PO ŽUPANIJAMA I GRADOVIMA/OPĆINAMA
DEATHS, BY SEX AND AGE, BY COUNTIES AND TOWNS/MUNICIPALITIES, 2016

(nastavak)
 (continued)

Županija County of	Spol Sex	Ukupno Total	Godine starosti Age																		nepo- znato Unknown
			0	1 - 4	5 - 9	10 - 14	15 - 19	20 - 24	25 - 29	30 - 34	35 - 39	40 - 44	45 - 49	50 - 54	55 - 59	60 - 64	65 - 69	70 - 74	75 - 79	80 i više 80 and over	
Petrijanec	sv.	61	2	2	-	-	-	-	-	2	1	1	-	2	6	2	3	16	3	21	-
	All m	31	2	2	-	-	-	-	-	1	-	1	-	2	3	-	1	12	1	6	-
Sračinec	sv.	46	-	-	-	-	1	-	-	1	-	-	1	3	7	1	4	7	21	-	
	All m	21	-	-	-	-	1	-	-	1	-	-	-	2	6	-	3	1	7	-	
Sveti Đurd	sv.	54	-	-	-	-	-	-	-	-	-	1	2	4	6	8	5	8	20	-	
	All m	28	-	-	-	-	-	-	-	-	-	1	1	2	5	5	3	5	6	-	
Sveti Ilija	sv.	38	1	-	-	-	-	-	-	-	-	-	3	1	2	4	1	6	20	-	
	All m	21	1	-	-	-	-	-	-	-	-	-	3	-	1	3	1	3	9	-	
Trnovec Bartolovečki	sv.	73	-	-	-	1	-	-	-	-	3	1	2	1	7	8	9	13	28	-	
	All m	37	-	-	-	1	-	-	-	-	3	-	2	-	6	6	4	5	10	-	
Veliki Bukovec	sv.	19	-	-	-	-	-	-	-	-	-	-	-	-	1	4	2	4	8	-	
	All m	11	-	-	-	-	-	-	-	-	-	-	-	-	1	2	2	4	2	-	
Vidovec	sv.	64	-	-	-	-	-	-	-	-	-	-	1	3	8	7	7	13	25	-	
	All m	31	-	-	-	-	-	-	-	-	-	-	1	3	4	6	5	5	7	-	
Vinica	sv.	56	-	-	-	-	-	-	-	-	1	-	3	8	1	6	3	11	23	-	
	All m	27	-	-	-	-	-	-	-	-	1	-	2	6	1	4	3	4	6	-	
Visoko	sv.	16	-	-	-	-	-	-	-	-	1	1	-	1	3	-	2	1	7	-	
	All m	10	-	-	-	-	-	-	-	-	-	1	-	-	3	-	2	1	3	-	
Koprivničko-križevačka Koprivnica-Križevci	sv.	1664	8	1	-	1	2	4	2	6	5	17	25	47	70	130	152	161	290	743	-
	All m	793	4	-	-	1	1	4	1	4	2	12	19	31	54	89	95	101	132	243	-
Gradovi/ Towns																					
Đurđevac	sv.	125	1	-	-	-	-	-	-	2	1	1	3	1	5	11	6	17	22	55	-
	All m	54	1	-	-	-	-	-	-	2	1	-	2	-	3	8	3	8	11	15	-
Koprivnica	sv.	365	1	-	-	-	2	-	1	1	5	5	13	14	32	32	42	47	170	-	
	All m	174	-	-	-	-	2	-	-	-	4	4	6	9	21	20	27	23	58	-	
Križevci	sv.	299	3	-	-	-	1	-	-	1	2	4	12	13	25	43	29	56	110	-	
	All m	162	1	-	-	-	1	-	-	-	2	3	9	11	20	30	16	28	41	-	
Općine/ Municipalities																					
Drnje	sv.	27	-	-	-	-	-	-	-	-	-	-	1	2	2	4	2	2	4	10	-
	All m	16	-	-	-	-	-	-	-	-	-	-	1	2	1	3	2	2	1	4	-
Đelekovec	sv.	34	-	-	-	-	-	-	1	-	-	1	-	1	-	4	6	2	19	-	
	All m	17	-	-	-	-	-	-	1	-	-	-	-	1	-	3	4	1	7	-	
Ferdinandovac	sv.	31	-	-	-	-	-	-	-	-	1	-	1	2	-	3	1	5	18	-	
	All m	14	-	-	-	-	-	-	-	-	1	-	1	2	-	1	-	1	8	-	

4.3. UMRLI PREMA SPOLU I STAROSTI U 2016. PO ŽUPANIJAMA I GRADOVIMA/OPĆINAMA
DEATHS, BY SEX AND AGE, BY COUNTIES AND TOWNS/MUNICIPALITIES, 2016

(nastavak)
 (continued)

Županija County of	Spol Sex	Ukupno Total	Godine starosti Age																		nepo- znato Unknown
			0	1 - 4	5 - 9	10 - 14	15 - 19	20 - 24	25 - 29	30 - 34	35 - 39	40 - 44	45 - 49	50 - 54	55 - 59	60 - 64	65 - 69	70 - 74	75 - 79	80 i više 80 and over	
Gola	sv.	41	-	-	-	-	-	-	1	1	-	-	1	2	-	2	2	5	4	23	-
	All m m	20	-	-	-	-	-	-	-	1	-	-	1	2	-	2	-	4	-	10	-
Gornja Rijeka	sv.	25	-	-	-	-	-	1	-	-	-	-	-	1	-	4	3	2	4	10	-
	All m m	15	-	-	-	-	-	1	-	-	-	-	-	1	-	4	3	2	2	2	-
Hlebine	sv.	16	-	-	-	-	-	-	-	-	-	-	-	-	-	-	1	3	4	8	-
	All m m	7	-	-	-	-	-	-	-	-	-	-	-	-	-	-	-	3	3	1	-
Kalinovac	sv.	27	-	-	-	-	-	-	-	-	-	-	-	1	2	4	1	4	3	12	-
	All m m	11	-	-	-	-	-	-	-	-	-	-	-	-	1	2	-	2	2	4	-
Kalnik	sv.	23	-	-	-	-	-	-	-	-	-	1	-	2	1	1	1	1	3	13	-
	All m m	12	-	-	-	-	-	-	-	-	-	1	-	2	1	1	1	1	-	5	-
Kloštar Podravski	sv.	39	-	-	-	-	1	-	-	-	1	-	-	-	2	2	4	4	8	17	-
	All m m	13	-	-	-	-	-	-	-	-	-	-	-	-	2	1	3	3	2	2	-
Koprivnički Bregi	sv.	33	-	-	-	-	-	-	-	1	-	-	-	2	2	3	3	3	9	10	-
	All m m	15	-	-	-	-	-	-	-	-	-	-	-	1	2	3	2	1	4	2	-
Koprivnički Ivanec	sv.	37	-	-	-	-	1	-	-	-	-	-	-	-	-	6	4	2	7	17	-
	All m m	20	-	-	-	-	1	-	-	-	-	-	-	-	-	2	2	1	4	10	-
Legrad	sv.	47	-	-	-	-	-	-	1	-	-	-	1	1	1	1	2	5	9	26	-
	All m m	21	-	-	-	-	-	-	1	-	-	-	1	1	1	-	2	4	2	9	-
Molve	sv.	25	-	-	-	-	-	-	-	-	-	1	-	1	-	1	-	1	6	15	-
	All m m	11	-	-	-	-	-	-	-	-	-	1	-	1	-	1	-	-	4	4	-
Novigrad Podravski	sv.	56	1	-	-	-	-	-	-	-	-	-	-	1	-	7	4	4	15	24	-
	All m m	28	1	-	-	-	-	-	-	-	-	-	-	-	-	5	3	3	9	7	-
Novo Virje	sv.	21	-	-	-	-	-	-	-	-	-	-	-	-	2	2	-	1	5	11	-
	All m m	8	-	-	-	-	-	-	-	-	-	-	-	-	2	1	-	-	1	4	-
Peteranec	sv.	32	-	-	-	1	-	-	-	-	1	1	-	-	2	3	2	2	5	15	-
	All m m	14	-	-	-	1	-	-	-	-	1	1	-	-	1	2	1	1	2	4	-
Podravske Sesvete	sv.	34	-	-	-	-	-	-	-	-	-	-	4	-	3	1	6	3	7	10	-
	All m m	17	-	-	-	-	-	-	-	-	-	-	3	-	3	-	2	3	3	3	-
Rasinja	sv.	65	-	1	-	-	-	-	-	-	-	-	-	2	4	4	9	4	17	24	-
	All m m	30	-	-	-	-	-	-	-	-	-	-	-	2	3	3	7	3	6	6	-
Sokolovac	sv.	43	-	-	-	-	-	-	-	-	-	2	2	-	2	4	2	4	10	17	-
	All m m	21	-	-	-	-	-	-	-	-	-	1	2	-	2	1	-	3	6	6	-
Sveti Ivan Žabno	sv.	76	1	-	-	-	-	-	-	-	-	1	1	2	7	4	6	3	12	39	-
	All m m	35	-	-	-	-	-	-	-	-	-	-	1	2	5	4	2	2	7	12	-

4.3. UMRLI PREMA SPOLU I STAROSTI U 2016. PO ŽUPANIJAMA I GRADOVIMA/OPĆINAMA
DEATHS, BY SEX AND AGE, BY COUNTIES AND TOWNS/MUNICIPALITIES, 2016

(nastavak)
 (continued)

Županija County of	Spol Sex	Ukupno Total	Godine starosti Age																		nepo- znato Unknown	
			0	1-4	5-9	10-14	15-19	20-24	25-29	30-34	35-39	40-44	45-49	50-54	55-59	60-64	65-69	70-74	75-79	80 i više 80 and over		
Sveti Petar Orehovec	sv.	73	1	-	-	-	-	-	-	-	-	-	2	1	1	3	7	5	6	12	35	-
	All m m	26	1	-	-	-	-	-	-	-	-	-	1	-	-	2	3	4	2	2	11	-
Virje	sv.	70	-	-	-	-	-	-	-	-	-	-	1	2	2	2	7	7	14	35	-	
	All m m	32	-	-	-	-	-	-	-	-	-	-	1	1	2	2	4	6	8	8	-	
Bjelovarsko-bilogorska Bjelovar-Bilogora	sv.	1 657	3	-	-	3	5	4	5	5	4	5	18	46	93	126	161	137	278	764	-	
	All m m	801	1	-	-	2	4	2	4	3	4	4	13	36	70	81	114	75	131	257	-	
Gradovi/ Towns																						
Bjelovar	sv.	468	-	-	-	-	1	1	-	-	1	3	8	15	28	34	40	43	79	215	-	
	All m m	233	-	-	-	-	-	1	-	-	1	2	6	11	21	19	25	23	44	80	-	
Čazma	sv.	134	-	-	-	-	1	1	1	-	-	-	-	6	5	13	11	12	23	61	-	
	All m m	73	-	-	-	-	1	-	1	-	-	-	-	5	5	9	10	3	13	26	-	
Daruvar	sv.	148	-	-	-	1	-	-	3	1	1	-	-	1	7	16	17	10	26	65	-	
	All m m	64	-	-	-	1	-	-	2	-	1	-	-	1	5	6	11	8	12	17	-	
Garešnica	sv.	129	1	-	-	-	1	2	1	-	-	-	1	4	9	9	14	11	19	57	-	
	All m m	62	-	-	-	-	1	1	1	-	-	-	1	3	5	6	11	5	9	19	-	
Grubišno Polje	sv.	112	-	-	-	-	-	-	-	1	1	-	1	3	3	4	8	8	30	53	-	
	All m m	48	-	-	-	-	-	-	-	-	1	-	-	3	2	4	6	5	13	14	-	
Općine/ Municipalities																						
Berek	sv.	20	-	-	-	-	-	-	-	-	-	-	-	1	-	1	5	2	1	10	-	
	All m m	14	-	-	-	-	-	-	-	-	-	-	-	1	-	1	3	2	1	6	-	
Dežanovac	sv.	50	-	-	-	1	-	-	-	-	-	-	-	-	5	2	4	-	11	27	-	
	All m m	22	-	-	-	1	-	-	-	-	-	-	-	-	3	1	2	-	5	10	-	
Đulovac	sv.	50	1	-	-	-	1	-	-	-	-	-	1	2	3	7	2	6	4	23	-	
	All m m	22	-	-	-	-	1	-	-	-	-	-	-	2	3	5	1	3	2	5	-	
Hercegovac	sv.	44	-	-	-	-	-	-	-	-	-	1	-	1	4	-	5	6	6	21	-	
	All m m	26	-	-	-	-	-	-	-	-	-	1	-	1	3	-	3	6	2	10	-	
Ivanska	sv.	39	-	-	-	-	-	-	-	-	-	1	-	-	3	1	9	2	7	16	-	
	All m m	20	-	-	-	-	-	-	-	-	-	1	-	-	2	-	7	1	2	7	-	
Kapela	sv.	39	-	-	-	-	-	-	-	-	-	-	-	1	1	3	4	3	12	15	-	
	All m m	16	-	-	-	-	-	-	-	-	-	-	-	1	1	3	3	2	3	3	-	
Končanica	sv.	50	-	-	-	-	-	-	-	-	-	-	-	1	3	2	6	5	6	27	-	
	All m m	21	-	-	-	-	-	-	-	-	-	-	-	1	3	2	4	2	2	7	-	

4.3. UMRLI PREMA SPOLU I STAROSTI U 2016. PO ŽUPANIJAMA I GRADOVIMA/OPĆINAMA
DEATHS, BY SEX AND AGE, BY COUNTIES AND TOWNS/MUNICIPALITIES, 2016

(nastavak)
(continued)

Županija County of	Spol Sex	Ukupno Total	Godine starosti Age																		80 i više 80 and over	nepo- znato Unknown
			0	1-4	5-9	10-14	15-19	20-24	25-29	30-34	35-39	40-44	45-49	50-54	55-59	60-64	65-69	70-74	75-79			
Nova Rača	sv.	68	-	-	-	1	-	-	-	1	1	-	2	2	3	5	11	3	7	32	-	
	All m	36	-	-	-	-	-	-	-	1	1	-	1	2	2	4	9	2	5	9	-	
Rovišće	sv.	50	-	-	-	-	1	-	-	1	-	-	-	2	4	5	4	6	9	18	-	
	All m	22	-	-	-	-	1	-	-	1	-	-	-	2	2	4	2	3	3	4	-	
Severin	sv.	18	-	-	-	-	-	-	-	-	-	-	-	-	1	1	2	1	4	9	-	
	All m	6	-	-	-	-	-	-	-	-	-	-	-	-	-	1	2	-	-	3	-	
Sirač	sv.	21	1	-	-	-	-	-	-	-	-	-	-	1	1	-	1	2	3	12	-	
	All m	8	1	-	-	-	-	-	-	-	-	-	-	1	1	-	-	-	2	3	-	
Šandrovac	sv.	33	-	-	-	-	-	-	-	1	-	-	1	2	1	6	3	1	3	15	-	
	All m	16	-	-	-	-	-	-	-	1	-	-	1	-	1	4	2	1	1	5	-	
Štefanje	sv.	37	-	-	-	-	-	-	-	-	-	-	1	-	-	2	4	5	4	21	-	
	All m	20	-	-	-	-	-	-	-	-	-	-	1	-	-	2	3	3	2	9	-	
Velika Pisanica	sv.	33	-	-	-	-	-	-	-	-	-	-	-	1	2	3	2	3	2	20	-	
	All m	17	-	-	-	-	-	-	-	-	-	-	-	-	2	3	2	2	1	7	-	
Velika Trnovitica	sv.	18	-	-	-	-	-	-	-	-	-	-	-	-	3	2	1	1	1	10	-	
	All m	9	-	-	-	-	-	-	-	-	-	-	-	-	3	1	1	-	1	3	-	
Veliki Grđevac	sv.	43	-	-	-	-	-	-	-	-	-	-	2	1	1	4	5	2	9	19	-	
	All m	24	-	-	-	-	-	-	-	-	-	-	2	1	1	2	5	2	4	7	-	
Veliko Trojstvo	sv.	43	-	-	-	-	-	-	-	-	-	-	1	1	6	4	2	3	10	16	-	
	All m	17	-	-	-	-	-	-	-	-	-	-	1	-	5	2	1	2	3	3	-	
Zrinski Topolovac	sv.	10	-	-	-	-	-	-	-	-	-	-	-	1	-	2	1	2	2	2	-	
	All m	5	-	-	-	-	-	-	-	-	-	-	-	1	-	2	1	-	1	-	-	
Primorsko-goranska Primorje-Gorski kotar	sv.	3 622	8	-	2	-	4	1	6	6	24	17	35	75	137	250	346	356	556	1 799	-	
	All m	1 848	5	-	1	-	2	1	4	6	12	11	23	50	95	167	208	222	308	733	-	
Gradovi/Towns																						
Bakar	sv.	102	-	-	-	-	-	-	-	-	2	-	1	1	6	5	10	12	16	49	-	
	All m	51	-	-	-	-	-	-	-	-	1	-	-	1	5	4	7	6	6	21	-	
Cres	sv.	47	-	-	-	-	-	-	-	-	1	-	-	-	2	5	2	4	8	25	-	
	All m	21	-	-	-	-	-	-	-	-	1	-	-	-	1	4	2	3	2	8	-	
Crikvenica	sv.	141	-	-	-	-	-	-	1	-	-	-	1	4	7	8	13	13	22	72	-	
	All m	73	-	-	-	-	-	-	1	-	-	-	1	3	7	7	7	8	13	26	-	
Čabar	sv.	75	-	-	-	-	-	-	-	-	2	-	3	3	2	6	6	9	15	29	-	
	All m	34	-	-	-	-	-	-	-	-	1	-	1	2	2	5	3	3	9	8	-	
Delnice	sv.	85	-	-	-	-	1	-	-	-	1	-	1	-	3	10	6	9	10	44	-	
	All m	42	-	-	-	-	1	-	-	-	1	-	1	-	2	7	5	6	5	14	-	

4.3. UMRLI PREMA SPOLU I STAROSTI U 2016. PO ŽUPANIJAMA I GRADOVIMA/OPĆINAMA
DEATHS, BY SEX AND AGE, BY COUNTIES AND TOWNS/MUNICIPALITIES, 2016

(nastavak)
(continued)

Županija County of	Spol Sex	Ukupno Total	Godine starosti Age																		nepo- znato Unknown		
			0	1 - 4	5 - 9	10 - 14	15 - 19	20 - 24	25 - 29	30 - 34	35 - 39	40 - 44	45 - 49	50 - 54	55 - 59	60 - 64	65 - 69	70 - 74	75 - 79	80 i više 80 and over			
Kastav	sv.	98	-	-	-	-	-	-	-	-	-	-	-	-	1	5	6	5	16	12	16	37	-
	All m	55	-	-	-	-	-	-	-	-	-	-	-	-	1	4	5	2	9	7	13	14	-
Kraljevica	sv.	52	-	-	-	-	-	-	-	-	-	-	1	1	-	1	4	5	5	9	26	-	
	All m	27	-	-	-	-	-	-	-	-	-	-	1	1	-	1	1	4	3	6	10	-	
Krk	sv.	73	-	-	-	-	-	1	-	-	-	-	-	1	1	2	2	12	8	7	39	-	
	All m	43	-	-	-	-	-	1	-	-	-	-	-	-	1	2	1	9	7	6	16	-	
Mali Lošinj	sv.	104	1	-	-	-	-	-	-	-	-	2	-	1	5	7	11	6	7	14	50	-	
	All m	49	1	-	-	-	-	-	-	-	-	1	-	1	4	4	8	4	4	7	15	-	
Novi Vinodolski	sv.	54	-	-	-	-	-	-	-	-	-	-	-	-	2	3	7	6	7	11	18	-	
	All m	31	-	-	-	-	-	-	-	-	-	-	-	-	2	1	4	5	4	4	11	-	
Opatija	sv.	144	-	-	-	-	-	-	-	-	-	-	-	-	4	5	7	10	15	21	82	-	
	All m	69	-	-	-	-	-	-	-	-	-	-	-	-	4	1	5	6	10	9	34	-	
Rab	sv.	100	-	-	-	-	1	-	-	-	-	-	2	-	2	4	12	9	10	17	43	-	
	All m	54	-	-	-	-	1	-	-	-	-	-	2	-	1	3	8	4	8	7	20	-	
Rijeka	sv.	1582	4	-	1	-	-	-	2	3	8	8	18	33	58	99	142	151	236	819	-		
	All m	800	3	-	-	-	-	-	1	3	5	2	14	20	42	64	78	89	133	346	-		
Vrbovsko	sv.	102	-	-	-	-	-	-	1	1	1	-	1	-	6	5	11	8	15	53	-		
	All m	55	-	-	-	-	-	-	1	1	-	-	1	-	5	4	8	4	6	25	-		
Općine/ Municipalities																							
Baška	sv.	18	-	-	-	-	-	-	-	-	-	-	-	-	-	-	1	3	-	3	11	-	
	All m	9	-	-	-	-	-	-	-	-	-	-	-	-	-	-	1	2	-	1	5	-	
Brod Moravice	sv.	16	1	-	-	-	-	-	-	-	-	-	-	-	-	2	1	-	1	3	8	-	
	All m	5	-	-	-	-	-	-	-	-	-	-	-	-	-	2	-	-	-	1	2	-	
Čavle	sv.	65	1	-	-	-	-	-	-	-	-	1	-	3	2	3	5	12	5	13	20	-	
	All m	37	1	-	-	-	-	-	-	-	-	1	-	2	2	2	3	6	4	9	7	-	
Dobrinj	sv.	38	-	-	-	-	-	-	-	1	-	-	-	-	1	-	3	3	2	6	22	-	
	All m	25	-	-	-	-	-	-	-	1	-	-	-	-	-	-	3	2	1	6	12	-	
Fužine	sv.	19	-	-	-	-	-	-	-	-	-	-	-	-	-	1	1	-	3	4	10	-	
	All m	9	-	-	-	-	-	-	-	-	-	-	-	-	-	1	-	-	3	1	4	-	
Jelenje	sv.	46	-	-	-	-	-	-	-	-	-	-	-	2	-	-	8	2	1	9	24	-	
	All m	24	-	-	-	-	-	-	-	-	-	-	-	-	-	-	7	1	1	6	9	-	
Klana	sv.	31	-	-	-	-	-	-	-	-	1	-	-	-	1	2	-	4	5	5	13	-	
	All m	16	-	-	-	-	-	-	-	-	1	-	-	-	-	1	-	2	4	3	5	-	
Kostrena	sv.	43	-	-	1	-	-	-	-	-	-	-	-	-	-	2	5	4	7	3	21	-	
	All m	25	-	-	1	-	-	-	-	-	-	-	-	-	-	1	3	4	4	2	10	-	

4.3. UMRLI PREMA SPOLU I STAROSTI U 2016. PO ŽUPANIJAMA I GRADOVIMA/OPĆINAMA
DEATHS, BY SEX AND AGE, BY COUNTIES AND TOWNS/MUNICIPALITIES, 2016

(nastavak)
(continued)

Županija County of	Spol Sex	Ukupno Total	Godine starosti Age																			
			0	1 - 4	5 - 9	10 - 14	15 - 19	20 - 24	25 - 29	30 - 34	35 - 39	40 - 44	45 - 49	50 - 54	55 - 59	60 - 64	65 - 69	70 - 74	75 - 79	80 i više 80 and over	nepoznato Unknown	
Lokve	sv.	15	-	-	-	-	-	-	-	-	-	-	-	-	-	1	1	2	2	2	7	-
	All m	3	-	-	-	-	-	-	-	-	-	-	-	-	-	-	-	1	-	-	2	-
Lopar	sv.	21	-	-	-	-	-	-	-	-	-	-	-	1	-	1	3	1	2	13	-	
	All m	9	-	-	-	-	-	-	-	-	-	-	-	-	-	-	2	-	2	5	-	
Lovran	sv.	52	-	-	-	-	1	-	-	-	-	1	-	2	1	4	2	5	10	26	-	
	All m	23	-	-	-	-	-	-	-	-	1	-	2	-	3	1	4	5	7	-	-	
Malinska-Dubašnica	sv.	36	1	-	-	-	1	-	-	-	1	-	-	-	2	4	5	5	2	15	-	
	All m	19	-	-	-	-	-	-	-	-	-	-	-	-	2	3	3	3	1	7	-	
Matulji	sv.	121	-	-	-	-	-	-	1	-	1	1	1	3	2	8	13	11	27	53	-	
	All m	61	-	-	-	-	-	-	1	-	-	1	-	1	-	4	8	9	17	20	-	
Mošćenička Draga	sv.	21	-	-	-	-	-	-	-	-	-	-	-	1	-	1	2	2	2	13	-	
	All m	9	-	-	-	-	-	-	-	-	-	-	-	1	-	1	1	1	1	4	-	
Mrkopalj	sv.	26	-	-	-	-	-	-	-	-	-	-	-	-	1	1	1	3	5	15	-	
	All m	11	-	-	-	-	-	-	-	-	-	-	-	-	1	1	-	2	3	4	-	
Omišalj	sv.	26	-	-	-	-	-	-	-	-	-	-	-	1	-	3	3	5	1	13	-	
	All m	14	-	-	-	-	-	-	-	-	-	-	-	1	-	2	3	2	1	5	-	
Punat	sv.	22	-	-	-	-	-	-	-	-	-	-	-	-	2	-	2	3	2	13	-	
	All m	12	-	-	-	-	-	-	-	-	-	-	-	-	1	-	1	2	1	7	-	
Ravna Gora	sv.	45	-	-	-	-	-	-	-	-	-	1	-	-	1	1	3	3	7	29	-	
	All m	19	-	-	-	-	-	-	-	-	-	1	-	-	1	1	1	2	2	11	-	
Skrad	sv.	22	-	-	-	-	-	-	-	-	-	-	-	1	-	1	1	-	4	15	-	
	All m	11	-	-	-	-	-	-	-	-	-	-	-	1	-	1	1	-	2	6	-	
Vinodolska općina	sv.	50	-	-	-	-	-	-	-	-	1	-	1	2	5	10	6	5	20	-	-	
	All m	27	-	-	-	-	-	-	-	-	1	-	-	1	3	6	5	2	9	-	-	
Viškovo	sv.	109	-	-	-	-	-	-	1	1	3	2	-	1	2	9	16	14	21	39	-	
	All m	65	-	-	-	-	-	-	-	1	-	2	-	-	-	7	12	11	15	17	-	
Vrbnik	sv.	21	-	-	-	-	-	-	-	-	-	-	-	-	1	1	1	2	3	13	-	
	All m	11	-	-	-	-	-	-	-	-	-	-	-	-	1	-	1	1	1	7	-	
Ličko-senjska Lika-Senj	sv.	839	1	1	-	-	-	4	3	-	4	6	11	21	27	39	64	79	152	427	-	
	All m	440	1	1	-	-	-	4	2	-	3	4	5	15	20	26	46	48	81	184	-	
Gradovi/ Towns	Gospić	sv.	181	-	-	-	-	-	2	-	-	1	1	2	3	7	5	10	20	30	100	-
		All m	91	-	-	-	-	-	2	-	-	-	1	-	3	5	4	7	11	16	42	-

4.3. UMRLI PREMA SPOLU I STAROSTI U 2016. PO ŽUPANIJAMA I GRADOVIMA/OPĆINAMA
DEATHS, BY SEX AND AGE, BY COUNTIES AND TOWNS/MUNICIPALITIES, 2016

(nastavak)
(continued)

Županija County of	Spol Sex	Ukupno Total	Godine starosti Age																		nepo- znato Unknown
			0	1 - 4	5 - 9	10 - 14	15 - 19	20 - 24	25 - 29	30 - 34	35 - 39	40 - 44	45 - 49	50 - 54	55 - 59	60 - 64	65 - 69	70 - 74	75 - 79	80 i više 80 and over	
Novalja	sv. All	42	-	-	-	-	-	-	2	-	-	-	-	-	1	2	8	4	6	19	-
	m m	24	-	-	-	-	-	-	1	-	-	-	-	-	-	1	6	2	5	9	-
Otočac	sv. All	160	-	-	-	-	-	1	1	-	2	3	1	3	6	10	13	18	38	64	-
	m m	84	-	-	-	-	-	1	1	-	2	3	1	1	4	7	7	11	19	27	-
Senj	sv. All	115	-	-	-	-	-	-	-	-	-	-	2	4	3	6	8	12	22	58	-
	m m	57	-	-	-	-	-	-	-	-	-	-	1	1	2	5	7	10	10	21	-
Općine/ Municipalities																					
Brinje	sv. All	64	-	-	-	-	-	-	-	-	-	1	2	3	3	2	5	5	12	31	-
	m m	35	-	-	-	-	-	-	-	-	-	-	1	2	3	1	4	2	5	17	-
Donji Lapac	sv. All	39	1	-	-	-	-	1	-	-	-	-	1	2	1	2	3	1	7	20	-
	m m	22	1	-	-	-	-	1	-	-	-	-	-	2	1	1	1	1	5	9	-
Karlobag	sv. All	22	-	-	-	-	-	-	-	-	-	1	-	-	-	1	2	5	4	9	-
	m m	12	-	-	-	-	-	-	-	-	-	-	-	-	-	-	1	4	2	5	-
Lovinac	sv. All	26	-	-	-	-	-	-	-	-	-	-	-	1	2	-	1	1	3	18	-
	m m	14	-	-	-	-	-	-	-	-	-	-	-	1	2	-	1	-	3	7	-
Perušić	sv. All	73	-	-	-	-	-	-	-	-	-	-	1	1	-	3	5	6	11	46	-
	m m	38	-	-	-	-	-	-	-	-	-	-	1	1	-	3	4	3	5	21	-
Plitvička Jezera	sv. All	60	-	-	-	-	-	-	-	-	1	-	1	2	4	3	3	4	7	35	-
	m m	24	-	-	-	-	-	-	-	-	1	-	-	2	3	-	2	2	4	10	-
Udbina	sv. All	36	-	1	-	-	-	-	-	-	-	-	-	1	-	3	4	2	6	19	-
	m m	25	-	1	-	-	-	-	-	-	-	-	-	1	-	2	4	2	3	12	-
Vrhovine	sv. All	21	-	-	-	-	-	-	-	-	-	-	1	1	-	2	2	1	6	8	-
	m m	14	-	-	-	-	-	-	-	-	-	-	1	1	-	2	2	-	4	4	-
Virovitičko-podravška Virovitica-Podravina	sv. All	1 109	6	-	-	1	-	6	3	3	6	10	19	32	64	107	96	113	161	482	-
	m m	540	3	-	-	1	-	4	2	2	4	6	14	27	46	90	53	61	77	150	-
Gradovi/ Towns																					
Orahovica	sv. All	64	1	-	-	-	-	-	-	-	-	1	2	2	-	3	7	4	9	35	-
	m m	32	1	-	-	-	-	-	-	-	-	1	2	1	-	3	5	3	5	11	-
Slatina	sv. All	162	2	-	-	-	-	1	-	2	1	1	4	3	5	18	10	19	17	79	-
	m m	67	1	-	-	-	-	1	-	1	-	-	2	3	3	15	4	10	7	20	-
Virovitica	sv. All	243	-	-	-	1	-	1	1	-	-	3	3	6	20	24	23	30	37	94	-
	m m	116	-	-	-	1	-	1	1	-	-	1	2	5	14	20	9	14	21	27	-

4.3. UMRLI PREMA SPOLU I STAROSTI U 2016. PO ŽUPANIJAMA I GRADOVIMA/OPĆINAMA
DEATHS, BY SEX AND AGE, BY COUNTIES AND TOWNS/MUNICIPALITIES, 2016

(nastavak)
(continued)

Županija County of	Spol Sex	Ukupno Total	Godine starosti Age																		nepo- znato Unknown
			0	1-4	5-9	10-14	15-19	20-24	25-29	30-34	35-39	40-44	45-49	50-54	55-59	60-64	65-69	70-74	75-79	80 i više 80 and over	
<i>Općine/ Municipalities</i>																					
Crmac	sv.	23	-	-	-	-	-	-	-	-	1	-	-	2	1	1	2	1	13	-	
	All m	15	-	-	-	-	-	-	-	-	1	-	-	2	1	1	1	2	1	6	-
Čačinci	sv.	46	2	-	-	-	-	1	-	-	-	-	-	3	6	5	3	9	17	-	
	All m	24	1	-	-	-	-	-	-	-	-	-	-	2	4	3	2	5	7	-	
Čadavica	sv.	36	-	-	-	-	-	-	-	-	-	-	1	-	3	4	4	3	5	16	-
	All m	15	-	-	-	-	-	-	-	-	-	-	1	-	2	4	3	1	2	2	-
Gradina	sv.	59	-	-	-	-	-	-	-	-	-	-	3	4	-	7	4	4	10	27	-
	All m	30	-	-	-	-	-	-	-	-	-	-	2	4	-	5	1	1	6	11	-
Lukač	sv.	49	-	-	-	-	1	-	1	-	-	1	1	3	4	3	6	6	23	-	
	All m	22	-	-	-	-	-	-	1	-	-	1	1	3	3	2	2	2	7	-	
Mikleuš	sv.	20	-	-	-	-	-	-	-	1	-	-	-	2	1	-	2	4	10	-	
	All m	6	-	-	-	-	-	-	-	1	-	-	-	1	1	-	-	1	2	-	
Nova Bukovica	sv.	27	-	-	-	-	-	1	-	1	-	-	-	1	1	3	3	5	12	-	
	All m	15	-	-	-	-	-	1	-	1	-	-	-	-	-	3	2	2	6	-	
Pitomača	sv.	119	-	-	-	-	1	-	-	2	-	2	7	8	14	16	14	17	38	-	
	All m	64	-	-	-	-	1	-	-	1	-	1	5	5	13	10	11	7	10	-	
Sopje	sv.	35	-	-	-	-	-	-	-	-	1	-	2	-	2	2	4	7	17	-	
	All m	18	-	-	-	-	-	-	-	-	1	-	2	-	2	1	2	5	5	-	
Suhopolje	sv.	111	1	-	-	-	-	-	-	-	2	2	1	10	12	6	7	19	51	-	
	All m	54	-	-	-	-	-	-	-	-	2	2	-	9	10	4	4	8	15	-	
Špišić Bukovica	sv.	62	-	-	-	-	1	-	-	-	1	1	2	2	5	4	9	11	26	-	
	All m	34	-	-	-	-	1	-	-	-	1	1	2	1	5	3	6	4	10	-	
Voćin	sv.	26	-	-	-	-	1	-	-	-	-	-	1	1	1	3	3	3	13	-	
	All m	12	-	-	-	-	-	-	-	-	-	-	1	1	1	1	1	1	6	-	
Zdenci	sv.	27	-	-	-	-	-	-	-	-	1	-	1	5	4	4	-	1	11	-	
	All m	16	-	-	-	-	-	-	-	-	-	-	1	4	3	3	-	-	5	-	
Požeško-slavonska Požega-Slavonia	sv.	987	5	2	1	1	4	5	3	3	4	6	14	23	35	53	82	94	179	473	-
	All m	491	2	1	1	-	2	4	2	2	3	3	10	17	27	35	53	61	91	177	-
<i>Gradovi/ Towns</i>																					
Kutjevo	sv.	64	-	-	-	-	1	-	-	-	-	3	1	4	4	10	4	9	28	-	
	All m	30	-	-	-	-	1	-	-	-	-	3	1	3	2	6	3	3	8	-	
Lipik	sv.	99	1	2	-	-	-	1	-	1	2	1	1	5	10	10	11	13	41	-	
	All m	59	1	1	-	-	-	-	-	1	-	1	-	5	8	7	5	11	19	-	

4.3. UMRLI PREMA SPOLU I STAROSTI U 2016. PO ŽUPANIJAMA I GRADOVIMA/OPĆINAMA
DEATHS, BY SEX AND AGE, BY COUNTIES AND TOWNS/MUNICIPALITIES, 2016

(nastavak)
(continued)

Županija County of	Spol Sex	Ukupno Total	Godine starosti Age																		nepo- znato Unknown
			0	1 - 4	5 - 9	10 - 14	15 - 19	20 - 24	25 - 29	30 - 34	35 - 39	40 - 44	45 - 49	50 - 54	55 - 59	60 - 64	65 - 69	70 - 74	75 - 79	80 i više 80 and over	
Pakrac	sv. All	142	2	-	-	-	2	2	1	-	-	-	-	3	4	5	17	9	24	73	-
	m m	74	1	-	-	-	2	1	1	-	-	-	-	3	3	4	11	4	14	30	-
Pleternica	sv. All	131	-	-	-	-	-	-	-	1	-	3	5	3	3	6	18	20	72	-	
	m m	61	-	-	-	-	-	-	-	-	-	3	4	2	1	5	14	10	22	-	
Požega	sv. All	275	2	-	-	1	-	1	-	2	-	1	4	9	13	19	22	24	56	121	-
	m m	131	-	-	-	-	-	1	-	1	-	1	2	7	10	11	12	17	29	40	-
Općine/ Municipalities																					
Brestovac	sv. All	43	-	-	1	-	-	-	1	-	-	-	1	-	1	2	2	4	9	22	-
	m m	19	-	-	1	-	-	-	1	-	-	-	-	-	-	2	2	2	2	9	-
Čaglin	sv. All	42	-	-	-	-	2	-	-	-	-	-	-	-	1	1	3	5	11	19	-
	m m	22	-	-	-	-	-	-	-	-	-	-	-	-	1	1	1	4	4	11	-
Jakšić	sv. All	47	-	-	-	-	-	-	-	2	2	1	3	-	4	2	4	5	24	-	
	m m	20	-	-	-	-	-	-	-	2	1	-	1	-	2	1	3	3	7	-	
Kaptol	sv. All	49	-	-	-	-	1	-	-	-	-	-	1	2	3	5	4	10	23	-	
	m m	30	-	-	-	-	1	-	-	-	-	-	1	2	2	4	3	6	11	-	
Veika	sv. All	95	-	-	-	-	-	-	1	-	1	1	-	2	2	5	11	22	50	-	
	m m	45	-	-	-	-	-	-	1	-	1	1	-	1	2	4	6	9	20	-	
Brodsko-posavska Slavonski Brod-Posavina	sv. All	2 031	6	-	-	-	6	3	1	10	4	22	30	41	90	139	149	189	344	997	-
	m m	997	4	-	-	-	6	3	1	8	3	17	23	32	66	101	101	113	196	323	-
Gradovi/ Towns																					
Nova Gradiška	sv. All	189	-	-	-	-	2	-	-	1	1	3	5	5	6	17	12	18	30	89	-
	m m	96	-	-	-	-	2	-	-	1	-	2	4	4	5	13	4	14	15	32	-
Slavonski Brod	sv. All	659	2	-	-	-	2	-	-	5	2	9	11	13	27	54	41	60	112	321	-
	m m	340	1	-	-	-	2	-	-	5	2	6	7	11	18	38	32	29	66	123	-
Općine/ Municipalities																					
Bebrina	sv. All	36	-	-	-	-	-	-	-	-	-	-	1	-	3	4	1	5	8	14	-
	m m	15	-	-	-	-	-	-	-	-	-	-	1	-	2	2	1	3	1	5	-
Brodski Stupnik	sv. All	50	-	-	-	-	-	-	-	-	-	1	-	1	4	3	4	3	7	27	-
	m m	20	-	-	-	-	-	-	-	-	-	1	-	-	4	2	2	2	4	5	-
Bukovlje	sv. All	36	-	-	-	-	-	-	-	-	-	-	-	-	-	2	4	2	5	23	-
	m m	13	-	-	-	-	-	-	-	-	-	-	-	-	-	2	3	2	1	5	-
Cernik	sv. All	68	1	-	-	-	1	-	-	-	-	-	2	-	3	3	4	10	8	36	-
	m m	38	-	-	-	-	1	-	-	-	-	-	2	-	2	2	4	5	6	16	-

4.3. UMRLI PREMA SPOLU I STAROSTI U 2016. PO ŽUPANIJAMA I GRADOVIMA/OPĆINAMA
DEATHS, BY SEX AND AGE, BY COUNTIES AND TOWNS/MUNICIPALITIES, 2016

(nastavak)
 (continued)

Županija County of	Spol Sex	Ukupno Total	Godine starosti Age																		nepo- znato Unknown	
			0	1 - 4	5 - 9	10 - 14	15 - 19	20 - 24	25 - 29	30 - 34	35 - 39	40 - 44	45 - 49	50 - 54	55 - 59	60 - 64	65 - 69	70 - 74	75 - 79	80 i više 80 and over		
Davor	sv.	26	-	-	-	-	-	-	-	-	-	-	-	1	1	1	2	4	4	6	7	-
	All m	19	-	-	-	-	-	-	-	-	-	-	-	1	1	1	-	3	3	5	5	-
Donji Andrijevci	sv.	50	-	-	-	-	-	-	-	-	-	-	-	3	-	1	5	3	4	9	25	-
	All m	23	-	-	-	-	-	-	-	-	-	-	-	2	-	1	5	2	2	7	4	-
Dragalić	sv.	22	-	-	-	-	-	-	-	1	-	-	-	-	-	1	2	1	3	4	10	-
	All m	13	-	-	-	-	-	-	-	-	-	-	-	-	-	1	1	-	3	2	6	-
Garčin	sv.	65	-	-	-	-	-	1	-	-	-	-	-	2	3	5	1	3	5	10	35	-
	All m	30	-	-	-	-	-	1	-	-	-	-	-	1	1	4	1	2	1	6	13	-
Gornja Vrba	sv.	25	1	-	-	-	-	-	-	-	-	-	-	1	-	-	1	-	4	6	12	-
	All m	10	1	-	-	-	-	-	-	-	-	-	-	1	-	-	-	-	1	4	3	-
Gornji Bogičevci	sv.	36	-	-	-	-	-	-	-	1	-	-	-	-	1	3	2	3	3	8	15	-
	All m	23	-	-	-	-	-	-	-	1	-	-	-	-	1	3	2	1	2	6	7	-
Gundinci	sv.	19	-	-	-	-	-	-	-	-	-	-	1	-	1	2	-	1	2	3	9	-
	All m	6	-	-	-	-	-	-	-	-	-	-	1	-	-	1	-	1	1	2	-	-
Klakar	sv.	27	-	-	-	-	-	-	-	-	-	-	-	-	-	2	2	5	-	5	13	-
	All m	15	-	-	-	-	-	-	-	-	-	-	-	-	-	-	1	5	-	4	5	-
Nova Kapela	sv.	57	2	-	-	-	-	-	1	-	-	-	1	-	-	2	3	5	10	5	28	-
	All m	29	2	-	-	-	-	-	1	-	-	-	1	-	-	2	2	3	9	3	6	-
Okučani	sv.	61	-	-	-	-	1	-	-	-	-	-	-	3	1	2	3	5	17	29	-	
	All m	33	-	-	-	-	1	-	-	-	-	-	-	3	1	2	3	4	10	9	-	
Oprisavci	sv.	29	-	-	-	-	-	-	-	-	-	-	1	-	-	2	1	1	2	8	14	-
	All m	10	-	-	-	-	-	-	-	-	-	-	1	-	-	2	1	-	1	2	3	-
Oriovac	sv.	84	-	-	-	-	-	1	-	-	-	-	1	1	2	1	5	9	6	18	40	-
	All m	38	-	-	-	-	-	1	-	-	-	-	1	1	2	1	3	7	4	11	7	-
Podcrkavlje	sv.	34	-	-	-	-	-	-	-	-	-	-	2	-	-	2	3	6	4	5	12	-
	All m	19	-	-	-	-	-	-	-	-	-	-	1	-	-	2	3	4	4	2	3	-
Rešetari	sv.	70	-	-	-	-	-	-	-	-	-	-	2	-	1	4	4	7	4	7	41	-
	All m	31	-	-	-	-	-	-	-	-	-	-	2	-	1	3	4	4	4	3	10	-
Sibinj	sv.	78	-	-	-	-	-	1	-	1	-	-	-	2	1	4	5	5	8	8	43	-
	All m	31	-	-	-	-	-	1	-	-	-	-	-	2	1	1	4	2	1	7	12	-
Sikirevci	sv.	34	-	-	-	-	-	-	-	-	-	-	-	-	-	2	3	4	3	6	16	-
	All m	15	-	-	-	-	-	-	-	-	-	-	-	-	-	1	2	1	2	4	5	-
Slavonski Šamac	sv.	27	-	-	-	-	-	-	-	-	-	-	-	1	1	1	6	2	3	13	-	
	All m	11	-	-	-	-	-	-	-	-	-	-	-	-	-	1	1	3	1	3	2	-

4.3. UMRLI PREMA SPOLU I STAROSTI U 2016. PO ŽUPANIJAMA I GRADOVIMA/OPĆINAMA
DEATHS, BY SEX AND AGE, BY COUNTIES AND TOWNS/MUNICIPALITIES, 2016

(nastavak)
 (continued)

Županija County of	Spol Sex	Ukupno Total	Godine starosti Age																		nepo- znato Unknown	
			0	1 - 4	5 - 9	10 - 14	15 - 19	20 - 24	25 - 29	30 - 34	35 - 39	40 - 44	45 - 49	50 - 54	55 - 59	60 - 64	65 - 69	70 - 74	75 - 79	80 i više 80 and over		
Stara Gradiška	sv.	35	-	-	-	-	-	-	-	-	-	-	-	-	1	1	2	1	3	6	21	-
	All m	18	-	-	-	-	-	-	-	-	-	-	-	-	1	1	2	1	3	2	8	-
Staro Petrovo Selo	sv.	91	-	-	-	-	-	-	-	-	-	1	1	4	6	5	4	9	18	43	-	
	All m	45	-	-	-	-	-	-	-	-	-	1	1	3	4	3	4	5	10	14	-	
Velika Koprnica	sv.	48	-	-	-	-	-	-	-	1	1	-	-	3	3	1	4	3	9	23	-	
	All m	25	-	-	-	-	-	-	-	1	1	-	-	3	2	-	4	2	5	7	-	
Vrbje	sv.	36	-	-	-	-	-	-	-	-	-	-	-	-	-	2	3	2	7	22	-	
	All m	13	-	-	-	-	-	-	-	-	-	-	-	-	-	1	2	2	2	6	-	
Vrpolje	sv.	39	-	-	-	-	-	-	-	-	-	-	-	-	3	4	5	5	6	16	-	
	All m	18	-	-	-	-	-	-	-	-	-	-	-	-	3	4	3	3	3	2	-	
Zadarska Zadar	sv.	1950	11	-	3	-	3	4	1	8	10	21	24	41	93	116	182	166	294	973	-	
	All m	1005	6	-	1	-	3	2	1	5	7	17	14	32	61	73	117	112	151	403	-	
Gradovi/ Towns																						
Benkovac	sv.	133	-	-	-	-	1	-	-	-	-	-	2	3	7	11	6	7	20	76	-	
	All m	67	-	-	-	-	1	-	-	-	-	-	1	2	6	9	4	3	9	32	-	
Biograd na Moru	sv.	61	-	-	-	-	-	-	-	1	-	2	1	3	7	4	6	7	8	22	-	
	All m	34	-	-	-	-	-	-	-	-	-	2	1	2	5	2	3	6	4	9	-	
Nin	sv.	34	-	-	-	-	1	-	-	-	-	-	-	1	3	1	6	3	2	17	-	
	All m	14	-	-	-	-	1	-	-	-	-	-	-	-	2	1	5	3	1	1	-	
Obrovac	sv.	44	-	-	-	-	-	-	-	-	-	-	1	2	4	6	4	2	6	19	-	
	All m	20	-	-	-	-	-	-	-	-	-	-	1	2	3	4	1	-	2	7	-	
Pag	sv.	49	-	-	-	-	-	-	-	-	-	-	-	-	2	2	3	6	8	28	-	
	All m	27	-	-	-	-	-	-	-	-	-	-	-	-	2	1	3	1	4	16	-	
Zadar	sv.	732	7	-	-	-	-	3	-	3	6	10	11	19	24	37	62	65	108	377	-	
	All m	360	5	-	-	-	-	1	-	3	4	7	7	17	16	20	39	44	52	145	-	
Općine/ Municipalities																						
Bibinje	sv.	37	-	-	-	-	-	1	-	-	-	1	1	1	4	2	-	7	6	14	-	
	All m	20	-	-	-	-	-	1	-	-	-	1	1	-	1	1	-	6	5	4	-	
Galovac	sv.	10	-	-	-	-	-	-	-	-	-	-	-	-	1	1	-	2	1	5	-	
	All m	5	-	-	-	-	-	-	-	-	-	-	-	-	-	1	-	1	1	2	-	
Gračac	sv.	65	-	-	-	-	-	-	-	-	-	-	1	-	3	4	8	6	7	36	-	
	All m	41	-	-	-	-	-	-	-	-	-	-	1	-	3	3	8	4	4	18	-	
Jasenice	sv.	19	-	-	1	-	-	-	-	-	-	-	-	1	1	1	1	1	2	11	-	
	All m	12	-	-	-	-	-	-	-	-	-	-	-	1	1	-	1	1	1	7	-	

4.3. UMRLI PREMA SPOLU I STAROSTI U 2016. PO ŽUPANIJAMA I GRADOVIMA/OPĆINAMA
DEATHS, BY SEX AND AGE, BY COUNTIES AND TOWNS/MUNICIPALITIES, 2016

(nastavak)
 (continued)

Županija County of	Spol Sex	Ukupno Total	Godine starosti Age																	nepo- znato Unknown		
			0	1 - 4	5 - 9	10 - 14	15 - 19	20 - 24	25 - 29	30 - 34	35 - 39	40 - 44	45 - 49	50 - 54	55 - 59	60 - 64	65 - 69	70 - 74	75 - 79		80 i više 80 and over	
Kali	sv.	27	-	-	-	-	-	-	-	-	-	-	-	-	-	1	-	2	2	6	16	-
	All m	12	-	-	-	-	-	-	-	-	-	-	-	-	-	-	-	1	1	3	7	-
Kolan	sv.	14	-	-	-	-	-	-	-	-	-	-	-	-	-	-	-	2	1	3	8	-
	All m	10	-	-	-	-	-	-	-	-	-	-	-	-	-	-	-	1	-	2	7	-
Kukljica	sv.	18	-	-	-	-	-	-	-	-	-	-	-	-	-	-	-	3	-	2	13	-
	All m	8	-	-	-	-	-	-	-	-	-	-	-	-	-	-	-	2	-	-	6	-
Lišane Ostrovičke	sv.	9	-	-	1	-	-	-	-	-	-	-	-	-	-	1	-	-	-	-	7	-
	All m	5	-	-	1	-	-	-	-	-	-	-	-	-	-	1	-	-	-	-	3	-
Novigrad	sv.	36	-	-	-	-	-	-	-	1	-	-	-	-	-	3	3	2	3	6	18	-
	All m	13	-	-	-	-	-	-	-	1	-	-	-	-	-	1	2	2	1	3	3	-
Pakoštane	sv.	31	-	-	-	-	1	-	-	-	-	-	-	-	2	1	2	5	1	8	11	-
	All m	20	-	-	-	-	1	-	-	-	-	-	-	-	1	1	1	3	1	5	7	-
Pašman	sv.	42	-	-	-	-	-	-	-	-	1	-	-	-	-	3	2	4	10	8	14	-
	All m	29	-	-	-	-	-	-	-	-	1	-	-	-	-	2	2	3	8	6	7	-
Polača	sv.	24	-	-	-	-	-	-	-	-	1	1	-	-	-	2	1	-	2	6	11	-
	All m	12	-	-	-	-	-	-	-	-	-	-	-	-	-	-	1	-	2	3	6	-
Poličnik	sv.	41	-	-	-	-	-	-	1	-	-	1	-	-	2	4	6	2	4	21	-	
	All m	22	-	-	-	-	-	-	1	-	-	1	-	-	1	4	3	2	1	9	-	
Posedarje	sv.	44	-	-	-	-	-	-	-	-	-	-	-	1	2	1	3	4	5	9	19	-
	All m	23	-	-	-	-	-	-	-	-	-	-	-	-	1	1	1	2	4	5	9	-
Povljana	sv.	8	-	-	-	-	-	-	-	-	-	-	-	-	-	-	1	-	1	2	4	-
	All m	5	-	-	-	-	-	-	-	-	-	-	-	-	-	-	-	-	1	2	2	-
Preko	sv.	77	-	-	-	-	-	-	-	-	-	1	-	1	3	6	7	6	15	38	-	
	All m	40	-	-	-	-	-	-	-	-	-	1	-	1	2	4	5	5	9	13	-	
Privlaka	sv.	30	1	-	-	-	-	-	-	-	-	1	-	-	-	2	3	3	6	14	-	
	All m	18	-	-	-	-	-	-	-	-	-	1	-	-	-	2	3	2	1	9	-	
Ražanac	sv.	45	1	-	-	-	-	-	-	1	1	1	1	1	6	2	6	3	5	17	-	
	All m	25	-	-	-	-	-	-	-	-	1	1	-	-	3	1	4	2	3	10	-	
Sali	sv.	30	-	-	-	-	-	-	-	-	-	-	-	-	3	3	1	-	1	22	-	
	All m	16	-	-	-	-	-	-	-	-	-	-	-	-	1	2	-	-	1	12	-	
Stankovci	sv.	29	1	-	1	-	-	-	-	-	-	1	1	-	-	2	3	-	3	17	-	
	All m	15	1	-	-	-	-	-	-	-	-	1	1	-	-	2	1	-	1	8	-	
Starigrad	sv.	36	1	-	-	-	-	-	-	-	1	1	2	-	3	3	6	1	2	16	-	
	All m	22	-	-	-	-	-	-	-	-	1	1	-	-	2	2	4	-	1	11	-	

4.3. UMRLI PREMA SPOLU I STAROSTI U 2016. PO ŽUPANIJAMA I GRADOVIMA/OPĆINAMA
DEATHS, BY SEX AND AGE, BY COUNTIES AND TOWNS/MUNICIPALITIES, 2016

(nastavak)
(continued)

Županija County of	Spol Sex	Ukupno Total	Godine starosti Age																	nepo- znato Unknown	
			0	1 - 4	5 - 9	10 - 14	15 - 19	20 - 24	25 - 29	30 - 34	35 - 39	40 - 44	45 - 49	50 - 54	55 - 59	60 - 64	65 - 69	70 - 74	75 - 79		80 i više 80 and over
Sukošan	sv. All	49	-	-	-	-	-	-	-	1	-	-	1	-	2	4	7	4	10	20	-
	m m	21	-	-	-	-	-	-	-	1	-	-	-	-	2	1	3	3	7	4	-
Sveti Filip i Jakov	sv. All	61	-	-	-	-	-	-	-	-	-	1	-	1	3	5	11	5	8	27	-
	m m	29	-	-	-	-	-	-	-	-	-	1	-	1	2	4	6	3	4	8	-
Škabrnja	sv. All	11	-	-	-	-	-	-	-	-	-	-	-	1	1	-	-	1	2	6	-
	m m	7	-	-	-	-	-	-	-	-	-	-	-	1	1	-	-	1	-	4	-
Tkon	sv. All	10	-	-	-	-	-	-	-	-	-	-	-	1	-	-	1	-	2	6	-
	m m	4	-	-	-	-	-	-	-	-	-	-	-	1	-	-	1	-	-	2	-
Vir	sv. All	28	-	-	-	-	-	-	-	-	-	-	1	1	-	2	5	3	9	7	-
	m m	18	-	-	-	-	-	-	-	-	-	-	1	1	-	2	2	3	6	3	-
Vrši	sv. All	33	-	-	-	-	-	-	-	1	-	-	-	-	1	2	5	1	5	18	-
	m m	16	-	-	-	-	-	-	-	-	-	-	-	-	1	-	4	-	3	8	-
Zemunik Donji	sv. All	33	-	-	-	-	-	-	-	-	-	-	-	1	1	-	3	6	4	18	-
	m m	15	-	-	-	-	-	-	-	-	-	-	-	1	1	-	3	4	2	4	-
Osječko-baranjska Osijek-Baranja	sv. All	3 817	11	2	3	1	6	5	10	12	19	36	46	105	163	301	357	388	617	1 735	-
	m m	1 860	5	2	3	1	4	4	9	7	15	29	32	72	120	211	224	226	309	587	-
Gradovi/ Towns																					
Beli Manastir	sv. All	111	-	-	-	-	-	-	1	1	1	-	1	4	5	7	12	11	18	50	-
	m m	49	-	-	-	-	-	-	1	-	1	-	1	2	4	6	8	4	8	14	-
Belišće	sv. All	140	1	-	-	-	-	-	1	1	1	1	1	1	6	18	15	24	17	53	-
	m m	77	-	-	-	-	-	-	1	-	1	1	1	-	4	13	11	15	13	17	-
Donji Miholjac	sv. All	98	-	-	-	-	-	-	-	1	-	-	2	4	4	3	8	13	16	47	-
	m m	48	-	-	-	-	-	-	-	1	-	-	1	2	3	3	5	11	10	12	-
Đakovo	sv. All	327	2	-	-	-	2	-	-	-	1	5	2	6	18	25	17	35	56	158	-
	m m	143	1	-	-	-	1	-	-	-	1	3	-	6	11	16	11	19	26	48	-
Našice	sv. All	173	-	-	-	-	-	-	1	1	2	5	1	4	13	11	15	16	35	69	-
	m m	85	-	-	-	-	-	-	1	1	1	5	1	3	11	8	8	9	15	22	-
Osijek	sv. All	1 307	1	1	-	-	1	2	5	5	9	14	15	28	44	111	121	137	223	590	-
	m m	632	-	1	-	-	1	1	4	4	9	10	9	17	31	75	66	80	112	212	-
Valpovo	sv. All	139	-	-	-	-	-	-	-	-	-	-	3	7	5	15	14	14	18	63	-
	m m	63	-	-	-	-	-	-	-	-	-	-	3	5	5	10	8	5	10	17	-

4.3. UMRLI PREMA SPOLU I STAROSTI U 2016. PO ŽUPANIJAMA I GRADOVIMA/OPĆINAMA
DEATHS, BY SEX AND AGE, BY COUNTIES AND TOWNS/MUNICIPALITIES, 2016

(nastavak)
(continued)

Županija County of	Spol Sex	Ukupno Total	Godine starosti Age																		nepo- znato Unknown
			0	1 - 4	5 - 9	10 - 14	15 - 19	20 - 24	25 - 29	30 - 34	35 - 39	40 - 44	45 - 49	50 - 54	55 - 59	60 - 64	65 - 69	70 - 74	75 - 79	80 i više 80 and over	
Općine/ Municipalities																					
Antunovac	sv. All	41	-	-	-	-	-	-	-	-	1	1	-	1	2	1	5	7	8	15	-
	m m	23	-	-	-	-	-	-	-	-	-	1	-	1	2	1	4	4	4	6	-
Bilje	sv. All	59	1	-	-	-	-	-	-	-	-	1	2	-	1	4	10	7	10	23	-
	m m	31	-	-	-	-	-	-	-	-	-	1	2	-	-	4	8	3	7	6	-
Bizovac	sv. All	80	-	-	-	-	-	-	1	1	-	-	-	2	3	7	15	4	13	34	-
	m m	34	-	-	-	-	-	-	1	-	-	-	-	1	1	3	12	1	6	9	-
Čeminac	sv. All	31	-	-	-	-	-	-	-	-	-	-	-	2	3	2	4	6	4	10	-
	m m	21	-	-	-	-	-	-	-	-	-	-	-	2	2	2	4	4	2	5	-
Čepin	sv. All	137	-	1	-	-	-	-	-	-	-	2	1	5	8	10	10	14	23	63	-
	m m	75	-	1	-	-	-	-	-	-	-	2	1	4	7	9	7	10	8	26	-
Darda	sv. All	97	1	-	-	-	-	-	-	-	-	1	1	3	4	11	10	12	10	44	-
	m m	45	-	-	-	-	-	-	-	-	-	-	1	1	4	8	4	8	5	14	-
Donja Motičina	sv. All	12	-	-	-	-	-	-	-	-	-	-	-	-	1	1	-	1	2	7	-
	m m	4	-	-	-	-	-	-	-	-	-	-	-	-	-	1	-	-	1	2	-
Draž	sv. All	50	-	-	-	-	-	-	-	-	-	-	1	-	1	5	9	2	10	22	-
	m m	22	-	-	-	-	-	-	-	-	-	-	1	-	-	3	7	2	5	4	-
Drenje	sv. All	31	-	-	-	-	-	1	-	-	-	-	1	-	-	1	2	4	5	17	-
	m m	15	-	-	-	-	-	1	-	-	-	-	1	-	-	-	1	3	3	6	-
Đurđenovac	sv. All	98	1	-	2	-	1	1	-	-	-	-	1	7	4	9	7	10	18	37	-
	m m	52	1	-	2	-	1	1	-	-	-	-	1	5	3	7	4	5	10	12	-
Erdut	sv. All	122	-	-	-	-	-	-	-	-	2	2	2	7	2	10	8	9	18	62	-
	m m	55	-	-	-	-	-	-	-	-	1	2	-	4	2	7	3	7	5	24	-
Ernestinovo	sv. All	29	2	-	-	-	-	-	-	-	-	-	-	1	1	-	2	3	8	12	-
	m m	16	2	-	-	-	-	-	-	-	-	-	-	1	1	-	-	2	4	6	-
Feričanci	sv. All	25	-	-	-	-	-	-	-	1	-	-	-	-	1	1	3	7	3	9	-
	m m	14	-	-	-	-	-	-	-	-	-	-	-	-	1	1	2	5	1	4	-
Gorjani	sv. All	28	-	-	-	-	-	-	-	-	-	-	1	1	1	1	4	2	4	14	-
	m m	15	-	-	-	-	-	-	-	-	-	-	1	1	1	1	3	2	1	5	-
Jagodnjak	sv. All	42	-	-	-	-	-	-	-	-	1	-	2	3	7	5	7	2	5	10	-
	m m	22	-	-	-	-	-	-	-	-	-	-	2	2	6	3	5	1	3	-	-
Kneževi Vinogradi	sv. All	63	-	-	-	-	-	-	-	-	-	-	-	3	3	1	8	5	2	41	-
	m m	23	-	-	-	-	-	-	-	-	-	-	-	2	2	1	6	1	1	10	-
Koška	sv. All	60	-	-	-	-	2	-	-	-	-	-	2	2	3	4	3	6	8	30	-
	m m	33	-	-	-	-	1	-	-	-	-	-	1	2	3	2	2	2	6	14	-

4.3. UMRLI PREMA SPOLU I STAROSTI U 2016. PO ŽUPANIJAMA I GRADOVIMA/OPĆINAMA
DEATHS, BY SEX AND AGE, BY COUNTIES AND TOWNS/MUNICIPALITIES, 2016

(nastavak)
(continued)

Županija County of	Spol Sex	Ukupno Total	Godine starosti Age																		nepo- znato Unknown		
			0	1 - 4	5 - 9	10 - 14	15 - 19	20 - 24	25 - 29	30 - 34	35 - 39	40 - 44	45 - 49	50 - 54	55 - 59	60 - 64	65 - 69	70 - 74	75 - 79	80 i više 80 and over			
Levanjska Varoš	sv.	13	-	-	-	-	-	-	-	-	-	-	-	-	1	-	-	1	1	2	2	6	-
	All m	5	-	-	-	-	-	-	-	-	-	-	-	-	-	-	-	-	1	1	3	-	-
Magadenovac	sv.	26	-	-	-	-	-	-	-	-	-	-	-	1	-	2	1	2	1	4	15	-	-
	All m	13	-	-	-	-	-	-	-	-	-	-	-	-	-	1	1	2	1	2	6	-	-
Marijanci	sv.	29	-	-	-	-	-	-	-	-	-	-	-	1	1	1	1	5	1	4	15	-	-
	All m	12	-	-	-	-	-	-	-	-	-	-	-	1	1	1	1	5	1	2	-	-	-
Petlovac	sv.	24	-	-	-	-	-	-	-	-	-	-	-	-	-	-	1	3	-	6	14	-	-
	All m	13	-	-	-	-	-	-	-	-	-	-	-	-	-	-	-	2	-	2	9	-	-
Petrijevi	sv.	41	-	-	-	-	-	-	-	-	-	-	1	1	4	2	6	-	2	4	21	-	-
	All m	18	-	-	-	-	-	-	-	-	-	-	1	1	2	2	3	-	2	1	6	-	-
Podgorač	sv.	43	-	-	-	-	-	1	-	-	-	-	-	-	2	1	5	7	4	7	16	-	-
	All m	23	-	-	-	-	-	1	-	-	-	-	-	-	2	-	5	7	1	3	4	-	-
Podravska Moslavina	sv.	13	-	-	-	-	-	-	-	-	-	-	-	-	-	1	2	-	-	4	6	-	-
	All m	9	-	-	-	-	-	-	-	-	-	-	-	-	-	1	2	-	-	3	3	-	-
Popovac	sv.	45	-	-	-	-	-	-	-	-	-	-	-	1	1	4	2	4	1	11	21	-	-
	All m	23	-	-	-	-	-	-	-	-	-	-	-	1	1	3	2	2	-	8	6	-	-
Punitovci	sv.	25	-	-	1	1	-	-	-	-	-	1	-	-	-	2	1	4	-	3	12	-	-
	All m	13	-	-	1	1	-	-	-	-	-	1	-	-	-	2	-	2	-	1	5	-	-
Satnica Đakovačka	sv.	22	-	-	-	-	-	-	-	-	-	-	-	-	1	1	5	2	4	3	6	-	-
	All m	13	-	-	-	-	-	-	-	-	-	-	-	-	1	-	3	2	2	3	2	-	-
Semeljci	sv.	57	1	-	-	-	-	-	-	-	-	-	-	-	1	-	1	6	4	9	35	-	-
	All m	28	-	-	-	-	-	-	-	-	-	-	-	-	1	-	1	5	4	6	11	-	-
Strizivojna	sv.	33	-	-	-	-	-	-	-	-	-	-	1	-	-	1	3	4	3	11	10	-	-
	All m	17	-	-	-	-	-	-	-	-	-	-	1	-	-	1	2	4	-	4	5	-	-
Šodolovci	sv.	29	-	-	-	-	-	-	-	-	-	-	-	-	-	3	-	2	1	2	21	-	-
	All m	11	-	-	-	-	-	-	-	-	-	-	-	-	-	2	-	1	-	2	6	-	-
Trnava	sv.	15	-	-	-	-	-	-	-	-	-	-	-	1	1	-	3	-	-	2	8	-	-
	All m	11	-	-	-	-	-	-	-	-	-	-	-	1	1	-	3	-	-	1	5	-	-
Viljevo	sv.	31	-	-	-	-	-	-	1	-	-	1	-	-	1	2	3	4	5	14	-	-	
	All m	17	-	-	-	-	-	-	1	-	-	1	-	-	1	1	1	3	1	8	-	-	
Viškovci	sv.	26	-	-	-	-	-	-	-	-	-	-	-	-	-	2	1	2	4	3	14	-	-
	All m	10	-	-	-	-	-	-	-	-	-	-	-	-	-	1	-	-	3	2	4	-	-
Vladislavci	sv.	32	-	-	-	-	-	-	-	1	-	1	1	3	2	2	2	3	2	15	-	-	
	All m	20	-	-	-	-	-	-	-	1	-	1	1	2	1	2	2	3	-	7	-	-	
Vuka	sv.	13	1	-	-	-	-	-	-	-	-	-	-	-	-	-	1	1	3	1	6	-	-
	All m	7	1	-	-	-	-	-	-	-	-	-	-	-	-	-	1	-	2	1	2	-	-

4.3. UMRLI PREMA SPOLU I STAROSTI U 2016. PO ŽUPANIJAMA I GRADOVIMA/OPĆINAMA
DEATHS, BY SEX AND AGE, BY COUNTIES AND TOWNS/MUNICIPALITIES, 2016

(nastavak)
 (continued)

Županija County of	Spol Sex	Ukupno Total	Godine starosti Age																		nepo- znato Unknown
			0	1 - 4	5 - 9	10 - 14	15 - 19	20 - 24	25 - 29	30 - 34	35 - 39	40 - 44	45 - 49	50 - 54	55 - 59	60 - 64	65 - 69	70 - 74	75 - 79	80 i više 80 and over	
Šibensko-kninska Šibenik-Knin	sv. All	1 592	1	1	-	-	1	1	7	4	6	7	19	38	70	95	120	108	231	883	-
	m m	815	-	-	-	-	1	1	4	4	4	7	12	28	52	65	86	64	125	362	-
Gradovi/ Towns																					
Dmiš	sv. All	143	-	1	-	-	-	-	-	-	2	-	2	4	4	6	11	10	20	83	-
	m m	65	-	-	-	-	-	-	-	-	-	-	2	4	3	6	9	4	8	29	-
Knin	sv. All	189	-	-	-	-	-	1	3	-	-	-	3	9	10	12	17	11	31	92	-
	m m	107	-	-	-	-	-	1	3	-	-	-	3	8	9	8	9	7	20	39	-
Skradin	sv. All	68	-	-	-	-	-	-	1	-	1	1	-	-	1	4	5	4	14	37	-
	m m	42	-	-	-	-	-	-	1	-	1	1	-	-	1	4	5	2	7	20	-
Šibenik	sv. All	584	1	-	-	-	-	-	2	2	2	4	10	11	37	39	42	32	71	331	-
	m m	289	-	-	-	-	-	-	-	2	2	4	5	7	26	25	31	12	36	139	-
Vodice	sv. All	131	-	-	-	-	1	-	1	1	1	-	-	3	4	10	16	10	23	61	-
	m m	68	-	-	-	-	1	-	-	1	1	-	-	3	2	6	10	7	12	25	-
Općine/ Municipalities																					
Bilice	sv. All	21	-	-	-	-	-	-	-	-	-	-	-	-	1	-	4	2	3	11	-
	m m	13	-	-	-	-	-	-	-	-	-	-	-	-	1	-	3	2	1	6	-
Biskupija	sv. All	41	-	-	-	-	-	-	-	-	-	1	1	-	-	2	3	2	8	24	-
	m m	19	-	-	-	-	-	-	-	-	-	1	1	-	-	1	2	2	1	11	-
Civljane	sv. All	4	-	-	-	-	-	-	-	-	-	-	-	1	-	-	-	-	-	3	-
	m m	-	-	-	-	-	-	-	-	-	-	-	-	-	-	-	-	-	-	-	-
Ervenik	sv. All	31	-	-	-	-	-	-	-	-	-	-	-	-	-	3	2	2	7	17	-
	m m	19	-	-	-	-	-	-	-	-	-	-	-	-	-	2	2	1	4	10	-
Kijevo	sv. All	9	-	-	-	-	-	-	-	-	-	-	-	1	-	-	-	2	-	6	-
	m m	5	-	-	-	-	-	-	-	-	-	-	-	1	-	-	-	2	-	2	-
Kistanje	sv. All	73	-	-	-	-	-	-	-	-	-	-	1	1	3	3	-	9	12	44	-
	m m	35	-	-	-	-	-	-	-	-	-	-	1	-	2	3	-	6	7	16	-
Murter-Kornati	sv. All	28	-	-	-	-	-	-	-	-	-	-	1	-	2	-	1	3	5	16	-
	m m	15	-	-	-	-	-	-	-	-	-	-	-	-	1	-	-	3	4	7	-
Pirovac	sv. All	25	-	-	-	-	-	-	-	-	-	-	-	-	1	2	3	2	4	13	-
	m m	14	-	-	-	-	-	-	-	-	-	-	-	-	1	-	2	1	3	7	-
Primošten	sv. All	37	-	-	-	-	-	-	1	-	-	-	-	1	-	4	1	3	5	22	-
	m m	20	-	-	-	-	-	-	1	-	-	-	-	1	-	4	1	2	4	7	-
Promina	sv. All	28	-	-	-	-	-	-	-	-	-	-	-	1	-	2	1	5	3	16	-
	m m	14	-	-	-	-	-	-	-	-	-	-	-	1	-	1	1	4	2	5	-

4.3. UMRLI PREMA SPOLU I STAROSTI U 2016. PO ŽUPANIJAMA I GRADOVIMA/OPĆINAMA
DEATHS, BY SEX AND AGE, BY COUNTIES AND TOWNS/MUNICIPALITIES, 2016

(nastavak)
 (continued)

Županija County of	Spol Sex	Ukupno Total	Godine starosti Age																		nepo- znato Unknown	
			0	1 - 4	5 - 9	10 - 14	15 - 19	20 - 24	25 - 29	30 - 34	35 - 39	40 - 44	45 - 49	50 - 54	55 - 59	60 - 64	65 - 69	70 - 74	75 - 79	80 i više 80 and over		
Rogoznica	sv. All	43	-	-	-	-	-	-	-	-	-	-	-	-	2	3	3	2	4	5	24	-
	m m	19	-	-	-	-	-	-	-	-	-	-	-	-	-	2	1	1	3	4	8	-
Ružić	sv. All	27	-	-	-	-	-	-	-	-	-	-	-	-	1	3	1	2	4	16	-	
	m m	15	-	-	-	-	-	-	-	-	-	-	-	-	1	2	1	2	3	6	-	
Tisno	sv. All	45	-	-	-	-	-	-	-	-	-	-	1	3	2	1	4	-	10	24	-	
	m m	26	-	-	-	-	-	-	-	-	-	-	-	3	2	1	4	-	5	11	-	
Tribunj	sv. All	27	-	-	-	-	-	-	-	-	-	-	-	1	-	1	2	2	3	18	-	
	m m	14	-	-	-	-	-	-	-	-	-	-	-	-	-	1	2	1	2	8	-	
Unešić	sv. All	38	-	-	-	-	-	-	-	-	1	-	-	1	-	5	3	3	25	-		
	m m	16	-	-	-	-	-	-	-	-	1	-	-	1	-	3	3	2	6	-		
Vukovarsko-srijemska Vukovar-Sirmium	sv. All	2 307	7	1	2	-	5	6	8	6	20	20	34	74	96	153	164	243	378	1 090	-	
	m m	1 080	6	-	1	-	5	5	6	4	12	11	25	47	66	102	109	139	190	352	-	
Gradovi/ Towns																						
Ilok	sv. All	104	-	-	-	-	-	-	1	-	-	3	3	6	8	6	7	14	56	-		
	m m	56	-	-	-	-	-	-	1	-	-	3	1	3	7	6	3	9	23	-		
Otok	sv. All	94	1	-	1	-	1	-	1	-	1	-	2	3	7	8	7	5	16	41	-	
	m m	54	1	-	1	-	1	-	1	-	1	-	1	2	7	7	5	3	13	11	-	
Vinkovci	sv. All	390	-	1	-	-	1	-	1	2	5	6	4	12	11	26	34	44	66	177	-	
	m m	174	-	-	-	-	1	-	1	2	2	4	3	9	8	16	22	23	28	55	-	
Vukovar	sv. All	390	3	-	-	-	-	1	2	-	5	5	7	5	14	24	30	46	56	192	-	
	m m	164	3	-	-	-	-	1	1	-	2	1	4	1	10	17	18	27	29	50	-	
Županja	sv. All	112	1	-	-	-	-	1	-	-	1	1	1	4	8	7	2	15	22	49	-	
	m m	59	-	-	-	-	-	-	-	-	1	1	1	4	5	3	2	9	13	20	-	
Općine/ Municipalities																						
Andrijaševci	sv. All	37	-	-	-	-	-	-	1	-	-	-	-	1	4	2	3	7	3	16	-	
	m m	19	-	-	-	-	-	-	-	-	-	-	-	-	4	2	1	4	3	5	-	
Babina Greda	sv. All	50	-	-	-	-	-	-	-	-	-	-	2	3	1	7	1	3	10	23	-	
	m m	24	-	-	-	-	-	-	-	-	-	-	2	2	1	3	1	2	5	8	-	
Bogdanovci	sv. All	25	1	-	-	-	-	-	-	-	1	-	1	-	-	3	1	3	3	12	-	
	m m	12	1	-	-	-	-	-	-	-	1	-	1	-	-	1	-	2	3	3	-	
Borovo	sv. All	62	-	-	-	-	-	-	-	1	-	1	-	-	3	3	11	8	11	24	-	
	m m	31	-	-	-	-	-	-	-	-	-	-	-	-	2	3	5	6	4	11	-	
Bošnjaci	sv. All	51	-	-	-	-	-	1	-	-	-	3	2	1	3	4	3	5	8	21	-	
	m m	24	-	-	-	-	-	1	-	-	-	3	-	1	2	3	1	3	5	5	-	

4.3. UMRLI PREMA SPOLU I STAROSTI U 2016. PO ŽUPANIJAMA I GRADOVIMA/OPĆINAMA
DEATHS, BY SEX AND AGE, BY COUNTIES AND TOWNS/MUNICIPALITIES, 2016

(nastavak)
 (continued)

Županija County of	Spol Sex	Ukupno Total	Godine starosti Age																		nepo- znato Unknown
			0	1 - 4	5 - 9	10 - 14	15 - 19	20 - 24	25 - 29	30 - 34	35 - 39	40 - 44	45 - 49	50 - 54	55 - 59	60 - 64	65 - 69	70 - 74	75 - 79	80 i više 80 and over	
Cerna	sv.	60	-	-	1	-	-	-	-	1	-	1	2	6	2	3	4	1	9	30	-
	All m	33	-	-	-	-	-	-	-	-	1	2	5	1	2	4	1	4	13	-	
Drenovci	sv.	83	-	-	-	-	-	-	-	-	-	2	4	2	9	3	6	19	38	-	
	All m	43	-	-	-	-	-	-	-	-	-	2	-	1	7	3	4	7	19	-	
Gradište	sv.	37	-	-	-	-	-	-	-	-	-	-	2	1	2	2	5	5	20	-	
	All m	20	-	-	-	-	-	-	-	-	-	-	1	-	2	1	4	3	9	-	
Gunja	sv.	48	-	-	-	-	-	-	-	1	-	1	4	-	1	3	2	10	26	-	
	All m	21	-	-	-	-	-	-	-	-	-	1	2	-	-	2	2	4	10	-	
Ivankovo	sv.	108	-	-	-	-	2	1	-	-	-	1	1	5	6	8	13	18	53	-	
	All m	52	-	-	-	-	2	1	-	-	-	1	1	3	5	7	8	5	19	-	
Jarmina	sv.	25	-	-	-	-	-	-	-	-	1	2	2	3	1	2	3	3	8	-	
	All m	10	-	-	-	-	-	-	-	-	-	1	2	1	1	1	2	1	1	-	
Lovas	sv.	29	-	-	-	-	-	-	-	-	-	-	1	-	3	1	1	5	18	-	
	All m	10	-	-	-	-	-	-	-	-	-	-	1	-	2	-	-	2	5	-	
Markušica	sv.	39	-	-	-	-	1	-	1	-	-	-	1	-	2	2	2	9	21	-	
	All m	13	-	-	-	-	1	-	1	-	-	-	1	-	1	1	-	5	3	-	
Negoslavci	sv.	22	-	-	-	-	-	-	-	-	-	-	1	2	1	3	2	4	9	-	
	All m	11	-	-	-	-	-	-	-	-	-	-	1	1	-	2	2	-	5	-	
Nijemci	sv.	71	-	-	-	-	-	-	-	-	2	1	-	2	2	3	7	9	14	31	-
	All m	41	-	-	-	-	-	-	-	-	2	1	-	2	2	2	6	6	9	11	-
Nuštar	sv.	71	-	-	-	-	-	-	-	1	-	-	-	2	4	5	2	7	10	40	-
	All m	30	-	-	-	-	-	-	-	1	-	-	-	1	3	1	2	2	7	13	-
Privlaka	sv.	22	-	-	-	-	-	-	-	-	-	-	1	2	1	1	2	3	12	-	
	All m	9	-	-	-	-	-	-	-	-	-	-	-	2	1	1	1	2	2	-	
Stari Jankovci	sv.	61	-	-	-	-	-	-	-	1	-	-	7	3	2	4	11	11	22	-	
	All m	32	-	-	-	-	-	-	-	1	-	-	5	3	1	3	8	3	8	-	
Stari Mikanovci	sv.	48	-	-	-	-	-	-	-	-	-	-	1	4	5	2	7	6	23	-	
	All m	19	-	-	-	-	-	-	-	-	-	-	1	2	4	1	2	2	7	-	
Štitar	sv.	24	-	-	-	-	-	-	-	-	-	-	-	1	-	1	6	4	12	-	
	All m	12	-	-	-	-	-	-	-	-	-	-	-	1	-	-	3	3	5	-	
Tompojevci	sv.	28	-	-	-	-	-	-	-	-	-	-	-	2	3	4	1	7	11	-	
	All m	12	-	-	-	-	-	-	-	-	-	-	-	1	2	3	1	4	1	-	
Tordinci	sv.	26	-	-	-	-	-	-	-	-	1	1	3	1	1	3	3	4	9	-	
	All m	15	-	-	-	-	-	-	-	-	-	1	1	1	-	3	3	3	3	-	

4.3. UMRLI PREMA SPOLU I STAROSTI U 2016. PO ŽUPANIJAMA I GRADOVIMA/OPĆINAMA
DEATHS, BY SEX AND AGE, BY COUNTIES AND TOWNS/MUNICIPALITIES, 2016

(nastavak)
(continued)

Županija County of	Spol Sex	Ukupno Total	Godine starosti Age																	nepo- znato Unknown		
			0	1 - 4	5 - 9	10 - 14	15 - 19	20 - 24	25 - 29	30 - 34	35 - 39	40 - 44	45 - 49	50 - 54	55 - 59	60 - 64	65 - 69	70 - 74	75 - 79		80 i više 80 and over	
Tovarnik	sv.	37	-	-	-	-	-	1	1	-	2	-	1	1	1	-	4	2	3	21	-	
	All m m	16	-	-	-	-	-	1	1	-	1	-	1	1	1	-	3	1	1	5	-	
Trpinja	sv.	79	-	-	-	-	-	-	-	-	1	-	2	2	1	9	6	8	13	37	-	
	All m m	35	-	-	-	-	-	-	-	-	1	-	1	1	-	5	4	2	9	12	-	
Vodinci	sv.	17	-	-	-	-	-	-	-	-	-	-	-	1	2	-	-	2	4	8	-	
	All m m	8	-	-	-	-	-	-	-	-	-	-	-	1	1	-	-	1	2	3	-	
Vrbanja	sv.	57	1	-	-	-	-	1	1	-	-	-	-	-	1	4	4	7	8	30	-	
	All m m	21	1	-	-	-	-	1	1	-	-	-	-	-	-	4	1	4	2	7	-	
Splitsko-dalmatinska Split-Dalmatia	sv.	4 931	16	-	-	3	5	9	10	13	22	41	66	119	204	329	436	392	732	2 534	-	
	All m m	2 530	8	-	-	1	5	6	8	8	15	30	49	82	152	252	300	235	425	954	-	
Gradovi/ Towns																						
Hvar	sv.	42	-	-	-	-	-	-	-	-	-	-	-	1	3	2	1	6	7	4	18	-
	All m m	19	-	-	-	-	-	-	-	-	-	-	-	1	2	2	1	2	3	1	7	-
Imotski	sv.	80	-	-	-	-	-	-	-	-	-	-	-	1	1	3	5	6	7	18	39	-
	All m m	37	-	-	-	-	-	-	-	-	-	-	-	1	3	3	4	4	13	9	-	-
Kaštela	sv.	322	-	-	-	2	-	2	1	1	-	5	9	8	19	16	34	38	55	132	-	
	All m m	170	-	-	-	1	-	1	-	-	-	5	8	6	13	15	23	25	29	44	-	-
Komiža	sv.	27	-	-	-	-	-	-	-	-	-	1	-	-	1	1	2	3	3	16	-	
	All m m	11	-	-	-	-	-	-	-	-	-	1	-	-	1	1	1	2	-	5	-	-
Makarska	sv.	134	-	-	-	-	1	-	-	1	1	-	1	7	7	12	15	15	18	56	-	
	All m m	68	-	-	-	-	1	-	-	-	1	-	-	5	5	11	8	10	15	12	-	-
Omiš	sv.	175	2	-	-	-	-	-	1	-	1	1	2	9	8	10	19	10	21	91	-	
	All m m	92	-	-	-	-	-	-	1	-	1	-	1	5	7	9	13	8	14	33	-	-
Sinj	sv.	231	1	-	-	1	-	2	1	-	-	2	3	6	9	18	14	18	38	118	-	
	All m m	128	1	-	-	-	-	2	-	-	-	2	2	5	6	14	11	10	28	47	-	-
Solin	sv.	199	1	-	-	-	-	1	-	1	1	3	3	6	19	20	17	12	41	74	-	
	All m m	104	-	-	-	-	-	1	-	1	-	1	2	4	18	12	11	7	21	26	-	-
Split	sv.	1 929	7	-	-	-	4	3	5	4	8	15	21	43	71	129	156	156	268	1 039	-	
	All m m	937	4	-	-	-	4	2	5	3	5	11	15	25	47	90	97	81	146	402	-	-
Stari Grad	sv.	43	-	-	-	-	-	-	-	-	-	-	-	1	2	-	3	7	2	4	24	-
	All m m	22	-	-	-	-	-	-	-	-	-	-	-	-	-	-	2	7	2	3	8	-
Supetar	sv.	43	-	-	-	-	-	-	-	-	-	1	2	-	3	2	2	8	1	8	16	-
	All m m	29	-	-	-	-	-	-	-	-	-	1	2	-	3	2	1	7	1	5	7	-

4.3. UMRLI PREMA SPOLU I STAROSTI U 2016. PO ŽUPANIJAMA I GRADOVIMA/OPĆINAMA
DEATHS, BY SEX AND AGE, BY COUNTIES AND TOWNS/MUNICIPALITIES, 2016

(nastavak)
 (continued)

Županija County of	Spol Sex	Ukupno Total	Godine starosti Age																		nepo- znato Unknown	
			0	1 - 4	5 - 9	10 - 14	15 - 19	20 - 24	25 - 29	30 - 34	35 - 39	40 - 44	45 - 49	50 - 54	55 - 59	60 - 64	65 - 69	70 - 74	75 - 79	80 i više 80 and over		
Trij	sv.	107	1	-	-	-	-	-	-	-	-	1	1	3	6	6	8	6	5	12	58	-
	All m m	62	-	-	-	-	-	-	-	-	-	1	1	3	5	5	5	5	4	6	27	-
Trogir	sv.	161	1	-	-	-	-	-	-	-	-	1	-	-	3	4	15	17	18	30	72	-
	All m m	89	1	-	-	-	-	-	-	-	-	1	-	-	2	3	8	12	10	19	33	-
Vis	sv.	24	-	-	-	-	-	-	-	-	-	-	-	1	-	-	1	3	-	2	17	-
	All m m	8	-	-	-	-	-	-	-	-	-	-	-	1	-	-	1	3	-	-	3	-
Vrgorac	sv.	85	-	-	-	-	-	-	-	-	-	1	-	1	-	3	6	9	5	16	44	-
	All m m	41	-	-	-	-	-	-	-	-	-	1	-	-	-	-	5	7	4	9	15	-
Vrlika	sv.	51	-	-	-	-	-	-	-	-	-	-	2	1	1	-	3	6	2	5	31	-
	All m m	24	-	-	-	-	-	-	-	-	-	-	1	1	-	-	3	5	1	2	11	-
Općine/ Municipalities																						
Baška Voda	sv.	37	-	-	-	-	-	-	-	-	1	-	-	1	1	1	2	3	2	5	21	-
	All m m	15	-	-	-	-	-	-	-	-	-	-	-	1	1	1	2	-	2	4	4	-
Bol	sv.	16	-	-	-	-	-	-	-	1	-	-	-	-	-	4	3	-	1	7	-	-
	All m m	12	-	-	-	-	-	-	-	1	-	-	-	-	-	4	2	-	1	4	-	-
Brela	sv.	13	-	-	-	-	-	-	-	-	-	1	-	-	-	1	2	-	1	8	-	-
	All m m	8	-	-	-	-	-	-	-	-	-	1	-	-	-	-	1	-	1	5	-	-
Cista Provo	sv.	35	-	-	-	-	-	-	-	-	-	-	-	1	-	1	1	2	3	3	24	-
	All m m	17	-	-	-	-	-	-	-	-	-	-	-	1	-	1	-	2	2	2	9	-
Dicmo	sv.	28	-	-	-	-	-	-	1	-	1	-	-	1	2	3	6	3	2	9	-	-
	All m m	17	-	-	-	-	-	-	1	-	-	-	-	1	1	2	6	3	1	2	-	-
Dugi Rat	sv.	57	-	-	-	-	-	-	1	2	2	-	2	-	-	-	7	6	3	34	-	-
	All m m	31	-	-	-	-	-	-	1	1	2	-	1	-	-	-	5	4	2	15	-	-
Dugopolje	sv.	36	1	-	-	-	-	-	-	-	-	-	-	1	1	1	1	3	3	6	19	-
	All m m	20	1	-	-	-	-	-	-	-	-	-	-	1	1	1	1	3	2	4	6	-
Gradac	sv.	25	-	-	-	-	-	-	-	-	-	-	-	-	-	1	1	2	1	20	-	-
	All m m	12	-	-	-	-	-	-	-	-	-	-	-	-	-	1	1	1	1	8	-	-
Hrvace	sv.	62	-	-	-	-	-	-	-	-	-	1	2	-	3	4	2	1	9	40	-	-
	All m m	33	-	-	-	-	-	-	-	-	-	1	2	-	3	4	2	-	3	18	-	-
Jelsa	sv.	60	-	-	-	-	-	-	-	-	-	2	1	-	3	4	3	5	7	35	-	-
	All m m	33	-	-	-	-	-	-	-	-	-	1	1	-	3	3	2	4	4	15	-	-
Klis	sv.	46	-	-	-	-	-	-	-	1	-	-	1	3	2	2	2	5	11	19	-	-
	All m m	26	-	-	-	-	-	-	-	1	-	-	-	3	2	-	2	3	8	7	-	-

4.3. UMRLI PREMA SPOLU I STAROSTI U 2016. PO ŽUPANIJAMA I GRADOVIMA/OPĆINAMA
DEATHS, BY SEX AND AGE, BY COUNTIES AND TOWNS/MUNICIPALITIES, 2016

(nastavak)
 (continued)

Županija County of	Spol Sex	Ukupno Total	Godine starosti Age																		nepo- znato Unknown	
			0	1 - 4	5 - 9	10 - 14	15 - 19	20 - 24	25 - 29	30 - 34	35 - 39	40 - 44	45 - 49	50 - 54	55 - 59	60 - 64	65 - 69	70 - 74	75 - 79	80 i više 80 and over		
Lećeveica	sv.	18	-	-	-	-	-	-	-	-	-	-	-	-	-	2	1	1	1	3	10	-
	All m	7	-	-	-	-	-	-	-	-	-	-	-	-	-	1	1	1	-	1	3	-
Lokvičići	sv.	12	-	-	-	-	-	-	-	-	-	-	-	1	-	1	1	-	2	7	-	
	All m	6	-	-	-	-	-	-	-	-	-	-	-	1	-	1	1	-	2	1	-	
Lovreć	sv.	23	-	-	-	-	-	-	-	-	-	-	1	1	1	2	1	1	4	12	-	
	All m	9	-	-	-	-	-	-	-	-	-	-	1	1	1	2	1	1	2	-	-	
Marina	sv.	73	-	-	-	-	-	-	-	-	-	1	-	2	5	5	9	3	10	38	-	
	All m	42	-	-	-	-	-	-	-	-	-	1	-	2	4	5	7	2	7	14	-	
Milna	sv.	28	-	-	-	-	-	-	-	-	-	-	-	-	-	2	2	2	3	19	-	
	All m	14	-	-	-	-	-	-	-	-	-	-	-	-	-	2	-	1	1	10	-	
Muć	sv.	77	-	-	-	-	-	-	-	-	-	-	1	2	5	7	8	5	12	37	-	
	All m	37	-	-	-	-	-	-	-	-	-	-	1	2	5	6	8	2	4	9	-	
Nerežišća	sv.	20	-	-	-	-	-	-	-	-	-	-	1	-	1	1	-	3	1	13	-	
	All m	11	-	-	-	-	-	-	-	-	-	-	1	-	-	-	-	2	-	8	-	
Okrug	sv.	35	-	-	-	-	-	-	-	-	1	2	1	-	-	3	3	3	6	16	-	
	All m	27	-	-	-	-	-	-	-	-	-	-	-	-	-	3	3	3	5	13	-	
Otok	sv.	52	1	-	-	-	-	-	-	-	-	-	-	2	2	3	4	7	7	26	-	
	All m	25	-	-	-	-	-	-	-	-	-	-	-	2	1	3	3	5	3	8	-	
Podbablje	sv.	52	-	-	-	-	-	1	-	-	-	-	-	1	2	5	4	5	10	24	-	
	All m	24	-	-	-	-	-	-	-	-	-	-	-	-	1	5	3	4	6	5	-	
Podgora	sv.	33	-	-	-	-	-	-	-	-	-	-	-	-	-	3	7	-	8	15	-	
	All m	19	-	-	-	-	-	-	-	-	-	-	-	-	-	3	5	-	6	5	-	
Podstrana	sv.	57	-	-	-	-	-	-	-	-	1	-	3	1	3	5	6	6	8	24	-	
	All m	31	-	-	-	-	-	-	-	-	-	-	3	-	3	5	3	4	3	10	-	
Postira	sv.	27	-	-	-	-	-	-	-	-	-	-	-	1	1	1	1	2	4	17	-	
	All m	13	-	-	-	-	-	-	-	-	-	-	-	1	1	1	-	2	2	6	-	
Prgomet	sv.	11	-	-	-	-	-	-	-	-	-	-	-	-	-	2	1	-	4	4	-	
	All m	8	-	-	-	-	-	-	-	-	-	-	-	-	-	2	1	-	2	3	-	
Primorski Dolac	sv.	9	-	-	-	-	-	-	-	-	-	-	-	-	1	-	-	1	2	5	-	
	All m	4	-	-	-	-	-	-	-	-	-	-	-	-	1	-	-	-	1	2	-	
Proložac	sv.	42	1	-	-	-	-	-	-	1	-	1	-	2	2	1	2	1	11	20	-	
	All m	20	1	-	-	-	-	-	-	1	-	1	-	2	2	1	1	1	6	4	-	
Pučišća	sv.	29	-	-	-	-	-	-	-	-	-	-	1	1	1	-	3	2	2	19	-	
	All m	21	-	-	-	-	-	-	-	-	-	-	1	1	1	-	2	1	2	13	-	

4.3. UMRLI PREMA SPOLU I STAROSTI U 2016. PO ŽUPANIJAMA I GRADOVIMA/OPĆINAMA
DEATHS, BY SEX AND AGE, BY COUNTIES AND TOWNS/MUNICIPALITIES, 2016

(nastavak)
(continued)

Županija County of	Spol Sex	Ukupno Total	Godine starosti Age																	nepo- znato Unknown		
			0	1 - 4	5 - 9	10 - 14	15 - 19	20 - 24	25 - 29	30 - 34	35 - 39	40 - 44	45 - 49	50 - 54	55 - 59	60 - 64	65 - 69	70 - 74	75 - 79		80 i više 80 and over	
Runovići	sv.	41	-	-	-	-	-	-	-	-	-	1	1	-	1	1	4	2	9	22	-	
	All m m	18	-	-	-	-	-	-	-	-	-	1	1	-	-	1	4	-	5	6	-	
Seget	sv.	43	-	-	-	-	-	-	-	-	-	-	-	-	2	5	7	2	10	17	-	
	All m m	27	-	-	-	-	-	-	-	-	-	-	-	-	-	5	6	2	7	7	-	
Selca	sv.	25	-	-	-	-	-	-	-	-	-	-	-	-	1	1	2	1	2	18	-	
	All m m	13	-	-	-	-	-	-	-	-	-	-	-	-	1	1	1	1	2	7	-	
Sućuraj	sv.	10	-	-	-	-	-	-	-	-	-	-	-	-	-	-	-	2	-	8	-	
	All m m	6	-	-	-	-	-	-	-	-	-	-	-	-	-	-	-	-	-	6	-	
Sutivan	sv.	15	-	-	-	-	-	-	-	-	-	-	-	-	-	-	2	-	5	8	-	
	All m m	8	-	-	-	-	-	-	-	-	-	-	-	-	-	-	2	-	3	3	-	
Šestanovac	sv.	31	-	-	-	-	-	-	-	-	-	-	-	-	2	1	2	4	4	18	-	
	All m m	17	-	-	-	-	-	-	-	-	-	-	-	-	1	1	2	4	3	6	-	
Šolta	sv.	37	-	-	-	-	-	-	-	-	-	-	-	1	2	-	3	2	5	24	-	
	All m m	19	-	-	-	-	-	-	-	-	-	-	-	1	2	-	1	1	4	10	-	
Tučepi	sv.	17	-	-	-	-	-	-	-	-	1	-	-	-	-	2	2	1	3	8	-	
	All m m	14	-	-	-	-	-	-	-	-	1	-	-	-	-	2	2	1	2	6	-	
Zadvarje	sv.	4	-	-	-	-	-	-	-	-	-	-	-	-	-	-	-	1	1	2	-	
	All m m	2	-	-	-	-	-	-	-	-	-	-	-	-	-	-	-	-	1	1	-	
Zagvozd	sv.	20	-	-	-	-	-	-	-	-	-	-	-	-	1	2	1	3	2	11	-	
	All m m	9	-	-	-	-	-	-	-	-	-	-	-	-	1	2	1	3	1	1	-	
Zmijavci	sv.	22	-	-	-	-	-	-	-	-	1	-	-	-	2	2	1	3	2	11	-	
	All m m	14	-	-	-	-	-	-	-	-	1	-	-	-	2	2	-	2	2	5	-	
Istarska Istria	sv.	2 354	8	1	-	1	1	4	7	15	11	13	39	63	123	148	180	200	359	1 181	-	
	All m m	1 193	4	1	-	1	1	2	5	11	8	11	25	45	77	107	131	136	195	433	-	
Gradovi/ Towns																						
Buje - Buie	sv.	53	-	-	-	-	-	-	1	-	-	-	1	2	4	3	1	2	9	30	-	
	All m m	30	-	-	-	-	-	-	1	-	-	-	1	2	4	2	1	1	5	13	-	
Buzet	sv.	54	-	-	-	-	-	-	-	-	1	-	1	1	-	2	9	6	9	25	-	
	All m m	30	-	-	-	-	-	-	-	-	-	-	1	-	-	2	7	6	5	9	-	
Labin	sv.	125	-	-	-	-	-	-	1	2	1	-	3	2	7	7	10	15	15	62	-	
	All m m	63	-	-	-	-	-	-	-	1	1	-	2	2	3	4	7	12	11	20	-	
Novigrad - Cittanova	sv.	35	-	-	-	-	-	-	-	-	-	-	-	1	1	1	3	3	9	5	12	-
	All m m	28	-	-	-	-	-	-	-	-	-	-	-	1	1	1	2	3	8	3	9	-

4.3. UMRLI PREMA SPOLU I STAROSTI U 2016. PO ŽUPANIJAMA I GRADOVIMA/OPĆINAMA
DEATHS, BY SEX AND AGE, BY COUNTIES AND TOWNS/MUNICIPALITIES, 2016

(nastavak)
 (continued)

Županija County of	Spol Sex	Ukupno Total	Godine starosti Age																		nepo- znato Unknown
			0	1 - 4	5 - 9	10 - 14	15 - 19	20 - 24	25 - 29	30 - 34	35 - 39	40 - 44	45 - 49	50 - 54	55 - 59	60 - 64	65 - 69	70 - 74	75 - 79	80 i više 80 and over	
Pazin	sv.	108	1	-	-	-	-	-	-	-	-	1	3	4	4	7	11	12	13	52	-
	All m	58	1	-	-	-	-	-	-	-	-	1	3	4	2	6	9	7	9	16	-
Poreč - Parenzo	sv.	146	2	-	-	-	-	-	-	-	1	1	-	2	10	15	6	13	22	74	-
	All m	75	-	-	-	-	-	-	-	-	1	-	1	5	12	6	10	10	30	-	
Pula - Pola	sv.	684	2	1	-	-	-	2	1	8	1	6	12	24	38	45	47	49	113	335	-
	All m	347	2	1	-	-	-	1	1	7	1	5	6	14	22	31	34	33	55	134	-
Rovinj - Rovigno	sv.	158	-	-	-	-	-	1	-	-	1	1	2	3	10	15	16	13	20	76	-
	All m	83	-	-	-	-	-	-	-	-	1	1	2	3	6	10	11	8	14	27	-
Umag - Umago	sv.	131	1	-	-	-	1	-	-	-	2	1	3	3	7	9	6	10	25	63	-
	All m	65	1	-	-	-	1	-	-	-	1	1	2	2	3	8	3	5	15	23	-
Vodnjan - Dignano	sv.	59	-	-	-	-	-	-	-	1	1	1	2	3	3	4	5	7	8	24	-
	All m	29	-	-	-	-	-	-	-	1	1	1	-	1	3	4	3	4	2	9	-
Općine/ Municipalities																					
Bale - Valle	sv.	16	-	-	-	-	-	-	-	1	-	-	-	-	1	1	2	-	1	10	-
	All m	5	-	-	-	-	-	-	-	1	-	-	-	-	-	1	-	-	-	3	-
Barban	sv.	52	-	-	-	-	-	-	-	-	-	-	-	2	4	1	2	4	8	31	-
	All m	20	-	-	-	-	-	-	-	-	-	-	-	1	2	1	1	4	4	7	-
Brtonigla - Verteneglio	sv.	11	-	-	-	-	-	-	-	-	-	-	-	-	2	-	1	-	2	6	-
	All m	5	-	-	-	-	-	-	-	-	-	-	-	-	2	-	-	-	2	1	-
Cerovlje	sv.	23	-	-	-	-	-	1	-	-	-	-	-	1	1	1	-	-	5	14	-
	All m	9	-	-	-	-	-	1	-	-	-	-	-	1	1	1	-	-	4	1	-
Fažana - Fasana	sv.	47	-	-	-	-	-	1	-	-	1	1	-	-	3	8	4	7	22	-	
	All m	25	-	-	-	-	-	1	-	-	1	1	-	-	2	6	3	3	8	-	
Funtana - Fontane	sv.	7	-	-	-	-	-	-	-	1	-	-	-	-	1	-	3	1	1	-	
	All m	7	-	-	-	-	-	-	-	1	-	-	-	-	1	-	3	1	1	-	
Gračišće	sv.	9	-	-	-	-	-	-	-	-	-	-	-	-	1	-	-	-	2	6	-
	All m	3	-	-	-	-	-	-	-	-	-	-	-	-	1	-	-	-	1	1	-
Grožnjan - Grisignana	sv.	7	-	-	-	-	-	-	-	-	-	-	-	-	-	-	1	2	-	4	-
	All m	2	-	-	-	-	-	-	-	-	-	-	-	-	-	-	1	-	-	1	-
Kanfanar	sv.	24	-	-	-	-	-	-	-	-	-	-	1	-	1	2	2	3	5	10	-
	All m	12	-	-	-	-	-	-	-	-	-	-	-	-	2	2	1	2	5	-	
Karojba	sv.	22	-	-	-	-	-	1	-	-	-	-	1	1	2	1	-	2	14	-	
	All m	12	-	-	-	-	-	1	-	-	-	-	1	1	2	-	-	1	6	-	
Kaštelir-Labinci - Castelliere-S. Domenica	sv.	16	1	-	-	-	-	-	-	-	-	-	1	1	2	1	3	1	6	-	
	All m	10	-	-	-	-	-	-	-	-	-	-	1	1	1	1	2	1	3	-	

4.3. UMRLI PREMA SPOLU I STAROSTI U 2016. PO ŽUPANIJAMA I GRADOVIMA/OPĆINAMA
DEATHS, BY SEX AND AGE, BY COUNTIES AND TOWNS/MUNICIPALITIES, 2016

(nastavak)
(continued)

Županija County of	Spol Sex	Ukupno Total	Godine starosti Age																		nepo- znato Unknown	
			0	1 - 4	5 - 9	10 - 14	15 - 19	20 - 24	25 - 29	30 - 34	35 - 39	40 - 44	45 - 49	50 - 54	55 - 59	60 - 64	65 - 69	70 - 74	75 - 79	80 i više 80 and over		
Kršan	sv.	36	-	-	-	-	-	-	-	-	-	-	-	-	1	4	2	3	4	4	18	-
	All m	17	-	-	-	-	-	-	-	-	-	-	-	-	-	3	2	2	3	2	5	-
Lanišće	sv.	10	-	-	-	-	-	-	-	-	-	-	1	-	-	-	1	-	1	7	-	
	All m	6	-	-	-	-	-	-	-	-	-	-	1	-	-	-	1	-	-	4	-	
Ližnjan – Lisignano	sv.	43	-	-	-	-	-	1	-	-	-	1	-	-	4	6	4	2	25	-		
	All m	18	-	-	-	-	-	1	-	-	-	1	-	-	3	3	1	2	7	-		
Lupoglav	sv.	13	-	-	-	-	-	-	-	-	-	-	-	-	1	1	-	3	8	-		
	All m	4	-	-	-	-	-	-	-	-	-	-	-	-	-	1	-	1	2	-		
Marčana	sv.	46	-	-	-	-	-	-	-	-	-	1	-	2	1	8	1	8	25	-		
	All m	21	-	-	-	-	-	-	-	-	-	1	-	2	-	5	-	5	8	-		
Medulin	sv.	79	-	-	-	-	-	-	-	-	-	-	4	1	4	7	6	13	44	-		
	All m	41	-	-	-	-	-	-	-	-	-	-	4	-	3	6	3	8	17	-		
Motovun – Montana	sv.	8	-	-	-	-	-	-	-	-	-	-	-	-	-	-	1	3	4	-		
	All m	3	-	-	-	-	-	-	-	-	-	-	-	-	-	-	1	2	-	-		
Oprtalj – Portole	sv.	21	-	-	-	-	-	-	-	-	-	1	-	2	-	2	2	2	12	-		
	All m	10	-	-	-	-	-	-	-	-	-	1	-	-	-	2	1	1	5	-		
Pićan	sv.	23	-	-	-	-	-	-	-	1	-	-	1	-	-	3	1	3	14	-		
	All m	14	-	-	-	-	-	-	-	1	-	-	1	-	-	3	1	1	7	-		
Raša	sv.	49	-	-	-	-	-	-	1	-	-	1	1	4	-	3	8	9	22	-		
	All m	26	-	-	-	-	-	-	-	-	-	-	1	4	-	3	6	6	6	-		
Sveta Nedelja	sv.	40	-	-	-	-	-	-	-	-	-	-	1	3	1	3	2	7	23	-		
	All m	18	-	-	-	-	-	-	-	-	-	-	1	2	-	3	1	2	9	-		
Sveti Lovreč	sv.	18	-	-	-	-	-	-	-	-	-	2	2	-	1	1	1	2	9	-		
	All m	12	-	-	-	-	-	-	-	-	-	2	2	-	1	1	1	1	4	-		
Sveti Petar u Šumi	sv.	8	-	-	-	-	-	-	1	-	-	-	-	-	1	-	1	3	2	-		
	All m	6	-	-	-	-	-	-	1	-	-	-	-	-	1	-	-	2	2	-		
Svetvinčenat	sv.	29	-	-	-	-	-	-	-	1	-	1	-	2	2	1	2	2	18	-		
	All m	11	-	-	-	-	-	-	-	1	-	-	-	2	-	1	2	2	3	-		
Tar-Vabriga – Torre-Abrega	sv.	18	-	-	-	1	-	-	-	-	-	-	-	-	2	-	1	1	5	8	-	
	All m	8	-	-	-	1	-	-	-	-	-	-	-	-	1	-	1	1	3	1	-	
Tinjan	sv.	23	-	-	-	-	-	-	-	-	1	-	1	1	2	-	2	4	12	-		
	All m	9	-	-	-	-	-	-	-	-	-	-	1	1	-	-	1	3	3	-		
Višnjan – Visignano	sv.	22	-	-	-	-	-	-	-	-	-	-	-	-	1	1	2	5	13	-		
	All m	6	-	-	-	-	-	-	-	-	-	-	-	-	-	-	1	2	3	-		

4.3. UMRLI PREMA SPOLU I STAROSTI U 2016. PO ŽUPANIJAMA I GRADOVIMA/OPĆINAMA
DEATHS, BY SEX AND AGE, BY COUNTIES AND TOWNS/MUNICIPALITIES, 2016

(nastavak)
(continued)

Županija County of	Spol Sex	Ukupno Total	Godine starosti Age																	nepo- znato Unknown		
			0	1 - 4	5 - 9	10 - 14	15 - 19	20 - 24	25 - 29	30 - 34	35 - 39	40 - 44	45 - 49	50 - 54	55 - 59	60 - 64	65 - 69	70 - 74	75 - 79		80 i više 80 and over	
Vižinada - Visinada	sv.	12	-	-	-	-	-	-	-	-	-	-	-	1	1	-	-	1	2	2	5	-
	All m m	5	-	-	-	-	-	-	-	-	-	-	-	-	1	-	-	-	1	-	3	-
Vrsar - Orsera	sv.	25	-	-	-	-	-	-	-	-	-	-	-	-	-	2	2	3	4	3	11	-
	All m m	16	-	-	-	-	-	-	-	-	-	-	-	-	-	2	2	2	4	2	4	-
Žminj	sv.	44	1	-	-	-	-	-	1	1	-	-	-	1	4	3	3	1	5	24	-	
	All m m	24	-	-	-	-	-	-	-	-	-	-	-	-	3	3	2	1	2	13	-	
Dubrovačko-neretvanska Dubrovnik-Neretva	sv.	1 359	6	1	1	-	1	1	3	6	8	12	9	26	51	88	121	120	205	700	-	
	All m m	696	3	1	-	-	1	1	3	6	7	8	5	15	33	52	81	80	107	293	-	
Gradovi/ Towns																						
Dubrovnik	sv.	486	1	-	-	-	1	-	-	3	-	5	3	15	19	34	46	48	79	232	-	
	All m m	251	-	-	-	-	1	-	-	3	-	4	2	9	15	20	30	32	39	96	-	
Korčula	sv.	97	-	-	-	-	-	1	2	-	-	2	-	-	1	7	12	8	12	52	-	
	All m m	50	-	-	-	-	-	1	2	-	-	-	-	-	1	4	8	4	6	24	-	
Metković	sv.	130	-	-	1	-	-	-	-	-	1	1	2	2	7	10	11	15	19	61	-	
	All m m	63	-	-	-	-	-	-	-	-	1	1	1	2	3	5	8	8	11	23	-	
Opuzen	sv.	33	-	-	-	-	-	-	-	1	-	-	2	-	1	2	1	1	8	17	-	
	All m m	19	-	-	-	-	-	-	-	1	-	-	1	-	1	2	1	1	5	7	-	
Ploče	sv.	107	1	-	-	-	-	-	1	-	1	2	-	4	7	6	7	7	18	53	-	
	All m m	55	-	-	-	-	-	-	1	-	1	2	-	1	3	4	5	6	7	25	-	
Općine/ Municipalities																						
Blato	sv.	36	-	-	-	-	-	-	-	-	-	-	-	-	-	1	1	4	1	6	23	-
	All m m	17	-	-	-	-	-	-	-	-	-	-	-	-	-	-	1	3	1	2	10	-
Dubrovačko primorje	sv.	39	-	-	-	-	-	-	-	-	1	-	-	-	-	4	1	2	4	27	-	
	All m m	23	-	-	-	-	-	-	-	-	1	-	-	-	-	3	-	2	4	13	-	
Janjina	sv.	6	-	-	-	-	-	-	-	-	-	-	-	-	-	-	-	-	1	1	4	-
	All m m	1	-	-	-	-	-	-	-	-	-	-	-	-	-	-	-	-	-	-	1	-
Konavle	sv.	103	-	-	-	-	-	-	-	2	1	1	-	-	6	5	13	8	11	56	-	
	All m m	48	-	-	-	-	-	-	-	2	1	1	-	-	2	1	6	5	8	22	-	
Kula Norinska	sv.	11	-	-	-	-	-	-	-	-	1	-	-	-	-	-	1	2	1	6	-	
	All m m	4	-	-	-	-	-	-	-	-	1	-	-	-	-	-	-	1	-	2	-	
Lastovo	sv.	8	-	-	-	-	-	-	-	-	-	-	-	-	1	-	-	-	2	5	-	
	All m m	4	-	-	-	-	-	-	-	-	-	-	-	-	1	-	-	-	1	2	-	

4.3. UMRLI PREMA SPOLU I STAROSTI U 2016. PO ŽUPANIJAMA I GRADOVIMA/OPĆINAMA
DEATHS, BY SEX AND AGE, BY COUNTIES AND TOWNS/MUNICIPALITIES, 2016

(nastavak)
(continued)

Županija County of	Spol Sex	Ukupno Total	Godine starosti Age																	nepo- znato Unknown	
			0	1 - 4	5 - 9	10 - 14	15 - 19	20 - 24	25 - 29	30 - 34	35 - 39	40 - 44	45 - 49	50 - 54	55 - 59	60 - 64	65 - 69	70 - 74	75 - 79		80 i više 80 and over
Lumbarda	sv.	14	-	-	-	-	-	-	-	-	1	-	-	-	1	-	2	3	-	7	-
	All m m	9	-	-	-	-	-	-	-	-	1	-	-	-	-	-	2	2	-	4	-
Mljet	sv.	19	-	-	-	-	-	-	-	-	-	-	-	1	1	1	-	3	13	-	
	All m m	9	-	-	-	-	-	-	-	-	-	-	-	1	1	1	-	2	4	-	
Orebić	sv.	49	-	-	-	-	-	-	-	-	-	-	-	1	2	7	3	6	30	-	
	All m m	22	-	-	-	-	-	-	-	-	-	-	-	1	-	4	2	3	12	-	
Pojezerje	sv.	9	-	-	-	-	-	-	-	1	-	-	1	-	-	-	-	1	6	-	
	All m m	6	-	-	-	-	-	-	-	1	-	-	1	-	-	-	-	-	4	-	
Slivno	sv.	18	-	-	-	-	-	-	-	-	-	-	-	-	1	1	4	5	7	-	
	All m m	11	-	-	-	-	-	-	-	-	-	-	-	-	1	1	3	3	3	-	
Smokvica	sv.	13	-	-	-	-	-	-	-	-	-	1	-	-	-	-	1	1	10	-	
	All m m	8	-	-	-	-	-	-	-	-	-	1	-	-	-	-	1	-	6	-	
Ston	sv.	25	-	1	-	-	-	-	-	-	-	1	-	1	2	1	2	5	12	-	
	All m m	12	-	1	-	-	-	-	-	-	-	-	-	1	2	-	2	1	5	-	
Trpanj	sv.	9	-	-	-	-	-	-	-	-	-	-	-	-	-	-	1	-	8	-	
	All m m	4	-	-	-	-	-	-	-	-	-	-	-	-	-	-	1	-	3	-	
Vela Luka	sv.	63	2	-	-	-	-	-	-	-	1	-	1	-	4	4	5	9	37	-	
	All m m	31	2	-	-	-	-	-	-	-	-	-	-	-	3	4	2	5	15	-	
Zažablje	sv.	16	1	-	-	-	-	-	-	-	-	-	2	-	-	-	-	3	10	-	
	All m m	9	-	-	-	-	-	-	-	-	-	-	1	-	-	-	-	3	5	-	
Župa dubrovačka	sv.	68	1	-	-	-	-	-	-	1	-	-	1	4	9	9	8	11	24	-	
	All m m	40	1	-	-	-	-	-	-	-	-	-	1	4	5	8	7	7	7	-	
Međimurska Međimurje	sv.	1201	7	-	1	1	4	2	1	9	6	9	16	44	59	81	103	136	167	555	-
	All m m	582	4	-	1	-	4	2	1	6	3	5	13	32	41	55	64	81	91	179	-
Gradovi/ Towns																					
Čakovec	sv.	271	3	-	1	-	-	-	-	2	1	2	-	9	18	14	23	32	47	119	-
	All m m	127	2	-	1	-	-	-	-	1	-	-	-	7	11	9	13	18	27	38	-
Mursko Središće	sv.	67	-	-	-	-	-	1	-	-	-	-	3	3	3	3	6	10	8	30	-
	All m m	29	-	-	-	-	-	1	-	-	-	-	1	2	1	1	5	7	4	7	-
Prelog	sv.	80	-	-	-	-	-	1	-	-	2	-	-	4	5	3	5	12	9	39	-
	All m m	43	-	-	-	-	-	1	-	-	1	-	-	3	4	3	3	6	5	17	-

4.3. UMRLI PREMA SPOLU I STAROSTI U 2016. PO ŽUPANIJAMA I GRADOVIMA/OPĆINAMA
DEATHS, BY SEX AND AGE, BY COUNTIES AND TOWNS/MUNICIPALITIES, 2016

(nastavak)
(continued)

Županija County of	Spol Sex	Ukupno Total	Godine starosti Age																	nepo- znato Unknown		
			0	1 - 4	5 - 9	10 - 14	15 - 19	20 - 24	25 - 29	30 - 34	35 - 39	40 - 44	45 - 49	50 - 54	55 - 59	60 - 64	65 - 69	70 - 74	75 - 79		80 i više 80 and over	
Općine/ Municipalities																						
Belica	sv.	28	1	-	-	1	-	-	-	-	-	-	-	-	-	1	2	4	6	1	12	-
	All m m	11	-	-	-	-	-	-	-	-	-	-	-	-	-	1	1	2	3	1	3	-
Dekanovec	sv.	8	-	-	-	-	-	-	-	1	1	1	1	-	-	-	-	-	2	-	2	-
	All m m	6	-	-	-	-	-	-	-	1	1	1	-	-	-	-	-	-	1	-	2	-
Domašinec	sv.	29	-	-	-	-	-	-	-	-	-	-	-	2	-	3	3	1	6	14	-	
	All m m	11	-	-	-	-	-	-	-	-	-	-	-	2	-	2	1	1	3	2	-	
Donja Dubrava	sv.	21	-	-	-	-	-	-	-	-	-	-	-	-	1	1	2	2	2	13	-	
	All m m	9	-	-	-	-	-	-	-	-	-	-	-	-	1	1	2	2	-	3	-	
Donji Kraljevec	sv.	61	1	-	-	-	-	-	-	2	1	1	-	-	6	7	6	5	9	23	-	
	All m m	27	1	-	-	-	-	-	-	1	-	1	-	-	4	4	4	3	3	6	-	
Donji Vidovec	sv.	24	-	-	-	-	-	-	-	-	-	-	-	-	-	-	6	2	2	14	-	
	All m m	10	-	-	-	-	-	-	-	-	-	-	-	-	-	-	3	2	-	5	-	
Goričan	sv.	26	-	-	-	-	-	-	1	-	-	1	-	-	1	-	5	2	2	14	-	
	All m m	13	-	-	-	-	-	-	1	-	-	1	-	-	1	-	4	1	-	5	-	
Gornji Mihaljevec	sv.	19	-	-	-	-	-	-	-	-	-	-	2	2	1	-	-	2	3	9	-	
	All m m	14	-	-	-	-	-	-	-	-	-	-	2	2	1	-	-	2	3	4	-	
Kotoriba	sv.	35	-	-	-	-	-	-	-	-	-	-	2	1	2	5	-	3	5	17	-	
	All m m	16	-	-	-	-	-	-	-	-	-	-	2	-	1	4	-	1	3	5	-	
Mala Subotica	sv.	58	-	-	-	-	1	-	-	-	1	-	3	4	-	4	-	7	9	29	-	
	All m m	33	-	-	-	-	1	-	-	-	1	-	3	3	-	4	-	6	5	10	-	
Nedelišće	sv.	103	2	-	-	-	1	-	-	2	-	2	2	4	7	9	10	10	14	40	-	
	All m m	57	1	-	-	-	1	-	-	2	-	1	2	2	6	7	7	6	9	13	-	
Orehovica	sv.	31	-	-	-	-	-	-	-	-	-	-	1	2	1	4	3	4	4	12	-	
	All m m	14	-	-	-	-	-	-	-	-	-	-	1	1	-	-	3	2	3	4	-	
Podturen	sv.	44	-	-	-	-	-	-	-	-	-	-	-	2	4	4	3	4	7	20	-	
	All m m	25	-	-	-	-	-	-	-	-	-	-	-	2	3	3	2	3	5	7	-	
Pribislavec	sv.	30	-	-	-	-	-	-	-	-	-	-	-	2	-	4	4	5	3	12	-	
	All m m	15	-	-	-	-	-	-	-	-	-	-	-	1	-	3	3	2	2	4	-	
Selnica	sv.	33	-	-	-	-	1	-	-	-	-	-	-	1	2	2	2	3	6	16	-	
	All m m	15	-	-	-	-	1	-	-	-	-	-	-	1	1	2	2	2	1	5	-	

4.3. UMRLI PREMA SPOLU I STAROSTI U 2016. PO ŽUPANIJAMA I GRADOVIMA/OPĆINAMA
DEATHS, BY SEX AND AGE, BY COUNTIES AND TOWNS/MUNICIPALITIES, 2016

(nastavak)
 (continued)

Županija County of	Spol Sex	Ukupno Total	Godine starosti Age																		nepo- znato Unknown
			0	1 - 4	5 - 9	10 - 14	15 - 19	20 - 24	25 - 29	30 - 34	35 - 39	40 - 44	45 - 49	50 - 54	55 - 59	60 - 64	65 - 69	70 - 74	75 - 79	80 i više 80 and over	
Strahoninec	sv.	28	-	-	-	-	1	-	-	-	-	1	-	1	1	3	5	5	2	9	-
	All m m	16	-	-	-	-	1	-	-	-	-	1	-	1	1	2	4	3	1	2	-
Sveta Marija	sv.	32	-	-	-	-	-	-	-	-	-	-	-	1	2	-	3	4	4	18	-
	All m m	12	-	-	-	-	-	-	-	-	-	-	-	-	2	-	-	2	4	4	-
Sveti Juraj na Bregu	sv.	56	-	-	-	-	-	-	-	1	-	1	-	-	2	8	8	2	9	25	-
	All m m	25	-	-	-	-	-	-	-	1	-	-	-	-	2	6	3	2	6	5	-
Sveti Martin na Muri	sv.	29	-	-	-	-	-	-	-	1	-	-	-	2	-	1	3	1	5	16	-
	All m m	14	-	-	-	-	-	-	-	1	-	-	-	1	-	-	1	-	3	8	-
Šenkovec	sv.	29	-	-	-	-	-	-	-	-	-	-	-	1	-	3	1	3	4	17	-
	All m m	14	-	-	-	-	-	-	-	-	-	-	-	1	-	2	1	3	1	6	-
Štrigova	sv.	40	-	-	-	-	-	-	-	-	-	-	2	2	1	1	1	7	5	21	-
	All m m	19	-	-	-	-	-	-	-	-	-	-	1	2	1	1	1	2	2	9	-
Vratišinec	sv.	19	-	-	-	-	-	-	-	-	-	-	-	1	1	-	-	2	1	14	-
	All m m	7	-	-	-	-	-	-	-	-	-	-	-	1	-	-	-	1	-	5	-
Grad Zagreb City of Zagreb	sv.	8 528	29	4	5	3	6	12	14	26	45	66	112	194	318	557	759	870	1 264	4 244	-
	All m m	4 044	12	2	2	3	5	9	7	22	32	47	72	136	211	352	459	481	658	1 534	-

4.4. UMRLI PREMA SKUPINAMA UZROKA SMRTI U 2016. PO ŽUPANIJAMA I GRADOVIMA/OPĆINAMA
DEATHS, BY GROUPS OF CAUSES OF DEATH, BY COUNTIES AND TOWNS/MUNICIPALITIES, 2016

Županija County of	Ukupno Total	Uzrok smrti Cause of death																			
		I.	II.	III.	IV.	V.	VI.	VII.	VIII.	IX.	X.	XI.	XII.	XIII.	XIV.	XV.	XVI.	XVII.	XVIII.	XIX.	
Republika Hrvatska Republic of Croatia	51 542	457	14	360	45	1 946	1 089	1 111	-	3 23	190	2 440	2 073	5	137	1 273	1	75	103	400	2 834
Zagrebačka Zagreb	3 422	40	965	5	115	65	80	-	-	1 521	151	150	2	15	99	-	2	6	13	193	
<i>Gradovi / Towns</i>																					
Dugo Selo	127	2	49	-	4	2	3	-	-	49	3	3	1	-	4	-	1	1	-	5	
Ivanić-Grad	172	1	42	-	8	4	4	-	-	73	9	7	1	1	3	-	-	-	-	19	
Jastrebarsko	223	1	57	1	6	3	8	-	-	110	9	11	-	1	8	-	-	-	-	8	
Samobor	395	8	125	-	9	9	9	-	-	173	18	13	-	-	12	-	-	-	1	18	
Sveta Nedelja	149	-	44	-	6	1	2	-	-	73	4	6	-	2	5	-	-	-	2	4	
Sveti Ivan Zelina	191	4	54	-	4	4	2	-	-	92	5	5	-	2	2	-	-	1	-	16	
Velika Gorica	581	5	171	1	17	9	22	-	-	250	29	27	-	2	12	-	-	1	1	34	
Vrbovec	180	3	54	-	5	3	3	-	-	88	4	5	-	1	4	-	-	1	-	9	
Zaprešić	223	3	70	-	15	6	5	-	-	82	11	8	-	1	8	-	-	-	1	13	
<i>Općine / Municipalities</i>																					
Bedenica	18	1	2	-	-	-	-	-	-	10	2	1	-	-	1	-	-	-	-	1	
Bistra	89	3	17	1	2	6	4	-	-	29	8	4	-	-	3	-	-	2	2	8	
Brckovljani	69	-	18	-	2	2	4	-	-	28	3	3	-	-	4	-	-	-	-	5	
Brdovec	122	1	31	-	3	3	-	-	-	58	5	6	-	-	5	-	-	-	1	9	
Dubrava	90	-	24	-	3	1	4	-	-	47	2	2	-	2	1	-	-	-	-	4	
Dubravica	20	-	6	-	-	-	-	-	-	9	1	1	-	-	1	-	-	-	-	2	
Farkaševac	31	-	7	-	-	-	-	-	-	17	1	3	-	-	2	-	-	-	-	1	
Gradec	40	-	9	-	6	-	-	-	-	18	3	2	-	-	2	-	-	-	-	-	
Jakovlje	45	2	11	-	2	-	2	-	-	18	2	5	-	-	-	-	-	-	-	3	
Klinča Sela	62	-	14	-	4	-	1	-	-	27	7	1	-	1	4	-	-	-	-	3	
Kloštar Ivanić	61	-	14	-	2	3	1	-	-	32	-	3	-	-	2	-	-	-	-	4	
Krašić	32	-	9	-	-	1	-	-	-	19	-	1	-	-	-	-	-	-	-	2	
Kravarско	26	1	3	1	-	1	-	-	-	9	4	5	-	-	-	-	-	-	-	2	
Križ	96	1	34	-	2	1	-	-	-	43	1	6	-	1	1	-	-	-	-	6	
Luka	22	-	8	-	2	-	-	-	-	8	2	-	-	-	2	-	-	-	-	-	
Marja Gorica	32	-	12	-	-	-	-	-	-	14	2	3	-	-	-	-	1	-	-	-	
Orle	28	-	7	-	2	1	1	-	-	12	-	2	-	-	2	-	-	-	1	-	
Pisarovina	48	1	15	-	-	-	-	-	-	23	2	3	-	-	3	-	-	-	-	1	
Pokupsko	46	1	9	-	4	2	2	-	-	19	3	2	-	-	1	-	-	-	-	3	
Preseka	22	-	8	1	-	-	-	-	-	10	1	1	-	-	-	-	-	-	-	1	
Pušća	34	-	5	-	3	1	2	-	-	14	1	2	-	1	2	-	-	-	-	3	
Rakovec	15	1	3	-	-	-	-	-	-	8	1	-	-	-	1	-	-	-	1	-	
Rugvica	71	-	23	-	2	1	-	-	-	30	5	4	-	-	3	-	-	-	1	2	
Stupnik	38	1	6	-	1	-	-	-	-	17	3	2	-	-	1	-	-	-	2	5	
Žumberak	24	-	4	-	1	1	1	-	-	12	-	3	-	-	-	-	-	-	-	2	

Uzrok smrti:

- I. Zarazne i parazitarne bolesti
- II. Novotvorine (neoplazme)
- III. Bolesti krvi i krvotvornog sustava te određene bolesti imunološkog sustava
- IV. Endokrine bolesti, bolesti prehrane i metabolizma
- V. Duševni poremećaji i poremećaji ponašanja
- VI. Bolesti živčanog sustava
- VII. Bolesti oka i očnih adnexa
- VIII. Bolesti uha i mastoidnog nastavka
- IX. Bolesti cirkulacijskog sustava
- X. Bolesti dišnog sustava
- XI. Bolesti probavnog sustava
- XII. Bolesti kože i potkožnog tkiva
- XIII. Bolesti mišićno-kožanog sustava i vezivnog tkiva
- XIV. Bolesti sustava mokraćnih i spolnih organa
- XV. Trudnoća, porođaj i babinje
- XVI. Određena stanja nastala u perinatalnom razdoblju
- XVII. Kongenitalne malformacije, deformiteti i kromosomske abnormalnosti
- XVIII. Simptomi, znakovi i abnormalni klinički i laboratorijski nalazi neuvršteni drugamo
- XIX. Ozljede, otrovanja i neke druge posljedice vanjskih uzroka

Cause of death:

- I Infectious and parasitic diseases
- II Neoplasms
- III Diseases of the blood and blood-forming organs and certain disorders involving the immune mechanism
- IV Endocrine, nutritional and metabolic diseases
- V Mental and behavioural disorders
- VI Diseases of the nervous system
- VII Diseases of the eye and adnexa
- VIII Diseases of the ear and mastoid process
- IX Diseases of the circulatory system
- X Diseases of the respiratory system
- XI Diseases of the digestive system
- XII Diseases of the skin and subcutaneous tissue
- XIII Diseases of the musculoskeletal system and connective tissue
- XIV Diseases of the genitourinary system
- XV Pregnancy, childbirth and the puerperium
- XVI Certain conditions originating in the perinatal period
- XVII Congenital malformations, deformations and chromosomal abnormalities
- XVIII Symptoms, signs and abnormal clinical and laboratory findings not elsewhere classified
- XIX Injury, poisoning and certain other consequences of external causes

4.4. UMRLI PREMA SKUPINAMA UZROKA SMRTI U 2016. PO ŽUPANIJAMA I GRADOVIMA/OPĆINAMA
DEATHS, BY GROUPS OF CAUSES OF DEATH, BY COUNTIES AND TOWNS/MUNICIPALITIES, 2016

(nastavak)
(continued)

Županija County of	Ukupno Total	Uzrok smrti Cause of death																		
		I.	II.	III.	IV.	V.	VI.	VII.	VIII.	IX.	X.	XI.	XII.	XIII.	XIV.	XV.	XVI.	XVII.	XVIII.	XIX.
Krapinsko-zagorska Krapina-Zagorje	1 834	30	408	4	78	32	23	-	-	815	117	131	-	-	58	-	4	2	19	113
<i>Gradovi / Towns</i>																				
Donja Stubica	72	-	20	1	4	3	2	-	-	22	12	5	-	-	1	-	-	-	1	1
Klanjec	37	-	4	-	1	-	-	-	-	22	-	2	-	-	1	-	1	-	1	5
Krapina	160	2	48	-	10	4	2	-	-	60	11	10	-	-	5	-	-	-	2	6
Oroslavje	76	-	11	1	3	-	1	-	-	38	7	5	-	-	4	-	-	-	-	6
Pregrada	108	4	21	-	4	3	1	-	-	46	6	16	-	-	2	-	-	-	1	4
Zabok	115	3	31	-	9	1	-	-	-	47	4	3	-	-	7	-	-	-	-	10
Zlatar	91	2	16	-	3	1	1	-	-	47	6	9	-	-	1	-	2	-	-	3
<i>Općine / Municipalities</i>																				
Bedekovčina	105	4	18	1	5	2	3	-	-	45	5	8	-	-	2	-	-	-	2	10
Budišćina	37	-	9	-	-	-	2	-	-	17	4	1	-	-	2	-	-	-	-	2
Desinić	64	2	20	-	1	2	2	-	-	24	5	3	-	-	1	-	-	1	-	3
Đurmanec	51	-	12	-	2	2	-	-	-	12	3	10	-	-	4	-	-	-	-	6
Gornja Stubica	68	2	17	-	-	2	1	-	-	32	5	4	-	-	3	-	-	-	-	2
Hrašćina	25	-	-	-	1	-	-	-	-	19	2	2	-	-	-	-	-	-	-	1
Hum na Sutli	70	-	10	1	2	2	-	-	-	36	5	7	-	-	2	-	-	-	1	4
Jesenje	18	-	4	-	1	-	-	-	-	10	1	-	-	-	-	-	-	-	1	1
Konjšćina	51	3	14	-	1	1	1	-	-	24	1	3	-	-	1	-	-	-	-	2
Kraljevec na Sutli	22	-	4	-	-	-	-	-	-	12	-	1	-	-	1	-	-	-	-	3
Krapinske Toplice	76	-	19	-	2	-	1	-	-	35	4	3	-	-	1	-	-	-	3	8
Kumrovec	15	-	3	-	1	-	-	-	-	7	3	-	-	-	-	-	-	-	-	1
Lobor	60	-	10	-	5	2	-	-	-	33	7	1	-	-	1	-	-	-	-	1
Mače	35	1	8	-	2	-	-	-	-	14	1	4	-	-	1	-	-	-	-	4
Marija Bistrica	85	1	19	-	5	1	3	-	-	37	4	6	-	-	1	-	-	-	3	5
Mihovljan	31	-	2	-	1	1	-	-	-	13	4	3	-	-	3	-	-	-	-	4
Novi Golubovec	8	-	3	-	-	-	-	-	-	4	1	-	-	-	-	-	-	-	-	-
Petrovsko	38	-	5	-	1	1	-	-	-	17	2	6	-	-	1	-	-	-	2	3
Radoboj	38	-	11	-	1	-	-	-	-	17	1	3	-	-	4	-	-	-	1	-
Stubičke Toplice	40	-	9	-	1	-	-	-	-	23	1	2	-	-	3	-	-	-	-	1
Sveti Križ Začretje	74	3	20	-	3	-	1	-	-	30	4	6	-	-	2	-	-	1	-	4
Tuhelj	33	-	8	-	3	1	1	-	-	13	1	2	-	-	-	-	-	-	-	4
Veliko Trgovišće	74	2	17	-	4	1	-	-	-	37	2	1	-	-	3	-	1	-	-	6
Zagorska Sela	15	1	5	-	-	1	-	-	-	4	1	1	-	-	1	-	-	-	-	1
Zlatar-Bistrica	42	-	10	-	2	1	1	-	-	18	4	4	-	-	-	-	-	-	-	2
Sisačko-moslavačka Sisak-Moslavina	2 368	26	629	4	77	37	26	-	-	1 071	181	99	-	1	85	-	1	2	13	116
<i>Gradovi / Towns</i>																				
Glina	160	3	32	-	6	3	1	-	-	85	12	7	-	-	7	-	-	-	1	3
Hrvatska Kostajnica	51	1	17	-	-	2	1	-	-	23	3	2	-	-	-	-	-	-	-	2
Kutina	248	3	79	-	4	3	4	-	-	112	12	12	-	-	5	-	-	-	-	14
Novska	142	3	38	-	10	3	-	-	-	60	5	7	-	-	6	-	-	-	2	8
Petrinja	339	2	94	2	11	9	5	-	-	142	28	13	-	-	12	-	-	-	2	19
Popovača	129	2	35	-	3	4	-	-	-	62	12	6	-	-	2	-	-	-	-	3
Sisak	656	6	191	1	21	9	7	-	-	285	49	26	-	1	27	-	-	1	5	27
<i>Općine / Municipalities</i>																				
Donji Kukuruzari	28	-	8	-	-	-	1	-	-	11	2	2	-	-	-	-	-	-	-	4
Dvor	90	-	21	-	3	-	2	-	-	45	9	1	-	-	6	-	-	-	-	3
Gvozd	63	2	11	-	1	1	2	-	-	30	8	3	-	-	2	-	-	-	1	2
Hrvatska Dubica	43	1	13	-	1	-	-	-	-	18	5	3	-	-	1	-	-	-	-	1
Jasenovac	33	-	12	-	3	-	-	-	-	13	1	3	-	-	1	-	-	-	-	-
Lekenik	93	1	15	-	3	-	2	-	-	51	7	5	-	-	1	-	-	-	-	8
Lipovljani	35	-	12	-	2	-	-	-	-	14	3	2	-	-	-	-	-	-	-	2
Majur	24	1	6	-	1	-	-	-	-	12	-	1	-	-	-	-	-	-	1	2
Martinska Ves	58	1	13	-	2	-	-	-	-	26	5	1	-	-	6	-	-	-	-	4
Sunja	92	-	20	-	5	1	1	-	-	38	12	4	-	-	4	-	-	-	1	6
Topusko	53	-	7	1	1	1	-	-	-	28	7	-	-	-	3	-	-	1	-	4
Veika Ludina	31	-	5	-	-	1	-	-	-	16	1	1	-	-	2	-	1	-	-	4
Karlovačka Karlovac	1 787	6	478	-	74	38	23	-	-	808	82	69	-	8	46	-	-	7	21	127
<i>Gradovi / Towns</i>																				
Duga Resa	120	1	36	-	5	2	1	-	-	48	5	4	-	1	4	-	-	-	-	13
Karlovac	721	4	217	-	37	10	9	-	-	294	33	32	-	3	19	-	-	4	11	48
Ogulin	173	-	51	-	9	6	2	-	-	73	6	8	-	-	3	-	-	1	1	13
Ozalj	106	-	21	-	4	4	3	-	-	51	9	2	-	1	5	-	-	-	1	5
Slunj	105	-	23	-	5	4	3	-	-	50	7	2	-	-	2	-	-	-	2	7

4.4. UMRLI PREMA SKUPINAMA UZROKA SMRTI U 2016. PO ŽUPANIJAMA I GRADOVIMA/OPĆINAMA
DEATHS, BY GROUPS OF CAUSES OF DEATH, BY COUNTIES AND TOWNS/MUNICIPALITIES, 2016

(nastavak)
(continued)

Županija County of	Ukupno Total	Uzrok smrti Cause of death																		
		I.	II.	III.	IV.	V.	VI.	VII.	VIII.	IX.	X.	XI.	XII.	XIII.	XIV.	XV.	XVI.	XVII.	XVIII.	XIX.
<i>Općine/ Municipalities</i>																				
Barilović	47	1	10	-	-	-	-	-	-	24	5	1	-	-	-	-	-	-	1	5
Bosiljevo	24	-	5	-	1	-	1	-	-	13	1	1	-	-	-	-	-	-	-	2
Cetingrad	19	-	4	-	1	1	1	-	-	10	-	1	-	-	-	-	-	-	-	1
Draganić	40	-	11	-	2	-	-	-	-	21	2	2	-	-	-	-	-	-	1	1
Generalski Stol	45	-	7	-	-	-	-	-	-	29	1	3	-	-	2	-	-	1	-	2
Josipdol	50	-	12	-	2	1	1	-	-	25	1	-	-	2	-	-	1	-	5	
Kamanje	7	-	2	-	-	-	-	-	-	4	-	-	-	-	-	-	-	-	1	
Krnjak	39	-	9	-	1	1	-	-	-	21	-	3	-	-	-	-	-	-	1	3
Lasinja	29	-	9	-	1	-	-	-	-	15	1	-	-	-	-	-	-	-	3	
Netretić	53	-	10	-	1	2	2	-	-	28	1	3	-	1	1	-	-	-	4	
Plaški	36	-	6	-	1	4	-	-	-	16	-	1	-	-	3	-	-	-	4	
Rakovica	27	-	6	-	-	-	-	-	-	14	2	2	-	-	1	-	-	-	2	
Ribnik	10	-	-	-	1	1	-	-	-	6	-	-	-	-	1	-	-	-	1	
Saborsko	27	-	9	-	-	-	-	-	-	14	2	1	-	1	-	-	-	-	-	
Tounj	14	-	6	-	-	-	-	-	-	6	1	-	-	-	-	-	-	-	1	
Vojnić	73	-	18	-	3	-	-	-	-	36	3	3	-	1	3	-	-	-	6	
Žakanje	22	-	6	-	-	2	-	-	-	10	2	-	-	-	-	-	-	1	1	
Varaždinska Varaždin	2 183	16	566	1	72	31	30	-	1	1 050	104	128	-	4	47	-	3	9	12	109
<i>Gradovi/ Towns</i>																				
Ivanec	156	1	47	-	4	1	4	-	-	70	5	13	-	-	1	-	-	-	-	10
Lepoglava	104	1	26	-	5	1	-	-	-	48	5	7	-	-	1	-	-	1	3	6
Ludbreg	120	-	32	-	6	3	4	-	-	56	6	3	-	1	2	-	-	-	7	
Novi Marof	165	1	44	-	3	2	2	-	-	84	6	13	-	1	2	-	1	1	5	
Varaždin	514	3	147	-	14	10	9	-	-	240	25	21	-	1	12	-	1	5	3	23
Varaždinske Toplice	100	3	17	1	4	2	1	-	-	52	7	8	-	-	2	-	-	-	3	
<i>Općine/ Municipalities</i>																				
Bednja	57	1	15	-	1	-	-	-	-	30	4	3	-	-	1	-	-	-	-	2
Beretinac	26	-	5	-	-	-	-	-	-	18	1	1	-	-	-	-	-	-	-	1
Breznica	35	-	7	-	-	-	-	-	-	21	2	2	-	-	1	-	-	-	2	
Breznički Hum	28	-	6	-	1	-	-	-	-	15	-	-	-	1	2	-	-	1	2	
Cestica	64	-	13	-	2	1	-	-	-	33	5	6	-	-	2	-	-	-	2	
Donja Voća	34	-	5	-	-	1	1	-	-	19	-	4	-	-	1	-	-	-	2	
Gornji Knežinec	70	-	21	-	5	2	1	-	-	31	-	2	-	-	4	-	-	-	2	
Jažabet	46	1	14	-	2	3	-	-	-	20	2	2	-	-	-	-	-	-	2	
Klenovnik	38	1	8	-	1	-	-	-	-	15	4	4	-	-	1	-	-	-	4	
Ljubešćica	27	1	5	-	2	-	-	-	-	13	2	3	-	-	-	-	-	-	1	
Mali Bukovec	28	-	3	-	3	-	1	-	-	12	4	-	-	-	3	-	-	-	2	
Martijanec	49	-	12	-	1	1	1	-	-	26	1	4	-	-	1	-	-	-	2	
Maruševac	95	1	24	-	3	2	1	-	1	48	2	5	-	-	2	-	-	-	5	
Petrijanec	61	-	16	-	2	1	-	-	-	22	5	5	-	-	1	-	-	1	7	
Sračinec	46	-	13	-	3	-	-	-	-	25	2	1	-	-	1	-	-	-	1	
Sveti Đurd	54	-	8	-	1	-	1	-	-	34	3	3	-	-	-	-	-	-	4	
Sveti Ilija	38	-	7	-	1	-	-	-	-	20	3	2	-	-	1	-	1	-	3	
Trnovec Bartolovečki	73	-	27	-	3	-	2	-	-	28	2	4	-	-	2	-	-	-	5	
Veliki Bukovec	19	-	6	-	-	-	-	-	-	7	1	2	-	-	2	-	-	-	1	
Vidovec	64	1	22	-	2	1	1	-	-	25	3	3	-	-	2	-	-	-	4	
Vinica	56	1	12	-	3	-	1	-	-	30	4	4	-	-	-	-	-	-	1	
Visoko	16	-	4	-	-	-	-	-	-	8	-	3	-	-	-	-	-	-	1	
Koprivničko-križevačka Koprivnica-Križevci	1 664	15	424	1	47	43	30	-	-	791	80	93	-	4	37	-	2	4	10	83
<i>Gradovi/ Towns</i>																				
Đurđevac	125	1	35	-	4	4	4	-	-	58	6	8	-	1	1	-	-	1	-	2
Koprivnica	365	2	107	-	6	9	5	-	-	159	21	25	-	-	9	-	1	-	1	20
Križevci	299	2	77	-	5	8	11	-	-	149	14	15	-	-	5	-	-	1	2	10
<i>Općine/ Municipalities</i>																				
Drnje	27	-	9	-	-	-	-	-	-	13	2	-	-	-	2	-	-	-	-	1
Đelekovec	34	-	9	-	2	1	1	-	-	11	1	3	-	-	2	-	-	-	4	
Ferdinandovac	31	-	6	-	1	-	1	-	-	19	1	1	-	-	-	-	-	-	1	
Gola	41	1	11	-	1	-	1	-	-	23	2	-	-	-	-	-	-	-	2	
Gornja Rijeka	25	1	7	-	-	-	-	-	-	15	2	-	-	-	-	-	-	-	-	
Hlebine	16	-	4	-	-	1	-	-	-	10	1	-	-	-	-	-	-	-	-	
Kalinovac	27	-	6	-	2	1	1	-	-	12	-	-	-	-	2	-	-	-	3	
Kalnik	23	1	2	-	-	-	-	-	-	13	2	1	-	-	-	-	-	-	2	
Kloštar Podravski	39	-	7	-	1	2	1	-	-	17	2	5	-	-	1	-	-	-	1	
Koprivnički Bregi	33	-	12	-	3	1	1	-	-	13	2	-	-	-	-	-	-	-	1	
Koprivnički Ivanec	37	-	9	-	-	-	-	-	-	18	3	4	-	-	-	-	-	-	2	
Legrad	47	1	12	-	1	-	-	-	-	25	2	2	-	-	1	-	-	-	3	
Molve	25	-	8	-	-	2	-	-	-	10	-	1	-	-	2	-	-	-	2	

4.4. UMRLI PREMA SKUPINAMA UZROKA SMRTI U 2016. PO ŽUPANIJAMA I GRADOVIMA/OPĆINAMA
DEATHS, BY GROUPS OF CAUSES OF DEATH, BY COUNTIES AND TOWNS/MUNICIPALITIES, 2016

(nastavak)
 (continued)

Županija County of	Ukupno Total	Uzrok smrti Cause of death																		
		I.	II.	III.	IV.	V.	VI.	VII.	VIII.	IX.	X.	XI.	XII.	XIII.	XIV.	XV.	XVI.	XVII.	XVIII.	XIX.
Novigrad Podravski	56	2	14	-	2	2	-	-	-	28	1	1	-	1	1	-	1	-	-	3
Novo Virje	21	-	6	-	1	1	-	-	-	11	-	-	-	1	-	-	-	-	-	1
Peteranec	32	-	6	-	-	2	-	-	-	17	2	1	-	-	-	-	-	-	-	4
Podravske Sesvete	34	-	13	-	-	1	-	-	-	11	2	1	-	-	-	-	-	-	-	5
Rasinja	65	-	14	-	3	3	2	-	-	32	-	5	-	1	1	-	-	-	-	4
Sokolovac	43	1	9	-	-	1	1	-	-	21	3	2	-	-	2	-	-	-	-	3
Sveti Ivan Žabno	76	1	11	-	7	2	1	-	-	38	3	7	-	-	-	-	-	1	1	4
Sveti Petar Orehovec	73	1	17	1	2	2	-	-	-	30	6	8	-	-	4	-	-	1	-	1
Virje	70	1	13	-	6	-	-	-	-	38	2	3	-	-	4	-	-	-	-	3
Bjelovarsko-bilogorska Bjelovar-Bilogora	1 657	8	360	-	69	27	31	-	-	869	95	73	-	4	26	-	2	-	10	83
<i>Gradovi/ Towns</i>																				
Bjelovar	468	2	126	-	20	3	9	-	-	245	25	13	-	-	5	-	-	-	-	20
Čazma	134	-	32	-	3	4	2	-	-	67	6	9	-	-	2	-	-	-	-	9
Daruvar	148	1	32	-	8	5	3	-	-	69	6	11	-	1	4	-	-	-	-	8
Garešnica	129	1	21	-	5	3	6	-	-	68	7	6	-	-	4	-	1	-	-	7
Grubišno Polje	112	-	13	-	5	2	1	-	-	66	8	7	-	-	2	-	-	-	1	7
<i>Općine/ Municipalities</i>																				
Berek	20	-	4	-	1	2	-	-	-	7	3	3	-	-	-	-	-	-	-	-
Dežanovac	50	1	8	-	1	-	1	-	-	28	6	2	-	-	1	-	-	-	-	2
Đulovac	50	-	11	-	3	1	1	-	-	28	2	1	-	-	-	1	-	-	-	2
Hercegovac	44	-	11	-	1	1	-	-	-	20	5	2	-	1	1	-	-	-	-	2
Ivanska	39	-	6	-	1	1	2	-	-	21	1	1	-	1	1	-	-	-	-	4
Kapela	39	-	6	-	2	-	2	-	-	23	-	1	-	-	1	-	-	-	-	2
Končanica	50	1	10	-	1	1	1	-	-	32	-	1	-	1	-	-	-	-	-	1
Nova Rača	68	1	12	-	4	-	1	-	-	39	4	1	-	-	-	-	-	-	-	4
Rovišće	50	1	15	-	2	-	-	-	-	27	3	1	-	-	-	-	-	-	-	1
Severin	18	-	5	-	1	-	-	-	-	6	2	2	-	-	-	-	-	-	-	2
Sirač	21	-	4	-	2	-	1	-	-	10	1	2	-	-	-	-	-	-	-	1
Šandrovac	33	-	5	-	2	-	-	-	-	11	6	2	-	-	2	-	-	-	-	2
Štefanje	37	-	6	-	2	-	-	-	-	23	4	1	-	-	-	-	-	-	-	1
Velika Pisanica	33	-	6	-	-	2	-	-	-	16	4	3	-	-	1	-	-	-	-	1
Velika Trnovitica	18	-	4	-	-	-	-	-	-	13	1	-	-	-	-	-	-	-	-	-
Veliki Grđevac	43	-	9	-	2	2	-	-	-	23	-	1	-	-	2	-	-	-	-	3
Veliko Trojstvo	43	-	12	-	-	-	1	-	-	22	1	3	-	-	-	-	-	-	-	4
Zrinski Topolovac	10	-	2	-	3	-	-	-	-	5	-	-	-	-	-	-	-	-	-	-
Primorsko-goranska Primorje-Gorski kotar	3 622	13	1 170	4	149	63	93	-	-	1 524	141	117	-	5	97	-	4	4	28	210
<i>Gradovi/ Towns</i>																				
Bakar	102	-	35	-	6	2	5	-	-	33	7	4	-	-	2	-	-	-	-	8
Cres	47	-	11	-	1	1	2	-	-	24	2	3	-	-	1	-	-	-	1	1
Crikvenica	141	-	51	-	1	3	3	-	-	60	8	6	-	1	-	-	-	-	-	7
Čabar	75	-	19	-	6	2	-	-	-	31	5	4	-	1	2	-	-	-	-	5
Delnice	85	-	22	-	6	2	1	-	-	35	6	5	-	-	2	-	-	-	-	6
Kastav	98	2	39	-	3	1	4	-	-	38	4	-	-	3	-	-	-	-	-	4
Kraljevica	52	-	17	-	1	2	3	-	-	20	1	3	-	-	1	-	-	-	-	2
Krk	73	-	19	-	4	2	2	-	-	32	2	2	-	-	2	-	-	-	-	6
Mali Lošinj	104	1	31	-	8	5	3	-	-	40	5	2	-	-	2	-	1	-	1	5
Novi Vinodolski	54	-	18	-	1	-	-	-	-	23	1	3	-	-	3	-	-	-	-	5
Opatija	144	1	42	-	8	1	2	-	-	70	3	2	-	1	6	-	-	-	-	8
Rab	100	-	39	-	5	3	4	-	-	35	2	3	-	-	4	-	-	-	-	5
Rijeka	1 582	6	515	3	57	24	43	-	-	670	61	51	-	1	43	-	2	2	11	93
Vrbovsko	102	-	31	-	3	2	1	-	-	47	5	2	-	-	5	-	-	-	-	6
<i>Općine/ Municipalities</i>																				
Baška	18	-	3	-	3	-	2	-	-	9	-	-	-	-	-	-	-	-	1	-
Brod Moravice	16	-	3	-	1	-	-	-	-	7	2	1	-	-	1	-	1	-	-	-
Čavle	65	-	26	-	2	2	2	-	-	17	4	2	-	-	1	-	-	1	2	6
Dobrinj	38	-	11	-	2	1	2	-	-	15	1	2	-	-	-	-	-	-	-	4
Fužine	19	-	7	-	-	-	-	-	-	11	-	1	-	-	-	-	-	-	-	-
Jelenje	46	-	20	-	3	1	-	-	-	12	3	1	-	-	-	-	-	-	1	5
Klana	31	-	12	-	-	-	1	-	-	15	1	-	-	-	1	-	-	-	-	1
Kostrena	43	1	17	1	1	-	-	-	-	20	2	-	-	-	-	-	-	-	-	1
Lokve	15	-	2	-	-	-	-	-	-	13	-	-	-	-	-	-	-	-	-	-
Lopar	21	-	8	-	2	-	-	-	-	8	1	1	-	-	-	-	-	-	-	1
Lovran	52	-	14	-	3	1	1	-	-	24	-	2	-	-	3	-	-	-	1	3
Malinska-Dubašnica	36	1	9	-	1	-	2	-	-	14	2	-	-	-	4	-	-	1	-	2
Matulji	121	-	34	-	6	1	2	-	-	61	1	4	-	-	3	-	-	-	-	8
Mošćenička Draga	21	-	3	-	1	1	-	-	-	10	1	1	-	-	1	-	-	-	2	1
Mrkopalj	26	-	6	-	-	-	-	-	-	13	-	3	-	-	1	-	-	-	1	2
Omišalj	26	-	9	-	2	-	-	-	-	12	1	-	-	-	1	-	-	-	-	1

4.4. UMRLI PREMA SKUPINAMA UZROKA SMRTI U 2016. PO ŽUPANIJAMA I GRADOVIMA/OPĆINAMA
DEATHS, BY GROUPS OF CAUSES OF DEATH, BY COUNTIES AND TOWNS/MUNICIPALITIES, 2016

(nastavak)
(continued)

Županija County of	Ukupno Total	Uzrok smrti Cause of death																		
		I.	II.	III.	IV.	V.	VI.	VII.	VIII.	IX.	X.	XI.	XII.	XIII.	XIV.	XV.	XVI.	XVII.	XVIII.	XIX.
Punat	22	1	9	-	1	1	2	-	-	8	-	-	-	-	-	-	-	-	-	-
Ravna Gora	45	-	10	-	2	3	2	-	-	20	3	1	-	-	1	-	-	-	-	3
Skrad	22	-	6	-	3	-	1	-	-	8	1	-	-	1	1	-	-	-	-	1
Vinodolska općina	50	-	23	-	1	-	-	-	-	18	-	3	-	-	1	-	-	-	-	4
Viškovo	109	-	41	-	4	2	2	-	-	41	6	5	-	-	1	-	-	-	-	7
Vrbnik	21	-	8	-	1	-	1	-	-	10	-	-	-	-	1	-	-	-	-	-
Ličko-senjska Lika-Senj	839	19	197	2	41	20	24	-	-	385	56	24	-	2	16	-	1	-	6	46
<i>Gradovi/ Towns</i>																				
Gospić	181	2	31	1	11	4	8	-	-	83	12	7	-	2	3	-	-	-	2	15
Novalja	42	-	17	-	-	1	2	-	-	18	1	1	-	-	1	-	-	-	-	1
Otočac	160	4	35	1	8	3	4	-	-	83	10	4	-	-	1	-	-	-	1	6
Senj	115	2	33	-	6	3	2	-	-	54	6	2	-	-	1	-	-	-	2	4
<i>Općine/ Municipalities</i>																				
Brinje	64	1	21	-	1	-	2	-	-	28	4	1	-	-	1	-	-	-	-	5
Donji Lapac	39	-	5	-	2	-	2	-	-	16	6	3	-	-	2	-	1	-	-	2
Karlobag	22	2	5	-	-	-	-	-	-	7	1	2	-	-	2	-	-	-	1	2
Lovnac	26	-	4	-	2	2	1	-	-	13	1	-	-	-	2	-	-	-	-	1
Perušić	73	2	18	-	5	2	1	-	-	27	7	4	-	-	2	-	-	-	-	5
Plitvička Jezera	60	4	14	-	3	2	1	-	-	28	5	-	-	-	1	-	-	-	-	2
Udbina	36	2	8	-	3	2	-	-	-	17	3	-	-	-	-	-	-	-	-	1
Vrhovine	21	-	6	-	-	1	1	-	-	11	-	-	-	-	-	-	-	-	-	2
Virovitičko-podravska Virovitica-Podravina	1 109	5	308	-	27	15	21	-	-	541	39	42	-	1	18	-	3	2	22	65
<i>Gradovi/ Towns</i>																				
Orahovica	64	-	12	-	-	-	3	-	-	36	2	-	-	-	-	-	1	-	5	5
Slatina	162	1	35	-	-	4	4	-	-	93	4	5	-	-	5	-	-	1	-	10
Virovitica	243	-	76	-	8	4	5	-	-	113	6	9	-	-	3	-	-	1	6	12
<i>Općine/ Municipalities</i>																				
Crnac	23	-	6	-	1	-	1	-	-	11	-	-	-	-	1	-	-	-	2	1
Čačinci	46	1	14	-	1	-	-	-	-	19	3	2	-	-	1	-	2	-	-	3
Čadavica	36	-	7	-	2	-	-	-	-	20	1	2	-	-	-	-	-	-	-	4
Gradina	59	-	19	-	1	1	1	-	-	29	2	3	-	-	3	-	-	-	-	-
Lukač	49	-	10	-	1	1	-	-	-	23	2	3	-	-	2	-	-	-	3	4
Mikleuš	20	1	7	-	-	-	2	-	-	9	-	-	-	-	-	-	-	-	-	1
Nova Bukovica	27	-	8	-	-	-	-	-	-	15	2	-	-	-	-	-	-	-	-	2
Pitomača	119	-	36	-	3	2	2	-	-	59	3	5	-	1	-	-	-	-	1	7
Sopje	35	1	10	-	-	-	1	-	-	16	3	1	-	-	1	-	-	-	-	2
Suhopolje	111	1	37	-	5	2	1	-	-	47	5	6	-	-	-	-	-	-	2	5
Špišić Bukovica	62	-	12	-	3	1	1	-	-	31	1	4	-	-	2	-	-	-	3	4
Voćin	26	-	8	-	1	-	-	-	-	10	3	1	-	-	-	-	-	-	-	3
Zdenci	27	-	11	-	1	-	-	-	-	10	2	1	-	-	-	-	-	-	-	2
Požeško-slavonska Požega-Slavonia	987	7	226	1	36	19	19	-	-	493	56	31	-	1	32	-	4	1	5	56
<i>Gradovi/ Towns</i>																				
Kutjevo	64	-	15	-	5	1	-	-	-	34	3	-	-	-	3	-	-	-	-	3
Lipik	99	-	26	1	4	5	-	-	-	40	6	4	-	-	-	-	1	-	-	12
Pakrac	142	2	38	-	5	3	2	-	-	64	8	6	-	-	3	-	2	-	1	8
Pleternica	131	1	25	-	4	3	4	-	-	71	3	4	-	-	8	-	-	-	1	7
Požega	275	3	66	-	11	5	10	-	-	133	14	11	-	1	8	-	1	1	-	11
<i>Općine/ Municipalities</i>																				
Brestovac	43	-	6	-	3	-	2	-	-	25	2	1	-	-	1	-	-	-	-	3
Čaglin	42	-	7	-	2	-	-	-	-	26	2	2	-	-	1	-	-	-	-	2
Jakšić	47	-	10	-	1	-	-	-	-	25	4	1	-	-	3	-	-	-	-	3
Kaptol	49	-	9	-	1	1	-	-	-	23	7	-	-	-	4	-	-	-	-	4
Velika	95	1	24	-	-	1	1	-	-	52	7	2	-	-	1	-	-	-	3	3
Brodsko-posavska Slavonski Brod-Posavina	2 031	17	506	3	84	100	55	-	-	913	92	69	-	7	66	-	2	5	5	107
<i>Gradovi/ Towns</i>																				
Nova Gradiška	189	1	47	-	10	9	6	-	-	89	7	3	-	1	4	-	-	-	-	12
Slavonski Brod	659	12	188	2	23	33	20	-	-	280	23	18	-	1	19	-	1	2	3	34
<i>Općine/ Municipalities</i>																				
Bebrina	36	-	7	-	-	1	1	-	-	19	2	2	-	-	3	-	-	-	-	1
Brodski Stupnik	50	-	8	-	7	1	-	-	-	30	1	1	-	-	1	-	-	-	-	1

4.4. UMRLI PREMA SKUPINAMA UZROKA SMRTI U 2016. PO ŽUPANIJAMA I GRADOVIMA/OPĆINAMA
DEATHS, BY GROUPS OF CAUSES OF DEATH, BY COUNTIES AND TOWNS/MUNICIPALITIES, 2016

(nastavak)
 (continued)

Županija County of	Ukupno Total	Uzrok smrti Cause of death																		
		I.	II.	III.	IV.	V.	VI.	VII.	VIII.	IX.	X.	XI.	XII.	XIII.	XIV.	XV.	XVI.	XVII.	XVIII.	XIX.
Bukovlje	36	-	8	-	-	2	1	-	-	20	3	1	-	-	1	-	-	-	-	-
Cernik	68	2	20	-	3	4	-	-	-	27	4	4	-	-	2	-	-	-	-	2
Davor	26	-	9	-	1	1	3	-	-	8	2	-	-	-	1	-	-	-	-	1
Donji Andrijevići	50	-	13	-	2	2	-	-	-	25	4	2	-	-	1	-	-	-	-	1
Dragalić	22	-	4	-	3	1	1	-	-	6	3	-	-	1	1	-	-	-	-	2
Garčin	65	1	14	-	3	4	-	-	-	31	3	2	-	1	-	-	-	-	-	6
Gornja Vrba	25	-	6	-	1	-	-	-	-	15	1	-	-	-	-	-	1	-	-	1
Gornji Bogičevci	36	-	9	-	1	1	-	-	-	20	-	1	-	-	-	-	-	-	-	4
Gundinci	19	-	4	-	1	2	1	-	-	8	2	-	-	-	-	-	-	-	-	1
Klakar	27	-	6	-	1	3	1	-	-	9	2	1	-	-	-	-	-	-	-	4
Nova Kapela	57	-	10	-	1	1	1	-	-	31	2	3	-	-	1	-	-	2	-	5
Okučani	61	-	17	-	3	6	1	-	-	24	1	2	-	-	5	-	-	-	-	2
Oprisavci	29	-	8	-	-	1	-	-	-	15	2	1	-	-	1	-	-	-	-	1
Oriovac	84	-	22	-	1	5	2	-	-	31	5	6	-	1	5	-	-	1	-	5
Podcrkavlje	34	-	9	-	1	4	-	-	-	16	-	1	-	-	-	-	-	-	-	3
Rešetari	70	-	13	-	5	3	7	-	-	27	3	4	-	1	4	-	-	-	-	3
Sibinj	78	-	17	-	4	3	2	-	-	39	7	2	-	-	2	-	-	-	-	2
Sikirevci	34	-	4	-	3	1	-	-	-	18	1	3	-	-	3	-	-	-	-	1
Slavonski Šamac	27	-	8	-	3	-	-	-	-	9	1	-	-	-	4	-	-	-	-	2
Stara Gradiška	35	-	7	-	1	-	2	-	-	16	4	1	-	-	-	-	-	-	-	4
Staro Petrovo Selo	91	-	17	-	1	6	1	-	-	47	5	3	-	-	4	-	-	-	-	7
Velika Kопanica	48	-	13	-	-	2	3	-	-	21	1	3	-	1	3	-	-	-	-	1
Vrbje	36	1	9	1	2	1	1	-	-	16	1	2	-	-	1	-	-	-	1	-
Vrpolje	39	-	9	-	3	3	1	-	-	16	2	3	-	-	-	-	-	-	1	1
Zadarska	1 950	17	556	2	98	54	52	-	-	781	104	73	-	7	42	-	7	4	23	130
<i>Zadar</i>																				
<i>Gradovi/ Towns</i>																				
Benkovac	133	2	28	-	10	6	4	-	-	52	8	7	-	-	4	-	-	-	2	10
Biograd na Moru	61	-	18	-	-	2	6	-	-	24	2	2	-	1	1	-	-	-	-	5
Nin	34	-	8	-	3	-	1	-	-	12	4	2	-	-	-	-	-	-	-	4
Obrovac	44	-	9	-	4	-	2	-	-	16	3	2	-	1	2	-	-	-	1	4
Pag	49	-	15	-	3	2	1	-	-	18	2	4	-	1	2	-	-	-	-	1
Zadar	732	8	218	2	36	19	18	-	-	284	44	22	-	2	16	-	5	1	8	49
<i>Općine/ Municipalities</i>																				
Bibinje	37	-	12	-	1	-	-	-	-	18	-	2	-	-	1	-	-	-	-	3
Galovac	10	-	3	-	-	-	-	-	-	5	-	2	-	-	-	-	-	-	-	-
Gračac	65	-	19	-	2	-	-	-	-	30	5	-	-	-	1	-	-	-	1	7
Jasenice	19	-	5	-	-	1	-	-	-	7	1	-	-	-	1	-	-	1	1	2
Kali	27	-	7	-	-	3	2	-	-	12	1	2	-	-	-	-	-	-	-	-
Kolan	14	-	4	-	2	1	1	-	-	4	1	-	-	-	-	-	-	-	-	1
Kukljica	18	-	8	-	2	3	2	-	-	1	2	-	-	-	-	-	-	-	-	-
Lišane Ostrovičke	9	-	4	-	-	-	-	-	-	3	-	-	-	-	1	-	-	-	1	-
Novigrad	36	-	11	-	1	-	-	-	-	18	-	-	-	-	1	-	-	-	1	4
Pakoštane	31	-	10	-	1	-	1	-	-	15	-	-	-	-	2	-	-	-	1	1
Pašman	42	-	14	-	1	3	-	-	-	16	1	3	-	-	1	-	-	-	-	3
Polača	24	-	6	-	2	1	-	-	-	13	-	2	-	-	-	-	-	-	-	-
Poličnik	41	-	13	-	-	1	-	-	-	17	3	2	-	-	-	-	-	-	-	5
Posedarje	44	1	9	-	5	3	-	-	-	18	4	3	-	-	-	-	-	-	-	1
Povljana	8	-	1	-	2	-	2	-	-	3	-	-	-	-	-	-	-	-	-	-
Preko	77	2	22	-	4	2	4	-	-	28	3	4	-	1	1	-	-	-	1	5
Privlaka	30	-	8	-	-	-	-	-	-	11	3	-	-	-	1	-	-	1	1	5
Ražanac	45	1	11	-	3	2	-	-	-	18	3	2	-	-	-	-	1	-	1	3
Sali	30	-	6	-	1	-	1	-	-	17	3	1	-	-	1	-	-	-	-	-
Stankovci	29	-	7	-	3	-	1	-	-	11	2	1	-	-	1	-	-	1	1	1
Starigrad	36	1	16	-	-	1	1	-	-	8	1	3	-	-	-	-	1	-	1	3
Sukošan	49	-	13	-	1	-	2	-	-	24	4	1	-	-	2	-	-	-	1	1
Sveti Filip i Jakov	61	-	16	-	2	1	1	-	-	33	-	3	-	-	1	-	-	-	-	4
Škabrnja	11	-	3	-	2	-	-	-	-	5	1	-	-	-	-	-	-	-	-	-
Tkon	10	-	1	-	-	-	-	-	-	6	1	1	-	-	-	-	-	-	-	1
Vir	28	2	12	-	1	1	1	-	-	7	1	2	-	-	-	-	-	-	-	1
Vrši	33	-	7	-	5	1	1	-	-	10	1	-	-	1	2	-	-	-	1	4
Zemunik Donji	33	-	12	-	1	1	-	-	-	17	-	-	-	-	-	-	-	-	-	2
Osječko-baranjska	3 817	22	955	2	152	112	85	-	1	1 822	130	172	-	14	61	1	6	3	47	232
<i>Osijek-Baranja</i>																				
<i>Gradovi/ Towns</i>																				
Beli Manastir	111	1	27	-	6	-	2	-	-	61	2	2	-	-	2	-	-	-	1	7
Belišće	140	3	37	-	5	4	5	-	-	65	4	3	-	-	3	-	-	1	2	8
Donji Miholjac	98	1	23	-	7	2	1	-	-	51	5	5	-	-	1	-	-	-	-	2
Đakovo	327	2	86	-	18	11	5	-	-	141	4	24	-	2	8	-	1	-	2	23
Našice	173	4	50	-	8	6	5	-	-	70	3	7	-	1	5	-	-	-	5	9
Osijek	1 307	4	355	1	51	46	34	-	-	608	38	58	-	3	17	-	-	1	19	72
Valpovo	139	-	25	-	3	2	4	-	-	85	7	3	-	-	3	-	-	-	1	6

4.4. UMRLI PREMA SKUPINAMA UZROKA SMRTI U 2016. PO ŽUPANIJAMA I GRADOVIMA/OPĆINAMA
DEATHS, BY GROUPS OF CAUSES OF DEATH, BY COUNTIES AND TOWNS/MUNICIPALITIES, 2016

(nastavak)
 (continued)

Županija County of	Ukupno Total	Uzrok smrti Cause of death																		
		I.	II.	III.	IV.	V.	VI.	VII.	VIII.	IX.	X.	XI.	XII.	XIII.	XIV.	XV.	XVI.	XVII.	XVIII.	XIX.
<i>Općine/ Municipalities</i>																				
Antunovac	41	1	6	1	3	1	2	-	-	20	1	1	-	-	-	-	-	-	-	5
Bilje	59	-	12	-	2	3	1	-	-	29	1	2	-	1	2	-	1	-	1	4
Bizovac	80	1	19	-	4	2	2	-	-	37	-	7	-	-	1	1	-	-	-	6
Čeminac	31	-	8	-	1	1	-	-	-	15	3	2	-	-	-	-	-	-	-	1
Čepin	137	1	34	-	3	1	3	-	-	67	6	8	-	2	3	-	-	-	1	8
Darda	97	-	24	-	4	2	2	-	-	47	5	6	-	-	2	-	-	1	1	3
Donja Motičina	12	1	2	-	1	-	-	-	-	7	-	-	-	-	1	-	-	-	-	-
Draž	50	-	6	-	-	2	1	-	-	33	2	3	-	-	-	-	-	-	1	2
Drenje	31	-	5	-	-	4	1	-	-	14	2	1	-	-	-	-	-	-	2	2
Đurđenovac	98	-	28	-	2	2	1	-	-	47	2	4	-	-	2	-	-	-	2	8
Erdut	122	-	28	-	7	1	-	-	-	65	3	4	-	-	3	-	-	-	2	9
Ernestinovo	29	-	5	-	-	1	1	-	-	12	2	3	-	-	-	-	2	-	1	2
Feričanci	25	1	8	-	1	1	-	-	-	9	2	2	-	-	-	-	-	-	-	1
Gorjani	28	-	4	-	3	1	1	-	-	14	-	1	-	-	-	-	-	-	-	4
Jagodnjak	42	1	10	-	-	2	3	-	1	21	2	2	-	-	-	-	-	-	-	-
Kneževi Vinogradi	63	-	14	-	1	1	2	-	-	30	6	2	-	-	1	-	-	-	2	4
Koška	60	-	11	-	3	-	-	-	-	33	2	2	-	-	2	-	-	-	-	7
Levanjska Varoš	13	-	3	-	2	1	-	-	-	3	-	-	-	1	-	-	-	-	-	3
Magadenovac	26	-	5	-	1	-	2	-	-	13	2	2	-	-	-	-	-	-	-	1
Marjanci	29	1	7	-	-	-	1	-	-	14	4	1	-	-	-	-	-	-	-	1
Petlovac	24	-	8	-	1	-	-	-	-	13	1	1	-	-	1	-	-	-	-	-
Petrijevci	41	-	10	-	1	2	-	-	-	22	2	-	-	-	1	-	-	-	-	3
Podgorač	43	-	8	-	3	2	1	-	-	20	3	2	-	-	-	-	-	-	-	4
Podravska Moslavina	13	-	2	-	1	1	1	-	-	4	1	1	-	-	2	-	-	-	-	-
Popovac	45	-	12	-	1	1	2	-	-	22	2	1	-	-	1	-	-	-	-	3
Punitovci	25	-	9	-	-	1	-	-	-	10	-	1	-	-	-	-	-	-	-	4
Satnica Đakovačka	22	-	4	-	2	2	-	-	-	7	3	1	-	-	-	-	-	-	-	3
Semeljci	57	-	14	-	3	3	-	-	-	26	1	1	-	1	1	-	1	-	3	3
Strizivojna	33	-	9	-	-	1	1	-	-	14	5	1	-	-	-	-	-	-	-	2
Šodolovci	29	-	4	-	-	-	-	-	-	19	1	1	-	1	-	-	-	-	-	3
Trnava	15	-	2	-	-	-	-	-	-	8	1	2	-	-	-	-	-	-	-	2
Viljevo	31	-	11	-	-	1	-	-	-	10	1	2	-	1	-	-	-	-	1	4
Viškovci	26	-	8	-	1	1	-	-	-	14	-	2	-	-	-	-	-	-	-	-
Vladislavci	32	-	9	-	1	-	1	-	-	16	1	-	-	1	-	-	-	-	-	3
Vuka	13	-	3	-	2	-	-	-	-	6	-	1	-	-	-	-	1	-	-	-
Šibensko-kninska Šibenik-Knin	1 592	15	443	2	64	22	36	-	-	690	80	82	1	6	45	-	-	3	6	97
<i>Gradovi/ Towns</i>																				
Dmiš	143	-	37	-	11	3	2	-	-	58	3	12	1	3	3	-	-	1	-	9
Knin	189	-	56	-	5	1	5	-	-	90	8	5	-	1	5	-	-	-	-	13
Skradin	68	-	17	-	2	1	2	-	-	30	5	5	-	-	1	-	-	-	-	5
Šibenik	584	10	169	1	23	7	15	-	-	245	35	27	-	1	15	-	-	2	3	31
Vodice	131	-	37	-	6	2	2	-	-	59	5	1	-	-	5	-	-	-	1	13
<i>Općine/ Municipalities</i>																				
Bilice	21	1	12	-	-	-	-	-	-	5	1	-	-	-	2	-	-	-	-	-
Biskupija	41	-	8	1	1	1	1	-	-	22	1	3	-	-	-	-	-	-	-	3
Civiljane	4	-	1	-	-	-	-	-	-	3	-	-	-	-	-	-	-	-	-	-
Ervenik	31	1	6	-	1	1	1	-	-	16	1	2	-	-	1	-	-	-	-	1
Kijevo	9	-	4	-	-	-	1	-	-	3	-	-	-	-	1	-	-	-	-	-
Kistanje	73	1	19	-	2	1	2	-	-	37	1	4	-	-	1	-	-	-	-	5
Murter-Kornati	28	1	5	-	-	1	1	-	-	11	4	1	-	-	1	-	-	-	-	3
Pirovac	25	-	5	-	2	-	-	-	-	10	1	4	-	-	1	-	-	-	1	1
Primošten	37	-	12	-	1	-	-	-	-	16	1	1	-	-	2	-	-	-	-	4
Promina	28	-	3	-	2	1	1	-	-	13	-	3	-	-	2	-	-	-	1	2
Rogoznica	43	-	13	-	2	3	2	-	-	16	2	3	-	-	1	-	-	-	-	1
Ružić	27	-	6	-	-	-	-	-	-	17	2	2	-	-	-	-	-	-	-	-
Tisno	45	-	17	-	1	-	-	-	-	13	5	5	-	-	1	-	-	-	-	3
Tribunj	27	-	6	-	3	-	1	-	-	12	1	3	-	-	1	-	-	-	-	-
Unešić	38	1	10	-	2	-	-	-	-	14	4	1	-	1	2	-	-	-	-	3
Vukovarsko-srijemska Vukovar-Sirmium	2 307	14	608	-	104	70	43	-	-	1 094	101	70	-	10	41	-	2	7	17	126
<i>Gradovi/ Towns</i>																				
Ilok	104	-	28	-	1	5	3	-	-	44	10	4	-	-	1	-	-	-	-	8
Otok	94	-	20	-	5	3	2	-	-	39	6	5	-	1	2	-	-	2	1	8
Vinkovci	390	1	111	-	21	11	6	-	-	171	15	10	-	5	11	-	-	1	2	25
Vukovar	390	3	109	-	16	7	6	-	-	207	13	8	-	1	5	-	1	2	1	11
Županja	112	-	33	-	7	5	2	-	-	45	7	7	-	-	1	-	-	1	-	4
<i>Općine/ Municipalities</i>																				
Andrijaševci	37	-	6	-	3	-	-	-	-	21	1	1	-	-	-	-	-	-	-	5
Babina Greda	50	-	11	-	1	3	1	-	-	28	1	2	-	-	2	-	-	-	-	1

4.4. UMRLI PREMA SKUPINAMA UZROKA SMRTI U 2016. PO ŽUPANIJAMA I GRADOVIMA/OPĆINAMA
DEATHS, BY GROUPS OF CAUSES OF DEATH, BY COUNTIES AND TOWNS/MUNICIPALITIES, 2016

(nastavak)
(continued)

Županija County of	Ukupno Total	Uzrok smrti Cause of death																		
		I.	II.	III.	IV.	V.	VI.	VII.	VIII.	IX.	X.	XI.	XII.	XIII.	XIV.	XV.	XVI.	XVII.	XVIII.	XIX.
Bogdanovci	25	1	8	-	1	1	-	-	-	12	-	1	-	-	-	1	-	-	-	
Borovo	62	-	17	-	-	-	1	-	-	40	2	1	-	-	-	-	-	-	1	
Bošnjaci	51	-	9	-	4	1	2	-	-	27	-	1	-	1	1	-	-	-	5	
Cerna	60	-	15	-	-	-	2	-	-	30	8	2	-	-	1	-	-	-	2	
Drenovci	83	2	25	-	1	2	2	-	-	41	3	3	-	-	1	-	-	1	2	
Gradište	37	-	13	-	2	2	-	-	-	10	2	2	-	-	1	-	-	-	4	
Gunja	48	-	11	-	2	2	2	-	-	24	2	2	-	-	1	-	-	-	2	
Ivankovo	108	-	26	-	6	10	3	-	-	45	5	-	-	-	1	-	-	-	8	
Jarmina	25	1	9	-	2	-	-	-	-	11	2	-	-	-	-	-	-	-	-	
Lovas	29	-	5	-	1	-	-	-	-	18	1	2	-	-	1	-	-	-	1	
Markušica	39	1	9	-	1	3	3	-	-	16	1	1	-	1	-	-	-	-	3	
Negoslavci	22	1	4	-	-	1	-	-	-	12	-	2	-	-	-	-	-	-	2	
Nijemci	71	-	19	-	5	1	1	-	-	26	4	4	-	-	-	-	-	-	9	
Nuštar	71	1	18	-	4	2	-	-	-	26	4	4	-	1	2	-	-	-	7	
Privlaka	22	-	3	-	4	1	1	-	-	12	-	-	-	-	-	-	-	-	1	
Stari Jankovci	61	-	23	-	2	1	1	-	-	25	4	1	-	-	-	-	-	-	4	
Stari Mikanovci	48	-	12	-	4	1	1	-	-	25	1	1	-	-	2	-	-	-	1	
Šitar	24	-	7	-	1	1	1	-	-	9	-	2	-	-	3	-	-	-	-	
Tompojevci	28	1	3	-	-	-	-	-	-	20	2	1	-	-	-	-	-	-	-	
Tordinci	26	1	6	-	3	1	-	-	-	12	1	-	-	-	1	-	-	-	1	
Tovarnik	37	-	11	-	1	1	-	-	-	17	-	-	-	-	2	-	-	-	4	
Trpinja	79	1	22	-	3	1	2	-	-	45	1	2	-	-	1	-	-	-	1	
Vodinci	17	-	4	-	1	2	1	-	-	5	2	-	-	-	1	-	-	-	1	
Vrbanja	57	-	11	-	2	2	-	-	-	31	3	1	-	-	-	-	-	1	5	
Splitsko-dalmatinska Split-Dalmatia	4 931	33	1 509	4	168	138	135	-	1	2 122	178	177	-	13	85	-	9	5	87	267
Gradovi/ Towns																				
Hvar	42	-	12	-	-	3	-	-	-	22	2	-	-	-	1	-	-	-	1	
Imotski	80	-	21	1	4	2	2	-	-	40	1	1	-	-	3	-	-	-	5	
Kaštela	322	1	105	-	12	6	12	-	-	129	14	14	-	1	2	-	-	-	23	
Komiža	27	-	6	-	-	-	1	-	-	15	1	2	-	-	1	-	-	-	1	
Makarska	134	1	35	-	5	2	3	-	-	51	7	7	-	-	2	-	-	-	10	
Omiš	175	4	47	-	6	3	3	-	-	88	6	6	-	-	3	-	1	-	8	
Sinj	231	-	71	-	8	4	5	-	1	111	9	7	-	2	1	-	1	1	10	
Solin	199	1	72	-	7	5	7	-	-	74	8	10	-	1	1	-	-	1	12	
Split	1 929	12	617	1	59	69	55	-	-	796	53	73	-	8	39	-	5	2	44	96
Stari Grad	43	1	11	-	-	-	2	-	-	19	2	-	-	-	1	-	-	-	3	4
Supetar	43	-	20	1	1	-	2	-	-	16	-	-	-	-	1	-	-	-	1	1
Trilj	107	1	34	-	3	1	1	-	-	50	3	2	-	-	4	-	-	-	8	
Trogir	161	1	53	-	6	4	6	-	-	67	10	3	-	-	4	-	-	1	6	
Vis	24	-	9	-	1	-	-	-	-	11	1	-	-	-	-	-	-	-	2	
Vrgorac	85	-	20	-	1	3	4	-	-	39	3	5	-	1	-	-	-	-	7	
Vrlika	51	-	14	-	1	2	1	-	-	27	2	-	-	-	1	-	-	-	2	
Općine/ Municipalities																				
Baška Voda	37	-	11	-	-	1	2	-	-	14	3	-	-	-	1	-	-	-	3	
Bol	16	1	6	-	-	-	1	-	-	8	-	-	-	-	-	-	-	-	-	
Brela	13	-	3	-	1	1	2	-	-	3	1	1	-	-	-	-	-	-	1	
Cista Provo	35	-	9	-	-	-	-	-	-	16	3	4	-	-	1	-	-	-	2	
Dicmo	28	1	13	-	-	1	-	-	-	7	-	2	-	-	2	-	-	-	2	
Dugi Rat	57	-	17	-	1	-	4	-	-	22	4	1	-	-	3	-	-	-	4	
Dugopolje	36	1	6	-	3	2	-	-	-	20	-	-	-	-	1	-	-	-	1	
Gradac	25	-	5	-	1	1	-	-	-	12	2	1	-	-	-	-	-	-	1	
Hrvace	62	-	15	1	5	2	1	-	-	28	4	3	-	-	2	-	-	-	1	
Jelsa	60	1	15	-	3	-	1	-	-	31	1	3	-	-	1	-	-	-	4	
Klis	46	1	13	-	3	-	1	-	-	18	2	-	-	-	1	-	-	-	7	
Lećevica	18	1	4	-	3	-	1	-	-	5	1	1	-	-	2	-	-	-	-	
Lokvičići	12	-	3	-	-	-	1	-	-	5	1	1	-	-	-	-	-	-	1	
Lovreć	23	-	9	-	-	3	-	-	-	8	1	1	-	-	-	-	-	-	1	
Marina	73	2	19	-	6	-	1	-	-	31	3	6	-	-	-	-	-	-	5	
Milna	28	-	6	-	1	-	-	-	-	15	1	-	-	-	-	-	-	-	4	
Muč	77	-	23	-	3	3	1	-	-	34	1	3	-	-	-	-	-	-	7	
Nerežišća	20	-	7	-	-	-	-	-	-	10	-	1	-	-	1	-	-	-	1	
Okrug	35	-	13	-	2	-	-	-	-	15	2	1	-	-	-	-	-	-	2	
Otok	52	-	20	-	-	-	1	-	-	22	2	2	-	-	1	-	1	-	3	
Podbablje	52	-	16	-	-	1	1	-	-	26	3	1	-	-	-	-	-	-	4	
Podgora	33	1	10	-	3	-	1	-	-	12	2	2	-	-	1	-	-	-	1	
Podstrana	57	-	22	-	2	1	2	-	-	26	1	-	-	-	-	-	-	-	3	
Postira	27	-	7	-	2	-	-	-	-	16	1	1	-	-	-	-	-	-	-	
Prgomet	11	-	5	-	-	1	-	-	-	5	-	-	-	-	-	-	-	-	-	
Primorski Dolac	9	-	3	-	-	1	-	-	-	4	-	-	-	-	-	-	-	-	1	
Proložac	42	-	10	-	1	5	1	-	-	17	3	1	-	-	-	-	1	-	2	
Pučišća	29	1	7	-	3	-	-	-	-	15	1	-	-	-	-	-	-	-	2	

4.4. UMRLI PREMA SKUPINAMA UZROKA SMRTI U 2016. PO ŽUPANIJAMA I GRADOVIMA/OPĆINAMA
DEATHS, BY GROUPS OF CAUSES OF DEATH, BY COUNTIES AND TOWNS/MUNICIPALITIES, 2016

(nastavak)
(continued)

Županija <i>County of</i>	Ukupno <i>Total</i>	Uzrok smrti <i>Cause of death</i>																		
		I.	II.	III.	IV.	V.	VI.	VII.	VIII.	IX.	X.	XI.	XII.	XIII.	XIV.	XV.	XVI.	XVII.	XVIII.	XIX.
Runovići	41	-	8	-	5	3	-	-	-	19	1	2	-	-	1	-	-	-	1	1
Seget	43	1	13	-	2	1	2	-	-	18	2	2	-	-	1	-	-	-	-	1
Selca	25	-	4	-	1	-	2	-	-	16	1	1	-	-	-	-	-	-	-	-
Sučuraj	10	-	-	-	-	-	-	-	-	5	1	2	-	-	-	-	-	-	-	2
Sutivan	15	-	2	-	-	-	2	-	-	9	1	-	-	-	-	-	-	-	-	1
Šestanovac	31	-	12	-	1	1	-	-	-	12	2	2	-	-	-	-	-	-	-	1
Šolta	37	-	10	-	1	2	3	-	-	15	2	-	-	-	-	-	-	-	3	1
Tučepi	17	-	6	-	-	-	-	-	-	9	1	-	-	-	-	-	-	-	1	-
Zadvarje	4	-	2	-	-	-	-	-	-	1	-	1	-	-	-	-	-	-	-	-
Zagvozd	20	-	4	-	1	2	-	-	-	7	1	1	-	-	-	-	-	-	1	3
Zmijavci	22	-	4	-	-	2	-	-	-	11	1	-	-	-	2	-	-	-	-	2
Istarska <i>Istria</i>	2 354	18	691	-	63	21	34	-	-	1 156	86	90	-	6	30	-	5	10	2	142
Gradovi/ <i>Towns</i>																				
Buje – Buie	53	-	18	-	2	-	1	-	-	26	-	2	-	-	2	-	-	-	-	2
Buzet	54	1	16	-	-	-	2	-	-	25	1	6	-	-	1	-	-	-	1	1
Labin	125	2	42	-	2	-	2	-	-	59	3	3	-	-	4	-	-	-	-	8
Novigrad – Cittanova	35	-	15	-	2	-	-	-	-	14	1	2	-	-	-	-	-	-	-	1
Pazin	108	-	27	-	3	2	2	-	-	58	2	5	-	-	3	-	-	2	-	4
Poreč – Parenzo	146	2	47	-	3	-	1	-	-	67	8	4	-	-	2	-	2	-	1	9
Pula – Pola	684	8	196	-	15	9	9	-	-	343	27	24	-	3	9	-	1	2	-	38
Rovinj – Rovigno	158	1	55	-	2	-	1	-	-	77	3	8	-	-	-	-	-	2	-	9
Umag – Umago	131	1	47	-	8	3	3	-	-	54	5	3	-	-	-	-	-	2	-	5
Vodnjan – Dignano	59	-	16	-	1	-	1	-	-	27	6	4	-	-	1	-	-	-	-	3
Općine/ <i>Municipalities</i>																				
Bale – Valle	16	-	4	-	1	-	-	-	-	8	-	1	-	1	-	-	-	-	-	1
Barban	52	-	15	-	2	-	-	-	-	26	3	3	-	-	-	-	-	-	-	3
Brtonigla – Verteneglio	11	-	1	-	-	-	-	-	-	7	1	2	-	-	-	-	-	-	-	-
Cerovlje	23	-	7	-	2	-	-	-	-	8	-	2	-	-	-	-	-	-	-	4
Fažana – Fasana	47	-	12	-	1	1	1	-	-	25	1	1	-	1	-	-	-	-	-	4
Funtana – Fontane	7	-	2	-	-	-	-	-	-	2	-	-	-	-	1	-	-	-	-	2
Gračiće	9	-	3	-	-	-	-	-	-	4	1	1	-	-	-	-	-	-	-	-
Grožnjan – Grisignana	7	-	2	-	-	-	-	-	-	4	-	-	-	-	-	-	-	-	-	1
Kanfanar	24	-	7	-	2	-	1	-	-	10	-	-	-	-	1	-	-	-	-	3
Karolja	22	-	4	-	1	-	1	-	-	13	1	-	-	-	-	-	-	-	-	2
Kaštelir-Labinci – Castelliere-S. Domenica	16	-	4	-	-	1	-	-	-	9	-	-	-	-	-	-	1	-	-	1
Kršan	36	1	13	-	-	-	-	-	-	18	3	-	-	-	-	-	-	-	-	1
Lanišće	10	-	2	-	-	-	-	-	-	6	-	-	-	-	-	-	-	-	-	2
Ližnjan – Lisignano	43	-	7	-	1	-	-	-	-	25	4	3	-	1	-	-	-	-	-	2
Lupoglav	13	-	3	-	2	-	-	-	-	6	1	-	-	-	-	-	-	-	-	1
Marčana	46	1	11	-	1	-	-	-	-	26	4	1	-	-	-	-	-	-	-	2
Međulin	79	-	26	-	1	1	3	-	-	36	1	4	-	-	-	-	-	-	-	7
Motovun – Montana	8	-	1	-	-	-	-	-	-	6	-	-	-	-	-	-	-	-	-	1
Oprtalj – Portole	21	-	5	-	2	1	-	-	-	10	1	1	-	-	-	-	-	-	-	1
Piće	23	-	5	-	1	-	1	-	-	14	-	-	-	-	1	-	-	-	-	1
Raša	49	-	15	-	3	-	-	-	-	20	1	2	-	-	-	-	-	1	-	7
Sveta Nedelja	40	1	14	-	1	-	-	-	-	19	-	-	-	-	3	-	-	-	-	2
Sveti Lovreč	18	-	4	-	1	-	1	-	-	8	1	1	-	-	-	-	-	-	-	2
Sveti Petar u Šumi	8	-	3	-	-	-	-	-	-	2	-	1	-	-	-	-	-	-	-	2
Svetvinčenat	29	-	5	-	-	1	-	-	-	17	2	2	-	-	1	-	-	-	-	1
Tar-Vabriga – Torre-Abrega	18	-	4	-	-	-	1	-	-	7	2	-	-	-	-	-	-	1	-	3
Tinjan	23	-	4	-	1	-	-	-	-	15	1	-	-	-	1	-	-	-	-	1
Višnjičan – Visignano	22	-	6	-	1	-	1	-	-	13	-	-	-	-	-	-	-	-	-	1
Vižinada – Visinada	12	-	4	-	-	-	-	-	-	6	-	2	-	-	-	-	-	-	-	-
Vrsar – Orsera	25	-	6	-	-	2	2	-	-	11	1	1	-	-	-	-	-	-	-	2
Žminj	44	-	13	-	1	-	-	-	-	25	1	1	-	-	-	-	1	-	-	2
Dubrovačko-neretvanska <i>Dubrovnik-Neretva</i>	1 359	5	407	-	36	19	30	-	-	675	57	35	-	4	13	-	1	7	8	62
Gradovi/ <i>Towns</i>																				
Dubrovnik	486	1	152	-	9	5	13	-	-	240	23	10	-	1	8	-	-	2	3	19
Korčula	97	-	32	-	3	7	2	-	-	39	3	4	-	-	2	-	-	-	-	5
Metković	130	1	38	-	1	-	4	-	-	75	4	-	-	-	1	-	-	-	1	5
Opuzen	33	-	7	-	4	-	2	-	-	15	3	2	-	-	-	-	-	-	-	-
Ploče	107	2	35	-	5	-	-	-	-	48	3	7	-	2	-	-	-	1	-	4
Općine/ <i>Municipalities</i>																				
Blato	36	-	9	-	1	-	1	-	-	14	5	3	-	-	-	-	-	-	-	3
Dubrovačko primorje	39	-	8	-	-	-	-	-	-	22	-	1	-	-	-	-	-	-	3	5

4.4. UMRLI PREMA SKUPINAMA UZROKA SMRTI U 2016. PO ŽUPANIJAMA I GRADOVIMA/OPĆINAMA
DEATHS, BY GROUPS OF CAUSES OF DEATH, BY COUNTIES AND TOWNS/MUNICIPALITIES, 2016

(nastavak)
(continued)

Županija County of	Ukupno Total	Uzrok smrti Cause of death																		
		I.	II.	III.	IV.	V.	VI.	VII.	VIII.	IX.	X.	XI.	XII.	XIII.	XIV.	XV.	XVI.	XVII.	XVIII.	XIX.
Janjina	6	-	-	-	-	1	-	-	-	4	-	-	-	-	-	-	-	-	-	1
Konavle	103	-	31	-	3	-	-	-	-	57	3	3	-	-	-	-	-	-	-	6
Kula Norinska	11	-	4	-	-	-	-	-	-	6	-	-	-	-	-	-	-	-	-	1
Lastovo	8	-	2	-	-	-	-	-	-	4	1	-	-	-	-	-	-	-	-	1
Lumbarda	14	-	3	-	-	-	1	-	-	6	-	2	-	-	-	-	-	-	-	2
Mljet	19	-	7	-	-	-	1	-	-	7	2	1	-	-	-	-	-	-	-	1
Orebić	49	-	15	-	2	2	1	-	-	21	5	-	-	-	-	-	-	-	-	3
Požezerje	9	-	2	-	-	-	-	-	-	3	-	1	-	-	-	-	-	-	-	2
Slivno	18	-	7	-	1	-	1	-	-	8	1	-	-	-	-	-	-	-	-	-
Smokvica	13	-	5	-	-	-	-	-	-	8	-	-	-	-	-	-	-	-	-	-
Ston	25	-	2	-	3	-	2	-	-	15	-	-	-	1	-	-	-	-	1	1
Trpanj	9	-	1	-	1	-	-	-	-	7	-	-	-	-	-	-	-	-	-	-
Vela Luka	63	1	22	-	-	2	1	-	-	31	1	-	-	-	2	-	-	-	2	1
Zažablje	16	-	3	-	-	-	1	-	-	10	-	1	-	-	-	-	-	-	1	-
Župa dubrovačka	68	-	22	-	3	2	-	-	-	35	3	-	-	-	-	-	1	-	-	2
Međimurska Međimurje	1 201	10	385	1	67	25	39	-	-	459	40	55	-	3	24	-	3	4	3	83
Gradovi/ Towns																				
Čakovec	271	3	97	-	21	8	5	-	-	99	5	11	-	-	6	-	2	1	-	13
Mursko Središće	67	1	30	-	3	2	2	-	-	22	2	3	-	-	-	-	-	-	-	1
Prelog	80	-	24	-	5	-	3	-	-	32	3	4	-	2	3	-	-	-	-	4
Općine/ Municipalities																				
Belica	28	1	9	-	-	-	-	-	-	13	1	2	-	-	-	-	1	1	-	-
Dekanovec	8	-	5	-	-	-	1	-	-	1	-	-	-	-	-	-	-	-	-	1
Domašinec	29	-	5	-	1	1	1	-	-	16	-	2	-	-	1	-	-	-	-	2
Donja Dubrava	21	-	6	-	2	1	1	-	-	7	-	2	-	-	1	-	-	-	-	1
Donji Kraljevec	61	-	16	-	3	-	7	-	-	18	4	4	-	-	2	-	-	-	1	6
Donji Vidovec	24	-	11	-	3	1	1	-	-	7	1	-	-	-	-	-	-	-	-	-
Goričan	26	1	6	-	4	-	-	-	-	9	2	-	-	-	1	-	-	-	-	3
Gornji Mihaljevec	19	-	6	-	-	1	2	-	-	6	-	-	-	-	-	-	-	-	-	4
Kotoriba	35	1	11	-	3	-	1	-	-	15	-	-	-	1	-	-	-	-	-	3
Mala Subotica	58	-	14	-	2	-	2	-	-	29	3	2	-	-	-	-	-	1	-	5
Nedelišće	103	2	33	-	1	3	6	-	-	39	4	4	-	-	2	-	-	-	-	7
Orehovica	31	-	12	-	2	-	-	-	-	12	-	2	-	-	-	-	-	-	-	3
Podturen	44	-	10	-	4	1	3	-	-	17	-	2	-	-	-	-	-	-	-	7
Pribislavec	30	-	12	-	-	1	1	-	-	12	-	1	-	-	-	-	-	-	-	3
Selnica	33	-	11	-	1	1	1	-	-	13	1	2	-	-	2	-	-	-	-	1
Strahoninec	28	-	9	-	2	-	-	-	-	11	2	3	-	-	-	-	-	-	-	1
Sveta Marija	32	-	11	-	1	1	-	-	-	10	2	1	-	-	3	-	-	-	-	3
Sveti Juraj na Bregu	56	-	20	-	2	2	-	-	-	21	1	2	-	-	1	-	-	-	-	7
Sveti Martin na Muri	29	-	5	1	2	-	-	-	-	10	4	4	-	-	-	-	-	-	-	3
Šenkovec	29	-	10	-	2	1	1	-	-	10	2	1	-	-	1	-	-	-	-	1
Štrigova	40	1	8	-	2	1	1	-	-	19	2	1	-	-	1	-	-	-	-	4
Vratišinec	19	-	4	-	1	-	-	-	-	11	1	2	-	-	-	-	-	-	-	-
Grad Zagreb City of Zagreb	8 528	121	2 569	9	325	138	202	-	-	3 610	470	293	2	22	305	-	14	18	43	387

4.5. UMRLI PREMA MJESTU SMRTI, LIJEČENJU BOLESTI OD KOJE SU UMRLI, OSOBI KOJA JE UTVRDILA UZROK SMRTI I BRAČNOM STANJU U 2016.
PO ŽUPANIJAMA I GRADOVIMA/OPĆINAMA
DEATHS, BY PLACE OF DEATH, MEDICAL TREATMENT, PERSON WHO DETERMINED CAUSE OF DEATH AND MARITAL STATUS,
BY COUNTIES AND TOWNS/MUNICIPALITIES, 2016

Županija County of	Ukupno Total	Mjesto smrti Place of death				Liječeni Treatment received			Uzrok smrti utvrdio Cause of death determined by					Bračno stanje Marital status				
		zdravstvena ustanova Medical institution	ustanova za smještaj Nursing home	stan Dwelling	drugo mjesto Other place	da Yes	ne No	nepoznato Unknown	mrtvozornik – doktor medicine Coroner – doctor of medicine	obducent Pathologist	doktor medicine koji je liječio Medical doctor who treated	mrtvozornik – drugi zdravstveni radnik Coroner – secondary medical worker	uzrok smrti ne-utvrđen Cause of death not determined	neoženjen/neudana Never married	oženjen/udana Married	udovac/udovica Widowed	razveden/razvedena Divorced	nepoznato Unknown
Republika Hrvatska Republic of Croatia	51 542	26 571	7 622	16 000	1 349	48 049	3 297	196	37 870	3 238	6 170	4 252	12	5 933	19 789	22 194	3 206	420
Zagrebačka Zagreb	3 422	1 741	486	1 084	111	3 216	195	11	2 283	244	566	329	-	367	1 296	1 524	209	26
Gradovi/ Towns																		
Dugo Selo	127	76	16	31	4	121	5	1	105	8	13	1	-	15	49	58	5	-
Ivančić-Grad	172	84	23	59	6	146	25	1	115	10	15	32	-	27	64	68	12	1
Jastrebarsko	223	123	35	56	9	209	14	-	139	15	39	30	-	17	81	114	9	2
Samobor	395	200	63	120	12	371	23	1	232	31	65	67	-	50	162	159	21	3
Sveta Nedelja	149	64	31	52	2	143	5	1	118	12	18	1	-	13	58	69	9	-
Sveti Ivan Zelina	191	110	14	62	5	182	9	-	163	15	13	-	-	17	64	96	14	-
Velika Gorica	581	282	66	209	24	553	27	1	372	46	130	33	-	76	250	221	29	5
Vrbovec	180	90	26	61	3	175	5	-	128	9	9	34	-	18	68	82	12	-
Zaprešić	223	130	38	45	10	210	13	-	128	14	80	1	-	16	82	98	22	5
Općine/ Municipalities																		
Bedenica	18	13	-	4	1	17	1	-	15	3	-	-	-	3	3	10	1	1
Bistra	89	44	22	21	2	84	5	-	61	9	19	-	-	12	30	39	8	-
Brckovljani	69	41	4	20	4	64	5	-	58	6	5	-	-	4	23	30	11	1
Brdovec	122	66	16	35	5	107	14	1	74	11	37	-	-	19	49	46	5	3
Dubrava	90	26	28	35	1	85	5	-	69	5	3	13	-	12	22	45	10	1
Dubravica	20	9	5	6	-	17	3	-	13	3	4	-	-	2	6	11	1	-
Farkaševac	31	15	6	10	-	31	-	-	24	2	1	4	-	-	15	14	2	-
Gradec	40	15	4	21	-	39	1	-	25	1	2	12	-	4	14	18	4	-
Jakovlje	45	29	3	13	-	44	1	-	28	1	16	-	-	3	19	22	1	-
Klinča Sela	62	36	4	20	2	61	1	-	33	4	8	17	-	3	24	35	-	-
Kloštar Ivanić	61	24	14	20	3	54	6	1	46	1	2	12	-	7	18	31	5	-
Krašić	32	11	7	12	2	29	2	1	11	4	6	11	-	3	6	22	-	1
Krvarsko	26	14	3	8	1	24	2	-	15	2	8	1	-	3	8	14	1	-
Križ	96	48	15	30	3	92	3	1	53	8	5	30	-	7	34	44	11	-
Luka	22	13	-	9	-	20	2	-	13	-	8	1	-	2	9	10	1	-
Marija Gorica	32	21	4	7	-	31	1	-	18	1	13	-	-	6	18	6	2	-
Orle	28	16	1	11	-	26	2	-	16	1	11	-	-	2	10	14	2	-
Pisarovina	48	21	5	21	1	46	2	-	24	4	5	15	-	2	22	24	-	-
Pokupsko	46	23	3	17	3	42	4	-	31	4	8	3	-	8	14	23	1	-
Preseka	22	9	1	12	-	21	1	-	16	-	1	5	-	2	8	12	-	-
Pušća	34	19	5	9	1	32	2	-	21	3	10	-	-	1	17	15	-	1
Rakovec	15	7	2	6	-	14	1	-	10	1	2	2	-	2	4	8	1	-
Rugvica	71	34	7	27	3	68	3	-	65	3	3	-	-	3	21	39	8	-
Stupnik	38	21	5	11	1	36	2	-	28	4	6	-	-	5	17	15	1	-
Žumberak	24	7	10	4	3	22	-	2	16	3	1	4	-	3	7	12	-	2
Krapinsko-zagorska Krapina-Zagorje	1 834	1 049	217	511	57	1 688	141	5	1 140	87	480	127	-	218	653	862	93	8
Gradovi/ Towns																		
Donja Stubica	72	37	9	24	2	68	4	-	46	2	19	5	-	8	31	29	4	-
Klanjec	37	21	2	12	2	27	10	-	23	6	7	1	-	7	12	15	3	-
Krapina	160	97	20	38	5	149	11	-	100	4	53	3	-	14	72	62	11	1
Oroslavje	76	42	15	16	3	71	5	-	49	4	23	-	-	2	29	38	7	-
Pregrada	108	64	11	31	2	95	12	1	74	4	29	1	-	14	33	56	5	-
Zabok	115	73	11	26	5	107	8	-	69	4	37	5	-	9	39	58	7	2
Zlatar	91	59	7	20	5	85	5	1	58	4	29	-	-	14	28	45	4	-
Općine/ Municipalities																		
Bedekovčina	105	56	6	37	6	96	8	1	41	9	22	33	-	12	39	53	1	-
Budinščina	37	27	4	6	-	36	1	-	30	1	6	-	-	6	12	18	1	-
Desinić	64	29	22	13	-	57	7	-	48	-	15	1	-	13	16	30	5	-
Đurmanec	51	30	5	15	1	48	3	-	38	1	12	-	-	5	16	29	1	-
Gornja Stubica	68	42	4	22	-	66	2	-	41	3	17	7	-	10	23	30	4	1
Hrašćina	25	17	3	4	1	22	3	-	21	1	2	1	-	3	6	13	2	1
Hum na Sutli	70	41	9	18	2	62	8	-	52	5	12	1	-	15	26	21	7	1
Jesenje	18	10	3	5	-	16	2	-	13	2	3	-	-	2	5	11	-	-
Konjšćina	51	32	5	14	-	46	5	-	39	1	11	-	-	6	15	26	4	-

4.5. UMRLI PREMA MJESTU SMRTI, LIJEČENJU BOLESTI OD KOJE SU UMRLI, OSOBI KOJA JE UTVRDILA UZROK SMRTI I BRAČNOM STANJU U 2016. PO ŽUPANIJAMA I GRADOVIMA/OPĆINAMA
DEATHS, BY PLACE OF DEATH, MEDICAL TREATMENT, PERSON WHO DETERMINED CAUSE OF DEATH AND MARITAL STATUS, BY COUNTIES AND TOWNS/MUNICIPALITIES, 2016

(nastavak)
(continued)

Županija County of	Ukupno Total	Mjesto smrti Place of death				Liječeni Treatment received			Uzrok smrti utvrdio Cause of death determined by					Bračno stanje Marital status				
		zdravstvena ustanova Medical institution	ustanova za smještaj Nursing home	stan Dwelling	drugo mjesto Other place	da Yes	ne No	nepoznato Unknown	mrtvozornik – doktor medicine Coroner – doctor of medicine	obducent Pathologist	doktor medicine koji je liječio Medical doctor who treated	mrtvozornik – drugi zdravstveni radnik Coroner – secondary medical worker	uzrok smrti ne-utvrđen Cause of death not determined	neoženjen/neudana Never married	oženjen/udana Married	udovac/ Widowed	razveden/razvedena Divorced	nepoznato Unknown
Kraljevec na Sutli	22	8	-	14	-	20	2	-	17	3	2	-	-	4	6	10	2	-
Krapinske Toplice	76	42	5	28	1	69	7	-	51	3	21	1	-	7	27	41	1	-
Kumrovec	15	9	1	4	1	15	-	-	7	1	6	1	-	4	4	5	2	-
Lobor	60	25	21	13	1	57	3	-	39	1	13	7	-	6	19	33	2	-
Mače	35	17	1	14	3	32	3	-	20	6	7	2	-	2	19	13	1	-
Marija Bistrica	85	42	9	28	6	79	6	-	33	4	29	19	-	10	34	39	2	-
Mihovljan	31	15	3	12	1	28	3	-	21	1	7	2	-	6	10	15	-	-
Novi Golubovec	8	7	1	-	-	8	-	-	5	-	3	-	-	-	2	5	1	-
Petrovsko	38	24	3	9	2	34	3	1	25	3	10	-	-	4	15	18	1	-
Radoboj	38	23	4	11	-	37	1	-	22	-	15	1	-	5	13	16	3	1
Stubičke Toplice	40	22	10	8	-	40	-	-	30	1	9	-	-	2	16	21	1	-
Sveti Križ Začretje	74	46	3	22	3	68	6	-	26	6	23	19	-	11	32	30	1	-
Tuhelj	33	18	5	10	-	27	6	-	26	-	6	1	-	3	13	14	3	-
Veliko Trgovišće	74	41	8	22	3	72	2	-	45	5	17	7	-	6	29	33	5	1
Zagorska Sela	15	9	1	5	-	13	2	-	13	-	2	-	-	2	1	11	1	-
Zlatar-Bistrica	42	24	6	10	2	38	3	1	18	2	13	9	-	6	11	24	1	-
Sisačko-moslavačka Sisak-Moslavina	2 368	1 506	273	548	41	2 236	120	12	1 630	217	106	414	1	264	822	1 129	136	17
Gradovi/ Towns																		
Glina	160	89	26	44	1	152	8	-	103	8	8	41	-	20	59	79	2	-
Hrvatska Kostajnica	51	34	5	11	1	49	2	-	34	4	1	12	-	10	16	23	1	1
Kutina	248	145	39	59	5	232	13	3	175	29	13	31	-	14	99	116	18	1
Novska	142	88	21	32	1	136	6	-	94	13	11	24	-	20	48	68	4	2
Petrinja	339	221	53	57	8	325	12	2	250	31	14	43	1	35	114	164	23	3
Popovača	129	86	12	30	1	124	4	1	92	9	7	21	-	11	47	61	8	2
Sisak	656	447	69	132	8	624	29	3	479	62	14	101	-	63	230	304	56	3
Općine/ Municipalities																		
Donji Kukuruzari	28	17	-	11	-	25	3	-	16	5	-	7	-	6	8	12	-	2
Dvor	90	48	3	38	1	81	6	3	51	4	3	32	-	25	23	40	1	1
Gvozd	63	41	5	17	-	61	2	-	25	6	17	15	-	6	22	30	4	1
Hrvatska Dubica	43	26	2	14	1	39	4	-	25	6	-	12	-	5	16	21	1	-
Jasenovac	33	20	7	5	1	33	-	-	30	-	1	2	-	5	8	20	-	-
Lekenik	93	53	4	33	3	83	10	-	58	9	4	22	-	11	25	49	8	-
Lipovljani	35	20	7	8	-	32	3	-	26	1	1	7	-	5	10	19	1	-
Majur	24	14	2	6	2	22	2	-	14	2	1	7	-	4	7	11	2	-
Martinska Ves	58	44	1	13	-	56	2	-	39	5	3	11	-	5	20	31	2	-
Sunja	92	62	8	15	7	84	8	-	66	11	3	12	-	10	43	36	3	-
Topusko	53	33	6	14	-	50	3	-	33	5	5	10	-	4	19	29	1	-
Velika Ludina	31	18	3	9	1	28	3	-	20	7	-	4	-	5	8	16	1	1
Karlovačka Karlovac	1 787	1 017	239	479	52	1 640	141	6	805	93	549	340	-	185	648	835	103	16
Gradovi/ Towns																		
Duga Resa	120	74	11	31	4	109	11	-	56	10	34	20	-	18	47	50	4	1
Karlovac	721	437	101	167	16	680	38	3	237	47	283	154	-	52	284	322	57	6
Ogulin	173	92	28	45	8	142	29	2	149	3	9	12	-	24	58	81	10	-
Ozalj	106	56	19	27	4	94	11	1	58	6	33	9	-	10	38	52	5	1
Slunj	105	62	11	30	2	100	5	-	38	4	35	28	-	18	28	53	5	1
Općine/ Municipalities																		
Barilović	47	30	3	10	4	39	8	-	14	6	18	9	-	11	19	15	2	-
Bosiljevo	24	11	4	8	1	22	2	-	17	1	6	-	-	2	7	14	-	1
Cetingrad	19	6	7	5	1	18	1	-	9	-	5	5	-	1	9	9	-	-
Draganić	40	28	2	10	-	38	2	-	8	2	20	10	-	1	17	21	1	-
Generalski Stol	45	18	5	21	1	39	6	-	30	-	14	1	-	6	11	26	2	-
Josipdol	50	25	6	16	3	46	4	-	40	2	2	6	-	4	19	24	3	-
Kamanje	7	3	-	4	-	7	-	-	4	-	3	-	-	-	5	2	-	-
Krnjak	39	13	4	21	1	36	3	-	10	2	7	20	-	5	14	18	-	2
Lasinja	29	12	3	12	2	27	2	-	13	1	5	10	-	6	10	11	2	-
Netretić	53	32	13	7	1	47	6	-	24	2	24	3	-	4	15	31	3	-

4.5. UMRLI PREMA MJESTU SMRTI, LIJEČENJU BOLESTI OD KOJE SU UMRLI, OSOBI KOJA JE UTVRDILA UZROK SMRTI I BRAČNOM STANJU U 2016. PO ŽUPANIJAMA I GRADOVIMA/OPĆINAMA
DEATHS, BY PLACE OF DEATH, MEDICAL TREATMENT, PERSON WHO DETERMINED CAUSE OF DEATH AND MARITAL STATUS, BY COUNTIES AND TOWNS/MUNICIPALITIES, 2016

(nastavak)
(continued)

Županija County of	Ukupno Total	Mjesto smrti Place of death				Liječeni Treatment received			Uzrok smrti utvrdio Cause of death determined by					Bračno stanje Marital status				
		zdravstvena ustanova Medical institution	ustanova za smještaj Nursing home	stan Dwelling	drugo mjesto Other place	da Yes	ne No	nepoznato Unknown	mrtvozornik – doktor medicine Coroner – doctor of medicine	obducent Pathologist	doktor medicine koji je liječio Medical doctor who treated	mrtvozornik – drugi zdravstveni radnik Coroner – secondary medical worker	uzrok smrti ne-utvrđen Cause of death not determined	neoženjen/never Never married	oženjen/udana Married	udovac/ Widowed	razveden/razvedena Divorced	nepoznato Unknown
Plaški	36	20	6	9	1	31	5	-	26	1	2	7	-	2	11	21	2	-
Rakovica	27	14	-	12	1	25	2	-	5	3	8	11	-	4	10	7	5	1
Ribnik	10	8	1	1	-	10	-	-	5	-	5	-	-	1	3	6	-	-
Saborsko	27	15	7	5	-	26	1	-	22	-	1	4	-	4	8	15	-	-
Tounj	14	6	1	7	-	12	2	-	12	-	-	2	-	2	4	7	1	-
Vojnić	73	42	5	24	2	71	2	-	19	2	25	27	-	8	20	41	1	3
Žakanje	22	13	2	7	-	21	1	-	9	1	10	2	-	2	11	9	-	-
Varaždinska Varaždin	2 183	1 396	210	523	54	1 961	206	16	1 885	100	193	5	-	248	833	969	114	19
Gradovi/ Towns																		
Ivanec	156	110	7	35	4	143	12	1	137	5	14	-	-	17	77	61	1	-
Lepoglava	104	66	4	32	2	95	8	1	90	7	6	1	-	15	36	51	2	-
Ludbreg	120	73	14	31	2	107	12	1	95	13	12	-	-	9	40	60	10	1
Novi Marof	165	112	11	37	5	144	20	1	143	6	16	-	-	26	62	69	5	3
Varaždin	514	353	62	88	11	477	32	5	431	27	56	-	-	58	191	210	53	2
Varaždinske Toplice	100	72	7	19	2	83	16	1	86	4	10	-	-	13	30	52	2	3
Općine/ Municipalities																		
Bednja	57	31	13	11	2	53	3	1	48	2	7	-	-	11	13	28	4	1
Beretinac	26	13	4	9	-	25	1	-	23	-	3	-	-	2	7	14	2	1
Breznica	35	23	-	11	1	30	5	-	29	2	4	-	-	5	11	17	2	-
Breznički Hum	28	21	-	7	-	27	1	-	25	-	3	-	-	3	11	14	-	-
Cestica	64	33	14	16	1	59	5	-	57	2	5	-	-	9	16	36	2	1
Donja Voća	34	21	4	8	1	32	2	-	32	1	1	-	-	7	12	12	3	-
Gornji Kneginec	70	41	5	23	1	64	6	-	65	1	4	-	-	5	37	21	5	2
Jažabet	46	33	4	9	-	43	3	-	42	-	3	1	-	-	16	26	4	-
Klenovnik	38	27	2	8	1	35	2	1	34	2	2	-	-	5	16	16	1	-
Ljubešćica	27	18	2	7	-	25	2	-	25	-	2	-	-	1	6	18	1	1
Mali Bukovec	28	19	1	7	1	25	3	-	21	2	5	-	-	3	11	14	-	-
Martijanec	49	25	5	18	1	42	7	-	45	-	4	-	-	2	21	25	-	1
Maruševec	95	58	8	24	5	84	9	2	80	10	5	-	-	8	46	38	3	-
Petrijanec	61	38	6	13	4	54	7	-	50	4	6	1	-	10	26	19	6	-
Sračinec	46	26	3	16	1	38	8	-	40	1	4	1	-	5	17	23	1	-
Sveti Đurd	54	26	9	17	2	42	12	-	50	2	2	-	-	6	22	22	2	2
Sveti Ilija	38	24	1	12	1	32	6	-	32	2	4	-	-	4	14	20	-	-
Trnovec Bartolovečki	73	47	10	13	3	67	6	-	65	4	4	-	-	5	36	30	1	1
Veliki Bukovec	19	9	6	3	1	17	2	-	16	-	2	1	-	1	11	6	1	-
Vidovec	64	41	3	19	1	57	5	2	58	1	5	-	-	7	24	33	-	-
Vinica	56	30	4	22	-	49	7	-	51	2	3	-	-	10	14	29	3	-
Visoko	16	6	1	8	1	12	4	-	15	-	1	-	-	1	10	5	-	-
Koprivničko-križevačka Koprivnica-Križevci	1 664	744	310	563	47	1 452	205	7	539	183	498	444	-	146	619	779	112	8
Gradovi/ Towns																		
Đurđevac	125	56	28	41	-	106	17	2	39	8	42	36	-	13	45	60	6	1
Koprivnica	365	161	94	97	13	319	45	1	108	41	122	94	-	33	138	156	37	1
Križevci	299	156	54	82	7	273	25	1	81	37	94	87	-	32	117	128	21	1
Općine/ Municipalities																		
Drnje	27	13	2	12	-	25	2	-	9	1	11	6	-	2	14	9	2	-
Đelekovec	34	13	4	14	3	27	7	-	19	4	10	1	-	3	11	19	1	-
Ferdinandovac	31	14	7	10	-	24	7	-	9	3	9	10	-	2	13	14	2	-
Gola	41	19	2	20	-	38	3	-	20	1	18	2	-	4	22	15	-	-
Gornja Rijeka	25	18	1	6	-	24	1	-	8	2	9	6	-	3	8	13	-	1
Hlebine	16	4	4	8	-	15	1	-	12	1	3	-	-	1	6	8	1	-
Kalinovac	27	9	3	14	1	20	7	-	8	3	4	12	-	2	8	16	1	-
Kalnik	23	12	2	8	1	21	2	-	6	3	7	7	-	1	9	12	1	-
Kloštar Podravski	39	10	10	17	2	31	8	-	20	3	7	9	-	2	10	21	5	1
Koprivnički Bregi	33	16	8	8	1	30	3	-	10	1	15	7	-	6	12	12	2	1
Koprivnički Ivanec	37	18	6	10	3	31	6	-	6	9	13	9	-	3	13	19	2	-
Legrad	47	18	15	13	1	44	3	-	28	6	12	1	-	5	13	28	1	-

4.5. UMRLI PREMA MJESTU SMRTI, LIJEČENJU BOLESTI OD KOJE SU UMRLI, OSOBI KOJA JE UTVRDILA UZROK SMRTI I BRAČNOM STANJU U 2016.
PO ŽUPANIJAMA I GRADOVIMA/OPĆINAMA
DEATHS, BY PLACE OF DEATH, MEDICAL TREATMENT, PERSON WHO DETERMINED CAUSE OF DEATH AND MARITAL STATUS,
BY COUNTIES AND TOWNS/MUNICIPALITIES, 2016

(nastavak)
(continued)

Županija County of	Ukupno Total	Mjesto smrti Place of death				Liječeni Treatment received			Uzrok smrti utvrdio Cause of death determined by					Bračno stanje Marital status					
		zdravstvena ustanova Medical institution	ustanova za smještaj Nursing home	stan Dwelling	drugo mjesto Other place	da Yes	ne No	nepoznato Unknown	mrtvozornik – doktor medicine Coroner – doctor of medicine	obducent Pathologist	doktor medicine koji je liječio Medical doctor who treated	mrtvozornik – drugi zdravstveni radnik Coroner – secondary medical worker	uzrok smrti ne-utvrđen Cause of death not determined	neoženjen/never married	oženjen/udana Married	udovac/udovica Wid-owed	razveden/razvedena Divorced	nepoznato Unknown	
Molve	25	6	6	13	-	23	2	-	10	1	6	8	-	2	10	13	-	-	
Novigrad Podravski	56	19	12	23	2	46	9	1	16	6	14	20	-	3	22	28	2	1	
Novo Virje	21	7	4	9	1	16	5	-	7	2	3	9	-	5	3	13	-	-	
Peteranec	32	13	1	16	2	25	7	-	13	5	9	5	-	2	7	21	2	-	
Podravske Sesvete	34	17	6	9	2	28	6	-	12	9	5	8	-	3	17	13	1	-	
Rasinja	65	24	13	26	2	55	10	-	18	7	16	24	-	2	24	29	9	1	
Sokolovac	43	16	4	22	1	39	4	-	4	6	13	20	-	4	14	20	5	-	
Sveti Ivan Žabno	76	31	12	30	3	70	6	-	37	5	14	20	-	4	28	37	7	-	
Sveti Petar Orehovec	73	39	5	27	2	65	6	2	19	10	22	22	-	5	28	40	-	-	
Virje	70	35	7	28	-	57	13	-	20	9	20	21	-	4	27	35	4	-	
Bjelovarsko-bilogorska Bjelovar-Bilogora	1 657	741	306	563	47	1 543	107	7	1 374	57	47	179	-	151	607	803	92	4	
<i>Gradovil Towns</i>																			
Bjelovar	468	228	99	128	13	449	17	2	433	14	13	8	-	31	191	207	38	1	
Čazma	134	65	22	45	2	122	12	-	125	4	4	1	-	15	53	58	8	-	
Daruvar	148	68	34	44	2	140	8	-	104	10	8	26	-	12	57	73	6	-	
Garešnica	129	59	28	39	3	122	7	-	116	7	4	2	-	14	47	61	6	1	
Grubišno Polje	112	43	10	58	1	98	14	-	103	5	2	2	-	6	36	63	7	-	
<i>Općine/ Municipalities</i>																			
Berek	20	8	3	7	2	20	-	-	19	-	1	-	-	2	8	9	1	-	
Dežanovac	50	21	5	20	4	45	5	-	40	3	1	6	-	2	17	30	1	-	
Đulovac	50	14	11	23	2	45	5	-	26	1	2	21	-	9	13	26	2	-	
Hercegovac	44	25	3	16	-	43	1	-	36	1	-	7	-	2	19	23	-	-	
Ivanska	39	16	6	16	1	36	3	-	38	-	1	-	-	3	14	22	-	-	
Kapela	39	9	11	18	1	35	4	-	27	-	-	12	-	3	10	22	3	1	
Končanica	50	22	7	19	2	48	2	-	32	1	2	15	-	4	14	30	2	-	
Nova Rača	68	27	15	22	4	58	8	2	44	1	3	20	-	6	26	32	4	-	
Rovišće	50	26	9	14	1	47	3	-	33	3	2	12	-	7	15	26	2	-	
Severin	18	8	2	8	-	18	-	-	10	-	-	8	-	2	5	10	1	-	
Sirač	21	14	4	3	-	21	-	-	18	2	-	1	-	5	6	9	1	-	
Šandrovac	33	15	5	12	1	28	5	-	22	-	-	11	-	3	14	15	1	-	
Štefanje	37	17	4	15	1	37	-	-	35	-	1	1	-	4	14	18	1	-	
Velika Pisanica	33	14	11	7	1	32	1	-	25	2	-	6	-	2	12	15	4	-	
Velika Trnovitica	18	4	2	12	-	17	1	-	16	-	1	1	-	4	7	7	-	-	
Veliki Grđevac	43	23	3	15	2	39	4	-	41	-	1	1	-	9	13	20	1	-	
Veliko Trojstvo	43	13	10	17	3	33	7	3	27	3	1	12	-	5	11	23	3	1	
Zrinski Topolovac	10	2	2	5	1	10	-	-	4	-	-	6	-	1	5	4	-	-	
Primorsko-goranska Primorje-Gorski kotar	3 622	1 550	667	1 336	69	3 410	198	14	3 225	258	97	42	-	375	1 564	1 344	280	59	
<i>Gradovil Towns</i>																			
Bakar	102	43	14	44	1	99	3	-	95	5	1	1	-	8	49	37	4	4	
Cres	47	18	12	16	1	42	5	-	45	2	-	-	-	8	14	22	2	1	
Crikvenica	141	44	33	61	3	122	19	-	124	12	4	1	-	23	53	50	15	-	
Čabar	75	30	11	32	2	69	5	1	68	6	1	-	-	17	22	32	2	2	
Delnice	85	34	18	31	2	81	4	-	71	3	2	9	-	8	30	44	2	1	
Kastav	98	42	13	42	1	98	-	-	95	1	2	-	-	9	47	35	6	1	
Kraljevica	52	18	11	21	2	48	4	-	46	3	3	-	-	7	25	18	2	-	
Krk	73	23	16	29	5	67	5	1	67	3	1	2	-	7	42	20	4	-	
Mali Lošinj	104	57	24	21	2	99	4	1	91	9	3	1	-	13	45	33	10	3	
Novi Vinodolski	54	24	5	24	1	47	7	-	46	4	4	-	-	7	22	18	5	2	
Opatija	144	53	29	58	4	136	7	1	128	14	2	-	-	15	48	56	19	6	
Rab	100	58	4	35	3	97	2	1	86	7	7	-	-	8	58	27	7	-	
Rijeka	1 582	722	327	514	19	1 514	63	5	1 416	131	31	4	-	145	667	592	153	25	
Vrbovsko	102	47	10	43	2	94	8	-	87	5	9	1	-	18	36	43	5	-	
<i>Općine/ Municipalities</i>																			
Baška	18	5	5	7	1	15	3	-	16	-	-	2	-	2	6	9	1	-	
Brod Moravice	16	8	2	5	1	16	-	-	12	2	-	2	-	2	8	6	-	-	
Čavle	65	29	4	30	2	60	4	1	57	7	1	-	-	8	33	18	5	1	

4.5. UMRLI PREMA MJESTU SMRTI, LIJEČENJU BOLESTI OD KOJE SU UMRLI, OSOBI KOJA JE UTVRDILA UZROK SMRTI I BRAČNOM STANJU U 2016.
PO ŽUPANIJAMA I GRADOVIMA/OPĆINAMA
DEATHS, BY PLACE OF DEATH, MEDICAL TREATMENT, PERSON WHO DETERMINED CAUSE OF DEATH AND MARITAL STATUS,
BY COUNTIES AND TOWNS/MUNICIPALITIES, 2016

(nastavak)
 (continued)

Županija County of	Ukupno Total	Mjesto smrti Place of death				Liječeni Treatment received			Uzrok smrti utvrdio Cause of death determined by					Bračno stanje Marital status				
		zdrav- stvena usta- nova Medical institu- tion	ustano- va za smještaj Nursing home	stan Dwelling	drugo mjesto Other place	da Yes	ne No	nepo- znato Un- known	mrtvo- zornik – doktor medi- cine Coroner – doctor of medicine	obdu- cent Pathol- ogist	doktor medi- cine koji je liječio Medical doctor who treated	mrtvo- zornik – drugi zdrav- stveni radnik Coroner – second- ary medical worker	uzrok smrti ne- utvrđen Cause of death not deter- mined	neože- njen/ne- udana Never married	oženjen/ udana Married	udovac/ udovica Wid- owed	razve- den/raz- vedena Divorced	nepo- znato Un- known
Dobrinj	38	12	10	15	1	35	3	-	34	3	-	1	-	5	20	11	2	-
Fužine	19	6	5	8	-	18	1	-	16	-	1	2	-	3	8	8	-	-
Jelenje	46	22	7	16	1	44	2	-	41	4	1	-	-	6	22	14	1	3
Klana	31	13	2	15	1	31	-	-	27	4	-	-	-	2	12	13	2	2
Kostrena	43	17	7	19	-	42	1	-	40	1	2	-	-	3	24	13	3	-
Lokve	15	4	1	10	-	13	2	-	11	2	-	2	-	3	3	7	2	-
Lopar	21	10	-	10	1	21	-	-	19	-	2	-	-	2	13	6	-	-
Lovran	52	20	8	21	3	46	6	-	48	4	-	-	-	6	22	18	6	-
Malinska-Dubašnica	36	17	7	11	1	32	4	-	30	3	3	-	-	4	19	12	1	-
Matulji	121	49	18	51	3	115	6	-	112	6	3	-	-	6	64	44	5	2
Mošćenička Draga	21	8	3	10	-	19	2	-	21	-	-	-	-	1	4	12	3	1
Mrkopalj	26	8	6	12	-	24	2	-	22	1	-	3	-	5	11	10	-	-
Omišalj	26	12	8	5	1	23	2	1	21	2	3	-	-	1	9	12	2	2
Punat	22	8	6	8	-	21	1	-	18	-	4	-	-	1	13	8	-	-
Ravna Gora	45	12	14	19	-	41	3	1	38	-	1	6	-	4	11	26	2	2
Skrad	22	4	4	14	-	20	2	-	16	1	-	5	-	2	6	14	-	-
Vinodolska općina	50	20	6	23	1	41	9	-	41	5	4	-	-	4	27	16	3	-
Viškovo	109	49	10	48	2	101	7	1	99	8	2	-	-	11	58	33	6	1
Vrbnik	21	4	7	8	2	19	2	-	21	-	-	-	-	1	13	7	-	-
Ličko-senjska Ličko-Senj	839	429	123	257	30	757	81	1	627	23	85	104	-	115	321	356	38	9
Gradovi/ Towns																		
Gospić	181	105	20	51	5	162	19	-	93	5	30	53	-	30	71	72	7	1
Novalj	42	15	9	15	3	33	9	-	40	-	2	-	-	8	13	17	4	-
Otočac	160	93	21	39	7	145	14	1	130	5	19	6	-	19	61	76	4	-
Senj	115	51	21	40	3	105	10	-	113	-	2	-	-	14	50	41	8	2
Općine/ Municipalities																		
Brinje	64	26	11	25	2	55	9	-	57	4	2	1	-	5	25	31	3	-
Donji Lapac	39	19	3	17	-	38	1	-	34	2	2	1	-	7	15	15	2	-
Karlobag	22	14	1	5	2	20	2	-	11	1	5	5	-	4	9	8	1	-
Lovnac	26	12	8	5	1	23	3	-	24	-	2	-	-	1	11	11	2	1
Perušić	73	39	13	20	1	68	5	-	45	1	10	17	-	8	21	42	1	1
Plitvička Jezera	60	26	8	22	4	55	5	-	39	3	7	11	-	7	27	23	-	3
Udbina	36	17	5	13	1	34	2	-	22	1	3	10	-	8	11	13	4	-
Vrhovine	21	12	3	5	1	19	2	-	19	1	1	-	-	4	7	7	2	1
Virovitičko-podravska Virovitica-Podravina	1 109	548	182	362	17	1 046	61	2	713	42	40	314	-	122	376	528	73	10
Gradovi/ Towns																		
Orahovica	64	26	17	20	1	60	4	-	41	3	5	15	-	10	14	37	3	-
Slatina	162	71	33	55	3	150	12	-	103	7	2	50	-	16	49	83	13	1
Virovitica	243	126	36	80	1	235	8	-	157	8	5	73	-	22	97	105	18	1
Općine/ Municipalities																		
Crnac	23	8	5	10	-	21	2	-	17	-	3	3	-	8	4	11	-	-
Čačinci	46	24	4	17	1	45	1	-	32	2	-	12	-	10	19	16	1	-
Čađavica	36	23	1	12	-	34	2	-	20	2	2	12	-	3	7	24	1	1
Gradina	59	33	10	16	-	56	3	-	49	1	3	6	-	9	22	26	2	-
Lukač	49	30	9	10	-	48	1	-	35	3	1	10	-	6	16	22	3	2
Mikleuš	20	8	4	7	1	19	1	-	13	1	1	5	-	1	4	13	2	-
Nova Bukovica	27	11	6	10	-	26	1	-	17	-	-	10	-	3	8	15	1	-
Pitomača	119	52	16	46	5	107	12	-	59	7	6	47	-	10	49	50	8	2
Sopje	35	11	8	15	1	34	1	-	19	-	2	14	-	2	16	15	2	-
Suhopolje	111	68	17	24	2	107	4	-	77	2	5	27	-	11	33	54	13	-
Špišić Bukovica	62	29	9	24	-	56	5	1	40	3	2	17	-	3	20	33	6	-
Voćin	26	7	7	10	2	22	3	1	14	2	-	10	-	4	5	16	-	1
Zdenci	27	21	-	6	-	26	1	-	20	1	3	3	-	4	13	8	-	2

**4.5. UMRLI PREMA MJESTU SMRTI, LIJEČENJU BOLESTI OD KOJE SU UMRLI, OSOBI KOJA JE UTVRDILA UZROK SMRTI I BRAČNOM STANJU U 2016.
PO ŽUPANIJAMA I GRADOVIMA/OPĆINAMA**
DEATHS, BY PLACE OF DEATH, MEDICAL TREATMENT, PERSON WHO DETERMINED CAUSE OF DEATH AND MARITAL STATUS,
BY COUNTIES AND TOWNS/MUNICIPALITIES, 2016

(nastavak)
(continued)

Županija County of	Ukupno Total	Mjesto smrti Place of death				Liječeni Treatment received			Uzrok smrti utvrdio Cause of death determined by					Bračno stanje Marital status				
		zdrav- stvena usta- nova Medical institu- tion	ustano- va za smještaj Nursing home	stan Dwelling	drugo mjesto Other place	da Yes	ne No	nepo- znato Un- known	mrtvo- zornik – doktor medi- cine Coroner – doctor of medicine	obdu- cent Pathol- ogist	doktor medi- cine koji je liječio Medical doctor who treated	mrtvo- zornik – drugi zdrav- stveni radnik Coroner – second- ary medical worker	uzrok smrti ne- utvrđen Cause of death not deter- mined	neože- njen/ne- udana Never married	oženjen/ udana Married	udovac/ udovica Wid- owed	razve- den/raz- vedena Divorced	nepo- znato Un- known
Požeško-slavonska Požega-Slavonia	987	577	147	239	24	893	93	1	848	63	33	43	-	106	375	443	62	1
<i>Gradovi/ Towns</i>																		
Kutjevo	64	39	7	14	4	55	9	-	56	6	2	-	-	8	20	34	2	-
Lipik	99	54	11	32	2	90	9	-	76	17	4	2	-	15	44	33	7	-
Pakrac	142	74	20	43	5	125	17	-	123	11	8	-	-	17	48	70	7	-
Pleternica	131	78	20	30	3	108	23	-	100	2	2	27	-	7	53	60	11	-
Požega	275	191	29	53	2	262	12	1	251	12	11	1	-	34	104	113	24	-
<i>Općine/ Municipalities</i>																		
Brestovac	43	27	6	9	1	40	3	-	37	4	1	1	-	5	11	25	2	-
Čaglin	42	17	7	16	2	39	3	-	38	2	2	-	-	6	13	22	1	-
Jakšić	47	24	7	14	2	42	5	-	32	5	-	10	-	4	21	21	1	-
Kaptol	49	29	4	15	1	41	8	-	44	2	2	1	-	5	21	20	2	1
Velika	95	44	36	13	2	91	4	-	91	2	1	1	-	5	40	45	5	-
Brodsko-posavska Slavonski Brod-Posavina	2 031	1 127	297	572	35	1 925	101	5	1 590	127	240	74	-	277	725	941	78	10
<i>Gradovi/ Towns</i>																		
Nova Gradiška	189	130	19	36	4	186	3	-	166	4	19	-	-	27	73	77	11	1
Slavonski Brod	659	373	97	178	11	627	28	4	495	63	99	2	-	81	247	299	29	3
<i>Općine/ Municipalities</i>																		
Bebrina	36	11	11	14	-	34	2	-	22	1	4	9	-	4	12	20	-	-
Brodski Stupnik	50	26	6	16	2	47	3	-	44	3	3	-	-	5	16	27	2	-
Bukovlje	36	15	7	14	-	34	2	-	23	-	4	9	-	4	8	20	3	1
Cernik	68	47	8	12	1	68	-	-	61	1	6	-	-	12	29	27	-	-
Davor	26	13	5	8	-	25	1	-	24	1	1	-	-	3	14	8	-	1
Donji Andrijevići	50	24	8	18	-	48	2	-	31	4	6	9	-	7	20	22	1	-
Dragalić	22	14	3	5	-	19	3	-	20	-	2	-	-	2	7	13	-	-
Garčin	65	33	7	22	3	61	3	1	33	7	12	13	-	14	23	27	1	-
Gornja Vrba	25	16	4	5	-	25	-	-	19	3	3	-	-	4	9	12	-	-
Gornji Bogičevci	36	19	8	9	-	34	2	-	30	2	4	-	-	10	15	10	1	-
Gundinci	19	9	2	8	-	19	-	-	17	1	1	-	-	5	4	9	1	-
Klakar	27	12	4	11	-	24	3	-	20	4	3	-	-	2	11	11	3	-
Nova Kapela	57	28	12	17	-	41	16	-	51	3	3	-	-	11	14	29	3	-
Okučani	61	43	7	10	1	57	4	-	52	1	8	-	-	9	19	31	-	2
Oprisavci	29	12	5	11	1	28	1	-	22	-	2	5	-	2	8	19	-	-
Oriovac	84	42	15	25	2	77	7	-	65	7	11	1	-	21	18	42	3	-
Podcrkavlje	34	17	5	11	1	31	3	-	27	4	3	-	-	3	20	11	-	-
Rešetari	70	41	8	21	-	69	1	-	65	1	4	-	-	11	18	38	3	-
Sibinj	78	38	11	27	2	74	4	-	63	4	11	-	-	6	35	35	2	-
Sikirevci	34	15	2	16	1	34	-	-	21	1	4	8	-	2	12	20	-	-
Slavonski Šamac	27	12	2	13	-	25	2	-	17	-	3	7	-	2	10	13	2	-
Stara Gradiška	35	17	5	11	2	34	1	-	30	3	2	-	-	3	9	21	1	1
Staro Petrovo Selo	91	58	13	17	3	85	6	-	81	3	7	-	-	17	31	37	6	-
Velika Kopanica	48	24	12	11	1	46	2	-	34	3	7	4	-	7	19	19	3	-
Vrbje	36	22	5	9	-	34	2	-	32	-	4	-	-	2	10	23	-	1
Vrpolje	39	16	6	17	-	39	-	-	25	3	4	7	-	1	14	21	3	-
Zadarska Zadar	1 950	1 129	214	557	50	1 803	138	9	1 832	37	73	8	-	290	811	765	72	12
<i>Gradovi/ Towns</i>																		
Benkovac	133	66	13	51	3	121	12	-	125	-	8	-	-	19	53	56	5	-
Biograd na Moru	61	37	4	18	2	56	5	-	56	2	3	-	-	10	31	18	2	-
Nin	34	24	4	4	2	32	1	1	33	1	-	-	-	1	15	15	3	-
Obrovac	44	18	1	23	2	38	5	1	42	-	1	1	-	4	17	19	2	2
Pag	49	18	6	23	2	46	3	-	47	-	2	-	-	6	24	18	1	-
Zadar	732	443	85	184	20	681	48	3	695	15	17	5	-	116	285	289	35	7

4.5. UMRLI PREMA MJESTU SMRTI, LIJEČENJU BOLESTI OD KOJE SU UMRLI, OSOBI KOJA JE UTVRDILA UZROK SMRTI I BRAČNOM STANJU U 2016. PO ŽUPANIJAMA I GRADOVIMA/OPĆINAMA
DEATHS, BY PLACE OF DEATH, MEDICAL TREATMENT, PERSON WHO DETERMINED CAUSE OF DEATH AND MARITAL STATUS, BY COUNTIES AND TOWNS/MUNICIPALITIES, 2016

(nastavak)
(continued)

Županija County of	Ukupno Total	Mjesto smrti Place of death				Liječeni Treatment received			Uzrok smrti utvrdio Cause of death determined by					Bračno stanje Marital status					
		zdravstvena ustanova Medical institution	ustanova za smještaj Nursing home	stan Dwelling	drugo mjesto Other place	da Yes	ne No	nepoznato Unknown	mrtvozornik – doktor medicine Coroner – doctor of medicine	obducent Pathologist	doktor medicine koji je liječio Medical doctor who treated	mrtvozornik – drugi zdravstveni radnik Coroner – secondary medical worker	uzrok smrti ne-utvrđen Cause of death not determined	neoženjen/never married Never married	oženjen/udana Married	udovac/ Widowed	razveden/razvedena Divorced	nepoznato Unknown	
Općine/ Municipalities																			
Bibinje	37	28	1	8	-	34	3	-	34	2	1	-	-	4	18	13	2	-	
Galovac	10	7	1	2	-	10	-	-	10	-	-	-	-	-	4	6	-	-	
Gračac	65	34	7	23	1	52	11	2	53	3	9	-	-	13	21	27	3	1	
Jasenice	19	7	3	7	2	15	4	-	19	-	-	-	-	6	6	7	-	-	
Kali	27	19	4	4	-	27	-	-	26	-	1	-	-	2	8	17	-	-	
Kolan	14	6	1	7	-	13	1	-	13	-	1	-	-	1	6	7	-	-	
Kukljica	18	12	3	3	-	18	-	-	18	-	-	-	-	-	8	10	-	-	
Lišane Ostrovičke	9	5	-	3	1	7	2	-	7	1	1	-	-	2	2	4	-	1	
Novigrad	36	20	2	13	1	33	3	-	35	-	1	-	-	6	15	14	1	-	
Pakoštane	31	15	4	9	3	26	5	-	28	1	2	-	-	6	13	11	1	-	
Pašman	42	22	5	13	2	41	1	-	40	1	1	-	-	6	25	9	1	1	
Polača	24	12	1	11	-	23	1	-	24	-	-	-	-	3	5	16	-	-	
Poličnik	41	31	3	7	-	38	3	-	40	1	-	-	-	5	19	17	-	-	
Posedarje	44	24	5	14	1	43	1	-	40	1	3	-	-	9	19	16	-	-	
Povljana	8	6	1	1	-	8	-	-	8	-	-	-	-	1	5	2	-	-	
Preko	77	52	10	11	4	72	5	-	71	3	3	-	-	14	32	28	3	-	
Privlaka	30	16	3	9	2	28	2	-	28	2	-	-	-	8	10	12	-	-	
Ražanac	45	24	5	14	2	42	3	-	40	3	2	-	-	8	22	15	-	-	
Sali	30	12	6	12	-	27	2	1	30	-	-	-	-	3	15	12	-	-	
Stankovci	29	17	8	4	-	28	1	-	21	-	8	-	-	9	9	11	-	-	
Starigrad	36	19	3	14	-	33	3	-	33	-	2	1	-	5	20	10	1	-	
Sukošan	49	31	2	16	-	46	3	-	49	-	-	-	-	6	20	22	1	-	
Sveti Filip i Jakov	61	38	7	16	-	58	3	-	59	-	2	-	-	3	29	25	4	-	
Škabrnja	11	6	-	5	-	11	-	-	10	1	-	-	-	1	9	1	-	-	
Tkon	10	4	2	4	-	10	-	-	10	-	-	-	-	2	2	6	-	-	
Vir	28	18	-	10	-	26	2	-	24	-	4	-	-	2	17	4	5	-	
Vrsi	33	20	6	7	-	31	2	-	31	-	1	1	-	-	15	16	2	-	
Zemunik Donji	33	18	8	7	-	29	3	1	33	-	1	-	-	9	12	12	-	-	
Osječko-baranjska Osijek-Baranja	3 817	1 769	563	1 400	85	3 538	260	19	2 391	195	40	1 190	1	402	1 394	1 710	289	22	
Gradovi/ Towns																			
Beli Manastir	111	59	18	33	1	104	7	-	76	6	-	29	-	12	35	52	12	-	
Belišće	140	60	19	57	4	129	11	-	75	6	1	58	-	10	57	63	9	1	
Donji Miholjac	98	41	11	43	3	93	4	1	66	4	-	28	-	7	30	52	6	3	
Đakovo	327	159	50	116	2	320	5	2	288	15	10	13	1	42	120	154	11	-	
Našice	173	92	23	54	4	157	16	-	111	4	2	56	-	22	58	77	8	8	
Osijek	1 307	623	229	422	33	1 207	91	9	797	74	10	426	-	111	496	546	152	2	
Valpovo	139	52	20	65	2	131	8	-	68	4	-	67	-	16	42	71	10	-	
Općine/ Municipalities																			
Antunovac	41	20	3	18	-	38	3	-	20	3	-	18	-	3	22	13	3	-	
Bilje	59	26	11	19	3	55	4	-	38	2	1	18	-	4	25	26	4	-	
Bizovac	80	34	10	34	2	76	4	-	38	6	2	34	-	8	32	35	4	1	
Čeminac	31	21	3	7	-	29	2	-	25	1	-	5	-	3	14	11	3	-	
Čepin	137	68	19	49	1	129	8	-	81	4	1	51	-	10	62	57	8	-	
Darda	97	47	16	31	3	90	5	2	60	7	1	29	-	4	34	49	10	-	
Donja Motičina	12	6	-	5	1	11	1	-	6	-	-	6	-	3	2	7	-	-	
Draž	50	20	4	26	-	47	2	1	26	2	1	21	-	7	21	21	1	-	
Drenje	31	10	10	11	-	29	2	-	19	1	-	11	-	4	10	15	2	-	
Đurđenovac	98	41	9	44	4	89	9	-	50	9	-	39	-	18	26	44	7	3	
Erdut	122	48	19	51	4	108	14	-	65	8	1	48	-	8	43	63	7	1	
Ernestinovo	29	17	1	11	-	27	2	-	13	5	-	11	-	3	12	14	-	-	
Feričanci	25	16	-	8	1	24	1	-	16	1	-	8	-	8	8	8	-	1	
Gorjani	28	13	8	7	-	26	2	-	22	3	-	3	-	5	9	13	1	-	
Jagodnjak	42	20	5	17	-	37	5	-	26	1	-	15	-	12	12	14	4	-	
Kneževi Vinogradi	63	23	10	28	2	56	7	-	35	1	-	27	-	4	16	38	5	-	
Koška	60	32	7	16	5	49	10	1	39	4	1	16	-	11	24	25	-	-	
Levanjska Varoš	13	5	2	5	1	12	1	-	13	-	-	-	-	2	5	6	-	-	
Magadenovac	26	13	2	11	-	24	2	-	17	-	-	9	-	1	10	15	-	-	
Marjanci	29	10	4	15	-	26	3	-	14	1	-	14	-	4	8	16	1	-	
Petlovac	24	13	6	5	-	23	1	-	19	-	-	5	-	2	7	14	1	-	
Petrijevci	41	12	9	19	1	39	2	-	20	3	-	18	-	8	13	19	1	-	

4.5. UMRLI PREMA MJESTU SMRTI, LIJEČENJU BOLESTI OD KOJE SU UMRLI, OSOBI KOJA JE UTVRDILA UZROK SMRTI I BRAČNOM STANJU U 2016.
PO ŽUPANIJAMA I GRADOVIMA/OPĆINAMA
DEATHS, BY PLACE OF DEATH, MEDICAL TREATMENT, PERSON WHO DETERMINED CAUSE OF DEATH AND MARITAL STATUS,
BY COUNTIES AND TOWNS/MUNICIPALITIES, 2016

(nastavak)
 (continued)

Županija <i>County of</i>	Ukupno <i>Total</i>	Mjesto smrti <i>Place of death</i>				Liječeni <i>Treatment received</i>			Uzrok smrti utvrdio <i>Cause of death determined by</i>					Bračno stanje <i>Marital status</i>				
		zdrav- stvena usta- nova <i>Medical institution</i>	ustano- va za smještaj <i>Nursing home</i>	stan <i>Dwelling</i>	drugo mjesto <i>Other place</i>	da <i>Yes</i>	ne <i>No</i>	nepo- znato <i>Un- known</i>	mrtvo- zornik - doktor medici- ne <i>Coroner - doctor of medicine</i>	obdu- cent <i>Pathol- ogist</i>	doktor medici- ne koji je liječio <i>Medical doctor who treated</i>	mrtvo- zornik - drugi zdrav- stveni radnik <i>Coroner - second- ary medical worker</i>	uzrok smrti ne- utvrđen <i>Cause of death not deter- mined</i>	neože- njen/ne- udana <i>Never married</i>	oženjen/ udana <i>Married</i>	udovac/ udovica <i>Wid- owed</i>	razve- den/raz- vedena <i>Divorced</i>	nepo- znato <i>Un- known</i>
Podgorač	43	17	2	23	1	38	5	-	18	-	1	24	-	13	8	20	1	1
Podravska Moslavina	13	7	-	6	-	11	2	-	8	-	1	4	-	2	6	4	1	-
Popovac	45	19	6	19	1	42	3	-	25	3	-	17	-	3	18	22	2	-
Punitovci	25	12	3	10	-	24	1	-	19	2	-	4	-	5	7	12	1	-
Satnica Đakovačka	22	13	-	9	-	22	-	-	15	2	-	5	-	1	14	6	1	-
Semeljci	57	21	8	28	-	50	6	1	48	3	3	3	-	6	26	25	-	-
Strizivojna	33	13	2	17	1	31	2	-	26	2	2	3	-	3	16	13	1	-
Šodolovci	29	17	2	10	-	27	2	-	18	1	-	10	-	3	6	18	2	-
Trnava	15	8	2	5	-	14	1	-	9	3	1	2	-	3	4	6	2	-
Viljevo	31	8	3	19	1	30	1	-	16	1	-	14	-	3	14	13	-	1
Viškovci	26	15	2	9	-	25	1	-	23	1	1	1	-	2	7	13	4	-
Vladislavci	32	12	3	13	4	28	2	2	16	1	-	15	-	5	9	16	2	-
Vuka	13	6	2	5	-	11	2	-	7	1	-	5	-	1	6	4	2	-
Šibensko-kninska Šibenik-Knin	1 592	1 008	152	391	41	1 482	104	6	1 104	82	307	98	1	226	607	682	65	12
Gradovi/ Towns																		
Drniš	143	89	18	32	4	131	11	1	88	5	22	28	-	23	38	80	2	-
Knin	189	127	15	40	7	173	16	-	148	5	10	26	-	48	66	65	6	4
Skradin	68	48	6	13	1	66	2	-	41	5	21	1	-	11	27	29	1	-
Šibenik	584	388	57	124	15	554	26	4	384	39	159	1	1	63	232	252	35	2
Vodice	131	67	10	49	5	113	17	1	88	9	33	1	-	13	67	43	6	2
Općine/ Municipalities																		
Bilice	21	14	1	6	-	21	-	-	15	2	4	-	-	2	8	7	3	1
Biskupija	41	25	6	9	1	38	3	-	34	-	1	6	-	7	13	18	2	1
Civljane	4	1	1	2	-	4	-	-	4	-	-	-	-	3	1	-	-	-
Ervenik	31	19	1	11	-	27	4	-	25	-	-	6	-	8	8	13	2	-
Kijevo	9	6	2	1	-	9	-	-	9	-	-	-	-	2	2	5	-	-
Kistanje	73	54	3	16	-	67	6	-	52	2	10	9	-	10	25	35	3	-
Murter-Komati	28	16	3	8	1	27	1	-	21	-	7	-	-	4	14	9	1	-
Pirovac	25	17	2	6	-	23	2	-	16	2	7	-	-	-	12	13	-	-
Primošten	37	20	6	9	2	34	3	-	24	4	9	-	-	7	12	17	-	1
Promina	28	15	3	9	1	26	2	-	20	1	-	7	-	7	7	14	-	-
Rogoznica	43	18	3	22	-	39	4	-	39	1	3	-	-	4	21	18	-	-
Ružić	27	14	4	9	-	25	2	-	16	-	4	7	-	-	13	13	1	-
Tisno	45	28	3	11	3	43	2	-	34	4	7	-	-	6	16	22	1	-
Tribunj	27	18	3	6	-	26	1	-	22	1	4	-	-	2	14	8	2	1
Unešić	38	24	5	8	1	36	2	-	24	2	6	6	-	6	11	21	-	-
Vukovarsko-srijemska Vukovar-Sirmium	2 307	1 069	340	845	53	2 180	122	5	2 183	69	36	16	3	334	845	970	119	39
Gradovi/ Towns																		
Ilok	104	42	23	36	3	95	9	-	96	8	-	-	-	8	40	48	8	-
Otok	94	50	12	30	2	87	7	-	91	3	-	-	-	14	36	35	4	5
Vinkovci	390	198	69	110	13	373	15	2	370	14	4	1	1	80	124	150	25	11
Vukovar	390	183	79	119	9	378	12	-	358	15	11	6	-	52	128	178	30	2
Županja	112	52	18	41	1	101	11	-	104	3	5	-	-	11	46	44	4	7
Općine/ Municipalities																		
Andrijaševci	37	19	2	14	2	35	2	-	36	1	-	-	-	8	19	6	4	-
Babina Greda	50	21	2	26	1	44	6	-	48	1	1	-	-	2	22	23	2	1
Bogdanovci	25	14	2	9	-	24	1	-	24	1	-	-	-	5	10	9	1	-
Borovo	62	26	5	30	1	58	4	-	60	2	-	-	-	4	26	29	3	-
Bošnjaci	51	21	2	27	1	44	7	-	47	4	-	-	-	9	22	16	3	1
Cerna	60	27	5	26	2	52	8	-	60	-	-	-	-	13	18	24	2	3
Drenovci	83	42	9	30	2	79	3	1	80	1	1	-	1	11	33	37	2	-
Gradište	37	14	4	18	1	34	3	-	34	3	-	-	-	1	14	19	3	-
Gunja	48	23	10	14	1	46	2	-	46	-	2	-	-	3	17	25	2	1
Ivankovo	108	39	15	50	4	104	4	-	103	5	-	-	-	16	39	48	4	1
Jarmina	25	13	2	10	-	25	-	-	25	-	-	-	-	3	14	7	1	-
Lovas	29	12	8	9	-	27	2	-	28	-	-	1	-	2	9	14	4	-

**4.5. UMRLI PREMA MJESTU SMRTI, LIJEČENJU BOLESTI OD KOJE SU UMRLI, OSOBI KOJA JE UTVRDILA UZROK SMRTI I BRAČNOM STANJU U 2016.
PO ŽUPANIJAMA I GRADOVIMA/OPĆINAMA**
*DEATHS, BY PLACE OF DEATH, MEDICAL TREATMENT, PERSON WHO DETERMINED CAUSE OF DEATH AND MARITAL STATUS,
BY COUNTIES AND TOWNS/MUNICIPALITIES, 2016*

(nastavak)
(continued)

Županija County of	Ukupno Total	Mjesto smrti Place of death				Liječeni Treatment received			Uzrok smrti utvrdio Cause of death determined by					Bračno stanje Marital status				
		zdravstvena ustanova Medical institution	ustanova za smještaj Nursing home	stan Dwelling	drugo mjesto Other place	da Yes	ne No	nepo- znato Un- known	mrtvo- zornik – doktor medic- ine Coroner – doctor of medicine	obdu- cent Pathol- ogist	doktor medi- cine koji je liječio Medical doctor who treated	mrtvo- zornik – drugi zdrav- stveni radnik Coroner – second- ary medical worker	uzrok smrti ne- utvrđen Cause of death not deter- mined	neože- njen/ne- udana Never married	oženjen/ udana Married	udovac/ udovica Wid- owed	razve- den/raz- vedena Divorced	nepo- znato Un- known
Markušica	39	16	4	19	-	39	-	-	37	-	1	1	-	5	12	21	1	-
Negoslavci	22	10	4	8	-	21	1	-	19	1	-	2	-	2	11	7	2	-
Nijemci	71	32	11	26	2	68	3	-	71	-	-	-	-	10	35	25	-	1
Nuštar	71	41	8	21	1	69	2	-	69	1	1	-	-	13	27	28	1	2
Privlaka	22	6	2	13	1	22	-	-	22	-	-	-	-	5	8	9	-	-
Stari Jankovci	61	30	11	20	-	58	3	-	56	-	4	1	-	14	21	24	1	1
Stari Mikanovci	48	20	8	19	1	46	2	-	46	1	1	-	-	7	18	22	1	-
Štitar	24	14	-	10	-	23	1	-	24	-	-	-	-	6	7	9	1	1
Tompojevci	28	11	4	12	1	27	1	-	26	-	-	2	-	2	8	15	3	-
Tordinci	26	16	1	9	-	24	2	-	25	-	1	-	-	6	10	10	-	-
Tovarnik	37	13	3	19	2	34	2	1	32	3	-	2	-	5	13	18	1	-
Trpinja	79	29	11	39	-	76	3	-	79	-	-	-	-	6	31	37	5	-
Vodinci	17	6	-	10	1	15	2	-	16	-	1	-	-	-	8	8	1	-
Vrbanja	57	29	6	21	1	52	4	1	51	2	3	-	1	11	19	25	-	2
Splitsko-dalmatinska Split-Dalmatia	4 931	2 219	599	2 014	99	4 594	327	10	4 577	243	91	19	1	593	2 120	1 988	212	18
Gradovi/ Towns																		
Hvar	42	12	5	24	1	37	5	-	40	1	-	1	-	5	21	14	2	-
Imotski	80	28	4	46	2	74	6	-	75	1	4	-	-	8	40	29	2	1
Kaštela	322	155	28	132	7	297	24	1	297	23	1	1	-	37	157	106	19	3
Komiža	27	11	6	10	-	23	4	-	24	1	2	-	-	2	7	16	2	-
Makarska	134	68	11	52	3	121	11	2	116	8	8	1	1	16	55	50	8	5
Omiš	175	73	19	81	2	168	7	-	163	11	1	-	-	30	73	69	3	-
Sinj	231	101	19	106	5	222	7	2	215	10	5	1	-	26	104	96	5	-
Solin	199	82	18	97	2	189	10	-	185	10	3	1	-	22	94	77	6	-
Split	1 929	928	270	694	37	1 817	111	1	1 772	117	30	10	-	213	823	794	97	2
Stari Grad	43	12	3	27	1	37	5	1	38	4	1	-	-	5	19	16	3	-
Supetar	43	30	7	6	-	41	2	-	39	1	3	-	-	8	20	12	3	-
Trilj	107	36	7	62	2	94	13	-	106	1	-	-	-	21	47	38	1	-
Trogir	161	61	38	57	5	154	7	-	154	6	1	-	-	18	77	55	10	1
Vis	24	7	5	11	1	22	2	-	23	1	-	-	-	1	6	16	1	-
Vrgorac	85	37	10	36	2	78	7	-	79	3	3	-	-	11	29	41	4	-
Vrlika	51	26	8	15	2	46	5	-	43	1	6	1	-	6	21	24	-	-
Općine/ Municipalities																		
Baška Voda	37	17	2	17	1	33	4	-	34	2	1	-	-	3	12	19	2	1
Bol	16	7	2	7	-	15	1	-	15	-	1	-	-	4	7	4	1	-
Brela	13	10	2	1	-	13	-	-	13	-	-	-	-	2	6	5	-	-
Cista Provo	35	13	4	18	-	33	2	-	33	1	-	1	-	4	11	19	1	-
Dicmo	28	13	1	12	2	27	1	-	26	2	-	-	-	6	9	11	2	-
Dugi Rat	57	26	6	24	1	55	2	-	52	4	1	-	-	11	26	17	3	-
Dugopolje	36	16	4	16	-	31	5	-	34	2	-	-	-	6	11	17	2	-
Gradac	25	10	5	9	1	22	3	-	24	1	-	-	-	4	6	11	4	-
Hrvace	62	33	6	23	-	61	1	-	62	-	-	-	-	10	26	25	1	-
Jelsa	60	19	7	30	4	52	6	2	55	2	3	-	-	7	25	23	5	-
Klis	46	25	6	13	2	42	4	-	41	4	1	-	-	4	21	19	2	-
Lečevica	18	11	2	5	-	18	-	-	16	-	2	-	-	3	6	9	-	-
Lokvičići	12	3	2	7	-	10	2	-	12	-	-	-	-	4	4	4	-	-
Lovreč	23	8	1	14	-	23	-	-	21	1	1	-	-	5	7	10	1	-
Marina	73	29	12	26	6	60	13	-	69	3	1	-	-	9	28	33	3	-
Milna	28	9	4	15	-	23	5	-	25	2	-	1	-	5	8	12	1	2
Muč	77	32	5	39	1	67	10	-	74	2	1	-	-	10	29	36	2	-
Nerežišća	20	8	3	9	-	20	-	-	19	1	-	-	-	2	13	5	-	-
Okrug	35	20	1	13	1	33	2	-	33	2	-	-	-	4	20	9	2	-
Otok	52	25	1	25	1	50	2	-	50	2	-	-	-	8	16	27	1	-
Podbablje	52	20	1	31	-	51	1	-	50	1	1	-	-	8	18	25	1	-
Podgora	33	16	4	13	-	28	5	-	32	1	-	-	-	2	18	13	-	-
Podstrana	57	27	3	25	2	54	3	-	53	2	2	-	-	3	33	20	-	1
Postira	27	14	2	10	1	26	1	-	25	-	2	-	-	1	15	11	-	-
Prgomet	11	5	3	3	-	11	-	-	10	1	-	-	-	1	5	4	1	-
Primorski Dolac	9	1	-	8	-	8	1	-	9	-	-	-	-	2	3	4	-	-

**4.5. UMRLI PREMA MJESTU SMRTI, LIJEČENJU BOLESTI OD KOJE SU UMRLI, OSOBI KOJA JE UTVRDILA UZROK SMRTI I BRAČNOM STANJU U 2016.
PO ŽUPANIJAMA I GRADOVIMA/OPĆINAMA**
DEATHS, BY PLACE OF DEATH, MEDICAL TREATMENT, PERSON WHO DETERMINED CAUSE OF DEATH AND MARITAL STATUS,
BY COUNTIES AND TOWNS/MUNICIPALITIES, 2016

(nastavak)
(continued)

Županija County of	Ukupno Total	Mjesto smrti Place of death				Liječeni Treatment received			Uzrok smrti utvrdio Cause of death determined by					Bračno stanje Marital status				
		zdravstvena ustanova Medical institution	ustanova za smještaj Nursing home	stan Dwelling	drugo mjesto Other place	da Yes	ne No	nepoznato Unknown	mrtvozornik – doktor medicine Coroner – doctor of medicine	obducent Pathologist	doktor medicine kojij je liječio Medical doctor who treated	mrtvozornik – drugi zdravstveni radnik Coroner – secondary medical worker	uzrok smrti ne-utvrđen Cause of death not determined	neoženjen/ne-udana Never married	oženjen/udana Married	udovac/udovica Widowed	razveden/razvedena Divorced	nepoznato Unknown
Proložac	42	12	4	25	1	37	4	1	40	2	-	-	-	5	19	17	1	-
Pučića	29	12	2	15	-	27	2	-	27	1	1	-	-	2	16	11	-	-
Runovići	41	18	5	18	-	39	2	-	41	-	-	-	8	11	20	2	-	
Seget	43	18	6	19	-	43	-	-	40	1	1	1	-	4	17	19	3	-
Selca	25	12	7	4	2	24	1	-	23	-	2	-	-	1	12	12	-	-
Sućuraj	10	2	1	7	-	7	3	-	9	-	1	-	-	1	5	3	-	1
Sušivan	15	9	2	4	-	14	1	-	14	1	-	-	-	2	6	6	1	-
Šestanovac	31	12	6	12	1	31	-	-	31	-	-	-	-	2	15	13	-	1
Šolta	37	14	10	13	-	31	6	-	37	-	-	-	-	4	15	17	1	-
Tučepi	17	8	1	8	-	12	5	-	15	1	1	-	-	-	11	5	1	-
Zadvarje	4	1	2	1	-	4	-	-	4	-	-	-	-	1	2	1	-	-
Zagvozd	20	9	4	7	-	19	1	-	20	-	-	-	-	5	4	10	1	-
Zmijavci	22	8	2	12	-	20	2	-	20	2	-	-	-	1	11	9	1	-
Istarska Istria	2 354	1 252	301	728	73	2 178	165	11	1 479	110	752	13	-	241	950	975	165	23
Gradovi/ Towns																		
Buje – Buie	53	34	8	10	1	50	3	-	40	3	10	-	-	5	23	19	4	2
Buzet	54	25	13	13	3	47	5	2	51	2	1	-	-	4	25	21	-	4
Labin	125	73	12	37	3	115	10	-	105	6	14	-	-	9	53	54	8	1
Novigrad – Cittanova	35	19	3	12	1	33	2	-	23	-	12	-	-	5	17	11	1	1
Pazin	108	63	7	33	5	95	13	-	75	6	26	1	-	11	50	43	3	1
Poreč – Parenzo	146	71	27	40	8	136	8	2	87	9	49	1	-	13	56	59	17	1
Pula – Pola	684	384	85	199	16	644	37	3	357	40	282	5	-	82	258	268	72	4
Rovinj – Rovigno	158	75	20	58	5	150	7	1	97	7	53	1	-	12	71	64	7	4
Umag – Umago	131	80	21	27	3	127	4	-	84	6	40	1	-	9	55	54	11	2
Vodnjan – Dignano	59	39	3	13	4	53	6	-	22	2	35	-	-	5	26	23	5	-
Općine/ Municipalities																		
Bale – Valle	16	8	3	4	1	15	1	-	11	-	4	1	-	3	4	9	-	-
Barban	52	21	8	23	-	47	5	-	36	-	16	-	-	7	21	23	1	-
Brtonigla – Vertenegio	11	7	2	2	-	11	-	-	6	-	5	-	-	1	6	4	-	-
Cerovlje	23	14	4	4	1	21	2	-	17	2	4	-	-	4	7	12	-	-
Fažana – Fasana	47	23	-	22	2	43	4	-	25	2	19	1	-	3	22	18	4	-
Funtana – Fontane	7	3	2	2	-	6	1	-	5	-	2	-	-	1	4	-	2	-
Gračiće	9	6	-	3	-	8	1	-	7	-	2	-	-	2	2	5	-	-
Grožnjan – Grisignana	7	1	2	4	-	5	2	-	6	-	1	-	-	-	1	5	1	-
Kanfanar	24	13	3	8	-	24	-	-	15	-	9	-	-	2	10	11	1	-
Karojba	22	9	2	9	2	19	3	-	19	-	3	-	-	1	10	11	-	-
Kaštelir-Labinci – Castelliere-S. Domenica	16	11	1	3	1	13	3	-	7	2	7	-	-	2	8	5	1	-
Kršan	36	19	3	12	2	34	2	-	28	1	7	-	-	3	17	15	1	-
Lanišće	10	4	4	2	-	10	-	-	10	-	-	-	-	4	3	2	1	-
Ližnjan – Lisignano	43	19	9	13	2	39	4	-	24	4	15	-	-	3	17	18	5	-
Lupoglav	13	6	4	3	-	12	1	-	12	-	1	-	-	2	4	5	1	1
Marčana	46	25	2	19	-	42	4	-	26	1	19	-	-	1	21	24	-	-
Medulin	79	39	12	26	2	73	6	-	42	4	33	-	-	1	38	33	6	1
Motovun – Montana	8	3	4	1	-	8	-	-	7	1	-	-	-	3	1	4	-	-
Oprtalj – Portole	21	10	1	10	-	18	2	1	16	2	3	-	-	1	7	12	1	-
Pižan	23	11	2	10	-	22	1	-	17	1	5	-	-	5	10	8	-	-
Raša	49	29	7	8	5	41	8	-	36	3	10	-	-	9	18	19	3	-
Sveta Nedelja	40	18	6	15	1	36	4	-	31	1	8	-	-	5	14	19	1	1
Sveti Lovreč	18	10	2	5	1	17	1	-	7	1	9	1	-	4	8	5	1	-
Sveti Petar u Šumi	8	4	2	1	1	7	1	-	7	-	1	-	-	1	2	4	1	-
Svetvinčenat	29	11	4	14	-	27	1	1	19	-	10	-	-	5	6	18	-	-
Tar-Vabriga – Torre-Abrega	18	6	3	9	-	18	-	-	14	-	4	-	-	2	7	9	-	-
Tinjan	23	11	2	10	-	22	1	-	17	2	4	-	-	3	8	12	-	-
Višnjan – Visignano	22	7	3	12	-	20	2	-	18	-	4	-	-	2	4	15	1	-
Vižinada – Visinada	12	6	-	6	-	10	2	-	6	-	6	-	-	2	2	8	-	-
Vrsar – Orsera	25	11	4	8	2	21	3	1	16	1	8	-	-	-	13	9	3	-
Žminj	44	24	1	18	1	39	5	-	31	1	11	1	-	4	21	17	2	-

4.5. UMRLI PREMA MJESTU SMRTI, LIJEČENJU BOLESTI OD KOJE SU UMRLI, OSOBI KOJA JE UTVRDILA UZROK SMRTI I BRAČNOM STANJU U 2016.
PO ŽUPANIJAMA I GRADOVIMA/OPĆINAMA
DEATHS, BY PLACE OF DEATH, MEDICAL TREATMENT, PERSON WHO DETERMINED CAUSE OF DEATH AND MARITAL STATUS,
BY COUNTIES AND TOWNS/MUNICIPALITIES, 2016

(nastavak)
 (continued)

Županija County of	Ukupno Total	Mjesto smrti Place of death				Liječeni Treatment received			Uzrok smrti utvrdio Cause of death determined by						Bračno stanje Marital status				
		zdravstvena ustanova Medical institution	ustanova za smještaj Nursing home	stan Dwelling	drugo mjesto Other place	da Yes	ne No	nepoznato Unknown	mrtvozornik – doktor medicine Coroner – doctor of medicine	obducent Pathologist	doktor medicine koji je liječio Medical doctor who treated	mrtvozornik – drugi zdravstveni radnik Coroner – secondary medical worker	uzrok smrti ne-utvrđen Cause of death not determined	neoženjen/neudana Never married	oženjen/udana Married	udovac/ Widowed	razveden/razvedena Divorced	nepoznato Unknown	
Dubrovačko-neretvanska <i>Dubrovnik-Neretva</i>	1 359	553	136	632	38	1 230	122	7	1 187	81	43	46	2	187	562	545	56	9	
<i>Gradovi/ Towns</i>																			
Dubrovnik	486	251	46	178	11	430	53	3	404	41	10	30	1	64	189	196	31	6	
Korčula	97	27	13	50	7	91	6	-	94	2	-	1	-	11	41	41	2	2	
Metković	130	42	10	77	1	120	9	1	120	6	3	-	1	18	58	53	1	-	
Opuzen	33	11	2	20	-	28	5	-	32	-	-	1	-	5	17	11	-	-	
Ploče	107	32	14	56	5	105	2	-	99	7	1	-	-	20	40	43	4	-	
<i>Općine/ Municipalities</i>																			
Blato	36	10	5	21	-	30	6	-	33	-	2	1	-	3	20	12	1	-	
Dubrovačko primorje	39	17	7	14	1	34	4	1	28	2	1	8	-	4	16	16	3	-	
Janjina	6	1	2	3	-	6	-	-	6	-	-	-	-	-	-	6	-	-	
Konavle	103	47	7	46	3	96	7	-	75	5	21	2	-	10	43	47	3	-	
Kula Norinska	11	1	1	8	1	10	1	-	10	1	-	-	-	3	3	5	-	-	
Lastovo	8	1	-	6	1	7	-	1	7	1	-	-	-	-	5	3	-	-	
Lumbarda	14	7	1	4	2	12	2	-	14	-	-	-	-	2	7	4	-	1	
Mljet	19	3	3	13	-	18	1	-	18	1	-	-	-	6	3	7	3	-	
Orebić	49	19	5	22	3	44	5	-	44	3	2	-	-	2	22	23	2	-	
Požezerje	9	3	-	5	1	8	-	1	8	1	-	-	-	1	3	5	-	-	
Slivno	18	8	1	9	-	15	3	-	18	-	-	-	-	1	10	6	1	-	
Smokvica	13	1	3	9	-	11	2	-	10	1	2	-	-	3	6	4	-	-	
Ston	25	6	5	14	-	21	4	-	21	3	1	-	-	9	11	5	-	-	
Trpanj	9	2	2	5	-	9	-	-	9	-	-	-	-	1	2	6	-	-	
Vela Luka	63	15	6	42	-	54	9	-	61	2	-	-	-	9	22	28	4	-	
Zažablje	16	7	1	8	-	16	-	-	16	-	-	-	-	2	6	8	-	-	
Župa dubrovačka	68	42	2	22	2	65	3	-	60	5	-	3	-	13	38	16	1	-	
Međimurska <i>Međimurje</i>	1 201	537	241	395	28	1 109	85	7	699	55	54	391	2	121	465	535	77	3	
<i>Gradovi/ Towns</i>																			
Čakovec	271	134	64	68	5	255	15	1	182	9	11	69	-	27	113	111	20	-	
Mursko Središće	67	29	19	18	1	64	2	1	45	1	3	17	1	5	26	32	4	-	
Prelog	80	30	19	31	-	76	4	-	43	2	4	31	-	6	35	35	4	-	
<i>Općine/ Municipalities</i>																			
Belica	28	17	1	10	-	26	2	-	14	1	3	10	-	3	10	14	1	-	
Dekanovec	8	3	-	4	1	7	1	-	3	1	-	4	-	2	6	-	-	-	
Domašinec	29	12	6	11	-	27	2	-	15	1	1	12	-	4	7	17	1	-	
Donja Dubrava	21	13	-	7	1	19	1	1	15	2	2	2	-	2	8	9	1	1	
Donji Kraljevec	61	28	11	19	3	54	6	1	34	4	4	19	-	9	17	31	4	-	
Donji Vidovec	24	10	3	11	-	23	1	-	11	-	2	11	-	-	13	11	-	-	
Goričan	26	10	5	10	1	24	1	1	14	4	1	7	-	5	5	14	2	-	
Gornji Mihaljevec	19	5	4	10	-	16	3	-	9	-	-	10	-	2	10	6	1	-	
Kotoriba	35	13	5	16	1	31	4	-	16	-	1	18	-	4	14	16	1	-	
Mala Subotica	58	28	8	19	3	51	7	-	32	3	3	20	-	11	18	25	4	-	
Nedelišće	103	41	13	46	3	95	7	1	43	9	4	46	1	11	39	46	7	-	
Orehovica	31	13	8	9	1	28	3	-	19	2	1	9	-	6	13	10	2	-	
Podturen	44	20	11	12	1	40	4	-	28	3	2	11	-	5	12	24	3	-	
Pribislavec	30	16	4	10	-	26	4	-	18	2	-	10	-	1	15	11	3	-	
Selnica	33	18	8	7	-	33	-	-	24	1	1	7	-	5	13	14	-	1	
Strahoninec	28	14	4	9	1	26	2	-	16	1	1	10	-	3	11	11	3	-	
Sveta Marija	32	14	6	11	1	27	5	-	20	2	-	10	-	1	12	15	4	-	
Sveti Juraj na Bregu	56	27	11	17	1	52	4	-	32	4	4	16	-	3	25	26	2	-	
Sveti Martin na Muri	29	9	7	11	2	26	2	1	14	1	2	12	-	1	15	12	1	-	
Šenkovec	29	11	11	7	-	29	-	-	19	1	2	7	-	2	13	10	4	-	
Štrigova	40	17	8	14	1	35	5	-	24	1	1	14	-	2	12	22	4	-	
Vratišinec	19	5	5	8	1	19	-	-	9	-	1	9	-	1	3	13	1	1	
Grad Zagreb <i>City of Zagreb</i>	8 528	4 610	1 619	2 001	298	8 168	325	35	5 759	872	1 840	56	1	965	3 196	3 511	761	95	

4.6. UMRLI PREMA AKTIVNOSTI U 2016. PO ŽUPANIJAMA I GRADOVIMA/OPĆINAMA
DEATHS, BY ACTIVITY, BY COUNTIES AND TOWNS/MUNICIPALITIES, 2016

Županija County of	Ukupno Total	Aktivni prema zanimanju Active, by occupation												Osobe s osob- nim pri- hodom Persons with perso- nal income	Uzdrža- vane osobe Depen- dants	Osobe na radu ili bo- ravku u inozem- stvu Persons who work or have resi- dence abroad	Nepo- znata aktiv- nost Un- known activity
		svega All	zakono- davci, dužnos- nici i direktori Legi- slators, senior officials and mana- gers	znan- stvenici, inže- njeri i struč- njaci Profes- sionals	tehni- čari i stručni surad- nici Techni- cians and asso- ciate profes- sionals	admini- strativni službe- nici Clerks	uslužna i trgo- vačka zani- manja Service workers and shop and market sales workers	poljopri- vrednici, šumari, ribari, lovci Skilled agricul- tural and fishery workers	zani- manja u obrtu i poje- dičnoj proiz- vodnji Craft and related trade workers	rukova- telji postro- jenjima i stroje- vima, indu- strijski proizvo- đači i sastav- ljači proiz- voda Plant and ma- chine opera- tors and assem- blers	jedno- stavna zani- manja Elemen- tary occupa- tions	vojna zani- manja Armed forces	nepo- znato zani- manje Un- known occupa- tion				
Republika Hrvatska Republic of Croatia	51 542	3 501	51	396	392	261	394	130	780	198	160	14	725	42 384	4 282	23	1 352
Zagrebačka Zagreb	3 422	203	2	13	31	14	21	5	56	9	5	-	47	2 806	296	1	116
Gradovi/ Towns																	
Dugo Selo	127	13	-	1	2	5	-	-	2	-	-	-	3	100	13	-	1
Ivanić-Grad	172	11	-	-	3	1	2	-	3	-	-	-	2	129	26	-	6
Jastrebarsko	223	11	-	-	4	-	3	-	3	1	-	-	-	185	22	-	5
Samobor	395	23	-	1	3	1	2	-	12	1	-	-	3	332	22	-	18
Sveta Nedelja	149	3	-	1	-	-	-	-	-	-	-	-	2	132	6	-	8
Sveti Ivan Zelina	191	14	-	-	-	1	1	2	4	1	2	-	3	159	16	-	2
Velika Gorica	581	41	-	3	6	2	4	-	12	3	2	-	9	487	38	-	15
Vrbovec	180	14	1	1	-	1	1	-	4	1	1	-	4	144	20	-	2
Zaprešić	223	19	-	3	4	2	3	-	3	-	-	-	4	186	5	-	13
Općine/ Municipalities																	
Bedenica	18	1	-	-	-	-	-	-	-	1	-	-	-	16	1	-	-
Bistra	89	3	-	-	-	-	-	-	3	-	-	-	-	68	12	-	6
Brckovljani	69	3	-	-	-	1	-	-	2	-	-	-	-	56	9	-	1
Brdovec	122	8	-	-	4	-	1	-	1	1	-	-	1	99	6	-	9
Dubrava	90	3	-	-	-	-	1	-	-	-	-	-	2	75	10	-	2
Dubrava	20	-	-	-	-	-	-	-	-	-	-	-	-	18	1	-	1
Farkaševac	31	2	-	-	1	-	-	-	-	-	-	-	1	23	5	-	1
Gradec	40	-	-	-	-	-	-	-	-	-	-	-	-	32	6	-	2
Jakovlje	45	2	-	-	-	-	-	-	2	-	-	-	-	41	-	-	2
Klinča Sela	62	1	-	-	-	-	1	-	-	-	-	-	-	53	7	1	-
Kloštar Ivanić	61	4	-	-	1	-	-	-	1	-	-	-	2	47	9	-	1
Krašić	32	-	-	-	-	-	-	-	-	-	-	-	-	22	8	-	2
Kravarско	26	2	-	-	-	-	-	1	-	-	-	-	1	18	4	-	2
Križ	96	5	-	-	3	-	-	-	-	-	-	-	2	78	8	-	5
Luka	22	2	-	-	-	-	-	-	2	-	-	-	-	17	1	-	2
Marija Gorica	32	3	-	-	-	-	-	-	1	-	-	-	2	23	4	-	2
Orle	28	-	-	-	-	-	-	-	-	-	-	-	-	22	6	-	-
Pisarovina	48	-	-	-	-	-	-	-	-	-	-	-	-	43	5	-	-
Pokupsko	46	4	-	-	-	-	1	1	-	-	-	-	2	32	8	-	2
Preseka	22	1	-	-	-	-	-	-	-	-	-	-	1	19	2	-	-
Pušća	34	2	1	-	-	-	-	-	-	-	-	-	1	31	-	-	1
Rakovec	15	1	-	1	-	-	-	-	-	-	-	-	-	13	1	-	-
Rugvica	71	3	-	1	-	-	1	-	1	-	-	-	-	60	6	-	2
Stupnik	38	2	-	1	-	-	-	-	-	-	-	-	1	28	5	-	3
Žumberak	24	2	-	-	-	-	-	1	-	-	-	-	1	18	4	-	-
Krapinsko-zagorska Krapina-Zagorje	1 834	149	1	9	11	9	9	6	60	8	17	-	19	1 499	163	1	22
Gradovi/ Towns																	
Donja Stubica	72	3	-	-	1	-	-	-	-	-	-	-	2	62	5	-	2
Klanjec	37	8	-	-	-	1	1	-	5	-	1	-	-	24	5	-	-
Krapina	160	14	-	2	-	1	-	-	6	2	2	-	1	132	12	-	2
Oroslavje	76	6	-	-	-	1	1	1	1	1	-	-	1	67	3	-	-
Pregrada	108	13	1	-	-	-	-	-	6	1	2	-	3	77	17	-	1
Zabok	115	8	-	2	1	-	1	-	-	-	1	-	3	102	4	-	1
Zlatar	91	10	-	1	-	1	-	-	6	-	1	-	1	73	8	-	-
Općine/ Municipalities																	
Bedekovčina	105	14	-	1	2	-	2	-	8	-	1	-	-	79	11	-	1
Budišćina	37	1	-	-	-	-	-	-	1	-	-	-	-	29	6	1	-

4.6. UMRLI PREMA AKTIVNOSTI U 2016. PO ŽUPANIJAMA I GRADOVIMA/OPĆINAMA
DEATHS, BY ACTIVITY, BY COUNTIES AND TOWNS/MUNICIPALITIES, 2016

(nastavak)
(continued)

Županija County of	Ukupno Total	Aktivni prema zanimanju Active, by occupation											Osobe s osobnim prihodom Persons with personal income	Uzdrža- vane osobe Depen- dants	Osobe na radu ili bo- inozemu u Person s who work or have resi- dence abroad	Nepo- znata aktiv- nost Un- known activity	
		svega All	zakono- davci, dužnos- nici i direktori Legi- slators, senior officials and mana- gers	znan- stvenici, inže- njeri i struč- njaci Profes- sionals	tehni- čari i stručni surad- nici Techni- cians and asso- ciate profes- sionals	admini- strativni službe- nici Clerks	uslužna i trgo- vačka zani- manja Service workers and shop and market sales workers	poljopri- vrednici, šumari, ribari, lovci Skilled agricul- tural and fishery workers	zani- manja u obrtu i poje- dičnoj proiz- vodnji Craft and related trade workers	rukova- telji postro- jenjima i stroje- vima, indu- strijski proizvo- đači i sastav- ljači proizvo- da Plant and ma- chine opera- tors and assem- blers	jedno- stavna zani- manja Elemen- tary occupa- tions	vojna zani- manja Armed forces					nepo- znato zani- manje Un- known occupa- tion
Desinić	64	4	-	1	-	-	-	-	2	1	-	-	-	48	11	-	1
Đurmanec	51	6	-	-	1	-	1	-	2	1	-	-	1	41	4	-	-
Gornja Stubica	68	7	-	-	-	-	-	1	2	-	2	-	2	53	7	-	1
Hrašćina	25	1	-	-	-	-	-	-	1	-	-	-	-	21	3	-	-
Hum na Sutli	70	5	-	-	-	-	-	-	2	-	-	-	3	62	3	-	-
Jesenje	18	1	-	-	1	-	-	-	-	-	-	-	-	12	4	-	1
Konjščina	51	2	-	-	1	-	-	-	1	-	-	-	-	47	2	-	-
Kraljevec na Sutli	22	4	-	-	-	1	-	1	1	-	-	-	1	14	3	-	1
Krapinske Toplice	76	1	-	-	-	-	-	-	1	-	-	-	-	68	6	-	1
Kumrovec	15	1	-	-	-	-	-	-	-	1	-	-	-	10	4	-	-
Lobor	60	3	-	1	-	-	1	-	1	-	-	-	-	53	4	-	-
Maće	35	-	-	-	-	-	-	-	-	-	-	-	-	30	5	-	-
Marija Bistrica	85	7	-	-	-	1	-	-	5	-	1	-	-	66	11	-	1
Mihovljan	31	4	-	-	-	-	-	-	1	-	3	-	-	26	1	-	-
Novi Golubovec	8	-	-	-	-	-	-	-	-	-	-	-	-	7	-	-	1
Petrovsko	38	3	-	-	1	-	-	-	2	-	-	-	-	31	4	-	-
Radoboj	38	1	-	-	-	-	-	-	1	-	-	-	-	33	3	-	1
Stubičke Toplice	40	3	-	-	-	1	-	-	-	-	1	-	1	37	-	-	-
Sveti Križ Začretje	74	5	-	-	1	-	-	2	1	1	-	-	-	60	5	-	4
Tuhelj	33	2	-	-	-	1	-	1	-	-	-	-	-	28	2	-	1
Veliko Trgovišće	74	7	-	-	1	-	-	-	4	-	2	-	-	58	8	-	1
Zagorska Sela	15	-	-	-	-	-	-	-	-	-	-	-	-	13	1	-	1
Zlatar-Bistrica	42	5	-	1	1	1	2	-	-	-	-	-	-	36	1	-	-
Sisačko-moslavačka Sisak-Moslavina	2 368	142	-	7	18	9	22	4	31	10	8	-	33	1 936	198	-	92
Gradovi/ Towns																	
Glina	160	6	-	1	-	1	-	1	1	1	1	-	-	136	12	-	6
Hrvatska Kostajnica	51	3	-	-	-	-	-	-	2	-	1	-	-	44	4	-	-
Kutina	248	19	-	-	3	-	4	-	6	-	-	-	6	206	18	-	5
Novska	142	13	-	1	2	-	1	-	2	2	1	-	4	108	9	-	12
Petrijna	339	22	-	-	2	1	3	-	6	2	2	-	6	280	26	-	11
Popovača	129	7	-	-	1	2	1	-	2	-	-	-	1	101	15	-	6
Sisak	656	40	-	5	5	2	12	-	7	2	-	-	7	554	38	-	24
Općine/ Municipalities																	
Donji Kukuruzari	28	4	-	-	1	-	-	-	-	-	1	-	2	19	1	-	4
Dvor	90	3	-	-	-	-	-	-	1	1	-	-	1	68	14	-	5
Gvozd	63	1	-	-	-	-	-	-	1	-	-	-	-	54	6	-	2
Hrvatska Dubica	43	1	-	-	-	-	-	-	1	-	-	-	-	34	8	-	-
Jasenovac	33	2	-	-	-	-	-	-	-	1	-	-	1	24	4	-	3
Lekenik	93	6	-	-	1	1	-	1	-	-	-	-	3	75	9	-	3
Lipovljani	35	2	-	-	1	1	-	-	-	-	-	-	-	26	4	-	3
Majur	24	2	-	-	-	1	-	-	-	-	-	-	1	20	1	-	1
Martinska Ves	58	6	-	-	2	-	1	1	-	1	1	-	-	45	7	-	-
Sunja	92	2	-	-	-	-	-	1	-	-	-	-	1	74	10	-	6
Topusko	53	2	-	-	-	-	-	-	1	-	1	-	-	43	7	-	1
Velika Ludina	31	1	-	-	-	-	-	-	1	-	-	-	-	25	5	-	-
Karlovačka Karlovac	1 787	107	2	10	11	4	15	2	28	8	14	-	13	1 519	120	2	39
Gradovi/ Towns																	
Duga Resa	120	11	1	-	-	-	4	-	2	1	-	-	3	103	2	-	4
Karlovac	721	42	1	9	7	2	5	-	8	2	2	-	6	634	27	2	16

4.6. UMRLI PREMA AKTIVNOSTI U 2016. PO ŽUPANIJAMA I GRADOVIMA/OPĆINAMA
DEATHS, BY ACTIVITY, BY COUNTIES AND TOWNS/MUNICIPALITIES, 2016

(nastavak)
(continued)

Županija County of	Ukupno Total	Aktivni prema zanimanju Active, by occupation											Osobe s osobnim prihodom Persons with personal income	Uzdrža- vane osobe Depen- dants	Osobe na radu ili bo- ravku u inozem- stvu Persons who work or have resi- dence abroad	Nepo- znata aktiv- nost Un- known activity	
		svega All	zakono- davci, dužnos- nici i direktori Legi- slators, senior officials and mana- gers	znan- stvenici, inže- njeri i struč- njaci Profes- sionals	tehni- čari i stručni surad- nici Techni- cians and asso- ciate profes- sionals	admini- strativni službe- nici Clerks	uslužna i trgo- vačka zani- manja Service workers and shop and market sales workers	poljopri- vrednici, šumari, ribari, lovci Skilled agricul- tural and fishery workers	zani- manja u obrtu i poje- dičnoj proiz- vodnji Craft and related trade workers	rukova- telji postro- jenjima i stroje- vima, indu- strijski proizvo- đači i sastav- ljači proizvo- da Plant and ma- chine opera- tors and assem- blers	jedno- stavna zani- manja Elemen- tary occupa- tions	vojna zani- manja Armed forces					nepo- znato zani- manje Un- known occupa- tion
Ogulin	173	10	-	-	1	1	1	-	2	-	3	-	2	156	7	-	-
Ozalj	106	7	-	-	-	-	-	-	4	1	1	-	1	86	10	-	3
Slunj	105	4	-	-	-	-	1	-	3	-	-	-	-	93	6	-	2
<i>Općine/ Municipalities</i>																	
Barilović	47	4	-	-	-	-	1	-	2	-	1	-	-	36	3	-	4
Bosiljevo	24	1	-	-	-	-	-	-	-	-	1	-	-	17	5	-	1
Cetingrad	19	1	-	-	-	-	-	1	-	-	-	-	-	15	3	-	-
Draganić	40	4	-	-	-	-	1	-	2	-	1	-	-	33	3	-	-
Generalski Stol	45	2	-	-	1	1	-	-	-	-	-	-	-	37	4	-	2
Josipdol	50	1	-	-	-	-	-	-	-	-	1	-	-	42	7	-	-
Kamanje	7	2	-	-	-	-	-	-	2	-	-	-	-	5	-	-	-
Krnjak	39	1	-	-	-	-	-	-	-	-	1	-	-	33	3	-	2
Lasinja	29	3	-	1	-	-	-	-	1	-	1	-	-	21	5	-	-
Netretić	53	3	-	-	-	-	1	-	-	1	-	-	1	44	6	-	-
Plaški	36	3	-	-	-	-	1	-	1	1	-	-	-	27	5	-	1
Rakovica	27	4	-	-	1	-	-	1	-	1	1	-	-	18	4	-	1
Ribnik	10	1	-	-	-	-	-	-	-	-	1	-	-	8	1	-	-
Saborsko	27	-	-	-	-	-	-	-	-	-	-	-	-	23	3	-	1
Tounj	14	1	-	-	-	-	-	-	-	1	-	-	-	12	1	-	-
Vojnić	73	2	-	-	1	-	-	-	1	-	-	-	-	56	14	-	1
Žakanje	22	-	-	-	-	-	-	-	-	-	-	-	-	20	1	-	1
<i>Varaždinska Varaždin</i>	2 183	147	-	7	9	10	3	4	31	11	5	-	67	1 753	154	4	125
<i>Gradovi/ Towns</i>																	
Ivanec	156	11	-	2	1	-	-	-	4	1	-	-	3	131	6	1	7
Lepoglava	104	7	-	-	-	1	-	-	1	-	-	-	5	84	11	-	2
Ludbreg	120	6	-	1	-	1	1	-	2	-	-	-	1	98	7	1	8
Novi Marof	165	10	-	-	-	4	1	-	2	-	-	-	3	133	13	-	9
Varaždin	514	32	-	1	2	3	1	1	5	3	-	-	16	435	17	-	30
Varaždinske Toplice	100	9	-	-	-	-	-	-	2	2	-	-	5	77	7	1	6
<i>Općine/ Municipalities</i>																	
Bednja	57	6	-	-	-	-	-	-	4	-	-	-	2	40	7	-	4
Beretinec	26	1	-	-	-	-	-	-	-	-	-	-	1	20	3	-	2
Breznica	35	1	-	-	-	-	-	-	-	-	1	-	-	27	4	-	3
Breznički Hum	28	2	-	-	-	-	-	1	1	-	-	-	-	21	3	-	2
Cestica	64	3	-	-	-	-	-	-	1	-	-	-	2	52	4	-	5
Donja Voća	34	3	-	1	-	-	-	-	-	-	-	-	2	23	6	-	2
Gornji Knežinec	70	7	-	1	1	-	-	-	1	-	2	-	2	53	5	-	5
Jalžabet	46	1	-	-	1	-	-	-	-	-	-	-	-	35	8	-	2
Klenovnik	38	9	-	-	-	-	-	-	-	-	1	-	8	25	1	1	2
Ljubešćica	27	2	-	-	-	-	-	-	1	-	-	-	1	20	5	-	-
Mali Bukovec	28	1	-	-	-	-	-	-	-	-	-	-	1	23	4	-	-
Martijanec	49	4	-	-	-	-	-	1	1	-	-	-	2	39	4	-	2
Maruševec	95	4	-	-	1	-	-	-	-	-	1	-	2	79	3	-	9
Petrijanec	61	2	-	-	-	-	-	-	-	-	-	-	2	43	10	-	6
Sračinec	46	6	-	1	-	1	-	-	3	1	-	-	-	37	2	-	1
Sveti Đurd	54	2	-	-	1	-	-	-	-	-	-	-	1	45	3	-	4
Sveti Ilija	38	2	-	-	-	-	-	-	1	1	-	-	-	32	3	-	1
Trnovec Bartolovečki	73	6	-	-	-	-	-	-	1	-	-	-	5	59	4	-	4
Veliki Bukovec	19	-	-	-	-	-	-	-	-	-	-	-	-	15	3	-	1
Vidovec	64	2	-	-	-	-	-	-	-	2	-	-	-	55	2	-	5
Vinica	56	6	-	-	2	-	-	1	-	1	-	-	2	45	3	-	2
Visoko	16	2	-	-	-	-	-	-	1	-	-	-	1	7	6	-	1

4.6. UMRLI PREMA AKTIVNOSTI U 2016. PO ŽUPANIJAMA I GRADOVIMA/OPĆINAMA
DEATHS, BY ACTIVITY, BY COUNTIES AND TOWNS/MUNICIPALITIES, 2016

(nastavak)
 (continued)

Županija County of	Ukupno Total	Aktivni prema zanimanju Active, by occupation											Osobe s osobnim prihodom Persons with personal income	Uzdržavane osobe Dependents	Osobe na radu ili boravku u inozemstvu Persons who work or have residence abroad	Nepoznata aktivnost Unknown activity	
		svega All	zakonodavci, dužnosnici i direktori Legislators, senior officials and managers	znatstvenici, inženjери i stručnjaci Professionals	tehničari i stručni suradnici Technicians and associate professionals	administrativni službenici Clerks	uslužna i trgovačka zanimanja Service workers and shop and market sales workers	poljoprivrednici, šumari, ribari, lovci Skilled agricultural and fishery workers	zanimanja u obrtu i pojedinačnoj proizvodnji Craft and related trade workers	rukovatelji postrojenjima i strojevima, industrijski proizvođači i sastavljači proizvoda Plant and machine operators and assemblers	jednostavna zanimanja Elementary occupations	vojna zanimanja Armed forces					nepoznato zanimanje Unknown occupation
<i>Koprivničko-križevačka Koprivnica-Križevci</i>	1 664	123	1	11	14	6	4	19	26	7	9	1	25	1 239	269	-	33
<i>Gradovi/ Towns</i>																	
Đurđevac	125	8	-	1	2	-	-	-	2	1	-	1	1	96	17	-	4
Koprivnica	365	25	-	4	4	2	3	1	4	-	1	-	6	305	28	-	7
Križevci	299	28	1	1	1	1	1	5	6	2	1	-	9	222	44	-	5
<i>Općine/ Municipalities</i>																	
Drnje	27	5	-	1	-	1	-	-	1	1	-	-	1	20	2	-	-
Đelekovac	34	1	-	-	-	-	-	-	-	-	1	-	-	25	8	-	-
Ferdinandovac	31	3	-	-	-	-	-	-	-	2	1	-	-	18	7	-	3
Gola	41	4	-	-	-	1	-	2	-	-	1	-	-	29	8	-	-
Gornja Rijeka	25	1	-	-	1	-	-	-	-	-	-	-	-	19	3	-	2
Hlebine	16	-	-	-	-	-	-	-	-	-	-	-	-	11	4	-	1
Kalinovac	27	2	-	1	-	-	-	-	1	-	-	-	-	18	7	-	-
Kalnik	23	5	-	1	1	-	-	2	1	-	-	-	-	12	6	-	-
Kloštar Podravski	39	3	-	-	1	1	-	-	1	-	-	-	-	30	5	-	1
Koprivnički Bregi	33	4	-	-	1	-	-	-	1	-	-	-	2	20	8	-	1
Koprivnički Ivanec	37	-	-	-	-	-	-	-	-	-	-	-	-	28	8	-	1
Legrad	47	2	-	1	-	-	-	1	-	-	-	-	-	34	10	-	1
Molve	25	2	-	-	-	-	-	1	1	-	-	-	-	21	2	-	-
Novigrad Podravski	56	1	-	-	-	-	-	-	-	-	1	-	-	46	8	-	1
Novo Virje	21	3	-	-	-	-	-	1	1	-	-	-	1	17	1	-	-
Peteranec	32	2	-	-	-	-	-	-	-	-	-	-	2	22	8	-	-
Podravske Sesvete	34	3	-	-	-	-	-	-	2	-	-	-	1	25	6	-	-
Rasinja	65	5	-	-	1	-	-	2	-	-	1	-	1	40	17	-	3
Sokolovac	43	3	-	-	-	-	-	-	1	-	2	-	-	29	10	-	1
Sveti Ivan Žabno	76	9	-	1	2	-	-	2	2	1	-	-	1	50	17	-	-
Sveti Petar Orehovec	73	2	-	-	-	-	-	1	1	-	-	-	-	46	24	-	1
Virje	70	2	-	-	-	-	-	1	1	-	-	-	-	56	11	-	1
<i>Bjelovarsko-bilogorska Bjelovar-Bilogora</i>	1 657	116	-	6	7	4	10	17	28	4	9	1	30	1 320	190	1	30
<i>Gradovi/ Towns</i>																	
Bjelovar	468	36	-	4	3	1	3	-	11	1	-	1	12	392	34	-	6
Čazma	134	9	-	-	-	-	2	-	2	2	1	-	2	107	18	-	-
Daruvar	148	9	-	2	-	1	1	-	4	-	-	-	1	117	16	-	6
Garešnica	129	8	-	-	-	1	-	2	1	-	1	-	3	98	18	-	5
Grubišno Polje	112	7	-	-	2	1	1	-	1	-	-	-	2	92	12	-	1
<i>Općine/ Municipalities</i>																	
Berek	20	-	-	-	-	-	-	-	-	-	-	-	-	18	1	-	1
Dežanovac	50	2	-	-	-	-	-	1	-	-	1	-	-	39	8	-	1
Đulovac	50	3	-	-	-	-	1	1	-	-	1	-	-	32	15	-	-
Hercegovac	44	2	-	-	-	-	-	-	-	-	-	-	2	37	5	-	-
Ivanska	39	1	-	-	-	-	-	-	1	-	-	-	-	34	4	-	-
Kapela	39	3	-	-	-	-	-	3	-	-	-	-	-	32	4	-	-
Končanica	50	2	-	-	-	-	-	-	1	1	-	-	-	40	6	-	2
Nova Rača	68	9	-	-	1	-	-	4	2	-	-	-	2	48	9	-	2
Rovišće	50	4	-	-	1	-	-	-	1	-	-	-	2	37	9	-	-
Severin	18	1	-	-	-	-	1	-	-	-	-	-	-	13	2	-	2
Sirač	21	-	-	-	-	-	-	-	-	-	-	-	-	18	2	-	1
Šandrovac	33	4	-	-	-	-	-	2	-	-	1	-	1	25	4	-	-
Štefanje	37	1	-	-	-	-	-	-	-	-	1	-	-	30	5	-	1
Velika Pisanica	33	1	-	-	-	-	-	-	-	-	1	-	-	23	8	-	1

4.6. UMRLI PREMA AKTIVNOSTI U 2016. PO ŽUPANIJAMA I GRADOVIMA/OPĆINAMA
DEATHS, BY ACTIVITY, BY COUNTIES AND TOWNS/MUNICIPALITIES, 2016

(nastavak)
 (continued)

Županija County of	Ukupno Total	Aktivni prema zanimanju Active, by occupation											Osobe s osobnim prihodom Persons with personal income	Uzdržavane osobe Dependents	Osobe na radu ili boravku u inozemstvu Persons who work or have residence abroad	Nepoznata aktivnost Unknown activity	
		svega All	zakonodavci, dužnosnici i direktori Legislators, senior officials and managers	znanstvenici, inženjeri i stručnjaci Professionals	tehničari i stručni suradnici Technicians and associate professionals	administrativni službenici Clerks	uslužna i trgovačka zanimanja Service workers and shop and market sales workers	poljoprivrednici, šumari, ribari, lovci Skilled agricultural and fishery workers	zanimanja u obrtu i pojedinačnoj proizvodnji Craft and related trade workers	rukovatelji postrojenjima i strojevima, industrijski proizvođači i sastavljači proizvoda Plant and machine operators and assemblers	jednostavna zanimanja Elementary occupations	vojna zanimanja Armed forces					nepoznato zanimanje Unknown occupation
Velika Trnovitica	18	1	-	-	-	-	-	-	1	-	-	-	-	11	5	1	-
Veliki Grđevac	43	4	-	-	-	-	-	-	1	-	2	-	1	36	3	-	-
Veliko Trojstvo	43	5	-	-	-	-	-	1	2	-	-	-	2	35	2	-	1
Zrinski Topolovac	10	4	-	-	-	-	1	3	-	-	-	-	-	6	-	-	-
Primorsko-goranska Primorje-Gorski kotar	3 622	256	8	36	42	22	38	3	49	14	7	1	36	3 057	142	2	165
<i>Gradovi/ Towns</i>																	
Bakar	102	9	-	1	2	-	2	1	2	-	-	-	1	86	5	-	2
Cres	47	5	-	-	-	1	1	-	-	-	-	1	2	33	3	1	5
Crikvenica	141	13	1	1	1	1	-	-	1	1	-	-	7	117	2	-	9
Čabar	75	4	-	1	-	-	-	-	1	1	-	-	1	63	1	-	7
Delnice	85	4	-	1	-	-	-	-	1	-	-	-	2	72	3	-	6
Kastav	98	9	1	1	3	2	1	-	1	-	-	-	-	78	5	-	6
Kraljevica	52	3	-	-	-	-	-	-	2	-	1	-	-	46	1	-	2
Krk	73	4	1	1	-	-	-	-	1	1	-	-	-	62	5	-	2
Mali Lošinj	104	15	2	2	3	-	4	1	2	-	-	-	1	76	6	-	7
Novi Vinodolski	54	5	-	2	-	-	1	-	2	-	-	-	-	41	2	-	6
Opatija	144	7	-	2	1	2	-	-	1	-	-	-	1	127	3	-	7
Rab	100	9	-	-	1	-	4	-	3	-	1	-	-	78	9	-	4
Rijeka	1 582	103	-	16	18	12	13	-	19	8	3	-	14	1 343	62	-	74
Vrbovsko	102	5	-	3	-	-	-	-	2	-	-	-	-	93	2	-	2
<i>Općine/ Municipalities</i>																	
Baška	18	-	-	-	-	-	-	-	-	-	-	-	-	17	1	-	-
Brod Moravice	16	1	-	-	1	-	-	-	-	-	-	-	-	10	2	1	2
Čavle	65	7	-	-	1	-	1	-	1	2	-	-	2	53	4	-	1
Dobrinj	38	2	-	1	-	-	1	-	-	-	-	-	-	32	2	-	2
Fužine	19	1	-	-	-	-	-	-	1	-	-	-	-	16	2	-	-
Jelenje	46	4	-	-	-	1	2	-	-	-	-	-	1	39	1	-	2
Klana	31	1	-	-	-	-	1	-	-	-	-	-	-	28	-	-	2
Kostrena	43	3	-	-	2	-	-	-	-	-	1	-	-	36	3	-	1
Lokve	15	-	-	-	-	-	-	-	-	-	-	-	-	14	-	-	1
Lopar	21	1	-	1	-	-	-	-	-	-	-	-	-	17	2	-	1
Lovran	52	4	1	-	-	-	-	-	2	1	-	-	-	45	1	-	2
Malinska-Dubašnica	36	6	-	-	1	-	2	1	2	-	-	-	-	28	1	-	1
Matulji	121	10	1	1	2	1	1	-	2	-	1	-	1	106	4	-	1
Mošćenička Draga	21	-	-	-	-	-	-	-	-	-	-	-	-	20	-	-	1
Mrkopalj	26	-	-	-	-	-	-	-	-	-	-	-	-	25	1	-	-
Omišalj	26	1	-	-	1	-	-	-	-	-	-	-	-	22	-	-	3
Punat	22	1	1	-	-	-	-	-	-	-	-	-	-	19	1	-	1
Ravna Gora	45	2	-	-	-	1	-	-	-	-	-	-	1	42	-	-	1
Skrad	22	1	-	-	-	-	1	-	-	-	-	-	-	21	-	-	-
Vinodolska općina	50	4	-	1	1	-	1	-	1	-	-	-	-	43	1	-	2
Viškovo	109	11	-	1	4	1	2	-	1	-	-	-	2	92	5	-	1
Vrbnik	21	1	-	-	-	-	-	-	1	-	-	-	-	17	2	-	1
Ličko-senjska Lika-Senj	839	49	-	4	3	4	9	5	9	3	1	-	11	711	57	-	22
<i>Gradovi/ Towns</i>																	
Gospić	181	11	-	2	1	2	-	1	2	1	1	-	1	161	7	-	2
Novalja	42	2	-	-	-	1	1	-	-	-	-	-	-	35	5	-	-
Otočac	160	8	-	-	1	-	-	-	2	2	-	-	3	142	5	-	5
Senj	115	3	-	-	1	-	-	1	1	-	-	-	-	103	7	-	2

4.6. UMRLI PREMA AKTIVNOSTI U 2016. PO ŽUPANIJAMA I GRADOVIMA/OPĆINAMA
DEATHS, BY ACTIVITY, BY COUNTIES AND TOWNS/MUNICIPALITIES, 2016

(nastavak)
 (continued)

Županija County of	Ukupno Total	Aktivni prema zanimanju Active, by occupation											Osobe s osobnim prihodom Persons with personal income	Uzdržavane osobe Dependants	Osobe na radu ili boravku u inozemstvu Persons who work or have residence abroad	Nepoznata aktivnost Unknown activity	
		svega All	zakonodavci, dužnosnici i direktori Legislators, senior officials and managers	znanstvenici, inženjери i stručnjaci Professionals	tehničari i stručni suradnici Technicians and associate professionals	administrativni službenici Clerks	uslužna i trgovačka zanimanja Service workers and shop and market sales workers	poljoprivrednici, šumari, ribari, lovci Skilled agricultural and fishery workers	zanimanja u obrtu i pojedinačnoj proizvodnji Craft and related trade workers	rukovatelji postrojenjima i strojevima, industrijski proizvođači i sastavljači proizvoda Plant and machine operators and assemblers	jednostavna zanimanja Elementary occupations	vojna zanimanja Armed forces					nepoznato zanimanje Unknown occupation
<i>Općine/ Municipalities</i>																	
Brinje	64	6	-	-	-	-	2	-	1	-	-	-	3	48	5	-	5
Donji Lapac	39	5	-	-	-	1	-	1	2	-	-	-	1	29	4	-	1
Karlobag	22	-	-	-	-	-	-	-	-	-	-	-	-	20	1	-	1
Lovinac	26	3	-	-	-	-	2	-	-	-	-	-	1	23	-	-	-
Perušić	73	2	-	-	-	-	-	1	-	-	-	-	1	63	7	-	1
Plitvička Jezera	60	5	-	1	-	-	2	1	1	-	-	-	-	43	8	-	4
Udbina	36	2	-	-	-	-	2	-	-	-	-	-	-	28	6	-	-
Vrhovine	21	2	-	1	-	-	-	-	-	-	-	-	1	16	2	-	1
<i>Virovitičko-podravska Virovitica-Podravina</i>	1 109	63	1	5	4	3	9	10	10	3	3	1	14	861	172	1	12
<i>Gradovi/ Towns</i>																	
Orahovica	64	2	-	1	-	-	-	-	-	-	1	-	-	56	6	-	-
Slatina	162	7	1	-	-	1	2	-	1	1	-	-	1	124	29	-	2
Virovitica	243	14	-	3	1	1	2	-	2	1	-	-	4	199	29	-	1
<i>Općine/ Municipalities</i>																	
Cmac	23	3	-	-	1	-	-	-	1	-	-	-	1	19	-	-	1
Čačinci	46	3	-	-	-	-	-	-	3	-	-	-	-	33	10	-	-
Čadavica	36	2	-	-	-	1	-	-	-	-	-	-	1	30	4	-	-
Gradina	59	3	-	-	-	-	-	2	-	1	-	-	-	48	8	-	-
Lukač	49	4	-	-	-	-	-	1	-	-	1	-	2	33	11	-	1
Mikleuš	20	1	-	-	-	-	-	-	-	-	-	-	1	17	2	-	-
Nova Bukovica	27	1	-	-	1	-	-	-	-	-	-	-	-	22	3	-	1
Pitomača	119	16	-	1	1	-	3	5	3	-	-	-	3	83	18	1	1
Sopje	35	1	-	-	-	-	-	1	-	-	-	-	-	28	6	-	-
Suhopolje	111	2	-	-	-	-	1	-	-	-	1	-	-	82	26	-	1
Špišić Bukovica	62	2	-	-	-	-	-	-	-	-	-	1	1	51	8	-	1
Voćin	26	-	-	-	-	-	-	-	-	-	-	-	-	19	6	-	1
Zdenci	27	2	-	-	-	-	1	1	-	-	-	-	-	17	6	-	2
<i>Požeško-slavonska Požega-Slavonia</i>	987	65	-	3	8	3	14	4	18	4	1	2	8	812	94	-	16
<i>Gradovi/ Towns</i>																	
Kutjevo	64	6	-	-	-	-	2	1	1	1	1	-	-	51	6	-	1
Lipik	99	5	-	-	-	1	1	-	1	-	-	-	2	82	12	-	-
Pakrac	142	8	-	-	2	1	2	-	3	-	-	-	-	120	10	-	4
Pleternica	131	6	-	-	-	-	1	1	1	1	-	-	2	111	12	-	2
Požega	275	22	-	3	6	-	3	-	6	-	-	1	3	232	17	-	4
<i>Općine/ Municipalities</i>																	
Brestovac	43	3	-	-	-	-	1	1	-	1	-	-	-	33	5	-	2
Čaglin	42	1	-	-	-	-	-	-	1	-	-	-	-	34	6	-	1
Jakšić	47	6	-	-	-	1	2	-	2	1	-	-	-	32	8	-	1
Kaptol	49	4	-	-	-	-	1	1	2	-	-	-	-	40	4	-	1
Velika	95	4	-	-	-	-	1	-	1	-	-	1	1	77	14	-	-
<i>Brodsko-posavska SlavonSKI Brod-Posavina</i>	2 031	108	1	8	13	6	11	3	41	5	1	1	18	1 639	215	-	69
<i>Gradovi/ Towns</i>																	
Nova Gradiška	189	11	-	-	1	1	1	-	1	1	-	-	6	149	7	-	22
Slavonski Brod	659	44	1	2	8	3	6	-	18	-	1	1	4	545	67	-	3

4.6. UMRLI PREMA AKTIVNOSTI U 2016. PO ŽUPANIJAMA I GRADOVIMA/OPĆINAMA
DEATHS, BY ACTIVITY, BY COUNTIES AND TOWNS/MUNICIPALITIES, 2016

(nastavak)
(continued)

Županija County of	Ukupno Total	Aktivni prema zanimanju Active, by occupation												Osobe s osobnim prihodom Persons with personal income	Udržavane osobe Dependents	Osobe na radu ili boravku u inozemstvu Persons who work or have residence abroad	Nepoznata aktivnost Unknown activity		
		svega All	zakonodavci, dužnosnici i direktori Legislators, senior officials and managers	znanstvenici, inženjeri i stručnjaci Professionals	tehničari i stručni suradnici Technicians and associate professionals	administrativni službenici Clerks	uslužna i trgovačka zanimanja Service workers and shop and market sales workers	poljoprivrednici, šumari, ribari, lovci Skilled agricultural and fishery workers	zanimanja u obrtu i pojedinačnoj proizvodnji Craft and related trade workers	rukovatelji postrojenjima i strojevima, industrijski proizvođači i sastavljači proizvoda Plant and machine operators and assemblers	jednostavna zanimanja Elementary occupations	vojna zanimanja Armed forces	nepoznato zanimanje Unknown occupation						
Općine/ Municipalities																			
Bebrina	36	-	-	-	-	-	-	-	-	-	-	-	-	32	4	-	-	-	
Brodski Stupnik	50	1	-	-	-	1	-	-	-	-	-	-	-	44	5	-	-	-	
Bukovlje	36	1	-	-	1	-	-	-	-	-	-	-	-	29	5	-	1	-	
Cernik	68	3	-	2	1	-	-	-	-	-	-	-	-	53	6	-	6	-	
Davor	26	1	-	-	-	-	-	1	-	-	-	-	-	21	3	-	1	-	
Donji Andrijevci	50	5	-	2	-	-	-	-	1	-	-	-	2	41	4	-	-	-	
Dragalić	22	1	-	-	-	-	-	-	-	-	-	-	1	15	2	-	4	-	
Garčin	65	5	-	-	-	-	1	-	4	-	-	-	-	50	10	-	-	-	
Gornja Vrba	25	1	-	1	-	-	-	-	-	-	-	-	-	18	6	-	-	-	
Gornji Bogičevci	36	-	-	-	-	-	-	-	-	-	-	-	-	27	4	-	5	-	
Gundinci	19	1	-	-	-	-	-	-	-	-	-	-	1	12	5	-	1	-	
Klakar	27	-	-	-	-	-	-	-	-	-	-	-	-	26	1	-	-	-	
Nova Kapela	57	3	-	-	-	1	-	-	2	-	-	-	-	40	12	-	2	-	
Okučani	61	2	-	-	-	-	1	-	1	-	1	-	-	50	6	-	3	-	
Oprisavci	29	-	-	-	-	-	-	-	-	-	-	-	-	21	7	-	1	-	
Oriovac	84	7	-	-	-	-	-	-	4	2	-	-	1	73	3	-	1	-	
Podcrkavlje	34	2	-	-	-	-	1	-	1	-	-	-	-	29	2	-	1	-	
Rešetari	70	3	-	-	-	-	-	-	1	-	-	-	2	55	7	-	5	-	
Sibinj	78	3	-	-	-	-	-	-	3	-	-	-	-	66	8	-	1	-	
Sikirevci	34	-	-	-	-	-	-	-	-	-	-	-	-	23	10	-	1	-	
Slavonski Šamac	27	2	-	-	-	-	1	-	1	-	-	-	-	19	6	-	-	-	
Stara Gradiška	35	1	-	-	-	-	-	-	-	-	-	-	1	30	3	-	1	-	
Staro Petrovo Selo	91	5	-	1	2	-	-	1	1	-	-	-	-	75	7	-	4	-	
Velika Kopanica	48	3	-	-	-	-	-	1	1	1	-	-	-	35	8	-	2	-	
Vrbje	36	-	-	-	-	-	-	-	-	-	-	-	-	30	2	-	4	-	
Vrpolje	39	3	-	-	-	-	-	-	3	-	-	-	-	31	5	-	-	-	
Zadarska Zadar	1 950	102	3	6	11	3	5	6	12	1	2	-	53	1 621	158	1	68	-	
Gradovi/ Towns																			
Benkovac	133	11	-	-	-	1	-	-	2	-	-	-	8	101	19	-	2	-	
Biograd na Moru	61	4	-	-	-	-	-	-	1	-	-	-	3	53	2	-	2	-	
Nin	34	2	-	-	-	-	1	-	1	-	-	-	-	28	3	-	1	-	
Obrovac	44	3	-	-	-	-	-	2	1	-	-	-	-	31	5	-	5	-	
Pag	49	-	-	-	-	-	-	-	-	-	-	-	-	44	5	-	-	-	
Zadar	732	41	2	5	8	2	3	-	3	1	1	-	16	624	44	-	23	-	
Općine/ Municipalities																			
Bibinje	37	2	-	-	-	-	-	-	-	-	-	-	2	30	5	-	-	-	
Galovac	10	-	-	-	-	-	-	-	-	-	-	-	-	10	-	-	-	-	
Gračac	65	5	-	-	1	-	-	1	1	-	1	-	1	53	7	-	-	-	
Jasenice	19	2	-	-	-	-	-	-	-	-	-	-	2	13	2	-	2	-	
Kali	27	-	-	-	-	-	-	-	-	-	-	-	-	23	2	-	2	-	
Kolan	14	-	-	-	-	-	-	-	-	-	-	-	-	13	1	-	-	-	
Kukljica	18	-	-	-	-	-	-	-	-	-	-	-	-	18	-	-	-	-	
Lišane Ostrovičke	9	1	-	-	-	-	-	1	-	-	-	-	-	6	2	-	-	-	
Novigrad	36	1	-	1	-	-	-	-	-	-	-	-	-	30	3	-	2	-	
Pakoštane	31	4	-	-	-	-	-	-	-	-	-	-	4	25	1	-	1	-	
Pašman	42	2	-	-	1	-	-	-	-	-	-	-	1	33	2	-	5	-	
Polača	24	2	-	-	-	-	-	-	-	-	-	-	2	20	2	-	-	-	
Poličnik	41	1	-	-	-	-	-	-	-	-	-	-	1	37	1	-	2	-	
Posedarje	44	1	-	-	-	-	-	-	-	-	-	-	1	37	6	-	-	-	
Povljana	8	-	-	-	-	-	-	-	-	-	-	-	-	6	1	-	1	-	
Preko	77	1	-	-	-	-	-	-	-	-	-	-	1	62	5	-	9	-	
Privlaka	30	1	-	-	-	-	1	-	-	-	-	-	-	26	3	-	-	-	
Ražanac	45	5	-	-	-	-	-	2	-	-	-	-	3	31	8	-	1	-	

4.6. UMRLI PREMA AKTIVNOSTI U 2016. PO ŽUPANIJAMA I GRADOVIMA/OPĆINAMA
DEATHS, BY ACTIVITY, BY COUNTIES AND TOWNS/MUNICIPALITIES, 2016

(nastavak)
 (continued)

Županija County of	Ukupno Total	Aktivni prema zanimanju Active, by occupation											Osobe s osobnim prihodom Persons with personal income	Uzdržavane osobe Dependents	Osobe na radu ili boravku u inozemstvu Persons who work or have residence abroad	Nepoznata aktivnost Unknown activity	
		svega All	zakonodavci, dužnosnici i direktori Legislators, senior officials and managers	znanstvenici, inženjери i stručnjaci Professionals	tehničari i stručni suradnici Technicians and associate professionals	administrativni službenici Clerks	uslužna i trgovačka zanimanja Service workers and shop and market sales workers	poljoprivrednici, šumari, ribari, lovci Skilled agricultural and fishery workers	zanimanja u obrtu i pojedinačnoj proizvodnji Craft and related trade workers	rukovatelji postrojenjima i strojevima, industrijski proizvođači i sastavljači proizvoda Plant and machine operators and assemblers	jednostavna zanimanja Elementary occupations	vojna zanimanja Armed forces					nepoznato zanimanje Unknown occupation
Sali	30	2	-	-	-	-	-	-	1	-	-	-	1	25	3	-	-
Stankovci	29	-	-	-	-	-	-	-	-	-	-	-	-	21	6	1	1
Starigrad	36	3	1	-	-	-	-	-	-	-	-	-	2	28	4	-	1
Sukošan	49	1	-	-	-	-	-	-	-	-	-	-	1	46	2	-	-
Sveti Filip i Jakov	61	1	-	-	1	-	-	-	-	-	-	-	-	54	5	-	1
Škabrnja	11	2	-	-	-	-	-	-	1	-	-	-	1	7	2	-	-
Tkon	10	1	-	-	-	-	-	-	-	-	-	-	1	9	-	-	-
Vir	28	2	-	-	-	-	-	-	1	-	-	-	1	21	1	-	4
Vrsi	33	1	-	-	-	-	-	-	-	-	-	-	1	29	2	-	1
Zemunik Donji	33	-	-	-	-	-	-	-	-	-	-	-	-	27	4	-	2
Osječko-baranjska Osijek-Baranja	3 817	296	2	40	44	25	27	14	64	17	14	2	47	3 151	341	1	28
<i>Gradovi/ Towns</i>																	
Beli Manastir	111	15	-	1	2	2	1	-	4	1	-	-	4	85	11	-	-
Belišće	140	11	2	3	2	2	-	-	1	-	-	-	1	117	10	-	2
Donji Miholjac	98	7	-	2	1	-	2	-	1	-	-	-	1	82	7	-	2
Đakovo	327	23	-	2	3	1	3	1	3	3	4	-	3	270	30	-	4
Našice	173	22	-	3	3	1	1	3	6	2	1	-	2	137	13	-	1
Osijek	1 307	93	-	20	11	11	11	-	19	5	1	1	14	1 147	60	-	7
Valpovo	139	10	-	2	2	1	-	-	1	-	-	-	4	116	13	-	-
<i>Općine/ Municipalities</i>																	
Antunovac	41	2	-	-	-	-	-	-	1	1	-	-	-	32	7	-	-
Bilje	59	4	-	-	-	-	1	-	1	2	-	-	-	48	6	-	1
Bizovac	80	7	-	1	3	1	-	-	-	-	1	-	1	62	11	-	-
Čeminac	31	2	-	-	-	-	-	-	2	-	-	-	-	26	3	-	-
Čepin	137	14	-	-	-	1	3	-	7	1	1	-	1	106	17	-	-
Darda	97	9	-	3	2	-	-	-	-	-	1	-	3	75	13	-	-
Donja Motičina	12	-	-	-	-	-	-	-	-	-	-	-	-	11	1	-	-
Draž	50	1	-	-	-	-	-	-	-	-	1	-	-	37	12	-	-
Drenje	31	1	-	-	1	-	-	-	-	-	-	-	-	24	6	-	-
Đurđenovac	98	9	-	-	3	-	-	1	4	-	-	-	1	80	9	-	-
Erdut	122	12	-	-	4	-	1	1	2	1	1	-	2	92	18	-	-
Ernestinovo	29	-	-	-	-	-	-	-	-	-	-	-	-	26	3	-	-
Feričanci	25	2	-	1	-	-	-	-	1	-	-	-	-	22	1	-	-
Gorjani	28	-	-	-	-	-	-	-	-	-	-	-	-	25	3	-	-
Jagodnjak	42	12	-	1	-	3	2	-	3	-	-	-	3	24	6	-	-
Kneževi Vinogradi	63	1	-	-	-	-	-	-	-	-	-	-	1	56	5	-	1
Koška	60	6	-	-	1	1	-	-	1	-	-	-	3	40	10	1	3
Levanjska Varoš	13	-	-	-	-	-	-	-	-	-	-	-	-	10	3	-	-
Magadenovac	26	1	-	-	-	-	-	-	1	-	-	-	-	22	3	-	-
Marijanci	29	1	-	-	-	-	-	-	-	1	-	-	-	24	3	-	1
Petlovac	24	-	-	-	-	-	-	-	-	-	-	-	-	23	1	-	-
Petrijevci	41	4	-	-	1	-	1	-	1	-	-	1	-	32	5	-	-
Podgorač	43	4	-	-	1	-	-	2	-	-	1	-	-	33	6	-	-
Podravska Moslavina	13	1	-	-	-	-	-	-	-	-	-	-	1	11	1	-	-
Popovac	45	1	-	-	-	-	-	-	-	-	-	-	1	39	5	-	-
Punitovci	25	1	-	-	-	-	-	1	-	-	-	-	-	19	5	-	-
Satnica Đakovačka	22	-	-	-	-	-	-	-	-	-	-	-	-	17	5	-	-
Semeljci	57	1	-	-	-	-	-	-	1	-	-	-	-	49	7	-	-
Strizivojna	33	2	-	-	-	-	-	1	-	-	-	-	1	26	2	-	3
Šodolovci	29	3	-	-	-	-	-	1	2	-	-	-	-	23	3	-	-
Trnava	15	3	-	-	-	-	-	1	2	-	-	-	-	11	1	-	-
Viljevo	31	4	-	1	2	1	-	-	-	-	-	-	-	19	7	-	1
Viškovci	26	2	-	-	-	-	-	1	-	-	1	-	-	19	4	-	1
Vladislavci	32	5	-	-	2	-	1	1	-	-	1	-	-	24	2	-	1
Vuka	13	-	-	-	-	-	-	-	-	-	-	-	-	10	3	-	-

4.6. UMRLI PREMA AKTIVNOSTI U 2016. PO ŽUPANIJAMA I GRADOVIMA/OPĆINAMA
DEATHS, BY ACTIVITY, BY COUNTIES AND TOWNS/MUNICIPALITIES, 2016

(nastavak)
 (continued)

Županija County of	Ukupno Total	Aktivni prema zanimanju Active, by occupation												Osobe s osobnim prihodom Persons with personal income	Uzdržavane osobe Dependents	Osobe na radu ili boravku u inozemstvu Persons who work or have residence abroad	Nepoznata aktivnost Unknown activity
		svega All	zakonodavci, dužnosnici i direktori Legislators, senior officials and managers	znanstvenici, inženjeri i stručnjaci Professionals	tehničari i stručni suradnici Technicians and associate professionals	administrativni službenici Clerks	uslužna i trgovačka zanimanja Service workers and shop and market sales workers	poljoprivrednici, šumari, ribari, lovci Skilled agricultural and fishery workers	zanimanja u obrtu i pojedinačnoj proizvodnji Craft and related trade workers	rukovatelji postrojenjima i strojevima, industrijski proizvođači i sastavljači proizvoda Plant and machine operators and assemblers	jednostavna zanimanja Elementary occupations	vojna zanimanja Armed forces	nepoznato zanimanje Unknown occupation				
Šibensko-kninska Šibenik-Knin	1 592	103	3	7	5	4	16	2	14	5	4	-	43	1 313	143	-	33
<i>Gradovi/ Towns</i>																	
Dmiš	143	5	-	-	-	-	2	-	-	-	-	-	3	122	12	-	4
Knin	189	18	-	2	-	-	3	-	3	3	3	-	4	139	23	-	9
Skradin	68	3	-	-	-	-	-	-	1	-	-	-	2	56	8	-	1
Šibenik	584	43	1	5	1	4	5	-	4	-	-	-	23	501	31	-	9
Vodice	131	9	-	-	3	-	2	-	3	-	-	-	1	111	9	-	2
<i>Općine/ Municipalities</i>																	
Bilice	21	1	-	-	-	-	-	-	-	1	-	-	-	16	3	-	1
Biskupija	41	1	-	-	-	-	-	-	-	-	-	-	1	34	6	-	-
Civljane	4	1	-	-	1	-	-	-	-	-	-	-	-	1	2	-	-
Ervenik	31	3	-	-	-	-	-	-	-	-	1	-	2	20	7	-	1
Kijevo	9	-	-	-	-	-	-	-	-	-	-	-	-	7	1	-	1
Kistanje	73	5	-	-	-	-	-	1	2	-	-	-	2	56	9	-	3
Murter-Kornati	28	2	-	-	-	-	2	-	-	-	-	-	-	25	1	-	-
Pirovac	25	3	1	-	-	-	-	-	-	-	-	-	2	20	1	-	1
Primošten	37	2	1	-	-	-	-	-	-	1	-	-	-	32	3	-	-
Promina	28	2	-	-	-	-	1	-	-	-	-	-	1	20	6	-	-
Rogoznica	43	1	-	-	-	-	-	-	-	-	-	-	1	37	4	-	1
Ružić	27	1	-	-	-	-	-	-	1	-	-	-	-	23	3	-	-
Tisno	45	3	-	-	-	-	1	1	-	-	-	-	1	41	1	-	-
Tribunj	27	-	-	-	-	-	-	-	-	-	-	-	-	24	3	-	-
Unešić	38	-	-	-	-	-	-	-	-	-	-	-	-	28	10	-	-
Vukovarsko-srijemska Vukovar-Sirmium	2 307	163	4	12	8	14	18	8	37	6	8	1	47	1 901	217	4	22
<i>Gradovi/ Towns</i>																	
Ilok	104	13	-	-	-	-	1	1	4	2	1	-	4	87	4	-	-
Otok	94	9	-	-	1	1	2	1	2	-	1	-	1	67	16	1	1
Vinkovci	390	22	1	6	-	-	4	-	3	2	1	-	5	339	27	-	2
Vukovar	390	26	1	5	3	3	2	-	-	1	1	-	10	346	14	1	3
Županja	112	11	-	1	-	2	-	-	5	-	1	-	2	87	13	-	1
<i>Općine/ Municipalities</i>																	
Andrijaševci	37	2	-	-	1	-	1	-	-	-	-	-	-	32	3	-	-
Babina Greda	50	2	-	-	-	-	-	1	-	-	-	-	1	36	12	-	-
Bogdanovci	25	2	-	-	-	-	1	1	-	-	-	-	-	17	6	-	-
Borovo	62	4	-	-	-	1	-	-	2	-	-	-	1	56	2	-	-
Bošnjaci	51	7	-	-	-	-	-	1	2	-	-	-	4	32	10	1	1
Cerna	60	7	-	-	1	2	-	1	2	-	-	-	1	47	5	-	1
Drenovci	83	6	-	-	1	-	-	1	2	-	-	-	2	63	11	-	3
Gradište	37	-	-	-	-	-	-	-	-	-	-	-	-	35	2	-	-
Gunja	48	5	-	-	-	2	-	-	2	-	-	-	1	39	2	-	2
Ivankovo	108	3	-	-	-	-	1	-	1	-	1	-	-	86	17	-	2
Jarmina	25	1	-	-	-	1	-	-	-	-	-	-	-	19	5	-	-
Lovas	29	2	-	-	-	-	-	-	1	-	-	-	1	23	4	-	-
Markušica	39	3	-	-	-	-	1	-	1	-	-	-	1	27	8	-	1
Negoslavci	22	1	-	-	-	-	-	-	-	-	-	-	1	21	-	-	-
Njemci	71	5	-	-	-	-	1	-	2	1	-	-	1	56	9	1	-

4.6. UMRLI PREMA AKTIVNOSTI U 2016. PO ŽUPANIJAMA I GRADOVIMA/OPĆINAMA
DEATHS, BY ACTIVITY, BY COUNTIES AND TOWNS/MUNICIPALITIES, 2016

(nastavak)
(continued)

Županija County of	Ukupno Total	Aktivni prema zanimanju Active, by occupation											Osobe s osobnim prihodom Persons with personal income	Uzdržavane osobe Dependents	Osobe na radu ili boravku u inozemstvu Persons who work or have residence abroad	Nepoznata aktivnost Unknown activity	
		svega All	zakonodavci, dužnosnici i direktori Legislators, senior officials and managers	znanstvenici, inženjери i stručnjaci Professionals	tehničari i stručni suradnici Technicians and associate professionals	administrativni službenici Clerks	uslužna i trgovačka zanimanja Service workers and shop and market sales workers	poljoprivrednici, šumari, ribari, lovci Skilled agricultural and fishery workers	zanimanja u obrtu i pojedinačnoj proizvodnji Craft and related trade workers	rukovatelji postrojenjima i strojevima, industrijski proizvođači i sastavljači proizvoda Plant and machine operators and assemblers	jednostavna zanimanja Elementary occupations	vojna zanimanja Armed forces					nepoznato zanimanje Unknown occupation
Nuštar	71	5	-	-	-	-	2	-	1	-	1	-	1	60	6	-	-
Privlaka	22	1	1	-	-	-	-	-	-	-	-	-	-	19	2	-	-
Stari Jankovci	61	5	-	-	-	-	-	-	3	-	-	-	2	51	3	-	2
Stari Mikanovci	48	1	-	-	-	-	-	-	1	-	-	-	-	39	7	-	1
Štitar	24	-	-	-	-	-	-	-	-	-	-	-	-	22	2	-	-
Tompojevci	28	-	-	-	-	-	-	-	-	-	-	-	-	25	3	-	-
Tordinci	26	3	-	-	-	-	1	-	1	-	-	-	1	18	5	-	-
Tovarnik	37	6	-	-	1	2	-	-	-	-	-	1	2	28	3	-	-
Trpinja	79	7	-	-	-	-	1	1	2	-	-	-	3	67	5	-	-
Vodinci	17	2	-	-	-	-	-	-	-	-	-	1	1	15	-	-	-
Vrbanja	57	2	1	-	-	-	-	-	-	-	-	-	1	42	11	-	2
Splitsko-dalmatinska Split-Dalmatia	4 931	343	3	54	29	32	40	6	75	29	13	1	61	3 832	659	1	96
Gradovi/ Towns																	
Hvar	42	4	-	-	-	-	1	1	-	1	-	-	1	33	4	-	1
Imotski	80	3	-	-	-	-	-	-	1	-	-	-	2	68	7	-	2
Kaštela	322	28	1	5	2	3	2	-	5	4	2	-	4	235	55	-	4
Komiža	27	2	1	-	-	1	-	-	-	-	-	-	-	22	3	-	-
Makarska	134	13	-	2	-	-	4	2	2	2	-	-	1	102	9	-	10
Omiš	175	13	-	1	1	1	1	-	3	1	-	-	5	128	30	-	4
Sinj	231	10	-	-	1	-	-	-	4	1	2	-	2	187	34	-	-
Solin	199	23	-	3	1	3	3	-	7	1	-	-	5	148	24	-	4
Split	1 929	133	-	32	17	13	16	-	24	10	1	-	20	1 549	216	1	30
Stari Grad	43	3	-	2	1	-	-	-	-	-	-	-	-	39	1	-	-
Supetar	43	7	-	-	-	-	2	-	1	1	-	-	3	30	6	-	-
Trijuglav	107	6	-	-	-	-	-	1	2	2	-	-	1	82	18	-	1
Trogir	161	6	-	1	-	-	2	-	-	-	-	-	3	134	19	-	2
Vis	24	-	-	-	-	-	-	-	-	-	-	-	-	19	5	-	-
Vrgorac	85	5	-	-	-	-	1	-	1	1	-	-	2	60	17	-	3
Vrlika	51	3	-	-	-	-	-	-	2	-	1	-	-	37	11	-	-
Općine/ Municipalities																	
Baška Voda	37	4	-	-	-	1	2	-	-	1	-	-	-	27	5	-	1
Bol	16	4	-	1	-	-	-	1	2	-	-	-	-	11	1	-	-
Brela	13	-	-	-	-	-	-	-	-	-	-	-	-	12	-	-	1
Cista Provo	35	2	-	-	-	1	-	-	-	-	1	-	-	25	7	-	1
Dicmo	28	4	-	-	-	2	1	-	1	-	-	-	-	18	5	-	1
Dugi Rat	57	6	-	1	2	2	-	-	-	-	-	-	1	41	10	-	-
Dugopolje	36	2	-	-	-	-	-	-	-	-	-	-	2	28	6	-	-
Gradac	25	-	-	-	-	-	-	-	-	-	-	-	-	23	2	-	-
Hrvace	62	3	-	-	-	-	-	-	-	-	2	-	1	40	15	-	4
Jelsa	60	9	1	2	-	1	1	-	1	-	-	-	3	47	4	-	-
Klis	46	5	-	1	-	1	1	-	2	-	-	-	-	30	10	-	1
Lećevica	18	2	-	-	-	-	-	-	1	-	1	-	-	11	5	-	-
Lokvičići	12	-	-	-	-	-	-	-	-	-	-	-	-	9	1	-	2
Lovreć	23	1	-	-	-	-	-	-	1	-	-	-	-	16	5	-	1
Marina	73	3	-	1	1	-	-	-	1	-	-	-	-	56	14	-	-
Milina	28	2	-	1	-	-	1	-	-	-	-	-	-	24	1	-	1
Muč	77	3	-	-	-	-	-	-	1	2	-	-	-	61	13	-	-
Nerežišća	20	2	-	-	-	-	-	-	2	-	-	-	-	16	2	-	-
Okrug	35	3	-	1	-	-	-	-	1	-	-	-	1	30	1	-	1
Otok	52	2	-	-	-	-	-	-	2	-	-	-	-	40	10	-	-

4.6. UMRLI PREMA AKTIVNOSTI U 2016. PO ŽUPANIJAMA I GRADOVIMA/OPĆINAMA
DEATHS, BY ACTIVITY, BY COUNTIES AND TOWNS/MUNICIPALITIES, 2016

(nastavak)
(continued)

Županija County of	Ukupno Total	Aktivni prema zanimanju Active, by occupation											Osobe s osobnim prihodom Persons with personal income	Uzdržavane osobe Dependents	Osobe na radu ili boravku u inozemstvu Persons who work or have residence abroad	Nepoznata aktivnost Unknown activity	
		svega All	zakonodavci, dužnosnici i direktori Legislators, senior officials and managers	znanstvenici, inženjeri i stručnjaci Professionals	tehničari i stručni suradnici Technicians and associate professionals	administrativni službenici Clerks	uslužna i trgovačka zanimanja Service workers and shop and market sales workers	poljoprivrednici, šumari, ribari, lovci Skilled agricultural and fishery workers	zanimanja u obrtu i pojedinačnoj proizvodnji Craft and related trade workers	rukovatelji postrojenjima i strojevima, industrijski proizvođači i sastavljači proizvoda Plant and machine operators and assemblers	jednostavna zanimanja Elementary occupations	vojna zanimanja Armed forces					nepoznato zanimanje Unknown occupation
Podbablje	52	3	-	-	-	-	1	-	1	-	-	-	1	40	8	-	1
Podgora	33	1	-	-	-	-	-	-	1	-	-	-	-	25	2	-	5
Podstrana	57	9	-	-	2	1	1	-	2	-	2	-	1	31	12	-	5
Postira	27	3	-	-	-	-	-	1	2	-	-	-	-	20	4	-	-
Prgomet	11	-	-	-	-	-	-	-	-	-	-	-	-	9	2	-	-
Primorski Dolac	9	-	-	-	-	-	-	-	-	-	-	-	-	8	1	-	-
Proložac	42	1	-	-	-	-	-	-	-	-	-	1	-	31	10	-	-
Pučišća	29	1	-	-	-	-	-	-	1	-	-	-	-	24	4	-	-
Runovići	41	-	-	-	-	-	-	-	-	-	-	-	-	31	7	-	3
Seget	43	2	-	-	-	2	-	-	-	-	-	-	-	35	5	-	1
Selca	25	2	-	-	-	-	-	-	-	1	-	-	1	21	2	-	-
Sučuraj	10	-	-	-	-	-	-	-	-	-	-	-	-	8	2	-	-
Sutivan	15	-	-	-	-	-	-	-	-	-	-	-	-	14	1	-	-
Šestanovac	31	1	-	-	-	-	-	-	1	-	-	-	-	23	5	-	2
Šolta	37	1	-	-	-	-	-	-	-	-	1	-	-	29	7	-	-
Tučepi	17	1	-	-	1	-	-	-	-	-	-	-	-	13	1	-	2
Zadvarje	4	-	-	-	-	-	-	-	-	-	-	-	-	4	-	-	-
Zagvozd	20	-	-	-	-	-	-	-	-	-	-	-	-	12	7	-	1
Zmijavci	22	2	-	-	-	-	-	-	-	1	-	-	1	16	3	-	1
Istarska Istria	2 354	214	6	28	19	8	43	6	59	12	13	-	20	1 924	167	-	49
Gradovi/ Towns																	
Buje – Buie	53	4	-	1	-	1	-	-	-	1	-	-	1	41	7	-	1
Buzet	54	2	-	-	-	-	1	-	-	-	-	-	1	48	2	-	2
Labin	125	12	-	1	-	-	4	-	5	1	1	-	-	107	4	-	2
Novigrad – Cittanova	35	3	-	-	-	-	-	-	2	1	-	-	-	30	2	-	-
Pazin	108	8	2	2	2	-	2	-	-	-	-	-	-	85	10	-	5
Poreč – Parenzo	146	13	1	-	1	2	6	-	2	1	-	-	-	111	14	-	8
Pula – Pola	684	66	1	12	7	4	12	2	17	1	4	-	6	564	43	-	11
Rovinj – Rovigno	158	15	1	1	3	-	2	2	6	-	-	-	-	135	3	-	5
Umag – Umago	131	13	-	2	2	-	4	-	1	2	2	-	-	103	10	-	5
Vodnjan – Dignano	59	11	-	1	1	-	1	-	3	-	2	-	3	44	3	-	1
Općine/ Municipalities																	
Bale – Valle	16	1	-	-	-	-	-	-	-	-	-	-	1	14	1	-	-
Barban	52	4	-	1	-	-	-	-	1	1	-	-	1	41	7	-	-
Brtonigla – Verteneglio	11	1	-	-	-	-	-	-	1	-	-	-	-	8	2	-	-
Cerovlje	23	2	-	-	-	-	-	-	-	2	-	-	-	20	-	-	1
Fažana – Fasana	47	5	-	2	-	-	1	1	1	-	-	-	-	40	2	-	-
Funtana – Fontane	7	1	-	1	-	-	-	-	-	-	-	-	-	5	1	-	-
Gračišće	9	1	-	-	-	-	-	-	-	1	-	-	-	7	1	-	-
Grožnjan – Grisignana	7	-	-	-	-	-	-	-	-	-	-	-	-	5	2	-	-
Kanfanar	24	2	-	-	1	-	1	-	-	-	-	-	-	22	-	-	-
Karjba	22	3	-	1	-	-	-	-	1	-	-	-	1	18	1	-	-
Kaštelir-Labinci – Castelliere-S. Domenica	16	3	-	1	-	-	-	-	1	-	-	-	1	12	1	-	-
Kršan	36	2	-	-	1	-	1	-	-	-	-	-	-	30	4	-	-
Lanišće	10	-	-	-	-	-	-	-	-	-	-	-	-	7	2	-	1
Ližnjan – Lisignano	43	2	-	1	-	-	-	-	1	-	-	-	-	34	5	-	2
Lupoglav	13	-	-	-	-	-	-	-	-	-	-	-	-	9	2	-	2
Marčana	46	2	-	-	1	-	-	-	1	-	-	-	-	39	5	-	-

4.6. UMRLI PREMA AKTIVNOSTI U 2016. PO ŽUPANIJAMA I GRADOVIMA/OPĆINAMA
DEATHS, BY ACTIVITY, BY COUNTIES AND TOWNS/MUNICIPALITIES, 2016

(nastavak)
 (continued)

Županija County of	Ukupno Total	Aktivni prema zanimanju Active, by occupation											Osobe s osobnim prihodom Persons with personal income	Uzdržavane osobe Dependents	Osobe na radu ili boravku u inozemstvu Persons who work or have residence abroad	Nepoznata aktivnost Unknown activity	
		svega All	zakonodavci, dužnosnici i direktori Legislators, senior officials and managers	znanstvenici, inženjери i stručnjaci Professionals	tehničari i stručni suradnici Technicians and associate professionals	administrativni službenici Clerks	uslužna i trgovačka zanimanja Service workers and shop and market sales workers	poljoprivrednici, šumari, ribari, lovci Skilled agricultural and fishery workers	zanimanja u obrtu i pojedinačnoj proizvodnji Craft and related trade workers	rukovatelji postrojenjima i strojevima, industrijski proizvođači i sastavljači proizvoda Plant and machine operators and assemblers	jednostavna zanimanja Elementary occupations	vojna zanimanja Armed forces					nepoznato zanimanje Unknown occupation
Medulin	79	5	-	-	-	-	2	-	1	-	2	-	-	71	3	-	-
Motovun – Montana	8	-	-	-	-	-	-	-	-	-	-	-	-	4	4	-	-
Oprtalj – Portole	21	2	-	-	-	1	-	-	1	-	-	-	-	14	4	-	1
Piće	23	2	-	-	-	-	-	-	1	-	-	-	1	21	-	-	-
Raša	49	4	-	-	-	-	-	-	-	1	2	-	1	44	1	-	-
Sveta Nedelja	40	4	-	-	-	-	1	-	3	-	-	-	-	35	1	-	-
Sveti Lovreč	18	5	-	-	-	-	2	1	1	-	-	-	1	13	-	-	-
Sveti Petar u Šumi	8	2	-	-	-	-	1	-	1	-	-	-	-	6	-	-	-
Svetvinčenat	29	2	-	-	-	-	-	-	2	-	-	-	-	25	2	-	-
Tar-Vabriga – Torre-Abrega	18	1	-	-	-	-	-	-	1	-	-	-	-	15	2	-	-
Tinjan	23	2	-	-	-	-	1	-	1	-	-	-	-	17	4	-	-
Višnjan – Visignano	22	1	-	-	-	-	-	-	1	-	-	-	-	16	5	-	-
Vižinada – Visinada	12	1	-	-	-	-	-	-	-	-	-	-	1	10	1	-	-
Vrsar – Orsera	25	2	-	-	-	-	-	-	1	-	-	-	1	21	-	-	2
Žminj	44	5	1	1	-	-	1	-	2	-	-	-	-	33	6	-	-
Dubrovačko-neretvanska Dubrovnik-Neretva	1 359	87	2	13	12	11	11	1	18	3	5	-	11	1 152	95	1	24
Gradovi/ Towns																	
Dubrovnik	486	34	1	9	7	4	2	1	6	-	2	-	2	429	19	-	4
Korčula	97	5	-	2	-	1	-	-	1	-	-	-	1	82	4	-	6
Metković	130	3	-	-	-	-	1	-	1	-	1	-	-	116	9	-	2
Opuzen	33	1	-	-	1	-	-	-	-	-	-	-	-	27	5	-	-
Ploče	107	10	-	2	-	2	1	-	2	1	-	-	2	89	6	-	2
Općine/ Municipalities																	
Blato	36	2	-	-	-	-	-	-	1	-	-	-	1	32	2	-	-
Dubrovačko primorje	39	3	-	-	-	-	-	-	1	1	-	-	1	34	2	-	-
Janjina	6	-	-	-	-	-	-	-	-	-	-	-	-	6	-	-	-
Konavle	103	8	-	-	2	1	1	-	1	-	1	-	2	84	10	-	1
Kula Norinska	11	1	-	-	-	-	-	-	1	-	-	-	-	9	1	-	-
Lastovo	8	-	-	-	-	-	-	-	-	-	-	-	-	8	-	-	-
Lumbarda	14	1	-	-	-	-	-	-	1	-	-	-	-	11	-	1	1
Mljet	19	-	-	-	-	-	-	-	-	-	-	-	-	14	4	-	1
Orebić	49	2	-	-	1	-	-	-	1	-	-	-	-	40	7	-	-
Pojezerje	9	1	-	-	-	-	-	-	-	-	-	-	1	7	1	-	-
Slivno	18	1	-	-	-	-	1	-	-	-	-	-	-	14	3	-	-
Smokvica	13	1	-	-	-	-	1	-	-	-	-	-	-	11	-	-	1
Ston	25	2	-	-	1	1	-	-	-	-	-	-	-	18	4	-	1
Trpanj	9	-	-	-	-	-	-	-	-	-	-	-	-	8	-	-	1
Vela Luka	63	3	-	-	-	-	2	-	-	-	-	-	1	55	5	-	-
Zažabljje	16	1	-	-	-	-	-	-	1	-	-	-	-	13	2	-	-
Župa dubrovačka	68	8	1	-	-	2	2	-	1	1	1	-	-	45	11	-	4
Međimurska Međimurje	1 201	95	1	6	9	5	10	4	35	10	11	-	4	997	101	1	7
Gradovi/ Towns																	
Čakovec	271	22	-	1	4	2	1	2	5	6	1	-	-	227	19	-	3
Mursko Središće	67	6	-	1	-	-	-	-	1	1	3	-	-	58	3	-	-
Prelog	80	8	-	-	1	-	1	-	6	-	-	-	-	65	7	-	-

4.6. UMRLI PREMA AKTIVNOSTI U 2016. PO ŽUPANIJAMA I GRADOVIMA/OPĆINAMA
DEATHS, BY ACTIVITY, BY COUNTIES AND TOWNS/MUNICIPALITIES, 2016

(nastavak)
 (continued)

Županija County of	Ukupno Total	Aktivni prema zanimanju Active, by occupation												Osobe s osobnim prihodom Persons with personal income	Uzdrža- vane osobe Depen- dants	Osobe na radu ili bo- ravku u inozem- stvu Persons who work or have residence abroad	Nepo- znata aktiv- nost Un- known activity
		svega All	zakono- davci, dužnos- nici i direktori Legi- slators, senior officials and mana- gers	znan- stvenici, inže- njeri i struč- njaci Profes- sionals	tehni- čari i stručni surad- nici Techni- cians and asso- ciate profes- sionals	admini- strativni službe- nici Clerks	uslužna i trgo- vačka zani- manja Service workers and shop and market sales workers	poljopri- vrednici, šumari, ribari, lovci Skilled agricul- tural and fishery workers	zani- manja u obrtu i poje- dičnoj proiz- vodnji Craft and related trade workers	rukova- telji postro- jenjima i stroje- vima, indu- strijski proizvo- đači i sastav- ljači proiz- voda Plant and ma- chine opera- tors and assem- blers	jedno- stavna zani- manja Elemen- tary occupa- tions	vojna zani- manja Armed forces	nepo- znato zani- manje Un- known occupa- tion				
<i>Općine/ Municipalities</i>																	
Belica	28	-	-	-	-	-	-	-	-	-	-	-	-	25	3	-	-
Dekanovec	8	2	-	-	-	-	1	-	1	-	-	-	-	4	1	-	1
Domašinec	29	1	-	-	-	-	-	-	1	-	-	-	-	27	1	-	-
Donja Dubrava	21	2	-	-	-	-	-	-	2	-	-	-	-	17	2	-	-
Donji Kraljevec	61	9	1	-	1	1	2	-	1	1	1	-	1	46	4	-	2
Donji Vidovec	24	-	-	-	-	-	-	-	-	-	-	-	-	24	-	-	-
Goričan	26	3	-	1	1	-	-	-	1	-	-	-	-	20	3	-	-
Gornji Mihaljevec	19	2	-	-	-	-	-	1	-	1	-	-	-	15	2	-	-
Kotoriba	35	2	-	-	-	-	-	-	-	1	-	-	-	31	2	-	-
Mala Subotica	58	6	-	1	-	-	-	-	3	-	2	-	-	45	7	-	-
Nedelišće	103	10	-	1	-	1	1	1	2	1	2	-	1	85	7	-	1
Orehovica	31	3	-	-	-	-	1	-	1	-	1	-	-	19	9	-	-
Podturen	44	2	-	-	1	-	-	-	1	-	-	-	-	35	7	-	-
Pribislavec	30	3	-	-	-	-	2	-	1	-	-	-	-	26	1	-	-
Selnica	33	2	-	-	-	-	-	-	1	-	-	-	1	25	6	-	-
Strahoninec	28	3	-	-	-	-	1	-	2	-	-	-	-	24	1	-	-
Sveta Marija	32	3	-	-	-	1	-	-	2	-	-	-	-	26	3	-	-
Sveti Juraj na Bregu	56	3	-	-	1	-	-	-	2	-	-	-	-	51	2	-	-
Sveti Martin na Muri	29	1	-	-	-	-	-	-	1	-	-	-	-	27	1	-	-
Šenkovec	29	1	-	1	-	-	-	-	-	-	-	-	-	27	1	-	-
Štrigova	40	1	-	-	-	-	-	-	1	-	-	-	-	31	7	1	-
Vratišinec	19	-	-	-	-	-	-	-	-	-	-	-	-	17	2	-	-
Grad Zagreb City of Zagreb	8 528	570	11	111	84	65	59	1	79	29	10	3	118	7 341	331	2	284

4.7. UMRLI PREMA POSTIGNUTOM OBRAZOVANJU I TROMJESEČJU SMRTI U 2016. PO ŽUPANIJAMA I GRADOVIMA/OPĆINAMA
DEATHS, BY EDUCATIONAL ATTAINMENT AND QUARTER OF DEATH, BY COUNTIES AND TOWNS/MUNICIPALITIES, 2016

Županija County of	Ukupno Total	Postignuto obrazovanje Educational attainment								
		bez škole i 1 – 3 razreda osnovne škole Without schooling and 1 – 3 grades of basic school	4 – 7 razreda osnovne škole 4 – 7 grades of basic school	osnovna škola Basic school	srednja škola Upper secondary school			viša škola, I. (VI.) stupanj fakulteta, kratki stručni studij u trajanju kraćem od 3 godine School of professional higher education, undergraduate study, professional study lasting less than 3 years	preddiplomski stručni studij u trajanju od najmanje 3 godine Undergraduate professional study lasting 3 years or longer	specijalistički diplomski stručni studij Specialist graduate professional study
					industrijske i obrtničke strukovne škole, škole za zanimanje u trajanju 1 – 3 godine i škole za KV i VKV radnike Industrial and vocational school, occupational school lasting 1 – 3 years	tehničke i srodne strukovne škole, škole za zanimanje u trajanju od 4 godine ili više Technical and related vocational school, occupational school lasting 4 years or longer	gimnazija Grammar school			
Republika Hrvatska Republic of Croatia	51 542	4 481	8 194	11 115	9 976	5 169	700	1 621	64	20
Zagrebačka Zagreb	3 422	324	490	708	669	274	21	66	2	2
Gradovi/ Towns										
Dugo Selo	127	13	9	22	32	19	-	3	-	-
Ivanić-Grad	172	23	25	34	38	17	1	4	1	1
Jastrebarsko	223	48	41	37	37	12	2	1	-	-
Samobor	395	27	36	63	67	36	4	14	1	1
Sveta Nedelja	149	9	21	20	33	12	-	1	-	-
Sveti Ivan Zelina	191	15	35	47	33	15	-	2	-	-
Velika Gorica	581	39	79	135	135	66	8	16	-	-
Vrbovec	180	13	33	51	45	9	2	3	-	-
Zaprešić	223	7	13	33	49	21	1	6	-	-
Općine/ Municipalities										
Bedenica	18	1	7	2	3	-	-	-	-	-
Bistra	89	9	12	11	15	6	1	3	-	-
Brckovljani	69	10	13	11	8	6	-	-	-	-
Brdovec	122	5	13	14	25	8	-	3	-	-
Dubrava	90	7	18	32	19	5	-	-	-	-
Dubravica	20	-	2	11	1	1	-	1	-	-
Farkaševac	31	-	11	9	5	1	-	1	-	-
Gradec	40	3	9	13	7	3	-	-	-	-
Jakovlje	45	4	4	7	9	3	-	-	-	-
Klinča Sela	62	9	12	8	14	-	-	1	-	-
Kloštar Ivanić	61	10	17	9	11	4	-	1	-	-
Krašić	32	11	12	4	1	-	-	-	-	-
Krvarsko	26	6	4	5	3	-	-	-	-	-
Križ	96	9	14	19	21	7	-	4	-	-
Luka	22	-	2	7	5	3	-	-	-	-
Marija Gorica	32	2	2	7	7	2	-	-	-	-
Orle	28	1	7	12	4	1	1	-	-	-
Pisarovina	48	13	5	16	2	2	-	-	-	-
Pokupsko	46	5	9	16	6	-	-	-	-	-
Preseka	22	4	4	9	2	-	-	-	-	-
Pušća	34	1	4	8	4	5	-	-	-	-
Rakovec	15	2	2	4	2	-	1	-	-	-
Rugvica	71	9	9	14	18	3	-	2	-	-
Stupnik	38	4	-	9	7	6	-	-	-	-
Žumberak	24	5	6	9	1	1	-	-	-	-
Krapinsko-zagorska Krapina-Zagorje	1 834	107	495	466	347	136	11	46	-	-
Gradovi/ Towns										
Donja Stubica	72	5	21	12	18	10	-	2	-	-
Klanjec	37	1	10	13	3	5	1	1	-	-
Krapina	160	2	34	33	32	22	3	8	-	-
Oroslavje	76	2	23	17	20	8	-	1	-	-
Pregrada	108	4	33	27	17	6	-	2	-	-
Zabok	115	1	25	32	22	11	1	11	-	-
Zlatar	91	3	19	31	18	8	1	1	-	-

4.7. UMRLI PREMA POSTIGNUTOM OBRAZOVANJU I TROMJESEČJU SMRTI U 2016. PO ŽUPANIJAMA I GRADOVIMA/OPĆINAMA
DEATHS, BY EDUCATIONAL ATTAINMENT AND QUARTER OF DEATH, BY COUNTIES AND TOWNS/MUNICIPALITIES, 2016

(nastavak)
(continued)

Županija County of	Postignuto obrazovanje Educational attainment						Tromesečje smrti Quarter of death			
	preddiplomski sveučilišni studij Undergraduate university study	fakulteti, umjetničke akademije, sveučilišni studij, diplomski sveučilišni studij te integrirani preddiplomski i diplomski sveučilišni studij Faculty, art academy, university study, graduate university study an integrated undergraduate and graduate university study	poslijediplomski specijalistički studij Postgraduate specialist study	magistarski znanstveni, stručni i umjetnički studij Master's level scientific, professional and art study	doktorat Doctorate	nepoznato Unknown	I.	II.	III.	IV.
Republika Hrvatska Republic of Croatia	13	2 061	27	71	84	7 946	13 562	12 479	11 901	13 600
Zagrebačka Zagreb	-	76	1	3	2	784	901	817	830	874
Gradovi/ Towns										
Dugo Selo	-	-	-	1	-	28	35	26	34	32
Ivanić-Grad	-	4	-	1	-	23	41	40	55	36
Jastrebarsko	-	3	-	-	-	42	57	52	54	60
Samobor	-	14	1	-	1	130	93	97	100	105
Sveta Nedelja	-	3	-	-	-	50	40	37	43	29
Sveti Ivan Zelina	-	4	-	-	-	40	49	57	35	50
Velika Gorica	-	18	-	-	-	85	163	131	128	159
Vrbovec	-	3	-	-	-	21	50	39	38	53
Zaprešić	-	9	-	-	1	83	51	61	55	56
Općine/ Municipalities										
Bedenica	-	-	-	-	-	5	4	5	4	5
Bistra	-	2	-	1	-	29	26	16	19	28
Brckovljani	-	1	-	-	-	20	18	14	25	12
Brdovec	-	4	-	-	-	50	32	28	32	30
Dubrava	-	1	-	-	-	8	17	26	22	25
Dubravica	-	-	-	-	-	4	4	3	6	7
Farkaševac	-	1	-	-	-	3	6	9	10	6
Gradec	-	-	-	-	-	5	13	11	9	7
Jakovlje	-	-	-	-	-	18	13	10	11	11
Klinča Sela	-	-	-	-	-	18	16	13	13	20
Kloštar Ivanić	-	-	-	-	-	9	18	19	10	14
Krašić	-	1	-	-	-	3	8	8	8	8
Krvarsko	-	1	-	-	-	7	9	4	2	11
Križ	-	2	-	-	-	20	30	25	16	25
Luka	-	-	-	-	-	5	3	4	8	7
Marija Gorica	-	-	-	-	-	12	9	8	7	8
Orle	-	1	-	-	-	1	7	7	5	9
Pisarovina	-	-	-	-	-	10	12	9	15	12
Pokupsko	-	-	-	-	-	10	7	11	13	15
Preseka	-	-	-	-	-	3	8	2	6	6
Pušća	-	1	-	-	-	11	14	7	8	5
Rakovec	-	1	-	-	-	3	6	3	4	2
Rugvica	-	-	-	-	-	16	22	17	21	11
Stupnik	-	2	-	-	-	10	11	11	9	7
Žumberak	-	-	-	-	-	2	9	7	5	3
Krapinsko-zagorska Krapina-Zagorje	1	21	-	1	1	202	484	433	434	483
Gradovi/ Towns										
Donja Stubica	-	-	-	-	-	4	11	22	19	20
Klanjec	-	-	-	-	-	3	11	11	5	10
Krapina	-	6	-	1	-	19	45	37	34	44
Oroslavje	-	1	-	-	-	4	20	12	27	17
Pregrada	-	1	-	-	-	18	28	27	24	29
Zabok	-	2	-	-	-	10	24	25	29	37
Zlatar	1	-	-	-	-	9	19	21	25	26

4.7. UMRLI PREMA POSTIGNUTOM OBRAZOVANJU I TROMJESEČJU SMRTI U 2016. PO ŽUPANIJAMA I GRADOVIMA/OPĆINAMA
DEATHS, BY EDUCATIONAL ATTAINMENT AND QUARTER OF DEATH, BY COUNTIES AND TOWNS/MUNICIPALITIES, 2016

(nastavak)
(continued)

Županija County of	Ukupno Total	Postignuto obrazovanje Educational attainment								
		bez škole i 1 – 3 razreda osnovne škole Without schooling and 1 – 3 grades of basic school	4 – 7 razreda osnovne škole 4 – 7 grades of basic school	osnovna škola Basic school	srednja škola Upper secondary school			viša škola, I. (VI.) stupanj fakulteta, kratki stručni studij u trajanju kraćem od 3 godine School of professional higher education, undergraduate study, professional study lasting less than 3 years	preddiplomski stručni studij u trajanju od najmanje 3 godine Undergraduate professional study lasting 3 years or longer	specijalistički diplomski stručni studij Specialist graduate professional study
					industrijske i obrtničke strukovne škole, škole za zanimanje u trajanju 1 – 3 godine i škole za KV i VKV radnike Industrial and vocational school, occupational school lasting 1 – 3 years	tehničke i srodne strukovne škole, škole za zanimanje u trajanju od 4 godine ili više Technical and related vocational school, occupational school lasting 4 years or longer	gimnazija Grammar school			
<i>Općine/ Municipalities</i>										
Bedekovčina	105	16	22	27	21	9	-	1	-	-
Budinščina	37	3	8	9	6	2	-	-	-	-
Desinić	64	7	15	19	11	2	-	1	-	-
Đurmanec	51	3	15	15	11	2	-	2	-	-
Gornja Stubica	68	3	26	20	8	2	-	2	-	-
Hrašćina	25	1	8	6	4	-	1	2	-	-
Hum na Sutli	70	3	17	17	18	5	-	-	-	-
Jesenje	18	4	5	1	4	1	-	-	-	-
Konjščina	51	2	15	13	7	2	-	1	-	-
Kraljevec na Sutli	22	3	5	5	2	1	1	-	-	-
Krapinske Toplice	76	12	20	15	12	3	1	4	-	-
Kumrovec	15	-	6	7	2	-	-	-	-	-
Lobor	60	6	23	12	8	3	1	-	-	-
Mače	35	-	7	16	4	4	-	-	-	-
Marija Bistrica	85	5	28	18	22	2	-	1	-	-
Mihovljan	31	-	15	7	6	1	-	-	-	-
Novi Golubovec	8	-	1	1	2	-	-	-	-	-
Petrovsko	38	2	10	10	10	2	-	1	-	-
Radoboj	38	3	12	10	5	2	-	2	-	-
Stubičke Toplice	40	1	7	7	15	6	-	1	-	-
Sveti Križ Začretje	74	8	16	24	13	4	-	2	-	-
Tuhelj	33	1	9	9	5	3	-	-	-	-
Veliko Trgovišće	74	4	20	19	13	5	-	-	-	-
Zagorska Sela	15	1	5	5	1	1	-	-	-	-
Zlatar-Bistrica	42	1	15	9	7	4	1	-	-	-
Sisačko-moslavačka Sisak-Moslavina	2 368	275	416	593	379	285	53	55	12	3
<i>Gradovi/ Towns</i>										
Glina	160	39	37	37	18	14	1	2	-	-
Hrvatska Kostajnica	51	4	6	11	13	11	-	-	-	-
Kutina	248	14	37	55	56	37	2	13	1	1
Novska	142	27	26	28	18	17	2	1	1	1
Petrinja	339	50	41	97	65	32	8	11	-	-
Popovača	129	12	33	30	19	9	2	-	-	-
Sisak	656	36	82	149	104	118	31	19	9	-
<i>Općine/ Municipalities</i>										
Donji Kukuruzari	28	4	9	7	-	2	1	1	-	-
Dvor	90	13	25	18	15	7	1	-	1	1
Gvozd	63	15	18	15	2	3	-	-	-	-
Hrvatska Dubica	43	3	11	14	12	2	-	1	-	-
Jasenovac	33	5	3	9	8	3	-	-	-	-
Lekenik	93	15	21	34	9	7	1	1	-	-
Lipovljani	35	13	6	5	5	3	-	-	-	-
Majur	24	2	5	8	2	4	-	-	-	-
Martinska Ves	58	3	19	21	6	6	1	-	-	-
Sunja	92	9	16	32	14	6	2	2	-	-
Topusko	53	8	12	16	8	2	-	3	-	-
Velika Ludina	31	3	9	7	5	2	1	1	-	-

4.7. UMRLI PREMA POSTIGNUTOM OBRAZOVANJU I TROMJESEČJU SMRTI U 2016. PO ŽUPANIJAMA I GRADOVIMA/OPĆINAMA
DEATHS, BY EDUCATIONAL ATTAINMENT AND QUARTER OF DEATH, BY COUNTIES AND TOWNS/MUNICIPALITIES, 2016

(nastavak)
(continued)

Županija County of	Postignuto obrazovanje Educational attainment						Tromjesečje smrti Quarter of death			
	preddiplomski sveučilišni studij Undergraduate university study	fakulteti, umjetničke akademije, sveučilišni studij, diplomski sveučilišni studij te integrirani preddiplomski i diplomski sveučilišni studij Faculty, art academy, university study, graduate university study an integrated undergraduate and graduate university study	poslijediplomski specijalistički studij Postgraduate specialist study	magistarski znanstveni, stručni i umjetnički studij Master's level scientific, professional and art study	doktorat Doctorate	nepoznato Unknown	I.	II.	III.	IV.
<i>Općine/ Municipalities</i>										
Bedekovčina	-	-	-	-	1	8	43	25	21	16
Budinščina	-	-	-	-	-	9	11	10	10	6
Desinić	-	2	-	-	-	7	13	19	21	11
Đurmanec	-	-	-	-	-	3	9	14	18	10
Gornja Stubica	-	-	-	-	-	7	18	13	16	21
Hrašćina	-	-	-	-	-	3	8	3	9	5
Hum na Sutli	-	-	-	-	-	10	14	14	20	22
Jesenje	-	-	-	-	-	3	5	3	4	6
Konjščina	-	-	-	-	-	11	19	7	11	14
Kraljevec na Sutli	-	-	-	-	-	5	6	8	4	4
Krapinske Toplice	-	3	-	-	-	6	13	16	24	23
Kumrovec	-	-	-	-	-	-	5	3	6	1
Lobor	-	1	-	-	-	6	16	11	11	22
Mače	-	-	-	-	-	4	12	8	7	8
Marija Bistrica	-	-	-	-	-	9	24	25	18	18
Mihovljan	-	-	-	-	-	2	5	10	4	12
Novi Golubovec	-	-	-	-	-	4	5	2	-	1
Petrovsko	-	-	-	-	-	3	10	8	11	9
Radoboj	-	-	-	-	-	4	9	13	7	9
Stubičke Toplice	-	-	-	-	-	3	11	8	11	10
Sveti Križ Začretje	-	1	-	-	-	6	16	20	12	26
Tuhelj	-	1	-	-	-	5	12	9	5	7
Veliko Trgovišće	-	1	-	-	-	12	24	17	12	21
Zagorska Sela	-	-	-	-	-	2	4	5	1	5
Zlatar-Bistrica	-	2	-	-	-	3	14	7	8	13
Sisačko-moslavačka Sisak-Moslavina	-	50	5	1	-	241	621	594	552	601
<i>Gradovi/ Towns</i>										
Glina	-	2	-	-	-	10	35	45	35	45
Hrvatska Kostajnica	-	2	-	-	-	4	8	14	13	16
Kutina	-	6	-	-	-	26	65	61	62	60
Novska	-	2	-	1	-	18	37	40	30	35
Petrinja	-	6	-	-	-	29	105	74	87	73
Popovača	-	-	-	-	-	24	32	41	28	28
Sisak	-	32	5	-	-	71	173	151	150	182
<i>Općine/ Municipalities</i>										
Donji Kukuruzari	-	-	-	-	-	4	6	10	7	5
Dvor	-	-	-	-	-	9	21	25	19	25
Gvozd	-	-	-	-	-	10	18	12	16	17
Hrvatska Dubica	-	-	-	-	-	-	12	9	13	9
Jasenovac	-	-	-	-	-	5	12	6	7	8
Lekenik	-	-	-	-	-	5	22	26	19	26
Lipovljani	-	-	-	-	-	3	12	7	6	10
Majur	-	-	-	-	-	3	7	6	2	9
Martinska Ves	-	-	-	-	-	2	10	18	16	14
Sunja	-	-	-	-	-	11	25	23	21	23
Topusko	-	-	-	-	-	4	16	15	14	8
Velika Ludina	-	-	-	-	-	3	5	11	7	8

4.7. UMRLI PREMA POSTIGNUTOM OBRAZOVANJU I TROMJESEČJU SMRTI U 2016. PO ŽUPANIJAMA I GRADOVIMA/OPĆINAMA
DEATHS, BY EDUCATIONAL ATTAINMENT AND QUARTER OF DEATH, BY COUNTIES AND TOWNS/MUNICIPALITIES, 2016

(nastavak)
(continued)

Županija County of	Ukupno Total	Postignuto obrazovanje Educational attainment								
		bez škole i 1 – 3 razreda osnovne škole Without schooling and 1 – 3 grades of basic school	4 – 7 razreda osnovne škole 4 – 7 grades of basic school	osnovna škola Basic school	srednja škola Upper secondary school			viša škola, I. (VI.) stupanj fakulteta, kratki stručni studij u trajanju kraćem od 3 godine School of professional higher education, undergraduate study lasting less than 3 years	preddiplomski stručni studij u trajanju od najmanje 3 godine Undergraduate professional study lasting 3 years or longer	specijalistički diplomski stručni studij Specialist graduate professional study
					industrijske i obrtničke strukovne škole, škole za zanimanje u trajanju 1 – 3 godine i škole za KV i VKV radnike Industrial and vocational school, occupational school lasting 1 – 3 years	tehničke i srodne strukovne škole, škole za zanimanje u trajanju od 4 godine ili više Technical and related vocational school, occupational school lasting 4 years or longer	gimnazija Grammar school			
Karlovačka Karlovac	1 787	210	672	187	237	112	7	29	-	2
Gradovi/ Towns										
Duga Resa	120	20	22	11	11	10	-	4	-	-
Karlovac	721	46	278	67	106	46	2	17	-	2
Ogulin	173	8	65	25	48	16	2	3	-	-
Ozalj	106	10	53	10	10	5	1	-	-	-
Slunj	105	14	46	13	8	3	1	-	-	-
Općine/ Municipalities										
Barilović	47	4	15	4	4	5	-	-	-	-
Bosiljevo	24	11	2	2	3	1	-	-	-	-
Cetingrad	19	6	9	-	2	-	-	-	-	-
Draganić	40	7	20	3	2	2	-	1	-	-
Generalski Stol	45	17	12	5	2	3	-	-	-	-
Josipdol	50	2	26	5	10	2	-	1	-	-
Kamanje	7	-	2	2	2	-	-	1	-	-
Krnjak	39	3	24	2	-	3	-	-	-	-
Lasinja	29	5	11	3	3	-	1	1	-	-
Netretić	53	18	13	5	4	3	-	-	-	-
Plaški	36	8	11	3	7	3	-	-	-	-
Rakovica	27	3	5	8	2	4	-	-	-	-
Ribnik	10	2	5	1	1	-	-	-	-	-
Saborsko	27	5	13	3	2	2	-	-	-	-
Tounj	14	1	6	4	2	-	-	-	-	-
Vojnić	73	19	25	7	5	3	-	1	-	-
Žakanje	22	1	9	4	3	1	-	-	-	-
Varaždinska Varaždin	2 183	145	192	233	349	92	14	32	-	-
Gradovi/ Towns										
Ivanec	156	3	11	13	39	7	2	3	-	-
Lepoglava	104	22	4	8	20	4	-	-	-	-
Ludbreg	120	16	7	15	23	2	1	2	-	-
Novi Marof	165	5	12	13	26	9	2	1	-	-
Varaždin	514	14	29	43	81	47	5	13	-	-
Varaždinske Toplice	100	7	15	7	15	2	-	1	-	-
Općine/ Municipalities										
Bednja	57	4	9	7	14	-	-	1	-	-
Beretinec	26	2	2	7	4	1	-	-	-	-
Breznica	35	1	4	7	-	1	-	-	-	-
Breznički Hum	28	1	3	2	2	-	-	-	-	-
Cestica	64	4	9	15	5	-	-	-	-	-
Donja Voća	34	2	4	3	6	-	-	1	-	-
Gornji Knežinec	70	2	4	10	12	3	1	2	-	-
Jalžabet	46	3	4	5	2	1	1	1	-	-
Klenovnik	38	-	-	6	8	2	-	1	-	-
Ljubešćica	27	4	3	4	1	1	-	-	-	-
Mali Bukovec	28	3	2	8	3	-	-	-	-	-
Martijanec	49	6	6	7	6	1	-	1	-	-
Maruševec	95	4	14	7	23	1	2	1	-	-
Petrijanec	61	7	7	3	9	-	-	2	-	-
Sračinec	46	2	6	3	11	1	-	1	-	-

4.7. UMRLI PREMA POSTIGNUTOM OBRAZOVANJU I TROMJESEČJU SMRTI U 2016. PO ŽUPANIJAMA I GRADOVIMA/OPĆINAMA
DEATHS, BY EDUCATIONAL ATTAINMENT AND QUARTER OF DEATH, BY COUNTIES AND TOWNS/MUNICIPALITIES, 2016

(nastavak)
(continued)

Županija County of	Postignuto obrazovanje Educational attainment						Tromjesečje smrti Quarter of death			
	preddiplomski sveučilišni studij Undergraduate university study	fakulteti, umjetničke akademije, sveučilišni studij, diplomski sveučilišni studij te integrirani preddiplomski i diplomski sveučilišni studij Faculty, art academy, university study, graduate university study an integrated undergraduate and graduate university study	poslijediplomski specijalistički studij Postgraduate specialist study	magistarski znanstveni, stručni i umjetnički studij Master's level scientific, professional and art study	doktorat Doctorate	nepoznato Unknown	I.	II.	III.	IV.
Karlovačka Karlovac	-	39	-	-	1	291	508	446	378	455
Gradovi/ Towns										
Duga Resa	-	2	-	-	-	40	40	23	25	32
Karlovac	-	31	-	-	-	126	180	188	173	180
Ogulin	-	-	-	-	-	6	47	40	41	45
Ozalj	-	1	-	-	-	16	41	31	14	20
Slunj	-	-	-	-	-	20	42	21	14	28
Općine/ Municipalities										
Barilović	-	1	-	-	-	14	10	14	11	12
Bosiljevo	-	-	-	-	-	5	8	4	5	7
Cetingrad	-	-	-	-	-	2	6	3	4	6
Draganić	-	1	-	-	-	4	10	11	7	12
Generalski Stol	-	-	-	-	-	6	14	11	10	10
Josipdol	-	-	-	-	-	4	19	13	9	9
Kamanje	-	-	-	-	-	-	1	3	2	1
Krnjak	-	-	-	-	-	7	8	8	10	13
Lasinja	-	2	-	-	-	3	3	9	6	11
Netretić	-	-	-	-	1	9	14	14	10	15
Plaški	-	-	-	-	-	4	14	5	4	13
Rakovica	-	-	-	-	-	5	7	6	5	9
Ribnik	-	-	-	-	-	1	1	4	2	3
Saborsko	-	-	-	-	-	2	8	10	4	5
Tounj	-	-	-	-	-	1	4	5	3	2
Vojnić	-	1	-	-	-	12	23	19	13	18
Žakanje	-	-	-	-	-	4	8	4	6	4
Varaždinska Varaždin	-	42	-	2	3	1 079	578	531	498	576
Gradovi/ Towns										
Ivanec	-	4	-	-	1	73	37	44	39	36
Lepoglava	-	1	-	-	-	45	34	37	13	20
Ludbreg	-	5	-	-	-	49	32	29	34	25
Novi Marof	-	3	-	-	1	93	41	42	37	45
Varaždin	-	24	-	2	1	255	130	128	115	141
Varaždinske Toplice	-	1	-	-	-	52	35	12	24	29
Općine/ Municipalities										
Bednja	-	-	-	-	-	22	12	16	11	18
Beretinac	-	-	-	-	-	10	7	8	7	4
Breznica	-	-	-	-	-	22	14	5	5	11
Breznički Hum	-	-	-	-	-	20	7	6	8	7
Cestica	-	-	-	-	-	31	24	18	11	11
Donja Voća	-	-	-	-	-	18	7	10	7	10
Gornji Knežinec	-	1	-	-	-	35	18	17	17	18
Jalžabet	-	-	-	-	-	29	9	14	10	13
Klenovnik	-	1	-	-	-	20	6	8	15	9
Ljubešćica	-	-	-	-	-	14	5	6	13	3
Mali Bukovec	-	-	-	-	-	12	12	4	2	10
Martijanec	-	-	-	-	-	22	12	14	11	12
Maruševec	-	-	-	-	-	43	23	20	19	33
Petrijanec	-	-	-	-	-	33	17	16	9	19
Sračinec	-	-	-	-	-	22	8	17	8	13

4.7. UMRLI PREMA POSTIGNUTOM OBRAZOVANJU I TROMJESEČJU SMRTI U 2016. PO ŽUPANIJAMA I GRADOVIMA/OPĆINAMA
DEATHS, BY EDUCATIONAL ATTAINMENT AND QUARTER OF DEATH, BY COUNTIES AND TOWNS/MUNICIPALITIES, 2016

(nastavak)
(continued)

Županija County of	Ukupno Total	Postignuto obrazovanje Educational attainment								
		bez škole i 1 – 3 razreda osnovne škole Without schooling and 1 – 3 grades of basic school	4 – 7 razreda osnovne škole 4 – 7 grades of basic school	osnovna škola Basic school	srednja škola Upper secondary school			viša škola, I. (VI.) stupanj fakulteta, kratki stručni studij u trajanju kraćem od 3 godine School of professional higher education, undergraduate study lasting less than 3 years	preddiplomski stručni studij u trajanju od najmanje 3 godine Undergraduate professional study lasting 3 years or longer	specijalistički diplomski stručni studij Specialist graduate professional study
					industrijske i obrtničke strukovne škole, škole za zanimanje u trajanju 1 – 3 godine i škole za KV i VKV radnike Industrial and vocational school, occupational school lasting 1 – 3 years	tehničke i srodne strukovne škole, škole za zanimanje u trajanju od 4 godine ili više Technical and related vocational school, occupational school lasting 4 years or longer	gimnazija Grammar school			
Sveti Đurd	54	12	7	3	8	-	-	1	-	-
Sveti Ilija	38	1	4	5	4	1	-	-	-	-
Trnovec Bartolovečki	73	5	6	10	8	3	-	-	-	-
Veliki Bukovec	19	4	2	1	1	-	-	-	-	-
Vidovec	64	5	4	10	8	1	-	-	-	-
Vinica	56	4	11	8	10	3	-	-	-	-
Visoko	16	2	3	3	-	1	-	-	-	-
Koprivničko-križevačka Koprivnica-Križevci	1 664	183	289	646	289	84	4	36	-	-
Gradovi/ Towns										
Đurđevac	125	11	24	45	18	9	-	6	-	-
Koprivnica	365	20	44	113	106	35	-	16	-	-
Križevci	299	27	37	118	67	9	2	9	-	-
Općine/ Municipalities										
Drnje	27	3	3	11	8	1	-	1	-	-
Đelekovec	34	4	10	15	5	-	-	-	-	-
Ferdinandovac	31	-	9	16	5	-	-	-	-	-
Gola	41	4	7	25	2	1	-	-	-	-
Gornja Rijeka	25	2	2	8	3	1	-	-	-	-
Hlebine	16	5	2	7	2	-	-	-	-	-
Kalinovac	27	-	9	11	3	1	-	2	-	-
Kalnik	23	1	8	8	2	-	1	1	-	-
Kloštar Podravski	39	5	5	17	2	6	-	-	-	-
Koprivnički Bregi	33	3	4	17	3	2	-	1	-	-
Koprivnički Ivanec	37	6	5	16	3	3	1	-	-	-
Legrad	47	15	11	18	2	-	-	-	-	-
Molve	25	6	8	10	1	-	-	10	-	-
Novigrad Podravski	56	20	1	24	7	3	-	-	-	-
Novo Virje	21	2	9	7	1	-	-	-	-	-
Peteranec	32	4	4	15	6	1	-	-	-	-
Podravske Sesvete	34	3	2	20	6	1	-	-	-	-
Rasinja	65	11	12	26	9	2	-	-	-	-
Sokolovac	43	5	11	17	9	-	-	-	-	-
Sveti Ivan Žabno	76	12	18	24	5	3	-	-	-	-
Sveti Petar Orehovec	73	8	27	29	3	1	-	-	-	-
Virje	70	6	17	29	11	5	-	-	-	-
Bjelovarsko-bilogorska Bjelovar-Bilogora	1 657	222	481	395	255	116	11	33	-	-
Gradovi/ Towns										
Bjelovar	468	29	119	87	102	60	7	15	-	-
Čazma	134	26	31	28	23	11	-	4	-	-
Daruvar	148	19	24	36	34	11	2	7	-	-
Garešnica	129	19	43	25	20	10	-	1	-	-
Grubišno Polje	112	16	41	30	11	4	-	3	-	-
Općine/ Municipalities										
Berek	20	3	6	7	2	-	-	-	-	-
Dežanovac	50	11	13	21	2	1	-	1	-	-
Đulovac	50	13	16	8	2	2	2	-	-	-

4.7. UMRLI PREMA POSTIGNUTOM OBRAZOVANJU I TROMJESEČJU SMRTI U 2016. PO ŽUPANIJAMA I GRADOVIMA/OPĆINAMA
DEATHS, BY EDUCATIONAL ATTAINMENT AND QUARTER OF DEATH, BY COUNTIES AND TOWNS/MUNICIPALITIES, 2016

(nastavak)
(continued)

Županija County of	Postignuto obrazovanje Educational attainment						Tromjesečje smrti Quarter of death			
	preddiplomski sveučilišni studij Undergraduate university study	fakulteti, umjetničke akademije, sveučilišni studij, diplomski sveučilišni studij te integrirani preddiplomski i diplomski sveučilišni studij Faculty, art academy, university study, graduate university study an integrated undergraduate and graduate university study	poslijediplomski specijalistički studij Postgraduate specialist study	magistarski znanstveni, stručni i umjetnički studij Master's level scientific, professional and art study	doktorat Doctorate	nepoznato Unknown	I.	II.	III.	IV.
Sveti Đurd	-	-	-	-	-	23	13	8	15	18
Sveti Ilija	-	1	-	-	-	22	12	10	8	8
Trnovec Bartolovečki	-	1	-	-	-	40	18	16	18	21
Veliki Bukovec	-	-	-	-	-	11	6	5	4	4
Vidovec	-	-	-	-	-	36	17	9	21	17
Vinica	-	-	-	-	-	20	16	7	14	19
Visoko	-	-	-	-	-	7	6	5	3	2
Koprivničko-križevačka Koprivnica-Križevci	-	24	-	4	-	105	446	424	369	425
Gradovi/ Towns										
Đurđevac	-	2	-	-	-	10	34	30	27	34
Koprivnica	-	14	-	2	-	15	95	98	73	99
Križevci	-	5	-	1	-	24	73	73	74	79
Općine/ Municipalities										
Drnje	-	-	-	-	-	-	6	4	10	7
Đelekovec	-	-	-	-	-	-	10	8	8	8
Ferdinandovac	-	-	-	-	-	1	6	11	3	11
Gola	-	-	-	-	-	2	9	10	11	11
Gornja Rijeka	-	-	-	-	-	9	10	6	6	3
Hlebine	-	-	-	-	-	-	2	5	4	5
Kalinovac	-	-	-	-	-	1	11	5	4	7
Kalnik	-	-	-	-	-	2	8	5	5	5
Kloštar Podravski	-	-	-	-	-	4	13	11	4	11
Koprivnički Bregi	-	-	-	-	-	3	10	8	6	9
Koprivnički Ivanec	-	1	-	-	-	2	15	7	10	5
Legrad	-	-	-	1	-	-	13	11	9	14
Molve	-	-	-	-	-	-	4	5	11	5
Novigrad Podravski	-	-	-	-	-	1	19	16	10	11
Novo Virje	-	-	-	-	-	2	3	7	4	7
Peteranec	-	-	-	-	-	2	8	11	6	7
Podravske Sesvete	-	-	-	-	-	2	10	7	9	8
Rasinja	-	-	-	-	-	5	15	20	14	16
Sokolovac	-	-	-	-	-	1	11	11	12	9
Sveti Ivan Žabno	-	2	-	-	-	12	24	19	19	14
Sveti Petar Orehovec	-	-	-	-	-	5	17	19	12	25
Virje	-	-	-	-	-	2	20	17	18	15
Bjelovarsko-bilogorska Bjelovar-Bilogora	-	41	1	3	1	98	444	383	376	454
Gradovi/ Towns										
Bjelovar	-	24	1	2	-	22	146	119	88	115
Čazma	-	1	-	-	-	10	44	26	31	33
Daruvar	-	6	-	1	-	8	28	32	36	52
Garešnica	-	3	-	-	-	8	31	34	29	35
Grubišno Polje	-	2	-	-	-	5	25	25	34	28
Općine/ Municipalities										
Berek	-	-	-	-	-	2	6	4	1	9
Dežanovac	-	-	-	-	-	1	17	6	12	15
Đulovac	-	-	-	-	-	7	16	11	12	11

4.7. UMRLI PREMA POSTIGNUTOM OBRAZOVANJU I TROMJESEČJU SMRTI U 2016. PO ŽUPANIJAMA I GRADOVIMA/OPĆINAMA
DEATHS, BY EDUCATIONAL ATTAINMENT AND QUARTER OF DEATH, BY COUNTIES AND TOWNS/MUNICIPALITIES, 2016

(nastavak)
(continued)

Županija County of	Ukupno Total	Postignuto obrazovanje Educational attainment								
		bez škole i 1 – 3 razreda osnovne škole Without schooling and 1 – 3 grades of basic school	4 – 7 razreda osnovne škole 4 – 7 grades of basic school	osnovna škola Basic school	srednja škola Upper secondary school			viša škola, I. (VI.) stupanj fakulteta, kratki stručni studij u trajanju kraćem od 3 godine School of professional higher education, undergraduate study, professional study lasting less than 3 years	preddiplomski stručni studij u trajanju od najmanje 3 godine Undergraduate professional study lasting 3 years or longer	specijalistički diplomski stručni studij Specialist graduate professional study
					industrijske i obrtničke strukovne škole, škole za zanimanje u trajanju 1 – 3 godine i škole za KV i VKV radnike Industrial and vocational school, occupational school lasting 1 – 3 years	tehničke i srodne strukovne škole, škole za zanimanje u trajanju od 4 godine ili više Technical and related vocational school, occupational school lasting 4 years or longer	gimnazija Grammar school			
Hercegovac	44	-	17	13	9	2	-	-	-	-
Ivanska	39	4	13	17	3	-	-	-	-	-
Kapela	39	3	23	8	4	-	-	-	-	-
Končanica	50	17	10	10	6	3	-	-	-	-
Nova Rača	68	13	25	16	8	2	-	-	-	-
Rovišće	50	3	16	18	6	3	-	-	-	-
Severin	18	4	8	3	1	1	-	-	-	-
Sirač	21	6	5	4	-	2	-	-	-	-
Šandrovac	33	8	7	11	2	1	-	1	-	-
Štefanje	37	5	19	7	4	-	-	-	-	-
Velika Pisanica	33	8	9	10	3	-	-	-	-	-
Velika Trnovitica	18	1	8	4	2	1	-	-	-	-
Veliki Grđevac	43	9	15	13	4	1	-	-	-	-
Veliko Trojstvo	43	4	10	13	7	1	-	1	-	-
Zrinski Topolovac	10	1	3	6	-	-	-	-	-	-
Primorsko-goranska Primorje-Gorski kotar	3 622	77	277	540	742	491	58	130	7	-
Gradovi/ Towns										
Bakar	102	1	6	19	23	14	2	4	-	-
Cres	47	4	5	10	6	2	1	2	-	-
Crikvenica	141	1	10	25	23	19	6	3	1	-
Čabar	75	3	18	8	11	4	-	3	-	-
Delnice	85	-	12	15	25	6	-	2	-	-
Kastav	98	5	2	15	25	17	1	3	-	-
Kraljevica	52	-	3	5	13	5	1	2	-	-
Krk	73	1	5	9	20	5	1	6	-	-
Mali Lošinj	104	5	3	16	19	14	2	1	-	-
Novi Vinodolski	54	-	2	6	13	9	-	1	-	-
Opatija	144	1	8	21	34	21	2	5	-	-
Rab	100	2	12	18	24	10	-	5	-	-
Rijeka	1 582	19	74	207	298	260	29	65	2	-
Vrbovsko	102	9	24	21	19	6	1	-	-	-
Općine/ Municipalities										
Baška	18	1	2	3	5	-	-	1	-	-
Brod Moravice	16	2	5	2	1	1	-	-	1	-
Čavle	65	2	1	13	14	16	-	1	-	-
Dobrinj	38	-	4	9	8	6	1	2	-	-
Fužine	19	1	1	5	5	2	-	1	-	-
Jelenje	46	-	3	7	10	4	-	1	-	-
Klana	31	-	2	7	8	2	-	-	-	-
Kostrena	43	3	1	5	10	8	2	3	-	-
Lokve	15	1	1	7	3	-	-	-	-	-
Lopar	21	1	7	3	2	1	1	-	-	-
Lovran	52	-	2	11	11	8	-	1	-	-
Malinska-Dubašnica	36	2	-	6	8	6	-	3	-	-
Matulji	121	4	19	9	30	9	4	7	-	-
Mošćenička Draga	21	-	1	8	4	1	-	-	-	-
Mrkopalj	26	1	6	9	1	-	-	-	-	-
Omišalj	26	-	1	3	5	1	-	-	-	-
Punat	22	1	3	2	4	3	-	2	-	-

4.7. UMRLI PREMA POSTIGNUTOM OBRAZOVANJU I TROMJESEČJU SMRTI U 2016. PO ŽUPANIJAMA I GRADOVIMA/OPĆINAMA
DEATHS, BY EDUCATIONAL ATTAINMENT AND QUARTER OF DEATH, BY COUNTIES AND TOWNS/MUNICIPALITIES, 2016

(nastavak)
(continued)

Županija County of	Postignuto obrazovanje Educational attainment						Tromesečje smrti Quarter of death			
	preddiplomski sveučilišni studij Undergraduate university study	fakulteti, umjetničke akademije, sveučilišni studij, diplomski sveučilišni studij te integrirani preddiplomski i diplomski sveučilišni studij Faculty, art academy, university study, graduate university study an integrated undergraduate and graduate university study	poslijediplomski specijalistički studij Postgraduate specialist study	magistarski znanstveni, stručni i umjetnički studij Master's level scientific, professional and art study	doktorat Doctorate	nepoznato Unknown	I.	II.	III.	IV.
Hercegovac	-	-	-	-	-	3	9	12	10	13
Ivanska	-	-	-	-	-	2	13	6	10	10
Kapela	-	-	-	-	-	1	13	9	5	12
Končanica	-	-	-	-	-	4	18	11	5	16
Nova Rača	-	2	-	-	-	2	13	16	21	18
Rovišće	-	1	-	-	-	3	16	11	14	9
Severin	-	-	-	-	-	1	4	6	4	4
Sirač	-	-	-	-	-	4	3	6	5	7
Šandrovac	-	1	-	-	-	2	5	6	12	10
Štefanje	-	-	-	-	-	2	12	4	10	11
Velika Pisanica	-	1	-	-	-	2	6	8	10	9
Velika Trnovitica	-	-	-	-	1	1	-	5	7	6
Veliki Grđevac	-	-	-	-	-	1	9	11	13	10
Veliko Trojstvo	-	-	-	-	-	7	7	12	7	17
Zrinski Topolovac	-	-	-	-	-	-	3	3	-	4
Primorsko-goranska Primorje-Gorski kotar	2	177	3	2	6	1 110	906	896	858	962
Gradovi/ Towns										
Bakar	-	4	-	-	-	29	29	26	23	24
Cres	-	2	-	-	1	14	13	16	6	12
Crikvenica	-	7	2	-	-	44	35	31	35	40
Čabar	-	1	-	-	-	27	26	24	13	12
Delnice	-	1	1	-	-	23	16	24	21	24
Kastav	-	5	-	-	-	25	34	19	23	22
Kraljevica	-	1	-	-	-	22	10	11	17	14
Krk	-	6	-	-	1	19	20	16	23	14
Mali Lošinj	-	8	-	-	-	36	30	22	18	34
Novi Vinodolski	-	4	-	-	-	19	14	14	15	11
Opatija	-	10	-	-	-	42	34	40	37	33
Rab	-	6	-	-	-	23	21	28	21	30
Rijeka	2	92	-	1	2	531	379	415	366	422
Vrbovsko	-	4	-	-	1	17	21	25	27	29
Općine/ Municipalities										
Baška	-	-	-	1	-	5	3	5	5	5
Brod Moravice	-	-	-	-	-	4	7	2	3	4
Čavle	-	2	-	-	-	16	19	14	14	18
Dobrinj	-	1	-	-	-	7	12	3	11	12
Fužine	-	-	-	-	-	4	7	3	4	5
Jelenje	-	1	-	-	-	20	13	10	10	13
Klana	-	-	-	-	-	12	6	9	10	6
Kostrena	-	1	-	-	-	10	10	8	11	14
Lokve	-	-	-	-	-	3	7	3	3	2
Lopar	-	1	-	-	-	5	6	2	3	10
Lovran	-	3	-	-	-	16	12	11	10	19
Malinska-Dubašnica	-	-	-	-	1	10	10	5	7	14
Matulji	-	3	-	-	-	36	27	31	31	32
Mošćenička Draga	-	-	-	-	-	7	6	5	4	6
Mrkopalj	-	-	-	-	-	9	5	6	6	9
Omišalj	-	5	-	-	-	11	7	7	6	6
Punat	-	2	-	-	-	5	7	6	4	5

4.7. UMRLI PREMA POSTIGNUTOM OBRAZOVANJU I TROMJESEČJU SMRTI U 2016. PO ŽUPANIJAMA I GRADOVIMA/OPĆINAMA
DEATHS, BY EDUCATIONAL ATTAINMENT AND QUARTER OF DEATH, BY COUNTIES AND TOWNS/MUNICIPALITIES, 2016

(nastavak)
(continued)

Županija County of	Ukupno Total	Postignuto obrazovanje Educational attainment								
		bez škole i 1 – 3 razreda osnovne škole Without schooling and 1 – 3 grades of basic school	4 – 7 razreda osnovne škole 4 – 7 grades of basic school	osnovna škola Basic school	srednja škola Upper secondary school			viša škola, I. (VI.) stupanj fakulteta, kratki stručni studij u trajanju kraćem od 3 godine School of professional higher education, undergraduate study lasting less than 3 years	preddiplomski stručni studij u trajanju od najmanje 3 godine Undergraduate professional study lasting 3 years or longer	specijalistički diplomski stručni studij Specialist graduate professional study
					industrijske i obrtničke strukovne škole, škole za zanimanje u trajanju 1 – 3 godine i škole za KV i VKV radnike Industrial and vocational school, occupational school lasting 1 – 3 years	tehničke i srodne strukovne škole, škole za zanimanje u trajanju od 4 godine ili više Technical and related vocational school, occupational school lasting 4 years or longer	gimnazija Grammar school			
Ravna Gora	45	1	14	14	6	3	-	2	-	-
Skrad	22	2	7	3	3	2	-	1	1	-
Vinodolska općina	50	-	3	5	11	9	2	-	1	-
Viškovo	109	4	2	11	36	16	2	3	1	-
Vrbnik	21	-	8	3	4	1	-	-	-	-
Ličko-senjska Lika-Senj	839	61	144	167	179	57	7	16	-	-
Gradovi/ Towns										
Gospić	181	8	25	42	57	17	4	5	-	-
Novajla	42	4	5	9	8	6	1	1	-	-
Otočac	160	7	21	26	27	9	1	2	-	-
Senj	115	4	14	12	28	7	1	2	-	-
Općine/ Municipalities										
Brinje	64	10	25	6	7	1	-	-	-	-
Donji Lapac	39	4	11	7	8	5	-	-	-	-
Karlobag	22	3	-	5	7	1	-	2	-	-
Lovinac	26	2	5	7	6	2	-	-	-	-
Perušić	73	7	13	27	14	3	-	1	-	-
Plitvička Jezera	60	8	13	15	7	4	-	-	-	-
Udbina	36	3	7	10	7	1	-	2	-	-
Vrhovine	21	1	5	1	3	1	-	1	-	-
Virovitičko-podravska Virovitica-Podravina	1 109	159	394	276	160	42	14	18	2	-
Gradovi/ Towns										
Orahovica	64	9	21	15	12	1	1	2	-	-
Slatina	162	25	57	35	22	11	1	4	-	-
Virovitica	243	27	79	51	46	11	12	5	2	-
Općine/ Municipalities										
Crnac	23	5	9	3	5	1	-	-	-	-
Čačinci	46	8	15	10	8	3	-	1	-	-
Čadavica	36	4	17	8	5	-	-	1	-	-
Gradina	59	11	22	14	9	2	-	-	-	-
Lukač	49	10	18	12	5	1	-	-	-	-
Mikleuš	20	3	9	5	2	-	-	1	-	-
Nova Bukovica	27	4	10	5	4	1	-	1	-	-
Pitomača	119	11	26	63	13	4	-	-	-	-
Sopje	35	5	19	8	2	1	-	-	-	-
Suhopolje	111	19	48	19	16	1	-	1	-	-
Špišić Bukovica	62	9	29	15	4	2	-	-	-	-
Voćin	26	6	11	4	-	2	-	1	-	-
Zdenci	27	3	4	9	7	1	-	1	-	-
Požeško-slavonska Požega-Slavonia	987	172	284	187	165	76	4	30	3	-
Gradovi/ Towns										
Kućevo	64	12	22	15	9	4	-	-	-	-
Lipik	99	18	18	27	17	5	-	4	1	-

4.7. UMRLI PREMA POSTIGNUTOM OBRAZOVANJU I TROMJESEČJU SMRTI U 2016. PO ŽUPANIJAMA I GRADOVIMA/OPĆINAMA
DEATHS, BY EDUCATIONAL ATTAINMENT AND QUARTER OF DEATH, BY COUNTIES AND TOWNS/MUNICIPALITIES, 2016

(nastavak)
(continued)

Županija County of	Postignuto obrazovanje Educational attainment						Tromesečje smrti Quarter of death			
	preddiplomski sveučilišni studij Undergraduate university study	fakulteti, umjetničke akademije, sveučilišni studij, diplomski sveučilišni studij te integrirani preddiplomski i diplomski sveučilišni studij Faculty, art academy, university study, graduate university study an integrated undergraduate and graduate university study	poslijediplomski specijalistički studij Postgraduate specialist study	magistarski znanstveni, stručni i umjetnički studij Master's level scientific, professional and art study	doktorat Doctorate	nepoznato Unknown	I.	II.	III.	IV.
Ravna Gora	-	1	-	-	-	4	7	11	13	14
Skrad	-	-	-	-	-	3	2	6	7	7
Vinodolska općina	-	5	-	-	-	14	13	9	17	11
Viškovo	-	1	-	-	-	33	33	24	28	24
Vrbnik	-	-	-	-	-	5	5	5	6	5
Ličko-senjska Lička-Senj	-	19	1	-	1	187	218	226	181	214
Gradovi/ Towns										
Gospić	-	6	-	-	-	17	49	51	34	47
Novajla	-	3	-	-	-	5	14	10	7	11
Otočac	-	2	-	-	-	65	44	43	32	41
Senj	-	6	-	-	-	41	33	32	29	21
Općine/ Municipalities										
Brinje	-	-	-	-	-	15	14	14	15	21
Donji Lapac	-	-	1	-	-	3	7	13	6	13
Karlobag	-	-	-	-	-	4	2	4	7	9
Lovinac	-	-	-	-	-	4	8	8	4	6
Perušić	-	-	-	-	-	8	17	19	19	18
Plitvička Jezera	-	2	-	-	-	11	15	12	16	17
Udbina	-	-	-	-	-	6	10	12	7	7
Vrhovine	-	-	-	-	1	8	5	8	5	3
Virovitičko-podravaska Virovitica-Podravina	-	9	-	-	-	35	272	287	265	285
Gradovi/ Towns										
Orahovica	-	2	-	-	-	1	21	15	16	12
Slatina	-	2	-	-	-	5	32	52	39	39
Virovitica	-	2	-	-	-	8	63	65	45	70
Općine/ Municipalities										
Crmac	-	-	-	-	-	-	6	7	5	5
Čačinci	-	-	-	-	-	1	12	8	13	13
Čadavica	-	-	-	-	-	1	8	9	8	11
Gradina	-	-	-	-	-	1	16	14	13	16
Lukač	-	-	-	-	-	3	7	14	13	15
Mikleuš	-	-	-	-	-	-	5	2	9	4
Nova Bukovica	-	-	-	-	-	2	9	6	8	4
Pitomača	-	2	-	-	-	-	31	26	34	28
Sopje	-	-	-	-	-	-	9	11	12	3
Suhopolje	-	-	-	-	-	7	21	35	20	35
Špišić Bukovica	-	1	-	-	-	2	16	14	15	17
Voćin	-	-	-	-	-	2	4	5	9	8
Zdenci	-	-	-	-	-	2	12	4	6	5
Požeško-slavonska Požega-Slavonia	-	15	-	-	1	50	287	219	207	274
Gradovi/ Towns										
Kutjevo	-	-	-	-	-	2	23	13	12	16
Lipik	-	1	-	-	1	7	29	26	19	25

4.7. UMRLI PREMA POSTIGNUTOM OBRAZOVANJU I TROMJESEČJU SMRTI U 2016. PO ŽUPANIJAMA I GRADOVIMA/OPĆINAMA
DEATHS, BY EDUCATIONAL ATTAINMENT AND QUARTER OF DEATH, BY COUNTIES AND TOWNS/MUNICIPALITIES, 2016

(nastavak)
(continued)

Županija County of	Ukupno Total	Postignuto obrazovanje Educational attainment								
		bez škole i 1 – 3 razreda osnovne škole Without schooling and 1 – 3 grades of basic school	4 – 7 razreda osnovne škole 4 – 7 grades of basic school	osnovna škola Basic school	srednja škola Upper secondary school			viša škola, I. (VI.) stupanj fakulteta, kratki stručni studij u trajanju kraćem od 3 godine School of professional higher education, undergraduate study lasting less than 3 years	preddiplomski stručni studij u trajanju od najmanje 3 godine Undergraduate professional study lasting 3 years or longer	specijalistički diplomski stručni studij Specialist graduate professional study
					industrijske i obrtničke strukovne škole, škole za zanimanje u trajanju 1 – 3 godine i škole za KV i VKV radnike Industrial and vocational school, occupational school lasting 1 – 3 years	tehničke i srodne strukovne škole, škole za zanimanje u trajanju od 4 godine ili više Technical and related vocational school, occupational school lasting 4 years or longer	gimnazija Grammar school			
Pakrac	142	16	27	38	31	8	1	2	2	-
Pleternica	131	29	42	25	22	6	-	-	-	-
Požega	275	41	73	37	47	39	1	20	-	-
<i>Općine/ Municipalities</i>										
Brestovac	43	13	12	4	9	-	1	1	-	-
Čaglin	42	7	21	5	4	-	-	1	-	-
Jakšić	47	5	17	6	8	7	-	-	-	-
Kaptol	49	15	15	14	4	1	-	-	-	-
Velika	95	16	37	16	14	6	1	2	-	-
Brodsko-posavska Slavonski Brod-Posavina	2 031	298	547	426	392	163	12	40	3	-
<i>Gradovi/ Towns</i>										
Nova Gradiška	189	32	30	36	41	22	4	5	-	-
Slavonski Brod	659	68	130	104	165	96	5	26	2	-
<i>Općine/ Municipalities</i>										
Bebrina	36	6	13	12	5	-	-	-	-	-
Brodski Stupnik	50	8	19	7	9	4	-	-	-	-
Bukovlje	36	4	17	8	4	1	-	-	-	-
Cernik	68	8	24	18	9	4	-	1	-	-
Davor	26	2	10	9	3	-	-	-	-	-
Donji Andrijevi	50	4	14	15	8	1	-	1	-	-
Dragalić	22	2	7	4	7	1	-	-	-	-
Garčin	65	6	20	18	13	5	-	2	-	-
Gornja Vrba	25	7	8	4	4	-	-	-	-	-
Gornji Bogičevci	36	11	7	11	4	-	-	-	-	-
Gundinci	19	4	8	5	-	1	-	-	-	-
Klakar	27	4	10	7	4	1	-	-	-	-
Nova Kapela	57	12	18	13	7	1	1	1	-	-
Okučani	61	16	24	7	8	2	-	-	1	-
Oprisavci	29	11	7	10	1	-	-	-	-	-
Oriovac	84	8	17	24	21	6	-	2	-	-
Podcrkavlje	34	1	10	10	7	2	-	-	-	-
Rešetari	70	21	23	13	7	4	-	-	-	-
Sibinj	78	10	26	18	18	2	-	-	-	-
Sikirevci	34	3	12	13	4	1	-	-	-	-
Slavonski Šamac	27	5	11	4	4	1	-	-	-	-
Stara Gradiška	35	9	10	10	3	-	-	1	-	-
Staro Petrovo Selo	91	15	26	22	16	7	-	-	-	-
Velika Kopanica	48	4	20	5	9	1	2	1	-	-
Vrbje	36	11	15	8	1	-	-	-	-	-
Vrpolje	39	6	11	11	10	-	-	-	-	-
Zadarska Zadar	1 950	200	337	401	319	153	17	57	2	1
<i>Gradovi/ Towns</i>										
Benkovac	133	49	21	24	7	9	-	-	-	-
Biograd na Moru	61	4	8	11	13	7	1	2	-	-
Nin	34	1	10	7	5	5	-	-	-	-

4.7. UMRLI PREMA POSTIGNUTOM OBRAZOVANJU I TROMJESEČJU SMRTI U 2016. PO ŽUPANIJAMA I GRADOVIMA/OPĆINAMA
DEATHS, BY EDUCATIONAL ATTAINMENT AND QUARTER OF DEATH, BY COUNTIES AND TOWNS/MUNICIPALITIES, 2016

(nastavak)
(continued)

Županija County of	Postignuto obrazovanje Educational attainment						Tromesečje smrti Quarter of death			
	preddiplomski sveučilišni studij Undergraduate university study	fakulteti, umjetničke akademije, sveučilišni studij, diplomski sveučilišni studij te integrirani preddiplomski i diplomski sveučilišni studij Faculty, art academy, university study, graduate university study an integrated undergraduate and graduate university study	poslijediplomski specijalistički studij Postgraduate specialist study	magistarski znanstveni, stručni i umjetnički studij Master's level scientific, professional and art study	doktorat Doctorate	nepoznato Unknown	I.	II.	III.	IV.
Pakrac	-	4	-	-	-	13	47	32	32	31
Pleternica	-	-	-	-	-	7	35	32	23	41
Požega	-	9	-	-	-	8	75	53	65	82
<i>Općine/ Municipalities</i>										
Brestovac	-	-	-	-	-	3	8	10	8	17
Čaglin	-	-	-	-	-	4	12	11	7	12
Jakšić	-	1	-	-	-	3	18	7	8	14
Kaptol	-	-	-	-	-	-	18	8	9	14
Veilika	-	-	-	-	-	3	22	27	24	22
Brodsko-posavska Slavonski Brod-Posavina	-	53	2	1	1	93	560	462	452	557
<i>Gradovi/ Towns</i>										
Nova Gradiška	-	6	-	-	-	13	54	44	41	50
Slavonski Brod	-	34	2	-	1	26	189	143	148	179
<i>Općine/ Municipalities</i>										
Bebrina	-	-	-	-	-	-	8	9	7	12
Brodski Stupnik	-	1	-	-	-	2	13	14	7	16
Bukovlje	-	1	-	-	-	1	12	3	12	9
Cernik	-	3	-	-	-	1	17	19	16	16
Davor	-	-	-	-	-	2	7	4	7	8
Donji Andrijevi	-	2	-	-	-	5	16	8	12	14
Dragalić	-	1	-	-	-	-	6	8	5	3
Garčin	-	-	-	-	-	1	24	11	17	13
Gornja Vrba	-	1	-	-	-	1	9	3	5	8
Gornji Bogičevci	-	-	-	1	-	2	6	9	9	12
Gundinci	-	-	-	-	-	1	8	4	3	4
Klakar	-	-	-	-	-	1	8	9	4	6
Nova Kapela	-	1	-	-	-	3	15	8	12	22
Okučani	-	-	-	-	-	3	14	15	17	15
Oprisavci	-	-	-	-	-	-	5	9	4	11
Oriovac	-	1	-	-	-	5	22	23	22	17
Podcrkavlje	-	1	-	-	-	3	8	7	10	9
Rešetari	-	-	-	-	-	2	17	18	13	22
Sibinj	-	-	-	-	-	4	20	17	19	22
Sikirevci	-	-	-	-	-	1	9	8	4	13
Slavonski Šamac	-	-	-	-	-	2	7	8	8	4
Stara Gradiška	-	-	-	-	-	2	5	8	7	15
Staro Petrovo Selo	-	1	-	-	-	4	28	18	19	26
Velika Kопanica	-	-	-	-	-	6	14	16	9	9
Vrbje	-	-	-	-	-	1	11	9	5	11
Vrpolje	-	-	-	-	-	1	8	10	10	11
Zadarska Zadar	1	57	-	2	6	397	545	467	419	519
<i>Gradovi/ Towns</i>										
Benkovac	-	-	-	-	1	22	36	27	29	41
Biograd na Moru	-	2	-	-	-	13	21	19	9	12
Nin	-	-	-	-	-	6	7	8	11	8

4.7. UMRLI PREMA POSTIGNUTOM OBRAZOVANJU I TROMJESEČJU SMRTI U 2016. PO ŽUPANIJAMA I GRADOVIMA/OPĆINAMA
DEATHS, BY EDUCATIONAL ATTAINMENT AND QUARTER OF DEATH, BY COUNTIES AND TOWNS/MUNICIPALITIES, 2016

(nastavak)
(continued)

Županija County of	Ukupno Total	Postignuto obrazovanje Educational attainment								
		bez škole i 1 – 3 razreda osnovne škole Without schooling and 1 – 3 grades of basic school	4 – 7 razreda osnovne škole 4 – 7 grades of basic school	osnovna škola Basic school	srednja škola Upper secondary school			viša škola, I. (VI.) stupanj fakulteta, kratki stručni studij u trajanju kraćem od 3 godine School of professional higher education, undergraduate study lasting less than 3 years	preddiplomski stručni studij u trajanju od najmanje 3 godine Undergraduate professional study lasting 3 years or longer	specijalistički diplomski stručni studij Specialist graduate professional study
					industrijske i obrtničke strukovne škole, škole za zanimanje u trajanju 1 – 3 godine i škole za KV i VKV radnike Industrial and vocational school, occupational school lasting 1 – 3 years	tehničke i srodne strukovne škole, škole za zanimanje u trajanju od 4 godine ili više Technical and related vocational school, occupational school lasting 4 years or longer	gimnazija Grammar school			
Obrovac	44	7	11	7	3	2	-	2	-	-
Pag	49	1	12	14	6	4	-	6	-	-
Zadar	732	42	116	122	150	58	11	34	-	1
<i>Općine/ Municipalities</i>										
Bibinje	37	2	7	15	5	1	-	-	-	-
Galovac	10	3	1	2	1	1	-	-	-	-
Gračac	65	5	9	23	13	6	-	1	1	-
Jasenice	19	3	4	4	1	-	1	-	-	-
Kali	27	2	4	8	1	3	-	-	-	-
Kolan	14	-	5	2	2	2	-	-	-	-
Kukljica	18	-	4	8	-	-	1	-	-	-
Lišane Ostrovičke	9	2	2	2	-	-	-	-	-	-
Novigrad	36	4	9	10	4	1	-	-	-	-
Pakoštane	31	6	9	6	5	-	-	1	-	-
Pašman	42	2	8	7	6	9	-	3	-	-
Polača	24	6	2	6	1	1	-	1	-	-
Poličnik	41	4	6	11	6	-	-	-	-	-
Posedarje	44	3	6	13	4	6	-	-	-	-
Povljana	8	1	2	-	1	1	-	-	-	-
Preko	77	3	13	13	12	9	1	1	-	-
Privlaka	30	1	7	7	5	2	-	1	-	-
Ražanac	45	8	8	9	9	4	-	1	-	-
Sali	30	1	8	7	5	4	-	-	1	-
Stankovci	29	8	6	6	5	-	-	-	-	-
Starigrad	36	2	4	8	9	4	-	1	-	-
Sukošan	49	4	10	9	7	5	1	-	-	-
Sveti Filip i Jakov	61	13	7	11	14	3	1	1	-	-
Škabrnja	11	2	3	3	1	2	-	-	-	-
Tkon	10	-	4	5	-	-	-	-	-	-
Vir	28	1	2	6	6	2	-	2	-	-
Vrsi	33	2	3	11	7	2	-	-	-	-
Zemunik Donji	33	8	6	4	5	-	-	-	-	-
Osječko-baranjska Osijek-Baranja	3 817	338	798	1 190	754	299	95	126	1	1
<i>Gradovi/ Towns</i>										
Beli Manastir	111	5	19	38	29	9	3	3	-	-
Belišće	140	11	34	29	35	14	3	5	-	-
Donji Miholjac	98	5	34	20	22	6	1	5	-	1
Đakovo	327	41	76	93	55	23	9	11	-	-
Našice	173	18	54	39	30	15	3	6	-	-
Osijek	1 307	64	158	383	326	124	65	75	-	-
Valpovo	139	7	44	43	21	14	1	2	-	-
<i>Općine/ Municipalities</i>										
Antunovac	41	5	6	16	8	3	1	1	-	-
Bilje	59	6	6	27	11	4	2	1	-	-
Bizovac	80	4	23	28	14	6	2	-	-	-
Čeminac	31	5	1	13	7	4	1	-	-	-
Čepin	137	19	24	46	37	6	-	1	-	-
Darda	97	15	20	37	14	5	1	3	-	-
Donja Motičina	12	2	7	1	2	-	-	-	-	-
Draž	50	5	11	24	8	-	-	-	-	-

4.7. UMRLI PREMA POSTIGNUTOM OBRAZOVANJU I TROMJESEČJU SMRTI U 2016. PO ŽUPANIJAMA I GRADOVIMA/OPĆINAMA
DEATHS, BY EDUCATIONAL ATTAINMENT AND QUARTER OF DEATH, BY COUNTIES AND TOWNS/MUNICIPALITIES, 2016

(nastavak)
(continued)

Županija County of	Postignuto obrazovanje Educational attainment						Tromjesečje smrti Quarter of death			
	preddiplomski sveučilišni studij Undergraduate university study	fakulteti, umjetničke akademije, sveučilišni studij, diplomski sveučilišni studij te integrirani preddiplomski i diplomski sveučilišni studij Faculty, art academy, university study, graduate university study an integrated undergraduate and graduate university study	poslijediplomski specijalistički studij Postgraduate specialist study	magistarski znanstveni, stručni i umjetnički studij Master's level scientific, professional and art study	doktorat Doctorate	nepoznato Unknown	I.	II.	III.	IV.
Obrovac	-	-	-	-	-	12	10	10	9	15
Pag	-	1	-	-	-	5	12	14	7	16
Zadar	-	32	-	1	4	161	198	174	157	203
<i>Općine/ Municipalities</i>										
Bibinje	-	2	-	-	-	5	11	12	6	8
Galovac	-	-	-	-	-	2	5	-	-	5
Gračac	-	-	-	1	-	6	17	19	14	15
Jasenice	-	-	-	-	-	6	5	7	4	3
Kali	-	-	-	-	-	9	6	8	3	10
Kolan	-	2	-	-	-	1	3	8	2	1
Kukljica	-	2	-	-	-	3	2	3	6	7
Lišane Ostrovičke	-	-	-	-	-	3	1	1	5	2
Novigrad	-	1	-	-	-	7	10	13	10	3
Pakoštane	-	-	-	-	-	4	12	4	9	6
Pašman	-	1	-	-	-	6	12	11	12	7
Polača	-	1	-	-	-	6	11	1	6	6
Poličnik	-	-	-	-	-	14	13	6	9	13
Posedarje	-	-	-	-	1	11	18	5	8	13
Povljana	-	-	-	-	-	3	3	1	2	2
Preko	-	2	-	-	-	23	16	21	22	18
Privlaka	-	1	-	-	-	6	11	9	5	5
Ražanac	1	-	-	-	-	5	13	10	11	11
Sali	-	1	-	-	-	3	10	6	6	8
Stankovci	-	-	-	-	-	4	11	6	5	7
Starigrad	-	-	-	-	-	8	10	10	5	11
Sukošan	-	2	-	-	-	11	14	14	7	14
Sveti Filip i Jakov	-	1	-	-	-	10	17	11	15	18
Škabrnja	-	-	-	-	-	-	2	3	3	3
Tkon	-	-	-	-	-	1	3	3	1	3
Vir	-	3	-	-	-	6	7	9	6	6
Vrsi	-	2	-	-	-	6	11	8	6	8
Zemunik Donji	-	1	-	-	-	9	7	6	9	11
Osječko-baranjska Osijek-Baranja	-	128	1	5	2	79	992	942	855	1 028
<i>Gradovi/ Towns</i>										
Beli Manastir	-	4	-	-	-	1	27	30	22	32
Belišće	-	5	-	-	-	4	35	38	27	40
Donji Miholjac	-	-	1	-	-	3	30	18	16	34
Đakovo	-	10	-	-	-	9	88	76	85	78
Našice	-	5	-	-	-	3	35	49	40	49
Osijek	-	85	-	2	2	23	336	326	304	341
Valpovo	-	6	-	-	-	1	44	30	28	37
<i>Općine/ Municipalities</i>										
Antunovac	-	-	-	-	-	1	11	6	11	13
Bilje	-	1	-	-	-	1	15	14	16	14
Bizovac	-	-	-	2	-	1	17	18	21	24
Čeminac	-	-	-	-	-	-	4	8	10	9
Čepin	-	1	-	-	-	3	41	31	19	46
Darda	-	2	-	-	-	-	27	23	20	27
Donja Motičina	-	-	-	-	-	-	-	5	1	6
Draž	-	1	-	-	-	1	17	8	11	14

4.7. UMRLI PREMA POSTIGNUTOM OBRAZOVANJU I TROMJESEČJU SMRTI U 2016. PO ŽUPANIJAMA I GRADOVIMA/OPĆINAMA
DEATHS, BY EDUCATIONAL ATTAINMENT AND QUARTER OF DEATH, BY COUNTIES AND TOWNS/MUNICIPALITIES, 2016

(nastavak)
(continued)

Županija County of	Ukupno Total	Postignuto obrazovanje Educational attainment								
		bez škole i 1 – 3 razreda osnovne škole Without schooling and 1 – 3 grades of basic school	4 – 7 razreda osnovne škole 4 – 7 grades of basic school	osnovna škola Basic school	srednja škola Upper secondary school			viša škola, I. (VI.) stupanj fakulteta, kratki stručni studij u trajanju kraćem od 3 godine School of professional higher education, undergraduate study lasting less than 3 years	preddiplomski stručni studij u trajanju od najmanje 3 godine Undergraduate professional study lasting 3 years or longer	specijalistički diplomski stručni studij Specialist graduate professional study
					industrijske i obrtničke strukovne škole, škole za zanimanje u trajanju 1 – 3 godine i škole za KV i VKV radnike Industrial and vocational school, occupational school lasting 1 – 3 years	tehničke i srodne strukovne škole, škole za zanimanje u trajanju od 4 godine ili više Technical and related vocational school, occupational school lasting 4 years or longer	gimnazija Grammar school			
Drenje	31	6	10	10	-	5	-	-	-	-
Đurđenovac	98	18	23	20	26	11	-	-	-	-
Erdut	122	10	25	46	18	9	-	4	-	-
Ernestinovo	29	2	5	19	2	1	-	-	-	-
Feričanci	25	3	8	6	5	-	-	-	-	-
Gorjani	28	3	10	8	3	2	-	-	-	-
Jagodnjak	42	4	6	16	8	5	1	-	1	-
Kneževi Vinogradi	63	9	19	22	10	2	-	-	-	-
Koška	60	9	11	29	4	2	-	2	-	-
Levanjska Varoš	13	2	5	5	1	-	-	-	-	-
Magadenovac	26	1	15	5	4	-	-	-	-	-
Marijanci	29	-	13	10	2	2	-	-	-	-
Petlovac	24	2	7	10	3	1	-	1	-	-
Petrijevci	41	2	15	8	7	7	-	1	-	-
Podgorač	43	7	11	16	7	2	-	-	-	-
Podravska Moslavina	13	1	7	4	1	-	-	-	-	-
Popovac	45	4	12	16	8	3	-	1	-	-
Punitovci	25	2	8	13	1	1	-	-	-	-
Satnica Đakovačka	22	1	3	11	4	2	-	-	-	-
Semeljci	57	10	20	20	2	1	-	2	-	-
Strizivojna	33	3	9	10	5	2	-	-	-	-
Šodolovci	29	3	7	15	1	2	-	-	-	-
Trnava	15	3	4	3	2	1	1	-	-	-
Viljevo	31	1	16	4	4	3	-	-	-	-
Viškovci	26	10	5	9	1	-	-	1	-	-
Vladislavci	32	4	6	15	4	2	-	1	-	-
Vuka	13	6	1	3	2	-	1	-	-	-
Šibensko-kninska Šibenik-Knin	1 592	240	302	252	306	133	16	41	4	-
Gradovi/ Towns										
Drniš	143	26	27	31	27	11	1	3	-	-
Knin	189	18	16	20	37	6	1	4	-	-
Skradin	68	15	23	10	9	1	-	-	-	-
Šibenik	584	74	118	76	131	79	9	15	3	-
Vodice	131	12	26	20	31	16	1	8	-	-
Općine/ Municipalities										
Bilice	21	1	3	3	9	2	1	-	-	-
Biskupija	41	7	10	8	5	-	-	-	-	-
Civiljane	4	1	-	1	1	-	-	-	-	-
Ervenik	31	5	2	3	3	3	-	-	-	-
Kijevo	9	4	-	-	1	-	-	-	-	-
Kistanje	73	14	13	12	4	2	-	-	-	-
Murter-Komati	28	2	7	7	5	2	-	1	-	-
Pirovac	25	6	9	3	2	1	1	2	-	-
Primošten	37	12	7	7	7	1	-	1	-	-
Promina	28	7	2	6	5	1	-	-	1	-
Rogoznica	43	6	14	11	2	2	1	2	-	-
Ružić	27	8	4	7	6	1	-	-	-	-
Tisno	45	7	8	8	13	1	-	3	-	-
Tribunj	27	6	6	7	2	4	-	1	-	-
Unešić	38	9	7	12	6	-	1	1	-	-

4.7. UMRLI PREMA POSTIGNUTOM OBRAZOVANJU I TROMJESEČJU SMRTI U 2016. PO ŽUPANIJAMA I GRADOVIMA/OPĆINAMA
DEATHS, BY EDUCATIONAL ATTAINMENT AND QUARTER OF DEATH, BY COUNTIES AND TOWNS/MUNICIPALITIES, 2016

(nastavak)
(continued)

Županija County of	Postignuto obrazovanje Educational attainment						Tromjesečje smrti Quarter of death			
	preddiplomski sveučilišni studij Undergraduate university study	fakulteti, umjetničke akademije, sveučilišni studij, diplomski sveučilišni studij te integrirani preddiplomski i diplomski sveučilišni studij Faculty, art academy, university study, graduate university study an integrated undergraduate and graduate university study	poslijediplomski specijalistički studij Postgraduate specialist study	magistarski znanstveni, stručni i umjetnički studij Master's level scientific, professional and art study	doktorat Doctorate	nepoznato Unknown	I.	II.	III.	IV.
Drenje	-	-	-	-	-	6	9	6	10	
Đurđenovac	-	-	-	-	-	24	28	21	25	
Erdut	-	3	-	-	-	35	27	35	25	
Ernestinovo	-	-	-	-	-	6	10	4	9	
Feričanci	-	1	-	-	-	2	9	10	5	
Gorjani	-	-	-	-	-	2	9	8	5	
Jagodnjak	-	1	-	-	-	10	13	7	12	
Kneževi Vinogradi	-	-	-	-	-	12	19	14	18	
Koška	-	-	-	-	-	3	7	15	20	
Levanjska Varoš	-	-	-	-	-	6	4	2	1	
Magadenovac	-	-	-	-	-	1	7	10	5	
Marjanci	-	-	-	-	-	2	8	6	8	
Petlovac	-	-	-	-	-	-	8	5	7	
Petrijevci	-	1	-	-	-	-	12	10	15	
Podgorač	-	-	-	-	-	-	7	10	12	
Podravska Moslavina	-	-	-	-	-	-	3	4	3	
Popovac	-	-	-	-	-	1	18	9	11	
Punitovci	-	-	-	-	-	-	9	5	5	
Satnica Đakovačka	-	1	-	-	-	-	8	8	4	
Semeljci	-	-	-	-	-	2	12	11	18	
Strizivojna	-	-	-	-	-	4	6	11	7	
Šodolovci	-	1	-	-	-	-	11	6	6	
Trnava	-	-	-	-	-	1	3	5	5	
Viljevo	-	-	-	1	-	2	8	12	8	
Viškovci	-	-	-	-	-	-	8	5	8	
Vladislavci	-	-	-	-	-	-	9	7	10	
Vuka	-	-	-	-	-	-	4	4	2	
Šibensko-kninska Šibenik-Knin	-	47	3	2	-	246	401	404	386	401
Gradovi/ Towns										
Drniš	-	2	-	-	-	15	36	37	35	35
Knin	-	7	1	-	-	79	51	44	43	51
Skradin	-	1	-	-	-	9	16	19	17	16
Šibenik	-	30	1	2	-	46	140	154	141	149
Vodice	-	1	-	-	-	16	40	30	31	30
Općine/ Municipalities										
Bilice	-	-	-	-	-	2	5	3	8	5
Biskupija	-	-	-	-	-	11	9	7	11	14
Civljane	-	-	-	-	-	1	1	2	-	1
Ervenik	-	-	-	-	-	15	7	8	8	8
Kijevo	-	-	-	-	-	4	2	2	3	2
Kistanje	-	-	-	-	-	28	19	17	19	18
Murter-Komati	-	3	-	-	-	1	9	9	2	8
Pirovac	-	1	-	-	-	-	6	8	5	6
Primošten	-	-	-	-	-	2	11	10	7	9
Promina	-	-	-	-	-	6	4	6	10	8
Rogožnica	-	1	1	-	-	3	6	14	10	13
Ružić	-	-	-	-	-	1	3	9	9	6
Tisno	-	1	-	-	-	4	11	7	16	11
Tribunj	-	-	-	-	-	1	10	8	3	6
Unešić	-	-	-	-	-	2	15	10	8	5

4.7. UMRLI PREMA POSTIGNUTOM OBRAZOVANJU I TROMJESEČJU SMRTI U 2016. PO ŽUPANIJAMA I GRADOVIMA/OPĆINAMA
DEATHS, BY EDUCATIONAL ATTAINMENT AND QUARTER OF DEATH, BY COUNTIES AND TOWNS/MUNICIPALITIES, 2016

(nastavak)
(continued)

Županija County of	Ukupno Total	Postignuto obrazovanje Educational attainment								
		bez škole i 1 – 3 razreda osnovne škole Without schooling and 1 – 3 grades of basic school	4 – 7 razreda osnovne škole 4 – 7 grades of basic school	osnovna škola Basic school	srednja škola Upper secondary school			viša škola, I. (VI.) stupanj fakulteta, kratki stručni studij u trajanju kraćem od 3 godine School of professional higher education, undergraduate study, professional study lasting less than 3 years	preddiplomski stručni studij u trajanju od najmanje 3 godine Undergraduate professional study lasting 3 years or longer	specijalistički diplomski stručni studij Specialist graduate professional study
					industrijske i obrtničke strukovne škole, škole za zanimanje u trajanju 1 – 3 godine i škole za KV i VKV radnike Industrial and vocational school, occupational school lasting 1 – 3 years	tehničke i srodne strukovne škole, škole za zanimanje u trajanju od 4 godine ili više Technical and related vocational school, occupational school lasting 4 years or longer	gimnazija Grammar school			
Vukovarsko-srijemska Vukovar-Sirmium	2 307	462	394	636	429	185	16	48	4	-
Gradovi/ Towns										
Ilok	104	20	14	35	14	11	-	5	-	-
Otok	94	30	18	19	17	5	-	1	-	-
Vinkovci	390	74	70	67	89	35	3	13	-	-
Vukovar	390	20	35	119	110	57	7	9	3	-
Županija	112	34	22	16	21	8	-	3	-	-
Općine/ Municipalities										
Andrijaševci	37	10	8	10	6	3	-	-	-	-
Babina Greda	50	8	9	14	4	-	-	1	-	-
Bogdanovci	25	3	2	14	4	2	-	-	-	-
Borovo	62	2	-	24	22	7	2	4	1	-
Bošnjaci	51	11	12	15	5	4	-	-	-	-
Cerna	60	22	7	13	10	6	-	-	-	-
Drenovci	83	29	20	23	5	4	-	-	-	-
Gradište	37	19	4	11	3	-	-	-	-	-
Gunja	48	11	15	7	9	2	1	-	-	-
Ivankovo	108	33	30	20	13	5	1	2	-	-
Jarmina	25	3	5	8	7	1	-	-	-	-
Lovas	29	5	4	15	2	3	-	-	-	-
Markušica	39	14	6	12	4	2	-	-	-	-
Negoslavci	22	1	5	10	2	2	-	2	-	-
Nijemci	71	15	23	17	11	4	-	1	-	-
Nuštar	71	18	14	24	12	1	-	-	-	-
Privlaka	22	5	7	5	2	1	1	1	-	-
Stari Jankovci	61	10	10	18	11	6	-	1	-	-
Stari Mikanovci	48	13	13	10	7	2	-	1	-	-
Štitar	24	8	7	6	1	-	-	-	-	-
Tompojevci	28	3	1	17	3	1	1	1	-	-
Tordinci	26	2	5	12	6	-	-	-	-	-
Tovarnik	37	6	7	13	6	5	-	-	-	-
Trpinja	79	4	5	44	17	7	-	1	-	-
Vodinci	17	4	6	4	2	-	-	1	-	-
Vrbanja	57	25	10	14	4	1	-	1	-	-
Splitsko-dalmatinska Split-Dalmatia	4 931	468	490	1 245	1 126	780	65	212	13	2
Gradovi/ Towns										
Hvar	42	2	4	11	10	10	-	1	-	-
Imotski	80	26	6	12	18	10	-	-	-	-
Kaštel	322	25	31	101	75	50	2	14	-	-
Komiža	27	1	6	6	5	5	1	1	-	-
Makarska	134	5	7	41	40	20	-	1	-	-
Omiš	175	20	26	43	39	25	-	6	1	-
Sinj	231	23	44	48	68	15	4	10	1	-
Solin	199	14	26	43	51	42	-	5	1	-
Split	1 929	85	112	410	444	435	45	124	6	2
Stari Grad	43	3	3	12	9	9	-	2	-	-
Supetar	43	2	2	10	15	7	2	1	-	-
Trij	107	22	22	37	19	4	-	-	-	-
Trogir	161	15	7	43	38	26	-	9	-	-

4.7. UMRLI PREMA POSTIGNUTOM OBRAZOVANJU I TROMJESEČJU SMRTI U 2016. PO ŽUPANIJAMA I GRADOVIMA/OPĆINAMA
DEATHS, BY EDUCATIONAL ATTAINMENT AND QUARTER OF DEATH, BY COUNTIES AND TOWNS/MUNICIPALITIES, 2016

(nastavak)
(continued)

Županija County of	Postignuto obrazovanje Educational attainment						Tromjesečje smrti Quarter of death			
	preddiplomski sveučilišni studij Undergraduate university study	fakulteti, umjetničke akademije, sveučilišni studij, diplomski sveučilišni studij te integrirani preddiplomski i diplomski sveučilišni studij Faculty, art academy, university study, graduate university study an integrated undergraduate and graduate university study	poslijediplomski specijalistički studij Postgraduate specialist study	magistarski znanstveni, stručni i umjetnički studij Master's level scientific, professional and art study	doktorat Doctorate	nepoznato Unknown	I.	II.	III.	IV.
Vukovarsko-srijemska Vukovar-Sirmium	-	51	1	4	1	76	653	547	504	603
<i>Gradovi/ Towns</i>										
Ilok	-	-	-	-	-	5	33	25	21	25
Otok	-	-	-	-	-	4	30	25	20	19
Vinkovci	-	25	1	2	-	11	94	96	84	116
Vukovar	-	17	-	2	-	11	125	91	80	94
Županja	-	4	-	-	1	3	30	18	38	26
<i>Općine/ Municipalities</i>										
Andrijaševci	-	-	-	-	-	-	8	11	7	11
Babina Greda	-	-	-	-	-	14	14	11	13	12
Bogdanovci	-	-	-	-	-	-	5	7	5	8
Borovo	-	-	-	-	-	-	17	15	14	16
Bošnjaci	-	-	-	-	-	4	14	10	12	15
Cerna	-	-	-	-	-	2	20	10	12	18
Drenovci	-	-	-	-	-	2	18	13	24	28
Gradište	-	-	-	-	-	-	12	10	8	7
Gunja	-	-	-	-	-	3	17	15	8	8
Ivankovo	-	1	-	-	-	3	47	20	21	20
Jarmina	-	-	-	-	-	1	11	5	2	7
Lovas	-	-	-	-	-	-	9	6	8	6
Markušica	-	-	-	-	-	1	9	10	8	12
Negoslavci	-	-	-	-	-	-	4	7	4	7
Nijemci	-	-	-	-	-	-	19	20	16	16
Nuštar	-	1	-	-	-	1	18	15	15	23
Privlaka	-	-	-	-	-	-	7	7	3	5
Stari Jankovci	-	2	-	-	-	3	13	15	18	15
Stari Mikanovci	-	-	-	-	-	2	12	13	12	11
Štitar	-	-	-	-	-	2	5	9	4	6
Tompojevci	-	-	-	-	-	1	8	12	3	5
Tordinci	-	-	-	-	-	1	8	3	6	9
Tovarnik	-	-	-	-	-	-	10	4	5	18
Trpinja	-	1	-	-	-	-	20	18	16	25
Vodinci	-	-	-	-	-	-	6	2	6	3
Vrbanja	-	-	-	-	-	2	10	24	11	12
Splitsko-dalmatinska Split-Dalmatia	1	283	3	4	6	233	1 260	1 205	1 169	1 297
<i>Gradovi/ Towns</i>										
Hvar	-	1	-	-	-	3	11	14	6	11
Imotski	-	2	-	-	-	6	18	18	20	24
Kaštela	-	12	-	-	-	12	87	76	82	77
Komiža	-	1	-	-	-	1	6	6	8	7
Makarska	-	7	-	-	-	13	35	23	34	42
Omiš	-	3	-	1	1	10	50	36	48	41
Sinj	-	8	-	-	-	10	47	75	55	54
Solin	-	5	-	2	-	10	48	48	42	61
Split	1	188	2	1	2	72	512	430	495	492
Stari Grad	-	4	-	-	-	1	11	14	9	9
Supetar	-	3	-	-	-	1	9	8	12	14
Trilj	-	1	-	-	-	2	28	24	20	35
Trogir	-	14	-	-	1	8	38	42	33	48

4.7. UMRLI PREMA POSTIGNUTOM OBRAZOVANJU I TROMJESEČJU SMRTI U 2016. PO ŽUPANIJAMA I GRADOVIMA/OPĆINAMA
DEATHS, BY EDUCATIONAL ATTAINMENT AND QUARTER OF DEATH, BY COUNTIES AND TOWNS/MUNICIPALITIES, 2016

(nastavak)
(continued)

Županija County of	Ukupno Total	Postignuto obrazovanje Educational attainment								
		bez škole i 1 – 3 razreda osnovne škole Without schooling and 1 – 3 grades of basic school	4 – 7 razreda osnovne škole 4 – 7 grades of basic school	osnovna škola Basic school	srednja škola Upper secondary school			viša škola, I. (VI.) stupanj fakulteta, kratki stručni studij u trajanju kraćem od 3 godine School of professional higher education, undergraduate study, professional study lasting less than 3 years	preddiplomski stručni studij u trajanju od najmanje 3 godine Undergraduate professional study lasting 3 years or longer	specijalistički diplomski stručni studij Specialist graduate professional study
					industrijske i obrtničke strukovne škole, škole za zanimanje u trajanju 1 – 3 godine i škole za KV i VKV radnike Industrial and vocational school, occupational school lasting 1 – 3 years	tehničke i srodne strukovne škole, škole za zanimanje u trajanju od 4 godine ili više Technical and related vocational school, occupational school lasting 4 years or longer	gimnazija Grammar school			
Vis	24	2	5	7	4	2	1	-	-	-
Vrgorac	85	19	9	29	14	4	-	2	-	-
Vrlika	51	15	10	8	5	1	-	-	-	-
<i>Općine/ Municipalities</i>										
Baška Voda	37	2	4	14	9	5	1	-	-	-
Bol	16	2	-	2	3	4	-	2	-	-
Brela	13	-	-	5	4	2	-	-	-	-
Cista Provo	35	5	15	10	3	1	-	-	-	-
Dicmo	28	3	7	8	8	2	-	-	-	-
Dugi Rat	57	3	10	18	14	6	1	3	1	-
Dugopolje	36	9	5	11	8	1	-	-	-	-
Gradac	25	-	5	5	10	3	-	1	-	-
Hrvace	62	16	10	17	16	1	-	-	-	-
Jelsa	60	-	2	28	14	5	1	2	-	-
Klis	46	7	2	17	9	4	-	2	-	-
Lećevica	18	4	-	7	5	1	-	1	-	-
Lokvičići	12	4	4	-	2	1	-	-	-	-
Lovreć	23	5	5	10	-	-	-	-	-	-
Marina	73	12	6	25	21	5	-	-	1	-
Milna	28	2	2	10	3	6	1	-	-	-
Muč	77	22	12	22	16	3	-	-	-	-
Nerežišća	20	-	2	5	6	5	-	1	-	-
Okrug	35	-	1	7	16	7	-	3	-	-
Otok	52	12	10	14	11	2	-	1	-	-
Podbablje	52	15	5	9	8	1	2	4	-	-
Podgora	33	-	2	15	7	4	-	2	-	-
Podstrana	57	3	5	16	13	8	-	2	-	-
Postira	27	1	6	10	3	4	1	-	-	-
Prgomet	11	1	1	6	2	-	-	-	-	-
Primorski Dolac	9	1	4	3	-	-	-	1	-	-
Proložac	42	15	6	10	6	3	-	1	-	-
Pučišća	29	7	5	4	4	6	-	-	-	-
Runovići	41	8	10	10	8	2	-	-	1	-
Seget	43	5	4	14	11	2	-	3	-	-
Selca	25	5	2	5	4	4	1	1	-	-
Sućuraj	10	-	-	7	1	-	-	1	-	-
Sutivan	15	-	-	5	1	3	-	2	-	-
Šestanovac	31	8	3	6	5	4	-	1	1	-
Šolta	37	2	5	13	4	7	1	-	-	-
Tučepi	17	-	3	3	6	3	-	1	-	-
Zadvarje	4	-	-	2	2	-	-	-	-	-
Zagvozd	20	5	4	7	3	-	1	-	-	-
Zmijavci	22	5	3	4	6	-	-	1	-	-
Istarska Istria	2 354	83	257	614	645	180	13	91	1	-
<i>Gradovi/ Towns</i>										
Buje – Buie	53	6	4	12	15	1	-	1	-	-
Buzet	54	2	6	13	2	5	-	1	-	-
Labin	125	6	13	30	29	14	-	4	-	-
Novigrad – Cittanova	35	1	2	10	13	2	1	2	-	-

4.7. UMRLI PREMA POSTIGNUTOM OBRAZOVANJU I TROMJESEČJU SMRTI U 2016. PO ŽUPANIJAMA I GRADOVIMA/OPĆINAMA
DEATHS, BY EDUCATIONAL ATTAINMENT AND QUARTER OF DEATH, BY COUNTIES AND TOWNS/MUNICIPALITIES, 2016

(nastavak)
(continued)

Županija County of	Postignuto obrazovanje Educational attainment						Tromesečje smrti Quarter of death			
	preddiplomski sveučilišni studij Undergraduate university study	fakulteti, umjetničke akademije, sveučilišni studij, diplomski sveučilišni studij te integrirani preddiplomski i diplomski sveučilišni studij Faculty, art academy, university study, graduate university study an integrated undergraduate and graduate university study	poslijediplomski specijalistički studij Postgraduate specialist study	magistarski znanstveni, stručni i umjetnički studij Master's level scientific, professional and art study	doktorat Doctorate	nepoznato Unknown	I.	II.	III.	IV.
Vis	-	-	-	-	-	3	5	7	3	9
Vrgorac	-	2	-	-	1	5	25	20	20	20
Vrlika	-	1	-	-	-	11	17	14	10	10
<i>Općine/ Municipalities</i>										
Baška Voda	-	1	-	-	-	1	11	13	5	8
Bol	-	2	-	-	-	1	5	1	4	6
Brela	-	-	-	-	-	2	5	2	2	4
Cista Provo	-	-	-	-	-	1	8	12	7	8
Dicmo	-	-	-	-	-	-	3	6	8	11
Dugi Rat	-	1	-	-	-	-	14	17	14	12
Dugopolje	-	-	-	-	-	2	6	8	9	13
Gradac	-	1	-	-	-	-	6	5	8	6
Hrvace	-	-	-	-	-	2	25	10	12	15
Jelsa	-	5	-	-	-	3	12	15	13	20
Klis	-	3	-	-	-	2	8	13	11	14
Lećevecica	-	-	-	-	-	-	2	6	4	6
Lokvičići	-	-	-	-	-	1	3	3	2	4
Lovreć	-	-	-	-	-	3	8	6	4	5
Marina	-	1	-	-	-	2	14	23	14	22
Milna	-	2	-	-	-	2	9	7	3	9
Muč	-	-	-	-	-	2	22	19	12	24
Nerežišća	-	-	-	-	-	1	2	5	6	7
Okrug	-	1	-	-	-	-	9	9	10	7
Otok	-	-	-	-	-	2	14	9	12	17
Podbablje	-	1	-	-	-	7	12	16	10	14
Podgora	-	-	-	-	-	3	5	13	7	8
Podstrana	-	1	1	-	-	8	14	19	12	12
Postira	-	1	-	-	-	1	6	4	7	10
Prgomet	-	-	-	-	-	1	-	3	5	3
Primorski Dolac	-	-	-	-	-	-	2	-	4	3
Proložac	-	-	-	-	-	1	13	14	11	4
Pučišća	-	1	-	-	-	2	9	7	8	5
Runovići	-	-	-	-	-	2	8	22	3	8
Seget	-	2	-	-	-	2	13	9	9	12
Selca	-	1	-	-	1	1	5	8	5	7
Sučuraj	-	1	-	-	-	-	3	2	3	2
Sutivan	-	2	-	-	-	2	7	3	4	1
Šestanovac	-	-	-	-	-	3	7	12	5	7
Šolta	-	2	-	-	-	3	12	9	3	13
Tučepi	-	1	-	-	-	-	3	5	5	4
Zadvarje	-	-	-	-	-	-	-	2	2	-
Zagvozd	-	-	-	-	-	-	4	6	4	6
Zmijavci	-	1	-	-	-	2	4	7	5	6
Istarska Istria	-	92	1	-	9	368	597	559	558	640
<i>Gradovi/ Towns</i>										
Buje – Buie	-	2	-	-	-	12	11	11	21	10
Buzet	-	1	-	-	-	24	14	17	9	14
Labin	-	8	-	-	-	21	37	26	34	28
Novigrad – Cittanova	-	-	-	-	-	4	13	6	5	11

4.7. UMRLI PREMA POSTIGNUTOM OBRAZOVANJU I TROMJESEČJU SMRTI U 2016. PO ŽUPANIJAMA I GRADOVIMA/OPĆINAMA
DEATHS, BY EDUCATIONAL ATTAINMENT AND QUARTER OF DEATH, BY COUNTIES AND TOWNS/MUNICIPALITIES, 2016

(nastavak)
(continued)

Županija County of	Ukupno Total	Postignuto obrazovanje Educational attainment								
		bez škole i 1–3 razreda osnovne škole Without schooling and 1–3 grades of basic school	4–7 razreda osnovne škole 4–7 grades of basic school	osnovna škola Basic school	srednja škola Upper secondary school			viša škola, I. (VI.) stupanj fakulteta, kratki stručni studij u trajanju kraćem od 3 godine School of professional higher education, undergraduate study lasting less than 3 years	preddiplomski stručni studij u trajanju od najmanje 3 godine Undergraduate professional study lasting 3 years or longer	specijalistički diplomski stručni studij Specialist graduate professional study
					industrijske i obrtničke strukovne škole, škole za zanimanje u trajanju 1–3 godine i škole za KV i VKV radnike Industrial and vocational school, occupational school lasting 1–3 years	tehničke i srodne strukovne škole, škole za zanimanje u trajanju od 4 godine ili više Technical and related vocational school, occupational school lasting 4 years or longer	gimnazija Grammar school			
Pazin	108	5	27	29	18	11	-	1	-	-
Poreč – Parenzo	146	7	13	26	42	17	-	8	-	-
Pula – Pola	684	10	38	193	226	68	3	46	-	-
Rovinj – Rovigno	158	1	4	18	36	12	1	4	1	-
Umag – Umago	131	4	8	26	51	9	1	3	-	-
Vodnjan – Dignano	59	1	4	24	21	2	2	2	-	-
<i>Općine/ Municipalities</i>										
Bale – Valle	16	-	2	6	3	1	-	1	-	-
Barban	52	3	11	22	11	1	-	2	-	-
Brtonigla – Verteneglio	11	1	3	1	5	-	-	1	-	-
Cerovlje	23	1	9	3	4	1	-	-	-	-
Fažana – Fasana	47	1	3	11	19	7	-	1	-	-
Funtana – Fontane	7	-	-	-	3	-	-	-	-	-
Gračišće	9	-	4	3	1	-	-	-	-	-
Grožnjan – Grisignana	7	2	3	-	-	-	-	-	-	-
Kanfanar	24	-	2	5	7	-	-	-	-	-
Karolja	22	1	12	5	1	-	1	-	-	-
Kaštelir-Labinci – Castelliere-S. Domenica	16	1	3	1	7	-	-	-	-	-
Kršan	36	2	9	6	8	4	-	2	-	-
Lanišće	10	3	-	3	-	-	-	-	-	-
Ližnjan – Lisignano	43	1	5	16	15	1	1	2	-	-
Lupoglav	13	1	5	4	-	-	-	-	-	-
Marčana	46	1	3	26	10	1	1	-	-	-
Medulin	79	1	4	19	34	7	-	3	-	-
Motovun – Montana	8	3	3	1	-	-	-	-	-	-
Oprtalj – Portole	21	2	2	7	2	1	1	-	-	-
Piće	23	2	4	9	4	1	-	-	-	-
Raša	49	-	7	23	7	6	-	1	-	-
Sveta Nedelja	40	-	6	12	8	4	-	3	-	-
Sveti Lovreč	18	-	-	6	6	1	-	-	-	-
Sveti Petar u Šumi	8	1	2	2	2	-	-	-	-	-
Svetvinčenat	29	3	6	14	3	2	-	-	-	-
Tar-Vabriga – Torre-Abrega	18	-	4	3	5	-	-	1	-	-
Tinjan	23	5	9	2	4	-	-	-	-	-
Višnjan – Visignano	22	1	2	8	1	-	-	1	-	-
Vižinada – Visinada	12	1	2	4	1	-	-	-	-	-
Vrsar – Orsera	25	-	2	6	7	1	-	1	-	-
Žminj	44	3	11	5	14	-	1	-	-	-
Dubrovačko-neretvanska Dubrovnik-Neretva	1 359	78	200	324	337	180	18	77	2	5
<i>Gradovi/ Towns</i>										
Dubrovnik	486	16	58	90	149	72	9	41	2	-
Korčula	97	1	11	11	26	16	-	2	-	2
Metković	130	10	23	35	35	16	1	6	-	-
Opuzen	33	4	10	8	2	5	-	2	-	-
Ploče	107	11	17	21	21	17	2	6	-	3

4.7. UMRLI PREMA POSTIGNUTOM OBRAZOVANJU I TROMJESEČJU SMRTI U 2016. PO ŽUPANIJAMA I GRADOVIMA/OPĆINAMA
DEATHS, BY EDUCATIONAL ATTAINMENT AND QUARTER OF DEATH, BY COUNTIES AND TOWNS/MUNICIPALITIES, 2016

(nastavak)
(continued)

Županija County of	Postignuto obrazovanje Educational attainment						Tromjesečje smrti Quarter of death			
	preddiplomski sveučilišni studij Undergraduate university study	fakulteti, umjetničke akademije, sveučilišni studij, diplomski sveučilišni studij te integrirani preddiplomski i diplomski sveučilišni studij Faculty, art academy, university study, graduate university study an integrated undergraduate and graduate university study	poslijediplomski specijalistički studij Postgraduate specialist study	magistarski znanstveni, stručni i umjetnički studij Master's level scientific, professional and art study	doktorat Doctorate	nepoznato Unknown	I.	II.	III.	IV.
Pazin	-	2	-	-	-	15	29	29	24	26
Poreč - Parenzo	-	5	-	-	2	26	38	35	34	39
Pula - Pola	-	44	-	-	-	56	172	157	166	189
Rovinj - Rovigno	-	2	-	-	6	73	49	41	32	36
Umag - Umago	-	7	-	-	-	22	37	32	31	31
Vodnjan - Dignano	-	2	-	-	-	1	10	14	14	21
<i>Općine/ Municipalities</i>										
Bale - Valle	-	-	-	-	-	3	3	3	7	3
Barban	-	-	-	-	-	2	13	13	15	11
Brtonigla - Verteneglio	-	-	-	-	-	-	4	1	3	3
Cerovlje	-	-	-	-	-	5	5	5	6	7
Fažana - Fasana	-	3	-	-	-	2	13	6	14	14
Funtana - Fontane	-	1	-	-	-	3	-	2	4	1
Gračišće	-	-	-	-	-	1	3	2	1	3
Grožnjan - Grisignana	-	1	-	-	-	1	2	2	2	1
Kanfanar	-	-	-	-	1	9	4	6	9	5
Karolja	-	-	-	-	-	2	3	5	7	7
Kaštelir-Labinci - Castelliere-S. Domenica	-	1	-	-	-	3	2	4	4	6
Kršan	-	-	-	-	-	5	12	9	7	8
Lanišće	-	-	-	-	-	4	4	3	-	3
Ližnjan - Lisignano	-	1	-	-	-	1	9	8	6	20
Lupoglav	-	-	-	-	-	3	4	2	3	4
Marčana	-	-	-	-	-	4	11	12	10	13
Medulin	-	9	-	-	-	2	17	17	15	30
Motovun - Montana	-	-	-	-	-	1	1	2	2	3
Oprtalj - Portole	-	-	-	-	-	6	4	5	2	10
Pižan	-	-	1	-	-	2	5	9	4	5
Raša	-	-	-	-	-	5	15	13	7	14
Sveta Nedelja	-	1	-	-	-	6	11	7	10	12
Sveti Lovreč	-	1	-	-	-	4	4	5	2	7
Sveti Petar u Šumi	-	-	-	-	-	1	1	3	2	2
Svetvinčenat	-	-	-	-	-	1	13	3	8	5
Tar-Vabriga - Torre-Abrega	-	-	-	-	-	5	3	7	6	2
Tinjan	-	-	-	-	-	3	6	7	4	6
Višnjan - Visignano	-	-	-	-	-	9	-	7	8	7
Vižinada - Visinada	-	-	-	-	-	4	3	3	3	3
Vrsar - Orsera	-	-	-	-	-	8	5	10	7	3
Žminj	-	1	-	-	-	9	7	10	10	17
Dubrovačko-neretvanska Dubrovnik-Neretva	-	48	-	2	1	87	361	323	317	358
<i>Gradovi/ Towns</i>										
Dubrovnik	-	33	-	2	1	13	118	105	130	133
Korčula	-	3	-	-	-	25	29	26	17	25
Metković	-	2	-	-	-	2	39	35	30	26
Opuzen	-	1	-	-	-	1	12	8	8	5
Ploče	-	3	-	-	-	6	23	28	22	34

4.7. UMRLI PREMA POSTIGNUTOM OBRAZOVANJU I TROMJESEČJU SMRTI U 2016. PO ŽUPANIJAMA I GRADOVIMA/OPĆINAMA
DEATHS, BY EDUCATIONAL ATTAINMENT AND QUARTER OF DEATH, BY COUNTIES AND TOWNS/MUNICIPALITIES, 2016

(nastavak)
(continued)

Županija County of	Ukupno Total	Postignuto obrazovanje Educational attainment								
		bez škole i 1 – 3 razreda osnovne škole Without schooling and 1 – 3 grades of basic school	4 – 7 razreda osnovne škole 4 – 7 grades of basic school	osnovna škola Basic school	srednja škola Upper secondary school			viša škola, I. (VI.) stupanj fakulteta, kratki stručni studij u trajanju kraćem od 3 godine School of professional higher education, undergraduate study, professional study lasting less than 3 years	preddiplomski stručni studij u trajanju od najmanje 3 godine Undergraduate professional study lasting 3 years or longer	specijalistički diplomski stručni studij Specialist graduate professional study
					industrijske i obrtničke strukovne škole, škole za zanimanje u trajanju 1 – 3 godine i škole za KV i VKV radnike Industrial and vocational school, occupational school lasting 1 – 3 years	tehničke i srodne strukovne škole, škole za zanimanje u trajanju od 4 godine ili više Technical and related vocational school, occupational school lasting 4 years or longer	gimnazija Grammar school			
<i>Općine/ Municipalities</i>										
Blato	36	-	2	26	5	1	-	1	-	-
Dubrovačko primorje	39	3	11	12	8	1	-	2	-	-
Janjina	6	-	-	4	-	-	-	-	-	-
Konavle	103	2	31	16	27	13	2	4	-	-
Kula Norinska	11	2	1	5	3	-	-	-	-	-
Lastovo	8	1	1	5	-	1	-	-	-	-
Lumbarda	14	-	1	3	3	2	1	-	-	-
Mljet	19	5	3	5	2	1	-	1	-	-
Orebić	49	5	2	18	12	6	1	3	-	-
Pojezerje	9	2	1	3	2	-	-	-	-	-
Slivno	18	2	5	3	5	2	-	-	-	-
Smokvica	13	-	2	8	-	-	-	-	-	-
Ston	25	2	3	10	3	3	1	2	-	-
Trpanj	9	-	2	4	1	1	-	-	-	-
Vela Luka	63	3	6	16	14	11	-	5	-	-
Zažablje	16	4	2	6	4	-	-	-	-	-
Župa dubrovačka	68	5	8	15	15	12	1	2	-	-
<i>Međimurska Međimurje</i>	1 201	98	265	411	240	84	3	26	2	-
<i>Gradovi/ Towns</i>										
Čakovec	271	17	35	90	59	29	2	11	1	-
Mursko Središće	67	8	11	30	10	4	-	1	-	-
Prelog	80	6	28	16	18	6	-	1	-	-
<i>Općine/ Municipalities</i>										
Belica	28	2	8	14	4	-	-	-	-	-
Dekanovec	8	1	-	4	2	-	-	-	-	-
Domašinec	29	2	13	9	4	-	-	1	-	-
Donja Dubrava	21	-	6	4	6	2	-	-	-	-
Donji Kraljevec	61	2	19	15	13	4	-	2	-	-
Donji Vidovec	24	-	10	8	4	-	-	1	-	-
Goričan	26	1	11	7	3	1	-	1	-	-
Gornji Mihaljevec	19	-	3	13	3	-	-	-	-	-
Kotoriba	35	2	14	6	6	5	-	-	-	-
Mala Subotica	58	7	9	20	13	3	-	-	-	-
Nedelišće	103	14	19	28	25	8	1	3	-	-
Orehovica	31	6	10	8	3	2	-	-	-	-
Podturen	44	3	14	16	8	-	-	-	1	-
Pribislavec	30	1	-	13	12	3	-	1	-	-
Selnica	33	6	6	14	6	-	-	-	-	-
Strahoninec	28	-	7	7	9	5	-	-	-	-
Sveta Marija	32	6	9	11	4	1	-	1	-	-
Sveti Juraj na Bregu	56	6	9	22	12	4	-	-	-	-
Sveti Martin na Muri	29	1	5	16	5	2	-	-	-	-
Šenkovec	29	-	7	11	4	2	-	3	-	-
Štrigova	40	5	8	20	4	2	-	-	-	-
Vratišinec	19	2	4	9	3	1	-	-	-	-
Grad Zagreb City of Zagreb	8 528	281	470	1 218	1 657	1 247	241	412	6	4

4.7. UMRLI PREMA POSTIGNUTOM OBRAZOVANJU I TROMJESEČJU SMRTI U 2016. PO ŽUPANIJAMA I GRADOVIMA/OPĆINAMA
DEATHS, BY EDUCATIONAL ATTAINMENT AND QUARTER OF DEATH, BY COUNTIES AND TOWNS/MUNICIPALITIES, 2016

(nastavak)
 (continued)

Županija County of	Postignuto obrazovanje Educational attainment						Tromesečje smrti Quarter of death			
	preddiplomski sveučilišni studij Undergraduate university study	fakulteti, umjetničke akademije, sveučilišni studij, diplomski sveučilišni studij te integrirani preddiplomski i diplomski sveučilišni studij Faculty, art academy, university study, graduate university study an integrated undergraduate and graduate university study	poslijediplomski specijalistički studij Postgraduate specialist study	magistarski znanstveni, stručni i umjetnički studij Master's level scientific, professional and art study	doktorat Doctorate	nepoznato Unknown	I.	II.	III.	IV.
<i>Općine/ Municipalities</i>										
Blato	-	-	-	-	-	1	14	9	7	6
Dubrovačko primorje	-	-	-	-	-	2	12	8	11	8
Janjina	-	-	-	-	-	2	-	3	1	2
Konavle	-	2	-	-	-	6	26	22	22	33
Kula Norinska	-	-	-	-	-	-	6	2	1	2
Lastovo	-	-	-	-	-	-	1	3	1	3
Lumbarda	-	1	-	-	-	3	4	3	4	3
Mljet	-	-	-	-	-	2	2	6	6	5
Orebić	-	1	-	-	-	1	12	15	14	8
Požezerje	-	-	-	-	-	1	4	-	3	2
Slivno	-	1	-	-	-	-	6	2	2	8
Smokvica	-	-	-	-	-	3	5	1	1	6
Ston	-	-	-	-	-	1	7	5	7	6
Trpanj	-	-	-	-	-	1	3	3	2	1
Vela Luka	-	-	-	-	-	8	20	16	10	17
Zažablje	-	-	-	-	-	-	1	4	4	7
Župa dubrovačka	-	1	-	-	-	9	17	19	14	18
Međimurska <i>Međimurje</i>	1	16	-	1	-	54	312	286	280	323
<i>Gradovi/ Towns</i>										
Čakovec	1	9	-	-	-	17	71	78	53	69
Mursko Središće	-	1	-	-	-	2	11	14	17	25
Prelog	-	-	-	1	-	4	24	14	23	19
<i>Općine/ Municipalities</i>										
Belica	-	-	-	-	-	-	7	5	7	9
Dekanovec	-	-	-	-	-	1	-	4	1	3
Domašinec	-	-	-	-	-	-	10	2	9	8
Donja Dubrava	-	-	-	-	-	3	10	6	4	1
Donji Kraljevec	-	2	-	-	-	4	18	13	12	18
Donji Vidovec	-	-	-	-	-	1	5	7	4	8
Goričan	-	1	-	-	-	1	7	7	6	6
Gornji Mihajelec	-	-	-	-	-	-	4	7	4	4
Kotoriba	-	-	-	-	-	2	11	3	5	16
Mala Subotica	-	1	-	-	-	5	14	11	13	20
Nedelišće	-	1	-	-	-	4	29	22	27	25
Orehovica	-	-	-	-	-	2	12	8	5	6
Podturen	-	-	-	-	-	2	7	11	18	8
Pribislavec	-	-	-	-	-	-	4	9	8	9
Selnica	-	-	-	-	-	1	12	7	6	8
Strahoninec	-	-	-	-	-	-	6	9	6	7
Sveta Marija	-	-	-	-	-	-	11	5	9	7
Sveti Juraj na Bregu	-	-	-	-	-	3	13	14	15	14
Sveti Martin na Muri	-	-	-	-	-	-	6	7	6	10
Šenkovec	-	1	-	-	-	1	7	5	10	7
Štrigova	-	-	-	-	-	1	9	12	7	12
Vratišinec	-	-	-	-	-	-	4	6	5	4
Grad Zagreb <i>City of Zagreb</i>	7	773	5	34	42	2 131	2 216	2 028	2 013	2 271

4.8. UMRLA DOJENČAD PREMA SKUPINAMA UZROKA SMRTI U 2016. PO ŽUPANIJAMA
INFANT DEATHS, BY GROUPS OF CAUSES OF DEATH, BY COUNTIES, 2016

Županija County of	Ukupno Total	Uzrok smrti Cause of death																		
		I.	II.	III.	IV.	V.	VI.	VII.	VIII.	IX.	X.	XI.	XII.	XIII.	XIV.	XV.	XVI.	XVII.	XVIII.	XIX.
Republika Hrvatska Republic of Croatia	161	2	5	-	3	-	3	-	-	1	1	-	-	-	-	-	75	61	7	3
Zagrebačka Zagreb	6	-	-	-	-	-	-	-	-	-	-	-	-	-	-	-	2	4	-	-
Krapinsko-zagorska Krapina-Zagorje	5	-	-	-	-	-	-	-	-	-	-	-	-	-	-	-	4	1	-	-
Sisačko-moslavačka Sisak-Moslavina	3	1	-	-	-	-	-	-	-	-	-	-	-	-	-	-	1	-	-	1
Karlovačka Karlovac	5	-	-	-	-	-	-	-	-	-	-	-	-	-	-	-	-	2	3	-
Varaždinska Varaždin	9	-	-	-	-	-	-	-	-	-	-	-	-	-	-	-	3	5	1	-
Koprivničko-križevačka Koprivnica-Križevci	8	-	-	-	-	-	2	-	-	-	-	-	-	-	-	-	2	4	-	-
Bjelovarsko-bilogorska Bjelovar-Bilogora	3	-	-	-	1	-	-	-	-	-	-	-	-	-	-	-	2	-	-	-
Primorsko-goranska Primorje-Gorski kotar	8	-	-	-	1	-	-	-	-	-	-	-	-	-	-	-	4	3	-	-
Ličko-senjska Lika-Senj	1	-	-	-	-	-	-	-	-	-	-	-	-	-	-	-	1	-	-	-
Virovitičko-podravska Virovitica-Podravina	6	-	1	-	-	-	1	-	-	-	-	-	-	-	-	-	3	1	-	-
Požeško-slavonska Požega-Slavonia	5	-	-	-	-	-	-	-	-	-	-	-	-	-	-	-	4	1	-	-
Brodsko-posavska Slavonski Brod-Posavina	6	1	-	-	-	-	-	-	-	-	-	-	-	-	-	-	2	3	-	-
Zadarska Zadar	11	-	-	-	-	-	-	-	-	-	-	-	-	-	-	-	7	3	1	-
Osječko-baranjska Osijek-Baranja	11	-	-	-	-	-	-	-	-	1	-	-	-	-	-	-	6	3	1	-
Šibensko-kninska Šibenik-Knin	1	-	-	-	-	-	-	-	-	-	-	-	-	-	-	-	-	1	-	-
Vukovarsko-srijemska Vukovar-Sirmium	7	-	-	-	-	-	-	-	-	-	-	-	-	-	-	-	2	5	-	-
Splitsko-dalmatinska Split-Dalmatia	16	-	3	-	-	-	-	-	-	-	-	-	-	-	-	-	9	4	-	-
Istarska Istria	8	-	-	-	-	-	-	-	-	-	-	-	-	-	-	-	5	3	-	-
Dubrovačko-neretvanska Dubrovnik-Neretva	6	-	1	-	-	-	-	-	-	-	-	-	-	-	-	-	1	4	-	-
Međimurska Međimurje	7	-	-	-	1	-	-	-	-	-	-	-	-	-	-	-	3	1	1	1
Grad Zagreb City of Zagreb	29	-	-	-	-	-	-	-	-	-	1	-	-	-	-	-	14	13	-	1

Uzrok smrti:

- I. Zarazne i parazitarne bolesti
- II. Novotvorine (neoplazme)
- III. Bolesti krvi i krvotvornog sustava te određene bolesti imunološkog sustava
- IV. Endokrine bolesti, bolesti prehrane i metabolizma
- V. Duševni poremećaji i poremećaji ponašanja
- VI. Bolesti živčanog sustava
- VII. Bolesti oka i očnih adnexa
- VIII. Bolesti uha i mastoidnog nastavka
- IX. Bolesti cirkulacijskog sustava
- X. Bolesti dišnog sustava
- XI. Bolesti probavnog sustava
- XII. Bolesti kože i potkožnog tkiva
- XIII. Bolesti mišićno-koštanog sustava i vezivnog tkiva
- XIV. Bolesti sustava mokraćnih i spolnih organa
- XV. Trudnoća, porodaj i babinje
- XVI. Određena stanja nastala u perinatalnom razdoblju
- XVII. Kongenitalne malformacije, deformiteti i kromosomske abnormalnosti
- XVIII. Simptomi, znakovi i abnormalni klinički i laboratorijski nalazi neuvršteni drugamo
- XIX. Ozljede, otrovanja i neke druge posljedice vanjskih uzroka

Cause of death:

- I Infectious and parasitic diseases
- II Neoplasms
- III Diseases of the blood and blood-forming organs and certain disorders involving the immune mechanism
- IV Endocrine, nutritional and metabolic diseases
- V Mental and behavioural disorders
- VI Diseases of the nervous system
- VII Diseases of the eye and adnexa
- VIII Diseases of the ear and mastoid process
- IX Diseases of the circulatory system
- X Diseases of the respiratory system
- XI Diseases of the digestive system
- XII Diseases of the skin and subcutaneous tissue
- XIII Diseases of the musculoskeletal system and connective tissue
- XIV Diseases of the genitourinary system
- XV Pregnancy, childbirth and the puerperium
- XVI Certain conditions originating in the perinatal period
- XVII Congenital malformations, deformations and chromosomal abnormalities
- XVIII Symptoms, signs and abnormal clinical and laboratory findings not elsewhere classified
- XIX Injury, poisoning and certain other consequences of external causes

4.9. UMRLA DOJENČAD PREMA SPOLU, STAROSTI I TROMJESEČJU SMRTI U 2016. PO ŽUPANIJAMA
INFANT DEATHS, BY SEX, AGE AND QUARTER OF DEATH, BY COUNTIES, 2016

Županija County of	Ukupno Total	Od toga ženska dojenčad Out of that female infants	Starost Age								Tromjesečje smrti Quarter of death			
			manje od 24 sata Less than 24 hours	dani Days					mjeseci Months		I.	II.	III.	IV.
				1	2-6	7-13	14-20	21-29	1-6	7-11				
Republika Hrvatska Republic of Croatia	161	79	47	11	22	15	9	7	37	13	29	43	39	50
Zagrebačka Zagreb	6	3	3	-	-	1	1	-	1	-	1	3	1	1
Krapinsko-zagorska Krapina-Zagorje	5	3	2	2	-	1	-	-	-	-	-	1	2	2
Sisačko-moslavačka Sisak-Moslavina	3	1	1	1	-	-	-	-	1	-	1	-	2	-
Karlovačka Karlovac	5	4	-	1	-	-	1	-	3	-	-	2	-	3
Varaždinska Varaždin	9	3	3	-	1	2	1	-	1	1	-	3	2	4
Koprivničko-križevačka Koprivnica-Križevci	8	4	2	-	2	-	-	-	3	1	4	1	-	3
Bjelovarsko-bilogorska Bjelovar-Bilogora	3	2	1	-	-	-	-	-	2	-	1	1	1	-
Primorsko-goranska Primorje-Gorski kotar	8	3	2	-	2	1	1	-	1	1	-	5	1	2
Ličko-senjska Lika-Senj	1	-	-	-	-	-	-	-	1	-	-	-	1	-
Virovitičko-podravska Virovitica-Podravina	6	3	1	1	-	-	1	1	1	1	1	1	2	2
Požeško-slavonska Požega-Slavonia	5	3	4	-	1	-	-	-	-	-	2	-	2	1
Brodsko-posavska Slavonski Brod-Posavina	6	2	2	-	1	-	-	-	2	1	2	1	2	1
Zadarska Zadar	11	5	2	1	3	1	1	-	3	-	1	4	3	3
Osječko-baranjska Osijek-Baranja	11	6	3	2	-	2	1	-	1	2	2	5	2	2
Šibensko-kninska Šibenik-Krin	1	1	-	-	1	-	-	-	-	-	-	1	-	-
Vukovarsko-srijemska Vukovar-Sirmium	7	1	2	-	2	-	-	2	1	-	2	1	2	2
Splitsko-dalmatinska Split-Dalmatia	16	8	3	-	2	3	-	1	5	2	3	3	4	6
Istarska Istria	8	4	1	-	2	2	-	1	2	-	2	2	2	2
Dubrovačko-neretvanska Dubrovnik-Neretva	6	3	1	-	2	-	-	-	2	1	-	1	3	2
Međimurska Međimurje	7	3	2	-	1	-	1	1	1	1	-	3	1	3
Grad Zagreb City of Zagreb	29	17	12	3	2	2	1	1	6	2	7	5	6	11

4.10. UMRLA DOJENČAD PREMA MJESTU SMRTI, LIJEČENJU I OSOBI KOJA JE UTVRDILA UZROK SMRTI U 2016. PO ŽUPANIJAMA
INFANT DEATHS, BY PLACE OF DEATH, MEDICAL TREATMENT AND PERSON WHO DETERMINED CAUSE OF DEATH, BY COUNTIES, 2016

Županija County of	Ukupno Total	Mjesto smrti Place of death				Liječena Treatment received			Uzrok smrti utvrdio Cause of death determined by				
		zdrav- stvena ustanova Medical institution	ustanova za smještaj Nursing home	stan Dwelling	drugo mjesto Other place	da Yes	ne No	nepo- znato Unknown	mrtvozornik – doktor medicines Coroner – doctor of medicine	obducent Pathologist	doktor medicines koji je liječio Medical doctor who treated	mrtvozornik – drugi zdravstveni radnik – Coroner – secondary medical worker	uzrok smrti neutvrđen Cause of death not defined
Republika Hrvatska Republic of Croatia	161	152	-	9	-	155	6	-	45	78	35	3	-
Zagrebačka Zagreb	6	6	-	-	-	6	-	-	-	4	2	-	-
Krapinsko-zagorska Krapina-Zagorje	5	5	-	-	-	5	-	-	2	3	-	-	-
Sisačko-moslavačka Sisak-Moslavina	3	2	-	1	-	2	1	-	-	2	1	-	-
Karlovačka Karlovac	5	3	-	2	-	3	2	-	-	2	1	2	-
Varaždinska Varaždin	9	8	-	1	-	8	1	-	1	1	6	1	-
Koprivničko-križevačka Koprivnica-Križevci	8	8	-	-	-	8	-	-	-	5	3	-	-
Bjelovarsko-bilogorska Bjelovar-Bilogora	3	3	-	-	-	3	-	-	2	1	-	-	-
Primorsko-goranska Primorje-Gorski kotar	8	8	-	-	-	8	-	-	5	1	2	-	-
Ličko-senjska Lika-Senj	1	1	-	-	-	1	-	-	1	-	-	-	-
Virovitičko-podravska Virovitica-Podravina	6	6	-	-	-	6	-	-	2	3	1	-	-
Požeško-slavonska Požega-Slavonia	5	5	-	-	-	5	-	-	2	2	1	-	-
Brodsko-posavska Slavonski Brod-Posavina	6	5	-	1	-	6	-	-	3	3	-	-	-
Zadarska Zadar	11	11	-	-	-	11	-	-	5	5	1	-	-
Osječko-baranjska Osijek-Baranja	11	10	-	1	-	11	-	-	1	8	2	-	-
Šibensko-kninska Šibenik-Knin	1	1	-	-	-	1	-	-	1	-	-	-	-
Vukovarsko-srijemska Vukovar-Sirmium	7	7	-	-	-	7	-	-	3	2	2	-	-
Splitsko-dalmatinska Split-Dalmatia	16	16	-	-	-	16	-	-	6	7	3	-	-
Istarska Istria	8	8	-	-	-	8	-	-	1	7	-	-	-
Dubrovačko-neretvanska Dubrovnik-Neretva	6	6	-	-	-	6	-	-	3	2	1	-	-
Međimurska Međimurje	7	5	-	2	-	5	2	-	1	4	2	-	-
Grad Zagreb City of Zagreb	29	28	-	1	-	29	-	-	6	16	7	-	-

4.11. NASILNE SMRTI PREMA SPOLU UMRLIH, VRSTI NASILNE SMRTI I MJESECU DOGAĐAJA U 2016. PO ŽUPANIJAMA I GRADOVIMA/OPĆINAMA
VIOLENT DEATHS, BY SEX OF DECEASED, TYPE OF DEATH AND MONTH OF OCCURRENCE, BY COUNTIES AND TOWNS/MUNICIPALITIES, 2016

Županija County of	Ukupno Total	Od toga žene Out of that women	Vrsta nasilne smrti Type of violent death					Mjesec događaja Month of occurrence											
			nesretan slučaj Accident	samo- ubojstvo Suicide	ubojstvo Homicide	posljedica ratnih događanja As cause of war	nepoznata, nerazjaš- njena smrt Unknown cause of death	I.	II.	III.	IV.	V.	VI.	VII.	VIII.	IX.	X.	XI.	XII.
Republika Hrvatska Republic of Croatia	2 834	1 172	2 087	683	51	3	10	256	227	222	209	249	240	245	254	237	242	211	242
Zagrebačka Zagreb	193	82	140	49	4	-	-	23	15	14	18	17	12	17	23	15	11	13	15
Gradovi/ Towns																			
Dugo Selo	5	3	5	-	-	-	-	-	-	-	1	-	-	-	1	-	2	1	-
Ivanić-Grad	19	7	15	3	1	-	-	3	2	-	-	1	-	2	4	1	2	-	4
Jastrebarsko	8	4	8	-	-	-	-	-	1	2	-	-	2	-	2	1	-	-	-
Samobor	18	8	12	6	-	-	-	-	1	-	5	4	-	4	1	1	1	1	-
Sveta Nedelja	4	3	4	-	-	-	-	1	-	1	-	-	-	-	1	-	1	-	-
Sveti Ivan Zelina	16	8	9	7	-	-	-	4	1	1	1	1	2	2	-	3	1	-	-
Velika Gorica	34	13	24	10	-	-	-	6	2	4	4	2	3	1	1	2	1	4	4
Vrbovec	9	3	6	3	-	-	-	-	1	-	1	1	2	-	1	1	-	1	1
Zaprešić	13	8	10	3	-	-	-	-	-	-	2	1	1	2	-	3	1	1	2
Općine/ Municipalities																			
Bedenica	1	-	-	1	-	-	-	-	-	1	-	-	-	-	-	-	-	-	-
Bistra	8	3	6	2	-	-	-	2	-	1	-	2	-	2	1	-	-	-	-
Brckovljani	5	1	3	2	-	-	-	-	1	2	-	-	-	2	-	-	-	-	-
Brdovec	9	5	5	4	-	-	-	2	1	-	-	-	-	1	2	-	-	2	1
Dubrava	4	2	4	-	-	-	-	-	1	-	-	1	-	-	-	-	1	1	-
Dubravica	2	1	-	1	1	-	-	-	-	-	-	-	-	-	-	-	-	1	1
Farkaševac	1	-	1	-	-	-	-	-	-	1	-	-	-	-	-	-	-	-	-
Gradec	-	-	-	-	-	-	-	-	-	-	-	-	-	-	-	-	-	-	-
Jakovlje	3	1	3	-	-	-	-	-	-	-	-	1	-	-	1	-	-	1	-
Klinča Sela	3	1	2	1	-	-	-	-	-	-	-	1	1	-	1	-	-	-	-
Kloštar Ivanić	4	2	3	1	-	-	-	1	-	-	1	-	-	-	2	-	-	-	-
Krašić	2	-	2	-	-	-	-	-	-	-	1	-	-	-	1	-	-	-	-
Kravarsko	2	1	1	1	-	-	-	-	-	1	1	-	-	-	-	-	-	-	-
Križ	6	2	5	1	-	-	-	2	1	-	-	1	1	1	-	-	-	-	-
Luka	-	-	-	-	-	-	-	-	-	-	-	-	-	-	-	-	-	-	-
Marjia Gorica	-	-	-	-	-	-	-	-	-	-	-	-	-	-	-	-	-	-	-
Orle	-	-	-	-	-	-	-	-	-	-	-	-	-	-	-	-	-	-	-
Pisarovina	1	1	1	-	-	-	-	-	-	-	-	-	-	-	-	1	-	-	-
Pokupsko	3	1	1	-	2	-	-	-	-	-	1	-	-	-	-	2	-	-	-
Preseka	1	-	-	1	-	-	-	-	1	-	-	-	-	-	-	-	-	-	-
Pušća	3	1	3	-	-	-	-	1	1	-	-	-	-	-	-	-	-	-	1
Rakovec	-	-	-	-	-	-	-	-	-	-	-	-	-	-	-	-	-	-	-
Rugvica	2	-	2	-	-	-	-	-	-	-	-	1	-	-	-	-	-	-	1
Stupnik	5	3	4	1	-	-	-	1	1	-	-	-	-	2	-	-	1	-	-
Žumberak	2	-	1	1	-	-	-	-	-	-	-	-	-	-	2	-	-	-	-
Krapinsko-zagorska Krapina-Zagorje	113	26	74	37	2	-	-	10	8	10	9	13	11	7	13	7	11	8	6
Gradovi/ Towns																			
Donja Stubica	1	-	1	-	-	-	-	-	-	-	-	-	-	-	-	-	1	-	-
Klanjec	5	1	2	3	-	-	-	1	2	-	-	1	-	-	-	-	1	-	-
Krapina	6	2	6	-	-	-	-	1	-	2	1	-	1	-	1	-	-	-	-
Oroslavje	6	3	3	3	-	-	-	1	-	1	-	1	-	-	-	-	2	-	-
Pregrada	4	-	1	3	-	-	-	-	-	-	1	1	-	-	1	-	-	-	1
Zabok	10	2	7	3	-	-	-	-	1	-	-	-	3	-	1	1	1	1	2
Zlatar	3	-	2	1	-	-	-	-	-	-	-	-	-	1	-	2	-	-	-
Općine/ Municipalities																			
Bedeckovina	10	-	8	2	-	-	-	4	1	2	1	-	-	-	1	-	-	-	1
Budinščina	2	1	2	-	-	-	-	-	1	-	-	-	-	-	-	-	1	-	-
Desinić	3	1	2	1	-	-	-	-	-	1	1	-	-	-	-	-	-	1	-
Đurmanec	6	1	5	1	-	-	-	1	-	-	-	1	-	-	3	-	1	-	-
Gornja Stubica	2	-	2	-	-	-	-	-	1	-	-	1	-	-	-	-	-	-	-
Hrašćina	1	-	1	-	-	-	-	-	-	-	-	-	1	-	-	-	-	-	-
Hum na Sutli	4	1	2	2	-	-	-	-	-	-	-	1	-	1	1	-	-	1	-
Jesenje	1	1	1	-	-	-	-	-	-	-	-	-	-	-	-	1	-	-	-
Konjščina	2	2	2	-	-	-	-	-	-	-	-	-	-	-	-	-	1	1	-
Kraljevec na Sutli	3	2	1	2	-	-	-	-	-	2	-	1	-	-	-	-	-	-	-
Krapinske Toplice	8	3	6	1	1	-	-	-	-	1	2	1	2	1	1	-	-	-	-
Kumrovec	1	1	1	-	-	-	-	-	-	-	-	-	1	-	-	-	-	-	-
Lobor	1	-	-	1	-	-	-	-	-	-	-	-	-	-	-	-	-	1	-
Mače	4	-	2	2	-	-	-	1	-	1	1	1	-	-	-	-	-	-	-
Marjia Bistrica	5	2	5	-	-	-	-	-	1	-	-	-	-	1	1	-	1	-	1
Mihovljan	4	2	1	2	1	-	-	1	-	-	-	-	1	-	1	-	-	1	-

4.11. NASILNE SMRTI PREMA SPOLU UMRLIH, VRSTI NASILNE SMRTI I MJESECU DOGAĐAJA U 2016. PO ŽUPANIJAMA I GRADOVIMA/OPĆINAMA
VIOLENT DEATHS, BY SEX OF DECEASED, TYPE OF DEATH AND MONTH OF OCCURRENCE, BY COUNTIES AND TOWNS/MUNICIPALITIES, 2016

(nastavak)
(continued)

Županija County of	Ukupno Total	Od toga žene Out of that women	Vrsta nasilne smrti Type of violent death					Mjesec događaja Month of occurrence															
			nesretan slučaj Accident	samo- ubojstvo Suicide	ubojstvo Homicide	posljedica ratnih događanja As cause of war	nepoznata, nerazjaš- njena smrt Unknown cause of death	I.	II.	III.	IV.	V.	VI.	VII.	VIII.	IX.	X.	XI.	XII.				
Novi Golubovec	-	-	-	-	-	-	-	-	-	-	-	-	-	-	-	-	-	-	-	-	-	-	-
Petrovsko	3	-	3	-	-	-	-	-	-	1	-	1	-	-	-	-	-	-	1	-	-	-	-
Radoboj	-	-	-	-	-	-	-	-	-	-	-	-	-	-	-	-	-	-	-	-	-	-	-
Stubičke Toplice	1	-	1	-	-	-	-	-	-	-	-	-	-	-	-	-	-	-	-	1	-	-	-
Sveti Križ Začretje	4	-	1	3	-	-	-	-	1	-	-	1	1	1	-	-	-	-	-	-	-	-	-
Tuhelj	4	1	2	2	-	-	-	-	-	-	-	-	-	-	1	2	-	1	-	-	-	-	-
Veliko Trgovišće	6	-	4	2	-	-	-	-	-	2	-	2	-	-	1	-	1	-	1	-	-	-	-
Zagorska Sela	1	-	-	1	-	-	-	-	-	-	-	-	1	-	-	-	-	-	-	-	-	-	-
Zlatar-Bistrica	2	-	-	2	-	-	-	-	-	-	1	-	-	-	-	-	-	-	-	-	-	-	1
Sisačko-moslavačka	116	51	94	20	2	-	-	7	6	9	13	14	11	7	17	5	12	7	8				
<i>Sisak-Moslavina</i>																							
<i>Gradovi/ Towns</i>																							
Glina	3	1	3	-	-	-	-	1	-	-	-	-	-	-	-	-	-	1	-	-	-	1	-
Hrvatska Kostajnica	2	2	2	-	-	-	-	-	-	-	1	-	-	-	-	-	-	-	-	-	1	-	-
Kušina	14	4	10	3	1	-	-	1	-	-	1	2	1	-	4	1	1	1	1	2	-	-	-
Novska	8	4	6	2	-	-	-	-	1	1	3	-	1	-	1	-	1	-	1	-	-	-	-
Petrijna	19	11	16	2	1	-	-	1	2	3	-	4	-	-	6	-	2	1	-	-	-	-	-
Popovača	3	3	3	-	-	-	-	-	-	-	-	-	1	-	-	-	2	-	-	-	-	-	-
Sisak	27	13	23	4	-	-	-	2	2	-	2	5	2	4	3	1	1	2	3	-	-	-	-
<i>Općine/ Municipalities</i>																							
Donji Kukuruzari	4	2	3	1	-	-	-	-	-	1	1	-	1	-	-	-	1	-	-	-	-	-	-
Dvor	3	-	1	2	-	-	-	-	-	1	2	-	-	-	-	-	-	-	-	-	-	-	-
Gvozd	2	1	2	-	-	-	-	-	-	-	-	-	-	-	-	1	-	1	-	1	-	-	-
Hrvatska Dubica	1	1	-	1	-	-	-	-	-	-	-	-	1	-	-	-	-	-	-	-	-	-	-
Jasenovac	-	-	-	-	-	-	-	-	-	-	-	-	-	-	-	-	-	-	-	-	-	-	-
Lekenik	8	2	7	1	-	-	-	-	-	1	1	1	1	2	-	1	1	-	1	-	-	-	-
Lipovljani	2	1	2	-	-	-	-	-	-	-	1	-	-	-	-	-	-	-	-	-	-	1	-
Majur	2	-	2	-	-	-	-	-	-	2	-	-	-	-	-	-	-	-	-	-	-	-	-
Martinska Ves	4	1	3	1	-	-	-	-	-	-	-	1	2	-	-	-	1	-	-	-	-	-	-
Sunja	6	2	5	1	-	-	-	1	1	-	1	1	1	-	-	1	-	1	-	-	-	1	-
Topusko	4	1	4	-	-	-	-	1	-	1	1	-	-	-	1	-	-	-	-	-	-	-	-
Velika Ludina	4	2	2	2	-	-	-	-	-	-	-	-	-	2	-	1	1	-	-	-	-	-	-
Karlovačka	127	41	90	30	5	1	1	10	7	14	9	11	7	16	5	10	13	13	12				
<i>Karlovac</i>																							
<i>Gradovi/ Towns</i>																							
Duga Resa	13	3	8	3	2	-	-	-	1	1	2	1	-	1	1	2	2	2	1	-	-	-	-
Karlovac	48	16	33	12	1	1	1	3	4	6	5	5	4	4	3	4	3	4	3	4	3	-	-
Ogulin	13	3	8	5	-	-	-	1	-	2	-	2	1	2	1	1	-	3	-	-	-	-	-
Ozalj	5	-	3	1	1	-	-	-	-	2	-	1	-	1	-	1	-	-	-	-	-	-	-
Slunj	7	3	4	3	-	-	-	1	-	2	-	-	-	1	-	-	2	-	-	-	-	1	-
<i>Općine/ Municipalities</i>																							
Barilović	5	-	3	2	-	-	-	2	-	-	-	-	-	1	-	-	-	1	-	1	-	-	-
Bosiljevo	2	1	2	-	-	-	-	-	1	-	-	-	-	-	-	-	-	1	-	-	-	-	-
Cetingrad	1	-	1	-	-	-	-	-	-	-	-	-	-	-	-	1	-	-	-	-	-	-	-
Draganić	1	1	1	-	-	-	-	-	-	-	-	-	-	1	-	-	-	-	-	-	-	-	-
Generalski Stol	2	2	2	-	-	-	-	1	-	-	-	-	-	-	-	-	-	-	-	-	-	1	-
Josipdol	5	2	3	2	-	-	-	-	-	-	2	1	-	1	-	-	-	-	-	1	-	-	-
Kamanje	1	1	1	-	-	-	-	-	-	-	-	-	-	-	-	-	-	-	-	-	1	-	-
Krnjak	3	-	3	-	-	-	-	-	-	-	-	1	-	-	-	-	-	-	-	-	-	2	-
Lasinja	3	1	2	1	-	-	-	-	-	-	-	-	1	-	-	-	1	-	1	-	-	-	-
Netretić	4	2	2	1	1	-	-	-	-	-	-	-	-	-	-	-	2	-	2	-	-	-	-
Plaški	4	3	4	-	-	-	-	1	-	-	-	-	-	1	-	1	1	-	-	-	-	-	-
Rakovica	2	1	2	-	-	-	-	-	-	-	-	-	-	1	-	1	-	-	-	-	-	-	-
Ribnik	1	-	1	-	-	-	-	-	-	-	-	-	1	-	-	-	-	-	-	-	-	-	-
Saborsko	-	-	-	-	-	-	-	-	-	-	-	-	-	-	-	-	-	-	-	-	-	-	-
Tounj	-	-	-	-	-	-	-	-	-	-	-	-	-	-	-	-	-	-	-	-	-	-	-
Vojnić	6	2	6	-	-	-	-	1	1	1	-	-	-	1	-	-	1	-	-	1	-	-	1
Žakanje	1	-	1	-	-	-	-	-	-	-	-	-	-	1	-	-	-	-	-	-	-	-	-
Varaždinska	109	41	74	33	2	-	-	8	9	8	8	9	12	7	9	14	6	11	8				
<i>Varaždin</i>																							
<i>Gradovi/ Towns</i>																							
Ivanec	10	2	6	4	-	-	-	1	-	1	-	2	3	1	-	-	2	-	-	-	-	-	-
Lepoglava	6	4	3	3	-	-	-	1	1	-	1	-	1	-	2	-	-	-	-	-	-	-	-

4.11. NASILNE SMRTI PREMA SPOLU UMRLIH, VRSTI NASILNE SMRTI I MJESECU DOGAĐAJA U 2016. PO ŽUPANIJAMA I GRADOVIMA/OPĆINAMA
VIOLENT DEATHS, BY SEX OF DECEASED, TYPE OF DEATH AND MONTH OF OCCURRENCE, BY COUNTIES AND TOWNS/MUNICIPALITIES, 2016

(nastavak)
(continued)

Županija County of	Ukupno Total	Od toga žene Out of that women	Vrsta nasilne smrti Type of violent death					Mjesec događaja Month of occurrence											
			nesretan slučaj Accident	samo- ubojstvo Suicide	ubojstvo Homicide	posljedica ratnih događanja As cause of war	nepoznata, nerazjaš- njena smrt Unknown cause of death	I.	II.	III.	IV.	V.	VI.	VII.	VIII.	IX.	X.	XI.	XII.
Ludbreg	7	2	4	3	-	-	-	2	1	2	-	-	-	1	-	-	-	-	1
Novi Marof	5	2	3	1	1	-	-	-	1	-	-	-	1	1	-	1	-	1	-
Varaždin	23	8	16	6	1	-	-	-	4	2	-	-	3	2	1	6	-	3	2
Varaždinske Toplice	3	2	3	-	-	-	-	-	1	-	-	-	-	1	-	-	-	1	-
<i>Općine/ Municipalities</i>																			
Bednja	2	1	1	1	-	-	-	-	-	-	-	1	-	-	1	-	-	-	-
Beretinac	1	1	1	-	-	-	-	-	-	-	-	1	-	-	-	-	-	-	-
Breznica	2	1	1	1	-	-	-	-	1	-	-	-	-	1	-	-	-	-	-
Breznički Hum	2	-	2	-	-	-	-	-	-	-	-	-	-	1	-	-	-	1	-
Cestica	2	-	1	1	-	-	-	-	-	-	-	1	-	-	-	-	-	-	1
Donja Voća	2	1	2	-	-	-	-	-	1	-	-	-	-	-	1	-	-	-	-
Gornji Knežinec	2	-	1	1	-	-	-	-	-	-	-	-	-	-	1	-	-	1	-
Jalžabet	2	1	2	-	-	-	-	-	1	-	-	1	-	-	-	-	-	-	-
Klenovnik	4	1	4	-	-	-	-	-	-	-	-	-	1	-	1	-	-	-	2
Ljubešćica	1	1	1	-	-	-	-	-	-	-	-	1	-	-	-	-	-	-	-
Mali Bukovec	2	1	1	1	-	-	-	-	-	-	-	-	-	-	-	-	2	-	-
Martijanec	2	-	1	1	-	-	-	-	1	1	-	-	-	-	-	-	-	-	-
Maruševac	5	2	4	1	-	-	-	-	-	1	-	-	1	-	2	-	1	-	-
Petrijanec	7	4	7	-	-	-	-	1	1	2	2	-	-	-	1	-	-	-	-
Sračinec	1	-	1	-	-	-	-	-	-	1	-	-	-	-	-	-	-	-	-
Sveti Đurđ	4	1	2	2	-	-	-	1	-	-	1	-	-	1	-	-	-	-	1
Sveti Ilija	3	1	1	2	-	-	-	-	1	-	-	1	-	-	-	-	-	-	1
Trnovec Bartolovečki	5	2	3	2	-	-	-	1	-	-	-	-	-	-	-	2	2	-	-
Veliki Bukovec	1	-	-	1	-	-	-	-	-	-	1	-	-	-	-	-	-	-	-
Vidovec	4	3	3	1	-	-	-	-	-	-	1	-	-	1	1	-	1	-	-
Vinica	-	-	-	-	-	-	-	-	-	-	-	-	-	-	-	-	-	-	-
Visoko	1	-	-	1	-	-	-	1	-	-	-	-	-	-	-	-	-	-	-
Koprivničko-križevačka <i>Koprivnica-Križevci</i>	83	36	64	19	-	-	-	8	5	11	7	7	8	9	7	6	6	6	3
<i>Gradovi/ Towns</i>																			
Đurđevac	2	1	2	-	-	-	-	-	-	-	-	-	1	-	-	-	1	-	-
Koprivnica	20	7	12	8	-	-	-	2	1	3	1	1	4	2	-	2	-	2	2
Križevci	10	3	7	3	-	-	-	2	-	1	2	-	-	2	-	1	1	1	-
<i>Općine/ Municipalities</i>																			
Drnje	1	1	1	-	-	-	-	1	-	-	-	-	-	-	-	-	-	-	-
Đelekovec	4	1	3	1	-	-	-	1	-	-	1	1	-	-	-	-	1	-	-
Ferdinandovac	1	-	1	-	-	-	-	-	-	-	-	-	1	-	-	-	-	-	-
Gola	2	1	1	1	-	-	-	-	1	-	-	-	-	-	-	-	-	-	1
Gornja Rijeka	-	-	-	-	-	-	-	-	-	-	-	-	-	-	-	-	-	-	-
Hlebine	-	-	-	-	-	-	-	-	-	-	-	-	-	-	-	-	-	-	-
Kalinovac	3	2	3	-	-	-	-	-	1	1	-	-	1	-	-	-	-	-	-
Kalnik	2	-	2	-	-	-	-	-	1	-	-	-	1	-	-	-	-	-	-
Kloštar Podravski	2	1	2	-	-	-	-	-	-	1	-	1	-	-	-	-	-	-	-
Koprivnički Bregi	1	-	1	-	-	-	-	-	-	-	-	1	-	-	-	-	-	-	-
Koprivnički Ivanec	2	1	2	-	-	-	-	1	-	-	-	1	-	-	-	-	-	-	-
Legrad	3	2	3	-	-	-	-	-	-	1	-	-	-	-	-	1	1	-	-
Molve	2	1	1	1	-	-	-	-	-	-	-	-	-	1	-	1	-	-	-
Novigrad Podravski	3	1	3	-	-	-	-	-	1	-	-	-	-	-	2	-	-	-	-
Novo Virje	1	-	1	-	-	-	-	-	-	-	-	-	-	-	-	-	1	-	-
Peteranec	4	2	4	-	-	-	-	-	-	1	-	-	1	2	-	-	-	-	-
Podravske Sesvete	5	1	4	1	-	-	-	-	-	2	-	1	-	1	1	-	-	-	-
Rasinja	4	3	3	1	-	-	-	-	-	1	-	-	1	-	-	1	1	-	-
Sokolovac	3	1	1	2	-	-	-	1	-	1	-	1	-	-	-	-	-	-	-
Sveti Ivan Žabno	4	3	3	1	-	-	-	-	-	-	-	2	-	1	1	-	-	-	-
Sveti Petar Orehovec	1	1	1	-	-	-	-	-	-	-	-	-	-	-	-	-	1	-	-
Virje	3	3	3	-	-	-	-	-	1	1	-	-	-	1	-	-	-	-	-
Bjelovarsko-bilogorska <i>Bjelovar-Bilogora</i>	83	37	50	29	3	-	1	7	11	3	8	8	6	5	7	8	5	7	8
<i>Gradovi/ Towns</i>																			
Bjelovar	20	9	10	9	1	-	-	2	3	1	1	2	3	-	1	2	3	-	2
Čazma	9	4	6	3	-	-	-	1	2	2	-	-	-	-	2	-	2	-	-
Daruvar	8	4	7	1	-	-	-	3	-	-	-	1	-	2	-	1	-	1	-
Garešnica	7	2	5	1	1	-	-	-	3	-	-	-	1	-	-	-	-	-	3
Grubišno Polje	7	4	5	2	-	-	-	-	-	-	3	1	-	1	-	-	-	1	1

4.11. NASILNE SMRTI PREMA SPOLU UMRLIH, VRSTI NASILNE SMRTI I MJESECU DOGAĐAJA U 2016. PO ŽUPANIJAMA I GRADOVIMA/OPĆINAMA
VIOLENT DEATHS, BY SEX OF DECEASED, TYPE OF DEATH AND MONTH OF OCCURRENCE, BY COUNTIES AND TOWNS/MUNICIPALITIES, 2016

(nastavak)
 (continued)

Županija County of	Ukupno Total	Od toga žene Out of that women	Vrsta nasilne smrti Type of violent death					Mjesec događaja Month of occurrence											
			nesretan slučaj Accident	samo- ubojstvo Suicide	ubojstvo Homicide	posljedica ratnih događanja As cause of war	nepoznata, nerazjaš- njena smrt Unknown cause of death	I.	II.	III.	IV.	V.	VI.	VII.	VIII.	IX.	X.	XI.	XII.
<i>Općine/ Municipalities</i>																			
Berek	-	-	-	-	-	-	-	-	-	-	-	-	-	-	-	-	-	-	
Dežanovac	2	1	2	-	-	-	-	-	-	1	-	-	-	1	-	-	-		
Đulovac	2	2	2	-	-	-	-	-	-	-	-	-	1	-	-	1	-		
Hercegovac	2	-	-	2	-	-	-	-	-	-	-	-	1	-	-	1	-		
Ivanska	4	2	1	3	-	-	-	1	2	-	-	-	-	-	-	-	1		
Kapela	2	1	-	2	-	-	-	-	-	-	-	-	1	-	-	1	-		
Končanica	1	-	-	1	-	-	-	-	1	-	-	-	-	-	-	-	-		
Nova Rača	4	-	2	1	-	-	1	1	-	-	-	1	-	-	2	-	-		
Rovišće	1	-	1	-	-	-	-	-	-	-	-	1	-	-	-	-	-		
Severin	2	2	2	-	-	-	-	-	1	1	-	-	-	-	-	-	-		
Sirač	1	1	1	-	-	-	-	-	-	-	-	1	-	-	-	-	-		
Šandrovac	2	1	-	2	-	-	-	-	-	-	-	-	2	-	-	-	-		
Štefanje	1	1	1	-	-	-	-	-	-	-	1	-	-	-	-	-	-		
Velika Pisanica	1	-	1	-	-	-	-	-	1	-	-	-	-	-	-	-	-		
Velika Trnovitica	-	-	-	-	-	-	-	-	-	-	-	-	-	-	-	-	-		
Veliki Grđevac	3	1	2	1	-	-	-	-	-	-	-	-	1	2	-	-	-		
Veliko Trojstvo	4	2	2	1	1	-	-	1	-	1	1	-	-	-	-	-	1		
Zrinski Topolovac	-	-	-	-	-	-	-	-	-	-	-	-	-	-	-	-	-		
Primorsko goranska Primorje-Gorski kotar	210	110	170	37	1	-	2	13	15	21	10	20	20	21	18	16	13	18	25
<i>Gradovi/ Towns</i>																			
Bakar	8	4	7	1	-	-	-	-	2	1	-	-	-	-	3	-	1	-	1
Cres	1	1	1	-	-	-	-	-	-	-	-	-	-	-	-	-	-	-	1
Crikvenica	7	1	5	2	-	-	-	1	2	-	-	-	-	1	-	1	1	1	
Čabar	5	2	4	1	-	-	-	1	1	-	2	1	-	-	-	-	-	-	
Delnice	6	2	3	3	-	-	-	1	1	-	-	1	1	-	-	1	1	-	
Kastav	4	-	4	-	-	-	-	2	1	-	-	-	-	1	-	-	-	-	
Kraljevica	2	1	2	-	-	-	-	-	-	-	-	-	-	-	-	1	-	1	
Krk	6	1	4	2	-	-	-	1	-	1	-	1	1	1	1	-	-	1	
Mali Lošinj	5	2	4	-	-	-	1	1	1	1	-	-	2	-	-	-	-		
Novi Vinodolski	5	2	4	1	-	-	-	-	-	1	-	1	1	2	-	-	-		
Opatija	8	6	7	1	-	-	-	-	2	1	1	1	1	1	-	-	-	1	
Rab	5	4	3	2	-	-	-	1	-	2	-	1	1	-	-	-	-		
Rijeka	93	56	76	15	1	-	1	5	7	7	4	10	13	7	3	8	3	12	14
Vrbovsko	6	3	5	1	-	-	-	1	1	1	-	-	-	1	-	1	1	-	
<i>Općine/ Municipalities</i>																			
Baška	-	-	-	-	-	-	-	-	-	-	-	-	-	-	-	-	-	-	
Brod Moravice	-	-	-	-	-	-	-	-	-	-	-	-	-	-	-	-	-	-	
Čavle	6	3	4	2	-	-	-	-	2	-	2	-	-	-	-	-	1	1	
Dobrinj	4	2	4	-	-	-	-	-	-	-	1	-	1	-	-	1	1	-	
Fužine	-	-	-	-	-	-	-	-	-	-	-	-	-	-	-	-	-	-	
Jelenje	5	2	5	-	-	-	-	-	1	-	-	-	1	1	-	1	-	1	
Klana	1	-	1	-	-	-	-	-	-	-	-	-	-	1	-	-	-	-	
Kostrena	1	1	1	-	-	-	-	-	-	-	-	-	-	-	1	-	-	-	
Lokve	-	-	-	-	-	-	-	-	-	-	-	-	-	-	-	-	-	-	
Lopar	1	1	1	-	-	-	-	-	-	-	-	-	-	-	-	-	-	1	
Lovran	3	1	1	2	-	-	-	-	-	-	-	1	-	-	1	-	-	1	
Malinska-Dubašnica	2	-	2	-	-	-	-	-	1	-	-	-	-	-	-	-	-	1	
Matulji	8	5	6	2	-	-	-	1	-	-	-	1	4	-	2	-	-	-	
Mošćenička Draga	1	-	-	1	-	-	-	-	-	-	-	1	-	-	-	-	-	-	
Mrkopaj	2	2	2	-	-	-	-	1	-	-	-	-	-	-	-	1	-	-	
Omišalj	1	1	1	-	-	-	-	-	-	-	-	-	1	-	-	-	-	-	
Punat	-	-	-	-	-	-	-	-	-	-	-	-	-	-	-	-	-	-	
Ravna Gora	3	1	3	-	-	-	-	-	-	-	1	-	-	-	-	1	1	-	
Skrad	-	-	-	-	-	-	-	-	-	-	-	-	-	-	-	-	-	-	
Vinodolska općina	4	1	3	1	-	-	-	-	-	1	-	2	-	-	1	-	-		
Viškovo	7	5	7	-	-	-	-	1	1	1	1	-	-	2	1	-	-		
Vrbnik	-	-	-	-	-	-	-	-	-	-	-	-	-	-	-	-	-	-	
Ličko-senjska Lika-Senj	46	17	35	10	1	-	-	5	3	2	3	4	4	3	4	4	3	2	9
<i>Gradovi/ Towns</i>																			
Gospić	15	6	11	4	-	-	-	-	1	2	1	1	3	-	-	-	2	1	4
Novalja	1	-	1	-	-	-	-	-	-	-	-	-	1	-	-	-	-	-	
Otočac	6	1	5	-	1	-	-	-	1	-	2	-	1	-	-	-	-	2	
Senj	4	3	3	1	-	-	-	2	1	-	-	-	-	1	-	-	-	-	

4.11. NASILNE SMRTI PREMA SPOLU UMRLIH, VRSTI NASILNE SMRTI I MJESECU DOGAĐAJA U 2016. PO ŽUPANIJAMA I GRADOVIMA/OPĆINAMA
VIOLENT DEATHS, BY SEX OF DECEASED, TYPE OF DEATH AND MONTH OF OCCURRENCE, BY COUNTIES AND TOWNS/MUNICIPALITIES, 2016

(nastavak)
 (continued)

Županija County of	Ukupno Total	Od toga žene Out of that women	Vrsta nasilne smrti Type of violent death					Mjesec događaja Month of occurrence											
			nesretni slučaj Accident	samo- ubojstvo Suicide	ubojstvo Homicide	posljedica ratnih događanja As cause of war	nepoznata, nerazjaš- njena smrt Unknown cause of death	I.	II.	III.	IV.	V.	VI.	VII.	VIII.	IX.	X.	XI.	XII.
Općine/ Municipalities																			
Brinje	5	3	3	2	-	-	-	2	-	-	-	-	-	-	1	1	-	1	-
Donji Lapac	2	-	2	-	-	-	-	-	-	-	1	-	-	-	-	-	-	-	1
Karlobag	2	1	1	1	-	-	-	-	-	-	-	-	1	1	-	-	-	-	-
Lovinac	1	-	1	-	-	-	-	1	-	-	-	-	-	-	-	-	-	-	-
Perušić	5	3	4	1	-	-	-	-	-	1	1	-	1	-	-	-	-	-	2
Plitvička Jezera	2	-	2	-	-	-	-	-	-	-	-	-	-	1	1	-	-	-	-
Udbina	1	-	-	1	-	-	-	-	-	-	-	1	-	-	-	-	-	-	-
Vrhovine	2	-	2	-	-	-	-	-	-	1	-	-	-	-	1	-	-	-	-
Virovitičko-podravska Virovitica-Podravina	65	28	46	19	-	-	-	4	5	8	1	4	8	4	6	7	6	5	7
Gradovi/ Towns																			
Orahovica	5	2	3	2	-	-	-	-	2	-	-	-	-	1	1	1	-	-	-
Slatina	10	3	6	4	-	-	-	-	1	1	-	-	3	-	-	1	-	3	1
Virovitica	12	4	9	3	-	-	-	-	2	1	1	2	-	2	-	1	-	-	3
Općine/ Municipalities																			
Crnac	1	1	1	-	-	-	-	-	1	-	-	-	-	-	-	-	-	-	-
Čačinci	3	1	2	1	-	-	-	-	-	1	-	1	-	-	-	-	-	-	1
Čađavica	4	2	3	1	-	-	-	-	-	-	-	-	-	2	-	1	1	-	-
Gradina	-	-	-	-	-	-	-	-	-	-	-	-	-	-	-	-	-	-	-
Lukač	4	3	2	2	-	-	-	-	-	-	1	1	1	-	-	1	-	-	-
Mikleuš	1	-	1	-	-	-	-	-	-	-	-	-	-	1	-	-	-	-	-
Nova Bukovica	2	1	2	-	-	-	-	-	-	-	-	-	-	-	-	-	1	-	1
Pitomača	7	3	4	3	-	-	-	1	-	-	-	2	1	-	2	-	1	-	-
Sopje	2	1	1	1	-	-	-	-	1	-	-	-	-	1	-	-	-	-	-
Suhopolje	5	3	5	-	-	-	-	1	-	1	-	1	-	-	-	1	-	1	1
Špišić Bukovica	4	2	3	1	-	-	-	-	-	1	-	-	-	1	1	1	-	-	-
Voćin	3	2	3	-	-	-	-	2	-	-	-	-	-	-	1	-	-	-	-
Zdenci	2	-	1	1	-	-	-	-	-	1	-	-	1	-	-	-	-	-	-
Požeško-slavonska Požega-Slavonia	56	21	42	14	-	-	-	7	6	4	6	2	4	3	7	1	8	4	4
Gradovi/ Towns																			
Kutjevo	3	-	3	-	-	-	-	-	-	-	-	-	-	1	-	-	1	-	1
Lipik	12	6	9	3	-	-	-	1	-	3	3	-	1	-	-	1	2	-	1
Pakrac	8	2	6	2	-	-	-	2	3	1	-	-	-	1	1	-	-	-	-
Pleternica	7	3	5	2	-	-	-	2	2	-	-	-	-	1	-	2	-	-	-
Požega	11	3	8	3	-	-	-	1	1	-	2	-	-	2	-	2	1	2	2
Općine/ Municipalities																			
Brestovac	3	1	2	1	-	-	-	-	-	-	1	1	-	-	-	1	-	-	-
Čaglin	2	2	2	-	-	-	-	-	-	-	-	-	-	2	-	-	-	-	-
Jakšić	3	1	2	1	-	-	-	1	-	-	-	-	-	-	-	-	-	2	-
Kaptol	4	3	3	1	-	-	-	-	-	-	1	-	1	1	-	-	-	1	-
Veilika	3	-	2	1	-	-	-	-	-	1	-	2	-	-	-	-	-	-	-
Brodsko-posavska Slavonski Brod-Posavina	107	36	74	28	4	-	1	7	8	10	6	10	7	9	10	7	17	7	9
Gradovi/ Towns																			
Nova Gradiška	12	8	9	2	1	-	-	1	-	1	2	-	1	2	-	-	3	1	1
Slavonski Brod	34	9	20	11	3	-	-	2	2	5	1	4	2	1	4	-	5	4	4
Općine/ Municipalities																			
Bebriana	1	-	1	-	-	-	-	-	1	-	-	-	-	-	-	-	-	-	-
Brodski Stupnik	1	-	1	-	-	-	-	-	-	-	-	-	1	-	-	-	-	-	-
Bukovlje	-	-	-	-	-	-	-	-	-	-	-	-	-	-	-	-	-	-	-
Cernik	2	1	2	-	-	-	-	-	-	-	-	1	-	-	-	-	-	1	-
Davor	1	1	1	-	-	-	-	-	1	-	-	-	-	-	-	-	-	-	-
Donji Andrijevci	1	-	-	1	-	-	-	-	-	-	-	-	-	-	1	-	-	-	-
Dragalić	2	1	-	2	-	-	-	1	-	-	-	-	1	-	-	-	-	-	-
Garčin	6	2	5	-	-	-	-	1	-	1	1	-	1	-	1	-	1	-	1
Gornja Vrba	1	1	1	-	-	-	-	-	-	-	-	-	-	-	1	-	-	-	-
Gornji Bogičevci	4	1	3	1	-	-	-	-	-	-	-	-	1	2	-	-	-	-	1
Gundinci	1	-	1	-	-	-	-	-	-	1	-	-	-	-	-	-	-	-	-
Klakar	4	1	1	3	-	-	-	1	-	-	-	1	-	-	1	-	-	-	1

4.11. NASILNE SMRTI PREMA SPOLU UMRLIH, VRSTI NASILNE SMRTI I MJESECU DOGAĐAJA U 2016. PO ŽUPANIJAMA I GRADOVIMA/OPĆINAMA
VIOLENT DEATHS, BY SEX OF DECEASED, TYPE OF DEATH AND MONTH OF OCCURRENCE, BY COUNTIES AND TOWNS/MUNICIPALITIES, 2016

(nastavak)
 (continued)

Županija County of	Ukupno Total	Od toga žene Out of that women	Vrsta nasilne smrti Type of violent death					Mjesec događaja Month of occurrence												
			nesretni slučaj Accident	samo- ubojstvo Suicide	ubojstvo Homicide	posljedica ratnih događanja As cause of war	nepoznata, nerazjaš- njena smrt Unknown cause of death	I.	II.	III.	IV.	V.	VI.	VII.	VIII.	IX.	X.	XI.	XII.	
Nova Kapela	5	-	2	3	-	-	-	1	1	-	-	-	-	-	-	-	1	-	1	1
Okučani	2	-	1	1	-	-	-	-	-	-	-	-	-	-	-	1	-	1	-	-
Oprisavci	1	1	1	-	-	-	-	-	-	-	-	1	-	-	-	-	-	-	-	-
Oriovac	5	1	4	1	-	-	-	-	-	2	-	-	1	-	1	-	2	-	-	-
Podcrkavlje	3	1	2	1	-	-	-	-	-	-	-	1	-	-	-	-	1	1	-	-
Rešetari	3	3	3	-	-	-	-	-	1	1	-	-	-	-	-	-	-	1	-	-
Sibinj	2	1	2	-	-	-	-	-	1	-	-	-	1	-	-	-	-	-	-	-
Sikirevci	1	-	1	-	-	-	-	-	-	-	-	-	-	-	-	-	-	1	-	-
Slavonski Šamac	2	-	2	-	-	-	-	-	-	1	-	-	-	-	-	-	-	1	-	-
Stara Gradiška	4	1	4	-	-	-	-	1	-	-	-	1	1	-	-	-	-	1	-	-
Staro Petrovo Selo	7	2	6	1	-	-	-	-	-	-	1	1	-	1	1	1	2	-	-	-
Velika Kopanica	1	-	-	1	-	-	-	-	-	-	-	-	-	-	-	1	-	-	-	-
Vrbje	-	-	-	-	-	-	-	-	-	-	-	-	-	-	-	-	-	-	-	-
Vrpolje	1	1	1	-	-	-	-	-	-	-	-	-	-	1	-	-	-	-	-	-
Zadarska Zadar	130	53	105	23	2	-	-	18	18	10	7	15	9	9	7	8	10	14	5	5
Gradovi/ Towns																				
Benkovac	10	5	10	-	-	-	-	2	1	2	-	1	-	2	-	-	-	-	2	-
Biograd na Moru	5	1	3	2	-	-	-	1	1	-	1	1	-	-	-	-	1	-	-	-
Nin	4	2	3	1	-	-	-	-	1	-	-	-	-	1	-	1	-	1	-	-
Obrovac	4	1	3	1	-	-	-	1	-	-	-	-	-	1	1	-	1	-	-	-
Pag	1	1	1	-	-	-	-	-	-	-	1	-	-	-	-	-	-	-	-	-
Zadar	49	25	40	9	-	-	-	7	8	2	3	7	5	3	1	3	5	2	3	3
Općine/ Municipalities																				
Bibinje	3	1	2	1	-	-	-	1	-	-	-	-	-	1	-	-	-	-	1	-
Galovac	-	-	-	-	-	-	-	-	-	-	-	-	-	-	-	-	-	-	-	-
Gračac	7	1	5	1	1	-	-	-	-	3	-	2	-	-	-	-	-	-	2	-
Jasenice	2	-	2	-	-	-	-	-	1	-	-	-	-	-	1	-	-	-	-	-
Kali	-	-	-	-	-	-	-	-	-	-	-	-	-	-	-	-	-	-	-	-
Kolan	1	-	1	-	-	-	-	-	-	-	-	-	1	-	-	-	-	-	-	-
Kukljica	-	-	-	-	-	-	-	-	-	-	-	-	-	-	-	-	-	-	-	-
Lišane Ostrovičke	-	-	-	-	-	-	-	-	-	-	-	-	-	-	-	-	-	-	-	-
Novigrad	4	2	4	-	-	-	-	-	-	-	-	1	-	-	1	1	-	-	-	1
Pakoštane	1	-	1	-	-	-	-	-	1	-	-	-	-	-	-	-	-	-	-	-
Pašman	3	1	2	1	-	-	-	-	1	-	-	-	-	-	-	-	1	-	1	-
Polača	-	-	-	-	-	-	-	-	-	-	-	-	-	-	-	-	-	-	-	-
Poličnik	5	1	1	3	1	-	-	1	1	1	-	-	-	-	1	-	-	-	1	-
Posedarje	1	-	1	-	-	-	-	1	-	-	-	-	-	-	-	-	-	-	-	-
Povljana	-	-	-	-	-	-	-	-	-	-	-	-	-	-	-	-	-	-	-	-
Preko	5	2	5	-	-	-	-	1	-	-	-	1	-	-	-	2	-	1	-	-
Privlaka	5	1	4	1	-	-	-	-	-	-	-	2	1	1	1	-	-	-	-	-
Ražanac	3	1	3	-	-	-	-	1	1	-	-	-	-	-	1	-	-	-	-	-
Sali	-	-	-	-	-	-	-	-	-	-	-	-	-	-	-	-	-	-	-	-
Stankovci	1	-	1	-	-	-	-	1	-	-	-	-	-	-	-	-	-	-	-	-
Starigrad	3	-	2	1	-	-	-	1	-	-	-	-	-	-	-	-	-	1	1	-
Sukošan	1	1	1	-	-	-	-	-	-	-	-	-	-	-	-	-	-	-	1	-
Sveti Filip i Jakov	4	3	4	-	-	-	-	-	1	1	1	-	-	-	-	-	-	-	-	1
Škabrnja	-	-	-	-	-	-	-	-	-	-	-	-	-	-	-	-	-	-	-	-
Tkon	1	1	1	-	-	-	-	-	-	1	-	-	-	-	-	-	-	-	-	-
Vir	1	-	-	1	-	-	-	-	-	-	-	-	-	-	-	-	-	-	1	-
Vrsi	4	3	3	1	-	-	-	-	1	-	1	-	1	-	-	-	1	-	-	-
Zemunik Donji	2	-	2	-	-	-	-	-	-	-	-	-	1	-	-	-	1	-	-	-
Osječko-baranjska Osijek-Baranja	232	103	176	49	6	1	-	21	19	18	10	23	14	18	20	28	20	17	24	24
Gradovi/ Towns																				
Beli Manastir	7	4	6	1	-	-	-	1	-	1	-	1	-	2	-	-	-	-	-	2
Belišće	8	5	6	1	-	1	-	1	1	-	-	3	-	-	-	1	1	-	-	1
Donji Miholjac	2	1	2	-	-	-	-	-	-	-	-	-	-	-	-	-	1	1	-	-
Đakovo	23	13	19	3	1	-	-	1	1	2	-	2	-	1	6	6	3	1	-	-
Našice	9	3	5	4	-	-	-	1	1	-	1	2	1	-	-	-	-	1	2	-
Osijek	72	35	55	16	1	-	-	5	10	6	3	7	4	4	6	12	4	5	6	6
Valpovo	6	3	5	-	1	-	-	1	1	1	-	-	1	-	-	-	-	1	1	-
Općine/ Municipalities																				
Antunovac	5	1	2	3	-	-	-	-	1	-	-	-	-	2	1	-	-	-	-	1
Bilje	4	1	3	1	-	-	-	1	-	-	-	1	-	-	1	1	-	-	-	-

4.11. NASILNE SMRTI PREMA SPOLU UMRLIH, VRSTI NASILNE SMRTI I MJESECU DOGAĐAJA U 2016. PO ŽUPANIJAMA I GRADOVIMA/OPĆINAMA
VIOLENT DEATHS, BY SEX OF DECEASED, TYPE OF DEATH AND MONTH OF OCCURRENCE, BY COUNTIES AND TOWNS/MUNICIPALITIES, 2016

(nastavak)
(continued)

Županija County of	Ukupno Total	Od toga žene Out of that women	Vrsta nasilne smrti Type of violent death					Mjesec događaja Month of occurrence											
			nesretan slučaj Accident	samo- ubojstvo Suicide	ubojstvo Homicide	posljedica ratnih događanja As cause of war	nepoznata, nerazjaš- njena smrt Unknown cause of death	I.	II.	III.	IV.	V.	VI.	VII.	VIII.	IX.	X.	XI.	XII.
Bizovac	6	5	4	2	-	-	2	-	-	-	-	-	1	-	-	2	-	1	
Čeminac	1	1	1	-	-	-	-	-	-	-	-	-	-	-	-	-	1	-	
Čepin	8	2	7	1	-	-	-	-	3	-	1	-	2	1	-	-	-	1	
Darda	3	3	3	-	-	-	-	-	-	1	-	-	-	1	-	-	-	1	
Donja Motičina	-	-	-	-	-	-	-	-	-	-	-	-	-	-	-	-	-	-	
Draž	2	2	2	-	-	-	1	-	-	-	-	-	-	-	-	1	-	-	
Drenje	2	1	2	-	-	-	-	-	-	-	-	-	-	-	-	-	2	-	
Đurđenovac	8	3	6	1	1	-	2	2	1	-	1	-	-	-	1	1	-	-	
Erdut	9	3	6	2	1	-	-	-	1	1	1	-	2	-	-	2	1	1	
Ernestinovo	2	1	1	1	-	-	-	-	-	-	-	-	1	-	1	-	-	-	
Feričanci	1	-	-	1	-	-	-	-	-	-	-	1	-	-	-	-	-	-	
Gorjani	4	1	3	1	-	-	-	1	-	-	-	2	-	-	-	1	-	-	
Jagodnjak	-	-	-	-	-	-	-	-	-	-	-	-	-	-	-	-	-	-	
Kneževi Vinogradi	4	2	4	-	-	-	-	-	1	-	-	1	-	1	1	-	-	-	
Koška	7	2	4	2	1	-	-	-	-	-	-	-	1	1	1	1	1	2	
Levanjska Varoš	3	1	2	1	-	-	1	1	-	1	-	-	-	-	-	-	-	-	
Magadenovac	1	1	1	-	-	-	-	-	-	-	-	-	-	-	-	1	-	-	
Marjanci	1	-	1	-	-	-	-	-	1	-	-	-	-	-	-	-	-	-	
Petlovac	-	-	-	-	-	-	-	-	-	-	-	-	-	-	-	-	-	-	
Petrijevci	3	1	3	-	-	-	-	-	1	1	-	-	-	-	-	-	1	-	
Podgorač	4	2	1	3	-	-	-	-	-	1	2	-	1	-	-	-	-	-	
Podravska Moslavina	-	-	-	-	-	-	-	-	-	-	-	-	-	-	-	-	-	-	
Popovac	3	1	3	-	-	-	-	-	-	-	-	1	-	-	1	-	1	-	
Punitovci	4	-	4	-	-	-	2	-	-	-	-	-	-	-	-	-	-	2	
Satnica Đakovačka	3	-	2	1	-	-	1	-	-	1	-	-	-	-	1	-	-	-	
Semeljci	3	1	2	1	-	-	-	-	-	1	-	-	1	-	1	-	-	-	
Strizivojna	2	-	1	1	-	-	-	-	-	1	-	-	-	-	-	1	-	-	
Šodolovci	3	1	2	1	-	-	-	-	1	-	-	1	-	1	-	-	-	-	
Trnava	2	-	2	-	-	-	1	-	-	-	-	-	-	-	-	-	1	-	
Viljevo	4	2	4	-	-	-	-	-	-	-	1	2	-	-	-	-	-	1	
Viškovci	-	-	-	-	-	-	-	-	-	-	-	-	-	-	-	-	-	-	
Vladislavci	3	1	2	1	-	-	-	-	-	-	-	-	1	-	-	-	-	2	
Vuka	-	-	-	-	-	-	-	-	-	-	-	-	-	-	-	-	-	-	
Šibensko-kninska Šibenik-Krin	97	34	74	22	1	-	6	6	6	8	11	9	10	10	11	3	7	10	
Gradovi/ Towns																			
Drniš	9	3	8	1	-	-	1	1	-	2	-	1	-	1	2	-	1	-	
Knin	13	3	8	5	-	-	1	1	-	1	1	1	3	2	1	-	1	-	
Skradin	5	1	4	1	-	-	-	-	1	-	-	-	1	-	2	-	-	1	
Šibenik	31	13	26	5	-	-	2	1	4	4	3	5	2	2	1	2	1	4	
Vodice	13	4	10	3	-	-	2	1	1	1	1	1	1	1	1	-	1	2	
Općine/ Municipalities																			
Bilice	-	-	-	-	-	-	-	-	-	-	-	-	-	-	-	-	-	-	
Biskupija	3	-	1	2	-	-	-	-	1	-	-	-	-	-	-	-	1	1	
Civljane	-	-	-	-	-	-	-	-	-	-	-	-	-	-	-	-	-	-	
Ervenik	1	-	1	-	-	-	-	-	-	-	-	-	1	-	-	-	-	-	
Kijevo	-	-	-	-	-	-	-	-	-	-	-	-	-	-	-	-	-	-	
Kistanje	5	3	2	2	1	-	-	-	-	-	3	-	-	2	-	-	-	-	
Murter-Kornati	3	2	1	2	-	-	-	-	-	-	2	-	-	-	-	-	1	-	
Pirovac	1	-	1	-	-	-	-	-	-	-	-	-	-	-	1	-	-	-	
Primošten	4	2	4	-	-	-	-	-	-	-	-	1	2	-	1	-	-	-	
Promina	2	1	2	-	-	-	-	-	-	-	-	1	1	-	-	-	-	-	
Rogoznica	1	-	1	-	-	-	-	-	-	-	-	-	-	-	-	-	1	-	
Ružić	-	-	-	-	-	-	-	-	-	-	-	-	-	-	-	-	-	-	
Tisno	3	1	2	1	-	-	-	1	-	-	-	-	1	-	1	-	-	-	
Tribunj	-	-	-	-	-	-	-	-	-	-	-	-	-	-	-	-	-	-	
Unešić	3	1	3	-	-	-	-	-	-	-	1	-	-	-	-	-	1	1	
Vukovarsko-srijemska Vukovar-Sirmium	126	59	102	24	-	-	12	7	10	9	17	9	12	5	13	15	8	9	
Gradovi/ Towns																			
Ilok	8	2	7	1	-	-	-	1	-	-	3	-	2	-	1	1	-	-	
Otok	8	2	4	4	-	-	3	-	1	-	-	-	1	-	-	1	1	1	
Vinkovci	25	14	19	6	-	-	2	1	3	1	4	2	3	1	1	1	2	4	
Vukovar	11	5	11	-	-	-	2	-	2	-	2	1	-	-	3	-	1	-	
Županja	4	3	2	2	-	-	-	1	-	-	-	-	2	-	-	1	-	-	

4.11. NASILNE SMRTI PREMA SPOLU UMRLIH, VRSTI NASILNE SMRTI I MJESECU DOGAĐAJA U 2016. PO ŽUPANIJAMA I GRADOVIMA/OPĆINAMA
VIOLENT DEATHS, BY SEX OF DECEASED, TYPE OF DEATH AND MONTH OF OCCURRENCE, BY COUNTIES AND TOWNS/MUNICIPALITIES, 2016

(nastavak)
(continued)

Županija County of	Ukupno Total	Od toga žene Out of that women	Vrsta nasilne smrti Type of violent death					Mjesec događaja Month of occurrence													
			nesretan slučaj Accident	samo- ubojstvo Suicide	ubojstvo Homicide	posljedica ratnih događanja As cause of war	nepoznata, nerazjaš- njena smrt Unknown cause of death	I.	II.	III.	IV.	V.	VI.	VII.	VIII.	IX.	X.	XI.	XII.		
Podbablje	4	3	4	-	-	-	-	-	-	-	-	-	-	-	-	-	-	1	1	-	2
Podgora	-	-	-	-	-	-	-	-	-	-	-	-	-	-	-	-	-	-	-	-	-
Podstrana	3	2	2	1	-	-	-	-	-	-	-	-	1	-	-	-	1	-	-	-	1
Postira	-	-	-	-	-	-	-	-	-	-	-	-	-	-	-	-	-	-	-	-	-
Prgomet	-	-	-	-	-	-	-	-	-	-	-	-	-	-	-	-	-	-	-	-	-
Primorski Dolac	1	-	1	-	-	-	-	-	-	-	-	-	-	-	-	-	1	-	-	-	-
Proložac	2	1	2	-	-	-	-	-	-	-	-	-	-	-	1	-	-	-	-	-	1
Pučišća	2	-	2	-	-	-	-	-	1	-	-	-	-	-	-	-	-	1	-	-	-
Runovići	1	-	1	-	-	-	-	-	-	-	-	-	1	-	-	-	-	-	-	-	-
Seget	1	-	1	-	-	-	-	-	-	-	-	-	-	-	1	-	-	-	-	-	-
Selca	-	-	-	-	-	-	-	-	-	-	-	-	-	-	-	-	-	-	-	-	-
Sučuraj	2	1	2	-	-	-	-	-	-	-	-	1	-	-	1	-	-	-	-	-	-
Sutivan	1	-	1	-	-	-	-	-	-	-	-	-	1	-	-	-	-	-	-	-	-
Šestanovac	-	-	-	-	-	-	-	-	-	-	-	-	-	-	-	-	-	-	-	-	-
Šolta	1	1	1	-	-	-	-	-	-	-	1	-	-	-	-	-	-	-	-	-	-
Tučepi	-	-	-	-	-	-	-	-	-	-	-	-	-	-	-	-	-	-	-	-	-
Zadvarje	-	-	-	-	-	-	-	-	-	-	-	-	-	-	-	-	-	-	-	-	-
Zagvozd	3	2	3	-	-	-	-	-	-	-	2	-	-	-	-	-	-	-	1	-	-
Zmijavci	2	1	2	-	-	-	-	-	-	-	-	-	-	-	-	-	1	-	-	-	1
Istarska Istria	142	61	97	45	-	-	-	-	9	15	15	8	11	9	16	18	12	12	10	7	
Gradovi/ Towns																					
Buje – Buie	2	1	-	2	-	-	-	-	-	-	-	-	-	-	1	-	-	1	-	-	-
Buzet	1	1	1	-	-	-	-	-	-	-	-	1	-	-	-	-	-	-	-	-	-
Labin	8	4	3	5	-	-	-	-	1	2	-	-	-	1	-	1	2	-	1	-	-
Novigrad – Cittanova	1	-	1	-	-	-	-	-	-	-	-	-	-	-	-	1	-	-	-	-	-
Pazin	4	1	3	1	-	-	-	-	-	-	1	-	1	1	1	-	-	-	-	-	-
Poreč – Parenzo	9	4	9	-	-	-	-	-	1	2	-	1	1	-	1	-	1	1	1	-	-
Pula – Pola	38	17	25	13	-	-	-	-	3	4	1	1	1	1	9	4	4	4	4	2	4
Rovinj – Rovigno	9	2	4	5	-	-	-	-	1	-	3	3	-	-	1	-	1	-	-	-	-
Umag – Umago	5	3	4	1	-	-	-	-	-	-	-	-	1	1	-	3	-	-	-	-	-
Vodnjan – Dignano	3	-	2	1	-	-	-	-	-	-	1	-	-	-	-	2	-	-	-	-	-
Općine/ Municipalities																					
Bale – Valle	1	-	1	-	-	-	-	-	-	-	-	-	-	-	1	-	-	-	-	-	-
Barban	3	1	1	2	-	-	-	-	-	-	-	1	-	-	1	-	1	-	-	-	-
Brtonigla – Verteneglio	-	-	-	-	-	-	-	-	-	-	-	-	-	-	-	-	-	-	-	-	-
Cerovlje	4	3	4	-	-	-	-	-	-	1	1	-	1	-	1	-	-	-	-	-	-
Fažana – Fasana	4	2	3	1	-	-	-	-	1	1	1	-	-	-	-	-	-	1	-	-	-
Funtana – Fontane	2	-	1	1	-	-	-	-	-	-	-	-	-	-	-	2	-	-	-	-	-
Gračšće	-	-	-	-	-	-	-	-	-	-	-	-	-	-	-	-	-	-	-	-	-
Grožnjan – Grisignana	1	1	1	-	-	-	-	-	1	-	-	-	-	-	-	-	-	-	-	-	-
Kanfanar	3	1	3	-	-	-	-	-	-	-	1	-	2	-	-	-	-	-	-	-	-
Karolja	2	1	2	-	-	-	-	-	-	-	-	-	1	-	-	-	-	-	1	-	-
Kaštelir-Labinci – Castelliere-S.Domenica	1	1	1	-	-	-	-	-	1	-	-	-	-	-	-	-	-	-	-	-	-
Kršan	1	-	1	-	-	-	-	-	-	-	-	-	-	-	-	-	-	-	-	1	-
Lanišće	2	1	2	-	-	-	-	-	-	1	-	-	-	-	-	-	1	-	-	-	-
Ližnjan – Lisignano	2	1	2	-	-	-	-	-	-	-	1	-	-	-	-	-	1	-	-	-	-
Lupoglav	1	1	1	-	-	-	-	-	-	-	-	-	-	-	-	-	-	-	-	-	1
Marčana	2	2	2	-	-	-	-	-	-	-	1	-	-	-	-	-	1	-	-	-	-
Medulin	7	1	6	1	-	-	-	-	-	-	1	-	-	-	1	1	1	1	2	1	
Motovun – Montana	1	-	-	1	-	-	-	-	-	-	-	-	-	1	-	-	-	-	-	-	-
Oprtalj – Portole	1	-	1	-	-	-	-	-	-	-	-	-	-	-	-	1	-	-	-	-	-
Piće	1	-	-	1	-	-	-	-	-	1	-	-	-	-	-	-	-	-	-	-	-
Raša	7	4	3	4	-	-	-	-	-	-	-	1	1	3	1	-	-	1	-	-	-
Sveta Nedelja	2	1	2	-	-	-	-	-	-	-	-	-	-	-	-	-	-	-	-	1	1
Sveti Lovreč	2	-	2	-	-	-	-	-	-	1	-	-	-	-	-	1	-	-	-	-	-
Sveti Petar u Šumi	2	1	-	2	-	-	-	-	-	-	-	1	-	-	-	-	-	-	-	1	-
Svetvinčenat	1	1	1	-	-	-	-	-	-	1	-	-	-	-	-	-	-	-	-	-	-
Tar-Vabriga – Torre-Abrega	3	3	3	-	-	-	-	-	-	1	2	-	-	-	-	-	-	-	-	-	-
Tinjan	1	-	-	1	-	-	-	-	-	-	1	-	-	-	-	-	-	-	-	-	-
Višnjan – Visignano	1	1	-	1	-	-	-	-	-	-	-	-	-	1	-	-	-	-	-	-	-
Vižinada – Visinada	-	-	-	-	-	-	-	-	-	-	-	-	-	-	-	-	-	-	-	-	-
Vrsar – Orsera	2	-	1	1	-	-	-	-	-	-	-	1	-	-	-	-	-	-	1	-	-
Žminj	2	1	1	1	-	-	-	-	-	-	-	-	-	-	-	1	-	1	-	-	-

4.11. NASILNE SMRTI PREMA SPOLU UMRLIH, VRSTI NASILNE SMRTI I MJESECU DOGAĐAJA U 2016. PO ŽUPANIJAMA I GRADOVIMA/OPĆINAMA
VIOLENT DEATHS, BY SEX OF DECEASED, TYPE OF DEATH AND MONTH OF OCCURRENCE, BY COUNTIES AND TOWNS/MUNICIPALITIES, 2016

(nastavak)
(continued)

Županija County of	Ukupno Total	Od toga žene Out of that women	Vrsta nasilne smrti Type of violent death					Mjesec događaja Month of occurrence											
			nesretan slučaj Accident	samo- ubojstvo Suicide	ubojstvo Homicide	posljedica ratnih događanja As cause of war	nepoznata, nerazjaš- njena smrt Unknown cause of death	I.	II.	III.	IV.	V.	VI.	VII.	VIII.	IX.	X.	XI.	XII.
Dubrovačko-neretvanska Dubrovnik-Neretva	62	24	44	17	1	-	-	9	5	5	5	5	8	4	5	4	3	4	5
Gradovi/ Towns																			
Dubrovnik	19	8	14	5	-	-	-	3	-	2	3	2	4	-	1	2	-	-	2
Korčula	5	2	3	2	-	-	-	1	1	2	-	-	1	-	-	-	-	-	-
Metković	5	3	3	2	-	-	-	1	-	-	-	-	1	-	-	1	1	1	-
Opuzen	-	-	-	-	-	-	-	-	-	-	-	-	-	-	-	-	-	-	-
Ploče	4	-	3	-	1	-	-	-	1	-	-	1	1	-	-	-	1	-	-
Općine/ Municipalities																			
Blato	3	1	3	-	-	-	-	2	1	-	-	-	-	-	-	-	-	-	-
Dubrovačko primorje	5	2	4	1	-	-	-	-	2	-	-	-	-	1	-	-	-	1	1
Janjina	1	-	1	-	-	-	-	-	-	1	-	-	-	-	-	-	-	-	-
Konavle	6	2	5	1	-	-	-	-	-	-	-	-	1	3	-	-	1	1	-
Kula Norinska	1	-	1	-	-	-	-	-	-	1	-	-	-	-	-	-	-	-	-
Lastovo	1	-	-	1	-	-	-	-	-	-	-	-	-	-	-	-	1	-	-
Lumbarda	2	1	1	1	-	-	-	1	-	-	-	-	-	-	-	-	-	-	1
Mljet	1	1	1	-	-	-	-	-	-	-	-	-	-	-	-	-	-	1	-
Orebić	3	1	2	1	-	-	-	-	-	-	1	1	-	-	1	-	-	-	-
Pojezerje	2	1	1	1	-	-	-	1	-	1	-	-	-	-	-	-	-	-	-
Slivno	-	-	-	-	-	-	-	-	-	-	-	-	-	-	-	-	-	-	-
Smokvica	-	-	-	-	-	-	-	-	-	-	-	-	-	-	-	-	-	-	-
Ston	1	-	-	1	-	-	-	-	-	-	-	-	1	-	-	-	-	-	-
Trpanj	-	-	-	-	-	-	-	-	-	-	-	-	-	-	-	-	-	-	-
Vela Luka	1	1	-	1	-	-	-	-	-	-	1	-	-	-	-	-	-	-	-
Zažablje	-	-	-	-	-	-	-	-	-	-	-	-	-	-	-	-	-	-	-
Župa dubrovačka	2	1	2	-	-	-	-	-	-	-	-	-	2	-	-	-	-	-	-
Međimurska Međimurje	83	39	59	21	3	-	-	10	5	7	5	4	11	12	8	5	4	5	7
Gradovi/ Towns																			
Čakovec	13	10	9	4	-	-	-	2	1	3	-	1	-	2	1	1	-	2	-
Mursko Središće	1	1	-	1	-	-	-	-	-	-	-	-	-	-	-	-	-	-	1
Prelog	4	2	2	2	-	-	-	1	-	-	-	-	1	-	1	-	1	-	-
Općine/ Municipalities																			
Belica	-	-	-	-	-	-	-	-	-	-	-	-	-	-	-	-	-	-	-
Dekanovec	1	-	1	-	-	-	-	-	-	-	-	1	-	-	-	-	-	-	-
Domašinec	2	1	2	-	-	-	-	-	-	-	-	-	-	1	1	-	-	-	-
Donja Dubrava	1	-	-	-	1	-	-	1	-	-	-	-	-	-	-	-	-	-	-
Donji Kraljevec	6	5	4	1	1	-	-	1	-	1	-	1	2	-	-	-	-	-	1
Donji Vidovec	-	-	-	-	-	-	-	-	-	-	-	-	-	-	-	-	-	-	-
Goričan	3	1	2	1	-	-	-	-	-	1	-	1	-	-	1	-	-	-	-
Gornji Mihaljevec	4	1	1	3	-	-	-	1	-	-	-	1	1	1	-	-	-	-	-
Kotoriba	3	1	3	-	-	-	-	-	-	-	-	-	-	1	-	-	1	1	-
Mala Subotica	5	2	2	3	-	-	-	-	1	-	1	-	2	-	1	-	-	-	-
Nedelišće	7	3	5	2	-	-	-	-	-	1	1	-	2	1	-	1	1	-	-
Orehovica	3	-	3	-	-	-	-	1	-	-	-	-	1	-	-	1	-	-	-
Podturen	7	3	7	-	-	-	-	1	-	1	-	1	-	2	1	-	-	-	1
Pribislavec	3	-	1	2	-	-	-	-	1	-	1	-	-	1	-	-	-	-	-
Selnica	1	-	1	-	-	-	-	-	-	-	-	-	-	-	-	-	-	-	1
Strahoninec	1	-	-	1	-	-	-	1	-	-	-	-	-	-	-	-	-	-	-
Sveta Marija	3	2	2	-	1	-	-	-	2	-	-	-	1	-	-	-	-	-	-
Sveti Juraj na Bregu	7	3	7	-	-	-	-	1	-	2	1	-	-	1	-	1	-	1	-
Sveti Martin na Muri	3	-	3	-	-	-	-	-	-	-	-	1	-	1	-	1	-	-	-
Šenkovec	1	-	1	-	-	-	-	-	-	-	-	-	1	-	-	-	-	-	-
Štrigova	4	4	3	1	-	-	-	-	-	-	-	-	2	-	-	-	-	-	2
Vratišinec	-	-	-	-	-	-	-	-	-	-	-	-	-	-	-	-	-	-	-
Grad Zagreb City of Zagreb	387	157	270	104	9	1	3	44	28	20	39	20	37	32	33	44	38	27	25

4.12. NASILNE SMRTI PREMA STAROSTI UMRLIH U 2016. PO ŽUPANIJAMA I GRADOVIMA/OPĆINAMA
VIOLENT DEATHS, BY AGE OF DECEASED, BY COUNTIES AND TOWNS/MUNICIPALITIES, 2016

Županija County of	Ukupno Total	Godine starosti Age																	80 i više 80 and over	nepo- znato Unknown
		0	1-4	5-9	10-14	15-19	20-24	25-29	30-34	35-39	40-44	45-49	50-54	55-59	60-64	65-69	70-74	75-79		
Republika Hrvatska Republic of Croatia	2 834	3	8	5	3	38	68	58	76	95	82	121	156	174	186	188	188	282	1 103	-
Zagrebačka Zagreb	193	-	-	-	1	3	7	4	6	5	6	9	13	15	15	8	18	21	62	-
<i>Gradovi/ Towns</i>																				
Dugo Selo	5	-	-	-	-	2	-	-	-	-	-	-	-	-	-	-	1	-	2	-
Ivanič-Grad	19	-	-	-	1	4	1	-	-	-	-	2	1	2	1	1	-	-	6	-
Jastrebarsko	8	-	-	-	-	-	-	-	-	-	-	1	1	-	2	-	2	2	2	-
Samobor	18	-	-	-	-	-	-	1	-	-	2	-	1	1	-	5	2	6	-	
Sveta Nedelja	4	-	-	-	-	-	-	-	1	-	1	-	-	-	-	-	-	2	-	
Sveti Ivan Zelina	16	-	-	-	-	1	-	-	-	-	1	2	3	2	-	-	1	6	-	
Velika Gorica	34	-	-	-	2	-	2	1	-	3	-	3	3	2	1	6	2	9	-	
Vrbovec	9	-	-	-	-	-	-	1	-	-	2	2	-	-	-	-	1	3	-	
Zaprešić	13	-	-	-	-	-	1	1	3	1	-	-	1	-	-	-	-	5	-	
<i>Općine/ Municipalities</i>																				
Bedenica	1	-	-	-	-	-	-	-	-	-	-	-	-	-	-	-	-	-	1	-
Bistra	8	-	-	-	1	-	-	-	-	1	-	1	-	1	1	-	1	3	-	
Brckovljani	5	-	-	-	-	-	-	-	-	-	-	-	1	1	1	-	1	1	-	
Brdovec	9	-	-	-	-	-	-	1	-	-	1	-	-	-	1	-	2	4	-	
Dubrava	4	-	-	-	-	-	-	-	-	-	-	-	-	1	1	1	-	1	-	
Dubravica	2	-	-	-	-	-	-	-	-	-	1	-	-	-	-	-	1	-	-	
Farkaševac	1	-	-	-	-	-	-	-	-	-	-	-	-	-	-	-	1	-	-	
Gradec	-	-	-	-	-	-	-	-	-	-	-	-	-	-	-	-	-	-	-	
Jakovlje	3	-	-	-	-	-	-	1	-	-	-	-	-	-	-	1	-	1	-	
Klinča Sela	3	-	-	-	-	-	-	-	-	-	1	-	-	-	-	-	-	1	-	
Kloštar Ivanič	4	-	-	-	-	-	-	-	-	-	-	1	-	-	-	-	-	3	-	
Krašić	2	-	-	-	-	-	-	-	-	-	-	-	-	-	-	2	-	-	-	
Kravarско	2	-	-	-	-	-	-	-	-	-	-	-	-	-	-	-	-	2	-	
Križ	6	-	-	-	-	-	-	-	-	1	1	-	-	1	-	1	-	2	-	
Luka	-	-	-	-	-	-	-	-	-	-	-	-	-	-	-	-	-	-	-	
Marija Gorica	-	-	-	-	-	-	-	-	-	-	-	-	-	-	-	-	-	-	-	
Orle	-	-	-	-	-	-	-	-	-	-	-	-	-	-	-	-	-	-	-	
Pisarovina	1	-	-	-	-	-	-	-	-	-	-	-	-	-	-	-	-	1	-	
Pokupsko	3	-	-	-	-	-	-	-	-	1	1	1	1	-	-	-	-	-	-	
Preseka	1	-	-	-	-	-	-	-	1	-	-	-	-	-	-	-	-	-	-	
Pušća	3	-	-	-	-	-	-	-	-	-	-	1	-	-	-	-	2	-	-	
Rakovec	-	-	-	-	-	-	-	-	-	-	-	-	-	-	-	-	-	-	-	
Rugvica	2	-	-	-	-	-	-	-	-	-	-	-	-	1	-	-	-	1	-	
Štupnik	5	-	-	-	-	-	-	-	-	-	-	-	-	2	-	-	3	-	-	
Žumberak	2	-	-	-	-	-	-	-	-	-	-	-	-	2	-	-	-	-	-	
Krapinsko-zagorska Krapina-Zagorje	113	-	-	1	-	2	3	4	3	2	3	4	8	10	9	3	13	14	34	-
<i>Gradovi/ Towns</i>																				
Donja Stubica	1	-	-	-	-	-	-	-	-	-	-	-	-	-	-	-	-	-	1	-
Klanjec	5	-	-	-	-	-	1	1	-	1	-	-	-	-	1	-	-	1	-	
Krapina	6	-	-	-	-	-	-	-	-	-	-	2	-	-	-	-	2	2	-	
Oroslavje	6	-	-	-	-	-	-	-	1	1	-	-	-	-	-	1	1	2	-	
Pregrada	4	-	-	-	-	-	-	-	-	-	1	2	-	-	-	-	-	1	-	
Zabok	10	-	-	-	-	1	1	-	-	-	-	1	-	2	-	1	1	3	-	
Zlatar	3	-	-	-	-	-	-	1	-	-	-	-	-	1	-	-	1	-	-	
<i>Općine/ Municipalities</i>																				
Bedekovčina	10	-	-	-	-	1	1	2	-	-	1	1	-	1	1	-	1	1	-	
Budinščina	2	-	-	-	1	-	-	-	-	-	-	-	-	-	-	-	1	-	-	
Desinić	3	-	-	-	-	-	-	-	1	-	-	-	-	-	-	-	1	1	-	
Đurmanec	6	-	-	-	-	-	-	-	-	-	-	-	1	-	-	1	2	2	-	
Gornja Stubica	2	-	-	-	-	-	-	-	-	-	-	-	-	1	-	-	-	1	-	
Hrašćina	1	-	-	-	-	-	-	-	-	-	-	-	-	-	-	1	-	-	-	
Hum na Sutli	4	-	-	-	-	-	-	-	-	1	-	1	-	1	-	-	-	1	-	
Jesenje	1	-	-	-	-	-	-	-	-	-	-	-	-	-	-	-	-	1	-	
Konjšćina	2	-	-	-	-	-	-	-	-	-	-	-	-	-	-	-	-	2	-	
Kraljevec na Sutli	3	-	-	-	-	1	-	1	-	-	-	-	-	-	-	-	-	1	-	
Krapinske Toplice	8	-	-	-	-	-	-	-	-	-	-	-	1	-	-	3	-	4	-	
Kumrovec	1	-	-	-	-	-	-	-	-	-	-	-	-	-	-	-	-	1	-	
Lobor	1	-	-	-	-	-	-	-	-	-	-	-	-	-	-	-	1	-	-	
Maće	4	-	-	-	-	-	-	-	-	-	-	1	-	-	-	2	-	1	-	
Marija Bistrica	5	-	-	-	-	-	-	-	-	-	-	-	2	-	-	-	-	3	-	
Mihovljan	4	-	-	-	-	-	-	-	-	-	-	-	1	1	-	-	-	2	-	
Novi Golubovec	-	-	-	-	-	-	-	-	-	-	-	-	-	-	-	-	-	-	-	
Petrovsko	3	-	-	1	-	-	-	-	-	-	-	-	-	-	-	-	-	2	-	
Radoboj	-	-	-	-	-	-	-	-	-	-	-	-	-	-	-	-	-	-	-	

4.12. NASILNE SMRTI PREMA STAROSTI UMRLIH U 2016. PO ŽUPANIJAMA I GRADOVIMA/OPĆINAMA
VIOLENT DEATHS, BY AGE OF DECEASED, BY COUNTIES AND TOWNS/MUNICIPALITIES, 2016

(nastavak)
(continued)

Županija County of	Ukupno Total	Godine starosti Age																	nepo- znato Unknown	
		0	1-4	5-9	10-14	15-19	20-24	25-29	30-34	35-39	40-44	45-49	50-54	55-59	60-64	65-69	70-74	75-79		80 i više 80 and over
Stubičke Toplice	1	-	-	-	-	-	-	-	-	-	-	-	-	-	-	1	-	-	-	-
Sveti Križ Začretje	4	-	-	-	-	-	-	-	-	-	-	-	-	-	1	1	-	2	-	-
Tuhelj	4	-	-	-	-	-	-	-	-	-	-	-	-	1	-	-	2	-	1	-
Veliko Trgovišće	6	-	-	-	-	-	-	-	-	-	1	1	-	1	-	1	2	-	-	-
Zagorska Sela	1	-	-	-	-	-	-	-	-	-	-	1	-	-	-	-	-	-	-	-
Zlatar-Bistrica	2	-	-	-	-	-	-	-	-	-	1	-	1	-	-	-	-	-	-	-
Sisačko-moslavačka Sisak-Moslavina	116	1	-	1	-	2	2	3	5	3	2	6	8	5	7	4	10	14	43	-
Gradovi/ Towns																				
Glina	3	-	-	-	-	-	-	-	-	-	-	-	-	-	1	-	-	1	1	-
Hrvatska Kostajnica	2	-	-	-	-	-	-	-	-	-	-	-	-	-	-	-	-	-	2	-
Kutina	14	-	-	-	-	-	-	-	-	1	-	1	2	1	-	1	2	4	-	-
Novska	8	-	-	-	-	-	-	-	-	-	1	-	1	-	1	-	2	-	4	-
Petrinja	19	1	-	-	-	-	-	1	2	-	-	1	2	-	1	-	1	3	7	-
Popovača	3	-	-	-	-	-	-	-	-	-	-	-	-	-	-	-	1	-	2	-
Sisak	27	-	-	-	-	2	1	1	1	2	1	1	1	1	-	1	3	4	8	-
Općine/ Municipalities																				
Donji Kukuruzari	4	-	-	-	-	-	1	-	-	-	1	-	-	-	-	1	1	-	-	-
Dvor	3	-	-	-	-	-	-	-	-	-	1	-	-	-	1	1	-	-	-	-
Gvozd	2	-	-	-	-	-	-	-	-	-	-	-	-	-	-	-	-	-	2	-
Hrvatska Dubica	1	-	-	-	-	-	-	-	-	-	-	1	-	-	-	-	-	-	-	-
Jasenovac	-	-	-	-	-	-	-	-	-	-	-	-	-	-	-	-	-	-	-	-
Lekenik	8	-	-	1	-	-	-	1	1	-	-	-	-	-	1	-	-	2	2	-
Lipovljani	2	-	-	-	-	-	-	-	-	-	1	-	-	-	-	-	-	-	1	-
Majur	2	-	-	-	-	-	-	-	-	-	-	-	-	-	-	-	-	1	1	-
Martinska Ves	4	-	-	-	-	-	-	-	-	-	-	-	2	-	-	-	1	-	1	-
Sunja	6	-	-	-	-	-	-	-	1	-	-	-	-	-	-	2	-	-	3	-
Topusko	4	-	-	-	-	-	-	-	-	-	-	-	-	-	1	-	-	-	3	-
Velika Ludina	4	-	-	-	-	-	-	-	-	-	-	-	-	1	1	-	-	-	2	-
Karlovačka Karlovac	127	-	1	-	-	3	5	2	1	3	2	13	9	7	8	12	3	12	46	-
Gradovi/ Towns																				
Duga Resa	13	-	-	-	-	-	1	-	-	1	-	1	1	2	3	-	-	-	4	-
Karlovac	48	-	-	-	-	2	2	-	-	1	2	3	5	2	3	3	2	4	19	-
Ogulin	13	-	-	-	-	-	1	-	1	-	-	1	-	1	1	2	1	-	5	-
Ozalj	5	-	-	-	-	-	1	1	-	-	-	-	1	-	1	-	-	1	-	-
Slunj	7	-	-	-	-	-	-	-	-	-	-	1	-	1	-	1	-	1	3	-
Općine/ Municipalities																				
Barilović	5	-	-	-	-	-	-	1	-	-	-	2	-	1	-	-	-	1	-	-
Bosiljevo	2	-	1	-	-	-	-	-	-	-	-	-	-	-	-	-	-	1	-	-
Cetingrad	1	-	-	-	-	-	-	-	-	-	-	-	1	-	-	-	-	-	-	-
Draganić	1	-	-	-	-	-	-	-	-	-	-	-	1	-	-	-	-	-	-	-
Generalski Stol	2	-	-	-	-	-	-	-	-	-	-	-	-	-	-	1	-	-	1	-
Josipdol	5	-	-	-	-	1	-	-	-	-	-	1	-	-	-	1	-	1	1	-
Kamanje	1	-	-	-	-	-	-	-	-	-	-	-	-	-	-	-	-	-	1	-
Krnjak	3	-	-	-	-	-	-	-	-	-	-	1	-	-	-	-	-	-	2	-
Lasinja	3	-	-	-	-	-	-	-	-	-	-	1	-	-	-	1	-	-	1	-
Netretić	4	-	-	-	-	-	-	-	-	-	-	1	-	-	-	1	-	1	1	-
Plaški	4	-	-	-	-	-	-	-	-	-	-	1	-	-	-	-	-	1	2	-
Rakovica	2	-	-	-	-	-	-	-	-	1	-	-	-	-	-	-	-	-	1	-
Ribnik	1	-	-	-	-	-	-	-	-	-	-	-	-	-	-	1	-	-	-	-
Saborsko	-	-	-	-	-	-	-	-	-	-	-	-	-	-	-	-	-	-	-	-
Tounj	-	-	-	-	-	-	-	-	-	-	-	-	-	-	-	-	-	-	-	-
Vojnić	6	-	-	-	-	-	-	-	-	-	-	-	-	-	-	-	-	1	5	-
Žakanje	1	-	-	-	-	-	-	-	-	-	-	-	-	-	-	1	-	-	-	-
Varaždinska Varaždin	109	-	2	-	-	3	2	1	3	3	3	5	12	7	12	5	5	17	29	-
Gradovi/ Towns																				
Ivanec	10	-	-	-	-	-	-	-	-	1	-	1	1	2	2	-	-	-	3	-
Lepoglava	6	-	-	-	-	-	-	-	-	-	1	-	1	-	-	-	-	3	1	-
Ludbreg	7	-	-	-	-	-	-	-	-	-	1	1	1	1	-	1	1	1	1	-
Novi Marof	5	-	-	-	-	1	1	1	-	-	-	-	-	-	1	-	-	-	1	-
Varaždin	23	-	-	-	-	-	-	-	1	1	-	1	4	-	3	3	1	5	4	-
Varaždinske Toplice	3	-	-	-	-	-	-	-	-	-	-	1	-	-	-	-	-	-	2	-

4.12. NASILNE SMRTI PREMA STAROSTI UMRLIH U 2016. PO ŽUPANIJAMA I GRADOVIMA/OPĆINAMA
VIOLENT DEATHS, BY AGE OF DECEASED, BY COUNTIES AND TOWNS/MUNICIPALITIES, 2016

(nastavak)
(continued)

Županija County of	Ukupno Total	Godine starosti Age																	nepo- znato Unknown		
		0	1-4	5-9	10-14	15-19	20-24	25-29	30-34	35-39	40-44	45-49	50-54	55-59	60-64	65-69	70-74	75-79		80 i više 80 and over	
<i>Općine/ Municipalities</i>																					
Bednja	2	-	-	-	-	1	-	-	-	-	-	-	-	1	-	-	-	-	-	-	
Beretinec	1	-	-	-	-	-	-	-	-	-	-	-	-	-	-	-	-	-	-	1	
Breznica	2	-	-	-	-	-	-	-	-	-	-	-	1	-	-	-	-	-	-	1	
Breznički Hum	2	-	-	-	-	-	-	-	-	-	-	-	-	-	-	-	-	2	-	-	
Cestica	2	-	-	-	-	-	-	-	-	-	-	-	-	-	-	-	-	-	-	2	
Donja Voća	2	-	-	-	-	-	-	-	-	-	-	1	-	-	-	-	-	-	1	-	
Gornji Knežinec	2	-	-	-	-	-	-	-	-	-	-	-	1	-	-	-	-	1	-	-	
Jalžabet	2	-	-	-	-	-	-	-	-	-	-	-	-	-	-	-	1	-	1	-	
Klenovnik	4	-	-	-	-	-	-	-	1	-	1	-	-	-	-	-	-	1	1	-	
Ljubešćica	1	-	-	-	-	-	-	-	-	-	-	-	-	-	-	-	-	-	1	-	
Mali Bukovec	2	-	-	-	-	-	-	-	-	-	-	-	-	1	1	-	-	-	-	-	
Martijanec	2	-	-	-	-	-	-	-	-	-	-	-	-	2	-	-	-	-	-	-	
Maruševec	5	-	-	-	-	-	-	-	-	2	-	-	-	1	-	-	-	-	2	-	
Petrijanec	7	-	2	-	-	-	-	2	-	-	-	-	-	-	-	-	1	-	2	-	
Sračinec	1	-	-	-	-	-	1	-	-	-	-	-	-	-	-	-	-	-	-	-	
Sveti Đurd	4	-	-	-	-	-	-	-	-	-	-	-	-	1	1	-	-	1	2	-	
Sveti Ilija	3	-	-	-	-	-	-	-	-	-	-	1	1	-	-	-	-	1	-	-	
Trnovec Bartolovečki	5	-	-	-	-	1	-	-	-	-	-	2	-	-	-	-	-	-	2	-	
Veliki Bukovec	1	-	-	-	-	-	-	-	-	-	-	-	-	-	-	-	-	-	1	-	
Vidovec	4	-	-	-	-	-	-	-	-	-	-	1	-	1	-	-	-	1	1	-	
Vinica	-	-	-	-	-	-	-	-	-	-	-	-	-	-	-	-	-	-	-	-	
Visoko	1	-	-	-	-	-	-	-	-	-	-	-	-	-	-	-	1	-	-	-	
Koprivničko-križevačka	83	-	1	-	1	1	2	-	2	1	5	3	3	6	5	6	10	13	24	-	
<i>Koprivnica-Križevci</i>																					
<i>Gradovi/ Towns</i>																					
Đurđevac	2	-	-	-	-	-	-	-	-	-	-	-	-	-	-	-	2	-	-	-	
Koprivnica	20	-	-	-	-	-	2	-	-	1	1	2	-	1	1	1	1	4	6	-	
Križevci	10	-	-	-	-	-	-	-	-	1	-	1	-	1	1	1	1	3	2	-	
<i>Općine/ Municipalities</i>																					
Drnje	1	-	-	-	-	-	-	-	-	-	-	-	-	-	-	-	-	-	1	-	
Đelekovec	4	-	-	-	-	-	-	-	1	-	-	-	-	1	-	2	-	-	-	-	
Ferdinandovac	1	-	-	-	-	-	-	-	-	-	-	-	1	-	-	-	-	-	-	-	
Gola	2	-	-	-	-	-	-	1	-	-	-	-	-	-	-	-	-	-	1	-	
Gornja Rijeka	-	-	-	-	-	-	-	-	-	-	-	-	-	-	-	-	-	-	-	-	
Hlebine	-	-	-	-	-	-	-	-	-	-	-	-	-	-	-	-	-	-	-	-	
Kalinovac	3	-	-	-	-	-	-	-	-	-	-	-	1	-	-	-	-	-	2	-	
Kalnik	2	-	-	-	-	-	-	-	-	-	-	1	1	-	-	-	-	-	-	-	
Kloštar Podravski	2	-	-	-	-	1	-	-	-	-	-	-	-	-	-	1	-	-	-	-	
Koprivnički Bregi	1	-	-	-	-	-	-	-	-	-	-	-	-	-	-	-	1	-	-	-	
Koprivnički Ivanec	2	-	-	-	-	-	-	-	-	-	-	-	-	-	-	1	1	-	-	-	
Legrad	3	-	-	-	-	-	-	-	-	-	-	-	-	-	-	-	-	-	3	-	
Molve	2	-	-	-	-	-	-	-	-	1	-	-	-	-	-	-	-	-	1	-	
Novigrad Podravski	3	-	-	-	-	-	-	-	-	-	-	-	-	-	-	1	-	1	1	-	
Novo Virje	1	-	-	-	-	-	-	-	-	-	-	-	1	-	-	-	-	-	-	-	
Peteranec	4	-	-	-	1	-	-	-	-	1	-	-	-	-	-	-	-	-	2	-	
Podravske Sesvete	5	-	-	-	-	-	-	-	-	-	1	-	1	-	1	-	1	1	1	-	
Rasinja	4	-	1	-	-	-	-	-	-	-	-	-	-	-	-	2	1	-	-	-	
Sokolovac	3	-	-	-	-	-	-	-	-	1	-	-	1	-	-	-	-	-	1	-	
Sveti Ivan Žabno	4	-	-	-	-	-	-	-	-	-	-	1	1	-	-	-	-	1	1	-	
Sveti Petar Orehovec	1	-	-	-	-	-	-	-	-	-	-	-	-	-	-	-	-	1	-	-	
Virje	3	-	-	-	-	-	-	-	-	-	-	-	-	-	-	-	1	2	-	-	
Bjelovarsko-bilogorska	83	-	-	-	-	1	2	1	2	1	3	3	4	8	6	12	4	10	26	-	
<i>Bjelovar-Bilogora</i>																					
<i>Gradovi/ Towns</i>																					
Bjelovar	20	-	-	-	-	-	-	-	-	-	3	1	-	3	2	3	1	4	3	-	
Čazma	9	-	-	-	-	1	1	-	-	-	-	-	-	1	1	-	1	4	4	-	
Daruvar	8	-	-	-	-	-	-	-	-	-	-	-	-	-	-	2	-	1	5	-	
Garešnica	7	-	-	-	-	-	1	1	-	-	-	-	1	-	1	-	-	-	3	-	
Grubišno Polje	7	-	-	-	-	-	-	-	-	-	-	-	1	1	1	1	-	2	1	-	
<i>Općine/ Municipalities</i>																					
Berek	-	-	-	-	-	-	-	-	-	-	-	-	-	-	-	-	-	-	-	-	
Dežanovac	2	-	-	-	-	-	-	-	-	-	-	-	1	-	-	-	-	-	1	-	
Đulovac	2	-	-	-	-	-	-	-	-	-	-	1	-	-	-	-	-	-	1	-	
Hercegovac	2	-	-	-	-	-	-	-	-	-	-	-	-	-	-	-	2	-	-	-	
Ivanska	4	-	-	-	-	-	-	-	-	-	-	-	1	-	3	-	-	-	-	-	
Kapela	2	-	-	-	-	-	-	-	-	-	-	-	-	-	-	-	-	1	1	-	
Končanica	1	-	-	-	-	-	-	-	-	-	-	1	-	-	-	-	-	-	-	-	

4.12. NASILNE SMRTI PREMA STAROSTI UMRLIH U 2016. PO ŽUPANIJAMA I GRADOVIMA/OPĆINAMA

VIOLENT DEATHS, BY AGE OF DECEASED, BY COUNTIES AND TOWNS/MUNICIPALITIES, 2016

(nastavak)

(continued)

Županija County of	Ukupno Total	Godine starosti Age																		nepo- znato Unknown
		0	1-4	5-9	10-14	15-19	20-24	25-29	30-34	35-39	40-44	45-49	50-54	55-59	60-64	65-69	70-74	75-79	80 i više 80 and over	
Nova Rača	4	-	-	-	-	-	-	-	-	1	-	-	1	1	-	1	-	-	-	-
Rovišće	1	-	-	-	-	-	-	-	1	-	-	-	-	-	-	-	-	-	-	-
Severin	2	-	-	-	-	-	-	-	-	-	-	-	-	-	-	-	-	-	2	-
Sirač	1	-	-	-	-	-	-	-	-	-	-	-	-	-	-	-	-	-	1	-
Šandrovac	2	-	-	-	-	-	-	-	1	-	-	-	-	-	1	-	-	-	-	-
Štefanje	1	-	-	-	-	-	-	-	-	-	-	-	-	-	-	-	-	-	1	-
Velika Pisanica	1	-	-	-	-	-	-	-	-	-	-	-	-	-	-	-	1	-	-	-
Velika Trnovitica	-	-	-	-	-	-	-	-	-	-	-	-	-	-	-	-	-	-	-	-
Veliki Grđevac	3	-	-	-	-	-	-	-	-	-	1	-	-	1	-	-	-	-	1	-
Veliko Trojstvo	4	-	-	-	-	-	-	-	-	-	-	-	1	-	-	-	1	-	2	-
Zrinski Topolovac	-	-	-	-	-	-	-	-	-	-	-	-	-	-	-	-	-	-	-	-
Primorsko-goranska Primorje-Gorski kotar	210	-	-	1	-	2	1	6	-	11	5	6	6	8	12	19	17	21	95	-
Gradovi/ Towns																				
Bakar	8	-	-	-	-	-	-	-	-	-	-	-	-	-	2	1	-	-	5	-
Cres	1	-	-	-	-	-	-	-	-	-	-	-	-	-	-	-	1	-	-	-
Crikvenica	7	-	-	-	-	-	1	-	-	-	-	-	1	2	-	1	-	2	-	-
Čabar	5	-	-	-	-	-	-	-	1	-	-	-	-	1	-	1	1	1	-	-
Delnice	6	-	-	-	1	-	-	-	1	-	-	-	-	1	1	-	-	2	-	-
Kastav	4	-	-	-	-	-	-	-	-	-	-	-	-	-	-	1	2	1	-	-
Kraljevica	2	-	-	-	-	-	-	-	-	-	-	-	-	-	-	-	1	1	-	-
Krk	6	-	-	-	-	1	-	-	-	-	-	-	1	-	-	1	-	3	-	-
Mali Lošinj	5	-	-	-	-	-	-	-	1	-	-	-	-	-	1	-	-	3	-	-
Novi Vinodolski	5	-	-	-	-	-	-	-	-	-	-	1	1	1	-	1	-	1	-	-
Opatija	8	-	-	-	-	-	-	-	-	-	1	2	1	1	-	-	-	4	-	-
Rab	5	-	-	-	-	-	-	-	-	1	-	-	-	-	-	-	1	3	-	-
Rijeka	93	-	-	1	-	-	2	-	4	3	6	2	2	2	9	9	9	44	-	-
Vrbovsko	6	-	-	-	-	-	1	-	1	-	-	-	1	-	-	-	-	3	-	-
Općine/ Municipalities																				
Baška	-	-	-	-	-	-	-	-	-	-	-	-	-	-	-	-	-	-	-	-
Brod Moravice	-	-	-	-	-	-	-	-	-	-	-	-	-	-	-	-	-	-	-	-
Čavle	6	-	-	-	-	-	-	-	1	-	-	1	-	1	1	-	-	2	-	-
Dobrinj	4	-	-	-	-	-	-	-	-	-	-	-	-	1	-	-	-	3	-	-
Fužine	-	-	-	-	-	-	-	-	-	-	-	-	-	-	-	-	-	-	-	-
Jelenje	5	-	-	-	-	-	-	-	-	-	-	-	-	-	1	1	1	2	-	-
Klana	1	-	-	-	-	-	-	-	-	-	-	-	-	-	1	-	-	-	-	-
Kostrena	1	-	-	-	-	-	-	-	-	-	-	-	-	-	-	-	-	1	-	-
Lokve	-	-	-	-	-	-	-	-	-	-	-	-	-	-	-	-	-	-	-	-
Lopar	1	-	-	-	-	-	-	-	-	-	-	-	-	-	-	-	-	1	-	-
Lovran	3	-	-	-	1	-	-	-	-	1	-	-	-	-	-	-	1	-	-	-
Malinska-Dubašnica	2	-	-	-	-	-	-	-	-	-	-	-	-	-	-	1	-	1	-	-
Matulji	8	-	-	-	-	-	1	-	-	-	-	1	-	-	1	-	2	3	-	-
Mošćenička Draga	1	-	-	-	-	-	-	-	-	-	-	-	-	-	-	-	1	-	-	-
Mrkopalj	2	-	-	-	-	-	-	-	-	-	-	-	-	-	-	-	-	2	-	-
Omišalj	1	-	-	-	-	-	-	-	-	-	-	-	-	-	-	-	-	1	-	-
Punat	-	-	-	-	-	-	-	-	-	-	-	-	-	-	-	-	-	-	-	-
Ravna Gora	3	-	-	-	-	-	-	-	-	-	-	-	-	-	-	1	-	2	-	-
Skrad	-	-	-	-	-	-	-	-	-	-	-	-	-	-	-	-	-	-	-	-
Vinodolska općina	4	-	-	-	-	-	-	-	-	-	-	-	-	-	2	-	1	1	-	-
Viškovo	7	-	-	-	-	-	1	-	2	-	-	-	-	-	1	-	-	3	-	-
Vrbnik	-	-	-	-	-	-	-	-	-	-	-	-	-	-	-	-	-	-	-	-
Ličko-senjska Lika-Senj	46	-	-	-	-	-	4	-	3	2	1	3	5	1	3	1	5	18	-	-
Gradovi/ Towns																				
Gospić	15	-	-	-	-	2	-	-	1	-	-	-	2	-	1	1	1	7	-	-
Novalja	1	-	-	-	-	-	-	-	-	-	-	-	-	-	-	-	1	-	-	-
Otočac	6	-	-	-	-	1	-	-	1	1	1	1	-	-	-	-	-	1	-	-
Senj	4	-	-	-	-	-	-	-	-	-	-	-	-	-	1	-	-	3	-	-
Općine/ Municipalities																				
Brinje	5	-	-	-	-	-	-	-	-	1	-	1	-	-	-	-	2	1	-	-
Donji Lapac	2	-	-	-	-	1	-	-	-	-	-	-	1	-	-	-	-	-	-	-
Karlobag	2	-	-	-	-	-	-	-	-	-	-	-	-	-	-	-	1	1	-	-
Lovnac	1	-	-	-	-	-	-	-	-	-	-	-	1	-	-	-	-	-	-	-
Perušić	5	-	-	-	-	-	-	-	-	-	-	-	-	-	1	-	-	4	-	-
Plitvička Jezera	2	-	-	-	-	-	-	-	1	-	-	-	1	-	-	-	-	-	-	-
Udbina	1	-	-	-	-	-	-	-	-	-	-	-	-	-	-	-	-	1	-	-
Vrhovine	2	-	-	-	-	-	-	-	-	-	-	1	-	1	-	-	-	-	-	-

4.12. NASILNE SMRTI PREMA STAROSTI UMRLIH U 2016. PO ŽUPANIJAMA I GRADOVIMA/OPĆINAMA
VIOLENT DEATHS, BY AGE OF DECEASED, BY COUNTIES AND TOWNS/MUNICIPALITIES, 2016

(nastavak)
(continued)

Županija County of	Ukupno Total	Godine starosti Age																			nepo- znato Unknown
		0	1-4	5-9	10-14	15-19	20-24	25-29	30-34	35-39	40-44	45-49	50-54	55-59	60-64	65-69	70-74	75-79	80 i više 80 and over		
Virovitičko-podravnska Virovitica-Podravina	65	-	-	-	-	-	6	1	1	1	2	3	6	6	2	9	4	7	17	-	
Gradovi/ Towns																					
Orahovica	5	-	-	-	-	-	-	-	-	-	2	1	-	-	1	-	1	-	-	-	
Slatina	10	-	-	-	-	-	1	-	-	-	1	1	1	1	1	1	1	1	2	-	
Virovitica	12	-	-	-	-	-	1	1	-	1	-	1	1	-	3	1	1	2	-	-	
Općine/ Municipalities																					
Črncac	1	-	-	-	-	-	-	-	-	-	-	-	-	-	-	-	-	-	1	-	
Čačinci	3	-	-	-	-	-	-	-	-	-	-	-	-	-	1	1	-	1	-	-	
Čadavica	4	-	-	-	-	-	-	-	-	-	-	-	-	2	-	-	-	-	2	-	
Gradina	-	-	-	-	-	-	-	-	-	-	-	-	-	-	-	-	-	-	-	-	
Lukač	4	-	-	-	-	-	1	-	1	-	-	-	-	-	-	-	1	-	1	-	
Mikleuš	1	-	-	-	-	-	-	-	-	1	-	-	-	-	-	-	-	-	-	-	
Nova Bukovica	2	-	-	-	-	-	-	-	-	-	-	-	-	-	-	-	-	1	1	-	
Pitomača	7	-	-	-	-	-	1	-	-	-	-	1	2	-	-	-	1	1	1	-	
Sopje	2	-	-	-	-	-	-	-	-	-	-	1	-	-	-	-	-	-	1	-	
Suhopolje	5	-	-	-	-	-	-	-	-	-	-	-	-	-	2	-	-	-	3	-	
Špišić Bukovica	4	-	-	-	-	-	1	-	-	1	-	-	-	-	-	-	-	1	1	-	
Voćin	3	-	-	-	-	-	1	-	-	-	-	1	-	-	-	-	-	-	1	-	
Zdenci	2	-	-	-	-	-	-	-	-	-	-	-	-	-	1	-	-	-	1	-	
Požeško-slavonska Požega-Slavonia	56	-	2	-	-	3	4	3	1	2	-	4	4	5	1	5	1	8	13	-	
Gradovi/ Towns																					
Kutjevo	3	-	-	-	-	-	1	-	-	-	-	-	-	-	1	1	-	-	-	-	
Lipik	12	-	2	-	-	-	-	1	-	-	-	1	-	2	-	-	-	2	4	-	
Pakrac	8	-	-	-	-	1	1	1	-	-	-	-	1	1	-	1	-	1	1	-	
Pleternica	7	-	-	-	-	-	-	-	-	-	-	1	1	-	-	-	-	-	5	-	
Požega	11	-	-	-	-	-	1	-	-	-	2	1	2	-	1	1	2	1	-	-	
Općine/ Municipalities																					
Brestovac	3	-	-	-	-	-	-	1	-	-	-	-	-	-	1	-	1	-	-	-	
Čaglin	2	-	-	-	-	2	-	-	-	-	-	-	-	-	-	-	-	-	-	-	
Jakšić	3	-	-	-	-	-	-	-	-	2	-	-	1	-	-	-	-	-	-	-	
Kaptol	4	-	-	-	-	-	1	-	-	-	-	-	-	-	-	-	-	1	2	-	
Velika	3	-	-	-	-	-	-	-	1	-	-	-	-	-	-	1	-	1	-	-	
Brodsko-posavska Slavonski Brod-Posavina	107	-	-	-	-	3	3	1	4	1	4	5	4	5	5	10	8	13	41	-	
Gradovi/ Towns																					
Nova Gradiška	12	-	-	-	-	1	-	-	-	-	-	1	-	-	-	-	2	-	8	-	
Slavonski Brod	34	-	-	-	-	1	-	-	2	1	2	2	1	1	3	3	-	6	12	-	
Općine/ Municipalities																					
Bebrina	1	-	-	-	-	-	-	-	-	-	-	1	-	-	-	-	-	-	-	-	
Brodski Stupnik	1	-	-	-	-	-	-	-	-	-	-	-	-	1	-	-	-	-	-	-	
Bukovlje	-	-	-	-	-	-	-	-	-	-	-	-	-	-	-	-	-	-	-	-	
Cernik	2	-	-	-	-	-	-	-	-	-	-	-	-	-	-	1	-	-	1	-	
Davor	1	-	-	-	-	-	-	-	-	-	-	-	-	1	-	-	-	-	-	-	
Donji Andrijevići	1	-	-	-	-	-	-	-	-	-	1	-	-	-	-	-	-	-	-	-	
Dragalić	2	-	-	-	-	-	-	-	-	-	-	-	1	-	1	-	-	-	-	-	
Garčin	6	-	-	-	-	-	1	-	-	-	1	-	1	-	1	-	-	-	2	-	
Gornja Vrba	1	-	-	-	-	-	-	-	-	-	-	-	-	-	-	-	-	-	1	-	
Gornji Bogičevci	4	-	-	-	-	-	-	-	1	-	-	-	-	-	-	-	1	-	2	-	
Gundinci	1	-	-	-	-	-	-	-	-	-	-	-	-	-	-	-	-	1	-	-	
Klakar	4	-	-	-	-	-	-	-	-	-	-	-	-	-	1	-	1	2	-	-	
Nova Kapela	5	-	-	-	-	-	-	1	-	-	1	-	-	-	-	-	2	-	1	-	
Okučani	2	-	-	-	-	1	-	-	-	-	-	-	-	-	-	-	1	-	-	-	
Oprisavci	1	-	-	-	-	-	-	-	-	-	-	-	-	-	-	-	-	-	1	-	
Oriovac	5	-	-	-	-	-	1	-	-	-	-	-	-	-	-	-	1	1	2	-	
Podcrkavlje	3	-	-	-	-	-	-	-	-	-	1	-	-	-	-	1	-	1	-	-	
Rešetari	3	-	-	-	-	-	-	-	-	-	-	-	-	-	-	-	-	1	2	-	
Sibinj	2	-	-	-	-	-	1	-	-	-	-	-	-	-	-	1	-	-	-	-	
Sikirevci	1	-	-	-	-	-	-	-	-	-	-	-	-	-	-	-	1	-	-	-	
Slavonski Šamac	2	-	-	-	-	-	-	-	-	-	-	-	-	-	-	-	-	1	1	-	
Stara Gradiška	4	-	-	-	-	-	-	-	-	-	-	-	1	-	1	-	-	-	2	-	
Staro Petrovo Selo	7	-	-	-	-	-	-	-	-	-	-	-	2	-	1	-	-	1	3	-	
Velika Kapanica	1	-	-	-	-	-	-	-	1	-	-	-	-	-	-	-	-	-	-	-	
Vrbje	-	-	-	-	-	-	-	-	-	-	-	-	-	-	-	-	-	-	-	-	
Vrpolje	1	-	-	-	-	-	-	-	-	-	-	-	-	-	-	-	-	-	1	-	

4.12. NASILNE SMRTI PREMA STAROSTI UMRLIH U 2016. PO ŽUPANIJAMA I GRADOVIMA/OPĆINAMA
VIOLENT DEATHS, BY AGE OF DECEASED, BY COUNTIES AND TOWNS/MUNICIPALITIES, 2016

(nastavak)
(continued)

Županija County of	Ukupno Total	Godine starosti Age																	80 i više 80 and over	nepo- znato Unknown	
		0	1-4	5-9	10-14	15-19	20-24	25-29	30-34	35-39	40-44	45-49	50-54	55-59	60-64	65-69	70-74	75-79			
Zadarska Zadar	130	-	-	-	-	1	2	1	6	4	6	6	6	12	7	10	6	10	53	-	
Gradovi/ Towns																					
Benkovac	10	-	-	-	-	-	-	-	-	-	-	-	1	1	-	1	-	1	-	7	-
Biograd na Moru	5	-	-	-	-	-	-	-	-	-	1	-	1	2	-	-	1	-	-	-	-
Nin	4	-	-	-	-	1	-	-	-	-	-	-	-	1	-	-	-	-	-	2	-
Obrovac	4	-	-	-	-	-	-	-	-	-	-	-	1	1	-	-	-	-	-	2	-
Pag	1	-	-	-	-	-	-	-	-	-	-	-	-	-	-	-	-	-	-	1	-
Zadar	49	-	-	-	-	-	2	-	3	1	1	3	2	3	3	6	2	5	18	-	-
Općine/ Municipalities																					
Bibinje	3	-	-	-	-	-	-	-	-	-	1	1	-	-	-	-	-	-	-	1	-
Galovac	-	-	-	-	-	-	-	-	-	-	-	-	-	-	-	-	-	-	-	-	-
Gračac	7	-	-	-	-	-	-	-	-	-	-	1	-	1	1	1	-	-	-	3	-
Jasenice	2	-	-	-	-	-	-	-	-	-	-	-	1	-	-	-	-	-	-	1	-
Kali	-	-	-	-	-	-	-	-	-	-	-	-	-	-	-	-	-	-	-	-	-
Kolan	1	-	-	-	-	-	-	-	-	-	-	-	-	-	-	-	-	-	-	1	-
Kukljica	-	-	-	-	-	-	-	-	-	-	-	-	-	-	-	-	-	-	-	-	-
Lišane Ostrovičke	-	-	-	-	-	-	-	-	-	-	-	-	-	-	-	-	-	-	-	-	-
Novigrad	4	-	-	-	-	-	-	-	1	-	-	-	-	1	-	-	1	-	-	1	-
Pakoštane	1	-	-	-	-	-	-	-	-	-	-	-	-	-	1	-	-	-	-	-	-
Pašman	3	-	-	-	-	-	-	-	-	1	-	-	-	-	-	-	-	-	-	2	-
Polača	-	-	-	-	-	-	-	-	-	-	-	-	-	-	-	-	-	-	-	-	-
Poličnik	5	-	-	-	-	-	-	1	-	-	1	-	-	1	-	-	-	-	1	1	-
Posedarje	1	-	-	-	-	-	-	-	-	-	-	-	-	-	-	-	-	-	1	-	-
Povljana	-	-	-	-	-	-	-	-	-	-	-	-	-	-	-	-	-	-	-	-	-
Preko	5	-	-	-	-	-	-	-	-	-	1	-	-	-	-	-	-	-	-	4	-
Privlaka	5	-	-	-	-	-	-	-	-	-	1	-	-	-	-	1	-	-	-	3	-
Ražanac	3	-	-	-	-	-	-	-	1	1	-	-	-	-	-	1	-	-	-	-	-
Sali	-	-	-	-	-	-	-	-	-	-	-	-	-	-	-	-	-	-	-	-	-
Stankovci	1	-	-	-	-	-	-	-	-	-	-	1	-	-	-	-	-	-	-	-	-
Starigrad	3	-	-	-	-	-	-	-	-	1	-	-	-	1	-	-	-	-	-	1	-
Sukošan	1	-	-	-	-	-	-	-	-	-	-	-	-	-	-	-	-	-	1	-	-
Sveti Filip i Jakov	4	-	-	-	-	-	-	-	-	-	-	-	-	-	-	-	-	-	1	3	-
Škabrnja	-	-	-	-	-	-	-	-	-	-	-	-	-	-	-	-	-	-	-	-	-
Tkon	1	-	-	-	-	-	-	-	-	-	-	-	-	-	-	-	-	-	-	1	-
Vir	1	-	-	-	-	-	-	-	-	-	-	-	-	-	1	-	-	-	-	-	-
Vrsi	4	-	-	-	-	-	-	-	1	-	-	-	-	-	-	-	1	1	1	-	-
Zemunik Donji	2	-	-	-	-	-	-	-	-	-	-	-	1	-	-	1	-	-	-	-	-
Osječko-baranjska Osijek-Baranja	232	-	1	2	1	4	4	3	3	8	8	10	7	16	13	16	13	16	107	-	-
Gradovi/ Towns																					
Beli Manastir	7	-	-	-	-	-	-	-	-	-	-	-	-	-	1	1	-	1	4	-	-
Belišće	8	-	-	-	-	-	-	-	-	1	-	-	-	-	1	-	1	-	5	-	-
Donji Miholjac	2	-	-	-	-	-	-	-	1	-	-	-	-	-	-	-	-	-	1	-	-
Đakovo	23	-	-	-	-	1	-	-	-	-	-	-	-	2	1	2	-	-	17	-	-
Našice	9	-	-	-	-	-	-	1	-	-	1	1	1	1	1	-	-	-	3	-	-
Osijek	72	-	-	-	-	-	2	-	2	4	4	2	2	4	5	5	4	5	33	-	-
Valpovo	6	-	-	-	-	-	-	-	-	-	-	-	1	1	-	-	1	-	3	-	-
Općine/ Municipalities																					
Antunovac	5	-	-	-	-	-	-	-	-	-	-	-	-	-	1	-	1	1	2	-	-
Bilje	4	-	-	-	-	-	-	-	-	-	1	1	-	-	-	-	-	-	2	-	-
Bizovac	6	-	-	-	-	-	-	1	-	-	-	-	-	-	-	-	-	1	4	-	-
Čeminac	1	-	-	-	-	-	-	-	-	-	-	-	-	-	-	-	-	-	1	-	-
Čepin	8	-	1	-	-	-	-	-	-	-	1	-	-	1	-	-	-	1	4	-	-
Darda	3	-	-	-	-	-	-	-	-	-	-	-	-	-	-	1	-	-	2	-	-
Donja Motičina	-	-	-	-	-	-	-	-	-	-	-	-	-	-	-	-	-	-	-	-	-
Draž	2	-	-	-	-	-	-	-	-	-	-	-	-	-	-	1	-	-	1	-	-
Drenje	2	-	-	-	-	-	-	-	-	-	-	-	-	-	-	-	-	2	-	-	-
Đurđenovac	8	-	-	1	-	1	1	-	-	-	-	-	-	1	-	-	1	1	2	-	-
Erdut	9	-	-	-	-	-	-	-	-	2	1	1	1	-	-	1	-	3	-	-	-
Ernestinovo	2	-	-	-	-	-	-	-	-	-	-	-	-	-	-	-	1	-	1	-	-
Feričanci	1	-	-	-	-	-	-	-	-	-	-	-	-	1	-	-	-	-	-	-	-
Gorjani	4	-	-	-	-	-	-	-	-	-	-	1	-	-	-	1	1	-	1	-	-
Jagodnjak	-	-	-	-	-	-	-	-	-	-	-	-	-	-	-	-	-	-	-	-	-
Kneževi Vinogradi	4	-	-	-	-	-	-	-	-	-	-	-	1	-	-	-	-	-	3	-	-
Koška	7	-	-	-	-	2	-	-	-	-	-	-	-	1	-	1	-	1	2	-	-
Levanjska Varoš	3	-	-	-	-	-	-	-	-	-	-	-	-	-	-	-	1	-	2	-	-
Magadenovac	1	-	-	-	-	-	-	-	-	-	-	-	-	1	-	-	-	-	-	-	-
Marjanci	1	-	-	-	-	-	-	-	-	-	-	1	-	-	-	-	-	-	-	-	-
Petlovac	-	-	-	-	-	-	-	-	-	-	-	-	-	-	-	-	-	-	-	-	-

4.12. NASILNE SMRTI PREMA STAROSTI UMRLIH U 2016. PO ŽUPANIJAMA I GRADOVIMA/OPĆINAMA
VIOLENT DEATHS, BY AGE OF DECEASED, BY COUNTIES AND TOWNS/MUNICIPALITIES, 2016

(nastavak)
 (continued)

Županija County of	Ukupno Total	Godine starosti Age																	nepo- znato Unknown		
		0	1-4	5-9	10-14	15-19	20-24	25-29	30-34	35-39	40-44	45-49	50-54	55-59	60-64	65-69	70-74	75-79		80 i više 80 and over	
Petrijevci	3	-	-	-	-	-	-	-	-	-	-	1	1	-	-	-	-	-	1	-	
Podgorač	4	-	-	-	-	-	1	-	-	-	-	-	-	-	-	1	1	1	-	-	
Podravska Moslavina	-	-	-	-	-	-	-	-	-	-	-	-	-	-	-	-	-	-	-	-	
Popovac	3	-	-	-	-	-	-	-	-	-	-	-	-	1	-	-	1	-	1	-	
Punitovci	4	-	-	1	1	-	-	-	-	1	-	-	-	-	-	-	-	-	1	-	
Satnica Đakovačka	3	-	-	-	-	-	-	-	-	-	-	-	-	-	1	-	-	1	1	-	
Semeljci	3	-	-	-	-	-	-	-	-	-	-	-	-	-	-	2	-	-	1	-	
Strizivojna	2	-	-	-	-	-	-	-	-	-	-	-	-	-	2	-	-	-	-	-	
Šodolovci	3	-	-	-	-	-	-	-	-	-	-	-	-	1	-	-	-	-	2	-	
Trnava	2	-	-	-	-	-	-	-	-	-	1	-	-	-	-	-	-	-	1	-	
Viljevo	4	-	-	-	-	-	-	1	-	-	-	-	-	-	-	-	-	1	2	-	
Viškovci	-	-	-	-	-	-	-	-	-	-	-	-	-	-	-	-	-	-	-	-	
Vladislavci	3	-	-	-	-	-	-	-	-	-	1	-	1	-	-	-	-	-	1	-	
Vuka	-	-	-	-	-	-	-	-	-	-	-	-	-	-	-	-	-	-	-	-	
Šibensko-kninska	97	-	-	-	-	-	-	3	2	3	3	4	3	4	6	6	5	10	48	-	
<i>Šibenik-Knin</i>																					
Gradovi/ Towns																					
Drniš	9	-	-	-	-	-	-	-	-	1	-	-	-	-	1	1	1	1	4	-	
Knin	13	-	-	-	-	-	-	3	-	-	-	1	-	-	1	1	-	-	7	-	
Skradin	5	-	-	-	-	-	-	-	-	1	-	-	-	-	-	1	-	-	3	-	
Šibenik	31	-	-	-	-	-	-	-	1	1	1	2	1	2	2	2	1	3	15	-	
Vodice	13	-	-	-	-	-	-	-	-	1	-	-	1	1	1	-	-	-	9	-	
Općine/ Municipalities																					
Bilice	-	-	-	-	-	-	-	-	-	-	-	-	-	-	-	-	-	-	-	-	
Biskupija	3	-	-	-	-	-	-	-	-	-	1	-	-	-	-	-	-	-	2	-	
Civljane	-	-	-	-	-	-	-	-	-	-	-	-	-	-	-	-	-	-	-	-	
Ervenik	1	-	-	-	-	-	-	-	-	-	-	-	-	-	1	-	-	-	-	-	
Kijevo	-	-	-	-	-	-	-	-	-	-	-	-	-	-	-	-	-	-	-	-	
Kistanje	5	-	-	-	-	-	-	-	-	-	-	-	-	-	-	-	1	2	2	-	
Murter-Kornati	3	-	-	-	-	-	-	-	-	-	-	1	-	1	-	-	-	-	1	-	
Pirovac	1	-	-	-	-	-	-	-	-	-	-	-	-	-	-	-	-	1	-	-	
Primošten	4	-	-	-	-	-	-	-	1	-	-	-	-	-	-	-	-	1	2	-	
Promina	2	-	-	-	-	-	-	-	-	-	-	-	-	-	-	-	1	-	1	-	
Rogoznica	1	-	-	-	-	-	-	-	-	-	-	-	-	-	-	-	-	1	-	-	
Ružić	-	-	-	-	-	-	-	-	-	-	-	-	-	-	-	-	-	-	-	-	
Tisno	3	-	-	-	-	-	-	-	-	-	-	-	1	-	-	-	-	1	1	-	
Tribunj	-	-	-	-	-	-	-	-	-	-	-	-	-	-	-	-	-	-	-	-	
Unešić	3	-	-	-	-	-	-	-	-	-	-	-	-	-	-	1	1	-	1	-	
Vukovarsko-srijemska	126	-	-	-	-	2	3	4	4	6	4	2	5	5	8	5	6	11	61	-	
<i>Vukovar-Sirmium</i>																					
Gradovi/ Towns																					
Ilok	8	-	-	-	-	-	-	-	-	-	-	2	-	-	1	1	-	-	4	-	
Otok	8	-	-	-	-	1	-	1	-	1	-	-	1	-	-	-	1	2	1	-	
Vinkovci	25	-	-	-	-	-	-	-	2	2	2	-	-	1	-	1	1	4	12	-	
Vukovar	11	-	-	-	-	-	-	1	-	-	1	-	-	1	1	-	-	1	6	-	
Županja	4	-	-	-	-	-	-	-	-	-	-	-	-	-	-	-	1	-	3	-	
Općine/ Municipalities																					
Andrijaševci	5	-	-	-	-	-	-	1	-	-	-	-	-	-	-	-	-	2	2	-	
Babina Greda	1	-	-	-	-	-	-	-	-	-	-	-	1	-	-	-	-	-	-	-	
Bogdanovci	-	-	-	-	-	-	-	-	-	-	-	-	-	-	-	-	-	-	-	-	
Borovo	1	-	-	-	-	-	-	-	1	-	-	-	-	-	-	-	-	-	-	-	
Bošnjaci	5	-	-	-	-	-	1	-	-	-	-	-	-	-	1	-	-	1	2	-	
Cerna	2	-	-	-	-	-	-	-	-	-	1	-	-	-	-	-	-	-	1	-	
Drenovci	2	-	-	-	-	-	-	-	-	-	-	-	1	-	-	-	-	-	1	-	
Gradište	4	-	-	-	-	-	-	-	-	-	-	-	1	-	-	-	-	1	2	-	
Gunja	2	-	-	-	-	-	-	-	-	-	-	-	-	-	-	1	-	-	1	-	
Ivankovo	8	-	-	-	-	1	1	-	-	-	-	-	-	-	1	1	-	-	4	-	
Jarmina	-	-	-	-	-	-	-	-	-	-	-	-	-	-	-	-	-	-	-	-	
Lovas	1	-	-	-	-	-	-	-	-	-	-	-	-	-	-	-	-	-	1	-	
Markušica	3	-	-	-	-	-	-	-	-	-	-	-	-	-	-	-	-	-	3	-	
Negoslavci	2	-	-	-	-	-	-	-	-	-	-	-	-	1	-	-	-	1	-	-	
Nijemci	9	-	-	-	-	-	-	-	-	1	-	-	-	1	1	-	-	-	6	-	
Nuštar	7	-	-	-	-	-	-	-	1	-	-	-	-	-	-	1	1	-	4	-	
Privlaka	1	-	-	-	-	-	-	-	-	-	-	-	-	-	-	-	-	-	1	-	
Stari Jankovci	4	-	-	-	-	-	-	-	-	-	-	-	-	-	-	-	-	-	4	-	
Stari Mikanovci	1	-	-	-	-	-	-	-	-	-	-	-	-	1	-	-	-	-	-	-	
Šitar	-	-	-	-	-	-	-	-	-	-	-	-	-	-	-	-	-	-	-	-	
Tompojevci	-	-	-	-	-	-	-	-	-	-	-	-	-	-	-	-	-	-	-	-	

4.12. NASILNE SMRTI PREMA STAROSTI UMRLIH U 2016. PO ŽUPANIJAMA I GRADOVIMA/OPĆINAMA
VIOLENT DEATHS, BY AGE OF DECEASED, BY COUNTIES AND TOWNS/MUNICIPALITIES, 2016

(nastavak)
(continued)

Županija County of	Ukupno Total	Godine starosti Age																	nepo- znato Unknown	
		0	1-4	5-9	10-14	15-19	20-24	25-29	30-34	35-39	40-44	45-49	50-54	55-59	60-64	65-69	70-74	75-79		80 i više 80 and over
Tordinci	1	-	-	-	-	-	-	-	-	-	-	-	-	-	1	-	-	-	-	-
Tovarnik	4	-	-	-	-	-	1	-	-	1	-	-	-	-	-	-	-	-	-	2
Trpinja	1	-	-	-	-	-	-	-	-	1	-	-	-	-	-	-	-	-	-	-
Vodinci	1	-	-	-	-	-	-	-	-	-	-	-	1	-	-	-	-	-	-	-
Vrbanja	5	-	-	-	-	-	-	1	-	-	-	-	-	-	2	-	1	-	1	-
Splitsko-dalmatinska Split-Dalmatia	267	-	-	-	-	3	6	7	5	7	4	12	12	14	21	14	16	18	128	-
<i>Gradovi/ Towns</i>																				
Hvar	1	-	-	-	-	-	-	-	-	-	-	-	-	-	-	-	-	-	1	-
Imotski	5	-	-	-	-	-	-	-	-	-	-	-	-	-	1	-	1	-	3	-
Kaštela	23	-	-	-	-	-	2	-	1	-	3	1	1	3	1	1	1	1	9	-
Komiža	1	-	-	-	-	-	-	-	-	-	-	-	-	-	-	-	1	-	-	-
Makarska	10	-	-	-	-	1	-	-	-	1	-	-	1	-	1	2	-	1	3	-
Omiš	8	-	-	-	-	-	-	1	-	-	-	2	-	-	-	-	-	-	5	-
Sinj	10	-	-	-	-	-	1	-	-	-	-	-	1	-	-	1	1	-	6	-
Solin	12	-	-	-	-	-	-	-	-	-	-	-	-	1	-	1	-	2	8	-
Split	96	-	-	-	-	2	3	4	2	4	3	3	5	7	11	1	6	5	40	-
Stari Grad	4	-	-	-	-	-	-	-	-	-	1	-	-	-	1	-	-	-	2	-
Supetar	1	-	-	-	-	-	-	-	-	-	-	-	-	-	-	-	-	1	-	-
Trilj	8	-	-	-	-	-	-	-	-	-	1	-	-	-	-	-	-	-	7	-
Trogir	6	-	-	-	-	-	-	-	-	-	-	-	-	-	-	-	1	2	3	-
Vis	2	-	-	-	-	-	-	-	-	-	1	-	-	-	-	-	-	-	1	-
Vrgorac	7	-	-	-	-	-	-	-	-	-	1	-	-	1	1	-	1	3	-	-
Vrlika	2	-	-	-	-	-	-	-	-	-	1	-	-	-	-	-	-	-	1	-
<i>Općine/ Municipalities</i>																				
Baška Voda	3	-	-	-	-	-	-	-	-	-	-	-	-	-	1	-	-	-	2	-
Bol	-	-	-	-	-	-	-	-	-	-	-	-	-	-	-	-	-	-	-	-
Brela	1	-	-	-	-	-	-	-	-	-	-	-	-	-	-	-	-	-	1	-
Cista Provo	2	-	-	-	-	-	-	-	-	-	-	-	-	-	-	-	-	-	2	-
Dicmo	2	-	-	-	-	-	-	1	-	-	-	-	-	-	-	-	-	-	1	-
Dugi Rat	4	-	-	-	-	-	-	1	-	1	-	-	-	-	-	1	-	-	1	-
Dugopolje	1	-	-	-	-	-	-	-	-	-	-	-	-	-	-	-	-	-	1	-
Gradac	1	-	-	-	-	-	-	-	-	-	-	-	-	-	-	-	-	-	1	-
Hrvace	1	-	-	-	-	-	-	-	-	-	-	-	-	-	-	-	-	-	1	-
Jelsa	4	-	-	-	-	-	-	-	-	-	-	-	-	2	-	1	-	-	1	-
Klis	7	-	-	-	-	-	-	-	1	-	-	-	1	1	1	-	1	2	-	-
Lečevica	-	-	-	-	-	-	-	-	-	-	-	-	-	-	-	-	-	-	-	-
Lokvičići	-	-	-	-	-	-	-	-	-	-	-	-	-	-	-	-	-	-	-	-
Lovreć	-	-	-	-	-	-	-	-	-	-	-	-	-	-	-	-	-	-	-	-
Marina	5	-	-	-	-	-	-	-	-	-	-	1	-	-	1	-	1	2	-	-
Milna	4	-	-	-	-	-	-	-	-	-	-	-	-	-	-	1	-	-	3	-
Muč	7	-	-	-	-	-	-	-	-	-	-	-	1	1	1	-	1	4	-	-
Nerežišća	1	-	-	-	-	-	-	-	-	-	-	-	-	-	-	-	1	-	-	-
Okrug	2	-	-	-	-	-	-	-	-	-	1	-	-	-	-	-	-	1	-	-
Otok	3	-	-	-	-	-	-	-	-	-	-	-	-	-	-	-	1	1	1	-
Podbablje	4	-	-	-	-	-	-	-	-	-	-	-	-	-	-	-	-	-	4	-
Podgora	-	-	-	-	-	-	-	-	-	-	-	-	-	-	-	-	-	-	-	-
Podstrana	3	-	-	-	-	-	-	-	-	-	1	-	-	-	1	-	-	-	1	-
Postira	-	-	-	-	-	-	-	-	-	-	-	-	-	-	-	-	-	-	-	-
Prgomet	-	-	-	-	-	-	-	-	-	-	-	-	-	-	-	-	-	-	-	-
Primorski Dolac	1	-	-	-	-	-	-	-	-	-	-	-	-	1	-	-	-	-	-	-
Proložac	2	-	-	-	-	-	-	-	1	-	-	-	-	-	-	-	-	-	1	-
Pučišća	2	-	-	-	-	-	-	-	-	-	-	-	-	-	-	-	-	-	2	-
Runovići	1	-	-	-	-	-	-	-	-	-	-	-	-	-	-	1	-	-	-	-
Seget	1	-	-	-	-	-	-	-	-	-	-	-	-	-	-	-	-	-	1	-
Selca	-	-	-	-	-	-	-	-	-	-	-	-	-	-	-	-	-	-	-	-
Sučuraj	2	-	-	-	-	-	-	-	-	-	-	-	-	-	-	-	-	-	2	-
Sutivan	1	-	-	-	-	-	-	-	-	-	-	-	-	-	-	-	-	-	1	-
Šestanovac	-	-	-	-	-	-	-	-	-	-	-	-	-	-	-	-	-	-	-	-
Šolta	1	-	-	-	-	-	-	-	-	-	-	-	-	-	-	-	-	-	1	-
Tučepi	-	-	-	-	-	-	-	-	-	-	-	-	-	-	-	-	-	-	-	-
Zadvarje	-	-	-	-	-	-	-	-	-	-	-	-	-	-	-	-	-	-	-	-
Zagvozđ	3	-	-	-	-	-	-	-	-	-	-	-	-	-	1	-	-	-	2	-
Zmijavci	2	-	-	-	-	-	-	-	-	1	-	-	-	-	-	-	1	-	-	-
Istarska Istria	142	-	-	-	-	-	3	2	8	4	4	9	14	4	8	3	10	18	55	-
<i>Gradovi/ Towns</i>																				
Buje – Buie	2	-	-	-	-	-	-	1	-	-	-	-	-	-	1	-	-	-	-	-
Buzet	1	-	-	-	-	-	-	-	-	-	-	-	1	-	-	-	-	-	-	-

4.12. NASILNE SMRTI PREMA STAROSTI UMRLIH U 2016. PO ŽUPANIJAMA I GRADOVIMA/OPĆINAMA
VIOLENT DEATHS, BY AGE OF DECEASED, BY COUNTIES AND TOWNS/MUNICIPALITIES, 2016

(nastavak)
 (continued)

Županija County of	Ukupno Total	Godine starosti Age																	80 i više 80 and over	nepo- znato Unknown
		0	1-4	5-9	10-14	15-19	20-24	25-29	30-34	35-39	40-44	45-49	50-54	55-59	60-64	65-69	70-74	75-79		
Labin	8	-	-	-	-	-	-	-	2	-	-	1	-	-	-	-	1	2	2	-
Novigrad – Cittanova	1	-	-	-	-	-	-	-	-	-	-	-	-	-	-	-	-	1	-	-
Pazin	4	-	-	-	-	-	-	-	-	-	1	1	-	-	-	-	1	1	-	-
Poreč – Parenzo	9	-	-	-	-	-	-	-	-	1	-	1	-	-	-	-	2	1	4	-
Pula – Pola	38	-	-	-	-	-	2	-	3	1	1	4	3	1	1	1	2	6	13	-
Rovinj – Rovigno	9	-	-	-	-	-	-	-	-	1	1	1	-	-	-	1	-	1	4	-
Umag – Umago	5	-	-	-	-	-	-	-	-	-	-	1	1	-	-	-	-	-	3	-
Vodnjan – Dignano	3	-	-	-	-	-	-	-	1	-	-	-	-	-	1	-	-	-	1	-
<i>Općine/ Municipalities</i>																				
Bale – Valle	1	-	-	-	-	-	-	-	1	-	-	-	-	-	-	-	-	-	-	-
Barban	3	-	-	-	-	-	-	-	-	-	-	1	-	-	-	-	-	1	1	-
Brtonigla – Verteneglio	-	-	-	-	-	-	-	-	-	-	-	-	-	-	-	-	-	-	-	-
Cerovlje	4	-	-	-	-	-	1	-	-	-	-	-	-	-	-	-	-	-	3	-
Fažana – Fasana	4	-	-	-	-	-	-	1	-	-	1	-	-	-	-	-	-	-	2	-
Funtana – Fontane	2	-	-	-	-	-	-	-	-	1	-	-	-	-	-	-	-	1	-	-
Gračišće	-	-	-	-	-	-	-	-	-	-	-	-	-	-	-	-	-	-	-	-
Grožnjan – Grisignana	1	-	-	-	-	-	-	-	-	-	-	-	-	-	-	-	-	-	1	-
Kanfanar	3	-	-	-	-	-	-	-	-	-	-	-	-	-	-	-	-	-	3	-
Karolja	2	-	-	-	-	-	-	-	-	-	-	-	1	-	-	-	-	-	1	-
Kaštelir-Labinci – Castelliere-S. Domenica	1	-	-	-	-	-	-	-	-	-	-	-	-	-	1	-	-	-	-	-
Kršan	1	-	-	-	-	-	-	-	-	-	-	-	-	1	-	-	-	-	-	-
Lanišće	2	-	-	-	-	-	-	-	-	-	1	-	-	-	-	-	-	-	1	-
Ližnjan – Lisignano	2	-	-	-	-	-	-	-	-	-	-	-	-	-	1	-	-	-	1	-
Lupogla	1	-	-	-	-	-	-	-	-	-	-	-	-	-	-	-	-	-	1	-
Marčana	2	-	-	-	-	-	-	-	-	-	-	-	-	-	-	-	-	-	2	-
Medulin	7	-	-	-	-	-	-	-	-	-	-	2	-	-	-	1	-	-	4	-
Motovun – Montana	1	-	-	-	-	-	-	-	-	-	-	-	-	-	-	-	-	1	-	-
Oprtalj – Portole	1	-	-	-	-	-	-	-	-	-	-	-	-	-	-	-	-	1	-	-
Pižan	1	-	-	-	-	-	-	-	-	1	-	-	-	-	-	-	-	-	-	-
Raša	7	-	-	-	-	-	-	-	-	-	1	1	1	-	-	-	2	-	2	-
Sveta Nedelja	2	-	-	-	-	-	-	-	-	-	-	1	-	-	-	-	-	-	1	-
Sveti Lovreč	2	-	-	-	-	-	-	-	-	-	-	1	-	-	-	-	-	1	-	-
Sveti Petar u Šumi	2	-	-	-	-	-	-	-	1	-	-	-	-	-	-	-	1	-	-	-
Svetvinčenat	1	-	-	-	-	-	-	-	-	-	-	-	-	-	-	-	-	-	1	-
Tar-Vabriga – Torre-Abrega	3	-	-	-	-	-	-	-	-	-	-	-	-	-	-	-	-	-	3	-
Tinjan	1	-	-	-	-	-	-	-	-	-	-	-	-	-	-	-	-	1	-	-
Višnjan – Visignano	1	-	-	-	-	-	-	-	-	-	-	-	-	-	1	-	-	-	-	-
Vižinada – Visinada	-	-	-	-	-	-	-	-	-	-	-	-	-	-	-	-	-	-	-	-
Vrsar – Orsera	2	-	-	-	-	-	-	-	-	-	-	-	-	-	1	-	1	-	-	-
Žminj	2	-	-	-	-	-	-	-	-	-	-	-	-	-	1	-	-	-	1	-
Dubrovačko-neretvanska Dubrovnk-Neretva	62	-	-	-	-	-	1	3	1	6	3	2	-	2	7	6	3	7	21	-
<i>Gradovi/ Towns</i>																				
Dubrovnik	19	-	-	-	-	-	-	-	-	-	1	2	-	-	3	3	-	2	8	-
Korčula	5	-	-	-	-	-	1	2	-	-	1	-	-	-	-	-	-	1	-	-
Metković	5	-	-	-	-	-	-	-	-	1	-	-	-	1	-	-	1	-	2	-
Opuzen	-	-	-	-	-	-	-	-	-	-	-	-	-	-	-	-	-	-	-	-
Ploče	4	-	-	-	-	-	-	1	-	1	-	-	-	-	-	-	1	-	1	-
<i>Općine/ Municipalities</i>																				
Blato	3	-	-	-	-	-	-	-	-	-	-	-	-	-	-	-	1	-	2	-
Dubrovačko primorje	5	-	-	-	-	-	-	-	-	-	-	-	-	-	1	-	-	1	3	-
Janjina	1	-	-	-	-	-	-	-	-	-	-	-	-	-	-	-	-	-	1	-
Konavle	6	-	-	-	-	-	-	-	1	1	-	-	-	-	1	2	-	-	1	-
Kula Norinska	1	-	-	-	-	-	-	-	-	1	-	-	-	-	-	-	-	-	-	-
Lastovo	1	-	-	-	-	-	-	-	-	-	-	-	-	1	-	-	-	-	-	-
Lumbarda	2	-	-	-	-	-	-	-	-	1	-	-	-	-	-	-	-	-	1	-
Mljet	1	-	-	-	-	-	-	-	-	-	-	-	-	-	-	-	-	-	1	-
Orebić	3	-	-	-	-	-	-	-	-	-	-	-	-	-	-	1	-	1	1	-
Pojezerje	2	-	-	-	-	-	-	-	-	1	-	-	-	-	-	-	-	1	-	-
Slivno	-	-	-	-	-	-	-	-	-	-	-	-	-	-	-	-	-	-	-	-
Smokvica	-	-	-	-	-	-	-	-	-	-	-	-	-	-	-	-	-	-	-	-
Ston	1	-	-	-	-	-	-	-	-	-	-	-	-	-	1	-	-	-	-	-
Trpanj	-	-	-	-	-	-	-	-	-	-	-	-	-	-	-	-	-	-	-	-
Vela Luka	1	-	-	-	-	-	-	-	-	-	1	-	-	-	-	-	-	-	-	-
Zažablje	-	-	-	-	-	-	-	-	-	-	-	-	-	-	-	-	-	-	-	-
Župa dubrovačka	2	-	-	-	-	-	-	-	-	-	-	-	-	-	1	-	-	1	-	-

4.12. NASILNE SMRTI PREMA STAROSTI UMRLIH U 2016. PO ŽUPANIJAMA I GRADOVIMA/OPĆINAMA
VIOLENT DEATHS, BY AGE OF DECEASED, BY COUNTIES AND TOWNS/MUNICIPALITIES, 2016

(nastavak)
 (continued)

Županija County of	Ukupno Total	Godine starosti Age																		nepo- znato Unknown	
		0	1-4	5-9	10-14	15-19	20-24	25-29	30-34	35-39	40-44	45-49	50-54	55-59	60-64	65-69	70-74	75-79	80 i više 80 and over		
Međimurska Međimurje	83	1	-	-	-	2	-	1	6	5	2	1	6	4	7	5	6	5	32	-	
Gradovi/ Towns																					
Čakovec	13	-	-	-	-	-	-	-	1	1	2	-	-	-	-	3	-	-	6	-	
Mursko Središće	1	-	-	-	-	-	-	-	-	-	-	-	-	-	1	-	-	-	-	-	
Prelog	4	-	-	-	-	-	-	-	-	1	-	-	-	1	1	-	-	-	1	-	
Općine/ Municipalities																					
Belica	-	-	-	-	-	-	-	-	-	-	-	-	-	-	-	-	-	-	-	-	
Dekanovec	1	-	-	-	-	-	-	-	-	1	-	-	-	-	-	-	-	-	-	-	
Domašinec	2	-	-	-	-	-	-	-	-	-	-	-	-	-	1	-	-	-	1	-	
Donja Dubrava	1	-	-	-	-	-	-	-	-	-	-	-	-	-	-	-	1	-	-	-	
Donji Kraljevec	6	-	-	-	-	-	-	-	1	1	-	-	-	1	-	-	-	1	2	-	
Donji Vidovec	-	-	-	-	-	-	-	-	-	-	-	-	-	-	-	-	-	-	-	-	
Goričan	3	-	-	-	-	-	-	1	-	-	-	-	-	-	-	1	-	-	1	-	
Gornji Mihaljevec	4	-	-	-	-	-	-	-	-	-	-	-	1	1	-	-	-	1	1	-	
Kotoriba	3	-	-	-	-	-	-	-	-	-	-	1	-	-	-	-	-	-	2	-	
Mala Subotica	5	-	-	-	-	-	-	-	-	1	-	-	-	1	-	1	1	1	1	-	
Nedelišće	7	1	-	-	-	1	-	-	2	-	-	-	-	-	1	-	1	-	1	-	
Orehovica	3	-	-	-	-	-	-	-	-	-	-	-	1	-	-	1	-	-	1	-	
Podturen	7	-	-	-	-	-	-	-	-	-	-	-	-	1	-	-	1	-	5	-	
Pribislavec	3	-	-	-	-	-	-	-	-	-	-	-	1	-	-	-	-	-	2	-	
Selnica	1	-	-	-	-	-	-	-	-	-	-	-	1	-	-	-	-	-	-	-	
Strahoninec	1	-	-	-	-	1	-	-	-	-	-	-	-	-	-	-	-	-	-	-	
Sveta Marija	3	-	-	-	-	-	-	-	-	-	-	-	1	-	-	-	1	1	-	-	
Sveti Juraj na Bregu	7	-	-	-	-	-	-	-	1	-	-	-	-	-	2	-	-	1	3	-	
Sveti Martin na Muri	3	-	-	-	-	-	-	-	1	-	-	-	1	-	-	-	-	-	1	-	
Šenkovec	1	-	-	-	-	-	-	-	-	-	-	-	-	-	-	-	-	-	1	-	
Štrigova	4	-	-	-	-	-	-	-	-	-	-	-	-	-	-	-	1	-	3	-	
Vratišinec	-	-	-	-	-	-	-	-	-	-	-	-	-	-	-	-	-	-	-	-	
Grad Zagreb City of Zagreb	387	1	1	-	-	3	8	8	13	16	11	13	23	26	26	27	29	32	150	-	

4.13. NESRETNI SLUČAJEVI PREMA SPOLU UMRLIH I VRSTI NESRETNOG SLUČAJA U 2016. PO ŽUPANIJAMA
ACCIDENTS, BY SEX OF DECEASED AND TYPE OF ACCIDENT, BY COUNTIES, 2016

Županija County of	Ukupno Total	Od toga žene Out of that women	Vrsta nesretnog slučaja Type of accident						
			nesreća na poslu Accident at work	nesreća pri odlasku/ dolasku na posao Accident when going to/from work	nesreća u školi Accident in school	nesreća pri dolasku/ odlasku iz škole Accident when going to/from school	prometna nesreća ¹⁾ Traffic accident ¹⁾	nesreća kod kuće Accident at home	ostalo Other
Republika Hrvatska Republic of Croatia	2 087	982	13	5	-	-	394	766	909
Zagrebačka Zagreb	140	70	1	-	-	-	35	38	66
Krapinsko-zagorska Krapina-Zagorje	74	20	1	1	-	-	13	22	37
Sisačko-moslavačka Sisak-Moslavina	94	47	-	-	-	-	23	38	33
Karlovačka Karlovac	90	35	3	-	-	-	10	34	43
Varaždinska Varaždin	74	29	1	-	-	-	25	15	33
Koprivničko-križevačka Koprivnica-Križevci	64	34	-	-	-	-	22	24	18
Bjelovarsko-bilogorska Bjelovar-Bilogora	50	25	-	-	-	-	6	27	17
Primorsko-goranska Primorje-Gorski kotar	170	96	-	-	-	-	24	58	88
Ličko-senjska Lika-Senj	35	14	-	-	-	-	8	13	14
Virovitičko-podravska Virovitica-Podravina	46	22	1	-	-	-	14	18	13
Požeško-slavonska Požega-Slavonia	42	16	-	2	-	-	15	15	10
Brodsko-posavska Slavonski Brod-Posavina	74	34	1	-	-	-	18	23	32
Zadarska Zadar	105	48	1	-	-	-	18	29	57
Osječko-baranjska Osijek-Baranja	176	93	-	-	-	-	28	93	55
Šibensko-kninska Šibenik-Knin	74	26	-	-	-	-	15	29	30
Vukovarsko-srijemska Vukovar-Sirmium	102	52	-	2	-	-	17	40	43
Splitsko-dalmatinska Split-Dalmatia	207	96	-	-	-	-	30	70	107
Istarska Istria	97	51	3	-	-	-	21	33	40
Dubrovačko-neretvanska Dubrovnik-Neretva	44	19	-	-	-	-	10	18	16
Međimurska Međimurje	59	29	1	-	-	-	10	29	19
Grad Zagreb City of Zagreb	270	126	-	-	-	-	32	100	138

1) Isključuju se nesreće pri dolasku/odlasku s posla ili iz škole.

1) Accidents when going to/from work or school are excluded.

4.14. SAMOUBOJSTVA I UBOJSTVA PREMA SPOLU I STAROSTI UMRLIH U 2016. PO ŽUPANIJAMA
SUICIDES AND HOMICIDES, BY SEX AND AGE OF DECEASED, BY COUNTIES, 2016

Županija County of	Samoubojstva Suicide									Ubojstva Homicide												
	ukupno Total	od toga žene Out of that women	starost umrlih Age of deceased							70 i više 70 and over	nepo- znato Un- known	ukupno Total	od toga žene Out of that women	starost umrlih Age of deceased							70 i više 70 and over	nepo- znato Un- known
			do 14 godina Up to 14 years	15 – 24	25 – 39	40 – 54	55 – 69	70 i više 70 and over	nepo- znato Un- known					do 14 godina Up to 14 years	15 – 24	25 – 39	40 – 54	55 – 69	70 i više 70 and over	nepo- znato Un- known		
Republika Hrvatska Republic of Croatia	683	168	-	36	93	154	211	189	-	51	21	3	5	4	18	9	12	-				
Zagrebačka Zagreb	49	10	-	4	6	10	14	15	-	4	2	-	1	-	2	1	-	-				
Krapinsko-zagorska Krapina-Zagorje	37	4	-	2	7	8	10	10	-	2	2	-	-	-	-	-	2	-				
Sisačko-moslavačka Sisak-Moslavina	20	2	-	-	5	6	4	5	-	2	2	1	-	-	-	-	1	-				
Karlovačka Karlovac	30	5	-	1	1	11	9	8	-	5	1	-	1	-	2	2	-	-				
Varaždinska Varaždin	33	10	-	1	1	11	12	8	-	2	2	-	1	-	-	1	-	-				
Koprivničko-križevačka Koprivnica-Križevci	19	2	-	1	2	6	4	6	-	-	-	-	-	-	-	-	-	-				
Bjelovarsko-bilogorska Bjelovar-Bilogora	29	11	-	2	1	3	14	9	-	3	1	-	-	-	1	1	1	-				
Primorsko-goranska Primorje-Gorski kotar	37	14	-	3	7	8	12	7	-	1	-	-	-	-	1	-	-	-				
Ličko-senjska Lika-Senj	10	3	-	1	1	1	3	4	-	1	-	-	-	-	1	-	-	-				
Virovitičko-podravska Virovitica-Podravina	19	6	-	1	1	7	7	3	-	-	-	-	-	-	-	-	-	-				
Požeško-slavonska Požega-Slavonia	14	5	-	-	1	5	5	3	-	-	-	-	-	-	-	-	-	-				
Brodsko-posavska Slavonski Brod-Posavina	28	1	-	1	5	4	7	11	-	4	-	-	-	-	2	1	1	-				
Zadarska Zadar	23	5	-	-	4	7	9	3	-	2	-	-	-	-	1	1	-	-				
Osječko-baranjska Osijek-Baranja	49	6	-	3	7	9	17	13	-	6	4	1	1	-	2	-	2	-				
Šibensko-kninska Šibenik-Knin	22	8	-	-	2	5	6	9	-	1	-	-	-	-	-	-	1	-				
Vukovarsko-srijemska Vukovar-Sirmium	24	7	-	2	8	3	5	6	-	-	-	-	-	-	-	-	-	-				
Splitsko-dalmatinska Split-Dalmatia	53	19	-	4	5	9	15	20	-	5	1	-	1	1	1	1	1	-				
Istarska Istria	45	10	-	1	8	14	9	13	-	-	-	-	-	-	-	-	-	-				
Dubrovačko-neretvanska Dubrovnik-Neretva	17	5	-	-	6	4	6	1	-	1	-	-	-	1	-	-	-	-				
Međimurska Međimurje	21	8	-	2	4	4	6	5	-	3	2	-	-	1	1	-	1	-				
Grad Zagreb City of Zagreb	104	27	-	7	11	19	37	30	-	9	4	1	-	1	4	1	2	-				

4.15. UMRLI U PROMETNIM NESREĆAMA PREMA VRSTI NESREĆE U 2016. PO ŽUPANIJAMA
DEATHS CAUSED BY TRAFFIC ACCIDENTS, BY TYPE OF ACCIDENT, BY COUNTIES 2016

Županija County of	Ukupno Total	Postotak od ukupno umrlih Percentage of total number of deaths	Vrsta prometne nesreće Type of traffic accident				
			željezničke nesreće Railway accidents	nesreće u prijevoznom sredstvu Accidents in transport vehicles	poginuli kao pješaci Pedestrian deaths	nesreće u nemotornim vozilima Accidents in non-motor vehicles	ostale nesreće u prijevozu Other accidents in transport
Republika Hrvatska Republic of Croatia	390	0,8	14	261	73	36	6
Zagrebačka Zagreb	35	1,0	1	27	3	3	1
Krapinsko-zagorska Krapina-Zagorje	14	0,8	2	7	3	2	-
Sisačko-moslavačka Sisak-Moslavina	22	0,9	1	13	3	5	-
Karlovačka Karlovac	10	0,6	2	6	1	1	-
Varaždinska Varaždin	25	1,1	-	18	5	2	-
Koprivničko-križevačka Koprivnica-Križevci	22	1,3	3	10	6	3	-
Bjelovarsko-bilogorska Bjelovar-Bilogora	6	0,4	-	4	2	-	-
Primorsko-goranska Primorje-Gorski kotar	24	0,7	-	14	9	1	-
Ličko-senjska Lika-Senj	8	1,0	-	8	-	-	-
Virovitičko-podravska Virovitica-Podravina	14	1,3	-	9	2	3	-
Požeško-slavonska Požega-Slavonia	17	1,7	1	11	1	2	2
Brodsko-posavska Slavonski Brod-Posavina	18	0,9	1	15	1	1	-
Zadarska Zadar	15	0,8	-	15	-	-	-
Osječko-baranjska Osijek-Baranja	27	0,7	-	19	3	5	-
Šibensko-kninska Šibenik-Knin	15	0,9	1	12	2	-	-
Vukovarsko-srijemska Vukovar-Sirmium	17	0,7	-	10	4	3	-
Splitsko-dalmatinska Split-Dalmatia	30	0,6	-	19	8	1	2
Istarska Istria	20	0,8	-	12	8	-	-
Dubrovačko-neretvanska Dubrovnik-Neretva	10	0,7	-	8	2	-	-
Međimurska Međimurje	9	0,7	-	5	3	1	-
Grad Zagreb City of Zagreb	32	0,4	2	19	7	3	1

5. SKLOPLJENI BRAKOVİ
MARRIAGES

5.1. SKLOPLJENI BRAKOV I PREMA STAROSTI ŽENIKA I NEVJESTE U 2016. PO ŽUPANIJAMA I GRADOVIMA/OPĆINAMA
MARRIAGES, BY AGE OF GROOM AND BRIDE, BY COUNTIES AND TOWNS/MUNICIPALITIES, 2016

Županija County of	Ukupno Total	Starost ženika Age of groom							Starost nevjeste Age of bride						
		do 19 godina Up to 19 years	20 – 24	25 – 29	30 – 39	40 – 59	60 i više 60 and over	nepo- znato Unknown	do 19 godina Up to 19 years	20 – 24	25 – 29	30 – 39	40 – 59	60 i više 60 and over	nepo- znato Unknown
Republika Hrvatska Republic of Croatia	20 467	109	2 014	6 904	8 557	2 397	486	-	705	4 294	7 714	5 911	1 572	269	2
Zagrebačka Zagreb	1 593	8	170	564	663	161	27	-	38	360	648	431	103	13	-
Gradovi/ Towns															
Dugo Selo	110	-	11	43	47	9	-	-	2	29	50	21	8	-	-
Ivanić-Grad	81	1	9	28	32	9	2	-	-	22	27	23	9	-	-
Jastrebarsko	65	-	4	25	27	6	3	-	1	10	33	15	5	1	-
Samobor	177	-	16	66	70	23	2	-	4	38	73	48	12	2	-
Sveta Nedelja	96	1	5	26	49	13	2	-	3	10	46	33	4	-	-
Sveti Ivan Zelina	80	1	4	24	39	10	2	-	2	20	32	19	5	2	-
Velika Gorica	309	1	30	98	137	36	7	-	6	52	126	101	21	3	-
Vrbovec	76	1	15	32	21	4	3	-	5	23	22	20	5	1	-
Zaprešić	132	-	10	42	71	9	-	-	-	25	50	51	6	-	-
Općine/ Municipalities															
Bedenica	13	-	2	6	4	1	-	-	1	4	6	1	1	-	-
Bistra	20	1	3	8	7	1	-	-	2	5	7	6	-	-	-
Brckovljani	36	1	7	15	10	2	1	-	2	14	13	4	2	1	-
Brdovec	60	-	4	19	30	6	1	-	-	11	29	14	6	-	-
Dubrava	22	-	2	9	10	1	-	-	-	9	11	2	-	-	-
Dubravica	3	-	2	1	-	-	-	-	1	1	1	-	-	-	-
Farkaševac	4	-	-	4	-	-	-	-	-	1	1	2	-	-	-
Gradec	16	-	4	4	7	1	-	-	2	3	6	4	1	-	-
Jakovlje	14	-	4	3	6	1	-	-	-	6	3	5	-	-	-
Klinča Sela	20	-	3	2	14	1	-	-	1	2	12	5	-	-	-
Kloštar Ivanić	35	-	7	14	11	3	-	-	3	6	15	10	1	-	-
Krašić	13	-	1	2	9	1	-	-	-	1	6	5	1	-	-
Krvarsko	13	-	2	4	5	2	-	-	1	3	5	2	1	1	-
Križ	30	-	2	13	11	4	-	-	-	8	13	7	2	-	-
Luka	6	-	2	2	2	-	-	-	-	3	3	-	-	-	-
Marija Gorica	15	-	1	6	5	2	1	-	-	3	3	6	2	1	-
Orle	10	-	-	3	6	1	-	-	-	2	3	3	2	-	-
Pisarovina	18	1	2	5	6	3	1	-	-	5	7	4	2	-	-
Pokupsko	11	-	-	7	2	2	-	-	1	4	2	3	-	1	-
Preseka	5	-	1	3	-	1	-	-	-	3	2	-	-	-	-
Pušća	9	-	1	2	3	2	1	-	-	3	2	3	1	-	-
Rakovec	5	-	-	5	-	-	-	-	-	3	1	1	-	-	-
Rugvica	62	-	11	33	14	3	1	-	1	23	25	9	4	-	-
Stupnik	20	-	2	9	6	3	-	-	-	5	10	3	2	-	-
Žumberak	7	-	3	1	2	1	-	-	-	3	3	1	-	-	-
Krapinsko-zagorska Krapina-Zagorje	615	5	72	263	215	51	9	-	30	143	269	135	32	6	-
Gradovi/ Towns															
Donja Stubica	21	1	3	9	7	1	-	-	4	6	7	3	1	-	-
Klanjec	6	-	-	4	2	-	-	-	-	-	3	3	-	-	-
Krapina	57	-	4	23	22	8	-	-	2	6	30	18	1	-	-
Oroslavje	33	-	5	12	10	5	1	-	1	7	14	8	3	-	-
Pregrada	25	-	2	14	8	1	-	-	-	9	10	5	1	-	-
Zabok	41	-	5	14	15	6	1	-	2	10	12	12	4	1	-
Zlatar	26	-	4	7	14	1	-	-	1	5	11	8	1	-	-
Općine/ Municipalities															
Bedekovčina	37	-	7	13	12	4	1	-	3	6	16	9	2	1	-
Budinščina	7	-	2	2	2	1	-	-	1	2	3	-	1	-	-
Desinić	18	-	-	10	6	2	-	-	-	6	3	8	1	-	-
Đurmanec	23	-	2	12	9	-	-	-	1	5	16	1	-	-	-
Gornja Stubica	29	-	5	14	9	-	1	-	1	11	13	3	-	1	-
Hrašćina	11	-	-	6	3	2	-	-	-	2	5	2	2	-	-
Hum na Sutli	23	-	5	12	4	1	1	-	3	6	10	2	1	1	-
Jesenje	11	-	1	7	3	-	-	-	2	2	6	1	-	-	-
Konjšćina	23	-	2	7	12	1	1	-	1	7	8	5	2	-	-
Kraljevec na Sutli	7	-	1	1	4	1	-	-	-	1	4	2	-	-	-
Krapinske Toplice	23	-	2	12	8	1	-	-	2	5	8	8	-	-	-
Kumrovec	8	1	1	4	1	1	-	-	1	2	4	-	1	-	-
Lobor	13	-	2	9	2	-	-	-	1	4	7	1	-	-	-
Mače	13	1	2	6	4	-	-	-	-	6	5	2	-	-	-
Marija Bistrica	34	1	4	9	16	3	1	-	2	5	19	7	-	1	-
Mihovljan	7	-	-	3	3	1	-	-	-	1	4	2	-	-	-
Novi Golubovec	3	-	-	2	1	-	-	-	-	1	1	1	-	-	-
Petrovsko	16	-	1	7	5	3	-	-	-	4	8	3	1	-	-
Radoboj	10	-	-	6	4	-	-	-	-	-	7	2	1	-	-

5.1. SKLOPLJENI BRAKOV I NEVJESTE U 2016. PO ŽUPANIJAMA I GRADOVIMA/OPĆINAMA
MARRIAGES, BY AGE OF GROOM AND BRIDE, BY COUNTIES AND TOWNS/MUNICIPALITIES, 2016

(nastavak)
 (continued)

Županija County of	Ukupno Total	Starost ženika Age of groom						Starost nevjeste Age of bride							
		do 19 godina Up to 19 years	20 – 24	25 – 29	30 – 39	40 – 59	60 i više 60 and over	nepo- znato Unknown	do 19 godina Up to 19 years	20 – 24	25 – 29	30 – 39	40 – 59	60 i više 60 and over	nepo- znato Unknown
Stubičke Toplice	11	-	2	4	2	2	1	-	-	2	6	-	3	-	-
Sveti Križ Začretje	32	-	5	13	11	3	-	-	-	8	14	8	2	-	-
Tuhelj	12	-	1	4	6	1	-	-	1	4	3	3	1	-	-
Veliko Trgovišće	24	1	3	11	8	-	1	-	1	8	7	7	-	1	-
Zagorska Sela	4	-	-	4	-	-	-	-	-	-	3	1	-	-	-
Zlatar-Bistrica	7	-	1	2	2	2	-	-	-	2	2	-	3	-	-
Sisačko-moslavačka Sisak-Moslavina	786	8	89	273	304	96	16	-	35	184	266	222	74	5	-
<i>Gradovi/ Towns</i>															
Glina	39	1	7	13	14	4	-	-	3	12	13	8	3	-	-
Hrvatska Kostajnica	14	-	-	9	3	2	-	-	-	3	6	4	1	-	-
Kutina	112	-	13	43	43	11	2	-	3	30	43	29	7	-	-
Novska	74	-	10	28	30	4	2	-	5	21	28	15	4	1	-
Petrinja	131	1	9	44	54	21	2	-	5	24	47	41	14	-	-
Popovača	63	2	8	24	23	6	-	-	6	15	19	17	6	-	-
Sisak	187	2	15	56	74	32	8	-	5	30	56	66	27	3	-
<i>Općine/ Municipalities</i>															
Donji Kukuruzari	10	-	2	5	2	1	-	-	-	4	5	1	-	-	-
Dvor	21	-	4	7	6	4	-	-	2	8	4	3	4	-	-
Gvozd	9	-	1	4	3	-	1	-	-	3	1	4	1	-	-
Hrvatska Dubica	7	-	2	2	3	-	-	-	1	-	6	-	-	-	-
Jasenovac	8	-	2	3	2	1	-	-	-	4	1	3	-	-	-
Lekenik	33	-	2	11	16	3	1	-	2	11	8	9	2	1	-
Lipovljani	13	1	4	3	5	-	-	-	1	5	3	4	-	-	-
Majur	6	-	1	2	2	1	-	-	-	1	2	3	-	-	-
Martinska Ves	7	-	1	2	2	2	-	-	-	1	3	1	2	-	-
Sunja	29	-	4	8	16	1	-	-	1	7	10	9	2	-	-
Topusko	11	1	1	5	3	1	-	-	-	3	6	2	-	-	-
Velika Ludina	12	-	3	4	3	2	-	-	1	2	5	3	1	-	-
Karlovačka Karlovac	555	4	43	182	245	61	20	-	18	126	202	154	41	14	-
<i>Gradovi/ Towns</i>															
Duga Resa	62	1	1	21	31	7	1	-	2	14	25	14	6	1	-
Karlovac	224	1	15	71	107	22	8	-	8	45	73	78	15	5	-
Ogulin	47	-	5	13	20	7	2	-	2	13	16	9	5	2	-
Ozalj	34	-	3	16	10	3	2	-	1	9	13	7	4	-	-
Slunj	23	-	1	6	13	3	-	-	1	3	11	7	-	1	-
<i>Općine/ Municipalities</i>															
Barilović	19	-	1	8	7	2	1	-	-	6	6	5	2	-	-
Bosiljevo	2	-	1	1	-	-	-	-	-	1	1	-	-	-	-
Cetingrad	7	-	-	4	1	1	1	-	-	3	2	1	1	-	-
Draganić	12	-	2	5	4	-	1	-	-	5	4	2	-	1	-
Generalski Stol	12	1	-	6	3	2	-	-	1	3	4	3	1	-	-
Josipdol	20	-	2	7	6	5	-	-	-	8	4	5	3	-	-
Kamanje	9	-	-	5	4	-	-	-	-	-	9	-	-	-	-
Krnjak	7	-	2	-	4	-	1	-	-	1	3	2	-	1	-
Lasinja	8	-	-	4	3	1	-	-	-	1	6	1	-	-	-
Netretić	8	1	2	1	2	1	1	-	-	2	2	3	-	1	-
Plaški	8	-	-	2	5	1	-	-	-	2	5	1	-	-	-
Rakovica	11	-	-	4	5	2	-	-	1	2	5	3	-	-	-
Ribnik	1	-	-	-	1	-	-	-	-	-	-	1	-	-	-
Saborsko	4	-	-	1	2	1	-	-	-	1	-	2	1	-	-
Tounj	10	-	4	1	4	-	1	-	-	4	3	2	-	1	-
Vojnić	21	-	3	5	9	3	1	-	2	3	6	7	2	1	-
Žakanje	6	-	1	1	4	-	-	-	-	-	4	1	1	-	-
Varaždinska Varaždin	800	2	85	271	344	80	18	-	25	181	301	229	56	8	-
<i>Gradovi/ Towns</i>															
Ivanec	58	-	5	18	29	5	1	-	1	9	27	20	-	1	-
Lepoglava	38	-	3	13	18	4	-	-	-	10	17	9	2	-	-
Ludbreg	32	-	4	12	13	2	1	-	-	8	10	11	2	1	-
Novi Marof	65	-	9	32	18	5	1	-	3	18	27	16	1	-	-
Varaždin	192	-	9	50	103	22	8	-	4	23	81	62	18	4	-
Varaždinske Toplice	38	2	6	14	15	1	-	-	4	5	12	14	3	-	-

5.1. SKLOPLJENI BRAKOV I NEVJESTE U 2016. PO ŽUPANIJAMA I GRADOVIMA/OPĆINAMA
MARRIAGES, BY AGE OF GROOM AND BRIDE, BY COUNTIES AND TOWNS/MUNICIPALITIES, 2016

(nastavak)
 (continued)

Županija County of	Ukupno Total	Starost ženika Age of groom						Starost nevjeste Age of bride							
		do 19 godina Up to 19 years	20 – 24	25 – 29	30 – 39	40 – 59	60 i više 60 and over	nepo- znato Unknown	do 19 godina Up to 19 years	20 – 24	25 – 29	30 – 39	40 – 59	60 i više 60 and over	nepo- znato Unknown
<i>Općine/ Municipalities</i>															
Bednja	28	-	4	6	10	7	1	-	1	8	5	8	4	2	-
Beretinec	4	-	-	2	1	1	-	-	-	1	2	1	-	-	-
Breznica	9	-	1	1	7	-	-	-	1	5	2	1	-	-	-
Breznički Hum	8	-	-	5	3	-	-	-	1	2	4	-	1	-	-
Cestica	29	-	3	9	14	3	-	-	1	6	11	10	1	-	-
Donja Voća	16	-	2	4	5	5	-	-	1	2	5	5	3	-	-
Gornji Knežinec	35	-	2	8	17	7	1	-	-	6	11	14	4	-	-
Jalžabet	17	-	2	8	4	3	-	-	-	3	7	6	1	-	-
Klenovnik	14	-	2	6	6	-	-	-	-	7	4	3	-	-	-
Ljubešćica	9	-	-	5	4	-	-	-	-	1	8	-	-	-	-
Mali Bukovec	6	-	2	2	1	1	-	-	-	2	4	-	-	-	-
Martijanec	21	-	2	10	8	1	-	-	-	11	8	1	1	-	-
Maruševec	36	-	6	12	15	2	1	-	3	14	11	5	3	-	-
Petrijanec	11	-	3	6	1	-	1	-	-	4	5	1	1	-	-
Sračinec	22	-	2	6	8	6	-	-	-	5	6	5	6	-	-
Sveti Đurd	12	-	2	2	5	2	1	-	1	1	2	6	2	-	-
Sveti Ilja	18	-	4	7	6	-	1	-	-	6	6	5	1	-	-
Tmovec Bartolovečki	34	-	5	15	12	1	1	-	1	12	12	8	1	-	-
Veliki Bukovec	4	-	-	2	2	-	-	-	-	-	3	1	-	-	-
Vidovec	24	-	6	5	12	1	-	-	2	9	4	9	-	-	-
Vinica	14	-	1	7	5	1	-	-	1	2	4	6	1	-	-
Visoko	6	-	-	4	2	-	-	-	-	1	3	2	-	-	-
Koprivničko-križevačka Koprivnica-Križevci	549	2	74	195	211	55	12	-	35	145	186	136	42	5	-
<i>Gradovi/ Towns</i>															
Đurđevac	39	-	6	16	15	2	-	-	4	13	10	10	2	-	-
Koprivnica	152	1	12	58	62	16	3	-	4	25	60	47	15	1	-
Križevci	82	-	8	28	35	9	2	-	3	24	25	28	2	-	-
<i>Općine/ Municipalities</i>															
Drnje	7	-	1	2	3	1	-	-	-	3	1	3	-	-	-
Đelekovec	2	-	-	1	-	1	-	-	-	-	1	1	-	-	-
Ferdinandovac	9	-	-	4	3	1	1	-	-	3	3	1	2	-	-
Gola	21	-	5	6	8	1	1	-	2	5	8	4	1	1	-
Gornja Rijeka	9	-	1	4	3	1	-	-	2	3	2	2	-	-	-
Hlebine	3	-	-	1	2	-	-	-	-	1	2	-	-	-	-
Kalinovac	6	-	1	1	3	1	-	-	-	1	1	2	2	-	-
Kalnik	5	-	-	3	2	-	-	-	1	2	1	-	1	-	-
Kloštar Podravski	16	-	4	3	6	3	-	-	-	4	6	4	1	1	-
Koprivnički Bregi	10	-	2	1	5	1	1	-	-	3	1	3	2	1	-
Koprivnički Ivanec	17	-	2	8	6	1	-	-	-	2	10	5	-	-	-
Legrad	11	-	2	4	4	1	-	-	1	4	3	3	-	-	-
Molve	18	-	2	9	6	1	-	-	3	5	8	1	1	-	-
Novigrad Podravski	18	-	1	6	7	4	-	-	1	1	9	5	2	-	-
Novo Virje	5	-	-	1	3	1	-	-	-	3	1	-	1	-	-
Peteranec	11	-	5	1	3	2	-	-	5	1	2	1	2	-	-
Podravske Sesvete	14	-	3	8	3	-	-	-	1	5	5	3	-	-	-
Rasinja	8	-	1	3	4	-	-	-	-	5	3	-	-	-	-
Sokolovac	17	1	3	5	5	2	1	-	3	3	5	3	3	-	-
Sveti Ivan Žabno	32	-	8	9	8	5	2	-	2	12	9	5	3	1	-
Sveti Petar Orehovec	24	-	4	10	10	-	-	-	1	14	5	4	-	-	-
Virje	13	-	3	3	5	1	1	-	2	3	5	1	2	-	-
Bjelovarsko-bilogorska Bjelovar-Bilogora	589	8	102	192	212	64	11	-	49	150	200	136	48	6	-
<i>Gradovi/ Towns</i>															
Bjelovar	174	-	21	62	68	22	1	-	11	34	65	46	18	-	-
Čazma	56	-	8	16	25	6	1	-	3	17	16	16	3	1	-
Daruvar	49	-	4	21	19	4	1	-	-	15	20	11	3	-	-
Garešnica	51	1	7	11	25	7	-	-	6	12	12	15	6	-	-
Grubišno Polje	34	-	5	12	14	1	2	-	1	10	13	7	1	2	-
<i>Općine/ Municipalities</i>															
Berek	8	-	-	3	2	3	-	-	-	2	2	1	3	-	-
Dežanovac	19	-	5	6	7	1	-	-	2	7	9	1	-	-	-
Đulovac	27	-	13	7	4	3	-	-	6	11	2	7	1	-	-
Hercegovac	15	1	2	5	6	1	-	-	-	4	9	2	-	-	-
Ivanska	10	-	5	2	3	-	-	-	1	2	4	2	1	-	-

5.1. SKLOPLJENI BRAKOV I NEVJESTE U 2016. PO ŽUPANIJAMA I GRADOVIMA/OPĆINAMA
MARRIAGES, BY AGE OF GROOM AND BRIDE, BY COUNTIES AND TOWNS/MUNICIPALITIES, 2016

(nastavak)
(continued)

Županija County of	Ukupno Total	Starost ženika Age of groom						Starost nevjeste Age of bride							
		do 19 godina Up to 19 years	20 – 24	25 – 29	30 – 39	40 – 59	60 i više 60 and over	nepo- znato Unknown	do 19 godina Up to 19 years	20 – 24	25 – 29	30 – 39	40 – 59	60 i više 60 and over	nepo- znato Unknown
Kapela	16	-	4	4	5	1	2	-	3	3	4	4	2	-	-
Končanica	11	-	3	4	3	1	-	-	1	1	7	2	-	-	-
Nova Rača	25	-	7	9	6	2	1	-	-	8	10	6	1	-	-
Rovišće	29	1	7	9	8	3	1	-	3	9	10	3	3	1	-
Severin	2	-	-	1	1	-	-	-	-	1	1	-	-	-	-
Sirač	11	1	-	4	4	2	-	-	1	2	3	5	-	-	-
Šandrovac	9	2	1	3	2	-	1	-	2	2	2	2	1	-	-
Štefanje	14	2	4	5	2	1	-	-	5	5	1	-	3	-	-
Velika Pisanica	3	-	1	-	2	-	-	-	1	-	2	-	-	-	-
Velika Trnovitica	3	-	-	1	2	-	-	-	-	-	2	1	-	-	-
Veliki Grđevac	12	-	3	4	2	2	1	-	-	4	4	2	1	1	-
Veliko Trojstvo	10	-	2	2	2	4	-	-	3	1	1	3	1	1	-
Zrinski Topolovac	1	-	-	1	-	-	-	-	-	-	1	-	-	-	-
Primorsko-goranska Primorje-Gorski kotar	1 255	2	73	323	624	183	50	-	24	182	445	445	128	30	1
Gradovi/ Towns															
Bakar	24	-	-	7	12	5	-	-	-	1	9	10	4	-	-
Cres	11	-	2	3	5	1	-	-	1	1	6	2	-	1	-
Crikvenica	61	-	10	15	25	6	5	-	1	14	21	16	7	2	-
Čabar	15	-	1	5	7	1	1	-	-	3	7	3	1	1	-
Delnice	20	-	3	3	10	3	1	-	2	2	7	5	4	-	-
Kastav	30	-	1	7	16	6	-	-	-	2	11	13	4	-	-
Kraljevica	21	-	1	6	12	1	1	-	-	4	10	5	1	1	-
Krk	36	-	-	16	14	5	1	-	-	4	20	10	2	-	-
Mali Lošinj	35	-	1	8	17	6	3	-	-	3	12	16	4	-	-
Novi Vinodolski	23	-	3	6	7	6	1	-	-	4	7	8	3	1	-
Opatija	42	-	-	12	20	7	3	-	-	4	13	18	5	2	-
Rab	30	-	2	6	17	5	-	-	-	2	14	12	2	-	-
Rijeka	539	1	37	122	272	86	21	-	9	77	173	201	67	11	1
Vrbovsko	16	1	-	5	6	4	-	-	3	3	5	2	2	1	-
Općine/ Municipalities															
Baška	6	-	-	4	1	1	-	-	-	-	4	1	1	-	-
Brod Moravice	3	-	-	1	2	-	-	-	-	1	-	2	-	-	-
Čavle	39	-	4	11	17	7	-	-	1	11	12	10	4	1	-
Dobrinj	14	-	-	3	8	1	2	-	-	1	6	5	1	1	-
Fužine	3	-	-	-	2	1	-	-	-	-	1	1	1	-	-
Jelenje	20	-	3	6	8	2	1	-	1	10	4	4	-	1	-
Klana	5	-	-	1	4	-	-	-	-	2	3	-	-	-	-
Kostrena	10	-	-	4	4	2	-	-	-	1	2	5	2	-	-
Lokve	3	-	-	-	1	2	-	-	-	-	-	1	2	-	-
Lopar	3	-	-	1	2	-	-	-	-	1	1	1	-	-	-
Lovran	11	-	-	1	6	2	2	-	-	1	3	5	1	1	-
Malinska-Dubašnica	14	-	-	5	7	1	1	-	-	1	9	2	1	1	-
Matulji	53	-	1	16	32	4	-	-	-	7	22	23	1	-	-
Mošćenička Draga	6	-	-	1	2	2	1	-	-	1	3	1	-	1	-
Mrkopalj	3	-	-	2	-	-	1	-	-	1	1	-	1	-	-
Omišalj	23	-	-	7	12	2	2	-	1	5	5	9	2	1	-
Punat	12	-	-	3	6	3	-	-	-	3	4	4	1	-	-
Ravna Gora	8	-	-	2	5	1	-	-	-	-	3	5	-	-	-
Skrad	4	-	-	-	2	1	1	-	-	-	-	3	-	1	-
Vinodolska općina	16	-	1	2	11	1	1	-	-	3	8	3	1	1	-
Viškovo	91	-	2	32	48	8	1	-	4	9	38	36	3	1	-
Vrbnik	5	-	1	-	4	-	-	-	1	-	1	3	-	-	-
Ličko-senjska Lika-Senj	217	2	16	73	90	31	5	-	13	43	79	62	16	4	-
Gradovi/ Towns															
Gospić	52	-	2	23	15	12	-	-	1	12	21	12	6	-	-
Novalj	19	-	-	10	7	2	-	-	1	2	8	7	1	-	-
Otočac	54	1	5	18	26	3	1	-	2	15	26	10	-	1	-
Senj	19	-	1	2	13	3	-	-	-	2	5	11	-	1	-
Općine/ Municipalities															
Brinje	9	-	1	3	4	1	-	-	2	2	2	3	-	-	-
Donji Lapac	8	-	2	-	4	2	-	-	-	2	1	3	2	-	-
Karlobag	7	-	1	-	5	-	1	-	-	1	2	3	1	-	-
Lovinac	5	-	-	2	1	2	-	-	1	-	2	1	1	-	-
Perušić	7	-	1	4	1	-	1	-	1	1	3	1	-	1	-
Plitvička Jezera	27	1	2	10	7	5	2	-	2	6	7	8	3	1	-
Udbina	2	-	-	-	2	-	-	-	-	-	2	-	-	-	-
Vrhovine	8	-	1	1	5	1	-	-	3	-	-	3	2	-	-

5.1. SKLOPLJENI BRAKOVI PREMA STAROSTI ŽENIKA I NEVJESTE U 2016. PO ŽUPANIJAMA I GRADOVIMA/OPĆINAMA
MARRIAGES, BY AGE OF GROOM AND BRIDE, BY COUNTIES AND TOWNS/MUNICIPALITIES, 2016

(nastavak)
(continued)

Županija County of	Ukupno Total	Starost ženika Age of groom						Starost nevjeste Age of bride							
		do 19 godina Up to 19 years	20 – 24	25 – 29	30 – 39	40 – 59	60 i više 60 and over	nepo- znato Unknown	do 19 godina Up to 19 years	20 – 24	25 – 29	30 – 39	40 – 59	60 i više 60 and over	nepo- znato Unknown
Virovitičko-podravska Virovitica-Podravina	434	3	72	153	155	43	8	-	24	136	140	97	33	4	-
Gradovi/ Towns															
Orahovica	27	1	1	7	14	3	1	-	2	6	8	8	3	-	-
Slatina	76	1	11	18	31	14	1	-	3	19	22	23	9	-	-
Virovitica	111	-	14	45	41	9	2	-	3	32	39	30	5	2	-
Općine/ Municipalities															
Crnac	5	-	1	2	2	-	-	-	-	3	1	1	-	-	-
Čačinci	12	-	2	4	4	1	1	-	-	3	5	2	1	1	-
Čadavica	8	-	2	4	2	-	-	-	-	3	3	2	-	-	-
Gradina	15	-	3	4	6	2	-	-	1	7	1	3	3	-	-
Lukač	20	-	4	11	4	1	-	-	1	6	9	4	-	-	-
Mikleuš	12	-	3	3	6	-	-	-	1	4	4	3	-	-	-
Nova Bukovica	5	-	-	1	4	-	-	-	-	1	2	2	-	-	-
Pitomača	53	-	17	17	15	4	-	-	6	20	15	9	3	-	-
Sopje	13	-	2	5	3	3	-	-	1	3	6	2	1	-	-
Suhopolje	35	-	4	9	18	2	2	-	3	9	13	5	4	1	-
Špišić Bukovica	17	-	4	8	2	3	-	-	2	5	6	1	3	-	-
Voćin	17	1	4	8	3	1	-	-	-	11	4	2	-	-	-
Zdenci	8	-	-	7	-	-	1	-	1	4	2	-	1	-	-
Požeško-slavonska Požega-Slavonia	447	3	69	207	123	36	9	-	27	136	173	79	30	2	-
Gradovi/ Towns															
Kutjevo	37	1	5	18	10	3	-	-	3	12	16	5	1	-	-
Lipik	23	-	4	12	4	1	2	-	2	8	6	4	3	-	-
Pakrac	41	-	7	9	22	2	1	-	1	15	14	8	2	1	-
Pleternica	62	-	9	33	17	3	-	-	5	21	22	9	5	-	-
Požega	146	1	19	72	36	15	3	-	5	41	61	28	10	1	-
Općine/ Municipalities															
Brestovac	27	-	3	9	9	5	1	-	2	6	11	5	3	-	-
Čaglin	15	-	4	6	3	2	-	-	3	3	5	3	1	-	-
Jakšić	25	-	4	14	4	3	-	-	-	9	10	5	1	-	-
Kaptol	29	1	7	10	9	1	1	-	5	8	8	7	1	-	-
Velika	42	-	7	24	9	1	1	-	1	13	20	5	3	-	-
Brodsko-posavska Slavonski Brod-Posavina	838	8	131	333	264	87	15	-	43	242	309	181	54	9	-
Gradovi/ Towns															
Nova Gradiška	75	1	7	24	33	7	3	-	3	22	22	21	4	3	-
Slavonski Brod	282	3	36	108	95	33	7	-	7	59	124	65	24	3	-
Općine/ Municipalities															
Bebrina	26	2	9	9	3	3	-	-	7	9	6	3	1	-	-
Brodski Stupnik	17	-	1	9	6	1	-	-	1	2	10	3	1	-	-
Bukovlje	19	-	2	10	3	3	1	-	1	3	9	2	3	1	-
Cernik	23	1	3	9	7	3	-	-	1	5	11	5	1	-	-
Davor	13	-	2	4	5	2	-	-	-	4	7	2	-	-	-
Donji Andrijeveci	20	1	2	9	8	-	-	-	4	5	10	1	-	-	-
Dragalić	6	-	1	2	2	1	-	-	-	1	1	4	-	-	-
Garčin	39	-	10	12	13	3	1	-	3	17	11	5	3	-	-
Gornja Vrba	18	-	4	5	8	1	-	-	-	8	3	7	-	-	-
Gornji Bogičevci	13	-	1	7	1	4	-	-	-	7	1	3	2	-	-
Gundinci	11	-	5	2	3	1	-	-	1	4	4	1	1	-	-
Klakar	19	-	2	10	6	1	-	-	-	7	8	4	-	-	-
Nova Kapela	30	-	4	10	11	4	1	-	-	8	12	8	1	1	-
Okučani	12	-	1	3	6	2	-	-	-	4	2	4	2	-	-
Oprisavci	11	-	1	7	3	-	-	-	1	4	5	1	-	-	-
Oriovac	29	-	3	13	12	1	-	-	2	8	10	8	1	-	-
Podcrkavlje	11	-	1	5	5	-	-	-	-	1	4	6	-	-	-
Rešetari	18	-	3	6	7	2	-	-	1	4	9	4	-	-	-
Sibinj	42	-	11	19	9	3	-	-	1	17	15	6	3	-	-
Sikirevci	11	-	3	5	3	-	-	-	1	6	2	1	1	-	-
Slavonski Šamac	16	-	2	8	1	5	-	-	-	9	1	3	2	1	-
Stara Gradiška	4	-	1	1	-	1	1	-	-	1	-	1	2	-	-
Staro Petrovo Selo	19	-	2	10	4	3	-	-	-	7	7	5	-	-	-
Velika Kopanica	17	-	4	10	2	1	-	-	3	8	5	-	1	-	-
Vrbe	10	-	4	3	3	-	-	-	2	4	4	-	-	-	-
Vrpolje	27	-	6	13	5	2	1	-	4	8	6	8	1	-	-

5.1. SKLOPLJENI BRAKOV I NEVJESTE U 2016. PO ŽUPANIJAMA I GRADOVIMA/OPĆINAMA
MARRIAGES, BY AGE OF GROOM AND BRIDE, BY COUNTIES AND TOWNS/MUNICIPALITIES, 2016

(nastavak)
(continued)

Županija County of	Ukupno Total	Starost ženika Age of groom							Starost nevjeste Age of bride						
		do 19 godina Up to 19 years	20 – 24	25 – 29	30 – 39	40 – 59	60 i više 60 and over	nepo- znato Unknown	do 19 godina Up to 19 years	20 – 24	25 – 29	30 – 39	40 – 59	60 i više 60 and over	nepo- znato Unknown
Zadarska Zadar	828	4	79	288	343	94	20	-	11	200	340	210	59	8	-
<i>Gradovi/ Towns</i>															
Benkovac	62	1	8	26	19	7	1	-	3	22	18	16	2	1	-
Biograd na Moru	29	-	4	7	14	2	2	-	1	6	14	7	1	-	-
Nin	16	-	2	5	8	1	-	-	-	5	6	5	-	-	-
Obrovac	21	-	1	8	6	6	-	-	2	4	6	7	2	-	-
Pag	20	-	-	6	10	2	2	-	-	2	9	6	2	1	-
Zadar	348	1	28	111	162	43	3	-	2	70	154	93	29	-	-
<i>Općine/ Municipalities</i>															
Bibinje	24	-	5	11	6	2	-	-	-	7	10	6	1	-	-
Galovac	13	-	3	6	2	2	-	-	1	3	7	1	1	-	-
Gračac	11	-	-	1	6	2	2	-	-	4	2	3	2	-	-
Jasenice	6	-	-	2	2	1	1	-	-	-	3	2	-	1	-
Kali	8	-	-	3	5	-	-	-	-	3	3	2	-	-	-
Kolan	4	-	2	1	1	-	-	-	-	2	1	1	-	-	-
Kukljica	3	-	1	-	2	-	-	-	-	1	2	-	-	-	-
Lišane Ostrovičke	5	-	2	2	1	-	-	-	-	3	2	-	-	-	-
Novigrad	18	-	3	5	8	1	1	-	-	7	3	6	1	1	-
Pakoštane	11	-	1	7	1	2	-	-	-	3	5	3	-	-	-
Pašman	7	-	1	-	5	1	-	-	-	1	2	4	-	-	-
Polača	10	-	2	4	1	3	-	-	-	4	4	2	-	-	-
Poličnik	26	1	2	11	7	5	-	-	-	9	6	8	3	-	-
Posedarje	20	1	-	9	9	-	1	-	-	5	9	5	-	1	-
Povljana	4	-	1	-	2	-	1	-	-	2	1	-	-	1	-
Preko	16	-	-	7	5	3	1	-	-	4	5	3	4	-	-
Privlaka	13	-	2	4	5	1	1	-	1	1	8	1	1	1	-
Ražanac	14	-	1	6	6	-	1	-	-	2	8	2	2	-	-
Sali	8	-	1	3	4	-	-	-	-	2	4	2	-	-	-
Stankovci	11	-	1	4	6	-	-	-	-	6	3	2	-	-	-
Starigrad	8	-	-	1	5	2	-	-	-	-	4	4	-	-	-
Sukošan	17	-	-	5	8	3	1	-	-	4	7	5	1	-	-
Sveti Filip i Jakov	25	-	3	9	11	2	-	-	-	10	8	2	5	-	-
Škabrnja	8	-	1	4	3	-	-	-	-	4	2	2	-	-	-
Tkon	4	-	-	2	2	-	-	-	-	-	3	1	-	-	-
Vir	16	-	2	4	5	3	2	-	-	3	6	4	2	1	-
Vrsi	6	-	-	5	1	-	-	-	-	-	5	1	-	-	-
Zemunik Donji	16	-	2	9	5	-	-	-	1	1	10	4	-	-	-
Osječko-baranjska Osijek-Baranja	1 547	7	165	536	606	193	40	-	65	347	557	433	120	25	-
<i>Gradovi/ Towns</i>															
Beli Manastir	47	-	4	12	19	10	2	-	1	6	13	17	9	1	-
Belišće	74	2	5	20	32	13	2	-	2	16	25	24	6	1	-
Donji Miholjac	74	-	9	34	25	4	2	-	4	22	31	13	3	1	-
Đakovo	143	1	17	58	46	18	3	-	9	26	62	30	13	3	-
Našice	95	2	7	36	41	9	-	-	4	24	32	31	4	-	-
Osijek	546	1	28	182	232	85	18	-	10	67	214	190	51	14	-
Valpovo	54	-	9	16	20	6	3	-	1	21	14	14	2	2	-
<i>Općine/ Municipalities</i>															
Antunovac	20	-	3	8	8	1	-	-	-	10	5	4	1	-	-
Bilje	16	-	2	5	7	1	1	-	-	1	6	8	1	-	-
Bizovac	16	-	4	5	6	1	-	-	-	4	7	4	1	-	-
Čeminac	16	-	2	4	8	2	-	-	1	2	9	3	1	-	-
Čepin	65	-	10	20	25	9	1	-	1	16	22	21	5	-	-
Darda	33	-	6	11	11	4	1	-	4	12	7	6	4	-	-
Donja Motičina	9	-	1	3	5	-	-	-	2	2	4	1	-	-	-
Draž	11	-	-	5	3	2	1	-	-	4	3	3	1	-	-
Drenje	12	-	8	2	2	-	-	-	2	9	-	1	-	-	-
Đurđenovac	33	-	2	10	20	1	-	-	1	11	10	10	1	-	-
Erdut	28	1	6	7	9	3	2	-	4	4	11	4	4	1	-
Ernestinovo	12	-	2	4	5	1	-	-	-	3	4	5	-	-	-
Feričanci	16	-	1	8	5	1	1	-	-	6	6	3	1	-	-
Gorjani	8	-	2	3	-	3	-	-	-	2	3	-	3	-	-
Jagodnjak	5	-	1	1	3	-	-	-	1	1	2	1	-	-	-
Kneževi Vinogradi	21	-	2	8	7	4	-	-	3	8	3	5	1	1	-

5.1. SKLOPLJENI BRAKOV I PREMA STAROSTI ŽENIKA I NEVJESTE U 2016. PO ŽUPANIJAMA I GRADOVIMA/OPĆINAMA
MARRIAGES, BY AGE OF GROOM AND BRIDE, BY COUNTIES AND TOWNS/MUNICIPALITIES, 2016

(nastavak)
(continued)

Županija County of	Ukupno Total	Starost ženika Age of groom						Starost nevjeste Age of bride							
		do 19 godina Up to 19 years	20 – 24	25 – 29	30 – 39	40 – 59	60 i više 60 and over	nepo- znato Unknown	do 19 godina Up to 19 years	20 – 24	25 – 29	30 – 39	40 – 59	60 i više 60 and over	nepo- znato Unknown
Koška	25	-	1	11	10	3	-	-	1	7	10	5	2	-	-
Levanjska Varoš	3	-	1	1	-	1	-	-	2	-	-	1	-	-	-
Magadenovac	5	-	1	-	4	-	-	-	-	2	1	2	-	-	-
Marjanci	15	-	3	3	7	2	-	-	-	8	2	4	1	-	-
Petlovac	9	-	2	3	4	-	-	-	1	4	2	2	-	-	-
Petrijevci	7	-	1	1	2	2	1	-	1	-	2	2	2	-	-
Podgorač	13	-	1	7	4	-	1	-	1	3	7	1	-	1	-
Podravska Moslavina	5	-	2	-	3	-	-	-	-	1	2	2	-	-	-
Popovac	7	-	1	5	1	-	-	-	2	3	1	1	-	-	-
Punitovci	14	-	3	3	8	-	-	-	-	5	8	1	-	-	-
Satnica Đakovačka	13	-	1	4	6	2	-	-	-	5	5	3	-	-	-
Semeljci	22	-	2	13	6	1	-	-	3	5	8	6	-	-	-
Strizivojna	9	-	2	3	3	1	-	-	1	3	3	2	-	-	-
Šodolovci	6	-	3	3	-	-	-	-	1	3	2	-	-	-	-
Trnava	12	-	3	4	3	1	1	-	1	5	2	3	1	-	-
Viljevo	9	-	1	4	3	1	-	-	1	4	3	-	1	-	-
Viškovci	7	-	2	5	-	-	-	-	-	4	3	-	-	-	-
Vladislavci	8	-	2	3	3	-	-	-	-	5	3	-	-	-	-
Vuka	4	-	2	1	-	1	-	-	-	3	-	-	1	-	-
Šibensko-kninska Šibenik-Knin	459	3	37	164	181	59	15	-	14	103	170	120	41	11	-
Gradovi/ Towns															
Drniš	31	-	-	13	14	3	1	-	-	8	11	9	2	1	-
Knin	67	1	8	31	21	5	1	-	5	21	27	9	4	1	-
Skradin	12	-	-	5	5	2	-	-	1	1	6	4	-	-	-
Šibenik	197	1	17	66	77	28	8	-	3	39	71	59	17	8	-
Vodice	32	-	2	9	17	2	2	-	-	8	13	7	3	1	-
Općine/ Municipalities															
Bilice	13	-	1	5	6	1	-	-	-	1	8	3	1	-	-
Biskupija	3	-	-	2	-	1	-	-	-	2	1	-	-	-	-
Civljane	1	-	1	-	-	-	-	-	-	1	-	-	-	-	-
Ervenik	2	-	-	1	1	-	-	-	-	1	-	1	-	-	-
Kijevo	2	-	-	-	2	-	-	-	1	1	-	-	-	-	-
Kistanje	11	-	3	6	1	1	-	-	1	5	2	2	1	-	-
Murter-Kornati	10	-	1	2	4	2	1	-	-	3	2	2	3	-	-
Pirovac	9	-	1	3	5	-	-	-	-	1	3	5	-	-	-
Primošten	16	-	-	5	5	5	1	-	1	-	7	5	3	-	-
Promina	3	-	-	1	1	1	-	-	-	-	2	-	1	-	-
Rogoznica	13	-	-	5	6	2	-	-	1	2	4	5	1	-	-
Ružić	10	-	1	2	5	2	-	-	-	4	3	3	-	-	-
Tisno	11	-	-	3	7	-	1	-	-	1	5	4	1	-	-
Tribunj	11	1	1	3	3	3	-	-	1	2	3	1	4	-	-
Unešić	5	-	1	2	1	1	-	-	-	2	2	1	-	-	-
Vukovarsko-srijemska Vukovar-Sirmium	970	7	135	365	340	110	13	-	66	270	323	237	68	6	-
Gradovi/ Towns															
Ilok	31	-	4	9	13	4	1	-	2	6	13	5	5	-	-
Otok	36	-	6	20	6	4	-	-	2	12	15	4	3	-	-
Vinkovci	171	1	21	62	65	20	2	-	10	38	60	51	11	1	-
Vukovar	117	-	12	38	50	14	3	-	5	18	47	37	8	2	-
Županja	72	-	7	25	26	11	3	-	5	18	22	16	10	1	-
Općine/ Municipalities															
Andrijaševci	30	1	6	11	11	1	-	-	5	11	8	5	1	-	-
Babina Greda	19	-	4	8	5	2	-	-	2	7	5	4	1	-	-
Bogdanovci	6	-	1	3	2	-	-	-	-	-	3	3	-	-	-
Borovo	21	1	4	6	5	4	1	-	3	1	4	9	4	-	-
Bošnjaci	23	-	7	5	11	-	-	-	4	6	7	6	-	-	-
Cerna	21	-	6	9	4	2	-	-	5	8	5	3	-	-	-
Drenovci	33	1	7	11	8	6	-	-	4	12	7	5	5	-	-
Gradište	21	1	3	6	10	1	-	-	2	7	7	4	1	-	-
Gunja	35	-	3	15	12	5	-	-	1	11	13	7	3	-	-
Ivankovo	53	-	11	25	14	3	-	-	4	22	15	12	-	-	-
Jarmina	14	-	3	7	1	3	-	-	1	8	1	2	2	-	-
Lovas	6	-	-	3	3	-	-	-	-	-	4	2	-	-	-
Markušica	8	1	1	2	2	1	1	-	-	3	2	2	-	1	-

5.1. SKLOPLJENI BRAKOV I NEVJESTE U 2016. PO ŽUPANIJAMA I GRADOVIMA/OPĆINAMA
MARRIAGES, BY AGE OF GROOM AND BRIDE, BY COUNTIES AND TOWNS/MUNICIPALITIES, 2016

(nastavak)
 (continued)

Županija County of	Ukupno Total	Starost ženika Age of groom						Starost nevjeste Age of bride							
		do 19 godina Up to 19 years	20 – 24	25 – 29	30 – 39	40 – 59	60 i više 60 and over	nepo- znato Unknown	do 19 godina Up to 19 years	20 – 24	25 – 29	30 – 39	40 – 59	60 i više 60 and over	nepo- znato Unknown
Negoslavci	7	-	2	4	-	1	-	-	-	4	1	2	-	-	-
Nijemci	26	-	4	7	14	1	-	-	2	5	9	9	1	-	-
Nuštar	30	-	1	7	15	6	1	-	-	7	11	8	4	-	-
Privlaka	20	-	3	7	6	4	-	-	1	6	7	5	1	-	-
Stari Jankovci	26	-	1	11	10	4	-	-	-	6	8	9	2	1	-
Stari Mikanovci	26	-	1	17	7	1	-	-	-	12	9	4	1	-	-
Štitar	14	-	-	6	6	2	-	-	1	5	6	1	1	-	-
Tompojevci	9	-	1	4	2	1	1	-	1	4	1	2	1	-	-
Tordinci	9	-	-	4	4	1	-	-	-	2	3	3	1	-	-
Tovarnik	18	1	1	7	7	2	-	-	1	3	8	5	1	-	-
Trpinja	40	-	7	14	14	5	-	-	2	13	13	11	1	-	-
Vodinci	12	-	4	7	1	-	-	-	1	7	4	-	-	-	-
Vrbanja	16	-	4	5	6	1	-	-	2	8	5	1	-	-	-
Splitsko-dalmatinska Split-Dalmatia	2 233	4	211	809	945	222	42	-	64	511	936	567	138	17	-
Gradovi/ Towns															
Hvar	27	-	1	10	6	9	1	-	1	3	9	9	5	-	-
Imotski	44	-	9	18	12	4	1	-	7	10	14	8	5	-	-
Kaštela	201	1	21	73	84	19	3	-	3	57	79	45	16	1	-
Komiža	5	-	-	1	3	1	-	-	-	-	3	2	-	-	-
Makarska	65	-	7	14	37	6	1	-	2	12	27	17	7	-	-
Omiš	86	-	5	25	45	10	1	-	1	23	34	21	7	-	-
Sinj	137	-	14	53	59	9	2	-	5	39	61	26	5	1	-
Solin	126	-	9	49	57	8	3	-	3	25	61	31	5	1	-
Split	779	1	58	278	344	83	15	-	11	141	333	243	43	8	-
Stari Grad	10	-	1	3	5	1	-	-	-	2	6	1	1	-	-
Supetar	24	-	1	11	11	1	-	-	1	9	7	7	-	-	-
Trilj	59	-	9	20	26	4	-	-	3	20	22	11	3	-	-
Trogir	73	1	5	29	30	6	2	-	4	17	30	17	3	2	-
Vis	10	-	2	-	4	3	1	-	-	2	4	1	2	1	-
Vrgorac	31	-	4	12	13	2	-	-	3	8	15	4	1	-	-
Vrlika	12	-	-	6	5	1	-	-	-	2	7	3	-	-	-
Općine/ Municipalities															
Baška Voda	13	-	-	5	6	2	-	-	-	2	5	6	-	-	-
Bol	9	-	1	2	5	1	-	-	-	3	3	2	1	-	-
Brela	7	-	1	1	5	-	-	-	-	2	2	3	-	-	-
Cista Provo	11	-	-	6	5	-	-	-	-	4	4	3	-	-	-
Dicmo	13	-	3	3	5	2	-	-	1	6	4	2	-	-	-
Dugi Rat	41	-	4	19	14	3	1	-	2	9	15	12	3	-	-
Dugopolje	15	-	5	1	5	3	1	-	1	3	4	4	3	-	-
Gradac	16	-	-	6	9	1	-	-	-	6	4	5	1	-	-
Hrvace	27	1	4	9	8	4	1	-	1	12	7	4	3	-	-
Jelsa	15	-	-	6	7	2	-	-	-	2	5	8	-	-	-
Klis	32	-	2	17	10	3	-	-	-	13	14	4	1	-	-
Lečevica	-	-	-	-	-	-	-	-	-	-	-	-	-	-	-
Lokvičići	1	-	-	1	-	-	-	-	-	-	-	1	-	-	-
Lovreč	9	-	2	2	5	-	-	-	1	2	4	2	-	-	-
Marina	21	-	3	5	10	2	1	-	-	8	9	2	1	1	-
Milna	3	-	-	2	1	-	-	-	-	1	1	-	1	-	-
Muč	18	-	4	5	6	2	1	-	-	4	8	5	1	-	-
Nerežišća	7	-	-	4	2	1	-	-	-	2	4	-	1	-	-
Okrug	22	-	4	4	7	4	3	-	1	3	8	7	3	-	-
Otok	29	-	5	13	5	6	-	-	4	10	7	5	3	-	-
Podbablje	28	-	5	13	9	1	-	-	-	11	14	3	-	-	-
Podgora	7	-	-	3	4	-	-	-	-	1	3	3	-	-	-
Podstrana	58	-	4	21	27	5	1	-	2	10	28	13	4	1	-
Postira	9	-	1	2	6	-	-	-	-	3	6	-	-	-	-
Prgomet	2	-	-	-	2	-	-	-	-	-	1	1	-	-	-
Primorski Dolac	4	-	2	-	2	-	-	-	2	-	1	-	1	-	-
Proložac	19	-	2	12	3	2	-	-	3	2	12	-	2	-	-
Pučišća	6	-	2	-	4	-	-	-	-	1	3	2	-	-	-
Runovići	16	-	2	10	4	-	-	-	1	7	6	2	-	-	-
Seget	30	-	2	14	10	2	2	-	1	4	16	6	3	-	-
Selca	8	-	2	3	2	-	1	-	-	2	4	1	-	1	-
Sučuraj	1	-	-	-	-	1	-	-	-	-	-	1	-	-	-
Sutivan	6	-	-	3	2	1	-	-	-	-	4	2	-	-	-
Šestanovac	5	-	2	-	2	1	-	-	-	1	2	1	1	-	-
Šolta	8	-	-	3	3	2	-	-	-	1	4	2	1	-	-
Tučepi	8	-	-	3	3	2	-	-	-	1	3	4	-	-	-

5.1. SKLOPLJENI BRAKOVI PREMA STAROSTI ŽENIKA I NEVJESTE U 2016. PO ŽUPANIJAMA I GRADOVIMA/OPĆINAMA
MARRIAGES, BY AGE OF GROOM AND BRIDE, BY COUNTIES AND TOWNS/MUNICIPALITIES, 2016

(nastavak)
(continued)

Županija County of	Ukupno Total	Starost ženika Age of groom						Starost nevjeste Age of bride							
		do 19 godina Up to 19 years	20 – 24	25 – 29	30 – 39	40 – 59	60 i više 60 and over	nepo- znato Unknown	do 19 godina Up to 19 years	20 – 24	25 – 29	30 – 39	40 – 59	60 i više 60 and over	nepo- znato Unknown
Zadvarje	3	-	-	2	1	-	-	-	-	-	2	1	-	-	-
Zagvozd	6	-	1	1	3	1	-	-	-	2	2	2	-	-	-
Zmijavci	11	-	2	6	2	1	-	-	-	3	4	3	1	-	-
Istarska <i>Istria</i>	862	2	46	255	418	109	32	-	16	133	314	315	67	17	-
Gradovi/ Towns															
Buje – Buie	21	-	2	7	8	3	1	-	-	6	5	7	3	-	-
Buzet	27	-	1	11	12	3	-	-	1	5	11	8	2	-	-
Labin	42	-	3	10	24	4	1	-	1	7	12	20	2	-	-
Novigrad – Cittanova	22	-	-	13	4	3	2	-	-	7	5	6	3	1	-
Pazin	41	-	2	16	22	1	-	-	1	7	18	14	1	-	-
Poreč – Parenzo	76	-	5	19	41	10	1	-	1	9	24	37	5	-	-
Pula – Pola	195	-	13	53	86	31	12	-	-	25	68	75	19	8	-
Rovinj – Rovigno	62	1	1	15	30	13	2	-	2	4	22	24	8	2	-
Umag – Umago	60	1	3	12	33	11	-	-	2	9	26	20	3	-	-
Vodnjan – Dignano	25	-	1	13	7	2	2	-	-	4	9	9	2	1	-
Općine/ Municipalities															
Bale – Valle	3	-	-	-	2	-	1	-	-	-	-	2	-	1	-
Barban	11	-	1	2	5	3	-	-	-	2	4	4	1	-	-
Brtonigla – Verteneglio	8	-	-	1	5	1	1	-	-	1	2	4	-	1	-
Cerovlje	6	-	-	5	-	1	-	-	-	2	3	1	-	-	-
Fažana – Fasana	20	-	1	4	13	2	-	-	-	1	11	7	1	-	-
Funtana – Fontane	4	-	-	2	1	1	-	-	-	1	2	1	-	-	-
Gračišće	8	-	1	3	3	-	1	-	1	1	5	-	1	-	-
Grožnjan – Grisignana	1	-	-	-	1	-	-	-	-	-	1	-	-	-	-
Kanfanar	8	-	1	3	4	-	-	-	1	-	5	2	-	-	-
Karolja	11	-	3	3	4	1	-	-	1	4	2	3	1	-	-
Kaštelir-Labinci – Castelliere-S. Domenica	6	-	-	-	5	1	-	-	-	2	1	2	1	-	-
Kršan	16	-	-	3	11	2	-	-	-	4	7	3	2	-	-
Lanišće	1	-	-	1	-	-	-	-	-	1	-	-	-	-	-
Ližnjan – Lisignano	23	-	1	6	12	3	1	-	2	1	8	10	2	-	-
Lupoglav	6	-	-	2	2	2	-	-	-	2	1	3	-	-	-
Marčana	19	-	-	7	9	2	1	-	-	5	7	5	1	1	-
Međulin	31	-	2	11	12	3	3	-	1	6	10	8	4	2	-
Motovun – Montana	3	-	-	2	1	-	-	-	-	1	1	1	-	-	-
Oprtalj – Portole	1	-	-	-	-	-	1	-	-	-	-	-	1	-	-
Pićan	13	-	1	2	9	1	-	-	-	2	7	4	-	-	-
Raša	14	-	1	4	7	2	-	-	-	4	6	3	1	-	-
Sveta Nedelja	5	-	-	2	1	2	-	-	-	-	1	3	1	-	-
Sveti Lovreč	6	-	1	3	2	-	-	-	-	2	3	1	-	-	-
Sveti Petar u Šumi	2	-	-	1	1	-	-	-	-	-	-	2	-	-	-
Svetvinčenat	12	-	2	1	9	-	-	-	2	-	4	6	-	-	-
Tar-Vabriga – Torre-Abrega	7	-	-	4	2	-	1	-	-	1	3	3	-	-	-
Tinjan	9	-	-	3	5	-	1	-	-	1	2	5	1	-	-
Višnjan – Visignano	9	-	-	2	7	-	-	-	-	1	6	1	1	-	-
Vižinada – Visinada	5	-	-	3	2	-	-	-	-	1	2	2	-	-	-
Vrsar – Orsera	11	-	-	3	8	-	-	-	-	2	5	4	-	-	-
Žminj	12	-	-	3	8	1	-	-	-	2	5	5	-	-	-
Dubrovačko-neretvanska <i>Dubrovnik-Neretva</i>	585	1	60	189	249	76	10	-	21	128	231	162	37	5	1
Gradovi/ Towns															
Dubrovnik	205	-	15	62	97	30	1	-	3	46	73	67	15	-	1
Korčula	24	-	2	9	8	3	2	-	1	7	8	6	1	1	-
Metković	91	-	13	38	33	7	-	-	4	27	39	18	3	-	-
Opuzen	15	-	1	6	6	2	-	-	1	1	8	4	1	-	-
Ploče	47	-	8	17	16	5	1	-	1	12	21	10	2	1	-
Općine/ Municipalities															
Blato	12	-	-	2	6	2	2	-	-	1	2	6	2	1	-
Dubrovačko primorje	8	-	1	4	3	-	-	-	-	3	5	-	-	-	-
Janjina	-	-	-	-	-	-	-	-	-	-	-	-	-	-	-
Konavle	50	1	2	11	27	8	1	-	3	7	22	13	5	-	-
Kula Norinska	10	-	2	4	3	1	-	-	-	2	6	1	1	-	-
Lastovo	3	-	-	1	1	1	-	-	-	-	2	-	1	-	-

5.1. SKLOPLJENI BRAKOVI PREMA STAROSTI ŽENIKA I NEVJESTE U 2016. PO ŽUPANIJAMA I GRADOVIMA/OPĆINAMA
MARRIAGES, BY AGE OF GROOM AND BRIDE, BY COUNTIES AND TOWNS/MUNICIPALITIES, 2016

(nastavak)
 (continued)

Županija County of	Ukupno Total	Starost ženika Age of groom						Starost nevjeste Age of bride							
		do 19 godina Up to 19 years	20 – 24	25 – 29	30 – 39	40 – 59	60 i više 60 and over	nepo- znato Unknown	do 19 godina Up to 19 years	20 – 24	25 – 29	30 – 39	40 – 59	60 i više 60 and over	nepo- znato Unknown
Lumbarda	5	-	3	1	-	1	-	-	1	1	2	-	1	-	-
Mljet	8	-	1	-	6	1	-	-	2	-	4	2	-	-	-
Orebić	17	-	2	6	6	2	1	-	-	6	4	5	2	-	-
Pojezerje	1	-	-	-	1	-	-	-	-	-	1	-	-	-	-
Slivno	8	-	1	4	3	-	-	-	1	2	4	1	-	-	-
Smokvica	2	-	-	1	1	-	-	-	-	-	1	1	-	-	-
Ston	10	-	1	3	4	2	-	-	-	1	4	5	-	-	-
Trpanj	1	-	-	-	1	-	-	-	-	-	-	1	-	-	-
Vela Luka	21	-	3	3	10	3	2	-	2	1	8	8	-	2	-
Zažablje	4	-	-	3	1	-	-	-	-	2	1	1	-	-	-
Župa dubrovačka	43	-	5	14	16	8	-	-	2	9	16	13	3	-	-
Međimurska Međimurje	499	1	65	189	189	47	8	-	17	107	218	119	34	4	-
Gradovi/ Towns															
Čakovec	116	-	7	42	48	17	2	-	2	14	50	37	13	-	-
Mursko Središće	37	-	5	11	21	-	-	-	1	6	17	13	-	-	-
Prelog	33	-	5	13	11	4	-	-	2	10	10	8	3	-	-
Općine/ Municipalities															
Belica	21	-	4	15	1	1	-	-	2	11	7	1	-	-	-
Dekanovec	3	-	1	1	1	-	-	-	-	2	1	-	-	-	-
Domašinec	12	-	4	3	5	-	-	-	1	4	5	2	-	-	-
Donja Dubrava	8	-	-	4	3	1	-	-	-	1	4	3	-	-	-
Donji Kraljevec	11	-	1	1	8	1	-	-	-	1	7	3	-	-	-
Donji Vidovec	6	-	2	2	2	-	-	-	1	1	2	1	1	-	-
Goričan	11	-	-	6	3	2	-	-	-	2	7	1	1	-	-
Gornji Mihaljevec	8	-	-	4	3	1	-	-	-	1	2	3	2	-	-
Kotoriba	12	-	2	4	4	2	-	-	1	4	1	5	1	-	-
Mala Subotica	17	-	1	5	9	2	-	-	1	2	10	4	-	-	-
Nedelišće	42	-	9	14	15	2	2	-	1	6	20	12	2	1	-
Orehovica	16	-	5	6	4	1	-	-	-	7	7	1	1	-	-
Podturen	15	-	1	6	7	1	-	-	-	3	9	3	-	-	-
Pribislavec	18	-	1	8	4	3	2	-	2	3	6	2	3	2	-
Selnica	18	-	1	7	8	1	1	-	1	3	9	4	-	1	-
Strahoninec	15	-	2	9	3	1	-	-	-	6	5	4	-	-	-
Sveta Marija	7	-	-	3	3	1	-	-	-	-	4	3	-	-	-
Sveti Juraj na Bregu	26	-	2	9	11	3	1	-	-	7	12	3	4	-	-
Sveti Martin na Muri	15	-	3	8	4	-	-	-	-	3	8	4	-	-	-
Šenkovec	13	-	5	5	2	1	-	-	-	5	6	1	1	-	-
Štrigova	10	1	3	2	3	1	-	-	1	3	5	-	1	-	-
Vratišinec	9	-	1	1	6	1	-	-	1	2	4	1	1	-	-
Grad Zagreb City of Zagreb	3 806	25	220	1 080	1 836	539	106	-	70	467	1 407	1 441	351	70	-

5.2. SKLOPLJENI BRAKOVİ PREMA PRIJAŠNJEMU BRAČNOM STANJU ŽENIKA I NEVJESTE, BRAKU PO REDU I OBLIKU SKLAPANJA BRAKA U 2016. PO ŽUPANIJAMA I GRADOVIMA/OPĆINAMA
MARRIAGES, BY PREVIOUS MARITAL STATUS OF GROOM AND BRIDE, MARRIAGE ORDER AND TYPE OF MARRIAGE, BY COUNTIES AND TOWNS/MUNICIPALITIES, 2016

Županija County of	Ukupno Total	Prijašnje bračno stanje Previous marital status						Brak po redu Marriage order						Oblik sklapanja braka Type of marriage	
		ženika Groom			nevjeste Bride			ženika Groom			nevjeste Bride			građan- ski Civil	vjerski Religious
		neože- njen Never married	udovac Widower	razve- den Divorced	ne- udana Never married	udovica Widow	razve- dena Divorced	prvi First	drugi Second	treći i više Third and more	prvi First	drugi Second	treći i više Third and over		
Republika Hrvatska Republic of Croatia	20 467	18 053	211	2 203	18 085	222	2 160	18 053	2 160	254	18 085	2 198	184	9 307	11 160
Zagrebačka Zagreb	1 593	1 420	14	159	1 440	16	137	1 420	157	16	1 440	140	13	654	939
Gradovi/ Towns															
Dugo Selo	110	101	-	9	100	-	10	101	8	1	100	9	1	48	62
Ivanić-Grad	81	71	-	10	70	2	9	71	9	1	70	9	2	39	42
Jastrebarsko	65	60	-	5	57	2	6	60	4	1	57	5	3	22	43
Samobor	177	159	3	15	164	1	12	159	17	1	164	13	-	67	110
Sveta Nedelja	96	81	1	14	87	-	9	81	13	2	87	9	-	48	48
Sveti Ivan Zelina	80	67	-	13	70	1	9	67	12	1	70	7	3	33	47
Velika Gorica	309	273	2	34	277	6	26	273	33	3	277	30	2	109	200
Vrbovec	76	68	3	5	69	1	6	68	7	1	69	7	-	31	45
Zaprešić	132	121	1	10	121	-	11	121	11	-	121	11	-	57	75
Općine/ Municipalities															
Bedenica	13	11	-	2	11	-	2	11	2	-	11	2	-	5	8
Bistra	20	19	-	1	19	-	1	19	1	-	19	1	-	7	13
Brckovljani	36	34	-	2	34	-	2	34	2	-	34	2	-	18	18
Brdovec	60	53	-	7	57	-	3	53	5	2	57	2	1	30	30
Dubrava	22	19	-	3	20	1	1	19	3	-	20	2	-	7	15
Dubravica	3	3	-	-	3	-	-	3	-	-	3	-	-	2	1
Farkaševac	4	4	-	-	4	-	-	4	-	-	4	-	-	-	4
Gradec	16	15	-	1	14	-	2	15	1	-	14	1	1	8	8
Jakovlje	14	12	-	2	13	-	1	12	2	-	13	1	-	5	9
Klinča Sela	20	20	-	-	20	-	-	20	-	-	20	-	-	6	14
Kloštar Ivanić	35	33	-	2	33	-	2	33	2	-	33	2	-	16	19
Krašić	13	9	-	4	10	-	3	9	4	-	10	3	-	9	4
Krvarsko	13	11	-	2	10	1	2	11	2	-	10	3	-	5	8
Križ	30	26	1	3	26	-	4	26	3	1	26	4	-	13	17
Luka	6	6	-	-	6	-	-	6	-	-	6	-	-	2	4
Marija Gorica	15	12	-	3	12	1	2	12	3	-	12	3	-	8	7
Orle	10	9	-	1	10	-	-	9	1	-	10	-	-	7	3
Pisarovina	18	13	1	4	16	-	2	13	4	1	16	2	-	9	9
Pokupsko	11	10	-	1	9	-	2	10	-	1	9	2	-	4	7
Preseka	5	5	-	-	5	-	-	5	-	-	5	-	-	2	3
Pučća	9	7	-	2	7	-	2	7	2	-	7	2	-	6	3
Rakovec	5	5	-	-	5	-	-	5	-	-	5	-	-	1	4
Rugvica	62	58	1	3	55	-	7	58	4	-	55	7	-	19	43
Štupnik	20	18	1	1	20	-	-	18	2	-	20	-	-	9	11
Žumberak	7	7	-	-	6	-	1	7	-	-	6	1	-	2	5
Krapinsko-zagorska Krapina-Zagorje	615	561	4	50	558	8	49	561	50	4	558	55	2	259	356
Gradovi/ Towns															
Donja Stubica	21	18	-	3	18	-	3	18	3	-	18	3	-	11	10
Klanjec	6	6	-	-	6	-	-	6	-	-	6	-	-	3	3
Krapina	57	52	-	5	52	1	4	52	5	-	52	5	-	18	39
Oroslavje	33	28	-	5	28	1	4	28	5	-	28	5	-	20	13
Pregrada	25	25	-	-	23	-	2	25	-	-	23	2	-	6	19
Zabok	41	34	-	7	33	1	7	34	5	2	33	8	-	25	16
Zlatar	26	22	-	4	25	-	1	22	4	-	25	1	-	9	17
Općine/ Municipalities															
Bedekovčina	37	34	1	2	35	1	1	34	3	-	35	2	-	9	28
Budinščina	7	7	-	-	6	-	1	7	-	-	6	1	-	2	5
Desinić	18	17	-	1	15	-	3	17	1	-	15	2	1	5	13
Đurmanec	23	23	-	-	22	-	1	23	-	-	22	1	-	10	13
Gornja Stubica	29	28	-	1	28	-	1	28	-	1	28	1	-	9	20
Hrašćina	11	11	-	-	9	1	1	11	-	-	9	2	-	4	7
Hum na Sutli	23	22	1	-	21	2	-	22	1	-	21	2	-	9	14
Jesenje	11	11	-	-	11	-	-	11	-	-	11	-	-	8	3
Konjšćina	23	18	-	5	20	-	3	18	5	-	20	3	-	13	10
Kraljevec na Sutli	7	6	1	-	7	-	-	6	1	-	7	-	-	3	4
Krapinske Toplice	23	22	-	1	23	-	-	22	1	-	23	-	-	12	11
Kumrovec	8	8	-	-	8	-	-	8	-	-	8	-	-	3	5
Lobor	13	13	-	-	11	-	2	13	-	-	11	2	-	10	3

5.2. SKLOPLJENI BRAKOV I PREMA PRIJAŠNjemu BRAČNOM STANJU ŽENIKA I NEVJESTE, BRAKU PO REDU I OBLIKU SKLAPANJA BRAKA U 2016. PO ŽUPANIJAMA I GRADOVIMA/OPĆINAMA
MARRIAGES, BY PREVIOUS MARITAL STATUS OF GROOM AND BRIDE, MARRIAGE ORDER AND TYPE OF MARRIAGE, BY COUNTIES AND TOWNS/MUNICIPALITIES, 2016

(nastavak)
 (continued)

Županija County of	Ukupno Total	Prijašnje bračno stanje Previous marital status						Brak po redu Marriage order						Oblik sklapanja braka Type of marriage	
		ženika Groom			nevjeste Bride			ženika Groom			nevjeste Bride			građan- ski Civil	vjerski Religious
		neože- njen Never married	udovac Widower	razve- den Divorced	ne- udana Never married	udovica Widow	razve- dena Divorced	prvi First	drugi Second	treći i više Third and more	prvi First	drugi Second	treći i više Third and over		
Mače	13	12	-	1	12	-	1	12	1	-	12	1	-	8	5
Marja Bistrica	34	31	1	2	33	-	1	31	2	1	33	-	1	11	23
Mihovljan	7	7	-	-	6	-	1	7	-	-	6	1	-	3	4
Novi Golubovec	3	3	-	-	3	-	-	3	-	-	3	-	-	-	3
Petrovsko	16	16	-	-	15	-	1	16	-	-	15	1	-	5	11
Radoboj	10	10	-	-	8	-	2	10	-	-	8	2	-	4	6
Stubičke Toplice	11	7	-	4	8	-	3	7	4	-	8	3	-	8	3
Sveti Križ Začretje	32	27	-	5	28	-	4	27	5	-	28	4	-	12	20
Tuhelj	12	10	-	2	11	-	1	10	2	-	11	1	-	5	7
Veliko Trgovišće	24	23	-	1	23	1	-	23	1	-	23	1	-	9	15
Zagorska Sela	4	4	-	-	4	-	-	4	-	-	4	-	-	-	4
Zlatar-Bistrica	7	6	-	1	6	-	1	6	1	-	6	1	-	5	2
Sisačko-moslavačka Sisak-Moslavina	786	672	8	106	655	7	124	672	107	7	655	125	6	423	363
Gradovi/ Towns															
Glina	39	35	-	4	35	-	4	35	4	-	35	4	-	18	21
Hrvatska Kostajnica	14	12	1	1	12	-	2	12	2	-	12	2	-	8	6
Kutina	112	100	1	11	96	-	16	100	12	-	96	16	-	44	68
Novska	74	63	1	10	65	1	8	63	10	1	65	9	-	38	36
Petrinja	131	110	2	19	110	2	19	110	20	1	110	19	2	78	53
Popovača	63	58	1	4	54	-	9	58	5	-	54	9	-	27	36
Sisak	187	147	2	38	144	2	41	147	36	4	144	40	3	114	73
Općine/ Municipalities															
Donji Kukuruzari	10	10	-	-	9	-	1	10	-	-	9	1	-	4	6
Dvor	21	20	-	1	18	-	3	20	1	-	18	3	-	19	2
Gvozd	9	8	-	1	8	-	1	8	1	-	8	1	-	8	1
Hrvatska Dubica	7	6	-	1	4	-	3	6	1	-	4	3	-	4	3
Jasenovac	8	7	-	1	6	-	2	7	1	-	6	2	-	5	3
Lekenik	33	29	-	4	30	-	3	29	4	-	30	3	-	14	19
Lipovljani	13	12	-	1	11	1	1	12	1	-	11	2	-	7	6
Majur	6	6	-	-	5	-	1	6	-	-	5	1	-	4	2
Martinska Ves	7	4	-	3	6	-	1	4	2	1	6	1	-	4	3
Sunja	29	25	-	4	25	-	4	25	4	-	25	3	1	16	13
Topusko	11	10	-	1	9	-	2	10	1	-	9	2	-	5	6
Velika Ludina	12	10	-	2	8	1	3	10	2	-	8	4	-	6	6
Karlovačka Karlovac	555	493	4	58	485	9	61	493	57	5	485	65	5	228	327
Gradovi/ Towns															
Duga Resa	62	60	1	1	55	2	5	60	2	-	55	6	1	13	49
Karlovac	224	197	-	27	197	1	26	197	25	2	197	26	1	103	121
Ogulin	47	37	1	9	41	1	5	37	9	1	41	5	1	21	26
Ozalj	34	31	-	3	29	1	4	31	2	1	29	5	-	17	17
Slunj	23	21	-	2	19	2	2	21	2	-	19	4	-	9	14
Općine/ Municipalities															
Barilović	19	16	-	3	15	-	4	16	3	-	15	4	-	4	15
Bosiljevo	2	2	-	-	2	-	-	2	-	-	2	-	-	1	1
Cetingrad	7	6	-	1	5	-	2	6	1	-	5	2	-	5	2
Draganić	12	11	1	-	11	1	-	11	1	-	11	1	-	3	9
Generalski Stol	12	12	-	-	12	-	-	12	-	-	12	-	-	3	9
Josipdol	20	17	1	2	20	-	-	17	3	-	20	-	-	8	12
Kamanje	9	9	-	-	8	-	1	9	-	-	8	1	-	2	7
Krnjak	7	6	-	1	5	-	2	6	1	-	5	1	1	5	2
Lasinja	8	6	-	2	8	-	-	6	2	-	8	-	-	3	5
Netretić	8	6	-	2	7	-	1	6	2	-	7	1	-	2	6
Plaški	8	7	-	1	7	-	1	7	1	-	7	1	-	4	4
Rakovica	11	10	-	1	9	-	2	10	1	-	9	2	-	3	8
Ribnik	1	1	-	-	1	-	-	1	-	-	1	-	-	1	-
Saborsko	4	3	-	1	3	1	-	3	-	1	3	-	1	3	1
Tounj	10	10	-	-	8	-	2	10	-	-	8	2	-	3	7
Vojnić	21	19	-	2	17	-	4	19	2	-	17	4	-	15	6
Žakanje	6	6	-	-	6	-	-	6	-	-	6	-	-	-	6

5.2. SKLOPLJENI BRAKOV I PREMA PRIJAŠNJEMU BRAČNOM STANJU ŽENIKA I NEVJESTE, BRAKU PO REDU I OBLIKU SKLAPANJA BRAKA U 2016. PO ŽUPANIJAMA I GRADOVIMA/OPĆINAMA
MARRIAGES, BY PREVIOUS MARITAL STATUS OF GROOM AND BRIDE, MARRIAGE ORDER AND TYPE OF MARRIAGE, BY COUNTIES AND TOWNS/MUNICIPALITIES, 2016

(nastavak)
 (continued)

Županija County of	Ukupno Total	Prijašnje bračno stanje Previous marital status						Brak po redu Marriage order						Oblik sklapanja braka Type of marriage	
		ženika Groom			nevjeste Bride			ženika Groom			nevjeste Bride			građan- ski Civil	vjerski Religious
		neože- njen Never married	udovac Widower	razve- den Divorced	ne- udana Never married	udovica Widow	razve- dena Divorced	prvi First	drugi Second	treći i više Third and more	prvi First	drugi Second	treći i više Third and over		
Varaždinska Varaždin	800	716	6	78	697	8	95	716	73	11	697	98	5	365	435
<i>Gradovi/ Towns</i>															
Ivanec	58	55	-	3	54	-	4	55	3	-	54	4	-	28	30
Lepoglava	38	35	1	2	36	-	2	35	3	-	36	2	-	16	22
Ludbreg	32	25	1	6	25	1	6	25	6	1	25	4	3	15	17
Novi Marof	65	56	-	9	56	1	8	56	8	1	56	8	1	19	46
Varaždin	192	165	2	25	167	2	23	165	24	3	167	25	-	91	101
Varaždinske Toplice	38	38	-	-	32	1	5	38	-	-	32	5	1	16	22
<i>Općine/ Municipalities</i>															
Bednja	28	26	-	2	23	1	4	26	1	1	23	5	-	16	12
Beretinac	4	4	-	-	4	-	-	4	-	-	4	-	-	2	2
Breznica	9	9	-	-	9	-	-	9	-	-	9	-	-	2	7
Breznički Hum	8	8	-	-	7	-	1	8	-	-	7	1	-	6	2
Cestica	29	26	-	3	26	1	2	26	3	-	26	3	-	13	16
Donja Voća	16	12	-	4	12	-	4	12	4	-	12	4	-	9	7
Gornji Knežinec	35	29	-	6	29	1	5	29	4	2	29	6	-	18	17
Jalžabet	17	15	-	2	14	-	3	15	2	-	14	3	-	4	13
Klenovnik	14	14	-	-	14	-	-	14	-	-	14	-	-	8	6
Ljubešćica	9	9	-	-	9	-	-	9	-	-	9	-	-	2	7
Mali Bukovec	6	5	-	1	5	-	1	5	1	-	5	1	-	1	5
Martijanec	21	19	-	2	20	-	1	19	2	-	20	1	-	11	10
Maruševac	36	34	-	2	30	-	6	34	2	-	30	6	-	16	20
Petrijanec	11	10	1	-	10	-	1	10	1	-	10	1	-	5	6
Sračinec	22	19	-	3	17	-	5	19	3	-	17	5	-	10	12
Sveti Đurđ	12	8	-	4	8	-	4	8	2	2	8	4	-	10	2
Sveti Ilija	18	17	-	1	15	-	3	17	1	-	15	3	-	7	11
Trnovec Bartolovečki	34	33	1	-	32	-	2	33	1	-	32	2	-	16	18
Veliki Bukovec	4	4	-	-	4	-	-	4	-	-	4	-	-	3	1
Vidovec	24	23	-	1	21	-	3	23	-	1	21	3	-	12	12
Vinica	14	13	-	1	13	-	1	13	1	-	13	1	-	5	9
Visoko	6	5	-	1	5	-	1	5	1	-	5	1	-	4	2
Koprivničko-križevačka Koprivnica-Križevci	549	488	9	52	476	7	66	488	50	11	476	66	7	261	288
<i>Gradovi/ Towns</i>															
Đurđevac	39	36	-	3	36	-	3	36	3	-	36	2	1	21	18
Koprivnica	152	129	1	22	126	-	26	129	19	4	126	25	1	76	76
Križevci	82	76	2	4	77	1	4	76	5	1	77	5	-	37	45
<i>Općine/ Municipalities</i>															
Drnje	7	7	-	-	7	-	-	7	-	-	7	-	-	5	2
Đelekovec	2	2	-	-	2	-	-	2	-	-	2	-	-	2	-
Ferdinandovac	9	6	-	3	6	-	3	6	3	-	6	3	-	5	4
Gola	21	20	1	-	19	1	1	20	-	1	19	2	-	6	15
Gornja Rijeka	9	9	-	-	9	-	-	9	-	-	9	-	-	3	6
Hlebine	3	3	-	-	3	-	-	3	-	-	3	-	-	1	2
Kalinovac	6	6	-	-	6	-	-	6	-	-	6	-	-	3	3
Kalnik	5	4	-	1	5	-	-	4	1	-	5	-	-	4	1
Kloštar Podravski	16	14	1	1	13	-	3	14	2	-	13	3	-	4	12
Koprivnički Bregi	10	8	1	1	6	1	3	8	1	1	6	3	1	8	2
Koprivnički Ivanec	17	15	-	2	12	-	5	15	2	-	12	4	1	8	9
Legrad	11	11	-	-	11	-	-	11	-	-	11	-	-	3	8
Molve	18	16	-	2	16	2	-	16	2	-	16	1	1	9	9
Novigrad Podravski	18	18	-	-	15	-	3	18	-	-	15	3	-	9	9
Novo Virje	5	4	-	1	4	-	1	4	-	1	4	1	-	2	3
Peteranec	11	10	-	1	10	-	1	10	1	-	10	1	-	8	3
Podravske Sesvete	14	14	-	-	12	-	2	14	-	-	12	2	-	6	8
Rasinja	8	6	-	2	6	-	2	6	2	-	6	2	-	5	3
Sokolovac	17	14	1	2	14	1	2	14	3	-	14	3	-	7	10
Sveti Ivan Žabno	32	25	1	6	29	1	2	25	5	2	29	3	-	18	14
Sveti Petar Orehovec	24	24	-	-	23	-	1	24	-	-	23	1	-	4	20
Virje	13	11	1	1	11	-	2	11	1	1	11	-	2	7	6

5.2. SKLOPLJENI BRAKOV I PREMA PRIJAŠNjemu BRAČNOM STANJU ŽENIKA I NEVJESTE, BRAKU PO REDU I OBLIKU SKLAPANJA BRAKA U 2016. PO ŽUPANIJAMA I GRADOVIMA/OPĆINAMA
MARRIAGES, BY PREVIOUS MARITAL STATUS OF GROOM AND BRIDE, MARRIAGE ORDER AND TYPE OF MARRIAGE, BY COUNTIES AND TOWNS/MUNICIPALITIES, 2016

(nastavak)
(continued)

Županija County of	Ukupno Total	Prijašnje bračno stanje Previous marital status						Brak po redu Marriage order						Oblik sklapanja braka Type of marriage	
		ženika Groom			nevjeste Bride			ženika Groom			nevjeste Bride			građan- ski Civil	vjerski Religious
		neože- njen Never married	udovac Widower	razve- den Divorced	ne- udana Never married	udovica Widow	razve- dena Divorced	prvi First	drugi Second	treći i više Third and more	prvi First	drugi Second	treći i više Third and over		
Bjelovarsko-bilogorska Bjelovar-Bilogora	589	519	7	63	500	13	76	519	60	10	500	82	7	295	294
<i>Gradovi/ Towns</i>															
Bjelovar	174	146	2	26	150	1	23	146	24	4	150	21	3	78	96
Čazma	56	49	1	6	45	4	7	49	7	-	45	9	2	30	26
Daruvar	49	45	-	4	45	-	4	45	4	-	45	3	1	17	32
Garešnica	51	44	-	7	42	1	8	44	5	2	42	8	1	31	20
Grubišno Polje	34	31	1	2	27	3	4	31	3	-	27	7	-	21	13
<i>Općine/ Municipalities</i>															
Berek	8	7	-	1	6	1	1	7	1	-	6	2	-	6	2
Dežanovac	19	18	-	1	18	-	1	18	1	-	18	1	-	8	11
Đulovac	27	27	-	-	25	1	1	27	-	-	25	2	-	17	10
Hercegovac	15	14	-	1	14	-	1	14	1	-	14	1	-	4	11
Ivanska	10	9	-	1	8	-	2	9	1	-	8	2	-	7	3
Kapela	16	13	-	3	13	-	3	13	1	2	13	3	-	12	4
Končanica	11	11	-	-	10	-	1	11	-	-	10	1	-	5	6
Nova Rača	25	24	-	1	21	-	4	24	1	-	21	4	-	14	11
Rovišće	29	24	1	4	23	1	5	24	5	-	23	6	-	12	17
Severin	2	2	-	-	2	-	-	2	-	-	2	-	-	2	-
Sirač	11	9	-	2	8	-	3	9	1	1	8	3	-	7	4
Šandrovac	9	8	-	1	7	-	2	8	1	-	7	2	-	4	5
Štefanje	14	13	-	1	12	-	2	13	1	-	12	2	-	7	7
Velika Pisanica	3	3	-	-	3	-	-	3	-	-	3	-	-	-	3
Velika Trnovitica	3	3	-	-	3	-	-	3	-	-	3	-	-	2	1
Veliki Grđevac	12	10	1	1	9	1	2	10	2	-	9	3	-	6	6
Veliko Trojstvo	10	8	1	1	8	-	2	8	1	1	8	2	-	5	5
Zrinski Topolovac	1	1	-	-	1	-	-	1	-	-	1	-	-	-	1
Primorsko-goranska Primorje-Gorski kotar	1 255	1 088	17	150	1 079	16	160	1 088	147	20	1 079	161	15	682	573
<i>Gradovi/ Towns</i>															
Bakar	24	21	-	3	19	-	5	21	1	2	19	5	-	9	15
Cres	11	9	-	2	9	-	2	9	2	-	9	2	-	7	4
Crikvenica	61	52	2	7	51	1	9	52	9	-	51	9	1	32	29
Čabar	15	13	-	2	13	1	1	13	2	-	13	2	-	6	9
Delnice	20	18	1	1	18	-	2	18	1	1	18	-	2	9	11
Kastav	30	27	-	3	28	-	2	27	2	1	28	2	-	19	11
Kraljevica	21	20	1	-	19	-	2	20	-	1	19	2	-	7	14
Krk	36	32	1	3	32	-	4	32	4	-	32	3	1	10	26
Mali Lošinj	35	26	-	9	28	1	6	26	7	2	28	7	-	20	15
Novi Vinodolski	23	18	-	5	20	-	3	18	4	1	20	3	-	11	12
Opatija	42	32	-	10	33	-	9	32	10	-	33	8	1	20	22
Rab	30	26	1	3	25	-	5	26	4	-	25	5	-	10	20
Rijeka	539	468	5	66	462	6	71	468	61	10	462	71	6	335	204
Vrbovsko	16	14	-	2	13	-	3	14	1	1	13	3	-	12	4
<i>Općine/ Municipalities</i>															
Baška	6	5	1	-	6	-	-	5	1	-	6	-	-	1	5
Brod Moravice	3	3	-	-	3	-	-	3	-	-	3	-	-	1	2
Čavle	39	35	-	4	32	1	6	35	4	-	32	6	1	24	15
Dobrinj	14	12	-	2	13	1	-	12	2	-	13	1	-	6	8
Fužine	3	2	-	1	1	-	2	2	1	-	1	1	1	2	1
Jelenje	20	18	1	1	16	-	4	18	2	-	16	4	-	9	11
Klana	5	4	-	1	5	-	-	4	1	-	5	-	-	3	2
Kostrena	10	9	-	1	8	-	2	9	1	-	8	2	-	4	6
Lokve	3	3	-	-	1	-	2	3	-	-	1	2	-	2	1
Lopar	3	3	-	-	3	-	-	3	-	-	3	-	-	2	1
Lovran	11	9	1	1	10	-	1	9	2	-	10	1	-	7	4
Malinska-Dubašnica	14	11	1	2	12	-	2	11	3	-	12	2	-	5	9
Matulji	53	51	-	2	50	-	3	51	2	-	50	3	-	22	31
Mošćenička Draga	6	4	1	1	4	1	1	4	2	-	4	2	-	2	4
Mrkopalj	3	2	-	1	2	-	1	2	-	1	2	-	1	1	2
Omišalj	23	18	-	5	18	1	4	18	5	-	18	5	-	17	6
Punat	12	11	-	1	11	-	1	11	1	-	11	1	-	5	7

5.2. SKLOPLJENI BRAKOV I PREMA PRIJAŠNJEMU BRAČNOM STANJU ŽENIKA I NEVJESTE, BRAKU PO REDU I OBLIKU SKLAPANJA BRAKA U 2016. PO ŽUPANIJAMA I GRADOVIMA/OPĆINAMA
MARRIAGES, BY PREVIOUS MARITAL STATUS OF GROOM AND BRIDE, MARRIAGE ORDER AND TYPE OF MARRIAGE, BY COUNTIES AND TOWNS/MUNICIPALITIES, 2016

(nastavak)
(continued)

Županija County of	Ukupno Total	Prijašnje bračno stanje Previous marital status						Brak po redu Marriage order						Oblik sklapanja braka Type of marriage	
		ženika Groom			nevjeste Bride			ženika Groom			nevjeste Bride			građan- ski Civil	vjerski Religious
		neože- njen Never married	udovac Widower	razve- den Divorced	ne- udana Never married	udovica Widow	razve- dena Divorced	prvi First	drugi Second	treći i više Third and more	prvi First	drugi Second	treći i više Third and over		
Ravna Gora	8	8	-	-	8	-	-	8	-	-	8	-	-	2	6
Skrad	4	3	1	-	3	1	-	3	1	-	3	1	-	1	3
Vinodolska općina	16	13	-	3	15	1	-	13	3	-	15	-	1	12	4
Viškovo	91	83	-	8	83	1	7	83	8	-	83	8	-	46	45
Vrbnik	5	5	-	-	5	-	-	5	-	-	5	-	-	1	4
Ličko-senjska Lika-Senj	217	189	2	26	188	2	27	189	26	2	188	29	-	105	112
<i>Gradovi/ Towns</i>															
Gospić	52	44	1	7	43	1	8	44	7	1	43	9	-	28	24
Novalja	19	18	-	1	18	-	1	18	1	-	18	1	-	6	13
Otočac	54	48	-	6	50	-	4	48	6	-	50	4	-	20	34
Senj	19	16	-	3	16	-	3	16	2	1	16	3	-	10	9
<i>Općine/ Municipalities</i>															
Brinje	9	8	1	-	8	-	1	8	1	-	8	1	-	4	5
Donji Lapac	8	7	-	1	6	-	2	7	1	-	6	2	-	7	1
Karlobag	7	6	-	1	6	-	1	6	1	-	6	1	-	5	2
Lovnac	5	5	-	-	3	-	2	5	-	-	3	2	-	3	2
Perušić	7	6	-	1	6	-	1	6	1	-	6	1	-	2	5
Plitvička Jezera	27	22	-	5	24	-	3	22	5	-	24	3	-	14	13
Udbina	2	1	-	1	2	-	-	1	1	-	2	-	-	-	2
Vrhovine	8	8	-	-	6	1	1	8	-	-	6	2	-	6	2
Virovitičko-podravska Virovitica-Podravina	434	377	9	48	372	9	53	377	50	7	372	58	4	203	231
<i>Gradovi/ Towns</i>															
Orahovica	27	23	1	3	24	1	2	23	4	-	24	3	-	12	15
Slatina	76	64	3	9	62	2	12	64	11	1	62	14	-	36	40
Virovitica	111	96	2	13	99	2	10	96	13	2	99	12	-	45	66
<i>Općine/ Municipalities</i>															
Crnac	5	5	-	-	5	-	-	5	-	-	5	-	-	2	3
Čačinci	12	9	-	3	9	-	3	9	3	-	9	3	-	5	7
Čadavica	8	8	-	-	6	-	2	8	-	-	6	2	-	4	4
Gradina	15	13	-	2	12	1	2	13	2	-	12	3	-	10	5
Lukač	20	19	-	1	17	-	3	19	1	-	17	3	-	10	10
Mikleuš	12	11	-	1	12	-	-	11	1	-	12	-	-	10	2
Nova Bukovica	5	5	-	-	5	-	-	5	-	-	5	-	-	3	2
Pitomača	53	48	1	4	48	-	5	48	4	1	48	5	-	20	33
Sopje	13	11	-	2	13	-	-	11	2	-	13	-	-	3	10
Suhopolje	35	29	1	5	25	2	8	29	4	2	25	6	4	23	12
Špišić Bukovica	17	15	-	2	15	-	2	15	2	-	15	2	-	8	9
Voćin	17	15	-	2	14	1	2	15	1	1	14	3	-	9	8
Zdenci	8	6	1	1	6	-	2	6	2	-	6	2	-	3	5
Požeško-slavonska Požega-Slavonia	447	405	1	41	396	2	49	405	38	4	396	48	3	157	290
<i>Gradovi/ Towns</i>															
Kutjevo	37	36	-	1	34	-	3	36	1	-	34	3	-	13	24
Lipik	23	21	-	2	21	-	2	21	2	-	21	1	1	5	18
Pakrac	41	35	-	6	34	-	7	35	6	-	34	7	-	21	20
Pleternica	62	58	-	4	55	1	6	58	4	-	55	7	-	21	41
Požega	146	131	1	14	131	-	15	131	13	2	131	14	1	50	96
<i>Općine/ Municipalities</i>															
Brestovac	27	22	-	5	20	1	6	22	4	1	20	6	1	13	14
Čaglin	15	15	-	-	13	-	2	15	-	-	13	2	-	3	12
Jakšić	25	22	-	3	22	-	3	22	2	1	22	3	-	8	17
Kaptol	29	25	-	4	26	-	3	25	4	-	26	3	-	11	18
Velika	42	40	-	2	40	-	2	40	2	-	40	2	-	12	30

5.2. SKLOPLJENI BRAKOV I PREMA PRIJAŠNjemu BRAČNOM STANJU ŽENIKA I NEVJESTE, BRAKU PO REDU I OBLIKU SKLAPANJA BRAKA U 2016. PO ŽUPANIJAMA I GRADOVIMA/OPĆINAMA
MARRIAGES, BY PREVIOUS MARITAL STATUS OF GROOM AND BRIDE, MARRIAGE ORDER AND TYPE OF MARRIAGE, BY COUNTIES AND TOWNS/MUNICIPALITIES, 2016

(nastavak)
 (continued)

Županija County of	Ukupno Total	Prijašnje bračno stanje Previous marital status						Brak po redu Marriage order						Oblik sklapanja braka Type of marriage	
		ženika Groom			nevjeste Bride			ženika Groom			nevjeste Bride			građan- ski Civil	vjerski Religious
		neože- njen Never married	udovac Widower	razve- den Divorced	ne- udana Never married	udovica Widow	razve- dena Divorced	prvi First	drugi Second	treći i više Third and more	prvi First	drugi Second	treći i više Third and over		
Brodsko-posavska <i>Slavonski Brod-Posavina</i>	838	748	5	85	738	14	86	748	79	11	738	89	11	350	488
<i>Gradovi/ Towns</i>															
Nova Gradiška	75	62	-	13	65	3	7	62	12	1	65	7	3	39	36
Slavonski Brod	282	244	3	35	246	5	31	244	30	8	246	31	5	134	148
<i>Općine/ Municipalities</i>															
Bebrična	26	24	-	2	24	-	2	24	2	-	24	2	-	8	18
Brodski Stupnik	17	17	-	-	15	-	2	17	-	-	15	2	-	6	11
Bukovlje	19	17	-	2	15	-	4	17	2	-	15	4	-	7	12
Cernik	23	21	-	2	22	-	1	21	2	-	22	1	-	8	15
Davor	13	13	-	-	11	-	2	13	-	-	11	2	-	3	10
Donji Andrijevci	20	19	-	1	20	-	-	19	1	-	20	-	-	3	17
Dragalić	6	6	-	-	5	-	1	6	-	-	5	1	-	3	3
Garčin	39	34	1	4	34	-	5	34	5	-	34	5	-	19	20
Gornja Vrba	18	16	-	2	17	-	1	16	2	-	17	1	-	9	9
Gornji Bogičevci	13	11	-	2	10	-	3	11	2	-	10	2	1	8	5
Gundinci	11	10	-	1	9	-	2	10	1	-	9	2	-	7	4
Klakar	19	18	-	1	18	-	1	18	1	-	18	1	-	4	15
Nova Kapela	30	25	-	5	25	-	5	25	5	-	25	5	-	10	20
Okučani	12	11	-	1	8	2	2	11	1	-	8	3	1	8	4
Oprisavci	11	11	-	-	10	-	1	11	-	-	10	1	-	3	8
Oriovac	29	26	-	3	24	-	5	26	3	-	24	5	-	10	19
Podcrkavlje	11	10	-	1	10	-	1	10	1	-	10	1	-	2	9
Rešetari	18	17	-	1	17	-	1	17	1	-	17	1	-	5	13
Sibinj	42	41	-	1	40	1	1	41	1	-	40	2	-	14	28
Sikirevci	11	10	-	1	10	-	1	10	1	-	10	1	-	3	8
Slavonski Šamac	16	13	-	3	14	-	2	13	2	1	14	2	-	8	8
Stara Gradiška	4	3	-	1	2	-	2	3	-	1	2	2	-	4	-
Staro Petrovo Selo	19	17	-	2	19	-	-	17	2	-	19	-	-	5	14
Velika Kapanica	17	17	-	-	17	-	-	17	-	-	17	-	-	6	11
Vrbje	10	10	-	-	10	-	-	10	-	-	10	-	-	4	6
Vrpolje	27	25	1	1	21	3	3	25	2	-	21	5	1	10	17
Zadarska <i>Zadar</i>	828	744	6	78	738	11	79	744	78	6	738	85	5	339	489
<i>Gradovi/ Towns</i>															
Benkovac	62	56	-	6	55	1	6	56	6	-	55	6	1	36	26
Biograd na Moru	29	25	-	4	26	-	3	25	3	1	26	3	-	13	16
Nin	16	16	-	-	16	-	-	16	-	-	16	-	-	4	12
Obrovac	21	18	-	3	19	-	2	18	3	-	19	2	-	11	10
Pag	20	17	2	1	15	2	3	17	3	-	15	4	1	14	6
Zadar	348	316	-	32	311	6	31	316	29	3	311	35	2	131	217
<i>Općine/ Municipalities</i>															
Bibinje	24	22	-	2	22	-	2	22	2	-	22	2	-	5	19
Galovac	13	13	-	-	13	-	-	13	-	-	13	-	-	4	9
Gračac	11	8	-	3	8	-	3	8	3	-	8	3	-	6	5
Jasenice	6	5	-	1	4	-	2	5	1	-	4	2	-	2	4
Kali	8	8	-	-	8	-	-	8	-	-	8	-	-	4	4
Kolan	4	3	-	1	4	-	-	3	1	-	4	-	-	4	-
Kukljica	3	3	-	-	3	-	-	3	-	-	3	-	-	1	2
Lišane Ostrovičke	5	5	-	-	5	-	-	5	-	-	5	-	-	2	3
Novigrad	18	17	1	-	16	1	1	17	1	-	16	2	-	7	11
Pakoštane	11	10	-	1	9	-	2	10	1	-	9	2	-	5	6
Pašman	7	6	-	1	7	-	-	6	1	-	7	-	-	5	2
Polača	10	10	-	-	9	-	1	10	-	-	9	1	-	2	8
Poličnik	26	25	-	1	23	-	3	25	1	-	23	3	-	12	14
Posedarje	20	16	1	3	17	-	3	16	4	-	17	3	-	13	7
Povljana	4	3	-	1	3	-	1	3	1	-	3	1	-	3	1
Preko	16	12	1	3	13	-	3	12	4	-	13	3	-	5	11
Privlaka	13	12	1	-	12	-	1	12	1	-	12	1	-	4	9
Ražanac	14	13	-	1	13	-	1	13	1	-	13	1	-	2	12

5.2. SKLOPLJENI BRAKOVİ PREMA PRIJAŠNjemu BRAČNOM STANJU ŽENIKA I NEVJESTE, BRAKU PO REDU I OBLIKU SKLAPANJA BRAKA U 2016. PO ŽUPANIJAMA I GRADOVIMA/OPĆINAMA
MARRIAGES, BY PREVIOUS MARITAL STATUS OF GROOM AND BRIDE, MARRIAGE ORDER AND TYPE OF MARRIAGE, BY COUNTIES AND TOWNS/MUNICIPALITIES, 2016

(nastavak)
(continued)

Županija County of	Ukupno Total	Prijašnje bračno stanje Previous marital status						Brak po redu Marriage order						Oblik sklapanja braka Type of marriage	
		ženika Groom			nevjeste Bride			ženika Groom			nevjeste Bride			građan- ski Civil	vjerski Religious
		neože- njen Never married	udovac Widower	razve- den Divorced	ne- udana Never married	udovica Widow	razve- dena Divorced	prvi First	drugi Second	treći i više Third and more	prvi First	drugi Second	treći i više Third and over		
Sali	8	8	-	-	8	-	-	8	-	-	8	-	-	2	6
Stankovci	11	11	-	-	10	-	1	11	-	-	10	1	-	4	7
Starigrad	8	7	-	1	7	-	1	7	1	-	7	1	-	3	5
Sukošan	17	16	-	1	16	-	1	16	1	-	16	1	-	6	11
Sveti Filip i Jakov	25	19	-	6	21	1	3	19	5	1	21	4	-	10	15
Škabrnja	8	8	-	-	8	-	-	8	-	-	8	-	-	3	5
Tkon	4	4	-	-	4	-	-	4	-	-	4	-	-	-	4
Vir	16	11	-	5	12	-	4	11	4	1	12	3	1	10	6
Vrsi	6	6	-	-	6	-	-	6	-	-	6	-	-	1	5
Zemunik Donji	16	15	-	1	15	-	1	15	1	-	15	1	-	5	11
Osječko-baranjska Osijek-Baranja	1 547	1 327	15	205	1 337	16	194	1 327	195	25	1 337	197	13	621	926
Gradovi/ Towns															
Beli Manastir	47	37	1	9	34	3	10	37	8	2	34	13	-	33	14
Belišće	74	54	2	18	59	2	13	54	19	1	59	15	-	34	40
Donji Miholjac	74	72	1	1	68	-	6	72	2	-	68	6	-	23	51
Đakovo	143	122	1	20	124	-	19	122	20	1	124	18	1	55	88
Našice	95	83	1	11	79	2	14	83	11	1	79	14	2	41	54
Osijek	546	458	3	85	470	7	69	458	76	12	470	73	3	213	333
Valpovo	54	45	1	8	45	1	8	45	8	1	45	9	-	21	33
Općine/ Municipalities															
Antunovac	20	19	-	1	19	-	1	19	1	-	19	1	-	7	13
Bilje	16	14	1	1	13	-	3	14	2	-	13	3	-	5	11
Bizovac	16	14	-	2	16	-	-	14	2	-	16	-	-	5	11
Čeminac	16	13	-	3	12	-	4	13	2	1	12	2	2	8	8
Čepin	65	54	-	11	59	-	6	54	11	-	59	6	-	22	43
Darda	33	29	-	4	29	1	3	29	2	2	29	3	1	21	12
Donja Motičina	9	9	-	-	9	-	-	9	-	-	9	-	-	1	8
Draž	11	11	-	-	10	-	1	11	-	-	10	1	-	8	3
Drenje	12	11	-	1	10	-	2	11	1	-	10	2	-	7	5
Đurđenovac	33	31	-	2	30	-	3	31	2	-	30	3	-	9	24
Erdut	28	25	1	2	25	-	3	25	2	1	25	2	1	8	20
Ernestinovo	12	10	-	2	10	-	2	10	2	-	10	2	-	4	8
Feričanci	16	15	-	1	15	-	1	15	1	-	15	1	-	6	10
Gorjani	8	6	-	2	6	-	2	6	2	-	6	2	-	4	4
Jagodnjak	5	5	-	-	4	-	1	5	-	-	4	1	-	4	1
Kneževi Vinogradi	21	18	-	3	18	-	3	18	1	2	18	2	1	16	5
Koška	25	22	-	3	23	-	2	22	3	-	23	2	-	8	17
Levanjska Varoš	3	3	-	-	3	-	-	3	-	-	3	-	-	3	-
Magadenovac	5	5	-	-	5	-	-	5	-	-	5	-	-	3	2
Marijanci	15	12	1	2	12	-	3	12	3	-	12	3	-	3	12
Petlovac	9	9	-	-	9	-	-	9	-	-	9	-	-	3	6
Petrijevci	7	4	1	2	4	-	3	4	3	-	4	3	-	4	3
Podgorač	13	10	-	3	12	-	1	10	3	-	12	-	1	6	7
Podravska Moslavina	5	5	-	-	5	-	-	5	-	-	5	-	-	-	5
Popovac	7	7	-	-	7	-	-	7	-	-	7	-	-	1	6
Punitovci	14	14	-	-	14	-	-	14	-	-	14	-	-	3	11
Satnica Đakovačka	13	12	-	1	12	-	1	12	1	-	12	1	-	6	7
Semeljci	22	20	-	2	19	-	3	20	2	-	19	3	-	4	18
Strizivojna	9	8	-	1	9	-	-	8	1	-	9	-	-	4	5
Šodolovci	6	6	-	-	6	-	-	6	-	-	6	-	-	1	5
Trnava	12	10	1	1	8	-	4	10	2	-	8	3	1	7	5
Viljevo	9	8	-	1	8	-	1	8	1	-	8	1	-	3	6
Viškovci	7	7	-	-	6	-	1	7	-	-	6	1	-	3	4
Vladislavci	8	7	-	1	8	-	-	7	1	-	8	-	-	2	6
Vuka	4	3	-	1	3	-	1	3	-	1	3	1	-	2	2
Šibensko-kninska Šibenik-Knin	459	412	7	40	409	5	45	412	46	1	409	45	5	210	249
Gradovi/ Towns															
Drniš	31	27	1	3	26	2	3	27	4	-	26	5	-	11	20
Knin	67	64	-	3	63	-	4	64	3	-	63	3	1	31	36

5.2. SKLOPLJENI BRAKOVİ PREMA PRIJAŠNĀJEMU BRAČNOM STANJU ŽENİKA I NEVJESTE, BRAKU PO REDU I OBLIKU SKLAPANJA BRAKA U 2016. PO ŽUPANIJAMA I GRADOVIMA/OPĆINAMA
MARRIAGES, BY PREVIOUS MARITAL STATUS OF GROOM AND BRIDE, MARRIAGE ORDER AND TYPE OF MARRIAGE, BY COUNTIES AND TOWNS/MUNICIPALITIES, 2016

(nastavak)
 (continued)

Županija County of	Ukupno Total	Prijašnje bračno stanje Previous marital status						Brak po redu Marriage order						Oblik sklapanja braka Type of marriage	
		ženika Groom			nevjeste Bride			ženika Groom			nevjeste Bride			građan- ski Civil	vjerski Religious
		neože- njen Never married	udovac Widower	razve- den Divorced	ne- udana Never married	udovica Widow	razve- dena Divorced	prvi First	drugi Second	treći i više Third and more	prvi First	drugi Second	treći i više Third and over		
Skradin	12	11	-	1	12	-	-	11	1	-	12	-	-	6	6
Šibenik	197	175	2	20	173	3	21	175	21	1	173	23	1	92	105
Vodice	32	28	1	3	25	-	7	28	4	-	25	6	1	17	15
Općine/ Municipalities															
Bilice	13	13	-	-	13	-	-	13	-	-	13	-	-	6	7
Biskupija	3	3	-	-	3	-	-	3	-	-	3	-	-	3	-
Civiljane	1	1	-	-	1	-	-	1	-	-	1	-	-	-	1
Ervenik	2	2	-	-	2	-	-	2	-	-	2	-	-	2	-
Kijevo	2	2	-	-	2	-	-	2	-	-	2	-	-	2	-
Kistanje	11	11	-	-	11	-	-	11	-	-	11	-	-	3	8
Murter-Kornati	10	7	1	2	7	-	3	7	3	-	7	3	-	6	4
Pirovac	9	9	-	-	8	-	1	9	-	-	8	1	-	4	5
Primošten	16	12	-	4	14	-	2	12	4	-	14	1	1	6	10
Promina	3	3	-	-	3	-	-	3	-	-	3	-	-	1	2
Rogoznica	13	12	-	1	12	-	1	12	1	-	12	1	-	7	6
Ružić	10	10	-	-	10	-	-	10	-	-	10	-	-	2	8
Tisno	11	10	-	1	10	-	1	10	1	-	10	1	-	6	5
Tribunj	11	8	1	2	9	-	2	8	3	-	9	1	1	5	6
Unešić	5	4	1	-	5	-	-	4	1	-	5	-	-	-	5
Vukovarsko-srijemska Vukovar-Sirmium	970	854	5	111	866	9	95	854	103	13	866	92	12	453	517
Gradovi/ Towns															
Ilok	31	28	-	3	25	-	6	28	3	-	25	6	-	15	16
Otok	36	32	-	4	33	-	3	32	3	1	33	3	-	13	23
Vinkovci	171	150	2	19	156	1	14	150	19	2	156	14	1	69	102
Vukovar	117	100	2	15	102	3	12	100	12	5	102	13	2	56	61
Županja	72	61	-	11	61	-	11	61	10	1	61	7	4	42	30
Općine/ Municipalities															
Andrijaševci	30	25	-	5	27	-	3	25	5	-	27	3	-	15	15
Babina Greda	19	15	-	4	15	-	4	15	3	1	15	4	-	11	8
Bogdanovci	6	6	-	-	5	-	1	6	-	-	5	1	-	4	2
Borovo	21	18	-	3	18	-	3	18	3	-	18	2	1	14	7
Bošnjaci	23	21	-	2	22	-	1	21	2	-	22	1	-	10	13
Cerna	21	20	-	1	20	-	1	20	-	1	20	1	-	6	15
Drenovci	33	27	-	6	29	1	3	27	6	-	29	3	1	21	12
Gradište	21	20	-	1	20	-	1	20	1	-	20	1	-	14	7
Gunja	35	31	-	4	29	1	5	31	4	-	29	6	-	26	9
Ivankovo	53	50	-	3	51	-	2	50	3	-	51	2	-	20	33
Jarmina	14	14	-	-	12	-	2	14	-	-	12	2	-	5	9
Lovas	6	6	-	-	6	-	-	6	-	-	6	-	-	-	6
Markušica	8	6	-	2	7	1	-	6	2	-	7	1	-	6	2
Negoslavci	7	5	-	2	6	-	1	5	2	-	6	1	-	2	5
Nijemci	26	24	-	2	26	-	-	24	2	-	26	-	-	16	10
Nuštar	30	26	-	4	26	1	3	26	4	-	26	4	-	10	20
Privlaka	20	19	-	1	18	-	2	19	1	-	18	2	-	10	10
Stari Jankovci	26	20	-	6	21	1	4	20	5	1	21	4	1	11	15
Stari Mikanovci	26	25	-	1	25	-	1	25	-	1	25	-	1	8	18
Štitar	14	11	-	3	12	-	2	11	3	-	12	2	-	6	8
Tompojevci	9	8	-	1	8	-	1	8	1	-	8	-	1	4	5
Tordinci	9	8	-	1	8	-	1	8	1	-	8	1	-	2	7
Tovarnik	18	16	1	1	16	-	2	16	2	-	16	2	-	5	13
Trpinja	40	36	-	4	36	-	4	36	4	-	36	4	-	21	19
Vodinci	12	12	-	-	11	-	1	12	-	-	11	1	-	6	6
Vrbanja	16	14	-	2	15	-	1	14	2	-	15	1	-	5	11
Splitsko-dalmatinska Split-Dalmatia	2 233	2 025	22	186	2 049	12	172	2 025	193	15	2 049	173	11	869	1 364
Gradovi/ Towns															
Hvar	27	22	2	3	25	-	2	22	4	1	25	1	1	15	12
Imotski	44	42	-	2	42	1	1	42	2	-	42	2	-	19	25
Kaštela	201	187	3	11	180	-	21	187	12	2	180	19	2	84	117

5.2. SKLOPLJENI BRAKOV I PREMA PRIJAŠNjemu BRAČNOM STANJU ŽENIKA I NEVJESTE, BRAKU PO REDU I OBLIKU SKLAPANJA BRAKA U 2016. PO ŽUPANIJAMA I GRADOVIMA/OPĆINAMA
MARRIAGES, BY PREVIOUS MARITAL STATUS OF GROOM AND BRIDE, MARRIAGE ORDER AND TYPE OF MARRIAGE, BY COUNTIES AND TOWNS/MUNICIPALITIES, 2016

(nastavak)
 (continued)

Županija County of	Ukupno Total	Prijašnje bračno stanje Previous marital status						Brak po redu Marriage order						Oblik sklapanja braka Type of marriage	
		ženika Groom			nevjeste Bride			ženika Groom			nevjeste Bride			građan- ski Civil	vjerski Religious
		neože- njen Never married	udovac Widower	razve- den Divorced	ne- udana Never married	udovica Widow	razve- dena Divorced	prvi First	drugi Second	treći i više Third and more	prvi First	drugi Second	treći i više Third and over		
Komiža	5	4	-	1	5	-	-	4	1	-	5	-	-	3	2
Makarska	65	57	-	8	59	-	6	57	8	-	59	6	-	31	34
Omiš	86	79	2	5	77	-	9	79	6	1	77	9	-	24	62
Sinj	137	130	3	4	129	-	8	130	7	-	129	8	-	44	93
Solin	126	116	-	10	116	1	9	116	9	1	116	8	2	31	95
Split	779	696	8	75	709	2	68	696	78	5	709	66	4	331	448
Stari Grad	10	10	-	-	9	-	1	10	-	-	9	1	-	2	8
Supetar	24	23	-	1	22	-	2	23	-	1	22	2	-	12	12
Trilj	59	58	-	1	58	1	-	58	1	-	58	1	-	17	42
Trogir	73	63	-	10	68	1	4	63	9	1	68	5	-	38	35
Vis	10	7	-	3	9	-	1	7	3	-	9	1	-	5	5
Vrgorac	31	30	-	1	30	-	1	30	1	-	30	1	-	10	21
Vrlika	12	12	-	-	12	-	-	12	-	-	12	-	-	3	9
<i>Općine/ Municipalities</i>															
Baška Voda	13	12	-	1	13	-	-	12	1	-	13	-	-	7	6
Bol	9	9	-	-	8	1	-	9	-	-	8	1	-	5	4
Brela	7	7	-	-	7	-	-	7	-	-	7	-	-	4	3
Cista Provo	11	11	-	-	11	-	-	11	-	-	11	-	-	2	9
Dicmo	13	12	-	1	13	-	-	12	-	1	13	-	-	5	8
Dugi Rat	41	38	-	3	37	-	4	38	3	-	37	4	-	17	24
Dugopolje	15	11	1	3	12	1	2	11	4	-	12	3	-	5	10
Gradac	16	14	-	2	16	-	-	14	2	-	16	-	-	8	8
Hrvace	27	25	-	2	26	-	1	25	2	-	26	1	-	6	21
Jelsa	15	14	-	1	15	-	-	14	1	-	15	-	-	9	6
Klis	32	28	-	4	31	-	1	28	4	-	31	1	-	8	24
Lečevica	-	-	-	-	-	-	-	-	-	-	-	-	-	-	-
Lokvičići	1	1	-	-	1	-	-	1	-	-	1	-	-	-	1
Lovreč	9	9	-	-	9	-	-	9	-	-	9	-	-	3	6
Marina	21	17	1	3	18	1	2	17	3	1	18	3	-	7	14
Milna	3	3	-	-	3	-	-	3	-	-	3	-	-	2	1
Muč	18	17	-	1	14	-	4	17	1	-	14	4	-	7	11
Nerežišća	7	7	-	-	6	-	1	7	-	-	6	1	-	1	6
Okrug	22	14	1	7	16	1	5	14	8	-	16	6	-	15	7
Otok	29	27	1	1	28	1	-	27	2	-	28	1	-	4	25
Podbablje	28	24	-	4	27	-	1	24	4	-	27	1	-	9	19
Podgora	7	7	-	-	7	-	-	7	-	-	7	-	-	3	4
Podstrana	58	52	-	6	53	1	4	52	6	-	53	4	1	24	34
Postira	9	8	-	1	9	-	-	8	1	-	9	-	-	3	6
Prgomet	2	2	-	-	2	-	-	2	-	-	2	-	-	-	2
Primorski Dolac	4	4	-	-	3	-	1	4	-	-	3	1	-	1	3
Proložac	19	16	-	3	16	-	3	16	3	-	16	2	1	4	15
Pučišća	6	6	-	-	5	-	1	6	-	-	5	1	-	-	6
Runovići	16	16	-	-	16	-	-	16	-	-	16	-	-	4	12
Seget	30	28	-	2	27	-	3	28	2	-	27	3	-	15	15
Selca	8	7	-	1	7	-	1	7	1	-	7	1	-	3	5
Sučuraj	1	1	-	-	-	-	1	1	-	-	-	1	-	1	-
Sutivan	6	6	-	-	6	-	-	6	-	-	6	-	-	2	4
Šestanovac	5	5	-	-	4	-	1	5	-	-	4	1	-	3	2
Šolta	8	6	-	2	6	-	2	6	2	-	6	2	-	3	5
Tučepi	8	7	-	1	8	-	-	7	-	1	8	-	-	4	4
Zadvarje	3	2	-	1	3	-	-	2	1	-	3	-	-	2	1
Zagvozd	6	5	-	1	5	-	1	5	1	-	5	1	-	1	5
Zmijavci	11	11	-	-	11	-	-	11	-	-	11	-	-	3	8
Istarska <i>Istria</i>	862	755	9	98	760	11	91	755	97	10	760	93	9	465	397
<i>Gradovi/ Towns</i>															
Buje – Buie	21	18	-	3	20	-	1	18	2	1	20	1	-	14	7
Buzet	27	26	-	1	25	-	2	26	1	-	25	2	-	13	14
Labin	42	40	1	1	41	1	-	40	2	-	41	1	-	28	14
Novigrad – Cittanova	22	16	-	6	18	1	3	16	6	-	18	4	-	14	8
Pazin	41	40	-	1	38	-	3	40	1	-	38	3	-	7	34
Poreč – Parenzo	76	71	-	5	69	1	6	71	5	-	69	7	-	42	34
Pula – Pola	195	163	3	29	161	1	33	163	30	2	161	31	3	133	62

5.2. SKLOPLJENI BRAKOV I PREMA PRIJAŠNJEMU BRAČNOM STANJU ŽENIKA I NEVJESTE, BRAKU PO REDU I OBLIKU SKLAPANJA BRAKA U 2016. PO ŽUPANIJAMA I GRADOVIMA/OPĆINAMA
MARRIAGES, BY PREVIOUS MARITAL STATUS OF GROOM AND BRIDE, MARRIAGE ORDER AND TYPE OF MARRIAGE, BY COUNTIES AND TOWNS/MUNICIPALITIES, 2016

(nastavak)
 (continued)

Županija County of	Ukupno Total	Prijašnje bračno stanje Previous marital status						Brak po redu Marriage order						Oblik sklapanja braka Type of marriage	
		ženika Groom			nevjeste Bride			ženika Groom			nevjeste Bride			građan- ski Civil	vjerski Religious
		neože- njen Never married	udovac Widower	razve- den Divorced	ne- udana Never married	udovica Widow	razve- dena Divorced	prvi First	drugi Second	treći i više Third and more	prvi First	drugi Second	treći i više Third and over		
Rovinj – Rovigno	62	55	-	7	54	1	7	55	6	1	54	7	1	37	25
Umag – Umago	60	50	1	9	51	1	8	50	9	1	51	9	-	35	25
Vodnjan – Dignano	25	19	1	5	22	1	2	19	3	3	22	2	1	14	11
<i>Općine/ Municipalities</i>															
Bale – Valle	3	2	-	1	2	-	1	2	1	-	2	1	-	2	1
Barban	11	10	-	1	10	1	-	10	1	-	10	1	-	2	9
Brtonigla – Verteneglio	8	6	-	2	5	1	2	6	2	-	5	2	1	5	3
Cerovlje	6	5	-	1	6	-	-	5	1	-	6	-	-	1	5
Fažana – Fasana	20	18	-	2	19	-	1	18	2	-	19	1	-	14	6
Funšana – Fontane	4	4	-	-	4	-	-	4	-	-	4	-	-	4	-
Gračiče	8	7	1	-	7	-	1	7	1	-	7	1	-	3	5
Grožnjan – Grisignano	1	1	-	-	1	-	-	1	-	-	1	-	-	-	1
Kanfanar	8	7	-	1	7	-	1	7	1	-	7	1	-	3	5
Karolja	11	10	-	1	10	-	1	10	1	-	10	1	-	4	7
Kaštelir-Labinci – Castelliere-S. Domenica	6	4	-	2	5	-	1	4	2	-	5	1	-	3	3
Kršan	16	14	-	2	13	-	3	14	2	-	13	3	-	6	10
Lanišće	1	1	-	-	1	-	-	1	-	-	1	-	-	-	1
Ližnjan – Lisignano	23	19	-	4	21	1	1	19	3	1	21	1	1	11	12
Lupoglav	6	5	-	1	6	-	-	5	1	-	6	-	-	2	4
Marčana	19	17	-	2	16	-	3	17	2	-	16	3	-	8	11
Medulin	31	28	2	1	25	1	5	28	3	-	25	6	-	20	11
Motovun – Montana	3	3	-	-	3	-	-	3	-	-	3	-	-	-	3
Oprtalj – Portole	1	-	-	1	-	-	1	-	1	-	-	-	1	1	-
Pižan	13	12	-	1	13	-	-	12	1	-	13	-	-	1	12
Raša	14	12	-	2	12	-	2	12	2	-	12	1	1	9	5
Sveta Nedelja	5	5	-	-	5	-	-	5	-	-	5	-	-	2	3
Sveti Lovreč	6	6	-	-	6	-	-	6	-	-	6	-	-	3	3
Sveti Petar u Šumi	2	2	-	-	2	-	-	2	-	-	2	-	-	-	2
Svetvinčenat	12	10	-	2	12	-	-	10	2	-	12	-	-	6	6
Tar-Vabriga – Torre-Abrega	7	7	-	-	7	-	-	7	-	-	7	-	-	4	3
Tinjan	9	8	-	1	9	-	-	8	-	1	9	-	-	3	6
Višnjan – Visignano	9	8	-	1	7	-	2	8	1	-	7	2	-	2	7
Vižinada – Visinada	5	5	-	-	5	-	-	5	-	-	5	-	-	-	5
Vrsar – Orsera	11	9	-	2	11	-	-	9	2	-	11	-	-	6	5
Žminj	12	12	-	-	11	-	1	12	-	-	11	1	-	3	9
Dubrovačko-neretvanska Dubrovnik-Neretva	585	519	6	60	529	5	51	519	57	9	529	54	2	246	339
<i>Gradovi/ Towns</i>															
Dubrovnik	205	179	1	25	187	1	17	179	22	4	187	17	1	78	127
Korčula	24	18	-	6	21	-	3	18	5	1	21	3	-	9	15
Metković	91	88	-	3	87	-	4	88	3	-	87	4	-	47	44
Opuzen	15	14	-	1	15	-	-	14	1	-	15	-	-	7	8
Ploče	47	43	2	2	43	-	4	43	4	-	43	4	-	20	27
<i>Općine/ Municipalities</i>															
Blato	12	7	1	4	9	1	2	7	4	1	9	3	-	5	7
Dubrovačko primorje	8	8	-	-	7	-	1	8	-	-	7	1	-	2	6
Janjina	-	-	-	-	-	-	-	-	-	-	-	-	-	-	-
Konavle	50	44	1	5	45	-	5	44	5	1	45	5	-	14	36
Kula Norinska	10	10	-	-	9	-	1	10	-	-	9	1	-	4	6
Lastovo	3	2	1	-	2	1	-	2	1	-	2	-	1	-	3
Lumbarda	5	4	-	1	4	-	1	4	1	-	4	1	-	5	-
Mljet	8	6	-	2	7	-	1	6	2	-	7	1	-	7	1
Orebić	17	15	-	2	15	-	2	15	1	1	15	2	-	9	8
Pojezerje	1	1	-	-	1	-	-	1	-	-	1	-	-	-	1
Slivno	8	8	-	-	8	-	-	8	-	-	8	-	-	3	5
Smokvica	2	2	-	-	2	-	-	2	-	-	2	-	-	1	1
Ston	10	10	-	-	9	-	1	10	-	-	9	1	-	4	6
Trpanj	1	1	-	-	1	-	-	1	-	-	1	-	-	-	1
Vela Luka	21	16	-	5	16	1	4	16	4	1	16	5	-	9	12
Zažablje	4	3	-	1	4	-	-	3	1	-	4	-	-	2	2
Župa dubrovačka	43	40	-	3	37	1	5	40	3	-	37	6	-	20	23

5.2. SKLOPLJENI BRAKOV I PREMA PRIJAŠNJEMU BRAČNOM STANJU ŽENIKA I NEVJESTE, BRAKU PO REDU I OBLIKU SKLAPANJA BRAKA U 2016. PO ŽUPANIJAMA I GRADOVIMA/OPĆINAMA
MARRIAGES, BY PREVIOUS MARITAL STATUS OF GROOM AND BRIDE, MARRIAGE ORDER AND TYPE OF MARRIAGE, BY COUNTIES AND TOWNS/MUNICIPALITIES, 2016

(nastavak)
 (continued)

Županija County of	Ukupno Total	Prijašnje bračno stanje Previous marital status						Brak po redu Marriage order						Oblik sklapanja braka Type of marriage	
		ženika Groom			nevjeste Bride			ženika Groom			nevjeste Bride			građan- ski Civil	vjerski Religious
		neože- njen Never married	udovac Widower	razve- den Divorced	ne- udana Never married	udovica Widow	razve- dena Divorced	prvi First	drugi Second	treći i više Third and more	prvi First	drugi Second	treći i više Third and over		
Međimurska Međimurje	499	455	4	40	441	5	53	455	39	5	441	55	3	242	257
Gradovi/ Towns															
Čakovec	116	97	1	18	102	1	13	97	16	3	102	13	1	61	55
Mursko Središće	37	36	-	1	36	-	1	36	1	-	36	1	-	18	19
Prelog	33	32	-	1	28	1	4	32	1	-	28	5	-	15	18
Općine/ Municipalities															
Belica	21	20	1	-	21	-	-	20	1	-	21	-	-	14	7
Dekanovec	3	3	-	-	3	-	-	3	-	-	3	-	-	3	-
Domašinec	12	11	-	1	11	-	1	11	1	-	11	1	-	7	5
Donja Dubrava	8	7	-	1	8	-	-	7	1	-	8	-	-	4	4
Donji Kraljevec	11	10	-	1	10	-	1	10	1	-	10	1	-	5	6
Donji Vidovec	6	5	-	1	5	-	1	5	1	-	5	1	-	4	2
Goričan	11	10	-	1	10	-	1	10	1	-	10	1	-	4	7
Gornji Mihaljevec	8	7	-	1	6	-	2	7	-	1	6	2	-	6	2
Kotoriba	12	11	-	1	9	-	3	11	1	-	9	2	1	5	7
Mala Subotica	17	16	-	1	16	-	1	16	1	-	16	1	-	5	12
Nedelišće	42	38	1	3	35	1	6	38	4	-	35	7	-	18	24
Orehovica	16	15	-	1	15	-	1	15	-	1	15	1	-	10	6
Podturen	15	14	-	1	14	-	1	14	1	-	14	1	-	9	6
Pribislavec	18	15	-	3	11	2	5	15	3	-	11	6	1	9	9
Selnica	18	18	-	-	17	-	1	18	-	-	17	1	-	7	11
Strahoninec	15	13	-	2	14	-	1	13	2	-	14	1	-	7	8
Sveta Marija	7	7	-	-	6	-	1	7	-	-	6	1	-	1	6
Sveti Juraj na Bregu	26	25	1	-	21	-	5	25	1	-	21	5	-	8	18
Sveti Martin na Muri	15	15	-	-	15	-	-	15	-	-	15	-	-	8	7
Šenkovec	13	13	-	-	12	-	1	13	-	-	12	1	-	5	8
Štrigova	10	10	-	-	8	-	2	10	-	-	8	2	-	5	5
Vratišinec	9	7	-	2	8	-	1	7	2	-	8	1	-	4	5
Grad Zagreb City of Zagreb	3 806	3 286	51	469	3 372	37	397	3 286	458	62	3 372	388	46	1 880	1 926

6. RAZVEDENI BRAKOVI
DIVORCES

6.1. RAZVEDENI BRAKOV I PREMA STAROSTI MUŽA I ŽENE U 2016. PO ŽUPANIJAMA I GRADOVIMA/OPĆINAMA
DIVORCES, BY AGE OF HUSBAND AND WIFE, BY COUNTIES AND TOWNS/MUNICIPALITIES, 2016

Županija County of	Ukupno Total	Starost muža Age of husband							Starost žene Age of wife								
		do 19 godina Up to 19 years	20 – 24	25 – 29	30 – 39	40 – 49	50 – 59	60 i više 60 and over	nepo- znato Unknown	do 19 godina Up to 19 years	20 – 24	25 – 29	30 – 39	40 – 49	50 – 59	60 i više 60 and over	nepo- znato Unknown
Republika Hrvatska Republic of Croatia	7 036	1	84	416	2 331	2 433	1 264	507	-	11	226	756	2 733	2 139	865	306	-
Zagrebačka Zagreb	456	-	2	21	169	159	78	27	-	-	10	47	189	140	54	16	-
Gradovi/ Towns																	
Dugo Selo	36	-	-	3	15	12	3	3	-	-	1	4	16	10	2	3	-
Ivanić-Grad	18	-	-	1	7	4	5	1	-	-	-	2	7	4	5	-	-
Jastrebarsko	28	-	-	2	5	9	9	3	-	-	1	3	7	11	5	1	-
Samobor	38	-	-	2	14	14	7	1	-	-	2	4	15	11	5	1	-
Sveta Nedelja	21	-	-	1	13	5	2	-	-	-	-	6	9	5	1	-	-
Sveti Ivan Zelina	29	-	-	2	11	10	3	3	-	-	2	4	12	7	3	1	-
Velika Gorica	104	-	-	4	39	38	17	6	-	-	2	5	50	32	12	3	-
Vrbovec	25	-	2	1	11	8	3	-	-	-	1	4	13	6	1	-	-
Zaprešić	49	-	-	1	17	19	9	3	-	-	-	8	17	16	5	3	-
Općine/ Municipalities																	
Bedenica	1	-	-	-	1	-	-	-	-	-	-	1	-	-	-	-	-
Bistra	13	-	-	1	8	2	1	1	-	-	-	2	7	1	3	-	-
Brckovljani	5	-	-	-	2	2	1	-	-	-	-	-	2	2	1	-	-
Brdovec	16	-	-	-	6	6	2	2	-	-	-	-	8	4	2	2	-
Dubrava	3	-	-	-	1	1	-	1	-	-	-	-	1	1	-	1	-
Dubravica	1	-	-	-	1	-	-	-	-	-	-	-	1	-	-	-	-
Farkaševac	2	-	-	-	-	2	-	-	-	-	-	-	1	1	-	-	-
Gradec	5	-	-	2	-	2	1	-	-	-	1	-	1	2	1	-	-
Jakovlje	7	-	-	-	1	4	2	-	-	-	-	-	2	4	1	-	-
Klinča Sela	6	-	-	-	3	1	1	1	-	-	-	1	4	-	1	-	-
Kloštar Ivanić	11	-	-	-	3	7	1	-	-	-	-	1	3	7	-	-	-
Krašić	2	-	-	-	1	1	-	-	-	-	-	-	1	1	-	-	-
Kravarско	-	-	-	-	-	-	-	-	-	-	-	-	-	-	-	-	-
Križ	11	-	-	-	3	3	5	-	-	-	-	1	3	5	2	-	-
Luka	-	-	-	-	-	-	-	-	-	-	-	-	-	-	-	-	-
Marija Gorica	5	-	-	-	2	2	1	-	-	-	-	-	3	2	-	-	-
Orle	1	-	-	-	-	1	-	-	-	-	-	-	-	1	-	-	-
Pisarovina	2	-	-	1	-	1	-	-	-	-	-	1	-	1	-	-	-
Pokupsko	4	-	-	-	1	2	1	-	-	-	-	-	2	1	1	-	-
Preseka	2	-	-	-	-	1	1	-	-	-	-	-	-	2	-	-	-
Pušća	4	-	-	-	1	-	2	1	-	-	-	-	1	1	1	1	-
Rakovec	-	-	-	-	-	-	-	-	-	-	-	-	-	-	-	-	-
Rugvica	3	-	-	-	2	-	-	1	-	-	-	-	2	-	1	-	-
Stupnik	4	-	-	-	1	2	1	-	-	-	-	-	1	2	1	-	-
Žumberak	-	-	-	-	-	-	-	-	-	-	-	-	-	-	-	-	-
Krapinsko-zagorska Krapina-Zagorje	189	-	1	13	70	74	21	10	-	-	8	19	89	55	11	7	-
Gradovi/ Towns																	
Donja Stubica	5	-	-	1	2	2	-	-	-	-	-	1	3	1	-	-	-
Klanjec	4	-	-	-	1	2	-	1	-	-	-	-	3	-	-	1	-
Krapina	18	-	-	1	7	8	2	-	-	-	1	4	3	9	1	-	-
Oroslavje	9	-	-	-	3	4	1	1	-	-	-	-	4	4	1	-	-
Pregrada	11	-	-	1	2	6	2	-	-	-	-	1	5	4	1	-	-
Zabok	28	-	-	2	10	12	1	3	-	-	-	4	17	4	1	2	-
Zlatar	14	-	-	3	5	4	1	1	-	-	2	1	6	2	1	2	-
Općine/ Municipalities																	
Bedekovčina	8	-	-	1	4	2	1	-	-	-	-	1	5	2	-	-	-
Budinščina	2	-	-	-	-	1	1	-	-	-	-	-	1	1	-	-	-
Desinić	2	-	-	-	1	-	1	-	-	-	-	-	1	1	-	-	-
Đurmanec	4	-	-	-	2	1	1	-	-	-	-	-	3	1	-	-	-
Gornja Stubica	1	-	-	-	1	-	-	-	-	-	-	-	1	-	-	-	-
Hrašćina	1	-	-	-	-	1	-	-	-	-	-	-	-	1	-	-	-
Hum na Sutli	10	-	-	-	1	8	-	1	-	-	-	-	5	4	1	-	-
Jesenje	-	-	-	-	-	-	-	-	-	-	-	-	-	-	-	-	-
Konjšćina	5	-	-	-	5	-	-	-	-	-	-	1	4	-	-	-	-
Kraljevec na Sutli	-	-	-	-	-	-	-	-	-	-	-	-	-	-	-	-	-
Krapinske Toplice	8	-	-	-	4	3	-	1	-	-	-	-	4	3	1	-	-
Kumrovec	2	-	-	-	2	-	-	-	-	-	1	-	1	-	-	-	-
Lobor	4	-	-	-	1	2	1	-	-	-	-	-	2	1	1	-	-
Maće	6	-	1	2	-	2	1	-	-	-	2	1	1	2	-	-	-
Marija Bistrica	7	-	-	-	3	2	2	-	-	-	1	1	3	1	1	-	-
Mihovljan	3	-	-	-	2	1	-	-	-	-	-	-	2	1	-	-	-
Novi Golubovec	-	-	-	-	-	-	-	-	-	-	-	-	-	-	-	-	-
Petrovsko	2	-	-	-	-	1	-	1	-	-	-	-	-	2	-	-	-

6.1. RAZVEDENI BRAKOWI PREMA STAROSTI MUŽA I ŽENE U 2016. PO ŽUPANIJAMA I GRADOVIMA/OPĆINAMA
DIVORCES, BY AGE OF HUSBAND AND WIFE, BY COUNTIES AND TOWNS/MUNICIPALITIES, 2016

(nastavak)
(continued)

Županija County of	Ukupno Total	Starost muža Age of husband							Starost žene Age of wife								
		do 19 godina Up to 19 years	20 – 24	25 – 29	30 – 39	40 – 49	50 – 59	60 i više 60 and over	nepo- znato Unknown	do 19 godina Up to 19 years	20 – 24	25 – 29	30 – 39	40 – 49	50 – 59	60 i više 60 and over	nepo- znato Unknown
Radoboj	6	-	-	2	1	3	-	-	-	-	1	1	2	2	-	-	-
Stubičke Toplice	7	-	-	-	2	2	3	-	-	-	1	1	3	2	-	-	-
Sveti Križ Začretje	11	-	-	-	6	4	1	-	-	-	1	6	3	-	1	-	-
Tuhelj	1	-	-	-	-	-	-	1	-	-	-	-	-	-	1	-	-
Veliko Trgovišće	5	-	-	-	2	1	2	-	-	-	-	3	2	-	-	-	-
Zagorska Sela	2	-	-	-	2	-	-	-	-	-	-	1	1	-	-	-	-
Zlatar-Bistrica	3	-	-	-	3	-	-	-	-	-	1	2	-	-	-	-	-
Sisačko-moslavačka Sisak-Moslavina	408	-	11	29	118	144	72	34	-	-	17	54	149	116	51	21	-
Gradovi/ Towns																	
Glina	18	-	1	1	10	4	1	1	-	-	-	4	9	5	-	-	-
Hrvatska Kostajnica	5	-	-	1	1	-	1	2	-	-	-	1	1	-	1	2	-
Kutina	47	-	1	2	20	12	7	5	-	-	2	6	23	7	5	4	-
Novska	19	-	1	1	4	10	1	2	-	-	1	2	8	5	2	1	-
Petrinja	82	-	2	8	19	30	15	8	-	-	6	10	26	24	14	2	-
Popovača	21	-	1	3	1	11	5	-	-	-	1	3	3	10	4	-	-
Sisak	159	-	4	10	43	61	31	10	-	-	6	17	60	50	17	9	-
Općine/ Municipalities																	
Donji Kukuruzari	2	-	-	-	1	-	1	-	-	-	-	1	-	-	1	-	-
Dvor	5	-	-	1	-	2	1	1	-	-	-	1	-	2	2	-	-
Gvozd	3	-	-	-	1	-	2	-	-	-	-	-	1	1	1	-	-
Hrvatska Dubica	2	-	-	-	1	-	1	-	-	-	-	-	1	-	1	-	-
Jasenovac	2	-	-	-	-	1	1	-	-	-	-	-	-	1	1	-	-
Lekenik	7	-	1	1	1	3	1	-	-	-	1	-	3	3	-	-	-
Lipovljani	6	-	-	-	5	1	-	-	-	-	-	2	3	1	-	-	-
Majur	-	-	-	-	-	-	-	-	-	-	-	-	-	-	-	-	-
Martinska Ves	2	-	-	-	1	-	-	1	-	-	-	1	-	-	1	-	-
Sunja	12	-	-	-	5	3	2	2	-	-	-	4	4	3	-	1	-
Topusko	11	-	-	1	4	4	1	1	-	-	-	2	5	3	-	1	-
Velika Ludina	5	-	-	-	1	2	2	-	-	-	-	-	2	1	2	-	-
Karlovačka Karlovac	154	-	4	11	47	46	29	17	-	1	9	14	56	46	22	6	-
Gradovi/ Towns																	
Duga Resa	17	-	-	1	7	3	4	2	-	-	-	2	9	4	1	1	-
Karlovac	70	-	2	1	21	26	12	8	-	-	3	5	25	25	9	3	-
Ogulin	19	-	-	2	5	4	4	4	-	-	1	1	7	6	3	1	-
Ozalj	6	-	-	-	1	1	4	-	-	-	-	1	-	3	2	-	-
Slunj	8	-	-	1	1	3	2	1	-	-	1	-	2	2	3	-	-
Općine/ Municipalities																	
Barilović	6	-	1	3	1	1	-	-	-	-	1	3	2	-	-	-	-
Bosiljevo	-	-	-	-	-	-	-	-	-	-	-	-	-	-	-	-	-
Cetingrad	-	-	-	-	-	-	-	-	-	-	-	-	-	-	-	-	-
Draganić	1	-	-	-	-	-	1	-	-	-	-	-	-	-	1	-	-
Generalski Stol	1	-	-	-	-	1	-	-	-	-	-	-	-	1	-	-	-
Josipdol	5	-	-	2	2	-	1	-	-	-	2	-	2	-	1	-	-
Kamanje	-	-	-	-	-	-	-	-	-	-	-	-	-	-	-	-	-
Krnjak	3	-	-	-	-	2	-	1	-	-	-	-	-	2	-	1	-
Lasinja	4	-	-	-	2	1	1	-	-	-	1	-	1	1	-	-	-
Netretić	2	-	-	-	1	1	-	-	-	-	-	-	-	2	-	-	-
Plaški	1	-	-	-	-	1	-	-	-	-	-	-	1	-	-	-	-
Rakovica	4	-	1	-	1	2	-	-	-	1	-	1	2	-	-	-	-
Ribnik	-	-	-	-	-	-	-	-	-	-	-	-	-	-	-	-	-
Saborsko	-	-	-	-	-	-	-	-	-	-	-	-	-	-	-	-	-
Tounj	1	-	-	-	1	-	-	-	-	-	-	-	1	-	-	-	-
Vojnić	5	-	-	1	3	-	-	1	-	-	-	1	3	-	1	-	-
Žakanje	1	-	-	-	1	-	-	-	-	-	-	-	1	-	-	-	-
Varaždinska Varaždin	297	-	3	21	97	118	45	13	-	1	11	33	128	89	24	11	-
Gradovi/ Towns																	
Ivanec	16	-	-	-	6	10	-	-	-	-	1	1	8	6	-	-	-
Lepoglava	7	-	-	1	5	1	-	-	-	-	-	1	6	-	-	-	-
Ludbreg	20	-	-	1	8	10	1	-	-	-	-	-	12	6	-	2	-
Novi Marof	22	-	1	1	7	7	4	2	-	-	1	1	12	3	4	1	-
Varaždin	107	-	-	3	33	46	20	5	-	-	2	8	43	36	13	5	-
Varaždinske Toplice	9	-	-	-	3	4	2	-	-	-	-	-	5	4	-	-	-

6.1. RAZVEDENI BRAKOVİ PREMA STAROSTI MUŽA I ŽENE U 2016. PO ŽUPANIJAMA I GRADOVIMA/OPĆINAMA
DIVORCES, BY AGE OF HUSBAND AND WIFE, BY COUNTIES AND TOWNS/MUNICIPALITIES, 2016

(nastavak)
 (continued)

Županija County of	Ukupno Total	Starost muža Age of husband							Starost žene Age of wife								
		do 19 godina Up to 19 years	20 - 24	25 - 29	30 - 39	40 - 49	50 - 59	60 i više 60 and over	nepo- znato Unknown	do 19 godina Up to 19 years	20 - 24	25 - 29	30 - 39	40 - 49	50 - 59	60 i više 60 and over	nepo- znato Unknown
<i>Općine/ Municipalities</i>																	
Bednja	8	-	-	3	1	2	2	-	-	-	-	4	2	2	-	-	-
Beretinec	-	-	-	-	-	-	-	-	-	-	-	-	-	-	-	-	-
Breznica	1	-	-	-	1	-	-	-	-	-	-	1	-	-	-	-	-
Breznički Hum	-	-	-	-	-	-	-	-	-	-	-	-	-	-	-	-	-
Cestica	8	-	1	-	2	2	2	1	-	2	1	1	2	1	1	-	-
Donja Voća	2	-	-	-	-	1	-	1	-	-	-	1	-	-	1	-	-
Gornji Knežinec	12	-	-	1	2	7	2	-	-	-	-	1	5	6	-	-	-
Jaižabet	8	-	-	1	7	-	-	-	-	-	-	3	5	-	-	-	-
Klenovnik	1	-	-	-	-	-	1	-	-	-	-	-	-	1	-	-	-
Ljubešćica	2	-	-	-	2	-	-	-	-	-	-	1	1	-	-	-	-
Mali Bukovec	4	-	-	-	2	2	-	-	-	-	-	4	-	-	-	-	-
Martijanec	5	-	-	2	2	-	1	-	-	1	-	1	3	-	-	-	-
Maruševec	12	-	1	3	2	5	-	1	-	-	2	4	2	3	1	-	-
Petrijanec	5	-	-	-	1	3	1	-	-	-	-	-	3	2	-	-	-
Sračinec	10	-	-	1	1	4	2	2	-	-	1	-	2	5	1	1	-
Sveti Đurd	8	-	-	1	1	3	2	1	-	-	1	1	2	2	2	-	-
Sveti Ilija	4	-	-	-	1	3	-	-	-	-	-	1	1	2	-	-	-
Trnovec Bartolovečki	14	-	-	2	5	4	3	-	-	-	1	2	6	4	1	-	-
Veliki Bukovec	-	-	-	-	-	-	-	-	-	-	-	-	-	-	-	-	-
Vidovec	8	-	-	-	5	2	1	-	-	-	-	1	4	3	-	-	-
Vinica	3	-	-	1	-	1	1	-	-	-	-	1	-	1	1	-	-
Visoko	1	-	-	-	-	1	-	-	-	-	-	-	-	1	-	-	-
Koprivničko-križevačka <i>Koprivnica-Križevci</i>	186	-	2	10	75	62	28	9	-	-	6	26	81	42	27	4	-
<i>Gradovi/ Towns</i>																	
Đurđevac	5	-	-	1	3	1	-	-	-	-	1	1	3	-	-	-	-
Koprivnica	64	-	-	3	22	21	12	6	-	-	1	6	29	13	12	3	-
Križevci	49	-	1	2	17	18	10	1	-	-	1	7	20	14	7	-	-
<i>Općine/ Municipalities</i>																	
Drnje	5	-	-	1	2	2	-	-	-	-	1	2	1	1	-	-	-
Đelekovec	1	-	-	-	-	-	1	-	-	-	-	-	-	-	1	-	-
Ferdinandovac	1	-	-	-	-	1	-	-	-	-	-	-	-	1	-	-	-
Gola	1	-	-	-	-	1	-	-	-	-	-	-	-	1	-	-	-
Gornja Rijeka	3	-	-	-	2	1	-	-	-	-	-	-	2	1	-	-	-
Hlebine	1	-	-	-	-	1	-	-	-	-	-	-	-	1	-	-	-
Kalinovac	1	-	-	-	-	1	-	-	-	-	-	-	-	1	-	-	-
Kalnik	3	-	-	-	2	-	-	1	-	-	-	1	1	-	-	1	-
Kloštar Podravski	4	-	-	-	2	-	2	-	-	-	-	-	2	-	2	-	-
Koprivnički Bregi	5	-	-	-	2	2	1	-	-	-	-	-	3	1	1	-	-
Koprivnički Ivanec	4	-	1	-	3	-	-	-	-	-	1	1	1	1	-	-	-
Legrad	2	-	-	-	1	-	1	-	-	-	1	-	-	1	-	-	-
Molve	-	-	-	-	-	-	-	-	-	-	-	-	-	-	-	-	-
Novigrad Podravski	5	-	-	-	2	3	-	-	-	-	-	1	1	2	1	-	-
Novo Virje	-	-	-	-	-	-	-	-	-	-	-	-	-	-	-	-	-
Peteranec	4	-	-	1	2	1	-	-	-	-	-	-	4	-	-	-	-
Podravske Sesvete	-	-	-	-	-	-	-	-	-	-	-	-	-	-	-	-	-
Rasinja	2	-	-	-	-	2	-	-	-	-	-	-	2	-	-	-	-
Sokolovac	8	-	-	-	6	2	-	-	-	-	-	2	5	1	-	-	-
Sveti Ivan Žabno	7	-	-	-	4	2	1	-	-	-	-	2	3	1	1	-	-
Sveti Petar Orehovec	5	-	-	-	3	2	-	-	-	-	-	1	2	1	1	-	-
Virje	6	-	-	2	2	1	-	1	-	-	-	2	2	1	1	-	-
Bjelovarsko-bilogorska <i>Bjelovar-Bilogora</i>	156	-	-	9	57	50	30	10	-	-	4	15	62	46	25	4	-
<i>Gradovi/ Towns</i>																	
Bjelovar	73	-	-	5	27	25	11	5	-	-	2	5	29	23	14	-	-
Čazma	8	-	-	-	2	3	2	1	-	-	-	1	5	1	-	1	-
Daruvar	20	-	-	1	5	10	3	1	-	-	1	-	8	8	3	-	-
Garešnica	9	-	-	-	4	2	3	-	-	-	-	2	2	2	3	-	-
Grubišno Polje	9	-	-	-	4	3	1	1	-	-	-	1	5	2	-	1	-
<i>Općine/ Municipalities</i>																	
Berek	2	-	-	-	1	-	1	-	-	-	-	-	1	1	-	-	-
Dežanovac	2	-	-	2	-	-	-	-	-	-	-	-	2	-	-	-	-
Đulovac	-	-	-	-	-	-	-	-	-	-	-	-	-	-	-	-	-
Hercegovac	-	-	-	-	-	-	-	-	-	-	-	-	-	-	-	-	-
Ivanska	3	-	-	-	1	2	-	-	-	-	-	1	1	1	-	-	-
Kapela	4	-	-	-	3	1	-	-	-	-	-	1	3	-	-	-	-

6.1. RAZVEDENI BRAKOV I PREMA STAROSTI MUŽA I ŽENE U 2016. PO ŽUPANIJAMA I GRADOVIMA/OPĆINAMA
DIVORCES, BY AGE OF HUSBAND AND WIFE, BY COUNTIES AND TOWNS/MUNICIPALITIES, 2016

(nastavak)
 (continued)

Županija County of	Ukupno Total	Starost muža Age of husband							Starost žene Age of wife								
		do 19 godina Up to 19 years	20 – 24	25 – 29	30 – 39	40 – 49	50 – 59	60 i više 60 and over	nepo- znato Unknown	do 19 godina Up to 19 years	20 – 24	25 – 29	30 – 39	40 – 49	50 – 59	60 i više 60 and over	nepo- znato Unknown
Končanica	1	-	-	-	-	1	-	-	-	-	-	-	1	-	-	-	-
Nova Rača	3	-	-	-	3	-	-	-	-	-	1	-	1	1	-	-	-
Rovišće	7	-	-	-	-	1	5	1	-	-	-	-	3	3	1	-	
Severin	2	-	-	-	2	-	-	-	-	-	-	2	-	-	-	-	
Sirač	3	-	-	-	-	1	1	1	-	-	-	-	2	-	1	-	
Šandrovac	-	-	-	-	-	-	-	-	-	-	-	-	-	-	-	-	
Štefanje	1	-	-	-	1	-	-	-	-	-	-	1	-	-	-	-	
Velika Pisanica	-	-	-	-	-	-	-	-	-	-	-	-	-	-	-	-	
Velika Trnovitica	-	-	-	-	-	-	-	-	-	-	-	-	-	-	-	-	
Veliki Grđevac	3	-	-	-	2	-	1	-	-	-	1	1	1	-	-	-	
Veliko Trojstvo	4	-	-	1	2	1	-	-	-	-	1	2	1	-	-	-	
Zrinski Topolovac	2	-	-	-	-	-	2	-	-	-	-	-	-	2	-	-	
Primorsko-goranska Primorje-Gorski kotar	539	-	6	23	168	197	106	39	-	1	11	51	206	179	67	24	-
Gradovi/ Towns																	
Bakar	19	-	-	1	8	4	5	1	-	-	1	2	6	6	3	1	-
Cres	4	-	-	-	4	-	-	-	-	-	-	1	3	-	-	-	-
Crikvenica	4	-	-	-	1	2	1	-	-	-	-	-	2	-	1	-	-
Čabar	3	-	-	-	1	2	-	-	-	-	-	2	1	-	-	-	-
Delnice	6	-	-	-	1	4	-	1	-	-	-	1	3	1	1	-	-
Kastav	26	-	-	2	12	8	3	1	-	-	-	3	16	3	4	-	-
Kraljevica	8	-	-	-	1	2	3	2	-	-	-	-	2	3	3	-	-
Krk	21	-	-	1	7	8	3	2	-	-	-	4	7	8	1	1	-
Mali Lošinj	15	-	-	2	4	4	3	2	-	-	1	2	7	2	2	1	-
Novi Vinodolski	-	-	-	-	-	-	-	-	-	-	-	-	-	-	-	-	-
Opatija	18	-	-	1	8	2	5	2	-	-	-	3	6	6	2	1	-
Rab	16	-	-	1	9	3	2	1	-	-	-	4	7	4	1	-	-
Rijeka	252	-	4	9	65	102	50	22	-	1	4	18	84	95	36	14	-
Vrbovsko	4	-	-	-	2	2	-	-	-	-	-	1	1	2	-	-	-
Općine/ Municipalities																	
Baška	3	-	-	-	1	2	-	-	-	-	-	-	2	1	-	-	-
Brod Moravice	-	-	-	-	-	-	-	-	-	-	-	-	-	-	-	-	-
Čavle	18	-	1	-	4	9	4	-	-	-	-	1	8	5	3	1	-
Dobrinj	1	-	-	-	-	-	1	-	-	-	-	-	-	-	1	-	-
Fužine	1	-	-	-	-	1	-	-	-	-	-	-	1	-	-	-	-
Jelenje	10	-	-	-	3	2	5	-	-	-	-	1	2	6	1	-	-
Klana	3	-	-	-	-	1	2	-	-	-	-	-	1	-	2	-	-
Kostrena	10	-	-	-	1	6	2	1	-	-	-	1	3	4	1	1	-
Lokve	1	-	-	-	1	-	-	-	-	-	-	-	1	-	-	-	-
Lopar	3	-	-	-	3	-	-	-	-	-	-	2	1	-	-	-	-
Lovran	5	-	-	-	3	2	-	-	-	-	-	-	2	3	-	-	-
Malinska-Dubašnica	1	-	-	-	-	-	1	-	-	-	-	-	-	1	-	-	-
Matulji	31	-	-	2	10	11	7	1	-	-	2	1	12	11	4	1	-
Mošćenička Draga	1	-	-	-	-	1	-	-	-	-	-	-	1	-	-	-	-
Mrkopalj	-	-	-	-	-	-	-	-	-	-	-	-	-	-	-	-	-
Omišalj	4	-	-	1	-	1	-	2	-	-	-	1	-	2	-	1	-
Punat	2	-	-	-	1	-	1	-	-	-	-	-	1	1	-	-	-
Ravna Gora	2	-	-	-	1	1	-	-	-	-	-	-	2	-	-	-	-
Skrad	-	-	-	-	-	-	-	-	-	-	-	-	-	-	-	-	-
Vinodolska općina	1	-	-	-	1	-	-	-	-	-	-	-	1	-	-	-	-
Viškovo	46	-	1	3	16	17	8	1	-	-	2	3	25	13	2	1	-
Vrbnik	-	-	-	-	-	-	-	-	-	-	-	-	-	-	-	-	-
Ličko-senjska Lika-Senj	38	-	1	4	14	12	6	1	-	-	2	9	13	9	4	1	-
Gradovi/ Towns																	
Gospić	12	-	-	3	4	3	2	-	-	-	1	3	3	4	-	1	-
Novalja	9	-	-	1	4	2	1	1	-	-	-	4	1	2	2	-	-
Otočac	6	-	-	-	4	1	1	-	-	-	-	2	2	2	-	-	-
Senj	-	-	-	-	-	-	-	-	-	-	-	-	-	-	-	-	-
Općine/ Municipalities																	
Brinje	2	-	-	-	-	1	1	-	-	-	-	-	1	-	1	-	-
Donji Lapac	-	-	-	-	-	-	-	-	-	-	-	-	-	-	-	-	-
Karlobag	1	-	-	-	-	1	-	-	-	-	-	-	1	-	-	-	-
Lovinac	-	-	-	-	-	-	-	-	-	-	-	-	-	-	-	-	-
Perušić	3	-	1	-	2	-	-	-	-	-	1	-	2	-	-	-	-
Plitvička Jezera	2	-	-	-	-	2	-	-	-	-	-	-	1	1	-	-	-
Udbina	3	-	-	-	-	2	1	-	-	-	-	-	2	-	1	-	-
Vrhovine	-	-	-	-	-	-	-	-	-	-	-	-	-	-	-	-	-

6.1. RAZVEDENI BRAKOWI PREMA STAROSTI MUŽA I ŽENE U 2016. PO ŽUPANIJAMA I GRADOVIMA/OPĆINAMA
DIVORCES, BY AGE OF HUSBAND AND WIFE, BY COUNTIES AND TOWNS/MUNICIPALITIES, 2016

(nastavak)
 (continued)

Županija County of	Ukupno Total	Starost muža Age of husband							Starost žene Age of wife								
		do 19 godina Up to 19 years	20 – 24	25 – 29	30 – 39	40 – 49	50 – 59	60 i više 60 and over	nepo- znato Unknown	do 19 godina Up to 19 years	20 – 24	25 – 29	30 – 39	40 – 49	50 – 59	60 i više 60 and over	nepo- znato Unknown
Virovitičko-podravnska Virovitica-Podravina	123	-	1	9	40	43	20	10	-	1	4	12	55	34	12	5	-
<i>Gradovi/ Towns</i>																	
Orahovica	6	-	-	1	4	1	-	-	-	-	-	1	3	2	-	-	-
Slatina	21	-	-	1	5	12	1	2	-	-	1	-	12	6	1	1	-
Virovitica	33	-	-	3	10	10	7	3	-	-	-	4	12	12	3	2	-
<i>Općine/ Municipalities</i>																	
Crmac	-	-	-	-	-	-	-	-	-	-	-	-	-	-	-	-	-
Čačinci	2	-	-	-	-	-	2	-	-	-	-	-	-	2	-	-	-
Čadavica	2	-	-	-	-	2	-	-	-	-	-	1	1	-	-	-	-
Gradina	3	-	-	-	3	-	-	-	-	-	-	1	1	1	-	-	-
Lukač	-	-	-	-	-	-	-	-	-	-	-	-	-	-	-	-	-
Mikleuš	4	-	1	1	-	1	1	-	-	1	-	-	1	2	-	-	-
Nova Bukovica	1	-	-	-	1	-	-	-	-	-	-	-	1	-	-	-	-
Pitomača	25	-	-	2	10	8	5	-	-	1	3	14	6	1	-	-	-
Sopje	2	-	-	-	-	1	-	1	-	-	-	-	1	-	1	-	-
Suhopolje	12	-	-	-	4	4	1	3	-	-	-	1	5	2	3	1	-
Špišić Bukovica	6	-	-	1	3	1	1	-	-	2	1	1	1	1	-	-	-
Voćin	4	-	-	-	-	2	1	1	-	-	-	-	2	-	2	-	-
Zdenci	2	-	-	-	-	1	1	-	-	-	-	-	1	-	-	1	-
Požeško-slavonska Požega-Slavonia	105	-	-	7	32	39	19	8	-	1	4	8	37	41	8	6	-
<i>Gradovi/ Towns</i>																	
Kućevo	4	-	-	-	-	3	1	-	-	-	-	-	1	2	1	-	-
Lipik	9	-	-	-	5	1	2	1	-	-	1	-	3	2	1	2	-
Pakrac	15	-	-	3	5	2	3	2	-	1	2	1	3	6	1	1	-
Pleternica	13	-	-	1	4	4	1	3	-	-	-	2	6	2	1	2	-
Požega	44	-	-	2	15	16	9	2	-	-	1	2	16	20	4	1	-
<i>Općine/ Municipalities</i>																	
Brestovac	5	-	-	-	-	4	1	-	-	-	-	-	1	4	-	-	-
Čaglin	1	-	-	-	-	1	-	-	-	-	-	-	-	1	-	-	-
Jakšić	6	-	-	1	2	2	1	-	-	-	-	3	2	1	-	-	-
Kaptol	3	-	-	-	-	3	-	-	-	-	-	-	2	1	-	-	-
Veilka	5	-	-	-	1	3	1	-	-	-	-	-	3	2	-	-	-
Brodsko-posavska Slavonski Brod-Posavina	206	-	7	19	69	59	37	15	-	-	18	30	68	51	28	11	-
<i>Gradovi/ Towns</i>																	
Nova Gradiška	21	-	-	1	7	7	4	2	-	-	1	4	5	7	2	2	-
Slavonski Brod	105	-	4	7	38	29	19	8	-	-	9	11	37	27	16	5	-
<i>Općine/ Municipalities</i>																	
Bebrina	3	-	-	1	1	1	-	-	-	-	1	-	1	1	-	-	-
Brodski Stupnik	5	-	-	1	1	2	1	-	-	-	-	2	2	-	1	-	-
Bukovlje	7	-	-	-	3	1	3	-	-	-	-	1	3	1	2	-	-
Cernik	7	-	-	3	3	-	1	-	-	-	2	1	3	1	-	-	-
Davor	2	-	-	-	-	1	1	-	-	-	-	-	1	1	-	-	-
Donji Andrijeveci	5	-	-	1	2	1	1	-	-	1	1	1	1	1	-	-	-
Dragalić	1	-	-	-	-	-	1	-	-	-	-	-	-	1	-	-	-
Garčin	5	-	-	-	2	2	1	-	-	-	-	-	2	1	2	-	-
Gornja Vrba	3	-	-	-	2	-	1	-	-	-	-	1	1	1	-	-	-
Gornji Bogičevci	-	-	-	-	-	-	-	-	-	-	-	-	-	-	-	-	-
Gundinci	1	-	-	-	-	1	-	-	-	-	-	-	-	1	-	-	-
Klakar	1	-	1	-	-	-	-	-	-	-	-	1	-	-	-	-	-
Nova Kapela	6	-	-	-	2	3	1	-	-	-	-	-	3	3	-	-	-
Okučani	4	-	-	1	1	1	1	-	-	-	1	-	1	1	1	-	-
Oprisavci	-	-	-	-	-	-	-	-	-	-	-	-	-	-	-	-	-
Oriovac	4	-	-	1	1	1	-	1	-	-	2	1	-	-	-	1	-
Podcrkavlje	-	-	-	-	-	-	-	-	-	-	-	-	-	-	-	-	-
Rešetari	5	-	1	-	1	1	-	2	-	-	1	2	-	-	-	2	-
Sibinj	4	-	-	-	2	2	-	-	-	-	-	-	4	-	-	-	-
Sikirevci	1	-	-	-	1	-	-	-	-	-	-	1	-	-	-	-	-
Slavonski Šamac	1	-	-	-	-	1	-	-	-	-	-	-	-	1	-	-	-
Stara Gradiška	3	-	-	1	1	1	-	-	-	-	-	1	1	1	-	-	-
Staro Petrovo Selo	4	-	-	-	-	2	1	1	-	-	-	-	2	-	1	1	-
Velika Kapanica	2	-	-	-	-	1	-	1	-	-	-	-	-	1	1	-	-
Vrbje	1	-	-	-	-	-	1	-	-	-	-	-	-	-	1	-	-
Vrpolje	5	-	1	2	1	1	-	-	-	-	2	2	-	1	-	-	-

6.1. RAZVEDENI BRAKOV I PREMA STAROSTI MUŽA I ŽENE U 2016. PO ŽUPANIJAMA I GRADOVIMA/OPĆINAMA
DIVORCES, BY AGE OF HUSBAND AND WIFE, BY COUNTIES AND TOWNS/MUNICIPALITIES, 2016

(nastavak)
 (continued)

Županija County of	Ukupno Total	Starost muža Age of husband							Starost žene Age of wife								
		do 19 godina Up to 19 years	20 – 24	25 – 29	30 – 39	40 – 49	50 – 59	60 i više 60 and over	nepo- znato Unknown	do 19 godina Up to 19 years	20 – 24	25 – 29	30 – 39	40 – 49	50 – 59	60 i više 60 and over	nepo- znato Unknown
Zadarska Zadar	146	-	1	5	52	46	26	16	-	-	4	16	57	42	20	7	-
<i>Gradovi/ Towns</i>																	
Benkovac	2	-	-	-	1	1	-	-	-	-	1	-	1	-	-	-	-
Biograd na Moru	3	-	-	-	1	1	1	-	-	-	-	-	2	1	-	-	-
Nin	2	-	-	-	1	-	1	-	-	-	-	-	1	1	-	-	-
Obrovac	2	-	-	-	-	2	-	-	-	-	-	-	2	-	-	-	-
Pag	5	-	-	2	2	1	-	-	-	-	1	1	2	-	1	-	-
Zadar	93	-	-	2	29	32	18	12	-	-	1	8	32	32	16	4	-
<i>Općine/ Municipalities</i>																	
Bibinje	5	-	-	-	-	2	2	1	-	-	-	-	2	1	2	-	-
Galovac	1	-	-	-	1	-	-	-	-	-	-	-	1	-	-	-	-
Gračac	1	-	-	-	-	-	1	-	-	-	-	-	-	1	-	-	-
Jasenice	-	-	-	-	-	-	-	-	-	-	-	-	-	-	-	-	-
Kali	2	-	-	-	1	1	-	-	-	-	-	-	1	1	-	-	-
Kolan	1	-	-	-	1	-	-	-	-	-	-	-	1	-	-	-	-
Kukljica	1	-	-	-	-	1	-	-	-	-	-	-	1	-	-	-	-
Lišane Ostrovičke	-	-	-	-	-	-	-	-	-	-	-	-	-	-	-	-	-
Novigrad	-	-	-	-	-	-	-	-	-	-	-	-	-	-	-	-	-
Pakoštane	-	-	-	-	-	-	-	-	-	-	-	-	-	-	-	-	-
Pašman	2	-	-	-	2	-	-	-	-	-	-	-	1	1	-	-	-
Polača	-	-	-	-	-	-	-	-	-	-	-	-	-	-	-	-	-
Poličnik	3	-	-	-	1	1	-	1	-	-	-	1	1	-	-	1	-
Posedarje	3	-	-	-	2	-	1	-	-	-	-	2	-	1	-	-	-
Povljana	1	-	-	-	-	-	-	1	-	-	-	-	-	-	-	1	-
Preko	3	-	-	-	1	1	1	-	-	-	-	-	2	-	1	-	-
Privlaka	-	-	-	-	-	-	-	-	-	-	-	-	-	-	-	-	-
Ražanac	-	-	-	-	-	-	-	-	-	-	-	-	-	-	-	-	-
Sali	1	-	-	-	-	1	-	-	-	-	-	-	1	-	-	-	-
Stankovci	-	-	-	-	-	-	-	-	-	-	-	-	-	-	-	-	-
Starigrad	1	-	-	-	-	-	-	1	-	-	-	-	-	-	-	1	-
Sukošan	2	-	-	-	1	1	-	-	-	-	-	-	1	1	-	-	-
Sveti Filip i Jakov	7	-	-	1	5	-	1	-	-	-	-	3	3	1	-	-	-
Škabrnja	1	-	-	-	1	-	-	-	-	-	-	-	1	-	-	-	-
Tkon	-	-	-	-	-	-	-	-	-	-	-	-	-	-	-	-	-
Vir	2	-	-	-	1	1	-	-	-	-	-	-	1	1	-	-	-
Vrsi	2	-	1	-	1	-	-	-	-	-	1	1	-	-	-	-	-
Zemunik Donji	-	-	-	-	-	-	-	-	-	-	-	-	-	-	-	-	-
Osječko-baranjska Osijek-Baranja	530	-	10	38	169	182	92	39	-	1	24	71	200	150	59	25	-
<i>Gradovi/ Towns</i>																	
Beli Manastir	14	-	1	-	8	3	1	1	-	-	-	2	8	3	1	-	-
Belišće	22	-	-	5	2	11	3	1	-	-	2	2	9	7	2	-	-
Donji Miholjac	20	-	-	2	6	8	4	-	-	-	1	2	8	6	3	-	-
Đakovo	47	-	-	2	15	16	10	4	-	-	2	4	20	13	5	3	-
Našice	31	-	-	3	12	11	4	1	-	-	1	6	15	5	4	-	-
Osijek	230	-	4	11	69	86	43	17	-	-	11	29	70	79	27	14	-
Valpovo	27	-	-	2	7	10	7	1	-	-	-	3	13	8	2	1	-
<i>Općine/ Municipalities</i>																	
Antunovac	4	-	-	-	4	-	-	-	-	-	-	2	2	-	-	-	-
Bilje	9	-	-	-	5	4	-	-	-	-	-	2	5	2	-	-	-
Bizovac	5	-	-	2	2	-	1	-	-	-	1	2	1	-	1	-	-
Čeminac	7	-	-	1	2	2	2	-	-	-	-	2	3	2	-	-	-
Čepin	16	-	1	2	5	4	3	1	-	-	1	2	6	4	3	-	-
Darda	9	-	-	-	2	6	-	1	-	-	-	1	3	3	1	1	-
Donja Motičina	-	-	-	-	-	-	-	-	-	-	-	-	-	-	-	-	-
Draž	1	-	-	-	1	-	-	-	-	-	-	-	-	-	1	-	-
Drenje	3	-	1	-	-	2	-	-	-	-	1	-	2	-	-	-	-
Đurđenovac	7	-	-	1	1	4	1	-	-	-	1	-	2	4	-	-	-
Erdut	17	-	-	-	7	3	3	4	-	-	-	1	7	3	3	3	-
Ernestinovo	2	-	-	-	1	-	-	1	-	-	-	-	1	-	1	-	-
Feričanci	1	-	-	-	-	-	-	1	-	-	-	-	-	-	-	1	-
Gorjani	1	-	-	-	1	-	-	-	-	-	-	1	-	-	-	-	-
Jagodnjak	1	-	-	-	-	-	1	-	-	-	-	-	-	1	-	-	-
Kneževi Vinogradi	5	-	-	1	2	-	2	-	-	-	-	1	2	2	-	-	-
Koška	6	-	-	2	2	-	2	-	-	-	-	2	2	1	1	-	-
Levanjska Varoš	-	-	-	-	-	-	-	-	-	-	-	-	-	-	-	-	-

6.1. RAZVEDENI BRAKOV I PREMA STAROSTI MUŽA I ŽENE U 2016. PO ŽUPANIJAMA I GRADOVIMA/OPĆINAMA
DIVORCES, BY AGE OF HUSBAND AND WIFE, BY COUNTIES AND TOWNS/MUNICIPALITIES, 2016

(nastavak)
 (continued)

Županija County of	Ukupno Total	Starost muža Age of husband							Starost žene Age of wife								
		do 19 godina Up to 19 years	20 – 24	25 – 29	30 – 39	40 – 49	50 – 59	60 i više 60 and over	nepo- znato Unknown	do 19 godina Up to 19 years	20 – 24	25 – 29	30 – 39	40 – 49	50 – 59	60 i više 60 and over	nepo- znato Unknown
Magadenovac	1	-	-	1	-	-	-	-	-	-	1	-	-	-	-	-	-
Marjanci	3	-	-	2	-	-	-	1	-	-	1	-	1	-	1	-	-
Petlovac	2	-	-	-	1	1	-	-	-	-	-	-	2	-	-	-	-
Petrijevci	5	-	1	-	1	2	1	-	-	-	-	2	3	-	-	-	-
Podgorač	1	-	-	-	1	-	-	-	-	-	-	-	1	-	-	-	-
Podravska Moslavina	3	-	-	-	1	-	-	2	-	-	-	-	1	1	-	1	-
Popovac	2	-	-	-	1	1	-	-	-	-	-	-	2	-	-	-	-
Punitovci	3	-	-	-	1	-	-	2	-	-	-	-	1	-	1	1	-
Satnica Đakovačka	2	-	-	-	-	1	-	1	-	-	-	1	-	1	-	-	-
Semeljci	6	-	1	1	1	2	1	-	-	-	1	1	3	1	-	-	-
Strizivojna	2	-	-	-	2	-	-	-	-	-	-	1	1	-	-	-	-
Šodolovci	-	-	-	-	-	-	-	-	-	-	-	-	-	-	-	-	-
Trnava	1	-	-	-	1	-	-	-	-	-	-	1	-	-	-	-	-
Viljevo	3	-	-	-	1	1	1	-	-	-	-	-	1	1	1	-	-
Viškovci	1	-	-	-	-	-	1	-	-	-	-	-	-	1	-	-	-
Vladislavci	6	-	1	-	2	2	1	-	-	1	-	1	2	1	1	-	-
Vuka	4	-	-	-	2	2	-	-	-	-	-	-	3	-	1	-	-
Šibensko-kninska Šibenik-Krin	115	-	1	4	31	41	29	9	-	-	5	10	30	50	15	5	-
Gradovi/ Towns																	
Drmiš	8	-	-	-	2	4	2	-	-	-	-	1	4	1	1	1	-
Knin	5	-	-	2	1	1	1	-	-	-	2	1	-	2	-	-	-
Skradin	4	-	-	-	1	-	3	-	-	-	-	-	1	2	1	-	-
Šibenik	69	-	1	2	19	26	15	6	-	-	3	7	16	32	10	1	-
Vodice	13	-	-	-	3	4	5	1	-	-	-	-	3	6	2	2	-
Općine/ Municipalities																	
Bilice	1	-	-	-	-	-	1	-	-	-	-	-	-	1	-	-	-
Biskupija	-	-	-	-	-	-	-	-	-	-	-	-	-	-	-	-	-
Civljane	-	-	-	-	-	-	-	-	-	-	-	-	-	-	-	-	-
Ervenik	-	-	-	-	-	-	-	-	-	-	-	-	-	-	-	-	-
Kijevo	-	-	-	-	-	-	-	-	-	-	-	-	-	-	-	-	-
Kistanje	1	-	-	-	-	1	-	-	-	-	-	-	1	-	-	-	-
Murter-Kornati	8	-	-	-	3	2	2	1	-	-	-	-	3	4	1	-	-
Pirovac	-	-	-	-	-	-	-	-	-	-	-	-	-	-	-	-	-
Primošten	3	-	-	-	-	3	-	-	-	-	-	1	-	2	-	-	-
Promina	-	-	-	-	-	-	-	-	-	-	-	-	-	-	-	-	-
Rogoznica	1	-	-	-	-	-	-	1	-	-	-	-	-	-	-	1	-
Ružić	-	-	-	-	-	-	-	-	-	-	-	-	-	-	-	-	-
Tisno	1	-	-	-	1	-	-	-	-	-	-	-	1	-	-	-	-
Tribunj	-	-	-	-	-	-	-	-	-	-	-	-	-	-	-	-	-
Unešić	1	-	-	-	1	-	-	-	-	-	-	-	1	-	-	-	-
Vukovarsko-srijemska Vukovar-Sirmium	262	-	8	24	90	82	42	16	-	3	15	47	88	71	27	11	-
Gradovi/ Towns																	
Ilok	7	-	-	2	2	-	2	1	-	-	2	-	2	1	1	1	-
Otok	8	-	-	2	3	1	2	-	-	-	1	3	1	1	2	-	-
Vinkovci	55	-	2	6	19	19	7	2	-	-	5	9	20	16	4	1	-
Vukovar	66	-	-	1	26	27	6	6	-	-	-	9	22	28	2	5	-
Županja	21	-	-	2	5	9	4	1	-	-	2	3	7	6	2	1	-
Općine/ Municipalities																	
Andrijaševci	7	-	2	1	3	1	-	-	-	2	-	3	2	-	-	-	-
Babina Greda	3	-	-	-	2	-	-	1	-	-	-	2	-	-	-	1	-
Bogdanovci	4	-	1	1	2	-	-	-	-	-	1	3	-	-	-	-	-
Borovo	9	-	-	-	2	4	2	1	-	-	-	-	5	2	1	1	-
Bošnjaci	2	-	-	-	-	1	1	-	-	-	-	-	1	1	-	-	-
Cerna	4	-	-	-	1	1	2	-	-	-	-	1	-	2	1	-	-
Drenovci	11	-	1	2	3	3	2	-	-	1	1	2	4	2	1	-	-
Gradište	4	-	-	-	2	-	-	2	-	-	-	1	1	-	2	-	-
Gunja	4	-	1	-	-	-	2	1	-	-	1	-	-	2	-	1	-
Ivankovo	10	-	-	4	3	-	3	-	-	-	1	3	3	1	2	-	-
Jarmina	1	-	-	-	1	-	-	-	-	-	-	1	-	-	-	-	-
Lovas	2	-	-	1	-	1	-	-	-	-	-	1	-	-	1	-	-
Markušica	-	-	-	-	-	-	-	-	-	-	-	-	-	-	-	-	-
Negoslavci	1	-	-	-	1	-	-	-	-	-	-	1	-	-	-	-	-
Nijemci	4	-	-	-	1	2	1	-	-	-	-	-	1	2	1	-	-

6.1. RAZVEDENI BRAKOV I PREMA STAROSTI MUŽA I ŽENE U 2016. PO ŽUPANIJAMA I GRADOVIMA/OPĆINAMA
DIVORCES, BY AGE OF HUSBAND AND WIFE, BY COUNTIES AND TOWNS/MUNICIPALITIES, 2016

(nastavak)
 (continued)

Županija County of	Ukupno Total	Starost muža Age of husband							Starost žene Age of wife								
		do 19 godina Up to 19 years	20 - 24	25 - 29	30 - 39	40 - 49	50 - 59	60 i više 60 and over	nepo- znato Unknown	do 19 godina Up to 19 years	20 - 24	25 - 29	30 - 39	40 - 49	50 - 59	60 i više 60 and over	nepo- znato Unknown
Nuštar	7	-	-	-	2	3	2	-	-	-	-	-	3	2	2	-	-
Privlaka	2	-	-	-	2	-	-	-	-	-	-	-	2	-	-	-	-
Stari Jankovci	5	-	-	-	1	3	1	-	-	-	-	-	3	1	1	-	-
Stari Mikanovci	2	-	-	-	-	1	1	-	-	-	-	-	1	-	1	-	-
Šitar	2	-	-	1	-	1	-	-	-	-	-	1	1	-	-	-	-
Tompojevci	-	-	-	-	-	-	-	-	-	-	-	-	-	-	-	-	-
Tordinci	1	-	-	-	-	1	-	-	-	-	-	-	1	-	-	-	-
Tovarnik	1	-	-	-	1	-	-	-	-	-	-	-	1	-	-	-	-
Trpinja	10	-	1	-	5	1	2	1	-	-	-	3	4	1	2	-	-
Vodinci	3	-	-	-	2	-	1	-	-	-	1	-	1	-	1	-	-
Vrbanja	6	-	-	1	1	3	1	-	-	-	-	1	2	3	-	-	-
Splitsko-dalmatinska Split-Dalmatia	781	-	6	54	267	260	131	63	-	-	26	88	311	222	100	34	-
Gradovi/ Towns																	
Hvar	4	-	-	1	1	2	-	-	-	-	-	-	4	-	-	-	-
Imotski	2	-	-	-	1	1	-	-	-	-	-	-	1	1	-	-	-
Kaštela	79	-	1	9	30	27	10	2	-	-	3	10	40	19	7	-	-
Komiža	3	-	-	-	1	2	-	-	-	-	-	1	1	1	-	-	-
Makarska	16	-	-	-	4	5	5	2	-	-	-	-	7	4	4	1	-
Omiš	33	-	-	1	16	9	6	1	-	-	3	5	13	7	5	-	-
Sinj	14	-	-	3	5	4	1	1	-	-	2	3	4	4	-	1	-
Solin	33	-	-	2	11	12	5	3	-	-	1	5	10	12	4	1	-
Split	466	-	3	26	160	149	89	39	-	-	8	51	179	142	60	26	-
Stari Grad	3	-	-	-	2	1	-	-	-	-	-	1	1	1	-	-	-
Supetar	7	-	-	1	2	1	1	2	-	-	-	2	1	1	2	1	-
Trilj	3	-	-	-	1	2	-	-	-	-	-	1	-	2	-	-	-
Trogir	31	-	-	4	9	7	6	5	-	-	2	2	14	4	7	2	-
Vis	6	-	-	-	2	2	-	2	-	-	-	-	4	1	1	-	-
Vrgorac	1	-	-	-	-	1	-	-	-	-	-	-	-	1	-	-	-
Vrlika	2	-	-	-	1	1	-	-	-	-	-	-	1	1	-	-	-
Općine/ Municipalities																	
Baška Voda	4	-	1	-	2	1	-	-	-	-	1	1	2	-	-	-	-
Bol	3	-	1	-	1	1	-	-	-	-	1	-	-	2	-	-	-
Brela	-	-	-	-	-	-	-	-	-	-	-	-	-	-	-	-	-
Cista Provo	-	-	-	-	-	-	-	-	-	-	-	-	-	-	-	-	-
Dicmo	1	-	-	-	1	-	-	-	-	-	-	-	1	-	-	-	-
Dugi Rat	4	-	-	-	-	4	-	-	-	-	-	-	1	3	-	-	-
Dugopolje	3	-	-	-	1	2	-	-	-	-	-	-	2	1	-	-	-
Gradac	1	-	-	-	-	-	1	-	-	-	-	-	-	-	1	-	-
Hrvace	4	-	-	-	2	2	-	-	-	-	-	-	3	1	-	-	-
Jelsa	3	-	-	1	1	1	-	-	-	-	-	2	1	-	-	-	-
Klis	6	-	-	-	2	2	1	1	-	-	-	1	2	-	2	1	-
Lećevica	-	-	-	-	-	-	-	-	-	-	-	-	-	-	-	-	-
Lokvičići	-	-	-	-	-	-	-	-	-	-	-	-	-	-	-	-	-
Lovreć	-	-	-	-	-	-	-	-	-	-	-	-	-	-	-	-	-
Marina	-	-	-	-	-	-	-	-	-	-	-	-	-	-	-	-	-
Milna	1	-	-	-	-	-	1	-	-	-	-	-	-	-	1	-	-
Muč	6	-	-	1	1	2	1	1	-	-	1	1	2	1	-	1	-
Nerežišća	1	-	-	1	-	-	-	-	-	-	1	-	-	-	-	-	-
Okrug	1	-	-	-	-	1	-	-	-	-	-	-	1	-	-	-	-
Otok	1	-	-	-	-	1	-	-	-	-	-	-	-	1	-	-	-
Podbablje	4	-	-	2	2	-	-	-	-	-	1	-	3	-	-	-	-
Podgora	3	-	-	-	-	2	1	-	-	-	-	-	-	2	1	-	-
Podstrana	15	-	-	1	4	8	1	1	-	-	1	1	5	7	1	-	-
Postira	1	-	-	-	-	-	-	1	-	-	-	-	-	-	1	-	-
Prgomet	-	-	-	-	-	-	-	-	-	-	-	-	-	-	-	-	-
Primorski Dolac	-	-	-	-	-	-	-	-	-	-	-	-	-	-	-	-	-
Proložac	2	-	-	1	-	1	-	-	-	-	1	-	1	-	-	-	-
Pučišća	1	-	-	-	-	1	-	-	-	-	-	-	1	-	-	-	-
Runovići	2	-	-	-	1	1	-	-	-	-	-	-	2	-	-	-	-
Seget	1	-	-	-	-	-	-	1	-	-	-	-	-	-	1	-	-
Selca	-	-	-	-	-	-	-	-	-	-	-	-	-	-	-	-	-
Sučuraj	1	-	-	-	-	1	-	-	-	-	-	-	-	1	-	-	-
Sutivan	1	-	-	-	-	1	-	-	-	-	-	-	1	-	-	-	-
Šestanovac	2	-	-	-	1	1	-	-	-	-	-	-	1	1	-	-	-
Šolta	3	-	-	-	-	-	2	1	-	-	-	-	-	1	2	-	-
Tučepi	1	-	-	-	1	-	-	-	-	-	-	1	-	-	-	-	-
Zadvarje	-	-	-	-	-	-	-	-	-	-	-	-	-	-	-	-	-
Zagvozd	-	-	-	-	-	-	-	-	-	-	-	-	-	-	-	-	-
Zmijavci	2	-	-	-	1	1	-	-	-	-	-	-	2	-	-	-	-

6.1. RAZVEDENI BRAKOV I PREMA STAROSTI MUŽA I ŽENE U 2016. PO ŽUPANIJAMA I GRADOVIMA/OPĆINAMA
DIVORCES, BY AGE OF HUSBAND AND WIFE, BY COUNTIES AND TOWNS/MUNICIPALITIES, 2016

(nastavak)
 (continued)

Županija County of	Ukupno Total	Starost muža Age of husband								Starost žene Age of wife							
		do 19 godina Up to 19 years	20 – 24	25 – 29	30 – 39	40 – 49	50 – 59	60 i više 60 and over	nepo- znato Unknown	do 19 godina Up to 19 years	20 – 24	25 – 29	30 – 39	40 – 49	50 – 59	60 i više 60 and over	nepo- znato Unknown
Istarska <i>Istria</i>	355	-	3	20	116	108	73	35	-	1	10	35	147	85	57	20	-
<i>Gradovi/ Towns</i>																	
Buje – Buie	9	-	-	-	4	2	2	1	-	-	-	1	6	-	2	-	-
Buzet	3	-	-	1	1	1	-	-	-	-	-	1	1	1	-	-	-
Labin	11	-	-	1	5	2	-	3	-	-	-	2	4	2	1	2	-
Novigrad – Cittanova	7	-	-	-	3	1	2	1	-	-	-	2	-	2	3	-	-
Pazin	5	-	-	1	1	1	1	1	-	-	1	-	2	1	-	1	-
Poreč – Parenzo	45	-	1	1	20	9	9	5	-	-	2	5	20	9	8	1	-
Pula – Pola	155	-	2	5	44	53	38	13	-	1	3	13	64	36	29	9	-
Rovinj – Rovigno	19	-	-	3	3	8	2	3	-	-	2	1	10	2	3	1	-
Umag – Umago	27	-	-	-	11	5	8	3	-	-	-	1	10	8	6	2	-
Vodnjan – Dignano	5	-	-	-	1	2	2	-	-	-	-	1	-	3	1	-	-
<i>Općine/ Municipalities</i>																	
Bale – Valle	-	-	-	-	-	-	-	-	-	-	-	-	-	-	-	-	-
Barban	3	-	-	1	1	1	-	-	-	-	1	-	1	1	-	-	-
Brtonigla – Verteneglio	-	-	-	-	-	-	-	-	-	-	-	-	-	-	-	-	-
Cerovlje	2	-	-	-	-	2	-	-	-	-	-	-	2	-	-	-	-
Fažana – Fasana	9	-	-	1	-	3	4	1	-	-	-	1	3	2	2	1	-
Funtana – Fontane	-	-	-	-	-	-	-	-	-	-	-	-	-	-	-	-	-
Gradišće	1	-	-	1	-	-	-	-	-	-	-	1	-	-	-	-	-
Grožnjan – Grisignana	2	-	-	-	-	1	1	-	-	-	-	-	-	1	1	-	-
Kanfanar	1	-	-	-	1	-	-	-	-	-	-	-	1	-	-	-	-
Karolja	1	-	-	-	1	-	-	-	-	-	-	-	1	-	-	-	-
Kaštelir-Labinci – Castelliere-S. Domenica	-	-	-	-	-	-	-	-	-	-	-	-	-	-	-	-	-
Kršan	1	-	-	1	-	-	-	-	-	-	-	-	1	-	-	-	-
Lanišće	1	-	-	-	1	-	-	-	-	-	-	-	1	-	-	-	-
Ližnjan – Lisignano	8	-	-	1	4	2	-	1	-	-	1	1	3	2	1	-	-
Lupoglav	2	-	-	-	1	-	1	-	-	-	-	-	2	-	-	-	-
Marčana	6	-	-	1	1	3	1	-	-	-	-	1	1	4	-	-	-
Medulin	10	-	-	-	4	4	1	1	-	-	-	1	5	3	-	1	-
Motovun – Montana	1	-	-	1	-	-	-	-	-	-	-	1	-	-	-	-	-
Oprtalj – Portole	-	-	-	-	-	-	-	-	-	-	-	-	-	-	-	-	-
Pižan	3	-	-	-	1	1	-	1	-	-	-	-	1	1	-	1	-
Raša	3	-	-	-	2	1	-	-	-	-	-	-	2	1	-	-	-
Sveta Nedelja	3	-	-	-	-	3	-	-	-	-	-	-	-	3	-	-	-
Sveti Lovreč	-	-	-	-	-	-	-	-	-	-	-	-	-	-	-	-	-
Sveti Petar u Šumi	1	-	-	-	-	-	1	-	-	-	-	-	-	1	-	-	-
Svetvinčenat	3	-	-	-	2	1	-	-	-	-	-	-	3	-	-	-	-
Tar-Vabriga – Torre-Abrega	2	-	-	1	1	-	-	-	-	-	-	1	1	-	-	-	-
Tinjan	1	-	-	-	1	-	-	-	-	-	-	-	1	-	-	-	-
Višnjan – Visignano	1	-	-	-	-	1	-	-	-	-	-	-	-	1	-	-	-
Vižinada – Visinada	-	-	-	-	-	-	-	-	-	-	-	-	-	-	-	-	-
Vrsar – Orsera	3	-	-	-	1	1	-	1	-	-	-	-	1	1	-	1	-
Žminj	1	-	-	-	1	-	-	-	-	-	-	1	-	-	-	-	-
Dubrovačko-neretvanska <i>Dubrovnik-Neretva</i>	129	-	-	9	41	40	30	9	-	-	3	15	58	29	16	8	-
<i>Gradovi/ Towns</i>																	
Dubrovnik	66	-	-	6	20	25	12	3	-	-	2	8	32	16	6	2	-
Korčula	5	-	-	-	2	1	2	-	-	-	-	-	3	1	-	1	-
Metković	9	-	-	2	1	2	3	1	-	-	-	2	2	-	4	1	-
Opuzen	4	-	-	-	2	-	1	1	-	-	-	-	2	1	-	1	-
Ploče	11	-	-	-	5	2	3	1	-	-	1	-	7	2	-	1	-
<i>Općine/ Municipalities</i>																	
Blato	1	-	-	-	-	1	-	-	-	-	-	-	-	1	-	-	-
Dubrovačko primorje	-	-	-	-	-	-	-	-	-	-	-	-	-	-	-	-	-
Janjina	-	-	-	-	-	-	-	-	-	-	-	-	-	-	-	-	-
Konavle	2	-	-	1	1	-	-	-	-	-	-	1	1	-	-	-	-
Kula Norinska	1	-	-	-	-	-	-	1	-	-	-	-	-	-	1	-	-
Lastovo	-	-	-	-	-	-	-	-	-	-	-	-	-	-	-	-	-
Lumbarda	1	-	-	-	1	-	-	-	-	-	-	-	1	-	-	-	-
Mljet	1	-	-	-	1	-	-	-	-	-	-	-	1	-	-	-	-
Orebić	6	-	-	-	1	2	1	2	-	-	-	-	2	1	1	2	-
Pojezerje	1	-	-	-	-	-	1	-	-	-	-	-	-	1	-	-	-
Slivno	1	-	-	-	1	-	-	-	-	-	-	1	-	-	-	-	-
Smokvica	-	-	-	-	-	-	-	-	-	-	-	-	-	-	-	-	-
Ston	3	-	-	-	-	1	2	-	-	-	-	-	-	2	1	-	-

6.1. RAZVEDENI BRAKOV I PREMA STAROSTI MUŽA I ŽENE U 2016. PO ŽUPANIJAMA I GRADOVIMA/OPĆINAMA
DIVORCES, BY AGE OF HUSBAND AND WIFE, BY COUNTIES AND TOWNS/MUNICIPALITIES, 2016

(nastavak)
 (continued)

Županija County of	Ukupno Total	Starost muža Age of husband								Starost žene Age of wife							
		do 19 godina Up to 19 years	20 – 24	25 – 29	30 – 39	40 – 49	50 – 59	60 i više 60 and over	nepo- znato Unknown	do 19 godina Up to 19 years	20 – 24	25 – 29	30 – 39	40 – 49	50 – 59	60 i više 60 and over	nepo- znato Unknown
Trpanj	-	-	-	-	-	-	-	-	-	-	-	-	-	-	-	-	-
Vela Luka	7	-	-	-	3	3	1	-	-	-	-	2	2	1	2	-	-
Zažablje	-	-	-	-	-	-	-	-	-	-	-	-	-	-	-	-	-
Župa dubrovačka	10	-	-	-	3	3	4	-	-	-	-	1	5	3	1	-	-
Međimurska Međimurje	179	-	3	11	67	60	30	8	-	-	6	20	78	55	18	2	-
Gradovi/ Towns																	
Čakovec	83	-	2	6	33	25	16	1	-	-	4	10	35	26	8	-	-
Mursko Središće	8	-	-	2	5	-	1	-	-	-	1	2	4	-	1	-	-
Prelog	13	-	-	-	3	5	4	1	-	-	-	-	4	5	3	1	-
Općine/ Municipalities																	
Belica	2	-	-	-	-	1	-	1	-	-	-	-	-	1	-	1	-
Dekanovec	1	-	-	1	-	-	-	-	-	-	-	-	1	-	-	-	-
Domašinec	1	-	-	-	-	1	-	-	-	-	-	-	1	-	-	-	-
Donja Dubrava	2	-	-	-	2	-	-	-	-	-	-	2	-	-	-	-	-
Donji Kraljevec	1	-	-	-	-	1	-	-	-	-	-	-	1	-	-	-	-
Donji Vidovec	1	-	-	-	-	-	1	-	-	-	-	-	-	1	-	-	-
Goričan	3	-	-	-	1	2	-	-	-	-	-	1	2	-	-	-	-
Gornji Mihaljevec	3	-	-	-	-	3	-	-	-	-	-	-	3	-	-	-	-
Kotoriba	7	-	-	-	3	2	-	2	-	-	-	1	4	1	1	-	-
Mala Subotica	5	-	-	-	3	2	-	-	-	-	-	-	3	2	-	-	-
Nedelišće	16	-	-	2	6	5	2	1	-	-	-	2	6	6	2	-	-
Orehovica	2	-	-	-	-	2	-	-	-	-	-	-	-	2	-	-	-
Podturen	3	-	-	-	2	1	-	-	-	-	-	-	2	1	-	-	-
Pribislavec	3	-	-	-	1	-	2	-	-	-	-	-	1	1	1	-	-
Selnica	2	-	-	-	-	2	-	-	-	-	-	-	-	2	-	-	-
Strahoninec	4	-	-	-	2	1	1	-	-	-	-	-	2	2	-	-	-
Sveta Marija	3	-	1	-	1	-	1	-	-	-	1	1	-	-	1	-	-
Sveti Juraj na Bregu	6	-	-	-	1	3	-	2	-	-	-	-	2	3	1	-	-
Sveti Martin na Muri	3	-	-	-	-	1	2	-	-	-	-	-	2	1	-	-	-
Šenkovec	2	-	-	-	1	1	-	-	-	-	-	-	2	-	-	-	-
Štrigova	4	-	-	-	3	1	-	-	-	-	-	1	2	1	-	-	-
Vratišinec	1	-	-	-	-	1	-	-	-	-	-	-	1	-	-	-	-
Grad Zagreb City of Zagreb	1 682	1	14	75	542	611	320	119	-	1	29	136	631	587	220	78	-

6.2. RAZVEDENI BRAKOV I PREMA TRAJANJU BRAKA, BROJU UZDRŽAVANE DJECE ROĐENE U BRAKU KOJI SE RAZVEO I KOME SU DODIJELJENA NA ČUVANJE I ODGOJ U 2016. PO ŽUPANIJAMA I GRADOVIMA/OPĆINAMA
DIVORCES, BY DURATION OF MARRIAGE, NUMBER OF DEPENDENT CHILDREN BORN IN MARRIAGE THAT ENDED IN DIVORCE AND CARETAKER OF CHILDREN, BY COUNTIES AND TOWNS/MUNICIPALITIES, 2016

Županija County of	Ukupno Total	Trajanje braka Duration of marriage						Broj uzdržavane djece rođene u braku koji se razveo Number of children born in marriage ended in divorce					Uzdržavana djeca rođena u braku koji se razveo dodijeljena na čuvanje i odgoj Dependent children born in marriage ended in divorce, given to				
		do 1 godine Up to 1 year	1 – 4	5 – 9	10 – 14	15 – 19	20 i više 20 and over	0	1	2	3 i više 3 and over	nepo- znato Unknown	nema uzdržavane djece No dependent children	mužu Husband	ženi Wife	mužu i ženi Husband and wife	drugoj osobi, ustanovi Other person or institution
Republika Hrvatska Republic of Croatia	7 036	67	1 023	1 648	1 259	1 049	1 990	2 574	2 402	1 668	392	-	2 574	455	3 800	182	25
Zagrebačka Zagreb	456	2	62	114	70	71	137	172	139	118	27	-	172	30	237	14	3
Gradovi/ Towns																	
Dugo Selo	36	-	4	14	6	4	8	12	14	7	3	-	12	4	20	-	-
Ivanić-Grad	18	-	4	3	2	2	7	8	4	5	1	-	8	1	7	2	-
Jastrebarsko	28	1	5	4	1	3	14	14	8	5	1	-	14	3	11	-	-
Samobor	38	-	5	10	7	4	12	13	15	9	1	-	13	3	20	2	-
Sveta Nedelja	21	-	6	7	2	3	3	3	10	8	-	-	3	1	17	-	-
Sveti Ivan Zelina	29	-	5	6	4	6	8	11	6	10	2	-	11	5	12	1	-
Velika Gorica	104	1	10	28	16	21	28	45	25	29	5	-	45	2	52	5	-
Vrbovec	25	-	3	8	3	8	3	7	4	10	4	-	7	1	17	-	-
Zaprešić	49	-	3	11	13	5	17	16	18	12	3	-	16	3	29	1	-
Općine/ Municipalities																	
Bedenica	1	-	-	1	-	-	-	-	-	1	-	-	-	-	1	-	-
Bistra	13	-	4	3	2	1	3	4	5	3	1	-	4	1	7	1	-
Brckovljani	5	-	-	3	-	1	1	2	2	1	-	-	2	1	2	-	-
Brdovec	16	-	2	2	5	2	5	4	8	4	-	-	4	1	10	1	-
Dubrava	3	-	-	-	-	2	1	1	1	1	-	-	1	-	2	-	-
Dubravica	1	-	-	1	-	-	-	-	-	1	-	-	-	-	1	-	-
Farkaševac	2	-	1	-	-	1	-	1	-	-	1	-	1	-	1	-	-
Gradec	5	-	1	1	1	-	2	2	3	-	-	-	2	-	3	-	-
Jakovlje	7	-	1	1	1	1	3	2	1	4	-	-	2	1	4	-	-
Klinča Sela	6	-	2	3	-	-	1	2	3	-	1	-	2	-	4	-	-
Kloštar Ivanić	11	-	1	1	2	3	4	3	3	2	3	-	3	1	5	1	1
Krašić	2	-	-	1	-	1	-	1	1	-	-	-	1	-	-	-	1
Kravarско	-	-	-	-	-	-	-	-	-	-	-	-	-	-	-	-	-
Križ	11	-	1	2	1	1	6	6	3	1	1	-	6	-	5	-	-
Luka	-	-	-	-	-	-	-	-	-	-	-	-	-	-	-	-	-
Marija Gorica	5	-	-	1	1	1	2	2	-	3	-	-	2	-	3	-	-
Orle	1	-	-	-	-	-	1	1	-	-	-	-	1	-	-	-	-
Pisarovina	2	-	2	-	-	-	-	1	1	-	-	-	1	-	1	-	-
Pokupsko	4	-	-	2	1	1	-	1	2	1	-	-	1	2	1	-	-
Preseka	2	-	-	-	-	-	2	2	-	-	-	-	2	-	-	-	-
Pušća	4	-	-	-	1	-	3	4	-	-	-	-	4	-	-	-	-
Rakovec	-	-	-	-	-	-	-	-	-	-	-	-	-	-	-	-	-
Rugvica	3	-	1	1	-	-	1	2	-	1	-	-	2	-	-	-	1
Stupnik	4	-	1	-	1	-	2	2	2	-	-	-	2	-	2	-	-
Žumberak	-	-	-	-	-	-	-	-	-	-	-	-	-	-	-	-	-
Krapinsko-zagorska Krapina-Zagorje	189	2	19	43	42	37	46	40	73	60	16	-	40	24	118	6	1
Gradovi/ Towns																	
Donja Stubica	5	-	1	2	-	1	1	-	3	2	-	-	-	-	5	-	-
Klanjec	4	-	1	-	1	2	-	1	2	1	-	-	1	1	1	1	-
Krapina	18	1	1	6	2	2	6	7	7	4	-	-	7	1	9	1	-
Oroslavje	9	-	-	2	2	3	2	1	3	2	3	-	1	4	4	-	-
Pregrada	11	-	-	2	2	4	3	3	3	4	1	-	3	-	6	2	-
Zabok	28	-	4	6	8	6	4	5	11	10	2	-	5	4	19	-	-
Zlatar	14	-	4	1	3	2	4	5	3	4	2	-	5	-	8	1	-
Općine/ Municipalities																	
Bedekovčina	8	-	1	1	2	2	2	2	5	-	1	-	2	1	5	-	-
Budinščina	2	-	-	-	1	-	1	1	-	1	-	-	1	-	-	-	1
Desinić	2	-	-	-	-	1	1	1	-	1	-	-	1	-	1	-	-
Đurmanec	4	1	-	2	-	1	-	1	3	-	-	-	1	1	2	-	-
Gornja Stubica	1	-	-	-	1	-	-	-	-	1	-	-	-	-	1	-	-
Hrašćina	1	-	-	-	-	-	1	-	1	-	-	-	-	-	1	-	-
Hum na Sutli	10	-	-	-	4	3	3	3	2	5	-	-	3	-	7	-	-
Jesenje	-	-	-	-	-	-	-	-	-	-	-	-	-	-	-	-	-
Konjšćina	5	-	1	2	1	1	-	-	2	3	-	-	-	-	5	-	-
Kraljevec na Sutli	-	-	-	-	-	-	-	-	-	-	-	-	-	-	-	-	-
Krapinske Toplice	8	-	-	3	1	2	2	-	3	5	-	-	-	2	6	-	-
Kumrovec	2	-	1	1	-	-	-	-	1	-	1	-	-	1	1	-	-

6.2. RAZVEDENI BRAKOV I PREMA TRAJANJU BRAKA, BROJU UZDRŽAVANE DJECE ROĐENE U BRAKU KOJI SE RAZVEO I KOME SU DODIJELJENA NA ČUVANJE I ODGOJ U 2016. PO ŽUPANIJAMA I GRADOVIMA/OPĆINAMA
DIVORCES, BY DURATION OF MARRIAGE, NUMBER OF DEPENDENT CHILDREN BORN IN MARRIAGE THAT ENDED IN DIVORCE AND CARETAKER OF CHILDREN, BY COUNTIES AND TOWNS/MUNICIPALITIES, 2016

(nastavak)
(continued)

Županija County of	Ukupno Total	Trajanje braka Duration of marriage						Broj uzdržavane djece rođene u braku koji se razveo Number of children born in marriage ended in divorce					Uzdržavana djeca rođena u braku koji se razveo dodijeljena na čuvanje i odgoj Dependent children born in marriage ended in divorce, given to				
		do 1 godine Up to 1 year	1 – 4	5 – 9	10 – 14	15 – 19	20 i više 20 and over	0	1	2	3 i više 3 and over	nepo- znato Unknown	nema uzdržavane djece No dependent children	mužu Husband	ženi Wife	mužu i ženi Husband and wife	drugo osobi, ustanovi Other person or institution
Lobor	4	-	-	-	3	1	-	1	1	2	-	-	1	1	2	-	-
Mače	6	-	2	2	-	-	2	-	4	1	1	-	-	1	4	1	-
Marija Bistrica	7	-	-	4	-	1	2	2	1	4	-	-	2	1	4	-	-
Mihovljan	3	-	-	1	1	-	1	-	1	1	1	-	-	-	3	-	-
Novi Golubovec	-	-	-	-	-	-	-	-	-	-	-	-	-	-	-	-	-
Petrovsko	2	-	-	-	-	-	2	1	1	-	-	-	1	1	-	-	-
Radoboj	6	-	2	1	1	1	1	1	3	2	-	-	1	-	5	-	-
Stubičke Toplice	7	-	-	1	2	1	3	1	4	-	2	-	1	2	4	-	-
Sveti Križ Začretje	11	-	-	4	3	1	3	2	4	4	1	-	2	2	7	-	-
Tuhelj	1	-	-	-	-	-	1	1	-	-	-	-	1	-	-	-	-
Veliko Trgovišće	5	-	1	-	1	2	1	1	2	1	1	-	1	-	4	-	-
Zagorska Sela	2	-	-	-	2	-	-	-	2	-	-	-	-	1	1	-	-
Zlatar-Bistrica	3	-	-	2	1	-	-	-	1	2	-	-	-	-	3	-	-
Sisačko-moslavačka Sisak-Moslavina	408	3	65	83	62	74	121	153	139	89	27	-	153	48	197	8	2
Gradovi/ Towns																	
Glina	18	-	1	8	4	2	3	2	7	5	4	-	2	3	11	2	-
Hrvatska Kostajnica	5	1	-	1	-	1	2	4	-	1	-	-	4	-	1	-	-
Kutina	47	-	7	10	6	11	13	16	14	12	5	-	16	7	23	1	-
Novska	19	-	6	5	3	3	2	6	7	4	2	-	6	3	10	-	-
Petrinja	82	-	14	14	13	14	27	35	29	15	3	-	35	12	32	2	1
Popovača	21	-	5	3	1	-	12	11	6	2	2	-	11	2	8	-	-
Sisak	159	2	21	30	24	35	47	53	60	37	9	-	53	15	88	2	1
Općine/ Municipalities																	
Donji Kukuruzari	2	-	-	2	-	-	-	-	1	1	-	-	-	-	2	-	-
Dvor	5	-	-	1	1	-	3	3	-	2	-	-	3	-	2	-	-
Gvozd	3	-	-	1	-	-	2	3	-	-	-	-	3	-	-	-	-
Hrvatska Dubica	2	-	-	-	1	-	1	1	-	1	-	-	1	-	1	-	-
Jasenovac	2	-	-	-	-	-	2	2	-	-	-	-	2	-	-	-	-
Lekenik	7	-	3	1	1	2	-	3	3	1	-	-	3	-	4	-	-
Lipovljani	6	-	-	3	2	1	-	1	2	3	-	-	1	-	5	-	-
Majur	-	-	-	-	-	-	-	-	-	-	-	-	-	-	-	-	-
Martinska Ves	2	-	-	1	-	-	1	1	1	-	-	-	1	1	-	-	-
Sunja	12	-	5	2	2	1	2	5	5	2	-	-	5	4	3	-	-
Topusko	11	-	2	1	3	2	3	4	3	2	2	-	4	1	6	-	-
Velika Ludina	5	-	1	-	1	2	1	3	1	1	-	-	3	-	1	1	-
Karlovačka Karlovac	154	2	33	30	23	22	44	63	44	35	12	-	63	5	82	3	1
Gradovi/ Towns																	
Duga Resa	17	-	3	5	4	2	3	7	3	6	1	-	7	-	10	-	-
Karlovac	70	-	14	13	9	9	25	28	24	15	3	-	28	4	38	-	-
Ogulin	19	-	3	2	6	3	5	8	4	4	3	-	8	-	9	1	1
Ozalj	6	-	1	-	-	3	2	4	-	-	2	-	4	-	1	1	-
Slunj	8	-	1	1	1	1	4	4	1	2	1	-	4	1	2	1	-
Općine/ Municipalities																	
Barilović	6	-	5	1	-	-	-	1	5	-	-	-	1	-	5	-	-
Bosiljevo	-	-	-	-	-	-	-	-	-	-	-	-	-	-	-	-	-
Cetingrad	-	-	-	-	-	-	-	-	-	-	-	-	-	-	-	-	-
Draganić	1	-	-	-	-	-	1	1	-	-	-	-	1	-	-	-	-
Generalski Stol	1	-	-	-	-	-	1	1	-	-	-	-	1	-	-	-	-
Josipdol	5	1	2	1	-	-	1	2	2	1	-	-	2	-	3	-	-
Kamanje	-	-	-	-	-	-	-	-	-	-	-	-	-	-	-	-	-
Krnjak	3	1	-	1	1	-	-	1	-	2	-	-	1	-	2	-	-
Lasinja	4	-	1	2	-	1	-	2	-	2	-	-	2	-	2	-	-
Netretić	2	-	-	-	-	2	-	-	1	-	1	-	-	-	2	-	-
Plaški	1	-	-	-	-	1	-	-	-	-	1	-	-	-	1	-	-
Rakovica	4	-	3	-	-	-	1	3	1	-	-	-	3	-	1	-	-
Ribnik	-	-	-	-	-	-	-	-	-	-	-	-	-	-	-	-	-
Saborsko	-	-	-	-	-	-	-	-	-	-	-	-	-	-	-	-	-
Tounj	1	-	-	-	1	-	-	-	-	1	-	-	-	-	1	-	-
Vojnić	5	-	-	3	1	-	1	1	2	2	-	-	1	-	4	-	-
Žakanje	1	-	-	1	-	-	-	-	1	-	-	-	-	-	1	-	-

6.2. RAZVEDENI BRAKOV I PREMA TRAJANJU BRAKA, BROJU UZDRŽAVANE DJECE ROĐENE U BRAKU KOJI SE RAZVEO I KOME SU DODIJELJENA NA ČUVANJE I ODGOJ U 2016. PO ŽUPANIJAMA I GRADOVIMA/OPĆINAMA
DIVORCES, BY DURATION OF MARRIAGE, NUMBER OF DEPENDENT CHILDREN BORN IN MARRIAGE THAT ENDED IN DIVORCE AND CARETAKER OF CHILDREN, BY COUNTIES AND TOWNS/MUNICIPALITIES, 2016

(nastavak)
(continued)

Županija County of	Ukupno Total	Trajanje braka Duration of marriage						Broj uzdržavane djece rođene u braku koji se razveo Number of children born in marriage ended in divorce					Uzdržavana djeca rođena u braku koji se razveo dodijeljena na čuvanje i odgoj Dependent children born in marriage ended in divorce, given to				
		do 1 godine Up to 1 year	1 – 4	5 – 9	10 – 14	15 – 19	20 i više 20 and over	0	1	2	3 i više 3 and over	nepoznato Unknown	nema uzdržavane djece No dependent children	mužu Husband	ženi Wife	mužu i ženi Husband and wife	drugoj osobi, ustanovi Other person or institution
Varaždinska Varaždin	297	4	39	54	67	48	85	91	107	81	18	-	91	23	169	11	3
<i>Gradovi/ Towns</i>																	
Ivanec	16	-	2	3	4	4	3	4	4	5	3	-	4	3	7	2	-
Lepoglava	7	1	-	2	3	1	-	-	3	3	1	-	-	1	5	1	-
Ludbreg	20	-	3	3	8	-	6	7	4	5	4	-	7	3	9	1	-
Novi Marof	22	-	4	4	3	4	7	9	7	6	-	-	9	1	10	2	-
Varaždin	107	-	10	19	24	19	35	31	44	30	2	-	31	6	66	3	1
Varaždinske Toplice	9	-	1	1	2	1	4	1	3	2	3	-	1	-	8	-	-
<i>Općine/ Municipalities</i>																	
Bednja	8	-	2	3	2	-	1	3	3	2	-	-	3	1	4	-	-
Berefinac	-	-	-	-	-	-	-	-	-	-	-	-	-	-	-	-	-
Breznica	1	-	-	-	1	-	-	-	1	-	-	-	-	-	1	-	-
Breznički Hum	-	-	-	-	-	-	-	-	-	-	-	-	-	-	-	-	-
Cestica	8	-	4	1	1	1	1	4	2	2	-	-	4	-	4	-	-
Donja Voća	2	-	-	1	-	-	1	1	-	1	-	-	1	-	1	-	-
Gornji Knežinec	12	1	1	-	2	7	1	2	4	5	1	-	2	1	6	2	1
Jalžabet	8	-	2	3	3	-	-	1	4	3	-	-	1	1	6	-	-
Klenovnik	1	-	-	-	-	1	-	-	1	-	-	-	-	-	1	-	-
Ljubešćica	2	-	-	-	1	1	-	-	-	1	1	-	-	-	2	-	-
Mali Bukovec	4	-	-	2	-	-	2	-	4	-	-	-	-	-	4	-	-
Martijanec	5	-	1	1	2	1	-	-	2	2	1	-	-	-	4	-	1
Maruševec	12	-	3	3	2	-	4	4	6	2	-	-	4	-	8	-	-
Petrijanec	5	-	-	-	1	3	1	1	2	1	1	-	1	1	3	-	-
Sračinec	10	1	-	1	2	3	3	5	2	2	1	-	5	-	5	-	-
Sveti Đurđ	8	-	-	2	1	2	3	3	3	2	-	-	3	1	4	-	-
Sveti Ilija	4	-	1	1	-	-	2	1	1	2	-	-	1	2	1	-	-
Trnovec Bartolovečki	14	1	4	2	2	-	5	8	4	2	-	-	8	1	5	-	-
Veliki Bukovec	-	-	-	-	-	-	-	-	-	-	-	-	-	-	-	-	-
Vidovec	8	-	-	2	3	-	3	3	2	3	-	-	3	1	4	-	-
Vinica	3	-	1	-	-	-	2	2	1	-	-	-	2	-	1	-	-
Visoko	1	-	-	-	-	-	1	1	-	-	-	-	1	-	-	-	-
Koprivničko-križevačka Koprivnica-Križevci	186	4	19	52	29	25	57	60	54	54	18	-	60	18	102	5	1
<i>Gradovi/ Towns</i>																	
Đurđevac	5	-	1	2	2	-	-	-	2	2	1	-	-	-	4	1	-
Koprivnica	64	1	5	23	8	6	21	26	19	12	7	-	26	3	34	1	-
Križevci	49	1	7	9	6	9	17	14	16	14	5	-	14	7	26	1	1
<i>Općine/ Municipalities</i>																	
Drnje	5	-	-	3	1	1	-	-	1	4	-	-	-	1	4	-	-
Đelekovec	1	-	-	-	-	-	1	1	-	-	-	-	1	-	-	-	-
Ferdinandovac	1	-	-	-	-	-	1	-	-	1	-	-	-	-	1	-	-
Gola	1	-	-	-	-	-	1	1	-	-	-	-	1	-	-	-	-
Gornja Rijeka	3	-	1	-	-	1	1	-	1	-	2	-	-	-	2	1	-
Hlebine	1	-	-	-	-	-	1	1	-	-	-	-	1	-	-	-	-
Kalinovac	1	-	-	-	-	-	1	-	-	1	-	-	-	-	1	-	-
Kalnik	3	-	1	-	1	-	1	1	1	1	-	-	1	-	2	-	-
Kloštar Podravski	4	-	-	-	1	1	2	2	1	1	-	-	2	-	2	-	-
Koprivnički Bregi	5	-	-	-	4	-	1	2	-	3	-	-	2	-	3	-	-
Koprivnički Ivanec	4	1	-	1	-	2	-	1	1	2	-	-	1	1	2	-	-
Legrad	2	-	-	1	-	1	-	1	1	-	-	-	1	-	1	-	-
Molve	-	-	-	-	-	-	-	-	-	-	-	-	-	-	-	-	-
Novigrad Podravski	5	-	2	1	-	-	2	3	1	-	1	-	3	-	2	-	-
Novo Virje	-	-	-	-	-	-	-	-	-	-	-	-	-	-	-	-	-
Peteranec	4	-	-	3	-	-	1	1	1	2	-	-	1	1	2	-	-
Podravske Sesvete	-	-	-	-	-	-	-	-	-	-	-	-	-	-	-	-	-
Rasinja	2	-	-	1	-	-	1	1	-	1	-	-	1	-	-	1	-
Sokolovac	8	-	1	2	3	2	-	1	3	4	-	-	1	1	6	-	-
Sveti Ivan Žabno	7	1	-	2	1	1	2	2	3	2	-	-	2	1	4	-	-
Sveti Petar Orehovec	5	-	-	2	1	1	1	-	2	2	1	-	-	3	2	-	-
Virje	6	-	1	2	1	-	2	2	1	2	1	-	2	-	4	-	-

6.2. RAZVEDENI BRAKOVİ PREMA TRAJANJU BRAKA, BROJU UZDRŽAVANE DJECE ROĐENE U BRAKU KOJI SE RAZVEO I KOME SU DODIJELJENA NA ČUVANJE I ODGOJ U 2016. PO ŽUPANIJAMA I GRADOVIMA/OPĆINAMA
DIVORCES, BY DURATION OF MARRIAGE, NUMBER OF DEPENDENT CHILDREN BORN IN MARRIAGE THAT ENDED IN DIVORCE AND CARETAKER OF CHILDREN, BY COUNTIES AND TOWNS/MUNICIPALITIES, 2016

(nastavak)
 (continued)

Županija County of	Ukupno Total	Trajanje braka Duration of marriage						Broj uzdržavane djece rođene u braku koji se razveo Number of children born in marriage ended in divorce					Uzdržavana djeca rođena u braku koji se razveo dodijeljena na čuvanje i odgoj Dependent children born in marriage ended in divorce, given to				
		do 1 godine Up to 1 year	1 – 4	5 – 9	10 – 14	15 – 19	20 i više 20 and over	0	1	2	3 i više 3 and over	nepoznato Unknown	nema uzdržavane djece No dependent children	mužu Husband	ženi Wife	mužu i ženi Husband and wife	drugoj osobi, ustanovi Other person or institution
Bjelovarsko-bilogorska Bjelovar-Bilogora	156	2	19	29	27	28	51	53	52	40	11	-	53	9	84	8	2
<i>Gradovi/ Towns</i>																	
Bjelovar	73	1	9	17	13	10	23	27	23	18	5	-	27	3	39	3	1
Čazma	8	-	1	-	2	2	3	4	1	3	-	-	4	-	4	-	-
Daruvar	20	-	1	1	5	6	7	6	9	4	1	-	6	-	12	2	-
Garešnica	9	-	1	4	-	-	4	4	4	1	-	-	4	1	4	-	-
Grubišno Polje	9	1	1	2	1	3	1	1	2	5	1	-	1	-	7	1	-
<i>Općine/ Municipalities</i>																	
Berek	2	-	-	-	1	-	1	1	-	-	1	-	1	-	1	-	-
Dežanovac	2	-	1	1	-	-	-	-	2	-	-	-	-	1	1	-	-
Đulovac	-	-	-	-	-	-	-	-	-	-	-	-	-	-	-	-	-
Hercegovac	-	-	-	-	-	-	-	-	-	-	-	-	-	-	-	-	-
Ivanska	3	-	1	-	1	-	1	-	1	1	1	-	-	-	2	-	1
Kapela	4	-	-	1	-	3	-	-	1	1	2	-	-	1	3	-	-
Končanica	1	-	-	-	1	-	-	-	-	1	-	-	-	-	1	-	-
Nova Rača	3	-	2	-	1	-	-	1	2	-	-	-	1	-	2	-	-
Rovišće	7	-	-	-	-	1	6	4	1	2	-	-	4	1	1	1	-
Severin	2	-	-	-	2	-	-	-	1	1	-	-	-	-	1	1	-
Sirač	3	-	-	-	-	-	3	2	1	-	-	-	2	-	1	-	-
Šandrovac	-	-	-	-	-	-	-	-	-	-	-	-	-	-	-	-	-
Štefanje	1	-	-	-	-	1	-	-	-	1	-	-	-	-	1	-	-
Velika Pisanica	-	-	-	-	-	-	-	-	-	-	-	-	-	-	-	-	-
Velika Trnovitica	-	-	-	-	-	-	-	-	-	-	-	-	-	-	-	-	-
Veliki Grđevac	3	-	-	2	-	1	-	1	1	1	-	-	1	1	1	-	-
Veliko Trojstvo	4	-	2	1	-	1	-	-	3	1	-	-	-	1	3	-	-
Zrinski Topolovac	2	-	-	-	-	-	2	2	-	-	-	-	2	-	-	-	-
Primorsko-goranska Primorje-Gorski kotar	539	2	78	130	107	72	150	194	206	128	11	-	194	28	299	15	3
<i>Gradovi/ Towns</i>																	
Bakar	19	-	2	6	2	3	6	5	8	6	-	-	5	1	12	1	-
Cres	4	-	-	3	1	-	-	-	-	4	-	-	-	-	3	1	-
Crikvenica	4	-	1	-	-	1	2	1	2	1	-	-	1	-	3	-	-
Čabar	3	-	-	2	1	-	-	-	2	1	-	-	-	-	2	1	-
Delnice	6	-	1	1	1	1	2	1	2	3	-	-	1	1	4	-	-
Kastav	26	-	5	9	6	3	3	6	11	9	-	-	6	1	19	-	-
Kraljevica	8	-	-	1	2	1	4	4	3	1	-	-	4	-	4	-	-
Krk	21	-	4	4	6	2	5	12	4	4	1	-	12	-	8	1	-
Mali Lošinj	15	-	3	5	2	2	3	5	5	5	-	-	5	2	6	2	-
Novi Vinodolski	-	-	-	-	-	-	-	-	-	-	-	-	-	-	-	-	-
Opatija	18	-	2	7	5	-	4	8	6	4	-	-	8	1	9	-	-
Rab	16	-	1	8	3	2	2	3	9	2	2	-	3	3	9	1	-
Rijeka	252	2	36	50	46	39	79	96	96	55	5	-	96	10	139	5	2
Vrbovsko	4	-	1	2	-	-	1	2	1	1	-	-	2	-	2	-	-
<i>Općine/ Municipalities</i>																	
Baška	3	-	-	3	-	-	-	1	1	1	-	-	1	-	2	-	-
Brod Moravice	-	-	-	-	-	-	-	-	-	-	-	-	-	-	-	-	-
Čavle	18	-	4	3	3	2	6	9	6	3	-	-	9	1	8	-	-
Dobrinj	1	-	-	-	-	-	1	1	-	-	-	-	1	-	-	-	-
Fužine	1	-	-	-	1	-	-	-	-	1	-	-	-	-	1	-	-
Jelenje	10	-	-	3	1	1	5	4	3	3	-	-	4	1	5	-	-
Klana	3	-	1	-	-	-	2	2	-	1	-	-	2	-	1	-	-
Kostrena	10	-	1	3	1	1	4	5	3	1	1	-	5	-	5	-	-
Lokve	1	-	-	1	-	-	-	-	1	-	-	-	-	1	-	-	-
Lopar	3	-	-	2	1	-	-	-	2	1	-	-	-	1	2	-	-
Lovran	5	-	-	2	-	3	-	4	-	1	-	-	4	-	1	-	-
Malinska-Dubašnica	1	-	-	-	-	-	1	-	1	-	-	-	-	-	1	-	-
Matulji	31	-	7	6	8	1	9	11	14	4	2	-	11	1	18	1	-
Mošćenička Draga	1	-	-	-	1	-	-	-	-	1	-	-	-	-	1	-	-
Mrkopalj	-	-	-	-	-	-	-	-	-	-	-	-	-	-	-	-	-
Omišalj	4	-	1	-	-	1	2	3	-	1	-	-	3	-	-	1	-
Punat	2	-	1	-	-	-	1	2	-	-	-	-	2	-	-	-	-

6.2. RAZVEDENI BRAKOV I PREMA TRAJANJU BRAKA, BROJU UZDRŽAVANE DJECE ROĐENE U BRAKU KOJI SE RAZVEO I KOME SU DODIJELJENA NA ČUVANJE I ODGOJ U 2016. PO ŽUPANIJAMA I GRADOVIMA/OPĆINAMA
DIVORCES, BY DURATION OF MARRIAGE, NUMBER OF DEPENDENT CHILDREN BORN IN MARRIAGE THAT ENDED IN DIVORCE AND CARETAKER OF CHILDREN, BY COUNTIES AND TOWNS/MUNICIPALITIES, 2016

(nastavak)
(continued)

Županija County of	Ukupno Total	Trajanje braka Duration of marriage						Broj uzdržavane djece rođene u braku koji se razveo Number of children born in marriage ended in divorce					Uzdržavana djeca rođena u braku koji se razveo dodijeljena na čuvanje i odgoj Dependent children born in marriage ended in divorce, given to				
		do 1 godine Up to 1 year	1 – 4	5 – 9	10 – 14	15 – 19	20 i više 20 and over	0	1	2	3 i više 3 and over	nepo- znato Unknown	nema uzdržavane djece No dependent children	mužu Husband	ženi Wife	mužu i ženi Husband and wife	drugoj osobi, ustanovi Other person or institution
Ravna Gora	2	-	-	-	2	-	-	-	2	-	-	-	-	1	1	-	
Skrad	-	-	-	-	-	-	-	-	-	-	-	-	-	-	-	-	
Vinodolska općina	1	-	-	1	-	-	1	-	-	-	-	1	-	-	-	-	
Viškovo	46	-	7	8	14	9	8	8	26	12	-	8	4	33	-	1	
Vrbnik	-	-	-	-	-	-	-	-	-	-	-	-	-	-	-	-	
Ličko-senjska Lika-Senj	38	1	10	11	2	4	10	16	17	3	2	-	16	1	21	-	
Gradovi/ Towns																	
Gospić	12	-	3	3	1	-	5	4	4	3	1	-	4	-	8	-	
Novalja	9	1	3	2	-	2	1	4	5	-	-	4	1	4	-	-	
Otočac	6	-	2	3	-	-	1	1	5	-	-	1	-	5	-	-	
Senj	-	-	-	-	-	-	-	-	-	-	-	-	-	-	-	-	
Općine/ Municipalities																	
Brinje	2	-	-	-	-	1	1	1	-	-	1	-	1	-	1	-	
Donji Lapac	-	-	-	-	-	-	-	-	-	-	-	-	-	-	-	-	
Karlobag	1	-	-	-	-	-	1	1	-	-	-	1	-	-	-	-	
Lovinac	-	-	-	-	-	-	-	-	-	-	-	-	-	-	-	-	
Perušić	3	-	1	1	1	-	1	2	-	-	-	1	-	2	-	-	
Plitvička Jezera	2	-	-	1	-	1	-	1	1	-	-	1	-	1	-	-	
Udbina	3	-	1	1	-	-	1	3	-	-	-	3	-	-	-	-	
Vrhovine	-	-	-	-	-	-	-	-	-	-	-	-	-	-	-	-	
Virovitičko-podravska Virovitica-Podravina	123	1	22	24	24	16	36	43	46	26	8	-	43	15	60	5	
Gradovi/ Towns																	
Orahovica	6	-	1	2	2	1	-	1	3	2	-	1	1	4	-	-	
Slatina	21	-	2	2	6	5	6	6	8	6	1	-	6	2	10	3	
Virovitica	33	-	7	10	2	2	12	13	14	5	1	-	13	2	18	-	
Općine/ Municipalities																	
Crnac	-	-	-	-	-	-	-	-	-	-	-	-	-	-	-	-	
Čačinci	2	-	-	-	-	-	2	1	1	-	-	1	-	1	-	-	
Čađavica	2	-	-	-	2	-	-	-	1	-	1	-	2	-	-	-	
Gradina	3	-	-	3	-	-	-	-	2	-	1	-	-	2	1	-	
Lukač	-	-	-	-	-	-	-	-	-	-	-	-	-	-	-	-	
Mikleuš	4	-	2	-	-	-	2	2	2	-	-	2	-	2	-	-	
Nova Bukovica	1	-	-	1	-	-	-	-	1	-	-	-	1	-	-	-	
Pitomača	25	-	4	4	8	5	4	8	6	9	2	-	8	3	13	1	
Sopje	2	-	-	-	-	1	1	-	1	1	-	-	1	1	-	-	
Suhopolje	12	1	2	2	3	-	4	6	6	-	-	6	1	5	-	-	
Špišić Bukovica	6	-	4	-	-	1	1	3	1	2	-	3	1	2	-	-	
Voćin	4	-	-	-	1	-	3	2	-	-	2	-	2	1	1	-	
Zdenci	2	-	-	-	-	1	1	1	1	-	-	1	-	1	-	-	
Požeško-slavonska Požega-Slavonia	105	1	14	22	13	18	37	40	32	20	13	-	40	10	54	1	
Gradovi/ Towns																	
Kutjevo	4	-	1	-	-	1	2	2	1	-	1	-	2	1	1	-	
Lipik	9	-	1	3	-	1	4	3	3	2	1	-	3	-	6	-	
Pakrac	15	-	4	2	3	1	5	7	5	3	-	7	1	7	-	-	
Pleternica	13	-	1	5	1	3	3	7	1	3	2	-	7	1	5	-	
Požega	44	1	5	8	7	7	16	14	17	6	7	-	14	5	24	1	
Općine/ Municipalities																	
Brestovac	5	-	-	-	-	1	4	1	2	-	2	-	1	1	3	-	
Čaglin	1	-	-	-	-	-	1	1	-	-	-	-	1	-	-	-	
Jakšić	6	-	1	3	-	1	1	2	-	4	-	2	-	4	-	-	
Kaptol	3	-	-	-	1	2	-	-	1	2	-	-	1	2	-	-	
Velika	5	-	1	1	1	1	1	3	2	-	-	3	-	2	-	-	

6.2. RAZVEDENI BRAKOV I PREMA TRAJANJU BRAKA, BROJU UZDRŽAVANE DJECE ROĐENE U BRAKU KOJI SE RAZVEO I KOME SU DODIJELJENA NA ČUVANJE I ODGOJ U 2016. PO ŽUPANIJAMA I GRADOVIMA/OPĆINAMA
DIVORCES, BY DURATION OF MARRIAGE, NUMBER OF DEPENDENT CHILDREN BORN IN MARRIAGE THAT ENDED IN DIVORCE AND CARETAKER OF CHILDREN, BY COUNTIES AND TOWNS/MUNICIPALITIES, 2016

(nastavak)
(continued)

Županija County of	Ukupno Total	Trajanje braka Duration of marriage						Broj uzdržavane djece rođene u braku koji se razveo Number of children born in marriage ended in divorce					Uzdržavana djeca rođena u braku koji se razveo dodijeljena na čuvanje i odgoj Dependent children born in marriage ended in divorce, given to				
		do 1 godine Up to 1 year	1 – 4	5 – 9	10 – 14	15 – 19	20 i više 20 and over	0	1	2	3 i više 3 and over	nepoznato Unknown	nema uzdržavane djece No dependent children	mužu Husband	ženi Wife	mužu i ženi Husband and wife	drugoj osobi, ustanovi Other person or institution
Brodsko-posavska Slavonski Brod-Posavina	206	7	31	47	23	31	67	77	59	47	23	-	77	22	97	10	-
<i>Gradovi/ Towns</i>																	
Nova Gradiška	21	1	3	2	2	4	9	10	5	5	1	-	10	2	9	-	-
Slavonski Brod	105	5	14	26	12	16	32	39	33	23	10	-	39	8	54	4	-
<i>Općine/ Municipalities</i>																	
Bebrina	3	-	-	1	1	1	-	-	-	2	1	-	-	-	2	1	-
Brodski Stupnik	5	-	1	2	-	1	1	2	1	1	1	-	2	1	2	-	-
Bukovlje	7	-	-	3	-	1	3	3	1	3	-	-	3	1	2	1	-
Cernik	7	-	4	2	-	-	1	3	2	1	1	-	3	1	3	-	-
Davor	2	-	-	-	1	-	1	-	-	1	1	-	-	-	1	1	-
Donji Andrijevci	5	-	2	-	-	1	2	3	1	1	-	-	3	-	2	-	-
Dragalić	1	-	-	-	-	1	-	-	-	1	-	-	-	1	-	-	-
Garčin	5	-	2	-	-	1	2	3	1	1	-	-	3	-	2	-	-
Gornja Vrba	3	-	-	1	2	-	-	1	-	1	1	-	1	-	2	-	-
Gornji Bogičevci	-	-	-	-	-	-	-	-	-	-	-	-	-	-	-	-	-
Gundinci	1	-	-	-	-	1	-	-	1	-	-	-	-	-	1	-	-
Klakar	1	-	1	-	-	-	1	-	-	-	-	-	1	-	-	-	-
Nova Kapela	6	-	-	-	1	1	4	2	1	1	2	-	2	2	1	1	-
Okučani	4	-	-	1	1	-	2	1	-	2	1	-	1	1	1	1	-
Oprisavci	-	-	-	-	-	-	-	-	-	-	-	-	-	-	-	-	-
Oriovac	4	-	-	2	1	-	1	1	1	1	1	-	1	1	2	-	-
Podcrkavlje	-	-	-	-	-	-	-	-	-	-	-	-	-	-	-	-	-
Rešetari	5	-	1	1	1	-	2	2	1	1	1	-	2	-	2	1	-
Sibinj	4	-	-	2	-	2	-	-	2	2	-	-	-	2	2	-	-
Sikirevci	1	-	-	1	-	-	-	-	1	-	-	-	-	-	1	-	-
Slavonski Šamac	1	-	1	-	-	-	-	1	-	-	-	-	1	-	-	-	-
Stara Gradiška	3	1	-	1	1	-	-	1	1	-	1	-	1	-	2	-	-
Staro Petrovo Selo	4	-	-	-	-	-	4	2	1	-	1	-	2	1	1	-	-
Velika Kapanica	2	-	-	-	-	1	1	1	1	-	-	-	1	-	1	-	-
Vrbje	1	-	-	-	-	1	1	-	1	-	-	-	-	-	1	-	-
Vrpolje	5	-	2	2	-	-	1	1	4	-	-	-	1	1	3	-	-
Zadarska Zadar	146	1	19	37	25	25	39	50	58	25	13	-	50	5	86	4	1
<i>Gradovi/ Towns</i>																	
Benkovac	2	-	1	1	-	-	-	-	2	-	-	-	-	1	1	-	-
Biograd na Moru	3	-	-	2	-	1	-	-	2	1	-	-	-	-	3	-	-
Nin	2	-	-	-	1	-	1	1	1	-	-	-	1	-	1	-	-
Obrovac	2	-	-	-	-	2	-	-	-	1	1	-	-	1	-	1	-
Pag	5	-	2	1	2	-	-	1	2	2	-	-	1	1	2	1	-
Zadar	93	1	11	20	15	17	29	37	36	11	9	-	37	1	54	1	-
<i>Općine/ Municipalities</i>																	
Bibinje	5	-	-	1	1	-	3	2	1	2	-	-	2	-	3	-	-
Galovac	1	-	-	-	-	1	-	-	-	-	1	-	-	-	1	-	-
Gračac	1	-	-	-	-	-	1	1	-	-	-	-	1	-	-	-	-
Jasenice	-	-	-	-	-	-	-	-	-	-	-	-	-	-	-	-	-
Kali	2	-	-	1	-	-	1	1	-	-	1	-	1	-	-	1	-
Kolan	1	-	-	1	-	-	-	-	-	1	-	-	-	-	1	-	-
Kukljica	1	-	-	-	1	-	-	-	-	1	-	-	-	-	1	-	-
Lišane Ostrovičke	-	-	-	-	-	-	-	-	-	-	-	-	-	-	-	-	-
Novigrad	-	-	-	-	-	-	-	-	-	-	-	-	-	-	-	-	-
Pakoštane	-	-	-	-	-	-	-	-	-	-	-	-	-	-	-	-	-
Pašman	2	-	-	2	-	-	-	-	2	-	-	-	-	-	2	-	-
Polača	-	-	-	-	-	-	-	-	-	-	-	-	-	-	-	-	-
Poličnik	3	-	-	2	-	-	1	1	-	1	1	-	1	-	2	-	-
Posedarje	3	-	2	1	-	-	-	1	2	-	-	-	1	-	2	-	-
Povljana	1	-	-	-	-	-	1	1	-	-	-	-	1	-	-	-	-
Preko	3	-	-	1	1	-	1	1	1	1	-	-	1	-	2	-	-
Privlaka	-	-	-	-	-	-	-	-	-	-	-	-	-	-	-	-	-
Ražanac	-	-	-	-	-	-	-	-	-	-	-	-	-	-	-	-	-
Sali	1	-	-	1	-	-	-	-	1	-	-	-	-	-	1	-	-
Stankovci	-	-	-	-	-	-	-	-	-	-	-	-	-	-	-	-	-
Starigrad	1	-	-	-	-	-	1	1	-	-	-	-	1	-	-	-	-

6.2. RAZVEDENI BRAKOV I PREMA TRAJANJU BRAKA, BROJU UZDRŽAVANE DJECE ROĐENE U BRAKU KOJI SE RAZVEO I KOME SU DODIJELJENA NA ČUVANJE I ODGOJ U 2016. PO ŽUPANIJAMA I GRADOVIMA/OPĆINAMA
DIVORCES, BY DURATION OF MARRIAGE, NUMBER OF DEPENDENT CHILDREN BORN IN MARRIAGE THAT ENDED IN DIVORCE AND CARETAKER OF CHILDREN, BY COUNTIES AND TOWNS/MUNICIPALITIES, 2016

(nastavak)
(continued)

Županija County of	Ukupno Total	Trajanje braka Duration of marriage						Broj uzdržavane djece rođene u braku koji se razveo Number of children born in marriage ended in divorce					Uzdržavana djeca rođena u braku koji se razveo dodijeljena na čuvanje i odgoj Dependent children born in marriage ended in divorce, given to				
		do 1 godine Up to 1 year	1 – 4	5 – 9	10 – 14	15 – 19	20 i više 20 and over	0	1	2	3 i više 3 and over	nepoznato Unknown	nema uzdržavane djece No dependent children	mužu Husband	ženi Wife	mužu i ženi Husband and wife	drugoj osobi, ustanovi Other person or institution
Sukošan	2	-	-	-	1	1	-	-	1	1	-	-	-	2	-	-	
Sveti Filip i Jakov	7	-	1	3	2	1	-	1	4	2	-	-	1	1	5	-	
Škabrnja	1	-	-	-	1	-	-	-	-	1	-	-	-	1	-		
Tkon	-	-	-	-	-	-	-	-	-	-	-	-	-	-	-		
Vir	2	-	-	-	-	2	-	-	1	1	-	-	-	1	-		
Vrši	2	-	2	-	-	-	-	1	1	-	-	-	1	-	1		
Zemunik Donji	-	-	-	-	-	-	-	-	-	-	-	-	-	-	-		
Osječko-baranjska Osijek-Baranja	530	5	93	120	90	82	140	199	188	110	33	-	199	45	273	12	1
Gradovi/ Towns																	
Beli Manastir	14	-	1	7	2	1	3	6	6	2	-	-	6	1	7	-	-
Belišće	22	-	5	4	3	4	6	5	13	1	3	-	5	3	14	-	-
Donji Miholjac	20	-	1	4	4	5	6	6	7	7	-	-	6	2	10	2	-
Đakovo	47	2	11	8	6	8	12	24	12	7	4	-	24	2	20	1	-
Našice	31	-	6	6	9	3	7	12	7	6	6	-	12	5	11	3	-
Osijek	230	2	39	52	43	34	60	86	82	54	8	-	86	16	122	5	1
Valpovo	27	-	2	5	7	4	9	5	11	9	2	-	5	5	17	-	-
Općine/ Municipalities																	
Antunovac	4	-	1	1	1	1	-	-	3	-	1	-	-	-	4	-	-
Bilje	9	-	2	3	-	4	-	3	4	2	-	-	3	2	4	-	-
Bizovac	5	-	2	1	1	-	1	2	3	-	-	-	2	-	3	-	-
Čeminac	7	-	1	2	1	2	1	1	5	1	-	-	1	2	4	-	-
Čepin	16	1	4	1	2	2	6	10	2	3	1	-	10	-	6	-	-
Darda	9	-	3	1	-	1	4	4	4	1	-	-	4	-	5	-	-
Donja Motičina	-	-	-	-	-	-	-	-	-	-	-	-	-	-	-	-	-
Draž	1	-	-	1	-	-	-	-	1	-	-	-	-	-	1	-	-
Drenje	3	-	1	-	-	2	-	-	2	1	-	-	-	1	2	-	-
Đurđenovac	7	-	1	2	-	1	3	2	3	2	-	-	2	1	4	-	-
Erdut	17	-	1	2	2	4	8	9	5	1	2	-	9	1	7	-	-
Ernestinovo	2	-	1	-	-	-	1	2	-	-	-	-	2	-	-	-	-
Feričanci	1	-	-	-	-	-	1	1	-	-	-	-	1	-	-	-	-
Gorjani	1	-	-	1	-	-	-	1	-	-	-	-	1	-	-	-	-
Jagodnjak	1	-	-	-	-	-	1	-	1	-	-	-	-	-	1	-	-
Kneževi Vinogradi	5	-	1	2	2	-	-	2	1	2	-	-	2	-	3	-	-
Koška	6	-	2	1	1	-	2	4	1	1	-	-	4	-	2	-	-
Levanjska Varoš	-	-	-	-	-	-	-	-	-	-	-	-	-	-	-	-	-
Magadenovac	1	-	1	-	-	-	-	-	1	-	-	-	-	-	1	-	-
Marjanci	3	-	1	1	-	-	1	1	1	1	-	-	1	1	1	-	-
Petlovac	2	-	-	1	-	1	-	-	-	2	-	-	-	1	1	-	-
Petrijevci	5	-	1	3	1	-	-	-	3	1	1	-	-	-	5	-	-
Podgorač	1	-	-	1	-	-	-	-	1	-	-	-	-	-	1	-	-
Podravska Moslavina	3	-	-	1	1	-	1	1	-	1	1	-	1	1	1	-	-
Popovac	2	-	1	-	-	-	1	-	2	-	-	-	-	-	2	-	-
Punitovci	3	-	-	-	1	-	2	2	-	1	-	-	2	-	1	-	-
Satnica Đakovačka	2	-	-	2	-	-	-	2	-	1	-	-	2	-	-	-	-
Semeljci	6	-	1	2	1	1	1	3	1	1	1	-	3	-	3	-	-
Strizivojna	2	-	-	2	-	-	-	-	-	-	2	-	-	-	2	-	-
Šodolovci	-	-	-	-	-	-	-	-	-	-	-	-	-	-	-	-	-
Trnava	1	-	1	-	-	-	-	1	-	-	-	-	1	-	-	-	-
Viljevo	3	-	-	2	-	-	1	2	-	1	-	-	2	-	1	-	-
Viškovci	1	-	-	-	-	-	1	-	1	-	-	-	-	-	1	-	-
Vladislavci	6	-	2	-	-	3	1	1	4	-	1	-	1	1	4	-	-
Vuka	4	-	-	1	2	1	-	1	1	2	-	-	1	-	2	1	-
Šibensko-kninska Šibenik-Knin	115	1	13	23	15	14	49	47	43	16	9	-	47	5	62	1	-
Gradovi/ Towns																	
Dmiš	8	-	1	2	2	1	2	3	3	1	1	-	3	1	4	-	-
Knin	5	-	1	2	-	-	2	-	3	1	1	-	-	1	4	-	-
Skradin	4	-	-	1	-	-	3	1	2	-	1	-	1	-	3	-	-
Šibenik	69	1	9	13	6	11	29	30	26	10	3	-	30	2	36	1	-
Vodice	13	-	-	2	2	1	8	6	4	2	1	-	6	1	6	-	-

6.2. RAZVEDENI BRAKOV I PREMA TRAJANJU BRAKA, BROJU UZDRŽAVANE DJECE ROĐENE U BRAKU KOJI SE RAZVEO I KOME SU DODIJELJENA NA ČUVANJE I ODGOJ U 2016. PO ŽUPANIJAMA I GRADOVIMA/OPĆINAMA
DIVORCES, BY DURATION OF MARRIAGE, NUMBER OF DEPENDENT CHILDREN BORN IN MARRIAGE THAT ENDED IN DIVORCE AND CARETAKER OF CHILDREN, BY COUNTIES AND TOWNS/MUNICIPALITIES, 2016

(nastavak)
(continued)

Županija County of	Ukupno Total	Trajanje braka Duration of marriage						Broj uzdržavane djece rođene u braku koji se razveo Number of children born in marriage ended in divorce					Uzdržavana djeca rođena u braku koji se razveo dodijeljena na čuvanje i odgoj Dependent children born in marriage ended in divorce, given to				
		do 1 godine Up to 1 year	1 – 4	5 – 9	10 – 14	15 – 19	20 i više 20 and over	0	1	2	3 i više 3 and over	nepoznato Unknown	nema uzdržavane djece No dependent children	mužu Husband	ženi Wife	mužu i ženi Husband and wife	drugoj osobi, ustanovi Other person or institution
Općine/ Municipalities																	
Bilice	1	-	-	-	-	-	1	-	1	-	-	-	-	-	1	-	-
Biskupija	-	-	-	-	-	-	-	-	-	-	-	-	-	-	-	-	-
Civljane	-	-	-	-	-	-	-	-	-	-	-	-	-	-	-	-	-
Ervenik	-	-	-	-	-	-	-	-	-	-	-	-	-	-	-	-	-
Kijevo	-	-	-	-	-	-	-	-	-	-	-	-	-	-	-	-	-
Kistanje	1	-	-	-	1	-	-	-	-	-	1	-	-	-	1	-	-
Murter-Kornati	8	-	1	1	2	1	3	3	3	1	1	-	3	-	5	-	-
Pirovac	-	-	-	-	-	-	-	-	-	-	-	-	-	-	-	-	-
Primošten	3	-	-	2	1	-	-	2	1	-	-	-	2	-	1	-	-
Promina	-	-	-	-	-	-	-	-	-	-	-	-	-	-	-	-	-
Rogoznica	1	-	-	-	-	-	1	1	-	-	-	-	1	-	-	-	-
Ružić	-	-	-	-	-	-	-	-	-	-	-	-	-	-	-	-	-
Tisno	1	-	-	-	1	-	-	-	-	1	-	-	-	-	1	-	-
Tribunj	-	-	-	-	-	-	-	-	-	-	-	-	-	-	-	-	-
Unešić	1	-	1	-	-	-	-	1	-	-	-	-	1	-	-	-	-
Vukovarsko-srijemska Vukovar-Sirmium	262	5	51	53	39	40	74	96	71	71	24	-	96	23	135	6	2
Gradovi/ Towns																	
Ilok	7	-	1	1	2	-	3	2	2	2	1	-	2	-	5	-	-
Otok	8	-	1	3	1	-	3	4	2	2	-	-	4	1	3	-	-
Vinkovci	55	1	12	16	6	7	13	18	17	15	5	-	18	3	33	1	-
Vukovar	66	-	7	14	10	17	18	23	20	17	6	-	23	8	35	-	-
Županja	21	-	5	2	4	3	7	9	7	4	1	-	9	-	12	-	-
Općine/ Municipalities																	
Andrijaševci	7	-	4	1	1	1	-	-	3	3	1	-	-	-	7	-	-
Babina Greda	3	-	1	1	-	-	1	3	-	-	-	-	3	-	-	-	-
Bogdanovci	4	-	3	1	-	-	-	1	3	-	-	-	1	1	2	-	-
Borovo	9	-	-	1	3	3	2	3	1	4	1	-	3	1	5	-	-
Bošnjaci	2	-	-	-	-	1	1	1	-	1	-	-	1	-	-	1	-
Cerna	4	-	1	-	1	-	2	2	1	-	1	-	2	-	2	-	-
Drenovci	11	1	2	3	2	-	3	4	2	4	1	-	4	2	5	-	-
Gradište	4	-	1	-	1	-	2	2	1	1	-	-	2	1	-	-	1
Gunja	4	1	1	-	-	-	2	2	1	1	-	-	2	-	2	-	-
Ivankovo	10	-	4	2	2	1	1	5	2	3	-	-	5	-	5	-	-
Jarmina	1	-	-	1	-	-	-	-	-	1	-	-	-	-	1	-	-
Lovas	2	-	2	-	-	-	-	2	-	-	-	-	2	-	-	-	-
Markušica	-	-	-	-	-	-	-	-	-	-	-	-	-	-	-	-	-
Negoslavci	1	-	-	1	-	-	-	-	-	1	-	-	-	-	-	1	-
Njemci	4	-	1	-	1	-	2	-	2	2	-	-	-	3	1	-	-
Nuštar	7	-	1	-	1	2	3	2	1	3	1	-	2	-	3	2	-
Privlaka	2	-	-	-	1	1	-	-	-	2	-	-	-	-	2	-	-
Stari Jankovci	5	-	-	-	1	1	3	3	1	-	1	-	3	-	2	-	-
Stari Mikanovci	2	-	-	-	1	-	1	1	-	1	-	-	1	-	1	-	-
Štitar	2	-	1	-	-	-	1	1	-	1	-	-	1	1	-	-	-
Tompojevci	-	-	-	-	-	-	-	-	-	-	-	-	-	-	-	-	-
Tordinci	1	-	-	-	-	1	-	-	-	-	1	-	-	1	-	-	-
Tovarnik	1	-	1	-	-	-	-	-	1	-	-	-	-	-	1	-	-
Trpinja	10	1	2	3	1	-	3	5	2	2	1	-	5	-	4	1	-
Vodinci	3	1	-	1	-	-	1	2	-	1	-	-	2	-	1	-	-
Vrbanja	6	-	-	2	-	2	2	1	1	1	3	-	1	1	3	-	1
Splitsko-dalmatinska Split-Dalmatia	781	1	90	218	159	107	206	264	300	182	35	-	264	30	471	13	3
Gradovi/ Towns																	
Hvar	4	-	1	1	1	1	-	-	3	1	-	-	-	1	3	-	-
Imotski	2	-	-	-	1	-	1	1	-	1	-	-	1	-	1	-	-
Kaštela	79	-	13	23	18	12	13	23	33	16	7	-	23	1	55	-	-
Komiža	3	-	-	1	-	1	1	1	1	-	1	-	1	-	2	-	-
Makarska	16	-	-	3	3	3	7	7	5	3	1	-	7	1	6	1	1
Omiš	33	-	7	11	3	4	8	13	12	6	2	-	13	2	16	2	-
Sinj	14	-	3	4	3	1	3	3	3	8	-	-	3	1	10	-	-
Solin	33	-	3	11	6	6	7	9	11	11	2	-	9	2	21	1	-

6.2. RAZVEDENI BRAKOV I PREMA TRAJANJU BRAKA, BROJU UZDRŽAVANE DJECE ROĐENE U BRAKU KOJI SE RAZVEO I KOME SU DODIJELJENA NA ČUVANJE I ODGOJ U 2016. PO ŽUPANIJAMA I GRADOVIMA/OPĆINAMA
DIVORCES, BY DURATION OF MARRIAGE, NUMBER OF DEPENDENT CHILDREN BORN IN MARRIAGE THAT ENDED IN DIVORCE AND CARETAKER OF CHILDREN, BY COUNTIES AND TOWNS/MUNICIPALITIES, 2016

(nastavak)
(continued)

Županija County of	Ukupno Total	Trajanje braka Duration of marriage						Broj uzdržavane djece rođene u braku koji se razveo Number of children born in marriage ended in divorce					Uzdržavana djeca rođena u braku koji se razveo dodijeljena na čuvanje i odgoj Dependent children born in marriage ended in divorce, given to				
		do 1 godine Up to 1 year	1 – 4	5 – 9	10 – 14	15 – 19	20 i više 20 and over	0	1	2	3 i više 3 and over	nepoznato Unknown	nema uzdržavane djece No dependent children	mužu Husband	ženi Wife	mužu i ženi Husband and wife	drugoj osobi, ustanovi Other person or institution
Split	466	1	44	126	100	66	129	160	189	105	12	-	160	16	281	7	2
Stari Grad	3	-	-	2	-	1	-	-	2	-	1	-	-	-	3	-	-
Supetar	7	-	2	2	-	-	3	5	1	1	-	-	5	-	2	-	-
Trilj	3	-	-	1	-	-	2	1	1	-	1	-	1	-	2	-	-
Trogir	31	-	5	7	7	1	11	14	10	6	1	-	14	1	15	1	-
Vis	6	-	-	2	3	1	-	1	1	3	1	-	1	-	5	-	-
Vrgorac	1	-	-	-	-	-	1	-	1	-	-	-	-	-	1	-	-
Vrlika	2	-	-	1	-	-	1	-	1	-	1	-	-	-	2	-	-
Općine/ Municipalities																	
Baška Voda	4	-	-	4	-	-	-	-	2	2	-	-	-	1	3	-	-
Bol	3	-	1	-	1	-	1	1	1	1	-	-	1	-	2	-	-
Brela	-	-	-	-	-	-	-	-	-	-	-	-	-	-	-	-	-
Cista Provo	-	-	-	-	-	-	-	-	-	-	-	-	-	-	-	-	-
Dicmo	1	-	-	-	1	-	-	-	-	1	-	-	-	-	1	-	-
Dugi Rat	4	-	-	-	-	3	1	-	1	2	1	-	-	-	4	-	-
Dugopolje	3	-	-	-	1	2	-	-	1	2	-	-	-	-	3	-	-
Gradac	1	-	-	-	-	-	1	1	-	-	-	-	1	-	-	-	-
Hrvace	4	-	-	1	1	1	1	-	-	4	-	-	-	-	4	-	-
Jelsa	3	-	2	1	-	-	-	2	-	1	-	-	2	-	1	-	-
Klis	6	-	1	1	1	-	3	4	1	1	-	-	4	-	2	-	-
Lečevica	-	-	-	-	-	-	-	-	-	-	-	-	-	-	-	-	-
Lokvičići	-	-	-	-	-	-	-	-	-	-	-	-	-	-	-	-	-
Lovreč	-	-	-	-	-	-	-	-	-	-	-	-	-	-	-	-	-
Marina	-	-	-	-	-	-	-	-	-	-	-	-	-	-	-	-	-
Milna	1	-	-	-	1	-	-	1	-	-	-	-	1	-	-	-	-
Muč	6	-	2	-	2	-	2	3	1	1	1	-	3	-	3	-	-
Nerežišća	1	-	1	-	-	-	-	-	1	-	-	-	-	-	1	-	-
Okrug	1	-	-	1	-	-	-	-	1	-	-	-	1	-	-	-	-
Otok	1	-	-	-	-	-	1	-	-	-	1	-	-	1	-	-	-
Podbablje	4	-	1	2	1	-	-	1	1	2	-	-	1	-	3	-	-
Podgora	3	-	-	1	-	-	2	3	-	-	-	-	3	-	-	-	-
Podstrana	15	-	1	6	2	2	4	3	9	1	2	-	3	1	10	1	-
Postira	1	-	-	-	1	-	-	1	-	-	-	-	1	-	-	-	-
Prgomet	-	-	-	-	-	-	-	-	-	-	-	-	-	-	-	-	-
Primorski Dolac	-	-	-	-	-	-	-	-	-	-	-	-	-	-	-	-	-
Proložac	2	-	-	1	1	-	-	-	2	-	-	-	-	1	1	-	-
Pučišća	1	-	-	1	-	-	-	-	1	-	-	-	-	1	-	-	-
Runovići	2	-	1	1	-	-	-	-	1	1	-	-	-	-	2	-	-
Seget	1	-	-	1	-	-	-	1	-	-	-	-	1	-	-	-	-
Selca	-	-	-	-	-	-	-	-	-	-	-	-	-	-	-	-	-
Sučuraj	1	-	1	-	-	-	-	-	1	-	-	-	-	-	1	-	-
Sutivan	1	-	-	1	-	-	-	-	1	-	-	-	-	-	1	-	-
Šestanovac	2	-	-	1	1	-	-	-	2	-	-	-	-	-	2	-	-
Šolta	3	-	-	-	-	-	3	3	-	-	-	-	3	-	-	-	-
Tučepi	1	-	1	-	-	-	-	1	-	-	-	-	1	-	-	-	-
Zadvarje	-	-	-	-	-	-	-	-	-	-	-	-	-	-	-	-	-
Zagvozd	-	-	-	-	-	-	-	-	-	-	-	-	-	-	-	-	-
Zmijavci	2	-	-	-	-	2	-	-	-	2	-	-	-	-	2	-	-
Istarska Istria	355	6	53	85	72	43	96	145	121	79	10	-	145	13	184	12	1
Gradovi/ Towns																	
Buje – Buie	9	-	1	2	2	2	2	2	3	3	1	-	2	-	7	-	-
Buzet	3	-	1	1	-	-	1	1	1	1	-	-	1	-	1	-	1
Labin	11	-	2	2	2	2	3	6	1	4	-	-	6	-	5	-	-
Novigrad – Cittanova	7	-	1	1	1	-	4	3	4	-	-	-	3	-	4	-	-
Pazin	5	1	1	-	2	-	1	4	-	1	-	-	4	-	1	-	-
Poreč – Parenzo	45	1	7	15	8	2	12	20	11	13	1	-	20	-	24	1	-
Pula – Pola	155	2	22	39	30	19	43	69	55	27	4	-	69	6	76	4	-
Rovinj – Rovigno	19	1	5	4	3	3	3	6	8	3	2	-	6	2	9	2	-
Umag – Umago	27	-	2	7	8	1	9	11	10	5	1	-	11	3	13	-	-
Vodnjan – Dignano	5	-	-	1	1	1	2	2	1	2	-	-	2	-	3	-	-

6.2. RAZVEDENI BRAKOV I PREMA TRAJANJU BRAKA, BROJU UZDRŽAVANE DJECE ROĐENE U BRAKU KOJI SE RAZVEO I KOME SU DODIJELJENA NA ČUVANJE I ODGOJ U 2016. PO ŽUPANIJAMA I GRADOVIMA/OPĆINAMA
DIVORCES, BY DURATION OF MARRIAGE, NUMBER OF DEPENDENT CHILDREN BORN IN MARRIAGE THAT ENDED IN DIVORCE AND CARETAKER OF CHILDREN, BY COUNTIES AND TOWNS/MUNICIPALITIES, 2016

(nastavak)
(continued)

Županija County of	Ukupno Total	Trajanje braka Duration of marriage						Broj uzdržavane djece rođene u braku koji se razveo Number of children born in marriage ended in divorce					Uzdržavana djeca rođena u braku koji se razveo dodijeljena na čuvanje i odgoj Dependent children born in marriage ended in divorce, given to				
		do 1 godine Up to 1 year	1 – 4	5 – 9	10 – 14	15 – 19	20 i više 20 and over	0	1	2	3 i više 3 and over	nepo- znato Unknown	nema uzdržavane djece No dependent children	mužu Husband	ženi Wife	mužu i ženi Husband and wife	drugoj osobi, ustanovi Other person or institution
<i>Općine/ Municipalities</i>																	
Bale – Valle	-	-	-	-	-	-	-	-	-	-	-	-	-	-	-	-	-
Barban	3	-	-	2	-	1	-	-	2	1	-	-	-	-	2	1	-
Brtonigla – Verteneglio	-	-	-	-	-	-	-	-	-	-	-	-	-	-	-	-	-
Cerovlje	2	-	-	-	-	2	-	-	1	1	-	-	-	-	2	-	-
Fažana – Fasana	9	-	1	-	3	1	4	3	2	4	-	-	3	1	5	-	-
Funtana – Fontane	-	-	-	-	-	-	-	-	-	-	-	-	-	-	-	-	-
Gračišće	1	-	1	-	-	-	-	1	-	-	-	-	1	-	-	-	-
Grožnjan – Grisignana	2	-	-	-	-	-	2	-	-	2	-	-	-	-	2	-	-
Kanfanar	1	-	1	-	-	-	-	1	-	-	-	-	-	-	1	-	-
Karolja	1	-	-	-	1	-	-	-	-	1	-	-	-	-	1	-	-
Kaštelir-Labinci – Castelliere-S. Domenica	-	-	-	-	-	-	-	-	-	-	-	-	-	-	-	-	-
Kršan	1	-	-	1	-	-	-	1	-	-	-	-	-	1	-	-	-
Lanišće	1	-	-	1	-	-	1	-	-	-	-	1	-	-	-	-	-
Ližnjan – Lisignano	8	-	4	-	3	-	1	1	6	1	-	1	-	7	-	-	-
Lupoglav	2	-	-	-	1	1	-	-	1	1	-	-	-	2	-	-	-
Marčana	6	-	-	1	1	2	2	-	6	-	-	-	-	6	-	-	-
Medulin	10	1	1	2	3	2	1	4	2	4	-	4	-	3	3	-	-
Motovun – Montana	1	-	-	1	-	-	-	-	-	1	-	-	-	1	-	-	-
Oprtalj – Portole	-	-	-	-	-	-	-	-	-	-	-	-	-	-	-	-	-
Pižan	3	-	-	2	-	1	-	1	1	1	-	1	-	2	-	-	-
Raša	3	-	1	-	-	1	1	1	1	1	-	1	-	1	1	1	-
Sveta Nedelja	3	-	-	-	1	1	1	2	-	-	1	-	2	-	1	-	-
Sveti Lovreč	-	-	-	-	-	-	-	-	-	-	-	-	-	-	-	-	-
Sveti Petar u Šumi	1	-	-	-	-	-	1	1	-	-	-	1	-	-	-	-	-
Svetvinčenat	3	-	1	1	-	1	-	2	-	1	-	2	-	1	-	-	-
Tar-Vabriga – Torre-Abrega	2	-	-	1	1	-	-	2	-	-	-	2	-	-	-	-	-
Tinjan	1	-	-	-	1	-	-	-	1	-	-	-	-	1	-	-	-
Višnjan – Visignano	1	-	-	-	-	-	1	1	-	-	-	1	-	-	-	-	-
Vižinada – Visinada	-	-	-	-	-	-	-	-	-	-	-	-	-	-	-	-	-
Vrsar – Orsera	3	-	1	-	-	-	2	1	2	-	-	1	-	2	-	-	-
Žminj	1	-	-	1	-	-	-	-	-	1	-	-	1	-	-	-	-
Dubrovačko-neretvanska Dubrovnik-Neretva	129	-	24	28	26	16	35	50	39	36	4	-	50	9	69	1	-
<i>Gradovi/ Towns</i>																	
Dubrovnik	66	-	15	15	14	9	13	26	24	14	2	-	26	3	37	-	-
Korčula	5	-	2	1	2	-	-	1	2	2	-	-	1	-	4	-	-
Metković	9	-	1	3	-	-	5	5	2	2	-	-	5	-	4	-	-
Opuzen	4	-	-	1	1	-	2	1	-	3	-	-	1	-	3	-	-
Ploče	11	-	1	2	2	3	3	1	4	4	2	-	1	2	8	-	-
<i>Općine/ Municipalities</i>																	
Blato	1	-	-	-	-	1	-	-	-	1	-	-	-	1	-	-	-
Dubrovačko primorje	-	-	-	-	-	-	-	-	-	-	-	-	-	-	-	-	-
Janjina	-	-	-	-	-	-	-	-	-	-	-	-	-	-	-	-	-
Konavle	2	-	-	2	-	-	-	-	2	-	-	-	-	2	-	-	-
Kula Norinska	1	-	-	-	-	-	1	1	-	-	-	-	1	-	-	-	-
Lastovo	-	-	-	-	-	-	-	-	-	-	-	-	-	-	-	-	-
Lumbarda	1	-	-	1	-	-	-	-	-	1	-	-	-	1	-	-	-
Mljet	1	-	-	-	1	-	-	-	-	1	-	-	-	1	-	-	-
Orebić	6	-	1	-	1	1	3	4	1	1	-	4	-	2	-	-	-
Pojezerje	1	-	-	-	-	-	1	-	-	1	-	-	-	1	-	-	-
Slivno	1	-	-	-	1	-	-	-	-	1	-	-	1	-	-	-	-
Smokvica	-	-	-	-	-	-	-	-	-	-	-	-	-	-	-	-	-
Ston	3	-	1	-	1	-	1	2	1	-	-	2	-	1	-	-	-
Trpanj	-	-	-	-	-	-	-	-	-	-	-	-	-	-	-	-	-
Vela Luka	7	-	2	1	1	1	2	3	1	3	-	3	-	3	1	-	-
Zažablje	-	-	-	-	-	-	-	-	-	-	-	-	-	-	-	-	-
Župa dubrovačka	10	-	1	2	2	1	4	6	2	2	-	6	3	1	-	-	-

6.2. RAZVEDENI BRAKOV I PREMA TRAJANJU BRAKA, BROJU UZDRŽAVANE DJECE ROĐENE U BRAKU KOJI SE RAZVEO I KOME SU DODIJELJENA NA ČUVANJE I ODGOJ U 2016. PO ŽUPANIJAMA I GRADOVIMA/OPĆINAMA
DIVORCES, BY DURATION OF MARRIAGE, NUMBER OF DEPENDENT CHILDREN BORN IN MARRIAGE THAT ENDED IN DIVORCE AND CARETAKER OF CHILDREN, BY COUNTIES AND TOWNS/MUNICIPALITIES, 2016

(nastavak)
 (continued)

Županija County of	Ukupno Total	Trajanje braka Duration of marriage						Broj uzdržavane djece rođene u braku koji se razveo Number of children born in marriage ended in divorce					Uzdržavana djeca rođena u braku koji se razveo dodijeljena na čuvanje i odgoj Dependent children born in marriage ended in divorce, given to				
		do 1 godine Up to 1 year	1 – 4	5 – 9	10 – 14	15 – 19	20 i više 20 and over	0	1	2	3 i više 3 and over	nepoznato Unknown	nema uzdržavane djece No dependent children	mužu Husband	ženi Wife	mužu i ženi Husband and wife	drugoj osobi, ustanovi Other person or institution
Međimurska Međimurje	179	2	24	41	31	22	59	56	66	53	4	-	56	15	104	4	-
Gradovi/ Towns																	
Čakovec	83	1	14	22	12	8	26	23	27	31	2	-	23	6	53	1	-
Mursko Središće	8	-	2	4	1	-	1	2	4	2	-	-	2	-	6	-	-
Prelog	13	-	-	1	4	2	6	4	6	2	1	-	4	3	5	1	-
Općine/ Municipalities																	
Belica	2	-	-	-	-	-	2	2	-	-	-	-	2	-	-	-	-
Dekanovec	1	-	-	1	-	-	-	1	-	-	-	-	-	-	1	-	-
Domašinec	1	-	-	-	-	-	1	1	-	-	-	-	1	-	-	-	-
Donja Dubrava	2	-	2	-	-	-	-	1	1	-	-	-	1	-	1	-	-
Donji Kraljevec	1	-	-	-	-	1	-	-	-	1	-	-	-	-	1	-	-
Donji Vidovec	1	-	-	-	-	-	1	1	-	-	-	-	1	-	-	-	-
Goričan	3	-	-	-	1	1	1	-	2	1	-	-	-	1	2	-	-
Gornji Mihaljevec	3	-	-	1	1	1	-	-	-	3	-	-	-	-	3	-	-
Kotoriba	7	1	1	-	3	1	1	4	-	3	-	-	4	-	2	1	-
Mala Subotica	5	-	1	2	-	-	2	2	3	-	-	-	2	-	3	-	-
Nedelišće	16	-	1	5	1	2	7	7	6	3	-	-	7	-	9	-	-
Orehovica	2	-	-	-	-	1	1	-	2	-	-	-	-	-	2	-	-
Podturen	3	-	-	-	1	2	-	-	1	1	1	-	-	1	2	-	-
Pribislavec	3	-	-	-	1	-	2	3	-	-	-	-	3	-	-	-	-
Selnica	2	-	-	-	1	-	1	-	1	1	-	-	-	-	2	-	-
Strahoninec	4	-	-	2	-	1	1	1	3	-	-	-	1	-	3	-	-
Sveta Marija	3	-	1	1	-	-	1	1	2	-	-	-	1	-	2	-	-
Sveti Juraj na Bregu	6	-	1	-	2	-	3	2	4	-	-	-	2	1	3	-	-
Sveti Martin na Muri	3	-	-	-	1	1	1	-	1	2	-	-	-	3	-	-	-
Šenkovec	2	-	-	-	2	-	-	-	1	1	-	-	-	-	2	-	-
Štrigova	4	-	1	2	-	-	1	2	1	1	-	-	2	-	2	-	-
Vratišinec	1	-	-	-	-	1	-	-	-	1	-	-	-	-	-	1	-
Grad Zagreb City of Zagreb	1 682	15	245	404	313	254	451	665	548	395	74	-	665	77	896	43	1

I. STATISTIČKA IZVJEŠĆA

Stanovništvo

- *72. Prirodno kretanje stanovništva 1968 - 1969.
- *99. Prirodno kretanje stanovništva 1970.
- *128. Prirodno kretanje stanovništva 1971.
- *162. Prirodno kretanje stanovništva 1972.
- *198. Prirodno kretanje stanovništva 1973.
- *234. Prirodno kretanje stanovništva 1974.
- *269. Prirodno kretanje stanovništva 1975.
- *309. Prirodno kretanje stanovništva 1976.
- *346. Prirodno kretanje stanovništva 1977.
- *384. Prirodno kretanje stanovništva 1978.
- *384.1. Razvedeni brakovi. Izvadak iz dokumentacije broj 384
"Prirodno kretanje stanovništva 1978."
- *418. Prirodno kretanje stanovništva 1979.
- *418.1. Izvadak iz dokumentacije broj 418
"Prirodno kretanje stanovništva 1979."
- *460. Prirodno kretanje stanovništva 1980.
- *460.1. Razvedeni brakovi 1980. Izvadak iz dokumentacije broj 460
"Prirodno kretanje stanovništva 1980."
- *494. Prirodno kretanje stanovništva 1981.
- *495. Razvedeni brakovi 1981. Izvadak iz dokumentacije broj 494
"Prirodno kretanje stanovništva 1981."
- *542. Prirodno kretanje stanovništva 1982.
- *543. Razvedeni brakovi 1982. Izvadak iz dokumentacije broj 542
"Prirodno kretanje stanovništva 1982."
- *577. Prirodno kretanje stanovništva 1983.
- *578. Razvedeni brakovi 1983. Izvadak iz dokumentacije broj 577
"Prirodno kretanje stanovništva 1983."
- *614. Prirodno kretanje stanovništva 1984.
- *615. Razvedeni brakovi 1984. Izvadak iz dokumentacije broj 614
"Prirodno kretanje stanovništva 1984."
- *645. Prirodno kretanje stanovništva 1985.
- *646. Razvedeni brakovi 1985. Izvadak iz dokumentacije broj 645
"Prirodno kretanje stanovništva 1985."
- *686. Prirodno kretanje stanovništva 1986.
- *687. Razvedeni brakovi 1986. Izvadak iz dokumentacije broj 686
"Prirodno kretanje stanovništva 1986."
- *722. Prirodno kretanje stanovništva 1987.
- *723. Razvedeni brakovi 1987. Izvadak iz dokumentacije broj 722
"Prirodno kretanje stanovništva 1987."
- *763. Prirodno kretanje stanovništva 1988.
- *764. Razvedeni brakovi 1988. Izvadak iz dokumentacije broj 763
"Prirodno kretanje stanovništva 1988."
- *799. Prirodno kretanje stanovništva 1989.
- *800. Razvedeni brakovi 1989. Izvadak iz dokumentacije broj 799
"Prirodno kretanje stanovništva 1989."
- *835. Prirodno kretanje stanovništva 1990.
- *836. Razvedeni brakovi 1990. Izvadak iz dokumentacije broj 835
"Prirodno kretanje stanovništva 1990."
- *874. Prirodno kretanje stanovništva 1991.
- *875. Razvedeni brakovi 1991. Izvadak iz dokumentacije broj 874
"Prirodno kretanje stanovništva 1991."
- *925. Prirodno kretanje stanovništva 1992.
- *926. Razvedeni brakovi 1992. Izvadak iz dokumentacije broj 925
"Prirodno kretanje stanovništva 1992."
- *955. Prirodno kretanje stanovništva 1993.
- *956. Razvedeni brakovi 1993. Izvadak iz dokumentacije broj 955
"Prirodno kretanje stanovništva 1993."
- *986. Prirodno kretanje stanovništva 1994.
- *987. Razvedeni brakovi 1994. Izvadak iz dokumentacije broj 986
"Prirodno kretanje stanovništva 1994."

* Rasprodano

I. STATISTICAL REPORTS

Population

- *72 *Natural Change of Population in 1968 - 1969*
- *99 *Natural Change of Population in 1970*
- *128 *Natural Changes of Population in 1971*
- *162 *Natural Change of Population in 1972*
- *198 *Natural Change of Population in 1973*
- *234 *Natural Change of Population in 1974*
- *269 *Natural Change of Population in 1975*
- *309 *Natural Change of Population in 1976*
- *346 *Natural Change of Population in 1977*
- *384 *Natural Change of Population in 1978*
- *384.1 *Divorces. Extract from Statistical Report No. 384,
"Natural Change of Population in 1978"*
- *418 *Natural Change of Population in 1979*
- *418.1 *Extract from Statistical Report No. 418
"Natural Change of Population, 1979"*
- *460 *Natural Change of Population in 1980*
- *460.1 *Divorces in 1980. Extract from Statistical Report No. 460,
"Natural Change of Population in 1980"*
- *494 *Natural Change of Population in 1981*
- *495 *Extract from Documentation No. 494
"Natural Change in Population 1981"*
- *542 *Natural Change of Population in 1982*
- *543 *Divorces in 1982. Extract from Statistical Report No. 542,
"Natural Change of Population in 1982"*
- *577 *Natural Change of Population in 1983*
- *578 *Divorces in 1983. Extract from Statistical Report No. 577,
"Natural Change of Population in 1983"*
- *614 *Natural Change of Population in 1984*
- *615 *Divorces in 1984. Extract from Statistical Report No. 614,
"Natural Change of Population in 1984"*
- *645 *Natural Change of Population in 1985*
- *646 *Divorces in 1985. Extract from Statistical Report No. 645,
"Natural Change in Population in 1985"*
- *686 *Natural Change of Population in 1986*
- *687 *Divorces in 1986. Extract from Statistical Report No. 686,
"Natural Change of Population in 1986"*
- *722 *Natural Change of Population in 1987*
- *723 *Divorces in 1987. Extract from Statistical Report No. 722,
"Natural Change of Population in 1987"*
- *763 *Natural Change of Population in 1988*
- *764 *Divorces in 1988. Extract from Statistical Report No. 763,
"Natural Changes of Population in 1988"*
- *799 *Natural Change of Population in 1989*
- *800 *Divorces in 1989. Extract from Statistical Report No. 799,
"Natural Change of Population in 1989"*
- *835 *Natural Change of Population in 1990*
- *836 *Divorces in 1990. Extract from Statistical Report No. 835,
"Natural Change of Population in 1990"*
- *874 *Natural Change of Population in 1991*
- *875 *Divorces in 1991. Extract from Statistical Report No. 874,
"Natural Change of Population in 1991"*
- *925 *Natural Change of Population in 1992*
- *926 *Divorces in 1992. Extract from Statistical Report No. 925,
"Natural Change of Population in 1992"*
- *955 *Natural Changes of Population in 1993*
- *956 *Divorces in 1993. Extract from Statistical Report No. 955,
"Natural Change of Population in 1993"*
- *986 *Natural Change of Population in 1994*
- *987 *Divorces in 1994. Extract from Statistical Report No. 986,
"Natural Change of Population in 1994"*

*Sold out

I. STATISTIČKA IZVJEŠĆA

(nastavak)

Stanovništvo

- *1015. Prirodno kretanje stanovništva 1995.
- *1016. Razvedeni brakovi 1995. Izvadak iz Dokumentacije 1015 "Prirodno kretanje stanovništva 1995."
- *1032. Prirodno kretanje stanovništva u 1996.
- *1033. Razvedeni brakovi u 1996. Izvadak iz Statističkog izvješća br. 1032 "Prirodno kretanje stanovništva u 1996."
- *1058. Prirodno kretanje stanovništva u 1997.
- *1059. Razvedeni brakovi u 1997. Izvadak iz Statističkog izvješća br. 1058 "Prirodno kretanje stanovništva u 1997."
- 1081. Prirodno kretanje stanovništva u 1998.
- 1082. Rastavljeni brakovi u 1998. Izvadak iz Statističkog izvješća broj 1081 "Prirodno kretanje stanovništva u 1998."
- *1107. Prirodno kretanje stanovništva u 1999.
- *1108. Rastavljeni brakovi u 1999. Izvadak iz Statističkog izvješća broj 1107 "Prirodno kretanje stanovništva u 1999."
- *1138. Prirodno kretanje stanovništva u 2000.
- 1139. Rastavljeni brakovi u 2000.
- *1168. Prirodno kretanje stanovništva u 2001.
- 1169. Rastavljeni brakovi u 2001.
- *1201. Prirodno kretanje stanovništva u 2002.
- 1202. Rastavljeni brakovi u 2002.
- *1232. Prirodno kretanje stanovništva u 2003.
- *1233. Rastavljeni brakovi u 2003.
- *1267. Prirodno kretanje stanovništva u 2004.
- 1268. Razvedeni brakovi u 2004.
- 1299. Prirodno kretanje stanovništva u 2005.
- *1300. Razvedeni brakovi u 2005.
- 1328. Prirodno kretanje stanovništva u 2006.
- 1329. Razvedeni brakovi u 2006.
- 1356. Prirodno kretanje stanovništva u 2007.
- 1357. Razvedeni brakovi u 2007.
- 1383. Prirodno kretanje stanovništva u 2008.
- 1384. Razvedeni brakovi u 2008.
- 1411. Prirodno kretanje stanovništva u 2009.
- 1412. Razvedeni brakovi u 2009.
- 1439. Prirodno kretanje stanovništva u 2010.
- 1440. Razvedeni brakovi u 2010.
- 1466. Prirodno kretanje stanovništva u 2011.
- 1467. Razvedeni brakovi u 2011.
- 1494. Prirodno kretanje stanovništva u 2012.
- 1495. Razvedeni brakovi u 2012.
- 1518. Prirodno kretanje stanovništva u 2013.
- 1519. Razvedeni brakovi u 2013.
- 1542. Prirodno kretanje stanovništva u 2014.
- 1567. Prirodno kretanje stanovništva u 2015.

II. METODOLOŠKE UPUTE

- *23.1. Upute za matičare (Izvadak iz Metodoloških uputa broj 23 "Metodologija statistike rođenih")
- *24.1. Upute za matičare (Izvadak iz Metodoloških uputa broj 24 "Metodologija statistike umrlih")
- *32.1. Upute za matičare (Izvadak iz "Metodologije statistike sklopljenih brakova")
 - 49. Metodologija statistike rođenih
 - 55. Metodologija statistike umrlih

I. STATISTICAL REPORTS

(continued)

Population

- *1015 *Natural Change of Population in 1995*
- *1016 *Divorces in 1995. Extract from Statistical Report No. 1015, "Natural Change of Population in 1995"*
- *1032 *Natural Change of Population in 1996*
- *1033 *Divorces in 1996. Extract from Statistical Report No. 1032, "Natural Change of Population in 1996"*
- *1058 *Natural Change of Population in 1997*
- *1059 *Divorces in 1997. Extract from Statistical Report No. 1058, "Natural Change of Population in 1997"*
- 1081 *Natural Change of Population in 1998*
- 1082 *Divorces in 1998. Extract from Statistical Report No. 1081, "Natural Change of Population in 1998"*
- *1107 *Vital Statistics Report in 1999*
- *1108 *Divorces in 1999. Extract from Statistical Report No. 1107, "Natural Change of Population in 1999"*
- *1138 *Natural Change of Population in 2000*
- 1139 *Divorces in 2000*
- *1168 *Natural Change of Population in 2001*
- 1169 *Divorces in 2001*
- *1201 *Natural Change of Population in 2002*
- 1202 *Divorces in 2002*
- *1232 *Natural Change of Population in 2003*
- *1233 *Divorces in 2003*
- *1267 *Vital Statistics Report, 2004*
- 1268 *Divorces in 2004*
- 1299 *Vital Statistics Report in 2005*
- *1300 *Divorces in 2005*
- 1328 *Vital Statistics Report in 2006*
- 1329 *Divorces in 2006*
- 1356 *Vital Statistics Report in 2007*
- 1357 *Divorces in 2007*
- 1383 *Vital Statistics Report in 2008*
- 1384 *Divorces in 2008*
- 1411 *Vital Statistics Report in 2009*
- 1412 *Divorces in 2009*
- 1439 *Natural Change in Population in 2010*
- 1440 *Divorces in 2010*
- 1466 *Natural Change in Population in 2011*
- 1467 *Divorces in 2011*
- 1494 *Natural Change in Population in 2012*
- 1495 *Divorces in 2012*
- 1518 *Natural Change in Population in 2013*
- 1519 *Divorces in 2013*
- 1542 *Natural Change in Population in 2014*
- 1567 *Natural Change in Population in 2015*

II. METHODOLOGICAL GUIDELINES

- *23.1 *Guidelines for Registrars (Extract from the Methodological Guidelines No. 23 "Methodology of Birth Statistics")*
- *24.1 *Guidelines for Registrars (Extract from the Methodological Guidelines No. 24 "Methodology of Death Statistics")*
- 32.1 *Guidelines for Registrars (Extract from the "Methodology of Marriage Statistics")*
 - 49 *Methodology of Birth Statistics*
 - 55 *Methodology of Death Statistics*

