



DRŽAVNI ZAVOD ZA STATISTIKU
REPUBLIKE HRVATSKE
CROATIAN BUREAU OF STATISTICS



1599

Visoko obrazovanje u 2016.

Higher Education, 2016

Statistička izvješća
Statistical Reports

ISSN 1331 – 7784

Zagreb, 2017.



DRŽAVNI ZAVOD ZA STATISTIKU
REPUBLIKE HRVATSKE
CROATIAN BUREAU OF STATISTICS

1599 Visoko obrazovanje u 2016.

Higher Education, 2016

Statistička izvješća

Statistical Reports

ISSN 1331 – 7784

Zagreb, 2017.

Objavljuje i tiska Državni zavod za statistiku Republike Hrvatske, Zagreb, Ilica 3, p. p. 80.
Published and printed by the Croatian Bureau of Statistics, Zagreb, Ilica 3, P. O. B. 80

Telefon/ Phone: +385 (0) 1 4806-111

Telefaks/ Fax: +385 (0) 1 4817-666

Elektronička pošta/ E-mail: ured@dzs.hr

Internetske stranice/ Web site: <http://www.dzs.hr>

Odgovara ravnatelj Marko Krištof.

Person responsible: Marko Krištof, Director General

Priredile:
Prepared by: Suzana Stubičan Čelić, Marija Pirš

Redaktorice:
Sub-editors: Matija Škegro Vdović, Dubravka Rogić-Hadžalić

Urednica:
Editor-in-Chief: Ljiljana Ostroški

Lektorica za hrvatski jezik:
Language Editor for the Croatian Language: Maja Gregorić

Prevoditeljice i lektorice za engleski jezik:
Translators and Language Editors for the English Language: Gordana Štampar, Ivana Tabak

Tehnička urednica:
Technical Editor: Elena Vrbančić

Statistička izvješća
Statistical Reports ISSN 1332-0297

MOLIMO KORISNIKE DA PRI KORIŠTENJU PODATAKA NAVEDU IZVOR.
USERS ARE KINDLY REQUESTED TO STATE THE SOURCE

Tiskano u 30 primjeraka.
Printed in 30 copies

Podaci iz ovih statističkih izvješća objavljuju se i na internetu.
Statistical Reports data are also published on the Internet.

Služba za komunikaciju s korisnicima
User Communication Department

- Informacije i korisnički zahtjevi
Information and user requests

Telefon/ Phone:
+385 (0) 1 4806-138, 4806-154, 4811-212
Elektronička pošta/ E-mail:
stat.info@dzs.hr
Telefaks/ Fax:
+385 (0) 1 4806-148, 4806-199

- Pretplata publikacija
Subscription

Telefon/ Phone:
+385 (0) 1 4814-791
Elektronička pošta/ E-mail:
prodaja@dzs.hr
Telefaks/ Fax:
+385 (0) 1 4806-148, 4806-199

- Novinarski upiti
Press corner

Telefon/ Phone:
+385 (0) 1 4806-121, 4806-115
Elektronička pošta/ E-mail:
press@dzs.hr
Telefaks/ Fax:
+385 (0) 1 4806-148, 4806-199

SADRŽAJ CONTENTS

UVOD INTRODUCTION	7
KRATICE I ZNAKOVI ABBREVIATIONS AND SYMBOLS	8
METODOLOŠKA OBJAŠNJENJA NOTES ON METHODOLOGY	9
KOMENTAR COMMENTARY	12
G-1. Studenti koji su diplomirali/završili sveučilišni ili stručni studij na visokim učilištima prema godinama života i spolu u 2016. <i>Students who graduated from or completed university or professional study at institutions of higher education, by age and sex, 2016</i>	13
G-2. Magistri znanosti i sveučilišni specijalisti prema godinama života i spolu u 2016. <i>Masters of science and university specialists, by age and sex, 2016</i>	14
G-3. Doktori znanosti prema godinama života i spolu u 2016. <i>Doctors of science, by age and sex, 2016</i>	15
G-4. Nastavnici i suradnici u nastavi prema zvanju i spolu u akademskoj godini 2016./2017. <i>Academic staff, by university titles and sex, 2016/2017 academic year</i>	15
1. STUDENTI KOJI SU DIPLOMIRALI/ZAVRŠILI SVEUČILIŠNI ILI STRUČNI STUDIJ STUDENTS WHO GRADUATED FROM OR COMPLETED UNIVERSITY OR PROFESSIONAL STUDY.....	17
1.1. Studenti koji su diplomirali/završili sveučilišni ili stručni studij prema nazivu i mjestu visokog učilišta te načinu studiranja od 2012. do 2016. <i>Students who graduated from or completed university or professional study, by name and location of institution of higher education and mode of study, 2012 – 2016</i>	17
G-5. Studenti koji su diplomirali/završili sveučilišni ili stručni studij na visokim učilištima prema skupinama visokih učilišta i spolu u 2016. <i>Students who graduated from or completed university or professional study at institutions of higher education, by groups of institutions of higher education and sex, 2016</i>	24
1.2. Studenti koji su diplomirali/završili sveučilišni ili stručni studij prema nazivu i mjestu visokog učilišta te načinu studiranja i spolu u 2016. <i>Students who graduated from or completed university or professional study, by name and location of institution of higher education, mode of study and sex, 2016</i>	25
G-6. Studenti koji su diplomirali/završili sveučilišni ili stručni studij na visokim učilištima prema skupinama visokih učilišta u 2016. <i>Students who graduated from or completed university or professional study at institutions of higher education, by groups of institutions of higher education, 2016</i>	29
1.3. Studenti koji su diplomirali/završili sveučilišni ili stručni studij prema pravnom statusu visokih učilišta, vrsti i nazivu visokog učilišta te načinu studiranja i spolu u 2016. <i>Students who graduated from or completed university or professional study, by legal status of institutions of higher education, type and name of institution of higher education, mode of study and sex, 2016</i>	30
1.4. Studenti koji su diplomirali/završili sveučilišni ili stručni studij prema vrsti studija, spolu i godinama života u 2016. <i>Students who graduated from or completed university or professional study, by type of study, sex and age, 2016</i>	39
1.5. Studenti koji su diplomirali/završili sveučilišni ili stručni studij prema skupinama visokih učilišta, godinama života i spolu u 2016. <i>Students who graduated from or completed university or professional study, by groups of institutions of higher education, age and sex, 2016</i>	40
1.6. Studenti koji su diplomirali/završili sveučilišni ili stručni studij prema skupinama visokih učilišta, vrsti studija i spolu u 2016. <i>Students who graduated from or completed university or professional study, by groups of institutions of higher education, type of study and sex, 2016</i>	41
1.7. Studenti koji su diplomirali/završili sveučilišni ili stručni studij prema skupinama visokih učilišta, vrsti studija, načinu studiranja i spolu u 2016. <i>Students who graduated from or completed university or professional study, by groups of institutions of higher education, type of study, mode of study and sex, 2016</i>	42
1.8. Studenti koji su diplomirali/završili sveučilišni ili stručni studij prema županiji i gradu/općini prebivališta, skupinama visokih učilišta te načinu studiranja i spolu u 2016. <i>Students who graduated from or completed university or professional study, by county and town/municipality of residence, groups of institutions of higher education, mode of study and sex, 2016</i>	45

2. MAGISTRI ZNANOSTI, MAGISTRI I SVEUČILIŠNI SPECIJALISTI <i>MASTERS OF SCIENCE, MASTERS AND UNIVERSITY SPECIALISTS</i>	57
2.1. Magistri znanosti, magistri i sveučilišni specijalisti prema znanstvenome i umjetničkom području i polju magistarskoga/specijalističkog rada te spolu od 2012. do 2016. <i>Masters of science, masters and university specialists, by scientific and artistic fields of their master's/specialist theses and sex, 2012 – 2016</i>	57
2.2. Magistri znanosti, magistri i sveučilišni specijalisti prema nazivu visokog učilišta na kojem su stekli akademski stupanj/naziv i spolu od 2012. do 2016. <i>Masters of science, masters and university specialists, by name of institution of higher education at which they obtained academic degree/title and sex, 2012 – 2016</i>	60
2.3. Magistri znanosti i sveučilišni specijalisti prema sveučilištu, nazivu i mjestu visokog učilišta na kojem su stekli akademski stupanj/naziv te prema znanstvenome i umjetničkom području magistarskoga/specijalističkog rada i spolu u 2016. <i>Masters of science and university specialists, by university, name and location of institution of higher education at which they obtained their degrees/titles, scientific and artistic filed of their master's/specialist theses and sex, 2016</i>	62
2.4. Magistri znanosti i sveučilišni specijalisti prema sveučilištu na kojem su stekli akademski stupanj/naziv, državi u kojoj su diplomirali te spolu u 2016. <i>Masters of science and university specialists, by university at which they obtained their academic degrees/titles, country in which they graduated and sex, 2016</i>	64
2.5. Magistri znanosti i sveučilišni specijalisti prema znanstvenome i umjetničkom području magistarskoga/specijalističkog rada, godinama života i spolu u 2016. <i>Masters of science and university specialists, by scientific and artistic field of their master's/specialist theses, age and sex, 2016</i>	65
G-7. Magistri znanosti i sveučilišni specijalisti prema znanstvenome i umjetničkom području magistarskoga/specijalističkog rada te spolu u 2016. <i>Masters of science and university specialists, by scientific and artistic field of master's/specialist theses and sex, 2016</i>	65
2.6. Magistri znanosti i sveučilišni specijalisti prema djelatnosti u kojoj obavljaju zanimanje, načinu plaćanja poslijediplomskog studija i spolu u 2016. <i>Masters of science and university specialists, by activity of employment, way of paying for postgraduate study and sex, 2016</i>	66
2.7. Magistri znanosti i sveučilišni specijalisti prema županiji, gradu/općini stalnog prebivališta i spolu u 2016. <i>Masters of science and university specialists, by county, town/municipality of usual residence and sex, 2016</i>	67
3. DOKTORI ZNANOSTI <i>DOCTORS OF SCIENCE</i>	69
3.1. Doktori znanosti prema znanstvenome i umjetničkom području i polju doktorske disertacije te spolu od 2012. do 2016. <i>Doctors of science, by scientific and artistic field of their doctor's dissertation and sex, 2012 – 2016</i>	69
3.2. Doktori znanosti prema nazivu i mjestu visokog učilišta na kojem su stekli akademski stupanj i spolu od 2012. do 2016. <i>Doctors of science, by name and location of institution of higher education at which they obtained doctor's degree and sex, 2012 – 2016</i>	72
3.3. Doktori znanosti prema sveučilištu, nazivu i mjestu visokog učilišta na kojem su stekli akademski stupanj te znanstvenome i umjetničkom području doktorske disertacije i spolu u 2016. <i>Doctors of science, by university, name and location of institution of higher education at which they obtained doctor's degree, by scientific and artistic field of doctoral dissertation and sex, 2016</i>	75
3.4. Doktori znanosti prema sveučilištu, postignutome magisteriju i državi u kojoj su magistrirali te spolu u 2016. <i>Doctors of science, by university, obtained master's degree, country of obtaining master's degree and sex, 2016</i>	79
3.5. Doktori znanosti prema znanstvenome i umjetničkom području i polju doktorske disertacije, godinama života i spolu u 2016. <i>Doctors of science, by scientific and artistic field of doctoral dissertation, age and sex, 2016</i>	79
3.6. Doktori znanosti prema djelatnosti u kojoj obavljaju zanimanje, načinu plaćanja stjecanja doktorata i spolu u 2016. <i>Doctors of science, by activity of employment, way of paying for postgraduate doctoral study and sex, 2016</i>	81
G-8. Doktori znanosti prema znanstvenome i umjetničkom području doktorske disertacije i spolu u 2016. <i>Doctors of science, by scientific and artistic field of doctoral dissertation and sex, 2016</i>	81
3.7. Doktori znanosti prema županiji, gradu/općini stalnog prebivališta i spolu u 2016. <i>Doctors of science, by county, town/municipality of usual residence and sex, 2016</i>	82

4. NASTAVNICI I SURADNICI	
ACADEMIC STAFF	84
4.1. Nastavnici i suradnici u nastavi prema akademskome i stručnom nazivu i akademskom stupnju, spolu i vrsti ugovora u akademskoj godini 2016./2017. <i>Academic staff, by academic and professional title and academic degree, sex and type of contract, 2016/2017 academic year</i>	84
4.2. Nastavnici i suradnici u nastavi prema zvanju, vrsti zaposlenosti/angažiranosti i spolu u akademskoj godini 2016./2017. <i>Academic staff, by university titles, type of employment/engagement and sex, 2016/2017 academic year</i>	84
G-9. Nastavnici i suradnici u nastavi prema zvanju, zaposleni na temelju ugovora o radu i angažirani na temelju ugovora o djelu u akademskoj godini 2016./2017. <i>Academic staff, working on employment contract and contractual agreement bases, 2016/2017 academic year</i>	85
4.3. Nastavnici i suradnici u nastavi zaposleni na temelju ugovora o radu prema vrsti radnog vremena i spolu te prema sveučilištima i vrstama visokih učilišta u akademskoj godini 2016./2017. <i>Academic staff working on employment contract basis, by type of working hours and sex and by universities and types of institutions of higher education, 2016/2017 academic year</i>	86
4.4. Nastavnici i suradnici u nastavi angažirani na temelju ugovora o djelu prema vrsti angažiranosti i spolu te prema sveučilištima i vrstama visokih učilišta u akademskoj godini 2016./2017. <i>Academic staff working on contractual agreement basis, by type of engagement and sex and by universities and types of institutions of higher education, 2016/2017 academic year</i>	87
4.5. Nastavnici i suradnici u nastavi prema zvanju, akademskome i stručnom nazivu i akademskom stupnju, vrsti radnog vremena i spolu u akademskoj godini 2016./2017. <i>Academic staff, by university titles, academic and professional title and academic degree, type of working hours and sex, 2016/2017 academic year</i>	88
4.6. Nastavnici i suradnici u nastavi prema skupinama, nazivu i mjestu visokog učilišta, zvanju i akademskom nazivu i stupnju u akademskoj godini 2016./2017. <i>Academic staff, by groups, name and location of institutions of higher education, university titles and academic title/degree, 2016/2017 academic year</i>	90
4.7. Nastavnici i suradnici u nastavi prema statusu ustanove, vrsti radnog vremena, spolu i zvanju u akademskoj godini 2016./2017. <i>Academic staff, by status of institution of higher education, working hours, sex and university titles, 2016/2017 academic year</i>	102
4.8. Nastavnici i suradnici u nastavi prema godinama života i spolu u akademskoj godini 2016./2017. <i>Academic staff, by age and sex, 2016/2017 academic year</i>	108
G-10. Nastavnici i suradnici u nastavi prema godinama života i spolu u akademskoj godini 2016./2017. <i>Academic staff, by age and sex, 2016/2017 academic year</i>	108
OBJAVLJENE PUBLIKACIJE IZ PODRUČJA STATISTIKE VISOKOG OBRAZOVANJA RELEASED PUBLICATIONS ON HIGHER EDUCATION STATISTICS	109

UVOD

Statistička izvješća Državnog zavoda za statistiku publikacije su s opširnim podacima iz različitih područja statističkih istraživanja, a svako sadržava cjelovit pregled podataka jednoga statističkog istraživanja ili više njih.

Serijska publikacija Statistička izvješća nastavak je serije Dokumentacije, koja se do 1965. objavljivala povremeno, i to kao Bilteni, Publikacije i Saopćenja. Od 1965. objavljuje se redovito, a od 1997. nosi sadašnje ime.

Statistička izvješća Visoko obrazovanje redovito se objavljuju svake godine. Podaci iz djelatnosti visokog obrazovanja prikupljaju se od visokih učilišta.

Podaci iz statistike visokog obrazovanja objavljuju se još u Priopćenjima, Statističkim informacijama i Statističkom ljetopisu.

Statistička izvješća sadržavaju uvod, metodološka objašnjenja, komentar, tablični pregled i grafikone.

Na kraju Statističkih izvješća objavljuje se popis objavljenih publikacija iz obrađenog područja.

INTRODUCTION

Statistical reports of the Croatian Bureau of Statistics are publications offering detailed data from various areas of statistical surveys, each of them containing complete data of one or several statistical surveys.

The series entitled the Statistical Reports is a continuation of the series under the heading Documentations, which was published periodically as Bulletins, Publications and Releases until 1965. Since 1965, it has been published regularly and, since 1997, it has been published under the present heading.

The Statistical Reports entitled Higher Education are published regularly every year. Data on higher education activities are collected from institutions of higher education.

Data on higher education statistics are also published in the First Release, the Statistical Information and the Statistical Yearbook.

The Statistical Reports contain an introduction, notes on methodology, commentary, tables and graphs

At the end of the Statistical Reports, a list of issued publications from the surveyed area is published.

KRATICE

ECTS	europski sustav prijenosa bodova
FTE	ekvivalent punoga radnog vremena
NN	Narodne novine

ABBREVIATIONS

<i>ECTS</i>	<i>European Credit Transfer and Accumulation System</i>
<i>FTE</i>	<i>full-time equivalent</i>
<i>ISCED</i>	<i>International Standard Classification of Education</i>
<i>NN</i>	<i>Narodne novine, official gazette of the Republic of Croatia</i>

ZNAKOVI

-	nema pojave
---	-------------

SYMBOLS

-	<i>no occurrence</i>
---	----------------------

METODOLOŠKA OBJAŠNJENJA

Izvori i metode prikupljanja podataka

Podaci o visokom obrazovanju prikupljaju se od visokih učilišta u Republici Hrvatskoj. Podaci o studentima koji su diplomirali/završili sveučilišni ili stručni studij, magistrima znanosti ili umjetnosti, sveučilišnim specijalistima i doktorima znanosti prikupljaju se individualnim upitnicima (Statistički list za studente koji su diplomirali/završili sveučilišni ili stručni studij (obrazac ŠV-50), Statistički list za sveučilišne specijaliste (obrazac ŠV-80) i Statistički list za doktore znanosti (obrazac ŠV-70)), koje ispunjavaju svi studenti pri diplomiranju/završetku studija, magistri znanosti ili umjetnosti, sveučilišni specijalisti te doktori znanosti pri stjecanju akademskog naziva ili akademskog stupnja. Podaci se odnose na kalendarsku godinu.

Podaci o nastavnima i suradnicima u nastavi na visokim učilištima prikupljaju se Godišnjim izvještajem o nastavnom osoblju visokih učilišta, na obrascu ŠV-60, koji ispunjavaju visoka učilišta na početku akademske godine. Podaci odgovaraju stanju na dan 31. listopada.

Obuhvat i usporedivost

Statističkim istraživanjem obuhvaćeni su studenti koji su završili studij na visokim učilištima na teritoriju Republike Hrvatske prema predbolonjskom programu i oni koji su završili studij prema bolonjskom programu. Podaci su usporedivi s podacima iz prethodnih godina.

Definicije i objašnjenja

Visoko obrazovanje provodi se putem sveučilišnih i stručnih studija.

Studenti su osobe upisane na visoka učilišta, a mogu biti redoviti i izvanredni. Redoviti su oni studenti koji studiraju prema programu koji se temelji na punoj nastavnoj satnici (puno radno vrijeme). Troškovi studija (studijskog programa) mogu redovitim studentima biti dijelom ili u cijelosti financirani iz državnog proračuna ili mogu plaćati školarinu u cijelosti. Izvanredni su oni studenti koji obrazovni program pohađaju uz rad ili drugu aktivnost koja traži posebno prilagođene termine i načine izvođenja studija u skladu s izvedbenim planom nastave. Troškove takvog studija u cijelosti ili dijelom snosi sam student.

Visoka učilišta jesu sveučilište te fakultet i umjetnička akademija u njegovu sastavu, veleučilište i visoka škola.

Visoka učilišta mogu biti javna i privatna.

Sveučilište je ustanova koja osniva i provodi sveučilišne studije u najmanje dva znanstvena ili umjetnička područja u većem broju polja te interdisciplinarnu studiju kao autonomni i integrirani proces, neposredno ili putem svojih fakulteta, umjetničkih akademija i odjela.

Sastavnice sveučilišta jesu fakulteti, umjetničke akademije, odjeli i instituti te druge sastavnice u skladu sa zakonom.

Sveučilište i njegove sastavnice mogu izvoditi i stručne studije.

Fakultet je visoko učilište koje kao sastavnica sveučilišta ustrojava i izvodi sveučilišne studije te razvija znanstveni i stručni rad u jednome ili više znanstvenih i stručnih polja, a može izvoditi i stručne studije.

NOTES ON METHODOLOGY

Sources and methods of data collection

Data on higher education are collected from institutions of higher education in the Republic of Croatia. Data on students who graduated from a university or completed a professional study, masters of science or masters of arts, university specialists and doctors of science are collected through individual questionnaires: the Statistical Sheet for Students Who Graduated from University or Completed Professional Study (ŠV-50 form), the Statistical Sheet for University Specialists (ŠV-80 form) and the Statistical Sheet for Doctors of Science (ŠV-70 form), which are filled in by students who are about to graduate/complete their study and by masters of science or masters of arts, university specialists and doctors of science who are about to achieve their academic title or academic degree. Data relate to a calendar year.

Data on academic staff in institutions of higher education are collected on the Annual Report on Academic Staff in Institutions of Higher Education (ŠV-60 form) and filled in by institutions of higher education at the beginning of an academic year. Data refer to the situation as on 31 October.

Coverage and comparability

The statistical survey covers students who graduated from institutions of higher education on the territory of the Republic of Croatia. It includes both students who graduated according to the pre-Bologna programme and those who graduated according to the Bologna programme. The data are comparable to those from previous years.

Definitions and explanations

Higher (tertiary) education is carried out through university and professional studies.

Students are persons enrolled in institutions of higher education. There are full-time and part-time students. Full-time students are those who study according to a programme based on a full-time teaching schedule. For regular students, costs of study (study programme) may be, in full or in part, financed from the state budget or they may fully participate in paying their tuition fee. Part-time students are those who participate in the educational programme while they work or perform some other activity requiring a specific programme and methods of performing studies in line with an operational teaching plan. Costs of such a study are paid by a student, either in full or in part.

Institutions of higher education are university and faculty and art academy as its component parts, polytechnic and school of higher education.

Institutions of higher education can be public and private.

University is an institution that establishes and conducts university and interdisciplinary studies in at least two areas of scientific or artistic activity in a number of fields, as an autonomous and integrated process, indirectly or through its faculties, art academies and departments.

University comprises the following: faculties, art academies, departments and institutes and other units according to law.

Professional courses can also be taught at universities and their units.

Faculty is an institution of higher education, a component part of a university, where university studies are organised and conducted, and where scientific and professional work in one or more scientific or professional fields are developed. Professional studies can also be conducted there.

Umjetnička akademija jest visoko učilište koje kao sastavnica sveučilišta ustrojava i izvodi sveučilišne umjetničke studije te razvija vrhunsko stvaralaštvo i znanstvenoistraživačku djelatnost u području umjetnosti, a može izvoditi i stručne studije.

Sveučilišni odjel osniva se kao sastavnica sveučilišta koja sudjeluje u izvedbi studijskih programa te razvija znanstveni, umjetnički i stručni rad u jednome znanstvenom polju ili interdisciplinarnome znanstvenom području te sudjeluje u izvedbi studija.

Veleučilište i visoka škola jesu ustanove koje ustrojavaju i izvode stručne studije. Veleučilište je visoka škola koja izvodi barem tri različita studija iz barem tri različita polja i ne može imati visoke škole kao sastavnice.

Sveučilišni studij osposobljava studente za obavljanje poslova u znanosti, umjetnosti i visokom obrazovanju, u poslovnom svijetu, javnom sektoru i društvu općenito te ih osposobljava za razvoj i primjenu znanstvenih, umjetničkih i stručnih dostignuća. Sveučilišni studiji ustrojavaju se i izvode na sveučilištu.

Sveučilišno obrazovanje obuhvaća preddiplomski sveučilišni, diplomski sveučilišni i poslijediplomski studij. U skladu s Europskim sustavom prijenosa bodova (ECTS) jednom godinom studija u pravilu se stječe 60 ECTS bodova. Studijski programi mogu se provoditi i kao integrirani preddiplomski i diplomski sveučilišni studiji čijim se završetkom stječe najmanje 300 ECTS bodova.

Stručni studij pruža studentima primjerenu razinu znanja i vještina koje omogućuju obavljanje stručnih zanimanja i osposobljava ih za neposredno uključivanje u radni proces. Stručni studiji provode se na visokoj školi ili veleučilištu, a mogu se provoditi i na sveučilištu u skladu sa Zakonom o znanstvenoj djelatnosti i visokom obrazovanju (NN, br. 123/03., 198/03., 105/04., 174/04., 02/07., 46/07., 45/09., 63/11., 94/13., 139/13., 101/14. i 60/15.).

Stručno obrazovanje obuhvaća kratki stručni studij, preddiplomski stručni studij i specijalistički diplomski stručni studij. Stručni studiji traju dvije do tri godine, završavaju polaganjem svih ispita, a studijskim se programom može predvidjeti polaganje završnog ispita i/ili izrada završnog rada. Njihovim završetkom stječe se 120 – 180 ECTS bodova. Iznimno, stručni studij može trajati četiri godine. Takvim studijem stječe se 240 ECTS bodova.

Veleučilišta ili visoke škole mogu organizirati specijalistički diplomski stručni studij u trajanju od jedne do dvije godine za osobe koje su završile stručni studij ili preddiplomski sveučilišni studij.

Završetkom specijalističkoga diplomskoga stručnog studija u trajanju od jedne do dvije godine te polaganjem svih ispita, izradom završnog rada i polaganjem odgovarajućega završnog ispita stječe se u pravilu 60 – 120 ECTS bodova.

Poslijediplomski sveučilišni studij može upisati osoba koja je završila odgovarajući diplomski studij. Po pravilu traje tri godine i njegovim se završetkom stječe 180 ECTS bodova, a završava se polaganjem svih ispita, izradom i javnom obranom znanstvenoga ili umjetničkoga doktorskog rada (disertacije) te se stječe akademski stupanj doktora znanosti ili doktora umjetnosti. Sveučilište može propisati i druge uvjete za upis poslijediplomskog studija.

Poslijediplomski specijalistički studij može upisati osoba koja je završila odgovarajući diplomski studij. Traje jednu do dvije godine, stječe se po pravilu od 60 do 180 ECTS bodova i završava polaganjem svih ispita, izradom završnog rada i/ili polaganjem odgovarajućega završnog ispita u skladu sa studijskim programom. Stječe se akademski naziv sveučilišni specijalist odnosno sveučilišna specijalistica uz naznaku struke ili dijela struke u skladu s nazivom studijskog programa.

Art academy is an institution of higher education, a component part of a university, where artistic studies are organised and conducted, and where top artistic endeavours and scientific activity in the field of art are nourished. Professional studies can also be conducted there.

University department is a component part of a university where university courses are taught and where scientific, artistic or professional work in a particular field of science or an interdisciplinary area is developed.

Polytechnic and school of professional higher education are institutions that establish and conduct professional courses. Polytechnic is a school of higher education that conducts at least three different courses in at least three different fields and cannot have schools of professional higher education as its component parts.

University studies prepare students for performing work in science, arts and higher education, in business, public sector and society in general and also prepares them for development and application of scientific, artistic and professional achievements. University studies are organised and conducted at universities.

University education encompasses undergraduate, graduate and postgraduate study. In accordance to the European Credit Transfer and Accumulation System (ECTS), 60 ECTS credits measure the workload of a full-time student during one academic year. Study programmes may also be carried out as an integral undergraduate and graduate university study, whose completion brings at least 300 ECTS credits.

Professional studies provide students with an adequate level of knowledge and skills that enable performance of professional occupations and prepares them for direct entry into labour market. Professional studies are conducted at schools of professional higher education or at polytechnics according to the Scientific Activity and Higher Education Act (NN, Nos 123/03, 198/03, 105/04, 174/04, 02/07, 46/07, 45/09, 63/11, 94/13, 139/13, 101/14 and 60/15).

Professional education includes a short professional study, undergraduate professional study and specialist graduate professional study. Professional studies last two to three years, completes upon passing all the examinations. Passing of the final examination and/or producing the final paper may also be provided by the programme of study. This brings students 120 to 180 ECTS credits. Exceptionally, professional study may last up to four years and students earn up to 240 ECTS credits.

Polytechnics or schools of professional higher education can organise a specialist graduate professional study lasting one to two years for persons who completed a professional study or an undergraduate university study.

The completion of a specialist graduate professional study lasting one to two years, passing all the examinations, producing a final paper and passing of the final examination bring students 60 to 120 ECTS credits.

Postgraduate university study may be enrolled into upon the completion of a graduate university study. It lasts, as a rule, for three years and 180 ECTS credits are earned upon its completion. It is considered completed upon passing all the exams, producing and publicly defending a scientific or artistic doctoral dissertation and after the academic degree of a Doctor of Science (DSc) or a Doctor of Arts (Dr. Art.) is awarded. The university may also define other conditions for the enrollment into a postgraduate study.

Postgraduate specialist study may be enrolled into upon the completion of a graduate university study. It lasts from one to two years and 60 to 180 ECTS credits are earned by its completion. It is considered completed upon passing all the exams, producing a final paper and passing the final exam according to the programme of study. Upon completion, a specialist title for a particular area (Spec.) shall be awarded.

Osobe koje su upisale dodiplomski i poslijediplomski magistarski ili doktorski studij prije ustrojavanja preddiplomskih i poslijediplomskih studija u skladu s odredbama Zakona o znanstvenoj djelatnosti i visokom obrazovanju (NN, br. 123/03., 198/03., 105/04., 174/04., 02/07., 46/07., 45/09., 63/11., 94/13., 139/13., 101/14. i 60/15.) imaju pravo dovršiti studij prema nastavnom programu i uvjetima koji su vrijedili pri upisu u prvu godinu studija te steći odgovarajući akademski naziv/stupanj prema propisima koji su vrijedili prije stupanja na snagu Zakona.

Interdisciplinarni studijski programi izvode se iz više različitih znanstvenih područja. U izvođenju studija surađuje više visokih učilišta ili znanstvenih instituta.

Diplomirani studenti jesu studenti koji su diplomirali/završili sveučilišni ili stručni studij, a mogu biti redoviti ili izvanredni.

Magistar jest osoba koja je završila poslijediplomski stručni studij i obranila stručni ili umjetnički rad i/ili položila završni ispit.

Magistar znanosti/magistar umjetnosti jest osoba koja je završila poslijediplomski znanstveni/umjetnički studij i obranila magistarski rad.

Sveučilišni specijalist uz naznaku struke (univ. spec.) jest osoba koja je završila poslijediplomski specijalistički studij i izradila završni rad i/ili položila odgovarajući završni ispit (ISCED, razina 7.). Iznimno, završetkom poslijediplomskoga specijalističkog studija u medicini, stomatologiji i veterini osoba stječe naziv sveučilišni magistar odnosno sveučilišna magistra uz naznaku struke ili dijela struke.

Doktor znanosti jest osoba koja je završila poslijediplomski studij i obranila doktorsku disertaciju.

Poslijediplomski sveučilišni studij može se upisati nakon završetka diplomskoga sveučilišnog studija.

Poslijediplomski sveučilišni studij traje po pravilu tri godine. Ispunjenjem svih propisanih uvjeta te javnom obranom dokorskog rada stječe se akademski stupanj doktor znanosti odnosno doktorica znanosti (dr. sc.) ili doktor umjetnosti odnosno doktorica umjetnosti (dr. art.) uz naznaku znanstvenoga ili umjetničkog polja i grane, u skladu s Pravilnikom o znanstvenim i umjetničkim područjima, poljima i granama (NN, br. 118/09., 82/12., 32/13. i 34/16.).

Doktorske disertacije, magistarski i specijalistički radovi klasificiraju se prema Pravilniku o znanstvenim i umjetničkim područjima, poljima i granama (NN, br. 118/09., 82/12., 32/13. i 34/16.).

Nastavnici i suradnici koji izvode nastavu na visokim učilištima jesu: redoviti profesor, izvanredni profesor, docent, profesor visoke škole, predavač, viši predavač, viši lektor, lektor, viši umjetnički suradnik, umjetnički suradnik, viši asistent, asistent, viši stručni suradnik, stručni suradnik, stručni savjetnik i gostujući profesor ili nastavnik.

Znanstveno-nastavna zvanja i umjetničko-nastavna zvanja jesu: redoviti profesor, izvanredni profesor i docent.

Nastavna zvanja jesu: profesor visoke škole, viši predavač, predavač, viši lektor, lektor, viši umjetnički suradnik i umjetnički suradnik.

Suradnička zvanja jesu: viši asistent i asistent.

Stručna zvanja jesu: viši stručni suradnik, stručni suradnik i stručni savjetnik.

Gostujući profesori ili nastavnici jesu osobe (znanstvenici, umjetnici ili stručnjaci) koje mogu provoditi nastavu na visokim učilištima bez obveze sklapanja ugovora o radu, a u skladu s odredbama statuta i bez izbora u znanstveno-nastavno zvanje.

Persons who enrolled in an undergraduate, postgraduate, master's or doctoral study before the establishing of undergraduate and postgraduate studies according to the Act on Scientific Activity and Higher Education (NN, Nos 123/03, 198/03, 105/04, 174/04, 02/07, 46/07, 45/09, 63/11, 94/13, 139/13, 101/14 and 60/15) have the right to complete their studies according to the educational programme and under conditions that were in force at the time of their enrollment and to be awarded an appropriate academic title/degree, according to the regulations that were in force prior to the entry of this Act into force.

Interdisciplinary studies cover many different scientific fields. They are conducted in cooperation by institutions of higher education and institutes.

Graduated students are students who graduated from a university or completed a professional study. There are full-time and part-time students.

Master is a person who completed a postgraduate professional study and defended a professional or artistic paper and/or passed an appropriate final exam.

Master of Science (MSc)/Master of Arts is a person who completed a postgraduate scientific/art study leading to a master's degree and defended a master's thesis.

University specialist title for a particular area (Univ.Spec.) is a person who completed a postgraduate specialist study, prepared a final work and/or passed an appropriate final exam (ISCED, level 7). In exceptional cases, persons who completed a postgraduate specialist study in medicine, dental medicine and veterinary medicine attain the title of a university master with an indication of the area in question.

Doctor of Science (DSc) is a person who completed a postgraduate study and defended a doctoral dissertation.

The postgraduate university study can be enrolled after the completion of a graduate university study.

Postgraduate university study, as a rule, lasts for three years. After fulfilling all conditions and on public defending of a doctoral dissertation, a person obtains an academic degree of the doctor of science (Dr. Sc.) or the doctor of art (Dr. Art) with a reference to the field of study, in line with the Rule Book of Scientific and Artistic Disciplines, Fields and Branches (NN, Nos 118/09, 82/12, 32/13, and 34/16).

Doctor's dissertations as well as master's and specialist theses are classified according to the Ordinance on Scientific and Artistic Areas, Fields and Branches (NN, Nos 118/09, 82/12, 32/13, and 34/16).

Academic staff teaching at institutions of higher education consists of full professors, associate professors, assistant professors, college professors, senior lecturers, senior language instructors, language instructors, senior artistic associates, art associates, senior assistants, assistants, senior professional associates, professional associates, professional advisers, visiting professors or teachers.

Scientific/educational titles and artistic/educational titles are full professor, associate professor and assistant professor.

Educational titles are college professor, lecturer, senior lecturer, senior language instructor, language instructor, senior artistic associate, and artistic associate.

Associate titles are senior assistant and assistant.

Professional titles are senior professional associate, professional associate and professional adviser.

Visiting professors or lecturers are persons (scientists, artists or specialists) who may teach at higher education institutions without the obligation of signing an employment contract with them, in conformity with the provisions of the statute and without being elected to a scientific/educational title.

Na visokim učilištima na kojima se studira glazba nastavnici se biraju i u zvanje višega umjetničkog suradnika i umjetničkog suradnika, a na visokim učilištima na kojima se kao glavni predmet studiraju strani jezici, nastavnici se biraju i u zvanje višeg lektora i lektora.

Ukupan broj nastavnika nije stvarni broj osoba; broj nastavnika zaposlenih/angažiranih s punim radnim vremenom odgovara stvarnom broju osoba, a broj osoba zaposlenih/angažiranih s kraćim od punoga radnog vremena manji je od prikazanog broja jer ista osoba može raditi na nekoliko visokih učilišta s kraćim od punoga radnog vremena.

Ekvivalent punoga radnog vremena (FTE) iskazuje se u čovjek/godinama, a predstavlja vrijeme koje je zaposleni radio, kao udio punoga radnog vremena.

Teritorijalni ustroj

Podaci po županijama prikazani su na temelju Zakona o područjima županija, gradova i općina u Republici Hrvatskoj (NN, br. 86/06., 125/06., 16/07., 46/10., 145/10., 37/13., 44/13., 45/13. i 110/15.), sa stanjem 31. prosinca 2016.

KOMENTAR

Tijekom 2016. na visokim učilištima Republike Hrvatske diplomiralo je ili završilo studij 32 895 studenata. Od ukupnog broja studenata koji su diplomirali ili završili studij, 73,7% jesu redoviti studenti, a 26,3% izvanredni studenti. Udio studentica koje su diplomirale ili završile studij u 2016. jest 59,9%.

Od ukupnog broja studenata koji su diplomirali ili završili studij, na visokim školama diplomiralo je ili završilo studij 5,7% studenata, na veleučilištima 15,3%, na fakultetima 77,2% (od toga na stručnom studiju 13,4%, a na sveučilišnom studiju 86,6% studenata), dok je na umjetničkim akademijama diplomiralo 1,8% studenata.

Od ukupnog broja studenata, 0,7% ih je diplomiralo ili završilo studij prema predbolonjskom programu, dok je 99,3% studenata diplomiralo ili završilo studij prema bolonjskom programu.

Prema bolonjskom programu najviše studenata diplomiralo je na sveučilišnome preddiplomskom studiju, njih 31,4%, na sveučilišnome diplomskom studiju 29,2%, na stručnome preddiplomskom studiju 23,6%, na integriranome preddiplomskome i diplomskom studiju 8,1%, na specijalističkome diplomskome stručnom studiju diplomiralo je 7,6% studenata, a kratki stručni preddipomski studij završilo je 0,1% studenata.

S obzirom na godine života, 3,7% studenata koji su diplomirali ili završili studij u 2016. pripada dobnoj skupini od 21 i manje godina, 45,4% dobnoj skupini od 22 do 24 godine, 30,6% dobnoj skupini od 25 do 27 godina, 8,4% dobnoj skupini od 28 do 30 godina, 3,9% dobnoj skupini od 31 do 33 godine, 2,6% dobnoj skupini od 34 do 36 godina, 1,8% dobnoj skupini od 37 do 39 godina, a 3,6% dobnoj skupini od 40 i više godina.

At higher education institutions for musical study, teachers are elected to the senior artistic associate and artistic associate title, and at higher education institutions for language studies, teachers are elected to senior language instructor and language instructor title.

The total number of lecturers does not correspond to the actual number of physical persons; the number of teachers presented as full-time equivalent correspond to the actual number of physical persons and the number of persons employed/engaged part-time is less than presented because the same physical person can work part-time at several institutions of higher education.

Full-time equivalent (FTE) is expressed in person-years and presents time as a share of full working time in which persons in employment are engaged in work.

Territorial constitution

Data by counties is shown by the Act on Areas of Counties, Towns and Municipalities in the Republic of Croatia (NN, Nos 86/06, 125/06, 16/07, 46/10, 145/10, 37/1, 44/13, 45/13 and 110/15), with the situation as on 31 December 2016.

COMMENTARY

During 2016, there were 32 895 students who graduated from or completed the study at institutions of higher education. Out of the total number of students who graduated or completed the study, 73.7% were full-time and 26.3% were part-time students. The share of female students who graduated or completed the study in 2016 was 59.9%.

Out of the total number of students who graduated from or completed the study at institutions of higher education, 5.7% graduated or completed the study at schools of professional higher education, 15.3% at polytechnics, 77.2% at faculties (out of which 13.4% at professional studies and 86.6% at university studies) and 1.8% at art academies.

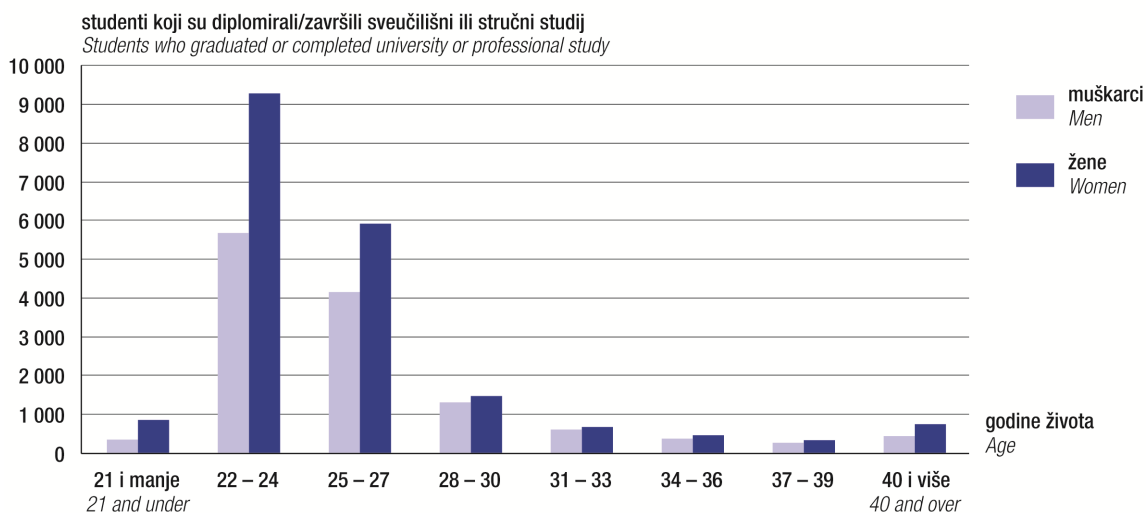
Out of the total number of students, 0.7% of them graduated or completed the study according to the pre-Bologna programme and 99.3% according to the Bologna programme.

According to the Bologna programme, the largest number of students, 31.4% of them, graduated from an undergraduate university study, followed by 29.2% who graduated from a graduate university study, 23.6% from an undergraduate professional study, 8.1% from an integrated undergraduate and graduate study, 7.6% from a specialist professional graduate study and 0.1% who completed an undergraduate short professional study.

Regarding their age, 3.7% of students who graduated from or completed the study at institutions of higher education in 2016 were 21 years of age and less, 45.4% were in the 22 to 24 age group, 30.6% were in the 25 to 27 age group, 8.4% were in the 28 to 30 age group, 3.9% were in the 31 to 33 age group, 2.6% were in the 34 to 36 age group, 1.8% were in the 37 to 39 age group and 3.6% were in the 40-and-over age group.

G-1. STUDENTI KOJI SU DIPLOMIRALI / ZAVRŠILI SVEUČILIŠNI ILI STRUČNI STUDIJ NA VISOKIM UČILIŠTIMA PREMA GODINAMA ŽIVOTA I SPOLU U 2016.

STUDENTS WHO GRADUATED FROM OR COMPLETED UNIVERSITY OR PROFESSIONAL STUDY AT INSTITUTIONS OF HIGHER EDUCATION, BY AGE AND SEX, 2016



Završetkom poslijediplomskog studija prema starome ili novome studijskom programu u 2016. od ukupno 487 kandidata akademski naziv sveučilišni specijalist steklo je 97,9% kandidata, a akademski stupanj magistar znanosti 2,1% kandidata. Udio žena iznosi 59,1%.

Na Sveučilištu u Zagrebu poslijediplomski sveučilišni specijalistički studij završilo je ili magistriralo 69,6% kandidata, na Sveučilištu u Osijeku 13,8%, na Sveučilištu u Rijeci 10,7%, na Sveučilištu u Splitu 3,9%, a na Sveučilištu u Puli – Pola 2,0%.

U 2016. najveći je broj specijalističkih ili magistarskih radova iz područja Društvene znanosti (61,0%), slijedi područje Biomedicina i zdravstvo (18,5%), područje Tehničke znanosti (9,7%), područje Humanističke znanosti (4,3%), područje Biotehničke znanosti (4,1%), područje Prirodne znanosti (1,2%), te Umjetničko područje (1,2%).

Prosječna starost magistara znanosti i sveučilišnih specijalista jest 37,6 godina, podjednako za žene i muškarce. Modalna je skupina (s najvećom frekvencijom) od 30 do 34 godine.

Najveći broj kandidata zaposlen je u području djelatnosti Javna uprava i obrana; obvezno socijalno osiguranje (21,6%), zatim u području Stručne, znanstvene i tehničke djelatnosti (12,9%), području Djelatnosti zdravstvene zaštite i socijalne skrbi (11,9%), području Obrazovanje (9,4%), području Financijske djelatnosti i djelatnosti osiguranja (6,7%), području Prerađivačka industrija (6,6%), području Trgovina na veliko i na malo; popravak motornih vozila i motocikla (6,2%), području Prijevoz i skladištenje (4,7%), području Ostale uslužne djelatnosti (3,3%) te u području Informacije i komunikacije (3,1%). U ostalim područjima djelatnosti zaposleno je 9,7% kandidata, dok ih je 3,9% nezaposleno.

Od ukupnog broja kandidata, 94,5% ih je prethodno diplomiralo u Republici Hrvatskoj, a 5,5% izvan nje.

Udio kandidata koji su sami platili troškove studija jest 57,7%, za 37,4% troškove je platio poslodavac, za 0,4% izdvojena su sredstva iz državnog proračuna, a 4,5% pripada kategoriji Ostalo.

In 2016, by completing a postgraduate study according to either the old or the new programme, out of the total of 487 candidates, 97.9% attained the title of a specialist and 2.1% attained the academic degree of a master of science. The share of women was 59.1%.

At the University of Zagreb, 69.6 % of candidates completed a postgraduate specialist study or obtained a master's degree, followed by 13.8% at the University of Osijek, 10.7% at the University of Rijeka, 3.9% at the University of Split, and 2.0% at the University of Pula – Pola.

In 2016, the greatest number of specialist or master's theses was written in the field of Social sciences (61.0%), followed by Biomedicine and health (18.5%), Engineering (9.7%), Humanities (4.3%), Biotechnical sciences (4.1%), and Natural sciences and the Artistic field (1.2% each).

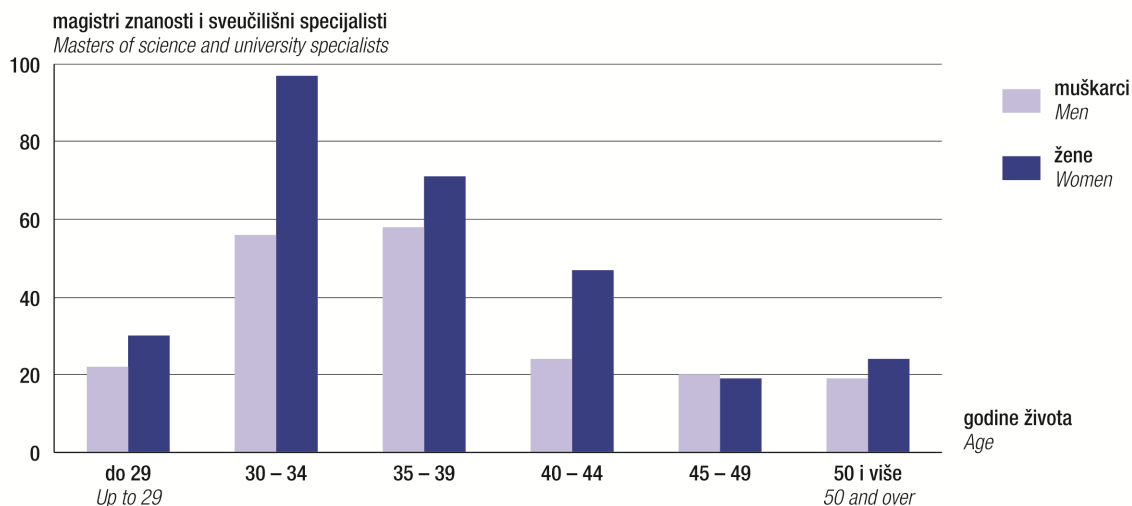
The average age of masters of science and specialists was 37.6 years for both men and women, while the modal group (with the highest frequency) consisted of persons aged 30 to 34.

The greatest number of candidates were employed in Public administration and defence; compulsory social security (21.6%), followed by Professional scientific and technical activities (12.9%), Human health and social welfare (11.9%), Education (9.4%), Financial and insurance activities (6.7%), Manufacturing (6.6%), Wholesale and retail trade; repair of motor vehicles and motorcycles (6.2%), Transport and storage (4.7), Other service activities (3.3%) and Information and communication (3.1%). There were 9.7% of candidates employed in other activities, while 3.9% were unemployed.

Out of the total number of candidates, 94.5% of them previously graduated in the Republic of Croatia, while 5.5% of them graduated outside the Republic of Croatia.

The share of candidates who paid the costs of their postgraduate study leading to the master's degree themselves was 57.7%, employers covered expenses for 37.4%, for 0.4% of candidates they were paid for from the State Budget, while 4.5% belonged to the category Other.

G-2. MAGISTRI ZNANOSTI I SVEUČILIŠNI SPECIJALISTI PREMA GODINAMA ŽIVOTA I SPOLU U 2016.
MASTERS OF SCIENCE AND UNIVERSITY SPECIALISTS, BY AGE AND SEX, 2016



Od ukupno 646 doktora znanosti u 2016., na Sveučilištu u Zagrebu doktoriralo je 67,3% kandidata, na Sveučilištu u Splitu 11,1%, na Sveučilištu u Osijeku 10,4%, na Sveučilištu u Rijeci 7,4%, na Sveučilištu u Zadru 3,3%, a na Sveučilištu u Puli – Pola 0,5% kandidata. Udio žena doktora znanosti jest 55,0%.

In 2016, out of the total of 646 graduated doctors of science, 67.3% of them obtained their degree at the University of Zagreb, 11.1% at the University of Split, 10.4% at the University of Osijek, 7.4% at the University of Rijeka, 3.3% at the University of Zadar and 0.5% at the University of Pula – Pola. The share of female doctors of science was 55.0%.

U 2016. najveći je broj doktorskih disertacija iz područja Biomedicina i zdravstvo s 27,6%, slijedi područje Društvene znanosti s 19,8%, područje Tehničke znanosti sa 17,6%, područje Humanističke znanosti s 12,5%, područje Prirodne znanosti s 11,5%, područje Biotehničke znanosti sa 7,1%, Interdisciplinarna područja znanosti s 3,0%, a najmanje je doktorskih disertacija iz Umjetničkog područja, tj. 0,9%.

The majority of doctoral dissertations in 2016 were defended in biomedicine and health (27.6%), followed by Social sciences (19.8%), engineering (17.6%), humanities (12.5%), natural sciences (11.5%), biotechnical sciences (7.1%) and interdisciplinary fields of science (3.0%), while the smallest number were defended in the artistic field (0.9%).

Prosječna starost doktora znanosti jest 38,1 godina, podjednako za žene i muškarce. Modalna skupina (s najvećom frekvencijom) jest od 30 do 34 godine.

The average age of graduated doctors of science was 38.1 years for both men and women, while the modal group (with the highest frequency) consisted of persons aged 30 to 34.

Akademski stupanj magistra znanosti steklo je 18,3% doktora znanosti. Od ukupnog broja doktora znanosti koji su prije toga stekli akademski stupanj magistra znanosti, 81,4% magistriralo je u Republici Hrvatskoj, a 18,6% izvan nje.

There were 18.3% of doctors of science who have already obtained a master's degree. Out of the total number of doctors of science who have already obtained a master's degree, 81.4% obtained it in the Republic of Croatia and 18.6% abroad.

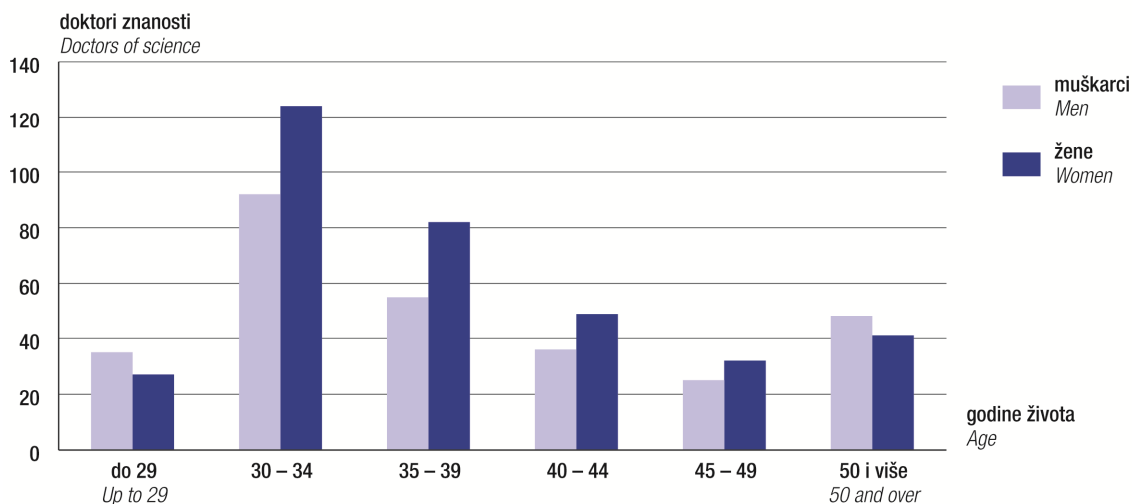
Najveći broj doktora znanosti zaposlen je u djelatnosti Obrazovanje, 43,8%, u Djelatnosti zdravstvene zaštite i socijalne skrbi zaposleno ih je 23,8%, u Stručnim, znanstvenim i tehničkim djelatnostima 9,6%, a u djelatnosti Javna uprava i obrana; obvezno socijalno osiguranje 4,3%. U svim ostalim djelatnostima zaposleno je 13,9% doktora znanosti, dok je 4,6% doktora znanosti nezaposleno.

The majority of graduated doctors of science were employed in the following activities: 43.8% in education, 23.8% in human health and social welfare, 9.6% in professional, scientific and technical activities, and 4.3% in public administration and defence; compulsory social security. There were 13.9% of doctors of science employed in other activities, while 4.6% of them were unemployed.

Troškove doktorskog studija i postupka stjecanja doktorata sami su platili 43,3% doktora znanosti, za 38,6% doktora znanosti platio je poslodavac, za 13,5% izdvojena su sredstva iz državnog proračuna, a 4,6% pripada kategoriji Ostalo.

Costs of the postgraduate university studies leading to a doctoral degree and proceedings for obtaining the doctoral degree were paid by 43.3% of doctors of science themselves, for 38.6% of doctors of science they were paid for by an employer, for 13.5% of doctors of science they were paid for from the State Budget, while 4.6% belonged to the category Other.

G-3. DOKTORI ZNANOSTI PREMA GODINAMA ŽIVOTA I SPOLU U 2016.
DOCTORS OF SCIENCE, BY AGE AND SEX, 2016



U akademskoj godini 2016./2017. na visokim je učilištima zaposleno na temelju ugovora o radu ili angažirano na temelju ugovora o djelu 16 625 nastavnika i suradnika u nastavi. Iskazan ekvivalentom pune zaposlenosti/angažiranosti, ukupan broj nastavnika i suradnika u nastavi jest 11 983,6. Od toga je 84,5% udio nastavnika i suradnika u nastavi koji predaju na temelju ugovora o radu, a 15,5% udio nastavnika i suradnika u nastavi koji predaju na temelju ugovora o djelu.

In the 2016/2017 academic year, there are 16 625 members of academic staff working at institutions of higher education on employment contract or contractual agreement basis. Expressed by the full-time equivalent, the total number of members of academic staff amounts to 11 983.6, out of which the share of those working on the employment contract basis is 84.5% and of those working on the contractual agreement basis is 15.5%.

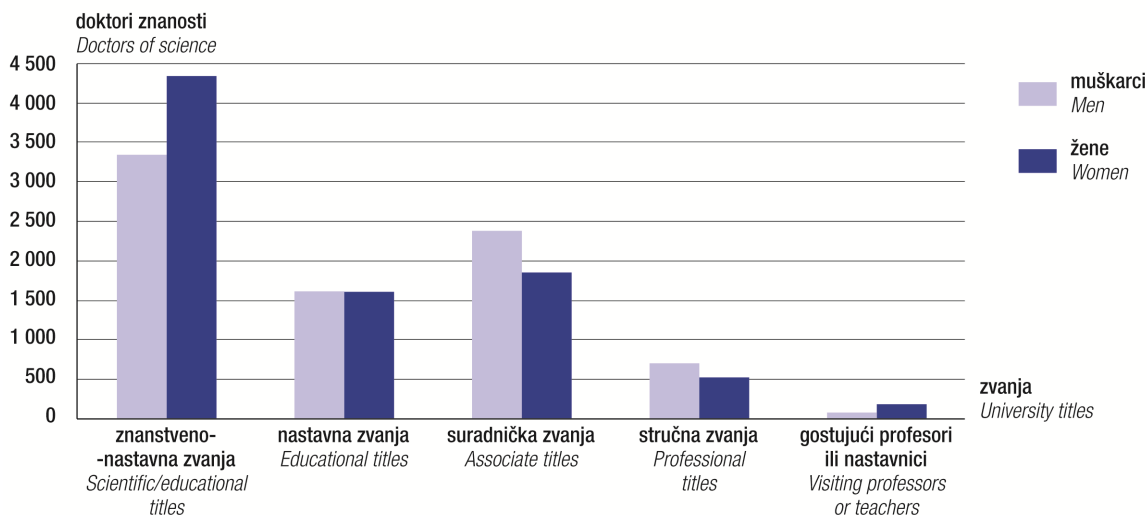
Od ukupnog broja nastavnika i suradnika u nastavi zaposlenih na temelju ugovora o radu, 67,8% jesu doktori znanosti, a 11,8% magistri znanosti i magistri/specijalisti. Udio žena zaposlenih na temelju ugovora o radu jest 49,6% (od toga je udio žena s doktoratom 65,3%, a udio žena magistara znanosti i magistara/specijalista 11,7%).

Out of the total number of academic staff working on the employment contract basis, there are 67.8% of doctors of science and 11.8% of masters of science and masters/specialists. The share of women in the total number of academic staff working on the employment contract basis is 49.6% (the share of women holding a degree of doctor of science is 65.3%, while 11.7% of women hold a degree of masters of science and masters/specialists).

Od ukupnog broja nastavnika i suradnika u nastavi angažiranih na temelju ugovora o djelu 47,3% jesu žene. Među nastavnicima i suradnicima u nastavi angažiranim na temelju ugovora o djelu 39,2% je doktora znanosti (udio žena s doktoratom jest 34,5%), a udio magistara znanosti i magistara/specijalista jest 20,6% (udio je žena 18,2%).

The share of women in the total number of academic staff working on the contractual agreement basis is 47.3%. There are 39.2% of doctors of science among academic staff working on the contractual agreement basis (the share of women holding a degree of doctor of science is 34.5%), and 20.6% of masters of science and masters/specialists (the share of women is 18.2%).

G-4. NASTAVNICI I SURADNICI U NASTAVI PREMA ZVANJU I SPOLU U AKADEMSKOJ GODINI 2016./2017.
ACADEMIC STAFF, BY UNIVERSITY TITLES AND SEX, 2016/2017 ACADEMIC YEAR



1. STUDENTI KOJI SU DIPLOMIRALI/ZAVRŠILI SVEUČILIŠNI ILI STRUČNI STUDIJ

STUDENTS WHO GRADUATED FROM OR COMPLETED UNIVERSITY OR PROFESSIONAL STUDY

1.1. STUDENTI KOJI SU DIPLOMIRALI/ZAVRŠILI SVEUČILIŠNI ILI STRUČNI STUDIJ PREMA NAZIVU I MJESTU VISOKOG UČILIŠTA TE NAČINU STUDIRANJA OD 2012. DO 2016.

STUDENTS WHO GRADUATED FROM OR COMPLETED UNIVERSITY OR PROFESSIONAL STUDY, BY NAME AND LOCATION OF INSTITUTION OF HIGHER EDUCATION AND MODE OF STUDY, 2012 – 2016

	2012.		2013.		2014.		2015.		2016.	
	ukupno Total	redoviti Full-time	ukupno Total	redoviti Full-time	ukupno Total	redoviti Full-time	ukupno Total	redoviti Full-time	ukupno Total	redoviti Full-time
Visoka učilišta <i>Institutions of higher education</i>	36 964	27 791	35 252	26 030	33 741	25 000	34 745	25 353	32 895	24 259
Visoke škole <i>Schools of professional higher education</i>	2 354	1 107	2 641	1 280	1 980	968	2 037	1 008	1 884	887
Adventističko teološko visoko učilište u Maruševcu ¹⁾ <i>Adventistic Union College, Maruševac¹⁾</i>	-	-	1	-	-	-	1	-	1	1
Edward Bernays Visoka škola za komunikacijski menadžment <i>Edward Bernays College of Communication Management</i>	-	-	-	-	-	-	-	-	42	14
Međunarodna diplomatska škola za poslovno upravljanje, Zagreb <i>International Graduate Business School, Zagreb</i>	4	-	6	-	30	-	9	-	-	-
Politehnika Pula, Visoka tehničko-poslovna škola, Pula – Pola <i>Polytechnic Pula – College of Applied Sciences, Pula – Pola</i>	56	24	14	4	81	38	38	11	33	4
RIT Croatia, Dubrovnik <i>Rochester Institute of Technology Croatia, Dubrovnik</i>	70	70	81	81	53	53	34	34	89	89
RRiF Visoka škola za financijski menadžment, Zagreb <i>RRiF College of Financial Management, Zagreb</i>	9	7	18	6	23	9	17	5	12	3
Teološki fakultet "Matija Vlačić Ilirik", Zagreb ¹⁾ <i>Theological Faculty "Matija Vlačić Ilirik", Zagreb¹⁾</i>	-	-	23	23	26	20	12	12	21	21
Visoka policijska škola, Zagreb <i>Police Academy, Zagreb</i>	131	-	136	-	153	20	178	35	184	37
Visoka poslovna škola Libertas, Zagreb ²⁾ <i>Libertas Business College, Zagreb²⁾</i>	210	118	290	158	321	149	332	159	-	-
Visoka poslovna škola Minerva, Dugopolje <i>Minerva Business College, Dugopolje</i>	25	19	19	17	29	24	15	11	8	5
Visoka poslovna škola Par, Rijeka <i>Business School Par, Rijeka</i>	17	9	6	1	12	5	15	6	25	16
Visoka poslovna škola za turistički i poslovni menadžment Utilus, Zagreb <i>Business School for Tourism and Hotel Management Utilus, Zagreb</i>	37	31	-	-	-	-	-	-	-	-
Visoka poslovna škola Zagreb, Zagreb <i>Zagreb School of Business, Zagreb</i>	112	59	133	58	129	60	109	59	95	49
Visoka poslovna škola, Višnjan <i>Business School, Višnjan</i>	34	9	20	3	49	-	-	-	-	-
Visoka škola međunarodnih odnosa i diplomacije Dag Hammarskjöld, Zagreb <i>Dag Hammarskjöld University College of International Relations and Diplomacy, Zagreb</i>	-	-	82	68	18	15	84	64	72	61
Visoka škola multimedijских i komunikacijskih tehnologija – TV Akademija, Split <i>TV Academy – College of Multimedia and Communication, Split</i>	-	-	-	-	-	-	2	-	-	-
Visoka škola Nikola Šubić Zrinski, Zagreb <i>University College Nikola Šubić Zrinski, Zagreb</i>	-	-	31	16	-	-	-	-	29	6
Visoka škola tržišnih komunikacija Agora, Zagreb <i>College of Market Communications Agora, Zagreb</i>	41	28	60	47	26	23	33	31	16	15
Visoka škola za informacijske tehnologije, Zagreb <i>College for Information Technologies, Zagreb</i>	28	10	45	11	39	15	40	13	45	9

1) Do 2013. prikazuju se u fakultetima.

2) Od 2016. Libertas međunarodno sveučilište, Zagreb

1) Until 2013, they were presented under Faculties.

2) From 2016, Libertas International University, Zagreb.

1.1. STUDENTI KOJI SU DIPLOMIRALI/ZAVRŠILI SVEUČILIŠNI ILI STRUČNI STUDIJ PREMA NAZIVU I MJESTU VISOKOG UČILIŠTA TE NAČINU STUDIRANJA OD 2012. DO 2016.

STUDENTS WHO GRADUATED FROM OR COMPLETED UNIVERSITY OR PROFESSIONAL STUDY, BY NAME AND LOCATION OF INSTITUTION OF HIGHER EDUCATION AND MODE OF STUDY, 2012 – 2016

(nastavak)
(continued)

	2012.		2013.		2014.		2015.		2016.	
	ukupno Total	redoviti Full-time	ukupno Total	redoviti Full-time	ukupno Total	redoviti Full-time	ukupno Total	redoviti Full-time	ukupno Total	redoviti Full-time
Visoka škola za inspeksijski i kadrovski menadžment, Split <i>University College of Inspection and Personnel Management in Maritime Affairs in Split</i>	-	-	-	-	1	-	16	8	31	12
Visoka škola za menadžment i dizajn Aspira, Split <i>College of Management and Design Aspira, Split</i>	13	7	10	10	18	12	19	14	31	28
Visoka škola za menadžment u turizmu i informatici, Virovitica <i>School of Professional Higher Education for Management in Tourism and Informatics, Virovitica</i>	91	51	92	51	78	52	86	74	72	62
Visoka škola za odnose s javnošću i studij medija Kairos, Zagreb <i>College for Public Relations and Media Studies Kairos, Zagreb</i>	46	15	34	21	-	-	-	-	-	-
Visoka škola za poslovanje i upravljanje, Zaprešić ³⁾ <i>School of Professional Higher Education for Business and Management, Zaprešić³⁾</i>	591	258	689	299	-	-	-	-	-	-
Visoka škola za primijenjeno računalstvo Algebra, Zagreb <i>University College Algebra – University College for Applied Computer Engineering, Zagreb</i>	33	10	15	8	39	14	66	23	69	37
Visoka škola za sigurnost, Zagreb <i>College of Occupational Safety and Health, Zagreb</i>	242	-	249	-	240	-	259	1	444	31
Visoka tehnička škola, Bjelovar <i>Technical College in Bjelovar</i>	58	14	77	39	86	40	112	41	95	35
Visoko evanđeosko teološko učilište, Osijek <i>Evangelical Theological Seminary, Osijek</i>	53	25	22	4	-	-	-	-	-	-
Visoko gospodarsko učilište, Križevci <i>School of Professional Higher Education in Agriculture, Križevci</i>	136	63	110	53	85	45	123	60	85	43
Visoko učilište Effectus – Visoka škola za financije i pravo, Zagreb <i>University College Effectus – College for Law and Finance, Zagreb</i>	-	-	25	6	43	13	50	19	104	55
Zagrebačka škola ekonomije i managementa, Zagreb <i>Zagreb School of Economics and Management, Zagreb</i>	317	280	353	296	378	338	364	319	281	254
Veleučilišta Polytechnics	4 764	2 633	4 882	2 537	5 437	2 776	5 457	2 775	5 030	2 617
Društveno veleučilište u Zagrebu <i>Social Polytechnic in Zagreb</i>	67	4	-	-	-	-	-	-	-	-
Međimursko veleučilište u Čakovcu <i>Polytechnic of Međimurje in Čakovec</i>	77	40	99	61	101	50	193	92	178	86
Tehničko veleučilište u Zagrebu <i>Zagreb University of Applied Sciences</i>	978	671	903	577	679	495	712	484	577	337
Veleučilište Baltazar, Zaprešić ⁴⁾ <i>University of Applied Sciences Baltazar, Zaprešić⁴⁾</i>	-	-	-	-	849	411	683	320	678	317
Veleučilište Hrvatsko zagorje u Krapini <i>Polytechnic Hrvatsko Zagorje in Krapina</i>	-	-	34	23	19	13	35	19	43	30
Veleučilište Lavoslav Ružička u Vukovaru <i>Polytechnic Lavoslav Ružička in Vukovar</i>	194	123	234	128	271	123	201	100	186	104
Veleučilište Nikola Tesla u Gospiću <i>Polytechnic Nikola Tesla in Gospić</i>	95	55	94	45	82	44	89	39	80	43

3) Godine 2014. Visoka škola za poslovanje i upravljanje, Zaprešić mijenja naziv u Veleučilište Baltazar, Zaprešić.

4) Do 2014. Visoka škola za poslovanje i upravljanje, Zaprešić

3) In 2014, the School of Professional Higher Education for Business and Management, Zaprešić changed its name to the University of Applied Sciences Baltazar, Zaprešić.

4) Until 2014, the School of Professional Higher Education for Business and Management, Zaprešić.

1.1. STUDENTI KOJI SU DIPLOMIRALI/ZAVRŠILI SVEUČILIŠNI ILI STRUČNI STUDIJ PREMA NAZIVU I MJESTU VISOKOG UČILIŠTA TE NAČINU STUDIRANJA OD 2012. DO 2016.

STUDENTS WHO GRADUATED FROM OR COMPLETED UNIVERSITY OR PROFESSIONAL STUDY, BY NAME AND LOCATION OF INSTITUTION OF HIGHER EDUCATION AND MODE OF STUDY, 2012 – 2016

(nastavak)
(continued)

	2012.		2013.		2014.		2015.		2016.	
	ukupno Total	redoviti Full-time	ukupno Total	redoviti Full-time	ukupno Total	redoviti Full-time	ukupno Total	redoviti Full-time	ukupno Total	redoviti Full-time
Veleučilište u Karlovcu <i>Polytechnic in Karlovac</i>	376	172	319	160	242	121	320	182	353	199
Veleučilište u Kninu <i>Polytechnic in Knin</i>	63	53	42	34	50	41	71	48	72	51
Veleučilište u Požezi <i>Polytechnic in Požega</i>	278	93	241	102	198	74	177	71	178	76
Veleučilište u Rijeci <i>Polytechnic in Rijeka</i>	646	271	697	271	676	268	679	251	522	214
Veleučilište u Slavonskom Brodu <i>Polytechnic in Slavonski Brod</i>	151	85	177	108	158	88	223	112	197	97
Veleučilište u Šibeniku <i>Polytechnic in Šibenik</i>	197	120	175	124	193	146	474	282	295	215
Veleučilište u Varaždinu <i>Polytechnic in Varaždin</i>	326	195	250	85	377	153	-	-	-	-
Veleučilište u Velikoj Gorici <i>Polytechnic in Velika Gorica</i>	129	29	415	148	220	85	243	102	332	135
Veleučilište Veri, Zagreb <i>Vern University of Applied Sciences, Zagreb</i>	388	299	395	320	405	345	390	323	421	372
Zdravstveno veleučilište u Zagrebu <i>University of Applied Health Studies in Zagreb</i>	799	423	807	351	917	319	967	350	918	341
Fakulteti <i>Faculties</i>	29 157	23 362	27 115	21 600	25 786	20 718	26 688	21 007	25 384	20 158
Stručni studij <i>Professional study</i>	4 439	2 055	3 829	1 707	3 247	1 366	3 899	1 453	3 390	1 482
Ekonomski fakultet, Osijek <i>Faculty of Economics, Osijek</i>	260	64	172	59	180	83	89	27	49	12
Ekonomski fakultet, Split <i>Faculty of Economics, Split</i>	500	250	398	224	304	140	267	118	297	142
Ekonomski fakultet, Zagreb <i>Faculty of Economics and Business, Zagreb</i>	200	62	172	53	136	69	321	149	266	126
Fakultet elektrotehnike, računarstva i informacijskih tehnologija, Osijek ⁵⁾ <i>Faculty of Electrical Engineering, Computing and Information Technology, Osijek⁵⁾</i>	143	121	124	103	104	83	103	67	88	55
Fakultet elektrotehnike, strojarstva i brodogradnje, Split <i>Faculty of Electrical Engineering, Mechanical Engineering and Naval Architecture, Split</i>	119	119	72	72	119	119	82	82	83	83
Fakultet građevinarstva, arhitekture i geodezije, Split <i>Faculty of Civil Engineering, Architecture and Geodesy, Split</i>	74	74	52	52	-	-	25	25	26	26
Fakultet organizacije i informatike, Varaždin <i>Faculty of Organisation and Informatics, Varaždin</i>	50	11	74	11	86	24	111	22	91	27
Fakultet za menadžment u turizmu i ugostiteljstvu, Opatija <i>Faculty of Tourism and Hospitality Management, Opatija</i>	244	78	186	77	176	66	49	21	20	-
Fakultet za odgojne i obrazovne znanosti, Osijek ⁶⁾ <i>Faculty of Educational sciences, Osijek⁶⁾</i>	69	69	6	4	2	2	2	2	-	-
Fakultet zdravstvenih studija, Rijeka <i>Faculty of Health Studies, Rijeka</i>							226	100	162	68
Filozofski fakultet, Split <i>Faculty of Philosophy, Split</i>	47	42	38	37	27	25	49	49	6	6
Filozofsko-teološki institut Družbe Isusove, Zagreb <i>Institute of Philosophy of the society of Jesus, Zagreb</i>	1	1	-	-	-	-	-	-	-	-
Geotehnički fakultet, Varaždin <i>Faculty of Geotechnical Engineering, Varaždin</i>	3	3	-	-	-	-	-	-	-	-

5) Godine 2016. Elektrotehnički fakultet, Osijek mijenja naziv u Fakultet elektrotehnike, računarstva i informacijskih tehnologija, Osijek.

6) Do 2016. Učiteljski fakultet, Osijek.

5) In 2016, the Faculty of Electrical Engineering, Osijek changed its name to the Faculty of Electrical Engineering, Computing and Information Technology, Osijek.

6) Until 2016, the Faculty of Teacher Education, Osijek.

1.1. STUDENTI KOJI SU DIPLOMIRALI/ZAVRŠILI SVEUČILIŠNI ILI STRUČNI STUDIJ PREMA NAZIVU I MJESTU VISOKOG UČILIŠTA TE NAČINU STUDIRANJA OD 2012. DO 2016.

STUDENTS WHO GRADUATED FROM OR COMPLETED UNIVERSITY OR PROFESSIONAL STUDY, BY NAME AND LOCATION OF INSTITUTION OF HIGHER EDUCATION AND MODE OF STUDY, 2012 – 2016

(nastavak)
(continued)

	2012.		2013.		2014.		2015.		2016.	
	ukupno Total	redoviti Full-time	ukupno Total	redoviti Full-time	ukupno Total	redoviti Full-time	ukupno Total	redoviti Full-time	ukupno Total	redoviti Full-time
Građevinski fakultet, Osijek <i>Faculty of Civil Engineering, Osijek</i>	75	31	67	27	53	28	61	15	41	26
Građevinski fakultet, Rijeka <i>Faculty of Civil Engineering, Rijeka</i>	60	12	56	4	28	-	41	2	41	-
Građevinski fakultet, Zagreb <i>Faculty of Civil Engineering, Zagreb</i>	-	-	5	5	40	40	-	-	-	-
Katehetski institut Katoličkog bogoslovnog fakulteta, Zagreb <i>Catechetical Institute of the Catholic Theological Faculty, Zagreb</i>	-	-	38	25	-	-	-	-	-	-
Katolički bogoslovni fakultet, Zagreb – Institut za teološku kulturu <i>Catholic Theological Faculty, Zagreb – Institute for Theological Culture</i>	-	-	-	-	-	-	-	-	19	19
Kemijsko-tehnološki fakultet, Split <i>Faculty of Chemistry and Technology, Split</i>	32	32	9	9	14	14	22	22	13	13
Kineziološki fakultet, Split <i>Faculty of Kinesiology, Split</i>	-	-	14	-	33	-	45	1	72	-
Kineziološki fakultet, Zagreb <i>Faculty of Kinesiology, Zagreb</i>	-	-	123	-	128	-	135	7	103	11
Libertas međunarodno sveučilište, Zagreb <i>Libertas International University, Zagreb</i>	-	-	-	-	-	-	-	-	350	138
Medicinski fakultet, Osijek <i>Faculty of Medicine, Osijek</i>	83	83	39	39	2	2	1	-	-	-
Medicinski fakultet, Rijeka <i>Faculty of Medicine, Rijeka</i>	129	112	183	98	160	66	35	-	-	-
Medicinski fakultet, Split <i>Faculty of Medicine, Split</i>	90	90	90	90	38	38	4	4	-	-
Metalurški fakultet, Sisak <i>Faculty of Metallurgy, Sisak</i>	-	-	-	-	2	-	2	-	2	-
Poljoprivredni fakultet, Osijek <i>Faculty of Agriculture, Osijek</i>	48	30	51	35	56	47	64	48	49	47
Pomorski fakultet, Rijeka <i>Faculty of Maritime Studies, Rijeka</i>	9	4	2	2	2	-	5	1	4	-
Pomorski fakultet, Split <i>Faculty of Maritime Studies, Split</i>	52	16	32	18	15	-	13	5	8	2
Pravni fakultet, Osijek <i>Faculty of Law, Osijek</i>	197	34	157	47	198	35	209	36	129	23
Pravni fakultet, Rijeka <i>Faculty of Law, Rijeka</i>	57	34	61	18	53	20	105	24	77	33
Pravni fakultet, Split <i>Faculty of Law, Split</i>	316	66	282	74	305	71	257	69	224	67
Pravni fakultet, Studijski centar za javnu upravu i javne financije, Zagreb <i>Faculty of Law, Public Administration and Public Finances Study Centre, Zagreb</i>	147	80	90	40	117	51	165	80	179	91
Strojarski fakultet, Slavonski Brod <i>Faculty of Mechanical Engineering, Slavonski Brod</i>	6	-	1	-	1	-	-	-	-	-
Sveučilišni odjel za stručne studije, Split <i>University Department for Professional Courses of Study, Split</i>	616	158	576	192	469	158	539	189	384	240
Sveučilište Sjever, Koprivnica <i>University North, Koprivnica</i>	-	-	-	-	31	12	554	152	362	109
Sveučilište u Dubrovniku, Stručni odjel <i>University of Dubrovnik, Professional Department</i>	16	-	42	-	14	-	37	-	35	-
Sveučilište u Puli – Pola, Stručni odjel <i>University of Pula – Pola, Professional Department</i>	44	24	4	1	6	-	1	-	-	-
Sveučilište u Zadru, Stručni odjel <i>University of Zadar, Professional Department</i>	108	75	95	70	81	60	111	56	110	52
Šumarski fakultet, Zagreb <i>Faculty of Forestry, Zagreb</i>	-	-	-	-	-	-	-	-	5	5
Tehnički fakultet, Rijeka <i>Faculty of Engineering, Rijeka</i>	67	57	55	41	40	33	38	34	47	42
Tekstilno-tehnološki fakultet, Zagreb <i>Faculty of Textile Technology, Zagreb</i>	25	25	18	16	11	11	8	8	10	10

1.1. STUDENTI KOJI SU DIPLOMIRALI/ZAVRŠILI SVEUČILIŠNI ILI STRUČNI STUDIJ PREMA NAZIVU I MJESTU VISOKOG UČILIŠTA TE NAČINU STUDIRANJA OD 2012. DO 2016.

STUDENTS WHO GRADUATED FROM OR COMPLETED UNIVERSITY OR PROFESSIONAL STUDY, BY NAME AND LOCATION OF INSTITUTION OF HIGHER EDUCATION AND MODE OF STUDY, 2012 – 2016

(nastavak)
(continued)

	2012.		2013.		2014.		2015.		2016.	
	ukupno Total	redoviti Full-time	ukupno Total	redoviti Full-time	ukupno Total	redoviti Full-time	ukupno Total	redoviti Full-time	ukupno Total	redoviti Full-time
Učiteljski fakultet, Rijeka <i>Faculty of Teacher Education, Rijeka</i>	30	9	4	-	-	-	-	-	-	-
Učiteljski fakultet, Zagreb <i>Faculty of Teacher Education, Zagreb</i>	522	189	441	164	216	69	88	17	38	2
Sveučilišni studij <i>University study</i>	24 718	21 307	23 286	19 893	22 539	19 352	22 789	19 554	21 994	18 676
Adventističko teološko visoko učilište u Maruševcu ¹⁾ <i>Adventistic Union College, Maruševac¹⁾</i>	1	1	-	-	-	-	-	-	-	-
Agronomski fakultet, Zagreb <i>Faculty of Agriculture, Zagreb</i>	548	548	558	558	576	576	659	659	619	619
Arhitektonski fakultet, Zagreb <i>Faculty of Architecture, Zagreb</i>	274	274	303	303	269	269	308	308	266	266
Edukacijsko-rehabilitacijski fakultet, Zagreb <i>Faculty of Education and Rehabilitation Sciences, Zagreb</i>	266	266	249	249	279	279	287	287	306	306
Ekonomski fakultet, Osijek <i>Faculty of Economics, Osijek</i>	923	712	829	571	844	491	666	409	655	367
Ekonomski fakultet, Rijeka <i>Faculty of Economics, Rijeka</i>	1 243	715	1015	642	801	415	593	323	435	259
Ekonomski fakultet, Split <i>Faculty of Economics, Split</i>	698	581	524	420	523	383	515	430	448	383
Ekonomski fakultet, Zagreb <i>Faculty of Economics and Business, Zagreb</i>	2 232	1 737	2 213	1 707	2 015	1 620	2 035	1 606	2 114	1 641
Fakultet elektrotehnike, računarstva i informacijskih tehnologija, Osijek ⁵⁾ <i>Faculty of Electrical Engineering, Computing and Information Technology, Osijek⁵⁾</i>	349	319	333	302	294	262	375	329	286	264
Fakultet elektrotehnike i računarstva, Zagreb <i>Faculty of Electrical Engineering and Computing, Zagreb</i>	1 151	1 151	983	983	858	858	904	904	797	797
Fakultet elektrotehnike, strojarstva i brodogradnje, Split <i>Faculty of Electrical Engineering, Mechanical Engineering and Naval Architecture, Split</i>	525	525	483	483	495	495	476	476	423	423
Fakultet građevinarstva, arhitekture i geodezije, Split <i>Faculty of Civil Engineering, Architecture and Geodesy, Split</i>	249	249	184	184	261	261	193	193	174	174
Fakultet kemijskog inženjerstva i tehnologije, Zagreb <i>Faculty of Chemical Engineering and Technology, Zagreb</i>	184	184	135	135	185	185	219	219	219	219
Fakultet organizacije i informatike, Varaždin <i>Faculty of Organisation and Informatics, Varaždin</i>	429	382	410	347	388	337	339	296	343	290
Fakultet političkih znanosti, Zagreb <i>Faculty of Political Sciences, Zagreb</i>	938	713	689	618	567	531	535	522	475	460
Fakultet prometnih znanosti, Zagreb <i>Faculty of Transport and Traffic Engineering, Zagreb</i>	546	299	684	284	392	293	423	261	399	300
Fakultet strojarstva i brodogradnje, Zagreb <i>Faculty of Mechanical Engineering and Naval Architecture, Zagreb</i>	496	496	373	373	457	457	465	465	436	436
Fakultet za menadžment u turizmu i ugostiteljstvu, Opatija <i>Faculty of Tourism and Hospitality Management, Opatija</i>	1 044	516	916	445	685	368	624	313	559	288
Fakultet za odgojne i obrazovne znanosti, Osijek ⁶⁾ <i>Faculty of Educational Sciences, Osijek⁶⁾</i>	324	276	212	164	201	172	134	129	126	114
Fakultet zdravstvenih studija, Rijeka <i>Faculty of Health Studies, Rijeka</i>	-	-	-	-	-	-	55	1	58	2
Farmaceutsko-biokemijski fakultet, Zagreb <i>Faculty of Pharmacy and Biochemistry, Zagreb</i>	175	175	142	142	128	128	171	171	124	124

1.1. STUDENTI KOJI SU DIPLOMIRALI/ZAVRŠILI SVEUČILIŠNI ILI STRUČNI STUDIJ PREMA NAZIVU I MJESTU VISOKOG UČILIŠTA TE NAČINU STUDIRANJA OD 2012. DO 2016.

STUDENTS WHO GRADUATED FROM OR COMPLETED UNIVERSITY OR PROFESSIONAL STUDY, BY NAME AND LOCATION OF INSTITUTION OF HIGHER EDUCATION AND MODE OF STUDY, 2012 – 2016

(nastavak)
(continued)

	2012.		2013.		2014.		2015.		2016.	
	ukupno Total	redoviti Full-time	ukupno Total	redoviti Full-time	ukupno Total	redoviti Full-time	ukupno Total	redoviti Full-time	ukupno Total	redoviti Full-time
Filozofski fakultet Družbe Isusove, Zagreb <i>Faculty of Philosophy of the Society of Jesus, Zagreb</i>	49	42	58	53	40	40	59	59	35	35
Filozofski fakultet, Osijek <i>Faculty of Humanities and Social Sciences, Osijek</i>	435	435	460	460	418	418	390	364	383	377
Filozofski fakultet, Rijeka <i>Faculty of Philosophy, Rijeka</i>	405	405	351	351	323	320	370	353	394	366
Filozofski fakultet, Split <i>Faculty of Philosophy, Split</i>	387	387	339	338	339	339	297	297	300	300
Filozofski fakultet, Zagreb <i>Faculty of Humanities and Social Sciences, Zagreb</i>	1 184	1 155	1 145	1 139	1 048	1 028	1 240	1 211	1 179	1 152
Filozofsko-teološki institut Družbe Isusove, Zagreb <i>Institute of Philosophy of the Society of Jesus, Zagreb</i>	12	12	7	6	14	14	16	16	19	19
Geodetski fakultet, Zagreb <i>Faculty of Geodesy, Zagreb</i>	225	223	199	199	172	172	166	166	137	137
Geotehnički fakultet, Varaždin <i>Faculty of Geotechnical Engineering, Varaždin</i>	50	50	38	38	48	48	48	48	51	51
Građevinski fakultet, Osijek <i>Faculty of Civil Engineering, Osijek</i>	159	159	192	192	169	169	182	182	180	177
Građevinski fakultet, Rijeka <i>Faculty of Civil Engineering, Rijeka</i>	189	189	133	133	151	151	117	117	117	117
Građevinski fakultet, Zagreb <i>Faculty of Civil Engineering, Zagreb</i>	442	442	416	416	350	350	373	373	348	348
Grafički fakultet, Zagreb <i>Faculty of Graphic Arts, Zagreb</i>	228	220	292	277	205	198	208	186	198	189
Hrvatski studiji, Zagreb <i>University Department of Croatian Studies, Zagreb</i>	486	486	439	439	460	460	412	412	367	367
Hrvatsko katoličko sveučilište, Zagreb <i>Catholic University of Croatia, Zagreb</i>	-	-	-	-	20	20	82	82	106	106
Instituti Katoličkoga bogoslovnog fakulteta, Zagreb <i>Institutes of Catholic Theological Faculty, Zagreb</i>	46	45	40	40	31	31	49	49	30	30
Katolički bogoslovni fakultet, Đakovo <i>Catholic Theological Faculty, Đakovo</i>	45	45	29	29	32	32	25	24	20	20
Katolički bogoslovni fakultet, Split <i>Catholic Theological Faculty, Split</i>	37	37	43	43	30	30	34	34	28	28
Katolički bogoslovni fakultet, Zagreb, <i>Catholic Theological Faculty, Zagreb</i>	102	102	115	115	93	93	73	73	72	72
Kemijsko-tehnološki fakultet, Split <i>Faculty of Chemistry and Technology, Split</i>	59	59	74	74	71	71	90	90	115	115
Kineziološki fakultet, Split <i>Faculty of Kinesiology, Split</i>	131	131	108	108	124	124	106	106	124	124
Kineziološki fakultet, Zagreb <i>Faculty of Kinesiology, Zagreb</i>	303	303	313	313	250	250	156	156	135	135
Libertas međunarodno sveučilište, Zagreb <i>Libertas International University, Zagreb</i>	-	-	-	-	-	-	34	13	55	24
Medicinski fakultet, Osijek <i>Faculty of Medicine, Osijek</i>	82	68	166	100	176	128	171	90	193	125
Medicinski fakultet, Rijeka <i>Faculty of Medicine, Rijeka</i>	192	192	173	173	241	204	152	152	173	173
Medicinski fakultet, Split <i>Faculty of Medicine, Split</i>	80	80	87	87	80	80	76	76	105	105
Medicinski fakultet, Zagreb <i>Faculty of Medicine, Zagreb</i>	298	298	275	275	372	372	326	326	366	366
Međusveučilišni studij mediteranske poljoprivrede, Split <i>Interuniversity Study of Mediterranean Agriculture, Split</i>	21	21	17	17	24	24	18	18	4	4
Metalurški fakultet, Sisak <i>Faculty of Metallurgy, Sisak</i>	5	5	19	19	11	11	15	15	10	10
Odjel za biologiju Sveučilišta u Osijeku <i>Department of Biology of University of Osijek</i>	28	28	29	29	35	35	16	16	18	18

1.1. STUDENTI KOJI SU DIPLOMIRALI/ZAVRŠILI SVEUČILIŠNI ILI STRUČNI STUDIJ PREMA NAZIVU I MJESTU VISOKOG UČILIŠTA TE NAČINU STUDIRANJA OD 2012. DO 2016.

STUDENTS WHO GRADUATED FROM OR COMPLETED UNIVERSITY OR PROFESSIONAL STUDY, BY NAME AND LOCATION OF INSTITUTION OF HIGHER EDUCATION AND MODE OF STUDY, 2012 – 2016

(nastavak)
(continued)

	2012.		2013.		2014.		2015.		2016.	
	ukupno Total	redoviti Full-time	ukupno Total	redoviti Full-time	ukupno Total	redoviti Full-time	ukupno Total	redoviti Full-time	ukupno Total	redoviti Full-time
Odjel za biotehnologiju Sveučilišta u Rijeci <i>Department of Biotechnology of University of Rijeka</i>	35	35	36	36	67	67	85	85	77	77
Odjel za fiziku Sveučilišta u Osijeku <i>Department of Physics of University of Osijek</i>	24	24	29	29	19	19	36	36	26	26
Odjel za fiziku Sveučilišta u Rijeci <i>Department of Physics of University of Rijeka</i>	8	8	8	8	10	10	17	17	9	9
Odjel za informatiku Sveučilišta u Rijeci <i>Department of Informatics of University of Rijeka</i>	43	43	38	38	49	49	88	88	53	53
Odjel za kemiju Sveučilišta u Osijeku <i>Department of Chemistry of University of Osijek</i>	-	-	-	-	1	1	12	12	13	13
Odjel za kulturologiju Sveučilišta u Osijeku <i>Department of Culturology of University of Osijek</i>	-	-	-	-	-	-	148	119	114	88
Odjel za matematiku Sveučilišta u Osijeku <i>Department of Mathematics of University of Osijek</i>	78	78	72	72	71	71	78	78	60	60
Odjel za matematiku Sveučilišta u Rijeci <i>Department of Mathematics of University of Rijeka</i>	37	37	17	17	35	35	32	32	29	29
Poljoprivredni fakultet, Osijek <i>Faculty of Agriculture, Osijek</i>	245	188	264	210	254	215	263	215	260	217
Pomorski fakultet, Rijeka <i>Faculty of Maritime Studies, Rijeka</i>	293	233	351	287	287	241	408	364	360	302
Pomorski fakultet, Split <i>Faculty of Maritime Studies, Split</i>	264	210	188	147	356	290	320	233	341	200
Pravni fakultet, Osijek <i>Faculty of Law, Osijek</i>	272	153	211	117	272	132	183	88	112	53
Pravni fakultet, Rijeka <i>Faculty of Law, Rijeka</i>	120	94	181	138	204	157	162	146	173	137
Pravni fakultet, Split <i>Faculty of Law, Split</i>	174	79	176	77	175	75	186	75	199	78
Pravni fakultet, Zagreb <i>Faculty of Law, Zagreb</i>	609	393	690	447	671	374	613	383	426	229
Prehrambeno-biotehnoški fakultet, Zagreb <i>Faculty of Food Technology and Biotechnology, Zagreb</i>	217	217	185	185	243	243	222	222	221	221
Prehrambeno-tehnološki fakultet, Osijek <i>Faculty of Food Technology, Osijek</i>	100	100	92	92	128	128	116	116	122	122
Prirodoslovno-matematički fakultet, Split <i>Faculty of Science, Split</i>	145	145	123	123	150	150	168	168	170	170
Prirodoslovno-matematički fakultet, Zagreb <i>Faculty of Science, Zagreb</i>	907	907	934	934	916	916	909	909	858	858
Rudarsko-geološko-naftni fakultet, Zagreb <i>Faculty of Mining, Geology and Petroleum Engineering, Zagreb</i>	141	141	175	175	197	197	184	184	203	203
Stomatološki fakultet, Zagreb <i>Faculty of Dental Medicine, Zagreb</i>	125	125	87	87	88	88	104	104	92	92
Strojarski fakultet, Slavonski Brod <i>Faculty of Mechanical Engineering, Slavonski Brod</i>	92	64	179	117	194	97	175	90	205	105
Sveučilišni odjel za forenzične znanosti, Split <i>University Department of Forensic Sciences, Split</i>	-	-	-	-	-	-	35	35	34	34
Sveučilišni odjel za studije mora, Split <i>University Department for Maritime Studies, Split</i>	54	54	65	65	54	54	62	62	48	48
Sveučilišni odjel zdravstvenih studija Sveučilišta u Splitu <i>University Department of Health Studies, of the University of Split</i>	-	-	-	-	142	132	110	95	118	94
Sveučilište Sjever, Koprivnica <i>University North, Koprivnica</i>	-	-	-	-	-	-	77	14	162	36
Sveučilište u Dubrovniku, Sveučilišni odjeli <i>University of Dubrovnik, University Department</i>	218	164	271	191	189	128	271	166	247	146

1.1. STUDENTI KOJI SU DIPLOMIRALI/ZAVRŠILI SVEUČILIŠNI ILI STRUČNI STUDIJ PREMA NAZIVU I MJESTU VISOKOG UČILIŠTA TE NAČINU STUDIRANJA OD 2012. DO 2016.

STUDENTS WHO GRADUATED FROM OR COMPLETED UNIVERSITY OR PROFESSIONAL STUDY, BY NAME AND LOCATION OF INSTITUTION OF HIGHER EDUCATION AND MODE OF STUDY, 2012 – 2016

(nastavak)
(continued)

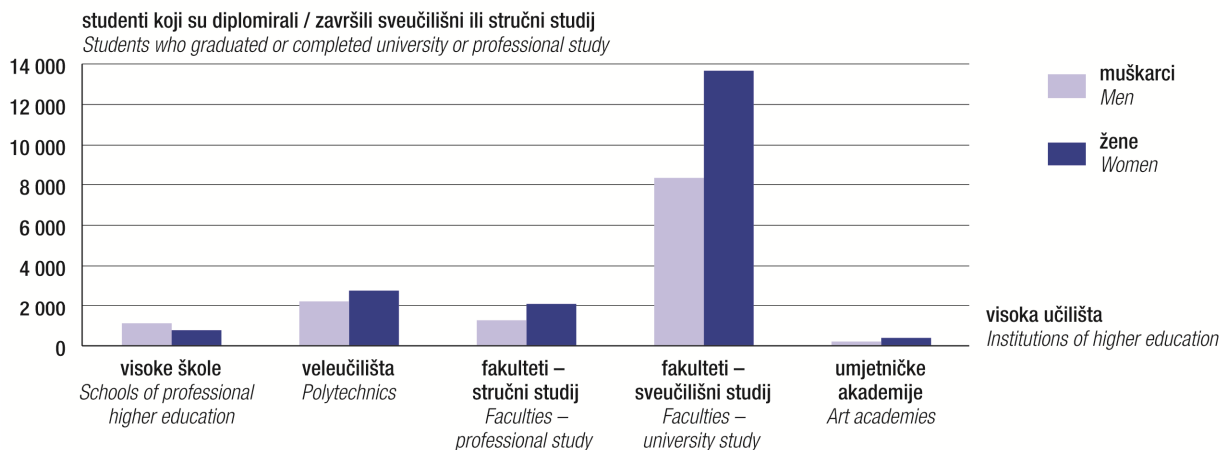
	2012.		2013.		2014.		2015.		2016.	
	ukupno Total	redoviti Full-time	ukupno Total	redoviti Full-time	ukupno Total	redoviti Full-time	ukupno Total	redoviti Full-time	ukupno Total	redoviti Full-time
Sveučilište u Puli – Pola, Sveučilišni odjeli <i>University of Pula – Pola, University Departments</i>	218	190	297	219	229	153	276	185	284	180
Sveučilište u Rijeci, Sveučilišni odjeli <i>University of Rijeka, University Departments</i>	-	-	-	-	-	-	-	-	11	11
Sveučilište u Zadru, Sveučilišni odjeli <i>University of Zadar, University Departments</i>	875	770	788	710	818	678	825	661	861	669
Šumarski fakultet, Zagreb <i>Faculty of Forestry, Zagreb</i>	221	221	143	143	214	214	212	212	159	159
Tehnički fakultet, Rijeka <i>Faculty of Engineering, Rijeka</i>	278	278	311	311	269	269	367	367	341	341
Tekstilno-tehnološki fakultet, Zagreb <i>Faculty of Textile Technology, Zagreb</i>	213	210	191	181	157	157	138	138	276	276
Teološki fakultet "Matija Vlačić Ilirik", Zagreb ⁷⁾ <i>Faculty of Theology "Matija Vlačić Ilirik", Zagreb⁷⁾</i>	7	7	-	-	-	-	-	-	-	-
Učiteljski fakultet, Rijeka <i>Faculty of Teacher Education, Rijeka</i>	90	61	111	83	89	60	90	58	119	82
Učiteljski fakultet, Zagreb <i>Faculty of Teacher Education, Zagreb</i>	263	263	209	209	383	297	470	322	610	358
Veterinarski fakultet, Zagreb <i>Faculty of Veterinary Medicine, Zagreb</i>	77	77	72	72	63	63	70	70	78	78
Umjetničke akademije <i>Art academies</i>	689	689	614	613	538	133	563	563	597	597
Akademija dramske umjetnosti, Zagreb <i>Academy of Dramatic Arts, Zagreb</i>	97	97	67	66	87	87	86	86	91	91
Akademija likovnih umjetnosti, Zagreb <i>Academy of Fine Arts, Zagreb</i>	139	139	121	121	133	133	107	107	135	135
Akademija primijenjenih umjetnosti, Rijeka <i>Academy of Applied Arts, Rijeka</i>	115	115	86	86	78	78	92	92	116	116
Muzička akademija, Zagreb <i>Academy of Music, Zagreb</i>	189	189	174	174	85	85	87	87	69	69
Umjetnička akademija, Osijek <i>Arts Academy, Osijek</i>	67	67	83	83	58	58	84	84	68	68
Umjetnička akademija, Split <i>Arts Academy, Split</i>	82	82	83	83	97	97	107	107	118	118

7) Od 2013. prikazuje se u Visokim školama.

7) From 2013, it has been presented under Schools of professional higher education.

G-5. STUDENTI KOJI SU DIPLOMIRALI / ZAVRŠILI SVEUČILIŠNI ILI STRUČNI STUDIJ NA VISOKIM UČILIŠTIMA PREMA SKUPINAMA VISOKIH UČILIŠTA I SPOLU U 2016.

STUDENTS WHO GRADUATED FROM OR COMPLETED UNIVERSITY OR PROFESSIONAL STUDY AT INSTITUTIONS OF HIGHER EDUCATION, BY GROUPS OF INSTITUTIONS OF HIGHER EDUCATION AND SEX, 2016



1.2. STUDENTI KOJI SU DIPLOMIRALI/ZAVRŠILI SVEUČILIŠNI ILI STRUČNI STUDIJ PREMA NAZIVU I MJESTU VISOKOG UČILIŠTA TE NAČINU STUDIRANJA I SPOLU U 2016.

STUDENTS WHO GRADUATED FROM OR COMPLETED UNIVERSITY OR PROFESSIONAL STUDY, BY NAME AND LOCATION OF INSTITUTION OF HIGHER EDUCATION, MODE OF STUDY AND SEX, 2016

	Ukupno Total			Način studiranja Mode of study		
	svega All	studenti Male students	studentice Female students	redoviti Full-time	izvanredni Part-time	
Visoka učilišta	32 895	13 177	19 718	24 259	8 636	<i>Institutions of higher education</i>
Visoke škole	1 884	1 115	769	887	997	<i>Schools of professional higher education</i>
Adventističko teološko visoko učilište u Maruševcu	1	1	-	1	-	<i>Adventist Union College, Maruševac</i>
Edward Bernays Visoka škola za komunikacijski menadžment	42	15	27	14	28	<i>Edward Bernays College of Communication Management</i>
Politehnika Pula – Visoka tehničko-poslovna škola, Pula – Pola	33	30	3	4	29	<i>College for Technology and Business - Pula Polytechnic, Pula – Pola</i>
RIT Croatia, Dubrovnik	89	49	40	89	-	<i>RIT Croatia, Dubrovnik</i>
RRiF Visoka škola za financijski menadžment, Zagreb	12	1	11	3	9	<i>RRiF College of Financial Management, Zagreb</i>
Teološki fakultet "Matija Vlačić Ilirik", Zagreb	21	4	17	21	-	<i>Theological Faculty Matija Vlačić Ilirik, Zagreb</i>
Visoka policijska škola u Zagrebu	184	148	36	37	147	<i>Police Academy, Zagreb</i>
Visoka poslovna škola Minerva, Dugopolje	8	6	2	5	3	<i>Minerva Business College, Dugopolje</i>
Visoka poslovna škola Par, Rijeka	25	16	9	16	9	<i>Business School Par, Rijeka</i>
Visoka poslovna škola Zagreb, Zagreb	95	38	57	49	46	<i>Zagreb School of Business, Zagreb</i>
Visoka škola međunarodnih odnosa i diplomacije Dag Hammarskjöld, Zagreb	72	28	44	61	11	<i>Dag Hammarskjöld University College of International Relations and Diplomacy, Zagreb</i>
Visoka škola tržišnih komunikacija Agora, Zagreb	16	3	13	15	1	<i>College of Market Communications Agora, Zagreb</i>
Visoka škola za ekonomiju, poduzetništvo i upravljanje Nikola Šubić Zrinski, Zagreb	29	11	18	6	23	<i>Nikola Šubić Zrinski School of Economics, Zagreb</i>
Visoka škola za informacijske tehnologije u Zagrebu	45	42	3	9	36	<i>College for Information Technologies, Zagreb</i>
Visoka škola za inspeksijski i kadrovski menadžment, Split	31	14	17	12	19	<i>University College of Inspection and Personnel Management in Maritime Affairs in Split</i>
Visoka škola za menadžment i dizajn Aspira, Split	31	20	11	28	3	<i>College of Management and Design Aspira, Split</i>
Visoka škola za menadžment u turizmu i informatici, Virovitica	72	23	49	62	10	<i>College for Management in Tourism and Informatics in Virovitica</i>
Visoka škola za sigurnost, Zagreb	444	350	94	31	413	<i>College of Occupational Safety and Health, Zagreb</i>
Visoka tehnička škola, Bjelovar	95	28	67	35	60	<i>Technical College in Bjelovar</i>
Visoko gospodarsko učilište, Križevci	85	42	43	43	42	<i>College of Agriculture in Križevci</i>
Visoko učilište Algebra, Zagreb	69	63	6	37	32	<i>College Algebra, Zagreb</i>
Visoko učilište Effectus – Visoka škola za financije i pravo, Zagreb	104	43	61	55	49	<i>College for Finance and Law "Effectus", Zagreb</i>
Zagrebačka škola ekonomije i managementa, Zagreb	281	140	141	254	27	<i>Zagreb School of Economics and Management, Zagreb</i>
Veleučilišta	5 030	2 250	2 780	2 617	2 413	<i>Polytechnics</i>
Međimursko veleučilište u Čakovcu	178	71	107	86	92	<i>Polytechnic of Međimurje in Čakovec</i>
Tehničko veleučilište u Zagrebu	577	503	74	337	240	<i>Zagreb University of Applied Sciences</i>
Veleučilište Baltazar, Zaprešić	678	243	435	317	361	<i>Baltazar Polytechnic in Zaprešić</i>
Veleučilište Hrvatsko Zagorje, Krapina	43	32	11	30	13	<i>Polytechnic Hrvatsko Zagorje in Krapina</i>
Veleučilište Lavoslav Ružička u Vukovaru	186	65	121	104	82	<i>Polytechnic Lavoslav Ružička in Vukovar</i>
Veleučilište Marko Marulić u Kninu	72	20	52	51	21	<i>Polytechnic Marko Marulić in Knin</i>
Veleučilište Nikola Tesla u Gospiću	80	24	56	43	37	<i>Polytechnic Nikola Tesla in Gospić</i>
Veleučilište u Karlovcu	353	219	134	199	154	<i>Polytechnic of Karlovac</i>
Veleučilište u Požezi	178	49	129	76	102	<i>Polytechnic of Požega</i>
Veleučilište u Rijeci	522	248	274	214	308	<i>Polytechnic of Rijeka</i>
Veleučilište u Šibeniku	295	111	184	215	80	<i>Polytechnic of Šibenik</i>
Veleučilište u Slavonskom Brodu	197	69	128	97	100	<i>Polytechnic of Slavonski Brod</i>
Veleučilište Velika Gorica	332	250	82	135	197	<i>Polytechnic Velika Gorica</i>
Veleučilište VERN, Zagreb	421	192	229	372	49	<i>VERN University of Applied Sciences, Zagreb</i>
Zdravstveno veleučilište u Zagrebu	918	154	764	341	577	<i>University of Applied Health Studies in Zagreb</i>

1.2. STUDENTI KOJI SU DIPLOMIRALI/ZAVRŠILI SVEUČILIŠNI ILI STRUČNI STUDIJ PREMA NAZIVU I MJESTU VISOKOG UČILIŠTA TE NAČINU STUDIRANJA I SPOLU U 2016.

STUDENTS WHO GRADUATED FROM OR COMPLETED UNIVERSITY OR PROFESSIONAL STUDY, BY NAME AND LOCATION OF INSTITUTION OF HIGHER EDUCATION, MODE OF STUDY AND SEX, 2016

(nastavak)
(continued)

	Ukupno <i>Total</i>			Način studiranja <i>Mode of study</i>		
	svega <i>All</i>	studenti <i>Male students</i>	studentice <i>Female students</i>	redoviti <i>Full-time</i>	izvanredni <i>Part-time</i>	
Fakulteti	25 384	9 602	3 782	20 158	5 226	<i>Faculties</i>
Stručni studij	3 390	1 267	2 123	1 482	1 908	<i>Professional study</i>
Ekonomski fakultet, Osijek	49	15	34	12	37	<i>Faculty of Economics, Osijek</i>
Ekonomski fakultet, Split	297	76	221	142	155	<i>Faculty of Economics, Split</i>
Ekonomski fakultet, Zagreb	266	74	192	126	140	<i>Faculty of Economics, Zagreb</i>
Fakultet elektrotehnike, računarstva i informacijskih tehnologija, Osijek	88	76	12	55	33	<i>Faculty of Electrical Engineering, Computing and Information Technology, Osijek</i>
Fakultet elektrotehnike, strojarstva i brodogradnje, Split	83	68	15	83	-	<i>Faculty of Electrical Engineering, Mechanical Engineering and Naval Architecture, Split</i>
Fakultet građevinarstva, arhitekture i geodezije, Split	26	19	7	26	-	<i>Faculty of Civil Engineering, Architecture and Geodesy, Split</i>
Fakultet organizacije i informatike, Varaždin	91	47	44	27	64	<i>Faculty of Organisation and Informatics, Varaždin</i>
Fakultet za menadžment u turizmu i ugostiteljstvu, Opatija	20	4	16	-	20	<i>Faculty of Tourism and Hospitality Management, Opatija</i>
Fakultet zdravstvenih studija, Rijeka	162	20	142	68	94	<i>Faculty of Health Studies, Rijeka</i>
Filozofski fakultet, Split	6	1	5	6	-	<i>Faculty of Humanities and Social Sciences, Split</i>
Građevinski fakultet, Osijek	41	22	19	26	15	<i>Faculty of Civil Engineering, Osijek</i>
Građevinski fakultet, Rijeka	41	29	12	-	41	<i>Faculty of Civil Engineering, Rijeka</i>
Institut Katoličkog bogoslovnog fakulteta, Zagreb	19	8	11	19	-	<i>Catechetical Institute of Catholic Theological Faculty, Zagreb</i>
Kemijsko-tehnološki fakultet, Split	13	3	10	13	-	<i>Faculty of Chemistry and Technology, Split</i>
Kineziološki fakultet, Split	72	46	26	-	72	<i>Faculty of Kinesiology, Split</i>
Kineziološki fakultet, Zagreb	103	77	26	11	92	<i>Faculty of Kinesiology, Zagreb</i>
Libertas međunarodno sveučilište, Zagreb	350	139	211	138	212	<i>Libertas International University, Zagreb</i>
Metalurški fakultet, Sisak	2	2	-	-	2	<i>Faculty of Metallurgy, Sisak</i>
Poljoprivredni fakultet, Osijek	49	27	22	47	2	<i>Faculty of Agriculture, Osijek</i>
Pomorski fakultet, Rijeka	4	4	-	-	4	<i>Faculty of Maritime Studies, Rijeka</i>
Pomorski fakultet, Split	8	8	-	2	6	<i>Faculty of Maritime Studies, Split</i>
Pravni fakultet, Osijek	129	24	105	23	106	<i>Faculty of Law, Osijek</i>
Pravni fakultet, Rijeka	77	17	60	33	44	<i>Faculty of Law, Rijeka</i>
Pravni fakultet, Split	224	50	174	67	157	<i>Faculty of Law, Split</i>
Pravni fakultet, studijski centar za upravu i financije, Zagreb	179	37	142	91	88	<i>Faculty of Law, Zagreb</i>
Sveučilišni odjel za stručne studije, Split	384	173	211	240	144	<i>University Department for Professional Courses of Study, Split</i>
Sveučilište Sjever, Koprivnica	362	141	221	109	253	<i>University North, Koprivnica</i>
Sveučilište u Dubrovniku, Stručni odjeli	35	2	33	-	35	<i>Professional Departments of University of Dubrovnik</i>
Sveučilišta u Zadru, Stručni odjeli	110	6	104	52	58	<i>Professional Departments of University of Zadar</i>
Šumarski fakultet, Zagreb	5	3	2	5	-	<i>Faculty of Forestry, Zagreb</i>
Tehnički fakultet, Rijeka	47	46	1	42	5	<i>Faculty of Engineering, Rijeka</i>
Tekstilno-tehnološki fakultet, Zagreb	10	1	9	10	-	<i>Faculty of Textile Technology, Zagreb</i>
Učiteljski fakultet, Zagreb	38	2	36	9	29	<i>Faculty of Teacher Education, Zagreb</i>
Sveučilišni studij	21 994	8 335	13 659	18 676	3 318	<i>University study</i>
Agronomski fakultet, Zagreb	619	192	427	619	-	<i>Faculty of Agriculture, Zagreb</i>
Arhitektonski fakultet, Zagreb	266	89	177	266	-	<i>Faculty of Architecture, Zagreb</i>
Edukacijsko-rehabilitacijski fakultet, Zagreb	306	11	295	306	-	<i>Faculty of Special Education and Rehabilitation, Zagreb</i>

1.2. STUDENTI KOJI SU DIPLOMIRALI/ZAVRŠILI SVEUČILIŠNI ILI STRUČNI STUDIJ PREMA NAZIVU I MJESTU VISOKOG UČILIŠTA TE NAČINU STUDIRANJA I SPOLU U 2016.

STUDENTS WHO GRADUATED FROM OR COMPLETED UNIVERSITY OR PROFESSIONAL STUDY, BY NAME AND LOCATION OF INSTITUTION OF HIGHER EDUCATION, MODE OF STUDY AND SEX, 2016

(nastavak)
(continued)

	Ukupno <i>Total</i>			Način studiranja <i>Mode of study</i>		
	svega <i>All</i>	studenti <i>Male students</i>	studentice <i>Female students</i>	redoviti <i>Full-time</i>	izvanredni <i>Part-time</i>	
Ekonomski fakultet, Osijek	655	242	413	367	288	<i>Faculty of Economics, Osijek</i>
Ekonomski fakultet, Rijeka	435	131	304	259	176	<i>Faculty of Economics, Rijeka</i>
Ekonomski fakultet, Split	448	138	310	383	65	<i>Faculty of Economics, Split</i>
Ekonomski fakultet, Zagreb	2 114	697	1 417	1 641	473	<i>Faculty of Economics, Zagreb</i>
Fakultet elektrotehnike i računarstva, Zagreb	797	623	174	797	-	<i>Faculty of Electrical Engineering and Computing, Zagreb</i>
Fakultet elektrotehnike, računarstva i informacijskih tehnologija, Osijek	286	248	38	264	22	<i>Faculty of Electrical Engineering, Computing and Information Technology, Osijek</i>
Fakultet elektrotehnike, strojarstva i brodogradnje, Split	423	315	108	423	-	<i>Faculty of Electrical Engineering, Mechanical Engineering and Naval Architecture, Split</i>
Fakultet građevinarstva, arhitekture i geodezije, Split	174	94	80	174	-	<i>Faculty of Civil Engineering, Architecture and Geodesy, Split</i>
Fakultet kemijskog inženjerstva i tehnologije, Zagreb	219	53	166	219	-	<i>Faculty of Chemical Engineering and Technology, Zagreb</i>
Fakultet organizacije i informatike, Varaždin	343	196	147	290	53	<i>Faculty of Organisation and Informatics, Varaždin</i>
Fakultet političkih znanosti, Zagreb	475	125	350	460	15	<i>Faculty of Political Sciences, Zagreb</i>
Fakultet prometnih znanosti, Zagreb	399	311	88	300	99	<i>Faculty of Transport and Traffic Engineering, Zagreb</i>
Fakultet strojarstva i brodogradnje, Zagreb	436	396	40	436	-	<i>Faculty of Mechanical Engineering and Naval Architecture, Zagreb</i>
Fakultet za menadžment u turizmu i ugostiteljstvu, Opatija	559	154	405	288	271	<i>Faculty of Tourism and Hospitality Management, Opatija</i>
Fakultet za odgojne i obrazovne znanosti, Osijek	126	3	123	114	12	<i>Faculty of Educational Sciences, Osijek</i>
Fakultet zdravstvenih studija, Rijeka	58	12	46	2	56	<i>Faculty of Health Studies, Rijeka</i>
Farmaceutsko-biokemijski fakultet, Zagreb	124	20	104	124	-	<i>Faculty of Pharmacy and Biochemistry, Zagreb</i>
Filozofski fakultet Družbe Isusove, Zagreb	35	12	23	35	-	<i>Faculty of Philosophy of the Society of Jesus, Zagreb</i>
Filozofski fakultet, Osijek	382	77	305	377	5	<i>Faculty of Humanities and Social Sciences, Osijek</i>
Filozofski fakultet, Rijeka	394	69	325	366	28	<i>Faculty of Humanities and Social Sciences, Rijeka</i>
Filozofski fakultet, Split	300	33	267	300	-	<i>Faculty of Humanities and Social Sciences, Split</i>
Filozofski fakultet, Zagreb	1 179	252	927	1 152	27	<i>Faculty of Humanities and Social Sciences, Zagreb</i>
Filozofsko-teološki institut Družbe Isusove, Zagreb	19	17	2	19	-	<i>Institute of Philosophy and Theology of the Society of Jesus, Zagreb</i>
Geodetski fakultet, Zagreb	137	78	59	137	-	<i>Faculty of Geodesy, Zagreb</i>
Geotehnički fakultet, Varaždin	51	24	27	51	-	<i>Faculty of Geotechnical Engineering, Varaždin</i>
Građevinski fakultet, Zagreb	348	201	147	348	-	<i>Faculty of Civil Engineering, Zagreb</i>
Građevinski fakultet, Osijek	180	121	59	177	3	<i>Faculty of Civil Engineering, Osijek</i>
Građevinski fakultet, Rijeka	117	71	46	117	-	<i>Faculty of Civil Engineering, Rijeka</i>
Grafički fakultet, Zagreb	198	74	124	189	9	<i>Faculty of Graphic Arts, Zagreb</i>
Hrvatski studiji, Zagreb	367	87	280	367	-	<i>University Department of Croatian Studies, Zagreb</i>
Hrvatsko katoličko sveučilište, Zagreb	106	19	87	106	-	<i>Croatian Catholic University, Zagreb</i>
Instituti Katoličkoga bogoslovnog fakulteta, Zagreb	30	8	22	30	-	<i>Catechetical Institutes of the Catholic Theological Faculty, Zagreb</i>
Katolički bogoslovni fakultet, Đakovo	20	14	6	20	-	<i>Catholic Theological Faculty, Đakovo</i>
Katolički bogoslovni fakultet, Split	28	10	18	28	-	<i>Catholic Theological Faculty, Split</i>
Katolički bogoslovni fakultet, Zagreb	72	41	31	72	-	<i>Catholic Theological Faculty, Zagreb</i>
Kemijsko-tehnološki fakultet, Split	115	22	93	115	-	<i>Faculty of Chemistry and Technology, Split</i>
Kineziološki fakultet, Split	124	83	41	124	-	<i>Faculty of Kinesiology, Split</i>
Kineziološki fakultet, Zagreb	135	79	56	135	-	<i>Faculty of Kinesiology, Zagreb</i>

1.2. STUDENTI KOJI SU DIPLOMIRALI/ZAVRŠILI SVEUČILIŠNI ILI STRUČNI STUDIJ PREMA NAZIVU I MJESTU VISOKOG UČILIŠTA TE NAČINU STUDIRANJA I SPOLU U 2016.

STUDENTS WHO GRADUATED FROM OR COMPLETED UNIVERSITY OR PROFESSIONAL STUDY, BY NAME AND LOCATION OF INSTITUTION OF HIGHER EDUCATION, MODE OF STUDY AND SEX, 2016

(nastavak)
(continued)

	Ukupno <i>Total</i>			Način studiranja <i>Mode of study</i>		
	svega <i>All</i>	studenti <i>Male students</i>	studentice <i>Female students</i>	redoviti <i>Full-time</i>	izvanredni <i>Part-time</i>	
Libertas međunarodno sveučilište, Zagreb	55	14	41	24	31	<i>DIU Libertas International University, Zagreb</i>
Medicinski fakultet, Osijek	193	36	157	125	68	<i>Faculty of Medicine, Osijek</i>
Medicinski fakultet, Rijeka	173	58	115	173	-	<i>Faculty of Medicine, Rijeka</i>
Medicinski fakultet, Split	105	34	71	105	-	<i>Faculty of Medicine, Split</i>
Medicinski fakultet, Zagreb	366	110	256	366	-	<i>Faculty of Medicine, Zagreb</i>
Međusveučilišni studij mediteranske poljoprivrede, Split	4	2	2	4	-	<i>Interuniversity Study of Mediterranean Agriculture, Split</i>
Metalurški fakultet, Sisak	10	7	3	10	-	<i>Faculty of Metallurgy, Sisak</i>
Odjel za biologiju Sveučilišta u Osijeku	18	5	13	18	-	<i>Department of Biology of University of Osijek</i>
Odjel za biotehnologiju Sveučilišta u Rijeci	77	9	68	77	-	<i>Department of Biotechnology of University of Rijeka</i>
Odjel za fiziku Sveučilišta u Osijeku	26	9	17	26	-	<i>Department of Physics of University of Osijek</i>
Odjel za fiziku Sveučilišta u Rijeci	9	4	5	9	-	<i>Department of Physics of University of Rijeka</i>
Odjel za informatiku Sveučilišta u Rijeci	53	30	23	53	-	<i>Department of Informatics of University of Rijeka</i>
Odjel za kemiju Sveučilišta u Osijeku	13	3	10	13	-	<i>Department of Chemistry of University of Osijek</i>
Odjel za kulturologiju Sveučilišta u Osijeku	114	23	91	88	26	<i>Department of Culturology of University of Osijek</i>
Odjel za matematiku Sveučilišta u Osijeku	60	11	49	60	-	<i>Department of Mathematics of University of Osijek</i>
Odjel za matematiku Sveučilišta u Rijeci	29	10	19	29	-	<i>Department of Mathematics of University of Rijeka</i>
Poljoprivredni fakultet, Osijek	260	110	150	217	43	<i>Faculty of Agriculture, Osijek</i>
Pomorski fakultet, Rijeka	360	228	132	302	58	<i>Faculty of Maritime Studies, Rijeka</i>
Pomorski fakultet, Split	341	257	84	200	141	<i>Faculty of Maritime Studies, Split</i>
Pravni fakultet, Osijek	112	36	76	53	59	<i>Faculty of Law, Osijek</i>
Pravni fakultet, Rijeka	173	48	125	137	36	<i>Faculty of Law, Rijeka</i>
Pravni fakultet, Split	199	61	138	78	121	<i>Faculty of Law, Split</i>
Pravni fakultet, Zagreb	426	93	333	229	197	<i>Faculty of Law, Zagreb</i>
Prehrambeno-biotehnoški fakultet, Zagreb	221	34	187	221	-	<i>Faculty of Food Technology and Biotechnology, Zagreb</i>
Prehrambeno-tehnološki fakultet, Osijek	122	20	102	122	-	<i>Faculty of Food Technology, Osijek</i>
Prirodoslovno-matematički fakultet, Split	170	43	127	170	-	<i>Faculty of Science, Split</i>
Prirodoslovno-matematički fakultet, Zagreb	858	286	572	858	-	<i>Faculty of Science, Zagreb</i>
Rudarsko-geološko-naftni fakultet, Zagreb	203	146	57	203	-	<i>Faculty of Mining, Geology and Petroleum Engineering, Zagreb</i>
Stomatološki fakultet, Zagreb	92	18	74	92	-	<i>Faculty of Dental Medicine, Zagreb</i>
Strojarski fakultet, Slavonski Brod	205	177	28	105	100	<i>Faculty of Mechanical Engineering, Slavonski Brod</i>
Sveučilišni odjel za forenzične znanosti, Split	34	11	23	34	-	<i>University Department of Forensic Sciences, Split</i>
Sveučilišni odjel za studije mora, Split	48	19	29	48	-	<i>University Department for Maritime Studies, Split</i>
Sveučilišni odjel zdravstvenih studija, Split	118	25	93	94	24	<i>University Department of Health Studies, Split</i>
Sveučilište Sjever, Koprivnica	162	59	103	36	126	<i>University North, Koprivnica</i>
Sveučilište u Dubrovniku, Sveučilišni odjeli	247	107	140	146	101	<i>University of Dubrovnik, University Departments</i>
Sveučilište u Puli – Pola, Sveučilišni odjeli	284	89	195	180	104	<i>University of Pula – Pola, University Departments</i>
Sveučilište u Zadru, Sveučilišni odjeli	861	211	650	669	192	<i>University of Zadar, University Department</i>
Sveučilišta u Rijeci, Sveučilišni studij	11	4	7	11	-	<i>University of Rijeka, University Study</i>

1.2. STUDENTI KOJI SU DIPLOMIRALI/ZAVRŠILI SVEUČILIŠNI ILI STRUČNI STUDIJ PREMA NAZIVU I MJESTU VISOKOG UČILIŠTA TE NAČINU STUDIRANJA I SPOLU U 2016.

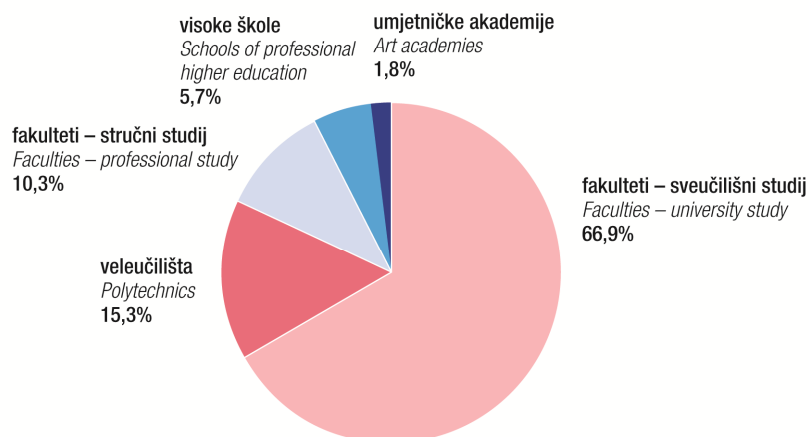
STUDENTS WHO GRADUATED FROM OR COMPLETED UNIVERSITY OR PROFESSIONAL STUDY, BY NAME AND LOCATION OF INSTITUTION OF HIGHER EDUCATION, MODE OF STUDY AND SEX, 2016

(nastavak)
(continued)

	Ukupno Total			Način studiranja Mode of study		
	svega All	studenti Male students	studentice Female students	redoviti Full-time	izvanredni Part-time	
Šumarski fakultet, Zagreb	159	93	66	159	-	Faculty of Forestry, Zagreb
Tehnički fakultet, Rijeka	341	284	57	341	-	Faculty of Engineering, Rijeka
Tekstilno-tehnološki fakultet, Zagreb	276	28	248	276	-	Faculty of Textile Technology, Zagreb
Učiteljski fakultet, Rijeka	119	1	118	82	37	Faculty of Teacher Education, Rijeka
Učiteljski fakultet, Zagreb	610	12	598	358	252	Faculty of Teacher Education, Zagreb
Veterinarski fakultet, Zagreb	78	28	50	78	-	Faculty of Veterinary Medicine, Zagreb
Umjetničke akademije	597	210	387	597	-	Art academies
Akademija dramske umjetnosti, Zagreb	91	43	48	91	-	Academy of Dramatic Arts, Zagreb
Akademija likovnih umjetnosti, Zagreb	135	37	98	135	-	Academy of Fine Arts, Zagreb
Akademija primijenjenih umjetnosti, Rijeka	116	22	94	116	-	Academy of Applied Arts, Rijeka
Muzička akademija, Zagreb	69	37	32	69	-	Academy of Music, Zagreb
Umjetnička akademija, Osijek	68	33	35	68	-	Arts Academy, Osijek
Umjetnička akademija, Split	118	38	80	118	-	Arts Academy, Split

G-6. STUDENTI KOJI SU DIPLOMIRALI / ZAVRŠILI SVEUČILIŠNI ILI STRUČNI STUDIJ NA VISOKIM UČILIŠTIMA PREMA SKUPINAMA VISOKIH UČILIŠTA U 2016.

STUDENTS WHO GRADUATED FROM OR COMPLETED UNIVERSITY OR PROFESSIONAL STUDY AT INSTITUTIONS OF HIGHER EDUCATION, BY GROUPS OF INSTITUTIONS OF HIGHER EDUCATION, 2016



1.3. STUDENTI KOJI SU DIPLOMIRALI/ZAVRŠILI SVEUČILIŠNI ILI STRUČNI STUDIJ PREMA PRAVNOM STATUSU VISOKIH UČILIŠTA, VRSTI I NAZIVU VISOKOG UČILIŠTA TE NAČINU STUDIRANJA I SPOLU U 2016.

STUDENTS WHO GRADUATED FROM OR COMPLETED UNIVERSITY OR PROFESSIONAL STUDY, BY LEGAL STATUS OF INSTITUTIONS OF HIGHER EDUCATION, TYPES AND NAME OF INSTITUTION OF HIGHER EDUCATION, MODE OF STUDY AND SEX, 2016

	Ukupno Total			Način studiranja Mode of study			
	svega All	muškarci Men	žene Women	redoviti Full-time			izvanredni Part-time
				svega All	uz subvenciju troškova školarine Subsidised tuition fees	sami plaćaju punu školarinu Self-financing tuition fees	
Visoka učilišta <i>Institutions of higher education</i>	32 895	13 177	19 718	24 259	19 103	5 156	8 636
Javna visoka učilišta <i>Public institutions of higher education</i>	29 348	11 369	17 979	22 373	18 955	3 418	6 975
Visoke škole <i>Schools of professional higher education</i>	3 897	1 746	2 151	1 905	1 626	279	1 992
Visoka policijska škola, Zagreb <i>Police Academy, Zagreb</i>	341	213	128	142	128	14	199
Visoka škola za menadžment u turizmu i informatici, Virovitica <i>School of Professional Higher Education for Management in Tourism and Informatics, Virovitica</i>	184	148	36	37	37	-	147
Visoka škola za menadžment u turizmu i informatici, Virovitica <i>School of Professional Higher Education for Management in Tourism and Informatics, Virovitica</i>	72	23	49	62	51	11	10
Visoko gospodarsko učilište u Križevcima <i>School of Professional Higher Education in Agriculture, Križevci</i>	85	42	43	43	40	3	42
Veleučilišta <i>Polytechnics</i>	3 556	1 533	2 023	1 763	1 498	265	1 793
Međimursko veleučilište u Čakovcu <i>Polytechnic of Međimurje in Čakovec</i>	178	71	107	86	86	-	92
Tehničko veleučilište, Zagreb <i>Zagreb University of Applied Sciences</i>	577	503	74	337	251	86	240
Veleučilište Lavoslav Ružička u Vukovaru <i>Polytechnic Lavoslav Ružička in Vukovar</i>	186	65	121	104	103	1	82
Veleučilište Marko Marulić u Kninu <i>Polytechnic Marko Marulić in Knin</i>	72	20	52	51	37	14	21
Veleučilište Nikola Tesla u Gospiću <i>Polytechnic Nikola Tesla in Gospić</i>	80	24	56	43	40	3	37
Veleučilište u Karlovcu <i>Polytechnic in Karlovac</i>	353	219	134	199	119	80	154
Veleučilište u Požegi <i>Polytechnic in Požega</i>	178	49	129	76	68	8	102
Veleučilište u Rijeci <i>Polytechnic in Rijeka</i>	522	248	274	214	192	22	308
Veleučilište u Slavonskom Brodu <i>Polytechnic in Slavonski Brod</i>	197	69	128	97	88	9	100
Veleučilište u Šibeniku <i>Polytechnic in Šibenik</i>	295	111	184	215	180	35	80
Zdravstveno veleučilište, Zagreb <i>University of Applied Health Studies in Zagreb</i>	918	154	764	341	334	7	577
Sveučilišta <i>Universities</i>	25 451	9 623	15 828	20 468	17 329	3 139	4 983
Sveučilište u Dubrovniku <i>University of Dubrovnik</i>	282	109	173	146	122	24	136
Stručni studij <i>Professional study</i>	35	2	33	-	-	-	35
Sveučilišni studij <i>University study</i>	247	107	140	146	122	24	101

1.3. STUDENTI KOJI SU DIPLOMIRALI/ZAVRŠILI SVEUČILIŠNI ILI STRUČNI STUDIJ PREMA PRAVNOM STATUSU VISOKIH UČILIŠTA, VRSTI I NAZIVU VISOKOG UČILIŠTA TE NAČINU STUDIRANJA I SPOLU U 2016.

STUDENTS WHO GRADUATED FROM OR COMPLETED UNIVERSITY OR PROFESSIONAL STUDY, BY LEGAL STATUS OF INSTITUTIONS OF HIGHER EDUCATION, TYPES AND NAME OF INSTITUTION OF HIGHER EDUCATION, MODE OF STUDY AND SEX, 2016

(nastavak)
(continued)

	Ukupno Total			Način studiranja Mode of study			
	svega All	muškarci Men	žene Women	redoviti Full-time			izvanredni Part-time
				svega All	uz subvenciju troškova školarine Subsidised tuition fees	sami plaćaju punu školarinu Self-financing tuition fees	
Sveučilište u Osijeku University of Osijek	3 196	1 332	1 864	2 377	1 988	389	819
Fakulteti i odjeli Faculties and departments	3 128	1 299	1 829	2 309	1 927	382	819
Stručni studij Professional study	356	164	192	163	129	34	193
Ekonomski fakultet, Osijek Faculty of Economics, Osijek	49	15	34	12	7	5	37
Fakultet elektrotehnike, računarstva i informacijskih tehnologija, Osijek Faculty of Electrical Engineering, Computing and Information Technology, Osijek	88	76	12	55	47	8	33
Građevinski fakultet, Osijek Faculty of Civil Engineering, Osijek	41	22	19	26	19	7	15
Poljoprivredni fakultet, Osijek Faculty of Agriculture, Osijek	49	27	22	47	40	7	2
Pravni fakultet, Osijek Faculty of Law, Osijek	129	24	105	23	16	7	106
Sveučilišni studij University study	2 772	1 135	1 637	2 146	1 798	348	626
Ekonomski fakultet, Osijek Faculty of Economics, Osijek	655	242	413	367	311	56	288
Fakultet elektrotehnike, računarstva i informacijskih tehnologija, Osijek Faculty of Electrical Engineering, Computing and Information Technology, Osijek	286	248	38	264	243	21	22
Fakultet za odgojne i obrazovne znanosti, Osijek Faculty of Educational Sciences, Osijek	126	3	123	114	101	13	12
Filozofski fakultet, Osijek Faculty of Humanities and Social Sciences, Osijek	382	77	305	377	296	81	5
Građevinski fakultet, Osijek Faculty of Civil Engineering, Osijek	180	121	59	177	149	28	3
Katolički bogoslovni fakultet, Đakovo Catholic Theological Faculty, Đakovo	20	14	6	20	15	5	-
Medicinski fakultet, Osijek Faculty of Medicine, Osijek	193	36	157	125	110	15	68
Odjel za biologiju Sveučilišta u Osijeku Department of Biology of University of Osijek	18	5	13	18	17	1	-
Odjel za fiziku Sveučilišta u Osijeku Department of Physics of University of Osijek	26	9	17	26	23	3	-
Odjel za kemiju Sveučilišta u Osijeku Department of Chemistry of the University of Osijek	13	3	10	13	12	1	-
Odjel za kulturologiju Sveučilišta u Osijeku Department of Culturology of University of Osijek	114	23	91	88	72	16	26
Odjel za matematiku Sveučilišta u Osijeku Department of Mathematics of University of Osijek	60	11	49	60	38	22	-
Poljoprivredni fakultet, Osijek Faculty of Agriculture, Osijek	260	110	150	217	162	55	43
Pravni fakultet, Osijek Faculty of Law, Osijek	112	36	76	53	53	-	59

1.3. STUDENTI KOJI SU DIPLOMIRALI/ZAVRŠILI SVEUČILIŠNI ILI STRUČNI STUDIJ PREMA PRAVNOM STATUSU VISOKIH UČILIŠTA, VRSTI I NAZIVU VISOKOG UČILIŠTA TE NAČINU STUDIRANJA I SPOLU U 2016.

STUDENTS WHO GRADUATED FROM OR COMPLETED UNIVERSITY OR PROFESSIONAL STUDY, BY LEGAL STATUS OF INSTITUTIONS OF HIGHER EDUCATION, TYPES AND NAME OF INSTITUTION OF HIGHER EDUCATION, MODE OF STUDY AND SEX, 2016

(nastavak)
(continued)

	Ukupno <i>Total</i>			Način studiranja <i>Mode of study</i>			
	svega <i>All</i>	muškarci <i>Men</i>	žene <i>Women</i>	redoviti <i>Full-time</i>			izvanredni <i>Part-time</i>
				svega <i>All</i>	uz subvenciju troškova školarine <i>Subsidised tuition fees</i>	sami plaćaju punu školarinu <i>Self-financing tuition fees</i>	
Prehrambeno-tehnološki fakultet, Osijek <i>Faculty of Food Technology, Osijek</i>	122	20	102	122	115	7	-
Strojarski fakultet, Slavonski Brod <i>Faculty of Mechanical Engineering, Slavonski Brod</i>	205	177	28	105	81	24	100
Umjetničke akademije <i>Art academies</i>	68	33	35	68	61	7	-
Umjetnička akademija, Osijek <i>Arts Academy, Osijek</i>	68	33	35	68	61	7	-
Sveučilište u Puli – Pola <i>University of Pula – Pola</i>	284	89	195	180	149	31	104
Sveučilišni studij <i>University study</i>	284	89	195	180	149	31	104
Sveučilište u Rijeci <i>University of Rijeka</i>	3 375	1 255	2 120	2 505	2 157	348	870
Fakulteti i odjeli <i>Faculties and departments</i>	3 259	1 233	2 026	2 389	2 046	343	870
Stručni studij <i>Professional study</i>	351	120	231	143	108	35	208
Fakultet za menadžment u turizmu i ugostiteljstvu, Opatija <i>Faculty of Tourism and Hospitality Management, Opatija</i>	20	4	16	-	-	-	20
Fakultet zdravstvenih studija, Rijeka <i>Faculty of Health Studies, Rijeka</i>	162	20	142	68	60	8	94
Građevinski fakultet, Rijeka <i>Faculty of Civil Engineering, Rijeka</i>	41	29	12	-	-	-	41
Pomorski fakultet, Rijeka <i>Faculty of Maritime Studies, Rijeka</i>	4	4	-	-	-	-	4
Pravni fakultet, Rijeka <i>Faculty of Law, Rijeka</i>	77	17	60	33	25	8	44
Tehnički fakultet, Rijeka <i>Faculty of Engineering, Rijeka</i>	47	46	1	42	23	19	5
Sveučilišni studij <i>University study</i>	2 908	1 113	1 795	2 246	1 938	308	662
Ekonomski fakultet, Rijeka <i>Faculty of Economics, Rijeka</i>	435	131	304	259	226	33	176
Fakultet za menadžment u turizmu i ugostiteljstvu, Opatija <i>Faculty of Tourism and Hospitality Management, Opatija</i>	559	154	405	288	266	22	271
Fakultet zdravstvenih studija, Rijeka <i>Faculty of Health Studies, Rijeka</i>	58	12	46	2	-	2	56
Filozofski fakultet, Rijeka <i>Faculty of Philosophy, Rijeka</i>	394	69	325	366	331	35	28
Građevinski fakultet, Rijeka <i>Faculty of Civil Engineering, Rijeka</i>	117	71	46	117	102	15	-

1.3. STUDENTI KOJI SU DIPLOMIRALI/ZAVRŠILI SVEUČILIŠNI ILI STRUČNI STUDIJ PREMA PRAVNOM STATUSU VISOKIH UČILIŠTA, VRSTI I NAZIVU VISOKOG UČILIŠTA TE NAČINU STUDIRANJA I SPOLU U 2016.

STUDENTS WHO GRADUATED FROM OR COMPLETED UNIVERSITY OR PROFESSIONAL STUDY, BY LEGAL STATUS OF INSTITUTIONS OF HIGHER EDUCATION, TYPES AND NAME OF INSTITUTION OF HIGHER EDUCATION, MODE OF STUDY AND SEX, 2016

(nastavak)
(continued)

	Ukupno <i>Total</i>			Način studiranja <i>Mode of study</i>			
	svega <i>All</i>	muškarci <i>Men</i>	žene <i>Women</i>	redoviti <i>Full-time</i>			izvanredni <i>Part-time</i>
				svega <i>All</i>	uz subvenciju troškova školarine <i>Subsidised tuition fees</i>	sami plaćaju punu školarinu <i>Self-financing tuition fees</i>	
Medicinski fakultet, Rijeka <i>Faculty of Medicine, Rijeka</i>	173	58	115	173	161	12	-
Odjel za biotehnologiju Sveučilišta u Rijeci <i>Department of Biotechnology of University of Rijeka</i>	77	9	68	77	74	3	-
Odjel za fiziku Sveučilišta u Rijeci <i>Department of Physics of University of Rijeka</i>	9	4	5	9	6	3	-
Odjel za informatiku Sveučilišta u Rijeci <i>Department of Informatics of University of Rijeka</i>	53	30	23	53	50	3	-
Odjel za matematiku Sveučilišta u Rijeci <i>Department of Mathematics of University of Rijeka</i>	29	10	19	29	28	1	-
Pomorski fakultet, Rijeka <i>Faculty of Maritime Studies, Rijeka</i>	360	228	132	302	233	69	58
Pravni fakultet, Rijeka <i>Faculty of Law, Rijeka</i>	173	48	125	137	92	45	36
Sveučilište u Rijeci, Sveučilišni studij <i>University of Rijeka, University Study</i>	11	4	7	11	11	-	-
Tehnički fakultet, Rijeka <i>Faculty of Engineering, Rijeka</i>	341	284	57	341	283	58	-
Učiteljski fakultet, Rijeka <i>Faculty of Teacher Education, Rijeka</i>	119	1	118	82	75	7	37
Umjetničke akademije <i>Art academies</i>	116	22	94	116	111	5	-
Akademija primijenjene umjetnosti, Rijeka <i>Academy of Applied Arts, Rijeka</i>	116	22	94	116	111	5	-
Sveučilište Sjever, Koprivnica <i>University North, Koprivnica</i>	524	200	324	145	127	18	379
Stručni studij <i>Professional study</i>	362	141	221	109	93	16	253
Sveučilišni studij <i>University study</i>	162	59	103	36	34	2	126
Sveučilište u Splitu <i>University of Split</i>	3 862	1 629	2 233	2 977	2 567	410	885
Fakulteti <i>Faculties</i>	3 744	1 591	2 153	2 859	2 454	405	885
Stručni studij <i>Professional study</i>	1 113	444	669	579	483	96	534
Ekonomski fakultet, Split <i>Faculty of Economics, Split</i>	297	76	221	142	116	26	155
Fakultet elektrotehnike, strojarstva i brodogradnje, Split <i>Faculty of Electrical Engineering, Mechanical Engineering and Naval Architecture, Split</i>	83	68	15	83	52	31	-
Fakultet građevinarstva, arhitekture i geodezije, Split <i>Faculty of Civil Engineering, Architecture and Geodesy, Split</i>	26	19	7	26	22	4	-
Filozofski fakultet, Split <i>Faculty of Philosophy, Split</i>	6	1	5	6	5	1	-

1.3. STUDENTI KOJI SU DIPLOMIRALI/ZAVRŠILI SVEUČILIŠNI ILI STRUČNI STUDIJ PREMA PRAVNOM STATUSU VISOKIH UČILIŠTA, VRSTI I NAZIVU VISOKOG UČILIŠTA TE NAČINU STUDIRANJA I SPOLU U 2016.

STUDENTS WHO GRADUATED FROM OR COMPLETED UNIVERSITY OR PROFESSIONAL STUDY, BY LEGAL STATUS OF INSTITUTIONS OF HIGHER EDUCATION, TYPES AND NAME OF INSTITUTION OF HIGHER EDUCATION, MODE OF STUDY AND SEX, 2016

(nastavak)
(continued)

	Ukupno <i>Total</i>			Način studiranja <i>Mode of study</i>			
	svega <i>All</i>	muškarci <i>Men</i>	žene <i>Women</i>	redoviti <i>Full-time</i>			izvanredni <i>Part-time</i>
				svega <i>All</i>	uz subvenciju troškova školarine <i>Subsidised tuition fees</i>	sami plaćaju punu školarinu <i>Self-financing tuition fees</i>	
Kemijsko-tehnološki fakultet, Split <i>Faculty of Chemistry and Technology, Split</i>	13	3	10	13	8	5	-
Kineziološki fakultet, Split <i>Faculty of Kinesiology, Split</i>	72	46	26	-	-	-	72
Pomorski fakultet, Split <i>Faculty of Maritime Studies, Split</i>	8	8	-	2	1	1	6
Pravni fakultet, Split <i>Faculty of Law, Split</i>	224	50	174	67	48	19	157
Sveučilišni odjel za stručne studije, Split <i>University Department for Professional Courses of Study, Split</i>	384	173	211	240	231	9	144
Sveučilišni studij <i>University study</i>	2 631	1 147	1 484	2 280	1 971	309	351
Ekonomski fakultet, Split <i>Faculty of Economics, Split</i>	448	138	310	383	326	57	65
Fakultet elektrotehnike, strojarstva i brodogradnje, Split <i>Faculty of Electrical Engineering, Mechanical Engineering and Naval Architecture, Split</i>	423	315	108	423	304	119	-
Fakultet građevinarstva, arhitekture i geodezije, Split <i>Faculty of Civil Engineering, Architecture and Geodesy, Split</i>	174	94	80	174	141	33	-
Filozofski fakultet, Split <i>Faculty of Philosophy, Split</i>	300	33	267	300	279	21	-
Katolički bogoslovni fakultet, Split <i>Catholic Theological Faculty, Split</i>	28	10	18	28	28	-	-
Kemijsko-tehnološki fakultet, Split <i>Faculty of Chemistry and Technology, Split</i>	115	22	93	115	95	20	-
Kineziološki fakultet, Split <i>Faculty of Kinesiology, Split</i>	124	83	41	124	121	3	-
Medicinski fakultet, Split <i>Faculty of Medicine, Split</i>	105	34	71	105	98	7	-
Međusveučilišni studij mediteranske poljoprivrede, Split <i>Interuniversity Study of Mediterranean Agriculture, Split</i>	4	2	2	4	1	3	-
Pomorski fakultet, Split <i>Faculty of Maritime Studies, Split</i>	341	257	84	200	184	16	141
Pravni fakultet, Split <i>Faculty of Law, Split</i>	199	61	138	78	59	19	121
Prirodoslovno-matematički fakultet, Split <i>Faculty of Science, Split</i>	170	43	127	170	170	-	-
Sveučilišni odjel za forenzične znanosti, Split <i>University Department of Forensic Sciences, Split</i>	34	11	23	34	34	-	-
Sveučilišni odjel za studije mora, Split <i>University Department for Maritime Studies, Split</i>	48	19	29	48	43	5	-
Sveučilišni odjel zdravstvenih studija Sveučilišta u Splitu <i>University Department of Health Studies, of the University of Split</i>	118	25	93	94	88	6	24
Umjetničke akademije <i>Art academies</i>	118	38	80	118	113	5	-
Umjetnička akademija, Split <i>Arts Academy, Split</i>	118	38	80	118	113	5	-

1.3. STUDENTI KOJI SU DIPLOMIRALI/ZAVRŠILI SVEUČILIŠNI ILI STRUČNI STUDIJ PREMA PRAVNOM STATUSU VISOKIH UČILIŠTA, VRSTI I NAZIVU VISOKOG UČILIŠTA TE NAČINU STUDIRANJA I SPOLU U 2016.

STUDENTS WHO GRADUATED FROM OR COMPLETED UNIVERSITY OR PROFESSIONAL STUDY, BY LEGAL STATUS OF INSTITUTIONS OF HIGHER EDUCATION, TYPES AND NAME OF INSTITUTION OF HIGHER EDUCATION, MODE OF STUDY AND SEX, 2016

(nastavak)
(continued)

	Ukupno Total			Način studiranja Mode of study			
	svega All	muškarci Men	žene Women	redoviti Full-time			izvanredni Part-time
				svega All	uz subvenciju troškova školarine Subsidised tuition fees	sami plaćaju punu školarinu Self-financing tuition fees	
Sveučilište u Zadru <i>University of Zadar</i>	971	217	754	721	624	97	250
Stručni studij <i>Professional study</i>	110	6	104	52	44	8	58
Sveučilišni studij <i>University study</i>	861	211	650	669	580	89	192
Sveučilište u Zagrebu <i>University of Zagreb</i>	12 957	4 792	8 165	11 417	9 595	1 822	1 540
Fakulteti <i>Faculties</i>	12 662	4 675	7 987	11 122	9 316	1 806	1 540
Stručni studij <i>Professional study</i>	713	251	462	298	215	83	415
Ekonomski fakultet, Zagreb <i>Faculty of Economics and Business, Zagreb</i>	266	74	192	126	95	31	140
Fakultet organizacije i informatike, Varaždin <i>Faculty of Organisation and Informatics, Varaždin</i>	91	47	44	27	22	5	64
Institut Katoličkoga bogoslovnog fakulteta, Zagreb <i>Catechetical Institute of the Catholic Theological Faculty, Zagreb</i>	19	8	11	19	16	3	-
Kineziološki fakultet, Zagreb <i>Faculty of Kinesiology, Zagreb</i>	103	77	26	11	5	6	92
Metalurški fakultet, Sisak <i>Faculty of Metallurgy, Sisak</i>	2	2	-	-	-	-	2
Pravni fakultet, studijski centar za upravu i financije, Zagreb <i>Faculty of Law, Public Administration and Public Finances Study Centre, Zagreb</i>	179	37	142	91	58	33	88
Šumarski fakultet, Zagreb <i>Faculty of Forestry, Zagreb</i>	5	3	2	5	5	-	-
Tekstilno-tehnološki fakultet, Zagreb <i>Faculty of Textile Technology, Zagreb</i>	10	1	9	10	8	2	-
Učiteljski fakultet, Zagreb <i>Faculty of Teacher Education, Zagreb</i>	38	2	36	9	6	3	29
Sveučilišni studij <i>University study</i>	11 949	4 424	7 525	10 824	9 101	1 723	1 125
Agronomski fakultet, Zagreb <i>Faculty of Agriculture, Zagreb</i>	619	192	427	619	444	175	-
Arhitektonski fakultet, Zagreb <i>Faculty of Architecture, Zagreb</i>	266	89	177	266	266	-	-
Edukacijsko-rehabilitacijski fakultet, Zagreb <i>Faculty of Education and Rehabilitation Sciences, Zagreb</i>	306	11	295	306	284	22	-
Ekonomski fakultet, Zagreb <i>Faculty of Economics and Business, Zagreb</i>	2 114	697	1 417	1 641	1 173	468	473
Fakultet elektrotehnike i računarstva, Zagreb <i>Faculty of Electrical Engineering and Computing, Zagreb</i>	797	623	174	797	733	64	-
Fakultet kemijskog inženjerstva i tehnologije, Zagreb <i>Faculty of Chemical Engineering and Technology, Zagreb</i>	219	53	166	219	190	29	-

1.3. STUDENTI KOJI SU DIPLOMIRALI/ZAVRŠILI SVEUČILIŠNI ILI STRUČNI STUDIJ PREMA PRAVNOM STATUSU VISOKIH UČILIŠTA, VRSTI I NAZIVU VISOKOG UČILIŠTA TE NAČINU STUDIRANJA I SPOLU U 2016.

STUDENTS WHO GRADUATED FROM OR COMPLETED UNIVERSITY OR PROFESSIONAL STUDY, BY LEGAL STATUS OF INSTITUTIONS OF HIGHER EDUCATION, TYPES AND NAME OF INSTITUTION OF HIGHER EDUCATION, MODE OF STUDY AND SEX, 2016

(nastavak)
(continued)

	Ukupno <i>Total</i>			Način studiranja <i>Mode of study</i>			
	svega <i>All</i>	muškarci <i>Men</i>	žene <i>Women</i>	redoviti <i>Full-time</i>			izvanredni <i>Part-time</i>
				svega <i>All</i>	uz subvenciju troškova školarine <i>Subsidised tuition fees</i>	sami plaćaju punu školarinu <i>Self-financing tuition fees</i>	
Fakultet organizacije i informatike, Varaždin <i>Faculty of Organisation and Informatics, Varaždin</i>	343	196	147	290	254	36	53
Fakultet političkih znanosti, Zagreb <i>Faculty of Political Sciences, Zagreb</i>	475	125	350	460	365	95	15
Fakultet prometnih znanosti, Zagreb <i>Faculty of Transport and Traffic Engineering, Zagreb</i>	399	311	88	300	255	45	99
Fakultet strojarstva i brodogradnje, Zagreb <i>Faculty of Mechanical Engineering and Naval Architecture, Zagreb</i>	436	396	40	436	396	40	-
Farmaceutsko-biokemijski fakultet, Zagreb <i>Faculty of Pharmacy and Biochemistry, Zagreb</i>	124	20	104	124	104	20	-
Filozofski fakultet Družbe Isusove, Zagreb <i>Faculty of Philosophy of the Society of Jesus, Zagreb</i>	35	12	23	35	32	3	-
Filozofski fakultet, Zagreb <i>Faculty of Humanities and Social Sciences, Zagreb</i>	1 179	252	927	1 152	1 050	102	27
Geodetski fakultet, Zagreb <i>Faculty of Geodesy, Zagreb</i>	137	78	59	137	123	14	-
Geotehnički fakultet, Varaždin <i>Faculty of Geotechnical Engineering, Varaždin</i>	51	24	27	51	51	-	-
Građevinski fakultet, Zagreb <i>Faculty of Civil Engineering, Zagreb</i>	348	201	147	348	301	47	-
Grafički fakultet, Zagreb <i>Faculty of Graphic Arts, Zagreb</i>	198	74	124	189	138	51	9
Hrvatski studiji, Zagreb <i>University Department of Croatian Studies, Zagreb</i>	367	87	280	367	333	34	-
Institut Katoličkoga bogoslovnog fakulteta, Zagreb <i>Institutes of Catholic Theological Faculty, Zagreb</i>	30	8	22	30	30	-	-
Katolički bogoslovni fakultet, Zagreb <i>Catholic Theological Faculty, Zagreb</i>	72	41	31	72	70	2	-
Kineziološki fakultet, Zagreb <i>Faculty of Kinesiology, Zagreb</i>	135	79	56	135	70	65	-
Medicinski fakultet, Zagreb <i>Faculty of Medicine, Zagreb</i>	366	110	256	366	303	63	-
Metalurški fakultet, Sisak <i>Faculty of Metallurgy, Sisak</i>	10	7	3	10	9	1	-
Pravni fakultet, Zagreb <i>Faculty of Law, Zagreb</i>	426	93	333	229	165	64	197
Prehrambeno-biotehnološki fakultet, Zagreb <i>Faculty of Food Technology and Biotechnology, Zagreb</i>	221	34	187	221	189	32	-
Prirodoslovno-matematički fakultet, Zagreb <i>Faculty of Science, Zagreb</i>	858	286	572	858	856	2	-
Rudarsko-geološko-naftni fakultet, Zagreb <i>Faculty of Mining, Geology and Petroleum Engineering, Zagreb</i>	203	146	57	203	155	48	-
Stomatološki fakultet, Zagreb <i>Faculty of Dental Medicine, Zagreb</i>	92	18	74	92	78	14	-
Šumarski fakultet, Zagreb <i>Faculty of Forestry, Zagreb</i>	159	93	66	159	99	60	-
Tekstilno-tehnološki fakultet, Zagreb <i>Faculty of Textile Technology, Zagreb</i>	276	28	248	276	223	53	-

1.3. STUDENTI KOJI SU DIPLOMIRALI/ZAVRŠILI SVEUČILIŠNI ILI STRUČNI STUDIJ PREMA PRAVNOM STATUSU VISOKIH UČILIŠTA, VRSTI I NAZIVU VISOKOG UČILIŠTA TE NAČINU STUDIRANJA I SPOLU U 2016.

STUDENTS WHO GRADUATED FROM OR COMPLETED UNIVERSITY OR PROFESSIONAL STUDY, BY LEGAL STATUS OF INSTITUTIONS OF HIGHER EDUCATION, TYPES AND NAME OF INSTITUTION OF HIGHER EDUCATION, MODE OF STUDY AND SEX, 2016

(nastavak)
(continued)

	Ukupno <i>Total</i>			Način studiranja <i>Mode of study</i>			
	svega <i>All</i>	muškarci <i>Men</i>	žene <i>Women</i>	redoviti <i>Full-time</i>			izvanredni <i>Part-time</i>
				svega <i>All</i>	uz subvenciju troškova školarine <i>Subsidised tuition fees</i>	sami plaćaju punu školarinu <i>Self-financing tuition fees</i>	
Učiteljski fakultet, Zagreb <i>Faculty of Teacher Education, Zagreb</i>	610	12	598	358	306	52	252
Veterinarski fakultet, Zagreb <i>Faculty of Veterinary Medicine, Zagreb</i>	78	28	50	78	56	22	-
Umjetničke akademije <i>Art academies</i>	295	117	178	295	279	16	-
Akademija dramske umjetnosti, Zagreb <i>Academy of Dramatic Arts, Zagreb</i>	91	43	48	91	89	2	-
Akademija likovnih umjetnosti, Zagreb <i>Academy of Fine Arts, Zagreb</i>	135	37	98	135	128	7	-
Muzička akademija, Zagreb <i>Academy of Music, Zagreb</i>	69	37	32	69	62	7	-
Privatna visoka učilišta <i>Private institutions of higher education</i>	3 547	1 808	1 739	1 886	148	1 738	1 661
Visoke škole <i>Schools of professional higher education</i>	1 543	902	641	745	25	720	798
Adventističko teološko visoko učilište u Maruševcu <i>Adventist Union College, Maruševac</i>	1	1	-	1	-	1	-
Edward Bernays Visoka škola za komunikacijski menadžment <i>Edward Bernays College of Communication Management</i>	42	15	27	14	-	14	28
Politehnika Pula, Visoka tehničko-poslovna škola, Pula – Pola <i>Polytechnic Pula – College of Applied Sciences, Pula – Pola</i>	33	30	3	4	-	4	29
RIT Croatia, Dubrovnik <i>Rochester Institute of Technology Croatia, Dubrovnik</i>	89	49	40	89	-	89	-
RRiF Visoka škola za financijski menadžment, Zagreb <i>RRiF College of Financial Management, Zagreb</i>	12	1	11	3	-	3	9
Visoka poslovna škola Minerva, Dugopolje <i>Minerva Business College, Dugopolje</i>	8	6	2	5	-	5	3
Visoka poslovna škola Par, Rijeka <i>Business School Par, Rijeka</i>	25	16	9	16	-	16	9
Visoka poslovna škola Zagreb, Zagreb <i>Zagreb School of Business, Zagreb</i>	95	38	57	49	1	48	46
Visoka škola međunarodnih odnosa i diplomacije Dag Hammarskjöld, Zagreb <i>Dag Hammarskjöld University College of International Relations and Diplomacy, Zagreb</i>	72	28	44	61	1	60	11
Visoka škola Teološki fakultet "Matija Vlačić Ilirik", Zagreb <i>College Theological Faculty "Matija Vlačić Ilirik", Zagreb</i>	21	4	17	21	14	7	-
Visoka škola tržišnih komunikacija Agora, Zagreb <i>College of Market Communications Agora, Zagreb</i>	16	3	13	15	-	15	1
Visoka škola za ekonomiju, poduzetništvo i upravljanje Nikola Šubić Zrinski, Zagreb <i>Nikola Šubić Zrinski School of Economics, Zagreb</i>	29	11	18	6	-	6	23
Visoka škola za informacijske tehnologije, Zagreb <i>College for Information Technologies, Zagreb</i>	45	42	3	9	-	9	36
Visoka škola za inspekcijski i kadrovski menadžment, Split <i>University College of Inspection and Personnel Management in Maritime Affairs in Split</i>	31	14	17	12	4	8	19

1.3. STUDENTI KOJI SU DIPLOMIRALI/ZAVRŠILI SVEUČILIŠNI ILI STRUČNI STUDIJ PREMA PRAVNOM STATUSU VISOKIH UČILIŠTA, VRSTI I NAZIVU VISOKOG UČILIŠTA TE NAČINU STUDIRANJA I SPOLU U 2016.

STUDENTS WHO GRADUATED FROM OR COMPLETED UNIVERSITY OR PROFESSIONAL STUDY, BY LEGAL STATUS OF INSTITUTIONS OF HIGHER EDUCATION, TYPES AND NAME OF INSTITUTION OF HIGHER EDUCATION, MODE OF STUDY AND SEX, 2016

(nastavak)
(continued)

	Ukupno <i>Total</i>			Način studiranja <i>Mode of study</i>			
	svega <i>All</i>	muškarci <i>Men</i>	žene <i>Women</i>	redoviti <i>Full-time</i>			izvanredni <i>Part-time</i>
				svega <i>All</i>	uz subvenciju troškova školarine <i>Subsidised tuition fees</i>	sami plaćaju punu školarinu <i>Self-financing tuition fees</i>	
Visoka škola za menadžment i dizajn Aspira, Split <i>College of Management and Design Aspira, Split</i>	31	20	11	28	-	28	3
Visoka škola za primijenjeno računalstvo Algebra, Zagreb <i>University College for Applied Computer Engineering Algebra Zagreb</i>	69	63	6	37	1	36	32
Visoka škola za sigurnost, Zagreb <i>College of Occupational Safety and Health, Zagreb</i>	444	350	94	31	3	28	413
Visoka tehnička škola, Bjelovar <i>Technical College in Bjelovar</i>	95	28	67	35	-	35	60
Visoko učilište Effectus – Visoka škola za financije i pravo, Zagreb <i>University College Effectus – College for Law and Finance, Zagreb</i>	104	43	61	55	-	55	49
Zagrebačka škola ekonomije i managementa, Zagreb <i>Zagreb School of Economics and Management, Zagreb</i>	281	140	141	254	1	253	27
Veleučilišta <i>Polytechnics</i>	1 474	717	757	854	9	845	620
Veleučilište Baltazar, Zapešić <i>University of Applied Sciences Baltazar, Zapešić</i>	678	243	435	317	4	313	361
Veleučilište Hrvatsko zagorje, Krapina <i>Poytechnic Hrvatsko Zagorje in Krapina</i>	43	32	11	30	-	30	13
Veleučilište u Velikoj Gorici <i>Polytechnic in Velika Gorica</i>	332	250	82	135	1	134	197
Veleučilište Vern, Zagreb <i>Vern University of Applied Sciences, Zagreb</i>	421	192	229	372	4	368	49
Institut <i>Institute</i>	19	17	2	19	1	18	-
Filozofsko-teološki institut Družbe Isusove, Zagreb <i>Institute of Philosophy and Theology of the Society of Jesus, Zagreb</i>	19	17	2	19	1	18	-
Sveučilišta <i>Universities</i>	511	172	339	268	113	155	243
Libertas međunarodno sveučilište, Zagreb <i>Libertas International University, Zagreb</i>	405	153	252	162	7	155	243
Stručni studij <i>Professional study</i>	55	14	41	24	1	23	31
Sveučilišni studij <i>University study</i>	350	139	211	138	6	132	212
Hrvatsko katoličko sveučilište, Zagreb <i>Catholic University of Croatia, Zagreb</i>	106	19	87	106	106	-	-
Sveučilišni studij <i>University study</i>	106	19	87	106	106	-	-

1.4. STUDENTI KOJI SU DIPLOMIRALI/ZAVRŠILI SVEUČILIŠNI ILI STRUČNI STUDIJ PREMA VRSTI STUDIJA, SPOLU I GODINAMA ŽIVOTA U 2016.

STUDENTS WHO GRADUATED FROM OR COMPLETED UNIVERSITY OR PROFESSIONAL STUDY, BY TYPE OF STUDY, SEX AND AGE, 2016

Godine starosti Age	Ukupno Total			Vrsta studija Type of study					
	svega All	muškarci Men	žene Women	kratki stručni studij <i>Undergraduate short professional study</i>	preddiplomski stručni studij <i>Undergraduate professional study</i>	specijalistički diplomski stručni studij <i>Specialist graduate professional study</i>	preddiplomski sveučilišni studij <i>Undergraduate university study</i>	diplomski sveučilišni studij <i>Graduate university study</i>	integrirani preddiplomski i diplomski studij <i>Integrated undergraduate and graduate university study</i>
Ukupno Total	32 895	13 177	19 718	17	7 775	10 252	2 491	9 537	2 823
20	2	2	-	-	1	1	-	-	-
21	1 202	350	852	2	324	876	-	-	-
22	4 707	1 678	3 029	9	1 399	3 291	-	8	-
23	4 795	1 920	2 875	-	1 382	2 600	59	600	154
24	5 444	2 072	3 372	1	873	1 341	228	2 334	667
25	5 045	2 019	3 026	1	700	794	359	2 443	748
26	3 116	1 265	1 851	1	438	434	327	1 501	415
27	1 899	868	1 031	-	362	233	232	834	238
28	1 306	610	696	-	285	165	162	559	135
29	837	385	452	1	237	92	118	297	92
30	622	307	315	-	188	81	98	176	79
31	506	246	260	-	191	53	73	125	64
32	406	194	212	1	167	47	80	68	43
33	372	170	202	1	126	37	90	77	41
34	298	128	170	-	104	21	78	62	33
35	278	136	142	-	118	27	67	47	19
36	265	114	151	-	118	21	49	54	23
37	221	103	118	-	106	18	54	27	16
38	199	97	102	-	92	14	49	33	11
39	186	70	116	-	83	22	49	24	8
40	157	65	92	-	65	11	41	33	7
41	150	62	88	-	61	15	40	29	5
42	141	45	96	-	53	7	42	34	5
43	102	39	63	-	43	10	26	21	2
44	106	43	63	-	45	10	29	19	3
45	84	36	48	-	44	5	19	14	2
46	63	29	34	-	26	4	19	14	-
47	54	19	35	-	20	4	18	9	3
48	55	14	41	-	16	3	13	21	2
49	59	15	44	-	19	3	19	16	2
50 – 54	169	56	113	-	71	9	38	45	6
55 – 59	39	17	22	-	15	2	14	8	-
60 – 64	7	1	6	-	1	1	-	5	-
65 i više 65 and over	3	2	1	-	2	-	1	-	-

1.5. STUDENTI KOJI SU DIPLOMIRALI/ZAVRŠILI SVEUČILIŠNI ILI STRUČNI STUDIJ PREMA SKUPINAMA VISOKIH UČILIŠTA, GODINAMA ŽIVOTA I SPOLU U 2016.

STUDENTS WHO GRADUATED FROM OR COMPLETED UNIVERSITY OR PROFESSIONAL STUDY, BY GROUPS OF INSTITUTIONS OF HIGHER EDUCATION, AGE AND SEX, 2016

		Ukupno Total	Godine života Age							40 i više 40 and over
			21 i manje 21 and under	22 – 24	25 – 27	28 – 30	31 – 33	34 – 36	37 – 39	
Visoka učilišta <i>Institutions of higher education</i>	ukupno Total	32 895	1 204	14 946	10 060	2 765	1 284	841	606	1 189
	studenti Male students	13 177	352	5 670	4 152	1 302	610	378	270	443
	studentice Female students	19 718	852	9 276	5 908	1 463	674	463	336	746
Visoke škole <i>Schools of professional higher education</i>	ukupno Total	1 884	29	557	442	240	193	126	118	179
	studenti Male students	1 115	10	277	254	159	133	93	79	110
	studentice Female students	769	19	280	188	81	60	33	39	69
Veleučilišta <i>Polytechnics</i>	ukupno Total	5 030	186	2 038	1 166	509	333	247	173	378
	studenti Male students	2 250	53	815	611	263	172	122	75	139
	studentice Female students	2 780	133	1 223	555	246	161	125	98	239
Fakulteti <i>Faculties</i>	ukupno Total	25 384	974	12 080	8 261	1 945	742	456	307	619
	studenti Male students	9 602	287	4 497	3 217	847	298	158	110	188
	studentice Female students	15 782	687	7 583	5 044	1 098	444	298	197	431
Stručni studij <i>Professional study</i>	ukupno Total	3 390	113	1 363	821	341	205	161	142	244
	studenti Male students	1 267	30	473	353	150	76	58	50	77
	studentice Female students	2 123	83	890	468	191	129	103	92	167
Sveučilišni studij <i>University study</i>	ukupno Total	21 994	861	10 717	7 440	1 604	537	295	165	375
	studenti Male students	8 335	257	4 024	864	697	222	100	60	111
	studentice Female students	13 659	604	6 693	4 576	907	315	195	105	264
Umjetničke akademije <i>Art academies</i>	ukupno Total	597	15	271	191	71	16	12	8	13
	studenti Male students	210	2	81	70	33	7	5	6	6
	studentice Female students	387	13	190	121	38	9	7	2	7

1.6. STUDENTI KOJI SU DIPLOMIRALI/ZAVRŠILI SVEUČILIŠNI ILI STRUČNI STUDIJ PREMA SKUPINAMA VISOKIH UČILIŠTA, VRSTI STUDIJA I SPOLU U 2016.

STUDENTS WHO GRADUATED FROM OR COMPLETED UNIVERSITY OR PROFESSIONAL STUDY, BY GROUPS OF INSTITUTIONS OF HIGHER EDUCATION, TYPE OF STUDY AND SEX, 2016

	Ukupno <i>Total</i>	Visoke škole <i>Schools of professional higher education</i>	Veleučilišta <i>Polytechnics</i>	Fakulteti <i>Faculties</i>			Umjetničke akademije <i>Art academies</i>
				svega <i>All</i>	stručni studij <i>Professional study</i>	sveučilišni studij <i>University study</i>	
Visoka učilišta – ukupno <i>Institutions of higher education – total</i>	32 895	1 884	5 030	25 384	3 390	21 994	597
žene/ <i>Women</i>	19 718	769	2 780	15 782	2 123	13 659	387
Prema predbolonjskom programu <i>According to pre-Bologna programme</i>	217	1	2	213	55	158	1
žene/ <i>Women</i>	126	-	-	125	37	88	1
Dodiplomski stručni studij <i>Undergraduate professional study</i>	58	1	2	55	55	-	-
žene/ <i>Women</i>	37	-	-	37	37	-	-
Dodiplomski sveučilišni studij <i>Undergraduate university study</i>	159	-	-	158	-	158	1
žene/ <i>Women</i>	89	-	-	88	-	88	1
Prema predbolonjskom programu <i>According to pre-Bologna programme</i>	32 678	1 883	5 028	25 171	3 335	21 836	596
žene/ <i>Women</i>	19 592	769	2 780	15 657	2 086	13 571	386
Kratki stručni studij <i>Undergraduate short professional study</i>	17	-	-	17	17	-	-
žene/ <i>Women</i>	11	-	-	11	11	-	-
Preddiplomski stručni studij <i>Undergraduate professional study</i>	7 717	1 378	3 761	2 578	2 578	-	-
žene/ <i>Women</i>	4 307	570	2 153	1 584	1 584	-	-
Specijalistički diplomski stručni studij <i>Specialist graduate professional study</i>	2 491	484	1 267	740	740	-	-
žene/ <i>Women</i>	1 300	182	627	491	491	-	-
Preddiplomski sveučilišni studij <i>Undergraduate university study</i>	10 252	12 ¹⁾	-	9 961	-	9 961	279
žene/ <i>Women</i>	6 146	8 ¹⁾	-	5 948	-	5 948	190
Diplomski sveučilišni studij <i>Graduate university study</i>	9 537	9 ¹⁾	-	9 295	-	9 295	233
žene/ <i>Women</i>	5 895	9 ¹⁾	-	5 735	-	5 735	151
Integrirani preddiplomski i diplomski studij <i>Integrated undergraduate and graduate university study</i>	2 664	-	-	2 580	-	2 580	84
žene/ <i>Women</i>	1 933	-	-	1 888	-	1 888	45

1) Visoke škole koje imaju dopusnicu Ministarstva znanosti, obrazovanja i sporta mogu iznimno provoditi i sveučilišni studij

1) Schools of higher education that hold the accreditation of the Ministry of Science, Education and Sports may exceptionally perform university studies.

1.7. STUDENTI KOJI SU DIPLOMIRALI/ZAVRŠILI SVEUČILIŠNI ILI STRUČNI STUDIJ PREMA SKUPINAMA VISOKIH UČILIŠTA, VRSTI STUDIJA, NAČINU STUDIRANJA I SPOLU U 2016.

STUDENTS WHO GRADUATED FROM OR COMPLETED UNIVERSITY PROFESSIONAL STUDY, BY GROUPS OF INSTITUTIONS OF HIGHER EDUCATION, TYPE OF STUDY, MODE OF STUDY AND SEX, 2016

	Ukupno <i>Total</i>			Način studiranja <i>Mode of study</i>			
	svega <i>All</i>	muškarci <i>Men</i>	žene <i>Women</i>	redoviti <i>Full-time</i>			izvanredni <i>Part-time</i>
				svega <i>All</i>	uz subvenciju troškova školarine <i>Subsidised tuition fees</i>	sami plaćaju školarinu <i>Self-financed tuition fees</i>	
Visoka učilišta <i>Institutions of higher education</i>	32 895	13 177	19 718	24 259	19 103	5 156	8 636
Prema predbolonjskom programu <i>According to pre-Bologna programme</i>	217	91	126	90	46	44	127
Dodiplomski stručni studij <i>Undergraduate professional study</i>	58	21	37	18	12	6	40
Dodiplomski sveučilišni studij <i>Undergraduate university study</i>	159	70	89	72	34	38	87
Prema bolonjskom programu <i>According to Bologna programme</i>	32 678	13 086	19 592	24 169	19 057	5 112	8 509
Kratki stručni studij <i>Undergraduate short professional study</i>	17	6	11	14	8	6	3
Preddiplomski stručni studij <i>Undergraduate professional study</i>	7 717	3 410	4 307	4 085	2 394	1 691	3 632
Specijalistički diplomski stručni studij <i>Specialist graduate professional study</i>	2 491	1 191	1 300	848	310	538	1 643
Preddiplomski sveučilišni studij <i>Undergraduate university study</i>	10 252	4 106	6 146	8 856	7 548	1 308	1 396
Diplomski sveučilišni studij <i>Graduate university study</i>	9 537	3 642	5 895	8 095	6 928	1 167	1 442
Integrirani preddiplomski i diplomski studij <i>Integrated undergraduate and graduate university study</i>	2 664	731	1 933	2 271	1 869	402	393
Visoke škole <i>Schools of professional higher education</i>	1 884	1 115	769	887	153	734	997
Prema predbolonjskom programu <i>According to pre-Bologna programme</i>	1	1	-	-	-	-	1
Dodiplomski stručni studij <i>Undergraduate professional study</i>	1	1	-	-	-	-	1
Prema bolonjskom programu <i>According to Bologna programme</i>	1 883	1 114	769	887	153	734	996
Preddiplomski stručni studij <i>Undergraduate professional study</i>	1 378	808	570	687	134	553	691
Specijalistički diplomski stručni studij <i>Specialist graduate professional study</i>	484	302	182	179	5	174	305
Preddiplomski sveučilišni studij <i>Undergraduate university study</i>	12 ¹⁾	4 ¹⁾	8 ¹⁾	12 ¹⁾	8 ¹⁾	4 ¹⁾	-
Diplomski sveučilišni studij <i>Graduate university study</i>	9 ¹⁾	-	9	9 ¹⁾	6 ¹⁾	3 ¹⁾	-
Veleučilišta <i>Polytechnics</i>	5 030	2 250	2 780	2 617	1 507	1 110	2 413
Prema predbolonjskom programu <i>According to pre-Bologna programme</i>	2	2	-	1	1	-	1
Dodiplomski stručni studij <i>Undergraduate professional study</i>	2	2	-	1	1	-	1

1) Visoke škole koje imaju dopusnicu Ministarstva znanosti, obrazovanja i sporta mogu iznimno provoditi i sveučilišni studij.

1) *Schools of higher education that hold the accreditation of the Ministry of Science, Education and Sports may exceptionally perform university studies.*

1.7. STUDENTI KOJI SU DIPLOMIRALI/ZAVRŠILI SVEUČILIŠNI ILI STRUČNI STUDIJ PREMA SKUPINAMA VISOKIH UČILIŠTA, VRSTI STUDIJA, NAČINU STUDIRANJA I SPOLU U 2016.

STUDENTS WHO GRADUATED FROM OR COMPLETED UNIVERSITY OR PROFESSIONAL STUDY, BY GROUPS OF INSTITUTIONS OF HIGHER EDUCATION, TYPE OF STUDY, MODE OF STUDY AND SEX, 2016

(nastavak)
(continued)

	Ukupno Total			Način studiranja Mode of study			
	svega All	muškarci Men	žene Women	redoviti Full-time			izvanredni Part-time
				svega All	uz subvenciju troškova školarine Subsidised tuition fees	sami plaćaju školarinu Self-financed tuition fees	
Prema bolonjskom programu <i>According to Bologna programme</i>	5 028	2 248	2 780	2 616	1 506	1 110	2 412
Preddiplomski stručni studij <i>Undergraduate professional study</i>	3 761	1 608	2 153	2 186	1 381	805	1 575
Specijalistički diplomski stručni studij <i>Specialist graduate professional study</i>	1 267	640	627	430	125	305	837
Fakulteti <i>Faculties</i>	25 384	9 602	15 782	20 158	16 879	3 279	5 226
Prema predbolonjskom programu <i>According to pre-Bologna programme</i>	213	88	125	88	44	44	125
Dodiplomski stručni studij <i>Undergraduate professional study</i>	55	18	37	17	11	6	38
Dodiplomski sveučilišni studij <i>Undergraduate university study</i>	158	70	88	71	33	38	87
Prema bolonjskom programu <i>According to Bologna programme</i>	25 171	9 514	15 657	20 070	16 835	3 235	5 101
Kratki stručni studij <i>Undergraduate short professional study</i>	17	6	11	14	8	6	3
Preddiplomski stručni studij <i>Undergraduate professional study</i>	2 578	994	1 584	1 212	879	333	1 366
Specijalistički diplomski stručni studij <i>Specialist graduate professional study</i>	740	249	491	239	180	59	501
Preddiplomski sveučilišni studij <i>Undergraduate university study</i>	9 961	4 013	5 948	8 565	7 273	1 292	1 396
Diplomski sveučilišni studij <i>Graduate university study</i>	9 295	3 560	5 735	7 853	6 702	1 151	1 442
Integrirani preddiplomski i diplomski studij <i>Integrated undergraduate and graduate university study</i>	2 580	692	1 888	2 187	1 793	394	393
Stručni studij <i>Professional study</i>	3 390	1 267	2 123	1 482	1 078	404	1 908
Prema predbolonjskom programu <i>According to pre-Bologna programme</i>	55	18	37	17	11	6	38
Dodiplomski stručni studij <i>Undergraduate professional study</i>	55	18	37	17	11	6	38
Prema bolonjskom programu <i>According to Bologna programme</i>	3 335	1 249	2 086	1 465	1 067	398	1 870
Kratki stručni studij <i>Undergraduate short professional study</i>	17	6	11	14	8	6	3
Preddiplomski stručni studij <i>Undergraduate professional study</i>	2 578	994	1 584	1 212	879	333	1 366
Specijalistički diplomski stručni studij <i>Specialist graduate professional study</i>	740	249	491	239	180	59	501

1.7. STUDENTI KOJI SU DIPLOMIRALI/ZAVRŠILI SVEUČILIŠNI ILI STRUČNI STUDIJ PREMA SKUPINAMA VISOKIH UČILIŠTA, VRSTI STUDIJA, NAČINU STUDIRANJA I SPOLU U 2016.

STUDENTS WHO GRADUATED FROM OR COMPLETED UNIVERSITY OR PROFESSIONAL STUDY, BY GROUPS OF INSTITUTIONS OF HIGHER EDUCATION, TYPE OF STUDY, MODE OF STUDY AND SEX, 2016

(nastavak)
(continued)

	Ukupno <i>Total</i>			Način studiranja <i>Mode of study</i>			
	svega <i>All</i>	muškarci <i>Men</i>	žene <i>Women</i>	redoviti <i>Full-time</i>			izvanredni <i>Part-time</i>
				svega <i>All</i>	uz subvenciju troškova školarine <i>Subsidised tuition fees</i>	sami plaćaju školarinu <i>Self-financed tuition fees</i>	
Sveučilišni studij <i>University study</i>	21 994	8 335	13 659	18 676	15 801	2 875	3 318
Prema predbolonjskom programu <i>According to pre-Bologna programme</i>	158	70	88	71	33	38	87
Dodiplomski sveučilišni studij <i>Undergraduate university study</i>	158	70	88	71	33	38	87
Prema bolonjskom programu <i>According to Bologna programme</i>	21 836	8 265	13 571	18 605	15 768	2 837	3 231
Preddiplomski sveučilišni studij <i>Undergraduate university study</i>	9 961	4 013	5 948	8 565	7 273	1 292	1 396
Diplomski sveučilišni studij <i>Graduate university study</i>	9 295	3 560	5 735	7 853	6 702	1 151	1 442
Integrirani preddiplomski i diplomski studij <i>Integrated undergraduate and graduate university study</i>	2 580	692	1 888	2 187	1 793	394	393
Umjetničke akademije <i>Art academies</i>	597	210	387	597	564	33	-
Prema predbolonjskom programu <i>According to pre-Bologna programme</i>	1	-	1	1	1	-	-
Dodiplomski sveučilišni studij <i>Undergraduate university study</i>	1	-	1	1	1	-	-
Prema bolonjskom programu <i>According to Bologna programme</i>	596	210	386	596	563	33	-
Preddiplomski sveučilišni studij <i>Undergraduate university study</i>	279	89	190	279	267	12	-
Diplomski sveučilišni studij <i>Graduate university study</i>	233	82	151	233	220	13	-
Integrirani preddiplomski i diplomski studij <i>Integrated undergraduate and graduate university study</i>	84	39	45	84	76	8	-

1.8. STUDENTI KOJI SU DIPLOMIRALI/ZAVRŠILI SVEUČILIŠNI ILI STRUČNI STUDIJ PREMA ŽUPANJI I GRADU/OPĆINI PREBIVALIŠTA, SKUPINAMA VISOKIH UČILIŠTA TE NAČINU STUDIRANJA I SPOLU U 2016.

STUDENTS WHO GRADUATED FROM OR COMPLETED UNIVERSITY OR PROFESSIONAL STUDY, BY COUNTY AND TOWN/MUNICIPALITY OF RESIDENCE, GROUPS OF INSTITUTIONS OF HIGHER EDUCATION, MODE OF STUDY AND SEX, 2016

	Ukupno Total				Visoke škole Schools of professional higher education		Veleučilišta Polytechnics		Fakulteti Faculties				Umjetničke akademije Art academies	
									stručni studij Professional study		sveučilišni studij University study			
	svega All	muškarci Men	žene Women	redoviti Full-time	svega All	redoviti Full-time	svega All	redoviti Full-time	svega All	redoviti Full-time	svega All	redoviti Full-time	svega All	redoviti Full-time
Ukupno Total	32 895	13 177	19 718	24 259	1 884	887	5 030	2 617	3 390	1 482	21 994	18 676	597	597
Republika Hrvatska Republic of Croatia	32 256	12 917	19 339	23 688	1 854	863	5 009	2 601	3 337	1 449	21 471	18 190	585	585
Zagrebačka županija County of Zagreb	2 366	894	1 472	1 586	149	52	600	279	208	74	1 377	1 149	32	32
Gradovi/ Towns	1 822	687	1 135	1 239	110	42	466	219	150	54	1 071	899	25	25
Dugo Selo	162	55	107	97	12	2	31	13	26	6	92	75	1	1
Ivanić-Grad	94	33	61	74	6	1	23	13	4	3	61	57	-	-
Jastrebarsko	115	39	76	86	3	1	19	7	7	2	85	75	1	1
Samobor	320	111	209	230	18	8	75	44	28	12	189	156	10	10
Sveta Nedelja	166	56	110	112	10	3	45	20	17	9	91	77	3	3
Sveti Ivan Zelina	100	41	59	66	9	2	18	11	8	-	63	51	2	2
Velika Gorica	525	219	306	354	24	11	165	84	35	10	299	247	2	2
Vrbovec	98	46	52	79	12	7	11	6	10	6	61	56	4	4
Zaprešić	242	87	155	141	16	7	79	21	15	6	130	105	2	2
Općine/ Municipalities	544	207	337	347	39	10	134	60	58	20	306	250	7	7
Bedenica	13	6	7	10	2	1	3	2	3	2	5	5	-	-
Bistra	60	19	41	35	2	-	20	5	3	1	34	28	1	1
Brckovljani	26	7	19	19	-	-	4	2	3	1	19	16	-	-
Brdovec	80	37	43	50	6	1	31	16	8	4	32	26	3	3
Dubrava	17	6	11	13	2	-	2	2	1	-	12	11	-	-
Dubrava	7	2	5	3	-	-	2	-	2	-	3	3	-	-
Farkaševac	12	4	8	10	1	1	2	1	2	1	7	7	-	-
Gradec	14	5	9	7	2	-	3	-	-	-	9	7	-	-
Jakovlje	20	11	9	14	3	2	2	1	1	-	14	11	-	-
Klinča Sela	30	14	16	17	2	-	8	4	4	-	15	12	1	1
Kloštar Ivanić	36	12	24	25	3	2	4	2	5	1	24	20	-	-
Krašić	11	4	7	8	-	-	2	1	1	1	8	6	-	-
Kravarско	13	5	8	5	1	-	5	2	2	-	5	3	-	-
Križ	39	19	20	23	5	-	4	2	5	2	23	17	2	2
Luka	11	2	9	6	-	-	5	2	-	-	6	4	-	-
Marija Gorica	13	4	9	8	1	1	5	2	1	1	6	4	-	-
Orle	10	4	6	5	2	-	1	1	2	-	5	4	-	-
Pisarovina	9	2	7	6	1	1	3	1	1	1	4	3	-	-
Pokupsko	9	2	7	6	-	-	2	-	1	-	6	6	-	-
Preseka	3	1	2	1	-	-	-	-	-	-	3	1	-	-
Pušća	14	4	10	8	1	-	4	2	1	-	8	6	-	-
Rakovec	10	2	8	6	-	-	2	1	2	-	6	5	-	-
Rugvica	51	23	28	35	2	-	13	6	7	4	29	25	-	-
Stupnik	33	12	21	24	3	1	5	3	3	1	22	19	-	-
Žumberak	3	-	3	3	-	-	2	2	-	-	1	1	-	-
Krapinsko-zagorska županija County of Krapina-Zagorje	930	356	574	633	30	10	189	84	95	31	596	488	20	20
Gradovi/ Towns	382	155	227	262	12	3	82	31	36	15	241	202	11	11
Donja Stubica	35	21	14	25	2	1	12	6	6	3	15	15	-	-
Klanjec	20	5	15	18	1	-	2	2	1	1	15	14	1	1
Krapina	106	43	63	73	2	1	28	12	13	6	59	50	4	4
Oroslavje	44	18	26	24	3	-	9	1	5	-	23	19	4	4
Pregrada	54	22	32	31	1	-	16	6	4	1	33	24	-	-
Zabok	73	28	45	51	2	1	10	3	3	1	56	44	2	2
Zlatar	50	18	32	40	1	-	5	1	4	3	40	36	-	-

1.8. STUDENTI KOJI SU DIPLOMIRALI/ZAVRŠILI SVEUČILIŠNI ILI STRUČNI STUDIJ PREMA ŽUPANIJI I GRADU/OPĆINI PREBIVALIŠTA, SKUPINAMA VISOKIH UČILIŠTA TE NAČINU STUDIRANJA I SPOLU U 2016.

STUDENTS WHO GRADUATED FROM OR COMPLETED UNIVERSITY OR PROFESSIONAL STUDY, BY COUNTY AND TOWN/MUNICIPALITY OF RESIDENCE, GROUPS OF INSTITUTIONS OF HIGHER EDUCATION, MODE OF STUDY AND SEX, 2016

(nastavak)
(continued)

	Ukupno Total				Visoke škole Schools of professional higher education		Veleučilišta Polytechnics		Fakulteti Faculties				Umjetničke akademije Art academies	
									stručni studij Professional study		sveučilišni studij University study			
	svega All	muškarci Men	žene Women	redoviti Full-time	svega All	redoviti Full-time	svega All	redoviti Full-time	svega All	redoviti Full-time	svega All	redoviti Full-time	svega All	redoviti Full-time
Općine/ Municipalities	548	201	347	371	18	7	107	53	59	16	355	286	9	9
Bedekovčina	49	21	28	28	-	-	13	5	9	2	26	20	1	1
Budinščina	12	5	7	8	-	-	3	1	2	-	7	7	-	-
Desinić	13	5	8	9	1	-	2	-	1	-	9	9	-	-
Đurmanec	41	17	24	28	2	1	9	5	2	-	28	22	-	-
Gornja Stubica	38	12	26	29	1	1	7	3	2	-	27	24	1	1
Hrašćina	5	2	3	5	-	-	-	-	1	1	4	4	-	-
Hum na Sutli	33	12	21	21	1	-	7	4	2	1	22	15	1	1
Jesenje	14	9	5	8	2	-	3	2	-	-	9	6	-	-
Konjščina	26	8	18	16	1	-	4	1	5	-	16	15	-	-
Kraljevec na Sutli	4	2	2	3	-	-	-	-	1	1	3	2	-	-
Krapinske Toplice	35	16	19	24	1	-	6	2	4	2	23	19	1	1
Kumrovec	10	3	7	7	1	1	3	2	2	-	4	4	-	-
Lobor	27	6	21	23	-	-	6	3	1	1	20	19	-	-
Mače	19	6	13	15	-	-	5	3	2	2	12	10	-	-
Marija Bistrica	46	17	29	35	-	-	8	6	4	-	34	29	-	-
Mihovljan	10	2	8	6	1	1	1	-	2	-	6	5	-	-
Novi Golubovec	10	3	7	7	-	-	2	1	1	1	5	3	2	2
Petrovsko	22	6	16	16	3	1	4	3	4	2	11	10	-	-
Radoboj	16	8	8	9	-	-	3	2	3	-	9	6	1	1
Stubičke Toplice	13	5	8	5	-	-	2	-	-	-	11	5	-	-
Sveti Križ Začretje	36	10	26	21	-	-	8	4	4	1	24	16	-	-
Tuhelj	20	13	7	16	2	2	2	2	1	-	15	12	-	-
Veliko Trgovišće	31	8	23	21	1	-	5	2	3	2	20	15	2	2
Zagorska Sela	3	1	2	2	-	-	1	1	1	-	1	1	-	-
Zlatar-Bistrica	15	4	11	9	1	-	3	1	2	-	9	8	-	-
Sisačko-moslavačka županija County of Sisak-Moslavina	932	345	587	649	40	12	179	90	153	62	557	482	3	3
Gradovi/ Towns	811	295	516	565	36	10	145	74	135	53	493	426	2	2
Glina	24	9	15	18	1	1	3	3	3	-	17	14	-	-
Hrvatska Kostajnica	11	4	7	10	1	-	2	2	-	-	8	8	-	-
Kutina	178	60	118	127	4	1	28	15	36	18	110	93	-	-
Novska	75	30	45	52	5	1	13	7	12	5	45	39	-	-
Petrinja	140	58	82	101	5	1	29	15	13	4	92	80	1	1
Popovača	66	24	42	53	2	1	12	7	18	13	34	32	-	-
Sisak	317	110	207	204	18	5	58	25	53	13	187	160	1	1
Općine/ Municipalities	121	50	71	84	4	2	34	16	18	9	64	56	1	1
Donji Kukuruzari	3	3	-	2	-	-	-	-	1	1	2	1	-	-
Dvor	11	6	5	8	-	-	3	1	1	1	7	6	-	-
Gvozd	6	2	4	5	-	-	3	2	-	-	2	2	1	1
Hrvatska Dubica	4	3	1	4	-	-	-	-	1	1	3	3	-	-
Jasenovac	9	4	5	7	-	-	3	2	1	-	5	5	-	-
Lekenik	18	9	9	13	-	-	3	2	3	2	12	9	-	-
Lipovljani	24	6	18	15	2	-	8	4	3	2	11	9	-	-
Majur	1	-	1	1	-	-	-	-	1	1	-	-	-	-
Martinska Ves	15	4	11	10	1	1	5	3	3	-	6	6	-	-
Sunja	12	6	6	10	-	-	3	1	1	1	8	8	-	-
Topusko	12	5	7	6	1	1	5	1	1	-	5	4	-	-
Velika Ludina	6	2	4	3	-	-	1	-	2	-	3	3	-	-
Karlovačka županija County of Karlovac	753	302	451	553	23	10	234	136	49	19	436	377	11	11
Gradovi/ Towns	600	245	355	441	18	7	185	104	37	13	349	306	11	11
Duga Resa	74	27	47	54	1	-	26	13	4	3	42	37	1	1
Karlovac	365	152	213	263	14	5	109	60	25	7	208	182	9	9
Ogulin	89	39	50	63	3	2	24	9	6	1	56	51	-	-
Ozalj	40	15	25	31	-	-	13	10	2	2	24	18	1	1
Slunj	32	12	20	30	-	-	13	12	-	-	19	18	-	-

1.8. STUDENTI KOJI SU DIPLOMIRALI/ZAVRŠILI SVEUČILIŠNI ILI STRUČNI STUDIJ PREMA ŽUPANIJI I GRADU/OPĆINI PREBIVALIŠTA, SKUPINAMA VISOKIH UČILIŠTA TE NAČINU STUDIRANJA I SPOLU U 2016.

STUDENTS WHO GRADUATED FROM OR COMPLETED UNIVERSITY OR PROFESSIONAL STUDY, BY COUNTY AND TOWN/MUNICIPALITY OF RESIDENCE, GROUPS OF INSTITUTIONS OF HIGHER EDUCATION, MODE OF STUDY AND SEX, 2016

(nastavak)
(continued)

	Ukupno Total				Visoke škole Schools of professional higher education		Veleučilišta Polytechnics		Fakulteti Faculties				Umjetničke akademije Art academies	
									stručni studij Professional study		sveučilišni studij University study			
	svega All	muškarci Men	žene Women	redoviti Full-time	svega All	redoviti Full-time	svega All	redoviti Full-time	svega All	redoviti Full-time	svega All	redoviti Full-time	svega All	redoviti Full-time
Općine/ Municipalities	153	57	96	112	5	3	49	32	12	6	87	71	-	-
Barilović	17	9	8	11	1	1	5	1	1	-	10	9	-	-
Bosiljevo	7	2	5	5	-	-	3	1	2	2	2	2	-	-
Cetingrad	13	5	8	12	-	-	9	8	-	-	4	4	-	-
Draganić	14	4	10	9	1	1	6	4	1	-	6	4	-	-
Generalski Stol	6	1	5	4	-	-	3	1	-	-	3	3	-	-
Josipdol	15	7	8	12	-	-	3	2	1	-	11	10	-	-
Kamanje	4	2	2	4	-	-	-	-	-	-	4	4	-	-
Krnjak	4	2	2	4	-	-	1	1	1	1	2	2	-	-
Lasinja	6	3	3	5	-	-	1	1	1	1	4	3	-	-
Netretić	9	2	7	5	1	-	3	2	1	1	4	2	-	-
Plaški	6	-	6	5	-	-	1	-	-	-	5	5	-	-
Rakovica	17	6	11	11	-	-	6	5	1	-	10	6	-	-
Ribnik	2	1	1	1	-	-	-	-	1	-	1	1	-	-
Saborsko	2	1	1	-	-	-	2	-	-	-	-	-	-	-
Touj	1	-	1	1	-	-	-	-	-	-	1	1	-	-
Vojnić	17	7	10	12	2	1	3	3	1	1	11	7	-	-
Žakanje	13	5	8	11	-	-	3	3	1	-	9	8	-	-
Varaždinska županija County of Varaždin	1 128	435	693	816	44	26	125	71	199	80	744	623	16	16
Gradovi/ Towns	725	292	433	533	32	23	60	31	108	41	511	424	14	14
Ivanec	122	53	69	89	5	3	7	2	28	14	81	69	1	1
Lepoglava	51	19	32	39	3	2	5	3	7	3	35	30	1	1
Ludbreg	45	18	27	31	1	-	6	5	6	1	32	25	-	-
Novi Marof	84	43	41	63	3	1	8	5	15	6	58	51	-	-
Varaždin	387	148	239	286	20	17	29	14	43	14	283	229	12	12
Varaždinske Toplice	36	11	25	25	-	-	5	2	9	3	22	20	-	-
Općine/ Municipalities	403	143	260	283	12	3	65	40	91	39	233	199	2	2
Bednja	22	12	10	16	-	-	4	2	1	1	17	13	-	-
Beretinac	16	5	11	11	-	-	2	1	3	2	11	8	-	-
Breznica	10	3	7	9	-	-	-	-	3	2	6	6	1	1
Breznički Hum	6	1	5	4	-	-	1	-	1	-	4	4	-	-
Cestica	28	14	14	18	3	1	2	1	10	5	13	11	-	-
Donja Voča	6	2	4	3	-	-	1	1	3	1	2	1	-	-
Gornji Kneginec	31	12	19	22	-	-	7	5	6	2	18	15	-	-
Jalžabet	22	4	18	15	-	-	4	4	6	2	12	9	-	-
Klenovnik	5	3	2	2	-	-	1	-	3	1	1	1	-	-
Ljubešćica	7	2	5	3	-	-	4	1	1	-	2	2	-	-
Mali Bukovec	17	6	11	14	2	1	3	3	3	1	9	9	-	-
Martijanec	13	8	5	6	-	-	4	2	5	1	4	3	-	-
Maruševec	35	12	23	28	2	1	4	2	10	6	19	19	-	-
Petrijanec	20	5	15	14	1	-	2	2	4	1	13	11	-	-
Sračinec	19	3	16	12	-	-	1	-	5	1	13	11	-	-
Sveti Đurđ	14	7	7	11	-	-	2	2	4	2	8	7	-	-
Sveti Ilija	26	8	18	20	1	-	1	1	5	2	19	17	-	-
Trnovec Bartolovečki	42	7	35	32	-	-	12	7	2	-	28	25	-	-
Veliki Bukovec	5	2	3	3	-	-	1	-	2	1	2	2	-	-
Vidovec	29	14	15	18	1	-	5	3	7	2	15	12	1	1
Vinica	19	9	10	15	2	-	1	1	5	4	11	10	-	-
Visoko	11	4	7	7	-	-	3	2	2	2	6	3	-	-
Koprivničko-križevačka županija County of Koprivnica-Križevci	832	329	503	642	92	54	86	67	69	26	570	480	15	15
Gradovi/ Towns	517	203	314	390	55	29	49	41	46	16	354	291	13	13
Đurđevac	74	27	47	52	14	7	4	4	6	4	50	37	-	-
Koprivnica	289	117	172	216	19	10	25	22	29	7	207	168	9	9
Križevci	154	59	95	122	22	12	20	15	11	5	97	86	4	4

1.8. STUDENTI KOJI SU DIPLOMIRALI/ZAVRŠILI SVEUČILIŠNI ILI STRUČNI STUDIJ PREMA ŽUPANIJI I GRADU/OPĆINI PREBIVALIŠTA, SKUPINAMA VISOKIH UČILIŠTA TE NAČINU STUDIRANJA I SPOLU U 2016.

STUDENTS WHO GRADUATED FROM OR COMPLETED UNIVERSITY OR PROFESSIONAL STUDY, BY COUNTY AND TOWN/MUNICIPALITY OF RESIDENCE, GROUPS OF INSTITUTIONS OF HIGHER EDUCATION, MODE OF STUDY AND SEX, 2016

(nastavak)
(continued)

	Ukupno Total				Visoke škole Schools of professional higher education		Veleučilišta Polytechnics		Fakulteti Faculties				Umjetničke akademije Art academies	
									stručni studij Professional study		sveučilišni studij University study			
	svega All	muškarci Men	žene Women	redoviti Full-time	svega All	redoviti Full-time	svega All	redoviti Full-time	svega All	redoviti Full-time	svega All	redoviti Full-time	svega All	redoviti Full-time
Općine/ Municipalities	315	126	189	252	37	25	37	26	23	10	216	189	2	2
Drnje	13	3	10	12	-	-	2	2	1	1	10	9	-	-
Đelekovec	12	6	6	8	1	1	2	1	1	-	7	5	1	1
Ferdinandovac	8	4	4	6	-	-	2	-	-	-	6	6	-	-
Gola	10	3	7	7	2	-	2	2	1	1	5	4	-	-
Gornja Rijeka	4	2	2	3	-	-	-	-	1	1	3	2	-	-
Hlebine	10	4	6	7	-	-	-	-	-	-	10	7	-	-
Kalinovac	7	2	5	5	-	-	1	1	-	-	6	4	-	-
Kalnik	9	4	5	8	-	-	1	1	1	-	7	7	-	-
Kloštar Podravski	17	6	11	11	5	2	1	-	1	-	10	9	-	-
Koprivnički Bregi	14	5	9	9	2	1	3	1	3	1	6	6	-	-
Koprivnički Ivanec	13	7	6	11	3	2	1	-	-	-	9	9	-	-
Legrad	11	3	8	11	-	-	2	2	-	-	9	9	-	-
Molve	14	3	11	11	1	1	2	1	2	1	9	8	-	-
Novigrad Podravski	23	8	15	19	2	2	-	-	3	2	18	15	-	-
Novo Virje	1	1	-	1	-	-	-	-	-	-	1	1	-	-
Peteranec	17	8	9	14	-	-	2	2	2	-	13	12	-	-
Podravske Sesvete	7	3	4	6	1	1	-	-	2	1	3	3	1	1
Rasinja	16	9	7	9	1	-	5	5	1	-	9	4	-	-
Sokolovac	9	4	5	7	-	-	3	2	1	-	5	5	-	-
Sveti Ivan Žabno	26	9	17	20	4	3	4	2	1	-	17	15	-	-
Sveti Petar Orehovec	40	19	21	36	8	7	2	2	2	2	28	25	-	-
Virje	34	13	21	31	7	5	2	2	-	-	25	24	-	-
Bjelovarsko-bilogorska županija County of Bjelovar-Bilogora	677	254	423	517	84	39	86	53	43	18	456	399	8	8
Gradovi/ Towns	489	194	295	372	57	26	59	37	29	12	337	290	7	7
Bjelovar	281	113	168	207	30	11	34	23	16	4	197	165	4	4
Čazma	33	16	17	22	7	1	4	3	3	2	19	16	-	-
Darugar	88	31	57	72	8	6	14	4	2	1	62	59	2	2
Garešnica	51	23	28	40	4	2	6	6	6	3	35	29	-	-
Grubišno Polje	36	11	25	31	8	6	1	1	2	2	24	21	1	1
Općine/ Municipalities	188	60	128	145	27	13	27	16	14	6	119	109	1	1
Berek	6	4	2	6	1	1	1	1	-	-	4	4	-	-
Dežanovac	10	1	9	6	-	-	2	-	-	-	8	6	-	-
Đulovac	10	4	6	9	1	-	2	2	-	-	7	7	-	-
Hercegovac	14	8	6	11	-	-	2	1	2	1	10	9	-	-
Ivanska	13	4	9	11	1	1	5	4	1	-	6	6	-	-
Kapela	7	1	6	4	3	-	1	1	-	-	3	3	-	-
Končanica	9	3	6	7	1	-	-	-	1	-	7	7	-	-
Nova Rača	14	3	11	13	3	2	2	2	-	-	9	9	-	-
Rovišće	32	10	22	23	2	1	5	2	4	1	20	18	1	1
Severin	1	-	1	-	-	-	-	-	1	-	-	-	-	-
Sirač	16	4	12	12	3	1	4	2	-	-	9	9	-	-
Šandrovac	17	4	13	14	4	2	1	1	2	2	10	9	-	-
Štefanje	8	3	5	8	1	1	-	-	1	1	6	6	-	-
Velika Pisanica	8	4	4	5	1	1	-	-	1	-	6	4	-	-
Velika Trnovitica	5	4	1	3	1	-	1	-	-	-	3	3	-	-
Veliki Grđevac	12	2	10	10	3	2	1	-	-	-	8	8	-	-
Veliko Trojstvo	5	1	4	3	2	1	-	-	1	1	2	1	-	-
Zrinski Topolovac	1	-	1	-	-	-	-	-	-	-	1	-	-	-
Primorsko-goranska županija County of Primorje-Gorski kotar	2 294	898	1 396	1 614	56	32	338	119	187	63	1 659	1 346	54	54
Gradovi/ Towns	1 755	710	1 045	1 230	51	29	246	84	134	42	1 287	1 038	37	37
Bakar	61	26	35	40	1	1	10	2	9	2	40	34	1	1
Cres	22	14	8	21	-	-	3	2	-	-	19	19	-	-
Crikvenica	89	38	51	67	2	1	11	5	5	4	71	57	-	-

1.8. STUDENTI KOJI SU DIPLOMIRALI/ZAVRŠILI SVEUČILIŠNI ILI STRUČNI STUDIJ PREMA ŽUPANIJI I GRADU/OPĆINI PREBIVALIŠTA, SKUPINAMA VISOKIH UČILIŠTA TE NAČINU STUDIRANJA I SPOLU U 2016.

STUDENTS WHO GRADUATED FROM OR COMPLETED UNIVERSITY OR PROFESSIONAL STUDY, BY COUNTY AND TOWN/MUNICIPALITY OF RESIDENCE, GROUPS OF INSTITUTIONS OF HIGHER EDUCATION, MODE OF STUDY AND SEX, 2016

(nastavak)
(continued)

	Ukupno <i>Total</i>				Visoke škole <i>Schools of professional higher education</i>		Veleučilišta <i>Polytechnics</i>		Fakulteti <i>Faculties</i>				Umjetničke akademije <i>Art academies</i>	
									stručni studij <i>Professional study</i>		sveučilišni studij <i>University study</i>			
	svega <i>All</i>	muškarci <i>Men</i>	žene <i>Women</i>	redoviti <i>Full-time</i>	svega <i>All</i>	redoviti <i>Full-time</i>	svega <i>All</i>	redoviti <i>Full-time</i>	svega <i>All</i>	redoviti <i>Full-time</i>	svega <i>All</i>	redoviti <i>Full-time</i>	svega <i>All</i>	redoviti <i>Full-time</i>
Čabar	19	9	10	18	-	-	6	5	-	-	13	13	-	-
Delnice	34	8	26	19	1	-	10	4	2	-	21	15	-	-
Kašlav	99	35	64	70	4	3	10	3	9	1	74	61	2	2
Kraljevica	37	18	19	24	-	-	5	2	3	-	29	22	-	-
Krk	42	19	23	29	3	2	2	1	3	1	33	24	1	1
Mali Lošinj	69	31	38	54	1	1	8	5	2	2	57	45	1	1
Novi Vinodolski	44	13	31	26	2	1	9	3	7	2	26	20	-	-
Opatija	89	38	51	59	4	2	13	6	6	2	64	47	2	2
Rab	55	21	34	39	3	2	7	5	8	3	37	29	-	-
Rijeka	1 069	426	643	744	29	16	147	38	78	24	785	636	30	30
Vrbovsko	26	14	12	20	1	-	5	3	2	1	18	16	-	-
<i>Općine/ Municipalities</i>	539	188	351	384	5	3	92	35	53	21	372	308	17	17
Baška	7	1	6	6	-	-	-	-	2	1	5	5	-	-
Brod Moravice	5	2	3	3	-	-	1	-	1	-	3	3	-	-
Čavle	55	20	35	39	-	-	9	5	4	1	39	30	3	3
Dobrinj	15	6	9	14	-	-	1	1	1	1	13	12	-	-
Fužine	3	-	3	2	-	-	1	-	-	-	2	2	-	-
Jelenje	31	12	19	19	-	-	7	3	5	1	17	13	2	2
Klana	9	3	6	5	-	-	2	-	1	-	6	5	-	-
Kostrena	31	14	17	25	1	1	3	2	3	-	23	21	1	1
Lokve	2	1	1	2	-	-	-	-	-	-	2	2	-	-
Lopar	14	3	11	10	-	-	1	-	2	-	11	10	-	-
Lovran	20	8	12	14	1	1	2	-	2	1	15	12	-	-
Malinska-Dubašnica	30	11	19	25	1	-	6	3	4	4	18	17	1	1
Matulji	102	32	70	68	1	-	15	3	9	3	73	58	4	4
Mošćenička Draga	11	4	7	11	1	1	-	-	-	-	10	10	-	-
Mrkopalj	3	2	1	2	-	-	2	1	1	1	-	-	-	-
Omišalj	37	9	28	25	-	-	10	4	2	-	24	20	1	1
Punač	15	7	8	10	-	-	2	1	1	-	12	9	-	-
Ravna Gora	17	4	13	13	-	-	4	1	1	1	12	11	-	-
Skrad	5	2	3	4	-	-	-	-	1	1	4	3	-	-
Vinodolska općina	18	11	7	10	-	-	3	-	1	-	12	8	2	2
Viškovo	104	33	71	73	-	-	23	11	12	6	66	53	3	3
Vrbnik	5	3	2	4	-	-	-	-	-	-	5	4	-	-
<i>Ličko-senjska županija County of Lika-Senj</i>	302	97	205	211	12	3	97	45	27	15	165	147	1	1
<i>Gradovi/ Towns</i>	248	84	164	174	9	3	76	34	20	10	142	126	1	1
Gospić	96	30	66	58	4	1	43	18	7	2	42	37	-	-
Novalja	32	13	19	24	2	-	1	-	1	-	28	24	-	-
Otočac	71	22	49	48	3	2	25	12	8	4	35	30	-	-
Senj	49	19	30	44	-	-	7	4	4	4	37	35	1	1
<i>Općine/ Municipalities</i>	54	13	41	37	3	-	21	11	7	5	23	21	-	-
Brinje	8	1	7	3	-	-	5	1	-	-	3	2	-	-
Donji Lapac	2	-	2	2	-	-	-	-	1	1	1	1	-	-
Karlobag	2	1	1	2	-	-	-	-	-	-	2	2	-	-
Lovinac	3	1	2	3	-	-	2	2	1	1	-	-	-	-
Perušić	9	1	8	6	1	-	4	2	-	-	4	4	-	-
Plitvička Jezera	24	7	17	15	2	-	8	4	3	1	11	10	-	-
Udbina	5	2	3	5	-	-	2	2	1	1	2	2	-	-
Vrhovine	1	-	1	1	-	-	-	-	1	1	-	-	-	-
<i>Virovitičko-podravska županija County of Virovitica-Podravina</i>	465	171	294	354	50	32	58	34	39	17	313	266	5	5
<i>Gradovi/ Towns</i>	277	106	171	214	26	18	30	16	17	8	200	168	4	4
Orahovica	38	10	28	29	2	2	1	-	2	-	33	27	-	-
Slatina	95	43	52	73	6	4	10	6	4	1	75	62	-	-
Virovitica	144	53	91	112	18	12	19	10	11	7	92	79	4	4

1.8. STUDENTI KOJI SU DIPLOMIRALI/ZAVRŠILI SVEUČILIŠNI ILI STRUČNI STUDIJ PREMA ŽUPANIJI I GRADU/OPĆINI PREBIVALIŠTA, SKUPINAMA VISOKIH UČILIŠTA TE NAČINU STUDIRANJA I SPOLU U 2016.

STUDENTS WHO GRADUATED FROM OR COMPLETED UNIVERSITY OR PROFESSIONAL STUDY, BY COUNTY AND TOWN/MUNICIPALITY OF RESIDENCE, GROUPS OF INSTITUTIONS OF HIGHER EDUCATION, MODE OF STUDY AND SEX, 2016

(nastavak)
(continued)

	Ukupno Total				Visoke škole Schools of professional higher education		Veleučilišta Polytechnics		Fakulteti Faculties				Umjetničke akademije Art academies	
									stručni studij Professional study		sveučilišni studij University study			
	svega All	muškarci Men	žene Women	redoviti Full-time	svega All	redoviti Full-time	svega All	redoviti Full-time	svega All	redoviti Full-time	svega All	redoviti Full-time	svega All	redoviti Full-time
Općine/ Municipalities	188	65	123	140	24	14	28	18	22	9	113	98	1	1
Crnac	7	4	3	6	-	-	1	1	2	2	4	3	-	-
Čačinci	7	4	3	5	-	-	-	-	3	1	4	4	-	-
Čadavica	5	1	4	5	-	-	1	1	-	-	3	3	1	1
Gradina	18	7	11	10	4	1	1	-	3	1	10	8	-	-
Lukač	12	6	6	12	2	2	1	1	2	2	7	7	-	-
Mikleuš	6	2	4	6	-	-	-	-	-	-	6	6	-	-
Nova Bukovica	4	1	3	3	1	1	1	-	-	-	2	2	-	-
Pitomača	56	18	38	38	8	5	5	3	7	1	36	29	-	-
Sopje	7	2	5	4	-	-	2	1	-	-	5	3	-	-
Suhopolje	29	12	17	24	5	3	3	2	2	1	19	18	-	-
Špišić Bukovica	19	3	16	15	4	2	6	5	1	1	8	7	-	-
Voćin	13	4	9	8	-	-	5	3	2	-	6	5	-	-
Zdenci	5	1	4	4	-	-	2	1	-	-	3	3	-	-
Požeško-slavonska županija County of Požega-Slavonia	534	206	328	409	13	3	116	49	25	16	368	329	12	12
Gradovi/ Towns	410	158	252	305	12	2	89	36	20	14	280	244	9	9
Kutjevo	43	14	29	39	2	1	5	5	2	2	34	31	-	-
Lipik	22	7	15	14	-	-	5	1	5	3	12	10	-	-
Pakrac	37	12	25	21	1	-	14	3	1	1	21	17	-	-
Pleternica	72	24	48	56	2	-	17	6	2	1	51	49	-	-
Požega	236	101	135	175	7	1	48	21	10	7	162	137	9	9
Općine/ Municipalities	124	48	76	104	1	1	27	13	5	2	88	85	3	3
Brestovac	14	4	10	11	1	1	3	2	1	-	9	8	-	-
Čaglin	13	6	7	12	-	-	1	1	1	1	10	9	1	1
Jakšić	46	17	29	38	-	-	10	3	2	1	34	34	-	-
Kaptol	23	9	14	17	-	-	7	2	1	-	15	15	-	-
Velika	28	12	16	26	-	-	6	5	-	-	20	19	2	2
Brodsko-posavska županija County of Slavonki Brod-Posavina	1 021	385	636	734	35	15	257	122	52	26	666	560	11	11
Gradovi/ Towns	533	194	339	367	17	8	136	54	24	8	349	290	7	7
Nova Gradiška	80	29	51	64	3	3	18	12	8	4	47	41	4	4
Slavonski Brod	453	165	288	303	14	5	118	42	16	4	302	249	3	3
Općine/ Municipalities	488	191	297	367	18	7	121	68	28	18	317	270	4	4
Bebrina	20	8	12	12	1	-	3	2	1	1	15	9	-	-
Brodski Stupnik	16	6	10	14	-	-	3	3	-	-	12	10	1	1
Bukovlje	29	14	15	23	2	2	10	5	2	1	15	15	-	-
Cernik	18	6	12	14	-	-	3	1	2	1	12	11	1	1
Davor	20	4	16	17	-	-	4	4	2	1	14	12	-	-
Donji Andrijevi	25	11	14	18	3	-	4	3	-	-	18	15	-	-
Dragalić	5	2	3	3	-	-	3	1	-	-	2	2	-	-
Garčin	29	14	15	20	1	1	5	2	1	-	22	17	-	-
Gornja Vrba	18	12	6	14	2	2	3	1	2	1	11	10	-	-
Gornji Bogičevci	10	6	4	6	1	1	4	-	-	-	4	4	1	1
Gundinci	10	4	6	9	-	-	2	2	-	-	8	7	-	-
Klakar	23	11	12	17	2	-	4	2	-	-	17	15	-	-
Nova Kapela	19	3	16	17	1	1	4	3	-	-	14	13	-	-
Okučani	16	7	9	11	-	-	7	3	1	1	8	7	-	-
Oprisavci	17	8	9	12	-	-	5	5	-	-	12	7	-	-
Oriovac	37	11	26	27	1	-	9	4	3	1	24	22	-	-
Podcrkavlje	14	8	6	11	1	-	2	1	2	2	9	8	-	-
Rešetari	19	6	13	14	-	-	7	3	1	1	11	10	-	-
Sibinj	39	12	27	28	2	-	11	7	2	-	24	21	-	-

1.8. STUDENTI KOJI SU DIPLOMIRALI/ZAVRŠILI SVEUČILIŠNI ILI STRUČNI STUDIJ PREMA ŽUPANIJI I GRADU/OPĆINI PREBIVALIŠTA, SKUPINAMA VISOKIH UČILIŠTA TE NAČINU STUDIRANJA I SPOLU U 2016.

STUDENTS WHO GRADUATED FROM OR COMPLETED UNIVERSITY OR PROFESSIONAL STUDY, BY COUNTY AND TOWN/MUNICIPALITY OF RESIDENCE, GROUPS OF INSTITUTIONS OF HIGHER EDUCATION, MODE OF STUDY AND SEX, 2016

(nastavak)
(continued)

	Ukupno <i>Total</i>				Visoke škole <i>Schools of professional higher education</i>		Veleučilišta <i>Polytechnics</i>		Fakulteti <i>Faculties</i>				Umjetničke akademije <i>Art academies</i>	
									stručni studij <i>Professional study</i>		sveučilišni studij <i>University study</i>			
	svega <i>All</i>	muškarci <i>Men</i>	žene <i>Women</i>	redoviti <i>Full-time</i>	svega <i>All</i>	redoviti <i>Full-time</i>	svega <i>All</i>	redoviti <i>Full-time</i>	svega <i>All</i>	redoviti <i>Full-time</i>	svega <i>All</i>	redoviti <i>Full-time</i>	svega <i>All</i>	redoviti <i>Full-time</i>
Sikirevci	17	6	11	13	-	-	5	2	3	3	9	8	-	-
Slavonski Šamac	15	6	9	12	-	-	3	2	-	-	12	10	-	-
Stara Gradiška	2	-	2	2	-	-	-	-	-	-	2	2	-	-
Staro Petrovo Selo	27	13	14	18	-	-	7	3	3	2	17	13	-	-
Velika Kopanica	20	6	14	15	1	-	3	1	2	2	13	11	1	1
Vrbje	7	2	5	6	-	-	2	2	-	-	5	4	-	-
Vrpolje	16	5	11	14	-	-	8	6	1	1	7	7	-	-
Zadarska županija <i>County of Zadar</i>	1 341	517	824	997	44	24	160	94	166	84	955	779	16	16
Gradovi/ <i>Towns</i>	880	354	526	640	39	20	95	53	98	46	635	508	13	13
Benkovac	61	23	38	49	1	-	9	5	9	6	42	38	-	-
Biograd na Moru	41	19	22	32	3	1	7	4	4	2	25	23	2	2
Nin	23	13	10	18	1	-	5	3	2	2	15	13	-	-
Obrovac	27	9	18	22	1	-	3	1	5	4	18	17	-	-
Pag	34	19	15	27	3	3	3	-	3	1	24	22	1	1
Zadar	694	271	423	492	30	16	68	40	75	31	511	395	10	10
Općine/ <i>Municipalities</i>	461	163	298	357	5	4	65	41	68	38	320	271	3	3
Bibinje	24	4	20	15	-	-	3	2	4	-	17	13	-	-
Galovac	10	2	8	7	-	-	2	2	1	-	7	5	-	-
Gračac	15	5	10	12	-	-	4	4	1	-	10	8	-	-
Jasenice	12	2	10	6	-	-	2	-	5	2	5	4	-	-
Kali	20	8	12	16	1	1	1	-	2	2	16	13	-	-
Kolan	7	3	4	6	-	-	-	-	-	-	7	6	-	-
Kukljica	3	1	2	2	-	-	1	-	-	-	2	2	-	-
Lišane Ostrovičke	5	2	3	4	-	-	-	-	-	-	5	4	-	-
Novigrad	16	7	9	13	1	1	2	-	1	1	11	10	1	1
Pakoštane	26	9	17	22	-	-	2	2	8	6	16	14	-	-
Pašman	11	5	6	10	-	-	1	1	1	1	8	7	1	1
Polača	11	5	6	9	-	-	1	1	1	1	9	7	-	-
Poličnik	32	9	23	22	-	-	3	1	8	5	21	16	-	-
Posedarje	27	8	19	18	1	-	3	-	1	-	22	18	-	-
Povljana	5	1	4	4	-	-	-	-	2	2	3	2	-	-
Preko	27	9	18	23	-	-	2	1	2	2	23	20	-	-
Privlaka	24	7	17	19	-	-	5	3	3	1	16	15	-	-
Ražanac	16	8	8	11	1	1	1	1	-	-	14	9	-	-
Sali	11	7	4	10	-	-	2	1	1	1	8	8	-	-
Stankovci	7	1	6	7	-	-	3	3	1	1	3	3	-	-
Starigrad	20	5	15	18	1	1	3	3	2	-	14	14	-	-
Sukošan	23	8	15	15	-	-	5	3	5	2	13	10	-	-
Sveti Filip i Jakov	41	21	20	29	-	-	10	7	7	2	24	20	-	-
Škabrnja	17	8	9	15	-	-	2	2	5	5	10	8	-	-
Tkon	7	1	6	7	-	-	1	1	-	-	6	6	-	-
Vir	14	8	6	13	-	-	2	2	2	2	10	9	-	-
Vrsi	14	3	11	10	-	-	3	1	2	-	8	8	1	1
Zemunik Donji	16	6	10	14	-	-	1	-	3	2	12	12	-	-
Osječko-baranjska županija <i>County of Osijek-Baranja</i>	2 007	795	1 212	1 571	36	13	170	108	155	65	1 603	1 342	43	43
Gradovi/ <i>Towns</i>	1 555	626	929	1 195	30	10	136	85	115	45	1 235	1 016	39	39
Beli Manastir	52	18	34	40	-	-	5	5	9	5	38	30	-	-
Belišće	61	25	36	49	-	-	4	2	5	2	51	44	1	1
Donji Miholjac	60	24	36	46	-	-	6	4	7	3	46	38	1	1
Đakovo	234	95	139	194	2	-	33	26	13	5	184	161	2	2
Našice	144	63	81	107	13	4	16	12	9	3	104	86	2	2
Osijek	941	376	565	710	15	6	65	33	69	26	761	614	31	31
Valpovo	63	25	38	49	-	-	7	3	3	1	51	43	2	2

1.8. STUDENTI KOJI SU DIPLOMIRALI/ZAVRŠILI SVEUČILIŠNI ILI STRUČNI STUDIJ PREMA ŽUPANIJI I GRADU/OPĆINI PREBIVALIŠTA, SKUPINAMA VISOKIH UČILIŠTA TE NAČINU STUDIRANJA I SPOLU U 2016.

STUDENTS WHO GRADUATED FROM OR COMPLETED UNIVERSITY OR PROFESSIONAL STUDY, BY COUNTY AND TOWN/MUNICIPALITY OF RESIDENCE, GROUPS OF INSTITUTIONS OF HIGHER EDUCATION, MODE OF STUDY AND SEX, 2016

(nastavak)
(continued)

	Ukupno Total				Visoke škole Schools of professional higher education		Veleučilišta Polytechnics		Fakulteti Faculties				Umjetničke akademije Art academies	
									stručni studij Professional study		sveučilišni studij University study			
	svega All	muškarci Men	žene Women	redoviti Full-time	svega All	redoviti Full-time	svega All	redoviti Full-time	svega All	redoviti Full-time	svega All	redoviti Full-time	svega All	redoviti Full-time
Općine/ Municipalities	452	169	283	376	6	3	34	23	40	20	368	326	4	4
Antunovac	24	4	20	18	-	-	2	1	2	-	20	17	-	-
Bilje	28	8	20	22	-	-	4	-	2	-	22	22	-	-
Bizovac	23	4	19	18	-	-	2	2	1	1	20	15	-	-
Čeminac	8	3	5	7	1	-	-	-	-	-	7	7	-	-
Čepin	71	24	47	59	3	1	3	3	4	3	59	50	2	2
Darda	27	11	16	21	-	-	-	-	1	1	26	20	-	-
Donja Motičina	9	2	7	8	-	-	1	-	1	1	7	7	-	-
Draž	10	7	3	10	-	-	-	-	-	-	9	9	1	1
Drenje	5	4	1	5	-	-	1	1	-	-	4	4	-	-
Đurđenovac	20	9	11	15	-	-	3	2	3	1	14	12	-	-
Erdut	17	8	9	15	-	-	1	1	1	-	15	14	-	-
Ernestinovo	14	5	9	12	-	-	2	2	3	2	9	8	-	-
Feričanci	13	5	8	11	-	-	2	-	-	-	11	11	-	-
Gorjani	1	1	-	1	-	-	-	-	-	-	1	1	-	-
Jagodnjak	5	1	4	3	-	-	-	-	2	1	3	2	-	-
Kneževi Vinogradi	15	7	8	13	-	-	-	-	2	1	13	12	-	-
Koška	20	7	13	15	-	-	4	4	3	2	13	9	-	-
Levanjska Varoš	1	-	1	1	-	-	1	1	-	-	-	-	-	-
Magadenovac	9	4	5	9	-	-	-	-	-	-	9	9	-	-
Marijanci	10	2	8	8	-	-	1	1	3	2	6	5	-	-
Petlovac	5	3	2	5	-	-	-	-	-	-	5	5	-	-
Petrijevci	16	4	12	15	-	-	-	-	4	3	11	11	1	1
Podgorač	6	1	5	3	-	-	-	-	1	-	5	3	-	-
Podravska Moslavina	4	2	2	4	1	1	-	-	-	-	3	3	-	-
Popovac	3	1	2	3	-	-	-	-	-	-	3	3	-	-
Punitovci	7	5	2	4	-	-	-	-	1	-	6	4	-	-
Satnica Đakovačka	13	5	8	13	-	-	1	1	-	-	12	12	-	-
Semeljci	19	8	11	18	1	1	1	1	1	-	16	16	-	-
Strizivojna	13	4	9	10	-	-	2	1	3	1	8	8	-	-
Šodolovci	4	3	1	4	-	-	-	-	-	-	4	4	-	-
Trnava	7	4	3	7	-	-	-	-	-	-	7	7	-	-
Viljevo	6	4	2	5	-	-	-	-	1	1	5	4	-	-
Viškovci	8	5	3	5	-	-	-	-	1	-	7	5	-	-
Vladislavci	6	1	5	4	-	-	2	1	-	-	4	3	-	-
Vuka	5	3	2	5	-	-	1	1	-	-	4	4	-	-
Šibensko-kninska županija County of Šibenik-Knin	876	366	510	651	37	16	223	146	107	44	500	436	9	9
Gradovi/ Towns	724	302	422	539	27	11	195	127	81	32	413	361	8	8
Drniš	53	18	35	40	2	-	11	6	7	3	32	30	1	1
Knin	135	45	90	99	2	-	56	32	9	5	67	61	1	1
Škradin	25	11	14	19	-	-	9	6	2	2	14	11	-	-
Šibenik	444	200	244	329	21	11	102	73	58	20	259	221	4	4
Vodice	67	28	39	52	2	-	17	10	5	2	41	38	2	2
Općine/ Municipalities	152	64	88	112	10	5	28	19	26	12	87	75	1	1
Bilice	19	7	12	12	2	1	2	1	3	-	12	10	-	-
Biskupija	3	1	2	3	-	-	2	2	-	-	1	1	-	-
Ervenik	1	1	-	1	-	-	-	-	-	-	1	1	-	-
Kijevo	5	1	4	5	-	-	3	3	1	1	1	1	-	-
Kistanje	3	1	2	2	-	-	1	-	-	-	2	2	-	-
Murter-Kornati	12	4	8	8	1	-	1	-	1	1	9	7	-	-
Pirovac	10	5	5	7	1	-	2	1	1	-	6	6	-	-
Primošten	17	11	6	14	2	2	2	1	5	4	8	7	-	-
Promina	9	3	6	8	1	1	3	2	1	1	4	4	-	-
Rogoznica	11	2	9	5	-	-	-	-	5	2	6	3	-	-
Ružić	12	7	5	8	2	-	2	2	3	2	5	4	-	-
Tisno	29	14	15	23	1	1	8	6	3	1	17	15	-	-
Tribunj	14	5	9	9	-	-	1	-	3	-	10	9	-	-
Unešić	7	2	5	7	-	-	1	1	-	-	5	5	1	1

1.8. STUDENTI KOJI SU DIPLOMIRALI/ZAVRŠILI SVEUČILIŠNI ILI STRUČNI STUDIJ PREMA ŽUPANIJI I GRADU/OPĆINI PREBIVALIŠTA, SKUPINAMA VISOKIH UČILIŠTA TE NAČINU STUDIRANJA I SPOLU U 2016.

STUDENTS WHO GRADUATED FROM OR COMPLETED UNIVERSITY OR PROFESSIONAL STUDY, BY COUNTY AND TOWN/MUNICIPALITY OF RESIDENCE, GROUPS OF INSTITUTIONS OF HIGHER EDUCATION, MODE OF STUDY AND SEX, 2016

(nastavak)
(continued)

	Ukupno Total				Visoke škole Schools of professional higher education		Veleučilišta Polytechnics		Fakulteti Faculties				Umjetničke akademije Art academies	
									stručni studij Professional study		sveučilišni studij University study			
	svega All	muškarci Men	žene Women	redoviti Full-time	svega All	redoviti Full-time	svega All	redoviti Full-time	svega All	redoviti Full-time	svega All	redoviti Full-time	svega All	redoviti Full-time
Vukovarsko-srijemska županija County of Vukovar-Sirmium	1 016	410	606	778	33	16	164	88	105	52	696	604	18	18
Gradovi/ Towns	622	259	363	467	18	10	99	49	53	18	442	380	10	10
Ilok	52	23	29	42	3	3	5	2	1	-	43	37	-	-
Otok	28	8	20	21	3	3	6	5	6	2	12	10	1	1
Vinkovci	284	122	162	210	6	3	38	21	28	11	207	170	5	5
Vukovar	161	64	97	112	2	-	46	18	11	3	100	89	2	2
Županja	97	42	55	82	4	1	4	3	7	2	80	74	2	2
Općine/ Municipalities	394	151	243	311	15	6	65	39	52	34	254	224	8	8
Andrijaševci	17	5	12	14	-	-	3	2	1	1	13	11	-	-
Babina Greda	11	6	5	10	-	-	2	1	-	-	9	9	-	-
Bogdanovci	5	-	5	4	-	-	3	2	-	-	1	1	1	1
Borovo	4	1	3	4	-	-	2	2	-	-	2	2	-	-
Bošnjaci	19	6	13	13	1	-	3	2	2	1	12	9	1	1
Cerna	24	11	13	17	2	-	3	1	3	2	16	14	-	-
Drenovci	16	5	11	13	2	1	2	1	1	-	11	11	-	-
Gradište	12	4	8	6	-	-	3	-	1	-	8	6	-	-
Gunja	7	3	4	5	-	-	1	1	1	1	5	3	-	-
Ivankovo	56	31	25	41	-	-	10	3	9	8	36	29	1	1
Jarmina	7	3	4	6	-	-	1	1	1	1	5	4	-	-
Lovas	10	4	6	8	-	-	2	-	1	1	7	7	-	-
Markušica	4	1	3	3	-	-	1	1	-	-	3	2	-	-
Negoslavci	4	3	1	4	-	-	1	1	1	1	2	2	-	-
Nijemci	18	4	14	17	1	-	1	1	3	3	13	13	-	-
Nuštar	31	11	20	27	2	-	4	3	2	2	20	19	3	3
Privlaka	18	11	7	16	-	-	3	3	3	1	12	12	-	-
Stari Jankovci	17	6	11	14	1	1	2	1	3	2	11	10	-	-
Stari Mikanovci	20	5	15	15	2	2	3	1	2	1	13	11	-	-
Štitar	17	6	11	15	-	-	1	1	4	2	11	11	1	1
Tompojevci	4	-	4	4	-	-	-	-	-	-	4	4	-	-
Tordinci	7	1	6	4	-	-	1	1	4	2	2	1	-	-
Tovarnik	18	9	9	13	-	-	2	2	4	2	12	9	-	-
Trpinja	11	4	7	10	-	-	3	3	1	1	7	6	-	-
Vodinci	18	5	13	13	1	-	6	4	3	2	8	7	-	-
Vrbanja	19	6	13	15	3	2	2	1	2	-	11	11	1	1
Splitsko-dalmatinska županija County of Split-Dalmatia	3 954	1 671	2 283	3 114	222	83	128	99	833	436	2 673	2 398	98	98
Gradovi/ Towns	3 225	1 363	1 862	2 531	174	66	94	74	670	336	2 196	1 964	91	91
Hvar	42	14	28	38	3	3	6	6	5	4	26	23	2	2
Imotski	99	46	53	78	5	3	2	2	19	8	71	63	2	2
Kaštela	339	123	216	262	12	2	9	8	96	53	214	191	8	8
Komiza	4	2	2	4	-	-	-	-	-	-	4	4	-	-
Makarska	128	52	76	98	5	4	13	10	22	8	87	75	1	1
Omiš	112	46	66	89	6	1	3	3	24	12	74	68	5	5
Sinj	220	99	121	174	11	1	14	11	48	26	140	129	7	7
Solin	204	96	108	155	13	2	4	3	49	28	136	120	2	2
Split	1 824	788	1 036	1 430	101	43	27	18	355	166	1 285	1 147	56	56
Stari Grad	10	3	7	9	-	-	-	-	-	-	10	9	-	-
Supetar	29	9	20	22	3	1	-	-	6	3	18	16	2	2
Trijl	47	19	28	38	3	-	2	2	11	7	31	29	-	-
Trogir	99	35	64	83	6	4	9	9	18	10	61	55	5	5
Vis	13	7	6	9	1	-	1	1	3	2	7	5	1	1
Vrgorac	45	20	25	36	5	2	1	-	11	8	28	26	-	-
Vrlika	10	4	6	6	-	-	3	1	3	1	4	4	-	-
Općine/ Municipalities	729	308	421	583	48	17	34	25	163	100	477	434	7	7
Baška Voda	18	7	11	15	1	1	1	1	9	7	7	6	-	-

1.8. STUDENTI KOJI SU DIPLOMIRALI/ZAVRŠILI SVEUČILIŠNI ILI STRUČNI STUDIJ PREMA ŽUPANIJI I GRADU/OPĆINI PREBIVALIŠTA, SKUPINAMA VISOKIH UČILIŠTA TE NAČINU STUDIRANJA I SPOLU U 2016.

STUDENTS WHO GRADUATED FROM OR COMPLETED UNIVERSITY OR PROFESSIONAL STUDY, BY COUNTY AND TOWN/MUNICIPALITY OF RESIDENCE, GROUPS OF INSTITUTIONS OF HIGHER EDUCATION, MODE OF STUDY AND SEX, 2016

(nastavak)
(continued)

	Ukupno Total				Visoke škole Schools of professional higher education		Veleučilišta Polytechnics		Fakulteti Faculties				Umjetničke akademije Art academies	
									stručni studij Professional study		sveučilišni studij University study			
	svega All	muškarci Men	žene Women	redoviti Full-time	svega All	redoviti Full-time	svega All	redoviti Full-time	svega All	redoviti Full-time	svega All	redoviti Full-time	svega All	redoviti Full-time
Bol	13	6	7	10	-	-	-	-	5	2	8	8	-	-
Brela	8	5	3	7	-	-	1	1	-	-	7	6	-	-
Cista Provo	16	11	5	9	1	-	-	-	3	1	12	8	-	-
Dicmo	2	2	-	2	-	-	-	-	1	1	1	1	-	-
Dugi Rat	61	29	32	45	8	3	4	2	11	5	38	35	-	-
Dugopolje	33	13	20	29	-	-	-	-	15	12	18	17	-	-
Gradac	21	6	15	20	1	1	-	-	3	2	17	17	-	-
Hrvace	28	13	15	22	3	1	4	3	5	3	16	15	-	-
Jelsa	30	14	16	26	3	2	2	2	4	2	21	20	-	-
Klis	39	16	23	30	3	1	2	2	10	4	24	23	-	-
Lečevica	1	-	1	1	-	-	-	-	1	1	-	-	-	-
Lokvičići	4	2	2	3	-	-	-	-	2	1	2	2	-	-
Lovreč	12	5	7	11	1	-	1	1	1	1	9	9	-	-
Marina	30	13	17	21	1	-	4	3	10	6	15	12	-	-
Milna	6	2	4	6	-	-	-	-	-	-	6	6	-	-
Muč	17	3	14	11	2	-	1	-	4	2	10	9	-	-
Nerežišća	2	-	2	2	-	-	-	-	1	1	1	1	-	-
Okrug	27	13	14	20	2	1	2	2	7	4	16	13	-	-
Otok	33	10	23	30	-	-	4	2	8	8	21	20	-	-
Podbablje	21	13	8	15	3	-	-	-	6	4	12	11	-	-
Podgora	18	7	11	8	1	-	-	-	6	2	11	6	-	-
Podstrana	97	34	63	81	7	2	2	2	15	10	71	65	2	2
Postira	12	6	6	12	-	-	-	-	-	-	10	10	2	2
Prgomet	2	1	1	2	-	-	-	-	-	-	2	2	-	-
Primorski Dolac	1	1	-	1	-	-	-	-	-	-	1	1	-	-
Proložac	19	11	8	12	3	2	1	-	7	3	8	7	-	-
Pučišća	18	10	8	18	-	-	-	-	1	1	17	17	-	-
Runovići	25	9	16	18	-	-	-	-	9	5	16	13	-	-
Seget	37	13	24	32	1	1	4	3	6	4	25	23	1	1
Selca	10	4	6	8	1	-	-	-	1	1	8	7	-	-
Sučuraj	3	1	2	2	-	-	-	-	1	-	2	2	-	-
Šutivan	4	2	2	2	-	-	-	-	-	-	4	2	-	-
Šestanovac	4	1	3	3	-	-	-	-	2	1	2	2	-	-
Šolta	19	7	12	15	2	-	-	-	4	2	11	11	2	2
Tučepi	9	3	6	9	1	1	-	-	-	-	8	8	-	-
Zadvarje	7	4	3	6	-	-	-	-	1	1	6	5	-	-
Zagvozd	1	-	1	-	1	-	-	-	-	-	-	-	-	-
Zmijavci	21	11	10	19	2	1	1	1	4	3	14	14	-	-
Istarska županija County of Istria	1 182	475	707	882	52	13	136	77	68	33	902	735	24	24
Gradovi/ Towns	782	322	460	585	42	12	79	45	42	18	604	495	15	15
Buje – Buie	15	7	8	12	3	1	1	1	3	2	8	8	-	-
Buzet	48	22	26	32	7	-	4	2	3	1	34	29	-	-
Labin	61	27	34	43	5	2	9	4	3	1	43	35	1	1
Novigrad – Cittanova	21	12	9	14	-	-	5	2	1	-	15	12	-	-
Pazin	79	23	56	67	3	2	5	1	3	2	68	62	-	-
Poreč – Parenzo	85	32	53	74	3	1	12	8	4	3	66	62	-	-
Pula – Pola	322	140	182	233	16	5	27	17	16	7	254	195	9	9
Rovinj – Rovigno	82	33	49	64	2	-	6	4	3	1	66	54	5	5
Umag – Umago	54	22	32	36	3	1	8	6	5	-	38	29	-	-
Vodnjan – Dignano	15	4	11	10	-	-	2	-	1	1	12	9	-	-
Općine/ Municipalities	400	153	247	297	10	1	57	32	26	15	298	240	9	9
Bale – Valle	5	2	3	4	-	-	1	-	-	-	4	4	-	-
Barban	15	6	9	7	-	-	4	1	-	-	11	6	-	-
Brtonigla – Verteneglio	7	2	5	4	-	-	3	1	1	1	3	2	-	-
Cerovlje	16	6	10	10	1	-	4	1	1	1	10	8	-	-
Fažana – Fasana	20	8	12	16	-	-	-	-	1	-	19	16	-	-
Funtana – Fontane	7	4	3	5	-	-	-	-	-	-	7	5	-	-

1.8. STUDENTI KOJI SU DIPLOMIRALI/ZAVRŠILI SVEUČILIŠNI ILI STRUČNI STUDIJ PREMA ŽUPANIJI I GRADU/OPĆINI PREBIVALIŠTA, SKUPINAMA VISOKIH UČILIŠTA TE NAČINU STUDIRANJA I SPOLU U 2016.

STUDENTS WHO GRADUATED FROM OR COMPLETED UNIVERSITY OR PROFESSIONAL STUDY, BY COUNTY AND TOWN/MUNICIPALITY OF RESIDENCE, GROUPS OF INSTITUTIONS OF HIGHER EDUCATION, MODE OF STUDY AND SEX, 2016

(nastavak)
(continued)

	Ukupno <i>Total</i>				Visoke škole <i>Schools of professional higher education</i>		Veleučilišta <i>Polytechnics</i>		Fakulteti <i>Faculties</i>				Umjetničke akademije <i>Art academies</i>	
									stručni studij <i>Professional study</i>		sveučilišni studij <i>University study</i>			
	svega <i>All</i>	muškarci <i>Men</i>	žene <i>Women</i>	redoviti <i>Full-time</i>	svega <i>All</i>	redoviti <i>Full-time</i>	svega <i>All</i>	redoviti <i>Full-time</i>	svega <i>All</i>	redoviti <i>Full-time</i>	svega <i>All</i>	redoviti <i>Full-time</i>	svega <i>All</i>	redoviti <i>Full-time</i>
Gračšće	9	2	7	9	-	-	-	-	-	-	9	9	-	-
Grožnjan – Grisignana	4	3	1	3	-	-	1	1	-	-	3	2	-	-
Kanfanar	8	1	7	7	-	-	-	-	-	-	8	7	-	-
Karolja	12	5	7	12	-	-	2	2	1	1	8	8	1	1
Kaštelir-Labinci – Castelliere-S. Domenica	3	1	2	2	-	-	1	-	-	-	2	2	-	-
Kršan	25	3	22	21	-	-	9	6	4	4	12	11	-	-
Lanišće	1	-	1	-	1	-	-	-	-	-	-	-	-	-
Ližnjan – Lisignano	26	13	13	18	1	-	3	3	2	-	18	13	2	2
Lupoglav	2	1	1	1	-	-	1	-	-	-	1	1	-	-
Marčana	33	18	15	20	1	-	5	1	4	4	22	14	1	1
Medulin	31	15	16	25	3	-	3	3	-	-	24	21	1	1
Motovun – Montana	7	3	4	5	-	-	2	1	-	-	5	4	-	-
Oprtalj – Portole	4	4	-	3	-	-	1	-	1	1	2	2	-	-
Piće	11	2	9	8	-	-	2	2	1	-	8	6	-	-
Raša	19	6	13	15	-	-	4	2	-	-	15	13	-	-
Sveta Nedelja	23	6	17	20	1	-	2	1	1	1	15	14	4	4
Sveti Lovreč	6	1	5	6	-	-	-	-	-	-	6	6	-	-
Sveti Petar u Šumi	9	5	4	5	-	-	-	-	3	-	6	5	-	-
Svetvinčenat	11	7	4	7	-	-	1	-	1	-	9	7	-	-
Tar-Vabriga – Torre-Abreg	8	4	4	4	-	-	1	-	-	-	7	4	-	-
Tinjan	13	7	6	10	-	-	1	1	2	-	10	9	-	-
Višnjan – Visignano	12	3	9	11	-	-	2	2	1	1	9	8	-	-
Vižinada – Visinada	6	1	5	4	-	-	-	-	1	-	5	4	-	-
Vrsar – Orsera	14	4	10	11	1	1	1	1	1	1	11	8	-	-
Žminj	33	10	23	24	1	-	3	3	-	-	29	21	-	-
Dubrovačko-neretvanska županija <i>County of Dubrovnik-Neretva</i>	928	385	543	707	61	47	41	29	119	56	690	558	17	17
Gradovi/ <i>Towns</i>	670	290	380	515	44	38	33	23	83	37	499	406	11	11
Dubrovnik	376	157	219	275	35	35	18	13	29	10	288	211	6	6
Korčula	40	21	19	33	2	2	2	1	5	3	28	24	3	3
Metković	145	59	86	126	2	-	6	4	26	17	110	104	1	1
Opuzen	35	23	12	26	2	1	3	3	7	3	23	19	-	-
Ploče	74	30	44	55	3	-	4	2	16	4	50	48	1	1
Općine/ <i>Municipalities</i>	258	95	163	192	17	9	8	6	36	19	191	152	6	6
Blato	14	3	11	10	2	-	-	-	2	2	10	8	-	-
Dubrovačko primorje	11	5	6	9	-	-	-	-	2	-	9	9	-	-
Janjina	1	1	-	1	-	-	-	-	1	1	-	-	-	-
Konavle	63	23	40	44	4	3	5	4	7	3	44	31	3	3
Kula Norinska	13	2	11	11	1	-	1	1	1	1	10	9	-	-
Lastovo	7	3	4	3	1	-	-	-	2	-	4	3	-	-
Lumbarda	5	1	4	5	-	-	1	1	2	2	2	2	-	-
Mljet	6	3	3	4	-	-	-	-	-	-	6	4	-	-
Orebić	22	9	13	18	4	3	-	-	2	2	16	13	-	-
Pojezerje	4	2	2	4	-	-	-	-	3	3	1	1	-	-
Slivno	7	2	5	6	1	1	-	-	1	-	5	5	-	-
Smokvica	7	3	4	3	-	-	-	-	4	-	3	3	-	-
Ston	13	3	10	12	1	-	-	-	2	2	8	8	2	2
Trpanj	7	3	4	6	-	-	-	-	-	-	7	6	-	-
Vela Luka	18	8	10	16	-	-	-	-	2	2	15	13	1	1
Zažablje	4	2	2	3	1	-	-	-	-	-	3	3	-	-
Župa dubrovačka	56	22	34	37	2	2	1	-	5	1	48	34	-	-

1.8. STUDENTI KOJI SU DIPLOMIRALI/ZAVRŠILI SVEUČILIŠNI ILI STRUČNI STUDIJ PREMA ŽUPANIJI I GRADU/OPĆINI PREBIVALIŠTA, SKUPINAMA VISOKIH UČILIŠTA TE NAČINU STUDIRANJA I SPOLU U 2016.

STUDENTS WHO GRADUATED FROM OR COMPLETED UNIVERSITY OR PROFESSIONAL STUDY, BY COUNTY AND TOWN/MUNICIPALITY OF RESIDENCE, GROUPS OF INSTITUTIONS OF HIGHER EDUCATION, MODE OF STUDY AND SEX, 2016

(nastavak)
(continued)

	Ukupno <i>Total</i>				Visoke škole <i>Schools of professional higher education</i>		Veleučilišta <i>Polytechnics</i>		Fakulteti <i>Faculties</i>				Umjetničke akademije <i>Art academies</i>	
									stručni studij <i>Professional study</i>		sveučilišni studij <i>University study</i>			
	svega <i>All</i>	muškarci <i>Men</i>	žene <i>Women</i>	redoviti <i>Full-time</i>	svega <i>All</i>	redoviti <i>Full-time</i>	svega <i>All</i>	redoviti <i>Full-time</i>	svega <i>All</i>	redoviti <i>Full-time</i>	svega <i>All</i>	redoviti <i>Full-time</i>	svega <i>All</i>	redoviti <i>Full-time</i>
Međimurska županija <i>County of Međimurje</i>	710	280	430	506	26	12	120	57	92	27	460	398	12	12
Gradovi/ <i>Towns</i>	284	124	160	196	11	5	48	18	34	8	182	156	9	9
Čakovec	208	96	112	138	8	2	38	13	24	5	131	111	7	7
Mursko Središće	20	6	14	13	1	1	2	-	4	-	13	12	-	-
Prelog	56	22	34	45	2	2	8	5	6	3	38	33	2	2
Općine/ <i>Municipalities</i>	426	156	270	310	15	7	72	39	58	19	278	242	3	3
Belica	20	5	15	13	-	-	4	2	3	1	12	9	1	1
Dekanovec	6	2	4	3	-	-	1	-	2	-	3	3	-	-
Domašinec	10	3	7	7	1	1	1	-	3	2	5	4	-	-
Donja Dubrava	15	2	13	14	-	-	-	-	-	-	15	14	-	-
Donji Kraljevec	32	16	16	26	3	1	4	3	1	-	24	22	-	-
Donji Vidovec	5	1	4	3	-	-	1	1	1	-	3	2	-	-
Goričan	28	10	18	19	-	-	8	4	4	-	16	15	-	-
Gornji Mihaljevec	7	2	5	5	-	-	1	1	2	1	4	3	-	-
Kotoriba	11	1	10	10	-	-	1	1	-	-	10	9	-	-
Mala Subotica	33	14	19	19	1	1	8	4	3	2	21	12	-	-
Nedelišće	72	26	46	57	3	1	13	6	5	2	51	48	-	-
Orehovica	13	3	10	9	1	1	2	-	3	1	7	7	-	-
Podturen	21	5	16	16	3	1	5	4	2	-	9	9	2	2
Pribislavec	20	9	11	16	-	-	4	2	2	1	14	13	-	-
Selnica	9	3	6	7	-	-	2	2	1	-	6	5	-	-
Strahoninec	16	8	8	13	-	-	4	2	2	1	10	10	-	-
Sveta Marija	13	4	9	7	3	1	1	-	3	1	6	5	-	-
Sveti Juraj na Bregu	34	18	16	22	-	-	4	1	11	3	19	18	-	-
Sveti Martin na Muri	14	5	9	10	-	-	1	1	3	1	10	8	-	-
Šenkovec	23	6	17	18	-	-	3	3	1	-	19	15	-	-
Štrigova	15	7	8	12	-	-	2	2	4	2	9	8	-	-
Vratišinec	9	6	3	4	-	-	2	-	2	1	5	3	-	-
Grad Zagreb <i>City of Zagreb</i>	8 001	3 344	4 657	5 757	714	350	1 502	754	545	204	5 080	4 289	160	160
Nepoznato <i>Unknown</i>	7	2	5	7	1	1	-	-	1	1	5	5	-	-
Prebivalište izvan Republike Hrvatske <i>Residence outside Republic of Croatia</i>	639	260	379	571	30	24	21	16	53	33	523	486	12	12

2. MAGISTRI ZNANOSTI, MAGISTRI I SVEUČILIŠNI SPECIJALISTI
MASTERS OF SCIENCE, MASTERS AND UNIVERSITY SPECIALISTS

2.1. MAGISTRI ZNANOSTI, MAGISTRI I SVEUČILIŠNI SPECIJALISTI PREMA ZNANSTVENOME I UMJETNIČKOM PODRUČJU I POLJU¹⁾
MAGISTARSKOGA/SPECIJALISTIČKOG RADA TE SPOLU OD 2012. DO 2016.

MASTERS OF SCIENCE, MASTERS AND UNIVERSITY SPECIALISTS, BY SCIENTIFIC AND ARTISTIC FIELDS¹⁾ OF THEIR MASTER'S/SPECIALIST THESES AND SEX, 2012 – 2016

	2012.		2013.		2014.		2015.		2016.	
	ukupno Total	žene Women	ukupno Total	žene Women	ukupno Total	žene Women	ukupno Total	žene Women	ukupno Total	žene Women
Ukupno Total	1 518	883	775	449	595	369	521	327	487	288
Prirodne znanosti Natural sciences	8	8	6	5	7	5	2	2	6	5
Matematika Mathematics	3	3	2	2	6	4	1	1	3	3
Kemija Chemistry	1	1	-	-	-	-	-	-	-	-
Biologija Biology	4	4	3	2	1	1	-	-	2	1
Interdisciplinarne prirodne znanosti Interdisciplinary natural sciences	-	-	1	1	-	-	1	1	1	1
Tehničke znanosti Engineering	133	35	60	20	20	9	25	3	47	19
Arhitektura i urbanizam Architecture and town planning	-	-	-	-	-	-	1	1	-	-
Elektrotehnika Electrical engineering	11	-	1	-	1	-	10	2	15	2
Geodezija Geodesy	7	3	-	-	-	-	1	-	4	4
Građevinarstvo Civil engineering	6	3	13	2	3	-	7	-	3	-
Računalstvo Computer science	3	1	1	-	-	-	-	-	1	-
Strojarstvo Mechanical engineering	7	-	6	-	5	-	2	-	3	-
Tehnologija prometa i transport Technology of traffic and transportation	65	9	8	-	1	-	-	-	-	-
Temeljne tehničke znanosti Basic technical sciences	1	-	-	-	-	-	-	-	-	-
Interdisciplinarne tehničke znanosti Interdisciplinary technical sciences	33	19	31	18	10	9	4	-	21	13
Biomedicina i zdravstvo Biomedicine and health	158	98	190	96	106	69	87	59	90	60
Temeljne medicinske znanosti Basic medical sciences	1	-	-	-	5	5	-	-	1	1

1) Prema Pravilniku o znanstvenim i umjetničkim područjima, poljima i granama (NN, br. 118/09., 82/12., 32/13. i 34/16.)

1) According to the Rule Book of Scientific and Artistic Disciplines, Fields and Branches (NN, Nos 118/09, 82/12, 32/13 and 34/16).

2.1. MAGISTRI ZNANOSTI, MAGISTRI I SVEUČILIŠNI SPECIJALISTI PREMA ZNANSTVENOME I UMJETNIČKOM PODRUČJU I POLJU¹⁾
MAGISTARSKOGA/SPECIJALISTIČKOG RADA TE SPOLU OD 2012. DO 2016.
MASTERS OF SCIENCE, MASTERS AND UNIVERSITY SPECIALISTS, BY SCIENTIFIC AND ARTISTIC FIELDS¹⁾ OF THEIR
MASTER'S/SPECIALIST THESES AND SEX, 2012 – 2016

(nastavak)
 (continued)

	2012.		2013.		2014.		2015.		2016.	
	ukupno Total	žene Women	ukupno Total	žene Women	ukupno Total	žene Women	ukupno Total	žene Women	ukupno Total	žene Women
Kliničke medicinske znanosti <i>Clinical medicine</i>	47	37	15	12	4	-	9	5	15	10
Javno zdravstvo i zdravstvena zaštita <i>Public health and health care</i>	22	16	7	6	22	19	8	8	11	8
Veterinarska medicina <i>Veterinary medicine</i>	46	15	126	44	40	14	29	13	23	6
Dentalna medicina <i>Dental medicine</i>	31	20	14	10	9	9	15	9	8	7
Farmacija <i>Pharmacy</i>	11	10	28	24	26	22	26	24	32	28
Biotehničke znanosti <i>Biotechnical sciences</i>	42	22	24	19	17	11	12	12	20	18
Poljoprivreda <i>Agronomy</i>	9	2	2	1	1	1	1	1	3	3
Šumarstvo <i>Forestry</i>	16	4	1	-	2	-	-	-	-	-
Biotehnologija <i>Biotechnology</i>	1	1	-	-	-	-	-	-	1	1
Prehrambena tehnologija <i>Food technology</i>	12	11	16	13	11	8	11	11	11	10
Nutricionizam <i>Nutrition</i>	-	-	-	-	3	2	-	-	4	4
Interdisciplinarne biotehničke znanosti <i>Interdisciplinary biotechnical sciences</i>	4	4	5	5	-	-	-	-	1	-
Društvene znanosti <i>Social sciences</i>	1 064	634	477	298	408	251	372	238	297	175
Ekonomija <i>Economics</i>	785	443	299	184	289	179	244	149	189	105
Pravo <i>Law</i>	96	57	36	22	33	22	25	20	19	12
Politologija <i>Political science</i>	82	49	108	66	63	33	45	23	38	29
Informacijske i komunikacijske znanosti <i>Information and communication sciences</i>	13	11	12	6	4	4	7	5	3	2
Sociologija <i>Sociology</i>	1	1	2	2	-	-	1	1		
Psihologija <i>Psychology</i>	16	15	10	10	-	-	1	1	2	2
Pedagogija <i>Pedagogy</i>	21	20	-	-	-	-	-	-		
Edukacijsko-rehabilitacijske znanosti <i>Education and rehabilitation sciences</i>	14	13	1	1	2	2	5	5	4	4
Logopedija <i>Logopaedics</i>	-	-	-	-	-	-	3	2	2	2
Kineziologija <i>Kinesiology</i>	11	4	-	-	-	-	-	-		
Socijalna djelatnost <i>Social work</i>	16	14	7	7	8	6	11	10	3	2
Sigurnosne i obrambene znanosti <i>Security and defence sciences</i>	-	-	-	-	-	-	-	-	10	2
Interdisciplinarne društvene znanosti <i>Interdisciplinary social sciences</i>	9	7	2	-	8	4	30	22	27	15

**2.1. MAGISTRI ZNANOSTI, MAGISTRI I SVEUČILIŠNI SPECIJALISTI PREMA ZNANSTVENOME I UMJETNIČKOM PODRUČJU I POLJU¹⁾
MAGISTARSKOGA/SPECIJALISTIČKOG RADA TE SPOLU OD 2012. DO 2016.**

*MASTERS OF SCIENCE, MASTERS AND UNIVERSITY SPECIALISTS, BY SCIENTIFIC AND ARTISTIC FIELDS¹⁾ OF THEIR
MASTER'S/SPECIALIST THESES AND SEX, 2012 – 2016*

(nastavak)
(continued)

	2012.		2013.		2014.		2015.		2016.	
	ukupno <i>Total</i>	žene <i>Women</i>	ukupno <i>Total</i>	žene <i>Women</i>	ukupno <i>Total</i>	žene <i>Women</i>	ukupno <i>Total</i>	žene <i>Women</i>	ukupno <i>Total</i>	žene <i>Women</i>
Humanističke znanosti <i>Humanities</i>	98	75	15	10	14	10	18	11	21	9
Filozofija <i>Philosophy</i>	4	1	-	-	-	-	1	1	-	-
Teologija <i>Theology</i>	6	-	3	1	5	2	11	5	11	2
Filologija <i>Linguistics</i>	68	62	10	9	8	8	5	5	2	2
Povijest <i>History</i>	3	-	1	-	-	-	-	-	-	-
Povijest umjetnosti <i>History of art</i>	4	4	-	-	-	-	1	-	8	5
Znanost o umjetnosti <i>Science of arts</i>	1	1	-	-	-	-	-	-	-	-
Arheologija <i>Archaeology</i>	2	-	1	-	1	-	-	-	-	-
Etnologija i antropologija <i>Ethnology and anthropology</i>	5	5	-	-	-	-	-	-	-	-
Religijske znanosti (interdisciplinarno polje) <i>Religious sciences (interdisciplinary field)</i>	5	2	-	-	-	-	-	-	-	-
Umjetničko područje <i>Artistic field</i>	1	1	-	-	4	2	2	-	6	2
Glazbena umjetnost <i>Music art</i>	-	-	-	-	4	2	2	-	4	2
Likovne umjetnosti <i>Visual arts</i>	1	1	-	-	-	-	-	-	2	-
Interdisciplinarna područja znanosti <i>Interdisciplinary fields of science</i>	14	10	3	1	19	12	3	2	-	-
Ostala interdisciplinarna polja <i>Other interdisciplinary fields</i>	14	10	3	1	19	12	3	2	-	-

**2.2. MAGISTRI ZNANOSTI, MAGISTRI I SVEUČILIŠNI SPECIJALISTI PREMA NAZIVU VISOKOG UČILIŠTA NA KOJEM SU STEKLI
AKADEMSKI STUPANJ/NAZIV I SPOLU OD 2012. DO 2016.**

MASTERS OF SCIENCE, MASTERS AND UNIVERSITY SPECIALISTS, BY NAME OF INSTITUTION OF HIGHER EDUCATION
AT WHICH THEY OBTAINED ACADEMIC DEGREE/TITLE AND SEX, 2012 – 2016

	2012.		2013.		2014.		2015.		2016.	
	ukupno Total	žene Women	ukupno Total	žene Women	ukupno Total	žene Women	ukupno Total	žene Women	ukupno Total	žene Women
Ukupno Total	1 518	883	775	449	595	369	521	327	487	288
Agronomski fakultet, Zagreb Faculty of Agriculture, Zagreb	-	-	-	-	1	1	-	-	1	1
Akademija likovnih umjetnosti, Zagreb Academy of Fine Arts, Zagreb	-	-	-	-	-	-	-	-	2	-
Edukacijsko-rehabilitacijski fakultet, Zagreb Faculty of Education and Rehabilitation Sciences, Zagreb	14	13	1	1	2	2	5	5	5	5
Ekonomski fakultet, Osijek Faculty of Economics, Osijek	111	53	46	25	60	28	51	35	45	24
Ekonomski fakultet, Rijeka Faculty of Economics, Rijeka	20	12	13	7	36	27	60	34	21	14
Ekonomski fakultet, Split Faculty of Economics, Split	33	19	29	18	6	4	16	8	12	5
Ekonomski fakultet, Zagreb Faculty of Economics and Business, Zagreb	608	351	190	127	141	95	110	66	99	52
Fakultet elektrotehnike, računarstva i informacijskih tehnologija, Osijek ¹⁾ Faculty of Electrical Engineering, Computing and Information Technology, Osijek ¹⁾	2	1	1	-	-	-	-	-	-	-
Fakultet elektrotehnike i računarstva, Zagreb Faculty of Electrical Engineering and Computing, Zagreb	5	-	9	3	13	6	13	4	25	6
Fakultet elektrotehnike, strojarstva i brodogradnje, Split Faculty of Electrical Engineering, Mechanical Engineering and Naval Architecture, Split	10	-	-	-	-	-	-	-	-	-
Fakultet građevinarstva, arhitekture i geodezije, Split Faculty of Civil Engineering, Architecture and Geodesy, Split	4	3	2	-	1	-	-	-	1	-
Fakultet organizacije i informatike, Varaždin Faculty of Organisation and Informatics, Varaždin	-	-	24	7	5	1	2	1	2	1
Fakultet političkih znanosti, Zagreb Faculty of Political Sciences, Zagreb	82	49	108	66	69	35	61	38	54	37
Fakultet prometnih znanosti, Zagreb Faculty of Transport and Traffic Engineering, Zagreb	64	9	8	-	1	-	-	-	-	-
Fakultet strojarstva i brodogradnje, Zagreb Faculty of Mechanical Engineering and Naval Architecture, Zagreb	3	-	6	-	4	-	4	-	3	-
Fakultet za menadžment u turizmu i ugostiteljstvu, Opatija Faculty of Tourism and Hospitality Management, Opatija	7	4	-	-	3	1	1	1	6	4
Farmaceutsko-biokemijski fakultet, Zagreb Faculty of Pharmacy and Biochemistry, Zagreb	13	11	28	24	26	22	26	24	32	28
Filozofski fakultet Družbe Isusove, Zagreb Faculty of Philosophy of the Society of Jesus, Zagreb	9	3	-	-	-	-	-	-	-	-
Filozofski fakultet, Rijeka Faculty of Philosophy, Rijeka	3	2	4	4	4	4	-	-	2	2
Filozofski fakultet, Split Faculty of Philosophy, Split	-	-	-	-	-	-	-	-	1	-
Filozofski fakultet, Zagreb Faculty of Humanities and Social Sciences, Zagreb	112	101	6	6	4	4	6	6	2	2
Geodetski fakultet, Zagreb Faculty of Geodesy, Zagreb	7	3	-	-	-	-	1	-	4	4
Građevinski fakultet, Zagreb Faculty of Civil Engineering, Zagreb	2	-	11	2	2	-	7	-	3	-
Katolički bogoslovni fakultet, Đakovo Catholic Theological Faculty, Đakovo	-	-	1	-	1	1	4	3	1	1

1) Godine 2016. Elektrotehnički fakultet, Osijek mijenja naziv u Fakultet elektrotehnike, računarstva i informacijskih tehnologija, Osijek.

1) In 2016, the Faculty of Electrical Engineering, Osijek changed its name to the Faculty of Electrical Engineering, Computing and Information Technology, Osijek.

2.2. MAGISTRI ZNANOSTI, MAGISTRI I SVEUČILIŠNI SPECIJALISTI PREMA NAZIVU VISOKOG UČILIŠTA NA KOJEM SU STEKLI AKADEMSKI STUPANJ/NAZIV I SPOLU OD 2012. DO 2016.

MASTERS OF SCIENCE, MASTERS AND UNIVERSITY SPECIALISTS, BY NAME OF INSTITUTION OF HIGHER EDUCATION AT WHICH THEY OBTAINED ACADEMIC DEGREE/TITLE AND SEX, 2012 – 2016

(nastavak)
(continued)

	2012.		2013.		2014.		2015.		2016.	
	ukupno Total	žene Women	ukupno Total	žene Women	ukupno Total	žene Women	ukupno Total	žene Women	ukupno Total	žene Women
Katolički bogoslovni fakultet, Split <i>Catholic Theological Faculty, Split</i>	-	-	-	-	-	-	3	1	1	-
Katolički bogoslovni fakultet, Zagreb <i>Catholic Theological Faculty, Zagreb</i>	6	-	2	1	4	1	4	1	9	1
Kineziološki fakultet, Zagreb <i>Faculty of Kinesiology, Zagreb</i>	11	4	-	-	-	-	-	-	-	-
Medicinski fakultet, Rijeka <i>Faculty of Medicine, Rijeka</i>	46	34	4	3	22	21	5	3	14	10
Medicinski fakultet, Split <i>Faculty of Medicine, Split</i>	15	11	10	8	-	-	-	-	-	-
Medicinski fakultet, Zagreb <i>Faculty of Medicine, Zagreb</i>	7	7	9	8	9	3	12	10	12	8
Muzička akademija, Zagreb <i>Academy of Music, Zagreb</i>	-	-	-	-	4	2	2	-	4	2
Poljoprivredni fakultet, Osijek <i>Faculty of Agriculture, Osijek</i>	7	-	2	1	-	-	1	1	1	1
Pomorski fakultet, Split <i>Faculty of Maritime Studies, Split</i>	1	-	-	-	-	-	-	-	-	-
Pravni fakultet, Osijek <i>Faculty of Law, Osijek</i>	5	3	7	4	8	4	1	1	3	2
Pravni fakultet, Rijeka <i>Faculty of Law, Rijeka</i>	18	12	19	9	14	9	13	11	3	2
Pravni fakultet, Split <i>Faculty of Law, Split</i>	28	11	2	2	5	4	2	2	4	2
Pravni fakultet, Zagreb <i>Faculty of Law, Zagreb</i>	58	42	9	9	14	11	20	16	12	7
Prehrambeno-bioteknološki fakultet, Zagreb <i>Faculty of Food Technology and Biotechnology, Zagreb</i>	10	9	13	11	10	8	6	6	1	1
Prehrambeno-tehnološki fakultet, Osijek <i>Faculty of Food Technology, Osijek</i>	1	1	5	4	4	2	5	5	13	12
Prirodoslovno-matematički fakultet, Zagreb <i>Faculty of Science, Zagreb</i>	3	3	2	2	6	4	1	1	3	3
Stomatološki fakultet, Zagreb <i>Faculty of Dental Medicine, Zagreb</i>	31	20	14	10	9	9	15	9	8	7
Strojarski fakultet, Slavonski Brod <i>Faculty of Mechanical Engineering, Slavonski Brod</i>	3	-	-	-	1	-	2	-	-	-
Sveučilište u Dubrovniku <i>University of Dubrovnik</i>	-	-	-	-	1	1	-	-	-	-
Sveučilište u Osijeku <i>University of Osijek</i>	17	16	7	6	1	1	1	1	4	3
Sveučilište u Puli – Pola, Sveučilišni odjel ekonomije i turizma <i>University of Pula – Pola, University Department of Economics and Tourism</i>	7	4	7	4	-	-	17	12	10	9
Sveučilište u Rijeci <i>University of Rijeka</i>	-	-	-	-	-	-	-	-	6	1
Sveučilište u Zadru <i>University of Zadar</i>	5	3	11	7	5	4	2	1	-	-
Sveučilište u Zagrebu, Centar za poslijediplomske studije <i>University of Zagreb, Center for Postgraduate Study</i>	68	50	38	26	18	16	13	8	35	25
Šumarski fakultet, Zagreb <i>Faculty of Forestry, Zagreb</i>	16	4	1	-	2	-	-	-	-	-
Veterinarski fakultet, Zagreb <i>Faculty of Veterinary Medicine, Zagreb</i>	46	15	126	44	40	14	29	13	23	6

2.3. MAGISTRI ZNANOSTI I SVEUČILIŠNI SPECIJALISTI PREMA SVEUČILIŠTU, NAZIVU I MJESTU VISOKOG UČILIŠTA NA KOJEM SU STEKLI AKADEMSKI STUPANJ/NAZIV TE PREMA ZNANSTVENOME I UMJETNIČKOM PODRUČJU MAGISTARSKOGA/SPECIJALISTIČKOG RADA I SPOLU U 2016.

MASTERS OF SCIENCE AND UNIVERSITY SPECIALISTS, BY UNIVERSITY, NAME AND LOCATION OF INSTITUTION OF HIGHER EDUCATION AT WHICH THEY OBTAINED THEIR DEGREES/TITLES, SCIENTIFIC AND ARTISTIC FIELD OF THEIR MASTER'S/SPECIALIST THESES AND SEX, 2016

	Ukupno <i>Total</i>	Žene <i>Female</i>	Znanstveno i umjetničko područje magistarskoga/specijalističkog rada <i>Scientific and artistic field of master's/specialist thesis</i>						
			prirodne znanosti <i>Natural sciences</i>	tehničke znanosti <i>Engineering</i>	biomedicina i zdravstvo <i>Biomedicine and health</i>	biotehničke znanosti <i>Biotechnical sciences</i>	društvene znanosti <i>Social sciences</i>	humanističke znanosti <i>Humanities</i>	umjetničko područje <i>Artistic field</i>
Ukupno <i>Total</i>	487	288	6	47	90	20	297	21	6
Sveučilište u Osijeku <i>University of Osijek</i>	67	43	2	-	-	16	48	1	-
Ekonomski fakultet, Osijek <i>Faculty of Economics, Osijek</i>	45	24	-	-	-	-	45	-	-
Katolički bogoslovni fakultet, Đakovo <i>Catholic Theological Faculty, Đakovo</i>	1	1	-	-	-	-	-	1	-
Poljoprivredni fakultet, Osijek <i>Faculty of Agriculture, Osijek</i>	1	1	-	-	-	1	-	-	-
Pravni fakultet, Osijek <i>Faculty of Law, Osijek</i>	3	2	-	-	-	-	3	-	-
Prehrambeno-tehnološki fakultet, Osijek <i>Faculty of Food Technology, Osijek</i>	13	12	-	-	-	13	-	-	-
Sveučilište u Osijeku <i>University of Osijek</i>	4	3	2	-	-	2	-	-	-
Sveučilište u Puli – Pola <i>University of Pula – Pola</i>	10	9	-	-	-	-	10	-	-
Odjel ekonomije i turizma, Pula – Pola <i>Department of Economics and Tourism, Pula – Pola</i>	10	9	-	-	-	-	10	-	-
Sveučilište u Rijeci <i>University of Rijeka</i>	52	33	-	-	14	-	36	2	-
Ekonomski fakultet, Rijeka <i>Faculty of Economics, Rijeka</i>	21	14	-	-	-	-	21	-	-
Fakultet za menadžment u turizmu i ugostiteljstvu, Opatija <i>Faculty of Tourism and Hospitality Management, Opatija</i>	6	4	-	-	-	-	6	-	-
Filozofski fakultet, Rijeka <i>Faculty of Humanities and Social Sciences, Rijeka</i>	2	2	-	-	-	-	-	2	-
Medicinski fakultet, Rijeka <i>Faculty of Medicine, Rijeka</i>	14	10	-	-	14	-	-	-	-
Pravni fakultet, Rijeka <i>Faculty of Law, Rijeka</i>	3	2	-	-	-	-	3	-	-
Sveučilište u Rijeci <i>University of Rijeka</i>	6	1	-	-	-	-	6	-	-
Sveučilište u Splitu <i>University of Split</i>	19	7	-	-	-	-	17	2	-
Ekonomski fakultet, Split <i>Faculty of Economics, Split</i>	12	5	-	-	-	-	12	-	-
Fakultet građevinarstva, arhitekture i geodezije, Split <i>Faculty of Civil Engineering, Architecture and Geodesy, Split</i>	1	-	-	-	-	-	1	-	-
Filozofski fakultet, Split <i>Faculty of Humanities and Social Sciences, Split</i>	1	-	-	-	-	-	-	1	-

2.3. MAGISTRI ZNANOSTI I SVEUČILIŠNI SPECIJALISTI PREMA SVEUČILIŠTU, NAZIVU I MJESTU VISOKOG UČILIŠTA NA KOJEM SU STEKLI AKADEMSKI STUPANJ/NAZIV TE PREMA ZNANSTVENOME I UMJETNIČKOM PODRUČJU MAGISTARSKOGA/SPECIJALISTIČKOG RADA I SPOLU U 2016.

MASTERS OF SCIENCE AND UNIVERSITY SPECIALISTS, BY UNIVERSITY, NAME AND LOCATION OF INSTITUTION OF HIGHER EDUCATION AT WHICH THEY OBTAINED THEIR DEGREES/TITLES, SCIENTIFIC AND ARTISTIC FIELD OF THEIR MASTER'S/SPECIALIST THESES AND SEX, 2016

(nastavak)
(continued)

	Ukupno Total	Žene Female	Znanstveno i umjetničko područje magistarskoga/specijalističkog rada Scientific and artistic field of master's/specialist thesis						
			prirodne znanosti Natural sciences	tehničke znanosti Engineering	biomedicina i zdravstvo Biomedicine and health	biotehničke znanosti Biotechnical sciences	društvene znanosti Social sciences	humanističke znanosti Humanities	umjetničko područje Artistic field
Katolički bogoslovni fakultet, Split ¹⁾ Catholic Theological Faculty, Split ¹⁾	1	-	-	-	-	-	-	1	-
Pravni fakultet, Split Faculty of Law, Split	4	2	-	-	-	-	4	-	-
Sveučilište u Zagrebu University of Zagreb	339	196	4	47	76	4	186	16	6
Agronomski fakultet, Zagreb Faculty of Agriculture, Zagreb	1	1	-	-	-	1	-	-	-
Akademija likovnih umjetnosti, Zagreb Academy of Fine Arts, Zagreb	2	-	-	-	-	-	-	-	2
Edukacijsko-rehabilitacijski fakultet, Zagreb Faculty of Education and Rehabilitation Sciences, Zagreb	5	5	-	-	-	-	5	-	-
Ekonomski fakultet, Zagreb Faculty of Economics and Business, Zagreb	99	52	-	-	1	-	98	-	-
Fakultet elektrotehnike i računarstva, Zagreb Faculty of Electrical Engineering and Computing, Zagreb	25	6	-	24	-	-	1	-	-
Fakultet organizacije i informatike, Varaždin Faculty of Organisation and Informatics, Varaždin	2	1	-	-	-	-	2	-	-
Fakultet političkih znanosti, Zagreb Faculty of Political Science, Zagreb	54	37	-	-	-	-	54	-	-
Fakultet strojarstva i brodogradnje, Zagreb Faculty of Mechanical Engineering and Naval Architecture, Zagreb	3	-	-	3	-	-	-	-	-
Farmaceutsko-biokemijski fakultet, Zagreb Faculty of Pharmacy and Biochemistry, Zagreb	32	28	-	-	32	-	-	-	-
Filozofski fakultet, Zagreb Faculty of Humanities and Social Sciences, Zagreb	2	2	-	-	-	-	2	-	-
Geodetski fakultet, Zagreb Faculty of Geodesy, Zagreb	4	4	-	4	-	-	-	-	-
Građevinski fakultet, Zagreb Faculty of Civil Engineering, Zagreb	3	-	-	3	-	-	-	-	-
Katolički bogoslovni fakultet, Zagreb ¹⁾ Catholic Theological Faculty, Zagreb ¹⁾	9	1	-	-	-	-	-	9	-
Medicinski fakultet, Zagreb Faculty of Medicine, Zagreb	4	2	12	8	-	-	12	-	-
Muzička akademija, Zagreb Academy of Music, Zagreb	12	7	4	2	-	-	-	-	-
Pravni fakultet, Zagreb Faculty of Law, Zagreb	1	1	12	7	-	-	-	-	12

1) Licencijat, tj. poslijediplomski sveučilišni studij iz teoloških znanosti. Studij licencijata (lic. sc.) ekvivalent je nekadašnjem studiju magisterija znanosti (mr. sc.).

1) Licentiate, that is, a postgraduate university study in theological sciences. The licentiate study (LicSc) is an equivalent to the former master of science study (MSc).

2.3. MAGISTRI ZNANOSTI I SVEUČILIŠNI SPECIJALISTI PREMA SVEUČILIŠTU, NAZIVU I MJESTU VISOKOG UČILIŠTA NA KOJEM SU STEKLI AKADEMSKI STUPANJ/NAZIV TE PREMA ZNANSTVENOME I UMJETNIČKOM PODRUČJU MAGISTARSKOGA/SPECIJALISTIČKOG RADA I SPOLU U 2016.

MASTERS OF SCIENCE AND UNIVERSITY SPECIALISTS, BY UNIVERSITY, NAME AND LOCATION OF INSTITUTION OF HIGHER EDUCATION AT WHICH THEY OBTAINED THEIR DEGREES/TITLES, SCIENTIFIC AND ARTISTIC FIELD OF THEIR MASTER'S/SPECIALIST THESES AND SEX, 2016

(nastavak)
(continued)

	Ukupno Total	Žene Female	Znanstveno i umjetničko područje magistarskoga/specijalističkog rada Scientific and artistic field of master's/specialist thesis						
			prirodne znanosti Natural sciences	tehničke znanosti Engineering	biomedicina i zdravstvo Biomedicine and health	biotehničke znanosti Biotechnical sciences	društvene znanosti Social sciences	humanističke znanosti Humanities	umjetničko područje Artistic field
Prehrambeno-biotehnološki fakultet, Zagreb Faculty of Food Technology and Biotechnology, Zagreb	3	3	1	1	-	-	-	1	-
Prirodoslovno-matematički fakultet, Zagreb Faculty of Science, Zagreb	8	7	3	3	3	-	-	-	-
Stomatološki fakultet, Zagreb Faculty of Dental Medicine, Zagreb	35	25	8	7	-	-	8	-	-
Sveučilište u Zagrebu, Centar za poslijediplomske studije University of Zagreb, Center for Postgraduate Studies	35	25	1	13	-	2	12	7	-
Veterinarski fakultet, Zagreb Faculty of Veterinary Medicine, Zagreb	23	6	23	6	-	-	23	-	-

2.4. MAGISTRI ZNANOSTI I SVEUČILIŠNI SPECIJALISTI PREMA SVEUČILIŠTU NA KOJEM SU STEKLI AKADEMSKI STUPANJ/NAZIV, DRŽAVI U KOJOJ SU DIPLOMIRALI TE SPOLU U 2016.

MASTERS OF SCIENCE AND UNIVERSITY SPECIALISTS, BY UNIVERSITY AT WHICH THEY OBTAINED THEIR ACADEMIC DEGREES/TITLES, COUNTRY IN WHICH THEY GRADUATED AND SEX, 2016

	Ukupno Total		Sveučilište na kojem su stekli akademski stupanj/naziv University at which they attained their degrees/titles				
	svega All	žene Women	Osijek	Pula – Pola	Rijeka	Split	Zagreb
Ukupno Total	487	288	67	10	52	19	-
Diplomirali u Republici Hrvatskoj Graduated in Republic of Croatia	460	276	62	9	50	19	-
Diplomirali izvan Republike Hrvatske Graduated outside Republic of Croatia	27	12	5	1	2	-	-
Albanija Albania	2	-	-	-	-	-	-
Austrija Austria	1	1	-	-	-	-	-
Bosna i Hercegovina Bosnia and Herzegovina	11	5	3	-	-	-	-
Bugarska Bulgaria	1	-	-	-	1	-	-
Crna Gora Montenegro	1	1	-	-	-	-	-
Italija Italy	1	1	-	1	-	-	-
Kosovo Kosovo	1	-	-	-	-	-	-
Njemačka Germany	2	1	-	-	1	-	-
Slovenija Slovenia	3	1	1	-	-	-	-
Srbija Serbia	4	2	1	-	-	-	-

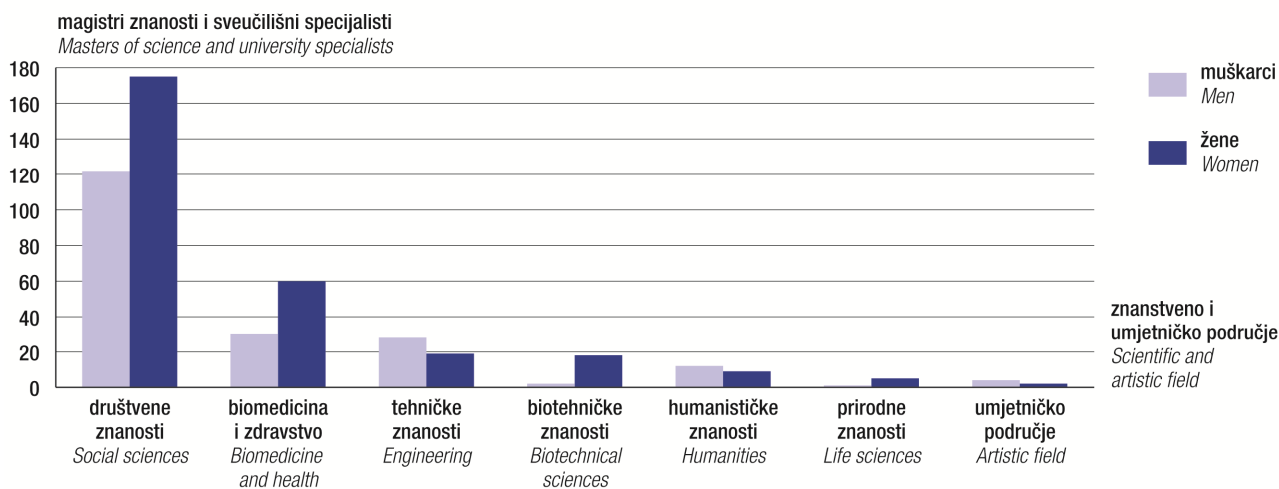
**2.5. MAGISTRI ZNANOSTI I SVEUČILIŠNI SPECIJALISTI PREMA ZNANSTVENOME I UMJETNIČKOM PODRUČJU
MAGISTARSKOGA/SPECIJALISTIČKOG RADA, GODINAMA ŽIVOTA I SPOLU U 2016.**

*MASTERS OF SCIENCE AND UNIVERSITY SPECIALISTS, BY SCIENTIFIC AND ARTISTIC FIELD OF THEIR MASTER'S/SPECIALIST
THESES, AGE AND SEX, 2016*

		Ukupno Total	Godine života Age					50 i više 50 and over		
			do 29 Up to 29	30 – 34	35 – 39	40 – 44	45 – 49			
Ukupno	svega	487	52	153	129	71	39	43	All	Total
	žene	288	30	97	71	47	19	24	Women	
Prirodne znanosti	svega	6	1	4	-	-	1	-	All	Natural sciences
	žene	3	1	4	-	-	-	-	Women	
Tehničke znanosti	svega	47	2	14	14	8	2	7	All	Engineering
	žene	19	1	3	6	6	1	2	Women	
Biomedicina i zdravlje	svega	90	9	29	25	12	10	5	All	Biomedicine and health
	žene	60	6	22	16	7	5	4	Women	
Biotehničke znanosti	svega	20	1	2	6	5	3	3	All	Biotechnical sciences
	žene	18	1	2	5	5	2	3	Women	
Društvene znanosti	svega	297	36	95	78	41	22	25	All	Social sciences
	žene	175	20	61	42	27	11	14	Women	
Humanističke znanosti	svega	21	1	7	6	5	-	2	All	Humanities
	žene	9	-	4	2	2	-	1	Women	
Umjetničko područje	svega	6	2	2	-	-	1	1	All	Artistic field
	žene	2	1	1	-	-	-	-	Women	

**G-7. MAGISTRI ZNANOSTI I SVEUČILIŠNI SPECIJALISTI PREMA ZNANSTVENOME I UMJETNIČKOM PODRUČJU
MAGISTARSKOGA/SPECIJALISTIČKOG RADA TE SPOLU U 2016.**

*MASTERS OF SCIENCE AND UNIVERSITY SPECIALISTS, BY SCIENTIFIC AND ARTISTIC FIELD OF
MASTER'S/SPECIALIST THESES AND SEX, 2016*



2.6. MAGISTRI ZNANOSTI I SVEUČILIŠNI SPECIJALISTI PREMA DJELATNOSTI U KOJOJ OBAVLJAJU ZANIMANJE, NAČINU PLAĆANJA POSLIJEDIPLOMSKOG STUDIJA I SPOLU U 2016.
MASTERS OF SCIENCE AND UNIVERSITY SPECIALISTS, BY ACTIVITY OF EMPLOYMENT, WAY OF PAYING FOR POSTGRADUATE STUDY AND SEX, 2016

	Ukupno <i>Total</i>		Način plaćanja poslijediplomskog studija <i>Way of paying for postgraduate study</i>				
	svega <i>All</i>	žene <i>Women</i>	poslodavac <i>Employer</i>	sredstva iz državnog proračuna <i>State Budget funds</i>	kandidat osobno <i>Candidate</i>	ostalo <i>Other</i>	
Ukupno	487	288	182	2	281	22	<i>Total</i>
Zaposleni	468	280	181	2	264	21	<i>Employees</i>
Poljoprivreda, šumarstvo i ribarstvo	3	2	2	-	1	-	<i>Agriculture, forestry and fishing</i>
Rudarstvo i vađenje	1	-	-	-	1	-	<i>Mining and quarrying</i>
Prerađivačka industrija	32	22	14	-	18	-	<i>Manufacturing</i>
Opskrba električnom energijom, plinom, parom i klimatizacija	7	3	5	-	2	-	<i>Electricity, gas, steam and air conditioning supply</i>
Opskrba vodom; uklanjanje otpadnih voda, gospodarenje otpadom te djelatnosti sanacije okoliša	5	4	2	-	3	-	<i>Water supply; sewerage, waste management and remediation activities</i>
Građevinarstvo	11	7	6	-	5	-	<i>Construction</i>
Trgovina na veliko i na malo; popravak motornih vozila i motocikla	30	20	11	-	19	-	<i>Wholesale and retail trade; repair of motor vehicles and motorcycles</i>
Prijevoz i skladištenje	23	6	20	-	3	-	<i>Transportation and storage</i>
Djelatnosti pružanja smještaja te pripreme i usluživanja hrane	3	-	1	-	2	-	<i>Accommodation and food service activities</i>
Informacije i komunikacije	15	4	8	-	5	2	<i>Information and communication</i>
Financijske djelatnosti i djelatnosti osiguranja	33	23	18	-	14	1	<i>Financial and insurance activities</i>
Poslovanje nekretninama	2	2	-	-	2	-	<i>Real estate activities</i>
Stručne, znanstvene i tehničke djelatnosti	63	33	23	1	34	5	<i>Professional, scientific and technical activities</i>
Administrativne i pomoćne uslužne djelatnosti	5	3	1	-	3	1	<i>Administrative and support service activities</i>
Javna uprava i obrana; obvezno socijalno osiguranje	105	60	32	-	67	6	<i>Public administration and defence; compulsory social security</i>
Obrazovanje	46	30	7	1	34	4	<i>Education</i>
Djelatnosti zdravstvene zaštite i socijalne skrbi	58	46	27	-	29	2	<i>Human health and social work activities</i>
Umjetnost, zabava i rekreacija	7	3	-	-	7	-	<i>Arts, entertainment and recreation</i>
Ostale uslužne djelatnosti	16	9	4	-	12	-	<i>Other service activities</i>
Djelatnosti izvanteritorijalnih organizacija i tijela	3	3	-	-	3	-	<i>Activities of extraterritorial organisations and bodies</i>
Nezaposleni	19	8	1	-	17	1	<i>Unemployed</i>

2.7. MAGISTRI ZNANOSTI I SVEUČILIŠNI SPECIJALISTI PREMA ŽUPANIJI, GRADU/OPĆINI STALNOG PREBIVALIŠTA I SPOLU U 2016.
MASTERS OF SCIENCE AND UNIVERSITY SPECIALISTS, BY COUNTY, TOWN/MUNICIPALITY OF USUAL RESIDENCE AND SEX, 2016

(nastavak)
(continued)

	Ukupno Total				Ukupno Total		
	svega All	muškarci Men	žene Women		svega All	muškarci Men	žene Women
Ukupno Total	487	199	288	Koprivničko-križevačka županija County of Koprivnica-Križevci	5	2	3
Republika Hrvatska Republic of Croatia	468	186	282	Gradovi/ Towns			
Zagrebačka županija County of Zagreb	34	19	15	Koprivnica	2	1	1
Gradovi/ Towns				Križevci	2	1	1
Dugo Selo	1	-	1	Općine/ Municipalities			
Ivanić-Grad	2	2	-	Novigrad Podravski	1	-	1
Jastrebarsko	1	1	-	Bjelovarsko-bilogorska županija County of Bjelovar-Bilogora	7	1	6
Samobor	6	5	1	Gradovi/ Towns			
Sveta Nedelja	1	1	-	Bjelovar	4		4
Sveti Ivan Zelina	3	1	2	Daruvar	1		1
Velika Gorica	7	3	4	Garešnica	1		1
Zaprešić	10	5	5	Općine/ Municipalities			
Općine/ Municipalities				Zrinski Topolovac	1	1	-
Bistra	1	-	1	Primorsko-goranska županija County of Primorje-Gorski kotar	35	12	23
Brdovec	1	1	-	Gradovi/ Towns			
Preseka	1	-	1	Crikvenica	4	3	1
Krapinsko-zagorska županija County of Krapina-Zagorje	6	2	4	Delnice	1	1	-
Gradovi/ Towns				Opatija	1	1	-
Donja Stubica	1	-	1	Rijeka	21	5	16
Zabok	2	-	2	Općine/ Municipalities			
Općine/ Municipalities				Čavle	1	-	1
Gornja Stubica	1	1	-	Jelenje	2	-	2
Lobor	1	1	-	Matulji	3	-	3
Veliko Trgovišće	1	-	1	Viškovo	2	2	-
Sisačko-moslavačka županija County of Sisak-Moslavina	9	3	6	Ličko-senjska županija County of Lika-Senj	4	2	2
Gradovi/ Towns				Gradovi/ Towns			
Kutina	2	-	2	Gospić	1	-	1
Petrinja	1	-	1	Otočac	1	1	-
Popovača	1	1	-	Općina/ Municipality			
Sisak	5	2	3	Perušić	2	1	1
Karlovačka županija County of Karlovac	9	4	5	Virovitičko-podravska županija County of Virovitica-Podravina	4		4
Gradovi/ Towns				Gradovi/ Towns			
Karlovac	5	2	3	Orahovica	1	-	1
Ogulin	2	1	1	Virovitica	1	-	1
Općine/ Municipalities				Općine/ Municipalities			
Netretić	1	1	-	Čačinci	1	-	1
Vojnić	1	-	1	Čadavica	1	-	1
Varaždinska županija County of Varaždin	10	5	5	Požeško-slavonska županija County of Požega-Slavonia	3	-	3
Gradovi/ Towns				Gradovi/ Towns			
Ivanec	2	1	1	Požega	3	-	3
Novi Marof	1	-	1				
Varaždin	5	3	2				
Općine/ Municipalities							
Gornji Kneginec	1	1	-				
Mali Bukovec	1	-	1				

2.7. MAGISTRI ZNANOSTI I SVEUČILIŠNI SPECIJALISTI PREMA ŽUPANIJI, GRADU/OPĆINI STALNOG PREBIVALIŠTA I SPOLU U 2016.
MASTERS OF SCIENCE AND UNIVERSITY SPECIALISTS, BY COUNTY, TOWN/MUNICIPALITY OF USUAL RESIDENCE AND SEX, 2016

(nastavak)
(continued)

(nastavak)
(continued)

	Ukupno Total				Ukupno Total		
	svega All	muškarci Men	žene Women		svega All	muškarci Men	žene Women
Brodsko-posavska županija County of Slavonski Brod-Posavina	10	7	3	Splitsko-dalmatinska županija County of Split-Dalmatia	30	14	16
Gradovi/ Towns				Gradovi/ Towns			
Nova Gradiška	2	1	1	Hvar	1	-	1
Slavonski Brod	4	2	2	Imotski	1	1	-
Općina/ Municipality				Kaštela	1	1	
Garčin	2	2	-	Makarska	2	1	1
Oriovac	1	1	-	Solin	1	1	
Sibinj	1	1	-	Split	21	9	12
Zadarska županija County of Zadar	11	4	7	Trogir	2		2
Gradovi/ Towns				Vis	1	1	
Zadar	6	3	3	Istarska županija County of Istria	20	7	13
Općine/ Municipalities				Gradovi/ Towns			
Preko	1	-	1	Novigrad – Cittanova	1	-	1
Privlaka	1	-	1	Pazin	1	-	1
Ražanac	2	1	1	Poreč – Parenzo	3	2	1
Sukošan	1	-	1	Pula – Pola	10	4	6
Osječko-baranjska županija County of Osijek-Baranja	25	7	18	Umag – Umago	2	-	2
Gradovi/ Towns				Općine/ Municipalities			
Donji Miholjac	1	-	1	Bale – Valle	1		1
Đakovo	2	2	-	Barban	1	1	
Našice	3	-	3	Žminj	1		1
Osijek	17	5	12	Dubrovačko-neretvanska županija County of Dubrovnik-Neretva	4	1	3
Općine/ Municipalities				Grad/ Town			
Bilje	1	-	1	Dubrovnik	4	1	3
Čepin	1	-	1	Medimurska županija County of Međimurje	6	5	1
Šibensko-kninska županija County of Šibenik-Knin	5	3	2	Grad/ Town			
Gradovi/ Towns				Čakovec	4	4	-
Šibenik	3	1	2	Općine/ Municipalities			
Vodice	1	1	-	Belica	1	1	-
Općine/ Municipalities				Nedelišće	1	-	1
Murter-Kornati	1	1	-	Grad Zagreb City of Zagreb	214	81	133
Vukovarsko-srijemska županija County of Vukovar-Sirmium	17	7	10	S prebivalištem izvan Republike Hrvatske With residence outside of Republic of Croatia	19	13	6
Gradovi/ Towns							
Vinkovci	10	7	3				
Vukovar	1	-	1				
Županja	3	-	3				
Općine/ Municipalities							
Babina Greda	1	-	1				
Cerna	1	-	1				
Jarmina	1	-	1				

3. DOKTORI ZNANOSTI DOCTORS OF SCIENCE

3.1. DOKTORI ZNANOSTI PREMA ZNANSTVENOME I UMJETNIČKOM PODRUČJU I POLJU DOKTORSKE DISERTACIJE¹⁾ TE SPOLU OD 2012. DO 2016.

DOCTORS OF SCIENCE, BY SCIENTIFIC AND ARTISTIC FIELD OF THEIR DOCTOR'S DISSERTATION¹⁾ AND SEX, 2012 – 2016

	2012.		2013.		2014.		2015.		2016.	
	ukupno Total	žene Women	ukupno Total	žene Women	ukupno Total	žene Women	ukupno Total	žene Women	ukupno Total	žene Women
Ukupno Total	1 338	730	830	454	855	450	878	497	646	355
Prirodne znanosti Natural sciences	210	124	95	63	137	82	128	85	74	50
Matematika Mathematics	16	5	14	7	17	10	10	4	12	10
Fizika Physics	24	8	1	1	32	10	21	8	8	4
Geologija Geological science	10	5	6	4	8	6	3	2	1	-
Kemija Chemistry	32	23	18	13	33	24	37	27	13	12
Biologija Biology	107	72	51	35	40	28	38	29	30	16
Geofizika Geophysics	6	2	-	-	2	-	4	3	1	1
Interdisciplinane prirodne znanosti Interdisciplinary natural sciences	15	9	5	3	5	4	15	12	9	7
Tehničke znanosti Engineering	177	53	153	49	175	39	158	51	114	34
Arhitektura i urbanizam Architecture and town planning	9	7	1	-	5	1	10	5	3	1
Brodogradnja Naval architecture	5	-	1	1	1	-	3	2	2	1
Elektrotehnika Electrical engineering	31	7	61	15	50	10	37	11	28	3
Geodezija Geodesy	2	-	2	1	9	3	4	2	4	2
Građevinarstvo Civil engineering	20	7	14	9	27	8	14	4	11	6
Grafička tehnologija Graphic arts technology	5	2	2	-	6	3	6	2	3	1
Kemijsko inženjerstvo Chemical engineering	6	5	13	8	6	3	-	-	8	5
Metalurgija Metallurgy	1	-	-	-	-	-	1	-	-	-
Računalstvo Computer science	11	3	22	4	20	1	11	2	12	-
Rudarstvo, nafta i geološko inženjerstvo Mining, petroleum and geological engineering	12	3	4	1	6	3	6	3	7	4
Strojarstvo Mechanical engineering	33	4	11	2	15	1	31	5	16	2
Tehnologija prometa i transport Technology of traffic and transportation	21	4	15	4	16	2	12	1	4	1
Tekstilna tehnologija Textiles technology	6	5	2	2	4	4	5	4	8	3
Zrakoplovstvo, raketna i svemirska tehnika Aviation, rocket and space engineering	1	-	-	-	-	-	1	-	-	-
Temeljne tehničke znanosti Basic technical sciences	12	5	4	2	9	-	16	10	-	-
Interdisciplinane tehničke znanosti Interdisciplinary technical sciences	2	1	1	-	1	-	1	-	-	-

1) Prema Pravilniku o znanstvenim i umjetničkim područjima, poljima i granama (NN, br. 118/09., 82/12., 32/13. i 34/16.)

1) According to the Rule Book of Scientific and Artistic Disciplines, Fields and Branches (NN, Nos. 118/09, 82/12, 32/13 and 34/16).

**3.1. DOKTORI ZNANOSTI PREMA ZNANSTVENOME I UMJETNIČKOM PODRUČJU I POLJU DOKTORSKE DISERTACIJE¹⁾
TE SPOLU OD 2012. DO 2016.**

DOCTORS OF SCIENCE, BY SCIENTIFIC AND ARTISTIC FIELD OF THEIR DOCTOR'S DISSERTATION¹⁾ AND SEX, 2012 – 2016

(nastavak)
(continued)

	2012.		2013.		2014.		2015.		2016.	
	ukupno <i>Total</i>	žene <i>Women</i>	ukupno <i>Total</i>	žene <i>Women</i>	ukupno <i>Total</i>	žene <i>Women</i>	ukupno <i>Total</i>	žene <i>Women</i>	ukupno <i>Total</i>	žene <i>Women</i>
Biomedicina i zdravstvo <i>Biomedicine and health</i>	255	134	211	119	164	87	155	99	178	112
Temeljne medicinske znanosti <i>Basic medical sciences</i>	37	23	31	24	24	15	32	15	33	19
Kliničke medicinske znanosti <i>Clinical medicine</i>	162	80	127	66	95	47	74	50	114	69
Javno zdravstvo i zdravstvena zaštita <i>Public health and health care</i>	15	8	12	6	12	8	12	11	8	7
Veterinarska medicina <i>Veterinary medicine</i>	21	9	20	8	17	8	21	14	4	2
Dentalna medicina <i>Dental medicine</i>	14	10	14	8	12	5	10	4	11	8
Farmacija <i>Pharmacy</i>	6	4	7	7	4	4	6	5	8	7
Biotehničke znanosti <i>Biotechnical sciences</i>	112	53	60	33	42	24	73	38	46	29
Poljoprivreda <i>Agriculture</i>	69	26	27	14	24	15	35	18	28	17
Šumarstvo <i>Forestry</i>	11	2	11	3	5	2	10	3	3	1
Drvena tehnologija <i>Wood technology</i>	1	-	2	-	-	-	6	3	3	1
Biotehnologija <i>Biotechnology</i>	7	6	7	5	1	1	12	8	2	2
Prehrambena tehnologija <i>Food technology</i>	24	19	12	10	11	6	7	4	7	5
Nutricionizam <i>Nutrition</i>	-	-	-	-	1	-	3	2	3	3
Interdisciplinarne biotehničke znanosti <i>Interdisciplinary biotechnical sciences</i>	-	-	1	1	-	-	-	-	-	-
Društvene znanosti <i>Social sciences</i>	329	189	179	107	181	114	197	113	128	69
Ekonomija <i>Economics</i>	126	72	56	28	62	40	67	33	48	22
Pravo <i>Law</i>	54	32	16	5	24	20	23	11	18	14
Politologija <i>Political science</i>	29	10	2	1	8	2	8	4	4	2
Informacijske i komunikacijske znanosti <i>Information and communication sciences</i>	40	27	26	17	37	19	33	18	32	19
Sociologija <i>Sociology</i>	17	10	20	8	11	6	4	3	4	3
Psihologija <i>Psychology</i>	19	16	16	15	11	8	13	12	6	4
Pedagogija <i>Pedagogy</i>	10	4	17	17	9	8	26	20	4	4
Edukacijsko-rehabilitacijske znanosti <i>Education and rehabilitation sciences</i>	10	6	5	5	1	1	3	2	-	-
Logopedija <i>Logopaedics</i>	2	2	1	1	-	-	-	-	-	-
Kineziologija <i>Kinesiology</i>	20	9	14	6	14	8	15	5	12	1
Demografija <i>Demography</i>	-	-	-	-	1	-	-	-	-	-
Socijalne djelatnosti <i>Social work</i>	2	1	6	4	3	2	5	5	-	-

**3.1. DOKTORI ZNANOSTI PREMA ZNANSTVENOME I UMJETNIČKOM PODRUČJU I POLJU DOKTORSKE DISERTACIJE¹⁾
TE SPOLU OD 2012. DO 2016.**

DOCTORS OF SCIENCE, BY SCIENTIFIC AND ARTISTIC FIELD OF THEIR DOCTOR'S DISSERTATION¹⁾ AND SEX, 2012 – 2016

(nastavak)
(continued)

	2012.		2013.		2014.		2015.		2016.	
	ukupno <i>Total</i>	žene <i>Women</i>	ukupno <i>Total</i>	žene <i>Women</i>	ukupno <i>Total</i>	žene <i>Women</i>	ukupno <i>Total</i>	žene <i>Women</i>	ukupno <i>Total</i>	žene <i>Women</i>
Humanističke znanosti <i>Humanities</i>	232	160	120	74	138	94	147	96	81	44
Filozofija <i>Philosophy</i>	13	5	8	4	11	4	12	2	11	4
Teologija <i>Theology</i>	5	2	8	3	2	1	6	-	4	-
Filologija <i>Linguistics</i>	109	91	54	39	74	58	62	53	24	18
Povijest <i>History</i>	46	25	27	12	15	7	22	8	14	3
Povijest umjetnosti <i>History of art</i>	23	15	7	5	11	9	13	11	7	5
Znanost o umjetnosti <i>Science of arts</i>	9	4	5	3	3	-	4	2	1	1
Arheologija <i>Archaeology</i>	14	6	7	5	13	10	19	14	9	7
Etnologija i antropologija <i>Ethnology and anthropology</i>	12	11	4	3	7	3	5	4	2	1
Religijske znanosti (interdisciplinarno polje) <i>Religious sciences (Interdisciplinary field)</i>	-	-	-	-	1	1	2	1	2	1
Interdisciplinarne humanističke znanosti <i>Interdisciplinary humanities</i>	1	1	-	-	1	1	2	1	7	4
Umjetničko područje <i>Artistic field</i>	8	6	4	3	7	4	4	3	6	3
Kazališna umjetnost <i>Theatre arts</i>	-	-	-	-	-	-	-	-	1	-
Glazbena umjetnost <i>Music art</i>	4	3	-	-	-	-	-	-	-	-
Likovne umjetnosti <i>Visual arts</i>	4	3	4	3	7	4	4	3	5	3
Interdisciplinarna područja znanosti <i>Interdisciplinary fields of science</i>	15	11	8	6	11	6	16	12	19	14
Kognitivna znanost <i>Cognitive science</i>	-	-	1	1	2	1	4	3	2	1
Geografija <i>Geography</i>	8	5	3	1	6	2	4	2	2	1
Kroatologija <i>Croatology</i>	6	5	3	3	-	-	6	5	3	2
Obrazovne znanosti <i>Teaching sciences</i>	-	-	1	1	2	2	-	-	11	9
Biotehnologija u biomedicini <i>Biotechnology in biomedicine</i>	-	-	-	-	-	-	2	2	1	1
Projektni menadžment <i>Project management</i>	-	-	-	-	1	1	-	-	-	-
Ostala interdisciplinarna polja <i>Other interdisciplinary fields</i>	1	1	-	-	-	-	-	-	-	-

3.2. DOKTORI ZNANOSTI PREMA NAZIVU I MJESTU VISOKOG UČILIŠTA NA KOJEM SU STEKLI AKADEMSKI STUPANJ I SPOLU OD 2012. DO 2016.

DOCTORS OF SCIENCE, BY NAME AND LOCATION OF INSTITUTION OF HIGHER EDUCATION AT WHICH THEY OBTAINED DOCTOR'S DEGREE AND SEX, 2012 – 2016

	2012.		2013.		2014.		2015.		2016.	
	ukupno Total	žene Women	ukupno Total	žene Women	ukupno Total	žene Women	ukupno Total	žene Women	ukupno Total	žene Women
Ukupno Total	1 338	730	830	454	855	450	878	497	646	355
Agronomski fakultet, Zagreb Faculty of Agriculture, Zagreb	39	16	21	12	17	10	25	13	16	9
Akademija likovnih umjetnosti, Zagreb Academy of Fine Arts, Zagreb	4	3	4	3	7	4	4	3	6	3
Arhitektonski fakultet, Zagreb Faculty of Architecture, Zagreb	9	7	1	-	5	1	10	5	3	1
Edukacijsko-rehabilitacijski fakultet, Zagreb Faculty of Education and Rehabilitation Sciences, Zagreb	12	8	5	5	1	1	3	2	-	-
Ekonomski fakultet, Osijek Faculty of Economics, Osijek	46	28	18	4	5	3	18	8	-	-
Ekonomski fakultet, Rijeka Faculty of Economics, Rijeka	9	4	2	-	8	4	12	6	-	-
Ekonomski fakultet, Split Faculty of Economics, Split	32	19	10	9	11	7	8	2	-	-
Ekonomski fakultet, Zagreb Faculty of Economics and Business, Zagreb	24	11	21	14	21	15	21	12	11	7
Fakultet elektrotehnike, računarstva i informacijskih tehnologija, Osijek ¹⁾ Faculty of Electrical Engineering, Computer Science and Information Technology, Osijek ¹⁾	6	1	14	-	11	2	4	-	5	-
Fakultet elektrotehnike i računarstva, Zagreb Faculty of Electrical Engineering and Computing, Zagreb	27	8	42	11	48	8	38	10	29	3
Fakultet elektrotehnike, strojarstva i brodogradnje, Split Faculty of Electrical Engineering, Mechanical Engineering and Naval Architecture, Split	17	2	18	5	15	1	7	3	6	-
Fakultet građevinarstva, arhitekture i geodezije, Split Faculty of Civil Engineering, Architecture and Geodesy, Split	6	4	2	-	6	1	5	2	1	1
Fakultet kemijskog inženjerstva i tehnologije, Zagreb Faculty of Chemical Engineering and Technology, Zagreb	19	13	20	14	17	12	20	16	6	3
Fakultet organizacije i informatike, Varaždin Faculty of Organisation and Informatics, Varaždin	-	-	3	1	12	2	7	3	8	3
Fakultet političkih znanosti, Zagreb Faculty of Political Sciences, Zagreb	29	10	2	1	8	2	7	4	4	2
Fakultet prometnih znanosti, Zagreb Faculty of Transport and Traffic Engineering, Zagreb	6	1	12	4	12	2	3	1	3	-
Fakultet strojarstva i brodogradnje, Zagreb Faculty of Mechanical Engineering and Naval Architecture, Zagreb	18	3	18	5	7	1	27	4	13	3
Fakultet za menadžment u turizmu i ugostiteljstvu, Opatija Faculty of Tourism and Hospitality Management, Opatija	-	-	3	-	6	6	7	5	7	4
Farmaceutsko-biokemijski fakultet, Zagreb Faculty of Pharmacy and Biochemistry, Zagreb	6	4	7	7	4	4	6	5	8	7
Filozofski fakultet Družbe Isusove, Zagreb Faculty of Philosophy of the Society of Jesus, Zagreb	1	-	-	-	2	2	4	2	2	-
Filozofski fakultet, Osijek Faculty of Humanities and Social Sciences, Osijek	21	17	8	5	11	9	9	5	2	1
Filozofski fakultet, Rijeka Faculty of Philosophy, Rijeka	9	7	4	3	4	3	8	8	3	1
Filozofski fakultet, Split Faculty of Philosophy, Split	-	-	1	-	1	1	2	1	4	2
Filozofski fakultet, Zagreb Faculty of Humanities and Social Sciences, Zagreb	245	167	140	100	135	91	141	104	64	47

1) Godine 2016. Elektrotehnički fakultet, Osijek mijenja naziv u Fakultet elektrotehnike, računarstva i informacijskih tehnologija, Osijek.

1) In 2016, the Faculty of Electrical Engineering, Osijek changed its name to the Faculty of Electrical Engineering, Computing and Information Technology, Osijek.

3.2. DOKTORI ZNANOSTI PREMA NAZIVU I MJESTU VISOKOG UČILIŠTA NA KOJEM SU STEKLI AKADEMSKI STUPANJ I SPOLU OD 2012. DO 2016.

DOCTORS OF SCIENCE, BY NAME AND LOCATION OF INSTITUTION OF HIGHER EDUCATION AT WHICH THEY OBTAINED DOCTOR'S DEGREE AND SEX, 2012 – 2016

(nastavak)
(continued)

	2012.		2013.		2014.		2015.		2016.	
	ukupno Total	žene Women	ukupno Total	žene Women	ukupno Total	žene Women	ukupno Total	žene Women	ukupno Total	žene Women
Geodetski fakultet, Zagreb <i>Faculty of Geodesy, Zagreb</i>	2	-	2	1	9	3	4	2	4	2
Građevinski fakultet, Osijek <i>Faculty of Civil Engineering, Osijek</i>	3	-	3	2	4	1	2	1	2	1
Građevinski fakultet, Rijeka <i>Faculty of Civil Engineering, Rijeka</i>	3	1	2	2	6	-	4	2	3	2
Građevinski fakultet, Zagreb <i>Faculty of Civil Engineering, Zagreb</i>	11	4	6	4	11	6	10	3	5	2
Grafički fakultet, Zagreb <i>Faculty of Graphic Arts, Zagreb</i>	5	2	1	-	6	3	6	2	8	5
Hrvatski studiji, Zagreb <i>University Department of Croatian Studies, Zagreb</i>	23	13	14	9	12	7	17	8	14	5
Katolički bogoslovni fakultet, Split <i>Catholic Theological Faculty, Split</i>	-	-	-	-	-	-	3	-	1	-
Katolički bogoslovni fakultet, Zagreb <i>Catholic Theological Faculty, Zagreb</i>	4	1	8	3	2	1	3	-	2	-
Kemijsko-tehnološki fakultet, Split <i>Faculty of Chemistry and Technology, Split</i>	2	2	4	2	3	1	1	-	3	3
Kineziološki fakultet, Split <i>Faculty of Kinesiology, Split</i>	11	5	9	3	6	5	3	1	5	-
Kineziološki fakultet, Zagreb <i>Faculty of Kinesiology, Zagreb</i>	9	4	5	3	9	4	12	4	7	1
Medicinski fakultet, Osijek <i>Faculty of Medicine, Osijek</i>	65	29	47	22	11	4	10	4	11	5
Medicinski fakultet, Rijeka <i>Faculty of Medicine, Rijeka</i>	59	33	14	9	21	15	10	8	13	10
Medicinski fakultet, Split <i>Faculty of Medicine, Split</i>	27	15	33	24	26	15	8	7	39	26
Medicinski fakultet, Zagreb <i>Faculty of Medicine, Zagreb</i>	61	34	69	36	68	32	80	50	90	53
Metalurški fakultet, Sisak <i>Faculty of Metallurgy, Sisak</i>	1	-	-	-	-	-	1	-	-	-
Muzička akademija, Zagreb <i>Academy of Music, Zagreb</i>	4	3	-	-	-	-	-	-	-	-
Odjel za biotehnologiju Sveučilišta u Rijeci <i>Department of Biotechnology of the University of Rijeka</i>	-	-	-	-	-	-	2	2	1	1
Odjel za informatiku Sveučilišta u Rijeci <i>Department of Informatics of the University of Rijeka</i>	-	-	-	-	-	-	-	-	2	1
Poljoprivredni fakultet, Osijek <i>Faculty of Agriculture, Osijek</i>	30	10	6	2	7	5	10	5	12	8
Pomorski fakultet, Rijeka <i>Faculty of Maritime Studies, Rijeka</i>	15	3	3	-	4	-	9	-	8	3
Pravni fakultet, Osijek <i>Faculty of Law, Osijek</i>	6	4	1	1	-	-	1	1	16	12
Pravni fakultet, Rijeka <i>Faculty of Law, Rijeka</i>	3	2	1	-	-	-	-	-	2	2
Pravni fakultet, Split <i>Faculty of Law, Split</i>	13	7	-	-	-	-	-	-	-	-
Pravni fakultet, Zagreb <i>Faculty of Law, Zagreb</i>	34	20	20	8	27	22	27	15	16	12

3.2. DOKTORI ZNANOSTI PREMA NAZIVU I MJESTU VISOKOG UČILIŠTA NA KOJEM SU STEKLI AKADEMSKI STUPANJ I SPOLU OD 2012. DO 2016.

DOCTORS OF SCIENCE, BY NAME AND LOCATION OF INSTITUTION OF HIGHER EDUCATION AT WHICH THEY OBTAINED DOCTOR'S DEGREE AND SEX, 2012 – 2016

(nastavak)
(continued)

	2012.		2013.		2014.		2015.		2016.	
	ukupno <i>Total</i>	žene <i>Women</i>	ukupno <i>Total</i>	žene <i>Women</i>	ukupno <i>Total</i>	žene <i>Women</i>	ukupno <i>Total</i>	žene <i>Women</i>	ukupno <i>Total</i>	žene <i>Women</i>
Prehrambeno-biotehnoški fakultet, Zagreb <i>Faculty of Food Technology and Biotechnology, Zagreb</i>	22	18	18	14	6	3	20	13	11	9
Prehrambeno-tehnoški fakultet, Osijek <i>Faculty of Food Technology, Osijek</i>	8	7	1	1	7	4	2	-	1	1
Prirodoslovno-matematički fakultet, Split <i>Faculty of Science, Split</i>	1	1	3	3	-	-	-	-	3	1
Prirodoslovno-matematički fakultet, Zagreb <i>Faculty of Science, Zagreb</i>	192	112	73	45	117	62	106	67	63	40
Rudarsko-geološko-naftni fakultet, Zagreb <i>Faculty of Mining, Geology and Petroleum Engineering, Zagreb</i>	16	5	6	1	7	3	7	3	7	4
Stomatološki fakultet, Zagreb <i>Faculty of Dental Medicine, Zagreb</i>	14	9	20	12	15	7	16	7	12	8
Strojarski fakultet, Slavonski Brod <i>Faculty of Mechanical Engineering, Slavonski Brod</i>	-	-	2	-	5	-	2	-	4	-
Sveučilišni odjel za studije mora, Split <i>University Department of Maritime Studies, Split</i>	8	4	2	2	2	2	3	2	5	5
Sveučilište u Osijeku <i>University of Osijek</i>	7	4	11	11	12	10	16	14	13	10
Sveučilište u Puli – Pola, Sveučilišni odjel ekonomije i turizma <i>University of Pula – Pola, University Department of Economics and Tourism</i>	14	9	1	-	11	5	1	-	3	2
Sveučilište u Zadru <i>University of Zadar</i>	18	14	21	10	27	10	25	15	21	11
Sveučilište u Zagrebu, Centar za poslijediplomske studije <i>University of Zagreb, Center for Postgraduate Studies</i>	5	5	3	2	3	1	4	3	2	1
Šumarski fakultet, Zagreb <i>Faculty of Forestry, Zagreb</i>	12	2	13	3	5	2	14	6	6	2
Tehnički fakultet, Rijeka <i>Faculty of Engineering, Rijeka</i>	18	1	4	1	7	-	6	2	4	1
Tekstilno-tehnoški fakultet, Zagreb <i>Faculty of Textile Technology, Zagreb</i>	6	5	2	2	4	4	5	4	1	1
Učiteljski fakultet, Zagreb <i>Faculty of Teacher Education, Zagreb</i>	-	-	5	5	3	3	11	8	10	9
Umjetnička akademija, Split <i>Arts Academy, Split</i>	-	-	1	-	1	-	-	-	-	-
Veterinarski fakultet, Zagreb <i>Faculty of Veterinary Medicine, Zagreb</i>	21	9	20	8	17	8	21	14	4	2

**3.3. DOKTORI ZNANOSTI PREMA SVEUČILIŠTU, NAZIVU I MJESTU VISOKOG UČILIŠTA NA KOJEM SU STEKLI AKADEMSKI STUPANJ
TE ZNANSTVENOME I UMJETNIČKOM PODRUČJU DOKTORSKE DISERTACIJE I SPOLU U 2016.**

*DOCTORS OF SCIENCE, BY UNIVERSITY, NAME AND LOCATION OF INSTITUTION OF HIGHER EDUCATION AT WHICH THEY
OBTAINED DOCTOR'S DEGREE, BY SCIENTIFIC AND ARTISTIC FIELD OF DOCTORAL DISSERTATION AND SEX, 2016*

	Ukupno Total		Znanstveno i umjetničko područje doktorske disertacije Scientific and artistic field of doctoral dissertation							
	svega All	žene Women	prirodne znanosti Natural sciences	tehničke znanosti Engineering	biomedicina i zdravlje Biomedicine and health	biotehničke znanosti Biotechnical sciences	društvene znanosti Social sciences	humanističke znanosti Humanities	umjetničko područje Artistic field	interdisciplinarna područja znanosti Interdisciplinary fields of science
Ukupno Total	646	355	74	114	178	46	128	81	6	19
Sveučilište u Osijeku <i>University of Osijek</i>	67	33	5	11	12	13	22	4	-	-
Ekonomski fakultet, Osijek <i>Faculty of Economics, Osijek</i>	17	7	-	-	-	-	17	-	-	-
Fakultet elektrotehnike, računarstva i informatičkih tehnologija, Osijek <i>Faculty of Electrical Engineering, Computer Science and Information Technology, Osijek</i>	5	-	-	5	-	-	-	-	-	-
Filozofski fakultet, Osijek <i>Faculty of Humanities and Social Sciences, Osijek</i>	2	1	-	-	-	-	-	2	-	-
Građevinski fakultet, Osijek <i>Faculty of Civil Engineering, Osijek</i>	2	1	-	2	-	-	-	-	-	-
Medicinski fakultet, Osijek <i>Faculty of Medicine, Osijek</i>	11	5	-	-	11	-	-	-	-	-
Poljoprivredni fakultet, Osijek <i>Faculty of Agriculture, Osijek</i>	12	8	-	-	-	12	-	-	-	-
Prehrambeno-tehnološki fakultet, Osijek <i>Faculty of Food Technology, Osijek</i>	1	1	-	-	-	1	-	-	-	-
Strojarski fakultet, Slavonski Brod <i>Faculty of Mechanical Engineering, Slavonski Brod</i>	4	-	-	4	-	-	-	-	-	-
Sveučilište u Osijeku <i>University of Osijek</i>	13	10	5	-	1	-	5	2	-	-
Sveučilište u Puli – Pola <i>University of Pula – Pola</i>	3	2	-	-	-	-	3	-	-	-
Sveučilišni odjel ekonomije i turizma, Pula – Pola <i>University Department of Economics and Tourism, Pula – Pola</i>	3	2	-	-	-	-	3	-	-	-
Sveučilište u Rijeci <i>University of Rijeka</i>	48	26	-	15	13	-	16	3	-	1
Ekonomski fakultet, Rijeka <i>Faculty of Economics, Rijeka</i>	5	1	-	-	-	-	5	-	-	-
Fakultet za menadžment u turizmu i ugostiteljstvu, Opatija <i>Faculty of Tourism and Hospitality Management, Opatija</i>	7	4	-	-	-	-	7	-	-	-
Filozofski fakultet, Rijeka <i>Faculty of Humanities and Social Sciences, Rijeka</i>	3	1	-	-	-	-	-	3	-	-
Građevinski fakultet, Rijeka <i>Faculty of Civil Engineering, Rijeka</i>	3	2	-	3	-	-	-	-	-	-
Medicinski fakultet, Rijeka <i>Faculty of Medicine, Rijeka</i>	13	10	-	-	13	-	-	-	-	-

**3.3. DOKTORI ZNANOSTI PREMA SVEUČILIŠTU, NAZIVU I MJESTU VISOKOG UČILIŠTA NA KOJEM SU STEKLI AKADEMSKI STUPANJ
TE ZNANSTVENOME I UMJETNIČKOM PODRUČJU DOKTORSKE DISERTACIJE I SPOLU U 2016.**

*DOCTORS OF SCIENCE, BY UNIVERSITY, NAME AND LOCATION OF INSTITUTION OF HIGHER EDUCATION AT WHICH THEY
OBTAINED DOCTOR'S DEGREE, BY SCIENTIFIC AND ARTISTIC FIELD OF DOCTORAL DISSERTATION AND SEX, 2016*

(nastavak)
(continued)

	Ukupno Total		Znanstveno i umjetničko područje doktorske disertacije Scientific and artistic field of doctoral dissertation							
	svega All	žene Women	prirodne znanosti Natural sciences	tehničke znanosti Engineering	biomedicina i zdravlje Biomedicine and health	biotehničke znanosti Biotechnical sciences	društvene znanosti Social sciences	humanističke znanosti Humanities	umjetničko područje Artistic field	interdisciplinarna područja znanosti Interdisciplinary fields of science
Odjel za biotehnologiju Sveučilišta u Rijeci <i>Department of Biotechnology of the University of Rijeka</i>	1	1	-	-	-	-	-	-	-	1
Odjel za informatiku Sveučilišta u Rijeci <i>Department of Informatics of the University of Rijeka</i>	2	1	-	-	-	-	2	-	-	-
Pomorski fakultet, Rijeka <i>Faculty of Maritime Studies, Rijeka</i>	8	3	-	8	-	-	-	-	-	-
Pravni fakultet, Rijeka <i>Faculty of Law, Rijeka</i>	2	2	-	-	-	-	2	-	-	-
Tehnički fakultet, Rijeka <i>Faculty of Engineering, Rijeka</i>	4	1	-	4	-	-	-	-	-	-
Sveučilište u Splitu <i>University of Split</i>	72	39	7	10	39	-	10	5	-	1
Ekonomski fakultet, Split <i>Faculty of Economics, Split</i>	5	1	-	-	-	-	5	-	-	-
Fakultet elektrotehnike, strojarstva i brodogradnje, Split <i>Faculty of Electrical Engineering, Mechanical Engineering and Naval Architecture, Split</i>	6	-	-	6	-	-	-	-	-	-
Fakultet građevinarstva, arhitekture i geodezije, Split <i>Faculty of Civil Engineering, Architecture and Geodesy, Split</i>	1	1	-	1	-	-	-	-	-	-
Filozofski fakultet, Split <i>Faculty of Humanities and Social Sciences, Split</i>	4	2	-	-	-	-	-	4	-	-
Katolički bogoslovni fakultet, Split <i>Catholic Theological Faculty, Split</i>	1	-	-	-	-	-	-	1	-	-
Kemijsko-tehnološki fakultet, Split <i>Faculty of Chemistry and Technology, Split</i>	3	3	-	3	-	-	-	-	-	-
Kineziološki fakultet, Split <i>Faculty of Kinesiology, Split</i>	5	-	-	-	-	-	5	-	-	-
Medicinski fakultet, Split <i>Faculty of Medicine, Split</i>	39	26	-	-	39	-	-	-	-	-
Prirodoslovno-matematički fakultet, Split <i>Faculty of Science, Split</i>	3	1	2	-	-	-	-	-	-	1
Sveučilišni odjel za studije mora, Split <i>University Department of Maritime Studies, Split</i>	5	5	5	-	-	-	-	-	-	-
Sveučilište u Zadru <i>University of Zadar</i>	21	11	-	-	-	-	5	16	-	-
Sveučilišni odjeli <i>University Departments</i>	21	11	-	-	-	-	5	16	-	-

3.3. DOKTORI ZNANOSTI PREMA SVEUČILIŠTU, NAZIVU I MJESTU VISOKOG UČILIŠTA NA KOJEM SU STEKLI AKADEMSKI STUPANJ TE ZNANSTVENOME I UMJETNIČKOM PODRUČJU DOKTORSKE DISERTACIJE I SPOLU U 2016.

DOCTORS OF SCIENCE, BY UNIVERSITY, NAME AND LOCATION OF INSTITUTION OF HIGHER EDUCATION AT WHICH THEY OBTAINED DOCTOR'S DEGREE, BY SCIENTIFIC AND ARTISTIC FIELD OF DOCTORAL DISSERTATION AND SEX, 2016

(nastavak)
(continued)

	Ukupno <i>Total</i>		Znanstveno i umjetničko područje doktorske disertacije <i>Scientific and artistic field of doctoral dissertation</i>							interdisciplinarna područja znanosti <i>Interdisciplinary fields of science</i>
	svega <i>All</i>	žene <i>Women</i>	prirodne znanosti <i>Natural sciences</i>	tehničke znanosti <i>Engineering</i>	biomedicina i zdravlje <i>Biomedicine and health</i>	biotehničke znanosti <i>Biotechnical sciences</i>	društvene znanosti <i>Social sciences</i>	humanističke znanosti <i>Humanities</i>	umjetničko područje <i>Artistic field</i>	
Sveučilište u Zagrebu <i>University of Zagreb</i>	435	244	62	78	114	33	72	53	6	17
Agronomski fakultet, Zagreb <i>Faculty of Agriculture, Zagreb</i>	16	9	-	-	-	16	-	-	-	-
Akademija likovnih umjetnosti, Zagreb <i>Academy of Fine Arts, Zagreb</i>	6	3	-	-	-	-	-	-	6	-
Arhitektonski fakultet, Zagreb <i>Faculty of Architecture, Zagreb</i>	3	1	-	3	-	-	-	-	-	-
Ekonomski fakultet, Zagreb <i>Faculty of Economics and Business, Zagreb</i>	11	7	-	-	-	-	11	-	-	-
Fakultet elektrotehnike i računarstva, Zagreb <i>Faculty of Electrical Engineering and Computing, Zagreb</i>	29	3	-	29	-	-	-	-	-	-
Fakultet kemijskog inženjerstva i tehnologije, Zagreb <i>Faculty of Chemical Engineering and Technology, Zagreb</i>	6	3	1	5	-	-	-	-	-	-
Fakultet organizacije i informatike, Varaždin <i>Faculty of Organisation and Informatics, Varaždin</i>	8	3	-	-	-	-	8	-	-	-
Fakultet političkih znanosti, Zagreb <i>Faculty of Political Science, Zagreb</i>	4	2	-	-	-	-	4	-	-	-
Fakultet prometnih znanosti, Zagreb <i>Faculty of Transport and Traffic Engineering, Zagreb</i>	3	-	-	3	-	-	-	-	-	-
Fakultet strojarstva i brodogradnje, Zagreb <i>Faculty of Mechanical Engineering and Naval Architecture, Zagreb</i>	13	3	-	13	-	-	-	-	-	-
Farmaceutsko-biokemijski fakultet, Zagreb <i>Faculty of Pharmacy and Biochemistry, Zagreb</i>	8	7	-	-	8	-	-	-	-	-
Filozofski fakultet Družbe Isusove, Zagreb <i>Faculty of Philosophy of the Society of Jesus, Zagreb</i>	2	-	-	-	-	-	-	2	-	-
Filozofski fakultet, Zagreb <i>Faculty of Humanities and Social Sciences, Zagreb</i>	64	47	-	-	-	-	26	38	-	-
Geodetski fakultet, Zagreb <i>Faculty of Geodesy, Zagreb</i>	4	2	-	4	-	-	-	-	-	-
Građevinski fakultet, Zagreb <i>Faculty of Civil Engineering, Zagreb</i>	5	2	-	5	-	-	-	-	-	-
Grafički fakultet, Zagreb <i>Faculty of Graphic Art, Zagreb</i>	8	5	-	8	-	-	-	-	-	-
Hrvatski studiji, Zagreb <i>University Department of Croatian Studies, Zagreb</i>	14	5	-	-	-	-	-	11	-	3
Katolički bogoslovni fakultet, Zagreb <i>Catholic Theological Faculty, Zagreb</i>	2	-	-	-	-	-	-	2	-	-

**3.3. DOKTORI ZNANOSTI PREMA SVEUČILIŠTU, NAZIVU I MJESTU VISOKOG UČILIŠTA NA KOJEM SU STEKLI AKADEMSKI STUPANJ
TE ZNANSTVENOME I UMJETNIČKOM PODRUČJU DOKTORSKE DISERTACIJE I SPOLU U 2016.**

*DOCTORS OF SCIENCE, BY UNIVERSITY, NAME AND LOCATION OF INSTITUTION OF HIGHER EDUCATION AT WHICH THEY
OBTAINED DOCTOR'S DEGREE, BY SCIENTIFIC AND ARTISTIC FIELD OF DOCTORAL DISSERTATION AND SEX, 2016*

(nastavak)
(continued)

	Ukupno <i>Total</i>		Znanstveno i umjetničko područje doktorske disertacije <i>Scientific and artistic field of doctoral dissertation</i>							
	svega <i>All</i>	žene <i>Women</i>	prirodne znanosti <i>Natural sciences</i>	tehničke znanosti <i>Engineering</i>	biomedicina i zdravlje <i>Biomedicine and health</i>	biotehničke znanosti <i>Biotechnical sciences</i>	društvene znanosti <i>Social sciences</i>	humanističke znanosti <i>Humanities</i>	umjetničko područje <i>Artistic field</i>	interdisciplinarna područja znanosti <i>Interdisciplinary fields of science</i>
Kineziološki fakultet, Zagreb <i>Faculty of Kinesiology, Zagreb</i>	7	1	-	-	-	-	7	-	-	-
Medicinski fakultet, Zagreb <i>Faculty of Medicine, Zagreb</i>	90	53	-	-	90	-	-	-	-	-
Pravni fakultet, Zagreb <i>Faculty of Law, Zagreb</i>	16	12	-	-	-	-	16	-	-	-
Prehrambeno-biotehnoški fakultet, Zagreb <i>Faculty of Food Technology and Biotechnology, Zagreb</i>	11	9	-	-	-	11	-	-	-	-
Prirodoslovno-matematički fakultet, Zagreb <i>Faculty of Science, Zagreb</i>	63	40	61	-	-	-	-	-	-	2
Rudarsko-geološko-naftni fakultet, Zagreb <i>Faculty of Mining, Geology and Petroleum Engineering, Zagreb</i>	7	4	-	7	-	-	-	-	-	-
Stomatološki fakultet, Zagreb <i>Faculty of Dental Medicine, Zagreb</i>	12	8	-	-	12	-	-	-	-	-
Sveučilište u Zagrebu, Centar za poslijediplomski studij <i>University of Zagreb, Center for Postgraduate Studies</i>	2	1	-	-	-	-	-	-	-	2
Šumarski fakultet, Zagreb <i>Faculty of Forestry, Zagreb</i>	6	2	-	-	-	6	-	-	-	-
Tekstilno-tehnološki fakultet, Zagreb <i>Faculty of Textile Technology, Zagreb</i>	1	1	-	1	-	-	-	-	-	-
Učiteljski fakultet, Zagreb <i>Faculty of Teacher Education, Zagreb</i>	10	9	-	-	-	-	-	-	-	10
Veterinarski fakultet, Zagreb <i>Faculty of Veterinary Medicine, Zagreb</i>	4	2	-	-	4	-	-	-	-	-

3.4. DOKTORI ZNANOSTI PREMA SVEUČILIŠTU, POSTIGNUTOME MAGISTERIJU I DRŽAVI U KOJOJ SU MAGISTRIRALI TE SPOLU U 2016.

DOCTORS OF SCIENCE, BY UNIVERSITY, OBTAINED MASTER'S DEGREE, COUNTRY OF OBTAINING MASTER'S DEGREE AND SEX, 2016

	Ukupno Total		Sveučilište u University of												
			Osijeku Osijek		Puli – Pola Pula – Pola		Rijeci Rijeka		Splitu Split		Zadru Zadar		Zagrebu Zagreb		
	svega All	žene Women	svega All	žene Women	svega All	žene Women	svega All	žene Women	svega All	žene Women	svega All	žene Women	svega All	žene Women	
Ukupno	646	355	67	33	3	2	48	26	72	39	21	11	435	244	Total
Postignut magisterij	118	55	17	6	1	-	9	6	21	10	5	1	65	32	Obtained master's degree
Magistrirali u Republici Hrvatskoj	96	42	14	6	1	-	9	6	17	8	5	1	50	21	Obtained master's degree in Republic of Croatia
Magistrirali izvan Republike Hrvatske	22	13	3	-	-	-	-	-	4	2	-	-	15	11	Obtained master's degree outside Republic of Croatia
Bosna i Hercegovina	8	4	3	-	-	-	-	-	-	-	-	-	6	4	Bosnia and Herzegovina
Italija	2	2	-	-	-	-	-	-	-	-	-	-	2	2	Italy
Kanada	1	1	-	-	-	-	-	-	1	1	-	-	-	-	Canada
Kosovo	1	1	-	-	-	-	-	-	-	-	-	-	1	1	Kosovo
Makedonija	1	-	-	-	-	-	-	-	-	-	-	-	1	-	Macedonia, FYR
Sjedinjene Američke Države	4	1	-	-	-	-	-	-	2	1	-	-	2	-	United States of America
Srbija	1	1	-	-	-	-	-	-	-	-	-	-	1	1	Serbia
Ujedinjena Kraljevina	4	5	-	-	-	-	-	-	1	-	-	-	5	5	United Kingdom
Nije postignut magisterij	528	300	50	27	2	2	39	20	51	29	16	10	370	212	Not obtained master's degree

3.5. DOKTORI ZNANOSTI PREMA ZNANSTVENOME I UMJETNIČKOM PODRUČJU I POLJU DOKTORSKE DISERTACIJE, GODINAMA ŽIVOTA I SPOLU U 2016.

DOCTORS OF SCIENCE, BY SCIENTIFIC AND ARTISTIC FIELD OF DOCTORAL DISSERTATION, AGE AND SEX, 2016

	Ukupno Total		Godine života Age						50 i više 50 and over	
	svega All	žene Women	do 29 Up to 29	30 – 34	35 – 39	40 – 44	45 – 49			
Ukupno	646	355	62	216	137	85	57	89	Total	
Prirodne znanosti	74	50	11	34	15	10	2	2	Natural sciences	
Matematika	12	10	3	8	1	-	-	-	Mathematics	
Fizika	8	4	3	4	1	-	-	-	Physics	
Geologija	1	-	-	1	-	-	-	-	Geological science	
Kemija	13	12	1	6	4	2	-	-	Chemistry	
Biologija	30	16	4	8	6	8	2	2	Biology	
Geofizika	1	1	-	1	-	-	-	-	Geophysics	
Interdisciplinane prirodne znanosti	9	7	-	6	3	-	-	-	Interdisciplinary natural sciences	
Tehničke znanosti	114	34	23	52	15	4	5	15	Engineering	
Arhitektura i urbanizam	3	1	1	-	-	-	-	2	Architecture and town planning	
Brodogradnja	2	1	1	-	-	-	1	-	Naval architecture	
Elektrotehnika	28	3	7	13	3	2	-	3	Electrical engineering	
Geodezija	4	2	1	1	1	-	-	1	Geodesy	
Građevinarstvo	11	6	3	8	-	-	-	-	Civil engineering	
Grafička tehnologija	8	5	1	3	2	-	-	2	Graphic technology	
Kemijsko inženjerstvo	8	5	-	5	2	-	-	1	Chemical engineering	
Računalstvo	12	-	3	4	4	-	1	-	Computer science	

3.5. DOKTORI ZNANOSTI PREMA ZNANSTVENOME I UMJETNIČKOM PODRUČJU I POLJU DOKTORSKE DISERTACIJE, GODINAMA ŽIVOTA I SPOLU U 2016.

DOCTORS OF SCIENCE, BY SCIENTIFIC AND ARTISTIC FIELD OF DOCTORAL DISSERTATION, AGE AND SEX, 2016

(nastavak)
(continued)

	Ukupno <i>Total</i>		Godine života <i>Age</i>						
	svega <i>All</i>	žene <i>Women</i>	do 29 <i>Up to 29</i>	30 – 34	35 – 39	40 – 44	45 – 49	50 i više <i>50 and</i>	
Rudarstvo, nafta i geološko inženjerstvo	7	4	-	2	3	-	1	1	<i>Mining, petroleum and geological engineering</i>
Strojarstvo	16	2	5	8	-	1	1	1	<i>Mechanical engineering</i>
Tehnologija prometa i transport	4	1	-	3	-	-	-	1	<i>Technology of transport and traffic</i>
Tekstilna tehnologija	8	3	1	3	-	1	1	2	<i>Textile technology</i>
Interdisciplinarnne tehničke znanosti	3	1	-	2	-	-	-	1	<i>Interdisciplinary technical sciences</i>
Biomedicina i zdravstvo	178	112	9	42	41	29	27	30	<i>Biomedicine and health</i>
Temeljne medicinske znanosti	33	19	5	15	8	3	2	-	<i>Basic medical sciences</i>
Kliničke medicinske znanosti	114	69	3	19	26	18	20	28	<i>Clinical medicine</i>
Javno zdravstvo i zdravstvena zaštita	8	7	-	1	3	3	1	-	<i>Public health and health care</i>
Veterinarska medicina	4	2	-	1	-	1	2	-	<i>Veterinary medicine</i>
Dentalna medicina	11	8	-	3	3	3	-	2	<i>Dental medicine</i>
Farmacija	8	7	1	3	1	1	2	-	<i>Pharmacy</i>
Biotehničke znanosti	46	29	3	16	10	7	6	4	<i>Biotechnical sciences</i>
Poljoprivreda (agronomija)	28	17	1	10	5	6	2	4	<i>Agronomy</i>
Šumarstvo	3	1	-	2	-	-	1	-	<i>Forestry</i>
Drvena tehnologija	3	1	-	1	1	1	-	-	<i>Forest technology</i>
Biotehnologija	2	2	-	-	1	-	1	-	<i>Biotechnology</i>
Prehrambena tehnologija	7	5	1	2	3	-	1	-	<i>Food technology</i>
Nutricionizam	3	3	1	1	-	-	1	-	<i>Nutrition</i>
Društvene znanosti	128	69	10	42	31	19	9	17	<i>Social sciences</i>
Ekonomija	48	22	4	15	14	5	5	5	<i>Economics</i>
Pravo	18	14	2	9	3	2	-	2	<i>Law</i>
Politologija	4	2	1	1	-	-	2	-	<i>Political science</i>
Informacijske i komunikacijske znanosti	32	19	1	6	7	8	2	8	<i>Information and communication sciences</i>
Sociologija	4	3	1	-	2	1	-	-	<i>Sociology</i>
Psihologija	6	4	-	3	2	1	-	-	<i>Psychology</i>
Pedagogija	4	4	-	2	-	1	-	1	<i>Pedagogy</i>
Kineziologija	12	1	1	6	3	1	-	1	<i>Kinesiology</i>
Humanističke znanosti	81	44	5	23	21	14	4	14	<i>Humanities</i>
Filozofija	11	4	1	2	4	2	-	2	<i>Philosophy</i>
Teologija	4	-	-	1	1	2	-	-	<i>Theology</i>
Filologija	24	18	1	11	5	4	-	3	<i>Linguistics</i>
Povijest	14	3	3	1	6	2	-	2	<i>History</i>
Povijest umjetnosti	7	5	-	3	2	-	-	2	<i>History of arts</i>
Znanost o umjetnosti	1	1	-	-	-	-	-	1	<i>Science of arts</i>
Arheologija	9	7	-	5	1	1	2	-	<i>Archaeology</i>
Etnologija i antropologija	2	1	-	-	1	-	1	-	<i>Ethnology and anthropology</i>
Religijske znanosti (interdisciplinarno polje)	2	1	-	-	-	1	-	1	<i>Religious sciences (interdisciplinary field)</i>
Interdisciplinarnne humanističke znanosti	7	4	-	-	1	2	1	3	<i>Interdisciplinary humanities</i>
Umjetničko područje	6	3	-	3	-	-	2	1	<i>Artistic field</i>
Kazališne umjetnosti	1	-	-	-	-	-	1	-	<i>Theatre arts</i>
Likovne umjetnosti	5	3	-	3	-	-	1	1	<i>Visual arts</i>
Interdisciplinarna područja znanosti	19	14	1	4	4	2	2	6	<i>Interdisciplinary fields of science</i>
Kognitivna znanost	2	1	-	1	-	-	-	1	<i>Cognitive science</i>
Geografija	2	1	1	1	-	-	-	-	<i>Geography</i>
Kroatologija	3	2	-	-	-	2	1	-	<i>Croatian studies</i>
Obrazovne znanosti	11	9	-	1	4	-	1	5	<i>Educational sciences</i>
Biotehnologija u biomedicini	1	1	-	1	-	-	-	-	<i>Biotechnology in biomedicine</i>

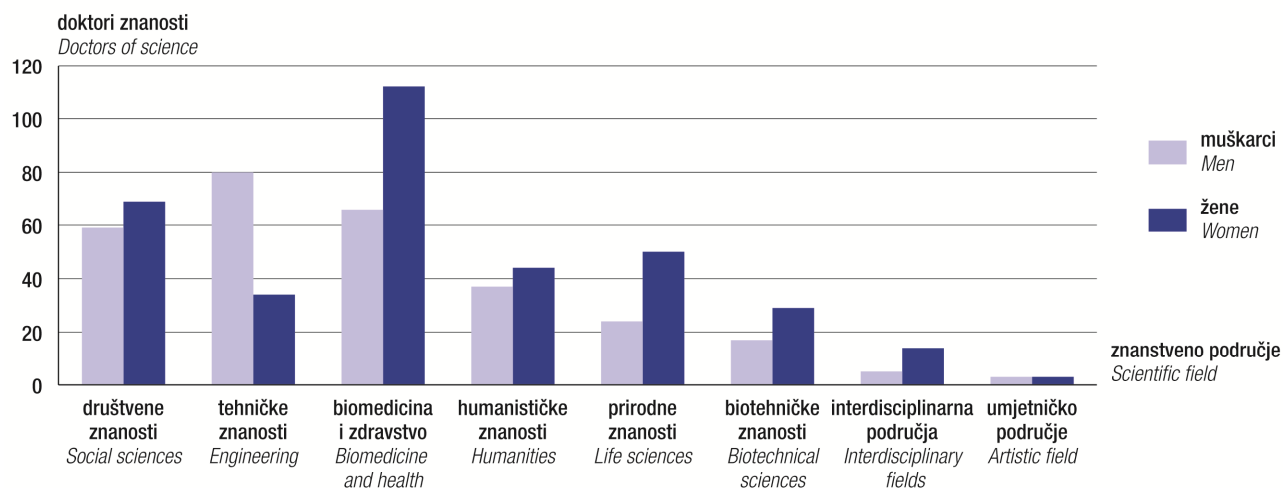
3.6. DOKTORI ZNANOSTI PREMA DJELATNOSTI U KOJOJ OBAVLJAJU ZANIMANJE, NAČINU PLAĆANJA STJECANJA DOKTORATA I SPOLU U 2016.

DOCTORS OF SCIENCE, BY ACTIVITY OF EMPLOYMENT, WAY OF PAYING FOR POSTGRADUATE DOCTORAL STUDY AND SEX, 2016

	Ukupno Total		Način plaćanja stjecanja doktorata Way of paying for postgraduate doctoral study				
	svoga All	žene Women	poslodavac Employer	sredstva iz državnog proračuna State Budget funds	kandidat osobno Candidate	ostalo Other	
Ukupno	646	355	249	87	280	30	Total
Zaposleni	616	338	247	82	261	26	Employees
Poljoprivreda, šumarstvo i ribarstvo	7	1	3	1	3	-	Agriculture, forestry and fishing
Prerađivačka industrija	18	7	7	-	8	3	Manufacturing
Opskrba električnom energijom, plinom, parom i klimatizacija	10	-	3	-	7	-	Electricity, gas, steam and air conditioning supply
Opskrba vodom; uklanjanje otpadnih voda, gospodarenje otpadom te djelatnosti sanacije okoliša	3	1	2	-	1	-	Water supply; sewerage, waste management and remediation activities
Građevinarstvo	2	-	-	1	1	-	Construction
Trgovina na veliko i malo; popravak motornih vozila i motocikla	3	1	1	-	2	-	Wholesale and retail trade; repair of motor vehicles and motorcycles
Prijevoz i skladištenje	1	-	1	-	-	-	Transportation and storage
Djelatnosti pružanja smještaja te pripreme i usluživanja hrane	1	-	-	-	1	-	Accommodation and food service activities
Informacije i komunikacije	7	-	1	-	6	-	Information and communication
Financijske djelatnosti i djelatnosti osiguranja	7	1	2	-	5	-	Financial and insurance activities
Stručne, znanstvene i tehničke djelatnosti	62	40	30	15	15	2	Professional, scientific and technical activities
Administrativne i pomoćne uslužne djelatnosti	4	-	-	-	3	1	Administrative and support service activities
Javna uprava i obrana; obvezno socijalno osiguranje	28	15	12	-	15	1	Public administration and defence; compulsory social security
Obrazovanje	283	166	145	57	73	8	Education
Djelatnosti zdravstvene zaštite i socijalne skrbi	154	90	34	6	107	7	Human health and social work activities
Umjetnost, zabava i rekreacija	18	11	4	1	10	3	Arts, entertainment and recreation
Ostale uslužne djelatnosti	5	3	2	1	2	-	Other service activities
Izvanteritorijalne organizacije i tijela	3	2	-	-	2	1	Activities of extraterritorial organisations and bodies
Nezaposleni	30	17	2	5	19	4	Unemployed

G-8. DOKTORI ZNANOSTI PREMA ZNANSTVENOME I UMJETNIČKOM PODRUČJU DOKTORSKE DISERTACIJE I SPOLU U 2016.

DOCTORS OF SCIENCE, BY SCIENTIFIC AND ARTISTIC FIELD OF DOCTORAL DISSERTATION AND SEX, 2016



3.7. DOKTORI ZNANOSTI PREMA ŽUPANIJI, GRADU/OPĆINI STALNOG PREBIVALIŠTA I SPOLU U 2016.
DOCTORS OF SCIENCE, BY COUNTY, TOWN/MUNICIPALITY OF USUAL RESIDENCE AND SEX, 2016

(nastavak)
(continued)

	Ukupno Total				Ukupno Total		
	svega All	muškarci Men	žene Women		svega All	muškarci Men	žene Women
Ukupno Total	646	291	355	Križevci	3	1	2
Republika Hrvatska Republic of Croatia	607	272	355	Općine/ Municipalities			
Zagrebačka županija County of Zagreb	23	12	11	Hlebine	1	1	-
Gradovi/ Towns				Bjelovarsko-bilogorska županija County of Bjelovar-Bilogora	4	3	1
Ivanić-Grad	2	1	1	Gradovi/ Towns			
Samobor	4	2	2	Bjelovar	4	3	1
Sveta Nedelja	2	1	1	Primorsko-goranska županija County of Primorje-Gorski kotar	57	27	30
Sveti Ivan Zelina	2	-	2	Gradovi/ Towns			
Velika Gorica	6	3	3	Kastav	2	1	1
Zaprešić	1	-	1	Mali Lošinj	2	2	-
Općine/ Municipalities				Opatija	6	3	3
Bistra	2	1	1	Rijeka	36	17	19
Jakovlje	2	2	-	Vrbovsko	1	1	-
Klinča Sela	1	1	-	Općine/ Municipalities			
Križ	1	1	-	Baška	1	1	-
Krapinsko-zagorska županija County of Krapina-Zagorje	3	1	2	Čavle	1	1	-
Gradovi/ Towns				Fužine	1	1	-
Krapina	1	-	1	Matulji	4	-	4
Općine/ Municipalities				Viškovo	3	-	3
Konjščina	1	-	1	Ličko-senjska županija County of Lika-Senj	2	1	1
Krapinske Toplice	1	1	-	Gradovi/ Towns			
Sisačko-moslavačka županija County of Sisak-Moslavina	5	2	3	Gospić	2	1	1
Gradovi/ Towns				Virovitičko-podravska županija County of Virovitica-Podravina	4	3	1
Kutina	1	-	1	Gradovi/ Towns			
Petrinja	2	1	1	Orahovica	1	1	-
Sisak	2	1	1	Virovitica	3	2	1
Karlovačka županija County of Karlovac	6	4	2	Požeško-slavonska županija County of Požega-Slavonia	2	2	-
Gradovi/ Towns				Gradovi/ Towns			
Karlovac	4	2	2	Pakrac	1	1	-
Ozalj	1	1	-	Požega	1	1	-
Općine/ Municipalities				Brodsko-posavska županija County of Slavonski Brod-Posavina			
Draganić	1	1	-	Gradovi/ Towns			
Varaždinska županija County of Varaždin	14	10	4	Nova Gradiška	1	1	-
Gradovi/ Towns				Slavonski Brod	12	3	9
Ivanec	1	-	1	Općine/ Municipalities			
Ludbreg	1	1	-	Bukovlje	1	1	-
Varaždin	8	7	1	Zadarska županija County of Zadar	18	6	12
Općine/ Municipalities				Grad/ Town			
Gornji Knežinec	1	-	1	Benkovac	1	-	1
Jalžabet	1	1	-	Zadar	13	3	10
Maruševec	1	1	-	Općine/ Municipalities			
Vidovec	1	-	1	Bibinje	1	1	-
Koprivničko-križevačka županija County of Koprivnica-Križevci	9	4	5	Privlaka	2	1	1
Gradovi/ Towns				Sveti Filip i Jakov	1	1	-
Koprivnica	5	2	3				

3.7. DOKTORI ZNANOSTI PREMA ŽUPANIJI, GRADU/OPĆINI STALNOG PREBIVALIŠTA I SPOLU U 2016.
DOCTORS OF SCIENCE, BY COUNTY, TOWN/MUNICIPALITY OF USUAL RESIDENCE AND SEX, 2016

(nastavak)
(continued)

(nastavak)
(continued)

	Ukupno Total				Ukupno Total		
	svega All	muškarci Men	žene Women		svega All	muškarci Men	žene Women
Osječko-baranjska županija County of Osijek-Baranja	55	28	27	Općine/ Municipalities Raša	1	-	1
Gradovi/ Towns				Dubrovačko-neretvanska županija County of Dubrovnik-Neretva	6	2	4
Beli Manastir	1	-	1	Grad/ Town			
Đakovo	3	1	2	Dubrovnik	5	1	4
Našice	1	1	-	Općine/ Municipalities			
Osijek	39	20	19	Župa dubrovačka	1	1	-
Valpovo	3	3	-	Medimurska županija County of Međimurje	11	7	4
Općine/ Municipalities				Grad/ Town			
Čepin	1	-	1	Čakovec	6	5	1
Darda	1	-	1	Mursko Središće	1	1	-
Đurđenovac	2	2	-	Općine/ Municipalities			
Ernestinovo	1	1	-	Donji Kraljevec	1	1	-
Feričanci	1	-	1	Goričan	1	-	1
Koška	1	-	1	Pribislavec	1	-	1
Marijanci	1	-	1	Šenkovec	1	-	1
Šibensko-kninska županija County of Šibenik-Knin	8	4	4	Grad Zagreb City of Zagreb	255	110	145
Gradovi/ Towns				S prebivalištem izvan Republike Hrvatske With residence outside of Republic of Croatia	40	20	20
Drniš	1	-	1				
Knin	1	-	1				
Skradin	1	1	-				
Šibenik	5	3	2				
Vukovarsko-srijemska županija County of Vukovar-Sirmium	8	4	4				
Gradovi/ Towns							
Vinkovci	4	3	1				
Vukovar	1	-	1				
Općine/ Municipalities							
Babina Greda	1	1	-				
Štitar	1	-	1				
Tovarnik	1	-	1				
Splitsko-dalmatinska županija County of Split-Dalmatia	92	33	59				
Gradovi/ Towns							
Imotski	1	1	-				
Kaštela	11	2	9				
Makarska	1	-	1				
Sinj	4	3	1				
Solin	7	1	6				
Split	60	22	38				
Trogir	1	1	-				
Općine/ Municipalities							
Bol	1	-	1				
Dugi Rat	1	-	1				
Okrug	1	-	1				
Podstrana	2	1	1				
Seget	1	1	-				
Zagvozd	1	1	-				
Istarska županija County of Istria	10	3	7				
Gradovi/ Towns							
Buzet	1	-	1				
Labin	1	1	-				
Poreč – Parenzo	1	-	1				
Pula – Pola	6	2	4				

4. NASTAVNICI I SURADNICI

ACADEMIC STAFF

4.1. NASTAVNICI I SURADNICI U NASTAVI PREMA AKADEMSKOME I STRUČNOM NAZIVU I AKADEMSKOM STUPNJU, SPOLU I VRSTI UGOVORA U AKADEMSKOJ GODINI 2016./2017.

ACADEMIC STAFF, BY ACADEMIC AND PROFESSIONAL TITLE AND ACADEMIC DEGREE, SEX AND TYPE OF CONTRACT, 2016/2017 ACADEMIC YEAR

		Akademski i stručni naziv i akademski stupanj Academic and professional title and academic degree					
		doktori znanosti Doctors of science		magistri znanosti i magistri/specijalisti Masters of science and masters/specialists		bez akademskog naziva i stupnja Holding no academic title and degree	
		svoga All	žene Women	svoga All	žene Women	svoga All	žene Women
Ukupno Total	svoga All	9 579	4 435	2 479	1 132	4 567	2 545
	FTE ¹⁾ Full-time equivalent ¹⁾	7 534,9	3 567,0	1572,4	741,7	2876,3	1560,7
Zaposleni na temelju ugovora o radu Working on employment contract basis	svoga All	7 261	3 470	1 260	624	2 191	1 220
	FTE ¹⁾ Full-time equivalent ¹⁾	6 816,1	3 288,6	1 213,0	604,3	2 095,2	1 164,8
Angažirani na temelju ugovora o djelu Working on contractual agreement basis	svoga All	2 318	965	1 219	508	2 376	1 325
	FTE ¹⁾ Full-time equivalent ¹⁾	718,8	278,4	359,4	137,4	781,1	395,9

4.2. NASTAVNICI I SURADNICI U NASTAVI PREMA ZVANJU, VRSTI ZAPOSLENOSTI/ANGAŽIRANOSTI I SPOLU U AKADEMSKOJ GODINI 2016./2017.

ACADEMIC STAFF, BY UNIVERSITY TITLES, TYPE OF EMPLOYMENT/ENGAGEMENT AND SEX, 2016/2017 ACADEMIC YEAR

	Ukupno Total			Ekvivalent pune zaposlenosti/ angažiranosti, FTE ¹⁾ Full-time equivalent ¹⁾		Zaposleni na temelju ugovora o radu Working on employment contract basis				Angažirani na temelju ugovora o djelu Working on contractual agreement basis			
						ukupno Total		ekvivalent pune zaposlenosti, FTE ¹⁾ Full-time equivalent ¹⁾		ukupno Total		ekvivalent pune angažiranosti, FTE ¹⁾ Full-time equivalent ¹⁾	
	svoga All	muškarci Men	žene Women	svoga All	žene Women	svoga All	žene Women	svoga All	žene Women	svoga All	žene Women	svoga All	žene Women
Ukupno Total	16 625	8513	8 112	1 1983,6	5 869,4	10 712	5 314	10 124,3	5057,7	5 913	2 798	1 859,3	811,7
Redoviti profesori Full professors	2 598	1 713	885	2 035,7	706,6	1 925	691	1 823,8	654,7	673	194	211,9	51,9
Izvanredni profesori Associate professors	1 836	999	837	1 486,5	694,3	1 474	687	1 371,8	647,9	362	150	114,7	46,4
Docenti Assistant professors	3 245	1 630	1 615	2 632,9	1 319,5	2 540	1 279	2 395,2	1 212,0	705	336	237,7	107,5
Profesori visoke škole College professors	343	214	129	222,0	83,9	204	73	164,6	63,8	139	56	57,4	20,1
Viši predavači Senior lecturers	1 058	520	538	806,8	421,5	713	390	685,3	378,0	345	148	121,5	43,5
Predavači Lecturers	1 617	817	800	941,6	492,6	705	387	648,9	361,5	912	413	292,7	131,1

1) Obzirom da nastavnici i suradnici u nastavi mogu predavati na dva i više visokih učilišta, broj prikazan ekvivalentom pune zaposlenosti/angažiranosti samo približno odgovara stvarnom broju fizičkih osoba. Podaci su dobiveni kao izračun nastavnika i suradnika u nastavi izražen jedinicom pune zaposlenosti/angažiranosti.

1) Since members of academic staff may teach at two and more institutions of higher education, the number presented in full-time equivalent approximately corresponds to the actual number of natural persons. Data were obtained as a calculation of members of academic staff expressed by a full-time unit.

4.2. NASTAVNICI I SURADNICI U NASTAVI PREMA ZVANJU, VRSTI ZAPOSLENOSTI/ANGAŽIRANOSTI I SPOLU U AKADEMSKOJ GODINI 2016./2017.

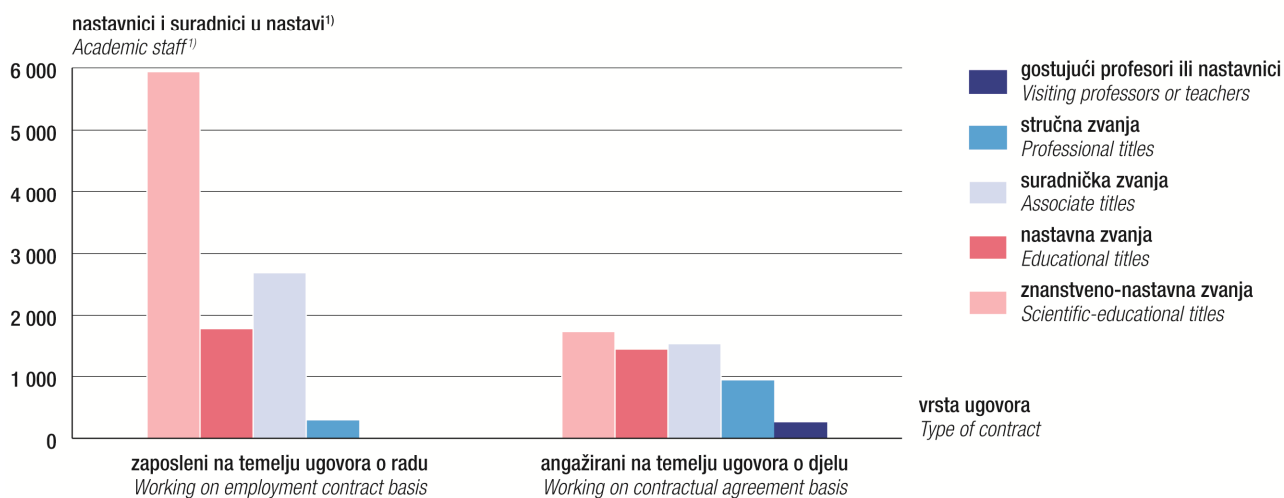
ACADEMIC STAFF, BY UNIVERSITY TITLES, TYPE OF EMPLOYMENT/ENGAGEMENT AND SEX, 2016/2017 ACADEMIC YEAR

(nastavak)
(continued)

	Ukupno Total			Ekvivalent pune zaposlenosti/ angažiranosti, FTE ¹⁾ Full-time equivalent ¹⁾		Zaposleni na temelju ugovora o radu Working on employment contract basis				Angažirani na temelju ugovora o djelu Working on contractual agreement basis			
						ukupno Total		ekvivalent pune zaposlenosti, FTE ¹⁾ Full-time equivalent ¹⁾		ukupno Total		ekvivalent pune angažiranosti, FTE ¹⁾ Full-time equivalent ¹⁾	
	svega All	muškarci Men	žene Women	svega All	žene Women	svega All	žene Women	svega All	žene Women	svega All	žene Women	svega All	žene Women
Viši lektori Senior language instructors	84	18	66	81,9	64,7	83	65	81,4	64,2	1	1	0,5	0,5
Lektori Language instructors	65	11	54	57,5	48,5	55	47	55,0	47,0	10	7	2,5	1,5
Viši umjetnički suradnici Senior artistic associates	13	5	8	13,0	8,0	13	8	13,0	8,0	-	-	-	-
Umjetnički suradnici Artistic associates	48	26	22	26,8	9,7	15	2	15,0	2,0	33	20	11,8	7,7
Viši asistenti Senior assistants	1 325	557	768	1 147,8	668,4	1 141	659	1 098,6	639,1	184	109	49,2	29,3
Asistenti Assistants	2 908	1 297	1 611	1 952,2	1 055,9	1 549	866	1 479,7	820,8	1 359	745	472,5	235,1
Viši stručni suradnici Senior professional associates	230	85	145	83,0	49,5	46	27	44,2	25,7	184	118	38,8	23,8
Stručni suradnici Professional associates	825	413	412	361,7	170,2	208	101	206,8	101,0	617	311	154,9	69,2
Stručni savjetnici Professional advisers	167	24	143	67,1	55,0	34	27	34,0	27,0	133	116	33,1	28,0
Gostujući profesori ili nastavnici Visiting professors or teachers	263	184	79	67,1	21,1	7	5	7,0	5,0	256	74	60,1	16,1

G-9. NASTAVNICI I SURADNICI U NASTAVI PREMA ZVANJU, ZAPOSLENI NA TEMELJU UGOVORA O RADU I ANGAŽIRANI NA TEMELJU UGOVORA O DJELU U AKADEMSKOJ GODINI 2016./2017.

ACADEMIC STAFF, BY UNIVERSITY TITLES, WORKING ON EMPLOYMENT CONTRACT AND CONTRACTUAL AGREEMENT BASIS, 2016/2017 ACADEMIC YEAR



1) Obzirom da nastavnici i suradnici u nastavi mogu predavati na dva i više visokih učilišta, broj prikazan ekvivalentom pune zaposlenosti/angažiranosti samo približno odgovara stvarnom broju fizičkih osoba. Podaci su dobiveni kao izračun nastavnika i suradnika u nastavi izražen jedinicom pune zaposlenosti/angažiranosti.

1) Since members of academic staff may teach at two and more institutions of higher education, the number presented in full-time equivalent approximately corresponds to the actual number of natural persons. Data were obtained as a calculation of members of academic staff expressed by a full-time unit.

4.3. NASTAVNICI I SURADNICI U NASTAVI ZAPOSLENI NA TEMELJU UGOVORA O RADU PREMA VRSTI RADNOG VREMENA I SPOLU TE PREMA SVEUČILIŠTIMA I VRSTAMA VISOKIH UČILIŠTA U AKADEMSKOJ GODINI 2016./2017.
ACADEMIC STAFF WORKING ON EMPLOYMENT CONTRACT BASIS, BY TYPE OF WORKING HOURS AND SEX AND BY UNIVERSITIES AND TYPES OF INSTITUTIONS OF HIGHER EDUCATION, 2016/2017 ACADEMIC YEAR

	Zaposleni na temelju ugovora o radu <i>Working on employment contract basis</i>										
	ukupno <i>Total</i>				s punim radnim vremenom <i>Full-time</i>		s kraćim od punoga radnog vremena <i>Part-time</i>				
	ukupno <i>Total</i>		ekvivalent pune zaposlenosti, FTE ¹⁾ <i>Full-time equivalent¹⁾</i>				ukupno <i>Total</i>		u ekvivalentu pune zaposlenosti, FTE ¹⁾ <i>In full-time equivalent¹⁾</i>		
	svoga <i>All</i>	žene <i>Women</i>	svoga <i>All</i>	žene <i>Women</i>	svoga <i>All</i>	žene <i>Women</i>	svoga <i>All</i>	žene <i>Women</i>	svoga <i>All</i>	žene <i>Women</i>	
Visoka učilišta – ukupno	10 712	5 314	10 124,3	5 057,7	9 796	4 916	916	398	328,3	141,7	<i>Institutions of higher education – total</i>
U sastavu sveučilišta – javna	9 475	4 713	9 007,0	4 500,6	8 730	4 378	745	335	277,0	122,6	<i>As part of universities – public</i>
Fakulteti	7 689	3 776	7 305,1	3 597,6	7 057	3 489	632	287	248,1	108,6	<i>Faculties</i>
Sveučilišni odjeli	454	276	433,5	264,1	427	260	27	16	6,5	4,1	<i>University Departments</i>
Sveučilišta	848	472	786,9	450,9	767	442	81	30	19,9	8,9	<i>Universities</i>
Umjetničke akademije	484	189	481,5	188,0	479	187	5	2	2,5	1,0	<i>Art academies</i>
Sveučilište u Dubrovniku	142	83	137,7	79,8	136	79	6	4	1,7	0,8	<i>University of Dubrovnik</i>
Sveučilište	142	83	137,7	79,8	136	79	6	4	1,7	0,8	<i>University</i>
Sveučilište u Osijeku	1 208	632	1 094,9	575,3	1 043	555	165	77	51,9	20,3	<i>University of Osijek</i>
Fakulteti	978	502	868,5	447,1	819	428	159	74	49,5	19,1	<i>Faculties</i>
Odjeli	151	92	148,9	90,7	148	90	3	2	0,9	0,7	<i>Departments</i>
Umjetnička akademija	79	38	77,5	37,5	76	37	3	1	1,5	0,5	<i>Art academy</i>
Sveučilište u Puli – Pola	163	97	161,5	97,0	160	97	3	-	1,5	-	<i>University of Pula – Pola</i>
Sveučilište	163	97	161,5	97,0	160	97	3	-	1,5	-	<i>University</i>
Sveučilište u Rijeci	1 237	692	1 080,4	613,0	958	550	279	142	122,4	63,0	<i>University of Rijeka</i>
Fakulteti	1 064	593	918,5	518,7	799	457	265	136	119,5	61,7	<i>Faculties</i>
Sveučilišni odjeli	131	83	119,9	78,3	117	77	14	6	2,9	1,3	<i>University Departments</i>
Umjetnička akademija	42	16	42,0	16,0	42	16	-	-	-	-	<i>Art academy</i>
Sveučilište Sjever u Koprivnici	131	47	95,6	37,6	86	34	45	13	9,6	3,6	<i>University North of Koprivnica</i>
Sveučilište	131	47	95,6	37,6	86	34	45	13	9,6	3,6	<i>University</i>
Sveučilište u Splitu	1 101	511	1 026,8	484,5	987	471	114	40	39,8	13,5	<i>University of Split</i>
Fakulteti	920	421	849,1	395,9	811	383	109	38	38,1	12,9	<i>Faculties</i>
Sveučilišni odjeli	100	56	97,2	54,6	96	54	4	2	1,2	0,6	<i>University Departments</i>
Umjetnička akademija	81	34	80,5	34,0	80	34	1	-	0,5	-	<i>Art academy</i>
Sveučilište u Zadru	412	245	392,1	236,5	385	232	27	13	7,1	4,5	<i>University of Zadar</i>
Sveučilište	412	245	392,1	236,5	385	232	27	13	7,1	4,5	<i>University</i>
Sveučilište u Zagrebu	5 081	2 406	5 018,0	2 376,9	4 975	2 360	106	46	43,0	16,9	<i>University of Zagreb</i>
Fakulteti	4 727	2 260	4 669,0	2 235,9	4 628	2 221	99	39	41,0	14,9	<i>Faculties</i>
Sveučilišni odjel	72	45	67,5	40,5	66	39	6	6	1,5	1,5	<i>University Department</i>
Umjetničke akademije	282	101	281,5	100,5	281	100	1	1	0,5	0,5	<i>Art academies</i>
Visoke škole	381	188	349,1	176,5	329	169	52	19	20,1	7,5	<i>Schools of professional higher education</i>
Veleučilišta	724	358	649,1	332,6	627	325	97	33	22,1	7,6	<i>Polytechnics</i>
Sveučilišta – privatna	132	55	119,1	48,0	110	44	22	11	9,1	4,0	<i>Universities – private</i>

1) Obzirom da nastavnici i suradnici u nastavi mogu predavati na dva i više visokih učilišta, broj prikazan ekvivalentom pune zaposlenosti/angažiranosti samo približno odgovara stvarnom broju fizičkih osoba. Podaci su dobiveni kao izračun nastavnika i suradnika u nastavi izražen jedinicom pune zaposlenosti/angažiranosti.

1) *Since members of academic staff may teach at two and more institutions of higher education, the number presented in full-time equivalent approximately corresponds to the actual number of natural persons. Data were obtained as a calculation of members of academic staff expressed by a full-time unit.*

4.4. NASTAVNICI I SURADNICI U NASTAVI ANGAŽIRANI NA TEMELJU UGOVORA O DJELU PREMA VRSTI ANGAŽIRANOSTI I SPOLU TE PREMA SVEUČILIŠTIMA I VRSTAMA VISOKIH UČILIŠTA U AKADEMskoj GODINI 2016./2017.

ACADEMIC STAFF WORKING ON CONTRACTUAL AGREEMENT BASIS, BY TYPE OF ENGAGEMENT AND SEX AND BY UNIVERSITIES AND TYPES OF INSTITUTIONS OF HIGHER EDUCATION, 2016/2017 ACADEMIC YEAR

	Angažirani na temelju ugovora o djelu Working on contractual agreement basis										
	ukupno Total				na puno radno vrijeme Full-time		na kraće od punoga radnog vremena Part-time				
	ukupno Total		ekvivalent pune angažiranosti, FTE ¹⁾ Full-time equivalent ¹⁾				ukupno Total		u ekvivalentu pune angažiranosti, FTE ¹⁾ In full-time equivalent ¹⁾		
	svoga All	žene Women	svoga All	žene Women	svoga All	žene Women	svoga All	žene Women	svoga All	žene Women	
Visoka učilišta – ukupno	5 913	2 798	1 859,3	811,7	237	105	5 676	2 693	1 622,3	706,7	<i>Institutions of higher education – total</i>
U sastavu sveučilišta – javna	3 815	1 911	1 209,2	585,7	150	77	3 665	1 834	1 059,2	508,7	<i>As part of universities – public</i>
Fakulteti	2 564	1 256	789,2	380,3	47	22	2 517	1 234	742,2	358,3	<i>Faculties</i>
Sveučilišni odjeli	641	378	183,9	104,0	47	34	594	344	136,9	70,0	<i>University Departments</i>
Sveučilište	281	126	91,7	40,5	2	2	279	124	89,7	38,5	<i>University</i>
Umjetničke akademije	329	151	144,4	60,9	54	19	275	132	90,4	41,9	<i>Art academies</i>
Sveučilište u Dubrovniku	111	51	31,0	13,4	-	-	111	51	31,0	13,4	<i>University of Dubrovnik</i>
Sveučilište	111	51	31,0	13,4	-	-	111	51	31,0	13,4	<i>University</i>
Sveučilište Sjever u Koprivnici	99	39	34,1	13,5	2	2	97	37	32,1	11,5	<i>University North in Koprivnica</i>
Sveučilište	99	39	34,1	13,5	2	2	97	37	32,1	11,5	<i>University</i>
Sveučilište u Osijeku	362	202	113,0	61,7	6	4	356	198	107,0	57,7	<i>University of Osijek</i>
Fakulteti	241	128	73,8	37,2	-	-	241	128	73,8	37,2	<i>Faculties</i>
Sveučilišni odjeli	93	61	24,8	17,4	1	1	92	60	23,8	16,4	<i>University Departments</i>
Umjetnička akademija	28	13	14,4	7,1	5	3	23	10	9,4	4,1	<i>Art academy</i>
Sveučilište u Puli – Pola	65	32	26,0	13,2	-	-	65	32	26,0	13,2	<i>University of Pula – Pola</i>
Sveučilište	65	32	26,0	13,2	-	-	65	32	26,0	13,2	<i>University</i>
Sveučilište u Rijeci	631	408	232,1	148,2	9	5	622	403	223,1	143,2	<i>University of Rijeka</i>
Fakulteti	564	373	215,5	139,9	5	4	559	369	210,5	135,9	<i>Faculties</i>
Sveučilišni odjeli	41	22	5,0	2,5	-	-	41	22	5,0	2,5	<i>University Departments</i>
Umjetnička akademija	26	13	11,6	5,8	4	1	22	12	7,6	4,8	<i>Art academy</i>
Sveučilište u Splitu	1 054	487	329,7	149,1	73	45	981	442	256,7	104,1	<i>University of Split</i>
Fakulteti	598	220	193,0	73,8	27	12	571	208	166,0	61,8	<i>Faculties</i>
Sveučilišni odjeli	365	223	118,7	66,5	46	33	319	190	72,7	33,5	<i>University Departments</i>
Umjetnička akademija	91	44	18,0	8,8	-	-	91	44	18,0	8,8	<i>Art academy</i>
Sveučilište u Zadru	6	4	0,6	0,4	-	-	6	4	0,6	0,4	<i>University of Zadar</i>
Sveučilište	6	4	0,6	0,4	-	-	6	4	0,6	0,4	<i>University</i>
Sveučilište u Zagrebu	1 487	688	442,7	186,2	60	21	1 427	667	382,7	165,2	<i>University of Zagreb</i>
Fakulteti	1 161	535	306,9	129,4	15	6	1 146	529	291,9	123,4	<i>Faculties</i>
Sveučilišni odjel	142	72	35,4	17,6	-	-	142	72	35,4	17,6	<i>University Department</i>
Umjetničke akademije	184	81	100,4	39,2	45	15	139	66	55,4	24,2	<i>Art academies</i>
Visoke škole	738	236	222,9	70,1	67	27	671	209	155,9	43,1	<i>Schools of professional higher education</i>
Veleučilišta	1 252	612	391,4	148,7	9	1	1 243	611	382,4	147,7	<i>Polytechnics</i>
Sveučilišta – privatna	76	35	14,4	5,5	-	-	76	35	14,4	5,5	<i>Universities – private</i>
Institut	32	4	21,4	1,7	11	-	21	4	10,4	1,7	<i>Institute</i>

1) Obzirom da nastavnici i suradnici u nastavi mogu predavati na dva i više visokih učilišta, broj prikazan ekvivalentom pune zaposlenosti/angažiranosti samo približno odgovara stvarnom broju fizičkih osoba. Podaci su dobiveni kao izračun nastavnika i suradnika u nastavi izražen jedinicom pune zaposlenosti/angažiranosti.

1) Since members of academic staff may teach at two and more institutions of higher education, the number presented in full-time equivalent approximately corresponds to the actual number of natural persons. Data were obtained as a calculation of members of academic staff expressed by a full-time unit.

4.5. NASTAVNICI I SURADNICI U NASTAVI PREMA ZVANJU, AKADEMSKOME I STRUČNOM NAZIVU I AKADEMSKOM STUPNJU, VRSTI RADNOG VREMENA I SPOLU U AKADEMSKOJ GODINI 2016./2017.

ACADEMIC STAFF, BY UNIVERSITY TITLES, ACADEMIC AND PROFESSIONAL TITLE AND ACADEMIC DEGREE, TYPE OF WORKING HOURS AND SEX, 2016/2017 ACADEMIC YEAR

	Ukupno Total	Akademski i stručni naziv i akademski stupanj Academic and professional title and academic degree			Vrsta radnog vremena Working time		Ekvivalent pune zaposlenosti/ angažiranosti, FTE ¹⁾ Full-time equivalent ¹⁾
		doktori znanosti Doctors of science	magistri znanosti i magistri/specijalisti Masters of science and masters/specialists	bez akademskog naziva i stupnja Holding no academic title and degree	s punim radnim vremenom Full-time	s kraćim od punoga radnog vremena Part-time	
Ukupno Total	16 625	9 579	2 479	4 567	10 033	6 592	11 983,6
muškarci/ Men	8 513	5 144	1 347	2 022	5 012	3 501	6 114,2
žene/ Women	8 112	4 435	1 132	2 545	5 021	3 091	5 869,4
Redoviti profesori Full professors	2 598	2 433	24	141	1 773	825	2 035,7
muškarci/ Men	1 713	1 584	14	115	1 135	578	1 329,1
žene/ Women	885	849	10	26	638	247	706,6
Izvanredni profesori Associate professors	1 836	1 669	24	143	1 329	507	1 486,5
muškarci/ Men	999	890	9	100	701	298	792,2
žene/ Women	837	779	15	43	628	209	694,3
Docenti Assistant professors	3 245	3 062	14	169	2 362	883	2 632,9
muškarci/ Men	1 630	1 516	6	108	1 163	467	1 313,4
žene/ Women	1 615	1 546	8	61	1 199	416	1 319,5
Profesori visoke škole College professors	343	334	8	1	169	174	222,0
muškarci/ Men	214	206	7	1	102	112	138,1
žene/ Women	129	128	1	-	67	62	83,9
Viši predavači Senior lecturers	1 058	279	494	285	690	368	806,8
muškarci/ Men	520	130	278	112	310	210	385,3
žene/ Women	538	149	216	173	380	158	421,5
Predavači Lecturers	1 617	280	683	654	662	955	941,6
muškarci/ Men	817	150	365	302	294	523	449,0
žene/ Women	800	130	318	352	368	432	492,6
Viši lektori Senior language instructors	84	24	12	48	81	3	81,9
muškarci/ Men	18	5	3	10	17	1	17,2
žene/ Women	66	19	9	38	64	2	64,7
Lektori Language instructors	65	11	7	47	55	10	59,2
muškarci/ Men	11	3	1	7	8	3	18,1
žene/ Women	54	8	6	40	47	7	41,1
Viši umjetnički suradnici Senior artistic associates	13	-	7	6	13	-	13,2
muškarci/ Men	5	-	3	2	5	-	5,0
žene/ Women	8	-	4	4	8	-	8,2

1) Obzirom da nastavnici i suradnici u nastavi mogu predavati na dva i više visokih učilišta, broj prikazan ekvivalentom pune zaposlenosti/angažiranosti samo približno odgovara stvarnom broju fizičkih osoba. Podaci su dobiveni kao izračun nastavnika i suradnika u nastavi izražen jedinicom pune zaposlenosti/angažiranosti.

1) Since members of academic staff may teach at two and more institutions of higher education, the number presented in full-time equivalent approximately corresponds to the actual number of natural persons. Data were obtained as a calculation of members of academic staff expressed by a full-time unit.

4.5. NASTAVNICI I SURADNICI U NASTAVI PREMA ZVANJU, AKADEMSKOME I STRUČNOM NAZIVU I AKADEMSKOM STUPNJU, VRSTI RADNOG VREMENA I SPOLU U AKADEMSKOJ GODINI 2015./2016.

ACADEMIC STAFF, BY UNIVERSITY TITLES, ACADEMIC AND PROFESSIONAL TITLE AND ACADEMIC DEGREE, TYPE OF WORKING HOURS AND SEX, 2015/2016 ACADEMIC YEAR

(nastavak)
(continued)

	Ukupno Total	Akademski i stručni naziv i akademski stupanj Academic and professional title and academic degree			Vrsta radnog vremena Working time		Ekvivalent pune zaposlenosti/ angažiranosti, FTE ¹⁾ Full-time equivalent ¹⁾
		doktori znanosti Doctors of science	magistri znanosti i magistri/specijalisti Masters of science and masters/specialists	bez akademskog naziva i stupnja Holding no academic title and degree	s punim radnim vremenom Full-time	s kraćim od punoga radnog vremena Part-time	
Umjetnički suradnici Artistic associates	48	-	3	45	18	30	26,8
muškarci/ Men	26	-	2	24	14	12	17,1
žene/ Women	22	-	1	21	4	18	9,7
Viši asistenti Senior assistants	1 325	1 221	2	102	1 081	244	1 147,8
muškarci/ Men	557	524	1	32	449	108	479,4
žene/ Women	768	697	1	70	632	136	668,4
Asistenti Assistants	2 908	119	797	1 992	1 492	1 416	1 952,2
muškarci/ Men	1 297	61	453	783	667	630	896,3
žene/ Women	1 611	58	344	1 209	825	786	1 055,9
Viši stručni suradnici Senior professional associates	230	38	41	151	43	187	83,0
muškarci/ Men	85	13	22	50	18	67	33,5
žene/ Women	145	25	19	101	25	120	49,5
Stručni suradnici Professional associates	825	47	309	469	207	618	361,7
muškarci/ Men	413	24	149	240	105	308	191,5
žene/ Women	412	23	160	229	102	310	170,2
Stručni savjetnici Professional advisers	167	17	19	131	34	133	67,1
muškarci/ Men	24	3	7	14	7	17	12,1
žene/ Women	143	14	12	117	27	116	55,0
Gostujući profesori ili nastavnici Visiting professors or teachers	263	45	35	183	24	239	67,1
muškarci/ Men	184	35	27	122	17	167	46,0
žene/ Women	79	10	8	61	7	72	21,1

4.6. NASTAVNICI I SURADNICI U NASTAVI PREMA SKUPINAMA, NAZIVU I MJESTU VISOKOG UČILIŠTA, ZVANJU I AKADEMSKOM NAZIVU I STUPNJU U AKADEMSKOJ GODINI 2016./2017.
ACADEMIC STAFF, BY GROUPS, NAME AND LOCATION OF INSTITUTIONS OF HIGHER EDUCATION, UNIVERSITY TITLES AND ACADEMIC TITLE/DEGREE, 2016/2017 ACADEMIC YEAR

	Nastavnici i suradnici u nastavi ¹⁾ Academic staff ¹⁾			Zvanja University titles								
	ukupno Total	od toga Out of that		redoviti profesori Full professors	izvanredni profesori Associate professors	docenti Assistant professors	profesori visoke škole College professors	predavači Lecturers	lektori Language instructors	umjetnički suradnici Artistic associates	asistenti Assistants	stručni suradnici/ savjetnici/ gostujući profesori ili nastavnici Professional associates/ advisers/ visiting professors or teachers
		doktori znanosti Doctors of science	magistri znanosti i magistri/specijalisti Masters of science and masters/specialists									
Visoka učilišta – ukupno Institutions of higher education – total	16 625	9 579	2 479	2 598	1 836	3 245	343	2 675	149	61	4 233	1 485
Visoke škole Schools of professional higher education	1 119	427	591	57	32	42	100	568	8	-	179	133
Adventističko teološko visoko učilište, Maruševec Faculty of Adventist Theology, Maruševec	25	9	16	-	-	-	1	11	2	-	-	11
Europska poslovna škola, Zagreb European Business School, Zagreb	10	2	8	1	-	-	-	8	-	-	-	1
RIT Croatia i odjeli, Dubrovnik Rochester Institute of Technology and Departments, Dubrovnik	41	26	15	-	-	-	2	20	-	-	-	19
RRiF Visoka škola za financijski menadžment, Zagreb RRiF College of Financial Management, Zagreb	38	18	10	2	2	-	6	23	-	-	-	5
Teološki fakultet "Matija Vlačić Ilirik", Zagreb – evangelički Faculty of Theology "Matija Vlačić Ilirik", Zagreb – Evangelic	26	18	4	2	6	1	-	-	-	-	2	15
Visoka policijska škola, Zagreb Police Academy, Zagreb	49	31	10	7	2	6	8	26	-	-	-	-
Visoka poslovna škola Minerva, Dugopolje Minerva Business College, Dugopolje	19	3	16	-	1	1	-	10	-	-	7	-
Visoka poslovna škola za ekonomiju, poduzetništvo i upravljanje Zrinski, Zagreb College of Economics, Entrepreneurship and Management Zrinski, Zagreb	22	6	16	1	1	-	1	17	-	-	2	-

1) Ukupan broj nastavnika i suradnika u nastavi nije broj fizičkih osoba jer neki nastavnici i suradnici rade na više visokih učilišta.

1) The total number of academic staff is not the number of natural persons since members of academic staff may teach at two or more institutions of higher education.

4.6. NASTAVNICI I SURADNICI U NASTAVI PREMA SKUPINAMA, NAZIVU I MJESTU VISOKOG UČILIŠTA, ZVANJU I AKADEMSKOM NAZIVU I STUPNJU U AKADEMSKOJ GODINI 2016./2017.
ACADEMIC STAFF, BY GROUPS, NAME AND LOCATION OF INSTITUTIONS OF HIGHER EDUCATION, UNIVERSITY TITLES AND ACADEMIC TITLE/DEGREE, 2016/2017 ACADEMIC YEAR

(nastavak)
 (continued)

	Nastavnici i suradnici u nastavi ¹⁾ Academic staff ¹⁾			Zvanja University titles								
	ukupno Total	od toga Out of that		redoviti profesori Full professors	izvanredni profesori Associate professors	docenti Assistant professors	profesori visoke škole College professors	predavači Lecturers	lektori Language instructors	umjetnički suradnici Artistic associates	asistenti Assistants	stručni suradnici/ savjetnici/ gostujući profesori ili nastavnici Professional associates/ advisers/ visiting professors or teachers
		doktori znanosti Doctors of science	magistri znanosti i magistri/specijalisti Masters of science and masters/specialists									
Visoka poslovna škola Par, Rijeka Business School Par, Rijeka	19	6	13	1	-	3	-	13	-	-	-	2
Visoka poslovna škola Zagreb, Zagreb School of Business	35	16	19	3	1	2	2	19	-	-	8	-
Visoka škola Edward Bernays za komunikacijski menadžment, Zagreb Edward Bernays College of Communication Management, Zagreb	65	14	46	1	3	2	4	32	-	-	23	-
Visoka škola tržišnih komunikacija Agora, Zagreb College of Market Communications Agora, Zagreb	45	25	20	2	2	2	3	25	-	-	-	11
Visoka škola za informacijske tehnologije, Zagreb College for Information Technologies, Zagreb	71	5	56	-	-	-	3	39	-	-	20	9
Visoka škola za inspeksijski i kadrovski menadžment u pomorstvu, Split University College of Inspection and Personnel Management in Maritime Affairs, Split	39	18	21	7	-	2	2	11	-	-	3	14
Visoka škola za menadžment i dizajn Aspira, Split College of Management and Design Aspira, Split	56	14	42	4	3	4	1	29	-	-	15	-
Visoka škola za menadžment u turizmu i informatici, Virovitica School of Professional Higher Education for Management in Tourism and Informatics, Virovitica	31	9	18	1	1	1	2	16	-	-	10	-

4.6. NASTAVNICI I SURADNICI U NASTAVI PREMA SKUPINAMA, NAZIVU I MJESTU VISOKOG UČILIŠTA, ZVANJU I AKADEMSKOM NAZIVU I STUPNJU U AKADEMSKOJ GODINI 2016./2017.
ACADEMIC STAFF, BY GROUPS, NAME AND LOCATION OF INSTITUTIONS OF HIGHER EDUCATION, UNIVERSITY TITLES AND ACADEMIC TITLE/DEGREE, 2016/2017 ACADEMIC YEAR

(nastavak)
 (continued)

	Nastavnici i suradnici u nastavi ¹⁾ Academic staff ¹⁾			Zvanja University titles								
	ukupno Total	od toga Out of that		redoviti profesori Full professors	izvanredni profesori Associate professors	docenti Assistant professors	profesori visoke škole College professors	predavači Lecturers	lektori Language instructors	umjetnički suradnici Artistic associates	asistenti Assistants	stručni suradnici/ savjetnici/ gostujući profesori ili nastavnici Professional associates/ advisers/ visiting professors or teachers
		doktori znanosti Doctors of science	magistri znanosti i magistri/specijalisti Masters of science and masters/specialists									
Visoka škola međunarodnih odnosa i diplomacije Dag Hammarskjöld, Zagreb <i>Dag Hammarskjöld University College of International Relations and Diplomacy, Zagreb</i>	34	23	11	9	1	2	5	6	5	-	4	2
Visoka škola za sigurnost, Zagreb <i>College of Occupational Safety and Health, Zagreb</i>	28	10	10	1	-	1	6	13	1	-	4	2
Visoka škola za financije i pravo Effectus, Zagreb <i>University College Effectus – College for Law and Finance, Zagreb</i>	58	14	16	-	1	1	7	40	-	-	9	-
Visoka tehnička škola, Bjelovar <i>Technical College in Bjelovar</i>	66	21	45	5	1	5	2	52	-	-	1	-
Visoka tehničko-poslovna škola, Pula – Pola <i>Polytechnic Pula – College of Applied Sciences, Pula – Pola</i>	50	22	25	5	1	3	3	20	-	-	-	18
Visoko evanđeosko teološko učilište, Osijek <i>Evangelical Theological Seminary, Osijek</i>	40	23	17	4	2	5	-	-	-	-	7	22
Visoko gospodarsko učilište, Križevci <i>College of Agriculture in Križevci</i>	44	22	13	1	1	-	14	25	-	-	2	1
Visoko učilište Algebra, Zagreb <i>College Algebra, Zagreb</i>	112	15	92	-	3	1	2	53	-	-	53	-
Zagrebačka škola ekonomije i managementa, Zagreb <i>Zagreb School of Economics and Management, Zagreb</i>	96	57	32	-	-	-	26	60	-	-	9	1
Veleučilišta <i>Polytechnics</i>	1 976	651	595	113	41	60	211	942	-	-	574	35
Međimursko veleučilište u Čakovcu <i>Polytechnic of Međimurje in Čakovec</i>	76	18	14	5	-	-	2	51	-	-	1	17

4.6. NASTAVNICI I SURADNICI U NASTAVI PREMA SKUPINAMA, NAZIVU I MJESTU VISOKOG UČILIŠTA, ZVANJU I AKADEMSKOM NAZIVU I STUPNJU U AKADEMSKOJ GODINI 2016./2017.

ACADEMIC STAFF, BY GROUPS, NAME AND LOCATION OF INSTITUTIONS OF HIGHER EDUCATION, UNIVERSITY TITLES AND ACADEMIC TITLE/DEGREE, 2016/2017 ACADEMIC YEAR

(nastavak)
(continued)

	Nastavnici i suradnici u nastavi ¹⁾ Academic staff ¹⁾			Zvanja University titles								
	ukupno Total	od toga Out of that		redoviti profesori Full professors	izvanredni profesori Associate professors	docenti Assistant professors	profesori visoke škole College professors	predavači Lecturers	lektori Language instructors	umjetnički suradnici Artistic associates	asistenti Assistants	stručni suradnici/ savjetnici/ gostujući profesori ili nastavnici Professional associates/ advisers/ visiting professors or teachers
		doktori znanosti Doctors of science	magistri znanosti i magistri/specijalisti Masters of science and masters/specialists									
Tehničko veleučilište u Zagrebu <i>Zagreb University of Applied Sciences</i>	236	72	154	7	7	5	25	122	-	-	70	-
Veleučilište Baltazar u Zaprešiću <i>Polytechnic Baltazar in Zaprešić</i>	118	56	62	12	7	5	17	60	-	-	17	-
Veleučilište Hrvatsko zagorje u Krapini <i>Polytechnic Hrvatsko Zagorje in Krapina</i>	59	25	14	14	-	2	5	23	-	-	15	-
Veleučilište u Gospiću i odjel <i>Polytechnic in Gospić and Department</i>	33	14	8	4	1	4	3	20	-	-	1	-
Veleučilište u Karlovcu <i>Polytechnic in Karlovac</i>	123	49	35	7	3	3	16	75	-	-	16	3
Veleučilište u Kninu <i>Polytechnic in Knin</i>	51	22	11	7	-	4	4	32	-	-	4	-
Veleučilište u Požegi <i>Polytechnic in Požega</i>	54	19	14	-	-	1	10	41	-	-	-	2
Veleučilište u Rijeci <i>Polytechnic in Rijeka</i>	113	46	27	2	1	3	21	71	-	-	15	-
Veleučilište u Šibeniku i odjel <i>Polytechnic in Šibenik and Department</i>	41	9	15	2	-	1	-	34	-	-	4	-
Veleučilište u Velikoj Gorici <i>Polytechnic in Velika Gorica</i>	114	47	63	10	3	3	20	58	-	-	15	5
Veleučilište u Vukovaru i odjel <i>Polytechnic in Vukovar and Department</i>	55	23	12	7	2	4	2	31	-	-	1	8
Veleučilište u Slavonskom Brodu <i>Polytechnic in Slavonski Brod</i>	69	32	13	14	-	3	1	37	-	-	14	-
Veleučilište Vem, Zagreb <i>Vem University of Applied Sciences, Zagreb</i>	207	67	140	7	8	8	22	129	-	-	33	-
Zdravstveno veleučilište u Zagrebu <i>University of Applied Health Studies in Zagreb</i>	627	152	13	15	9	14	63	158	-	-	368	-

4.6. NASTAVNICI I SURADNICI U NASTAVI PREMA SKUPINAMA, NAZIVU I MJESTU VISOKOG UČILIŠTA, ZVANJU I AKADEMSKOM NAZIVU I STUPNJU U AKADEMSKOJ GODINI 2016./2017.

ACADEMIC STAFF, BY GROUPS, NAME AND LOCATION OF INSTITUTIONS OF HIGHER EDUCATION, UNIVERSITY TITLES AND ACADEMIC TITLE/DEGREE, 2016/2017 ACADEMIC YEAR

(nastavak)
(continued)

	Nastavnici i suradnici u nastavi ¹⁾ Academic staff ¹⁾			Zvanja University titles								
	ukupno Total	od toga Out of that		redoviti profesori Full professors	izvanredni profesori Associate professors	docenti Assistant professors	profesori visoke škole College professors	predavači Lecturers	lektori Language instructors	umjetnički suradnici Artistic associates	asistenti Assistants	stručni suradnici/ savjetnici/ gostujući profesori ili nastavnici Professional associates/ advisers/ visiting professors or teachers
		doktori znanosti Doctors of science	magistri znanosti i magistri/specijalisti Masters of science and masters/specialists									
Institut Institute	32	23	9	8	4	9	-	-	-	-	6	5
Filozofsko-teološki institut Družbe Isusove, Zagreb Institute of Philosophy of the Society of Jesus, Zagreb	32	23	9	8	4	9	-	-	-	-	6	5
Sveučilišta – odjeli Universities – departments	1 095	673	251	158	97	261	11	165	2	-	287	114
Hrvatski studiji, Zagreb University Department of Croatian Studies, Zagreb	214	165	5	37	26	61	-	17	1	-	71	1
Interdisciplinarni studij kulturologije Sveučilišta u Osijeku Interdisciplinary Study of Culturology of University of Osijek	58	37	5	9	3	17	-	10	1	-	17	1
Odjel za biologiju Sveučilišta u Osijeku Department of Biology of University of Osijek	59	47	3	7	4	22	-	2	-	-	19	5
Odjel za biotehnologiju Sveučilišta u Rijeci Department of Biotechnology of University of Rijeka	91	70	21	25	7	28	-	3	-	-	23	5
Odjel za fiziku Sveučilišta u Osijeku Department of Physics of University of Osijek	36	23	2	3	7	10	-	4	-	-	12	-
Odjel za fiziku Sveučilišta u Rijeci Department of Physics of University of Rijeka	27	21	6	5	4	6	-	2	-	-	9	1
Odjel za informatiku Sveučilišta u Rijeci Department of Informatics of University of Rijeka	25	18	-	5	3	4	-	-	-	-	13	-
Odjel za kemiju Sveučilišta u Osijeku Department of Chemistry of University of Osijek	39	31	8	6	2	19	-	2	-	-	8	2
Odjel za matematiku Sveučilišta u Osijeku Department of Mathematics of University of Osijek	52	40	-	9	8	16	-	2	-	-	17	-

4.6. NASTAVNICI I SURADNICI U NASTAVI PREMA SKUPINAMA, NAZIVU I MJESTU VISOKOG UČILIŠTA, ZVANJU I AKADEMSKOM NAZIVU I STUPNJU U AKADEMSKOJ GODINI 2016./2017.

ACADEMIC STAFF, BY GROUPS, NAME AND LOCATION OF INSTITUTIONS OF HIGHER EDUCATION, UNIVERSITY TITLES AND ACADEMIC TITLE/DEGREE, 2016/2017 ACADEMIC YEAR

(nastavak)
(continued)

	Nastavnici i suradnici u nastavi ¹⁾ Academic staff ¹⁾			Zvanja University titles								
	ukupno Total	od toga Out of that		redoviti profesori Full professors	izvanredni profesori Associate professors	docenti Assistant professors	profesori visoke škole College professors	predavači Lecturers	lektori Language instructors	umjetnički suradnici Artistic associates	asistenti Assistants	stručni suradnici/ savjetnici/ gostujući profesori ili nastavnici Professional associates/ advisers/ visiting professors or teachers
		doktori znanosti Doctors of science	magistri znanosti i magistri/specijalisti Masters of science and masters/specialists									
Odjel za matematiku Sveučilišta u Rijeci Department of Mathematics of University of Rijeka	29	19	1	1	3	7	-	2	-	-	16	-
Sveučilišni odjel za stručne studije Sveučilišta u Splitu University Department for Professional Studies, Split	133	27	43	4	1	5	10	76	-	-	24	13
Sveučilišni odjel zdravstvenih studija, Split University Department of Health Studies, Split	219	83	136	18	12	33	-	39	-	-	40	77
Sveučilišni studijski centar za forenzične znanosti, Split University Study Center of Forensic Sciences, Split	73	61	12	23	9	17	1	5	-	-	16	2
Sveučilišni studijski centar za studije mora, Split University Center of Marine Studies, Split	40	31	9	6	8	16	-	1	-	-	2	7
Sveučilišta Universities	1 337	878	118	174	131	398	7	236	23	-	316	52
DIU Libertas – Međunarodno sveučilište u Zagrebu DIU Libertas International University	80	28	19	6	5	12	1	41	-	-	15	-
Hrvatsko katoličko sveučilište, Zagreb Catholic University of Croatia, Zagreb	128	104	2	20	15	54	-	3	-	-	35	1
Sveučilišni odjeli Sveučilišta u Dubrovniku University Departments of University of Dubrovnik	253	173	14	45	28	57	1	34	-	-	41	47
Sveučilišni odjeli Sveučilišta u Puli – Pola University Departments of University of Pula – Pola	228	167	6	34	21	80	-	17	2	-	74	-
Sveučilišni odjeli Sveučilišta u Zadru University Departments of University of Zadar	418	295	23	37	48	151	-	41	21	-	116	4

4.6. NASTAVNICI I SURADNICI U NASTAVI PREMA SKUPINAMA, NAZIVU I MJESTU VISOKOG UČILIŠTA, ZVANJU I AKADEMSKOM NAZIVU I STUPNJU U AKADEMSKOJ GODINI 2016./2017.

ACADEMIC STAFF, BY GROUPS, NAME AND LOCATION OF INSTITUTIONS OF HIGHER EDUCATION, UNIVERSITY TITLES AND ACADEMIC TITLE/DEGREE, 2016/2017 ACADEMIC YEAR

(nastavak)
(continued)

	Nastavnici i suradnici u nastavi ¹⁾ Academic staff ¹⁾			Zvanja University titles								
	ukupno Total	od toga Out of that		redoviti profesori Full professors	izvanredni profesori Associate professors	docenti Assistant professors	profesori visoke škole College professors	predavači Lecturers	lektori Language instructors	umjetnički suradnici Artistic associates	asistenti Assistants	stručni suradnici/ savjetnici/ gostujući profesori ili nastavnici Professional associates/ advisers/ visiting professors or teachers
		doktori znanosti Doctors of science	magistri znanosti i magistri/specijalisti Masters of science and masters/specialists									
Sveučilište Sjever, Koprivnica University North, Koprivnica	230	111	54	32	14	44	5	100	-	-	35	-
Fakulteti Faculties	10 253	6 841	842	1 932	1 372	2 302	13	674	116	-	2 734	1 110
Agronomski fakultet, Zagreb Faculty of Agriculture, Zagreb	274	228	4	61	46	83	-	6	-	-	48	30
Arhitektonski fakultet, Zagreb – Studij dizajna Faculty of Architecture, Zagreb – Study of Design	43	16	4	10	3	11	-	11	-	-	8	-
Arhitektonski fakultet, Zagreb Faculty of Architecture, Zagreb	99	41	6	23	13	27	-	28	-	-	8	-
Edukacijsko-rehabilitacijski fakultet, Zagreb Faculty of Education and Rehabilitation Sciences, Zagreb	96	91	5	26	24	27	-	8	-	-	11	-
Ekonomski fakultet, Zagreb Faculty of Economics, Zagreb	229	191	11	58	26	82	-	18	-	-	45	-
Ekonomski fakultet, Split Faculty of Economics, Split	90	84	6	25	14	38	-	9	-	-	4	-
Ekonomski fakultet, Osijek Faculty of Economics, Osijek	84	57	12	22	6	26	-	6	-	-	23	1
Ekonomski fakultet, Rijeka Faculty of Economics, Rijeka	80	57	14	27	9	19	-	3	-	-	22	-
Elektrotehnički fakultet, Osijek, i studiji Faculty of Electrical Engineering, Osijek and Departments	117	66	10	16	11	33	1	20	-	-	28	8
Fakultet elektrotehnike i računarstva, Zagreb Faculty of Electrical Engineering and Computing, Zagreb	359	258	101	83	58	73	-	1	-	-	114	30

4.6. NASTAVNICI I SURADNICI U NASTAVI PREMA SKUPINAMA, NAZIVU I MJESTU VISOKOG UČILIŠTA, ZVANJU I AKADEMSKOM NAZIVU I STUPNJU U AKADEMSKOJ GODINI 2016./2017.

ACADEMIC STAFF, BY GROUPS, NAME AND LOCATION OF INSTITUTIONS OF HIGHER EDUCATION, UNIVERSITY TITLES AND ACADEMIC TITLE/DEGREE, 2016/2017 ACADEMIC YEAR

(nastavak)
(continued)

	Nastavnici i suradnici u nastavi ¹⁾ Academic staff ¹⁾			Zvanja University titles								
	ukupno Total	od toga Out of that		redoviti profesori Full professors	izvanredni profesori Associate professors	docenti Assistant professors	profesori visoke škole College professors	predavači Lecturers	lektori Language instructors	umjetnički suradnici Artistic associates	asistenti Assistants	stručni suradnici/ savjetnici/ gostujući profesori ili nastavnici Professional associates/ advisers/ visiting professors or teachers
		doktori znanosti Doctors of science	magistri znanosti i magistri/specijalisti Masters of science and masters/specialists									
Fakultet elektrotehnike, strojarstva i brodogradnje, Split <i>Faculty of Electrical Engineering, Mechanical Engineering and Naval Architecture, Split</i>	150	115	5	39	19	32	-	8	-	-	52	-
Fakultet građevinarstva, arhitekture i geodezije, Split <i>Faculty of Civil Engineering, Architecture and Geodesy, Split</i>	97	62	2	23	11	26	-	4	-	-	33	-
Fakultet kemijskog inženjerstva i tehnologije, Zagreb <i>Faculty of Chemical Engineering and Technology, Zagreb</i>	130	90	3	22	23	16	-	5	-	-	59	5
Fakultet organizacije i informatike, Varaždin <i>Faculty of Organisation and Informatics, Varaždin</i>	93	59	34	17	14	15	1	8	-	-	38	-
Fakultet političkih znanosti, Zagreb <i>Faculty of Political Sciences, Zagreb</i>	94	70	9	17	9	33	-	21	-	-	14	-
Fakultet za odgojne i obrazovne znanosti u Osijeku i studij Slavonski Brod <i>Faculty of Educational Sciences, Osijek, and Department in Slavonski Brod</i>	79	50	3	3	8	21	1	7	1	-	38	-
Fakultet zdravstvenih studija u Rijeci <i>Faculty of Health Studies in Rijeka</i>	258	52	8	15	11	15	-	45	-	-	6	166
Fakultet prometnih znanosti, Zagreb <i>Faculty of Transport and Traffic Engineering, Zagreb</i>	163	91	65	17	19	24	-	19	-	-	54	30
Fakultet strojarstva i brodogradnje, Zagreb <i>Faculty of Mechanical Engineering and Naval Architecture, Zagreb</i>	287	182	8	60	36	48	-	14	-	-	118	11
Fakultet za menadžment u turizmu i ugostiteljstvu, Opatija <i>Faculty of Tourism and Hospitality Management, Opatija</i>	80	64	10	24	7	17	-	3	-	-	29	-

4.6. NASTAVNICI I SURADNICI U NASTAVI PREMA SKUPINAMA, NAZIVU I MJESTU VISOKOG UČILIŠTA, ZVANJU I AKADEMSKOM NAZIVU I STUPNJU U AKADEMSKOJ GODINI 2016./2017.

ACADEMIC STAFF, BY GROUPS, NAME AND LOCATION OF INSTITUTIONS OF HIGHER EDUCATION, UNIVERSITY TITLES AND ACADEMIC TITLE/DEGREE, 2016/2017 ACADEMIC YEAR

(nastavak)
(continued)

	Nastavnici i suradnici u nastavi ¹⁾ Academic staff ¹⁾			Zvanja University titles								
	ukupno Total	od toga Out of that		redoviti profesori Full professors	izvanredni profesori Associate professors	docenti Assistant professors	profesori visoke škole College professors	predavači Lecturers	lektori Language instructors	umjetnički suradnici Artistic associates	asistenti Assistants	stručni suradnici/ savjetnici/ gostujući profesori ili nastavnici Professional associates/ advisers/ visiting professors or teachers
		doktori znanosti Doctors of science	magistri znanosti i magistri/specijalisti Masters of science and masters/specialists									
Farmaceutsko-biokemijski fakultet, Zagreb Faculty of Pharmacy and Biochemistry, Zagreb	130	97	-	24	32	22	-	1	-	-	50	1
Filozofski fakultet Družbe Isusove, Zagreb Faculty of Philosophy of the Society of Jesus, Zagreb	38	33	5	11	6	10	-	-	-	-	11	-
Filozofski fakultet, Osijek Faculty of Humanities and Social Sciences, Osijek	159	119	3	22	22	51	-	6	10	-	48	-
Filozofski fakultet, Rijeka Faculty of Philosophy, Rijeka	200	142	3	40	16	54	-	10	5	-	69	6
Filozofski fakultet, Split Faculty of Philosophy, Split	191	123	4	30	16	51	-	18	10	-	21	45
Filozofski fakultet, Zagreb Faculty of Humanities and Social Sciences, Zagreb	700	372	104	118	80	140	-	20	89	-	126	127
Geodetski fakultet, Zagreb Faculty of Geodesy, Zagreb	62	58	4	16	1	14	-	5	-	-	22	4
Geotehnički fakultet, Varaždin Faculty of Geotechnical Engineering, Varaždin	53	31	4	7	7	15	-	4	-	-	10	10
Građevinski fakultet, Zagreb Faculty of Civil Engineering, Zagreb	135	87	1	26	12	31	-	9	-	-	53	4
Građevinski fakultet, Osijek Faculty of Civil Engineering, Osijek	77	47	6	8	13	21	1	10	-	-	24	-
Građevinski fakultet, Rijeka Faculty of Civil Engineering, Rijeka	72	46	3	10	11	17	-	12	-	-	22	-
Grafički fakultet, Zagreb Faculty of Graphic Arts, Zagreb	69	46	23	9	10	13	-	4	-	-	32	1
Katolički bogoslovni fakultet, Đakovo Catholic Theological Faculty, Đakovo	31	21	10	1	4	9	-	5	-	-	12	-
Katolički bogoslovni fakultet, Split Catholic Theological Faculty, Split	38	30	8	9	7	5	-	4	-	-	13	-

4.6. NASTAVNICI I SURADNICI U NASTAVI PREMA SKUPINAMA, NAZIVU I MJESTU VISOKOG UČILIŠTA, ZVANJU I AKADEMSKOM NAZIVU I STUPNJU U AKADEMSKOJ GODINI 2016./2017.

ACADEMIC STAFF, BY GROUPS, NAME AND LOCATION OF INSTITUTIONS OF HIGHER EDUCATION, UNIVERSITY TITLES AND ACADEMIC TITLE/DEGREE, 2016/2017 ACADEMIC YEAR

(nastavak)
(continued)

	Nastavnici i suradnici u nastavi ¹⁾ Academic staff ¹⁾			Zvanja University titles								
	ukupno Total	od toga Out of that		redoviti profesori Full professors	izvanredni profesori Associate professors	docenti Assistant professors	profesori visoke škole College professors	predavači Lecturers	lektori Language instructors	umjetnički suradnici Artistic associates	asistenti Assistants	stručni suradnici/ savjetnici/ gostujući profesori ili nastavnici Professional associates/ advisers/ visiting professors or teachers
		doktori znanosti Doctors of science	magistri znanosti i magistri/specijalisti Masters of science and masters/specialists									
Katolički bogoslovni fakultet, Zagreb – Teologija u Rijeci <i>Catholic Theological Faculty, Zagreb – Theology in Rijeka</i>	20	14	6	1	3	8	-	5	-	-	3	-
Katolički bogoslovni fakultet, Zagreb <i>Catholic Theological Faculty, Zagreb</i>	103	80	11	15	19	30	-	17	-	-	22	-
Kemijsko-tehnološki fakultet, Split <i>Faculty of Chemistry and Technology, Split</i>	63	52	1	13	14	11	-	3	-	-	22	-
Kineziološki fakultet, Split <i>Faculty of Kinesiology, Split</i>	87	41	-	9	6	19	-	27	-	-	13	13
Kineziološki fakultet, Zagreb <i>Faculty of Kinesiology, Zagreb</i>	181	85	6	27	12	25	-	13	-	-	24	80
Medicinski fakultet, Osijek <i>Faculty of Medicine, Osijek</i>	336	212	2	42	48	83	-	11	-	-	150	2
Medicinski fakultet, Rijeka <i>Faculty of Medicine, Rijeka</i>	562	361	7	114	81	101	-	3	-	-	247	16
Medicinski fakultet, Split <i>Faculty of Medicine, Split</i>	484	235	11	49	54	105	-	7	-	-	94	175
Medicinski fakultet, Zagreb <i>Faculty of Medicine, Zagreb</i>	459	409	3	99	103	125	-	4	-	-	126	2
Metalurški fakultet, Sisak <i>Faculty of Metallurgy, Sisak</i>	27	20	2	5	9	4	-	3	-	-	3	3
Poljoprivredni fakultet, Osijek, i studij Vinkovci <i>Faculty of Agriculture, Osijek, and Department in Vinkovci</i>	151	105	46	41	21	28	-	8	-	-	30	23
Pomorski fakultet, Rijeka <i>Faculty of Maritime Studies, Rijeka</i>	112	74	7	21	17	28	-	7	-	-	38	1
Pomorski fakultet, Split <i>Faculty of Maritime Studies, Split</i>	103	48	5	14	10	18	1	23	1	-	36	-
Pravni fakultet, Osijek <i>Faculty of Law, Osijek</i>	52	44	8	6	8	19	-	4	-	-	15	-

4.6. NASTAVNICI I SURADNICI U NASTAVI PREMA SKUPINAMA, NAZIVU I MJESTU VISOKOG UČILIŠTA, ZVANJU I AKADEMSKOM NAZIVU I STUPNJU U AKADEMSKOJ GODINI 2016./2017.
ACADEMIC STAFF, BY GROUPS, NAME AND LOCATION OF INSTITUTIONS OF HIGHER EDUCATION, UNIVERSITY TITLES AND ACADEMIC TITLE/DEGREE, 2016/2017 ACADEMIC YEAR

(nastavak)
 (continued)

	Nastavnici i suradnici u nastavi ¹⁾ Academic staff ¹⁾			Zvanja University titles								
	ukupno Total	od toga Out of that		redoviti profesori Full professors	izvanredni profesori Associate professors	docenti Assistant professors	profesori visoke škole College professors	predavači Lecturers	lektori Language instructors	umjetnički suradnici Artistic associates	asistenti Assistants	stručni suradnici/ savjetnici/ gostujući profesori ili nastavnici Professional associates/ advisers/ visiting professors or teachers
		doktori znanosti Doctors of science	magistri znanosti i magistri/specijalisti Masters of science and masters/specialists									
Pravni fakultet, Rijeka Faculty of Law, Rijeka	58	49	-	18	5	22	-	4	-	-	9	-
Pravni fakultet, Split Faculty of Law, Split	52	43	9	13	7	13	-	7	-	-	12	-
Pravni fakultet, Zagreb Faculty of Law, Zagreb	392	208	22	58	27	87	2	22	-	-	26	170
Prehrambeno-biotehnološki fakultet, Zagreb Faculty of Food Technology and Biotechnology, Zagreb	193	160	-	47	44	38	-	4	-	-	60	-
Prehrambeno-tehnološki fakultet, Osijek Faculty of Food Technology, Osijek	78	60	2	14	16	21	1	3	-	-	19	4
Prirodoslovno-matematički fakultet, Zagreb Faculty of Science, Zagreb	489	383	106	104	77	97	2	18	-	-	137	54
Prirodoslovno-matematički fakultet, Split Faculty of Science, Split	163	109	54	28	16	39	-	13	-	-	63	4
Rudarsko-geološko-naftni fakultet, Zagreb Faculty of Mining, Geology and Petroleum Engineering, Zagreb	116	88	2	31	16	29	-	4	-	-	31	5
Stomatološki fakultet, Zagreb Faculty of Dental Medicine, Zagreb	186	175	1	51	43	45	-	2	-	-	42	3
Strojarski fakultet, Slavonski Brod Faculty of Mechanical Engineering, Slavonski Brod	55	36	2	20	2	7	-	2	-	-	20	4
Šumarski fakultet, Zagreb Faculty of Forestry, Zagreb	150	122	1	40	19	29	-	5	-	-	45	12
Tehnički fakultet, Rijeka Faculty of Engineering, Rijeka	166	101	8	37	18	27	2	17	-	-	65	-
Tekstilno-tehnološki fakultet, Zagreb Faculty of Textile Technology, Zagreb	111	63	1	20	15	25	1	6	-	-	37	7
Učiteljski fakultet, Rijeka Faculty of Teacher Education, Rijeka	40	27	-	1	6	16	-	7	-	-	9	1

4.6. NASTAVNICI I SURADNICI U NASTAVI PREMA SKUPINAMA, NAZIVU I MJESTU VISOKOG UČILIŠTA, ZVANJU I AKADEMSKOM NAZIVU I STUPNJU U AKADEMSKOJ GODINI 2016./2017.
ACADEMIC STAFF, BY GROUPS, NAME AND LOCATION OF INSTITUTIONS OF HIGHER EDUCATION, UNIVERSITY TITLES AND ACADEMIC TITLE/DEGREE, 2016/2017 ACADEMIC YEAR

(nastavak)
 (continued)

	Nastavnici i suradnici u nastavi ¹⁾ Academic staff ¹⁾			Zvanja University titles								
	ukupno Total	od toga Out of that		redoviti profesori Full professors	izvanredni profesori Associate professors	docenti Assistant professors	profesori visoke škole College professors	predavači Lecturers	lektori Language instructors	umjetnički suradnici Artistic associates	asistenti Assistants	stručni suradnici/ savjetnici/ gostujući profesori ili nastavnici Professional associates/ advisers/ visiting professors or teachers
		doktori znanosti Doctors of science	magistri znanosti i magistri/specijalisti Masters of science and masters/specialists									
Učiteljski fakultet, Zagreb Faculty of Teacher Education, Zagreb	136	71	11	17	14	27	-	39	-	-	21	18
Učiteljski fakultet, Zagreb, Studij u Čakovcu Faculty of Teacher Education, Zagreb, Department in Čakovec	54	28	9	3	5	11	-	23	-	-	5	7
Učiteljski fakultet, Zagreb, Studij u Petrinji Faculty of Teacher Education, Zagreb, Department in Petrinja	40	18	1	-	5	11	-	9	-	-	5	10
Veterinarski fakultet, Zagreb Faculty of Veterinary Medicine, Zagreb	177	144	-	55	28	35	-	2	-	-	40	17
Umjetničke akademije Art academies	813	86	73	156	159	173	1	90	-	61	137	36
Akademija dramske umjetnosti, Zagreb Academy of Dramatic Arts Zagreb	156	18	3	37	31	39	1	8	-	4	36	-
Akademija likovnih umjetnosti, Zagreb Academy of Fine Arts, Zagreb	105	11	11	23	30	12	-	6	-	11	19	4
Akademija primijenjenih umjetnosti, Rijeka Academy of Applied Arts, Rijeka	68	10	13	12	14	19	-	1	-	5	13	4
Muzička akademija, Zagreb Academy of Music, Zagreb	205	21	41	61	40	33	-	27	-	27	17	-
Umjetnička akademija, Osijek Arts Academy, Osijek	107	14	3	6	13	32	-	16	-	8	29	3
Umjetnička akademija, Split Arts Academy, Split	172	12	2	17	31	38	-	32	-	6	23	25

4.7. NASTAVNICI I SURADNICI U NASTAVI PREMA STATUSU USTANOVE, VRSTI RADNOG VREMENA, SPOLU I ZVANJU U AKADEMSKOJ GODINI 2016./2017.

ACADEMIC STAFF, BY STATUS OF INSTITUTION OF HIGHER EDUCATION, WORKING HOURS, SEX AND UNIVERSITY TITLES, 2016/2017 ACADEMIC YEAR

	Ukupno <i>Total</i>	Zvanja <i>University titles</i>								
		redoviti profesori <i>Full professors</i>	izvanredni profesori <i>Associate professors</i>	docenti <i>Assistant professors</i>	profesori visoke škole <i>College professors</i>	predavači <i>Lecturers</i>	lektori <i>Language instructors</i>	umjetnički suradnici <i>Artistic associates</i>	asistenti <i>Assistants</i>	stručni suradnici/savjetnici/gostujući profesori ili nastavnici <i>Professional associates/advisers/visiting professors or teachers</i>
Visoka učilišta <i>Institutions of higher education</i>	16 625	2 598	1 836	3 245	343	2 675	149	61	4 233	1 485
muškarci/ <i>Men</i>	8 513	1 713	999	1 630	214	1 337	29	31	1 854	706
žene/ <i>Women</i>	8 112	885	837	1 615	129	1 338	120	30	2 379	779
S punim radnim vremenom <i>Full-time</i>	10 033	1 773	1 329	2 362	169	1 352	136	31	2 573	308
muškarci/ <i>Men</i>	5 012	1 135	701	1 163	102	604	25	19	1 116	147
žene/ <i>Women</i>	5 021	638	628	1 199	67	748	111	12	1 457	161
S kraćim od punoga radnog vremena <i>Part-time</i>	6 592	825	507	883	174	1 323	13	30	1 660	1 177
muškarci/ <i>Men</i>	3 501	578	298	467	112	733	4	12	738	559
žene/ <i>Women</i>	3 091	247	209	416	62	590	9	18	922	618
U ekvivalentu pune zaposlenosti/ angažiranosti <i>In full-time equivalent</i>	1 950,6	262,7	157,5	270,9	53	396,4	3,4	8,8	527	270,9
muškarci/ <i>Men</i>	1 102,2	194,1	91,2	150,4	36,1	230,3	1,2	3,1	259,7	136,1
žene/ <i>Women</i>	848,4	68,6	66,3	120,5	16,9	166,1	2,2	5,7	267,3	134,8
Javna <i>Public</i>	14 694	2 449	1 756	3 082	197	1 760	141	61	3 901	1 347
muškarci/ <i>Men</i>	7 318	1 593	936	1 532	117	814	26	31	1 664	605
žene/ <i>Women</i>	7 376	856	820	1 550	80	946	115	30	2 237	742
S punim radnim vremenom <i>Full-time</i>	9 356	1 755	1 313	2 299	99	983	133	31	2 464	279
muškarci/ <i>Men</i>	4 657	1 120	689	1 123	61	417	24	19	1 071	133
žene/ <i>Women</i>	4 699	635	624	1 176	38	566	109	12	1 393	146
S kraćim od punoga radnog vremena <i>Part-time</i>	5 338	694	443	783	98	777	8	30	1 437	1 068
muškarci/ <i>Men</i>	2 661	473	247	409	56	397	2	12	593	472
žene/ <i>Women</i>	2 677	221	196	374	42	380	6	18	844	596
U ekvivalentu pune zaposlenosti/ angažiranosti <i>In full-time equivalent</i>	1 607,5	224,2	141,4	245,1	26,6	242,5	2	8,8	470	246,9
muškarci/ <i>Men</i>	862,9	162	79,5	134,3	15,9	130	0,4	3,1	221,3	116,4
žene/ <i>Women</i>	744,6	62,2	61,9	110,8	10,7	112,5	1,6	5,7	248,7	130,5
Visoke škole <i>Schools of professional higher education</i>	124	9	4	7	24	67	-	-	12	1
muškarci/ <i>Men</i>	66	5	3	4	11	34	-	-	8	1
žene/ <i>Women</i>	58	4	1	3	13	33	-	-	4	-

4.7. NASTAVNICI I SURADNICI U NASTAVI PREMA STATUSU USTANOVE, VRSTI RADNOG VREMENA, SPOLU I ZVANJU U AKADEMSKOJ GODINI 2016./2017

ACADEMIC STAFF, BY STATUS OF INSTITUTION OF HIGHER EDUCATION, WORKING HOURS, SEX AND UNIVERSITY TITLES, 2016/2017 ACADEMIC YEAR

(nastavak)
(continued)

	Ukupno <i>Total</i>	Zvanja <i>University titles</i>								stručni suradnici/ savjetnici/ gostujući profesori ili nastavnici <i>Professional associates/ advisers/ visiting professors or teachers</i>
		redoviti profesori <i>Full professors</i>	izvanredni profesori <i>Associate professors</i>	docenti <i>Assistant professors</i>	profesori visoke škole <i>College professors</i>	predavači <i>Lecturers</i>	lektori <i>Language instructors</i>	umjetnički suradnici <i>Artistic associates</i>	asistenti <i>Assistants</i>	
S punim radnim vremenom <i>Full-time</i>	82	-	-	-	21	51	-	-	9	1
muškarci/ <i>Men</i>	41	-	-	-	10	25	-	-	5	1
žene/ <i>Women</i>	41	-	-	-	11	26	-	-	4	-
S kraćim od punoga radnog vremena <i>Part-time</i>	42	9	4	7	3	16	-	-	3	-
muškarci/ <i>Men</i>	25	5	3	4	1	9	-	-	3	-
žene/ <i>Women</i>	17	4	1	3	2	7	-	-	-	-
U ekvivalentu pune zaposlenosti/ angažiranosti <i>In full-time equivalent</i>	11,6	2,6	1,1	3,2	0,6	3,5	-	-	0,6	-
muškarci/ <i>Men</i>	7,1	1,7	0,9	1,7	0,2	2	-	-	0,6	-
žene/ <i>Women</i>	4,5	0,9	0,2	1,5	0,4	1,5	-	-	-	-
Veleučilišta <i>Polytechnics</i>	1 478	70	23	42	147	672	-	-	494	30
muškarci/ <i>Men</i>	702	52	14	28	89	339	-	-	160	20
žene/ <i>Women</i>	776	18	9	14	58	333	-	-	334	10
S punim radnim vremenom <i>Full-time</i>	471	2	-	1	61	350	-	-	57	-
muškarci/ <i>Men</i>	232	2	-	1	41	162	-	-	26	-
žene/ <i>Women</i>	239	-	-	-	20	188	-	-	31	-
S kraćim od punoga radnog vremena <i>Part-time</i>	1 007	68	23	41	86	322	-	-	437	30
muškarci/ <i>Men</i>	470	50	14	27	48	177	-	-	134	20
žene/ <i>Women</i>	537	18	9	14	38	145	-	-	303	10
U ekvivalentu pune zaposlenosti/ angažiranosti <i>In full-time equivalent</i>	291	22,6	10,2	16,2	23,5	106,7	-	-	100,5	11,3
muškarci/ <i>Men</i>	168,8	19,8	7,8	13,4	14	59,3	-	-	46,5	8
žene/ <i>Women</i>	122,2	2,8	2,4	2,8	9,5	47,4	-	-	54	3,3
Fakulteti <i>Faculties</i>	10 253	1 932	1 372	2 302	13	674	116	-	2 734	1 110
muškarci/ <i>Men</i>	5 221	1 244	724	1 170	8	286	23	-	1 247	519
žene/ <i>Women</i>	5 032	688	648	1 132	5	388	93	-	1 487	591
S punim radnim vremenom <i>Full-time</i>	7 104	1 512	1 056	1 803	5	386	109	-	1 978	255
muškarci/ <i>Men</i>	3 593	955	539	901	2	151	21	-	901	123
žene/ <i>Women</i>	3 511	557	517	902	3	235	88	-	1 077	132
S kraćim od punoga radnog vremena <i>Part-time</i>	3 149	420	316	499	8	288	7	-	756	855
muškarci/ <i>Men</i>	1 628	289	185	269	6	135	2	-	346	396
žene/ <i>Women</i>	1 521	131	131	230	2	153	5	-	410	459

4.7. NASTAVNICI I SURADNICI U NASTAVI PREMA STATUSU USTANOVE, VRSTI RADNOG VREMENA, SPOLU I ZVANJU U AKADEMSKOJ GODINI 2016./2017.

ACADEMIC STAFF, BY STATUS OF INSTITUTION OF HIGHER EDUCATION, WORKING HOURS, SEX AND UNIVERSITY TITLES, 2016/2017 ACADEMIC YEAR

(nastavak)
(continued)

	Ukupno <i>Total</i>	Zvanja <i>University titles</i>								
		redoviti profesori <i>Full professors</i>	izvanredni profesori <i>Associate professors</i>	docenti <i>Assistant professors</i>	profesori visoke škole <i>College professors</i>	predavači <i>Lecturers</i>	lektori <i>Language instructors</i>	umjetnički suradnici <i>Artistic associates</i>	asistenti <i>Assistants</i>	stručni suradnici/savjetnici/gostujući profesori ili nastavnici <i>Professional associates/advisers/visiting professors or teachers</i>
U ekvivalentu pune zaposlenosti/angažiranosti <i>In full-time equivalent</i>	990,3	151,3	103	154,9	2,4	88,1	1,7	-	286,2	202,7
muškarci/ <i>Men</i>	523,4	108,2	59,2	82,8	1,6	42,6	0,4	-	132,5	96,1
žene/ <i>Women</i>	466,9	43,1	43,8	72,1	0,8	45,5	1,3	-	153,7	106,6
Odjeli <i>Departments</i>	1 095	158	97	261	11	165	2	-	287	114
muškarci/ <i>Men</i>	441	102	45	96	8	78	-	-	88	24
žene/ <i>Women</i>	654	56	52	165	3	87	2	-	199	90
S punim radnim vremenom <i>Full-time</i>	474	46	44	133	10	75	1	-	150	15
muškarci/ <i>Men</i>	180	32	22	51	7	28	-	-	37	3
žene/ <i>Women</i>	294	14	22	82	3	47	1	-	113	12
S kraćim od punoga radnog vremena <i>Part-time</i>	621	112	53	128	1	90	1	-	137	99
muškarci/ <i>Men</i>	261	70	23	45	1	50	-	-	51	21
žene/ <i>Women</i>	360	42	30	83	-	40	1	-	86	78
U ekvivalentu pune zaposlenosti/angažiranosti <i>In full-time equivalent</i>	143,4	24	12,3	28,6	0,1	26	0,3	-	38,4	13,7
muškarci/ <i>Men</i>	69,3	15,2	4,7	10,4	0,1	17,8	-	-	16,8	4,3
žene/ <i>Women</i>	74,1	8,8	7,6	18,2	-	8,2	0,3	-	21,6	9,4
Sveučilišta <i>Universities</i>	899	116	97	288	1	92	23	-	231	51
muškarci/ <i>Men</i>	387	71	44	129	-	31	3	-	89	20
žene/ <i>Women</i>	512	45	53	159	1	61	20	-	142	31
S punim radnim vremenom <i>Full-time</i>	681	71	75	241	1	79	23	-	189	2
muškarci/ <i>Men</i>	273	41	34	101	-	28	3	-	66	-
žene/ <i>Women</i>	408	30	41	140	1	51	20	-	123	2
S kraćim od punoga radnog vremena <i>Part-time</i>	218	45	22	47	-	13	-	-	42	49
muškarci/ <i>Men</i>	114	30	10	28	-	3	-	-	23	20
žene/ <i>Women</i>	104	15	12	19	-	10	-	-	19	29
U ekvivalentu pune zaposlenosti/angažiranosti <i>In full-time equivalent</i>	67,9	13,3	6,3	18,3	-	3,6	-	-	14,8	11,6
muškarci/ <i>Men</i>	35,6	8,7	2,9	11,1	-	0,7	-	-	7,4	4,8
žene/ <i>Women</i>	32,3	4,6	3,4	7,2	-	2,9	-	-	7,4	6,8

4.7. NASTAVNICI I SURADNICI U NASTAVI PREMA STATUSU USTANOVE, VRSTI RADNOG VREMENA, SPOLU I ZVANJU U AKADEMSKOJ GODINI 2016./2017.

ACADEMIC STAFF, BY STATUS OF INSTITUTION OF HIGHER EDUCATION, WORKING HOURS, SEX AND UNIVERSITY TITLES, 2016/2017 ACADEMIC YEAR

(nastavak)
(continued)

	Ukupno <i>Total</i>	Zvanja <i>University titles</i>								
		redoviti profesori <i>Full professors</i>	izvanredni profesori <i>Associate professors</i>	docenti <i>Assistant professors</i>	profesori visoke škole <i>College professors</i>	predavači <i>Lecturers</i>	lektori <i>Language instructors</i>	umjetnički suradnici <i>Artistic associates</i>	asistenti <i>Assistants</i>	stručni suradnici/savjetnici/gostujući profesori ili nastavnici <i>Professional associates/advisers/visiting professors or teachers</i>
Institut <i>Institute</i>	32	8	4	9	-	-	-	-	6	5
muškarci/ <i>Men</i>	28	8	4	6	-	-	-	-	6	4
žene/ <i>Women</i>	4	-	-	3	-	-	-	-	-	1
S punim radnim vremenom <i>Full-time</i>	11	5	4	2	-	-	-	-	-	-
muškarci/ <i>Men</i>	11	5	4	2	-	-	-	-	-	-
žene/ <i>Women</i>	-	-	-	-	-	-	-	-	-	-
S kraćim od punoga radnog vremena <i>Part-time</i>	21	3	-	7	-	-	-	-	6	5
muškarci/ <i>Men</i>	17	3	-	4	-	-	-	-	6	4
žene/ <i>Women</i>	4	-	-	3	-	-	-	-	-	1
U ekvivalentu pune zaposlenosti/ angažiranosti <i>In full-time equivalent</i>	10,4	1,5	-	3,5	-	-	-	-	4	1,4
muškarci/ <i>Men</i>	8,7	1,5	-	2	-	-	-	-	4	1,2
žene/ <i>Women</i>	1,7	-	-	1,5	-	-	-	-	-	0,2
Umjetničke akademije <i>Art academies</i>	813	156	159	173	1	90	-	61	137	36
muškarci/ <i>Men</i>	473	111	102	99	1	46	-	31	66	17
žene/ <i>Women</i>	340	45	57	74	-	44	-	30	71	19
S punim radnim vremenom <i>Full-time</i>	533	119	134	119	1	42	-	31	81	6
muškarci/ <i>Men</i>	327	85	90	67	1	23	-	19	36	6
žene/ <i>Women</i>	206	34	44	52	-	19	-	12	45	-
S kraćim od punoga radnog vremena <i>Part-time</i>	280	37	25	54	-	48	-	30	56	30
muškarci/ <i>Men</i>	146	26	12	32	-	23	-	12	30	11
žene/ <i>Women</i>	134	11	13	22	-	25	-	18	26	19
U ekvivalentu pune zaposlenosti/ angažiranosti <i>In full-time equivalent</i>	92,9	8,9	8,5	20,4	-	14,6	-	8,8	25,5	6,2
muškarci/ <i>Men</i>	50	6,9	4	12,9	-	7,6	-	3,1	13,5	2
žene/ <i>Women</i>	42,9	2	4,5	7,5	-	7	-	5,7	12	4,2
Privatna <i>Private</i>	1 931	149	80	163	146	915	8	-	332	138
muškarci/ <i>Men</i>	1 195	120	63	98	97	523	3	-	190	101
žene/ <i>Women</i>	736	29	17	65	49	392	5	-	142	37

4.7. NASTAVNICI I SURADNICI U NASTAVI PREMA STATUSU USTANOVE, VRSTI RADNOG VREMENA, SPOLU I ZVANJU U AKADEMSKOJ GODINI 2016./2017.

ACADEMIC STAFF, BY STATUS OF INSTITUTION OF HIGHER EDUCATION, WORKING HOURS, SEX AND UNIVERSITY TITLES, 2016/2017 ACADEMIC YEAR

(nastavak)
(continued)

	Ukupno Total	Zvanja University titles								
		redoviti profesori Full professors	izvanredni profesori Associate professors	docenti Assistant professors	profesori visoke škole College professors	predavači Lecturers	lektori Language instructors	umjetnički suradnici Artistic associates	asistenti Assistants	stručni suradnici/savjetnici/gostujući profesori ili nastavnici Professional associates/advisers/visiting professors or teachers
S punim radnim vremenom Full-time	677	18	16	63	70	369	3	-	109	29
muškarci/ Men	355	15	12	40	41	187	1	-	45	14
žene/ Women	322	3	4	23	29	182	2	-	64	15
S kraćim od punoga radnog vremena Part-time	1 254	131	64	100	76	546	5	-	223	109
muškarci/ Men	840	105	51	58	56	336	2	-	145	87
žene/ Women	414	26	13	42	20	210	3	-	78	22
U ekvivalentu pune zaposlenosti/ angažiranosti In full-time equivalent	343,1	38,5	16,1	25,8	26,4	153,9	1,4	-	57	24
muškarci/ Men	239,3	32,1	11,7	16,1	20,2	100,3	0,8	-	38,4	19,7
žene/ Women	103,8	6,4	4,4	9,7	6,2	53,6	0,6	-	18,6	4,3
Visoke škole Schools of professional higher education	995	48	28	35	76	501	8	-	167	132
muškarci/ Men	629	43	21	23	53	287	3	-	100	99
žene/ Women	366	5	7	12	23	214	5	-	67	33
S punim radnim vremenom Full-time	314	2	6	3	40	200	3	-	34	26
muškarci/ Men	159	1	3	1	24	106	1	-	9	14
žene/ Women	155	1	3	2	16	94	2	-	25	12
S kraćim od punoga radnog vremena Part-time	681	46	22	32	36	301	5	-	133	106
muškarci/ Men	470	42	18	22	29	181	2	-	91	85
žene/ Women	211	4	4	10	7	120	3	-	42	21
U ekvivalentu pune zaposlenosti/ angažiranosti In full-time equivalent	164,4	11,8	4,1	7,1	12,4	75	1,4	-	29,5	23,1
muškarci/ Men	118,3	10,9	2,8	5,1	10,3	48,2	0,8	-	21,3	18,9
žene/ Women	46,1	0,9	1,3	2	2,1	26,8	0,6	-	8,2	4,2
Veleučilišta Polytechnics	498	43	18	18	64	270	-	-	80	5
muškarci/ Men	304	36	14	15	41	156	-	-	40	2
žene/ Women	194	7	4	3	23	114	-	-	40	3

4.7. NASTAVNICI I SURADNICI U NASTAVI PREMA STATUSU USTANOVE, VRSTI RADNOG VREMENA, SPOLU I ZVANJU U AKADEMSKOJ GODINI 2016./2017.

ACADEMIC STAFF, BY STATUS OF INSTITUTION OF HIGHER EDUCATION, WORKING HOURS, SEX AND UNIVERSITY TITLES, 2016/2017 ACADEMIC YEAR

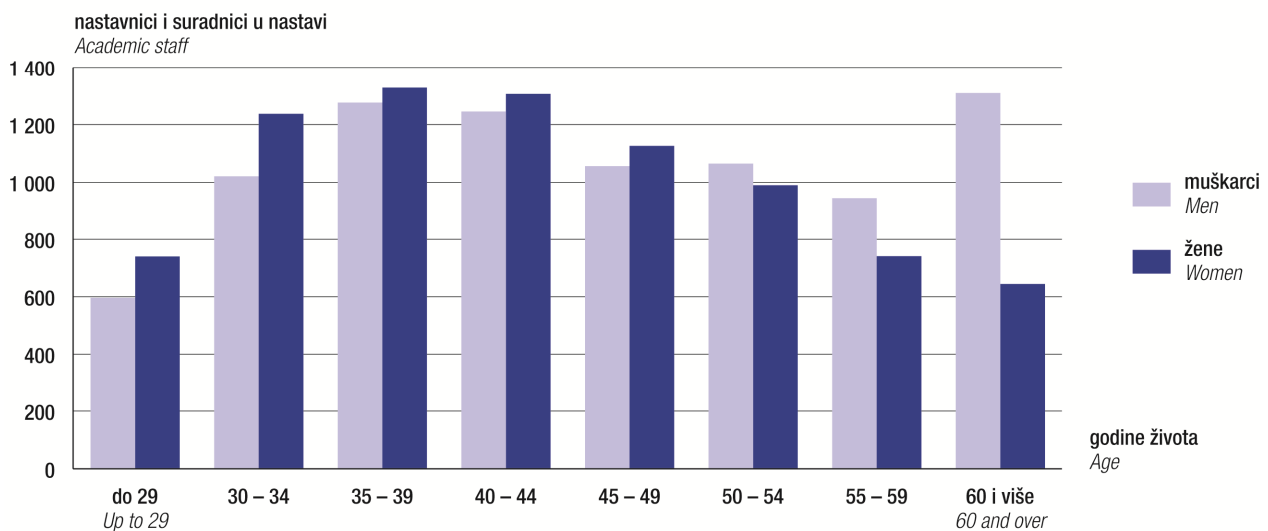
(nastavak)
(continued)

	Ukupno <i>Total</i>	Zvanja <i>University titles</i>								
		redoviti profesori <i>Full professors</i>	izvanredni profesori <i>Associate professors</i>	docenti <i>Assistant professors</i>	profesori visoke škole <i>College professors</i>	predavači <i>Lecturers</i>	lektori <i>Language instructors</i>	umjetnički suradnici <i>Artistic associates</i>	asistenti <i>Assistants</i>	stručni suradnici/savjetnici/gostujući profesori ili nastavnici <i>Professional associates/advisers/visiting professors or teachers</i>
S punim radnim vremenom <i>Full-time</i>	165	3	2	3	30	102	-	-	22	3
muškarci/ <i>Men</i>	78	3	2	2	17	46	-	-	8	-
žene/ <i>Women</i>	87	-	-	1	13	56	-	-	14	3
S kraćim od punoga radnog vremena <i>Part-time</i>	333	40	16	15	34	168	-	-	58	2
muškarci/ <i>Men</i>	226	33	12	13	24	110	-	-	32	2
žene/ <i>Women</i>	107	7	4	2	10	58	-	-	26	-
U ekvivalentu pune zaposlenosti/ angažiranosti <i>In full-time equivalent</i>	113,5	17	6,1	4	12	56,8	-	-	16,8	0,8
muškarci/ <i>Men</i>	80,4	13,8	4,3	3,6	9	39,8	-	-	9,1	0,8
žene/ <i>Women</i>	33,1	3,2	1,8	0,4	3	17	-	-	7,7	-
Sveučilišta <i>Universities</i>	438	58	34	110	6	144	-	-	85	1
muškarci/ <i>Men</i>	262	41	28	60	3	80	-	-	50	-
žene/ <i>Women</i>	176	17	6	50	3	64	-	-	35	1
S punim radnim vremenom <i>Full-time</i>	198	13	8	57	-	67	-	-	53	-
muškarci/ <i>Men</i>	118	11	7	37	-	35	-	-	28	-
žene/ <i>Women</i>	80	2	1	20	-	32	-	-	25	-
S kraćim od punoga radnog vremena <i>Part-time</i>	240	45	26	53	6	77	-	-	32	1
muškarci/ <i>Men</i>	144	30	21	23	3	45	-	-	22	-
žene/ <i>Women</i>	96	15	5	30	3	32	-	-	10	1
U ekvivalentu pune zaposlenosti/ angažiranosti <i>In full-time equivalent</i>	65,2	9,7	5,9	14,7	2	22,1	-	-	10,7	0,1
muškarci/ <i>Men</i>	40,6	7,4	4,6	7,4	0,9	12,3	-	-	8	-
žene/ <i>Women</i>	24,6	2,3	1,3	7,3	1,1	9,8	-	-	2,7	0,1

4.8. NASTAVNICI I SURADNICI U NASTAVI¹⁾ PREMA GODINAMA ŽIVOTA I SPOLU U AKADEMSKOJ GODINI 2016./2017.
ACADEMIC STAFF¹⁾, BY AGE AND SEX, 2016/2017 ACADEMIC YEAR

	Ukupno Total	Godine života Age									
		manje od 25 Up to 25	25 – 29	30 – 34	35 – 39	40 – 44	45 – 49	50 – 54	55 – 59	60 – 64	65 i više 65 and over
Ukupno Total	16 625	109	1 227	2 258	2 604	2 551	2 182	2 055	1 686	1 238	715
Muškarci Men	8 513	44	552	1 021	1 276	1 245	1 056	1 065	945	772	537
Žene Women	8 112	65	675	1 237	1 328	1 306	1 126	990	741	466	178

G-10. NASTAVNICI I SURADNICI U NASTAVI¹⁾ PREMA GODINAMA ŽIVOTA I SPOLU U AKADEMSKOJ GODINI 2016./2017.
ACADEMIC STAFF¹⁾, BY AGE AND SEX, 2016/2017 ACADEMIC YEAR



1) Ukupan broj nastavnika i suradnika u nastavi nije broj fizičkih osoba jer neki nastavnici i suradnici rade na više visokih učilišta.

1) The total number of academic staff is not the number of natural persons since members of academic staff may teach at two or more institutions of higher education.

OBJAVLJENE PUBLIKACIJE IZ PODRUČJA STATISTIKE VISOKOG OBRAZOVANJA

I. STATISTIČKA IZVJEŠĆA

- *32. Prihodi i rashodi škola I, II, III. stupnja 1966. godine u SR Hrvatskoj
- *67. Studenti 1969 – 1970
- *71. Razvoj školstva 1959. – 1969.
- *90. Studenti 1970/71.
- *111. Studenti iz SR Hrvatske prema općini stalnog boravka
- *120. Studenti 1971/72.
- *159. Studenti 1972/73.
- *182. Studenti 1973/74.
- *213. Studenti 1974/75.
- *252. Studenti 1975/76.
- *253. Studenti iz SR Hrvatske prema općini stalnog boravka
- *291. Studenti 1976/77.
- *332. Studenti 1977/78.
- *367. Studenti 1978/79.
- *405. Studenti 1979/80.
- *444. Studenti 1980/81.
- *455. Studenti iz SR Hrvatske prema općini stalnog boravka (1961/62 – 1981/82)
- *481. Studenti 1981/82.
- *519. Studenti 1982/83.
- *558. Studenti 1983/84.
- *595. Studenti 1984/85.
- *630. Studenti školske godine 1985/86.
- *667. Studenti iz SR Hrvatske prema općini stalnog boravka 1985/86.
- *669. Studenti školske godine 1986/87.
- *715. Visoko školstvo 1987.
- *716. Studenti školske godine 1987/88.
- *747. Visoko školstvo 1988.
- *756. Studenti školske godine 1988/89.
- *768. Nastavno osoblje visokoškolskih organizacija 1987/88.
- *790. Visoko školstvo 1989.
- *798. Studenti školske godine 1989/90.
- *828. Visoko školstvo 1990.
- *834. Studenti školske godine 1990/91.
- *866. Visoko školstvo 1991.
- *871. Studenti školske godine 1991/92.
- *914. Visoko školstvo 1992.
- *920. Studenti školske godine 1992/93.
- *947. Visoko školstvo 1993.
- *952. Studenti školske godine 1993/94.
- *974. Visoko školstvo 1994.
- *985. Studenti školske godine 1994/95.
- *1003. Visoko školstvo 1995.
- *1010. Studenti školske godine 1995/96.
- *1036. Visoko školstvo u 1996.
- *1037. Studenti u školskoj godini 1996/97.
- *1062. Visoko obrazovanje u 1997.
- *1063. Studenti u školskoj godini 1997/98.
- *1085. Visoko obrazovanje u 1998.
- *1086. Studenti u školskoj godini 1998/99.
- *1111. Visoko obrazovanje u 1999.
- *1112. Studenti u školskoj godini 1999/2000.
- *1142. Visoko obrazovanje u 2000.
- *1143. Studenti u školskoj godini 2000/2001.
- *1172. Visoko obrazovanje u 2001.
- *1173. Studenti u školskoj godini 2001/2002.

* Rasprodano

RELEASED PUBLICATIONS ON HIGHER EDUCATION STATISTICS

I. STATISTICAL REPORTS

- *32 *Revenues and Expenditure of 1st, 2nd and 3rd Level Schools in SR Croatia, 1966*
- *67 *Students, 1969/1970*
- *71 *Development of Education, 1959 – 1969*
- *90 *Students, 1970/1971*
- *111 *Students from SR Croatia by Municipality of Residence*
- *120 *Students, 1971/1972*
- *159 *Students, 1972/1973*
- *182 *Students, 1973/1974*
- *213 *Students, 1974/1975*
- *252 *Students, 1975/1976*
- *253 *Students from SR Croatia by Municipality of Residence*
- *291 *Students, 1976/1977*
- *332 *Students, 1977/1978*
- *367 *Students, 1978/1979*
- *405 *Students, 1979/1980*
- *444 *Students, 1980/1981*
- *455 *Students from SR Croatia by Municipality of Residence, (1961/1962 – 1981/1982)*
- *481 *Students, 1981/1982*
- *519 *Students, 1982/1983*
- *558 *Students, 1983/1984*
- *595 *Students, 1984/1985*
- *630 *Students, 1985/1986 School Year*
- *667 *Students from SR Croatia by Municipality of Residence, 1985/1986*
- *669 *Students, 1986/1987 School Year*
- *715 *Higher Education, 1987*
- *716 *Students, 1987/1988 School Year*
- *747 *Higher Education, 1988*
- *756 *Students, 1988/1989 School Year*
- *768 *Academic Staff in Organisations of Higher Education, 1987/1988*
- *790 *Higher Education, 1989*
- *798 *Students, 1989/1990 School Year*
- *828 *Higher Education, 1990*
- *834 *Students, 1990/1991 School Year*
- *866 *Higher Education, 1991*
- *871 *Students, 1991/1992 School Year*
- *914 *Higher Education, 1992*
- *920 *Students, 1992/1993 School Year*
- *947 *Higher Education, 1993*
- *952 *Students, 1993/1994 School Year*
- *974 *Higher Education, 1994*
- *985 *Students, 1994/1995 School Year*
- *1003 *Higher Education, 1995*
- *1010 *Students, 1995/1996 School Year*
- *1036 *Higher Education, 1996*
- *1037 *Students, 1996/1997 School Year*
- *1062 *Higher Education, 1997*
- *1063 *Students, 1997/1998 School Year*
- *1085 *Higher Education, 1998*
- *1086 *Students, 1998/1999 School Year*
- *1111 *Higher Education, 1999*
- *1112 *Students, 1999/2000 School Year*
- *1142 *Higher Education, 2000*
- *1143 *STUDENTS, 2000/2001 SCHOOL YEAR*
- *1172 *HIGHER EDUCATION, 2001*
- *1173 *STUDENTS, 2001/2002 SCHOOL YEAR*

* Sold out

I. STATISTIČKA IZVJEŠĆA

(nastavak)

- *1205. Visoko obrazovanje u 2002.
- *1206. Studenti u školskoj godini 2002./2003.
- *1239. Visoko obrazovanje u 2003.
- *1240. Studenti u školskoj godini 2003./2004.
- *1271. Visoko obrazovanje u 2004.
- *1272. Studenti u akademskoj godini 2004./2005.
- *1303. Visoko obrazovanje u 2005.
- *1304. Studenti u akademskoj godini 2005./2006.
- *1332. Visoko obrazovanje u 2006.
- *1333. Studenti u akademskoj godini 2006./2007.
- *1360. Visoko obrazovanje u 2007.
- *1361. Studenti u akademskoj godini 2007./2008.
- 1387. Visoko obrazovanje u 2008.
- 1388. Studenti u akademskoj godini 2008./2009.
- 1415. Visoko obrazovanje u 2009.
- 1416. Studenti u akademskoj godini 2009./2010.
- 1444. Visoko obrazovanje u 2010.
- 1445. Studenti u akademskoj godini 2010./2011.
- 1472. Visoko obrazovanje u 2011.
- 1473. Studenti u akademskoj godini 2011./2012.
- 1498. Visoko obrazovanje u 2012.
- 1499. Studenti u akademskoj godini 2012./2013.
- 1522. Visoko obrazovanje u 2013.
- 1523. Studenti u akademskoj godini 2013./2014.
- 1545. Visoko obrazovanje u 2014.
- 1546. Studenti u akademskoj godini 2014./2015.
- 1570. Visoko obrazovanje u 2015.
- 1571. Studenti u akademskoj godini 2015./2016.

II. STUDIJE I ANALIZE

- *2. Dr. Zora Steinman
Visoko školstvo u NR Hrvatskoj
- *3. Dr. Zora Steinman
Stvarno trajanje studija na fakultetima u NR Hrvatskoj
- *21. Dr. Zora Steinman
Razvoj redovnog školovanja u SR Hrvatskoj
od šk. god. 1947/48. – 1962/63.
- *24. Stojanka Ivković
Stvarno trajanje studija na školama trećeg stupnja
u SR Hrvatskoj 1956. – 1963.
- *25. Dr. Zora Steinman
Školovanje školskog i mlađeg radnog kontingenta
stanovništva u SR Hrvatskoj 1952. – 1966.
- *29. Dr. Zora Steinman - Stojanka Ivković
Trajanje studija i tokovi školovanja studenata u školama
III. stupnja u SR Hrvatskoj, razdoblje 1960 – 1967. god.
- *38. Dr. Zora Steinman
Metode projekcije završavanja školovanja

III. METODOLOŠKE UPUTE

- 40. Nacionalna standardna klasifikacija obrazovanja (NSKO)
- 56. Polja obrazovanja i usavršavanja – Priručnik
(prijevod)

I. STATISTICAL REPORTS

(continued)

- *1205 Higher Education, 2002
- *1206 Students, 2002/2003 School Year
- *1239 Higher Education, 2003
- *1240 Students, 2003/2004 School Year
- *1271 Higher Education, 2004
- *1272 Students, 2004/2005 Academic Year
- *1303 Higher Education, 2005
- *1304 Students, 2005/2006 Academic Year
- *1332 Higher Education, 2006
- *1333 Students, 2006/2007 Academic Year
- *1360 Higher Education, 2007
- *1361 Students, 2007/2008 Academic Year
- 1387 Higher Education, 2008
- 1388 Students, 2008/2009 Academic Year
- 1415 Higher Education, 2009
- 1416 Students, 2009/2010 Academic Year
- 1444 Higher Education, 2010
- 1445 Students, 2010/2011 Academic Year
- 1472 Higher Education, 2011
- 1473 Students, 2011/2012 Academic Year
- 1498 Higher Education, 2012
- 1499 Students, 2012/2013 Academic Year
- 1522 Higher Education, 2013
- 1523 Students, 2013/2014 Academic Year
- 1545 Higher Education, 2014
- 1546 Students, 2014/2015 Academic Year
- 1570 Higher Education, 2015
- 1571 Students, 2015/2016 Academic Year

II. STUDIES AND ANALYSES

- *2 Zora Steinman, DSc
Higher Education in NR Croatia
- *3 Zora Steinman, DSc
Actual Duration of Study at Universities in NR Croatia
- *21 Zora Steinman, DSc
Regular Education Development in SR Croatia,
School Years 1947/1948 – 1962/1963
- *24 Stojanka Ivković
Actual Study Duration at Third Level Schools in
SR Croatia, 1956 – 1963
- *25 Zora Steinman, DSc
Education of School and Younger Working Population
in SR Croatia, 1952 – 1966
- *29 Zora Steinman, DSc – Stojanka Ivković
Study Duration and Education Flows of Third Level
School Students in SR Croatia, 1960 – 1967
- *38 Zora Steinman, DSc
Projection Methods of Completing of Education

III. METHODOLOGICAL GUIDELINES

- 40 National Standard Classification of Education (NSKO)
- 56 Eurostat Manual: "Fields of Education and Training"
(translation)

