



DRŽAVNI ZAVOD ZA STATISTIKU
REPUBLIKE HRVATSKE
CROATIAN BUREAU OF STATISTICS



1618

Prirodno kretanje stanovništva u 2017.

Natural Change in Population, 2017

Statistička izvješća
Statistical Reports

ISSN 1331 – 3444

Zagreb, 2018.



DRŽAVNI ZAVOD ZA STATISTIKU
REPUBLIKE HRVATSKE
CROATIAN BUREAU OF STATISTICS

1618 Prirodno kretanje stanovništva u 2017.

Natural Change in Population, 2017

Statistička izvješća
Statistical Reports

ISSN 1331 – 3444

Zagreb, 2018.

Objavljuje i tiska Državni zavod za statistiku Republike Hrvatske, Zagreb, Ilica 3, p. p. 80.

Published and printed by the Croatian Bureau of Statistics, Zagreb, Ilica 3, P. O. B. 80

Telefon/ Phone: +385 (0) 1 4806-111

Telefaks/ Fax: +385 (0) 1 4817-666

Elektronička pošta/ E-mail: ured@dzs.hr

Internetske stranice/ Web site: <http://www.dzs.hr>

Odgovara ravnatelj Marko Krištof.

Person responsible: Marko Krištof, Director General

Priredile:
Prepared by: Andrea Zebec, Vlasta Miler, Grozdana Stolnik

Redaktorica:
Sub-editors: Vesna Lipavić

Urednica:
Editor-in-Chief: Ljiljana Ostroški

Lektorica za hrvatski jezik:
Language Editor for the Croatian Language: Maja Gregorić

Prevoditeljica i lektorica za engleski jezik:
Translator and Language Editor for the English Language: Gordana Štampar

Tehnička urednica:
Technical Editor: Ankica Bajzek Cesar

Statistička izvješća
Statistical Reports ISSN 1332-0297

MOLIMO KORISNIKE DA PRI KORIŠTENJU PODATAKA NAVEDU IZVOR.
USERS ARE KINDLY REQUESTED TO STATE THE SOURCE

Tiskano u 30 primjeraka.
Printed in 30 copies

Služba za komunikaciju s korisnicima
User Communication Department

- Informacije i korisnički zahtjevi
Information and user requests

Telefon/ Phone:
+385 (0) 1 4806-138, 4806-154, 4811-212
Elektronička pošta/ E-mail:
stat.info@dzs.hr
Telefaks/ Fax: +385 (0) 1 4806-148

- Pretplata publikacija
Subscription

Telefon/ Phone:
+385 (0) 1 4806-115
Elektronička pošta/ E-mail:
prodaja@dzs.hr
Telefaks/ Fax: +385 (0) 1 4806-148

- Novinarski upiti
Press corner

Telefon/ Phone:
+385 (0) 1 4806-121, 4806-168
Elektronička pošta/ E-mail:
press@dzs.hr
Telefaks/ Fax: +385 (0) 1 4806-148

SADRŽAJ CONTENTS

UVOD INTRODUCTION	7
KRATICE I ZNAKOVI ABBREVIATIONS AND SYMBOLS	8
METODOLOŠKA OBJAŠNJENJA NOTES ON METHODOLOGY	9
KOMENTAR COMMENTARY	15
1. OSNOVNI PODACI O PRIRODNOM KRETANJU STANOVNIŠTVA BASIC DATA ON NATURAL CHANGE IN POPULATION	
1.1. Osnovni podaci o prirodnom kretanju stanovništva u razdoblju 2008. – 2017. <i>Basic data on natural change in population, 2008 – 2017</i>	18
G-1. Prirodno kretanje stanovništva u razdoblju 1998. – 2017. <i>Natural change in population, 1998 – 2017</i>	18
G-2. Umrli dojenčad na 1 000 živorođenih u razdoblju 1988. – 2017. <i>Infant deaths per 1 000 live births, 1988 – 2017</i>	19
G-3. Sklopljeni i razvedeni brakovi u razdoblju 1988. – 2017. <i>Marriages and divorces, 1988 – 2017</i>	19
1.2. Živorodeni prema starosti majke u razdoblju 1998. – 2017. <i>Live births, by mother's age, 1998 – 2017</i>	20
G-4. Prosječna starost majke pri prvom porodu u razdoblju 1988. – 2017. <i>Average mother's age at first birth, 1988 – 2017</i>	20
1.3. Umrli prema skupinama uzroka smrti i spolu u razdoblju 2013. – 2017. <i>Deaths, by groups of causes of death and sex, 2013 – 2017</i>	21
G-5. Umrli muškarci prema skupinama uzroka smrti u razdoblju 2013. – 2017. <i>Male deaths, by groups of causes of death, 2013 – 2017</i>	22
G-6. Umrle žene prema skupinama uzroka smrti u razdoblju 2013. – 2017. <i>Female deaths, by groups of causes of death, 2013 – 2017</i>	22
1.4. Umrli prema spolu i starosti u razdoblju 2008. – 2017. <i>Deaths, by sex and age, 2008 – 2017</i>	23
G-7. Prosječna starost umrlih osoba u razdoblju 1962. – 2017. <i>Average age of deceased persons, 1962 – 2017</i>	23
1.5. Umrli dojenčad prema skupinama uzroka smrti u razdoblju 2013. – 2017. <i>Infant deaths, by groups of causes of death, 2013 – 2017</i>	24
1.6. Umrli dojenčad prema starosti u razdoblju 2013. – 2017. <i>Infant deaths, by age, 2013 – 2017</i>	24
G-8. Umrli dojenčad prema skupinama uzroka smrti u 2017. <i>Infant deaths, by groups of causes of death, 2017</i>	24
G-9. Umrli dojenčad prema starosti u 2017. <i>Infant deaths, by age, 2017</i>	24
1.7. Sklopljeni brakovi prema starosti ženika i nevjeste u razdoblju 2008. – 2017. <i>Marriages, by age of groom and bride, 2008 – 2017</i>	25
G-10. Prosječna starost ženika i nevjeste pri sklapanju prvog braka u razdoblju 1998. – 2017. <i>Average age of groom and bride at first marriage, 1998 – 2017</i>	25
1.8. Razvedeni brakovi prema trajanju braka u razdoblju 2008. – 2017. <i>Divorces, by duration of marriage, 2008 – 2017</i>	26
G-11. Razvedeni brakovi prema prosječnom trajanju braka u razdoblju 2003. – 2017. <i>Divorces, by average duration of marriage, 2003 – 2017</i>	26

2.	PRIRODNO KRETANJE STANOVNIŠTVA NATURAL CHANGE IN POPULATION	
2.1.	Prirodno kretanje stanovništva u 2017. po županijama <i>Natural change in population, by counties, 2017</i>	28
2.2.	Prirodno kretanje stanovništva u 2017. po županijama i gradovima/općinama <i>Natural change in population, by counties and towns/municipalities, 2017</i>	29
2.3.	Prirodno kretanje stanovništva po gradskim četvrtima Grada Zagreba u 2017. <i>Natural change in population, by districts of City of Zagreb, 2017</i>	38
3.	ROĐENI BIRTHS	
3.1.	Živorodeni prema mjestu porođaja i redu rođenja u 2017. po županijama <i>Live births, by place of birth and birth order, by counties, 2017</i>	40
3.2.	Živorodeni prema mjesecu rođenja u 2017. po županijama <i>Live births, by month of birth, by counties, 2017</i>	41
3.3.	Živorodeni prema spolu, bračnosti, mjestu porođaja, pomoći pri porođaju i tromjesečju rođenja u 2017. po županijama i gradovima/općinama <i>Live births, by sex, marital status of mother, place of birth, assistance at birth and quarter of birth, by counties and towns/municipalities, 2017</i>	42
3.4.	Živorodeni prema starosti majke, redu rođenja djeteta i broju djece rođene ovim porođajem u 2017. po županijama i gradovima/općinama <i>Live births, by mother's age, child's birth order and number of children born in this birth, by counties and towns/municipalities, 2017</i>	53
3.5.	Živorodeni prema postignutom obrazovanju i aktivnosti majke u 2017. po županijama i gradovima/općinama <i>Live births, by mother's educational attainment and activity, by counties and towns/municipalities, 2017</i>	64
3.6.	Mrtvorodeni prema spolu, bračnosti, mjestu porođaja i pomoći pri porođaju u 2017. po županijama <i>Stillbirths, by sex, marital status of mother, place of birth and assistance at birth, by counties, 2017</i>	90
3.7.	Mrtvorodeni prema starosti majke i broju djece rođene ovim porođajem u 2017. po županijama <i>Stillbirths, by mother's age and number of children born in this birth, by counties, 2017</i>	91
4.	UMRLI DEATHS	
4.1.	Ukupno umrli i umrla dojenčad u 2017. po županijama <i>Total deaths and infant deaths, by counties, 2017</i>	94
4.2.	Umrli prema mjesecu smrti u 2017. po županijama <i>Deaths, by month of death, by counties, 2017</i>	95
4.3.	Umrli prema spolu i starosti u 2017. po županijama i gradovima/općinama <i>Deaths, by sex and age, by counties and towns/municipalities, 2017</i>	96
4.4.	Umrli prema skupinama uzroka smrti u 2017. po županijama i gradovima/općinama <i>Deaths, by groups of causes of death, by counties and towns/municipalities, 2017</i>	133
4.5.	Umrli prema mjestu smrti, liječenju bolesti od koje su umrli, osobi koja je utvrdila uzrok smrti i bračnom stanju u 2017. po županijama i gradovima/općinama <i>Deaths, by place of death, medical treatment, person who determined cause of death and marital status, by counties and towns/municipalities, 2017</i>	143
4.6.	Umrli prema aktivnosti u 2017. po županijama i gradovima/općinama <i>Deaths, by activity, by counties and towns/municipalities, 2017</i>	154
4.7.	Umrli prema postignutom obrazovanju i tromjesečju smrti u 2017. po županijama i gradovima/općinama <i>Deaths, by educational attainment and quarter of death, by counties and towns/municipalities, 2017</i>	168
4.8.	Umrla dojenčad prema skupinama uzroka smrti u 2017. po županijama <i>Infant deaths, by groups of causes of death, by counties, 2017</i>	194
4.9.	Umrla dojenčad prema spolu, starosti i tromjesečju smrti u 2017. po županijama <i>Infant deaths, by sex, age and quarter of death, by counties, 2017</i>	195
4.10.	Umrla dojenčad prema mjestu smrti, liječenju i osobi koja je utvrdila uzrok smrti u 2017. po županijama <i>Infant deaths, by place of death, medical treatment and person who determined cause of death, by counties, 2017</i>	196
4.11.	Nasilne smrti prema spolu umrlih, vrsti nasilne smrti i mjesecu događaja u 2017. po županijama i gradovima/općinama <i>Violent deaths, by sex of deceased, type of death and month of occurrence, by counties and towns/municipalities, 2017</i>	197
4.12.	Nasilne smrti prema starosti umrlih u 2017. po županijama i gradovima/općinama <i>Violent deaths, by age of deceased, by counties and towns/municipalities, 2017</i>	207

4.13. Nesretni slučajevi prema spolu umrlih i mjestu događaja nesretnog slučaja u 2017. po županijama <i>Accidents, by sex of deceased and place of occurrence of accident, by counties, 2017</i>	217
4.14. Samoubojstva i ubojstva prema spolu i starosti umrlih u 2017. po županijama <i>Suicides and homicides, by sex and age of deceased, by counties, 2017</i>	218
4.15. Umrli u prometnim nesrećama prema vrsti nesreće u 2017. po županijama <i>Deaths caused by traffic accidents, by type of accident, by counties, 2017</i>	219
5. SKLOPLJENI BRAKOVI MARRIAGES	
5.1. Sklopljeni brakovi prema starosti ženika i nevjeste u 2017. po županijama i gradovima/općinama <i>Marriages, by age of groom and bride, by counties and towns/municipalities, 2017</i>	222
5.2. Sklopljeni brakovi prema prijašnjemu bračnom stanju ženika i nevjeste, braku po redu i obliku sklapanja braka u 2017. po županijama i gradovima/općinama <i>Marriages, by previous marital status of groom and bride, marriage order and type of marriage, by counties and towns/municipalities, 2017</i>	232
6. RAZVEDENI BRAKOVI DIVORCES	
6.1. Razvedeni brakovi prema starosti muža i žene u 2017. po županijama i gradovima/općinama <i>Divorces, by age of husband and wife, by counties and towns/municipalities, 2017</i>	244
6.2. Razvedeni brakovi prema trajanju braka, broju uzdržavane djece rođene u braku koji se razveo i kome su dodijeljena na čuvanje i odgoj u 2017. po županijama i gradovima/općinama <i>Divorces, by duration of marriage, number of dependent children born in marriage that ended in divorce and caretaker of children, by counties and towns/municipalities, 2017</i>	254
OBJAVLJENE PUBLIKACIJE IZ PODRUČJA VITALNE STATISTIKE PUBLICATIONS ISSUED ON VITAL STATISTICS	265

UVOD

Statistička izvješća Državnog zavoda za statistiku publikacije su s detaljnim podacima iz različitih statističkih područja, a svako sadržava cjelovit pregled jednoga statističkog istraživanja ili nekoliko njih.

Serijska publikacija Statistička izvješća nastavak je serije Dokumentacije, koja se do 1965. objavljivala povremeno, i to kao Bilteni, Publikacije i Saopćenja. Od 1965. objavljuje se redovito, a od 1997. nosi sadašnje ime.

Statističko izvješće "Prirodno kretanje stanovništva u 2017." sadržava pregled podataka iz statističkih istraživanja o rođenima i umrlima te o sklopljenim i razvedenim brakovima.

Podaci vitalne statistike objavljivali su se od 1961. do 1967. pod nazivom Saopćenja, od 1968. do 1996. pod nazivom Dokumentacija, a od 1997. objavljuju se u seriji pod nazivom Statistička izvješća.

Državni zavod za statistiku od 1950. redovito prikuplja na posebnim individualnim statističkim obrascima podatke o prirodnom kretanju stanovništva Republike Hrvatske. Podaci se prikupljaju tekuće za svako rođeno dijete, umrlu osobu, sklopljen, pravomoćno razveden i poništen brak.

Od 1. siječnja 1968. ukinuto je prikupljanje podataka individualnim statističkim obrascima za svako priznato očinstvo ili pozakonjeno dijete. Matičari su u mjesečnom izvještaju davali podatke o broju slučajeva priznanja i pozakonjenja djece. Stupanjem na snagu Obiteljskog zakona (NN, br. 162/98.), koji se počeo primjenjivati od 1. srpnja 1999., nije predviđena mogućnost pozakonjenja djeteta te se u vitalnoj statistici od 2000. ne prikupljaju podaci o pozakonjenju djece i matičari u mjesečnom izvještaju daju samo podatke o priznanju očinstva.

Podaci vitalne statistike prikupljaju se u skladu sa Zakonom o službenoj statistici (NN, br. 103/03., 75/09., 59/12. i 12/13. – pročišćeni tekst) i Godišnjim provedbenim planom Republike Hrvatske za svaku godinu na koju se odnosi Program statističkih aktivnosti. Podaci o rođenima i umrlima, sklopljenim brakovima te o priznanjima očinstva prikupljaju se preko matičnih ureda, u skladu s Pravilnikom o obrascima za dostavljanje statističkih podataka tijelima koja obavljaju poslove državne statistike (NN, br. 3/00.), a o razvedenim i poništenim brakovima preko općinskih sudova nadležnih za razvod braka.

Matičar je službena osoba zadužena da vodi državne matice rođenih, umrlih i vjenčanih u skladu sa Zakonom o državnim maticama (NN, br. 96/93. i 76/13.) i drugim propisima i zakonima (Zakon o zdravstvenoj zaštiti; NN, br. 150/08., 155/09., 71/10., 139/10., 22/11., 84/11., 154/11., 12/12., 70/12., 82/13., 159/13. i 154/14.; Pravilnik o načinu pregleda umrlih te utvrđivanja vremena i uzroka smrti; NN, br. 46/11., 6/13. i 63/14.).

U ovoj publikaciji daju se osnovni podaci o prirodnom kretanju stanovništva Republike Hrvatske u 2017., tj. pregled vitalnih događaja po osnovnim obilježjima. Uz apsolutne podatke dani su i relativni pokazatelji.

Ovaj broj Statističkog izvješća sadržava: uvod, metodološka objašnjenja, komentar, tablične i grafičke prikaze podataka.

Rezultati istraživanja iz područja vitalne statistike objavljuju se i u drugim statističkim publikacijama: Statističkom ljetopisu, Statističkim informacijama, Statistici u nizu i Priopćenjima.

Na kraju Statističkog izvješća objavljuje se popis objavljenih publikacija iz područja vitalne statistike.

INTRODUCTION

Statistical reports of the Croatian Bureau of Statistics are publications with detailed data from different areas of statistical surveys, where each of them contains complete data from one or several statistical surveys.

The series entitled the Statistical Reports is a continuation of the series under the heading Documentations, which was published periodically as Bulletins, Publications and Releases until 1965. Since 1965, it has been published regularly and, since 1997, it has been published under the present heading.

The Statistical Report "Natural Change in Population in 2017" contains an overview of data from statistical surveys on births and deaths as well as marriages and divorces.

Vital statistics data were published from 1961 to 1967 under the title Releases, from 1968 to 1996 under the title Documentation and since 1997 they have been published under the title Statistical Reports.

The Croatian Bureau of Statistics has regularly been collecting data on natural changes in the population of the Republic of Croatia on specific individual statistical forms since 1950. The data are collected currently on each birth, death and marriage as well as on valid divorce and marriage annulment.

Since 1 January 1968, the collection of data on individual statistical forms for each acknowledged paternity or legalised child has been terminated. Registrars provided data on the number of acknowledgements or legalisations of children in monthly reports. By entering into force of the Family Act (NN, No. 162/98) on 1 July 1999, the legalisation of children is not provided, therefore the data on the legalisation of children have not been collected in vital statistics since 2000 and registrars only give data on the acknowledgement of paternity in the monthly reports.

Vital statistics data are collected in accordance with the Official Statistics Act (NN, Nos 103/03, 75/09, 59/12 and 12/13 – consolidated text) and the Annual Implementation Plan of the Republic of Croatia for each year the Programme of Statistical Activities refers to. The data on births and deaths, marriages and acknowledgements of paternity are collected through registrar's offices in concordance with the Regulation on Forms for Delivery of Statistical Data to Official Statistical Bodies (NN, No. 3/00), while the data on divorces and marriage annulments are collected through municipal courts competent for divorces.

Registrar is an official person who is in charge of the state registry on births, deaths and marriages in concordance with the State Registries Act (NN, No. 96/93 and 76/13) and other regulations and laws (the Health Care Act, NN, Nos 150/08, 155/09, 71/10, 139/10, 22/11, 84/11, 154/11, 12/12, 70/12, 82/13, 159/13 and 154/14; the Ordinance on Post-Mortem Procedure and Determining the Time and Cause of Death, NN, Nos. 46/11, 6/13 and 63/14).

In this publication, basic data on natural changes in the population of the Republic of Croatia in 2017, that is, a review of vital occurrences by basic characteristics, are given. Besides absolute data, relative indicators are given as well.

This issue of the Statistical Report contains the following: introduction, notes on methodology, commentary, tables and graphs.

Results of surveys on vital statistics are published in other statistical publications as well: the Statistical Yearbook, the Statistical Information, the Statistics in Line and the First Releases.

At the end of the Statistical Report, there is a list of issued publications on vital statistics.

KRATICE

ESA	Europski sustav nacionalnih računa
Eurostat	Statistički ured Europske unije
KV	kvalificirani (radnik)
VKV	visokokvalificirani (radnik)
m	muški (spol)
NN	Narodne novine
SNA	sustav nacionalnih računa
sv.	svega
tis.	tisuća
UN	Ujedinjeni narodi
WHO	Svjetska zdravstvena organizacija

ABBREVIATIONS

<i>ESA</i>	<i>European System of National Accounts</i>
<i>Eurostat</i>	<i>Statistical Office of the European Communities</i>
<i>m</i>	<i>male (sex)</i>
<i>NN</i>	<i>Narodne novine, official gazette of the Republic of Croatia</i>
<i>SNA</i>	<i>System of National Accounts</i>
<i>UN</i>	<i>United Nations</i>
<i>WHO</i>	<i>World Health Organisation</i>
<i>'000</i>	<i>thousand</i>

ZNAKOVI

- nema pojave

SYMBOLS

- *no occurrence*

METODOLOŠKA OBJAŠNJENJA

Izvor podataka vitalne statistike

Podaci vitalne statistike temelje se na sustavnom prikupljanju informacija vezanih za evidencije vitalnih događaja, a odnose se na rođene, umrle i sklopljene brakove upisane u državnim maticama rođenih, umrlih i vjenčanih.

Podaci o razvedenim i poništenim brakovima temelje se na registrima i spisima općinskih sudova nadležnih za razvod braka.

Podaci o rođenima prikupljaju se na Statističkom izvještaju o rođenju (obrazac DEM-1), podaci o umrlima na Statističkom izvještaju o smrti (obrazac DEM-2), podaci o sklopljenim brakovima na Statističkom izvještaju o sklopljenom braku (obrazac DEM-3), a podaci o razvedenim i poništenim brakovima na Statističkom izvještaju o razvedenom braku (obrazac RB-1).

Obuhvat i usporedivost

Podaci vitalne statistike prikupljaju se i obrađuju u skladu s definicijom ukupnog stanovništva prema međunarodnim preporukama (UN, Eurostat, ESA i SNA).

Pri usporedbi podataka vitalne statistike potrebno je voditi računa o promjeni definicije ukupnog stanovništva koja se u statističkim istraživanjima o rođenima i umrlima primjenjuje od 1998., a o sklopljenim i razvedenim brakovima od 2000. Od 2000. osim podataka o razvedenim brakovima, prikupljaju se i podaci o poništenim brakovima.

Do 1997. podaci za živorođene i umrle osobe obrađivani su prema prebivalištu majke odnosno umrle osobe, a podaci o sklopljenim i razvedenim brakovima do 1999. prema prebivalištu ženika odnosno posljednjemu zajedničkom prebivalištu muža i žene.

Pri usporedbi podataka o mrtvorodenoj djeci potrebno je obratiti pozornost na promjenu definicije mrtvorodenog djeteta. Do 2000. mrtvorodenim djetetom smatralo se dijete koje je rođeno odnosno izvađeno iz tijela majke, bez ikakvih znakova života, tj. ako nije disalo niti pokazivalo neki drugi znak života, a nošeno je dulje od 28 tjedana. Od 2001., prema preporukama Skupštine Svjetske zdravstvene organizacije i Međunarodnog udruženja ginekologa i porodničara (FIGO), mrtvorodenim djetetom smatra se dijete koje je nošeno dulje od 22 navršena tjedna trudnoće i ima 500 grama ili više porodne težine.

Procjena broja stanovnika za godine od 2006. do 2010. izračunana je na temelju podataka Popisa 2001., prirodnoga kretanja i migracijskog salda. Procjene broja stanovnika od 2011. izračunane su na temelju podataka Popisa 2011., prirodnoga kretanja i migracijskog salda.

Definicije i objašnjenja

Definicije koje se primjenjuju u vitalnoj statistici temelje se na Preporukama UN-a, Eurostata, WHO-a te pozitivnih propisa Republike Hrvatske.

Živorodenim djetetom smatra se svako dijete koje pri rođenju diše i pokazuje druge znakove života kao što su kucanje srca, pulsiranje pupčane vrpce i nedvojbeno kretanje voljnih mišića. Ako dijete ubrzo nakon poroda umre, najprije se registrira kao živorođeno, a zatim kao umrlo dojenče.

NOTES ON METHODOLOGY

Source of vital statistics data

Vital statistics data are based on the systematic collection of information related to records on births, deaths and marriages entered into the state registries of births, deaths and marriages.

Data on divorces and marriage annulments are based on registers and documents of municipal courts competent for divorces.

Data on divorces and marriage annulments are based on registers and documents of municipal courts competent for divorces. Data on births are collected on the Statistical Report on Births (DEM-1 form), data on deaths on the Statistical Report on Deaths (DEM-2 form), data on marriages on the Statistical Report on Marriages (DEM-3 form) and data on divorces and marriage annulments on the Statistical Report on Divorces (RB-1 form).

Coverage and comparability

Vital statistics data are collected and processed in concordance with the definition of total population according to international recommendations (UN, Eurostat, ESA and SNA).

While comparing the vital statistics data, it is necessary to bear in mind that the definition of total population that has been applied in statistical surveys on births and deaths since 1998, and on marriages and divorces since 2000 was changed. Since 2000, besides data on divorces, data on marriage annulments have been collected as well.

Until 1997, data on live born children and deaths were processed according to the mother's or deceased person's permanent residence respectively, while data on marriages and divorces were processed until 1999 according to the permanent residence of the groom or, respectively, the last common permanent residence of husband and wife.

While comparing data on stillborn children, it is necessary to bear in mind that the definition of a stillborn child has been changed. Until 2000, a stillborn child was considered a child that was expelled or extracted from its mother and did not show any evidence of life, that is, did not breathe or show any other evidence of life with the duration of pregnancy being more than 28 weeks gestation. Since 2001, according to recommendations of the Assembly of the World Health Organisation and the International Federation of Gynaecology and Obstetrics (FIGO), a stillborn child has been considered a child with 22 weeks or more gestation and weighing 500 grams or more.

Population estimate for the period from 2006 to 2010 was calculated on the basis of the 2001 Census, natural change and net migrations data. Since 2011, population estimates have been calculated on the basis of the 2011 Census, natural change and net migration data.

Definitions and explanations

Definitions applied in vital statistics are based on recommendations of the UN, Eurostat, WHO and positive regulations of the Republic of Croatia.

A live-born child (live birth) is every child who exhibits signs of life at birth, such as breathing, beating of the heart, pulsation of the umbilical cord or definite movements of voluntary muscles. If a child dies soon after birth, it is first registered as a live-born and then as a dead infant.

Mrtvorodenim se smatra dijete rođeno, odnosno izvađeno iz tijela majke bez ikakvih znakova života, tj. ako nije disalo niti pokazivalo neki drugi znak života, a nošeno je dulje od 22 navršena tjedna trudnoće ili je imalo 500 grama ili više porodne težine. Izbacivanje mrtvog ploda koji je nošen manje od 22 navršena tjedna trudnoće, a ako je trajanje trudnoće nepoznato, a poznata je porodna težina, 499 grama ili manje, to se smatra pobačajem (abortusom), bez obzira na to je li riječ o spontanom ili namjernom prekidu trudnoće i ne registrira se u državnim maticama niti se ti podaci iskazuju u ukupnom broju mrtvorodenih.

Stručnom pomoći pri porođaju smatra se pomoć doktora medicine ili diplomirane primalje. Da bi se dobio ukupan broj rođenih sa stručnom pomoći, treba zbrojiti rođene u "zdravstvenoj ustanovi" i rođene "na drugome mjestu sa stručnom pomoći".

Bračnim djetetom smatra se ono dijete koje je rođeno za vrijeme trajanja braka ili tijekom 300 dana od prestanka braka.

Pri određivanju reda rođenja djeteta uzeta su u obzir sva djeca majke (živorođena i mrtvorodena), bez obzira na to jesu li rođena u braku ili izvan braka.

Priznanje očinstva jest čin kojim se, prema Obiteljskom zakonu (NN, br. 103/15.), ocem djeteta rođenoga izvan braka smatra osoba koja ga prizna za svoje ili čije je očinstvo utvrđeno sudskom presudom.

Prirodni prirast jest razlika broja živorođene djece i broja umrlih osoba u određenom razdoblju.

Vitalni indeks jest omjer između broja živorođene djece i broja umrlih osoba, tj. broj živorođenih u odnosu na 100 umrlih osoba.

Umrli je svaka živorođena osoba kod koje je nastupio trajni prestanak svih vitalnih funkcija.

Umrlo dojenčadi smatraju se djeca koja su umrla prije navršene prve godine života.

Uzrokom smrti prema definiciji Svjetske zdravstvene organizacije smatraju se one bolesti, bolesna stanja ili ozljede koje imaju za posljedicu smrt ili su pridonijele smrti te okolnosti nesretnog slučaja ili nasilja koje je uzrokovalo takve ozljede. Uzroci smrti razvrstavaju se prema Međunarodnoj klasifikaciji bolesti i srodnih zdravstvenih problema, X. revizija iz 1994., koja se u Republici Hrvatskoj primjenjuje od 1. siječnja 1995. Podatak o uzroku smrti daje se na Potvrdi o smrti, objavljenoj u Narodnim novinama, br. 46/11.

Smatra se da je osoba umrla u zdravstvenoj ustanovi ako je umrla u stacionarnoj zdravstvenoj ustanovi za hospitalizaciju i zdravstvenoj ustanovi bez hospitalizacije.

Zdravstvene ustanove za hospitalizaciju jesu: opće i specijalne bolnice, klinike, kliničke bolnice, klinički bolnički centri, lječilišta, stacionari i izvanbolnička rođilišta, bolnice u vojnim bazama i zatvorima. Za osobe umrle u vozilu hitne pomoći smatra se da su umrle u zdravstvenoj ustanovi.

Prema članku 189. Zakona o zdravstvenoj zaštiti (NN, br. 150/08.) predviđena je obveza da se za svaku umrlu osobu utvrđuje vrijeme i uzrok smrti. Uzrok i vrijeme smrti utvrđuje doktor medicine ili drugi osposobljeni zdravstveni djelatnik.

A stillborn child (stillbirth) is considered every child that, after a complete expulsion or extraction from its mother, does not show any evidence of life, that is, who neither breathed nor showed any other evidence of life, providing that the pregnancy lasted for 22 completed weeks or longer, or that the child weighed 500 grams or more. Extraction of a dead fetus with less than completed 22 weeks of gestation or, in case of unknown gestation time, and known birth weight of a dead fetus, of 499 grams or less, is considered an abortion, irrespective of whether it was a spontaneous or an induced termination of pregnancy. It is neither registered in state registers nor are such data included in the total number of stillborn children.

Professional assistance at birth is considered the assistance by a medical doctor or a qualified midwife. Total data on live births with medical assistance includes the number of children born "in a medical facility" and those born "in some other place but with medical assistance".

A legitimate child is considered every child born in marriage or within three hundred days since the end of a marriage.

In establishing birth order, all children are taken into account (live births and stillbirths), irrespective of whether born in or out of wedlock.

Acknowledgement of paternity is, according to the Family Act (NN, No. 103/15), an act by which a person who acknowledges the child as his own or whose paternity is determined by a court decision is considered the father of a child born out of wedlock.

Natural increase is the difference between the number of live births and the number of deaths in a given period.

Vital index is the ratio between the number of live-born children and the number of deceased persons, that is, the number of live-born children in relation to 100 deceased persons.

A deceased person (death) is every live-born person in whom there is a permanent disappearance of all evidence of life.

Infant death is considered the death of a child under one year of age.

Cause of death, according to the definition of the World Health Assembly, is "diseases, morbid conditions or injuries which either resulted in or contributed to death and the circumstances of the accident or violence which produced such injuries". Causes of death are classified by the International Classification of Diseases and Related Health Problems, tenth Revision, 1994, which has been applied since 1 January 1995. Data on causes of death are collected on the Death Certificate form, issued in Narodne novine (NN, No. 46/11).

It is considered that a person died in a medical institution if he/she died in a medical institution for hospitalisation or in a medical institution without the possibility of hospitalisation.

Medical institutions for hospitalisation are as follows: general and specialised hospitals, clinics, clinical hospitals, clinical hospital centres, sanatoriums, medical stations, maternities outside a hospital, hospitals in military bases and prisons. Persons who died in an emergency ambulance are considered to have died in a medical institution.

According to the Article 189 of the Health Care Act (NN, No. 150/08), time and cause of death should be determined for every deceased person. Time and cause of death is determined by a medical doctor or other competent medical worker.

Mrtvozornik – doktor medicine jest doktor medicine kojeg je županijska skupština, odnosno skupština Grada Zagreba na prijedlog općinskoga, odnosno gradskog vijeća imenovala mrtvozornikom i čiji je zadatak utvrđivanje uzroka smrti i vremena smrti osoba umrlih izvan zdravstvene ustanove.

Mrtvozornik – drugi zdravstveni djelatnik osposobljeni je zdravstveni djelatnik, koji samo iznimno, na način koji naputkom utvrdi ministar zdravstva, utvrđuje vrijeme i uzrok smrti osoba umrlih izvan zdravstvene ustanove.

Obducent je doktor medicine koji provodi obdukciju tijela umrle osobe radi utvrđivanja uzroka smrti u svim slučajevima u kojima postoji zahtjev za obdukcijom. Zahtjev za obdukcijom najčešće se postavlja u slučaju nasilnih i naglih smrti, nastanka smrti prigodom dijagnostičkoga ili terapijskoga zahvata, kada to zahtijevaju epidemiološki, sanitarni i drugi stručni medicinski razlozi, kako je to navedeno u Zakonu o zdravstvenoj zaštiti.

Doktor medicine koji je liječio jest doktor medicine koji je utvrdio uzrok smrti, a liječio je umrlu osobu upravo od bolesti, ozljeda ili stanja koje je uzrokovalo smrt.

Nasilna smrt jest svaka smrt koja nije nastala zbog prirodnih okolnosti (bolesti ili starosti), nego je riječ o nasilnoj smrti nastaloj od ozljeda ili trovanja, odnosno smrti za koju se utvrdi da je nastala kao posljedica nesretnog slučaja, samoubojstva ili ubojstva, te smrti izazvanoj ranjavanjem u ratnim operacijama.

Nesretni slučaj jest svaka nasilna smrt koja je nastupila kao posljedica nenamjerno izazvanih ozljeda ili trovanja.

Samoubojstvo je nasilna smrt koja je nastupila kao posljedica ozljeda ili trovanja koju je umrla osoba svjesno i namjerno izazvala.

Ubojstvo je protupravno uništenje tuđega ljudskog života, tj. nasilna smrt koja je nastupila kao posljedica ozljeda ili trovanja koju je nad umrlom osobom namjerno izazvala druga osoba.

Nasilna smrt kao **posljedica ratnih operacija** jest smrt koja se dogodila kao posljedica ratnih događanja ili kao posljedica djelovanja zaostalih eksplozivnih naprava nakon rata.

Prometna nesreća jest svaka nesreća koja uključuje sredstvo namijenjeno ili upotrijebljeno u to vrijeme za prijevoz osoba ili dobara s jednog mjesta na drugo, sa smrtnim ishodom sudionika u prometu.

Vrste prometnih nesreća definirane su prema klasifikaciji pod nazivom Međunarodna klasifikacija bolesti i srodnih zdravstvenih problema, X. revizija iz 1994. Ta klasifikacija primjenjuje se u vitalnoj statistici od 1995.

Željeznička nesreća jest prometna nesreća koja uključuje vlak ili drugo željezničko vozilo za prijevoz po tračnicama bez obzira na to je li u pokretu ili nije. Isključuju se nesreće u radionicama, na okretnicama, skretnicama, željezničkom zemljištu ako nije uključen vlak ili željezničko vozilo. Ovdje su uključeni pješaci, biciklisti i druge poginule osobe u sudaru s vlakom pri prijelazu željezničkih tračnica.

Nesreća u prijevoznom sredstvu jest svaka nesreća vozila nastala na javnoj prometnici koja uključuje vozila što se djelomično ili u cijelosti nalaze na prometnici te nesreća izvan prometa koja se u cijelosti dogodila na bilo kojemu drugom mjestu.

Coroner – doctor of medicine is a doctor of medicine who is appointed coroner by a county assembly or the assembly of the City of Zagreb, at the proposal of a county or city council and whose assignment is to determine the time and cause of death of persons who died outside medical institutions.

Coroner – secondary medical worker is a competent medical worker who determines the time and cause of death of persons who died outside a medical institution only on an exceptional basis and in the way that is determined by the instruction of the minister of health.

Pathologist is a doctor of medicine who performs a post mortem on the body of a deceased person in order to determine the cause of death in all cases where a post mortem is requested. A post mortem request is most frequently demanded in case of violent and sudden deaths, deaths occurring during a diagnostic or therapeutic procedure when the epidemiological, sanitary or other professional medical reasons demand it, as stated in the Health Care Act.

Doctor of medicine who treated a person is a doctor of medicine who determined the cause of death and was treating the deceased person for the same illness, injury or state that caused death.

Violent death is every death that has not occurred in natural circumstances (illness, old age) but is caused by injuries or poisoning, that is, the one defined to be caused by an accident, suicide or homicide as well as by wounds sustained during war operations.

Accident is every violent death caused by accidental injuries or poisoning.

Suicide is a violent death of a person occurring as a result of injuries or poisoning consciously and wilfully caused by the person itself.

Homicide is defined as the illegal destruction of other person's life, that is, a violent death resulting from injuries or poisoning deliberately inflicted on a person by another person.

Violent death as a consequence of war operations is a death that was a result of war operations or a consequence of an impact from explosive remnants after war.

Traffic accident is any accident involving a transport vehicle that was intended or used for transport of persons or goods from one place to another at the time of the accident, with fatal results for the persons involved.

The types of traffic accidents are defined according to the classification entitled the International Classification of Diseases and Related Health Problems, Tenth Revision, 1994. This classification has been applied in vital statistics since 1995.

Railway accident is a traffic accident involving a train or other railway vehicle running on rails, irrespective of whether moving or not. Excluded are accidents in workshops, at turntables or switches and on railway ground if the train or railway vehicle is not involved. This includes pedestrians, cyclists and other persons killed in a crash with a train while crossing the rails.

Accidents in transport vehicles are accidents involving vehicles that occurred on a public road and include vehicles that find themselves partly or fully on the road, as well as accidents out of traffic that occurred at a location other than a public road.

Prijevozna (motorna) sredstva jesu: motocikl, tricikl na motorni pogon, automobil, kamionet, teško prijevozno vozilo, autobus, posebno vozilo koje se pretežno upotrebljava među industrijskim zgradama i na industrijskom prostoru, posebno vozilo koje se pretežno upotrebljava u poljoprivredi, posebno građevinsko vozilo te posebno vozilo za svaki teren.

Pješak je svaka osoba uključena u nesreću koja se u trenutku nesreće nije vozila u motornom vozilu ili na njemu, u željeznici, tramvaju, vozilu sa životinjskom vučom, drugom vozilu, na vozilu na pedale ili životinji.

Prijevozne nesreće nemotornih vozila jesu nesreće vozila koja nisu motorna (npr. zaprežno vozilo, životinja koja nosi osobu, bicikl, trolejbus).

U tu skupinu nesreća uključuje se i tramvaj kao sredstvo namijenjeno prije svega prijevozu osoba unutar grada. Kreće se po tračnicama, podvrgnut je normalnim prometnim znakovima i vozi u pravilu na zasebnoj pruzi koja je dio ceste. Prikolica koju vuče tramvaj smatra se dijelom tramvaja.

Ostale nesreće u prijevozu jesu nesreće u prijevozu na vodi, u zračnom prijevozu te druge i nespecificirane nesreće u prijevozu.

Bračno stanje definira se kao zakonsko bračno stanje svake pojedine osobe u skladu s Obiteljskim zakonom (NN, br. 103/15.).

Neoženjenim odnosno **neudanom** smatraju se djeca i sve druge osobe koje nikada nisu sklopile brak u skladu s važećim propisima.

Oženjenim odnosno **udanom** smatraju se osobe koje su sklopile brak pred nadležnim tijelom ovlaštenim za sklapanje braka u skladu s važećim propisima.

Udovcem odnosno **udovicom** smatraju se osobe čija je bračna zajednica prestala postojati smrću jednog od supružnika odnosno proglašenjem bračnog supružnika umrlim.

Razvedenim odnosno **razvedenom** smatraju se osobe čija je bračna zajednica raskinuta pravomoćnom sudskom presudom.

Sklopljeni brak jest zakonom uređena životna zajednica žene i muškarca.

Razvedeni brak jest pravomoćnom presudom nadležnog suda raskinuta bračna zajednica.

Poništeni brak jest pravomoćnom presudom nadležnog suda raskinuta bračna zajednica koja je sklopljena protivno odredbama pretpostavki za valjanost braka.

Starost se iskazuje prema navršenim godinama života kao statističkom obilježju stanovništva. Starost se najčešće iskazuje u 5-godišnjim skupinama. Svaka skupina obuhvaća osobe koje su navršile godine života unutar granica intervala. Tako su, npr. u skupini 15 – 19 godina obuhvaćene osobe koje imaju navršениh 15 i više godina, ali još nisu navršile 20 godina života.

Pod **najvišom završenom školom** podrazumijeva se vrsta škole čijim je završavanjem osoba stekla najvišu razinu obrazovanja. Pri tome ne treba praviti razliku je li škola završena u redovitoj školi ili u školi koja zamjenjuje redovitu (npr. škola za obrazovanje odraslih), odnosno je li završena polaganjem ispita u redovitoj školi ili završavanjem tečaja za skraćeno školovanje (npr. tečaj za skraćeno završavanje osnovne škole itd.) u sklopu redovite škole.

Transport (motor) vehicles are the following: motorcycle, motor tricycle, passenger car, pick-up truck, heavy transport vehicle, bus, special vehicle for use inside a factory and industrial facilities, special vehicle used in agriculture, special vehicle used in building and special off-road vehicle.

***Pedestrian** is every person involved in an accident who, at the moment of the accident, was not driving in a motor vehicle, railway vehicle, tram, animal-drawn vehicle or some other vehicle, or riding on pedal vehicle or on an animal.*

***Accidents of non-motor vehicles** are accidents of vehicles other than motor vehicles (e.g. animal-drawn vehicle, an animal carrying a rider, bicycle, trolley-bus).*

This group of vehicles also includes a tram as a means aimed primarily at conveying persons within an urban area. It is rail-borne, follows regular traffic signs and moves on separate rails, which are a part of the road. The tram trailer is considered part of the tram.

***Other accidents in transport** include accidents in water transport, air transport and other non-specified transport accidents.*

Marital status is defined as the legal marital status of each person in concordance with the Family Act (NN, No. 103/15).

***Never married persons** are children and all other persons who never got married in concordance with valid regulations.*

***Married persons** are those who got married by a competent body in concordance with valid regulations.*

***Widower and widow** are persons whose marriage ceased to exist by the death of one of the spouses, that is, when a spouse is declared dead.*

***Divorced persons** are those whose marriage was terminated by a valid court decision.*

***Marriage** is an act by which the legal relationship of husband and wife is constituted.*

***Divorce** is the final dissolution of a marriage by a valid decision of a competent court.*

***Marriage annulment** is the final dissolution of a marriage constituted against regulations for a legitimate marriage by a valid decision of a competent court.*

***Age** is expressed according to completed years of age as a statistical characteristic of population. Age is most often expressed in intervals of five years. Each group includes persons who turned the years set as the limits of one interval. For example, the 15 – 19 age group includes all persons who reached 15 and more but have not turned 20 yet.*

***Educational attainment** is considered the highest level of completed education. It should be irrelevant if this school was a regular school, an equivalent substitute school (e.g. school for education of adults) or completed by passing the necessary exams in a regular school or completing a course of abridged education within regular schooling (e.g. an abridged course for basic education).*

Modalitet **bez školske spreme i 1 – 3 razreda osnovne škole** odnosi se na osobe koje nisu išle u školu, još ne idu u školu (djeca predškolske dobi), učenike koji su završili navedene razrede te učenike koji pohađaju drugi, treći ili četvrti razred osnovne škole.

Modalitet **4 – 7 razreda osnovne škole** odnosi se na sve osobe koje su završile navedene razrede i učenike koji pohađaju 5. – 8. razreda osnovne škole.

Modalitet **osnovna škola** odnosi se na osobe koje su završile osnovnu (osmogodišnju) školu, prijašnju osmoljetku ili sedmoljetku, prijašnju nižu gimnaziju, odnosno niže razrede gimnazije, prijašnju građansku školu i ostale slične škole razine male mature.

Modalitet **industrijske i obrtničke strukovne škole, škole za zanimanje u trajanju 1 – 3 godine i škole za KV i VKV radnike** odnosi se na osobe sa završenom školom učenika u privredi, školom s praktičnom obukom, industrijskom i obrtničkom školom, školom za KV i VKV radnike, srednjim usmjerenim obrazovanjem u trajanju kraćemu od 4 godine, majstorskom školom i sličnim školama.

Modalitet **tehničke i srodne strukovne škole, škole za zanimanje u trajanju od 4 godine** odnosi se na osobe sa završenom srednjom tehničkom ili sličnom školom (npr. ekonomskom, medicinskom, umjetničkom i dr.) i prijašnje srednje usmjereno obrazovanje u trajanju od 4 i više godina.

Modalitet **gimnazija** odnosi se na osobe koje su maturirale u gimnaziji bilo kojeg usmjerenja, uključujući vjerske.

Modalitet **viša škola, I. (VI.) stupanj fakulteta i stručni studij u trajanju kraćem od 3 godine** odnosi se na osobe koje su završile stručni studij ili prijašnji I. (VI.) stupanj studija u trajanju od 2 do 3 godine, na višoj školi, visokoj školi, veleučilištu ili fakultetu (prije i na pedagoškim i umjetničkim akademijama).

Modalitet **preddiplomski stručni studij u trajanju od najmanje 3 godine** odnosi se na osobe koje su završile stručni studij na visokoj školi, veleučilištu ili fakultetu, u trajanju od 3 do 4 godine.

Modalitet **specijalistički diplomski stručni studij** odnosi se na osobe koje su završile specijalistički diplomski stručni studij na visokoj školi, veleučilištu ili fakultetu, u trajanju od 1 do 2 godine, kojim se stječe stručni naziv stručni specijalist uz naznaku struke ili dijela struke.

Modalitet **preddiplomski sveučilišni studij** odnosi se na osobe koje su završile preddiplomski sveučilišni studij u trajanju od 3 do 4 godine na fakultetu, umjetničkoj akademiji ili visokoj školi, kojim se stječe akademski naziv sveučilišni prvostupnik/sveučilišna prvostupnica uz naznaku struke (npr. sveučilišni prvostupnik arheologije, sveučilišna prvostupnica ekonomije, sveučilišni prvostupnik inženjer geodezije i sl.).

Modalitet **fakulteti, umjetničke akademije, sveučilišni studij, diplomski sveučilišni studij te integrirani preddiplomski i diplomski sveučilišni studij** odnosi se na osobe koje su završile sveučilišni ili umjetnički studij (prijašnji VII. stupanj studija) na fakultetu, umjetničkoj akademiji ili visokoj školi u trajanju od 4 i više godina prema starom programu ili diplomski sveučilišni studij ili integrirani preddiplomski i diplomski sveučilišni studij u trajanju od 5 i više godina prema bolonjskom procesu kojim se stječe naziv magistar/magistra uz naznaku

The modality “without schooling and 1 – 3 grades of basic school” refers to persons who did not attend school, still do not attend school (pre-school children), pupils who completed these grades and pupils who attend second, third or fourth grade of a basic school.

The modality “4 – 7 grades of basic school” refers to all persons who completed these grades and to pupils who attend 5th – 8th grade of a basic school.

The modality “basic school” refers to persons who completed a basic (eight-grade) school, former eight-grade or seven-grade school, former junior grammar school, that is, lower grades of a grammar school, former civic school as well as other similar schools providing a junior-level certificate.

The modality “industrial and vocational school, occupational school lasting 1 – 3 years” refers to persons who have finished a commercial school, a school with training, an industrial or vocational school or any other educational equivalent with a programme lasting less than four years, an artisan school and other, similar schools.

The modality “technical and related vocational school, occupational school lasting 4 years or longer” refers to persons who have finished a technical or a similar school (for example, a school of economy, school of medicine, art school and the like) and former dedicated education programmes lasting four years or longer.

The modality “grammar school” refers to persons who have finished a grammar school, regardless of the type, including religious ones.

The modality “school of professional higher education, undergraduate study, professional study lasting less than 3 years” refers to persons who have finished a professional study or the former undergraduate study lasting two to three years, a school of professional higher education, an institution of higher education, a polytechnics or a faculty (earlier also pedagogical and art academies).

The modality “undergraduate professional study lasting 3 years or longer” refers to persons who have finished a professional study at an institution of higher education, polytechnics or a faculty lasting three to four years.

The modality “specialist graduate professional study” refers to persons who have finished a specialist graduate professional study at an institution of higher education, polytechnics or a faculty lasting one to two years, which grants a professional title of a professional specialist, with an indicated field of profession or a specific part of it.

The modality “undergraduate university study” refers to persons who have finished an undergraduate university study lasting three to four years at a faculty, art academy or institution of higher education, which grants an academic title of a university baccalaureus/a with an indicated field of profession (for example, university baccalaureus/a of archeology, university baccalaureus/a of economy, university baccalaureus/a engineer of geodesy and the like).

The modality “faculty, art academy, university study, graduate university study and integrated undergraduate and graduate university study” refers to persons who have finished a university or art study (former seventh degree of study) at a faculty, art academy or institution of higher education lasting four years or longer according to the old programme or a graduate university study or an integrated undergraduate and graduate university study lasting five years or longer according to the Bologna programme, which grants the academic title of a

struke, npr. magistar prava, magistra ekonomije, magistar inženjer geodezije, dok završetkom diplomskog sveučilišnog studija medicine, stomatologije ili veterine osoba stječe akademski naziv doktor/doktorica uz naznaku struke.

Modalitet **poslijediplomski specijalistički studij** odnosi se na osobe koje su završile sveučilišni poslijediplomski specijalistički studij koji traje 1 do 2 godine i kojim se stječe akademski naziv sveučilišni specijalist/sveučilišna specijalistica uz naznaku struke ili dijela struke npr. sveučilišni specijalist financijske analize, sveučilišna specijalistica socijalne politike. Završetkom tog studija u medicini, stomatologiji i veterini osoba stječe naziv sveučilišni magistar/sveučilišna magistra uz naznaku struke ili dijela struke.

Modalitet **magistarski znanstveni, stručni i umjetnički studij** odnosi se na osobe koje su završile poslijediplomski studij i stekle naziv magistra.

Modalitet **doktorat** odnosi se na osobe koje su obranile doktorsku disertaciju i stekle akademski stupanj doktora znanosti ili doktora umjetnosti.

Aktivnima se smatraju sljedeće kategorije osoba: osobe koje obavljaju zanimanje, tj. koje svojim radom (u radnom odnosu ili samostalno na svojem ili obiteljskom imanju, u obrtničkoj ili drugoj radionici, u kući i sl.) zarađuju sredstva za život, osobe koje traže prvo ili ponovno zaposlenje te osobe koje su prekinule rad radi izdržavanja kazne ili mjere pritvora, odgoja i sl.

Zanimanje podrazumijeva vrstu posla koju osoba obavlja radi stjecanja sredstava za život.

Zanimanje nezaposlene osobe određuje se prema poslovima koje je obavljala prije nastanka nezaposlenosti.

Zanimanje nezaposlenih bez radnog iskustva iskazuje se prema osposobljenosti za rad školovanjem ili na drugi način.

Osobama s osobnim prihodom smatraju se umirovljenici svih kategorija, osobe koje primaju socijalnu pomoć ili imaju prihode od davanja u zakup zemlje, kuće, trgovine, radionice ili druge imovine.

Uzdržavane jesu osobe koje nemaju vlastitih sredstava za život i uzdržavaju ih roditelji, supružnici, rođaci, državne institucije i sl.

Teritorijalni ustroj

Podaci su prikazani po teritorijalnom ustroju prema Zakonu o područjima županija, gradova i općina u Republici Hrvatskoj (NN, br. 86/06.) sa stanjem 31. prosinca 2017.

Master with an indicated field of profession, for example a master of law, master of economy, master engineer of geodesy, while finishing the graduate university study of medicine, dental medicine or a veterinary study grants the academic title of a doctor with an indicated field of profession.

The modality "postgraduate specialist study" refers to persons who have finished a university postgraduate specialist study lasting one to two years which grants the academic title of a university specialist with an indicated field of profession or a specific part of it, for example, university specialist of financial analysis, university specialist of social politics. Finishing this type of study in medicine, dental medicine or a veterinary study, a person is granted the academic title of a university master with an indicated field of profession or a part of it.

The modality "master's level scientific, professional and art study" refers to persons who have finished a postgraduate study and were granted the title of a master.

The modality "doctorate" refers to persons who have defended their doctoral dissertation and were thereby granted the academic title of a doctor of science or a doctor of art.

The following categories of persons are considered active: persons who work for their living (in paid employment or self-employed on a private or family farm, in crafts and trades or other shops, at home, etc.), persons who are looking for their first or new employment and persons who interrupted their employment due to serving a sentence or detention measures, correctional measures, etc.

Occupation relates to the type of work a person does to earn for a living.

The occupation of an unemployed person is defined according to jobs they performed before the occurrence of unemployment.

The occupation of unemployed persons without working experience is expressed according to their educational attainment or in another way.

Persons with personal income are retired persons of all categories, beneficiaries of social welfare or persons who get their income from leasing land, houses, shops, workshops or other property.

Dependants are persons who do not possess their own income and are supported by parents, spouses, relatives, state institutions, etc.

Territorial constitution

Data are presented by the territorial constitution according to the Act on the Territories of Counties, Cities and Municipalities in the Republic of Croatia (NN, No. 86/06) with the situation as on 31 December 2017.

KOMENTAR

U 2017. ukupno je rođeno 36 705 djece, i to 36 556 živorođene i 149 mrtvorodene. U toj godini zabilježen je pad broja živorođene djece za 2,6% u odnosu na 2016., tj. rođeno je 981 dijete manje nego u prethodnoj godini. Od ukupnog broja živorođenih, rođeno je 51,6% muške i 48,4% ženske djece.

Stopa nataliteta (živorođeni na 1 000 stanovnika) u 2017. iznosila je 8,9, dok je stopa totalnog fertiliteta iznosila 1,42, što je znatno ispod razine jednostavne reprodukcije (2,1).

Kao i u prethodnoj godini, tako je i u 2017. najviše bilo prvorođene djece, i to 44,8%, drugorođene 34,7%, trećerođene 13,2% te četvrtorođene i višerođene 7,3%.

Izvan braka rođeno je 7 274 živorođene djece, tj. 19,9% od ukupno živorođene djece.

Prosječna starost majke pri prvom porodu u blagom je porastu već dugi niz godina, npr. u 1968. iznosila je 22,8 godina, a u 2017. iznosila je 28,9 godina.

U 2017. umrlo je 53 477 osoba (48,4% muškaraca i 51,6% žena), što je za 3,8% više nego u prethodnoj godini. Stopa mortaliteta (umrli na 1 000 stanovnika) u 2017. iznosila je 13,0.

Muškarci su u prosjeku umirali sa 73,1 godinom, a žene s 80,1 godinom.

U 2017., i u prethodnim godinama, najviše je osoba umrlo zbog bolesti cirkulacijskog sustava (39,0% muškaraca i 48,6% žena) i novotvorina (30,8% muškaraca i 21,8% žena).

U 2017. umrlo je 148 dojenčadi. Od toga je 23,0% umrlo u prvom danu života. Promatrajući smrtnost dojenčadi kroz dulje razdoblje, uočava se znatan pad. Stopa umrle dojenčadi (broj umrle dojenčadi na 1 000 živorođenih) iznosila je 41,1 u 1968., 13,1 u 1988., a u 2017. iznosila je 4,0.

Stopa prirodnog prirasta u 2017. bila je negativna i iznosila je -4,1, a vitalni indeks (živorođeni na 100 umrlih) iznosio je 68,4.

U 2017. sklopljeno je 20 310 brakova, što je za 0,8% manje nego u 2016. Stopa nupcijaliteta (sklopljeni brakovi na 1 000 stanovnika) u 2017. iznosila je 4,9.

Od ukupno sklopljenih brakova, prvi brak sklopilo je 88,4% nevjesta i 88,2% ženika. Prosječna starost pri sklapanju prvog braka povećava se i za ženika i za nevjestu. Tako je u 1989. prosječna starost nevjeste pri sklapanju prvog braka iznosila 23,1 godinu, a ženika 26,7 godina, dok je u 2017. prosječna starost nevjeste iznosila 28,6 godina, a ženika 31,3 godine.

Od ukupnog broja sklopljenih brakova u 2017., vjerski brak sklopilo je 51,6% parova, a građanski brak 48,4% parova.

U 2017. bilo je 6 265 pravomoćno razvedenih brakova.

Broj razvedenih brakova na 1 000 sklopljenih iznosio je 308,5, dok je broj razvedenih brakova na 1 000 stanovnika iznosio 1,5.

Prosječno trajanje razvedenih brakova jest 14,7 godina.

U 40,8% razvedenih brakova nije bilo uzdržavane djece, u 31,7% razvedenih brakova bilo je jedno uzdržavano dijete, a u 27,5% razvedenih brakova bilo je dvoje ili više uzdržavane djece.

Najviše uzdržavane djece rođene u braku koji se razveo povjereno je na čuvanje i odgoj ženi (84,1%). Mužu je povjereno 11,0%, mužu i ženi 4,6%, a drugim osobama i ustanovama 0,3% djece.

COMMENTARY

In 2017, the number of children born was 36 705, out of which there were 36 556 liveborn and 149 stillborn children. In the same year, as compared to 2016, a decrease of 2.6% was recorded in the number of liveborn children, that is, 981 less children were born than in the previous year. Out of the total number of liveborn children, 51.6% were boys and 48.4% were girls.

The live birth rate (live births per 1 000 inhabitants) in 2017 was 8.9 and the total fertility rate was 1.42, which means it was significantly below the level of simple reproduction (2.1).

As in the previous year, the majority of children in 2017 were firstborns, 44.8%, followed by second-borns, 34.7%, third-borns, 13.2%, and fourth-borns and more, 7.3%.

There were 7 274 liveborn children born out of wedlock, that is, 19.9% of the total number of liveborn children.

The average mother's age at first birth has been slightly rising for many years in a row, for example, in 1968 it was 22.8 and in 2017 it was 28.9 years.

In 2017, there were 53 477 deaths (48.4% were men and 51.6% were women), that is, 3.8% more than in the previous year. The mortality rate (deaths per 1 000 inhabitants) in 2017 was 13.0.

The average age of deceased men was 73.1 and of women 80.1.

In 2017, as in the previous years, the most often causes of death were diseases of the circulatory system (39.0% of men and 48.6% of women) and neoplasms (30.8% of men and 21.8% of women).

The number of infant deaths in 2017 amounted to 148, out of which 23.0% died during the first day of life. A significant decrease in the mortality of infants over a long period of time is noticeable. The infant death rate (the number of infant deaths per 1 000 live births) was 41.1 in 1968, 13.1 in 1988 and in 2017 it was 4.0.

The natural increase rate in 2017 was negative at -4.1 and the vital index (live births per 100 deaths) was 68.4.

In 2017, there were 20 310 marriages, which was by 0.8% less than in 2016. The marriage rate (marriages per 1 000 inhabitants) in 2017 was 4.9.

Out of the total number of marriages, 88.4% of brides and 88.2% of grooms were married for the first time. The average age at first marriage increased for both groom and bride. In 1989, the average age of bride at first marriage was 23.1 and of groom 26.7, while, in 2017, the average age of bride was 28.6 and of groom 31.3.

Out of the total number of marriages in 2017, there were 51.6% of religious marriages and 48.4% of civil marriages.

In 2017, there were 6 265 valid divorces.

The number of divorces per 1 000 marriages was 308.5 and the number of divorces per 1 000 inhabitants was 1.5.

The average duration of a marriage that ended in divorce was 14.7 years.

In 40.8% of divorces there were no dependent children, in 31.7% of divorces there was one dependent child and in 27.5% of divorces there were two or more dependent children.

Most of the dependent children born in marriages that ended in divorce were given for custody and upbringing to the wife (84.1%). There were 11.0% of children given for custody to the husband, 4.6% to the husband and wife, and 0.3% to other persons and institutions.

1. OSNOVNI PODACI O PRIRODNOM KRETANJU STANOVNIŠTVA
BASIC DATA ON NATURAL CHANGE IN POPULATION

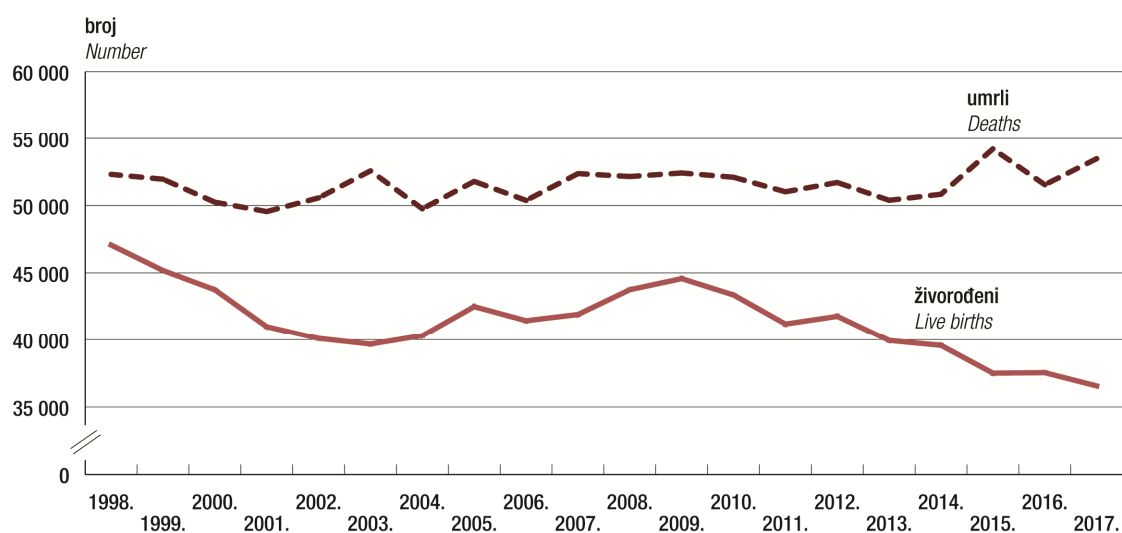
1.1. OSNOVNI PODACI O PRIRODNOM KRETANJU STANOVNIŠTVA U RAZDOBLJU 2008. – 2017.

BASIC DATA ON NATURAL CHANGE IN POPULATION, 2008 – 2017

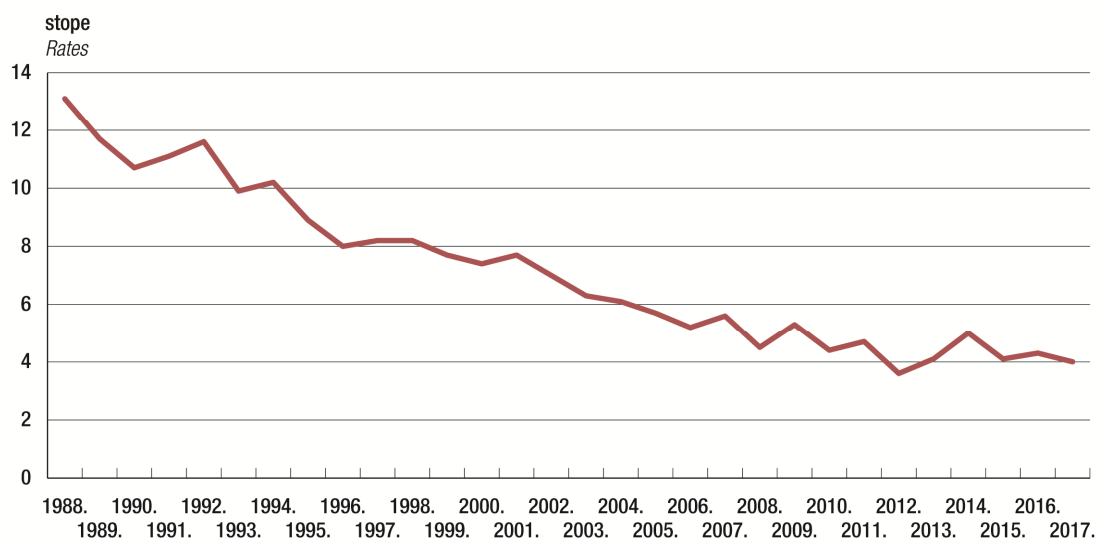
	2008.	2009.	2010.	2011.	2012.	2013.	2014.	2015.	2016.	2017.	
Broj stanovnika (procjena sredinom godine, tis.)	4 434	4 429	4 418	4 280	4 268	4 256	4 238	4 204	4 174	4 125	Population (mid-year estimate, '000)
Živorodeni	43 753	44 577	43 361	41 197	41 771	39 939	39 566	37 503	37 537	36 556	Live births
Mrtvorodeni	176	177	185	145	130	144	150	163	169	149	Stillbirths
Umrli	52 151	52 414	52 096	51 019	51 710	50 386	50 839	54 205	51 542	53 477	Deaths
Prirodni prirast	-8 398	-7 837	-8 735	-9 822	-9 939	-10 447	-11 273	-16 702	-14 005	-16 921	Natural increase
Umrli dojenčad	195	235	192	192	150	162	199	154	161	148	Infant deaths
Sklopljeni brakovi	23 373	22 382	21 294	20 211	20 323	19 169	19 501	19 834	20 467	20 310	Marriages
Razvedeni brakovi	5 025	5 076	5 058	5 662	5 659	5 992	6 570	6 010	7 036	6 265	Divorces
Živorodeni (na 1 000 stanovnika)	9,9	10,1	9,8	9,6	9,8	9,4	9,3	8,9	9,0	8,9	Live births (per 1 000 inhabitants)
Mrtvorodeni (na 1 000 živorodnih)	4,0	4,0	4,3	3,5	3,1	3,6	3,8	4,3	4,5	4,1	Stillbirths (per 1 000 live births)
Umrli (na 1 000 stanovnika)	11,8	11,8	11,8	11,9	12,1	11,8	12,0	12,9	12,3	13,0	Deaths (per 1 000 inhabitants)
Prirodni prirast (na 1 000 stanovnika)	-1,9	-1,8	-2,0	-2,3	-2,3	-2,5	-2,7	-4,0	-3,4	-4,1	Natural increase (per 1 000 inhabitants)
Umrli dojenčad (na 1 000 živorodnih)	4,5	5,3	4,4	4,7	3,6	4,1	5,0	4,1	4,3	4,0	Infant deaths (per 1 000 live births)
Vitalni indeks (živorodeni na 100 umrlih)	83,9	85,0	83,2	80,7	80,8	79,3	77,8	69,2	72,8	68,4	Vital index (live births per 100 deaths)
Sklopljeni brakovi (na 1 000 stanovnika)	5,3	5,1	4,8	4,7	4,8	4,5	4,6	4,7	4,9	4,9	Marriages (per 1 000 inhabitants)
Razvedeni brakovi (na 1 000 stanovnika)	1,1	1,1	1,1	1,3	1,3	1,4	1,5	1,4	1,7	1,5	Divorces (per 1 000 inhabitants)
Razvedeni brakovi (na 1 000 sklopljenih)	215,0	226,8	237,5	280,1	278,4	312,6	336,9	303,0	343,8	308,5	Divorces (per 1 000 marriages)

G-1. PRIRODNO KRETANJE STANOVNIŠTVA U RAZDOBLJU 1998. – 2017.

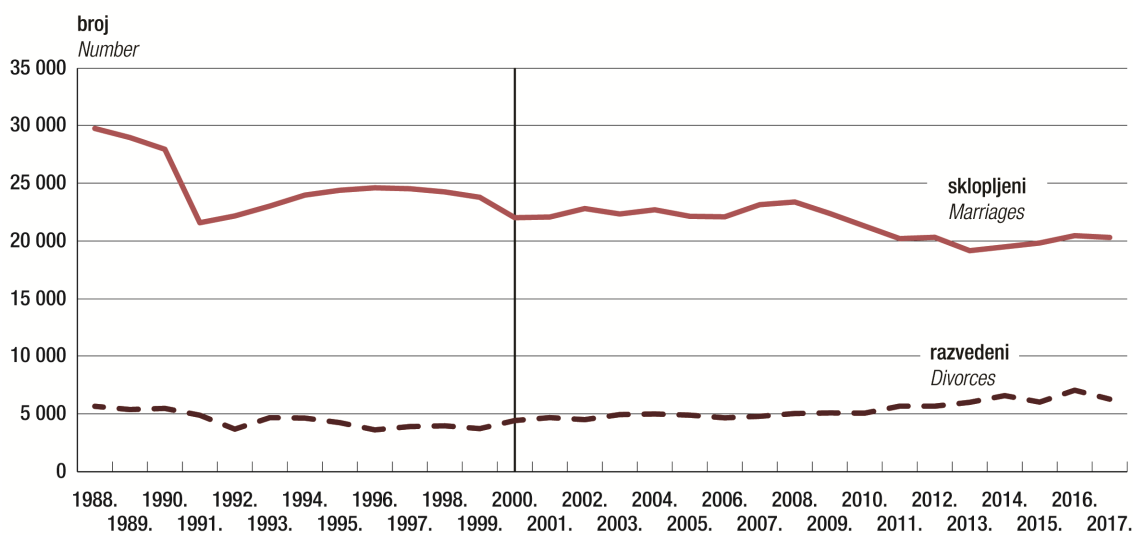
NATURAL CHANGE IN POPULATION 1998 – 2017



G-2. UMRLA DOJENČAD NA 1 000 ŽIVOROĐENIH U RAZDOBLJU 1988. – 2017.
INFANT DEATHS PER 1 000 LIVE BIRTHS, 1988 – 2017



G-3. SKLOPLJENI I RAZVEDENI BRAKOVU U RAZDOBLJU 1988. – 2017.¹⁾
MARRIAGES AND DIVORCES, 1988 – 2017¹⁾



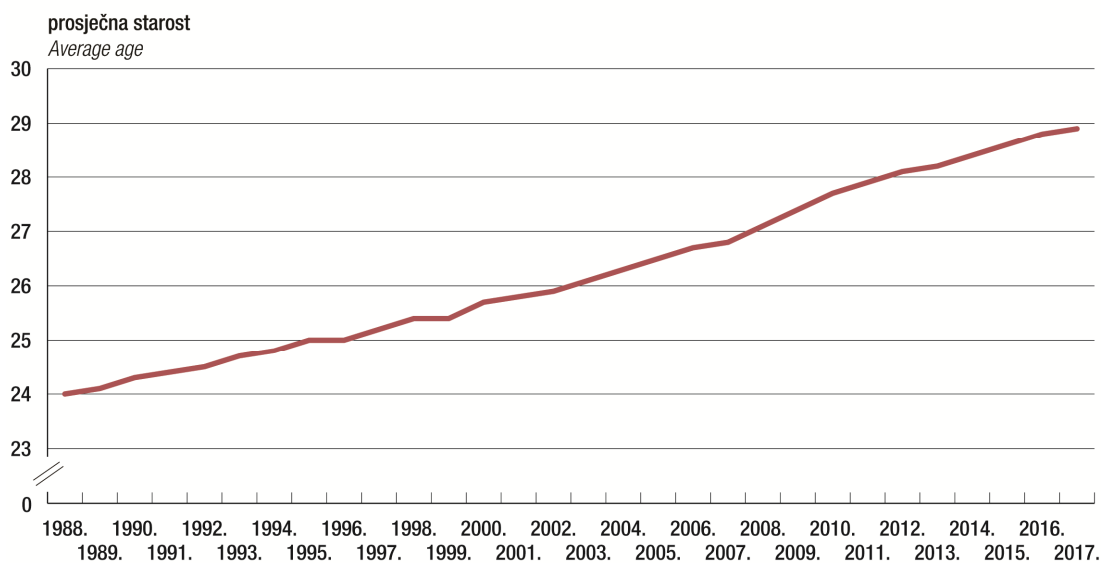
1) Promjena metodologije od 2000.

2) Change in the methodology since 2000.

1.2. ŽIVOROĐENI PREMA STAROSTI MAJKE U RAZDOBLJU 1998. – 2017.
LIVE BIRTHS, BY MOTHER'S AGE, 1998 – 2017

	Starost majke <i>Mother's age</i>									
	ukupno <i>Total</i>	do 15 godina <i>Up to 15 years</i>	15 – 19	20 – 24	25 – 29	30 – 34	35 – 39	40 – 44	45 i više <i>45 and over</i>	nepoznato <i>Unknown</i>
1998.	47 068	10	2 458	13 045	15 795	10 584	4 285	766	42	83
1999.	45 179	9	2 436	12 613	15 183	10 046	4 001	778	37	76
2000.	43 746	11	2 296	11 933	14 772	9 792	4 004	801	38	99
2001.	40 993	8	2 246	10 788	14 206	9 108	3 806	712	37	82
2002.	40 094	11	2 138	10 539	13 997	8 951	3 606	766	33	53
2003.	39 668	5	1 972	10 158	13 843	9 318	3 617	692	28	35
2004.	40 307	11	1 889	9 989	14 034	9 740	3 838	747	22	37
2005.	42 492	6	1 886	9 929	14 965	10 672	4 208	740	46	40
2006.	41 446	5	1 823	9 074	14 748	10 806	4 146	776	46	22
2007.	41 910	5	1 772	8 887	14 731	11 152	4 417	866	41	39
2008.	43 753	10	1 778	8 938	15 283	11 972	4 780	904	48	40
2009.	44 577	9	1 630	8 538	15 561	12 664	5 128	960	49	38
2010.	43 361	11	1 488	7 537	15 087	13 003	5 273	909	39	14
2011.	41 197	8	1 412	6 902	13 934	12 678	5 291	922	42	8
2012.	41 771	12	1 367	6 808	13 679	13 196	5 591	1 043	66	9
2013.	39 939	6	1 270	6 073	12 875	12 938	5 659	1 034	76	8
2014.	39 566	5	1 217	5 750	12 376	13 087	5 912	1 161	53	5
2015.	37 503	5	1 116	5 288	11 473	12 497	6 007	1 041	67	9
2016.	37 537	5	1 081	5 128	10 946	12 779	6 331	1 208	57	2
2017.	36 556	7	990	4 807	10 347	12 482	6 609	1 251	62	1

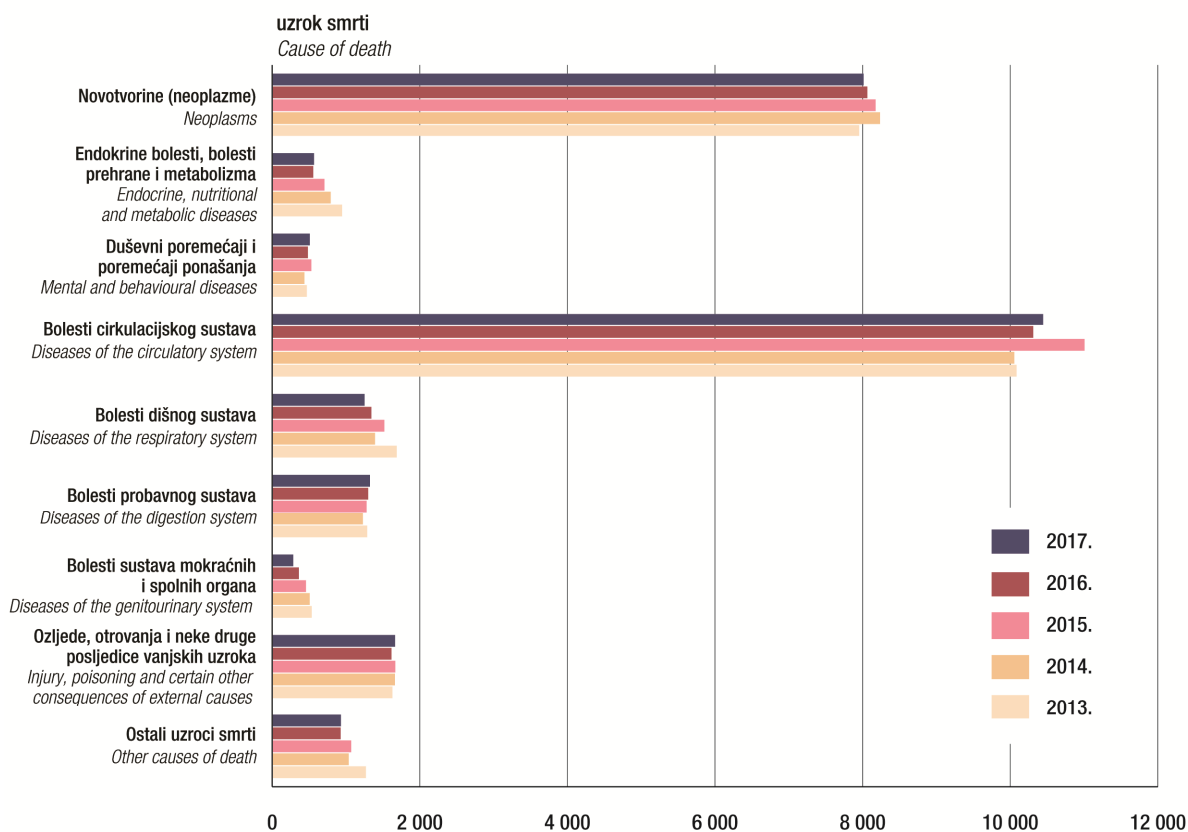
G-4. PROSJEČNA STAROST MAJKE PRI PRVOM PORODU U RAZDOBLJU 1988. – 2017.
AVERAGE MOTHER'S AGE AT FIRST BIRTH, 1988 – 2017



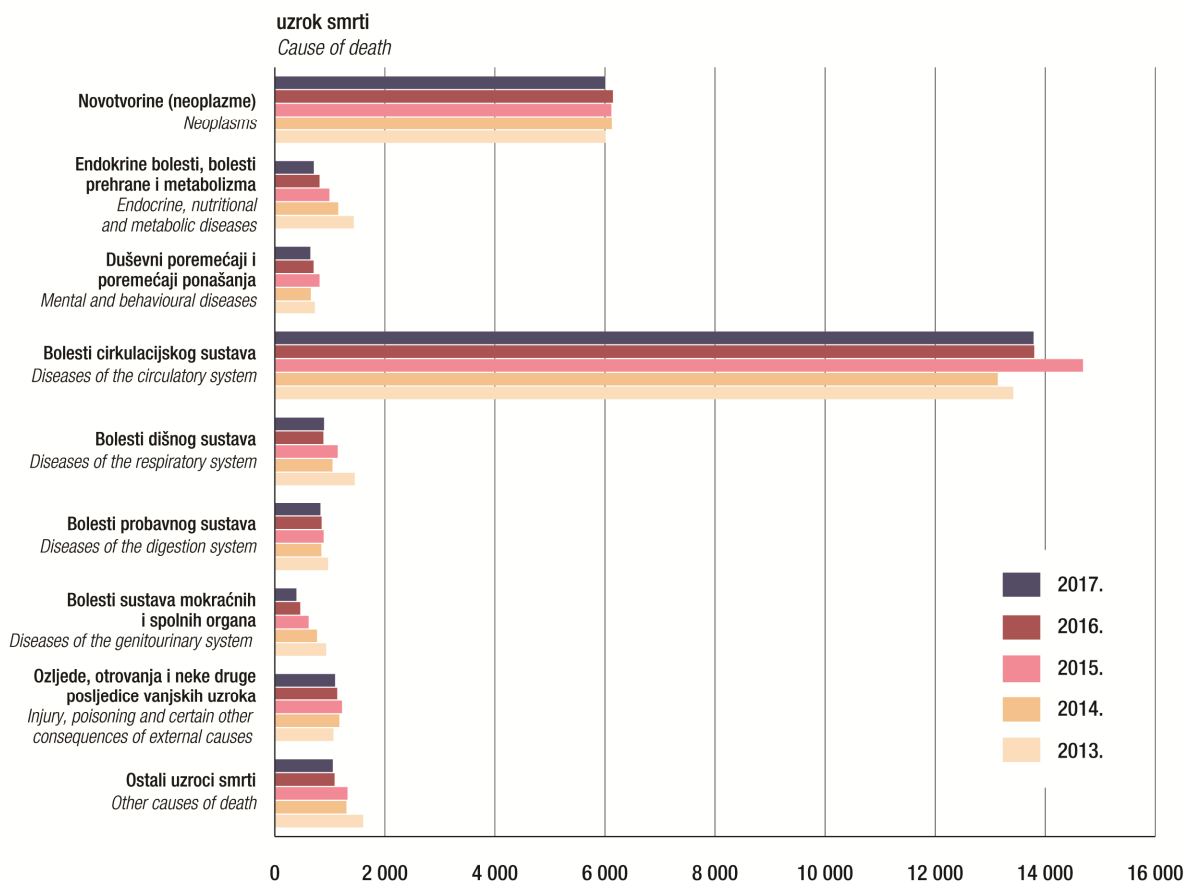
1.3. UMRLI PREMA SKUPINAMA UZROKA SMRTI I SPOLU U RAZDOBLJU 2013. – 2017.
DEATHS, BY GROUPS OF CAUSES OF DEATH AND SEX, 2013 – 2017

	Spol	2013.	2014.	2015.	2016.	2017.	Sex	
Ukupno	svoga	50 386	50 839	54 205	51 542	53 477	All	Total
	muškarci	24 988	24 965	26 414	25 344	25 861	Male	
	žene	25 398	25 874	27 791	26 198	27 616	Female	
Zarazne i parazitarne bolesti	svoga	311	347	384	457	615	All	Infectious and parasitic diseases
	muškarci	156	182	207	241	310	Male	
	žene	155	165	177	216	305	Female	
Novotvorine (neoplazme)	svoga	14 012	14 206	14 290	14 360	13 964	All	Neoplasms
	muškarci	8 012	8 063	8 175	8 236	7 952	Male	
	žene	6 000	6 143	6 115	6 124	6 012	Female	
Bolesti krvi i krvotvornog sustava te određene bolesti imunološkog sustava	svoga	23	20	25	45	56	All	Diseases of the blood and blood forming organs and certain disorders involving the immune mechanism
	muškarci	12	9	12	18	17	Male	
	žene	11	11	13	27	39	Female	
Endokrine bolesti, bolesti prehrane i metabolizma	svoga	1 275	1 370	1 699	1 946	2 382	All	Endocrine, nutritional and metabolic diseases
	muškarci	567	557	708	793	947	Male	
	žene	708	813	991	1 153	1 435	Female	
Duševni poremećaji i poremećaji ponašanja	svoga	1 153	1 188	1 342	1 089	1 196	All	Mental and behavioural disorders
	muškarci	509	484	530	436	468	Male	
	žene	644	704	812	653	728	Female	
Bolesti živčanog sustava	svoga	850	856	1 129	1 111	1 282	All	Diseases of the nervous system
	muškarci	424	416	543	512	574	Male	
	žene	426	440	586	599	708	Female	
Bolesti oka i očnih adnexa	svoga	-	-	-	-	-	All	Diseases of the eye and adnexa
	muškarci	-	-	-	-	-	Male	
	žene	-	-	-	-	-	Female	
Bolesti uha i mastoidnog nastavka	svoga	1	4	3	3	1	All	Diseases of the ear and mastoid process
	muškarci	-	1	1	1	-	Male	
	žene	1	3	2	2	1	Female	
Bolesti cirkulacijskog sustava	svoga	24 232	24 112	25 694	23 190	23 504	All	Diseases of the circulatory system
	muškarci	10 445	10 312	11 007	10 054	10 086	Male	
	žene	13 787	13 800	14 687	13 136	13 418	Female	
Bolesti dišnog sustava	svoga	2 144	2 227	2 663	2 440	3 139	All	Diseases of the respiratory system
	muškarci	1 251	1 344	1 520	1 392	1 687	Male	
	žene	893	883	1 143	1 048	1 452	Female	
Bolesti probavnog sustava	svoga	2 152	2 149	2 165	2 073	2 255	All	Diseases of the digestive system
	muškarci	1 325	1 300	1 279	1 228	1 287	Male	
	žene	827	849	886	845	968	Female	
Bolesti kože i potkožnog tkiva	svoga	11	5	8	5	10	All	Diseases of the skin and subcutaneous tissue
	muškarci	4	1	3	2	4	Male	
	žene	7	4	5	3	6	Female	
Bolesti mišićno-koštanog sustava i vezivnog tkiva	svoga	107	156	131	137	116	All	Diseases of the musculoskeletal system and connective tissue
	muškarci	17	29	22	17	21	Male	
	žene	90	127	109	120	95	Female	
Bolesti sustava mokraćnih i spolnih organa	svoga	676	824	1 072	1 273	1 469	All	Diseases of the genitourinary system
	muškarci	284	362	458	507	536	Male	
	žene	392	462	614	766	933	Female	
Trudnoća, porođaj i babinje	svoga	2	1	1	1	-	All	Pregnancy, childbirth and the puerperium
	žene	2	1	1	1	-	Female	
Određena stanja nastala u perinatalnom razdoblju	svoga	101	121	94	75	75	All	Certain conditions originating in the perinatal period
	muškarci	56	71	53	40	49	Male	
	žene	45	50	41	35	26	Female	
Kongenitalne malformacije, deformiteti i kromosomske abnormalnosti	svoga	105	109	114	103	95	All	Congenital malformations, deformations and chromosomal abnormalities
	muškarci	61	59	56	55	52	Male	
	žene	44	50	58	48	43	Female	
Simptomi, znakovi i abnormalni klinički i laboratorijski nalazi nevršteni drugamo	svoga	473	394	503	400	624	All	Symptoms, signs and abnormal clinical and laboratory findings not elsewhere classified
	muškarci	201	159	173	150	242	Male	
	žene	272	235	330	250	382	Female	
Ozljeđe, otrovanja i neke druge posljedice vanjskih uzroka	svoga	2 758	2 750	2 888	2 834	2 694	All	Injury, poisoning and certain other consequences of external causes
	muškarci	1 664	1 616	1 667	1 662	1 629	Male	
	žene	1 094	1 134	1 221	1 172	1 065	Female	

G-5. UMRILI MUŠKARCI PREMA SKUPINAMA UZROKA SMRTI U RAZDOBLJU 2013. – 2017.
MALE DEATHS, BY GROUPS OF CAUSES OF DEATH, 2013 – 2017



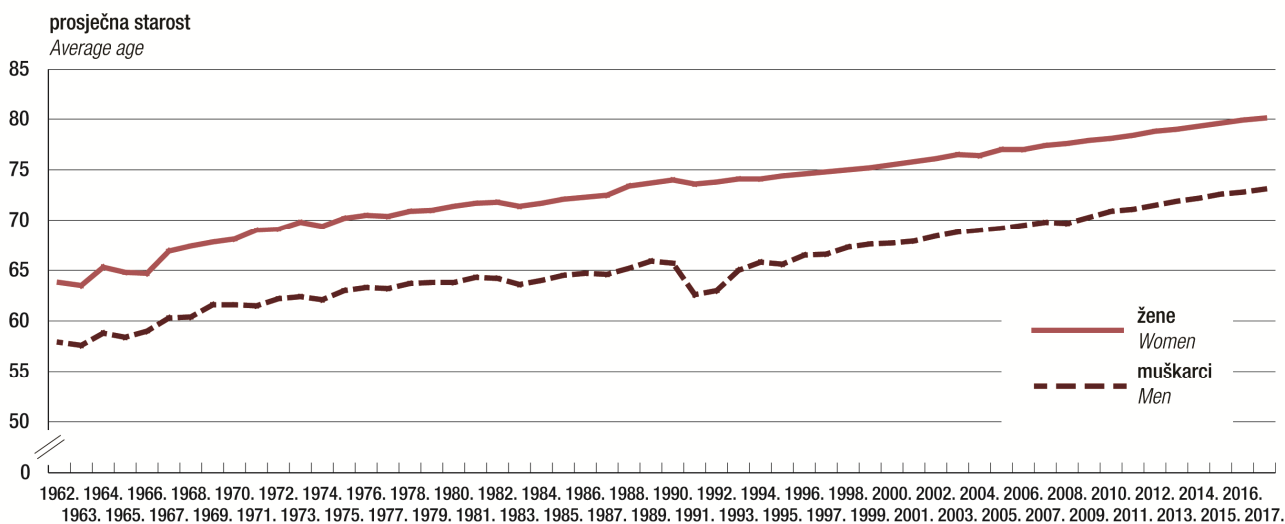
G-6. UMRLE ŽENE PREMA SKUPINAMA UZROKA SMRTI U RAZDOBLJU 2013. – 2017.
FEMALE DEATHS, BY GROUPS OF CAUSES OF DEATH, 2013 – 2017



1.4. UMRLI PREMA SPOLU I STAROSTI U RAZDOBLJU 2008. – 2017.
DEATHS, BY SEX AND AGE, 2008 – 2017

	2008.	2009.	2010.	2011.	2012.	2013.	2014.	2015.	2016.	2017.	
Ukupno	52 151	52 414	52 096	51 019	51 710	50 386	50 839	54 205	51 542	53 477	Total
Starost muškaraca Age of men											
Do 1 godine	123	119	111	107	80	93	113	87	82	89	Up to 1 year
1 – 4	23	23	18	14	21	28	16	13	14	21	1 – 4
5 – 9	16	13	17	12	11	8	12	15	14	14	5 – 9
10 – 14	19	28	15	18	18	16	17	14	15	10	10 – 14
15 – 19	89	77	50	72	50	63	57	46	58	45	15 – 19
20 – 24	167	145	110	111	99	92	72	93	78	86	20 – 24
25 – 29	163	125	134	129	113	111	91	85	86	84	25 – 29
30 – 34	178	161	146	153	155	148	111	139	125	106	30 – 34
35 – 39	262	226	209	197	214	177	192	220	171	180	35 – 39
40 – 44	459	427	348	332	348	273	247	258	284	256	40 – 44
45 – 49	845	755	695	625	644	591	538	558	485	473	45 – 49
50 – 54	1 454	1 367	1 206	1 190	1 155	1 040	1 045	984	919	917	50 – 54
55 – 59	1 966	1 913	1 959	1 878	1 888	1 704	1 765	1 740	1 599	1 562	55 – 59
60 – 64	2 108	2 143	2 211	2 405	2 355	2 488	2 417	2 574	2 459	2 479	60 – 64
65 – 69	3 023	2 880	2 677	2 436	2 516	2 360	2 513	2 845	2 955	3 080	65 – 69
70 – 74	4 265	4 022	3 980	3 622	3 626	3 454	3 236	3 187	2 904	2 972	70 – 74
75 – 79	4 808	4 918	4 868	4 654	4 558	4 453	4 287	4 498	4 171	4 175	75 – 79
80 – 84	3 549	3 840	3 995	4 041	4 504	4 233	4 451	4 639	4 444	4 520	80 – 84
85 i više	2 701	2 831	2 932	3 184	3 416	3 652	3 785	4 419	4 481	4 787	85 and over
Nepoznato	11	6	2	4	5	4	-	-	-	5	Unknown
Starost žena Age of women											
Do 1 godine	72	116	81	85	70	69	86	67	79	59	Up to 1 year
1 – 4	19	13	17	11	13	17	6	19	8	14	1 – 4
5 – 9	8	12	8	11	11	9	8	12	9	16	5 – 9
10 – 14	14	17	14	7	10	5	9	16	6	10	10 – 14
15 – 19	27	36	34	22	18	22	13	23	12	13	15 – 19
20 – 24	39	30	40	26	28	28	27	17	20	21	20 – 24
25 – 29	42	50	34	42	37	43	33	36	29	34	25 – 29
30 – 34	59	43	49	64	48	52	58	48	45	40	30 – 34
35 – 39	105	94	93	78	76	103	75	88	75	79	35 – 39
40 – 44	179	168	160	141	153	140	126	144	113	125	40 – 44
45 – 49	319	300	294	320	272	260	272	245	211	213	45 – 49
50 – 54	547	522	544	511	491	465	425	439	389	422	50 – 54
55 – 59	824	719	775	779	782	728	753	774	662	684	55 – 59
60 – 64	966	942	1 049	1 010	992	1 034	1 054	1 101	1 070	1 119	60 – 64
65 – 69	1 683	1 653	1 472	1 400	1 302	1 230	1 337	1 480	1 575	1 611	65 – 69
70 – 74	2 937	2 964	2 888	2 651	2 486	2 347	2 201	2 308	1 997	2 063	70 – 74
75 – 79	5 032	5 073	4 944	4 534	4 552	4 302	4 136	4 277	3 861	4 018	75 – 79
80 – 84	6 132	6 140	6 083	6 056	6 101	5 938	6 207	6 469	6 179	6 346	80 – 84
85 i više	6 916	7 501	7 831	8 084	8 489	8 604	9 047	10 228	9 858	10 729	85 and over
Nepoznato	2	2	3	3	3	2	1	-	-	-	Unknown

G-7. PROSJEČNA STAROST UMRLIH OSOBA U RAZDOBLJU 1962. – 2017.
AVERAGE AGE OF DECEASED PERSONS, 1962 – 2017



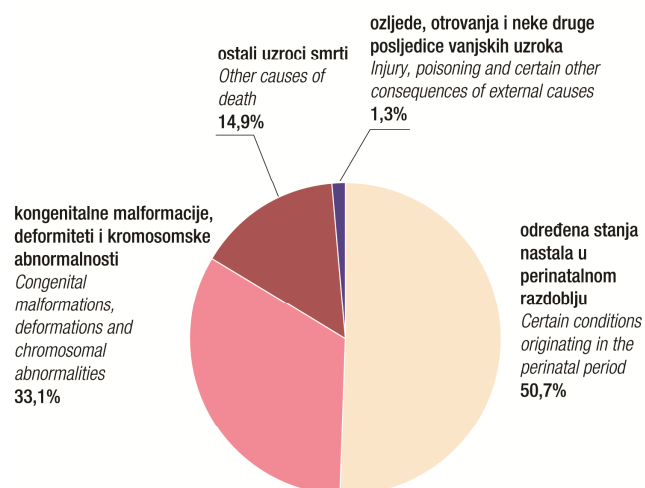
1.5. UMRLA DOJENČAD PREMA SKUPINAMA UZROKA SMRTI U RAZDOBLJU 2013. – 2017.
INFANT DEATHS, BY GROUPS OF CAUSES OF DEATH, 2013 – 2017

	2013.	2014.	2015.	2016.	2017.	
Ukupno	162	199	154	161	148	<i>Total</i>
Određena stanja nastala u perinatalnom razdoblju	101	121	94	75	75	<i>Certain conditions originating in the perinatal period</i>
Kongenitalne malformacije, deformiteti i kromosomske abnormalnosti	33	60	48	61	49	<i>Congenital malformations, deformations and chromosomal abnormalities</i>
Bolesti dišnog sustava	2	-	2	1	4	<i>Diseases of the respiratory system</i>
Ozljede, otrovanja i neke druge posljedice vanjskih uzroka	2	1	2	3	2	<i>Injury, poisoning and certain other consequences of external causes</i>
Ostali uzroci smrti	24	17	8	21	18	<i>Other causes of death</i>

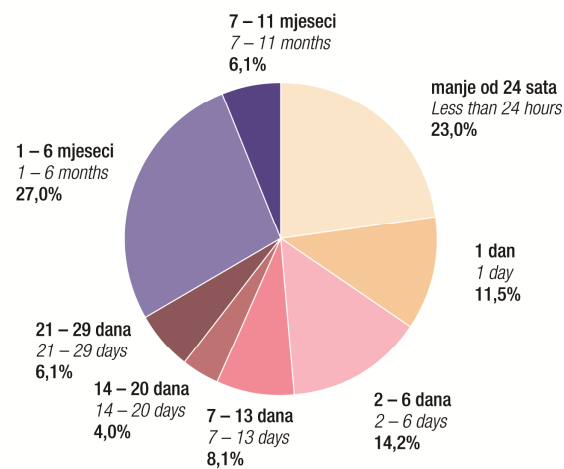
1.6. UMRLA DOJENČAD PREMA STAROSTI U RAZDOBLJU 2013. – 2017.
INFANT DEATHS, BY AGE, 2013 – 2017

	2013.	2014.	2015.	2016.	2017.	
Ukupno	162	199	154	161	148	<i>Total</i>
Manje od 24 sata	52	71	50	47	34	<i>Less than 24 hours</i>
1 dan	12	12	7	11	17	<i>1 day</i>
2 – 6 dana	28	39	24	22	21	<i>2 – 6 days</i>
7 – 13 dana	21	11	14	15	12	<i>7 – 13 days</i>
14 – 20 dana	11	8	11	9	6	<i>14 – 20 days</i>
21 – 29 dana	3	10	10	7	9	<i>21 – 29 days</i>
1 – 6 mjeseci	26	39	30	37	40	<i>1 – 6 months</i>
7 – 11 mjeseci	9	9	8	13	9	<i>7 – 11 months</i>

G-8. UMRLA DOJENČAD PREMA SKUPINAMA UZROKA SMRTI U 2017.
INFANT DEATHS, BY GROUPS OF CAUSES OF DEATH, 2017



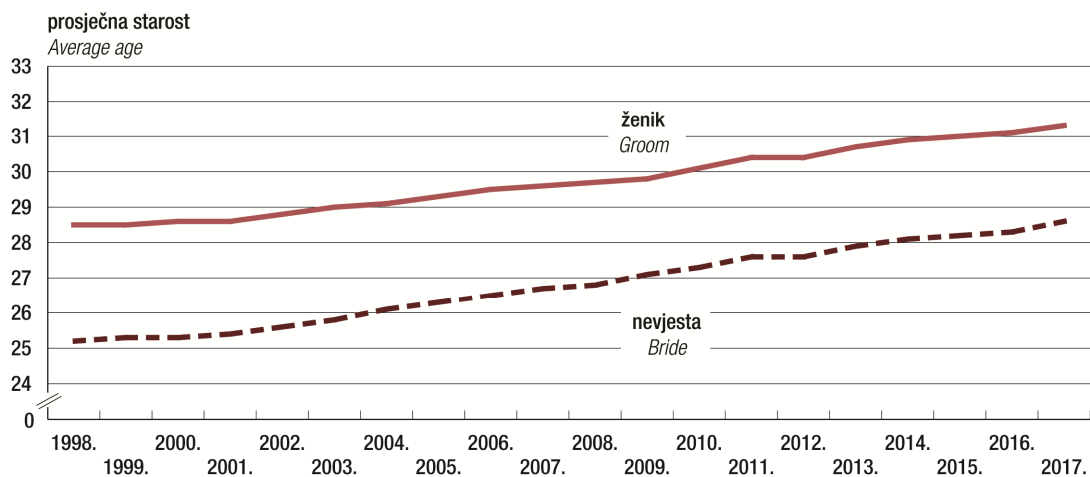
G-9. UMRLA DOJENČAD PREMA STAROSTI U 2017.
INFANT DEATHS, BY AGE, 2017



1.7. SKLOPLJENI BRAKOV I PREMA STAROSTI ŽENIKA I NEVJESTE U RAZDOBLJU 2008. – 2017.
MARRIAGES, BY AGE OF GROOM AND BRIDE, 2008 – 2017

	2008.	2009.	2010.	2011.	2012.	2013.	2014.	2015.	2016.	2017.
Ukupno Total	23 373	22 382	21 294	20 211	20 323	19 169	19 501	19 834	20 467	20 310
	Ženik Groom									
Do 19 godina Up to 19 years	229	184	178	153	168	113	118	118	109	117
20 – 24	3 953	3 441	3 018	2 729	2 672	2 294	2 086	2 004	2 014	1 955
25 – 29	8 930	8 664	7 994	7 300	7 302	6 787	6 731	6 747	6 904	6 569
30 – 34	5 509	5 692	5 587	5 533	5 599	5 286	5 660	5 737	5 872	5 890
35 – 39	2 204	2 033	2 244	2 176	2 217	2 234	2 267	2 478	2 685	2 649
40 – 44	945	922	892	901	895	920	1 045	1 016	1 079	1 237
45 – 49	524	489	472	488	454	505	555	594	634	595
50 – 54	362	305	260	300	307	324	364	373	409	424
55 – 59	255	208	216	194	236	224	224	257	275	304
60 – 64	151	149	160	169	164	187	156	185	162	190
65 – 69	124	119	97	95	120	123	122	142	133	169
70 – 74	98	84	76	83	86	79	80	66	83	101
75 i više 75 and over	88	90	97	85	102	91	92	116	108	110
Nepoznato Unknown	1	2	3	5	1	2	1	1	-	-
	Nevjesta Bride									
Do 19 godina Up to 19 years	1 488	1 276	1 136	972	936	764	742	676	705	601
20 – 24	7 119	6 450	5 783	5 216	5 136	4 479	4 299	4 269	4 294	4 206
25 – 29	8 528	8 496	7 963	7 667	7 801	7 350	7 423	7 610	7 714	7 555
30 – 34	3 501	3 518	3 849	3 704	3 733	3 760	4 034	3 961	4 274	4 180
35 – 39	1 142	1 212	1 198	1 216	1 253	1 277	1 393	1 568	1 637	1 734
40 – 44	544	507	516	502	496	536	607	627	714	747
45 – 49	347	311	271	322	320	328	370	417	423	462
50 – 54	301	243	230	247	241	272	245	270	275	316
55 – 59	186	154	140	171	174	195	175	191	160	231
60 – 64	106	96	107	94	122	106	105	143	136	139
65 – 69	56	59	46	55	50	53	56	62	82	91
70 – 74	30	33	27	25	31	31	24	25	32	30
75 i više 75 and over	16	19	17	12	23	13	19	13	19	15
Nepoznato Unknown	9	8	11	8	7	5	9	2	2	3

G-10. PROSJEČNA STAROST ŽENIKA I NEVJESTE PRI SKLAPANJU PRVOG BRAKA U RAZDOBLJU 1998. – 2017.
AVERAGE AGE OF GROOM AND BRIDE AT FIRST MARRIAGE, 1998 – 2017

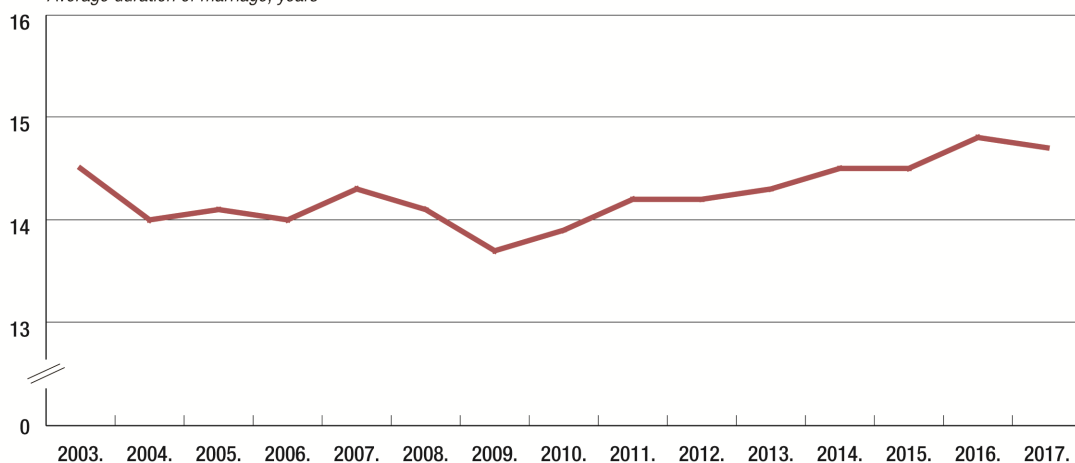


1.8. RAZVEDENI BRAKOVİ PREMA TRAJANJU BRAKA U RAZDOBLJU 2008. – 2017.
DIVORCES, BY DURATION OF MARRIAGE, 2008 – 2017

	2008.	2009.	2010.	2011.	2012.	2013.	2014.	2015.	2016.	2017.
Ukupno <i>Total</i>	5 025	5 076	5 058	5 662	5 659	5 992	6 570	6 010	7 036	6 265
Do 1 godine <i>Up to 1 year</i>	93	92	80	88	95	80	71	79	67	99
1	179	201	201	189	165	168	197	160	176	172
2	234	266	259	290	259	257	276	281	242	245
3	275	296	312	318	330	288	319	284	303	272
4	267	264	256	305	288	301	328	264	302	280
5	260	286	273	262	257	296	340	294	319	284
6	243	250	260	235	247	289	327	305	320	283
7	242	232	223	255	262	285	301	273	384	246
8	198	222	212	240	232	240	284	258	325	283
9	182	210	176	200	219	246	253	237	300	286
10 – 14	827	811	784	925	942	1 075	1 122	1 012	1 259	1 124
15 – 19	616	606	629	780	830	837	893	878	1 049	877
20 – 24	604	578	587	639	651	685	755	645	797	748
25 i više <i>25 and over</i>	805	762	806	936	882	945	1 104	1 040	1 193	1 066

G-11. RAZVEDENI BRAKOVİ PREMA PROSJEČNOM TRAJANJU BRAKA U RAZDOBLJU 2003. – 2017.
DIVORCES, BY AVERAGE DURATION OF MARRIAGE, 2003 – 2017

prosječno trajanje braka u godinama
Average duration of marriage, years



2. PRIRODNO KRETANJE STANOVNIŠTVA
NATURAL CHANGE IN POPULATION

2.1. PRIRODNO KRETANJE STANOVNIŠTVA U 2017. PO ŽUPANIJAMA
NATURAL CHANGE IN POPULATION, BY COUNTIES, 2017

Županija County of	Rodeni Births			Živorodeni izvan braka Live births out of wedlock	Umrli Deaths	Umrli dojenčad Infant deaths	Prirodni prirast Natural increase	Sklopljeni brakovi Marriages	Razvedeni brakovi Divorces	Izvanbrač- na djeca na 1 000 živorodnih Children born out of wedlock per 1 000 live births	Umrli dojenčad na 1 000 živorodnih Infant deaths per 1 000 live births
	ukupno Total	živorođeni Live births	mrtvorodeni Stillbirths								
Republika Hrvatska Republic of Croatia	36 705	36 556	149	7 274	53 477	148	-16 921	20 310	6 265	199,0	4,0
Zagrebačka Zagreb	2 730	2 717	13	462	3 588	14	-871	1 569	437	170,0	5,2
Krapinsko-zagorska Krapina-Zagorje	1 071	1 068	3	188	1 845	1	-777	643	145	176,0	0,9
Sisačko-moslavačka Sisak-Moslavina	1 237	1 229	8	339	2 440	6	-1 211	780	257	275,8	4,9
Karlovačka Karlovac	951	947	4	214	1 871	5	-924	542	190	226,0	5,3
Varaždinska Varaždin	1 408	1 400	8	405	2 254	7	-854	745	270	289,3	5,0
Koprivničko-križevačka Koprivnica-Križevci	982	977	5	291	1 624	3	-647	528	182	297,9	3,1
Bjelovarsko-bilogorska Bjelovar-Bilogora	936	930	6	263	1 708	2	-778	554	186	282,8	2,2
Primorsko-goranska Primorje-Gorski kotar	2 166	2 157	9	611	3 951	9	-1 794	1 271	428	283,3	4,2
Ličko-senjska Lika-Senj	378	377	1	95	855	3	-478	191	42	252,0	8,0
Virovitičko-podravska Virovitica-Podravina	649	646	3	129	1 164	1	-518	386	130	199,7	1,5
Požeško-slavonska Požega-Slavonia	613	611	2	84	1 005	1	-394	429	90	137,5	1,6
Brodsko-posavska Slavonski Brod-Posavina	1 277	1 276	1	140	2 006	10	-730	825	227	109,7	7,8
Zadarska Zadar	1 537	1 532	5	253	2 159	6	-627	747	153	165,1	3,9
Osječko-baranjska Osijek-Baranja	2 385	2 378	7	371	3 897	5	-1 519	1 491	518	156,0	2,1
Šibensko-kninska Šibenik-Knin	770	766	4	163	1 532	1	-766	451	98	212,8	1,3
Vukovarsko-srijemska Vukovar-Sirmium	1 310	1 302	8	160	2 362	4	-1 060	1 004	257	122,9	3,1
Splitsko-dalmatinska Split-Dalmatia	4 101	4 087	14	402	5 227	23	-1 140	2 288	733	98,4	5,6
Istarska Istria	1 700	1 690	10	524	2 475	8	-785	870	309	310,1	4,7
Dubrovačko-neretvanska Dubrovnik-Neretva	1 210	1 208	2	156	1 379	4	-171	590	142	129,1	3,3
Međimurska Međimurje	1 187	1 182	5	508	1 309	5	-127	507	173	429,8	4,2
Grad Zagreb City of Zagreb	8 107	8 076	31	1 516	8 826	30	-750	3 899	1 298	187,7	3,7

2.2. PRIRODNO KRETANJE STANOVNIŠTVA U 2017. PO ŽUPANIJAMA I GRADOVIMA/OPĆINAMA
NATURAL CHANGE IN POPULATION, BY COUNTIES AND TOWNS/MUNICIPALITIES, 2017

Županija County of	Rođeni Births		Umrli Deaths	Umrli dojenčad Infant deaths		Prirodni prirast Natural increase	Brakovi Marital statistics		Vitalni indeks (živorodeni na 100 umrlih) Vital index (live births per 100 deaths)
	živorodeni Live births	mrtvorodeni Stillbirths		ukupno Total	do 6 dana starosti Up to 6 days		sklopljeni Marriages	razvedeni Divorces	
Republika Hrvatska Republic of Croatia	36 556	149	53 477	148	72	-16 921	20 310	6 265	68,4
Zagrebačka Zagreb	2 717	13	3 588	14	8	-871	1 569	437	75,7
Gradovi/ Towns									
Dugo Selo	187	1	156	1	1	31	98	33	119,9
Ivanič-Grad	138	1	191	3	1	-53	81	17	72,3
Jastrebarsko	154	-	216	-	-	-62	80	30	71,3
Samobor	320	3	391	-	-	-71	176	64	81,8
Sveta Nedelja	141	-	162	-	-	-21	84	14	87,0
Sveti Ivan Zelina	126	1	207	-	-	-81	84	6	60,9
Velika Gorica	596	4	636	5	2	-40	319	84	93,7
Vrbovec	120	-	179	-	-	-59	70	17	67,0
Zaprešić	207	-	261	-	-	-54	134	82	79,3
Općine/ Municipalities									
Bedenica	10	-	18	-	-	-8	7	2	55,6
Bistra	42	1	85	-	-	-43	31	8	49,4
Brckovljani	48	-	67	-	-	-19	39	3	71,6
Brdovec	121	-	118	1	1	3	49	15	102,5
Dubrava	41	-	79	-	-	-38	18	8	51,9
Dubravica	6	-	26	-	-	-20	2	1	23,1
Farkaševac	18	-	26	-	-	-8	12	4	69,2
Gradec	24	-	47	-	-	-23	16	5	51,1
Jakovlje	24	-	53	-	-	-29	19	5	45,3
Klinča Sela	36	-	67	3	3	-31	20	4	53,7
Kloštar Ivanič	45	-	62	-	-	-17	31	3	72,6
Krašić	17	-	55	-	-	-38	12	2	30,9
Kravarско	17	-	24	-	-	-7	13	2	70,8
Križ	52	-	96	-	-	-44	34	9	54,2
Luka	13	-	18	-	-	-5	10	-	72,2
Marija Gorica	22	-	27	-	-	-5	16	1	81,5
Orle	20	-	40	-	-	-20	7	2	50,0
Pisarovina	28	1	58	-	-	-30	21	3	48,3
Pokupsko	12	-	28	-	-	-16	10	3	42,9
Preseka	6	-	30	-	-	-24	6	1	20,0
Pušća	19	-	27	-	-	-8	10	2	70,4
Rakovec	7	-	12	-	-	-5	2	-	58,3
Rugvica	65	1	67	-	-	-2	40	1	97,0
Stupnik	31	-	39	1	-	-8	15	5	79,5
Žumberak	4	-	20	-	-	-16	3	1	20,0
Krapinsko-zagorska Krapina-Zagorje	1 068	3	1 845	1	-	-777	643	145	57,9
Gradovi/ Towns									
Donja Stubica	53	-	80	-	-	-27	26	6	66,3
Klanjec	19	-	41	-	-	-22	18	2	46,3
Krapina	103	-	160	-	-	-57	67	15	64,4
Oroslavje	53	-	88	1	-	-35	23	7	60,2
Pregrada	47	-	111	-	-	-64	29	6	42,3
Zabok	64	-	98	-	-	-34	35	11	65,3
Zlatar	54	-	84	-	-	-30	28	9	64,3
Općine/ Municipalities									
Bedekovčina	69	-	109	-	-	-40	34	8	63,3
Budinščina	22	-	38	-	-	-16	17	1	57,9
Desinić	13	-	47	-	-	-34	4	3	27,7
Đurmanec	29	-	55	-	-	-26	23	3	52,7
Gornja Stubica	39	-	70	-	-	-31	25	3	55,7
Hrašćina	14	-	25	-	-	-11	10	-	56,0
Hum na Sutli	35	-	63	-	-	-28	27	7	55,6
Jesenje	12	-	22	-	-	-10	12	1	54,5
Konjšćina	24	-	45	-	-	-21	28	4	53,3
Kraljevec na Sutli	16	-	35	-	-	-19	10	1	45,7
Krapinske Toplice	45	-	101	-	-	-56	23	5	44,6
Kumrovec	9	-	20	-	-	-11	9	2	45,0
Lobor	26	-	60	-	-	-34	13	6	43,3
Mače	26	-	37	-	-	-11	12	1	70,3
Marija Bistrica	41	2	72	-	-	-31	33	8	56,9
Mihovljan	18	-	32	-	-	-14	6	4	56,3
Novi Golubovec	2	-	13	-	-	-11	-	-	15,4
Petrovsko	35	1	39	-	-	-4	12	1	89,7
Radoboj	27	-	48	-	-	-21	12	1	56,3

2.2. PRIRODNO KRETANJE STANOVNIŠTVA U 2017. PO ŽUPANIJAMA I GRADOVIMA/OPĆINAMA
NATURAL CHANGE IN POPULATION, BY COUNTIES AND TOWNS/MUNICIPALITIES, 2017

(nastavak)
 (continued)

Županija County of	Rođeni Births		Umrli Deaths	Umrli dojenčad Infant deaths		Prirodni prirast Natural increase	Brakovi Marital statistics		Vitalni indeks (živorođeni na 100 umrlih) Vital index (live births per 100 deaths)
	živorođeni Live births	mrtvorodeni Stillbirths		ukupno Total	do 6 dana starosti Up to 6 days		sklopljeni Marriages	razvedeni Divorces	
Stubičke Toplice	20	-	33	-	-	-13	14	2	60,6
Sveti Križ Začretje	62	-	74	-	-	-12	39	13	83,8
Tuhelj	16	-	28	-	-	-12	9	5	57,1
Veliko Trgovišće	49	-	72	-	-	-23	26	5	68,1
Zagorska Sela	3	-	16	-	-	-13	6	-	18,8
Zlatar-Bistrica	23	-	29	-	-	-6	13	5	79,3
Sisačko-moslavačka Sisak-Moslavina	1 229	8	2 440	6	1	-1 211	780	257	50,4
<i>Gradovi/ Towns</i>									
Glina	51	3	177	-	-	-126	33	12	28,8
Hrvatska Kostajnica	17	-	41	-	-	-24	17	6	41,5
Kutina	193	-	295	1	1	-102	90	46	65,4
Novska	107	1	150	-	-	-43	49	21	71,3
Petrinja	191	-	315	-	-	-124	126	32	60,6
Popovača	107	-	133	1	-	-26	78	22	80,5
Sisak	335	4	668	2	-	-333	203	96	50,1
<i>Općine/ Municipalities</i>									
Donji Kukuruzari	11	-	28	-	-	-17	10	-	39,3
Dvor	13	-	117	-	-	-104	22	5	11,1
Gvozđ	14	-	69	-	-	-55	10	3	20,3
Hrvatska Dubica	12	-	26	-	-	-14	11	1	46,2
Jasenovac	5	-	34	-	-	-29	9	-	14,7
Lekenik	41	-	50	-	-	-9	31	6	82,0
Lipovljani	27	-	48	-	-	-21	15	2	56,3
Majur	2	-	11	-	-	-9	5	1	18,2
Martinska Ves	24	-	58	1	-	-34	13	-	41,4
Sunja	43	-	131	1	-	-88	29	-	32,8
Topusko	15	-	56	-	-	-41	19	3	26,8
Velika Ludina	21	-	33	-	-	-12	10	1	63,6
Karlovačka županija Karlovac	947	4	1 871	5	3	-924	542	190	50,6
<i>Gradovi/ Towns</i>									
Duga Resa	99	-	142	-	-	-43	49	21	69,7
Karlovac	421	1	752	2	1	-331	217	108	56,0
Ogulin	96	-	190	-	-	-94	53	21	50,5
Ozalj	58	-	99	1	1	-41	42	2	58,6
Slunj	31	-	94	-	-	-63	27	7	33,0
<i>Općine/ Municipalities</i>									
Barilović	27	1	45	-	-	-18	20	2	60,0
Bosiljevo	3	-	24	-	-	-21	8	-	12,5
Cetingrad	17	-	27	-	-	-10	9	1	63,0
Draganić	28	-	34	-	-	-6	13	3	82,4
Generalski Stol	12	-	49	-	-	-37	5	4	24,5
Josipdol	35	-	66	1	1	-31	22	4	53,0
Kamanje	3	-	13	-	-	-10	7	2	23,1
Krnjak	8	-	27	-	-	-19	6	-	29,6
Lasinja	14	-	40	-	-	-26	8	-	35,0
Netretić	17	1	51	-	-	-34	10	-	33,3
Plaški	10	-	45	-	-	-35	6	2	22,2
Rakovica	16	-	33	-	-	-17	16	2	48,5
Ribnik	-	-	7	-	-	-7	1	-	-
Saborsko	7	-	13	-	-	-6	-	-	53,8
Tounj	8	-	26	-	-	-18	4	2	30,8
Vojnić	25	1	70	-	-	-45	14	7	35,7
Žakanje	12	-	24	1	-	-12	5	2	50,0
Varaždinska Varaždin	1 400	8	2 254	7	5	-854	745	270	62,1
<i>Gradovi/ Towns</i>									
Ivanec	106	-	164	-	-	-58	72	17	64,6
Lepoglava	51	-	94	2	2	-43	27	9	54,3
Ludbreg	75	-	117	-	-	-42	26	17	64,1
Novi Marof	102	-	141	-	-	-39	68	17	72,3
Varaždin	339	3	624	2	1	-285	164	105	54,3
Varaždinske Toplice	38	-	74	1	-	-36	37	6	51,4

2.2. PRIRODNO KRETANJE STANOVNIŠTVA U 2017. PO ŽUPANIJAMA I GRADOVIMA/OPĆINAMA
NATURAL CHANGE IN POPULATION, BY COUNTIES AND TOWNS/MUNICIPALITIES, 2017

(nastavak)
 (continued)

Županija County of	Rođeni Births		Umrli Deaths	Umrli dojenčad Infant deaths		Prirodni prirast Natural increase	Brakovi Marital statistics		Vitalni indeks (živorođeni na 100 umrlih) Vital index (live births per 100 deaths)
	živorođeni Live births	mrtvorodeni Stillbirths		ukupno Total	do 6 dana starosti Up to 6 days		sklopljeni Marriages	razvedeni Divorces	
<i>Općine/ Municipalities</i>									
Bednja	25	-	67	-	-	-42	15	3	37,3
Beretinac	21	-	29	-	-	-8	14	1	72,4
Breznica	24	-	36	-	-	-12	11	-	66,7
Breznički Hum	9	-	27	1	1	-18	4	1	33,3
Cestica	59	1	91	-	-	-32	23	11	64,8
Donja Voća	12	-	35	-	-	-23	8	2	34,3
Gornji Kneginec	36	-	55	-	-	-19	25	6	65,5
Jažabet	27	1	37	-	-	-10	10	4	73,0
Klenovnik	19	-	19	-	-	0	13	-	100,0
Ljubešćica	16	1	25	-	-	-9	8	-	64,0
Mali Bukovec	20	-	48	-	-	-28	17	2	41,7
Martijanec	26	-	52	-	-	-26	15	5	50,0
Maruševac	56	-	94	1	1	-38	31	6	59,6
Petrijanec	64	1	58	-	-	6	18	11	110,3
Sračinec	46	-	48	-	-	-2	14	8	95,8
Sveti Đurđ	27	-	48	-	-	-21	9	4	56,3
Sveti Ilija	33	-	54	-	-	-21	16	7	61,1
Trnovec Bartolovečki	56	-	75	-	-	-19	33	11	74,7
Veliki Bukovec	13	1	24	-	-	-11	4	1	54,2
Vidovec	48	-	61	-	-	-13	37	8	78,7
Vinica	38	-	42	-	-	-4	15	6	90,5
Visoko	14	-	15	-	-	-1	11	2	93,3
Koprivničko-križevačka <i>Koprivnica-Križevci</i>	977	5	1 624	3	2	-647	528	182	60,2
<i>Gradovi/ Towns</i>									
Đurđevac	84	1	105	-	-	-21	29	11	80,0
Koprivnica	260	-	334	-	-	-74	142	63	77,8
Križevci	163	1	282	-	-	-119	105	40	57,8
<i>Općine/ Municipalities</i>									
Drnje	16	-	23	-	-	-7	3	2	69,6
Đelekovec	6	-	28	-	-	-22	6	1	21,4
Ferdinandovac	14	-	34	-	-	-20	8	3	41,2
Gola	38	-	41	1	1	-3	17	1	92,7
Gornja Rijeka	8	-	30	-	-	-22	12	3	26,7
Hlebine	10	-	22	-	-	-12	5	1	45,5
Kalinovac	11	-	28	-	-	-17	8	1	39,3
Kalnik	6	-	36	-	-	-30	8	1	16,7
Kloštar Podravski	35	-	51	-	-	-16	22	3	68,6
Koprivnički Bregi	16	-	40	-	-	-24	13	3	40,0
Koprivnički Ivanec	11	-	31	-	-	-20	9	3	35,5
Legrad	14	1	38	-	-	-24	11	2	36,8
Molve	19	1	36	-	-	-17	7	5	52,8
Novigrad Podravski	32	-	53	-	-	-21	15	-	60,4
Novo Virje	11	-	22	-	-	-11	5	2	50,0
Peteranec	33	-	48	1	-	-15	7	7	68,8
Podravske Sesvete	15	-	29	-	-	-14	6	2	51,7
Rasinja	20	-	48	-	-	-28	8	3	41,7
Sokolovac	29	-	57	-	-	-28	11	6	50,9
Sveti Ivan Žabno	55	-	70	-	-	-15	24	8	78,6
Sveti Petar Orehovec	44	-	65	-	-	-21	23	4	67,7
Virje	27	1	73	1	1	-46	24	7	37,0
Bjelovarsko-bilogorska <i>Bjelovar-Bilogora</i>	930	6	1 708	2	1	-778	554	186	54,4
<i>Gradovi/ Towns</i>									
Bjelovar	339	2	521	-	-	-182	182	79	65,1
Čazma	63	-	120	-	-	-57	31	15	52,5
Daruvar	79	1	149	-	-	-70	44	11	53,0
Garešnica	76	-	157	1	1	-81	52	16	48,4
Grubišno Polje	65	1	97	-	-	-32	29	11	67,0
<i>Općine/ Municipalities</i>									
Berek	8	-	30	-	-	-22	4	2	26,7
Dežanovac	18	1	38	-	-	-20	12	2	47,4
Đulovac	42	-	42	-	-	0	21	3	100,0
Hercegovac	16	-	35	-	-	-19	15	3	45,7
Ivanska	17	-	51	-	-	-34	13	6	33,3
Kapela	24	-	52	-	-	-28	19	3	46,2
Končanica	11	-	41	-	-	-30	10	2	26,8

2.2. PRIRODNO KRETANJE STANOVNIŠTVA U 2017. PO ŽUPANIJAMA I GRADOVIMA/OPĆINAMA
NATURAL CHANGE IN POPULATION, BY COUNTIES AND TOWNS/MUNICIPALITIES, 2017

(nastavak)
 (continued)

Županija County of	Rođeni Births		Umrli Deaths	Umrli dojenčad Infant deaths		Prirodni prirast Natural increase	Brakovi Marital statistics		Vitalni indeks (živorodeni na 100 umrlih) Vital index (live births per 100 deaths)
	živorodeni Live births	mrtvorodeni Stillbirths		ukupno Total	do 6 dana starosti Up to 6 days		sklopljeni Marriages	razvedeni Divorces	
Nova Rača	17	-	55	-	-	-38	12	4	30,9
Rovišće	37	-	65	-	-	-28	38	6	56,9
Severin	3	-	16	-	-	-13	5	1	18,8
Sirač	10	-	28	-	-	-18	9	4	35,7
Šandrovac	14	-	18	-	-	-4	7	3	77,8
Štefanje	20	-	34	-	-	-14	8	1	58,8
Velika Pisanica	12	1	32	1	-	-20	7	6	37,5
Velika Trnovitica	12	-	22	-	-	-10	1	1	54,5
Veliki Grđevac	20	-	45	-	-	-25	15	1	44,4
Veliko Trojstvo	21	-	44	-	-	-23	16	5	47,7
Zrinski Topolovac	6	-	16	-	-	-10	4	1	37,5
Primorsko-goranska Primorje-Gorski kotar	2 157	9	3 951	9	3	-1 794	1 271	428	54,6
Gradovi/ Towns									
Bakar	83	1	102	-	-	-19	29	5	81,4
Cres	20	-	34	-	-	-14	11	7	58,8
Crikvenica	75	-	149	-	-	-74	73	11	50,3
Čabar	25	-	67	-	-	-42	14	2	37,3
Delnice	29	-	80	-	-	-51	19	13	36,3
Kastav	73	-	93	-	-	-20	51	8	78,5
Kraljevica	31	-	63	-	-	-32	15	7	49,2
Krk	73	-	62	-	-	11	44	14	117,7
Mali Lošinj	49	-	98	-	-	-49	32	16	50,0
Novi Vinodolski	31	-	80	-	-	-49	25	2	38,8
Opatija	78	-	170	1	-	-92	54	11	45,9
Rab	63	2	120	1	-	-57	30	4	52,5
Rijeka	877	2	1 781	5	2	-904	494	225	49,2
Vrbovsko	20	-	96	-	-	-76	15	3	20,8
Općine/ Municipalities									
Baška	21	1	24	-	-	-3	9	4	87,5
Brod Moravice	8	-	18	-	-	-10	2	1	44,4
Čavle	58	-	89	-	-	-31	28	14	65,2
Dobrinj	19	-	41	-	-	-22	5	3	46,3
Fužine	5	-	27	-	-	-22	7	3	18,5
Jelenje	33	-	70	-	-	-37	23	5	47,1
Klana	9	-	28	-	-	-19	9	3	32,1
Kostrena	37	1	54	-	-	-17	20	1	68,5
Lokve	9	-	13	-	-	-4	6	1	69,2
Lopar	7	-	20	-	-	-13	5	2	35,0
Lovran	21	-	62	-	-	-41	19	7	33,9
Malinska-Dubašnica	51	-	44	-	-	7	16	5	115,9
Matulji	93	1	129	-	-	-36	58	11	72,1
Mošćenička Draga	9	-	14	-	-	-5	2	1	64,3
Mrkopalj	2	-	27	-	-	-25	2	-	7,4
Omišalj	31	-	36	-	-	-5	15	5	86,1
Punat	13	-	21	-	-	-8	9	4	61,9
Ravna Gora	19	-	39	-	-	-20	7	2	48,7
Skrad	4	-	23	-	-	-19	4	1	17,4
Vinodolska općina	24	-	58	1	1	-34	21	2	41,4
Viškovo	150	-	101	1	-	49	93	24	148,5
Vrbnik	7	1	18	-	-	-11	5	1	38,9
Ličko-senjska Lika-Senj	377	1	855	3	1	-478	191	42	44,1
Gradovi/ Towns									
Gospić	109	-	204	2	-	-95	55	19	53,4
Novajja	25	-	52	1	1	-27	16	-	48,1
Otočac	81	-	158	-	-	-77	33	5	51,3
Senj	42	1	117	-	-	-75	35	5	35,9
Općine/ Municipalities									
Brinje	14	-	58	-	-	-44	12	2	24,1
Donji Lapac	9	-	29	-	-	-20	5	-	31,0
Karlobag	3	-	15	-	-	-12	3	3	20,0
Lovnac	11	-	28	-	-	-17	4	1	39,3
Perušić	27	-	74	-	-	-47	10	2	36,5
Plitvička Jezera	42	-	62	-	-	-20	11	2	67,7
Udbina	10	-	30	-	-	-20	3	3	33,3
Vrhovine	4	-	28	-	-	-24	4	-	14,3

2.2. PRIRODNO KRETANJE STANOVNIŠTVA U 2017. PO ŽUPANIJAMA I GRADOVIMA/OPĆINAMA
NATURAL CHANGE IN POPULATION, BY COUNTIES AND TOWNS/MUNICIPALITIES, 2017

(nastavak)
 (continued)

Županija County of	Rođeni Births		Umrli Deaths	Umrli dojenčad Infant deaths		Prirodni prirast Natural increase	Brakovi Marital statistics		Vitalni indeks (živorođeni na 100 umrlih) Vital index (live births per 100 deaths)
	živorođeni Live births	mrtvorodeni Stillbirths		ukupno Total	do 6 dana starosti Up to 6 days		sklopljeni Marriages	razvedeni Divorces	
Virovitičko-podravnska Virovitica-Podravina	646	3	1 164	1	-	-518	386	130	55,5
Gradovi/ Towns									
Orahovica	37	-	68	-	-	-31	18	5	54,4
Slatina	87	-	181	1	-	-94	60	19	48,1
Virovitica	183	1	243	-	-	-60	114	49	75,3
Općine/ Municipalities									
Črna	10	-	25	-	-	-15	8	1	40,0
Čačinci	21	1	40	-	-	-19	11	-	52,5
Čadavica	18	-	34	-	-	-16	9	2	52,9
Gradina	27	-	63	-	-	-36	13	5	42,9
Lukač	23	-	53	-	-	-30	19	4	43,4
Mikleuš	14	-	20	-	-	-6	9	1	70,0
Nova Bukovica	8	-	34	-	-	-26	6	5	23,5
Pitomača	74	-	142	-	-	-68	34	14	52,1
Sopje	20	-	42	-	-	-22	9	2	47,6
Suhopolje	47	1	107	-	-	-60	30	11	43,9
Špišić Bukovica	38	-	56	-	-	-18	16	8	67,9
Voćin	30	-	25	-	-	5	16	2	120,0
Zdenci	9	-	31	-	-	-22	14	2	29,0
Požeško-slavonska Požega-Slavonia	611	2	1 005	1	1	-394	429	90	60,8
Gradovi/ Towns									
Kućevo	63	-	80	-	-	-17	48	4	78,8
Lipik	44	-	96	-	-	-52	20	8	45,8
Pakrac	70	-	127	-	-	-57	32	21	55,1
Pleternica	77	1	122	-	-	-45	64	14	63,1
Požega	199	-	321	-	-	-122	152	29	62,0
Općine/ Municipalities									
Brestovac	27	-	60	-	-	-33	22	4	45,0
Čaglin	17	-	38	-	-	-21	11	3	44,7
Jakšić	39	-	40	1	1	-1	23	2	97,5
Kaptol	28	-	42	-	-	-14	29	1	66,7
Velika	47	1	79	-	-	-32	28	4	59,5
Brodsko-posavska Slavonski Brod-Posavina	1 276	1	2 006	10	3	-730	825	227	63,6
Gradovi/ Towns									
Nova Gradiška	122	-	207	-	-	-85	53	24	58,9
Slavonski Brod	491	1	657	6	2	-166	311	111	74,7
Općine/ Municipalities									
Bebrina	34	-	33	1	-	1	27	3	103,0
Brodski Stupnik	16	-	37	-	-	-21	20	2	43,2
Bukovlje	22	-	28	-	-	-6	14	4	78,6
Cernik	25	-	61	-	-	-36	20	7	41,0
Davor	38	-	36	-	-	2	14	4	105,6
Donji Andrijevići	39	-	53	-	-	-14	15	4	73,6
Dragalić	18	-	26	-	-	-8	10	1	69,2
Garčin	30	-	61	-	-	-31	23	8	49,2
Gornja Vrba	19	-	19	-	-	0	10	2	100,0
Gornji Bogičevci	11	-	22	-	-	-11	12	3	50,0
Gundinci	17	-	28	-	-	-11	15	2	60,7
Klakar	23	-	28	-	-	-5	9	2	82,1
Nova Kapela	27	-	69	1	-	-42	16	6	39,1
Okučani	22	-	48	-	-	-26	29	5	45,8
Oprisavci	24	-	41	1	1	-17	14	3	58,5
Oriovac	47	-	76	-	-	-29	28	4	61,8
Podcrkavlje	23	-	38	-	-	-15	13	-	60,5
Rešetari	28	-	53	-	-	-25	30	7	52,8
Sibinj	64	-	86	-	-	-22	31	11	74,4
Sikirevci	16	-	25	-	-	-9	10	2	64,0
Slavonski Šamac	16	-	29	-	-	-13	9	-	55,2
Stara Gradiška	7	-	13	-	-	-6	2	1	53,8
Staro Petrovo Selo	30	-	105	1	-	-75	29	1	28,6
Velika Kopanica	24	-	44	-	-	-20	22	1	54,5
Vrbje	13	-	37	-	-	-24	14	6	35,1
Vrpolje	30	-	46	-	-	-16	25	3	65,2

2.2. PRIRODNO KRETANJE STANOVNIŠTVA U 2017. PO ŽUPANIJAMA I GRADOVIMA/OPĆINAMA
NATURAL CHANGE IN POPULATION, BY COUNTIES AND TOWNS/MUNICIPALITIES, 2017

(nastavak)
 (continued)

Županija County of	Rođeni Births		Umrli Deaths	Umrli dojenčad Infant deaths		Prirodni prirast Natural increase	Brakovi Marital statistics		Vitalni indeks (živorodeni na 100 umrlih) Vital index (live births per 100 deaths)
	živorodeni Live births	mrtvorodeni Stillbirths		ukupno Total	do 6 dana starosti Up to 6 days		sklopljeni Marriages	razvedeni Divorces	
Zadarska Zadar	1 532	5	2 159	6	3	-627	747	153	71,0
Gradovi/ Towns									
Benkovac	98	1	169	-	-	-71	68	4	58,0
Biograd na Moru	55	-	53	-	-	2	22	4	103,8
Nin	26	-	41	-	-	-15	10	-	63,4
Obrovac	23	1	68	-	-	-45	19	2	33,8
Pag	23	-	47	-	-	-24	15	2	48,9
Zadar	704	2	811	3	2	-107	292	116	86,8
Općine/ Municipalities									
Bibinje	52	-	56	-	-	-4	18	1	92,9
Galovac	14	-	10	-	-	4	8	-	140,0
Gračac	19	-	68	-	-	-49	16	5	27,9
Jasenice	7	-	18	-	-	-11	7	-	38,9
Kali	15	-	28	-	-	-13	7	2	53,6
Kolan	9	-	7	-	-	2	6	-	128,6
Kukljica	3	-	16	-	-	-13	5	1	18,8
Lišane Ostrovičke	8	-	11	-	-	-3	3	-	72,7
Novigrad	20	-	43	-	-	-23	12	2	46,5
Pakoštane	38	-	49	-	-	-11	21	2	77,6
Pašman	17	-	44	-	-	-27	6	1	38,6
Polača	11	-	22	-	-	-11	6	-	50,0
Poličnik	59	-	54	-	-	5	31	1	109,3
Posedarje	42	-	56	1	-	-14	22	-	75,0
Povljana	6	-	5	-	-	1	2	-	120,0
Preko	19	-	76	-	-	-57	10	2	25,0
Privlaka	24	-	27	-	-	-3	13	-	88,9
Ražanac	21	-	56	-	-	-35	15	1	37,5
Sali	10	1	48	-	-	-38	7	1	20,8
Stankovci	13	-	29	-	-	-16	14	-	44,8
Starigrad	10	-	39	-	-	-29	3	3	25,6
Sukošan	48	-	43	2	1	5	22	1	111,6
Sveti Filip i Jakov	42	-	45	-	-	-3	24	1	93,3
Škabrnja	25	-	16	-	-	9	8	-	156,3
Tkon	10	-	16	-	-	-6	3	-	62,5
Vir	19	-	28	-	-	-9	15	1	67,9
Vrsi	19	-	25	-	-	-6	8	-	76,0
Zemunik Donji	23	-	35	-	-	-12	9	-	65,7
Osječko-baranjska Osijek-Baranja	2 378	7	3 897	5	1	-1 519	1 491	518	61,0
Gradovi/ Towns									
Beli Manastir	79	-	139	-	-	-60	41	19	56,8
Belišće	88	-	120	-	-	-32	63	28	73,3
Donji Miholjac	79	-	131	-	-	-52	39	23	60,3
Đakovo	219	-	325	1	-	-106	137	37	67,4
Našice	146	-	162	-	-	-16	86	35	90,1
Osijek	873	3	1 321	2	1	-448	524	222	66,1
Valpovo	90	-	148	-	-	-58	49	21	60,8
Općine/ Municipalities									
Antunovac	35	-	49	-	-	-14	20	7	71,4
Bilje	38	1	64	-	-	-26	29	7	59,4
Bizovac	35	-	64	-	-	-29	19	6	54,7
Čeminac	31	-	38	-	-	-7	13	3	81,6
Čepin	82	-	118	-	-	-36	50	18	69,5
Darda	53	-	69	-	-	-16	33	9	76,8
Donja Motičina	14	-	25	-	-	-11	8	-	56,0
Draž	10	-	69	-	-	-59	13	3	14,5
Drenje	18	-	44	-	-	-26	7	1	40,9
Đurđenovac	42	-	102	-	-	-60	37	6	41,2
Erdut	27	-	107	-	-	-80	30	6	25,2
Ernestinovo	19	-	38	-	-	-19	14	3	50,0
Feričanci	9	-	30	-	-	-21	8	2	30,0
Gorjani	9	-	16	-	-	-7	9	-	56,3
Jagodnjak	13	-	36	-	-	-23	10	1	36,1
Kneževi Vinogradi	34	-	76	1	-	-42	24	5	44,7
Koška	31	-	61	-	-	-30	23	8	50,8
Levanjska Varoš	4	-	15	-	-	-11	5	1	26,7
Magadenovac	16	-	34	-	-	-18	13	2	47,1
Marjanci	19	-	46	-	-	-27	8	5	41,3
Petlovac	24	-	30	-	-	-6	18	2	80,0

2.2. PRIRODNO KRETANJE STANOVNIŠTVA U 2017. PO ŽUPANIJAMA I GRADOVIMA/OPĆINAMA
NATURAL CHANGE IN POPULATION, BY COUNTIES AND TOWNS/MUNICIPALITIES, 2017

(nastavak)
 (continued)

Županija County of	Rođeni Births		Umrli Deaths	Umrli dojenčad Infant deaths		Prirodni prirast Natural increase	Brakovi Marital statistics		Vitalni indeks (živorodeni na 100 umrlih) Vital index (live births per 100 deaths)
	živorodeni Live births	mrtvorodeni Stillbirths		ukupno Total	do 6 dana starosti Up to 6 days		sklopljeni Marriages	razvedeni Divorces	
Petrijevci	19	-	38	-	-	-19	19	5	50,0
Podgorač	28	-	48	-	-	-20	15	3	58,3
Podravska Moslavina	9	-	22	-	-	-13	8	2	40,9
Popovac	15	1	34	-	-	-19	8	3	44,1
Punitovci	21	-	19	-	-	2	9	2	110,5
Satnica Đakovačka	17	-	22	-	-	-5	8	1	77,3
Semeljci	43	2	56	1	-	-13	27	6	76,8
Strizivojna	19	-	25	-	-	-6	19	2	76,0
Šodolovci	4	-	31	-	-	-27	3	2	12,9
Trnava	11	-	28	-	-	-17	9	-	39,3
Viljevo	18	-	38	-	-	-20	12	2	47,4
Viškovci	13	-	24	-	-	-11	8	3	54,2
Vladislavci	16	-	22	-	-	-6	8	5	72,7
Vuka	8	-	13	-	-	-5	8	2	61,5
Šibensko-kninska Šibenik-Krin	766	4	1 532	1	-	-766	451	98	50,0
Gradovi/ Towns									
Dmiš	52	-	113	-	-	-61	32	4	46,0
Knin	98	1	162	-	-	-64	91	11	60,5
Skradin	17	-	69	-	-	-52	13	1	24,6
Šibenik	351	1	611	1	-	-260	166	58	57,4
Vodice	69	-	102	-	-	-33	44	12	67,6
Općine/ Municipalities									
Bilice	19	-	25	-	-	-6	13	-	76,0
Biskupija	7	-	44	-	-	-37	5	-	15,9
Civiljane	1	-	4	-	-	-3	-	-	25,0
Ervenik	2	-	30	-	-	-28	1	-	6,7
Kijevo	2	-	7	-	-	-5	3	-	28,6
Kistanje	25	-	48	-	-	-23	9	-	52,1
Murter-Komati	14	-	41	-	-	-27	5	2	34,1
Pirovac	16	-	28	-	-	-12	5	3	57,1
Primošten	21	1	46	-	-	-25	16	3	45,7
Promina	5	-	21	-	-	-16	7	-	23,8
Rogoznica	13	-	39	-	-	-26	10	1	33,3
Ružić	10	-	29	-	-	-19	11	-	34,5
Tisno	18	1	49	-	-	-31	9	2	36,7
Tribunj	16	-	27	-	-	-11	10	-	59,3
Unešić	10	-	37	-	-	-27	1	1	27,0
Vukovarsko-srijemska Vukovar-Sirmium	1 302	8	2 362	4	2	-1 060	1 004	257	55,1
Gradovi/ Towns									
Ilok	36	-	111	-	-	-75	38	7	32,4
Otok	59	-	82	-	-	-23	37	8	72,0
Vinkovci	278	3	422	2	1	-144	194	65	65,9
Vukovar	180	1	411	-	-	-231	142	66	43,8
Županja	85	1	119	-	-	-34	77	24	71,4
Općine/ Municipalities									
Andrijaševci	38	-	38	-	-	0	29	3	100,0
Babina Greda	26	-	66	-	-	-40	21	-	39,4
Bogdanovci	16	-	26	-	-	-10	7	-	61,5
Borovo	28	-	76	-	-	-48	12	7	36,8
Bošnjaci	31	-	43	-	-	-12	28	4	72,1
Cerna	50	-	54	1	1	-4	34	7	92,6
Drenovci	31	-	58	-	-	-27	29	5	53,4
Gradište	28	-	36	-	-	-8	24	4	77,8
Gunja	25	-	49	-	-	-24	26	5	51,0
Ivankovo	58	-	86	-	-	-28	43	5	67,4
Jarmina	18	-	35	-	-	-17	19	3	51,4
Lovas	9	-	14	-	-	-5	4	-	64,3
Markušica	5	-	45	-	-	-40	8	3	11,1
Negoslavci	11	-	19	-	-	-8	7	2	57,9
Nijemci	26	-	71	-	-	-45	29	4	36,6
Nuštar	36	-	55	-	-	-19	31	6	65,5
Privlaka	18	-	56	-	-	-38	20	2	32,1
Stari Jankovci	29	1	69	-	-	-40	19	1	42,0
Stari Mikanovci	21	-	39	-	-	-18	14	4	53,8
Štitar	14	-	23	-	-	-9	16	1	60,9
Tompojevci	11	-	23	-	-	-12	10	-	47,8

2.2. PRIRODNO KRETANJE STANOVNIŠTVA U 2017. PO ŽUPANIJAMA I GRADOVIMA/OPĆINAMA
NATURAL CHANGE IN POPULATION, BY COUNTIES AND TOWNS/MUNICIPALITIES, 2017

(nastavak)
 (continued)

Županija County of	Rođeni Births		Umrli Deaths	Umrli dojenčad Infant deaths		Prirodni prirast Natural increase	Brakovi Marital statistics		Vitalni indeks (živorodeni na 100 umrlih) Vital index (live births per 100 deaths)
	živorodeni Live births	mrtvorodeni Stillbirths		ukupno Total	do 6 dana starosti Up to 6 days		sklopljeni Marriages	razvedeni Divorces	
Tordinci	23	-	31	-	-	-8	12	5	74,2
Tovarnik	29	-	32	-	-	-3	17	3	90,6
Trpinja	33	1	88	1	-	-55	24	4	37,5
Vodinci	18	-	29	-	-	-11	13	4	62,1
Vrbanja	32	1	56	-	-	-24	20	5	57,1
Splitsko-dalmatinska Split-Dalmatia	4 087	14	5 227	23	12	-1 140	2 288	733	78,2
Gradovi/ Towns									
Hvar	42	1	59	-	-	-17	18	5	71,2
Imotski	103	-	87	-	-	16	58	12	118,4
Kaštela	389	2	356	2	1	33	194	46	109,3
Komiža	10	-	26	-	-	-16	5	2	38,5
Makarska	155	-	156	1	1	-1	74	43	99,4
Omiš	151	1	179	-	-	-28	94	13	84,4
Sinj	238	1	280	-	-	-42	125	23	85,0
Solin	280	1	204	1	-	76	133	23	137,3
Split	1 462	3	2 001	11	5	-539	852	446	73,1
Stari Grad	14	-	49	-	-	-35	16	1	28,6
Supetar	42	-	56	-	-	-14	15	9	75,0
Trilj	67	-	114	1	-	-47	53	9	58,8
Trogir	127	-	128	5	4	-1	74	18	99,2
Vis	18	-	31	-	-	-13	9	3	58,1
Vrgorac	48	2	85	-	-	-37	38	3	56,5
Vrlika	8	-	32	-	-	-24	5	1	25,0
Općine/ Municipalities									
Baška Voda	29	-	32	-	-	-3	18	7	90,6
Bol	20	-	19	-	-	1	6	2	105,3
Brela	13	-	19	-	-	-6	3	3	68,4
Cista Provo	10	-	54	-	-	-44	8	2	18,5
Dicmo	25	-	50	-	-	-25	11	2	50,0
Dugi Rat	64	-	67	-	-	-3	37	1	95,5
Dugopolje	42	-	39	-	-	3	24	5	107,7
Gradac	17	-	46	-	-	-29	14	3	37,0
Hrvace	30	-	47	-	-	-17	9	2	63,8
Jelsa	26	-	56	-	-	-30	18	1	46,4
Klis	62	-	55	-	-	7	24	5	112,7
Lećevica	-	-	14	-	-	-14	1	1	-
Lokvičići	4	-	17	-	-	-13	3	-	23,5
Lovreć	8	-	33	-	-	-25	5	1	24,2
Marina	46	-	77	-	-	-31	19	3	59,7
Milna	8	-	22	-	-	-14	3	-	36,4
Muč	37	1	56	-	-	-19	20	1	66,1
Nerežišća	11	-	18	-	-	-7	1	3	61,1
Okrug	26	-	45	-	-	-19	13	1	57,8
Otok	61	-	76	-	-	-15	48	1	80,3
Podbablje	54	-	56	-	-	-2	24	1	96,4
Podgora	12	-	27	-	-	-15	9	2	44,4
Podstrana	116	1	58	1	-	58	55	9	200,0
Postira	12	-	23	-	-	-11	9	1	52,2
Prgomet	1	-	21	-	-	-20	-	-	4,8
Primorski Dolac	1	-	17	-	-	-16	4	-	5,9
Proložac	36	-	36	-	-	0	19	2	100,0
Pučišća	11	-	28	-	-	-17	9	2	39,3
Runovići	18	-	33	-	-	-15	18	1	54,5
Seget	44	-	56	-	-	-12	29	6	78,6
Selca	18	-	39	1	1	-21	3	1	46,2
Sućuraj	-	-	6	-	-	-6	4	-	-
Sutivan	8	-	13	-	-	-5	4	2	61,5
Šestanovac	14	-	37	-	-	-23	16	2	37,8
Šolta	9	-	25	-	-	-16	4	1	36,0
Tučepi	11	-	12	-	-	-1	7	2	91,7
Zadvarje	2	1	5	-	-	-3	2	-	40,0
Zagvozd	15	-	29	-	-	-14	7	-	51,7
Zmijavci	12	-	21	-	-	-9	17	-	57,1
Istarska Istria	1 690	10	2 475	8	5	-785	870	309	68,3
Gradovi/ Towns									
Buje - Buie	38	-	63	-	-	-25	26	10	60,3
Buzet	47	1	77	-	-	-30	32	3	61,0

2.2. PRIRODNO KRETANJE STANOVNIŠTVA U 2017. PO ŽUPANIJAMA I GRADOVIMA/OPĆINAMA
NATURAL CHANGE IN POPULATION, BY COUNTIES AND TOWNS/MUNICIPALITIES, 2017

(nastavak)
 (continued)

Županija County of	Rođeni Births		Umrli Deaths	Umrli dojenčad Infant deaths		Prirodni prirast Natural increase	Brakovi Marital statistics		Vitalni indeks (živorođeni na 100 umrlih) Vital index (live births per 100 deaths)
	živorođeni Live births	mrtvorodeni Stillbirths		ukupno Total	do 6 dana starosti Up to 6 days		sklopljeni Marriages	razvedeni Divorces	
Labin	72	-	129	-	-	-57	48	15	55,8
Novigrad – Cittanova	30	-	47	-	-	-17	11	2	63,8
Pazin	96	2	85	-	-	11	41	11	112,9
Poreč – Parenzo	161	1	166	-	-	-5	86	36	97,0
Pula – Pola	417	1	736	6	4	-319	226	104	56,7
Rovinj – Rovigno	123	1	152	-	-	-29	65	14	80,9
Umag – Umago	112	2	136	-	-	-24	44	26	82,4
Vodnjan – Dignano	56	-	71	-	-	-15	29	10	78,9
<i>Općine/ Municipalities</i>									
Bale – Valle	14	-	12	-	-	2	5	3	116,7
Barban	21	-	50	1	-	-29	6	2	42,0
Brtonigla – Verteneglio	13	-	13	-	-	0	7	2	100,0
Cerovlje	14	-	22	-	-	-8	6	-	63,6
Fažana – Fasana	38	-	40	-	-	-2	10	4	95,0
Funtana – Fontane	8	-	6	-	-	2	4	2	133,3
Gračišće	14	-	19	-	-	-5	10	1	73,7
Grožnjan – Grisignana	3	-	9	-	-	-6	2	1	33,3
Kanfanar	19	-	23	-	-	-4	10	5	82,6
Karolja	18	-	14	-	-	4	5	-	128,6
Kaštelir-Labinci – Castelliere - S. Domenica	15	-	21	-	-	-6	10	2	71,4
Kršan	24	-	42	-	-	-18	10	1	57,1
Lanišće	4	-	10	-	-	-6	4	1	40,0
Ližnjan – Lisignano	40	1	51	-	-	-11	20	8	78,4
Lupoglav	6	-	16	-	-	-10	6	1	37,5
Marčana	25	-	59	-	-	-34	13	3	42,4
Medulin	43	1	68	-	-	-25	19	10	63,2
Motovun – Montana	4	-	21	-	-	-17	6	-	19,0
Oprtalj – Portole	3	-	12	-	-	-9	3	1	25,0
Piće	18	-	21	-	-	-3	10	3	85,7
Raša	16	-	38	-	-	-22	9	3	42,1
Sveta Nedelja	16	-	32	-	-	-16	10	2	50,0
Sveti Lovreč	3	-	17	-	-	-14	3	3	17,6
Sveti Petar u Šumi	13	-	13	-	-	0	8	-	100,0
Svetvinčenat	25	-	44	-	-	-19	9	5	56,8
Tar-Vabriga – Torre-Abrega	20	-	23	-	-	-3	5	3	87,0
Tinjan	18	-	19	-	-	-1	13	2	94,7
Višnjan – Visignano	21	-	21	-	-	0	15	-	100,0
Vižinada – Visinada	12	-	9	1	1	3	5	-	133,3
Vrsar – Orsera	13	-	22	-	-	-9	7	5	59,1
Žminj	37	-	46	-	-	-9	12	5	80,4
Dubrovačko-neretvanska Dubrovnik-Neretva	1 208	2	1 379	4	3	-171	590	142	87,6
<i>Gradovi/ Towns</i>									
Dubrovnik	454	1	501	1	1	-47	224	63	90,6
Korčula	44	-	76	-	-	-32	12	8	57,9
Metković	169	1	124	1	-	45	79	14	136,3
Opuzen	26	-	20	-	-	6	15	4	130,0
Ploče	82	-	102	-	-	-20	37	9	80,4
<i>Općine/ Municipalities</i>									
Blato	34	-	61	-	-	-27	13	6	55,7
Dubrovačko primorje	15	-	40	-	-	-25	7	-	37,5
Janjina	2	-	3	-	-	-1	5	-	66,7
Konavle	99	-	95	-	-	4	59	7	104,2
Kula Norinska	13	-	22	-	-	-9	9	1	59,1
Lastovo	3	-	13	-	-	-10	6	3	23,1
Lumbarda	14	-	8	-	-	6	5	1	175,0
Mljet	11	-	19	-	-	-8	8	2	57,9
Orebić	28	-	66	-	-	-38	16	5	42,4
Pojezerje	13	-	15	-	-	-2	4	1	86,7
Slivno	13	-	18	-	-	-5	6	1	72,2
Smokvica	6	-	11	-	-	-5	3	-	54,5
Ston	13	-	32	-	-	-19	7	2	40,6
Trpanj	6	-	10	-	-	-4	5	1	60,0
Vela Luka	47	-	60	1	1	-13	13	6	78,3
Zažablje	4	-	12	-	-	-8	4	-	33,3
Župa dubrovačka	112	-	71	1	1	41	53	8	157,7

2.2. PRIRODNO KRETANJE STANOVNIŠTVA U 2017. PO ŽUPANIJAMA I GRADOVIMA/OPĆINAMA
NATURAL CHANGE IN POPULATION, BY COUNTIES AND TOWNS/MUNICIPALITIES, 2017

(nastavak)
 (continued)

Županija County of	Rođeni Births		Umrli Deaths	Umrli dojenčad Infant deaths		Prirodni prirast Natural increase	Brakovi Marital statistics		Vitalni indeks (živorođeni na 100 umrlih) Vital index (live births per 100 deaths)
	živorođeni Live births	mrtvorodeni Stillbirths		ukupno Total	do 6 dana starosti Up to 6 days		sklopljeni Marriages	razvedeni Divorces	
Međimurska Međimurje	1 182	5	1 309	5	1	-127	507	173	90,3
Gradovi/ Towns									
Čakovec	288	2	296	2	1	-8	109	65	97,3
Mursko Središće	72	-	83	-	-	-11	40	13	86,7
Prelog	69	-	89	-	-	-20	35	10	77,5
Općine/ Municipalities									
Belica	23	-	30	-	-	-7	18	6	76,7
Dekanovec	6	-	6	-	-	0	-	-	100,0
Domašinec	17	-	35	-	-	-18	7	2	48,6
Donja Dubrava	15	-	37	-	-	-22	8	1	40,5
Donji Kraljevec	31	-	66	-	-	-35	19	6	47,0
Donji Vidovec	4	-	20	-	-	-16	1	1	20,0
Goričan	21	-	29	-	-	-8	16	5	72,4
Gornji Mihaljevec	15	-	21	-	-	-6	8	3	71,4
Kotoriba	38	-	41	1	-	-3	11	5	92,7
Mala Subotica	72	-	57	-	-	15	23	4	126,3
Nedelišće	168	2	141	1	-	27	43	15	119,1
Orehovica	49	-	25	-	-	24	15	4	196,0
Podturen	41	1	52	-	-	-11	19	4	78,8
Pribislavec	67	-	27	1	-	40	15	3	248,1
Selnica	23	-	38	-	-	-15	16	5	60,5
Strahoninec	28	-	22	-	-	6	13	2	127,3
Sveta Marija	14	-	35	-	-	-21	8	1	40,0
Sveti Juraj na Bregu	50	-	40	-	-	10	30	6	125,0
Sveti Martin na Muri	15	-	32	-	-	-17	18	1	46,9
Šenkovec	24	-	25	-	-	-1	16	4	96,0
Štrigova	17	-	42	-	-	-25	12	4	40,5
Vratišinec	15	-	20	-	-	-5	7	3	75,0
Grad Zagreb City of Zagreb	8 076	31	8 826	30	17	-750	3 899	1 298	91,5

2.3. PRIRODNO KRETANJE STANOVNIŠTVA PO GRADSKIM ČETVRTIMA GRADA ZAGREBA U 2017.
NATURAL CHANGE IN POPULATION, BY DISTRICTS OF CITY OF ZAGREB, 2017

	Rođeni Births			Živorodeni izvan braka Live births out of wedlock	Umrli Deaths	Umrli dojenčad Infant deaths	Prirodni prirast Natural increase	Brakovi Marital statistics		Izvanbračna djeca na 1 000 živorođenih Children born out of wedlock per 1 000 live births	Umrli dojenčad na 1 000 živorođenih Infant deaths per 1 000 live births	Vitalni indeks (živorođeni na 100 umrlih) Vital index (live births per 100 deaths)
	ukupno Total	živorođeni Live births	mrtvo- rođeni Stillbirths					sklopljeni Marriages	razvedeni Divorces			
Grad Zagreb City of Zagreb	8 107	8 076	31	1 516	8 826	30	-750	3 899	1 298	187,7	3,7	91,5
Donji grad	289	288	1	55	546	2	-258	163	49	191,0	6,9	52,7
Gornji grad – Medveščak	211	210	1	52	486	3	-276	146	49	247,6	14,3	43,2
Trnje	440	438	2	99	557	-	-119	199	100	226,0	-	78,6
Maksimir	418	415	3	77	604	2	-189	213	90	185,5	4,8	68,7
Peščenica – Žitnjak	645	644	1	176	623	2	21	280	114	273,3	3,1	103,4
Novi Zagreb – istok	521	521	-	94	763	4	-242	254	132	180,4	7,7	68,3
Novi Zagreb – east												
Novi Zagreb – zapad	785	782	3	117	555	2	227	355	102	149,6	2,6	140,9
Novi Zagreb – west												
Trešnjevka – sjever	566	565	1	108	630	1	-65	317	77	191,2	1,8	89,7
Trešnjevka – north												
Trešnjevka – jug	630	628	2	111	740	-	-112	303	111	176,8	-	84,9
Trešnjevka – south												
Črnomerec	408	407	1	85	416	1	-9	179	70	208,8	2,5	97,8
Gornja Dubrava	597	592	5	97	619	4	-27	277	77	163,9	6,8	95,6
Donja Dubrava	416	413	3	74	382	2	31	189	45	179,2	4,8	108,1
Stenjevec	614	614	-	111	380	-	234	301	90	180,8	-	161,6
Podsused – Vrapče	445	442	3	93	531	2	-89	204	81	210,4	4,5	83,2
Podsljeme	199	198	1	28	215	1	-17	94	33	141,4	5,1	92,1
Sesvete	813	810	3	122	626	4	184	381	70	150,6	4,9	129,4
Brezovica	110	109	1	17	153	-	-44	44	8	156,0	-	71,2

3. ROÐENI
BIRTHS

3.1. ŽIVOROĐENI PREMA MJESTU POROĐAJA I REDU ROĐENJA U 2017. PO ŽUPANIJAMA
LIVE BIRTHS, BY PLACE OF BIRTH AND BIRTH ORDER, BY COUNTIES, 2017

Županija County of	Ukupno Total	Muški Male	Muška novorođenčad na 100 ženske novorođenčadi Male infants per 100 female infants	Mjesto porođaja, % Place of birth, %			Red rođenja djeteta, % Child's birth order, %			
				zdravstvena ustanova Medical institution	drugo mjesto Other place		prvo First	drugo Second	treće i više Third and over	nepoznato Unknown
					uz stručnu pomoć With professional assistance	bez stručne pomoći Without professional assistance				
Republika Hrvatska Republic of Croatia	36 556	18 845	106,4	99,8	0,2	0,0	44,8	34,7	19,4	1,1
Zagrebačka Zagreb	2 717	1 408	107,6	99,7	0,2	0,1	44,4	35,9	18,6	1,1
Krapinsko-zagorska Krapina-Zagorje	1 068	545	104,2	99,9	-	0,1	45,1	35,6	19,1	0,2
Sisačko-moslavačka Sisak-Moslavina	1 229	613	99,5	99,6	0,2	0,2	43,7	33,5	22,0	0,8
Karlovačka Karlovac	947	491	107,7	99,8	0,2	-	49,1	34,6	15,9	0,4
Varaždinska Varaždin	1 400	732	109,6	99,6	0,4	-	45,8	34,3	19,6	0,3
Koprivničko-križevačka Koprivnica-Križevci	977	514	111,0	99,7	0,1	0,2	42,4	31,5	25,9	0,2
Bjelovarsko-bilogorska Bjelovar-Bilogora	930	485	109,0	100,0	-	-	41,5	33,0	25,2	0,3
Primorsko-goranska Primorje-Gorski kotar	2 157	1 138	111,7	99,7	0,3	-	49,8	38,1	11,5	0,6
Ličko-senjska Lika-Senj	377	198	110,6	100,0	-	-	45,6	32,9	21,2	0,3
Virovitičko-podravska Virovitica-Podravina	646	329	103,8	99,7	-	0,3	42,6	34,5	22,3	0,6
Požeško-slavonska Požega-Slavonia	611	328	115,9	100,0	-	-	42,7	32,1	24,9	0,3
Brodsko-posavska Slavonski Brod-Posavina	1 276	688	117,0	99,8	0,1	0,1	43,4	31,4	24,6	0,6
Zadarska Zadar	1 532	793	107,3	99,9	0,1	-	43,0	36,0	20,5	0,5
Osječko-baranjska Osijek-Baranja	2 378	1 215	104,5	99,9	-	0,1	45,9	34,3	19,5	0,3
Šibensko-kninska Šibenik-Knin	766	376	96,4	100,0	-	-	44,1	34,6	19,5	1,8
Vukovarsko-srijemska Vukovar-Sirmium	1 302	644	97,9	99,8	0,1	0,1	40,6	34,6	23,6	1,2
Splitsko-dalmatinska Split-Dalmatia	4 087	2 143	110,2	99,9	0,1	-	43,3	35,3	20,1	1,3
Istarska Istria	1 690	901	114,2	99,7	0,2	0,1	48,5	37,2	13,9	0,4
Dubrovačko-neretvanska Dubrovnik-Neretva	1 208	601	99,0	99,8	0,2	-	44,0	33,1	17,6	5,3
Međimurska Međimurje	1 182	585	98,0	99,2	0,5	0,3	42,6	30,3	26,9	0,2
Grad Zagreb City of Zagreb	8 076	4 118	104,0	99,8	0,2	0,0	45,5	34,8	18,1	1,6

3.2. ŽIVOROĐENI PREMA MJESECU ROĐENJA U 2017. PO ŽUPANIJAMA
LIVE BIRTHS, BY MONTH OF BIRTH, BY COUNTIES, 2017

Županija County of	Ukupno Total	Mjesec rođenja Month of birth											
		I.	II.	III.	IV.	V.	VI.	VII.	VIII.	IX.	X.	XI.	XII.
Republika Hrvatska Republic of Croatia	36 556	3 048	2 742	2 917	2 682	2 986	2 956	3 314	3 195	3 304	3 216	3 105	3 091
Zagrebačka Zagreb	2 717	209	203	208	195	194	243	243	238	286	251	233	214
Krapinsko-zagorska Krapina-Zagorje	1 068	84	85	89	64	100	87	99	106	102	91	88	73
Sisačko-moslavačka Sisak-Moslavina	1 229	104	99	87	92	119	97	126	105	94	112	84	110
Karlovačka Karlovac	947	82	48	73	61	74	81	99	72	93	86	101	77
Varaždinska Varaždin	1 400	96	119	119	111	116	90	133	125	118	114	125	134
Koprivničko-križevačka Koprivnica-Križevci	977	80	73	63	80	68	83	93	113	80	85	82	77
Bjelovarsko-bilogorska Bjelovar-Bilogora	930	70	69	74	54	96	80	73	78	96	65	94	81
Primorsko-goranska Primorje-Gorski kotar	2 157	185	153	167	157	173	188	192	188	200	191	181	182
Ličko-senjska Lika-Senj	377	34	21	28	33	41	17	36	41	33	36	29	28
Virovitičko-podravska Virovitica-Podravina	646	59	47	49	46	53	55	59	67	52	55	53	51
Požeško-slavonska Požega-Slavonia	611	48	63	53	43	47	55	55	51	42	64	46	44
Brodsko-posavska Slavonski Brod-Posavina	1 276	102	85	113	80	95	96	115	119	132	126	112	101
Zadarska Zadar	1 532	125	118	136	116	112	123	113	133	155	142	124	135
Osječko-baranjska Osijek-Baranja	2 378	199	170	198	198	205	168	220	185	242	200	211	182
Šibensko-kninska Šibenik-Knin	766	75	53	75	62	61	53	70	54	54	70	71	68
Vukovarsko-srijemska Vukovar-Sirmium	1 302	107	97	111	82	100	111	116	127	126	101	102	122
Splitsko-dalmatinska Split-Dalmatia	4 087	348	306	304	299	310	354	381	366	358	341	355	365
Istarska Istria	1 690	162	137	147	128	149	114	158	155	131	126	145	138
Dubrovačko-neretvanska Dubrovnik-Neretva	1 208	93	96	94	83	107	86	106	94	135	112	98	104
Međimurska Međimurje	1 182	105	94	88	87	100	83	102	103	97	121	102	100
Grad Zagreb City of Zagreb	8 076	681	606	641	611	666	692	725	675	678	727	669	705

3.3. ŽIVOROĐENI PREMA SPOLU, BRAČNOSTI, MJESTU POROĐAJA, POMOĆI PRI POROĐAJU I TROMJESEČJU ROĐENJA U 2017.
PO ŽUPANIJAMA I GRADOVIMA/OPĆINAMA
LIVE BIRTHS, BY SEX, MARITAL STATUS OF MOTHER, PLACE OF BIRTH, ASSISTANCE AT BIRTH AND QUARTER OF BIRTH,
BY COUNTIES AND TOWNS/MUNICIPALITIES, 2017

Županija County of	Ukupno Total	Spol Sex		Bračnost djeteta Marital status of mother		Mjesto porođaja Place of birth			Tromjesečje rođenja Quarter of birth			
		muški Male	ženski Female	bračno Born in wedlock	izvanbračno Born out of wedlock	zdravstvena ustanova Medical institution	drugo mjesto Other place		I.	II.	III.	IV.
							uz stručnu pomoć With professional assistance	bez stručne pomoći Without professional assistance				
Republika Hrvatska Republic of Croatia	36 556	18 845	17 711	29 282	7 274	36 471	64	21	8 707	8 624	9 813	9 412
Zagrebačka Zagreb	2 717	1 408	1 309	2 255	462	2 709	5	3	620	632	767	698
Gradovi/ Towns												
Dugo Selo	187	96	91	168	19	186	-	1	45	46	41	55
Ivanić-Grad	138	63	75	103	35	137	1	-	27	26	50	35
Jastrebarsko	154	76	78	135	19	153	-	1	42	29	40	43
Samobor	320	178	142	270	50	320	-	-	83	84	93	60
Sveta Nedelja	141	80	61	126	15	141	-	-	37	29	38	37
Sveti Ivan Zelina	126	65	61	104	22	126	-	-	26	23	39	38
Velika Gorica	596	304	292	480	116	594	2	-	135	149	165	147
Vrbovec	120	57	63	94	26	120	-	-	28	26	41	25
Zaprešić	207	115	92	170	37	207	-	-	44	49	57	57
Općine/ Municipalities												
Bedenica	10	4	6	9	1	10	-	-	3	4	1	2
Bistra	42	22	20	34	8	42	-	-	12	9	13	8
Brckovljani	48	22	26	41	7	48	-	-	10	14	10	14
Brdovec	121	62	59	104	17	120	1	-	16	29	40	36
Dubrava	41	14	27	30	11	41	-	-	8	13	8	12
Dubravica	6	5	1	6	-	6	-	-	-	2	4	-
Farkaševac	18	8	10	13	5	18	-	-	4	3	6	5
Gradec	24	12	12	21	3	24	-	-	4	1	12	7
Jakovlje	24	11	13	21	3	24	-	-	6	3	7	8
Klinča Sela	36	17	19	31	5	36	-	-	8	7	8	13
Kloštar Ivanić	45	25	20	36	9	45	-	-	10	11	14	10
Krašić	17	11	6	17	-	16	-	1	6	3	4	4
Krvarsko	17	10	7	15	2	17	-	-	3	6	5	3
Križ	52	29	23	38	14	52	-	-	10	15	11	16
Luka	13	8	5	11	2	13	-	-	1	5	2	5
Marija Gorica	22	10	12	18	4	22	-	-	7	4	5	6
Orle	20	13	7	15	5	20	-	-	4	2	8	6
Pisarovina	28	13	15	25	3	28	-	-	4	6	11	7
Pokupsko	12	7	5	6	6	12	-	-	1	3	5	3
Preseka	6	4	2	4	2	6	-	-	2	-	2	2
Pušća	19	13	6	16	3	19	-	-	8	5	2	4
Rakovec	7	2	5	7	-	7	-	-	1	2	1	3
Rugvica	65	30	35	56	9	65	-	-	16	14	18	17
Stupnik	31	19	12	27	4	30	1	-	8	10	4	9
Žumberak	4	3	1	4	-	4	-	-	1	-	2	1
Krapinsko-zagorska Krapina-Zagorje	1 068	545	523	880	188	1 067	-	1	258	251	307	252
Gradovi/ Towns												
Donja Stubica	53	18	35	44	9	53	-	-	17	13	8	15
Klanjec	19	12	7	16	3	19	-	-	5	3	2	9
Krapina	103	59	44	81	22	103	-	-	29	29	23	22
Oroslavje	53	34	19	44	9	53	-	-	7	10	18	18
Pregrada	47	30	17	41	6	47	-	-	9	8	20	10
Zabok	64	28	36	47	17	64	-	-	18	18	16	12
Zlatar	54	31	23	51	3	54	-	-	13	12	15	14
Općine/ Municipalities												
Bedekovčina	69	33	36	55	14	69	-	-	13	16	24	16
Budinščina	22	12	10	20	2	22	-	-	5	7	4	6
Desinić	13	9	4	9	4	13	-	-	2	2	6	3
Đurmanec	29	12	17	23	6	29	-	-	6	8	11	4
Gornja Stubica	39	18	21	33	6	39	-	-	5	14	13	7
Hrašćina	14	8	6	11	3	14	-	-	4	1	4	5
Hum na Sutli	35	20	15	27	8	35	-	-	9	7	9	10
Jesenje	12	7	5	12	-	12	-	-	2	6	3	1

3.3. ŽIVOROĐENI PREMA SPOLU, BRAČNOSTI, MJESTU POROĐAJA, POMOĆI PRI POROĐAJU I TROMJESEČJU ROĐENJA U 2017.
PO ŽUPANIJAMA I GRADOVIMA/OPĆINAMA
LIVE BIRTHS, BY SEX, MARITAL STATUS OF MOTHER, PLACE OF BIRTH, ASSISTANCE AT BIRTH AND QUARTER OF BIRTH,
BY COUNTIES AND TOWNS/MUNICIPALITIES, 2017

(nastavak)
(continued)

Županija County of	Ukupno Total	Spol Sex		Bračnost djeteta Marital status of mother		Mjesto porođaja Place of birth			Tromjesečje rođenja Quarter of birth			
		muški Male	ženski Female	bračno Born in wedlock	izvanbračno Born out of wedlock	zdravstvena ustanova Medical institution	drugo mjesto Other place		I.	II.	III.	IV.
							uz stručnu pomoć With professional assistance	bez stručne pomoći Without professional assistance				
Konjščina	24	11	13	20	4	23	-	1	5	6	5	8
Kraljevec na Sutli	16	4	12	15	1	16	-	-	4	3	3	6
Krapinske Toplice	45	17	28	29	16	45	-	-	15	9	14	7
Kumrovec	9	4	5	8	1	9	-	-	3	2	2	2
Lobor	26	11	15	22	4	26	-	-	5	8	5	8
Mače	26	13	13	24	2	26	-	-	7	6	7	6
Marija Bistrica	41	21	20	33	8	41	-	-	8	11	12	10
Mihovljan	18	12	6	15	3	18	-	-	3	6	8	1
Novi Golubovec	2	-	2	2	-	2	-	-	2	-	-	-
Petrovsko	35	18	17	30	5	35	-	-	7	8	8	12
Radoboj	27	16	11	24	3	27	-	-	6	7	9	5
Stubičke Toplice	20	9	11	15	5	20	-	-	6	4	7	3
Sveti Križ Začretje	62	32	30	50	12	62	-	-	21	14	16	11
Tuhelj	16	8	8	14	2	16	-	-	5	2	4	5
Veliko Trgovišće	49	23	26	44	5	49	-	-	10	9	20	10
Zagorska Sela	3	1	2	3	-	3	-	-	1	-	1	1
Zlatar-Bistrica	23	14	9	18	5	23	-	-	6	2	10	5
Sisačko-moslavačka Sisak-Moslavina	1 229	613	616	890	339	1 225	2	2	290	308	325	306
Gradovi/ Towns												
Glina	51	30	21	24	27	51	-	-	15	14	16	6
Hrvatska Kostajnica	17	9	8	11	6	17	-	-	3	3	5	6
Kutina	193	107	86	135	58	191	1	1	43	55	41	54
Novska	107	52	55	92	15	107	-	-	28	22	30	27
Petrijnja	191	83	108	149	42	190	-	1	45	47	48	51
Popovača	107	51	56	72	35	107	-	-	25	23	28	31
Sisak	335	166	169	232	103	335	-	-	78	91	93	73
Općine/ Municipalities												
Donji Kukuruzari	11	5	6	8	3	11	-	-	1	1	5	4
Dvor	13	6	7	9	4	13	-	-	1	8	2	2
Gvozd	14	7	7	9	5	13	1	-	3	4	5	2
Hrvatska Dubica	12	8	4	12	-	12	-	-	4	-	1	7
Jasenovac	5	1	4	5	-	5	-	-	2	1	1	1
Lekenik	41	23	18	31	10	41	-	-	3	13	11	14
Lipovljani	27	11	16	23	4	27	-	-	10	5	7	5
Majur	2	-	2	2	-	2	-	-	2	-	-	-
Martinska Ves	24	11	13	19	5	24	-	-	8	5	5	6
Sunja	43	23	20	32	11	43	-	-	9	7	16	11
Topusko	15	8	7	11	4	15	-	-	3	4	4	4
Velika Ludina	21	12	9	14	7	21	-	-	7	5	7	2
Karlovačka Karlovac	947	491	456	733	214	945	2	-	203	216	264	264
Gradovi/ Towns												
Duga Resa	99	41	58	80	19	99	-	-	17	19	35	28
Karlovac	421	233	188	333	88	419	2	-	87	103	122	109
Ogulin	96	51	45	57	39	96	-	-	26	23	21	26
Ozalj	58	28	30	48	10	58	-	-	13	15	11	19
Slunj	31	15	16	27	4	31	-	-	7	8	9	7
Općine/ Municipalities												
Barilović	27	12	15	26	1	27	-	-	4	7	8	8
Bosiljevo	3	2	1	1	2	3	-	-	1	-	-	2
Cetingrad	17	7	10	17	-	17	-	-	6	5	1	5
Draganić	28	15	13	21	7	28	-	-	5	3	8	12
Generalski Stol	12	8	4	10	2	12	-	-	4	2	5	1
Josipdol	35	20	15	21	14	35	-	-	5	12	11	7
Kamanje	3	1	2	3	-	3	-	-	-	1	-	2
Krnjak	8	4	4	5	3	8	-	-	2	1	1	4

**3.3. ŽIVOROĐENI PREMA SPOLU, BRAČNOSTI, MJESTU POROĐAJA, POMOĆI PRI POROĐAJU I TROMJESEČJU ROĐENJA U 2017.
PO ŽUPANIJAMA I GRADOVIMA/OPĆINAMA
LIVE BIRTHS, BY SEX, MARITAL STATUS OF MOTHER, PLACE OF BIRTH, ASSISTANCE AT BIRTH AND QUARTER OF BIRTH,
BY COUNTIES AND TOWNS/MUNICIPALITIES, 2017**

(nastavak)
(continued)

Županija County of	Ukupno Total	Spol Sex		Bračnost djeteta Marital status of mother		Mjesto porođaja Place of birth			Tromjesečje rođenja Quarter of birth			
		muški Male	ženski Female	bračno Born in wedlock	izvanbračno Born out of wedlock	zdravstvena ustanova Medical institution	drugo mjesto Other place		I.	II.	III.	IV.
							uz stručnu pomoć With professional assistance	bez stručne pomoći Without professional assistance				
Lasinja	14	5	9	13	1	14	-	-	6	-	5	3
Netretić	17	8	9	14	3	17	-	-	6	2	5	4
Plaški	10	5	5	5	5	10	-	-	2	1	3	4
Rakovica	16	7	9	13	3	16	-	-	2	3	5	6
Ribnik	-	-	-	-	-	-	-	-	-	-	-	-
Saborsko	7	1	6	3	4	7	-	-	2	2	3	-
Tounj	8	7	1	4	4	8	-	-	-	2	2	4
Vojnić	25	13	12	20	5	25	-	-	6	4	6	9
Žakanje	12	8	4	12	-	12	-	-	2	3	3	4
Varaždinska Varaždin	1 400	732	668	995	405	1 394	6	-	334	317	376	373
Gradovi/ Towns												
Ivanec	106	47	59	83	23	104	2	-	27	21	28	30
Lepoglava	51	25	26	40	11	50	1	-	10	12	10	19
Ludbreg	75	49	26	52	23	75	-	-	20	18	18	19
Novi Marof	102	54	48	82	20	102	-	-	23	18	29	32
Varaždin	339	190	149	234	105	339	-	-	79	82	97	81
Varaždinske Toplice	38	21	17	29	9	38	-	-	7	10	13	8
Općine/ Municipalities												
Bednja	25	13	12	18	7	25	-	-	7	4	8	6
Beretinac	21	8	13	18	3	21	-	-	6	4	7	4
Breznica	24	11	13	24	-	24	-	-	6	9	3	6
Breznički Hum	9	4	5	9	-	9	-	-	2	4	2	1
Cestica	59	34	25	28	31	59	-	-	17	12	17	13
Donja Voća	12	5	7	8	4	12	-	-	4	1	3	4
Gornji Kneginec	36	15	21	33	3	36	-	-	6	10	11	9
Jalžabet	27	19	8	19	8	27	-	-	8	5	5	9
Klenovnik	19	12	7	15	4	19	-	-	2	7	7	3
Ljubešćica	16	5	11	15	1	16	-	-	4	5	2	5
Mali Bukovec	20	10	10	13	7	19	1	-	6	5	5	4
Martijanec	26	13	13	23	3	26	-	-	6	4	10	6
Maruševec	56	26	30	43	13	56	-	-	13	14	17	12
Petrijanec	64	36	28	16	48	63	1	-	18	15	15	16
Sračinec	46	23	23	31	15	46	-	-	9	13	16	8
Sveti Đurd	27	14	13	15	12	27	-	-	8	2	5	12
Sveti Ilija	33	13	20	23	10	33	-	-	6	6	7	14
Trnovec Bartolovečki	56	29	27	43	13	56	-	-	13	18	14	11
Veliki Bukovec	13	6	7	11	2	13	-	-	1	2	2	8
Vidovec	48	24	24	34	14	48	-	-	14	9	11	14
Vinica	38	19	19	24	14	37	1	-	8	6	10	14
Visoko	14	7	7	12	2	14	-	-	4	1	4	5
Koprivničko-križevačka Koprivnica-Križevci	977	514	463	686	291	974	1	2	216	231	286	244
Gradovi/ Towns												
Đurđevac	84	42	42	55	29	83	1	-	23	22	22	17
Koprivnica	260	133	127	182	78	260	-	-	51	66	67	76
Križevci	163	88	75	118	45	163	-	-	36	38	40	49
Općine/ Municipalities												
Drnje	16	6	10	7	9	16	-	-	1	5	3	7
Đelekovec	6	3	3	4	2	6	-	-	3	1	1	1
Ferdinandovac	14	8	6	13	1	14	-	-	1	3	6	4
Gola	38	21	17	31	7	38	-	-	7	9	12	10
Gornja Rijeka	8	7	1	7	1	8	-	-	3	1	3	1
Hlebine	10	5	5	6	4	10	-	-	3	2	1	4
Kalinovac	11	8	3	11	-	11	-	-	2	2	3	4
Kalnik	6	2	4	6	-	6	-	-	1	2	1	2

3.3. ŽIVOROĐENI PREMA SPOLU, BRAČNOSTI, MJESTU POROĐAJA, POMOĆI PRI POROĐAJU I TROMJESEČJU ROĐENJA U 2017.
PO ŽUPANIJAMA I GRADOVIMA/OPĆINAMA
LIVE BIRTHS, BY SEX, MARITAL STATUS OF MOTHER, PLACE OF BIRTH, ASSISTANCE AT BIRTH AND QUARTER OF BIRTH,
BY COUNTIES AND TOWNS/MUNICIPALITIES, 2017

(nastavak)
 (continued)

Županija County of	Ukupno Total	Spol Sex		Bračnost djeteta Marital status of mother		Mjesto porođaja Place of birth			Tromjesečje rođenja Quarter of birth			
		muški Male	ženski Female	bračno Born in wedlock	izvanbračno Born out of wedlock	zdravstvena ustanova Medical institution	drugo mjesto Other place		I.	II.	III.	IV.
							uz stručnu pomoć With professional assistance	bez stručne pomoći Without professional assistance				
Kloštar Podravski	35	17	18	21	14	35	-	-	15	6	3	11
Koprivnički Bregi	16	9	7	10	6	16	-	-	6	4	4	2
Koprivnički Ivanec	11	6	5	9	2	11	-	-	1	2	8	-
Legrad	14	8	6	8	6	14	-	-	6	2	4	2
Molve	19	10	9	18	1	19	-	-	4	4	8	3
Novigrad Podravski	32	19	13	17	15	31	-	1	9	7	12	4
Novo Virje	11	6	5	8	3	11	-	-	1	3	4	3
Peteranec	33	18	15	13	20	33	-	-	8	3	10	12
Podravske Sesvete	15	7	8	11	4	15	-	-	3	3	5	4
Rasinja	20	10	10	11	9	19	-	1	5	5	7	3
Sokolovac	29	14	15	20	9	29	-	-	7	9	10	3
Sveti Ivan Žabno	55	26	29	44	11	55	-	-	10	10	25	10
Sveti Petar Orehovec	44	22	22	35	9	44	-	-	6	15	16	7
Virje	27	19	8	21	6	27	-	-	4	7	11	5
Bjelovarsko-bilogorska Bjelovar-Bilogora	930	485	445	667	263	930	-	-	213	230	247	240
Gradovi/ Towns												
Bjelovar	339	177	162	237	102	339	-	-	77	82	95	85
Čazma	63	31	32	50	13	63	-	-	17	16	12	18
Daruvar	79	47	32	56	23	79	-	-	19	19	17	24
Garešnica	76	41	35	52	24	76	-	-	17	17	19	23
Grubišno Polje	65	32	33	50	15	65	-	-	10	17	24	14
Općine/ Municipalities												
Berek	8	6	2	3	5	8	-	-	1	2	2	3
Dežanovac	18	5	13	15	3	18	-	-	8	2	6	2
Đulovac	42	24	18	36	6	42	-	-	6	14	9	13
Hercegovac	16	7	9	12	4	16	-	-	-	3	8	5
Ivanska	17	9	8	12	5	17	-	-	5	4	4	4
Kapela	24	14	10	13	11	24	-	-	9	4	5	6
Končanica	11	5	6	10	1	11	-	-	2	2	2	5
Nova Rača	17	8	9	13	4	17	-	-	9	3	3	2
Rovišće	37	17	20	28	9	37	-	-	6	13	11	7
Severin	3	1	2	1	2	3	-	-	1	1	1	-
Sirač	10	7	3	7	3	10	-	-	3	-	6	1
Šandrovac	14	7	7	11	3	14	-	-	4	4	1	5
Štefanje	20	9	11	10	10	20	-	-	7	7	2	4
Velika Pisanica	12	9	3	9	3	12	-	-	1	2	4	5
Velika Trnovitica	12	4	8	8	4	12	-	-	3	4	2	3
Veliki Grđevac	20	15	5	15	5	20	-	-	4	7	5	4
Veliko Trojstvo	21	8	13	15	6	21	-	-	3	4	9	5
Zrinski Topolovac	6	2	4	4	2	6	-	-	1	3	-	2
Primorsko-goranska Primorje-Gorski kotar	2 157	1 138	1 019	1 546	611	2 150	7	-	505	518	580	554
Gradovi/ Towns												
Bakar	83	46	37	65	18	83	-	-	17	20	26	20
Cres	20	8	12	17	3	20	-	-	7	4	3	6
Črikvenica	75	40	35	53	22	75	-	-	17	12	25	21
Čabar	25	7	18	17	8	25	-	-	11	4	4	6
Delnice	29	19	10	15	14	29	-	-	9	11	4	5
Kastav	73	36	37	61	12	72	1	-	11	22	16	24
Kraljevica	31	19	12	25	6	31	-	-	5	11	6	9
Krk	73	33	40	64	9	73	-	-	23	12	17	21
Mali Lošinj	49	26	23	34	15	48	1	-	17	8	15	9
Novi Vinodolski	31	17	14	22	9	31	-	-	9	7	7	8
Opatija	78	37	41	56	22	78	-	-	13	14	25	26
Rab	63	30	33	43	20	62	1	-	14	13	19	17
Rijeka	877	493	384	606	271	875	2	-	215	207	238	217
Vrbovsko	20	9	11	9	11	20	-	-	5	7	5	3

**3.3. ŽIVOROĐENI PREMA SPOLU, BRAČNOSTI, MJESTU POROĐAJA, POMOĆI PRI POROĐAJU I TROMJESEČJU ROĐENJA U 2017.
PO ŽUPANIJAMA I GRADOVIMA/OPĆINAMA**
*LIVE BIRTHS, BY SEX, MARITAL STATUS OF MOTHER, PLACE OF BIRTH, ASSISTANCE AT BIRTH AND QUARTER OF BIRTH,
BY COUNTIES AND TOWNS/MUNICIPALITIES, 2017*

(nastavak)
(continued)

Županija County of	Ukupno Total	Spol Sex		Bračnost djeteta Marital status of mother		Mjesto porođaja Place of birth			Tromjesečje rođenja Quarter of birth			
		muški Male	ženski Female	bračno Born in wedlock	izvanbračno Born out of wedlock	zdravstvena ustanova Medical institution	drugo mjesto Other place		I.	II.	III.	IV.
							uz stručnu pomoć With professional assistance	bez stručne pomoći Without professional assistance				
<i>Općine/ Municipalities</i>												
Baška	21	13	8	16	5	21	-	-	4	3	5	9
Brod Moravice	8	5	3	2	6	8	-	-	2	2	1	3
Čavle	58	29	29	44	14	58	-	-	15	13	15	15
Dobrinj	19	7	12	16	3	19	-	-	3	7	5	4
Fužine	5	3	2	5	-	5	-	-	-	1	3	1
Jelenje	33	15	18	23	10	33	-	-	9	6	11	7
Klana	9	5	4	4	5	9	-	-	1	4	2	2
Kostrena	37	20	17	22	15	36	1	-	7	11	10	9
Lokve	9	3	6	7	2	9	-	-	3	2	3	1
Lopar	7	1	6	4	3	7	-	-	-	2	3	2
Lovran	21	12	9	14	7	21	-	-	3	2	11	5
Malinska-Dubašnica	51	22	29	45	6	51	-	-	10	11	15	15
Matulji	93	47	46	71	22	93	-	-	21	30	18	24
Mošćenička Draga	9	5	4	6	3	9	-	-	3	1	2	3
Mrkopalj	2	1	1	2	-	2	-	-	-	-	-	2
Omišalj	31	18	13	19	12	31	-	-	3	10	9	9
Punat	13	9	4	8	5	13	-	-	2	4	4	3
Ravna Gora	19	9	10	13	6	18	1	-	4	5	5	5
Skrad	4	2	2	3	1	4	-	-	2	1	1	-
Vinodolska općina	24	11	13	15	9	24	-	-	2	7	8	7
Viškovo	150	78	72	114	36	150	-	-	35	43	37	35
Vrbnik	7	3	4	6	1	7	-	-	3	1	2	1
<i>Ličko-senjska Lika-Senj</i>	377	198	179	282	95	377	-	-	83	91	110	93
<i>Gradovi/ Towns</i>												
Gospić	109	60	49	80	29	109	-	-	15	30	36	28
Novalja	25	13	12	21	4	25	-	-	6	5	7	7
Otočac	81	39	42	62	19	81	-	-	23	23	18	17
Senj	42	23	19	32	10	42	-	-	6	11	15	10
<i>Općine/ Municipalities</i>												
Brinje	14	9	5	6	8	14	-	-	5	3	3	3
Donji Lapac	9	3	6	5	4	9	-	-	4	1	2	2
Karlobag	3	1	2	2	1	3	-	-	1	1	-	1
Lovinac	11	5	6	10	1	11	-	-	3	4	1	3
Perušić	27	16	11	20	7	27	-	-	5	1	13	8
Plitvička Jezera	42	19	23	33	9	42	-	-	9	10	12	11
Udbina	10	8	2	7	3	10	-	-	4	1	2	3
Vrhovine	4	2	2	4	-	4	-	-	2	1	1	-
<i>Virovitičko-podravska Virovitica-Podravina</i>	646	329	317	517	129	644	-	2	155	154	178	159
<i>Gradovi/ Towns</i>												
Orahovica	37	22	15	34	3	37	-	-	7	6	12	12
Slatina	87	47	40	71	16	87	-	-	23	20	26	18
Virovitica	183	94	89	147	36	183	-	-	45	47	44	47
<i>Općine/ Municipalities</i>												
Crnac	10	4	6	9	1	10	-	-	3	2	2	3
Čačinci	21	12	9	20	1	21	-	-	5	6	3	7
Čadavica	18	13	5	15	3	18	-	-	2	3	8	5
Gradina	27	15	12	17	10	27	-	-	7	8	11	1
Lukač	23	8	15	16	7	23	-	-	7	5	7	4
Mikleuš	14	7	7	13	1	14	-	-	2	2	5	5
Nova Bukovica	8	5	3	5	3	8	-	-	1	4	3	-
Pitomača	74	42	32	50	24	73	-	1	15	21	19	19
Sopje	20	9	11	17	3	20	-	-	5	4	3	8
Suhopolje	47	19	28	35	12	46	-	1	9	8	15	15

3.3. ŽIVOROĐENI PREMA SPOLU, BRAČNOSTI, MJESTU POROĐAJA, POMOĆI PRI POROĐAJU I TROMJESEČJU ROĐENJA U 2017.
PO ŽUPANIJAMA I GRADOVIMA/OPĆINAMA
LIVE BIRTHS, BY SEX, MARITAL STATUS OF MOTHER, PLACE OF BIRTH, ASSISTANCE AT BIRTH AND QUARTER OF BIRTH,
BY COUNTIES AND TOWNS/MUNICIPALITIES, 2017

(nastavak)
(continued)

Županija County of	Ukupno Total	Spol Sex		Bračnost djeteta Marital status of mother		Mjesto porođaja Place of birth			Tromjesečje rođenja Quarter of birth			
		muški Male	ženski Female	bračno Born in wedlock	izvanbračno Born out of wedlock	zdravstvena ustanova Medical institution	drugo mjesto Other place		I.	II.	III.	IV.
							uz stručnu pomoć With professional assistance	bez stručne pomoći Without professional assistance				
Špišić Bukovica	38	14	24	34	4	38	-	-	13	8	8	9
Voćin	30	15	15	27	3	30	-	-	7	9	9	5
Zdenci	9	3	6	7	2	9	-	-	4	1	3	1
Požeško-slavonska Požega-Slavonia	611	328	283	527	84	611	-	-	164	145	148	154
Gradovi/ Towns												
Kutjevo	63	35	28	54	9	63	-	-	13	13	21	16
Lipik	44	22	22	33	11	44	-	-	12	11	10	11
Pakrac	70	41	29	47	23	70	-	-	28	16	16	10
Pleternica	77	43	34	74	3	77	-	-	16	20	15	26
Požega	199	113	86	180	19	199	-	-	58	49	45	47
Općine/ Municipalities												
Brestovac	27	13	14	23	4	27	-	-	8	5	5	9
Čaglin	17	8	9	14	3	17	-	-	3	1	9	4
Jakšić	39	15	24	34	5	39	-	-	8	9	9	13
Kaptol	28	9	19	25	3	28	-	-	5	11	8	4
Velika	47	29	18	43	4	47	-	-	13	10	10	14
Brodsko-posavska Slavonski Brod-Posavina	1 276	688	588	1 136	140	1 274	1	1	300	271	366	339
Gradovi/ Towns												
Nova Gradiška	122	64	58	100	22	122	-	-	34	24	34	30
Slavonski Brod	491	265	226	427	64	491	-	-	119	101	142	129
Općine/ Municipalities												
Bebrina	34	20	14	31	3	34	-	-	5	7	10	12
Brodski Stupnik	16	9	7	16	-	16	-	-	2	2	9	3
Bukovlje	22	14	8	22	-	22	-	-	4	7	8	3
Cernik	25	10	15	21	4	25	-	-	3	7	7	8
Davor	38	22	16	38	-	38	-	-	12	8	7	11
Donji Andrijevci	39	18	21	37	2	39	-	-	10	9	16	4
Dragalić	18	12	6	13	5	18	-	-	1	7	5	5
Garčin	30	15	15	29	1	30	-	-	8	6	8	8
Gornja Vrba	19	11	8	15	4	19	-	-	3	3	4	9
Gornji Bogičevci	11	6	5	6	5	11	-	-	1	2	4	4
Gundinci	17	11	6	16	1	17	-	-	2	2	4	9
Klakar	23	14	9	23	-	23	-	-	5	4	6	8
Nova Kapela	27	15	12	24	3	27	-	-	8	11	6	2
Okučani	22	14	8	18	4	22	-	-	3	6	7	6
Oprisavci	24	15	9	22	2	24	-	-	8	3	8	5
Oriovac	47	26	21	44	3	47	-	-	14	10	8	15
Podcrkavlje	23	15	8	22	1	22	1	-	5	4	10	4
Rešetari	28	14	14	26	2	28	-	-	3	5	9	11
Sibinj	64	25	39	61	3	64	-	-	16	21	14	13
Sikirevci	16	6	10	16	-	16	-	-	4	2	5	5
Slavonski Šamac	16	11	5	16	-	16	-	-	2	2	6	6
Stara Gradiška	7	3	4	3	4	7	-	-	3	-	2	2
Staro Petrovo Selo	30	18	12	26	4	30	-	-	7	8	8	7
Velika Kopanica	24	14	10	24	-	24	-	-	6	5	4	9
Vrbje	13	4	9	11	2	13	-	-	1	2	4	6
Vrpolje	30	17	13	29	1	29	-	1	11	3	11	5
Zadarska Zadar	1 532	793	739	1 279	253	1 531	1	-	379	351	401	401
Gradovi/ Towns												
Benkovac	98	45	53	82	16	98	-	-	25	22	28	23
Biograd na Moru	55	25	30	46	9	55	-	-	16	17	16	6
Nin	26	11	15	19	7	26	-	-	8	6	6	6

**3.3. ŽIVOROĐENI PREMA SPOLU, BRAČNOSTI, MJESTU POROĐAJA, POMOĆI PRI POROĐAJU I TROMJESEČJU ROĐENJA U 2017.
PO ŽUPANIJAMA I GRADOVIMA/OPĆINAMA**
*LIVE BIRTHS, BY SEX, MARITAL STATUS OF MOTHER, PLACE OF BIRTH, ASSISTANCE AT BIRTH AND QUARTER OF BIRTH,
BY COUNTIES AND TOWNS/MUNICIPALITIES, 2017*

(nastavak)
(continued)

Županija County of	Ukupno Total	Spol Sex		Bračnost djeteta Marital status of mother		Mjesto porođaja Place of birth			Tromjesečje rođenja Quarter of birth			
		muški Male	ženski Female	bračno Born in wedlock	izvanbračno Born out of wedlock	zdravstvena ustanova Medical institution	drugo mjesto Other place		I.	II.	III.	IV.
							uz stručnu pomoć With professional assistance	bez stručne pomoći Without professional assistance				
Obrovac	23	13	10	19	4	23	-	-	4	4	3	12
Pag	23	12	11	18	5	23	-	-	7	2	5	9
Zadar	704	395	309	582	122	703	1	-	171	166	174	193
<i>Općine/ Municipalities</i>												
Bibinje	52	30	22	44	8	52	-	-	16	10	16	10
Galovac	14	9	5	12	2	14	-	-	1	5	4	4
Gračac	19	9	10	16	3	19	-	-	5	4	3	7
Jasenice	7	4	3	6	1	7	-	-	3	1	3	-
Kali	15	6	9	13	2	15	-	-	4	3	4	4
Kolan	9	5	4	7	2	9	-	-	2	2	1	4
Kukljica	3	-	3	3	-	3	-	-	-	-	2	1
Lišane Ostrovičke	8	2	6	8	-	8	-	-	3	2	2	1
Novigrad	20	11	9	18	2	20	-	-	3	5	6	6
Pakoštane	38	23	15	29	9	38	-	-	9	5	11	13
Pašman	17	10	7	12	5	17	-	-	4	1	8	4
Polača	11	5	6	11	-	11	-	-	1	2	4	4
Poličnik	59	26	33	56	3	59	-	-	13	16	17	13
Posedarje	42	16	26	36	6	42	-	-	14	8	14	6
Povljana	6	3	3	5	1	6	-	-	4	-	2	-
Preko	19	6	13	16	3	19	-	-	6	2	4	7
Privlaka	24	13	11	17	7	24	-	-	5	5	9	5
Ražanac	21	9	12	15	6	21	-	-	4	8	5	4
Sali	10	5	5	8	2	10	-	-	2	2	1	5
Stankovci	13	7	6	13	-	13	-	-	3	2	3	5
Starigrad	10	5	5	7	3	10	-	-	5	1	2	2
Sukošan	48	28	20	44	4	48	-	-	8	15	17	8
Sveti Filip i Jakov	42	17	25	38	4	42	-	-	10	15	6	11
Škabrnja	25	14	11	24	1	25	-	-	7	5	8	5
Tkon	10	4	6	6	4	10	-	-	2	3	3	2
Vir	19	7	12	14	5	19	-	-	6	7	3	3
Vrsi	19	5	14	16	3	19	-	-	2	3	3	11
Zemunik Donji	23	13	10	19	4	23	-	-	6	2	8	7
Osječko-baranjska <i>Osijek-Baranja</i>	2 378	1 215	1 163	2 007	371	2 376	-	2	567	571	647	593
<i>Gradovi/ Towns</i>												
Beli Manastir	79	47	32	46	33	79	-	-	14	20	23	22
Belišće	88	39	49	69	19	88	-	-	19	20	24	25
Donji Miholjac	79	38	41	72	7	79	-	-	14	28	21	16
Đakovo	219	114	105	201	18	219	-	-	49	59	54	57
Našice	146	83	63	124	22	146	-	-	33	38	38	37
Osijek	873	435	438	760	113	873	-	-	217	198	249	209
Valpovo	90	50	40	77	13	90	-	-	23	18	26	23
<i>Općine/ Municipalities</i>												
Antunovac	35	18	17	30	5	35	-	-	10	9	8	8
Bilje	38	19	19	30	8	38	-	-	12	14	4	8
Bizovac	35	20	15	32	3	35	-	-	7	7	9	12
Čeminac	31	13	18	27	4	31	-	-	10	4	5	12
Čepin	82	36	46	74	8	82	-	-	22	24	22	14
Darda	53	31	22	39	14	53	-	-	13	15	13	12
Donja Motičina	14	6	8	11	3	14	-	-	3	4	3	4
Draž	10	5	5	8	2	10	-	-	2	4	3	1
Drenje	18	13	5	16	2	18	-	-	6	4	5	3
Đurđenovac	42	24	18	36	6	42	-	-	11	6	17	8
Erdut	27	10	17	25	2	27	-	-	5	8	9	5
Ernestinovo	19	8	11	18	1	19	-	-	4	3	4	8
Feričanci	9	6	3	6	3	9	-	-	1	2	5	1
Gorjani	9	7	2	7	2	9	-	-	2	2	2	3
Jagodnjak	13	7	6	5	8	13	-	-	4	-	6	3
Kneževi Vinogradi	34	13	21	26	8	34	-	-	9	8	6	11
Koška	31	13	18	25	6	31	-	-	7	7	5	12
Levanjska Varoš	4	2	2	4	-	4	-	-	-	-	1	3

3.3. ŽIVOROĐENI PREMA SPOLU, BRAČNOSTI, MJESTU POROĐAJA, POMOĆI PRI POROĐAJU I TROMJESEČJU ROĐENJA U 2017.
PO ŽUPANIJAMA I GRADOVIMA/OPĆINAMA
LIVE BIRTHS, BY SEX, MARITAL STATUS OF MOTHER, PLACE OF BIRTH, ASSISTANCE AT BIRTH AND QUARTER OF BIRTH,
BY COUNTIES AND TOWNS/MUNICIPALITIES, 2017

(nastavak)
 (continued)

Županija County of	Ukupno Total	Spol Sex		Bračnost djeteta Marital status of mother		Mjesto porođaja Place of birth			Tromjesečje rođenja Quarter of birth			
		muški Male	ženski Female	bračno Born in wedlock	izvanbračno Born out of wedlock	zdravstvena ustanova Medical institution	drugo mjesto Other place		I.	II.	III.	IV.
							uz stručnu pomoć With professional assistance	bez stručne pomoći Without professional assistance				
Magadenovac	16	12	4	15	1	16	-	-	6	2	6	2
Marijanci	19	10	9	17	2	19	-	-	7	4	3	5
Petlovac	24	16	8	18	6	23	-	1	2	10	8	4
Petrijevci	19	8	11	17	2	18	-	1	2	4	6	7
Podgorač	28	13	15	17	11	28	-	-	9	6	5	8
Podravska Moslavina	9	7	2	8	1	9	-	-	2	4	1	2
Popovac	15	6	9	8	7	15	-	-	5	2	4	4
Punitovci	21	12	9	21	-	21	-	-	4	4	5	8
Satnica Đakovačka	17	10	7	16	1	17	-	-	3	1	7	6
Semeljci	43	20	23	27	16	43	-	-	6	13	13	11
Strizivojna	19	10	9	17	2	19	-	-	4	9	5	1
Šodolovci	4	1	3	4	-	4	-	-	-	1	2	1
Trnava	11	6	5	10	1	11	-	-	3	2	5	1
Viljevo	18	9	9	14	4	18	-	-	4	3	6	5
Viškovci	13	5	8	11	2	13	-	-	5	2	2	4
Vladislavci	16	9	7	11	5	16	-	-	6	2	3	5
Vuka	8	4	4	8	-	8	-	-	2	-	4	2
Šibensko-kninska Šibenik-Knin	766	376	390	603	163	766	-	-	203	176	178	209
Gradovi/ Towns												
Drniš	52	22	30	45	7	52	-	-	11	8	13	20
Knin	98	49	49	78	20	98	-	-	24	19	26	29
Skradin	17	9	8	9	8	17	-	-	6	3	4	4
Šibenik	351	161	190	281	70	351	-	-	101	80	70	100
Vodice	69	41	28	52	17	69	-	-	18	20	14	17
Općine/ Municipalities												
Bilice	19	9	10	12	7	19	-	-	4	3	6	6
Biskupija	7	4	3	4	3	7	-	-	3	2	1	1
Civljane	1	-	1	-	1	1	-	-	-	-	1	-
Ervenik	2	1	1	2	-	2	-	-	1	1	-	-
Kijevo	2	1	1	2	-	2	-	-	2	-	-	-
Kistanje	25	11	14	16	9	25	-	-	3	6	12	4
Murter-Kornati	14	9	5	12	2	14	-	-	4	3	5	2
Pirovac	16	9	7	15	1	16	-	-	4	7	4	1
Primošten	21	10	11	17	4	21	-	-	4	8	4	5
Promina	5	-	5	3	2	5	-	-	1	3	1	-
Rogoznica	13	5	8	12	1	13	-	-	3	3	2	5
Ružić	10	9	1	9	1	10	-	-	-	3	4	3
Tisno	18	10	8	14	4	18	-	-	4	2	5	7
Tribunj	16	11	5	11	5	16	-	-	5	3	5	3
Unešić	10	5	5	9	1	10	-	-	5	2	1	2
Vukovarsko-srijemska Vukovar-Sirmium	1 302	644	658	1 142	160	1 299	2	1	315	293	369	325
Gradovi/ Towns												
Ilok	36	16	20	31	5	36	-	-	11	5	10	10
Otok	59	25	34	54	5	59	-	-	13	19	10	17
Vinkovci	278	152	126	254	24	278	-	-	57	75	76	70
Vukovar	180	80	100	138	42	179	1	-	45	37	55	43
Županja	85	40	45	77	8	85	-	-	18	23	22	22
Općine/ Municipalities												
Andrijaševci	38	18	20	34	4	38	-	-	11	6	12	9
Babina Greda	26	18	8	23	3	26	-	-	8	6	5	7
Bogdanovci	16	4	12	12	4	16	-	-	4	2	7	3
Borovo	28	14	14	21	7	28	-	-	6	11	7	4
Bošnjaci	31	16	15	29	2	31	-	-	7	7	5	12
Cerna	50	29	21	46	4	50	-	-	9	12	12	17
Drenovci	31	14	17	30	1	31	-	-	10	5	12	4
Gradište	28	15	13	27	1	28	-	-	12	7	2	7

**3.3. ŽIVOROĐENI PREMA SPOLU, BRAČNOSTI, MJESTU POROĐAJA, POMOĆI PRI POROĐAJU I TROMJESEČJU ROĐENJA U 2017.
PO ŽUPANIJAMA I GRADOVIMA/OPĆINAMA**
*LIVE BIRTHS, BY SEX, MARITAL STATUS OF MOTHER, PLACE OF BIRTH, ASSISTANCE AT BIRTH AND QUARTER OF BIRTH,
BY COUNTIES AND TOWNS/MUNICIPALITIES, 2017*

(nastavak)
(continued)

Županija County of	Ukupno Total	Spol Sex		Bračnost djeteta Marital status of mother		Mjesto porođaja Place of birth			Tromjesečje rođenja Quarter of birth			
		muški Male	ženski Female	bračno Born in wedlock	izvanbračno Born out of wedlock	zdravstvena ustanova Medical institution	drugo mjesto Other place		I.	II.	III.	IV.
							uz stručnu pomoć With professional assistance	bez stručne pomoći Without professional assistance				
Gunja	25	13	12	19	6	25	-	-	5	3	11	6
Ivankovo	58	28	30	54	4	57	1	-	16	10	20	12
Jarmina	18	8	10	16	2	18	-	-	4	3	7	4
Lovas	9	4	5	8	1	9	-	-	2	3	1	3
Markušica	5	1	4	4	1	5	-	-	1	2	2	-
Negoslavci	11	7	4	11	-	11	-	-	4	3	1	3
Nijemci	26	11	15	25	1	26	-	-	6	5	9	6
Nuštar	36	20	16	31	5	36	-	-	7	7	9	13
Privlaka	18	10	8	17	1	18	-	-	4	1	8	5
Stari Jankovci	29	14	15	23	6	29	-	-	6	8	11	4
Stari Mikanovci	21	10	11	18	3	21	-	-	8	4	6	3
Štitar	14	7	7	14	-	14	-	-	4	2	6	2
Tompojevci	11	6	5	9	2	10	-	1	2	2	2	5
Tordinci	23	12	11	19	4	23	-	-	4	3	9	7
Tovarnik	29	16	13	26	3	29	-	-	7	5	11	6
Trpinja	33	12	21	25	8	33	-	-	10	6	9	8
Vodinci	18	12	6	16	2	18	-	-	6	5	5	2
Vrbanja	32	12	20	31	1	32	-	-	8	6	7	11
Splitsko-dalmatinska Split-Dalmatia	4 087	2 143	1 944	3 685	402	4 082	5	-	958	963	1 105	1 061
Gradovi/ Towns												
Hvar	42	21	21	34	8	41	1	-	11	11	10	10
Imotski	103	54	49	103	-	103	-	-	27	22	27	27
Kaštela	389	219	170	359	30	389	-	-	89	91	117	92
Komiža	10	8	2	4	6	10	-	-	6	1	1	2
Makarska	155	94	61	134	21	155	-	-	37	37	43	38
Omiš	151	72	79	144	7	151	-	-	43	28	43	37
Sinj	238	126	112	228	10	238	-	-	53	61	65	59
Solin	280	166	114	262	18	280	-	-	73	66	61	80
Split	1 462	757	705	1 263	199	1 461	1	-	330	331	418	383
Stari Grad	14	7	7	12	2	14	-	-	3	2	3	6
Supetar	42	19	23	35	7	42	-	-	10	12	13	7
Trilj	67	30	37	66	1	67	-	-	16	17	19	15
Trogir	127	63	64	113	14	127	-	-	26	24	42	35
Vis	18	7	11	12	6	18	-	-	7	5	4	2
Vrgorac	48	23	25	43	5	48	-	-	13	13	10	12
Vrlika	8	2	6	8	-	8	-	-	2	2	1	3
Općine/ Municipalities												
Baška Voda	29	13	16	28	1	29	-	-	8	7	6	8
Bol	20	10	10	15	5	20	-	-	4	3	5	8
Brela	13	6	7	8	5	13	-	-	1	3	5	4
Cista Provo	10	6	4	10	-	10	-	-	1	3	3	3
Dicmo	25	10	15	25	-	25	-	-	5	4	7	9
Dugi Rat	64	30	34	59	5	64	-	-	13	17	15	19
Dugopolje	42	27	15	39	3	42	-	-	12	11	9	10
Gradac	17	12	5	14	3	17	-	-	2	8	5	2
Hrvace	30	17	13	30	-	30	-	-	9	9	5	7
Jelsa	26	12	14	25	1	26	-	-	6	5	6	9
Klis	62	37	25	56	6	62	-	-	14	15	13	20
Lećevecica	-	-	-	-	-	-	-	-	-	-	-	-
Lokvičići	4	1	3	4	-	4	-	-	1	2	1	-
Lovreć	8	5	3	8	-	8	-	-	-	3	1	4
Marina	46	22	24	39	7	46	-	-	7	13	16	10
Milina	8	3	5	8	-	8	-	-	-	2	5	1
Muč	37	20	17	32	5	37	-	-	12	12	5	8
Nerežišća	11	3	8	8	3	11	-	-	3	3	3	2
Okrug	26	15	11	22	4	26	-	-	7	3	5	11
Otok	61	28	33	60	1	61	-	-	18	16	14	13
Podbablje	54	32	22	53	1	53	1	-	9	18	14	13
Podgora	12	5	7	11	1	11	1	-	3	2	3	4
Podstrana	116	56	60	115	1	115	1	-	26	27	35	28
Postira	12	4	8	11	1	12	-	-	4	2	2	4

3.3. ŽIVOROĐENI PREMA SPOLU, BRAČNOSTI, MJESTU POROĐAJA, POMOĆI PRI POROĐAJU I TROMJESEČJU ROĐENJA U 2017.
PO ŽUPANIJAMA I GRADOVIMA/OPĆINAMA
LIVE BIRTHS, BY SEX, MARITAL STATUS OF MOTHER, PLACE OF BIRTH, ASSISTANCE AT BIRTH AND QUARTER OF BIRTH,
BY COUNTIES AND TOWNS/MUNICIPALITIES, 2017

(nastavak)
(continued)

Županija County of	Ukupno Total	Spol Sex		Bračnost djeteta Marital status of mother		Mjesto porođaja Place of birth			Tromjesečje rođenja Quarter of birth			
		muški Male	ženski Female	bračno Born in wedlock	izvanbračno Born out of wedlock	zdravstvena ustanova Medical institution	drugo mjesto Other place		I.	II.	III.	IV.
							uz stručnu pomoć With professional assistance	bez stručne pomoći Without professional assistance				
Prgomet	1	1	-	1	-	1	-	-	-	1	-	-
Primorski Dolac	1	1	-	1	-	1	-	-	-	1	-	-
Proložac	36	19	17	35	1	36	-	-	6	8	12	10
Pučišća	11	6	5	10	1	11	-	-	4	3	1	3
Runovići	18	10	8	17	1	18	-	-	3	7	4	4
Seget	44	18	26	40	4	44	-	-	11	11	12	10
Selca	18	10	8	14	4	18	-	-	4	4	2	8
Sučuraj	-	-	-	-	-	-	-	-	-	-	-	-
Sušivan	8	6	2	6	2	8	-	-	1	3	2	2
Šestanovac	14	9	5	14	-	14	-	-	8	-	1	5
Šolta	9	6	3	7	2	9	-	-	-	4	3	2
Tučepi	11	3	8	11	-	11	-	-	2	4	2	3
Zadvarje	2	1	1	2	-	2	-	-	-	1	-	1
Zagvozd	15	6	9	15	-	15	-	-	6	3	2	4
Zmijavci	12	5	7	12	-	12	-	-	2	2	4	4
Istarska Istria	1 690	901	789	1 166	524	1 685	4	1	446	391	444	409
Gradovi/ Towns												
Buje – Buie	38	23	15	20	18	38	-	-	5	10	14	9
Buzet	47	23	24	33	14	47	-	-	8	15	13	11
Labin	72	29	43	49	23	72	-	-	22	16	15	19
Novigrad – Cittanova	30	20	10	14	16	30	-	-	9	5	8	8
Pazin	96	51	45	83	13	96	-	-	20	18	32	26
Poreč – Parenzo	161	100	61	112	49	161	-	-	43	33	43	42
Pula – Pola	417	218	199	266	151	415	2	-	102	106	113	96
Rovinj – Rovigno	123	70	53	75	48	121	2	-	25	31	30	37
Umag – Umago	112	58	54	70	42	112	-	-	31	33	18	30
Vodnjan – Dignano	56	28	28	45	11	56	-	-	18	10	17	11
Općine/ Municipalities												
Bale – Valle	14	5	9	10	4	14	-	-	3	2	5	4
Barban	21	8	13	13	8	21	-	-	7	7	5	2
Brtonigla – Verteneglio	13	8	5	7	6	13	-	-	2	1	3	7
Cerovlje	14	9	5	11	3	14	-	-	7	4	2	1
Fažana – Fasana	38	22	16	23	15	38	-	-	11	11	10	6
Funtana – Fontane	8	2	6	6	2	8	-	-	-	3	1	4
Gračšće	14	7	7	12	2	14	-	-	2	1	4	7
Grožnjan – Grisignana	3	2	1	-	3	3	-	-	3	-	-	-
Kanfanar	19	8	11	18	1	19	-	-	4	4	8	3
Karolja	18	7	11	14	4	18	-	-	5	3	3	7
Kaštelir-Labinci – Castelliere-S. Domenica	15	11	4	8	7	15	-	-	5	3	2	5
Kršan	24	12	12	21	3	24	-	-	9	5	3	7
Lanišće	4	3	1	2	2	4	-	-	-	1	1	2
Ližnjan – Lisignano	40	20	20	29	11	40	-	-	13	7	13	7
Lupoglav	6	3	3	4	2	6	-	-	2	2	2	-
Marčana	25	13	12	19	6	25	-	-	9	7	4	5
Medulin	43	20	23	34	9	43	-	-	14	9	9	11
Motovun – Montana	4	2	2	2	2	4	-	-	-	3	1	-
Oprtalj – Portole	3	1	2	2	1	3	-	-	-	2	1	-
Piće	18	11	7	15	3	18	-	-	9	3	4	2
Raša	16	10	6	9	7	16	-	-	4	5	3	4
Sveta Nedelja	16	8	8	11	5	16	-	-	3	2	4	7
Sveti Lovreč	3	2	1	2	1	3	-	-	2	-	1	-
Sveti Petar u Šumi	13	7	6	12	1	13	-	-	2	2	3	6
Svetvinčenat	25	14	11	22	3	25	-	-	11	3	9	2
Tar-Vabriga – Torre-Abrega	20	12	8	11	9	20	-	-	6	5	4	5
Tinjan	18	10	8	17	1	18	-	-	6	2	8	2
Višnjan – Visignano	21	13	8	16	5	21	-	-	6	5	7	3
Vižinada – Visinada	12	7	5	7	5	12	-	-	4	1	6	1
Vrsar – Orsera	13	6	7	9	4	13	-	-	2	3	5	3
Žminj	37	18	19	33	4	36	-	1	12	8	10	7

**3.3. ŽIVOROĐENI PREMA SPOLU, BRAČNOSTI, MJESTU POROĐAJA, POMOĆI PRI POROĐAJU I TROMJESEČJU ROĐENJA U 2017.
PO ŽUPANIJAMA I GRADOVIMA/OPĆINAMA**
*LIVE BIRTHS, BY SEX, MARITAL STATUS OF MOTHER, PLACE OF BIRTH, ASSISTANCE AT BIRTH AND QUARTER OF BIRTH,
BY COUNTIES AND TOWNS/MUNICIPALITIES, 2017*

(nastavak)
(continued)

Županija County of	Ukupno Total	Spol Sex		Bračnost djeteta Marital status of mother		Mjesto porođaja Place of birth			Tromjesečje rođenja Quarter of birth			
		muški Male	ženski Female	bračno Born in wedlock	izvanbračno Born out of wedlock	zdravstvena ustanova Medical institution	drugo mjesto Other place		I.	II.	III.	IV.
							uz stručnu pomoć With professional assistance	bez stručne pomoći Without professional assistance				
Dubrovačko-neretvanska <i>Dubrovnik-Neretva</i>	1 208	601	607	1 052	156	1 205	3	-	283	276	335	314
<i>Gradovi/ Towns</i>												
Dubrovnik	454	211	243	404	50	454	-	-	90	121	132	111
Korčula	44	22	22	27	17	43	1	-	15	11	10	8
Metković	169	72	97	159	10	169	-	-	46	24	45	54
Opuzen	26	11	15	25	1	26	-	-	5	5	11	5
Ploče	82	47	35	77	5	82	-	-	24	16	22	20
<i>Općine/ Municipalities</i>												
Blato	34	18	16	20	14	34	-	-	6	8	5	15
Dubrovačko primorje	15	10	5	15	-	15	-	-	2	3	7	3
Janjina	2	1	1	2	-	2	-	-	1	1	-	-
Konavle	99	54	45	93	6	99	-	-	22	18	31	28
Kula Norinska	13	8	5	11	2	13	-	-	-	5	6	2
Lastovo	3	2	1	2	1	3	-	-	2	1	-	-
Lumbarda	14	7	7	8	6	14	-	-	1	4	4	5
Mljet	11	7	4	8	3	11	-	-	4	1	3	3
Orebić	28	13	15	22	6	27	1	-	8	6	9	5
Pojezerje	13	6	7	13	-	13	-	-	1	1	6	5
Slivno	13	7	6	12	1	13	-	-	4	3	3	3
Smokvica	6	3	3	3	3	6	-	-	1	1	2	2
Ston	13	9	4	13	-	13	-	-	3	3	4	3
Trpanj	6	6	-	5	1	6	-	-	2	4	-	-
Vela Luka	47	24	23	25	22	47	-	-	15	8	9	15
Zažabljje	4	2	2	4	-	4	-	-	1	1	1	1
Župa dubrovačka	112	61	51	104	8	111	1	-	30	31	25	26
Međimurska <i>Međimurje</i>	1 182	585	597	674	508	1 173	6	3	287	270	302	323
<i>Gradovi/ Towns</i>												
Čakovec	288	151	137	167	121	287	1	-	65	76	71	76
Mursko Središće	72	42	30	40	32	71	1	-	23	17	11	21
Prelog	69	30	39	58	11	69	-	-	8	15	17	29
<i>Općine/ Municipalities</i>												
Belica	23	9	14	19	4	23	-	-	8	4	4	7
Dekanovec	6	3	3	6	-	6	-	-	4	1	-	1
Domašinec	17	8	9	12	5	17	-	-	5	2	3	7
Donja Dubrava	15	6	9	12	3	15	-	-	4	2	8	1
Donji Kraljevec	31	12	19	25	6	31	-	-	4	8	8	11
Donji Vidovec	4	4	-	3	1	4	-	-	1	1	-	2
Goričan	21	11	10	18	3	21	-	-	1	3	9	8
Gornji Mihaljevec	15	8	7	11	4	15	-	-	2	2	8	3
Kotoriba	38	17	21	14	24	38	-	-	13	10	8	7
Mala Subotica	72	37	35	13	59	72	-	-	20	20	16	16
Nedelišće	168	89	79	81	87	163	2	3	38	34	50	46
Orehovica	49	25	24	16	33	48	1	-	10	16	9	14
Podturen	41	15	26	14	27	41	-	-	11	8	9	13
Pribislavec	67	32	35	21	46	66	1	-	26	12	16	13
Selnica	23	15	8	17	6	23	-	-	4	2	8	9
Strahoninec	28	7	21	17	11	28	-	-	9	5	9	5
Sveta Marija	14	6	8	14	-	14	-	-	4	3	3	4
Sveti Juraj na Bregu	50	25	25	38	12	50	-	-	13	11	14	12
Sveti Martin na Muri	15	7	8	13	2	15	-	-	1	4	3	7
Šenkovec	24	11	13	20	4	24	-	-	8	4	5	7
Štrigova	17	8	9	13	4	17	-	-	3	5	7	2
Vratišinec	15	7	8	12	3	15	-	-	2	5	6	2
Grad Zagreb <i>City of Zagreb</i>	8 076	4 118	3 958	6 560	1 516	8 054	19	3	1 928	1 969	2 078	2 101

3.4. ŽIVOROĐENI PREMA STAROSTI MAJKE, REDU ROĐENJA DJETETA I BROJU DJECE ROĐENE OVIM POROĐAJEM U 2017.
PO ŽUPANIJAMA I GRADOVIMA/OPĆINAMA
LIVE BIRTHS, BY MOTHER'S AGE, CHILD'S BIRTH ORDER AND NUMBER OF CHILDREN BORN IN THIS BIRTH, BY COUNTIES
AND TOWNS/MUNICIPALITIES, 2017

Županija County of	Ukupno Total	Starost majke Mother's age						Red rođenja djeteta Child's birth order				Broj djece rođene ovim porođajem Number of children born in this birth		
		do 15 godina Up to 15 years	15 – 19	20 – 29	30 – 39	40 i više 40 and over	nepo- znato Unknown	prvo First	drugo Second	treće i više Third and over	nepo- znato Unknown	jedno One	dvoje Two	troje i više Three and more
Republika Hrvatska Republic of Croatia	36 556	7	990	15 154	19 091	1 313	1	16 378	12 682	7 109	387	35 331	1 202	23
Zagrebačka Zagreb	2 717	-	45	1 106	1 458	108	-	1 205	975	506	31	2 607	108	2
Gradovi/ Town														
Dugo Selo	187	-	1	80	99	7	-	71	74	38	4	177	10	-
Ivanić-Grad	138	-	5	57	73	3	-	73	43	21	1	128	8	2
Jastrebarsko	154	-	-	64	86	4	-	66	52	33	3	150	4	-
Samobor	320	-	4	104	198	14	-	150	122	48	-	304	16	-
Sveta Nedelja	141	-	-	44	88	9	-	67	56	18	-	135	6	-
Sveti Ivan Zelina	126	-	3	60	57	6	-	60	48	15	3	122	4	-
Velika Gorica	596	-	11	236	319	30	-	264	217	109	6	574	22	-
Vrbovec	120	-	1	62	54	3	-	50	37	26	7	116	4	-
Zaprešić	207	-	2	72	117	16	-	98	75	33	1	201	6	-
Općine/ Municipalities														
Bedenica	10	-	2	5	3	-	-	4	4	1	1	10	-	-
Bistra	42	-	1	18	20	3	-	19	15	8	-	38	4	-
Brckovljani	48	-	1	20	27	-	-	11	23	14	-	44	4	-
Brdovec	121	-	3	48	67	3	-	69	32	19	1	119	2	-
Dubrava	41	-	2	18	20	1	-	11	18	11	1	39	2	-
Dubravica	6	-	-	4	2	-	-	1	3	2	-	6	-	-
Farkaševac	18	-	-	10	8	-	-	8	7	3	-	18	-	-
Gradec	24	-	-	15	9	-	-	8	8	8	-	24	-	-
Jakovlje	24	-	1	12	11	-	-	12	8	4	-	24	-	-
Klinča Sela	36	-	-	11	24	1	-	17	9	10	-	34	2	-
Kloštar Ivanić	45	-	-	21	23	1	-	19	13	12	1	43	2	-
Krašić	17	-	1	7	9	-	-	4	5	8	-	15	2	-
Kravarsko	17	-	-	8	8	1	-	5	7	5	-	17	-	-
Križ	52	-	2	24	25	1	-	29	19	4	-	52	-	-
Luka	13	-	1	8	4	-	-	8	4	1	-	11	2	-
Marija Gorica	22	-	-	10	11	1	-	10	7	5	-	22	-	-
Orle	20	-	1	6	13	-	-	6	8	6	-	16	4	-
Pisarovina	28	-	1	15	12	-	-	8	11	9	-	26	2	-
Pokupsko	12	-	-	7	5	-	-	2	3	7	-	12	-	-
Preseka	6	-	1	2	3	-	-	3	3	-	-	6	-	-
Pušća	19	-	-	9	9	1	-	6	9	3	1	19	-	-
Rakovec	7	-	-	5	2	-	-	3	3	-	1	7	-	-
Rugvica	65	-	-	28	34	3	-	28	20	17	-	63	2	-
Stupnik	31	-	1	12	18	-	-	12	11	8	-	31	-	-
Žumberak	4	-	-	4	-	-	-	3	1	-	-	4	-	-
Krapinsko-zagorska Krapina-Zagorje	1 068	-	26	539	484	19	-	482	380	204	2	1 036	32	-
Gradovi/ Towns														
Donja Stubica	53	-	3	24	26	-	-	22	20	11	-	49	4	-
Klanjec	19	-	-	11	8	-	-	10	6	3	-	17	2	-
Krapina	103	-	4	42	54	3	-	55	37	10	1	101	2	-
Oroslavje	53	-	1	21	30	1	-	22	17	14	-	51	2	-
Pregrada	47	-	-	27	20	-	-	23	16	8	-	45	2	-
Zabok	64	-	1	25	35	3	-	26	29	9	-	64	-	-
Zlatar	54	-	-	29	24	1	-	20	18	16	-	52	2	-
Općine/ Municipalities														
Bedekovčina	69	-	6	36	25	2	-	33	22	14	-	65	4	-
Budinščina	22	-	-	11	10	1	-	6	8	8	-	22	-	-
Desinić	13	-	-	6	7	-	-	6	3	4	-	13	-	-
Đurmanec	29	-	-	13	14	2	-	14	6	9	-	29	-	-
Gornja Stubica	39	-	-	22	17	-	-	14	13	12	-	37	2	-
Hrašćina	14	-	-	4	10	-	-	4	3	7	-	14	-	-
Hum na Sutli	35	-	2	20	12	1	-	16	9	9	1	35	-	-
Jesenje	12	-	-	10	2	-	-	5	7	-	-	12	-	-
Konjščina	24	-	1	16	7	-	-	15	7	2	-	24	-	-
Kraljevec na Sutli	16	-	-	8	7	1	-	8	3	5	-	16	-	-

**3.4. ŽIVOROĐENI PREMA STAROSTI MAJKE, REDU ROĐENJA DJETETA I BROJU DJECE ROĐENE OVIM POROĐAJEM U 2017.
PO ŽUPANIJAMA I GRADOVIMA/OPĆINAMA
LIVE BIRTHS, BY MOTHER'S AGE, CHILD'S BIRTH ORDER AND NUMBER OF CHILDREN BORN IN THIS BIRTH, BY COUNTIES
AND TOWNS/MUNICIPALITIES, 2017**

(nastavak)
(continued)

Županija County of	Ukupno Total	Starost majke Mother's age						Red rođenja djeteta Child's birth order				Broj djece rođene ovim porođajem Number of children born in this birth		
		do 15 godina Up to 15 years	15 – 19	20 – 29	30 – 39	40 i više 40 and over	nepo- znato Unknown	prvo First	drugo Second	treće i više Third and over	nepo- znato Unknown	jedno One	dvoje Two	troje i više Three and more
Krapinske Toplice	45	-	2	24	17	2	-	22	18	5	-	43	2	-
Kumrovec	9	-	-	5	4	-	-	6	3	-	-	9	-	-
Lobor	26	-	1	14	11	-	-	8	11	7	-	22	4	-
Mače	26	-	-	13	13	-	-	15	6	5	-	26	-	-
Marija Bistrica	41	-	1	23	17	-	-	18	18	5	-	41	-	-
Mihovljan	18	-	-	9	9	-	-	4	8	6	-	18	-	-
Novi Golubovec	2	-	-	2	-	-	-	1	1	-	-	2	-	-
Petrovsko	35	-	-	24	11	-	-	11	20	4	-	35	-	-
Radoboj	27	-	-	15	10	2	-	13	9	5	-	27	-	-
Stubičke Toplice	20	-	-	8	12	-	-	9	8	3	-	20	-	-
Sveti Križ Začretje	62	-	3	36	23	-	-	35	23	4	-	60	2	-
Tuhelj	16	-	1	8	7	-	-	7	6	3	-	14	2	-
Veliko Trgovišće	49	-	-	23	26	-	-	23	19	7	-	47	2	-
Zagorska Sela	3	-	-	1	2	-	-	1	1	1	-	3	-	-
Zlatar-Bistrica	23	-	-	9	14	-	-	10	5	8	-	23	-	-
Sisačko-moslavačka Sisak-Moslavina	1 229	2	62	591	551	23	-	537	412	270	10	1 205	24	-
<i>Gradovi / Towns</i>														
Glina	51	1	7	25	17	1	-	16	18	16	1	51	-	-
Hrvatska Kostajnica	17	-	1	9	7	-	-	7	7	3	-	17	-	-
Kutina	193	-	15	75	100	3	-	84	64	44	1	189	4	-
Novska	107	-	3	62	42	-	-	45	31	30	1	105	2	-
Petrinja	191	-	4	79	104	4	-	88	65	35	3	187	4	-
Popovača	107	-	7	63	33	4	-	45	30	32	-	107	-	-
Sisak	335	-	14	149	164	8	-	162	111	58	4	329	6	-
<i>Općine / Municipalities</i>														
Donji Kukuruzari	11	-	-	11	-	-	-	7	3	1	-	11	-	-
Dvor	13	1	3	5	4	-	-	7	4	2	-	13	-	-
Gvozd	14	-	-	8	6	-	-	6	3	5	-	14	-	-
Hrvatska Dubica	12	-	1	8	3	-	-	2	6	4	-	12	-	-
Jasenovac	5	-	-	4	1	-	-	3	-	2	-	5	-	-
Lekenik	41	-	-	24	17	-	-	16	16	9	-	39	2	-
Lipovljani	27	-	1	16	10	-	-	10	15	2	-	27	-	-
Majur	2	-	-	-	2	-	-	-	1	1	-	2	-	-
Martinska Ves	24	-	2	16	6	-	-	5	14	5	-	24	-	-
Sunja	43	-	4	18	18	3	-	21	9	13	-	41	2	-
Topusko	15	-	-	7	8	-	-	7	5	3	-	15	-	-
Velika Ludina	21	-	-	12	9	-	-	6	10	5	-	17	4	-
Karlovačka Karlovac	947	1	38	420	458	30	-	465	328	150	4	923	24	-
<i>Gradovi / Towns</i>														
Duga Resa	99	-	1	43	53	2	-	46	39	14	-	95	4	-
Karlovac	421	1	12	162	228	18	-	223	150	48	-	417	4	-
Ogulin	96	-	6	43	46	1	-	41	33	19	3	94	2	-
Ozalj	58	-	5	25	27	1	-	25	22	11	-	56	2	-
Slunj	31	-	1	11	15	4	-	17	7	7	-	31	-	-
<i>Općine / Municipalities</i>														
Barilović	27	-	-	16	10	1	-	15	7	5	-	23	4	-
Bosiljevo	3	-	1	1	1	-	-	3	-	-	-	3	-	-
Cetingrad	17	-	-	11	6	-	-	6	6	5	-	17	-	-
Draganić	28	-	2	15	10	1	-	10	9	9	-	26	2	-
Generalski Stol	12	-	1	6	4	1	-	5	6	1	-	12	-	-
Josipdol	35	-	5	16	14	-	-	18	9	7	1	33	2	-
Kamanje	3	-	1	2	-	-	-	3	-	-	-	3	-	-
Krnjak	8	-	-	7	1	-	-	2	3	3	-	8	-	-
Lasinja	14	-	-	8	5	1	-	9	5	-	-	14	-	-
Netretić	17	-	-	7	10	-	-	7	6	4	-	15	2	-

**3.4. ŽIVOROĐENI PREMA STAROSTI MAJKE, REDU ROĐENJA DJETETA I BROJU DJECE ROĐENE OVIM POROĐAJEM U 2017.
PO ŽUPANIJAMA I GRADOVIMA/OPĆINAMA
LIVE BIRTHS, BY MOTHER'S AGE, CHILD'S BIRTH ORDER AND NUMBER OF CHILDREN BORN IN THIS BIRTH, BY COUNTIES
AND TOWNS/MUNICIPALITIES, 2017**

(nastavak)
(continued)

Županija County of	Ukupno Total	Starost majke Mother's age						Red rođenja djeteta Child's birth order				Broj djece rođene ovim porođajem Number of children born in this birth		
		do 15 godina Up to 15 years	15 – 19	20 – 29	30 – 39	40 i više 40 and over	nepo- znato Unknown	prvo First	drugo Second	treće i više Third and over	nepo- znato Unknown	jedno One	dvoje Two	troje i više Three and more
Plaški	10	-	-	8	2	-	-	7	2	1	-	10	-	-
Rakovica	16	-	1	11	4	-	-	8	5	3	-	16	-	-
Ribnik	-	-	-	-	-	-	-	-	-	-	-	-	-	-
Saborsko	7	-	1	4	2	-	-	2	3	2	-	7	-	-
Tounj	8	-	-	3	5	-	-	3	1	4	-	6	2	-
Vojnić	25	-	1	16	8	-	-	12	7	6	-	25	-	-
Žakanje	12	-	-	5	7	-	-	3	8	1	-	12	-	-
Varaždinska Varaždin	1 400	-	54	684	625	37	-	641	480	274	5	1 374	26	-
Gradovi/ Towns														
Ivanec	106	-	2	44	59	1	-	46	39	21	-	106	-	-
Lepoglava	51	-	1	25	25	-	-	23	19	8	1	49	2	-
Ludbreg	75	-	-	36	36	3	-	34	29	12	-	75	-	-
Novi Marof	102	-	5	60	34	3	-	56	36	10	-	102	-	-
Varaždin	339	-	6	108	210	15	-	155	135	48	1	334	5	-
Varaždinske Toplice	38	-	2	22	14	-	-	23	13	2	-	36	2	-
Općine/ Municipalities														
Bednja	25	-	1	15	7	2	-	12	8	5	-	25	-	-
Beretinec	21	-	-	11	9	1	-	8	8	5	-	21	-	-
Breznica	24	-	-	14	9	1	-	5	10	9	-	24	-	-
Breznički Hum	9	-	2	5	2	-	-	4	3	2	-	9	-	-
Cestica	59	-	9	36	12	2	-	25	14	20	-	57	2	-
Donja Voća	12	-	1	6	5	-	-	3	7	2	-	12	-	-
Gornji Knežinec	36	-	1	24	11	-	-	18	12	5	1	36	-	-
Jalžabet	27	-	1	13	13	-	-	10	9	8	-	25	2	-
Klenovnik	19	-	-	15	4	-	-	11	4	4	-	17	2	-
Ljubešćica	16	-	-	11	5	-	-	9	6	1	-	13	3	-
Mali Bukovec	20	-	4	13	3	-	-	12	4	4	-	20	-	-
Martijanec	26	-	-	17	9	-	-	12	9	5	-	26	-	-
Maruševec	56	-	3	28	24	1	-	30	16	10	-	54	2	-
Petrijanec	64	-	8	32	22	2	-	17	15	31	1	64	-	-
Sračinec	46	-	2	25	19	-	-	19	17	10	-	44	2	-
Sveti Đurđ	27	-	2	9	13	3	-	10	10	7	-	25	2	-
Sveti Ilija	33	-	1	17	15	-	-	16	10	7	-	33	-	-
Trnovec Bartolovečki	56	-	-	32	23	1	-	31	17	7	1	56	-	-
Veliki Bukovec	13	-	-	9	4	-	-	4	3	6	-	11	2	-
Vidovec	48	-	1	24	23	-	-	23	12	13	-	48	-	-
Vinica	38	-	2	26	8	2	-	21	12	5	-	38	-	-
Visoko	14	-	-	7	7	-	-	4	3	7	-	14	-	-
Koprivničko-križevačka Koprivnica-Križevci	977	-	44	473	439	20	1	414	308	253	2	947	30	-
Gradovi/ Towns														
Đurđevac	84	-	5	32	45	2	-	29	23	32	-	84	-	-
Koprivnica	260	-	7	108	138	6	1	121	100	39	-	252	8	-
Križevci	163	-	3	72	86	2	-	69	52	40	2	157	6	-
Općine/ Municipalities														
Drnje	16	-	2	6	8	-	-	6	4	6	-	16	-	-
Đelekovec	6	-	-	1	5	-	-	3	1	2	-	6	-	-
Ferdinandovac	14	-	-	9	4	1	-	7	4	3	-	14	-	-
Gola	38	-	-	28	10	-	-	21	8	9	-	36	2	-
Gornja Rijeka	8	-	1	4	3	-	-	3	1	4	-	8	-	-
Hlebine	10	-	1	6	3	-	-	3	2	5	-	10	-	-
Kalinovac	11	-	-	5	4	2	-	4	5	2	-	11	-	-
Kalnik	6	-	-	4	2	-	-	3	2	1	-	6	-	-
Kloštar Podravski	35	-	4	16	15	-	-	12	10	13	-	31	4	-
Koprivnički Bregi	16	-	-	5	10	1	-	8	6	2	-	16	-	-
Koprivnički Ivanec	11	-	-	5	6	-	-	4	3	4	-	11	-	-

3.4. ŽIVOROĐENI PREMA STAROSTI MAJKE, REDU ROĐENJA DJETETA I BROJU DJECE ROĐENE OVIM POROĐAJEM U 2017.
PO ŽUPANIJAMA I GRADOVIMA/OPĆINAMA
LIVE BIRTHS, BY MOTHER'S AGE, CHILD'S BIRTH ORDER AND NUMBER OF CHILDREN BORN IN THIS BIRTH, BY COUNTIES
AND TOWNS/MUNICIPALITIES, 2017

(nastavak)
(continued)

Županija County of	Ukupno Total	Starost majke Mother's age						Red rođenja djeteta Child's birth order				Broj djece rođene ovim porođajem Number of children born in this birth		
		do 15 godina Up to 15 years	15 – 19	20 – 29	30 – 39	40 i više 40 and over	nepo- znato Unknown	prvo First	drugo Second	treće i više Third and over	nepo- znato Unknown	jedno One	dvoje Two	troje i više Three and more
Legrad	14	-	3	8	3	-	-	6	3	5	-	12	2	-
Molve	19	-	-	14	4	1	-	10	4	5	-	19	-	-
Novigrad Podravski	32	-	5	15	10	2	-	14	9	9	-	32	-	-
Novo Virje	11	-	-	4	7	-	-	4	2	5	-	11	-	-
Peteranec	33	-	2	22	9	-	-	11	9	13	-	31	2	-
Podravske Sesvete	15	-	-	11	4	-	-	6	2	7	-	15	-	-
Rasinja	20	-	1	8	11	-	-	5	8	7	-	18	2	-
Sokolovac	29	-	4	14	9	2	-	13	8	8	-	29	-	-
Sveti Ivan Žabno	55	-	3	28	23	1	-	23	19	13	-	51	4	-
Sveti Petar Orehovec	44	-	2	29	13	-	-	18	14	12	-	44	-	-
Virje	27	-	1	19	7	-	-	11	9	7	-	27	-	-
Bjelovarsko-bilogorska Bjelovar-Bilogora	930	-	64	469	373	24	-	386	307	234	3	912	18	-
<i>Gradovi / Towns</i>														
Bjelovar	339	-	16	155	159	9	-	135	129	75	-	327	12	-
Čazma	63	-	3	30	29	1	-	19	19	24	1	63	-	-
Daruvar	79	-	1	43	32	3	-	40	27	11	1	75	4	-
Garešnica	76	-	8	41	25	2	-	32	24	20	-	74	2	-
Grubišno Polje	65	-	6	34	24	1	-	25	20	20	-	65	-	-
<i>Općine / Municipalities</i>														
Berek	8	-	1	1	6	-	-	2	3	3	-	8	-	-
Dežanovac	18	-	1	9	6	2	-	5	7	6	-	18	-	-
Đulovac	42	-	4	32	6	-	-	16	9	17	-	42	-	-
Hercegovac	16	-	-	11	5	-	-	9	4	3	-	16	-	-
Ivanska	17	-	2	11	3	1	-	11	3	3	-	17	-	-
Kapela	24	-	-	15	7	2	-	8	6	9	1	24	-	-
Končanica	11	-	-	9	2	-	-	7	2	2	-	11	-	-
Nova Rača	17	-	2	7	8	-	-	8	6	3	-	17	-	-
Rovišće	37	-	2	20	15	-	-	14	16	7	-	37	-	-
Severin	3	-	1	1	1	-	-	2	-	1	-	3	-	-
Sirač	10	-	1	6	3	-	-	5	2	3	-	10	-	-
Šandrovac	14	-	4	6	4	-	-	6	5	3	-	14	-	-
Štefanje	20	-	6	8	4	2	-	13	4	3	-	20	-	-
Velika Pisanica	12	-	-	3	9	-	-	2	5	5	-	12	-	-
Velika Trnovitica	12	-	1	7	4	-	-	6	3	3	-	12	-	-
Veliki Grđevac	20	-	2	9	8	1	-	8	6	6	-	20	-	-
Veliko Trojstvo	21	-	1	10	10	-	-	10	6	5	-	21	-	-
Zrinski Topolovac	6	-	2	1	3	-	-	3	1	2	-	6	-	-
Primorsko-goranska Primorje-Gorski kotar	2 157	-	38	740	1 272	107	-	1 074	822	248	13	2 093	64	-
<i>Gradovi / Towns</i>														
Bakar	83	-	-	26	55	2	-	32	37	14	-	83	-	-
Cres	20	-	-	7	13	-	-	7	11	2	-	18	2	-
Crikvenica	75	-	-	24	48	3	-	45	24	5	1	73	2	-
Čabar	25	-	1	11	11	2	-	8	14	3	-	25	-	-
Delnice	29	-	7	11	11	-	-	12	12	5	-	29	-	-
Kastav	73	-	1	19	48	5	-	31	33	8	1	69	4	-
Kraljevica	31	-	-	10	19	2	-	15	13	3	-	29	2	-
Krk	73	-	1	24	45	3	-	35	23	15	-	71	2	-
Mali Lošinj	49	-	-	19	27	3	-	28	12	9	-	47	2	-
Novi Vinodolski	31	-	1	10	17	3	-	16	10	5	-	31	-	-
Opatija	78	-	1	27	44	6	-	45	29	4	-	76	2	-
Rab	63	-	2	21	37	3	-	34	21	8	-	59	4	-
Rijeka	877	-	13	270	545	49	-	446	337	93	1	843	34	-
Vrbovsko	20	-	1	12	6	1	-	5	9	3	3	18	2	-
<i>Općine / Municipalities</i>														
Baška	21	-	-	7	12	2	-	15	5	1	-	19	2	-
Brod Moravice	8	-	1	6	1	-	-	2	1	5	-	8	-	-

3.4. ŽIVOROĐENI PREMA STAROSTI MAJKE, REDU ROĐENJA DJETETA I BROJU DJECE ROĐENE OVIM POROĐAJEM U 2017.
PO ŽUPANIJAMA I GRADOVIMA/OPĆINAMA
LIVE BIRTHS, BY MOTHER'S AGE, CHILD'S BIRTH ORDER AND NUMBER OF CHILDREN BORN IN THIS BIRTH, BY COUNTIES
AND TOWNS/MUNICIPALITIES, 2017

(nastavak)
(continued)

Županija County of	Ukupno Total	Starost majke Mother's age						Red rođenja djeteta Child's birth order				Broj djece rođene ovim porođajem Number of children born in this birth		
		do 15 godina Up to 15 years	15 – 19	20 – 29	30 – 39	40 i više 40 and over	nepo- znato Unknown	prvo First	drugo Second	treće i više Third and over	nepo- znato Unknown	jedno One	dvoje Two	troje i više Three and more
Čavle	58	-	-	26	31	1	-	24	32	2	-	58	-	-
Dobrinj	19	-	1	6	10	2	-	8	10	1	-	19	-	-
Fužine	5	-	-	3	2	-	-	2	1	2	-	5	-	-
Jelenje	33	-	-	12	19	2	-	18	12	3	-	33	-	-
Klana	9	-	-	6	3	-	-	5	4	-	-	9	-	-
Kostrena	37	-	-	8	26	3	-	20	14	3	-	35	2	-
Lokve	9	-	-	2	7	-	-	3	6	-	-	9	-	-
Lopar	7	-	-	1	5	1	-	2	2	3	-	7	-	-
Lovran	21	-	-	10	10	1	-	15	5	1	-	21	-	-
Malinska-Dubašnica	51	-	-	22	27	2	-	23	18	10	-	51	-	-
Matulji	93	-	2	28	59	4	-	51	32	10	-	91	2	-
Mošćenička Draga	9	-	-	4	5	-	-	5	4	-	-	9	-	-
Mrkopalj	2	-	-	-	2	-	-	1	1	-	-	2	-	-
Omišalj	31	-	2	12	17	-	-	12	16	3	-	31	-	-
Punat	13	-	-	8	4	1	-	8	4	1	-	13	-	-
Ravna Gora	19	-	2	8	9	-	-	13	4	2	-	19	-	-
Skrad	4	-	-	1	3	-	-	4	-	-	-	4	-	-
Vinodolska općina	24	-	-	14	8	2	-	8	9	1	6	24	-	-
Viškovo	150	-	2	62	83	3	-	73	54	22	1	148	2	-
Vrbnik	7	-	-	3	3	1	-	3	3	1	-	7	-	-
Ličko-senjska	377	-	19	192	154	12	-	172	124	80	1	365	12	-
<i>Lika-Senj</i>														
Gradovi/ Towns														
Gospić	109	-	2	51	53	3	-	51	31	27	-	109	-	-
Novajla	25	-	1	13	10	1	-	12	11	2	-	25	-	-
Otočac	81	-	5	47	29	-	-	40	30	11	-	77	4	-
Senj	42	-	1	18	20	3	-	17	18	7	-	42	-	-
Općine/ Municipalities														
Brinje	14	-	4	6	4	-	-	7	4	3	-	14	-	-
Donji Lapac	9	-	-	5	2	2	-	3	2	4	-	7	2	-
Karlobag	3	-	-	2	1	-	-	2	1	-	-	3	-	-
Lovinac	11	-	1	5	5	-	-	4	6	1	-	9	2	-
Perušić	27	-	1	17	9	-	-	9	6	12	-	25	2	-
Plitvička Jezera	42	-	2	22	15	3	-	19	12	10	1	40	2	-
Udbina	10	-	1	3	6	-	-	5	3	2	-	10	-	-
Vrhovine	4	-	1	3	-	-	-	3	-	1	-	4	-	-
Virovitičko-podravska	646	-	35	359	245	7	-	275	223	144	4	626	20	-
<i>Virovitica-Podravina</i>														
Gradovi/ Towns														
Orahovica	37	-	3	15	18	1	-	13	17	7	-	37	-	-
Slatina	87	-	4	47	34	2	-	41	27	19	-	83	4	-
Virovitica	183	-	7	90	85	1	-	91	62	29	1	177	6	-
Općine/ Municipalities														
Črnc	10	-	1	5	4	-	-	5	3	1	1	10	-	-
Čačinci	21	-	-	15	6	-	-	8	10	3	-	21	-	-
Čadavica	18	-	2	13	3	-	-	6	7	5	-	18	-	-
Gradina	27	-	3	12	12	-	-	11	10	6	-	23	4	-
Lukač	23	-	2	12	9	-	-	10	4	9	-	23	-	-
Mikleuš	14	-	1	5	8	-	-	4	6	4	-	14	-	-
Nova Bukovica	8	-	-	6	2	-	-	2	4	2	-	8	-	-
Pitomača	74	-	5	41	27	1	-	29	28	16	1	74	-	-
Sopje	20	-	1	12	7	-	-	10	6	4	-	18	2	-
Suhopolje	47	-	1	37	8	1	-	14	20	12	1	45	2	-
Špišić Bukovica	38	-	1	26	10	1	-	16	9	13	-	38	-	-
Voćin	30	-	2	18	10	-	-	11	8	11	-	28	2	-
Zdenci	9	-	2	5	2	-	-	4	2	3	-	9	-	-

3.4. ŽIVOROĐENI PREMA STAROSTI MAJKE, REDU ROĐENJA DJETETA I BROJU DJECE ROĐENE OVIM POROĐAJEM U 2017.
PO ŽUPANIJAMA I GRADOVIMA/OPĆINAMA
LIVE BIRTHS, BY MOTHER'S AGE, CHILD'S BIRTH ORDER AND NUMBER OF CHILDREN BORN IN THIS BIRTH, BY COUNTIES
AND TOWNS/MUNICIPALITIES, 2017

(nastavak)
(continued)

Županija County of	Ukupno Total	Starost majke Mother's age						Red rođenja djeteta Child's birth order				Broj djece rođene ovim porođajem Number of children born in this birth		
		do 15 godina Up to 15 years	15 – 19	20 – 29	30 – 39	40 i više 40 and over	nepo- znato Unknown	prvo First	drugo Second	treće i više Third and over	nepo- znato Unknown	jedno One	dvoje Two	troje i više Three and more
Požeško-slavonska Požega-Slavonia	611	-	21	318	253	19	-	261	196	152	2	593	18	-
<i>Gradovi/ Towns</i>														
Kutjevo	63	-	5	34	24	-	-	35	16	12	-	62	1	-
Lipik	44	-	3	22	16	3	-	15	18	11	-	44	-	-
Pakrac	70	-	3	35	29	3	-	28	25	17	-	68	2	-
Pleternica	77	-	1	44	29	3	-	28	27	21	1	75	2	-
Požega	199	-	4	97	90	8	-	90	65	43	1	194	5	-
<i>Općine/ Municipalities</i>														
Brestovac	27	-	2	18	7	-	-	9	8	10	-	27	-	-
Čaglin	17	-	-	12	5	-	-	6	5	6	-	17	-	-
Jakšić	39	-	2	13	22	2	-	14	12	13	-	35	4	-
Kaptol	28	-	-	18	10	-	-	13	8	7	-	28	-	-
Velika	47	-	1	25	21	-	-	23	12	12	-	43	4	-
Brodsko-posavska Slavonski Brod-Posavina	1 276	-	49	651	546	30	-	554	401	314	7	1 233	40	3
<i>Gradovi/ Towns</i>														
Nova Gradiška	122	-	4	62	52	4	-	55	46	20	1	119	-	3
Slavonski Brod	491	-	18	219	239	15	-	220	156	110	5	465	26	-
<i>Općine/ Municipalities</i>														
Bebriana	34	-	4	22	8	-	-	17	10	7	-	34	-	-
Brodski Stupnik	16	-	-	10	6	-	-	6	8	2	-	16	-	-
Bukovlje	22	-	1	9	12	-	-	10	6	6	-	22	-	-
Cernik	25	-	2	9	13	1	-	9	11	5	-	25	-	-
Davor	38	-	-	24	14	-	-	13	10	15	-	38	-	-
Donji Andrijevci	39	-	4	24	11	-	-	21	11	7	-	39	-	-
Dragalić	18	-	1	12	5	-	-	8	5	5	-	18	-	-
Garčin	30	-	1	18	11	-	-	18	6	6	-	30	-	-
Gornja Vrba	19	-	1	11	7	-	-	10	5	3	1	19	-	-
Gornji Bogičevci	11	-	2	3	6	-	-	4	2	5	-	11	-	-
Gundinci	17	-	-	8	9	-	-	3	9	5	-	17	-	-
Klakar	23	-	-	12	11	-	-	10	8	5	-	23	-	-
Nova Kapela	27	-	-	18	8	1	-	12	7	8	-	27	-	-
Okučani	22	-	-	13	7	2	-	10	6	6	-	20	2	-
Oprisavci	24	-	1	9	13	1	-	10	8	6	-	22	2	-
Oriovac	47	-	1	25	18	3	-	19	12	16	-	45	2	-
Podcrkavlje	23	-	1	14	8	-	-	13	4	6	-	21	2	-
Rešetari	28	-	2	16	10	-	-	12	10	6	-	26	2	-
Sibinj	64	-	1	31	32	-	-	25	20	19	-	64	-	-
Sikirevci	16	-	-	8	8	-	-	4	3	9	-	16	-	-
Slavonski Šamac	16	-	2	10	4	-	-	6	6	4	-	14	2	-
Stara Gradiška	7	-	1	3	2	1	-	3	3	1	-	7	-	-
Staro Petrovo Selo	30	-	1	18	10	1	-	11	6	13	-	30	-	-
Velika Kopanica	24	-	-	17	7	-	-	9	10	5	-	24	-	-
Vrbje	13	-	-	9	4	-	-	4	5	4	-	13	-	-
Vrpolje	30	-	1	17	11	1	-	12	8	10	-	28	2	-
Zadarska Zadar	1 532	-	20	688	773	51	-	658	552	314	8	1 490	42	-
<i>Gradovi/ Towns</i>														
Benkovac	98	-	2	48	46	2	-	37	28	33	-	92	6	-
Biograd na Moru	55	-	-	24	28	3	-	17	19	18	1	51	4	-
Nin	26	-	1	8	16	1	-	12	9	5	-	26	-	-
Obrovac	23	-	1	11	10	1	-	9	7	7	-	21	2	-
Pag	23	-	-	11	11	1	-	11	10	2	-	23	-	-
Zadar	704	-	6	270	399	29	-	318	261	121	4	686	18	-

3.4. ŽIVOROĐENI PREMA STAROSTI MAJKE, REDU ROĐENJA DJETETA I BROJU DJECE ROĐENE OVIM POROĐAJEM U 2017.
PO ŽUPANIJAMA I GRADOVIMA/OPĆINAMA
 LIVE BIRTHS, BY MOTHER'S AGE, CHILD'S BIRTH ORDER AND NUMBER OF CHILDREN BORN IN THIS BIRTH, BY COUNTIES
 AND TOWNS/MUNICIPALITIES, 2017

(nastavak)
 (continued)

Županija County of	Ukupno Total	Starost majke Mother's age						Red rođenja djeteta Child's birth order				Broj djece rođene ovim porođajem Number of children born in this birth		
		do 15 godina Up to 15 years	15 – 19	20 – 29	30 – 39	40 i više 40 and over	nepo- znato Unknown	prvo First	drugo Second	treće i više Third and over	nepo- znato Unknown	jedno One	dvoje Two	troje i više Three and more
Podravska Moslavina	9	-	2	6	-	1	-	4	3	2	-	9	-	-
Popovac	15	-	1	6	8	-	-	3	7	5	-	15	-	-
Punitovci	21	-	-	13	8	-	-	7	11	2	1	19	2	-
Satnica Đakovačka	17	-	-	8	9	-	-	4	9	4	-	17	-	-
Semeljci	43	-	9	27	7	-	-	19	14	10	-	43	-	-
Strizivojna	19	-	3	9	6	1	-	7	8	4	-	19	-	-
Šodolovci	4	-	1	3	-	-	-	4	-	-	-	4	-	-
Trnava	11	-	-	6	5	-	-	4	3	4	-	11	-	-
Viljevo	18	-	2	8	8	-	-	10	3	5	-	18	-	-
Viškovci	13	-	3	2	8	-	-	4	3	6	-	13	-	-
Vladislavci	16	-	-	8	8	-	-	7	4	5	-	16	-	-
Vuka	8	-	-	3	5	-	-	5	3	-	-	8	-	-
Šibensko-kninska Šibenik-Knin	766	-	18	351	370	27	-	338	265	149	14	734	32	-
Gradovi/ Towns														
Drniš	52	-	-	21	27	4	-	23	14	13	2	48	4	-
Knin	98	-	7	54	37	-	-	41	29	25	3	96	2	-
Skradin	17	-	1	9	6	1	-	10	4	3	-	17	-	-
Šibenik	351	-	5	139	191	16	-	150	135	64	2	341	10	-
Vodice	69	-	1	38	28	2	-	34	23	10	2	65	4	-
Općine/ Municipalities														
Bilice	19	-	2	12	5	-	-	11	8	-	-	17	2	-
Biskupija	7	-	-	4	3	-	-	5	1	1	-	7	-	-
Civiljane	1	-	-	1	-	-	-	1	-	-	-	1	-	-
Ervenik	2	-	-	1	1	-	-	-	2	-	-	2	-	-
Kijevo	2	-	-	2	-	-	-	2	-	-	-	2	-	-
Kistanje	25	-	1	11	13	-	-	7	5	13	-	25	-	-
Murter-Kornati	14	-	-	6	8	-	-	4	6	4	-	12	2	-
Pirovac	16	-	-	5	10	1	-	6	7	3	-	14	2	-
Primošten	21	-	-	13	7	1	-	16	3	2	-	21	-	-
Promina	5	-	-	2	2	1	-	2	2	-	1	5	-	-
Rogoznica	13	-	-	6	7	-	-	7	4	2	-	11	2	-
Ružić	10	-	-	8	2	-	-	5	2	-	3	10	-	-
Tisno	18	-	-	8	10	-	-	7	8	3	-	18	-	-
Tribunj	16	-	1	5	10	-	-	6	7	3	-	14	2	-
Unešić	10	-	-	6	3	1	-	1	5	3	1	8	2	-
Vukovarsko-srijemska Vukovar-Sirmium	1 302	-	46	659	567	30	-	529	451	307	15	1 269	33	-
Gradovi/ Towns														
Ilok	36	-	3	19	12	2	-	20	7	8	1	34	2	-
Otok	59	-	1	31	26	1	-	14	20	25	-	55	4	-
Vinkovci	278	-	3	113	156	6	-	107	105	66	-	269	9	-
Vukovar	180	-	8	69	97	6	-	79	56	39	6	174	6	-
Županja	85	-	3	41	40	1	-	35	33	17	-	85	-	-
Općine/ Municipalities														
Andrijaševci	38	-	3	29	6	-	-	21	9	8	-	38	-	-
Babina Greda	26	-	1	16	9	-	-	9	9	8	-	24	2	-
Bogdanovci	16	-	-	9	7	-	-	5	8	3	-	16	-	-
Borovo	28	-	2	18	8	-	-	10	10	8	-	28	-	-
Bošnjaci	31	-	2	15	13	1	-	13	12	6	-	31	-	-
Cerna	50	-	2	31	14	3	-	24	18	8	-	48	2	-
Drenovci	31	-	1	19	10	1	-	12	13	6	-	31	-	-
Gradište	28	-	-	17	10	1	-	14	5	9	-	28	-	-
Gunja	25	-	-	18	7	-	-	12	7	6	-	25	-	-
Ivankovo	58	-	1	31	25	1	-	22	24	11	1	58	-	-
Jarmina	18	-	-	10	8	-	-	6	6	6	-	18	-	-
Lovas	9	-	-	4	4	1	-	3	4	2	-	9	-	-
Markušica	5	-	-	1	4	-	-	2	2	1	-	5	-	-
Negoslavci	11	-	-	9	2	-	-	3	5	3	-	11	-	-

3.4. ŽIVOROĐENI PREMA STAROSTI MAJKE, REDU ROĐENJA DJETETA I BROJU DJECE ROĐENE OVIM POROĐAJEM U 2017.
PO ŽUPANIJAMA I GRADOVIMA/OPĆINAMA
LIVE BIRTHS, BY MOTHER'S AGE, CHILD'S BIRTH ORDER AND NUMBER OF CHILDREN BORN IN THIS BIRTH, BY COUNTIES
AND TOWNS/MUNICIPALITIES, 2017

(nastavak)
(continued)

Županija County of	Ukupno Total	Starost majke Mother's age						Red rođenja djeteta Child's birth order				Broj djece rođene ovim porođajem Number of children born in this birth		
		do 15 godina Up to 15 years	15 – 19	20 – 29	30 – 39	40 i više 40 and over	nepo- znato Unknown	prvo First	drugo Second	treće i više Third and over	nepo- znato Unknown	jedno One	dvoje Two	troje i više Three and more
Nijemci	26	-	4	11	11	-	-	11	10	5	-	24	2	-
Nuštar	36	-	-	16	20	-	-	13	14	9	-	32	4	-
Privlaka	18	-	1	10	6	1	-	6	6	6	-	18	-	-
Stari Jankovci	29	-	2	16	9	2	-	10	11	6	2	29	-	-
Stari Mikanovci	21	-	1	10	10	-	-	11	6	4	-	21	-	-
Štitar	14	-	1	11	2	-	-	9	3	2	-	14	-	-
Tompojevci	11	-	-	7	4	-	-	3	5	3	-	11	-	-
Tordinci	23	-	-	11	11	1	-	6	6	9	2	23	-	-
Tovarnik	29	-	2	17	10	-	-	12	10	6	1	27	2	-
Trpinja	33	-	1	17	14	1	-	16	11	5	1	33	-	-
Vodinci	18	-	3	12	3	-	-	7	8	3	-	18	-	-
Vrbanja	32	-	1	21	9	1	-	14	8	9	1	32	-	-
Splitsko-dalmatinska Split-Dalmatia	4 087	-	46	1 685	2 205	151	-	1 769	1 443	820	55	3 894	187	6
Gradovi/ Towns														
Hvar	42	-	1	20	15	6	-	25	12	4	1	40	2	-
Imotski	103	-	1	57	42	3	-	42	30	31	-	101	2	-
Kaštela	389	-	3	153	222	11	-	153	147	83	6	366	23	-
Komiža	10	-	-	6	4	-	-	6	3	1	-	10	-	-
Makarska	155	-	4	48	99	4	-	60	61	28	6	147	8	-
Omiš	151	-	4	60	82	5	-	58	51	40	2	136	12	3
Sinj	238	-	2	118	109	9	-	109	71	56	2	236	2	-
Solin	280	-	3	114	152	11	-	111	103	62	4	270	10	-
Split	1 462	-	7	504	891	60	-	683	525	237	17	1 393	66	3
Stari Grad	14	-	-	10	3	1	-	7	5	2	-	14	-	-
Supetar	42	-	-	24	18	-	-	15	21	5	1	42	-	-
Trilj	67	-	2	33	29	3	-	26	22	18	1	63	4	-
Trogir	127	-	2	50	70	5	-	48	52	26	1	119	8	-
Vis	18	-	2	9	6	1	-	11	4	3	-	18	-	-
Vrgorac	48	-	4	29	15	-	-	27	11	10	-	46	2	-
Vrlika	8	-	-	4	4	-	-	5	2	-	1	8	-	-
Općine/ Municipalities														
Baška Voda	29	-	1	11	13	4	-	15	7	6	1	27	2	-
Bol	20	-	-	12	6	2	-	7	9	3	1	18	2	-
Brela	13	-	-	9	4	-	-	8	3	2	-	11	2	-
Cista Provo	10	-	-	7	2	1	-	4	2	3	1	10	-	-
Dicmo	25	-	-	8	17	-	-	9	12	4	-	25	-	-
Dugi Rat	64	-	1	24	36	3	-	26	26	12	-	62	2	-
Dugopolje	42	-	2	22	17	1	-	19	10	12	1	40	2	-
Gradac	17	-	-	11	6	-	-	15	2	-	-	17	-	-
Hrvace	30	-	1	15	13	1	-	10	9	11	-	30	-	-
Jelsa	26	-	1	6	18	1	-	13	9	4	-	26	-	-
Klis	62	-	-	29	33	-	-	22	27	12	1	58	4	-
Lečevica	-	-	-	-	-	-	-	-	-	-	-	-	-	-
Lokvičići	4	-	-	1	3	-	-	2	1	1	-	4	-	-
Lovreč	8	-	-	3	5	-	-	3	3	2	-	8	-	-
Marina	46	-	-	26	17	3	-	21	17	8	-	42	4	-
Milna	8	-	-	4	3	1	-	2	5	1	-	8	-	-
Muč	37	-	-	28	9	-	-	12	17	6	2	37	-	-
Nerežišća	11	-	-	6	5	-	-	5	4	1	1	11	-	-
Okrug	26	-	-	12	13	1	-	13	8	4	1	26	-	-
Otok	61	-	3	31	25	2	-	23	18	19	1	55	6	-
Podbablje	54	-	-	22	31	1	-	13	19	22	-	50	4	-
Podgora	12	-	-	5	6	1	-	4	6	2	-	12	-	-
Podstrana	116	-	-	55	57	4	-	58	27	31	-	106	10	-
Postira	12	-	-	8	4	-	-	5	5	2	-	12	-	-
Prgomet	1	-	-	1	-	-	-	-	1	-	-	1	-	-
Primorski Dolac	1	-	-	1	-	-	-	-	-	-	1	1	-	-
Proložac	36	-	-	20	15	1	-	9	15	12	-	36	-	-
Pučišća	11	-	-	3	8	-	-	1	2	8	-	11	-	-
Runovići	18	-	1	14	3	-	-	12	4	2	-	16	2	-
Seget	44	-	-	19	24	1	-	14	23	6	1	40	4	-

3.4. ŽIVOROĐENI PREMA STAROSTI MAJKE, REDU ROĐENJA DJETETA I BROJU DJECE ROĐENE OVIM POROĐAJEM U 2017.
PO ŽUPANIJAMA I GRADOVIMA/OPĆINAMA
LIVE BIRTHS, BY MOTHER'S AGE, CHILD'S BIRTH ORDER AND NUMBER OF CHILDREN BORN IN THIS BIRTH, BY COUNTIES
AND TOWNS/MUNICIPALITIES, 2017

(nastavak)
(continued)

Županija County of	Ukupno Total	Starost majke Mother's age						Red rođenja djeteta Child's birth order				Broj djece rođene ovim porođajem Number of children born in this birth		
		do 15 godina Up to 15 years	15 – 19	20 – 29	30 – 39	40 i više 40 and over	nepo- znato Unknown	prvo First	drugo Second	treće i više Third and over	nepo- znato Unknown	jedno One	dvoje Two	troje i više Three and more
Selca	18	-	-	3	13	2	-	6	10	1	1	16	2	-
Sučuraj	-	-	-	-	-	-	-	-	-	-	-	-	-	-
Sutivan	8	-	-	4	4	-	-	6	2	-	-	8	-	-
Šestanovac	14	-	-	6	7	1	-	6	4	4	-	14	-	-
Šolta	9	-	-	3	6	-	-	6	3	-	-	9	-	-
Tučepi	11	-	-	3	8	-	-	4	3	4	-	11	-	-
Zadvarje	2	-	-	1	1	-	-	1	1	-	-	2	-	-
Zagvozd	15	-	1	5	8	1	-	4	5	6	-	13	2	-
Zmijavci	12	-	-	8	4	-	-	5	4	3	-	12	-	-
Istarska Istria	1 690	-	16	629	981	64	-	820	629	234	7	1 639	45	6
Gradovi/ Towns														
Buje – Buie	38	-	-	15	21	2	-	14	17	6	1	34	4	-
Buzet	47	-	-	19	28	-	-	27	18	2	-	45	2	-
Labin	72	-	2	24	44	2	-	36	27	9	-	70	2	-
Novigrad – Cittanova	30	-	-	10	20	-	-	21	6	2	1	30	-	-
Pazin	96	-	-	36	55	5	-	47	40	9	-	92	4	-
Poreč – Parenzo	161	-	-	65	90	6	-	75	53	33	-	157	4	-
Pula – Pola	417	-	9	146	246	16	-	203	156	55	3	401	10	6
Rovinj – Rovigno	123	-	-	35	80	8	-	55	52	16	-	121	2	-
Umag – Umago	112	-	-	41	67	4	-	55	44	13	-	111	1	-
Vodnjan – Dignano	56	-	1	20	35	-	-	18	25	13	-	54	2	-
Općine/ Municipalities														
Bale – Valle	14	-	-	3	11	-	-	7	6	1	-	14	-	-
Barban	21	-	-	7	13	1	-	8	8	5	-	21	-	-
Brtonigla – Verteneglio	13	-	1	3	9	-	-	9	4	-	-	13	-	-
Cerovlje	14	-	-	10	3	1	-	7	4	2	1	14	-	-
Fažana – Fasana	38	-	-	10	26	2	-	16	14	8	-	36	2	-
Funtana – Fontane	8	-	-	6	2	-	-	5	1	2	-	8	-	-
Gračišće	14	-	-	6	7	1	-	6	6	2	-	14	-	-
Grožnjan – Grisignana	3	-	-	2	1	-	-	1	2	-	-	3	-	-
Kanfanar	19	-	-	12	6	1	-	9	6	4	-	19	-	-
Karjba	18	-	-	7	11	-	-	9	4	5	-	16	2	-
Kaštelir-Labinci – Castelliere-S. Domenica	15	-	-	5	10	-	-	4	8	3	-	13	2	-
Kršan	24	-	-	11	11	2	-	15	5	4	-	24	-	-
Lanišće	4	-	-	2	2	-	-	2	1	1	-	4	-	-
Ližnjan – Lisignano	40	-	2	20	17	1	-	24	13	3	-	40	-	-
Lupoglav	6	-	-	1	5	-	-	4	2	-	-	6	-	-
Marčana	25	-	-	12	12	1	-	15	9	1	-	25	-	-
Medulin	43	-	-	15	25	3	-	21	15	7	-	41	2	-
Motovun – Montana	4	-	-	3	1	-	-	2	2	-	-	4	-	-
Oprtalj – Portole	3	-	-	-	2	1	-	1	2	-	-	3	-	-
Pićan	18	-	-	6	12	-	-	10	6	2	-	16	2	-
Raša	16	-	-	6	8	2	-	10	4	2	-	16	-	-
Sveta Nedelja	16	-	-	3	13	-	-	7	9	-	-	16	-	-
Sveti Lovreč	3	-	-	-	3	-	-	1	2	-	-	3	-	-
Sveti Petar u Šumi	13	-	-	5	7	1	-	5	5	3	-	13	-	-
Svetvinčenat	25	-	-	13	12	-	-	11	11	2	1	23	2	-
Tar-Vabriga – Torre-Abrega	20	-	-	7	12	1	-	12	5	3	-	20	-	-
Tinjan	18	-	-	9	9	-	-	7	7	4	-	16	2	-
Višnjan – Visignano	21	-	-	9	11	1	-	11	6	4	-	21	-	-
Vižinada – Visinada	12	-	-	5	7	-	-	6	4	2	-	12	-	-
Vrsar – Orsera	13	-	-	5	8	-	-	6	6	1	-	13	-	-
Žminj	37	-	1	15	19	2	-	18	14	5	-	37	-	-
Dubrovačko-neretvanska Dubrovnik-Neretva	1 208	-	17	537	616	38	-	532	400	212	64	1 162	46	-
Gradovi/ Towns														
Dubrovnik	454	-	3	178	251	22	-	207	172	69	6	434	20	-
Korčula	44	-	2	24	17	1	-	20	11	8	5	44	-	-

**3.4. ŽIVOROĐENI PREMA STAROSTI MAJKE, REDU ROĐENJA DJETETA I BROJU DJECE ROĐENE OVIM POROĐAJEM U 2017.
PO ŽUPANIJAMA I GRADOVIMA/OPĆINAMA
LIVE BIRTHS, BY MOTHER'S AGE, CHILD'S BIRTH ORDER AND NUMBER OF CHILDREN BORN IN THIS BIRTH, BY COUNTIES
AND TOWNS/MUNICIPALITIES, 2017**

(nastavak)
(continued)

Županija County of	Ukupno Total	Starost majke Mother's age						Red rođenja djeteta Child's birth order				Broj djece rođene ovim porođajem Number of children born in this birth		
		do 15 godina Up to 15 years	15 – 19	20 – 29	30 – 39	40 i više 40 and over	nepo- znato Unknown	prvo First	drugo Second	treće i više Third and over	nepo- znato Unknown	jedno One	dvoje Two	troje i više Three and more
Metković	169	-	3	84	80	2	-	71	45	40	13	167	2	-
Opuzen	26	-	-	12	14	-	-	13	6	4	3	24	2	-
Ploče	82	-	1	45	35	1	-	35	30	12	5	78	4	-
<i>Općine/ Municipalities</i>														
Blato	34	-	2	15	15	2	-	13	7	5	9	32	2	-
Dubrovačko primorje	15	-	-	9	5	1	-	6	3	6	-	15	-	-
Janjina	2	-	-	1	1	-	-	1	-	1	-	2	-	-
Konavle	99	-	2	51	45	1	-	51	30	17	1	99	-	-
Kula Norinska	13	-	1	7	5	-	-	6	1	3	3	13	-	-
Lastovo	3	-	-	1	2	-	-	-	1	-	2	3	-	-
Lumbarda	14	-	-	8	6	-	-	5	5	4	-	14	-	-
Mljet	11	-	-	7	4	-	-	6	3	2	-	9	2	-
Orebić	28	-	-	11	15	2	-	13	9	4	2	28	-	-
Pojezerje	13	-	1	4	8	-	-	3	7	1	2	13	-	-
Slivno	13	-	-	6	7	-	-	6	6	-	1	13	-	-
Smokvica	6	-	-	4	2	-	-	2	2	1	1	6	-	-
Ston	13	-	-	5	8	-	-	4	6	3	-	13	-	-
Trpanj	6	-	-	5	1	-	-	3	2	-	1	4	2	-
Vela Luka	47	-	1	21	22	3	-	17	19	3	8	41	6	-
Zažablje	4	-	-	3	1	-	-	3	-	-	1	4	-	-
Župa dubrovačka	112	-	1	36	72	3	-	47	35	29	1	106	6	-
<i>Međimurska Međimurje</i>	1 182	2	121	557	476	26	-	503	358	318	3	1 160	22	-
<i>Gradovi/ Towns</i>														
Čakovec	288	1	33	111	135	8	-	135	90	62	1	282	6	-
Mursko Središće	72	-	4	38	26	4	-	28	19	25	-	68	4	-
Prelog	69	-	3	27	37	2	-	30	26	13	-	67	2	-
<i>Općine/ Municipalities</i>														
Belica	23	-	-	15	8	-	-	15	8	-	-	23	-	-
Dekanovec	6	-	-	2	4	-	-	1	1	4	-	6	-	-
Domašinec	17	-	2	11	4	-	-	8	6	3	-	17	-	-
Donja Dubrava	15	-	1	8	6	-	-	10	4	1	-	15	-	-
Donji Kraljevec	31	-	1	15	15	-	-	13	11	7	-	31	-	-
Donji Vidovec	4	-	1	2	1	-	-	1	2	1	-	4	-	-
Goričan	21	-	-	15	6	-	-	9	11	1	-	19	2	-
Gornji Mihaljevec	15	-	-	5	10	-	-	6	6	3	-	15	-	-
Kotoriba	38	-	6	19	13	-	-	9	13	16	-	38	-	-
Mala Subotica	72	-	14	37	19	2	-	26	9	37	-	72	-	-
Nedelišće	168	-	30	77	58	3	-	74	46	47	1	166	2	-
Orehovica	49	-	8	31	9	1	-	18	8	23	-	49	-	-
Podturen	41	-	2	27	11	1	-	12	11	18	-	41	-	-
Pribislavec	67	1	14	29	22	1	-	23	16	28	-	67	-	-
Selnica	23	-	1	8	14	-	-	8	12	3	-	21	2	-
Strahoninec	28	-	-	11	17	-	-	14	11	3	-	26	2	-
Sveta Marija	14	-	-	8	6	-	-	8	5	1	-	12	2	-
Sveti Juraj na Bregu	50	-	1	22	24	3	-	22	16	11	1	50	-	-
Sveti Martin na Muri	15	-	-	8	6	1	-	7	5	3	-	15	-	-
Šenkovec	24	-	-	10	14	-	-	11	11	2	-	24	-	-
Štrigova	17	-	-	11	6	-	-	10	7	-	-	17	-	-
Vratišinec	15	-	-	10	5	-	-	5	4	6	-	15	-	-
<i>Grad Zagreb City of Zagreb</i>	8 076	1	105	2 475	5 085	410	-	3 672	2 813	1 462	129	7 765	308	3

3.5. ŽIVOROĐENI PREMA POSTIGNUTOM OBRAZOVANJU I AKTIVNOSTI MAJKE U 2017. PO ŽUPANIJAMA I GRADOVIMA/OPĆINAMA
LIVE BIRTHS, BY MOTHER'S EDUCATIONAL ATTAINMENT AND ACTIVITY, BY COUNTIES AND TOWNS/MUNICIPALITIES, 2017

Županija County of	Ukupno Total	Postignuto obrazovanje majke Mother's educational attainment								
		bez škole i od 1 do 3 razreda osnovne škole Without schooling and 1 – 3 grades of basic school	od 4 do 7 razreda osnovne škole 4 – 7 grades of basic school	osnovna škola Basic school	srednja škola Upper secondary school			viša škola, I. (VI.) stupanj fakulteta, kratki stručni studij u trajanju kraćem od 3 godine School of professional higher education, undergraduate study, professional study lasting less than 3 years	preddiplomski stručni studij u trajanju od najmanje 3 godine Undergraduate professional study lasting 3 years or longer	specijalistički diplomski stručni studij Specialist graduate professional study
					industrijske i obrtničke strukovne škole, škole za zanimanje u trajanju od 1 do 3 godine i škole za KV i VKV radnike Industrial and vocational school, occupational school lasting 1 – 3 years	tehničke i srodne strukovne škole, škole za zanimanje u trajanju od 4 godine ili više Technical and related vocational school, occupational school lasting 4 years or longer	gimnazija Grammar school			
Republika Hrvatska Republic of Croatia	36 556	176	417	1 423	7 165	11 889	873	2 342	1 101	171
Zagrebačka Zagreb	2 717	3	5	60	485	1 051	66	193	86	16
Gradovi/ Towns										
Dugo Selo	187	-	-	3	43	71	4	13	6	1
Ivanić-Grad	138	1	1	1	24	51	3	13	3	-
Jastrebarsko	154	-	-	1	32	56	3	10	8	2
Samobor	320	-	-	5	41	114	7	20	14	3
Sveta Nedelja	141	-	-	2	24	52	4	15	1	-
Sveti Ivan Zelina	126	-	1	4	11	66	2	7	8	-
Velika Gorica	596	-	2	15	106	218	16	45	17	3
Vrbovec	120	1	-	7	27	50	2	8	2	-
Zaprešić	207	-	-	1	18	83	3	20	8	2
Općine/ Municipalities										
Bedenica	10	-	-	-	1	9	-	-	-	-
Bistra	42	-	-	2	8	11	1	5	2	1
Brckovljani	48	-	-	3	11	15	1	5	-	-
Brdovec	121	-	-	1	17	46	4	9	6	2
Dubrava	41	-	-	5	9	13	3	5	-	-
Dubravica	6	-	-	-	4	-	-	1	-	-
Farkaševac	18	-	-	2	4	8	-	2	-	-
Gradec	24	-	-	-	6	12	1	1	-	-
Jakovlje	24	-	-	-	7	13	1	-	-	-
Klinča Sela	36	-	-	-	9	12	2	1	-	-
Kloštar Ivanić	45	-	-	1	5	19	2	-	1	1
Krašić	17	-	-	-	6	9	-	1	1	-
Kravarско	17	-	-	1	5	8	1	-	1	-
Križ	52	-	-	1	9	27	2	4	1	1
Luka	13	-	-	-	3	5	-	-	-	-
Marija Gorica	22	-	-	-	3	10	1	-	1	-
Orle	20	-	1	-	7	5	-	-	-	-
Pisarovina	28	-	-	3	6	13	1	-	-	-
Pokupsko	12	-	-	-	4	3	-	-	-	-
Preseka	6	-	-	-	2	2	-	-	1	-
Pušća	19	-	-	-	1	13	1	1	1	-
Rakovec	7	-	-	-	2	2	-	-	-	-
Rugvica	65	1	-	1	23	20	1	5	2	-
Stupnik	31	-	-	1	5	14	-	1	2	-
Žumberak	4	-	-	-	2	1	-	1	-	-
Krapinsko-zagorska Krapina-Zagorje	1 068	-	-	30	289	365	24	74	43	6
Gradovi/ Towns										
Donja Stubica	53	-	-	2	14	16	1	1	2	1
Klanjec	19	-	-	1	3	7	-	1	1	-
Krapina	103	-	-	4	26	26	4	10	4	1
Oroslavje	53	-	-	2	13	16	2	4	3	-
Pregrada	47	-	-	1	15	14	1	4	2	1
Zabok	64	-	-	-	15	15	-	8	3	-
Zlatar	54	-	-	-	14	21	1	5	1	1

3.5. ŽIVOROĐENI PREMA POSTIGNUTOM OBRAZOVANJU I AKTIVNOSTI MAJKE U 2017. PO ŽUPANIJAMA I GRADOVIMA/OPĆINAMA
LIVE BIRTHS, BY MOTHER'S EDUCATIONAL ATTAINMENT AND ACTIVITY, BY COUNTIES AND TOWNS/MUNICIPALITIES, 2017

(nastavak)
(continued)

Županija County of	Postignuto obrazovanje majke Mother's educational attainment						Aktivnost majke Mother's activity			
	preddiplomski sveučilišni studij Undergraduate university study	fakulteti, umjetničke akademije, sveučilišni studij, diplomski sveučilišni studij te integrirani preddiplomski i diplomski sveučilišni studij Faculty, art academy, university study, graduate university study and integrated undergraduate and graduate university study	poslijediplomski specijalistički studij Postgraduate specialist study	magistarski znanstveni, stručni i umjetnički studij Master's level scientific, professional and art study	doktorat Doctorate	nepoznato Unknown	aktivna Active	s osobnim prihodom With personal income	uzdržavana Dependent	ostalo i nepoznato Other and unknown
Republika Hrvatska Republic of Croatia	319	10 105	27	153	88	307	33 279	10	3 075	192
Zagrebačka Zagreb	37	647	3	9	7	49	2 566	-	136	15
Gradovi/ Towns										
Dugo Selo	4	38	-	2	1	1	180	-	6	1
Ivanić-Grad	2	35	-	-	-	4	129	-	7	2
Jastrebarsko	3	36	-	2	-	1	151	-	3	-
Samobor	2	111	1	-	1	1	307	-	13	-
Sveta Nedelja	2	39	1	1	-	-	140	-	1	-
Sveti Ivan Zelina	1	23	-	-	-	3	119	-	6	1
Velika Gorica	2	152	1	3	2	14	552	-	38	6
Vrbovec	1	19	-	-	-	3	108	-	11	1
Zaprešić	6	64	-	1	-	1	205	-	2	-
Općine/ Municipalities										
Bedenica	-	-	-	-	-	-	9	-	1	-
Bistra	-	12	-	-	-	-	41	-	1	-
Brckovljani	-	9	-	-	-	4	40	-	7	1
Brdovec	3	30	-	-	2	1	116	-	4	1
Dubrava	1	5	-	-	-	-	37	-	4	-
Dubravica	-	1	-	-	-	-	6	-	-	-
Farkaševac	-	-	-	-	-	2	14	-	3	1
Gradec	1	3	-	-	-	-	22	-	2	-
Jakovlje	-	3	-	-	-	-	24	-	-	-
Klinča Sela	1	11	-	-	-	-	34	-	2	-
Kloštar Ivanić	2	10	-	-	-	4	40	-	5	-
Krašić	-	-	-	-	-	-	17	-	-	-
Kravarско	-	-	-	-	-	1	17	-	-	-
Križ	2	5	-	-	-	-	49	-	3	-
Luka	-	5	-	-	-	-	12	-	1	-
Marija Gorica	1	6	-	-	-	-	22	-	-	-
Orle	-	4	-	-	-	3	17	-	3	-
Pisarovina	-	4	-	-	-	1	23	-	4	1
Pokupsko	1	1	-	-	-	3	9	-	3	-
Preseka	-	-	-	-	-	1	5	-	1	-
Pušća	-	1	-	-	1	-	19	-	-	-
Rakovec	1	2	-	-	-	-	7	-	-	-
Rugvica	1	10	-	-	-	1	60	-	5	-
Stupnik	-	8	-	-	-	-	31	-	-	-
Žumberak	-	-	-	-	-	-	4	-	-	-
Krapinsko-zagorska Krapina-Zagorje	6	219	-	6	1	5	1 023	-	44	1
Gradovi/ Towns										
Donja Stubica	1	15	-	-	-	-	50	-	3	-
Klanjec	-	6	-	-	-	-	18	-	1	-
Krapina	1	24	-	2	1	-	99	-	4	-
Oroslavje	-	12	-	1	-	-	51	-	2	-
Pregrada	-	9	-	-	-	-	46	-	1	-
Zabok	-	22	-	-	-	1	63	-	1	-
Zlatar	-	11	-	-	-	-	53	-	1	-

3.5. ŽIVOROĐENI PREMA POSTIGNUTOM OBRAZOVANJU I AKTIVNOSTI MAJKE U 2017. PO ŽUPANIJAMA I GRADOVIMA/OPĆINAMA
LIVE BIRTHS, BY MOTHER'S EDUCATIONAL ATTAINMENT AND ACTIVITY, BY COUNTIES AND TOWNS/MUNICIPALITIES, 2017

(nastavak)
(continued)

Županija County of	Ukupno Total	Postignuto obrazovanje majke Mother's educational attainment								
		bez škole i od 1 do 3 razreda osnovne škole Without schooling and 1 – 3 grades of basic school	od 4 do 7 razreda osnovne škole 4 – 7 grades of basic school	osnovna škola Basic school	srednja škola Upper secondary school			viša škola, I. (VI.) stupanj fakulteta, kratki stručni studij u trajanju kraćem od 3 godine School of professional higher education, undergraduate study, professional study lasting less than 3 years	preddiplomski stručni studij u trajanju od najmanje 3 godine Undergraduate professional study lasting 3 years or longer	specijalistički diplomski stručni studij Specialist graduate professional study
					industrijske i obrtničke strukovne škole, škole za zanimanje u trajanju od 1 do 3 godine i škole za KV i VKV radnike Industrial and vocational school, occupational school lasting 1 – 3 years	tehničke i srodne strukovne škole, škole za zanimanje u trajanju od 4 godine ili više Technical and related vocational school, occupational school lasting 4 years or longer	gimnazija Grammar school			
<i>Općine/ Municipalities</i>										
Bedekovčina	69	-	-	4	18	26	-	6	3	-
Budinščina	22	-	-	-	8	9	2	-	1	-
Desinić	13	-	-	1	3	6	1	-	-	-
Đurmanec	29	-	-	-	11	9	1	4	-	-
Gornja Stubica	39	-	-	3	11	13	1	2	-	-
Hrašćina	14	-	-	-	6	5	-	-	1	-
Hum na Sutli	35	-	-	-	11	14	-	3	-	1
Jesenje	12	-	-	-	2	6	-	-	2	1
Konjščina	24	-	-	1	8	8	1	1	1	-
Kraljevec na Sutli	16	-	-	-	2	10	2	1	-	-
Krapinske Toplice	45	-	-	1	11	11	2	6	4	-
Kumrovec	9	-	-	-	1	5	-	-	1	-
Lobor	26	-	-	4	7	10	-	1	2	-
Mače	26	-	-	-	8	13	-	-	1	-
Marija Bistrica	41	-	-	-	10	21	-	1	2	-
Mihovljan	18	-	-	1	7	7	-	1	-	-
Novi Golubovec	2	-	-	-	-	2	-	-	-	-
Petrovsko	35	-	-	-	10	15	-	-	3	-
Radoboj	27	-	-	-	11	6	-	1	1	-
Stubičke Toplice	20	-	-	-	5	8	-	1	-	-
Sveti Križ Začretje	62	-	-	1	22	18	2	3	2	-
Tuhelj	16	-	-	1	2	7	1	1	-	-
Veliko Trgovišće	49	-	-	2	8	14	1	7	3	-
Zagorska Sela	3	-	-	-	1	1	-	-	-	-
Zlatar-Bistrica	23	-	-	1	6	6	1	2	-	-
Sisačko-moslavačka Sisak-Moslavina	1 229	7	21	101	327	430	16	58	34	9
<i>Gradovi/ Towns</i>										
Glina	51	-	4	11	17	13	1	-	-	-
Hrvatska Kostajnica	17	-	-	-	1	8	-	3	2	-
Kutina	193	-	2	26	43	53	-	11	7	1
Novska	107	-	1	2	35	40	-	5	3	1
Petrinja	191	-	2	6	60	69	5	7	6	1
Popovača	107	-	4	13	31	39	4	4	1	-
Sisak	335	6	7	23	70	123	5	22	10	2
<i>Općine/ Municipalities</i>										
Donji Kukuruzari	11	-	-	1	4	5	-	-	-	-
Dvor	13	-	-	2	6	2	-	-	-	1
Gvozd	14	-	-	3	7	2	-	1	-	-
Hrvatska Dubica	12	-	-	2	1	7	-	1	-	1
Jasenovac	5	-	-	-	2	3	-	-	-	-
Lekenik	41	-	-	1	14	10	1	-	2	1
Lipovljani	27	-	-	-	8	14	-	1	-	-
Majur	2	-	-	-	-	1	-	-	-	-
Martinska Ves	24	-	-	1	10	7	-	1	-	-
Sunja	43	1	-	8	10	19	-	1	-	-
Topusko	15	-	-	-	2	7	-	1	1	-
Velika Ludina	21	-	1	2	6	8	-	-	2	1

3.5. ŽIVOROĐENI PREMA POSTIGNUTOM OBRAZOVANJU I AKTIVNOSTI MAJKE U 2017. PO ŽUPANIJAMA I GRADOVIMA/OPĆINAMA
LIVE BIRTHS, BY MOTHER'S EDUCATIONAL ATTAINMENT AND ACTIVITY, BY COUNTIES AND TOWNS/MUNICIPALITIES, 2017

(nastavak)
(continued)

Županija County of	Postignuto obrazovanje majke Mother's educational attainment						Aktivnost majke Mother's activity			
	preddiplomski sveučilišni studij Undergraduate university study	fakulteti, umjetničke akademije, sveučilišni studij, diplomski sveučilišni studij te integrirani preddiplomski i diplomski sveučilišni studij Faculty, art academy, university study, graduate university study and integrated undergraduate and graduate university study	poslijediplomski specijalistički studij Postgraduate specialist study	magistarski znanstveni, stručni i umjetnički studij Master's level scientific, professional and art study	doktorat Doctorate	nepoznato Unknown	aktivna Active	s osobnim prihodom With personal income	uzdržavana Dependent	ostalo i nepoznato Other and unknown
<i>Općine/ Municipalities</i>										
Bedekovčina	-	12	-	-	-	-	66	-	3	-
Budinščina	-	2	-	-	-	-	22	-	-	-
Desinić	-	2	-	-	-	-	11	-	2	-
Đurmanec	-	4	-	-	-	-	28	-	1	-
Gornja Stubica	-	7	-	-	-	2	35	-	4	-
Hrašćina	-	2	-	-	-	-	14	-	-	-
Hum na Sutli	1	5	-	-	-	-	35	-	-	-
Jesenje	-	1	-	-	-	-	12	-	-	-
Konjščina	-	4	-	-	-	-	23	-	1	-
Kraljevec na Sutli	-	1	-	-	-	-	15	-	1	-
Krapinske Toplice	-	10	-	-	-	-	42	-	3	-
Kumrovec	-	2	-	-	-	-	9	-	-	-
Lobor	-	2	-	-	-	-	21	-	5	-
Mače	-	4	-	-	-	-	26	-	-	-
Marija Bistrica	-	5	-	-	-	2	38	-	2	1
Mihovljan	-	2	-	-	-	-	16	-	2	-
Novi Golubovec	-	-	-	-	-	-	2	-	-	-
Petrovsko	-	7	-	-	-	-	35	-	-	-
Radoboj	1	7	-	-	-	-	27	-	-	-
Stubičke Toplice	-	6	-	-	-	-	20	-	-	-
Sveti Križ Začretje	1	12	-	1	-	-	60	-	2	-
Tuhelj	-	4	-	-	-	-	14	-	2	-
Veliko Trgovišće	-	12	-	2	-	-	47	-	2	-
Zagorska Sela	-	1	-	-	-	-	3	-	-	-
Zlatar-Bistrica	1	6	-	-	-	-	22	-	1	-
Sisačko-moslavačka Sisak-Moslavina	18	184	1	5	1	17	1 022	-	203	4
<i>Gradovi/ Towns</i>										
Glina	1	4	-	-	-	-	32	-	19	-
Hrvatska Kostajnica	-	3	-	-	-	-	16	-	1	-
Kutina	5	36	1	1	-	7	143	-	49	1
Novska	-	17	-	-	-	3	98	-	9	-
Petrinja	3	30	-	-	-	2	176	-	14	1
Popovača	-	10	-	-	-	1	80	-	26	1
Sisak	4	59	-	3	1	-	286	-	49	-
<i>Općine/ Municipalities</i>										
Donji Kukuruzari	-	1	-	-	-	-	8	-	3	-
Dvor	-	2	-	-	-	-	10	-	3	-
Gvozd	1	-	-	-	-	-	11	-	3	-
Hrvatska Dubica	-	-	-	-	-	-	10	-	2	-
Jasenovac	-	-	-	-	-	-	4	-	1	-
Lekenik	2	9	-	-	-	1	37	-	3	1
Lipovljani	-	3	-	-	-	1	24	-	3	-
Majur	-	1	-	-	-	-	1	-	1	-
Martinska Ves	-	4	-	-	-	1	23	-	1	-
Sunja	1	1	-	1	-	1	31	-	12	-
Topusko	1	3	-	-	-	-	15	-	-	-
Velika Ludina	-	1	-	-	-	-	17	-	4	-

3.5. ŽIVOROĐENI PREMA POSTIGNUTOM OBRAZOVANJU I AKTIVNOSTI MAJKE U 2017. PO ŽUPANIJAMA I GRADOVIMA/OPĆINAMA
LIVE BIRTHS, BY MOTHER'S EDUCATIONAL ATTAINMENT AND ACTIVITY, BY COUNTIES AND TOWNS/MUNICIPALITIES, 2017

(nastavak)
 (continued)

Županija County of	Ukupno Total	Postignuto obrazovanje majke Mother's educational attainment								
		bez škole i od 1 do 3 razreda osnovne škole Without schooling and 1 – 3 grades of basic school	od 4 do 7 razreda osnovne škole 4 – 7 grades of basic school	osnovna škola Basic school	srednja škola Upper secondary school			viša škola, I. (VI.) stupanj fakulteta, kratki stručni studij u trajanju kraćem od 3 godine School of professional higher education, undergraduate study, professional study lasting less than 3 years	preddiplomski stručni studij u trajanju od najmanje 3 godine Undergraduate professional study lasting 3 years or longer	specijalistički diplomski stručni studij Specialist graduate professional study
					industrijske i obrtničke strukovne škole, škole za zanimanje u trajanju od 1 do 3 godine i škole za KV i VKV radnike Industrial and vocational school, school lasting 1 – 3 years	tehničke i srodne strukovne škole, škole za zanimanje u trajanju od 4 godine ili više Technical and related vocational school, occupational school lasting 4 years or longer	gimnazija Grammar school			
Karlovačka Karlovac	947	6	19	56	224	292	11	61	44	7
Gradovi/ Towns										
Duga Resa	99	-	-	2	17	36	1	13	2	1
Karlovac	421	2	6	23	81	122	6	26	26	2
Ogulin	96	3	4	2	33	34	2	6	1	-
Ozalj	58	-	-	3	14	22	1	3	4	2
Slunj	31	-	-	1	3	12	-	3	1	-
Općine/ Municipalities										
Barilović	27	-	-	-	8	8	1	1	2	1
Bosiljevo	3	-	-	2	1	-	-	-	-	-
Cetingrad	17	-	-	2	5	7	-	-	-	-
Draganić	28	1	2	5	4	8	-	-	3	-
Generalski Stol	12	-	-	1	3	5	-	1	-	-
Josipdol	35	-	4	3	13	6	-	1	-	-
Kamanje	3	-	-	-	1	1	-	1	-	-
Krnjak	8	-	1	1	4	1	-	-	1	-
Lasinja	14	-	-	-	1	10	-	-	-	-
Netretić	17	-	-	-	4	5	-	2	1	-
Plaški	10	-	1	1	7	-	-	-	-	-
Rakovica	16	-	-	2	5	3	-	1	1	1
Ribnik	-	-	-	-	-	-	-	-	-	-
Saborsko	7	-	-	1	3	2	-	-	-	-
Tounj	8	-	1	-	2	4	-	1	-	-
Vojnić	25	-	-	7	9	4	-	1	-	-
Žakanje	12	-	-	-	6	2	-	1	2	-
Varaždinska Varaždin	1 400	10	33	62	346	478	28	66	38	6
Gradovi/ Towns										
Ivanec	106	-	-	5	29	36	1	4	5	-
Lepoglava	51	-	1	1	13	14	-	4	1	-
Ludbreg	75	1	-	3	19	25	1	7	4	-
Novi Marof	102	-	-	2	31	41	2	5	3	-
Varaždin	339	-	-	7	52	86	13	22	13	2
Varaždinske Toplice	38	-	-	1	8	16	-	3	1	1
Općine/ Municipalities										
Bednja	25	-	-	-	9	9	-	2	-	-
Beretinac	21	-	-	1	9	3	-	2	-	-
Breznica	24	-	-	-	10	8	1	-	-	-
Breznički Hum	9	-	-	-	3	4	-	-	1	-
Cestica	59	4	13	7	14	16	-	2	-	-
Donja Voća	12	-	-	-	3	6	-	-	1	-
Gornji Kneginec	36	-	-	-	15	12	1	1	-	-
Jažabet	27	-	-	3	11	9	-	-	1	-
Klenovnik	19	-	-	2	4	8	-	-	-	-
Ljubešćica	16	-	-	-	5	6	-	2	-	-
Mali Bukovec	20	1	1	2	5	7	1	-	1	-
Martijanec	26	-	-	2	8	10	-	1	1	-
Maruševec	56	-	-	3	13	25	2	1	3	1
Petrijanec	64	3	16	10	9	19	1	1	-	-
Sračinec	46	-	-	2	13	19	2	2	-	-

3.5. ŽIVOROĐENI PREMA POSTIGNUTOM OBRAZOVANJU I AKTIVNOSTI MAJKE U 2017. PO ŽUPANIJAMA I GRADOVIMA/OPĆINAMA
LIVE BIRTHS, BY MOTHER'S EDUCATIONAL ATTAINMENT AND ACTIVITY, BY COUNTIES AND TOWNS/MUNICIPALITIES, 2017

(nastavak)
(continued)

Županija County of	Postignuto obrazovanje majke Mother's educational attainment						Aktivnost majke Mother's activity			
	preddiplomski sveučilišni studij Undergraduate university study	fakulteti, umjetničke akademije, sveučilišni studij, diplomski sveučilišni studij te integrirani preddiplomski i diplomski sveučilišni studij Faculty, art academy, university study, graduate university study and integrated undergraduate and graduate university study	poslijediplomski specijalistički studij Postgraduate specialist study	magistarski znanstveni, stručni i umjetnički studij Master's level scientific, professional and art study	doktorat Doctorate	nepoznato Unknown	aktivna Active	s osobnim prihodom With personal income	uzdržavana Dependent	ostalo i nepoznato Other and unknown
Karlovačka Karlovac	8	208	2	3	1	5	827	-	119	1
Gradovi/ Towns										
Duga Resa	1	26	-	-	-	-	95	-	4	-
Karlovac	2	118	2	3	1	1	387	-	34	-
Ogulin	-	11	-	-	-	-	73	-	23	-
Ozalj	1	8	-	-	-	-	55	-	3	-
Slunj	-	11	-	-	-	-	29	-	2	-
Općine/ Municipalities										
Barlović	-	6	-	-	-	-	27	-	-	-
Bosiljevo	-	-	-	-	-	-	1	-	2	-
Cetingrad	1	2	-	-	-	-	13	-	4	-
Draganić	-	5	-	-	-	-	20	-	8	-
Generalski Stol	-	2	-	-	-	-	11	-	1	-
Josipdol	-	6	-	-	-	2	23	-	12	-
Kamanje	-	-	-	-	-	-	3	-	-	-
Krnjak	-	-	-	-	-	-	6	-	2	-
Lasinja	-	3	-	-	-	-	13	-	1	-
Netretić	3	2	-	-	-	-	17	-	-	-
Plaški	-	1	-	-	-	-	6	-	4	-
Rakovica	-	3	-	-	-	-	14	-	2	-
Ribnik	-	-	-	-	-	-	-	-	-	-
Saborsko	-	-	-	-	-	1	4	-	3	-
Tounj	-	-	-	-	-	-	4	-	4	-
Vojnić	-	3	-	-	-	1	16	-	8	1
Žakanje	-	1	-	-	-	-	10	-	2	-
Varaždinska Varaždin	41	276	1	4	-	11	1 275	-	110	15
Gradovi/ Towns										
Ivanec	3	22	-	1	-	-	101	-	5	-
Lepoglava	3	12	-	-	-	2	47	-	2	2
Ludbreg	1	14	-	-	-	-	72	-	3	-
Novi Marof	3	14	-	-	-	1	97	-	4	1
Varaždin	8	130	1	2	-	3	318	-	17	4
Varaždinske Toplice	-	8	-	-	-	-	37	-	1	-
Općine/ Municipalities										
Bednja	-	5	-	-	-	-	25	-	-	-
Beretinac	1	5	-	-	-	-	21	-	-	-
Breznica	-	5	-	-	-	-	24	-	-	-
Breznički Hum	-	1	-	-	-	-	9	-	-	-
Cestica	-	3	-	-	-	-	35	-	24	-
Donja Voća	1	1	-	-	-	-	12	-	-	-
Gornji Knežinec	1	6	-	-	-	-	34	-	2	-
Jažabet	1	2	-	-	-	-	26	-	1	-
Klenovnik	-	5	-	-	-	-	17	-	2	-
Ljubešćica	1	2	-	-	-	-	16	-	-	-
Mali Bukovec	-	2	-	-	-	-	15	-	5	-
Martijanec	2	2	-	-	-	-	24	-	2	-
Maruševec	3	4	-	-	-	1	50	-	4	2
Petrijanec	1	2	-	-	-	2	34	-	27	3
Sračinec	2	4	-	1	-	1	43	-	2	1

3.5. ŽIVOROĐENI PREMA POSTIGNUTOM OBRAZOVANJU I AKTIVNOSTI MAJKE U 2017. PO ŽUPANIJAMA I GRADOVIMA/OPĆINAMA
LIVE BIRTHS, BY MOTHER'S EDUCATIONAL ATTAINMENT AND ACTIVITY, BY COUNTIES AND TOWNS/MUNICIPALITIES, 2017

(nastavak)
(continued)

Županija County of	Ukupno Total	Postignuto obrazovanje majke Mother's educational attainment								
		bez škole i od 1 do 3 razreda osnovne škole Without schooling and 1 – 3 grades of basic school	od 4 do 7 razreda osnovne škole 4 – 7 grades of basic school	osnovna škola Basic school	srednja škola Upper secondary school			viša škola, I. (VI.) stupanj fakulteta, kratki stručni studij u trajanju kraćem od 3 godine School of professional higher education, undergraduate study, professional study lasting less than 3 years	preddiplomski stručni studij u trajanju od najmanje 3 godine Undergraduate professional study lasting 3 years or longer	specijalistički diplomski stručni studij Specialist graduate professional study
					industrijske i obrtničke strukovne škole, škole za zanimanje u trajanju od 1 do 3 godine i škole za KV i VKV radnike Industrial and vocational school, occupational school lasting 1 – 3 years	tehničke i srodne strukovne škole, škole za zanimanje u trajanju od 4 godine ili više Technical and related vocational school, occupational school lasting 4 years or longer	gimnazija Grammar school			
Sveti Đurd	27	1	2	2	6	8	-	-	-	-
Sveti Ilija	33	-	-	1	12	12	-	1	1	-
Trnovec Bartolovečki	56	-	-	1	12	24	2	3	1	1
Veliki Bukovec	13	-	-	1	2	9	-	-	-	-
Vidovec	48	-	-	2	13	25	-	2	1	-
Vinica	38	-	-	3	13	15	1	-	-	1
Visoko	14	-	-	1	5	6	-	1	-	-
Koprivničko-križevačka Koprivnica-Križevci	977	30	42	95	261	261	14	56	24	3
Gradovi/ Towns										
Đurđevac	84	9	7	9	15	16	1	4	3	-
Koprivnica	260	6	8	6	57	62	6	22	10	2
Križevci	163	1	1	12	34	53	2	17	5	-
Općine/ Municipalities										
Drnje	16	3	2	2	4	3	-	-	-	-
Đelekovec	6	-	-	-	-	4	-	-	-	-
Ferdinandovac	14	-	-	2	7	4	-	-	1	-
Gola	38	-	-	7	11	12	1	1	-	1
Gornja Rijeka	8	-	-	2	3	3	2	1	-	-
Hlebine	10	-	3	1	4	1	-	1	-	-
Kalinovac	11	-	-	-	2	3	-	1	1	-
Kalnik	6	-	-	2	-	2	-	-	-	-
Kloštar Podravski	35	1	7	8	7	10	-	2	-	-
Koprivnički Bregi	16	1	-	1	7	4	-	-	-	-
Koprivnički Ivanec	11	-	-	1	5	4	-	-	-	-
Legrad	14	1	3	2	3	3	-	-	-	-
Molve	19	-	-	6	3	6	-	1	1	-
Novigrad Podravski	32	3	1	5	14	4	-	-	-	-
Novo Virje	11	-	-	1	4	4	-	1	-	-
Peteranec	33	1	9	6	8	6	-	-	-	-
Podravske Sesvete	15	-	-	-	8	4	1	1	-	-
Rasinja	20	4	-	2	9	3	-	1	-	-
Sokolovac	29	-	-	8	13	5	-	1	1	-
Sveti Ivan Žabno	55	-	-	8	17	21	-	2	1	-
Sveti Petar Orehovec	44	-	-	1	16	19	1	-	1	-
Virje	27	-	1	3	10	7	-	1	-	-
Bjelovarsko-bilogorska Bjelovar-Bilogora	930	2	12	113	290	279	21	36	30	4
Gradovi/ Towns										
Bjelovar	339	2	5	32	84	111	11	18	12	1
Čazma	63	-	-	8	20	20	-	3	3	-
Daruvar	79	-	-	-	15	27	5	4	5	2
Garešnica	76	-	1	14	25	20	-	1	1	-
Grubišno Polje	65	-	2	5	20	19	-	1	8	-
Općine/ Municipalities										
Berek	8	-	-	4	2	2	-	-	-	-
Dežanovac	18	-	1	2	6	7	1	1	-	-
Đulovac	42	-	-	12	19	9	1	1	-	-

3.5. ŽIVOROĐENI PREMA POSTIGNUTOM OBRAZOVANJU I AKTIVNOSTI MAJKE U 2017. PO ŽUPANIJAMA I GRADOVIMA/OPĆINAMA
LIVE BIRTHS, BY MOTHER'S EDUCATIONAL ATTAINMENT AND ACTIVITY, BY COUNTIES AND TOWNS/MUNICIPALITIES, 2017

(nastavak)
(continued)

Županija County of	Postignuto obrazovanje majke Mother's educational attainment						Aktivnost majke Mother's activity			
	preddiplomski sveučilišni studij Undergraduate university study	fakulteti, umjetničke akademije, sveučilišni studij, diplomski sveučilišni studij te integrirani preddiplomski i diplomski sveučilišni studij Faculty, art academy, university study, graduate university study and integrated undergraduate and graduate university study	poslijediplomski specijalistički studij Postgraduate specialist study	magistarski znanstveni, stručni i umjetnički studij Master's level scientific, professional and art study	doktorat Doctorate	nepoznato Unknown	aktivna Active	s osobnim prihodom With personal income	uzdržavana Dependent	ostalo i nepoznato Other and unknown
Sveti Đurd	2	6	-	-	-	-	23	-	4	-
Sveti Ilija	3	3	-	-	-	-	32	-	1	-
Trnovec Bartolovečki	3	9	-	-	-	-	55	-	1	-
Veliki Bukovec	-	1	-	-	-	-	13	-	-	-
Vidovec	1	4	-	-	-	-	46	-	1	1
Vinica	1	3	-	-	-	1	35	-	2	1
Visoko	-	1	-	-	-	-	14	-	-	-
Koprivničko-križevačka Koprivnica-Križevci	5	181	-	1	-	4	772	-	203	2
Gradovi/ Towns										
Đurđevac	-	20	-	-	-	-	58	-	26	-
Koprivnica	1	77	-	-	-	3	222	-	36	2
Križevci	1	36	-	1	-	-	149	-	14	-
Općine/ Municipalities										
Drnje	-	2	-	-	-	-	7	-	9	-
Đelekovec	1	1	-	-	-	-	6	-	-	-
Ferdinandovac	-	-	-	-	-	-	12	-	2	-
Gola	-	5	-	-	-	-	31	-	7	-
Gornja Rijeka	-	-	-	-	-	-	4	-	4	-
Hlebine	-	-	-	-	-	-	5	-	5	-
Kalinovac	-	4	-	-	-	-	11	-	-	-
Kalnik	-	2	-	-	-	-	5	-	1	-
Kloštar Podravski	-	-	-	-	-	-	18	-	17	-
Koprivnički Bregi	-	3	-	-	-	-	12	-	4	-
Koprivnički Ivanec	-	1	-	-	-	-	10	-	1	-
Legrad	-	2	-	-	-	-	8	-	6	-
Molve	-	2	-	-	-	-	13	-	6	-
Novigrad Podravski	-	5	-	-	-	-	22	-	10	-
Novo Virje	-	1	-	-	-	-	10	-	1	-
Peteranec	-	3	-	-	-	-	15	-	18	-
Podravske Sesvete	-	1	-	-	-	-	13	-	2	-
Rasinja	-	-	-	-	-	1	11	-	9	-
Sokolovac	-	1	-	-	-	-	19	-	10	-
Sveti Ivan Žabno	1	5	-	-	-	-	48	-	7	-
Sveti Petar Orehovec	1	5	-	-	-	-	40	-	4	-
Virje	-	5	-	-	-	-	23	-	4	-
Bjelovarsko-bilogorska Bjelovar-Bilogora	8	122	-	2	-	11	776	-	151	3
Gradovi/ Towns										
Bjelovar	4	57	-	-	-	2	289	-	50	-
Čazma	1	5	-	1	-	2	54	-	8	1
Daruvar	-	20	-	-	-	1	76	-	3	-
Garešnica	-	11	-	-	-	3	58	-	18	-
Grubišno Polje	-	9	-	-	-	1	56	-	9	-
Općine/ Municipalities										
Berek	-	-	-	-	-	-	4	-	4	-
Dežanovac	-	-	-	-	-	-	15	-	3	-
Đulovac	-	-	-	-	-	-	29	-	13	-

3.5. ŽIVOROĐENI PREMA POSTIGNUTOM OBRAZOVANJU I AKTIVNOSTI MAJKE U 2017. PO ŽUPANIJAMA I GRADOVIMA/OPĆINAMA
LIVE BIRTHS, BY MOTHER'S EDUCATIONAL ATTAINMENT AND ACTIVITY, BY COUNTIES AND TOWNS/MUNICIPALITIES, 2017

(nastavak)
(continued)

Županija County of	Ukupno Total	Postignuto obrazovanje majke Mother's educational attainment								
		bez škole i od 1 do 3 razreda osnovne škole Without schooling and 1 – 3 grades of basic school	od 4 do 7 razreda osnovne škole 4 – 7 grades of basic school	osnovna škola Basic school	srednja škola Upper secondary school			viša škola, I. (VI.) stupanj fakulteta, kratki stručni studij u trajanju kraćem od 3 godine School of professional higher education, undergraduate study, professional study lasting less than 3 years	preddiplomski stručni studij u trajanju od najmanje 3 godine Undergraduate professional study lasting 3 years or longer	specijalistički diplomski stručni studij Specialist graduate professional study
					industrijske i obrtničke strukovne škole, škole za zanimanje u trajanju od 1 do 3 godine i škole za KV i VKV radnike Industrial and vocational school, occupational school lasting 1 – 3 years	tehničke i srodne strukovne škole, škole za zanimanje u trajanju od 4 godine ili više Technical and related vocational school, occupational school lasting 4 years or longer	gimnazija Grammar school			
Hercegovac	16	-	-	3	6	6	-	-	-	-
Ivanska	17	-	-	3	9	4	-	-	-	-
Kapela	24	-	-	4	9	7	-	1	-	-
Končanica	11	-	-	-	5	5	-	-	-	-
Nova Rača	17	-	-	1	10	2	1	-	-	-
Rovišće	37	-	1	5	17	6	-	3	-	1
Severin	3	-	-	1	-	2	-	-	-	-
Sirač	10	-	-	1	5	3	-	-	-	-
Šandrovac	14	-	2	5	7	-	-	-	-	-
Štefanje	20	-	-	3	7	5	1	1	-	-
Velika Pisanica	12	-	-	4	3	4	-	1	-	-
Velika Trnovitica	12	-	-	-	7	2	-	1	-	-
Veliki Grđevac	20	-	-	3	7	7	1	-	1	-
Veliko Trojstvo	21	-	-	2	4	10	-	-	-	-
Zrinski Topolovac	6	-	-	1	3	1	-	-	-	-
Primorsko-goranska Primorje-Gorski kotar	2 157	5	23	54	363	620	64	174	53	6
Gradovi/ Towns										
Bakar	83	-	-	3	22	28	2	5	1	-
Cres	20	-	-	-	1	8	-	1	-	-
Crikvenica	75	-	1	1	16	19	1	5	-	1
Čabar	25	1	-	-	4	4	-	3	-	-
Delnice	29	1	5	3	2	7	-	3	-	-
Kastav	73	-	-	1	10	29	3	2	3	-
Kraljevica	31	-	-	1	4	9	1	4	1	-
Krk	73	-	-	1	15	23	2	6	1	1
Mali Lošinj	49	-	-	-	16	15	-	3	1	-
Novi Vinodolski	31	-	-	-	7	12	1	1	2	-
Opatija	78	-	-	1	7	22	2	6	5	-
Rab	63	-	-	1	6	32	2	4	1	-
Rijeka	877	3	11	27	130	198	35	79	27	2
Vrbovsko	20	-	1	-	9	6	-	-	-	-
Općine/ Municipalities										
Baška	21	-	-	-	4	5	1	3	-	-
Brod Moravice	8	-	4	2	-	-	-	-	-	-
Čavle	58	-	1	1	9	19	1	9	1	-
Dobrinj	19	-	-	-	2	10	1	2	1	-
Fužine	5	-	-	1	-	1	-	-	-	-
Jelenje	33	-	-	1	9	8	-	3	1	-
Klana	9	-	-	-	5	2	-	1	-	-
Kostrena	37	-	-	1	6	7	1	6	-	1
Lokve	9	-	-	-	4	3	-	1	-	-
Lopar	7	-	-	-	-	5	-	-	1	-
Lovran	21	-	-	-	1	9	1	3	-	-
Malinska-Dubašnica	51	-	-	2	12	17	1	2	1	-
Matulji	93	-	-	-	18	31	2	10	2	-
Mošćenička Draga	9	-	-	-	2	2	-	1	-	-
Mrkopalj	2	-	-	-	-	-	-	-	-	-
Omišalj	31	-	-	2	5	8	-	5	-	1
Punat	13	-	-	1	1	3	1	-	-	-

3.5. ŽIVOROĐENI PREMA POSTIGNUTOM OBRAZOVANJU I AKTIVNOSTI MAJKE U 2017. PO ŽUPANIJAMA I GRADOVIMA/OPĆINAMA
LIVE BIRTHS, BY MOTHER'S EDUCATIONAL ATTAINMENT AND ACTIVITY, BY COUNTIES AND TOWNS/MUNICIPALITIES, 2017

(nastavak)
(continued)

Županija County of	Postignuto obrazovanje majke Mother's educational attainment						Aktivnost majke Mother's activity			
	preddiplomski sveučilišni studij Undergraduate university study	fakulteti, umjetničke akademije, sveučilišni studij, diplomski sveučilišni studij te integrirani preddiplomski i diplomski sveučilišni studij Faculty, art academy, university study, graduate university study and integrated undergraduate and graduate university study	poslijediplomski specijalistički studij Postgraduate specialist study	magistarski znanstveni, stručni i umjetnički studij Master's level scientific, professional and art study	doktorat Doctorate	nepoznato Unknown	aktivna Active	s osobnim prihodom With personal income	uzdržavana Dependent	ostalo i nepoznato Other and unknown
Hercegovac	-	-	-	-	-	1	11	-	5	-
Ivanska	-	-	-	1	-	-	14	-	3	-
Kapela	-	3	-	-	-	-	18	-	5	1
Končanica	-	1	-	-	-	-	11	-	-	-
Nova Rača	1	2	-	-	-	-	14	-	3	-
Rovišće	1	2	-	-	-	1	31	-	6	-
Severin	-	-	-	-	-	-	2	-	1	-
Sirač	-	1	-	-	-	-	9	-	1	-
Šandrovac	-	-	-	-	-	-	8	-	6	-
Štefanje	-	3	-	-	-	-	16	-	3	1
Velika Pisanica	-	-	-	-	-	-	9	-	3	-
Velika Trnovitica	-	2	-	-	-	-	12	-	-	-
Veliki Grđevac	-	1	-	-	-	-	16	-	4	-
Veliko Trojstvo	1	4	-	-	-	-	19	-	2	-
Zrinski Topolovac	-	1	-	-	-	-	5	-	1	-
Primorsko-goranska Primorje-Gorski kotar	4	759	3	10	2	17	1 996	1	147	13
Gradovi/ Towns										
Bakar	-	21	-	1	-	-	77	-	5	1
Cres	-	10	-	-	-	-	20	-	-	-
Crikvenica	-	28	1	1	-	1	70	-	5	-
Čabar	-	11	-	1	-	1	23	-	1	1
Delnice	-	5	-	2	-	1	19	-	9	1
Kastav	1	23	-	1	-	-	71	-	2	-
Kraljevica	-	11	-	-	-	-	30	-	1	-
Krk	-	24	-	-	-	-	68	-	5	-
Mali Lošinj	-	14	-	-	-	-	48	-	1	-
Novi Vinodolski	-	6	-	1	-	1	30	-	-	1
Opatija	-	34	-	-	1	-	75	-	3	-
Rab	-	17	-	-	-	-	59	-	4	-
Rijeka	1	355	1	2	-	6	806	-	65	6
Vrbovsko	-	3	-	-	-	1	15	-	5	-
Općine/ Municipalities										
Baška	-	8	-	-	-	-	21	-	-	-
Brod Moravice	-	-	-	-	-	2	1	-	7	-
Čavle	-	15	-	-	-	2	53	-	5	-
Dobrinj	-	3	-	-	-	-	18	-	1	-
Fužine	-	3	-	-	-	-	4	-	1	-
Jelenje	-	11	-	-	-	-	32	-	1	-
Klana	-	1	-	-	-	-	9	-	-	-
Kostrena	-	13	1	-	-	1	33	-	3	1
Lokve	-	1	-	-	-	-	8	1	-	-
Lopar	-	1	-	-	-	-	7	-	-	-
Lovran	-	6	-	-	1	-	20	-	1	-
Malinska-Dubašnica	-	16	-	-	-	-	47	-	4	-
Matulji	1	29	-	-	-	-	90	-	3	-
Mošćenička Draga	-	4	-	-	-	-	9	-	-	-
Mrkopalj	-	2	-	-	-	-	2	-	-	-
Omišalj	-	10	-	-	-	-	26	-	4	1
Punat	-	7	-	-	-	-	13	-	-	-

3.5. ŽIVOROĐENI PREMA POSTIGNUTOM OBRAZOVANJU I AKTIVNOSTI MAJKE U 2017. PO ŽUPANIJAMA I GRADOVIMA/OPĆINAMA
LIVE BIRTHS, BY MOTHER'S EDUCATIONAL ATTAINMENT AND ACTIVITY, BY COUNTIES AND TOWNS/MUNICIPALITIES, 2017

(nastavak)
(continued)

Županija County of	Ukupno Total	Postignuto obrazovanje majke Mother's educational attainment								
		bez škole i od 1 do 3 razreda osnovne škole Without schooling and 1 – 3 grades of basic school	od 4 do 7 razreda osnovne škole 4 – 7 grades of basic school	osnovna škola Basic school	srednja škola Upper secondary school			viša škola, I. (VI.) stupanj fakulteta, kratki stručni studij u trajanju kraćem od 3 godine School of professional higher education, undergraduate study, professional study lasting less than 3 years	preddiplomski stručni studij u trajanju od najmanje 3 godine Undergraduate professional study lasting 3 years or longer	specijalistički diplomski stručni studij Specialist graduate professional study
					industrijske i obrtničke strukovne škole, škole za zanimanje u trajanju od 1 do 3 godine i škole za KV i VKV radnike Industrial and vocational school, occupational school lasting 1 – 3 years	tehničke i srodne strukovne škole, škole za zanimanje u trajanju od 4 godine ili više Technical and related vocational school, occupational school lasting 4 years or longer	gimnazija Grammar school			
Ravna Gora	19	-	-	-	5	7	-	1	-	-
Skrad	4	-	-	-	1	1	-	1	-	-
Vinodolska općina	24	-	-	-	4	11	-	1	1	-
Viškovo	150	-	-	4	25	53	6	3	3	-
Vrbnik	7	-	-	-	1	6	-	-	-	-
Ličko-senjska Lika-Senj	377	1	5	18	90	114	20	33	15	5
Gradovi/ Towns										
Gospić	109	-	2	3	25	34	7	7	10	-
Novajla	25	-	-	1	5	9	1	2	-	1
Otočac	81	-	1	5	21	17	7	10	2	1
Senj	42	-	-	-	6	14	-	5	1	1
Općine/ Municipalities										
Brinje	14	-	1	3	6	-	2	-	-	-
Donji Lapac	9	-	-	2	1	5	-	-	-	-
Karlobag	3	-	-	-	1	1	-	1	-	-
Lovinac	11	-	-	1	2	4	-	-	-	-
Perušić	27	1	1	2	6	11	2	1	1	1
Plitvička Jezera	42	-	-	1	13	15	-	6	1	1
Udbina	10	-	-	-	2	4	-	1	-	-
Vrhovine	4	-	-	-	2	-	1	-	-	-
Virovitičko-podravska Virovitica-Podravina	646	1	2	87	209	186	18	14	33	1
Gradovi/ Towns										
Orahovica	37	-	-	2	14	10	1	-	1	-
Slatina	87	-	2	5	23	29	5	1	4	-
Virovitica	183	-	-	22	46	50	4	7	11	1
Općine/ Municipalities										
Crnac	10	-	-	2	3	3	1	-	-	-
Čačinci	21	-	-	1	6	8	2	-	1	-
Čadavica	18	-	-	3	7	7	-	-	-	-
Gradina	27	-	-	8	6	10	1	-	1	-
Lukač	23	-	-	3	11	7	-	-	-	-
Mikleuš	14	-	-	2	3	5	2	1	-	-
Nova Bukovica	8	-	-	3	3	1	-	-	1	-
Pitomača	74	1	-	16	21	18	2	4	4	-
Sopje	20	-	-	1	10	5	-	-	3	-
Suhopolje	47	-	-	6	23	10	-	1	3	-
Špišić Bukovica	38	-	-	3	19	12	-	-	3	-
Voćin	30	-	-	8	9	9	-	-	1	-
Zdenci	9	-	-	2	5	2	-	-	-	-
Požeško-slavonska Požega-Slavonia	611	-	5	29	152	222	9	30	31	3
Gradovi/ Towns										
Kućevo	63	-	1	2	17	25	1	1	5	-
Lipik	44	-	-	5	15	14	-	4	1	-

3.5. ŽIVOROĐENI PREMA POSTIGNUTOM OBRAZOVANJU I AKTIVNOSTI MAJKE U 2017. PO ŽUPANIJAMA I GRADOVIMA/OPĆINAMA
LIVE BIRTHS, BY MOTHER'S EDUCATIONAL ATTAINMENT AND ACTIVITY, BY COUNTIES AND TOWNS/MUNICIPALITIES, 2017

(nastavak)
(continued)

Županija County of	Postignuto obrazovanje majke Mother's educational attainment						Aktivnost majke Mother's activity			
	preddiplomski sveučilišni studij Undergraduate university study	fakulteti, umjetničke akademije, sveučilišni studij, diplomski sveučilišni studij te integrirani preddiplomski i diplomski sveučilišni studij Faculty, art academy, university study, graduate university study and integrated undergraduate and graduate university study	poslijediplomski specijalistički studij Postgraduate specialist study	magistarski znanstveni, stručni i umjetnički studij Master's level scientific, professional and art study	doktorat Doctorate	nepoznato Unknown	aktivna Active	s osobnim prihodom With personal income	uzdržavana Dependent	ostalo i nepoznato Other and unknown
Ravna Gora	-	6	-	-	-	-	19	-	-	-
Skrad	-	1	-	-	-	-	4	-	-	-
Vinodolska općina	-	6	-	-	-	1	23	-	-	1
Viškovo	1	54	-	1	-	-	140	-	10	-
Vrbnik	-	-	-	-	-	-	6	-	1	-
Ličko-senjska Lika-Senj	2	68	-	-	-	6	327	-	50	-
Gradovi/ Towns										
Gospić	2	19	-	-	-	-	97	-	12	-
Novalja	-	6	-	-	-	-	23	-	2	-
Otočac	-	16	-	-	-	1	69	-	12	-
Senj	-	15	-	-	-	-	41	-	1	-
Općine/ Municipalities										
Brinje	-	2	-	-	-	-	7	-	7	-
Donji Lapac	-	-	-	-	-	1	6	-	3	-
Karlobag	-	-	-	-	-	-	3	-	-	-
Lovinac	-	4	-	-	-	-	10	-	1	-
Perušić	-	-	-	-	-	1	20	-	7	-
Plitvička Jezera	-	5	-	-	-	-	41	-	1	-
Udbina	-	1	-	-	-	2	7	-	3	-
Vrhovine	-	-	-	-	-	1	3	-	1	-
Virovitičko-podravska Virovitica-Podravina	4	86	-	-	1	4	544	1	98	3
Gradovi/ Towns										
Orahovica	-	9	-	-	-	-	35	-	2	-
Slatina	-	18	-	-	-	-	78	-	9	-
Virovitica	3	37	-	-	1	1	159	-	23	1
Općine/ Municipalities										
Crnac	-	1	-	-	-	-	6	-	4	-
Čačinci	-	3	-	-	-	-	18	-	3	-
Čadavica	1	-	-	-	-	-	15	-	3	-
Gradina	-	1	-	-	-	-	19	-	8	-
Lukač	-	2	-	-	-	-	20	-	3	-
Mikleuš	-	1	-	-	-	-	10	-	4	-
Nova Bukovica	-	-	-	-	-	-	5	-	3	-
Pitomača	-	7	-	-	-	1	56	-	17	1
Sopje	-	1	-	-	-	-	19	-	1	-
Suhopolje	-	3	-	-	-	1	41	-	5	1
Špišić Bukovica	-	-	-	-	-	1	34	1	3	-
Voćin	-	3	-	-	-	-	22	-	8	-
Zdenci	-	-	-	-	-	-	7	-	2	-
Požeško-slavonska Požega-Slavonia	4	112	1	2	3	8	551	-	57	3
Gradovi/ Towns										
Kučevo	-	7	-	-	-	4	56	-	5	2
Lipik	-	5	-	-	-	-	39	-	5	-

3.5. ŽIVOROĐENI PREMA POSTIGNUTOM OBRAZOVANJU I AKTIVNOSTI MAJKE U 2017. PO ŽUPANIJAMA I GRADOVIMA/OPĆINAMA
LIVE BIRTHS, BY MOTHER'S EDUCATIONAL ATTAINMENT AND ACTIVITY, BY COUNTIES AND TOWNS/MUNICIPALITIES, 2017

(nastavak)
 (continued)

Županija County of	Ukupno Total	Postignuto obrazovanje majke Mother's educational attainment								
		bez škole i od 1 do 3 razreda osnovne škole Without schooling and 1 – 3 grades of basic school	od 4 do 7 razreda osnovne škole 4 – 7 grades of basic school	osnovna škola Basic school	srednja škola Upper secondary school			viša škola, I. (VI.) stupanj fakulteta, kratki stručni studij u trajanju kraćem od 3 godine School of professional higher education, undergraduate study, professional study lasting less than 3 years	preddiplomski stručni studij u trajanju od najmanje 3 godine Undergraduate professional study lasting 3 years or longer	specijalistički diplomski stručni studij Specialist graduate professional study
					industrijske i obrtničke strukovne škole, škole za zanimanje u trajanju od 1 do 3 godine i škole za KV i VKV radnike Industrial and vocational school, occupational school lasting 1 – 3 years	tehničke i srodne strukovne škole, škole za zanimanje u trajanju od 4 godine ili više Technical and related vocational school, occupational school lasting 4 years or longer	gimnazija Grammar school			
Pakrac	70	-	1	5	23	15	1	8	2	-
Pleternica	77	-	-	3	18	35	1	2	6	-
Požega	199	-	-	4	38	70	4	11	10	3
<i>Općine/ Municipalities</i>										
Brestovac	27	-	3	2	6	12	-	1	1	-
Čaglin	17	-	-	3	5	7	-	-	-	-
Jakšić	39	-	-	3	7	15	1	1	2	-
Kaptol	28	-	-	1	9	14	1	-	2	-
Veilika	47	-	-	1	14	15	-	2	2	-
Brodsko-posavska Slavonski Brod-Posavina	1 276	10	23	91	403	349	31	67	54	3
<i>Gradovi/ Towns</i>										
Nova Gradiška	122	1	4	14	26	29	2	7	4	1
Slavonski Brod	491	7	13	23	111	123	12	28	25	1
<i>Općine/ Municipalities</i>										
Bebriina	34	-	-	3	20	9	-	1	1	-
Brodski Stupnik	16	-	-	1	10	3	-	-	1	-
Bukovlje	22	-	-	1	9	6	1	2	2	-
Cernik	25	-	-	3	8	9	-	1	-	-
Davor	38	-	-	1	17	11	3	3	-	-
Donji Andrijevi	39	-	-	5	17	10	1	-	-	-
Dragalić	18	-	1	-	9	7	-	-	-	-
Garčin	30	-	-	4	8	12	2	2	-	-
Gornja Vrba	19	1	2	3	4	2	-	-	3	-
Gornji Bogičevci	11	-	-	2	4	3	-	1	-	-
Gundinci	17	-	-	3	5	6	-	-	-	-
Klakar	23	-	-	1	6	6	1	1	-	-
Nova Kapela	27	1	-	3	8	8	1	3	1	-
Okučani	22	-	-	5	8	6	-	1	-	-
Oprisavci	24	-	-	1	7	7	1	4	2	-
Oriovac	47	-	-	5	20	15	1	1	2	-
Podcrkavlje	23	-	-	1	12	5	-	2	1	1
Rešetari	28	-	-	4	12	7	1	2	1	-
Sibinj	64	-	-	2	25	22	2	4	2	-
Sikirevci	16	-	-	2	4	7	-	-	2	-
Slavonski Šamac	16	-	-	1	4	7	-	-	2	-
Stara Gradiška	7	-	-	-	6	1	-	-	-	-
Staro Petrovo Selo	30	-	1	2	14	8	2	2	-	-
Velika Kопanica	24	-	-	1	11	8	-	1	3	-
Vrbje	13	-	1	-	8	2	-	-	-	-
Vrpolje	30	-	1	-	10	10	1	1	2	-
Zadarska Zadar	1 532	-	-	30	304	539	58	76	49	2
<i>Gradovi/ Towns</i>										
Benkovac	98	-	-	7	29	41	-	2	3	-
Biograd na Moru	55	-	-	-	11	24	2	4	1	-
Nin	26	-	-	-	10	7	1	2	1	-

3.5. ŽIVOROĐENI PREMA POSTIGNUTOM OBRAZOVANJU I AKTIVNOSTI MAJKE U 2017. PO ŽUPANIJAMA I GRADOVIMA/OPĆINAMA
LIVE BIRTHS, BY MOTHER'S EDUCATIONAL ATTAINMENT AND ACTIVITY, BY COUNTIES AND TOWNS/MUNICIPALITIES, 2017

(nastavak)
(continued)

Županija County of	Postignuto obrazovanje majke Mother's educational attainment						Aktivnost majke Mother's activity			
	preddiplomski sveučilišni studij Undergraduate university study	fakulteti, umjetničke akademije, sveučilišni studij, diplomski sveučilišni studij te integrirani preddiplomski i diplomski sveučilišni studij Faculty, art academy, university study, graduate university study and integrated undergraduate and graduate university study	poslijediplomski specijalistički studij Postgraduate specialist study	magistarski znanstveni, stručni i umjetnički studij Master's level scientific, professional and art study	doktorat Doctorate	nepoznato Unknown	aktivna Active	s osobnim prihodom With personal income	uzdržavana Dependent	ostalo i nepoznato Other and unknown
Pakrac	-	12	-	1	1	1	59	-	10	1
Pleternica	-	12	-	-	-	-	73	-	4	-
Požega	1	53	1	1	2	1	186	-	13	-
<i>Općine/ Municipalities</i>										
Brestovac	1	1	-	-	-	-	20	-	7	-
Čaglin	-	2	-	-	-	-	14	-	3	-
Jakšić	-	8	-	-	-	2	36	-	3	-
Kaptol	-	1	-	-	-	-	27	-	1	-
Veika	2	11	-	-	-	-	41	-	6	-
Brodsko-posavska Slavonski Brod-Posavina	4	228	1	2	-	10	1 093	-	177	6
<i>Gradovi/ Towns</i>										
Nova Gradiška	-	30	-	1	-	3	98	-	23	1
Slavonski Brod	2	141	-	-	-	5	433	-	55	3
<i>Općine/ Municipalities</i>										
Bebrina	-	-	-	-	-	-	30	-	4	-
Brodski Stupnik	-	1	-	-	-	-	15	-	1	-
Bukovlje	-	1	-	-	-	-	21	-	1	-
Cernik	-	4	-	-	-	-	22	-	3	-
Davor	1	2	-	-	-	-	33	-	5	-
Donji Andrijevići	-	5	-	1	-	-	33	-	6	-
Dragalić	-	1	-	-	-	-	12	-	6	-
Garčin	-	2	-	-	-	-	26	-	4	-
Gornja Vrba	-	4	-	-	-	-	13	-	6	-
Gornji Bogičevci	-	-	-	-	-	1	7	-	2	2
Gundinci	-	2	-	-	-	1	13	-	4	-
Klakar	-	8	-	-	-	-	21	-	2	-
Nova Kapela	-	2	-	-	-	-	20	-	7	-
Okučani	-	2	-	-	-	-	14	-	8	-
Oprisavci	-	2	-	-	-	-	23	-	1	-
Oriovac	-	3	-	-	-	-	41	-	6	-
Podcrkavlje	-	1	-	-	-	-	22	-	1	-
Rešetari	-	1	-	-	-	-	19	-	9	-
Sibinj	-	6	1	-	-	-	60	-	4	-
Sikirevci	-	1	-	-	-	-	13	-	3	-
Slavonski Šamac	1	1	-	-	-	-	15	-	1	-
Stara Gradiška	-	-	-	-	-	-	6	-	1	-
Staro Petrovo Selo	-	1	-	-	-	-	24	-	6	-
Velika Kopanica	-	-	-	-	-	-	23	-	1	-
Vrbje	-	2	-	-	-	-	10	-	3	-
Vrpolje	-	5	-	-	-	-	26	-	4	-
Zadarska Zadar	8	461	-	1	1	3	1 460	-	68	4
<i>Gradovi/ Towns</i>										
Benkovac	-	16	-	-	-	-	91	-	7	-
Biograd na Moru	-	13	-	-	-	-	53	-	2	-
Nin	-	5	-	-	-	-	25	-	1	-

3.5. ŽIVOROĐENI PREMA POSTIGNUTOM OBRAZOVANJU I AKTIVNOSTI MAJKE U 2017. PO ŽUPANIJAMA I GRADOVIMA/OPĆINAMA
LIVE BIRTHS, BY MOTHER'S EDUCATIONAL ATTAINMENT AND ACTIVITY, BY COUNTIES AND TOWNS/MUNICIPALITIES, 2017

(nastavak)
(continued)

Županija County of	Ukupno Total	Postignuto obrazovanje majke Mother's educational attainment								
		bez škole i od 1 do 3 razreda osnovne škole Without schooling and 1 – 3 grades of basic school	od 4 do 7 razreda osnovne škole 4 – 7 grades of basic school	osnovna škola Basic school	srednja škola Upper secondary school			viša škola, I. (VI.) stupanj fakulteta, kratki stručni studij u trajanju kraćem od 3 godine School of professional higher education, undergraduate study, professional study lasting less than 3 years	preddiplomski stručni studij u trajanju od najmanje 3 godine Undergraduate professional study lasting 3 years or longer	specijalistički diplomski stručni studij Specialist graduate professional study
					industrijske i obrtničke strukovne škole, škole za zanimanje u trajanju od 1 do 3 godine i škole za KV i VKV radnike Industrial and vocational school, occupational school lasting 1 – 3 years	tehničke i srodne strukovne škole, škole za zanimanje u trajanju od 4 godine ili više Technical and related vocational school, occupational school lasting 4 years or longer	gimnazija Grammar school			
Obrovac	23	-	-	2	4	10	1	-	1	-
Pag	23	-	-	-	5	8	1	-	-	-
Zadar	704	-	-	4	93	199	35	43	25	2
<i>Općine/ Municipalities</i>										
Bibinje	52	-	-	1	14	18	3	3	2	-
Galovac	14	-	-	-	7	7	-	-	-	-
Gračac	19	-	-	1	8	7	-	-	2	-
Jasenice	7	-	-	1	1	1	-	-	-	-
Kali	15	-	-	-	3	7	-	1	-	-
Kolan	9	-	-	-	1	5	1	-	1	-
Kukljica	3	-	-	-	-	3	-	-	-	-
Lišane Ostrovičke	8	-	-	2	2	4	-	-	-	-
Novigrad	20	-	-	-	9	5	-	1	-	-
Pakoštane	38	-	-	3	9	18	1	2	1	-
Pašman	17	-	-	-	3	10	1	2	-	-
Polača	11	-	-	1	5	2	1	-	-	-
Poličnik	59	-	-	-	13	26	1	-	1	-
Posedarje	42	-	-	1	10	18	2	2	1	-
Povljana	6	-	-	-	1	4	1	-	-	-
Preko	19	-	-	-	2	9	1	3	1	-
Privlaka	24	-	-	-	4	9	1	1	-	-
Ražanac	21	-	-	2	8	5	-	-	-	-
Sali	10	-	-	-	-	6	-	-	-	-
Stankovci	13	-	-	-	6	2	-	-	2	-
Starigrad	10	-	-	-	1	4	-	2	-	-
Sukošan	48	-	-	3	10	20	1	1	-	-
Sveti Filip i Jakov	42	-	-	1	10	15	2	4	3	-
Škabrnja	25	-	-	-	7	13	-	2	2	-
Tkon	10	-	-	-	2	4	-	-	-	-
Vir	19	-	-	-	8	8	1	-	1	-
Vrsi	19	-	-	-	4	9	1	-	-	-
Zemunik Donji	23	-	-	1	4	11	-	1	1	-
Osječko-baranjska Osijek-Baranja	2 378	11	24	146	468	951	30	83	61	6
<i>Gradovi/ Towns</i>										
Beli Manastir	79	1	5	7	16	31	1	1	-	-
Belišće	88	2	3	6	22	30	2	4	1	-
Donji Miholjac	79	-	-	5	18	33	-	2	3	1
Đakovo	219	-	-	15	45	84	1	10	7	-
Našice	146	1	6	7	35	51	2	3	5	-
Osijek	873	-	2	22	115	311	16	45	28	3
Valpovo	90	-	-	4	17	46	2	1	3	-
<i>Općine/ Municipalities</i>										
Antunovac	35	-	-	3	4	19	-	1	2	-
Bilje	38	1	1	3	4	20	-	1	-	-
Bizovac	35	-	-	3	6	15	-	3	-	-
Čeminac	31	-	-	-	9	14	2	1	-	-
Čepin	82	-	-	3	20	37	-	3	2	-
Darda	53	1	1	10	9	25	-	1	2	-
Donja Motičina	14	-	-	1	3	8	-	-	1	-
Draž	10	-	-	2	2	3	-	-	-	-

3.5. ŽIVOROĐENI PREMA POSTIGNUTOM OBRAZOVANJU I AKTIVNOSTI MAJKE U 2017. PO ŽUPANIJAMA I GRADOVIMA/OPĆINAMA
LIVE BIRTHS, BY MOTHER'S EDUCATIONAL ATTAINMENT AND ACTIVITY, BY COUNTIES AND TOWNS/MUNICIPALITIES, 2017

(nastavak)
(continued)

Županija County of	Postignuto obrazovanje majke Mother's educational attainment						Aktivnost majke Mother's activity			
	preddiplomski sveučilišni studij Undergraduate university study	fakulteti, umjetničke akademije, sveučilišni studij, diplomski sveučilišni studij te integrirani preddiplomski i diplomski sveučilišni studij Faculty, art academy, university study, graduate university study and integrated undergraduate and graduate university study	poslijediplomski specijalistički studij Postgraduate specialist study	magistarski znanstveni, stručni i umjetnički studij Master's level scientific, professional and art study	doktorat Doctorate	nepoznato Unknown	aktivna Active	s osobnim prihodom With personal income	uzdržavana Dependent	ostalo i nepoznato Other and unknown
Obrovac	-	5	-	-	-	-	23	-	-	-
Pag	-	9	-	-	-	-	22	-	1	-
Zadar	6	294	-	-	1	2	675	-	26	3
<i>Općine/ Municipalities</i>										
Bibinje	1	10	-	-	-	-	48	-	4	-
Galovac	-	-	-	-	-	-	14	-	-	-
Gračac	-	1	-	-	-	-	18	-	1	-
Jasenice	-	4	-	-	-	-	6	-	1	-
Kali	-	4	-	-	-	-	13	-	2	-
Kolan	-	1	-	-	-	-	8	-	1	-
Kukljica	-	-	-	-	-	-	3	-	-	-
Lišane Ostrovičke	-	-	-	-	-	-	6	-	2	-
Novigrad	-	5	-	-	-	-	20	-	-	-
Pakoštane	-	4	-	-	-	-	36	-	2	-
Pašman	-	1	-	-	-	-	17	-	-	-
Polača	-	2	-	-	-	-	9	-	2	-
Poličnik	-	18	-	-	-	-	59	-	-	-
Posedarje	1	7	-	-	-	-	39	-	3	-
Povljana	-	-	-	-	-	-	6	-	-	-
Preko	-	3	-	-	-	-	18	-	1	-
Privlaka	-	9	-	-	-	-	24	-	-	-
Ražanac	-	6	-	-	-	-	19	-	2	-
Sali	-	4	-	-	-	-	10	-	-	-
Stankovci	-	3	-	-	-	-	13	-	-	-
Starigrad	-	3	-	-	-	-	10	-	-	-
Sukošan	-	12	-	1	-	-	42	-	6	-
Sveti Filip i Jakov	-	7	-	-	-	-	40	-	2	-
Škabrnja	-	1	-	-	-	-	25	-	-	-
Tkon	-	4	-	-	-	-	10	-	-	-
Vir	-	-	-	-	-	1	18	-	-	1
Vrsi	-	5	-	-	-	-	18	-	1	-
Zemunik Donji	-	5	-	-	-	-	22	-	1	-
Osječko-baranjska <i>Osijek-Baranja</i>	13	559	1	13	9	3	2 042	1	331	4
<i>Gradovi/ Towns</i>										
Beli Manastir	1	16	-	-	-	-	61	-	18	-
Belišće	-	15	-	2	1	-	68	-	20	-
Donji Miholjac	1	15	-	-	-	1	72	-	7	-
Đakovo	1	56	-	-	-	-	190	-	29	-
Našice	1	34	-	1	-	-	124	-	22	-
Osijek	7	310	-	7	7	-	812	-	60	1
Valpovo	-	16	-	1	-	-	82	-	8	-
<i>Općine/ Municipalities</i>										
Antunovac	-	6	-	-	-	-	29	-	6	-
Bilje	-	7	-	1	-	-	30	-	8	-
Bizovac	-	8	-	-	-	-	32	-	3	-
Čeminac	-	5	-	-	-	-	30	-	1	-
Čepin	-	16	1	-	-	-	76	-	5	1
Darda	-	4	-	-	-	-	38	-	15	-
Donja Motičina	-	1	-	-	-	-	13	-	1	-
Draž	-	2	-	-	-	1	6	-	4	-

3.5. ŽIVOROĐENI PREMA POSTIGNUTOM OBRAZOVANJU I AKTIVNOSTI MAJKE U 2017. PO ŽUPANIJAMA I GRADOVIMA/OPĆINAMA
LIVE BIRTHS, BY MOTHER'S EDUCATIONAL ATTAINMENT AND ACTIVITY, BY COUNTIES AND TOWNS/MUNICIPALITIES, 2017

(nastavak)
 (continued)

Županija County of	Ukupno Total	Postignuto obrazovanje majke Mother's educational attainment								
		bez škole i od 1 do 3 razreda osnovne škole Without schooling and 1 – 3 grades of basic school	od 4 do 7 razreda osnovne škole 4 – 7 grades of basic school	osnovna škola Basic school	srednja škola Upper secondary school			viša škola, I. (VI.) stupanj fakulteta, kratki stručni studij u trajanju kraćem od 3 godine School of professional higher education, undergraduate study, professional study lasting less than 3 years	preddiplomski stručni studij u trajanju od najmanje 3 godine Undergraduate professional study lasting 3 years or longer	specijalistički diplomski stručni studij Specialist graduate professional study
					industrijske i obrtničke strukovne škole, škole za zanimanje u trajanju od 1 do 3 godine i škole za KV i VKV radnike Industrial and vocational school, occupational school lasting 1 – 3 years	tehničke i srodne strukovne škole, škole za zanimanje u trajanju od 4 godine ili više Technical and related vocational school, occupational school lasting 4 years or longer	gimnazija Grammar school			
Drenje	18	-	-	4	6	7	-	-	-	-
Đurđenovac	42	-	-	6	19	12	1	1	1	-
Erdut	27	-	-	3	1	20	-	-	-	-
Ernestinovo	19	-	-	-	3	14	-	1	-	-
Feričanci	9	-	-	-	3	5	-	-	-	-
Gorjani	9	-	-	-	2	4	-	-	-	-
Jagodnjak	13	1	2	2	1	6	-	-	-	-
Kneževi Vinogradi	34	-	-	5	6	18	-	2	1	-
Koška	31	-	-	3	9	14	1	-	-	-
Levanjska Varoš	4	-	-	3	1	-	-	-	-	-
Magadenovac	16	-	-	4	2	6	1	1	-	-
Marijanci	19	-	-	1	6	8	-	-	-	-
Petlovac	24	-	-	6	1	9	-	-	-	-
Petrijevci	19	-	-	-	8	7	-	-	-	-
Podgorač	28	2	3	4	6	7	-	-	1	-
Podravska Moslavina	9	-	-	-	6	3	-	-	-	-
Popovac	15	1	-	2	3	6	-	-	-	-
Punitovci	21	-	-	-	5	14	-	-	1	-
Satnica Đakovačka	17	-	-	1	6	7	-	-	-	1
Semeljci	43	-	-	3	21	13	1	-	3	1
Strizivojna	19	-	-	2	7	10	-	-	-	-
Šodolovci	4	-	-	-	1	2	-	-	-	-
Trnava	11	-	-	-	5	6	-	-	-	-
Viljevo	18	1	1	3	5	6	-	-	-	-
Viškovci	13	-	-	1	3	8	-	-	-	-
Vladislavci	16	-	-	2	6	6	-	1	-	-
Vuka	8	-	-	-	1	6	-	1	-	-
Šibensko-kninska Šibenik-Knin	766	-	1	22	174	254	26	36	38	11
Gradovi/ Towns										
Drniš	52	-	-	1	10	21	1	4	1	-
Knin	98	-	-	6	29	34	1	9	2	4
Skradin	17	-	-	-	5	11	-	-	-	-
Šibenik	351	-	-	7	64	99	16	13	24	4
Vodice	69	-	-	2	18	26	4	3	3	-
Općine/ Municipalities										
Bilice	19	-	-	1	3	7	-	1	2	1
Biskupija	7	-	-	-	2	4	-	-	-	-
Civljane	1	-	-	-	1	-	-	-	-	-
Ervenik	2	-	-	-	1	1	-	-	-	-
Kijevo	2	-	-	-	-	-	-	1	-	-
Kistanje	25	-	1	5	9	7	-	1	-	-
Murter-Kornati	14	-	-	-	3	5	1	-	-	-
Pirovac	16	-	-	-	4	6	1	1	-	-
Primošten	21	-	-	-	3	7	1	1	1	1
Promina	5	-	-	-	1	1	-	1	-	-
Rogoznica	13	-	-	-	7	3	-	-	-	-
Ružić	10	-	-	-	4	4	-	1	1	-
Tisno	18	-	-	-	2	8	1	-	2	1
Tribunj	16	-	-	-	5	5	-	-	2	-
Unešić	10	-	-	-	3	5	-	-	-	-

3.5. ŽIVOROĐENI PREMA POSTIGNUTOM OBRAZOVANJU I AKTIVNOSTI MAJKE U 2017. PO ŽUPANIJAMA I GRADOVIMA/OPĆINAMA
LIVE BIRTHS, BY MOTHER'S EDUCATIONAL ATTAINMENT AND ACTIVITY, BY COUNTIES AND TOWNS/MUNICIPALITIES, 2017

(nastavak)
(continued)

Županija County of	Postignuto obrazovanje majke Mother's educational attainment						Aktivnost majke Mother's activity			
	preddiplomski sveučilišni studij Undergraduate university study	fakulteti, umjetničke akademije, sveučilišni studij, diplomski sveučilišni studij te integrirani preddiplomski i diplomski sveučilišni studij Faculty, art academy, university study, graduate university study and integrated undergraduate and graduate university study	poslijediplomski specijalistički studij Postgraduate specialist study	magistarski znanstveni, stručni i umjetnički studij Master's level scientific, professional and art study	doktorat Doctorate	nepoznato Unknown	aktivna Active	s osobnim prihodom With personal income	uzdržavana Dependent	ostalo i nepoznato Other and unknown
Drenje	-	1	-	-	-	-	13	-	5	-
Đurđenovac	-	2	-	-	-	-	31	1	9	1
Erdut	-	3	-	-	-	-	22	-	5	-
Ernestinovo	-	1	-	-	-	-	19	-	-	-
Feričanci	-	1	-	-	-	-	8	-	1	-
Gorjani	-	2	-	-	-	1	7	-	1	1
Jagodnjak	-	1	-	-	-	-	6	-	7	-
Kneževi Vinogradi	-	2	-	-	-	-	24	-	10	-
Koška	-	4	-	-	-	-	27	-	4	-
Levanjska Varoš	-	-	-	-	-	-	1	-	3	-
Magadenovac	-	2	-	-	-	-	11	-	5	-
Marijanci	1	2	-	1	-	-	15	-	4	-
Petlovac	1	7	-	-	-	-	19	-	5	-
Petrijevci	-	4	-	-	-	-	17	-	2	-
Podgorać	-	5	-	-	-	-	16	-	12	-
Podravska Moslavina	-	-	-	-	-	-	5	-	4	-
Popovac	-	3	-	-	-	-	10	-	5	-
Punitovci	-	1	-	-	-	-	20	-	1	-
Satnica Đakovačka	-	2	-	-	-	-	15	-	2	-
Semeljci	-	1	-	-	-	-	23	-	20	-
Strizivojna	-	-	-	-	-	-	14	-	5	-
Šodolovci	-	1	-	-	-	-	4	-	-	-
Trnava	-	-	-	-	-	-	10	-	1	-
Viljevo	-	2	-	-	-	-	9	-	9	-
Viškovci	-	1	-	-	-	-	11	-	2	-
Vladislavci	-	-	-	-	1	-	14	-	2	-
Vuka	-	-	-	-	-	-	8	-	-	-
Šibensko-kninska Šibenik-Knin	3	192	1	5	1	2	722	-	41	3
Gradovi/ Towns										
Drniš	1	13	-	-	-	-	49	-	3	-
Knin	1	12	-	-	-	-	90	-	8	-
Skradin	-	1	-	-	-	-	16	-	1	-
Šibenik	-	118	1	5	-	-	339	-	12	-
Vodice	-	11	-	-	1	1	64	-	4	1
Općine/ Municipalities										
Bilice	-	4	-	-	-	-	18	-	1	-
Biskupija	1	-	-	-	-	-	7	-	-	-
Civljane	-	-	-	-	-	-	1	-	-	-
Ervenik	-	-	-	-	-	-	1	-	1	-
Kijevo	-	1	-	-	-	-	2	-	-	-
Kistanje	-	2	-	-	-	-	16	-	8	1
Murter-Kornati	-	5	-	-	-	-	14	-	-	-
Pirovac	-	4	-	-	-	-	16	-	-	-
Primošten	-	7	-	-	-	-	20	-	1	-
Promina	-	2	-	-	-	-	5	-	-	-
Rogoznica	-	3	-	-	-	-	12	-	1	-
Ružić	-	-	-	-	-	-	10	-	-	-
Tisno	-	4	-	-	-	-	18	-	-	-
Tribunj	-	4	-	-	-	-	16	-	-	-
Unešić	-	1	-	-	-	1	8	-	1	1

3.5. ŽIVOROĐENI PREMA POSTIGNUTOM OBRAZOVANJU I AKTIVNOSTI MAJKE U 2017. PO ŽUPANIJAMA I GRADOVIMA/OPĆINAMA
LIVE BIRTHS, BY MOTHER'S EDUCATIONAL ATTAINMENT AND ACTIVITY, BY COUNTIES AND TOWNS/MUNICIPALITIES, 2017

(nastavak)
 (continued)

Županija County of	Ukupno Total	Postignuto obrazovanje majke Mother's educational attainment								
		bez škole i od 1 do 3 razreda osnovne škole Without schooling and 1 – 3 grades of basic school	od 4 do 7 razreda osnovne škole 4 – 7 grades of basic school	osnovna škola Basic school	srednja škola Upper secondary school			viša škola, I. (VI.) stupanj fakulteta, kratki stručni studij u trajanju kraćem od 3 godine School of professional higher education, undergraduate study lasting less than 3 years	preddiplomski stručni studij u trajanju od najmanje 3 godine Undergraduate professional study lasting 3 years or longer	specijalistički diplomski stručni studij Specialist graduate professional study
					industrijske i obrtničke strukovne škole, škole za zanimanje u trajanju od 1 do 3 godine i škole za KV i VKV radnike Industrial and vocational school, school lasting 1 – 3 years	tehničke i srodne strukovne škole, škole za zanimanje u trajanju od 4 godine ili više Technical and related vocational school, occupational school lasting 4 years or longer	gimnazija Grammar school			
Vukovarsko-srijemska Vukovar-Sirmium	1 302	1	1	69	383	482	19	75	28	3
Gradovi/ Towns										
Ilok	36	-	-	2	11	12	1	1	-	-
Otok	59	-	-	4	20	22	-	5	-	-
Vinkovci	278	-	1	9	59	100	3	24	7	2
Vukovar	180	-	-	7	38	63	6	15	3	-
Županja	85	-	-	2	19	24	1	7	2	-
Općine/ Municipalities										
Andrijaševci	38	-	-	1	19	14	1	-	-	-
Babina Greda	26	-	-	2	10	13	-	-	-	-
Bogdanovci	16	-	-	-	4	7	1	2	-	-
Borovo	28	1	-	1	10	12	1	1	-	-
Bošnjaci	31	-	-	3	14	5	1	2	2	-
Cerna	50	-	-	2	18	22	-	2	1	1
Drenovci	31	-	-	2	10	13	-	2	-	-
Gradište	28	-	-	1	9	13	-	1	2	-
Gunja	25	-	-	4	7	13	-	-	-	-
Ivankovo	58	-	-	3	21	24	-	1	-	-
Jarmina	18	-	-	1	8	8	-	-	-	-
Lovas	9	-	-	1	5	1	-	1	-	-
Markušica	5	-	-	-	1	3	-	-	-	-
Negoslavci	11	-	-	-	2	2	2	1	2	-
Nijemci	26	-	-	-	9	14	-	-	-	-
Nuštar	36	-	-	3	5	15	1	4	2	-
Privlaka	18	-	-	2	9	2	1	2	2	-
Stari Jankovci	29	-	-	1	11	9	-	2	-	-
Stari Mikanovci	21	-	-	3	7	8	-	-	-	-
Štitar	14	-	-	-	8	5	-	-	-	-
Tompojevci	11	-	-	3	3	3	-	-	1	-
Tordinci	23	-	-	-	9	11	-	-	1	-
Tovarnik	29	-	-	5	5	14	-	2	-	-
Trpinja	33	-	-	4	10	11	-	-	3	-
Vodinci	18	-	-	1	4	9	-	-	-	-
Vrbanja	32	-	-	2	18	10	-	-	-	-
Splitsko-dalmatinska Split-Dalmatia	4 087	-	2	40	669	1 463	99	392	115	14
Gradovi/ Towns										
Hvar	42	-	-	-	5	23	1	3	2	-
Imotski	103	-	-	4	27	36	1	4	4	-
Kaštela	389	-	-	2	46	162	11	40	11	1
Komiža	10	-	-	-	1	5	-	-	-	-
Makarska	155	-	-	2	48	46	4	13	3	-
Omiš	151	-	-	3	35	50	5	12	3	-
Sinj	238	-	-	-	86	77	4	12	22	-
Solin	280	-	1	2	38	104	3	33	8	-
Split	1 462	-	1	8	88	505	39	162	28	9
Stari Grad	14	-	-	-	2	7	2	2	-	-
Supetar	42	-	-	1	8	12	1	2	3	-
Trilj	67	-	-	2	20	24	3	4	3	-
Trogir	127	-	-	3	21	39	1	15	4	-

3.5. ŽIVOROĐENI PREMA POSTIGNUTOM OBRAZOVANJU I AKTIVNOSTI MAJKE U 2017. PO ŽUPANIJAMA I GRADOVIMA/OPĆINAMA
LIVE BIRTHS, BY MOTHER'S EDUCATIONAL ATTAINMENT AND ACTIVITY, BY COUNTIES AND TOWNS/MUNICIPALITIES, 2017

(nastavak)
(continued)

Županija County of	Postignuto obrazovanje majke Mother's educational attainment						Aktivnost majke Mother's activity			
	preddiplomski sveučilišni studij Undergraduate university study	fakulteti, umjetničke akademije, sveučilišni studij, diplomski sveučilišni studij te integrirani preddiplomski i diplomski sveučilišni studij Faculty, art academy, university study, graduate university study and integrated undergraduate and graduate university study	poslijediplomski specijalistički studij Postgraduate specialist study	magistarski znanstveni, stručni i umjetnički studij Master's level scientific, professional and art study	doktorat Doctorate	nepoznato Unknown	aktivna Active	s osobnim prihodom With personal income	uzdržavana Dependent	ostalo i nepoznato Other and unknown
Vukovarsko-srijemska Vukovar-Sirmium	7	216	-	1	3	14	1 160	-	137	5
Gradovi/ Towns										
Ilok	-	8	-	-	-	1	31	-	5	-
Otok	-	8	-	-	-	-	51	-	8	-
Vinkovci	-	72	-	-	-	1	262	-	16	-
Vukovar	-	42	-	-	2	4	160	-	20	-
Županja	2	26	-	-	-	2	77	-	7	1
Općine/ Municipalities										
Andrijaševci	-	3	-	-	-	-	31	-	5	2
Babina Greda	-	1	-	-	-	-	22	-	4	-
Bogdanovci	-	2	-	-	-	-	15	-	1	-
Borovo	-	1	-	-	-	1	21	-	7	-
Bošnjaci	2	2	-	-	-	-	26	-	5	-
Cerna	1	3	-	-	-	-	48	-	2	-
Drenovci	-	4	-	-	-	-	27	-	4	-
Gradište	-	2	-	-	-	-	25	-	3	-
Gunja	-	1	-	-	-	-	20	-	5	-
Ivankovo	-	9	-	-	-	-	55	-	2	1
Jarmina	-	1	-	-	-	-	18	-	-	-
Lovas	-	1	-	-	-	-	7	-	2	-
Markušica	-	1	-	-	-	-	5	-	-	-
Negoslavci	-	2	-	-	-	-	8	-	3	-
Nijemci	-	2	-	-	-	1	25	-	-	1
Nuštar	-	5	-	-	-	1	31	-	5	-
Privlaka	-	-	-	-	-	-	13	-	5	-
Stari Jankovci	1	2	-	-	-	3	24	-	5	-
Stari Mikanovci	-	3	-	-	-	-	16	-	5	-
Štitar	-	1	-	-	-	-	12	-	2	-
Tompojevci	-	1	-	-	-	-	10	-	1	-
Tordinci	-	2	-	-	-	-	23	-	-	-
Tovarnik	-	2	-	1	-	-	24	-	5	-
Trpinja	-	4	-	-	1	-	29	-	4	-
Vodinci	-	4	-	-	-	-	16	-	2	-
Vrbanja	1	1	-	-	-	-	28	-	4	-
Splitsko-dalmatinska Split-Dalmatia	23	1 219	1	11	10	29	3 909	4	149	25
Gradovi/ Towns										
Hvar	-	7	-	-	-	1	41	-	1	-
Imotski	-	27	-	-	-	-	89	1	11	2
Kaštela	1	111	-	2	2	-	374	1	14	-
Komiža	-	4	-	-	-	-	10	-	-	-
Makarska	1	33	-	3	-	2	148	-	6	1
Omiš	2	41	-	-	-	-	142	1	8	-
Sinj	1	35	-	-	1	-	232	1	4	1
Solin	3	86	-	-	1	1	272	-	7	1
Split	9	588	1	3	4	17	1 395	-	57	10
Stari Grad	-	1	-	-	-	-	13	-	1	-
Supetar	-	14	-	-	-	1	40	-	1	1
Trilj	-	11	-	-	-	-	65	-	1	1
Trogir	1	42	-	-	-	1	123	-	3	1

3.5. ŽIVOROĐENI PREMA POSTIGNUTOM OBRAZOVANJU I AKTIVNOSTI MAJKE U 2017. PO ŽUPANIJAMA I GRADOVIMA/OPĆINAMA
LIVE BIRTHS, BY MOTHER'S EDUCATIONAL ATTAINMENT AND ACTIVITY, BY COUNTIES AND TOWNS/MUNICIPALITIES, 2017

(nastavak)
(continued)

Županija County of	Ukupno Total	Postignuto obrazovanje majke Mother's educational attainment								
		bez škole i od 1 do 3 razreda osnovne škole Without schooling and 1 – 3 grades of basic school	od 4 do 7 razreda osnovne škole 4 – 7 grades of basic school	osnovna škola Basic school	srednja škola Upper secondary school			viša škola, I. (VI.) stupanj fakulteta, kratki stručni studij u trajanju kraćem od 3 godine School of professional higher education, undergraduate study, professional study lasting less than 3 years	preddiplomski stručni studij u trajanju od najmanje 3 godine Undergraduate professional study lasting 3 years or longer	specijalistički diplomski stručni studij Specialist graduate professional study
					industrijske i obrtničke strukovne škole, škole za zanimanje u trajanju od 1 do 3 godine i škole za KV i VKV radnike Industrial and vocational school, occupational school lasting 1 – 3 years	tehničke i srodne strukovne škole, škole za zanimanje u trajanju od 4 godine ili više Technical and related vocational school, occupational school lasting 4 years or longer	gimnazija Grammar school			
Vis	18	-	-	-	1	7	-	1	-	-
Vrgorac	48	-	-	1	18	14	2	1	-	-
Vrlika	8	-	-	-	2	4	-	2	-	-
<i>Općine/ Municipalities</i>										
Baška Voda	29	-	-	1	10	9	2	1	-	-
Bol	20	-	-	-	5	10	-	3	-	-
Brela	13	-	-	-	5	6	-	-	-	-
Cista Provo	10	-	-	-	2	6	1	1	-	-
Dicmo	25	-	-	1	8	8	-	1	1	-
Dugi Rat	64	-	-	-	15	21	1	1	3	-
Dugopolje	42	-	-	1	12	16	1	-	4	-
Gradac	17	-	-	-	2	6	-	3	-	1
Hrvace	30	-	-	-	11	8	-	3	1	-
Jelsa	26	-	-	1	2	6	-	3	1	-
Klis	62	-	-	-	10	25	1	9	-	1
Lećevica	-	-	-	-	-	-	-	-	-	-
Lokvičići	4	-	-	-	1	2	-	-	-	-
Lovreć	8	-	-	-	2	3	-	1	-	-
Marina	46	-	-	2	9	18	-	4	1	1
Milna	8	-	-	-	2	5	-	-	-	-
Muč	37	-	-	1	11	17	1	-	-	-
Nerežišća	11	-	-	-	6	3	1	-	1	-
Okrug	26	-	-	-	2	5	3	5	-	-
Otok	61	-	-	1	27	21	-	7	2	-
Podbablje	54	-	-	-	17	14	2	8	-	-
Podgora	12	-	-	1	2	4	1	1	-	-
Podstrana	116	-	-	-	12	51	1	12	4	1
Postira	12	-	-	-	2	6	-	2	-	-
Prgomet	1	-	-	-	-	-	1	-	-	-
Primorski Dolac	1	-	-	-	-	-	-	-	-	-
Proložac	36	-	-	-	8	17	-	6	1	-
Pučišća	11	-	-	-	5	5	-	-	-	-
Runovići	18	-	-	-	5	3	2	2	2	-
Seget	44	-	-	-	11	13	1	6	1	-
Selca	18	-	-	-	3	10	-	1	1	-
Sučuraj	-	-	-	-	-	-	-	-	-	-
Sutivan	8	-	-	-	1	6	-	-	-	-
Šestanovac	14	-	-	1	1	10	-	-	-	-
Šolta	9	-	-	-	1	2	1	2	-	-
Tučepi	11	-	-	-	-	3	1	2	-	-
Zadvarje	2	-	-	-	1	-	-	-	-	-
Zagvozd	15	-	-	1	7	6	-	-	1	-
Zmijavci	12	-	-	1	5	3	1	2	-	-
Istarska Istria	1 690	2	4	27	450	572	35	77	72	6
<i>Gradovi/ Towns</i>										
Buje – Buie	38	-	-	-	12	16	1	1	1	-
Buzet	47	-	-	-	4	23	-	2	1	-
Labin	72	-	-	1	16	28	2	2	2	-
Novigrad – Cittanova	30	-	-	-	10	10	-	1	1	-

3.5. ŽIVOROĐENI PREMA POSTIGNUTOM OBRAZOVANJU I AKTIVNOSTI MAJKE U 2017. PO ŽUPANIJAMA I GRADOVIMA/OPĆINAMA
LIVE BIRTHS, BY MOTHER'S EDUCATIONAL ATTAINMENT AND ACTIVITY, BY COUNTIES AND TOWNS/MUNICIPALITIES, 2017

(nastavak)
(continued)

Županija County of	Postignuto obrazovanje majke Mother's educational attainment						Aktivnost majke Mother's activity			
	preddiplomski sveučilišni studij Undergraduate university study	fakulteti, umjetničke akademije, sveučilišni studij, diplomski sveučilišni studij te integrirani preddiplomski i diplomski sveučilišni studij Faculty, art academy, university study, graduate university study and integrated undergraduate and graduate university study	poslijediplomski specijalistički studij Postgraduate specialist study	magistarski znanstveni, stručni i umjetnički studij Master's level scientific, professional and art study	doktorat Doctorate	nepoznato Unknown	aktivna Active	s osobnim prihodom With personal income	uzdržavana Dependent	ostalo i nepoznato Other and unknown
Vis	-	9	-	-	-	-	18	-	-	-
Vrgorac	-	12	-	-	-	-	42	-	6	-
Vrlika	-	-	-	-	-	-	7	-	1	-
<i>Općine/ Municipalities</i>										
Baška Voda	-	5	-	-	1	-	27	-	2	-
Bol	-	2	-	-	-	-	20	-	-	-
Brela	-	2	-	-	-	-	13	-	-	-
Cista Provo	-	-	-	-	-	-	8	-	2	-
Dicmo	-	6	-	-	-	-	24	-	1	-
Dugi Rat	-	22	-	1	-	-	62	-	2	-
Dugopolje	-	8	-	-	-	-	41	-	1	-
Gradac	1	4	-	-	-	-	17	-	-	-
Hrvace	1	6	-	-	-	-	30	-	-	-
Jelsa	-	13	-	-	-	-	25	-	1	-
Klis	1	14	-	-	-	1	60	-	1	1
Lećevica	-	-	-	-	-	-	-	-	-	-
Lokvičići	-	1	-	-	-	-	4	-	-	-
Lovreć	-	2	-	-	-	-	7	-	1	-
Marina	-	10	-	-	-	1	44	-	1	1
Milina	-	1	-	-	-	-	8	-	-	-
Muč	-	7	-	-	-	-	36	-	1	-
Nerežišća	-	-	-	-	-	-	10	-	1	-
Okrug	-	9	-	-	1	1	24	-	1	1
Otok	-	2	-	-	-	1	58	-	2	1
Podbablje	1	12	-	-	-	-	52	-	2	-
Podgora	-	3	-	-	-	-	12	-	-	-
Podstrana	-	34	-	1	-	-	112	-	4	-
Postira	-	2	-	-	-	-	12	-	-	-
Prgomet	-	-	-	-	-	-	1	-	-	-
Primorski Dolac	-	-	-	-	-	1	-	-	-	1
Proložac	-	4	-	-	-	-	34	-	1	1
Pučišća	-	1	-	-	-	-	11	-	-	-
Runovići	-	4	-	-	-	-	18	-	-	-
Seget	-	11	-	1	-	-	44	-	-	-
Selca	-	2	-	-	-	1	17	-	-	1
Sučuraj	-	-	-	-	-	-	-	-	-	-
Sutivan	-	1	-	-	-	-	8	-	-	-
Šestanovac	1	1	-	-	-	-	14	-	-	-
Šolta	-	3	-	-	-	-	9	-	-	-
Tučepi	-	5	-	-	-	-	10	-	1	-
Zadvarje	-	1	-	-	-	-	2	-	-	-
Zagvozd	-	-	-	-	-	-	13	-	2	-
Zmijavci	-	-	-	-	-	-	11	-	1	-
Istarska Istria	6	424	-	5	2	8	1 600	-	84	6
<i>Gradovi/ Towns</i>										
Buje - Buie	-	7	-	-	-	-	31	-	7	-
Buzet	1	15	-	-	1	-	47	-	-	-
Labin	-	21	-	-	-	-	71	-	1	-
Novigrad - Cittanova	-	8	-	-	-	-	30	-	-	-

3.5. ŽIVOROĐENI PREMA POSTIGNUTOM OBRAZOVANJU I AKTIVNOSTI MAJKE U 2017. PO ŽUPANIJAMA I GRADOVIMA/OPĆINAMA
LIVE BIRTHS, BY MOTHER'S EDUCATIONAL ATTAINMENT AND ACTIVITY, BY COUNTIES AND TOWNS/MUNICIPALITIES, 2017

(nastavak)
 (continued)

Županija County of	Ukupno Total	Postignuto obrazovanje majke Mother's educational attainment								
		bez škole i od 1 do 3 razreda osnovne škole Without schooling and 1 – 3 grades of basic school	od 4 do 7 razreda osnovne škole 4 – 7 grades of basic school	osnovna škola Basic school	srednja škola Upper secondary school			viša škola, I. (VI.) stupanj fakulteta, kratki stručni studij u trajanju kraćem od 3 godine School of professional higher education, undergraduate study, professional study lasting less than 3 years	preddiplomski stručni studij u trajanju od najmanje 3 godine Undergraduate professional study lasting 3 years or longer	specijalistički diplomski stručni studij Specialist graduate professional study
					industrijske i obrtničke strukovne škole, škole za zanimanje u trajanju od 1 do 3 godine i škole za KV i VKV radnike Industrial and vocational school, occupational school lasting 1 – 3 years	tehničke i srodne strukovne škole, škole za zanimanje u trajanju od 4 godine ili više Technical and related vocational school, occupational school lasting 4 years or longer	gimnazija Grammar school			
Pazin	96	-	-	1	19	29	3	3	-	1
Poreč – Parenzo	161	-	-	-	62	52	2	8	1	-
Pula – Pola	417	1	3	11	104	131	10	19	19	-
Rovinj – Rovigno	123	-	-	-	25	43	2	7	7	1
Umag – Umago	112	-	-	1	23	54	3	6	2	-
Vodnjan – Dignano	56	-	1	6	19	11	4	2	3	-
<i>Općine/ Municipalities</i>										
Bale – Valle	14	-	-	-	3	3	-	1	1	-
Barban	21	-	-	1	4	10	-	-	3	1
Brtonigla – Verteneglio	13	-	-	-	2	7	-	-	1	-
Cerovlje	14	-	-	-	6	4	1	1	1	-
Fažana – Fasana	38	-	-	2	8	10	1	1	2	-
Funtana – Fontane	8	-	-	-	4	1	2	-	1	-
Gračišće	14	-	-	-	1	7	1	1	-	-
Grožnjan – Grisignana	3	-	-	-	1	2	-	-	-	-
Kanfanar	19	-	-	-	3	6	-	1	-	-
Karolja	18	-	-	-	3	7	-	1	1	1
Kaštelir-Labinci – Castelliere-S. Domenica	15	-	-	-	6	5	-	-	-	-
Kršan	24	-	-	-	4	8	-	3	-	1
Lanišće	4	-	-	-	1	1	-	1	-	-
Ližnjan – Lisignano	40	1	-	-	16	13	-	3	3	-
Lupoglav	6	-	-	-	2	2	-	-	-	-
Marčana	25	-	-	1	4	11	-	1	3	-
Medulin	43	-	-	-	9	12	1	3	6	-
Motovun – Montana	4	-	-	-	1	1	1	-	1	-
Oprtalj – Portole	3	-	-	-	1	-	-	-	-	-
Piće	18	-	-	1	9	6	-	-	1	-
Raša	16	-	-	-	7	4	-	1	-	-
Sveta Nedelja	16	-	-	-	5	5	-	-	-	-
Sveti Lovreč	3	-	-	-	1	1	-	-	1	-
Sveti Petar u Šumi	13	-	-	-	6	5	-	-	-	-
Svetvinčenat	25	-	-	-	10	9	-	1	3	1
Tar-Vabriga – Torre-Abrega	20	-	-	2	7	7	-	1	-	-
Tinjan	18	-	-	-	4	5	-	-	2	-
Višnjan – Visignano	21	-	-	-	11	4	1	1	1	-
Vižinada – Visinada	12	-	-	-	2	5	-	2	1	-
Vrsar – Orsera	13	-	-	-	4	5	-	2	1	-
Žminj	37	-	-	-	11	9	-	1	2	-
Dubrovačko-neretvanska Dubrovnik-Neretva	1 208	-	-	12	209	488	28	91	7	1
<i>Gradovi/ Towns</i>										
Dubrovnik	454	-	-	6	53	168	9	53	-	-
Korčula	44	-	-	1	6	24	2	2	-	-
Metković	169	-	-	-	41	66	4	5	1	-
Opuzen	26	-	-	-	5	9	2	1	2	-
Ploče	82	-	-	-	16	45	2	2	-	-

3.5. ŽIVOROĐENI PREMA POSTIGNUTOM OBRAZOVANJU I AKTIVNOSTI MAJKE U 2017. PO ŽUPANIJAMA I GRADOVIMA/OPĆINAMA
LIVE BIRTHS, BY MOTHER'S EDUCATIONAL ATTAINMENT AND ACTIVITY, BY COUNTIES AND TOWNS/MUNICIPALITIES, 2017

(nastavak)
 (continued)

Županija County of	Postignuto obrazovanje majke Mother's educational attainment						Aktivnost majke Mother's activity			
	preddiplomski sveučilišni studij Undergraduate university study	fakulteti, umjetničke akademije, sveučilišni studij, diplomski sveučilišni studij te integrirani preddiplomski i diplomski sveučilišni studij Faculty, art academy, university study, graduate university study and integrated undergraduate and graduate university study	poslijediplomski specijalistički studij Postgraduate specialist study	magistarski znanstveni, stručni i umjetnički studij Master's level scientific, professional and art study	doktorat Doctorate	nepoznato Unknown	aktivna Active	s osobnim prihodom With personal income	uzdržavana Dependent	ostalo i nepoznato Other and unknown
Pazin	-	40	-	-	-	-	93	-	3	-
Poreč - Parenzo	-	34	-	1	-	1	157	-	4	-
Pula - Pola	1	113	-	-	1	4	391	-	22	4
Rovinj - Rovigno	-	36	-	1	-	1	118	-	5	-
Umag - Umago	-	22	-	1	-	-	107	-	4	1
Vodnjan - Dignano	-	8	-	1	-	1	43	-	12	1
<i>Općine/ Municipalities</i>										
Bale - Valle	-	6	-	-	-	-	14	-	-	-
Barban	-	2	-	-	-	-	20	-	1	-
Brtonigla - Verteneglio	-	3	-	-	-	-	13	-	-	-
Cerovlje	-	1	-	-	-	-	13	-	1	-
Fažana - Fasana	-	14	-	-	-	-	35	-	3	-
Funtana - Fontane	-	-	-	-	-	-	5	-	3	-
Gračišće	-	4	-	-	-	-	13	-	1	-
Grožnjan - Grisignana	-	-	-	-	-	-	3	-	-	-
Kanfana	1	8	-	-	-	-	19	-	-	-
Karolja	-	5	-	-	-	-	18	-	-	-
Kaštelir-Labinci – Castelliere-S. Domenica	1	3	-	-	-	-	15	-	-	-
Kršan	-	8	-	-	-	-	24	-	-	-
Lanišće	-	1	-	-	-	-	3	-	1	-
Ližnjan - Lisignano	-	4	-	-	-	-	37	-	3	-
Lupoglav	-	1	-	1	-	-	6	-	-	-
Marčana	-	5	-	-	-	-	23	-	2	-
Medulin	-	12	-	-	-	-	41	-	2	-
Motovun - Montana	-	-	-	-	-	-	3	-	1	-
Oprtalj - Portole	-	2	-	-	-	-	3	-	-	-
Piće	-	1	-	-	-	-	16	-	2	-
Raša	-	4	-	-	-	-	16	-	-	-
Sveta Nedelja	-	6	-	-	-	-	15	-	1	-
Sveti Lovreč	-	-	-	-	-	-	3	-	-	-
Sveti Petar u Šumi	-	1	-	-	-	1	11	-	2	-
Svetvinčenat	-	1	-	-	-	-	25	-	-	-
Tar-Vabriga – Torre-Abrega	-	3	-	-	-	-	20	-	-	-
Tinjan	-	7	-	-	-	-	17	-	1	-
Višnjan - Visignano	-	3	-	-	-	-	20	-	1	-
Vižinada - Visinada	1	1	-	-	-	-	12	-	-	-
Vrsar - Orsera	-	1	-	-	-	-	13	-	-	-
Žminj	1	13	-	-	-	-	36	-	1	-
Dubrovačko-neretvanska Dubrovnik-Neretva	9	346	1	-	2	14	1 151	-	47	10
<i>Gradovi/ Towns</i>										
Dubrovnik	3	158	-	-	2	2	438	-	14	2
Korčula	-	8	1	-	-	-	42	-	2	-
Metković	1	51	-	-	-	-	162	-	7	-
Opuzen	1	6	-	-	-	-	25	-	1	-
Ploče	1	14	-	-	-	2	78	-	2	2

3.5. ŽIVOROĐENI PREMA POSTIGNUTOM OBRAZOVANJU I AKTIVNOSTI MAJKE U 2017. PO ŽUPANIJAMA I GRADOVIMA/OPĆINAMA
LIVE BIRTHS, BY MOTHER'S EDUCATIONAL ATTAINMENT AND ACTIVITY, BY COUNTIES AND TOWNS/MUNICIPALITIES, 2017

(nastavak)
(continued)

Županija County of	Ukupno Total	Postignuto obrazovanje majke Mother's educational attainment								
		bez škole i od 1 do 3 razreda osnovne škole Without schooling and 1 – 3 grades of basic school	od 4 do 7 razreda osnovne škole 4 – 7 grades of basic school	osnovna škola Basic school	srednja škola Upper secondary school			viša škola, I. (VI.) stupanj fakulteta, kratki stručni studij u trajanju kraćem od 3 godine School of professional higher education, undergraduate study, professional study lasting less than 3 years	preddiplomski stručni studij u trajanju od najmanje 3 godine Undergraduate professional study lasting 3 years or longer	specijalistički diplomski stručni studij Specialist graduate professional study
					industrijske i obrtničke strukovne škole, škole za zanimanje u trajanju od 1 do 3 godine i škole za KV i VKV radnike Industrial and vocational school, occupational school lasting 1 – 3 years	tehničke i srodne strukovne škole, škole za zanimanje u trajanju od 4 godine ili više Technical and related vocational school, occupational school lasting 4 years or longer	gimnazija Grammar school			
<i>Općine/ Municipalities</i>										
Blato	34	-	-	1	7	9	3	-	-	1
Dubrovačko primorje	15	-	-	-	7	4	-	1	-	-
Janjina	2	-	-	-	-	1	-	1	-	-
Konavle	99	-	-	1	15	38	3	10	-	-
Kula Norinska	13	-	-	-	7	2	-	1	-	-
Lastovo	3	-	-	-	-	1	-	-	-	-
Lumbarda	14	-	-	-	1	9	-	3	-	-
Mljet	11	-	-	-	2	6	1	-	-	-
Orebić	28	-	-	-	8	13	-	1	2	-
Požezerje	13	-	-	1	3	6	-	-	-	-
Slivno	13	-	-	-	1	5	-	2	-	-
Smokvica	6	-	-	-	1	4	-	-	1	-
Ston	13	-	-	-	5	2	-	1	-	-
Trpanj	6	-	-	-	-	4	-	-	-	-
Vela Luka	47	-	-	-	7	20	1	4	-	-
Zažablje	4	-	-	-	1	2	1	-	-	-
Župa dubrovačka	112	-	-	2	23	50	-	4	1	-
<i>Međimurska Međimurje</i>	1 182	48	172	106	229	284	14	58	50	1
<i>Gradovi/ Towns</i>										
Čakovec	288	11	31	26	45	63	3	21	9	-
Mursko Središće	72	5	10	6	14	20	2	1	1	-
Prelog	69	-	-	-	17	22	-	7	5	-
<i>Općine/ Municipalities</i>										
Belica	23	-	-	-	4	10	-	1	3	-
Dekanovec	6	-	-	-	4	1	-	-	-	-
Domašinec	17	1	1	2	5	5	-	1	1	-
Donja Dubrava	15	-	-	2	3	3	1	-	-	-
Donji Kraljevec	31	-	-	1	11	7	-	-	4	-
Donji Vidovec	4	-	1	-	-	1	-	-	1	-
Goričan	21	-	-	1	10	3	2	-	1	-
Gornji Mihaljevec	15	-	-	-	4	5	1	2	-	-
Kotoriba	38	2	13	6	3	11	1	1	-	-
Mala Subotica	72	10	29	9	10	10	-	1	2	-
Nedelišće	168	4	43	22	27	37	2	3	7	1
Orehovica	49	6	15	9	7	5	-	2	1	-
Podturen	41	1	7	8	8	13	-	2	1	-
Pribislavec	67	8	22	12	3	7	-	3	1	-
Selnica	23	-	-	1	9	6	1	1	-	-
Strahoninec	28	-	-	-	4	10	-	3	1	-
Sveta Marija	14	-	-	-	7	3	-	-	1	-
Sveti Juraj na Bregu	50	-	-	1	15	19	-	4	2	-
Sveti Martin na Muri	15	-	-	-	5	2	1	2	2	-
Šenkovec	24	-	-	-	6	9	-	-	2	-
Štrigova	17	-	-	-	2	6	-	2	4	-
Vratišinec	15	-	-	-	6	6	-	1	1	-
Grad Zagreb City of Zagreb	8 076	39	23	175	840	2 209	242	592	196	58

3.5. ŽIVOROĐENI PREMA POSTIGNUTOM OBRAZOVANJU I AKTIVNOSTI MAJKE U 2017. PO ŽUPANIJAMA I GRADOVIMA/OPĆINAMA
LIVE BIRTHS, BY MOTHER'S EDUCATIONAL ATTAINMENT AND ACTIVITY, BY COUNTIES AND TOWNS/MUNICIPALITIES, 2017

(nastavak)
(continued)

Županija County of	Postignuto obrazovanje majke Mother's educational attainment						Aktivnost majke Mother's activity			
	preddiplomski sveučilišni studij Undergraduate university study	fakulteti, umjetničke akademije, sveučilišni studij, diplomski sveučilišni studij te integrirani preddiplomski i diplomski sveučilišni studij Faculty, art academy, university study, graduate university study and integrated undergraduate and graduate university study	poslijediplomski specijalistički studij Postgraduate specialist study	magistarski znanstveni, stručni i umjetnički studij Master's level scientific, professional and art study	doktorat Doctorate	nepoznato Unknown	aktivna Active	s osobnim prihodom With personal income	uzdržavana Dependent	ostalo i nepoznato Other and unknown
<i>Općine/ Municipalities</i>										
Blato	-	13	-	-	-	-	30	-	4	-
Dubrovačko primorje	-	3	-	-	-	-	13	-	2	-
Janjina	-	-	-	-	-	-	2	-	-	-
Konavle	-	30	-	-	-	2	92	-	6	1
Kula Norinska	-	2	-	-	-	1	12	-	-	1
Lastovo	-	2	-	-	-	-	3	-	-	-
Lumbarda	-	1	-	-	-	-	14	-	-	-
Mljet	-	2	-	-	-	-	11	-	-	-
Orebić	1	2	-	-	-	1	27	-	-	1
Pojezerje	-	2	-	-	-	1	10	-	2	1
Slivno	-	5	-	-	-	-	13	-	-	-
Smokvica	-	-	-	-	-	-	6	-	-	-
Ston	-	5	-	-	-	-	13	-	-	-
Trpanj	-	2	-	-	-	-	6	-	-	-
Vela Luka	1	11	-	-	-	3	42	-	3	2
Zažablje	-	-	-	-	-	-	3	-	1	-
Župa dubrovačka	1	29	-	-	-	2	109	-	3	-
<i>Međimurska Međimurje</i>	8	201	1	-	1	9	835	-	338	9
<i>Gradovi/ Towns</i>										
Čakovec	4	71	1	-	-	3	212	-	72	4
Mursko Središće	-	10	-	-	1	2	49	-	22	1
Prelog	1	17	-	-	-	-	68	-	-	1
<i>Općine/ Municipalities</i>										
Belica	-	4	-	-	-	1	20	-	2	1
Dekanovec	-	1	-	-	-	-	6	-	-	-
Domašinec	-	1	-	-	-	-	14	-	3	-
Donja Dubrava	-	6	-	-	-	-	14	-	1	-
Donji Kraljevec	1	7	-	-	-	-	30	-	1	-
Donji Vidovec	-	1	-	-	-	-	3	-	1	-
Goričan	-	4	-	-	-	-	18	-	3	-
Gornji Mihaljevec	-	3	-	-	-	-	14	-	1	-
Kotoriba	-	1	-	-	-	-	17	-	21	-
Mala Subotica	-	1	-	-	-	-	22	-	50	-
Nedelišće	-	20	-	-	-	2	97	-	69	2
Orehovica	-	4	-	-	-	-	20	-	29	-
Podturen	-	1	-	-	-	-	23	-	18	-
Pribislavec	-	10	-	-	-	1	27	-	40	-
Selnica	-	5	-	-	-	-	21	-	2	-
Strahoninec	-	10	-	-	-	-	27	-	1	-
Sveta Marija	-	3	-	-	-	-	14	-	-	-
Sveti Juraj na Bregu	-	9	-	-	-	-	49	-	1	-
Sveti Martin na Muri	1	2	-	-	-	-	15	-	-	-
Šenkovec	1	6	-	-	-	-	24	-	-	-
Štrigova	-	3	-	-	-	-	16	-	1	-
Vratišinec	-	1	-	-	-	-	15	-	-	-
Grad Zagreb City of Zagreb	101	3 397	10	73	43	78	7 628	3	385	60

3.6. MRTVOROĐENI PREMA SPOLU, BRAČNOSTI, MJESTU POROĐAJA I POMOĆI PRI POROĐAJU U 2017. PO ŽUPANIJAMA
STILLBIRTHS, BY SEX, MARITAL STATUS OF MOTHER, PLACE OF BIRTH AND ASSISTANCE AT BIRTH, BY COUNTIES, 2017

Županija County of	Ukupno Total	Spol Sex		Bračnost djeteta Marital status of mother		Mjesto porođaja Place of birth		
		muški Male	ženski Female	bračno Born in wedlock	izvanbračno Born out of wedlock	zdravstvena ustanova Medical institution	drugo mjesto Other place	
							uz stručnu pomoć With professional assistance	bez stručne pomoći Without professional assistance
Republika Hrvatska Republic of Croatia	149	78	71	106	43	147	-	2
Zagrebačka Zagreb	13	6	7	11	2	13	-	-
Krapinsko-zagorska Krapina-Zagorje	3	1	2	3	-	3	-	-
Sisačko-moslavačka Sisak-Moslavina	8	5	3	4	4	8	-	-
Karlovačka Karlovac	4	2	2	3	1	4	-	-
Varaždinska Varaždin	8	2	6	4	4	7	-	1
Koprivničko-križevačka Koprivnica-Križevci	5	3	2	3	2	5	-	-
Bjelovarsko-bilogorska Bjelovar-Bilogora	6	4	2	4	2	6	-	-
Primorsko-goranska Primorje-Gorski kotar	9	4	5	6	3	9	-	-
Ličko-senjska Lika-Senj	1	1	-	-	1	1	-	-
Virovitičko-podravska Virovitica-Podravina	3	3	-	2	1	3	-	-
Požeško-slavonska Požega-Slavonia	2	2	-	2	-	2	-	-
Brodsko-posavska Slavonski Brod-Posavina	1	-	1	1	-	1	-	-
Zadarska Zadar	5	4	1	1	4	4	-	1
Osječko-baranjska Osijek-Baranja	7	4	3	3	4	7	-	-
Šibensko-kninska Šibenik-Knin	4	3	1	3	1	4	-	-
Vukovarsko-srijemska Vukovar-Sirmium	8	8	-	5	3	8	-	-
Splitsko-dalmatinska Split-Dalmatia	14	5	9	12	2	14	-	-
Istarska Istria	10	2	8	7	3	10	-	-
Dubrovačko-neretvanska Dubrovnik-Neretva	2	1	1	2	-	2	-	-
Međimurska Međimurje	5	2	3	3	2	5	-	-
Grad Zagreb City of Zagreb	31	16	15	27	4	31	-	-

3.7. MRTVOROĐENI PREMA STAROSTI MAJKE I BROJU DJECE ROĐENE OVIM POROĐAJEM U 2017. PO ŽUPANIJAMA
STILLBIRTHS, BY MOTHER'S AGE AND NUMBER OF CHILDREN BORN IN THIS BIRTH, BY COUNTIES, 2017

Županija County of	Ukupno Total	Starost majke Mother's age						Broj djece rođene ovim porođajem Number of children born in this birth		
		do 15 godina Up to 15 years	15 – 19	20 – 29	30 – 39	40 i više 40 and over	nepoznato Unknown	jedno One	dvoje Two	troje i više Three and more
Republika Hrvatska Republic of Croatia	149	-	3	63	71	12	-	132	16	1
Zagrebačka Zagreb	13	-	-	4	7	2	-	10	2	1
Krapinsko-zagorska Krapina-Zagorje	3	-	-	1	1	1	-	3	-	-
Sisačko-moslavačka Sisak-Moslavina	8	-	-	4	4	-	-	8	-	-
Karlovačka Karlovac	4	-	1	1	1	1	-	4	-	-
Varaždinska Varaždin	8	-	-	6	2	-	-	6	2	-
Koprivničko-križevačka Koprivnica-Križevci	5	-	-	4	1	-	-	5	-	-
Bjelovarsko-bilogorska Bjelovar-Bilogora	6	-	1	3	2	-	-	6	-	-
Primorsko-goranska Primorje-Gorski kotar	9	-	-	1	6	2	-	9	-	-
Ličko-senjska Lika-Senj	1	-	-	1	-	-	-	1	-	-
Virovitičko-podravska Virovitica-Podravina	3	-	-	2	1	-	-	3	-	-
Požeško-slavonska Požega-Slavonia	2	-	-	2	-	-	-	2	-	-
Brodsko-posavska Slavonski Brod-Posavina	1	-	-	1	-	-	-	1	-	-
Zadarska Zadar	5	-	-	1	4	-	-	5	-	-
Osječko-baranjska Osijek-Baranja	7	-	-	4	3	-	-	4	3	-
Šibensko-kninska Šibenik-Knin	4	-	-	2	2	-	-	4	-	-
Vukovarsko-srijemska Vukovar-Sirmium	8	-	-	5	2	1	-	7	1	-
Splitsko-dalmatinska Split-Dalmatia	14	-	-	7	6	1	-	13	1	-
Istarska Istria	10	-	-	4	5	1	-	9	1	-
Dubrovačko-neretvanska Dubrovnik-Neretva	2	-	-	2	-	-	-	2	-	-
Međimurska Međimurje	5	-	-	1	4	-	-	5	-	-
Grad Zagreb City of Zagreb	31	-	1	7	20	3	-	25	6	-

4. UMRLI
DEATHS

4.1. UKUPNO UMRLI I UMRLA DOJENČAD U 2017. PO ŽUPANIJAMA
TOTAL DEATHS AND INFANT DEATHS, BY COUNTIES, 2017

Županija County of	Ukupno umrli Total deaths	Umrli, % Deaths, %						Ukupno umrla dojenčad Total infant deaths	Umrla dojenčad, % Infant deaths, %					
		udio žena Share of women	liječeni od bolesti koja je uzrok smrti Treated against disease that is cause of death	umrli u zdravstvenoj ustanovi Died in medical institution	uzrok smrti utvrdio Cause of death determined by				udio ženske dojenčadi Share of female infants	liječeni od bolesti koja je uzrok smrti Treated against disease that is cause of death	umrli u zdravstvenoj ustanovi Died in medical institution	uzrok smrti utvrdio Cause of death determined by		
					doktor medicine, obducent Doctor of medicine, pathologist	mrtvozornik – drugi zdravstveni radnik Coroner – secondary medical worker	uzrok smrti ne-utvrđen Cause of death not defined					doktor medicine, obducent Doctor of medicine, pathologist	mrtvozornik – drugi zdravstveni radnik Coroner – secondary medical worker	uzrok smrti ne-utvrđen Cause of death not defined
Republika Hrvatska Republic of Croatia	53 477	51,6	95,0	50,4	89,2	10,8	0,0	148	39,9	95,3	94,6	100,0	-	-
Zagrebačka Zagreb	3 588	50,3	94,8	50,2	86,8	13,2	-	14	42,9	92,9	92,9	100,0	-	-
Krapinsko-zagorska Krapina-Zagorje	1 845	49,8	92,7	56,4	89,8	10,2	-	1	100,0	100,0	100,0	100,0	-	-
Sisačko-moslavačka Sisak-Moslavina	2 440	55,9	96,1	63,2	76,8	23,2	-	6	50,0	100,0	100,0	100,0	-	-
Karlovačka Karlovac	1 871	50,0	95,5	60,2	77,3	22,7	0,0	5	-	100,0	100,0	100,0	-	-
Varaždinska Varaždin	2 254	51,3	93,7	64,7	99,3	0,6	0,1	7	42,9	100,0	100,0	100,0	-	-
Koprivničko-križevačka Koprivnica-Križevci	1 624	50,6	92,2	46,3	62,0	38,0	-	3	33,3	100,0	100,0	100,0	-	-
Bjelovarsko-bilogorska Bjelovar-Bilogora	1 708	52,0	93,9	50,2	88,3	11,7	-	2	50,0	100,0	100,0	100,0	-	-
Primorsko-goranska Primorje-Gorski kotar	3 951	49,3	95,2	41,7	97,2	2,8	-	9	22,2	88,9	88,9	100,0	-	-
Ličko-senjska Lika-Senj	855	48,8	93,8	51,0	83,3	16,6	0,1	3	66,7	100,0	100,0	100,0	-	-
Virovitičko-podravska Virovitica-Podravina	1 164	52,9	94,4	43,0	57,5	42,5	-	1	-	100,0	100,0	100,0	-	-
Požeško-slavonska Požega-Slavonia	1 005	52,1	93,5	54,0	92,6	7,4	-	1	100,0	100,0	100,0	100,0	-	-
Brodsko-posavska Slavonski Brod-Posavina	2 006	53,1	94,7	54,2	97,7	2,2	0,1	10	50,0	80,0	80,0	100,0	-	-
Zadarska Zadar	2 159	48,3	92,5	53,7	99,3	0,6	0,1	6	33,3	100,0	100,0	100,0	-	-
Osječko-baranjska Osijek-Baranja	3 897	54,4	95,5	45,5	63,7	36,3	0,0	5	40,0	100,0	100,0	100,0	-	-
Šibensko-kninska Šibenik-Knin	1 532	51,4	95,8	60,0	95,0	5,0	-	1	-	100,0	100,0	100,0	-	-
Vukovarsko-srijemska Vukovar-Sirmium	2 362	53,3	95,7	46,1	98,9	1,1	-	4	50,0	100,0	100,0	100,0	-	-
Splitsko-dalmatinska Split-Dalmatia	5 227	51,1	95,1	43,2	99,4	0,6	0,0	23	34,8	100,0	100,0	100,0	-	-
Istarska Istria	2 475	49,7	95,8	45,9	99,2	0,8	-	8	25,0	100,0	100,0	100,0	-	-
Dubrovačko-neretvanska Dubrovnik-Neretva	1 379	50,5	93,1	37,9	95,7	4,3	-	4	75,0	100,0	100,0	100,0	-	-
Međimurska Međimurje	1 309	51,5	95,1	44,2	55,2	44,7	0,1	5	20,0	80,0	80,0	100,0	-	-
Grad Zagreb City of Zagreb	8 826	53,0	96,3	53,3	97,5	2,5	0,0	30	46,7	93,3	90,0	100,0	-	-

4.2. UMRLI PREMA MJESECU SMRTI U 2017. PO ŽUPANIJAMA
DEATHS, BY MONTH OF DEATH, BY COUNTIES, 2017

Županija County of	Ukupno Total	Mjesec smrti Month of death											
		I.	II.	III.	IV.	V.	VI.	VII.	VIII.	IX.	X.	XI.	XII.
Republika Hrvatska Republic of Croatia	53 477	6 512	4 591	4 527	4 261	4 194	3 985	4 234	4 218	3 907	4 242	4 216	4 590
Zagrebačka Zagreb	3 588	397	319	313	316	289	281	298	274	267	270	268	296
Krapinsko-zagorska Krapina-Zagorje	1 845	221	172	173	125	152	144	151	124	119	159	141	164
Sisačko-moslavačka Sisak-Moslavina	2 440	281	222	207	207	185	189	185	186	169	189	202	218
Karlovačka Karlovac	1 871	223	148	155	170	143	140	151	143	146	137	149	166
Varaždinska Varaždin	2 254	253	168	210	210	196	167	177	164	145	193	186	185
Koprivničko-križevačka Koprivnica-Križevci	1 624	186	153	132	130	143	124	130	125	116	122	128	135
Bjelovarsko-bilogorska Bjelovar-Bilogora	1 708	206	180	136	121	121	139	139	113	131	132	129	161
Primorsko-goranska Primorje-Gorski kotar	3 951	466	318	321	293	314	307	317	318	311	310	302	374
Ličko-senjska Lika-Senj	855	101	71	84	67	55	70	63	74	66	73	58	73
Virovitičko-podravska Virovitica-Podravina	1 164	159	105	108	84	96	76	90	80	91	89	88	98
Požeško-slavonska Požega-Slavonia	1 005	130	87	90	76	80	76	76	78	76	71	85	80
Brodsko-posavska Slavonski Brod-Posavina	2 006	242	164	158	157	184	144	168	153	149	178	156	153
Zadarska Zadar	2 159	309	174	175	185	162	146	168	176	166	164	168	166
Osječko-baranjska Osijek-Baranja	3 897	467	366	317	336	284	275	300	318	279	338	309	308
Šibensko-kninska Šibenik-Knin	1 532	238	106	139	112	111	98	123	150	96	113	118	128
Vukovarsko-srijemska Vukovar-Sirmium	2 362	299	218	201	210	192	181	177	178	166	184	177	179
Splitsko-dalmatinska Split-Dalmatia	5 227	673	438	443	405	391	370	418	467	362	393	413	454
Istarska Istria	2 475	300	209	201	185	215	185	189	203	177	203	197	211
Dubrovačko-neretvanska Dubrovnik-Neretva	1 379	137	107	114	94	106	124	109	110	95	131	137	115
Međimurska Međimurje	1 309	174	124	113	107	86	100	91	109	98	83	107	117
Grad Zagreb City of Zagreb	8 826	1 050	742	737	671	689	649	714	675	682	710	698	809

4.3. UMRLI PREMA SPOLU I STAROSTI U 2017. PO ŽUPANIJAMA I GRADOVIMA/OPĆINAMA
DEATHS, BY SEX AND AGE, BY COUNTIES AND TOWNS/MUNICIPALITIES, 2017

Županija County of	Spol Sex	Ukupno Total	Godine starosti Age																		80 i više 80 and over	nepo- znato Unknown
			0	1-4	5-9	10-14	15-19	20-24	25-29	30-34	35-39	40-44	45-49	50-54	55-59	60-64	65-69	70-74	75-79			
			Republika Hrvatska Republic of Croatia	sv. All	53 477	148	35	30	20	58	107	118	146	259	381	686	1 339	2 246	3 598	4 691		
	m m	25 861	89	21	14	10	45	86	84	106	180	256	473	917	1 562	2 479	3 080	2 972	4 175	9 307	5	
Zagrebačka Zagreb	sv. All	3 588	14	3	3	2	4	6	8	10	15	31	52	91	159	266	329	416	518	1 661	-	
	m m	1 785	8	3	2	1	3	5	8	8	13	19	39	70	107	199	210	259	268	563	-	
Gradovi Towns																						
Dugo Selo	sv. All	156	1	1	-	-	-	-	-	-	-	-	3	6	9	11	15	18	24	68	-	
	m m	83	1	1	-	-	-	-	-	-	-	-	3	4	6	7	11	15	15	20	-	
Ivanić-Grad	sv. All	191	3	-	-	-	1	-	-	1	1	2	2	5	6	20	15	27	28	80	-	
	m m	95	1	-	-	-	1	-	-	1	1	-	2	2	5	15	9	14	17	27	-	
Jastrebarsko	sv. All	216	-	-	1	1	-	-	-	-	-	3	4	2	9	15	17	22	27	115	-	
	m m	95	-	-	-	1	-	-	-	-	-	1	2	1	8	11	11	14	12	34	-	
Samobor	sv. All	391	-	-	1	-	-	-	-	1	1	2	12	9	18	24	38	45	57	183	-	
	m m	196	-	-	1	-	-	-	-	1	1	10	9	11	15	27	24	25	72	-	-	
Sveta Nedelja	sv. All	162	-	-	-	-	-	-	-	1	-	1	1	5	6	13	17	12	28	78	-	
	m m	79	-	-	-	-	-	-	-	1	-	1	1	3	2	12	10	9	15	25	-	
Sveti Ivan Zelina	sv. All	207	-	-	-	-	-	1	-	1	1	1	2	6	8	11	14	25	30	107	-	
	m m	86	-	-	-	-	-	1	-	-	1	1	1	4	4	8	8	13	15	30	-	
Velika Gorica	sv. All	636	5	1	1	-	-	1	4	1	2	8	9	12	29	48	75	69	92	279	-	
	m m	341	4	1	1	-	-	1	4	1	2	6	6	9	24	35	49	45	50	103	-	
Vrbovec	sv. All	179	-	-	-	-	1	2	1	1	-	4	3	4	6	17	12	23	35	70	-	
	m m	91	-	-	-	-	1	2	1	1	-	3	3	3	5	13	3	15	19	22	-	
Zaprešić	sv. All	261	-	-	-	-	-	-	2	-	3	-	3	5	12	16	19	47	42	112	-	
	m m	122	-	-	-	-	-	-	2	-	3	-	3	4	6	12	11	20	17	44	-	
Općine/ Municipalities																						
Bedenica	sv. All	18	-	-	-	-	-	-	-	-	-	-	-	1	3	1	3	1	2	7	-	
	m m	12	-	-	-	-	-	-	-	-	-	-	-	1	2	1	2	1	1	4	-	
Bistra	sv. All	85	-	-	-	-	-	-	-	1	2	-	-	2	3	7	9	13	16	32	-	
	m m	49	-	-	-	-	-	-	-	1	2	-	-	2	2	5	8	10	9	10	-	
Brckovljani	sv. All	67	-	1	-	-	-	-	-	-	-	-	2	2	6	5	3	10	12	26	-	
	m m	35	-	1	-	-	-	-	-	-	-	-	1	1	4	4	2	5	7	10	-	
Brdovec	sv. All	118	1	-	-	-	-	1	-	-	1	2	-	4	5	9	13	12	25	45	-	
	m m	55	1	-	-	-	-	-	-	-	-	1	-	2	3	7	9	7	13	12	-	
Dubrava	sv. All	79	-	-	-	-	-	-	-	-	-	-	2	4	7	5	8	9	13	31	-	
	m m	36	-	-	-	-	-	-	-	-	-	-	1	3	3	4	6	4	7	8	-	

4.3. UMRLI PREMA SPOLU I STAROSTI U 2017. PO ŽUPANIJAMA I GRADOVIMA/OPĆINAMA
DEATHS, BY SEX AND AGE, BY COUNTIES AND TOWNS/MUNICIPALITIES, 2017

(nastavak)
(continued)

Županija County of	Spol Sex	Ukupno Total	Godine starosti Age																	80 i više 80 and over	nepo- znato Unknown	
			0	1 - 4	5 - 9	10 - 14	15 - 19	20 - 24	25 - 29	30 - 34	35 - 39	40 - 44	45 - 49	50 - 54	55 - 59	60 - 64	65 - 69	70 - 74	75 - 79			
Dubravica	sv. All	26	-	-	-	-	-	-	-	-	-	-	-	-	1	2	3	-	7	7	6	-
	m m	17	-	-	-	-	-	-	-	-	-	-	-	-	1	2	2	-	5	4	3	-
Farkaševac	sv. All	26	-	-	-	-	-	-	-	-	-	-	-	1	2	1	3	-	3	3	13	-
	m m	13	-	-	-	-	-	-	-	-	-	-	-	1	2	-	3	-	1	3	3	-
Gradec	sv. All	47	-	-	-	-	-	-	-	-	-	-	-	1	3	3	2	2	5	6	25	-
	m m	25	-	-	-	-	-	-	-	-	-	-	-	1	3	2	1	2	3	3	10	-
Jakovlje	sv. All	53	-	-	-	-	-	-	-	-	-	-	1	1	2	1	8	3	10	6	21	-
	m m	25	-	-	-	-	-	-	-	-	-	-	-	-	1	-	5	2	9	3	5	-
Klinča Sela	sv. All	67	3	-	-	-	-	-	-	-	1	-	1	3	2	6	5	5	7	34	-	
	m m	34	-	-	-	-	-	-	-	-	-	-	1	3	-	4	4	4	4	14	-	
Kloštar Ivanić	sv. All	62	-	-	-	1	-	1	-	-	-	1	1	1	4	5	5	7	5	31	-	
	m m	26	-	-	-	-	-	1	-	-	-	-	1	1	3	3	3	6	2	6	-	
Krašić	sv. All	55	-	-	-	-	-	-	-	-	-	-	-	-	2	2	7	5	5	34	-	
	m m	20	-	-	-	-	-	-	-	-	-	-	-	-	1	2	4	3	1	9	-	
Kravarsko	sv. All	24	-	-	-	-	-	-	-	-	1	-	-	1	2	2	-	1	4	13	-	
	m m	14	-	-	-	-	-	-	-	-	1	-	-	1	2	2	-	1	2	5	-	
Križ	sv. All	96	-	-	-	-	-	-	-	-	-	-	2	4	3	3	11	8	13	52	-	
	m m	32	-	-	-	-	-	-	-	-	-	-	1	3	3	1	4	3	5	12	-	
Luka	sv. All	18	-	-	-	-	-	-	-	-	-	-	-	-	-	-	1	4	3	10	-	
	m m	10	-	-	-	-	-	-	-	-	-	-	-	-	-	-	1	3	1	5	-	
Marija Gorica	sv. All	27	-	-	-	-	-	-	-	-	-	-	-	-	3	-	3	3	3	15	-	
	m m	15	-	-	-	-	-	-	-	-	-	-	-	-	2	-	3	2	2	6	-	
Orle	sv. All	40	-	-	-	-	-	-	-	-	-	-	-	-	2	6	3	5	2	22	-	
	m m	21	-	-	-	-	-	-	-	-	-	-	-	-	1	6	2	5	1	6	-	
Pisarovina	sv. All	58	-	-	-	-	-	-	1	-	1	1	-	-	2	5	3	5	1	39	-	
	m m	29	-	-	-	-	-	-	1	-	1	1	-	-	2	5	-	4	1	14	-	
Pokupsko	sv. All	28	-	-	-	-	-	-	-	-	1	1	-	-	-	2	2	1	6	15	-	
	m m	15	-	-	-	-	-	-	-	-	1	1	-	-	-	1	2	1	2	7	-	
Preseka	sv. All	30	-	-	-	-	-	-	-	1	-	-	-	-	-	-	6	2	3	18	-	
	m m	15	-	-	-	-	-	-	-	1	-	-	-	-	-	-	2	1	3	8	-	
Pušća	sv. All	27	-	-	-	-	-	-	-	1	-	-	-	1	-	4	4	2	2	13	-	
	m m	15	-	-	-	-	-	-	-	1	-	-	-	1	-	4	2	2	1	4	-	
Rakovec	sv. All	12	-	-	-	-	-	-	-	-	-	-	1	-	-	2	2	2	1	4	-	
	m m	7	-	-	-	-	-	-	-	-	-	-	-	-	-	2	1	2	1	1	-	

4.3. UMRLI PREMA SPOLU I STAROSTI U 2017. PO ŽUPANIJAMA I GRADOVIMA/OPĆINAMA
DEATHS, BY SEX AND AGE, BY COUNTIES AND TOWNS/MUNICIPALITIES, 2017

(nastavak)
(continued)

Županija County of	Spol Sex	Ukupno Total	Godine starosti Age																		80 i više 80 and over	nepo- znato Unknown
			0	1 - 4	5 - 9	10 - 14	15 - 19	20 - 24	25 - 29	30 - 34	35 - 39	40 - 44	45 - 49	50 - 54	55 - 59	60 - 64	65 - 69	70 - 74	75 - 79			
Rugvica	sv. All	67	-	-	-	-	1	-	-	1	-	2	1	3	3	7	7	4	4	34	-	
	m m	40	-	-	-	-	-	-	-	1	-	2	-	3	2	5	7	4	3	13	-	
Stupnik	sv. All	39	1	-	-	-	1	-	-	-	-	1	1	2	1	3	7	1	2	19	-	
	m m	27	1	-	-	-	1	-	-	-	-	1	1	2	1	3	5	1	2	9	-	
Žumberak	sv. All	20	-	-	-	-	-	-	-	-	-	-	-	1	1	1	-	3	4	10	-	
	m m	10	-	-	-	-	-	-	-	-	-	-	-	1	1	1	-	3	2	2	-	
Krapinsko-zagorska Krapina-Zagorje	sv. All	1845	1	1	-	-	2	2	-	5	9	18	37	53	98	133	188	169	251	878	-	
	m m	927	-	-	-	-	2	2	-	4	9	15	26	45	81	102	134	108	123	276	-	
Gradovi/ Towns																						
Donja Stubica	sv. All	80	-	-	-	-	-	-	-	-	-	-	-	3	4	3	6	15	9	12	28	-
	m m	46	-	-	-	-	-	-	-	-	-	-	-	2	3	3	5	10	6	5	12	-
Klanjec	sv. All	41	-	-	-	-	-	-	-	-	1	-	-	1	2	5	2	3	8	19	-	
	m m	20	-	-	-	-	-	-	-	-	1	-	-	1	1	4	1	1	5	6	-	
Krapina	sv. All	160	-	1	-	-	-	-	-	-	1	-	5	7	6	11	14	15	23	77	-	
	m m	75	-	-	-	-	-	-	-	-	1	-	3	6	5	10	10	9	14	17	-	
Oroslavje	sv. All	88	1	-	-	-	1	-	-	-	1	-	3	1	4	5	5	9	13	45	-	
	m m	44	-	-	-	-	1	-	-	-	1	-	2	1	2	3	5	4	7	18	-	
Pregrada	sv. All	111	-	-	-	-	-	-	-	2	-	2	1	3	10	9	13	10	16	45	-	
	m m	60	-	-	-	-	-	-	-	2	-	2	1	3	9	6	7	8	11	11	-	
Zabok	sv. All	98	-	-	-	-	-	-	-	-	-	1	3	1	3	11	11	7	13	48	-	
	m m	51	-	-	-	-	-	-	-	-	-	1	3	1	3	10	7	5	4	17	-	
Zlatar	sv. All	84	-	-	-	-	-	-	-	-	1	2	5	4	5	6	3	9	17	32	-	
	m m	41	-	-	-	-	-	-	-	-	1	1	3	3	4	4	2	7	7	9	-	
Općine/ Municipalities																						
Bedekovčina	sv. All	109	-	-	-	-	-	-	-	1	1	1	-	2	9	4	18	13	12	48	-	
	m m	53	-	-	-	-	-	-	-	-	1	1	-	-	6	3	16	5	6	15	-	
Budinščina	sv. All	38	-	-	-	-	-	-	-	-	-	1	2	2	2	1	3	4	4	19	-	
	m m	15	-	-	-	-	-	-	-	-	-	1	1	2	2	1	3	1	-	4	-	
Desinić	sv. All	47	-	-	-	-	-	-	-	-	1	1	1	1	4	3	5	4	5	22	-	
	m m	26	-	-	-	-	-	-	-	-	1	1	1	1	4	3	4	3	3	5	-	
Đurmanec	sv. All	55	-	-	-	-	-	-	-	1	1	-	4	4	3	1	3	5	13	20	-	
	m m	30	-	-	-	-	-	-	-	1	1	-	2	4	2	1	3	2	6	8	-	

4.3. UMRLI PREMA SPOLU I STAROSTI U 2017. PO ŽUPANIJAMA I GRADOVIMA/OPĆINAMA
DEATHS, BY SEX AND AGE, BY COUNTIES AND TOWNS/MUNICIPALITIES, 2017

(nastavak)
(continued)

Županija County of	Spol Sex	Ukupno Total	Godine starosti Age																	80 i više 80 and over	nepo- znato Unknown
			0	1 - 4	5 - 9	10 - 14	15 - 19	20 - 24	25 - 29	30 - 34	35 - 39	40 - 44	45 - 49	50 - 54	55 - 59	60 - 64	65 - 69	70 - 74	75 - 79		
Gornja Stubica	sv. All	70	-	-	-	-	-	1	-	-	-	-	-	2	3	6	5	1	10	42	-
	m m	35	-	-	-	-	-	1	-	-	-	-	-	1	3	5	4	1	5	15	-
Hrašćina	sv. All	25	-	-	-	-	-	-	-	-	-	-	-	2	2	-	1	1	2	17	-
	m m	15	-	-	-	-	-	-	-	-	-	-	-	2	2	-	-	1	2	8	-
Hum na Sutli	sv. All	63	-	-	-	-	-	-	-	-	1	1	1	4	8	9	7	12	20	-	
	m m	37	-	-	-	-	-	-	-	-	1	1	1	2	6	8	6	6	6	-	
Jesenje	sv. All	22	-	-	-	-	-	-	-	-	-	-	1	-	1	4	2	2	4	8	-
	m m	14	-	-	-	-	-	-	-	-	-	-	1	-	1	4	1	2	1	4	-
Konjščina	sv. All	45	-	-	-	-	-	-	-	-	-	-	-	1	4	5	6	4	4	21	-
	m m	26	-	-	-	-	-	-	-	-	-	-	-	1	4	4	6	3	3	5	-
Kraljevec na Sutli	sv. All	35	-	-	-	-	-	-	-	-	-	1	1	2	5	5	5	4	12	-	
	m m	21	-	-	-	-	-	-	-	-	-	1	1	2	3	4	3	3	4	-	
Krapinske Toplice	sv. All	101	-	-	-	-	-	-	-	1	-	-	5	4	6	14	6	13	52	-	
	m m	58	-	-	-	-	-	-	-	1	-	-	5	4	4	8	5	7	24	-	
Kumrovec	sv. All	20	-	-	-	-	-	-	-	-	-	-	1	-	1	2	2	5	9	-	
	m m	7	-	-	-	-	-	-	-	-	-	-	1	-	1	1	1	3	-	-	
Lobor	sv. All	60	-	-	-	-	1	-	-	-	1	1	-	1	7	3	4	6	5	31	-
	m m	31	-	-	-	-	1	-	-	-	1	1	-	1	6	3	3	2	2	11	-
Mače	sv. All	37	-	-	-	-	-	-	-	-	-	-	1	1	1	4	4	6	20	-	
	m m	21	-	-	-	-	-	-	-	-	-	-	1	1	1	3	3	5	7	-	
Marija Bistrica	sv. All	72	-	-	-	-	-	-	-	-	-	-	-	3	8	10	6	8	37	-	
	m m	34	-	-	-	-	-	-	-	-	-	-	-	3	6	7	5	3	10	-	
Mihovljan	sv. All	32	-	-	-	-	-	-	-	-	-	1	-	-	3	3	2	1	5	17	-
	m m	11	-	-	-	-	-	-	-	-	-	1	-	-	3	1	1	1	3	-	
Novi Golubovec	sv. All	13	-	-	-	-	-	-	-	-	-	-	2	-	3	-	-	1	7	-	
	m m	6	-	-	-	-	-	-	-	-	-	-	2	-	2	-	-	-	2	-	
Petrovsko	sv. All	39	-	-	-	-	-	-	-	-	1	-	1	2	2	2	2	3	26	-	
	m m	18	-	-	-	-	-	-	-	-	1	-	-	2	2	2	2	1	8	-	
Radoboj	sv. All	48	-	-	-	-	-	-	-	-	1	2	-	4	4	6	5	5	21	-	
	m m	21	-	-	-	-	-	-	-	-	1	1	-	2	3	4	3	4	3	-	
Stubičke Toplice	sv. All	33	-	-	-	-	-	-	-	-	-	-	-	1	1	2	5	4	20	-	
	m m	15	-	-	-	-	-	-	-	-	-	-	-	1	1	-	4	2	7	-	
Sveti Križ Začretje	sv. All	74	-	-	-	-	-	1	-	-	-	2	2	2	2	3	5	8	4	45	-
	m m	34	-	-	-	-	-	1	-	-	-	2	1	1	2	1	2	5	2	17	-

4.3. UMRLI PREMA SPOLU I STAROSTI U 2017. PO ŽUPANIJAMA I GRADOVIMA/OPĆINAMA
DEATHS, BY SEX AND AGE, BY COUNTIES AND TOWNS/MUNICIPALITIES, 2017

(nastavak)
(continued)

Županija County of	Spol Sex	Ukupno Total	Godine starosti Age																	nepo- znato Unknown		
			0	1 - 4	5 - 9	10 - 14	15 - 19	20 - 24	25 - 29	30 - 34	35 - 39	40 - 44	45 - 49	50 - 54	55 - 59	60 - 64	65 - 69	70 - 74	75 - 79		80 i više 80 and over	
Tuhej	sv. All	28	-	-	-	-	-	-	-	-	-	-	-	1	1	1	1	2	2	7	13	-
	m m	10	-	-	-	-	-	-	-	-	-	-	-	1	1	-	1	1	-	2	4	-
Veliko Trgovišće	sv. All	72	-	-	-	-	-	-	-	1	-	2	2	1	2	5	9	8	9	33	-	
	m m	38	-	-	-	-	-	-	-	1	-	1	2	1	2	4	6	7	3	11	-	
Zagorska Sela	sv. All	16	-	-	-	-	-	-	-	-	-	-	-	-	-	-	3	3	3	7	-	
	m m	7	-	-	-	-	-	-	-	-	-	-	-	-	-	-	3	2	-	2	-	
Zlatar-Bistrica	sv. All	29	-	-	-	-	-	-	-	-	-	1	-	1	1	2	3	3	1	17	-	
	m m	7	-	-	-	-	-	-	-	-	-	-	-	1	-	-	2	1	-	3	-	
Sisačko-moslavačka Sisak-Moslavina	sv. All	2 440	6	3	3	-	2	4	6	6	6	15	34	50	84	164	222	239	373	1 223	-	
	m m	1 075	3	2	-	-	2	4	5	3	5	11	22	36	52	111	128	130	178	383	-	
Gradovi/ Towns																						
Glina	sv. All	177	-	-	-	-	-	-	-	1	1	1	2	2	4	9	19	16	24	98	-	
	m m	66	-	-	-	-	-	-	-	1	1	1	1	1	4	6	7	6	11	27	-	
Hrvatska Kostajnica	sv. All	41	-	-	-	-	-	-	-	-	-	-	2	1	4	5	4	2	6	17	-	
	m m	26	-	-	-	-	-	-	-	-	-	-	2	1	2	4	3	2	3	9	-	
Kutina	sv. All	295	1	2	1	-	1	-	2	-	1	2	5	8	10	20	26	26	48	142	-	
	m m	126	-	1	-	-	1	-	1	-	1	2	4	6	4	10	15	10	21	50	-	
Novska	sv. All	150	-	-	-	-	-	-	1	-	1	1	2	5	6	10	12	18	20	74	-	
	m m	79	-	-	-	-	-	-	1	-	-	1	1	4	4	8	10	12	13	25	-	
Petrinja	sv. All	315	-	-	1	-	-	-	1	1	-	4	5	7	11	20	31	31	43	160	-	
	m m	148	-	-	-	-	-	-	1	-	-	2	3	7	9	11	19	18	23	55	-	
Popovača	sv. All	133	1	-	-	-	-	1	-	1	1	-	2	2	3	11	14	16	19	62	-	
	m m	57	1	-	-	-	-	1	-	1	1	-	2	1	1	9	7	8	6	19	-	
Sisak	sv. All	668	2	1	-	-	-	1	1	2	1	5	8	15	17	46	56	73	107	333	-	
	m m	302	1	1	-	-	-	1	1	1	1	3	3	9	10	36	32	40	49	114	-	
Općine/ Municipalities																						
Donji Kukuruzari	sv. All	28	-	-	-	-	-	1	-	-	-	-	-	-	3	3	1	1	5	14	-	
	m m	10	-	-	-	-	-	1	-	-	-	-	-	-	2	-	1	1	2	3	-	
Dvor	sv. All	117	-	-	-	-	-	-	-	-	-	1	-	-	5	7	9	5	21	69	-	
	m m	44	-	-	-	-	-	-	-	-	-	1	-	-	3	5	5	4	11	15	-	
Gvozd	sv. All	69	-	-	-	-	-	-	-	-	-	-	-	-	6	4	6	3	8	42	-	
	m m	28	-	-	-	-	-	-	-	-	-	-	-	-	4	2	3	2	4	13	-	

4.3. UMRLI PREMA SPOLU I STAROSTI U 2017. PO ŽUPANIJAMA I GRADOVIMA/OPĆINAMA
DEATHS, BY SEX AND AGE, BY COUNTIES AND TOWNS/MUNICIPALITIES, 2017

(nastavak)
 (continued)

Županija County of	Spol Sex	Ukupno Total	Godine starosti Age																	nepo- znato Unknown		
			0	1 - 4	5 - 9	10 - 14	15 - 19	20 - 24	25 - 29	30 - 34	35 - 39	40 - 44	45 - 49	50 - 54	55 - 59	60 - 64	65 - 69	70 - 74	75 - 79		80 i više 80 and over	
Hrvatska Dubica	sv. All	26	-	-	-	-	-	-	-	-	-	-	-	-	1	1	-	2	2	4	16	-
	m m	10	-	-	-	-	-	-	-	-	-	-	-	-	1	1	-	1	-	2	5	-
Jasenovac	sv. All	34	-	-	-	-	-	-	-	-	-	-	-	1	-	-	1	5	6	5	16	-
	m m	17	-	-	-	-	-	-	-	-	-	-	-	1	-	-	1	2	5	4	4	-
Lekenik	sv. All	50	-	-	-	-	1	-	-	-	-	-	-	2	2	2	2	6	3	3	29	-
	m m	17	-	-	-	-	1	-	-	-	-	-	-	2	-	1	2	3	2	2	4	-
Lipovljani	sv. All	48	-	-	-	-	-	-	-	1	-	-	-	-	1	1	7	5	5	5	23	-
	m m	22	-	-	-	-	-	-	-	-	-	-	-	-	-	-	5	3	5	3	6	-
Majur	sv. All	11	-	-	-	-	-	-	-	-	-	-	-	-	-	1	1	1	2	1	5	-
	m m	6	-	-	-	-	-	-	-	-	-	-	-	-	-	1	1	1	2	-	1	-
Martinska Ves	sv. All	58	1	-	-	-	-	-	1	-	-	1	1	1	3	-	6	6	16	22	-	
	m m	23	-	-	-	-	-	-	1	-	-	1	1	1	2	-	3	1	6	7	-	
Sunja	sv. All	131	1	-	-	-	-	-	-	-	-	-	-	2	1	4	14	11	11	22	65	-
	m m	55	1	-	-	-	-	-	-	-	-	-	-	1	1	2	9	7	5	13	16	-
Topusko	sv. All	56	-	-	1	-	-	1	-	-	1	-	1	4	2	2	3	7	11	23	-	
	m m	24	-	-	-	-	-	1	-	-	1	-	-	4	1	2	3	4	3	5	-	
Velika Ludina	sv. All	33	-	-	-	-	-	-	-	-	-	-	-	1	-	1	2	5	6	5	13	-
	m m	15	-	-	-	-	-	-	-	-	-	-	-	1	-	1	-	3	3	2	5	-
Karlovačka Karlovac	sv. All	1871	5	2	-	-	1	3	3	2	9	12	18	49	71	119	141	155	275	1006	-	
	m m	935	5	2	-	-	1	3	3	1	6	8	12	35	58	89	104	101	135	372	-	
Gradovi/ Towns																						
Duga Resa	sv. All	142	-	-	-	-	-	-	-	-	2	1	3	4	4	11	10	13	32	62	-	
	m m	76	-	-	-	-	-	-	-	-	1	-	1	3	3	9	9	11	16	23	-	
Karlovac	sv. All	752	2	-	-	-	-	1	-	4	6	9	17	25	34	52	68	107	427	-		
	m m	364	2	-	-	-	-	1	-	3	4	7	11	16	22	38	39	56	165	-		
Ogulin	sv. All	190	-	-	-	-	-	1	-	1	-	-	1	4	9	17	17	19	33	88	-	
	m m	101	-	-	-	-	-	1	-	-	-	-	1	2	8	12	15	9	16	37	-	
Ozalj	sv. All	99	1	-	-	-	-	1	1	-	1	1	1	2	3	7	9	7	6	59	-	
	m m	48	1	-	-	-	-	1	1	-	-	-	1	2	3	5	6	6	2	20	-	
Slunj	sv. All	94	-	-	-	-	-	-	-	-	-	-	2	1	3	5	8	2	2	12	59	-
	m m	42	-	-	-	-	-	-	-	-	-	-	2	1	3	5	7	-	1	5	18	-

4.3. UMRLI PREMA SPOLU I STAROSTI U 2017. PO ŽUPANIJAMA I GRADOVIMA/OPĆINAMA
DEATHS, BY SEX AND AGE, BY COUNTIES AND TOWNS/MUNICIPALITIES, 2017

(nastavak)
 (continued)

Županija County of	Spol Sex	Ukupno Total	Godine starosti Age																	nepo- znato Unknown	
			0	1 - 4	5 - 9	10 - 14	15 - 19	20 - 24	25 - 29	30 - 34	35 - 39	40 - 44	45 - 49	50 - 54	55 - 59	60 - 64	65 - 69	70 - 74	75 - 79		80 i više 80 and over
<i>Općine/ Municipalities</i>																					
Barilović	sv. All	45	-	-	-	-	1	-	-	-	1	-	-	2	1	1	2	5	9	23	-
	m m	30	-	-	-	-	1	-	-	-	1	-	-	1	1	1	2	4	7	12	-
Bosiljevo	sv. All	24	-	-	-	-	-	-	-	-	-	-	-	1	3	1	1	1	1	17	-
	m m	9	-	-	-	-	-	-	-	-	-	-	-	1	2	1	1	-	4	-	-
Cetingrad	sv. All	27	-	-	-	-	-	1	-	1	-	-	1	1	1	2	1	5	14	-	-
	m m	17	-	-	-	-	-	1	-	1	-	-	1	1	1	1	1	3	7	-	-
Draganić	sv. All	34	-	-	-	-	1	-	-	-	-	-	2	2	3	1	3	5	17	-	-
	m m	19	-	-	-	-	1	-	-	-	-	-	2	2	3	-	3	2	6	-	-
Generalski Stol	sv. All	49	-	-	-	-	-	-	-	1	-	-	2	4	5	3	1	6	27	-	-
	m m	22	-	-	-	-	-	-	-	1	-	-	1	4	4	3	-	2	7	-	-
Josipdol	sv. All	66	1	1	-	-	-	-	-	-	-	-	1	2	2	3	7	8	6	35	-
	m m	36	1	1	-	-	-	-	-	-	-	-	1	1	2	3	6	5	2	14	-
Kamanje	sv. All	13	-	-	-	-	-	-	-	-	-	-	-	1	2	2	-	1	7	-	-
	m m	5	-	-	-	-	-	-	-	-	-	-	-	1	2	1	-	-	1	-	-
Krnjak	sv. All	27	-	-	-	-	-	-	-	-	-	-	1	2	3	2	-	4	15	-	-
	m m	18	-	-	-	-	-	-	-	-	-	-	1	2	3	2	-	4	6	-	-
Lasinja	sv. All	40	-	-	-	-	-	-	-	-	-	1	2	3	2	3	2	6	21	-	-
	m m	22	-	-	-	-	-	-	-	-	-	1	1	2	2	2	2	3	9	-	-
Netretić	sv. All	51	-	-	-	-	-	-	-	-	-	-	3	1	5	10	3	4	25	-	-
	m m	23	-	-	-	-	-	-	-	-	-	-	2	-	5	6	2	1	7	-	-
Plaški	sv. All	45	-	-	-	-	-	-	-	-	-	1	-	-	1	3	4	7	9	20	-
	m m	21	-	-	-	-	-	-	-	-	-	1	-	-	1	1	3	6	3	6	-
Rakovica	sv. All	33	-	-	-	-	-	-	-	-	-	-	1	2	2	1	3	1	4	19	-
	m m	15	-	-	-	-	-	-	-	-	-	-	2	2	1	-	1	2	7	-	-
Ribnik	sv. All	7	-	-	-	-	-	-	-	-	-	-	1	-	-	-	-	1	-	5	-
	m m	2	-	-	-	-	-	-	-	-	-	-	-	-	-	-	-	1	-	1	-
Saborsko	sv. All	13	-	1	-	-	-	-	-	-	-	-	-	1	-	3	-	1	1	6	-
	m m	9	-	1	-	-	-	-	-	-	-	-	-	1	-	3	-	-	-	4	-
Tounj	sv. All	26	-	-	-	-	-	-	-	-	-	-	-	3	1	3	3	7	9	-	-
	m m	12	-	-	-	-	-	-	-	-	-	-	-	3	-	2	3	3	1	-	-

4.3. UMRLI PREMA SPOLU I STAROSTI U 2017. PO ŽUPANIJAMA I GRADOVIMA/OPĆINAMA
DEATHS, BY SEX AND AGE, BY COUNTIES AND TOWNS/MUNICIPALITIES, 2017

(nastavak)
(continued)

Županija County of	Spol Sex	Ukupno Total	Godine starosti Age																		nepo- znato Unknown	
			0	1 - 4	5 - 9	10 - 14	15 - 19	20 - 24	25 - 29	30 - 34	35 - 39	40 - 44	45 - 49	50 - 54	55 - 59	60 - 64	65 - 69	70 - 74	75 - 79	80 i više 80 and over		
Vojnić	sv. All	70	-	-	-	-	-	-	-	-	-	-	-	-	1	-	5	5	7	9	43	-
	m m	30	-	-	-	-	-	-	-	-	-	-	-	-	1	-	3	4	4	4	14	-
Žakanje	sv. All	24	1	-	-	-	-	-	-	-	-	-	-	-	1	1	3	2	8	8	8	-
	m m	14	1	-	-	-	-	-	-	-	-	-	-	-	1	-	3	2	4	3	3	-
Varaždinska Varaždin	sv. All	2 254	7	-	1	-	3	7	5	9	9	22	30	78	119	173	173	224	344	1 049	1	
	m m	1 098	4	-	1	-	2	5	4	9	6	17	24	48	87	133	124	134	162	337	1	
Gradovi/ Towns																						
Ivanec	sv. All	164	-	-	-	-	-	1	-	-	1	1	1	5	8	15	15	21	20	76	-	
	m m	86	-	-	-	-	-	-	-	-	-	1	1	4	7	13	12	12	10	26	-	
Lepoglava	sv. All	94	2	-	-	-	-	2	2	-	1	2	4	5	5	13	4	6	5	43	-	
	m m	45	1	-	-	-	-	1	2	-	1	2	2	3	5	9	3	2	-	14	-	
Ludbreg	sv. All	117	-	-	-	-	-	-	-	1	-	2	3	6	8	5	17	10	18	47	-	
	m m	60	-	-	-	-	-	-	-	1	-	1	2	4	4	5	11	7	8	17	-	
Novi Marof	sv. All	141	-	-	-	-	-	-	-	-	2	1	1	7	7	12	10	17	21	63	-	
	m m	70	-	-	-	-	-	-	-	-	1	-	1	4	6	10	9	9	11	19	-	
Varaždin	sv. All	624	2	-	-	-	1	1	-	2	1	4	6	17	26	42	44	66	86	326	-	
	m m	285	1	-	-	-	1	1	-	2	1	3	6	11	16	27	31	34	45	106	-	
Varaždinske Toplice	sv. All	74	1	-	-	-	-	-	-	-	-	1	-	2	5	6	6	6	18	29	-	
	m m	42	1	-	-	-	-	-	-	-	-	1	-	1	5	4	5	5	8	12	-	
Općine/ Municipalities																						
Bednja	sv. All	67	-	-	-	-	-	-	-	-	-	-	-	3	3	3	3	3	4	12	36	-
	m m	25	-	-	-	-	-	-	-	-	-	-	-	2	2	2	2	1	3	5	8	-
Berežinec	sv. All	29	-	-	-	-	-	-	-	1	-	-	-	-	4	2	2	4	4	12	-	
	m m	16	-	-	-	-	-	-	-	1	-	-	-	-	3	2	2	2	2	4	-	
Breznica	sv. All	36	-	-	-	-	-	-	-	1	-	1	1	2	3	2	3	2	7	14	-	
	m m	17	-	-	-	-	-	-	-	1	-	1	1	2	2	2	2	-	2	4	-	
Breznički Hum	sv. All	27	1	-	-	-	-	-	-	-	1	1	-	-	1	4	1	1	6	11	-	
	m m	11	-	-	-	-	-	-	-	-	1	-	-	-	1	3	-	1	2	3	-	
Cestica	sv. All	91	-	-	-	-	1	-	1	1	-	2	2	4	5	6	6	14	20	28	1	
	m m	46	-	-	-	-	-	-	1	1	-	2	1	2	3	4	3	11	9	9	-	
Donja Voća	sv. All	35	-	-	-	-	-	-	-	-	-	1	-	2	4	2	2	2	6	16	-	
	m m	18	-	-	-	-	-	-	-	-	-	1	-	2	3	1	2	1	2	6	-	

4.3. UMRLI PREMA SPOLU I STAROSTI U 2017. PO ŽUPANIJAMA I GRADOVIMA/OPĆINAMA
DEATHS, BY SEX AND AGE, BY COUNTIES AND TOWNS/MUNICIPALITIES, 2017

(nastavak)
 (continued)

Županija County of	Spol Sex	Ukupno Total	Godine starosti Age																	nepo- znato Unknown		
			0	1 - 4	5 - 9	10 - 14	15 - 19	20 - 24	25 - 29	30 - 34	35 - 39	40 - 44	45 - 49	50 - 54	55 - 59	60 - 64	65 - 69	70 - 74	75 - 79		80 i više 80 and over	
Gornji Kneginec	sv. All	55	-	-	-	-	-	-	-	-	-	-	-	-	1	1	5	6	8	9	25	-
	m m	27	-	-	-	-	-	-	-	-	-	-	-	-	1	-	5	4	7	1	9	-
Jalžabet	sv. All	37	-	-	-	-	-	-	-	-	-	-	-	1	2	-	5	2	3	2	22	-
	m m	18	-	-	-	-	-	-	-	-	-	-	-	1	1	-	5	2	3	1	5	-
Klenovnik	sv. All	19	-	-	-	-	-	-	-	-	-	-	-	1	-	2	2	-	2	1	11	-
	m m	9	-	-	-	-	-	-	-	-	-	-	-	1	-	1	1	-	1	1	4	-
Ljubešćica	sv. All	25	-	-	-	-	-	-	-	-	-	-	-	-	-	4	1	1	1	5	13	-
	m m	12	-	-	-	-	-	-	-	-	-	-	-	-	-	4	1	1	1	2	3	-
Mali Bukovec	sv. All	48	-	-	-	-	-	-	-	-	-	-	1	-	2	3	4	1	4	10	23	-
	m m	22	-	-	-	-	-	-	-	-	-	-	1	-	2	2	4	-	2	5	6	-
Martijanec	sv. All	52	-	-	-	-	-	1	1	-	-	-	1	-	1	6	5	6	6	25	-	
	m m	27	-	-	-	-	-	1	1	-	-	-	1	-	1	6	5	2	3	7	-	
Maruševec	sv. All	94	1	-	1	-	-	1	-	1	1	-	1	3	8	8	11	15	10	33	-	
	m m	43	1	-	1	-	-	1	-	1	-	-	1	1	6	6	9	8	4	4	-	
Petrijanec	sv. All	58	-	-	-	-	-	-	-	1	-	-	1	2	3	1	6	4	12	28	-	
	m m	27	-	-	-	-	-	-	-	1	-	-	1	1	3	1	2	2	5	11	-	
Sračinec	sv. All	48	-	-	-	-	-	1	-	1	-	-	-	5	1	3	2	6	4	25	-	
	m m	28	-	-	-	-	-	1	-	1	-	-	-	2	1	3	2	4	3	11	-	
Sveti Đurd	sv. All	48	-	-	-	-	1	-	1	-	-	1	-	1	1	6	3	4	15	15	-	
	m m	25	-	-	-	-	1	-	-	-	-	1	-	1	-	5	2	4	6	5	-	
Sveti Ilija	sv. All	54	-	-	-	-	-	-	-	-	-	-	1	2	2	2	5	2	2	15	23	-
	m m	27	-	-	-	-	-	-	-	-	-	-	1	1	2	5	1	1	9	7	-	
Trnovec Bartolovečki	sv. All	75	-	-	-	-	-	-	-	-	2	-	-	-	3	8	7	3	9	43	-	
	m m	28	-	-	-	-	-	-	-	-	2	-	-	-	2	4	3	2	4	11	-	
Veliki Bukovec	sv. All	24	-	-	-	-	-	-	-	-	-	-	-	-	1	1	2	1	6	13	-	
	m m	16	-	-	-	-	-	-	-	-	-	-	-	-	-	1	2	1	4	8	-	
Vidovec	sv. All	61	-	-	-	-	-	-	-	-	-	1	2	3	4	2	6	6	9	28	-	
	m m	35	-	-	-	-	-	-	-	-	-	1	2	1	3	2	4	5	6	11	-	
Vinica	sv. All	42	-	-	-	-	-	-	-	-	-	-	-	3	4	4	6	5	8	12	-	
	m m	25	-	-	-	-	-	-	-	-	-	-	-	2	4	2	6	3	4	4	-	
Visoko	sv. All	15	-	-	-	-	-	-	-	-	-	2	-	1	2	-	-	1	-	9	-	
	m m	8	-	-	-	-	-	-	-	-	-	2	-	-	1	-	-	1	-	4	-	

4.3. UMRLI PREMA SPOLU I STAROSTI U 2017. PO ŽUPANIJAMA I GRADOVIMA/OPĆINAMA
DEATHS, BY SEX AND AGE, BY COUNTIES AND TOWNS/MUNICIPALITIES, 2017

(nastavak)
 (continued)

Županija County of	Spol Sex	Ukupno Total	Godine starosti Age																			nepo- znato Unknown
			0	1 - 4	5 - 9	10 - 14	15 - 19	20 - 24	25 - 29	30 - 34	35 - 39	40 - 44	45 - 49	50 - 54	55 - 59	60 - 64	65 - 69	70 - 74	75 - 79	80 i više 80 and over		
Koprivničko-križevačka Koprivnica-Križevci	sv. All	1 624	3	1	-	1	2	4	7	8	11	11	32	53	67	120	150	150	258	746	-	
	m m	803	2	-	-	-	1	4	5	7	5	10	26	35	48	88	91	92	113	276	-	
Gradovi/ Towns																						
Đurđevac	sv. All	105	-	-	-	-	-	-	-	-	1	-	1	6	5	7	7	9	19	50	-	
	m m	44	-	-	-	-	-	-	-	-	1	-	1	3	5	6	3	3	8	14	-	
Koprivnica	sv. All	334	-	-	-	-	-	1	1	3	3	5	11	16	31	33	32	47	151	-		
	m m	167	-	-	-	-	-	-	1	1	3	1	8	8	15	21	22	27	60	-		
Križevci	sv. All	282	-	-	-	-	1	-	2	1	2	1	9	8	13	14	35	30	40	126	-	
	m m	151	-	-	-	-	-	-	1	1	2	-	9	6	11	11	21	18	17	54	-	
Općine/ Municipalities																						
Drnje	sv. All	23	-	-	-	-	-	-	-	-	-	-	1	1	-	5	4	-	5	7	-	
	m m	13	-	-	-	-	-	-	-	-	-	-	1	1	-	5	2	-	2	2	-	
Đelekovec	sv. All	28	-	-	-	-	-	-	-	-	-	-	1	-	2	3	4	2	2	14	-	
	m m	14	-	-	-	-	-	-	-	-	-	-	1	-	2	3	3	1	1	3	-	
Ferdinandovac	sv. All	34	-	-	-	-	-	-	1	1	-	-	2	1	-	2	2	4	21	-		
	m m	17	-	-	-	-	-	-	-	-	-	-	2	1	-	1	1	1	11	-		
Gola	sv. All	41	1	-	-	-	1	-	1	-	-	2	1	-	2	2	2	4	25	-		
	m m	21	1	-	-	-	1	-	1	-	-	2	1	-	1	2	2	2	8	-		
Gornja Rijeka	sv. All	30	-	-	-	-	-	-	-	-	1	-	1	-	3	2	3	4	16	-		
	m m	13	-	-	-	-	-	-	-	-	1	-	-	-	2	2	1	2	5	-		
Hlebine	sv. All	22	-	-	-	1	-	-	-	1	1	-	1	1	-	1	2	2	12	-		
	m m	6	-	-	-	-	-	-	-	-	1	-	1	-	-	1	1	-	2	-		
Kalinovac	sv. All	28	-	-	-	-	-	-	-	-	-	-	2	2	4	2	5	4	9	-		
	m m	16	-	-	-	-	-	-	-	-	-	-	1	2	4	2	2	2	3	-		
Kalnik	sv. All	36	-	-	-	-	-	-	1	-	-	2	-	1	5	1	1	5	20	-		
	m m	18	-	-	-	-	-	-	1	-	-	1	-	1	4	1	1	2	7	-		
Kloštar Podravski	sv. All	51	-	-	-	-	-	-	-	-	-	-	3	1	6	4	9	11	17	-		
	m m	31	-	-	-	-	-	-	-	-	-	-	2	1	6	3	6	5	8	-		
Koprivnički Bregi	sv. All	40	-	-	-	-	-	-	-	-	-	-	2	-	3	4	3	5	23	-		
	m m	18	-	-	-	-	-	-	-	-	-	-	1	-	3	2	3	2	7	-		
Koprivnički Ivanec	sv. All	31	-	-	-	-	-	-	-	-	2	-	1	1	2	2	1	2	20	-		
	m m	17	-	-	-	-	-	-	-	-	2	-	1	1	2	1	-	-	10	-		

4.3. UMRLI PREMA SPOLU I STAROSTI U 2017. PO ŽUPANIJAMA I GRADOVIMA/OPĆINAMA
DEATHS, BY SEX AND AGE, BY COUNTIES AND TOWNS/MUNICIPALITIES, 2017

(nastavak)
(continued)

Županija County of	Spol Sex	Ukupno Total	Godine starosti Age																		nepo- znato Unknown		
			0	1 - 4	5 - 9	10 - 14	15 - 19	20 - 24	25 - 29	30 - 34	35 - 39	40 - 44	45 - 49	50 - 54	55 - 59	60 - 64	65 - 69	70 - 74	75 - 79	80 i više 80 and over			
Legrad	sv. All	38	-	-	-	-	-	-	-	-	-	-	-	-	1	-	2	3	7	1	4	20	-
	m m	19	-	-	-	-	-	-	-	-	-	-	-	-	1	-	1	2	4	1	2	8	-
Molve	sv. All	36	-	-	-	-	-	-	-	1	-	-	-	-	-	1	2	1	2	9	20	-	
	m m	18	-	-	-	-	-	-	-	1	-	-	-	-	-	-	2	1	2	4	8	-	
Novigrad Podravski	sv. All	53	-	1	-	-	-	-	-	-	-	-	-	3	2	3	7	3	1	8	25	-	
	m m	25	-	-	-	-	-	-	-	-	-	-	-	3	1	-	5	2	-	5	9	-	
Novo Virje	sv. All	22	-	-	-	-	-	-	-	-	-	-	-	-	-	1	1	3	5	-	12	-	
	m m	9	-	-	-	-	-	-	-	-	-	-	-	-	-	1	-	2	3	-	3	-	
Peteranec	sv. All	48	1	-	-	-	-	-	-	-	-	-	1	-	2	5	1	4	6	5	23	-	
	m m	25	-	-	-	-	-	-	-	-	-	-	1	-	1	5	-	4	1	3	10	-	
Podravske Sesvete	sv. All	29	-	-	-	-	-	-	-	-	-	1	-	1	2	-	-	3	8	14	-		
	m m	8	-	-	-	-	-	-	-	-	-	1	-	1	1	-	-	1	2	2	-	-	
Rasinja	sv. All	48	-	-	-	-	-	-	1	1	2	-	5	1	-	2	4	6	7	19	-		
	m m	26	-	-	-	-	-	-	1	1	1	-	4	-	-	2	2	5	4	6	-	-	
Sokolovac	sv. All	57	-	-	-	-	-	-	-	-	-	-	2	1	3	4	5	7	15	20	-		
	m m	28	-	-	-	-	-	-	-	-	-	-	2	1	3	3	2	6	4	7	-	-	
Sveti Ivan Žabno	sv. All	70	-	-	-	-	-	1	1	1	1	-	-	3	2	3	7	7	15	29	-		
	m m	31	-	-	-	-	-	1	1	1	-	-	-	1	1	2	3	4	4	13	-	-	
Sveti Petar Orehovec	sv. All	65	-	-	-	-	-	1	-	-	-	1	-	3	3	5	3	3	19	27	-		
	m m	31	-	-	-	-	-	1	-	-	-	1	-	2	3	5	2	3	6	8	-	-	
Virje	sv. All	73	1	-	-	-	1	1	2	-	-	-	-	1	2	7	10	8	14	26	-		
	m m	37	1	-	-	-	1	1	2	-	-	-	-	1	1	5	4	5	8	8	-	-	
Bjelovarsko-bilogorska Bjelovar-Bilogora	sv. All	1 708	2	2	-	-	1	3	2	4	8	10	21	46	95	111	159	166	274	804	-		
	m m	820	1	-	-	-	1	3	2	2	7	9	12	37	70	76	99	96	127	278	-	-	
Gradovi/ Towns																							
Bjelovar	sv. All	521	-	-	-	-	1	-	-	1	3	2	8	8	30	33	45	63	87	240	-		
	m m	250	-	-	-	-	1	-	-	1	3	1	5	7	20	20	24	33	44	91	-	-	
Čazma	sv. All	120	-	1	-	-	-	-	-	-	1	1	-	8	4	14	15	11	17	48	-		
	m m	57	-	-	-	-	-	-	-	-	1	1	-	5	3	10	8	8	6	15	-	-	
Darugar	sv. All	149	-	1	-	-	-	-	-	1	2	1	2	5	12	6	16	18	23	62	-		
	m m	73	-	-	-	-	-	-	-	-	1	1	2	5	7	4	8	14	9	22	-	-	

4.3. UMRLI PREMA SPOLU I STAROSTI U 2017. PO ŽUPANIJAMA I GRADOVIMA/OPĆINAMA
DEATHS, BY SEX AND AGE, BY COUNTIES AND TOWNS/MUNICIPALITIES, 2017

(nastavak)
 (continued)

Županija County of	Spol Sex	Ukupno Total	Godine starosti Age																		nepo- znato Unknown
			0	1 - 4	5 - 9	10 - 14	15 - 19	20 - 24	25 - 29	30 - 34	35 - 39	40 - 44	45 - 49	50 - 54	55 - 59	60 - 64	65 - 69	70 - 74	75 - 79	80 i više 80 and over	
Garešnica	sv. All	157	1	-	-	-	-	1	-	-	-	-	3	6	11	8	16	14	20	77	-
	m m	76	-	-	-	-	-	1	-	-	-	-	-	3	9	7	14	7	9	26	-
Grubišno Polje	sv. All	97	-	-	-	-	-	-	-	-	-	-	1	2	5	7	11	9	23	39	-
	m m	49	-	-	-	-	-	-	-	-	-	-	1	2	3	4	8	4	9	18	-
Općine/ Municipalities																					
Berek	sv. All	30	-	-	-	-	-	-	-	-	-	-	-	2	1	1	3	2	7	14	-
	m m	15	-	-	-	-	-	-	-	-	-	-	-	2	-	-	2	2	3	6	-
Dežanovac	sv. All	38	-	-	-	-	-	-	-	-	-	-	-	1	1	1	1	2	6	26	-
	m m	19	-	-	-	-	-	-	-	-	-	-	-	1	1	1	1	-	4	11	-
Đulovac	sv. All	42	-	-	-	-	-	1	-	-	-	1	2	-	1	4	4	2	6	21	-
	m m	22	-	-	-	-	-	1	-	-	-	1	1	-	1	3	4	2	1	8	-
Hercegovac	sv. All	35	-	-	-	-	-	-	-	-	-	-	-	-	2	1	5	1	8	18	-
	m m	14	-	-	-	-	-	-	-	-	-	-	-	-	1	1	2	1	2	7	-
Ivanska	sv. All	51	-	-	-	-	-	-	-	-	-	-	-	5	5	1	3	1	10	26	-
	m m	17	-	-	-	-	-	-	-	-	-	-	-	4	5	-	1	-	2	5	-
Kapela	sv. All	52	-	-	-	-	-	-	-	-	-	1	2	1	3	8	4	1	8	24	-
	m m	24	-	-	-	-	-	-	-	-	-	1	1	1	2	3	2	1	5	8	-
Končanica	sv. All	41	-	-	-	-	-	-	-	-	1	1	-	-	4	3	1	8	5	18	-
	m m	25	-	-	-	-	-	-	-	-	1	1	-	-	4	3	1	6	3	6	-
Nova Rača	sv. All	55	-	-	-	-	-	-	-	-	-	-	-	2	3	3	5	8	7	27	-
	m m	20	-	-	-	-	-	-	-	-	-	-	-	2	3	1	1	4	3	6	-
Rovišće	sv. All	65	-	-	-	-	-	1	2	-	1	1	2	2	1	4	12	10	29	-	
	m m	29	-	-	-	-	-	1	1	-	1	1	2	1	1	3	7	6	5	-	
Severin	sv. All	16	-	-	-	-	-	-	-	-	-	-	-	-	1	1	2	-	1	11	-
	m m	7	-	-	-	-	-	-	-	-	-	-	-	-	1	1	1	-	1	3	-
Sirač	sv. All	28	-	-	-	-	-	1	-	-	-	1	-	1	1	1	4	2	4	13	-
	m m	13	-	-	-	-	-	1	-	-	-	1	-	-	1	1	3	1	1	4	-
Šandrovac	sv. All	18	-	-	-	-	-	-	-	-	-	-	-	1	-	3	1	1	4	8	-
	m m	11	-	-	-	-	-	-	-	-	-	-	-	1	-	3	1	1	3	2	-
Štefanje	sv. All	34	-	-	-	-	-	-	-	-	-	1	-	-	3	3	1	2	4	20	-
	m m	19	-	-	-	-	-	-	-	-	-	1	-	-	3	3	1	-	3	8	-
Velika Pisanica	sv. All	32	1	-	-	-	-	-	-	-	-	-	1	-	2	-	5	1	4	18	-
	m m	18	1	-	-	-	-	-	-	-	-	-	-	-	1	-	5	1	3	7	-

4.3. UMRLI PREMA SPOLU I STAROSTI U 2017. PO ŽUPANIJAMA I GRADOVIMA/OPĆINAMA
DEATHS, BY SEX AND AGE, BY COUNTIES AND TOWNS/MUNICIPALITIES, 2017

(nastavak)
(continued)

Županija County of	Spol Sex	Ukupno Total	Godine starosti Age																	nepo- znato Unknown	
			0	1 - 4	5 - 9	10 - 14	15 - 19	20 - 24	25 - 29	30 - 34	35 - 39	40 - 44	45 - 49	50 - 54	55 - 59	60 - 64	65 - 69	70 - 74	75 - 79		80 i više 80 and over
Velika Trnovitica	sv. All	22	-	-	-	-	-	-	1	-	-	-	-	-	1	1	4	-	3	12	-
	m m	13	-	-	-	-	-	-	1	-	-	-	-	-	1	1	2	-	3	5	-
Veliki Grđevac	sv. All	45	-	-	-	-	-	-	-	-	-	-	1	1	2	5	4	5	7	20	-
	m m	21	-	-	-	-	-	-	-	-	-	-	1	1	2	3	3	2	2	7	-
Veliko Trojstvo	sv. All	44	-	-	-	-	-	-	-	-	1	-	-	1	1	5	2	3	9	22	-
	m m	23	-	-	-	-	-	-	-	-	1	-	-	1	1	5	2	2	5	6	-
Zrinski Topolovac	sv. All	16	-	-	-	-	-	-	-	-	-	-	-	-	-	1	3	-	1	11	-
	m m	5	-	-	-	-	-	-	-	-	-	-	-	-	-	1	2	-	-	2	-
Primorsko-goranska Primorje-Gorski kotar	sv. All	3 951	9	2	1	2	2	8	10	12	10	24	45	92	153	273	384	368	599	1 957	-
	m m	2 003	7	-	-	1	1	6	7	8	9	15	34	60	103	185	266	228	330	743	-
Gradovi/ Towns																					
Bakar	sv. All	102	-	-	-	-	-	-	-	-	1	1	1	-	4	14	11	12	11	47	-
	m m	55	-	-	-	-	-	-	-	-	1	-	-	-	3	12	7	6	4	22	-
Cres	sv. All	34	-	-	-	-	-	-	-	-	-	-	-	1	1	2	2	1	4	23	-
	m m	16	-	-	-	-	-	-	-	-	-	-	-	1	1	1	1	1	1	10	-
Crikvenica	sv. All	149	-	-	-	1	-	-	-	-	-	1	1	2	9	9	9	16	25	76	-
	m m	75	-	-	-	1	-	-	-	-	-	1	1	-	5	7	8	9	17	26	-
Čabar	sv. All	67	-	1	-	-	-	-	1	-	-	-	1	1	1	3	8	5	9	37	-
	m m	34	-	-	-	-	-	-	1	-	-	-	1	1	1	2	7	4	6	11	-
Delnice	sv. All	80	-	-	-	-	-	-	1	-	-	-	2	1	2	9	6	4	10	45	-
	m m	37	-	-	-	-	-	-	1	-	-	-	2	1	1	7	4	1	6	14	-
Kastav	sv. All	93	-	1	-	-	-	1	-	-	-	-	1	2	7	4	15	10	16	36	-
	m m	48	-	-	-	-	-	1	-	-	-	-	1	1	3	1	10	8	11	12	-
Kraljevica	sv. All	63	-	-	-	-	-	-	1	1	-	-	-	1	3	5	7	3	9	33	-
	m m	32	-	-	-	-	-	-	1	1	-	-	-	1	2	2	7	1	7	10	-
Krk	sv. All	62	-	-	-	-	-	-	1	1	2	-	2	2	3	6	3	9	10	23	-
	m m	36	-	-	-	-	-	-	1	-	2	-	1	-	3	3	2	7	4	13	-
Mali Lošinj	sv. All	98	-	-	-	-	-	-	-	-	-	-	3	3	10	9	9	11	11	42	-
	m m	53	-	-	-	-	-	-	-	-	-	-	2	1	7	7	7	6	8	15	-
Novi Vinodolski	sv. All	80	-	-	-	-	-	-	-	-	-	3	-	-	5	5	16	5	15	31	-
	m m	47	-	-	-	-	-	-	-	-	-	2	-	-	5	4	13	2	8	13	-

4.3. UMRLI PREMA SPOLU I STAROSTI U 2017. PO ŽUPANIJAMA I GRADOVIMA/OPĆINAMA
DEATHS, BY SEX AND AGE, BY COUNTIES AND TOWNS/MUNICIPALITIES, 2017

(nastavak)
(continued)

Županija County of	Spol Sex	Ukupno Total	Godine starosti Age																		80 i više 80 and over	nepo- znato Unknown
			0	1 - 4	5 - 9	10 - 14	15 - 19	20 - 24	25 - 29	30 - 34	35 - 39	40 - 44	45 - 49	50 - 54	55 - 59	60 - 64	65 - 69	70 - 74	75 - 79			
Opatija	sv. All	170	1	-	-	-	-	-	-	2	-	-	2	4	1	14	13	17	18	98	-	
	m m	75	-	-	-	-	-	-	-	1	-	-	1	3	1	7	8	10	7	37	-	
Rab	sv. All	120	1	-	-	-	-	-	-	-	-	1	1	5	2	7	9	14	10	70	-	
	m m	67	1	-	-	-	-	-	-	-	-	-	1	3	2	5	7	10	3	35	-	
Rijeka	sv. All	1781	5	-	1	1	1	5	4	4	4	12	24	41	65	104	164	167	265	914	-	
	m m	892	4	-	-	-	-	3	2	2	3	7	19	31	45	69	111	100	141	355	-	
Vrbovsko	sv. All	96	-	-	-	-	-	-	-	-	-	-	-	3	5	5	11	8	20	44	-	
	m m	45	-	-	-	-	-	-	-	-	-	-	-	2	3	3	8	4	12	13	-	
Općine/ Municipalities																						
Baška	sv. All	24	-	-	-	-	-	-	-	-	-	-	-	-	1	4	2	4	3	10	-	
	m m	13	-	-	-	-	-	-	-	-	-	-	-	-	1	3	1	4	2	2	-	
Brod Moravice	sv. All	18	-	-	-	-	-	-	-	-	1	-	-	-	-	3	1	2	3	8	-	
	m m	8	-	-	-	-	-	-	-	-	1	-	-	-	-	3	-	1	1	2	-	
Čavle	sv. All	89	-	-	-	-	-	-	-	-	-	-	1	3	4	7	10	14	11	39	-	
	m m	43	-	-	-	-	-	-	-	-	-	-	1	2	3	4	7	7	7	12	-	
Dobrinj	sv. All	41	-	-	-	-	-	-	-	-	-	1	1	1	1	3	6	2	5	21	-	
	m m	20	-	-	-	-	-	-	-	-	-	-	-	1	-	2	4	1	4	8	-	
Fužine	sv. All	27	-	-	-	-	-	-	-	1	-	1	-	-	3	1	2	3	2	14	-	
	m m	13	-	-	-	-	-	-	-	1	-	1	-	-	1	1	1	2	1	5	-	
Jelenje	sv. All	70	-	-	-	-	1	-	-	-	-	-	3	-	3	8	9	17	29	-		
	m m	39	-	-	-	-	1	-	-	-	-	-	3	-	2	5	7	10	11	-		
Klana	sv. All	28	-	-	-	-	-	-	-	-	-	-	-	2	3	2	3	-	2	16	-	
	m m	12	-	-	-	-	-	-	-	-	-	-	-	1	2	2	1	-	2	4	-	
Kostrena	sv. All	54	-	-	-	-	-	-	-	-	-	-	-	2	2	6	6	3	11	24	-	
	m m	21	-	-	-	-	-	-	-	-	-	-	-	1	1	3	5	1	5	5	-	
Lokve	sv. All	13	-	-	-	-	-	-	-	-	-	-	-	-	-	1	-	-	3	9	-	
	m m	6	-	-	-	-	-	-	-	-	-	-	-	-	-	1	-	-	3	2	-	
Lopar	sv. All	20	-	-	-	-	-	-	-	-	-	-	1	-	-	2	2	2	4	9	-	
	m m	11	-	-	-	-	-	-	-	-	-	-	1	-	-	2	1	1	3	3	-	
Lovran	sv. All	62	-	-	-	-	-	-	-	-	-	-	1	1	2	1	6	7	10	34	-	
	m m	31	-	-	-	-	-	-	-	-	-	-	1	-	-	-	5	6	6	13	-	
Malinska-Dubašnica	sv. All	44	-	-	-	-	-	1	-	-	-	-	-	2	3	5	3	12	18	-		
	m m	21	-	-	-	-	-	-	-	-	-	-	-	1	3	1	1	7	8	-		

4.3. UMRLI PREMA SPOLU I STAROSTI U 2017. PO ŽUPANIJAMA I GRADOVIMA/OPĆINAMA
DEATHS, BY SEX AND AGE, BY COUNTIES AND TOWNS/MUNICIPALITIES, 2017

(nastavak)
(continued)

Županija County of	Spol Sex	Ukupno Total	Godine starosti Age																		nepo- znato Unknown	
			0	1 - 4	5 - 9	10 - 14	15 - 19	20 - 24	25 - 29	30 - 34	35 - 39	40 - 44	45 - 49	50 - 54	55 - 59	60 - 64	65 - 69	70 - 74	75 - 79	80 i više 80 and over		
Matulji	sv. All	129	-	-	-	-	-	-	1	2	1	1	-	4	5	9	15	10	24	57	-	
	m m	65	-	-	-	-	-	-	1	2	1	1	-	1	5	5	10	6	15	18	-	
Mošćenička Draga	sv. All	14	-	-	-	-	-	-	-	-	-	-	-	-	-	2	-	1	1	10	-	
	m m	5	-	-	-	-	-	-	-	-	-	-	-	-	-	2	-	1	-	2	-	
Mrkopalj	sv. All	27	-	-	-	-	-	-	-	-	-	-	-	-	1	3	3	4	5	11	-	
	m m	20	-	-	-	-	-	-	-	-	-	-	-	-	-	3	2	4	1	10	-	
Omišalj	sv. All	36	-	-	-	-	-	-	-	1	-	1	-	1	1	5	4	2	6	15	-	
	m m	23	-	-	-	-	-	-	-	1	-	1	-	-	1	4	3	1	3	9	-	
Punat	sv. All	21	-	-	-	-	-	-	-	-	-	-	-	-	2	-	4	-	3	12	-	
	m m	6	-	-	-	-	-	-	-	-	-	-	-	-	-	-	1	-	1	4	-	
Ravna Gora	sv. All	39	-	-	-	-	-	1	-	-	-	-	-	1	1	3	3	-	10	20	-	
	m m	17	-	-	-	-	-	1	-	-	-	-	-	1	1	3	3	-	4	4	-	
Skrad	sv. All	23	-	-	-	-	-	-	-	-	-	-	-	1	1	3	2	1	-	15	-	
	m m	9	-	-	-	-	-	-	-	-	-	-	-	-	1	2	1	1	-	4	-	
Vinodolska općina	sv. All	58	1	-	-	-	-	-	-	-	1	-	2	2	1	6	7	5	10	23	-	
	m m	35	1	-	-	-	-	-	-	-	1	-	2	1	-	5	6	4	6	9	-	
Viškovo	sv. All	101	1	-	-	-	1	-	-	-	-	2	1	5	5	8	11	11	19	37	-	
	m m	63	1	-	-	-	1	-	-	-	-	2	-	4	4	4	8	10	10	19	-	
Vrbnik	sv. All	18	-	-	-	-	-	-	-	-	-	-	-	-	-	2	1	3	5	7	-	
	m m	10	-	-	-	-	-	-	-	-	-	-	-	-	-	1	1	1	4	3	-	
Ličko-senjska Lika-Senj	sv. All	855	3	-	-	-	-	-	3	-	3	3	9	14	37	53	58	60	121	491	-	
	m m	438	1	-	-	-	-	-	1	-	2	1	7	11	33	36	34	36	67	209	-	
Gradovi/ Towns																						
Gospić	sv. All	204	2	-	-	-	-	-	1	-	1	1	-	4	12	7	15	15	20	126	-	
	m m	103	1	-	-	-	-	-	-	-	-	-	-	4	10	6	9	7	10	56	-	
Novajla	sv. All	52	1	-	-	-	-	-	-	-	-	-	4	1	2	5	4	6	4	25	-	
	m m	31	-	-	-	-	-	-	-	-	-	-	3	1	2	5	2	5	4	9	-	
Otočac	sv. All	158	-	-	-	-	-	-	-	-	-	-	4	1	9	7	8	6	34	89	-	
	m m	70	-	-	-	-	-	-	-	-	-	-	3	1	8	5	3	4	17	29	-	
Senj	sv. All	117	-	-	-	-	-	-	-	-	1	-	-	-	4	8	13	13	16	62	-	
	m m	67	-	-	-	-	-	-	-	-	1	-	-	-	4	4	10	7	8	33	-	

4.3. UMRLI PREMA SPOLU I STAROSTI U 2017. PO ŽUPANIJAMA I GRADOVIMA/OPĆINAMA
DEATHS, BY SEX AND AGE, BY COUNTIES AND TOWNS/MUNICIPALITIES, 2017

(nastavak)
(continued)

Županija County of	Spol Sex	Ukupno Total	Godine starosti Age																		nepo- znato Unknown
			0	1 - 4	5 - 9	10 - 14	15 - 19	20 - 24	25 - 29	30 - 34	35 - 39	40 - 44	45 - 49	50 - 54	55 - 59	60 - 64	65 - 69	70 - 74	75 - 79	80 i više 80 and over	
<i>Općine/ Municipalities</i>																					
Brinje	sv. All	58	-	-	-	-	-	-	-	-	1	-	-	-	2	8	6	6	8	27	-
	m m	29	-	-	-	-	-	-	-	-	1	-	-	-	2	5	4	3	5	9	-
Donji Lapac	sv. All	29	-	-	-	-	-	-	-	-	-	-	-	-	2	1	3	1	5	17	-
	m m	14	-	-	-	-	-	-	-	-	-	-	-	-	2	1	1	1	4	5	-
Karlobag	sv. All	15	-	-	-	-	-	-	-	-	-	-	-	-	-	5	-	-	4	6	-
	m m	9	-	-	-	-	-	-	-	-	-	-	-	-	-	3	-	-	3	3	-
Lovinac	sv. All	28	-	-	-	-	-	-	-	-	-	-	-	-	1	2	1	-	4	20	-
	m m	18	-	-	-	-	-	-	-	-	-	-	-	-	1	2	1	-	3	11	-
Perušić	sv. All	74	-	-	-	-	-	-	1	-	-	2	-	3	-	2	2	4	12	48	-
	m m	33	-	-	-	-	-	-	1	-	-	1	-	2	-	2	1	3	5	18	-
Plitvička Jezera	sv. All	62	-	-	-	-	-	-	1	-	-	-	1	5	4	5	-	6	5	35	-
	m m	33	-	-	-	-	-	-	-	-	-	-	1	3	3	2	-	4	4	16	-
Udbina	sv. All	30	-	-	-	-	-	-	-	-	-	-	-	-	-	2	2	2	4	20	-
	m m	15	-	-	-	-	-	-	-	-	-	-	-	-	-	1	-	1	1	12	-
Vrhovine	sv. All	28	-	-	-	-	-	-	-	-	-	-	-	-	1	1	4	1	5	16	-
	m m	16	-	-	-	-	-	-	-	-	-	-	-	-	1	-	3	1	3	8	-
Virovitičko-podravska Virovitica-Podravina	sv. All	1 164	1	-	-	1	2	3	-	3	6	8	16	37	63	78	97	112	209	528	-
	m m	548	1	-	-	1	1	3	-	1	6	6	11	31	45	58	67	56	96	165	-
<i>Gradovi/ Towns</i>																					
Orahovica	sv. All	68	-	-	-	-	-	1	-	-	-	1	1	1	2	6	7	7	13	29	-
	m m	36	-	-	-	-	-	1	-	-	-	1	1	1	1	6	5	3	6	11	-
Slatina	sv. All	181	1	-	-	-	-	1	-	1	1	1	2	4	10	12	17	21	31	79	-
	m m	84	1	-	-	-	-	1	-	-	1	1	1	2	7	8	9	11	15	27	-
Virovitica	sv. All	243	-	-	-	1	-	-	-	-	2	2	3	6	16	15	21	19	36	122	-
	m m	120	-	-	-	1	-	-	-	-	2	1	1	5	12	11	13	10	20	44	-
<i>Općine/ Municipalities</i>																					
Crnac	sv. All	25	-	-	-	-	-	-	-	-	-	-	-	2	-	1	-	1	6	15	-
	m m	11	-	-	-	-	-	-	-	-	-	-	-	2	-	1	-	-	3	5	-
Čačinci	sv. All	40	-	-	-	-	-	-	-	-	-	1	1	-	3	1	4	5	6	19	-
	m m	14	-	-	-	-	-	-	-	-	-	1	1	-	2	1	2	3	1	3	-

4.3. UMRLI PREMA SPOLU I STAROSTI U 2017. PO ŽUPANIJAMA I GRADOVIMA/OPĆINAMA
DEATHS, BY SEX AND AGE, BY COUNTIES AND TOWNS/MUNICIPALITIES, 2017

(nastavak)
(continued)

Županija County of	Spol Sex	Ukupno Total	Godine starosti Age																	nepo- znato Unknown		
			0	1 - 4	5 - 9	10 - 14	15 - 19	20 - 24	25 - 29	30 - 34	35 - 39	40 - 44	45 - 49	50 - 54	55 - 59	60 - 64	65 - 69	70 - 74	75 - 79		80 i više 80 and over	
Čadavica	sv. All	34	-	-	-	-	-	-	-	-	-	-	-	2	1	1	2	5	5	4	14	-
	m m	16	-	-	-	-	-	-	-	-	-	-	-	1	1	1	2	3	1	1	6	-
Gradina	sv. All	63	-	-	-	-	-	-	-	-	-	-	-	1	3	3	4	6	3	14	29	-
	m m	25	-	-	-	-	-	-	-	-	-	-	-	1	3	2	3	4	2	4	6	-
Lukač	sv. All	53	-	-	-	-	-	-	-	-	-	-	-	2	3	4	3	4	7	10	20	-
	m m	26	-	-	-	-	-	-	-	-	-	-	-	2	3	3	3	4	3	4	4	-
Mikleuš	sv. All	20	-	-	-	-	-	-	-	-	-	-	-	-	-	-	1	3	3	4	9	-
	m m	11	-	-	-	-	-	-	-	-	-	-	-	-	-	-	1	3	3	2	2	-
Nova Bukovica	sv. All	34	-	-	-	-	-	-	-	-	-	-	-	-	1	3	1	5	4	3	17	-
	m m	17	-	-	-	-	-	-	-	-	-	-	-	-	1	3	1	4	3	2	3	-
Pitomača	sv. All	142	-	-	-	-	-	-	-	2	1	1	3	3	9	17	9	18	33	46	-	
	m m	63	-	-	-	-	-	-	-	1	1	1	2	2	5	11	7	6	15	12	-	
Sopje	sv. All	42	-	-	-	-	-	-	-	-	-	-	-	1	3	1	3	3	11	20	-	
	m m	18	-	-	-	-	-	-	-	-	-	-	-	1	2	1	2	1	6	5	-	
Suhopolje	sv. All	107	-	-	-	-	1	-	-	-	-	1	1	7	3	5	4	4	21	60	-	
	m m	53	-	-	-	-	1	-	-	-	-	-	1	6	3	4	4	3	10	21	-	
Špišić Bukovica	sv. All	56	-	-	-	-	1	-	-	-	2	1	-	2	3	4	3	10	9	21	-	
	m m	27	-	-	-	-	-	-	-	-	2	1	-	2	2	2	2	6	4	6	-	
Voćin	sv. All	25	-	-	-	-	-	1	-	-	-	-	-	1	1	3	2	-	5	12	-	
	m m	13	-	-	-	-	-	1	-	-	-	-	-	1	-	2	2	-	2	5	-	
Zdenci	sv. All	31	-	-	-	-	-	-	-	-	-	-	-	2	2	2	4	2	3	16	-	
	m m	14	-	-	-	-	-	-	-	-	-	-	-	1	2	1	3	1	1	5	-	
Požeško-slavonska Požega-Slavonia	sv. All	1 005	1	2	-	-	-	5	2	1	4	11	14	21	42	64	84	98	185	471	-	
	m m	481	-	1	-	-	-	3	-	1	2	10	9	14	32	47	58	57	96	151	-	
Gradovi/ Towns																						
Kućevo	sv. All	80	-	-	-	-	-	-	-	-	1	1	-	4	3	7	10	11	13	30	-	
	m m	39	-	-	-	-	-	-	-	-	1	1	-	3	3	5	9	7	7	3	-	
Lipik	sv. All	96	-	-	-	-	-	1	-	-	-	-	4	-	2	8	3	11	21	46	-	
	m m	53	-	-	-	-	-	1	-	-	-	-	4	-	1	7	2	5	13	20	-	
Pakrac	sv. All	127	-	-	-	-	-	-	-	-	1	1	1	2	6	4	10	10	32	60	-	
	m m	59	-	-	-	-	-	-	-	-	1	1	-	2	5	3	6	6	14	21	-	

4.3. UMRLI PREMA SPOLU I STAROSTI U 2017. PO ŽUPANIJAMA I GRADOVIMA/OPĆINAMA
DEATHS, BY SEX AND AGE, BY COUNTIES AND TOWNS/MUNICIPALITIES, 2017

(nastavak)
 (continued)

Županija County of	Spol Sex	Ukupno Total	Godine starosti Age																		nepo- znato Unknown	
			0	1 - 4	5 - 9	10 - 14	15 - 19	20 - 24	25 - 29	30 - 34	35 - 39	40 - 44	45 - 49	50 - 54	55 - 59	60 - 64	65 - 69	70 - 74	75 - 79	80 i više 80 and over		
Pleternica	sv. All	122	-	-	-	-	-	1	-	-	-	1	2	1	6	6	7	4	31	63	-	
	m m	54	-	-	-	-	-	1	-	-	-	1	1	1	4	5	3	3	17	18	-	
Požega	sv. All	321	-	1	-	-	-	1	-	1	2	6	4	6	17	16	33	30	52	152	-	
	m m	148	-	-	-	-	-	-	-	1	-	5	2	4	11	10	22	14	26	53	-	
Općine/ Municipalities																						
Brestovac	sv. All	60	-	-	-	-	-	1	-	-	-	-	-	2	-	5	5	11	10	26	-	
	m m	34	-	-	-	-	-	1	-	-	-	-	-	-	-	4	3	8	6	12	-	
Čaglin	sv. All	38	-	-	-	-	-	-	1	-	-	-	2	1	2	4	3	3	4	18	-	
	m m	20	-	-	-	-	-	-	-	-	-	-	1	-	2	4	3	2	1	7	-	
Jakšić	sv. All	40	1	1	-	-	-	-	-	-	-	-	-	2	2	4	6	5	3	16	-	
	m m	17	-	1	-	-	-	-	-	-	-	-	-	2	2	1	4	2	2	3	-	
Kaptol	sv. All	42	-	-	-	-	-	-	-	-	-	-	1	3	2	1	3	6	6	20	-	
	m m	20	-	-	-	-	-	-	-	-	-	-	1	2	2	1	3	5	2	4	-	
Velika	sv. All	79	-	-	-	-	-	1	1	-	-	2	-	-	2	9	4	7	13	40	-	
	m m	37	-	-	-	-	-	-	-	-	-	2	-	-	2	7	3	5	8	10	-	
Brodsko-posavska Slavonski Brod-Posavina	sv. All	2 006	10	-	2	4	3	1	5	10	9	8	23	59	87	136	155	194	318	982	-	
	m m	940	5	-	-	2	3	1	5	9	7	5	15	40	67	95	100	115	150	321	-	
Gradovi/ Towns																						
Nova Gradiška	sv. All	207	-	-	-	2	-	-	1	-	-	-	-	5	9	17	11	22	33	107	-	
	m m	83	-	-	-	2	-	-	1	-	-	-	-	1	6	12	7	9	12	33	-	
Slavonski Brod	sv. All	657	6	-	-	-	1	-	1	2	-	1	7	20	25	60	48	61	106	319	-	
	m m	312	3	-	-	-	1	-	1	2	-	1	3	12	22	44	33	33	47	110	-	
Općine/ Municipalities																						
Bebrina	sv. All	33	1	-	-	-	-	-	-	-	-	-	-	2	-	1	1	6	8	14	-	
	m m	18	1	-	-	-	-	-	-	-	-	-	-	1	-	1	-	2	5	8	-	
Brodski Stupnik	sv. All	37	-	-	1	1	-	-	-	-	-	-	1	1	1	3	2	2	8	17	-	
	m m	15	-	-	-	-	-	-	-	-	-	-	1	1	-	2	1	1	3	6	-	
Bukovlje	sv. All	28	-	-	-	1	-	-	-	-	-	1	1	1	1	1	-	4	5	13	-	
	m m	10	-	-	-	-	-	-	-	-	-	1	1	1	1	-	-	2	2	2	-	
Cernik	sv. All	61	-	-	-	-	-	-	-	-	-	1	-	2	2	4	3	5	6	7	31	-
	m m	20	-	-	-	-	-	-	-	-	-	-	1	2	3	1	1	5	2	5	-	

4.3. UMRLI PREMA SPOLU I STAROSTI U 2017. PO ŽUPANIJAMA I GRADOVIMA/OPĆINAMA
DEATHS, BY SEX AND AGE, BY COUNTIES AND TOWNS/MUNICIPALITIES, 2017

(nastavak)
(continued)

Županija County of	Spol Sex	Ukupno Total	Godine starosti Age																	nepo- znato Unknown	
			0	1 - 4	5 - 9	10 - 14	15 - 19	20 - 24	25 - 29	30 - 34	35 - 39	40 - 44	45 - 49	50 - 54	55 - 59	60 - 64	65 - 69	70 - 74	75 - 79		80 i više 80 and over
Davor	sv. All	36	-	-	-	-	-	-	-	-	1	1	-	2	2	-	2	4	5	19	-
	m m	17	-	-	-	-	-	-	-	-	1	-	-	1	1	-	2	2	3	7	-
Donji Andrijevc	sv. All	53	-	-	-	-	-	-	1	-	-	1	2	3	1	3	4	5	9	24	-
	m m	28	-	-	-	-	-	-	1	-	-	1	2	3	1	1	4	3	4	8	-
Dragalić	sv. All	26	-	-	-	-	-	-	-	1	-	-	-	1	1	2	3	1	4	13	-
	m m	17	-	-	-	-	-	-	-	1	-	-	-	1	1	2	2	1	2	7	-
Garčin	sv. All	61	-	-	-	-	-	-	-	1	-	-	1	-	3	3	6	6	12	29	-
	m m	35	-	-	-	-	-	-	-	1	-	-	1	-	1	2	5	5	10	10	-
Gornja Vrba	sv. All	19	-	-	-	-	-	-	-	-	-	-	-	-	3	-	3	1	2	10	-
	m m	7	-	-	-	-	-	-	-	-	-	-	-	-	3	-	2	1	1	-	-
Gornji Bogičevci	sv. All	22	-	-	-	-	-	-	1	-	-	-	1	-	-	1	2	-	3	14	-
	m m	9	-	-	-	-	-	-	1	-	-	-	1	-	-	-	-	-	1	6	-
Gundinci	sv. All	28	-	-	-	-	1	-	-	-	-	1	2	-	-	1	1	3	4	15	-
	m m	13	-	-	-	-	1	-	-	-	-	1	1	-	-	1	1	3	1	4	-
Klakar	sv. All	28	-	-	-	-	-	-	-	1	1	-	1	1	-	2	-	1	4	17	-
	m m	12	-	-	-	-	-	-	-	1	1	-	1	1	-	1	-	-	1	6	-
Nova Kapela	sv. All	69	1	-	-	-	-	1	-	1	-	-	1	1	1	2	7	8	12	34	-
	m m	33	-	-	-	-	-	1	-	-	-	-	1	1	1	2	6	4	8	9	-
Okučani	sv. All	48	-	-	-	-	-	-	-	-	-	1	-	1	4	3	1	8	7	23	-
	m m	16	-	-	-	-	-	-	-	-	-	-	-	1	2	2	-	1	4	6	-
Oprisavci	sv. All	41	1	-	-	-	-	-	-	-	2	-	-	2	2	1	3	6	4	20	-
	m m	17	1	-	-	-	-	-	-	-	1	-	-	1	2	-	1	4	1	6	-
Oriovac	sv. All	76	-	-	-	-	-	-	-	1	1	-	1	2	3	4	7	10	11	36	-
	m m	37	-	-	-	-	-	-	-	1	1	-	-	-	1	3	4	8	6	13	-
Podcrkavlje	sv. All	38	-	-	1	-	-	-	-	-	-	1	1	1	-	5	6	2	8	13	-
	m m	19	-	-	-	-	-	-	-	-	-	1	1	1	-	3	3	2	5	3	-
Rešetari	sv. All	53	-	-	-	-	-	-	-	-	-	1	1	3	5	2	4	5	8	24	-
	m m	25	-	-	-	-	-	-	-	-	-	-	1	3	2	2	1	4	2	10	-
Sibinj	sv. All	86	-	-	-	-	1	-	-	1	1	-	-	2	6	7	11	9	15	33	-
	m m	51	-	-	-	-	1	-	-	1	1	-	-	2	5	6	8	7	7	13	-
Sikirevci	sv. All	25	-	-	-	-	-	-	1	-	1	-	-	-	4	-	1	-	2	16	-
	m m	13	-	-	-	-	-	-	1	-	1	-	-	-	4	-	1	-	-	6	-
Slavonski Šamac	sv. All	29	-	-	-	-	-	-	-	-	1	-	-	-	1	1	2	2	6	16	-
	m m	17	-	-	-	-	-	-	-	-	1	-	-	-	1	1	1	1	5	7	-

4.3. UMRLI PREMA SPOLU I STAROSTI U 2017. PO ŽUPANIJAMA I GRADOVIMA/OPĆINAMA
DEATHS, BY SEX AND AGE, BY COUNTIES AND TOWNS/MUNICIPALITIES, 2017

(nastavak)
(continued)

Županija County of	Spol Sex	Ukupno Total	Godine starosti Age																	80 i više 80 and over	nepo- znato Unknown
			0	1 - 4	5 - 9	10 - 14	15 - 19	20 - 24	25 - 29	30 - 34	35 - 39	40 - 44	45 - 49	50 - 54	55 - 59	60 - 64	65 - 69	70 - 74	75 - 79		
Stara Gradiška	sv. All	13	-	-	-	-	-	-	-	1	-	-	-	-	1	-	-	-	-	11	-
	m m	5	-	-	-	-	-	-	-	1	-	-	-	-	1	-	-	-	-	3	-
Staro Petrovo Selo	sv. All	105	1	-	-	-	-	-	-	1	-	-	-	5	3	6	9	11	14	55	-
	m m	49	-	-	-	-	-	-	-	1	-	-	-	3	3	4	4	10	9	15	-
Velika Kopanica	sv. All	44	-	-	-	-	-	-	-	-	-	-	1	1	6	2	7	4	7	16	-
	m m	24	-	-	-	-	-	-	-	-	-	-	-	1	5	1	6	3	4	4	-
Vrbje	sv. All	37	-	-	-	-	-	-	-	-	-	-	-	-	-	2	3	4	6	22	-
	m m	13	-	-	-	-	-	-	-	-	-	-	-	-	-	2	2	2	1	6	-
Vrpolje	sv. All	46	-	-	-	-	-	-	-	-	-	-	-	3	1	4	6	3	8	21	-
	m m	25	-	-	-	-	-	-	-	-	-	-	-	3	1	2	5	2	4	8	-
Zadarska Zadar	sv. All	2 159	6	1	2	1	1	3	8	9	10	15	21	55	98	124	181	184	304	1 136	-
	m m	1 116	4	1	2	-	1	3	6	7	8	8	17	31	72	88	131	117	178	442	-
Gradovi/ Towns																					
Benkovac	sv. All	169	-	-	-	-	1	-	2	-	2	1	3	4	12	8	12	9	23	92	-
	m m	77	-	-	-	-	1	-	2	-	1	1	3	3	8	5	7	5	8	33	-
Biograd na Moru	sv. All	53	-	-	-	-	-	-	-	-	-	-	-	2	2	5	6	5	7	26	-
	m m	25	-	-	-	-	-	-	-	-	-	-	-	1	2	4	2	1	4	11	-
Nin	sv. All	41	-	-	-	-	-	-	-	-	-	-	1	-	2	1	4	2	8	23	-
	m m	18	-	-	-	-	-	-	-	-	-	-	1	-	1	-	2	1	6	7	-
Obrovac	sv. All	68	-	-	-	-	-	-	2	-	-	-	2	4	6	7	1	11	9	26	-
	m m	43	-	-	-	-	-	-	1	-	-	-	2	3	6	6	1	10	7	7	-
Pag	sv. All	47	-	-	-	-	-	-	-	-	-	2	-	-	1	4	3	3	9	25	-
	m m	25	-	-	-	-	-	-	-	-	-	1	-	-	1	3	3	2	4	11	-
Zadar	sv. All	811	3	-	2	1	-	1	3	4	2	5	10	17	27	46	78	62	110	440	-
	m m	405	2	-	2	-	-	1	2	3	1	3	8	6	21	28	55	36	60	177	-
Općine/ Municipalities																					
Bibinje	sv. All	56	-	1	-	-	-	-	-	-	1	-	-	4	3	3	5	5	4	30	-
	m m	34	-	1	-	-	-	-	-	-	1	-	-	2	3	3	4	2	3	15	-
Galovac	sv. All	10	-	-	-	-	-	-	-	-	-	1	-	-	1	-	-	-	3	5	-
	m m	6	-	-	-	-	-	-	-	-	-	-	-	-	1	-	-	-	1	4	-
Gračac	sv. All	68	-	-	-	-	-	-	-	-	-	-	-	3	5	2	5	6	13	34	-
	m m	33	-	-	-	-	-	-	-	-	-	-	-	2	3	1	5	3	6	13	-

4.3. UMRLI PREMA SPOLU I STAROSTI U 2017. PO ŽUPANIJAMA I GRADOVIMA/OPĆINAMA
DEATHS, BY SEX AND AGE, BY COUNTIES AND TOWNS/MUNICIPALITIES, 2017

(nastavak)
(continued)

Županija County of	Spol Sex	Ukupno Total	Godine starosti Age																		nepo- znato Unknown	
			0	1 - 4	5 - 9	10 - 14	15 - 19	20 - 24	25 - 29	30 - 34	35 - 39	40 - 44	45 - 49	50 - 54	55 - 59	60 - 64	65 - 69	70 - 74	75 - 79	80 i više 80 and over		
Jasenice	sv. All	18	-	-	-	-	-	-	-	-	-	-	-	-	-	-	3	2	1	2	10	-
	m m	9	-	-	-	-	-	-	-	-	-	-	-	-	-	-	3	1	1	1	3	-
Kali	sv. All	28	-	-	-	-	-	-	-	-	-	-	-	-	1	-	3	-	3	21	-	
	m m	20	-	-	-	-	-	-	-	-	-	-	-	-	1	-	3	-	3	13	-	
Kolan	sv. All	7	-	-	-	-	-	-	-	-	-	-	-	1	-	-	-	-	-	6	-	
	m m	4	-	-	-	-	-	-	-	-	-	-	-	1	-	-	-	-	-	3	-	
Kukljica	sv. All	16	-	-	-	-	-	-	-	-	-	-	-	-	-	1	-	4	1	10	-	
	m m	10	-	-	-	-	-	-	-	-	-	-	-	-	-	-	-	4	1	5	-	
Lišane Ostrovičke	sv. All	11	-	-	-	-	-	-	-	-	-	-	-	1	-	-	1	3	1	5	-	
	m m	5	-	-	-	-	-	-	-	-	-	-	-	1	-	-	-	3	-	1	-	
Novigrad	sv. All	43	-	-	-	-	-	-	-	-	-	1	-	1	-	1	1	8	10	21	-	
	m m	27	-	-	-	-	-	-	-	-	-	1	-	1	-	1	-	7	6	11	-	
Pakoštane	sv. All	49	-	-	-	-	-	1	-	-	-	-	-	1	2	7	2	4	4	8	20	-
	m m	24	-	-	-	-	-	1	-	-	-	-	-	2	7	1	3	3	4	3	-	
Pašman	sv. All	44	-	-	-	-	-	-	-	-	-	-	-	-	-	5	4	1	5	29	-	
	m m	22	-	-	-	-	-	-	-	-	-	-	-	-	-	3	3	1	4	11	-	
Polača	sv. All	22	-	-	-	-	-	1	-	-	-	1	-	2	1	1	-	3	4	9	-	
	m m	12	-	-	-	-	-	1	-	-	-	-	-	1	1	1	-	1	4	3	-	
Poličnik	sv. All	54	-	-	-	-	-	-	-	-	-	-	-	-	3	7	2	4	5	8	25	-
	m m	32	-	-	-	-	-	-	-	-	-	-	-	-	3	5	2	3	5	4	10	-
Posedarje	sv. All	56	1	-	-	-	-	-	-	1	-	-	-	-	4	2	4	3	5	13	23	-
	m m	31	1	-	-	-	-	-	-	1	-	-	-	-	2	1	3	3	4	9	7	-
Povljana	sv. All	5	-	-	-	-	-	-	-	-	-	-	-	-	-	1	-	-	-	4	-	
	m m	1	-	-	-	-	-	-	-	-	-	-	-	-	-	1	-	-	-	-	-	-
Preko	sv. All	76	-	-	-	-	-	-	-	-	-	-	-	1	1	2	5	3	8	8	48	-
	m m	35	-	-	-	-	-	-	-	-	-	-	-	-	-	-	4	3	6	5	17	-
Privlaka	sv. All	27	-	-	-	-	-	-	-	-	-	1	-	1	1	-	2	6	3	13	-	
	m m	13	-	-	-	-	-	-	-	-	-	1	-	-	-	-	2	3	2	5	-	
Ražanac	sv. All	56	-	-	-	-	-	-	-	1	1	-	1	1	7	4	4	4	7	26	-	
	m m	27	-	-	-	-	-	-	-	-	1	-	1	1	3	4	4	1	4	8	-	
Sali	sv. All	48	-	-	-	-	-	-	-	-	-	-	-	1	1	3	6	3	3	31	-	
	m m	28	-	-	-	-	-	-	-	-	-	-	-	1	-	3	4	3	2	15	-	

4.3. UMRLI PREMA SPOLU I STAROSTI U 2017. PO ŽUPANIJAMA I GRADOVIMA/OPĆINAMA
DEATHS, BY SEX AND AGE, BY COUNTIES AND TOWNS/MUNICIPALITIES, 2017

(nastavak)
 (continued)

Županija County of	Spol Sex	Ukupno Total	Godine starosti Age																	nepo- znato Unknown		
			0	1 - 4	5 - 9	10 - 14	15 - 19	20 - 24	25 - 29	30 - 34	35 - 39	40 - 44	45 - 49	50 - 54	55 - 59	60 - 64	65 - 69	70 - 74	75 - 79		80 i više 80 and over	
Stankovci	sv. All	29	-	-	-	-	-	-	-	-	-	-	-	-	1	-	1	4	4	1	18	-
	m m	9	-	-	-	-	-	-	-	-	-	-	-	-	1	-	1	2	2	-	3	-
Starigrad	sv. All	39	-	-	-	-	-	-	-	-	1	1	-	-	1	4	3	2	6	21	-	
	m m	21	-	-	-	-	-	-	-	1	-	-	-	-	1	3	2	1	5	8	-	
Sukošan	sv. All	43	2	-	-	-	-	-	-	1	-	-	-	-	3	2	5	2	10	18	-	
	m m	25	1	-	-	-	-	-	-	1	-	-	-	-	2	1	3	1	8	8	-	
Sveti Filip i Jakov	sv. All	45	-	-	-	-	-	-	1	2	1	-	2	-	4	-	5	4	8	18	-	
	m m	28	-	-	-	-	-	-	1	2	1	-	2	-	4	-	5	3	3	7	-	
Škabrnja	sv. All	16	-	-	-	-	-	-	-	1	-	-	-	-	2	-	2	4	7	-		
	m m	10	-	-	-	-	-	-	-	1	-	-	-	-	2	-	-	4	3	-		
Tkon	sv. All	16	-	-	-	-	-	-	-	-	1	-	-	2	-	1	1	4	7	-		
	m m	9	-	-	-	-	-	-	-	-	1	-	-	1	-	1	1	2	3	-		
Vir	sv. All	28	-	-	-	-	-	-	-	-	-	-	-	1	-	2	5	6	3	11	-	
	m m	16	-	-	-	-	-	-	-	-	-	-	-	-	-	1	4	3	3	5	-	
Vrši	sv. All	25	-	-	-	-	-	-	-	-	1	-	-	-	-	2	4	4	4	10	-	
	m m	18	-	-	-	-	-	-	-	-	1	-	-	-	-	1	3	3	4	6	-	
Zemunik Donji	sv. All	35	-	-	-	-	-	-	-	-	-	1	-	1	-	3	3	1	2	24	-	
	m m	14	-	-	-	-	-	-	-	-	-	-	-	-	-	3	3	1	1	6	-	
Osječko-baranjska Osijek-Baranja	sv. All	3 897	5	3	2	-	6	7	4	11	24	31	56	100	171	303	363	412	643	1 755	1	
	m m	1 779	3	2	2	-	4	5	3	9	14	21	37	72	112	193	230	225	300	546	1	
Gradovi/ Towns																						
Beli Manastir	sv. All	139	-	-	-	-	-	-	-	1	1	-	2	3	11	7	15	18	17	64	-	
	m m	52	-	-	-	-	-	-	-	1	1	-	1	2	6	3	6	9	6	17	-	
Belišće	sv. All	120	-	-	-	-	-	-	-	3	1	1	1	5	6	12	9	7	16	59	-	
	m m	46	-	-	-	-	-	-	-	3	-	-	-	2	2	7	5	4	6	17	-	
Donji Miholjac	sv. All	131	-	-	-	-	1	-	-	-	1	2	2	3	8	4	17	14	22	57	-	
	m m	58	-	-	-	-	1	-	-	-	1	1	3	6	3	11	7	11	14	-	-	
Đakovo	sv. All	325	1	1	-	-	1	1	-	1	1	3	5	10	15	25	26	31	50	154	-	
	m m	160	1	1	-	-	1	1	-	1	-	3	3	6	12	17	17	15	28	54	-	
Našice	sv. All	162	-	-	-	-	1	1	-	-	2	3	3	3	2	15	20	15	31	66	-	
	m m	89	-	-	-	-	1	1	-	-	2	1	3	3	1	11	13	13	18	22	-	

4.3. UMRLI PREMA SPOLU I STAROSTI U 2017. PO ŽUPANIJAMA I GRADOVIMA/OPĆINAMA
DEATHS, BY SEX AND AGE, BY COUNTIES AND TOWNS/MUNICIPALITIES, 2017

(nastavak)
(continued)

Županija County of	Spol Sex	Ukupno Total	Godine starosti Age																		80 i više 80 and over	nepo- znato Unknown
			0	1-4	5-9	10-14	15-19	20-24	25-29	30-34	35-39	40-44	45-49	50-54	55-59	60-64	65-69	70-74	75-79			
			Osijek	sv. All	1 321	2	1	-	-	1	1	-	3	12	12	21	34	45	107	125		
	m m	606	1	1	-	-	-	-	-	2	7	9	14	24	27	65	80	79	106	191	-	
Valpovo	sv. All	148	-	-	1	-	-	1	-	-	-	2	-	3	5	10	14	15	28	69	-	
	m m	57	-	-	1	-	-	1	-	-	-	2	-	2	2	4	6	6	12	21	-	
Općine/ Municipalities																						
Antunovac	sv. All	49	-	-	-	-	-	-	-	-	-	-	-	2	2	1	4	6	8	9	17	-
	m m	24	-	-	-	-	-	-	-	-	-	-	-	1	2	-	3	5	4	4	5	-
Bilje	sv. All	64	-	-	-	-	-	-	-	-	-	1	1	2	1	9	5	9	6	29	1	
	m m	30	-	-	-	-	-	-	-	-	-	1	-	2	1	2	4	6	4	10	-	
Bizovac	sv. All	64	-	-	1	-	-	1	-	-	-	-	1	3	2	4	4	2	9	37	-	
	m m	28	-	-	1	-	-	1	-	-	-	-	1	3	1	2	3	2	5	9	-	
Čeminac	sv. All	38	-	-	-	-	1	-	-	-	-	-	1	1	-	2	7	5	6	4	11	-
	m m	19	-	-	-	-	-	-	-	-	-	-	-	1	-	1	5	4	3	2	3	-
Čepin	sv. All	118	-	-	-	-	1	-	-	-	-	1	1	2	2	8	17	9	11	20	46	-
	m m	51	-	-	-	-	1	-	-	-	-	1	2	1	6	13	3	4	6	14	-	
Darda	sv. All	69	-	-	-	-	-	-	-	-	-	1	-	-	1	5	1	14	12	11	24	-
	m m	36	-	-	-	-	-	-	-	-	-	1	-	-	-	4	1	9	6	5	10	-
Donja Motičina	sv. All	25	-	-	-	-	-	-	-	-	-	-	-	1	1	2	1	2	5	5	8	-
	m m	14	-	-	-	-	-	-	-	-	-	-	-	1	1	2	1	2	4	-	3	-
Draž	sv. All	69	-	-	-	-	-	-	1	-	-	-	-	-	-	2	8	6	5	15	32	-
	m m	31	-	-	-	-	-	-	1	-	-	-	-	-	-	1	5	5	3	7	9	-
Drenje	sv. All	44	-	-	-	-	-	-	-	-	-	-	-	1	1	3	2	1	2	10	24	-
	m m	26	-	-	-	-	-	-	-	-	-	-	-	1	1	3	2	1	2	6	10	-
Đurđenovac	sv. All	102	-	-	-	-	-	-	-	1	1	-	1	6	5	8	9	9	22	40	-	
	m m	52	-	-	-	-	-	-	-	-	1	-	1	5	4	7	5	6	10	13	-	
Erdut	sv. All	107	-	-	-	-	-	-	-	-	1	1	3	3	4	10	11	14	17	43	-	
	m m	48	-	-	-	-	-	-	-	-	1	1	1	2	3	5	9	9	11	6	-	
Ernestinovo	sv. All	38	-	-	-	-	-	1	-	-	-	-	1	-	-	3	5	3	9	16	-	
	m m	17	-	-	-	-	-	1	-	-	-	-	1	-	-	2	4	2	5	2	-	
Feričanci	sv. All	30	-	-	-	-	-	-	-	1	1	-	-	2	-	2	3	1	5	15	-	
	m m	8	-	-	-	-	-	-	-	1	-	-	-	1	-	2	1	1	1	1	-	
Gorjani	sv. All	16	-	-	-	-	-	1	-	-	-	-	-	1	1	3	-	-	3	7	-	
	m m	7	-	-	-	-	-	1	-	-	-	-	-	1	1	1	-	-	1	2	-	

4.3. UMRLI PREMA SPOLU I STAROSTI U 2017. PO ŽUPANIJAMA I GRADOVIMA/OPĆINAMA
DEATHS, BY SEX AND AGE, BY COUNTIES AND TOWNS/MUNICIPALITIES, 2017

(nastavak)
 (continued)

Županija County of	Spol Sex	Ukupno Total	Godine starosti Age																		nepo- znato Unknown	
			0	1 - 4	5 - 9	10 - 14	15 - 19	20 - 24	25 - 29	30 - 34	35 - 39	40 - 44	45 - 49	50 - 54	55 - 59	60 - 64	65 - 69	70 - 74	75 - 79	80 i više 80 and over		
Jagodnjak	sv. All	36	-	-	-	-	-	-	-	-	-	-	-	-	1	3	2	3	5	10	12	-
	m m	15	-	-	-	-	-	-	-	-	-	-	-	-	1	1	2	2	4	3	2	-
Kneževi Vinogradi	sv. All	76	1	-	-	-	-	-	-	-	-	-	-	3	4	7	6	5	12	38	-	-
	m m	28	-	-	-	-	-	-	-	-	-	-	-	3	3	5	2	4	6	5	-	-
Koška	sv. All	61	-	-	-	-	-	-	-	-	-	-	-	-	5	4	4	6	11	31	-	-
	m m	30	-	-	-	-	-	-	-	-	-	-	-	-	5	2	3	3	6	11	-	-
Levanjska Varoš	sv. All	15	-	-	-	-	-	-	1	-	1	-	2	-	1	-	1	1	-	8	-	-
	m m	8	-	-	-	-	-	-	1	-	1	-	2	-	-	-	1	1	-	2	-	-
Magadenovac	sv. All	34	-	-	-	-	-	-	-	-	-	-	-	1	4	-	1	1	5	22	-	-
	m m	15	-	-	-	-	-	-	-	-	-	-	-	-	3	-	1	-	2	9	-	-
Marijanci	sv. All	46	-	-	-	-	-	-	-	1	-	1	1	1	3	4	2	1	6	26	-	-
	m m	20	-	-	-	-	-	-	-	1	-	-	1	1	1	1	1	1	2	11	-	-
Petlovac	sv. All	30	-	-	-	-	-	-	-	-	-	-	-	2	1	3	-	4	6	14	-	-
	m m	16	-	-	-	-	-	-	-	-	-	-	-	2	-	3	-	2	2	7	-	-
Petrijevi	sv. All	38	-	-	-	-	-	-	-	-	-	-	-	1	1	2	5	5	5	19	-	-
	m m	16	-	-	-	-	-	-	-	-	-	-	-	1	1	2	2	3	4	3	-	-
Podgorač	sv. All	48	-	1	-	-	-	-	-	-	-	-	1	-	1	3	3	3	4	7	25	-
	m m	24	-	-	-	-	-	-	-	-	-	-	1	-	1	2	2	1	3	5	9	-
Podravska Moslavina	sv. All	22	-	-	-	-	-	-	-	-	-	-	1	-	1	2	-	3	1	3	11	-
	m m	10	-	-	-	-	-	-	-	-	-	-	1	-	1	2	-	3	1	-	2	-
Popovac	sv. All	34	-	-	-	-	-	-	-	-	-	-	-	-	3	2	5	3	4	17	-	-
	m m	14	-	-	-	-	-	-	-	-	-	-	-	-	2	2	3	1	1	5	-	-
Punitovci	sv. All	19	-	-	-	-	-	-	-	-	-	-	-	-	1	4	1	3	1	9	-	-
	m m	10	-	-	-	-	-	-	-	-	-	-	-	-	1	4	-	2	-	3	-	-
Satnica Đakovačka	sv. All	22	-	-	-	-	-	-	-	-	-	-	-	1	1	-	2	2	2	4	10	-
	m m	8	-	-	-	-	-	-	-	-	-	-	-	-	-	-	1	-	2	-	5	-
Semeljci	sv. All	56	1	-	-	-	-	-	1	-	-	-	-	-	1	1	4	5	7	11	25	-
	m m	19	1	-	-	-	-	-	-	-	-	-	-	-	-	1	3	4	2	3	5	-
Strizivojna	sv. All	25	-	-	-	-	-	-	-	-	-	-	-	1	1	1	2	2	5	13	-	-
	m m	13	-	-	-	-	-	-	-	-	-	-	-	-	1	1	2	2	2	5	-	-
Šodolovci	sv. All	31	-	-	-	-	-	-	-	-	-	-	-	1	2	-	4	2	5	17	-	-
	m m	18	-	-	-	-	-	-	-	-	-	-	-	1	2	-	4	1	3	7	-	-

4.3. UMRLI PREMA SPOLU I STAROSTI U 2017. PO ŽUPANIJAMA I GRADOVIMA/OPĆINAMA
DEATHS, BY SEX AND AGE, BY COUNTIES AND TOWNS/MUNICIPALITIES, 2017

(nastavak)
 (continued)

Županija County of	Spol Sex	Ukupno Total	Godine starosti Age																	80 i više 80 and over	nepo- znato Unknown
			0	1 - 4	5 - 9	10 - 14	15 - 19	20 - 24	25 - 29	30 - 34	35 - 39	40 - 44	45 - 49	50 - 54	55 - 59	60 - 64	65 - 69	70 - 74	75 - 79		
Trnava	sv. All	28	-	-	-	-	-	-	-	-	-	1	2	-	2	-	1	3	6	13	-
	m m	9	-	-	-	-	-	-	-	-	-	-	2	-	2	-	1	1	-	3	-
Viljevo	sv. All	38	-	-	-	-	-	-	-	-	-	-	-	-	2	1	4	6	7	18	-
	m m	16	-	-	-	-	-	-	-	-	-	-	-	-	-	1	2	4	2	7	-
Viškovci	sv. All	24	-	-	-	-	-	-	-	-	-	-	2	-	4	3	-	3	2	10	-
	m m	12	-	-	-	-	-	-	-	-	-	-	-	-	2	2	-	2	2	4	-
Vladislavci	sv. All	22	-	-	-	-	-	-	-	-	-	-	-	-	-	2	4	2	3	11	-
	m m	12	-	-	-	-	-	-	-	-	-	-	-	-	-	1	4	1	1	5	-
Vuka	sv. All	13	-	-	-	-	-	1	-	-	-	-	-	-	-	-	1	-	5	6	-
	m m	7	-	-	-	-	-	-	-	-	-	-	-	-	-	-	1	-	2	4	-
Šibensko-kninska Šibenik-Knin	sv. All	1 532	1	-	3	-	1	2	5	4	10	7	13	27	52	77	123	114	217	876	-
	m m	744	1	-	1	-	1	1	4	3	7	2	8	17	34	46	92	71	129	327	-
Gradovi/ Towns																					
Drniš	sv. All	113	-	-	1	-	1	-	1	-	-	-	1	1	1	2	6	15	11	73	-
	m m	57	-	-	-	-	1	-	-	-	-	-	-	1	1	1	6	8	8	31	-
Knin	sv. All	162	-	-	-	-	-	1	-	-	2	2	3	6	4	14	14	6	20	90	-
	m m	74	-	-	-	-	-	-	-	-	1	-	2	4	2	10	11	3	6	35	-
Skradin	sv. All	69	-	-	-	-	-	-	-	-	-	-	-	-	4	5	7	4	9	40	-
	m m	39	-	-	-	-	-	-	-	-	-	-	-	-	3	5	3	4	4	20	-
Šibenik	sv. All	611	1	-	1	-	-	1	4	3	4	4	6	10	22	32	55	53	98	317	-
	m m	298	1	-	-	-	-	1	4	2	3	1	5	5	14	17	42	32	58	113	-
Vodice	sv. All	102	-	-	1	-	-	-	-	1	1	-	2	1	5	5	14	8	13	51	-
	m m	59	-	-	1	-	-	-	-	1	1	-	1	-	2	3	10	5	9	26	-
Općine/ Municipalities																					
Bilice	sv. All	25	-	-	-	-	-	-	-	-	-	-	-	-	1	-	1	3	5	15	-
	m m	11	-	-	-	-	-	-	-	-	-	-	-	-	-	-	1	2	3	5	-
Biskupija	sv. All	44	-	-	-	-	-	-	-	-	-	-	-	1	-	2	1	3	5	32	-
	m m	20	-	-	-	-	-	-	-	-	-	-	-	-	-	-	1	3	2	14	-
Civljane	sv. All	4	-	-	-	-	-	-	-	-	-	-	-	-	-	-	-	-	1	3	-
	m m	1	-	-	-	-	-	-	-	-	-	-	-	-	-	-	-	-	1	-	-
Ervenik	sv. All	30	-	-	-	-	-	-	-	-	-	-	-	-	1	-	1	3	7	18	-
	m m	13	-	-	-	-	-	-	-	-	-	-	-	-	1	-	1	1	4	6	-

4.3. UMRLI PREMA SPOLU I STAROSTI U 2017. PO ŽUPANIJAMA I GRADOVIMA/OPĆINAMA
DEATHS, BY SEX AND AGE, BY COUNTIES AND TOWNS/MUNICIPALITIES, 2017

(nastavak)
(continued)

Županija County of	Spol Sex	Ukupno Total	Godine starosti Age																	nepo- znato Unknown		
			0	1 - 4	5 - 9	10 - 14	15 - 19	20 - 24	25 - 29	30 - 34	35 - 39	40 - 44	45 - 49	50 - 54	55 - 59	60 - 64	65 - 69	70 - 74	75 - 79		80 i više 80 and over	
Kijevo	sv. All	7	-	-	-	-	-	-	-	-	-	-	-	-	-	1	1	-	-	-	5	-
	m m	3	-	-	-	-	-	-	-	-	-	-	-	-	-	1	1	-	-	-	1	-
Kistanje	sv. All	48	-	-	-	-	-	-	-	-	-	-	-	1	1	2	-	5	4	35	-	
	m m	20	-	-	-	-	-	-	-	-	-	-	-	1	1	2	-	2	3	11	-	
Murter-Kornati	sv. All	41	-	-	-	-	-	-	-	-	1	-	-	1	-	3	2	4	3	27	-	
	m m	16	-	-	-	-	-	-	-	-	-	-	-	1	-	-	2	2	3	8	-	
Pirovac	sv. All	28	-	-	-	-	-	-	-	-	-	-	1	-	2	1	2	2	3	17	-	
	m m	12	-	-	-	-	-	-	-	-	-	-	-	-	2	1	1	2	1	5	-	
Primošten	sv. All	46	-	-	-	-	-	-	-	-	1	1	-	1	1	-	7	1	7	27	-	
	m m	26	-	-	-	-	-	-	-	-	1	1	-	1	1	-	6	-	6	10	-	
Promina	sv. All	21	-	-	-	-	-	-	-	-	1	-	-	1	-	-	1	1	5	12	-	
	m m	8	-	-	-	-	-	-	-	-	1	-	-	1	-	-	1	1	1	3	-	
Rogoznica	sv. All	39	-	-	-	-	-	-	-	-	-	-	-	1	1	2	3	2	8	22	-	
	m m	18	-	-	-	-	-	-	-	-	-	-	-	1	1	-	1	2	6	7	-	
Ružić	sv. All	29	-	-	-	-	-	-	-	-	-	-	-	-	3	1	1	2	6	16	-	
	m m	12	-	-	-	-	-	-	-	-	-	-	-	-	2	1	1	2	3	3	-	
Tisno	sv. All	49	-	-	-	-	-	-	-	-	-	-	-	2	3	2	5	1	6	30	-	
	m m	25	-	-	-	-	-	-	-	-	-	-	-	1	1	2	3	1	6	11	-	
Tribunj	sv. All	27	-	-	-	-	-	-	-	-	-	-	-	1	-	2	3	1	3	17	-	
	m m	13	-	-	-	-	-	-	-	-	-	-	-	1	-	1	2	1	2	6	-	
Unešić	sv. All	37	-	-	-	-	-	-	-	-	-	-	-	-	2	3	-	-	3	29	-	
	m m	19	-	-	-	-	-	-	-	-	-	-	-	-	2	2	-	-	3	12	-	
Vukovarsko-srijemska Vukovar-Sirmium	sv. All	2 362	4	3	1	-	7	5	7	3	12	14	30	69	111	154	227	221	385	1 106	3	
	m m	1 102	2	3	-	-	7	4	5	2	7	10	21	46	74	105	156	129	177	351	3	
Gradovi/ Towns																						
Ilok	sv. All	111	-	-	-	-	1	-	-	-	-	3	2	2	4	3	13	13	17	52	1	
	m m	49	-	-	-	-	1	-	-	-	-	2	2	2	2	2	7	10	6	15	-	
Otok	sv. All	82	-	-	-	-	-	-	-	-	1	1	-	3	7	5	6	7	15	37	-	
	m m	42	-	-	-	-	-	-	-	-	-	-	-	3	5	4	5	4	6	15	-	
Vinkovci	sv. All	422	2	-	-	-	1	1	1	-	5	3	5	13	14	39	33	38	63	203	1	
	m m	202	-	-	-	-	1	-	1	-	4	1	4	9	6	25	27	20	32	72	-	

4.3. UMRLI PREMA SPOLU I STAROSTI U 2017. PO ŽUPANIJAMA I GRADOVIMA/OPĆINAMA
DEATHS, BY SEX AND AGE, BY COUNTIES AND TOWNS/MUNICIPALITIES, 2017

(nastavak)
(continued)

Županija County of	Spol Sex	Ukupno Total	Godine starosti Age																		nepo- znato Unknown
			0	1 - 4	5 - 9	10 - 14	15 - 19	20 - 24	25 - 29	30 - 34	35 - 39	40 - 44	45 - 49	50 - 54	55 - 59	60 - 64	65 - 69	70 - 74	75 - 79	80 i više 80 and over	
Vukovar	sv. All	411	-	1	-	-	-	1	2	-	1	1	7	13	11	23	44	37	63	207	-
	m m	183	-	1	-	-	-	1	1	-	1	1	6	7	8	17	26	18	31	65	-
Županja	sv. All	119	-	-	-	-	1	-	2	-	1	-	5	6	8	8	12	14	13	49	-
	m m	55	-	-	-	-	1	-	1	-	1	-	1	5	4	4	10	8	7	13	-
Općine/ Municipalities																					
Andrijaševci	sv. All	38	-	-	-	-	-	-	-	-	-	1	1	2	3	1	3	3	9	15	-
	m m	16	-	-	-	-	-	-	-	-	-	1	1	-	2	1	1	2	4	4	-
Babina Greda	sv. All	66	-	-	-	-	-	-	-	-	1	-	-	4	1	4	6	9	7	34	-
	m m	24	-	-	-	-	-	-	-	-	1	-	-	3	1	1	3	4	3	8	-
Bogdanovci	sv. All	26	-	-	-	-	-	-	-	-	-	-	-	1	2	1	1	2	2	17	-
	m m	14	-	-	-	-	-	-	-	-	-	-	-	1	1	1	-	2	1	8	-
Borovo	sv. All	76	-	-	-	-	-	-	1	-	-	-	-	-	2	5	17	4	15	32	-
	m m	40	-	-	-	-	-	-	1	-	-	-	-	-	1	3	11	4	8	12	-
Bošnjaci	sv. All	43	-	1	-	-	-	-	-	-	-	-	1	-	5	1	3	2	9	21	-
	m m	21	-	1	-	-	-	-	-	-	-	-	-	-	3	1	2	1	5	8	-
Cerna	sv. All	54	1	-	-	-	-	-	-	1	-	-	2	1	2	5	3	5	15	19	-
	m m	32	1	-	-	-	-	-	-	1	-	-	2	1	2	4	3	4	9	5	-
Drenovci	sv. All	58	-	-	-	-	1	-	-	-	-	-	-	2	3	2	5	7	10	28	-
	m m	26	-	-	-	-	1	-	-	-	-	-	-	1	3	1	2	4	5	9	-
Gradište	sv. All	36	-	-	-	-	-	-	-	-	1	-	-	1	2	3	2	6	8	13	-
	m m	20	-	-	-	-	-	-	-	-	-	-	-	1	2	3	2	4	4	4	-
Gunja	sv. All	49	-	1	-	-	-	1	-	-	-	-	1	2	1	3	3	5	7	25	-
	m m	20	-	1	-	-	-	1	-	-	-	-	1	1	1	2	2	4	1	6	-
Ivankovo	sv. All	86	-	-	-	-	-	-	-	1	-	1	-	3	5	8	8	6	17	37	-
	m m	41	-	-	-	-	-	-	-	1	-	1	-	1	2	6	5	3	9	13	-
Jarmina	sv. All	35	-	-	-	-	-	-	-	-	-	-	-	1	2	-	2	5	9	16	-
	m m	17	-	-	-	-	-	-	-	-	-	-	-	1	2	-	-	4	4	6	-
Lovas	sv. All	14	-	-	-	-	-	-	-	-	-	-	-	1	1	1	1	-	1	9	-
	m m	7	-	-	-	-	-	-	-	-	-	-	-	1	-	1	-	1	4	-	-
Markušica	sv. All	45	-	-	-	-	-	1	-	-	1	1	1	1	2	2	2	4	3	27	-
	m m	20	-	-	-	-	-	1	-	-	1	1	-	2	2	1	3	2	7	-	-
Negoslavci	sv. All	19	-	-	-	-	-	-	-	-	-	-	-	-	-	1	2	2	4	10	-
	m m	9	-	-	-	-	-	-	-	-	-	-	-	-	-	1	1	1	4	2	-

4.3. UMRLI PREMA SPOLU I STAROSTI U 2017. PO ŽUPANIJAMA I GRADOVIMA/OPĆINAMA
DEATHS, BY SEX AND AGE, BY COUNTIES AND TOWNS/MUNICIPALITIES, 2017

(nastavak)
(continued)

Županija County of	Spol Sex	Ukupno Total	Godine starosti Age																		nepo- znato Unknown	
			0	1 - 4	5 - 9	10 - 14	15 - 19	20 - 24	25 - 29	30 - 34	35 - 39	40 - 44	45 - 49	50 - 54	55 - 59	60 - 64	65 - 69	70 - 74	75 - 79	80 i više 80 and over		
Nijemci	sv. All	71	-	-	-	-	-	-	-	-	-	-	-	1	2	3	3	8	5	10	39	-
	m m	28	-	-	-	-	-	-	-	-	-	-	-	-	1	3	2	6	3	4	9	-
Nuštar	sv. All	55	-	-	-	-	-	-	-	-	-	-	1	-	1	1	5	6	6	10	25	-
	m m	20	-	-	-	-	-	-	-	-	-	-	1	-	1	1	2	5	4	1	5	-
Privlaka	sv. All	56	-	-	1	-	1	-	-	1	-	-	-	1	2	6	3	4	7	6	23	1
	m m	22	-	-	-	-	1	-	-	-	-	-	-	1	2	4	1	3	3	1	6	-
Stari Jankovci	sv. All	69	-	-	-	-	-	-	-	-	-	-	-	1	4	3	3	7	7	12	32	-
	m m	34	-	-	-	-	-	-	-	-	-	-	-	1	3	3	3	4	4	4	12	-
Stari Mikanovci	sv. All	39	-	-	-	-	1	-	-	-	-	-	-	1	-	5	1	5	3	7	16	-
	m m	22	-	-	-	-	1	-	-	-	-	-	-	-	-	4	1	4	2	3	7	-
Štitar	sv. All	23	-	-	-	-	-	-	-	-	-	-	-	-	-	2	2	1	3	6	9	-
	m m	9	-	-	-	-	-	-	-	-	-	-	-	-	-	1	1	1	-	1	5	-
Tompojevci	sv. All	23	-	-	-	-	-	-	-	-	-	-	1	-	-	2	1	1	2	5	11	-
	m m	10	-	-	-	-	-	-	-	-	-	-	1	-	-	1	1	1	-	3	3	-
Tordinci	sv. All	31	-	-	-	-	-	-	-	-	-	1	-	-	1	4	2	3	3	2	15	-
	m m	13	-	-	-	-	-	-	-	-	-	-	-	-	1	3	2	2	2	-	3	-
Tovarnik	sv. All	32	-	-	-	-	-	-	-	-	-	-	-	-	-	4	1	6	2	7	12	-
	m m	15	-	-	-	-	-	-	-	-	-	-	-	-	-	2	1	3	1	3	5	-
Trpinja	sv. All	88	1	-	-	-	1	1	-	-	-	-	-	-	1	4	11	11	6	13	39	-
	m m	49	1	-	-	-	1	1	-	-	-	-	-	-	-	2	9	9	5	6	15	-
Vodinci	sv. All	29	-	-	-	-	-	-	-	-	-	-	1	-	-	-	1	5	2	5	15	-
	m m	15	-	-	-	-	-	-	-	-	-	-	1	-	-	-	1	5	2	2	4	-
Vrbanja	sv. All	56	-	-	-	-	-	-	1	-	-	-	-	1	2	2	6	4	6	15	19	-
	m m	27	-	-	-	-	-	-	1	-	-	-	-	1	2	2	3	4	3	7	4	-
Splitsko-dalmatinska Split-Dalmatia	sv. All	5 227	23	3	4	3	7	13	11	11	26	31	64	129	178	341	457	439	797	2 690	-	
	m m	2 557	15	2	1	2	6	10	8	7	15	21	44	86	120	232	271	260	440	1 017	-	
Gradovi/ Towns																						
Hvar	sv. All	59	-	-	-	-	-	-	-	1	-	-	-	1	1	2	3	9	6	7	29	-
	m m	30	-	-	-	-	-	-	-	1	-	-	-	1	1	1	3	5	3	4	11	-
Imotski	sv. All	87	-	-	-	-	-	1	1	1	1	1	-	3	3	3	7	5	11	11	40	-
	m m	43	-	-	-	-	-	1	-	1	-	-	-	2	3	1	6	4	9	5	11	-

4.3. UMRLI PREMA SPOLU I STAROSTI U 2017. PO ŽUPANIJAMA I GRADOVIMA/OPĆINAMA
DEATHS, BY SEX AND AGE, BY COUNTIES AND TOWNS/MUNICIPALITIES, 2017

(nastavak)
 (continued)

Županija County of	Spol Sex	Ukupno Total	Godine starosti Age																	80 i više 80 and over	nepo- znato Unknown	
			0	1 - 4	5 - 9	10 - 14	15 - 19	20 - 24	25 - 29	30 - 34	35 - 39	40 - 44	45 - 49	50 - 54	55 - 59	60 - 64	65 - 69	70 - 74	75 - 79			
Kaštela	sv. All	356	2	-	-	-	1	1	-	-	-	7	2	7	17	30	48	30	43	168	-	
	m m	167	1	-	-	-	1	1	-	-	-	5	-	3	13	19	21	18	23	62	-	
Komiža	sv. All	26	-	-	-	-	-	-	-	-	-	-	-	-	-	1	5	2	5	13	-	
	m m	12	-	-	-	-	-	-	-	-	-	-	-	-	-	1	2	1	4	4	-	
Makarska	sv. All	156	1	-	-	-	-	1	-	1	1	1	2	4	5	9	17	17	22	75	-	
	m m	79	-	-	-	-	-	1	-	1	1	1	3	5	5	12	8	13	28	-		
Omiš	sv. All	179	-	-	-	-	-	-	-	-	1	-	2	7	9	14	14	7	28	97	-	
	m m	87	-	-	-	-	-	-	-	-	-	-	4	5	10	7	4	17	40	-		
Sinj	sv. All	280	-	1	-	-	-	1	1	-	3	1	6	8	9	16	20	24	54	136	-	
	m m	121	-	-	-	-	-	1	1	-	1	1	2	6	7	11	10	18	31	32	-	
Solin	sv. All	204	1	-	-	1	1	1	-	-	4	2	3	7	10	15	15	10	35	99	-	
	m m	96	-	-	-	-	1	1	-	-	2	2	3	6	5	12	6	6	18	34	-	
Split	sv. All	2 001	11	-	2	1	2	6	4	6	9	11	23	53	58	136	164	175	288	1 052	-	
	m m	976	7	-	1	1	2	4	3	3	6	7	17	35	40	85	96	93	148	428	-	
Stari Grad	sv. All	49	-	-	-	-	-	-	-	-	-	-	-	1	4	1	4	4	7	7	21	-
	m m	21	-	-	-	-	-	-	-	-	-	-	-	3	1	1	4	5	5	2	-	
Supetar	sv. All	56	-	-	-	-	-	-	-	-	-	-	-	1	3	-	6	8	8	30	-	
	m m	29	-	-	-	-	-	-	-	-	-	-	-	-	1	-	3	6	5	14	-	
Trij	sv. All	114	1	-	-	-	-	-	1	1	-	-	1	2	2	8	3	4	26	65	-	
	m m	53	1	-	-	-	-	-	-	-	-	-	1	2	1	7	2	3	15	21	-	
Trogir	sv. All	128	5	-	1	-	-	-	1	-	1	-	1	1	2	7	19	14	19	57	-	
	m m	76	4	-	-	-	-	-	1	-	1	-	-	1	2	5	11	9	11	31	-	
Vis	sv. All	31	-	-	-	-	-	1	-	-	-	1	-	1	-	3	4	6	5	10	-	
	m m	15	-	-	-	-	-	1	-	-	-	-	-	1	-	2	2	3	3	3	-	
Vrgorac	sv. All	85	-	-	-	-	-	-	-	-	1	-	1	3	3	6	9	-	13	49	-	
	m m	37	-	-	-	-	-	-	-	-	1	-	1	3	2	5	6	-	8	11	-	
Vrlika	sv. All	32	-	-	-	-	-	-	-	-	-	-	-	-	1	4	2	3	4	18	-	
	m m	14	-	-	-	-	-	-	-	-	-	-	-	-	-	4	1	2	2	5	-	
Općine/ Municipalities																						
Baška Voda	sv. All	32	-	-	-	-	-	-	-	-	-	-	1	2	1	1	4	3	9	11	-	
	m m	17	-	-	-	-	-	-	-	-	-	-	-	2	1	1	1	2	5	5	-	
Bol	sv. All	19	-	-	-	-	-	-	-	-	-	-	-	-	1	2	2	2	1	11	-	
	m m	9	-	-	-	-	-	-	-	-	-	-	-	-	1	1	2	-	-	5	-	

4.3. UMRLI PREMA SPOLU I STAROSTI U 2017. PO ŽUPANIJAMA I GRADOVIMA/OPĆINAMA
DEATHS, BY SEX AND AGE, BY COUNTIES AND TOWNS/MUNICIPALITIES, 2017

(nastavak)
 (continued)

Županija County of	Spol Sex	Ukupno Total	Godine starosti Age																	nepo- znato Unknown		
			0	1 - 4	5 - 9	10 - 14	15 - 19	20 - 24	25 - 29	30 - 34	35 - 39	40 - 44	45 - 49	50 - 54	55 - 59	60 - 64	65 - 69	70 - 74	75 - 79		80 i više 80 and over	
Brela	sv. All	19	-	-	-	-	-	-	-	-	-	-	-	-	-	1	2	2	4	2	8	-
	m m	9	-	-	-	-	-	-	-	-	-	-	-	-	-	1	1	2	2	-	3	-
Cista Provo	sv. All	54	-	-	-	1	-	-	-	-	-	-	-	1	-	1	-	4	6	8	33	-
	m m	23	-	-	-	1	-	-	-	-	-	-	-	1	-	1	-	4	4	3	9	-
Dicmo	sv. All	50	-	-	-	-	-	-	-	-	-	-	-	1	1	-	7	2	7	5	27	-
	m m	24	-	-	-	-	-	-	-	-	-	-	-	1	1	-	6	1	4	4	7	-
Dugi Rat	sv. All	67	-	-	-	-	-	-	-	-	-	-	1	-	1	4	4	6	6	18	27	-
	m m	32	-	-	-	-	-	-	-	-	-	-	1	-	-	2	1	6	2	12	8	-
Dugopolje	sv. All	39	-	1	-	-	-	-	-	-	-	-	-	-	1	1	8	6	2	6	14	-
	m m	21	-	1	-	-	-	-	-	-	-	-	-	-	-	-	7	4	2	3	4	-
Gradac	sv. All	46	-	-	-	-	-	-	-	-	1	-	1	1	2	-	5	4	5	27	-	
	m m	26	-	-	-	-	-	-	-	-	-	-	1	1	-	-	4	1	5	14	-	
Hrvace	sv. All	47	-	-	-	-	-	-	-	-	-	1	2	2	3	-	2	4	9	24	-	
	m m	20	-	-	-	-	-	-	-	-	-	1	2	2	3	-	1	3	4	4	-	-
Jelsa	sv. All	56	-	-	-	-	-	-	1	-	-	-	1	-	1	2	4	6	6	35	-	
	m m	36	-	-	-	-	-	-	1	-	-	-	1	-	1	-	2	5	5	21	-	
Klis	sv. All	55	-	-	-	-	-	-	-	-	-	-	-	1	4	5	5	4	10	26	-	
	m m	33	-	-	-	-	-	-	-	-	-	-	-	1	2	5	5	2	5	13	-	
Lečevica	sv. All	14	-	-	-	-	-	-	-	-	-	-	-	1	1	-	-	-	1	2	9	-
	m m	5	-	-	-	-	-	-	-	-	-	-	-	1	1	-	-	-	1	1	1	-
Lokvičići	sv. All	17	-	-	-	-	-	-	-	-	-	-	-	1	-	-	3	-	2	1	10	-
	m m	10	-	-	-	-	-	-	-	-	-	-	-	1	-	-	3	-	2	1	3	-
Lovreč	sv. All	33	-	-	-	-	-	-	-	-	-	-	-	-	2	-	2	2	4	8	15	-
	m m	20	-	-	-	-	-	-	-	-	-	-	-	-	2	-	2	2	4	4	6	-
Marina	sv. All	77	-	-	-	-	-	-	-	-	1	1	-	-	6	4	8	6	16	35	-	
	m m	39	-	-	-	-	-	-	-	-	1	1	-	-	4	2	6	3	11	11	-	-
Milna	sv. All	22	-	-	-	-	-	-	-	-	-	-	-	1	-	1	-	4	3	13	-	
	m m	14	-	-	-	-	-	-	-	-	-	-	-	1	-	1	-	4	2	6	-	-
Muć	sv. All	56	-	-	-	-	-	-	-	-	-	-	-	1	1	2	2	6	-	10	34	-
	m m	23	-	-	-	-	-	-	-	-	-	-	-	1	-	2	2	4	-	5	9	-
Nerežišća	sv. All	18	-	-	-	-	-	-	-	-	-	-	-	2	-	-	1	1	3	11	-	-
	m m	9	-	-	-	-	-	-	-	-	-	-	-	1	-	-	1	1	1	5	-	-

4.3. UMRLI PREMA SPOLU I STAROSTI U 2017. PO ŽUPANIJAMA I GRADOVIMA/OPĆINAMA
DEATHS, BY SEX AND AGE, BY COUNTIES AND TOWNS/MUNICIPALITIES, 2017

(nastavak)
(continued)

Županija County of	Spol Sex	Ukupno Total	Godine starosti Age																	80 i više 80 and over	nepo- znato Unknown
			0	1 - 4	5 - 9	10 - 14	15 - 19	20 - 24	25 - 29	30 - 34	35 - 39	40 - 44	45 - 49	50 - 54	55 - 59	60 - 64	65 - 69	70 - 74	75 - 79		
Okrug	sv. All	45	-	-	-	-	-	1	-	-	-	1	-	-	-	3	5	5	12	18	-
	m m	23	-	-	-	-	-	-	-	-	-	1	-	-	-	1	4	1	7	9	-
Otok	sv. All	76	-	1	1	-	1	-	-	-	-	-	-	3	5	6	8	4	8	39	-
	m m	39	-	1	-	-	1	-	-	-	-	-	-	2	4	5	7	3	5	11	-
Podbabilje	sv. All	56	-	-	-	-	-	-	-	-	1	1	-	4	6	3	3	10	28	-	
	m m	27	-	-	-	-	-	-	-	-	-	1	-	2	5	2	3	6	8	-	
Podgora	sv. All	27	-	-	-	-	-	-	-	-	-	-	-	-	1	-	5	3	4	14	-
	m m	14	-	-	-	-	-	-	-	-	-	-	-	-	-	-	3	2	1	8	-
Podstrana	sv. All	58	1	-	-	-	-	-	-	-	1	-	-	2	3	4	6	12	29	-	
	m m	26	1	-	-	-	-	-	-	-	-	-	-	1	1	-	4	8	11	-	
Postira	sv. All	23	-	-	-	-	-	-	-	-	-	-	-	1	-	2	3	4	13	-	
	m m	11	-	-	-	-	-	-	-	-	-	-	-	1	-	-	3	1	6	-	
Prgomet	sv. All	21	-	-	-	-	-	-	-	-	-	1	1	-	-	4	4	2	9	-	
	m m	7	-	-	-	-	-	-	-	-	-	1	-	-	-	1	2	2	1	-	
Primorski Dolac	sv. All	17	-	-	-	-	-	-	-	-	-	-	-	1	2	2	2	2	8	-	
	m m	9	-	-	-	-	-	-	-	-	-	-	-	1	2	2	1	-	3	-	
Proložac	sv. All	36	-	-	-	-	1	-	1	-	2	-	2	1	1	2	1	5	19	-	
	m m	14	-	-	-	-	-	1	-	1	-	1	-	1	1	1	-	1	7	-	
Pučišća	sv. All	28	-	-	-	-	-	-	-	-	-	-	-	1	3	1	1	3	19	-	
	m m	14	-	-	-	-	-	-	-	-	-	-	-	1	2	-	1	2	8	-	
Runovići	sv. All	33	-	-	-	-	-	-	-	-	1	1	-	1	1	4	2	3	20	-	
	m m	16	-	-	-	-	-	-	-	-	1	1	-	1	1	4	2	1	5	-	
Seget	sv. All	56	-	-	-	-	-	-	-	1	1	1	2	2	2	4	4	4	35	-	
	m m	30	-	-	-	-	-	-	-	1	-	1	1	2	-	3	3	3	16	-	
Selca	sv. All	39	1	-	-	-	-	-	-	-	-	-	1	-	-	2	3	7	25	-	
	m m	23	1	-	-	-	-	-	-	-	-	-	-	-	-	2	2	4	14	-	
Sućuraj	sv. All	6	-	-	-	-	1	-	-	-	-	-	-	-	-	1	1	-	2	-	
	m m	5	-	-	-	-	1	-	-	-	-	-	-	-	-	-	1	-	2	-	
Sutivan	sv. All	13	-	-	-	-	-	-	-	-	-	-	1	1	1	-	1	2	7	-	
	m m	8	-	-	-	-	-	-	-	-	-	-	-	1	1	-	1	2	3	-	
Šestanovac	sv. All	37	-	-	-	-	-	1	-	-	-	-	-	3	2	2	2	7	20	-	
	m m	19	-	-	-	-	-	1	-	-	-	-	-	2	2	1	1	6	6	-	
Šolta	sv. All	25	-	-	-	-	-	-	1	-	-	-	1	-	1	2	-	6	14	-	
	m m	14	-	-	-	-	-	-	1	-	-	-	-	-	1	-	-	4	8	-	

4.3. UMRLI PREMA SPOLU I STAROSTI U 2017. PO ŽUPANIJAMA I GRADOVIMA/OPĆINAMA
DEATHS, BY SEX AND AGE, BY COUNTIES AND TOWNS/MUNICIPALITIES, 2017

(nastavak)
 (continued)

Županija County of	Spol Sex	Ukupno Total	Godine starosti Age																	80 i više 80 and over	nepo- znato Unknown	
			0	1 - 4	5 - 9	10 - 14	15 - 19	20 - 24	25 - 29	30 - 34	35 - 39	40 - 44	45 - 49	50 - 54	55 - 59	60 - 64	65 - 69	70 - 74	75 - 79			
Tučepi	sv. All	12	-	-	-	-	-	-	-	-	-	-	-	-	-	1	-	1	-	2	8	-
	m m	7	-	-	-	-	-	-	-	-	-	-	-	-	-	-	-	1	-	1	5	-
Zadvarje	sv. All	5	-	-	-	-	-	-	-	-	-	-	-	-	-	-	-	-	1	1	3	-
	m m	2	-	-	-	-	-	-	-	-	-	-	-	-	-	-	-	-	1	-	1	-
Zagvozd	sv. All	29	-	-	-	-	-	-	-	-	-	-	1	-	1	1	1	-	2	23	-	
	m m	17	-	-	-	-	-	-	-	-	-	-	1	-	1	1	1	-	1	12	-	
Zmijavci	sv. All	21	-	-	-	-	-	-	-	-	-	-	1	1	1	2	1	4	3	8	-	
	m m	6	-	-	-	-	-	-	-	-	-	-	1	-	-	1	1	-	1	2	-	
Istarska Istria	sv. All	2 475	8	1	1	2	1	9	5	3	9	15	40	68	107	157	215	197	379	1 258	-	
	m m	1 246	6	1	1	1	1	7	3	1	5	8	26	45	74	122	142	121	206	476	-	
Gradovi / Towns																						
Buje - Buie	sv. All	63	-	-	-	-	-	-	-	-	-	-	-	3	4	3	7	5	7	34	-	
	m m	30	-	-	-	-	-	-	-	-	-	-	-	2	1	3	2	5	3	14	-	
Buzet	sv. All	77	-	-	1	-	-	1	-	1	-	-	2	1	2	7	11	6	4	41	-	
	m m	44	-	-	1	-	-	1	-	-	-	-	-	-	2	7	9	4	2	18	-	
Labin	sv. All	129	-	-	-	-	-	-	-	-	-	-	-	3	12	6	12	14	21	61	-	
	m m	57	-	-	-	-	-	-	-	-	-	-	-	1	9	5	4	9	5	24	-	
Novigrad - Cittanova	sv. All	47	-	-	-	-	-	-	-	-	1	2	1	2	3	4	2	6	4	22	-	
	m m	25	-	-	-	-	-	-	-	-	1	2	1	-	2	3	1	6	2	7	-	
Pazin	sv. All	85	-	-	-	-	-	-	-	-	-	2	2	2	1	6	7	3	18	44	-	
	m m	52	-	-	-	-	-	-	-	-	-	1	-	1	-	5	6	2	14	23	-	
Poreč - Parenzo	sv. All	166	-	-	-	-	-	1	-	-	4	1	4	3	6	12	16	14	20	85	-	
	m m	89	-	-	-	-	-	1	-	-	2	-	4	3	4	10	14	8	11	32	-	
Pula - Pola	sv. All	736	6	1	-	-	-	3	3	1	-	3	12	24	22	51	60	56	128	366	-	
	m m	355	4	1	-	-	-	2	2	-	-	2	8	15	15	38	37	31	70	130	-	
Rovinj - Rovigno	sv. All	152	-	-	-	1	-	1	-	-	1	2	-	6	9	11	10	11	29	71	-	
	m m	70	-	-	-	-	-	1	-	-	1	1	-	5	6	6	7	6	17	20	-	
Umag - Umago	sv. All	136	-	-	-	-	-	1	-	1	1	1	3	4	9	13	13	8	21	61	-	
	m m	76	-	-	-	-	-	1	-	1	-	-	3	4	7	8	10	7	11	24	-	
Vodnjan - Dignano	sv. All	71	-	-	-	-	1	1	-	-	-	-	1	3	3	8	6	8	5	35	-	
	m m	38	-	-	-	-	1	-	-	-	-	-	-	2	3	7	3	5	3	14	-	

4.3. UMRLI PREMA SPOLU I STAROSTI U 2017. PO ŽUPANIJAMA I GRADOVIMA/OPĆINAMA
DEATHS, BY SEX AND AGE, BY COUNTIES AND TOWNS/MUNICIPALITIES, 2017

(nastavak)
(continued)

Županija County of	Spol Sex	Ukupno Total	Godine starosti Age																	80 i više 80 and over	nepo- znato Unknown
			0	1 - 4	5 - 9	10 - 14	15 - 19	20 - 24	25 - 29	30 - 34	35 - 39	40 - 44	45 - 49	50 - 54	55 - 59	60 - 64	65 - 69	70 - 74	75 - 79		
<i>Općine/ Municipalities</i>																					
Bale - Valle	sv. All	12	-	-	-	-	-	-	-	-	-	-	-	-	-	2	-	3	-	7	-
	m m	5	-	-	-	-	-	-	-	-	-	-	-	-	-	2	-	2	-	1	-
Barban	sv. All	50	1	-	-	-	-	-	-	-	-	-	2	1	2	1	2	4	12	25	-
	m m	26	1	-	-	-	-	-	-	-	-	-	1	1	1	1	2	4	6	9	-
Brtonigla - Verteneglio	sv. All	13	-	-	-	-	-	-	-	-	-	-	1	-	-	3	1	1	-	7	-
	m m	7	-	-	-	-	-	-	-	-	-	-	1	-	-	1	1	1	-	3	-
Cerovlje	sv. All	22	-	-	-	-	-	-	-	-	-	-	-	1	-	2	2	2	3	12	-
	m m	9	-	-	-	-	-	-	-	-	-	-	-	1	-	2	1	1	1	3	-
Fažana - Fasana	sv. All	40	-	-	-	-	-	-	-	-	-	-	1	-	1	2	3	7	8	18	-
	m m	20	-	-	-	-	-	-	-	-	-	-	-	-	1	1	2	4	6	6	-
Funtana - Fontane	sv. All	6	-	-	-	-	-	1	-	-	-	-	-	-	-	-	-	1	2	2	-
	m m	3	-	-	-	-	-	-	-	-	-	-	-	-	-	-	-	1	2	-	-
Gračišće	sv. All	19	-	-	-	-	-	-	-	-	-	-	1	1	1	1	-	1	3	11	-
	m m	14	-	-	-	-	-	-	-	-	-	-	1	1	1	1	-	1	1	8	-
Grožnjan - Grisignana	sv. All	9	-	-	-	-	-	-	-	-	-	1	-	-	1	-	-	-	-	7	-
	m m	5	-	-	-	-	-	-	-	-	-	1	-	-	1	-	-	-	-	3	-
Kanfanar	sv. All	23	-	-	-	-	-	-	-	-	-	-	-	-	1	3	3	-	3	13	-
	m m	12	-	-	-	-	-	-	-	-	-	-	-	-	1	2	2	-	2	5	-
Karojba	sv. All	14	-	-	-	-	-	-	-	-	-	-	-	-	1	1	2	1	4	5	-
	m m	6	-	-	-	-	-	-	-	-	-	-	-	-	1	1	-	3	1	-	-
Kaštelir-Labinci - Castelliere-S. Domenica	sv. All	21	-	-	-	-	-	-	-	-	-	-	1	-	-	1	1	3	3	12	-
	m m	7	-	-	-	-	-	-	-	-	-	-	-	-	1	1	-	1	4	-	-
Kršan	sv. All	42	-	-	-	-	-	-	-	-	-	-	-	-	1	-	1	1	4	35	-
	m m	23	-	-	-	-	-	-	-	-	-	-	-	-	1	-	1	1	3	17	-
Lanišće	sv. All	10	-	-	-	-	-	-	-	-	-	-	1	-	-	-	-	1	4	4	-
	m m	3	-	-	-	-	-	-	-	-	-	-	1	-	-	-	-	-	-	2	-
Ližnjan - Lisignano	sv. All	51	-	-	-	-	-	-	-	1	1	1	2	3	4	8	2	11	18	-	-
	m m	31	-	-	-	-	-	-	-	-	-	-	1	2	2	4	4	2	8	8	-
Lupoglav	sv. All	16	-	-	-	-	-	-	-	-	-	-	-	-	1	-	-	2	2	11	-
	m m	9	-	-	-	-	-	-	-	-	-	-	-	-	1	-	-	2	1	5	-
Marčana	sv. All	59	-	-	-	-	-	-	-	-	1	1	-	1	-	4	9	10	33	-	-
	m m	24	-	-	-	-	-	-	-	-	1	1	-	1	-	5	6	10	-	-	-
Medulin	sv. All	68	-	-	-	-	1	-	-	-	-	-	2	5	2	9	3	6	40	-	-
	m m	35	-	-	-	-	1	-	-	-	-	-	-	3	1	5	1	3	21	-	-

4.3. UMRLI PREMA SPOLU I STAROSTI U 2017. PO ŽUPANIJAMA I GRADOVIMA/OPĆINAMA
DEATHS, BY SEX AND AGE, BY COUNTIES AND TOWNS/MUNICIPALITIES, 2017

(nastavak)
(continued)

Županija County of	Spol Sex	Ukupno Total	Godine starosti Age																	80 i više 80 and over	nepo- znato Unknown		
			0	1 - 4	5 - 9	10 - 14	15 - 19	20 - 24	25 - 29	30 - 34	35 - 39	40 - 44	45 - 49	50 - 54	55 - 59	60 - 64	65 - 69	70 - 74	75 - 79				
Motovun - Montana	sv. All	21	-	-	-	-	-	-	-	-	-	-	-	-	1	-	1	1	-	3	4	11	-
	m m	9	-	-	-	-	-	-	-	-	-	-	-	-	1	-	1	1	-	-	-	6	-
Oprtalj - Portole	sv. All	12	-	-	-	-	-	-	-	-	-	-	-	-	1	-	1	2	-	2	6	6	-
	m m	7	-	-	-	-	-	-	-	-	-	-	-	-	1	-	1	1	-	1	3	3	-
Pićan	sv. All	21	-	-	-	-	-	-	-	-	-	-	-	-	2	3	1	2	4	2	7	7	-
	m m	14	-	-	-	-	-	-	-	-	-	-	-	-	1	2	1	2	4	1	3	3	-
Raša	sv. All	38	-	-	-	-	-	-	-	-	-	-	-	-	1	1	2	8	-	1	25	25	-
	m m	18	-	-	-	-	-	-	-	-	-	-	-	-	1	1	2	6	-	-	8	8	-
Sveta Nedelja	sv. All	32	-	-	-	-	-	-	-	-	-	-	-	1	1	2	-	2	1	7	18	18	-
	m m	16	-	-	-	-	-	-	-	-	-	-	-	-	-	-	-	2	1	7	6	6	-
Sveti Lovreč	sv. All	17	-	-	-	-	-	-	-	-	-	-	-	-	-	-	2	1	3	1	2	8	-
	m m	8	-	-	-	-	-	-	-	-	-	-	-	-	-	-	1	3	1	2	1	1	-
Sveti Petar u Šumi	sv. All	13	-	-	-	-	-	-	-	-	-	-	-	-	1	-	1	2	2	-	7	7	-
	m m	7	-	-	-	-	-	-	-	-	-	-	-	-	1	-	1	2	1	-	2	2	-
Svetvinčenat	sv. All	44	-	-	-	-	-	-	1	-	-	-	-	-	3	4	2	3	2	9	20	20	-
	m m	24	-	-	-	-	-	-	1	-	-	-	-	-	3	4	2	2	1	5	6	6	-
Tar-Vabriga – Torre-Abrega	sv. All	23	-	-	-	-	-	-	-	-	-	-	-	1	-	-	1	3	3	5	10	10	-
	m m	8	-	-	-	-	-	-	-	-	-	-	-	1	-	-	-	2	2	1	2	2	-
Tinjan	sv. All	19	-	-	-	1	-	-	-	-	-	-	-	1	1	1	1	-	1	1	12	12	-
	m m	9	-	-	-	1	-	-	-	-	-	-	-	1	-	1	1	-	-	-	5	5	-
Višnjan - Visignano	sv. All	21	-	-	-	-	-	-	-	-	-	-	-	-	-	1	1	3	1	5	10	10	-
	m m	14	-	-	-	-	-	-	-	-	-	-	-	-	-	-	1	3	-	3	7	7	-
Vižinada - Visinada	sv. All	9	1	-	-	-	-	-	-	-	-	-	-	1	-	1	-	-	-	1	5	5	-
	m m	4	1	-	-	-	-	-	-	-	-	-	-	-	-	1	-	-	-	-	2	2	-
Vrsar - Orsera	sv. All	22	-	-	-	-	-	-	-	-	-	-	-	-	-	2	1	3	4	2	10	10	-
	m m	13	-	-	-	-	-	-	-	-	-	-	-	-	-	2	1	3	2	1	4	4	-
Žminj	sv. All	46	-	-	-	-	-	-	-	-	1	1	1	-	-	1	4	3	6	29	29	29	-
	m m	20	-	-	-	-	-	-	-	-	1	-	1	-	-	1	3	1	4	9	9	9	-
Dubrovačko-neretvanska Dubrovnik-Neretva	sv. All	1379	4	-	-	-	-	4	4	3	7	14	10	29	44	90	121	102	189	758	758	758	-
	m m	682	1	-	-	-	-	2	2	1	7	9	8	14	31	59	84	63	109	292	292	292	-
Gradovi/ Towns																							
Dubrovnik	sv. All	501	1	-	-	-	-	2	1	-	2	7	6	7	17	36	46	37	76	263	263	263	-
	m m	235	-	-	-	-	-	1	-	-	2	7	6	4	13	25	32	20	45	80	80	80	-

4.3. UMRLI PREMA SPOLU I STAROSTI U 2017. PO ŽUPANIJAMA I GRADOVIMA/OPĆINAMA
DEATHS, BY SEX AND AGE, BY COUNTIES AND TOWNS/MUNICIPALITIES, 2017

(nastavak)
(continued)

Županija County of	Spol Sex	Ukupno Total	Godine starosti Age																		80 i više 80 and over	nepo- znato Unknown
			0	1 - 4	5 - 9	10 - 14	15 - 19	20 - 24	25 - 29	30 - 34	35 - 39	40 - 44	45 - 49	50 - 54	55 - 59	60 - 64	65 - 69	70 - 74	75 - 79			
Korčula	sv. All	76	-	-	-	-	-	-	-	1	-	-	-	2	5	5	12	4	4	43	-	
	m m	43	-	-	-	-	-	-	-	1	-	-	-	1	4	4	11	2	2	18	-	
Metković	sv. All	124	1	-	-	-	-	-	1	-	2	-	2	6	6	9	4	12	19	62	-	
	m m	72	1	-	-	-	-	-	1	-	2	-	1	3	4	5	4	9	10	32	-	
Opuzen	sv. All	20	-	-	-	-	-	-	-	-	-	-	1	-	1	-	3	-	2	13	-	
	m m	5	-	-	-	-	-	-	-	-	-	-	-	-	-	-	2	-	1	2	-	
Ploče	sv. All	102	-	-	-	-	-	-	-	-	3	-	1	1	1	9	12	6	21	49	-	
	m m	48	-	-	-	-	-	-	-	-	1	-	-	1	6	7	3	12	18	-		
Općine/ Municipalities																						
Blato	sv. All	61	-	-	-	-	-	-	1	-	1	-	-	1	3	3	2	4	8	38	-	
	m m	31	-	-	-	-	-	-	-	-	1	-	-	1	1	1	2	2	6	17	-	
Dubrovačko primorje	sv. All	40	-	-	-	-	-	-	-	-	-	-	-	1	2	3	3	4	2	25	-	
	m m	22	-	-	-	-	-	-	-	-	-	-	-	-	1	1	2	4	2	12	-	
Janjina	sv. All	3	-	-	-	-	-	-	-	-	-	-	-	-	-	-	-	-	2	1	-	
	m m	1	-	-	-	-	-	-	-	-	-	-	-	-	-	-	-	-	1	-	-	
Konavle	sv. All	95	-	-	-	-	-	-	-	1	1	1	-	4	1	7	11	8	10	51	-	
	m m	48	-	-	-	-	-	-	-	-	1	-	-	4	1	4	8	7	5	18	-	
Kula Norinska	sv. All	22	-	-	-	-	-	-	-	1	-	1	-	1	-	1	1	-	3	14	-	
	m m	12	-	-	-	-	-	-	-	-	1	-	-	-	-	1	1	-	2	7	-	
Lastovo	sv. All	13	-	-	-	-	-	-	-	-	1	-	-	-	-	2	-	2	-	8	-	
	m m	6	-	-	-	-	-	-	-	-	1	-	-	-	-	1	-	1	-	3	-	
Lumbarda	sv. All	8	-	-	-	-	-	-	-	-	-	-	-	-	-	-	1	-	1	6	-	
	m m	4	-	-	-	-	-	-	-	-	-	-	-	-	-	-	-	-	1	3	-	
Mijet	sv. All	19	-	-	-	-	-	-	-	-	-	-	-	-	-	-	1	1	2	15	-	
	m m	10	-	-	-	-	-	-	-	-	-	-	-	-	-	-	-	1	1	8	-	
Orebić	sv. All	66	-	-	-	-	-	-	-	-	-	-	-	-	2	3	8	11	7	35	-	
	m m	34	-	-	-	-	-	-	-	-	-	-	-	-	2	2	6	5	5	14	-	
Pojezerje	sv. All	15	-	-	-	-	-	-	-	-	1	-	-	-	2	-	2	1	1	8	-	
	m m	9	-	-	-	-	-	-	-	-	-	-	-	-	2	-	1	-	1	5	-	
Slivno	sv. All	18	-	-	-	-	-	-	-	-	-	-	-	-	-	-	-	2	3	13	-	
	m m	7	-	-	-	-	-	-	-	-	-	-	-	-	-	-	-	1	2	4	-	
Smokvica	sv. All	11	-	-	-	-	-	-	-	-	-	-	-	-	-	-	-	1	-	10	-	
	m m	5	-	-	-	-	-	-	-	-	-	-	-	-	-	-	-	-	-	5	-	

4.3. UMRLI PREMA SPOLU I STAROSTI U 2017. PO ŽUPANIJAMA I GRADOVIMA/OPĆINAMA
DEATHS, BY SEX AND AGE, BY COUNTIES AND TOWNS/MUNICIPALITIES, 2017

(nastavak)
 (continued)

Županija County of	Spol Sex	Ukupno Total	Godine starosti Age																	80 i više 80 and over	nepo- znato Unknown
			0	1 - 4	5 - 9	10 - 14	15 - 19	20 - 24	25 - 29	30 - 34	35 - 39	40 - 44	45 - 49	50 - 54	55 - 59	60 - 64	65 - 69	70 - 74	75 - 79		
Ston	sv. All	32	-	-	-	-	-	1	-	-	-	-	-	-	1	1	1	-	2	26	-
	m m	15	-	-	-	-	-	-	-	-	-	-	-	-	1	1	-	-	-	13	-
Trpanj	sv. All	10	-	-	-	-	-	-	-	-	-	-	1	-	-	-	-	-	3	6	-
	m m	3	-	-	-	-	-	-	-	-	-	-	-	-	-	-	-	-	-	3	-
Vela Luka	sv. All	60	1	-	-	-	-	-	-	-	-	1	-	1	-	5	5	2	7	38	-
	m m	28	-	-	-	-	-	-	-	-	-	-	-	-	-	4	2	2	4	16	-
Zažablje	sv. All	12	-	-	-	-	-	-	-	-	-	-	-	-	-	-	-	-	1	11	-
	m m	8	-	-	-	-	-	-	-	-	-	-	-	-	-	-	-	-	1	7	-
Župa dubrovačka	sv. All	71	1	-	-	-	-	1	1	-	-	-	1	4	3	6	9	7	15	23	-
	m m	36	-	-	-	-	-	1	1	-	-	-	1	1	1	4	6	6	8	7	-
Međimurska Međimurje	sv. All	1309	5	3	-	1	3	4	1	2	5	11	20	34	58	98	129	143	187	605	-
	m m	635	4	1	-	-	2	3	-	2	4	9	12	25	38	70	92	82	102	189	-
Gradovi/ Towns																					
Čakovec	sv. All	296	2	1	-	-	-	-	-	1	1	2	3	8	17	22	32	36	35	136	-
	m m	138	1	-	-	-	-	-	-	1	1	2	2	5	11	12	18	24	17	44	-
Mursko Središće	sv. All	83	-	1	-	-	-	2	-	-	1	1	1	2	5	6	6	11	7	40	-
	m m	41	-	1	-	-	-	2	-	-	1	1	-	1	3	4	5	6	2	15	-
Prelog	sv. All	89	-	-	-	-	-	1	-	-	-	-	1	1	3	7	11	8	15	42	-
	m m	48	-	-	-	-	-	1	-	-	-	-	1	1	2	5	8	6	7	17	-
Općine/ Municipalities																					
Belica	sv. All	30	-	-	-	-	-	-	-	-	-	-	-	2	-	2	3	1	6	16	-
	m m	16	-	-	-	-	-	-	-	-	-	-	-	2	-	2	3	1	3	5	-
Dekanovec	sv. All	6	-	-	-	-	-	-	-	-	-	-	-	-	-	-	-	-	-	6	-
	m m	2	-	-	-	-	-	-	-	-	-	-	-	-	-	-	-	-	-	2	-
Domašinec	sv. All	35	-	-	-	-	-	-	-	-	-	-	1	-	3	3	2	4	4	18	-
	m m	14	-	-	-	-	-	-	-	-	-	-	1	-	1	2	2	1	1	6	-
Donja Dubrava	sv. All	37	-	-	-	-	-	-	-	-	-	-	1	-	2	2	5	5	6	16	-
	m m	17	-	-	-	-	-	-	-	-	-	-	1	-	2	2	5	1	3	3	-
Donji Kraljevec	sv. All	66	-	1	-	-	-	-	-	-	1	3	-	1	3	3	8	8	6	32	-
	m m	33	-	-	-	-	-	-	-	-	1	3	-	1	2	1	6	4	4	11	-
Donji Vidovec	sv. All	20	-	-	-	-	-	-	-	-	-	-	-	-	-	3	1	3	5	8	-
	m m	8	-	-	-	-	-	-	-	-	-	-	-	-	-	3	-	1	3	1	-

4.3. UMRLI PREMA SPOLU I STAROSTI U 2017. PO ŽUPANIJAMA I GRADOVIMA/OPĆINAMA
DEATHS, BY SEX AND AGE, BY COUNTIES AND TOWNS/MUNICIPALITIES, 2017

(nastavak)
 (continued)

Županija County of	Spol Sex	Ukupno Total	Godine starosti Age																	80 i više 80 and over	nepo- znato Unknown	
			0	1 - 4	5 - 9	10 - 14	15 - 19	20 - 24	25 - 29	30 - 34	35 - 39	40 - 44	45 - 49	50 - 54	55 - 59	60 - 64	65 - 69	70 - 74	75 - 79			
Goričan	sv. All	29	-	-	-	-	-	1	-	-	-	-	-	-	-	1	2	2	2	4	17	-
	m m	8	-	-	-	-	-	-	-	-	-	-	-	-	-	1	2	1	-	3	1	-
Gornji Mihaljevec	sv. All	21	-	-	-	-	-	-	-	-	-	-	2	-	-	1	1	4	2	11	-	
	m m	7	-	-	-	-	-	-	-	-	-	-	1	-	-	1	1	1	1	2	-	
Kotoriba	sv. All	41	1	-	-	-	1	-	-	-	-	1	3	2	3	1	-	3	4	22	-	
	m m	17	1	-	-	-	-	-	-	-	1	2	1	2	1	-	1	2	6	-	-	
Mala Subotica	sv. All	57	-	-	-	-	-	-	-	-	-	-	4	2	1	3	6	6	14	21	-	
	m m	30	-	-	-	-	-	-	-	-	-	-	2	2	1	2	6	5	6	6	-	
Nedelišće	sv. All	141	1	-	-	-	-	-	-	1	-	-	1	6	6	16	19	11	20	60	-	
	m m	72	1	-	-	-	-	-	-	1	-	-	1	3	4	12	13	7	11	19	-	
Orehovica	sv. All	25	-	-	-	-	-	-	-	-	-	-	-	1	1	1	5	1	4	12	-	
	m m	16	-	-	-	-	-	-	-	-	-	-	-	1	1	-	5	-	4	5	-	
Podturen	sv. All	52	-	-	-	1	1	-	-	-	1	-	-	3	1	3	8	4	5	25	-	
	m m	27	-	-	-	-	1	-	-	-	1	-	-	2	1	2	5	3	2	10	-	
Pribislavec	sv. All	27	1	-	-	-	-	-	-	-	-	-	-	1	2	4	2	3	5	9	-	
	m m	13	1	-	-	-	-	-	-	-	-	-	-	1	1	2	1	2	4	1	-	
Selnica	sv. All	38	-	-	-	-	-	-	-	-	-	-	1	3	4	3	1	3	7	16	-	
	m m	28	-	-	-	-	-	-	-	-	-	-	1	3	3	3	1	3	6	8	-	
Strahoninec	sv. All	22	-	-	-	-	-	-	-	-	-	1	-	-	2	2	2	6	3	6	-	
	m m	13	-	-	-	-	-	-	-	-	-	1	-	-	1	2	1	3	2	3	-	
Sveta Marija	sv. All	35	-	-	-	-	-	-	-	-	-	-	-	-	-	1	4	5	7	18	-	
	m m	13	-	-	-	-	-	-	-	-	-	-	-	-	-	-	2	1	5	5	-	
Sveti Juraj na Bregu	sv. All	40	-	-	-	-	1	-	-	-	1	-	-	-	1	6	2	6	6	17	-	
	m m	21	-	-	-	-	1	-	-	-	-	-	-	-	-	5	2	4	3	6	-	
Sveti Martin na Muri	sv. All	32	-	-	-	-	-	-	-	-	-	-	1	-	1	2	1	2	6	19	-	
	m m	14	-	-	-	-	-	-	-	-	-	-	-	-	1	2	1	1	5	4	-	
Šenkovec	sv. All	25	-	-	-	-	-	-	-	-	-	-	-	-	1	1	2	3	6	12	-	
	m m	9	-	-	-	-	-	-	-	-	-	-	-	-	-	1	-	2	3	3	-	
Štrigova	sv. All	42	-	-	-	-	-	-	1	-	-	2	1	2	-	3	4	7	6	16	-	
	m m	23	-	-	-	-	-	-	-	-	-	1	-	2	-	3	4	4	3	6	-	
Vratišinec	sv. All	20	-	-	-	-	-	-	-	-	-	1	-	-	1	1	2	1	4	10	-	
	m m	7	-	-	-	-	-	-	-	-	-	-	-	-	1	1	2	1	2	-	-	
Grad Zagreb City of Zagreb	sv. All	8 826	30	5	7	3	10	14	22	30	57	70	101	185	352	564	735	872	1 367	4 402	-	
	m m	4 147	16	3	4	2	6	12	13	21	36	42	63	119	224	345	467	492	689	1 593	-	

4.4. UMRLI PREMA SKUPINAMA UZROKA SMRTI U 2017. PO ŽUPANIJAMA I GRADOVIMA/OPĆINAMA
DEATHS, BY GROUPS OF CAUSES OF DEATH, BY COUNTIES AND TOWNS/MUNICIPALITIES, 2017

Županija County of	Ukupno Total	Uzrok smrti Cause of death																		
		I.	II.	III.	IV.	V.	VI.	VII.	VIII.	IX.	X.	XI.	XII.	XIII.	XIV.	XV.	XVI.	XVII.	XVIII.	XIX.
Republika Hrvatska Republic of Croatia	53 477	615	13 964	56	2 382	1 196	1 282	-	1	23 504	3 139	2 255	10	116	1 469	-	75	95	624	2 694
Zagrebačka Zagreb	3 588	63	943	2	137	74	83	-	-	1 551	217	171	2	15	118	-	8	8	23	173
Gradovi/ Towns																				
Dugo Selo	156	2	37	-	8	1	6	-	-	68	11	3	1	1	10	-	-	1	1	6
Ivanić-Grad	191	-	51	-	13	5	7	-	-	77	11	8	-	1	5	-	2	-	2	9
Jastrebarsko	216	4	64	-	5	2	9	-	-	92	11	11	-	-	8	-	-	1	-	9
Samobor	391	6	98	-	9	13	4	-	-	169	26	25	-	14	-	-	-	-	4	23
Sveta Nedelja	162	3	47	1	8	4	4	-	-	65	8	8	-	1	6	-	-	-	1	6
Sveti Ivan Zelina	207	7	44	-	11	6	4	-	-	105	7	8	-	1	5	-	-	-	1	8
Velika Gorica	636	17	168	-	23	13	14	-	-	279	38	28	-	4	20	-	3	3	-	26
Vrbovec	179	2	48	-	5	5	6	-	-	75	12	10	-	-	6	-	-	1	1	8
Zaprešić	261	9	72	-	10	4	5	-	-	92	27	14	-	1	11	-	-	-	1	15
Općine/ Municipalities																				
Bedenica	18	1	5	-	-	1	-	-	-	7	-	1	-	-	-	-	-	-	1	2
Bistra	85	1	21	1	2	-	-	-	-	38	9	6	-	-	2	-	-	1	1	3
Brckovljani	67	-	23	-	3	-	2	-	-	26	2	4	-	1	1	-	-	-	1	4
Brdovec	118	2	38	-	4	4	2	-	-	40	9	6	-	-	6	-	1	-	-	6
Dubrava	79	-	21	-	4	1	2	-	-	36	3	3	1	1	2	-	-	-	-	5
Dubravica	26	-	6	-	1	1	1	-	-	9	3	4	-	-	-	-	-	-	-	1
Farkaševac	26	1	9	-	1	-	-	-	-	10	1	1	-	-	2	-	-	-	1	-
Gradec	47	-	9	-	3	1	3	-	-	20	2	4	-	-	1	-	-	-	-	4
Jakovlje	53	1	14	-	1	1	-	-	-	28	2	2	-	-	2	-	-	-	1	1
Klinča Sela	67	2	18	-	1	1	-	-	-	30	5	4	-	-	-	-	2	1	-	3
Kloštar Ivanić	62	-	16	-	4	5	1	-	-	27	4	1	-	-	1	-	-	-	1	2
Krašić	55	1	11	-	2	1	-	-	-	33	1	3	-	-	1	-	-	-	-	2
Kravarско	24	-	7	-	-	-	3	-	-	10	-	1	-	1	-	-	-	-	2	-
Križ	96	-	21	-	4	-	1	-	-	49	4	5	-	1	3	-	-	-	-	8
Luka	18	-	5	-	1	-	1	-	-	9	1	1	-	-	-	-	-	-	-	-
Marija Gorica	27	-	7	-	2	2	-	-	-	10	2	1	-	-	-	-	-	-	1	2
Orle	40	-	9	-	2	1	3	-	-	19	3	-	-	-	2	-	-	-	1	-
Pisarovina	58	-	13	-	2	-	1	-	-	23	6	2	-	-	4	-	-	-	-	7
Pokupsko	28	-	4	-	-	-	-	-	-	19	1	1	-	-	1	-	-	-	-	2
Preseka	30	-	6	-	2	-	-	-	-	18	1	2	-	-	1	-	-	-	-	-
Pušća	27	1	9	-	1	2	-	-	-	7	1	-	-	-	2	-	-	-	-	4
Rakovec	12	-	3	-	-	-	-	-	-	8	-	-	-	-	-	-	-	-	-	1
Rugvica	67	2	23	-	2	-	1	-	-	27	6	2	-	1	1	-	-	-	-	2
Stupnik	39	1	8	-	2	-	1	-	-	17	-	2	-	1	1	-	-	-	2	4
Žumberak	20	-	8	-	1	-	2	-	-	9	-	-	-	-	-	-	-	-	-	-

Uzrok smrti:

- I. Zarazne i parazitarne bolesti
- II. Novotvorine (neoplazme)
- III. Bolesti krvi i krvotvornog sustava te određene bolesti imunološkog sustava
- IV. Endokrine bolesti, bolesti prehrane i metabolizma
- V. Duševni poremećaji i poremećaji ponašanja
- VI. Bolesti živčanog sustava
- VII. Bolesti oka i očnih adnexa
- VIII. Bolesti uha i mastoidnog nastavka
- IX. Bolesti cirkulacijskog sustava
- X. Bolesti dišnog sustava
- XI. Bolesti probavnog sustava
- XII. Bolesti kože i potkožnog tkiva
- XIII. Bolesti mišićno-koštanog sustava i vezivnog tkiva
- XIV. Bolesti sustava mokraćnih i spolnih organa
- XV. Trudnoća, porođaj i babinje
- XVI. Određena stanja nastala u perinatalnom razdoblju
- XVII. Kongenitalne malformacije, deformiteti i kromosomske abnormalnosti
- XVIII. Simptomi, znakovi i abnormalni klinički i laboratorijski nalazi neuvršteni drugamo
- XIX. Ozljede, otrovanja i neke druge posljedice vanjskih uzroka

Cause of death:

- I Infectious and parasitic diseases
- II Neoplasms
- III Diseases of the blood and blood-forming organs and certain disorders involving the immune mechanism
- IV Endocrine, nutritional and metabolic diseases
- V Mental and behavioural disorders
- VI Diseases of the nervous system
- VII Diseases of the eye and adnexa
- VIII Diseases of the ear and mastoid process
- IX Diseases of the circulatory system
- X Diseases of the respiratory system
- XI Diseases of the digestive system
- XII Diseases of the skin and subcutaneous tissue
- XIII Diseases of the musculoskeletal system and connective tissue
- XIV Diseases of the genitourinary system
- XV Pregnancy, childbirth and the puerperium
- XVI Certain conditions originating in the perinatal period
- XVII Congenital malformations, deformations and chromosomal abnormalities
- XVIII Symptoms, signs and abnormal clinical and laboratory findings not elsewhere classified
- XIX Injury, poisoning and certain other consequences of external causes

4.4. UMRLI PREMA SKUPINAMA UZROKA SMRTI U 2017. PO ŽUPANIJAMA I GRADOVIMA/OPĆINAMA
DEATHS, BY GROUPS OF CAUSES OF DEATH, BY COUNTIES AND TOWNS/MUNICIPALITIES, 2017

(nastavak)
(continued)

Županija County of	Ukupno Total	Uzrok smrti Cause of death																		
		I.	II.	III.	IV.	V.	VI.	VII.	VIII.	IX.	X.	XI.	XII.	XIII.	XIV.	XV.	XVI.	XVII.	XVIII.	XIX.
<i>Općine/ Municipalities</i>																				
Barlović	45	-	10	-	1	1	2	-	-	19	5	1	-	-	2	-	-	-	-	4
Bosiljevo	24	-	6	-	1	1	1	-	-	10	1	1	1	-	-	-	-	-	-	1
Cetingrad	27	-	4	-	-	3	3	-	-	9	4	2	-	-	-	-	-	-	-	1
Draganić	34	-	7	1	1	2	1	-	-	14	2	1	-	-	2	-	-	-	-	1
Generalski Stol	49	-	20	-	2	2	-	-	-	19	1	5	-	-	-	-	-	-	-	-
Josipdol	66	-	12	-	8	4	1	-	-	27	6	3	-	-	1	-	1	-	-	3
Kamanje	13	1	3	-	-	2	1	-	-	3	1	-	-	-	-	-	-	-	-	1
Krnjak	27	-	10	-	-	1	-	-	-	9	3	1	-	-	1	-	-	-	-	2
Lasinja	40	1	9	-	3	-	-	-	-	12	3	4	-	-	3	-	-	-	-	3
Netretić	51	-	13	-	2	2	2	-	-	21	3	6	-	-	-	-	-	-	-	2
Plaški	45	-	5	-	4	-	-	-	-	16	7	2	-	1	1	-	-	-	-	4
Rakovica	33	-	7	-	2	1	-	-	-	16	2	1	-	-	-	-	-	-	-	1
Ribnik	7	-	1	-	-	-	-	-	-	4	1	1	-	-	-	-	-	-	-	-
Saborsko	13	-	4	1	-	-	1	-	-	5	1	-	-	-	1	-	-	-	-	-
Tounj	26	-	7	-	1	1	2	-	-	11	2	1	-	-	-	-	-	-	-	1
Vojnić	70	2	14	-	6	1	2	-	-	25	9	4	-	-	2	-	-	-	-	1
Žakanje	24	-	8	1	-	1	1	-	-	5	4	1	-	-	-	-	-	1	1	1
Varaždinska Varaždin	2 254	26	588	-	68	25	44	-	-	1 070	113	138	-	-	51	-	2	4	17	108
<i>Gradovi/ Towns</i>																				
Ivanec	164	-	32	-	4	4	4	-	-	81	10	12	-	-	6	-	-	-	-	4
Lepoglava	94	1	22	-	5	-	1	-	-	41	6	4	-	-	2	-	1	1	1	9
Ludbreg	117	1	32	-	4	1	1	-	-	53	6	7	-	-	3	-	-	-	-	9
Novi Marof	141	-	37	-	6	1	5	-	-	67	8	10	-	-	2	-	-	-	-	1
Varaždin	624	9	175	-	22	6	15	-	-	284	27	45	-	-	13	-	-	-	1	3
Varaždinske Toplice	74	4	17	-	2	1	2	-	-	35	3	7	-	-	-	-	-	-	1	2
<i>Općine/ Municipalities</i>																				
Bednja	67	1	19	-	-	-	1	-	-	32	6	5	-	-	3	-	-	-	-	-
Beretinac	29	1	6	-	-	2	1	-	-	16	1	-	-	2	-	-	-	-	-	-
Breznica	36	-	5	-	-	-	-	-	-	25	1	2	-	-	1	-	-	-	-	1
Breznički Hum	27	1	11	-	1	-	1	-	-	10	1	-	-	-	-	1	-	-	-	1
Cestica	91	-	22	-	2	1	1	-	-	42	9	5	-	-	3	-	-	-	-	6
Donja Voća	35	-	10	-	-	-	-	-	-	18	1	2	-	-	1	-	-	-	-	2
Gornji Knežinec	55	-	19	-	1	1	-	-	-	23	3	3	-	-	2	-	-	-	-	1
Jažabet	37	1	3	-	1	1	-	-	-	22	-	5	-	-	2	-	-	-	-	2
Klenovnik	19	-	5	-	1	-	-	-	-	9	1	2	-	-	-	-	-	-	-	1
Ljubešćica	25	-	4	-	1	1	-	-	-	16	2	1	-	-	-	-	-	-	-	-
Mali Bukovec	48	-	14	-	3	-	1	-	-	18	2	3	-	-	1	-	-	-	-	6
Martijanec	52	1	12	-	-	-	-	-	-	30	2	2	-	-	2	-	-	-	-	3
Maruševec	94	1	24	-	1	1	-	-	-	51	2	6	-	-	-	-	-	1	1	6
Petrijanec	58	1	13	-	3	1	3	-	-	21	7	3	-	-	1	-	-	-	-	5
Sračinec	48	-	18	-	4	-	1	-	-	13	3	2	-	-	2	-	-	-	-	1
Sveti Đurđ	48	1	10	-	-	1	2	-	-	27	1	2	-	-	2	-	-	-	-	2
Sveti Ilija	54	-	13	-	1	3	2	-	-	28	1	2	-	-	-	-	-	-	-	4
Trnovec Bartolovečki	75	1	25	-	4	-	1	-	-	34	5	1	-	-	1	-	-	-	-	3
Veliki Bukovec	24	-	7	-	1	-	-	-	-	15	-	-	-	-	1	-	-	-	-	-
Vidovec	61	2	12	-	1	-	-	-	-	33	2	2	-	-	1	-	-	-	-	2
Vinica	42	-	15	-	-	-	1	-	-	20	2	4	-	-	-	-	-	-	-	-
Visoko	15	-	6	-	-	-	1	-	-	6	1	1	-	-	-	-	-	-	-	-
Koprivničko-križevačka Koprivnica-Križevci	1 624	17	369	1	64	42	26	-	-	740	108	104	1	1	42	-	1	1	16	91
<i>Gradovi/ Towns</i>																				
Đurđevac	105	2	24	-	5	8	5	-	-	41	6	6	-	-	2	-	-	-	-	6
Koprivnica	334	2	96	-	12	4	4	-	-	154	15	21	-	1	10	-	-	-	-	15
Križevci	282	5	63	-	7	5	5	-	-	145	11	13	-	-	5	-	-	-	-	7
<i>Općine/ Municipalities</i>																				
Drnje	23	-	3	-	1	-	-	-	-	10	3	2	-	-	-	-	-	-	-	4
Đelekovec	28	-	3	-	3	2	-	-	-	9	6	3	1	-	-	-	-	-	-	1
Ferdinandovac	34	-	10	-	1	-	-	-	-	14	5	-	-	-	1	-	-	-	-	3
Gola	41	1	10	-	1	1	-	-	-	16	5	4	-	-	-	-	-	-	1	1
Gornja Rijeka	30	-	5	-	-	-	1	-	-	18	-	2	-	-	1	-	-	-	-	3
Hlebine	22	1	5	-	1	-	-	-	-	13	-	1	-	-	-	-	-	-	-	1
Kalinovac	28	-	7	-	1	1	2	-	-	9	1	2	-	-	1	-	-	-	-	3
Kalnik	36	-	9	-	1	2	-	-	-	17	1	2	-	-	1	-	-	-	-	3
Kloštar Podravski	51	-	15	-	1	4	-	-	-	21	4	2	-	-	2	-	-	-	-	2
Koprivnički Bregi	40	-	6	-	1	-	1	-	-	27	3	-	-	-	1	-	-	-	-	1
Koprivnički Ivanec	31	-	5	-	2	-	-	-	-	12	6	4	-	-	2	-	-	-	-	-
Legrad	38	-	10	-	3	1	-	-	-	12	4	4	-	-	1	-	-	-	-	3

4.4. UMRLI PREMA SKUPINAMA UZROKA SMRTI U 2017. PO ŽUPANIJAMA I GRADOVIMA/OPĆINAMA
DEATHS, BY GROUPS OF CAUSES OF DEATH, BY COUNTIES AND TOWNS/MUNICIPALITIES, 2017

(nastavak)
(continued)

Županija County of	Ukupno Total	Uzrok smrti Cause of death																		
		I.	II.	III.	IV.	V.	VI.	VII.	VIII.	IX.	X.	XI.	XII.	XIII.	XIV.	XV.	XVI.	XVII.	XVIII.	XIX.
Molve	36	-	8	-	-	3	-	-	-	17	4	1	-	-	1	-	-	-	1	1
Novigrad Podravski	53	-	11	-	6	3	1	-	-	24	1	6	-	-	-	-	-	-	-	1
Novo Virje	22	1	3	-	-	-	1	-	-	9	2	2	-	-	1	-	-	-	1	2
Peteranec	48	1	9	-	3	1	2	-	-	18	6	2	-	-	1	-	-	-	2	3
Podravske Sesvete	29	-	5	-	1	1	1	-	-	14	2	-	-	-	1	-	-	-	1	3
Rasinja	48	2	7	-	3	1	-	-	-	21	4	5	-	-	2	-	-	-	-	3
Sokolovac	57	1	13	-	4	4	-	-	-	18	6	6	-	-	3	-	-	-	-	2
Sveti Ivan Žabno	70	-	18	1	3	1	1	-	-	31	5	4	-	-	2	-	-	-	-	4
Sveti Petar Orehovec	65	-	11	-	-	-	1	-	-	36	5	4	-	-	2	-	-	-	2	4
Virje	73	1	13	-	4	-	1	-	-	34	3	8	-	-	2	-	1	-	-	6
Bjelovarsko-bilogorska Bjelovar-Bilogora	1 708	18	382	-	78	27	24	-	-	854	103	71	-	4	53	-	1	3	9	81
<i>Gradovi/ Towns</i>																				
Bjelovar	521	7	129	-	24	8	10	-	-	254	29	20	-	1	13	-	-	1	1	24
Čazma	120	2	24	-	3	2	1	-	-	58	6	10	-	-	7	-	-	1	-	6
Daruvar	149	4	43	-	6	3	3	-	-	66	9	4	-	-	5	-	-	-	-	6
Garešnica	157	1	32	-	6	1	2	-	-	80	10	4	-	1	7	-	1	-	2	10
Grubišno Polje	97	-	24	-	3	1	2	-	-	56	3	3	-	1	2	-	-	-	1	1
<i>Općine/ Municipalities</i>																				
Berek	30	-	4	-	4	1	2	-	-	14	2	2	-	-	-	-	-	-	-	1
Dežanovac	38	-	3	-	-	-	-	-	-	29	1	1	-	-	-	-	-	-	-	4
Đulovac	42	1	10	-	3	-	1	-	-	19	2	1	-	-	2	-	-	-	-	3
Hercegovac	35	-	2	-	2	2	-	-	-	21	4	1	-	-	1	-	-	-	-	2
Ivanska	51	-	14	-	2	-	-	-	-	30	2	1	-	-	-	-	-	-	-	2
Kapela	52	-	8	-	3	-	2	-	-	28	5	1	-	-	1	-	-	-	1	3
Končanica	41	-	13	-	-	2	-	-	-	18	5	-	-	-	-	-	-	-	2	1
Nova Rača	55	1	9	-	4	2	-	-	-	25	6	4	-	1	2	-	-	-	1	-
Rovišće	65	-	11	-	4	-	-	-	-	35	4	2	-	-	3	-	-	-	-	6
Severin	16	-	2	-	2	-	-	-	-	6	1	2	-	-	-	-	-	-	-	3
Sirač	28	-	5	-	1	-	-	-	-	17	-	1	-	-	2	-	-	-	-	2
Šandrovac	18	-	4	-	-	1	-	-	-	8	2	1	-	-	1	-	-	-	1	-
Štefanje	34	-	8	-	-	2	1	-	-	18	2	2	-	-	1	-	-	-	-	-
Velika Pisanica	32	2	7	-	4	-	-	-	-	14	1	1	-	-	1	-	-	1	-	1
Velika Trnovitica	22	-	5	-	1	-	-	-	-	11	1	1	-	-	2	-	-	-	-	1
Veliki Grđevac	45	-	11	-	-	1	-	-	-	22	5	5	-	-	1	-	-	-	-	-
Veliko Trojstvo	44	-	9	-	3	1	-	-	-	18	3	4	-	-	2	-	-	-	-	4
Zrinski Topolovac	16	-	5	-	3	-	-	-	-	7	-	-	-	-	-	-	-	-	-	1
Primorsko-goranska Primorje-Gorski kotar	3 951	28	1 118	4	190	97	127	-	-	1 688	163	162	-	5	97	-	5	9	37	221
<i>Gradovi/ Towns</i>																				
Bakar	102	-	35	-	2	2	5	-	-	36	6	7	-	-	3	-	-	-	-	6
Cres	34	1	8	-	3	2	1	-	-	14	2	-	-	-	1	-	-	-	2	-
Crikvenica	149	1	38	-	6	1	4	-	-	75	4	5	-	-	4	-	-	-	1	10
Čabar	67	-	17	-	6	1	-	-	-	32	1	3	-	1	1	-	-	-	1	4
Delnice	80	-	21	-	4	6	3	-	-	34	1	2	-	-	4	-	-	-	-	5
Kastav	93	-	31	-	6	2	2	-	-	33	3	5	-	-	3	-	-	2	-	6
Kraljevica	63	1	11	-	1	3	1	-	-	29	4	6	-	-	3	-	-	-	-	4
Krk	62	-	20	-	4	-	2	-	-	24	3	4	-	-	3	-	-	-	-	2
Mali Lošinj	98	1	35	-	3	2	2	-	-	39	7	3	-	-	1	-	-	-	1	4
Novi Vinodolski	80	-	17	-	2	3	6	-	-	41	4	3	-	-	1	-	-	-	-	3
Opatija	170	1	46	-	6	5	3	-	-	79	6	13	-	-	3	-	-	1	-	7
Rab	120	1	32	-	5	3	5	-	-	48	3	3	-	-	5	-	1	1	7	6
Rijeka	1 781	13	512	3	84	32	64	-	-	763	69	67	-	2	48	-	3	4	14	103
Vrbovsko	96	3	27	-	2	2	3	-	-	46	5	1	-	-	-	-	-	-	1	6
<i>Općine/ Municipalities</i>																				
Baška	24	-	7	-	1	-	3	-	-	9	1	2	-	-	-	-	-	-	-	1
Brod Moravice	18	-	5	-	2	1	-	-	-	6	3	1	-	-	-	-	-	-	-	-
Čavle	89	1	25	-	5	4	6	-	-	30	3	8	-	-	2	-	-	-	1	4
Dobrinj	41	1	8	-	6	-	-	-	-	15	2	1	-	-	-	-	-	-	3	5
Fužine	27	-	8	-	-	3	-	-	-	11	2	1	-	-	-	-	-	-	-	2
Jelenje	70	-	17	-	1	4	2	-	-	29	7	4	-	-	2	-	-	-	-	4
Klana	28	-	5	-	1	1	-	-	-	15	1	2	-	-	1	-	-	-	-	2
Kostrena	54	-	17	-	5	1	2	-	-	23	-	1	-	1	-	-	-	-	3	1
Lokve	13	-	1	-	1	-	-	-	-	9	1	-	-	-	-	-	-	-	-	1
Lopar	20	-	5	-	2	1	-	-	-	7	-	2	-	-	-	-	-	-	2	1
Lovran	62	-	20	-	3	2	-	-	-	27	2	1	-	-	3	-	-	-	-	4
Malinska-Dubašnica	44	1	12	-	4	-	3	-	-	18	1	1	-	1	1	-	-	-	-	2
Matulji	129	1	34	-	7	5	4	-	-	51	10	5	-	-	2	-	-	-	-	10
Mošćenička Draga	14	1	3	-	-	1	-	-	-	8	1	-	-	-	-	-	-	-	-	-

4.4. UMRLI PREMA SKUPINAMA UZROKA SMRTI U 2017. PO ŽUPANIJAMA I GRADOVIMA/OPĆINAMA
DEATHS, BY GROUPS OF CAUSES OF DEATH, BY COUNTIES AND TOWNS/MUNICIPALITIES, 2017

(nastavak)
(continued)

Županija County of	Ukupno Total	Uzrok smrti Cause of death																		
		I.	II.	III.	IV.	V.	VI.	VII.	VIII.	IX.	X.	XI.	XII.	XIII.	XIV.	XV.	XVI.	XVII.	XVIII.	XIX.
Mrkopalj	27	-	11	-	3	3	-	-	-	7	2	-	-	-	1	-	-	-	-	-
Omišalj	36	-	10	-	-	1	2	-	-	18	2	1	-	-	-	-	-	-	-	2
Punat	21	-	4	-	1	1	-	-	-	11	-	-	-	-	2	-	-	-	-	2
Ravna Gora	39	-	7	-	3	2	1	-	-	19	1	1	-	-	-	-	-	-	-	5
Skrad	23	-	7	-	-	-	1	-	-	14	-	1	-	-	-	-	-	-	-	-
Vinodolska općina	58	1	21	-	2	-	-	-	-	27	-	2	-	-	-	-	1	-	1	3
Viškovo	101	-	39	-	6	2	1	-	-	35	5	4	-	-	3	-	-	1	-	5
Vrbnik	18	-	2	1	3	1	1	-	-	6	1	2	-	-	-	-	-	-	-	1
Ličko-senjska Lika-Senj	855	11	210	-	32	17	18	-	-	375	59	52	-	2	19	-	2	-	10	48
Gradovi/ Towns																				
Gospić	204	7	48	-	8	1	5	-	-	83	23	16	-	-	3	-	1	-	2	7
Novalja	52	-	13	-	3	-	2	-	-	20	2	5	-	1	-	-	1	-	1	4
Otočac	158	3	35	-	6	4	5	-	-	71	8	4	-	1	6	-	-	-	2	13
Senj	117	-	29	-	5	1	1	-	-	57	5	5	-	-	3	-	-	-	-	11
Općine/ Municipalities																				
Brinje	58	-	15	-	-	1	1	-	-	28	3	3	-	-	2	-	-	-	1	4
Donji Lapac	29	-	9	-	1	1	1	-	-	12	2	2	-	-	-	-	-	-	-	1
Karlobag	15	-	5	-	2	-	2	-	-	4	1	-	-	-	-	-	-	-	1	-
Lovnac	28	-	8	-	-	1	-	-	-	15	-	3	-	-	1	-	-	-	-	-
Perušić	74	1	17	-	2	4	-	-	-	36	5	2	-	-	-	-	-	-	2	5
Plitvička Jezera	62	-	18	-	2	3	1	-	-	22	6	6	-	-	1	-	-	-	1	2
Udbina	30	-	6	-	1	-	-	-	-	17	2	3	-	-	1	-	-	-	-	-
Vrhovine	28	-	7	-	2	1	-	-	-	10	2	3	-	-	2	-	-	-	-	1
Virovitičko-podravska Virovitica-Podravina	1 164	5	267	-	50	18	24	-	-	587	44	47	-	2	34	-	1	-	15	70
Gradovi/ Towns																				
Orahovica	68	1	15	-	3	-	2	-	-	38	1	3	-	-	1	-	-	-	-	4
Slatina	181	-	46	-	5	3	5	-	-	90	5	5	-	-	8	-	1	-	-	13
Virovitica	243	1	66	-	19	3	3	-	-	106	3	11	-	-	8	-	-	-	6	17
Općine/ Municipalities																				
Crnac	25	-	3	-	-	1	-	-	-	17	2	1	-	-	1	-	-	-	-	-
Čaćinci	40	1	10	-	-	1	1	-	-	18	4	1	-	-	1	-	-	-	-	3
Čadavica	34	-	8	-	2	-	-	-	-	15	5	1	-	-	2	-	-	-	-	1
Gradina	63	-	13	-	1	1	1	-	-	39	2	2	-	-	1	-	-	-	1	2
Lukač	53	-	9	-	2	1	-	-	-	29	2	2	-	-	3	-	-	-	-	5
Mikleuš	20	-	1	-	1	-	-	-	-	15	2	-	-	-	1	-	-	-	-	-
Nova Bukovica	34	-	12	-	-	1	-	-	-	18	1	1	-	-	1	-	-	-	-	-
Pitomača	142	1	30	-	8	2	4	-	-	69	7	8	-	1	2	-	-	-	1	9
Sopje	42	-	12	-	1	-	1	-	-	22	1	2	-	-	1	-	-	-	-	2
Suhopolje	107	1	19	-	2	3	3	-	-	57	4	5	-	-	2	-	-	-	5	6
Špišić Bukovica	56	-	13	-	3	-	3	-	-	24	2	4	-	1	1	-	-	-	2	3
Voćin	25	-	3	-	1	-	-	-	-	16	-	1	-	-	-	-	-	-	-	4
Zdenci	31	-	7	-	2	2	1	-	-	14	3	-	-	-	1	-	-	-	-	1
Požeško-slavonska Požega-Slavonia	1 005	7	227	1	54	21	20	-	-	487	74	32	-	2	25	-	1	1	4	49
Gradovi/ Towns																				
Kutjevo	80	-	18	-	3	1	-	-	-	43	7	1	-	-	2	-	-	-	-	5
Lipik	96	-	16	-	9	2	1	-	-	47	6	2	-	1	3	-	-	-	1	8
Pakrac	127	-	30	-	7	2	3	-	-	69	5	3	-	1	1	-	-	-	1	5
Pleternica	122	1	24	1	9	3	2	-	-	56	7	4	-	-	7	-	-	-	-	8
Požega	321	4	87	-	12	8	6	-	-	143	27	17	-	-	5	-	-	1	1	10
Općine/ Municipalities																				
Brestovac	60	-	12	-	6	2	1	-	-	29	5	1	-	-	1	-	-	-	-	3
Čaglin	38	1	8	-	-	1	-	-	-	15	6	2	-	-	1	-	-	-	-	4
Jakšić	40	-	7	-	3	-	1	-	-	21	2	-	-	-	3	-	1	-	-	2
Kaptol	42	-	8	-	1	-	1	-	-	27	3	-	-	-	-	-	-	-	-	2
Veilka	79	1	17	-	4	2	5	-	-	37	6	2	-	-	2	-	-	-	1	2
Brodsko-posavska Slavonski Brod-Posavina	2 006	13	536	2	106	62	44	-	-	923	83	62	2	4	54	-	4	5	15	91
Gradovi/ Towns																				
Nova Gradiška	207	2	61	-	12	5	6	-	-	88	10	3	1	2	9	-	-	-	-	8
Slavonski Brod	657	4	190	-	41	18	17	-	-	284	26	18	1	1	12	-	3	2	7	33

4.4. UMRLI PREMA SKUPINAMA UZROKA SMRTI U 2017. PO ŽUPANIJAMA I GRADOVIMA/OPĆINAMA
DEATHS, BY GROUPS OF CAUSES OF DEATH, BY COUNTIES AND TOWNS/MUNICIPALITIES, 2017

(nastavak)
(continued)

Županija County of	Ukupno Total	Uzrok smrti Cause of death																		
		I.	II.	III.	IV.	V.	VI.	VII.	VIII.	IX.	X.	XI.	XII.	XIII.	XIV.	XV.	XVI.	XVII.	XVIII.	XIX.
<i>Općine/ Municipalities</i>																				
Bebriina	33	-	10	-	3	1	-	-	-	13	2	3	-	-	-	-	-	-	1	-
Brodski Stupnik	37	1	8	-	1	-	1	-	-	20	-	2	-	-	1	-	-	2	-	1
Bukovlje	28	-	5	-	2	1	-	-	-	14	2	-	-	-	1	-	-	-	-	3
Cernik	61	1	13	-	1	-	2	-	-	34	3	4	-	-	2	-	-	-	-	1
Davor	36	-	10	-	3	2	-	-	-	14	2	2	-	-	1	-	-	-	1	1
Donji Andrijevići	53	-	9	-	2	3	1	-	-	25	5	1	-	-	1	-	-	-	-	6
Dragalić	26	-	7	-	-	3	1	-	-	11	1	1	-	-	1	-	-	-	-	1
Garčin	61	-	13	-	2	2	1	-	-	35	2	4	-	-	-	-	-	-	1	1
Gornja Vrba	19	-	8	-	1	-	-	-	-	7	2	1	-	-	-	-	-	-	-	-
Gornji Bogičevci	22	-	6	-	1	-	-	-	-	14	-	-	-	-	-	-	-	-	-	1
Gundinci	28	1	7	-	3	1	-	-	-	12	2	2	-	-	-	-	-	-	-	-
Klakar	28	1	7	-	1	1	1	-	-	10	-	-	-	-	2	-	-	-	-	5
Nova Kapela	69	2	13	-	2	1	-	-	-	38	2	1	-	-	7	-	-	-	1	2
Okučani	48	-	11	-	6	2	3	-	-	18	4	1	-	-	-	-	-	-	-	3
Oprisavci	41	1	8	-	2	2	-	-	-	23	2	-	-	-	-	-	1	-	-	2
Oriovac	76	-	20	1	5	4	1	-	-	24	4	7	-	-	5	-	-	-	1	4
Podcrkavlje	38	-	13	1	1	1	1	-	-	18	-	1	-	-	-	-	-	-	-	2
Rešetari	53	-	15	-	-	3	2	-	-	22	2	2	-	-	2	-	-	-	1	4
Sibinj	86	-	32	-	3	1	1	-	-	42	3	1	-	-	-	-	-	-	-	3
Sikirevci	25	-	4	-	-	-	-	-	-	17	-	2	-	-	-	-	-	-	-	2
Slavonski Šamac	29	-	4	-	-	2	1	-	-	19	1	1	-	-	-	-	-	-	1	-
Stara Gradiška	13	-	-	-	1	-	-	-	-	8	1	1	-	-	-	-	-	-	-	2
Staro Petrovo Selo	105	-	27	-	5	3	2	-	-	52	2	3	-	-	6	-	-	1	1	3
Velika Kопanica	44	-	15	-	-	3	1	-	-	24	1	-	-	-	-	-	-	-	-	-
Vrbje	37	-	7	-	7	3	1	-	-	12	3	-	-	-	2	-	-	-	-	2
Vrpolje	46	-	13	-	1	-	1	-	-	25	1	1	-	1	2	-	-	-	-	1
Zadarska	2 159	20	528	5	121	78	71	-	-	841	145	104	1	9	45	-	3	5	65	118
<i>Zadar</i>																				
<i>Gradovi/ Towns</i>																				
Benkovac	169	1	28	1	13	6	5	-	-	60	10	11	-	2	7	-	-	-	7	18
Biograd na Moru	53	1	11	-	7	1	1	-	-	25	1	2	-	-	1	-	-	-	-	3
Nin	41	1	9	-	3	1	2	-	-	18	2	3	-	-	-	-	-	-	-	2
Obrovac	68	1	20	-	3	2	1	-	-	27	5	3	-	-	2	-	-	-	1	3
Pag	47	-	8	-	3	1	4	-	-	20	5	1	-	-	2	-	-	-	1	2
Zadar	811	8	211	3	48	30	23	-	-	303	53	33	-	4	19	-	2	2	29	43
<i>Općine/ Municipalities</i>																				
Bibinje	56	-	19	-	3	-	2	-	-	15	5	3	-	-	3	-	-	-	1	5
Galovac	10	-	2	-	1	-	-	-	-	6	-	1	-	-	-	-	-	-	-	-
Gračac	68	2	12	-	3	1	-	-	-	43	2	2	-	-	-	-	-	-	-	3
Jasenice	18	-	2	-	1	2	2	-	-	6	3	-	-	-	1	-	-	-	-	1
Kali	28	-	6	-	-	-	4	-	-	14	3	1	-	-	-	-	-	-	-	-
Kolan	7	-	1	-	-	-	1	-	-	3	-	1	-	-	-	-	-	-	1	-
Kukljica	16	-	6	-	1	-	1	-	-	5	2	1	-	-	-	-	-	-	-	-
Lišane Ostrovičke	11	-	3	-	-	-	1	-	-	3	2	1	-	-	-	-	-	-	1	-
Novigrad	43	-	14	-	1	-	1	-	-	16	2	3	-	-	2	-	-	-	1	3
Pakoštane	49	1	15	-	1	3	2	-	-	15	3	5	-	-	1	-	-	-	-	3
Pašman	44	-	13	-	1	2	3	-	-	20	3	2	-	-	-	-	-	-	-	-
Polača	22	-	3	-	1	2	1	-	-	9	-	1	-	-	-	-	-	1	2	2
Poličnik	54	1	12	-	2	2	1	-	-	19	9	3	-	-	1	-	-	-	2	2
Posedarje	56	1	12	-	4	-	1	-	-	21	4	5	-	-	1	-	1	-	2	4
Povljana	5	-	1	-	-	-	-	-	-	-	-	1	-	-	-	-	-	-	-	3
Preko	76	-	18	-	4	2	1	-	-	31	11	4	-	1	1	-	-	-	1	2
Privlaka	27	-	5	1	2	3	1	-	-	5	4	2	-	-	-	-	-	-	1	3
Ražanac	56	-	24	-	2	4	-	-	-	18	2	3	-	-	1	-	-	-	1	1
Sali	48	-	13	-	3	2	4	-	-	17	2	1	-	-	-	-	-	-	5	1
Stankovci	29	-	7	-	1	2	2	-	-	10	3	-	-	-	1	-	-	-	1	2
Starigrad	39	-	7	-	-	1	2	-	-	24	2	1	-	-	1	-	-	-	-	1
Sukošan	43	1	9	-	3	-	3	-	-	16	-	2	-	-	-	-	-	2	4	3
Sveti Filip i Jakov	45	-	2	-	2	3	1	-	-	29	-	4	-	-	-	-	-	-	-	4
Škabrnja	16	-	4	-	3	-	1	-	-	5	-	-	-	-	1	-	-	-	2	-
Tkon	16	-	5	-	1	1	-	-	-	7	-	-	1	-	-	-	-	-	1	-
Vir	28	-	13	-	1	1	-	-	-	11	1	-	-	-	-	-	-	-	-	1
Vrsi	25	2	7	-	1	2	-	-	-	4	2	3	-	1	-	-	-	-	-	3
Zemunik Donji	35	-	6	-	2	4	-	-	-	16	4	1	-	1	-	-	-	-	1	-
Osječko-baranjska	3 897	43	946	2	178	118	97	-	-	1 807	164	173	1	9	69	-	1	6	77	206
<i>Osijek-Baranja</i>																				
<i>Gradovi/ Towns</i>																				
Beli Manastir	139	-	37	-	5	3	4	-	-	63	7	6	-	-	6	-	-	-	5	3
Belišće	120	3	33	-	4	5	4	-	-	52	1	3	-	-	1	-	-	-	4	10
Donji Miholjac	131	-	33	-	8	1	3	-	-	66	8	3	-	-	1	-	-	1	3	4
Đakovo	325	6	73	-	12	21	8	-	-	125	19	23	-	2	7	-	-	2	6	21

4.4. UMRLI PREMA SKUPINAMA UZROKA SMRTI U 2017. PO ŽUPANIJAMA I GRADOVIMA/OPĆINAMA
DEATHS, BY GROUPS OF CAUSES OF DEATH, BY COUNTIES AND TOWNS/MUNICIPALITIES, 2017

(nastavak)
(continued)

Županija County of	Ukupno Total	Uzrok smrti Cause of death																		
		I.	II.	III.	IV.	V.	VI.	VII.	VIII.	IX.	X.	XI.	XII.	XIII.	XIV.	XV.	XVI.	XVII.	XVIII.	XIX.
Našice	162	3	39	-	6	3	3	-	-	61	14	11	-	-	4	-	-	-	3	15
Osijek	1 321	15	355	1	63	46	43	-	-	598	37	50	1	4	19	-	1	2	21	65
Valpovo	148	1	40	-	3	4	2	-	-	75	5	7	-	-	3	-	-	-	-	8
<i>Općine/ Municipalities</i>																				
Antunovac	49	-	16	-	1	1	-	-	-	26	1	1	-	-	-	-	-	-	-	3
Bilje	64	-	14	-	2	1	-	-	-	35	3	1	-	-	1	-	-	-	3	4
Bizovac	64	-	10	-	2	2	1	-	-	38	3	2	-	-	2	-	-	-	2	2
Čeminac	38	1	11	-	4	-	1	-	-	15	2	2	-	-	-	-	-	-	-	2
Čepin	118	1	32	1	5	1	5	-	-	45	5	9	-	-	1	-	-	-	3	10
Darda	69	-	16	-	3	2	-	-	-	38	4	1	-	1	1	-	-	-	-	3
Donja Motičina	25	-	1	-	2	1	1	-	-	12	3	2	-	1	-	-	-	-	-	2
Draž	69	1	13	-	3	-	1	-	-	40	1	4	-	-	2	-	-	-	1	3
Drenje	44	1	8	-	4	6	-	-	-	15	2	4	-	-	-	-	-	-	3	1
Đurđenovac	102	-	28	-	7	3	1	-	-	43	6	3	-	-	2	-	-	-	4	5
Erdut	107	5	18	-	4	1	4	-	-	53	5	8	-	-	3	-	-	-	2	4
Ernestinovo	38	1	6	-	1	2	1	-	-	22	-	1	-	-	1	-	-	-	-	3
Feričanci	30	-	5	-	2	-	1	-	-	17	1	1	-	-	-	-	-	-	1	2
Gorjani	16	-	2	-	2	2	-	-	-	7	-	1	-	-	-	-	-	-	-	2
Jagodnjak	36	-	9	-	1	-	1	-	-	20	2	2	-	-	1	-	-	-	-	-
Kneževi Vinogradi	76	-	13	-	3	2	1	-	-	38	5	5	-	-	3	-	-	-	1	5
Koška	61	-	18	-	5	-	-	-	-	29	3	2	-	-	1	-	-	-	-	3
Levanjska Varoš	15	-	5	-	1	-	-	-	-	6	-	-	-	-	-	-	-	-	2	1
Magadenovac	34	-	4	-	-	1	-	-	-	19	3	4	-	-	-	-	-	-	1	2
Marjanci	46	2	11	-	-	-	3	-	-	20	2	2	-	1	3	-	-	-	-	2
Petlovac	30	-	9	-	-	-	-	-	-	18	1	2	-	-	-	-	-	-	-	-
Petrijevci	38	-	7	-	3	-	-	-	-	22	3	1	-	-	-	-	-	-	-	2
Podgorač	48	1	13	-	1	2	2	-	-	19	2	-	-	-	1	-	-	1	2	4
Podravska Moslavina	22	-	2	-	2	1	1	-	-	14	1	-	-	-	-	-	-	-	-	1
Popovac	34	-	7	-	-	-	-	-	-	21	1	2	-	-	1	-	-	-	-	2
Punitovci	19	-	2	-	-	-	-	-	-	10	-	1	-	-	2	-	-	-	1	3
Satnica Đakovačka	22	-	8	-	1	1	-	-	-	7	3	1	-	-	-	-	-	-	-	1
Semeljci	56	1	8	-	4	1	-	-	-	28	3	5	-	-	-	-	-	-	5	1
Strizivojna	25	-	9	-	3	-	1	-	-	11	-	-	-	-	-	-	-	-	-	1
Šodolovci	31	1	4	-	3	-	2	-	-	16	1	1	-	-	1	-	-	-	1	1
Trnava	28	-	6	-	1	1	-	-	-	17	-	-	-	-	1	-	-	-	1	1
Viljevo	38	-	7	-	3	3	2	-	-	18	2	1	-	-	-	-	-	-	-	2
Viškovci	24	-	9	-	1	1	1	-	-	11	-	-	-	-	-	-	-	-	-	1
Vladislavci	22	-	4	-	2	-	-	-	-	12	3	-	-	-	-	-	-	-	1	-
Vuka	13	-	1	-	1	-	-	-	-	5	2	1	-	-	1	-	-	-	1	1
Šibensko-kninska Šibenik-Knin	1 532	22	373	3	66	28	22	-	-	712	97	64	-	3	40	-	-	1	14	87
<i>Gradovi/ Towns</i>																				
Dmiš	113	2	26	-	1	3	2	-	-	54	9	4	-	-	4	-	-	-	-	8
Knin	162	6	32	1	6	3	4	-	-	80	12	7	-	1	1	-	-	-	1	8
Skradin	69	1	13	-	2	-	1	-	-	36	6	2	-	-	1	-	-	-	-	7
Šibenik	611	4	177	1	31	10	7	-	-	262	37	25	-	2	18	-	-	1	1	35
Vodice	102	-	30	-	5	1	2	-	-	45	10	2	-	-	2	-	-	-	-	5
<i>Općine/ Municipalities</i>																				
Bilice	25	-	5	-	2	1	-	-	-	13	1	2	-	-	-	-	-	-	-	1
Biskupija	44	1	9	-	-	1	-	-	-	20	4	2	-	-	1	-	-	-	2	4
Civljane	4	-	2	-	-	-	-	-	-	2	-	-	-	-	-	-	-	-	-	-
Ervenik	30	-	11	-	1	1	-	-	-	14	-	-	-	-	-	-	-	-	-	3
Kijevo	7	-	1	-	-	-	-	-	-	4	1	1	-	-	-	-	-	-	-	-
Kistanje	48	2	6	-	3	-	-	-	-	33	2	-	-	-	1	-	-	-	1	-
Murter-Kornati	41	-	8	-	1	-	2	-	-	19	1	5	-	-	1	-	-	-	3	1
Pirovac	28	-	5	-	2	1	-	-	-	13	4	1	-	-	-	-	-	-	-	2
Primošten	46	1	11	-	2	-	1	-	-	14	2	4	-	-	3	-	-	-	4	4
Promina	21	1	3	1	-	1	1	-	-	11	-	-	-	-	-	-	-	-	-	3
Rogoznica	39	2	7	-	3	5	-	-	-	18	1	1	-	-	1	-	-	-	-	1
Ružić	29	-	9	-	3	-	-	-	-	15	-	-	-	-	1	-	-	-	-	1
Tisno	49	1	9	-	2	-	-	-	-	25	3	4	-	-	4	-	-	-	1	-
Tribunj	27	-	6	-	1	1	2	-	-	11	2	1	-	-	2	-	-	-	-	1
Unešić	37	1	3	-	1	-	-	-	-	23	2	3	-	-	-	-	-	-	1	3
Vukovarsko-srijemska Vukovar-Sirmium	2 362	12	577	3	153	74	53	-	-	1 077	111	88	1	4	36	-	2	4	25	142
<i>Gradovi/ Towns</i>																				
Ilok	111	1	20	-	2	4	6	-	-	54	7	5	1	1	3	-	-	-	-	7
Otok	82	-	26	-	7	1	2	-	-	31	4	1	-	-	1	-	-	-	3	6
Vinkovci	422	2	113	-	24	23	15	-	-	169	20	19	-	1	5	-	1	1	5	24
Vukovar	411	4	117	-	24	2	6	-	-	212	11	12	-	-	7	-	-	-	-	16
Županja	119	1	28	1	3	4	1	-	-	57	11	3	-	-	2	-	-	-	2	6

4.4. UMRLI PREMA SKUPINAMA UZROKA SMRTI U 2017. PO ŽUPANIJAMA I GRADOVIMA/OPĆINAMA
DEATHS, BY GROUPS OF CAUSES OF DEATH, BY COUNTIES AND TOWNS/MUNICIPALITIES, 2017

(nastavak)
(continued)

Županija County of	Ukupno Total	Uzrok smrti Cause of death																		
		I.	II.	III.	IV.	V.	VI.	VII.	VIII.	IX.	X.	XI.	XII.	XIII.	XIV.	XV.	XVI.	XVII.	XVIII.	XIX.
<i>Općine/ Municipalities</i>																				
Andrijaševci	38	-	12	1	5	2	1	-	-	12	3	1	-	-	-	-	-	-	-	1
Babina Greda	66	1	11	-	7	1	-	-	-	40	1	2	-	-	1	-	-	-	-	2
Bogdanovci	26	-	3	-	4	-	1	-	-	13	1	4	-	-	-	-	-	-	-	-
Borovo	76	-	19	-	5	1	4	-	-	31	4	3	-	-	4	-	-	-	-	5
Bošnjaci	43	-	8	-	1	-	-	-	-	29	3	-	-	-	-	-	-	1	-	1
Cerna	54	-	12	-	2	2	3	-	-	18	3	3	-	-	2	-	1	-	1	7
Drenovci	58	-	9	-	6	1	3	-	-	26	7	2	-	-	2	-	-	-	-	2
Gradište	36	-	11	-	2	2	-	-	-	16	1	1	-	-	1	-	-	-	1	1
Gunja	49	-	16	-	1	-	-	-	-	23	2	1	-	-	1	-	-	1	-	4
Ivankovo	86	-	21	-	2	5	2	-	-	42	4	1	-	-	-	-	-	-	2	7
Jarmina	35	-	6	-	6	1	-	-	-	16	-	2	-	-	-	-	-	-	1	3
Lovas	14	-	5	-	-	-	-	-	-	7	-	2	-	-	-	-	-	-	-	-
Markušica	45	-	8	-	3	5	1	-	-	17	4	1	-	-	-	-	-	-	1	5
Negoslavci	19	-	-	-	3	-	-	-	-	13	1	1	-	-	-	-	-	-	-	1
Nijemci	71	-	11	-	4	2	1	-	-	40	1	4	-	-	2	-	-	-	1	5
Nuštar	55	-	15	-	4	2	2	-	-	20	4	1	-	1	-	-	-	-	1	5
Privlaka	56	-	15	-	4	3	1	-	-	21	2	2	-	-	1	-	-	-	1	6
Stari Jankovci	69	1	12	-	5	2	1	-	-	37	5	3	-	-	1	-	-	-	-	2
Stari Mikanovci	39	-	10	-	1	5	-	-	-	15	-	4	-	-	-	-	-	-	1	3
Štitar	23	-	7	1	3	-	-	-	-	10	2	-	-	-	-	-	-	-	-	-
Tompojevci	23	-	4	-	2	1	1	-	-	11	2	1	-	-	-	-	-	-	-	1
Tordinci	31	-	8	-	2	2	-	-	-	11	1	1	-	-	2	-	-	-	1	3
Tovarnik	32	-	10	-	2	-	1	-	-	13	-	3	-	-	-	-	-	-	-	3
Trpinja	88	2	24	-	10	-	-	-	-	37	3	4	-	-	1	-	-	1	-	6
Vodinci	29	-	6	-	2	2	-	-	-	12	1	-	-	-	-	-	-	-	4	2
Vrbanja	56	-	10	-	7	1	1	-	-	24	3	1	-	1	-	-	-	-	-	8
Splitsko-dalmatinska Split-Dalmatia	5 227	37	1 463	5	257	144	156	-	-	2 208	225	196	-	13	132	-	14	14	97	266
<i>Gradovi/ Towns</i>																				
Hvar	59	-	18	-	3	7	1	-	-	25	1	1	-	-	-	-	-	-	1	2
Imotski	87	1	24	-	6	1	1	-	-	35	7	5	-	1	2	-	-	-	-	4
Kaštela	356	3	119	1	21	10	15	-	-	123	9	13	-	11	-	1	1	1	7	22
Komiža	26	-	8	-	-	1	-	-	-	14	-	1	-	-	-	-	-	-	-	2
Makarska	156	1	49	-	3	2	12	-	-	45	11	4	-	-	4	-	1	-	11	13
Omiš	179	2	51	-	6	8	4	-	-	82	8	6	-	1	6	-	-	-	-	5
Sinj	280	-	69	-	17	7	4	-	-	145	11	15	-	2	-	-	1	-	-	9
Solin	204	1	59	-	12	6	7	-	-	83	8	4	-	1	8	-	1	1	2	11
Split	2 001	16	561	2	106	60	67	-	-	794	89	72	-	5	56	-	7	4	53	109
Stari Grad	49	3	15	-	-	-	-	-	-	19	1	5	-	1	-	-	-	-	1	4
Supetar	56	1	14	-	1	-	-	-	-	37	1	-	-	1	-	-	-	-	-	1
Trilj	114	2	26	-	4	1	1	-	-	62	7	4	-	-	-	-	-	-	1	6
Trogir	128	1	35	1	6	3	6	-	-	46	7	2	-	4	-	3	3	-	-	11
Vis	31	-	8	-	2	1	-	-	-	14	2	1	-	-	-	-	-	-	-	3
Vrgorac	85	1	14	-	2	2	1	-	-	50	2	2	-	-	1	-	-	-	3	7
Vrlika	32	-	7	-	1	1	-	-	-	16	2	1	-	-	1	-	-	-	-	3
<i>Općine/ Municipalities</i>																				
Baška Voda	32	-	12	-	1	1	2	-	-	13	-	-	-	-	2	-	-	-	-	1
Bol	19	-	6	-	-	1	1	-	-	10	-	1	-	-	-	-	-	-	-	-
Brela	19	-	6	-	-	-	-	-	-	11	1	1	-	-	-	-	-	-	-	-
Cista Provo	54	-	7	-	4	2	2	-	-	28	1	3	-	1	-	-	-	1	2	3
Dicmo	50	1	16	-	3	-	1	-	-	20	4	2	-	-	2	-	-	-	-	1
Dugi Rat	67	-	22	-	3	3	5	-	-	19	3	6	-	-	3	-	-	-	-	3
Dugopolje	39	-	7	-	2	1	1	-	-	22	4	-	-	-	-	-	-	1	1	-
Gradac	46	-	17	-	1	1	-	-	-	20	-	2	-	-	2	-	-	-	2	1
Hrvace	47	1	9	-	2	-	-	-	-	28	4	2	-	-	-	-	-	-	-	1
Jelsa	56	-	13	-	4	-	1	-	-	31	5	1	-	-	-	-	-	-	-	1
Klis	55	-	20	-	2	-	1	-	-	25	2	2	-	-	3	-	-	-	-	-
Lečevica	14	-	1	-	3	-	-	-	-	7	1	1	-	-	-	-	-	-	-	1
Lokvičići	17	-	1	-	-	-	-	-	-	13	1	1	-	-	-	-	-	-	1	-
Lovreč	33	-	12	1	-	4	2	-	-	11	-	1	-	-	1	-	-	-	1	-
Marina	77	-	24	-	2	-	2	-	-	37	4	4	-	-	-	-	-	-	-	4
Milna	22	-	6	-	1	-	-	-	-	12	1	-	-	-	-	-	-	-	-	2
Muč	56	-	12	-	5	1	1	-	-	16	5	5	-	-	5	-	-	-	1	5
Nerežišća	18	-	3	-	-	-	1	-	-	11	-	1	-	-	1	-	-	-	1	-
Okrug	45	-	16	-	2	4	2	-	-	13	2	2	-	-	1	-	-	-	1	2
Otok	76	-	25	-	4	-	3	-	-	34	2	2	-	-	1	-	-	1	-	4
Podbablje	56	-	19	-	2	1	1	-	-	24	1	3	-	-	2	-	-	-	-	3
Podgora	27	-	4	-	1	-	-	-	-	13	1	3	-	-	1	-	-	-	3	1
Podstrana	58	1	17	-	4	1	-	-	-	26	3	2	-	-	1	-	-	1	-	2
Postira	23	1	4	-	3	-	1	-	-	11	-	-	-	2	1	-	-	-	-	-

4.4. UMRLI PREMA SKUPINAMA UZROKA SMRTI U 2017. PO ŽUPANIJAMA I GRADOVIMA/OPĆINAMA
DEATHS, BY GROUPS OF CAUSES OF DEATH, BY COUNTIES AND TOWNS/MUNICIPALITIES, 2017

(nastavak)
(continued)

Županija County of	Ukupno Total	Uzrok smrti Cause of death																		
		I.	II.	III.	IV.	V.	VI.	VII.	VIII.	IX.	X.	XI.	XII.	XIII.	XIV.	XV.	XVI.	XVII.	XVIII.	XIX.
Prgomet	21	-	4	-	1	2	-	-	-	11	-	1	-	-	1	-	-	-	-	1
Primorski Dolac	17	-	8	-	1	1	-	-	-	7	-	-	-	-	-	-	-	-	-	-
Proložac	36	1	10	-	3	1	2	-	-	14	1	2	-	-	-	-	-	-	-	2
Pučišća	28	-	7	-	-	-	-	-	-	16	-	1	-	-	2	-	-	-	-	2
Runovići	33	-	6	-	4	4	3	-	-	11	1	-	-	1	-	-	-	-	-	3
Seget	56	-	20	-	2	1	1	-	-	18	4	4	-	1	1	-	-	-	1	3
Seica	39	-	9	-	2	2	-	-	-	21	2	2	-	-	-	-	1	-	-	-
Sučuraj	6	-	2	-	-	-	-	-	-	3	-	-	-	-	-	-	-	-	-	1
Sutivan	13	-	3	-	-	-	-	-	-	8	-	1	-	-	1	-	-	-	-	-
Šestanovac	37	-	12	-	3	1	-	-	-	15	-	3	-	-	-	-	-	-	-	3
Šolta	25	-	7	-	-	1	1	-	-	11	2	-	-	-	2	-	-	-	1	-
Tučepi	12	-	5	-	1	-	2	-	-	1	1	-	-	-	1	-	-	-	1	-
Zadvarje	5	-	-	-	-	-	-	-	-	4	1	-	-	-	-	-	-	-	-	-
Zagvozd	29	-	7	-	-	1	1	-	-	15	2	1	-	-	-	-	-	-	1	1
Zmijavci	21	-	7	-	1	-	-	-	-	8	-	-	-	-	1	-	-	-	1	3
Istarska Istria	2 475	14	687	2	101	43	62	-	-	1 186	95	102	-	4	31	-	7	2	19	120
Gradovi/ Towns																				
Buje – Buie	63	-	22	-	3	-	1	-	-	30	1	4	-	1	-	-	-	-	1	-
Buzet	77	1	24	-	3	2	4	-	-	27	7	2	-	-	-	-	-	1	-	6
Labin	129	-	44	-	6	3	3	-	-	52	5	6	-	1	2	-	-	-	-	7
Novigrad – Cittanova	47	1	16	-	2	1	-	-	-	21	1	1	-	-	1	-	-	-	1	2
Pazin	85	-	21	-	4	2	3	-	-	42	3	4	-	-	1	-	-	-	-	5
Poreč – Parenzo	166	-	38	-	8	8	5	-	-	78	5	6	-	-	4	-	-	-	4	10
Pula – Pola	736	7	212	1	24	8	22	-	-	352	29	30	-	-	9	-	6	-	5	31
Rovinj – Rovigno	152	-	43	-	3	6	1	-	-	83	4	4	-	-	1	-	-	-	-	7
Umag – Umago	136	2	38	-	9	-	6	-	-	66	4	4	-	-	2	-	-	-	-	5
Vodnjan – Dignano	71	-	21	-	3	1	1	-	-	31	3	1	-	-	2	-	-	-	1	7
Općine/ Municipalities																				
Bale – Valle	12	-	2	-	1	-	-	-	-	7	1	-	-	-	-	-	-	-	-	1
Barban	50	-	14	-	4	-	2	-	-	24	2	1	-	-	-	-	1	-	-	2
Brtonigla – Verteneglio	13	-	4	-	1	-	-	-	-	6	-	-	-	-	-	-	-	-	1	1
Cerovlje	22	-	8	-	1	-	-	-	-	10	-	1	-	-	-	-	-	-	-	2
Fažana – Fasana	40	-	8	-	2	-	1	-	-	25	-	3	-	-	-	-	-	-	-	1
Funtana – Fontane	6	-	2	-	1	-	-	-	-	2	-	-	-	-	-	-	-	-	-	1
Gračišće	19	-	4	-	-	1	-	-	-	13	1	-	-	-	-	-	-	-	-	-
Grožnjan – Grisignana	9	-	2	-	1	-	-	-	-	5	-	1	-	-	-	-	-	-	-	-
Kanfanar	23	-	6	-	-	-	-	-	-	15	-	2	-	-	-	-	-	-	-	-
Karolja	14	-	4	-	-	-	-	-	-	8	2	-	-	-	-	-	-	-	-	-
Kaštelir-Labinci – Castelliere-S. Domenica	21	-	7	-	2	-	1	-	-	4	3	-	-	-	-	-	-	-	2	2
Kršan	42	-	7	-	-	1	1	-	-	24	3	2	-	-	1	-	-	-	-	3
Lanišće	10	-	2	-	1	-	-	-	-	5	1	-	-	-	-	-	-	-	-	1
Ližnjan – Lisignano	51	-	14	-	4	1	1	-	-	26	1	1	-	-	-	-	-	-	-	3
Lupoglav	16	-	2	-	1	-	1	-	-	9	2	1	-	-	-	-	-	-	-	-
Marčana	59	-	13	-	1	1	-	-	-	33	3	4	-	1	1	-	-	-	-	2
Međulin	68	1	29	1	4	1	4	-	-	22	2	1	-	-	1	-	-	-	-	2
Motovun – Montana	21	-	4	-	1	-	2	-	-	9	3	1	-	-	-	-	-	-	1	-
Oprtalj – Portole	12	-	3	-	-	2	-	-	-	6	-	-	-	-	-	-	-	-	-	1
Pičan	21	-	8	-	1	-	-	-	-	10	-	2	-	-	-	-	-	-	-	-
Raša	38	-	8	-	2	1	-	-	-	19	2	4	-	-	1	-	-	-	-	1
Sveća Nedelja	32	-	9	-	1	-	2	-	-	13	2	2	-	-	1	-	-	-	-	2
Sveti Lovreč	17	-	4	-	-	1	-	-	-	7	2	-	-	-	-	-	-	-	1	2
Sveti Petar u Šumi	13	-	5	-	-	-	-	-	-	6	-	1	-	-	-	-	-	-	-	1
Svetvinčenat	44	-	11	-	2	-	-	-	-	23	1	2	-	-	2	-	-	-	-	3
Tar-Vabriga – Torre-Abrega	23	-	2	-	2	-	-	-	-	13	-	3	-	1	-	-	-	-	2	-
Tinjan	19	-	4	-	-	-	-	-	-	13	-	-	-	-	-	-	-	-	-	2
Višnjan – Visignano	21	-	5	-	-	1	-	-	-	12	-	2	-	-	1	-	-	-	-	-
Vižinada – Visinada	9	-	-	-	1	-	-	-	-	5	-	1	-	-	-	-	-	1	-	1
Vrsar – Orsera	22	2	7	-	-	-	-	-	-	9	-	1	-	-	-	-	-	-	-	3
Žminj	46	-	10	-	2	2	1	-	-	21	2	4	-	-	1	-	-	-	-	3
Dubrovačko-neretvanska Dubrovnik-Neretva	1 379	10	365	3	47	20	29	-	-	688	68	36	-	3	26	-	3	4	12	65
Gradovi/ Towns																				
Dubrovnik	501	2	134	1	20	3	9	-	-	268	14	14	-	-	6	-	1	-	5	24
Korčula	76	-	23	-	3	2	1	-	-	33	7	4	-	1	-	-	-	-	-	2
Metković	124	1	32	-	4	2	2	-	-	59	7	3	-	-	5	-	1	-	2	6
Opuzen	20	-	5	-	1	-	-	-	-	12	-	-	-	1	-	-	-	-	-	1
Ploče	102	-	19	-	5	3	4	-	-	45	8	5	-	1	6	-	-	-	1	5

4.4. UMRLI PREMA SKUPINAMA UZROKA SMRTI U 2017. PO ŽUPANIJAMA I GRADOVIMA/OPĆINAMA
DEATHS, BY GROUPS OF CAUSES OF DEATH, BY COUNTIES AND TOWNS/MUNICIPALITIES, 2017

(nastavak)
 (continued)

Županija County of	Ukupno Total	Uzrok smrti Cause of death																		
		I.	II.	III.	IV.	V.	VI.	VII.	VIII.	IX.	X.	XI.	XII.	XIII.	XIV.	XV.	XVI.	XVII.	XVIII.	XIX.
<i>Općine/ Municipalities</i>																				
Blato	61	2	20	2	-	2	-	-	-	23	4	2	-	-	-	-	-	1	-	5
Dubrovačko primorje	40	-	14	-	-	-	1	-	-	21	3	-	-	-	-	-	-	-	-	1
Janjina	3	-	1	-	-	-	-	-	-	2	-	-	-	-	-	-	-	-	-	-
Konavle	95	2	20	-	-	1	2	-	-	61	3	2	-	-	-	-	-	1	-	3
Kula Norinska	22	-	6	-	1	1	-	-	-	11	1	-	-	-	-	-	-	-	-	2
Lastovo	13	-	4	-	-	1	-	-	-	5	3	-	-	-	-	-	-	-	-	-
Lumbarđa	8	-	2	-	1	-	-	-	-	5	-	-	-	-	-	-	-	-	-	-
Mljet	19	-	6	-	-	1	1	-	-	10	-	1	-	-	-	-	-	-	-	-
Orebić	66	-	18	-	3	1	4	-	-	29	6	-	-	-	2	-	-	-	2	1
Požezerje	15	1	3	-	-	-	-	-	-	7	2	-	-	-	-	-	-	-	-	2
Slivno	18	-	5	-	-	1	1	-	-	5	-	3	-	-	-	-	-	-	-	3
Smokvica	11	-	3	-	-	-	1	-	-	3	1	1	-	-	-	-	-	-	1	1
Ston	32	-	5	-	-	-	3	-	-	19	2	-	-	-	-	-	-	-	-	3
Trpanj	10	-	3	-	1	1	-	-	-	4	1	-	-	-	-	-	-	-	-	-
Vela Luka	60	-	13	-	4	1	-	-	-	29	3	-	-	-	4	-	-	2	1	3
Zažablje	12	-	3	-	-	-	-	-	-	8	-	-	-	-	1	-	-	-	-	-
Župa dubrovačka	71	2	26	-	4	-	-	-	-	29	3	1	-	-	2	-	1	-	-	3
<i>Međimurska Međimurje</i>	1 309	21	372	1	50	26	46	-	-	526	77	48	-	5	60	-	2	4	4	67
<i>Gradovi/ Towns</i>																				
Čakovec	296	4	101	1	5	8	11	-	-	113	12	11	-	2	14	-	2	-	1	11
Mursko Središće	83	-	28	-	4	3	2	-	-	28	7	1	-	-	2	-	-	1	-	7
Prelog	89	1	25	-	6	1	-	-	-	36	4	4	-	-	6	-	-	-	-	6
<i>Općine/ Municipalities</i>																				
Belica	30	1	9	-	1	1	1	-	-	12	3	1	-	-	1	-	-	-	-	-
Dekanovec	6	-	2	-	-	-	-	-	-	4	-	-	-	-	-	-	-	-	-	-
Domašinec	35	-	10	-	2	-	2	-	-	16	2	-	-	-	1	-	-	-	-	2
Donja Dubrava	37	-	7	-	2	-	1	-	-	21	1	1	-	-	2	-	-	-	-	2
Donji Kraljevec	66	1	23	-	3	1	1	-	-	20	5	3	-	-	7	-	-	-	-	2
Donji Vidovec	20	-	4	-	2	-	1	-	-	9	2	1	-	-	1	-	-	-	-	-
Goričan	29	1	4	-	2	-	1	-	-	12	1	2	-	-	4	-	-	-	-	2
Gornji Mihaljevec	21	-	4	-	-	-	2	-	-	11	-	-	-	-	1	-	-	-	-	3
Kotoriba	41	-	13	-	-	-	2	-	-	16	3	2	-	1	-	-	-	1	-	3
Mala Subotica	57	2	11	-	2	2	5	-	-	22	10	-	-	-	2	-	-	-	-	1
Nedelišće	141	1	40	-	8	2	5	-	-	59	7	8	-	1	3	-	-	-	2	5
Orehovica	25	-	5	-	-	-	-	-	-	13	1	1	-	-	5	-	-	-	-	-
Podturen	52	-	12	-	3	-	-	-	-	22	4	3	-	1	1	-	-	1	-	5
Pribislavec	27	2	8	-	1	1	-	-	-	8	2	1	-	-	2	-	-	1	-	1
Selnica	38	1	12	-	3	1	2	-	-	13	1	2	-	-	-	-	-	-	-	3
Strahoninec	22	-	10	-	1	1	-	-	-	5	1	1	-	-	-	-	-	-	-	3
Sveta Marija	35	1	7	-	-	1	3	-	-	19	-	-	-	-	-	-	-	-	-	4
Sveti Juraj na Bregu	40	-	10	-	-	1	2	-	-	16	5	1	-	-	1	-	-	-	1	3
Sveti Martin na Muri	32	2	9	-	2	1	2	-	-	11	-	2	-	-	2	-	-	-	-	1
Šenkovec	25	1	8	-	1	1	-	-	-	13	1	-	-	-	-	-	-	-	-	-
Štrigova	42	2	7	-	2	1	3	-	-	16	3	2	-	-	3	-	-	-	-	3
Vratišinec	20	1	3	-	-	-	-	-	-	11	2	1	-	-	2	-	-	-	-	-
<i>Grad Zagreb City of Zagreb</i>	8 826	164	2 520	10	343	136	220	-	1	3 681	605	308	1	22	324	-	14	16	78	383

4.5. UMRLI PREMA MJESTU SMRTI, LIJEČENJU BOLESTI OD KOJE SU UMRLI, OSOBI KOJA JE UTVRDILA UZROK SMRTI I BRAČNOM STANJU U 2017. PO ŽUPANIJAMA I GRADOVIMA/OPCINAMA
DEATHS, BY PLACE OF DEATH, MEDICAL TREATMENT, PERSON WHO DETERMINED CAUSE OF DEATH AND MARITAL STATUS, BY COUNTIES AND TOWNS/MUNICIPALITIES, 2017

Županija County of	Ukupno Total	Mjesto smrti Place of death				Liječeni Treatment received			Uzrok smrti utvrdio Cause of death determined by					Bračno stanje Marital status				
		zdravstvena ustanova Medical institution	ustanova za smještaj Nursing home	stan Dwelling	drugo mjesto Other place	da Yes	ne No	nepo- znato Un- known	mrtvo- zornik - doktor medic- ine Coroner - doctor of medicine	obdu- cent Pathol- ogist	doktor medi- cine koji je liječio Medical doctor who treated	mrtvo- zornik - drugi zdrav- stveni radnik Coroner - second- ary medical worker	uzrok smrti ne- utvrđen Cause of death not deter- mined	neože- njen/ne- udana Never married	oženjen/ udana Married	udovac/ udovica Wid- owed	razve- den/raz- vedena Divorced	nepo- znato Un- known
Republika Hrvatska Republic of Croatia	53 477	27 208	8 716	16 137	1 416	50 774	2 375	328	41 272	2 993	3 405	5 792	15	5 321	20 385	23 481	3 999	291
Zagrebačka Zagreb	3 588	1 801	550	1 130	107	3 401	168	19	2 708	229	179	472	-	305	1 416	1 584	269	14
Gradovi/ Towns																		
Dugo Selo	156	90	25	37	4	145	10	1	143	7	5	1	-	16	65	61	14	-
Ivanić-Grad	191	71	36	79	5	172	17	2	128	12	4	47	-	23	67	86	14	1
Jastrebarsko	216	112	44	51	9	204	10	2	127	14	22	53	-	11	88	102	14	1
Samobor	391	194	74	114	9	375	15	1	293	22	15	61	-	34	152	170	34	1
Sveta Nedelja	162	83	24	53	2	160	2	-	141	10	4	7	-	4	73	78	6	1
Sveti Ivan Zelina	207	121	21	58	7	201	5	1	192	8	5	2	-	8	81	105	13	-
Velika Gorica	636	342	73	207	14	611	24	1	487	49	53	47	-	61	259	249	61	6
Vrbovec	179	79	19	76	5	171	8	-	121	10	6	42	-	18	66	80	14	1
Zaprešić	261	162	31	56	12	250	10	1	225	20	10	6	-	17	102	113	28	1
Općine/ Municipalities																		
Bedenica	18	7	1	10	-	16	1	1	15	3	-	-	-	3	8	7	-	-
Bistra	85	41	16	25	3	78	7	-	78	5	2	-	-	8	42	32	2	1
Brckovljani	67	35	13	17	2	65	1	1	64	3	-	-	-	7	23	31	6	-
Brdovec	118	67	18	33	-	112	6	-	103	8	5	2	-	6	48	56	7	1
Dubrava	79	26	18	30	5	75	3	1	48	6	2	23	-	8	27	36	8	-
Dubravica	26	19	1	4	2	26	-	-	24	1	1	-	-	1	13	10	2	-
Farkaševac	26	10	4	11	1	24	2	-	16	1	2	7	-	-	13	12	1	-
Gradec	47	17	7	20	3	45	2	-	24	2	1	20	-	3	17	23	4	-
Jakovlje	53	26	8	18	1	50	3	-	48	1	2	2	-	5	21	18	9	-
Klinča Sela	67	36	11	18	2	64	2	1	35	7	5	20	-	7	32	26	2	-
Kloštar Ivanić	62	18	12	28	4	57	4	1	33	5	3	21	-	7	23	26	6	-
Krašić	55	26	17	12	-	54	1	-	27	2	9	17	-	5	14	36	-	-
Kravarско	24	10	4	8	2	22	2	-	14	2	3	5	-	3	12	8	1	-
Križ	96	39	20	36	1	88	8	-	43	5	-	48	-	8	27	56	5	-
Luka	18	11	3	4	-	18	-	-	17	-	-	1	-	1	7	9	1	-
Marjja Gorica	27	10	6	11	-	24	2	1	26	1	-	-	-	1	12	13	1	-
Orle	40	19	7	14	-	38	2	-	29	2	5	4	-	5	15	16	4	-
Pisarovina	58	19	7	31	1	50	7	1	27	5	5	21	-	7	21	30	-	-
Pokupsko	28	13	1	10	4	25	3	-	21	3	1	3	-	2	12	13	1	-
Preseka	30	15	4	11	-	30	-	-	27	1	-	2	-	3	9	17	1	-
Pušća	27	14	3	7	3	24	1	2	22	4	1	-	-	4	10	12	1	-
Rakovec	12	4	2	5	1	11	1	-	10	1	-	1	-	4	2	4	2	-
Rugvica	67	45	6	15	1	62	5	-	59	2	6	-	-	7	28	26	6	-
Stupnik	39	13	8	14	4	34	4	1	29	7	2	1	-	7	16	15	1	-
Žumberak	20	7	6	7	-	20	-	-	12	-	-	8	-	1	11	8	-	-
Krapinsko-zagorska Krapina-Zagorje	1 845	1 040	250	504	51	1 710	127	8	1 436	89	131	189	-	217	679	863	81	5
Gradovi/ Towns																		
Donja Stubica	80	43	15	21	1	70	10	-	60	3	9	8	-	10	35	33	1	1
Klanjec	41	25	2	14	-	35	6	-	36	1	1	3	-	4	19	15	3	-
Krapina	160	91	27	39	3	150	10	-	125	5	17	13	-	16	53	82	9	-
Oroslavje	88	51	15	19	3	84	4	-	66	6	10	6	-	9	36	37	6	-
Pregrada	111	57	15	37	2	99	12	-	100	4	4	3	-	20	40	49	1	1
Zabok	98	57	14	27	-	91	7	-	81	3	5	9	-	7	34	46	11	-
Zlatar	84	43	12	25	4	81	2	1	58	3	5	18	-	11	29	39	5	-
Općine/ Municipalities																		
Bedekovčina	109	67	9	31	2	102	7	-	73	4	8	24	-	13	46	47	2	1
Budinščina	38	26	4	6	2	37	1	-	30	3	4	1	-	6	10	21	1	-
Desinić	47	21	11	13	2	42	4	1	41	2	4	-	-	9	12	23	3	-
Đurmanec	55	39	4	10	2	53	1	1	41	5	7	2	-	10	19	24	1	1
Gornja Stubica	70	45	5	16	4	65	5	-	51	3	3	13	-	8	26	34	2	-
Hrašćina	25	15	5	5	-	25	-	-	22	1	1	1	-	3	11	11	-	-
Hum na Sutli	63	33	9	20	1	58	5	-	61	1	1	-	-	9	24	27	3	-
Jesenje	22	17	1	4	-	21	-	1	19	1	2	-	-	4	9	9	-	-
Konjšćina	45	27	4	11	3	40	5	-	39	3	1	2	-	5	18	19	3	-

**4.5. UMRLI PREMA MJESTU SMRTI, LIJEČENJU BOLESTI OD KOJE SU UMRLI, OSOBI KOJA JE UTVRDILA UZROK SMRTI I BRAČNOM STANJU U 2017.
PO ŽUPANIJAMA I GRADOVIMA/OPĆINAMA**
*DEATHS, BY PLACE OF DEATH, MEDICAL TREATMENT, PERSON WHO DETERMINED CAUSE OF DEATH AND MARITAL STATUS, BY COUNTIES
AND TOWNS/MUNICIPALITIES, 2017*

(nastavak)
(continued)

Županija County of	Ukupno Total	Mjesto smrti Place of death				Liječeni Treatment received			Uzrok smrti utvrdio Cause of death determined by					Bračno stanje Marital status				
		zdrav- stvena usta- nova Medical institu- tion	ustano- va za smještaj Nursing home	stan Dwelling	drugo mjesto Other place	da Yes	ne No	nepo- znato Un- known	mrtvo- zornik – doktor medi- cine Coroner – doctor of medicine	obdu- cent Pathol- ogist	doktor medi- cine koji je liječio Medical doctor who treated	mrtvo- zornik – drugi zdrav- stveni radnik Coroner – second- ary medical worker	uzrok smrti ne- utvrđen Cause of death not deter- mined	neože- njen/ne- udana Never married	oženjen/ udana Married	udovac/ udovica Wid- owed	razve- den/raz- vedena Divorced	nepo- znato Un- known
Kraljevec na Sutli	35	14	5	13	3	26	8	1	30	4	-	1	-	6	13	15	1	-
Krapinske Toplice	101	61	13	25	2	91	9	1	82	6	7	6	-	6	45	44	6	-
Kumrovec	20	8	6	6	-	16	4	-	19	1	-	-	-	2	3	13	2	-
Lobor	60	28	10	21	1	57	3	-	37	3	4	16	-	12	17	28	3	-
Maće	37	18	7	11	1	36	1	-	28	1	4	4	-	4	11	22	-	-
Marija Bistrica	72	38	15	16	3	69	2	1	47	3	4	18	-	7	25	38	2	-
Mihovljan	32	18	3	11	-	31	1	-	28	1	1	2	-	6	10	15	1	-
Novi Golubovec	13	5	-	7	1	11	2	-	8	2	-	3	-	3	2	8	-	-
Petrovsko	39	20	2	16	1	36	3	-	32	4	1	2	-	2	17	19	1	-
Radoboj	48	30	5	12	1	47	1	-	39	1	5	3	-	4	20	21	3	-
Stubičke Toplice	33	17	9	6	1	33	-	-	27	2	2	2	-	-	12	17	4	-
Sveti Križ Začretje	74	44	7	19	4	68	5	1	47	6	8	13	-	10	20	41	3	-
Tuhelj	28	18	4	6	-	28	-	-	24	2	2	-	-	-	14	14	-	-
Veliko Trgovišće	72	40	6	23	3	67	5	-	54	5	8	5	-	9	29	32	2	-
Zagorska Sela	16	9	1	5	1	14	2	-	16	-	-	-	-	1	7	8	-	-
Zlatar-Bistrica	29	15	5	9	-	27	2	-	15	-	3	11	-	1	13	12	2	1
Sisačko-moslavačka Sisak-Moslavina	2 440	1 542	268	569	61	2 344	90	6	1 647	174	53	566	-	223	860	1 170	166	21
Gradovi/ Towns																		
Glina	177	94	24	57	2	170	5	2	102	14	2	59	-	20	54	92	9	2
Hrvatska Kostajnica	41	26	2	11	2	40	1	-	27	4	1	9	-	3	19	15	3	1
Kutina	295	186	39	61	9	281	13	1	191	26	5	73	-	20	114	135	25	1
Novska	150	84	26	38	2	143	7	-	102	10	1	37	-	11	63	69	7	-
Petrinja	315	211	31	63	10	307	8	-	217	21	8	69	-	32	116	145	19	3
Popovača	133	85	15	30	3	129	3	1	100	8	1	24	-	14	48	63	8	-
Sisak	668	471	56	125	16	642	25	1	498	46	10	114	-	59	227	312	67	3
Općine/ Municipalities																		
Donji Kukuruzari	28	19	2	6	1	28	-	-	19	2	1	6	-	4	8	14	1	1
Dvor	117	66	16	34	1	111	5	1	82	2	1	32	-	12	38	63	4	-
Gvozđ	69	38	5	24	2	67	2	-	34	4	12	19	-	11	21	32	2	3
Hrvatska Dubica	26	11	5	9	1	26	-	-	10	3	-	13	-	1	6	17	2	-
Jasenovac	34	17	5	11	1	34	-	-	22	-	1	11	-	2	14	18	-	-
Lekenik	50	32	4	14	-	48	2	-	31	3	2	14	-	3	14	30	3	-
Lipovljani	48	23	11	12	2	46	2	-	29	8	-	11	-	2	17	23	5	1
Majur	11	6	1	4	-	11	-	-	7	-	-	4	-	1	4	5	-	1
Martinska Ves	58	37	3	16	2	57	1	-	40	4	2	12	-	5	19	31	3	-
Sunja	131	86	11	29	5	120	11	-	86	11	2	32	-	9	48	64	6	4
Topusko	56	28	9	17	2	53	3	-	25	7	4	20	-	10	19	25	1	1
Velika Ludina	33	22	3	8	-	31	2	-	25	1	-	7	-	4	11	17	1	-
Karlovačka Karlovac	1 871	1 127	254	448	42	1 787	64	20	914	61	471	424	1	185	669	874	116	27
Gradovi/ Towns																		
Duga Resa	142	95	21	24	2	136	4	2	60	2	49	31	-	7	60	57	17	1
Karlovac	752	463	105	172	12	725	20	7	282	33	234	203	-	57	272	363	47	13
Ogulin	190	134	15	39	2	184	6	-	162	7	7	14	-	21	76	81	11	1
Ozalj	99	54	17	23	5	91	5	3	43	4	29	23	-	15	29	48	5	2
Slunj	94	50	15	28	1	87	7	-	35	1	25	33	-	11	24	51	7	1
Općine/ Municipalities																		
Barilović	45	20	7	17	1	42	2	1	29	-	6	10	-	6	13	26	-	-
Bosiljevo	24	12	2	10	-	22	2	-	15	2	3	4	-	3	4	16	-	1
Cetingrad	27	19	2	6	-	26	1	-	10	1	9	7	-	7	7	11	-	2
Draganić	34	16	4	13	1	31	2	1	15	1	10	8	-	4	11	18	1	-
Generalski Stol	49	29	8	11	1	48	1	-	30	-	16	3	-	2	23	23	1	-
Josipdol	66	42	11	12	1	64	2	-	54	2	4	6	-	11	23	25	6	1
Kamanje	13	5	4	4	-	10	1	2	9	-	2	2	-	2	3	6	2	-
Krnjak	27	18	2	5	2	26	1	-	7	1	12	7	-	-	14	10	3	-
Lasinja	40	22	4	12	2	36	2	2	20	1	7	12	-	5	15	17	3	-
Netretić	51	26	7	15	3	48	2	1	26	2	16	7	-	7	17	24	2	1

4.5. UMRLI PREMA MJESTU SMRTI, LIJEČENJU BOLESTI OD KOJE SU UMRLI, OSOBI KOJA JE UTVRDILA UZROK SMRTI I BRAČNOM STANJU U 2017.
PO ŽUPANIJAMA I GRADOVIMA/OPĆINAMA
DEATHS, BY PLACE OF DEATH, MEDICAL TREATMENT, PERSON WHO DETERMINED CAUSE OF DEATH AND MARITAL STATUS, BY COUNTIES AND TOWNS/MUNICIPALITIES, 2017

(nastavak)
 (continued)

Županija County of	Ukupno Total	Mjesto smrti Place of death				Liječeni Treatment received			Uzrok smrti utvrdio Cause of death determined by					Bračno stanje Marital status				
		zdravstvena ustanova Medical institution	ustanova za smještaj Nursing home	stan Dwelling	drugo mjesto Other place	da Yes	ne No	nepoznato Unknown	mrtvozornik – doktor medicine Coroner – doctor of medicine	obducent Pathologist	doktor medicine koji je liječio Medical doctor who treated	mrtvozornik – drugi zdravstveni radnik Coroner – secondary medical worker	uzrok smrti ne-utvrđen Cause of death not determined	neoženjen/never Never married	oženjen/udana Married	udovac/ Widowed	razveden/razvedena Divorced	nepoznato Unknown
Plaski	45	25	4	12	4	42	2	1	28	-	3	13	1	7	14	19	3	2
Rakovica	33	16	6	10	1	33	-	-	16	1	7	9	-	2	11	19	1	-
Ribnik	7	6	-	1	-	7	-	-	2	1	3	1	-	2	4	1	-	
Saborsko	13	6	3	3	1	13	-	-	10	-	-	3	-	3	5	5	-	-
Tounj	26	17	6	2	1	26	-	-	22	-	3	1	-	6	7	13	-	-
Vojnić	70	38	9	22	1	67	3	-	20	2	21	27	-	6	26	31	6	1
Žakanje	24	14	2	7	1	23	1	-	19	-	5	-	-	3	13	7	-	1
Varaždinska Varaždin	2 254	1 459	243	508	44	2 113	126	15	2 118	91	28	14	3	246	811	1 032	165	-
<i>Gradovi/ Towns</i>																		
Ivanec	164	110	14	38	2	152	11	1	157	6	1	-	-	22	63	72	7	-
Lepoglava	94	60	11	21	2	89	5	-	88	5	-	1	-	24	32	36	2	-
Ludbreg	117	70	14	29	4	108	9	-	108	7	2	-	-	11	50	47	9	-
Novi Marof	141	111	5	22	3	135	4	2	133	6	1	-	1	23	51	56	11	-
Varaždin	624	413	77	126	8	583	37	4	584	26	9	5	-	52	216	281	75	-
Varaždinske Toplice	74	51	5	17	1	70	3	1	65	5	2	2	-	9	28	32	5	-
<i>Općine/ Municipalities</i>																		
Bednja	67	48	11	7	1	65	2	-	67	-	-	-	-	12	17	34	4	-
Beretinac	29	16	3	10	-	27	2	-	26	3	-	-	-	5	13	10	1	-
Breznica	36	26	3	6	1	35	-	1	33	-	2	-	1	2	17	16	1	-
Breznički Hum	27	20	2	4	1	27	-	-	26	-	-	1	-	2	10	14	1	-
Cestica	91	46	18	24	3	84	7	-	88	2	-	1	-	14	27	45	5	-
Donja Voća	35	24	3	7	1	33	2	-	33	1	1	-	-	6	6	21	2	-
Gornji Knežinec	55	38	2	13	2	53	2	-	51	3	1	-	-	3	24	23	5	-
Jalžabet	37	16	8	12	1	34	2	1	36	-	-	1	-	6	11	18	2	-
Klenovnik	19	12	1	6	-	19	-	-	19	-	-	-	-	1	6	11	1	-
Ljubešćica	25	17	4	4	-	25	-	-	24	-	1	-	-	-	8	17	-	-
Mali Bukovec	48	32	4	10	2	44	3	1	38	3	7	-	-	3	16	26	3	-
Martijanec	52	32	5	13	2	47	4	1	50	2	-	-	-	3	18	27	4	-
Maruševec	94	51	7	33	3	87	7	-	86	7	1	-	-	12	37	41	4	-
Petrijanec	58	37	5	15	1	57	1	-	56	2	-	-	-	3	17	36	2	-
Sračinec	48	32	5	10	1	45	3	-	45	3	-	-	-	5	18	23	2	-
Sveti Đurd	48	26	7	15	-	44	4	-	44	3	-	1	-	9	20	15	4	-
Sveti Ilija	54	35	6	11	2	47	7	-	53	1	-	-	-	4	22	26	2	-
Trnovec Bartolovečki	75	51	8	16	-	73	2	-	70	3	-	2	-	-	26	43	6	-
Veliki Bukovec	24	9	7	8	-	22	2	-	24	-	-	-	-	3	8	12	1	-
Vidovec	61	36	6	16	3	55	4	2	59	1	-	-	1	7	22	28	4	-
Vinica	42	27	2	13	-	39	2	1	40	2	-	-	-	3	21	16	2	-
Visoko	15	13	-	2	-	14	1	-	15	-	-	-	-	2	7	6	-	-
Koprivničko-križevačka Koprivnica-Križevci	1 624	752	308	517	47	1 498	120	6	491	128	388	617	-	157	592	758	115	2
<i>Gradovi/ Towns</i>																		
Đurđevac	105	42	26	36	1	98	7	-	25	6	21	53	-	10	30	54	10	1
Koprivnica	334	162	73	91	8	313	21	-	74	32	95	133	-	27	133	138	36	-
Križevci	282	139	56	75	12	261	20	1	75	23	63	121	-	22	121	118	21	-
<i>Općine/ Municipalities</i>																		
Drnje	23	13	2	8	-	20	3	-	8	3	8	4	-	4	8	10	1	-
Đelekovec	28	11	4	11	2	24	4	-	15	1	9	3	-	3	10	14	1	-
Ferdinandovac	34	19	5	10	-	33	1	-	7	2	12	13	-	2	8	22	2	-
Gola	41	20	4	17	-	40	1	-	26	3	8	4	-	6	14	21	-	-
Gornja Rijeka	30	17	3	10	-	28	1	1	10	2	7	11	-	3	9	18	-	-
Hlebine	22	8	3	10	1	19	3	-	14	2	5	1	-	2	4	15	1	-
Kalinovac	28	14	8	6	-	25	3	-	8	3	6	11	-	4	9	12	3	-
Kalnik	36	16	6	14	-	35	1	-	9	2	6	19	-	2	12	22	-	-
Kloštar Podravski	51	23	10	16	2	44	7	-	13	4	13	21	-	10	21	18	2	-
Koprivnički Bregi	40	18	8	13	1	37	3	-	5	5	12	18	-	3	15	19	3	-
Koprivnički Ivanec	31	9	7	14	1	28	3	-	4	1	7	19	-	3	10	17	1	-
Legrad	38	21	7	9	1	37	1	-	22	2	12	2	-	5	14	13	6	-

4.5. UMRLI PREMA MJESTU SMRTI, LIJEČENJU BOLESTI OD KOJE SU UMRLI, OSOBI KOJA JE UTVRDILA UZROK SMRTI I BRAČNOM STANJU U 2017. PO ŽUPANIJAMA I GRADOVIMA/OPĆINAMA
DEATHS, BY PLACE OF DEATH, MEDICAL TREATMENT, PERSON WHO DETERMINED CAUSE OF DEATH AND MARITAL STATUS, BY COUNTIES AND TOWNS/MUNICIPALITIES, 2017

(nastavak)
(continued)

Županija County of	Ukupno Total	Mjesto smrti Place of death				Liječeni Treatment received			Uzrok smrti utvrdio Cause of death determined by					Bračno stanje Marital status				
		zdravstvena ustanova Medical institution	ustanova za smještaj Nursing home	stan Dwelling	drugo mjesto Other place	da Yes	ne No	nepoznato Unknown	mrtvozornik – doktor medicine Coroner – doctor of medicine	obducent Pathologist	doktor medicine koji je liječio Medical doctor who treated	mrtvozornik – drugi zdravstveni radnik Coroner – secondary medical worker	uzrok smrti ne-utvrđen Cause of death not determined	neoženjen/neudana Never married	oženjen/udana Married	udovac/ Widowed	razveden/razvedena Divorced	nepoznato Unknown
Molve	36	20	5	10	1	35	1	-	14	2	13	7	-	6	15	14	1	-
Novigrad Podravski	53	20	17	15	1	51	1	1	12	3	8	30	-	6	15	28	4	-
Novo Virje	22	15	5	2	-	22	-	-	9	2	7	4	-	3	8	9	2	-
Peteranec	48	24	4	19	1	42	6	-	23	4	16	5	-	5	18	22	3	-
Podravske Sesvete	29	8	8	11	2	24	5	-	7	1	3	18	-	2	5	21	1	-
Rasinja	48	20	10	16	2	46	2	-	23	3	9	13	-	8	13	23	4	-
Sokolovac	57	22	7	26	2	53	3	1	16	4	11	26	-	4	23	29	1	-
Sveti Ivan Žabno	70	34	8	26	2	66	4	-	29	7	12	22	-	5	33	29	3	-
Sveti Petar Orehovec	65	29	7	26	3	57	6	2	22	5	10	28	-	6	17	39	3	-
Virje	73	28	15	26	4	60	13	-	21	6	15	31	-	6	27	33	6	1
Bjelovarsko-bilogorska Bjelovar-Bilogora	1 708	859	325	491	33	1 604	92	12	1 432	62	14	200	-	139	633	783	144	9
Gradovi/ Towns																		
Bjelovar	521	296	122	96	7	500	19	2	483	18	3	17	-	36	194	225	63	3
Čazma	120	53	18	46	3	109	11	-	112	4	-	4	-	13	47	49	11	-
Daruvar	149	72	29	46	2	146	3	-	97	7	4	41	-	14	61	58	14	2
Garešnica	157	81	25	50	1	146	9	2	144	5	1	7	-	16	64	64	13	-
Grubišno Polje	97	39	21	35	2	89	8	-	81	2	1	13	-	8	36	45	7	1
Općine/ Municipalities																		
Berek	30	12	6	12	-	29	-	1	29	1	-	-	-	-	11	17	2	-
Dežanovac	38	18	8	12	-	37	1	-	29	4	-	5	-	3	10	24	1	-
Đulovac	42	20	8	13	1	40	2	-	26	2	-	14	-	8	14	20	-	-
Hercegovac	35	15	4	15	1	30	5	-	22	1	-	12	-	1	12	21	1	-
Ivanska	51	23	6	18	4	47	2	2	47	2	1	1	-	5	13	31	2	-
Kapela	52	28	10	14	-	47	4	1	42	2	-	8	-	3	18	24	7	-
Končanica	41	15	8	17	1	39	1	1	31	1	-	9	-	1	19	17	4	-
Nova Rača	55	29	10	15	1	49	6	-	39	1	1	14	-	6	17	29	3	-
Rovišće	65	36	12	14	3	59	6	-	49	5	1	10	-	5	24	34	-	2
Severin	16	8	4	3	1	14	2	-	13	-	-	3	-	-	7	8	1	-
Sirač	28	14	4	8	2	25	2	1	21	1	-	6	-	3	10	14	1	-
Šandrovac	18	10	2	6	-	16	1	1	13	-	-	5	-	1	9	5	3	-
Štefanje	34	14	6	13	1	32	2	-	32	1	-	1	-	1	11	19	3	-
Velika Pisanica	32	18	4	9	1	31	1	-	23	1	-	8	-	4	12	16	-	-
Velika Trnovitica	22	9	2	10	1	21	1	-	20	2	-	-	-	2	8	10	2	-
Veliki Grđevac	45	26	3	16	-	43	1	1	39	-	-	6	-	6	15	20	4	-
Veliko Trojstvo	44	18	10	15	1	42	2	-	35	2	-	7	-	2	17	22	2	1
Zrinski Topolovac	16	5	3	8	-	13	3	-	5	-	2	9	-	1	4	11	-	-
Primorsko-goranska Primorje-Gorski kotar	3 951	1 682	757	1 404	108	3 761	161	29	3 521	259	61	110	-	397	1 556	1 625	341	32
Gradovi/ Towns																		
Bakar	102	39	15	47	1	97	5	-	93	4	2	3	-	16	36	40	9	1
Cres	34	15	7	10	2	34	-	-	33	1	-	-	-	7	10	16	1	-
Crikvenica	149	60	29	57	3	140	9	-	139	4	4	2	-	9	59	69	9	3
Čabar	67	20	18	28	1	65	2	-	57	3	1	6	-	10	20	35	2	-
Delnice	80	32	16	30	2	78	2	-	66	5	1	8	-	6	30	37	7	-
Kastav	93	46	9	36	2	91	2	-	83	6	1	3	-	6	48	35	4	-
Kraljevica	63	28	10	23	2	58	4	1	57	6	-	-	-	5	32	22	4	-
Krk	62	20	14	27	1	58	4	-	54	5	-	3	-	7	31	20	4	-
Mali Lošinj	98	45	17	32	4	88	10	-	89	5	1	3	-	12	44	30	11	1
Novi Vinodolski	80	37	12	28	3	74	6	-	69	6	3	2	-	7	35	32	5	1
Opatija	170	64	41	63	2	166	4	-	162	6	1	1	-	18	59	77	15	1
Rab	120	59	4	50	7	112	7	1	109	9	1	1	-	11	48	52	9	-
Rijeka	1 781	802	386	539	54	1 708	53	20	1 587	141	22	31	-	186	666	732	182	15
Vrbovsko	96	40	16	38	2	91	5	-	79	1	8	8	-	10	37	41	6	2
Općine/ Municipalities																		
Baška	24	10	6	7	1	23	1	-	21	1	-	2	-	2	11	6	5	-
Brod Moravice	18	10	2	6	-	17	1	-	15	1	-	2	-	3	6	5	4	-
Čavle	89	43	9	35	2	86	2	1	84	3	-	2	-	4	45	30	10	-

**4.5. UMRLI PREMA MJESTU SMRTI, LIJEČENJU BOLESTI OD KOJE SU UMRLI, OSOBI KOJA JE UTVRDILA UZROK SMRTI I BRAČNOM STANJU U 2017.
PO ŽUPANIJAMA I GRADOVIMA/OPĆINAMA**
DEATHS, BY PLACE OF DEATH, MEDICAL TREATMENT, PERSON WHO DETERMINED CAUSE OF DEATH AND MARITAL STATUS, BY COUNTIES
AND TOWNS/MUNICIPALITIES, 2017

(nastavak)
(continued)

Županija County of	Ukupno Total	Mjesto smrti Place of death				Liječeni Treatment received			Uzrok smrti utvrdio Cause of death determined by					Bračno stanje Marital status				
		zdrav- stvena usta- nova Medical institi- tion	ustano- va za smještaj Nursing home	stan Dwelling	drugo mjesto Other place	da Yes	ne No	nepo- znato Un- known	mrtvo- zornik – doktor medi- cine Coroner – doctor of medicine	obdu- cent Pathol- ogist	doktor medi- cine koji je liječio Medical doctor who treated	mrtvo- zornik – drugi zdrav- stveni radnik Coroner – second- ary medical worker	uzrok smrti ne- utvrđen Cause of death not deter- mined	neože- njen/ne- udana Never married	oženjen/ udana Married	udovac/ udovica Wid- owed	razve- den/raz- vedena Divorced	nepo- znato Un- known
Dobrinj	41	11	7	21	2	36	4	1	36	3	1	1	-	4	19	15	1	2
Fužine	27	5	4	17	1	22	3	2	17	2	-	8	-	2	12	12	1	-
Jelenje	70	21	10	38	1	67	3	-	63	6	-	1	-	8	26	33	2	1
Klana	28	15	2	9	2	26	2	-	25	2	1	-	-	3	11	13	1	-
Kostrena	54	17	12	24	1	52	1	1	49	1	2	2	-	3	22	24	4	1
Lokve	13	4	2	7	-	13	-	-	13	-	-	-	-	-	6	6	1	-
Lopar	20	7	1	12	-	18	1	1	20	-	-	-	-	2	7	9	2	-
Lovran	62	16	14	30	2	60	2	-	57	3	-	2	-	3	24	31	4	-
Malinska-Dubašnica	44	18	9	16	1	41	3	-	35	4	2	3	-	5	19	20	-	-
Matulji	129	60	21	44	4	123	6	-	120	8	-	1	-	12	58	48	8	3
Mošćenička Draga	14	4	1	9	-	14	-	-	14	-	-	-	-	3	1	9	1	-
Mrkopaj	27	10	3	14	-	25	2	-	23	1	-	3	-	3	15	7	2	-
Omišalj	36	14	10	12	-	33	2	1	31	1	1	3	-	4	14	12	6	-
Punat	21	8	8	5	-	20	1	-	15	2	2	2	-	2	6	10	2	1
Ravna Gora	39	13	9	16	1	37	2	-	34	2	-	3	-	3	12	23	1	-
Skrad	23	12	6	5	-	20	3	-	19	1	1	2	-	-	9	12	2	-
Vinodolska općina	58	21	5	29	3	53	5	-	47	8	3	-	-	6	28	20	4	-
Viškovo	101	46	19	35	1	98	3	-	91	6	3	1	-	15	38	37	11	-
Vrbnik	18	10	3	5	-	17	1	-	15	2	-	1	-	-	12	5	1	-
Ličko-senjska Lika-Senj	855	471	121	243	20	802	48	5	655	17	40	142	1	98	311	396	41	9
Gradovi/ Towns																		
Gospić	204	115	32	52	5	196	7	1	129	2	17	55	1	21	72	97	12	2
Novajla	52	25	10	14	3	45	6	1	46	2	1	3	-	8	19	21	4	-
Otočac	158	101	16	38	3	147	11	-	142	2	3	11	-	16	57	81	2	2
Senj	117	60	12	44	1	112	5	-	107	5	1	4	-	15	50	43	7	2
Općine/ Municipalities																		
Brinje	58	38	5	15	-	53	5	-	53	1	3	1	-	10	26	21	1	-
Donji Lapac	29	9	5	13	2	25	4	-	26	1	-	2	-	6	5	16	1	1
Karlobag	15	12	3	-	-	15	-	-	13	-	1	1	-	3	7	2	3	-
Lovinac	28	14	4	9	1	26	1	1	21	-	2	5	-	1	11	13	3	-
Perušić	74	35	14	23	2	69	4	1	44	3	5	22	-	6	23	43	1	1
Plitvička Jezera	62	36	8	16	2	59	3	-	38	-	5	19	-	5	27	26	4	-
Udbina	30	7	10	13	-	28	1	1	14	1	1	14	-	4	7	17	1	1
Vrhovine	28	19	2	6	1	27	1	-	22	-	1	5	-	3	7	16	2	-
Virovitičko-podravska Virovitica-Podravina	1 164	500	243	387	34	1 099	55	10	591	62	16	495	-	121	406	547	82	8
Gradovi/ Towns																		
Orahovica	68	23	16	29	-	64	4	-	37	1	1	29	-	7	23	31	6	1
Slatina	181	87	32	51	11	175	6	-	95	15	5	66	-	16	69	85	10	1
Virovitica	243	122	47	68	6	232	9	2	129	12	3	99	-	22	93	104	22	2
Općine/ Municipalities																		
Črnc	25	9	8	7	1	24	1	-	11	1	3	10	-	2	7	14	2	-
Čačinci	40	20	7	12	1	39	1	-	25	-	1	14	-	5	9	22	3	1
Čadavica	34	15	6	12	1	31	3	-	19	3	-	12	-	5	10	18	1	-
Gradina	63	25	13	24	1	60	1	2	39	5	-	19	-	8	18	30	5	2
Lukač	53	24	10	17	2	48	3	2	35	2	1	15	-	6	23	24	-	-
Mikleuš	20	6	4	10	-	19	1	-	6	1	-	13	-	2	10	8	-	-
Nova Bukovica	34	11	11	12	-	33	1	-	15	-	1	18	-	6	7	16	5	-
Pitomača	142	54	32	50	6	133	7	2	53	10	-	79	-	11	52	68	11	-
Sopje	42	16	8	18	-	41	1	-	19	2	1	20	-	4	17	19	1	1
Suhopolje	107	45	27	34	1	101	4	2	47	5	-	55	-	15	27	57	8	-
Špišić Bukovica	56	22	10	21	3	46	10	-	33	2	-	21	-	4	20	27	5	-
Voćin	25	11	5	8	1	22	3	-	13	3	-	9	-	5	8	10	2	-
Zdenci	31	10	7	14	-	31	-	-	15	-	-	16	-	3	13	14	1	-

4.5. UMRLI PREMA MJESTU SMRTI, LIJEČENJU BOLESTI OD KOJE SU UMRLI, OSOBI KOJA JE UTVRDILA UZROK SMRTI I BRAČNOM STANJU U 2017.
PO ŽUPANIJAMA I GRADOVIMA/OPĆINAMA
DEATHS, BY PLACE OF DEATH, MEDICAL TREATMENT, PERSON WHO DETERMINED CAUSE OF DEATH AND MARITAL STATUS, BY COUNTIES
AND TOWNS/MUNICIPALITIES, 2017

(nastavak)
 (continued)

Županija County of	Ukupno Total	Mjesto smrti Place of death				Liječeni Treatment received			Uzrok smrti utvrdio Cause of death determined by					Bračno stanje Marital status				
		zdravstvena ustanova Medical institution	ustanova za smještaj Nursing home	stan Dwelling	drugo mjesto Other place	da Yes	ne No	nepoznato Unknown	mrtvozornik – doktor medicine Coroner – doctor of medicine	obducent Pathologist	doktor medicine koji je liječio Medical doctor who treated	mrtvozornik – drugi zdravstveni radnik Coroner – secondary medical worker	uzrok smrti ne-utvrđen Cause of death not determined	neoženjen/neudana Never married	oženjen/udana Married	udovac/udovica Widowed	razveden/razvedena Divorced	nepoznato Unknown
Požeško-slavonska Požega-Slavonia	1 005	543	192	253	17	940	61	4	884	39	8	74	-	86	375	476	66	2
Gradovi/ Towns																		
Kutjevo	80	42	14	22	2	74	6	-	71	3	1	5	-	3	41	32	4	-
Lipik	96	48	20	27	1	90	6	-	85	9	1	1	-	8	32	50	6	-
Pakrac	127	60	32	34	1	124	2	1	123	3	-	1	-	11	46	64	6	-
Pleternica	122	68	15	37	2	103	19	-	81	2	2	37	-	9	48	58	7	-
Požega	321	191	59	67	4	308	12	1	297	11	2	11	-	29	115	147	28	2
Općine/ Municipalities																		
Brestovac	60	35	9	14	2	57	2	1	55	2	1	2	-	2	24	31	3	-
Čaglin	38	13	11	12	2	32	5	1	32	2	-	4	-	9	12	12	5	-
Jakšić	40	24	5	10	1	40	-	-	29	2	-	9	-	4	15	20	1	-
Kaptol	42	19	12	10	1	35	7	-	38	2	1	1	-	1	14	24	3	-
Velika	79	43	15	20	1	77	2	-	73	3	-	3	-	10	28	38	3	-
Brodsko-posavska Slavonski Brod-Posavina	2 006	1 088	323	549	46	1 899	103	4	1 468	96	396	44	2	213	742	940	103	8
Gradovi/ Towns																		
Nova Gradiška	207	132	29	44	2	203	4	-	198	2	6	1	-	22	75	92	18	-
Slavonski Brod	657	367	113	159	18	626	30	1	416	39	196	4	2	57	258	286	50	6
Općine/ Municipalities																		
Bebrina	33	13	4	15	1	32	1	-	27	1	5	-	-	2	16	15	-	-
Brodski Stupnik	37	19	5	13	-	37	-	-	27	2	8	-	-	6	8	23	-	-
Bukovlje	28	14	6	7	1	23	5	-	14	3	10	1	-	4	7	16	1	-
Cernik	61	39	9	13	-	60	1	-	57	1	3	-	-	6	22	31	2	-
Davor	36	16	6	14	-	32	4	-	35	1	-	-	-	5	14	16	-	1
Donji Andrijevci	53	20	11	19	3	46	7	-	37	5	11	-	-	11	16	24	2	-
Dragalić	26	18	4	4	-	26	-	-	24	2	-	-	-	4	8	7	7	-
Garčin	61	32	8	19	2	58	3	-	38	2	19	2	-	2	26	31	2	-
Gornja Vrba	19	11	3	5	-	19	-	-	11	-	8	-	-	-	8	11	-	-
Gornji Bogičevci	22	15	5	1	1	21	1	-	18	1	3	-	-	3	5	14	-	-
Gundinci	28	10	1	16	1	28	-	-	24	-	3	1	-	3	9	14	2	-
Klakar	28	16	2	8	2	26	2	-	12	3	12	1	-	2	11	14	1	-
Nova Kapela	69	41	11	16	1	59	10	-	54	5	8	2	-	12	22	33	2	-
Okućani	48	24	12	11	1	47	1	-	46	-	2	-	-	5	20	21	1	1
Oprisavci	41	20	8	11	2	38	2	1	27	3	11	-	-	8	14	19	-	-
Oriovac	76	36	12	27	1	69	7	-	55	4	14	3	-	6	36	31	3	-
Podcrkavlje	38	20	3	12	3	33	4	1	22	3	13	-	-	7	16	13	2	-
Rešetari	53	31	5	16	1	51	2	-	50	2	1	-	-	6	15	29	3	-
Sibinj	86	50	11	24	1	83	3	-	55	8	21	2	-	12	33	37	4	-
Sikirevci	25	7	2	15	1	23	2	-	18	1	3	3	-	1	6	18	-	-
Slavonski Šamac	29	12	3	14	-	25	4	-	19	2	5	3	-	4	9	15	1	-
Stara Gradiška	13	7	3	3	-	11	2	-	13	-	-	-	-	-	2	10	1	-
Staro Petrovo Selo	105	60	24	19	2	103	1	1	97	3	5	-	-	13	38	54	-	-
Velika Kapanica	44	18	7	18	1	41	3	-	21	-	14	9	-	5	16	22	1	-
Vrbje	37	18	6	13	-	35	2	-	36	1	-	-	-	-	16	21	-	-
Vrpolje	46	22	10	13	1	44	2	-	17	2	15	12	-	7	16	23	-	-
Zadarska Zadar	2 159	1 160	305	644	50	1 998	149	12	2 090	40	15	13	1	248	914	887	99	11
Gradovi/ Towns																		
Benkovac	169	87	14	63	5	147	22	-	166	2	1	-	-	24	62	75	7	1
Biograd na Moru	53	26	4	21	2	49	3	1	52	1	-	-	-	5	25	22	1	-
Nin	41	22	3	15	1	37	3	1	40	-	-	1	-	7	17	16	1	-
Obrovac	68	37	5	22	4	61	6	1	65	2	-	1	-	16	22	26	4	-
Pag	47	23	5	19	-	45	2	-	43	1	1	2	-	1	27	19	-	-
Zadar	811	448	145	202	16	761	46	4	786	15	6	3	1	92	331	329	56	3

4.5. UMRLI PREMA MJESTU SMRTI, LIJEČENJU BOLESTI OD KOJE SU UMRLI, OSOBI KOJA JE UTVRDILA UZROK SMRTI I BRAČNOM STANJU U 2017. PO ŽUPANIJAMA I GRADOVIMA/OPĆINAMA
DEATHS, BY PLACE OF DEATH, MEDICAL TREATMENT, PERSON WHO DETERMINED CAUSE OF DEATH AND MARITAL STATUS, BY COUNTIES AND TOWNS/MUNICIPALITIES, 2017

(nastavak)
(continued)

Županija County of	Ukupno Total	Mjesto smrti Place of death				Liječeni Treatment received			Uzrok smrti utvrdio Cause of death determined by					Bračno stanje Marital status					
		zdravstvena ustanova Medical institution	ustanova za smještaj Nursing home	stan Dwelling	drugo mjesto Other place	da Yes	ne No	nepoznato Unknown	mrtvo-zornik – doktor medicine Coroner – doctor of medicine	obducent Pathologist	doktor medicine koji je liječio Medical doctor who treated	mrtvo-zornik – drugi zdravstveni radnik Coroner – secondary medical worker	uzrok smrti ne-utvrđen Cause of death not determined	neoženjen/never Never married	oženjen/udana Married	udovac/ Widowed	razveden/razvedena Divorced	nepoznato Unknown	
Općine/ Municipalities																			
Bibinje	56	34	3	17	2	54	1	1	54	2	-	-	-	5	22	27	2	-	
Galovac	10	5	2	3	-	10	-	-	10	-	-	-	-	1	3	6	-	-	
Gračac	68	31	9	27	1	60	7	1	65	1	-	2	-	13	25	26	2	2	
Jasenice	18	9	4	4	1	17	1	-	17	1	-	-	-	2	8	7	-	1	
Kali	28	10	3	14	1	27	1	-	28	-	-	-	-	-	18	9	-	1	
Kolan	7	2	2	3	-	6	1	-	7	-	-	-	-	2	2	3	-	-	
Kukljica	16	8	6	2	-	16	-	-	16	-	-	-	-	-	9	7	-	-	
Lišane Ostrovičke	11	6	1	4	-	11	-	-	10	-	1	-	-	-	4	5	2	-	
Novigrad	43	25	10	8	-	42	1	-	43	-	-	-	-	2	21	19	1	-	
Pakoštane	49	33	4	10	2	46	3	-	48	1	-	-	-	8	26	15	-	-	
Pašman	44	28	6	9	1	44	-	-	43	1	-	-	-	4	20	19	1	-	
Polača	22	14	1	6	1	19	3	-	20	2	-	-	-	3	12	6	1	-	
Poličnik	54	28	6	19	1	50	4	-	54	-	-	-	-	7	23	24	-	-	
Posedarje	56	37	9	9	1	53	3	-	52	1	2	1	-	6	24	24	2	-	
Povljana	5	2	-	3	-	5	-	-	5	-	-	-	-	-	-	5	-	-	
Preko	76	42	6	27	1	67	9	-	74	1	1	-	-	7	33	35	1	-	
Privlaka	27	16	-	10	1	24	2	1	24	2	1	-	-	2	12	10	3	-	
Ražanac	56	33	3	18	2	51	5	-	55	1	-	-	-	11	25	20	-	-	
Sali	48	17	8	20	3	43	3	2	46	1	-	1	-	5	22	20	1	-	
Stankovci	29	13	5	11	-	27	2	-	27	-	1	1	-	5	10	14	-	-	
Starigrad	39	20	2	15	2	35	4	-	39	-	-	-	-	3	18	16	2	-	
Sukošan	43	26	5	12	-	39	4	-	42	1	-	-	-	5	18	18	2	-	
Sveti Filip i Jakov	45	21	6	16	2	42	3	-	42	3	-	-	-	7	22	11	4	1	
Škabrnja	16	6	1	9	-	14	2	-	15	-	1	-	-	1	7	7	-	1	
Tkon	16	8	3	5	-	15	1	-	15	-	-	1	-	-	8	8	-	-	
Vir	28	18	6	4	-	27	1	-	28	-	-	-	-	-	16	9	2	1	
Vrsi	25	16	1	8	-	21	4	-	24	1	-	-	-	3	13	9	-	-	
Zemunik Donji	35	9	17	9	-	33	2	-	35	-	-	-	-	1	9	21	4	-	
Osječko-baranjska Osijek-Baranja	3 897	1 773	674	1 360	90	3 723	164	10	2 260	181	40	1 415	1	353	1 430	1 784	325	5	
Gradovi/ Towns																			
Beli Manastir	139	60	30	45	4	134	5	-	96	5	1	37	-	16	44	66	13	-	
Belišće	120	41	24	50	5	111	7	2	52	8	3	56	1	11	48	54	7	-	
Donji Miholjac	131	45	18	67	1	126	5	-	73	5	-	53	-	9	50	61	11	-	
Đakovo	325	149	60	107	9	311	13	1	286	17	7	15	-	42	121	134	26	2	
Našice	162	92	18	47	5	155	7	-	105	3	1	53	-	13	75	65	9	-	
Osijek	1 321	658	258	371	34	1 265	53	3	701	75	8	537	-	104	498	575	142	2	
Valpovo	148	65	24	57	2	146	2	-	71	3	-	74	-	8	56	72	12	-	
Općine/ Municipalities																			
Antunovac	49	30	2	16	1	48	1	-	30	3	-	16	-	4	20	24	1	-	
Bilje	64	30	11	21	2	63	-	1	29	8	1	26	-	2	23	33	5	1	
Bizovac	64	25	9	28	2	60	4	-	30	3	-	31	-	6	19	37	2	-	
Čeminac	38	20	3	14	1	37	1	-	27	-	1	10	-	4	16	15	3	-	
Čepin	118	50	20	45	3	106	12	-	57	8	1	52	-	12	44	60	2	-	
Darda	69	28	14	26	1	65	4	-	43	2	-	24	-	6	27	29	7	-	
Donja Motičina	25	12	3	10	-	24	1	-	16	-	-	9	-	2	13	10	-	-	
Draž	69	17	18	33	1	66	3	-	31	2	-	36	-	4	22	37	6	-	
Drenje	44	14	7	23	-	43	1	-	19	2	1	22	-	4	18	20	2	-	
Đurđenovac	102	54	10	36	2	96	5	1	64	3	1	34	-	11	34	41	16	-	
Erđut	107	43	14	49	1	101	5	1	52	2	-	53	-	10	30	55	12	-	
Ernestinovo	38	15	9	14	-	37	1	-	19	-	-	19	-	4	15	15	4	-	
Feričanci	30	13	3	12	2	29	1	-	15	-	1	14	-	4	6	16	4	-	
Gorjani	16	4	6	5	1	14	2	-	13	1	-	2	-	4	3	9	-	-	
Jagodnjak	36	12	11	11	2	36	-	-	19	1	-	16	-	5	15	14	2	-	
Kneževi Vinogradi	76	34	11	31	-	71	5	-	39	9	-	28	-	13	16	37	10	-	
Koška	61	28	12	21	-	56	5	-	32	-	-	29	-	2	21	33	5	-	
Levanjska Varoš	15	5	4	5	1	13	2	-	10	-	1	4	-	3	3	8	1	-	
Magadenovac	34	14	5	15	-	34	-	-	18	2	-	14	-	4	10	20	-	-	
Marijanci	46	22	6	17	1	46	-	-	25	2	1	18	-	3	19	23	1	-	
Petlovac	30	13	5	12	-	30	-	-	15	1	1	13	-	2	9	16	3	-	
Petrijevci	38	16	8	12	2	37	1	-	20	-	-	18	-	-	14	21	3	-	

4.5. UMRLI PREMA MJESTU SMRTI, LIJEČENJU BOLESTI OD KOJE SU UMRLI, OSOBI KOJA JE UTVRDILA UZROK SMRTI I BRAČNOM STANJU U 2017. PO ŽUPANIJAMA I GRADOVIMA/OPĆINAMA
DEATHS, BY PLACE OF DEATH, MEDICAL TREATMENT, PERSON WHO DETERMINED CAUSE OF DEATH AND MARITAL STATUS, BY COUNTIES AND TOWNS/MUNICIPALITIES, 2017

(nastavak)
(continued)

Županija County of	Ukupno Total	Mjesto smrti Place of death				Liječeni Treatment received			Uzrok smrti utvrdio Cause of death determined by					Bračno stanje Marital status				
		zdravstvena ustanova Medical institution	ustanova za smještaj Nursing home	stan Dwelling	drugo mjesto Other place	da Yes	ne No	nepoznato Unknown	mrtvozornik – doktor medicine Coroner – doctor of medicine	obducent Pathologist	doktor medicine koji je liječio Medical doctor who treated	mrtvozornik – drugi zdravstveni radnik Coroner – secondary medical worker	uzrok smrti ne-utvrđen Cause of death not determined	neoženjen/neudana Never married	oženjen/udana Married	udovac/udovica Widowed	razveden/razvedena Divorced	nepoznato Unknown
Podgorač	48	19	7	19	3	46	2	-	22	2	-	24	-	7	18	19	4	-
Podravska Moslavina	22	6	4	11	1	22	-	-	8	1	-	13	-	3	10	8	1	-
Popovac	34	17	4	12	1	33	1	-	22	4	-	8	-	5	5	21	3	-
Punitovci	19	7	3	9	-	17	2	-	15	-	1	3	-	3	4	11	1	-
Satnica Đakovačka	22	14	-	8	-	22	-	-	19	2	-	1	-	-	12	9	1	-
Semeljci	56	22	8	26	-	53	3	-	46	3	6	1	-	6	14	35	1	-
Strizivojna	25	14	4	7	-	25	-	-	20	1	4	-	-	1	10	12	2	-
Šodolovci	31	10	4	17	-	29	1	1	12	1	-	18	-	5	12	14	-	-
Trnava	28	9	5	13	1	27	1	-	26	-	-	2	-	4	9	15	-	-
Viljevo	38	14	7	16	1	36	2	-	20	1	-	17	-	1	18	19	-	-
Viškovci	24	10	3	11	-	21	3	-	21	-	-	3	-	4	12	7	1	-
Vladislavci	22	15	1	6	-	20	2	-	16	-	-	6	-	1	9	10	2	-
Vuka	13	7	1	5	-	12	1	-	6	1	-	6	-	1	8	4	-	-
Šibensko-kninska Šibenik-Krin	1 532	920	173	409	30	1 467	60	5	1 143	67	246	76	-	153	616	685	75	3
Gradovi/ Towns																		
Drniš	113	80	12	19	2	112	-	1	89	2	11	11	-	16	42	54	1	-
Knin	162	119	14	27	2	152	9	1	132	3	9	18	-	27	56	71	8	-
Skradin	69	42	17	10	-	67	2	-	53	2	13	1	-	8	29	28	4	-
Šibenik	611	373	58	166	14	588	23	-	438	32	138	3	-	57	260	254	40	-
Vodice	102	53	9	34	6	95	7	-	71	11	20	-	-	1	59	33	7	2
Općine/ Municipalities																		
Bilice	25	16	2	7	-	25	-	-	20	2	3	-	-	1	8	15	1	-
Biskupija	44	24	4	14	2	42	2	-	38	1	-	5	-	3	13	28	-	-
Civiljane	4	1	1	2	-	4	-	-	4	-	-	-	-	-	1	3	-	-
Ervenik	30	17	3	10	-	30	-	-	20	-	-	10	-	1	10	19	-	-
Kijevo	7	3	2	2	-	7	-	-	6	-	-	1	-	1	1	3	2	-
Kistanje	48	30	4	14	-	47	1	-	37	-	2	9	-	6	17	25	-	-
Murter-Komati	41	19	8	14	-	41	-	-	35	-	6	-	-	5	15	17	4	-
Pirovac	28	18	3	7	-	27	1	-	17	2	9	-	-	-	14	10	4	-
Primošten	46	20	7	19	-	37	6	3	35	6	5	-	-	8	12	25	1	-
Promina	21	9	7	4	1	19	2	-	15	-	-	6	-	3	5	13	-	-
Rogoznica	39	23	5	11	-	38	1	-	31	-	8	-	-	3	16	20	-	-
Ružić	29	17	4	7	1	29	-	-	16	-	7	6	-	1	11	16	1	-
Tisno	49	25	7	15	2	45	4	-	39	2	8	-	-	5	20	23	-	1
Tribunj	27	16	1	10	-	27	-	-	20	2	5	-	-	4	14	8	1	-
Unešić	37	15	5	17	-	35	2	-	27	2	2	6	-	3	13	20	1	-
Vukovarsko-srijemska Vukovar-Sirmium	2 362	1 090	394	815	63	2 261	88	13	2 222	92	21	27	-	203	887	1 081	172	19
Gradovi/ Towns																		
Ilok	111	38	31	40	2	106	3	2	102	5	1	3	-	10	39	51	9	2
Otok	82	37	11	33	1	79	2	1	77	1	4	-	-	5	37	37	3	-
Vinkovci	422	212	82	115	13	401	17	4	394	21	6	1	-	39	157	185	34	7
Vukovar	411	196	99	107	9	395	15	1	393	11	-	7	-	33	150	179	47	2
Županja	119	53	21	42	3	111	6	2	109	5	2	3	-	14	43	48	12	2
Općine/ Municipalities																		
Andrijaševci	38	18	6	14	-	38	-	-	36	2	-	-	-	2	16	19	1	-
Babina Greda	66	17	10	39	-	65	1	-	63	-	-	3	-	5	20	40	1	-
Bogdanovci	26	19	1	5	1	25	1	-	26	-	-	-	-	4	10	11	1	-
Borovo	76	38	8	27	3	71	4	1	72	3	-	1	-	7	35	33	1	-
Bošnjaci	43	15	4	23	1	43	-	-	43	-	-	-	-	6	14	17	5	1
Cerna	54	26	6	19	3	50	4	-	46	7	-	1	-	7	20	24	3	-
Drenovci	58	26	5	27	-	56	2	-	55	2	-	1	-	7	18	28	5	-
Gradište	36	16	5	14	1	31	5	-	33	1	2	-	-	2	15	15	4	-
Gunja	49	17	6	26	-	47	2	-	49	-	-	-	-	6	13	23	7	-
Ivankovo	86	50	7	29	-	86	-	-	78	5	3	-	-	6	37	40	3	-
Jarmina	35	14	5	16	-	33	2	-	35	-	-	-	-	1	15	19	-	-
Lovas	14	6	3	5	-	14	-	-	14	-	-	-	-	1	3	9	1	-

4.5. UMRLI PREMA MJESTU SMRTI, LIJEČENJU BOLESTI OD KOJE SU UMRLI, OSOBI KOJA JE UTVRDILA UZROK SMRTI I BRAČNOM STANJU U 2017. PO ŽUPANIJAMA I GRADOVIMA/OPĆINAMA
DEATHS, BY PLACE OF DEATH, MEDICAL TREATMENT, PERSON WHO DETERMINED CAUSE OF DEATH AND MARITAL STATUS, BY COUNTIES AND TOWNS/MUNICIPALITIES, 2017

(nastavak)
 (continued)

Županija County of	Ukupno Total	Mjesto smrti Place of death				Liječeni Treatment received			Uzrok smrti utvrdio Cause of death determined by					Bračno stanje Marital status				
		zdravstvena ustanova Medical institution	ustanova za smještaj Nursing home	stan Dwelling	drugo mjesto Other place	da Yes	ne No	nepoznato Unknown	mrtvozornik – doktor medicine Coroner – doctor of medicine	obducent Pathologist	doktor medicine koji je liječio Medical doctor who treated	mrtvozornik – drugi zdravstveni radnik Coroner – secondary medical worker	uzrok smrti ne-utvrđen Cause of death not determined	neoženjen/never Never married	oženjen/udana Married	udovac/udovica Widowed	razveden/razvedena Divorced	nepoznato Unknown
Markušica	45	20	5	19	1	43	2	-	41	4	-	-	-	7	11	27	-	-
Negoslavci	19	8	3	8	-	17	2	-	18	-	-	1	-	-	6	12	1	-
Nijemci	71	31	14	25	1	68	3	-	69	1	-	1	-	5	23	39	4	-
Nuštar	55	25	12	15	3	51	4	-	52	2	-	1	-	3	21	27	4	-
Privlaka	56	26	6	20	4	54	2	-	53	3	-	-	-	7	21	24	2	2
Stari Jankovci	69	40	4	23	2	68	1	-	66	3	-	-	-	4	30	30	5	-
Stari Mikanovci	39	17	8	14	-	38	1	-	36	1	2	-	-	4	13	18	3	1
Šitar	23	11	2	9	1	23	-	-	23	-	-	-	-	1	10	12	-	-
Tompojevci	23	8	3	11	1	22	1	-	22	1	-	-	-	-	11	10	1	1
Tordinci	31	15	3	10	3	31	-	-	31	-	-	-	-	3	11	14	2	1
Tovarnik	32	18	3	10	1	30	2	-	27	4	-	1	-	2	16	14	-	-
Trpinja	88	39	11	32	6	85	3	-	83	3	1	1	-	8	32	39	9	-
Vodinci	29	11	3	14	1	29	-	-	27	2	-	-	-	1	13	15	-	-
Vrbanja	56	23	7	24	2	51	3	2	49	5	-	2	-	3	27	22	4	-
Splitsko-dalmatinska Split-Dalmatia	5 227	2 319	709	2 077	122	4 973	216	38	4 886	209	98	31	3	582	2 149	2 229	257	10
Gradovi/ Towns																		
Hvar	59	18	5	30	6	51	8	-	59	-	-	-	-	7	22	25	5	-
Imotski	87	29	4	53	1	80	7	-	74	3	9	1	-	14	39	33	-	1
Kaštela	356	156	35	158	7	339	13	4	330	19	5	2	-	24	162	153	17	-
Komiža	26	5	8	13	-	25	1	-	25	1	-	-	-	2	9	12	3	-
Makarska	156	91	14	44	7	142	11	3	140	9	3	4	-	16	65	64	9	2
Omiš	179	66	28	80	5	177	2	-	167	7	3	2	-	20	72	81	6	-
Sinj	280	125	26	124	5	269	7	4	266	8	5	1	-	39	107	124	10	-
Solin	204	92	31	77	4	194	9	1	186	8	5	5	-	22	79	94	9	-
Split	2 001	959	313	691	38	1 923	68	10	1 863	102	31	4	1	221	831	812	134	3
Stari Grad	49	23	3	22	1	43	6	-	47	1	1	-	-	3	17	26	3	-
Supetar	56	28	8	18	2	54	2	-	52	1	1	2	-	4	26	23	3	-
Trilj	114	49	12	52	1	109	4	1	110	3	1	-	-	16	42	53	3	-
Trogir	128	53	27	45	3	123	4	1	114	11	2	1	-	20	63	38	7	-
Vis	31	9	9	13	-	29	2	-	30	1	-	-	-	4	10	15	2	-
Vrgorac	85	37	9	35	4	81	3	1	82	1	2	-	-	13	24	45	2	1
Vrlika	32	19	2	9	2	30	2	-	25	-	6	1	-	3	8	20	1	-
Općine/ Municipalities																		
Baška Voda	32	17	3	12	-	30	1	1	32	-	-	-	-	-	17	14	1	-
Bol	19	8	3	6	2	16	3	-	15	3	1	-	-	1	8	9	1	-
Brela	19	9	3	6	1	17	2	-	18	1	-	-	-	-	10	7	2	-
Cista Provo	54	20	11	22	1	54	-	-	51	-	3	-	-	7	16	30	1	-
Dicmo	50	21	-	28	1	48	1	1	49	-	1	-	-	7	19	24	-	-
Dugi Rat	67	25	8	33	1	66	1	-	63	3	1	-	-	5	35	25	2	-
Dugopolje	39	23	3	12	1	37	2	-	39	-	-	-	-	4	17	15	3	-
Gradac	46	20	8	17	1	43	2	1	43	1	2	-	-	4	24	14	3	1
Hrvace	47	21	7	18	1	46	-	1	44	1	1	1	-	10	15	21	1	-
Jelsa	56	15	6	32	3	52	4	-	55	-	-	1	-	6	24	23	3	-
Klis	55	26	3	26	-	51	3	1	53	1	1	-	-	7	28	20	-	-
Lečevica	14	5	5	4	-	13	1	-	14	-	-	-	-	2	2	9	1	-
Lokvičići	17	6	1	8	2	16	1	-	17	-	-	-	-	1	10	5	1	-
Lovreć	33	9	7	16	1	33	-	-	31	1	-	1	-	6	15	12	-	-
Marina	77	34	11	30	2	72	5	-	74	2	1	-	-	4	37	36	-	-
Milna	22	5	5	10	2	18	4	-	20	2	-	-	-	3	8	9	2	-
Muč	56	26	9	19	2	54	1	1	54	1	-	1	-	5	17	34	-	-
Nerežišća	18	7	2	9	-	17	1	-	17	-	1	-	-	3	8	5	2	-
Okrug	45	23	2	19	1	44	1	-	45	-	-	-	-	3	20	19	3	-
Otok	76	37	4	34	1	75	1	-	74	2	-	-	-	11	30	33	1	1
Podbablje	56	17	5	34	-	55	1	-	52	2	1	1	-	11	17	28	-	-
Podgora	27	13	5	9	-	25	1	1	26	1	-	-	-	2	11	12	2	-
Podstrana	58	24	8	25	1	56	2	-	54	2	2	-	-	5	22	28	3	-
Postira	23	9	4	9	1	22	1	-	22	-	1	-	-	3	7	13	-	-
Prgomet	21	7	6	8	-	18	3	-	21	-	-	-	-	3	6	12	-	-
Primorski Dolac	17	8	4	5	-	16	1	-	16	-	1	-	-	2	8	6	1	-

4.5. UMRLI PREMA MJESTU SMRTI, LIJEČENJU BOLESTI OD KOJE SU UMRLI, OSOBI KOJA JE UTVRDILA UZROK SMRTI I BRAČNOM STANJU U 2017. PO ŽUPANIJAMA I GRADOVIMA/OPĆINAMA
DEATHS, BY PLACE OF DEATH, MEDICAL TREATMENT, PERSON WHO DETERMINED CAUSE OF DEATH AND MARITAL STATUS, BY COUNTIES AND TOWNS/MUNICIPALITIES, 2017

(nastavak)
(continued)

Županija County of	Ukupno Total	Mjesto smrti Place of death				Liječeni Treatment received			Uzrok smrti utvrdio Cause of death determined by					Bračno stanje Marital status				
		zdravstvena ustanova Medical institution	ustanova za smještaj Nursing home	stan Dwelling	drugo mjesto Other place	da Yes	ne No	nepoznato Unknown	mrtvozornik – doktor medicine Coroner – doctor of medicine	obducent Pathologist	doktor medicine koji je liječio Medical doctor who treated	mrtvozornik – drugi zdravstveni radnik Coroner – secondary medical worker	uzrok smrti ne-utvrđen Cause of death not determined	neoženičen/neudana Never married	oženjen/udana Married	udovac/ Widowed	razveden/razvedena Divorced	nepoznato Unknown
Proložac	36	12	1	23	-	31	4	1	35	1	-	-	-	7	10	17	2	-
Pučišća	28	8	7	13	-	25	3	-	27	-	1	-	-	3	10	15	-	-
Runovići	33	9	6	17	1	32	1	-	30	2	1	-	-	2	13	16	2	-
Seget	56	19	7	29	1	54	2	-	51	2	2	1	-	7	26	20	3	-
Selca	39	17	4	18	-	36	3	-	36	-	3	-	-	2	19	18	-	-
Sučuraj	6	2	-	3	1	4	2	-	5	1	-	-	-	1	4	1	-	-
Sutivan	13	9	1	3	-	11	2	-	12	1	-	-	-	3	5	5	-	-
Šestanovac	37	13	7	16	1	36	1	-	35	2	-	-	-	5	17	13	2	-
Šolta	25	11	5	6	3	20	1	4	20	1	-	2	2	3	8	12	1	1
Tučepi	12	7	-	5	-	12	-	-	12	-	-	-	-	1	10	1	-	-
Zadvarje	5	2	1	2	-	5	-	-	5	-	-	-	-	-	3	2	-	-
Zagvozd	29	11	2	15	1	27	1	1	28	1	-	-	-	3	9	17	-	-
Zmijavci	21	5	1	12	3	17	4	-	21	-	-	-	-	2	8	11	-	-
Istarska Istria	2 475	1 276	363	766	70	2 370	97	8	1 766	104	586	19	-	246	958	1 021	199	51
Gradovi/ Towns																		
Buje - Buie	63	40	4	19	-	61	2	-	52	-	11	-	-	6	23	28	6	-
Buzet	77	34	13	26	4	71	5	1	71	4	2	-	-	16	32	28	1	-
Labin	129	85	11	29	4	124	5	-	107	3	18	1	-	13	56	52	7	1
Novigrad - Cittanova	47	19	10	16	2	44	3	-	39	1	7	-	-	6	20	15	4	2
Pazin	85	46	13	24	2	81	4	-	66	3	15	1	-	14	33	37	1	-
Poreč - Parenzo	166	91	24	43	8	161	3	2	113	8	45	-	-	15	64	65	17	5
Pula - Pola	736	370	127	219	20	707	28	1	470	38	220	8	-	70	269	286	89	22
Rovinj - Rovigno	152	67	36	44	5	147	5	-	103	7	39	3	-	17	58	59	14	4
Umag - Umago	136	79	16	39	2	132	4	-	98	5	32	1	-	12	53	50	19	2
Vodnjan - Dignano	71	36	7	25	3	67	2	2	45	6	19	1	-	7	29	30	4	1
Općine/ Municipalities																		
Bale - Valle	12	7	2	3	-	11	1	-	7	1	4	-	-	1	4	6	-	1
Barban	50	23	7	19	1	49	1	-	33	2	15	-	-	5	22	22	1	-
Brtonigla - Verteneglio	13	9	1	3	-	12	1	-	10	1	2	-	-	-	6	6	1	-
Cerovlje	22	8	2	11	1	21	1	-	16	-	6	-	-	3	5	14	-	-
Fažana - Fasana	40	21	3	15	1	39	1	-	22	5	12	1	-	3	20	13	4	-
Funтана - Fontane	6	4	1	1	-	5	1	-	4	-	2	-	-	1	1	2	-	2
Gračišće	19	8	4	7	-	18	1	-	16	-	3	-	-	3	7	8	-	1
Grožnjan - Grignana	9	4	1	3	1	8	-	1	7	1	1	-	-	-	4	5	-	-
Kanfanar	23	9	7	6	1	23	-	-	17	1	5	-	-	2	7	12	2	-
Karolja	14	10	2	2	-	14	-	-	11	-	3	-	-	1	7	5	1	-
Kaštelir-Labinci – Castelliere- S. Domenica	21	7	4	10	-	21	-	-	18	1	2	-	-	3	8	10	-	-
Kršan	42	24	3	15	-	41	1	-	40	-	2	-	-	2	17	19	1	3
Lanišće	10	5	-	5	-	9	1	-	8	1	1	-	-	1	2	7	-	-
Ližnjan - Lisignano	51	29	4	17	1	47	4	-	29	2	19	1	-	4	23	20	4	-
Lupoglav	16	10	1	5	-	15	1	-	15	-	1	-	-	4	5	7	-	-
Marčana	59	26	17	15	1	57	2	-	46	-	13	-	-	4	24	30	1	-
Medulin	68	37	8	21	2	66	2	-	49	1	18	-	-	4	32	26	4	2
Motovun - Montana	21	11	-	9	1	21	-	-	18	-	3	-	-	2	7	11	-	1
Oprtalj - Portole	12	5	1	5	1	10	2	-	11	-	1	-	-	2	5	4	1	-
Piće	21	9	4	7	1	20	1	-	18	-	3	-	-	-	11	9	1	-
Raša	38	22	4	12	-	37	1	-	31	-	7	-	-	2	11	23	1	1
Sveta Nedelja	32	16	3	13	-	31	1	-	28	1	3	-	-	2	16	13	-	1
Sveti Lovreč	17	6	3	7	1	14	3	-	12	2	3	-	-	1	7	8	1	-
Sveti Petar u Šumi	13	9	1	3	-	13	-	-	9	-	4	-	-	4	3	6	-	-
Svetvinčenat	44	26	3	13	2	42	2	-	26	2	16	-	-	5	19	17	3	-
Tar-Vabriga – Torre-Abrega	23	9	4	10	-	21	2	-	16	1	6	-	-	-	7	14	1	1
Tinjan	19	7	2	9	1	18	1	-	18	-	1	-	-	3	3	11	2	-
Višnjan - Visignano	21	10	1	9	1	20	-	1	17	2	2	-	-	2	11	8	-	-
Vižinada - Visinada	9	2	1	6	-	9	-	-	8	-	1	-	-	3	3	3	-	-
Vrsar - Orsera	22	12	2	7	1	20	2	-	14	3	4	1	-	-	6	8	7	1
Žminj	46	24	6	14	2	43	3	-	28	2	15	1	-	3	18	24	1	-

**4.5. UMRLI PREMA MJESTU SMRTI, LIJEČENJU BOLESTI OD KOJE SU UMRLI, OSOBI KOJA JE UTVRDILA UZROK SMRTI I BRAČNOM STANJU U 2017.
PO ŽUPANIJAMA I GRADOVIMA/OPĆINAMA**
*DEATHS, BY PLACE OF DEATH, MEDICAL TREATMENT, PERSON WHO DETERMINED CAUSE OF DEATH AND MARITAL STATUS, BY COUNTIES
AND TOWNS/MUNICIPALITIES, 2017*

(nastavak)
(continued)

Županija County of	Ukupno Total	Mjesto smrti Place of death				Liječeni Treatment received			Uzrok smrti utvrdio Cause of death determined by					Bračno stanje Marital status				
		zdrav- stvena usta- nova Medical institu- tion	ustano- va za smještaj Nursing home	stan Dwelling	drugo mjesto Other place	da Yes	ne No	nepo- znato Un- known	mrto- vornik – doktor medi- cine Coroner – doctor of medicine	obdu- cent Pathol- ogist	doktor medi- cine koji je liječio Medical doctor who treated	mrto- vornik – drugi zdrav- stveni radnik Coroner – second- ary medical worker	uzrok smrti ne- utvrđen Cause of death not deter- mined	neože- njen/ne- udana Never married	oženjen/ udana Married	udovac/ udovica Wid- owed	razve- den/raz- vedena Divorced	nepo- znato Un- known
Dubrovačko-neretvanska Dubrovnik-Neretva	1 379	523	180	627	49	1 284	83	12	1 227	83	10	59	-	126	591	584	64	14
<i>Gradovi/ Towns</i>																		
Dubrovnik	501	226	77	176	22	467	24	10	404	48	3	46	-	55	208	204	29	5
Korčula	76	19	11	38	8	69	7	-	73	2	-	1	-	6	34	31	4	1
Metković	124	53	4	66	1	120	4	-	118	5	-	1	-	10	65	47	2	-
Opuzen	20	5	2	13	-	16	4	-	19	1	-	-	-	1	3	14	2	-
Ploče	102	27	14	54	7	98	4	-	99	2	1	-	-	6	45	45	5	1
<i>Općine/ Municipalities</i>																		
Blato	61	12	8	40	1	55	6	-	58	2	1	-	-	8	26	22	5	-
Dubrovačko primorje	40	17	4	19	-	40	-	-	38	-	1	1	-	3	21	14	2	-
Janjina	3	1	1	1	-	3	-	-	2	-	-	1	-	1	1	1	-	-
Konavle	95	41	11	39	4	93	2	-	87	8	-	-	-	9	41	42	2	1
Kula Norinska	22	11	2	8	1	21	1	-	20	2	-	-	-	1	9	12	-	-
Lastovo	13	1	4	8	-	13	-	-	13	-	-	-	-	3	6	4	-	-
Lumbarđa	8	2	-	6	-	8	-	-	8	-	-	-	-	-	4	4	-	-
Mljet	19	9	1	9	-	19	-	-	18	1	-	-	-	1	6	12	-	-
Orebić	66	23	8	35	-	61	5	-	62	1	1	2	-	3	27	30	4	2
Pojezerje	15	4	-	11	-	11	4	-	13	-	1	1	-	2	8	4	1	-
Slivno	18	5	3	10	-	17	1	-	18	-	-	-	-	-	6	11	-	1
Smokvica	11	3	3	5	-	11	-	-	11	-	-	-	-	-	4	7	-	-
Ston	32	9	3	18	2	28	4	-	28	2	2	-	-	3	15	13	-	1
Trpanj	10	3	2	5	-	10	-	-	10	-	-	-	-	1	3	6	-	-
Vela Luka	60	12	14	33	1	49	11	-	59	1	-	-	-	4	21	29	6	-
Zažabljje	12	3	2	7	-	12	-	-	12	-	-	-	-	3	3	6	-	-
Župa dubrovačka	71	37	6	26	2	63	6	2	57	8	-	6	-	6	35	26	2	2
Međimurska Međimurje	1 309	579	298	402	30	1 245	56	8	627	60	36	585	1	150	465	606	87	1
<i>Gradovi/ Towns</i>																		
Čakovec	296	159	59	71	7	289	6	1	167	18	7	103	1	28	110	137	21	-
Mursko Središće	83	30	22	29	2	78	4	1	30	5	1	47	-	8	31	37	7	-
Prelog	89	37	19	28	5	85	3	1	38	5	4	42	-	10	32	39	8	-
<i>Općine/ Municipalities</i>																		
Belica	30	12	6	12	-	29	1	-	10	2	-	18	-	2	13	14	1	-
Dekanovec	6	2	1	3	-	6	-	-	5	-	1	-	-	-	1	5	-	-
Domašinec	35	15	8	10	2	32	3	-	17	2	2	14	-	3	12	20	-	-
Donja Dubrava	37	12	7	17	1	34	3	-	29	-	-	8	-	5	11	20	1	-
Donji Kraljevec	66	28	15	23	-	63	2	1	31	2	3	30	-	11	22	33	-	-
Donji Vidovec	20	8	5	7	-	19	-	1	8	-	1	11	-	3	7	9	1	-
Goričan	29	10	6	12	1	28	1	-	7	1	3	18	-	2	10	17	-	-
Gornji Mihajelec	21	6	6	8	1	19	2	-	8	-	1	12	-	2	9	9	1	-
Kotoriba	41	14	14	12	1	39	2	-	21	4	-	16	-	10	8	17	6	-
Mala Subotica	57	30	10	16	1	54	2	1	28	4	2	23	-	15	19	19	4	-
Nedelišće	141	61	31	46	3	134	6	1	70	4	-	67	-	11	55	67	8	-
Orehovica	25	11	8	5	1	24	1	-	12	1	-	12	-	4	10	9	2	-
Podturen	52	23	10	17	2	46	5	1	21	3	2	26	-	7	15	26	4	-
Pribislavec	27	15	3	9	-	25	2	-	16	1	-	10	-	2	13	10	2	-
Selnica	38	16	8	14	-	34	4	-	14	2	2	20	-	6	15	13	3	1
Strahoninec	22	11	5	6	-	20	2	-	12	1	-	9	-	2	9	6	5	-
Sveta Marija	35	7	14	14	-	33	2	-	10	-	1	24	-	2	13	18	2	-
Sveti Juraj na Bregu	40	17	11	11	1	39	1	-	19	3	-	18	-	6	9	20	5	-
Sveti Martin na Muri	32	14	12	5	1	32	-	-	15	-	1	16	-	2	11	16	3	-
Šenkovec	25	12	4	9	-	25	-	-	12	-	2	11	-	1	10	14	-	-
Štrigova	42	19	9	13	1	39	3	-	17	2	1	22	-	8	13	20	1	-
Vratišinec	20	10	5	5	-	19	1	-	10	-	2	8	-	-	7	11	2	-
Grad Zagreb City of Zagreb	8 826	4 704	1 786	2 034	302	8 495	247	84	7 186	850	568	220	2	873	3 325	3 556	1 032	40

4.6. UMRLI PREMA AKTIVNOSTI U 2017. PO ŽUPANIJAMA I GRADOVIMA/OPĆINAMA
DEATHS, BY ACTIVITY, BY COUNTIES AND TOWNS/MUNICIPALITIES, 2017

Županija County of	Ukupno Total	Aktivni prema zanimanju Active, by occupation												Osobe s osob- nim pri- hodom Persons with perso- nal income	Uzdrža- vane osobe Depen- dants	Osobe na radu ili bo- ravku u inozem- stvu Persons who work or have resi- dence abroad	Nepo- znata aktiv- nost Un- known activity
		svega All	zakono- davci, dužnos- nici i direktori Legi- slators, senior officials and mana- gers	znan- stvenici, inže- njeri i struč- njaci Profes- sionals	tehni- čari i stručni surad- nici Techni- cians and asso- ciate profes- sionals	admini- strativni službe- nici Clerks	uslužna i trgo- vačka zani- manja Service workers and shop and market sales workers	poljopri- vrednici, šumari, lovci Skilled agricul- tural and fishery workers	zani- manja u obrtu i poje- dičnoj proiz- vodnji Craft and related trade workers	rukova- telji postro- jenjima i stroje- vima, indu- strijski proizvo- đači i sastav- ljači proiz- voda Plant and ma- chine opera- tors and assem- blers	jedno- stavna zani- manja Elemen- tary occupa- tions	vojna zani- manja Armed forces	nepo- znato zani- manje Un- known occupa- tion				
Republika Hrvatska Republic of Croatia	53 477	3 860	59	457	529	296	509	135	824	240	171	10	630	43 925	4 517	29	1 146
Zagrebačka Zagreb	3 588	266	3	16	44	15	26	10	57	20	22	1	52	2 932	302	-	88
Gradovi/ Towns																	
Dugo Selo	156	9	-	2	2	1	-	-	2	1	-	-	1	132	12	-	3
Ivanić-Grad	191	10	-	1	1	1	-	-	2	-	-	-	4	154	23	-	4
Jastrebarsko	216	13	-	1	3	-	2	1	3	1	-	-	2	178	18	-	7
Samobor	391	29	1	5	1	2	2	2	6	3	1	-	6	330	22	-	10
Sveta Nedelja	162	10	-	-	3	1	2	-	2	-	-	-	2	140	8	-	4
Sveti Ivan Zelina	207	16	-	1	2	2	1	1	2	2	1	-	4	164	24	-	3
Velika Gorica	636	45	1	3	9	2	5	-	6	1	3	1	14	531	44	-	16
Vrbovec	179	22	-	-	1	1	3	2	8	-	5	-	2	134	21	-	2
Zaprešić	261	16	-	2	5	-	-	-	5	2	1	-	1	225	12	-	8
Općine/ Municipalities																	
Bedenica	18	4	-	-	-	1	-	-	1	-	1	-	1	11	3	-	-
Bistra	85	7	-	-	1	-	1	-	3	1	-	-	1	69	5	-	4
Brckovljani	67	4	-	1	1	-	-	-	-	-	2	-	-	59	2	-	2
Brdovec	118	13	1	-	1	-	2	-	1	1	4	-	3	98	4	-	3
Dubrava	79	4	-	-	-	1	-	-	-	1	-	-	2	64	10	-	1
Dubravica	26	2	-	-	1	-	-	-	1	-	-	-	-	20	1	-	3
Farkaševac	26	3	-	-	-	-	-	-	-	1	2	-	-	21	2	-	-
Gradec	47	6	-	-	2	-	-	-	1	1	-	-	2	36	5	-	-
Jakovlje	53	3	-	-	-	-	2	-	1	-	-	-	-	48	2	-	-
Klinča Sela	67	2	-	-	2	-	-	-	-	-	-	-	-	55	8	-	2
Kloštar Ivanić	62	7	-	-	3	-	-	-	2	1	1	-	-	40	15	-	-
Krašić	55	1	-	-	1	-	-	-	-	-	-	-	-	39	13	-	2
Kravarско	24	4	-	-	-	-	1	-	-	-	-	-	3	14	3	-	3
Križ	96	3	-	-	-	-	1	-	1	1	-	-	-	84	6	-	3
Luka	18	-	-	-	-	-	-	-	-	-	-	-	-	15	3	-	-
Marja Gorica	27	3	-	-	-	1	-	-	1	-	-	-	1	22	-	-	2
Orle	40	1	-	-	-	-	-	1	-	-	-	-	-	35	4	-	-
Pisarovina	58	3	-	-	-	-	-	2	-	1	-	-	-	47	8	-	-
Pokupsko	28	3	-	-	-	1	-	-	2	-	-	-	-	19	5	-	1
Preseka	30	1	-	-	-	-	-	1	-	-	-	-	-	24	4	-	1
Pušća	27	2	-	-	1	-	1	-	-	-	-	-	-	23	1	-	1
Rakovec	12	1	-	-	-	-	-	-	-	-	-	-	1	7	3	-	1
Rugvica	67	13	-	-	2	-	2	-	5	2	1	-	1	48	5	-	1
Stupnik	39	4	-	-	2	-	-	-	2	-	-	-	-	29	5	-	1
Žumberak	20	2	-	-	-	1	-	-	-	-	-	-	1	17	1	-	-
Krapinsko-zagorska Krapina-Zagorje	1 845	146	1	6	12	9	11	4	47	13	15	-	28	1 533	147	1	18
Gradovi/ Towns																	
Donja Stubica	80	7	-	-	-	-	-	-	1	1	2	-	3	69	3	-	1
Klanjec	41	2	-	-	1	-	-	-	1	-	-	-	-	34	5	-	-
Krapina	160	14	-	1	4	1	-	1	5	-	2	-	-	135	9	-	2
Oroslavje	88	6	-	-	-	1	-	-	2	2	1	-	-	77	5	-	-
Pregrada	111	7	1	-	-	-	-	-	2	1	-	-	3	93	11	-	-
Zabok	98	6	-	-	2	1	1	-	1	-	-	-	1	87	5	-	-
Zlatar	84	10	-	-	1	-	2	-	2	1	3	-	1	61	9	-	4

4.6. UMRLI PREMA AKTIVNOSTI U 2017. PO ŽUPANIJAMA I GRADOVIMA/OPĆINAMA
DEATHS, BY ACTIVITY, BY COUNTIES AND TOWNS/MUNICIPALITIES, 2017

(nastavak)
(continued)

Županija County of	Ukupno Total	Aktivni prema zanimanju Active, by occupation											Osobe s osobnim prihodom Persons with personal income	Uzdržavane osobe Dependents	Osobe na radu ili boravku u inozemstvu Persons who work or have residence abroad	Nepoznata aktivnost Unknown activity	
		svega All	zakonodavci, dužnosnici i direktori Legislators, senior officials and managers	znanstvenici, inženjери i stručnjaci Professionals	tehničari i stručni suradnici Technicians and associate professionals	administrativni službenici Clerks	uslužna i trgovačka zanimanja Service workers and shop and market sales workers	poljoprivrednici, šumari, ribari, lovci Skilled agricultural and fishery workers	zanimanja u obrtu i pojedinačnoj proizvodnji Craft and related trade workers	rukovatelji postrojenjima i strojevima, industrijski proizvođači i sastavljači proizvoda Plant and machine operators and assemblers	jednostavna zanimanja Elementary occupations	vojna zanimanja Armed forces					nepoznato zanimanje Unknown occupation
Općine/ Municipalities																	
Bedekovčina	109	10	-	2	1	-	-	-	2	-	2	-	3	90	7	1	1
Budinščina	38	4	-	-	-	-	-	-	2	-	-	-	2	27	4	-	3
Desinić	47	7	-	-	1	-	-	-	2	-	-	-	4	31	9	-	-
Đurmanec	55	5	-	-	-	-	-	-	3	-	-	-	2	44	6	-	-
Gornja Stubica	70	6	-	-	-	-	-	-	5	-	1	-	-	61	2	-	1
Hrašćina	25	2	-	-	-	-	-	-	-	2	-	-	-	22	1	-	-
Hum na Sutli	63	3	-	-	1	-	-	-	2	-	-	-	-	57	3	-	-
Jesenje	22	1	-	-	-	-	-	-	1	-	-	-	-	21	-	-	-
Konjšćina	45	4	-	-	-	-	1	-	1	1	-	-	1	38	3	-	-
Kraljevec na Sutli	35	2	-	-	-	1	-	-	-	-	-	-	1	30	3	-	-
Krapinske Toplice	101	10	-	1	-	-	1	2	4	-	-	-	2	84	6	-	1
Kumrovec	20	1	-	-	-	-	-	-	-	1	-	-	-	16	3	-	-
Lobor	60	7	-	1	-	1	1	-	2	1	-	-	1	42	11	-	-
Maće	37	1	-	-	-	-	-	-	1	-	-	-	-	35	1	-	-
Marja Bistrica	72	6	-	1	1	-	-	-	1	1	1	-	1	59	7	-	-
Mihovljan	32	2	-	-	-	-	-	-	1	-	1	-	-	24	6	-	-
Novi Golubovec	13	1	-	-	-	1	-	-	-	-	-	-	-	9	2	-	1
Petrovsko	39	2	-	-	-	-	1	-	-	1	-	-	-	34	3	-	-
Radoboj	48	4	-	-	-	1	1	-	-	-	1	-	1	41	2	-	1
Stubičke Toplice	33	1	-	-	-	-	1	-	-	-	-	-	-	32	-	-	-
Sveti Križ Začretje	74	6	-	-	-	-	2	-	1	-	1	-	2	59	8	-	1
Tuhelj	28	-	-	-	-	-	-	-	-	-	-	-	-	26	-	-	2
Veliko Trgovišće	72	8	-	-	-	1	-	1	5	1	-	-	-	55	9	-	-
Zagorska Sela	16	-	-	-	-	-	-	-	-	-	-	-	-	14	2	-	-
Zlatar-Bistrica	29	1	-	-	-	1	-	-	-	-	-	-	-	26	2	-	-
Sisačko-moslavačka Sisak-Moslavina	2 440	143	-	13	20	12	22	7	29	9	5	1	25	1 946	306	2	43
Gradovi/ Towns																	
Glina	177	15	-	-	3	2	4	2	2	-	-	-	2	135	25	-	2
Hrvatska Kostajnica	41	5	-	-	-	1	1	1	-	-	1	-	1	29	3	-	4
Kušina	295	11	-	2	3	-	-	-	2	2	-	-	2	237	42	-	5
Novska	150	8	-	1	2	-	-	-	1	2	-	-	2	118	18	-	6
Petrinja	315	18	-	3	3	1	2	1	4	-	-	1	3	253	37	1	6
Popovača	133	9	-	-	1	-	2	-	1	1	-	-	4	96	24	-	4
Sisak	668	40	-	3	6	8	6	-	11	2	2	-	2	568	57	-	3
Općine/ Municipalities																	
Donji Kukuruzari	28	3	-	1	-	-	1	-	1	-	-	-	-	16	8	-	1
Dvor	117	3	-	-	-	-	1	-	1	-	-	-	1	80	33	-	1
Gvozd	69	3	-	-	-	-	1	-	-	1	1	-	-	54	9	-	3
Hrvatska Dubica	26	1	-	-	-	-	-	-	-	-	-	-	1	23	2	-	-
Jasenovac	34	-	-	-	-	-	-	-	-	-	-	-	-	33	1	-	-
Lekenik	50	6	-	-	-	-	2	-	1	-	-	-	3	37	7	-	-
Lipovljani	48	3	-	2	-	-	1	-	-	-	-	-	-	41	4	-	-
Majur	11	1	-	-	-	-	-	-	1	-	-	-	-	7	2	-	1
Martinska Ves	58	4	-	-	-	-	-	2	1	-	-	-	1	47	6	-	1
Sunja	131	5	-	-	-	-	1	-	-	1	1	-	2	104	18	1	3
Topusko	56	7	-	1	2	-	-	1	3	-	-	-	-	39	7	-	3
Velika Ludina	33	1	-	-	-	-	-	-	-	-	-	-	1	29	3	-	-

4.6. UMRLI PREMA AKTIVNOSTI U 2017. PO ŽUPANIJAMA I GRADOVIMA/OPĆINAMA
DEATHS, BY ACTIVITY, BY COUNTIES AND TOWNS/MUNICIPALITIES, 2017

(nastavak)
(continued)

Županija County of	Ukupno Total	Aktivni prema zanimanju Active, by occupation											Osobe s osobnim prihodom Persons with personal income	Uzdržavane osobe Dependents	Osobe na radu ili boravku u inozemstvu Persons who work or have residence abroad	Nepoznata aktivnost Unknown activity	
		svega All	zakonodavci, dužnosnici i direktori Legislators, senior officials and managers	znanstvenici, inženjери i stručnjaci Professionals	tehničari i stručni suradnici Technicians and associate professionals	administrativni službenici Clerks	uslužna i trgovačka zanimanja Service workers and shop and market sales workers	poljoprivrednici, šumari, ribari, lovci Skilled agricultural and fishery workers	zanimanja u obrtu i pojedinačnoj proizvodnji Craft and related trade workers	rukovatelji postrojenjima i strojevima, industrijski proizvođači i sastavljači proizvoda Plant and machine operators and assemblers	jednostavna zanimanja Elementary occupations	vojna zanimanja Armed forces					nepoznato zanimanje Unknown occupation
Karlovačka Karlovac	1 871	114	-	10	11	8	20	4	24	11	6	1	19	1 571	119	1	66
Gradovi/ Towns																	
Duga Resa	142	9	-	2	1	-	2	-	3	1	-	-	-	125	2	-	6
Karlovac	752	35	-	3	6	3	9	-	4	4	2	-	4	667	24	1	25
Ogulin	190	13	-	2	1	1	1	-	3	1	1	-	3	163	11	-	3
Ozalj	99	7	-	-	-	-	1	-	2	2	-	-	2	77	9	-	6
Slunj	94	10	-	2	-	1	1	-	4	-	1	-	1	77	6	-	1
Općine/ Municipalities																	
Barilović	45	3	-	-	-	-	2	-	-	-	-	-	1	38	2	-	2
Bosiljevo	24	-	-	-	-	-	-	-	-	-	-	-	-	19	4	-	1
Cetingrad	27	3	-	-	-	-	1	1	-	1	-	-	-	19	3	-	2
Draganić	34	3	-	-	-	-	-	-	2	-	-	-	1	27	2	-	2
Generalski Stol	49	2	-	-	-	1	-	-	1	-	-	-	-	39	7	-	1
Josipdol	66	3	-	-	-	1	-	-	-	-	1	-	1	56	6	-	1
Kamanje	13	1	-	-	-	-	-	-	-	-	-	-	1	10	2	-	-
Krnjak	27	5	-	-	1	-	-	1	1	-	-	1	1	19	2	-	1
Lasinja	40	2	-	-	1	-	-	1	-	-	-	-	-	32	2	-	4
Netretić	51	3	-	-	-	-	-	-	1	-	-	-	2	38	5	-	5
Plaški	45	1	-	-	-	-	-	-	1	-	-	-	-	37	7	-	-
Rakovica	33	6	-	-	1	-	3	-	1	1	-	-	-	23	3	-	1
Ribnik	7	-	-	-	-	-	-	-	-	-	-	-	-	7	-	-	-
Saborsko	13	-	-	-	-	-	-	-	-	-	-	-	-	8	4	-	1
Tounj	26	1	-	1	-	-	-	-	-	-	-	-	-	20	5	-	-
Vojnić	70	6	-	-	-	1	-	1	1	1	-	-	2	49	12	-	3
Žakanje	24	1	-	-	-	-	-	-	-	-	1	-	-	21	1	-	1
Varaždinska Varaždin	2 254	129	1	6	11	3	14	9	47	3	4	-	31	1 770	171	1	183
Gradovi/ Towns																	
Ivanec	164	4	-	-	1	-	-	-	2	-	-	-	1	133	13	-	14
Lepoglava	94	11	-	-	1	-	2	2	6	-	-	-	-	63	11	-	9
Ludbreg	117	8	-	-	-	1	-	-	3	1	-	-	3	96	8	-	5
Novi Marof	141	7	-	1	-	-	1	1	2	-	1	-	1	102	17	-	15
Varaždin	624	32	-	3	5	2	4	1	9	2	1	-	5	515	25	-	52
Varaždinske Toplice	74	4	-	-	-	-	1	-	1	-	-	-	2	60	4	-	6
Općine/ Municipalities																	
Bednja	67	4	-	-	-	-	-	-	1	-	1	-	2	45	14	-	4
Beretinac	29	3	-	-	-	-	-	1	1	-	-	-	1	22	2	-	2
Breznica	36	4	-	-	-	-	1	-	2	-	-	-	1	25	4	-	3
Breznički Hum	27	2	-	-	-	-	-	-	1	-	-	-	1	19	4	-	2
Cestica	91	7	-	1	-	-	1	1	4	-	-	-	-	69	11	-	4
Donja Voća	35	1	-	-	-	-	-	-	1	-	-	-	-	25	6	-	3
Gornji Knežinec	55	2	-	-	-	-	-	-	1	-	-	-	1	47	3	-	3
Jalžabet	37	1	-	-	-	-	1	-	-	-	-	-	-	26	4	1	5
Klenovnik	19	1	-	-	-	-	-	1	-	-	-	-	-	17	-	-	1
Ljubešćica	25	1	-	-	-	-	-	-	1	-	-	-	-	21	2	-	1

4.6. UMRLI PREMA AKTIVNOSTI U 2017. PO ŽUPANIJAMA I GRADOVIMA/OPĆINAMA
DEATHS, BY ACTIVITY, BY COUNTIES AND TOWNS/MUNICIPALITIES, 2017

(nastavak)
 (continued)

Županija County of	Ukupno Total	Aktivni prema zanimanju Active, by occupation											Osobe s osobnim prihodom Persons with personal income	Uzdržavane osobe Dependents	Osobe na radu ili boravku u inozemstvu Persons who work or have residence abroad	Nepoznata aktivnost Unknown activity	
		svega All	zakonodavci, dužnosnici i direktori Legislators, senior officials and managers	znanstvenici, inženjeri i stručnjaci Professionals	tehničari i stručni suradnici Technicians and associate professionals	administrativni službenici Clerks	uslužna i trgovačka zanimanja Service workers and shop and market sales workers	poljoprivrednici, šumari, ribari, lovci Skilled agricultural and fishery workers	zanimanja u obrtu i pojedinačnoj proizvodnji Craft and related trade workers	rukovatelji postrojenjima i strojevima, industrijski proizvođači i sastavljači proizvoda Plant and machine operators and assemblers	jednostavna zanimanja Elementary occupations	vojna zanimanja Armed forces					nepoznato zanimanje Unknown occupation
Mali Bukovec	48	-	-	-	-	-	-	-	-	-	-	-	-	36	8	-	4
Martijanec	52	4	-	-	1	-	1	1	-	-	-	-	1	42	4	-	2
Maruševac	94	9	-	1	2	-	1	-	3	-	-	-	2	72	4	-	9
Petrijanec	58	5	-	-	-	-	-	-	1	-	-	-	4	46	5	-	2
Sračinec	48	4	-	-	-	-	-	-	2	-	-	-	2	38	2	-	4
Sveti Đurd	48	3	-	-	-	-	-	-	2	-	-	-	1	35	6	-	4
Sveti Ilija	54	2	-	-	-	-	-	-	2	-	-	-	-	44	2	-	6
Trnovec Bartolovečki	75	2	-	-	-	-	1	-	1	-	-	-	-	63	2	-	8
Veliki Bukovec	24	-	-	-	-	-	-	-	-	-	-	-	-	21	-	-	3
Vidovec	61	4	1	-	1	-	-	-	-	-	1	-	1	46	5	-	6
Vinica	42	3	-	-	-	-	-	1	1	-	-	-	1	33	2	-	4
Visoko	15	1	-	-	-	-	-	-	-	-	-	-	1	9	3	-	2
Koprivničko-križevačka Koprivnica-Križevci	1 624	139	2	7	15	8	17	17	30	10	10	-	23	1 208	262	1	14
Gradovi/ Towns																	
Đurđevac	105	7	-	1	2	-	2	-	2	-	-	-	-	83	15	-	-
Koprivnica	334	23	-	3	3	3	3	-	4	3	2	-	2	283	27	-	1
Križevci	282	33	2	2	6	2	3	2	6	3	1	-	6	197	49	-	3
Općine/ Municipalities																	
Drnje	23	3	-	-	-	-	-	1	1	-	1	-	-	19	1	-	-
Đelekovec	28	2	-	-	-	-	1	1	-	-	-	-	-	23	3	-	-
Ferdinandovac	34	5	-	1	-	1	-	1	1	-	-	-	1	24	4	-	1
Gola	41	2	-	-	-	-	-	-	2	-	-	-	-	24	15	-	-
Gornja Rijeka	30	3	-	-	-	-	-	-	2	-	-	-	1	20	7	-	-
Hlebine	22	2	-	-	-	-	-	-	-	-	-	-	2	10	10	-	-
Kalinovac	28	6	-	-	1	1	-	1	-	-	1	-	2	20	2	-	-
Kalnik	36	1	-	-	-	-	-	-	-	-	-	-	1	28	6	1	-
Kloštar Podravski	51	5	-	-	-	-	1	2	-	1	-	-	1	35	9	-	2
Koprivnički Bregi	40	2	-	-	-	-	1	-	1	-	-	-	-	26	11	-	1
Koprivnički Ivanec	31	2	-	-	1	-	-	1	-	-	-	-	-	27	1	-	1
Legrad	38	1	-	-	-	-	-	-	-	-	1	-	-	31	6	-	-
Molve	36	-	-	-	-	-	-	-	-	-	-	-	-	25	11	-	-
Novigrad Podravski	53	4	-	-	1	-	-	-	1	1	-	-	1	43	6	-	-
Novo Virje	22	1	-	-	-	1	-	-	-	-	-	-	-	11	9	-	1
Peteranec	48	2	-	-	-	-	-	1	-	-	1	-	-	33	12	-	1
Podravske Sesvete	29	3	-	-	-	-	1	-	1	-	-	-	1	20	6	-	-
Rasinja	48	6	-	-	-	-	-	-	3	-	-	-	3	29	13	-	-
Sokolovac	57	5	-	-	-	-	-	1	-	-	2	-	2	46	6	-	-
Sveti Ivan Žabno	70	7	-	-	-	-	3	2	1	-	1	-	-	51	10	-	2
Sveti Petar Orehovec	65	7	-	-	-	-	1	4	2	-	-	-	-	46	12	-	-
Virje	73	7	-	-	1	-	1	-	3	2	-	-	-	54	11	-	1
Bjelovarsko-bilogorska Bjelovar-Bilogora	1 708	127	-	13	13	10	10	16	26	6	7	1	25	1 394	167	1	19
Gradovi/ Towns																	
Bjelovar	521	42	-	8	6	6	5	-	5	2	3	1	6	444	30	-	5
Čazma	120	13	-	1	-	1	2	-	5	-	2	-	2	89	16	-	2

4.6. UMRLI PREMA AKTIVNOSTI U 2017. PO ŽUPANIJAMA I GRADOVIMA/OPĆINAMA
DEATHS, BY ACTIVITY, BY COUNTIES AND TOWNS/MUNICIPALITIES, 2017

(nastavak)
 (continued)

Županija County of	Ukupno Total	Aktivni prema zanimanju Active, by occupation											Osobe s osobnim prihodom Persons with personal income	Uzdržavane osobe Dependents	Osobe na radu ili boravku u inozemstvu Persons who work or have residence abroad	Nepoznata aktivnost Unknown activity	
		svega All	zakonodavci, dužnosnici i direktori Legislators, senior officials and managers	znanstvenici, inženjeri i stručnjaci Professionals	tehničari i stručni suradnici Technicians and associate professionals	administrativni službenici Clerks	uslužna i trgovačka zanimanja Service workers and shop and market sales workers	poljoprivrednici, šumari, ribari, lovci Skilled agricultural and fishery workers	zanimanja u obrtu i pojedinačnoj proizvodnji Craft and related trade workers	rukovatelji postrojenjima i strojevima, industrijski proizvođači i sastavljači proizvoda Plant and machine operators and assemblers	jednostavna zanimanja Elementary occupations	vojna zanimanja Armed forces					nepoznato zanimanje Unknown occupation
Darugar	149	13	-	2	2	1	-	1	1	-	-	-	6	126	8	-	2
Garešnica	157	12	-	1	1	2	-	2	3	1	-	-	2	121	20	-	4
Grubišno Polje	97	5	-	-	1	-	1	-	1	-	1	-	1	82	10	-	-
<i>Općine/ Municipalities</i>																	
Berek	30	1	-	-	-	-	-	-	1	-	-	-	-	25	4	-	-
Dežanovac	38	1	-	-	-	-	-	-	-	-	-	-	1	35	1	-	1
Đulovac	42	4	-	-	-	-	-	1	2	-	2	-	1	23	15	-	-
Hercegovac	35	2	-	-	-	-	-	-	2	-	-	-	-	31	2	-	-
Ivanska	51	7	-	-	-	-	-	1	4	-	1	-	1	34	9	-	1
Kapela	52	3	-	-	1	-	-	-	-	-	-	-	2	43	6	-	-
Končanica	41	4	-	-	-	-	-	2	1	-	-	-	1	34	3	-	-
Nova Rača	55	4	-	-	1	-	1	1	1	-	-	-	-	44	6	-	1
Rovišće	65	4	-	-	-	-	1	2	2	1	-	-	-	53	8	-	-
Severin	16	1	-	-	-	-	-	1	-	-	-	-	-	13	2	-	-
Sirač	28	2	-	-	1	-	-	1	-	-	-	-	-	22	2	1	1
Šandrovac	18	1	-	-	-	-	-	1	-	-	-	-	-	15	1	-	1
Štefanje	34	2	-	-	-	-	-	1	-	-	-	-	1	27	5	-	-
Velika Pisanica	32	-	-	-	-	-	-	-	-	-	-	-	-	28	4	-	-
Velika Trnovitica	22	-	-	-	-	-	-	-	-	-	-	-	-	18	3	-	1
Veliki Grđevac	45	2	-	1	-	-	-	1	-	-	-	-	-	38	5	-	-
Veliko Trojstvo	44	3	-	-	-	-	-	-	2	-	-	-	1	38	3	-	-
Zrinski Topolovac	16	1	-	-	-	-	-	1	-	-	-	-	-	11	4	-	-
Primorsko-goranska Primorje-Gorski kotar	3 951	298	15	38	48	27	32	4	58	16	9	1	50	3 315	173	-	165
<i>Gradovi/ Towns</i>																	
Bakar	102	7	-	2	1	-	-	-	-	2	1	-	1	85	1	-	9
Cres	34	2	-	-	1	-	-	-	-	-	-	-	1	27	2	-	3
Crikvenica	149	10	-	1	-	3	3	-	-	-	1	-	2	129	4	-	6
Čabar	67	2	-	-	-	-	1	-	1	-	-	-	-	60	2	-	3
Delnice	80	7	1	1	-	-	1	-	3	-	-	-	1	68	3	-	2
Kastav	93	4	-	1	2	-	-	-	1	-	-	-	-	78	6	-	5
Kraljevica	63	4	-	-	1	-	-	-	2	-	1	-	-	56	1	-	2
Krk	62	11	1	1	1	2	2	-	1	1	1	-	1	50	1	-	-
Mali Lošinj	98	13	-	1	1	1	3	-	4	-	-	-	3	71	8	-	6
Novi Vinodolski	80	6	1	-	1	-	-	-	1	-	-	-	3	67	4	-	3
Opatija	170	10	3	1	2	1	-	-	-	1	-	-	2	145	5	-	10
Rab	120	6	-	2	-	-	3	-	-	1	-	-	-	97	10	-	7
Rijeka	1 781	134	5	18	25	12	13	1	29	6	4	-	21	1 498	78	-	71
Vrbovsko	96	7	-	-	1	1	-	-	1	-	-	-	4	80	6	-	3
<i>Općine/ Municipalities</i>																	
Baška	24	-	-	-	-	-	-	-	-	-	-	-	-	21	1	-	2
Brod Moravice	18	-	-	-	-	-	-	-	-	-	-	-	-	15	1	-	2
Čavle	89	5	-	1	2	-	1	-	1	-	-	-	-	77	5	-	2
Dobrinj	41	3	-	2	-	-	-	1	-	-	-	-	-	31	3	-	4
Fužine	27	4	-	-	2	-	-	-	2	-	-	-	-	22	1	-	-
Jelenje	70	3	-	-	1	1	-	-	-	1	-	-	-	62	5	-	-
Klana	28	3	-	-	-	-	1	-	-	1	-	-	1	21	3	-	1
Kostrena	54	5	1	1	-	1	1	-	1	-	-	-	-	47	-	-	2

4.6. UMRLI PREMA AKTIVNOSTI U 2017. PO ŽUPANIJAMA I GRADOVIMA/OPĆINAMA
DEATHS, BY ACTIVITY, BY COUNTIES AND TOWNS/MUNICIPALITIES, 2017

(nastavak)
 (continued)

Županija County of	Ukupno Total	Aktivni prema zanimanju Active, by occupation											Osobe s osobnim prihodom Persons with personal income	Uzdržavane osobe Dependents	Osobe na radu ili boravku u inozemstvu Persons who work or have residence abroad	Nepoznata aktivnost Unknown activity	
		svega All	zakonodavci, dužnosnici i direktori Legislators, senior officials and managers	znanstvenici, inženjeri i stručnjaci Professionals	tehničari i stručni suradnici Technicians and associate professionals	administrativni službenici Clerks	uslužna i trgovačka zanimanja Service workers and shop and market sales workers	poljoprivrednici, šumari, ribari, lovci Skilled agricultural and fishery workers	zanimanja u obrtu i pojedinačnoj proizvodnji Craft and related trade workers	rukovatelji postrojenjima i strojevima, industrijski proizvođači i sastavljači proizvoda Plant and machine operators and assemblers	jednostavna zanimanja Elementary occupations	vojna zanimanja Armed forces					nepoznato zanimanje Unknown occupation
Lokve	13	1	-	-	-	-	-	-	-	-	-	-	1	11	1	-	-
Lopar	20	1	-	-	-	-	-	-	1	-	-	-	-	17	2	-	-
Lovran	62	1	-	-	1	-	-	-	-	-	-	-	-	57	1	-	3
Malinska-Dubašnica	44	2	-	1	-	-	-	-	-	-	-	-	1	39	1	-	2
Matulji	129	12	1	1	2	-	1	1	2	1	-	1	2	108	4	-	5
Mošćenička Draga	14	2	-	1	-	-	-	-	1	-	-	-	-	12	-	-	-
Mrkopalj	27	2	-	-	-	-	1	-	-	1	-	-	-	25	-	-	-
Omišalj	36	6	-	1	-	2	-	-	2	1	-	-	-	27	1	-	2
Punat	21	1	-	-	-	1	-	-	-	-	-	-	-	17	2	-	1
Ravna Gora	39	1	-	-	1	-	-	-	-	-	-	-	-	37	1	-	-
Skrad	23	1	-	-	1	-	-	-	-	-	-	-	-	20	2	-	-
Vinodolska općina	58	6	1	-	1	1	1	-	-	-	-	-	2	44	3	-	5
Viškovo	101	15	-	2	1	1	-	1	5	-	1	-	4	79	5	-	2
Vrbnik	18	1	1	-	-	-	-	-	-	-	-	-	-	15	-	-	2
Ličko-senjska Lika-Senj	855	55	-	4	7	3	12	2	9	5	2	-	11	721	51	-	28
Gradovi/ Towns																	
Gospić	204	9	-	1	2	2	2	-	-	-	-	-	2	173	14	-	8
Novajla	52	10	-	1	2	-	1	1	2	1	-	-	2	37	4	-	1
Otočac	158	6	-	1	1	-	1	-	1	1	-	-	1	137	13	-	2
Senj	117	6	-	-	1	-	1	-	2	1	-	-	1	108	-	-	3
Općine/ Municipalities																	
Brinje	58	4	-	-	-	-	-	-	2	1	-	-	1	47	4	-	3
Donji Lapac	29	1	-	-	-	1	-	-	-	-	-	-	-	22	2	-	4
Karlobag	15	1	-	-	-	-	-	-	-	1	-	-	-	13	-	-	1
Lovinac	28	1	-	-	-	-	-	1	-	-	-	-	-	25	1	-	1
Perušić	74	7	-	-	1	-	2	-	2	-	-	-	2	61	6	-	-
Plitvička Jezera	62	8	-	1	-	-	5	-	-	-	1	-	1	50	3	-	1
Udbina	30	1	-	-	-	-	-	-	-	-	-	-	1	22	4	-	3
Vrhovine	28	1	-	-	-	-	-	-	-	-	1	-	-	26	-	-	1
Virovitičko-podravska Virovitica-Podravina	1 164	80	-	5	8	5	6	11	15	4	11	-	15	939	131	2	12
Gradovi/ Towns																	
Orahovica	68	5	-	-	-	-	-	-	2	1	1	-	1	57	5	-	1
Slatina	181	13	-	2	1	1	2	-	2	1	2	-	2	149	17	-	2
Virovitica	243	19	-	2	4	1	2	-	4	-	2	-	4	198	22	1	3
Općine/ Municipalities																	
Crnac	25	-	-	-	-	-	-	-	-	-	-	-	-	23	2	-	-
Čačinci	40	3	-	1	1	-	-	-	1	-	-	-	-	37	-	-	-
Čađavica	34	5	-	-	-	-	-	-	2	-	1	-	2	25	4	-	-
Gradina	63	2	-	-	-	-	-	1	-	-	-	-	1	45	14	1	1
Lukač	53	6	-	-	-	1	-	3	2	-	-	-	-	39	8	-	-
Mikleuš	20	1	-	-	-	-	-	-	1	-	-	-	-	17	2	-	-
Nova Bukovica	34	1	-	-	-	-	-	1	-	-	-	-	-	32	1	-	-
Pitomača	142	11	-	-	-	2	-	3	-	-	4	-	2	110	21	-	-
Sopje	42	1	-	-	-	-	-	1	-	-	-	-	-	29	12	-	-
Suhopolje	107	4	-	-	-	-	1	1	-	-	1	-	1	85	14	-	4

4.6. UMRLI PREMA AKTIVNOSTI U 2017. PO ŽUPANIJAMA I GRADOVIMA/OPĆINAMA
DEATHS, BY ACTIVITY, BY COUNTIES AND TOWNS/MUNICIPALITIES, 2017

(nastavak)
(continued)

Županija County of	Ukupno Total	Aktivni prema zanimanju Active, by occupation											Osobe s osobnim prihodom Persons with personal income	Uzdrža- vane osobe Depen- dants	Osobe na radu ili bo- ravku u inozem- stvu Persons who work or have resi- dence abroad	Nepo- znata aktiv- nost Un- known activity	
		svega All	zakono- davci, dužnos- nici i direktori Legi- slators, senior officials and mana- gers	znan- stvenici, inže- njeri i struč- njaci Profes- sionals	tehni- čari i stručni surad- nici Techni- cians and asso- ciate profes- sionals	admini- strativni službe- nici Clerks	uslužna i trgo- vačka zani- manja Service workers and shop and market sales workers	poljopri- vrednici, šumari, ribari, lovci Skilled agricul- tural and fishery workers	zani- manja u obrtu i poje- dičnoj proiz- vodnji Craft and related trade workers	rukova- telji postro- jenjima i stroje- vima, indu- strijski proizvo- đači i sastav- ljači proiz- voda Plant and ma- chine opera- tors and assem- blers	jedno- stavna zani- manja Elemen- tary occupa- tions	vojna zani- manja Armed forces					nepo- znato zani- manje Un- known occupa- tion
Špišić Bukovica	56	5	-	-	1	-	1	1	1	-	-	-	1	46	5	-	-
Voćin	25	2	-	-	1	-	-	-	-	-	-	-	1	21	2	-	-
Zdenci	31	2	-	-	-	-	-	-	-	2	-	-	-	26	2	-	1
Požeško-slavonska Požega-Slavonia	1 005	68	1	6	10	1	7	2	16	6	6	-	13	849	86	1	1
Gradovi/ Towns																	
Kutjevo	80	7	-	-	-	1	1	-	1	1	1	-	2	63	8	1	1
Lipik	96	6	-	-	1	-	-	-	1	3	1	-	-	78	12	-	-
Pakrac	127	8	-	-	-	-	1	-	3	-	-	-	4	112	7	-	-
Pleternica	122	5	-	-	-	-	-	-	2	1	1	-	1	101	16	-	-
Požega	321	25	1	4	7	-	4	1	5	-	1	-	2	283	13	-	-
Općine/ Municipalities																	
Brestovac	60	3	-	1	1	-	-	-	-	-	1	-	-	50	7	-	-
Čaglin	38	4	-	-	1	-	1	-	1	1	-	-	-	27	7	-	-
Jakšić	40	3	-	-	-	-	-	-	1	-	-	-	2	33	4	-	-
Kaptol	42	3	-	1	-	-	-	1	-	-	-	-	1	35	4	-	-
Velika	79	4	-	-	-	-	-	-	2	-	1	-	1	67	8	-	-
Brodsko-posavska Slavonski Brod-Posavina	2 006	129	-	13	12	6	16	5	36	6	11	-	24	1 646	218	1	12
Gradovi/ Towns																	
Nova Gradiška	207	11	-	3	1	1	3	-	-	-	-	-	3	176	18	-	2
Slavonski Brod	657	41	-	7	4	4	6	-	10	2	4	-	4	557	53	1	5
Općine/ Municipalities																	
Bebrina	33	1	-	-	-	-	-	-	-	1	-	-	-	28	4	-	-
Brodski Stupnik	37	2	-	1	-	-	-	-	-	-	1	-	-	31	4	-	-
Bukovlje	28	2	-	-	-	-	-	-	-	-	1	-	1	23	3	-	-
Cernik	61	4	-	-	-	1	-	-	1	-	-	-	2	52	5	-	-
Davor	36	2	-	-	-	-	-	-	1	-	-	-	1	30	4	-	-
Donji Andrijevci	53	6	-	-	1	-	-	-	2	2	-	-	1	43	4	-	-
Dragalić	26	1	-	-	-	-	-	-	1	-	-	-	-	22	3	-	-
Garčin	61	3	-	-	-	-	1	-	1	-	-	-	1	49	9	-	-
Gornja Vrba	19	2	-	-	-	-	-	-	2	-	-	-	-	16	1	-	-
Gornji Bogičevci	22	1	-	-	-	-	-	-	1	-	-	-	-	19	2	-	-
Gundinci	28	3	-	-	-	-	-	1	-	-	1	-	1	20	5	-	-
Klakar	28	3	-	-	2	-	-	-	1	-	-	-	-	24	1	-	-
Nova Kapela	69	2	-	-	-	-	1	-	1	-	-	-	-	57	9	-	1
Okučani	48	1	-	-	-	-	-	-	-	-	-	-	1	32	14	-	1
Oprisavci	41	5	-	-	1	-	1	-	3	-	-	-	-	29	7	-	-
Oriovac	76	5	-	1	-	-	-	-	4	-	-	-	-	64	7	-	-
Podcrkavlje	38	3	-	-	-	-	-	-	1	-	1	-	1	32	3	-	-
Rešetari	53	4	-	-	-	-	2	1	-	-	-	-	1	42	6	-	1
Sibinj	86	7	-	1	-	-	-	-	3	-	1	-	2	72	7	-	-
Sikirevci	25	5	-	-	2	-	1	1	-	-	-	-	1	15	5	-	-
Slavonski Šamac	29	1	-	-	-	-	-	-	1	-	-	-	-	25	3	-	-
Stara Gradiška	13	1	-	-	-	-	-	-	-	-	-	-	1	11	1	-	-

4.6. UMRLI PREMA AKTIVNOSTI U 2017. PO ŽUPANIJAMA I GRADOVIMA/OPĆINAMA
DEATHS, BY ACTIVITY, BY COUNTIES AND TOWNS/MUNICIPALITIES, 2017

(nastavak)
(continued)

Županija County of	Ukupno Total	Aktivni prema zanimanju Active, by occupation											Osobe s osobnim prihodom Persons with personal income	Uzdržavane osobe Dependants	Osobe na radu ili boravku u inozemstvu Persons who work or have residence abroad	Nepoznata aktivnost Unknown activity	
		svega All	zakonodavci, dužnosnici i direktori Legislators, senior officials and managers	znanstvenici, inženjeri i stručnjaci Professionals	tehničari i stručni suradnici Technicians and associate professionals	administrativni službenici Clerks	uslužna i trgovačka zanimanja Service workers and shop and market sales workers	poljoprivrednici, šumari, ribari, lovci Skilled agricultural and fishery workers	zanimanja u obrtu i pojedinačnoj proizvodnji Craft and related trade workers	rukovatelji postrojenjima i strojevima, industrijski proizvođači i sastavljači proizvoda Plant and machine operators and assemblers	jednostavna zanimanja Elementary occupations	vojna zanimanja Armed forces					nepoznato zanimanje Unknown occupation
Staro Petrovo Selo	105	5	-	-	-	-	-	1	-	1	1	-	2	78	22	-	-
Velika Kopanica	44	5	-	-	1	-	-	1	1	-	1	-	1	31	8	-	-
Vrbje	37	-	-	-	-	-	-	-	-	-	-	-	-	31	6	-	-
Vrpolje	46	3	-	-	-	-	1	-	2	-	-	-	-	37	4	-	2
Zadarska Zadar	2 159	131	-	16	13	6	17	4	16	5	4	-	50	1 713	236	-	79
Gradovi/ Towns																	
Benkovac	169	16	-	1	1	2	-	-	2	1	2	-	7	121	30	-	2
Biograd na Moru	53	3	-	1	-	-	-	-	-	1	-	-	1	45	3	-	2
Nin	41	1	-	-	-	-	1	-	-	-	-	-	-	33	6	-	1
Obrovac	68	10	-	1	-	-	-	-	3	1	-	-	5	42	12	-	4
Pag	47	3	-	-	-	-	2	-	1	-	-	-	-	37	6	-	1
Zadar	811	39	-	10	5	1	3	3	3	1	1	-	12	678	60	-	34
Općine/ Municipalities																	
Bibinje	56	3	-	-	-	-	1	-	-	-	-	-	2	49	3	-	1
Galovac	10	-	-	-	-	-	-	-	-	-	-	-	-	6	3	-	1
Gračac	68	5	-	-	2	-	1	-	1	-	-	-	1	48	13	-	2
Jasenice	18	1	-	-	-	-	-	-	-	-	-	-	1	16	1	-	-
Kali	28	-	-	-	-	-	-	-	-	-	-	-	-	23	5	-	-
Kolan	7	1	-	-	-	-	-	-	-	-	-	-	1	5	1	-	-
Kukljica	16	-	-	-	-	-	-	-	-	-	-	-	-	15	-	-	1
Lišane Ostrovičke	11	1	-	-	-	-	-	-	-	-	-	-	1	7	3	-	-
Novigrad	43	-	-	-	-	-	-	-	-	-	-	-	-	37	6	-	-
Pakoštane	49	6	-	-	1	-	1	-	1	-	-	-	3	31	10	-	2
Pašman	44	2	-	-	-	-	2	-	-	-	-	-	-	32	8	-	2
Polača	22	3	-	-	-	-	1	-	1	-	-	-	1	15	1	-	3
Poličnik	54	3	-	-	-	-	-	-	1	-	-	-	2	46	4	-	1
Posedarje	56	6	-	2	-	1	1	-	1	1	-	-	-	38	11	-	1
Povljana	5	-	-	-	-	-	-	-	-	-	-	-	-	4	1	-	-
Preko	76	2	-	-	1	-	-	-	-	-	-	-	1	58	9	-	7
Privlaka	27	3	-	-	-	1	1	-	-	-	-	-	1	22	2	-	-
Ražanac	56	4	-	1	-	-	1	-	-	-	-	-	2	45	5	-	2
Sali	48	1	-	-	-	-	-	-	-	-	-	-	1	45	1	-	1
Stankovci	29	-	-	-	-	-	-	-	-	-	-	-	-	19	7	-	3
Starigrad	39	5	-	-	-	-	1	1	-	-	1	-	2	31	3	-	-
Sukošan	43	3	-	-	-	1	-	-	-	-	-	-	2	33	6	-	1
Sveti Filip i Jakov	45	3	-	-	-	-	1	-	-	-	-	-	2	35	4	-	3
Škabrnja	16	1	-	-	-	-	-	-	1	-	-	-	-	12	2	-	1
Tkon	16	2	-	-	-	-	-	-	-	-	-	-	2	12	2	-	-
Vir	28	1	-	-	1	-	-	-	-	-	-	-	-	23	3	-	1
Vrsi	25	-	-	-	-	-	-	-	-	-	-	-	-	22	2	-	1
Zemunik Donji	35	3	-	-	2	-	-	-	1	-	-	-	-	28	3	-	1
Osječko-baranjska Osijek-Baranja	3 897	297	1	26	34	33	37	7	67	23	18	-	51	3 293	295	1	11
Gradovi/ Towns																	
Beli Manastir	139	16	-	-	2	5	3	-	3	2	1	-	-	110	12	-	1
Belišće	120	8	-	2	2	3	-	-	1	-	-	-	-	100	12	-	-

4.6. UMRLI PREMA AKTIVNOSTI U 2017. PO ŽUPANIJAMA I GRADOVIMA/OPĆINAMA
DEATHS, BY ACTIVITY, BY COUNTIES AND TOWNS/MUNICIPALITIES, 2017

(nastavak)
 (continued)

Županija County of	Ukupno Total	Aktivni prema zanimanju Active, by occupation											Osobe s osobnim prihodom Persons with personal income	Uzdrža- vane osobe Depen- dants	Osobe na radu ili bo- ravku u inozem- stvu Persons who work or have reside- nce abroad	Nepo- znata aktiv- nost Un- known activity	
		svega All	zakono- davci, dužnos- nici i direktori Legi- slators, senior officials and mana- gers	znana- stvenici, inže- njeri i struč- njaci Profes- sionals	tehni- čari i stručni surad- nici Techni- cians and asso- ciate profes- sionals	admini- strativni službe- nici Clerks	uslužna i trgo- vačka zani- manja Service workers and shop and market sales workers	poljopri- vrednici, šumari, ribari, lovci Skilled agricul- tural and fishery workers	zani- manja u obrtu i pojed- inačnoj proiz- vodnji Craft and related trade workers	rukova- telji postro- jenjima i stroje- vima, indu- strijski proizvo- đači i sastav- ljači proizvoda Plant and ma- chine opera- tors and assem- blers	jedno- stavna zani- manja Elemen- tary occupa- tions	vojna zani- manja Armed forces					nepo- znato zani- manje Un- known occupa- tion
Donji Miholjac	131	12	1	3	-	1	2	-	3	-	-	-	2	110	9	-	-
Đakovo	325	27	-	1	2	1	1	1	9	5	2	-	5	263	33	-	2
Našice	162	11	-	-	1	1	2	-	1	1	2	-	3	140	11	-	-
Osijek	1 321	95	-	16	16	7	15	1	14	5	5	-	16	1 172	50	1	3
Valpovo	148	5	-	-	2	-	1	-	1	-	-	-	1	130	13	-	-
<i>Općine/ Municipalities</i>																	
Antunovac	49	1	-	-	-	1	-	-	-	-	-	-	-	47	1	-	-
Bilje	64	4	-	-	-	1	1	-	-	1	1	-	-	52	7	-	1
Bizovac	64	3	-	-	-	1	-	-	1	1	-	-	-	55	6	-	-
Čeminac	38	3	-	-	-	-	1	-	2	-	-	-	-	30	5	-	-
Čepin	118	17	-	2	-	1	3	1	5	2	1	-	2	88	13	-	-
Darda	69	2	-	-	-	-	-	-	-	1	-	-	1	58	9	-	-
Donja Motičina	25	1	-	-	-	-	-	-	-	-	-	-	1	23	1	-	-
Draž	69	5	-	-	1	1	-	-	2	1	-	-	-	56	7	-	1
Drenje	44	1	-	-	-	-	-	-	1	-	-	-	-	41	2	-	-
Đurđenovac	102	9	-	1	1	3	-	1	3	-	-	-	-	87	6	-	-
Erdut	107	9	-	-	-	1	-	1	4	-	2	-	1	89	7	-	2
Ernestinovo	38	5	-	-	-	1	1	-	2	1	-	-	-	32	1	-	-
Feričanci	30	5	-	-	1	-	2	-	2	-	-	-	-	25	-	-	-
Gorjani	16	1	-	-	1	-	-	-	-	-	-	-	-	13	2	-	-
Jagodnjak	36	4	-	-	-	1	1	-	-	-	-	-	2	29	3	-	-
Kneževi Vinogradi	76	8	-	-	-	-	-	2	2	1	1	-	2	50	18	-	-
Koška	61	3	-	-	-	-	1	-	2	-	-	-	-	52	6	-	-
Levanjska Varoš	15	3	-	-	-	-	1	-	-	-	-	-	2	10	2	-	-
Magadenovac	34	2	-	-	-	-	-	-	1	-	-	-	1	27	4	-	1
Marjanci	46	3	-	-	1	-	-	-	-	-	-	-	2	40	3	-	-
Petlovac	30	3	-	-	-	-	-	-	1	-	-	-	2	24	3	-	-
Petrijevci	38	3	-	-	-	-	-	-	3	-	-	-	-	31	4	-	-
Podgorač	48	3	-	-	-	1	-	-	1	-	1	-	-	37	8	-	-
Podravska Moslavina	22	3	-	-	1	-	-	-	1	-	-	-	1	18	1	-	-
Popovac	34	4	-	-	2	-	1	-	1	-	-	-	-	28	2	-	-
Punitovci	19	2	-	-	-	1	-	-	-	-	1	-	-	13	4	-	-
Satnica Đakovačka	22	-	-	-	-	-	-	-	-	-	-	-	-	18	4	-	-
Semeljci	56	3	-	1	-	-	-	-	-	1	-	-	1	44	9	-	-
Strizivojna	25	2	-	-	1	-	-	-	-	-	-	-	1	19	4	-	-
Šodolovci	31	3	-	-	-	-	-	-	1	-	1	-	1	28	-	-	-
Trnava	28	3	-	-	-	-	1	-	-	-	-	-	2	22	3	-	-
Viljevo	38	2	-	-	-	1	-	-	1	-	-	-	-	31	5	-	-
Viškovci	24	1	-	-	-	-	-	-	-	-	-	-	1	19	4	-	-
Vladislavci	22	1	-	-	-	-	-	-	-	-	-	-	1	21	-	-	-
Vuka	13	1	-	-	-	1	-	-	-	-	-	-	-	11	1	-	-
Šibensko-kninska Šibenik-Knin	1 532	97	1	11	14	4	20	3	19	6	4	1	14	1 207	208	-	20
<i>Gradovi/ Towns</i>																	
Drniš	113	5	-	-	3	-	-	-	2	-	-	-	-	85	23	-	-
Knin	162	21	-	2	2	2	6	1	4	1	-	-	3	94	45	-	2
Skradin	69	4	-	-	-	-	2	-	-	-	-	-	2	57	6	-	2
Šibenik	611	43	1	7	7	2	8	-	6	2	2	1	7	521	43	-	4
Vodice	102	7	-	1	1	-	-	-	4	1	-	-	-	83	11	-	1

4.6. UMRLI PREMA AKTIVNOSTI U 2017. PO ŽUPANIJAMA I GRADOVIMA/OPĆINAMA
DEATHS, BY ACTIVITY, BY COUNTIES AND TOWNS/MUNICIPALITIES, 2017

(nastavak)
(continued)

Županija County of	Ukupno Total	Aktivni prema zanimanju Active, by occupation												Osobe s osobnim prihodom Persons with personal income	Uzdržavane osobe Dependants	Osobe na radu ili boravku u inozemstvu Persons who work or have residence abroad	Nepoznata aktivnost Unknown activity
		svega All	zakonodavci, dužnosnici i direktori Legislators, senior officials and managers	znanstvenici, inženjeri i stručnjaci Professionals	tehničari i stručni suradnici Technicians and associate professionals	administrativni službenici Clerks	uslužna i trgovačka zanimanja Service workers and shop and market sales workers	poljoprivrednici, šumari, ribari, lovci Skilled agricultural and fishery workers	zanimanja u obrtu i pojedinačnoj proizvodnji Craft and related trade workers	rukovatelji postrojenjima i strojevima, industrijski proizvođači i sastavljači proizvoda Plant and machine operators and assemblers	jednostavna zanimanja Elementary occupations	vojna zanimanja Armed forces	nepoznato zanimanje Unknown occupation				
Općine/ Municipalities																	
Bilice	25	-	-	-	-	-	-	-	-	-	-	-	-	21	4	-	-
Biskupija	44	-	-	-	-	-	-	-	-	-	-	-	-	31	12	-	1
Civiljane	4	-	-	-	-	-	-	-	-	-	-	-	-	2	2	-	-
Ervenik	30	-	-	-	-	-	-	-	-	-	-	-	-	20	8	-	2
Kijevo	7	-	-	-	-	-	-	-	-	-	-	-	-	4	3	-	-
Kistanje	48	2	-	-	-	-	-	-	1	-	1	-	-	26	17	-	3
Murter-Kornati	41	2	-	1	-	-	-	1	-	-	-	-	-	36	2	-	1
Pirovac	28	3	-	-	1	-	1	-	1	-	-	-	-	22	3	-	-
Primošten	46	2	-	-	-	-	1	-	-	1	-	-	-	38	6	-	-
Promina	21	-	-	-	-	-	-	-	-	-	-	-	-	17	4	-	-
Rogoznica	39	1	-	-	-	-	-	-	1	-	-	-	-	37	1	-	-
Ružić	29	3	-	-	-	-	1	-	-	1	1	-	-	20	4	-	2
Tisno	49	4	-	-	-	-	1	1	-	-	-	-	2	41	2	-	2
Tribunj	27	-	-	-	-	-	-	-	-	-	-	-	-	22	5	-	-
Unešić	37	-	-	-	-	-	-	-	-	-	-	-	-	30	7	-	-
Vukovarsko-srijemska Vukovar-Sirmium	2 362	171	1	14	26	15	27	11	35	11	8	-	23	1 944	227	1	19
Gradovi/ Towns																	
Ilok	111	5	-	1	1	-	1	1	1	-	-	-	-	94	9	-	3
Otok	82	3	-	-	-	-	-	-	1	-	-	-	-	67	12	-	-
Vinkovci	422	34	-	5	5	4	4	3	4	3	2	-	4	357	28	-	3
Vukovar	411	28	-	2	6	5	5	-	5	2	2	-	1	371	9	-	3
Županja	119	15	1	2	3	1	4	-	3	-	-	-	1	92	11	-	1
Općine/ Municipalities																	
Andrijaševci	38	3	-	-	1	-	-	-	1	-	-	-	-	32	3	-	-
Babina Greda	66	3	-	-	-	-	-	1	1	-	-	-	-	49	13	-	1
Bogdanovci	26	2	-	-	-	-	-	1	-	-	-	-	-	20	4	-	-
Borovo	76	3	-	1	-	1	-	-	-	-	-	-	-	68	5	-	-
Bošnjaci	43	5	-	-	-	1	2	1	-	-	-	-	-	23	14	-	1
Cerna	54	6	-	1	-	-	1	-	2	-	1	-	-	42	5	-	1
Drenovci	58	3	-	-	-	-	-	1	2	-	-	-	-	41	12	-	2
Gradište	36	1	-	-	-	-	-	-	1	-	-	-	-	31	2	1	1
Gunja	49	4	-	-	-	-	2	-	2	-	-	-	-	37	7	-	1
Ivankovo	86	6	-	-	1	-	-	-	2	2	-	-	-	70	10	-	-
Jarmina	35	1	-	-	-	-	1	-	-	-	-	-	-	32	2	-	-
Lovas	14	1	-	-	-	-	-	-	-	-	-	-	-	11	2	-	-
Markušica	45	6	-	-	1	1	2	-	-	1	-	-	-	34	4	-	1
Negoslavci	19	-	-	-	-	-	-	-	-	-	-	-	-	18	1	-	-
Nijemci	71	4	-	1	-	-	-	-	-	1	1	-	-	56	11	-	-
Nuštar	55	2	-	-	1	-	-	-	1	-	-	-	-	49	4	-	-
Privlaka	56	6	-	1	1	-	-	1	1	1	1	-	-	41	8	-	1
Stari Jankovci	69	3	-	-	1	-	-	-	1	-	-	-	-	59	7	-	-
Stari Mikanovci	39	2	-	-	-	-	-	-	1	-	-	-	-	31	6	-	-
Šitar	23	2	-	-	-	-	-	-	2	-	-	-	-	14	7	-	-
Tompojevci	23	3	-	-	-	-	-	1	2	-	-	-	-	16	4	-	-

4.6. UMRLI PREMA AKTIVNOSTI U 2017. PO ŽUPANIJAMA I GRADOVIMA/OPĆINAMA
DEATHS, BY ACTIVITY, BY COUNTIES AND TOWNS/MUNICIPALITIES, 2017

(nastavak)
(continued)

Županija County of	Ukupno Total	Aktivni prema zanimanju Active, by occupation											Osobe s osobnim prihodom Persons with personal income	Uzdržavane osobe Dependents	Osobe na radu ili boravku u inozemstvu Persons who work or have residence abroad	Nepoznata aktivnost Unknown activity	
		svega All	zakonodavci, dužnosnici i direktori Legislators, senior officials and managers	znanstvenici, inženjeri i stručnjaci Professionals	tehničari i stručni suradnici Technicians and associate professionals	administrativni službenici Clerks	uslužna i trgovačka zanimanja Service workers and shop and market sales workers	poljoprivrednici, šumari, ribari, lovci Skilled agricultural and fishery workers	zanimanja u obrtu i pojedinačnoj proizvodnji Craft and related trade workers	rukovatelji postrojenjima i strojevima, industrijski proizvođači i sastavljači proizvoda Plant and machine operators and assemblers	jednostavna zanimanja Elementary occupations	vojna zanimanja Armed forces					nepoznato zanimanje Unknown occupation
Tordinci	31	4	-	-	2	1	1	-	-	-	-	-	-	23	4	-	-
Tovarnik	32	2	-	-	-	-	-	1	1	-	-	-	-	26	4	-	-
Trpinja	88	8	-	-	2	1	2	-	1	-	-	-	2	73	7	-	-
Vodinci	29	1	-	-	1	-	-	-	-	-	-	-	-	25	3	-	-
Vrbanja	56	5	-	-	-	-	2	-	-	1	1	-	1	42	9	-	-
Splitsko-dalmatinska Split-Dalmatia	5 227	367	10	47	54	30	76	4	71	31	9	1	34	4 025	741	5	89
Gradovi/ Towns																	
Hvar	59	5	1	1	-	-	1	-	1	1	-	-	-	45	5	-	4
Imotski	87	5	-	-	1	-	1	-	-	1	-	-	2	69	11	-	2
Kaštela	356	32	-	5	5	1	6	1	8	3	1	-	2	258	60	-	6
Komiža	26	-	-	-	-	-	-	-	-	-	-	-	-	23	3	-	-
Makarska	156	10	1	1	1	-	2	-	3	-	1	-	1	130	14	-	2
Omiš	179	21	-	3	2	6	4	-	4	1	1	-	-	128	23	1	6
Sinj	280	17	1	1	3	1	3	1	3	2	-	-	2	226	34	1	2
Solin	204	20	1	-	5	2	4	-	4	3	-	-	1	148	31	-	5
Split	2 001	139	4	30	24	8	22	-	25	10	3	1	12	1 607	222	-	33
Stari Grad	49	6	-	-	1	-	1	-	-	-	-	-	4	34	9	-	-
Supetar	56	1	-	-	-	-	-	-	1	-	-	-	-	50	4	-	1
Trilj	114	7	-	1	3	-	2	-	1	-	-	-	-	78	25	1	3
Trogir	128	8	-	-	1	-	2	1	3	-	-	-	1	100	19	-	1
Vis	31	5	1	1	-	-	1	1	1	-	-	-	-	24	2	-	-
Vrgorac	85	6	-	-	-	1	2	-	2	1	-	-	-	63	14	-	2
Vrlika	32	2	-	-	-	1	1	-	-	-	-	-	-	24	6	-	-
Općine/ Municipalities																	
Baška Voda	32	4	-	-	-	-	3	-	-	-	-	-	1	26	2	-	-
Bol	19	2	-	-	-	-	1	-	1	-	-	-	-	15	2	-	-
Brela	19	1	-	-	-	-	1	-	-	-	-	-	-	14	3	-	1
Cista Provo	54	-	-	-	-	-	-	-	-	-	-	-	-	46	7	-	1
Dicmo	50	2	-	-	-	-	-	-	2	-	-	-	-	35	11	-	2
Dugi Rat	67	2	-	-	1	-	-	-	1	-	-	-	-	52	12	-	1
Dugopolje	39	2	-	-	-	-	2	-	-	-	-	-	-	27	10	-	-
Gradac	46	3	-	-	1	1	-	-	1	-	-	-	-	34	8	-	1
Hrvace	47	2	-	-	-	-	-	-	-	1	1	-	-	32	13	-	-
Jelsa	56	4	-	1	-	1	1	-	-	-	1	-	-	49	2	-	1
Klis	55	5	-	-	1	1	1	-	-	1	-	-	1	39	11	-	-
Lečevica	14	-	-	-	-	-	-	-	-	-	-	-	-	7	7	-	-
Lokvičići	17	2	-	-	-	-	-	-	-	1	1	-	-	12	3	-	-
Lovreć	33	1	-	-	-	-	-	-	-	1	-	-	-	25	7	-	-
Marina	77	8	-	-	1	-	3	-	-	2	-	-	2	54	15	-	-
Milna	22	2	-	-	-	1	-	-	1	-	-	-	-	18	2	-	-
Muč	56	3	-	1	-	-	-	-	1	-	-	-	1	34	17	-	2
Nerežišća	18	1	-	-	-	-	1	-	-	-	-	-	-	16	1	-	-
Okrug	45	3	-	-	-	1	-	-	1	-	-	-	1	32	7	-	3
Otok	76	7	-	-	2	-	1	-	3	1	-	-	-	48	19	-	2
Podbablje	56	5	-	1	1	-	1	-	-	1	-	-	1	42	9	-	-

4.6. UMRLI PREMA AKTIVNOSTI U 2017. PO ŽUPANIJAMA I GRADOVIMA/OPĆINAMA
DEATHS, BY ACTIVITY, BY COUNTIES AND TOWNS/MUNICIPALITIES, 2017

(nastavak)
 (continued)

Županija County of	Ukupno Total	Aktivni prema zanimanju Active, by occupation											Osobe s osobnim prihodom Persons with personal income	Uzdrža- vane osobe Depen- dants	Osobe na radu ili bo- rovku u inozem- stvu Persons who work or have reside- nce abroad	Nepo- znata aktiv- nost Un- known activity	
		svega All	zakono- davci, dužnos- nici i direktori Legi- slators, senior officials and mana- gers	znan- stvenici, inže- njeri i struč- njaci Profes- sionals	tehni- čari i stručni surad- nici Techni- cians and asso- ciate profes- sionals	admini- strativni službe- nici Clerks	uslužna i trgo- vačka zani- manja Service workers and shop and market sales workers	poljopri- vrednici, šumari, ribari, lovci Skilled agricul- tural and fishery workers	zani- manja u obrtu i poje- dičnoj proiz- vodnji Craft and related trade workers	rukova- telji postro- jenjima i stroje- vima, indu- strijski proizvo- đači i sastav- ljači proizvo- da Plant and ma- chine opera- tors and assem- blers	jedno- stavna zani- manja Elemen- tary occupa- tions	vojna zani- manja Armed forces					nepo- znato zani- manje Un- known occupa- tion
Podgora	27	1	-	-	-	-	1	-	-	-	-	-	-	23	3	-	-
Podstrana	58	2	-	1	-	-	1	-	-	-	-	-	-	38	13	1	4
Postira	23	-	-	-	-	-	-	-	-	-	-	-	-	22	1	-	-
Prgomet	21	2	-	-	-	2	-	-	-	-	-	-	-	13	6	-	-
Primorski Dolac	17	1	-	-	-	-	1	-	-	-	-	-	-	11	5	-	-
Proložac	36	4	-	-	-	1	1	-	-	-	-	-	2	23	9	-	-
Pučišća	28	1	-	-	-	-	-	-	1	-	-	-	-	22	5	-	-
Runovići	33	2	-	-	1	-	-	-	-	1	-	-	-	24	6	-	1
Seget	56	5	1	-	-	-	3	-	1	-	-	-	-	41	8	-	2
Selca	39	1	-	-	-	-	1	-	-	-	-	-	-	30	7	1	-
Sučuraj	6	-	-	-	-	-	-	-	-	-	-	-	-	5	1	-	-
Sutivan	13	2	-	-	-	-	1	-	-	1	-	-	-	11	-	-	-
Šestanovac	37	1	-	-	-	-	-	-	1	-	-	-	-	27	9	-	-
Šolta	25	-	-	-	-	-	-	-	-	-	-	-	-	21	4	-	-
Tučepi	12	-	-	-	-	-	-	-	-	-	-	-	-	11	1	-	-
Zadvarje	5	-	-	-	-	-	-	-	-	-	-	-	-	4	1	-	-
Zagvozd	29	-	-	-	-	-	-	-	-	-	-	-	-	23	6	-	-
Zmijavci	21	2	-	-	-	2	-	-	-	-	-	-	-	12	6	-	1
Istarska Istria	2 475	236	5	27	34	21	40	10	54	11	6	-	28	2 027	139	1	72
Gradovi/ Towns																	
Buje - Buie	63	10	-	1	1	1	-	1	3	-	1	-	2	49	4	-	-
Buzet	77	6	-	1	1	-	1	2	1	-	-	-	-	55	3	-	13
Labin	129	10	-	1	5	1	-	-	1	1	1	-	-	112	4	-	3
Novigrad - Cittanova	47	8	-	1	-	1	2	1	-	-	2	-	1	36	1	-	2
Pazin	85	7	-	-	1	1	1	-	3	1	-	-	-	69	6	-	3
Poreč - Parenzo	166	23	1	2	2	2	5	1	6	-	-	-	4	122	12	-	9
Pula - Pola	736	67	1	10	12	6	11	2	18	1	1	-	5	611	46	-	12
Rovinj - Rovigno	152	15	-	1	3	1	5	-	1	1	-	-	3	129	6	-	2
Umag - Umago	136	23	2	2	3	3	6	-	2	2	-	-	3	106	1	-	6
Vodnjan - Dignano	71	8	-	-	-	-	3	-	2	1	-	-	2	60	2	-	1
Općine/ Municipalities																	
Bale - Valle	12	-	-	-	-	-	-	-	-	-	-	-	-	12	-	-	-
Barban	50	2	-	1	-	-	-	-	1	-	-	-	-	42	5	-	1
Brtonigla - Verteneglio	13	3	-	1	-	-	1	-	-	-	-	-	1	9	1	-	-
Cerovlje	22	2	-	-	-	-	-	-	2	-	-	-	-	19	1	-	-
Fažana - Fasana	40	3	-	-	1	-	1	1	-	-	-	-	-	36	1	-	-
Funtana - Fontane	6	1	-	1	-	-	-	-	-	-	-	-	-	4	-	-	1
Gračišće	19	3	-	-	-	1	-	-	2	-	-	-	-	15	-	-	1
Grožnjan - Grisignana	9	2	-	-	-	-	-	1	-	1	-	-	-	7	-	-	-
Kanfanar	23	1	-	1	-	-	-	-	-	-	-	-	-	19	2	-	1
Karolja	14	1	-	-	-	-	-	-	1	-	-	-	-	10	2	-	1
Kaštelir-Labinci - Castelliere- S. Domenica	21	1	-	-	-	-	-	-	-	-	-	-	1	16	1	-	3
Kršan	42	-	-	-	-	-	-	-	-	-	-	-	-	42	-	-	-

4.6. UMRLI PREMA AKTIVNOSTI U 2017. PO ŽUPANIJAMA I GRADOVIMA/OPĆINAMA
DEATHS, BY ACTIVITY, BY COUNTIES AND TOWNS/MUNICIPALITIES, 2017

(nastavak)
 (continued)

Županija County of	Ukupno Total	Aktivni prema zanimanju Active, by occupation											Osobe s osobnim prihodom Persons with personal income	Uzdržavane osobe Dependents	Osobe na radu ili boravku u inozemstvu Persons who work or have residence abroad	Nepoznata aktivnost Unknown activity	
		svega All	zakonodavci, dužnosnici i direktori Legislators, senior officials and managers	znanstvenici, inženjeri i stručnjaci Professionals	tehničari i stručni suradnici Technicians and associate professionals	administrativni službenici Clerks	uslužna i trgovačka zanimanja Service workers and shop and market sales workers	poljoprivrednici, šumari, ribari, lovci Skilled agricultural and fishery workers	zanimanja u obrtu i pojedinačnoj proizvodnji Craft and related trade workers	rukovatelji postrojenjima i strojevima, industrijski proizvođači i sastavljači proizvoda Plant and machine operators and assemblers	jednostavna zanimanja Elementary occupations	vojna zanimanja Armed forces					nepoznato zanimanje Unknown occupation
Lanišće	10	1	-	-	-	-	-	-	-	-	-	-	1	7	1	-	1
Ližnjan - Lisignano	51	4	-	-	-	1	1	-	2	-	-	-	-	44	1	-	2
Lupoglav	16	-	-	-	-	-	-	-	-	-	-	-	-	14	1	-	1
Marčana	59	2	-	-	-	-	1	-	1	-	-	-	-	52	5	-	-
Medulin	68	7	-	2	1	-	-	-	3	-	-	-	1	59	1	-	1
Motovun - Montana	21	2	-	-	-	-	-	-	-	1	-	-	1	16	3	-	-
Oprtalj - Portole	12	1	-	-	-	-	-	1	-	-	-	-	-	9	1	-	1
Pićan	21	2	-	-	1	-	-	-	1	-	-	-	-	18	1	-	-
Raša	38	2	-	-	-	1	-	-	-	-	1	-	-	34	-	1	1
Sveta Nedelja	32	2	-	-	-	1	-	-	1	-	-	-	-	26	4	-	-
Sveti Lovreč	17	1	-	-	1	-	-	-	-	-	-	-	-	13	1	-	2
Sveti Petar u Šumi	13	2	-	-	-	-	-	-	1	1	-	-	-	10	1	-	-
Svetvinčenat	44	6	-	1	1	-	1	-	1	1	-	-	1	35	3	-	-
Tar-Vabriga – Torre-Abrega	23	1	-	-	1	-	-	-	-	-	-	-	-	20	1	-	1
Tinjan	19	2	-	1	-	-	1	-	-	-	-	-	-	16	1	-	-
Višnjan - Visignano	21	1	-	-	-	-	-	-	-	-	-	-	1	16	4	-	-
Vižinada - Visinada	9	-	-	-	-	-	-	-	-	-	-	-	-	4	5	-	-
Vrsar - Orsera	22	1	-	-	-	-	-	-	-	-	-	-	1	17	2	-	2
Žminj	46	3	1	-	-	1	-	-	1	-	-	-	-	37	5	-	1
Dubrovačko-neretvanska Dubrovnik-Neretva	1 379	96	1	16	12	9	20	1	25	5	1	-	6	1 179	88	3	13
Gradovi/ Towns																	
Dubrovnik	501	40	1	10	5	5	7	-	9	1	1	-	1	434	22	1	4
Korčula	76	4	-	-	1	-	-	-	2	1	-	-	-	66	4	-	2
Metković	124	10	-	1	1	-	1	-	4	-	-	-	3	102	11	-	1
Opuzen	20	1	-	-	-	-	1	-	-	-	-	-	-	18	1	-	-
Ploče	102	8	-	1	1	1	3	-	1	1	-	-	-	85	8	-	1
Općine/ Municipalities																	
Blato	61	5	-	-	-	1	-	-	3	-	-	-	1	52	4	-	-
Dubrovačko primorje	40	3	-	1	1	-	1	-	-	-	-	-	-	34	3	-	-
Janjina	3	-	-	-	-	-	-	-	-	-	-	-	-	3	-	-	-
Konavle	95	8	-	-	-	1	1	-	4	2	-	-	-	80	7	-	-
Kula Norinska	22	3	-	-	-	-	2	-	-	-	-	-	1	18	1	-	-
Lastovo	13	2	-	1	-	-	1	-	-	-	-	-	-	11	-	-	-
Lumbarda	8	-	-	-	-	-	-	-	-	-	-	-	-	7	1	-	-
Mljet	19	-	-	-	-	-	-	-	-	-	-	-	-	18	1	-	-
Orebić	66	4	-	1	1	-	1	1	-	-	-	-	-	58	3	-	1
Pojezerje	15	-	-	-	-	-	-	-	-	-	-	-	-	12	3	-	-
Slivno	18	-	-	-	-	-	-	-	-	-	-	-	-	18	-	-	-
Smokvica	11	-	-	-	-	-	-	-	-	-	-	-	-	11	-	-	-
Ston	32	-	-	-	-	-	-	-	-	-	-	-	-	27	4	-	1
Trpanj	10	-	-	-	-	-	-	-	-	-	-	-	-	10	-	-	-
Vela Luka	60	2	-	-	1	1	-	-	-	-	-	-	-	52	6	-	-
Zažablje	12	-	-	-	-	-	-	-	-	-	-	-	-	10	1	-	1
Župa dubrovačka	71	6	-	1	1	-	2	-	2	-	-	-	-	53	8	2	2

4.6. UMRLI PREMA AKTIVNOSTI U 2017. PO ŽUPANIJAMA I GRADOVIMA/OPĆINAMA
DEATHS, BY ACTIVITY, BY COUNTIES AND TOWNS/MUNICIPALITIES, 2017

(nastavak)
 (continued)

Županija County of	Ukupno Total	Aktivni prema zanimanju Active, by occupation											Osobe s osobnim prihodom Persons with personal income	Uzdrža- vane osobe Depen- dants	Osobe na radu ili bo- ravku u inozem- stvu Persons who work or have reside- nce abroad	Nepo- znata aktiv- nost Un- known activity	
		svega All	zakono- davci, dužnos- nici i direktori Legi- slators, senior officials and mana- gers	znani- stvenici, inže- njeri i struč- njaci Profes- sionals	tehni- čari i stručni surad- nici Techni- cians and asso- ciate profes- sionals	admini- strativni službe- nici Clerks	uslužna i trgo- vačka zani- manja Service workers and shop and market sales workers	poljopri- vrednici, šumari, ribari, lovci Skilled agricul- tural and fishery workers	zani- manja u obrtu i poje- dinač- noj proiz- vodnji Craft and related trade workers	rukova- telji postro- jenjima i stroje- vima, indu- strijski proizvo- đači i sastav- ljači proizvo- da Plant and ma- chine opera- tors and assem- blers	jedno- stavna zani- manja Elemen- tary occupa- tions	vojna zani- manja Armed forces					nepo- znato zani- manje Un- known occupa- tion
Međimurska Međimurje	1 309	99	1	8	7	5	9	2	48	7	5	-	7	1 107	91	1	11
Gradovi/ Towns																	
Čakovec	296	28	-	3	2	3	2	-	12	2	1	-	3	257	9	-	2
Mursko Središće	83	7	-	-	-	-	-	1	5	1	-	-	-	71	5	-	-
Prelog	89	7	1	1	-	-	-	-	5	-	-	-	-	75	7	-	-
Općine/ Municipalities																	
Belica	30	1	-	-	-	-	-	-	-	-	-	-	1	26	3	-	-
Dekanovec	6	-	-	-	-	-	-	-	-	-	-	-	-	6	-	-	-
Domašinec	35	2	-	1	-	-	-	1	-	-	-	-	-	27	6	-	-
Donja Dubrava	37	2	-	-	1	-	-	-	-	1	-	-	-	29	6	-	-
Donji Kraljevec	66	3	-	-	2	-	-	-	1	-	-	-	-	58	5	-	-
Donji Vidovec	20	1	-	-	-	-	-	-	1	-	-	-	-	17	2	-	-
Goričan	29	1	-	-	-	-	-	-	1	-	-	-	-	26	2	-	-
Gornji Mihaljevec	21	2	-	1	-	-	-	-	1	-	-	-	-	18	1	-	-
Kotoriba	41	3	-	1	-	-	1	-	1	-	-	-	-	32	4	-	2
Mala Subotica	57	3	-	-	-	-	-	-	2	-	1	-	-	45	7	-	2
Nedelišće	141	13	-	-	-	1	1	-	7	2	1	-	1	120	7	-	1
Orehovica	25	1	-	-	-	-	1	-	-	-	-	-	-	21	2	-	1
Podturen	52	7	-	-	1	1	-	-	3	-	1	-	1	38	7	-	-
Pribislavec	27	2	-	-	1	-	-	-	1	-	-	-	-	22	3	-	-
Selnica	38	5	-	-	-	-	2	-	3	-	-	-	-	33	-	-	-
Strahoninec	22	2	-	-	-	-	1	-	1	-	-	-	-	20	-	-	-
Sveta Marija	35	1	-	-	-	-	-	-	-	-	1	-	-	32	2	-	-
Sveti Juraj na Bregu	40	2	-	-	-	-	-	-	1	1	-	-	-	34	2	1	1
Sveti Martin na Muri	32	2	-	-	-	-	-	-	2	-	-	-	-	26	3	-	1
Šenkovec	25	-	-	-	-	-	-	-	-	-	-	-	-	24	1	-	-
Štrigova	42	3	-	-	-	-	1	-	1	-	-	-	1	33	6	-	-
Vratišinec	20	1	-	1	-	-	-	-	-	-	-	-	-	17	1	-	1
Grad Zagreb City of Zagreb	8 826	672	16	155	124	66	70	2	95	32	8	3	101	7 606	359	6	183

4.7. UMRLI PREMA POSTIGNUTOM OBRAZOVANJU I TROMJESEČJU SMRTI U 2017. PO ŽUPANIJAMA I GRADOVIMA/OPĆINAMA
DEATHS, BY EDUCATIONAL ATTAINMENT AND QUARTER OF DEATH, BY COUNTIES AND TOWNS/MUNICIPALITIES, 2017

Županija County of	Ukupno Total	Postignuto obrazovanje Educational attainment								
		bez škole i od 1 do 3 razreda osnovne škole Without schooling and 1 – 3 grades of basic school	od 4 do 7 razreda osnovne škole 4 – 7 grades of basic school	osnovna škola Basic school	srednja škola Upper secondary school			viša škola, I. (VI.) stupanj fakulteta, kratki stručni studij u trajanju kraćem od 3 godine School of professional higher education, undergraduate study lasting less than 3 years	preddiplomski stručni studij u trajanju od najmanje 3 godine Undergraduate professional study lasting 3 years or longer	specijalistički diplomski stručni studij Specialist graduate professional study
					industrijske i obrtničke strukovne škole, škole za zanimanje u trajanju od 1 do 3 godine i škole za KV i VKV radnike Industrial and vocational school, occupational school lasting 1 – 3 years	tehničke i srodne strukovne škole, škole za zanimanje u trajanju od 4 godine ili više Technical and related vocational school, occupational school lasting 4 years or longer	gimnazija Grammar school			
Republika Hrvatska Republic of Croatia	53 477	5 161	8 559	11 712	9 820	6 225	602	1 792	46	10
Zagrebačka Zagreb	3 588	349	541	736	553	373	19	75	-	-
Gradovi/ Towns										
Dugo Selo	156	12	19	35	31	20	-	2	-	-
Ivanić-Grad	191	37	28	24	36	30	-	-	-	-
Jastrebarsko	216	37	36	32	31	10	-	3	-	-
Samobor	391	27	43	65	61	38	8	13	-	-
Sveta Nedelja	162	9	23	22	29	19	1	4	-	-
Sveti Ivan Zelina	207	10	53	62	26	15	-	3	-	-
Velika Gorica	636	52	85	120	117	88	3	31	-	-
Vrbovec	179	10	14	63	33	14	-	2	-	-
Zaprešić	261	10	25	32	32	38	2	3	-	-
Općine/ Municipalities										
Bedenica	18	-	6	8	1	2	-	-	-	-
Bistra	85	3	12	10	16	10	-	2	-	-
Brckovljani	67	7	10	25	10	3	-	1	-	-
Brdovec	118	2	16	18	16	17	1	-	-	-
Dubrava	79	4	13	33	11	5	1	1	-	-
Dubravica	26	-	3	4	1	4	-	-	-	-
Farkaševac	26	1	8	13	1	3	-	-	-	-
Gradec	47	4	6	22	5	3	-	2	-	-
Jakovlje	53	1	14	5	8	5	-	-	-	-
Klinča Sela	67	16	7	13	9	2	-	3	-	-
Kloštar Ivanić	62	7	18	9	7	9	-	1	-	-
Krašić	55	19	16	12	-	1	-	-	-	-
Krvarsko	24	3	6	5	3	-	-	1	-	-
Križ	96	15	19	27	15	8	-	2	-	-
Luka	18	1	4	3	3	-	-	-	-	-
Marija Gorica	27	-	7	3	6	3	-	-	-	-
Orle	40	7	7	14	5	1	-	-	-	-
Pisarovina	58	21	10	5	6	1	2	-	-	-
Pokupsko	28	7	5	3	4	1	-	-	-	-
Preseka	30	6	5	14	1	-	-	-	-	-
Pušća	27	1	3	6	2	5	-	-	-	-
Rakovec	12	4	2	1	3	1	-	-	-	-
Rugvica	67	6	8	19	17	9	-	-	-	-
Stupnik	39	5	5	6	4	6	1	1	-	-
Žumberak	20	5	5	3	3	2	-	-	-	-
Krapinsko-zagorska Krapina-Zagorje	1 845	116	520	504	343	126	8	27	2	-
Gradovi/ Towns										
Donja Stubica	80	4	19	17	24	5	-	3	-	-
Klanjec	41	2	14	12	7	4	-	-	-	-
Krapina	160	8	46	36	29	14	1	5	-	-
Oroslavje	88	2	27	14	22	10	-	4	1	-

4.7. UMRLI PREMA POSTIGNUTOM OBRAZOVANJU I TROMJESEČJU SMRTI U 2017. PO ŽUPANIJAMA I GRADOVIMA/OPĆINAMA
DEATHS, BY EDUCATIONAL ATTAINMENT AND QUARTER OF DEATH, BY COUNTIES AND TOWNS/MUNICIPALITIES, 2017

(nastavak)
(continued)

Županija County of	Postignuto obrazovanje Educational attainment						Tromjesečje smrti Quarter of death			
	preddiplomski sveučilišni studij Undergraduate university study	fakulteti, umjetničke akademije, sveučilišni studij, diplomski sveučilišni studij te integrirani preddiplomski i diplomski sveučilišni studij Faculty, art academy, university study, graduate university study an integrated undergraduate and graduate university study	poslijediplomski specijalistički studij Postgraduate specialist study	magistarski znanstveni, stručni i umjetnički studij Master's level scientific, professional and art study	doktorat Doctorate	nepoznato Unknown	I.	II.	III.	IV.
Republika Hrvatska Republic of Croatia	15	2 461	11	97	115	6 851	15 630	12 440	12 359	13 048
Zagrebačka Zagreb	1	108	1	3	4	825	1 029	886	839	834
<i>Gradovi/ Towns</i>										
Dugo Selo	-	7	-	-	-	30	42	44	35	35
Ivanić-Grad	1	7	-	-	-	28	55	51	45	40
Jastrebarsko	-	8	-	-	-	59	59	54	53	50
Samobor	-	18	1	3	2	112	110	83	91	107
Sveta Nedelja	-	3	-	-	-	52	45	47	33	37
Sveti Ivan Zelina	-	5	-	-	-	33	62	62	38	45
Velika Gorica	-	28	-	-	1	111	172	170	170	124
Vrbovec	-	6	-	-	-	37	65	34	41	39
Zaprešić	-	15	-	-	-	104	84	65	66	46
<i>Općine/ Municipalities</i>										
Bedenica	-	-	-	-	-	1	7	3	2	6
Bistra	-	1	-	-	-	31	26	19	26	14
Brckovljani	-	1	-	-	-	10	16	23	16	12
Brdovec	-	-	-	-	-	48	37	25	26	30
Dubrava	-	-	-	-	-	11	19	21	14	25
Dubrava	-	-	-	-	-	14	8	8	4	6
Farkaševac	-	-	-	-	-	-	7	6	5	8
Gradec	-	-	-	-	-	5	9	14	12	12
Jakovlje	-	-	-	-	-	20	15	12	13	13
Klinča Sela	-	-	-	-	-	17	18	15	13	21
Kloštar Ivanić	-	1	-	-	1	9	21	8	13	20
Krašić	-	-	-	-	-	7	13	15	14	13
Kravarско	-	1	-	-	-	5	7	4	6	7
Križ	-	1	-	-	-	9	22	23	21	30
Luka	-	1	-	-	-	6	5	6	6	1
Marja Gorica	-	1	-	-	-	7	6	3	9	9
Orle	-	-	-	-	-	6	10	6	11	13
Pisarovina	-	-	-	-	-	13	22	13	10	13
Pokupsko	-	-	-	-	-	8	10	8	2	8
Preseka	-	-	-	-	-	4	9	6	11	4
Pušća	-	2	-	-	-	8	7	9	7	4
Rakovec	-	-	-	-	-	1	1	3	1	7
Rugvica	-	-	-	-	-	8	21	15	13	18
Stupnik	-	2	-	-	-	9	13	6	11	9
Žumberak	-	-	-	-	-	2	6	5	1	8
Krapinsko-zagorska Krapina-Zagorje	-	29	-	1	-	169	566	421	394	464
<i>Gradovi/ Towns</i>										
Donja Stubica	-	3	-	-	-	5	24	24	17	15
Klanjec	-	-	-	-	-	2	17	10	6	8
Krapina	-	6	-	-	-	15	42	41	35	42
Oroslavje	-	4	-	-	-	4	30	16	17	25

4.7. UMRLI PREMA POSTIGNUTOM OBRAZOVANJU I TROMJESEČJU SMRTI U 2017. PO ŽUPANIJAMA I GRADOVIMA/OPĆINAMA
DEATHS, BY EDUCATIONAL ATTAINMENT AND QUARTER OF DEATH, BY COUNTIES AND TOWNS/MUNICIPALITIES, 2017

(nastavak)
(continued)

Županija County of	Ukupno Total	Postignuto obrazovanje Educational attainment								
		bez škole i od 1 do 3 razreda osnovne škole Without schooling and 1 – 3 grades of basic school	od 4 do 7 razreda osnovne škole 4 – 7 grades of basic school	osnovna škola Basic school	srednja škola Upper secondary school			viša škola, I. (VI.) stupanj fakulteta, kratki stručni studij u trajanju kraćem od 3 godine School of professional higher education, undergraduate study, professional study lasting less than 3 years	preddiplomski stručni studij u trajanju od najmanje 3 godine Undergraduate professional study lasting 3 years or longer	specijalistički diplomski stručni studij Specialist graduate professional study
					industrijske i obrtničke strukovne škole, škole za zanimanje u trajanju od 1 do 3 godine i škole za KV i VKV radnike Industrial and vocational school, occupational school lasting 1 – 3 years	tehničke i srodne strukovne škole, škole za zanimanje u trajanju od 4 godine ili više Technical and related vocational school, occupational school lasting 4 years or longer	gimnazija Grammar school			
Pregrada	111	7	29	49	11	4	1	-	-	-
Zabok	98	4	23	24	20	13	-	3	-	-
Zlatar	84	6	19	28	17	6	-	-	-	-
<i>Općine/ Municipalities</i>										
Bedekovčina	109	7	33	27	14	9	1	2	1	-
Budinščina	38	6	10	9	4	1	-	-	-	-
Desinić	47	2	16	16	7	2	-	-	-	-
Đurmanec	55	4	13	21	10	3	-	-	-	-
Gornja Stubica	70	6	25	22	7	5	-	-	-	-
Hrašćina	25	3	8	7	3	-	-	-	-	-
Hum na Sutli	63	3	14	21	19	3	-	-	-	-
Jesenje	22	1	4	9	4	-	-	-	-	-
Konjščina	45	1	12	10	11	6	-	-	-	-
Kraljevec na Sutli	35	1	8	9	8	2	-	-	-	-
Krapinske Toplice	101	8	26	22	20	3	1	4	-	-
Kumrovec	20	-	10	4	4	-	-	1	-	-
Lobor	60	4	19	15	12	2	-	-	-	-
Mače	37	2	5	14	8	3	1	-	-	-
Marija Bistrica	72	4	21	21	12	4	-	2	-	-
Mihovljan	32	3	8	9	7	2	-	-	-	-
Novi Golubovec	13	2	3	2	3	-	1	-	-	-
Petrovsko	39	5	13	14	4	-	-	-	-	-
Radoboj	48	4	14	12	8	6	-	-	-	-
Stubičke Toplice	33	-	5	9	10	5	1	1	-	-
Sveti Križ Začretje	74	7	28	17	18	1	-	-	-	-
Tuhej	28	4	6	8	4	2	-	-	-	-
Veliko Trgovišće	72	3	26	13	11	8	-	1	-	-
Zagorska Sela	16	1	6	8	1	-	-	-	-	-
Zlatar-Bistrica	29	2	10	5	4	3	1	1	-	-
Sisačko-moslavačka Sisak-Moslavina	2 440	416	389	611	305	361	11	90	2	1
<i>Gradovi/ Towns</i>										
Glina	177	29	31	50	22	17	1	3	-	-
Hrvatska Kostajnica	41	4	4	9	3	9	-	3	-	-
Kutina	295	47	33	79	44	44	1	13	-	-
Novska	150	36	21	26	15	14	1	3	-	-
Petrinja	315	55	32	81	45	54	2	15	1	-
Popovača	133	22	28	35	18	13	1	5	-	-
Sisak	668	61	93	177	96	146	4	36	-	-
<i>Općine/ Municipalities</i>										
Donji Kukuruzari	28	6	6	8	4	1	-	-	-	-
Dvor	117	45	26	14	11	14	-	1	1	-
Gvozd	69	22	13	13	6	6	1	2	-	-
Hrvatska Dubica	26	5	8	5	4	2	-	-	-	-
Jasenovac	34	8	4	8	6	2	-	-	-	-
Lekenik	50	7	20	7	5	7	-	2	-	-
Lipovljani	48	13	4	8	3	3	-	2	-	1
Majur	11	2	2	2	2	1	-	1	-	-
Martinska Ves	58	8	16	21	4	5	-	-	-	-
Sunja	131	26	25	47	10	14	-	1	-	-
Topusko	56	13	14	13	5	4	-	1	-	-
Velika Ludina	33	7	9	8	2	5	-	2	-	-

4.7. UMRLI PREMA POSTIGNUTOM OBRAZOVANJU I TROMJESEČJU SMRTI U 2017. PO ŽUPANIJAMA I GRADOVIMA/OPĆINAMA
DEATHS, BY EDUCATIONAL ATTAINMENT AND QUARTER OF DEATH, BY COUNTIES AND TOWNS/MUNICIPALITIES, 2017

(nastavak)
(continued)

Županija County of	Postignuto obrazovanje Educational attainment						Tromesečje smrti Quarter of death			
	preddiplomski sveučilišni studij Undergraduate university study	fakulteti, umjetničke akademije, sveučilišni studij, diplomski sveučilišni studij te integrirani preddiplomski i diplomski sveučilišni studij Faculty, art academy, university study, graduate university study an integrated undergraduate and graduate university study	poslijediplomski specijalistički studij Postgraduate specialist study	magistarski znanstveni, stručni i umjetnički studij Master's level scientific, professional and art study	doktorat Doctorate	nepoznato Unknown	I.	II.	III.	IV.
Pregrada	-	1	-	-	-	9	31	31	22	27
Zabok	-	5	-	-	-	6	37	22	20	19
Zlatar	-	-	-	-	-	8	25	21	19	19
<i>Općine/ Municipalities</i>										
Bedekovčina	-	2	-	1	-	12	37	30	18	24
Budinščina	-	-	-	-	-	8	11	9	9	9
Desinić	-	-	-	-	-	4	14	16	8	9
Đurmanec	-	-	-	-	-	4	12	13	10	20
Gornja Stubica	-	-	-	-	-	5	17	19	11	23
Hrašćina	-	-	-	-	-	4	9	4	3	9
Hum na Sutli	-	-	-	-	-	3	16	17	10	20
Jesenje	-	-	-	-	-	4	9	5	3	5
Konjščina	-	-	-	-	-	5	15	8	13	9
Kraljevec na Sutli	-	-	-	-	-	7	12	7	9	7
Krapinske Toplice	-	4	-	-	-	13	29	22	30	20
Kumrovec	-	-	-	-	-	1	6	6	2	6
Lobor	-	1	-	-	-	7	20	15	12	13
Mače	-	-	-	-	-	4	14	4	7	12
Marija Bistrica	-	1	-	-	-	7	21	10	22	19
Mihovljan	-	-	-	-	-	3	13	6	4	9
Novi Golubovec	-	-	-	-	-	2	2	1	4	6
Petrovsko	-	-	-	-	-	3	11	6	9	13
Radoboj	-	-	-	-	-	4	15	10	12	11
Stubičke Toplice	-	-	-	-	-	2	11	4	8	10
Sveti Križ Začretje	-	-	-	-	-	3	22	18	16	18
Tuhelj	-	-	-	-	-	4	11	5	5	7
Veliko Trgovišće	-	1	-	-	-	9	23	15	19	15
Zagorska Sela	-	-	-	-	-	-	4	-	4	8
Zlatar-Bistrica	-	1	-	-	-	2	6	6	10	7
Sisačko-moslavačka Sisak-Moslavina	-	68	-	2	1	183	710	581	540	609
<i>Gradovi/ Towns</i>										
Glina	-	-	-	-	-	24	60	36	36	45
Hrvatska Kostajnica	-	2	-	-	-	7	11	11	8	11
Kutina	-	15	-	1	-	18	84	65	61	85
Novska	-	3	-	-	-	31	50	43	28	29
Petrinja	-	12	-	1	1	16	94	68	75	78
Popovača	-	2	-	-	-	9	26	30	33	44
Sisak	-	26	-	-	-	29	190	160	152	166
<i>Općine/ Municipalities</i>										
Donji Kukuruzari	-	1	-	-	-	2	12	6	5	5
Dvor	-	1	-	-	-	4	36	35	24	22
Gvozd	-	-	-	-	-	6	28	14	17	10
Hrvatska Dubica	-	1	-	-	-	1	7	6	8	5
Jasenovac	-	-	-	-	-	6	11	10	8	5
Lekenik	-	-	-	-	-	2	16	12	8	14
Lipovljani	-	2	-	-	-	12	15	14	6	13
Majur	-	-	-	-	-	1	3	-	4	4
Martinska Ves	-	-	-	-	-	4	13	13	11	21
Sunja	-	-	-	-	-	8	30	40	28	33
Topusko	-	3	-	-	-	3	12	16	19	9
Veika Ludina	-	-	-	-	-	-	12	2	9	10

4.7. UMRLI PREMA POSTIGNUTOM OBRAZOVANJU I TROMJESEČJU SMRTI U 2017. PO ŽUPANIJAMA I GRADOVIMA/OPĆINAMA
DEATHS, BY EDUCATIONAL ATTAINMENT AND QUARTER OF DEATH, BY COUNTIES AND TOWNS/MUNICIPALITIES, 2017

(nastavak)
(continued)

Županija County of	Ukupno Total	Postignuto obrazovanje Educational attainment								
		bez škole i od 1 do 3 razreda osnovne škole Without schooling and 1 – 3 grades of basic school	od 4 do 7 razreda osnovne škole 4 – 7 grades of basic school	osnovna škola Basic school	srednja škola Upper secondary school			viša škola, I. (VI.) stupanj fakulteta, kratki stručni studij u trajanju kraćem od 3 godine School of professional higher education, undergraduate study, professional study lasting less than 3 years	preddiplomski stručni studij u trajanju od najmanje 3 godine Undergraduate professional study lasting 3 years or longer	specijalistički diplomski stručni studij Specialist graduate professional study
					industrijske i obrtničke strukovne škole, škole za zanimanje u trajanju od 1 do 3 godine i škole za KV i VKV radnike Industrial and vocational school, occupational school lasting 1 – 3 years	tehničke i srodne strukovne škole, škole za zanimanje u trajanju od 4 godine ili više Technical and related vocational school, occupational school lasting 4 years or longer	gimnazija Grammar school			
Karlovačka Karlovac	1 871	349	588	240	239	130	16	27	4	-
Gradovi/ Towns										
Duga Resa	142	42	26	18	21	9	-	3	-	-
Karlovac	752	119	242	73	94	70	14	9	3	-
Ogulin	190	6	75	31	43	18	-	5	-	-
Ozalj	99	21	35	12	10	3	-	1	-	-
Slunj	94	25	37	8	9	4	-	-	-	-
Općine/ Municipalities										
Barilović	45	17	6	5	5	2	-	-	-	-
Bosiljevo	24	11	5	3	1	1	-	-	-	-
Cetingrad	27	7	10	4	2	-	-	-	-	-
Draganić	34	4	14	4	3	3	1	1	-	-
Generalski Stol	49	13	11	9	4	2	-	1	-	-
Josipdol	66	8	26	16	11	2	-	1	-	-
Kamanje	13	3	5	2	2	-	-	-	-	-
Krnjak	27	4	10	2	2	2	-	2	1	-
Lasinja	40	7	11	6	3	5	-	-	-	-
Netretić	51	16	9	6	4	1	-	-	-	-
Plaški	45	4	17	6	11	1	-	3	-	-
Rakovica	33	7	9	9	2	5	-	-	-	-
Ribnik	7	1	1	1	1	-	-	-	-	-
Saborsko	13	2	5	2	1	1	-	-	-	-
Tounj	26	4	8	9	3	-	-	-	-	-
Vojnić	70	24	19	11	5	1	1	-	-	-
Žakanje	24	4	7	3	2	-	-	1	-	-
Varaždinska Varaždin	2 254	174	321	399	381	127	20	42	-	2
Gradovi/ Towns										
Ivanec	164	13	22	12	34	11	1	3	-	-
Lepoglava	94	12	8	10	17	5	1	1	-	-
Ludbreg	117	12	17	22	18	8	3	5	-	-
Novi Marof	141	12	33	29	23	4	2	1	-	-
Varaždin	624	27	58	97	119	65	9	21	-	1
Varaždinske Toplice	74	4	16	14	16	-	-	1	-	-
Općine/ Municipalities										
Bednja	67	2	11	10	8	-	-	2	-	-
Beretinec	29	5	5	6	2	1	-	1	-	-
Breznica	36	4	7	7	2	1	-	1	-	-
Breznički Hum	27	3	6	7	-	2	-	-	-	-
Cestica	91	4	14	17	25	2	-	1	-	-
Donja Voća	35	7	2	9	2	2	-	-	-	-
Gornji Knežinec	55	4	7	19	10	3	2	-	-	-
Jažabet	37	5	5	11	5	1	-	-	-	-
Klenovnik	19	-	1	4	4	-	-	-	-	-
Ljubešćica	25	1	9	5	4	-	-	-	-	-
Mali Bukovec	48	4	8	16	4	1	-	-	-	-
Martijanec	52	5	12	13	6	1	-	-	-	-
Maruševec	94	15	12	13	17	5	-	-	-	1
Petrijanec	58	6	8	16	7	-	-	1	-	-
Sračinec	48	4	5	6	12	3	-	-	-	-

4.7. UMRLI PREMA POSTIGNUTOM OBRAZOVANJU I TROMJESEČJU SMRTI U 2017. PO ŽUPANIJAMA I GRADOVIMA/OPĆINAMA
DEATHS, BY EDUCATIONAL ATTAINMENT AND QUARTER OF DEATH, BY COUNTIES AND TOWNS/MUNICIPALITIES, 2017

(nastavak)
(continued)

Županija County of	Postignuto obrazovanje Educational attainment						Tromjesečje smrti Quarter of death			
	preddiplomski sveučilišni studij Undergraduate university study	fakulteti, umjetničke akademije, sveučilišni studij, diplomski sveučilišni studij te integrirani preddiplomski i diplomski sveučilišni studij Faculty, art academy, university study, graduate university study an integrated undergraduate and graduate university study	poslijediplomski specijalistički studij Postgraduate specialist study	magistarski znanstveni, stručni i umjetnički studij Master's level scientific, professional and art study	doktorat Doctorate	nepoznato Unknown	I.	II.	III.	IV.
Karlovačka Karlovac	-	45	2	1	2	228	526	453	440	452
Gradovi/ Towns										
Duga Resa	-	3	-	-	-	20	36	41	35	30
Karlovac	-	35	1	-	2	90	200	185	183	184
Ogulin	-	3	-	-	-	9	57	46	42	45
Ozalj	-	-	-	-	-	17	31	25	20	23
Slunj	-	3	-	-	-	8	28	31	18	17
Općine/ Municipalities										
Barilović	-	-	-	-	-	10	16	17	5	7
Bosiljevo	-	-	-	-	-	3	10	2	6	6
Cetingrad	-	-	-	-	-	4	9	3	8	7
Draganić	-	-	-	-	-	4	10	4	8	12
Generalski Stol	-	-	1	-	-	8	9	18	10	12
Josipdol	-	-	-	-	-	2	23	12	14	17
Kamanje	-	-	-	-	-	1	2	3	4	4
Krnjak	-	-	-	-	-	4	11	3	4	9
Lasinja	-	-	-	-	-	8	13	9	6	12
Netretić	-	-	-	1	-	14	12	15	15	9
Plaški	-	-	-	-	-	3	10	7	14	14
Rakovica	-	-	-	-	-	1	7	6	12	8
Ribnik	-	-	-	-	-	3	2	2	1	2
Saborsko	-	-	-	-	-	2	2	2	7	2
Tounj	-	1	-	-	-	1	8	3	8	7
Vojnić	-	-	-	-	-	9	21	13	17	19
Žakanje	-	-	-	-	-	7	9	6	3	6
Varaždinska Varaždin	-	31	-	3	-	754	631	573	486	564
Gradovi/ Towns										
Ivanec	-	5	-	1	-	62	53	40	28	43
Lepoglava	-	1	-	-	-	39	31	16	26	21
Ludbreg	-	1	-	-	-	31	37	34	18	28
Novi Marof	-	2	-	-	-	35	33	40	29	39
Varaždin	-	15	-	2	-	210	170	161	130	163
Varaždinske Toplice	-	2	-	-	-	21	34	12	15	13
Općine/ Municipalities										
Bednja	-	-	-	-	-	34	24	10	11	22
Beretinac	-	-	-	-	-	9	6	5	5	13
Breznica	-	-	-	-	-	14	9	6	9	12
Breznički Hum	-	-	-	-	-	9	7	10	5	5
Cestica	-	1	-	-	-	27	21	31	19	20
Donja Voća	-	-	-	-	-	13	10	11	10	4
Gornji Knežinec	-	-	-	-	-	10	10	19	15	11
Jalžabet	-	-	-	-	-	10	10	10	13	4
Klenovnik	-	-	-	-	-	10	8	4	3	4
Ljubešćica	-	-	-	-	-	6	3	9	7	6
Mali Bukovec	-	-	-	-	-	15	14	15	8	11
Martijanec	-	-	-	-	-	15	11	14	15	12
Maruševec	-	1	-	-	-	30	23	20	19	32
Petrijanec	-	-	-	-	-	20	12	19	10	17
Sračinec	-	-	-	-	-	18	8	9	16	15

4.7. UMRLI PREMA POSTIGNUTOM OBRAZOVANJU I TROMJESEČJU SMRTI U 2017. PO ŽUPANIJAMA I GRADOVIMA/OPĆINAMA
DEATHS, BY EDUCATIONAL ATTAINMENT AND QUARTER OF DEATH, BY COUNTIES AND TOWNS/MUNICIPALITIES, 2017

(nastavak)
(continued)

Županija County of	Ukupno Total	Postignuto obrazovanje Educational attainment								
		bez škole i od 1 do 3 razreda osnovne škole Without schooling and 1 – 3 grades of basic school	od 4 do 7 razreda osnovne škole 4 – 7 grades of basic school	osnovna škola Basic school	srednja škola Upper secondary school			viša škola, I. (VI.) stupanj fakulteta, kratki stručni studij u trajanju kraćem od 3 godine School of professional higher education, undergraduate study, professional study lasting less than 3 years	preddiplomski stručni studij u trajanju od najmanje 3 godine Undergraduate professional study lasting 3 years or longer	specijalistički diplomski stručni studij Specialist graduate professional study
					industrijske i obrtničke strukovne škole, škole za zanimanje u trajanju od 1 do 3 godine i škole za KV i VKV radnike Industrial and vocational school, occupational school lasting 1 – 3 years	tehničke i srodne strukovne škole, škole za zanimanje u trajanju od 4 godine ili više Technical and related vocational school, occupational school lasting 4 years or longer	gimnazija Grammar school			
Sveti Đurd	48	7	7	10	6	-	-	1	-	-
Sveti Ilija	54	2	11	7	11	2	-	1	-	-
Trnovec Bartolovečki	75	3	17	14	10	5	-	-	-	-
Veliki Bukovec	24	5	5	4	3	1	1	-	-	-
Vidovec	61	4	7	12	9	-	1	1	-	-
Vinica	42	1	4	6	7	4	-	1	-	-
Visoko	15	3	4	3	-	-	-	-	-	-
Koprivničko-križevačka Koprivnica-Križevci	1 624	148	310	643	291	84	4	44	-	-
Gradovi/ Towns										
Đurđevac	105	2	31	36	18	7	-	3	-	-
Koprivnica	334	23	40	109	82	29	1	22	-	-
Križevci	282	17	44	98	60	19	2	13	-	-
Općine/ Municipalities										
Drnje	23	1	4	13	5	-	-	-	-	-
Đelekovec	28	3	7	10	7	1	-	-	-	-
Ferdinandovac	34	-	14	11	7	1	-	1	-	-
Gola	41	7	7	17	6	-	-	-	-	-
Gornja Rijeka	30	3	7	17	-	-	-	-	-	-
Hlebine	22	5	3	11	3	-	-	-	-	-
Kalinovac	28	-	5	17	1	2	-	2	-	-
Kalnik	36	4	14	12	4	1	-	-	-	-
Kloštar Podravski	51	4	11	20	13	2	-	-	-	-
Koprivnički Bregi	40	2	9	19	8	1	-	-	-	-
Koprivnički Ivanec	31	6	4	13	6	2	-	-	-	-
Legrad	38	7	6	17	5	2	-	-	-	-
Molve	36	3	10	19	1	2	-	-	-	-
Novigrad Podravski	53	15	3	18	12	2	-	1	-	-
Novo Virje	22	1	6	13	-	1	-	-	-	-
Peteranec	48	9	7	24	5	3	-	-	-	-
Podravske Sesvete	29	1	9	16	3	-	-	-	-	-
Rasinja	48	6	5	23	9	1	1	-	-	-
Sokolovac	57	9	11	27	6	2	-	-	-	-
Sveti Ivan Žabno	70	10	11	29	7	4	-	2	-	-
Sveti Petar Orehovec	65	3	26	28	6	-	-	-	-	-
Virje	73	7	16	26	17	2	-	-	-	-
Bjelovarsko-bilogorska Bjelovar-Bilogora	1 708	197	515	402	285	141	16	29	2	-
Gradovi/ Towns										
Bjelovar	521	18	138	107	109	76	10	13	-	-
Čazma	120	18	34	29	21	10	-	2	-	-
Daruvar	149	14	22	38	35	17	3	6	-	-
Garešnica	157	24	51	29	27	11	-	2	1	-
Grubišno Polje	97	17	27	31	17	3	-	-	-	-
Općine/ Municipalities										
Berek	30	5	12	10	1	1	-	-	-	-
Dežanovac	38	11	11	7	4	1	-	-	-	-
Đulovac	42	14	9	6	8	-	-	1	-	-

4.7. UMRLI PREMA POSTIGNUTOM OBRAZOVANJU I TROMJESEČJU SMRTI U 2017. PO ŽUPANIJAMA I GRADOVIMA/OPĆINAMA
DEATHS, BY EDUCATIONAL ATTAINMENT AND QUARTER OF DEATH, BY COUNTIES AND TOWNS/MUNICIPALITIES, 2017

(nastavak)
(continued)

Županija County of	Postignuto obrazovanje Educational attainment						Tromjesečje smrti Quarter of death			
	preddiplomski sveučilišni studij Undergraduate university study	fakulteti, umjetničke akademije, sveučilišni studij, diplomski sveučilišni studij te integrirani preddiplomski i diplomski sveučilišni studij Faculty, art academy, university study, graduate university study an integrated undergraduate and graduate university study	poslijediplomski specijalistički studij Postgraduate specialist study	magistarski znanstveni, stručni i umjetnički studij Master's level scientific, professional and art study	doktorat Doctorate	nepoznato Unknown	I.	II.	III.	IV.
Sveti Đurd	-	-	-	-	-	17	12	12	7	17
Sveti Ilija	-	1	-	-	-	19	18	17	9	10
Trnovec Bartolovečki	-	-	-	-	-	26	17	26	14	18
Veliki Bukovec	-	-	-	-	-	5	9	2	8	5
Vidovec	-	2	-	-	-	25	22	9	20	10
Vinica	-	-	-	-	-	19	16	9	9	8
Visoko	-	-	-	-	-	5	3	3	8	1
Koprivničko-križevačka Koprivnica-Križevci	-	34	-	1	1	64	471	397	371	385
Gradovi/ Towns										
Đurđevac	-	3	-	-	-	5	38	21	29	17
Koprivnica	-	19	-	-	-	9	101	71	74	88
Križevci	-	9	-	1	-	19	64	68	75	75
Općine/ Municipalities										
Drnje	-	-	-	-	-	-	8	7	3	5
Đelekovec	-	-	-	-	-	-	9	4	8	7
Ferdinandovac	-	-	-	-	-	-	16	6	4	8
Gola	-	-	-	-	-	4	10	13	9	9
Gornja Rijeka	-	-	-	-	-	3	10	6	10	4
Hlebine	-	-	-	-	-	-	4	9	3	6
Kalinovac	-	-	-	-	-	1	4	11	4	9
Kalnik	-	-	-	-	-	1	15	6	7	8
Kloštar Podravski	-	-	-	-	-	1	15	13	11	12
Koprivnički Bregi	-	1	-	-	-	-	11	9	9	11
Koprivnički Ivanec	-	-	-	-	-	-	7	6	12	6
Legrad	-	-	-	-	-	1	10	8	10	10
Molve	-	-	-	-	-	1	8	10	10	8
Novigrad Podravski	-	1	-	-	-	1	12	20	8	13
Novo Virje	-	-	-	-	-	1	7	7	6	2
Peteranec	-	-	-	-	-	-	22	8	9	9
Podravske Sesvete	-	-	-	-	-	-	7	9	8	5
Rasinja	-	-	-	-	-	3	15	17	8	8
Sokolovac	-	-	-	-	-	2	14	18	16	9
Sveti Ivan Žabno	-	-	-	-	1	6	25	13	10	22
Sveti Petar Orehovec	-	-	-	-	-	2	17	17	13	18
Virje	-	1	-	-	-	4	22	20	15	16
Bjelovarsko-bilogorska Bjelovar-Bilogora	-	40	-	1	1	79	522	381	383	422
Gradovi/ Towns										
Bjelovar	-	26	-	1	1	22	145	115	121	140
Čazma	-	-	-	-	-	6	38	28	26	28
Daruvar	-	6	-	-	-	8	50	33	35	31
Garešnica	-	3	-	-	-	9	53	35	35	34
Grubišno Polje	-	2	-	-	-	-	27	23	24	23
Općine/ Municipalities										
Berek	-	-	-	-	-	1	14	3	6	7
Dežanovac	-	-	-	-	-	4	17	7	6	8
Đulovac	-	-	-	-	-	4	11	10	11	10

4.7. UMRLI PREMA POSTIGNUTOM OBRAZOVANJU I TROMJESEČJU SMRTI U 2017. PO ŽUPANIJAMA I GRADOVIMA/OPĆINAMA
DEATHS, BY EDUCATIONAL ATTAINMENT AND QUARTER OF DEATH, BY COUNTIES AND TOWNS/MUNICIPALITIES, 2017

(nastavak)
(continued)

Županija County of	Ukupno Total	Postignuto obrazovanje Educational attainment								
		bez škole i od 1 do 3 razreda osnovne škole Without schooling and 1 – 3 grades of basic school	od 4 do 7 razreda osnovne škole 4 – 7 grades of basic school	osnovna škola Basic school	srednja škola Upper secondary school			viša škola, I. (VI.) stupanj fakulteta, kratki stručni studij u trajanju kraćem od 3 godine School of professional higher education, undergraduate study, professional study lasting less than 3 years	preddiplomski stručni studij u trajanju od najmanje 3 godine Undergraduate professional study lasting 3 years or longer	specijalistički diplomski stručni studij Specialist graduate professional study
					industrijske i obrtničke strukovne škole, škole za zanimanje u trajanju od 1 do 3 godine i škole za KV i VKV radnike Industrial and vocational school, occupational school lasting 1 – 3 years	tehničke i srodne strukovne škole, škole za zanimanje u trajanju od 4 godine ili više Technical and related vocational school, occupational school lasting 4 years or longer	gimnazija Grammar school			
Hercegovac	35	4	15	7	7	1	-	-	-	-
Ivanska	51	9	24	10	3	2	1	-	-	-
Kapela	52	6	17	21	3	2	-	1	-	-
Končanica	41	9	7	12	8	2	-	-	-	-
Nova Rača	55	8	22	13	8	1	-	1	-	-
Rovišće	65	7	26	16	10	4	-	-	-	-
Severin	16	2	9	4	-	-	-	-	-	-
Sirač	28	6	6	5	6	-	-	-	1	-
Šandrovac	18	3	5	7	2	-	-	1	-	-
Štefanje	34	3	21	6	1	1	-	-	-	-
Velika Pisanica	32	4	12	6	2	4	1	-	-	-
Velika Trnovitica	22	2	11	5	1	2	-	-	-	-
Veliki Grđevac	45	7	14	12	4	3	1	1	-	-
Veliko Trojstvo	44	4	14	16	7	-	-	1	-	-
Zrinski Topolovac	16	2	8	5	1	-	-	-	-	-
Primorsko-goranska Primorje-Gorski kotar	3 951	109	363	738	881	664	54	148	1	-
Gradovi/ Towns										
Bakar	102	2	5	20	19	13	1	5	-	-
Cres	34	2	5	11	5	3	-	1	-	-
Crikvenica	149	4	14	22	22	30	3	5	-	-
Čabar	67	5	17	13	10	2	-	1	-	-
Delnice	80	6	14	15	13	11	1	-	-	-
Kastav	93	2	5	13	27	20	3	2	-	-
Kraljevica	63	1	2	8	15	5	1	3	1	-
Krk	62	2	6	8	18	15	-	3	-	-
Mali Lošinj	98	2	5	21	21	19	-	3	-	-
Novi Vinodolski	80	1	5	14	18	16	-	4	-	-
Opatija	170	3	12	29	47	22	2	7	-	-
Rab	120	2	14	22	34	17	1	2	-	-
Rijeka	1 781	46	133	324	401	335	38	84	-	-
Vrbovsko	96	8	22	18	17	10	-	1	-	-
Općine/ Municipalities										
Baška	24	-	2	6	5	6	-	1	-	-
Brod Moravice	18	-	1	6	-	4	-	-	-	-
Čavle	89	4	3	22	26	10	-	4	-	-
Dobrinj	41	-	4	12	10	5	1	2	-	-
Fužine	27	-	7	4	6	6	-	1	-	-
Jelenje	70	4	12	15	14	10	-	3	-	-
Klana	28	2	9	7	4	3	-	1	-	-
Kostrena	54	-	2	10	15	10	-	-	-	-
Lokve	13	-	2	5	1	1	-	-	-	-
Lopar	20	-	5	4	9	1	-	-	-	-
Lovran	62	-	2	15	10	13	-	3	-	-
Malinska-Dubašnica	44	1	1	11	3	7	1	3	-	-
Matulji	129	1	18	13	28	18	-	2	-	-
Mošćenička Draga	14	1	1	6	2	2	-	-	-	-
Mrkopalj	27	-	3	9	7	3	-	-	-	-
Omišalj	36	-	2	3	12	7	-	3	-	-
Punat	21	-	2	5	5	2	-	1	-	-
Ravna Gora	39	4	7	9	6	4	-	1	-	-

4.7. UMRLI PREMA POSTIGNUTOM OBRAZOVANJU I TROMJESEČJU SMRTI U 2017. PO ŽUPANIJAMA I GRADOVIMA/OPĆINAMA
DEATHS, BY EDUCATIONAL ATTAINMENT AND QUARTER OF DEATH, BY COUNTIES AND TOWNS/MUNICIPALITIES, 2017

(nastavak)
(continued)

Županija County of	Postignuto obrazovanje Educational attainment						Tromesečje smrti Quarter of death			
	preddiplomski sveučilišni studij <i>Undergraduate university study</i>	fakulteti, umjetničke akademije, sveučilišni studij, diplomski sveučilišni studij te integrirani preddiplomski i diplomski sveučilišni studij <i>Faculty, art academy, university study, graduate university study an integrated undergraduate and graduate university study</i>	poslijediplomski specijalistički studij <i>Postgraduate specialist study</i>	magistarski znanstveni, stručni i umjetnički studij <i>Master's level scientific, professional and art study</i>	doktorat <i>Doctorate</i>	nepoznato <i>Unknown</i>	I.	II.	III.	IV.
Hercegovac	-	-	-	-	-	1	11	6	9	9
Ivanska	-	-	-	-	-	2	17	14	12	8
Kapela	-	-	-	-	-	2	15	13	12	12
Končanica	-	1	-	-	-	2	9	16	8	8
Nova Rača	-	-	-	-	-	2	15	10	10	20
Rovišće	-	-	-	-	-	2	18	16	15	16
Severin	-	-	-	-	-	1	6	6	1	3
Sirač	-	-	-	-	-	4	4	9	10	5
Šandrovac	-	-	-	-	-	-	5	5	6	2
Štefanje	-	-	-	-	-	2	14	4	7	9
Velika Pisanica	-	-	-	-	-	3	9	8	4	11
Velika Trnovitica	-	-	-	-	-	1	8	3	3	8
Veliki Grđevac	-	2	-	-	-	1	13	9	9	14
Veliko Trojstvo	-	-	-	-	-	2	17	6	10	11
Zrinski Topolovac	-	-	-	-	-	-	6	2	3	5
Primorsko-goranska <i>Primorje-Gorski kotar</i>	1	258	2	7	11	714	1 105	914	946	986
<i>Gradovi/ Towns</i>										
Bakar	-	4	-	-	-	33	18	30	24	30
Cres	-	3	-	-	-	4	9	6	10	9
Crikvenica	-	9	-	-	1	39	37	39	32	41
Čabar	-	3	-	-	-	16	22	13	19	13
Delnice	-	3	-	-	-	17	26	16	20	18
Kastav	-	4	-	-	-	17	18	21	25	29
Kraljevica	-	6	-	-	-	21	20	17	14	12
Krk	-	4	-	-	-	6	15	21	12	14
Mali Lošinj	-	6	-	-	-	21	31	23	19	25
Novi Vinodolski	-	3	-	-	-	19	18	19	22	21
Opatija	-	13	-	-	1	34	49	37	43	41
Rab	-	5	-	-	-	23	35	28	33	24
Rijeka	1	148	2	3	9	257	512	429	423	417
Vrbovsko	-	1	-	-	-	19	22	22	23	29
<i>Općine/ Municipalities</i>										
Baška	-	1	-	-	-	3	4	5	5	10
Brod Moravice	-	-	-	-	-	7	5	2	6	5
Čavle	-	1	-	-	-	19	26	18	23	22
Dobrinj	-	3	-	-	-	4	13	11	5	12
Fužine	-	-	-	-	-	3	6	11	4	6
Jelenje	-	-	-	-	-	12	20	13	19	18
Klana	-	-	-	-	-	2	10	3	6	9
Kostrena	-	7	-	-	-	10	11	13	17	13
Lokve	-	1	-	-	-	3	4	1	2	6
Lopar	-	-	-	-	-	1	7	3	4	6
Lovran	-	6	-	-	-	13	13	13	20	16
Malinska-Dubašnica	-	7	-	2	-	8	9	9	8	18
Matulji	-	7	-	-	-	42	40	16	33	40
Mošćenička Draga	-	1	-	-	-	1	5	4	1	4
Mrkopalj	-	-	-	-	-	5	8	4	5	10
Omišalj	-	5	-	-	-	4	8	5	13	10
Punat	-	1	-	-	-	5	6	4	2	9
Ravna Gora	-	-	-	-	-	8	12	14	8	5

4.7. UMRLI PREMA POSTIGNUTOM OBRAZOVANJU I TROMJESEČJU SMRTI U 2017. PO ŽUPANIJAMA I GRADOVIMA/OPĆINAMA
DEATHS, BY EDUCATIONAL ATTAINMENT AND QUARTER OF DEATH, BY COUNTIES AND TOWNS/MUNICIPALITIES, 2017

(nastavak)
(continued)

Županija County of	Ukupno Total	Postignuto obrazovanje Educational attainment								
		bez škole i od 1 do 3 razreda osnovne škole Without schooling and 1 – 3 grades of basic school	od 4 do 7 razreda osnovne škole 4 – 7 grades of basic school	osnovna škola Basic school	srednja škola Upper secondary school			viša škola, I. (VI.) stupanj fakulteta, kratki stručni studij u trajanju kraćem od 3 godine School of professional higher education, undergraduate study lasting less than 3 years	preddiplomski stručni studij u trajanju od najmanje 3 godine Undergraduate professional study lasting 3 years or longer	specijalistički diplomski stručni studij Specialist graduate professional study
					industrijske i obrtničke strukovne škole, škole za zanimanje u trajanju od 1 do 3 godine i škole za KV i VKV radnike Industrial and vocational school, occupational school lasting 1 – 3 years	tehničke i srodne strukovne škole, škole za zanimanje u trajanju od 4 godine ili više Technical and related vocational school, occupational school lasting 4 years or longer	gimnazija Grammar school			
Skrad	23	1	4	7	5	5	-	-	-	-
Vinodolska općina	58	2	4	9	11	8	-	-	-	-
Viškovo	101	3	8	21	31	18	2	1	-	-
Vrbnik	18	-	5	1	4	3	-	1	-	-
Ličko-senjska Lika-Senj	855	100	135	184	149	59	13	14	5	-
Gradovi/ Towns										
Gospić	204	27	10	51	43	17	7	5	1	-
Novajla	52	7	5	6	8	11	-	1	-	-
Otočac	158	18	35	30	16	4	-	-	1	-
Senj	117	3	33	18	25	10	2	1	-	-
Općine/ Municipalities										
Brinje	58	1	20	16	9	3	-	-	-	-
Donji Lapac	29	7	2	5	4	1	1	2	-	-
Karlobag	15	1	-	2	3	2	-	-	-	-
Lovnac	28	5	2	9	5	1	-	2	-	-
Perušić	74	19	10	20	11	3	-	3	-	-
Plitvička Jezera	62	8	5	16	15	4	2	-	2	-
Udbina	30	1	5	8	1	3	-	-	1	-
Vrhovine	28	3	8	3	9	-	1	-	-	-
Virovitičko-podravska Virovitica-Podravina	1 164	130	419	284	174	59	10	23	1	-
Gradovi/ Towns										
Orahovica	68	10	16	10	21	7	-	1	-	-
Slatina	181	14	63	50	24	13	-	6	-	-
Virovitica	243	27	65	49	51	18	6	8	-	-
Općine/ Municipalities										
Crnac	25	7	8	5	2	1	1	-	-	-
Čačinci	40	6	11	12	6	3	-	-	1	-
Čađavica	34	3	15	9	3	2	-	1	-	-
Gradina	63	8	34	6	11	1	-	-	-	-
Lukač	53	3	23	17	7	-	1	-	-	-
Mikleuš	20	2	10	4	-	1	-	1	-	-
Nova Bukovica	34	1	18	7	7	-	-	-	-	-
Pitomača	142	10	51	51	15	8	2	1	-	-
Sopje	42	5	20	11	4	-	-	-	-	-
Suhopolje	107	19	46	21	7	1	-	2	-	-
Špišić Bukovica	56	2	22	23	4	1	-	2	-	-
Voćin	25	4	11	4	3	2	-	-	-	-
Zdenci	31	9	6	5	9	1	-	1	-	-
Požeško-slavonska Požega-Slavonia	1 005	152	251	259	181	89	1	31	-	1
Gradovi/ Towns										
Kutjevo	80	15	25	22	12	4	-	1	-	-
Lipik	96	10	15	43	21	4	-	2	-	-

4.7. UMRLI PREMA POSTIGNUTOM OBRAZOVANJU I TROMJESEČJU SMRTI U 2017. PO ŽUPANIJAMA I GRADOVIMA/OPĆINAMA
DEATHS, BY EDUCATIONAL ATTAINMENT AND QUARTER OF DEATH, BY COUNTIES AND TOWNS/MUNICIPALITIES, 2017

(nastavak)
(continued)

Županija County of	Postignuto obrazovanje Educational attainment						Tromesečje smrti Quarter of death			
	preddiplomski sveučilišni studij Undergraduate university study	fakulteti, umjetničke akademije, sveučilišni studij, diplomski sveučilišni studij te integrirani preddiplomski i diplomski sveučilišni studij Faculty, art academy, university study, graduate university study an integrated undergraduate and graduate university study	poslijediplomski specijalistički studij Postgraduate specialist study	magistarski znanstveni, stručni i umjetnički studij Master's level scientific, professional and art study	doktorat Doctorate	nepoznato Unknown	I.	II.	III.	IV.
Skrad	-	-	-	-	-	1	6	4	6	7
Vinodolska općina	-	2	-	-	-	22	23	11	9	15
Viškovo	-	4	-	2	-	11	32	25	26	18
Vrbnik	-	-	-	-	-	4	5	4	5	4
Ličko-senjska <i>Lika-Senj</i>	-	15	-	-	-	181	256	192	203	204
Gradovi/ Towns										
Gospić	-	4	-	-	-	39	64	58	32	50
Novajia	-	3	-	-	-	11	13	10	19	10
Otočac	-	3	-	-	-	51	48	32	42	36
Senj	-	2	-	-	-	23	31	25	37	24
Općine/ Municipalities										
Brinje	-	1	-	-	-	8	17	13	11	17
Donji Lapac	-	-	-	-	-	7	8	5	8	8
Karlobag	-	-	-	-	-	7	3	4	3	5
Lovinac	-	-	-	-	-	4	9	8	3	8
Perušić	-	-	-	-	-	8	23	16	15	20
Plitvička Jezera	-	2	-	-	-	8	23	11	17	11
Udbina	-	-	-	-	-	11	10	3	8	9
Vrhovine	-	-	-	-	-	4	7	7	8	6
Virovitičko-podravska <i>Virovitica-Podravina</i>	-	19	-	-	-	45	372	256	261	275
Gradovi/ Towns										
Orahovica	-	-	-	-	-	3	24	21	10	13
Slatina	-	5	-	-	-	6	59	43	44	35
Virovitica	-	10	-	-	-	9	80	48	55	60
Općine/ Municipalities										
Crnac	-	-	-	-	-	1	9	1	4	11
Čačinci	-	1	-	-	-	-	14	8	9	9
Čadavica	-	-	-	-	-	1	8	3	9	14
Gradina	-	1	-	-	-	2	20	18	10	15
Lukač	-	-	-	-	-	2	13	11	12	17
Mikleuš	-	-	-	-	-	2	3	3	6	8
Nova Bukovica	-	-	-	-	-	1	12	6	8	8
Pitomača	-	2	-	-	-	2	49	29	37	27
Sopje	-	-	-	-	-	2	18	11	5	8
Suhopolje	-	-	-	-	-	11	31	30	20	26
Špišić Bukovica	-	-	-	-	-	2	14	16	15	11
Voćin	-	-	-	-	-	1	9	4	7	5
Zdenci	-	-	-	-	-	-	9	4	10	8
Požeško-slavonska <i>Požega-Slavonia</i>	-	13	-	1	3	23	307	232	230	236
Gradovi/ Towns										
Kućevo	-	-	-	-	-	1	20	15	32	13
Lipik	-	-	-	-	-	1	32	27	17	20

4.7. UMRLI PREMA POSTIGNUTOM OBRAZOVANJU I TROMJESEČJU SMRTI U 2017. PO ŽUPANIJAMA I GRADOVIMA/OPĆINAMA
DEATHS, BY EDUCATIONAL ATTAINMENT AND QUARTER OF DEATH, BY COUNTIES AND TOWNS/MUNICIPALITIES, 2017

(nastavak)
(continued)

Županija County of	Ukupno Total	Postignuto obrazovanje Educational attainment								
		bez škole i od 1 do 3 razreda osnovne škole Without schooling and 1 – 3 grades of basic school	od 4 do 7 razreda osnovne škole 4 – 7 grades of basic school	osnovna škola Basic school	srednja škola Upper secondary school			viša škola, I. (VI.) stupanj fakulteta, kratki stručni studij u trajanju kraćem od 3 godine School of professional higher education, undergraduate study lasting less than 3 years	preddiplomski stručni studij u trajanju od najmanje 3 godine Undergraduate professional study lasting 3 years or longer	specijalistički diplomski stručni studij Specialist graduate professional study
					industrijske i obrtničke strukovne škole, škole za zanimanje u trajanju od 1 do 3 godine i škole za KV i VKV radnike Industrial and vocational school, occupational school lasting 1 – 3 years	tehničke i srodne strukovne škole, škole za zanimanje u trajanju od 4 godine ili više Technical and related vocational school, occupational school lasting 4 years or longer	gimnazija Grammar school			
Pakrac	127	17	15	49	28	8	-	1	-	-
Pleternica	122	23	42	29	16	5	-	4	-	-
Požega	321	39	67	68	62	50	1	13	-	1
<i>Općine/ Municipalities</i>										
Brestovac	60	6	26	10	8	5	-	1	-	-
Čaglin	38	10	9	8	4	6	-	1	-	-
Jakšić	40	5	14	6	8	3	-	4	-	-
Kaptol	42	11	8	14	5	1	-	3	-	-
Velika	79	16	30	10	17	3	-	1	-	-
Brodsko-posavska Slavonski Brod-Posavina	2 006	268	542	434	413	149	14	50	4	-
<i>Gradovi/ Towns</i>										
Nova Gradiška	207	31	44	46	42	15	8	9	1	-
Slavonski Brod	657	55	124	123	173	82	4	24	3	-
<i>Općine/ Municipalities</i>										
Bebrina	33	4	12	10	5	-	-	-	-	-
Brodski Stupnik	37	3	14	5	10	3	-	1	-	-
Bukovlje	28	1	10	11	4	1	-	-	-	-
Cernik	61	20	15	16	6	3	-	-	-	-
Davor	36	8	12	11	2	1	-	1	-	-
Donji Andrijevići	53	4	13	16	12	4	-	3	-	-
Dragalić	26	6	5	5	5	2	1	1	-	-
Garčin	61	8	20	10	16	3	1	-	-	-
Gornja Vrba	19	3	6	3	7	-	-	-	-	-
Gornji Bogičevci	22	4	10	4	3	-	-	-	-	-
Gundinci	28	1	14	10	1	1	-	-	-	-
Klakar	28	3	11	7	3	3	-	-	-	-
Nova Kapela	69	9	29	12	11	2	-	-	-	-
Okučani	48	15	10	8	9	3	-	-	-	-
Oprisavci	41	6	9	13	5	2	-	-	-	-
Oriovac	76	7	18	19	22	6	-	3	-	-
Podcrkavlje	38	2	13	16	7	-	-	-	-	-
Rešetari	53	12	13	13	11	3	-	-	-	-
Sibinj	86	9	23	21	24	4	-	2	-	-
Sikirevci	25	1	12	7	1	1	-	3	-	-
Slavonski Šamac	29	9	7	4	4	2	-	-	-	-
Stara Gradiška	13	5	5	2	1	-	-	-	-	-
Staro Petrovo Selo	105	21	50	13	16	1	-	-	-	-
Velika Kopanica	44	6	13	13	4	3	-	1	-	-
Vrbje	37	9	18	5	2	1	-	-	-	-
Vrpolje	46	6	12	11	7	3	-	2	-	-
Zadarska Zadar	2 159	283	372	481	389	139	26	71	2	-
<i>Gradovi/ Towns</i>										
Benkovac	169	53	34	32	29	1	1	-	1	-
Biograd na Moru	53	7	7	16	10	4	1	2	-	-
Nin	41	10	9	12	-	2	-	1	-	-

4.7. UMRLI PREMA POSTIGNUTOM OBRAZOVANJU I TROMJESEČJU SMRTI U 2017. PO ŽUPANIJAMA I GRADOVIMA/OPĆINAMA
DEATHS, BY EDUCATIONAL ATTAINMENT AND QUARTER OF DEATH, BY COUNTIES AND TOWNS/MUNICIPALITIES, 2017

(nastavak)
(continued)

Županija County of	Postignuto obrazovanje Educational attainment						Tromesečje smrti Quarter of death			
	preddiplomski sveučilišni studij Undergraduate university study	fakulteti, umjetničke akademije, sveučilišni studij, diplomski sveučilišni studij te integrirani preddiplomski i diplomski sveučilišni studij Faculty, art academy, university study, graduate university study an integrated undergraduate and graduate university study	poslijediplomski specijalistički studij Postgraduate specialist study	magistarski znanstveni, stručni i umjetnički studij Master's level scientific, professional and art study	doktorat Doctorate	nepoznato Unknown	I.	II.	III.	IV.
Pakrac	-	3	-	-	-	6	40	30	32	25
Pleternica	-	-	-	-	-	3	32	34	31	25
Požega	-	8	-	1	2	9	105	69	67	80
<i>Općine/ Municipalities</i>										
Brestovac	-	2	-	-	1	1	24	8	7	21
Čaglin	-	-	-	-	-	-	11	10	9	8
Jakšić	-	-	-	-	-	-	14	7	9	10
Kaptol	-	-	-	-	-	-	12	9	6	15
Velika	-	-	-	-	-	2	17	23	20	19
Brodsko-posavska Slavonski Brod-Posavina	1	59	-	-	-	72	564	485	470	487
<i>Gradovi/ Towns</i>										
Nova Gradiška	-	7	-	-	-	4	57	50	52	48
Slavonski Brod	-	40	-	-	-	29	183	151	158	165
<i>Općine/ Municipalities</i>										
Bebrina	-	-	-	-	-	2	11	7	10	5
Brodski Stupnik	-	-	-	-	-	1	12	14	6	5
Bukovlje	-	-	-	-	-	1	7	9	3	9
Cernik	-	-	-	-	-	1	25	14	8	14
Davor	-	-	-	-	-	1	11	9	12	4
Donji Andrijevići	-	-	-	-	-	1	13	11	16	13
Dragalić	-	-	-	-	-	1	5	2	13	6
Garčin	-	-	-	-	-	3	13	18	16	14
Gornja Vrba	-	-	-	-	-	-	10	2	2	5
Gornji Bogičevci	-	1	-	-	-	-	3	8	1	10
Gundinci	-	-	-	-	-	1	8	7	8	5
Klakar	-	-	-	-	-	1	6	5	9	8
Nova Kapela	-	2	-	-	-	4	16	16	16	21
Okučani	-	-	-	-	-	3	11	9	15	13
Oprisavci	-	-	-	-	-	6	11	18	6	6
Oriovac	-	1	-	-	-	-	21	22	15	18
Podcrkavlje	-	-	-	-	-	-	12	8	7	11
Rešetari	-	1	-	-	-	-	24	7	8	14
Sibinj	-	2	-	-	-	1	18	25	23	20
Sikirevci	-	-	-	-	-	-	4	8	6	7
Slavonski Šamac	-	-	-	-	-	3	10	7	3	9
Stara Gradiška	-	-	-	-	-	-	7	2	1	3
Staro Petrovo Selo	1	3	-	-	-	-	23	27	27	28
Velika Kopanica	-	1	-	-	-	3	18	11	6	9
Vrbje	-	-	-	-	-	2	14	8	8	7
Vrpolje	-	1	-	-	-	4	11	10	15	10
Zadarska Zadar	1	90	-	1	-	304	658	493	510	498
<i>Gradovi/ Towns</i>										
Benkovac	-	1	-	-	-	17	54	35	37	43
Biograd na Moru	-	1	-	-	-	5	16	13	12	12
Nin	-	-	-	-	-	7	14	8	11	8

4.7. UMRLI PREMA POSTIGNUTOM OBRAZOVANJU I TROMJESEČJU SMRTI U 2017. PO ŽUPANIJAMA I GRADOVIMA/OPĆINAMA
DEATHS, BY EDUCATIONAL ATTAINMENT AND QUARTER OF DEATH, BY COUNTIES AND TOWNS/MUNICIPALITIES, 2017

(nastavak)
(continued)

Županija County of	Ukupno Total	Postignuto obrazovanje Educational attainment								
		bez škole i od 1 do 3 razreda osnovne škole Without schooling and 1 – 3 grades of basic school	od 4 do 7 razreda osnovne škole 4 – 7 grades of basic school	osnovna škola Basic school	srednja škola Upper secondary school			viša škola, I. (VI.) stupanj fakulteta, kratki stručni studij u trajanju kraćem od 3 godine School of professional higher education, undergraduate study, professional study lasting less than 3 years	preddiplomski stručni studij u trajanju od najmanje 3 godine Undergraduate professional study lasting 3 years or longer	specijalistički diplomski stručni studij Specialist graduate professional study
					industrijske i obrtničke strukovne škole, škole za zanimanje u trajanju od 1 do 3 godine i škole za KV i VKV radnike Industrial and vocational school, occupational school lasting 1 – 3 years	tehničke i srodne strukovne škole, škole za zanimanje u trajanju od 4 godine ili više Technical and related vocational school, occupational school lasting 4 years or longer	gimnazija Grammar school			
Obrovac	68	14	8	10	12	5	1	1	-	-
Pag	47	5	9	9	6	4	2	3	-	-
Zadar	811	57	120	170	163	73	15	42	1	-
<i>Općine/ Municipalities</i>										
Bibinje	56	4	8	17	11	2	-	1	-	-
Galovac	10	1	3	1	4	-	-	-	-	-
Gračac	68	12	17	8	11	3	-	-	-	-
Jasenice	18	5	5	3	3	-	-	1	-	-
Kali	28	2	2	9	10	2	-	1	-	-
Kolan	7	-	1	1	-	1	-	-	-	-
Kukljica	16	2	1	4	1	3	-	-	-	-
Lišane Ostrovičke	11	2	4	1	2	-	-	-	-	-
Novigrad	43	7	8	14	8	1	-	1	-	-
Pakoštane	49	4	4	22	7	1	-	1	-	-
Pašman	44	6	11	7	7	-	-	3	-	-
Polača	22	4	4	2	4	1	-	-	-	-
Poličnik	54	10	16	9	11	4	-	-	-	-
Posedarje	56	8	11	12	9	3	-	-	-	-
Povljana	5	-	3	1	1	-	-	-	-	-
Preko	76	3	12	17	13	8	1	3	-	-
Privlaka	27	2	9	6	6	1	1	1	-	-
Ražanac	56	11	9	10	12	2	1	2	-	-
Sali	48	5	13	10	10	3	-	2	-	-
Stankovci	29	10	6	5	2	-	-	1	-	-
Starigrad	39	6	5	10	6	3	-	1	-	-
Sukošan	43	12	5	11	5	2	2	-	-	-
Sveti Filip i Jakov	45	8	3	19	3	4	1	-	-	-
Škabrnja	16	2	6	4	2	-	-	-	-	-
Tkon	16	2	2	5	2	1	-	1	-	-
Vir	28	2	3	7	8	2	-	1	-	-
Vrsi	25	1	4	9	6	-	-	2	-	-
Zemunik Donji	35	6	10	8	5	3	-	-	-	-
Osječko-baranjska Osijek-Baranja	3 897	484	792	1 040	760	485	31	117	9	-
<i>Gradovi/ Towns</i>										
Beli Manastir	139	19	19	30	25	30	2	4	1	-
Belišće	120	17	38	19	29	11	1	1	1	-
Donji Miholjac	131	6	47	34	25	12	1	3	1	-
Đakovo	325	66	54	90	56	36	6	7	1	-
Našice	162	26	50	26	28	21	-	6	-	-
Osijek	1 321	82	141	357	311	228	16	67	5	-
Valpovo	148	10	46	42	20	20	1	4	-	-
<i>Općine/ Municipalities</i>										
Antunovac	49	6	7	17	13	4	-	2	-	-
Bilje	64	6	13	25	9	9	-	-	-	-
Bizovac	64	6	26	12	11	7	-	1	-	-
Čeminac	38	3	6	15	7	4	-	-	-	-
Čepin	118	13	19	39	27	13	1	2	-	-
Darda	69	10	10	20	17	6	-	2	-	-
Donja Motičina	25	2	10	6	6	1	-	-	-	-
Draž	69	10	15	23	11	8	-	1	-	-

4.7. UMRLI PREMA POSTIGNUTOM OBRAZOVANJU I TROMJESEČJU SMRTI U 2017. PO ŽUPANIJAMA I GRADOVIMA/OPĆINAMA
DEATHS, BY EDUCATIONAL ATTAINMENT AND QUARTER OF DEATH, BY COUNTIES AND TOWNS/MUNICIPALITIES, 2017

(nastavak)
(continued)

Županija County of	Postignuto obrazovanje Educational attainment						Tromesečje smrti Quarter of death			
	preddiplomski sveučilišni studij Undergraduate university study	fakulteti, umjetničke akademije, sveučilišni studij, diplomski sveučilišni studij te integrirani preddiplomski i diplomski sveučilišni studij Faculty, art academy, university study, graduate university study an integrated undergraduate and graduate university study	poslijediplomski specijalistički studij Postgraduate specialist study	magistarski znanstveni, stručni i umjetnički studij Master's level scientific, professional and art study	doktorat Doctorate	nepoznato Unknown	I.	II.	III.	IV.
Obrovac	-	4	-	-	-	13	15	18	16	19
Pag	-	1	-	-	-	8	13	13	7	14
Zadar	-	59	-	-	-	111	271	188	170	182
<i>Općine/ Municipalities</i>										
Bibinje	-	5	-	-	-	8	13	17	15	11
Galovac	-	-	-	-	-	1	2	1	4	3
Gračac	1	1	-	-	-	15	17	19	22	10
Jasenice	-	-	-	-	-	1	5	2	6	5
Kali	-	-	-	-	-	2	9	5	9	5
Kolan	-	1	-	-	-	3	1	1	2	3
Kukljica	-	2	-	-	-	3	6	5	-	5
Lišane Ostrovičke	-	-	-	-	-	2	5	2	2	2
Novigrad	-	-	-	-	-	4	12	15	6	10
Pakoštane	-	-	-	-	-	10	18	6	13	12
Pašman	-	2	-	1	-	7	12	8	14	10
Polača	-	-	-	-	-	7	7	8	6	1
Poličnik	-	-	-	-	-	4	10	11	21	12
Posedarje	-	4	-	-	-	9	17	10	13	16
Povljana	-	-	-	-	-	-	-	-	-	5
Preko	-	2	-	-	-	17	19	10	26	21
Privlaka	-	-	-	-	-	1	10	9	4	4
Ražanac	-	-	-	-	-	9	11	12	18	15
Sali	-	2	-	-	-	3	16	14	10	8
Stankovci	-	-	-	-	-	5	9	8	8	4
Starigrad	-	1	-	-	-	7	15	9	7	8
Sukošan	-	2	-	-	-	4	13	8	13	9
Sveti Filip i Jakov	-	2	-	-	-	5	14	10	12	9
Škabrnja	-	-	-	-	-	2	6	3	4	3
Tkon	-	-	-	-	-	3	4	7	2	3
Vir	-	-	-	-	-	5	8	4	5	11
Vrsi	-	-	-	-	-	3	7	5	7	6
Zemunik Donji	-	-	-	-	-	3	9	9	8	9
Osječko-baranjska <i>Osijek-Baranja</i>	-	116	-	5	5	53	1 150	895	897	955
<i>Gradovi/ Towns</i>										
Beli Manastir	-	3	-	-	-	6	37	39	30	33
Belišće	-	2	-	-	-	1	32	24	31	33
Donji Miholjac	-	2	-	-	-	-	41	29	34	27
Đakovo	-	2	-	-	-	7	95	59	83	88
Našice	-	3	-	-	-	2	51	41	28	42
Osijek	-	86	-	4	5	19	382	326	302	311
Valpovo	-	3	-	1	-	1	49	24	38	37
<i>Općine/ Municipalities</i>										
Antunovac	-	-	-	-	-	-	12	13	9	15
Bilje	-	1	-	-	-	1	22	19	7	16
Bizovac	-	1	-	-	-	-	26	13	12	13
Čeminac	-	-	-	-	-	3	9	10	10	9
Čepin	-	3	-	-	-	1	38	20	33	27
Darda	-	2	-	-	-	2	26	11	15	17
Donja Motičina	-	-	-	-	-	-	11	1	5	8
Draž	-	-	-	-	-	1	17	12	24	16

4.7. UMRLI PREMA POSTIGNUTOM OBRAZOVANJU I TROMJESEČJU SMRTI U 2017. PO ŽUPANIJAMA I GRADOVIMA/OPĆINAMA
DEATHS, BY EDUCATIONAL ATTAINMENT AND QUARTER OF DEATH, BY COUNTIES AND TOWNS/MUNICIPALITIES, 2017

(nastavak)
(continued)

Županija County of	Ukupno Total	Postignuto obrazovanje Educational attainment								
		bez škole i od 1 do 3 razreda osnovne škole Without schooling and 1 – 3 grades of basic school	od 4 do 7 razreda osnovne škole 4 – 7 grades of basic school	osnovna škola Basic school	srednja škola Upper secondary school			viša škola, I. (VI.) stupanj fakulteta, kratki stručni studij u trajanju kraćem od 3 godine School of professional higher education, undergraduate study lasting less than 3 years	preddiplomski stručni studij u trajanju od najmanje 3 godine Undergraduate professional study lasting 3 years or longer	specijalistički diplomski stručni studij Specialist graduate professional study
					industrijske i obrtničke strukovne škole, škole za zanimanje u trajanju od 1 do 3 godine i škole za KV i VKV radnike Industrial and vocational school, occupational school lasting 1 – 3 years	tehničke i srodne strukovne škole, škole za zanimanje u trajanju od 4 godine ili više Technical and related vocational school, occupational school lasting 4 years or longer	gimnazija Grammar school			
Drenje	44	10	18	10	3	1	-	-	-	-
Đurđenovac	102	13	27	19	21	12	1	6	-	-
Erdut	107	21	22	25	24	10	-	3	-	-
Ernestinovo	38	3	6	15	10	3	-	1	-	-
Feričanci	30	9	8	5	7	1	-	-	-	-
Gorjani	16	5	4	5	-	2	-	-	-	-
Jagodnjak	36	4	10	12	6	3	-	-	-	-
Kneževi Vinogradi	76	14	15	31	10	5	-	1	-	-
Koška	61	15	24	11	8	2	-	1	-	-
Levanjska Varoš	15	2	6	4	2	-	-	1	-	-
Magadenovac	34	7	13	5	7	1	-	-	-	-
Marjanci	46	6	20	10	4	4	1	1	-	-
Petlovac	30	2	7	12	5	3	-	-	-	-
Petrijevci	38	4	11	12	9	2	-	-	-	-
Podgorač	48	5	17	11	10	4	-	-	-	-
Podravska Moslavina	22	1	10	5	4	2	-	-	-	-
Popovac	34	2	6	15	5	4	-	1	-	-
Punitovci	19	5	6	7	-	1	-	-	-	-
Satnica Đakovačka	22	7	5	6	2	2	-	-	-	-
Semeljci	56	21	13	14	3	2	1	1	-	-
Strizivojna	25	7	5	6	3	2	-	-	-	-
Šodolovci	31	6	4	15	4	-	-	1	-	-
Trnava	28	16	3	4	3	2	-	-	-	-
Viljevo	38	2	21	10	3	1	-	-	-	-
Viškovci	24	7	5	5	4	3	-	-	-	-
Vladislavci	22	6	3	7	5	1	-	-	-	-
Vuka	13	2	2	4	3	2	-	-	-	-
Šibensko-kninska Šibenik-Knin	1 532	268	233	216	321	176	11	36	1	-
Gradovi/ Towns										
Drniš	113	16	19	12	25	6	1	4	-	-
Knin	162	14	13	18	26	12	2	1	1	-
Skradin	69	19	12	11	16	4	-	-	-	-
Šibenik	611	95	102	78	150	101	7	20	-	-
Vodice	102	13	14	26	21	13	1	3	-	-
Općine/ Municipalities										
Bilice	25	5	6	3	7	2	-	-	-	-
Biskupija	44	7	6	9	6	1	-	2	-	-
Civljane	4	3	1	-	-	-	-	-	-	-
Ervenik	30	8	4	3	1	1	-	-	-	-
Kijevo	7	2	-	1	1	1	-	-	-	-
Kistanje	48	15	4	7	1	2	-	-	-	-
Murter-Kornati	41	4	5	10	7	5	-	2	-	-
Pirovac	28	7	6	2	5	6	-	-	-	-
Primošten	46	11	9	5	7	10	-	1	-	-
Promina	21	7	2	4	2	2	-	-	-	-
Rogoznica	39	8	7	4	13	3	-	2	-	-
Ružić	29	7	6	3	7	1	-	-	-	-
Tisno	49	8	7	10	14	3	-	1	-	-
Tribunj	27	6	5	2	7	2	-	-	-	-
Unešić	37	13	5	8	5	1	-	-	-	-

4.7. UMRLI PREMA POSTIGNUTOM OBRAZOVANJU I TROMJESEČJU SMRTI U 2017. PO ŽUPANIJAMA I GRADOVIMA/OPĆINAMA
DEATHS, BY EDUCATIONAL ATTAINMENT AND QUARTER OF DEATH, BY COUNTIES AND TOWNS/MUNICIPALITIES, 2017

(nastavak)
(continued)

Županija County of	Postignuto obrazovanje Educational attainment						Tromjesečje smrti Quarter of death			
	preddiplomski sveučilišni studij Undergraduate university study	fakulteti, umjetničke akademije, sveučilišni studij, diplomski sveučilišni studij te integrirani preddiplomski i diplomski sveučilišni studij Faculty, art academy, university study, graduate university study an integrated undergraduate and graduate university study	poslijediplomski specijalistički studij Postgraduate specialist study	magistarski znanstveni, stručni i umjetnički studij Master's level scientific, professional and art study	doktorat Doctorate	nepoznato Unknown	I.	II.	III.	IV.
Drenje	-	1	-	-	-	1	17	11	3	13
Đurđenovac	-	1	-	-	-	2	31	20	24	27
Erdut	-	2	-	-	-	-	32	22	28	25
Ernestinovo	-	-	-	-	-	-	10	8	7	13
Feričanci	-	-	-	-	-	-	6	13	5	6
Gorjani	-	-	-	-	-	-	4	3	6	3
Jagodnjak	-	-	-	-	-	1	10	6	11	9
Kneževi Vinogradi	-	-	-	-	-	-	23	22	15	16
Koška	-	-	-	-	-	-	20	12	10	19
Levanjska Varoš	-	-	-	-	-	-	7	2	3	3
Magadenovac	-	-	-	-	-	1	11	5	10	8
Marjanci	-	-	-	-	-	-	10	12	14	10
Petlovac	-	1	-	-	-	-	9	6	8	7
Petrijevci	-	-	-	-	-	-	8	9	7	14
Podgorač	-	-	-	-	-	1	14	15	11	8
Podravska Moslavina	-	-	-	-	-	-	2	7	8	5
Popovac	-	-	-	-	-	1	11	11	6	6
Punitovci	-	-	-	-	-	-	3	8	3	5
Satnica Đakovačka	-	-	-	-	-	-	5	7	5	5
Semeljci	-	1	-	-	-	-	16	13	11	16
Strizivojna	-	2	-	-	-	-	6	6	7	6
Šodolovci	-	-	-	-	-	1	12	9	4	6
Trnava	-	-	-	-	-	-	7	7	5	9
Viljevo	-	-	-	-	-	1	7	7	15	9
Viškovci	-	-	-	-	-	-	9	4	5	6
Vladislavci	-	-	-	-	-	-	8	6	3	5
Vuka	-	-	-	-	-	-	4	3	2	4
Šibensko-kninska Šibenik-Knin	-	49	-	-	-	221	483	321	369	359
Gradovi/ Towns										
Drniš	-	2	-	-	-	28	42	19	25	27
Knin	-	4	-	-	-	71	52	29	44	37
Skradin	-	2	-	-	-	5	28	13	16	12
Šibenik	-	28	-	-	-	30	182	130	141	158
Vodice	-	7	-	-	-	4	40	19	24	19
Općine/ Municipalities										
Bilice	-	-	-	-	-	2	5	6	7	7
Biskupija	-	-	-	-	-	13	18	10	7	9
Civljane	-	-	-	-	-	-	-	1	-	3
Ervenik	-	-	-	-	-	13	9	7	8	6
Kijevo	-	-	-	-	-	2	4	2	1	-
Kistanje	-	-	-	-	-	19	15	13	16	4
Murter-Kornati	-	2	-	-	-	6	7	8	15	11
Pirovac	-	1	-	-	-	1	10	2	9	7
Primošten	-	1	-	-	-	2	11	11	11	13
Promina	-	-	-	-	-	4	7	3	5	6
Rogoznica	-	1	-	-	-	1	9	11	12	7
Ružić	-	-	-	-	-	5	9	9	7	4
Tisno	-	1	-	-	-	5	16	13	4	16
Tribunj	-	-	-	-	-	5	8	6	10	3
Unešić	-	-	-	-	-	5	11	9	7	10

4.7. UMRLI PREMA POSTIGNUTOM OBRAZOVANJU I TROMJESEČJU SMRTI U 2017. PO ŽUPANIJAMA I GRADOVIMA/OPĆINAMA
DEATHS, BY EDUCATIONAL ATTAINMENT AND QUARTER OF DEATH, BY COUNTIES AND TOWNS/MUNICIPALITIES, 2017

(nastavak)
(continued)

Županija County of	Ukupno Total	Postignuto obrazovanje Educational attainment								
		bez škole i od 1 do 3 razreda osnovne škole Without schooling and 1 – 3 grades of basic school	od 4 do 7 razreda osnovne škole 4 – 7 grades of basic school	osnovna škola Basic school	srednja škola Upper secondary school			viša škola, I. (VI.) stupanj fakulteta, kratki stručni studij u trajanju kraćem od 3 godine School of professional higher education, undergraduate study, professional study lasting less than 3 years	preddiplomski stručni studij u trajanju od najmanje 3 godine Undergraduate professional study lasting 3 years or longer	specijalistički diplomski stručni studij Specialist graduate professional study
					industrijske i obrtničke strukovne škole, škole za zanimanje u trajanju od 1 do 3 godine i škole za KV i VKV radnike Industrial and vocational school, occupational school lasting 1 – 3 years	tehničke i srodne strukovne škole, škole za zanimanje u trajanju od 4 godine ili više Technical and related vocational school, occupational school lasting 4 years or longer	gimnazija Grammar school			
Vukovarsko-srijemska Vukovar-Sirmium	2 362	470	397	647	389	283	14	54	4	2
Gradovi/ Towns										
Ilok	111	27	20	27	17	12	-	2	1	-
Otok	82	27	15	23	10	4	1	-	-	-
Vinkovci	422	72	62	87	96	59	5	15	-	-
Vukovar	411	22	21	136	87	96	3	23	-	1
Županija	119	28	25	17	25	13	2	2	-	-
Općine/ Municipalities										
Andrijaševci	38	8	12	12	1	4	1	-	-	-
Babina Greda	66	21	13	13	4	1	-	-	-	-
Bogdanovci	26	4	4	12	4	2	-	-	-	-
Borovo	76	6	7	35	15	8	-	3	1	-
Bošnjaci	43	16	11	5	6	5	-	-	-	-
Cerna	54	23	10	7	6	3	-	2	-	1
Drenovci	58	15	15	19	2	4	-	-	-	-
Gradište	36	14	10	6	4	1	-	-	-	-
Gunja	49	14	16	8	7	4	-	-	-	-
Ivankovo	86	26	19	18	14	8	-	-	-	-
Jarmina	35	10	7	10	2	4	-	1	-	-
Lovas	14	-	2	10	2	-	-	-	-	-
Markušica	45	8	12	8	7	4	1	1	-	-
Negoslavci	19	1	2	10	5	1	-	-	-	-
Nijemci	71	17	13	29	6	2	-	2	1	-
Nuštar	55	11	16	12	10	6	-	-	-	-
Privlaka	56	13	17	14	5	4	-	-	-	-
Stari Jankovci	69	19	12	17	11	6	1	-	-	-
Stari Mikanovci	39	11	6	9	9	2	-	2	-	-
Štitar	23	6	11	3	2	1	-	-	-	-
Tompojevci	23	4	1	12	1	4	-	-	-	-
Tordinci	31	8	8	8	1	6	-	-	-	-
Tovarnik	32	6	6	12	1	5	-	-	-	-
Trpinja	88	10	6	43	16	10	-	1	-	-
Vođinci	29	10	8	3	7	1	-	-	-	-
Vrbanja	56	13	10	22	6	3	-	-	1	-
Splitsko-dalmatinska Split-Dalmatia	5 227	535	548	1 253	1 243	762	52	266	1	1
Gradovi/ Towns										
Hvar	59	1	2	15	13	14	2	4	-	-
Imotski	87	19	6	14	22	8	1	2	-	-
Kaštela	356	52	28	91	89	44	5	17	-	-
Komiža	26	1	5	9	3	1	-	3	-	-
Makarska	156	6	13	48	38	20	5	12	-	-
Omiš	179	14	30	48	44	19	1	8	-	-
Sinj	280	38	67	52	80	21	5	7	-	-
Solin	204	15	26	54	55	36	2	4	-	-
Split	2 001	105	110	397	477	437	20	147	1	-
Stari Grad	49	1	5	19	13	4	-	3	-	-
Supetar	56	4	4	15	17	7	-	5	-	1
Trilj	114	34	27	25	18	4	-	2	-	-
Trogir	128	13	1	36	36	24	2	4	-	-

4.7. UMRLI PREMA POSTIGNUTOM OBRAZOVANJU I TROMJESEČJU SMRTI U 2017. PO ŽUPANIJAMA I GRADOVIMA/OPĆINAMA
DEATHS, BY EDUCATIONAL ATTAINMENT AND QUARTER OF DEATH, BY COUNTIES AND TOWNS/MUNICIPALITIES, 2017

(nastavak)
(continued)

Županija County of	Postignuto obrazovanje Educational attainment						Tromjesečje smrti Quarter of death			
	preddiplomski sveučilišni studij Undergraduate university study	fakulteti, umjetničke akademije, sveučilišni studij, diplomski sveučilišni studij te integrirani preddiplomski i diplomski sveučilišni studij Faculty, art academy, university study, graduate university study an integrated undergraduate and graduate university study	poslijediplomski specijalistički studij Postgraduate specialist study	magistarski znanstveni, stručni i umjetnički studij Master's level scientific, professional and art study	doktorat Doctorate	nepoznato Unknown	I.	II.	III.	IV.
Vukovarsko-srijemska Vukovar-Sirmium	1	36	-	2	-	63	718	583	521	540
Gradovi/ Towns										
Ilok	-	1	-	-	-	4	42	21	27	21
Otok	-	1	-	-	-	1	29	18	14	21
Vinkovci	-	18	-	1	-	7	128	108	87	99
Vukovar	-	8	-	-	-	14	122	106	97	86
Županja	-	5	-	-	-	2	31	32	29	27
Općine/ Municipalities										
Andrijaševci	-	-	-	-	-	-	11	11	11	5
Babina Greda	-	-	-	-	-	14	19	15	16	16
Bogdanovci	-	-	-	-	-	-	8	8	4	6
Borovo	-	1	-	-	-	-	23	16	21	16
Bošnjaci	-	-	-	-	-	-	21	6	7	9
Cerna	-	-	-	-	-	2	15	12	15	12
Drenovci	-	-	-	-	-	3	20	15	11	12
Gradište	-	-	-	-	-	1	11	13	6	6
Gunja	-	-	-	-	-	-	9	14	13	13
Ivankovo	-	-	-	-	-	1	28	16	18	24
Jarmina	-	-	-	-	-	1	12	7	8	8
Lovas	-	-	-	-	-	-	5	3	4	2
Markušica	-	1	-	-	-	3	15	12	5	13
Negoslavci	-	-	-	-	-	-	5	4	5	5
Nijemci	-	-	-	-	-	1	22	22	14	13
Nuštar	-	-	-	-	-	-	17	14	14	10
Privlaka	-	-	-	1	-	2	11	19	10	16
Stari Jankovci	1	1	-	-	-	1	23	16	10	20
Stari Mikanovci	-	-	-	-	-	-	11	9	15	4
Štitar	-	-	-	-	-	-	5	8	3	7
Tompojevci	-	-	-	-	-	1	11	3	3	6
Tordinci	-	-	-	-	-	-	12	7	6	6
Tovarnik	-	-	-	-	-	2	6	9	6	11
Trpinja	-	-	-	-	-	2	27	21	22	18
Vodinci	-	-	-	-	-	-	7	7	7	8
Vrbanja	-	-	-	-	-	1	12	11	13	20
Splitsko-dalmatinska Split-Dalmatia	2	308	-	7	7	242	1 554	1 166	1 247	1 260
Gradovi/ Towns										
Hvar	-	2	-	-	-	6	16	12	10	21
Imotski	-	4	-	-	-	11	21	18	26	22
Kaštela	1	14	-	-	-	15	105	72	101	78
Komiža	-	-	-	-	-	4	9	11	3	3
Makarska	-	9	-	2	1	2	40	29	46	41
Omiš	-	5	-	-	-	10	53	40	43	43
Sinj	-	4	-	-	1	5	94	66	51	69
Solin	-	2	-	-	-	10	56	61	46	41
Split	-	204	-	2	5	96	583	448	478	492
Stari Grad	-	2	-	-	-	2	17	8	11	13
Supetar	-	-	-	1	-	2	22	7	14	13
Trilj	-	2	-	-	-	2	39	24	27	24
Trogir	-	9	-	-	-	3	32	32	38	26

4.7. UMRLI PREMA POSTIGNUTOM OBRAZOVANJU I TROMJESEČJU SMRTI U 2017. PO ŽUPANIJAMA I GRADOVIMA/OPĆINAMA
DEATHS, BY EDUCATIONAL ATTAINMENT AND QUARTER OF DEATH, BY COUNTIES AND TOWNS/MUNICIPALITIES, 2017

(nastavak)
(continued)

Županija County of	Ukupno Total	Postignuto obrazovanje Educational attainment								
		bez škole i od 1 do 3 razreda osnovne škole Without schooling and 1 – 3 grades of basic school	od 4 do 7 razreda osnovne škole 4 – 7 grades of basic school	osnovna škola Basic school	srednja škola Upper secondary school			viša škola, I. (VI.) stupanj fakulteta, kratki stručni studij u trajanju kraćem od 3 godine School of professional higher education, undergraduate study lasting less than 3 years	preddiplomski stručni studij u trajanju od najmanje 3 godine Undergraduate professional study lasting 3 years or longer	specijalistički diplomski stručni studij Specialist graduate professional study
					industrijske i obrtničke strukovne škole, škole za zanimanje u trajanju od 1 do 3 godine i škole za KV i VKV radnike Industrial and vocational school, occupational school lasting 1 – 3 years	tehničke i srodne strukovne škole, škole za zanimanje u trajanju od 4 godine ili više Technical and related vocational school, occupational school lasting 4 years or longer	gimnazija Grammar school			
Vis	31	1	4	4	9	3	2	3	-	-
Vrgorac	85	28	18	12	12	5	-	2	-	-
Vrlika	32	8	3	5	8	1	-	-	-	-
<i>Općine/ Municipalities</i>										
Baška Voda	32	2	3	7	5	9	1	1	-	-
Bol	19	1	2	4	3	2	-	-	-	-
Brela	19	-	2	6	9	1	-	-	-	-
Cista Provo	54	13	11	21	6	1	-	-	-	-
Dicmo	50	12	5	16	13	1	-	-	-	-
Dugi Rat	67	3	10	22	17	5	-	6	-	-
Dugopolje	39	4	4	13	13	3	-	-	-	-
Gradac	46	1	4	10	7	7	1	5	-	-
Hrvace	47	13	9	11	9	2	-	1	-	-
Jelsa	56	1	4	28	9	7	1	1	-	-
Klis	55	6	13	13	15	5	-	1	-	-
Lečevica	14	5	1	8	-	-	-	-	-	-
Lokvičići	17	3	4	3	5	1	-	-	-	-
Lovreč	33	6	7	10	5	-	2	1	-	-
Marina	77	11	8	26	17	8	-	2	-	-
Milna	22	2	2	4	9	2	-	3	-	-
Muč	56	12	10	18	11	2	-	-	-	-
Nerežišća	18	-	1	6	6	4	-	-	-	-
Okrug	45	1	2	15	12	4	-	3	-	-
Otok	76	15	18	17	21	2	-	-	-	-
Podbablje	56	15	13	16	6	2	1	1	-	-
Podgora	27	1	2	10	7	2	1	2	-	-
Podstrana	58	6	4	14	17	6	-	3	-	-
Postira	23	4	3	3	9	2	-	-	-	-
Prgomet	21	5	1	10	2	1	-	-	-	-
Primorski Dolac	17	3	3	4	6	-	-	-	-	-
Proložac	36	9	10	8	5	2	-	-	-	-
Pučišća	28	6	6	8	7	1	-	-	-	-
Runovići	33	7	4	10	3	4	-	1	-	-
Seget	56	6	9	10	16	5	-	5	-	-
Selca	39	4	4	9	9	7	-	3	-	-
Sućuraj	6	-	-	1	2	2	-	-	-	-
Sutivan	13	-	1	1	4	2	-	1	-	-
Šestanovac	37	5	7	17	8	-	-	-	-	-
Šolta	25	1	2	10	4	6	-	2	-	-
Tučepi	12	1	1	3	5	1	-	-	-	-
Zadvarje	5	1	-	1	-	1	-	-	-	-
Zagvozd	29	7	8	8	3	2	-	-	-	-
Zmijavci	21	3	1	8	4	2	-	1	-	-
Istarska Istria	2 475	136	288	625	614	225	20	104	3	-
<i>Gradovi/ Towns</i>										
Buje - Buie	63	5	9	11	15	10	-	2	-	-
Buzet	77	8	12	15	10	4	-	2	-	-
Labin	129	7	12	40	19	17	3	4	-	-
Novigrad - Cittanova	47	7	2	7	9	7	-	3	-	-
Pazin	85	3	16	17	22	4	1	6	-	-
Poreč - Parenzo	166	7	10	26	39	17	1	12	1	-

4.7. UMRLI PREMA POSTIGNUTOM OBRAZOVANJU I TROMJESEČJU SMRTI U 2017. PO ŽUPANIJAMA I GRADOVIMA/OPĆINAMA
DEATHS, BY EDUCATIONAL ATTAINMENT AND QUARTER OF DEATH, BY COUNTIES AND TOWNS/MUNICIPALITIES, 2017

(nastavak)
(continued)

Županija County of	Postignuto obrazovanje Educational attainment						Tromjesečje smrti Quarter of death			
	preddiplomski sveučilišni studij Undergraduate university study	fakulteti, umjetničke akademije, sveučilišni studij, diplomski sveučilišni studij te integrirani preddiplomski i diplomski sveučilišni studij Faculty, art academy, university study, graduate university study an integrated undergraduate and graduate university study	poslijediplomski specijalistički studij Postgraduate specialist study	magistarski znanstveni, stručni i umjetnički studij Master's level scientific, professional and art study	doktorat Doctorate	nepoznato Unknown	I.	II.	III.	IV.
Vis	-	1	-	1	-	3	12	5	4	10
Vrgorac	-	4	-	-	-	4	23	15	21	26
Vrlika	-	-	-	-	-	7	9	11	11	1
<i>Općine/ Municipalities</i>										
Baška Voda	-	4	-	-	-	-	5	11	7	9
Bol	-	3	-	-	-	4	3	3	6	7
Brela	-	1	-	-	-	-	6	2	3	8
Cista Provo	-	-	-	-	-	2	19	13	10	12
Dicmo	-	1	-	-	-	2	19	11	6	14
Dugi Rat	-	2	-	-	-	2	15	16	19	17
Dugopolje	-	1	-	-	-	1	15	5	8	11
Gradac	-	5	-	-	-	6	16	12	8	10
Hrvace	-	-	-	-	-	2	20	11	4	12
Jelsa	-	3	-	-	-	2	17	14	13	12
Klis	-	-	-	-	-	2	17	10	11	17
Lečevica	-	-	-	-	-	-	5	7	2	-
Lokvičići	-	-	-	-	-	1	6	4	5	2
Lovreć	-	2	-	-	-	-	11	7	8	7
Marina	-	3	-	-	-	2	22	24	15	16
Milna	-	-	-	-	-	-	4	3	7	8
Muč	-	1	-	-	-	2	21	11	17	7
Nerežišća	-	-	-	-	-	1	2	3	5	8
Okrug	-	4	-	1	-	3	9	15	10	11
Otok	-	-	-	-	-	3	27	14	19	16
Podbablje	-	-	-	-	-	2	24	10	14	8
Podgora	-	1	-	-	-	1	7	2	11	7
Podstrana	-	2	-	-	-	6	18	11	17	12
Postira	-	1	-	-	-	1	8	7	4	4
Prgomet	-	2	-	-	-	-	8	7	2	4
Primorski Dolac	-	-	-	-	-	1	7	4	5	1
Proložac	1	-	-	-	-	1	9	11	6	10
Pučišća	-	-	-	-	-	-	10	6	5	7
Runovići	-	-	-	-	-	4	12	8	5	8
Seget	-	2	-	-	-	3	20	6	15	15
Selca	-	1	-	-	-	2	9	12	7	11
Sućuraj	-	1	-	-	-	-	2	1	2	1
Sutivan	-	4	-	-	-	-	4	2	3	4
Šestanovac	-	-	-	-	-	-	10	5	13	9
Šolta	-	-	-	-	-	-	7	5	5	8
Tučepi	-	1	-	-	-	-	-	2	3	7
Zadvarje	-	1	-	-	-	1	1	1	-	3
Zagvozd	-	-	-	-	-	1	5	7	10	7
Zmijavci	-	-	-	-	-	2	3	4	7	7
Istarska Istria	1	115	-	5	2	337	710	585	569	611
<i>Gradovi/ Towns</i>										
Buje - Buie	1	1	-	-	-	9	14	17	22	10
Buzet	-	4	-	-	-	22	27	19	16	15
Labin	-	3	-	-	-	24	31	34	33	31
Novigrad - Cittanova	-	3	-	-	-	9	10	14	11	12
Pazin	-	3	-	-	-	13	25	24	22	14
Poreč - Parenzo	-	7	-	-	1	45	49	42	30	45

4.7. UMRLI PREMA POSTIGNUTOM OBRAZOVANJU I TROMJESEČJU SMRTI U 2017. PO ŽUPANIJAMA I GRADOVIMA/OPĆINAMA
DEATHS, BY EDUCATIONAL ATTAINMENT AND QUARTER OF DEATH, BY COUNTIES AND TOWNS/MUNICIPALITIES, 2017

(nastavak)
(continued)

Županija County of	Ukupno Total	Postignuto obrazovanje Educational attainment								preddiplomski stručni studij u trajanju od najmanje 3 godine Undergraduate professional study lasting 3 years or longer	specijalistički diplomski stručni studij Specialist graduate professional study
		bez škole i od 1 do 3 razreda osnovne škole Without schooling and 1 – 3 grades of basic school	od 4 do 7 razreda osnovne škole 4 – 7 grades of basic school	osnovna škola Basic school	srednja škola Upper secondary school			viša škola, I. (VI.) stupanj fakulteta, kratki stručni studij u trajanju kraćem od 3 godine School of professional higher education, undergraduate study, professional study lasting less than 3 years			
					industrijske i obrtničke strukovne škole, škole za zanimanje u trajanju od 1 do 3 godine i škole za KV i VKV radnike Industrial and vocational school, occupational school lasting 1 – 3 years	tehničke i srodne strukovne škole, škole za zanimanje u trajanju od 4 godine ili više Technical and related vocational school, occupational school lasting 4 years or longer	gimnazija Grammar school				
Pula - Pola	736	17	57	202	251	67	9	39	-	-	
Rovinj - Rovigno	152	6	16	20	35	14	2	6	-	-	
Umag - Umago	136	8	7	26	31	25	1	4	-	-	
Vodnjan - Dignano	71	1	9	26	21	4	1	3	-	-	
<i>Općine/ Municipalities</i>											
Bale - Valle	12	1	1	3	2	-	-	2	-	-	
Barban	50	2	5	22	16	1	-	1	-	-	
Brtonigla - Verteneglio	13	2	2	1	2	1	-	-	-	-	
Cerovlje	22	3	9	5	4	-	-	1	-	-	
Fažana - Fasana	40	-	5	12	16	3	-	1	-	-	
Funtana - Fontane	6	-	-	2	-	-	-	1	-	-	
Gračiče	19	3	5	3	3	2	-	-	-	-	
Grožnjan - Grisignana	9	2	2	2	1	1	-	-	-	-	
Kanfanar	23	1	2	6	4	1	-	1	-	-	
Karolja	14	3	1	6	2	-	-	-	-	-	
Kaštelir-Labinci – Castelliere-S. Domenica	21	3	2	3	-	1	-	-	-	-	
Kršan	42	1	9	15	8	2	-	1	-	-	
Lanišće	10	-	4	2	-	-	-	-	-	-	
Ližnjan - Lisignano	51	-	3	15	19	4	-	3	-	-	
Lupoglav	16	3	6	5	-	1	-	-	-	-	
Marčana	59	1	10	20	14	8	-	1	-	-	
Međulin	68	2	5	19	19	6	1	5	-	-	
Motovun - Montana	21	6	5	8	2	-	-	-	-	-	
Oprtalj - Portole	12	1	2	4	1	-	-	1	-	-	
Piće	21	1	5	7	5	3	-	-	-	-	
Raša	38	5	7	13	7	4	-	-	-	-	
Sveta Nedelja	32	3	7	6	3	5	1	2	-	-	
Sveti Lovreč	17	1	3	1	3	2	-	2	-	-	
Sveti Petar u Šumi	13	3	3	4	3	-	-	-	-	-	
Svetvinčenat	44	-	5	23	10	4	-	-	1	-	
Tar-Vabriga – Torre-Abrega	23	2	5	2	3	1	-	-	-	-	
Tinjan	19	4	6	2	2	1	-	-	-	-	
Višnjan - Visignano	21	2	5	5	4	-	-	1	1	-	
Vižinada - Visinada	9	4	-	1	-	-	-	-	-	-	
Vrsar - Orsera	22	-	4	6	3	3	-	-	-	-	
Žminj	46	8	10	12	6	2	-	-	-	-	
Dubrovačko-neretvanska Dubrovnik-Neretva	1 379	77	223	313	245	243	27	84	-	-	
<i>Gradovi/ Towns</i>											
Dubrovnik	501	25	64	78	94	115	17	48	-	-	
Korčula	76	1	9	7	20	11	-	2	-	-	
Metković	124	9	26	18	25	24	3	10	-	-	
Opuzen	20	3	6	3	3	3	1	-	-	-	
Ploče	102	4	16	32	21	12	2	5	-	-	
<i>Općine/ Municipalities</i>											
Blato	61	1	6	18	10	8	1	2	-	-	
Dubrovačko primorje	40	2	8	14	7	5	-	2	-	-	
Janjina	3	-	1	1	-	1	-	-	-	-	

4.7. UMRLI PREMA POSTIGNUTOM OBRAZOVANJU I TROMJESEČJU SMRTI U 2017. PO ŽUPANIJAMA I GRADOVIMA/OPĆINAMA
DEATHS, BY EDUCATIONAL ATTAINMENT AND QUARTER OF DEATH, BY COUNTIES AND TOWNS/MUNICIPALITIES, 2017

(nastavak)
(continued)

Županija County of	Postignuto obrazovanje Educational attainment						Tromjesečje smrti Quarter of death			
	preddiplomski sveučilišni studij Undergraduate university study	fakulteti, umjetničke akademije, sveučilišni studij, diplomski sveučilišni studij te integrirani preddiplomski i diplomski sveučilišni studij Faculty, art academy, university study, graduate university study an integrated undergraduate and graduate university study	poslijediplomski specijalistički studij Postgraduate specialist study	magistarski znanstveni, stručni i umjetnički studij Master's level scientific, professional and art study	doktorat Doctorate	nepoznato Unknown	I.	II.	III.	IV.
Pula - Pola	-	46	-	5	-	43	213	170	164	189
Rovinj - Rovigno	-	7	-	-	-	46	46	33	32	41
Umag - Umago	-	8	-	-	1	25	44	19	33	40
Vodnjan - Dignano	-	-	-	-	-	6	15	16	23	17
<i>Općine/ Municipalities</i>										
Bale - Valle	-	1	-	-	-	2	2	2	3	5
Barban	-	1	-	-	-	2	12	14	14	10
Brtonigla - Verteneglio	-	-	-	-	-	5	1	3	5	4
Cerovlje	-	-	-	-	-	-	6	5	5	6
Fažana - Fasana	-	3	-	-	-	-	11	8	12	9
Funtana - Fontane	-	2	-	-	-	1	-	3	1	2
Gračišće	-	-	-	-	-	3	8	3	2	6
Grožnjan - Grignana	-	-	-	-	-	1	1	4	2	2
Kanfanar	-	2	-	-	-	6	7	5	7	4
Karolja	-	-	-	-	-	2	3	6	3	2
Kaštelir-Labinci – Castelliere-S. Domenica	-	2	-	-	-	10	7	5	6	3
Kršan	-	1	-	-	-	5	8	17	8	9
Lanišće	-	-	-	-	-	4	5	4	1	-
Ližnjan - Lisignano	-	4	-	-	-	3	16	14	12	9
Lupoglav	-	-	-	-	-	1	2	7	2	5
Marčana	-	3	-	-	-	2	16	18	14	11
Medulin	-	8	-	-	-	3	21	16	15	16
Motovun - Montana	-	-	-	-	-	-	6	8	3	4
Oprtalj - Portole	-	-	-	-	-	3	5	1	1	5
Piće	-	-	-	-	-	-	11	1	1	8
Raša	-	-	-	-	-	2	9	11	4	14
Sveta Nedelja	-	1	-	-	-	4	11	3	12	6
Sveti Lovreč	-	-	-	-	-	5	3	5	3	6
Sveti Petar u Šumi	-	-	-	-	-	-	5	-	6	2
Svetvinčenat	-	1	-	-	-	-	15	6	10	13
Tar-Vabriga – Torre-Abrega	-	-	-	-	-	10	7	4	5	7
Tinjan	-	2	-	-	-	2	7	4	2	6
Višnjan - Visignano	-	-	-	-	-	3	8	2	6	5
Vižinada - Visinada	-	-	-	-	-	4	2	2	3	2
Vrsar - Orsera	-	-	-	-	-	6	5	3	7	7
Žminj	-	2	-	-	-	6	16	13	8	9
Dubrovačko-neretvanska Dubrovnik-Neretva	1	80	-	3	2	81	358	324	314	383
<i>Gradovi/ Towns</i>										
Dubrovnik	-	45	-	2	1	12	120	121	120	140
Korčula	-	6	-	-	-	20	19	22	19	16
Metković	-	7	-	-	-	2	38	30	25	31
Opuzen	-	1	-	-	-	-	5	6	3	6
Ploče	1	4	-	-	-	5	30	13	27	32
<i>Općine/ Municipalities</i>										
Blato	-	-	-	-	1	14	20	11	13	17
Dubrovačko primorje	-	2	-	-	-	-	8	14	7	11
Janjina	-	-	-	-	-	-	-	1	-	2

4.7. UMRLI PREMA POSTIGNUTOM OBRAZOVANJU I TROMJESEČJU SMRTI U 2017. PO ŽUPANIJAMA I GRADOVIMA/OPĆINAMA
DEATHS, BY EDUCATIONAL ATTAINMENT AND QUARTER OF DEATH, BY COUNTIES AND TOWNS/MUNICIPALITIES, 2017

(nastavak)
(continued)

Županija County of	Ukupno Total	Postignuto obrazovanje Educational attainment								
		bez škole i od 1 do 3 razreda osnovne škole Without schooling and 1 – 3 grades of basic school	od 4 do 7 razreda osnovne škole 4 – 7 grades of basic school	osnovna škola Basic school	srednja škola Upper secondary school			viša škola, I. (VI.) stupanj fakulteta, kratki stručni studij u trajanju kraćem od 3 godine School of professional higher education, undergraduate study, professional study lasting less than 3 years	preddiplomski stručni studij u trajanju od najmanje 3 godine Undergraduate professional study lasting 3 years or longer	specijalistički diplomski stručni studij Specialist graduate professional study
					industrijske i obrtničke strukovne škole, škole za zanimanje u trajanju od 1 do 3 godine i škole za KV i VKV radnike Industrial and vocational school, occupational school lasting 1 – 3 years	tehničke i srodne strukovne škole, škole za zanimanje u trajanju od 4 godine ili više Technical and related vocational school, occupational school lasting 4 years or longer	gimnazija Grammar school			
Konavle	95	4	23	23	25	10	3	4	-	-
Kula Norinska	22	2	4	10	2	2	-	-	-	-
Lastovo	13	2	2	4	1	-	-	1	-	-
Lumbarda	8	-	-	2	1	1	-	-	-	-
Mljet	19	-	1	9	4	2	-	1	-	-
Orebić	66	3	7	22	8	13	-	2	-	-
Požezerje	15	4	3	4	3	1	-	-	-	-
Slivno	18	2	8	3	2	-	-	-	-	-
Smokvica	11	-	3	4	-	1	-	-	-	-
Ston	32	-	4	20	2	3	-	-	-	-
Trpanj	10	2	1	3	1	2	-	-	-	-
Vela Luka	60	2	16	16	7	14	-	3	-	-
Zažablje	12	4	3	5	-	-	-	-	-	-
Župa dubrovačka	71	7	12	17	9	15	-	4	-	-
Međimurska Međimurje	1 309	59	282	483	293	90	7	37	1	-
Gradovi/ Towns										
Čakovec	296	10	25	104	75	38	3	18	1	-
Mursko Središće	83	3	13	35	20	7	-	3	-	-
Prelog	89	4	39	27	11	3	-	-	-	-
Općine/ Municipalities										
Belica	30	1	10	11	7	1	-	-	-	-
Dekanovec	6	1	1	3	1	-	-	-	-	-
Domašinec	35	3	13	12	6	-	-	-	-	-
Donja Dubrava	37	1	8	13	12	1	-	-	-	-
Donji Kraljevec	66	3	21	21	13	7	-	-	-	-
Donji Vidovec	20	-	7	8	4	-	-	-	-	-
Goričan	29	1	14	8	4	-	1	-	-	-
Gornji Mihaljevec	21	-	8	7	3	1	-	2	-	-
Kotoriba	41	5	15	8	5	-	1	3	-	-
Mala Subotica	57	4	15	21	11	2	-	-	-	-
Nedelišće	141	5	13	61	42	12	1	3	-	-
Orehovica	25	2	9	8	2	1	1	-	-	-
Podturen	52	5	13	21	9	3	-	-	-	-
Pribislavec	27	4	2	8	8	4	-	1	-	-
Selnica	38	2	4	18	10	3	-	-	-	-
Strahoninec	22	1	-	5	13	3	-	-	-	-
Sveta Marija	35	1	16	10	7	-	-	1	-	-
Sveti Juraj na Bregu	40	-	9	18	10	-	-	1	-	-
Sveti Martin na Muri	32	2	11	13	4	1	-	1	-	-
Šenkovec	25	-	3	11	7	1	-	2	-	-
Štrigova	42	-	10	20	8	1	-	1	-	-
Vratišinec	20	1	3	12	1	1	-	1	-	-
Grad Zagreb City of Zagreb	8 826	341	530	1 220	1 371	1 460	228	423	4	3

4.7. UMRLI PREMA POSTIGNUTOM OBRAZOVANJU I TROMJESEČJU SMRTI U 2017. PO ŽUPANIJAMA I GRADOVIMA/OPĆINAMA
DEATHS, BY EDUCATIONAL ATTAINMENT AND QUARTER OF DEATH, BY COUNTIES AND TOWNS/MUNICIPALITIES, 2017

(nastavak)
(continued)

Županija County of	Postignuto obrazovanje Educational attainment						Tromjesečje smrti Quarter of death			
	preddiplomski sveučilišni studij Undergraduate university study	fakulteti, umjetničke akademije, sveučilišni studij, diplomski sveučilišni studij te integrirani preddiplomski i diplomski sveučilišni studij Faculty, art academy, university study, graduate university study an integrated undergraduate and graduate university study	poslijediplomski specijalistički studij Postgraduate specialist study	magistarski znanstveni, stručni i umjetnički studij Master's level scientific, professional and art study	doktorat Doctorate	nepoznato Unknown	I.	II.	III.	IV.
Konavle	-	-	-	1	-	2	27	22	16	30
Kula Norinska	-	1	-	-	-	1	3	5	5	9
Lastovo	-	1	-	-	-	2	5	2	1	5
Lumbarda	-	1	-	-	-	3	2	4	-	2
Mljet	-	1	-	-	-	1	6	2	6	5
Orebić	-	4	-	-	-	7	15	15	16	20
Požezerje	-	-	-	-	-	-	4	3	4	4
Slivno	-	2	-	-	-	1	6	3	4	5
Smokvica	-	-	-	-	-	3	4	2	1	4
Ston	-	2	-	-	-	1	6	11	9	6
Trpanj	-	1	-	-	-	-	1	4	2	3
Vela Luka	-	-	-	-	-	2	20	8	17	15
Zažablje	-	-	-	-	-	-	1	5	2	4
Župa dubrovačka	-	2	-	-	-	5	18	20	17	16
Međimurska Međimurje	-	24	-	1	-	32	411	293	298	307
Gradovi/ Towns										
Čakovec	-	15	-	1	-	6	93	60	82	61
Mursko Središće	-	1	-	-	-	1	28	18	11	26
Prelog	-	2	-	-	-	3	27	18	22	22
Općine/ Municipalities										
Belica	-	-	-	-	-	-	10	6	6	8
Dekanovec	-	-	-	-	-	-	1	1	3	1
Domašinec	-	1	-	-	-	-	10	8	7	10
Donja Dubrava	-	-	-	-	-	2	10	9	10	8
Donji Kraljevec	-	-	-	-	-	1	15	21	14	16
Donji Vidovec	-	-	-	-	-	1	2	3	7	8
Goričan	-	-	-	-	-	1	7	4	5	13
Gornji Mihajelec	-	-	-	-	-	-	5	6	6	4
Kotoriba	-	-	-	-	-	4	16	6	9	10
Mala Subotica	-	1	-	-	-	3	17	11	12	17
Nedelišće	-	1	-	-	-	3	47	28	32	34
Orehovica	-	-	-	-	-	2	11	5	4	5
Podturen	-	1	-	-	-	-	17	13	8	14
Pribislavec	-	-	-	-	-	-	9	9	6	3
Selnica	-	-	-	-	-	1	10	9	13	6
Strahoninec	-	-	-	-	-	-	5	4	4	9
Sveta Marija	-	-	-	-	-	-	11	11	7	6
Sveti Juraj na Bregu	-	-	-	-	-	2	11	15	6	8
Sveti Martin na Muri	-	-	-	-	-	-	12	8	5	7
Šenkovec	-	1	-	-	-	-	10	5	6	4
Štrigova	-	-	-	-	-	2	21	8	9	4
Vratišinec	-	1	-	-	-	-	6	7	4	3
Grad Zagreb City of Zagreb	6	924	6	53	76	2 181	2 529	2 009	2 071	2 217

4.8. UMRLA DOJENČAD PREMA SKUPINAMA UZROKA SMRTI U 2017. PO ŽUPANIJAMA
INFANT DEATHS, BY GROUPS OF CAUSES OF DEATH, BY COUNTIES, 2017

Županija County of	Ukupno Total	Uzrok smrti Cause of death																		
		I.	II.	III.	IV.	V.	VI.	VII.	VIII.	IX.	X.	XI.	XII.	XIII.	XIV.	XV.	XVI.	XVII.	XVIII.	XIX.
Republika Hrvatska Republic of Croatia	148	2	-	1	1	-	3	-	-	1	4	-	-	-	1	-	75	49	9	2
Zagrebačka Zagreb	14	-	-	-	-	-	-	-	-	-	-	-	-	-	-	-	8	4	2	-
Krapinsko-zagorska Krapina-Zagorje	1	-	-	-	-	-	-	-	-	-	-	-	-	-	-	-	1	-	-	-
Sisačko-moslavačka Sisak-Moslavina	6	1	-	-	-	-	1	-	-	-	-	-	-	-	-	-	-	3	1	-
Karlovačka Karlovac	5	-	-	-	-	-	-	-	-	-	-	-	-	-	-	-	3	2	-	-
Varaždinska Varaždin	7	-	-	-	-	-	-	-	-	-	-	-	-	-	-	-	2	4	1	-
Koprivničko-križevačka Koprivnica-Križevci	3	-	-	-	1	-	-	-	-	-	-	-	-	-	-	-	1	1	-	-
Bjelovarsko-bilogorska Bjelovar-Bilogora	2	-	-	-	-	-	-	-	-	-	-	-	-	-	-	-	1	1	-	-
Primorsko-goranska Primorje-Gorski kotar	9	-	-	-	-	-	-	-	-	-	-	-	-	1	-	-	5	3	-	-
Ličko-senjska Lika-Senj	3	-	-	-	-	-	-	-	-	-	-	-	-	-	-	-	2	-	-	1
Virovitičko-podravska Virovitica-Podravina	1	-	-	-	-	-	-	-	-	-	-	-	-	-	-	-	1	-	-	-
Požeško-slavonska Požega-Slavonia	1	-	-	-	-	-	-	-	-	-	-	-	-	-	-	-	1	-	-	-
Brodsko-posavska Slavonski Brod-Posavina	10	-	-	-	-	-	1	-	-	-	1	-	-	-	-	-	4	2	2	-
Zadarska Zadar	6	-	-	-	-	-	-	-	-	-	-	-	-	-	-	-	3	3	-	-
Osječko-baranjska Osijek-Baranja	5	-	-	-	-	-	-	-	-	1	-	-	-	-	-	-	1	2	1	-
Šibensko-kninska Šibenik-Knin	1	-	-	-	-	-	-	-	-	-	-	-	-	-	-	-	-	1	-	-
Vukovarsko-srijemska Vukovar-Sirmium	4	-	-	-	-	-	-	-	-	-	-	-	-	-	-	-	2	2	-	-
Splitsko-dalmatinska Split-Dalmatia	23	1	-	-	-	-	-	-	-	1	-	-	-	-	-	-	14	7	-	-
Istarska Istria	8	-	-	-	-	-	-	-	-	-	-	-	-	-	-	-	7	1	-	-
Dubrovačko-neretvanska Dubrovnik-Neretva	4	-	-	-	-	-	-	-	-	-	-	-	-	-	-	-	3	1	-	-
Međimurska Međimurje	5	-	-	-	-	-	-	-	-	-	-	-	-	-	-	-	2	2	1	-
Grad Zagreb City of Zagreb	30	-	-	1	-	-	1	-	-	1	1	-	-	-	-	-	14	10	1	1

Uzrok smrti:

- I. Zarazne i parazitarne bolesti
- II. Novotvorine (neoplazme)
- III. Bolesti krvi i krvotvornog sustava te određene bolesti imunološkog sustava
- IV. Endokrine bolesti, bolesti prehrane i metabolizma
- V. Duševni poremećaji i poremećaji ponašanja
- VI. Bolesti živčanog sustava
- VII. Bolesti oka i očnih adneksa
- VIII. Bolesti uha i mastoidnog nastavka
- IX. Bolesti cirkulacijskog sustava
- X. Bolesti dišnog sustava
- XI. Bolesti probavnog sustava
- XII. Bolesti kože i potkožnog tkiva
- XIII. Bolesti mišićno-koštanog sustava i vezivnog tkiva
- XIV. Bolesti sustava mokraćnih i spolnih organa
- XV. Trudnoća, porođaj i babinje
- XVI. Određena stanja nastala u perinatalnom razdoblju
- XVII. Kongenitalne malformacije, deformiteti i kromosomske abnormalnosti
- XVIII. Simptomi, znakovi i abnormalni klinički i laboratorijski nalazi nevršteni drugamo
- XIX. Ozljede, otrovanja i neke druge posljedice vanjskih uzroka

Cause of death:

- I Infectious and parasitic diseases
- II Neoplasms
- III Diseases of the blood and blood-forming organs and certain disorders involving the immune mechanism
- IV Endocrine, nutritional and metabolic diseases
- V Mental and behavioural disorders
- VI Diseases of the nervous system
- VII Diseases of the eye and adnexa
- VIII Diseases of the ear and mastoid process
- IX Diseases of the circulatory system
- X Diseases of the respiratory system
- XI Diseases of the digestive system
- XII Diseases of the skin and subcutaneous tissue
- XIII Diseases of the musculoskeletal system and connective tissue
- XIV Diseases of the genitourinary system
- XV Pregnancy, childbirth and the puerperium
- XVI Certain conditions originating in the perinatal period
- XVII Congenital malformations, deformations and chromosomal abnormalities
- XVIII Symptoms, signs and abnormal clinical and laboratory findings not elsewhere classified
- XIX Injury, poisoning and certain other consequences of external causes

4.9. UMRLA DOJENČAD PREMA SPOLU, STAROSTI I TROMJESEČJU SMRTI U 2017. PO ŽUPANIJAMA
INFANT DEATHS, BY SEX, AGE AND QUARTER OF DEATH, BY COUNTIES, 2017

Županija County of	Ukupno Total	Od toga ženska dojenčad Out of that female infants	Starost Age								Tromjesečje smrti Quarter of death			
			manje od 24 sata Less than 24 hours	dani Days					mjeseci Months		I.	II.	III.	IV.
				1	2 – 6	7 – 13	14 – 20	21 – 29	1 – 6	7 – 11				
Republika Hrvatska Republic of Croatia	148	59	34	17	21	12	6	9	40	9	40	35	41	32
Zagrebačka Zagreb	14	6	5	1	2	1	-	2	3	-	3	3	3	5
Krapinsko-zagorska Krapina-Zagorje	1	1	-	-	-	-	-	-	1	-	-	-	-	1
Sisačko-moslavačka Sisak-Moslavina	6	3	-	-	1	1	-	1	3	-	3	1	2	-
Karlovačka Karlovac	5	-	2	1	-	-	-	-	2	-	2	-	2	1
Varaždinska Varaždin	7	3	4	1	-	-	-	1	-	1	-	3	1	3
Koprivničko-križevačka Koprivnica-Križevci	3	1	1	-	1	-	-	-	1	-	2	-	-	1
Bjelovarsko-bilogorska Bjelovar-Bilogora	2	1	1	-	-	1	-	-	-	-	-	1	-	1
Primorsko-goranska Primorje-Gorski kotar	9	2	1	1	1	2	-	1	2	1	2	3	3	1
Ličko-senjska Lika-Senj	3	2	-	-	1	-	1	-	-	1	-	-	3	-
Virovitičko-podravska Virovitica-Podravina	1	-	-	-	-	-	-	-	1	-	1	-	-	-
Požeško-slavonska Požega-Slavonia	1	1	-	1	-	-	-	-	-	-	-	1	-	-
Brodsko-posavska Slavonski Brod-Posavina	10	5	2	-	1	-	2	-	5	-	6	1	2	1
Zadarska Zadar	6	2	1	1	1	1	-	-	2	-	2	1	2	1
Osječko-baranjska Osijek-Baranja	5	2	-	1	-	-	-	1	3	-	2	2	-	1
Šibensko-kninska Šibenik-Knin	1	-	-	-	-	-	-	1	-	-	-	-	-	1
Vukovarsko-srijemska Vukovar-Sirmium	4	2	1	1	-	-	-	-	1	1	2	1	1	-
Splitsko-dalmatinska Split-Dalmatia	23	8	8	2	2	1	2	1	6	1	5	5	11	2
Istarska Istria	8	2	-	1	4	2	-	-	1	-	1	5	1	1
Dubrovačko-neretvanska Dubrovnik-Neretva	4	3	2	-	1	1	-	-	-	-	1	-	1	2
Međimurska Međimurje	5	1	1	-	-	1	1	-	2	-	1	1	1	2
Grad Zagreb City of Zagreb	30	14	5	6	6	1	-	1	7	4	7	7	8	8

4.10. UMRLA DOJENČAD PREMA MJESTU SMRTI, LIJEČENJU I OSOBI KOJA JE UTVRDILA UZROK SMRTI U 2017. PO ŽUPANIJAMA
INFANT DEATHS, BY PLACE OF DEATH, MEDICAL TREATMENT AND PERSON WHO DETERMINED CAUSE OF DEATH, BY COUNTIES, 2017

Županija County of	Ukupno Total	Mjesto smrti Place of death				Liječena Treatment received			Uzrok smrti utvrdio Cause of death determined by				
		zdravstvena ustanova Medical institution	ustanova za smještaj Nursing home	stan Dwelling	drugo mjesto Other place	da Yes	ne No	nepoznato Unknown	mrtvozornik – doktor medicine Coroner – doctor of medicine	obducent Pathologist	doktor medicine koji je liječio Medical doctor who treated	mrtvozornik – drugi zdravstveni radnik Coroner – secondary medical worker	uzrok smrti neutvrđen Cause of death not defined
Republika Hrvatska Republic of Croatia	148	140	-	6	2	141	5	2	59	68	21	-	-
Zagrebačka Zagreb	14	13	-	1	-	13	1	-	3	8	3	-	-
Krapinsko-zagorska Krapina-Zagorje	1	1	-	-	-	1	-	-	-	1	-	-	-
Sisačko-moslavačka Sisak-Moslavina	6	6	-	-	-	6	-	-	3	2	1	-	-
Karlovačka Karlovac	5	5	-	-	-	5	-	-	2	3	-	-	-
Varaždinska Varaždin	7	7	-	-	-	7	-	-	3	4	-	-	-
Koprivničko-križevačka Koprivnica-Križevci	3	3	-	-	-	3	-	-	2	-	1	-	-
Bjelovarsko-bilogorska Bjelovar-Bilogora	2	2	-	-	-	2	-	-	2	-	-	-	-
Primorsko-goranska Primorje-Gorski kotar	9	8	-	1	-	8	1	-	5	3	1	-	-
Ličko-senjska Lika-Senj	3	3	-	-	-	3	-	-	-	1	2	-	-
Virovitičko-podravska Virovitica-Podravina	1	1	-	-	-	1	-	-	-	1	-	-	-
Požeško-slavonska Požega-Slavonia	1	1	-	-	-	1	-	-	-	1	-	-	-
Brodsko-posavska Slavonski Brod-Posavina	10	8	-	2	-	8	2	-	2	7	1	-	-
Zadarska Zadar	6	6	-	-	-	6	-	-	3	3	-	-	-
Osječko-baranjska Osijek-Baranja	5	5	-	-	-	5	-	-	2	3	-	-	-
Šibensko-kninska Šibenik-Knin	1	1	-	-	-	1	-	-	1	-	-	-	-
Vukovarsko-srijemska Vukovar-Sirmium	4	4	-	-	-	4	-	-	-	2	2	-	-
Splitsko-dalmatinska Split-Dalmatia	23	23	-	-	-	23	-	-	7	14	2	-	-
Istarska Istria	8	8	-	-	-	8	-	-	8	-	-	-	-
Dubrovačko-neretvanska Dubrovnik-Neretva	4	4	-	-	-	4	-	-	2	2	-	-	-
Međimurska Međimurje	5	4	-	1	-	4	-	1	2	2	1	-	-
Grad Zagreb City of Zagreb	30	27	-	1	2	28	1	1	12	11	7	-	-

4.11. NASILNE SMRTI PREMA SPOLU UMRLIH, VRSTI NASILNE SMRTI I MJESECU DOGAĐAJA U 2017. PO ŽUPANIJAMA I GRADOVIMA/OPĆINAMA
VIOLENT DEATHS, BY SEX OF DECEASED, TYPE OF DEATH AND MONTH OF OCCURRENCE, BY COUNTIES AND TOWNS/MUNICIPALITIES, 2017

(nastavak)
(continued)

Županija County of	Ukupno Total	Od toga žene Out of that women	Vrsta nasilne smrti Type of violent death					Mjesec događaja Month of occurrence											
			nesretan slučaj Accident	samo- ubojstvo Suicide	ubojstvo Homicide	posljedica ratnih događanja As cause of war	nepoznata, nerazjaš- njena smrt Unknown cause of death	I.	II.	III.	IV.	V.	VI.	VII.	VIII.	IX.	X.	XI.	XII.
Čeminac	2	1	2	-	-	-	-	1	-	-	-	-	-	-	-	1	-	-	-
Čepin	10	4	6	4	-	-	-	-	1	2	2	-	-	-	3	1	-	1	-
Darda	3	1	3	-	-	-	-	-	1	-	-	-	-	-	-	-	-	1	1
Donja Motičina	2	-	1	1	-	-	-	-	-	-	-	-	1	-	-	-	-	1	-
Draž	3	1	3	-	-	-	-	-	-	-	-	-	1	1	1	-	-	-	-
Drenje	1	-	-	1	-	-	-	-	-	-	-	-	-	-	-	-	-	-	1
Đurđenovac	5	2	3	1	1	-	-	1	-	-	1	-	-	-	-	-	1	1	1
Erdut	4	3	3	1	-	-	-	2	-	-	-	1	-	1	-	-	-	-	-
Ernestinovo	3	1	1	2	-	-	-	-	2	-	-	-	-	-	-	-	-	-	1
Feričanci	2	1	-	2	-	-	-	-	-	-	1	-	1	-	-	-	-	-	-
Gorjani	2	-	1	1	-	-	-	-	-	-	-	1	1	-	-	-	-	-	-
Jagodnjak	-	-	-	-	-	-	-	-	-	-	-	-	-	-	-	-	-	-	-
Kneževi Vinogradi	5	2	4	1	-	-	-	1	-	-	-	1	2	1	-	-	-	-	-
Koška	3	-	3	-	-	-	-	1	-	-	-	1	-	-	-	-	-	-	1
Levanjska Varoš	1	-	1	-	-	-	-	-	-	-	-	-	-	-	-	-	1	-	-
Magadenovac	2	-	2	-	-	-	-	1	-	-	-	-	-	-	-	-	1	-	-
Marjanci	2	1	1	1	-	-	-	-	-	-	-	-	1	-	-	-	1	-	-
Petlovac	-	-	-	-	-	-	-	-	-	-	-	-	-	-	-	-	-	-	-
Petrijevci	2	-	1	1	-	-	-	-	-	-	-	-	1	-	-	-	-	1	-
Podgorač	4	-	2	1	1	-	-	-	-	-	1	1	-	-	1	-	-	-	1
Podravska Moslavina	1	-	1	-	-	-	-	-	-	-	-	-	1	-	-	-	-	-	-
Popovac	2	2	1	1	-	-	-	-	-	1	-	-	1	-	-	-	-	-	-
Punitovci	3	1	1	2	-	-	-	-	-	-	1	-	-	-	1	1	-	-	-
Satnica Đakovačka	1	1	1	-	-	-	-	-	1	-	-	-	-	-	-	-	-	-	-
Semeljci	1	1	1	-	-	-	-	-	-	-	1	-	-	-	-	-	-	-	-
Strizivojna	1	-	-	1	-	-	-	1	-	-	-	-	-	-	-	-	-	-	-
Šodolovci	1	1	1	-	-	-	-	-	-	-	-	-	-	1	-	-	-	-	-
Trnava	1	1	1	-	-	-	-	1	-	-	-	-	-	-	-	-	-	-	-
Viljevo	2	-	2	-	-	-	-	-	-	-	-	-	-	-	-	2	-	-	-
Viškovci	1	-	-	1	-	-	-	-	-	-	-	-	-	-	-	-	1	-	-
Vladislavci	-	-	-	-	-	-	-	-	-	-	-	-	-	-	-	-	-	-	-
Vuka	1	1	1	-	-	-	-	-	-	-	-	-	-	-	-	-	-	-	1
Šibensko-kninska Šibenik-Knin	87	37	62	18	6	-	1	13	4	10	6	9	7	10	6	6	4	5	7
Gradovi/ Towns																			
Dmiš	8	5	8	-	-	-	-	1	2	-	1	2	-	1	-	1	-	-	-
Knin	8	4	5	3	-	-	-	2	-	-	1	2	-	2	-	1	-	-	-
Skradin	7	3	7	-	-	-	-	2	-	-	-	-	-	1	1	1	-	2	-
Šibenik	35	16	23	8	4	-	-	5	2	5	3	2	3	4	2	1	1	1	6
Vodice	5	1	3	-	2	-	-	-	-	2	-	-	2	-	1	-	-	-	-
Općine/ Municipalities																			
Bilice	1	-	1	-	-	-	-	-	-	-	-	-	-	-	-	-	1	-	-
Biskupija	4	1	3	1	-	-	-	2	-	1	-	-	-	-	1	-	-	-	-
Civljane	-	-	-	-	-	-	-	-	-	-	-	-	-	-	-	-	-	-	-
Ervenik	3	2	3	-	-	-	-	-	-	-	1	-	1	1	-	-	-	-	-
Kijevo	-	-	-	-	-	-	-	-	-	-	-	-	-	-	-	-	-	-	-
Kistanje	-	-	-	-	-	-	-	-	-	-	-	-	-	-	-	-	-	-	-
Murter-Kornati	1	1	1	-	-	-	-	-	-	-	-	1	-	-	-	-	-	-	-
Pirovac	2	1	2	-	-	-	-	-	-	-	-	-	-	-	-	1	-	1	-
Primošten	4	-	2	2	-	-	-	-	-	1	-	-	-	1	-	-	1	-	1
Promina	3	2	2	-	-	-	1	-	-	-	-	-	-	1	-	-	1	1	-
Rogoznica	1	-	-	1	-	-	-	-	-	1	-	-	-	-	-	-	-	-	-
Ružić	1	-	-	1	-	-	-	-	-	-	-	1	-	-	-	-	-	-	-
Tisno	-	-	-	-	-	-	-	-	-	-	-	-	-	-	-	-	-	-	-
Tribunj	1	1	1	-	-	-	-	1	-	-	-	-	-	-	-	-	-	-	-
Unešić	3	-	1	2	-	-	-	-	-	-	-	1	1	-	-	1	-	-	-
Vukovarsko-srijemska Vukovar-Sirmium	142	59	110	32	-	-	-	14	11	15	13	18	9	13	9	9	5	18	8
Gradovi/ Towns																			
Ilok	7	4	6	1	-	-	-	-	3	1	-	1	-	-	-	-	-	-	2
Otok	6	3	5	1	-	-	-	1	1	-	-	-	1	1	-	1	-	1	-
Vinkovci	24	7	19	5	-	-	-	3	1	2	3	3	1	3	2	2	-	3	1
Vukovar	16	9	13	3	-	-	-	3	1	2	2	1	4	-	-	2	-	1	-
Županija	6	3	4	2	-	-	-	-	2	-	1	1	-	1	-	-	-	-	1

4.11. NASILNE SMRTI PREMA SPOLU UMRLIH, VRSTI NASILNE SMRTI I MJESECU DOGAĐAJA U 2017. PO ŽUPANIJAMA I GRADOVIMA/OPĆINAMA
VIOLENT DEATHS, BY SEX OF DECEASED, TYPE OF DEATH AND MONTH OF OCCURRENCE, BY COUNTIES AND TOWNS/MUNICIPALITIES, 2017

(nastavak)
(continued)

Županija County of	Ukupno Total	Od toga žene Out of that women	Vrsta nasilne smrti Type of violent death					Mjesec događaja Month of occurrence											
			nesretan slučaj Accident	samo- ubojstvo Suicide	ubojstvo Homicide	posljedica ratnih događanja As cause of war	nepoznata, nerazjaš- njena smrt Unknown cause of death	I.	II.	III.	IV.	V.	VI.	VII.	VIII.	IX.	X.	XI.	XII.
Podbablje	3	2	3	-	-	-	-	1	1	-	-	1	-	-	-	-	-	-	-
Podgora	1	-	1	-	-	-	-	-	-	-	-	1	-	-	-	-	-	-	-
Podstrana	2	2	2	-	-	-	-	-	-	-	-	-	1	1	-	-	-	-	-
Postira	-	-	-	-	-	-	-	-	-	-	-	-	-	-	-	-	-	-	-
Prgomet	1	1	-	1	-	-	-	-	-	-	-	1	-	-	-	-	-	-	-
Primorski Dolac	-	-	-	-	-	-	-	-	-	-	-	-	-	-	-	-	-	-	-
Proložac	2	1	1	1	-	-	-	-	-	-	-	-	-	-	-	-	-	2	-
Pučića	2	-	2	-	-	-	-	-	-	1	-	-	1	-	-	-	-	-	-
Runovići	3	1	3	-	-	-	-	-	-	1	2	-	-	-	-	-	-	-	-
Seget	3	2	2	1	-	-	-	-	-	-	-	-	1	1	1	-	-	-	-
Selca	-	-	-	-	-	-	-	-	-	-	-	-	-	-	-	-	-	-	-
Sučuraj	1	-	1	-	-	-	-	-	-	-	-	-	-	1	-	-	-	-	-
Sutivan	-	-	-	-	-	-	-	-	-	-	-	-	-	-	-	-	-	-	-
Šestanovac	3	-	1	2	-	-	-	-	-	-	-	-	-	-	1	1	1	-	-
Šolta	-	-	-	-	-	-	-	-	-	-	-	-	-	-	-	-	-	-	-
Tučepi	-	-	-	-	-	-	-	-	-	-	-	-	-	-	-	-	-	-	-
Zadvarje	-	-	-	-	-	-	-	-	-	-	-	-	-	-	-	-	-	-	-
Zagvozd	1	-	1	-	-	-	-	-	-	-	-	-	-	-	-	-	1	-	-
Zmijavci	3	3	1	2	-	-	-	-	-	-	-	-	-	-	-	2	1	-	-
Istarska Istria	120	40	89	28	2	1	-	14	10	13	12	10	11	6	8	10	9	9	8
Gradovi/ Towns																			
Buje - Buie	-	-	-	-	-	-	-	-	-	-	-	-	-	-	-	-	-	-	-
Buzet	6	-	3	3	-	-	-	-	-	1	-	2	-	-	-	1	1	1	-
Labin	7	3	6	1	-	-	-	2	-	1	3	-	-	-	-	1	-	-	-
Novigrad - Cittanova	2	1	2	-	-	-	-	-	-	-	-	-	1	-	-	-	-	-	1
Pazin	5	1	4	-	1	-	-	-	-	-	-	1	-	1	2	-	-	-	1
Poreč - Parenzo	10	2	8	2	-	-	-	2	1	1	-	1	2	1	-	-	1	1	-
Pula - Pola	31	11	24	5	1	1	-	5	4	3	2	1	4	-	4	1	2	4	1
Rovinj - Rovigno	7	1	5	2	-	-	-	1	1	-	1	-	-	1	-	1	1	1	1
Umag - Umago	5	1	4	1	-	-	-	-	1	-	-	1	-	-	1	2	-	-	-
Vodnjan - Dignano	7	4	6	1	-	-	-	1	-	-	2	-	1	1	-	-	1	-	1
Općine/ Municipalities																			
Bale - Valle	1	1	1	-	-	-	-	-	1	-	-	-	-	-	-	-	-	-	-
Barban	2	1	1	1	-	-	-	-	-	-	-	1	-	-	-	-	-	1	-
Brtonigla - Verteneglio	1	-	-	1	-	-	-	-	-	-	-	-	-	-	-	-	1	-	-
Cerovlje	2	1	2	-	-	-	-	-	-	-	-	-	1	1	-	-	-	-	-
Fažana - Fasana	1	-	1	-	-	-	-	-	1	-	-	-	-	-	-	-	-	-	-
Funtana - Fontane	1	1	1	-	-	-	-	-	-	-	-	-	-	-	-	-	-	-	1
Gračisce	-	-	-	-	-	-	-	-	-	-	-	-	-	-	-	-	-	-	-
Grožnjan - Grignana	-	-	-	-	-	-	-	-	-	-	-	-	-	-	-	-	-	-	-
Karfanar	-	-	-	-	-	-	-	-	-	-	-	-	-	-	-	-	-	-	-
Karjba	-	-	-	-	-	-	-	-	-	-	-	-	-	-	-	-	-	-	-
Kaštelir-Labinci – Castelliere- S.Domenica	2	2	2	-	-	-	-	1	-	1	-	-	-	-	-	-	-	-	-
Kršan	3	2	3	-	-	-	-	1	-	2	-	-	-	-	-	-	-	-	-
Lanišće	1	-	-	1	-	-	-	-	-	-	-	-	1	-	-	-	-	-	-
Ližnjan - Lisignano	3	1	1	2	-	-	-	-	-	1	1	-	-	1	-	-	-	-	-
Lupoglav	-	-	-	-	-	-	-	-	-	-	-	-	-	-	-	-	-	-	-
Marčana	2	2	2	-	-	-	-	-	-	-	1	-	-	-	-	-	-	1	-
Medulin	2	-	1	1	-	-	-	-	-	1	1	-	-	-	-	-	-	-	-
Motovun - Montana	-	-	-	-	-	-	-	-	-	-	-	-	-	-	-	-	-	-	-
Oprtalj - Portole	1	-	-	1	-	-	-	-	-	-	-	-	-	-	-	1	-	-	-
Piće	-	-	-	-	-	-	-	-	-	-	-	-	-	-	-	-	-	-	-
Raša	1	-	-	1	-	-	-	-	-	1	-	-	-	-	-	-	-	-	-
Sveta Nedelja	2	1	2	-	-	-	-	1	-	-	-	-	-	-	-	-	1	-	-
Sveti Lovreč	2	1	-	2	-	-	-	-	-	1	-	-	-	-	-	-	-	1	-
Sveti Petar u Šumi	1	-	1	-	-	-	-	-	1	-	-	-	-	-	-	-	-	-	-
Svetvinčenat	3	1	3	-	-	-	-	-	-	-	1	1	-	-	-	-	-	-	1
Tar-Vabriga – Torre-Abrega	-	-	-	-	-	-	-	-	-	-	-	-	-	-	-	-	-	-	-
Tinjan	2	-	2	-	-	-	-	-	-	-	-	-	-	-	-	1	-	-	1
Višnjan – Visignano	-	-	-	-	-	-	-	-	-	-	-	-	-	-	-	-	-	-	-
Vižinada – Visinada	1	1	-	1	-	-	-	-	-	-	-	-	-	-	-	1	-	-	-
Vrsar – Orsera	3	1	2	1	-	-	-	-	-	1	-	2	-	-	-	-	-	-	-
Žminj	3	-	2	1	-	-	-	-	-	-	-	1	1	1	-	-	-	-	-

4.12. NASILNE SMRTI PREMA STAROSTI UMRLIH U 2017. PO ŽUPANIJAMA I GRADOVIMA/OPĆINAMA
VIOLENT DEATHS, BY AGE OF DECEASED, BY COUNTIES AND TOWNS/MUNICIPALITIES, 2017

(nastavak)

(continued)

Županija County of	Ukupno Total	Godine starosti Age																		nepo- znato Unknown
		0	1-4	5-9	10-14	15-19	20-24	25-29	30-34	35-39	40-44	45-49	50-54	55-59	60-64	65-69	70-74	75-79	80 i više 80 and over	
Virovitičko-podravska Virovitica-Podravina	70	-	-	-	-	1	3	-	2	2	2	3	7	9	4	6	2	6	23	-
<i>Gradovi/ Towns</i>																				
Orahovica	4	-	-	-	-	-	1	-	-	-	-	-	-	-	1	-	-	-	2	-
Slatina	13	-	-	-	-	-	1	-	1	-	1	-	1	1	2	3	-	-	3	-
Virovitica	17	-	-	-	-	-	-	-	-	1	-	2	2	4	-	1	-	2	5	-
<i>Općine/ Municipalities</i>																				
Crnac	-	-	-	-	-	-	-	-	-	-	-	-	-	-	-	-	-	-	-	-
Čačinci	3	-	-	-	-	-	-	-	-	-	1	-	-	1	-	-	-	-	1	-
Čađavica	1	-	-	-	-	-	-	-	-	-	-	-	1	-	-	-	-	-	-	-
Gradina	2	-	-	-	-	-	-	-	-	-	-	1	-	-	-	-	-	-	1	-
Lukač	5	-	-	-	-	-	-	-	-	-	-	-	1	1	-	1	1	1	-	-
Mikleuš	-	-	-	-	-	-	-	-	-	-	-	-	-	-	-	-	-	-	-	-
Nova Bukovica	-	-	-	-	-	-	-	-	-	-	-	-	-	-	-	-	-	-	-	-
Pitomača	9	-	-	-	-	-	-	-	1	-	-	-	1	-	1	1	1	-	4	-
Sopje	2	-	-	-	-	-	-	-	-	-	-	-	-	1	-	-	-	-	1	-
Suhopolje	6	-	-	-	-	-	-	-	-	-	-	-	-	-	-	-	-	2	4	-
Špišić Bukovica	3	-	-	-	-	1	-	-	-	1	-	-	-	1	-	-	-	-	-	-
Voćin	4	-	-	-	-	-	1	-	-	-	-	-	1	-	-	-	-	1	1	-
Zdenci	1	-	-	-	-	-	-	-	-	-	-	-	-	-	-	-	-	-	1	-
Požeško-slavonska Požega-Slavonia	49	-	-	-	-	-	2	1	1	1	1	1	3	3	2	5	1	2	26	-
<i>Gradovi/ Towns</i>																				
Kutjevo	5	-	-	-	-	-	-	-	-	1	1	-	-	-	-	-	-	-	3	-
Lipik	8	-	-	-	-	-	-	-	-	-	-	-	-	-	2	-	-	-	6	-
Pakrac	5	-	-	-	-	-	-	-	-	-	-	-	-	-	-	1	-	2	2	-
Pleternica	8	-	-	-	-	-	1	-	-	-	-	-	-	1	-	1	-	-	5	-
Požega	10	-	-	-	-	-	-	-	1	-	-	1	1	1	-	2	-	-	4	-
<i>Općine/ Municipalities</i>																				
Brestovac	3	-	-	-	-	-	1	-	-	-	-	1	-	-	-	-	-	-	1	-
Čaglin	4	-	-	-	-	-	-	1	-	-	-	-	-	-	-	-	-	-	3	-
Jakšić	2	-	-	-	-	-	-	-	-	-	-	-	-	-	-	1	1	-	-	-
Kaptol	2	-	-	-	-	-	-	-	-	-	-	-	1	1	-	-	-	-	-	-
Velika	2	-	-	-	-	-	-	-	-	-	-	-	-	-	-	-	-	-	2	-
Brodsko-posavska Slavonski Brod-Posavina	91	-	-	-	-	2	1	5	5	4	3	3	6	6	5	3	7	7	34	-
<i>Gradovi/ Towns</i>																				
Nova Gradiška	8	-	-	-	-	-	-	1	-	-	-	-	-	2	2	-	-	-	3	-
Slavonski Brod	33	-	-	-	-	1	-	1	2	-	1	-	4	-	2	2	7	3	10	-
<i>Općine/ Municipalities</i>																				
Bebrina	-	-	-	-	-	-	-	-	-	-	-	-	-	-	-	-	-	-	-	-
Brodski Stupnik	1	-	-	-	-	-	-	-	-	-	-	1	-	-	-	-	-	-	-	-
Bukovlje	3	-	-	-	-	-	-	-	-	-	-	-	-	1	-	-	-	-	2	-
Cernik	1	-	-	-	-	-	-	-	-	-	-	-	-	-	-	-	-	-	1	-
Davor	1	-	-	-	-	-	-	-	-	-	-	-	1	-	-	-	-	-	-	-
Donji Andrijevići	6	-	-	-	-	-	-	1	-	-	1	1	-	1	-	-	-	-	2	-
Dragalić	1	-	-	-	-	-	-	-	-	-	-	-	-	-	-	-	-	-	1	-
Garčin	1	-	-	-	-	-	-	-	-	-	-	-	-	-	-	-	-	-	1	-
Gornja Vrba	-	-	-	-	-	-	-	-	-	-	-	-	-	-	-	-	-	-	-	-
Gornji Bogičevci	1	-	-	-	-	-	-	1	-	-	-	-	-	-	-	-	-	-	-	-
Gundinci	-	-	-	-	-	-	-	-	-	-	-	-	-	-	-	-	-	-	-	-
Klakar	5	-	-	-	-	-	-	-	1	1	-	1	-	-	1	-	-	-	1	-
Nova Kapela	2	-	-	-	-	-	1	-	-	-	-	-	-	-	-	-	-	-	1	-
Okučani	3	-	-	-	-	-	-	-	-	-	-	-	-	-	-	-	-	-	3	-
Oprisavci	2	-	-	-	-	-	-	-	-	2	-	-	-	-	-	-	-	-	-	-
Oriovac	4	-	-	-	-	-	-	-	1	-	-	-	-	-	-	-	-	2	1	-
Podcrkavlje	2	-	-	-	-	-	-	-	-	-	1	-	-	-	-	-	-	-	1	-
Rešetari	4	-	-	-	-	-	-	-	-	-	-	-	-	-	-	1	-	1	2	-
Sibinj	3	-	-	-	-	1	-	-	1	-	-	-	1	-	-	-	-	-	-	-
Sikirevci	2	-	-	-	-	-	-	1	-	1	-	-	-	-	-	-	-	-	-	-
Slavonski Šamac	-	-	-	-	-	-	-	-	-	-	-	-	-	-	-	-	-	-	-	-
Stara Gradiška	2	-	-	-	-	-	-	-	-	-	-	-	-	1	-	-	-	-	1	-
Staro Petrovo Selo	3	-	-	-	-	-	-	-	-	-	-	1	-	-	-	-	-	-	2	-

4.12. NASILNE SMRTI PREMA STAROSTI UMRLIH U 2017. PO ŽUPANIJAMA I GRADOVIMA/OPĆINAMA
VIOLENT DEATHS, BY AGE OF DECEASED, BY COUNTIES AND TOWNS/MUNICIPALITIES, 2017

(nastavak)
(continued)

Županija County of	Ukupno Total	Godine starosti Age																		80 i više 80 and over	nepo- znato Unknown
		0	1-4	5-9	10-14	15-19	20-24	25-29	30-34	35-39	40-44	45-49	50-54	55-59	60-64	65-69	70-74	75-79			
Orebić	1	-	-	-	-	-	-	-	-	-	-	-	-	-	-	1	-	-	-	-	
Pojezerje	2	-	-	-	-	-	-	-	-	-	1	-	-	-	-	1	-	-	-	-	
Slivno	3	-	-	-	-	-	-	-	-	-	-	-	-	-	-	-	-	1	2	-	
Smokvica	1	-	-	-	-	-	-	-	-	-	-	-	-	-	-	-	-	-	1	-	
Ston	3	-	-	-	-	-	1	-	-	-	-	-	-	1	-	-	-	-	1	-	
Trpanj	-	-	-	-	-	-	-	-	-	-	-	-	-	-	-	-	-	-	-	-	
Vela Luka	3	-	-	-	-	-	-	-	-	-	-	-	-	-	-	-	-	1	2	-	
Zažablje	-	-	-	-	-	-	-	-	-	-	-	-	-	-	-	-	-	-	-	-	
Župa dubrovačka	3	-	-	-	-	-	1	-	-	-	-	-	-	-	-	-	-	2	-	-	
Međimurska Međimurje	67	-	-	-	-	3	2	-	2	3	4	4	6	3	6	5	6	4	19	-	
Gradovi/ Towns																					
Čakovec	11	-	-	-	-	-	-	-	1	-	1	-	2	-	1	-	1	-	5	-	
Mursko Središće	7	-	-	-	-	-	1	-	-	1	1	-	1	1	-	-	-	-	2	-	
Prelog	6	-	-	-	-	-	1	-	-	-	-	-	-	-	2	1	-	1	1	-	
Općine/ Municipalities																					
Belica	-	-	-	-	-	-	-	-	-	-	-	-	-	-	-	-	-	-	-	-	
Dekanovec	-	-	-	-	-	-	-	-	-	-	-	-	-	-	-	-	-	-	-	-	
Domašinec	2	-	-	-	-	-	-	-	-	-	-	-	-	1	-	-	-	-	1	-	
Donja Dubrava	2	-	-	-	-	-	-	-	-	-	1	-	-	-	-	-	-	-	1	-	
Donji Kraljevec	2	-	-	-	-	-	-	-	-	1	1	-	-	-	-	-	-	-	-	-	
Donji Vidovec	-	-	-	-	-	-	-	-	-	-	-	-	-	-	-	-	-	-	-	-	
Goričan	2	-	-	-	-	-	-	-	-	-	-	-	-	-	1	-	-	-	1	-	
Gornji Mihaljevec	3	-	-	-	-	-	-	-	-	-	2	-	-	-	-	-	-	1	-	-	
Kotoriba	3	-	-	-	-	1	-	-	-	-	-	1	-	-	-	-	-	-	1	-	
Mala Subotica	1	-	-	-	-	-	-	-	-	-	-	-	-	-	-	-	-	-	1	-	
Nedelišće	5	-	-	-	-	-	-	1	-	-	1	-	-	1	2	-	-	-	-	-	
Orehovica	-	-	-	-	-	-	-	-	-	-	-	-	-	-	-	-	-	-	-	-	
Podturen	5	-	-	-	-	1	-	-	-	1	-	-	-	-	1	-	-	-	2	-	
Pribislavec	1	-	-	-	-	-	-	-	-	-	-	-	-	-	1	-	-	-	-	-	
Selnica	3	-	-	-	-	-	-	-	-	-	-	1	1	-	-	1	-	-	-	-	
Strahoninec	3	-	-	-	-	-	-	-	-	1	-	-	-	-	-	-	1	-	1	-	
Sveta Marija	4	-	-	-	-	-	-	-	-	-	-	-	-	-	1	2	-	-	1	-	
Sveti Juraj na Bregu	3	-	-	-	-	1	-	-	-	-	-	-	-	-	-	1	1	-	-	-	
Sveti Martin na Muri	1	-	-	-	-	-	-	-	-	-	-	-	-	-	-	-	1	-	-	-	
Šenkovec	-	-	-	-	-	-	-	-	-	-	-	-	-	-	-	-	-	-	-	-	
Štrigova	3	-	-	-	-	-	-	-	-	-	-	1	-	-	-	-	-	-	2	-	
Vratišinec	-	-	-	-	-	-	-	-	-	-	-	-	-	-	-	-	-	-	-	-	
Grad Zagreb City of Zagreb	383	1	-	2	-	5	6	7	18	22	17	14	22	30	22	30	24	41	122	-	

4.13. NESRETNI SLUČAJEVI PREMA SPOLU UMRLIH I MJESTU DOGAĐAJA NESRETNOG SLUČAJA U 2017. PO ŽUPANIJAMA
ACCIDENTS, BY SEX OF DECEASED AND PLACE OF OCCURRENCE OF ACCIDENT, BY COUNTIES, 2017

Županija County of	Ukupno Total	Od toga žene Out of that women	Mjesto događaja nesretnog slučaja Place of occurrence of accident						
			nesreća na poslu Accident at work	nesreća pri odlasku/ dolasku na posao Accident when going to/from work	nesreća u školi Accident in school	nesreća pri dolasku/ odlasku iz škole Accident when going to/from school	prometna nesreća ¹⁾ Traffic accident ¹⁾	nesreća kod kuće Accident at home	ostalo Other
Republika Hrvatska Republic of Croatia	1 962	876	6	2	2	2	405	617	928
Zagrebačka Zagreb	124	47	-	-	-	-	29	23	72
Krapinsko-zagorska Krapina-Zagorje	63	23	-	1	-	-	13	24	25
Sisačko-moslavačka Sisak-Moslavina	71	38	-	-	-	-	11	23	37
Karlovačka Karlovac	80	42	-	-	1	1	15	25	38
Varaždinska Varaždin	72	29	-	-	-	-	13	27	32
Koprivničko-križevačka Koprivnica-Križevci	54	21	-	-	-	-	15	21	18
Bjelovarsko-bilogorska Bjelovar-Bilogora	45	16	-	-	-	-	13	11	21
Primorsko-goranska Primorje-Gorski kotar	177	86	2	-	-	-	32	74	69
Ličko-senjska Lika-Senj	34	11	-	-	-	-	5	9	20
Virovitičko-podravska Virovitica-Podravina	49	23	1	-	-	-	17	19	12
Požeško-slavonska Požega-Slavonia	38	21	-	-	-	-	8	12	18
Brodsko-posavska Slavonski Brod-Posavina	73	31	-	-	-	-	17	27	29
Zadarska Zadar	95	55	-	-	-	-	17	28	50
Osječko-baranjska Osijek-Baranja	153	67	1	-	1	-	33	52	66
Šibensko-kninska Šibenik-Knin	62	28	-	-	-	-	13	13	36
Vukovarsko-srijemska Vukovar-Sirmium	110	52	1	-	-	-	26	45	38
Splitsko-dalmatinska Split-Dalmatia	219	96	-	1	-	1	35	57	125
Istarska Istria	89	36	-	-	-	-	20	21	48
Dubrovačko-neretvanska Dubrovnik-Neretva	46	20	-	-	-	-	19	9	18
Međimurska Međimurje	43	15	-	-	-	-	15	11	17
Grad Zagreb City of Zagreb	265	119	1	-	-	-	39	86	139

1) Isključuju se nesreće pri dolasku/odlasku s posla ili iz škole.

1) Accidents when going to/from work or school are excluded.

4.14. SAMOUBOJSTVA I UBOJSTVA PREMA SPOLU I STAROSTI UMRLIH U 2017. PO ŽUPANIJAMA
SUICIDES AND HOMICIDES, BY SEX AND AGE OF DECEASED, BY COUNTIES, 2017

Županija County of	Samoubojstva Suicide									Ubojstva Homicide								
	ukupno Total	od toga žene Out of that women	starost umrlih Age of deceased							ukupno Total	od toga žene Out of that women	starost umrlih Age of deceased						
			do 14 godina Up to 14 years	15 – 24	25 – 39	40 – 54	55 – 69	70 i više 70 and over	nepo- znato Un- known			do 14 godina Up to 14 years	15 – 24	25 – 39	40 – 54	55 – 69	70 i više 70 and over	nepo- znato Un- known
Republika Hrvatska Republic of Croatia	635	159	-	27	84	149	204	170	1	51	20	5	2	8	16	15	5	-
Zagrebačka Zagreb	40	12	-	2	5	8	15	10	-	2	-	-	-	1	-	-	1	-
Krapinsko-zagorska Krapina-Zagorje	40	5	-	2	1	9	14	14	-	1	1	-	-	-	1	-	-	-
Sisačko-moslavačka Sisak-Moslavina	21	5	-	2	3	2	7	7	-	3	1	2	-	-	-	1	-	-
Karlovačka Karlovac	21	6	-	-	2	4	5	10	-	1	-	-	-	1	-	-	-	-
Varaždinska Varaždin	34	7	-	2	2	10	19	1	-	1	-	-	-	1	-	-	-	-
Koprivničko-križevačka Koprivnica-Križevci	35	9	-	2	4	12	12	5	-	1	-	-	-	-	1	-	-	-
Bjelovarsko-bilogorska Bjelovar-Bilogora	34	7	-	1	2	5	7	19	-	1	-	-	-	-	-	1	-	-
Primorsko-goranska Primorje-Gorski kotar	39	9	-	1	5	12	17	4	-	4	-	-	-	-	2	2	-	-
Ličko-senjska Lika-Senj	13	3	-	-	-	4	6	3	-	1	-	-	-	1	-	-	-	-
Virovitičko-podravska Virovitica-Podravina	18	5	-	1	-	3	5	9	-	3	1	-	-	-	3	-	-	-
Požeško-slavonska Požega-Slavonia	8	-	-	-	-	3	1	4	-	1	1	-	-	-	-	1	-	-
Brodsko-posavska Slavonski Brod-Posavina	13	1	-	-	5	3	3	2	-	2	-	-	-	1	-	1	-	-
Zadarska Zadar	20	6	-	-	6	2	8	4	-	2	2	1	-	-	-	-	1	-
Osječko-baranjska Osijek-Baranja	49	11	-	4	8	14	12	11	-	4	1	-	-	1	2	1	-	-
Šibensko-kninska Šibenik-Knin	18	6	-	1	5	4	4	4	-	6	3	-	-	-	2	2	2	-
Vukovarsko-srijemska Vukovar-Sirmium	32	7	-	1	5	6	13	6	1	-	-	-	-	-	-	-	-	-
Splitsko-dalmatinska Split-Dalmatia	40	13	-	1	8	11	9	11	-	4	1	-	1	-	2	-	1	-
Istarska Istria	28	4	-	3	2	7	6	10	-	2	-	1	-	-	-	1	-	-
Dubrovačko-neretvanska Dubrovnik-Neretva	17	7	-	1	1	6	4	5	-	1	1	-	-	-	-	1	-	-
Međimurska Međimurje	22	4	-	1	3	7	8	3	-	1	1	-	-	-	-	1	-	-
Grad Zagreb City of Zagreb	93	32	-	2	17	17	29	28	-	10	7	1	1	2	3	3	-	-

4.15. UMRLI U PROMETNIM NESREĆAMA PREMA VRSTI NESREĆE U 2017. PO ŽUPANIJAMA
DEATHS CAUSED BY TRAFFIC ACCIDENTS, BY TYPE OF ACCIDENT, BY COUNTIES, 2017

Županija County of	Ukupno Total	Postotak od ukupno umrlih Percentage of total number of deaths	Vrsta prometne nesreće Type of traffic accident				
			željezničke nesreće Railway accidents	nesreće u prijevoznom sredstvu Accidents in transport vehicles	poginuli kao pješaci Pedestrian deaths	nesreće u nemotornim vozilima Accidents in non-motor vehicles	ostale nesreće u prijevozu Other accidents in transport
Republika Hrvatska Republic of Croatia	404	0,8	21	285	60	27	11
Zagrebačka Zagreb	28	0,8	1	18	3	2	4
Krapinsko-zagorska Krapina-Zagorje	14	0,8	-	11	1	2	-
Sisačko-moslavačka Sisak-Moslavina	11	0,5	-	6	3	2	-
Karlovačka Karlovac	15	0,8	1	10	4	-	-
Varaždinska Varaždin	13	0,6	1	7	3	2	-
Koprivničko-križevačka Koprivnica-Križevci	15	0,9	-	11	2	2	-
Bjelovarsko-bilogorska Bjelovar-Bilogora	13	0,8	1	12	-	-	-
Primorsko-goranska Primorje-Gorski kotar	32	0,8	1	21	9	-	1
Ličko-senjska Lika-Senj	5	0,6	-	4	1	-	-
Virovitičko-podravska Virovitica-Podravina	17	1,5	1	9	3	4	-
Požeško-slavonska Požega-Slavonia	8	0,8	-	5	1	2	-
Brodsko-posavska Slavonski Brod-Posavina	17	0,8	1	14	-	1	1
Zadarska Zadar	17	0,8	-	14	3	-	-
Osječko-baranjska Osijek-Baranja	33	0,8	-	30	2	1	-
Šibensko-kninska Šibenik-Knin	13	0,8	-	11	2	-	-
Vukovarsko-srijemska Vukovar-Sirmium	25	1,1	3	19	3	-	-
Splitsko-dalmatinska Split-Dalmatia	35	0,7	1	25	7	1	1
Istarska Istria	20	0,8	1	15	4	-	-
Dubrovačko-neretvanska Dubrovnik-Neretva	19	1,4	-	13	2	1	3
Međimurska Međimurje	15	1,1	1	11	1	1	1
Grad Zagreb City of Zagreb	39	0,4	8	19	6	6	-

5. SKLOPLJENI BRAKOVİ
MARRIAGES

5.1. SKLOPLJENI BRAKOV I NEVJESTE U 2017. PO ŽUPANIJAMA I GRADOVIMA/OPĆINAMA
 MARRIAGES, BY AGE OF GROOM AND BRIDE, BY COUNTIES AND TOWNS/MUNICIPALITIES, 2017

Županija County of	Ukupno Total	Starost ženika Age of groom							Starost nevjeste Age of bride						
		do 19 godina Up to 19 years	20 – 24	25 – 29	30 – 39	40 – 59	60 i više 60 and over	nepo- znato Unknown	do 19 godina Up to 19 years	20 – 24	25 – 29	30 – 39	40 – 59	60 i više 60 and over	nepo- znato Unknown
Republika Hrvatska Republic of Croatia	20 310	117	1 955	6 569	8 539	2 560	570	-	601	4 206	7 555	5 914	1 756	275	3
Zagrebačka Zagreb	1 569	5	172	495	646	205	46	-	46	346	566	435	159	17	-
Gradovi/ Towns															
Dugo Selo	98	-	17	27	36	16	2	-	1	34	32	18	13	-	-
Ivanić-Grad	81	2	5	25	31	14	4	-	2	16	27	21	12	3	-
Jastrebarsko	80	-	4	20	44	9	3	-	-	6	40	20	14	-	-
Samobor	176	-	9	58	83	19	7	-	2	26	58	73	14	3	-
Sveta Nedelja	84	-	9	25	30	17	3	-	1	17	25	32	9	-	-
Sveti Ivan Zelina	84	-	15	26	31	9	3	-	4	24	31	13	10	2	-
Velika Gorica	319	1	35	100	137	36	10	-	14	54	129	95	24	3	-
Vrbovec	70	-	12	31	24	3	-	-	5	24	18	20	2	1	-
Zaprešić	134	-	6	44	57	24	3	-	-	25	51	37	20	1	-
Općine/ Municipalities															
Bedenica	7	-	4	1	1	1	-	-	3	2	1	1	-	-	-
Bistra	31	-	2	4	17	8	-	-	-	4	10	11	5	1	-
Brckovljani	39	-	10	13	14	2	-	-	-	16	12	10	1	-	-
Brdovec	49	-	3	16	22	7	1	-	1	13	21	11	2	1	-
Dubrava	18	-	3	3	7	5	-	-	3	4	-	9	2	-	-
Dubrava	2	-	1	-	-	1	-	-	-	1	-	1	-	-	-
Farkaševac	12	-	1	4	6	1	-	-	-	3	7	2	-	-	-
Gradec	16	-	2	4	6	2	2	-	-	6	2	5	3	-	-
Jakovlje	19	-	4	6	7	2	-	-	1	8	3	5	2	-	-
Klinča Sela	20	-	3	9	7	1	-	-	-	5	8	6	1	-	-
Kloštar Ivanić	31	1	8	6	12	3	1	-	1	5	13	8	3	1	-
Krašić	12	-	1	5	4	-	2	-	1	2	3	3	2	1	-
Kravorsko	13	-	2	6	3	2	-	-	-	6	4	2	1	-	-
Križ	34	-	3	12	15	3	1	-	1	8	15	6	4	-	-
Luka	10	-	-	5	2	2	1	-	1	3	1	5	-	-	-
Marija Gorica	16	1	1	2	10	1	1	-	-	4	6	4	2	-	-
Orle	7	-	1	3	1	2	-	-	-	1	3	2	1	-	-
Pisarovina	21	-	4	6	6	4	1	-	3	4	7	5	2	-	-
Pokupsko	10	-	-	5	5	-	-	-	-	3	6	1	-	-	-
Preseka	6	-	2	2	2	-	-	-	-	2	3	-	1	-	-
Pušća	10	-	1	5	2	2	-	-	-	4	3	1	2	-	-
Rakovec	2	-	1	-	1	-	-	-	1	1	-	-	-	-	-
Rugvica	40	-	3	15	17	5	-	-	-	11	20	6	3	-	-
Stupnik	15	-	-	5	6	3	1	-	1	3	6	1	4	-	-
Žumberak	3	-	-	2	-	1	-	-	-	1	1	1	-	-	-
Krapinsko-zagorska Krapina-Zagorje	643	4	81	241	238	70	9	-	23	179	260	132	42	7	-
Gradovi/ Towns															
Donja Stubica	26	1	2	6	13	2	2	-	2	7	9	4	3	1	-
Klanjec	18	-	1	12	5	-	-	-	-	2	15	1	-	-	-
Krapina	67	-	10	25	21	11	-	-	2	16	28	12	9	-	-
Oroslavje	23	-	1	6	8	8	-	-	1	3	5	10	4	-	-
Pregrada	29	-	-	13	13	3	-	-	-	7	14	7	1	-	-
Zabok	35	-	5	16	9	3	2	-	1	10	13	7	3	1	-
Zlatar	28	-	6	7	13	2	-	-	1	6	10	9	1	1	-
Općine/ Municipalities															
Bedekovčina	34	1	6	8	14	4	1	-	3	11	9	7	3	1	-
Budinščina	17	-	4	6	6	1	-	-	-	5	7	5	-	-	-
Desinić	4	-	-	2	1	1	-	-	-	2	-	2	-	-	-
Đurmanec	23	-	-	9	12	2	-	-	-	7	12	4	-	-	-
Gornja Stubica	25	-	6	8	9	2	-	-	1	7	11	5	1	-	-
Hrašćina	10	-	-	3	5	2	-	-	-	2	1	5	2	-	-
Hum na Sutli	27	-	1	13	8	5	-	-	2	5	11	7	2	-	-
Jesenje	12	-	2	4	5	1	-	-	1	4	4	3	-	-	-
Konjšćina	28	-	3	10	12	2	1	-	-	5	14	7	1	1	-
Kraljevec na Sutli	10	-	3	5	1	1	-	-	1	3	5	-	1	-	-
Krapinske Toplice	23	1	3	8	7	2	2	-	2	4	10	3	2	2	-
Kumrovec	9	-	1	5	1	2	-	-	-	5	2	1	1	-	-
Lobor	13	-	2	5	4	1	1	-	1	3	6	2	1	-	-
Mače	12	-	-	6	6	-	-	-	-	3	8	1	-	-	-
Marija Bistrica	33	-	1	18	14	-	-	-	-	14	13	6	-	-	-
Mihovljan	6	-	2	1	3	-	-	-	-	3	2	1	-	-	-
Novi Golubovec	-	-	-	-	-	-	-	-	-	-	-	-	-	-	-

5.1. SKLOPLJENI BRAKOV I NEVJESTE U 2017. PO ŽUPANIJAMA I GRADOVIMA/OPĆINAMA
MARRIAGES, BY AGE OF GROOM AND BRIDE, BY COUNTIES AND TOWNS/MUNICIPALITIES, 2017

(nastavak)
(continued)

Županija County of	Ukupno Total	Starost ženika Age of groom							Starost nevjeste Age of bride						
		do 19 godina Up to 19 years	20 – 24	25 – 29	30 – 39	40 – 59	60 i više 60 and over	nepoznato Unknown	do 19 godina Up to 19 years	20 – 24	25 – 29	30 – 39	40 – 59	60 i više 60 and over	nepoznato Unknown
Petrovsko	12	-	2	4	5	1	-	-	-	5	6	1	-	-	-
Radoboj	12	-	3	9	-	-	-	-	-	8	3	1	-	-	-
Stubičke Toplice	14	-	3	4	4	3	-	-	-	3	4	4	3	-	-
Sveti Križ Začretje	39	1	10	12	15	1	-	-	4	12	19	2	2	-	-
Tuhelj	9	-	1	3	4	1	-	-	1	2	4	2	-	-	-
Veliko Trgovišće	26	-	3	10	8	5	-	-	-	12	8	6	-	-	-
Zagorska Sela	6	-	-	2	2	2	-	-	-	1	1	3	1	-	-
Zlatar-Bistrica	13	-	-	1	10	2	-	-	-	2	6	4	1	-	-
Sisačko-moslavačka Sisak-Moslavina	780	3	91	247	305	111	23	-	27	185	272	211	73	12	-
<i>Gradovi/ Towns</i>															
Glina	33	-	4	8	17	2	2	-	2	8	8	12	1	2	-
Hrvatska Kostajnica	17	-	3	7	5	2	-	-	-	4	10	1	2	-	-
Kutina	90	-	11	34	29	13	3	-	2	22	34	21	9	2	-
Novska	49	1	9	13	17	7	2	-	4	9	19	13	4	-	-
Petrinja	126	1	12	36	55	17	5	-	4	30	38	39	11	4	-
Popovača	78	-	13	33	24	8	-	-	2	21	30	19	6	-	-
Sisak	203	1	14	55	95	32	6	-	5	42	67	67	18	4	-
<i>Općine/ Municipalities</i>															
Donji Kukuruzari	10	-	3	3	1	3	-	-	1	5	1	1	2	-	-
Dvor	22	-	3	5	10	3	1	-	2	6	7	4	3	-	-
Gvozđ	10	-	1	3	4	1	1	-	-	3	5	1	1	-	-
Hrvatska Dubica	11	-	-	4	3	3	1	-	1	2	2	4	2	-	-
Jasenovac	9	-	-	5	4	-	-	-	-	2	5	2	-	-	-
Lekenik	31	-	5	10	13	2	1	-	1	4	14	8	4	-	-
Lipovljani	15	-	2	6	4	2	1	-	-	5	5	4	1	-	-
Majur	5	-	1	1	-	3	-	-	-	2	-	1	2	-	-
Martinska Ves	13	-	1	8	3	1	-	-	-	2	7	3	1	-	-
Sunja	29	-	4	9	12	4	-	-	2	9	12	5	1	-	-
Topusko	19	-	4	4	6	5	-	-	1	7	5	3	3	-	-
Velika Ludina	10	-	1	3	3	3	-	-	-	2	3	3	2	-	-
Karlovačka Karlovac	542	1	44	174	239	71	13	-	18	104	203	163	43	10	1
<i>Gradovi/ Towns</i>															
Duga Resa	49	-	4	19	17	8	1	-	-	9	24	14	1	1	-
Karlovac	217	1	15	63	102	29	7	-	4	33	73	85	15	6	1
Ogulin	53	-	3	13	27	9	1	-	2	3	29	13	6	-	-
Ozalj	42	-	2	17	18	4	1	-	2	8	15	10	7	-	-
Slunj	27	-	3	9	11	4	-	-	1	4	11	9	2	-	-
<i>Općine/ Municipalities</i>															
Barilović	20	-	4	5	9	2	-	-	-	5	9	5	1	-	-
Bosiljevo	8	-	-	2	4	1	1	-	-	1	3	2	1	1	-
Cetingrad	9	-	1	2	5	-	1	-	-	-	5	3	-	1	-
Draganić	13	-	2	4	4	3	-	-	1	4	4	2	2	-	-
Generalski Stol	5	-	1	2	1	1	-	-	1	2	1	-	1	-	-
Josipdol	22	-	2	11	6	3	-	-	2	10	5	3	1	1	-
Kamanje	7	-	1	1	5	-	-	-	1	3	3	-	-	-	-
Krnjak	6	-	-	-	4	2	-	-	-	2	2	1	1	-	-
Lasinja	8	-	-	3	3	1	1	-	1	-	3	2	2	-	-
Netretić	10	-	-	5	3	2	-	-	1	4	2	2	1	-	-
Plaški	6	-	2	1	2	1	-	-	2	1	-	1	-	-	-
Rakovica	16	-	3	6	6	1	-	-	-	5	7	4	-	-	-
Ribnik	1	-	-	1	-	-	-	-	-	-	-	1	-	-	-
Saborsko	-	-	-	-	-	-	-	-	-	-	-	-	-	-	-
Tounj	4	-	-	1	3	-	-	-	-	1	1	2	-	-	-
Vojnić	14	-	-	6	8	-	-	-	-	6	2	5	1	-	-
Žakanje	5	-	1	3	1	-	-	-	-	2	3	-	-	-	-
Varaždinska Varaždin	745	-	80	258	303	93	11	-	16	169	286	213	52	9	-
<i>Gradovi/ Towns</i>															
Ivanec	72	-	10	26	26	9	1	-	1	13	20	30	6	2	-
Lepoglava	27	-	4	10	7	6	-	-	-	9	9	6	2	1	-
Ludbreg	26	-	1	5	16	4	-	-	-	8	6	9	3	-	-

5.1. SKLOPLJENI BRAKOWI PREMA STAROSTI ŽENIKA I NEVJESTE U 2017. PO ŽUPANIJAMA I GRADOVIMA/OPĆINAMA
MARRIAGES, BY AGE OF GROOM AND BRIDE, BY COUNTIES AND TOWNS/MUNICIPALITIES, 2017

(nastavak)
(continued)

Županija County of	Ukupno Total	Starost ženika Age of groom							Starost nevjeste Age of bride						
		do 19 godina Up to 19 years	20 – 24	25 – 29	30 – 39	40 – 59	60 i više 60 and over	nepo- znato Unknown	do 19 godina Up to 19 years	20 – 24	25 – 29	30 – 39	40 – 59	60 i više 60 and over	nepo- znato Unknown
Novi Marof	68	-	8	23	27	8	2	-	3	14	30	15	5	1	-
Varaždin	164	-	6	44	88	24	2	-	1	21	58	73	11	-	-
Varaždinske Toplice	37	-	9	8	14	5	1	-	2	10	11	10	3	1	-
<i>Općine/ Municipalities</i>															
Bednja	15	-	2	5	6	2	-	-	-	5	5	4	1	-	-
Beretinac	14	-	-	6	5	3	-	-	-	3	4	5	2	-	-
Breznica	11	-	1	4	4	2	-	-	1	1	5	3	1	-	-
Breznički Hum	4	-	-	2	2	-	-	-	1	2	1	-	-	-	-
Cestica	23	-	5	9	6	2	1	-	1	6	9	5	1	1	-
Donja Voća	8	-	-	2	6	-	-	-	-	1	3	4	-	-	-
Gornji Knežinec	25	-	2	7	9	5	2	-	2	4	8	6	4	1	-
Jalžabet	10	-	1	6	2	1	-	-	-	4	4	1	1	-	-
Klenovnik	13	-	1	6	4	2	-	-	-	5	5	2	1	-	-
Ljubešćica	8	-	-	3	4	1	-	-	-	3	3	2	-	-	-
Mali Bukovec	17	-	1	7	7	2	-	-	1	3	8	4	1	-	-
Martijanec	15	-	4	7	3	-	1	-	1	6	7	-	-	1	-
Maruševec	31	-	4	16	10	1	-	-	-	7	19	4	1	-	-
Petrijanec	18	-	1	10	5	2	-	-	-	4	10	3	1	-	-
Sračinec	14	-	3	7	2	1	1	-	1	3	6	2	1	1	-
Sveti Đurd	9	-	1	4	3	1	-	-	-	4	3	2	-	-	-
Sveti Ilija	16	-	2	6	3	5	-	-	-	4	6	2	4	-	-
Trnovec Bartolovečki	33	-	4	9	18	2	-	-	-	8	14	11	-	-	-
Veliki Bukovec	4	-	-	2	2	-	-	-	-	2	2	-	-	-	-
Vidovec	37	-	7	13	14	3	-	-	1	11	18	6	1	-	-
Vinica	15	-	2	7	5	1	-	-	-	6	6	2	1	-	-
Visoko	11	-	1	4	5	1	-	-	-	2	6	2	1	-	-
<i>Koprivničko-križevačka Koprivnica-Križevci</i>	528	4	53	183	220	61	7	-	24	147	174	137	42	4	-
<i>Gradovi/ Towns</i>															
Đurđevac	29	1	1	6	17	4	-	-	1	3	10	14	1	-	-
Koprivnica	142	1	10	46	71	13	1	-	6	32	54	43	6	1	-
Križevci	105	-	14	30	39	19	3	-	5	31	28	26	15	-	-
<i>Općine/ Municipalities</i>															
Drnje	3	-	-	-	3	-	-	-	-	1	2	-	-	-	-
Đelekovec	6	-	1	-	3	2	-	-	-	2	-	3	1	-	-
Ferdinandovac	8	-	-	7	1	-	-	-	-	5	3	-	-	-	-
Gola	17	-	4	9	3	1	-	-	1	8	5	3	-	-	-
Gornja Rijeka	12	-	2	5	5	-	-	-	-	6	4	2	-	-	-
Hlebine	5	-	2	1	2	-	-	-	1	3	-	-	1	-	-
Kalinovac	8	-	1	2	3	2	-	-	-	3	-	3	1	1	-
Kalnik	8	-	1	4	3	-	-	-	-	3	4	1	-	-	-
Kloštar Podravski	22	-	-	8	11	2	1	-	1	5	9	3	3	1	-
Koprivnički Bregi	13	1	1	6	3	2	-	-	1	6	3	1	2	-	-
Koprivnički Ivanec	9	-	1	3	5	-	-	-	-	1	6	2	-	-	-
Legrad	11	1	1	4	4	1	-	-	1	1	5	3	1	-	-
Molve	7	-	-	5	2	-	-	-	-	-	2	5	-	-	-
Novigrad Podravski	15	-	-	8	4	3	-	-	-	2	9	2	2	-	-
Novo Virje	5	-	1	2	2	-	-	-	2	1	-	1	1	-	-
Peteranec	7	-	1	-	4	1	1	-	-	1	2	2	1	1	-
Podravske Sesvete	6	-	-	3	2	1	-	-	-	3	1	1	1	-	-
Rasinja	8	-	1	2	3	1	1	-	-	2	2	2	2	-	-
Sokolovac	11	-	1	2	5	3	-	-	-	1	4	5	1	-	-
Sveti Ivan Žabno	24	-	4	9	9	2	-	-	3	6	6	7	2	-	-
Sveti Petar Orehovec	23	-	2	14	7	-	-	-	1	12	9	1	-	-	-
Virje	24	-	4	7	9	4	-	-	1	9	6	7	1	-	-
<i>Bjelovarsko-bilogorska Bjelovar-Bilogora</i>	554	7	58	187	219	67	16	-	31	144	195	130	44	10	-
<i>Gradovi/ Towns</i>															
Bjelovar	182	2	15	45	82	32	6	-	4	41	57	56	21	3	-
Čazma	31	1	3	13	9	3	2	-	-	11	10	5	3	2	-
Daruvar	44	-	4	17	18	5	-	-	-	12	17	12	3	-	-
Garešnica	52	1	5	13	23	9	1	-	4	9	20	11	8	-	-
Grubišno Polje	29	-	4	9	14	1	1	-	2	7	14	5	1	-	-
<i>Općine/ Municipalities</i>															
Berek	4	-	-	4	-	-	-	-	1	3	-	-	-	-	-
Dežanovac	12	-	1	7	4	-	-	-	-	5	5	2	-	-	-
Đulovac	21	-	3	10	7	1	-	-	6	6	5	3	1	-	-

5.1. SKLOPLJENI BRAKOVI PREMA STAROSTI ŽENIKA I NEVJESTE U 2017. PO ŽUPANIJAMA I GRADOVIMA/OPĆINAMA
MARRIAGES, BY AGE OF GROOM AND BRIDE, BY COUNTIES AND TOWNS/MUNICIPALITIES, 2017

(nastavak)
(continued)

Županija County of	Ukupno Total	Starost ženika Age of groom							Starost nevjeste Age of bride						
		do 19 godina Up to 19 years	20 – 24	25 – 29	30 – 39	40 – 59	60 i više 60 and over	nepo- znato Unknown	do 19 godina Up to 19 years	20 – 24	25 – 29	30 – 39	40 – 59	60 i više 60 and over	nepo- znato Unknown
Hercegovac	15	-	-	7	7	1	-	-	-	1	10	3	1	-	-
Ivanska	13	-	2	6	3	-	2	-	1	6	2	2	1	1	-
Kapela	19	-	3	11	4	1	-	-	-	6	10	3	-	-	-
Končanica	10	-	-	5	5	-	-	-	-	1	7	2	-	-	-
Nova Rača	12	1	3	2	6	-	-	-	2	3	3	4	-	-	-
Rovišće	38	1	6	13	11	5	2	-	5	12	11	5	3	2	-
Severin	5	1	-	1	2	-	1	-	-	1	1	2	-	1	-
Sirač	9	-	1	3	4	1	-	-	2	2	3	2	-	-	-
Šandrovac	7	-	1	2	4	-	-	-	1	3	2	1	-	-	-
Štefanje	8	-	1	5	1	1	-	-	2	1	3	2	-	-	-
Velika Pisanica	7	-	2	2	2	1	-	-	-	4	1	2	-	-	-
Velika Trnovitica	1	-	-	1	-	-	-	-	-	-	1	-	-	-	-
Veliki Grđevac	15	-	4	5	3	2	1	-	-	6	5	2	1	1	-
Veliko Trojstvo	16	-	-	4	9	3	-	-	1	2	7	5	1	-	-
Zrinski Topolovac	4	-	-	2	1	1	-	-	-	2	1	1	-	-	-
Primorsko-goranska Primorje-Gorski kotar	1 271	10	53	304	635	220	49	-	22	146	424	504	150	24	1
Gradovi/ Towns															
Bakar	29	1	4	5	15	3	1	-	2	4	10	9	3	1	-
Cres	11	-	-	4	7	-	-	-	-	2	6	3	-	-	-
Crikvenica	73	3	4	19	27	17	3	-	3	15	23	20	10	2	-
Čabar	14	-	1	6	5	1	1	-	-	-	8	5	-	1	-
Delnice	19	-	-	6	10	2	1	-	1	1	8	6	3	-	-
Kastav	51	-	1	13	28	7	2	-	1	6	18	23	2	1	-
Kraljevica	15	-	-	2	8	5	-	-	-	1	7	5	2	-	-
Krk	44	-	4	17	15	8	-	-	1	10	14	15	4	-	-
Mali Lošinj	32	-	-	12	14	5	1	-	-	5	8	15	4	-	-
Novi Vinodolski	25	-	1	9	11	4	-	-	1	4	9	10	1	-	-
Opatija	54	-	1	11	30	12	-	-	1	5	15	27	5	1	-
Rab	30	1	2	4	15	7	1	-	-	6	10	11	3	-	-
Rijeka	494	2	19	103	249	94	27	-	7	38	157	207	71	13	1
Vrbovsko	15	-	1	4	7	2	1	-	-	1	2	10	2	-	-
Općine/ Municipalities															
Baška	9	-	1	1	5	2	-	-	-	1	5	1	2	-	-
Brod Moravice	2	-	-	1	1	-	-	-	-	-	1	1	-	-	-
Čavle	28	-	2	6	15	4	1	-	-	5	12	8	2	1	-
Dobrinj	5	-	1	-	2	1	1	-	1	-	-	2	1	1	-
Fužine	7	-	-	2	4	1	-	-	-	2	1	3	1	-	-
Jelenje	23	-	2	4	15	2	-	-	-	4	6	11	2	-	-
Klana	9	-	-	1	6	-	2	-	-	-	5	2	2	-	-
Kostrena	20	-	2	3	10	5	-	-	-	2	9	7	2	-	-
Lokve	6	1	-	2	3	-	-	-	1	1	2	2	-	-	-
Lopar	5	-	-	1	4	-	-	-	-	-	3	2	-	-	-
Lovran	19	-	-	8	10	1	-	-	-	2	9	6	2	-	-
Malinska-Dubašnica	16	-	-	4	11	1	-	-	-	3	4	9	-	-	-
Matulji	58	1	1	11	33	10	2	-	1	8	14	28	5	2	-
Mošćenička Draga	2	-	-	-	1	1	-	-	-	-	-	2	-	-	-
Mrkopalj	2	-	-	-	2	-	-	-	-	-	2	-	-	-	-
Omišalj	15	-	-	5	9	1	-	-	-	1	9	5	-	-	-
Punat	9	-	-	2	4	3	-	-	-	1	1	6	-	1	-
Ravna Gora	7	-	-	2	2	2	1	-	-	1	2	1	3	-	-
Skrad	4	-	1	-	2	-	1	-	-	1	1	1	1	-	-
Vinodolska općina	21	-	2	3	9	6	1	-	1	2	4	10	4	-	-
Viškovo	93	1	3	31	44	12	2	-	1	14	39	27	12	-	-
Vrbnik	5	-	-	2	2	1	-	-	-	-	-	4	1	-	-
Ličko-senjska Lika-Senj	191	3	19	62	75	31	1	-	4	55	64	48	17	3	-
Gradovi/ Towns															
Gospić	55	-	6	23	17	8	1	-	1	16	21	13	3	1	-
Novajla	16	-	1	2	8	5	-	-	-	4	6	3	3	-	-
Otočac	33	1	4	12	12	4	-	-	1	7	14	9	1	1	-
Senj	35	2	2	5	17	9	-	-	1	8	5	14	6	1	-
Općine/ Municipalities															
Brinje	12	-	-	3	7	2	-	-	-	2	6	3	1	-	-
Donji Lapac	5	-	-	1	3	1	-	-	-	1	1	2	1	-	-
Karlobag	3	-	1	1	1	-	-	-	-	3	-	-	-	-	-

5.1. SKLOPLJENI BRAKOV I NEVJESTE U 2017. PO ŽUPANIJAMA I GRADOVIMA/OPĆINAMA
MARRIAGES, BY AGE OF GROOM AND BRIDE, BY COUNTIES AND TOWNS/MUNICIPALITIES, 2017

(nastavak)
(continued)

Županija County of	Ukupno Total	Starost ženika Age of groom							Starost nevjeste Age of bride						
		do 19 godina Up to 19 years	20 – 24	25 – 29	30 – 39	40 – 59	60 i više 60 and over	nepo- znato Unknown	do 19 godina Up to 19 years	20 – 24	25 – 29	30 – 39	40 – 59	60 i više 60 and over	nepo- znato Unknown
Lovinac	4	-	1	1	1	1	-	-	-	2	-	1	1	-	-
Perušić	10	-	-	6	4	-	-	-	-	3	5	2	-	-	-
Plitvička Jezera	11	-	4	4	2	1	-	-	1	7	2	-	1	-	-
Udbina	3	-	-	2	1	-	-	-	-	1	1	1	-	-	-
Vrhovine	4	-	-	2	2	-	-	-	-	1	3	-	-	-	-
Virovitičko-podravska Virovitica-Podravina	386	2	59	118	149	47	11	-	24	118	120	84	36	4	-
Gradovi/ Towns															
Orahovica	18	-	1	6	7	3	1	-	1	2	8	3	4	-	-
Slatina	60	1	11	13	26	7	2	-	3	15	23	14	5	-	-
Virovitica	114	-	10	30	52	18	4	-	3	25	38	34	12	2	-
Općine/ Municipalities															
Crmac	8	-	3	2	2	1	-	-	1	4	2	1	-	-	-
Čačinci	11	-	-	8	2	1	-	-	2	4	4	1	-	-	-
Čadavica	9	-	2	4	3	-	-	-	2	4	1	1	1	-	-
Gradina	13	-	1	5	6	1	-	-	3	5	3	2	-	-	-
Lukač	19	-	4	7	5	3	-	-	-	8	6	4	1	-	-
Mikleuš	9	-	2	5	2	-	-	-	-	4	3	2	-	-	-
Nova Bukovica	6	-	3	1	2	-	-	-	-	4	2	-	-	-	-
Pitomača	34	-	5	10	10	8	1	-	1	11	5	12	4	1	-
Sopje	9	-	2	3	4	-	-	-	1	5	1	1	1	-	-
Suhopolje	30	-	6	10	9	2	3	-	1	9	10	4	5	1	-
Špišić Bukovica	16	-	3	4	8	1	-	-	2	5	7	1	1	-	-
Voćin	16	1	5	6	4	-	-	-	3	9	3	1	-	-	-
Zdenci	14	-	1	4	7	2	-	-	1	4	4	3	2	-	-
Požeško-slavonska Požega-Slavonia	429	6	73	160	143	36	11	-	28	128	150	85	33	5	-
Gradovi/ Towns															
Kutjevo	48	2	9	22	13	1	1	-	5	18	14	8	2	1	-
Lipik	20	-	2	4	12	2	-	-	1	5	8	6	-	-	-
Pakrac	32	-	4	14	7	5	2	-	3	9	9	4	7	-	-
Pleternica	64	1	13	25	17	6	2	-	5	19	25	9	4	2	-
Požega	152	2	21	60	54	12	3	-	6	42	52	40	11	1	-
Općine/ Municipalities															
Brestovac	22	-	4	5	7	4	2	-	2	4	7	5	4	-	-
Čaglin	11	-	2	4	5	-	-	-	1	3	4	2	1	-	-
Jakšić	23	1	6	7	8	1	-	-	4	7	10	1	1	-	-
Kaptol	29	-	6	9	12	1	1	-	1	11	12	4	1	-	-
Velika	28	-	6	10	8	4	-	-	-	10	9	6	2	1	-
Brodsko-posavska Slavonski Brod-Posavina	825	12	133	301	287	76	16	-	44	254	277	184	60	6	-
Gradovi/ Towns															
Nova Gradiška	53	1	2	19	28	2	1	-	3	8	24	15	3	-	-
Slavonski Brod	311	6	39	99	120	37	10	-	14	74	105	84	30	4	-
Općine/ Municipalities															
Bebrina	27	1	5	15	4	2	-	-	4	11	8	3	1	-	-
Brodski Stupnik	20	1	2	9	8	-	-	-	2	8	6	3	1	-	-
Bukovlje	14	-	5	2	5	2	-	-	-	4	4	6	-	-	-
Cernik	20	-	3	6	5	3	3	-	1	5	5	6	2	1	-
Davor	14	-	3	7	2	2	-	-	-	7	4	2	1	-	-
Donji Andrijevići	15	-	3	4	6	1	1	-	-	4	6	3	1	1	-
Dragalić	10	-	1	5	4	-	-	-	-	3	4	3	-	-	-
Garčin	23	-	4	6	12	1	-	-	2	6	10	5	-	-	-
Gornja Vrba	10	-	1	4	4	1	-	-	1	4	1	4	-	-	-
Gornji Bogičevci	12	1	2	4	2	3	-	-	1	2	4	4	1	-	-
Gundinci	15	-	4	10	1	-	-	-	2	9	2	2	-	-	-
Klakar	9	-	1	5	2	1	-	-	-	4	2	2	1	-	-
Nova Kapela	16	-	2	7	5	2	-	-	1	6	4	3	2	-	-
Okučani	29	-	3	16	8	2	-	-	2	10	10	4	3	-	-
Oprisavci	14	-	1	9	3	1	-	-	1	4	6	1	2	-	-
Oriovac	28	1	9	9	8	1	-	-	2	8	12	6	-	-	-

5.1. SKLOPLJENI BRAKOVI PREMA STAROSTI ŽENIKA I NEVJESTE U 2017. PO ŽUPANIJAMA I GRADOVIMA/OPĆINAMA
MARRIAGES, BY AGE OF GROOM AND BRIDE, BY COUNTIES AND TOWNS/MUNICIPALITIES, 2017

(nastavak)
(continued)

Županija County of	Ukupno Total	Starost ženika Age of groom							Starost nevjeste Age of bride						
		do 19 godina Up to 19 years	20 – 24	25 – 29	30 – 39	40 – 59	60 i više 60 and over	nepo- znato Unknown	do 19 godina Up to 19 years	20 – 24	25 – 29	30 – 39	40 – 59	60 i više 60 and over	nepo- znato Unknown
Podcrkavlje	13	-	4	2	6	1	-	-	-	9	1	1	2	-	-
Rešetari	30	1	3	16	9	1	-	-	1	11	12	6	-	-	-
Sibinj	31	-	7	8	14	2	-	-	2	11	10	6	2	-	-
Sikirevci	10	-	4	2	4	-	-	-	-	5	4	1	-	-	-
Slavonski Šamac	9	-	2	-	5	2	-	-	2	2	2	2	1	-	-
Stara Gradiška	2	-	1	1	-	-	-	-	-	2	-	-	-	-	-
Staro Petrovo Selo	29	-	9	10	7	3	-	-	1	12	11	2	3	-	-
Velika Kопanica	22	-	5	10	3	3	1	-	1	11	3	4	3	-	-
Vrbje	14	-	2	5	5	2	-	-	-	5	6	3	-	-	-
Vrpolje	25	-	6	11	7	1	-	-	1	9	11	3	1	-	-
Zadarska Zadar	747	2	66	263	314	72	30	-	12	179	297	177	68	13	1
Gradovi/ Towns															
Benkovac	68	-	7	28	24	7	2	-	2	21	26	13	4	1	1
Biograd na Moru	22	-	3	6	8	4	1	-	-	5	8	8	-	1	-
Nin	10	-	4	3	2	1	-	-	-	4	4	1	1	-	-
Obrovac	19	-	2	4	10	2	1	-	-	5	7	4	2	1	-
Pag	15	-	1	4	8	2	-	-	-	4	7	3	1	-	-
Zadar	292	-	18	88	149	23	14	-	2	53	128	78	28	3	-
Općine/ Municipalities															
Bibinje	18	-	1	7	10	-	-	-	1	4	7	5	1	-	-
Galovac	8	-	2	1	3	2	-	-	-	2	3	1	2	-	-
Gračac	16	-	3	5	6	2	-	-	2	9	1	4	-	-	-
Jasenice	7	-	1	2	3	1	-	-	-	4	1	1	1	-	-
Kali	7	-	-	4	2	1	-	-	-	1	4	2	-	-	-
Kolan	6	-	-	2	2	-	2	-	-	2	-	2	-	2	-
Kukljica	5	-	-	1	2	1	1	-	-	-	2	2	1	-	-
Lišane Ostrovičke	3	-	-	1	1	1	-	-	-	-	2	1	-	-	-
Novigrad	12	-	3	6	3	-	-	-	-	5	6	1	-	-	-
Pakoštane	21	-	2	12	5	1	1	-	1	8	8	2	2	-	-
Pašman	6	-	1	3	2	-	-	-	-	-	3	3	-	-	-
Polača	6	-	-	2	2	2	-	-	-	1	2	1	2	-	-
Poličnik	31	-	3	14	11	1	2	-	-	6	14	7	4	-	-
Posedarje	22	-	-	12	6	4	-	-	-	7	9	3	2	1	-
Povljana	2	-	-	1	1	-	-	-	-	-	1	1	-	-	-
Preko	10	-	1	3	4	2	-	-	-	1	4	4	-	1	-
Privlaka	13	-	2	3	7	1	-	-	-	2	5	5	1	-	-
Ražanac	15	-	2	4	8	1	-	-	1	2	6	4	2	-	-
Sali	7	-	-	2	3	2	-	-	-	1	2	2	2	-	-
Stankovci	14	1	1	7	3	1	1	-	1	6	6	-	-	1	-
Starigrad	3	-	-	1	1	-	1	-	-	-	1	1	1	-	-
Sukošan	22	-	3	12	4	3	-	-	-	7	10	3	2	-	-
Sveti Filip i Jakov	24	-	3	7	12	1	1	-	-	6	8	8	1	1	-
Škabrnja	8	-	1	4	3	-	-	-	-	4	2	2	-	-	-
Tkon	3	-	-	2	1	-	-	-	-	2	-	1	-	-	-
Vir	15	-	-	5	4	3	3	-	1	4	2	2	5	1	-
Vrsi	8	-	2	3	-	3	-	-	-	1	5	-	2	-	-
Zemunik Donji	9	1	-	4	4	-	-	-	1	2	3	2	1	-	-
Osječko-baranjska Osijek-Baranja	1 491	17	173	474	598	177	52	-	62	310	558	391	143	27	-
Gradovi/ Towns															
Belí Manastír	41	-	3	7	24	6	1	-	1	3	15	16	5	1	-
Belišće	63	-	10	19	28	6	-	-	1	14	24	16	7	1	-
Donji Miholjac	39	-	3	13	15	8	-	-	1	12	9	11	6	-	-
Đakovo	137	2	10	52	49	19	5	-	6	28	58	29	14	2	-
Našice	86	4	14	23	36	7	2	-	8	22	33	17	5	1	-
Osijek	524	2	31	157	244	71	19	-	6	73	207	180	44	14	-
Valpovo	49	1	9	18	17	2	2	-	2	15	15	14	2	1	-
Općine/ Municipalities															
Antunovac	20	-	3	5	8	4	-	-	-	3	6	9	2	-	-
Bilje	29	-	3	11	13	2	-	-	-	4	14	10	1	-	-
Bizovac	19	-	2	5	9	3	-	-	-	5	5	6	3	-	-
Čeminac	13	-	1	6	5	1	-	-	-	4	5	3	1	-	-
Čepin	50	-	4	18	22	4	2	-	3	10	21	11	5	-	-
Darda	33	2	3	9	12	7	-	-	3	7	10	6	7	-	-

5.1. SKLOPLJENI BRAKOV I PREMA STAROSTI ŽENIKA I NEVJESTE U 2017. PO ŽUPANIJAMA I GRADOVIMA/OPĆINAMA
MARRIAGES, BY AGE OF GROOM AND BRIDE, BY COUNTIES AND TOWNS/MUNICIPALITIES, 2017

(nastavak)
(continued)

Županija County of	Ukupno Total	Starost ženika Age of groom						Starost nevjeste Age of bride							
		do 19 godina Up to 19 years	20 – 24	25 – 29	30 – 39	40 – 59	60 i više 60 and over	nepo- znato Unknown	do 19 godina Up to 19 years	20 – 24	25 – 29	30 – 39	40 – 59	60 i više 60 and over	nepo- znato Unknown
Donja Motičina	8	-	-	5	2	1	-	-	-	3	3	1	1	-	-
Draž	13	-	3	2	5	1	2	-	1	2	3	5	1	1	-
Drenje	7	-	2	2	1	2	-	-	1	1	3	1	1	-	-
Đurđenovac	37	-	4	14	14	4	1	-	-	10	14	9	3	1	-
Erdut	30	2	3	10	7	3	5	-	2	5	13	3	6	1	-
Ernestinovo	14	-	-	7	3	2	2	-	-	3	4	3	4	-	-
Feričanci	8	-	1	2	2	-	3	-	-	3	2	-	3	-	-
Gorjani	9	-	4	-	3	2	-	-	-	3	3	2	1	-	-
Jagodnjak	10	-	3	2	1	3	1	-	-	4	2	2	1	1	-
Kneževi Vinogradi	24	-	2	5	10	4	3	-	-	5	9	3	6	1	-
Koška	23	-	4	12	7	-	-	-	2	5	12	3	1	-	-
Levanjska Varoš	5	1	1	2	1	-	-	-	1	1	2	-	1	-	-
Magadenovac	13	-	5	3	1	3	1	-	2	4	2	2	3	-	-
Marjanci	8	-	1	4	3	-	-	-	-	3	4	1	-	-	-
Petlovac	18	-	2	6	8	2	-	-	-	5	7	4	2	-	-
Petrijevci	19	-	2	9	6	2	-	-	1	9	3	4	2	-	-
Podgorač	15	-	6	6	3	-	-	-	3	4	6	2	-	-	-
Podravska Moslavina	8	-	4	2	2	-	-	-	4	2	1	1	-	-	-
Popovac	8	-	2	2	2	1	1	-	-	2	1	4	1	-	-
Punitovci	9	1	1	5	2	-	-	-	1	4	3	1	-	-	-
Satnica Đakovačka	8	-	2	2	4	-	-	-	-	4	3	1	-	-	-
Semeljci	27	2	10	9	5	1	-	-	4	11	9	2	1	-	-
Strizivojna	19	-	5	4	7	1	2	-	2	6	5	3	2	1	-
Šodolovci	3	-	-	-	3	-	-	-	-	-	1	2	-	-	-
Trnava	9	-	3	2	2	2	-	-	2	2	3	1	-	1	-
Viljevo	12	-	3	5	3	1	-	-	1	3	7	1	-	-	-
Viškovci	8	-	2	3	3	-	-	-	3	-	3	2	-	-	-
Vladislavci	8	-	1	3	3	1	-	-	1	4	3	-	-	-	-
Vuka	8	-	1	3	3	1	-	-	-	2	5	-	1	-	-
Šibensko-kninska Šibenik-Knin	451	1	51	146	180	58	15	-	10	106	173	120	38	4	-
Gradovi/ Towns															
Drniš	32	-	3	8	15	6	-	-	1	5	12	11	3	-	-
Knin	91	-	16	30	31	10	4	-	5	28	28	21	7	2	-
Skradin	13	-	2	5	4	2	-	-	-	1	9	2	1	-	-
Šibenik	166	1	15	45	74	25	6	-	1	33	66	50	15	1	-
Vodice	44	-	3	21	14	4	2	-	2	13	18	7	4	-	-
Općine/ Municipalities															
Bilice	13	-	3	6	3	1	-	-	1	3	5	3	1	-	-
Biskupija	5	-	1	1	2	1	-	-	-	1	1	3	-	-	-
Civiljane	-	-	-	-	-	-	-	-	-	-	-	-	-	-	-
Ervenik	1	-	-	1	-	-	-	-	-	1	-	-	-	-	-
Kijevo	3	-	-	2	1	-	-	-	-	-	2	1	-	-	-
Kistanje	9	-	3	2	3	1	-	-	-	4	2	3	-	-	-
Murter-Kornati	5	-	-	3	1	-	1	-	-	-	2	1	1	1	-
Pirovac	5	-	-	4	1	-	-	-	-	-	5	-	-	-	-
Primošten	16	-	2	4	8	2	-	-	-	3	5	7	1	-	-
Promina	7	-	-	4	1	1	1	-	-	2	3	1	1	-	-
Rogoznica	10	-	-	3	7	-	-	-	-	4	6	-	-	-	-
Ružić	11	-	-	3	7	1	-	-	-	4	2	4	1	-	-
Tisno	9	-	-	1	6	1	1	-	-	-	4	3	2	-	-
Tribunj	10	-	3	2	2	3	-	-	-	3	3	3	1	-	-
Unešić	1	-	-	1	-	-	-	-	-	1	-	-	-	-	-
Vukovarsko-srijemska Vukovar-Sirmium	1 004	9	136	383	355	96	25	-	54	285	375	204	74	12	-
Gradovi/ Towns															
Ilok	38	-	2	19	15	2	-	-	2	8	21	6	1	-	-
Otok	37	-	6	18	10	3	-	-	1	17	11	5	3	-	-
Vinkovci	194	1	19	66	85	20	3	-	4	36	82	54	17	1	-
Vukovar	142	2	12	47	53	20	8	-	4	29	50	38	16	5	-
Županja	77	1	10	22	34	8	2	-	5	19	32	13	8	-	-
Općine/ Municipalities															
Andrijaševci	29	-	5	12	9	3	-	-	2	10	9	6	2	-	-
Babina Greda	21	-	2	14	2	3	-	-	1	7	11	1	1	-	-
Bogdanovci	7	-	-	3	4	-	-	-	-	3	3	1	-	-	-
Borovo	12	1	-	5	5	-	1	-	-	7	2	2	1	-	-

5.1. SKLOPLJENI BRAKOWI PREMA STAROSTI ŽENIKA I NEVJESTE U 2017. PO ŽUPANIJAMA I GRADOVIMA/OPĆINAMA
MARRIAGES, BY AGE OF GROOM AND BRIDE, BY COUNTIES AND TOWNS/MUNICIPALITIES, 2017

(nastavak)
(continued)

Županija County of	Ukupno Total	Starost ženika Age of groom							Starost nevjeste Age of bride						
		do 19 godina Up to 19 years	20 – 24	25 – 29	30 – 39	40 – 59	60 i više 60 and over	nepoznato Unknown	do 19 godina Up to 19 years	20 – 24	25 – 29	30 – 39	40 – 59	60 i više 60 and over	nepoznato Unknown
Bošnjaci	28	1	5	16	4	2	-	-	2	14	10	-	2	-	-
Cerna	34	1	6	16	8	1	2	-	2	16	8	6	1	1	-
Drenovci	29	-	8	12	5	3	1	-	2	11	11	3	1	1	-
Gradište	24	-	6	8	8	2	-	-	1	10	6	5	2	-	-
Gunja	26	-	2	4	13	5	2	-	1	4	5	10	6	-	-
Ivankovo	43	-	11	20	9	1	2	-	5	15	16	5	1	1	-
Jarmina	19	-	4	7	7	1	-	-	1	7	7	4	-	-	-
Lovas	4	-	-	1	1	2	-	-	-	-	2	-	2	-	-
Markušica	8	-	2	5	1	-	-	-	-	4	3	1	-	-	-
Negoslavci	7	-	-	2	4	1	-	-	-	-	5	2	-	-	-
Nijemci	29	-	7	11	9	2	-	-	7	9	8	4	1	-	-
Nuštar	31	-	3	11	14	2	1	-	2	7	14	5	2	1	-
Privlaka	20	-	2	9	8	1	-	-	1	8	7	3	1	-	-
Stari Jankovci	19	-	5	7	3	4	-	-	1	7	4	6	1	-	-
Stari Mikanovci	14	-	2	5	6	1	-	-	2	4	3	5	-	-	-
Štitar	16	1	1	8	4	2	-	-	2	7	4	2	1	-	-
Tompojevci	10	-	-	2	6	-	2	-	-	-	6	2	-	2	-
Tordinci	12	-	2	5	3	2	-	-	1	3	8	-	-	-	-
Tovarnik	17	-	1	9	7	-	-	-	-	4	6	7	-	-	-
Trpinja	24	-	2	8	12	2	-	-	2	4	11	6	1	-	-
Vodinci	13	-	6	3	3	-	1	-	2	7	3	-	1	-	-
Vrbanja	20	1	5	8	3	3	-	-	1	8	7	2	2	-	-
Splitsko-dalmatinska Split-Dalmatia	2 288	5	216	812	957	253	45	-	42	485	960	634	148	19	-
Gradovi / Towns															
Hvar	18	-	3	4	9	-	2	-	-	7	4	6	1	-	-
Imotski	58	-	13	18	22	5	-	-	2	21	17	18	-	-	-
Kaštela	194	-	18	75	74	25	2	-	5	41	85	47	14	2	-
Komiza	5	-	1	-	1	3	-	-	-	1	-	2	2	-	-
Makarska	74	-	8	19	38	9	-	-	2	15	28	23	6	-	-
Omiš	94	1	5	37	42	9	-	-	2	21	35	28	8	-	-
Sinj	125	-	10	52	52	11	-	-	2	28	57	29	9	-	-
Solin	133	-	21	52	50	9	1	-	1	35	59	29	9	-	-
Split	852	1	52	284	396	100	19	-	10	134	377	271	49	11	-
Stari Grad	16	-	-	8	7	1	-	-	-	4	6	6	-	-	-
Supetar	15	-	-	5	6	4	-	-	-	3	5	4	3	-	-
Trijug	53	-	6	28	16	2	1	-	1	21	21	7	2	1	-
Trogir	74	-	6	24	29	13	2	-	1	14	30	22	6	1	-
Vis	9	-	-	2	4	2	1	-	-	1	2	4	1	1	-
Vrgorac	38	1	4	14	15	3	1	-	3	9	17	8	1	-	-
Vrlika	5	-	-	1	4	-	-	-	-	-	1	4	-	-	-
Općine / Municipalities															
Baška Voda	18	-	2	5	8	2	1	-	1	1	8	7	1	-	-
Bol	6	-	1	1	2	-	2	-	-	2	1	-	2	1	-
Brela	3	-	-	1	1	1	-	-	-	1	1	1	-	-	-
Cista Provo	8	-	1	6	1	-	-	-	-	1	7	-	-	-	-
Dicmo	11	-	3	4	2	-	2	-	-	1	5	2	1	1	-
Dugi Rat	37	-	6	9	19	2	1	-	1	8	14	12	2	-	-
Dugopolje	24	1	3	10	8	1	1	-	1	9	13	-	1	-	-
Gradac	14	-	2	3	6	2	1	-	-	4	4	5	1	-	-
Hrvace	9	-	-	4	5	-	-	-	-	4	5	-	-	-	-
Jelsa	18	1	2	6	7	1	1	-	1	4	5	6	2	-	-
Klis	24	-	3	9	9	3	-	-	-	7	10	5	2	-	-
Lečevica	1	-	-	1	-	-	-	-	-	1	-	-	-	-	-
Lokvičići	3	-	-	-	1	2	-	-	-	1	1	1	-	-	-
Lovreč	5	-	2	1	1	-	1	-	-	3	1	-	1	-	-
Marina	19	-	1	6	6	5	1	-	-	3	5	10	-	1	-
Milna	3	-	-	3	-	-	-	-	-	-	3	-	-	-	-
Muč	20	-	2	8	8	2	-	-	-	2	14	3	1	-	-
Nerežišća	1	-	-	-	1	-	-	-	-	-	1	-	-	-	-
Okrug	13	-	2	6	4	1	-	-	-	2	8	2	1	-	-
Otok	48	-	7	16	19	5	1	-	1	16	17	10	4	-	-
Podbablje	24	-	5	9	9	1	-	-	1	7	9	7	-	-	-
Podgora	9	-	3	2	4	-	-	-	-	3	3	3	-	-	-
Podstrana	55	-	6	22	17	9	1	-	1	13	18	17	6	-	-
Postira	9	-	1	1	5	2	-	-	-	1	3	4	1	-	-
Prgomet	-	-	-	-	-	-	-	-	-	-	-	-	-	-	-
Primorski Dolac	4	-	2	-	2	-	-	-	-	2	2	-	-	-	-
Proložac	19	-	4	5	5	5	-	-	2	5	6	3	3	-	-

5.1. SKLOPLJENI BRAKOV I NEVJESTE U 2017. PO ŽUPANIJAMA I GRADOVIMA/OPĆINAMA
MARRIAGES, BY AGE OF GROOM AND BRIDE, BY COUNTIES AND TOWNS/MUNICIPALITIES, 2017

(nastavak)
 (continued)

Županija County of	Ukupno Total	Starost ženika Age of groom							Starost nevjeste Age of bride							
		do 19 godina Up to 19 years	20 – 24	25 – 29	30 – 39	40 – 59	60 i više 60 and over	nepo- znato Unknown	do 19 godina Up to 19 years	20 – 24	25 – 29	30 – 39	40 – 59	60 i više 60 and over	nepo- znato Unknown	
Pučišća	9	-	-	3	4	2	-	-	-	-	3	4	2	-	-	
Runovići	18	-	1	10	6	1	-	-	1	3	10	3	1	-	-	
Seget	29	-	1	14	12	2	-	-	-	9	12	8	-	-	-	
Selca	3	-	-	-	2	1	-	-	-	-	-	3	-	-	-	
Sučuraj	4	-	-	1	2	-	1	-	-	-	1	2	1	-	-	
Sutivan	4	-	-	2	1	-	1	-	-	1	2	-	1	-	-	
Šestanovac	16	-	3	4	5	4	-	-	-	6	4	4	2	-	-	
Šolta	4	-	-	1	1	1	1	-	-	-	2	1	1	-	-	
Tučepi	7	-	1	4	1	1	-	-	-	2	4	1	-	-	-	
Zadvarje	2	-	-	-	1	1	-	-	-	-	-	2	-	-	-	
Zagvozd	7	-	2	2	3	-	-	-	1	-	6	-	-	-	-	
Zmijavci	17	-	3	10	4	-	-	-	1	4	11	1	-	-	-	
Istarska Istria	870	2	51	249	397	139	32	-	15	108	314	317	97	19	-	
Gradovi/ Towns																
Buje – Buie	26	-	1	7	15	3	-	-	-	7	8	8	3	-	-	
Buzet	32	-	2	7	19	2	2	-	2	1	11	16	2	-	-	
Labin	48	-	2	10	26	8	2	-	3	2	22	16	3	2	-	
Novigrad – Cittanova	11	-	1	4	3	3	-	-	-	1	4	3	2	1	-	
Pazin	41	-	4	8	25	4	-	-	-	4	17	17	3	-	-	
Poreč – Parenzo	86	-	3	30	39	11	3	-	-	14	29	31	10	2	-	
Pula – Pola	226	1	12	49	103	55	6	-	2	18	84	85	33	4	-	
Rovinj – Rovigno	65	-	6	15	24	13	7	-	-	12	21	19	11	2	-	
Umag – Umago	44	-	-	9	24	11	-	-	-	3	12	22	7	-	-	
Vodnjan – Dignano	29	-	3	8	11	5	2	-	3	2	12	6	5	1	-	
Općine/ Municipalities																
Bale – Valle	5	-	-	4	-	-	1	-	-	2	1	1	-	1	-	
Barban	6	-	1	1	4	-	-	-	1	-	1	4	-	-	-	
Brtonigla – Verteneglio	7	-	1	1	4	1	-	-	1	-	2	4	-	-	-	
Cerovlje	6	-	-	2	2	2	-	-	-	1	4	-	1	-	-	
Fažana – Fasana	10	-	1	1	4	1	3	-	-	-	3	4	-	3	-	
Funtana – Fontane	4	1	1	1	-	1	-	-	-	1	1	2	-	-	-	
Gračišće	10	-	-	4	5	1	-	-	-	3	1	5	1	-	-	
Grožnjan – Grisignana	2	-	-	-	2	-	-	-	-	-	1	1	-	-	-	
Kanfanan	10	-	-	3	6	1	-	-	-	1	2	7	-	-	-	
Karolja	5	-	-	4	1	-	-	-	-	-	4	1	-	-	-	
Kaštelir-Labinci – Castelliere-S. Domenica	10	-	1	5	3	1	-	-	1	1	4	3	1	-	-	
Kršan	10	-	-	2	5	2	1	-	-	1	2	5	2	-	-	
Lanišće	4	-	-	4	-	-	-	-	-	3	1	-	-	-	-	
Ližnjan – Lisignano	20	-	1	7	8	2	2	-	-	3	8	5	3	1	-	
Lupoglav	6	-	1	4	1	-	-	-	-	2	4	-	-	-	-	
Marčana	13	-	1	5	6	1	-	-	-	2	3	8	-	-	-	
Medulin	19	-	-	6	8	4	1	-	-	4	6	7	2	-	-	
Motovun – Montana	6	-	1	2	3	-	-	-	2	1	2	1	-	-	-	
Oprtalj – Portole	3	-	-	1	2	-	-	-	-	-	-	2	1	-	-	
Pižan	10	-	1	3	6	-	-	-	-	1	4	4	1	-	-	
Raša	9	-	-	3	4	2	-	-	-	2	2	3	2	-	-	
Sveta Nedelja	10	-	2	1	7	-	-	-	-	1	3	6	-	-	-	
Sveti Lovreč	3	-	-	2	1	-	-	-	-	1	2	-	-	-	-	
Sveti Petar u Šumi	8	-	-	4	4	-	-	-	-	1	2	5	-	-	-	
Svetvinčenat	9	-	1	3	4	1	-	-	-	3	1	3	2	-	-	
Tar-Vabriga – Torre-Abrega	5	-	-	2	2	1	-	-	-	1	3	1	-	-	-	
Tinjan	13	-	3	6	4	-	-	-	-	3	9	-	1	-	-	
Višnjan – Visignano	15	-	1	10	1	1	2	-	-	3	7	2	1	2	-	
Vižinada – Visinada	5	-	-	4	1	-	-	-	-	1	3	1	-	-	-	
Vrsar – Orsera	7	-	-	4	3	-	-	-	-	-	3	4	-	-	-	
Žminj	12	-	-	3	7	2	-	-	-	2	5	5	-	-	-	
Dubrovačko-neretvanska Dubrovnik-Neretva	590	6	54	188	253	76	13	-	20	124	234	165	41	6	-	
Gradovi/ Towns																
Dubrovnik	224	1	21	67	95	36	4	-	4	39	87	75	16	3	-	
Korčula	12	-	-	2	7	3	-	-	-	4	4	3	1	-	-	
Metković	79	1	10	33	30	5	-	-	5	26	33	14	1	-	-	
Opuzen	15	1	-	4	8	2	-	-	-	5	5	4	-	1	-	
Ploče	37	-	5	14	15	3	-	-	2	10	13	10	2	-	-	

5.1. SKLOPLJENI BRAKOVI PREMA STAROSTI ŽENIKA I NEVJESTE U 2017. PO ŽUPANIJAMA I GRADOVIMA/OPĆINAMA
MARRIAGES, BY AGE OF GROOM AND BRIDE, BY COUNTIES AND TOWNS/MUNICIPALITIES, 2017

(nastavak)
(continued)

Županija County of	Ukupno Total	Starost ženika Age of groom							Starost nevjeste Age of bride						
		do 19 godina Up to 19 years	20 – 24	25 – 29	30 – 39	40 – 59	60 i više 60 and over	nepo- znato Unknown	do 19 godina Up to 19 years	20 – 24	25 – 29	30 – 39	40 – 59	60 i više 60 and over	nepo- znato Unknown
<i>Općine/ Municipalities</i>															
Blato	13	-	-	3	8	1	1	-	-	-	10	2	1	-	-
Dubrovačko primorje	7	-	-	3	3	1	-	-	1	-	5	1	-	-	-
Janjina	5	-	-	1	3	1	-	-	-	1	-	2	2	-	-
Konavle	59	1	5	18	30	3	2	-	2	13	27	13	3	1	-
Kula Norinska	9	-	-	4	3	2	-	-	-	-	4	2	3	-	-
Lastovo	6	1	1	-	4	-	-	-	-	1	1	4	-	-	-
Lumbarda	5	-	1	2	1	1	-	-	1	1	1	1	1	-	-
Mljet	8	-	-	3	4	-	1	-	-	-	4	3	1	-	-
Orebić	16	1	1	3	8	2	1	-	-	4	2	9	1	-	-
Pojezerje	4	-	1	2	1	-	-	-	1	1	2	-	-	-	-
Slivno	6	-	2	4	-	-	-	-	1	3	2	-	-	-	-
Smokvica	3	-	-	1	1	-	1	-	-	-	2	-	1	-	-
Ston	7	-	1	1	4	1	-	-	-	1	2	4	-	-	-
Trpanj	5	-	1	1	1	2	-	-	-	2	1	-	2	-	-
Vela Luka	13	-	-	2	5	4	2	-	-	1	4	3	5	-	-
Zažablje	4	-	1	2	1	-	-	-	1	-	3	-	-	-	-
Župa dubrovačka	53	-	4	18	21	9	1	-	2	12	22	15	1	1	-
Međimurska <i>Međimurje</i>	507	7	45	192	190	61	12	-	20	112	202	136	32	5	-
<i>Gradovi/ Towns</i>															
Čakovec	109	1	8	38	37	22	3	-	5	19	36	38	10	1	-
Mursko Središće	40	-	3	17	16	1	3	-	-	10	19	8	2	1	-
Prelog	35	-	4	9	14	7	1	-	1	6	13	9	6	-	-
<i>Općine/ Municipalities</i>															
Belica	18	-	1	7	7	2	1	-	-	5	9	2	2	-	-
Dekanovec	-	-	-	-	-	-	-	-	-	-	-	-	-	-	-
Domašinec	7	-	1	3	2	1	-	-	-	2	4	1	-	-	-
Donja Dubrava	8	-	-	2	5	1	-	-	-	-	5	3	-	-	-
Donji Kraljevec	19	-	-	7	9	3	-	-	-	2	9	7	1	-	-
Donji Vidovec	1	-	-	-	1	-	-	-	-	-	-	1	-	-	-
Goričan	16	1	1	7	6	1	-	-	2	2	6	4	2	-	-
Gornji Mihaljevec	8	-	-	4	2	1	1	-	-	3	2	2	-	1	-
Kotoriba	11	1	1	2	5	1	1	-	1	2	1	6	1	-	-
Mala Subotica	23	-	2	10	7	3	1	-	-	3	15	2	2	1	-
Nedelišće	43	1	6	9	22	4	1	-	3	13	13	12	1	1	-
Orehovica	15	-	1	8	5	1	-	-	-	8	3	4	-	-	-
Podturen	19	-	2	11	6	-	-	-	3	7	7	2	-	-	-
Pribislavec	15	1	2	6	5	1	-	-	1	3	8	3	-	-	-
Selnica	16	1	4	4	7	-	-	-	2	5	7	2	-	-	-
Strahoninec	13	-	1	6	4	2	-	-	-	2	5	5	1	-	-
Sveta Marija	8	-	-	5	3	-	-	-	-	1	4	3	-	-	-
Sveti Juraj na Bregu	30	1	2	14	9	4	-	-	1	5	18	4	2	-	-
Sveti Martin na Muri	18	-	2	7	7	2	-	-	-	5	5	7	1	-	-
Šenkovec	16	-	1	5	7	3	-	-	1	4	3	7	1	-	-
Štrigova	12	-	3	5	3	1	-	-	-	3	6	3	-	-	-
Vratišinec	7	-	-	6	1	-	-	-	-	2	4	1	-	-	-
Grad Zagreb <i>City of Zagreb</i>	3 899	11	247	1 132	1 836	540	133	-	59	522	1 451	1 444	364	59	-

**5.2. SKLOPLJENI BRAKOV I PREMA PRIJAŠNjemu BRAČNOM STANJU ŽENIKA I NEVJESTE, BRAKU PO REDU I OBLIKU SKLAPANJA BRAKA U 2017.
PO ŽUPANIJAMA I GRADOVIMA/OPĆINAMA**
MARRIAGES, BY PREVIOUS MARITAL STATUS OF GROOM AND BRIDE, MARRIAGE ORDER AND TYPE OF MARRIAGE, BY COUNTIES AND TOWNS/MUNICIPALITIES, 2017

(nastavak)
(continued)

Županija County of	Ukupno Total	Prijašnje bračno stanje Previous marital status						Brak po redu Marriage order						Oblik sklapanja braka Type of marriage	
		ženika Groom			nevjeste Bride			ženika Groom			nevjeste Bride			građan- ski Civil	vjerski Religious
		neože- njen Never married	udovac Widower	razve- den Divorced	ne- udana Never married	udovica Widow	razve- dena Divorced	prvi First	drugi Second	treći i više Third and more	prvi First	drugi Second	treći i više Third and over		
Maće	12	11	-	1	11	-	1	11	1	-	11	1	-	7	5
Marija Bistrica	33	32	-	1	32	-	1	32	1	-	32	1	-	10	23
Mihovljan	6	6	-	-	6	-	-	6	-	-	6	-	-	2	4
Novi Golubovec	-	-	-	-	-	-	-	-	-	-	-	-	-	-	-
Petrovsko	12	12	-	-	11	-	1	12	-	-	11	1	-	7	5
Radoboj	12	12	-	-	12	-	-	12	-	-	12	-	-	6	6
Stubičke Toplice	14	11	-	3	12	-	2	11	2	1	12	1	1	8	6
Sveti Križ Začretje	39	36	-	3	37	-	2	36	3	-	37	2	-	17	22
Tuhelj	9	8	-	1	9	-	-	8	1	-	9	-	-	3	6
Veliko Trgovišće	26	25	-	1	24	1	1	25	1	-	24	1	1	9	17
Zagorska Sela	6	4	-	2	3	1	2	4	2	-	3	3	-	3	3
Zlatar-Bistrica	13	10	-	3	11	-	2	10	3	-	11	2	-	9	4
Sisačko-moslavačka Sisak-Moslavina	780	677	13	90	673	9	98	677	91	12	673	90	17	455	325
Gradovi/ Towns															
Glina	33	28	1	4	27	1	5	28	5	-	27	6	-	23	10
Hrvatska Kostajnica	17	15	-	2	14	1	2	15	2	-	14	3	-	9	8
Kutina	90	74	3	13	75	-	15	74	14	2	75	12	3	41	49
Novska	49	48	-	1	44	-	5	48	1	-	44	4	1	24	25
Petrinja	126	112	3	11	111	1	14	112	13	1	111	11	4	72	54
Popovača	78	70	1	7	67	1	10	70	8	-	67	9	2	50	28
Sisak	203	172	5	26	176	2	25	172	28	3	176	21	6	126	77
Općine/ Municipalities															
Donji Kukuruzari	10	10	-	-	9	1	-	10	-	-	9	1	-	9	1
Dvor	22	17	-	5	21	-	1	17	4	1	21	1	-	16	6
Gvozd	10	8	-	2	9	-	1	8	2	-	9	1	-	8	2
Hrvatska Dubica	11	8	-	3	9	-	2	8	3	-	9	2	-	9	2
Jasenovac	9	9	-	-	8	-	1	9	-	-	8	1	-	4	5
Lekenik	31	29	-	2	26	1	4	29	1	1	26	5	-	16	15
Lipovljani	15	13	-	2	12	-	3	13	2	-	12	3	-	6	9
Majur	5	3	-	2	3	1	1	3	-	2	3	2	-	5	-
Martinska Ves	13	11	-	2	11	-	2	11	2	-	11	2	-	4	9
Sunja	29	28	-	1	28	-	1	28	1	-	28	1	-	17	12
Topusko	19	15	-	4	16	-	3	15	2	2	16	2	1	11	8
Velika Ludina	10	7	-	3	7	-	3	7	3	-	7	3	-	5	5
Karlovačka Karlovac	542	482	9	51	473	8	61	482	53	7	473	62	7	241	301
Gradovi/ Towns															
Duga Resa	49	45	-	4	42	-	7	45	4	-	42	7	-	19	30
Karlovac	217	190	4	23	189	4	24	190	24	3	189	26	2	105	112
Ogulin	53	45	1	7	48	1	4	45	8	-	48	4	1	18	35
Ozalj	42	39	1	2	33	-	9	39	2	1	33	8	1	18	24
Slunj	27	24	1	2	25	-	2	24	2	1	25	2	-	8	19
Općine/ Municipalities															
Barilović	20	18	-	2	19	-	1	18	2	-	19	-	1	7	13
Bosiljevo	8	7	-	1	6	1	1	7	-	1	6	1	1	3	5
Cetingrad	9	9	-	-	7	-	2	9	-	-	7	2	-	3	6
Draganić	13	10	-	3	10	-	3	10	3	-	10	2	1	6	7
Generalski Stol	5	5	-	-	4	-	1	5	-	-	4	1	-	2	3
Josipdol	22	21	1	-	20	1	1	21	1	-	20	2	-	7	15
Kamanje	7	6	1	-	7	-	-	6	1	-	7	-	-	4	3
Krnjak	6	5	-	1	4	-	2	5	1	-	4	2	-	6	-
Lasinja	8	7	-	1	7	1	-	7	-	1	7	1	-	4	4
Netretić	10	9	-	1	10	-	-	9	1	-	10	-	-	5	5
Plaški	6	6	-	-	5	-	1	6	-	-	5	1	-	4	2
Rakovica	16	16	-	-	15	-	1	16	-	-	15	1	-	6	10
Ribnik	1	1	-	-	-	-	1	1	-	-	-	1	-	1	-
Saborsko	-	-	-	-	-	-	-	-	-	-	-	-	-	-	-
Tounj	4	4	-	-	4	-	-	4	-	-	4	-	-	1	3
Vojnić	14	10	-	4	13	-	1	10	4	-	13	1	-	13	1
Žakanje	5	5	-	-	5	-	-	5	-	-	5	-	-	1	4

**5.2. SKLOPLJENI BRAKOVİ PREMA PRIJAŠNEMU BRAČNOM STANJU ŽENIKA I NEVJESTE, BRAKU PO REDU I OBLIKU SKLAPANJA BRAKA U 2017.
PO ŽUPANIJAMA I GRADOVIMA/OPĆINAMA**
MARRIAGES, BY PREVIOUS MARITAL STATUS OF GROOM AND BRIDE, MARRIAGE ORDER AND TYPE OF MARRIAGE, BY COUNTIES AND TOWNS/MUNICIPALITIES, 2017

(nastavak)
(continued)

Županija County of	Ukupno Total	Prijašnje bračno stanje Previous marital status						Brak po redu Marriage order						Oblik sklapanja braka Type of marriage	
		ženika Groom			nevjeste Bride			ženika Groom			nevjeste Bride			gradan- ski Civil	vjerski Religious
		neože- njen Never married	udovac Widower	razve- den Divorced	ne- udana Never married	udovica Widow	razve- dena Divorced	prvi First	drugi Second	treći i više Third and more	prvi First	drugi Second	treći i više Third and over		
Ravna Gora	7	6	-	1	5	-	2	6	1	-	5	2	-	4	3
Skrad	4	3	-	1	2	-	2	3	1	-	2	1	1	2	2
Vinodolska općina	21	20	-	1	16	-	5	20	1	-	16	5	-	13	8
Viškovo	93	80	-	13	83	-	10	80	11	2	83	7	3	54	39
Vrbnik	5	4	-	1	4	1	-	4	1	-	4	1	-	1	4
Ličko-senjska Lika-Senj	191	174	2	15	166	-	25	174	16	1	166	23	2	87	104
Gradovi/ Towns															
Gospić	55	48	1	6	48	-	7	48	7	-	48	7	-	20	35
Novajla	16	15	-	1	13	-	3	15	1	-	13	3	-	5	11
Otočac	33	32	-	1	32	-	1	32	1	-	32	-	1	14	19
Senj	35	30	1	4	28	-	7	30	4	1	28	6	1	16	19
Općine/ Municipalities															
Brinje	12	12	-	-	11	-	1	12	-	-	11	1	-	8	4
Donji Lapac	5	5	-	-	4	-	1	5	-	-	4	1	-	5	-
Karlobag	3	3	-	-	3	-	-	3	-	-	3	-	-	1	2
Lovnac	4	3	-	1	2	-	2	3	1	-	2	2	-	3	1
Perušić	10	8	-	2	9	-	1	8	2	-	9	1	-	3	7
Plitvička Jezera	11	11	-	-	10	-	1	11	-	-	10	1	-	6	5
Udbina	3	3	-	-	3	-	-	3	-	-	3	-	-	2	1
Vrhovine	4	4	-	-	3	-	1	4	-	-	3	1	-	4	-
Virovitičko-podravska Virovitica-Podravina	386	323	5	58	326	3	57	323	57	6	326	53	7	206	180
Gradovi/ Towns															
Orahovica	18	13	1	4	15	-	3	13	5	-	15	3	-	7	11
Slatina	60	52	-	8	50	1	9	52	8	-	50	8	2	33	27
Virovitica	114	88	2	24	92	1	21	88	22	4	92	20	2	65	49
Općine/ Municipalities															
Crnac	8	6	1	1	7	-	1	6	2	-	7	1	-	3	5
Čačinci	11	10	-	1	10	-	1	10	1	-	10	1	-	4	7
Čadavica	9	9	-	-	7	-	2	9	-	-	7	2	-	4	5
Gradina	13	12	-	1	13	-	-	12	1	-	13	-	-	6	7
Lukač	19	17	-	2	17	-	2	17	2	-	17	1	1	12	7
Mikleuš	9	9	-	-	8	-	1	9	-	-	8	1	-	4	5
Nova Bukovica	6	6	-	-	6	-	-	6	-	-	6	-	-	3	3
Pitomača	34	27	1	6	26	-	8	27	7	-	26	6	2	18	16
Sopje	9	9	-	-	8	-	1	9	-	-	8	1	-	4	5
Suhopolje	30	24	-	6	26	1	3	24	4	2	26	4	-	19	11
Špišić Bukovica	16	14	-	2	15	-	1	14	2	-	15	1	-	6	10
Voćin	16	16	-	-	15	-	1	16	-	-	15	1	-	10	6
Zdenci	14	11	-	3	11	-	3	11	3	-	11	3	-	8	6
Požeško-slavonska Požega-Slavonia	429	387	5	37	389	7	33	387	39	3	389	38	2	183	246
Gradovi/ Towns															
Kutjevo	48	46	2	-	43	2	3	46	1	1	43	4	1	20	28
Lipik	20	17	-	3	18	-	2	17	3	-	18	2	-	9	11
Pakrac	32	26	1	5	26	-	6	26	6	-	26	5	1	18	14
Pleternica	64	61	-	3	58	2	4	61	3	-	58	6	-	21	43
Požega	152	140	-	12	141	1	10	140	10	2	141	11	-	65	87
Općine/ Municipalities															
Brestovac	22	17	-	5	18	1	3	17	5	-	18	4	-	12	10
Čaglin	11	9	-	2	9	-	2	9	2	-	9	2	-	6	5
Jakšić	23	22	-	1	22	-	1	22	1	-	22	1	-	8	15
Kaptol	29	26	1	2	27	1	1	26	3	-	27	2	-	11	18
Velika	28	23	1	4	27	-	1	23	5	-	27	1	-	13	15

**5.2. SKLOPLJENI BRAKOV I PREMA PRIJAŠNJEMU BRAČNOM STANJU ŽENIKA I NEVJESTE, BRAKU PO REDU I OBLIKU SKLAPANJA BRAKA U 2017.
PO ŽUPANIJAMA I GRADOVIMA/OPĆINAMA**
MARRIAGES, BY PREVIOUS MARITAL STATUS OF GROOM AND BRIDE, MARRIAGE ORDER AND TYPE OF MARRIAGE, BY COUNTIES AND TOWNS/MUNICIPALITIES, 2017

(nastavak)
(continued)

Županija County of	Ukupno Total	Prijašnje bračno stanje Previous marital status						Brak po redu Marriage order						Oblik sklapanja braka Type of marriage	
		ženika Groom			nevjeste Bride			ženika Groom			nevjeste Bride			građan- ski Civil	vjerski Religious
		neože- njen Never married	udovac Widower	razve- den Divorced	ne- udana Never married	udovica Widow	razve- dena Divorced	prvi First	drugi Second	treći i više Third and more	prvi First	drugi Second	treći i više Third and over		
Stankovci	14	13	-	1	13	-	1	13	-	1	13	1	-	4	10
Starigrad	3	2	-	1	2	1	-	2	1	-	2	1	-	2	1
Sukošan	22	20	-	2	22	-	-	20	2	-	22	-	-	6	16
Sveti Filip i Jakov	24	23	-	1	22	-	2	23	1	-	22	2	-	3	21
Škabrnja	8	8	-	-	8	-	-	8	-	-	8	-	-	3	5
Tkon	3	3	-	-	3	-	-	3	-	-	3	-	-	1	2
Vir	15	9	1	5	9	1	5	9	6	-	9	5	1	8	7
Vrsi	8	7	1	-	6	-	2	7	1	-	6	1	1	4	4
Zemunik Donji	9	8	-	1	8	-	1	8	1	-	8	1	-	4	5
Osječko-baranjska Osijek-Baranja	1 491	1 287	28	176	1 276	25	190	1 287	178	26	1 276	188	27	697	794
<i>Gradovi / Towns</i>															
Beli Manastir	41	38	1	2	35	-	6	38	2	1	35	5	1	33	8
Belišće	63	57	-	6	51	-	12	57	6	-	51	10	2	30	33
Donji Miholjac	39	30	1	8	32	-	7	30	8	1	32	7	-	13	26
Đakovo	137	120	3	14	114	1	22	120	16	1	114	18	5	56	81
Našice	86	77	1	8	77	1	8	77	8	1	77	8	1	30	56
Osijek	524	449	8	67	448	12	64	449	66	9	448	68	8	246	278
Valpovo	49	45	-	4	43	-	6	45	4	-	43	6	-	19	30
<i>Općine / Municipalities</i>															
Antunovac	20	15	-	5	17	-	3	15	4	1	17	3	-	13	7
Bilje	29	25	1	3	26	1	2	25	4	-	26	2	1	13	16
Bizovac	19	16	-	3	16	-	3	16	3	-	16	2	1	8	11
Čeminac	13	12	-	1	12	1	-	12	1	-	12	1	-	8	5
Čepin	50	44	1	5	45	1	4	44	6	-	45	5	-	18	32
Darda	33	28	-	5	26	-	7	28	5	-	26	7	-	21	12
Donja Motičina	8	8	-	-	8	-	-	8	-	-	8	-	-	3	5
Draž	13	9	-	4	11	-	2	9	3	1	11	2	-	10	3
Drenje	7	5	-	2	5	-	2	5	1	1	5	2	-	3	4
Đurđenovac	37	32	1	4	33	1	3	32	4	1	33	2	2	21	16
Erdut	30	23	3	4	23	1	6	23	5	2	23	6	1	14	16
Ernestinovo	14	11	2	1	10	2	2	11	3	-	10	4	-	5	9
Feričanci	8	6	1	1	5	-	3	6	1	1	5	2	1	4	4
Gorjani	9	7	-	2	7	-	2	7	2	-	7	2	-	6	3
Jagodnjak	10	7	2	1	7	-	3	7	2	1	7	3	-	6	4
Kneževi Vinogradi	24	17	1	6	20	1	3	17	5	2	20	4	-	17	7
Koška	23	23	-	-	18	-	5	23	-	-	18	5	-	11	12
Levanjska Varoš	5	5	-	-	4	-	1	5	-	-	4	1	-	2	3
Magadenovac	13	8	-	5	9	-	4	8	4	1	9	3	1	8	5
Marijanci	8	8	-	-	8	-	-	8	-	-	8	-	-	2	6
Petlovac	18	16	-	2	16	-	2	16	1	1	16	1	1	7	11
Petrijevci	19	16	1	2	18	1	-	16	3	-	18	1	-	7	12
Podgorač	15	15	-	-	15	-	-	15	-	-	15	-	-	4	11
Podravska Moslavina	8	8	-	-	8	-	-	8	-	-	8	-	-	-	8
Popovac	8	6	-	2	7	1	-	6	2	-	7	1	-	6	2
Punitovci	9	9	-	-	9	-	-	9	-	-	9	-	-	3	6
Satnica Đakovačka	8	7	-	1	8	-	-	7	1	-	8	-	-	4	4
Semeljci	27	25	-	2	26	-	1	25	2	-	26	1	-	15	12
Strizivojna	19	15	1	3	15	1	3	15	3	1	15	4	-	7	12
Šodolovci	3	3	-	-	2	-	1	3	-	-	2	-	1	-	3
Tmava	9	9	-	-	9	-	-	9	-	-	9	-	-	4	5
Viljevo	12	11	-	1	11	-	1	11	1	-	11	1	-	7	5
Viškovci	8	7	-	1	7	-	1	7	1	-	7	1	-	5	3
Vladislavci	8	8	-	-	8	-	-	8	-	-	8	-	-	4	4
Vuka	8	7	-	1	7	-	1	7	1	-	7	-	1	4	4
Šibensko-kninska Šibenik-Knin	451	410	4	37	409	6	36	410	34	7	409	38	4	212	239
<i>Gradovi / Towns</i>															
Drniš	32	29	-	3	28	-	4	29	3	-	28	3	1	15	17
Knin	91	82	1	8	80	2	9	82	8	1	80	10	1	53	38

**5.2. SKLOPLJENI BRAKOVİ PREMA PRIJAŠNJEMU BRAČNOM STANJU ŽENIKA I NEVJESTE, BRAKU PO REDU I OBLIKU SKLAPANJA BRAKA U 2017.
PO ŽUPANIJAMA I GRADOVIMA/OPĆINAMA**
MARRIAGES, BY PREVIOUS MARITAL STATUS OF GROOM AND BRIDE, MARRIAGE ORDER AND TYPE OF MARRIAGE, BY COUNTIES AND TOWNS/MUNICIPALITIES, 2017

(nastavak)
(continued)

Županija County of	Ukupno Total	Prijašnje bračno stanje Previous marital status						Brak po redu Marriage order						Oblik sklapanja braka Type of marriage	
		ženika Groom			nevjeste Bride			ženika Groom			nevjeste Bride			građan- ski Civil	vjerski Religious
		neože- njen Never married	udovac Widower	razve- den Divorced	ne- udana Never married	udovica Widow	razve- dena Divorced	prvi First	drugi Second	treći i više Third and more	prvi First	drugi Second	treći i više Third and over		
Skradin	13	13	-	-	13	-	-	13	-	-	13	-	-	9	4
Šibenik	166	147	3	16	148	3	15	147	14	5	148	17	1	70	96
Vodice	44	41	-	3	43	-	1	41	3	-	43	1	-	24	20
<i>Općine/ Municipalities</i>															
Bilice	13	12	-	1	12	-	1	12	1	-	12	-	1	5	8
Biskupija	5	5	-	-	5	-	-	5	-	-	5	-	-	4	1
Civljane	-	-	-	-	-	-	-	-	-	-	-	-	-	-	-
Ervenik	1	1	-	-	1	-	-	1	-	-	1	-	-	1	-
Kijevo	3	3	-	-	3	-	-	3	-	-	3	-	-	-	3
Kistanje	9	9	-	-	9	-	-	9	-	-	9	-	-	3	6
Murter-Kornati	5	4	-	1	4	-	1	4	-	1	4	1	-	1	4
Pirovac	5	5	-	-	5	-	-	5	-	-	5	-	-	2	3
Primošten	16	15	-	1	15	-	1	15	1	-	15	1	-	7	9
Promina	7	6	-	1	6	-	1	6	1	-	6	1	-	4	3
Rogoznica	10	10	-	-	10	-	-	10	-	-	10	-	-	7	3
Ružić	11	11	-	-	9	-	2	11	-	-	9	2	-	2	9
Tisno	9	7	-	2	8	1	-	7	2	-	8	1	-	2	7
Tribunj	10	9	-	1	9	-	1	9	1	-	9	1	-	3	7
Unešić	1	1	-	-	1	-	-	1	-	-	1	-	-	-	1
Vukovarsko-srijemska Vukovar-Sirmium	1 004	879	12	113	887	15	102	879	107	18	887	106	11	475	529
<i>Gradovi/ Towns</i>															
Ilok	38	30	1	7	34	-	4	30	7	1	34	4	-	25	13
Otok	37	34	-	3	32	-	5	34	3	-	32	3	2	15	22
Vinkovci	194	171	2	21	172	2	20	171	18	5	172	21	1	91	103
Vukovar	142	116	2	24	119	2	21	116	23	3	119	22	1	85	57
Županja	77	64	2	11	69	-	8	64	12	1	69	6	2	38	39
<i>Općine/ Municipalities</i>															
Andrijaševci	29	25	-	4	25	1	3	25	3	1	25	3	1	10	19
Babina Greda	21	19	1	1	20	-	1	19	2	-	20	-	1	8	13
Bogdanovci	7	6	-	1	6	-	1	6	1	-	6	1	-	4	3
Borovo	12	11	-	1	10	-	2	11	-	1	10	2	-	9	3
Bošnjaci	28	27	-	1	26	-	2	27	1	-	26	2	-	12	16
Cerna	34	29	-	5	32	-	2	29	5	-	32	2	-	11	23
Drenovci	29	27	-	2	26	1	2	27	1	1	26	2	1	18	11
Gradište	24	21	1	2	21	-	3	21	3	-	21	3	-	8	16
Gunja	26	23	1	2	18	-	8	23	3	-	18	7	1	20	6
Ivankovo	43	39	-	4	39	2	2	39	4	-	39	4	-	14	29
Jarmina	19	17	-	2	17	-	2	17	2	-	17	2	-	6	13
Lovas	4	3	-	1	3	-	1	3	1	-	3	1	-	2	2
Markušica	8	8	-	-	8	-	-	8	-	-	8	-	-	4	4
Negoslavci	7	6	-	1	7	-	-	6	-	1	7	-	-	5	2
Nijemci	29	27	-	2	27	1	1	27	2	-	27	2	-	12	17
Nuštar	31	28	1	2	28	1	2	28	3	-	28	3	-	8	23
Privlaka	20	18	-	2	18	1	1	18	2	-	18	2	-	7	13
Stari Jankovci	19	18	-	1	18	-	1	18	1	-	18	1	-	10	9
Stari Mikanovci	14	13	-	1	13	-	1	13	1	-	13	1	-	6	8
Štitar	16	15	-	1	15	-	1	15	1	-	15	1	-	9	7
Tompojevci	10	7	1	2	7	2	1	7	2	1	7	3	-	5	5
Tordinci	12	10	-	2	11	-	1	10	1	1	11	1	-	4	8
Tovarnik	17	17	-	-	15	-	2	17	-	-	15	2	-	7	10
Trpinja	24	22	-	2	21	2	1	22	1	1	21	3	-	9	15
Vodinci	13	11	-	2	12	-	1	11	1	1	12	1	-	6	7
Vrbanja	20	17	-	3	18	-	2	17	3	-	18	1	1	7	13
Splitsko-dalmatinska Split-Dalmatia	2 288	2 085	18	185	2 095	13	180	2 085	185	18	2 095	181	12	878	1 410
<i>Gradovi/ Towns</i>															
Hvar	18	16	-	2	15	1	2	16	2	-	15	2	1	8	10
Imotski	58	55	-	3	56	-	2	55	3	-	56	2	-	25	33

5.2. SKLOPLJENI BRAKOV I PREMA PRIJAŠNjemu BRAČNOM STANJU ŽENIKA I NEVJESTE, BRAKU PO REDU I OBLIKU SKLAPANJA BRAKA U 2017.
PO ŽUPANIJAMA I GRADOVIMA/OPĆINAMA
MARRIAGES, BY PREVIOUS MARITAL STATUS OF GROOM AND BRIDE, MARRIAGE ORDER AND TYPE OF MARRIAGE, BY COUNTIES AND TOWNS/MUNICIPALITIES, 2017

(nastavak)
 (continued)

Županija County of	Ukupno Total	Prijašnje bračno stanje Previous marital status						Brak po redu Marriage order						Oblik sklapanja braka Type of marriage	
		ženika Groom			nevjeste Bride			ženika Groom			nevjeste Bride			građan- ski Civil	vjerski Religious
		neože- njen Never married	udovac Widower	razve- den Divorced	ne- udana Never married	udovica Widow	razve- dena Divorced	prvi First	drugi Second	treći i više Third and more	prvi First	drugi Second	treći i više Third and over		
Kaštela	194	168	1	25	176	1	17	168	22	4	176	16	2	80	114
Komiža	5	4	-	1	3	-	2	4	1	-	3	2	-	3	2
Makarska	74	69	1	4	71	-	3	69	5	-	71	3	-	40	34
Omiš	94	88	-	6	87	1	6	88	5	1	87	7	-	30	64
Sinj	125	117	2	6	117	-	8	117	8	-	117	8	-	28	97
Solin	133	121	-	12	120	-	13	121	12	-	120	13	-	46	87
Split	852	768	7	77	776	5	71	768	75	9	776	72	4	332	520
Stari Grad	16	16	-	-	16	-	-	16	-	-	16	-	-	8	8
Supetar	15	13	-	2	12	-	3	13	2	-	12	3	-	9	6
Trij	53	50	1	2	52	-	1	50	3	-	52	1	-	16	37
Trogir	74	62	-	12	62	-	12	62	11	1	62	11	1	31	43
Vis	9	8	1	-	8	-	1	8	1	-	8	1	-	4	5
Vrgorac	38	37	-	1	36	-	2	37	1	-	36	2	-	16	22
Vrlika	5	5	-	-	4	-	1	5	-	-	4	1	-	3	2
<i>Općine/ Municipalities</i>															
Baška Voda	18	16	-	2	15	-	3	16	2	-	15	3	-	14	4
Bol	6	4	1	1	4	2	-	4	2	-	4	1	1	2	4
Brela	3	3	-	-	3	-	-	3	-	-	3	-	-	2	1
Cista Provo	8	8	-	-	8	-	-	8	-	-	8	-	-	5	3
Dicmo	11	9	1	1	8	1	2	9	2	-	8	3	-	2	9
Dugi Rat	37	35	1	1	34	-	3	35	2	-	34	2	1	15	22
Dugopolje	24	22	-	2	24	-	-	22	2	-	24	-	-	6	18
Gradac	14	13	-	1	13	-	1	13	1	-	13	1	-	12	2
Hrvace	9	9	-	-	9	-	-	9	-	-	9	-	-	1	8
Jelsa	18	17	-	1	16	-	2	17	1	-	16	1	1	8	10
Klis	24	22	-	2	23	-	1	22	1	1	23	1	-	8	16
Lečevica	1	1	-	-	1	-	-	1	-	-	1	-	-	-	1
Lokvičići	3	2	-	1	3	-	-	2	1	-	3	-	-	1	2
Lovreć	5	4	-	1	5	-	-	4	1	-	5	-	-	2	3
Marina	19	16	-	3	16	1	2	16	2	1	16	3	-	12	7
Milna	3	3	-	-	3	-	-	3	-	-	3	-	-	1	2
Muč	20	20	-	-	18	-	2	20	-	-	18	2	-	4	16
Nerežišća	1	1	-	-	1	-	-	1	-	-	1	-	-	-	1
Okrug	13	13	-	-	13	-	-	13	-	-	13	-	-	5	8
Otok	48	47	-	1	46	-	2	47	1	-	46	2	-	12	36
Podbablje	24	24	-	-	22	-	2	24	-	-	22	2	-	4	20
Podgora	9	8	-	1	9	-	-	8	1	-	9	-	-	4	5
Podstrana	55	52	1	2	47	-	8	52	3	-	47	8	-	21	34
Postira	9	7	-	2	8	-	1	7	2	-	8	1	-	3	6
Prgomet	-	-	-	-	-	-	-	-	-	-	-	-	-	-	-
Primorski Dolac	4	4	-	-	4	-	-	4	-	-	4	-	-	-	4
Proložac	19	17	-	2	18	-	1	17	2	-	18	-	1	10	9
Pučišća	9	9	-	-	9	-	-	9	-	-	9	-	-	2	7
Runovići	18	18	-	-	17	-	1	18	-	-	17	1	-	5	13
Seget	29	29	-	-	28	-	1	29	-	-	28	1	-	10	19
Selca	3	3	-	-	3	-	-	3	-	-	3	-	-	2	1
Sučuraj	4	3	-	1	3	-	1	3	-	1	3	1	-	2	2
Sutivan	4	2	-	2	3	-	1	2	2	-	3	1	-	2	2
Šestanovac	16	12	-	4	14	-	2	12	4	-	14	2	-	9	7
Šolta	4	3	1	-	3	1	-	3	1	-	3	1	-	3	1
Tučepi	7	7	-	-	7	-	-	7	-	-	7	-	-	3	4
Zadvarje	2	1	-	1	2	-	-	1	1	-	2	-	-	2	-
Zagvozd	7	7	-	-	7	-	-	7	-	-	7	-	-	-	7
Zmijavci	17	17	-	-	17	-	-	17	-	-	17	-	-	5	12
Istarska Istria	870	750	11	109	734	13	123	750	106	14	734	127	9	528	342
<i>Gradovi/ Towns</i>															
Buje – Buie	26	23	-	3	21	1	4	23	3	-	21	5	-	16	10
Buzet	32	27	1	4	26	-	6	27	5	-	26	6	-	16	16
Labin	48	40	-	8	43	-	5	40	6	2	43	5	-	30	18
Novigrad – Cittanova	11	8	-	3	8	-	3	8	2	1	8	2	1	8	3

5.2. SKLOPLJENI BRAKOV I PREMA PRIJAŠNjemu BRAČNOM STANJU ŽENIKA I NEVJESTE, BRAKU PO REDU I OBLIKU SKLAPANJA BRAKA U 2017.
PO ŽUPANIJAMA I GRADOVIMA/OPĆINAMA
MARRIAGES, BY PREVIOUS MARITAL STATUS OF GROOM AND BRIDE, MARRIAGE ORDER AND TYPE OF MARRIAGE, BY COUNTIES AND TOWNS/MUNICIPALITIES, 2017

(nastavak)
 (continued)

Županija County of	Ukupno Total	Prijašnje bračno stanje Previous marital status						Brak po redu Marriage order						Oblik sklapanja braka Type of marriage	
		ženika Groom			nevjeste Bride			ženika Groom			nevjeste Bride			građan- ski Civil	vjerski Religious
		neože- njen Never married	udovac Widower	razve- den Divorced	ne- udana Never married	udovica Widow	razve- dena Divorced	prvi First	drugi Second	treći i više Third and more	prvi First	drugi Second	treći i više Third and over		
Pazin	41	38	1	2	38	-	3	38	3	-	38	3	-	19	22
Poreč – Parenzo	86	77	1	8	71	1	14	77	8	1	71	14	1	48	38
Pula – Pola	226	188	1	37	190	-	36	188	34	4	190	32	4	164	62
Rovinj – Rovigno	65	53	1	11	54	4	7	53	10	2	54	11	-	41	24
Umag – Umago	44	40	1	3	35	-	9	40	3	1	35	9	-	31	13
Vodnjan – Dignano	29	24	1	4	20	1	8	24	4	1	20	8	1	21	8
<i>Općine/ Municipalities</i>															
Bale - Valle	5	5	-	-	4	-	1	5	-	-	4	-	1	2	3
Barban	6	6	-	-	6	-	-	6	-	-	6	-	-	2	4
Brtonigla - Verteneglio	7	6	-	1	7	-	-	6	1	-	7	-	-	5	2
Cerovlje	6	6	-	-	5	-	1	6	-	-	5	1	-	2	4
Fažana - Fasana	10	6	2	2	7	3	-	6	4	-	7	3	-	7	3
Funtana - Fontane	4	4	-	-	3	-	1	4	-	-	3	1	-	4	-
Gračišće	10	8	-	2	8	-	2	8	2	-	8	2	-	5	5
Grožnjan - Grisignana	2	1	-	1	1	-	1	1	1	-	1	1	-	2	-
Kanfanar	10	9	-	1	10	-	-	9	1	-	10	-	-	5	5
Karolja	5	5	-	-	5	-	-	5	-	-	5	-	-	-	5
Kaštelir-Labinci – Castelliere-S. Domenica	10	9	-	1	9	-	1	9	1	-	9	1	-	7	3
Kršan	10	7	-	3	5	-	5	7	2	1	5	5	-	7	3
Lanišće	4	4	-	-	4	-	-	4	-	-	4	-	-	3	1
Ližnjan - Lisignano	20	17	-	3	16	1	3	17	3	-	16	3	1	11	9
Lupoglav	6	6	-	-	6	-	-	6	-	-	6	-	-	2	4
Marčana	13	13	-	-	13	-	-	13	-	-	13	-	-	8	5
Medulin	19	17	-	2	16	-	3	17	1	1	16	3	-	13	6
Motovun - Montana	6	6	-	-	6	-	-	6	-	-	6	-	-	1	5
Oprtalj - Portole	3	3	-	-	2	1	-	3	-	-	2	1	-	1	2
Piće	10	9	-	1	9	-	1	9	1	-	9	1	-	1	9
Raša	9	9	-	-	7	-	2	9	-	-	7	2	-	6	3
Sveta Nedelja	10	10	-	-	10	-	-	10	-	-	10	-	-	4	6
Sveti Lovreč	3	3	-	-	3	-	-	3	-	-	3	-	-	3	-
Sveti Petar u Šumi	8	7	-	1	7	-	1	7	1	-	7	1	-	3	5
Svetvinčenat	9	8	-	1	7	-	2	8	1	-	7	2	-	4	5
Tar-Vabriga – Torre-Abrega	5	4	-	1	4	-	1	4	1	-	4	1	-	4	1
Tinjan	13	11	-	2	13	-	-	11	2	-	13	-	-	6	7
Višnjan – Visignano	15	12	2	1	13	1	1	12	3	-	13	2	-	8	7
Vižinada – Visinada	5	5	-	-	4	-	1	5	-	-	4	1	-	-	5
Vrsar – Orsera	7	6	-	1	7	-	-	6	1	-	7	-	-	4	3
Žminj	12	10	-	2	11	-	1	10	2	-	11	1	-	4	8
Dubrovačko-neretvanska Dubrovnik-Neretva	590	541	10	39	551	1	38	541	47	2	551	37	2	271	319
<i>Gradovi/ Towns</i>															
Dubrovnik	224	208	2	14	208	-	16	208	15	1	208	15	1	102	122
Korčula	12	11	-	1	12	-	-	11	1	-	12	-	-	5	7
Metković	79	78	-	1	75	-	4	78	1	-	75	4	-	42	37
Opuzen	15	13	-	2	14	-	1	13	2	-	14	1	-	9	6
Ploče	37	35	2	-	35	-	2	35	2	-	35	2	-	13	24
<i>Općine/ Municipalities</i>															
Blato	13	13	-	-	13	-	-	13	-	-	13	-	-	5	8
Dubrovačko primorje	7	7	-	-	7	-	-	7	-	-	7	-	-	2	5
Janjina	5	4	-	1	5	-	-	4	1	-	5	-	-	5	-
Konavle	59	54	1	4	56	-	3	54	5	-	56	3	-	18	41
Kula Norinska	9	7	1	1	8	-	1	7	2	-	8	1	-	4	5
Lastovo	6	6	-	-	6	-	-	6	-	-	6	-	-	3	3
Lumbarda	5	4	-	1	4	-	1	4	1	-	4	1	-	3	2
Mljet	8	7	1	-	7	1	-	7	-	1	7	1	-	3	5
Orebić	16	14	1	1	14	-	2	14	2	-	14	2	-	10	6
Pojezerje	4	4	-	-	4	-	-	4	-	-	4	-	-	1	3
Slivno	6	6	-	-	6	-	-	6	-	-	6	-	-	3	3
Smokvica	3	3	-	-	3	-	-	3	-	-	3	-	-	2	1

5.2. SKLOPLJENI BRAKOV I PREMA PRIJAŠNjemu BRAČNOM STANJU ŽENIKA I NEVJESTE, BRAKU PO REDU I OBLIKU SKLAPANJA BRAKA U 2017. PO ŽUPANIJAMA I GRADOVIMA/OPĆINAMA
MARRIAGES, BY PREVIOUS MARITAL STATUS OF GROOM AND BRIDE, MARRIAGE ORDER AND TYPE OF MARRIAGE, BY COUNTIES AND TOWNS/MUNICIPALITIES, 2017

(nastavak)
(continued)

Županija County of	Ukupno Total	Prijašnje bračno stanje Previous marital status						Brak po redu Marriage order						Oblik sklapanja braka Type of marriage	
		ženika Groom			nevjeste Bride			ženika Groom			nevjeste Bride			građan- ski Civil	vjerski Religious
		neože- njen Never married	udovac Widower	razve- den Divorced	ne- udana Never married	udovica Widow	razve- dena Divorced	prvi First	drugi Second	treći i više Third and more	prvi First	drugi Second	treći i više Third and over		
Ston	7	6	-	1	6	-	1	6	1	-	6	1	-	4	3
Trpanj	5	4	-	1	5	-	-	4	1	-	5	-	-	2	3
Vela Luka	13	9	2	2	11	-	2	9	4	-	11	1	1	8	5
Zažablje	4	4	-	-	4	-	-	4	-	-	4	-	-	1	3
Župa dubrovačka	53	44	-	9	48	-	5	44	9	-	48	5	-	26	27
Međimurska Međimurje	507	443	8	56	450	7	50	443	56	8	450	54	3	252	255
Gradovi/ Towns															
Čakovec	109	87	2	20	92	1	16	87	18	4	92	16	1	56	53
Mursko Središće	40	36	1	3	38	1	1	36	4	-	38	2	-	19	21
Prelog	35	32	1	2	32	2	1	32	2	1	32	3	-	17	18
Općine/ Municipalities															
Belica	18	15	-	3	15	-	3	15	2	1	15	2	1	10	8
Dekanovec	-	-	-	-	-	-	-	-	-	-	-	-	-	-	-
Domašinec	7	5	-	2	7	-	-	5	2	-	7	-	-	5	2
Donja Dubrava	8	7	-	1	7	-	1	7	1	-	7	1	-	4	4
Donji Kraljevec	19	17	-	2	17	-	2	17	2	-	17	2	-	9	10
Donji Vidovec	1	1	-	-	1	-	-	1	-	-	1	-	-	-	1
Goričan	16	16	-	-	13	-	3	16	-	-	13	3	-	10	6
Gornji Mihaljevec	8	5	1	2	6	1	1	5	3	-	6	2	-	4	4
Kotoriba	11	9	1	1	8	-	3	9	1	1	8	3	-	8	3
Mala Subotica	23	18	1	4	19	-	4	18	5	-	19	4	-	9	14
Nedelišće	43	38	1	4	40	1	2	38	4	1	40	3	-	19	24
Orehovica	15	12	-	3	14	-	1	12	3	-	14	1	-	12	3
Podturen	19	19	-	-	17	-	2	19	-	-	17	2	-	9	10
Pribislavec	15	13	-	2	15	-	-	13	2	-	15	-	-	5	10
Selnica	16	16	-	-	16	-	-	16	-	-	16	-	-	6	10
Strahoninec	13	11	-	2	10	1	2	11	2	-	10	2	1	4	9
Sveta Marija	8	8	-	-	7	-	1	8	-	-	7	1	-	4	4
Sveti Juraj na Bregu	30	29	-	1	27	-	3	29	1	-	27	3	-	11	19
Sveti Martin na Muri	18	17	-	1	17	-	1	17	1	-	17	1	-	11	7
Šenkovec	16	13	-	3	14	-	2	13	3	-	14	2	-	9	7
Štrigova	12	12	-	-	11	-	1	12	-	-	11	1	-	8	4
Vratišinec	7	7	-	-	7	-	-	7	-	-	7	-	-	3	4
Grad Zagreb City of Zagreb	3 899	3 415	41	443	3 520	39	340	3 415	428	56	3 520	346	33	1 970	1 929

6. RAZVEDENI BRAKOVI
DIVORCES

6.1. RAZVEDENI BRAKOVI PREMA STAROSTI MUŽA I ŽENE U 2017. PO ŽUPANIJAMA I GRADOVIMA/OPĆINAMA
DIVORCES, BY AGE OF HUSBAND AND WIFE, BY COUNTIES AND TOWNS/MUNICIPALITIES, 2017

(nastavak)
(continued)

Županija County of	Ukupno Total	Starost muža Age of husband								Starost žene Age of wife							
		do 19 godina Up to 19 years	20 – 24	25 – 29	30 – 39	40 – 49	50 – 59	60 i više 60 and over	nepo- znato Unknown	do 19 godina Up to 19 years	20 – 24	25 – 29	30 – 39	40 – 49	50 – 59	60 i više 60 and over	nepo- znato Unknown
Petrovsko	1	-	-	-	1	-	-	-	-	-	-	-	1	-	-	-	-
Radoboj	1	-	-	-	1	-	-	-	-	-	-	-	1	-	-	-	-
Stubičke Toplice	2	-	-	-	-	-	2	-	-	-	-	-	-	-	2	-	-
Sveti Križ Začretje	13	-	-	1	5	5	2	-	-	-	2	2	5	1	3	-	-
Tuhelj	5	-	2	1	1	1	-	-	-	-	1	2	1	1	-	-	-
Veliko Trgovišće	5	-	-	1	2	-	2	-	-	-	-	3	-	2	-	-	-
Zagorska Sela	-	-	-	-	-	-	-	-	-	-	-	-	-	-	-	-	-
Zlatar-Bistrica	5	-	-	-	3	2	-	-	-	-	1	-	2	2	-	-	-
Sisačko-moslavačka Sisak-Moslavina	257	-	5	16	68	86	64	18	-	1	8	34	72	90	46	6	-
<i>Gradovi / Towns</i>																	
Glina	12	-	-	2	5	2	3	-	-	-	3	2	3	4	-	-	-
Hrvatska Kostajnica	6	-	1	-	3	1	-	1	-	-	1	-	3	1	1	-	-
Kutina	46	-	1	3	10	17	14	1	-	1	-	7	13	20	5	-	-
Novska	21	-	-	2	4	7	7	1	-	-	-	4	7	5	5	-	-
Petrinja	32	-	-	3	8	12	7	2	-	-	2	3	8	10	7	2	-
Popovača	22	-	-	1	6	6	6	3	-	-	-	2	8	4	7	1	-
Sisak	96	-	3	3	24	37	22	7	-	-	2	12	22	40	17	3	-
<i>Općine / Municipalities</i>																	
Donji Kukuruzari	-	-	-	-	-	-	-	-	-	-	-	-	-	-	-	-	-
Dvor	5	-	-	-	1	1	1	2	-	-	-	-	2	-	3	-	-
Gvozd	3	-	-	-	1	1	1	-	-	-	-	-	1	1	1	-	-
Hrvatska Dubica	1	-	-	-	1	-	-	-	-	-	-	-	1	-	-	-	-
Jasenovac	-	-	-	-	-	-	-	-	-	-	-	-	-	-	-	-	-
Lekenik	6	-	-	1	2	1	2	-	-	-	-	2	2	-	-	-	-
Lipovljani	2	-	-	1	-	-	-	1	-	-	-	1	-	1	-	-	-
Majur	1	-	-	-	1	-	-	-	-	-	-	-	1	-	-	-	-
Martinska Ves	-	-	-	-	-	-	-	-	-	-	-	-	-	-	-	-	-
Sunja	-	-	-	-	-	-	-	-	-	-	-	-	-	-	-	-	-
Topusko	3	-	-	-	1	1	1	-	-	-	-	1	-	2	-	-	-
Velika Ludina	1	-	-	-	1	-	-	-	-	-	-	-	1	-	-	-	-
Karlovačka Karlovac	190	-	1	16	62	62	31	18	-	-	6	25	71	46	29	13	-
<i>Gradovi / Towns</i>																	
Duga Resa	21	-	-	3	8	6	4	-	-	-	-	5	9	5	2	-	-
Karlovac	108	-	-	8	33	36	21	10	-	-	5	12	35	31	18	7	-
Ogulin	21	-	1	-	9	6	2	3	-	-	1	1	11	3	2	3	-
Ozalj	2	-	-	1	-	1	-	-	-	-	-	1	1	-	-	-	-
Slunj	7	-	-	-	3	2	2	-	-	-	-	-	4	2	1	-	-
<i>Općine / Municipalities</i>																	
Barilović	2	-	-	-	1	-	1	-	-	-	-	-	2	-	-	-	-
Bosiljevo	-	-	-	-	-	-	-	-	-	-	-	-	-	-	-	-	-
Cetingrad	1	-	-	-	-	1	-	-	-	-	-	-	-	1	-	-	-
Draganić	3	-	-	1	1	-	-	1	-	-	-	-	2	-	1	-	-
Generalski Stol	4	-	-	1	-	2	-	1	-	-	-	2	-	1	-	1	-
Josipdol	4	-	-	1	-	1	-	2	-	-	-	1	1	-	1	1	-
Kamanje	2	-	-	-	2	-	-	-	-	-	-	1	1	-	-	-	-
Krnjak	-	-	-	-	-	-	-	-	-	-	-	-	-	-	-	-	-
Lasinja	-	-	-	-	-	-	-	-	-	-	-	-	-	-	-	-	-
Netretić	-	-	-	-	-	-	-	-	-	-	-	-	-	-	-	-	-
Plaški	2	-	-	-	1	1	-	-	-	-	-	-	1	1	-	-	-
Rakovica	2	-	-	-	-	1	-	1	-	-	-	-	-	-	1	1	-
Ribnik	-	-	-	-	-	-	-	-	-	-	-	-	-	-	-	-	-
Saborsko	-	-	-	-	-	-	-	-	-	-	-	-	-	-	-	-	-
Tounj	2	-	-	-	-	2	-	-	-	-	-	-	2	-	-	-	-
Vojnić	7	-	-	1	3	2	1	-	-	-	-	2	1	1	3	-	-
Žakanje	2	-	-	-	1	1	-	-	-	-	-	-	1	1	-	-	-
Varaždinska Varaždin	270	-	4	15	110	81	39	21	-	-	10	26	119	83	18	14	-
<i>Gradovi / Towns</i>																	
Ivanec	17	-	-	-	9	7	-	1	-	-	-	2	9	4	1	1	-
Lepoglava	9	-	-	1	3	1	2	2	-	-	1	-	4	1	2	1	-

6.1. RAZVEDENI BRAKOV I PREMA STAROSTI MUŽA I ŽENE U 2017. PO ŽUPANIJAMA I GRADOVIMA/OPĆINAMA
DIVORCES, BY AGE OF HUSBAND AND WIFE, BY COUNTIES AND TOWNS/MUNICIPALITIES, 2017

(nastavak)
 (continued)

Županija County of	Ukupno Total	Starost muža Age of husband							Starost žene Age of wife								
		do 19 godina Up to 19 years	20 – 24	25 – 29	30 – 39	40 – 49	50 – 59	60 i više 60 and over	nepo- znato Unknown	do 19 godina Up to 19 years	20 – 24	25 – 29	30 – 39	40 – 49	50 – 59	60 i više 60 and over	nepo- znato Unknown
<i>Općine/ Municipalities</i>																	
Brinje	2	-	-	-	2	-	-	-	-	-	-	1	1	-	-	-	
Donji Lapac	-	-	-	-	-	-	-	-	-	-	-	-	-	-	-	-	
Karlobag	3	-	-	-	1	1	-	1	-	-	-	1	1	-	1	-	
Lovinac	1	-	-	-	1	-	-	-	-	-	-	1	-	-	-	-	
Perušić	2	-	-	1	-	1	-	-	-	-	-	2	-	-	-	-	
Plitvička Jezera	2	-	-	-	-	-	1	1	-	-	-	-	1	1	-	-	
Udbina	3	-	-	-	-	2	1	-	-	-	-	2	-	1	-	-	
Vrhovine	-	-	-	-	-	-	-	-	-	-	-	-	-	-	-	-	
Virovitičko-podravska Virovitica-Podravina	130	-	3	13	45	37	23	9	-	-	10	18	45	36	17	4	
<i>Gradovi/ Towns</i>																	
Orahovica	5	-	-	-	4	-	1	-	-	-	-	4	1	-	-	-	
Slatina	19	-	1	-	8	-	6	4	-	-	1	4	4	5	2	3	
Virovitica	49	-	1	4	14	21	5	4	-	-	2	5	18	18	5	1	
<i>Općine/ Municipalities</i>																	
Crnac	1	-	-	1	-	-	-	-	-	-	1	-	-	-	-	-	
Čačinci	-	-	-	-	-	-	-	-	-	-	-	-	-	-	-	-	
Čađavica	2	-	-	-	-	-	2	-	-	-	-	-	2	-	-	-	
Gradina	5	-	-	1	1	3	-	-	-	1	-	2	2	-	-	-	
Lukač	4	-	1	1	-	-	2	-	-	2	-	-	-	2	-	-	
Mikleuš	1	-	-	-	-	1	-	-	-	-	-	-	1	-	-	-	
Nova Bukovica	5	-	-	-	2	3	-	-	-	-	1	2	1	1	-	-	
Pitomača	14	-	-	1	5	2	6	-	-	1	2	4	3	4	-	-	
Sopje	2	-	-	-	-	1	1	-	-	-	-	-	-	2	-	-	
Suhopolje	11	-	-	4	3	4	-	-	-	2	2	5	1	1	-	-	
Špišić Bukovica	8	-	-	1	6	1	-	-	-	1	3	2	2	-	-	-	
Voćin	2	-	-	-	1	1	-	-	-	-	-	2	-	-	-	-	
Zdenci	2	-	-	-	1	1	-	-	-	-	-	2	-	-	-	-	
Požeško-slavonska Požega-Slavonia	90	-	2	8	32	27	11	10	-	-	8	9	35	22	11	5	
<i>Gradovi/ Towns</i>																	
Kutjevo	4	-	-	-	1	1	1	-	-	-	1	1	-	1	1	-	
Lipik	8	-	-	1	4	3	-	-	-	1	1	5	1	-	-	-	
Pakrac	21	-	1	2	7	8	3	-	-	2	3	10	5	1	-	-	
Pleternica	14	-	1	1	5	4	1	2	-	1	1	5	3	3	1	-	
Požega	29	-	-	2	9	8	4	6	-	1	2	9	10	4	3	-	
<i>Općine/ Municipalities</i>																	
Brestovac	4	-	-	-	1	2	-	1	-	-	-	2	1	1	-	-	
Čaglin	3	-	-	-	-	1	2	-	-	-	-	-	2	1	-	-	
Jakšić	2	-	-	-	2	-	-	-	-	-	-	2	-	-	-	-	
Kaptol	1	-	-	-	1	-	-	-	-	1	-	-	-	-	-	-	
Veitka	4	-	-	2	2	-	-	-	-	2	1	1	-	-	-	-	
Brodsko-posavska Slavonski Brod-Posavina	227	-	2	15	76	70	47	17	-	-	11	30	77	64	34	11	
<i>Gradovi/ Towns</i>																	
Nova Gradiška	24	-	-	1	8	9	2	4	-	-	1	10	9	1	3	-	
Slavonski Brod	111	-	1	5	36	40	22	7	-	-	5	13	36	37	15	5	
<i>Općine/ Municipalities</i>																	
Bebriana	3	-	-	1	1	-	1	-	-	1	-	1	1	-	-	-	
Brodski Stupnik	2	-	-	-	-	1	1	-	-	-	-	-	1	1	-	-	
Bukovlje	4	-	-	-	1	2	1	-	-	-	1	2	1	-	-	-	
Cernik	7	-	-	2	1	2	2	-	-	-	3	1	3	-	-	-	
Davor	4	-	-	-	3	1	-	-	-	-	1	3	-	-	-	-	
Donji Andrijevci	4	-	1	-	1	1	1	-	-	1	-	2	-	1	-	-	
Dragalić	1	-	-	-	-	-	1	-	-	-	-	-	-	1	-	-	
Garčin	8	-	-	-	3	2	3	-	-	1	-	2	1	4	-	-	
Gornja Vrba	2	-	-	-	2	-	-	-	-	-	-	1	1	-	-	-	
Gornji Bogičevci	3	-	-	-	1	1	-	1	-	-	-	1	1	-	1	-	

6.1. RAZVEDENI BRAKOVİ PREMA STAROSTI MUŽA I ŽENE U 2017. PO ŽUPANIJAMA I GRADOVIMA/OPĆINAMA
DIVORCES, BY AGE OF HUSBAND AND WIFE, BY COUNTIES AND TOWNS/MUNICIPALITIES, 2017

(nastavak)
 (continued)

Županija County of	Ukupno Total	Starost muža Age of husband								Starost žene Age of wife							
		do 19 godina Up to 19 years	20 – 24	25 – 29	30 – 39	40 – 49	50 – 59	60 i više 60 and over	nepo- znato Unknown	do 19 godina Up to 19 years	20 – 24	25 – 29	30 – 39	40 – 49	50 – 59	60 i više 60 and over	nepo- znato Unknown
Gundinci	2	-	-	-	1	1	-	-	-	-	-	-	1	-	1	-	-
Klakar	2	-	-	-	1	1	-	-	-	-	-	-	2	-	-	-	-
Nova Kapela	6	-	-	-	3	1	2	-	-	-	-	4	-	2	-	-	
Okučani	5	-	-	1	2	-	1	1	-	-	1	-	2	-	1	1	-
Oprisavci	3	-	-	-	3	-	-	-	-	-	-	1	2	-	-	-	-
Oriovac	4	-	-	1	3	-	-	-	-	-	1	2	1	-	-	-	-
Podcrkavlje	-	-	-	-	-	-	-	-	-	-	-	-	-	-	-	-	-
Rešetari	7	-	-	-	2	1	3	1	-	-	2	1	2	2	-	-	-
Sibinj	11	-	-	3	1	2	4	1	-	-	4	1	4	2	-	-	-
Sikirevci	2	-	-	-	1	1	-	-	-	-	1	-	1	-	-	-	-
Slavonski Šamac	-	-	-	-	-	-	-	-	-	-	-	-	-	-	-	-	-
Stara Gradiška	1	-	-	-	-	1	-	-	-	-	-	-	1	-	-	-	-
Staro Petrovo Selo	1	-	-	-	-	1	-	-	-	-	-	-	1	-	-	-	-
Velika Kopanica	1	-	-	-	-	-	-	1	-	-	-	-	-	-	1	-	-
Vrbje	6	-	-	1	1	2	2	-	-	-	1	1	3	-	1	-	-
Vrpolje	3	-	-	-	1	-	1	1	-	-	-	-	1	-	2	-	-
Zadarska Zadar	153	-	3	10	54	45	28	13	-	-	8	18	58	46	14	9	-
Gradovi/ Towns																	
Benkovac	4	-	-	1	2	-	1	-	-	-	1	-	2	1	-	-	-
Biograd na Moru	4	-	1	-	-	2	-	1	-	-	-	-	2	1	-	1	-
Nin	-	-	-	-	-	-	-	-	-	-	-	-	-	-	-	-	-
Obrovac	2	-	-	-	1	-	1	-	-	-	-	-	1	-	1	-	-
Pag	2	-	-	-	1	-	1	-	-	-	1	-	-	-	1	-	-
Zadar	116	-	2	5	40	39	20	10	-	-	3	11	45	39	11	7	-
Općine/ Municipalities																	
Bibinje	1	-	-	-	1	-	-	-	-	-	-	-	1	-	-	-	-
Galovac	-	-	-	-	-	-	-	-	-	-	-	-	-	-	-	-	-
Gračac	5	-	-	1	1	1	1	1	-	-	1	1	-	2	-	1	-
Jasenice	-	-	-	-	-	-	-	-	-	-	-	-	-	-	-	-	-
Kali	2	-	-	-	-	-	2	-	-	-	-	-	1	1	-	-	-
Kolan	-	-	-	-	-	-	-	-	-	-	-	-	-	-	-	-	-
Kukljica	1	-	-	-	1	-	-	-	-	-	-	1	-	-	-	-	-
Lišane Ostrovičke	-	-	-	-	-	-	-	-	-	-	-	-	-	-	-	-	-
Novigrad	2	-	-	-	2	-	-	-	-	-	-	1	1	-	-	-	-
Pakoštane	2	-	-	1	-	-	1	-	-	-	-	1	-	1	-	-	-
Pašman	1	-	-	-	1	-	-	-	-	-	-	1	-	-	-	-	-
Polača	-	-	-	-	-	-	-	-	-	-	-	-	-	-	-	-	-
Poličnik	1	-	-	-	1	-	-	-	-	-	-	-	1	-	-	-	-
Posedarje	-	-	-	-	-	-	-	-	-	-	-	-	-	-	-	-	-
Povljana	-	-	-	-	-	-	-	-	-	-	-	-	-	-	-	-	-
Preko	2	-	-	-	2	-	-	-	-	-	-	1	1	-	-	-	-
Privlaka	-	-	-	-	-	-	-	-	-	-	-	-	-	-	-	-	-
Ražanac	1	-	-	-	-	-	1	-	-	-	-	-	1	-	-	-	-
Sali	1	-	-	-	-	1	-	-	-	-	-	-	1	-	-	-	-
Stankovci	-	-	-	-	-	-	-	-	-	-	-	-	-	-	-	-	-
Starigrad	3	-	-	1	-	2	-	-	-	-	1	-	1	-	1	-	-
Sukošan	1	-	-	-	1	-	-	-	-	-	-	1	-	-	-	-	-
Sveti Filip i Jakov	1	-	-	-	-	-	-	1	-	-	-	-	-	1	-	-	-
Škabrnja	-	-	-	-	-	-	-	-	-	-	-	-	-	-	-	-	-
Tkon	-	-	-	-	-	-	-	-	-	-	-	-	-	-	-	-	-
Vir	1	-	-	1	-	-	-	-	-	-	1	-	-	-	-	-	-
Vrsi	-	-	-	-	-	-	-	-	-	-	-	-	-	-	-	-	-
Zemunik Donji	-	-	-	-	-	-	-	-	-	-	-	-	-	-	-	-	-
Osječko-baranjska Osijek-Baranja	518	-	7	35	177	163	99	37	-	-	24	53	206	148	68	19	-
Gradovi/ Towns																	
Beli Manastir	19	-	-	2	9	2	3	3	-	-	1	2	11	3	1	1	-
Belišće	28	-	-	5	6	8	8	1	-	-	2	5	8	11	2	-	-
Donji Miholjac	23	-	-	1	7	10	3	2	-	-	2	4	4	9	4	-	-
Đakovo	37	-	-	3	10	11	11	2	-	-	2	3	11	10	9	2	-
Našice	35	-	-	2	12	9	9	3	-	-	2	1	13	8	9	2	-
Osijek	222	-	3	11	78	68	43	19	-	-	5	20	91	67	30	9	-
Valpovo	21	-	-	3	13	2	3	-	-	-	3	3	11	3	1	-	-

6.1. RAZVEDENI BRAKOV I PREMA STAROSTI MUŽA I ŽENE U 2017. PO ŽUPANIJAMA I GRADOVIMA/OPĆINAMA
DIVORCES, BY AGE OF HUSBAND AND WIFE, BY COUNTIES AND TOWNS/MUNICIPALITIES, 2017

(nastavak)
 (continued)

Županija County of	Ukupno Total	Starost muža Age of husband							Starost žene Age of wife								
		do 19 godina Up to 19 years	20 – 24	25 – 29	30 – 39	40 – 49	50 – 59	60 i više 60 and over	nepo- znato Unknown	do 19 godina Up to 19 years	20 – 24	25 – 29	30 – 39	40 – 49	50 – 59	60 i više 60 and over	nepo- znato Unknown
<i>Općine/ Municipalities</i>																	
Antunovac	7	-	1	-	2	2	1	1	-	-	-	2	1	2	1	1	-
Bilje	7	-	-	-	4	3	-	-	-	-	-	1	3	3	-	-	-
Bizovac	6	-	1	-	2	3	-	-	-	-	-	-	4	2	-	-	-
Čeminac	3	-	-	-	2	-	-	1	-	-	-	2	-	-	-	1	-
Čepin	18	-	1	2	5	8	2	-	-	-	2	1	9	5	1	-	-
Darda	9	-	-	-	4	4	-	1	-	-	-	-	5	3	-	1	-
Donja Motičina	-	-	-	-	-	-	-	-	-	-	-	-	-	-	-	-	-
Draž	3	-	-	-	-	1	2	-	-	-	-	-	1	1	1	-	-
Drenje	1	-	-	-	-	1	-	-	-	-	-	-	-	1	-	-	-
Đurđenovac	6	-	-	-	2	4	-	-	-	-	-	2	2	2	-	-	-
Erdut	6	-	-	-	2	2	-	2	-	-	-	-	1	2	2	1	-
Ernestinovo	3	-	-	-	-	2	1	-	-	-	-	-	2	-	1	-	-
Feričanci	2	-	-	1	-	-	1	-	-	-	1	-	-	-	1	-	-
Gorjani	-	-	-	-	-	-	-	-	-	-	-	-	-	-	-	-	-
Jagodnjak	1	-	1	-	-	-	-	-	-	-	-	-	1	-	-	-	-
Kneževi Vinogradi	5	-	-	-	1	2	1	1	-	-	-	-	3	1	1	-	-
Koška	8	-	-	1	4	3	-	-	-	-	1	1	5	1	-	-	-
Levanjska Varoš	1	-	-	-	-	-	1	-	-	-	-	-	1	-	-	-	-
Magadenovac	2	-	-	-	1	-	-	1	-	-	-	-	1	-	-	1	-
Marjanci	5	-	-	-	4	1	-	-	-	-	-	2	2	1	-	-	-
Petlovac	2	-	-	-	-	-	2	-	-	-	-	-	1	1	-	-	-
Petrijevci	5	-	-	-	2	2	1	-	-	-	-	-	2	3	-	-	-
Podgorač	3	-	-	-	2	-	1	-	-	-	-	1	1	-	1	-	-
Podravska Moslavina	2	-	-	-	1	1	-	-	-	-	-	-	2	-	-	-	-
Popovac	3	-	-	-	-	1	2	-	-	-	-	-	-	2	1	-	-
Punitovci	2	-	-	-	-	-	2	-	-	-	-	-	-	-	2	-	-
Satnica Đakovačka	1	-	-	-	1	-	-	-	-	-	-	1	-	-	-	-	-
Semeljci	6	-	-	2	1	3	-	-	-	-	2	-	3	1	-	-	-
Strizivojna	2	-	-	-	-	1	1	-	-	-	-	-	2	-	-	-	-
Šodolovci	2	-	-	-	1	1	-	-	-	-	-	1	1	-	-	-	-
Trnava	-	-	-	-	-	-	-	-	-	-	-	-	-	-	-	-	-
Viljevo	2	-	-	-	-	2	-	-	-	-	-	-	-	-	2	-	-
Viškovci	3	-	-	1	-	2	-	-	-	-	-	-	2	1	-	-	-
Vladislavci	5	-	-	-	1	4	-	-	-	-	-	1	1	3	-	-	-
Vuka	2	-	-	1	-	-	1	-	-	-	1	-	1	-	-	-	-
Šibensko-kninska Šibenik-Knin	98	-	1	7	27	34	20	9	-	-	4	21	26	31	12	4	-
<i>Gradovi/ Towns</i>																	
Drniš	4	-	-	-	-	2	1	1	-	-	-	-	1	1	1	1	-
Knin	11	-	-	-	4	5	2	-	-	-	-	5	3	3	-	-	-
Skradin	1	-	-	-	-	-	-	1	-	-	-	-	-	-	-	1	-
Šibenik	58	-	-	3	15	20	14	6	-	-	1	10	14	22	9	2	-
Vodice	12	-	-	1	3	5	2	1	-	-	1	2	3	4	2	-	-
<i>Općine/ Municipalities</i>																	
Bilice	-	-	-	-	-	-	-	-	-	-	-	-	-	-	-	-	-
Biskupija	-	-	-	-	-	-	-	-	-	-	-	-	-	-	-	-	-
Civljane	-	-	-	-	-	-	-	-	-	-	-	-	-	-	-	-	-
Ervenik	-	-	-	-	-	-	-	-	-	-	-	-	-	-	-	-	-
Kijevo	-	-	-	-	-	-	-	-	-	-	-	-	-	-	-	-	-
Kistanje	-	-	-	-	-	-	-	-	-	-	-	-	-	-	-	-	-
Murter-Kornati	2	-	1	-	-	1	-	-	-	-	-	-	2	-	-	-	-
Pirovac	3	-	-	-	2	-	1	-	-	-	1	1	-	1	-	-	-
Primošten	3	-	-	1	1	1	-	-	-	-	1	-	2	-	-	-	-
Promina	-	-	-	-	-	-	-	-	-	-	-	-	-	-	-	-	-
Rogoznica	1	-	-	-	1	-	-	-	-	-	-	-	1	-	-	-	-
Ružić	-	-	-	-	-	-	-	-	-	-	-	-	-	-	-	-	-
Tisno	2	-	-	2	-	-	-	-	-	-	-	2	-	-	-	-	-
Tribunj	-	-	-	-	-	-	-	-	-	-	-	-	-	-	-	-	-
Unešić	1	-	-	-	1	-	-	-	-	-	-	1	-	-	-	-	-
Vukovarsko-srijemska Vukovar-Sirmium	257	-	5	14	76	76	60	26	-	-	13	25	95	74	36	14	-
<i>Gradovi/ Towns</i>																	
Ilok	7	-	-	1	3	1	1	1	-	-	-	1	4	2	-	-	-
Otok	8	-	-	2	2	-	3	1	-	-	1	-	3	1	3	-	-

6.1. RAZVEDENI BRAKOVI PREMA STAROSTI MUŽA I ŽENE U 2017. PO ŽUPANIJAMA I GRADOVIMA/OPĆINAMA
 DIVORCES, BY AGE OF HUSBAND AND WIFE, BY COUNTIES AND TOWNS/MUNICIPALITIES, 2017

(nastavak)
(continued)

Županija County of	Ukupno Total	Starost muža Age of husband							Starost žene Age of wife								
		do 19 godina Up to 19 years	20 – 24	25 – 29	30 – 39	40 – 49	50 – 59	60 i više 60 and over	nepo- znato Unknown	do 19 godina Up to 19 years	20 – 24	25 – 29	30 – 39	40 – 49	50 – 59	60 i više 60 and over	nepo- znato Unknown
Nerežišća	3	-	-	-	2	1	-	-	-	-	-	-	2	1	-	-	-
Okrug	1	-	-	-	-	-	1	-	-	-	-	-	-	1	-	-	-
Otok	1	-	-	-	1	-	-	-	-	-	-	-	1	-	-	-	-
Podbablje	1	-	-	-	-	1	-	-	-	-	-	-	1	-	-	-	-
Podgora	2	-	-	-	1	-	-	1	-	-	-	-	2	-	-	-	-
Podstrana	9	-	-	-	5	1	3	-	-	-	-	-	3	6	-	-	-
Postira	1	-	-	-	-	-	1	-	-	-	-	-	1	-	-	-	-
Prgomet	-	-	-	-	-	-	-	-	-	-	-	-	-	-	-	-	-
Primorski Dolac	-	-	-	-	-	-	-	-	-	-	-	-	-	-	-	-	-
Proložac	2	-	-	-	2	-	-	-	-	-	-	1	1	-	-	-	-
Pučišća	2	-	-	-	1	1	-	-	-	-	-	-	2	-	-	-	-
Runovići	1	-	-	-	-	1	-	-	-	-	-	-	1	-	-	-	-
Seget	6	-	1	-	4	-	1	-	-	-	1	-	4	-	1	-	-
Selca	1	-	-	-	1	-	-	-	-	-	-	1	-	-	-	-	-
Sučuraj	-	-	-	-	-	-	-	-	-	-	-	-	-	-	-	-	-
Sutivan	2	-	-	-	1	1	-	-	-	-	-	-	1	1	-	-	-
Šestanovac	2	-	-	1	-	-	-	1	-	-	-	1	-	-	1	-	-
Šolta	1	-	-	-	-	-	1	-	-	-	-	-	1	-	-	-	-
Tučepi	2	-	-	-	1	-	1	-	-	-	-	-	1	-	1	-	-
Zadvarje	-	-	-	-	-	-	-	-	-	-	-	-	-	-	-	-	-
Zagvozd	-	-	-	-	-	-	-	-	-	-	-	-	-	-	-	-	-
Zmijavci	-	-	-	-	-	-	-	-	-	-	-	-	-	-	-	-	-
Istarska <i>Istria</i>	309	-	3	20	84	101	74	27	-	-	6	28	110	96	50	19	-
Gradovi/ Towns																	
Buje – Buie	10	-	-	-	1	3	6	-	-	-	-	-	1	6	3	-	-
Buzet	3	-	-	-	-	1	2	-	-	-	-	-	1	1	1	-	-
Labin	15	-	1	-	6	4	4	-	-	-	1	-	8	3	3	-	-
Novigrad – Cittanova	2	-	-	1	-	-	1	-	-	-	1	-	-	1	-	-	-
Pazin	11	-	-	-	6	4	1	-	-	-	-	1	6	3	1	-	-
Poreč – Parenzo	36	-	-	1	8	17	6	4	-	-	1	3	13	13	3	3	-
Pula – Pola	104	-	-	8	25	38	24	9	-	-	1	10	34	34	20	5	-
Rovinj – Rovigno	14	-	1	1	3	4	4	1	-	-	-	3	4	3	4	-	-
Umag – Umago	26	-	1	2	8	7	6	2	-	-	2	2	11	3	5	3	-
Vodnjan – Dignano	10	-	-	-	2	5	2	1	-	-	-	-	5	2	2	1	-
Općine/ Municipalities																	
Bale – Valle	3	-	-	-	-	1	1	1	-	-	-	-	1	2	-	-	-
Barban	2	-	-	-	1	1	-	-	-	-	-	-	1	1	-	-	-
Brtonigla – Verteneglio	2	-	-	-	1	-	1	-	-	-	-	-	1	1	-	-	-
Cerovlje	-	-	-	-	-	-	-	-	-	-	-	-	-	-	-	-	-
Fažana – Fasana	4	-	-	-	1	2	1	-	-	-	-	-	2	2	-	-	-
Funtana – Fontane	2	-	-	-	-	-	1	1	-	-	-	-	-	-	2	-	-
Gračišće	1	-	-	-	-	-	1	-	-	-	-	-	-	1	-	-	-
Grožnjan – Grisignana	1	-	-	-	-	-	1	-	-	-	-	-	-	1	-	-	-
Kanfana	5	-	-	2	1	1	-	1	-	-	-	2	1	1	-	1	-
Karolja	-	-	-	-	-	-	-	-	-	-	-	-	-	-	-	-	-
Kaštelir-Labinci – Castelliere-S. Domenica	2	-	-	-	-	1	-	1	-	-	-	-	-	1	-	1	-
Kršan	1	-	-	-	1	-	-	-	-	-	-	-	1	-	-	-	-
Lanišće	1	-	-	-	-	1	-	-	-	-	-	-	-	1	-	-	-
Ližnjan – Lisignano	8	-	-	-	4	2	1	1	-	-	-	-	4	3	-	1	-
Lupoglav	1	-	-	-	-	1	-	-	-	-	-	-	1	-	-	-	-
Marčana	3	-	-	1	-	1	-	1	-	-	-	1	1	-	-	1	-
Medulin	10	-	-	1	5	1	2	1	-	-	-	2	3	2	2	1	-
Motovun – Montana	-	-	-	-	-	-	-	-	-	-	-	-	-	-	-	-	-
Oprtalj – Portole	1	-	-	-	-	-	1	-	-	-	-	-	-	1	-	-	-
Piće	3	-	-	-	2	-	1	-	-	-	-	1	1	1	-	-	-
Raša	3	-	-	-	1	-	-	2	-	-	-	-	1	1	1	-	-
Sveta Nedelja	2	-	-	-	-	-	1	1	-	-	-	-	-	-	-	2	-
Sveti Lovreč	3	-	-	-	1	1	1	-	-	-	-	1	-	2	-	-	-
Sveti Petar u Šumi	-	-	-	-	-	-	-	-	-	-	-	-	-	-	-	-	-
Svetvinčenat	5	-	-	1	1	2	1	-	-	-	-	1	-	3	1	-	-
Tar-Vabriga – Torre-Abrega	3	-	-	1	-	-	2	-	-	-	-	-	1	1	1	-	-
Tinjan	2	-	-	-	2	-	-	-	-	-	-	-	2	-	-	-	-
Višnjan – Visignano	-	-	-	-	-	-	-	-	-	-	-	-	-	-	-	-	-
Vižinada – Visinada	-	-	-	-	-	-	-	-	-	-	-	-	-	-	-	-	-
Vrsar – Orsera	5	-	-	1	2	1	1	-	-	-	-	1	3	-	1	-	-
Žminj	5	-	-	-	2	2	1	-	-	-	-	-	3	2	-	-	-

6.1. RAZVEDENI BRAKOVİ PREMA STAROSTI MUŽA I ŽENE U 2017. PO ŽUPANIJAMA I GRADOVIMA/OPĆINAMA
DIVORCES, BY AGE OF HUSBAND AND WIFE, BY COUNTIES AND TOWNS/MUNICIPALITIES, 2017

(nastavak)
 (continued)

Županija County of	Ukupno Total	Starost muža Age of husband								Starost žene Age of wife							
		do 19 godina Up to 19 years	20 – 24	25 – 29	30 – 39	40 – 49	50 – 59	60 i više 60 and over	nepo- znato Unknown	do 19 godina Up to 19 years	20 – 24	25 – 29	30 – 39	40 – 49	50 – 59	60 i više 60 and over	nepo- znato Unknown
Dubrovačko-neretvanska Dubrovnik-Neretva	142	-	4	11	44	42	30	11	-	1	7	16	53	39	20	6	-
Gradovi/ Towns																	
Dubrovnik	63	-	2	2	22	21	10	6	-	-	-	7	25	21	7	3	-
Korčula	8	-	-	-	2	3	2	1	-	-	-	1	2	2	3	-	-
Metković	14	-	1	2	4	3	3	1	-	-	3	1	3	5	2	-	-
Opuzen	4	-	-	-	1	2	1	-	-	-	-	-	3	1	-	-	-
Ploče	9	-	-	3	2	1	3	-	-	-	1	1	4	1	2	-	-
Općine/ Municipalities																	
Blato	6	-	-	-	2	1	2	1	-	-	-	1	1	2	1	1	-
Dubrovačko primorje	-	-	-	-	-	-	-	-	-	-	-	-	-	-	-	-	-
Janjina	-	-	-	-	-	-	-	-	-	-	-	-	-	-	-	-	-
Konavle	7	-	-	1	2	3	1	-	-	-	2	-	4	-	1	-	-
Kula Norinska	1	-	-	-	1	-	-	-	-	-	-	-	1	-	-	-	-
Lastovo	3	-	-	-	2	1	-	-	-	-	-	1	2	-	-	-	-
Lumbarda	1	-	-	-	-	-	1	-	-	-	-	-	-	1	-	-	-
Mljet	2	-	-	1	-	-	-	1	-	-	1	-	-	-	-	1	-
Orebić	5	-	-	1	1	2	1	-	-	1	-	-	2	2	-	-	-
Pojezerje	1	-	-	-	1	-	-	-	-	-	-	-	1	-	-	-	-
Slivno	1	-	-	-	1	-	-	-	-	-	-	-	1	-	-	-	-
Smokvica	-	-	-	-	-	-	-	-	-	-	-	-	-	-	-	-	-
Ston	2	-	-	-	1	-	1	-	-	-	-	1	-	-	1	-	-
Trpanj	1	-	-	-	-	-	1	-	-	-	-	-	-	1	-	-	-
Vela Luka	6	-	-	-	2	1	2	1	-	-	-	1	2	-	2	1	-
Zažablje	-	-	-	-	-	-	-	-	-	-	-	-	-	-	-	-	-
Župa dubrovačka	8	-	1	1	-	4	2	-	-	-	-	2	2	3	1	-	-
Međimurska Međimurje	173	-	2	7	62	67	27	8	-	-	4	21	73	55	17	3	-
Gradovi/ Towns																	
Čakovec	65	-	-	4	22	23	13	3	-	-	-	8	26	22	7	2	-
Mursko Središće	13	-	-	-	5	4	3	1	-	-	-	6	4	3	-	-	-
Prelog	10	-	-	1	8	-	1	-	-	-	-	1	7	2	-	-	-
Općine/ Municipalities																	
Belica	6	-	-	-	3	1	1	1	-	-	-	2	1	2	1	-	-
Dekanovec	-	-	-	-	-	-	-	-	-	-	-	-	-	-	-	-	-
Domašinec	2	-	-	1	-	-	1	-	-	-	-	1	-	1	-	-	-
Donja Dubrava	1	-	-	-	-	-	1	-	-	-	-	-	-	-	1	-	-
Donji Kraljevec	6	-	-	-	2	2	1	1	-	-	-	-	4	1	-	1	-
Donji Vidovec	1	-	-	-	-	-	1	-	-	-	-	-	-	-	1	-	-
Goričan	5	-	-	-	3	2	-	-	-	-	-	2	2	1	-	-	-
Gornji Mihajelec	3	-	-	-	2	1	-	-	-	-	-	-	3	-	-	-	-
Kotoriba	5	-	-	-	2	2	-	1	-	-	1	-	2	1	1	-	-
Mala Subotica	4	-	-	-	1	3	-	-	-	-	-	1	-	3	-	-	-
Nedelišće	15	-	-	-	4	10	1	-	-	-	-	-	10	4	1	-	-
Orehovica	4	-	1	-	3	-	-	-	-	-	2	1	1	-	-	-	-
Podturen	4	-	1	1	1	1	-	-	-	-	-	2	1	1	-	-	-
Pribislavec	3	-	-	-	-	3	-	-	-	-	-	-	-	1	2	-	-
Selnica	5	-	-	-	-	2	3	-	-	-	-	1	-	3	1	-	-
Strahoninec	2	-	-	-	1	1	-	-	-	-	-	-	-	2	-	-	-
Sveta Marija	1	-	-	-	-	-	-	1	-	-	-	-	-	-	1	-	-
Sveti Juraj na Bregu	6	-	-	-	2	4	-	-	-	-	-	1	3	2	-	-	-
Sveti Martin na Muri	1	-	-	-	1	-	-	-	-	-	-	1	-	-	-	-	-
Šenkovec	4	-	-	-	1	3	-	-	-	-	-	-	2	2	-	-	-
Štrigova	4	-	-	-	1	3	-	-	-	-	1	-	2	1	-	-	-
Vratišinec	3	-	-	-	-	2	1	-	-	-	-	-	2	1	-	-	-
Grad Zagreb City of Zagreb	1 298	-	8	46	406	467	257	114	-	2	15	92	505	420	196	68	-

6.2. RAZVEDENI BRAKOVİ PREMA TRAJANJU BRAKA, BROJU UZDRŽAVANE DJECE ROĐENE U BRAKU KOJI SE RAZVEO I KOME SU DODIJELJENA NA ČUVANJE I ODGOJ U 2017. PO ŽUPANIJAMA I GRADOVIMA/OPĆINAMA
DIVORCES, BY DURATION OF MARRIAGE, NUMBER OF DEPENDENT CHILDREN BORN IN MARRIAGE THAT ENDED IN DIVORCE AND CARETAKER OF CHILDREN, BY COUNTIES AND TOWNS/MUNICIPALITIES, 2017

(nastavak)
(continued)

Županija County of	Ukupno Total	Trajanje braka Duration of marriage						Broj uzdržavane djece rođene u braku koji se razveo Number of children born in marriage ended in divorce					Uzdržavana djeca rođena u braku koji se razveo dodijeljena na čuvanje i odgoj Dependent children born in marriage ended in divorce, given to				
		do 1 godine Up to 1 year	1 – 4	5 – 9	10 – 14	15 – 19	20 i više 20 and over	0	1	2	3 i više 3 and over	nepo- znato Unknown	nema uzdržavane djece No dependent children	mužu Husband	ženi Wife	mužu i ženi Husband and wife	drugo osobi, ustanovi Other person or institution
Lovran	7	1	2	-	2	-	2	4	3	-	-	-	4	-	3	-	-
Malinska-Dubašnica	5	-	2	1	-	-	2	3	1	1	-	-	3	-	2	-	-
Matulji	11	1	1	4	1	3	1	2	3	5	1	-	2	1	8	-	-
Mošćenička Draga	1	-	-	-	1	-	-	-	1	-	-	-	-	-	1	-	-
Mrkopalj	-	-	-	-	-	-	-	-	-	-	-	-	-	-	-	-	-
Omišalj	5	-	1	1	1	1	1	4	-	-	1	-	4	-	1	-	-
Punat	4	-	-	1	-	1	2	1	2	1	-	-	1	-	3	-	-
Ravna Gora	2	-	-	2	-	-	-	-	1	1	-	-	-	-	2	-	-
Skrad	1	-	-	-	-	1	-	-	1	-	-	-	-	-	1	-	-
Vinodolska općina	2	-	1	-	1	-	-	1	1	-	-	-	1	-	1	-	-
Viškovo	24	-	2	6	4	7	5	10	8	4	2	-	10	-	14	-	-
Vrbnik	1	-	-	-	-	-	1	1	-	-	-	-	1	-	-	-	-
Ličko-senjska Lika-Senj	42	-	9	8	11	5	9	19	14	9	-	-	19	1	20	2	-
Gradovi/ Towns																	
Gospić	19	-	4	4	4	2	5	9	6	4	-	-	9	1	7	2	-
Novajla	-	-	-	-	-	-	-	-	-	-	-	-	-	-	-	-	-
Otočac	5	-	1	-	3	-	1	-	4	1	-	-	-	-	5	-	-
Senj	5	-	2	1	-	1	1	2	3	-	-	-	2	-	3	-	-
Općine/ Municipalities																	
Brinje	2	-	-	1	1	-	-	1	-	1	-	-	1	-	1	-	-
Donji Lapac	-	-	-	-	-	-	-	-	-	-	-	-	-	-	-	-	-
Karlobag	3	-	-	1	-	2	-	2	-	1	-	-	2	-	1	-	-
Lovinac	1	-	1	-	-	-	-	1	-	-	-	-	1	-	-	-	-
Perušić	2	-	1	1	-	-	-	1	-	1	-	-	1	-	1	-	-
Plitvička Jezera	2	-	-	-	1	-	1	2	-	-	-	-	2	-	-	-	-
Udbina	3	-	-	-	2	-	1	1	1	1	-	-	1	-	2	-	-
Vrhovine	-	-	-	-	-	-	-	-	-	-	-	-	-	-	-	-	-
Virovitičko-podravska Virovitica-Podravina	130	6	18	32	21	14	39	55	40	26	9	-	55	14	60	1	-
Gradovi/ Towns																	
Orahovica	5	-	-	2	1	1	1	1	2	2	-	-	1	-	4	-	-
Slatina	19	2	2	4	2	-	9	13	3	1	2	-	13	-	6	-	-
Virovitica	49	3	7	11	7	9	12	18	15	12	4	-	18	5	26	-	-
Općine/ Municipalities																	
Crnac	1	-	-	1	-	-	-	-	1	-	-	-	-	-	1	-	-
Čaćinci	-	-	-	-	-	-	-	-	-	-	-	-	-	-	-	-	-
Čadavica	2	-	-	1	-	-	1	2	-	-	-	-	2	-	-	-	-
Gradina	5	-	1	1	2	-	1	2	2	1	-	-	2	1	2	-	-
Lukač	4	-	1	1	-	-	2	2	2	-	-	-	2	-	2	-	-
Mikleuš	1	-	-	-	-	-	1	1	-	-	-	-	1	-	-	-	-
Nova Bukovica	5	-	1	2	-	1	1	3	1	1	-	-	3	-	2	-	-
Pitomača	14	-	4	2	1	-	7	7	5	2	-	-	7	2	4	1	-
Sopje	2	-	-	-	-	-	2	2	-	-	-	-	2	-	-	-	-
Suhopolje	11	-	1	3	6	-	1	2	4	4	1	-	2	2	7	-	-
Špišić Bukovica	8	1	1	4	1	-	1	2	4	2	-	-	2	1	5	-	-
Voćin	2	-	-	-	1	-	-	-	1	1	-	-	-	2	-	-	-
Zdenci	2	-	-	-	-	2	-	-	-	-	2	-	-	1	1	-	-
Požeško-slavonska Požega-Slavonia	90	4	12	18	24	11	21	39	29	18	4	-	39	10	40	1	-
Gradovi/ Towns																	
Kučevo	4	-	-	1	-	1	2	2	1	-	1	-	2	-	2	-	-
Lipik	8	-	1	4	2	-	1	1	4	3	-	-	1	3	4	-	-
Pakrac	21	1	3	5	6	2	4	8	8	5	-	-	8	2	11	-	-
Pleternica	14	-	1	3	5	3	2	6	4	4	-	-	6	1	6	1	-
Požega	29	1	3	4	8	3	10	16	6	5	2	-	16	2	11	-	-

6.2. RAZVEDENI BRAKOV I PREMA TRAJANJU BRAKA, BROJU UZDRŽAVANE DJECE ROĐENE U BRAKU KOJI SE RAZVEO I KOME SU DODIJELJENA NA ČUVANJE I ODGOJ U 2017. PO ŽUPANIJAMA I GRADOVIMA/OPĆINAMA
DIVORCES, BY DURATION OF MARRIAGE, NUMBER OF DEPENDENT CHILDREN BORN IN MARRIAGE THAT ENDED IN DIVORCE AND CARETAKER OF CHILDREN, BY COUNTIES AND TOWNS/MUNICIPALITIES, 2017

(nastavak)
(continued)

Županija County of	Ukupno Total	Trajanje braka Duration of marriage						Broj uzdržavane djece rođene u braku koji se razveo Number of children born in marriage ended in divorce					Uzdržavana djeca rođena u braku koji se razveo dodijeljena na čuvanje i odgoj Dependent children born in marriage ended in divorce, given to				
		do 1 godine Up to 1 year	1 – 4	5 – 9	10 – 14	15 – 19	20 i više 20 and over	0	1	2	3 i više 3 and over	nepo- znato Unknown	nema uzdržavane djece No dependent children	mužu Husband	ženi Wife	mužu i ženi Husband and wife	drugo osobi, ustanovi Other person or institution
Općine/ Municipalities																	
Brestovac	4	-	-	-	1	1	2	2	1	-	1	-	2	1	1	-	-
Čaglin	3	1	1	-	-	1	-	2	1	-	-	-	2	-	1	-	-
Jakšić	2	-	-	1	1	-	-	1	-	1	-	1	-	1	-	-	-
Kaptol	1	1	-	-	-	-	-	1	-	-	-	-	1	-	-	-	-
Veika	4	-	3	-	1	-	-	-	4	-	-	-	-	1	3	-	-
Brodsko-posavska Slavonski Brod-Posavina	227	6	41	32	50	27	71	111	57	39	20	-	111	14	92	9	1
Gradovi/ Towns																	
Nova Gradiška	24	-	2	4	5	3	10	12	7	4	1	-	12	3	8	1	-
Slavonski Brod	111	6	20	15	27	14	29	53	27	21	10	-	53	2	53	3	-
Općine/ Municipalities																	
Bebrina	3	-	1	-	1	-	1	1	1	1	-	-	1	-	2	-	-
Brodski Stupnik	2	-	-	-	-	-	2	2	-	-	-	-	2	-	-	-	-
Bukovlje	4	-	-	1	2	-	1	1	-	1	2	-	1	1	2	-	-
Cernik	7	-	-	3	2	-	2	3	2	1	1	-	3	2	2	-	-
Davor	4	-	1	2	1	-	-	4	-	-	-	-	4	-	-	-	-
Donji Andrijevići	4	-	2	-	-	1	1	2	2	-	-	-	2	1	1	-	-
Dragalić	1	-	-	-	-	-	1	1	-	-	-	-	1	-	-	-	-
Garčin	8	-	2	2	-	-	4	7	1	-	-	-	7	-	1	-	-
Gornja Vrba	2	-	1	1	-	-	-	1	1	-	-	-	1	1	-	-	-
Gornji Bogičevci	3	-	-	-	1	1	1	2	-	1	-	-	2	-	1	-	-
Gundinci	2	-	-	-	1	1	-	1	-	-	1	-	1	-	1	-	-
Klakar	2	-	-	-	2	-	-	-	-	1	1	-	-	1	1	-	-
Nova Kapela	6	-	1	1	1	1	2	2	2	2	-	-	2	-	3	1	-
Okučani	5	-	1	-	3	-	1	2	1	1	1	-	2	-	3	-	-
Oprisavci	3	-	1	1	-	1	-	-	1	1	1	-	-	-	2	-	1
Oriovac	4	-	2	-	2	-	-	2	-	1	1	-	2	-	1	1	-
Podcrkavlje	-	-	-	-	-	-	-	-	-	-	-	-	-	-	-	-	-
Rešetari	7	-	2	1	-	-	4	5	1	1	-	-	5	-	2	-	-
Sibinj	11	-	3	-	1	2	5	6	4	1	-	-	6	3	1	1	-
Sikirevci	2	-	-	1	-	-	1	-	2	-	-	-	-	-	2	-	-
Slavonski Šamac	-	-	-	-	-	-	-	-	-	-	-	-	-	-	-	-	-
Stara Gradiška	1	-	-	-	-	-	1	-	1	-	-	-	-	-	1	-	-
Staro Petrovo Selo	1	-	-	-	-	-	1	1	-	-	-	-	1	-	-	-	-
Veika Kapanica	1	-	-	-	-	-	1	1	-	-	-	-	1	-	-	-	-
Vrbje	6	-	2	-	1	2	1	1	3	1	1	-	1	-	4	1	-
Vrpolje	3	-	-	-	-	1	2	1	1	1	-	-	1	-	1	1	-
Zadarska Zadar	153	3	30	37	30	12	41	63	43	41	6	-	63	4	85	1	-
Gradovi/ Towns																	
Benkovac	4	-	-	2	2	-	-	-	2	2	-	-	-	-	4	-	-
Biograd na Moru	4	-	1	-	1	-	2	1	2	1	-	-	1	-	3	-	-
Nin	-	-	-	-	-	-	-	-	-	-	-	-	-	-	-	-	-
Obrovac	2	-	-	1	1	-	-	1	1	-	-	-	1	1	-	-	-
Pag	2	-	1	-	-	-	1	2	-	-	-	-	2	-	-	-	-
Zadar	116	2	20	29	23	9	33	50	33	27	6	-	50	1	65	-	-
Općine/ Municipalities																	
Bibinje	1	-	-	1	-	-	-	-	-	1	-	-	-	-	1	-	-
Galovac	-	-	-	-	-	-	-	-	-	-	-	-	-	-	-	-	-
Gračac	5	1	-	1	-	-	3	3	1	1	-	-	3	1	1	-	-
Jasenice	-	-	-	-	-	-	-	-	-	-	-	-	-	-	-	-	-
Kali	2	-	-	-	-	1	1	-	1	1	-	-	-	-	2	-	-
Kolan	-	-	-	-	-	-	-	-	-	-	-	-	-	-	-	-	-
Kukljica	1	-	1	-	-	-	-	1	-	-	-	-	1	-	-	-	-
Lišane Ostrovičke	-	-	-	-	-	-	-	-	-	-	-	-	-	-	-	-	-
Novigrad	2	-	-	2	-	-	-	-	-	2	-	-	-	-	2	-	-

6.2. RAZVEDENI BRAKOV I PREMA TRAJANJU BRAKA, BROJU UZDRŽAVANE DJECE ROĐENE U BRAKU KOJI SE RAZVEO I KOME SU DODIJELJENA NA ČUVANJE I ODGOJ U 2017. PO ŽUPANIJAMA I GRADOVIMA/OPĆINAMA
DIVORCES, BY DURATION OF MARRIAGE, NUMBER OF DEPENDENT CHILDREN BORN IN MARRIAGE THAT ENDED IN DIVORCE AND CARETAKER OF CHILDREN, BY COUNTIES AND TOWNS/MUNICIPALITIES, 2017

(nastavak)
(continued)

Županija County of	Ukupno Total	Trajanje braka Duration of marriage						Broj uzdržavane djece rođene u braku koji se razveo Number of children born in marriage ended in divorce					Uzdržavana djeca rođena u braku koji se razveo dodijeljena na čuvanje i odgoj Dependent children born in marriage ended in divorce, given to				
		do 1 godine Up to 1 year	1-4	5-9	10-14	15-19	20 i više 20 and over	0	1	2	3 i više 3 and over	nepoznato Unknown	nema uzdržavane djece No dependent children	mužu Husband	ženi Wife	mužu i ženi Husband and wife	drugoj osobi, ustanovi Other person or institution
Pakoštane	2	-	1	-	-	-	1	1	1	-	-	-	1	-	1	-	-
Pašman	1	-	-	1	-	-	-	-	1	-	-	-	-	-	1	-	-
Polača	-	-	-	-	-	-	-	-	-	-	-	-	-	-	-	-	-
Poličnik	1	-	-	-	1	-	-	-	-	1	-	-	-	-	1	-	-
Posedarje	-	-	-	-	-	-	-	-	-	-	-	-	-	-	-	-	-
Povljana	-	-	-	-	-	-	-	-	-	-	-	-	-	-	-	-	-
Preko	2	-	1	-	1	-	-	1	-	1	-	-	1	-	1	-	-
Privlaka	-	-	-	-	-	-	-	-	-	-	-	-	-	-	-	-	-
Ražanac	1	-	-	-	-	1	-	-	-	1	-	-	-	1	-	-	-
Sali	1	-	-	-	-	1	-	-	-	1	-	-	-	-	-	1	-
Stankovci	-	-	-	-	-	-	-	-	-	-	-	-	-	-	-	-	-
Starigrad	3	-	2	-	1	-	-	1	-	2	-	-	1	-	2	-	-
Sukošan	1	-	1	-	-	-	-	1	-	-	-	-	1	-	-	-	-
Sveti Filip i Jakov	1	-	1	-	-	-	-	-	1	-	-	-	-	1	-	-	-
Škabrnja	-	-	-	-	-	-	-	-	-	-	-	-	-	-	-	-	-
Tkon	-	-	-	-	-	-	-	-	-	-	-	-	-	-	-	-	-
Vir	1	-	1	-	-	-	-	1	-	-	-	-	1	-	-	-	-
Vrsi	-	-	-	-	-	-	-	-	-	-	-	-	-	-	-	-	-
Zemunik Donji	-	-	-	-	-	-	-	-	-	-	-	-	-	-	-	-	-
Osječko-baranjska Osijek-Baranja	518	6	89	109	92	73	149	211	174	106	27	-	211	50	244	11	2
Gradovi/ Towns																	
Beli Manastir	19	-	5	6	4	2	2	9	6	2	2	-	9	3	7	-	-
Belišće	28	-	5	6	3	3	11	15	10	3	-	-	15	2	11	-	-
Donji Miholjac	23	-	4	6	2	5	6	7	11	3	2	-	7	1	13	1	1
Đakovo	37	1	4	7	2	6	17	14	13	9	1	-	14	1	21	1	-
Našice	35	1	2	12	5	4	11	20	7	4	4	-	20	4	9	2	-
Osijek	222	3	45	44	41	31	58	88	80	49	5	-	88	18	112	4	-
Valpovo	21	-	7	7	4	-	3	7	5	6	3	-	7	2	12	-	-
Općine/ Municipalities																	
Antunovac	7	-	2	-	1	2	2	3	3	1	-	-	3	1	3	-	-
Bilje	7	-	1	3	1	1	1	2	2	3	-	-	2	-	5	-	-
Bizovac	6	-	1	1	1	1	2	3	-	3	-	-	3	1	2	-	-
Čeminac	3	-	-	2	-	-	1	3	-	-	-	-	3	-	-	-	-
Čepin	18	-	2	4	4	1	7	5	8	5	-	-	5	3	10	-	-
Darda	9	-	-	2	3	2	2	3	1	3	2	-	3	1	4	1	-
Donja Motičina	-	-	-	-	-	-	-	-	-	-	-	-	-	-	-	-	-
Draž	3	-	-	-	1	-	2	2	-	1	-	-	2	-	1	-	-
Drenje	1	-	-	-	-	1	-	1	-	-	-	-	1	-	-	-	-
Đurđenovac	6	-	1	-	1	3	1	1	2	3	-	-	1	1	2	1	1
Erdut	6	-	-	-	4	-	2	2	3	1	-	-	2	1	3	-	-
Ernestinovo	3	-	-	-	1	1	1	1	-	1	1	-	1	-	2	-	-
Feričanci	2	-	1	-	-	-	1	1	1	-	-	-	1	-	1	-	-
Gorjani	-	-	-	-	-	-	-	-	-	-	-	-	-	-	-	-	-
Jagodnjak	1	-	1	-	-	-	-	-	1	-	-	-	-	-	1	-	-
Kneževi Vinogradi	5	-	1	-	1	-	3	2	2	-	1	-	2	-	3	-	-
Koška	8	-	2	2	1	-	3	2	3	2	1	-	2	3	3	-	-
Levanjska Varoš	1	-	-	-	-	1	-	1	-	-	-	-	1	-	-	-	-
Magadenovac	2	-	-	-	2	-	-	1	-	-	1	-	1	-	1	-	-
Marjanci	5	-	1	2	2	-	-	2	1	1	1	-	2	-	2	1	-
Petlovac	2	-	-	-	1	-	1	1	1	-	-	-	1	-	1	-	-
Petrijevci	5	-	-	-	2	2	1	1	2	1	1	-	1	2	2	-	-
Podgorač	3	-	-	2	-	-	1	1	2	-	-	-	1	2	-	-	-
Podravska Moslavina	2	-	-	-	1	1	-	-	2	-	-	-	-	1	1	-	-
Popovac	3	-	-	-	-	-	3	3	-	-	-	-	3	-	-	-	-
Punitovci	2	-	-	-	-	1	1	2	-	-	-	-	2	-	-	-	-
Satrnica Đakovačka	1	-	1	-	-	-	-	-	1	-	-	-	-	1	-	-	-
Semeljci	6	1	1	1	-	2	1	2	1	2	1	-	2	-	4	-	-
Strizivojna	2	-	-	-	2	-	-	2	-	-	-	-	2	-	-	-	-
Šodolovci	2	-	1	-	-	1	-	-	-	2	-	-	-	1	1	-	-

6.2. RAZVEDENI BRAKOVIMA PREMA TRAJANJU BRAKA, BROJU UZDRŽAVANE DJECE ROĐENE U BRAKU KOJI SE RAZVEO I KOME SU DODIJELJENA NA ČUVANJE I ODGOJ U 2017. PO ŽUPANIJAMA I GRADOVIMA/OPĆINAMA
DIVORCES, BY DURATION OF MARRIAGE, NUMBER OF DEPENDENT CHILDREN BORN IN MARRIAGE THAT ENDED IN DIVORCE AND CARETAKER OF CHILDREN, BY COUNTIES AND TOWNS/MUNICIPALITIES, 2017

(nastavak)
(continued)

Županija County of	Ukupno Total	Trajanje braka Duration of marriage						Broj uzdržavane djece rođene u braku koji se razveo Number of children born in marriage ended in divorce					Uzdržavana djeca rođena u braku koji se razveo dodijeljena na čuvanje i odgoj Dependent children born in marriage ended in divorce, given to				
		do 1 godine Up to 1 year	1 – 4	5 – 9	10 – 14	15 – 19	20 i više 20 and over	0	1	2	3 i više 3 and over	nepoznato Unknown	nema uzdržavane djece No dependent children	mužu Husband	ženi Wife	mužu i ženi Husband and wife	drugoj osobi, ustanovi Other person or institution
Trnava	-	-	-	-	-	-	-	-	-	-	-	-	-	-	-	-	-
Viljevo	2	-	-	-	-	-	2	1	1	-	-	-	1	-	1	-	-
Viškovci	3	-	1	-	-	1	1	2	-	-	1	-	2	-	1	-	-
Vladislavci	5	-	-	1	1	1	2	1	3	1	-	-	1	1	3	-	-
Vuka	2	-	-	1	1	-	-	-	2	-	-	-	-	-	2	-	-
Šibensko-kninska Šibenik-Knin	98	3	21	21	11	15	27	42	30	21	5	-	42	10	43	3	-
Gradovi/ Towns																	
Dmiš	4	-	1	1	-	1	1	4	-	-	-	-	4	-	-	-	-
Knin	11	-	2	4	-	2	3	6	2	1	2	-	6	1	4	-	-
Skradin	1	-	-	-	-	1	-	1	-	-	-	-	1	-	-	-	-
Šibenik	58	1	10	10	9	9	19	19	19	19	1	-	19	6	30	3	-
Vodice	12	1	-	5	1	1	4	6	4	-	2	-	6	-	6	-	-
Općine/ Municipalities																	
Bilice	-	-	-	-	-	-	-	-	-	-	-	-	-	-	-	-	-
Biskupija	-	-	-	-	-	-	-	-	-	-	-	-	-	-	-	-	-
Civiljane	-	-	-	-	-	-	-	-	-	-	-	-	-	-	-	-	-
Ervenik	-	-	-	-	-	-	-	-	-	-	-	-	-	-	-	-	-
Kijevo	-	-	-	-	-	-	-	-	-	-	-	-	-	-	-	-	-
Kistanje	-	-	-	-	-	-	-	-	-	-	-	-	-	-	-	-	-
Murter-Kornati	2	1	-	-	-	1	-	1	-	1	-	-	1	-	1	-	-
Pirovac	3	-	1	1	1	-	-	1	2	-	-	-	1	2	-	-	-
Primošten	3	-	3	-	-	-	-	2	1	-	-	-	2	-	1	-	-
Promina	-	-	-	-	-	-	-	-	-	-	-	-	-	-	-	-	-
Rogoznica	1	-	1	-	-	-	-	-	1	-	-	-	-	-	1	-	-
Ružić	-	-	-	-	-	-	-	-	-	-	-	-	-	-	-	-	-
Tisno	2	-	2	-	-	-	-	1	1	-	-	-	1	1	-	-	-
Tribunj	-	-	-	-	-	-	-	-	-	-	-	-	-	-	-	-	-
Unešić	1	-	1	-	-	-	-	1	-	-	-	-	1	-	-	-	-
Vukovarsko-srijemska Vukovar-Sirmium	257	11	29	52	43	36	86	111	79	50	17	-	111	23	112	11	-
Gradovi/ Towns																	
Ilok	7	1	-	2	-	2	2	3	1	2	1	-	3	1	3	-	-
Otok	8	-	2	1	1	-	4	3	5	-	-	-	3	1	4	-	-
Vinkovci	65	2	10	14	10	7	22	30	17	13	5	-	30	7	27	1	-
Vukovar	66	2	6	17	13	15	13	22	25	14	5	-	22	3	37	4	-
Županja	24	2	1	4	6	1	10	12	6	6	-	-	12	2	8	2	-
Općine/ Municipalities																	
Andrijaševci	3	-	1	-	1	1	-	1	1	1	-	-	1	-	2	-	-
Babina Greda	-	-	-	-	-	-	-	-	-	-	-	-	-	-	-	-	-
Bogdanovci	-	-	-	-	-	-	-	-	-	-	-	-	-	-	-	-	-
Borovo	7	-	2	2	-	2	1	2	1	2	2	-	2	2	2	1	-
Bošnjaci	4	2	-	1	-	-	1	3	1	-	-	-	3	-	1	-	-
Cerna	7	-	-	3	1	1	2	2	2	1	2	-	2	1	3	1	-
Drenovci	5	-	-	1	2	1	1	1	3	1	-	-	1	1	3	-	-
Gradište	4	-	-	-	2	-	2	3	1	-	-	-	3	-	1	-	-
Gunja	5	-	-	-	1	2	2	3	1	-	1	-	3	-	2	-	-
Ivankovo	5	-	-	-	-	-	5	4	1	-	-	-	4	1	-	-	-
Jarmina	3	-	-	1	-	-	2	1	2	-	-	-	1	-	2	-	-
Lovas	-	-	-	-	-	-	-	-	-	-	-	-	-	-	-	-	-
Markušica	3	-	1	-	1	1	-	1	1	1	-	-	1	1	1	-	-
Negoslavci	2	-	-	-	-	-	2	2	-	-	-	-	2	-	-	-	-
Nijemci	4	-	-	-	1	-	3	3	-	1	-	-	3	-	1	-	-
Nuštar	6	-	1	2	-	-	3	3	2	1	-	-	3	-	3	-	-
Privlaka	2	-	1	-	1	-	-	-	1	1	-	-	-	1	-	1	-
Stari Jankovci	1	-	-	-	-	-	1	1	-	-	-	-	1	-	-	-	-

6.2. RAZVEDENI BRAKOV I PREMA TRAJANJU BRAKA, BROJU UZDRŽAVANE DJECE ROĐENE U BRAKU KOJI SE RAZVEO I KOME SU DODIJELJENA NA ČUVANJE I ODGOJ U 2017. PO ŽUPANIJAMA I GRADOVIMA/OPĆINAMA
DIVORCES, BY DURATION OF MARRIAGE, NUMBER OF DEPENDENT CHILDREN BORN IN MARRIAGE THAT ENDED IN DIVORCE AND CARETAKER OF CHILDREN, BY COUNTIES AND TOWNS/MUNICIPALITIES, 2017

(nastavak)
(continued)

Županija County of	Ukupno Total	Trajanje braka Duration of marriage						Broj uzdržavane djece rođene u braku koji se razveo Number of children born in marriage ended in divorce					Uzdržavana djeca rođena u braku koji se razveo dodijeljena na čuvanje i odgoj Dependent children born in marriage ended in divorce, given to				
		do 1 godine Up to 1 year	1 – 4	5 – 9	10 – 14	15 – 19	20 i više 20 and over	0	1	2	3 i više 3 and over	nepo- znato Unknown	nema uzdržavane djece No dependent children	mužu Husband	ženi Wife	mužu i ženi Husband and wife	drugo osobi, ustanovi Other person or institution
Stari Mikanovci	4	-	1	-	-	1	2	2	-	1	1	-	2	1	1	-	-
Štitar	1	-	-	1	-	-	-	-	1	-	-	-	-	-	1	-	-
Tompojevci	-	-	-	-	-	-	-	-	-	-	-	-	-	-	-	-	-
Tordinci	5	-	-	2	2	-	1	2	2	1	-	2	-	3	-	-	
Tovarnik	3	-	-	1	-	1	1	1	1	1	-	1	-	2	-	-	
Trpinja	4	1	1	-	-	1	1	3	1	-	-	3	-	1	-	-	
Vodinci	4	-	1	-	-	-	3	1	2	1	-	1	1	2	-	-	
Vrbanja	5	1	1	-	1	-	2	2	1	2	-	2	-	2	1	-	
Splitsko-dalmatinska Split-Dalmatia	733	3	100	195	133	104	198	250	292	155	36	-	250	35	432	16	-
Gradovi/ Towns																	
Hvar	5	-	-	2	1	2	-	1	2	2	-	-	1	-	4	-	-
Imotski	12	-	4	4	4	-	-	4	7	1	-	-	4	1	7	-	-
Kaštela	46	-	8	11	11	4	12	14	17	12	3	-	14	1	29	2	-
Komiža	2	-	-	1	-	-	1	2	-	-	-	-	2	-	-	-	-
Makarska	43	-	6	5	8	8	16	13	18	9	3	-	13	1	27	2	-
Omiš	13	-	1	2	5	3	2	4	5	2	2	-	4	1	8	-	-
Sinj	23	-	5	2	7	1	8	10	8	3	2	-	10	3	8	2	-
Solin	23	-	-	10	3	6	4	5	11	5	2	-	5	1	17	-	-
Split	446	2	62	115	74	70	123	164	177	91	14	-	164	19	258	5	-
Stari Grad	1	-	-	1	-	-	-	1	-	-	-	-	1	-	-	-	-
Supetar	9	1	-	5	1	-	2	3	5	-	1	-	3	1	5	-	-
Trilj	9	-	1	2	1	2	3	-	3	3	3	-	-	1	7	1	-
Trogir	18	-	4	2	6	2	4	5	6	5	2	-	5	2	11	-	-
Vis	3	-	-	1	1	-	1	1	1	1	-	-	1	-	2	-	-
Vrgorac	3	-	-	3	-	-	-	1	1	1	-	-	1	-	2	-	-
Vrlika	1	-	-	1	-	-	-	-	1	-	-	-	-	-	1	-	-
Općine/ Municipalities																	
Baška Voda	7	-	1	-	-	1	5	3	2	2	-	-	3	2	2	-	-
Bol	2	-	-	-	1	-	1	1	-	1	-	-	1	-	1	-	-
Brela	3	-	1	2	-	-	-	-	3	-	-	-	-	-	3	-	-
Cista Provo	2	-	-	1	-	-	1	1	1	-	-	-	1	-	1	-	-
Dicmo	2	-	1	1	-	-	-	-	1	1	-	-	-	-	2	-	-
Dugi Rat	1	-	-	-	-	1	-	-	1	-	-	-	-	-	1	-	-
Dugopolje	5	-	-	3	-	1	1	2	1	1	1	-	2	-	2	1	-
Gradac	3	-	-	1	1	-	1	2	-	1	-	-	2	-	-	1	-
Hrvace	2	-	-	-	1	1	-	-	-	1	1	-	-	-	2	-	-
Jelsa	1	-	1	-	-	-	-	-	1	-	-	-	-	-	1	-	-
Klis	5	-	2	-	1	1	1	-	4	1	-	-	-	1	4	-	-
Lečevica	1	-	-	1	-	-	-	-	-	1	-	-	-	-	1	-	-
Lokvičići	-	-	-	-	-	-	-	-	-	-	-	-	-	-	-	-	-
Lovreć	1	-	-	-	-	1	1	1	-	-	-	-	1	-	-	-	-
Marina	3	-	1	2	-	-	-	2	1	-	-	-	2	-	1	-	-
Milna	-	-	-	-	-	-	-	-	-	-	-	-	-	-	-	-	-
Muč	1	-	-	1	-	-	-	-	-	1	-	-	-	-	1	-	-
Nerežišća	3	-	-	1	1	-	1	-	1	2	-	-	-	-	3	-	-
Okrug	1	-	-	-	-	-	1	-	1	-	-	-	-	-	1	-	-
Otok	1	-	-	1	-	-	-	-	1	-	-	-	-	-	1	-	-
Podbablje	1	-	1	-	-	-	-	-	1	-	-	-	-	-	1	-	-
Podgora	2	-	-	1	1	-	-	-	2	-	-	-	-	-	2	-	-
Podstrana	9	-	-	5	1	-	3	3	4	1	1	-	3	-	6	-	-
Postira	1	-	-	-	-	-	1	1	-	-	-	-	1	-	-	-	-
Prgomet	-	-	-	-	-	-	-	-	-	-	-	-	-	-	-	-	-
Primorski Dolac	-	-	-	-	-	-	-	-	-	-	-	-	-	-	-	-	-
Proložac	2	-	-	1	1	-	-	-	-	2	-	-	-	-	1	1	-
Pučišća	2	-	-	-	1	1	-	-	-	1	1	-	-	-	2	-	-
Runovići	1	-	-	-	-	-	1	1	-	-	-	-	1	-	-	-	-
Seget	6	-	1	2	2	-	1	2	2	2	-	-	2	-	4	-	-
Selca	1	-	-	1	-	-	-	-	1	-	-	-	-	1	-	-	-
Sučuraj	-	-	-	-	-	-	-	-	-	-	-	-	-	-	-	-	-
Sutivan	2	-	-	1	-	-	1	1	-	1	-	-	1	-	1	-	-

6.2. RAZVEDENI BRAKOVİ PREMA TRAJANJU BRAKA, BROJU UZDRŽAVANE DJECE ROĐENE U BRAKU KOJI SE RAZVEO I KOME SU DODIJELJENA NA ČUVANJE I ODGOJ U 2017. PO ŽUPANIJAMA I GRADOVIMA/OPĆINAMA
DIVORCES, BY DURATION OF MARRIAGE, NUMBER OF DEPENDENT CHILDREN BORN IN MARRIAGE THAT ENDED IN DIVORCE AND CARETAKER OF CHILDREN, BY COUNTIES AND TOWNS/MUNICIPALITIES, 2017

(nastavak)
(continued)

Županija County of	Ukupno Total	Trajanje braka Duration of marriage						Broj uzdržavane djece rođene u braku koji se razveo Number of children born in marriage ended in divorce					Uzdržavana djeca rođena u braku koji se razveo dodijeljena na čuvanje i odgoj Dependent children born in marriage ended in divorce, given to					
		do 1 godine Up to 1 year	1 – 4	5 – 9	10 – 14	15 – 19	20 i više 20 and over	0	1	2	3 i više 3 and over	nepoznato Unknown	nema uzdržavane djece No dependent children	mužu Husband	ženi Wife	mužu i ženi Husband and wife	drugoj osobi, ustanovi Other person or institution	
Šestanovac	2	-	-	2	-	-	-	1	-	1	-	-	1	-	-	1	-	
Šolta	1	-	-	-	-	-	1	-	1	-	-	-	-	1	-	-	-	
Tučepi	2	-	-	1	-	-	1	1	-	-	-	1	-	1	-	-	-	
Zadvarje	-	-	-	-	-	-	-	-	-	-	-	-	-	-	-	-	-	
Zagvozd	-	-	-	-	-	-	-	-	-	-	-	-	-	-	-	-	-	
Zmijavci	-	-	-	-	-	-	-	-	-	-	-	-	-	-	-	-	-	
Istarska Istria	309	6	51	61	61	37	93	139	89	74	7	-	139	9	150	11	-	
Gradovi/ Towns																		
Buje – Buie	10	1	1	2	2	-	4	6	4	-	-	-	6	-	4	-	-	
Buzet	3	-	-	1	-	-	2	1	1	1	-	-	1	-	1	1	-	
Labin	15	1	1	3	5	1	4	5	3	6	1	-	5	-	10	-	-	
Novigrad – Cittanova	2	-	1	1	-	-	-	-	2	-	-	-	-	-	2	-	-	
Pazin	11	-	1	4	2	2	2	2	3	6	-	-	2	1	8	-	-	
Poreč – Parenzo	36	-	7	2	8	6	13	15	8	13	-	-	15	-	18	3	-	
Pula – Pola	104	2	21	19	21	12	29	47	36	20	1	-	47	3	50	4	-	
Rovinj – Rovigno	14	1	2	5	1	1	4	7	4	2	1	-	7	-	7	-	-	
Umag – Umago	26	1	4	7	3	4	7	15	5	5	1	-	15	-	9	2	-	
Vodnjan – Dignano	10	-	-	2	4	2	2	5	2	3	-	-	5	1	4	-	-	
Općine/ Municipalities																		
Bale – Valle	3	-	-	-	2	-	1	-	-	2	1	-	-	1	2	-	-	
Barban	2	-	-	1	-	1	-	-	1	1	-	-	-	-	2	-	-	
Brtonigla – Verteneglio	2	-	-	1	-	-	1	1	-	1	-	-	1	-	1	-	-	
Cerovlje	-	-	-	-	-	-	-	-	-	-	-	-	-	-	-	-	-	
Fažana – Fasana	4	-	1	-	1	1	1	1	1	2	-	-	1	1	2	-	-	
Funtana – Fontane	2	-	-	-	-	-	2	2	-	-	-	-	2	-	-	-	-	
Gračišće	1	-	-	-	-	1	-	-	-	1	-	-	-	1	-	-	-	
Grožnjan – Grisignana	1	-	-	-	1	-	-	-	1	-	-	-	-	-	1	-	-	
Kanfanar	5	-	2	1	-	1	1	3	-	2	-	-	3	-	2	-	-	
Karolja	-	-	-	-	-	-	-	-	-	-	-	-	-	-	-	-	-	
Kaštelir-Labinci – Castelliere- S. Domenica	2	-	-	-	-	-	2	2	-	-	-	-	2	-	-	-	-	
Kršan	1	-	-	1	-	-	-	1	-	-	-	-	1	-	-	-	-	
Lanišće	1	-	-	-	-	-	1	1	-	-	-	-	1	-	-	-	-	
Liznjan – Lisignano	8	-	1	2	1	2	2	3	3	1	1	-	3	-	5	-	-	
Lupoglav	1	-	1	-	-	-	-	1	-	-	-	-	1	-	-	-	-	
Marčana	3	-	1	-	1	-	1	1	2	-	-	-	1	-	2	-	-	
Medulin	10	-	3	3	2	-	2	5	4	1	-	-	5	-	5	-	-	
Motovun – Montana	-	-	-	-	-	-	-	-	-	-	-	-	-	-	-	-	-	
Oprtalj – Portole	1	-	-	-	-	1	-	-	1	-	-	-	-	1	-	-	-	
Pičan	3	-	1	1	-	-	1	2	1	-	-	-	2	-	1	-	-	
Raša	3	-	-	-	1	-	2	1	2	-	-	-	1	-	2	-	-	
Sveta Nedelja	2	-	-	-	-	-	2	2	-	-	-	-	2	-	-	-	-	
Sveti Lovreč	3	-	1	-	-	1	1	2	-	-	1	-	2	-	1	-	-	
Sveti Petar u Šumi	-	-	-	-	-	-	-	-	-	-	-	-	-	-	-	-	-	
Svetvinčenat	5	-	-	-	2	-	3	2	1	2	-	-	2	-	3	-	-	
Tar-Vabriga – Torre-Abrega	3	-	-	1	-	1	1	1	1	1	-	-	1	-	2	-	-	
Tinjan	2	-	1	1	-	-	-	2	-	-	-	-	2	-	-	-	-	
Višnjan – Visignano	-	-	-	-	-	-	-	-	-	-	-	-	-	-	-	-	-	
Vižinada – Visinada	-	-	-	-	-	-	-	-	-	-	-	-	-	-	-	-	-	
Vrsar – Orsera	5	-	-	3	1	-	1	2	2	1	-	-	2	-	3	-	-	
Žminj	5	-	1	-	3	-	1	1	1	3	-	-	1	-	3	1	-	
Dubrovačko-neretvanska Dubrovnik-Neretva	142	4	24	27	23	21	43	53	50	26	13	-	53	9	78	2	-	
Gradovi/ Towns																		
Dubrovnik	63	2	10	12	13	5	21	24	21	12	6	-	24	3	36	-	-	
Korčula	8	-	-	1	1	3	3	4	1	3	-	-	4	1	2	1	-	

6.2. RAZVEDENI BRAKOV I PREMA TRAJANJU BRAKA, BROJU UZDRŽAVANE DJECE ROĐENE U BRAKU KOJI SE RAZVEO I KOME SU DODIJELJENA NA ČUVANJE I ODGOJ U 2017. PO ŽUPANIJAMA I GRADOVIMA/OPĆINAMA
DIVORCES, BY DURATION OF MARRIAGE, NUMBER OF DEPENDENT CHILDREN BORN IN MARRIAGE THAT ENDED IN DIVORCE AND CARETAKER OF CHILDREN, BY COUNTIES AND TOWNS/MUNICIPALITIES, 2017

(nastavak)
 (continued)

Županija County of	Ukupno Total	Trajanje braka Duration of marriage						Broj uzdržavane djece rođene u braku koji se razveo Number of children born in marriage ended in divorce					Uzdržavana djeca rođena u braku koji se razveo dodijeljena na čuvanje i odgoj Dependent children born in marriage ended in divorce, given to				
		do 1 godine Up to 1 year	1 – 4	5 – 9	10 – 14	15 – 19	20 i više 20 and over	0	1	2	3 i više 3 and over	nepoznato Unknown	nema uzdržavane djece No dependent children	mužu Husband	ženi Wife	mužu i ženi Husband and wife	drugoj osobi, ustanovi Other person or institution
Metković	14	-	3	2	2	2	5	6	4	1	3	-	6	-	7	1	-
Opuzen	4	-	-	1	1	1	1	1	2	-	1	-	1	2	1	-	-
Ploče	9	-	3	3	-	1	2	1	8	-	-	-	1	-	8	-	-
<i>Općine/ Municipalities</i>																	
Blato	6	-	2	1	1	-	2	4	1	1	-	-	4	-	2	-	-
Dubrovačko primorje	-	-	-	-	-	-	-	-	-	-	-	-	-	-	-	-	-
Janjina	-	-	-	-	-	-	-	-	-	-	-	-	-	-	-	-	-
Konavle	7	-	2	2	1	1	1	1	3	2	1	-	1	-	6	-	-
Kula Norinska	1	-	-	-	1	-	-	-	1	-	-	-	-	-	1	-	-
Lastovo	3	-	-	2	-	1	-	-	1	1	1	-	-	1	2	-	-
Lumbarda	1	-	-	-	-	-	1	-	-	1	-	-	-	-	1	-	-
Mljet	2	-	1	-	-	-	1	1	1	-	-	-	1	-	1	-	-
Orebić	5	1	2	-	-	2	-	3	1	1	-	-	3	-	2	-	-
Pojezerje	1	-	-	-	1	-	-	-	-	1	-	-	-	-	1	-	-
Slivno	1	-	-	-	-	1	-	-	-	1	-	-	-	1	-	-	-
Smokvica	-	-	-	-	-	-	-	-	-	-	-	-	-	-	-	-	-
Ston	2	-	-	1	-	-	1	1	-	1	-	-	1	-	1	-	-
Trpanj	1	-	-	-	-	-	1	-	1	-	-	-	-	1	-	-	-
Vela Luka	6	-	-	1	1	2	2	3	2	1	-	-	3	-	3	-	-
Zažablje	-	-	-	-	-	-	-	-	-	-	-	-	-	-	-	-	-
Župa dubrovačka	8	1	1	1	1	2	2	4	3	-	1	-	4	-	4	-	-
Međimurska Međimurje	173	2	27	31	31	31	51	60	55	49	9	-	60	12	99	2	-
<i>Gradovi/ Towns</i>																	
Čakovec	65	-	7	12	13	12	21	23	23	18	1	-	23	4	36	2	-
Mursko Središće	13	-	-	3	3	1	6	8	-	3	2	-	8	-	5	-	-
Prelog	10	-	2	4	4	-	-	1	2	5	2	-	1	1	8	-	-
<i>Općine/ Municipalities</i>																	
Belica	6	-	-	3	-	-	3	3	2	1	-	-	3	-	3	-	-
Dekanovec	-	-	-	-	-	-	-	-	-	-	-	-	-	-	-	-	-
Domašinec	2	-	1	-	-	-	1	-	2	-	-	-	-	-	2	-	-
Donja Dubrava	1	-	-	-	-	-	1	-	-	1	-	-	-	-	1	-	-
Donji Kraljevec	6	-	1	1	2	1	1	1	4	1	-	-	1	-	5	-	-
Donji Vidovec	1	-	-	-	-	-	1	1	-	-	-	-	1	-	-	-	-
Goričan	5	-	2	-	2	1	-	1	1	3	-	-	1	1	3	-	-
Gornji Mihaljevec	3	-	-	-	2	1	-	-	2	1	-	-	-	-	3	-	-
Kotoriba	5	-	1	1	-	1	2	3	-	1	1	-	3	-	2	-	-
Mala Subotica	4	-	1	-	-	1	2	1	2	1	-	-	1	1	2	-	-
Nedelišće	15	1	2	3	1	3	5	5	3	6	1	-	5	3	7	-	-
Orehovica	4	-	4	-	-	-	-	1	3	-	-	-	1	1	2	-	-
Podturen	4	-	1	1	-	1	1	2	2	-	-	-	2	-	2	-	-
Pribislavec	3	-	-	-	1	2	-	1	-	1	1	-	1	-	2	-	-
Selnica	5	1	-	1	-	1	2	3	1	1	-	-	3	-	2	-	-
Strahoninec	2	-	-	-	-	2	-	-	-	2	-	-	-	-	2	-	-
Sveta Marija	1	-	-	-	-	-	1	1	-	-	-	-	1	-	-	-	-
Sveti Juraj na Bregu	6	-	-	1	2	3	-	-	3	2	1	-	-	-	6	-	-
Sveti Martin na Muri	1	-	-	-	1	-	-	-	1	-	-	-	-	-	1	-	-
Šenkovec	4	-	2	-	-	-	2	3	1	-	-	-	3	-	1	-	-
Štrigova	4	-	2	1	-	-	1	1	2	1	-	-	1	1	2	-	-
Vratišinec	3	-	1	-	-	1	1	1	1	1	-	-	1	-	2	-	-
Grad Zagreb City of Zagreb	1 298	14	202	313	236	183	350	508	426	298	66	-	508	63	691	34	2

I. STATISTIČKA IZVJEŠĆA

Stanovništvo

- *72. Prirodno kretanje stanovništva 1968 - 1969.
- *99. Prirodno kretanje stanovništva 1970.
- *128. Prirodno kretanje stanovništva 1971.
- *162. Prirodno kretanje stanovništva 1972.
- *198. Prirodno kretanje stanovništva 1973.
- *234. Prirodno kretanje stanovništva 1974.
- *269. Prirodno kretanje stanovništva 1975.
- *309. Prirodno kretanje stanovništva 1976.
- *346. Prirodno kretanje stanovništva 1977.
- *384. Prirodno kretanje stanovništva 1978.
- *384.1. Razvedeni brakovi. Izvadak iz dokumentacije broj 384
"Prirodno kretanje stanovništva 1978."
- *418. Prirodno kretanje stanovništva 1979.
- *418.1. Izvadak iz dokumentacije broj 418
"Prirodno kretanje stanovništva 1979."
- *460. Prirodno kretanje stanovništva 1980.
- *460.1. Razvedeni brakovi 1980. Izvadak iz dokumentacije broj 460
"Prirodno kretanje stanovništva 1980."
- *494. Prirodno kretanje stanovništva 1981.
- *495. Razvedeni brakovi 1981. Izvadak iz dokumentacije broj 494
"Prirodno kretanje stanovništva 1981."
- *542. Prirodno kretanje stanovništva 1982.
- *543. Razvedeni brakovi 1982. Izvadak iz dokumentacije broj 542
"Prirodno kretanje stanovništva 1982."
- *577. Prirodno kretanje stanovništva 1983.
- *578. Razvedeni brakovi 1983. Izvadak iz dokumentacije broj 577
"Prirodno kretanje stanovništva 1983."
- *614. Prirodno kretanje stanovništva 1984.
- *615. Razvedeni brakovi 1984. Izvadak iz dokumentacije broj 614
"Prirodno kretanje stanovništva 1984."
- *645. Prirodno kretanje stanovništva 1985.
- *646. Razvedeni brakovi 1985. Izvadak iz dokumentacije broj 645
"Prirodno kretanje stanovništva 1985."
- *686. Prirodno kretanje stanovništva 1986.
- *687. Razvedeni brakovi 1986. Izvadak iz dokumentacije broj 686
"Prirodno kretanje stanovništva 1986."
- *722. Prirodno kretanje stanovništva 1987.
- *723. Razvedeni brakovi 1987. Izvadak iz dokumentacije broj 722
"Prirodno kretanje stanovništva 1987."
- *763. Prirodno kretanje stanovništva 1988.
- *764. Razvedeni brakovi 1988. Izvadak iz dokumentacije broj 763
"Prirodno kretanje stanovništva 1988."
- *799. Prirodno kretanje stanovništva 1989.
- *800. Razvedeni brakovi 1989. Izvadak iz dokumentacije broj 799
"Prirodno kretanje stanovništva 1989."
- *835. Prirodno kretanje stanovništva 1990.
- *836. Razvedeni brakovi 1990. Izvadak iz dokumentacije broj 835
"Prirodno kretanje stanovništva 1990."
- *874. Prirodno kretanje stanovništva 1991.
- *875. Razvedeni brakovi 1991. Izvadak iz dokumentacije broj 874
"Prirodno kretanje stanovništva 1991."
- *925. Prirodno kretanje stanovništva 1992.
- *926. Razvedeni brakovi 1992. Izvadak iz dokumentacije broj 925
"Prirodno kretanje stanovništva 1992."
- *955. Prirodno kretanje stanovništva 1993.
- *956. Razvedeni brakovi 1993. Izvadak iz dokumentacije broj 955
"Prirodno kretanje stanovništva 1993."
- *986. Prirodno kretanje stanovništva 1994.
- *987. Razvedeni brakovi 1994. Izvadak iz dokumentacije broj 986
"Prirodno kretanje stanovništva 1994."

* Rasprodano

I. STATISTICAL REPORTS

Population

- *72 *Natural Change of Population in 1968 - 1969*
- *99 *Natural Change of Population in 1970*
- *128 *Natural Changes of Population in 1971*
- *162 *Natural Change of Population in 1972*
- *198 *Natural Change of Population in 1973*
- *234 *Natural Change of Population in 1974*
- *269 *Natural Change of Population in 1975*
- *309 *Natural Change of Population in 1976*
- *346 *Natural Change of Population in 1977*
- *384 *Natural Change of Population in 1978*
- *384.1 *Divorces. Extract from Statistical Report No. 384,
"Natural Change of Population in 1978"*
- *418 *Natural Change of Population in 1979*
- *418.1 *Extract from Statistical Report No. 418
"Natural Change of Population, 1979"*
- *460 *Natural Change of Population in 1980*
- *460.1 *Divorces in 1980. Extract from Statistical Report No. 460,
"Natural Change of Population in 1980"*
- *494 *Natural Change of Population in 1981*
- *495 *Extract from Documentation No. 494
"Natural Change in Population 1981"*
- *542 *Natural Change of Population in 1982*
- *543 *Divorces in 1982. Extract from Statistical Report No. 542,
"Natural Change of Population in 1982"*
- *577 *Natural Change of Population in 1983*
- *578 *Divorces in 1983. Extract from Statistical Report No. 577,
"Natural Change of Population in 1983"*
- *614 *Natural Change of Population in 1984*
- *615 *Divorces in 1984. Extract from Statistical Report No. 614,
"Natural Change of Population in 1984"*
- *645 *Natural Change of Population in 1985*
- *646 *Divorces in 1985. Extract from Statistical Report No. 645,
"Natural Change in Population in 1985"*
- *686 *Natural Change of Population in 1986*
- *687 *Divorces in 1986. Extract from Statistical Report No. 686,
"Natural Change of Population in 1986"*
- *722 *Natural Change of Population in 1987*
- *723 *Divorces in 1987. Extract from Statistical Report No. 722,
"Natural Change of Population in 1987"*
- *763 *Natural Change of Population in 1988*
- *764 *Divorces in 1988. Extract from Statistical Report No. 763,
"Natural Changes of Population in 1988"*
- *799 *Natural Change of Population in 1989*
- *800 *Divorces in 1989. Extract from Statistical Report No. 799,
"Natural Change of Population in 1989"*
- *835 *Natural Change of Population in 1990*
- *836 *Divorces in 1990. Extract from Statistical Report No. 835,
"Natural Change of Population in 1990"*
- *874 *Natural Change of Population in 1991*
- *875 *Divorces in 1991. Extract from Statistical Report No. 874,
"Natural Change of Population in 1991"*
- *925 *Natural Change of Population in 1992*
- *926 *Divorces in 1992. Extract from Statistical Report No. 925,
"Natural Change of Population in 1992"*
- *955 *Natural Changes of Population in 1993*
- *956 *Divorces in 1993. Extract from Statistical Report No. 955,
"Natural Change of Population in 1993"*
- *986 *Natural Change of Population in 1994*
- *987 *Divorces in 1994. Extract from Statistical Report No. 986,
"Natural Change of Population in 1994"*

*Sold out

I. STATISTIČKA IZVJEŠĆA

(nastavak)

Stanovništvo

- *1015. Prirodno kretanje stanovništva 1995.
- *1016. Razvedeni brakovi 1995. Izvadak iz Dokumentacije 1015 "Prirodno kretanje stanovništva 1995."
- *1032. Prirodno kretanje stanovništva u 1996.
- *1033. Razvedeni brakovi u 1996. Izvadak iz Statističkog izvješća br. 1032 "Prirodno kretanje stanovništva u 1996."
- *1058. Prirodno kretanje stanovništva u 1997.
- *1059. Razvedeni brakovi u 1997. Izvadak iz Statističkog izvješća br. 1058 "Prirodno kretanje stanovništva u 1997."
- *1081. Prirodno kretanje stanovništva u 1998.
- *1082. Rastavljeni brakovi u 1998. Izvadak iz Statističkog izvješća broj 1081 "Prirodno kretanje stanovništva u 1998."
- *1107. Prirodno kretanje stanovništva u 1999.
- *1108. Rastavljeni brakovi u 1999. Izvadak iz Statističkog izvješća broj 1107 "Prirodno kretanje stanovništva u 1999."
- *1138. Prirodno kretanje stanovništva u 2000.
- *1139. Rastavljeni brakovi u 2000.
- *1168. Prirodno kretanje stanovništva u 2001.
- *1169. Rastavljeni brakovi u 2001.
- *1201. Prirodno kretanje stanovništva u 2002.
- *1202. Rastavljeni brakovi u 2002.
- *1232. Prirodno kretanje stanovništva u 2003.
- *1233. Rastavljeni brakovi u 2003.
- *1267. Prirodno kretanje stanovništva u 2004.
- *1268. Razvedeni brakovi u 2004.
- *1299. Prirodno kretanje stanovništva u 2005.
- *1300. Razvedeni brakovi u 2005.
- *1328. Prirodno kretanje stanovništva u 2006.
- *1329. Razvedeni brakovi u 2006.
- *1356. Prirodno kretanje stanovništva u 2007.
- *1357. Razvedeni brakovi u 2007.
- *1383. Prirodno kretanje stanovništva u 2008.
- *1384. Razvedeni brakovi u 2008.
- *1411. Prirodno kretanje stanovništva u 2009.
- *1412. Razvedeni brakovi u 2009.
- 1439. Prirodno kretanje stanovništva u 2010.
- 1440. Razvedeni brakovi u 2010.
- 1466. Prirodno kretanje stanovništva u 2011.
- 1467. Razvedeni brakovi u 2011.
- 1494. Prirodno kretanje stanovništva u 2012.
- 1495. Razvedeni brakovi u 2012.
- 1518. Prirodno kretanje stanovništva u 2013.
- 1519. Razvedeni brakovi u 2013.
- 1542. Prirodno kretanje stanovništva u 2014.
- 1567. Prirodno kretanje stanovništva u 2015.
- 1596. Prirodno kretanje stanovništva u 2016.

II. METODOLOŠKE UPUTE

- *23.1. Upute za matičare (Izvadak iz Metodoloških uputa broj 23 "Metodologija statistike rođenih")
- *24.1. Upute za matičare (Izvadak iz Metodoloških uputa broj 24 "Metodologija statistike umrlih")
- *32.1. Upute za matičare (Izvadak iz "Metodologije statistike sklopljenih brakova")
- *49. Metodologija statistike rođenih
- *55. Metodologija statistike umrlih

I. STATISTICAL REPORTS

(continued)

Population

- *1015 *Natural Change of Population in 1995*
- *1016 *Divorces in 1995. Extract from Statistical Report No. 1015, "Natural Change of Population in 1995"*
- *1032 *Natural Change of Population in 1996*
- *1033 *Divorces in 1996. Extract from Statistical Report No. 1032, "Natural Change of Population in 1996"*
- *1058 *Natural Change of Population in 1997*
- *1059 *Divorces in 1997. Extract from Statistical Report No. 1058, "Natural Change of Population in 1997"*
- *1081 *Natural Change of Population in 1998*
- *1082 *Divorces in 1998. Extract from Statistical Report No. 1081, "Natural Change of Population in 1998"*
- *1107 *Vital Statistics Report in 1999*
- *1108 *Divorces in 1999. Extract from Statistical Report No. 1107, "Natural Change of Population in 1999"*
- *1138 *Natural Change of Population in 2000*
- *1139 *Divorces in 2000*
- *1168 *Natural Change of Population in 2001*
- *1169 *Divorces in 2001*
- *1201 *Natural Change of Population in 2002*
- *1202 *Divorces in 2002*
- *1232 *Natural Change of Population in 2003*
- *1233 *Divorces in 2003*
- *1267 *Vital Statistics Report, 2004*
- *1268 *Divorces in 2004*
- *1299 *Vital Statistics Report in 2005*
- *1300 *Divorces in 2005*
- *1328 *Vital Statistics Report in 2006*
- *1329 *Divorces in 2006*
- *1356 *Vital Statistics Report in 2007*
- *1357 *Divorces in 2007*
- *1383 *Vital Statistics Report in 2008*
- *1384 *Divorces in 2008*
- *1411 *Vital Statistics Report in 2009*
- *1412 *Divorces in 2009*
- 1439 *Natural Change in Population in 2010*
- 1440 *Divorces in 2010*
- 1466 *Natural Change in Population in 2011*
- 1467 *Divorces in 2011*
- 1494 *Natural Change in Population in 2012*
- 1495 *Divorces in 2012*
- 1518 *Natural Change in Population in 2013*
- 1519 *Divorces in 2013*
- 1542 *Natural Change in Population in 2014*
- 1567 *Natural Change in Population in 2015*
- 1596 *Natural Change in Population, 2016*

II. METHODOLOGICAL GUIDELINES

- *23.1 *Guidelines for Registrars (Extract from the Methodological Guidelines No. 23 "Methodology of Birth Statistics")*
- *24.1 *Guidelines for Registrars (Extract from the Methodological Guidelines No. 24 "Methodology of Death Statistics")*
- 32.1 *Guidelines for Registrars (Extract from the "Methodology of Marriage Statistics")*
- *49 *Methodology of Birth Statistics*
- *55 *Methodology of Death Statistics*

