



DRŽAVNI ZAVOD ZA STATISTIKU  
REPUBLIKE HRVATSKE  
CROATIAN BUREAU OF STATISTICS



**1621**

**Visoko obrazovanje u 2017.**

***Higher Education, 2017***

Statistička izvješća  
*Statistical Reports*

ISSN 1331 – 7784

Zagreb, 2018.





DRŽAVNI ZAVOD ZA STATISTIKU  
REPUBLIKE HRVATSKE  
CROATIAN BUREAU OF STATISTICS

# 1621

Visoko obrazovanje u 2017.

*Higher Education, 2017*

Statistička izvješća  
*Statistical Reports*

ISSN 1331 – 7784

Zagreb, 2018.

Objavljuje i tiska Državni zavod za statistiku Republike Hrvatske, Zagreb, Ilica 3, p. p. 80.  
*Published and printed by the Croatian Bureau of Statistics, Zagreb, Ilica 3, P. O. B. 80*

Telefon/ Phone: +385 (0) 1 4806-111

Telefaks/ Fax: +385 (0) 1 4817-666

Elektronička pošta/ E-mail: ured@dzs.hr

Internetske stranice/ Web site: <http://www.dzs.hr>

Odgovara ravnatelj Marko Krištof.

*Person responsible: Marko Krištof, Director General*

Priredile:  
*Prepared by:* Suzana Stubičan Čelić, Ana Šojat, Kristina Piškor

Redaktorice:  
*Sub-editors:* Matija Škegro Vdović, Vesna Lipavić

Urednica:  
*Editor-in-Chief:* Ljiljana Ostroški

Lektorica za hrvatski jezik:  
*Language Editor for the Croatian Language:* Anđa Matić

Prevoditeljice i lektorice za engleski jezik:  
*Translators and Language Editors for the English Language:* Ivana Tabak

Tehnička urednica:  
*Technical Editor:* Ankica Bajzek Cesar

Statistička izvješća  
*Statistical Reports* ISSN 1332-0297

**MOLIMO KORISNIKE DA PRI KORIŠTENJU PODATAKA NAVEDU IZVOR.**  
*USERS ARE KINDLY REQUESTED TO STATE THE SOURCE*

Tiskano u 30 primjeraka.  
*Printed in 30 copies*

Podaci iz ovih statističkih izvješća objavljuju se i na internetu.  
*Statistical Reports data are also published on the Internet.*

Služba za komunikaciju s korisnicima  
*User Communication Department*

- Informacije i korisnički zahtjevi  
*Information and user requests*

Telefon/ Phone:  
+385 (0) 1 4806-138, 4806-154, 4811-212  
Elektronička pošta/ E-mail:  
[stat.info@dzs.hr](mailto:stat.info@dzs.hr)  
Telefaks/ Fax:  
+385 (0) 1 4806-148

- Pretplata publikacija  
*Subscription*

Telefon/ Phone:  
+385 (0) 1 4806-115  
Elektronička pošta/ E-mail:  
[prodaja@dzs.hr](mailto:prodaja@dzs.hr)  
Telefaks/ Fax:  
+385 (0) 1 4806-148

- Novinarski upiti  
*Press corner*

Telefon/ Phone:  
+385 (0) 1 4806-121, 4806-168  
Elektronička pošta/ E-mail:  
[press@dzs.hr](mailto:press@dzs.hr)  
Telefaks/ Fax:  
+385 (0) 1 4806-148

## SADRŽAJ CONTENTS

UVOD INTRODUCTION .....	7
KRATICE I ZNAKOVI ABBREVIATIONS AND SYMBOLS .....	8
METODOLOŠKA OBJAŠNJENJA NOTES ON METHODOLOGY .....	9
KOMENTAR COMMENTARY .....	12
G-1. Studenti koji su diplomirali/završili sveučilišni ili stručni studij na visokim učilištima prema godinama života i spolu u 2017. <i>Students who graduated from or completed university or professional study at institutions of higher education, by age and sex, 2017</i> .....	13
G-2. Magistri znanosti i sveučilišni specijalisti prema godinama života i spolu u 2017. <i>Masters of science and university specialists, by age and sex, 2017</i> .....	14
G-3. Doktori znanosti prema godinama života i spolu u 2017. <i>Doctors of science, by age and sex, 2017</i> .....	15
G-4. Nastavnici i suradnici u nastavi prema zvanju i spolu u akademskoj godini 2017./2018. <i>Academic staff, by university titles and sex, 2017/2018 academic year</i> .....	15
1. STUDENTI KOJI SU DIPLOMIRALI/ZAVRŠILI SVEUČILIŠNI ILI STRUČNI STUDIJ <i>STUDENTS WHO GRADUATED FROM OR COMPLETED UNIVERSITY OR PROFESSIONAL STUDY</i> .....	17
1.1. Studenti koji su diplomirali/završili sveučilišni ili stručni studij prema nazivu i mjestu visokog učilišta te načinu studiranja od 2013. do 2017. <i>Students who graduated from or completed university or professional study, by name and location of institution of higher education and mode of study, 2013 – 2017</i> .....	17
G-5. Studenti koji su diplomirali/završili sveučilišni ili stručni studij na visokim učilištima prema skupinama visokih učilišta i spolu u 2017. <i>Students who graduated from or completed university or professional study at institutions of higher education, by groups of institutions of higher education and sex, 2017</i> .....	24
1.2. Studenti koji su diplomirali/završili sveučilišni ili stručni studij prema nazivu i mjestu visokog učilišta te načinu studiranja i spolu u 2017. <i>Students who graduated from or completed university or professional study, by name and location of institution of higher education, mode of study and sex, 2017</i> .....	25
G-6. Studenti koji su diplomirali/završili sveučilišni ili stručni studij na visokim učilištima prema skupinama visokih učilišta u 2017. <i>Students who graduated from or completed university or professional study at institutions of higher education, by groups of institutions of higher education, 2017</i> .....	29
1.3. Studenti koji su diplomirali/završili sveučilišni ili stručni studij prema pravnom statusu visokih učilišta, vrsti i nazivu visokog učilišta te načinu studiranja i spolu u 2017. <i>Students who graduated from or completed university or professional study, by legal status of institutions of higher education, type and name of institution of higher education, mode of study and sex, 2017</i> .....	30
1.4. Studenti koji su diplomirali/završili sveučilišni ili stručni studij prema vrsti studija, spolu i godinama života u 2017. <i>Students who graduated from or completed university or professional study, by type of study, sex and age, 2017</i> .....	39
1.5. Studenti koji su diplomirali/završili sveučilišni ili stručni studij prema skupinama visokih učilišta, godinama života i spolu u 2017. <i>Students who graduated from or completed university or professional study, by groups of institutions of higher education, age and sex, 2017</i> .....	40
1.6. Studenti koji su diplomirali/završili sveučilišni ili stručni studij prema skupinama visokih učilišta, vrsti studija i spolu u 2017. <i>Students who graduated from or completed university or professional study, by groups of institutions of higher education, type of study and sex, 2017</i> .....	41
1.7. Studenti koji su diplomirali/završili sveučilišni ili stručni studij prema skupinama visokih učilišta, vrsti studija, načinu studiranja i spolu u 2017. <i>Students who graduated from or completed university or professional study, by groups of institutions of higher education, type of study, mode of study and sex, 2017</i> .....	42
1.8. Studenti koji su diplomirali/završili sveučilišni ili stručni studij prema županiji i gradu/općini prebivališta, skupinama visokih učilišta te načinu studiranja i spolu u 2017. <i>Students who graduated from or completed university or professional study, by county and town/municipality of residence, groups of institutions of higher education, mode of study and sex, 2017</i> .....	45

2. MAGISTRI ZNANOSTI, MAGISTRI I SVEUČILIŠNI SPECIJALISTI MASTERS OF SCIENCE, MASTERS AND UNIVERSITY SPECIALISTS .....	57
2.1. Magistri znanosti, magistri i sveučilišni specijalisti prema znanstvenome i umjetničkom području i polju magistarskoga/specijalističkog rada te spolu od 2013. do 2017. <i>Masters of science, masters and university specialists, by scientific and artistic fields of their master's/specialist theses and sex, 2013 – 2017</i> .....	57
2.2. Magistri znanosti, magistri i sveučilišni specijalisti prema nazivu visokog učilišta na kojem su stekli akademski stupanj/naziv i spolu od 2013. do 2017. <i>Masters of science, masters and university specialists, by name of institution of higher education at which they obtained academic degree/title and sex, 2013 – 2017</i> .....	59
2.3. Magistri znanosti i sveučilišni specijalisti prema sveučilištu, nazivu i mjestu visokog učilišta na kojem su stekli akademski stupanj/naziv te prema znanstvenome i umjetničkom području magistarskoga/specijalističkog rada i spolu u 2017. <i>Masters of science and university specialists, by university, name and location of institution of higher education at which they obtained their degrees/titles, scientific and artistic filed of their master's/specialist theses and sex, 2017</i> .....	61
2.4. Magistri znanosti i sveučilišni specijalisti prema sveučilištu na kojem su stekli akademski stupanj/naziv, državi u kojoj su diplomirali te spolu u 2017. <i>Masters of science and university specialists, by university at which they obtained their academic degrees/titles, country in which they graduated and sex, 2017</i> .....	63
2.5. Magistri znanosti i sveučilišni specijalisti prema znanstvenome i umjetničkom području magistarskoga/specijalističkog rada, godinama života i spolu u 2017. <i>Masters of science and university specialists, by scientific and artistic field of their master's/specialist theses, age and sex, 2017</i> .....	64
G-7. Magistri znanosti i sveučilišni specijalisti prema znanstvenome i umjetničkom području magistarskoga/specijalističkog rada te spolu u 2017. <i>Masters of science and university specialists, by scientific and artistic field of master's/specialist theses and sex, 2017</i> .....	64
2.6. Magistri znanosti i sveučilišni specijalisti prema djelatnosti u kojoj obavljaju zanimanje, načinu plaćanja poslijediplomskog studija i spolu u 2017. <i>Masters of science and university specialists, by activity of employment, way of paying for postgraduate study and sex, 2017</i> .....	65
2.7. Magistri znanosti i sveučilišni specijalisti prema županiji, gradu/općini stalnog prebivališta i spolu u 2017. <i>Masters of science and university specialists, by county, town/municipality of usual residence and sex, 2017</i> .....	66
3. DOKTORI ZNANOSTI DOCTORS OF SCIENCE .....	68
3.1. Doktori znanosti prema znanstvenome i umjetničkom području i polju doktorske disertacije te spolu od 2013. do 2017. <i>Doctors of science, by scientific and artistic field of their doctor's dissertation and sex, 2013 – 2017</i> .....	68
3.2. Doktori znanosti prema nazivu i mjestu visokog učilišta na kojem su stekli akademski stupanj i spolu od 2013. do 2017. <i>Doctors of science, by name and location of institution of higher education at which they obtained doctor's degree and sex, 2013 – 2017</i> .....	71
3.3. Doktori znanosti prema sveučilištu, nazivu i mjestu visokog učilišta na kojem su stekli akademski stupanj te znanstvenome i umjetničkom području doktorske disertacije i spolu u 2017. <i>Doctors of science, by university, name and location of institution of higher education at which they obtained doctor's degree, by scientific and artistic field of doctoral dissertation and sex, 2017</i> .....	74
3.4. Doktori znanosti prema sveučilištu, postignutome magisteriju i državi u kojoj su magistrirali te spolu u 2017. <i>Doctors of science, by university, obtained master's degree, country of obtaining master's degree and sex, 2017</i> .....	78
3.5. Doktori znanosti prema znanstvenome i umjetničkom području i polju doktorske disertacije, godinama života i spolu u 2017. <i>Doctors of science, by scientific and artistic field of doctoral dissertation, age and sex, 2017</i> .....	78
3.6. Doktori znanosti prema djelatnosti u kojoj obavljaju zanimanje, načinu plaćanja stjecanja doktorata i spolu u 2017. <i>Doctors of science, by activity of employment, way of paying for postgraduate doctoral study and sex, 2017</i> .....	80
G-8. Doktori znanosti prema znanstvenome i umjetničkom području doktorske disertacije i spolu u 2017. <i>Doctors of science, by scientific and artistic field of doctoral dissertation and sex, 2017</i> .....	80
3.7. Doktori znanosti prema županiji, gradu/općini stalnog prebivališta i spolu u 2017. <i>Doctors of science, by county, town/municipality of usual residence and sex, 2017</i> .....	81

4. NASTAVNICI I SURADNICI	
ACADEMIC STAFF .....	83
4.1. Nastavnici i suradnici u nastavi prema akademskome i stručnom nazivu i akademskom stupnju, spolu i vrsti ugovora u akademskoj godini 2017./2018. <i>Academic staff, by academic and professional title and academic degree, sex and type of contract, 2017/2018 academic year</i> .....	83
4.2. Nastavnici i suradnici u nastavi prema zvanju, vrsti zaposlenosti/angažiranosti i spolu u akademskoj godini 2017./2018. <i>Academic staff, by university titles, type of employment/engagement and sex, 2017/2018 academic year</i> .....	83
G-9. Nastavnici i suradnici u nastavi prema zvanju, zaposleni na temelju ugovora o radu i angažirani na temelju ugovora o djelu u akademskoj godini 2017./2018. <i>Academic staff, by university titles, working on employment contract and contractual agreement bases, 2017/2018 academic year</i> .....	84
4.3. Nastavnici i suradnici u nastavi zaposleni na temelju ugovora o radu prema vrsti radnog vremena i spolu te prema sveučilištima i vrstama visokih učilišta u akademskoj godini 2017./2018. <i>Academic staff working on employment contract basis, by type of working hours and sex and by universities and types of institutions of higher education, 2017/2018 academic year</i> .....	85
4.4. Nastavnici i suradnici u nastavi angažirani na temelju ugovora o djelu prema vrsti angažiranosti i spolu te prema sveučilištima i vrstama visokih učilišta u akademskoj godini 2017./2018. <i>Academic staff working on contractual agreement basis, by type of engagement and sex and by universities and types of institutions of higher education, 2017/2018 academic year</i> .....	86
4.5. Nastavnici i suradnici u nastavi prema zvanju, akademskome i stručnom nazivu i akademskom stupnju, vrsti radnog vremena i spolu u akademskoj godini 2017./2018. <i>Academic staff, by university titles, academic and professional title and academic degree, type of working hours and sex, 2017/2018 academic year</i> .....	87
4.6. Nastavnici i suradnici u nastavi prema skupinama, nazivu i mjestu visokog učilišta, zvanju i akademskom nazivu i stupnju u akademskoj godini 2017./2018. <i>Academic staff, by groups, name and location of institutions of higher education, university titles and academic title/degree, 2017/2018 academic year</i> .....	89
4.7. Nastavnici i radnici u nastavi prema statusu ustanove, vrsti radnog vremena, spolu i zvanju u akademskoj godini 2017./2018. <i>Academic staff, by status of institution of higher education, working hours, sex and university titles, 2017/2018 academic year</i> .....	102
4.8. Nastavnici i suradnici u nastavi prema godinama života i spolu u akademskoj godini 2017./2018. <i>Academic staff, by age and sex, 2017/2018 academic year</i> .....	108
G-10. Nastavnici i suradnici u nastavi prema godinama života i spolu u akademskoj godini 2017./2018. <i>Academic staff, by age and sex, 2017/2018 academic year</i> .....	108
OBJAVLJENE PUBLIKACIJE IZ PODRUČJA STATISTIKE VISOKOG OBRAZOVANJA RELEASED PUBLICATIONS ON HIGHER EDUCATION STATISTICS .....	109



## UVOD

Statistička izvješća Državnog zavoda za statistiku publikacije su s opširnim podacima iz različitih područja statističkih istraživanja, a svako sadržava cjelovit pregled podataka jednoga statističkog istraživanja ili više njih.

Serijska publikacija Statistička izvješća nastavak je serije Dokumentacije, koja se do 1965. objavljivala povremeno, i to kao Bilteni, Publikacije i Saopćenja. Od 1965. objavljuje se redovito, a od 1997. nosi sadašnje ime.

Statistička izvješća Visoko obrazovanje redovito se objavljuju svake godine. Podaci iz djelatnosti visokog obrazovanja prikupljaju se od visokih učilišta.

Podaci iz statistike visokog obrazovanja objavljuju se još u Priopćenjima, Statističkim informacijama i Statističkom ljetopisu.

Statistička izvješća sadržavaju uvod, metodološka objašnjenja, komentar, tablični pregled i grafikone.

Na kraju Statističkih izvješća objavljuje se popis objavljenih publikacija iz obrađenog područja.

## INTRODUCTION

*Statistical reports of the Croatian Bureau of Statistics are publications offering detailed data from various areas of statistical surveys, each of them containing complete data of one or several statistical surveys.*

*The series entitled the Statistical Reports is a continuation of the series under the heading Documentations, which was published periodically as Bulletins, Publications and Releases until 1965. Since 1965, it has been published regularly and, since 1997, it has been published under the present heading.*

*The Statistical Reports entitled Higher Education are published regularly every year. Data on higher education activities are collected from institutions of higher education.*

*Data on higher education statistics are also published in the First Release, the Statistical Information and the Statistical Yearbook.*

*The Statistical Reports contain an introduction, notes on methodology, commentary, tables and graphs.*

*At the end of the Statistical Reports, a list of issued publications from the surveyed area is published.*

## KRATICE

ECTS	europski sustav prijenosa bodova
FTE	ekvivalent punoga radnog vremena
NN	Narodne novine

## ABBREVIATIONS

<i>ECTS</i>	<i>European Credit Transfer and Accumulation System</i>
<i>FTE</i>	<i>full-time equivalent</i>
<i>ISCED</i>	<i>International Standard Classification of Education</i>
<i>NN</i>	<i>Narodne novine, official gazette of the Republic of Croatia</i>

## ZNAKOVI

-	nema pojave
---	-------------

## SYMBOLS

-	<i>no occurrence</i>
---	----------------------

## METODOLOŠKA OBJAŠNJENJA

### Izvori i metode prikupljanja podataka

Podaci o visokom obrazovanju prikupljaju se od visokih učilišta u Republici Hrvatskoj. Podaci o studentima koji su diplomirali/završili sveučilišni ili stručni studij, magistrima znanosti ili umjetnosti, sveučilišnim specijalistima i doktorima znanosti prikupljaju se individualnim upitnicima (Statistički list za studente koji su diplomirali/završili sveučilišni ili stručni studij (obrazac ŠV-50), Statistički list za sveučilišne specijaliste (obrazac ŠV-80) i Statistički list za doktore znanosti (obrazac ŠV-70)), koje ispunjavaju svi studenti pri diplomiranju/završetku studija, magistri znanosti ili umjetnosti, sveučilišni specijalisti te doktori znanosti pri stjecanju akademskog naziva ili akademskog stupnja. Podaci se odnose na kalendarsku godinu.

Podaci o nastavnima i suradnicima u nastavi na visokim učilištima prikupljaju se Godišnjim izvještajem o nastavnom osoblju visokih učilišta, na obrascu ŠV-60, koji ispunjavaju visoka učilišta na početku akademske godine. Podaci odgovaraju stanju na dan 31. listopada.

### Obuhvat i usporedivost

Statističkim istraživanjem obuhvaćeni su studenti koji su završili studij na visokim učilištima na teritoriji Republike Hrvatske prema predbolonjskom programu i oni koji su završili studij prema bolonjskom programu. Podaci su usporedivi s podacima iz prijašnjih godina.

### Definicije i objašnjenja

**Visoko obrazovanje** provodi se na sveučilišnim i stručnim studijima.

**Studenti** su osobe upisane na visoka učilišta, a mogu biti redoviti i izvanredni. Redoviti su oni studenti koji studiraju prema programu koji se temelji na punoj nastavnoj satnici (puno radno vrijeme). Troškovi studija (studijskog programa) mogu redovitim studentima biti dijelom ili u cijelosti financirani iz državnog proračuna ili mogu plaćati školarinu u cijelosti. Izvanredni su oni studenti koji obrazovni program pohađaju uz rad ili drugu aktivnost koja traži posebno prilagođene termine i načine izvođenja studija u skladu s izvedbenim planom nastave. Troškove takvog studija u cijelosti ili dijelom snosi sam student.

**Visoka učilišta** jesu sveučilište te fakultet i umjetnička akademija u njegovu sastavu, veleučilište i visoka škola.

Visoka učilišta mogu biti javna i privatna.

**Sveučilište** je ustanova koja osniva i provodi sveučilišne studije u najmanje dva znanstvena ili umjetnička područja u većem broju polja te interdisciplinarnu studiju kao autonomni i integrirani proces, neposredno ili na svojim fakultetima, umjetničkim akademijama i odeljima.

Sastavnice sveučilišta jesu fakulteti, umjetničke akademije, odjeli i instituti te druge sastavnice u skladu sa zakonom.

Sveučilište i njegove sastavnice mogu izvoditi i stručne studije.

**Fakultet** je visoko učilište koje kao sastavnica sveučilišta ustrojava i izvodi sveučilišne studije te razvija znanstveni i stručni rad u jednome ili više znanstvenih i stručnih polja, a može izvoditi i stručne studije.

## NOTES ON METHODOLOGY

### Sources and methods of data collection

Data on higher education are collected from institutions of higher education in the Republic of Croatia. Data on students who graduated from or completed a university or a professional study, masters of science or masters of arts, university specialists and doctors of science are collected through individual questionnaires: the Statistical Sheet for Students Who Graduated from or Completed University or Professional Study (ŠV-50 form), the Statistical Sheet for University Specialists (ŠV-80 form) and the Statistical Sheet for Doctors of Science (ŠV-70 form), which are filled in by students who are about to graduate/complete their study and by masters of science or masters of arts, university specialists and doctors of science who are about to achieve their academic title or academic degree. Data relate to a calendar year.

Data on academic staff in institutions of higher education are collected on the Annual Report on Academic Staff in Institutions of Higher Education (ŠV-60 form) and filled in by institutions of higher education at the beginning of an academic year. Data refer to the situation as on 31 October.

### Coverage and comparability

The statistical survey covers students who graduated from institutions of higher education on the territory of the Republic of Croatia. It includes both students who graduated according to the pre-Bologna programme and those who graduated according to the Bologna programme. The data are comparable to those from previous years.

### Definitions and explanations

**Higher (tertiary) education** is carried out through university and professional studies.

**Students** are persons enrolled in institutions of higher education. There are full-time and part-time students. Full-time students are those who study according to a programme based on a full-time teaching schedule. For regular students, costs of study (study programme) may be, in full or in part, financed from the state budget or they may fully participate in paying their tuition fee. Part-time students are those who participate in the educational programme while they work or perform some other activity requiring a specific programme and methods of performing studies in line with an operational teaching plan. Costs of such a study are paid by a student, either in full or in part.

**Institutions of higher education** are university and faculty and art academy as its component parts, polytechnic and school of higher education.

Institutions of higher education can be public and private.

**University** is an institution that establishes and conducts university and interdisciplinary studies in at least two areas of scientific or artistic activity in a number of fields, as an autonomous and integrated process, indirectly or at its faculties, art academies and departments.

University comprises the following: faculties, art academies, departments, institutes, and other units according to law.

Professional courses can also be taught at universities and their units.

**Faculty** is an institution of higher education, a component part of a university, where university studies are organised and conducted, and where scientific and professional work in one or more scientific or professional fields are developed. Professional studies can also be conducted there.

**Umjetnička akademija** jest visoko učilište koje kao sastavnica sveučilišta ustrojava i izvodi sveučilišne umjetničke studije te razvija vrhunsko stvaralaštvo i znanstvenoistraživačku djelatnost u području umjetnosti, a može izvoditi i stručne studije.

**Sveučilišni odjel** osniva se kao sastavnica sveučilišta koja sudjeluje u izvedbi studijskih programa te razvija znanstveni, umjetnički i stručni rad u jednome znanstvenom polju ili interdisciplinarnome znanstvenom području te sudjeluje u izvedbi studija.

**Veleučilište i visoka škola** jesu ustanove koje ustrojavaju i izvode stručne studije. Veleučilište je visoka škola koja izvodi barem tri različita studija iz barem tri različita polja i ne može imati visoke škole kao sastavnice.

**Sveučilišni studij** osposobljava studente za obavljanje poslova u znanosti, umjetnosti i visokom obrazovanju, u poslovnom svijetu, javnom sektoru i društvu općenito te za razvoj i primjenu znanstvenih, umjetničkih i stručnih dostignuća. Sveučilišni studij ustrojavaju se i izvode na sveučilištu.

Sveučilišno obrazovanje obuhvaća preddiplomski sveučilišni, diplomski sveučilišni i poslijediplomski studij. U skladu sa Europskim sustavom prijenosa bodova (ECTS), jednom godinom studija po pravilu se stječe 60 ECTS bodova. Studijski programi mogu se provoditi i kao integrirani preddiplomski i diplomski sveučilišni studiji čijim se završetkom stječe najmanje 300 ECTS bodova.

**Stručni studij** pruža studentima primjerenu razinu znanja i vještina koje omogućuju obavljanje stručnih zanimanja i osposobljava ih za neposredno uključivanje u radni proces. Stručni studiji provode se na visokoj školi ili veleučilištu, a mogu se provoditi i na sveučilištu u skladu sa Zakonom o znanstvenoj djelatnosti i visokom obrazovanju (NN, br. 123/03., 198/03., 105/04., 174/04., 02/07., 46/07., 45/09., 63/11., 94/13., 139/13., 101/14. i 60/15.).

Stručno obrazovanje obuhvaća kratki stručni studij, preddiplomski stručni studij i specijalistički diplomski stručni studij. Stručni studiji traju dvije do tri godine, završavaju polaganjem svih ispita, a studijskim se programom može predvidjeti polaganje završnog ispita i/ili izrada završnog rada. Njihovim završetkom stječe se 120 – 180 ECTS bodova. Iznimno, stručni studij može trajati četiri godine. Takvim studijem stječe se 240 ECTS bodova.

Veleučilišta ili visoke škole mogu organizirati specijalistički diplomski stručni studij u trajanju od jedne do dvije godine za osobe koje su završile stručni studij ili preddiplomski sveučilišni studij.

Završetkom specijalističkoga diplomskoga stručnog studija u trajanju od jedne do dvije godine te polaganjem svih ispita, izradom završnog rada i polaganjem odgovarajućega završnog ispita stječe se po pravilu 60 – 120 ECTS bodova.

**Poslijediplomski sveučilišni studij** može upisati osoba koja je završila odgovarajući diplomski studij. Po pravilu traje tri godine i njegovim se završetkom stječe 180 ECTS bodova, a završava se polaganjem svih ispita, izradom i javnom obranom znanstvenoga ili umjetničkoga doktorskog rada (disertacije) te se stječe akademski stupanj doktora znanosti ili doktora umjetnosti. Sveučilište može propisati i druge uvjete za opis poslijediplomskog studija.

**Poslijediplomski specijalistički studij** može upisati osoba koja je završila odgovarajući diplomski studij. Traje jednu do dvije godine, stječe se po pravilu od 60 do 180 ECTS bodova i završava polaganjem svih ispita, izradom završnog rada i/ili polaganjem odgovarajućega završnog ispita u skladu sa studijskim programom. Stječe se akademski naziv sveučilišnog specijalista odnosno sveučilišne specijalistice uz naznaku struke ili dijela struke u skladu s nazivom studijskog programa.

*Art academy is an institution of higher education, a component part of a university, where artistic studies are organised and conducted, and where top artistic endeavours and scientific activity in the field of art are nourished. Professional studies can also be conducted there.*

*University department is a component part of a university where university courses are taught and where scientific, artistic or professional work in a particular field of science or an interdisciplinary area is developed.*

*Polytechnic and school of professional higher education are institutions that establish and conduct professional courses. Polytechnic is a school of higher education that conducts at least three different courses in at least three different fields and cannot have schools of professional higher education as its component parts.*

*University studies prepare students for performing work in science, arts and higher education, in business, public sector and society in general and also for the development and application of scientific, artistic and professional achievements. University studies are organised and conducted at universities.*

*University education encompasses undergraduate, graduate and postgraduate study. In accordance with the European Credit Transfer and Accumulation System (ECTS), 60 ECTS credits measure the workload of a full-time student during one academic year. Study programmes may also be carried out as an integral undergraduate and graduate university study, whose completion brings at least 300 ECTS credits.*

*Professional studies provide students with an adequate level of knowledge and skills that enable the performance of professional occupations and prepares them for direct entry into the labour market. Professional studies are conducted at schools of professional higher education or at polytechnics according to the Scientific Activity and Higher Education Act (NN, Nos 123/03, 198/03, 105/04, 174/04, 02/07, 46/07, 45/09, 63/11, 94/13, 139/13, 101/14 and 60/15).*

*Professional education includes a short professional study, undergraduate professional study and specialist graduate professional study. Professional studies last two to three years and are completed upon passing all the examinations. Passing of the final examination and/or producing the final paper may also be provided by the programme of study. This brings students 120 to 180 ECTS credits. Exceptionally, professional study may last up to four years and students earn up to 240 ECTS credits.*

*Polytechnics or schools of professional higher education can organise a specialist graduate professional study lasting one to two years for persons who completed a professional study or an undergraduate university study.*

*The completion of a specialist graduate professional study lasting one to two years, passing all the examinations, producing a final paper and passing of the final examination bring students 60 to 120 ECTS credits.*

*Postgraduate university study may be enrolled into upon the completion of a graduate university study. It lasts, as a rule, for three years and 180 ECTS credits are earned upon its completion. It is considered completed upon passing all the exams, producing and publicly defending a scientific or artistic doctoral dissertation and after the academic degree of a Doctor of Science (DSc) or a Doctor of Arts (Dr. Art.) is awarded. The university may also define other conditions for the enrollment into a postgraduate study.*

*Postgraduate specialist study may be enrolled into upon the completion of a graduate university study. It lasts from one to two years and 60 to 180 ECTS credits are earned by its completion. It is considered completed upon passing all the exams, producing a final paper and passing the final exam according to the programme of study. Upon completion, a specialist title for a particular area (Spec.) shall be awarded.*

Osobe koje su upisale dodiplomski i poslijediplomski magistarski ili doktorski studij prije ustrojavanja preddiplomskih i poslijediplomskih studija u skladu s odredbama Zakona o znanstvenoj djelatnosti i visokom obrazovanju (NN, br. 123/03., 198/03., 105/04., 174/04., 02/07., 46/07., 45/09., 63/11., 94/13., 139/13., 101/14. i 60/15.) imaju pravo dovršiti studij prema nastavnom programu i uvjetima koji su vrijedili pri upisu u prvu godinu studija te steći odgovarajući akademski naziv/stupanj prema propisima koji su vrijedili prije stupanja Zakona na snagu.

**Interdisciplinarni studijski programi** izvode se iz više različitih znanstvenih područja. U izvođenju studija surađuje više visokih učilišta ili znanstvenih instituta.

**Diplomirani studenti** jesu studenti koji su diplomirali/završili sveučilišni ili stručni studij, a mogu biti redoviti ili izvanredni.

**Magistar** je osoba koja je završila poslijediplomski stručni studij i obranila stručni ili umjetnički rad i/ili položila završni ispit.

**Magistar znanosti/magistar umjetnosti** jest osoba koja je završila poslijediplomski znanstveni/umjetnički studij i obranila magistarski rad.

**Sveučilišni specijalist** uz naznaku struke (univ. spec.) jest osoba koja je završila poslijediplomski specijalistički studij i izradila završni rad i/ili položila odgovarajući završni ispit (ISCED, razina 7.). Iznimno, završetkom poslijediplomskoga specijalističkog studija u medicini, stomatologiji i veterini osoba stječe naziv sveučilišnog magistra odnosno sveučilišne magistre uz naznaku struke ili dijela struke.

**Doktor znanosti** jest osoba koja je završila poslijediplomski studij i obranila doktorsku disertaciju.

**Poslijediplomski sveučilišni studij** može se upisati nakon završetka diplomskoga sveučilišnog studija.

Poslijediplomski sveučilišni studij traje po pravilu tri godine. Ispunjenjem svih propisanih uvjeta te javnom obranom dokorskog rada stječe se akademski stupanj doktora znanosti odnosno doktorice znanosti (dr. sc.) ili doktora umjetnosti odnosno doktorice umjetnosti (dr. art.) uz naznaku znanstvenoga ili umjetničkog polja i grane, u skladu s Pravilnikom o znanstvenim i umjetničkim područjima, poljima i granama (NN, br. 118/09., 82/12., 32/13. i 34/16.).

Doktorske disertacije, magistarski i specijalistički radovi klasificiraju se prema Pravilniku o znanstvenim i umjetničkim područjima, poljima i granama (NN, br. 118/09., 82/12., 32/13. i 34/16.).

**Nastavnici i suradnici** koji izvode nastavu na visokim učilištima jesu: redoviti profesor, izvanredni profesor, docent, profesor visoke škole, predavač, viši predavač, viši lektor, lektor, viši umjetnički suradnik, umjetnički suradnik, viši asistent, asistent, viši stručni suradnik, stručni suradnik, stručni savjetnik i gostujući profesor ili nastavnik.

**Znanstveno-nastavna zvanja i umjetničko-nastavna zvanja** jesu: redoviti profesor, izvanredni profesor i docent.

Nastavna zvanja jesu: profesor visoke škole, viši predavač, predavač, viši lektor, lektor, viši umjetnički suradnik i umjetnički suradnik.

Suradnička zvanja jesu: viši asistent i asistent.

Stručna zvanja jesu: viši stručni suradnik, stručni suradnik i stručni savjetnik.

Gostujući profesori ili nastavnici jesu osobe (znanstvenici, umjetnici ili stručnjaci) koje mogu provoditi nastavu na visokim učilištima bez obveze sklapanja ugovora o radu, a u skladu s odredbama statuta i bez izbora u znanstveno-nastavno zvanje.

*Persons who enrolled in an undergraduate, postgraduate, master's or doctoral study before the establishing of undergraduate and postgraduate studies according to the Act on Scientific Activity and Higher Education (NN, Nos 123/03, 198/03, 105/04, 174/04, 02/07, 46/07, 45/09, 63/11, 94/13, 139/13, 101/14 and 60/15) have the right to complete their studies according to the educational programme and under the conditions that were in force at the time of their enrollment and to be awarded an appropriate academic title/degree, according to the regulations that were in force prior to the entry of this Act into force.*

*Interdisciplinary studies cover many different scientific fields. They are conducted in cooperation by institutions of higher education and institutes.*

*Graduate students are students who graduated from a university or completed a professional study. There are full-time and part-time students.*

*Master is a person who completed a postgraduate professional study and defended a professional or artistic paper and/or passed an appropriate final exam.*

*Master of Science (MSc)/Master of Arts is a person who completed a postgraduate scientific/art study leading to a master's degree and defended a master's thesis.*

*University specialist for a particular area (Univ.Spec.) is a person who completed a postgraduate specialist study, prepared a final paper and/or passed an appropriate final exam (ISCED, level 7). In exceptional cases, persons who completed a postgraduate specialist study in medicine, dental medicine and veterinary medicine attain the title of a university master with an indication of the area in question.*

*Doctor of Science (DSc) is a person who completed a postgraduate study and defended a doctoral dissertation.*

*Postgraduate university study can be enrolled in after the completion of a graduate university study.*

*Postgraduate university study, as a rule, lasts for three years. After fulfilling all the prescribed conditions and after publicly defending a doctoral dissertation, a person obtains an academic degree of the doctor of science (Dr. Sc.) or the doctor of art (Dr. Art) with a reference to the scientific or artistic field and branch of study, in line with the Ordinance on Scientific and Artistic Areas, Fields and Branches (NN, Nos 118/09, 82/12, 32/13, and 34/16).*

*Doctor's dissertations as well as master's and specialist theses are classified according to the Ordinance on Scientific and Artistic Areas, Fields and Branches (NN, Nos 118/09, 82/12, 32/13, and 34/16).*

*Academic staff teaching at institutions of higher education consists of full professors, associate professors, assistant professors, college professors, senior lecturers, senior language instructors, language instructors, senior artistic associates, art associates, senior assistants, assistants, senior professional associates, professional associates, professional advisers, visiting professors or teachers.*

*Scientific/educational titles and artistic/educational titles are full professor, associate professor and assistant professor.*

*Educational titles are college professor, lecturer, senior lecturer, senior language instructor, language instructor, senior artistic associate, and artistic associate.*

*Associate titles are senior assistant and assistant.*

*Professional titles are senior professional associate, professional associate and professional adviser.*

*Visiting professors or lecturers are persons (scientists, artists or specialists) who may teach at higher education institutions without the obligation of signing an employment contract with them, in conformity with the provisions of the statute and without being elected to a scientific/educational title.*

Na visokim učilištima na kojima se studira glazba nastavnici se biraju i u zvanje višega umjetničkog suradnika i umjetničkog suradnika, a na visokim učilištima na kojima se kao glavni predmet studiraju strani jezici, nastavnici se biraju i u zvanje višeg lektora i lektora.

Ukupan broj nastavnika nije stvarni broj osoba; broj nastavnika zaposlenih/angažiranih s punim radnim vremenom odgovara stvarnom broju osoba, a broj osoba zaposlenih/angažiranih s kraćim od punoga radnog vremena manji je od prikazanog broja jer ista osoba može raditi na nekoliko visokih učilišta s kraćim od punoga radnog vremena.

**Ekvivalent punoga radnog vremena (FTE)** iskazuje se u čovjek/godinama, a predstavlja vrijeme koje je zaposleni radio, kao udio punoga radnog vremena.

## Teritorijalni ustroj

Podaci po županijama prikazani su na temelju Zakona o područjima županija, gradova i općina u Republici Hrvatskoj (NN, br. 86/06., 125/06., 16/07., 46/10., 145/10., 37/13., 44/13., 45/13. i 110/15.), sa stanjem 31. prosinca 2017.

## KOMENTAR

Na visokim učilištima Republike Hrvatske u 2017. diplomiralo je ili završilo studij 32 728 studenata. Od ukupnog broja studenata koji su diplomirali/završili studij 74,4% jesu redoviti studenti, a 25,6% izvanredni studenti. Udio studentica koje su diplomirale/završile studij u 2017. jest 59,7%.

Od ukupnog broja studenata koji su diplomirali/završili studij, na visokim je školama diplomiralo/završilo studij 5,5% studenata, na veleučilištima 15,1%, na fakultetima 77,6% (od toga na stručnom studiju 13,7%, a na sveučilišnom studiju 86,3% studenata), dok je na umjetničkim akademijama diplomiralo 1,8% studenata.

Od ukupnog broja studenata, njih 0,2% diplomiralo je ili završilo studij prema predbolonjskom programu, dok je 99,8% studenata diplomiralo/završilo studij prema bolonjskom programu.

Prema bolonjskom programu, najviše studenata diplomiralo je na sveučilišnome preddiplomskom studiju, njih 32,0%, na sveučilišnome diplomskom studiju 28,8%, na stručnome preddiplomskom studiju 23,7%, na integriranome preddiplomskome i diplomskom studiju 8,0% studenata, na specijalističkome diplomskome stručnom studiju 7,4% studenata, a kratki stručni preddipomski studij završilo je 0,1% studenata.

S obzirom na godine života, 3,7% studenata koji su diplomirali/završili studij u 2017. pripada dobnoj skupini od 21 i manje godina, 46,9% dobnoj skupini od 22 do 24 godine, 30,1% dobnoj skupini od 25 do 27 godina, 8,4% dobnoj skupini od 28 do 30 godina, 3,4% dobnoj skupini od 31 do 33 godine, 2,3% dobnoj skupini od 34 do 36 godina, 1,6% dobnoj skupini od 37 do 39 godina, a 3,6% dobnoj skupini od 40 i više godina.

*At higher education institutions for musical study, teachers are elected to the senior artistic associate and artistic associate title, and at higher education institutions for language studies, teachers are elected to senior language instructor and language instructor title.*

*The total number of lecturers does not correspond to the actual number of natural persons; the number of teachers presented as full-time equivalent corresponds to the actual number of natural persons and the number of persons employed/engaged part-time is less than presented because the same natural person can work part-time at several institutions of higher education.*

*Full-time equivalent (FTE) is expressed in person-years and presents time as a share of full working time in which persons in employment are engaged in work.*

## Territorial constitution

*Data by counties are presented in accordance with the Act on Areas of Counties, Towns and Municipalities in the Republic of Croatia (NN, Nos 86/06, 125/06, 16/07, 46/10, 145/10, 37/1, 44/13, 45/13 and 110/15), with the situation as on 31 December 2017.*

## COMMENTARY

*In 2017, there were 32 728 students who graduated from or completed university or professional study at institutions of higher education. Out of the total number of students who graduated or completed the study, 74.4% were full-time and 25.6% part-time ones. The share of female students who graduated from or completed university or professional study in 2017 was 59.7%.*

*Out of the total number of students who graduated from or completed university or professional study at institutions of higher education, 5.5% of students graduated from or completed the study at schools of professional higher education, 15.1% at polytechnics, 77.6% at faculties (out of which 13.7% at professional studies and 86.3% at university studies) and 1.8% graduated from art academies.*

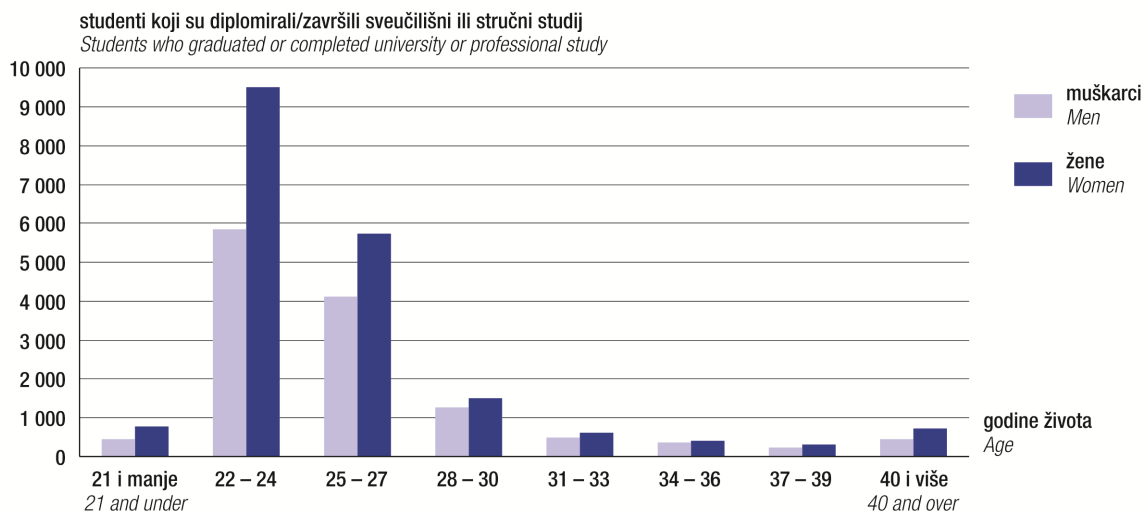
*Out of the total number of students, 0.2% of them graduated or completed the study according to the pre-Bologna programme and 99.8% according to the Bologna programme.*

*According to the Bologna programme, the largest number of students, 32.0% of them, graduated from an undergraduate university study, followed by 28.8% who graduated from a graduate university study, 23.7% from an undergraduate professional study, 8.0% from an integrated undergraduate and graduate study, 7.4% from a specialist professional graduate study and 0.1% who completed an undergraduate short professional study.*

*Regarding their age, 3.7% of students who graduated from or completed study at institutions of higher education in 2017 were 21 years of age and less, 46.9% were in the 22 to 24 age group, 30.1% were in the 25 to 27 age group, 8.4% were in the 28 to 30 age group, 3.4% were in the 31 to 33 age group, 2.3% were in the 34 to 36 age group, 1.6% were in the 37 to 39 age group and 3.6% were in the 40-and-over age group.*

## G-1. STUDENTI KOJI SU DIPLOMIRALI / ZAVRŠILI SVEUČILIŠNI ILI STRUČNI STUDIJ NA VISOKIM UČILIŠTIMA PREMA GODINAMA ŽIVOTA I SPOLU U 2017.

STUDENTS WHO GRADUATED FROM OR COMPLETED UNIVERSITY OR PROFESSIONAL STUDY AT INSTITUTIONS OF HIGHER EDUCATION, BY AGE AND SEX, 2017



Završetkom poslijediplomskog studija prema starome ili novome studijskom programu u 2017., od ukupno 546 magistara i specijalista, akademski naziv sveučilišnog specijalista steklo ih je 99,5%, a akademski stupanj magistra znanosti 0,5%. Udio žena iznosi 60,4%.

*In 2017, by completing a postgraduate study according to either the pre-Bologna or Bologna programme, out of the total of 546 masters and specialists, 99.5% attained the title of a specialist and 0.5% attained the academic degree of a master of science. The share of women was 60.4%.*

Na Sveučilištu u Zagrebu poslijediplomski sveučilišni specijalistički studij završilo je 59,3% sveučilišnih specijalista, na Sveučilištu u Osijeku 20,9%, na Sveučilištu u Rijeci 12,3%, na Sveučilištu u Splitu 5,7% magistara i sveučilišnih specijalista, a na Sveučilištu u Puli – Pola 0,9% sveučilišnih specijalista, isto kao i na Sveučilištu u Dubrovniku.

*Out of the total number of university specialists, 59.3% completed a postgraduate specialist study at the University of Zagreb, 20.9% at the University of Osijek, 12.3% at the University of Rijeka, 5.7% at the University of Split (masters and specialists) and 0.9% at the University of Pula – Pola as well as at the University of Dubrovnik.*

U 2017. najveći je broj specijalističkih ili magistarskih radova iz područja Društvene znanosti (59,3%), slijedi područje Biomedicina i zdravstvo (21,1%), područje Tehničke znanosti (6,4%), područje Humanističke znanosti (3,7%), područje Biotehničke znanosti (3,3%), Interdisciplinarna područja znanosti (2,9%), područje Prirodne znanosti (2,2%) te Umjetničko područje (1,1%).

*In 2017, the greatest number of master's or specialist theses was written in the field of Social sciences (59.3%), followed by Biomedicine and health (21.1%), Engineering (6.4%), Humanities (3.7%), Biotechnical sciences (3.3%), Interdisciplinary fields of science (2.9%), Natural sciences (2.2%) and Artistic field (1.1%).*

Prosječna starost magistara znanosti i sveučilišnih specijalista jest 37,7 godina, za žene 37,0 godina, a za muškarce 38,7 godina. Modalna je skupina (s najvećom frekvencijom) od 30 do 34 godine.

*The average age of masters of science and university specialists was 37.7 years, 37.0 years for women and 38.7 years for men. The modal group (with the highest frequency) consisted of persons aged 30 to 34.*

Najveći broj sveučilišnih specijalista zaposlen je u području Djelatnosti zdravstvene zaštite i socijalne skrbi (18,3%), zatim u području Javna uprava i obrana; obvezno socijalno osiguranje (15,2%), u području Obrazovanje (10,3%), u području Financijske djelatnosti i djelatnosti osiguranja (7,5%), isto kao i u području Poljoprivreda, šumarstvo i ribarstvo (7,5%), zatim u području Trgovina na veliko i na malo; popravak motornih vozila i motocikla (6,4%), u području Informacije i komunikacije (5,3%), u području Ostale uslužne djelatnosti (4,6%), u području Stručne, znanstvene i tehničke djelatnosti (4,4%) te u području Prerađivačka industrija (3,8%). U ostalim područjima djelatnosti zaposleno je 12,5% sveučilišnih specijalista, dok ih je 4,2% nezaposleno.

*The greatest number of university specialists were employed in Human health and social welfare (18.3%), followed by Public administration and defence; compulsory social security (15.2%), Education (10.3%), Financial and insurance activities as well as Agriculture, forestry and fishing (7.5% each), Wholesale and retail trade; repair of motor vehicles and motorcycles (6.4%), Information and communication (5.3%), Other service activities (4.6%), Professional scientific and technical activities (4.4%) and Manufacturing (3.8%). There were 12.5% of university specialists employed in other activities, while 4.2% were unemployed.*

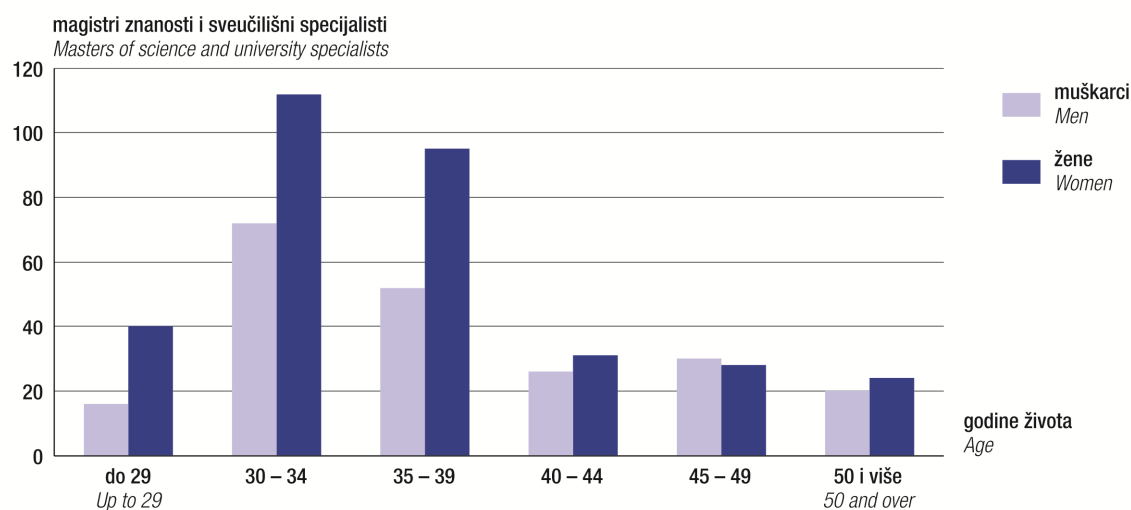
Od ukupnog broja sveučilišnih specijalista, 95,1% ih je već diplomiralo u Republici Hrvatskoj, a 4,9% izvan nje.

*Out of the total number of university specialists, 95.1% of them previously graduated in the Republic of Croatia and 4.9% outside the Republic of Croatia.*

Udio sveučilišnih specijalista i magistara znanosti koji su sami platili troškove studija jest 57,9%, za 36,8% troškove je platio poslodavac, za 0,9% izdvojena su sredstva iz državnog proračuna, a 4,4% pripada kategoriji Ostalo.

*The share of university specialists and masters of science who paid the costs of their postgraduate study themselves was 57.9%, employers covered expenses for 36.8% of them and for 0.9% of them, the expenses were covered from the State Budget, while 4.4% belonged to the category Other.*

**G-2. MAGISTRI ZNANOSTI I SVEUČILIŠNI SPECIJALISTI PREMA GODINAMA ŽIVOTA I SPOLU U 2017.**  
**MASTERS OF SCIENCE AND UNIVERSITY SPECIALISTS, BY AGE AND SEX, 2017**



Od ukupno 716 doktora znanosti u 2017., na Sveučilištu u Zagrebu doktoriralo ih je 68,3%, na Sveučilištu u Osijeku 13,3%, na Sveučilištu u Rijeci 8,0%, na Sveučilištu u Splitu 5,3%, na Sveučilištu u Zadru 4,6%, a na Sveučilištu u Puli – Pola 0,5%. Udio žena doktora znanosti jest 55,4%.

*In 2017, out of the total of 716 doctors of science, 68.3% of them obtained their degree at the University of Zagreb, 13.3% at the University of Osijek, 8.0% at the University of Rijeka, 5.3% at the University of Split, 4.6% at the University of Zadar and 0.5% at the University of Pula – Pola. The share of female doctors of science was 55.4%.*

U 2017. najveći je broj doktorskih disertacija iz područja biomedicine i zdravstva, s 23,5%, slijedi područje društvenih znanosti, s 20,9%, područje tehničkih znanosti, sa 17,6%, područje humanističkih znanosti, s 14,7%, područje prirodnih znanosti, s 13,8%, područje biotehničkih znanosti, sa 6,0%, interdisciplinarna područja znanosti, s 2,7%, a najmanje je doktorskih disertacija iz umjetničkog područja, tj. 0,8%.

*The majority of doctoral dissertations in 2017 were defended in the field of Biomedicine and health (23.5%), followed by Social sciences (20.9%), Engineering (17.6%), Humanities (14.7%), Natural sciences (13.8%), Biotechnical sciences (6.0%) and Interdisciplinary fields of science (2.7%), while the smallest number of them were defended in the Artistic field (0.8%).*

Prosječna starost doktora znanosti jest 39 godina, podjednako za žene i muškarce. Modalna skupina (s najvećom frekvencijom) jest od 30 do 34 godine.

*The average age of doctors of science was 39 years for both men and women, while the modal group (with the highest frequency) consisted of persons aged 30 to 34.*

Akademski stupanj magistra znanosti steklo je 15,1% doktora znanosti. Od ukupnog broja doktora znanosti koji su prije toga stekli akademski stupanj magistra znanosti, 84,3% njih magistriralo je u Republici Hrvatskoj, a 15,7% izvan nje.

*There were 15.1% of doctors of science who have already obtained a master's degree. Out of the total number of doctors of science who have already obtained a master's degree, 84.3% obtained it in the Republic of Croatia and 15.7% abroad.*

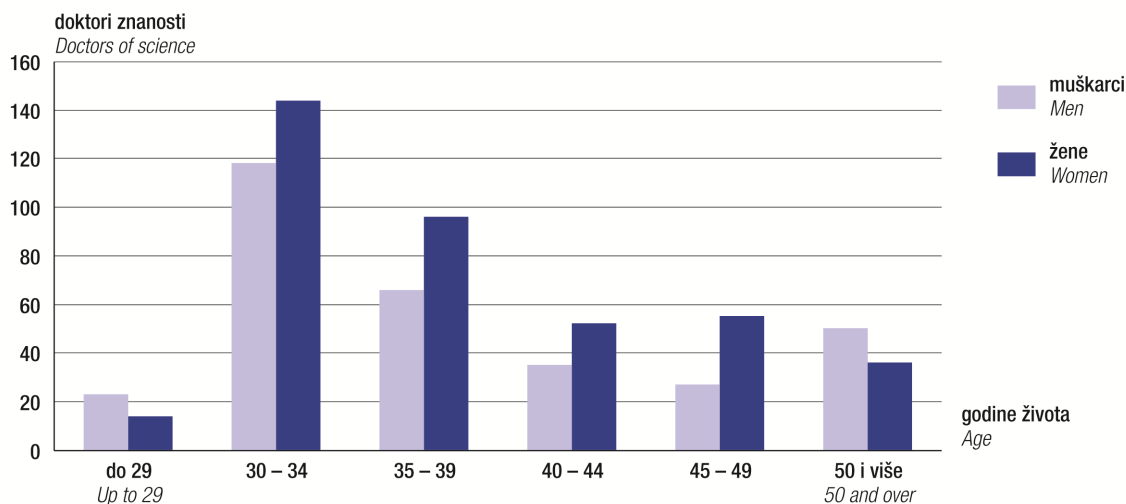
Najveći broj doktora znanosti zaposlen je u djelatnosti obrazovanja, 44,7%, u djelatnosti zdravstvene zaštite i socijalne skrbi zaposleno ih je 21,1%, u stručnim, znanstvenim i tehničkim djelatnostima 10,2%, a u djelatnosti javne uprave i obrane; obveznoga socijalnog osiguranja 4,5%. U svim ostalim djelatnostima zaposleno je 15,3% doktora znanosti, dok je 4,2% doktora znanosti nezaposleno.

*The majority of doctors of science were employed in the following activities: 44.7% in Education, 21.1% in Human health and social welfare, 10.2% in Professional, scientific and technical activities and 4.5% in Public administration and defence; compulsory social security. There were 15.3% of doctors of science employed in other activities, while 4.2% of them were unemployed.*

Troškove doktorskog studija za 41,9% doktora znanosti platio je poslodavac, 39,2% doktora znanosti osobno je platio doktorski studij, za 12,6% izdvojena su sredstva iz državnog proračuna, a 6,3% pripada kategoriji Ostalo.

*Costs of postgraduate university studies leading to a doctoral degree were paid for 41.9% of doctors of science by the employer, 39.2% of doctors of science paid by themselves, for 12.6% of doctors of science they were paid from the State Budget, while 6.3% belonged to the category Other.*

**G-3. DOKTORI ZNANOSTI PREMA GODINAMA ŽIVOTA I SPOLU U 2017.**  
DOCTORS OF SCIENCE, BY AGE AND SEX, 2017



U akademskoj godini 2017./2018. na visokim je učilištima zaposleno na temelju ugovora o radu ili angažirano na temelju ugovora o djelu 17 004 nastavnika i suradnika u nastavi. Iskazan ekvivalentom pune zaposlenosti/angažiranosti, ukupan broj nastavnika i suradnika u nastavi jest 12 189,2. Od toga je 85,3% udio nastavnika i suradnika u nastavi koji predaju na temelju ugovora o radu, a 14,7% udio nastavnika i suradnika u nastavi koji predaju na temelju ugovora o djelu.

*In the 2017/2018 academic year, there were 17 004 members of academic staff working at institutions of higher education on employment contract or contractual agreement basis. Expressed by the full-time equivalent, the total number of members of academic staff amounted to 12 189,2, out of which the share of those working on the employment contract basis was 85.3% and of those working on the contractual agreement basis 14.7%.*

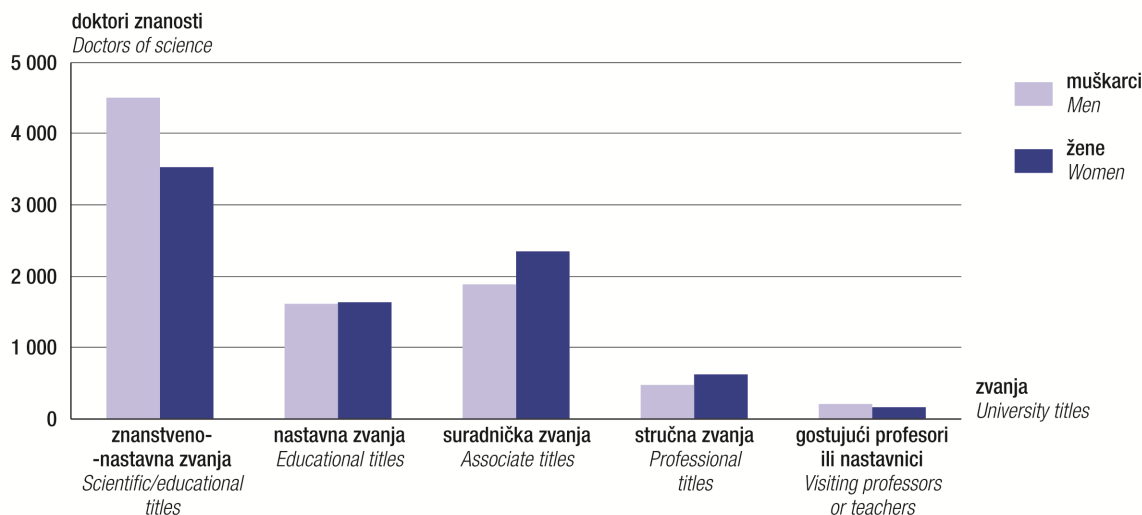
Od ukupnog broja nastavnika i suradnika u nastavi zaposlenih na temelju ugovora o radu, 68,7% jesu doktori znanosti, a 15,9% magistri znanosti i magistri/specijalisti. Udio žena zaposlenih na temelju ugovora o radu jest 49,5% (od toga je udio žena s doktoratom 67,5%, a udio žena magistara znanosti i magistara/specijalista 17%).

*Out of the total number of academic staff working on the employment contract basis, there were 68.7% of doctors of science and 15.9% of masters of science and masters/specialists. The share of women in the total number of academic staff working on the employment contract basis was 49.5% (the share of women holding a degree of doctor of science was 67.5%, while 17% of women held a degree of masters of science and masters/specialists).*

Od ukupnog broja nastavnika i suradnika u nastavi angažiranih na temelju ugovora o djelu 47,6% jesu žene. Među nastavnicima i suradnicima u nastavi angažiranim na temelju ugovora o djelu 39,6% je doktora znanosti (udio žena s doktoratom jest 33,9%), a udio magistara znanosti i magistara/specijalista jest 28,9% (udio žena jest 28,8%).

*The share of women in the total number of academic staff working on the contractual agreement basis was 47.6%. There were 39.6% of doctors of science among academic staff working on the contractual agreement basis (the share of women holding a degree of doctor of science was 33.9%), and 28.9% of masters of science and masters/specialists (the share of women was 28.8%).*

**G-4. NASTAVNICI I SURADNICI U NASTAVI PREMA ZVANJU I SPOLU U AKADEMSKOJ GODINI 2017./2018.**  
ACADEMIC STAFF, BY UNIVERSITY TITLES AND SEX, 2017/2018 ACADEMIC YEAR





# 1. STUDENTI KOJI SU DIPLOMIRALI/ZAVRŠILI SVEUČILIŠNI ILI STRUČNI STUDIJ

STUDENTS WHO GRADUATED FROM OR COMPLETED UNIVERSITY OR PROFESSIONAL STUDY

## 1.1. STUDENTI KOJI SU DIPLOMIRALI/ZAVRŠILI SVEUČILIŠNI ILI STRUČNI STUDIJ PREMA NAZIVU I MJESTU VISOKOG UČILIŠTA TE NAČINU STUDIRANJA OD 2013. DO 2017.

STUDENTS WHO GRADUATED FROM OR COMPLETED UNIVERSITY OR PROFESSIONAL STUDY, BY NAME AND LOCATION OF INSTITUTION OF HIGHER EDUCATION AND MODE OF STUDY, 2013 – 2017

	2013.		2014.		2015.		2016.		2017.	
	ukupno Total	redoviti Full-time	ukupno Total	redoviti Full-time	ukupno Total	redoviti Full-time	ukupno Total	redoviti Full-time	ukupno Total	redoviti Full-time
Visoka učilišta <i>Institutions of higher education</i>	35 252	26 030	33 741	25 000	34 745	25 353	32 895	24 259	32 728	24 346
Visoke škole <i>Schools of professional higher education</i>	2 641	1 280	1 980	968	2 037	1 008	1 884	887	1 799	863
Adventističko teološko visoko učilište u Maruševcu <i>Adventistic Union College, Maruševac</i>	1	-	-	-	1	-	1	1	3	3
Edward Bernays Visoka škola za komunikacijski menadžment <i>Edward Bernays College of Communication Management</i>	-	-	-	-	-	-	42	14	44	25
Međunarodna diplomatska škola za poslovno upravljanje, Zagreb <i>International Graduate Business School, Zagreb</i>	6	-	30	-	9	-	-	-	-	-
Politehnika Pula, Visoka tehničko-poslovna škola, Pula – Pola <i>Polytechnic Pula – College of Applied Sciences, Pula – Pola</i>	14	4	81	38	38	11	33	4	32	10
RIT Croatia, Dubrovnik <i>Rochester Institute of Technology Croatia, Dubrovnik</i>	81	81	53	53	34	34	89	89	117	117
RRiF Visoka škola za financijski menadžment, Zagreb <i>RRiF College of Financial Management, Zagreb</i>	18	6	23	9	17	5	12	3	26	26
Teološki fakultet "Matija Vlačić Ilirik", Zagreb <i>Theological Faculty "Matija Vlačić Ilirik", Zagreb</i>	23	23	26	20	12	12	21	21	9	9
Visoka policijska škola, Zagreb <i>Police Academy, Zagreb</i>	136	-	153	20	178	35	184	37	176	47
Visoka poslovna škola Libertas, Zagreb <sup>1)</sup> <i>Libertas Business College, Zagreb<sup>1)</sup></i>	290	158	321	149	332	159	-	-	-	-
Visoka poslovna škola Minerva, Dugopolje <i>Minerva Business College, Dugopolje</i>	19	17	29	24	15	11	8	5	7	3
Visoka poslovna škola Par, Rijeka <i>Business School Par, Rijeka</i>	6	1	12	5	15	6	25	16	9	5
Visoka poslovna škola Zagreb, Zagreb <i>Zagreb School of Business, Zagreb</i>	133	58	129	60	109	59	95	49	115	50
Visoka poslovna škola, Višnjan <i>Business School, Višnjan</i>	20	3	49	-	-	-	-	-	-	-
Visoka škola međunarodnih odnosa i diplomacije Dag Hammarskjöld, Zagreb <i>Dag Hammarskjöld University College of International Relations and Diplomacy, Zagreb</i>	82	68	18	15	84	64	72	61	54	45
Visoka škola multimedijjskih i komunikacijskih tehnologija – TV Akademija, Split <i>TV Academy – College of Multimedia and Communication, Split</i>	-	-	-	-	2	-	-	-	-	-
Visoka škola za ekonomiju, poduzetništvo i upravljanje Nikola Šubić Zrinski, Zagreb <i>Nikola Šubić Zrinski School of Economics, Zagreb</i>	31	16	-	-	-	-	29	6	47	16
Visoka škola tržišnih komunikacija Agora, Zagreb <i>College of Market Communications Agora, Zagreb</i>	60	47	26	23	33	31	16	15	22	12
Visoka škola za informacijske tehnologije, Zagreb <i>College for Information Technologies, Zagreb</i>	45	11	39	15	40	13	45	9	51	13
Visoka škola za inspeksijski i kadrovski menadžment, Split <i>University College of Inspection and Personnel Management in Maritime Affairs in Split</i>	-	-	1	-	16	8	31	12	40	24
Visoka škola za menadžment i dizajn Aspira, Split <i>College of Management and Design Aspira, Split</i>	10	10	18	12	19	14	31	28	20	11

1) Od 2016. Libertas međunarodno sveučilište, Zagreb

1) From 2016, Libertas International University, Zagreb.

**1.1. STUDENTI KOJI SU DIPLOMIRALI/ZAVRŠILI SVEUČILIŠNI ILI STRUČNI STUDIJ PREMA NAZIVU I MJESTU VISOKOG UČILIŠTA TE NAČINU STUDIRANJA OD 2013. DO 2017.**

**STUDENTS WHO GRADUATED FROM OR COMPLETED UNIVERSITY OR PROFESSIONAL STUDY, BY NAME AND LOCATION OF INSTITUTION OF HIGHER EDUCATION AND MODE OF STUDY, 2013 – 2017**

(nastavak)  
(continued)

	2013.		2014.		2015.		2016.		2017.	
	ukupno Total	redoviti Full-time	ukupno Total	redoviti Full-time	ukupno Total	redoviti Full-time	ukupno Total	redoviti Full-time	ukupno Total	redoviti Full-time
Visoka škola za menadžment u turizmu i informatici, Virovitica <i>School of Professional Higher Education for Management in Tourism and Informatics, Virovitica</i>	92	51	78	52	86	74	72	62	95	79
Visoka škola za odnose s javnošću i studij medija Kairos, Zagreb <i>College for Public Relations and Media Studies Kairos, Zagreb</i>	34	21	-	-	-	-	-	-	-	-
Visoka škola za poslovanje i upravljanje, Zaprrešić <sup>2)</sup> <i>School of Professional Higher Education for Business and Management, Zaprrešić<sup>2)</sup></i>	689	299	-	-	-	-	-	-	-	-
Visoka škola za primijenjeno računalstvo Algebra, Zagreb <i>University College Algebra – University College for Applied Computer Engineering, Zagreb</i>	15	8	39	14	66	23	69	37	60	40
Visoka škola za sigurnost, Zagreb <i>College of Occupational Safety and Health, Zagreb</i>	249	-	240	-	259	1	444	31	298	8
Visoka tehnička škola, Bjelovar <i>Technical College in Bjelovar</i>	77	39	86	40	112	41	95	35	105	38
Visoko evanđeosko teološko učilište, Osijek <i>Evangelical Theological Seminary, Osijek</i>	22	4	-	-	-	-	-	-	-	-
Visoko gospodarsko učilište, Križevci <i>School of Professional Higher Education in Agriculture, Križevci</i>	110	53	85	45	123	60	85	43	89	53
Visoko učilište Effectus – Visoka škola za financije i pravo, Zagreb <i>University College Effectus – College for Law and Finance, Zagreb</i>	25	6	43	13	50	19	104	55	102	38
Zagrebačka škola ekonomije i managementa, Zagreb <i>Zagreb School of Economics and Management, Zagreb</i>	353	296	378	338	364	319	281	254	278	191
<b>Veleučilišta Polytechnics</b>	<b>4 882</b>	<b>2 537</b>	<b>5 437</b>	<b>2 776</b>	<b>5 457</b>	<b>2 775</b>	<b>5 030</b>	<b>2 617</b>	<b>4 941</b>	<b>2 604</b>
Međimursko veleučilište u Čakovcu <i>Polytechnic of Međimurje in Čakovec</i>	99	61	101	50	193	92	178	86	214	102
Tehničko veleučilište u Zagrebu <i>Zagreb University of Applied Sciences</i>	903	577	679	495	712	484	577	337	671	494
Veleučilište Baltazar, Zaprrešić <sup>3)</sup> <i>University of Applied Sciences Baltazar, Zaprrešić<sup>3)</sup></i>	-	-	849	411	683	320	678	317	651	279
Veleučilište Hrvatsko zagorje u Krapini <i>Polytechnic Hrvatsko Zagorje in Krapina</i>	34	23	19	13	35	19	43	30	33	22
Veleučilište Lavoslav Ružička u Vukovaru <i>Polytechnic Lavoslav Ružička in Vukovar</i>	234	128	271	123	201	100	186	104	156	71
Veleučilište Nikola Tesla u Gospiću <i>Polytechnic Nikola Tesla in Gospić</i>	94	45	82	44	89	39	80	43	118	55
Veleučilište u Karlovcu <i>Polytechnic in Karlovac</i>	319	160	242	121	320	182	353	199	248	128
Veleučilište u Kninu <i>Polytechnic in Knin</i>	42	34	50	41	71	48	72	51	50	32
Veleučilište u Požezi <i>Polytechnic in Požega</i>	241	102	198	74	177	71	178	76	196	82
Veleučilište u Rijeci <i>Polytechnic in Rijeka</i>	697	271	676	268	679	251	522	214	472	213

2) Godine 2014. Visoka škola za poslovanje i upravljanje, Zaprrešić, mijenja naziv u Veleučilište Baltazar, Zaprrešić.

3) Do 2014. Visoka škola za poslovanje i upravljanje, Zaprrešić

2) In 2014, the School of Professional Higher Education for Business and Management, Zaprrešić changed its name to the University of Applied Sciences Baltazar, Zaprrešić.

3) Until 2014, the School of Professional Higher Education for Business and Management, Zaprrešić.

**1.1. STUDENTI KOJI SU DIPLOMIRALI/ZAVRŠILI SVEUČILIŠNI ILI STRUČNI STUDIJ PREMA NAZIVU I MJESTU VISOKOG UČILIŠTA TE NAČINU STUDIRANJA OD 2013. DO 2017.**

**STUDENTS WHO GRADUATED FROM OR COMPLETED UNIVERSITY OR PROFESSIONAL STUDY, BY NAME AND LOCATION OF INSTITUTION OF HIGHER EDUCATION AND MODE OF STUDY, 2013 – 2017**

(nastavak)  
(continued)

	2013.		2014.		2015.		2016.		2017.	
	ukupno Total	redoviti Full-time	ukupno Total	redoviti Full-time	ukupno Total	redoviti Full-time	ukupno Total	redoviti Full-time	ukupno Total	redoviti Full-time
Veleučilište u Slavonskom Brodu <i>Polytechnic in Slavonski Brod</i>	177	108	158	88	223	112	197	97	213	119
Veleučilište u Šibeniku <i>Polytechnic in Šibenik</i>	175	124	193	146	474	282	295	215	259	195
Veleučilište u Varaždinu <i>Polytechnic in Varaždin</i>	250	85	377	153	-	-	-	-	-	-
Veleučilište u Velikoj Gorici <i>Polytechnic in Velika Gorica</i>	415	148	220	85	243	102	332	135	404	163
Veleučilište Vern, Zagreb <i>Vern University of Applied Sciences, Zagreb</i>	395	320	405	345	390	323	421	372	368	306
Zdravstveno veleučilište u Zagrebu <i>University of Applied Health Studies in Zagreb</i>	807	351	917	319	967	350	918	341	888	343
<b>Fakulteti</b> <i>Faculties</i>	<b>27 115</b>	<b>21 600</b>	<b>25 786</b>	<b>20 718</b>	<b>26 688</b>	<b>21 007</b>	<b>25 384</b>	<b>20 158</b>	<b>25 399</b>	<b>20 290</b>
<b>Stručni studij</b> <i>Professional study</i>	<b>3 829</b>	<b>1 707</b>	<b>3 247</b>	<b>1 366</b>	<b>3 899</b>	<b>1 453</b>	<b>3 390</b>	<b>1 482</b>	<b>3 470</b>	<b>1 549</b>
Ekonomski fakultet, Osijek <i>Faculty of Economics, Osijek</i>	172	59	180	83	89	27	49	12	24	1
Ekonomski fakultet, Split <i>Faculty of Economics, Split</i>	398	224	304	140	267	118	297	142	268	148
Ekonomski fakultet, Zagreb <i>Faculty of Economics and Business, Zagreb</i>	172	53	136	69	321	149	266	126	299	147
Fakultet elektrotehnike, računarstva i informacijskih tehnologija, Osijek <sup>4)</sup> <i>Faculty of Electrical Engineering, Computing and Information Technology, Osijek<sup>4)</sup></i>	124	103	104	83	103	67	88	55	82	64
Fakultet elektrotehnike, strojarstva i brodogradnje, Split <i>Faculty of Electrical Engineering, Mechanical Engineering and Naval Architecture, Split</i>	72	72	119	119	82	82	83	83	97	97
Fakultet građevinarstva, arhitekture i geodezije, Split <i>Faculty of Civil Engineering, Architecture and Geodesy, Split</i>	52	52	-	-	25	25	26	26	32	32
Fakultet organizacije i informatike, Varaždin <i>Faculty of Organisation and Informatics, Varaždin</i>	74	11	86	24	111	22	91	27	117	32
Fakultet za menadžment u turizmu i ugostiteljstvu, Opatija <i>Faculty of Tourism and Hospitality Management, Opatija</i>	186	77	176	66	49	21	20	-	13	-
Fakultet za odgojne i obrazovne znanosti, Osijek <sup>5)</sup> <i>Faculty of Educational sciences, Osijek<sup>5)</sup></i>	6	4	2	2	2	2	-	-	-	-
Fakultet zdravstvenih studija, Rijeka <i>Faculty of Health Studies, Rijeka</i>	-	-	-	-	226	100	162	68	174	94
Filozofski fakultet, Split <i>Faculty of Philosophy, Split</i>	38	37	27	25	49	49	6	6	1	1
Građevinski fakultet, Osijek <i>Faculty of Civil Engineering, Osijek</i>	67	27	53	28	61	15	41	26	57	20
Građevinski fakultet, Rijeka <i>Faculty of Civil Engineering, Rijeka</i>	56	4	28	-	41	2	41	-	25	5
Građevinski fakultet, Zagreb <i>Faculty of Civil Engineering, Zagreb</i>	5	5	40	40	-	-	-	-	-	-

4) Godine 2016. Elektrotehnički fakultet, Osijek, mijenja naziv u Fakultet elektrotehnike, računarstva i informacijskih tehnologija, Osijek.

5) Do 2016. Učiteljski fakultet, Osijek

4) In 2016, the Faculty of Electrical Engineering, Osijek changed its name to the Faculty of Electrical Engineering, Computing and Information Technology, Osijek.

5) Until 2016, the Faculty of Teacher Education, Osijek.

**1.1. STUDENTI KOJI SU DIPLOMIRALI/ZAVRŠILI SVEUČILIŠNI ILI STRUČNI STUDIJ PREMA NAZIVU I MJESTU VISOKOG UČILIŠTA TE NAČINU STUDIRANJA OD 2013. DO 2017.**

*STUDENTS WHO GRADUATED FROM OR COMPLETED UNIVERSITY OR PROFESSIONAL STUDY, BY NAME AND LOCATION OF INSTITUTION OF HIGHER EDUCATION AND MODE OF STUDY, 2013 – 2017*

(nastavak)  
(continued)

	2013.		2014.		2015.		2016.		2017.	
	ukupno Total	redoviti Full-time	ukupno Total	redoviti Full-time	ukupno Total	redoviti Full-time	ukupno Total	redoviti Full-time	ukupno Total	redoviti Full-time
Katehetski institut Katoličkog bogoslovnog fakulteta, Zagreb <i>Catechetical Institute of the Catholic Theological Faculty, Zagreb</i>	38	25	-	-	-	-	-	-	-	-
Katolički bogoslovni fakultet, Zagreb – Institut za teološku kulturu <i>Catholic Theological Faculty, Zagreb – Institute for Theological Culture</i>	-	-	-	-	-	-	19	19	11	7
Kemijsko-tehnološki fakultet, Split <i>Faculty of Chemistry and Technology, Split</i>	9	9	14	14	22	22	13	13	20	20
Kineziološki fakultet, Split <i>Faculty of Kinesiology, Split</i>	14	-	33	-	45	1	72	-	61	-
Kineziološki fakultet, Zagreb <i>Faculty of Kinesiology, Zagreb</i>	123	-	128	-	135	7	103	11	182	23
Libertas međunarodno sveučilište, Zagreb <i>Libertas International University, Zagreb</i>	-	-	-	-	-	-	350	138	296	121
Medicinski fakultet, Osijek <i>Faculty of Medicine, Osijek</i>	39	39	2	2	1	-	-	-	-	-
Medicinski fakultet, Rijeka <i>Faculty of Medicine, Rijeka</i>	183	98	160	66	35	-	-	-	-	-
Medicinski fakultet, Split <i>Faculty of Medicine, Split</i>	90	90	38	38	4	4	-	-	-	-
Metalurški fakultet, Sisak <i>Faculty of Metallurgy, Sisak</i>	-	-	2	-	2	-	2	-	-	-
Poljoprivredni fakultet, Osijek <i>Faculty of Agriculture, Osijek</i>	51	35	56	47	64	48	49	47	49	46
Pomorski fakultet, Rijeka <i>Faculty of Maritime Studies, Rijeka</i>	2	2	2	-	5	1	4	-	5	-
Pomorski fakultet, Split <i>Faculty of Maritime Studies, Split</i>	32	18	15	-	13	5	8	2	-	-
Pravni fakultet, Osijek <i>Faculty of Law, Osijek</i>	157	47	198	35	209	36	129	23	140	34
Pravni fakultet, Rijeka <i>Faculty of Law, Rijeka</i>	61	18	53	20	105	24	77	33	100	35
Pravni fakultet, Split <i>Faculty of Law, Split</i>	282	74	305	71	257	69	224	67	214	58
Pravni fakultet, Studijski centar za javnu upravu i javne financije, Zagreb <i>Faculty of Law, Public Administration and Public Finances Study Centre, Zagreb</i>	90	40	117	51	165	80	179	91	166	81
Strojarski fakultet, Slavonski Brod <i>Faculty of Mechanical Engineering, Slavonski Brod</i>	1	-	1	-	-	-	-	-	-	-
Sveučilišni odjel za stručne studije, Split <i>University Department for Professional Courses of Study, Split</i>	576	192	469	158	539	189	384	240	446	229
Sveučilište Sjever, Koprivnica <i>University North, Koprivnica</i>	-	-	31	12	554	152	362	109	346	124
Sveučilište u Dubrovniku, Stručni odjel <i>University of Dubrovnik, Professional Department</i>	42	-	14	-	37	-	35	-	37	-
Sveučilište u Puli – Pola, Stručni odjel <i>University of Pula – Pola, Professional Department</i>	4	1	6	-	1	-	-	-	76	38
Sveučilište u Zadru, Stručni odjel <i>University of Zadar, Professional Department</i>	95	70	81	60	111	56	110	52	22	2
Šumarski fakultet, Zagreb <i>Faculty of Forestry, Zagreb</i>	-	-	-	-	-	-	5	5	7	7
Tehnički fakultet, Rijeka <i>Faculty of Engineering, Rijeka</i>	55	41	40	33	38	34	47	42	75	62
Tekstilno-tehnološki fakultet, Zagreb <i>Faculty of Textile Technology, Zagreb</i>	18	16	11	11	8	8	10	10	17	17
Učiteljski fakultet, Rijeka <i>Faculty of Teacher Education, Rijeka</i>	4	-	-	-	-	-	-	-	-	-
Učiteljski fakultet, Zagreb <i>Faculty of Teacher Education, Zagreb</i>	441	164	216	69	88	17	38	2	11	4

**1.1. STUDENTI KOJI SU DIPLOMIRALI/ZAVRŠILI SVEUČILIŠNI ILI STRUČNI STUDIJ PREMA NAZIVU I MJESTU VISOKOG UČILIŠTA TE NAČINU STUDIRANJA OD 2013. DO 2017.**

STUDENTS WHO GRADUATED FROM OR COMPLETED UNIVERSITY OR PROFESSIONAL STUDY, BY NAME AND LOCATION OF INSTITUTION OF HIGHER EDUCATION AND MODE OF STUDY, 2013 – 2017

(nastavak)  
(continued)

	2013.		2014.		2015.		2016.		2017.	
	ukupno Total	redoviti Full-time	ukupno Total	redoviti Full-time	ukupno Total	redoviti Full-time	ukupno Total	redoviti Full-time	ukupno Total	redoviti Full-time
Sveučilišni studij <i>University study</i>	23 286	19 893	22 539	19 352	22 789	19 554	21 994	18 676	21 929	18 741
Agronomski fakultet, Zagreb <i>Faculty of Agriculture, Zagreb</i>	558	558	576	576	659	659	619	619	610	610
Arhitektonski fakultet, Zagreb <i>Faculty of Architecture, Zagreb</i>	303	303	269	269	308	308	266	266	246	246
Edukacijsko-rehabilitacijski fakultet, Zagreb <i>Faculty of Education and Rehabilitation Sciences, Zagreb</i>	249	249	279	279	287	287	306	306	267	267
Ekonomski fakultet, Osijek <i>Faculty of Economics, Osijek</i>	829	571	844	491	666	409	655	367	599	327
Ekonomski fakultet, Rijeka <i>Faculty of Economics, Rijeka</i>	1015	642	801	415	593	323	435	259	444	237
Ekonomski fakultet, Split <i>Faculty of Economics, Split</i>	524	420	523	383	515	430	448	383	445	377
Ekonomski fakultet, Zagreb <i>Faculty of Economics and Business, Zagreb</i>	2 213	1 707	2 015	1 620	2 035	1 606	2 114	1 641	1 488	1 182
Fakultet elektrotehnike, računarstva i informacijskih tehnologija, Osijek <sup>4)</sup> <i>Faculty of Electrical Engineering ,Computing and Information Technology, Osijek<sup>4)</sup></i>	333	302	294	262	375	329	286	264	287	273
Fakultet elektrotehnike i računarstva, Zagreb <i>Faculty of Electrical Engineering and Computing, Zagreb</i>	983	983	858	858	904	904	797	797	978	978
Fakultet elektrotehnike, strojarstva i brodogradnje, Split <i>Faculty of Electrical Engineering, Mechanical Engineering and Naval Architecture, Split</i>	483	483	495	495	476	476	423	423	441	441
Fakultet filozofije i religijskih znanosti, Zagreb <i>Faculty of Philosophy and Religious Studies, Zagreb</i>	-	-	-	-	-	-	-	-	63	63
Fakultet građevinarstva, arhitekture i geodezije, Split <i>Faculty of Civil Engineering, Architecture and Geodesy, Split</i>	184	184	261	261	193	193	174	174	182	182
Fakultet kemijskog inženjerstva i tehnologije, Zagreb <i>Faculty of Chemical Engineering and Technology, Zagreb</i>	135	135	185	185	219	219	219	219	243	243
Fakultet organizacije i informatike, Varaždin <i>Faculty of Organisation and Informatics, Varaždin</i>	410	347	388	337	339	296	343	290	397	339
Fakultet političkih znanosti, Zagreb <i>Faculty of Political Sciences, Zagreb</i>	689	618	567	531	535	522	475	460	447	435
Fakultet prometnih znanosti, Zagreb <i>Faculty of Transport and Traffic Engineering, Zagreb</i>	684	284	392	293	423	261	399	300	377	281
Fakultet strojarstva i brodogradnje, Zagreb <i>Faculty of Mechanical Engineering and Naval Architecture, Zagreb</i>	373	373	457	457	465	465	436	436	397	397
Fakultet za dentalnu medicinu i zdravstvo, Osijek <i>Faculty of Dental Medicine and Health, Osijek</i>	-	-	-	-	-	-	-	-	143	76
Fakultet za menadžment u turizmu i ugostiteljstvu, Opatija <i>Faculty of Tourism and Hospitality Management, Opatija</i>	916	445	685	368	624	313	559	288	459	228
Fakultet za odgojne i obrazovne znanosti, Osijek <sup>3)</sup> <i>Faculty of Educational Sciences, Osijek<sup>3)</sup></i>	212	164	201	172	134	129	126	114	102	100
Fakultet zdravstvenih studija, Rijeka <i>Faculty of Health Studies, Rijeka</i>	-	-	-	-	55	1	58	2	112	6
Farmaceutsko-biokemijski fakultet, Zagreb <i>Faculty of Pharmacy and Biochemistry, Zagreb</i>	142	142	128	128	171	171	124	124	81	81
Filozofski fakultet Družbe Isusove, Zagreb <i>Faculty of Philosophy of the Society of Jesus, Zagreb</i>	58	53	40	40	59	59	35	35	-	-

**1.1. STUDENTI KOJI SU DIPLOMIRALI/ZAVRŠILI SVEUČILIŠNI ILI STRUČNI STUDIJ PREMA NAZIVU I MJESTU VISOKOG UČILIŠTA TE NAČINU STUDIRANJA OD 2013. DO 2017.**

*STUDENTS WHO GRADUATED FROM OR COMPLETED UNIVERSITY OR PROFESSIONAL STUDY, BY NAME AND LOCATION OF INSTITUTION OF HIGHER EDUCATION AND MODE OF STUDY, 2013 – 2017*

(nastavak)  
(continued)

	2013.		2014.		2015.		2016.		2017.	
	ukupno Total	redoviti Full-time	ukupno Total	redoviti Full-time	ukupno Total	redoviti Full-time	ukupno Total	redoviti Full-time	ukupno Total	redoviti Full-time
Filozofski fakultet, Osijek <i>Faculty of Humanities and Social Sciences, Osijek</i>	460	460	418	418	390	364	383	377	346	346
Filozofski fakultet, Rijeka <i>Faculty of Philosophy, Rijeka</i>	351	351	323	320	370	353	394	366	401	370
Filozofski fakultet, Split <i>Faculty of Philosophy, Split</i>	339	338	339	339	297	297	300	300	321	321
Filozofski fakultet, Zagreb <i>Faculty of Humanities and Social Sciences, Zagreb</i>	1 145	1 139	1 048	1 028	1 240	1 211	1 179	1 152	1 177	1 140
Filozofsko-teološki institut Družbe Isusove, Zagreb <i>Institute of Philosophy of the Society of Jesus, Zagreb</i>	7	6	14	14	16	16	19	19	15	10
Geodetski fakultet, Zagreb <i>Faculty of Geodesy, Zagreb</i>	199	199	172	172	166	166	137	137	149	149
Geotehnički fakultet, Varaždin <i>Faculty of Geotechnical Engineering, Varaždin</i>	38	38	48	48	48	48	51	51	62	62
Građevinski fakultet, Osijek <i>Faculty of Civil Engineering, Osijek</i>	192	192	169	169	182	182	180	177	135	135
Građevinski fakultet, Rijeka <i>Faculty of Civil Engineering, Rijeka</i>	133	133	151	151	117	117	117	117	111	111
Građevinski fakultet, Zagreb <i>Faculty of Civil Engineering, Zagreb</i>	416	416	350	350	373	373	348	348	304	304
Grafički fakultet, Zagreb <i>Faculty of Graphic Arts, Zagreb</i>	292	277	205	198	208	186	198	189	163	163
Hrvatski studiji, Zagreb <i>University Department of Croatian Studies, Zagreb</i>	439	439	460	460	412	412	367	367	370	370
Hrvatsko katoličko sveučilište, Zagreb <i>Catholic University of Croatia, Zagreb</i>	-	-	20	20	82	82	106	106	153	137
Instituti Katoličkoga bogoslovnog fakulteta, Zagreb <i>Institutes of Catholic Theological Faculty, Zagreb</i>	40	40	31	31	49	49	30	30	52	52
Katolički bogoslovni fakultet, Đakovo <i>Catholic Theological Faculty, Đakovo</i>	29	29	32	32	25	24	20	20	22	19
Katolički bogoslovni fakultet, Split <i>Catholic Theological Faculty, Split</i>	43	43	30	30	34	34	28	28	32	32
Katolički bogoslovni fakultet, Zagreb, <i>Catholic Theological Faculty, Zagreb</i>	115	115	93	93	73	73	72	72	65	65
Kemijsko-tehnološki fakultet, Split <i>Faculty of Chemistry and Technology, Split</i>	74	74	71	71	90	90	115	115	117	117
Kineziološki fakultet, Split <i>Faculty of Kinesiology, Split</i>	108	108	124	124	106	106	124	124	102	102
Kineziološki fakultet, Zagreb <i>Faculty of Kinesiology, Zagreb</i>	313	313	250	250	156	156	135	135	128	128
Libertas međunarodno sveučilište, Zagreb <i>Libertas International University, Zagreb</i>	-	-	-	-	34	13	55	24	107	53
Medicinski fakultet, Osijek <i>Faculty of Medicine, Osijek</i>	166	100	176	128	171	90	193	125	142	121
Medicinski fakultet, Rijeka <i>Faculty of Medicine, Rijeka</i>	173	173	241	204	152	152	173	173	165	165
Medicinski fakultet, Split <i>Faculty of Medicine, Split</i>	87	87	80	80	76	76	105	105	94	94
Medicinski fakultet, Zagreb <i>Faculty of Medicine, Zagreb</i>	275	275	372	372	326	326	366	366	291	291
Međusveučilišni studij mediteranske poljoprivrede, Split <i>Interuniversity Study of Mediterranean Agriculture, Split</i>	17	17	24	24	18	18	4	4	-	-
Metalurški fakultet, Sisak <i>Faculty of Metallurgy, Sisak</i>	19	19	11	11	15	15	10	10	26	26
Odjel za biologiju Sveučilišta u Osijeku <i>Department of Biology of University of Osijek</i>	29	29	35	35	16	16	18	18	61	61

**1.1. STUDENTI KOJI SU DIPLOMIRALI/ZAVRŠILI SVEUČILIŠNI ILI STRUČNI STUDIJ PREMA NAZIVU I MJESTU VISOKOG UČILIŠTA TE NAČINU STUDIRANJA OD 2013. DO 2017.**

**STUDENTS WHO GRADUATED FROM OR COMPLETED UNIVERSITY OR PROFESSIONAL STUDY, BY NAME AND LOCATION OF INSTITUTION OF HIGHER EDUCATION AND MODE OF STUDY, 2013 – 2017**

(nastavak)  
(continued)

	2013.		2014.		2015.		2016.		2017.	
	ukupno Total	redoviti Full-time	ukupno Total	redoviti Full-time	ukupno Total	redoviti Full-time	ukupno Total	redoviti Full-time	ukupno Total	redoviti Full-time
Odjel za biotehnologiju Sveučilišta u Rijeci <i>Department of Biotechnology of University of Rijeka</i>	36	36	67	67	85	85	77	77	73	73
Odjel za fiziku Sveučilišta u Osijeku <i>Department of Physics of University of Osijek</i>	29	29	19	19	36	36	26	26	12	12
Odjel za fiziku Sveučilišta u Rijeci <i>Department of Physics of University of Rijeka</i>	8	8	10	10	17	17	9	9	25	25
Odjel za informatiku Sveučilišta u Rijeci <i>Department of Informatics of University of Rijeka</i>	38	38	49	49	88	88	53	53	95	95
Odjel za kemiju Sveučilišta u Osijeku <i>Department of Chemistry of University of Osijek</i>	-	-	1	1	12	12	13	13	63	63
Odjel za kulturologiju Sveučilišta u Osijeku <i>Department of Culturology of University of Osijek</i>	-	-	-	-	148	119	114	88	145	108
Odjel za matematiku Sveučilišta u Osijeku <i>Department of Mathematics of University of Osijek</i>	72	72	71	71	78	78	60	60	94	92
Odjel za matematiku Sveučilišta u Rijeci <i>Department of Mathematics of University of Rijeka</i>	17	17	35	35	32	32	29	29	49	49
Poljoprivredni fakultet, Osijek <i>Faculty of Agriculture, Osijek</i>	264	210	254	215	263	215	260	217	245	196
Pomorski fakultet, Rijeka <i>Faculty of Maritime Studies, Rijeka</i>	351	287	287	241	408	364	360	302	403	335
Pomorski fakultet, Split <i>Faculty of Maritime Studies, Split</i>	188	147	356	290	320	233	341	200	283	194
Pravni fakultet, Osijek <i>Faculty of Law, Osijek</i>	211	117	272	132	183	88	112	53	131	52
Pravni fakultet, Rijeka <i>Faculty of Law, Rijeka</i>	181	138	204	157	162	146	173	137	136	109
Pravni fakultet, Split <i>Faculty of Law, Split</i>	176	77	175	75	186	75	199	78	182	86
Pravni fakultet, Zagreb <i>Faculty of Law, Zagreb</i>	690	447	671	374	613	383	426	229	568	327
Prehrambeno-biotehnoški fakultet, Zagreb <i>Faculty of Food Technology and Biotechnology, Zagreb</i>	185	185	243	243	222	222	221	221	265	265
Prehrambeno-tehnološki fakultet, Osijek <i>Faculty of Food Technology, Osijek</i>	92	92	128	128	116	116	122	122	151	145
Prirodoslovno-matematički fakultet, Split <i>Faculty of Science, Split</i>	123	123	150	150	168	168	170	170	188	188
Prirodoslovno-matematički fakultet, Zagreb <i>Faculty of Science, Zagreb</i>	934	934	916	916	909	909	858	858	892	892
Rudarsko-geološko-naftni fakultet, Zagreb <i>Faculty of Mining, Geology and Petroleum Engineering, Zagreb</i>	175	175	197	197	184	184	203	203	193	193
Stomatološki fakultet, Zagreb <i>Faculty of Dental Medicine, Zagreb</i>	87	87	88	88	104	104	92	92	101	101
Strojarski fakultet, Slavonski Brod <i>Faculty of Mechanical Engineering, Slavonski Brod</i>	179	117	194	97	175	90	205	105	222	130
Sveučilišni odjel za forenzične znanosti, Split <i>University Department of Forensic Sciences, Split</i>	-	-	-	-	35	35	34	34	22	22
Sveučilišni odjel za studije mora, Split <i>University Department for Maritime Studies, Split</i>	65	65	54	54	62	62	48	48	58	58
Sveučilišni odjel zdravstvenih studija Sveučilišta u Splitu <i>University Department of Health Studies, of the University of Split</i>	-	-	142	132	110	95	118	94	112	94
Sveučilište Sjever, Koprivnica <i>University North, Koprivnica</i>	-	-	-	-	77	14	162	36	168	25
Sveučilište u Dubrovniku, Sveučilišni odjeli <i>University of Dubrovnik, University Department</i>	271	191	189	128	271	166	247	146	241	148
Sveučilište u Puli – Pola, Sveučilišni odjeli <i>University of Pula – Pola, University Departments</i>	297	219	229	153	276	185	284	180	429	302

**1.1. STUDENTI KOJI SU DIPLOMIRALI/ZAVRŠILI SVEUČILIŠNI ILI STRUČNI STUDIJ PREMA NAZIVU I MJESTU VISOKOG UČILIŠTA TE NAČINU STUDIRANJA OD 2013. DO 2017.**

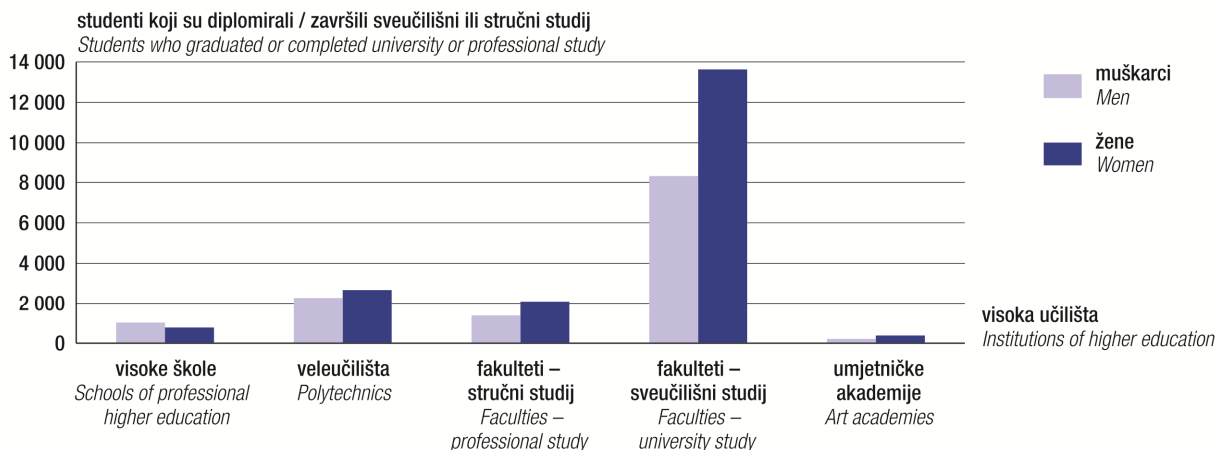
STUDENTS WHO GRADUATED FROM OR COMPLETED UNIVERSITY OR PROFESSIONAL STUDY, BY NAME AND LOCATION OF INSTITUTION OF HIGHER EDUCATION AND MODE OF STUDY, 2013 – 2017

(nastavak)  
(continued)

	2013.		2014.		2015.		2016.		2017.	
	ukupno Total	redoviti Full-time	ukupno Total	redoviti Full-time	ukupno Total	redoviti Full-time	ukupno Total	redoviti Full-time	ukupno Total	redoviti Full-time
Sveučilište u Rijeci, Sveučilišni odjeli <i>University of Rijeka, University Departments</i>	-	-	-	-	-	-	11	11	3	3
Sveučilište u Zadru, Sveučilišni odjeli <i>University of Zadar, University Departments</i>	788	710	818	678	825	661	861	669	956	724
Šumarski fakultet, Zagreb <i>Faculty of Forestry, Zagreb</i>	143	143	214	214	212	212	159	159	216	216
Tehnički fakultet, Rijeka <i>Faculty of Engineering, Rijeka</i>	311	311	269	269	367	367	341	341	340	337
Tekstilno-tehnološki fakultet, Zagreb <i>Faculty of Textile Technology, Zagreb</i>	191	181	157	157	138	138	276	276	282	282
Učiteljski fakultet, Rijeka <i>Faculty of Teacher Education, Rijeka</i>	111	83	89	60	90	58	119	82	90	69
Učiteljski fakultet, Zagreb <i>Faculty of Teacher Education, Zagreb</i>	209	209	383	297	470	322	610	358	494	335
Veterinarski fakultet, Zagreb <i>Faculty of Veterinary Medicine, Zagreb</i>	72	72	63	63	70	70	78	78	83	83
Umjetničke akademije <i>Art academies</i>	614	613	538	133	563	563	597	597	589	589
Akademija dramske umjetnosti, Zagreb <i>Academy of Dramatic Arts, Zagreb</i>	67	66	87	87	86	86	91	91	91	91
Akademija likovnih umjetnosti, Zagreb <i>Academy of Fine Arts, Zagreb</i>	121	121	133	133	107	107	135	135	136	136
Akademija primijenjenih umjetnosti, Rijeka <i>Academy of Applied Arts, Rijeka</i>	86	86	78	78	92	92	116	116	92	92
Muzička akademija, Zagreb <i>Academy of Music, Zagreb</i>	174	174	85	85	87	87	69	69	89	89
Umjetnička akademija, Osijek <i>Arts Academy, Osijek</i>	83	83	58	58	84	84	68	68	81	81
Umjetnička akademija, Split <i>Arts Academy, Split</i>	83	83	97	97	107	107	118	118	100	100

**G-5. STUDENTI KOJI SU DIPLOMIRALI / ZAVRŠILI SVEUČILIŠNI ILI STRUČNI STUDIJ NA VISOKIM UČILIŠTIMA PREMA SKUPINAMA VISOKIH UČILIŠTA I SPOLU U 2017.**

STUDENTS WHO GRADUATED FROM OR COMPLETED UNIVERSITY OR PROFESSIONAL STUDY AT INSTITUTIONS OF HIGHER EDUCATION, BY GROUPS OF INSTITUTIONS OF HIGHER EDUCATION AND SEX, 2017



**1.2. STUDENTI KOJI SU DIPLOMIRALI/ZAVRŠILI SVEUČILIŠNI ILI STRUČNI STUDIJ PREMA NAZIVU I MJESTU VISOKOG UČILIŠTA TE NAČINU STUDIRANJA I SPOLU U 2017.**

STUDENTS WHO GRADUATED FROM OR COMPLETED UNIVERSITY OR PROFESSIONAL STUDY, BY NAME AND LOCATION OF INSTITUTION OF HIGHER EDUCATION, MODE OF STUDY AND SEX, 2017

	Ukupno Total			Način studiranja Mode of study		
	svega All	studenti Male students	studentice Female students	redoviti Full-time	izvanredni Part-time	
Visoka učilišta	32 728	13 185	19 543	24 346	8 382	<i>Institutions of higher education</i>
Visoke škole	1 799	1 022	777	863	936	<i>Schools of professional higher education</i>
Adventističko teološko visoko učilište u Maruševcu	3	2	1	3	-	<i>Adventist Union College, Maruševac</i>
Edward Bernays Visoka škola za komunikacijski menadžment	44	8	36	25	19	<i>Edward Bernays College of Communication Management</i>
Politehnika Pula – Visoka tehničko-poslovna škola, Pula – Pola	32	30	2	10	22	<i>College for Technology and Business - Pula Polytechnic, Pula – Pola</i>
RIT Croatia, Dubrovnik	117	57	60	117	-	<i>RIT Croatia, Dubrovnik</i>
RRiF Visoka škola za financijski menadžment, Zagreb	26	5	21	26	-	<i>RRiF College of Financial Management, Zagreb</i>
Teološki fakultet "Matija Vlačić Ilirik", Zagreb	9	4	5	9	-	<i>Theological Faculty Matija Vlačić Ilirik, Zagreb</i>
Visoka policijska škola u Zagrebu	176	130	46	47	129	<i>Police Academy, Zagreb</i>
Visoka poslovna škola Minerva, Dugopolje	7	7	-	3	4	<i>Minerva Business College, Dugopolje</i>
Visoka poslovna škola Par, Rijeka	9	4	5	5	4	<i>Business School Par, Rijeka</i>
Visoka poslovna škola Zagreb, Zagreb	115	49	66	50	65	<i>Zagreb School of Business, Zagreb</i>
Visoka škola međunarodnih odnosa i diplomacije Dag Hammarskjöld, Zagreb	54	14	40	45	9	<i>Dag Hammarskjöld University College of International Relations and Diplomacy, Zagreb</i>
Visoka škola tržišnih komunikacija Agora, Zagreb	22	15	7	12	10	<i>College of Market Communications Agora, Zagreb</i>
Visoka škola za ekonomiju, poduzetništvo i upravljanje Nikola Šubić Zrinski, Zagreb	47	20	27	16	31	<i>Nikola Šubić Zrinski School of Economics, Zagreb</i>
Visoka škola za informacijske tehnologije u Zagrebu	51	44	7	13	38	<i>College for Information Technologies, Zagreb</i>
Visoka škola za inspekcijски i kadrovski menadžment, Split	40	27	13	24	16	<i>University College of Inspection and Personnel Management in Maritime Affairs in Split</i>
Visoka škola za menadžment i dizajn Aspira, Split	20	14	6	11	9	<i>College of Management and Design Aspira, Split</i>
Visoka škola za menadžment u turizmu i informatici, Virovitica	95	30	65	79	16	<i>College for Management in Tourism and Informatics in Virovitica</i>
Visoka škola za sigurnost, Zagreb	298	236	62	8	290	<i>College of Occupational Safety and Health, Zagreb</i>
Visoka tehnička škola, Bjelovar	105	36	69	38	67	<i>Technical College in Bjelovar</i>
Visoko gospodarsko učilište, Križevci	89	52	37	53	36	<i>College of Agriculture in Križevci</i>
Visoko učilište Algebra, Zagreb	60	58	2	40	20	<i>College Algebra, Zagreb</i>
Visoko učilište Effectus – Visoka škola za financije i pravo, Zagreb	102	35	67	38	64	<i>College for Finance and Law "Effectus", Zagreb</i>
Zagrebačka škola ekonomije i managementa, Zagreb	278	145	133	191	87	<i>Zagreb School of Economics and Management, Zagreb</i>
Veleučilišta	4 941	2 272	2 669	2 604	2 337	<i>Polytechnics</i>
Međimursko veleučilište u Čakovcu	214	69	145	102	112	<i>Polytechnic of Međimurje in Čakovec</i>
Tehničko veleučilište u Zagrebu	671	586	85	494	177	<i>Zagreb University of Applied Sciences</i>
Veleučilište Baltazar, Zaprešić	651	272	379	279	372	<i>Baltazar Polytechnic in Zaprešić</i>
Veleučilište Hrvatsko Zagorje, Krapina	33	25	8	22	11	<i>Polytechnic Hrvatsko Zagorje in Krapina</i>
Veleučilište Lavoslav Ružička u Vukovaru	156	49	107	71	85	<i>Polytechnic Lavoslav Ružička in Vukovar</i>
Veleučilište Marko Marulić u Kninu	50	18	32	32	18	<i>Polytechnic Marko Marulić in Knin</i>
Veleučilište Nikola Tesla u Gospiću	118	41	77	55	63	<i>Polytechnic Nikola Tesla in Gospić</i>
Veleučilište u Karlovcu	248	122	126	128	120	<i>Polytechnic of Karlovac</i>
Veleučilište u Požezi	196	53	143	82	114	<i>Polytechnic of Požega</i>
Veleučilište u Rijeci	472	226	246	213	259	<i>Polytechnic of Rijeka</i>

**1.2. STUDENTI KOJI SU DIPLOMIRALI/ZAVRŠILI SVEUČILIŠNI ILI STRUČNI STUDIJ PREMA NAZIVU I MJESTU VISOKOG UČILIŠTA TE NAČINU STUDIRANJA I SPOLU U 2017.**

*STUDENTS WHO GRADUATED FROM OR COMPLETED UNIVERSITY OR PROFESSIONAL STUDY, BY NAME AND LOCATION OF INSTITUTION OF HIGHER EDUCATION, MODE OF STUDY AND SEX, 2017*

(nastavak)  
(continued)

	Ukupno Total			Način studiranja Mode of study		
	svega All	studenti Male students	studentice Female students	redoviti Full-time	izvanredni Part-time	
Veleučilište u Slavanskom Brodu	213	91	122	119	94	<i>Polytechnic of Slavonski Brod</i>
Veleučilište u Šibeniku	259	82	177	195	64	<i>Polytechnic of Šibenik</i>
Veleučilište Velika Gorica	404	307	97	163	241	<i>Polytechnic Velika Gorica</i>
Veleučilište VERN, Zagreb	368	169	199	306	62	<i>VERN University of Applied Sciences, Zagreb</i>
Zdravstveno veleučilište u Zagrebu	888	162	726	343	545	<i>University of Applied Health Studies in Zagreb</i>
<b>Fakulteti</b>	<b>25 399</b>	<b>9 679</b>	<b>15 720</b>	<b>20 290</b>	<b>5 109</b>	<i>Faculties</i>
<b>Stručni studij</b>	<b>3 470</b>	<b>1 375</b>	<b>2 095</b>	<b>1 549</b>	<b>1 921</b>	<i>Professional study</i>
Ekonomski fakultet, Osijek	24	8	16	1	23	<i>Faculty of Economics, Osijek</i>
Ekonomski fakultet, Split	268	67	201	148	120	<i>Faculty of Economics, Split</i>
Ekonomski fakultet, Zagreb	299	78	221	147	152	<i>Faculty of Economics, Zagreb</i>
Fakultet elektrotehnike, računarstva i informacijskih tehnologija, Osijek	82	76	6	64	18	<i>Faculty of Electrical Engineering, Computing and Information Technology, Osijek</i>
Fakultet elektrotehnike, strojarstva i brodogradnje, Split	97	75	22	97	-	<i>Faculty of Electrical Engineering, Mechanical Engineering and Naval Architecture, Split</i>
Fakultet građevinarstva, arhitekture i geodezije, Split	32	24	8	32	-	<i>Faculty of Civil Engineering, Architecture and Geodesy, Split</i>
Fakultet organizacije i informatike, Varaždin	117	58	59	32	85	<i>Faculty of Organisation and Informatics, Varaždin</i>
Fakultet za menadžment u turizmu i ugostiteljstvu, Opatija	13	10	3	-	13	<i>Faculty of Tourism and Hospitality Management, Opatija</i>
Fakultet zdravstvenih studija, Rijeka	174	26	148	94	80	<i>Faculty of Health Studies, Rijeka</i>
Filozofski fakultet, Split	1	-	1	1	-	<i>Faculty of Humanities and Social Sciences, Split</i>
Građevinski fakultet, Osijek	57	36	21	20	37	<i>Faculty of Civil Engineering, Osijek</i>
Građevinski fakultet, Rijeka	25	19	6	5	20	<i>Faculty of Civil Engineering, Rijeka</i>
Institut Katoličkog bogoslovnog fakulteta, Zagreb	11	5	6	7	4	<i>Catechetical Institute of Catholic Theological Faculty, Zagreb</i>
Kemijsko-tehnološki fakultet, Split	20	2	18	20	-	<i>Faculty of Chemistry and Technology, Split</i>
Kineziološki fakultet, Split	61	45	16	-	61	<i>Faculty of Kinesiology, Split</i>
Kineziološki fakultet, Zagreb	182	144	38	23	159	<i>Faculty of Kinesiology, Zagreb</i>
Libertas međunarodno sveučilište, Zagreb	296	132	164	121	175	<i>Libertas International University, Zagreb</i>
Poljoprivredni fakultet, Osijek	49	26	23	46	3	<i>Faculty of Agriculture, Osijek</i>
Pomorski fakultet, Rijeka	5	5	-	-	5	<i>Faculty of Maritime Studies, Rijeka</i>
Pravni fakultet, Osijek	140	24	116	34	106	<i>Faculty of Law, Osijek</i>
Pravni fakultet, Rijeka	100	13	87	35	65	<i>Faculty of Law, Rijeka</i>
Pravni fakultet, Split	214	61	153	58	156	<i>Faculty of Law, Split</i>
Pravni fakultet, studijski centar za upravu i financije, Zagreb	166	26	140	81	85	<i>Faculty of Law, Zagreb</i>
Sveučilišni odjel za stručne studije, Split	446	191	255	229	217	<i>University Department for Professional Courses of Study, Split</i>
Sveučilište Sjever, Koprivnica	346	144	202	124	222	<i>University North, Koprivnica</i>
Sveučilište u Dubrovniku, Stručni odjeli	37	6	31	-	37	<i>Professional Departments of University of Dubrovnik</i>
Sveučilišta u Puli, Stručni odjeli	76	-	76	38	38	<i>Professional Departments of University of Pula</i>
Sveučilišta u Zadru, Stručni odjeli	22	-	22	2	20	<i>Professional Departments of University of Zadar</i>
Šumarski fakultet, Zagreb	7	4	3	7	-	<i>Faculty of Forestry, Zagreb</i>
Tehnički fakultet, Rijeka	75	68	7	62	13	<i>Faculty of Engineering, Rijeka</i>
Tekstilno-tehnološki fakultet, Zagreb	17	2	15	17	-	<i>Faculty of Textile Technology, Zagreb</i>
Učiteljski fakultet, Zagreb	11	-	11	4	7	<i>Faculty of Teacher Education, Zagreb</i>

**1.2. STUDENTI KOJI SU DIPLOMIRALI/ZAVRŠILI SVEUČILIŠNI ILI STRUČNI STUDIJ PREMA NAZIVU I MJESTU VISOKOG UČILIŠTA TE NAČINU STUDIRANJA I SPOLU U 2017.**

*STUDENTS WHO GRADUATED FROM OR COMPLETED UNIVERSITY OR PROFESSIONAL STUDY, BY NAME AND LOCATION OF INSTITUTION OF HIGHER EDUCATION, MODE OF STUDY AND SEX, 2017*

(nastavak)  
(continued)

	Ukupno Total			Način studiranja Mode of study		
	svega All	studenti Male students	studentice Female students	redoviti Full-time	izvanredni Part-time	
Sveučilišni studij	21 929	8 304	13 625	18 741	3 188	University study
Agronomski fakultet, Zagreb	610	200	410	610	-	Faculty of Agriculture, Zagreb
Arhitektonski fakultet, Zagreb	246	84	162	246	-	Faculty of Architecture, Zagreb
Edukacijsko-rehabilitacijski fakultet, Zagreb	267	12	255	267	-	Faculty of Education and Rehabilitation Sciences, Zagreb
Ekonomski fakultet, Osijek	599	222	377	327	272	Faculty of Economics, Osijek
Ekonomski fakultet, Rijeka	444	128	316	237	207	Faculty of Economics, Rijeka
Ekonomski fakultet, Split	445	147	298	377	68	Faculty of Economics, Split
Ekonomski fakultet, Zagreb	1 488	482	1 006	1 182	306	Faculty of Economics, Zagreb
Fakultet elektrotehnike i računarstva, Zagreb	978	784	194	978	-	Faculty of Electrical Engineering and Computing, Zagreb
Fakultet elektrotehnike, računarstva i informacijskih tehnologija, Osijek	287	251	36	273	14	Faculty of Electrical Engineering, Computing and Information Technology, Osijek
Fakultet elektrotehnike, strojarstva i brodogradnje, Split	441	312	129	441	-	Faculty of Electrical Engineering, Mechanical Engineering and Naval Architecture, Split
Fakultet filozofije i religijskih znanosti, Zagreb	63	11	52	63	-	Faculty of Philosophy and Religious Studies, Zagreb
Fakultet građevinarstva, arhitekture i geodezije, Split	182	86	96	182	-	Faculty of Civil Engineering, Architecture and Geodesy, Split
Fakultet kemijskog inženjerstva i tehnologije, Zagreb	243	67	176	243	-	Faculty of Chemical Engineering and Technology, Zagreb
Fakultet organizacije i informatike, Varaždin	397	197	200	339	58	Faculty of Organisation and Informatics, Varaždin
Fakultet političkih znanosti, Zagreb	447	117	330	435	12	Faculty of Political Sciences, Zagreb
Fakultet prometnih znanosti, Zagreb	377	275	102	281	96	Faculty of Transport and Traffic Engineering, Zagreb
Fakultet strojarstva i brodogradnje, Zagreb	397	338	59	397	-	Faculty of Mechanical Engineering and Naval Architecture, Zagreb
Fakultet za dentalnu medicinu i zdravstvo, Osijek	143	17	126	76	67	Faculty of Dental Medicine and Health, Osijek
Fakultet za menadžment u turizmu i ugostiteljstvu, Opatija	459	114	345	228	231	Faculty of Tourism and Hospitality Management, Opatija
Fakultet za odgojne i obrazovne znanosti, Osijek	102	5	97	100	2	Faculty of Educational Sciences, Osijek
Fakultet zdravstvenih studija, Rijeka	112	26	86	6	106	Faculty of Health Studies, Rijeka
Farmaceutsko-biokemijski fakultet, Zagreb	81	15	66	81	-	Faculty of Pharmacy and Biochemistry, Zagreb
Filozofski fakultet, Osijek	346	71	275	346	-	Faculty of Humanities and Social Sciences, Osijek
Filozofski fakultet, Rijeka	401	75	326	370	31	Faculty of Humanities and Social Sciences, Rijeka
Filozofski fakultet, Split	321	48	273	321	-	Faculty of Humanities and Social Sciences, Split
Filozofski fakultet, Zagreb	1 177	299	878	1 140	37	Faculty of Humanities and Social Sciences, Zagreb
Filozofsko-teološki institut Družbe Isusove, Zagreb	15	11	4	10	5	Institute of Philosophy and Theology of the Society of Jesus, Zagreb
Geodetski fakultet, Zagreb	149	85	64	149	-	Faculty of Geodesy, Zagreb
Geotehnički fakultet, Varaždin	62	23	39	62	-	Faculty of Geotechnical Engineering, Varaždin
Građevinski fakultet, Osijek	135	90	45	135	-	Faculty of Civil Engineering, Osijek
Građevinski fakultet, Rijeka	111	57	54	111	-	Faculty of Civil Engineering, Rijeka
Građevinski fakultet, Zagreb	304	172	132	304	-	Faculty of Civil Engineering, Zagreb
Grafički fakultet, Zagreb	163	56	107	163	-	Faculty of Graphic Arts, Zagreb
Hrvatski studiji, Zagreb	370	92	278	370	-	University Department of Croatian Studies, Zagreb

**1.2. STUDENTI KOJI SU DIPLOMIRALI/ZAVRŠILI SVEUČILIŠNI ILI STRUČNI STUDIJ PREMA NAZIVU I MJESTU VISOKOG UČILIŠTA TE NAČINU STUDIRANJA I SPOLU U 2017.**

*STUDENTS WHO GRADUATED FROM OR COMPLETED UNIVERSITY OR PROFESSIONAL STUDY, BY NAME AND LOCATION OF INSTITUTION OF HIGHER EDUCATION, MODE OF STUDY AND SEX, 2017*

(nastavak)  
(continued)

	Ukupno <i>Total</i>			Način studiranja <i>Mode of study</i>		
	svega <i>All</i>	studenti <i>Male students</i>	studentice <i>Female students</i>	redoviti <i>Full-time</i>	izvanredni <i>Part-time</i>	
Hrvatsko katoličko sveučilište, Zagreb	153	30	123	137	16	<i>Croatian Catholic University, Zagreb</i>
Instituti Katoličkoga bogoslovnog fakulteta, Zagreb	52	8	44	52	-	<i>Catechetical Institutes of the Catholic Theological Faculty, Zagreb</i>
Katolički bogoslovni fakultet, Đakovo	22	12	10	19	3	<i>Catholic Theological Faculty, Đakovo</i>
Katolički bogoslovni fakultet, Split	32	10	22	32	-	<i>Catholic Theological Faculty, Split</i>
Katolički bogoslovni fakultet, Zagreb	65	43	22	65	-	<i>Catholic Theological Faculty, Zagreb</i>
Kemijsko-tehnološki fakultet, Split	117	19	98	117	-	<i>Faculty of Chemistry and Technology, Split</i>
Kineziološki fakultet, Split	102	70	32	102	-	<i>Faculty of Kinesiology, Split</i>
Kineziološki fakultet, Zagreb	128	72	56	128	-	<i>Faculty of Kinesiology, Zagreb</i>
Libertas međunarodno sveučilište, Zagreb	107	44	63	53	54	<i>DIU Libertas International University, Zagreb</i>
Medicinski fakultet, Osijek	142	31	111	121	21	<i>Faculty of Medicine, Osijek</i>
Medicinski fakultet, Rijeka	165	51	114	165	-	<i>Faculty of Medicine, Rijeka</i>
Medicinski fakultet, Split	94	28	66	94	-	<i>Faculty of Medicine, Split</i>
Medicinski fakultet, Zagreb	291	104	187	291	-	<i>Faculty of Medicine, Zagreb</i>
Metalurški fakultet, Sisak	26	14	12	26	-	<i>Faculty of Metallurgy, Sisak</i>
Odjel za biologiju Sveučilišta u Osijeku	61	15	46	61	-	<i>Department of Biology of University of Osijek</i>
Odjel za biotehnologiju Sveučilišta u Rijeci	73	9	64	73	-	<i>Department of Biotechnology of University of Rijeka</i>
Odjel za fiziku Sveučilišta u Osijeku	12	6	6	12	-	<i>Department of Physics of University of Osijek</i>
Odjel za fiziku Sveučilišta u Rijeci	25	10	15	25	-	<i>Department of Physics of University of Rijeka</i>
Odjel za informatiku Sveučilišta u Rijeci	95	57	38	95	-	<i>Department of Informatics of University of Rijeka</i>
Odjel za kemiju Sveučilišta u Osijeku	63	5	58	63	-	<i>Department of Chemistry of University of Osijek</i>
Odjel za kulturologiju Sveučilišta u Osijeku	145	28	117	108	37	<i>Department of Culturology of University of Osijek</i>
Odjel za matematiku Sveučilišta u Osijeku	94	23	71	92	2	<i>Department of Mathematics of University of Osijek</i>
Odjel za matematiku Sveučilišta u Rijeci	49	8	41	49	-	<i>Department of Mathematics of University of Rijeka</i>
Poljoprivredni fakultet, Osijek	245	121	124	196	49	<i>Faculty of Agriculture, Osijek</i>
Pomorski fakultet, Rijeka	403	252	151	335	68	<i>Faculty of Maritime Studies, Rijeka</i>
Pomorski fakultet, Split	283	186	97	194	89	<i>Faculty of Maritime Studies, Split</i>
Pravni fakultet, Osijek	131	42	89	52	79	<i>Faculty of Law, Osijek</i>
Pravni fakultet, Rijeka	136	37	99	109	27	<i>Faculty of Law, Rijeka</i>
Pravni fakultet, Split	182	63	119	86	96	<i>Faculty of Law, Split</i>
Pravni fakultet, Zagreb	568	95	473	327	241	<i>Faculty of Law, Zagreb</i>
Prehrambeno-biotehnološki fakultet, Zagreb	265	29	236	265	-	<i>Faculty of Food Technology and Biotechnology, Zagreb</i>
Prehrambeno-tehnološki fakultet, Osijek	151	28	123	145	6	<i>Faculty of Food Technology, Osijek</i>
Prirodoslovno-matematički fakultet, Split	188	55	133	188	-	<i>Faculty of Science, Split</i>
Prirodoslovno-matematički fakultet, Zagreb	892	300	592	892	-	<i>Faculty of Science, Zagreb</i>
Rudarsko-geološko-naftni fakultet, Zagreb	193	135	58	193	-	<i>Faculty of Mining, Geology and Petroleum Engineering, Zagreb</i>
Stomatološki fakultet, Zagreb	101	24	77	101	-	<i>Faculty of Dental Medicine, Zagreb</i>
Strojarski fakultet, Slavonski Brod	222	194	28	130	92	<i>Faculty of Mechanical Engineering, Slavonski Brod</i>

**1.2. STUDENTI KOJI SU DIPLOMIRALI/ZAVRŠILI SVEUČILIŠNI ILI STRUČNI STUDIJ PREMA NAZIVU I MJESTU VISOKOG UČILIŠTA TE NAČINU STUDIRANJA I SPOLU U 2017.**

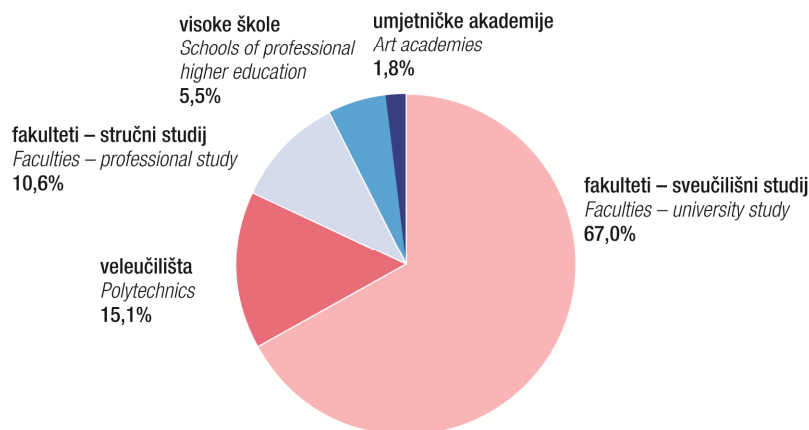
*STUDENTS WHO GRADUATED FROM OR COMPLETED UNIVERSITY OR PROFESSIONAL STUDY, BY NAME AND LOCATION OF INSTITUTION OF HIGHER EDUCATION, MODE OF STUDY AND SEX, 2017*

(nastavak)  
(continued)

	Ukupno Total			Način studiranja Mode of study		
	svoga All	studenti Male students	studentice Female students	redoviti Full-time	izvanredni Part-time	
Sveučilišni odjel za forenzične znanosti, Split	22	3	19	22	-	University Department of Forensic Sciences, Split
Sveučilišni odjel za studije mora, Split	58	20	38	58	-	University Department for Maritime Studies, Split
Sveučilišni odjel zdravstvenih studija, Split	112	24	88	94	18	University Department of Health Studies, Split
Sveučilište Sjever, Koprivnica	168	54	114	25	143	University North, Koprivnica
Sveučilište u Dubrovniku, Sveučilišni odjeli	241	108	133	148	93	University of Dubrovnik, University Departments
Sveučilište u Puli – Pola, Sveučilišni odjeli	429	133	296	302	127	University of Pula – Pola, University Departments
Sveučilište u Zadru, Sveučilišni odjeli	956	239	717	724	232	University of Zadar, University Department
Sveučilišta u Rijeci, Sveučilišni studij	3	3	-	3	-	University of Rijeka, University Study
Šumarski fakultet, Zagreb	216	127	89	216	-	Faculty of Forestry, Zagreb
Tehnički fakultet, Rijeka	340	299	41	337	3	Faculty of Engineering, Rijeka
Tekstilno-tehnološki fakultet, Zagreb	282	23	259	282	-	Faculty of Textile Technology, Zagreb
Učiteljski fakultet, Rijeka	90	-	90	69	21	Faculty of Teacher Education, Rijeka
Učiteljski fakultet, Zagreb	494	19	475	335	159	Faculty of Teacher Education, Zagreb
Veterinarski fakultet, Zagreb	83	25	58	83	-	Faculty of Veterinary Medicine, Zagreb
Umjetničke akademije	589	212	377	589	-	Art academies
Akademija dramske umjetnosti, Zagreb	91	49	42	91	-	Academy of Dramatic Arts, Zagreb
Akademija likovnih umjetnosti, Zagreb	136	41	95	136	-	Academy of Fine Arts, Zagreb
Akademija primijenjenih umjetnosti, Rijeka	92	20	72	92	-	Academy of Applied Arts, Rijeka
Muzička akademija, Zagreb	89	34	55	89	-	Academy of Music, Zagreb
Umjetnička akademija, Osijek	81	31	50	81	-	Arts Academy, Osijek
Umjetnička akademija, Split	100	37	63	100	-	Arts Academy, Split

**G-6. STUDENTI KOJI SU DIPLOMIRALI / ZAVRŠILI SVEUČILIŠNI ILI STRUČNI STUDIJ NA VISOKIM UČILIŠTIMA PREMA SKUPINAMA VISOKIH UČILIŠTA U 2017.**

*STUDENTS WHO GRADUATED FROM OR COMPLETED UNIVERSITY OR PROFESSIONAL STUDY AT INSTITUTIONS OF HIGHER EDUCATION, BY GROUPS OF INSTITUTIONS OF HIGHER EDUCATION, 2017*



**1.3. STUDENTI KOJI SU DIPLOMIRALI/ZAVRŠILI SVEUČILIŠNI ILI STRUČNI STUDIJ PREMA PRAVNOM STATUSU VISOKIH UČILIŠTA, VRSTI I NAZIVU VISOKOG UČILIŠTA TE NAČINU STUDIRANJA I SPOLU U 2017.**

*STUDENTS WHO GRADUATED FROM OR COMPLETED UNIVERSITY OR PROFESSIONAL STUDY, BY LEGAL STATUS OF INSTITUTIONS OF HIGHER EDUCATION, TYPES AND NAME OF INSTITUTION OF HIGHER EDUCATION, MODE OF STUDY AND SEX, 2017*

	Ukupno Total			Način studiranja Mode of study			
	svega All	muškarci Men	žene Women	redoviti Full-time			izvanredni Part-time
				svega All	uz subvenciju troškova školarine Subsidised tuition fees	sami plaćaju punu školarinu Self-financing tuition fees	
Visoka učilišta <i>Institutions of higher education</i>	32 728	13 185	19 543	24 346	19 490	4 856	8 382
Javna visoka učilišta <i>Public institutions of higher education</i>	29 262	11 385	17 877	22 571	19 285	3 286	6 691
Visoke škole <i>Schools of professional higher education</i>	360	212	148	179	169	10	181
Visoka policijska škola, Zagreb <i>Police Academy, Zagreb</i>	176	130	46	47	46	1	129
Visoka škola za menadžment u turizmu i informatici, Virovitica <i>School of Professional Higher Education for Management in Tourism and Informatics, Virovitica</i>	95	30	65	79	71	8	16
Visoko gospodarsko učilište u Križevcima <i>School of Professional Higher Education in Agriculture, Križevci</i>	89	52	37	53	52	1	36
Veleučilišta <i>Polytechnics</i>	3 485	1 499	1 986	1 834	1 523	311	1 651
Međimursko veleučilište u Čakovcu <i>Polytechnic of Međimurje in Čakovec</i>	214	69	145	102	77	25	112
Tehničko veleučilište, Zagreb <i>Zagreb University of Applied Sciences</i>	671	586	85	494	372	122	177
Veleučilište Lavoslav Ružička u Vukovaru <i>Polytechnic Lavoslav Ružička in Vukovar</i>	156	49	107	71	71	-	85
Veleučilište Marko Marulić u Kninu <i>Polytechnic Marko Marulić in Knin</i>	50	18	32	32	25	7	18
Veleučilište Nikola Tesla u Gospiću <i>Polytechnic Nikola Tesla in Gospić</i>	118	41	77	55	39	16	63
Veleučilište u Karlovcu <i>Polytechnic in Karlovac</i>	248	122	126	128	80	48	120
Veleučilište u Požegi <i>Polytechnic in Požega</i>	196	53	143	82	78	4	114
Veleučilište u Rijeci <i>Polytechnic in Rijeka</i>	472	226	246	213	201	12	259
Veleučilište u Slavonskom Brodu <i>Polytechnic in Slavonski Brod</i>	213	91	122	119	101	18	94
Veleučilište u Šibeniku <i>Polytechnic in Šibenik</i>	259	82	177	195	147	48	64
Zdravstveno veleučilište, Zagreb <i>University of Applied Health Studies in Zagreb</i>	888	162	726	343	332	11	545
Sveučilišta <i>Universities</i>	25 417	9 674	15 743	20 558	17 593	2 965	4 859
Sveučilište u Dubrovniku <i>University of Dubrovnik</i>	278	114	164	148	136	12	130
Stručni studij <i>Professional study</i>	37	6	31	-	-	-	37
Sveučilišni studij <i>University study</i>	241	108	133	148	136	12	93

**1.3. STUDENTI KOJI SU DIPLOMIRALI/ZAVRŠILI SVEUČILIŠNI ILI STRUČNI STUDIJ PREMA PRAVNOM STATUSU VISOKIH UČILIŠTA, VRSTI I NAZIVU VISOKOG UČILIŠTA TE NAČINU STUDIRANJA I SPOLU U 2017.**

*STUDENTS WHO GRADUATED FROM OR COMPLETED UNIVERSITY OR PROFESSIONAL STUDY, BY LEGAL STATUS OF INSTITUTIONS OF HIGHER EDUCATION, TYPES AND NAME OF INSTITUTION OF HIGHER EDUCATION, MODE OF STUDY AND SEX, 2017*

(nastavak)  
(continued)

	Ukupno <i>Total</i>			Način studiranja <i>Mode of study</i>			
	svega <i>All</i>	muškarci <i>Men</i>	žene <i>Women</i>	redoviti <i>Full-time</i>			izvanredni <i>Part-time</i>
				svega <i>All</i>	uz subvenciju troškova školarine <i>Subsidised tuition fees</i>	sami plaćaju punu školarinu <i>Self-financing tuition fees</i>	
Sveučilište u Osijeku <i>University of Osijek</i>	3 333	1 362	1 971	2 502	2 134	368	831
Fakulteti i odjeli <i>Faculties and departments</i>	3 252	1 331	1 921	2 421	2 061	357	831
Stručni studij <i>Professional study</i>	352	170	182	165	129	36	187
Ekonomski fakultet, Osijek <i>Faculty of Economics, Osijek</i>	24	8	16	1	1	-	23
Fakultet elektrotehnike, računarstva i informacijskih tehnologija, Osijek <i>Faculty of Electrical Engineering, Computing and Information Technology, Osijek</i>	82	76	6	64	54	10	18
Građevinski fakultet, Osijek <i>Faculty of Civil Engineering, Osijek</i>	57	36	21	20	14	6	37
Poljoprivredni fakultet, Osijek <i>Faculty of Agriculture, Osijek</i>	49	26	23	46	37	9	3
Pravni fakultet, Osijek <i>Faculty of Law, Osijek</i>	140	24	116	34	23	11	106
Sveučilišni studij <i>University study</i>	2 900	1 161	1 739	2 256	1 935	321	644
Ekonomski fakultet, Osijek <i>Faculty of Economics, Osijek</i>	599	222	377	327	272	55	272
Fakultet elektrotehnike, računarstva i informacijskih tehnologija, Osijek <i>Faculty of Electrical Engineering, Computing and Information Technology, Osijek</i>	287	251	36	273	257	16	14
Fakultet za dentalnu medicinu i zdravstvo, Osijek <i>Faculty of Dental Medicine and Health, Osijek</i>	143	17	126	76	74	2	67
Fakultet za odgojne i obrazovne znanosti, Osijek <i>Faculty of Educational Sciences, Osijek</i>	102	5	97	100	85	15	2
Filozofski fakultet, Osijek <i>Faculty of Humanities and Social Sciences, Osijek</i>	346	71	275	346	266	80	-
Građevinski fakultet, Osijek <i>Faculty of Civil Engineering, Osijek</i>	135	90	45	135	108	27	-
Katolički bogoslovni fakultet, Đakovo <i>Catholic Theological Faculty, Đakovo</i>	22	12	10	19	19	-	3
Medicinski fakultet, Osijek <i>Faculty of Medicine, Osijek</i>	142	31	111	121	107	14	21
Odjel za biologiju Sveučilišta u Osijeku <i>Department of Biology of University of Osijek</i>	61	15	46	61	59	2	-
Odjel za fiziku Sveučilišta u Osijeku <i>Department of Physics of University of Osijek</i>	12	6	6	12	10	2	-
Odjel za kemiju Sveučilišta u Osijeku <i>Department of Chemistry of the University of Osijek</i>	63	5	58	63	51	12	-
Odjel za kulturologiju Sveučilišta u Osijeku <i>Department of Culturology of University of Osijek</i>	145	28	117	108	84	24	37
Odjel za matematiku Sveučilišta u Osijeku <i>Department of Mathematics of University of Osijek</i>	94	23	71	92	74	18	2
Poljoprivredni fakultet, Osijek <i>Faculty of Agriculture, Osijek</i>	245	121	124	196	150	46	49

**1.3. STUDENTI KOJI SU DIPLOMIRALI/ZAVRŠILI SVEUČILIŠNI ILI STRUČNI STUDIJ PREMA PRAVNOM STATUSU VISOKIH UČILIŠTA, VRSTI I NAZIVU VISOKOG UČILIŠTA TE NAČINU STUDIRANJA I SPOLU U 2017.**

*STUDENTS WHO GRADUATED FROM OR COMPLETED UNIVERSITY OR PROFESSIONAL STUDY, BY LEGAL STATUS OF INSTITUTIONS OF HIGHER EDUCATION, TYPES AND NAME OF INSTITUTION OF HIGHER EDUCATION, MODE OF STUDY AND SEX, 2017*

(nastavak)  
(continued)

	Ukupno <i>Total</i>			Način studiranja <i>Mode of study</i>			
	svega <i>All</i>	muškarci <i>Men</i>	žene <i>Women</i>	redoviti <i>Full-time</i>			izvanredni <i>Part-time</i>
				svega <i>All</i>	uz subvenciju troškova <i>Subsidised tuition fees</i>	sami plaćaju punu školarinu <i>Self-financing tuition fees</i>	
Pravni fakultet, Osijek <i>Faculty of Law, Osijek</i>	131	42	89	52	52	-	79
Prehrambeno-tehnološki fakultet, Osijek <i>Faculty of Food Technology, Osijek</i>	151	28	123	145	137	8	6
Strojarski fakultet, Slavonski Brod <i>Faculty of Mechanical Engineering, Slavonski Brod</i>	222	194	28	130	130	-	92
Umjetničke akademije <i>Art academies</i>	81	31	50	81	70	11	-
Umjetnička akademija, Osijek <i>Arts Academy, Osijek</i>	81	31	50	81	70	11	-
Sveučilište u Puli – Pola <i>University of Pula – Pola</i>	505	133	372	340	293	47	165
Stručni studij <i>Professional study</i>	76	-	76	38	19	19	38
Sveučilišni studij <i>University study</i>	429	133	296	302	274	28	127
Sveučilište u Rijeci <i>University of Rijeka</i>	3 390	1 287	2 103	2 500	2 111	389	890
Fakulteti i odjeli <i>Faculties and departments</i>	3 298	1 267	2 031	2 408	2 022	386	890
Stručni studij <i>Professional study</i>	392	141	251	196	155	41	196
Fakultet za menadžment u turizmu i ugostiteljstvu, Opatija <i>Faculty of Tourism and Hospitality Management, Opatija</i>	13	10	3	-	-	-	13
Fakultet zdravstvenih studija, Rijeka <i>Faculty of Health Studies, Rijeka</i>	174	26	148	94	87	7	80
Građevinski fakultet, Rijeka <i>Faculty of Civil Engineering, Rijeka</i>	25	19	6	5	2	3	20
Pomorski fakultet, Rijeka <i>Faculty of Maritime Studies, Rijeka</i>	5	5	-	-	-	-	5
Pravni fakultet, Rijeka <i>Faculty of Law, Rijeka</i>	100	13	87	35	22	13	65
Tehnički fakultet, Rijeka <i>Faculty of Engineering, Rijeka</i>	75	68	7	62	44	18	13
Sveučilišni studij <i>University study</i>	2 906	1 126	1 780	2 212	1 867	345	694
Ekonomski fakultet, Rijeka <i>Faculty of Economics, Rijeka</i>	444	128	316	237	188	49	207
Fakultet za menadžment u turizmu i ugostiteljstvu, Opatija <i>Faculty of Tourism and Hospitality Management, Opatija</i>	459	114	345	228	210	18	231
Fakultet zdravstvenih studija, Rijeka <i>Faculty of Health Studies, Rijeka</i>	112	26	86	6	-	6	106
Filozofski fakultet, Rijeka <i>Faculty of Philosophy, Rijeka</i>	401	75	326	370	318	52	31

**1.3. STUDENTI KOJI SU DIPLOMIRALI/ZAVRŠILI SVEUČILIŠNI ILI STRUČNI STUDIJ PREMA PRAVNOM STATUSU VISOKIH UČILIŠTA, VRSTI I NAZIVU VISOKOG UČILIŠTA TE NAČINU STUDIRANJA I SPOLU U 2017.**

*STUDENTS WHO GRADUATED FROM OR COMPLETED UNIVERSITY OR PROFESSIONAL STUDY, BY LEGAL STATUS OF INSTITUTIONS OF HIGHER EDUCATION, TYPES AND NAME OF INSTITUTION OF HIGHER EDUCATION, MODE OF STUDY AND SEX, 2017*

(nastavak)  
(continued)

	Ukupno <i>Total</i>			Način studiranja <i>Mode of study</i>			
	svega <i>All</i>	muškarci <i>Men</i>	žene <i>Women</i>	redoviti <i>Full-time</i>			izvanredni <i>Part-time</i>
				svega <i>All</i>	uz subvenciju troškova školarine <i>Subsidised tuition fees</i>	sami plaćaju punu školarinu <i>Self-financing tuition fees</i>	
Građevinski fakultet, Rijeka <i>Faculty of Civil Engineering, Rijeka</i>	111	57	54	111	92	19	-
Medicinski fakultet, Rijeka <i>Faculty of Medicine, Rijeka</i>	165	51	114	165	154	11	-
Odjel za biotehnologiju Sveučilišta u Rijeci <i>Department of Biotechnology of University of Rijeka</i>	73	9	64	73	72	1	-
Odjel za fiziku Sveučilišta u Rijeci <i>Department of Physics of University of Rijeka</i>	25	10	15	25	25	-	-
Odjel za informatiku Sveučilišta u Rijeci <i>Department of Informatics of University of Rijeka</i>	95	57	38	95	89	6	-
Odjel za matematiku Sveučilišta u Rijeci <i>Department of Mathematics of University of Rijeka</i>	49	8	41	49	37	12	-
Pomorski fakultet, Rijeka <i>Faculty of Maritime Studies, Rijeka</i>	403	252	151	335	252	83	68
Pravni fakultet, Rijeka <i>Faculty of Law, Rijeka</i>	136	37	99	109	90	19	27
Sveučilište u Rijeci, Sveučilišni studij <i>University of Rijeka, University Study</i>	3	3	-	3	3	-	-
Tehnički fakultet, Rijeka <i>Faculty of Engineering, Rijeka</i>	340	299	41	337	279	58	3
Učiteljski fakultet, Rijeka <i>Faculty of Teacher Education, Rijeka</i>	90	-	90	69	58	11	21
Umjetničke akademije <i>Art academies</i>	92	20	72	92	89	3	-
Akademija primijenjene umjetnosti, Rijeka <i>Academy of Applied Arts, Rijeka</i>	92	20	72	92	89	3	-
Sveučilište Sjever, Koprivnica <i>University North, Koprivnica</i>	514	198	316	149	122	27	365
Stručni studij <i>Professional study</i>	346	144	202	124	103	21	222
Sveučilišni studij <i>University study</i>	168	54	114	25	19	6	143
Sveučilište u Splitu <i>University of Split</i>	3 818	1 573	2 245	2 993	2 520	473	825
Fakulteti <i>Faculties</i>	3 718	1 536	2 182	2 893	2 428	465	825
Stručni studij <i>Professional study</i>	1 139	465	674	585	490	95	554
Ekonomski fakultet, Split <i>Faculty of Economics, Split</i>	268	67	201	148	126	22	120
Fakultet elektrotehnike, strojarstva i brodogradnje, Split <i>Faculty of Electrical Engineering, Mechanical Engineering and Naval Architecture, Split</i>	97	75	22	97	61	36	-

**1.3. STUDENTI KOJI SU DIPLOMIRALI/ZAVRŠILI SVEUČILIŠNI ILI STRUČNI STUDIJ PREMA PRAVNOM STATUSU VISOKIH UČILIŠTA, VRSTI I NAZIVU VISOKOG UČILIŠTA TE NAČINU STUDIRANJA I SPOLU U 2017.**

*STUDENTS WHO GRADUATED FROM OR COMPLETED UNIVERSITY OR PROFESSIONAL STUDY, BY LEGAL STATUS OF INSTITUTIONS OF HIGHER EDUCATION, TYPES AND NAME OF INSTITUTION OF HIGHER EDUCATION, MODE OF STUDY AND SEX, 2017*

(nastavak)  
(continued)

	Ukupno <i>Total</i>			Način studiranja <i>Mode of study</i>			
	svega <i>All</i>	muškarci <i>Men</i>	žene <i>Women</i>	redoviti <i>Full-time</i>			izvanredni <i>Part-time</i>
				svega <i>All</i>	uz subvenciju troškova školarine <i>Subsidised tuition fees</i>	sami plaćaju punu školarinu <i>Self-financing tuition fees</i>	
Fakultet građevinarstva, arhitekture i geodezije, Split <i>Faculty of Civil Engineering, Architecture and Geodesy, Split</i>	32	24	8	32	25	7	-
Filozofski fakultet, Split <i>Faculty of Philosophy, Split</i>	1	-	1	1	-	1	-
Kemijsko-tehnološki fakultet, Split <i>Faculty of Chemistry and Technology, Split</i>	20	2	18	20	16	4	-
Kineziološki fakultet, Split <i>Faculty of Kinesiology, Split</i>	61	45	16	-	-	-	61
Pravni fakultet, Split <i>Faculty of Law, Split</i>	214	61	153	58	38	20	156
Sveučilišni odjel za stručne studije, Split <i>University Department for Professional Courses of Study, Split</i>	446	191	255	229	224	5	217
Sveučilišni studij <i>University study</i>	2 579	1 071	1 508	2 308	1 938	370	271
Ekonomski fakultet, Split <i>Faculty of Economics, Split</i>	445	147	298	377	313	64	68
Fakultet elektrotehnike, strojarstva i brodogradnje, Split <i>Faculty of Electrical Engineering, Mechanical Engineering and Naval Architecture, Split</i>	441	312	129	441	329	112	-
Fakultet građevinarstva, arhitekture i geodezije, Split <i>Faculty of Civil Engineering, Architecture and Geodesy, Split</i>	182	86	96	182	144	38	-
Filozofski fakultet, Split <i>Faculty of Philosophy, Split</i>	321	48	273	321	289	32	-
Katolički bogoslovni fakultet, Split <i>Catholic Theological Faculty, Split</i>	32	10	22	32	32	-	-
Kemijsko-tehnološki fakultet, Split <i>Faculty of Chemistry and Technology, Split</i>	117	19	98	117	92	25	-
Kineziološki fakultet, Split <i>Faculty of Kinesiology, Split</i>	102	70	32	102	99	3	-
Medicinski fakultet, Split <i>Faculty of Medicine, Split</i>	94	28	66	94	78	16	-
Pomorski fakultet, Split <i>Faculty of Maritime Studies, Split</i>	283	186	97	194	171	23	89
Pravni fakultet, Split <i>Faculty of Law, Split</i>	182	63	119	86	64	22	96
Prirodoslovno-matematički fakultet, Split <i>Faculty of Science, Split</i>	188	55	133	188	188	-	-
Sveučilišni odjel za forenzične znanosti, Split <i>University Department of Forensic Sciences, Split</i>	22	3	19	22	21	1	-
Sveučilišni odjel za studije mora, Split <i>University Department for Maritime Studies, Split</i>	58	20	38	58	37	21	-
Sveučilišni odjel zdravstvenih studija Sveučilišta u Splitu <i>University Department of Health Studies, of the University of Split</i>	112	24	88	94	81	13	18
Umjetničke akademije <i>Art academies</i>	100	37	63	100	92	8	-
Umjetnička akademija, Split <i>Arts Academy, Split</i>	100	37	63	100	92	8	-

**1.3. STUDENTI KOJI SU DIPLOMIRALI/ZAVRŠILI SVEUČILIŠNI ILI STRUČNI STUDIJ PREMA PRAVNOM STATUSU VISOKIH UČILIŠTA, VRSTI I NAZIVU VISOKOG UČILIŠTA TE NAČINU STUDIRANJA I SPOLU U 2017.**

*STUDENTS WHO GRADUATED FROM OR COMPLETED UNIVERSITY OR PROFESSIONAL STUDY, BY LEGAL STATUS OF INSTITUTIONS OF HIGHER EDUCATION, TYPES AND NAME OF INSTITUTION OF HIGHER EDUCATION, MODE OF STUDY AND SEX, 2017*

(nastavak)  
(continued)

	Ukupno <i>Total</i>			Način studiranja <i>Mode of study</i>			
	svega <i>All</i>	muškarci <i>Men</i>	žene <i>Women</i>	redoviti <i>Full-time</i>			izvanredni <i>Part-time</i>
				svega <i>All</i>	uz subvenciju troškova školarine <i>Subsidised tuition fees</i>	sami plaćaju punu školarinu <i>Self-financing tuition fees</i>	
Sveučilište u Zadru <i>University of Zadar</i>	978	239	739	726	671	55	252
Stručni studij <i>Professional study</i>	22	-	22	2	2	-	20
Sveučilišni studij <i>University study</i>	956	239	717	724	669	55	232
Sveučilište u Zagrebu <i>University of Zagreb</i>	12 601	4 768	7 833	11 200	9 606	1 594	1 401
Fakulteti <i>Faculties</i>	12 285	4 644	7 641	10 884	9 314	1 570	1 401
Stručni studij <i>Professional study</i>	810	317	493	318	243	75	492
Ekonomski fakultet, Zagreb <i>Faculty of Economics and Business, Zagreb</i>	299	78	221	147	98	49	152
Fakultet organizacije i informatike, Varaždin <i>Faculty of Organisation and Informatics, Varaždin</i>	117	58	59	32	23	9	85
Institut Katoličkoga bogoslovnog fakulteta, Zagreb <i>Catechetical Institute of the Catholic Theological Faculty, Zagreb</i>	11	5	6	7	6	1	4
Kineziološki fakultet, Zagreb <i>Faculty of Kinesiology, Zagreb</i>	182	144	38	23	15	8	159
Pravni fakultet, studijski centar za upravu i financije, Zagreb <i>Faculty of Law, Public Administration and Public Finances Study Centre, Zagreb</i>	166	26	140	81	75	6	85
Šumarski fakultet, Zagreb <i>Faculty of Forestry, Zagreb</i>	7	4	3	7	7	-	-
Tekstilno-tehnološki fakultet, Zagreb <i>Faculty of Textile Technology, Zagreb</i>	17	2	15	17	16	1	-
Učiteljski fakultet, Zagreb <i>Faculty of Teacher Education, Zagreb</i>	11	-	11	4	3	1	7
Sveučilišni studij <i>University study</i>	11 475	4 327	7 148	10 566	9 071	1 495	909
Agronomski fakultet, Zagreb <i>Faculty of Agriculture, Zagreb</i>	610	200	410	610	394	216	-
Arhitektonski fakultet, Zagreb <i>Faculty of Architecture, Zagreb</i>	246	84	162	246	220	26	-
Edukacijsko-rehabilitacijski fakultet, Zagreb <i>Faculty of Education and Rehabilitation Sciences, Zagreb</i>	267	12	255	267	253	14	-
Ekonomski fakultet, Zagreb <i>Faculty of Economics and Business, Zagreb</i>	1 488	482	1 006	1 182	892	290	306
Fakultet elektrotehnike i računarstva, Zagreb <i>Faculty of Electrical Engineering and Computing, Zagreb</i>	978	784	194	978	919	59	-
Fakultet filozofije i religijskih znanosti, Zagreb <i>Faculty of Philosophy and Religious Studies, Zagreb</i>	63	11	52	63	61	2	-

**1.3. STUDENTI KOJI SU DIPLOMIRALI/ZAVRŠILI SVEUČILIŠNI ILI STRUČNI STUDIJ PREMA PRAVNOM STATUSU VISOKIH UČILIŠTA, VRSTI I NAZIVU VISOKOG UČILIŠTA TE NAČINU STUDIRANJA I SPOLU U 2017.**

*STUDENTS WHO GRADUATED FROM OR COMPLETED UNIVERSITY OR PROFESSIONAL STUDY, BY LEGAL STATUS OF INSTITUTIONS OF HIGHER EDUCATION, TYPES AND NAME OF INSTITUTION OF HIGHER EDUCATION, MODE OF STUDY AND SEX, 2017*

(nastavak)  
(continued)

	Ukupno <i>Total</i>			Način studiranja <i>Mode of study</i>			
	svega <i>All</i>	muškarci <i>Men</i>	žene <i>Women</i>	redoviti <i>Full-time</i>			izvanredni <i>Part-time</i>
				svega <i>All</i>	uz subvenciju troškova <i>Subsidised tuition fees</i>	sami plaćaju punu školarinu <i>Self-financing tuition fees</i>	
Fakultet kemijskog inženjerstva i tehnologije, Zagreb <i>Faculty of Chemical Engineering and Technology, Zagreb</i>	243	67	176	243	230	13	-
Fakultet organizacije i informatike, Varaždin <i>Faculty of Organisation and Informatics, Varaždin</i>	397	197	200	339	308	31	58
Fakultet političkih znanosti, Zagreb <i>Faculty of Political Sciences, Zagreb</i>	447	117	330	435	374	61	12
Fakultet prometnih znanosti, Zagreb <i>Faculty of Transport and Traffic Engineering, Zagreb</i>	377	275	102	281	168	113	96
Fakultet strojarstva i brodogradnje, Zagreb <i>Faculty of Mechanical Engineering and Naval Architecture, Zagreb</i>	397	338	59	397	375	22	-
Farmaceutsko-biokemijski fakultet, Zagreb <i>Faculty of Pharmacy and Biochemistry, Zagreb</i>	81	15	66	81	74	7	-
Filozofski fakultet, Zagreb <i>Faculty of Humanities and Social Sciences, Zagreb</i>	1 177	299	878	1 140	1 045	95	37
Geodetski fakultet, Zagreb <i>Faculty of Geodesy, Zagreb</i>	149	85	64	149	133	16	-
Geotehnički fakultet, Varaždin <i>Faculty of Geotechnical Engineering, Varaždin</i>	62	23	39	62	62	-	-
Građevinski fakultet, Zagreb <i>Faculty of Civil Engineering, Zagreb</i>	304	172	132	304	283	21	-
Grafički fakultet, Zagreb <i>Faculty of Graphic Arts, Zagreb</i>	163	56	107	163	146	17	-
Hrvatski studiji, Zagreb <i>University Department of Croatian Studies, Zagreb</i>	370	92	278	370	335	35	-
Instituti Katoličkoga bogoslovnog fakulteta, Zagreb <i>Institutes of Catholic Theological Faculty, Zagreb</i>	52	8	44	52	47	5	-
Katolički bogoslovni fakultet, Zagreb <i>Catholic Theological Faculty, Zagreb</i>	65	43	22	65	58	7	-
Kineziološki fakultet, Zagreb <i>Faculty of Kinesiology, Zagreb</i>	128	72	56	128	72	56	-
Medicinski fakultet, Zagreb <i>Faculty of Medicine, Zagreb</i>	291	104	187	291	245	46	-
Metalurški fakultet, Sisak <i>Faculty of Metallurgy, Sisak</i>	26	14	12	26	25	1	-
Pravni fakultet, Zagreb <i>Faculty of Law, Zagreb</i>	568	95	473	327	253	74	241
Prehrambeno-biotehnološki fakultet, Zagreb <i>Faculty of Food Technology and Biotechnology, Zagreb</i>	265	29	236	265	227	38	-
Prirodoslovno-matematički fakultet, Zagreb <i>Faculty of Science, Zagreb</i>	892	300	592	892	844	48	-
Rudarsko-geološko-naftni fakultet, Zagreb <i>Faculty of Mining, Geology and Petroleum Engineering, Zagreb</i>	193	135	58	193	159	34	-
Stomatološki fakultet, Zagreb <i>Faculty of Dental Medicine, Zagreb</i>	101	24	77	101	86	15	-
Šumarski fakultet, Zagreb <i>Faculty of Forestry, Zagreb</i>	216	127	89	216	205	11	-
Tekstilno-tehnološki fakultet, Zagreb <i>Faculty of Textile Technology, Zagreb</i>	282	23	259	282	209	73	-

**1.3. STUDENTI KOJI SU DIPLOMIRALI/ZAVRŠILI SVEUČILIŠNI ILI STRUČNI STUDIJ PREMA PRAVNOM STATUSU VISOKIH UČILIŠTA, VRSTI I NAZIVU VISOKOG UČILIŠTA TE NAČINU STUDIRANJA I SPOLU U 2017.**

*STUDENTS WHO GRADUATED FROM OR COMPLETED UNIVERSITY OR PROFESSIONAL STUDY, BY LEGAL STATUS OF INSTITUTIONS OF HIGHER EDUCATION, TYPES AND NAME OF INSTITUTION OF HIGHER EDUCATION, MODE OF STUDY AND SEX, 2017*

(nastavak)  
(continued)

	Ukupno <i>Total</i>			Način studiranja <i>Mode of study</i>			
	svega <i>All</i>	muškarci <i>Men</i>	žene <i>Women</i>	redoviti <i>Full-time</i>			izvanredni <i>Part-time</i>
				svega <i>All</i>	uz subvenciju troškova školarine <i>Subsidised tuition fees</i>	sami plaćaju punu školarinu <i>Self-financing tuition fees</i>	
Učiteljski fakultet, Zagreb <i>Faculty of Teacher Education, Zagreb</i>	494	19	475	335	312	23	159
Veterinarski fakultet, Zagreb <i>Faculty of Veterinary Medicine, Zagreb</i>	83	25	58	83	57	26	-
Umjetničke akademije <i>Art academies</i>	316	124	192	316	292	24	-
Akademija dramske umjetnosti, Zagreb <i>Academy of Dramatic Arts, Zagreb</i>	91	49	42	91	86	5	-
Akademija likovnih umjetnosti, Zagreb <i>Academy of Fine Arts, Zagreb</i>	136	41	95	136	124	12	-
Muzička akademija, Zagreb <i>Academy of Music, Zagreb</i>	89	34	55	89	82	7	-
Privatna visoka učilišta <i>Private institutions of higher education</i>	3 466	1 800	1 666	1 775	205	1 570	1 691
Visoke škole <i>Schools of professional higher education</i>	1 439	810	629	684	57	627	755
Adventističko teološko visoko učilište u Maruševcu <i>Adventist Union College, Maruševac</i>	3	2	1	3	-	3	-
Edward Bernays Visoka škola za komunikacijski menadžment <i>Edward Bernays College of Communication Management</i>	44	8	36	25	-	25	19
Politehnika Pula, Visoka tehničko-poslovna škola, Pula – Pola <i>Polytechnic Pula – College of Applied Sciences, Pula – Pola</i>	32	30	2	10	-	10	22
RIT Croatia, Dubrovnik <i>Rochester Institute of Technology Croatia, Dubrovnik</i>	117	57	60	117	9	108	-
RRiF Visoka škola za financijski menadžment, Zagreb <i>RRiF College of Financial Management, Zagreb</i>	26	5	21	26	7	19	-
Visoka poslovna škola Minerva, Dugopolje <i>Minerva Business College, Dugopolje</i>	7	7	-	3	1	2	4
Visoka poslovna škola Par, Rijeka <i>Business School Par, Rijeka</i>	9	4	5	5	5	-	4
Visoka poslovna škola Zagreb, Zagreb <i>Zagreb School of Business, Zagreb</i>	115	49	66	50	3	47	65
Visoka škola međunarodnih odnosa i diplomacije Dag Hammarskjöld, Zagreb <i>Dag Hammarskjöld University College of International Relations and Diplomacy, Zagreb</i>	54	14	40	45	1	44	9
Visoka škola Teološki fakultet "Matija Vlačić Ilirik", Zagreb <i>College Theological Faculty "Matija Vlačić Ilirik", Zagreb</i>	9	4	5	9	6	3	-
Visoka škola tržišnih komunikacija Agora, Zagreb <i>College of Market Communications Agora, Zagreb</i>	22	15	7	12	-	12	10
Visoka škola za ekonomiju, poduzetništvo i upravljanje Nikola Šubić Zrinski, Zagreb <i>Nikola Šubić Zrinski School of Economics, Zagreb</i>	47	20	27	16	-	16	31
Visoka škola za informacijske tehnologije, Zagreb <i>College for Information Technologies, Zagreb</i>	51	44	7	13	-	13	38
Visoka škola za inspekcijski i kadrovski menadžment, Split <i>University College of Inspection and Personnel Management in Maritime Affairs in Split</i>	40	27	13	24	24	-	16

**1.3. STUDENTI KOJI SU DIPLOMIRALI/ZAVRŠILI SVEUČILIŠNI ILI STRUČNI STUDIJ PREMA PRAVNOM STATUSU VISOKIH UČILIŠTA, VRSTI I NAZIVU VISOKOG UČILIŠTA TE NAČINU STUDIRANJA I SPOLU U 2017.**

*STUDENTS WHO GRADUATED FROM OR COMPLETED UNIVERSITY OR PROFESSIONAL STUDY, BY LEGAL STATUS OF INSTITUTIONS OF HIGHER EDUCATION, TYPES AND NAME OF INSTITUTION OF HIGHER EDUCATION, MODE OF STUDY AND SEX, 2017*

(nastavak)  
(continued)

	Ukupno <i>Total</i>			Način studiranja <i>Mode of study</i>			
	svega <i>All</i>	muškarci <i>Men</i>	žene <i>Women</i>	redoviti <i>Full-time</i>			izvanredni <i>Part-time</i>
				svega <i>All</i>	uz subvenciju troškova školarine <i>Subsidised tuition fees</i>	sami plaćaju punu školarinu <i>Self-financing tuition fees</i>	
Visoka škola za menadžment i dizajn Aspira, Split <i>College of Management and Design Aspira, Split</i>	20	14	6	11	-	11	9
Visoka škola za primijenjeno računalstvo Algebra, Zagreb <i>University College for Applied Computer Engineering Algebra Zagreb</i>	60	58	2	40	-	40	20
Visoka škola za sigurnost, Zagreb <i>College of Occupational Safety and Health, Zagreb</i>	298	236	62	8	-	8	290
Visoka tehnička škola, Bjelovar <i>Technical College in Bjelovar</i>	105	36	69	38	-	38	67
Visoko učilište Effectus – Visoka škola za financije i pravo, Zagreb <i>University College Effectus – College for Law and Finance, Zagreb</i>	102	35	67	38	-	38	64
Zagrebačka škola ekonomije i managementa, Zagreb <i>Zagreb School of Economics and Management, Zagreb</i>	278	145	133	191	1	190	87
Veleučilišta <i>Polytechnics</i>	1 456	773	683	770	24	746	686
Veleučilište Baltazar, Zaprešić <i>University of Applied Sciences Baltazar, Zaprešić</i>	651	272	379	279	6	273	372
Veleučilište Hrvatsko zagorje, Krapina <i>Polytechnic Hrvatsko Zagorje in Krapina</i>	33	25	8	22	1	21	11
Veleučilište u Velikoj Gorici <i>Polytechnic in Velika Gorica</i>	404	307	97	163	2	161	241
Veleučilište Vern, Zagreb <i>Vern University of Applied Sciences, Zagreb</i>	368	169	199	306	15	291	62
Institut <i>Institute</i>	15	11	4	10	-	10	5
Filozofsko-teološki institut Družbe Isusove, Zagreb <i>Institute of Philosophy and Theology of the Society of Jesus, Zagreb</i>	15	11	4	10	-	10	5
Sveučilišta <i>Universities</i>	556	206	350	311	124	187	245
Libertas međunarodno sveučilište, Zagreb <i>Libertas International University, Zagreb</i>	403	176	227	174	-	174	229
Stručni studij <i>Professional study</i>	107	44	63	53	-	53	54
Sveučilišni studij <i>University study</i>	296	132	164	121	-	121	175
Hrvatsko katoličko sveučilište, Zagreb <i>Catholic University of Croatia, Zagreb</i>	153	30	123	137	124	13	16
Sveučilišni studij <i>University study</i>	153	30	123	137	124	13	16

**1.4. STUDENTI KOJI SU DIPLOMIRALI/ZAVRŠILI SVEUČILIŠNI ILI STRUČNI STUDIJ PREMA VRSTI STUDIJA, SPOLU I GODINAMA ŽIVOTA U 2017.**

*STUDENTS WHO GRADUATED FROM OR COMPLETED UNIVERSITY OR PROFESSIONAL STUDY, BY TYPE OF STUDY, SEX AND AGE, 2017*

Godine starosti Age	Ukupno Total			Vrsta studija Type of study					
	svega All	muškarci Men	žene Women	kratki stručni studij <i>Undergraduate short professional study</i>	preddiplomski stručni studij <i>Undergraduate professional study</i>	specijalistički diplomski stručni studij <i>Specialist graduate professional study</i>	preddiplomski sveučilišni studij <i>Undergraduate university study</i>	diplomski sveučilišni studij <i>Graduate university study</i>	integrirani preddiplomski i diplomski studij <i>Integrated undergraduate and graduate university study</i>
Ukupno Total	32 728	13 185	19 543	20	7 747	2 434	10 464	9 409	2 654
21	1 218	445	773	1	344	-	873	-	-
22	4 892	1 809	3 083	10	1 401	-	3 470	8	3
23	4 744	1 830	2 914	5	1 480	64	2 532	527	136
24	5 705	2 198	3 507	2	947	279	1 507	2 352	618
25	4 733	1 878	2 855	2	635	289	743	2 340	724
26	3 251	1 368	1 883	-	485	319	418	1 615	414
27	1 862	873	989	-	333	207	261	847	214
28	1 248	568	680	-	270	160	143	514	161
29	883	402	481	-	258	127	106	294	98
30	626	290	336	-	201	95	59	191	80
31	438	200	238	-	147	78	51	118	44
32	351	147	204	-	136	70	47	70	28
33	311	141	170	-	134	56	40	58	23
34	273	128	145	-	101	66	23	60	23
35	236	110	126	-	102	58	26	39	11
36	257	123	134	-	111	70	21	37	18
37	182	76	106	-	73	46	17	33	13
38	193	86	107	-	65	65	20	30	13
39	162	68	94	-	72	47	14	24	5
40	153	65	88	-	76	34	10	28	5
41	144	63	81	-	50	34	19	36	5
42	116	42	74	-	60	28	8	19	1
43	99	37	62	-	28	41	12	14	4
44	103	33	70	-	39	28	4	32	-
45	91	35	56	-	39	28	5	17	2
46	81	30	51	-	31	28	8	14	-
47	54	19	35	-	20	16	5	11	2
48	61	27	34	-	21	20	7	13	-
49	59	22	37	-	19	18	7	14	1
50 - 54	151	51	100	-	53	47	5	39	7
55 - 59	51	21	30	-	16	16	3	15	1

**1.5. STUDENTI KOJI SU DIPLOMIRALI/ZAVRŠILI SVEUČILIŠNI ILI STRUČNI STUDIJ PREMA SKUPINAMA VISOKIH UČILIŠTA, GODINAMA ŽIVOTA I SPOLU U 2017.**  
**STUDENTS WHO GRADUATED FROM OR COMPLETED UNIVERSITY OR PROFESSIONAL STUDY, BY GROUPS OF INSTITUTIONS OF HIGHER EDUCATION, AGE AND SEX, 2017**

		Ukupno Total	Godine života Age							
			21 i manje 21 and under	22 – 24	25 – 27	28 – 30	31 – 33	34 – 36	37 – 39	40 i više 40 and over
Visoka učilišta <i>Institutions of higher education</i>	ukupno Total	32 728	1 218	15 341	9 846	2 757	1 100	766	537	1 163
	studenti Male students	13 185	445	5 837	4 119	1 260	488	361	230	445
	studentice Female students	19 543	773	9 504	5 727	1 497	612	405	307	718
Visoke škole <i>Schools of professional higher education</i>	ukupno Total	1 799	35	573	408	263	125	118	89	188
	studenti Male students	1 022	18	284	247	152	77	77	58	109
	studentice Female students	777	17	289	161	111	48	41	31	79
Veleučilišta <i>Polytechnics</i>	ukupno Total	4 941	180	2 142	1 098	506	300	228	153	334
	studenti Male students	2 272	69	897	592	277	135	108	69	125
	studentice Female students	2 669	111	1 245	506	229	165	120	84	209
Fakulteti <i>Faculties</i>	ukupno Total	25 399	989	12 362	8 139	1 925	655	413	288	628
	studenti Male students	9 679	355	4 581	3 199	804	264	171	99	206
	studentice Female students	15 720	634	7 781	4 940	1 121	391	242	189	422
Stručni studij <i>Professional study</i>	ukupno Total	3 470	130	1 476	767	342	199	162	126	268
	studenti Male students	1 375	42	537	328	160	85	77	44	102
	studentice Female students	2 095	88	939	439	182	114	85	82	166
Sveučilišni studij <i>University study</i>	ukupno Total	21 929	859	10 886	7 372	1 583	456	251	162	360
	studenti Male students	8 304	313	4 044	2 871	644	179	94	55	104
	studentice Female students	13 625	546	6 842	4 501	939	277	157	107	256
Umjetničke akademije <i>Art academies</i>	ukupno Total	589	14	264	201	63	20	7	7	13
	studenti Male students	212	3	75	81	27	12	5	4	5
	studentice Female students	377	11	189	120	36	8	2	3	8

**1.6. STUDENTI KOJI SU DIPLOMIRALI/ZAVRŠILI SVEUČILIŠNI ILI STRUČNI STUDIJ PREMA SKUPINAMA VISOKIH UČILIŠTA, VRSTI STUDIJA I SPOLU U 2017.**

*STUDENTS WHO GRADUATED FROM OR COMPLETED UNIVERSITY OR PROFESSIONAL STUDY, BY GROUPS OF INSTITUTIONS OF HIGHER EDUCATION, TYPE OF STUDY AND SEX, 2017*

	Ukupno <i>Total</i>	Visoke škole <i>Schools of professional higher education</i>	Veleučilišta <i>Polytechnics</i>	Fakulteti <i>Faculties</i>			Umjetničke akademije <i>Art academies</i>
				svega <i>All</i>	stručni studij <i>Professional study</i>	sveučilišni studij <i>University study</i>	
Visoka učilišta – ukupno <i>Institutions of higher education – total</i>	32 728	1 799	4 941	25 399	3 470	21 929	589
žene/ <i>Women</i>	19 543	777	2 669	15 720	2 095	13 625	377
Prema predbolonjskom programu <i>According to pre-Bologna programme</i>	62	1	-	61	13	48	-
žene/ <i>Women</i>	31	-	-	31	5	26	-
Dodiplomski stručni studij <i>Undergraduate professional study</i>	14	1	-	13	13	-	-
žene/ <i>Women</i>	5	-	-	5	5	-	-
Dodiplomski sveučilišni studij <i>Undergraduate university study</i>	48	-	-	48	-	48	-
žene/ <i>Women</i>	26	-	-	26	-	26	-
Prema bolonjskom programu <i>According to Bologna programme</i>	32 666	1 798	4 941	25 338	3 457	21 881	589
žene/ <i>Women</i>	19 512	777	2 669	15 689	2 090	13 599	377
Kratki stručni studij <i>Undergraduate short professional study</i>	20	-	-	20	20	-	-
žene/ <i>Women</i>	18	-	-	18	18	-	-
Preddiplomski stručni studij <i>Undergraduate professional study</i>	7 733	1 278	3 788	2 667	2 667	-	-
žene/ <i>Women</i>	4 175	535	2 085	1 555	1 555	-	-
Specijalistički diplomski stručni studij <i>Specialist graduate professional study</i>	2 434	511	1 153	770	770	-	-
žene/ <i>Women</i>	1 338	237	584	517	517	-	-
Preddiplomski sveučilišni studij <i>Undergraduate university study</i>	10 464	9	-	10 196	-	10 196	259
žene/ <i>Women</i>	6 372	5	-	6 196	-	6 196	171
Diplomski sveučilišni studij <i>Graduate university study</i>	9 409	-	-	9 187	-	9 187	222
žene/ <i>Women</i>	5 738	-	-	5 604	-	5 604	134
Integrirani preddiplomski i diplomski studij <i>Integrated undergraduate and graduate university study</i>	2 606	-	-	2 498	-	2 498	108
žene/ <i>Women</i>	1 871	-	-	1 799	-	1 799	72

1) Visoke škole koje imaju dopusnicu Ministarstva znanosti, obrazovanja i sporta mogu iznimno provoditi i sveučilišni studij.

1) *Schools of higher education that hold the accreditation of the Ministry of Science, Education and Sports may exceptionally perform university studies.*

**1.7. STUDENTI KOJI SU DIPLOMIRALI/ZAVRŠILI SVEUČILIŠNI ILI STRUČNI STUDIJ PREMA SKUPINAMA VISOKIH UČILIŠTA, VRSTI STUDIJA, NAČINU STUDIRANJA I SPOLU U 2017.**  
**STUDENTS WHO GRADUATED FROM OR COMPLETED UNIVERSITY PROFESSIONAL STUDY, BY GROUPS OF INSTITUTIONS OF HIGHER EDUCATION, TYPE OF STUDY, MODE OF STUDY AND SEX, 2017**

	Ukupno Total			Način studiranja Mode of study			
	svega All	muškarci Men	žene Women	redoviti Full-time			izvanredni Part-time
				svega All	uz subvenciju troškova školarine Subsidised tuition fees	sami plaćaju školarinu Self-financed tuition fees	
Visoka učilišta <i>Institutions of higher education</i>	32 728	13 185	19 543	24 346	19 490	4 856	8 382
Prema predbolonjskom programu <i>According to pre-Bologna programme</i>	62	31	31	24	10	14	38
Dodiplomski stručni studij <i>Undergraduate professional study</i>	14	9	5	2	1	1	12
Dodiplomski sveučilišni studij <i>Undergraduate university study</i>	48	22	26	22	9	13	26
Prema bolonjskom programu <i>According to Bologna programme</i>	32 666	13 154	19 512	24 322	19 480	4 842	8 344
Kratki stručni studij <i>Undergraduate short professional study</i>	20	2	18	20	16	4	-
Preddiplomski stručni studij <i>Undergraduate professional study</i>	7 733	3 558	4 175	4 202	2 505	1 697	3 531
Specijalistički diplomski stručni studij <i>Specialist graduate professional study</i>	2 434	1 096	1 338	783	386	397	1 651
Preddiplomski sveučilišni studij <i>Undergraduate university study</i>	10 464	4 092	6 372	9 113	7 747	1 366	1 351
Diplomski sveučilišni studij <i>Graduate university study</i>	9 409	3 671	5 738	8 003	6 984	1 019	1 406
Integrirani preddiplomski i diplomski studij <i>Integrated undergraduate and graduate university study</i>	2 606	735	1 871	2 201	1 842	359	405
Visoke škole <i>Schools of professional higher education</i>	1 799	1 022	777	863	226	637	936
Prema predbolonjskom programu <i>According to pre-Bologna programme</i>	1	1	-	1	-	1	-
Dodiplomski stručni studij <i>Undergraduate professional study</i>	1	1	-	1	-	1	-
Prema bolonjskom programu <i>According to Bologna programme</i>	1 798	1 021	777	862	226	636	936
Preddiplomski stručni studij <i>Undergraduate professional study</i>	1 278	743	535	720	193	527	558
Specijalistički diplomski stručni studij <i>Specialist graduate professional study</i>	511	274	237	133	27	106	378
Preddiplomski sveučilišni studij <i>Undergraduate university study</i>	9 <sup>1)</sup>	4 <sup>1)</sup>	5 <sup>1)</sup>	9 <sup>1)</sup>	6 <sup>1)</sup>	3 <sup>1)</sup>	-

1) Visoke škole koje imaju dopusnicu Ministarstva znanosti, obrazovanja i sporta mogu iznimno provoditi i sveučilišni studij.

1) Schools of higher education that hold the accreditation of the Ministry of Science, Education and Sports may exceptionally perform university studies.

**1.7. STUDENTI KOJI SU DIPLOMIRALI/ZAVRŠILI SVEUČILIŠNI ILI STRUČNI STUDIJ PREMA SKUPINAMA VISOKIH UČILIŠTA, VRSTI STUDIJA, NAČINU STUDIRANJA I SPOLU U 2017.**

STUDENTS WHO GRADUATED FROM OR COMPLETED UNIVERSITY OR PROFESSIONAL STUDY, BY GROUPS OF INSTITUTIONS OF HIGHER EDUCATION, TYPE OF STUDY, MODE OF STUDY AND SEX, 2017

(nastavak)  
(continued)

	Ukupno Total			Način studiranja Mode of study			
	svega All	muškarci Men	žene Women	redoviti Full-time			izvanredni Part-time
				svega All	uz subvenciju troškova školarine Subsidised tuition fees	sami plaćaju školarinu Self-financed tuition fees	
<b>Veleučilišta</b> <i>Polytechnics</i>	4 941	2 272	2 669	2 604	1 547	1 057	2 337
Prema bolonjskom programu <i>According to Bologna programme</i>	4 941	2 272	2 669	2 604	1 547	1 057	2 337
Preddiplomski stručni studij <i>Undergraduate professional study</i>	3 788	1 703	2 085	2 221	1 409	812	1 567
Specijalistički diplomski stručni studij <i>Specialist graduate professional study</i>	1 153	569	584	383	138	245	770
<b>Fakulteti</b> <i>Faculties</i>	25 399	9 679	15 720	20 290	17 174	3 116	5 109
Prema predbolonjskom programu <i>According to pre-Bologna programme</i>	61	30	31	23	10	13	38
Dodiplomski stručni studij <i>Undergraduate professional study</i>	13	8	5	1	1	-	12
Dodiplomski sveučilišni studij <i>Undergraduate university study</i>	48	22	26	22	9	13	26
Prema bolonjskom programu <i>According to Bologna programme</i>	25 338	9 649	15 689	20 267	17 164	3 103	5 071
Kratki stručni studij <i>Undergraduate short professional study</i>	20	2	18	20	16	4	-
Preddiplomski stručni studij <i>Undergraduate professional study</i>	2 667	1 112	1 555	1 261	903	358	1 406
Specijalistički diplomski stručni studij <i>Specialist graduate professional study</i>	770	253	517	267	221	46	503
Preddiplomski sveučilišni studij <i>Undergraduate university study</i>	10 196	4 000	6 196	8 845	7 498	1 347	1 351
Diplomski sveučilišni studij <i>Graduate university study</i>	9 187	3 583	5 604	7 781	6 783	998	1 406
Integrirani preddiplomski i diplomski studij <i>Integrated undergraduate and graduate university study</i>	2 498	699	1 799	2 093	1 743	350	405
<b>Stručni studij</b> <i>Professional study</i>	3 470	1 375	2 095	1 549	1 141	408	1 921
Prema predbolonjskom programu <i>According to pre-Bologna programme</i>	13	8	5	1	1	-	12
Dodiplomski stručni studij <i>Undergraduate professional study</i>	13	8	5	1	1	-	12

**1.7. STUDENTI KOJI SU DIPLOMIRALI/ZAVRŠILI SVEUČILIŠNI ILI STRUČNI STUDIJ PREMA SKUPINAMA VISOKIH UČILIŠTA, VRSTI STUDIJA, NAČINU STUDIRANJA I SPOLU U 2017.**

*STUDENTS WHO GRADUATED FROM OR COMPLETED UNIVERSITY OR PROFESSIONAL STUDY, BY GROUPS OF INSTITUTIONS OF HIGHER EDUCATION, TYPE OF STUDY, MODE OF STUDY AND SEX, 2017*

(nastavak)  
(continued)

	Ukupno <i>Total</i>			Način studiranja <i>Mode of study</i>			
	svega <i>All</i>	muškarci <i>Men</i>	žene <i>Women</i>	redoviti <i>Full-time</i>			izvanredni <i>Part-time</i>
				svega <i>All</i>	uz subvenciju troškova školarine <i>Subsidised tuition fees</i>	sami plaćaju školarinu <i>Self-financed tuition fees</i>	
Prema bolonjskom programu <i>According to Bologna programme</i>	3 457	1 367	2 090	1 548	1 140	408	1 909
Kratki stručni studij <i>Undergraduate short professional study</i>	20	2	18	20	16	4	-
Preddiplomski stručni studij <i>Undergraduate professional study</i>	2 667	1 112	1 555	1 261	903	358	1 406
Specijalistički diplomski stručni studij <i>Specialist graduate professional study</i>	770	253	517	267	221	46	503
Sveučilišni studij <i>University study</i>	21 929	8 304	13 625	18 741	16 033	2 708	3 188
Prema predbolonjskom programu <i>According to pre-Bologna programme</i>	48	22	26	22	9	13	26
Dodiplomski sveučilišni studij <i>Undergraduate university study</i>	48	22	26	22	9	13	26
Prema bolonjskom programu <i>According to Bologna programme</i>	21 881	8 282	13 599	18 719	16 024	2 695	3 162
Preddiplomski sveučilišni studij <i>Undergraduate university study</i>	10 196	4 000	6 196	8 845	7 498	1 347	1 351
Diplomski sveučilišni studij <i>Graduate university study</i>	9 187	3 583	5 604	7 781	6 783	998	1 406
Integrirani preddiplomski i diplomski studij <i>Integrated undergraduate and graduate university study</i>	2 498	699	1 799	2 093	1 743	350	405
Umjetničke akademije <i>Art academies</i>	589	212	377	589	543	46	-
Prema bolonjskom programu <i>According to Bologna programme</i>	589	212	377	589	543	46	-
Preddiplomski sveučilišni studij <i>Undergraduate university study</i>	259	88	171	259	243	16	-
Diplomski sveučilišni studij <i>Graduate university study</i>	222	88	134	222	201	21	-
Integrirani preddiplomski i diplomski studij <i>Integrated undergraduate and graduate university study</i>	108	36	72	108	99	9	-

**1.8. STUDENTI KOJI SU DIPLOMIRALI/ZAVRŠILI SVEUČILIŠNI ILI STRUČNI STUDIJ PREMA ŽUPANIJ I GRADU/OPĆINI PREBIVALIŠTA, SKUPINAMA VISOKIH UČILIŠTA TE NAČINU STUDIRANJA I SPOLU U 2017.**

*STUDENTS WHO GRADUATED FROM OR COMPLETED UNIVERSITY OR PROFESSIONAL STUDY, BY COUNTY AND TOWN/MUNICIPALITY OF RESIDENCE, GROUPS OF INSTITUTIONS OF HIGHER EDUCATION, MODE OF STUDY AND SEX, 2017*

	Ukupno Total				Visoke škole Schools of professional higher education		Veleučilišta Polytechnics		Fakulteti Faculties				Umjetničke akademije Art academies	
									stručni studij Professional study		sveučilišni studij University study			
	svega All	muškarci Men	žene Women	redoviti Full-time	svega All	redoviti Full-time	svega All	redoviti Full-time	svega All	redoviti Full-time	svega All	redoviti Full-time	svega All	redoviti Full-time
Ukupno Total	32 728	13 185	19 543	24 346	1 799	863	4 941	2 604	3 470	1 549	21 929	18 741	589	589
Republika Hrvatska Republic of Croatia	32 055	12 924	19 131	23 743	1 765	839	4 905	2 580	3 419	1 521	21 392	18 229	574	574
Zagrebačka županija County of Zagreb	2 300	906	1 394	1 584	133	57	594	281	216	80	1 336	1 145	21	21
Gradovi/ Towns	1 775	707	1 068	1 219	97	42	448	215	168	57	1 048	891	14	14
Dugo Selo	122	42	80	76	8	2	18	3	11	2	85	69	-	-
Ivanić-Grad	103	39	64	67	13	5	23	14	12	3	54	44	1	1
Jastrebarsko	145	58	87	102	7	5	38	20	14	3	85	73	1	1
Samobor	284	105	179	192	10	2	68	30	26	10	174	144	6	6
Sveta Nedelja	143	64	79	97	7	4	42	24	10	4	83	64	1	1
Sveti Ivan Zelina	100	43	57	75	7	3	23	13	12	5	57	53	1	1
Velika Gorica	543	232	311	389	28	12	143	72	48	17	323	287	1	1
Vrbovec	103	37	66	72	11	6	18	12	15	5	57	47	2	2
Zaprešić	232	87	145	149	6	3	75	27	20	8	130	110	1	1
Općine/ Municipalities	525	199	326	365	36	15	146	66	48	23	288	254	7	7
Bedenica	9	4	5	9	-	-	3	3	1	1	5	5	-	-
Bistra	47	18	29	31	1	1	17	5	-	-	29	25	-	-
Brckovljani	42	17	25	29	1	1	8	3	6	2	26	22	1	1
Brdovec	79	32	47	53	5	2	30	13	5	4	37	32	2	2
Dubrava	23	5	18	13	2	1	2	1	8	1	11	10	-	-
Dubravaica	7	3	4	3	1	-	4	1	-	-	2	2	-	-
Farkaševac	9	2	7	4	1	-	2	-	-	-	6	4	-	-
Gradec	25	7	18	18	3	1	4	1	4	3	14	13	-	-
Jakovlje	17	5	12	12	-	-	7	3	1	1	9	8	-	-
Klinča Sela	41	22	19	28	2	-	17	8	3	2	19	18	-	-
Kloštar Ivanić	32	15	17	26	4	2	7	6	2	1	18	16	1	1
Krašić	10	4	6	9	-	-	4	3	-	-	6	6	-	-
Kravarско	9	3	6	6	1	-	3	1	1	1	4	4	-	-
Križ	41	15	26	30	5	2	5	2	5	2	25	23	1	1
Luka	6	4	2	5	-	-	1	1	1	1	4	3	-	-
Marija Gorica	11	2	9	5	1	-	4	1	1	1	5	3	-	-
Orle	3	1	2	3	-	-	2	2	-	-	1	1	-	-
Pisarovina	14	7	7	12	1	1	6	5	-	-	7	6	-	-
Pokupsko	11	3	8	6	-	-	5	1	2	1	3	3	1	1
Preseka	6	2	4	6	-	-	-	-	-	-	6	6	-	-
Pušća	10	4	6	6	1	1	5	1	-	-	3	3	1	1
Rakovec	6	2	4	5	1	1	-	-	2	1	3	3	-	-
Rugvica	36	10	26	22	2	-	4	1	5	1	25	20	-	-
Stupnik	31	12	19	24	4	2	6	4	1	-	20	18	-	-
Krapinsko-zagorska županija County of Krapina-Zagorje	916	357	559	668	36	10	171	89	90	43	603	510	16	16
Gradovi/ Towns	391	168	223	261	17	5	85	36	42	19	242	196	5	5
Donja Stubica	38	18	20	23	3	1	13	4	5	3	17	15	-	-
Klanjec	24	8	16	15	2	-	5	1	3	2	14	12	-	-
Krapina	109	49	60	73	4	-	20	8	10	4	73	59	2	2
Oroslavje	52	17	35	41	3	2	9	5	5	4	35	30	-	-
Pregrada	46	17	29	29	-	-	13	3	3	-	29	25	1	1
Zabok	79	41	38	44	4	2	17	9	9	-	48	32	1	1
Zlatar	43	18	25	36	1	-	8	6	7	6	26	23	1	1
Općine/ Municipalities	525	189	336	407	19	5	86	53	48	24	361	314	11	11
Bedekovčina	45	17	28	35	2	-	5	2	3	1	35	32	-	-
Budinščina	22	7	15	18	1	-	5	5	-	-	14	11	2	2
Desinić	20	8	12	14	2	1	1	-	3	-	12	11	2	2

**1.8. STUDENTI KOJI SU DIPLOMIRALI/ZAVRŠILI SVEUČILIŠNI ILI STRUČNI STUDIJ PREMA ŽUPANIJ I GRADU/OPĆINI PREBIVALIŠTA, SKUPINAMA VISOKIH UČILIŠTA TE NAČINU STUDIRANJA I SPOLU U 2017.**

*STUDENTS WHO GRADUATED FROM OR COMPLETED UNIVERSITY OR PROFESSIONAL STUDY, BY COUNTY AND TOWN/MUNICIPALITY OF RESIDENCE, GROUPS OF INSTITUTIONS OF HIGHER EDUCATION, MODE OF STUDY AND SEX, 2017*

(nastavak)  
(continued)

	Ukupno <i>Total</i>				Visoke škole <i>Schools of professional higher education</i>		Veleučilišta <i>Polytechnics</i>		Fakulteti <i>Faculties</i>				Umjetničke akademije <i>Art academies</i>	
									stručni studij <i>Professional study</i>		sveučilišni studij <i>University study</i>			
	sviega <i>All</i>	muškarci <i>Men</i>	žene <i>Women</i>	redoviti <i>Full-time</i>	sviega <i>All</i>	redoviti <i>Full-time</i>	sviega <i>All</i>	redoviti <i>Full-time</i>	sviega <i>All</i>	redoviti <i>Full-time</i>	sviega <i>All</i>	redoviti <i>Full-time</i>	sviega <i>All</i>	redoviti <i>Full-time</i>
Đurmanec	30	10	20	27	-	-	4	3	1	-	25	24	-	-
Gornja Stubica	34	14	20	29	-	-	7	6	4	3	22	19	1	1
Hrašćina	13	4	9	10	-	-	2	1	3	1	8	8	-	-
Hum na Sutli	33	17	16	28	-	-	8	7	6	3	19	18	-	-
Jesenje	7	1	6	5	-	-	3	2	-	-	4	3	-	-
Konjščina	18	5	13	14	-	-	4	2	2	1	12	11	-	-
Kraljevec na Sutli	6	4	2	5	-	-	3	3	-	-	3	2	-	-
Krapinske Toplice	43	10	33	29	1	1	10	4	3	-	27	22	2	2
Kumrovec	9	6	3	6	2	-	2	1	-	-	4	4	1	1
Lobor	16	3	13	15	-	-	3	2	1	1	12	12	-	-
Mače	15	2	13	13	-	-	2	-	3	3	10	10	-	-
Marija Bistrica	34	12	22	28	1	1	3	-	5	3	24	23	1	1
Mihovljan	8	3	5	7	-	-	1	1	1	-	6	6	-	-
Novi Golubovec	6	3	3	6	-	-	2	2	-	-	4	4	-	-
Petrovsko	27	9	18	22	2	-	2	1	1	1	21	19	1	1
Radoboj	19	7	12	15	-	-	5	3	1	1	12	10	1	1
Stubičke Toplice	20	9	11	12	3	1	3	2	1	-	13	9	-	-
Sveti Križ Začretje	35	17	18	26	2	-	4	3	3	1	26	22	-	-
Tuhelj	16	7	9	11	1	-	1	-	2	2	12	9	-	-
Veliko Trgovišće	29	8	21	16	1	-	3	1	5	3	20	12	-	-
Zagorska Sela	3	-	3	2	-	-	1	-	-	-	2	2	-	-
Zlatar-Bistrica	17	6	11	14	1	1	2	2	-	-	14	11	-	-
Sisačko-moslavačka županija <i>County of Sisak-Moslavina</i>	953	364	589	689	44	12	199	103	121	55	578	508	11	11
Gradovi/ <i>Towns</i>	813	311	502	580	42	12	173	88	106	49	482	421	10	10
Glina	30	11	19	22	2	1	9	5	1	-	16	14	2	2
Hrvatska Kostajnica	10	6	4	7	1	-	1	1	1	-	7	6	-	-
Kutina	176	71	105	132	5	2	30	15	37	22	104	93	-	-
Novska	93	36	57	63	13	3	18	8	5	2	56	49	1	1
Petrijna	109	38	71	87	3	2	28	17	11	7	67	61	-	-
Popovača	74	26	48	43	3	-	30	13	9	4	32	26	-	-
Sisak	321	123	198	226	15	4	57	29	42	14	200	172	7	7
Općine/ <i>Municipalities</i>	140	53	87	109	2	-	26	15	15	6	96	87	1	1
Donji Kukuruzari	3	2	1	3	-	-	-	-	-	-	3	3	-	-
Dvor	3	1	2	3	-	-	-	-	-	-	3	3	-	-
Gvozd	6	1	5	1	-	-	-	-	2	-	4	1	-	-
Hrvatska Dubica	8	4	4	7	-	-	3	3	1	-	4	4	-	-
Jasenovac	8	2	6	7	-	-	2	1	-	-	6	6	-	-
Lekenik	21	6	15	15	1	-	3	-	2	1	15	14	-	-
Lipovljani	25	10	15	20	1	-	2	1	2	1	19	17	1	1
Majur	3	1	2	3	-	-	1	1	-	-	2	2	-	-
Martinska Ves	16	4	12	13	-	-	3	1	3	2	10	10	-	-
Sunja	23	11	12	20	-	-	5	4	2	2	16	14	-	-
Topusko	13	4	9	9	-	-	2	1	2	-	9	8	-	-
Velika Ludina	11	7	4	8	-	-	5	3	1	-	5	5	-	-
Karlovačka županija <i>County of Karlovac</i>	734	259	475	526	24	11	206	104	41	18	460	390	3	3
Gradovi/ <i>Towns</i>	573	205	368	410	17	7	155	79	30	12	368	309	3	3
Duga Resa	51	16	35	41	2	-	8	3	2	2	38	35	1	1
Karlovac	360	132	228	246	7	3	99	47	20	6	232	188	2	2
Ogulin	88	28	60	72	5	2	23	13	2	1	58	56	-	-
Ozalj	41	14	27	28	3	2	10	6	1	-	27	20	-	-
Slunj	33	15	18	23	-	-	15	10	5	3	13	10	-	-

**1.8. STUDENTI KOJI SU DIPLOMIRALI/ZAVRŠILI SVEUČILIŠNI ILI STRUČNI STUDIJ PREMA ŽUPANIJ I GRADU/OPĆINI PREBIVALIŠTA, SKUPINAMA VISOKIH UČILIŠTA TE NAČINU STUDIRANJA I SPOLU U 2017.**

STUDENTS WHO GRADUATED FROM OR COMPLETED UNIVERSITY OR PROFESSIONAL STUDY, BY COUNTY AND TOWN/MUNICIPALITY OF RESIDENCE, GROUPS OF INSTITUTIONS OF HIGHER EDUCATION, MODE OF STUDY AND SEX, 2017

(nastavak)  
(continued)

	Ukupno Total				Visoke škole Schools of professional higher education		Veleučilišta Polytechnics		Fakulteti Faculties				Umjetničke akademije Art academies	
									stručni studij Professional study		sveučilišni studij University study			
	svega All	muškarci Men	žene Women	redoviti Full-time	svega All	redoviti Full-time	svega All	redoviti Full-time	svega All	redoviti Full-time	svega All	redoviti Full-time	svega All	redoviti Full-time
Općine/ Municipalities	161	54	107	116	7	4	51	25	11	6	92	81	-	-
Barilović	8	1	7	5	-	-	2	-	-	-	6	5	-	-
Bosiljevo	4	4	-	4	-	-	-	-	1	1	3	3	-	-
Cetingrad	11	6	5	8	-	-	5	4	-	-	6	4	-	-
Draganić	10	3	7	6	1	-	4	3	-	-	5	3	-	-
Generalski Stol	7	2	5	4	-	-	3	-	-	-	4	4	-	-
Josipdol	30	8	22	20	1	1	8	2	3	-	18	17	-	-
Kamanje	7	2	5	7	-	-	1	1	1	1	5	5	-	-
Lasinja	9	3	6	7	-	-	3	1	-	-	6	6	-	-
Netretić	16	7	9	10	1	-	3	2	1	-	11	8	-	-
Plaški	3	1	2	1	-	-	2	-	-	-	1	1	-	-
Rakovica	20	7	13	16	1	1	9	6	1	1	9	8	-	-
Ribnik	3	1	2	3	-	-	-	-	-	-	3	3	-	-
Tounj	6	1	5	4	-	-	3	1	-	-	3	3	-	-
Vojnić	15	3	12	13	1	1	6	5	3	3	5	4	-	-
Žakanje	12	5	7	8	2	1	2	-	1	-	7	7	-	-
Varaždinska županija County of Varaždin	1 144	429	715	857	39	16	122	71	184	80	774	665	25	25
Gradovi/ Towns	707	276	431	532	26	10	75	40	85	30	503	434	18	18
Ivanec	98	40	58	79	3	2	9	7	17	9	67	59	2	2
Lepoglava	36	11	25	30	1	1	6	4	5	3	24	22	-	-
Ludbreg	59	30	29	48	6	2	12	7	1	-	37	36	3	3
Novi Marof	93	37	56	67	2	-	12	4	9	2	67	58	3	3
Varaždin	391	153	238	285	14	5	31	15	50	16	287	240	9	9
Varaždinske Toplice	30	5	25	23	-	-	5	3	3	-	21	19	1	1
Općine/ Municipalities	437	153	284	325	13	6	47	31	99	50	271	231	7	7
Bednja	15	3	12	8	-	-	2	-	7	3	6	5	-	-
Beretinec	14	6	8	10	1	1	1	1	1	-	11	8	-	-
Breznica	7	1	6	4	1	-	1	1	-	-	5	3	-	-
Breznički Hum	9	1	8	8	1	1	-	-	2	2	6	5	-	-
Cestica	17	6	11	11	1	-	1	-	4	1	10	9	1	1
Donja Voća	11	3	8	8	-	-	3	2	2	2	6	4	-	-
Gornji Knežinec	34	11	23	20	1	-	4	2	7	2	21	15	1	1
Jalžabet	18	8	10	11	1	-	4	2	5	2	8	7	-	-
Klenovnik	17	11	6	10	1	1	-	-	8	2	8	7	-	-
Ljubešćica	12	4	8	12	-	-	-	-	3	3	9	9	-	-
Mali Bukovec	9	2	7	8	-	-	4	3	-	-	5	5	-	-
Martijanec	17	4	13	13	-	-	4	3	4	2	9	8	-	-
Maruševec	28	6	22	22	2	1	2	2	5	3	19	16	-	-
Petrijanec	26	8	18	17	1	-	3	2	12	7	9	7	1	1
Sračinec	22	7	15	20	-	-	1	1	1	-	19	18	1	1
Sveti Đurđ	18	5	13	15	-	-	1	1	3	2	14	12	-	-
Sveti Ilija	19	8	11	17	-	-	1	1	5	3	12	12	1	1
Trnovec Bartolovečki	61	21	40	41	1	-	7	5	15	6	38	30	-	-
Veliki Bukovec	8	1	7	5	-	-	-	-	2	2	6	3	-	-
Vidovec	46	24	22	41	1	1	3	2	9	6	33	32	-	-
Vinica	20	9	11	17	1	1	4	3	3	2	11	10	1	1
Visoko	9	4	5	7	-	-	1	-	1	-	6	6	1	1
Koprivničko-križevačka županija County of Koprivnica-Križevci	746	278	468	548	78	44	103	65	75	27	484	406	6	6
Gradovi/ Towns	464	173	291	333	44	26	48	27	49	13	319	263	4	4
Đurđevac	57	16	41	40	6	3	9	5	6	2	36	30	-	-
Koprivnica	257	100	157	184	11	8	27	18	33	7	182	147	4	4
Križevci	150	57	93	109	27	15	12	4	10	4	101	86	-	-

**1.8. STUDENTI KOJI SU DIPLOMIRALI/ZAVRŠILI SVEUČILIŠNI ILI STRUČNI STUDIJ PREMA ŽUPANIJI I GRADU/OPĆINI PREBIVALIŠTA, SKUPINAMA VISOKIH UČILIŠTA TE NAČINU STUDIRANJA I SPOLU U 2017.**

STUDENTS WHO GRADUATED FROM OR COMPLETED UNIVERSITY OR PROFESSIONAL STUDY, BY COUNTY AND TOWN/MUNICIPALITY OF RESIDENCE, GROUPS OF INSTITUTIONS OF HIGHER EDUCATION, MODE OF STUDY AND SEX, 2017

(nastavak)  
(continued)

	Ukupno Total				Visoke škole Schools of professional higher education		Veleučilišta Polytechnics		Fakulteti Faculties				Umjetničke akademije Art academies	
									stručni studij Professional study		sveučilišni studij University study			
	svega All	muškarci Men	žene Women	redoviti Full-time	svega All	redoviti Full-time	svega All	redoviti Full-time	svega All	redoviti Full-time	svega All	redoviti Full-time	svega All	redoviti Full-time
Općine/ Municipalities	282	105	177	215	34	18	55	38	26	14	165	143	2	2
Drnje	8	3	5	6	1	1	1	1	1	-	5	4	-	-
Đelekovec	10	4	6	8	-	-	4	2	-	-	6	6	-	-
Ferdinandovac	12	3	9	10	4	2	2	2	-	-	6	6	-	-
Gola	8	4	4	6	-	-	1	1	1	-	6	5	-	-
Gornja Rijeka	6	3	3	6	-	-	-	-	-	-	5	5	1	1
Hlebine	10	1	9	9	-	-	2	1	1	1	7	7	-	-
Kalinovac	13	6	7	8	2	1	3	2	4	3	4	2	-	-
Kalnik	6	3	3	4	3	1	-	-	-	-	3	3	-	-
Kloštar Podravski	18	6	12	12	4	1	5	5	2	1	7	5	-	-
Koprivnički Bregi	10	7	3	6	1	-	2	1	1	-	6	5	-	-
Koprivnički Ivanec	17	7	10	11	2	1	6	3	1	-	8	7	-	-
Legrad	9	3	6	7	-	-	2	1	1	1	6	5	-	-
Molve	16	3	13	12	1	-	2	2	-	-	13	10	-	-
Novigrad Podravski	18	5	13	14	2	2	3	2	1	-	12	10	-	-
Novo Virje	2	-	2	2	1	1	-	-	-	-	1	1	-	-
Peteranec	17	3	14	14	2	2	9	7	-	-	6	5	-	-
Podravske Sesvete	10	5	5	8	2	2	1	1	2	1	5	4	-	-
Rasinja	12	4	8	11	-	-	-	-	3	2	9	9	-	-
Sokolovac	10	4	6	8	-	-	1	1	-	-	9	7	-	-
Sveti Ivan Žabno	20	7	13	15	1	-	6	4	4	2	9	9	-	-
Sveti Petar Orehovec	30	15	15	23	6	3	3	2	4	3	16	14	1	1
Virje	20	9	11	15	2	1	2	-	-	-	16	14	-	-
Bjelovarsko-bilogorska županija County of Bjelovar-Bilogora	718	284	434	520	89	48	133	84	52	19	436	361	8	8
Gradovi/ Towns	508	207	301	365	59	29	92	60	32	9	320	262	5	5
Bjelovar	301	125	176	209	37	16	56	40	19	5	187	146	2	2
Čazma	33	12	21	27	5	2	10	7	1	1	16	16	1	1
Daruvar	93	35	58	70	10	6	12	6	5	1	64	55	2	2
Garešnica	48	21	27	33	4	3	11	6	3	1	30	23	-	-
Grubišno Polje	33	14	19	26	3	2	3	1	4	1	23	22	-	-
Općine/ Municipalities	210	77	133	155	30	19	41	24	20	10	116	99	3	3
Berek	8	4	4	4	3	-	1	-	2	2	2	2	-	-
Dežanovac	8	5	3	6	-	-	3	1	-	-	4	4	1	1
Đulovac	8	5	3	6	1	1	1	1	2	-	4	4	-	-
Hercegovac	17	9	8	16	1	1	2	2	1	1	13	12	-	-
Ivanska	17	3	14	14	1	1	4	2	1	1	11	10	-	-
Kapela	12	6	6	8	2	2	4	2	2	-	4	4	-	-
Končanica	11	4	7	6	-	-	-	-	3	-	8	6	-	-
Nova Rača	16	6	10	13	5	3	5	4	-	-	6	6	-	-
Rovišće	30	11	19	20	3	2	5	2	1	-	20	15	1	1
Severin	3	1	2	3	-	-	2	2	-	-	1	1	-	-
Sirač	16	3	13	14	1	1	3	2	2	2	10	9	-	-
Šandrovac	7	2	5	5	1	1	-	-	-	-	6	4	-	-
Štefanje	11	3	8	5	2	1	3	-	2	1	4	3	-	-
Velika Pisanica	8	4	4	6	1	-	4	3	1	1	2	2	-	-
Velika Tmovitica	9	2	7	8	3	3	-	-	1	1	5	4	-	-
Veliki Grđevac	13	3	10	10	4	3	1	-	1	1	7	6	-	-
Veliko Trojstvo	13	5	8	10	-	-	2	2	1	-	9	7	1	1
Zrinski Topolovac	3	1	2	1	2	-	1	1	-	-	-	-	-	-
Primorsko-goranska županija County of Primorje-Gorski kotar	2 190	879	1 311	1 560	37	18	271	105	217	85	1 615	1 302	50	50
Gradovi/ Towns	1 661	658	1 003	1 186	27	12	208	84	150	62	1 236	988	40	40
Bakar	58	19	39	40	-	-	9	4	7	-	41	35	1	1
Cres	27	11	16	21	-	-	4	1	3	2	20	18	-	-
Crikvenica	63	27	36	43	1	-	8	2	7	4	47	37	-	-

**1.8. STUDENTI KOJI SU DIPLOMIRALI/ZAVRŠILI SVEUČILIŠNI ILI STRUČNI STUDIJ PREMA ŽUPANJI I GRADU/OPĆINI PREBIVALIŠTA, SKUPINAMA VISOKIH UČILIŠTA TE NAČINU STUDIRANJA I SPOLU U 2017.**

STUDENTS WHO GRADUATED FROM OR COMPLETED UNIVERSITY OR PROFESSIONAL STUDY, BY COUNTY AND TOWN/MUNICIPALITY OF RESIDENCE, GROUPS OF INSTITUTIONS OF HIGHER EDUCATION, MODE OF STUDY AND SEX, 2017

(nastavak)  
(continued)

	Ukupno Total				Visoke škole Schools of professional higher education		Veleučilišta Polytechnics		Fakulteti Faculties				Umjetničke akademije Art academies	
									stručni studij Professional study		sveučilišni studij University study			
	svega All	muškarci Men	žene Women	redoviti Full-time	svega All	redoviti Full-time	svega All	redoviti Full-time	svega All	redoviti Full-time	svega All	redoviti Full-time	svega All	redoviti Full-time
Čabar	24	11	13	21	-	-	4	3	2	2	18	16	-	-
Delnice	37	14	23	25	1	-	10	6	2	2	24	17	-	-
Kastav	88	33	55	66	4	2	11	4	5	4	67	55	1	1
Kraljevica	44	15	29	36	-	-	2	1	2	2	40	33	-	-
Krk	45	17	28	32	2	2	6	2	3	2	34	26	-	-
Mali Lošinj	69	20	49	43	1	1	16	10	10	2	42	30	-	-
Novi Vinodolski	31	17	14	19	2	2	5	2	5	2	19	13	-	-
Opatija	83	32	51	64	-	-	11	6	4	2	65	53	3	3
Rab	58	18	40	41	1	-	4	1	7	-	44	38	2	2
Rijeka	1 014	415	599	720	15	5	113	40	93	38	760	604	33	33
Vrbovsko	20	9	11	15	-	-	5	2	-	-	15	13	-	-
Općine/ Municipalities	529	221	308	374	10	6	63	21	67	23	379	314	10	10
Baška	9	4	5	7	-	-	1	-	1	-	7	7	-	-
Brod Moravice	2	1	1	2	-	-	-	-	-	-	2	2	-	-
Čavle	43	15	28	34	1	-	2	1	8	4	30	27	2	2
Dobrinj	16	8	8	13	-	-	1	-	-	-	14	12	1	1
Fužine	15	3	12	13	-	-	2	1	-	-	13	12	-	-
Jelenje	36	20	16	29	-	-	4	2	4	1	25	23	3	3
Klana	10	1	9	2	-	-	2	-	2	-	6	2	-	-
Kostrena	37	21	16	27	2	2	5	1	2	1	28	23	-	-
Lokve	5	2	3	2	-	-	1	-	1	-	3	2	-	-
Lopar	16	8	8	14	-	-	2	1	1	-	13	13	-	-
Lovran	17	6	11	12	2	2	3	2	2	1	10	7	-	-
Malinska-Dubašnica	30	13	17	27	-	-	2	1	3	2	24	23	1	1
Matulji	90	35	55	56	1	1	13	2	12	3	64	50	-	-
Mošćenička Draga	9	6	3	6	-	-	-	-	-	-	9	6	-	-
Mrkopalj	2	1	1	2	-	-	-	-	1	1	-	-	1	1
Omišalj	26	9	17	17	1	-	3	1	3	1	19	15	-	-
Punat	10	4	6	9	-	-	-	-	1	1	9	8	-	-
Ravna Gora	10	3	7	10	-	-	1	1	-	-	9	9	-	-
Skrad	8	7	1	8	1	1	-	-	2	2	5	5	-	-
Vinodolska općina	16	7	9	11	-	-	4	1	2	1	9	8	1	1
Viškovo	114	41	73	66	2	-	16	6	20	4	75	55	1	1
Vrbnik	8	6	2	7	-	-	1	1	2	1	5	5	-	-
Ličko-senjska županija County of Lika-Senj	336	126	210	229	12	10	136	69	24	11	162	137	2	2
Gradovi/ Towns	265	98	167	180	9	7	107	55	18	9	129	107	2	2
Gospić	116	42	74	68	6	4	62	25	4	2	43	36	1	1
Novalja	27	9	18	21	1	1	2	2	3	2	21	16	-	-
Otočac	67	22	45	54	1	1	29	19	2	2	34	31	1	1
Senj	55	25	30	37	1	1	14	9	9	3	31	24	-	-
Općine/ Municipalities	71	28	43	49	3	3	29	14	6	2	33	30	-	-
Brinje	5	-	5	4	1	1	4	3	-	-	-	-	-	-
Donji Lapac	5	3	2	3	-	-	-	-	2	1	3	2	-	-
Karlobag	7	1	6	5	-	-	3	1	-	-	4	4	-	-
Lovinac	4	3	1	1	-	-	3	1	1	-	-	-	-	-
Perušić	18	8	10	10	1	1	9	3	3	1	5	5	-	-
Plitvička Jezera	27	10	17	22	1	1	9	6	-	-	17	15	-	-
Udbina	5	3	2	4	-	-	1	-	-	-	4	4	-	-
Virovitičko-podavska županija County of Virovitica-Podravina	492	203	289	382	67	43	48	31	52	22	321	282	4	4
Gradovi/ Towns	325	142	183	254	41	25	30	19	30	12	221	195	3	3
Orahovica	43	20	23	35	1	-	1	-	5	2	36	33	-	-
Slatina	91	41	50	67	10	6	5	1	11	5	65	55	-	-
Virovitica	191	81	110	152	30	19	24	18	14	5	120	107	3	3

**1.8. STUDENTI KOJI SU DIPLOMIRALI/ZAVRŠILI SVEUČILIŠNI ILI STRUČNI STUDIJ PREMA ŽUPANIJ I GRADU/OPĆINI PREBIVALIŠTA, SKUPINAMA VISOKIH UČILIŠTA TE NAČINU STUDIRANJA I SPOLU U 2017.**

STUDENTS WHO GRADUATED FROM OR COMPLETED UNIVERSITY OR PROFESSIONAL STUDY, BY COUNTY AND TOWN/MUNICIPALITY OF RESIDENCE, GROUPS OF INSTITUTIONS OF HIGHER EDUCATION, MODE OF STUDY AND SEX, 2017

(nastavak)  
(continued)

	Ukupno Total				Visoke škole Schools of professional higher education		Veleučilišta Polytechnics		Fakulteti Faculties				Umjetničke akademije Art academies	
									stručni studij Professional study		sveučilišni studij University study			
	svega All	muškarci Men	žene Women	redoviti Full-time	svega All	redoviti Full-time	svega All	redoviti Full-time	svega All	redoviti Full-time	svega All	redoviti Full-time	svega All	redoviti Full-time
Općine/ Municipalities	167	61	106	128	26	18	18	12	22	10	100	87	1	1
Crnac	7	2	5	6	-	-	1	1	2	1	3	3	1	1
Čačinci	10	3	7	8	1	1	1	1	1	-	7	6	-	-
Čadavica	1	1	-	-	-	-	-	-	-	-	1	-	-	-
Gradina	14	4	10	9	4	3	1	-	2	-	7	6	-	-
Lukač	13	7	6	11	3	2	3	2	2	2	5	5	-	-
Mikleuš	11	5	6	8	1	1	-	-	1	-	9	7	-	-
Nova Bukovica	8	2	6	7	-	-	-	-	2	1	6	6	-	-
Pitomača	45	20	25	35	7	5	6	3	6	4	26	23	-	-
Sopje	5	1	4	2	-	-	-	-	2	-	3	2	-	-
Suhopolje	17	3	14	12	4	2	3	2	-	-	10	8	-	-
Špišić Bukovica	15	4	11	13	3	2	2	2	-	-	10	9	-	-
Voćin	15	6	9	12	1	1	1	1	3	1	10	9	-	-
Zdenci	6	3	3	5	2	1	-	-	1	1	3	3	-	-
Požeško-slavonska županija County of Požega-Slavonia	571	239	332	425	14	5	125	54	32	13	384	337	16	16
Gradovi/ Towns	458	183	275	336	10	4	103	40	29	13	302	265	14	14
Kutjevo	59	25	34	47	1	1	11	7	2	1	42	35	3	3
Lipik	28	13	15	13	1	-	12	1	1	1	13	10	1	1
Pakrac	47	14	33	32	1	1	12	3	2	-	31	27	1	1
Pleternica	63	24	39	48	3	1	18	9	5	4	36	33	1	1
Požega	261	107	154	196	4	1	50	20	19	7	180	160	8	8
Općine/ Municipalities	113	56	57	89	4	1	22	14	3	-	82	72	2	2
Brestovac	20	9	11	17	1	1	7	5	-	-	12	11	-	-
Čaglin	13	9	4	8	2	-	5	2	-	-	5	5	1	1
Jakšić	30	16	14	20	1	-	4	3	2	-	22	16	1	1
Kaptol	27	13	14	24	-	-	3	1	-	-	24	23	-	-
Velika	23	9	14	20	-	-	3	3	1	-	19	17	-	-
Brodsko-posavska županija County of Slavonki Brod-Posavina	982	417	565	742	42	21	229	109	53	28	641	567	17	17
Gradovi/ Towns	541	225	316	410	32	16	121	54	27	19	348	308	13	13
Nova Gradiška	101	41	60	84	5	1	22	15	5	5	62	56	7	7
Slavonski Brod	440	184	256	326	27	15	99	39	22	14	286	252	6	6
Općine/ Municipalities	441	192	249	332	10	5	108	55	26	9	293	259	4	4
Bebrina	19	8	11	13	1	1	5	2	1	-	12	10	-	-
Brodski Stupnik	15	6	9	11	-	-	5	3	-	-	10	8	-	-
Bukovlje	18	12	6	14	-	-	3	3	3	-	12	11	-	-
Cernik	13	7	6	7	1	1	5	3	2	-	5	3	-	-
Davor	21	4	17	16	-	-	6	2	-	-	14	13	1	1
Donji Andrijevci	24	11	13	17	1	-	6	4	1	1	16	12	-	-
Dragalić	4	-	4	3	-	-	-	-	-	-	4	3	-	-
Garčin	27	9	18	20	-	-	4	1	5	2	18	17	-	-
Gornja Vrba	21	10	11	15	-	-	4	1	1	1	16	13	-	-
Gornji Bogičevci	11	4	7	11	-	-	1	1	1	1	8	8	1	1
Gundinci	6	1	5	5	-	-	1	-	-	-	5	5	-	-
Klakar	15	6	9	12	1	1	2	1	1	1	11	9	-	-
Nova Kapela	19	6	13	14	-	-	7	4	1	-	11	10	-	-
Okučani	10	3	7	5	1	1	3	-	3	1	3	3	-	-
Oprisavci	14	7	7	12	-	-	-	-	1	-	13	12	-	-
Oriovac	28	16	12	20	-	-	6	2	-	-	22	18	-	-
Podcrkavlje	15	10	5	10	-	-	3	-	-	-	12	10	-	-
Rešetari	29	14	15	23	-	-	9	4	2	2	18	17	-	-
Sibinj	33	19	14	23	3	1	11	7	1	-	18	15	-	-

**1.8. STUDENTI KOJI SU DIPLOMIRALI/ZAVRŠILI SVEUČILIŠNI ILI STRUČNI STUDIJ PREMA ŽUPANIJ I GRADU/OPĆINI PREBIVALIŠTA, SKUPINAMA VISOKIH UČILIŠTA TE NAČINU STUDIRANJA I SPOLU U 2017.**

STUDENTS WHO GRADUATED FROM OR COMPLETED UNIVERSITY OR PROFESSIONAL STUDY, BY COUNTY AND TOWN/MUNICIPALITY OF RESIDENCE, GROUPS OF INSTITUTIONS OF HIGHER EDUCATION, MODE OF STUDY AND SEX, 2017

(nastavak)  
(continued)

	Ukupno Total				Visoke škole Schools of professional higher education		Veleučilišta Polytechnics		Fakulteti Faculties				Umjetničke akademije Art academies	
									stručni studij Professional study		sveučilišni studij University study			
	svega All	muškarci Men	žene Women	redoviti Full-time	svega All	redoviti Full-time	svega All	redoviti Full-time	svega All	redoviti Full-time	svega All	redoviti Full-time	svega All	redoviti Full-time
Sikirevci	11	3	8	10	-	-	1	-	-	-	10	10	-	-
Slavonski Šamac	14	6	8	12	-	-	2	-	-	-	11	11	1	1
Stara Gradiška	4	2	2	4	-	-	1	1	-	-	3	3	-	-
Staro Petrovo Selo	26	11	15	19	2	-	6	3	-	-	18	16	-	-
Velika Kopanica	21	12	9	18	-	-	9	8	1	-	11	10	-	-
Vrbje	4	2	2	4	-	-	1	1	-	-	2	2	1	1
Vrpolje	19	3	16	14	-	-	7	4	2	-	10	10	-	-
<b>Zadarska županija County of Zadar</b>	<b>1 302</b>	<b>558</b>	<b>744</b>	<b>966</b>	<b>32</b>	<b>16</b>	<b>153</b>	<b>87</b>	<b>127</b>	<b>63</b>	<b>968</b>	<b>778</b>	<b>22</b>	<b>22</b>
<b>Gradovi/ Towns</b>	<b>893</b>	<b>402</b>	<b>491</b>	<b>664</b>	<b>23</b>	<b>12</b>	<b>92</b>	<b>51</b>	<b>73</b>	<b>29</b>	<b>687</b>	<b>554</b>	<b>18</b>	<b>18</b>
Benkovac	54	25	29	48	1	-	7	6	6	4	39	37	1	1
Biograd na Moru	36	18	18	29	1	1	6	3	2	1	25	22	2	2
Nin	19	9	10	12	-	-	3	2	3	1	13	9	-	-
Obrovac	28	14	14	27	-	-	2	1	7	7	19	19	-	-
Pag	29	11	18	20	-	-	4	2	2	1	23	17	-	-
Zadar	727	325	402	528	21	11	70	37	53	15	568	450	15	15
<b>Općine/ Municipalities</b>	<b>409</b>	<b>156</b>	<b>253</b>	<b>302</b>	<b>9</b>	<b>4</b>	<b>61</b>	<b>36</b>	<b>54</b>	<b>34</b>	<b>281</b>	<b>224</b>	<b>4</b>	<b>4</b>
Bibinje	22	5	17	16	-	-	2	2	5	1	15	13	-	-
Galovac	6	2	4	6	-	-	1	1	2	2	3	3	-	-
Gračac	16	2	14	13	-	-	10	7	-	-	6	6	-	-
Jasenice	8	4	4	4	1	-	2	1	1	-	4	3	-	-
Kali	7	2	5	4	-	-	2	1	-	-	5	3	-	-
Kolan	4	3	1	3	-	-	2	1	1	1	1	1	-	-
Kukljica	4	2	2	1	-	-	1	-	1	-	2	1	-	-
Lišane Ostrovičke	4	1	3	4	-	-	1	1	-	-	3	3	-	-
Novigrad	17	11	6	14	1	-	4	3	1	1	11	10	-	-
Pakoštane	37	5	32	28	1	-	1	-	8	5	26	22	1	1
Pašman	14	5	9	12	-	-	2	1	1	1	11	10	-	-
Polača	7	4	3	5	-	-	1	1	2	1	4	3	-	-
Poličnik	34	16	18	21	1	-	5	3	4	2	24	16	-	-
Posedarje	20	7	13	12	1	1	3	1	1	-	15	10	-	-
Povljana	6	3	3	5	-	-	-	-	-	-	5	4	1	1
Preko	27	10	17	19	1	1	2	-	2	1	22	17	-	-
Privlaka	20	9	11	16	-	-	1	1	3	1	16	14	-	-
Ražanac	24	13	11	19	1	1	2	1	3	2	18	15	-	-
Sali	12	4	8	10	-	-	1	1	2	2	9	7	-	-
Stankovci	9	3	6	8	-	-	4	3	2	2	3	3	-	-
Starigrad	18	9	9	12	1	-	1	1	4	3	12	8	-	-
Sukošan	30	15	15	18	-	-	5	1	2	1	23	16	-	-
Sveti Filip i Jakov	21	8	13	16	-	-	6	4	3	2	12	10	-	-
Škabrnja	6	3	3	5	-	-	1	1	3	3	2	1	-	-
Tkon	4	-	4	3	-	-	-	-	-	-	4	3	-	-
Vir	14	5	9	13	-	-	-	-	1	1	11	10	2	2
Vrsi	10	3	7	8	1	1	1	-	1	1	7	6	-	-
Zemunik Donji	8	2	6	7	-	-	-	-	1	1	7	6	-	-
<b>Osječko-baranjska županija County of Osijek-Baranja</b>	<b>2 111</b>	<b>835</b>	<b>1 276</b>	<b>1 634</b>	<b>37</b>	<b>12</b>	<b>185</b>	<b>102</b>	<b>155</b>	<b>80</b>	<b>1 683</b>	<b>1 389</b>	<b>51</b>	<b>51</b>
<b>Gradovi/ Towns</b>	<b>1 612</b>	<b>634</b>	<b>978</b>	<b>1 244</b>	<b>19</b>	<b>8</b>	<b>130</b>	<b>60</b>	<b>104</b>	<b>53</b>	<b>1 313</b>	<b>1 077</b>	<b>46</b>	<b>46</b>
Beli Manastir	52	17	35	45	-	-	7	4	5	4	39	36	1	1
Belišće	56	27	29	44	1	-	6	2	2	1	46	40	1	1
Donji Mihaljac	59	26	33	45	-	-	3	1	8	6	48	38	-	-
Đakovo	228	87	141	197	1	-	32	24	17	10	172	157	6	6
Našice	137	50	87	109	6	4	13	3	8	4	109	97	1	1
Osijek	1 008	404	604	750	10	3	62	24	60	25	841	663	35	35
Valpovo	72	23	49	54	1	1	7	2	4	3	58	46	2	2

**1.8. STUDENTI KOJI SU DIPLOMIRALI/ZAVRŠILI SVEUČILIŠNI ILI STRUČNI STUDIJ PREMA ŽUPANJI I GRADU/OPĆINI PREBIVALIŠTA, SKUPINAMA VISOKIH UČILIŠTA TE NAČINU STUDIRANJA I SPOLU U 2017.**

*STUDENTS WHO GRADUATED FROM OR COMPLETED UNIVERSITY OR PROFESSIONAL STUDY, BY COUNTY AND TOWN/MUNICIPALITY OF RESIDENCE, GROUPS OF INSTITUTIONS OF HIGHER EDUCATION, MODE OF STUDY AND SEX, 2017*

(nastavak)  
(continued)

	Ukupno <i>Total</i>				Visoke škole <i>Schools of professional higher education</i>		Veleučilišta <i>Polytechnics</i>		Fakulteti <i>Faculties</i>				Umjetničke akademije <i>Art academies</i>	
									stručni studij <i>Professional study</i>		sveučilišni studij <i>University study</i>			
	svega <i>All</i>	muškarci <i>Men</i>	žene <i>Women</i>	redoviti <i>Full-time</i>	svega <i>All</i>	redoviti <i>Full-time</i>	svega <i>All</i>	redoviti <i>Full-time</i>	svega <i>All</i>	redoviti <i>Full-time</i>	svega <i>All</i>	redoviti <i>Full-time</i>	svega <i>All</i>	redoviti <i>Full-time</i>
Općine/ <i>Municipalities</i>	499	201	298	390	18	4	55	42	51	27	370	312	5	5
Antunovac	17	9	8	11	-	-	2	1	3	1	12	9	-	-
Bilje	24	7	17	16	-	-	2	1	4	2	18	13	-	-
Bizovac	22	6	16	16	2	-	2	2	2	1	16	13	-	-
Čeminac	8	4	4	7	-	-	1	1	1	1	6	5	-	-
Čepin	88	37	51	62	3	-	3	1	6	3	76	58	-	-
Darda	24	11	13	15	-	-	1	-	5	1	17	13	1	1
Donja Motičina	12	4	8	10	1	-	3	3	1	-	7	7	-	-
Draž	6	4	2	5	-	-	1	-	1	1	4	4	-	-
Drenje	15	5	10	14	1	1	3	3	1	-	10	10	-	-
Đurđenovac	17	9	8	14	-	-	3	3	4	2	10	9	-	-
Erdut	25	7	18	20	-	-	6	6	3	2	15	11	1	1
Ernestinovo	11	3	8	8	-	-	2	1	-	-	9	7	-	-
Feričanci	16	8	8	15	2	2	1	1	-	-	13	12	-	-
Gorjani	4	-	4	4	-	-	-	-	-	-	4	4	-	-
Jagodnjak	4	1	3	2	-	-	-	-	-	-	4	2	-	-
Kneževi Vinogradi	15	7	8	11	-	-	-	-	3	1	12	10	-	-
Koška	17	9	8	14	1	-	5	4	1	1	10	9	-	-
Levanjska Varoš	4	2	2	4	-	-	2	2	-	-	2	2	-	-
Magadenovac	8	5	3	6	1	-	-	-	-	-	6	5	1	1
Marijanci	7	2	5	6	1	-	1	1	-	-	5	5	-	-
Petlovac	12	5	7	12	-	-	-	-	3	3	9	9	-	-
Petrijevci	13	3	10	10	-	-	1	1	3	2	9	7	-	-
Podgorač	13	5	8	9	2	-	1	1	-	-	9	7	1	1
Podravska Moslavina	7	3	4	7	-	-	1	1	-	-	6	6	-	-
Popovac	2	1	1	2	-	-	-	-	-	-	2	2	-	-
Punitovci	6	4	2	6	-	-	-	-	-	-	6	6	-	-
Satnica Đakovačka	12	6	6	10	-	-	3	3	1	-	8	7	-	-
Semeljci	26	9	17	23	-	-	3	2	7	5	15	15	1	1
Strizivojna	17	7	10	13	1	-	5	2	-	-	11	11	-	-
Šodolovci	1	-	1	1	-	-	-	-	-	-	1	1	-	-
Trnava	10	4	6	8	-	-	3	2	1	-	6	6	-	-
Viljevo	10	4	6	10	1	1	-	-	-	-	9	9	-	-
Viškovci	8	1	7	6	1	-	-	-	-	-	7	6	-	-
Vladislavci	7	4	3	6	-	-	-	-	1	1	6	5	-	-
Vuka	11	5	6	7	1	-	-	-	-	-	10	7	-	-
Šibensko-kninska županija <i>County of Šibenik-Knin</i>	780	290	490	625	29	14	186	128	82	45	478	433	5	5
Gradovi/ <i>Towns</i>	635	238	397	513	24	11	158	107	60	33	389	358	4	4
Drníš	37	12	25	30	2	-	9	6	6	5	20	19	-	-
Knin	102	33	69	82	3	-	33	20	10	7	56	55	-	-
Skradin	12	4	8	9	-	-	1	-	2	-	9	9	-	-
Šibenik	423	166	257	341	14	8	103	71	34	16	269	243	3	3
Vodice	61	23	38	51	5	3	12	10	8	5	35	32	1	1
Općine/ <i>Municipalities</i>	145	52	93	112	5	3	28	21	22	12	89	75	1	1
Bilice	16	3	13	9	-	-	3	2	3	-	9	6	1	1
Biskupija	4	1	3	4	-	-	3	3	-	-	1	1	-	-
Civljanje	1	-	1	1	-	-	1	1	-	-	-	-	-	-
Kistanje	3	-	3	3	-	-	-	-	-	-	3	3	-	-
Murter-Kornati	20	6	14	14	2	2	7	4	1	-	10	8	-	-
Pirovac	12	4	8	9	1	-	1	1	-	-	10	8	-	-
Primošten	17	8	9	12	1	-	2	1	2	1	12	10	-	-
Promina	6	3	3	6	-	-	1	1	2	2	3	3	-	-
Rogoznica	20	10	10	18	-	-	2	2	4	3	14	13	-	-
Ružić	7	4	3	6	-	-	-	-	2	1	5	5	-	-
Tisno	20	9	11	14	-	-	4	3	3	1	13	10	-	-
Tribunj	12	2	10	9	1	1	2	1	4	3	5	4	-	-
Unešić	7	2	5	7	-	-	2	2	1	1	4	4	-	-

**1.8. STUDENTI KOJI SU DIPLOMIRALI/ZAVRŠILI SVEUČILIŠNI ILI STRUČNI STUDIJ PREMA ŽUPANJI I GRADU/OPĆINI PREBIVALIŠTA, SKUPINAMA VISOKIH UČILIŠTA TE NAČINU STUDIRANJA I SPOLU U 2017.**

STUDENTS WHO GRADUATED FROM OR COMPLETED UNIVERSITY OR PROFESSIONAL STUDY, BY COUNTY AND TOWN/MUNICIPALITY OF RESIDENCE, GROUPS OF INSTITUTIONS OF HIGHER EDUCATION, MODE OF STUDY AND SEX, 2017

(nastavak)  
(continued)

	Ukupno Total				Visoke škole Schools of professional higher education		Veleučilišta Polytechnics		Fakulteti Faculties				Umjetničke akademije Art academies	
									stručni studij Professional study		sveučilišni studij University study			
	svega All	muškarci Men	žene Women	redoviti Full-time	svega All	redoviti Full-time	svega All	redoviti Full-time	svega All	redoviti Full-time	svega All	redoviti Full-time	svega All	redoviti Full-time
Vukovarsko-srijemska županija County of Vukovar-Sirmium	1 023	419	604	786	45	23	165	89	96	49	697	605	20	20
Gradovi/ Towns	581	243	338	430	26	12	110	55	48	22	384	328	13	13
Ilok	40	20	20	29	1	1	9	5	1	1	29	22	-	-
Otok	42	13	29	31	2	1	7	5	8	3	25	22	-	-
Vinkovci	270	115	155	204	12	5	43	20	27	12	181	160	7	7
Vukovar	135	54	81	86	7	3	35	13	10	5	78	60	5	5
Županja	94	41	53	80	4	2	16	12	2	1	71	64	1	1
Općine/ Municipalities	442	176	266	356	19	11	55	34	48	27	313	277	7	7
Andrijaševci	17	5	12	14	2	1	2	2	2	1	11	10	-	-
Babina Greda	15	7	8	12	1	1	2	2	3	2	9	7	-	-
Bogdanovci	5	1	4	3	-	-	2	-	-	-	2	2	1	1
Borovo	8	3	5	6	-	-	3	2	1	-	4	4	-	-
Bošnjaci	25	13	12	23	-	-	1	1	2	1	22	21	-	-
Cerna	33	12	21	27	2	2	3	2	2	1	25	21	1	1
Drenovci	34	15	19	27	2	-	9	7	6	3	17	17	-	-
Gradište	9	3	6	9	-	-	-	-	-	-	9	9	-	-
Gunja	11	5	6	8	2	-	1	1	1	1	7	6	-	-
Ivankovo	62	24	38	51	4	3	2	-	7	6	49	42	-	-
Jarmina	11	4	7	9	-	-	1	1	1	-	9	8	-	-
Lovas	3	1	2	1	-	-	1	-	-	-	2	1	-	-
Markušica	4	3	1	3	1	1	1	1	-	-	2	1	-	-
Negoslavci	1	-	1	1	-	-	-	-	-	-	1	1	-	-
Nijemci	21	10	11	16	1	1	2	1	4	3	14	11	-	-
Nuštar	52	19	33	38	1	1	8	4	9	4	32	27	2	2
Privlaka	20	12	8	16	1	-	3	2	1	-	15	14	-	-
Stari Jankovci	11	4	7	11	-	-	2	2	1	1	8	8	-	-
Stari Mikanovci	12	-	12	9	-	-	4	3	1	-	7	6	-	-
Štitar	14	6	8	13	-	-	2	1	-	-	12	12	-	-
Tompojevci	6	4	2	5	-	-	1	-	-	-	5	5	-	-
Tordinci	5	-	5	4	-	-	1	-	1	1	3	3	-	-
Tovarnik	17	9	8	13	-	-	2	-	1	1	13	11	1	1
Trpinja	16	5	11	13	-	-	2	2	1	-	12	10	1	1
Vođinci	9	1	8	9	-	-	-	-	1	1	8	8	-	-
Vrbanja	21	10	11	15	2	1	-	-	3	1	15	12	1	1
Splitsko-dalmatinska županija County of Split-Dalmatia	3 773	1 539	2 234	3 038	151	65	132	92	812	438	2 594	2 359	84	84
Gradovi/ Towns	3 077	1 276	1 801	2 483	134	57	106	75	642	350	2 124	1 930	71	71
Hvar	32	13	19	28	-	-	3	3	3	1	25	23	1	1
Imotski	88	37	51	76	4	1	-	-	19	11	65	64	-	-
Kaštela	312	117	195	241	5	1	8	3	77	41	217	191	5	5
Komiza	6	6	-	5	-	-	-	-	2	1	4	4	-	-
Makarska	132	45	87	111	11	7	10	9	22	16	89	79	-	-
Omiš	101	39	62	81	6	2	12	9	21	15	60	53	2	2
Sinj	222	92	130	183	9	3	14	9	60	39	134	127	5	5
Solin	202	81	121	164	4	1	3	2	48	22	146	138	1	1
Split	1 722	731	991	1 398	78	36	44	32	327	170	1 218	1 105	55	55
Stari Grad	25	9	16	16	2	-	-	-	2	1	21	15	-	-
Supetar	29	11	18	15	3	-	1	-	11	3	14	12	-	-
Trilj	63	30	33	52	5	1	3	3	12	8	42	39	1	1
Trogir	90	46	44	69	7	5	5	3	27	14	50	46	1	1
Vis	9	2	7	7	-	-	1	1	-	-	8	6	-	-
Vrgorac	34	14	20	29	-	-	1	-	9	7	24	22	-	-
Vrlika	10	3	7	8	-	-	1	1	2	1	7	6	-	-

**1.8. STUDENTI KOJI SU DIPLOMIRALI/ZAVRŠILI SVEUČILIŠNI ILI STRUČNI STUDIJ PREMA ŽUPANIJ I GRADU/OPĆINI PREBIVALIŠTA, SKUPINAMA VISOKIH UČILIŠTA TE NAČINU STUDIRANJA I SPOLU U 2017.**

STUDENTS WHO GRADUATED FROM OR COMPLETED UNIVERSITY OR PROFESSIONAL STUDY, BY COUNTY AND TOWN/MUNICIPALITY OF RESIDENCE, GROUPS OF INSTITUTIONS OF HIGHER EDUCATION, MODE OF STUDY AND SEX, 2017

(nastavak)  
(continued)

	Ukupno Total				Visoke škole Schools of professional higher education		Veleučilišta Polytechnics		Fakulteti Faculties				Umjetničke akademije Art academies	
									stručni studij Professional study		sveučilišni studij University study			
	svega All	muškarci Men	žene Women	redoviti Full-time	svega All	redoviti Full-time	svega All	redoviti Full-time	svega All	redoviti Full-time	svega All	redoviti Full-time	svega All	redoviti Full-time
Općine/ Municipalities	696	263	433	555	17	8	26	17	170	88	470	429	13	13
Baška Voda	14	2	12	9	1	-	1	-	2	1	9	7	1	1
Bol	16	5	11	14	1	1	-	-	4	2	10	10	1	1
Brela	17	5	12	12	-	-	-	-	4	2	12	9	1	1
Cista Provo	13	6	7	10	-	-	-	-	5	2	8	8	-	-
Dicmo	13	4	9	11	-	-	1	1	5	4	6	5	1	1
Dugi Rat	59	16	43	44	3	1	2	1	14	5	40	37	-	-
Dugopolje	34	12	22	28	-	-	1	1	9	3	24	24	-	-
Gradac	9	4	5	8	1	1	-	-	2	1	6	6	-	-
Hrvace	23	8	15	18	-	-	-	-	5	4	18	14	-	-
Jelsa	32	11	21	28	2	2	1	-	6	4	21	20	2	2
Klis	27	8	19	20	-	-	1	-	10	4	16	16	-	-
Lečevica	2	1	1	2	-	-	-	-	1	1	1	1	-	-
Lokvičići	2	-	2	1	-	-	-	-	2	1	-	-	-	-
Lovreć	9	5	4	6	1	-	1	1	3	1	4	4	-	-
Marina	23	6	17	16	1	1	3	3	7	4	12	8	-	-
Milna	5	3	2	5	-	-	-	-	1	1	4	4	-	-
Muč	9	3	6	6	-	-	-	-	3	-	6	6	-	-
Nerežišća	7	3	4	7	-	-	-	-	1	1	4	4	2	2
Okrug	15	7	8	14	-	-	1	1	4	3	10	10	-	-
Otok	27	9	18	20	-	-	1	1	7	3	19	16	-	-
Podbablje	34	15	19	31	-	-	1	1	7	4	26	26	-	-
Podgora	14	6	8	10	-	-	-	-	3	-	11	10	-	-
Podstrana	94	39	55	72	3	1	4	1	24	12	61	56	2	2
Postira	6	2	4	5	-	-	-	-	1	-	5	5	-	-
Prgomet	4	1	3	4	-	-	-	-	1	1	3	3	-	-
Primorski Dolac	4	1	3	3	-	-	-	-	2	1	2	2	-	-
Proložac	33	19	14	28	-	-	1	1	11	7	21	20	-	-
Pučišća	15	5	10	14	-	-	1	1	3	2	9	9	2	2
Runovići	22	10	12	18	1	-	-	-	5	3	16	15	-	-
Seget	35	18	17	25	-	-	1	1	8	4	26	20	-	-
Selca	14	6	8	13	1	1	-	-	1	-	12	12	-	-
Sučuraj	3	-	3	2	-	-	-	-	2	1	1	1	-	-
Sutivan	6	3	3	3	-	-	2	1	-	-	4	2	-	-
Šestanovac	14	5	9	14	-	-	1	1	3	3	10	10	-	-
Šolta	9	1	8	8	-	-	1	1	2	1	5	5	1	1
Tučepi	9	5	4	7	-	-	-	-	-	-	9	7	-	-
Zadvarje	3	-	3	2	-	-	-	-	-	-	3	2	-	-
Zagvozd	6	2	4	5	1	-	-	-	1	1	4	4	-	-
Zmijavci	15	7	8	12	1	-	1	-	1	1	12	11	-	-
Istarska županija County of Istria	1 339	547	792	976	58	27	142	76	130	53	984	795	25	25
Gradovi/ Towns	935	401	534	665	44	19	78	42	87	24	710	564	16	16
Buje – Buie	22	8	14	13	1	-	1	-	2	1	17	11	1	1
Buzet	43	16	27	26	-	-	11	3	7	1	25	22	-	-
Labin	64	34	30	45	6	2	4	2	5	-	48	40	1	1
Novigrad – Cittanova	24	8	16	19	1	1	5	4	2	1	16	13	-	-
Pazin	77	30	47	60	5	1	9	5	6	2	55	50	2	2
Poreč – Parenzo	107	49	58	72	5	1	18	8	15	3	68	59	1	1
Pula – Pola	403	169	234	290	19	10	16	9	29	10	333	255	6	6
Rovinj – Rovigno	87	45	42	63	4	3	4	2	4	-	74	57	1	1
Umag – Umago	71	32	39	55	2	-	8	8	9	4	49	40	3	3
Vodnjan – Dignano	37	10	27	22	1	1	2	1	8	2	25	17	1	1
Općine/ Municipalities	404	146	258	311	14	8	64	34	43	29	274	231	9	9
Bale – Valle	5	3	2	4	-	-	-	-	1	-	4	4	-	-
Barban	10	2	8	8	-	-	1	1	-	-	8	6	1	1
Brtonigla – Verteneglio	4	-	4	3	-	-	-	-	1	1	3	2	-	-

**1.8. STUDENTI KOJI SU DIPLOMIRALI/ZAVRŠILI SVEUČILIŠNI ILI STRUČNI STUDIJ PREMA ŽUPANIJ I GRADU/OPĆINI PREBIVALIŠTA, SKUPINAMA VISOKIH UČILIŠTA TE NAČINU STUDIRANJA I SPOLU U 2017.**

*STUDENTS WHO GRADUATED FROM OR COMPLETED UNIVERSITY OR PROFESSIONAL STUDY, BY COUNTY AND TOWN/MUNICIPALITY OF RESIDENCE, GROUPS OF INSTITUTIONS OF HIGHER EDUCATION, MODE OF STUDY AND SEX, 2017*

(nastavak)  
(continued)

	Ukupno <i>Total</i>				Visoke škole <i>Schools of professional higher education</i>		Veleučilišta <i>Polytechnics</i>		Fakulteti <i>Faculties</i>				Umjetničke akademije <i>Art academies</i>	
									stručni studij <i>Professional study</i>		sveučilišni studij <i>University study</i>			
	svoga <i>All</i>	muškarci <i>Men</i>	žene <i>Women</i>	redoviti <i>Full-time</i>	svoga <i>All</i>	redoviti <i>Full-time</i>	svoga <i>All</i>	redoviti <i>Full-time</i>	svoga <i>All</i>	redoviti <i>Full-time</i>	svoga <i>All</i>	redoviti <i>Full-time</i>	svoga <i>All</i>	redoviti <i>Full-time</i>
Cerovlje	16	4	12	12	-	-	1	-	-	-	15	12	-	-
Fažana – Fasana	17	4	13	12	-	-	2	1	2	2	13	9	-	-
Funtana – Fontane	7	2	5	7	-	-	-	-	1	1	4	4	2	2
Gračišće	9	3	6	8	-	-	2	2	-	-	7	6	-	-
Grožnjan – Grisignana	7	3	4	6	-	-	-	-	-	-	6	5	1	1
Kanfanar	7	-	7	4	-	-	3	-	1	1	3	3	-	-
Karolja	16	4	12	14	-	-	2	1	1	1	12	11	1	1
Kaštelir-Labinci – Castelliere-S. Domenica	3	2	1	3	-	-	2	2	-	-	1	1	-	-
Kršan	26	10	16	19	-	-	9	4	2	2	14	12	1	1
Lanišće	1	-	1	-	-	-	-	-	-	-	1	-	-	-
Ližnjan – Lisignano	32	13	19	29	2	2	1	1	2	2	27	24	-	-
Lupoglav	8	4	4	4	-	-	5	2	1	-	2	2	-	-
Marčana	33	14	19	20	2	1	4	1	5	4	22	14	-	-
Medulin	40	17	23	34	4	3	3	3	4	2	29	26	-	-
Motovun – Montana	4	1	3	3	-	-	2	1	-	-	2	2	-	-
Oprtalj – Portole	10	3	7	8	1	1	1	-	2	1	6	6	-	-
Piće	13	6	7	9	2	1	1	-	1	-	8	7	1	1
Raša	16	8	8	11	1	-	-	-	4	3	11	8	-	-
Sveta Nedelja	15	3	12	13	-	-	2	1	1	1	12	11	-	-
Sveti Lovreč	6	3	3	5	-	-	1	1	1	1	4	3	-	-
Sveti Petar u Šumi	8	4	4	5	-	-	4	2	1	1	3	2	-	-
Svetvinčenat	13	5	8	10	-	-	1	-	-	-	12	10	-	-
Tar-Vabriga – Torre-Abreg	12	2	10	10	-	-	3	2	2	1	6	6	1	1
Tinjan	12	4	8	8	-	-	4	2	1	-	7	6	-	-
Višnjan – Visignano	14	3	11	11	-	-	6	5	3	1	5	5	-	-
Višinada – Visinada	5	2	3	4	-	-	1	1	2	1	2	2	-	-
Vrsar – Orsera	12	5	7	9	1	-	1	-	1	1	8	7	1	1
Žminj	23	12	11	18	1	-	2	1	3	2	17	15	-	-
Dubrovačko-neretvanska županija <i>County of Dubrovnik-Neretva</i>	888	353	535	685	47	36	35	24	118	51	673	559	15	15
Gradovi/ <i>Towns</i>	628	259	369	470	36	28	23	17	88	36	470	378	11	11
Dubrovnik	366	137	229	268	27	25	15	11	32	10	283	213	9	9
Korčula	42	22	20	31	1	1	1	1	9	4	31	25	-	-
Metković	134	62	72	112	6	1	3	1	17	12	106	96	2	2
Opuzen	25	11	14	17	1	1	3	3	9	3	12	10	-	-
Ploče	61	27	34	42	1	-	1	1	21	7	38	34	-	-
Općine/ <i>Municipalities</i>	260	94	166	215	11	8	12	7	30	15	203	181	4	4
Blato	21	4	17	17	-	-	2	2	2	1	17	14	-	-
Dubrovačko primorje	11	2	9	11	-	-	-	-	1	1	10	10	-	-
Janjina	1	1	-	1	-	-	-	-	-	-	1	1	-	-
Konavle	53	21	32	42	5	2	1	-	6	3	39	35	2	2
Kula Norinska	9	3	6	7	1	1	1	1	2	-	5	5	-	-
Lastovo	7	2	5	5	-	-	-	-	1	-	6	5	-	-
Lumbarda	7	4	3	6	-	-	1	-	-	-	5	5	1	1
Mljet	5	4	1	5	-	-	1	1	2	2	2	2	-	-
Orebić	23	6	17	21	1	1	1	1	4	2	17	17	-	-
Pojezerje	6	3	3	6	-	-	1	1	1	1	4	4	-	-
Slivno	9	4	5	8	-	-	1	-	1	1	7	7	-	-
Smokvica	9	5	4	5	-	-	-	-	3	-	5	4	1	1
Ston	20	3	17	15	-	-	1	1	2	-	17	14	-	-
Trpanj	7	3	4	5	-	-	1	-	-	-	6	5	-	-
Vela Luka	29	9	20	25	-	-	-	-	4	3	25	22	-	-
Zažablje	2	-	2	1	-	-	1	-	-	-	1	1	-	-
Župa dubrovačka	41	20	21	35	4	4	-	-	1	1	36	30	-	-

**1.8. STUDENTI KOJI SU DIPLOMIRALI/ZAVRŠILI SVEUČILIŠNI ILI STRUČNI STUDIJ PREMA ŽUPANIJ I GRADU/OPĆINI PREBIVALIŠTA, SKUPINAMA VISOKIH UČILIŠTA TE NAČINU STUDIRANJA I SPOLU U 2017.**

*STUDENTS WHO GRADUATED FROM OR COMPLETED UNIVERSITY OR PROFESSIONAL STUDY, BY COUNTY AND TOWN/MUNICIPALITY OF RESIDENCE, GROUPS OF INSTITUTIONS OF HIGHER EDUCATION, MODE OF STUDY AND SEX, 2017*

(nastavak)  
(continued)

	Ukupno <i>Total</i>				Visoke škole <i>Schools of professional higher education</i>		Veleučilišta <i>Polytechnics</i>		Fakulteti <i>Faculties</i>				Umjetničke akademije <i>Art academies</i>	
									stručni studij <i>Professional study</i>		sveučilišni studij <i>University study</i>			
	svoga <i>All</i>	muškarci <i>Men</i>	žene <i>Women</i>	redoviti <i>Full-time</i>	svoga <i>All</i>	redoviti <i>Full-time</i>	svoga <i>All</i>	redoviti <i>Full-time</i>	svoga <i>All</i>	redoviti <i>Full-time</i>	svoga <i>All</i>	redoviti <i>Full-time</i>	svoga <i>All</i>	redoviti <i>Full-time</i>
Međimurska županija <i>County of Međimurje</i>	782	270	512	570	21	11	141	74	121	50	488	424	11	11
Gradovi/ <i>Towns</i>	319	128	191	240	4	3	54	27	38	15	215	187	8	8
Čakovec	231	92	139	173	4	3	40	20	20	7	160	136	7	7
Mursko Središće	25	10	15	16	-	-	2	-	6	1	16	14	1	1
Prelog	63	26	37	51	-	-	12	7	12	7	39	37	-	-
Općine/ <i>Municipalities</i>	463	142	321	330	17	8	87	47	83	35	273	237	3	3
Belica	24	11	13	11	1	-	9	1	2	1	12	9	-	-
Dekanovec	6	1	5	5	-	-	2	1	1	1	3	3	-	-
Domašinec	12	5	7	8	1	1	2	1	3	-	6	6	-	-
Donja Dubrava	11	4	7	11	1	1	-	-	-	-	10	10	-	-
Donji Kraljevec	23	5	18	14	1	-	6	3	2	1	14	10	-	-
Donji Vidovec	8	2	6	4	-	-	2	1	-	-	6	3	-	-
Goričan	28	11	17	24	1	1	7	7	5	1	14	14	1	1
Gornji Mihaljevec	10	3	7	8	-	-	-	-	4	3	6	5	-	-
Kotoriba	20	6	14	16	1	1	5	4	2	-	12	11	-	-
Mala Subotica	39	7	32	26	-	-	10	5	9	3	20	18	-	-
Nedelišće	67	17	50	54	4	1	6	5	7	4	49	43	1	1
Orehovica	9	4	5	5	1	-	-	-	5	2	3	3	-	-
Podturen	28	10	18	21	1	-	2	-	4	1	21	20	-	-
Pribislavec	18	4	14	12	-	-	7	4	6	4	5	4	-	-
Selnica	11	5	6	7	-	-	2	1	3	1	6	5	-	-
Strahoninec	26	10	16	16	-	-	5	2	5	1	16	13	-	-
Sveta Marija	19	4	15	9	3	2	5	1	3	-	8	6	-	-
Sveti Juraj na Bregu	38	10	28	31	-	-	5	4	9	4	23	22	1	1
Sveti Martin na Muri	15	1	14	9	2	1	3	1	3	3	7	4	-	-
Šenkovec	21	7	14	17	-	-	3	3	2	1	16	13	-	-
Štrigova	17	8	9	12	-	-	2	1	6	3	9	8	-	-
Vratišinec	13	7	6	10	-	-	4	2	2	1	7	7	-	-
Grad Zagreb <i>City of Zagreb</i>	7 975	3 372	4 603	5 733	730	340	1 429	743	621	211	5 033	4 277	162	162
Prebivalište izvan Republike Hrvatske <i>Residence outside Republic of Croatia</i>	673	261	412	603	34	24	36	24	51	28	537	512	15	15

**2. MAGISTRI ZNANOSTI, MAGISTRI I SVEUČILIŠNI SPECIJALISTI**  
**MASTERS OF SCIENCE, MASTERS AND UNIVERSITY SPECIALISTS**

**2.1. MAGISTRI ZNANOSTI, MAGISTRI I SVEUČILIŠNI SPECIJALISTI PREMA ZNANSTVENOME I UMJETNIČKOM PODRUČJU I POLJU<sup>1)</sup>**  
**MAGISTARSKOGA/SPECIJALISTIČKOG RADA TE SPOLU OD 2013. DO 2017.**

*MASTERS OF SCIENCE, MASTERS AND UNIVERSITY SPECIALISTS, BY SCIENTIFIC AND ARTISTIC FIELDS<sup>1)</sup> OF THEIR MASTER'S/SPECIALIST THESES AND SEX, 2013 – 2017*

	2013.		2014.		2015.		2016.		2017.	
	ukupno Total	žene Women	ukupno Total	žene Women	ukupno Total	žene Women	ukupno Total	žene Women	ukupno Total	žene Women
Ukupno Total	775	449	595	369	521	327	487	288	546	330
Prirodne znanosti Natural sciences	6	5	7	5	2	2	6	5	12	7
Matematika Mathematics	2	2	6	4	1	1	3	3	2	1
Kemija Chemistry	-	-	-	-	-	-	-	-	-	-
Biologija Biology	3	2	1	1	-	-	2	1	-	-
Interdisciplinarnе prirodne znanosti Interdisciplinary natural sciences	1	1	-	-	1	1	1	1	10	6
Tehničke znanosti Engineering	60	20	20	9	25	3	47	19	35	9
Arhitektura i urbanizam Architecture and town planning	-	-	-	-	1	1	-	-	-	-
Elektrotehnika Electrical engineering	1	-	1	-	10	2	15	2	12	1
Geodezija Geodesy	-	-	-	-	1	-	4	4	1	-
Građevinarstvo Civil engineering	13	2	3	-	7	-	3	-	7	2
Kemijsko inženjerstvo Chemical Engineering	-	-	-	-	-	-	-	-	2	1
Računalstvo Computer science	1	-	-	-	-	-	1	-	1	-
Strojarstvo Mechanical engineering	6	-	5	-	2	-	3	-	3	-
Tehnologija prometa i transport Technology of traffic and transportation	8	-	1	-	-	-	-	-	3	-
Interdisciplinarnе tehničke znanosti Interdisciplinary technical sciences	31	18	10	9	4	-	21	13	6	5
Biomedicina i zdravstvo Biomedicine and health	190	96	106	69	87	59	90	60	115	68
Temeljne medicinske znanosti Basic medical sciences	-	-	5	5	-	-	1	1	-	-
Kliničke medicinske znanosti Clinical medicine	15	12	4	-	9	5	15	10	24	18
Javno zdravstvo i zdravstvena zaštita Public health and health care	7	6	22	19	8	8	11	8	23	16
Veterinarska medicina Veterinary medicine	126	44	40	14	29	13	23	6	33	8
Dentalna medicina Dental medicine	14	10	9	9	15	9	8	7	7	5
Farmacija Pharmacy	28	24	26	22	26	24	32	28	28	21
Biotehničke znanosti Biotechnical sciences	24	19	17	11	12	12	20	18	18	12
Poljoprivreda Agronomy	2	1	1	1	1	1	3	3	9	5
Šumarstvo Forestry	1	-	2	-	-	-	-	-	1	1

1) Prema Pravilniku o znanstvenim i umjetničkim područjima, poljima i granama (NN, br. 118/09., 82/12., 32/13. i 34/16.)

1) According to the Ordinance on Scientific and Artistic Areas, Fields and Branches (NN, Nos 118/09, 82/12, 32/13 and 34/16).

**2.1. MAGISTRI ZNANOSTI, MAGISTRI I SVEUČILIŠNI SPECIJALISTI PREMA ZNANSTVENOME I UMJETNIČKOM PODRUČJU I POLJU<sup>1)</sup>**  
**MAGISTARSKOGA/SPECIJALISTIČKOG RADA TE SPOLU OD 2013. DO 2017.**  
**MASTERS OF SCIENCE, MASTERS AND UNIVERSITY SPECIALISTS, BY SCIENTIFIC AND ARTISTIC FIELDS<sup>1)</sup> OF THEIR**  
**MASTER'S/SPECIALIST THESES AND SEX, 2013 – 2017**

(nastavak)  
(continued)

	2013.		2014.		2015.		2016.		2017.	
	ukupno Total	žene Women	ukupno Total	žene Women	ukupno Total	žene Women	ukupno Total	žene Women	ukupno Total	žene Women
Drvena tehnologija Wood technology	-	-	-	-	-	-	-	-	1	-
Biotehnologija Biotechnology	-	-	-	-	-	-	1	1	-	-
Prehrambena tehnologija Food technology	16	13	11	8	11	11	11	10	5	4
Nutricionizam Nutrition	-	-	3	2	-	-	4	4	2	2
Interdisciplinarne biotehničke znanosti Interdisciplinary biotechnical sciences	5	5	-	-	-	-	1	-	-	-
<b>Društvene znanosti Social sciences</b>	<b>477</b>	<b>298</b>	<b>408</b>	<b>251</b>	<b>372</b>	<b>238</b>	<b>297</b>	<b>175</b>	<b>324</b>	<b>205</b>
Ekonomija Economics	299	184	289	179	244	149	189	105	221	133
Pravo Law	36	22	33	22	25	20	19	12	29	17
Politologija Political science	108	66	63	33	45	23	38	29	32	21
Informacijske i komunikacijske znanosti Information and communication sciences	12	6	4	4	7	5	3	2	2	-
Sociologija Sociology	2	2	-	-	1	1	-	-	-	-
Psihologija Psychology	10	10	-	-	1	1	2	2	9	8
Edukacijsko-rehabilitacijske znanosti Education and rehabilitation sciences	1	1	2	2	5	5	4	4	6	6
Logopedija Logopaedics	-	-	-	-	3	2	2	2	1	1
Kineziologija Kinesiology	-	-	-	-	-	-	-	-	-	-
Socijalna djelatnost Social work	7	7	8	6	11	10	3	2	14	14
Sigurnosne i obrambene znanosti Security and defence sciences	-	-	-	-	-	-	10	2	-	-
Interdisciplinarne društvene znanosti Interdisciplinary social sciences	2	-	8	4	30	22	27	15	10	5
<b>Humanističke znanosti Humanities</b>	<b>15</b>	<b>10</b>	<b>14</b>	<b>10</b>	<b>18</b>	<b>11</b>	<b>21</b>	<b>9</b>	<b>20</b>	<b>14</b>
Filozofija Philosophy	-	-	-	-	1	1	-	-	-	-
Teologija Theology	3	1	5	2	11	5	11	2	18	12
Filologija Linguistics	10	9	8	8	5	5	2	2	2	2
Povijest History	1	-	-	-	-	-	-	-	-	-
Povijest umjetnosti History of art	-	-	-	-	1	-	8	5	-	-
Arheologija Archaeology	1	-	1	-	-	-	-	-	-	-
<b>Umjetničko područje Artistic field</b>	<b>-</b>	<b>-</b>	<b>4</b>	<b>2</b>	<b>2</b>	<b>-</b>	<b>6</b>	<b>2</b>	<b>6</b>	<b>5</b>
Glazbena umjetnost Music art	-	-	4	2	2	-	4	2	6	5
Likovne umjetnosti Visual arts	-	-	-	-	-	-	2	-	-	-
<b>Interdisciplinarna područja znanosti Interdisciplinary fields of science</b>	<b>3</b>	<b>1</b>	<b>19</b>	<b>12</b>	<b>3</b>	<b>2</b>	<b>-</b>	<b>-</b>	<b>16</b>	<b>10</b>
Ostala interdisciplinarna polja Other interdisciplinary fields	3	1	19	12	3	2	-	-	16	10

**2.2. MAGISTRI ZNANOSTI, MAGISTRI I SVEUČILIŠNI SPECIJALISTI PREMA NAZIVU VISOKOG UČILIŠTA NA KOJEM SU STEKLI  
AKADEMSKI STUPANJ/NAZIV I SPOLU OD 2013. DO 2017.**  
**MASTERS OF SCIENCE, MASTERS AND UNIVERSITY SPECIALISTS, BY NAME OF INSTITUTION OF HIGHER EDUCATION  
AT WHICH THEY OBTAINED ACADEMIC DEGREE/TITLE AND SEX, 2013 – 2017**

	2013.		2014.		2015.		2016.		2017.	
	ukupno Total	žene Women	ukupno Total	žene Women	ukupno Total	žene Women	ukupno Total	žene Women	ukupno Total	žene Women
Ukupno Total	775	449	595	369	521	327	487	288	546	330
Agronomski fakultet, Zagreb <i>Faculty of Agriculture, Zagreb</i>	-	-	1	1	-	-	1	1	9	5
Akademija likovnih umjetnosti, Zagreb <i>Academy of Fine Arts, Zagreb</i>	-	-	-	-	-	-	2	-	-	-
Edukacijsko-rehabilitacijski fakultet, Zagreb <i>Faculty of Education and Rehabilitation Sciences, Zagreb</i>	1	1	2	2	5	5	5	5	7	7
Ekonomski fakultet, Osijek <i>Faculty of Economics, Osijek</i>	46	25	60	28	51	35	45	24	75	38
Ekonomski fakultet, Rijeka <i>Faculty of Economics, Rijeka</i>	13	7	36	27	60	34	21	14	38	28
Ekonomski fakultet, Split <i>Faculty of Economics, Split</i>	29	18	6	4	16	8	12	5	23	15
Ekonomski fakultet, Zagreb <i>Faculty of Economics and Business, Zagreb</i>	190	127	141	95	110	66	99	52	68	41
Fakultet elektrotehnike, računarstva i informacijskih tehnologija, Osijek <sup>1)</sup> <i>Faculty of Electrical Engineering, Computing and Information Technology, Osijek<sup>1)</sup></i>	1	-	-	-	-	-	-	-	1	-
Fakultet elektrotehnike i računarstva, Zagreb <i>Faculty of Electrical Engineering and Computing, Zagreb</i>	9	3	13	6	13	4	25	6	18	6
Fakultet građevinarstva, arhitekture i geodezije, Split <i>Faculty of Civil Engineering, Architecture and Geodesy, Split</i>	2	-	1	-	-	-	1	-	-	-
Fakultet kemijskog inženjerstva i tehnologije, Zagreb <i>Faculty of Chemical Engineering and Technology, Zagreb</i>	-	-	-	-	-	-	-	-	2	1
Fakultet organizacije i informatike, Varaždin <i>Faculty of Organisation and Informatics, Varaždin</i>	24	7	5	1	2	1	2	1	6	1
Fakultet političkih znanosti, Zagreb <i>Faculty of Political Sciences, Zagreb</i>	108	66	69	35	61	38	54	37	32	21
Fakultet prometnih znanosti, Zagreb <i>Faculty of Transport and Traffic Sciences, Zagreb</i>	8	-	1	-	-	-	-	-	3	-
Fakultet strojarstva i brodogradnje, Zagreb <i>Faculty of Mechanical Engineering and Naval Architecture, Zagreb</i>	6	-	4	-	4	-	3	-	1	-
Fakultet za menadžment u turizmu i ugostiteljstvu, Opatija <i>Faculty of Tourism and Hospitality Management, Opatija</i>	-	-	3	1	1	1	6	4	6	5
Farmaceutsko-biokemijski fakultet, Zagreb <i>Faculty of Pharmacy and Biochemistry, Zagreb</i>	28	24	26	22	26	24	32	28	28	21
Filozofski fakultet, Rijeka <i>Faculty of Philosophy, Rijeka</i>	4	4	4	4	-	-	2	2	2	2
Filozofski fakultet, Split <i>Faculty of Philosophy, Split</i>	-	-	-	-	-	-	1	-	-	-
Filozofski fakultet, Zagreb <i>Faculty of Humanities and Social Sciences, Zagreb</i>	6	6	4	4	6	6	2	2	10	8
Geodetski fakultet, Zagreb <i>Faculty of Geodesy, Zagreb</i>	-	-	-	-	1	-	4	4	1	-
Građevinski fakultet, Osijek <i>Faculty of Civil Engineering, Osijek</i>	-	-	-	-	-	-	-	-	3	1
Građevinski fakultet, Zagreb <i>Faculty of Civil Engineering, Zagreb</i>	11	2	2	-	7	-	3	-	4	1
Katolički bogoslovni fakultet, Đakovo <i>Catholic Theological Faculty, Đakovo</i>	1	-	1	1	4	3	1	1	15	10

1) Godine 2016. Elektrotehnički fakultet, Osijek mijenja naziv u Fakultet elektrotehnike, računarstva i informacijskih tehnologija, Osijek.

1) In 2016, the Faculty of Electrical Engineering, Osijek changed its name to the Faculty of Electrical Engineering, Computing and Information Technology, Osijek.

**2.2. MAGISTRI ZNANOSTI, MAGISTRI I SVEUČILIŠNI SPECIJALISTI PREMA NAZIVU VISOKOG UČILIŠTA NA KOJEM SU STEKLI AKADEMSKI STUPANJ/NAZIV I SPOLU OD 2013. DO 2017.**

*MASTERS OF SCIENCE, MASTERS AND UNIVERSITY SPECIALISTS, BY NAME OF INSTITUTION OF HIGHER EDUCATION AT WHICH THEY OBTAINED ACADEMIC DEGREE/TITLE AND SEX, 2013 – 2017*

(nastavak)  
(continued)

	2013.		2014.		2015.		2016.		2017.	
	ukupno Total	žene Women	ukupno Total	žene Women	ukupno Total	žene Women	ukupno Total	žene Women	ukupno Total	žene Women
Katolički bogoslovni fakultet, Split <i>Catholic Theological Faculty, Split</i>	-	-	-	-	3	1	1	-	3	2
Katolički bogoslovni fakultet, Zagreb <i>Catholic Theological Faculty, Zagreb</i>	2	1	4	1	4	1	9	1	-	-
Medicinski fakultet, Osijek <i>Faculty of Medicine, Osijek</i>	-	-	-	-	-	-	-	-	4	4
Medicinski fakultet, Rijeka <i>Faculty of Medicine, Rijeka</i>	4	3	22	21	5	3	14	10	13	10
Medicinski fakultet, Split <i>Faculty of Medicine, Split</i>	10	8	-	-	-	-	-	-	-	-
Medicinski fakultet, Zagreb <i>Faculty of Medicine, Zagreb</i>	9	8	9	3	12	10	12	8	30	20
Muzička akademija, Zagreb <i>Academy of Music, Zagreb</i>	-	-	4	2	2	-	4	2	6	5
Poljoprivredni fakultet, Osijek <i>Faculty of Agriculture, Osijek</i>	2	1	-	-	1	1	1	1	-	-
Pravni fakultet, Osijek <i>Faculty of Law, Osijek</i>	7	4	8	4	1	1	3	2	11	5
Pravni fakultet, Rijeka <i>Faculty of Law, Rijeka</i>	19	9	14	9	13	11	3	2	2	-
Pravni fakultet, Split <i>Faculty of Law, Split</i>	2	2	5	4	2	2	4	2	5	3
Pravni fakultet, Zagreb <i>Faculty of Law, Zagreb</i>	9	9	14	11	20	16	12	7	19	19
Prehrambeno-biotehnoški fakultet, Zagreb <i>Faculty of Food Technology and Biotechnology, Zagreb</i>	13	11	10	8	6	6	1	1	5	4
Prehrambeno-tehnoški fakultet, Osijek <i>Faculty of Food Technology, Osijek</i>	5	4	4	2	5	5	13	12	2	2
Prirodoslovno-matematički fakultet, Zagreb <i>Faculty of Science, Zagreb</i>	2	2	6	4	1	1	3	3	2	1
Stomatološki fakultet, Zagreb <i>Faculty of Dental Medicine, Zagreb</i>	14	10	9	9	15	9	8	7	7	5
Strojarski fakultet, Slavonski Brod <i>Faculty of Mechanical Engineering, Slavonski Brod</i>	-	-	1	-	2	-	-	-	2	-
Sveučilište u Dubrovniku <i>University of Dubrovnik</i>	-	-	1	1	-	-	-	-	5	4
Sveučilište u Osijeku <i>University of Osijek</i>	7	6	1	1	1	1	4	3	1	1
Sveučilište u Puli – Pola, Sveučilišni odjel ekonomije i turizma <i>University of Pula – Pola, University Department of Economics and Tourism</i>	7	4	-	-	17	12	10	9	5	4
Sveučilište u Rijeci <i>University of Rijeka</i>	-	-	-	-	-	-	6	1	6	4
Sveučilište u Zadru <i>University of Zadar</i>	11	7	5	4	2	1	-	-	-	-
Sveučilište u Zagrebu, Centar za poslijediplomske studije <i>University of Zagreb, Center for Postgraduate Study</i>	38	26	18	16	13	8	35	25	31	17
Šumarski fakultet, Zagreb <i>Faculty of Forestry, Zagreb</i>	1	-	2	-	-	-	-	-	2	1
Veterinarski fakultet, Zagreb <i>Faculty of Veterinary Medicine, Zagreb</i>	126	44	40	14	29	13	23	6	33	8

**2.3. MAGISTRI ZNANOSTI I SVEUČILIŠNI SPECIJALISTI PREMA SVEUČILIŠTU, NAZIVU I MJESTU VISOKOG UČILIŠTA NA KOJEM SU STEKLI AKADEMSKI STUPANJ/NAZIV TE PREMA ZNANSTVENOME I UMJETNIČKOM PODRUČJU MAGISTARSKOGA/SPECIJALISTIČKOG RADA I SPOLU U 2017.**

MASTERS OF SCIENCE AND UNIVERSITY SPECIALISTS, BY UNIVERSITY, NAME AND LOCATION OF INSTITUTION OF HIGHER EDUCATION AT WHICH THEY OBTAINED THEIR DEGREES/TITLES, SCIENTIFIC AND ARTISTIC FIELD OF THEIR MASTER'S/SPECIALIST THESES AND SEX, 2017

	Ukupno Total	Žene Female	Znanstveno i umjetničko područje magistarskoga/specijalističkog rada Scientific and artistic field of master's/specialist thesis							
			prirodne znanosti Natural sciences	tehničke znanosti Engineering	biomedi- cina i zdravstvo Biomedi- cine and health	biotehničke znanosti Biotechnical sciences	društvene znanosti Social sciences	humani- stičke znanosti Humanities	Umjetničko područje Artistic field	Interdisci- plinarna područja znanosti Interdisci- plinary fields of science
Ukupno Total	546	330	12	35	115	18	324	20	6	16
Sveučilište u Dubrovniku University of Dubrovnik	5	4	-	-	-	-	5	-	-	-
Sveučilište u Dubrovniku University of Dubrovnik	5	4	-	-	-	-	5	-	-	-
Sveučilište u Osijeku University of Osijek	114	61	1	6	4	2	86	15	-	-
Ekonomski fakultet, Osijek Faculty of Economics, Osijek	75	38	-	-	-	-	75	-	-	-
Fakultet elektrotehnike, računarstva i informatičkih tehnologija, Osijek <sup>1)</sup> Faculty of Electrical Engineering, Computing and Information Technology, Osijek <sup>1)</sup>	1	-	-	1	-	-	-	-	-	-
Građevinski fakultet, Osijek Faculty of Civil Engineering, Osijek	3	1	-	3	-	-	-	-	-	-
Katolički bogoslovni fakultet, Đakovo Catholic Theological Faculty, Đakovo	15	10	-	-	-	-	-	15	-	-
Medicinski fakultet, Osijek Faculty of Medicine, Osijek	4	4	-	-	4	-	-	-	-	-
Pravni fakultet, Osijek Faculty of Law, Osijek	11	5	-	-	-	-	11	-	-	-
Prehrambeno-tehnološki fakultet, Osijek Faculty of Food Technology, Osijek	2	2	-	-	-	2	-	-	-	-
Strojarski fakultet, Slavonski Brod Faculty of Mechanical Engineering, Slavonski Brod	2	-	-	2	-	-	-	-	-	-
Sveučilište u Osijeku University of Osijek	1	1	1	-	-	-	-	-	-	-
Sveučilište u Puli – Pola University of Pula – Pola	5	4	-	-	-	-	5	-	-	-
Odjel ekonomije i turizma, Pula – Pola Department of Economics and Tourism, Pula – Pola	5	4	-	-	-	-	5	-	-	-
Sveučilište u Rijeci University of Rijeka	67	49	-	-	13	-	54	-	-	-
Ekonomski fakultet, Rijeka Faculty of Economics, Rijeka	38	28	-	-	-	-	38	-	-	-
Fakultet za menadžment u turizmu i ugostiteljstvu, Opatija Faculty of Tourism and Hospitality Management, Opatija	6	5	-	-	-	-	6	-	-	-
Filozofski fakultet, Rijeka Faculty of Humanities and Social Sciences, Rijeka	2	2	-	-	-	-	2	-	-	-
Medicinski fakultet, Rijeka Faculty of Medicine, Rijeka	13	10	-	-	13	-	-	-	-	-
Pravni fakultet, Rijeka Faculty of Law, Rijeka	2	-	-	-	-	-	2	-	-	-
Sveučilište u Rijeci University of Rijeka	6	4	-	-	-	-	6	-	-	-

1) Licencijati, tj. poslijediplomski sveučilišni studij iz teoloških znanosti. Studij licencijata (lic. sc.) ekvivalent je nekadašnjem studiju magisterija znanosti (mr. sc.).

1) Licentiate, that is, a postgraduate university study in theological sciences. The licentiate study (LicSc) is an equivalent to the former master of science study (MSc).

**2.3. MAGISTRI ZNANOSTI I SVEUČILIŠNI SPECIJALISTI PREMA SVEUČILIŠTU, NAZIVU I MJESTU VISOKOG UČILIŠTA NA KOJEM SU STEKLI AKADEMSKI STUPANJ/NAZIV TE PREMA ZNANSTVENOME I UMJETNIČKOM PODRUČJU MAGISTARSKOGA/SPECIJALISTIČKOG RADA I SPOLU U 2017.**

MASTERS OF SCIENCE AND UNIVERSITY SPECIALISTS, BY UNIVERSITY, NAME AND LOCATION OF INSTITUTION OF HIGHER EDUCATION AT WHICH THEY OBTAINED THEIR DEGREES/TITLES, SCIENTIFIC AND ARTISTIC FIELD OF THEIR MASTER'S/SPECIALIST THESES AND SEX, 2017

(nastavak)  
(continued)

	Ukupno Total	Žene Female	Znanstveno i umjetničko područje magistarskoga/specijalističkog rada Scientific and artistic field of master's/specialist thesis							
			prirodne znanosti Natural sciences	tehničke znanosti Engineering	biomedici- cina i zdravstvo Biomedicine and health	biotehničke znanosti Biotechnical sciences	društvene znanosti Social sciences	humani- stičke znanosti Humanities	Umjetničko područje Artistic field	Interdisci- plinarna područja znanosti Interdisci- plinary fields of science
Sveučilište u Splitu University of Split	31	20	-	-	-	-	28	3	-	-
Ekonomski fakultet, Split Faculty of Economics, Split	23	15	-	-	-	-	23	-	-	-
Katolički bogoslovni fakultet, Split <sup>(1)</sup> Catholic Theological Faculty, Split <sup>(1)</sup>	3	2	-	-	-	-	-	3	-	-
Pravni fakultet, Split Faculty of Law, Split	5	3	-	-	-	-	5	-	-	-
Sveučilište u Zagrebu University of Zagreb	324	192	11	29	98	16	146	2	6	16
Agronomski fakultet, Zagreb Faculty of Agriculture, Zagreb	9	5	-	-	-	9	-	-	-	-
Edukacijsko-rehabilitacijski fakultet, Zagreb Faculty of Education and Rehabilitation Sciences, Zagreb	7	7	-	-	-	-	7	-	-	-
Ekonomski fakultet, Zagreb Faculty of Economics and Business, Zagreb	68	41	-	-	-	-	68	-	-	-
Fakultet elektrotehnike i računarstva, Zagreb Faculty of Electrical Engineering and Computing, Zagreb	18	6	-	18	-	-	-	-	-	-
Fakultet kemijskog inženjerstva i tehnologije, Zagreb Faculty of Chemical Engineering and Technology, Zagreb	2	1	-	2	-	-	-	-	-	-
Fakultet organizacije i informatike, Varaždin Faculty of Organisation and Informatics, Varaždin	6	1	-	-	-	-	6	-	-	-
Fakultet političkih znanosti, Zagreb Faculty of Political Science, Zagreb	32	21	-	-	-	-	32	-	-	-
Fakultet prometnih znanosti, Zagreb Faculty of Transport and Traffic Sciences, Zagreb	3	-	-	3	-	-	-	-	-	-
Fakultet strojarstva i brodogradnje, Zagreb Faculty of Mechanical Engineering and Naval Architecture, Zagreb	1	-	-	1	-	-	-	-	-	-
Farmaceutsko-biokemijski fakultet, Zagreb Faculty of Pharmacy and Biochemistry, Zagreb	28	21	-	-	28	-	-	-	-	-
Filozofski fakultet, Zagreb Faculty of Humanities and Social Sciences, Zagreb	10	8	-	-	-	-	8	2	-	-
Geodetski fakultet, Zagreb Faculty of Geodesy, Zagreb	1	-	-	1	-	-	-	-	-	-
Građevinski fakultet, Zagreb Faculty of Civil Engineering, Zagreb	4	1	-	4	-	-	-	-	-	-
Medicinski fakultet, Zagreb Faculty of Medicine, Zagreb	30	20	-	-	30	-	-	-	-	-
Muzička akademija, Zagreb Academy of Music, Zagreb	6	5	-	-	-	-	-	-	6	-
Pravni fakultet, Zagreb Faculty of Law, Zagreb	19	19	-	-	-	-	19	-	-	-

**2.3. MAGISTRI ZNANOSTI I SVEUČILIŠNI SPECIJALISTI PREMA SVEUČILIŠTU, NAZIVU I MJESTU VISOKOG UČILIŠTA NA KOJEM SU STEKLI AKADEMSKI STUPANJ/NAZIV TE PREMA ZNANSTVENOME I UMJETNIČKOM PODRUČJU MAGISTARSKOGA/SPECIJALISTIČKOG RADA I SPOLU U 2017.**

MASTERS OF SCIENCE AND UNIVERSITY SPECIALISTS, BY UNIVERSITY, NAME AND LOCATION OF INSTITUTION OF HIGHER EDUCATION AT WHICH THEY OBTAINED THEIR DEGREES/TITLES, SCIENTIFIC AND ARTISTIC FIELD OF THEIR MASTER'S/SPECIALIST THESES AND SEX, 2017

(nastavak)  
(continued)

	Ukupno Total	Žene Female	Znanstveno i umjetničko područje magistarskoga/specijalističkog rada Scientific and artistic field of master's/specialist thesis							
			prirodne znanosti Natural sciences	tehničke znanosti Engineering	biomedici- cina i zdravstvo Biomedicine and health	biotehničke znanosti Biotechnical sciences	društvene znanosti Social sciences	humani- stičke znanosti Humanities	Umjetničko područje Artistic field	Interdisci- plinarna područja znanosti Interdisci- plinary fields of science
Prehrambeno-biotehnološki fakultet, Zagreb Faculty of Food Technology and Biotechnology, Zagreb	5	4	-	-	-	5	-	-	-	-
Prirodoslovno-matematički fakultet, Zagreb Faculty of Science, Zagreb	2	1	2	-	-	-	-	-	-	-
Stomatološki fakultet, Zagreb Faculty of Dental Medicine, Zagreb	7	5	-	-	7	-	-	-	-	-
Sveučilište u Zagrebu, Centar za poslijediplomske studije University of Zagreb, Center for Postgraduate Studies	31	17	9	-	-	-	6	-	-	16
Sumarski fakultet, Zagreb Faculty of Forestry, Zagreb	2	1	-	-	-	2	-	-	-	-
Veterinarski fakultet, Zagreb Faculty of Veterinary Medicine, Zagreb	33	8	-	-	33	-	-	-	-	-

**2.4. MAGISTRI ZNANOSTI I SVEUČILIŠNI SPECIJALISTI PREMA SVEUČILIŠTU NA KOJEM SU STEKLI AKADEMSKI STUPANJ/NAZIV, DRŽAVI U KOJOJ SU DIPLOMIRALI TE SPOLU U 2017.**

MASTERS OF SCIENCE AND UNIVERSITY SPECIALISTS, BY UNIVERSITY AT WHICH THEY OBTAINED THEIR ACADEMIC DEGREES/TITLES, COUNTRY IN WHICH THEY GRADUATED AND SEX, 2017

	Ukupno Total		Sveučilište na kojem su stekli akademski stupanj/naziv University at which they attained their degrees/titles					
	svega All	žene Women	Dubrovnik	Osijek	Pula – Pola	Rijeka	Split	Zagreb
Ukupno Total	546	330	5	114	5	67	31	324
Diplomirali u Republici Hrvatskoj Graduated in Republic of Croatia	519	317	5	108	5	66	30	305
Diplomirali izvan Republike Hrvatske Graduated outside Republic of Croatia	27	13	-	6	-	1	1	19
Alžir Algeria	1	-	-	-	-	-	-	1
Bosna i Hercegovina Bosnia and Herzegovina	9	3	-	3	-	-	-	6
Crna Gora Montenegro	1	1	-	-	-	-	-	1
Češka Czech Republic	1	-	-	-	-	-	1	-
Italija Italy	3	2	-	1	-	1	-	1
Mađarska Hungary	1	-	-	-	-	-	-	1
Makedonija Macedonia	1	1	-	-	-	-	-	1
Slovenija Slovenia	4	4	-	-	-	-	-	4
Srbija Serbia	5	2	-	1	-	-	-	4
Ujedinjena Kraljevina United Kingdom	1	-	-	1	-	-	-	-

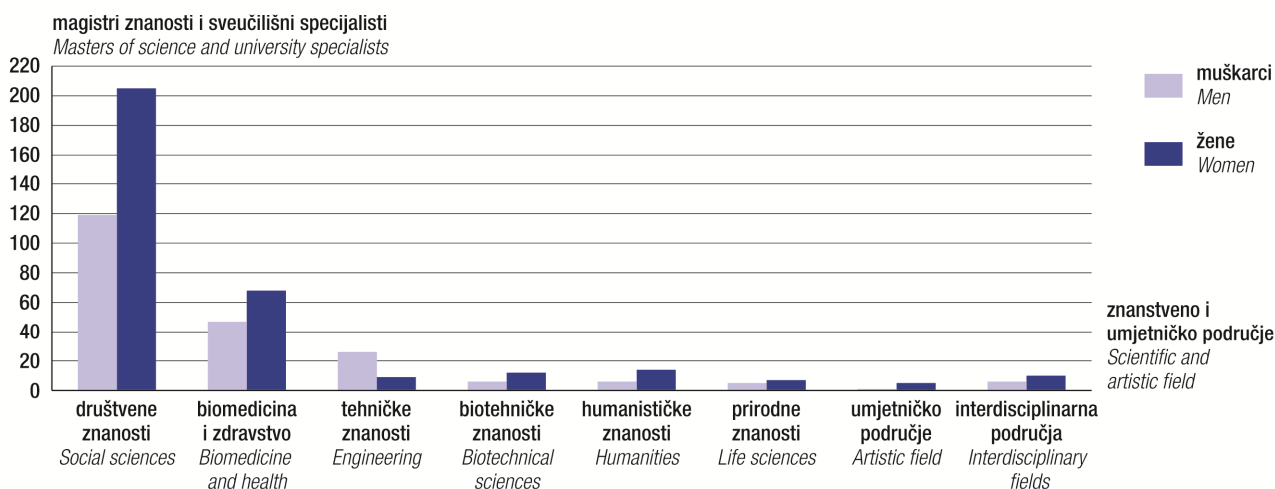
**2.5. MAGISTRI ZNANOSTI I SVEUČILIŠNI SPECIJALISTI PREMA ZNANSTVENOME I UMJETNIČKOM PODRUČJU  
MAGISTARSKOGA/SPECIJALISTIČKOG RADA, GODINAMA ŽIVOTA I SPOLU U 2017.**

*MASTERS OF SCIENCE AND UNIVERSITY SPECIALISTS, BY SCIENTIFIC AND ARTISTIC FIELD OF THEIR MASTER'S/SPECIALIST  
THESES, AGE AND SEX, 2017*

		Ukupno <i>Total</i>	Godine života <i>Age</i>							
			do 29 <i>Up to 29</i>	30 – 34	35 – 39	40 – 44	45 – 49	50 i više <i>50 and over</i>		
Ukupno	svoga	546	56	184	147	57	58	44	All	Total
	žene	330	40	112	95	31	28	24	Women	
Prirodne znanosti	svoga	12	2	2	3	3	2	-	All	Natural sciences
	žene	7	1	1	2	2	1	-	Women	
Tehničke znanosti	svoga	35	1	11	11	4	4	4	All	Engineering
	žene	9	-	1	5	2	-	1	Women	
Biomedicina i zdravstvo	svoga	115	7	51	28	10	11	8	All	Biomedicine and health
	žene	68	5	31	19	6	5	2	Women	
Biotehničke znanosti	svoga	18	3	6	3	2	2	2	All	Biotechnical sciences
	žene	12	2	2	3	2	1	2	Women	
Društvene znanosti	svoga	324	34	103	94	35	31	27	All	Social sciences
	žene	205	25	70	61	17	16	16	Women	
Humanističke znanosti	svoga	20	4	5	5	2	2	2	All	Humanities
	žene	14	4	3	3	2	-	2	Women	
Umjetničko područje	svoga	6	1	4	-	-	1	-	All	Artistic field
	žene	5	1	3	-	-	1	-	Women	
Interdisciplinarna područja	svoga	16	4	2	3	1	5	1	All	Interdisciplinary fields of science
	žene	10	2	1	2	-	4	1	Women	

**G-7. MAGISTRI ZNANOSTI I SVEUČILIŠNI SPECIJALISTI PREMA ZNANSTVENOME I UMJETNIČKOM PODRUČJU  
MAGISTARSKOGA/SPECIJALISTIČKOG RADA TE SPOLU U 2017.**

*MASTERS OF SCIENCE AND UNIVERSITY SPECIALISTS, BY SCIENTIFIC AND ARTISTIC FIELD OF  
MASTER'S/SPECIALIST THESES AND SEX, 2017*



**2.6. MAGISTRI ZNANOSTI I SVEUČILIŠNI SPECIJALISTI PREMA DJELATNOSTI U KOJOJ OBAVLJAJU ZANIMANJE, NAČINU PLAĆANJA POSLIJEDIPLOMSKOG STUDIJA I SPOLU U 2017.**  
**MASTERS OF SCIENCE AND UNIVERSITY SPECIALISTS, BY ACTIVITY OF EMPLOYMENT, WAY OF PAYING FOR POSTGRADUATE STUDY AND SEX, 2017**

	Ukupno <i>Total</i>		Način plaćanja poslijediplomskog studija <i>Way of paying for postgraduate study</i>				
	svega <i>All</i>	žene <i>Women</i>	poslodavac <i>Employer</i>	sredstva iz državnog proračuna <i>State Budget funds</i>	kandidat osobno <i>Candidate</i>	ostalo <i>Other</i>	
Ukupno	546	330	201	5	316	24	<i>Total</i>
Zaposleni	523	312	201	5	298	19	<i>Employees</i>
Poljoprivreda, šumarstvo i ribarstvo	41	14	20	1	20	-	<i>Agriculture, forestry and fishing</i>
Rudarstvo i vađenje	2	1	-	-	2	-	<i>Mining and quarrying</i>
Prerađivačka industrija	21	6	14	-	7	-	<i>Manufacturing</i>
Opskrba električnom energijom, plinom, parom i klimatizacija	11	3	3	-	8	-	<i>Electricity, gas, steam and air conditioning supply</i>
Opskrba vodom; uklanjanje otpadnih voda, gospodarenje otpadom te djelatnosti sanacije okoliša	11	5	6	-	5	-	<i>Water supply; sewerage, waste management and remediation activities</i>
Građevinarstvo	9	4	1	-	8	-	<i>Construction</i>
Trgovina na veliko i na malo; popravak motornih vozila i motocikla	35	18	15	-	18	2	<i>Wholesale and retail trade; repair of motor vehicles and motorcycles</i>
Prijevoz i skladištenje	8	2	4	-	4	-	<i>Transportation and storage</i>
Djelatnosti pružanja smještaja te pripreme i usluživanja hrane	8	6	-	-	8	-	<i>Accommodation and food service activities</i>
Informacije i komunikacije	29	15	9	-	20	-	<i>Information and communication</i>
Financijske djelatnosti i djelatnosti osiguranja	41	27	15	1	25	-	<i>Financial and insurance activities</i>
Stručne, znanstvene i tehničke djelatnosti	24	14	13	-	11	-	<i>Professional, scientific and technical activities</i>
Administrativne i pomoćne uslužne djelatnosti	15	15	3	1	10	1	<i>Administrative and support service activities</i>
Javna uprava i obrana; obvezno socijalno osiguranje	83	42	29	-	51	3	<i>Public administration and defence; compulsory social security</i>
Obrazovanje	56	42	10	2	42	2	<i>Education</i>
Djelatnosti zdravstvene zaštite i socijalne skrbi	100	74	48	-	43	9	<i>Human health and social work activities</i>
Umjetnost, zabava i rekreacija	4	3	-	-	4	-	<i>Arts, entertainment and recreation</i>
Ostale uslužne djelatnosti	25	21	11	-	12	2	<i>Other service activities</i>
Nezaposleni	23	18	-	-	18	5	<i>Unemployed</i>

**2.7. MAGISTRI ZNANOSTI I SVEUČILIŠNI SPECIJALISTI PREMA ŽUPANIJI, GRADU/OPĆINI STALNOG PREBIVALIŠTA I SPOLU U 2017.**  
**MASTERS OF SCIENCE AND UNIVERSITY SPECIALISTS, BY COUNTY, TOWN/MUNICIPALITY OF USUAL RESIDENCE AND SEX, 2017**

(nastavak)  
(continued)

	Ukupno Total				Ukupno Total		
	svega All	muškarci Men	žene Women		svega All	muškarci Men	žene Women
Ukupno Total	546	216	330	Općina/ Municipality Ljubešćica	1	-	1
Republika Hrvatska Republic of Croatia	525	205	320	Koprivničko-križevačka županija County of Koprivnica-Križevci	13	7	6
Zagrebačka županija County of Zagreb	33	9	24	Gradovi/ Towns			
Gradovi/ Towns				Đurđevac	2	-	2
Dugo Selo	2	2	-	Koprivnica	8	5	3
Ivanić-Grad	2	1	1	Križevci	3	2	1
Jastrebarsko	1	-	1	Bjelovarsko-bilogorska županija County of Bjelovar-Bilogora	6	3	3
Samobor	5	1	4	Gradovi/ Towns			
Sveta Nedelja	3	2	1	Bjelovar	2	1	1
Velika Gorica	8	-	8	Darugar	1	1	-
Vrbovec	2	1	1	Garešnica	2	-	2
Zaprešić	6	1	5	Općina/ Municipality Veliko Trojstvo	1	1	-
Općine/ Municipalities				Primorsko-goranska županija County of Primorje-Gorski kotar	40	10	30
Bedenica	1	-	1	Gradovi/ Towns			
Dubravica	1	-	1	Čabar	1	1	-
Križ	1	1	-	Krk	2	-	2
Marija Gorica	1	-	1	Mali Lošinj	1	1	-
Krapinsko-zagorska županija County of Krapina-Zagorje	15	6	9	Novi Vinodolski	2	-	2
Gradovi/ Towns				Opatija	1	-	1
Krapina	3	1	2	Rijeka	25	7	18
Oroslavje	2	1	1	Vrbovsko	1	1	-
Pregrada	1	-	1	Općine/ Municipalities			
Zabok	1	-	1	Čavle	1	-	1
Općine/ Municipalities				Kostrena	2	-	2
Hum na Sutli	1	1	-	Matulji	2	-	2
Krapinske Toplice	1	-	1	Viškovo	2	-	2
Marija Bistrica	2	-	2	Ličko-senjska županija County of Lika-Senj	3	1	2
Mihovljan	1	-	1	Grad/ Town Gospić	1	-	1
Stubičke Toplice	1	1	-	Općina/ Municipality Plitvička Jezera	1	1	-
Veliko Trgovišće	2	2	-	Vrhovine	1	-	1
Sisačko-moslavačka županija County of Sisak-Moslavina	11	8	3	Virovitičko-podravska županija County of Virovitica-Podravina	2	1	1
Gradovi/ Towns				Gradovi/ Towns			
Kutina	2	2	-	Orahovica	1	-	1
Novska	1	1	-	Virovitica	1	1	-
Petrinja	1	-	1	Požeško-slavonska županija County of Požega-Slavonia	6	4	2
Sisak	7	5	2	Gradovi/ Towns			
Karlovačka županija County of Karlovac	3	3	-	Pleternica	2	2	-
Gradovi/ Towns				Požega	4	2	2
Ogulin	2	2	-				
Ozalj	1	1	-				
Varaždinska županija County of Varaždin	9	3	6				
Gradovi/ Towns							
Ludbreg	2	1	1				
Varaždin	6	2	4				

**2.7. MAGISTRI ZNANOSTI I SVEUČILIŠNI SPECIJALISTI PREMA ŽUPANIJI, GRADU/OPĆINI STALNOG PREBIVALIŠTA I SPOLU U 2017.**  
**MASTERS OF SCIENCE AND UNIVERSITY SPECIALISTS, BY COUNTY, TOWN/MUNICIPALITY OF USUAL RESIDENCE AND SEX, 2017**

(nastavak)  
(continued)

	Ukupno Total		
	svega All	muškarci Men	žene Women
Brodsko-posavska županija <i>County of SlavonSKI Brod-Posavina</i>	13	5	8
Gradovi/ <i>Towns</i>			
Nova Gradiška	3	1	2
Slavonski Brod	5	-	5
Općina/ <i>Municipality</i>			
Gornja Vrba	1	-	1
Nova Kapela	2	2	-
Sibinj	1	1	-
Stara Gradiška	1	1	-
Zadarska županija <i>County of Zadar</i>	8	3	5
Gradovi/ <i>Towns</i>			
Pag	1	1	-
Zadar	4	-	4
Općine/ <i>Municipalities</i>			
Kolan	1	-	1
Sali	1	1	-
Zemunik Donji	1	1	-
Osječko-baranjska županija <i>County of Osijek-Baranja</i>	53	26	27
Gradovi/ <i>Towns</i>			
Beli Manastir	3	2	1
Belišće	3	1	2
Donji Miholjac	1	1	-
Đakovo	2	1	1
Našice	1	1	-
Osijek	35	15	20
Valpovo	1	1	-
Općine/ <i>Municipalities</i>			
Antunovac	1	-	1
Bilje	1	1	-
Čepin	1	1	-
Đurđenovac	1	1	-
Koška	1	1	-
Petrijevci	1	-	1
Semeljci	1	-	1
Šibensko-kninska županija <i>County of Šibenik-Knin</i>	8	4	4
Gradovi/ <i>Towns</i>			
Drniš	1	1	-
Skradin	1	1	-
Šibenik	5	1	4
Općina/ <i>Municipality</i>			
Murter-Kornati	1	1	-
Vukovarsko-srijemska županija <i>County of Vukovar-Sirmium</i>	21	7	14
Gradovi/ <i>Towns</i>			
Vinkovci	11	4	7
Vukovar	4	1	3
Županja	1	-	1

(nastavak)  
(continued)

	Ukupno Total		
	svega All	muškarci Men	žene Women
Općine/ <i>Municipalities</i>			
Babina Greda	2	1	1
Bošnjaci	1	-	1
Ivankovo	1	-	1
Tovarnik	1	1	-
Splitsko-dalmatinska županija <i>County of Split-Dalmatia</i>	38	19	19
Gradovi/ <i>Towns</i>			
Kaštela	4	2	2
Makarska	1	1	-
Omiš	1	-	1
Sinj	1	1	-
Solin	1		1
Split	23	11	12
Supetar	1	-	1
Trogir	1	-	1
Općine/ <i>Municipalities</i>			
Dugopolje	1	1	-
Lečevica	1	1	-
Podgora	1	1	-
Proložac	1	1	-
Sušivanj	1	-	1
Istarska županija <i>County of Istria</i>	19	6	13
Gradovi/ <i>Towns</i>			
Buje	1	1	-
Buzet	1	1	-
Labin	1	-	1
Pazin	2	1	1
Pula - Pola	9	3	6
Rovinj - Rovigno	2	-	2
Umag - Umago	1	-	1
Općine/ <i>Municipalities</i>			
Bale - Valle	1	-	1
Ližnjan - Lisignano	1	-	1
Dubrovačko-neretvanska županija <i>County of Dubrovnik-Neretva</i>	6	-	6
Grad/ <i>Town</i>			
Dubrovnik	5	-	5
Općina/ <i>Municipality</i>			
Orebić	1	-	1
Međimurska županija <i>County of Međimurje</i>	10	3	7
Gradovi/ <i>Towns</i>			
Čakovec	4	-	4
Mursko Središće	1	-	1
Prelog	2	1	1
Općine/ <i>Municipalities</i>			
Nedelišće	2	1	1
Pribislavec	1	1	-
Grad Zagreb <i>City of Zagreb</i>	208	77	131
S prebivalištem izvan Republike Hrvatske <i>With residence outside of Republic of Croatia</i>	21	11	10

### 3. DOKTORI ZNANOSTI DOCTORS OF SCIENCE

#### 3.1. DOKTORI ZNANOSTI PREMA ZNANSTVENOME I UMJETNIČKOM PODRUČJU I POLJU DOKTORSKE DISERTACIJE<sup>1)</sup> TE SPOLU OD 2013. DO 2017.

DOCTORS OF SCIENCE, BY SCIENTIFIC AND ARTISTIC FIELD OF THEIR DOCTOR'S DISSERTATION<sup>1)</sup> AND SEX, 2013 – 2017

	2013.		2014.		2015.		2016.		2017.	
	ukupno <i>Total</i>	žene <i>Women</i>	ukupno <i>Total</i>	žene <i>Women</i>	ukupno <i>Total</i>	žene <i>Women</i>	ukupno <i>Total</i>	žene <i>Women</i>	ukupno <i>Total</i>	žene <i>Women</i>
Ukupno <i>Total</i>	830	454	855	450	878	497	646	355	716	397
Prirodne znanosti <i>Natural sciences</i>	95	63	137	82	128	85	74	50	99	68
Matematika <i>Mathematics</i>	14	7	17	10	10	4	12	10	15	10
Fizika <i>Physics</i>	1	1	32	10	21	8	8	4	12	6
Geologija <i>Geological science</i>	6	4	8	6	3	2	1	-	9	3
Kemija <i>Chemistry</i>	18	13	33	24	37	27	13	12	24	17
Biologija <i>Biology</i>	51	35	40	28	38	29	30	16	32	28
Geofizika <i>Geophysics</i>	-	-	2	-	4	3	1	1	2	1
Interdisciplinarne prirodne znanosti <i>Interdisciplinary natural sciences</i>	5	3	5	4	15	12	9	7	5	3
Tehničke znanosti <i>Engineering</i>	153	49	175	39	158	51	114	34	126	34
Arhitektura i urbanizam <i>Architecture and town planning</i>	1	-	5	1	10	5	3	1	2	1
Brodogradnja <i>Naval architecture</i>	1	1	1	-	3	2	2	1	1	-
Elektrotehnika <i>Electrical engineering</i>	61	15	50	10	37	11	28	3	9	2
Geodezija <i>Geodesy</i>	2	1	9	3	4	2	4	2	5	3
Građevinarstvo <i>Civil engineering</i>	14	9	27	8	14	4	11	6	11	6
Grafička tehnologija <i>Graphic arts technology</i>	2	-	6	3	6	2	8	5	4	2
Kemijsko inženjerstvo <i>Chemical engineering</i>	13	8	6	3	-	-	8	5	1	-
Metalurgija <i>Metallurgy</i>	-	-	-	-	1	-	-	-	2	2
Računalstvo <i>Computer science</i>	22	4	20	1	11	2	12	-	2	-
Rudarstvo, nafta i geološko inženjerstvo <i>Mining, petroleum and geological engineering</i>	4	1	6	3	6	3	7	4	5	2
Strojarstvo <i>Mechanical engineering</i>	11	2	15	1	31	5	16	2	16	5
Tehnologija prometa i transport <i>Technology of traffic and transportation</i>	15	4	16	2	12	1	4	1	14	2
Tekstilna tehnologija <i>Textiles technology</i>	2	2	4	4	5	4	8	3	1	1
Zrakoplovstvo, raketna i svemirska tehnika <i>Aviation, rocket and space engineering</i>	-	-	-	-	1	-	-	-	-	-
Temeljne tehničke znanosti <i>Basic technical sciences</i>	4	2	9	-	16	10	-	-	47	5
Interdisciplinarne tehničke znanosti <i>Interdisciplinary technical sciences</i>	1	-	1	-	1	-	3	1	6	3

1) Prema Pravilniku o znanstvenim i umjetničkim područjima, poljima i granama (NN, br. 118/09., 82/12., 32/13. i 34/16.)

1) According to the Ordinance on Scientific and Artistic Areas, Fields and Branches (NN, Nos. 118/09, 82/12, 32/13 and 34/16).

**3.1. DOKTORI ZNANOSTI PREMA ZNANSTVENOME I UMJETNIČKOM PODRUČJU I POLJU DOKTORSKE DISERTACIJE<sup>1)</sup>  
TE SPOLU OD 2013. DO 2017.**

*DOCTORS OF SCIENCE, BY SCIENTIFIC AND ARTISTIC FIELD OF THEIR DOCTOR'S DISSERTATION<sup>1)</sup> AND SEX, 2013 – 2017*

(nastavak)  
(continued)

	2013.		2014.		2015.		2016.		2017.	
	ukupno <i>Total</i>	žene <i>Women</i>	ukupno <i>Total</i>	žene <i>Women</i>	ukupno <i>Total</i>	žene <i>Women</i>	ukupno <i>Total</i>	žene <i>Women</i>	ukupno <i>Total</i>	žene <i>Women</i>
Biomedicina i zdravstvo <i>Biomedicine and health</i>	211	119	164	87	155	99	178	112	168	95
Temeljne medicinske znanosti <i>Basic medical sciences</i>	31	24	24	15	32	15	33	19	25	16
Kliničke medicinske znanosti <i>Clinical medicine</i>	127	66	95	47	74	50	114	69	103	57
Javno zdravstvo i zdravstvena zaštita <i>Public health and health care</i>	12	6	12	8	12	11	8	7	6	5
Veterinarska medicina <i>Veterinary medicine</i>	20	8	17	8	21	14	4	2	16	6
Dentalna medicina <i>Dental medicine</i>	14	8	12	5	10	4	11	8	9	5
Farmacija <i>Pharmacy</i>	7	7	4	4	6	5	8	7	9	6
Biotehničke znanosti <i>Biotechnical sciences</i>	60	33	42	24	73	38	46	29	43	28
Poljoprivreda <i>Agriculture</i>	27	14	24	15	35	18	28	17	20	15
Šumarstvo <i>Forestry</i>	11	3	5	2	10	3	3	1	4	2
Drvena tehnologija <i>Wood technology</i>	2	-	-	-	6	3	3	1	1	-
Biotehnologija <i>Biotechnology</i>	7	5	1	1	12	8	2	2	9	5
Prehrambena tehnologija <i>Food technology</i>	12	10	11	6	7	4	7	5	7	4
Nutricionizam <i>Nutrition</i>	-	-	1	-	3	2	3	3	2	2
Interdisciplinarne biotehničke znanosti <i>Interdisciplinary biotechnical sciences</i>	1	1	-	-	-	-	-	-	-	-
Društvene znanosti <i>Social sciences</i>	179	107	181	114	197	113	128	69	150	89
Ekonomija <i>Economics</i>	56	28	62	40	67	33	48	22	62	34
Pravo <i>Law</i>	16	5	24	20	23	11	18	14	6	4
Politologija <i>Political science</i>	2	1	8	2	8	4	4	2	2	1
Informacijske i komunikacijske znanosti <i>Information and communication sciences</i>	26	17	37	19	33	18	32	19	36	25
Sociologija <i>Sociology</i>	20	8	11	6	4	3	4	3	5	3
Psihologija <i>Psychology</i>	16	15	11	8	13	12	6	4	7	5
Pedagogija <i>Pedagogy</i>	17	17	9	8	26	20	4	4	15	11
Edukacijsko-rehabilitacijske znanosti <i>Education and rehabilitation sciences</i>	5	5	1	1	3	2	-	-	3	-
Logopedija <i>Logopaedics</i>	1	1	-	-	-	-	-	-	-	-
Kineziologija <i>Kinesiology</i>	14	6	14	8	15	5	12	1	12	5
Demografija <i>Demography</i>	-	-	1	-	-	-	-	-	-	-
Socijalne djelatnosti <i>Social work</i>	6	4	3	2	5	5	-	-	2	1

**3.1. DOKTORI ZNANOSTI PREMA ZNANSTVENOME I UMJETNIČKOM PODRUČJU I POLJU DOKTORSKE DISERTACIJE<sup>1)</sup>  
TE SPOLU OD 2013. DO 2017.**

DOCTORS OF SCIENCE, BY SCIENTIFIC AND ARTISTIC FIELD OF THEIR DOCTOR'S DISSERTATION<sup>1)</sup> AND SEX, 2013 – 2017

(nastavak)  
(continued)

	2013.		2014.		2015.		2016.		2017.	
	ukupno Total	žene Women	ukupno Total	žene Women	ukupno Total	žene Women	ukupno Total	žene Women	ukupno Total	žene Women
Humanističke znanosti <i>Humanities</i>	120	74	138	94	147	96	81	44	105	67
Filozofija <i>Philosophy</i>	8	4	11	4	12	2	11	4	12	6
Teologija <i>Theology</i>	8	3	2	1	6	-	4	-	4	1
Filologija <i>Linguistics</i>	54	39	74	58	62	53	24	18	40	31
Povijest <i>History</i>	27	12	15	7	22	8	14	3	18	6
Povijest umjetnosti <i>History of art</i>	7	5	11	9	13	11	7	5	7	5
Znanost o umjetnosti <i>Science of arts</i>	5	3	3	-	4	2	1	1	7	5
Arheologija <i>Archaeology</i>	7	5	13	10	19	14	9	7	10	8
Etnologija i antropologija <i>Ethnology and anthropology</i>	4	3	7	3	5	4	2	1	5	4
Religijske znanosti (interdisciplinarno polje) <i>Religious sciences (Interdisciplinary field)</i>	-	-	1	1	2	1	2	1	1	-
Interdisciplinarne humanističke znanosti <i>Interdisciplinary humanities</i>	-	-	1	1	2	1	7	4	1	1
Umjetničko područje <i>Artistic field</i>	4	3	7	4	4	3	6	3	6	3
Kazališna umjetnost <i>Theatre arts</i>	-	-	-	-	-	-	1	-	-	-
Glazbena umjetnost <i>Music art</i>	-	-	-	-	-	-	-	-	1	1
Likovne umjetnosti <i>Visual arts</i>	4	3	7	4	4	3	5	3	5	2
Interdisciplinarna područja znanosti <i>Interdisciplinary fields of science</i>	8	6	11	6	16	12	19	14	19	13
Kognitivna znanost <i>Cognitive science</i>	1	1	2	1	4	3	2	1	3	3
Geografija <i>Geography</i>	3	1	6	2	4	2	2	1	8	3
Kroatologija <i>Croatology</i>	3	3	-	-	6	5	3	2	1	1
Obrazovne znanosti <i>Teaching sciences</i>	1	1	2	2	-	-	11	9	7	6
Biotehnologija u biomedicini <i>Biotechnology in biomedicine</i>	-	-	-	-	2	2	1	1	-	-
Projektni menadžment <i>Project management</i>	-	-	1	1	-	-	-	-	-	-

**3.2. DOKTORI ZNANOSTI PREMA NAZIVU I MJESTU VISOKOG UČILIŠTA NA KOJEM SU STEKLI AKADEMSKI STUPANJ I SPOLU OD 2013. DO 2017.**

*DOCTORS OF SCIENCE, BY NAME AND LOCATION OF INSTITUTION OF HIGHER EDUCATION AT WHICH THEY OBTAINED DOCTOR'S DEGREE AND SEX, 2013 – 2017*

	2013.		2014.		2015.		2016.		2017.	
	ukupno Total	žene Women	ukupno Total	žene Women	ukupno Total	žene Women	ukupno Total	žene Women	ukupno Total	žene Women
Ukupno Total	830	454	855	450	878	497	646	355	716	397
Agronomski fakultet, Zagreb <i>Faculty of Agriculture, Zagreb</i>	21	12	17	10	25	13	16	9	13	9
Akademija likovnih umjetnosti, Zagreb <i>Academy of Fine Arts, Zagreb</i>	4	3	7	4	4	3	6	3	5	2
Arhitektonski fakultet, Zagreb <i>Faculty of Architecture, Zagreb</i>	1	-	5	1	10	5	3	1	2	1
Edukacijsko-rehabilitacijski fakultet, Zagreb <i>Faculty of Education and Rehabilitation Sciences, Zagreb</i>	5	5	1	1	3	2	-	-	3	-
Ekonomski fakultet, Osijek <i>Faculty of Economics, Osijek</i>	18	4	5	3	18	8	17	7	24	12
Ekonomski fakultet, Rijeka <i>Faculty of Economics, Rijeka</i>	2	-	8	4	12	6	5	1	4	2
Ekonomski fakultet, Split <i>Faculty of Economics, Split</i>	10	9	11	7	8	2	5	1	8	4
Ekonomski fakultet, Zagreb <i>Faculty of Economics and Business, Zagreb</i>	21	14	21	15	21	12	11	7	10	7
Fakultet elektrotehnike, računarstva i informacijskih tehnologija, Osijek <sup>1)</sup> <i>Faculty of Electrical Engineering, Computer Science and Information Technology, Osijek<sup>1)</sup></i>	14	-	11	2	4	-	5	-	6	-
Fakultet elektrotehnike i računarstva, Zagreb <i>Faculty of Electrical Engineering and Computing, Zagreb</i>	42	11	48	8	38	10	29	3	43	3
Fakultet elektrotehnike, strojarstva i brodogradnje, Split <i>Faculty of Electrical Engineering, Mechanical Engineering and Naval Architecture, Split</i>	18	5	15	1	7	3	6	-	7	3
Fakultet građevinarstva, arhitekture i geodezije, Split <i>Faculty of Civil Engineering, Architecture and Geodesy, Split</i>	2	-	6	1	5	2	1	1	2	2
Fakultet kemijskog inženjerstva i tehnologije, Zagreb <i>Faculty of Chemical Engineering and Technology, Zagreb</i>	20	14	17	12	20	16	6	3	10	6
Fakultet organizacije i informatike, Varaždin <i>Faculty of Organisation and Informatics, Varaždin</i>	3	1	12	2	7	3	8	3	5	1
Fakultet političkih znanosti, Zagreb <i>Faculty of Political Sciences, Zagreb</i>	2	1	8	2	7	4	4	2	2	1
Fakultet prometnih znanosti, Zagreb <i>Faculty of Transport and Traffic Sciences, Zagreb</i>	12	4	12	2	3	1	3	-	10	2
Fakultet strojarstva i brodogradnje, Zagreb <i>Faculty of Mechanical Engineering and Naval Architecture, Zagreb</i>	18	5	7	1	27	4	13	3	9	3
Fakultet za menadžment u turizmu i ugostiteljstvu, Opatija <i>Faculty of Tourism and Hospitality Management, Opatija</i>	3	-	6	6	7	5	7	4	12	7
Farmaceutsko-biokemijski fakultet, Zagreb <i>Faculty of Pharmacy and Biochemistry, Zagreb</i>	7	7	4	4	6	5	8	7	8	6
Filozofski fakultet Družbe Isusove, Zagreb <i>Faculty of Philosophy of the Society of Jesus, Zagreb</i>	-	-	2	2	4	2	2	-	2	1
Filozofski fakultet, Osijek <i>Faculty of Humanities and Social Sciences, Osijek</i>	8	5	11	9	9	5	2	1	7	6
Filozofski fakultet, Rijeka <i>Faculty of Philosophy, Rijeka</i>	4	3	4	3	8	8	3	1	3	1
Filozofski fakultet, Split <i>Faculty of Philosophy, Split</i>	1	-	1	1	2	1	4	2	1	1

1) Godine 2016. Elektrotehnički fakultet, Osijek mijenja naziv u Fakultet elektrotehnike, računarstva i informacijskih tehnologija, Osijek.

1) In 2016, the Faculty of Electrical Engineering, Osijek changed its name to the Faculty of Electrical Engineering, Computing and Information Technology, Osijek.

**3.2. DOKTORI ZNANOSTI PREMA NAZIVU I MJESTU VISOKOG UČILIŠTA NA KOJEM SU STEKLI AKADEMSKI STUPANJ I SPOLU OD 2013. DO 2017.**

*DOCTORS OF SCIENCE, BY NAME AND LOCATION OF INSTITUTION OF HIGHER EDUCATION AT WHICH THEY OBTAINED DOCTOR'S DEGREE AND SEX, 2013 – 2017*

(nastavak)  
(continued)

	2013.		2014.		2015.		2016.		2017.	
	ukupno Total	žene Women	ukupno Total	žene Women	ukupno Total	žene Women	ukupno Total	žene Women	ukupno Total	žene Women
Filozofski fakultet, Zagreb <i>Faculty of Humanities and Social Sciences, Zagreb</i>	140	100	135	91	141	104	64	47	103	75
Geodetski fakultet, Zagreb <i>Faculty of Geodesy, Zagreb</i>	2	1	9	3	4	2	4	2	5	3
Građevinski fakultet, Osijek <i>Faculty of Civil Engineering, Osijek</i>	3	2	4	1	2	1	2	1	-	-
Građevinski fakultet, Rijeka <i>Faculty of Civil Engineering, Rijeka</i>	2	2	6	-	4	2	3	2	3	2
Građevinski fakultet, Zagreb <i>Faculty of Civil Engineering, Zagreb</i>	6	4	11	6	10	3	5	2	8	3
Grafički fakultet, Zagreb <i>Faculty of Graphic Arts, Zagreb</i>	1	-	6	3	6	2	8	5	4	2
Hrvatski studiji, Zagreb <i>University Department of Croatian Studies, Zagreb</i>	14	9	12	7	17	8	14	5	4	2
Katolički bogoslovni fakultet, Split <i>Catholic Theological Faculty, Split</i>	-	-	-	-	3	-	1	-	-	-
Katolički bogoslovni fakultet, Zagreb <i>Catholic Theological Faculty, Zagreb</i>	8	3	2	1	3	-	2	-	4	1
Kemijsko-tehnološki fakultet, Split <i>Faculty of Chemistry and Technology, Split</i>	4	2	3	1	1	-	3	3	1	-
Kineziološki fakultet, Split <i>Faculty of Kinesiology, Split</i>	9	3	6	5	3	1	5	-	1	-
Kineziološki fakultet, Zagreb <i>Faculty of Kinesiology, Zagreb</i>	5	3	9	4	12	4	7	1	11	5
Medicinski fakultet, Osijek <i>Faculty of Medicine, Osijek</i>	47	22	11	4	10	4	11	5	34	21
Medicinski fakultet, Rijeka <i>Faculty of Medicine, Rijeka</i>	14	9	21	15	10	8	13	10	18	14
Medicinski fakultet, Split <i>Faculty of Medicine, Split</i>	33	24	26	15	8	7	39	26	13	10
Medicinski fakultet, Zagreb <i>Faculty of Medicine, Zagreb</i>	69	36	68	32	80	50	90	53	68	33
Metalurški fakultet, Sisak <i>Faculty of Metallurgy, Sisak</i>	-	-	-	-	1	-	-	-	2	2
Muzička akademija, Zagreb <i>Academy of Music, Zagreb</i>	-	-	-	-	-	-	-	-	1	1
Odjel za biotehnologiju Sveučilišta u Rijeci <i>Department of Biotechnology of the University of Rijeka</i>	-	-	-	-	2	2	1	1	4	2
Odjel za informatiku Sveučilišta u Rijeci <i>Department of Informatics of the University of Rijeka</i>	-	-	-	-	-	-	2	1	2	1
Poljoprivredni fakultet, Osijek <i>Faculty of Agriculture, Osijek</i>	6	2	7	5	10	5	12	8	5	4
Pomorski fakultet, Rijeka <i>Faculty of Maritime Studies, Rijeka</i>	3	-	4	-	9	-	8	3	4	-
Pravni fakultet, Osijek <i>Faculty of Law, Osijek</i>	1	1	-	-	1	1	16	12	1	1
Pravni fakultet, Rijeka <i>Faculty of Law, Rijeka</i>	1	-	-	-	-	-	2	2	1	1
Pravni fakultet, Zagreb <i>Faculty of Law, Zagreb</i>	20	8	27	22	27	15	16	12	6	3
Prehrambeno-biotehnološki fakultet, Zagreb <i>Faculty of Food Technology and Biotechnology, Zagreb</i>	18	14	6	3	20	13	11	9	11	8

**3.2. DOKTORI ZNANOSTI PREMA NAZIVU I MJESTU VISOKOG UČILIŠTA NA KOJEM SU STEKLI AKADEMSKI STUPANJ I SPOLU OD 2013. DO 2017.**

*DOCTORS OF SCIENCE, BY NAME AND LOCATION OF INSTITUTION OF HIGHER EDUCATION AT WHICH THEY OBTAINED DOCTOR'S DEGREE AND SEX, 2013 – 2017*

(nastavak)  
(continued)

	2013.		2014.		2015.		2016.		2017.	
	ukupno Total	žene Women	ukupno Total	žene Women	ukupno Total	žene Women	ukupno Total	žene Women	ukupno Total	žene Women
Prehrambeno-tehnološki fakultet, Osijek <i>Faculty of Food Technology, Osijek</i>	1	1	7	4	2	-	1	1	4	2
Prirodoslovno-matematički fakultet, Split <i>Faculty of Science, Split</i>	3	3	-	-	-	-	3	1	1	-
Prirodoslovno-matematički fakultet, Zagreb <i>Faculty of Science, Zagreb</i>	73	45	117	62	106	67	63	40	85	57
Rudarsko-geološko-naftni fakultet, Zagreb <i>Faculty of Mining, Geology and Petroleum Engineering, Zagreb</i>	6	1	7	3	7	3	7	4	8	2
Stomatološki fakultet, Zagreb <i>Faculty of Dental Medicine, Zagreb</i>	20	12	15	7	16	7	12	8	9	3
Strojarski fakultet, Slavonski Brod <i>Faculty of Mechanical Engineering, Slavonski Brod</i>	2	-	5	-	2	-	4	-	2	1
Sveučilišni odjel za studije mora, Split <i>University Department of Maritime Studies, Split</i>	2	2	2	2	3	2	5	5	2	2
Sveučilište u Osijeku <i>University of Osijek</i>	11	11	12	10	16	14	13	10	12	12
Sveučilište u Puli – Pola, Sveučilišni odjel ekonomije i turizma <i>University of Pula – Pola, University Department of Economics and Tourism</i>	1	-	11	5	1	-	3	2	4	2
Sveučilište u Zadru <i>University of Zadar</i>	21	10	27	10	25	15	21	11	33	18
Sveučilište u Zagrebu, Centar za poslijediplomske studije <i>University of Zagreb, Center for Postgraduate Studies</i>	3	2	3	1	4	3	2	1	8	5
Šumarski fakultet, Zagreb <i>Faculty of Forestry, Zagreb</i>	13	3	5	2	14	6	6	2	5	2
Tehnički fakultet, Rijeka <i>Faculty of Engineering, Rijeka</i>	4	1	7	-	6	2	4	1	6	1
Tekstilno-tehnološki fakultet, Zagreb <i>Faculty of Textile Technology, Zagreb</i>	2	2	4	4	5	4	1	1	1	1
Učiteljski fakultet, Zagreb <i>Faculty of Teacher Education, Zagreb</i>	5	5	3	3	11	8	10	9	8	8
Umjetnička akademija, Split <i>Arts Academy, Split</i>	1	-	1	-	-	-	-	-	2	1
Veterinarski fakultet, Zagreb <i>Faculty of Veterinary Medicine, Zagreb</i>	20	8	17	8	21	14	4	2	16	6

**3.3. DOKTORI ZNANOSTI PREMA SVEUČILIŠTU, NAZIVU I MJESTU VISOKOG UČILIŠTA NA KOJEM SU STEKLI AKADEMSKI STUPANJ  
TE ZNANSTVENOME I UMJETNIČKOM PODRUČJU DOKTORSKE DISERTACIJE I SPOLU U 2017.**

*DOCTORS OF SCIENCE, BY UNIVERSITY, NAME AND LOCATION OF INSTITUTION OF HIGHER EDUCATION AT WHICH THEY  
OBTAINED DOCTOR'S DEGREE, BY SCIENTIFIC AND ARTISTIC FIELD OF DOCTORAL DISSERTATION AND SEX, 2017*

	Ukupno Total		Znanstveno i umjetničko područje doktorske disertacije Scientific and artistic field of doctoral dissertation							
	svega All	žene Women	prirodne znanosti Natural sciences	tehničke znanosti Engineering	biomedicina i zdravlje Biomedicine and health	biotehničke znanosti Biotechni- cal sciences	društvene znanosti Social sciences	humani- stičke znanosti Humanities	umjetničko područje Artistic field	Interdiscipli- narna područja znanosti Interdiscipli- nary fields of science
<b>Ukupno Total</b>	716	397	99	126	168	43	150	105	6	19
Sveučilište u Osijeku <i>University of Osijek</i>	95	59	8	8	36	11	26	6	-	-
Ekonomski fakultet, Osijek <i>Faculty of Economics, Osijek</i>	24	12	-	-	-	-	24	-	-	-
Fakultet elektrotehnike, računarstva i informacijskih tehnologija, Osijek <i>Faculty of Electrical Engineering, Computer Science and Information Technology, Osijek</i>	6	-	-	6	-	-	-	-	-	-
Filozofski fakultet, Osijek <i>Faculty of Humanities and Social Sciences, Osijek</i>	7	6	-	-	-	-	1	6	-	-
Medicinski fakultet, Osijek <i>Faculty of Medicine, Osijek</i>	34	21	-	-	34	-	-	-	-	-
Poljoprivredni fakultet, Osijek <i>Faculty of Agriculture, Osijek</i>	5	4	-	-	-	5	-	-	-	-
Pravni fakultet, Osijek <i>Faculty of Law, Osijek</i>	1	1	-	-	-	-	1	-	-	-
Prehrambeno-tehnološki fakultet, Osijek <i>Faculty of Food Technology, Osijek</i>	4	2	-	-	-	4	-	-	-	-
Strojarski fakultet, Slavonski Brod <i>Faculty of Mechanical Engineering, Slavonski Brod</i>	2	1	-	2	-	-	-	-	-	-
Sveučilište u Osijeku <i>University of Osijek</i>	12	12	8	-	2	2	-	-	-	-
Sveučilište u Puli – Pola <i>University of Pula – Pola</i>	4	2	-	-	-	-	4	-	-	-
Sveučilišni odjel ekonomije i turizma, Pula – Pola <i>University Department of Economics and Tourism, Pula – Pola</i>	4	2	-	-	-	-	4	-	-	-
Sveučilište u Rijeci <i>University of Rijeka</i>	57	31	1	13	18	3	20	2	-	-
Ekonomski fakultet, Rijeka <i>Faculty of Economics, Rijeka</i>	4	2	-	-	-	-	4	-	-	-
Fakultet za menadžment u turizmu i ugostiteljstvu, Opatija <i>Faculty of Tourism and Hospitality Management, Opatija</i>	12	7	-	-	-	-	12	-	-	-
Filozofski fakultet, Rijeka <i>Faculty of Humanities and Social Sciences, Rijeka</i>	3	1	-	-	-	-	1	2	-	-
Građevinski fakultet, Rijeka <i>Faculty of Civil Engineering, Rijeka</i>	3	2	-	3	-	-	-	-	-	-
Medicinski fakultet, Rijeka <i>Faculty of Medicine, Rijeka</i>	18	14	-	-	18	-	-	-	-	-
Odjel za biotehnologiju Sveučilišta u Rijeci <i>Department of Biotechnology of the University of Rijeka</i>	4	2	1	-	-	3	-	-	-	-

### 3.3. DOKTORI ZNANOSTI PREMA SVEUČILIŠTU, NAZIVU I MJESTU VISOKOG UČILIŠTA NA KOJEM SU STEKLI AKADEMSKI STUPANJ TE ZNANSTVENOME I UMJETNIČKOM PODRUČJU DOKTORSKE DISERTACIJE I SPOLU U 2017.

DOCTORS OF SCIENCE, BY UNIVERSITY, NAME AND LOCATION OF INSTITUTION OF HIGHER EDUCATION AT WHICH THEY OBTAINED DOCTOR'S DEGREE, BY SCIENTIFIC AND ARTISTIC FIELD OF DOCTORAL DISSERTATION AND SEX, 2017

(nastavak)  
(continued)

	Ukupno Total		Znanstveno i umjetničko područje doktorske disertacije Scientific and artistic field of doctoral dissertation							
	svega All	žene Women	prirodne znanosti Natural sciences	tehničke znanosti Engineering	biomedicina i zdravlje Biomedicine and health	biotehničke znanosti Biotechni- cal sciences	društvene znanosti Social sciences	humani- stičke znanosti Humanities	umjetničko područje Artistic field	Interdiscipli- narna područja znanosti Interdiscipli- nary fields of science
Odjel za informatiku Sveučilišta u Rijeci <i>Department of Informatics of the University of Rijeka</i>	2	1	-	-	-	-	2	-	-	-
Pomorski fakultet, Rijeka <i>Faculty of Maritime Studies, Rijeka</i>	4	-	-	4	-	-	-	-	-	-
Pravni fakultet, Rijeka <i>Faculty of Law, Rijeka</i>	1	1	-	-	-	-	1	-	-	-
Tehnički fakultet, Rijeka <i>Faculty of Engineering, Rijeka</i>	6	1	-	6	-	-	-	-	-	-
Sveučilište u Splitu <i>University of Split</i>	38	23	2	10	13	-	9	3	-	1
Ekonomski fakultet, Split <i>Faculty of Economics, Split</i>	8	4	-	-	-	-	8	-	-	-
Fakultet elektrotehnike, strojarstva i brodogradnje, Split <i>Faculty of Electrical Engineering, Mechanical Engineering and Naval Architecture, Split</i>	7	3	-	7	-	-	-	-	-	-
Fakultet građevinarstva, arhitekture i geodezije, Split <i>Faculty of Civil Engineering, Architecture and Geodesy, Split</i>	2	2	-	2	-	-	-	-	-	-
Filozofski fakultet, Split <i>Faculty of Humanities and Social Sciences, Split</i>	1	1	-	-	-	-	-	1	-	-
Kemijsko-tehnološki fakultet, Split <i>Faculty of Chemistry and Technology, Split</i>	1	-	-	1	-	-	-	-	-	-
Kineziološki fakultet, Split <i>Faculty of Kinesiology, Split</i>	1	-	-	-	-	-	1	-	-	-
Medicinski fakultet, Split <i>Faculty of Medicine, Split</i>	13	10	-	-	13	-	-	-	-	-
Prirodoslovno-matematički fakultet, Split <i>Faculty of Science, Split</i>	1	-	-	-	-	-	-	-	-	1
Sveučilišni odjel za studije mora, Split <i>University Department of Maritime Studies, Split</i>	2	2	2	-	-	-	-	-	-	-
Umjetnička akademija, Split <i>Arts Academy, Split</i>	2	1	-	-	-	-	-	2	-	-
Sveučilište u Zadru <i>University of Zadar</i>	33	18	-	-	-	-	10	20	-	3
Sveučilišni odjeli <i>University Departments</i>	33	18	-	-	-	-	10	20	-	3
Sveučilište u Zagrebu <i>University of Zagreb</i>	489	264	88	95	101	29	81	74	6	15
Agronomski fakultet, Zagreb <i>Faculty of Agriculture, Zagreb</i>	13	9	-	-	-	13	-	-	-	-
Akademija likovnih umjetnosti, Zagreb <i>Academy of Fine Arts, Zagreb</i>	5	2	-	-	-	-	-	-	5	-

**3.3. DOKTORI ZNANOSTI PREMA SVEUČILIŠTU, NAZIVU I MJESTU VISOKOG UČILIŠTA NA KOJEM SU STEKLI AKADEMSKI STUPANJ  
TE ZNANSTVENOME I UMJETNIČKOM PODRUČJU DOKTORSKE DISERTACIJE I SPOLU U 2017.**

*DOCTORS OF SCIENCE, BY UNIVERSITY, NAME AND LOCATION OF INSTITUTION OF HIGHER EDUCATION AT WHICH THEY  
OBTAINED DOCTOR'S DEGREE, BY SCIENTIFIC AND ARTISTIC FIELD OF DOCTORAL DISSERTATION AND SEX, 2017*

(nastavak)  
(continued)

	Ukupno Total		Znanstveno i umjetničko područje doktorske disertacije Scientific and artistic field of doctoral dissertation							
	svega All	žene Women	prirodne znanosti Natural sciences	tehničke znanosti Engineering	biomedicina i zdravlje Biomedicine and health	biotehničke znanosti Biotechni cal sciences	društvene znanosti Social sciences	humani- stičke znanosti Humanities	umjetničko područje Artistic field	Interdiscipli- narna područja znanosti Interdiscipli- nary fields of science
Arhitektonski fakultet, Zagreb Faculty of Architecture, Zagreb	2	1	-	2	-	-	-	-	-	-
Edukacijsko-rehabilitacijski fakultet, Zagreb Faculty of Education and Rehabilitation Sciences, Zagreb	3	-	-	-	-	-	3	-	-	-
Ekonomski fakultet, Zagreb Faculty of Economics and Business, Zagreb	10	7	-	-	-	-	10	-	-	-
Fakultet elektrotehnike i računarstva, Zagreb Faculty of Electrical Engineering and Computing, Zagreb	43	3	-	43	-	-	-	-	-	-
Fakultet kemijskog inženjerstva i tehnologije, Zagreb Faculty of Chemical Engineering and Technology, Zagreb	10	6	4	6	-	-	-	-	-	-
Fakultet organizacije i informatike, Varaždin Faculty of Organisation and Informatics, Varaždin	5	1	-	-	-	-	5	-	-	-
Fakultet političkih znanosti, Zagreb Faculty of Political Science, Zagreb	2	1	-	-	-	-	2	-	-	-
Fakultet prometnih znanosti, Zagreb Faculty of Transport and Traffic Sciences, Zagreb	10	2	-	10	-	-	-	-	-	-
Fakultet strojarstva i brodogradnje, Zagreb Faculty of Mechanical Engineering and Naval Architecture, Zagreb	9	3	-	9	-	-	-	-	-	-
Farmaceutsko-biokemijski fakultet, Zagreb Faculty of Pharmacy and Biochemistry, Zagreb	8	6	-	-	8	-	-	-	-	-
Filozofski fakultet Družbe Isusove, Zagreb Faculty of Philosophy of the Society of Jesus, Zagreb	2	1	-	-	-	-	-	2	-	-
Filozofski fakultet, Zagreb Faculty of Humanities and Social Sciences, Zagreb	103	75	-	-	-	-	42	61	-	-
Geodetski fakultet, Zagreb Faculty of Geodesy, Zagreb	5	3	-	5	-	-	-	-	-	-
Građevinski fakultet, Zagreb Faculty of Civil Engineering, Zagreb	8	3	-	8	-	-	-	-	-	-
Grafički fakultet, Zagreb Faculty of Graphic Art, Zagreb	4	2	-	4	-	-	-	-	-	-
Hrvatski studiji, Zagreb University Department of Croatian Studies, Zagreb	4	2	-	-	-	-	-	3	-	1
Katolički bogoslovni fakultet, Zagreb Catholic Theological Faculty, Zagreb	4	1	-	-	-	-	-	4	-	-
Kineziološki fakultet, Zagreb Faculty of Kinesiology, Zagreb	11	5	-	-	-	-	11	-	-	-
Medicinski fakultet, Zagreb Faculty of Medicine, Zagreb	68	33	-	-	68	-	-	-	-	-

**3.3. DOKTORI ZNANOSTI PREMA SVEUČILIŠTU, NAZIVU I MJESTU VISOKOG UČILIŠTA NA KOJEM SU STEKLI AKADEMSKI STUPANJ  
TE ZNANSTVENOME I UMJETNIČKOM PODRUČJU DOKTORSKE DISERTACIJE I SPOLU U 2017.**

*DOCTORS OF SCIENCE, BY UNIVERSITY, NAME AND LOCATION OF INSTITUTION OF HIGHER EDUCATION AT WHICH THEY  
OBTAINED DOCTOR'S DEGREE, BY SCIENTIFIC AND ARTISTIC FIELD OF DOCTORAL DISSERTATION AND SEX, 2017*

(nastavak)  
(continued)

	Ukupno Total		Znanstveno i umjetničko područje doktorske disertacije Scientific and artistic field of doctoral dissertation							
	svega All	žene Women	prirodne znanosti Natural sciences	tehničke znanosti Engineering	biomedicina i zdravlje Biomedicine and health	biotehničke znanosti Biotechni- cal sciences	društvene znanosti Social sciences	humani- stičke znanosti Humanities	umjetničko područje Artistic field	Interdiscipli- narna područja znanosti Interdiscipli- nary fields of science
Metalurški fakultet, Sisak <i>Faculty of Metallurgy, Sisak</i>	2	2	-	2	-	-	-	-	-	-
Muzička akademija, Zagreb <i>Academy of Music, Zagreb</i>	1	1	-	-	-	-	-	-	1	-
Pravni fakultet, Zagreb <i>Faculty of Law, Zagreb</i>	6	3	-	-	-	-	6	-	-	-
Prehrambeno-biotehnološki fakultet, Zagreb <i>Faculty of Food Technology and Biotechnology, Zagreb</i>	11	8	-	-	-	11	-	-	-	-
Prirodoslovno-matematički fakultet, Zagreb <i>Faculty of Science, Zagreb</i>	85	57	80	-	-	-	-	-	-	5
Rudarsko-geološko-naftni fakultet, Zagreb <i>Faculty of Mining, Geology and Petroleum Engineering, Zagreb</i>	8	2	3	5	-	-	-	-	-	-
Stomatološki fakultet, Zagreb <i>Faculty of Dental Medicine, Zagreb</i>	9	3	-	-	9	-	-	-	-	-
Sveučilište u Zagrebu, Centar za poslijediplomski studij <i>University of Zagreb, Center for Postgraduate Studies</i>	8	5	1	-	-	-	-	4	-	3
Šumarski fakultet, Zagreb <i>Faculty of Forestry, Zagreb</i>	5	2	-	-	-	5	-	-	-	-
Tekstilno-tehnološki fakultet, Zagreb <i>Faculty of Textile Technology, Zagreb</i>	1	1	-	1	-	-	-	-	-	-
Učiteljski fakultet, Zagreb <i>Faculty of Teacher Education, Zagreb</i>	8	8	-	-	-	-	2	-	-	6
Veterinarski fakultet, Zagreb <i>Faculty of Veterinary Medicine, Zagreb</i>	16	6	-	-	16	-	-	-	-	-

**3.4. DOKTORI ZNANOSTI PREMA SVEUČILIŠTU, POSTIGNUTOME MAGISTERIJU I DRŽAVI U KOJOJ SU MAGISTRIRALI TE SPOLU U 2017.**

*DOCTORS OF SCIENCE, BY UNIVERSITY, OBTAINED MASTER'S DEGREE, COUNTRY OF OBTAINING MASTER'S DEGREE AND SEX, 2017*

	Ukupno Total		Sveučilište u University of												
			Osijek Osijek		Pula – Pola Pula – Pola		Rijeci Rijeka		Splitu Split		Zadru Zadar		Zagrebu Zagreb		
	svega All	žene Women	svega All	žene Women	svega All	žene Women	svega All	žene Women	svega All	žene Women	svega All	žene Women	svega All	žene Women	
Ukupno	716	397	95	59	4	2	57	31	38	23	33	18	489	264	Total
Postignut magisterij	108	57	10	5	1	-	12	6	9	6	2	1	74	39	Obtained master's degree
Magistrirali u Republici Hrvatskoj	91	48	9	5	1	-	11	5	7	4	1	-	62	34	Obtained master's degree in Republic of Croatia
Magistrirali izvan Republike Hrvatske	17	9	1	-	-	-	1	1	2	2	1	1	12	5	Obtained master's degree outside Republic of Croatia
Austrija	1	1	-	-	-	-	-	-	-	-	1	1	-	-	Austria
Bosna i Hercegovina	5	2	-	-	-	-	-	-	1	1	-	-	4	1	Bosnia and Herzegovina
Italija	1	-	1	-	-	-	-	-	-	-	-	-	-	-	Italy
Japan	1	1	-	-	-	-	-	-	-	-	-	-	1	1	Japan
Kanada	1	1	-	-	-	-	-	-	1	1	-	-	-	-	Canada
Kosovo	1	1	-	-	-	-	-	-	-	-	-	-	1	1	Kosovo
Mađarska	1	1	-	-	-	-	-	-	-	-	-	-	1	1	Hungary
Njemačka	1	-	-	-	-	-	-	-	-	-	-	-	1	-	Germany
Sjedinjene Američke Države	1	-	-	-	-	-	-	-	-	-	-	-	1	-	United States of America
Slovenija	1	-	-	-	-	-	-	-	-	-	-	-	1	-	Slovenia
Ujedinjena Kraljevina	3	2	-	-	-	-	1	1	-	-	-	-	2	1	United Kingdom
Nije postignut magisterij	608	340	85	54	3	2	45	25	29	17	31	17	415	225	Not obtained master's degree

**3.5. DOKTORI ZNANOSTI PREMA ZNANSTVENOME I UMJETNIČKOM PODRUČJU I POLJU DOKTORSKE DISERTACIJE, GODINAMA ŽIVOTA I SPOLU U 2017.**

*DOCTORS OF SCIENCE, BY SCIENTIFIC AND ARTISTIC FIELD OF DOCTORAL DISSERTATION, AGE AND SEX, 2017*

	Ukupno Total		Godine života Age						
	svega All	žene Women	do 29 Up to 29	30 – 34	35 – 39	40 – 44	45 – 49	50 i više 50 and over	
Ukupno	716	397	37	262	162	87	82	86	Total
Prirodne znanosti	99	68	9	49	20	11	4	6	Natural sciences
Matematika	15	10	1	12	2	-	-	-	Mathematics
Fizika	12	6	2	7	2	-	-	1	Physics
Geologija	9	3	-	7	1	1	-	-	Geological science
Kemija	24	17	4	9	5	3	3	-	Chemistry
Biologija	32	28	2	10	8	7	1	4	Biology
Geofizika	2	1	-	2	-	-	-	-	Geophysics
Interdisciplinarne prirodne znanosti	5	3	-	2	2	-	-	1	Interdisciplinary natural sciences
Tehničke znanosti	126	34	11	70	14	11	7	13	Engineering
Arhitektura i urbanizam	2	1	-	-	2	-	-	-	Architecture and town planning
Brodogradnja	1	-	-	-	-	-	-	1	Naval architecture
Elektrotehnika	9	2	-	6	1	-	1	1	Electrical engineering
Geodezija	5	3	-	3	-	-	1	1	Geodesy
Građevinarstvo	11	6	2	7	1	-	-	1	Civil engineering
Grafička tehnologija	4	2	-	2	2	-	-	-	Graphic technology
Kemijsko inženjerstvo	1	-	-	-	-	1	-	-	Chemical engineering

### 3.5. DOKTORI ZNANOSTI PREMA ZNANSTVENOME I UMJETNIČKOM PODRUČJU I POLJU DOKTORSKE DISERTACIJE, GODINAMA ŽIVOTA I SPOLU U 2017.

DOCTORS OF SCIENCE, BY SCIENTIFIC AND ARTISTIC FIELD OF DOCTORAL DISSERTATION, AGE AND SEX, 2017

(nastavak)

(nastavak)

	Ukupno Total		Godine života Age						
	svega All	žene Women	do 29 Up to 29	30 – 34	35 – 39	40 – 44	45 – 49	50 i više 50 and over	
Metalurgija	2	2	-	2	-	-	-	-	Metallurgy
Računalstvo	2	-	-	2	-	-	-	-	Computer science
Rudarstvo, nafta i geološko inženjerstvo	5	2	-	2	2	1	-	-	Mining, petroleum and geological engineering
Strojarstvo	16	5	1	11	1	1	-	2	Mechanical engineering
Tehnologija prometa i transport	14	2	-	6	2	2	2	2	Technology of transport and traffic
Tekstilna tehnologija	1	1	-	-	-	1	-	-	Textile technology
Temeljne tehničke znanosti	47	5	8	27	3	2	3	4	Basic technical sciences
Interdisciplinarne tehničke znanosti	6	3	-	2	-	3	-	1	Interdisciplinary technical sciences
Biomedicina i zdravstvo	168	95	2	46	45	22	30	23	Biomedicine and health
Temeljne medicinske znanosti	25	16	-	16	5	-	1	3	Basic medical sciences
Kliničke medicinske znanosti	103	57	-	15	31	19	24	14	Clinical medicine
Javno zdravstvo i zdravstvena zaštita	6	5	-	4	1	-	1	-	Public health and health care
Veterinarska medicina	16	6	-	5	4	1	2	4	Veterinary medicine
Dentalna medicina	9	5	-	4	2	1	-	2	Dental medicine
Farmacija	9	6	2	2	2	1	2	-	Pharmacy
Biotehničke znanosti	43	28	3	18	13	1	3	5	Biotechnical sciences
Poljoprivreda (agronomija)	20	15	-	11	3	1	2	3	Agronomy
Šumarstvo	4	2	-	2	2	-	-	-	Forestry
Drvena tehnologija	1	-	1	-	-	-	-	-	Forest technology
Biotehnologija	9	5	1	3	5	-	-	-	Biotechnology
Prehrambena tehnologija	7	4	1	1	2	-	1	2	Food technology
Nutricionizam	2	2	-	1	1	-	-	-	Nutrition
Društvene znanosti	150	89	8	38	40	24	15	25	Social sciences
Ekonomija	62	34	6	11	15	13	7	10	Economics
Pravo	6	4	1	1	2	1	1	-	Law
Politologija	2	1	-	2	-	-	-	-	Political science
Informacijske i komunikacijske znanosti	36	25	-	13	12	2	5	4	Information and communication sciences
Sociologija	5	3	-	2	1	1	-	1	Sociology
Psihologija	7	5	-	4	1	-	1	1	Psychology
Pedagogija	15	11	-	1	5	2	-	7	Pedagogy
Edukacijsko-rehabilitacijske znanosti	3	-	-	-	-	2	-	1	Education and rehabilitation sciences
Kineziologija	12	5	1	3	4	3	-	1	Kinesiology
Socijalne djelatnosti	2	1	-	1	-	-	1	-	Social work
Humanističke znanosti	105	67	3	31	29	14	16	12	Humanities
Filozofija	12	6	-	4	3	3	-	2	Philosophy
Teologija	4	1	-	-	-	2	1	1	Theology
Filologija	40	31	1	12	14	4	5	4	Linguistics
Povijest	18	6	1	6	7	1	2	1	History
Povijest umjetnosti	7	5	1	1	1	1	2	1	History of arts
Znanost o umjetnosti	7	5	-	2	1	2	1	1	Science of arts
Arheologija	10	8	-	4	2	-	3	1	Archeology
Etnologija i antropologija	5	4	-	1	1	1	1	1	Ethnology and anthropology
Religijske znanosti (interdisciplinarno polje)	1	-	-	-	-	-	1	-	Religious sciences (interdisciplinary field)
Interdisciplinarne humanističke znanosti	1	1	-	1	-	-	-	-	Interdisciplinary humanities
Umjetničko područje	6	3	-	2	-	1	2	1	Artistic field
Kazališne umjetnosti	1	1	-	-	-	-	-	1	Theatre arts
Likovne umjetnosti	5	2	-	2	-	1	2	-	Visual arts
Interdisciplinarna područja znanosti	19	13	1	8	1	3	5	1	Interdisciplinary fields of science
Kognitivna znanost	3	3	-	2	-	-	1	-	Cognitive science
Geografija	8	3	1	5	-	1	1	-	Geography
Kroatologija	1	1	-	-	-	-	-	1	Croatian studies
Obrazovne znanosti	7	6	-	1	1	2	3	-	Educational sciences

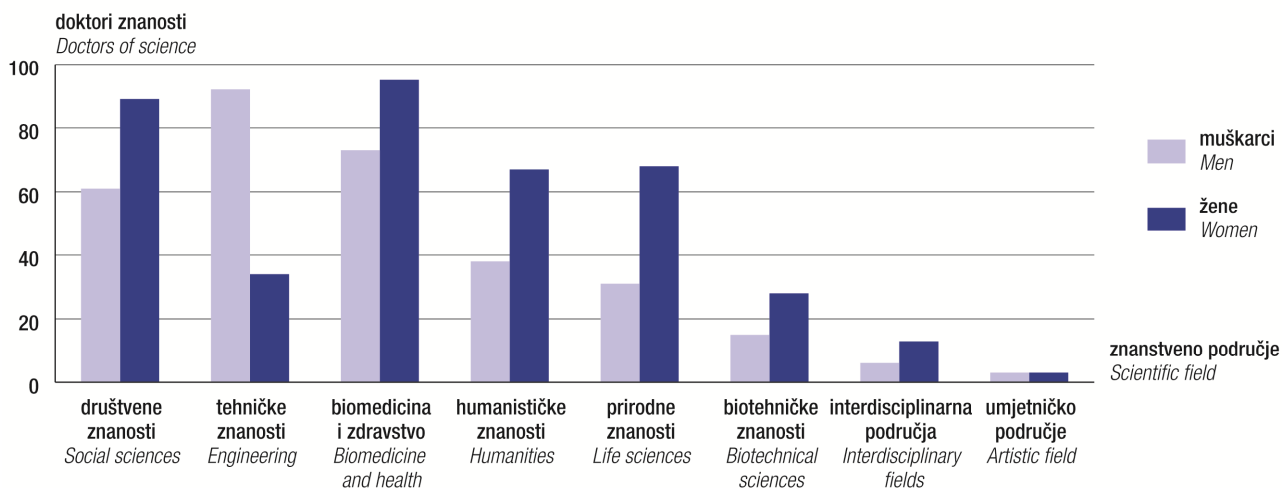
### 3.6. DOKTORI ZNANOSTI PREMA DJELATNOSTI U KOJOJ OBAVLJAJU ZANIMANJE, NAČINU PLAĆANJA STJECANJA DOKTORATA I SPOLU U 2017.

DOCTORS OF SCIENCE, BY ACTIVITY OF EMPLOYMENT, WAY OF PAYING FOR POSTGRADUATE DOCTORAL STUDY AND SEX, 2017

	Ukupno Total		Način plaćanja stjecanja doktorata Way of paying for postgraduate doctoral study				
	svega All	žene Women	poslodavac Employer	sredstva iz državnog proračuna State Budget funds	kandidat osobno Candidate	ostalo Other	
Ukupno	716	397	300	90	281	45	Total
Zaposleni	686	375	298	85	267	36	Employees
Poljoprivreda, šumarstvo i ribarstvo	17	8	12	2	3	-	Agriculture, forestry and fishing
Prerađivačka industrija	16	5	10	-	6	-	Manufacturing
Rudarstvo i vađenje	3	-	1	-	2	-	Mining and quarrying
Opskrba električnom energijom, plinom, parom i klimatizacija	6	-	2	-	4	-	Electricity, gas, steam and air conditioning supply
Opskrba vodom; uklanjanje otpadnih voda, gospodarenje otpadom te djelatnosti sanacije okoliša	3	2	-	-	3	-	Water supply; sewerage, waste management and remediation activities
Građevinarstvo	2	-	-	1	1	-	Construction
Trgovina na veliko i malo; popravak motornih vozila i motocikla	6	5	1	-	5	-	Wholesale and retail trade; repair of motor vehicles and motorcycles
Prijevoz i skladištenje	1	-	1	-	-	-	Transportation and storage
Djelatnosti pružanja smještaja te pripreme i usluživanja hrane	2	2	-	-	2	-	Accommodation and food service activities
Informacije i komunikacije	20	8	7	-	10	3	Information and communication
Financijske djelatnosti i djelatnosti osiguranja	2	1	-	-	2	-	Financial and insurance activities
Poslovanje nekretninama	2	1	1	-	-	1	Real estate activities
Stručne, znanstvene i tehničke djelatnosti	73	42	41	11	17	4	Professional, scientific and technical activities
Administrativne i pomoćne uslužne djelatnosti	3	2	1	-	2	-	Administrative and support service activities
Javna uprava i obrana; obvezno socijalno osiguranje	32	21	13	-	17	2	Public administration and defence; compulsory social security
Obrazovanje	320	178	148	69	86	17	Education
Djelatnosti zdravstvene zaštite i socijalne skrbi	151	87	56	1	87	7	Human health and social work activities
Umjetnost, zabava i rekreacija	11	6	1	1	7	2	Arts, entertainment and recreation
Ostale uslužne djelatnosti	16	7	3	-	13	-	Other service activities
Nezaposleni	30	22	2	5	14	9	Unemployed

### G-8. DOKTORI ZNANOSTI PREMA ZNANSTVENOME I UMJETNIČKOM PODRUČJU DOKTORSKE DISERTACIJE I SPOLU U 2017.

DOCTORS OF SCIENCE, BY SCIENTIFIC AND ARTISTIC FIELD OF DOCTORAL DISSERTATION AND SEX, 2017



**3.7. DOKTORI ZNANOSTI PREMA ŽUPANIJI, GRADU/OPĆINI STALNOG PREBIVALIŠTA I SPOLU U 2017.**  
**DOCTORS OF SCIENCE, BY COUNTY, TOWN/MUNICIPALITY OF USUAL RESIDENCE AND SEX, 2017**

(nastavak)  
(continued)

	Ukupno Total				Ukupno Total		
	svega All	muškarci Men	žene Women		svega All	muškarci Men	žene Women
Ukupno Total	716	319	397	Koprivničko-križevačka županija County of Koprivnica-Križevci	13	5	8
Republika Hrvatska Republic of Croatia	678	296	382	Gradovi/ Towns			
Zagrebačka županija County of Zagreb	25	12	13	Đurđevac	1	-	1
Gradovi/ Towns				Koprivnica	3	-	3
Dugo Selo	2	1	1	Križevci	6	4	2
Ivanič-Grad	1	-	1	Općine/ Municipalities			
Jastrebarsko	1	1	-	Drnje	1	-	1
Samobor	5	4	1	Kalnik	1	-	1
Sveća Nedelja	4	2	2	Novigrad Podravski	1	1	-
Sveti Ivan Zelina	1	-	1	Bjelovarsko-bilogorska županija County of Bjelovar-Bilogora	6	5	1
Velika Gorica	3	-	3	Gradovi/ Towns			
Zaprešić	4	2	2	Bjelovar	1	1	-
Općine/ Municipalities				Čazma	1	-	1
Bistra	2	1	1	Daruvar	1	1	-
Brdovec	1	1	-	Garešnica	1	1	-
Rugvica	1	-	1	Općine/ Municipalities			
Krapinsko-zagorska županija County of Krapina-Zagorje	7	3	4	Rovišće	1	1	-
Gradovi/ Towns				Veliko Trojstvo	1	1	-
Donja Stubica	1	1	-	Primorsko-goranska županija County of Primorje-Gorski kotar	60	25	35
Zlatar	1	1	-	Gradovi/ Towns			
Općine/ Municipalities				Crikvenica	2	1	1
Đurmanec	1	-	1	Kastav	4	3	1
Krapinske Toplice	1	-	1	Kraljevica	1	-	1
Kumrovec	1	-	1	Novi Vinodolski	1	-	1
Marija Bistrica	1	-	1	Opatija	5	1	4
Sveti Križ Začretje	1	1	-	Rijeka	38	13	25
Sisačko-moslavačka županija County of Sisak-Moslavina	12	6	6	Općine/ Municipalities			
Gradovi/ Towns				Fužine	1	1	-
Glina	1	1	-	Kostrena	1	1	-
Kutina	2	1	1	Lovran	1	1	-
Novska	1	-	1	Matulji	1	1	-
Petrinja	1	-	1	Omišalj	1	1	-
Sisak	6	4	2	Ravna Gora	1	-	1
Općina/ Municipality				Viškovo	3	2	1
Topusko	1	-	1	Ličko-senjska županija County of Lika-Senj	1	1	-
Karlovačka županija County of Karlovac	9	4	5	Grad/ Town			
Gradovi/ Towns				Gospić	1	1	-
Karlovac	8	4	4	Požeško-slavonska županija County of Požega-Slavonia	3	1	2
Ogulin	1	-	1	Gradovi/ Towns			
Varaždinska županija County of Varaždin	20	9	11	Pakrac	1	-	1
Gradovi/ Towns				Požega	2	1	1
Ivanec	3	2	1	Brodsko-posavska županija County of Slavonki Brod-Posavina	21	10	11
Ludbreg	1	-	1	Gradovi/ Towns			
Varaždin	13	6	7	Nova Gradiška	1	1	-
Varaždinske Toplice	1	-	1	Slavonski Brod	18	8	10
Općine/ Municipalities				Općine/ Municipalities			
Klenovnik	1	-	1	Podcrkavlja	1	1	-
Visoko	1	1	-	Vrpolje	1	-	1
				Zadarska županija County of Zadar	18	12	6
				Gradovi/ Towns			
				Biograd na Moru	1	-	1
				Zadar	15	11	4

**3.7. DOKTORI ZNANOSTI PREMA ŽUPANIJI, GRADU/OPĆINI STALNOG PREBIVALIŠTA I SPOLU U 2017.**  
**DOCTORS OF SCIENCE, BY COUNTY, TOWN/MUNICIPALITY OF USUAL RESIDENCE AND SEX, 2017**

(nastavak)  
(continued)

(nastavak)  
(continued)

	Ukupno Total				Ukupno Total		
	svega All	muškarci Men	žene Women		svega All	muškarci Men	žene Women
Općine/ Municipalities				Općine/ Municipalities			
Privlaka	1	1	-	Dugopolje	1	-	1
Sali	1	-	1	Okrug	1	1	-
Osječko-baranjska županija County of Osijek-Baranja	71	28	43	Istarska županija County of Istria	19	11	8
Gradovi/ Towns				Gradovi/ Towns			
Beli Manastir	1	-	1	Pazin	1	-	1
Donji Miholjac	1	1	-	Poreč – Porenzo	2	1	1
Đakovo	2	-	2	Pula – Pola	7	5	2
Osijek	60	26	34	Rovinj – Rovigno	1	1	-
Općine/ Municipalities				Vodnjan – Dignano	1	1	-
Antunovac	2	-	2	Općine/ Municipalities			
Čepin	1	-	1	Brtonigla – Verteneglio	1	-	1
Koška	1	-	1	Cerovlje	1	1	-
Petrijevci	1	-	1	Kanfanar	1	-	1
Semeljci	1	-	1	Lupoglav	1	1	-
Strizivojna	1	1	-	Medulin	2	1	1
Šibensko-kninska županija County of Šibenik-Knin	6	2	4	Vrsar – Orsera	1	-	1
Gradovi/ Towns				Dubrovačko-neretvanska županija County of Dubrovnik-Neretva	11	5	6
Drniš	1	-	1	Gradovi/ Towns			
Knin	1	-	1	Dubrovnik	9	4	5
Šibenik	4	2	2	Metković	1	1	-
Vukovarsko-srijemska županija County of Vukovar-Sirmium	9	4	5	Općina/ Municipality Župa dubrovačka	1	-	1
Gradovi/ Towns				Medimurska županija County of Međimurje	5	2	3
Vinkovci	2	1	1	Grad/ Town Čakovec	5	2	3
Vukovar	6	2	4	Grad Zagreb City of Zagreb	307	131	176
Županja	1	1	-	S prebivalištem izvan Republike Hrvatske With residence outside of Republic of Croatia	38	23	15
Splitsko-dalmatinska županija County of Split-Dalmatia	55	20	35				
Gradovi/ Towns							
Imotski	1	-	1				
Kaštela	3	3	-				
Makarska	1	-	1				
Omiš	3	2	1				
Sinj	1	-	1				
Solin	4	2	2				
Split	40	12	28				

#### 4. NASTAVNICI I SURADNICI

##### ACADEMIC STAFF

#### 4.1. NASTAVNICI I SURADNICI U NASTAVI PREMA AKADEMSKOME I STRUČNOM NAZIVU I AKADEMSKOM STUPNJU, SPOLU I VRSTI UGOVORA U AKADEMSKOJ GODINI 2017./2018.

ACADEMIC STAFF, BY ACADEMIC AND PROFESSIONAL TITLE AND ACADEMIC DEGREE, SEX AND TYPE OF CONTRACT, 2017/2018 ACADEMIC YEAR

		Akademski i stručni naziv i akademski stupanj Academic and professional title and academic degree					
		doktori znanosti Doctors of science		magistri znanosti i magistri/specijalisti Masters of science and masters/specialists		bez akademskog naziva i stupnja Holding no academic title and degree	
		svoga All	žene Women	svoga All	žene Women	svoga All	žene Women
Ukupno Total	svoga All	9 936	4 643	3 487	1 746	3 581	1 911
	FTE <sup>1)</sup> Full-time equivalent <sup>1)</sup>	7 781,3	3 744,3	2 197,7	1 119,8	2 210,2	1 110,1
Zaposleni na temelju ugovora o radu Working on employment contract basis	svoga All	7 565	3 676	1 755	924	1 693	848
	FTE <sup>1)</sup> Full-time equivalent <sup>1)</sup>	7 096,0	3 483,5	1 694,8	899,7	1 604,7	800,3
Angažirani na temelju ugovora o djelu Working on contractual agreement basis	svoga All	2 371	967	1 732	822	1 888	1 063
	FTE <sup>1)</sup> Full-time equivalent <sup>1)</sup>	685,3	260,8	502,9	220,1	605,5	309,8

#### 4.2. NASTAVNICI I SURADNICI U NASTAVI PREMA ZVANJU, VRSTI ZAPOSLENOSTI/ANGAŽIRANOSTI I SPOLU U AKADEMSKOJ GODINI 2017./2018.

ACADEMIC STAFF, BY UNIVERSITY TITLES, TYPE OF EMPLOYMENT/ENGAGEMENT AND SEX, 2017/2018 ACADEMIC YEAR

	Ukupno Total			Ekvivalent pune zaposlenosti/ angažiranosti, FTE <sup>1)</sup> Full-time equivalent <sup>1)</sup>		Zaposleni na temelju ugovora o radu Working on employment contract basis				Angažirani na temelju ugovora o djelu Working on contractual agreement basis			
						ukupno Total		ekvivalent pune zaposlenosti, FTE <sup>1)</sup> Full-time equivalent <sup>1)</sup>		ukupno Total		ekvivalent pune angažiranosti, FTE <sup>1)</sup> Full-time equivalent <sup>1)</sup>	
	svoga All	muškarci Men	žene Women	svoga All	žene Women	svoga All	žene Women	svoga All	žene Women	svoga All	žene Women	svoga All	žene Women
Ukupno Total	17 004	8 704	8 300	12 189,2	5 974,2	11 013	5 448	10 395,5	5 183,5	5 991	2 852	1 793,7	790,7
Redoviti profesori Full professors	2 674	1 746	928	2 126,9	769,9	2 054	770	1 939,4	731,1	620	158	187,5	38,8
Izvanredni profesori Associate professors	1 941	1 054	887	1 592,9	747,4	1 581	753	1 481,3	708,7	360	134	111,6	38,7
Docenti Assistant professors	3 417	1 709	1 708	2 702,2	1 368,5	2 692	1 354	2 503,5	1 273,3	725	354	198,7	95,2
Profesori visoke škole College professors	353	221	132	239,2	92,4	214	82	183,9	75,7	139	50	55,3	16,7
Viši predavači Senior lecturers	1 074	540	534	806,5	425,1	712	395	681,9	383,0	362	139	124,6	42,1
Predavači Lecturers	1 615	795	820	912,4	477,6	694	369	643,8	345,9	921	451	268,6	131,7

1) S obzirom na to da nastavnici i suradnici u nastavi mogu predavati na dva i više visokih učilišta, broj prikazan ekvivalentom pune zaposlenosti/angažiranosti samo približno odgovara stvarnom broju fizičkih osoba. Podaci su dobiveni kao izračun nastavnika i suradnika u nastavi izražen jedinicom pune zaposlenosti/angažiranosti.

1) Since members of academic staff may teach at two and more institutions of higher education, the number presented in full-time equivalent approximately corresponds to the actual number of natural persons. Data were obtained as a calculation of members of academic staff expressed by a full-time unit.

**4.2. NASTAVNICI I SURADNICI U NASTAVI PREMA ZVANJU, VRSTI ZAPOSLENOSTI/ANGAŽIRANOSTI I SPOLU U AKADEMSKOJ GODINI 2017./2018.**

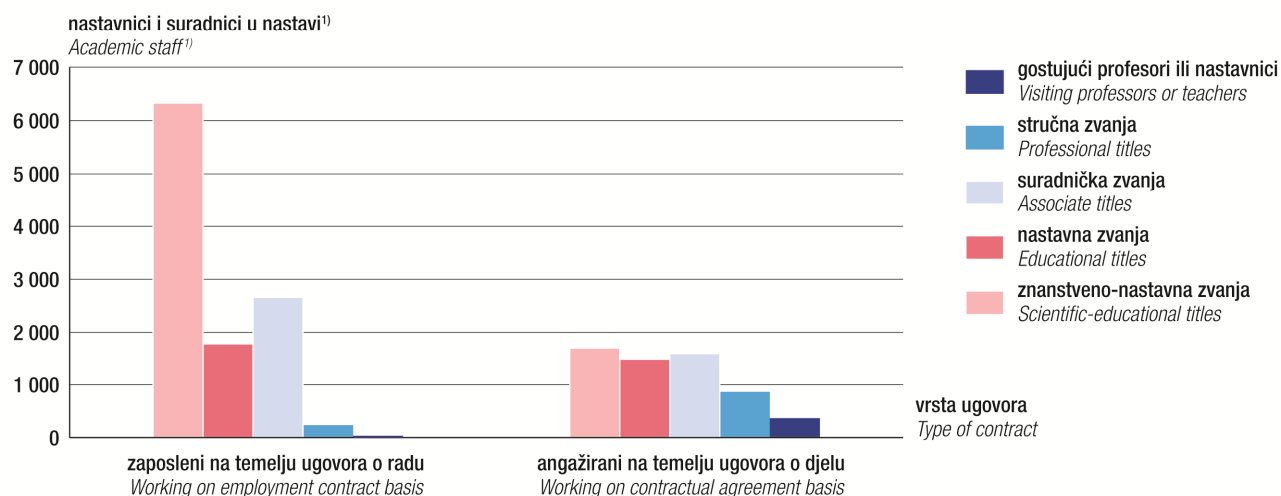
ACADEMIC STAFF, BY UNIVERSITY TITLES, TYPE OF EMPLOYMENT/ENGAGEMENT AND SEX, 2017/2018 ACADEMIC YEAR

(nastavak)  
(continued)

	Ukupno Total			Ekvivalent pune zaposlenosti/ angažiranosti, FTE <sup>1)</sup> Full-time equivalent <sup>1)</sup>		Zaposleni na temelju ugovora o radu Working on employment contract basis				Angažirani na temelju ugovora o djelu Working on contractual agreement basis			
						ukupno Total		ekvivalent pune zaposlenosti, FTE <sup>1)</sup> Full-time equivalent <sup>1)</sup>		ukupno Total		ekvivalent pune angažiranosti, FTE <sup>1)</sup> Full-time equivalent <sup>1)</sup>	
	svega All	muškarci Men	žene Women	svega All	žene Women	svega All	žene Women	svega All	žene Women	svega All	žene Women	svega All	žene Women
Viši lektori Senior language instructors	96	25	71	85,8	66,2	83	66	81,4	65,2	13	5	4,4	1,0
Lektori Language instructors	61	9	52	57,2	49,5	56	49	56,0	49,0	5	3	1,2	0,5
Viši umjetnički suradnici Senior artistic associates	11	3	8	11,0	8,0	11	8	11,0	8,0	-	-	-	-
Umjetnički suradnici Artistic associates	51	27	24	30,5	10,3	15	1	15,0	1,0	36	23	15,5	9,3
Viši asistenti Senior assistants	1 167	488	679	1 005,1	593,1	992	587	961,7	569,8	175	92	43,4	23,3
Asistenti Assistants	3 075	1 403	1 672	2 065,5	1 084,0	1 668	882	1 597,1	841,3	1 407	790	468,4	242,7
Viši stručni suradnici Senior professional associates	197	72	125	73,6	44,9	39	23	39,0	23,0	158	102	34,6	21,9
Stručni suradnici Professional associates	732	376	356	295,5	132,0	150	72	149,0	71,5	582	284	146,5	60,5
Stručni savjetnici Professional advisers	167	27	140	75,3	60,2	45	33	44,5	33,0	122	107	30,8	27,2
Gostujući profesori ili nastavnici Visiting professors or teachers	373	209	164	109,6	45,1	7	4	7,0	4,0	366	160	102,6	41,1

**G-9. NASTAVNICI I SURADNICI U NASTAVI PREMA ZVANJU, ZAPOSLENI NA TEMELJU UGOVORA O RADU I ANGAŽIRANI NA TEMELJU UGOVORA O DJELU U AKADEMSKOJ GODINI 2017./2018.**

ACADEMIC STAFF, BY UNIVERSITY TITLES, WORKING ON EMPLOYMENT CONTRACT AND CONTRACTUAL AGREEMENT BASIS, 2017/2018 ACADEMIC YEAR



1) S obzirom na to da nastavnici i suradnici u nastavi mogu predavati na dva i više visokih učilišta, broj prikazan ekvivalentom pune zaposlenosti/angažiranosti samo približno odgovara stvarnom broju fizičkih osoba. Podaci su dobiveni kao izračun nastavnika i suradnika u nastavi izražen jedinicom pune zaposlenosti/angažiranosti.

1) Since members of academic staff may teach at two and more institutions of higher education, the number presented in full-time equivalent approximately corresponds to the actual number of natural persons. Data were obtained as a calculation of members of academic staff expressed by a full-time unit.

**4.3. NASTAVNICI I SURADNICI U NASTAVI ZAPOSLENI NA TEMELJU UGOVORA O RADU PREMA VRSTI RADNOG VREMENA I SPOLU TE PREMA SVEUČILIŠTIMA I VRSTAMA VISOKIH UČILIŠTA U AKADEMSKOJ GODINI 2017./2018.**  
**ACADEMIC STAFF WORKING ON EMPLOYMENT CONTRACT BASIS, BY TYPE OF WORKING HOURS AND SEX AND BY UNIVERSITIES AND TYPES OF INSTITUTIONS OF HIGHER EDUCATION, 2017/2018 ACADEMIC YEAR**

	Zaposleni na temelju ugovora o radu Working on employment contract basis										
	ukupno Total				s punim radnim vremenom Full-time		s kraćim od punoga radnog vremena Part-time				
	ukupno Total		ekvivalent pune zaposlenosti, FTE <sup>1)</sup> Full-time equivalent <sup>1)</sup>				ukupno Total		u ekvivalentu pune zaposlenosti, FTE <sup>1)</sup> In full-time equivalent <sup>1)</sup>		
	svega All	žene Women	svega All	žene Women	svega All	žene Women	svega All	žene Women	svega All	žene Women	
Visoka učilišta – ukupno	11 013	5 448	10 395,5	5 183,5	10 085	5 054	928	394	310,5	129,5	<i>Institutions of higher education – total</i>
U sastavu sveučilišta – javna	9 777	4 862	9 276,3	4 639,6	9 018	4 526	759	336	258,3	113,6	<i>As part of universities – public</i>
Fakulteti	7 905	3 879	7 493,7	3 690,0	7 267	3 589	638	290	226,7	101,0	<i>Faculties</i>
Sveučilišni odjeli	482	286	463,4	274,4	456	270	26	16	7,4	4,4	<i>University Departments</i>
Sveučilišta	889	495	824,1	474,7	804	468	85	27	20,1	6,7	<i>Universities</i>
Umjetničke akademije	501	202	495,1	200,5	491	199	10	3	4,1	1,5	<i>Art academies</i>
Sveučilište u Dubrovniku	146	87	145,0	87,0	144	87	2	-	1,0	-	<i>University of Dubrovnik</i>
Sveučilište	146	87	145,0	87,0	144	87	2	-	1,0	-	<i>University</i>
Sveučilište u Osijeku	1 174	613	1 075,8	565,5	1 029	544	145	69	46,8	21,5	<i>University of Osijek</i>
Fakulteti	939	479	843,8	433,3	800	413	139	66	43,8	20,3	<i>Faculties</i>
Odjeli	152	93	150,5	91,7	149	91	3	2	1,5	0,7	<i>Departments</i>
Umjetnička akademija	83	41	81,5	40,5	80	40	3	1	1,5	0,5	<i>Art academy</i>
Sveučilište u Puli – Pola	170	102	169,0	102,0	168	102	2	-	1,0	-	<i>University of Pula – Pola</i>
Sveučilište	170	102	169,0	102,0	168	102	2	-	1,0	-	<i>University</i>
Sveučilište u Rijeci	1 236	696	1 069,7	610,4	965	558	271	138	104,7	52,4	<i>University of Rijeka</i>
Fakulteti	1 060	596	901,9	513,8	800	463	260	133	101,9	50,8	<i>Faculties</i>
Sveučilišni odjeli	130	81	122,3	78,1	120	77	10	4	2,3	1,1	<i>University Departments</i>
Sveučilište	3	1	3,0	1,0	3	1	-	-	-	-	<i>University</i>
Umjetnička akademija	43	18	42,5	17,5	42	17	1	1	0,5	0,5	<i>Art academy</i>
Sveučilište Sjever u Koprivnici	151	52	104,6	38,2	94	35	57	17	10,6	3,2	<i>University North in Koprivnica</i>
Sveučilište	151	52	104,6	38,2	94	35	57	17	10,6	3,2	<i>University</i>
Sveučilište u Splitu	1 184	542	1 092,8	508,0	1 050	492	134	50	42,8	16,0	<i>University of Split</i>
Fakulteti	965	438	878,7	405,9	839	391	126	47	39,7	14,9	<i>Faculties</i>
Sveučilišni odjeli	125	66	121,6	64,6	120	64	5	2	1,6	0,6	<i>University Departments</i>
Umjetnička akademija	94	38	92,5	37,5	91	37	3	1	1,5	0,5	<i>Art academy</i>
Sveučilište u Zadru	419	253	402,5	246,5	395	243	24	10	7,5	3,5	<i>University of Zadar</i>
Sveučilište	419	253	402,5	246,5	395	243	24	10	7,5	3,5	<i>University</i>
Sveučilište u Zagrebu	5 297	2 517	5 216,9	2 482,0	5 173	2 465	124	52	43,9	17,0	<i>University of Zagreb</i>
Fakulteti	4 941	2 366	4 869,3	2 337,0	4 828	2 322	113	44	41,3	15,0	<i>Faculties</i>
Sveučilišni odjel	75	46	69,0	40,0	67	38	8	8	2,0	2,0	<i>University Department</i>
Umjetničke akademije	281	105	278,6	105,0	278	105	3	-	0,6	-	<i>Art academies</i>
Visoke škole	388	178	355,4	166,5	334	160	54	18	21,4	6,5	<i>Schools of professional higher education</i>
Velevučilišta	704	353	637,2	332,3	618	328	86	25	19,2	4,3	<i>Polytechnics</i>
Sveučilišta – privatna	144	55	126,6	45,1	115	40	29	15	11,6	5,1	<i>Universities – private</i>

1) S obzirom na to da nastavnici i suradnici u nastavi mogu predavati na dva i više visokih učilišta, broj prikazan ekvivalentom pune zaposlenosti/angažiranosti samo približno odgovara stvarnom broju fizičkih osoba. Podaci su dobiveni kao izračun nastavnika i suradnika u nastavi izražen jedinicom pune zaposlenosti/angažiranosti.

1) Since members of academic staff may teach at two and more institutions of higher education, the number presented in full-time equivalent approximately corresponds to the actual number of natural persons. Data were obtained as a calculation of members of academic staff expressed by a full-time unit.

**4.4. NASTAVNICI I SURADNICI U NASTAVI ANGAŽIRANI NA TEMELJU UGOVORA O DJELU PREMA VRSTI ANGAŽIRANOSTI I SPOLU TE PREMA SVEUČILIŠTIMA I VRSTAMA VISOKIH UČILIŠTA U AKADEMSKOJ GODINI 2017./2018.**

ACADEMIC STAFF WORKING ON CONTRACTUAL AGREEMENT BASIS, BY TYPE OF ENGAGEMENT AND SEX AND BY UNIVERSITIES AND TYPES OF INSTITUTIONS OF HIGHER EDUCATION, 2017/2018 ACADEMIC YEAR

	Angažirani na temelju ugovora o djelu Working on contractual agreement basis										
	ukupno Total				na puno radno vrijeme Full-time		na kraće od punoga radnog vremena Part-time				
	ukupno Total		ekvivalent pune angažiranosti, FTE <sup>1)</sup> Full-time equivalent <sup>1)</sup>				ukupno Total		u ekvivalentu pune angažiranosti, FTE <sup>1)</sup> In full-time equivalent <sup>1)</sup>		
	svega All	žene Women	svega All	žene Women	svega All	žene Women	svega All	žene Women	svega All	žene Women	
Visoka učilišta – ukupno	5 991	2 852	1 793,7	790,7	251	111	5 740	2 741	1 542,7	679,7	<i>Institutions of higher education – total</i>
U sastavu sveučilišta – javna	3 712	1 817	1 115,0	519,0	149	75	3 563	1 742	966,0	444,0	<i>As part of universities – public</i>
Fakulteti	2 439	1 199	716,6	336,1	38	20	2 401	1 179	678,6	316,1	<i>Faculties</i>
Sveučilišni odjeli	637	367	163,6	92,3	47	34	590	333	116,6	58,3	<i>University Departments</i>
Sveučilište	300	99	83,6	29,8	5	2	295	97	78,6	27,8	<i>University</i>
Umjetničke akademije	336	152	151,2	60,8	59	19	277	133	92,2	41,8	<i>Art academies</i>
Sveučilište u Dubrovniku	109	28	33,2	9,2	-	-	109	28	33,2	9,2	<i>University of Dubrovnik</i>
Sveučilište	109	28	33,2	9,2	-	-	109	28	33,2	9,2	<i>University</i>
Sveučilište Sjever u Koprivnici	93	34	30,8	13,2	5	2	88	32	25,8	11,2	<i>University North in Koprivnica</i>
Sveučilište	93	34	30,8	13,2	5	2	88	32	25,8	11,2	<i>University</i>
Sveučilište u Osijeku	488	250	136,3	71,0	17	5	471	245	119,3	66,0	<i>University of Osijek</i>
Fakulteti	356	178	90,2	49,1	2	-	354	178	88,2	49,1	<i>Faculties</i>
Sveučilišni odjeli	83	52	18,5	11,5	1	1	82	51	17,5	10,5	<i>University Departments</i>
Umjetnička akademija	49	20	27,6	10,4	14	4	35	16	13,6	6,4	<i>Art academy</i>
Sveučilište u Puli – Pola	98	37	19,6	7,4	-	-	98	37	19,6	7,4	<i>University of Pula – Pola</i>
Sveučilište	98	37	19,6	7,4	-	-	98	37	19,6	7,4	<i>University</i>
Sveučilište u Rijeci	514	317	166,4	100,9	10	7	504	310	156,4	93,9	<i>University of Rijeka</i>
Fakulteti	446	284	151,4	93,3	4	4	442	280	147,4	89,3	<i>Faculties</i>
Sveučilišni odjeli	41	21	2,4	1,3	-	-	41	21	2,4	1,3	<i>University Departments</i>
Umjetnička akademija	27	12	12,6	6,3	6	3	21	9	6,6	3,3	<i>Art academy</i>
Sveučilište u Splitu	1 041	506	319,1	143,8	70	47	971	459	249,1	96,8	<i>University of Split</i>
Fakulteti	587	237	195,4	73,0	24	14	563	223	171,4	59,0	<i>Faculties</i>
Sveučilišni odjeli	372	224	107,3	61,8	46	33	326	191	61,3	28,8	<i>University Departments</i>
Umjetnička akademija	82	45	16,4	9,0	-	-	82	45	16,4	9,0	<i>Art academy</i>
Sveučilište u Zagrebu	1 369	645	409,6	173,5	47	14	1 322	631	362,6	159,5	<i>University of Zagreb</i>
Fakulteti	1 050	500	279,6	120,7	8	2	1 042	498	271,6	118,7	<i>Faculties</i>
Sveučilišni odjel	141	70	35,4	17,7	-	-	141	70	35,4	17,7	<i>University Department</i>
Umjetničke akademije	178	75	94,6	35,1	39	12	139	63	55,6	23,1	<i>Art academies</i>
Visoke škole	761	279	228,4	82,1	77	32	684	247	151,4	50,1	<i>Schools of professional higher education</i>
Veleučilišta	1 376	692	404,6	175	15	3	1 361	689	389,6	172,0	<i>Polytechnics</i>
Sveučilišta – privatna	113	59	29,6	12,5	-	-	113	59	29,6	12,5	<i>Universities – private</i>
Institut	29	5	16,1	2,1	10	1	19	4	6,1	1,1	<i>Institute</i>

1) S obzirom na to da nastavnici i suradnici u nastavi mogu predavati na dva i više visokih učilišta, broj prikazan ekvivalentom pune zaposlenosti/angažiranosti samo približno odgovara stvarnom broju fizičkih osoba. Podaci su dobiveni kao izračun nastavnika i suradnika u nastavi izražen jedinicom pune zaposlenosti/angažiranosti.

1) Since members of academic staff may teach at two and more institutions of higher education, the number presented in full-time equivalent approximately corresponds to the actual number of natural persons. Data were obtained as a calculation of members of academic staff expressed by a full-time unit.

**4.5. NASTAVNICI I SURADNICI U NASTAVI PREMA ZVANJU, AKADEMSKOME I STRUČNOM NAZIVU I AKADEMSKOM STUPNJU, VRSTI RADNOG VREMENA I SPOLU U AKADEMSKOJ GODINI 2017./2018.**

ACADEMIC STAFF, BY UNIVERSITY TITLES, ACADEMIC AND PROFESSIONAL TITLE AND ACADEMIC DEGREE, TYPE OF WORKING HOURS AND SEX, 2017/2018 ACADEMIC YEAR

	Ukupno Total	Akademski i stručni naziv i akademski stupanj Academic and professional title and academic degree			Vrsta radnog vremena Working time		Ekvivalent pune zaposlenosti/ angažiranosti, FTE <sup>1)</sup> Full-time equivalent <sup>1)</sup>
		doktori znanosti Doctors of science	magistri znanosti i magistri/specijalisti Masters of science and masters/specialists	bez akademskog naziva i stupnja Holding no academic title and degree	s punim radnim vremenom Full-time	s kraćim od punoga radnog vremena Part-time	
Ukupno Total	17 004	9 936	3 487	3 581	10 336	6 668	12 189,2
muškarci/ Men	8 704	5 293	1 741	1 670	5 171	3 533	6 215,0
žene/ Women	8 300	4 643	1 746	1 911	5 165	3 135	5 974,2
Redoviti profesori Full professors	2 674	2 507	36	131	1 894	780	2 126,9
muškarci/ Men	1 746	1 615	24	107	1 181	565	1 357,0
žene/ Women	928	892	12	24	713	215	769,9
Izvanredni profesori Associate professors	1 941	1 767	36	138	1 441	500	1 592,9
muškarci/ Men	1 054	932	16	106	756	298	845,5
žene/ Women	887	835	20	32	685	202	747,4
Docenti Assistant professors	3 417	3 228	30	159	2 448	969	2 702,2
muškarci/ Men	1 709	1 595	16	98	1 197	512	1 333,7
žene/ Women	1 708	1 633	14	61	1 251	457	1 368,5
Profesori visoke škole College professors	353	343	9	1	189	164	239,2
muškarci/ Men	221	213	7	1	109	112	146,8
žene/ Women	132	130	2	-	80	52	92,4
Viši predavači Senior lecturers	1 074	292	610	172	690	384	806,5
muškarci/ Men	540	134	331	75	303	237	381,4
žene/ Women	534	158	279	97	387	147	425,1
Predavači Lecturers	1 615	329	884	402	655	960	912,4
muškarci/ Men	795	166	440	189	302	493	434,8
žene/ Women	820	163	444	213	353	467	477,6
Viši lektori Senior language instructors	96	33	20	43	81	15	85,8
muškarci/ Men	25	9	6	10	16	9	19,6
žene/ Women	71	24	14	33	65	6	66,2
Lektori Language instructors	61	4	18	39	56	5	57,2
muškarci/ Men	9	1	2	6	7	2	7,7
žene/ Women	52	3	16	33	49	3	49,5
Viši umjetnički suradnici Senior artistic associates	11	-	5	6	11	-	11,0
muškarci/ Men	3	-	2	1	3	-	3,0
žene/ Women	8	-	3	5	8	-	8,0

1) S obzirom na to da nastavnici i suradnici u nastavi mogu predavati na dva i više visokih učilišta, broj prikazan ekvivalentom pune zaposlenosti/angažiranosti samo približno odgovara stvarnom broju fizičkih osoba. Podaci su dobiveni kao izračun nastavnika i suradnika u nastavi izražen jedinicom pune zaposlenosti/angažiranosti.

1) Since members of academic staff may teach at two and more institutions of higher education, the number presented in full-time equivalent approximately corresponds to the actual number of natural persons. Data were obtained as a calculation of members of academic staff expressed by a full-time unit.

**4.5. NASTAVNICI I SURADNICI U NASTAVI PREMA ZVANJU, AKADEMSKOME I STRUČNOM NAZIVU I AKADEMSKOM STUPNJU, VRSTI RADNOG VREMENA I SPOLU U AKADEMSKOJ GODINI 2017./2018.**

ACADEMIC STAFF, BY UNIVERSITY TITLES, ACADEMIC AND PROFESSIONAL TITLE AND ACADEMIC DEGREE, TYPE OF WORKING HOURS AND SEX, 2017/2018 ACADEMIC YEAR

(nastavak)  
(continued)

	Ukupno Total	Akademski i stručni naziv i akademski stupanj Academic and professional title and academic degree			Vrsta radnog vremena Working time		Ekvivalent pune zaposlenosti/ angažiranosti, FTE <sup>1)</sup> Full-time equivalent <sup>1)</sup>
		doktori znanosti Doctors of science	magistri znanosti i magistri/specijalisti Masters of science and masters/specialists	bez akademskog naziva i stupnja Holding no academic title and degree	s punim radnim vremenom Full-time	s kraćim od punoga radnog vremena Part-time	
Umjetnički suradnici Artistic associates	51	-	2	49	20	31	30,5
muškarci/ Men	27	-	2	25	17	10	20,2
žene/ Women	24	-	-	24	3	21	10,3
Viši asistenti Senior assistants	1 167	1 063	3	101	948	219	1 005,1
muškarci/ Men	488	456	1	31	384	104	412,0
žene/ Women	679	607	2	70	564	115	593,1
Asistenti Assistants	3 075	213	1 266	1 596	1 633	1 442	2 065,5
muškarci/ Men	1 403	92	630	681	771	632	981,5
žene/ Women	1 672	121	636	915	862	810	1 084,0
Viši stručni suradnici Senior professional associates	197	25	44	128	39	158	73,6
muškarci/ Men	72	10	19	43	16	56	28,7
žene/ Women	125	15	25	85	23	102	44,9
Stručni suradnici Professional associates	732	46	421	265	149	583	295,5
muškarci/ Men	376	27	206	143	77	299	163,5
žene/ Women	356	19	215	122	72	284	132,0
Stručni savjetnici Professional advisers	167	19	26	122	44	123	75,3
muškarci/ Men	27	4	5	18	11	16	15,1
žene/ Women	140	15	21	104	33	107	60,2
Gostujući profesori ili nastavnici Visiting professors or teachers	373	67	77	229	38	335	109,6
muškarci/ Men	209	39	34	136	21	188	64,5
žene/ Women	164	28	43	93	17	147	45,1

**4.6. NASTAVNICI I SURADNICI U NASTAVI PREMA SKUPINAMA, NAZIVU I MJESTU VISOKOG UČILIŠTA, ZVANJU I AKADEMSKOM NAZIVU I STUPNJU U AKADEMSKOJ GODINI 2017./2018.**  
**ACADEMIC STAFF, BY GROUPS, NAME AND LOCATION OF INSTITUTIONS OF HIGHER EDUCATION, UNIVERSITY TITLES AND ACADEMIC TITLE/DEGREE, 2017/2018 ACADEMIC YEAR**

	Nastavnici i suradnici u nastavi <sup>1)</sup> Academic staff <sup>1)</sup>			Zvanja University titles								
	ukupno Total	od toga Out of that		redoviti profesori Full professors	izvanredni profesori Associate professors	docenti Assistant professors	profesori visoke škole College professors	predavači Lecturers	lektori Language instructors	umjetnički suradnici Artistic associates	asistenti Assistants	stručni suradnici/ savjetnici/ gostujući profesori ili nastavnici Professional associates/ advisers/ visiting professors or teachers
		doktori znanosti Doctors of science	magistri znanosti i magistri/ specijalisti Masters of science and masters/ specialists									
Visoka učilišta – ukupno Institutions of higher education – total	17 004	9 936	3 487	2 674	1 941	3 417	353	2 689	157	62	4 242	1 469
Visoke škole Schools of professional higher education	1 149	449	648	59	24	53	114	557	14	-	202	126
Adventističko teološko visoko učilište, Maruševec Faculty of Adventist Theology, Maruševec	25	9	16	-	-	-	1	11	2	-	-	11
Europska poslovna škola, Zagreb European Business School, Zagreb	3	3	-	1	-	2	-	-	-	-	-	-
RIT Croatia i odjeli, Dubrovnik Rochester Institute of Technology and Departments, Dubrovnik	55	38	17	-	-	-	5	21	-	-	-	29
RRiF Visoka škola za financijski menadžment, Zagreb RRiF College of Financial Management, Zagreb	29	19	6	-	1	1	8	16	-	-	-	3
Teološki fakultet "Matija Vlačić Ilirik", Zagreb – evangelički Faculty of Theology "Matija Vlačić Ilirik", Zagreb – Evangelic	32	19	7	4	2	5	-	-	-	-	2	19
Visoka policijska škola, Zagreb Police Academy, Zagreb	52	30	11	7	2	6	10	22	-	-	5	-
Visoka poslovna škola Minerva, Dugopolje Minerva Business College, Dugopolje	19	3	16	-	1	1	-	10	-	-	7	-
Visoka poslovna škola za ekonomiju, poduzetništvo i upravljanje Zrinski, Zagreb College of Economics, Entrepreneurship and Management Zrinski, Zagreb	23	5	18	1	1	-	1	18	-	-	2	-

1) Ukupan broj nastavnika i suradnika u nastavi nije broj fizičkih osoba jer neki nastavnici i suradnici rade na više visokih učilišta.

1) The total number of academic staff is not the number of natural persons since members of academic staff may teach at two or more institutions of higher education.

**4.6. NASTAVNICI I SURADNICI U NASTAVI PREMA SKUPINAMA, NAZIVU I MJESTU VISOKOG UČILIŠTA, ZVANJU I AKADEMSKOM NAZIVU I STUPNJU U AKADEMSKOJ GODINI 2017./2018.**

ACADEMIC STAFF, BY GROUPS, NAME AND LOCATION OF INSTITUTIONS OF HIGHER EDUCATION, UNIVERSITY TITLES AND ACADEMIC TITLE/DEGREE, 2017/2018 ACADEMIC YEAR

(nastavak)  
(continued)

	Nastavnici i suradnici u nastavi <sup>1)</sup> Academic staff <sup>1)</sup>			Zvanja University titles								
	ukupno Total	od toga Out of that		redoviti profesori Full professors	izvanredni profesori Associate professors	docenti Assistant professors	profesori visoke škole College professors	predavači Lecturers	lektori Language instructors	umjetnički suradnici Artistic associates	asistenti Assistants	stručni suradnici/savjetnici/gostujući profesori ili nastavnici Professional associates/advisers/visiting professors or teachers
		doktori znanosti Doctors of science	magistri znanosti i magistri/specijalisti Masters of science and masters/specialists									
Visoka poslovna škola Par, Rijeka Business School Par, Rijeka	20	7	13	1	-	4	-	11	-	-	-	4
Visoka poslovna škola Zagreb, Zagreb School of Business	44	22	22	4	2	3	3	22	-	-	10	-
Visoka škola Edward Bernays za komunikacijski menadžment, Zagreb Edward Bernays College of Communication Management, Zagreb	71	23	48	3	3	4	4	37	-	-	20	-
Visoka škola tržišnih komunikacija Agora, Zagreb College of Market Communications Agora, Zagreb	29	10	19	2	1	1	2	19	-	-	-	4
Visoka škola za informacijske tehnologije, Zagreb College for Information Technologies, Zagreb	64	6	51	-	-	-	3	35	-	-	23	3
Visoka škola za inspeksijski i kadrovski menadžment u pomorstvu, Split University College of Inspection and Personnel Management in Maritime Affairs, Split	25	10	15	5	-	2	1	7	-	-	2	8
Visoka škola za menadžment i dizajn Aspira, Split College of Management and Design Aspira, Split	79	19	60	5	2	2	3	40	-	-	27	-
Visoka škola za menadžment u turizmu i informatici, Virovitica School of Professional Higher Education for Management in Tourism and Informatics, Virovitica	45	10	34	1	1	2	2	24	-	-	15	-

**4.6. NASTAVNICI I SURADNICI U NASTAVI PREMA SKUPINAMA, NAZIVU I MJESTU VISOKOG UČILIŠTA, ZVANJU I AKADEMSKOM NAZIVU I STUPNJU U AKADEMSKOJ GODINI 2017./2018.**

ACADEMIC STAFF, BY GROUPS, NAME AND LOCATION OF INSTITUTIONS OF HIGHER EDUCATION, UNIVERSITY TITLES AND ACADEMIC TITLE/DEGREE, 2017/2018 ACADEMIC YEAR

(nastavak)  
(continued)

	Nastavnici i suradnici u nastavi <sup>1)</sup> Academic staff <sup>1)</sup>			Zvanja University titles								
	ukupno Total	od toga Out of that		redoviti profesori Full professors	izvanredni profesori Associate professors	docenti Assistant professors	profesori visoke škole College professors	predavači Lecturers	lektori Language instructors	umjetnički suradnici Artistic associates	asistenti Assistants	stručni suradnici/savjetnici/gostujući profesori ili nastavnici Professional associates/advisers/visiting professors or teachers
		doktori znanosti Doctors of science	magistri znanosti i magistri/specijalisti Masters of science and masters/specialists									
Visoka škola međunarodnih odnosa i diplomacije Dag Hammarskjöld, Zagreb <i>Dag Hammarskjöld University College of International Relations and Diplomacy, Zagreb</i>	36	23	13	9	1	2	5	8	4	-	5	2
Visoka škola za sigurnost, Zagreb <i>College of Occupational Safety and Health, Zagreb</i>	30	10	11	1	-	-	7	15	1	-	4	2
Visoka škola za financije i pravo Effectus, Zagreb <i>University College Effectus – College for Law and Finance, Zagreb</i>	69	22	47	1	-	3	10	50	-	-	5	-
Visoka tehnička škola, Bjelovar <i>Technical College in Bjelovar</i>	67	19	48	4	1	4	2	55	-	-	1	-
Visoka tehničko-poslovna škola, Pula – Pola <i>Polytechnic Pula – College of Applied Sciences, Pula – Pola</i>	50	22	25	5	1	3	3	13	7	-	-	18
Visoko evanđeosko teološko učilište, Osijek <i>Evangelical Theological Seminary, Osijek</i>	40	23	17	4	2	5	-	-	-	-	7	22
Visoko gospodarsko učilište, Križevci <i>College of Agriculture in Križevci</i>	45	25	18	1	1	-	16	23	-	-	3	1
Visoko učilište Algebra, Zagreb <i>College Algebra, Zagreb</i>	115	16	93	-	2	3	4	49	-	-	57	-
Zagrebačka škola ekonomije i managementa, Zagreb <i>Zagreb School of Economics and Management, Zagreb</i>	82	56	23	-	-	-	24	51	-	-	7	-

**4.6. NASTAVNICI I SURADNICI U NASTAVI PREMA SKUPINAMA, NAZIVU I MJESTU VISOKOG UČILIŠTA, ZVANJU I AKADEMSKOM NAZIVU I STUPNJU U AKADEMSKOJ GODINI 2017./2018.**

ACADEMIC STAFF, BY GROUPS, NAME AND LOCATION OF INSTITUTIONS OF HIGHER EDUCATION, UNIVERSITY TITLES AND ACADEMIC TITLE/DEGREE, 2017/2018 ACADEMIC YEAR

(nastavak)  
(continued)

	Nastavnici i suradnici u nastavi <sup>1)</sup> Academic staff <sup>1)</sup>			Zvanja University titles								
	ukupno Total	od toga Out of that		redoviti profesori Full professors	izvanredni profesori Associate professors	docenti Assistant professors	profesori visoke škole College professors	predavači Lecturers	lektori Language instructors	umjetnički suradnici Artistic associates	asistenti Assistants	stručni suradnici/savjetnici/gostujući profesori ili nastavnici Professional associates/advisers/visiting professors or teachers
		doktori znanosti Doctors of science	magistri znanosti i magistri/specijalisti Masters of science and masters/specialists									
Veleučilišta Polytechnics	2 080	716	801	115	58	77	206	919	-	-	598	107
Međimursko veleučilište u Čakovcu Polytechnic of Međimurje in Čakovec	80	18	62	8	-	1	4	45	-	-	-	22
Tehničko veleučilište u Zagrebu Zagreb University of Applied Sciences	236	72	154	7	7	5	25	122	-	-	70	-
Veleučilište Baltazar u Zaprešiću Polytechnic Baltazar in Zaprešić	96	59	37	9	5	5	14	49	-	-	9	5
Veleučilište Hrvatsko zagorje u Krapini Polytechnic Hrvatsko Zagorje in Krapina	59	25	14	14	-	2	5	23	-	-	15	-
Veleučilište u Gospiću i odjel Polytechnic in Gospić and Department	34	18	7	4	1	6	3	19	-	-	-	1
Veleučilište u Karlovcu Polytechnic in Karlovac	123	50	34	6	5	1	18	73	-	-	16	4
Veleučilište u Kninu Polytechnic in Knin	45	18	27	5	-	5	4	27	-	-	4	-
Veleučilište u Požegi Polytechnic in Požega	54	22	32	-	1	4	14	33	-	-	-	2
Veleučilište u Rijeci Polytechnic in Rijeka	109	45	23	1	2	1	21	70	-	-	14	-
Veleučilište u Šibeniku i odjel Polytechnic in Šibenik and Department	47	11	16	4	1	-	3	34	-	-	5	-
Veleučilište u Velikoj Gorici Polytechnic in Velika Gorica	108	46	62	9	3	3	21	53	-	-	16	3
Veleučilište u Vukovaru i odjel Polytechnic in Vukovar and Department	78	34	12	8	6	7	1	30	-	-	9	17
Veleučilište u Slavonskom Brodu Polytechnic in Slavonski Brod	83	44	5	14	6	2	6	39	-	-	16	-

**4.6. NASTAVNICI I SURADNICI U NASTAVI PREMA SKUPINAMA, NAZIVU I MJESTU VISOKOG UČILIŠTA, ZVANJU I AKADEMSKOM NAZIVU I STUPNJU U AKADEMSKOJ GODINI 2017./2018.**

ACADEMIC STAFF, BY GROUPS, NAME AND LOCATION OF INSTITUTIONS OF HIGHER EDUCATION, UNIVERSITY TITLES AND ACADEMIC TITLE/DEGREE, 2017/2018 ACADEMIC YEAR

(nastavak)  
(continued)

	Nastavnici i suradnici u nastavi <sup>1)</sup> Academic staff <sup>1)</sup>			Zvanja University titles								
	ukupno Total	od toga Out of that		redoviti profesori Full professors	izvanredni profesori Associate professors	docenti Assistant professors	profesori visoke škole College professors	predavači Lecturers	lektori Language instructors	umjetnički suradnici Artistic associates	asistenti Assistants	stručni suradnici/ savjetnici/ gostujući profesori ili nastavnici Professional associates/ advisers/ visiting professors or teachers
		doktori znanosti Doctors of science	magistri znanosti i magistri/specijalisti Masters of science and masters/specialists									
Veleučilište Vern, Zagreb <i>Vern University of Applied Sciences, Zagreb</i>	231	69	162	7	9	11	21	138	-	-	45	-
Zdravstveno veleučilište u Zagrebu <i>University of Applied Health Studies in Zagreb</i>	697	185	154	19	12	24	46	164	-	-	379	53
Institut <i>Institute</i>	29	20	8	7	4	6	-	-	-	-	5	7
Filozofsko-teološki institut Družbe Isusove, Zagreb <i>Institute of Philosophy of the Society of Jesus, Zagreb</i>	29	20	8	7	4	6	-	-	-	-	5	7
Sveučilišta – odjeli <i>Universities – departments</i>	1 119	752	336	155	100	272	14	225	1	-	230	122
Hrvatski studiji, Zagreb <i>University Department of Croatian Studies, Zagreb</i>	216	204	1	39	27	60	-	36	1	-	53	-
Interdisciplinarni studij kulturologije Sveučilišta u Osijeku <i>Interdisciplinary Study of Culturology of University of Osijek</i>	51	40	11	5	10	17	-	9	-	-	10	-
Odjel za biologiju Sveučilišta u Osijeku <i>Department of Biology of University of Osijek</i>	63	48	15	8	4	27	-	2	-	-	15	7
Odjel za biotehnologiju Sveučilišta u Rijeci <i>Department of Biotechnology of University of Rijeka</i>	90	71	19	24	9	31	-	3	-	-	18	5
Odjel za fiziku Sveučilišta u Osijeku <i>Department of Physics of University of Osijek</i>	24	17	7	2	4	11	-	4	-	-	3	-

**4.6. NASTAVNICI I SURADNICI U NASTAVI PREMA SKUPINAMA, NAZIVU I MJESTU VISOKOG UČILIŠTA, ZVANJU I AKADEMSKOM NAZIVU I STUPNJU U AKADEMSKOJ GODINI 2017./2018.**

ACADEMIC STAFF, BY GROUPS, NAME AND LOCATION OF INSTITUTIONS OF HIGHER EDUCATION, UNIVERSITY TITLES AND ACADEMIC TITLE/DEGREE, 2017/2018 ACADEMIC YEAR

(nastavak)  
(continued)

	Nastavnici i suradnici u nastavi <sup>1)</sup> Academic staff <sup>1)</sup>			Zvanja University titles								
	ukupno Total	od toga Out of that		redoviti profesori Full professors	izvanredni profesori Associate professors	docenti Assistant professors	profesori visoke škole College professors	predavači Lecturers	lektori Language instructors	umjetnički suradnici Artistic associates	asistenti Assistants	stručni suradnici/ savjetnici/ gostujući profesori ili nastavnici Professional associates/ advisers/ visiting professors or teachers
		doktori znanosti Doctors of science	magistri znanosti i magistri/specijalisti Masters of science and masters/specialists									
Odjel za fiziku Sveučilišta u Rijeci Department of Physics of University of Rijeka	27	18	9	3	4	10	-	4	-	-	5	1
Odjel za informatiku Sveučilišta u Rijeci Department of Informatics of University of Rijeka	25	25	-	5	3	4	-	-	-	-	13	-
Odjel za kemiju Sveučilišta u Osijeku Department of Chemistry of University of Osijek	41	30	5	7	2	12	-	3	-	-	15	2
Odjel za matematiku Sveučilišta u Osijeku Department of Mathematics of University of Osijek	56	50	-	11	7	17	-	3	-	-	18	-
Odjel za matematiku Sveučilišta u Rijeci Department of Mathematics of University of Rijeka	29	20	1	2	1	8	-	2	-	-	16	-
Sveučilišni odjel za stručne studije Sveučilišta u Splitu University Department for Professional Studies, Split	153	36	117	2	2	3	13	107	-	-	8	18
Sveučilišni odjel zdravstvenih studija, Split University Department of Health Studies, Split	225	84	141	18	12	35	-	43	-	-	40	77
Sveučilišni studijski centar za forenzične znanosti, Split University Study Center of Forensic Sciences, Split	79	79	-	25	7	19	1	9	-	-	16	2
Sveučilišni studijski centar za studije mora, Split University Center of Marine Studies, Split	40	30	10	4	8	18	-	-	-	-	-	10

**4.6. NASTAVNICI I SURADNICI U NASTAVI PREMA SKUPINAMA, NAZIVU I MJESTU VISOKOG UČILIŠTA, ZVANJU I AKADEMSKOM NAZIVU I STUPNJU U AKADEMSKOJ GODINI 2017./2018.**

ACADEMIC STAFF, BY GROUPS, NAME AND LOCATION OF INSTITUTIONS OF HIGHER EDUCATION, UNIVERSITY TITLES AND ACADEMIC TITLE/DEGREE, 2017/2018 ACADEMIC YEAR

(nastavak)  
(continued)

	Nastavnici i suradnici u nastavi <sup>1)</sup> Academic staff <sup>1)</sup>			Zvanja University titles								
	ukupno Total	od toga Out of that		redoviti profesori Full professors	izvanredni profesori Associate professors	docenti Assistant professors	profesori visoke škole College professors	predavači Lecturers	lektori Language instructors	umjetnički suradnici Artistic associates	asistenti Assistants	stručni suradnici/savjetnici/gostujući profesori ili nastavnici Professional associates/advisers/visiting professors or teachers
		doktori znanosti Doctors of science	magistri znanosti i magistri/specijalisti Masters of science and masters/specialists									
Sveučilišta Universities	1 446	950	257	190	157	451	8	239	23	-	317	61
DIU Libertas – Međunarodno sveučilište u Zagrebu DIU Libertas International University	84	28	19	7	4	15	1	44	-	-	13	-
Hrvatsko katoličko sveučilište, Zagreb Catholic University of Croatia, Zagreb	173	133	43	23	21	69	-	16	-	-	44	-
Sveučilišni odjeli Sveučilišta u Dubrovniku University Departments of University of Dubrovnik	255	166	17	43	27	64	2	29	-	-	39	51
Sveučilišni odjeli Sveučilišta u Puli – Pola University Departments of University of Pula – Pola	268	192	3	37	33	99	-	16	2	-	71	10
Sveučilišni odjeli Sveučilišta u Rijeci – Rijeka University Departments of University of Rijeka – Rijeka	3	3	-	1	-	2	-	-	-	-	-	-
Sveučilišni odjeli Sveučilišta u Zadru University Departments of University of Zadar	419	304	115	45	56	144	-	41	21	-	112	-
Sveučilište Sjever, Koprivnica University North, Koprivnica	244	124	60	34	16	58	5	93	-	-	38	-
Fakulteti Faculties	10 344	6 945	1 370	1 993	1 428	2 385	10	656	119	-	2 744	1 009
Agronomski fakultet, Zagreb Faculty of Agriculture, Zagreb	305	243	60	73	40	99	-	5	-	-	50	38
Arhitektonski fakultet, Zagreb – Studij dizajna Faculty of Architecture, Zagreb – Study of Design	41	11	4	10	2	9	-	13	-	-	7	-

**4.6. NASTAVNICI I SURADNICI U NASTAVI PREMA SKUPINAMA, NAZIVU I MJESTU VISOKOG UČILIŠTA, ZVANJU I AKADEMSKOM NAZIVU I STUPNJU U AKADEMSKOJ GODINI 2017./2018.**

ACADEMIC STAFF, BY GROUPS, NAME AND LOCATION OF INSTITUTIONS OF HIGHER EDUCATION, UNIVERSITY TITLES AND ACADEMIC TITLE/DEGREE, 2017/2018 ACADEMIC YEAR

(nastavak)  
(continued)

	Nastavnici i suradnici u nastavi <sup>1)</sup> Academic staff <sup>1)</sup>			Zvanja University titles								
	ukupno Total	od toga Out of that		redoviti profesori Full professors	izvanredni profesori Associate professors	docenti Assistant professors	profesori visoke škole College professors	predavači Lecturers	lektori Language instructors	umjetnički suradnici Artistic associates	asistenti Assistants	stručni suradnici/ savjetnici/ gostujući profesori ili nastavnici Professional associates/ advisers/ visiting professors or teachers
		doktori znanosti Doctors of science	magistri znanosti i magistri/specijalisti Masters of science and masters/specialists									
Arhitektonski fakultet, Zagreb Faculty of Architecture, Zagreb	110	46	8	25	21	20	-	26	-	-	17	1
Edukacijsko-rehabilitacijski fakultet, Zagreb Faculty of Education and Rehabilitation Sciences, Zagreb	96	88	8	25	23	30	-	8	-	-	10	-
Ekonomski fakultet, Zagreb Faculty of Economics, Zagreb	242	193	49	58	28	93	-	17	-	-	46	-
Ekonomski fakultet, Split Faculty of Economics, Split	105	82	23	27	17	34	-	12	-	-	15	-
Ekonomski fakultet, Osijek Faculty of Economics, Osijek	84	58	10	22	13	19	-	6	-	-	23	1
Ekonomski fakultet, Rijeka Faculty of Economics, Rijeka	78	64	14	25	12	17	-	3	-	-	21	-
Elektrotehnički fakultet, Osijek, i studiji Faculty of Electrical Engineering, Osijek and Departments	121	81	5	17	14	28	1	22	-	-	34	5
Fakultet elektrotehnike i računarstva, Zagreb Faculty of Electrical Engineering and Computing, Zagreb	374	265	109	86	57	74	1	1	-	-	147	8
Fakultet elektrotehnike, strojarstva i brodogradnje, Split Faculty of Electrical Engineering, Mechanical Engineering and Naval Architecture, Split	155	115	40	45	21	34	-	7	-	-	48	-
Fakultet građevinarstva, arhitekture i geodezije, Split Faculty of Civil Engineering, Architecture and Geodesy, Split	97	66	2	22	8	32	-	3	-	-	32	-

**4.6. NASTAVNICI I SURADNICI U NASTAVI PREMA SKUPINAMA, NAZIVU I MJESTU VISOKOG UČILIŠTA, ZVANJU I AKADEMSKOM NAZIVU I STUPNJU U AKADEMSKOJ GODINI 2017./2018.**

ACADEMIC STAFF, BY GROUPS, NAME AND LOCATION OF INSTITUTIONS OF HIGHER EDUCATION, UNIVERSITY TITLES AND ACADEMIC TITLE/DEGREE, 2017/2018 ACADEMIC YEAR

(nastavak)  
(continued)

	Nastavnici i suradnici u nastavi <sup>1)</sup> Academic staff <sup>1)</sup>			Zvanja University titles								
	ukupno Total	od toga Out of that		redoviti profesori Full professors	izvanredni profesori Associate professors	docenti Assistant professors	profesori visoke škole College professors	predavači Lecturers	lektori Language instructors	umjetnički suradnici Artistic associates	asistenti Assistants	stručni suradnici/ savjetnici/ gostujući profesori ili nastavnici Professional associates/ advisers/ visiting professors or teachers
		doktori znanosti Doctors of science	magistri znanosti i magistri/specijalisti Masters of science and masters/specialists									
Fakultet kemijskog inženjerstva i tehnologije, Zagreb Faculty of Chemical Engineering and Technology, Zagreb	137	87	3	30	17	14	-	5	-	-	66	5
Fakultet organizacije i informatike, Varaždin Faculty of Organisation and Informatics, Varaždin	93	86	2	16	16	19	1	8	-	-	33	-
Fakultet političkih znanosti, Zagreb Faculty of Political Sciences, Zagreb	87	68	19	16	11	34	-	16	-	-	10	-
Fakultet za odgojne i obrazovne znanosti u Osijeku i studij Slavonski Brod Faculty of Educational Sciences, Osijek, and Department in Slavonski Brod	93	63	3	13	12	25	1	11	1	-	28	2
Fakultet zdravstvenih studija u Rijeci Faculty of Health Studies in Rijeka	255	48	9	15	15	10	-	43	-	-	7	165
Fakultet prometnih znanosti, Zagreb Faculty of Transport and Traffic Engineering, Zagreb	157	101	56	21	17	35	-	20	-	-	42	22
Fakultet strojarstva i brodogradnje, Zagreb Faculty of Mechanical Engineering and Naval Architecture, Zagreb	314	185	5	58	34	46	-	14	-	-	151	11
Fakultet za menadžment u turizmu i ugostiteljstvu, Opatija Faculty of Tourism and Hospitality Management, Opatija	70	61	9	19	13	15	-	3	-	-	20	-
Farmaceutsko-biokemijski fakultet, Zagreb Faculty of Pharmacy and Biochemistry, Zagreb	96	96	-	18	27	19	-	1	-	-	31	-
Filozofski fakultet Družbe Isusove, Zagreb Faculty of Philosophy of the Society of Jesus, Zagreb	44	36	8	8	6	12	-	17	-	-	1	-

**4.6. NASTAVNICI I SURADNICI U NASTAVI PREMA SKUPINAMA, NAZIVU I MJESTU VISOKOG UČILIŠTA, ZVANJU I AKADEMSKOM NAZIVU I STUPNJU U AKADEMSKOJ GODINI 2017./2018.**

ACADEMIC STAFF, BY GROUPS, NAME AND LOCATION OF INSTITUTIONS OF HIGHER EDUCATION, UNIVERSITY TITLES AND ACADEMIC TITLE/DEGREE, 2017/2018 ACADEMIC YEAR

(nastavak)  
(continued)

	Nastavnici i suradnici u nastavi <sup>1)</sup> Academic staff <sup>1)</sup>			Zvanja University titles								
	ukupno Total	od toga Out of that		redoviti profesori Full professors	izvanredni profesori Associate professors	docenti Assistant professors	profesori visoke škole College professors	predavači Lecturers	lektori Language instructors	umjetnički suradnici Artistic associates	asistenti Assistants	stručni suradnici/savjetnici/gostujući profesori ili nastavnici Professional associates/advisers/visiting professors or teachers
		doktori znanosti Doctors of science	magistri znanosti i magistri/specijalisti Masters of science and masters/specialists									
Filozofski fakultet, Osijek <i>Faculty of Humanities and Social Sciences, Osijek</i>	170	121	2	24	25	50	-	8	10	-	53	-
Filozofski fakultet, Rijeka <i>Faculty of Philosophy, Rijeka</i>	209	150	3	43	22	51	-	12	7	-	74	-
Filozofski fakultet, Split <i>Faculty of Philosophy, Split</i>	164	117	2	28	28	49	-	12	10	-	25	12
Filozofski fakultet, Zagreb <i>Faculty of Humanities and Social Sciences, Zagreb</i>	701	363	104	118	81	140	-	20	89	-	126	127
Geodetski fakultet, Zagreb <i>Faculty of Geodesy, Zagreb</i>	89	43	46	28	6	22	-	5	-	-	26	2
Geotehnički fakultet, Varaždin <i>Faculty of Geotechnical Engineering, Varaždin</i>	57	35	4	8	7	14	-	4	-	-	14	10
Građevinski fakultet, Zagreb <i>Faculty of Civil Engineering, Zagreb</i>	133	85	1	26	12	36	-	7	-	-	50	2
Građevinski fakultet, Osijek <i>Faculty of Civil Engineering, Osijek</i>	96	52	44	10	14	24	-	12	-	-	36	-
Građevinski fakultet, Rijeka <i>Faculty of Civil Engineering, Rijeka</i>	69	52	1	12	8	17	-	10	-	-	22	-
Grafički fakultet, Zagreb <i>Faculty of Graphic Arts, Zagreb</i>	73	50	23	10	10	15	-	5	1	-	31	1
Katolički bogoslovni fakultet, Đakovo <i>Catholic Theological Faculty, Đakovo</i>	27	21	6	3	5	9	-	3	-	-	7	-
Katolički bogoslovni fakultet, Split <i>Catholic Theological Faculty, Split</i>	35	28	7	11	3	6	-	5	-	-	10	-
Katolički bogoslovni fakultet, Zagreb – Teologija u Rijeci <i>Catholic Theological Faculty, Zagreb – Theology in Rijeka</i>	21	14	6	1	3	7	-	5	-	-	5	-

**4.6. NASTAVNICI I SURADNICI U NASTAVI PREMA SKUPINAMA, NAZIVU I MJESTU VISOKOG UČILIŠTA, ZVANJU I AKADEMSKOM NAZIVU I STUPNJU U AKADEMSKOJ GODINI 2017./2018.**

ACADEMIC STAFF, BY GROUPS, NAME AND LOCATION OF INSTITUTIONS OF HIGHER EDUCATION, UNIVERSITY TITLES AND ACADEMIC TITLE/DEGREE, 2017/2018 ACADEMIC YEAR

(nastavak)  
(continued)

	Nastavnici i suradnici u nastavi <sup>1)</sup> Academic staff <sup>1)</sup>			Zvanja University titles								
	ukupno Total	od toga Out of that		redoviti profesori Full professors	izvanredni profesori Associate professors	docenti Assistant professors	profesori visoke škole College professors	predavači Lecturers	lektori Language instructors	umjetnički suradnici Artistic associates	asistenti Assistants	stručni suradnici/savjetnici/gostujuči profesori ili nastavnici Professional associates/advisers/visiting professors or teachers
		doktori znanosti Doctors of science	magistri znanosti i magistri/specijalisti Masters of science and masters/specialists									
Katolički bogoslovni fakultet, Zagreb <i>Catholic Theological Faculty, Zagreb</i>	106	87	8	17	17	32	-	11	-	-	23	6
Kemijско-tehnoлоški fakultet, Split <i>Faculty of Chemistry and Technology, Split</i>	65	51	1	12	14	13	-	3	-	-	23	-
Kineziološki fakultet, Split <i>Faculty of Kinesiology, Split</i>	68	47	21	13	11	21	-	11	-	-	12	-
Kineziološki fakultet, Zagreb <i>Faculty of Kinesiology, Zagreb</i>	188	95	93	25	16	26	1	13	-	-	23	84
Medicinski fakultet, Osijek <i>Faculty of Medicine, Osijek</i>	369	222	102	36	41	90	-	9	-	-	193	-
Medicinski fakultet, Rijeka <i>Faculty of Medicine, Rijeka</i>	458	332	1	100	68	111	-	2	-	-	177	-
Medicinski fakultet, Split <i>Faculty of Medicine, Split</i>	526	241	9	51	46	115	-	5	-	-	94	215
Medicinski fakultet, Zagreb <i>Faculty of Medicine, Zagreb</i>	473	421	3	104	108	133	-	3	-	-	124	1
Metalurški fakultet, Sisak <i>Faculty of Metallurgy, Sisak</i>	32	20	2	5	11	4	-	4	-	-	5	3
Poljoprivredni fakultet, Osijek <i>Faculty of Agriculture, Osijek</i>	153	109	44	46	23	26	-	8	-	-	26	24
Pomorski fakultet, Rijeka <i>Faculty of Maritime Studies, Rijeka</i>	109	68	6	20	15	25	1	7	-	-	35	6
Pomorski fakultet, Split <i>Faculty of Maritime Studies, Split</i>	115	56	3	15	13	21	1	28	-	-	37	-
Pravni fakultet, Osijek <i>Faculty of Law, Osijek</i>	53	46	7	8	10	25	-	4	-	-	6	-
Pravni fakultet, Rijeka <i>Faculty of Law, Rijeka</i>	55	50	-	18	8	19	-	2	-	-	8	-
Pravni fakultet, Split <i>Faculty of Law, Split</i>	54	41	13	14	10	15	-	4	-	-	11	-

**4.6. NASTAVNICI I SURADNICI U NASTAVI PREMA SKUPINAMA, NAZIVU I MJESTU VISOKOG UČILIŠTA, ZVANJU I AKADEMSKOM NAZIVU I STUPNJU U AKADEMSKOJ GODINI 2017./2018.**

ACADEMIC STAFF, BY GROUPS, NAME AND LOCATION OF INSTITUTIONS OF HIGHER EDUCATION, UNIVERSITY TITLES AND ACADEMIC TITLE/DEGREE, 2017/2018 ACADEMIC YEAR

(nastavak)  
(continued)

	Nastavnici i suradnici u nastavi <sup>1)</sup> Academic staff <sup>1)</sup>			Zvanja University titles								
	ukupno Total	od toga Out of that		redoviti profesori Full professors	izvanredni profesori Associate professors	docenti Assistant professors	profesori visoke škole College professors	predavači Lecturers	lektori Language instructors	umjetnički suradnici Artistic associates	asistenti Assistants	stručni suradnici/ savjetnici/ gostujući profesori ili nastavnici Professional associates/ advisers/ visiting professors or teachers
		doktori znanosti Doctors of science	magistri znanosti i magistri/specijalisti Masters of science and masters/specialists									
Pravni fakultet, Zagreb Faculty of Law, Zagreb	336	192	10	61	32	76	-	14	-	-	27	126
Prehrambeno-biotehnološki fakultet, Zagreb Faculty of Food Technology and Biotechnology, Zagreb	198	159	39	52	34	42	-	5	-	-	65	-
Prehrambeno-tehnoški fakultet, Osijek Faculty of Food Technology, Osijek	69	52	17	20	13	16	-	1	-	-	14	5
Prirodoslovno-matematički fakultet, Zagreb Faculty of Science, Zagreb	495	383	112	104	85	96	2	15	-	-	160	33
Prirodoslovno-matematički fakultet, Split Faculty of Science, Split	168	114	54	28	17	40	-	12	-	-	68	3
Rudarsko-geološko-naftni fakultet, Zagreb Faculty of Mining, Geology and Petroleum Engineering, Zagreb	117	86	2	28	14	30	-	4	-	-	36	5
Stomatološki fakultet, Zagreb Faculty of Dental Medicine, Zagreb	196	181	1	53	46	61	-	2	-	-	31	3
Strojarski fakultet, Slavonski Brod Faculty of Mechanical Engineering, Slavonski Brod	60	39	2	19	7	8	-	3	-	-	18	5
Šumarski fakultet, Zagreb Faculty of Forestry, Zagreb	144	122	22	43	14	32	-	5	-	-	41	9
Tehnički fakultet, Rijeka Faculty of Engineering, Rijeka	162	95	28	31	23	30	1	11	-	-	61	5
Tekstilno-tehnoški fakultet, Zagreb Faculty of Textile Technology, Zagreb	120	64	56	20	15	25	-	11	-	-	40	9
Učiteljski fakultet, Rijeka Faculty of Teacher Education, Rijeka	41	28	-	1	7	15	-	10	-	-	7	1

**4.6. NASTAVNICI I SURADNICI U NASTAVI PREMA SKUPINAMA, NAZIVU I MJESTU VISOKOG UČILIŠTA, ZVANJU I AKADEMSKOM NAZIVU I STUPNJU U AKADEMSKOJ GODINI 2017./2018.**

ACADEMIC STAFF, BY GROUPS, NAME AND LOCATION OF INSTITUTIONS OF HIGHER EDUCATION, UNIVERSITY TITLES AND ACADEMIC TITLE/DEGREE, 2017/2018 ACADEMIC YEAR

(nastavak)  
(continued)

	Nastavnici i suradnici u nastavi <sup>1)</sup> Academic staff <sup>1)</sup>			Zvanja University titles								
	ukupno Total	od toga Out of that		redoviti profesori Full professors	izvanredni profesori Associate professors	docenti Assistant professors	profesori visoke škole College professors	predavači Lecturers	lektori Language instructors	umjetnički suradnici Artistic associates	asistenti Assistants	stručni suradnici/savjetnici/gostujući profesori ili nastavnici Professional associates/advisers/visiting professors or teachers
		doktori znanosti Doctors of science	magistri znanosti i magistri/specijalisti Masters of science and masters/specialists									
Učiteljski fakultet, Zagreb Faculty of Teacher Education, Zagreb	153	77	9	18	18	29	-	42	1	-	18	27
Učiteljski fakultet, Zagreb, Studij u Čakovcu Faculty of Teacher Education, Zagreb, Department in Čakovec	54	29	9	3	6	12	-	22	-	-	3	8
Učiteljski fakultet, Zagreb, Studij u Petrinji Faculty of Teacher Education, Zagreb, Department in Petrinja	38	23	1	-	8	7	-	14	-	-	3	6
Veterinarski fakultet, Zagreb Faculty of Veterinary Medicine, Zagreb	171	141	-	57	30	32	-	2	-	-	37	13
Umjetničke akademije Art academies	837	104	67	155	170	173	1	93	-	62	146	37
Akademija dramske umjetnosti, Zagreb Academy of Dramatic Arts Zagreb	158	21	4	37	35	38	1	10	-	4	33	-
Akademija likovnih umjetnosti, Zagreb Academy of Fine Arts, Zagreb	116	20	10	26	31	15	-	7	-	13	20	4
Akademija primijenjenih umjetnosti, Rijeka Academy of Applied Arts, Rijeka	70	12	13	15	12	19	-	2	-	5	14	3
Muzička akademija, Zagreb Academy of Music, Zagreb	185	17	34	53	41	30	-	23	-	21	13	4
Umjetnička akademija, Osijek Arts Academy, Osijek	132	20	4	8	19	33	-	19	-	12	38	3
Umjetnička akademija, Split Arts Academy, Split	176	14	2	16	32	38	-	32	-	7	28	23

**4.7. NASTAVNICI I SURADNICI U NASTAVI PREMA STATUSU USTANOVE, VRSTI RADNOG VREMENA, SPOLU I ZVANJU U AKADEMSKOJ GODINI 2017./2018.**  
**ACADEMIC STAFF, BY STATUS OF INSTITUTION OF HIGHER EDUCATION, WORKING HOURS, SEX AND UNIVERSITY TITLES, 2017/2018 ACADEMIC YEAR**

	Ukupno <i>Total</i>	Zvanja <i>University titles</i>								
		redoviti profesori <i>Full professors</i>	izvanredni profesori <i>Associate professors</i>	docenti <i>Assistant professors</i>	profesori visoke škole <i>College professors</i>	predavači <i>Lecturers</i>	lektori <i>Language instructors</i>	umjetnički suradnici <i>Artistic associates</i>	asistenti <i>Assistants</i>	stručni suradnici/savjetnici/gostujući profesori ili nastavnici <i>Professional associates/advisers/visiting professors or teachers</i>
Visoka učilišta <i>Institutions of higher education</i>	17 004	2 674	1 941	3 417	353	2 689	157	62	4 242	1 469
muškarci/ <i>Men</i>	8 704	1 746	1 054	1 709	221	1 335	34	30	1 891	684
žene/ <i>Women</i>	8 300	928	887	1 708	132	1 354	123	32	2 351	785
S punim radnim vremenom <i>Full-time</i>	10 336	1 894	1 441	2 448	189	1 345	137	31	2 581	270
muškarci/ <i>Men</i>	5 171	1 181	756	1 197	109	605	23	20	1 155	125
žene/ <i>Women</i>	5 165	713	685	1 251	80	740	114	11	1 426	145
S kraćim od punoga radnog vremena <i>Part-time</i>	6 668	780	500	969	164	1 344	20	31	1 661	1 199
muškarci/ <i>Men</i>	3 533	565	298	512	112	730	11	10	736	559
žene/ <i>Women</i>	3 135	215	202	457	52	614	9	21	925	640
U ekvivalentu pune zaposlenosti/ angažiranosti <i>In full-time equivalent</i>	1 853,2	232,9	151,9	254,2	50,2	373,9	6,0	10,5	489,6	284,0
muškarci/ <i>Men</i>	1 044,0	176,0	89,5	136,7	37,8	211,2	4,3	3,2	238,5	146,8
žene/ <i>Women</i>	809,2	56,9	62,4	117,5	12,4	162,7	1,7	7,3	251,1	137,2
Javna <i>Public</i>	15 002	2 521	1 863	3 209	200	1 785	143	62	3 883	1 336
muškarci/ <i>Men</i>	7 494	1 626	993	1 584	118	833	26	30	1 686	598
žene/ <i>Women</i>	7 508	895	870	1 625	82	952	117	32	2 197	738
S punim radnim vremenom <i>Full-time</i>	9 644	1 876	1 424	2 368	115	973	135	31	2 489	233
muškarci/ <i>Men</i>	4 795	1 165	742	1 143	67	413	23	20	1 114	108
žene/ <i>Women</i>	4 849	711	682	1 225	48	560	112	11	1 375	125
S kraćim od punoga radnog vremena <i>Part-time</i>	5 358	645	439	841	85	812	8	31	1 394	1 103
muškarci/ <i>Men</i>	2 699	461	251	441	51	420	3	10	572	490
žene/ <i>Women</i>	2 659	184	188	400	34	392	5	21	822	613
U ekvivalentu pune zaposlenosti/ angažiranosti <i>In full-time equivalent</i>	1 529,3	194,8	136,7	223,7	25,8	241,2	1,4	10,5	429,0	266,2
muškarci/ <i>Men</i>	823,4	145,4	77,6	119,7	17,8	124,5	0,5	3,2	199,4	135,3
žene/ <i>Women</i>	705,9	49,4	59,1	104,0	8,0	116,7	0,9	7,3	229,6	130,9
Visoke škole <i>Schools of professional higher education</i>	142	9	4	8	28	69	-	-	23	1
muškarci/ <i>Men</i>	80	6	3	4	15	40	-	-	11	1
žene/ <i>Women</i>	62	3	1	4	13	29	-	-	12	-
S punim radnim vremenom <i>Full-time</i>	89	-	-	-	24	49	-	-	15	1
muškarci/ <i>Men</i>	51	-	-	-	13	27	-	-	10	1
žene/ <i>Women</i>	38	-	-	-	11	22	-	-	5	-

**4.7. NASTAVNICI I SURADNICI U NASTAVI PREMA STATUSU USTANOVE, VRSTI RADNOG VREMENA, SPOLU I ZVANJU U AKADEMSKOJ GODINI 2017./2018.**

ACADEMIC STAFF, BY STATUS OF INSTITUTION OF HIGHER EDUCATION, WORKING HOURS, SEX AND UNIVERSITY TITLES, 2017/2018 ACADEMIC YEAR

(nastavak)  
(continued)

	Ukupno <i>Total</i>	Zvanja <i>University titles</i>								stručni suradnici/ savjetnici/ gostujući profesori ili nastavnici <i>Professional associates/ advisers/ visiting professors or teachers</i>
		redoviti profesori <i>Full professors</i>	izvanredni profesori <i>Associate professors</i>	docenti <i>Assistant professors</i>	profesori visoke škole <i>College professors</i>	predavači <i>Lecturers</i>	lektori <i>Language instructors</i>	umjetnički suradnici <i>Artistic associates</i>	asistenti <i>Assistants</i>	
S kraćim od punoga radnog vremena <i>Part-time</i>	53	9	4	8	4	20	-	-	8	-
muškarci/ <i>Men</i>	29	6	3	4	2	13	-	-	1	-
žene/ <i>Women</i>	24	3	1	4	2	7	-	-	7	-
U ekvivalentu pune zaposlenosti/ angažiranosti <i>In full-time equivalent</i>	18,7	2,5	1,1	3,8	1,3	6,4	-	-	3,6	-
muškarci/ <i>Men</i>	8,8	1,6	0,8	1,8	0,7	3,2	-	-	0,7	-
žene/ <i>Women</i>	9,9	0,9	0,3	2,0	0,6	3,2	-	-	2,9	-
Veleučilišta <i>Polytechnics</i>	1 586	76	41	56	145	656	-	-	513	99
muškarci/ <i>Men</i>	738	60	34	35	88	328	-	-	159	34
žene/ <i>Women</i>	848	16	7	21	57	328	-	-	354	65
S punim radnim vremenom <i>Full-time</i>	477	5	1	3	74	336	-	-	58	-
muškarci/ <i>Men</i>	231	5	1	2	45	152	-	-	26	-
žene/ <i>Women</i>	246	-	-	1	29	184	-	-	32	-
S kraćim od punoga radnog vremena <i>Part-time</i>	1 109	71	40	53	71	320	-	-	455	99
muškarci/ <i>Men</i>	507	55	33	33	43	176	-	-	133	34
žene/ <i>Women</i>	602	16	7	20	28	144	-	-	322	65
U ekvivalentu pune zaposlenosti/ angažiranosti <i>In full-time equivalent</i>	316,6	24,7	14,0	13,0	22,2	107,3	-	-	107,1	28,3
muškarci/ <i>Men</i>	164,9	21,6	11,9	8,5	15,5	55,8	-	-	38,2	13,4
žene/ <i>Women</i>	151,7	3,1	2,1	4,5	6,7	51,5	-	-	68,9	14,9
Fakulteti <i>Faculties</i>	10 344	1 993	1 428	2 385	10	656	119	-	2 744	1 009
muškarci/ <i>Men</i>	5 266	1 270	740	1 221	6	277	24	-	1 277	451
žene/ <i>Women</i>	5 078	723	688	1 164	4	379	95	-	1 467	558
S punim radnim vremenom <i>Full-time</i>	7 305	1 610	1 147	1 847	4	367	111	-	2 017	202
muškarci/ <i>Men</i>	3 696	995	579	928	2	143	21	-	935	93
žene/ <i>Women</i>	3 609	615	568	919	2	224	90	-	1 082	109
S kraćim od punoga radnog vremena <i>Part-time</i>	3 039	383	281	538	6	289	8	-	727	807
muškarci/ <i>Men</i>	1 570	275	161	293	4	134	3	-	342	358
žene/ <i>Women</i>	1 469	108	120	245	2	155	5	-	385	449

**4.7. NASTAVNICI I SURADNICI U NASTAVI PREMA STATUSU USTANOVE, VRSTI RADNOG VREMENA, SPOLU I ZVANJU U AKADEMSKOJ GODINI 2017./2018.**

ACADEMIC STAFF, BY STATUS OF INSTITUTION OF HIGHER EDUCATION, WORKING HOURS, SEX AND UNIVERSITY TITLES, 2017/2018 ACADEMIC YEAR

(nastavak)  
(continued)

	Ukupno <i>Total</i>	Zvanja <i>University titles</i>								
		redoviti profesori <i>Full professors</i>	izvanredni profesori <i>Associate professors</i>	docenti <i>Assistant professors</i>	profesori visoke škole <i>College professors</i>	predavači <i>Lecturers</i>	lektori <i>Language instructors</i>	umjetnički suradnici <i>Artistic associates</i>	asistenti <i>Assistants</i>	stručni suradnici/savjetnici/gostujući profesori ili nastavnici <i>Professional associates/advisers/visiting professors or teachers</i>
U ekvivalentu pune zaposlenosti/angažiranosti <i>In full-time equivalent</i>	905,3	125,9	90,5	144,0	1,6	81,6	1,4	-	259,8	200,5
muškarci/ <i>Men</i>	488,2	91,6	50,3	77,0	1,3	38,1	0,5	-	129,6	99,8
žene/ <i>Women</i>	417,1	34,3	40,2	67,0	0,3	43,5	0,9	-	130,2	100,7
Odjeli <i>Departments</i>	1 119	155	100	272	14	225	1	-	230	122
muškarci/ <i>Men</i>	466	97	49	98	8	111	-	-	67	36
žene/ <i>Women</i>	653	58	51	174	6	114	1	-	163	86
S punim radnim vremenom <i>Full-time</i>	503	45	44	154	10	95	1	-	137	17
muškarci/ <i>Men</i>	199	30	23	57	6	40	-	-	38	5
žene/ <i>Women</i>	304	15	21	97	4	55	1	-	99	12
S kraćim od punoga radnog vremena <i>Part-time</i>	616	110	56	118	4	130	-	-	93	105
muškarci/ <i>Men</i>	267	67	26	41	2	71	-	-	29	31
žene/ <i>Women</i>	349	43	30	77	2	59	-	-	64	74
U ekvivalentu pune zaposlenosti/angažiranosti <i>In full-time equivalent</i>	124,0	22,3	13,0	23,2	0,7	30,0	-	-	19,6	15,2
muškarci/ <i>Men</i>	61,3	14,1	5,8	8,5	0,3	18,6	-	-	7,4	6,6
žene/ <i>Women</i>	62,7	8,2	7,2	14,7	0,4	11,4	-	-	12,2	8,6
Sveučilišta <i>Universities</i>	945	126	116	309	2	86	23	-	222	61
muškarci/ <i>Men</i>	437	79	49	133	-	29	2	-	92	53
žene/ <i>Women</i>	508	47	67	176	2	57	21	-	130	8
S punim radnim vremenom <i>Full-time</i>	710	84	92	250	2	80	23	-	177	2
muškarci/ <i>Men</i>	277	44	39	101	-	27	2	-	64	-
žene/ <i>Women</i>	433	40	53	149	2	53	21	-	113	2
S kraćim od punoga radnog vremena <i>Part-time</i>	235	42	24	59	-	6	-	-	45	59
muškarci/ <i>Men</i>	160	35	10	32	-	2	-	-	28	53
žene/ <i>Women</i>	75	7	14	27	-	4	-	-	17	6
U ekvivalentu pune zaposlenosti/angažiranosti <i>In full-time equivalent</i>	62,3	11,3	7,1	17,5	-	2,2	-	-	9,9	14,3
muškarci/ <i>Men</i>	42,2	9,5	3,0	9,7	-	1,0	-	-	6,2	12,8
žene/ <i>Women</i>	20,1	1,8	4,1	7,8	-	1,2	-	-	3,7	1,5

**4.7. NASTAVNICI I SURADNICI U NASTAVI PREMA STATUSU USTANOVE, VRSTI RADNOG VREMENA, SPOLU I ZVANJU U AKADEMSKOJ GODINI 2017./2018.**

ACADEMIC STAFF, BY STATUS OF INSTITUTION OF HIGHER EDUCATION, WORKING HOURS, SEX AND UNIVERSITY TITLES, 2017/2018 ACADEMIC YEAR

(nastavak)  
(continued)

	Ukupno <i>Total</i>	Zvanja <i>University titles</i>								
		redoviti profesori <i>Full professors</i>	izvanredni profesori <i>Associate professors</i>	docenti <i>Assistant professors</i>	profesori visoke škole <i>College professors</i>	predavači <i>Lecturers</i>	lektori <i>Language instructors</i>	umjetnički suradnici <i>Artistic associates</i>	asistenti <i>Assistants</i>	stručni suradnici/savjetnici/gostujući profesori ili nastavnici <i>Professional associates/advisers/visiting professors or teachers</i>
Institut <i>Institute</i>	29	7	4	6	-	-	-	-	5	7
muškarci/ <i>Men</i>	24	6	4	4	-	-	-	-	4	6
žene/ <i>Women</i>	5	1	-	2	-	-	-	-	1	1
S punim radnim vremenom <i>Full-time</i>	10	7	3	-	-	-	-	-	-	-
muškarci/ <i>Men</i>	9	6	3	-	-	-	-	-	-	-
žene/ <i>Women</i>	1	1	-	-	-	-	-	-	-	-
S kraćim od punoga radnog vremena <i>Part-time</i>	19	-	1	6	-	-	-	-	5	7
muškarci/ <i>Men</i>	15	-	1	4	-	-	-	-	4	6
žene/ <i>Women</i>	4	-	-	2	-	-	-	-	1	1
U ekvivalentu pune zaposlenosti/ angažiranosti <i>In full-time equivalent</i>	6,1	-	0,5	2,3	-	-	-	-	1,8	1,5
muškarci/ <i>Men</i>	5,0	-	0,5	1,9	-	-	-	-	1,6	1,0
žene/ <i>Women</i>	1,1	-	-	0,4	-	-	-	-	0,2	0,5
Umjetničke akademije <i>Art academies</i>	837	155	170	173	1	93	-	62	146	37
muškarci/ <i>Men</i>	483	108	114	89	1	48	-	30	76	17
žene/ <i>Women</i>	354	47	56	84	-	45	-	32	70	20
S punim radnim vremenom <i>Full-time</i>	550	125	137	114	1	46	-	31	85	11
muškarci/ <i>Men</i>	332	85	97	55	1	24	-	20	41	9
žene/ <i>Women</i>	218	40	40	59	-	22	-	11	44	2
S kraćim od punoga radnog vremena <i>Part-time</i>	287	30	33	59	-	47	-	31	61	26
muškarci/ <i>Men</i>	151	23	17	34	-	24	-	10	35	8
žene/ <i>Women</i>	136	7	16	25	-	23	-	21	26	18
U ekvivalentu pune zaposlenosti/ angažiranosti <i>In full-time equivalent</i>	96,3	8,1	10,5	19,9	-	13,7	-	10,5	27,2	6,4
muškarci/ <i>Men</i>	53,0	7,0	5,3	12,3	-	7,8	-	3,2	15,7	1,7
žene/ <i>Women</i>	43,3	1,1	5,2	7,6	-	5,9	-	7,3	11,5	4,7
Privatna <i>Private</i>	2 002	153	78	208	153	904	14	-	359	133
muškarci/ <i>Men</i>	1 210	120	61	125	103	502	8	-	205	86
žene/ <i>Women</i>	792	33	17	83	50	402	6	-	154	47

**4.7. NASTAVNICI I SURADNICI U NASTAVI PREMA STATUSU USTANOVE, VRSTI RADNOG VREMENA, SPOLU I ZVANJU U AKADEMSKOJ GODINI 2017./2018.**

ACADEMIC STAFF, BY STATUS OF INSTITUTION OF HIGHER EDUCATION, WORKING HOURS, SEX AND UNIVERSITY TITLES, 2017/2018 ACADEMIC YEAR

(nastavak)  
(continued)

	Ukupno <i>Total</i>	Zvanja <i>University titles</i>								stručni suradnici/ savjetnici/ gostujući profesori ili nastavnici <i>Professional associates/ advisers/ visiting professors or teachers</i>
		redoviti profesori <i>Full professors</i>	izvanredni profesori <i>Associate professors</i>	docenti <i>Assistant professors</i>	profesori visoke škole <i>College professors</i>	predavači <i>Lecturers</i>	lektori <i>Language instructors</i>	umjetnički suradnici <i>Artistic associates</i>	asistenti <i>Assistants</i>	
S punim radnim vremenom <i>Full-time</i>	692	18	17	80	74	372	2	-	92	37
muškarci/ <i>Men</i>	376	16	14	54	42	192	-	-	41	17
žene/ <i>Women</i>	316	2	3	26	32	180	2	-	51	20
S kraćim od punoga radnog vremena <i>Part-time</i>	1 310	135	61	128	79	532	12	-	267	96
muškarci/ <i>Men</i>	834	104	47	71	61	310	8	-	164	69
žene/ <i>Women</i>	476	31	14	57	18	222	4	-	103	27
U ekvivalentu pune zaposlenosti/ angažiranosti <i>In full-time equivalent</i>	323,9	38,1	15,2	30,5	24,4	132,7	4,6	-	60,6	17,8
muškarci/ <i>Men</i>	220,6	30,6	11,9	17,0	20,0	86,7	3,8	-	39,1	11,5
žene/ <i>Women</i>	103,3	7,5	3,3	13,5	4,4	46,0	0,8	-	21,5	6,3
Visoke škole <i>Schools of professional higher education</i>	1 007	50	20	45	86	488	14	-	179	125
muškarci/ <i>Men</i>	612	43	17	27	59	279	8	-	99	80
žene/ <i>Women</i>	395	7	3	18	27	209	6	-	80	45
S punim radnim vremenom <i>Full-time</i>	322	3	2	7	47	199	2	-	26	36
muškarci/ <i>Men</i>	168	2	2	2	27	110	-	-	8	17
žene/ <i>Women</i>	154	1	-	5	20	89	2	-	18	19
S kraćim od punoga radnog vremena <i>Part-time</i>	685	47	18	38	39	289	12	-	153	89
muškarci/ <i>Men</i>	444	41	15	25	32	169	8	-	91	63
žene/ <i>Women</i>	241	6	3	13	7	120	4	-	62	26
U ekvivalentu pune zaposlenosti/ angažiranosti <i>In full-time equivalent</i>	154,1	11,5	3,3	8,0	11,1	67,4	4,6	-	31,9	16,3
muškarci/ <i>Men</i>	107,4	10,5	2,7	5,1	9,5	44,1	3,8	-	21,6	10,1
žene/ <i>Women</i>	46,7	1,0	0,6	2,9	1,6	23,3	0,8	-	10,3	6,2
Veleučilišta <i>Polytechnics</i>	494	39	17	21	61	263	-	-	85	8
muškarci/ <i>Men</i>	297	32	14	17	41	137	-	-	50	6
žene/ <i>Women</i>	197	7	3	4	20	126	-	-	35	2
S punim radnim vremenom <i>Full-time</i>	156	2	2	3	26	105	-	-	17	1
muškarci/ <i>Men</i>	71	2	2	2	15	43	-	-	7	-
žene/ <i>Women</i>	85	-	-	1	11	62	-	-	10	1

**4.7. NASTAVNICI I SURADNICI U NASTAVI PREMA STATUSU USTANOVE, VRSTI RADNOG VREMENA, SPOLU I ZVANJU U AKADEMSKOJ GODINI 2017./2018.**

ACADEMIC STAFF, BY STATUS OF INSTITUTION OF HIGHER EDUCATION, WORKING HOURS, SEX AND UNIVERSITY TITLES, 2017/2018 ACADEMIC YEAR

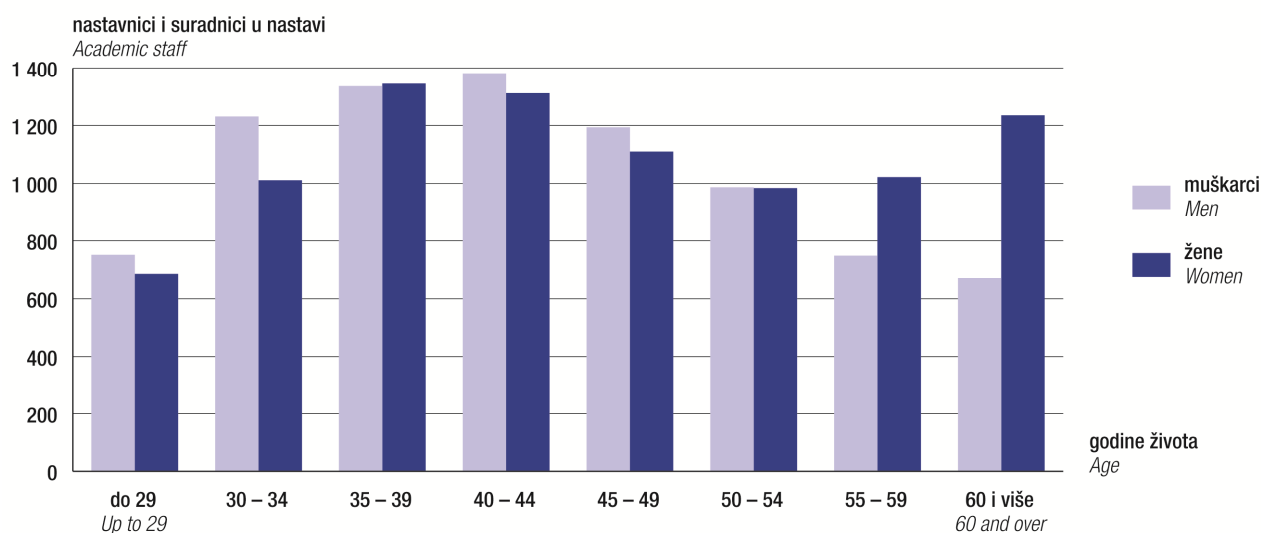
(nastavak)  
(continued)

	Ukupno <i>Total</i>	Zvanja <i>University titles</i>								
		redoviti profesori <i>Full professors</i>	izvanredni profesori <i>Associate professors</i>	docenti <i>Assistant professors</i>	profesori visoke škole <i>College professors</i>	predavači <i>Lecturers</i>	lektori <i>Language instructors</i>	umjetnički suradnici <i>Artistic associates</i>	asistenti <i>Assistants</i>	stručni suradnici/savjetnici/gostujući profesori ili nastavnici <i>Professional associates/advisers/visiting professors or teachers</i>
S kraćim od punoga radnog vremena <i>Part-time</i>	338	37	15	18	35	158	-	-	68	7
muškarci/ <i>Men</i>	226	30	12	15	26	94	-	-	43	6
žene/ <i>Women</i>	112	7	3	3	9	64	-	-	25	1
U ekvivalentu pune zaposlenosti/ angažiranosti <i>In full-time equivalent</i>	92,2	13,3	4,1	3,7	11,6	41,8	-	-	16,2	1,5
muškarci/ <i>Men</i>	67,6	11,2	3,2	3,4	9,5	29,7	-	-	9,2	1,4
žene/ <i>Women</i>	24,6	2,1	0,9	0,3	2,1	12,1	-	-	7,0	0,1
Sveučilišta <i>Universities</i>	501	64	41	142	6	153	-	-	95	-
muškarci/ <i>Men</i>	301	45	30	81	3	86	-	-	56	-
žene/ <i>Women</i>	200	19	11	61	3	67	-	-	39	-
S punim radnim vremenom <i>Full-time</i>	214	13	13	70	1	68	-	-	49	-
muškarci/ <i>Men</i>	137	12	10	50	-	39	-	-	26	-
žene/ <i>Women</i>	77	1	3	20	1	29	-	-	23	-
S kraćim od punoga radnog vremena <i>Part-time</i>	287	51	28	72	5	85	-	-	46	-
muškarci/ <i>Men</i>	164	33	20	31	3	47	-	-	30	-
žene/ <i>Women</i>	123	18	8	41	2	38	-	-	16	-
U ekvivalentu pune zaposlenosti/ angažiranosti <i>In full-time equivalent</i>	77,6	13,3	7,8	18,8	1,7	23,5	-	-	12,5	-
muškarci/ <i>Men</i>	45,6	8,9	6,0	8,5	1,0	12,9	-	-	8,3	-
žene/ <i>Women</i>	32,0	4,4	1,8	10,3	0,7	10,6	-	-	4,2	-

**4.8. NASTAVNICI I SURADNICI U NASTAVI<sup>1)</sup> PREMA GODINAMA ŽIVOTA I SPOLU U AKADEMSKOJ GODINI 2017./2018.**  
**ACADEMIC STAFF<sup>1)</sup>, BY AGE AND SEX, 2017/2018 ACADEMIC YEAR**

	Ukupno Total	Godine života Age									
		manje od 25 Up to 25	25 – 29	30 – 34	35 – 39	40 – 44	45 – 49	50 – 54	55 – 59	60 – 64	65 i više 65 and over
Ukupno Total	17 004	113	1 323	2 242	2 681	2 694	2 304	1 971	1 770	1 263	643
Muškarci Men	8 704	59	626	1 011	1 345	1 312	1 110	984	1 022	768	467
Žene Women	8 300	54	697	1 231	1 336	1 382	1 194	987	748	495	176

**G-10. NASTAVNICI I SURADNICI U NASTAVI<sup>1)</sup> PREMA GODINAMA ŽIVOTA I SPOLU U AKADEMSKOJ GODINI 2017./2018.**  
**ACADEMIC STAFF<sup>1)</sup>, BY AGE AND SEX, 2017/2018 ACADEMIC YEAR**



1) Ukupan broj nastavnika i suradnika u nastavi nije broj fizičkih osoba jer neki nastavnici i suradnici rade na više visokih učilišta.

1) The total number of academic staff is not the number of natural persons since members of academic staff may teach at two or more institutions of higher education.

## OBJAVLJENE PUBLIKACIJE IZ PODRUČJA STATISTIKE VISOKOG OBRAZOVANJA

### I. STATISTIČKA IZVJEŠĆA

- \*32. Prihodi i rashodi škola I, II, III. stupnja 1966. godine u SR Hrvatskoj
- \*67. Studenti 1969 – 1970
- \*71. Razvoj školstva 1959. – 1969.
- \*90. Studenti 1970/71.
- \*111. Studenti iz SR Hrvatske prema općini stalnog boravka
- \*120. Studenti 1971/72.
- \*159. Studenti 1972/73.
- \*182. Studenti 1973/74.
- \*213. Studenti 1974/75.
- \*252. Studenti 1975/76.
- \*253. Studenti iz SR Hrvatske prema općini stalnog boravka
- \*291. Studenti 1976/77.
- \*332. Studenti 1977/78.
- \*367. Studenti 1978/79.
- \*405. Studenti 1979/80.
- \*444. Studenti 1980/81.
- \*455. Studenti iz SR Hrvatske prema općini stalnog boravka (1961/62 – 1981/82)
- \*481. Studenti 1981/82.
- \*519. Studenti 1982/83.
- \*558. Studenti 1983/84.
- \*595. Studenti 1984/85.
- \*630. Studenti školske godine 1985/86.
- \*667. Studenti iz SR Hrvatske prema općini stalnog boravka 1985/86.
- \*669. Studenti školske godine 1986/87.
- \*715. Visoko školstvo 1987.
- \*716. Studenti školske godine 1987/88.
- \*747. Visoko školstvo 1988.
- \*756. Studenti školske godine 1988/89.
- \*768. Nastavno osoblje visokoškolskih organizacija 1987/88.
- \*790. Visoko školstvo 1989.
- \*798. Studenti školske godine 1989/90.
- \*828. Visoko školstvo 1990.
- \*834. Studenti školske godine 1990/91.
- \*866. Visoko školstvo 1991.
- \*871. Studenti školske godine 1991/92.
- \*914. Visoko školstvo 1992.
- \*920. Studenti školske godine 1992/93.
- \*947. Visoko školstvo 1993.
- \*952. Studenti školske godine 1993/94.
- \*974. Visoko školstvo 1994.
- \*985. Studenti školske godine 1994/95.
- \*1003. Visoko školstvo 1995.
- \*1010. Studenti školske godine 1995/96.
- \*1036. Visoko školstvo u 1996.
- \*1037. Studenti u školskoj godini 1996/97.
- \*1062. Visoko obrazovanje u 1997.
- \*1063. Studenti u školskoj godini 1997/98.
- \*1085. Visoko obrazovanje u 1998.
- \*1086. Studenti u školskoj godini 1998/99.
- \*1111. Visoko obrazovanje u 1999.
- \*1112. Studenti u školskoj godini 1999/2000.
- \*1142. Visoko obrazovanje u 2000.
- \*1143. Studenti u školskoj godini 2000/2001.
- \*1172. Visoko obrazovanje u 2001.
- \*1173. Studenti u školskoj godini 2001/2002.

\* Rasprodano

## RELEASED PUBLICATIONS ON HIGHER EDUCATION STATISTICS

### I. STATISTICAL REPORTS

- \*32 *Revenues and Expenditure of 1<sup>st</sup>, 2<sup>nd</sup> and 3<sup>rd</sup> Level Schools in SR Croatia, 1966*
- \*67 *Students, 1969/1970*
- \*71 *Development of Education, 1959 – 1969*
- \*90 *Students, 1970/1971*
- \*111 *Students from SR Croatia by Municipality of Residence*
- \*120 *Students, 1971/1972*
- \*159 *Students, 1972/1973*
- \*182 *Students, 1973/1974*
- \*213 *Students, 1974/1975*
- \*252 *Students, 1975/1976*
- \*253 *Students from SR Croatia by Municipality of Residence*
- \*291 *Students, 1976/1977*
- \*332 *Students, 1977/1978*
- \*367 *Students, 1978/1979*
- \*405 *Students, 1979/1980*
- \*444 *Students, 1980/1981*
- \*455 *Students from SR Croatia by Municipality of Residence, (1961/1962 – 1981/1982)*
- \*481 *Students, 1981/1982*
- \*519 *Students, 1982/1983*
- \*558 *Students, 1983/1984*
- \*595 *Students, 1984/1985*
- \*630 *Students, 1985/1986 School Year*
- \*667 *Students from SR Croatia by Municipality of Residence, 1985/1986*
- \*669 *Students, 1986/1987 School Year*
- \*715 *Higher Education, 1987*
- \*716 *Students, 1987/1988 School Year*
- \*747 *Higher Education, 1988*
- \*756 *Students, 1988/1989 School Year*
- \*768 *Academic Staff in Organisations of Higher Education, 1987/1988*
- \*790 *Higher Education, 1989*
- \*798 *Students, 1989/1990 School Year*
- \*828 *Higher Education, 1990*
- \*834 *Students, 1990/1991 School Year*
- \*866 *Higher Education, 1991*
- \*871 *Students, 1991/1992 School Year*
- \*914 *Higher Education, 1992*
- \*920 *Students, 1992/1993 School Year*
- \*947 *Higher Education, 1993*
- \*952 *Students, 1993/1994 School Year*
- \*974 *Higher Education, 1994*
- \*985 *Students, 1994/1995 School Year*
- \*1003 *Higher Education, 1995*
- \*1010 *Students, 1995/1996 School Year*
- \*1036 *Higher Education, 1996*
- \*1037 *Students, 1996/1997 School Year*
- \*1062 *Higher Education, 1997*
- \*1063 *Students, 1997/1998 School Year*
- \*1085 *Higher Education, 1998*
- \*1086 *Students, 1998/1999 School Year*
- \*1111 *Higher Education, 1999*
- \*1112 *Students, 1999/2000 School Year*
- \*1142 *Higher Education, 2000*
- \*1143 *STUDENTS, 2000/2001 SCHOOL YEAR*
- \*1172 *HIGHER EDUCATION, 2001*
- \*1173 *STUDENTS, 2001/2002 SCHOOL YEAR*

\* Sold out

## I. STATISTIČKA IZVJEŠĆA

(nastavak)

- \*1205. Visoko obrazovanje u 2002.
- \*1206. Studenti u školskoj godini 2002./2003.
- \*1239. Visoko obrazovanje u 2003.
- \*1240. Studenti u školskoj godini 2003./2004.
- \*1271. Visoko obrazovanje u 2004.
- \*1272. Studenti u akademskoj godini 2004./2005.
- \*1303. Visoko obrazovanje u 2005.
- \*1304. Studenti u akademskoj godini 2005./2006.
- \*1332. Visoko obrazovanje u 2006.
- \*1333. Studenti u akademskoj godini 2006./2007.
- \*1360. Visoko obrazovanje u 2007.
- \*1361. Studenti u akademskoj godini 2007./2008.
- 1387. Visoko obrazovanje u 2008.
- 1388. Studenti u akademskoj godini 2008./2009.
- 1415. Visoko obrazovanje u 2009.
- 1416. Studenti u akademskoj godini 2009./2010.
- 1444. Visoko obrazovanje u 2010.
- 1445. Studenti u akademskoj godini 2010./2011.
- 1472. Visoko obrazovanje u 2011.
- 1473. Studenti u akademskoj godini 2011./2012.
- 1498. Visoko obrazovanje u 2012.
- 1499. Studenti u akademskoj godini 2012./2013.
- 1522. Visoko obrazovanje u 2013.
- 1523. Studenti u akademskoj godini 2013./2014.
- 1545. Visoko obrazovanje u 2014.
- 1546. Studenti u akademskoj godini 2014./2015.
- 1570. Visoko obrazovanje u 2015.
- 1571. Studenti u akademskoj godini 2015./2016.
- 1599. Visoko obrazovanje u 2016.
- 1600. Studenti u akademskoj godini 2016./2017.

## II. STUDIJE I ANALIZE

- \*2. Dr. Zora Steinman  
Visoko školstvo u NR Hrvatskoj
- \*3. Dr. Zora Steinman  
Stvarno trajanje studija na fakultetima u NR Hrvatskoj
- \*21. Dr. Zora Steinman  
Razvoj redovnog školovanja u SR Hrvatskoj  
od šk. god. 1947/48. – 1962/63.
- \*24. Stojanka Ivković  
Stvarno trajanje studija na školama trećeg stupnja  
u SR Hrvatskoj 1956. – 1963.
- \*25. Dr. Zora Steinman  
Školovanje školskog i mlađeg radnog kontingenta  
stanovništva u SR Hrvatskoj 1952. – 1966.
- \*29. Dr. Zora Steinman - Stojanka Ivković  
Trajanje studija i tokovi školovanja studenata u školama  
III. stupnja u SR Hrvatskoj, razdoblje 1960 – 1967. god.
- \*38. Dr. Zora Steinman  
Metode projekcije završavanja školovanja

## III. METODOLOŠKE UPUTE

- 40. Nacionalna standardna klasifikacija obrazovanja (NSKO)
- 56. Polja obrazovanja i usavršavanja – Priručnik  
(prijevod)

## I. STATISTICAL REPORTS

(continued)

- \*1205 Higher Education, 2002
- \*1206 Students, 2002/2003 School Year
- \*1239 Higher Education, 2003
- \*1240 Students, 2003/2004 School Year
- \*1271 Higher Education, 2004
- \*1272 Students, 2004/2005 Academic Year
- \*1303 Higher Education, 2005
- \*1304 Students, 2005/2006 Academic Year
- \*1332 Higher Education, 2006
- \*1333 Students, 2006/2007 Academic Year
- \*1360 Higher Education, 2007
- \*1361 Students, 2007/2008 Academic Year
- 1387 Higher Education, 2008
- 1388 Students, 2008/2009 Academic Year
- 1415 Higher Education, 2009
- 1416 Students, 2009/2010 Academic Year
- 1444 Higher Education, 2010
- 1445 Students, 2010/2011 Academic Year
- 1472 Higher Education, 2011
- 1473 Students, 2011/2012 Academic Year
- 1498 Higher Education, 2012
- 1499 Students, 2012/2013 Academic Year
- 1522 Higher Education, 2013
- 1523 Students, 2013/2014 Academic Year
- 1545 Higher Education, 2014
- 1546 Students, 2014/2015 Academic Year
- 1570 Higher Education, 2015
- 1571 Students, 2015/2016 Academic Year
- 1599 Higher Education, 2016
- 1600 Students, 2016/2017 Academic Year

## II. STUDIES AND ANALYSES

- \*2 Zora Steinman, DSc  
Higher Education in NR Croatia
- \*3 Zora Steinman, DSc  
Actual Duration of Study at Universities in NR Croatia
- \*21 Zora Steinman, DSc  
Regular Education Development in SR Croatia,  
School Years 1947/1948 – 1962/1963
- \*24 Stojanka Ivković  
Actual Study Duration at Third Level Schools in  
SR Croatia, 1956 – 1963
- \*25 Zora Steinman, DSc  
Education of School and Younger Working Population  
in SR Croatia, 1952 – 1966
- \*29 Zora Steinman, DSc – Stojanka Ivković  
Study Duration and Education Flows of Third Level  
School Students in SR Croatia, 1960 – 1967
- \*38 Zora Steinman, DSc  
Projection Methods of Completing of Education

## III. METHODOLOGICAL GUIDELINES

- 40 National Standard Classification of Education (NSKO)
- 56 Eurostat Manual: "Fields of Education and Training"  
(translation)