



DRŽAVNI ZAVOD ZA STATISTIKU
REPUBLIKE HRVATSKE
CROATIAN BUREAU OF STATISTICS



1641

Prirodno kretanje stanovništva u 2018.

Natural Change in Population, 2018

Statistička izvješća
Statistical Reports

ISSN 1331 – 3444

Zagreb, 2019.



DRŽAVNI ZAVOD ZA STATISTIKU
REPUBLIKE HRVATSKE
CROATIAN BUREAU OF STATISTICS

1641

Prirodno kretanje stanovništva u 2018.

Natural Change in Population, 2018

Statistička izvješća

Statistical Reports

ISSN 1331 – 3444

Zagreb, 2019.

Objavljuje i tiska Državni zavod za statistiku Republike Hrvatske, Zagreb, Ilica 3, p. p. 80.
Published and printed by the Croatian Bureau of Statistics, Zagreb, Ilica 3, P. O. B. 80

Telefon/ Phone: +385 (0) 1 4806-111
Telefaks/ Fax: +385 (0) 1 4817-666

Elektronička pošta/ E-mail: stat.info@dzs.hr
Internetske stranice/ Web site: http://www.dzs.hr
Novinarski upiti/ Press corner: press@dzs.hr

Odgovorne osobe:
Persons responsible:

Dubravka Rogić-Hadžalić, načelnica Sektora demografskih i društvenih statistika
Dubravka Rogić-Hadžalić, Director of Demographic and Social Statistics Directorate

Lidija Brković, glavna ravnateljica
Lidija Brković, Director General

Priredila: Andrea Zebec
Prepared by:

Redaktorice: Tatjana Radić, Grozdana Stolnik
Sub-editors:

Urednica: Ljiljana Ostroški
Editor-in-Chief:

Lektorica za hrvatski jezik: Anđa Matić
Language Editor for the Croatian Language:

Prevoditeljica i lektorica za engleski jezik: Ivana Tabak Smiljanić
Translator and Language Editor for the English Language:

Tehnička urednica: Ankica Bajzek Cesar
Technical Editor:

Statistička izvješća ISSN 1332-0297
Statistical Reports

MOLIMO KORISNIKE DA PRI KORIŠTENJU PODATAKA NAVEDU IZVOR.
USERS ARE KINDLY REQUESTED TO STATE THE SOURCE.

Tiskano u 30 primjeraka.
Printed in 30 copies

Služba za odnose s korisnicima i zaštitu podataka
Customer Relations and Data Protection Department

Informacije i korisnički zahtjevi
Information and user requests

Pretplata publikacija
Subscription

Telefon/ Phone: +385 (0) 1 4806-138, 4806-154
Elektronička pošta/ E-mail: stat.info@dzs.hr
Telefaks/ Fax: +385 (0) 1 4806-148

Telefon/ Phone: +385 (0) 1 4806-115
Elektronička pošta/ E-mail: prodaja@dzs.hr
Telefaks/ Fax: +385 (0) 1 4806-148

SADRŽAJ CONTENTS

UVOD INTRODUCTION	7
KRATICE I ZNAKOVI ABBREVIATIONS AND SYMBOLS	8
METODOLOŠKA OBJAŠNJENJA NOTES ON METHODOLOGY	9
KOMENTAR COMMENTARY	15
1. OSNOVNI PODACI O PRIRODNOM KRETANJU STANOVNIŠTVA BASIC DATA ON NATURAL CHANGE IN POPULATION	
1.1. Osnovni podaci o prirodnom kretanju stanovništva u razdoblju 2009. – 2018. <i>Basic data on natural change in population, 2009 – 2018</i>	18
G-1. Prirodno kretanje stanovništva u razdoblju 1998. – 2018. <i>Natural change in population, 1998 – 2018</i>	18
G-2. Umrli dojenčad na 1 000 živorođenih u razdoblju 1989. – 2018. <i>Infant deaths per 1 000 live births, 1989 – 2018</i>	19
G-3. Sklopljeni i razvedeni brakovi u razdoblju 1989. – 2018. <i>Marriages and divorces, 1989 – 2018</i>	19
1.2. Živorodeni prema starosti majke u razdoblju 1999. – 2018. <i>Live births, by mother's age, 1999 – 2018</i>	20
G-4. Prosječna starost majke pri prvom porodu u razdoblju 1989. – 2018. <i>Average mother's age at first birth, 1989 – 2018</i>	20
1.3. Umrli prema skupinama uzroka smrti i spolu u razdoblju 2014. – 2018. <i>Deaths, by groups of causes of death and sex, 2014 – 2018</i>	21
G-5. Umrli muškarci prema skupinama uzroka smrti u razdoblju 2014. – 2018. <i>Male deaths, by groups of causes of death, 2014 – 2018</i>	22
G-6. Umrle žene prema skupinama uzroka smrti u razdoblju 2014. – 2018. <i>Female deaths, by groups of causes of death, 2014 – 2018</i>	22
1.4. Umrli prema spolu i starosti u razdoblju 2009. – 2018. <i>Deaths, by sex and age, 2009 – 2018</i>	23
G-7. Prosječna starost umrlih osoba u razdoblju 1963. – 2018. <i>Average age of deceased persons, 1963 – 2018</i>	23
1.5. Umrli dojenčad prema skupinama uzroka smrti u razdoblju 2014. – 2018. <i>Infant deaths, by groups of causes of death, 2014 – 2018</i>	24
1.6. Umrli dojenčad prema starosti u razdoblju 2014. – 2018. <i>Infant deaths, by age, 2014 – 2018</i>	24
G-8. Umrli dojenčad prema skupinama uzroka smrti u 2018. <i>Infant deaths, by groups of causes of death, 2018</i>	24
G-9. Umrli dojenčad prema starosti u 2018. <i>Infant deaths, by age, 2018</i>	24
1.7. Sklopljeni brakovi prema starosti ženika i nevjeste u razdoblju 2009. – 2018. <i>Marriages, by age of groom and bride, 2009 – 2018</i>	25
G-10. Prosječna starost ženika i nevjeste pri sklapanju prvog braka u razdoblju 1999. – 2018. <i>Average age of groom and bride at first marriage, 1999 – 2018</i>	25
1.8. Razvedeni brakovi prema trajanju braka u razdoblju 2009. – 2018. <i>Divorces, by duration of marriage, 2009 – 2018</i>	26
G-11. Razvedeni brakovi prema prosječnom trajanju braka u razdoblju 2004. – 2018. <i>Divorces, by average duration of marriage, 2004 – 2018</i>	26

2.	PRIRODNO KRETANJE STANOVNIŠTVA NATURAL CHANGE IN POPULATION	
2.1.	Prirodno kretanje stanovništva u 2018. po županijama <i>Natural change in population, by counties, 2018</i>	28
2.2.	Prirodno kretanje stanovništva u 2018. po županijama i gradovima/općinama <i>Natural change in population, by counties and towns/municipalities, 2018</i>	29
2.3.	Prirodno kretanje stanovništva po gradskim četvrtima Grada Zagreba u 2018. <i>Natural change in population, by districts of City of Zagreb, 2018</i>	38
3.	ROĐENI BIRTHS	
3.1.	Živorodeni prema mjestu porođaja i redu rođenja u 2018. po županijama <i>Live births, by place of birth and birth order, by counties, 2018</i>	40
3.2.	Živorodeni prema mjesecu rođenja u 2018. po županijama <i>Live births, by month of birth, by counties, 2018</i>	41
3.3.	Živorodeni prema spolu, bračnosi, mjestu porođaja, pomoći pri porođaju i tromjesečju rođenja u 2018. po županijama i gradovima/općinama <i>Live births, by sex, marital status of mother, place of birth, assistance at birth and quarter of birth, by counties and towns/municipalities, 2018</i>	42
3.4.	Živorodeni prema starosti majke, redu rođenja djeteta i broju djece rođene ovim porođajem u 2018. po županijama i gradovima/općinama <i>Live births, by mother's age, child's birth order and number of children born in this birth, by counties and towns/municipalities, 2018</i>	53
3.5.	Živorodeni prema postignutom obrazovanju i aktivnosti majke u 2018. po županijama i gradovima/općinama <i>Live births, by mother's educational attainment and activity, by counties and towns/municipalities, 2018</i>	64
3.6.	Mrtvorodeni prema spolu, bračnosi, mjestu porođaja i pomoći pri porođaju u 2018. po županijama <i>Stillbirths, by sex, marital status of mother, place of birth and assistance at birth, by counties, 2018</i>	90
3.7.	Mrtvorodeni prema starosti majke i broju djece rođene ovim porođajem u 2018. po županijama <i>Stillbirths, by mother's age and number of children born in this birth, by counties, 2018</i>	91
4.	UMRLI DEATHS	
4.1.	Ukupno umrli i umrla dojenčad u 2018. po županijama <i>Total deaths and infant deaths, by counties, 2018</i>	94
4.2.	Umrli prema mjesecu smrti i aktivnosti u 2018. po županijama <i>Deaths, by month of death and activity, by counties, 2018</i>	95
4.3.	Umrli prema spolu i starosti u 2018. po županijama i gradovima/općinama <i>Deaths, by sex and age, by counties and towns/municipalities, 2018</i>	96
4.4.	Umrli prema skupinama uzroka smrti u 2018. po županijama i gradovima/općinama <i>Deaths, by groups of causes of death, by counties and towns/municipalities, 2018</i>	133
4.5.	Umrli prema mjestu smrti, liječenju bolesti od koje su umrli, osobi koja je utvrdila uzrok smrti i bračnom stanju u 2018. po županijama i gradovima/općinama <i>Deaths, by place of death, medical treatment, person who determined cause of death and marital status, by counties and towns/municipalities, 2018</i>	143
4.6.	Umrli prema postignutom obrazovanju i tromjesečju smrti u 2018. po županijama i gradovima/općinama <i>Deaths, by educational attainment and quarter of death, by counties and towns/municipalities, 2018</i>	154
4.7.	Umrli dojenčad prema skupinama uzroka smrti u 2018. po županijama <i>Infant deaths, by groups of causes of death, by counties, 2018</i>	180
4.8.	Umrli dojenčad prema spolu, starosti i tromjesečju smrti u 2018. po županijama <i>Infant deaths, by sex, age and quarter of death, by counties, 2018</i>	181
4.9.	Umrli dojenčad prema mjestu smrti, liječenju i osobi koja je utvrdila uzrok smrti u 2018. po županijama <i>Infant deaths, by place of death, medical treatment and person who determined cause of death, by counties, 2018</i>	182
4.10.	Nasilne smrti prema spolu umrlih, vrsti nasilne smrti i mjesecu događaja u 2018. po županijama i gradovima/općinama <i>Violent deaths, by sex of deceased, type of death and month of occurrence, by counties and towns/municipalities, 2018</i>	183
4.11.	Nasilne smrti prema starosti umrlih u 2018. po županijama i gradovima/općinama <i>Violent deaths, by age of deceased, by counties and towns/municipalities, 2018</i>	193
4.12.	Nesretni slučajevi prema spolu umrlih i mjestu događaja nesretnog slučaja u 2018. po županijama <i>Accidents, by sex of deceased and place of occurrence of accident, by counties, 2018</i>	203
4.13.	Samoubojstva i ubojstva prema spolu i starosti umrlih u 2018. po županijama <i>Suicides and homicides, by sex and age of deceased, by counties, 2018</i>	204
4.14.	Umrli u prometnim nesrećama prema vrsti nesreće u 2018. po županijama <i>Deaths caused by traffic accidents, by type of accident, by counties, 2018</i>	205

5.	SKLOPLJENI BRAKOVI <i>MARRIAGES</i>	
5.1.	Sklopljeni brakovi prema starosti ženika i nevjeste u 2018. po županijama i gradovima/općinama <i>Marriages, by age of groom and bride, by counties and towns/municipalities, 2018</i>	208
5.2.	Sklopljeni brakovi prema prijašnjemu bračnom stanju ženika i nevjeste, braku po redu i obliku sklapanja braka u 2018. po županijama i gradovima/općinama <i>Marriages, by previous marital status of groom and bride, marriage order and type of marriage, by counties and towns/municipalities, 2018</i>	218
6.	RAZVEDENI BRAKOVI <i>DIVORCES</i>	
6.1.	Razvedeni brakovi prema starosti muža i žene u 2018. po županijama i gradovima/općinama <i>Divorces, by age of husband and wife, by counties and towns/municipalities, 2018</i>	230
6.2.	Razvedeni brakovi prema trajanju braka, broju uzdržavane djece rođene u braku koji se razveo i kome su dodijeljena na čuvanje i odgoj u 2018. po županijama i gradovima/općinama <i>Divorces, by duration of marriage, number of dependent children born in marriage that ended in divorce and caretaker of children, by counties and towns/municipalities, 2018</i>	240
	OBJAVLJENE PUBLIKACIJE IZ PODRUČJA VITALNE STATISTIKE <i>PUBLICATIONS ISSUED ON VITAL STATISTICS</i>	251

UVOD

Statistička izvješća Državnog zavoda za statistiku publikacije su s detaljnim podacima iz različitih statističkih područja, a svako sadržava cjelovit pregled jednoga statističkog istraživanja ili nekoliko njih.

Serijska publikacija Statistička izvješća nastavak je serije Dokumentacije, koja se do 1965. objavljivala povremeno, i to kao Bilteni, Publikacije i Saopćenja. Od 1965. objavljuje se redovito, a od 1997. nosi sadašnje ime.

Statističko izvješće "Prirodno kretanje stanovništva u 2018." sadržava pregled podataka iz statističkih istraživanja o rođenima i umrlima te o sklopljenim i razvedenim brakovima.

Podaci vitalne statistike objavljivali su se od 1961. do 1967. pod nazivom Saopćenja, od 1968. do 1996. pod nazivom Dokumentacija, a od 1997. objavljuju se u seriji pod nazivom Statistička izvješća.

Državni zavod za statistiku od 1950. redovito prikuplja na posebnim individualnim statističkim obrascima podatke o prirodnom kretanju stanovništva Republike Hrvatske. Podaci se prikupljaju tekuće za svako rođeno dijete, umrlu osobu, sklopljen, pravomoćno razveden i poništen brak.

Podaci vitalne statistike prikupljaju se u skladu sa Zakonom o službenoj statistici (NN, br. 103/03., 75/09., 59/12. i 12/13. - pročišćeni tekst) i Godišnjim provedbenim planom Republike Hrvatske za svaku godinu na koju se odnosi Program statističkih aktivnosti. Podaci o rođenima i umrlima, sklopljenim brakovima prikupljaju se preko matičnih ureda, a o razvedenim i poništenim brakovima preko općinskih sudova nadležnih za razvod braka.

Matičar je službena osoba zadužena da vodi državne matice rođenih, umrlih i vjenčanih u skladu sa Zakonom o državnim maticama (NN, br. 96/93. i 76/13.) i drugim propisima i zakonima (Zakon o zdravstvenoj zaštiti; NN, br. 150/08., 155/09., 71/10., 139/10., 22/11., 84/11., 154/11., 12/12., 70/12., 82/13., 159/13., 154/14., 70/16. i 131/17.); Pravilnik o načinu pregleda umrlih te utvrđivanja vremena i uzroka smrti; NN, br. 46/11., 6/13. i 63/14.).

U ovoj publikaciji daju se osnovni podaci o prirodnom kretanju stanovništva Republike Hrvatske u 2018., tj. pregled vitalnih događaja po osnovnim obilježjima. Uz apsolutne podatke dani su i relativni pokazatelji.

Ovaj broj Statističkog izvješća sadržava: uvod, metodološka objašnjenja, komentar, tablične i grafičke prikaze podataka.

Rezultati istraživanja iz područja vitalne statistike objavljuju se i u drugim statističkim publikacijama: Statističkim informacijama, Statistici u nizu i Priopćenjima.

Na kraju Statističkog izvješća objavljuje se popis objavljenih publikacija iz područja vitalne statistike.

INTRODUCTION

Statistical reports of the Croatian Bureau of Statistics are publications with detailed data from different areas of statistical surveys, where each of them contains complete data from one or several statistical surveys.

The series entitled the Statistical Reports is a continuation of the series under the heading Documentations, which was published periodically as Bulletins, Publications and Releases until 1965. Since 1965, it has been published regularly and, since 1997, it has been published under the present heading.

The Statistical Report "Natural Change in Population, 2018" contains an overview of data from statistical surveys on births and deaths as well as marriages and divorces.

Vital statistics data were published from 1961 to 1967 under the title Releases, from 1968 to 1996 under the title Documentation and since 1997, they have been published under the title Statistical Reports.

The Croatian Bureau of Statistics has regularly been collecting data on natural changes in the population of the Republic of Croatia on specific individual statistical forms since 1950. The data are collected currently on each birth, death and marriage as well as on valid divorce and marriage annulment.

Vital statistics data are collected in accordance with the Official Statistics Act (NN, Nos 103/03, 75/09, 59/12 and 12/13 - consolidated text) and the Annual Implementation Plan of the Republic of Croatia for each year the Programme of Statistical Activities refers to. The data on births and deaths, marriages are collected through registrar's offices, while the data on divorces and marriage annulments are collected through municipal courts competent for divorces.

Registrar is an official person who is in charge of the state registry on births, deaths and marriages in concordance with the State Registries Act (NN, No. 96/93 and 76/13) and other regulations and laws (the Health Care Act, NN, Nos 150/08, 155/09, 71/10, 139/10, 22/11, 84/11, 154/11, 12/12, 70/12, 82/13, 159/13, 154/14, 70/16 and 131/17; the Ordinance on Post-Mortem Procedure and Determining the Time and Cause of Death, NN, No. 46/11, 6/13 and 63/14).

In this publication, basic data on natural changes in the population of the Republic of Croatia in 2018, that is, a review of vital occurrences by basic characteristics, are given. Besides absolute data, relative indicators are given as well.

This issue of the Statistical Report contains the following: introduction, notes on methodology, commentary, tables and graphs.

Results of surveys on vital statistics are published in other statistical publications as well: the Statistical Information, the Statistics in Line and the First Releases.

At the end of the Statistical Report, there is a list of issued publications on vital statistics.

KRATICE

ESA	Europski sustav nacionalnih računa
Eurostat	Statistički ured Europske unije
SNA	sustav nacionalnih računa
UN	Ujedinjeni narodi
WHO	Svjetska zdravstvena organizacija
NN	Narodne novine
KV	kvalificirani (radnik)
VKV	visokokvalificirani (radnik)
m	muški (spol)
sv.	svega
tis.	tisuća

ABBREVIATIONS

<i>ESA</i>	<i>European System of National Accounts</i>
<i>Eurostat</i>	<i>Statistical Office of the European Communities</i>
<i>SNA</i>	<i>System of National Accounts</i>
<i>UN</i>	<i>United Nations</i>
<i>WHO</i>	<i>World Health Organisation</i>
<i>NN</i>	<i>Narodne novine, official gazette of the Republic of Croatia</i>
<i>m</i>	<i>male (sex)</i>
<i>'000</i>	<i>thousand</i>

ZNAKOVI

- nema pojave

SYMBOLS

- *no occurrence*

METODOLOŠKA OBJAŠNJENJA

Izvor podataka vitalne statistike

Podaci vitalne statistike temelje se na sustavnom prikupljanju informacija vezanih za evidencije vitalnih događaja, a odnose se na rođene, umrle i sklopljene brakove upisane u državnim maticama rođenih, umrlih i vjenčanih.

Podaci o razvedenim i poništenim brakovima temelje se na registrima i spisima općinskih sudova nadležnih za razvod braka.

Podaci o rođenima prikupljaju se na Statističkom izvještaju o rođenju (obrazac DEM-1), podaci o umrlima na Statističkom izvještaju o smrti (obrazac DEM-2), podaci o sklopljenim brakovima na Statističkom izvještaju o sklopljenom braku (obrazac DEM-3), a podaci o razvedenim i poništenim brakovima na Statističkom izvještaju o razvedenom braku (obrazac RB-1).

Obuhvat i usporedivost

Podaci vitalne statistike prikupljaju se i obrađuju u skladu s definicijom ukupnog stanovništva prema međunarodnim preporukama (UN, Eurostat, ESA i SNA).

Pri usporedbi podataka vitalne statistike potrebno je voditi računa o promjeni definicije ukupnog stanovništva koja se u statističkim istraživanjima o rođenima i umrlima primjenjuje od 1998., a o sklopljenim i razvedenim brakovima od 2000. Od 2000. osim podataka o razvedenim brakovima, prikupljaju se i podaci o poništenim brakovima.

Do 1997. podaci za živorođene i umrle osobe obrađivani su prema prebivalištu majke odnosno umrle osobe, a podaci o sklopljenim i razvedenim brakovima do 1999. prema prebivalištu ženika odnosno posljednjemu zajedničkom prebivalištu muža i žene.

Pri usporedbi podataka o mrtvorodenoj djeci potrebno je obratiti pozornost na promjenu definicije mrtvorodenog djeteta. Do 2000. mrtvorodenim djetetom smatralo se dijete koje je rođeno odnosno izvađeno iz tijela majke, bez ikakvih znakova života, tj. ako nije disalo niti pokazivalo neki drugi znak života, a nošeno je dulje od 28 tjedana. Od 2001., prema preporukama Skupštine Svjetske zdravstvene organizacije i Međunarodnog udruženja ginekologa i porodničara (FIGO), mrtvorodenim djetetom smatra se dijete koje je nošeno dulje od 22 navršena tjedna trudnoće i ima 500 grama ili više porodne težine.

Procjena broja stanovnika za 2009. i 2010. godinu izračunana je na temelju podataka Popisa 2001., prirodnoga kretanja i migracijskog salda. Procjene broja stanovnika od 2011. izračunane su na temelju podataka Popisa 2011., prirodnoga kretanja i migracijskog salda.

Definicije i objašnjenja

Definicije koje se primjenjuju u vitalnoj statistici temelje se na Preporukama UN-a, Eurostata, WHO-a te pozitivnih propisa Republike Hrvatske.

Živorodenim djetetom smatra se svako dijete koje pri rođenju diše i pokazuje druge znakove života kao što su kucanje srca, pulsiranje pupčane vrpce i nedvojbeno kretanje voljnih mišića. Ako dijete ubrzo nakon poroda umre, najprije se registrira kao živorođeno, a zatim kao umrlo dojenče.

Mrtvorodenim se smatra dijete rođeno, odnosno izvađeno iz tijela majke bez ikakvih znakova života, tj. ako nije disalo niti pokazivalo neki drugi znak života, a nošeno je dulje od 22 navršena tjedna trudnoće ili je imalo 500 grama ili više porodne

NOTES ON METHODOLOGY

Source of vital statistics data

Vital statistics data are based on the systematic collection of information related to records on births, deaths and marriages entered into the state registries of births, deaths and marriages.

Data on divorces and marriage annulments are based on registers and documents of municipal courts competent for divorces.

Data on births are collected on the Statistical Report on Births (DEM-1 form), data on deaths on the Statistical Report on Deaths (DEM-2 form), data on marriages on the Statistical Report on Marriages (DEM-3 form) and data on divorces and marriage annulments on the Statistical Report on Divorces (RB-1 form).

Coverage and comparability

Vital statistics data are collected and processed in concordance with the definition of total population according to international recommendations (UN, Eurostat, ESA and SNA).

While comparing the vital statistics data, it is necessary to bear in mind that the definition of total population that has been applied in statistical surveys on births and deaths since 1998, and on marriages and divorces since 2000 was changed. Since 2000, besides data on divorces, data on marriage annulments have been collected as well.

Until 1997, data on live-born children and deaths were processed according to the mother's or deceased person's permanent residence respectively, while data on marriages and divorces were processed until 1999 according to the permanent residence of the groom or, respectively, the last common permanent residence of husband and wife.

While comparing data on stillborn children, it is necessary to bear in mind that the definition of a stillborn child has been changed. Until 2000, a stillborn child was considered a child that was expelled or extracted from its mother and did not show any evidence of life, that is, did not breathe or show any other evidence of life with the duration of pregnancy being more than 28 weeks gestation. Since 2001, according to recommendations of the Assembly of the World Health Organisation and the International Federation of Gynaecology and Obstetrics (FIGO), a stillborn child has been considered a child with 22 weeks or more gestation and weighing 500 grams or more.

Population estimate for 2009 and 2010 was calculated on the basis of the 2001 Census, natural change and net migrations data. Since 2011, population estimates have been calculated on the basis of the 2011 Census, natural change and net migration data.

Definitions and explanations

Definitions applied in vital statistics are based on recommendations of the UN, Eurostat, WHO and positive regulations of the Republic of Croatia.

A live-born child (live birth) is every child who exhibits signs of life at birth, such as breathing, beating of the heart, pulsation of the umbilical cord or definite movements of voluntary muscles. If a child dies soon after birth, it is first registered as a live-born and then as a dead infant.

A stillborn child (stillbirth) is considered every child that, after a complete expulsion or extraction from its mother, does not show any evidence of life, that is, who neither breathed nor showed any other evidence of life, providing that the pregnancy

težine. Izbacivanje mrtvog ploda koji je nošen manje od 22 navršena tjedna trudnoće, a ako je trajanje trudnoće nepoznato, a poznata je porodna težina, 499 grama ili manje, to se smatra pobačajem (abortusom), bez obzira na to je li riječ o spontanom ili namjernom prekidu trudnoće i ne registrira se u državnim maticama niti se ti podaci iskazuju u ukupnom broju mrtvorodenih.

Stručnom pomoći pri porođaju smatra se pomoć doktora medicine ili diplomirane primalje. Da bi se dobio ukupan broj rođenih sa stručnom pomoći, treba zbrojiti rođene u "zdravstvenoj ustanovi" i rođene "na drugome mjestu sa stručnom pomoći".

Bračnim djetetom smatra se ono dijete koje je rođeno za vrijeme trajanja braka ili tijekom 300 dana od prestanka braka.

Pri određivanju reda rođenja djeteta uzeta su u obzir sva djeca majke (živorođena i mrtvorodenjena), bez obzira na to jesu li rođena u braku ili izvan braka.

Priznanje očinstva jest čin kojim se, prema Obiteljskom zakonu (NN, br. 103/15.), ocem djeteta rođenoga izvan braka smatra osoba koja ga prizna za svoje ili čije je očinstvo utvrđeno sudskom presudom.

Prirodni prirast jest razlika broja živorođene djece i broja umrlih osoba u određenom razdoblju.

Vitalni indeks jest omjer između broja živorođene djece i broja umrlih osoba, tj. broj živorođenih u odnosu na 100 umrlih osoba.

Umrli je svaka živorođena osoba kod koje je nastupio trajni prestanak svih vitalnih funkcija.

Umrlom dojenčadi smatraju se djeca koja su umrla prije navršene prve godine života.

Uzrokom smrti prema definiciji Svjetske zdravstvene organizacije smatraju se one bolesti, bolesna stanja ili ozljede koje imaju za posljedicu smrt ili su pridonijele smrti te okolnosti nesretnog slučaja ili nasilja koje je uzrokovalo takve ozljede. Uzroci smrti razvrstavaju se prema Međunarodnoj klasifikaciji bolesti i srodnih zdravstvenih problema, X. revizija iz 1994., koja se u Republici Hrvatskoj primjenjuje od 1. siječnja 1995. Podatak o uzroku smrti daje se na Potvrdi o smrti, objavljenoj u Narodnim novinama, br. 46/11.

Smatra se da je osoba umrla u zdravstvenoj ustanovi ako je umrla u stacionarnoj zdravstvenoj ustanovi za hospitalizaciju i zdravstvenoj ustanovi bez hospitalizacije.

Zdravstvene ustanove za hospitalizaciju jesu: opće i specijalne bolnice, klinike, kliničke bolnice, klinički bolnički centri, lječilišta, stacionari i izvanbolnička rođilišta, bolnice u vojnim bazama i zatvorima. Za osobe umrle u vozilu hitne pomoći smatra se da su umrle u zdravstvenoj ustanovi.

Prema članku 189. Zakona o zdravstvenoj zaštiti (NN, br. 150/08.) predviđena je obveza da se za svaku umrlu osobu utvrđuje vrijeme i uzrok smrti. Uzrok i vrijeme smrti utvrđuje doktor medicine ili drugi osposobljeni zdravstveni djelatnik.

Mrtvozornik – doktor medicine jest doktor medicine kojeg je županijska skupština, odnosno skupština Grada Zagreba na prijedlog općinskoga, odnosno gradskog vijeća imenovala mrtvozornikom i čiji je zadatak utvrđivanje uzroka smrti i vremena smrti osoba umrlih izvan zdravstvene ustanove.

Mrtvozornik – drugi zdravstveni djelatnik osposobljeni je zdravstveni djelatnik, koji samo iznimno, na način koji naputkom utvrdi ministar zdravstva, utvrđuje vrijeme i uzrok smrti osoba umrlih izvan zdravstvene ustanove.

lasted for 22 completed weeks or longer, or that the child weighted 500 grams or more. Extraction of a dead foetus with less than completed 22 weeks of gestation or, in case of unknown gestational age and known birth weight of a dead foetus who weighted 499 grams or less, is considered an abortion, irrespective of whether it was a spontaneous or an induced termination of pregnancy. It is neither registered in state registers nor are such data included in the total number of stillborn children.

***Professional assistance at birth** is considered the assistance by a medical doctor or a qualified midwife. Total data on live births with medical assistance includes the number of children born "in a medical facility" and those born "in some other place but with medical assistance".*

***A legitimate child** is considered every child born in marriage or within three hundred days since the end of a marriage.*

In establishing birth order, all children are taken into account (live births and stillbirths), irrespective of whether born in or out of wedlock.

***Acknowledgement of paternity** is, according to the Family Act (NN, No. 103/15), an act by which a person who acknowledges the child as his own or whose paternity is determined by a court decision is considered the father of a child born out of wedlock.*

***Natural increase** is the difference between the number of live births and the number of deaths in a given period.*

***Vital index** is the ratio between the number of live-born children and the number of deceased persons, that is, the number of live-born children in relation to 100 deceased persons.*

***A deceased person (death)** is every live-born person in whom there is a permanent disappearance of all evidence of life.*

***Infant death** is considered the death of a child under one year of age.*

***Cause of death**, according to the definition of the World Health Assembly, is "diseases, morbid conditions or injuries which either resulted in or contributed to death and the circumstances of the accident or violence which produced such injuries". Causes of death are classified by the International Classification of Diseases and Related Health Problems, tenth Revision, 1994, which has been applied since 1 January 1995. Data on causes of death are collected on the Death Certificate form, issued in Narodne novine (NN, No. 46/11).*

It is considered that a person died in a medical institution if he/she died in a medical institution for hospitalisation or in a medical institution without the possibility of hospitalisation.

Medical institutions for hospitalisation are as follows: general and specialised hospitals, clinics, clinical hospitals, clinical hospital centres, sanatoriums, medical stations, maternities outside a hospital, hospitals in military bases and prisons. Persons who died in an emergency ambulance are considered to have died in a medical institution.

According to the Article 189 of the Health Care Act (NN, No. 150/08), time and cause of death should be determined for every deceased person. Time and cause of death is determined by a medical doctor or other competent medical worker.

***Coroner – doctor of medicine** is a doctor of medicine who is appointed coroner by a county assembly or the assembly of the City of Zagreb, at the proposal of a county or city council and whose assignment is to determine the time and cause of death of persons who died outside medical institutions.*

***Coroner – secondary medical worker** is a competent medical worker who determines the time and cause of death of persons who died outside a medical institution only on an exceptional basis and in the way that is determined by the instruction of the minister of health.*

Obducent je doktor medicine koji provodi obdukciju tijela umrle osobe radi utvrđivanja uzroka smrti u svim slučajevima u kojima postoji zahtjev za obdukcijom. Zahtjev za obdukcijom najčešće se postavlja u slučaju nasilnih i naglih smrti, nastanka smrti prigodom dijagnostičkoga ili terapijskog zahvata, kada to zahtijevaju epidemiološki, sanitarni i drugi stručni medicinski razlozi, kako je to navedeno u Zakonu o zdravstvenoj zaštiti.

Doktor medicine koji je liječio jest doktor medicine koji je utvrdio uzrok smrti, a liječio je umrlu osobu upravo od bolesti, ozljeda ili stanja koje je uzrokovalo smrt.

Nasilna smrt jest svaka smrt koja nije nastala zbog prirodnih okolnosti (bolesti ili starosti), nego je riječ o nasilnoj smrti nastaloj od ozljeda ili trovanja, odnosno smrti za koju se utvrdi da je nastala kao posljedica nesretnog slučaja, samoubojstva ili ubojstva, te smrti izazvanoj ranjavanjem u ratnim operacijama.

Nesretni slučaj jest svaka nasilna smrt koja je nastupila kao posljedica nenamjerno izazvanih ozljeda ili trovanja.

Samoubojstvo je nasilna smrt koja je nastupila kao posljedica ozljeda ili trovanja koju je umrla osoba svjesno i namjerno izazvala.

Ubojstvo je protupravno uništenje tuđega ljudskog života, tj. nasilna smrt koja je nastupila kao posljedica ozljeda ili trovanja koju je nad umrlom osobom namjerno izazvala druga osoba.

Nasilna smrt kao **posljedica ratnih operacija** jest smrt koja se dogodila kao posljedica ratnih događanja ili kao posljedica djelovanja zaostalih eksplozivnih naprava nakon rata.

Prometna nesreća jest svaka nesreća koja uključuje sredstvo namijenjeno ili upotrijebljeno u to vrijeme za prijevoz osoba ili dobara s jednog mjesta na drugo, sa smrtnim ishodom sudionika u prometu.

Vrste prometnih nesreća definirane su prema klasifikaciji pod nazivom Međunarodna klasifikacija bolesti i srodnih zdravstvenih problema, X. revizija iz 1994. Ta klasifikacija primjenjuje se u vitalnoj statistici od 1995.

Željeznička nesreća jest prometna nesreća koja uključuje vlak ili drugo željezničko vozilo za prijevoz po tračnicama bez obzira na to je li u pokretu ili nije. Isključuju se nesreće u radionicama, na okretnicama, skretnicama, željezničkom zemljištu ako nije uključen vlak ili željezničko vozilo. Ovdje su uključeni pješaci, biciklisti i druge poginule osobe u sudaru s vlakom pri prijelazu željezničkih tračnica.

Nesreća u prijevoznom sredstvu jest svaka nesreća vozila nastala na javnoj prometnici koja uključuje vozila što se djelomično ili u cijelosti nalaze na prometnici te nesreća izvan prometa koja se u cijelosti dogodila na bilo kojemu drugom mjestu.

Prijevozna (motorna) sredstva jesu: motocikl, tricikl na motorni pogon, automobil, kamionet, teško prijevozno vozilo, autobus, posebno vozilo koje se pretežno upotrebljava među industrijskim zgradama i na industrijskom prostoru, posebno vozilo koje se pretežno upotrebljava u poljoprivredi, posebno građevinsko vozilo te posebno vozilo za svaki teren.

Pješak je svaka osoba uključena u nesreću koja se u trenutku nesreće nije vozila u motornom vozilu ili na njemu, u željeznici, tramvaju, vozilu sa životinjskom vučom, drugom vozilu, na vozilu na pedale ili životinji.

Prijevozne nesreće nemotornih vozila jesu nesreće vozila koja nisu motorna (npr. zaprežno vozilo, životinja koja nosi osobu, bicikl, trolejbus).

U tu skupinu nesreća uključuje se i tramvaj kao sredstvo namijenjeno prije svega prijevozu osoba unutar grada. Kreće se po tračnicama, podvrgnut je normalnim prometnim znakovima i vozi u pravilu na zasebnoj pruzi koja je dio ceste. Prikolica koju vuče tramvaj smatra se dijelom tramvaja.

Pathologist is a doctor of medicine who performs a post mortem on the body of a deceased person in order to determine the cause of death in all cases where a post mortem is requested. A post mortem request is most frequently demanded in case of violent and sudden deaths, deaths occurring during a diagnostic or therapeutic procedure when the epidemiological, sanitary or other professional medical reasons demand it, as stated in the Health Care Act.

Doctor of medicine who treated a person is a doctor of medicine who determined the cause of death and was treating the deceased person for the same illness, injury or state that caused death.

Violent death is every death that has not occurred in natural circumstances (illness, old age) but is caused by injuries or poisoning, that is, the one defined to be caused by an accident, suicide or homicide as well as by wounds sustained during war operations.

Accident is every violent death caused by accidental injuries or poisoning.

Suicide is a violent death of a person occurring as a result of injuries or poisoning consciously and wilfully caused by the person itself.

Homicide is defined as the illegal destruction of other person's life, that is, a violent death resulting from injuries or poisoning deliberately inflicted on a person by another person.

Violent death as a consequence of war operations is a death that was a result of war operations or a consequence of an impact from explosive remnants after war.

Traffic accident is any accident involving a transport vehicle that was intended or used for transport of persons or goods from one place to another at the time of the accident, with fatal results for the persons involved.

The types of traffic accidents are defined according to the classification entitled the International Classification of Diseases and Related Health Problems, Tenth Revision, 1994. This classification has been applied in vital statistics since 1995.

Railway accident is a traffic accident involving a train or other railway vehicle running on rails, irrespective of whether moving or not. Excluded are accidents in workshops, at turntables or switches and on railway ground if the train or railway vehicle is not involved. This includes pedestrians, cyclists and other persons killed in a crash with a train while crossing the rails.

Accidents in transport vehicles are accidents involving vehicles that occurred on a public road and include vehicles that find themselves partly or fully on the road, as well as accidents out of traffic that occurred at a location other than a public road.

Transport (motor) vehicles are the following: motorcycle, motor tricycle, passenger car, pick-up truck, heavy transport vehicle, bus, special vehicle for use inside a factory and industrial facilities, special vehicle used in agriculture, special vehicle used in building and special off-road vehicle.

Pedestrian is every person involved in an accident who, at the moment of the accident, was not driving in a motor vehicle, railway vehicle, tram, animal-drawn vehicle or some other vehicle, or riding on pedal vehicle or on an animal.

Accidents of non-motor vehicles are accidents of vehicles other than motor vehicles (e.g. animal-drawn vehicle, an animal carrying a rider, bicycle, trolley-bus).

This group of vehicles also includes a tram as a means aimed primarily at conveying persons within an urban area. It is rail-borne, follows regular traffic signs and moves on separate rails, which are a part of the road. The tram trailer is considered part of the tram.

Ostale nesreće u prijevozu jesu nesreće u prijevozu na vodi, u zračnom prijevozu te druge i nespecificirane nesreće u prijevozu.

Bračno stanje definira se kao zakonsko bračno stanje svake pojedine osobe u skladu s Obiteljskim zakonom (NN, br. 103/15.).

Neoženjenim odnosno **neudanom** smatraju se djeca i sve druge osobe koje nikada nisu sklopile brak u skladu s važećim propisima.

Oženjenim odnosno **udanom** smatraju se osobe koje su sklopile brak pred nadležnim tijelom ovlaštenim za sklapanje braka u skladu s važećim propisima.

Udovcem odnosno **udovicom** smatraju se osobe čija je bračna zajednica prestala postojati smrću jednog od supružnika odnosno proglašenjem bračnog supružnika umrlim.

Razvedenim odnosno **razvedenom** smatraju se osobe čija je bračna zajednica raskinuta pravomoćnom sudskom presudom.

Sklopljeni brak jest zakonom uređena životna zajednica žene i muškarca.

Razvedeni brak jest pravomoćnom presudom nadležnog suda raskinuta bračna zajednica.

Poništeni brak jest pravomoćnom presudom nadležnog suda raskinuta bračna zajednica koja je sklopljena protivno odredbama pretpostavki za valjanost braka.

Starost se iskazuje prema navršenim godinama života kao statističkom obilježju stanovništva. Starost se najčešće iskazuje u 5-godišnjim skupinama. Svaka skupina obuhvaća osobe koje su navršile godine života unutar granica intervala. Tako su, npr. u skupini 15 – 19 godina obuhvaćene osobe koje imaju navršenih 15 i više godina, ali još nisu navršile 20 godina života.

Pod **najvišom završenom školom** podrazumijeva se vrsta škole čijim je završavanjem osoba stekla najvišu razinu obrazovanja. Pri tome ne treba praviti razliku je li škola završena u redovitoj školi ili u školi koja zamjenjuje redovitu (npr. škola za obrazovanje odraslih), odnosno je li završena polaganjem ispita u redovitoj školi ili završavanjem tečaja za skraćeno školovanje (npr. tečaj za skraćeno završavanje osnovne škole itd.) u sklopu redovite škole.

Modalitet **bez školske spreme i 1 – 3 razreda osnovne škole** odnosi se na osobe koje nisu išle u školu, još ne idu u školu (djeca predškolske dobi), učenike koji su završili navedene razrede te učenike koji pohađaju drugi, treći ili četvrti razred osnovne škole.

Modalitet **4 – 7 razreda osnovne škole** odnosi se na sve osobe koje su završile navedene razrede i učenike koji pohađaju 5. – 8. razreda osnovne škole.

Modalitet **osnovna škola** odnosi se na osobe koje su završile osnovnu (osmogodišnju) školu, prijašnju osmoljetku ili sedmoljetku, prijašnju nižu gimnaziju, odnosno niže razrede gimnazije, prijašnju građansku školu i ostale slične škole razine male mature.

Modalitet **industrijske i obrtničke strukovne škole, škole za zanimanje u trajanju 1 – 3 godine i škole za KV i VKV radnike** odnosi se na osobe sa završenom školom učenika u privredi, školom s praktičnom obukom, industrijskom i obrtničkom školom, školom za KV i VKV radnike, srednjim usmjerenim obrazovanjem u trajanju kraćem od 4 godine, majstorskom školom i sličnim školama.

Modalitet **tehničke i srodne strukovne škole, škole za zanimanje u trajanju od 4 godine** odnosi se na osobe sa završenom srednjom tehničkom ili sličnom školom (npr. ekonomskom, medicinskom, umjetničkom i dr.) i prijašnje srednje usmjereno obrazovanje u trajanju od 4 i više godina.

Other accidents in transport include accidents in water transport, air transport and other non-specified transport accidents.

Marital status is defined as the legal marital status of each person in concordance with the Family Act (NN, No. 103/15).

Never married persons are children and all other persons who never got married in concordance with valid regulations.

Married persons are those who got married by a competent body in concordance with valid regulations.

Widower and widow are persons whose marriage ceased to exist by the death of one of the spouses, that is, when a spouse is declared dead.

Divorced persons are those whose marriage was terminated by a valid court decision.

Marriage is an act by which the legal relationship of husband and wife is constituted.

Divorce is the final dissolution of a marriage by a valid decision of a competent court.

Marriage annulment is the final dissolution of a marriage constituted against regulations for a legitimate marriage by a valid decision of a competent court.

Age is expressed according to completed years of age as a statistical characteristic of population. Age is most often expressed in intervals of five years. Each group includes persons who turned the years set as the limits of one interval. For example, the 15 – 19 age group includes all persons who reached 15 and more but have not turned 20 yet.

Educational attainment is considered the highest level of completed education. It should be irrelevant if this school was a regular school, an equivalent substitute school (e.g. school for education of adults) or completed by passing the necessary exams in a regular school or completing a course of abridged education within regular schooling (e.g. an abridged course for basic education).

The modality **“without schooling and 1 – 3 grades of basic school”** refers to persons who did not attend school, still do not attend school (pre-school children), pupils who completed these grades and pupils who attend second, third or fourth grade of a basic school.

The modality **“4 – 7 grades of basic school”** refers to all persons who completed these grades and to pupils who attend 5th – 8th grade of a basic school.

The modality **“basic school”** refers to persons who completed a basic (eight-grade) school, former eight-grade or seven-grade school, former junior grammar school, that is, lower grades of a grammar school, former civic school as well as other similar schools providing a junior-level certificate.

The modality **“industrial and vocational school, occupational school lasting 1 – 3 years”** refers to persons who have finished a commercial school, a school with training, an industrial or vocational school or any other educational equivalent with a programme lasting less than four years, an artisan school and other, similar schools.

The modality **“technical and related vocational school, occupational school lasting 4 years or longer”** refers to persons who have finished a technical or a similar school (for example, a school of economy, school of medicine, art school and the like) and former dedicated education programmes lasting four years or longer.

Modalitet **gimnazija** odnosi se na osobe koje su maturirale u gimnaziji bilo kojeg usmjerenja, uključujući vjerske.

Modalitet **viša škola, I. (VI.) stupanj fakulteta i stručni studij u trajanju kraćem od 3 godine** odnosi se na osobe koje su završile stručni studij ili prijašnji I. (VI.) stupanj studija u trajanju od 2 do 3 godine, na višoj školi, visokoj školi, veleučilištu ili fakultetu (prije i na pedagoškim i umjetničkim akademijama).

Modalitet **preddiplomski stručni studij u trajanju od najmanje 3 godine** odnosi se na osobe koje su završile stručni studij na visokoj školi, veleučilištu ili fakultetu, u trajanju od 3 do 4 godine.

Modalitet **specijalistički diplomski stručni studij** odnosi se na osobe koje su završile specijalistički diplomski stručni studij na visokoj školi, veleučilištu ili fakultetu, u trajanju od 1 do 2 godine, kojim se stječe stručni naziv stručni specijalist uz naznaku struke ili dijela struke.

Modalitet **preddiplomski sveučilišni studij** odnosi se na osobe koje su završile preddiplomski sveučilišni studij u trajanju od 3 do 4 godine na fakultetu, umjetničkoj akademiji ili visokoj školi, kojim se stječe akademski naziv sveučilišni prvostupnik/sveučilišna prvostupnica uz naznaku struke (npr. sveučilišni prvostupnik arheologije, sveučilišna prvostupnica ekonomije, sveučilišni prvostupnik inženjer geodezije i sl.).

Modalitet **fakulteti, umjetničke akademije, sveučilišni studij, diplomski sveučilišni studij te integrirani preddiplomski i diplomski sveučilišni studij** odnosi se na osobe koje su završile sveučilišni ili umjetnički studij (prijašnji VII. stupanj studija) na fakultetu, umjetničkoj akademiji ili visokoj školi u trajanju od 4 i više godina prema starom programu ili diplomski sveučilišni studij ili integrirani preddiplomski i diplomski sveučilišni studij u trajanju od 5 i više godina prema bolonjskom procesu kojim se stječe naziv magistar/magistra uz naznaku struke, npr. magistar prava, magistra ekonomije, magistar inženjer geodezije, dok završetkom diplomskog sveučilišnog studija medicine, stomatologije ili veterine osoba stječe akademski naziv doktor/doktorica uz naznaku struke.

Modalitet **poslijediplomski specijalistički studij** odnosi se na osobe koje su završile sveučilišni poslijediplomski specijalistički studij koji traje 1 do 2 godine i kojim se stječe akademski naziv sveučilišni specijalist/sveučilišna specijalistica uz naznaku struke ili dijela struke npr. sveučilišni specijalist financijske analize, sveučilišna specijalistica socijalne politike. Završetkom tog studija u medicini, stomatologiji i veterini osoba stječe naziv sveučilišni magistar/sveučilišna magistra uz naznaku struke ili dijela struke.

Modalitet **magistarski znanstveni, stručni i umjetnički studij** odnosi se na osobe koje su završile poslijediplomski studij i stekle naziv magistra.

Modalitet **doktorat** odnosi se na osobe koje su obranile doktorsku disertaciju i stekle akademski stupanj doktora znanosti ili doktora umjetnosti.

Aktivnima se smatraju sljedeće kategorije osoba: osobe koje obavljaju zanimanje, tj. koje svojim radom (u radnom odnosu ili samostalno na svojem ili obiteljskom imanju, u obrtničkoj ili drugoj radionici, u kući i sl.) zarađuju sredstva za život, osobe koje traže prvo ili ponovno zaposlenje te osobe koje su prekinule rad radi izdržavanja kazne ili mjere pritvora, odgoja i sl.

Zanimanje podrazumijeva vrstu posla koju osoba obavlja radi stjecanja sredstva za život.

Zanimanje nezaposlene osobe određuje se prema poslovima koje je obavljala prije nastanka nezaposlenosti.

The modality “grammar school” refers to persons who have finished a grammar school, regardless of the type, including religious ones.

The modality “school of professional higher education, undergraduate study, professional study lasting less than 3 years” refers to persons who have finished a professional study or the former undergraduate study lasting two to three years, a school of professional higher education, an institution of higher education, a polytechnics or a faculty (earlier also pedagogical and art academies).

The modality “undergraduate professional study lasting 3 years or longer” refers to persons who have finished a professional study at an institution of higher education, polytechnics or a faculty lasting three to four years.

The modality “specialist graduate professional study” refers to persons who have finished a specialist graduate professional study at an institution of higher education, polytechnics or a faculty lasting one to two years, which grants a professional title of a professional specialist, with an indicated field of profession or a specific part of it.

The modality “undergraduate university study” refers to persons who have finished an undergraduate university study lasting three to four years at a faculty, art academy or institution of higher education, which grants an academic title of a university baccalaureus/a with an indicated field of profession (for example, university baccalaureus/a of archeology, university baccalaureus/a of economy, university baccalaureus/a engineer of geodesy and the like).

The modality “faculty, art academy, university study, graduate university study and integrated undergraduate and graduate university study” refers to persons who have finished a university or art study (former seventh degree of study) at a faculty, art academy or institution of higher education lasting four years or longer according to the old programme or a graduate university study or an integrated undergraduate and graduate university study lasting five years or longer according to the Bologna programme, which grants the academic title of a Master with an indicated field of profession, for example a master of law, master of economy, master engineer of geodesy, while finishing the graduate university study of medicine, dental medicine or a veterinary study grants the academic title of a doctor with an indicated field of profession.

The modality “postgraduate specialist study” refers to persons who have finished a university postgraduate specialist study lasting one to two years which grants the academic title of a university specialist with an indicated field of profession or a specific part of it, for example, university specialist of financial analysis, university specialist of social politics. Finishing this type of study in medicine, dental medicine or a veterinary study, a person is granted the academic title of a university master with an indicated field of profession or a part of it.

The modality “master’s level scientific, professional and art study” refers to persons who have finished a postgraduate study and were granted the title of a master.

The modality “doctorate” refers to persons who have defended their doctoral dissertation and were thereby granted the academic title of a doctor of science or a doctor of art.

The following categories of persons are considered active: persons who work for their living (in paid employment or self-employed on a private or family farm, in crafts and trades or other shops, at home, etc.), persons who are looking for their first or new employment and persons who interrupted their employment due to serving a sentence or detention measures, correctional measures, etc.

Occupation relates to the type of work a person does to earn for a living.

The occupation of an unemployed person is defined according to jobs they performed before the occurrence of unemployment.

Zanimanje nezaposlenih bez radnog iskustva iskazuje se prema osposobljenosti za rad školovanjem ili na drugi način.

Osobama s osobnim prihodom smatraju se umirovljenici svih kategorija, osobe koje primaju socijalnu pomoć ili imaju prihode od davanja u zakup zemlje, kuće, trgovine, radionice ili druge imovine.

Uzdržavane jesu osobe koje nemaju vlastitih sredstava za život i uzdržavaju ih roditelji, supružnici, rođaci, državne institucije i sl.

Teritorijalni ustroj

Podaci su prikazani po teritorijalnom ustroju prema Zakonu o područjima županija, gradova i općina u Republici Hrvatskoj (NN, br. 86/06.) sa stanjem 31. prosinca 2018.

The occupation of unemployed persons without working experience is expressed according to their educational attainment or in another way.

***Persons with personal income** are retired persons of all categories, beneficiaries of social welfare or persons who get their income from leasing land, houses, shops, workshops or other property.*

***Dependants** are persons who do not possess their own income and are supported by parents, spouses, relatives, state institutions, etc.*

Territorial constitution

Data are presented by the territorial constitution according to the Act on the Territories of Counties, Cities and Municipalities in the Republic of Croatia (NN, No. 86/06) with the situation as on 31 December 2018.

KOMENTAR

U 2018. ukupno je rođeno 37 109 djece, i to 36 945 živorođene i 164 mrtvorodene. U toj godini zabilježen je porast broja živorođene djece za 1,1% u odnosu na 2017., tj. rođeno je 389 djece više nego u prethodnoj godini. Od ukupnog broja živorođenih, rođeno je 51,6% muške i 48,4% ženske djece.

Stopa nataliteta (živorođeni na 1 000 stanovnika) u 2018. iznosila je 9,0, dok je stopa totalnog fertiliteta iznosila 1,47, što je znatno ispod razine jednostavne reprodukcije (2,1).

Kao i u prethodnoj godini, tako je i u 2018. najviše bilo prvorođene djece, i to 44,0%, drugorođene 34,4%, trećerođene 14,0% te četvrtođene i višerođene 7,6%.

Izvan braka rođeno je 7 647 živorođene djece, tj. 20,7% od ukupno živorođene djece.

Prosječna starost majke pri prvom porodu u blagom je porastu već dugi niz godina, npr. u 1968. iznosila je 22,8 godina, a u 2018. iznosila je 29,2 godine.

U 2018. umrlo je 52 706 osoba (49,3% muškaraca i 50,7% žena), što je za 1,4% manje nego u prethodnoj godini. Stopa mortaliteta (umrli na 1 000 stanovnika) u 2018. iznosila je 12,9.

Muškarci su u prosjeku umirali sa 73,1 godine, a žene s 80,4 godine.

U 2018., i u prethodnim godinama, najviše je osoba umrlo zbog bolesti cirkulacijskog sustava (38,3% muškaraca i 49,0% žena) i novotvorina (31,8% muškaraca i 22,3% žena).

U 2018. umrlo je 157 dojenčadi. Od toga je 30,6% umrlo u prvom danu života. Promatrajući smrtnost dojenčadi kroz dulje razdoblje, uočava se znatan pad. Stopa umrle dojenčadi (broj umrle dojenčadi na 1 000 živorođenih) iznosila je 41,1 u 1968., 13,1 u 1988., a u 2018. iznosila je 4,2.

Stopa prirodnog prirasta u 2018. bila je negativna i iznosila je -3,9, a vitalni indeks (živorođeni na 100 umrlih) iznosio je 70,1.

U 2018. sklopljen je 19 921 brak, što je za 1,9% manje nego u 2017. Stopa nupcijaliteta (sklopljeni brakovi na 1 000 stanovnika) u 2018. iznosila je 4,9.

Od ukupno sklopljenih brakova, prvi brak sklopilo je 87,4% nevjesta i 87,6% ženika. Prosječna starost pri sklapanju prvog braka povećava se i za ženika i za nevjestu. Tako je u 1989. prosječna starost nevjeste pri sklapanju prvog braka iznosila 23,1 godinu, ženika 26,7 godina, dok je u 2018. prosječna starost nevjeste iznosila 28,7 godina, a ženika 31,3 godine.

Od ukupnog broja sklopljenih brakova u 2018., vjerski brak sklopilo je 50,1% parova, a građanski brak 49,9% parova.

U 2018. bilo je 6 125 pravomoćno razvedenih brakova.

Broj razvedenih brakova na 1 000 sklopljenih iznosio je 307,5, dok je broj razvedenih brakova na 1 000 stanovnika iznosio 1,5.

Prosječno trajanje razvedenih brakova jest 14,9 godina.

U 43,0% razvedenih brakova nije bilo uzdržavane djece, u 31,2% razvedenih brakova bilo je jedno uzdržavano dijete, a u 25,8% razvedenih brakova bilo je dvoje ili više uzdržavane djece.

Najviše uzdržavane djece rođene u braku koji se razveo povjereno je na čuvanje i odgoj ženi (82,1%). Mužu je povjereno 12,0%, mužu i ženi 5,5%, a drugim osobama i ustanovama 0,4% djece.

COMMENTARY

In 2018, the number of children born was 37 109, out of which there were 36 945 liveborn and 164 stillborn children. In the same year, as compared to 2017, an increase of 1.1% was recorded in the number of liveborn children, that is, 389 more children were born than in the previous year. Out of the total number of liveborn, 51.6% were boys and 48.4% were girls.

The live birth rate (live births per 1 000 inhabitants) in 2018 was 9.0 and the total fertility rate was 1.47, which means it was significantly below the level of simple reproduction (2.1).

As in the previous year, the majority of children in 2018 were firstborns, 44.0%, followed by second-borns, 34.4%, third-borns, 14.0%, and fourth-borns and more, 7.6%.

There were 7 647 liveborn children born out of wedlock, that is, 20.7% of the total number of liveborn children.

The average mother's age at first birth has been slightly rising for many years in a row, for example, in 1968, it was 22.8 and in 2018, it was 29.2 years.

In 2018, there were 52 706 deaths (49.3% were men and 50.7% were women), which was 1.4% less than in the previous year. The mortality rate (deaths per 1 000 inhabitants) in 2018 was 12.9.

The average age of deceased men was 73.1 and of women 80.4.

In 2018, the most often causes of death were diseases of the circulatory system (38.3% of men and 49.0% of women) and neoplasms (31.8% of men and 22.3% of women).

The number of infant deaths in 2018 amounted to 157, out of which 30.6% died during the first day of life. A significant decrease in the mortality of infants over a long period of time is noticeable. The infant death rate (the number of infant deaths per 1 000 live births) was 41.1 in 1968, 13.1 in 1988 and in 2018 it was 4.2.

The natural increase rate in 2018 was negative at -3.9 and the vital index (live births per 100 deaths) was 70.1.

In 2018, there were 19 921 marriages, which was 1.9% less than in 2017. The marriage rate (marriages per 1 000 inhabitants) in 2018 was 4.9.

Out of the total number of marriages, 87.4% of brides and 87.6% of grooms were married for the first time. The average age at first marriage increased for both groom and bride. In 1989, the average age of bride at first marriage was 23.1 and of groom 26.7, while in 2018, the average age of bride was 28.7 and of groom 31.3.

Out of the total number of marriages in 2018, there were 50.1% of religious marriages and 49.9% of civil marriages.

In 2018, there were 6 125 divorces.

The number of divorces per 1 000 marriages was 307.5 and the number of divorces per 1 000 inhabitants was 1.5.

The average duration of marriages that ended in a divorce was 14.9 years.

In 43.0% of divorces there were no dependent children, in 31.2% of divorces there was one dependent child and in 25.8% of divorces there were two or more dependent children.

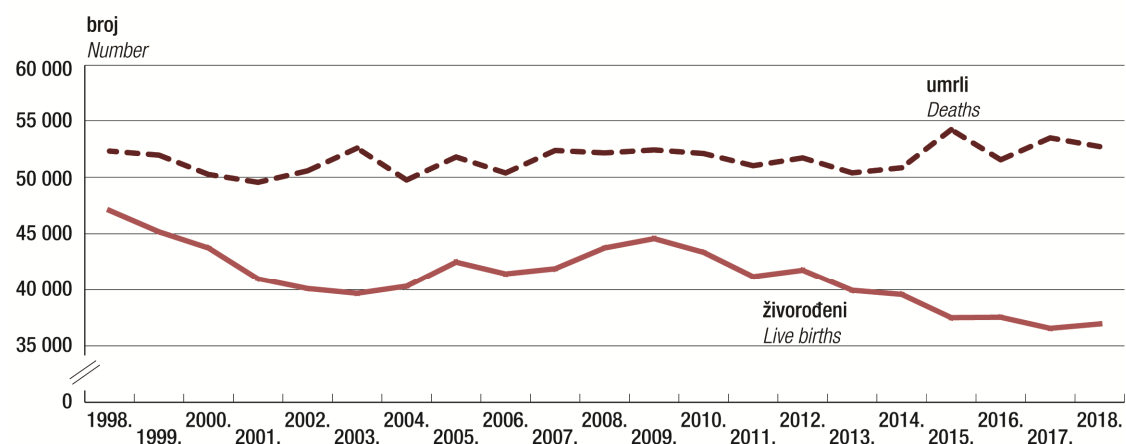
Most of the dependent children born in marriages that ended in a divorce were given for custody and upbringing to the wife (82.1%). There were 12.0% of children given for custody to the husband, 5.5% to the husband and wife, and 0.4% to other persons and institutions.

1. OSNOVNI PODACI O PRIRODNOM KRETANJU STANOVNIŠTVA
BASIC DATA ON NATURAL CHANGE IN POPULATION

1.1. OSNOVNI PODACI O PRIRODNOM KRETANJU STANOVNIŠTVA U RAZDOBLJU 2009. – 2018.
BASIC DATA ON NATURAL CHANGE IN POPULATION, 2009 – 2018

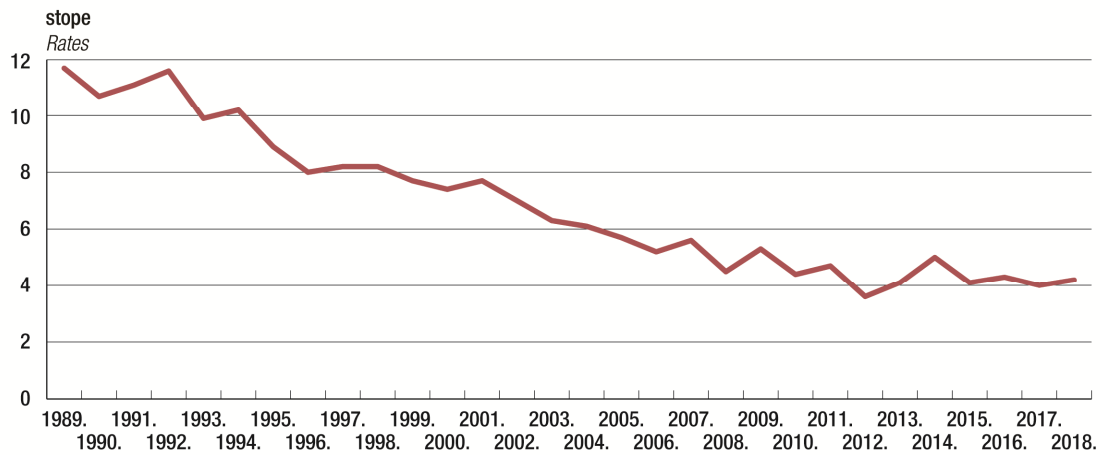
	2009.	2010.	2011.	2012.	2013.	2014.	2015.	2016.	2017.	2018.	
Broj stanovnika (procjena sredinom godine, tis.)	4 429	4 418	4 280	4 268	4 256	4 238	4 204	4 174	4 125	4 088	Population (mid-year estimate, '000)
Živorodeni	44 577	43 361	41 197	41 771	39 939	39 566	37 503	37 537	36 556	36 945	Live births
Mrtvorodeni	177	185	145	130	144	150	163	169	149	164	Stillbirths
Umrli	52 414	52 096	51 019	51 710	50 386	50 839	54 205	51 542	53 477	52 706	Deaths
Prirodni prirast	-7 837	-8 735	-9 822	-9 939	-10 447	-11 273	-16 702	-14 005	-16 921	-15 761	Natural increase
Umrli dojenčad	235	192	192	150	162	199	154	161	148	157	Infant deaths
Sklopljeni brakovi	22 382	21 294	20 211	20 323	19 169	19 501	19 834	20 467	20 310	19 921	Marriages
Razvedeni brakovi	5 076	5 058	5 662	5 659	5 992	6 570	6 010	7 036	6 265	6 125	Divorces
Živorodeni (na 1 000 stanovnika)	10,1	9,8	9,6	9,8	9,4	9,3	8,9	9,0	8,9	9,0	Live births (per 1 000 inhabitants)
Mrtvorodeni (na 1 000 živorođenih)	4,0	4,3	3,5	3,1	3,6	3,8	4,3	4,5	4,1	4,4	Stillbirths (per 1 000 live births)
Umrli (na 1 000 stanovnika)	11,8	11,8	11,9	12,1	11,8	12,0	12,9	12,3	13,0	12,9	Deaths (per 1 000 inhabitants)
Prirodni prirast (na 1 000 stanovnika)	-1,8	-2,0	-2,3	-2,3	-2,5	-2,7	-4,0	-3,4	-4,1	-3,9	Natural increase (per 1 000 inhabitants)
Umrli dojenčad (na 1 000 živorođenih)	5,3	4,4	4,7	3,6	4,1	5,0	4,1	4,3	4,0	4,2	Infant deaths (per 1 000 live births)
Vitalni indeks (živorođeni na 100 umrlih)	85,0	83,2	80,7	80,8	79,3	77,8	69,2	72,8	68,4	70,1	Vital index (live births per 100 deaths)
Sklopljeni brakovi (na 1 000 stanovnika)	5,1	4,8	4,7	4,8	4,5	4,6	4,7	4,9	4,9	4,9	Marriages (per 1 000 inhabitants)
Razvedeni brakovi (na 1 000 stanovnika)	1,1	1,1	1,3	1,3	1,4	1,5	1,4	1,7	1,5	1,5	Divorces (per 1 000 inhabitants)
Razvedeni brakovi (na 1 000 sklopljenih)	226,8	237,5	280,1	278,4	312,6	336,9	303,0	343,8	308,5	307,5	Divorces (per 1 000 marriages)

G-1. PRIRODNO KRETANJE STANOVNIŠTVA U RAZDOBLJU 1998. – 2018.
NATURAL CHANGE IN POPULATION, 1998 – 2018



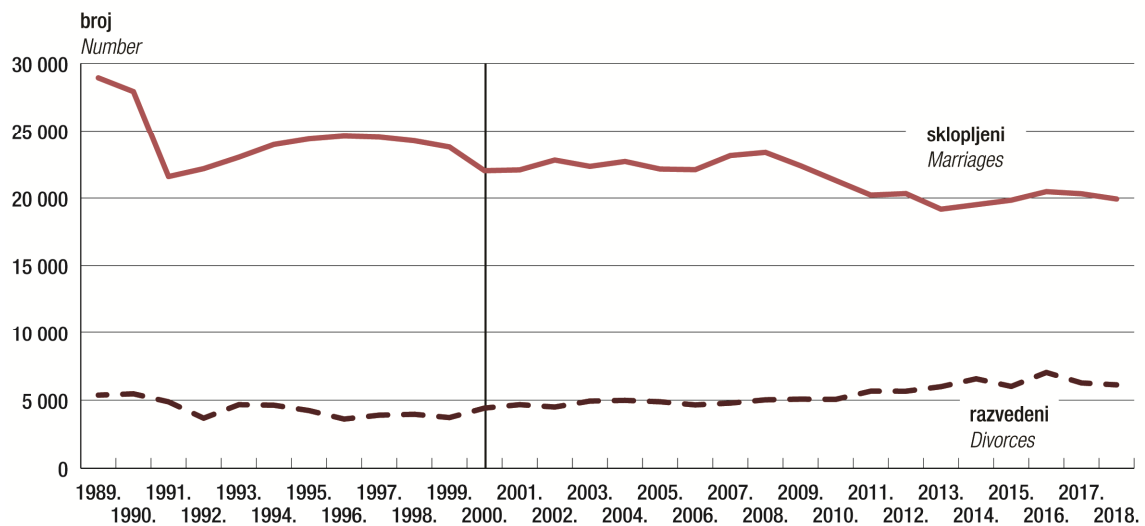
G-2. UMRLA DOJENČAD NA 1 000 ŽIVOROĐENIH U RAZDOBLJU 1989. – 2018.

INFANT DEATHS PER 1 000 LIVE BIRTHS, 1989 – 2018



G-3. SKLOPLJENI I RAZVEDENI BRAKOVI U RAZDOBLJU 1989. – 2018.¹⁾

MARRIAGES AND DIVORCES, 1989 – 2018 ¹⁾



1) Promjena metodologije od 2000.

1) Change in the methodology since 2000.

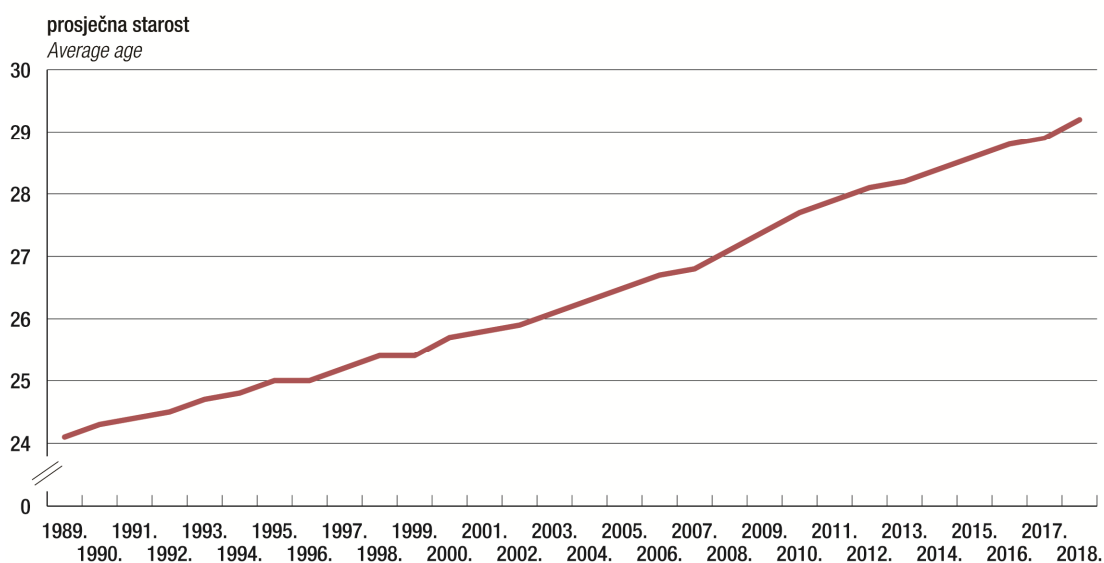
1.2. ŽIVOROĐENI PREMA STAROSTI MAJKE U RAZDOBLJU 1999. – 2018.

LIVE BIRTHS, BY MOTHER'S AGE, 1999 – 2018

	Starost majke Mother's age									
	ukupno Total	do 15 godina Up to 15 years	15 – 19	20 – 24	25 – 29	30 – 34	35 – 39	40 – 44	45 i više 45 and over	nepoznato Unknown
1999.	45 179	9	2 436	12 613	15 183	10 046	4 001	778	37	76
2000.	43 746	11	2 296	11 933	14 772	9 792	4 004	801	38	99
2001.	40 993	8	2 246	10 788	14 206	9 108	3 806	712	37	82
2002.	40 094	11	2 138	10 539	13 997	8 951	3 606	766	33	53
2003.	39 668	5	1 972	10 158	13 843	9 318	3 617	692	28	35
2004.	40 307	11	1 889	9 989	14 034	9 740	3 838	747	22	37
2005.	42 492	6	1 886	9 929	14 965	10 672	4 208	740	46	40
2006.	41 446	5	1 823	9 074	14 748	10 806	4 146	776	46	22
2007.	41 910	5	1 772	8 887	14 731	11 152	4 417	866	41	39
2008.	43 753	10	1 778	8 938	15 283	11 972	4 780	904	48	40
2009.	44 577	9	1 630	8 538	15 561	12 664	5 128	960	49	38
2010.	43 361	11	1 488	7 537	15 087	13 003	5 273	909	39	14
2011.	41 197	8	1 412	6 902	13 934	12 678	5 291	922	42	8
2012.	41 771	12	1 367	6 808	13 679	13 196	5 591	1 043	66	9
2013.	39 939	6	1 270	6 073	12 875	12 938	5 659	1 034	76	8
2014.	39 566	5	1 217	5 750	12 376	13 087	5 912	1 161	53	5
2015.	37 503	5	1 116	5 288	11 473	12 497	6 007	1 041	67	9
2016.	37 537	5	1 081	5 128	10 946	12 779	6 331	1 208	57	2
2017.	36 556	7	990	4 807	10 347	12 482	6 609	1 251	62	1
2018.	36 945	3	875	4 813	10 318	12 787	6 745	1 337	67	-

G-4. PROSJEČNA STAROST MAJKE PRI PRVOM PORODU U RAZDOBLJU 1989. – 2018.

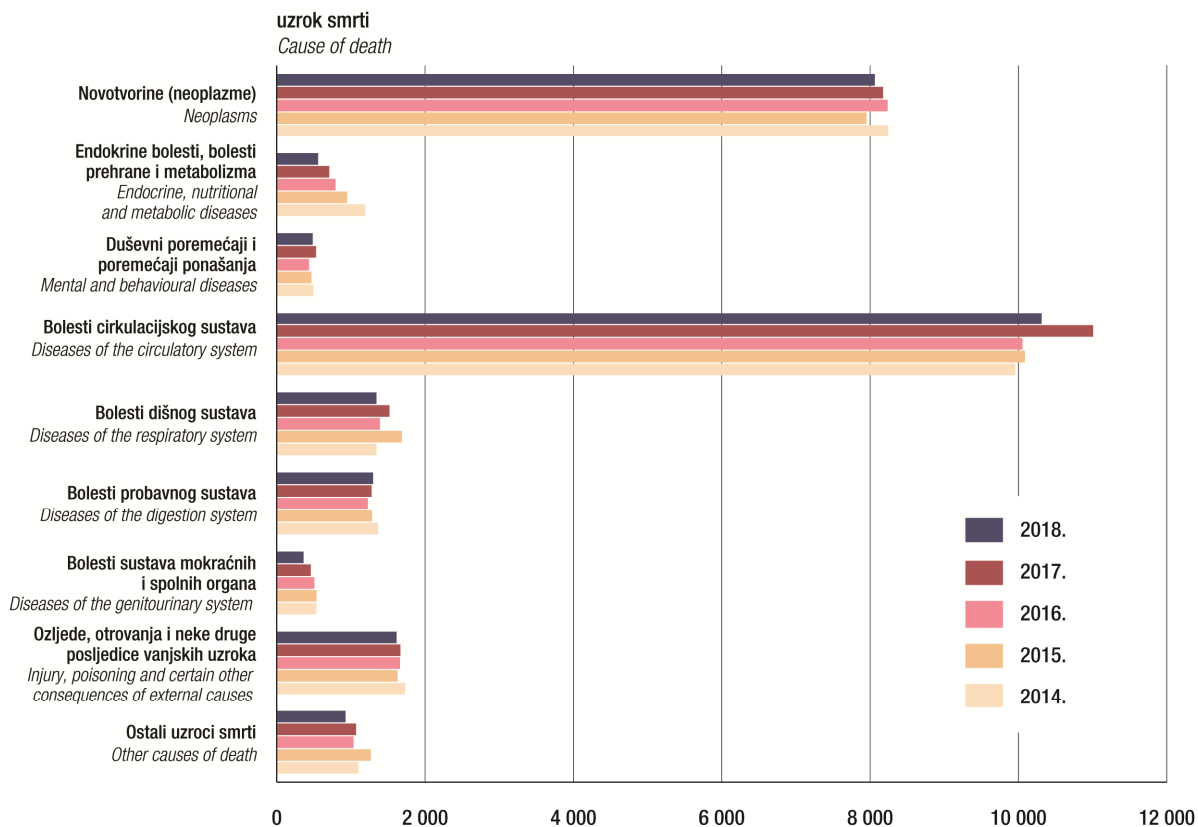
AVERAGE MOTHER'S AGE AT FIRST BIRTH, 1989 – 2018



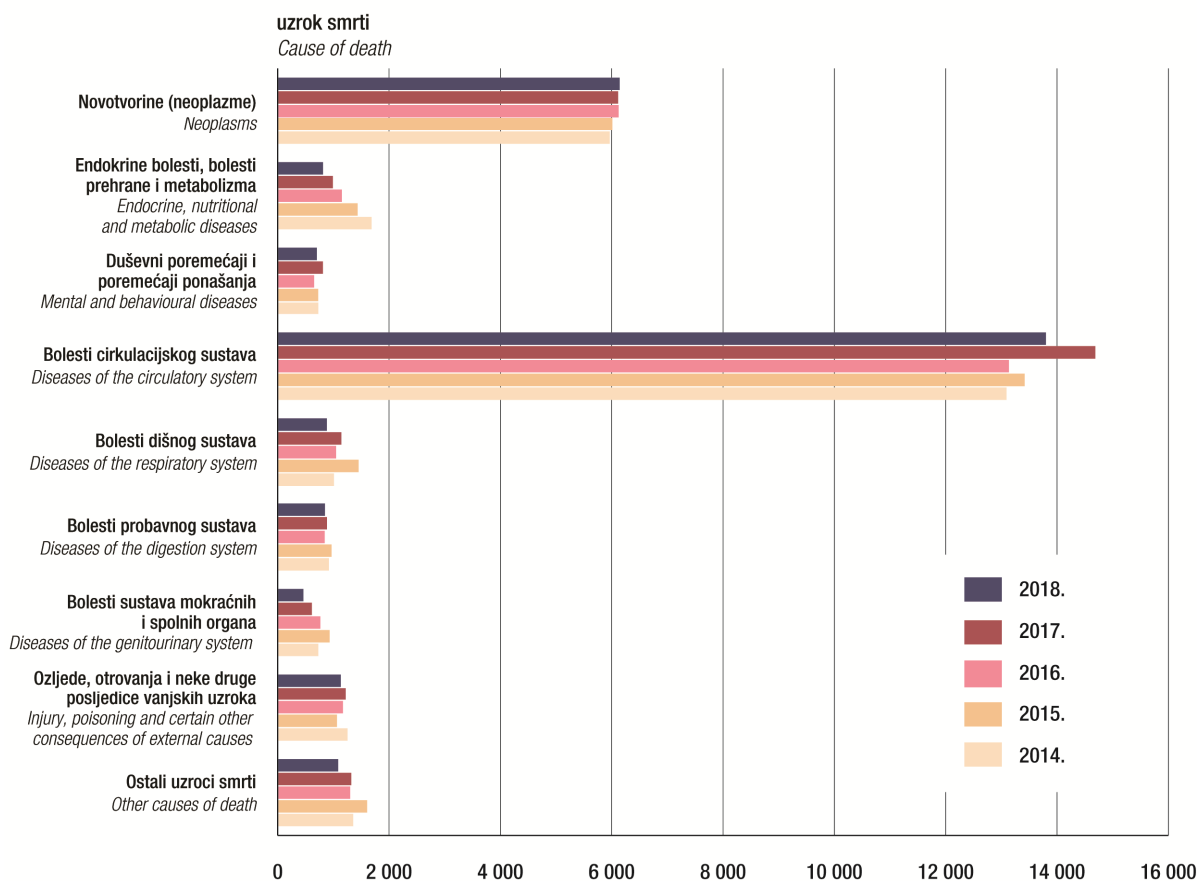
1.3. UMRLI PREMA SKUPINAMA UZROKA SMRTI I SPOLU U RAZDOBLJU 2014. – 2018.
DEATHS, BY GROUPS OF CAUSES OF DEATH AND SEX, 2014 – 2018

	Spol	2014.	2015.	2016.	2017.	2018.	Sex	
Ukupno	svoga	50 839	54 205	51 542	53 477	52 706	All	Total
	muškarci	24 965	26 414	25 344	25 861	25 964	Male	
	žene	25 874	27 791	26 198	27 616	26 742	Female	
Zarazne i parazitarne bolesti	svoga	347	384	457	615	288	All	Infectious and parasitic diseases
	muškarci	182	207	241	310	144	Male	
	žene	165	177	216	305	144	Female	
Novotvorine (neoplazme)	svoga	14 206	14 290	14 360	13 964	14 210	All	Neoplasms
	muškarci	8 063	8 175	8 236	7 952	8 245	Male	
	žene	6 143	6 115	6 124	6 012	5 965	Female	
Bolesti krvi i krvotvornog sustava te određene bolesti imunološkog sustava	svoga	20	25	45	56	60	All	Diseases of the blood and blood forming organs and certain disorders involving the immune mechanism
	muškarci	9	12	18	17	17	Male	
	žene	11	13	27	39	43	Female	
Endokrine bolesti, bolesti prehrane i metabolizma	svoga	1 370	1 699	1 946	2 382	2 879	All	Endocrine, nutritional and metabolic diseases
	muškarci	557	708	793	947	1 194	Male	
	žene	813	991	1 153	1 435	1 685	Female	
Duševni poremećaji i poremećaji ponašanja	svoga	1 188	1 342	1 089	1 196	1 224	All	Mental and behavioural disorders
	muškarci	484	530	436	468	494	Male	
	žene	704	812	653	728	730	Female	
Bolesti živčanog sustava	svoga	856	1 129	1 111	1 282	1 366	All	Diseases of the nervous system
	muškarci	416	543	512	574	630	Male	
	žene	440	586	599	708	736	Female	
Bolesti oka i očnih adnexa	svoga	-	-	-	-	-	All	Diseases of the eye and adnexa
	muškarci	-	-	-	-	-	Male	
	žene	-	-	-	-	-	Female	
Bolesti uha i mastoidnog nastavka	svoga	4	3	3	1	-	All	Diseases of the ear and mastoid process
	muškarci	1	1	1	-	-	Male	
	žene	3	2	2	1	-	Female	
Bolesti cirkulacijskog sustava	svoga	24 112	25 694	23 190	23 504	23 048	All	Diseases of the circulatory system
	muškarci	10 312	11 007	10 054	10 086	9 955	Male	
	žene	13 800	14 687	13 136	13 418	13 093	Female	
Bolesti dišnog sustava	svoga	2 227	2 663	2 440	3 139	2 356	All	Diseases of the respiratory system
	muškarci	1 344	1 520	1 392	1 687	1 345	Male	
	žene	883	1 143	1 048	1 452	1 011	Female	
Bolesti probavnog sustava	svoga	2 149	2 165	2 073	2 255	2 284	All	Diseases of the digestive system
	muškarci	1 300	1 279	1 228	1 287	1 365	Male	
	žene	849	886	845	968	919	Female	
Bolesti kože i potkožnog tkiva	svoga	5	8	5	10	5	All	Diseases of the skin and subcutaneous tissue
	muškarci	1	3	2	4	4	Male	
	žene	4	5	3	6	1	Female	
Bolesti mišićno-koštanog sustava i vezivnog tkiva	svoga	156	131	137	116	116	All	Diseases of the musculoskeletal system and connective tissue
	muškarci	29	22	17	21	27	Male	
	žene	127	109	120	95	89	Female	
Bolesti sustava mokraćnih i spolnih organa	svoga	824	1 072	1 273	1 469	1 264	All	Diseases of the genitourinary system
	muškarci	362	458	507	536	534	Male	
	žene	462	614	766	933	730	Female	
Trudnoća, porođaj i babinje	svoga	1	1	1	-	-	All	Pregnancy, childbirth and the puerperium
	žene	1	1	1	-	-	Female	
Određena stanja nastala u perinatalnom razdoblju	svoga	121	94	75	75	86	All	Certain conditions originating in the perinatal period
	muškarci	71	53	40	49	54	Male	
	žene	50	41	35	26	32	Female	
Kongenitalne malformacije, deformiteti i kromosomske abnormalnosti	svoga	109	114	103	95	93	All	Congenital malformations, deformations and chromosomal abnormalities
	muškarci	59	56	55	52	57	Male	
	žene	50	58	48	43	36	Female	
Simptomi, znakovi i abnormalni klinički i laboratorijski nalazi nevršteni drugamo	svoga	394	503	400	624	443	All	Symptoms, signs and abnormal clinical and laboratory findings not elsewhere classified
	muškarci	159	173	150	242	169	Male	
	žene	235	330	250	382	274	Female	
Ozljede, otrovanja i neke druge posljedice vanjskih uzroka	svoga	2 750	2 888	2 834	2 694	2 984	All	Injury, poisoning and certain other consequences of external causes
	muškarci	1 616	1 667	1 662	1 629	1 730	Male	
	žene	1 134	1 221	1 172	1 065	1 254	Female	

G-5. UMRILI MUŠKARCI PREMA SKUPINAMA UZROKA SMRTI U RAZDOBLJU 2014. – 2018.
MALE DEATHS, BY GROUPS OF CAUSES OF DEATH, 2014 – 2018



G-6. UMRLE ŽENE PREMA SKUPINAMA UZROKA SMRTI U RAZDOBLJU 2014. – 2018.
FEMALE DEATHS, BY GROUPS OF CAUSES OF DEATH, 2014 – 2018

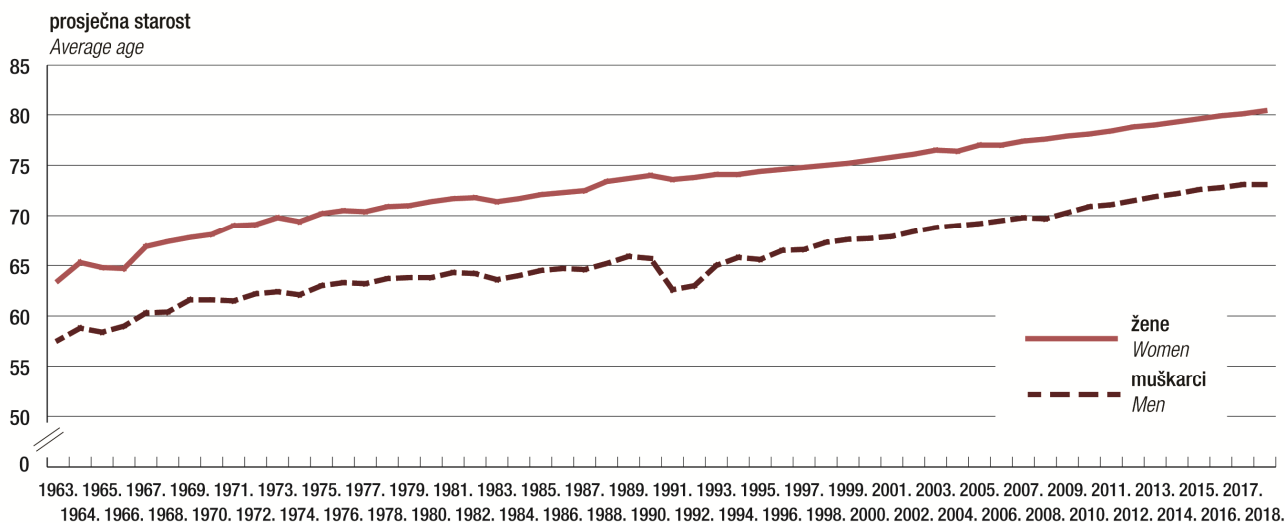


1.4. UMRLI PREMA SPOLU I STAROSTI U RAZDOBLJU 2009. – 2018.
DEATHS, BY SEX AND AGE, 2009 – 2018

	2009.	2010.	2011.	2012.	2013.	2014.	2015.	2016.	2017.	2018.	
Ukupno	52 414	52 096	51 019	51 710	50 386	50 839	54 205	51 542	53 477	52 706	Total
Starost muškaraca Age of men											
Do 1 godine	119	111	107	80	93	113	87	82	89	104	Up to 1 year
1 – 4	23	18	14	21	28	16	13	14	21	19	1 – 4
5 – 9	13	17	12	11	8	12	15	14	14	13	5 – 9
10 – 14	28	15	18	18	16	17	14	15	10	12	10 – 14
15 – 19	77	50	72	50	63	57	46	58	45	41	15 – 19
20 – 24	145	110	111	99	92	72	93	78	86	80	20 – 24
25 – 29	125	134	129	113	111	91	85	86	84	79	25 – 29
30 – 34	161	146	153	155	148	111	139	125	106	122	30 – 34
35 – 39	226	209	197	214	177	192	220	171	180	171	35 – 39
40 – 44	427	348	332	348	273	247	258	284	256	294	40 – 44
45 – 49	755	695	625	644	591	538	558	485	473	477	45 – 49
50 – 54	1 367	1 206	1 190	1 155	1 040	1 045	984	919	917	896	50 – 54
55 – 59	1 913	1 959	1 878	1 888	1 704	1 765	1 740	1 599	1 562	1 557	55 – 59
60 – 64	2 143	2 211	2 405	2 355	2 488	2 417	2 574	2 459	2 479	2 518	60 – 64
65 – 69	2 880	2 677	2 436	2 516	2 360	2 513	2 845	2 955	3 080	3 147	65 – 69
70 – 74	4 022	3 980	3 622	3 626	3 454	3 236	3 187	2 904	2 972	2 989	70 – 74
75 – 79	4 918	4 868	4 654	4 558	4 453	4 287	4 498	4 171	4 175	3 994	75 – 79
80 – 84	3 840	3 995	4 041	4 504	4 233	4 451	4 639	4 444	4 520	4 470	80 – 84
85 i više	2 831	2 932	3 184	3 416	3 652	3 785	4 419	4 481	4 787	4 977	85 and over
Nepoznato	6	2	4	5	4	-	-	-	5	4	Unknown
Starost žena Age of women											
Do 1 godine	116	81	85	70	69	86	67	79	59	53	Up to 1 year
1 – 4	13	17	11	13	17	6	19	8	14	10	1 – 4
5 – 9	12	8	11	11	9	8	12	9	16	6	5 – 9
10 – 14	17	14	7	10	5	9	16	6	10	9	10 – 14
15 – 19	36	34	22	18	22	13	23	12	13	20	15 – 19
20 – 24	30	40	26	28	28	27	17	20	21	20	20 – 24
25 – 29	50	34	42	37	43	33	36	29	34	30	25 – 29
30 – 34	43	49	64	48	52	58	48	45	40	36	30 – 34
35 – 39	94	93	78	76	103	75	88	75	79	78	35 – 39
40 – 44	168	160	141	153	140	126	144	113	125	117	40 – 44
45 – 49	300	294	320	272	260	272	245	211	213	182	45 – 49
50 – 54	522	544	511	491	465	425	439	389	422	424	50 – 54
55 – 59	719	775	779	782	728	753	774	662	684	691	55 – 59
60 – 64	942	1 049	1 010	992	1 034	1 054	1 101	1 070	1 119	1 067	60 – 64
65 – 69	1 653	1 472	1 400	1 302	1 230	1 337	1 480	1 575	1 611	1 574	65 – 69
70 – 74	2 964	2 888	2 651	2 486	2 347	2 201	2 308	1 997	2 063	1 909	70 – 74
75 – 79	5 073	4 944	4 534	4 552	4 302	4 136	4 277	3 861	4 018	3 657	75 – 79
80 – 84	6 140	6 083	6 056	6 101	5 938	6 207	6 469	6 179	6 346	6 020	80 – 84
85 i više	7 501	7 831	8 084	8 489	8 604	9 047	10 228	9 858	10 729	10 839	85 and over
Nepoznato	2	3	3	3	2	1	-	-	-	-	Unknown

G-7. PROSJEČNA STAROST UMRLIH OSOBA U RAZDOBLJU 1963. – 2018.

AVERAGE AGE OF DECEASED PERSONS, 1963 – 2018



1.5. UMRLA DOJENČAD PREMA SKUPINAMA UZROKA SMRTI U RAZDOBLJU 2014. – 2018.

INFANT DEATHS, BY GROUPS OF CAUSES OF DEATH, 2014 – 2018

	2014.	2015.	2016.	2017.	2018.	
Ukupno	199	154	161	148	157	Total
Određena stanja nastala u perinatalnom razdoblju	121	94	75	75	85	Certain conditions originating in the perinatal period
Kongenitalne malformacije, deformiteti i kromosomske abnormalnosti	60	48	61	49	47	Congenital malformations, deformations and chromosomal abnormalities
Bolesti dišnog sustava	-	2	1	4	3	Diseases of the respiratory system
Ozljede, otrovanja i neke druge posljedice vanjskih uzroka	1	2	3	2	3	Injury, poisoning and certain other consequences of external causes
Ostali uzroci smrti	17	8	21	18	19	Other causes of death

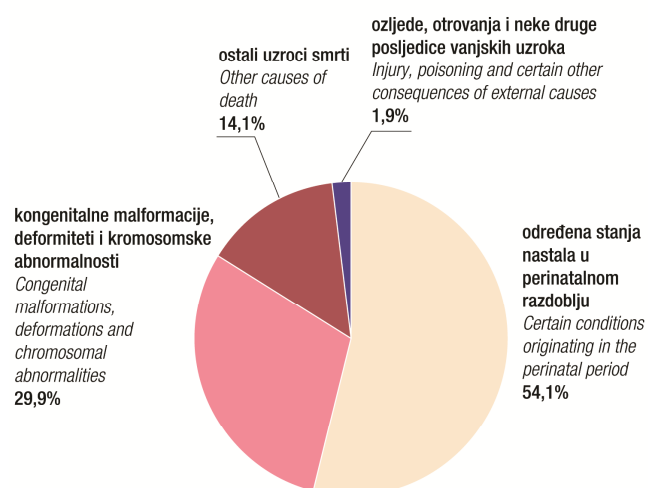
1.6. UMRLA DOJENČAD PREMA STAROSTI U RAZDOBLJU 2014. – 2018.

INFANT DEATHS, BY AGE, 2014 – 2018

	2014.	2015.	2016.	2017.	2018.	
Ukupno	199	154	161	148	157	Total
Manje od 24 sata	71	50	47	34	48	Less than 24 hours
1 dan	12	7	11	17	17	1 day
2 – 6 dana	39	24	22	21	22	2 – 6 days
7 – 13 dana	11	14	15	12	18	7 – 13 days
14 – 20 dana	8	11	9	6	13	14 – 20 days
21 – 29 dana	10	10	7	9	3	21 – 29 days
1 – 6 mjeseci	39	30	37	40	27	1 – 6 months
7 – 11 mjeseci	9	8	13	9	9	7 – 11 months

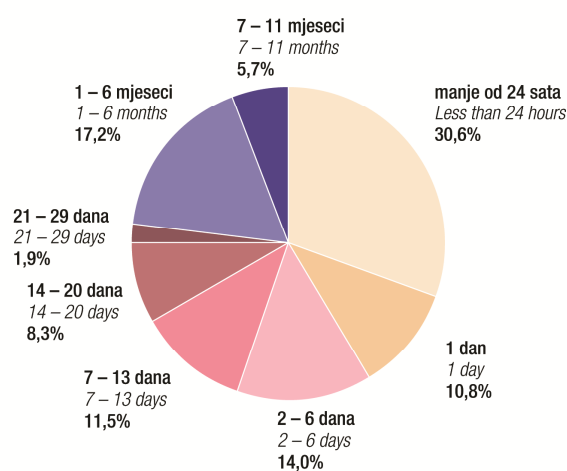
G-8. UMRLA DOJENČAD PREMA SKUPINAMA UZROKA SMRTI U 2018.

INFANT DEATHS, BY GROUPS OF CAUSES OF DEATH, 2018



G-9. UMRLA DOJENČAD PREMA STAROSTI U 2018.

INFANT DEATHS, BY AGE, 2018



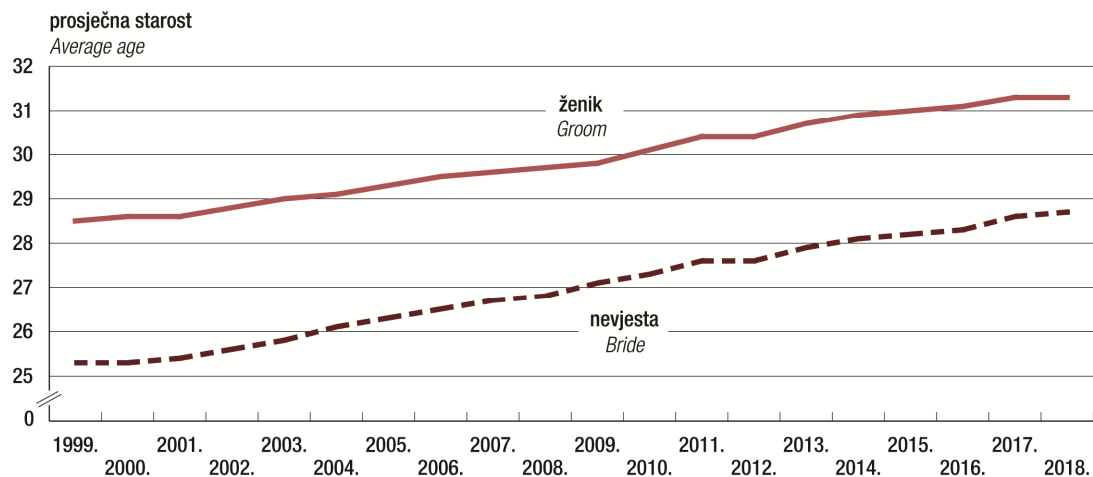
1.7. SKLOPLJENI BRAKOWI PREMA STAROSTI ŽENIKA I NEVJESTE U RAZDOBLJU 2009. – 2018.

MARRIAGES, BY AGE OF GROOM AND BRIDE, 2009 – 2018

	2009.	2010.	2011.	2012.	2013.	2014.	2015.	2016.	2017.	2018.
Ukupno Total	22 382	21 294	20 211	20 323	19 169	19 501	19 834	20 467	20 310	19 921
	Ženik Groom									
Do 19 godina Up to 19 years	184	178	153	168	113	118	118	109	117	112
20 – 24	3 441	3 018	2 729	2 672	2 294	2 086	2 004	2 014	1 955	1 968
25 – 29	8 664	7 994	7 300	7 302	6 787	6 731	6 747	6 904	6 569	6 356
30 – 34	5 692	5 587	5 533	5 599	5 286	5 660	5 737	5 872	5 890	5 629
35 – 39	2 033	2 244	2 176	2 217	2 234	2 267	2 478	2 685	2 649	2 688
40 – 44	922	892	901	895	920	1 045	1 016	1 079	1 237	1 203
45 – 49	489	472	488	454	505	555	594	634	595	663
50 – 54	305	260	300	307	324	364	373	409	424	466
55 – 59	208	216	194	236	224	224	257	275	304	284
60 – 64	149	160	169	164	187	156	185	162	190	203
65 – 69	119	97	95	120	123	122	142	133	169	142
70 – 74	84	76	83	86	79	80	66	83	101	95
75 i više 75 and over	90	97	85	102	91	92	116	108	110	112
Nepoznato Unknown	2	3	5	1	2	1	1	-	-	-
	Nevjesta Bride									
Do 19 godina Up to 19 years	1 276	1 136	972	936	764	742	676	705	601	502
20 – 24	6 450	5 783	5 216	5 136	4 479	4 299	4 269	4 294	4 206	4 021
25 – 29	8 496	7 963	7 667	7 801	7 350	7 423	7 610	7 714	7 555	7 441
30 – 34	3 518	3 849	3 704	3 733	3 760	4 034	3 961	4 274	4 180	4 111
35 – 39	1 212	1 198	1 216	1 253	1 277	1 393	1 568	1 637	1 734	1 737
40 – 44	507	516	502	496	536	607	627	714	747	799
45 – 49	311	271	322	320	328	370	417	423	462	469
50 – 54	243	230	247	241	272	245	270	275	316	335
55 – 59	154	140	171	174	195	175	191	160	231	220
60 – 64	96	107	94	122	106	105	143	136	139	140
65 – 69	59	46	55	50	53	56	62	82	91	73
70 – 74	33	27	25	31	31	24	25	32	30	40
75 i više 75 and over	19	17	12	23	13	19	13	19	15	30
Nepoznato Unknown	8	11	8	7	5	9	2	2	3	3

G-10. PROSJEČNA STAROST ŽENIKA I NEVJESTE PRI SKLAPANJU PRVOG BRAKA U RAZDOBLJU 1999. – 2018.

AVERAGE AGE OF GROOM AND BRIDE AT FIRST MARRIAGE, 1999 – 2018

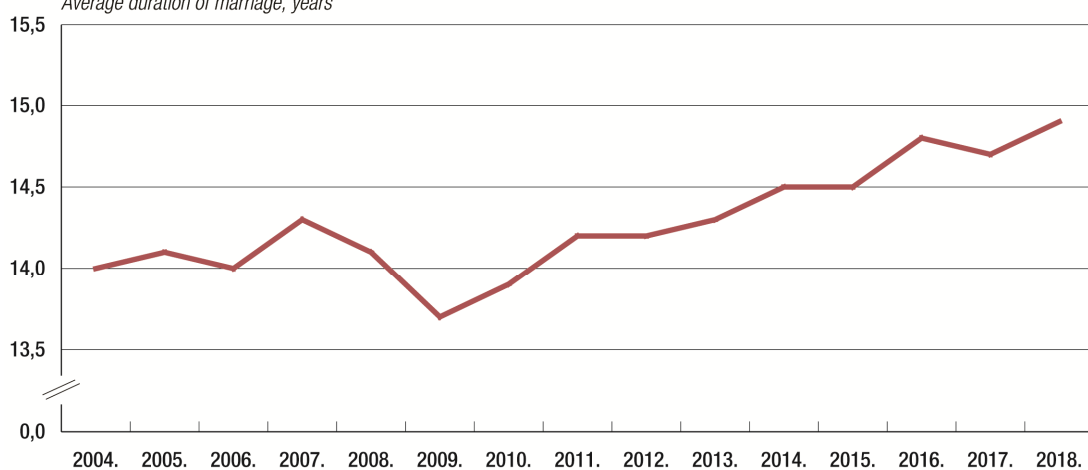


1.8. RAZVEDENI BRAKOVİ PREMA TRAJANJU BRAKA U RAZDOBLJU 2009. – 2018.
DIVORCES, BY DURATION OF MARRIAGE, 2009 – 2018

	2009.	2010.	2011.	2012.	2013.	2014.	2015.	2016.	2017.	2018.
Ukupno <i>Total</i>	5 076	5 058	5 662	5 659	5 992	6 570	6 010	7 036	6 265	6 125
Do 1 godine <i>Up to 1 year</i>	92	80	88	95	80	71	79	67	99	113
1	201	201	189	165	168	197	160	176	172	216
2	266	259	290	259	257	276	281	242	245	257
3	296	312	318	330	288	319	284	303	272	250
4	264	256	305	288	301	328	264	302	280	260
5	286	273	262	257	296	340	294	319	284	249
6	250	260	235	247	289	327	305	320	283	293
7	232	223	255	262	285	301	273	384	246	242
8	222	212	240	232	240	284	258	325	283	253
9	210	176	200	219	246	253	237	300	286	242
10 – 14	811	784	925	942	1 075	1 122	1 012	1 259	1 124	1 056
15 – 19	606	629	780	830	837	893	878	1 049	877	863
20 – 24	578	587	639	651	685	755	645	797	748	753
25 i više <i>25 and over</i>	762	806	936	882	945	1 104	1 040	1 193	1 066	1 078

G-11. RAZVEDENI BRAKOVİ PREMA PROSJEČNOM TRAJANJU BRAKA U RAZDOBLJU 2004. – 2018.
DIVORCES, BY AVERAGE DURATION OF MARRIAGE, 2004 – 2018

prosječno trajanje braka u godinama
Average duration of marriage, years



2. PRIRODNO KRETANJE STANOVNIŠTVA
NATURAL CHANGE IN POPULATION

2.1. PRIRODNO KRETANJE STANOVNIŠTVA U 2018. PO ŽUPANIJAMA
NATURAL CHANGE IN POPULATION, BY COUNTIES, 2018

Županija County of	Rodeni Births			Živorodeni izvan braka Live births out of wedlock	Umrli Deaths	Umrli dojenčad Infant deaths	Prirodni prirast Natural increase	Sklopljeni brakovi Marriages	Razvedeni brakovi Divorces	Izvanbrač- na djeca na 1 000 živorodnih Children born out of wedlock per 1 000 live births	Umrli dojenčad na 1 000 živorodnih Infant deaths per 1 000 live births
	ukupno Total	živorodeni Live births	mrtvorodeni Stillbirths								
Republika Hrvatska Republic of Croatia	37 109	36 945	164	7 647	52 706	157	-15 761	19 921	6 125	207,0	4,2
Zagrebačka Zagreb	2 762	2 754	8	416	3 590	5	-836	1 587	442	151,1	1,8
Krapinsko-zagorska Krapina-Zagorje	1 116	1 110	6	189	1 906	4	-796	564	181	170,3	3,6
Sisačko-moslavačka Sisak-Moslavina	1 229	1 215	14	367	2 518	9	-1 303	794	275	302,1	7,4
Karlovačka Karlovac	963	962	1	247	1 933	2	-971	489	141	256,8	2,1
Varaždinska Varaždin	1 441	1 435	6	433	2 179	2	-744	776	277	301,7	1,4
Koprivničko-križevačka Koprivnica-Križevci	1 005	998	7	284	1 538	8	-540	482	175	284,6	8,0
Bjelovarsko-bilogorska Bjelovar-Bilogora	994	992	2	303	1 647	4	-655	546	180	305,4	4,0
Primorsko-goranska Primorje-Gorski kotar	2 137	2 126	11	668	3 772	8	-1 646	1 217	340	314,2	3,8
Ličko-senjska Lika-Senj	367	361	6	93	846	2	-485	185	49	257,6	5,5
Virovitičko-podravska Virovitica-Podravina	695	690	5	134	1 079	2	-389	407	144	194,2	2,9
Požeško-slavonska Požega-Slavonia	600	600	-	70	1 016	1	-416	417	130	116,7	1,7
Brodsko-posavska Slavonski Brod-Posavina	1 198	1 196	2	183	2 011	7	-815	850	230	153,0	5,9
Zadarska Zadar	1 546	1 535	11	275	1 982	8	-447	737	163	179,2	5,2
Osječko-baranjska Osijek-Baranja	2 353	2 339	14	424	3 886	11	-1 547	1 525	487	181,3	4,7
Šibensko-kninska Šibenik-Knin	800	795	5	187	1 471	5	-676	435	126	235,2	6,3
Vukovarsko-srijemska Vukovar-Sirmium	1 283	1 279	4	169	2 283	8	-1 004	908	202	132,1	6,3
Splitsko-dalmatinska Split-Dalmatia	4 287	4 274	13	411	5 104	18	-830	2 170	587	96,2	4,2
Istarska Istria	1 676	1 670	6	566	2 372	4	-702	802	328	338,9	2,4
Dubrovačko-neretvanska Dubrovnik-Neretva	1 196	1 192	4	138	1 321	8	-129	592	151	115,8	6,7
Međimurska Međimurje	1 192	1 187	5	546	1 216	7	-29	552	145	460,0	5,9
Grad Zagreb City of Zagreb	8 269	8 235	34	1 544	9 036	34	-801	3 886	1 372	187,5	4,1

2.2. PRIRODNO KRETANJE STANOVNIŠTVA U 2018. PO ŽUPANIJAMA I GRADOVIMA/OPĆINAMA
NATURAL CHANGE IN POPULATION, BY COUNTIES AND TOWNS/MUNICIPALITIES, 2018

Županija County of	Rođeni Births		Umrli Deaths	Umrli dojenčad Infant deaths		Prirodni prirast Natural increase	Brakovi Marital statistics		Vitalni indeks (živorođeni na 100 umrlih) Vital index (live births per 100 deaths)
	živorođeni Live births	mrtvorodeni Stillbirths		ukupno Total	do 6 dana starosti Up to 6 days		sklopljeni Marriages	razvedeni Divorces	
Republika Hrvatska Republic of Croatia	36 945	164	52 706	157	87	-15 761	19 921	6 125	70,1
Zagrebačka Zagreb	2 754	8	3 590	5	4	-836	1 587	442	76,7
Gradovi/ Towns									
Dugo Selo	177	-	140	-	-	37	94	25	126,4
Ivanić-Grad	145	-	159	1	1	-14	80	16	91,2
Jastrebarsko	136	-	212	2	2	-76	87	39	64,2
Samobor	322	1	449	-	-	-127	185	62	71,7
Sveta Nedelja	153	-	169	-	-	-16	78	31	90,5
Sveti Ivan Zelina	120	-	198	-	-	-78	97	11	60,6
Velika Gorica	605	5	664	1	-	-59	299	67	91,1
Vrbovec	122	-	154	-	-	-32	84	22	79,2
Zaprešić	223	-	239	-	-	-16	113	69	93,3
Općine/ Municipalities									
Bedenica	12	-	14	-	-	-2	3	1	85,7
Bistra	58	-	69	-	-	-11	31	9	84,1
Brckovljani	61	-	60	-	-	1	38	3	101,7
Brdovec	94	1	130	1	1	-36	55	12	72,3
Dubrava	44	-	80	-	-	-36	22	9	55,0
Dubrava	10	-	19	-	-	-9	7	3	52,6
Farkaševac	18	-	26	-	-	-8	8	2	69,2
Gradec	27	-	47	-	-	-20	19	2	57,4
Jakovlje	30	-	51	-	-	-21	11	6	58,8
Klinča Sela	39	-	48	-	-	-9	22	2	81,3
Kloštar Ivanić	37	1	72	-	-	-35	46	4	51,4
Krašić	17	-	48	-	-	-31	9	2	35,4
Krvarsko	16	-	34	-	-	-18	8	2	47,1
Križ	53	-	99	-	-	-46	36	10	53,5
Luka	16	-	18	-	-	-2	3	-	88,9
Marija Gorica	13	-	45	-	-	-32	9	4	28,9
Orle	16	-	34	-	-	-18	16	4	47,1
Pisarovina	37	-	52	-	-	-15	21	9	71,2
Pokupsko	18	-	42	-	-	-24	12	-	42,9
Preseka	8	-	31	-	-	-23	4	2	25,8
Pušća	21	-	34	-	-	-13	13	3	61,8
Rakovec	6	-	17	-	-	-11	4	3	35,3
Rugvica	64	-	88	-	-	-24	54	4	72,7
Štupnik	34	-	32	-	-	2	15	4	106,3
Žumberak	2	-	16	-	-	-14	4	-	12,5
Krapinsko-zagorska Krapina-Zagorje	1 110	6	1 906	4	2	-796	564	181	58,2
Gradovi/ Towns									
Donja Stubica	50	-	90	-	-	-40	26	12	55,6
Klanjec	26	-	37	-	-	-11	16	1	70,3
Krapina	88	-	178	1	1	-90	53	22	49,4
Oroslavje	47	-	83	1	-	-36	26	15	56,6
Pregrada	54	1	116	2	1	-62	25	10	46,6
Zabok	91	1	128	-	-	-37	33	26	71,1
Zlatar	56	-	102	-	-	-46	24	13	54,9
Općine/ Municipalities									
Bedekovčina	84	1	109	-	-	-25	38	11	77,1
Budinščina	24	-	25	-	-	-1	14	-	96,0
Desinić	16	-	52	-	-	-36	8	3	30,8
Đurmanec	32	1	63	-	-	-31	26	5	50,8
Gornja Stubica	46	-	70	-	-	-24	30	6	65,7
Hrašćina	14	-	20	-	-	-6	7	2	70,0
Hum na Sutli	51	-	61	-	-	-10	17	3	83,6
Jesenje	21	-	18	-	-	3	11	2	116,7
Konjšćina	32	-	56	-	-	-24	14	3	57,1
Kraljevec na Sutli	14	-	26	-	-	-12	11	-	53,8
Krapinske Toplice	35	-	78	-	-	-43	24	10	44,9
Kumrovec	14	-	18	-	-	-4	9	2	77,8
Lobor	15	-	47	-	-	-32	8	-	31,9
Mače	18	-	28	-	-	-10	16	2	64,3
Marija Bistrica	52	-	73	-	-	-21	20	6	71,2
Mihovljan	14	1	40	-	-	-26	4	1	35,0
Novi Golubovec	4	-	19	-	-	-15	5	-	21,1
Petrovsko	24	-	47	-	-	-23	6	2	51,1

2.2. PRIRODNO KRETANJE STANOVNIŠTVA U 2018. PO ŽUPANIJAMA I GRADOVIMA/OPĆINAMA
NATURAL CHANGE IN POPULATION, BY COUNTIES AND TOWNS/MUNICIPALITIES, 2018

(nastavak)
(continued)

Županija County of	Rođeni Births		Umrli Deaths	Umrli dojenčad Infant deaths		Prirodni prirast Natural increase	Brakovi Marital statistics		Vitalni indeks (živorodeni na 100 umrlih) Vital index (live births per 100 deaths)
	živorodeni Live births	mrtvorodeni Stillbirths		ukupno Total	do 6 dana starosti Up to 6 days		sklopljeni Marriages	razvedeni Divorces	
Radoboj	26	-	53	-	-	-27	9	2	49,1
Stubičke Toplice	23	-	52	-	-	-29	10	4	44,2
Sveti Križ Začretje	46	1	82	-	-	-36	31	6	56,1
Tuhelj	20	-	30	-	-	-10	5	2	66,7
Veliko Trgovišće	39	-	56	-	-	-17	19	7	69,6
Zagorska Sela	9	-	18	-	-	-9	4	1	50,0
Zlatar-Bistrica	25	-	31	-	-	-6	15	2	80,6
Sisačko-moslavačka Sisak-Moslavina	1 215	14	2 518	9	5	-1 303	794	275	48,3
Gradovi/ Towns									
Glina	48	-	164	-	-	-116	34	10	29,3
Hrvatska Kostajnica	16	2	37	1	1	-21	14	6	43,2
Kutina	193	3	281	5	3	-88	92	43	68,7
Novska	98	-	177	1	-	-79	62	25	55,4
Petrinja	186	-	307	-	-	-121	146	33	60,6
Popovača	120	3	133	-	-	-13	69	22	90,2
Sisak	327	3	701	1	1	-374	217	102	46,6
Općine/ Municipalities									
Donji Kukuruzari	9	2	36	-	-	-27	11	-	25,0
Dvor	12	1	109	-	-	-97	21	4	11,0
Gvozd	11	-	68	-	-	-57	11	1	16,2
Hrvatska Dubica	15	-	38	-	-	-23	10	1	39,5
Jasenovac	9	-	33	-	-	-24	5	6	27,3
Lekenik	37	-	85	-	-	-48	37	7	43,5
Lipovljani	20	-	50	-	-	-30	13	2	40,0
Majur	7	-	25	-	-	-18	2	2	28,0
Martinska Ves	27	-	57	-	-	-30	15	3	47,4
Sunja	32	-	116	-	-	-84	20	2	27,6
Topusko	18	-	63	-	-	-45	7	5	28,6
Velika Ludina	30	-	38	1	-	-8	8	1	78,9
Karlovačka županija Karlovac	962	1	1 933	2	1	-971	489	141	49,8
Gradovi/ Towns									
Duga Resa	83	-	150	-	-	-67	47	10	55,3
Karlovac	393	-	742	-	-	-349	203	85	53,0
Ogulin	100	1	196	-	-	-96	49	15	51,0
Ozalj	55	-	114	1	-	-59	33	11	48,2
Slunj	32	-	97	-	-	-65	25	5	33,0
Općine/ Municipalities									
Barilović	25	-	37	1	1	-12	11	1	67,6
Bosiljevo	10	-	29	-	-	-19	6	-	34,5
Cetingrad	19	-	37	-	-	-18	8	1	51,4
Draganić	32	-	37	-	-	-5	14	1	86,5
Generalski Stol	24	-	47	-	-	-23	15	1	51,1
Josipdol	47	-	59	-	-	-12	11	4	79,7
Kamanje	9	-	16	-	-	-7	4	-	56,3
Krnjak	8	-	38	-	-	-30	5	-	21,1
Lasinja	9	-	22	-	-	-13	2	-	40,9
Netretić	22	-	57	-	-	-35	9	-	38,6
Plaški	24	-	51	-	-	-27	4	2	47,1
Rakovica	16	-	33	-	-	-17	5	-	48,5
Ribnik	1	-	11	-	-	-10	2	-	9,1
Saborsko	6	-	25	-	-	-19	3	-	24,0
Tounj	6	-	23	-	-	-17	3	1	26,1
Vojnić	30	-	91	-	-	-61	23	3	33,0
Žakanje	11	-	21	-	-	-10	7	1	52,4
Varaždinska Varaždin	1 435	6	2 179	2	2	-744	776	277	65,9
Gradovi/ Towns									
Ivanec	106	-	156	2	2	-50	61	21	67,9
Lepoglava	43	-	102	-	-	-59	23	6	42,2
Ludbreg	71	2	98	-	-	-27	32	20	72,4
Novi Marof	127	-	139	-	-	-12	78	15	91,4
Varaždin	341	1	575	-	-	-234	186	110	59,3
Varaždinske Toplice	56	-	89	-	-	-33	31	15	62,9

2.2. PRIRODNO KRETANJE STANOVNIŠTVA U 2018. PO ŽUPANIJAMA I GRADOVIMA/OPĆINAMA
NATURAL CHANGE IN POPULATION, BY COUNTIES AND TOWNS/MUNICIPALITIES, 2018

(nastavak)
 (continued)

Županija County of	Rođeni Births		Umrli Deaths	Umrli dojenčad Infant deaths		Prirodni prirast Natural increase	Brakovi Marital statistics		Vitalni indeks (živorođeni na 100 umrlih) Vital index (live births per 100 deaths)
	živorođeni Live births	mrtvorodeni Stillbirths		ukupno Total	do 6 dana starosti Up to 6 days		sklopljeni Marriages	razvedeni Divorces	
<i>Općine/ Municipalities</i>									
Bednja	20	-	70	-	-	-50	21	4	28,6
Beretinec	18	-	17	-	-	1	13	4	105,9
Breznica	21	-	31	-	-	-10	15	2	67,7
Breznički Hum	7	-	21	-	-	-14	8	1	33,3
Cestica	78	-	88	-	-	-10	27	9	88,6
Donja Voća	21	-	25	-	-	-4	9	1	84,0
Gornji Kneginec	55	-	66	-	-	-11	25	5	83,3
Jalžabet	27	1	44	-	-	-17	19	3	61,4
Klenovnik	12	-	30	-	-	-18	14	3	40,0
Ljubešćica	21	-	18	-	-	3	10	4	116,7
Mali Bukovec	17	-	29	-	-	-12	5	1	58,6
Martijanec	25	1	46	-	-	-21	14	4	54,3
Maruševac	52	-	103	-	-	-51	28	5	50,5
Petrijanec	70	-	47	-	-	23	24	2	148,9
Sračinec	50	-	57	-	-	-7	17	7	87,7
Sveti Đurđ	23	-	54	-	-	-31	11	5	42,6
Sveti Ilija	29	-	37	-	-	-8	19	4	78,4
Trnovec Bartolovečki	57	1	77	-	-	-20	29	15	74,0
Veliki Bukovec	10	-	23	-	-	-13	5	1	43,5
Vidovec	46	-	61	-	-	-15	31	5	75,4
Vinica	19	-	45	-	-	-26	15	4	42,2
Visoko	13	-	31	-	-	-18	6	1	41,9
Koprivničko-križevačka <i>Koprivnica-Križevci</i>	998	7	1 538	8	5	-540	482	175	64,9
<i>Gradovi/ Towns</i>									
Đurđevac	80	-	83	2	2	-3	49	15	96,4
Koprivnica	247	3	344	3	2	-97	128	62	71,8
Križevci	190	-	286	1	-	-96	105	28	66,4
<i>Općine/ Municipalities</i>									
Drnje	19	-	33	-	-	-14	7	5	57,6
Đelekovec	14	-	24	-	-	-10	8	3	58,3
Ferdinandovac	16	-	32	-	-	-16	7	2	50,0
Gola	22	1	38	-	-	-16	3	7	57,9
Gornja Rijeka	20	-	23	-	-	-3	8	-	87,0
Hlebine	11	-	16	-	-	-5	2	3	68,8
Kalinovac	9	-	21	-	-	-12	5	4	42,9
Kalnik	11	-	19	-	-	-8	-	-	57,9
Kloštar Podravski	42	-	50	-	-	-8	14	1	84,0
Koprivnički Bregi	21	-	41	-	-	-20	12	4	51,2
Koprivnički Ivanec	16	-	29	-	-	-13	16	1	55,2
Legrad	27	-	36	1	-	-9	8	2	75,0
Molve	20	1	42	1	1	-22	5	2	47,6
Novigrad Podravski	19	-	36	-	-	-17	5	3	52,8
Novo Virje	11	-	15	-	-	-4	4	3	73,3
Peteranec	32	-	47	-	-	-15	5	4	68,1
Podravske Sesvete	13	-	24	-	-	-11	10	2	54,2
Rasinja	30	1	55	-	-	-25	12	8	54,5
Sokolovac	25	1	62	-	-	-37	10	4	40,3
Sveti Ivan Žabno	36	-	77	-	-	-41	21	7	46,8
Sveti Petar Orehovec	31	-	40	-	-	-9	22	2	77,5
Virje	36	-	65	-	-	-29	16	3	55,4
Bjelovarsko-bilogorska <i>Bjelovar-Bilogora</i>	992	2	1 647	4	2	-655	546	180	60,2
<i>Gradovi/ Towns</i>									
Bjelovar	313	-	468	1	1	-155	198	76	66,9
Čazma	62	-	121	-	-	-59	33	14	51,2
Daruvar	81	-	169	2	-	-88	31	20	47,9
Garešnica	80	-	140	1	1	-60	51	14	57,1
Grubišno Polje	56	-	97	-	-	-41	28	10	57,7
<i>Općine/ Municipalities</i>									
Berek	12	-	36	-	-	-24	4	3	33,3
Dežanovac	22	-	56	-	-	-34	11	3	39,3
Đulovac	48	-	49	-	-	-1	33	2	98,0
Hercegovac	20	-	33	-	-	-13	8	3	60,6
Ivanska	27	1	47	-	-	-20	12	4	57,4
Kapela	26	-	50	-	-	-24	19	4	52,0
Končanica	8	1	37	-	-	-29	8	3	21,6

2.2. PRIRODNO KRETANJE STANOVNIŠTVA U 2018. PO ŽUPANIJAMA I GRADOVIMA/OPĆINAMA
NATURAL CHANGE IN POPULATION, BY COUNTIES AND TOWNS/MUNICIPALITIES, 2018

(nastavak)
 (continued)

Županija County of	Rođeni Births		Umrli Deaths	Umrli dojenčad Infant deaths		Prirodni prirast Natural increase	Brakovi Marital statistics		Vitalni indeks (živorodeni na 100 umrlih) Vital index (live births per 100 deaths)
	živorodeni Live births	mrtvorodeni Stillbirths		ukupno Total	do 6 dana starosti Up to 6 days		sklopljeni Marriages	razvedeni Divorces	
Nova Rača	39	-	44	-	-	-5	11	2	88,6
Rovišće	56	-	54	-	-	2	27	4	103,7
Severin	4	-	7	-	-	-3	4	-	57,1
Sirač	16	-	30	-	-	-14	15	4	53,3
Šandrovac	16	-	30	-	-	-14	4	-	53,3
Štefanje	24	-	35	-	-	-11	15	1	68,6
Velika Pisanica	14	-	26	-	-	-12	4	2	53,8
Velika Trnovitica	9	-	24	-	-	-15	4	1	37,5
Veliki Grđevac	29	-	52	-	-	-23	7	6	55,8
Veliko Trojstvo	19	-	35	-	-	-16	16	4	54,3
Zrinski Topolovac	11	-	7	-	-	4	3	-	157,1
Primorsko-goranska Primorje-Gorski kotar	2 126	11	3 772	8	4	-1 646	1 217	340	56,4
Gradovi/ Towns									
Bakar	54	-	78	-	-	-24	25	3	69,2
Cres	18	-	54	-	-	-36	14	3	33,3
Crikvenica	68	-	150	-	-	-82	40	5	45,3
Čabar	18	-	50	-	-	-32	11	2	36,0
Delnice	56	1	95	1	-	-39	19	6	58,9
Kastav	80	-	104	-	-	-24	40	20	76,9
Kraljevica	27	-	54	-	-	-27	15	6	50,0
Krk	70	-	88	-	-	-18	31	13	79,5
Mali Lošinj	45	1	85	-	-	-40	37	7	52,9
Novi Vinodolski	38	-	72	-	-	-34	26	4	52,8
Opatija	97	-	149	-	-	-52	39	16	65,1
Rab	70	-	113	2	2	-43	32	2	61,9
Rijeka	822	3	1 688	5	2	-866	499	168	48,7
Vrbovsko	21	-	93	-	-	-72	23	4	22,6
Općine/ Municipalities									
Baška	13	-	28	-	-	-15	8	1	46,4
Brod Moravice	8	-	24	-	-	-16	2	-	33,3
Čavle	63	-	79	-	-	-16	28	9	79,7
Dobrinj	14	1	36	-	-	-22	14	1	38,9
Fužine	10	-	26	-	-	-16	5	1	38,5
Jelenje	41	1	56	-	-	-15	27	2	73,2
Klana	18	-	26	-	-	-8	11	-	69,2
Kostrena	41	-	36	-	-	5	28	4	113,9
Lokve	6	-	13	-	-	-7	4	3	46,2
Lopar	14	-	15	-	-	-1	5	-	93,3
Lovran	24	-	57	-	-	-33	13	14	42,1
Malinska-Dubašnica	28	-	42	-	-	-14	5	5	66,7
Matulji	80	-	137	-	-	-57	53	12	58,4
Mošćenička Draga	8	-	16	-	-	-8	6	2	50,0
Mrkopalj	4	-	15	-	-	-11	4	-	26,7
Omišalj	38	-	35	-	-	3	23	4	108,6
Punat	18	-	27	-	-	-9	11	2	66,7
Ravna Gora	14	-	37	-	-	-23	3	3	37,8
Skrad	4	-	18	-	-	-14	2	-	22,2
Vinodolska općina	30	-	47	-	-	-17	18	2	63,8
Viškovo	151	4	109	-	-	42	90	15	138,5
Vrbnik	15	-	20	-	-	-5	6	1	75,0
Ličko-senjska Lika-Senj	361	6	846	2	-	-485	185	49	42,7
Gradovi/ Towns									
Gospić	116	2	173	1	-	-57	66	16	67,1
Novalja	30	-	57	-	-	-27	13	2	52,6
Otočac	89	1	171	1	-	-82	30	11	52,0
Senj	37	1	113	-	-	-76	20	5	32,7
Općine/ Municipalities									
Brinje	20	-	65	-	-	-45	11	3	30,8
Donji Lapac	4	-	41	-	-	-37	1	1	9,8
Karlobag	4	1	24	-	-	-20	4	-	16,7
Lovinac	10	-	22	-	-	-12	5	1	45,5
Perušić	14	-	64	-	-	-50	9	2	21,9
Plitvička Jezera	20	1	62	-	-	-42	18	7	32,3
Udbina	10	-	35	-	-	-25	7	-	28,6
Vrhovine	7	-	19	-	-	-12	1	1	36,8

2.2. PRIRODNO KRETANJE STANOVNIŠTVA U 2018. PO ŽUPANIJAMA I GRADOVIMA/OPĆINAMA
NATURAL CHANGE IN POPULATION, BY COUNTIES AND TOWNS/MUNICIPALITIES, 2018

(nastavak)
 (continued)

Županija County of	Rođeni Births		Umrli Deaths	Umrli dojenčad Infant deaths		Prirodni prirast Natural increase	Brakovi Marital statistics		Vitalni indeks (živorodeni na 100 umrlih) Vital index (live births per 100 deaths)
	živorođeni Live births	mrtvorodeni Stillbirths		ukupno Total	do 6 dana starosti Up to 6 days		sklopljeni Marriages	razvedeni Divorces	
Virovitičko-podravska Virovitica-Podravina	690	5	1 079	2	2	-389	407	144	63,9
Gradovi/ Towns									
Orahovica	45	-	41	-	-	4	18	12	109,8
Slatina	109	-	132	1	1	-23	65	28	82,6
Virovitica	183	1	233	-	-	-50	97	52	78,5
Općine/ Municipalities									
Črna	12	-	31	-	-	-19	7	1	38,7
Čačinci	17	-	54	-	-	-37	15	5	31,5
Čadavica	13	-	37	-	-	-24	13	2	35,1
Gradina	23	-	56	-	-	-33	15	1	41,1
Lukač	28	1	69	-	-	-41	16	5	40,6
Mikleuš	7	-	21	-	-	-14	4	1	33,3
Nova Bukovica	10	-	33	-	-	-23	12	3	30,3
Pitomača	85	1	121	-	-	-36	54	22	70,2
Sopje	22	1	45	-	-	-23	9	-	48,9
Suhopolje	47	-	101	-	-	-54	31	4	46,5
Špišić Bukovica	36	-	59	1	1	-23	19	3	61,0
Voćin	36	1	20	-	-	16	17	2	180,0
Zdenci	17	-	26	-	-	-9	15	3	65,4
Požeško-slavonska Požega-Slavonia	600	-	1 016	1	-	-416	417	130	59,1
Gradovi/ Towns									
Kutjevo	38	-	76	-	-	-38	41	7	50,0
Lipik	50	-	101	-	-	-51	25	14	49,5
Pakrac	69	-	140	-	-	-71	50	18	49,3
Pleternica	77	-	145	-	-	-68	65	12	53,1
Požega	218	-	304	-	-	-86	127	47	71,7
Općine/ Municipalities									
Brestovac	24	-	47	-	-	-23	15	9	51,1
Čaglin	17	-	56	-	-	-39	15	1	30,4
Jakšić	40	-	43	1	-	-3	29	5	93,0
Kaptol	24	-	36	-	-	-12	19	6	66,7
Velika	43	-	68	-	-	-25	31	11	63,2
Brodsko-posavska Slavonski Brod-Posavina	1 196	2	2 011	7	5	-815	850	230	59,5
Gradovi/ Towns									
Nova Gradiška	107	-	203	-	-	-96	46	20	52,7
Slavonski Brod	444	1	714	4	3	-270	317	130	62,2
Općine/ Municipalities									
Bebrina	32	-	36	-	-	-4	25	2	88,9
Brodski Stupnik	25	-	31	-	-	-6	23	-	80,6
Bukovlje	21	-	28	-	-	-7	18	4	75,0
Cernik	18	-	52	-	-	-34	17	4	34,6
Davor	24	-	41	-	-	-17	22	2	58,5
Donji Andrijevići	37	-	43	1	1	-6	39	8	86,0
Dragalić	13	-	19	-	-	-6	8	1	68,4
Garčin	28	-	72	-	-	-44	22	7	38,9
Gornja Vrba	19	-	29	1	1	-10	11	3	65,5
Gornji Bogičevci	9	-	41	-	-	-32	12	1	22,0
Gundinci	23	-	23	-	-	0	17	4	100,0
Klakar	21	-	26	-	-	-5	14	3	80,8
Nova Kapela	37	-	55	-	-	-18	16	3	67,3
Okučani	23	-	52	-	-	-29	16	3	44,2
Oprisavci	17	-	38	-	-	-21	12	2	44,7
Oriovac	51	-	70	1	-	-19	25	2	72,9
Podcrkavlje	14	-	23	-	-	-9	17	4	60,9
Rešetari	31	-	61	-	-	-30	27	4	50,8
Sibinj	48	-	93	-	-	-45	35	12	51,6
Sikirevci	16	-	20	-	-	-4	13	1	80,0
Slavonski Šamac	12	-	29	-	-	-17	10	1	41,4
Stara Gradiška	12	-	14	-	-	-2	7	-	85,7
Staro Petrovo Selo	37	-	87	-	-	-50	27	2	42,5
Velika Kopanica	32	1	43	-	-	-11	19	1	74,4
Vrbje	18	-	27	-	-	-9	13	4	66,7
Vrpolje	27	-	41	-	-	-14	22	2	65,9

2.2. PRIRODNO KRETANJE STANOVNIŠTVA U 2018. PO ŽUPANIJAMA I GRADOVIMA/OPĆINAMA
NATURAL CHANGE IN POPULATION, BY COUNTIES AND TOWNS/MUNICIPALITIES, 2018

(nastavak)
 (continued)

Županija County of	Rođeni Births		Umrli Deaths	Umrli dojenčad Infant deaths		Prirodni prirast Natural increase	Brakovi Marital statistics		Vitalni indeks (živorodeni na 100 umrlih) Vital index (live births per 100 deaths)
	živorodeni Live births	mrtvorodeni Stillbirths		ukupno Total	do 6 dana starosti Up to 6 days		sklopljeni Marriages	razvedeni Divorces	
Zadarska Zadar	1 535	11	1 982	8	6	-447	737	163	77,4
Gradovi/ Towns									
Benkovac	88	1	139	1	1	-51	60	4	63,3
Biograd na Moru	72	-	70	1	-	2	25	6	102,9
Nin	22	-	36	-	-	-14	14	-	61,1
Obrovac	21	-	51	-	-	-30	15	4	41,2
Pag	29	-	33	-	-	-4	17	2	87,9
Zadar	687	4	724	2	1	-37	298	117	94,9
Općine/ Municipalities									
Bibinje	49	-	37	-	-	12	17	3	132,4
Galovac	14	-	13	-	-	1	4	-	107,7
Gračac	16	1	77	-	-	-61	11	3	20,8
Jasenice	9	-	16	-	-	-7	8	-	56,3
Kali	15	1	19	-	-	-4	6	2	78,9
Kolan	7	-	11	-	-	-4	5	-	63,6
Kukljica	7	-	14	-	-	-7	3	-	50,0
Lišane Ostrovičke	3	-	6	-	-	-3	5	-	50,0
Novigrad	20	-	25	-	-	-5	10	1	80,0
Pakoštane	54	-	44	-	-	10	25	-	122,7
Pašman	14	-	51	1	1	-37	12	1	27,5
Polača	9	-	25	-	-	-16	3	-	36,0
Poličnik	57	-	46	-	-	11	21	1	123,9
Posedarje	40	-	55	-	-	-15	21	2	72,7
Povljana	2	-	17	-	-	-15	2	-	11,8
Preko	34	-	80	-	-	-46	13	3	42,5
Privlaka	20	-	28	-	-	-8	9	1	71,4
Ražanac	22	-	47	-	-	-25	18	2	46,8
Sali	19	1	38	-	-	-19	11	-	50,0
Stankovci	18	1	22	1	1	-4	8	-	81,8
Starigrad	13	-	32	-	-	-19	5	1	40,6
Sukošan	54	-	57	1	1	-3	21	3	94,7
Sveti Filip i Jakov	39	1	48	-	-	-9	23	2	81,3
Škabrnja	16	-	17	-	-	-1	9	-	94,1
Tkon	9	-	6	-	-	3	5	1	150,0
Vir	22	-	34	-	-	-12	11	2	64,7
Vrsi	20	1	26	1	1	-6	11	-	76,9
Zemunik Donji	14	-	38	-	-	-24	11	2	36,8
Osječko-baranjska Osijek-Baranja	2 339	14	3 886	11	5	-1 547	1 525	487	60,2
Gradovi/ Towns									
Beli Manastir	56	1	128	-	-	-72	50	29	43,8
Belišće	90	3	144	2	1	-54	53	20	62,5
Donji Miholjac	82	-	120	-	-	-38	51	15	68,3
Đakovo	216	-	280	-	-	-64	161	33	77,1
Našice	151	1	181	1	1	-30	86	30	83,4
Osijek	857	4	1 423	3	1	-566	464	215	60,2
Valpovo	80	-	140	-	-	-60	68	17	57,1
Općine/ Municipalities									
Antunovac	27	1	32	-	-	-5	21	3	84,4
Bilje	33	-	77	-	-	-44	23	8	42,9
Bizovac	29	1	71	-	-	-42	16	6	40,8
Čeminac	20	-	50	-	-	-30	22	5	40,0
Čepin	88	-	134	-	-	-46	51	15	65,7
Darda	49	-	88	2	1	-39	47	8	55,7
Donja Motičina	10	-	15	-	-	-5	12	1	66,7
Draž	10	-	44	-	-	-34	20	-	22,7
Drenje	18	-	38	-	-	-20	8	1	47,4
Đurđenovac	40	-	95	-	-	-55	34	16	42,1
Erdut	45	1	127	1	-	-82	39	8	35,4
Ernestinovo	17	-	27	-	-	-10	12	2	63,0
Feričanci	15	-	32	-	-	-17	13	4	46,9
Gorjani	14	-	23	-	-	-9	7	1	60,9
Jagodnjak	19	-	30	-	-	-11	6	3	63,3
Kneževi Vinogradi	29	-	51	-	-	-22	24	3	56,9
Koška	38	-	55	-	-	-17	26	6	69,1
Levanjska Varoš	6	-	16	-	-	-10	8	-	37,5
Magadenovac	14	-	22	-	-	-8	12	4	63,6
Marjanci	19	-	29	-	-	-10	18	2	65,5
Petlovac	22	-	40	-	-	-18	6	2	55,0

2.2. PRIRODNO KRETANJE STANOVNIŠTVA U 2018. PO ŽUPANIJAMA I GRADOVIMA/OPĆINAMA
NATURAL CHANGE IN POPULATION, BY COUNTIES AND TOWNS/MUNICIPALITIES, 2018

(nastavak)
 (continued)

Županija County of	Rođeni Births		Umrli Deaths	Umrli dojenčad Infant deaths		Prirodni prirast Natural increase	Brakovi Marital statistics		Vitalni indeks (živorodeni na 100 umrlih) Vital index (live births per 100 deaths)
	živorodeni Live births	mrtvorodeni Stillbirths		ukupno Total	do 6 dana starosti Up to 6 days		sklopljeni Marriages	razvedeni Divorces	
Petrijevci	12	-	26	-	-	-14	20	7	46,2
Podgorač	27	-	37	-	-	-10	7	5	73,0
Podravska Moslavina	12	-	16	-	-	-4	8	1	75,0
Popovac	12	-	21	-	-	-9	6	2	57,1
Punitovci	17	-	22	1	-	-5	14	-	77,3
Satnica Đakovačka	14	1	29	-	-	-15	17	-	48,3
Semeljci	46	-	53	1	1	-7	23	6	86,8
Strizivojna	27	-	26	-	-	1	20	3	103,8
Šodolovci	13	-	24	-	-	-11	6	1	54,2
Trnava	16	-	30	-	-	-14	9	1	53,3
Viljevo	11	-	35	-	-	-24	14	2	31,4
Viškovci	17	-	19	-	-	-2	8	-	89,5
Vladislavci	14	1	26	-	-	-12	11	1	53,8
Vuka	7	-	10	-	-	-3	4	1	70,0
Šibensko-kninska Šibenik-Knin	795	5	1 471	5	1	-676	435	126	54,0
Gradovi/ Towns									
Dmiš	46	-	115	-	-	-69	36	4	40,0
Knin	110	-	151	-	-	-41	60	12	72,8
Skradin	26	-	72	-	-	-46	17	2	36,1
Šibenik	358	4	583	5	1	-225	190	76	61,4
Vodice	70	-	106	-	-	-36	32	14	66,0
Općine/ Municipalities									
Bilice	24	-	21	-	-	3	7	4	114,3
Biskupija	2	-	47	-	-	-45	4	-	4,3
Civiljane	2	-	10	-	-	-8	-	-	20,0
Ervenik	5	-	17	-	-	-12	1	-	29,4
Kijevo	2	-	10	-	-	-8	1	1	20,0
Kistanje	20	1	52	-	-	-32	15	-	38,5
Murter-Kornati	13	-	26	-	-	-13	8	2	50,0
Pirovac	16	-	27	-	-	-11	7	-	59,3
Primošten	18	-	46	-	-	-28	10	1	39,1
Promina	10	-	22	-	-	-12	7	-	45,5
Rogoznica	21	-	47	-	-	-26	8	3	44,7
Ružić	7	-	25	-	-	-18	5	1	28,0
Tisno	24	-	42	-	-	-18	14	4	57,1
Tribunj	12	-	25	-	-	-13	8	1	48,0
Unešić	9	-	27	-	-	-18	5	1	33,3
Vukovarsko-srijemska Vukovar-Sirmium	1 279	4	2 283	8	8	-1 004	908	202	56,0
Gradovi/ Towns									
Ilok	42	-	105	-	-	-63	41	4	40,0
Otok	42	-	83	-	-	-41	37	3	50,6
Vinkovci	310	2	349	1	1	-39	177	36	88,8
Vukovar	201	-	397	2	2	-196	119	55	50,6
Županja	55	1	126	1	1	-71	61	20	43,7
Općine/ Municipalities									
Andrijaševci	34	-	48	1	1	-14	17	6	70,8
Babina Greda	37	-	49	1	1	-12	23	3	75,5
Bogdanovci	6	-	34	-	-	-28	9	3	17,6
Borovo	17	-	78	-	-	-61	18	7	21,8
Bošnjaci	30	-	59	1	1	-29	24	2	50,8
Cerna	33	1	46	-	-	-13	26	6	71,7
Drenovci	34	-	83	-	-	-49	35	6	41,0
Gradište	28	-	38	-	-	-10	15	1	73,7
Gunja	13	-	28	-	-	-15	22	5	46,4
Ivankovo	66	-	85	-	-	-19	53	4	77,6
Jarmina	24	-	23	-	-	1	19	7	104,3
Lovas	9	-	19	-	-	-10	8	2	47,4
Markušica	7	-	34	-	-	-27	7	1	20,6
Negoslavci	10	-	24	-	-	-14	3	-	41,7
Nijemci	40	-	86	1	1	-46	29	3	46,5
Nuštar	36	-	49	-	-	-13	33	7	73,5
Privlaka	23	-	46	-	-	-23	10	1	50,0
Stari Jankovci	22	-	59	-	-	-37	17	1	37,3
Stari Mikanovci	21	-	33	-	-	-12	12	5	63,6
Štitar	11	-	25	-	-	-14	8	1	44,0
Tompojevci	10	-	26	-	-	-16	5	1	38,5

2.2. PRIRODNO KRETANJE STANOVNIŠTVA U 2018. PO ŽUPANIJAMA I GRADOVIMA/OPĆINAMA
NATURAL CHANGE IN POPULATION, BY COUNTIES AND TOWNS/MUNICIPALITIES, 2018

(nastavak)
 (continued)

Županija County of	Rođeni Births		Umrli Deaths	Umrli dojenčad Infant deaths		Prirodni prirast Natural increase	Brakovi Marital statistics		Vitalni indeks (živorodeni na 100 umrlih) Vital index (live births per 100 deaths)
	živorođeni Live births	mrtvorodeni Stillbirths		ukupno Total	do 6 dana starosti Up to 6 days		sklopljeni Marriages	razvedeni Divorces	
Tordinci	17	-	21	-	-	-4	7	1	81,0
Tovarnik	25	-	42	-	-	-17	17	3	59,5
Trpinja	22	-	95	-	-	-73	21	2	23,2
Vodinci	22	-	29	-	-	-7	16	-	75,9
Vrbanja	32	-	64	-	-	-32	19	6	50,0
Splitsko-dalmatinska Split-Dalmatia	4 274	13	5 104	18	7	-830	2 170	587	83,7
Gradovi/ Towns									
Hvar	42	-	63	-	-	-21	25	5	66,7
Imotski	86	-	102	-	-	-16	53	9	84,3
Kaštela	404	1	354	-	-	50	219	31	114,1
Komiža	12	-	30	1	-	-18	2	-	40,0
Makarska	153	-	156	1	-	-3	67	19	98,1
Omiš	151	1	186	1	1	-35	75	17	81,2
Sinj	247	-	232	2	-	15	128	30	106,5
Solin	278	3	199	1	-	79	139	21	139,7
Split	1 519	4	1 891	5	3	-372	795	318	80,3
Stari Grad	26	-	53	-	-	-27	14	1	49,1
Supetar	45	-	63	-	-	-18	21	6	71,4
Trilj	75	-	133	-	-	-58	36	4	56,4
Trogir	108	-	147	-	-	-39	59	17	73,5
Vis	23	1	43	-	-	-20	7	1	53,5
Vrgorac	73	-	70	-	-	3	39	3	104,3
Vrlika	8	-	49	-	-	-41	2	1	16,3
Općine/ Municipalities									
Baška Voda	27	-	26	-	-	1	7	9	103,8
Bol	20	-	12	-	-	8	9	2	166,7
Brela	14	-	16	-	-	-2	6	1	87,5
Cista Provo	21	-	44	-	-	-23	14	-	47,7
Dicmo	23	-	37	1	-	-14	19	3	62,2
Dugi Rat	75	1	75	1	1	0	40	3	100,0
Dugopolje	50	-	31	-	-	19	12	3	161,3
Gradac	18	-	36	-	-	-18	11	2	50,0
Hrvace	32	-	53	-	-	-21	11	6	60,4
Jelsa	34	-	71	-	-	-37	16	3	47,9
Klis	61	-	56	-	-	5	23	3	108,9
Lećevica	3	-	13	-	-	-10	-	-	23,1
Lokvičići	11	-	15	-	-	-4	4	-	73,3
Lovreć	12	-	39	-	-	-27	8	1	30,8
Marina	35	-	77	1	-	-42	24	5	45,5
Milna	7	-	15	-	-	-8	1	2	46,7
Muč	34	1	72	-	-	-38	22	4	47,2
Nerežišća	8	-	12	-	-	-4	4	3	66,7
Okrug	24	-	39	-	-	-15	11	11	61,5
Otok	62	-	64	-	-	-2	28	4	96,9
Podbablje	54	1	38	-	-	16	27	1	142,1
Podgora	34	-	29	-	-	5	12	3	117,2
Podstrana	128	-	74	3	2	54	46	9	173,0
Postira	21	-	16	-	-	5	10	3	131,3
Prgomet	2	-	17	-	-	-15	2	1	11,8
Primorski Dolac	5	-	8	-	-	-3	6	-	62,5
Proložac	40	-	38	-	-	2	24	1	105,3
Pučišća	20	-	29	-	-	-9	10	3	69,0
Runovići	14	-	28	-	-	-14	8	1	50,0
Seget	42	-	69	-	-	-27	26	7	60,9
Selca	10	-	27	1	-	-17	7	-	37,0
Sućuraj	4	-	7	-	-	-3	1	-	57,1
Sutivan	5	-	10	-	-	-5	4	2	50,0
Šestanovac	9	-	39	-	-	-30	5	2	23,1
Šolta	14	-	37	-	-	-23	6	-	37,8
Tučepi	10	-	19	-	-	-9	9	6	52,6
Zadvarje	6	-	3	-	-	3	3	-	200,0
Zagvozd	13	-	20	-	-	-7	4	-	65,0
Zmijavci	22	-	22	-	-	0	9	-	100,0
Istarska Istria	1 670	6	2 372	4	2	-702	802	328	70,4
Gradovi/ Towns									
Buje – Buie	31	-	52	1	1	-21	18	11	59,6
Buzet	56	-	76	-	-	-20	16	2	73,7

2.2. PRIRODNO KRETANJE STANOVNIŠTVA U 2018. PO ŽUPANIJAMA I GRADOVIMA/OPĆINAMA
NATURAL CHANGE IN POPULATION, BY COUNTIES AND TOWNS/MUNICIPALITIES, 2018

(nastavak)
 (continued)

Županija County of	Rođeni Births		Umrli Deaths	Umrli dojenčad Infant deaths		Prirodni prirast Natural increase	Brakovi Marital statistics		Vitalni indeks (živorođeni na 100 umrlih) Vital index (live births per 100 deaths)
	živorođeni Live births	mrtvorodeni Stillbirths		ukupno Total	do 6 dana starosti Up to 6 days		sklopljeni Marriages	razvedeni Divorces	
Labin	76	-	149	-	-	-73	26	28	51,0
Novigrad – Cittanova	43	-	38	-	-	5	14	5	113,2
Pazin	76	1	82	-	-	-6	38	14	92,7
Poreč – Parenzo	171	-	144	1	1	27	76	42	118,8
Pula – Pola	431	2	736	-	-	-305	225	79	58,6
Rovinj – Rovigno	116	1	172	-	-	-56	43	28	67,4
Umag – Umago	84	1	149	-	-	-65	53	22	56,4
Vodnjan – Dignano	61	-	57	-	-	4	23	7	107,0
<i>Općine/ Municipalities</i>									
Bale – Valle	13	-	12	-	-	1	5	5	108,3
Barban	22	-	38	-	-	-16	7	1	57,9
Brtonigla – Verteneglio	16	-	14	-	-	2	8	3	114,3
Cerovlje	15	-	25	-	-	-10	6	1	60,0
Fažana – Fasana	29	-	45	-	-	-16	20	9	64,4
Funtana – Fontane	5	-	6	1	-	-1	4	2	83,3
Gračišće	12	-	12	-	-	0	8	2	100,0
Grožnjan – Grisignana	6	-	7	-	-	-1	4	3	85,7
Kanfanar	15	-	19	-	-	-4	4	3	78,9
Karolja	13	-	14	-	-	-1	6	1	92,9
Kaštelir-Labinci – Castelliere - S. Domenica	19	-	17	-	-	2	7	3	111,8
Kršan	27	1	35	-	-	-8	14	9	77,1
Lanišće	4	-	7	-	-	-3	5	-	57,1
Ližnjan – Lisignano	30	-	42	1	-	-12	22	1	71,4
Lupoglav	6	-	18	-	-	-12	5	1	33,3
Marčana	31	-	51	-	-	-20	21	5	60,8
Medulin	43	-	69	-	-	-26	27	4	62,3
Motovun – Montona	11	-	6	-	-	5	2	1	183,3
Oprtalj – Portole	8	-	14	-	-	-6	3	-	57,1
Pičan	17	-	21	-	-	-4	4	2	81,0
Raša	25	-	34	-	-	-9	10	3	73,5
Sveta Nedelja	16	-	30	-	-	-14	10	3	53,3
Sveti Lovreč	10	-	16	-	-	-6	3	2	62,5
Sveti Petar u Šumi	11	-	10	-	-	1	8	3	110,0
Svetvinčenat	13	-	31	-	-	-18	6	2	41,9
Tar-Vabriga – Torre-Abrega	18	-	18	-	-	0	6	6	100,0
Tinjan	21	-	16	-	-	5	10	-	131,3
Višnjan – Visignano	12	-	23	-	-	-11	7	10	52,2
Vižinada – Visinada	13	-	9	-	-	4	4	3	144,4
Vrsar – Orsera	14	-	21	-	-	-7	9	1	66,7
Žminj	30	-	37	-	-	-7	15	1	81,1
Dubrovačko-neretvanska <i>Dubrovnik-Neretva</i>	1 192	4	1 321	8	5	-129	592	151	90,2
<i>Gradovi/ Towns</i>									
Dubrovnik	440	1	467	-	-	-27	207	69	94,2
Korčula	61	1	71	1	-	-10	21	13	85,9
Metković	164	1	117	3	1	47	86	16	140,2
Opuzen	26	-	29	-	-	-3	18	1	89,7
Ploče	93	1	103	1	1	-10	56	10	90,3
<i>Općine/ Municipalities</i>									
Blato	32	-	55	-	-	-23	14	8	58,2
Dubrovačko primorje	18	-	30	-	-	-12	5	1	60,0
Janjina	5	-	10	-	-	-5	3	1	50,0
Konavle	95	-	99	1	1	-4	40	7	96,0
Kula Norinska	13	-	24	-	-	-11	10	1	54,2
Lastovo	7	-	9	-	-	-2	5	1	77,8
Lumbarda	8	-	15	-	-	-7	2	3	53,3
Mljet	10	-	14	-	-	-4	5	-	71,4
Orebić	25	-	48	-	-	-23	25	6	52,1
Pojezerje	8	-	5	-	-	3	1	-	160,0
Slivno	11	-	14	-	-	-3	8	1	78,6
Smokvica	16	-	14	-	-	2	6	-	114,3
Ston	20	-	36	-	-	-16	11	2	55,6
Trpanj	6	-	13	-	-	-7	5	1	46,2
Vela Luka	26	-	64	2	2	-38	15	5	40,6
Zažablje	7	-	10	-	-	-3	7	1	70,0
Župa dubrovačka	101	-	74	-	-	27	42	4	136,5

2.2. PRIRODNO KRETANJE STANOVNIŠTVA U 2018. PO ŽUPANIJAMA I GRADOVIMA/OPĆINAMA
NATURAL CHANGE IN POPULATION, BY COUNTIES AND TOWNS/MUNICIPALITIES, 2018

(nastavak)
 (continued)

Županija County of	Rođeni Births		Umrli Deaths	Umrli dojenčad Infant deaths		Prirodni prirast Natural increase	Brakovi Marital statistics		Vitalni indeks (živorodeni na 100 umrlih) Vital index (live births per 100 deaths)
	živorodeni Live births	mrtvorodeni Stillbirths		ukupno Total	do 6 dana starosti Up to 6 days		sklopljeni Marriages	razvedeni Divorces	
Međimurska Međimurje	1 187	5	1 216	7	2	-29	552	145	97,6
Gradovi/ Towns									
Čakovec	296	-	276	2	1	20	133	54	107,2
Mursko Središće	59	1	69	1	-	-10	28	3	85,5
Prelog	81	-	86	-	-	-5	37	10	94,2
Općine/ Municipalities									
Belica	28	-	39	-	-	-11	18	4	71,8
Dekanovec	6	-	8	-	-	-2	5	2	75,0
Domašinec	22	-	28	-	-	-6	14	4	78,6
Donja Dubrava	13	-	29	-	-	-16	9	2	44,8
Donji Kraljevec	34	-	50	-	-	-16	20	8	68,0
Donji Vidovec	8	-	29	-	-	-21	3	1	27,6
Goričan	21	-	41	-	-	-20	20	6	51,2
Gornji Mihaljevec	15	1	26	1	-	-11	10	3	57,7
Kotoriba	40	-	34	-	-	6	13	-	117,6
Mala Subotica	67	1	53	2	-	14	21	1	126,4
Nedelišće	160	-	100	1	1	60	53	13	160,0
Orehovica	45	-	43	-	-	2	16	4	104,7
Podturen	38	-	43	-	-	-5	17	1	88,4
Pribislavec	63	1	29	-	-	34	14	5	217,2
Selnica	23	-	31	-	-	-8	12	-	74,2
Strahoninec	26	-	24	-	-	2	8	2	108,3
Sveta Marija	17	-	25	-	-	-8	6	4	68,0
Sveti Juraj na Bregu	48	-	54	-	-	-6	29	9	88,9
Sveti Martin na Muri	20	-	29	-	-	-9	17	2	69,0
Šenkovec	20	-	24	-	-	-4	18	3	83,3
Štrigova	21	-	27	-	-	-6	23	4	77,8
Vratišinec	16	1	19	-	-	-3	8	-	84,2
Grad Zagreb City of Zagreb	8 235	34	9 036	34	19	-801	3 886	1 372	91,1

2.3. PRIRODNO KRETANJE STANOVNIŠTVA PO GRADSKIM ČETVRTIMA GRADA ZAGREBA U 2018.
NATURAL CHANGE IN POPULATION, BY DISTRICTS OF CITY OF ZAGREB, 2018

	Rođeni Births			Živorodeni izvan braka Live births out of wedlock	Umrli Deaths	Umrli dojenčad Infant deaths	Prirodni prirast Natural increase	Brakovi Marital statistics		Izvanbračna djeca na 1 000 živorodeni Children born out of wedlock per 1 000 live births	Umrli dojenčad na 1 000 živorodeni Infant deaths per 1 000 live births	Vitalni indeks (živorodeni na 100 umrlih) Vital index (live births per 100 deaths)
	ukupno Total	živorodeni Live births	mrtvo- rođeni Stillbirths					sklopljeni Marriages	razvedeni Divorces			
Grad Zagreb City of Zagreb	8 269	8 235	34	1 544	9 036	34	-801	3 886	1 372	187,5	4,1	91,1
Donji grad	283	281	2	71	547	2	-266	163	56	252,7	7,1	51,4
Gornji grad – Medveščak	210	210	-	52	430	-	-220	122	50	247,6	-	48,8
Trnje	436	434	2	90	519	1	-85	225	110	207,4	2,3	83,6
Maksimir	434	434	-	73	598	1	-164	211	93	168,2	2,3	72,6
Peščenica – Žitnjak	602	602	-	156	697	5	-95	311	129	259,1	8,3	86,4
Novi Zagreb – istok	501	496	5	107	784	1	-288	250	100	215,7	2,0	63,3
Novi Zagreb – east												
Novi Zagreb – zapad	845	841	4	145	566	2	275	307	102	172,4	2,4	148,6
Novi Zagreb – west												
Trešnjevka – sjever	556	552	4	127	658	1	-106	281	95	230,1	1,8	83,9
Trešnjevka – north												
Trešnjevka – jug	680	678	2	117	731	3	-53	332	109	172,6	4,4	92,7
Trešnjevka – south												
Črnomerec	376	374	2	69	513	5	-139	183	92	184,5	13,4	72,9
Gornja Dubrava	645	642	3	95	654	-	-12	331	74	148,0	-	98,2
Donja Dubrava	385	385	-	66	364	2	21	188	64	171,4	5,2	105,8
Stenjevec	656	653	3	126	405	6	248	250	83	193,0	9,2	161,2
Podsused – Vrapče	427	425	2	86	518	1	-93	195	75	202,4	2,4	82,0
Podsljeme	182	180	2	22	236	-	-56	79	43	122,2	-	76,3
Sesvete	920	917	3	128	662	4	255	410	77	139,6	4,4	138,5
Brezovica	131	131	-	14	154	-	-23	48	20	106,9	-	85,1

3. ROĐENI
BIRTHS

3.1. ŽIVOROĐENI PREMA MJESTU POROĐAJA I REDU ROĐENJA U 2018. PO ŽUPANIJAMA
LIVE BIRTHS, BY PLACE OF BIRTH AND BIRTH ORDER, BY COUNTIES, 2018

Županija County of	Ukupno Total	Muški Male	Muška novorođenčad na 100 ženske novorođenčadi Male infants per 100 female infants	Mjesto porođaja, % Place of birth, %			Red rođenja djeteta, % Child's birth order, %			
				zdravstvena ustanova Medical institution	drugo mjesto Other place		prvo First	drugo Second	treće i više Third and over	nepoznato Unknown
					uz stručnu pomoć With professional assistance	bez stručne pomoći Without professional assistance				
Republika Hrvatska Republic of Croatia	36 945	19 078	106,8	99,8	0,2	0,0	44,0	34,4	20,5	1,1
Zagrebačka Zagreb	2 754	1 443	110,1	99,9	0,1	-	45,3	33,6	21,1	0,0
Krapinsko-zagorska Krapina-Zagorje	1 110	588	112,6	99,8	0,2	-	47,0	34,6	18,4	-
Sisačko-moslavačka Sisak-Moslavina	1 215	639	110,9	99,9	0,1	-	41,4	35,1	23,4	0,1
Karlovačka Karlovac	962	493	105,1	99,5	0,1	0,4	42,5	37,8	19,6	0,1
Varaždinska Varaždin	1 435	719	100,4	100,0	-	-	45,7	34,0	20,3	-
Koprivničko-križevačka Koprivnica-Križevci	998	508	103,7	100,0	-	-	42,0	30,7	27,2	0,1
Bjelovarsko-bilogorska Bjelovar-Bilogora	992	497	100,4	99,9	0,1	-	39,9	33,0	27,1	-
Primorsko-goranska Primorje-Gorski kotar	2 126	1 105	108,2	99,6	0,4	-	52,7	34,9	12,0	0,4
Ličko-senjska Lika-Senj	361	189	109,9	99,7	0,3	-	39,6	35,2	23,0	2,2
Virovitičko-podravska Virovitica-Podravina	690	353	104,8	100,0	-	-	41,3	32,6	26,1	-
Požeško-slavonska Požega-Slavonia	600	304	102,7	100,0	-	-	40,5	32,0	27,3	0,2
Brodsko-posavska Slavonski Brod-Posavina	1 196	625	109,5	99,9	0,1	-	41,0	34,2	24,7	0,1
Zadarska Zadar	1 535	791	106,3	99,9	0,1	-	42,4	38,1	19,2	0,3
Osječko-baranjska Osijek-Baranja	2 339	1 212	107,5	99,9	0,0	0,1	42,7	35,4	21,9	0,0
Šibensko-kninska Šibenik-Knin	795	406	104,4	100,0	-	-	43,1	36,1	20,3	0,5
Vukovarsko-srijemska Vukovar-Sirmium	1 279	642	100,8	99,9	0,1	-	43,9	31,4	24,5	0,2
Splitsko-dalmatinska Split-Dalmatia	4 274	2 186	104,7	99,9	0,1	0,0	41,4	32,0	18,8	7,8
Istarska Istria	1 670	876	110,3	99,8	0,2	-	49,0	36,7	14,3	-
Dubrovačko-neretvanska Dubrovnik-Neretva	1 192	584	96,1	99,7	0,3	-	42,3	34,4	22,0	1,3
Međimurska Međimurje	1 187	621	109,7	99,2	0,4	0,4	39,2	37,1	23,7	-
Grad Zagreb City of Zagreb	8 235	4 297	109,1	99,8	0,2	0,0	44,9	34,9	20,0	0,2

3.2. ŽIVOROĐENI PREMA MJESECU ROĐENJA U 2018. PO ŽUPANIJAMA
LIVE BIRTHS, BY MONTH OF BIRTH, BY COUNTIES, 2018

Županija County of	Ukupno Total	Mjesec rođenja Month of birth											
		I.	II.	III.	IV.	V.	VI.	VII.	VIII.	IX.	X.	XI.	XII.
Republika Hrvatska Republic of Croatia	36 945	3 128	2 819	2 982	2 660	2 793	3 041	3 444	3 268	3 371	3 268	3 099	3 072
Zagrebačka Zagreb	2 754	226	231	212	218	208	229	233	261	223	234	250	229
Krapinsko-zagorska Krapina-Zagorje	1 110	97	95	84	88	95	88	128	84	92	89	78	92
Sisačko-moslavačka Sisak-Moslavina	1 215	105	91	87	94	99	97	120	93	109	101	110	109
Karlovačka Karlovac	962	92	69	82	77	69	98	85	81	91	70	68	80
Varaždinska Varaždin	1 435	124	116	119	115	111	125	127	104	140	104	142	108
Koprivničko-križevačka Koprivnica-Križevci	998	57	81	92	79	74	89	93	91	91	69	91	91
Bjelovarsko-bilogorska Bjelovar-Bilogora	992	80	61	79	68	80	93	112	87	96	78	70	88
Primorsko-goranska Primorje-Gorski kotar	2 126	177	162	175	147	167	173	207	213	187	182	160	176
Ličko-senjska Lika-Senj	361	34	34	32	26	24	28	34	31	31	28	24	35
Virovitičko-podravska Virovitica-Podravina	690	66	53	57	48	58	54	70	66	60	61	53	44
Požeško-slavonska Požega-Slavonia	600	58	44	45	38	43	55	66	53	50	56	50	42
Brodsko-posavska Slavonski Brod-Posavina	1 196	122	80	96	79	86	117	107	87	141	110	84	87
Zadarska Zadar	1 535	125	137	129	91	99	124	147	147	133	139	135	129
Osječko-baranjska Osijek-Baranja	2 339	193	160	186	170	171	184	238	207	223	218	202	187
Šibensko-kninska Šibenik-Knin	795	67	67	52	52	76	64	71	71	70	63	72	70
Vukovarsko-srijemska Vukovar-Sirmium	1 279	108	95	119	90	92	86	121	130	109	118	108	103
Splitsko-dalmatinska Split-Dalmatia	4 274	398	303	347	281	287	349	365	407	399	399	384	355
Istarska Istria	1 670	134	128	126	126	114	123	137	144	152	177	164	145
Dubrovačko-neretvanska Dubrovnik-Neretva	1 192	86	91	96	85	91	98	99	102	125	121	98	100
Međimurska Međimurje	1 187	101	75	102	85	72	110	131	106	109	99	110	87
Grad Zagreb City of Zagreb	8 235	678	646	665	603	677	657	753	703	740	752	646	715

3.3. ŽIVOROĐENI PREMA SPOLU, BRAČNOSTI, MJESTU POROĐAJA, POMOĆI PRI POROĐAJU I TROMJESEČJU ROĐENJA U 2018. PO ŽUPANIJAMA I GRADOVIMA/OPĆINAMA
LIVE BIRTHS, BY SEX, MARITAL STATUS OF MOTHER, PLACE OF BIRTH, ASSISTANCE AT BIRTH AND QUARTER OF BIRTH, BY COUNTIES AND TOWNS/MUNICIPALITIES, 2018

Županija County of	Ukupno Total	Spol Sex		Bračnost djeteta Marital status of mother		Mjesto porođaja Place of birth			Tromjesečje rođenja Quarter of birth			
		muški Male	ženski Female	bračno Born in wedlock	izvanbračno Born out of wedlock	zdravstvena ustanova Medical institution	drugo mjesto Other place		I.	II.	III.	IV.
							uz stručnu pomoć With professional assistance	bez stručne pomoći Without professional assistance				
Republika Hrvatska Republic of Croatia	36 945	19 078	17 867	29 298	7 647	36 881	50	14	8 929	8 494	10 083	9 439
Zagrebačka Zagreb	2 754	1 443	1 311	2 338	416	2 751	3	-	669	655	717	713
Gradovi/ Towns												
Dugo Selo	177	86	91	157	20	177	-	-	38	49	47	43
Ivanič-Grad	145	78	67	115	30	145	-	-	32	35	33	45
Jastrebarsko	136	71	65	119	17	135	1	-	36	34	36	30
Samobor	322	162	160	273	49	322	-	-	71	64	86	101
Sveta Nedelja	153	86	67	141	12	153	-	-	41	38	42	32
Sveti Ivan Zelina	120	68	52	105	15	120	-	-	23	29	37	31
Velika Gorica	605	323	282	509	96	605	-	-	139	127	163	176
Vrbovec	122	56	66	95	27	122	-	-	32	31	26	33
Zaprešić	223	116	107	189	34	222	1	-	64	72	46	41
Općine/ Municipalities												
Bedenica	12	6	6	12	-	12	-	-	-	5	4	3
Bistra	58	29	29	49	9	58	-	-	17	16	14	11
Brckovljani	61	30	31	56	5	61	-	-	13	16	23	9
Brdovec	94	47	47	79	15	94	-	-	20	29	22	23
Dubrava	44	26	18	29	15	44	-	-	13	8	15	8
Dubravica	10	4	6	7	3	10	-	-	2	3	3	2
Farkaševac	18	9	9	13	5	18	-	-	5	3	5	5
Gradec	27	15	12	24	3	27	-	-	7	6	3	11
Jakovlje	30	19	11	25	5	30	-	-	11	7	8	4
Klinča Sela	39	17	22	34	5	39	-	-	12	5	13	9
Kloštar Ivanič	37	20	17	30	7	37	-	-	10	5	10	12
Krašić	17	9	8	16	1	17	-	-	5	3	6	3
Kravarско	16	10	6	15	1	15	1	-	5	4	3	4
Križ	53	35	18	42	11	53	-	-	16	10	10	17
Luka	16	12	4	12	4	16	-	-	4	4	4	4
Marija Gorica	13	10	3	10	3	13	-	-	2	-	7	4
Orle	16	6	10	13	3	16	-	-	3	8	2	3
Pisarovina	37	16	21	34	3	37	-	-	9	8	10	10
Pokupsko	18	9	9	16	2	18	-	-	7	2	3	6
Preseka	8	6	2	8	-	8	-	-	1	2	3	2
Pušća	21	9	12	18	3	21	-	-	6	6	7	2
Rakovec	6	2	4	5	1	6	-	-	2	2	1	1
Rugvica	64	34	30	57	7	64	-	-	15	17	15	17
Stupnik	34	16	18	29	5	34	-	-	8	7	10	9
Žumberak	2	1	1	2	-	2	-	-	-	-	-	2
Krapinsko-zagorska Krapina-Zagorje	1 110	588	522	921	189	1 108	2	-	276	271	304	259
Gradovi/ Towns												
Donja Stubica	50	28	22	43	7	50	-	-	15	9	11	15
Klanjec	26	12	14	21	5	26	-	-	9	4	7	6
Krapina	88	48	40	72	16	88	-	-	22	18	24	24
Oroslavje	47	28	19	37	10	47	-	-	8	13	13	13
Pregrada	54	35	19	33	21	54	-	-	18	12	14	10
Zabok	91	45	46	80	11	91	-	-	19	28	23	21
Zlatar	56	24	32	52	4	55	1	-	8	20	15	13
Općine/ Municipalities												
Bedekovčina	84	41	43	69	15	84	-	-	15	18	24	27
Budinščina	24	15	9	22	2	24	-	-	6	3	5	10
Desinić	16	13	3	12	4	16	-	-	6	2	5	3
Đurmanec	32	21	11	27	5	32	-	-	10	8	8	6
Gornja Stubica	46	22	24	41	5	46	-	-	13	10	14	9
Hrašćina	14	9	5	13	1	14	-	-	5	2	5	2
Hum na Sutli	51	22	29	41	10	51	-	-	13	7	12	19
Jesenje	21	13	8	17	4	21	-	-	7	7	2	5
Konjšćina	32	18	14	27	5	32	-	-	9	7	9	7
Kraljevec na Sutli	14	5	9	11	3	14	-	-	4	1	4	5
Krapinske Toplice	35	22	13	30	5	35	-	-	10	7	14	4
Kumrovec	14	8	6	9	5	14	-	-	6	5	2	1

3.3. ŽIVOROĐENI PREMA SPOLU, BRAČNOSTI, MJESTU POROĐAJA, POMOĆI PRI POROĐAJU I TROMJESEČJU ROĐENJA U 2018. PO ŽUPANIJAMA I GRADOVIMA/OPĆINAMA
LIVE BIRTHS, BY SEX, MARITAL STATUS OF MOTHER, PLACE OF BIRTH, ASSISTANCE AT BIRTH AND QUARTER OF BIRTH, BY COUNTIES AND TOWNS/MUNICIPALITIES, 2018

(nastavak)
 (continued)

Županija County of	Ukupno Total	Spol Sex		Bračnost djeteta Marital status of mother		Mjesto porođaja Place of birth			Tromjesečje rođenja Quarter of birth			
		muški Male	ženski Female	bračno Born in wedlock	izvanbračno Born out of wedlock	zdravstvena ustanova Medical institution	drugo mjesto Other place		I.	II.	III.	IV.
							uz stručnu pomoć With professional assistance	bez stručne pomoći Without professional assistance				
Lobor	15	4	11	15	-	15	-	-	2	4	5	4
Mače	18	7	11	17	1	18	-	-	3	7	5	3
Marija Bistrica	52	27	25	42	10	52	-	-	10	15	20	7
Mihovljan	14	7	7	13	1	14	-	-	4	3	2	5
Novi Golubovec	4	2	2	4	-	4	-	-	1	1	1	1
Petrovsko	24	9	15	19	5	24	-	-	8	7	3	6
Radoboj	26	17	9	19	7	26	-	-	4	12	7	3
Stubičke Toplice	23	13	10	19	4	23	-	-	2	8	8	5
Sveti Križ Začretje	46	28	18	37	9	45	1	-	15	6	17	8
Tuhelj	20	10	10	16	4	20	-	-	3	5	6	6
Veliko Trgovišće	39	18	21	35	4	39	-	-	10	12	10	7
Zagorska Sela	9	4	5	7	2	9	-	-	3	3	1	2
Zlatar-Bistrica	25	13	12	21	4	25	-	-	8	7	8	2
Sisačko-moslavačka Sisak-Moslavina	1 215	639	576	848	367	1 214	1	-	283	290	322	320
Gradovi/ Towns												
Glina	48	27	21	27	21	47	1	-	7	17	13	11
Hrvatska Kostajnica	16	10	6	12	4	16	-	-	4	4	4	4
Kutina	193	96	97	123	70	193	-	-	43	51	46	53
Novska	98	55	43	79	19	98	-	-	23	21	27	27
Petrinja	186	90	96	137	49	186	-	-	47	40	46	53
Popovača	120	59	61	85	35	120	-	-	30	29	29	32
Sisak	327	170	157	230	97	327	-	-	81	76	92	78
Općine/ Municipalities												
Donji Kukuruzari	9	6	3	8	1	9	-	-	2	3	1	3
Dvor	12	6	6	9	3	12	-	-	3	1	3	5
Gvozd	11	6	5	8	3	11	-	-	1	3	4	3
Hrvatska Dubica	15	10	5	10	5	15	-	-	2	4	3	6
Jasenovac	9	7	2	4	5	9	-	-	1	3	2	3
Lekenik	37	22	15	25	12	37	-	-	8	9	10	10
Lipovljani	20	13	7	13	7	20	-	-	8	1	9	2
Majur	7	5	2	7	-	7	-	-	-	3	3	1
Martinska Ves	27	11	16	23	4	27	-	-	4	7	10	6
Sunja	32	13	19	24	8	32	-	-	7	4	11	10
Topusko	18	10	8	11	7	18	-	-	6	2	3	7
Velika Ludina	30	23	7	13	17	30	-	-	6	12	6	6
Karlovačka Karlovac	962	493	469	715	247	957	1	4	243	244	257	218
Gradovi/ Towns												
Duga Resa	83	44	39	65	18	83	-	-	25	14	25	19
Karlovac	393	208	185	295	98	391	-	2	93	109	110	81
Ogulin	100	59	41	65	35	100	-	-	23	28	28	21
Ozalj	55	25	30	47	8	54	1	-	11	6	20	18
Slunj	32	16	16	25	7	32	-	-	8	12	4	8
Općine/ Municipalities												
Barilović	25	10	15	20	5	25	-	-	8	7	6	4
Bosiljevo	10	5	5	8	2	10	-	-	1	3	3	3
Cetingrad	19	7	12	18	1	19	-	-	1	4	10	4
Draganić	32	18	14	20	12	31	-	1	8	8	9	7
Generalski Stol	24	11	13	21	3	24	-	-	4	6	7	7
Josipdol	47	18	29	29	18	47	-	-	14	10	9	14
Kamanje	9	6	3	6	3	9	-	-	3	4	2	-
Krnjak	8	3	5	6	2	8	-	-	2	1	2	3
Lasinja	9	7	2	9	-	9	-	-	3	2	1	3
Netretić	22	14	8	17	5	21	-	1	7	8	3	4
Plaški	24	12	12	13	11	24	-	-	9	6	4	5
Rakovica	16	7	9	15	1	16	-	-	4	5	4	3
Ribnik	1	1	-	1	-	1	-	-	1	-	-	-
Saborsko	6	2	4	1	5	6	-	-	4	-	1	1
Tounj	6	3	3	5	1	6	-	-	3	-	1	2
Vojnić	30	12	18	20	10	30	-	-	8	9	5	8
Žakanje	11	5	6	9	2	11	-	-	3	2	3	3

3.3. ŽIVOROĐENI PREMA SPOLU, BRAČNOSTI, MJESTU POROĐAJA, POMOĆI PRI POROĐAJU I TROMJESEČJU ROĐENJA U 2018. PO ŽUPANIJAMA I GRADOVIMA/OPĆINAMA

LIVE BIRTHS, BY SEX, MARITAL STATUS OF MOTHER, PLACE OF BIRTH, ASSISTANCE AT BIRTH AND QUARTER OF BIRTH, BY COUNTIES AND TOWNS/MUNICIPALITIES, 2018

(nastavak)
(continued)

Županija County of	Ukupno Total	Spol Sex		Bračnost djeteta Marital status of mother		Mjesto porođaja Place of birth			Tromjesečje rođenja Quarter of birth			
		muški Male	ženski Female	bračno Born in wedlock	izvanbračno Born out of wedlock	zdravstvena ustanova Medical institution	drugo mjesto Other place		I.	II.	III.	IV.
							uz stručnu pomoć With professional assistance	bez stručne pomoći Without professional assistance				
Varaždinska Varaždin	1 435	719	716	1 002	433	1 435	-	-	359	351	371	354
<i>Gradovi/ Towns</i>												
Ivanec	106	53	53	75	31	106	-	-	28	21	27	30
Lepoglava	43	16	27	32	11	43	-	-	10	14	10	9
Ludbreg	71	36	35	50	21	71	-	-	19	17	22	13
Novi Marof	127	62	65	105	22	127	-	-	38	29	35	25
Varaždin	341	179	162	241	100	341	-	-	87	83	84	87
Varaždinske Toplice	56	26	30	43	13	56	-	-	11	13	16	16
<i>Općine/ Municipalities</i>												
Bednja	20	11	9	19	1	20	-	-	1	10	3	6
Beretinec	18	7	11	12	6	18	-	-	5	4	5	4
Breznica	21	10	11	20	1	21	-	-	2	7	8	4
Breznički Hum	7	4	3	6	1	7	-	-	2	2	1	2
Cestica	78	38	40	36	42	78	-	-	25	21	20	12
Donja Voća	21	16	5	10	11	21	-	-	2	8	8	3
Gornji Knežinec	55	29	26	44	11	55	-	-	10	21	11	13
Jalžabet	27	9	18	19	8	27	-	-	5	5	7	10
Klenovnik	12	4	8	8	4	12	-	-	5	2	-	5
Ljubešćica	21	11	10	15	6	21	-	-	5	6	3	7
Mali Bukovec	17	12	5	9	8	17	-	-	3	2	4	8
Martijanec	25	15	10	17	8	25	-	-	6	4	6	9
Maruševec	52	21	31	36	16	52	-	-	13	13	13	13
Petrijanec	70	40	30	27	43	70	-	-	17	23	19	11
Sračinec	50	30	20	33	17	50	-	-	18	8	12	12
Sveti Đurd	23	13	10	12	11	23	-	-	9	4	6	4
Sveti Ilija	29	11	18	23	6	29	-	-	8	5	11	5
Trnovec Bartolovečki	57	24	33	44	13	57	-	-	11	13	14	19
Veliki Bukovec	10	3	7	8	2	10	-	-	1	2	3	4
Vidovec	46	24	22	36	10	46	-	-	9	10	13	14
Vinica	19	7	12	12	7	19	-	-	7	2	6	4
Visoko	13	8	5	10	3	13	-	-	2	2	4	5
Koprivničko-križevačka Koprivnica-Križevci	998	508	490	714	284	998	-	-	230	242	275	251
<i>Gradovi/ Towns</i>												
Đurđevac	80	42	38	59	21	80	-	-	12	14	30	24
Koprivnica	247	120	127	179	68	247	-	-	51	66	74	56
Križevci	190	96	94	144	46	190	-	-	46	55	49	40
<i>Općine/ Municipalities</i>												
Drnje	19	8	11	8	11	19	-	-	3	5	4	7
Đelekovec	14	8	6	8	6	14	-	-	5	1	6	2
Ferdinandovac	16	4	12	15	1	16	-	-	3	5	6	2
Gola	22	10	12	19	3	22	-	-	6	3	7	6
Gornja Rijeka	20	9	11	18	2	20	-	-	5	3	9	3
Hlebine	11	3	8	6	5	11	-	-	1	5	3	2
Kalinovac	9	3	6	6	3	9	-	-	3	1	2	3
Kalnik	11	8	3	10	1	11	-	-	4	2	3	2
Kloštar Podravski	42	25	17	27	15	42	-	-	11	13	8	10
Koprivnički Bregi	21	9	12	12	9	21	-	-	4	5	7	5
Koprivnički Ivanec	16	8	8	9	7	16	-	-	6	5	3	2
Legrad	27	14	13	22	5	27	-	-	8	5	5	9
Molve	20	12	8	15	5	20	-	-	6	2	6	6
Novigrad Podravski	19	10	9	8	11	19	-	-	5	2	1	11
Novo Virje	11	5	6	8	3	11	-	-	2	3	2	4
Peteranec	32	14	18	17	15	32	-	-	7	7	9	9
Podravske Sesvete	13	7	6	13	-	13	-	-	3	3	3	4
Rasinja	30	16	14	14	16	30	-	-	8	5	7	10
Sokolovac	25	13	12	14	11	25	-	-	4	10	6	5
Sveti Ivan Žabno	36	18	18	28	8	36	-	-	9	9	9	9
Sveti Petar Orehovec	31	22	9	27	4	31	-	-	4	6	12	9
Virje	36	24	12	28	8	36	-	-	14	7	4	11

3.3. ŽIVOROĐENI PREMA SPOLU, BRAČNOSTI, MJESTU POROĐAJA, POMOĆI PRI POROĐAJU I TROMJESEČJU ROĐENJA U 2018. PO ŽUPANIJAMA I GRADOVIMA/OPĆINAMA
LIVE BIRTHS, BY SEX, MARITAL STATUS OF MOTHER, PLACE OF BIRTH, ASSISTANCE AT BIRTH AND QUARTER OF BIRTH, BY COUNTIES AND TOWNS/MUNICIPALITIES, 2018

(nastavak)
 (continued)

Županija County of	Ukupno Total	Spol Sex		Bračnost djeteta Marital status of mother		Mjesto porođaja Place of birth			Tromjesečje rođenja Quarter of birth			
		muški Male	ženski Female	bračno Born in wedlock	izvanbračno Born out of wedlock	zdravstvena ustanova Medical institution	drugo mjesto Other place		I.	II.	III.	IV.
							uz stručnu pomoć With professional assistance	bez stručne pomoći Without professional assistance				
Bjelovarsko-bilogorska Bjelovar-Bilogora	992	497	495	689	303	991	1	-	220	241	295	236
<i>Gradovi/ Towns</i>												
Bjelovar	313	162	151	224	89	313	-	-	69	55	113	76
Čazma	62	23	39	44	18	62	-	-	19	17	12	14
Daruvar	81	33	48	50	31	81	-	-	10	22	23	26
Garešnica	80	48	32	47	33	79	1	-	25	16	22	17
Grubišno Polje	56	27	29	42	14	56	-	-	13	20	10	13
<i>Općine/ Municipalities</i>												
Berek	12	5	7	8	4	12	-	-	4	5	1	2
Dežanovac	22	8	14	18	4	22	-	-	4	8	6	4
Đulovac	48	22	26	43	5	48	-	-	9	10	14	15
Hercegovac	20	11	9	13	7	20	-	-	3	9	4	4
Ivanska	27	14	13	21	6	27	-	-	8	6	7	6
Kapela	26	17	9	16	10	26	-	-	3	7	9	7
Končanica	8	5	3	5	3	8	-	-	-	3	1	4
Nova Rača	39	11	28	30	9	39	-	-	9	13	10	7
Rovišće	56	31	25	42	14	56	-	-	13	15	17	11
Severin	4	-	4	2	2	4	-	-	2	2	-	-
Sirač	16	13	3	9	7	16	-	-	4	4	4	4
Šandrovac	16	8	8	7	9	16	-	-	3	4	3	6
Štefanje	24	16	8	15	9	24	-	-	4	8	9	3
Velika Pisanica	14	8	6	8	6	14	-	-	4	3	5	2
Velika Trnovitica	9	4	5	6	3	9	-	-	-	3	4	2
Veliki Grđevac	29	12	17	17	12	29	-	-	8	4	8	9
Veliko Trojstvo	19	10	9	12	7	19	-	-	2	6	8	3
Zrinski Topolovac	11	9	2	10	1	11	-	-	4	1	5	1
Primorsko-goranska Primorje-Gorski kotar	2 126	1 105	1 021	1 458	668	2 118	8	-	514	487	607	518
<i>Gradovi/ Towns</i>												
Bakar	54	27	27	35	19	53	1	-	12	12	13	17
Cres	18	8	10	11	7	18	-	-	2	4	5	7
Crikvenica	68	32	36	52	16	68	-	-	14	21	18	15
Čabar	18	12	6	10	8	18	-	-	4	5	5	4
Delnice	56	26	30	27	29	56	-	-	15	12	16	13
Kastav	80	46	34	58	22	80	-	-	23	13	22	22
Kraljevica	27	12	15	20	7	27	-	-	14	1	6	6
Krk	70	42	28	58	12	70	-	-	19	18	17	16
Mali Lošinj	45	28	17	34	11	45	-	-	8	12	11	14
Novi Vinodolski	38	31	7	33	5	37	1	-	10	6	13	9
Opatija	97	42	55	66	31	96	1	-	21	15	32	29
Rab	70	44	26	49	21	70	-	-	24	13	17	16
Rijeka	822	418	404	524	298	819	3	-	186	197	246	193
Vrbovsko	21	9	12	14	7	21	-	-	4	5	4	8
<i>Općine/ Municipalities</i>												
Baška	13	7	6	8	5	13	-	-	5	2	2	4
Brod Moravice	8	5	3	4	4	8	-	-	3	2	1	2
Čavle	63	25	38	46	17	63	-	-	18	16	17	12
Dobrinj	14	6	8	11	3	14	-	-	1	5	3	5
Fužine	10	6	4	5	5	10	-	-	3	3	3	1
Jelenje	41	20	21	27	14	41	-	-	10	9	10	12
Klana	18	6	12	10	8	18	-	-	2	4	4	8
Kostrena	41	23	18	31	10	41	-	-	10	5	12	14
Lokve	6	4	2	5	1	6	-	-	1	3	2	-
Lopar	14	9	5	8	6	14	-	-	1	2	7	4
Lovran	24	11	13	13	11	24	-	-	4	6	7	7
Malinska-Dubašnica	28	15	13	23	5	28	-	-	9	4	8	7
Matulji	80	46	34	60	20	80	-	-	22	22	24	12
Mošćenička Draga	8	5	3	7	1	8	-	-	4	-	3	1
Mrkopalj	4	1	3	4	-	4	-	-	2	1	-	1
Omišalj	38	20	18	23	15	38	-	-	9	10	10	9

3.3. ŽIVOROĐENI PREMA SPOLU, BRAČNOSTI, MJESTU POROĐAJA, POMOĆI PRI POROĐAJU I TROMJESEČJU ROĐENJA U 2018. PO ŽUPANIJAMA I GRADOVIMA/OPĆINAMA
LIVE BIRTHS, BY SEX, MARITAL STATUS OF MOTHER, PLACE OF BIRTH, ASSISTANCE AT BIRTH AND QUARTER OF BIRTH, BY COUNTIES AND TOWNS/MUNICIPALITIES, 2018

(nastavak)
 (continued)

Županija County of	Ukupno Total	Spol Sex		Bračnost djeteta Marital status of mother		Mjesto porođaja Place of birth			Tromjesečje rođenja Quarter of birth			
		muški Male	ženski Female	bračno Born in wedlock	izvanbračno Born out of wedlock	zdravstvena ustanova Medical institution	drugo mjesto Other place		I.	II.	III.	IV.
							uz stručnu pomoć With professional assistance	bez stručne pomoći Without professional assistance				
Punat	18	11	7	16	2	18	-	-	1	7	8	2
Ravna Gora	14	6	8	10	4	14	-	-	5	-	5	4
Skrad	4	4	-	4	-	4	-	-	1	-	-	3
Vinodolska općina	30	16	14	22	8	30	-	-	7	5	10	8
Viškovo	151	76	75	117	34	149	2	-	35	47	38	31
Vrbnik	15	6	9	13	2	15	-	-	5	-	8	2
Ličko-senjska Lika-Senj	361	189	172	268	93	360	1	-	100	78	96	87
Gradovi/ Towns												
Gospić	116	58	58	90	26	115	1	-	27	27	33	29
Novalj	30	9	21	22	8	30	-	-	8	5	9	8
Otočac	89	49	40	71	18	89	-	-	28	19	22	20
Senj	37	25	12	28	9	37	-	-	11	14	5	7
Općine/ Municipalities												
Brinje	20	10	10	12	8	20	-	-	8	3	6	3
Donji Lapac	4	3	1	3	1	4	-	-	1	-	-	3
Karlobag	4	2	2	4	-	4	-	-	-	-	2	2
Lovinac	10	5	5	5	5	10	-	-	3	2	3	2
Perušić	14	8	6	10	4	14	-	-	4	2	6	2
Plitvička Jezera	20	12	8	15	5	20	-	-	6	4	4	6
Udbina	10	5	5	5	5	10	-	-	2	1	4	3
Vrhovine	7	3	4	3	4	7	-	-	2	1	2	2
Virovitičko-podravska Virovitica-Podravina	690	353	337	556	134	690	-	-	176	160	196	158
Gradovi/ Towns												
Orahovica	45	27	18	34	11	45	-	-	8	20	6	11
Slatina	109	56	53	87	22	109	-	-	25	29	34	21
Virovitica	183	96	87	146	37	183	-	-	55	41	46	41
Općine/ Municipalities												
Crnac	12	6	6	12	-	12	-	-	4	1	4	3
Čačinci	17	8	9	15	2	17	-	-	5	2	4	6
Čadavica	13	5	8	13	-	13	-	-	4	2	4	3
Gradina	23	12	11	18	5	23	-	-	3	3	7	10
Lukač	28	15	13	20	8	28	-	-	8	9	5	6
Mikleuš	7	3	4	6	1	7	-	-	2	2	1	2
Nova Bukovica	10	5	5	9	1	10	-	-	6	-	3	1
Pitomača	85	37	48	67	18	85	-	-	19	19	29	18
Sopje	22	6	16	16	6	22	-	-	3	3	7	9
Suhopolje	47	31	16	32	15	47	-	-	12	11	12	12
Špišić Bukovica	36	17	19	28	8	36	-	-	9	7	12	8
Voćin	36	20	16	36	-	36	-	-	8	6	15	7
Zdenci	17	9	8	17	-	17	-	-	5	5	7	-
Požeško-slavonska Požega-Slavonia	600	304	296	530	70	600	-	-	147	136	169	148
Gradovi/ Towns												
Kutjevo	38	20	18	32	6	38	-	-	14	9	7	8
Lipik	50	22	28	36	14	50	-	-	10	12	14	14
Pakrac	69	36	33	54	15	69	-	-	16	12	22	19
Pleternica	77	34	43	70	7	77	-	-	20	18	21	18
Požega	218	124	94	202	16	218	-	-	52	46	67	53
Općine/ Municipalities												
Brestovac	24	12	12	19	5	24	-	-	8	6	6	4
Čaglin	17	3	14	16	1	17	-	-	4	5	2	6
Jakšić	40	17	23	39	1	40	-	-	8	7	11	14
Kaptol	24	14	10	23	1	24	-	-	5	9	6	4
Velika	43	22	21	39	4	43	-	-	10	12	13	8

3.3. ŽIVOROĐENI PREMA SPOLU, BRAČNOSTI, MJESTU POROĐAJA, POMOĆI PRI POROĐAJU I TROMJESEČJU ROĐENJA U 2018. PO ŽUPANIJAMA I GRADOVIMA/OPĆINAMA
LIVE BIRTHS, BY SEX, MARITAL STATUS OF MOTHER, PLACE OF BIRTH, ASSISTANCE AT BIRTH AND QUARTER OF BIRTH, BY COUNTIES AND TOWNS/MUNICIPALITIES, 2018

(nastavak)
 (continued)

Županija County of	Ukupno Total	Spol Sex		Bračnost djeteta Marital status of mother		Mjesto porođaja Place of birth			Tromjesečje rođenja Quarter of birth			
		muški Male	ženski Female	bračno Born in wedlock	izvanbračno Born out of wedlock	zdravstvena ustanova Medical institution	drugo mjesto Other place		I.	II.	III.	IV.
							uz stručnu pomoć With professional assistance	bez stručne pomoći Without professional assistance				
Brodsko-posavska Slavonski Brod-Posavina	1 196	625	571	1 013	183	1 195	1	-	298	282	335	281
<i>Gradovi/ Towns</i>												
Nova Gradiška	107	45	62	76	31	107	-	-	25	31	26	25
Slavonski Brod	444	249	195	373	71	444	-	-	116	117	117	94
<i>Općine/ Municipalities</i>												
Bebrina	32	15	17	27	5	32	-	-	4	11	13	4
Brodski Stupnik	25	16	9	24	1	25	-	-	4	4	11	6
Bukovlje	21	9	12	18	3	21	-	-	1	4	4	12
Cernik	18	6	12	15	3	18	-	-	6	6	2	4
Davor	24	8	16	24	-	24	-	-	7	5	7	5
Donji Andrijevci	37	18	19	36	1	37	-	-	9	4	12	12
Dragalić	13	6	7	6	7	13	-	-	1	4	6	2
Garčin	28	21	7	24	4	28	-	-	6	9	5	8
Gornja Vrba	19	12	7	16	3	19	-	-	8	4	4	3
Gornji Bogičevci	9	6	3	6	3	9	-	-	2	2	2	3
Gundinci	23	11	12	18	5	23	-	-	4	7	5	7
Klakar	21	14	7	20	1	21	-	-	6	3	7	5
Nova Kapela	37	21	16	31	6	37	-	-	10	7	10	10
Okučani	23	13	10	17	6	23	-	-	5	4	3	11
Oprisavci	17	7	10	17	-	17	-	-	1	1	12	3
Oriovac	51	30	21	47	4	51	-	-	13	12	12	14
Podcrkavlje	14	5	9	14	-	14	-	-	2	5	3	4
Rešetari	31	18	13	28	3	31	-	-	6	7	11	7
Sibinj	48	22	26	44	4	48	-	-	16	6	13	13
Sikirevci	16	5	11	15	1	16	-	-	5	5	3	3
Slavonski Šamac	12	6	6	11	1	12	-	-	4	2	4	2
Stara Gradiška	12	4	8	9	3	12	-	-	3	2	4	3
Staro Petrovo Selo	37	18	19	31	6	36	1	-	6	9	16	6
Velika Kopanica	32	17	15	30	2	32	-	-	14	6	8	4
Vrbje	18	9	9	14	4	18	-	-	6	2	7	3
Vrpolje	27	14	13	22	5	27	-	-	8	3	8	8
Zadarska Zadar	1 535	791	744	1 260	275	1 534	1	-	391	314	427	403
<i>Gradovi/ Towns</i>												
Benkovac	88	38	50	75	13	88	-	-	25	21	15	27
Biograd na Moru	72	34	38	64	8	72	-	-	22	15	16	19
Nin	22	9	13	20	2	22	-	-	4	5	7	6
Obrovac	21	12	9	16	5	21	-	-	7	7	2	5
Pag	29	18	11	22	7	29	-	-	8	6	8	7
Zadar	687	351	336	548	139	687	-	-	164	143	201	179
<i>Općine/ Municipalities</i>												
Bibinje	49	26	23	46	3	49	-	-	12	14	11	12
Galovac	14	7	7	12	2	14	-	-	5	3	5	1
Gračac	16	13	3	12	4	16	-	-	6	3	5	2
Jasenice	9	5	4	8	1	9	-	-	3	2	3	1
Kali	15	8	7	9	6	15	-	-	4	3	6	2
Kolan	7	6	1	6	1	7	-	-	-	1	3	3
Kukljica	7	2	5	6	1	7	-	-	2	1	-	4
Lišane Ostrovičke	3	2	1	3	-	3	-	-	-	-	1	2
Novigrad	20	12	8	17	3	20	-	-	4	6	6	4
Pakoštane	54	31	23	46	8	53	1	-	12	9	17	16
Pašman	14	6	8	9	5	14	-	-	4	4	2	4
Polača	9	6	3	6	3	9	-	-	1	3	4	1
Poličnik	57	32	25	48	9	57	-	-	19	10	13	15
Poseđanje	40	12	28	35	5	40	-	-	11	5	13	11
Povljana	2	-	2	2	-	2	-	-	-	1	-	1
Preko	34	18	16	26	8	34	-	-	11	4	12	7
Privlaka	20	11	9	17	3	20	-	-	4	3	5	8
Ražanac	22	11	11	20	2	22	-	-	4	4	9	5
Sali	19	12	7	13	6	19	-	-	6	5	3	5
Stankovci	18	12	6	16	2	18	-	-	4	1	9	4
Starigrad	13	5	8	10	3	13	-	-	6	3	2	2

3.3. ŽIVOROĐENI PREMA SPOLU, BRAČNOSTI, MJESTU POROĐAJA, POMOĆI PRI POROĐAJU I TROMJESEČJU ROĐENJA U 2018. PO ŽUPANIJAMA I GRADOVIMA/OPĆINAMA
LIVE BIRTHS, BY SEX, MARITAL STATUS OF MOTHER, PLACE OF BIRTH, ASSISTANCE AT BIRTH AND QUARTER OF BIRTH, BY COUNTIES AND TOWNS/MUNICIPALITIES, 2018

(nastavak)
 (continued)

Županija County of	Ukupno Total	Spol Sex		Bračnost djeteta Marital status of mother		Mjesto porođaja Place of birth			Tromjesečje rođenja Quarter of birth			
		muški Male	ženski Female	bračno Born in wedlock	izvanbračno Born out of wedlock	zdravstvena ustanova Medical institution	drugo mjesto Other place		I.	II.	III.	IV.
							uz stručnu pomoć With professional assistance	bez stručne pomoći Without professional assistance				
Sukošan	54	25	29	50	4	54	-	-	13	9	18	14
Sveti Filip i Jakov	39	22	17	35	4	39	-	-	10	6	11	12
Škabrnja	16	10	6	14	2	16	-	-	2	6	2	6
Tkon	9	4	5	6	3	9	-	-	4	1	4	-
Vir	22	14	8	19	3	22	-	-	9	3	1	9
Vrsi	20	10	10	11	9	20	-	-	3	4	8	5
Zemunik Donji	14	7	7	13	1	14	-	-	2	3	5	4
Osječko-baranjska Osijek-Baranja	2 339	1 212	1 127	1 915	424	2 336	1	2	539	525	668	607
Gradovi/ Towns												
Beli Manastir	56	36	20	37	19	56	-	-	14	15	18	9
Belišće	90	42	48	62	28	90	-	-	19	24	22	25
Donji Miholjac	82	45	37	74	8	81	-	1	12	15	29	26
Đakovo	216	121	95	203	13	216	-	-	55	52	52	57
Našice	151	81	70	118	33	151	-	-	37	28	47	39
Osijek	857	433	424	712	145	857	-	-	188	207	224	238
Valpovo	80	44	36	60	20	80	-	-	18	17	30	15
Općine/ Municipalities												
Antunovac	27	18	9	24	3	27	-	-	8	6	4	9
Bilje	33	18	15	27	6	33	-	-	11	8	8	6
Bizovac	29	16	13	26	3	29	-	-	5	7	11	6
Čeminac	20	10	10	16	4	20	-	-	5	7	3	5
Čepin	88	44	44	75	13	88	-	-	16	13	36	23
Darda	49	26	23	31	18	49	-	-	9	11	15	14
Donja Motičina	10	5	5	10	-	10	-	-	2	3	3	2
Draž	10	4	6	9	1	10	-	-	1	1	4	4
Drenje	18	11	7	13	5	18	-	-	4	4	9	1
Đurđenovac	40	17	23	30	10	40	-	-	12	9	9	10
Erdut	45	24	21	35	10	45	-	-	14	13	10	8
Ernestinovo	17	8	9	15	2	17	-	-	5	3	6	3
Feričanci	15	9	6	14	1	15	-	-	3	4	5	3
Gorjani	14	6	8	12	2	14	-	-	5	-	3	6
Jagodnjak	19	8	11	7	12	19	-	-	6	3	5	5
Kneževi Vinogradi	29	13	16	22	7	29	-	-	5	5	11	8
Koška	38	18	20	35	3	38	-	-	13	5	7	13
Levanjska Varoš	6	3	3	5	1	6	-	-	2	2	1	1
Magadenovac	14	9	5	10	4	13	-	1	5	2	7	-
Marijanci	19	12	7	17	2	19	-	-	6	3	5	5
Petlovac	22	11	11	19	3	22	-	-	8	5	8	1
Petrijevci	12	5	7	10	2	12	-	-	2	3	3	4
Podgorač	27	17	10	14	13	27	-	-	6	8	6	7
Podravska Moslavina	12	3	9	12	-	12	-	-	1	1	6	4
Popovac	12	8	4	7	5	12	-	-	4	3	4	1
Punitovci	17	7	10	16	1	17	-	-	3	7	3	4
Satnica Đakovačka	14	8	6	14	-	14	-	-	2	1	7	4
Semeljci	46	21	25	30	16	46	-	-	14	10	9	13
Strizivojna	27	12	15	25	2	27	-	-	6	2	11	8
Šodolovci	13	7	6	13	-	13	-	-	3	2	3	5
Trnava	16	6	10	14	2	16	-	-	3	7	3	3
Viljevo	11	5	6	10	1	11	-	-	1	2	5	3
Viškovci	17	9	8	15	2	17	-	-	1	3	8	5
Vladislavci	14	9	5	11	3	14	-	-	3	3	6	2
Vuka	7	3	4	6	1	6	1	-	2	1	2	2
Šibensko-kninska Šibenik-Knin	795	406	389	608	187	795	-	-	186	192	212	205
Gradovi/ Towns												
Dmiš	46	22	24	39	7	46	-	-	9	15	10	12
Knin	110	55	55	88	22	110	-	-	27	27	24	32
Skradin	26	13	13	20	6	26	-	-	8	7	11	-
Šibenik	358	185	173	270	88	358	-	-	76	92	105	85
Vodice	70	35	35	48	22	70	-	-	18	12	16	24

3.3. ŽIVOROĐENI PREMA SPOLU, BRAČNOSTI, MJESTU POROĐAJA, POMOĆI PRI POROĐAJU I TROMJESEČJU ROĐENJA U 2018. PO ŽUPANIJAMA I GRADOVIMA/OPĆINAMA
LIVE BIRTHS, BY SEX, MARITAL STATUS OF MOTHER, PLACE OF BIRTH, ASSISTANCE AT BIRTH AND QUARTER OF BIRTH, BY COUNTIES AND TOWNS/MUNICIPALITIES, 2018

(nastavak)
 (continued)

Županija County of	Ukupno Total	Spol Sex		Bračnost djeteta Marital status of mother		Mjesto porođaja Place of birth			Tromjesečje rođenja Quarter of birth			
		muški Male	ženski Female	bračno Born in wedlock	izvanbračno Born out of wedlock	zdravstvena ustanova Medical institution	drugo mjesto Other place		I.	II.	III.	IV.
							uz stručnu pomoć With professional assistance	bez stručne pomoći Without professional assistance				
<i>Općine/ Municipalities</i>												
Bilice	24	11	13	16	8	24	-	-	7	6	7	4
Biskupija	2	1	1	2	-	2	-	-	-	1	-	1
Civljane	2	1	1	2	-	2	-	-	1	1	-	-
Ervenik	5	4	1	5	-	5	-	-	1	-	3	1
Kijevo	2	-	2	2	-	2	-	-	-	1	-	1
Kistanje	20	14	6	17	3	20	-	-	3	3	6	8
Murter-Komati	13	7	6	9	4	13	-	-	5	-	5	3
Pirovac	16	6	10	12	4	16	-	-	3	3	3	7
Primošten	18	13	5	15	3	18	-	-	4	3	8	3
Promina	10	4	6	9	1	10	-	-	4	1	-	5
Rogoznica	21	13	8	17	4	21	-	-	7	5	2	7
Ružić	7	3	4	7	-	7	-	-	2	1	2	2
Tisno	24	13	11	14	10	24	-	-	8	5	5	6
Tribunj	12	3	9	8	4	12	-	-	2	5	2	3
Unešić	9	3	6	8	1	9	-	-	1	4	3	1
Vukovarsko-srijemska Vukovar-Sirmium	1 279	642	637	1 110	169	1 278	1	-	322	268	360	329
<i>Gradovi/ Towns</i>												
Ilok	42	21	21	34	8	42	-	-	10	11	11	10
Otok	42	22	20	36	6	42	-	-	9	10	11	12
Vinkovci	310	164	146	269	41	309	1	-	76	72	85	77
Vukovar	201	101	100	149	52	201	-	-	53	39	58	51
Županja	55	28	27	52	3	55	-	-	17	8	16	14
<i>Općine/ Municipalities</i>												
Andrijaševci	34	16	18	33	1	34	-	-	7	7	7	13
Babina Greda	37	20	17	34	3	37	-	-	15	5	5	12
Bogdanovci	6	2	4	4	2	6	-	-	2	1	2	1
Borovo	17	9	8	14	3	17	-	-	6	2	2	7
Bošnjaci	30	14	16	29	1	30	-	-	8	7	7	8
Cerna	33	14	19	30	3	33	-	-	8	8	14	3
Drenovci	34	19	15	34	-	34	-	-	7	4	11	12
Gradište	28	13	15	25	3	28	-	-	5	6	9	8
Gunja	13	3	10	10	3	13	-	-	3	6	3	1
Ivankovo	66	35	31	60	6	66	-	-	18	13	19	16
Jarmina	24	10	14	23	1	24	-	-	2	7	11	4
Lovas	9	5	4	9	-	9	-	-	-	1	2	6
Markušica	7	3	4	5	2	7	-	-	3	1	1	2
Negoslavci	10	3	7	10	-	10	-	-	1	2	5	2
Nijemci	40	16	24	35	5	40	-	-	12	6	12	10
Nuštar	36	17	19	36	-	36	-	-	5	10	15	6
Privlaka	23	9	14	22	1	23	-	-	9	4	2	8
Stari Jankovci	22	11	11	14	8	22	-	-	4	6	7	5
Stari Mikanovci	21	11	10	19	2	21	-	-	4	5	5	7
Šitar	11	1	10	10	1	11	-	-	5	3	2	1
Tompojevci	10	7	3	8	2	10	-	-	1	2	7	-
Tordinci	17	9	8	14	3	17	-	-	3	5	4	5
Tovarnik	25	16	9	23	2	25	-	-	7	5	8	5
Trpinja	22	15	7	19	3	22	-	-	5	2	6	9
Vodinci	22	11	11	21	1	22	-	-	6	2	5	9
Vrbanja	32	17	15	29	3	32	-	-	11	8	8	5
Splitsko-dalmatinska Split-Dalmatia	4 274	2 186	2 088	3 863	411	4 268	5	1	1 048	917	1 171	1 138
<i>Gradovi/ Towns</i>												
Hvar	42	23	19	34	8	42	-	-	14	4	13	11
Imotski	86	59	27	84	2	86	-	-	23	21	23	19
Kaštela	404	193	211	369	35	403	1	-	99	81	117	107
Komiža	12	7	5	9	3	12	-	-	3	2	4	3
Makarska	153	66	87	130	23	153	-	-	33	29	51	40
Omiš	151	92	59	147	4	151	-	-	40	31	42	38
Sinj	247	117	130	236	11	246	1	-	51	66	55	75

3.3. ŽIVOROĐENI PREMA SPOLU, BRAČNOSTI, MJESTU POROĐAJA, POMOĆI PRI POROĐAJU I TROMJESEČJU ROĐENJA U 2018. PO ŽUPANIJAMA I GRADOVIMA/OPĆINAMA
LIVE BIRTHS, BY SEX, MARITAL STATUS OF MOTHER, PLACE OF BIRTH, ASSISTANCE AT BIRTH AND QUARTER OF BIRTH, BY COUNTIES AND TOWNS/MUNICIPALITIES, 2018

(nastavak)
(continued)

Županija County of	Ukupno Total	Spol Sex		Bračnost djeteta Marital status of mother		Mjesto porođaja Place of birth			Tromjesečje rođenja Quarter of birth			
		muški Male	ženski Female	bračno Born in wedlock	izvanbračno Born out of wedlock	zdravstvena ustanova Medical institution	drugo mjesto Other place		I.	II.	III.	IV.
							uz stručnu pomoć With professional assistance	bez stručne pomoći Without professional assistance				
Solin	278	142	136	262	16	278	-	-	73	64	71	70
Split	1 519	768	751	1 340	179	1 515	3	1	381	319	399	420
Stari Grad	26	13	13	22	4	26	-	-	6	4	9	7
Supetar	45	26	19	38	7	45	-	-	6	11	18	10
Trilj	75	36	39	73	2	75	-	-	16	13	29	17
Trogir	108	41	67	93	15	108	-	-	23	19	34	32
Vis	23	12	11	14	9	23	-	-	9	6	5	3
Vrgorac	73	37	36	65	8	73	-	-	20	13	23	17
Vrlika	8	5	3	8	-	8	-	-	2	-	5	1
Općine/ Municipalities												
Baška Voda	27	12	15	24	3	27	-	-	6	8	7	6
Bol	20	16	4	17	3	20	-	-	3	6	4	7
Brela	14	4	10	13	1	14	-	-	3	-	6	5
Cista Provo	21	13	8	20	1	21	-	-	6	3	5	7
Dicmo	23	12	11	23	-	23	-	-	6	4	7	6
Dugi Rat	75	46	29	71	4	75	-	-	11	27	21	16
Dugopolje	50	18	32	48	2	50	-	-	17	6	13	14
Gradac	18	7	11	15	3	18	-	-	4	6	5	3
Hrvace	32	22	10	25	7	32	-	-	9	7	12	4
Jelsa	34	13	21	33	1	34	-	-	10	7	6	11
Klis	61	23	38	54	7	61	-	-	14	10	22	15
Lečevica	3	-	3	3	-	3	-	-	1	-	1	1
Lokvičići	11	5	6	10	1	11	-	-	5	1	4	1
Lovreć	12	7	5	12	-	12	-	-	4	4	1	3
Marina	35	13	22	32	3	35	-	-	11	10	8	6
Milna	7	5	2	5	2	7	-	-	-	2	3	2
Muč	34	21	13	31	3	34	-	-	12	4	9	9
Nerežišća	8	5	3	7	1	8	-	-	4	2	1	1
Okrug	24	15	9	20	4	24	-	-	6	11	5	2
Otok	62	35	27	62	-	62	-	-	12	23	10	17
Podbablje	54	35	19	51	3	54	-	-	14	15	15	10
Podgora	34	20	14	27	7	34	-	-	11	5	8	10
Podstrana	128	73	55	121	7	128	-	-	25	23	39	41
Postira	21	15	6	20	1	21	-	-	7	6	4	4
Prgomet	2	-	2	2	-	2	-	-	-	-	1	1
Primorski Dolac	5	2	3	5	-	5	-	-	2	-	-	3
Proložac	40	19	21	39	1	40	-	-	5	10	11	14
Pučišća	20	11	9	15	5	20	-	-	6	1	7	6
Runovići	14	5	9	13	1	14	-	-	3	2	4	5
Seget	42	21	21	41	1	42	-	-	6	11	12	13
Selca	10	7	3	8	2	10	-	-	2	1	1	6
Sučuraj	4	3	1	4	-	4	-	-	-	1	-	3
Sutivan	5	3	2	5	-	5	-	-	1	1	3	-
Šestanovac	9	4	5	9	-	9	-	-	-	-	6	3
Šolta	14	6	8	7	7	14	-	-	6	1	4	3
Tučepi	10	4	6	9	1	10	-	-	5	2	2	1
Zadvarje	6	3	3	6	-	6	-	-	2	2	-	2
Zagvozd	13	10	3	12	1	13	-	-	4	5	1	3
Zmijavci	22	16	6	20	2	22	-	-	6	7	5	4
Istarska Istria	1 670	876	794	1 104	566	1 667	3	-	388	363	433	486
Gradovi/ Towns												
Buje – Buie	31	14	17	21	10	31	-	-	10	6	6	9
Buzet	56	26	30	28	28	56	-	-	10	18	11	17
Labin	76	41	35	43	33	75	1	-	19	16	23	18
Novigrad – Cittanova	43	28	15	33	10	43	-	-	7	12	12	12
Pazin	76	42	34	57	19	76	-	-	19	17	20	20
Poreč – Parenzo	171	84	87	121	50	170	1	-	42	41	52	36
Pula – Pola	431	236	195	263	168	431	-	-	100	75	119	137
Rovinj – Rovigno	116	53	63	78	38	116	-	-	27	20	29	40
Umag – Umago	84	47	37	43	41	84	-	-	10	32	14	28
Vodnjan – Dignano	61	34	27	38	23	61	-	-	8	24	12	17

3.3. ŽIVOROĐENI PREMA SPOLU, BRAČNOSTI, MJESTU POROĐAJA, POMOĆI PRI POROĐAJU I TROMJESEČJU ROĐENJA U 2018. PO ŽUPANIJAMA I GRADOVIMA/OPĆINAMA
LIVE BIRTHS, BY SEX, MARITAL STATUS OF MOTHER, PLACE OF BIRTH, ASSISTANCE AT BIRTH AND QUARTER OF BIRTH, BY COUNTIES AND TOWNS/MUNICIPALITIES, 2018

(nastavak)
 (continued)

Županija County of	Ukupno Total	Spol Sex		Bračnost djeteta Marital status of mother		Mjesto porođaja Place of birth			Tromjesečje rođenja Quarter of birth			
		muški Male	ženski Female	bračno Born in wedlock	izvanbračno Born out of wedlock	zdravstvena ustanova Medical institution	drugo mjesto Other place		I.	II.	III.	IV.
							uz stručnu pomoć With professional assistance	bez stručne pomoći Without professional assistance				
<i>Općine/ Municipalities</i>												
Bale – Valle	13	7	6	8	5	13	-	-	2	2	2	7
Barban	22	13	9	18	4	22	-	-	10	3	5	4
Brtonigla – Verteneglio	16	8	8	10	6	16	-	-	3	3	4	6
Cerovlje	15	4	11	13	2	15	-	-	4	4	3	4
Fažana – Fasana	29	14	15	22	7	29	-	-	6	6	10	7
Funšana – Fontane	5	3	2	2	3	5	-	-	1	1	1	2
Gračišće	12	4	8	11	1	12	-	-	4	1	3	4
Grožnjan – Grisignana	6	1	5	4	2	6	-	-	1	2	1	2
Kanfanar	15	8	7	10	5	15	-	-	4	2	3	6
Karolja	13	7	6	11	2	12	1	-	2	1	5	5
Kaštelir-Labinci – Castelliere-S. Domenica	19	10	9	15	4	19	-	-	7	4	3	5
Kršan	27	14	13	19	8	27	-	-	8	3	8	8
Lanišće	4	2	2	4	-	4	-	-	2	-	-	2
Ližnjan – Lisignano	30	13	17	20	10	30	-	-	3	7	13	7
Lupoglav	6	4	2	1	5	6	-	-	2	-	4	-
Marčana	31	17	14	20	11	31	-	-	8	7	6	10
Medulin	43	27	16	27	16	43	-	-	15	7	7	14
Motovun – Montona	11	6	5	11	-	11	-	-	3	1	4	3
Oprtalj – Portole	8	4	4	3	5	8	-	-	2	2	4	-
Piće	17	11	6	16	1	17	-	-	3	4	6	4
Raša	25	10	15	13	12	25	-	-	4	6	6	9
Sveta Nedelja	16	8	8	14	2	16	-	-	4	4	5	3
Sveti Lovreč	10	5	5	10	-	10	-	-	4	2	1	3
Sveti Petar u Šumi	11	7	4	9	2	11	-	-	3	3	2	3
Svetvinčenat	13	8	5	8	5	13	-	-	6	3	2	2
Tar-Vabriga – Torre-Abrega	18	11	7	10	8	18	-	-	3	5	4	6
Tinjan	21	9	12	18	3	21	-	-	7	1	6	7
Višnjan – Visignano	12	7	5	10	2	12	-	-	4	1	2	5
Vižinada – Visinada	13	6	7	9	4	13	-	-	1	7	1	4
Vrsar – Orsera	14	6	8	10	4	14	-	-	4	1	5	4
Žminj	30	17	13	23	7	30	-	-	6	9	9	6
Dubrovačko-neretvanska Dubrovnik-Neretva	1 192	584	608	1 054	138	1 188	4	-	273	274	326	319
<i>Gradovi/ Towns</i>												
Dubrovnik	440	214	226	393	47	440	-	-	93	102	125	120
Korčula	61	26	35	36	25	61	-	-	14	15	18	14
Metković	164	88	76	159	5	163	1	-	33	43	51	37
Opuzen	26	14	12	24	2	26	-	-	5	8	3	10
Ploče	93	41	52	89	4	93	-	-	24	18	27	24
<i>Općine/ Municipalities</i>												
Blato	32	14	18	18	14	32	-	-	8	6	4	14
Dubrovačko primorje	18	9	9	18	-	18	-	-	6	2	3	7
Janjina	5	3	2	5	-	5	-	-	2	2	1	-
Konavle	95	48	47	91	4	95	-	-	28	18	24	25
Kula Norinska	13	4	9	13	-	13	-	-	-	6	2	5
Lastovo	7	1	6	6	1	7	-	-	1	4	1	1
Lumbarda	8	4	4	6	2	8	-	-	2	-	3	3
Mljet	10	5	5	8	2	10	-	-	1	4	2	3
Orebić	25	15	10	22	3	23	2	-	10	2	9	4
Pojezerje	8	5	3	5	3	8	-	-	3	1	1	3
Slivno	11	8	3	10	1	11	-	-	4	4	1	2
Smokvica	16	11	5	9	7	16	-	-	4	4	6	2
Ston	20	7	13	18	2	20	-	-	5	3	5	7
Trpanj	6	3	3	4	2	6	-	-	-	2	4	-
Vela Luka	26	14	12	14	12	26	-	-	6	4	6	10
Zažablje	7	2	5	6	1	7	-	-	1	3	1	2
Župa dubrovačka	101	48	53	100	1	100	1	-	23	23	29	26

3.3. ŽIVOROĐENI PREMA SPOLU, BRAČNOSTI, MJESTU POROĐAJA, POMOĆI PRI POROĐAJU I TROMJESEČJU ROĐENJA U 2018. PO ŽUPANIJAMA I GRADOVIMA/OPĆINAMA
LIVE BIRTHS, BY SEX, MARITAL STATUS OF MOTHER, PLACE OF BIRTH, ASSISTANCE AT BIRTH AND QUARTER OF BIRTH, BY COUNTIES AND TOWNS/MUNICIPALITIES, 2018

(nastavak)
 (continued)

Županija County of	Ukupno Total	Spol Sex		Bračnost djeteta Marital status of mother		Mjesto porođaja Place of birth			Tromjesečje rođenja Quarter of birth			
		muški Male	ženski Female	bračno Born in wedlock	izvanbračno Born out of wedlock	zdravstvena ustanova Medical institution	drugo mjesto Other place		I.	II.	III.	IV.
							uz stručnu pomoć With professional assistance	bez stručne pomoći Without professional assistance				
Međimurska Međimurje	1 187	621	566	641	546	1 178	4	5	278	267	346	296
Gradovi/ Towns												
Čakovec	296	166	130	148	148	293	1	2	64	69	105	58
Mursko Središće	59	26	33	33	26	58	-	1	17	12	14	16
Prelog	81	48	33	61	20	81	-	-	18	15	28	20
Općine/ Municipalities												
Belica	28	17	11	21	7	28	-	-	7	10	7	4
Dekanovec	6	4	2	6	-	6	-	-	1	1	3	1
Domašinec	22	12	10	14	8	22	-	-	3	4	10	5
Donja Dubrava	13	8	5	8	5	13	-	-	4	3	3	3
Donji Kraljevec	34	14	20	25	9	34	-	-	3	12	7	12
Donji Vidovec	8	8	-	3	5	8	-	-	2	-	2	4
Goričan	21	13	8	19	2	21	-	-	10	4	3	4
Gornji Mihaljevec	15	11	4	10	5	15	-	-	4	3	2	6
Kotoriba	40	18	22	15	25	40	-	-	10	12	8	10
Mala Subotica	67	35	32	22	45	66	-	1	12	16	24	15
Nedelišće	160	72	88	66	94	159	-	1	39	28	47	46
Orehovica	45	14	31	15	30	45	-	-	11	11	11	12
Podturen	38	13	25	20	18	38	-	-	13	9	9	7
Pribislavec	63	37	26	19	44	62	1	-	14	20	11	18
Selnica	23	16	7	16	7	23	-	-	4	2	5	12
Strahoninec	26	17	9	20	6	26	-	-	7	2	8	9
Sveta Marija	17	10	7	13	4	17	-	-	7	5	1	4
Sveti Juraj na Bregu	48	24	24	37	11	47	1	-	12	14	13	9
Sveti Martin na Muri	20	9	11	14	6	20	-	-	3	4	7	6
Šenkovec	20	9	11	13	7	20	-	-	5	3	6	6
Štrigova	21	11	10	12	9	20	1	-	4	4	7	6
Vratišinec	16	9	7	11	5	16	-	-	4	4	5	3
Grad Zagreb City of Zagreb	8 235	4 297	3 938	6 691	1 544	8 220	13	2	1 989	1 937	2 196	2 113

3.4. ŽIVOROĐENI PREMA STAROSTI MAJKE, REDU ROĐENJA DJETETA I BROJU DJECE ROĐENE OVIM POROĐAJEM U 2018. PO ŽUPANIJAMA I GRADOVIMA/OPĆINAMA
LIVE BIRTHS, BY MOTHER'S AGE, CHILD'S BIRTH ORDER AND NUMBER OF CHILDREN BORN IN THIS BIRTH, BY COUNTIES AND TOWNS/MUNICIPALITIES, 2018

Županija County of	Ukupno Total	Starost majke Mother's age						Red rođenja djeteta Child's birth order				Broj djece rođene ovim porođajem Number of children born in this birth		
		do 15 godina Up to 15 years	15 – 19	20 – 29	30 – 39	40 i više 40 and over	nepo- znato Unknown	prvo First	drugo Second	treće i više Third and over	nepo- znato Unknown	jedno One	dvoje Two	troje i više Three and more
Republika Hrvatska Republic of Croatia	36 945	3	875	15 131	19 532	1 404	-	16 247	12 718	7 580	400	35 621	1 297	27
Zagrebačka Zagreb	2 754	-	35	1 162	1 470	87	-	1 248	925	580	1	2 654	97	3
Gradovi/ Town														
Dugo Selo	177	-	2	70	96	9	-	69	69	39	-	173	4	-
Ivanić-Grad	145	-	1	74	66	4	-	62	51	32	-	143	2	-
Jastrebarsko	136	-	1	50	79	6	-	53	54	29	-	132	4	-
Samobor	322	-	3	117	187	15	-	144	119	59	-	310	9	3
Sveta Nedelja	153	-	1	50	98	4	-	74	62	16	1	149	4	-
Sveti Ivan Zelina	120	-	2	68	48	2	-	48	42	30	-	116	4	-
Velika Gorica	605	-	8	241	335	21	-	286	184	135	-	579	26	-
Vrbovec	122	-	6	55	60	1	-	54	34	34	-	116	6	-
Zaprešić	223	-	-	73	142	8	-	113	73	37	-	213	10	-
Općine/ Municipalities														
Bedenica	12	-	-	5	7	-	-	7	1	4	-	12	-	-
Bistra	58	-	-	25	33	-	-	26	21	11	-	52	6	-
Brckovljani	61	-	1	27	32	1	-	21	18	22	-	61	-	-
Brdovec	94	-	2	42	49	1	-	42	34	18	-	92	2	-
Dubrava	44	-	2	24	17	1	-	25	9	10	-	42	2	-
Dubravica	10	-	-	5	5	-	-	6	2	2	-	10	-	-
Farkaševac	18	-	2	9	7	-	-	10	4	4	-	18	-	-
Gradec	27	-	-	13	12	2	-	10	8	9	-	25	2	-
Jakovlje	30	-	-	10	20	-	-	9	14	7	-	28	2	-
Klinča Sela	39	-	-	16	21	2	-	19	13	7	-	39	-	-
Kloštar Ivanić	37	-	-	22	15	-	-	14	16	7	-	37	-	-
Krašić	17	-	-	10	6	1	-	6	6	5	-	17	-	-
Krvarsko	16	-	-	10	6	-	-	8	2	6	-	16	-	-
Križ	53	-	3	28	21	1	-	30	17	6	-	53	-	-
Luka	16	-	1	8	7	-	-	9	4	3	-	10	6	-
Marija Gorica	13	-	-	4	8	1	-	3	7	3	-	13	-	-
Orle	16	-	-	7	8	1	-	6	2	8	-	16	-	-
Pisarovina	37	-	-	20	17	-	-	18	10	9	-	37	-	-
Pokupsko	18	-	-	12	6	-	-	11	2	5	-	18	-	-
Preseka	8	-	-	7	1	-	-	5	2	1	-	8	-	-
Pušća	21	-	-	12	9	-	-	10	9	2	-	21	-	-
Rakovec	6	-	-	5	1	-	-	3	2	1	-	6	-	-
Rugvica	64	-	-	32	30	2	-	29	24	11	-	58	6	-
Stupnik	34	-	-	9	21	4	-	17	9	8	-	32	2	-
Žumberak	2	-	-	2	-	-	-	1	1	-	-	2	-	-
Krapinsko-zagorska Krapina-Zagorje	1 110	-	35	573	480	22	-	522	384	204	-	1 072	38	-
Gradovi/ Towns														
Donja Stubica	50	-	2	28	19	1	-	23	20	7	-	44	6	-
Klanjec	26	-	-	18	8	-	-	15	6	5	-	26	-	-
Krapina	88	-	2	38	46	2	-	44	36	8	-	88	-	-
Oroslavje	47	-	3	18	24	2	-	18	21	8	-	47	-	-
Pregrada	54	-	3	28	23	-	-	22	24	8	-	50	4	-
Zabok	91	-	1	45	43	2	-	48	30	13	-	89	2	-
Zlatar	56	-	2	27	24	3	-	25	19	12	-	56	-	-
Općine/ Municipalities														
Bedekovčina	84	-	2	35	44	3	-	35	28	21	-	80	4	-
Budinščina	24	-	1	16	6	1	-	13	5	6	-	22	2	-
Desinić	16	-	1	11	4	-	-	6	6	4	-	16	-	-
Đurmanec	32	-	-	21	11	-	-	18	10	4	-	28	4	-
Gornja Stubica	46	-	3	30	11	2	-	18	11	17	-	44	2	-
Hrašćina	14	-	-	11	2	1	-	5	6	3	-	14	-	-
Hum na Sutli	51	-	-	28	23	-	-	25	19	7	-	51	-	-
Jesenje	21	-	1	14	5	1	-	12	6	3	-	21	-	-
Konjšćina	32	-	1	16	15	-	-	13	12	7	-	32	-	-
Kraljevec na Sutli	14	-	1	9	4	-	-	7	4	3	-	14	-	-
Krapinske Toplice	35	-	1	19	14	1	-	18	9	8	-	31	4	-
Kumrovec	14	-	-	7	7	-	-	7	4	3	-	14	-	-

3.4. ŽIVOROĐENI PREMA STAROSTI MAJKE, REDU ROĐENJA DJETETA I BROJU DJECE ROĐENE OVIM POROĐAJEM U 2018. PO ŽUPANIJAMA I GRADOVIMA/OPĆINAMA
LIVE BIRTHS, BY MOTHER'S AGE, CHILD'S BIRTH ORDER AND NUMBER OF CHILDREN BORN IN THIS BIRTH, BY COUNTIES AND TOWNS/MUNICIPALITIES, 2018

(nastavak)
(continued)

Županija County of	Ukupno Total	Starost majke Mother's age						Red rođenja djeteta Child's birth order				Broj djece rođene ovim porođajem Number of children born in this birth		
		do 15 godina Up to 15 years	15 – 19	20 – 29	30 – 39	40 i više 40 and over	nepo- znato Unknown	prvo First	drugo Second	treće i više Third and over	nepo- znato Unknown	jedno One	dvoje Two	troje i više Three and more
Lobor	15	-	-	9	6	-	-	6	6	3	-	15	-	-
Mače	18	-	4	12	2	-	-	7	8	3	-	18	-	-
Marija Bistrica	52	-	1	31	19	1	-	25	20	7	-	52	-	-
Mihovljan	14	-	1	8	5	-	-	9	2	3	-	14	-	-
Novi Golubovec	4	-	-	3	1	-	-	1	2	1	-	4	-	-
Petrovsko	24	-	-	12	12	-	-	10	9	5	-	22	2	-
Radoboj	26	-	-	14	12	-	-	14	8	4	-	26	-	-
Stubičke Toplice	23	-	-	9	14	-	-	13	7	3	-	19	4	-
Sveti Križ Začretje	46	-	2	23	21	-	-	23	15	8	-	46	-	-
Tuhelj	20	-	1	7	12	-	-	7	8	5	-	18	2	-
Veliko Trgovišće	39	-	1	15	21	2	-	20	15	4	-	39	-	-
Zagorska Sela	9	-	1	2	6	-	-	4	3	2	-	9	-	-
Zlatar-Bistrica	25	-	-	9	16	-	-	11	5	9	-	23	2	-
Sisačko-moslavačka Sisak-Moslavina	1 215	-	64	575	539	37	-	503	426	285	1	1 185	30	-
Gradovi/ Towns														
Glina	48	-	5	24	16	3	-	18	12	18	-	46	2	-
Hrvatska Kostajnica	16	-	-	10	5	1	-	9	4	3	-	15	1	-
Kutina	193	-	15	87	85	6	-	72	68	53	-	185	8	-
Novska	98	-	5	50	41	2	-	41	34	23	-	96	2	-
Petrinja	186	-	6	88	84	8	-	83	69	34	-	180	6	-
Popovača	120	-	7	69	43	1	-	44	48	28	-	115	5	-
Sisak	327	-	10	143	166	8	-	150	113	63	1	325	2	-
Općine/ Municipalities														
Donji Kukuruzari	9	-	-	5	4	-	-	3	4	2	-	9	-	-
Dvor	12	-	2	5	3	2	-	6	6	-	-	10	2	-
Gvozd	11	-	-	5	5	1	-	4	4	3	-	9	2	-
Hrvatska Dubica	15	-	1	8	6	-	-	7	3	5	-	15	-	-
Jasenovac	9	-	2	4	2	1	-	6	1	2	-	9	-	-
Lekenik	37	-	4	14	18	1	-	18	12	7	-	37	-	-
Lipovljani	20	-	1	10	9	-	-	8	6	6	-	20	-	-
Majur	7	-	-	1	6	-	-	4	1	2	-	7	-	-
Martinska Ves	27	-	1	15	10	1	-	11	10	6	-	27	-	-
Sunja	32	-	1	15	14	2	-	8	12	12	-	32	-	-
Topusko	18	-	-	8	10	-	-	4	8	6	-	18	-	-
Velika Ludina	30	-	4	14	12	-	-	7	11	12	-	30	-	-
Karlovačka Karlovac	962	-	29	418	481	34	-	409	364	188	1	920	42	-
Gradovi/ Towns														
Duga Resa	83	-	1	39	42	1	-	35	36	12	-	83	-	-
Karlovac	393	-	9	141	225	18	-	180	149	64	-	371	22	-
Ogulin	100	-	5	44	49	2	-	46	34	19	1	96	4	-
Ozalj	55	-	2	25	25	3	-	22	20	13	-	53	2	-
Slunj	32	-	-	12	18	2	-	14	13	5	-	32	-	-
Općine/ Municipalities														
Barilović	25	-	-	10	14	1	-	8	11	6	-	25	-	-
Bosiljevo	10	-	-	3	7	-	-	7	2	1	-	8	2	-
Cetingrad	19	-	-	6	12	1	-	5	8	6	-	17	2	-
Draganić	32	-	2	18	10	2	-	12	12	8	-	28	4	-
Generalski Stol	24	-	1	13	9	1	-	7	10	7	-	24	-	-
Josipdol	47	-	6	29	12	-	-	23	11	13	-	47	-	-
Kamanje	9	-	-	4	5	-	-	4	5	-	-	9	-	-
Krnjak	8	-	-	5	3	-	-	4	3	1	-	8	-	-
Lasinja	9	-	-	4	5	-	-	2	5	2	-	9	-	-
Netretić	22	-	-	15	7	-	-	8	9	5	-	20	2	-
Plaški	24	-	3	12	7	2	-	9	7	8	-	22	2	-
Rakovica	16	-	-	6	10	-	-	7	6	3	-	16	-	-
Ribnik	1	-	-	-	1	-	-	-	-	1	-	1	-	-
Saborsko	6	-	-	3	2	1	-	1	2	3	-	6	-	-
Tounj	6	-	-	5	1	-	-	2	2	2	-	6	-	-
Vojnić	30	-	-	18	12	-	-	9	13	8	-	28	2	-
Žakanje	11	-	-	6	5	-	-	4	6	1	-	11	-	-

3.4. ŽIVOROĐENI PREMA STAROSTI MAJKE, REDU ROĐENJA DJETETA I BROJU DJECE ROĐENE OVIM POROĐAJEM U 2018. PO ŽUPANIJAMA I GRADOVIMA/OPĆINAMA
LIVE BIRTHS, BY MOTHER'S AGE, CHILD'S BIRTH ORDER AND NUMBER OF CHILDREN BORN IN THIS BIRTH, BY COUNTIES AND TOWNS/MUNICIPALITIES, 2018

(nastavak)
(continued)

Županija County of	Ukupno Total	Starost majke Mother's age						Red rođenja djeteta Child's birth order				Broj djece rođene ovim porođajem Number of children born in this birth		
		do 15 godina Up to 15 years	15 – 19	20 – 29	30 – 39	40 i više 40 and over	nepo- znato Unknown	prvo First	drugo Second	treće i više Third and over	nepo- znato Unknown	jedno One	dvoje Two	troje i više Three and more
Varaždinska Varaždin	1 435	-	51	667	688	29	-	656	488	291	-	1 401	34	-
<i>Gradovi/ Towns</i>														
Ivanec	106	-	1	49	52	4	-	46	31	29	-	102	4	-
Lepoglava	43	-	-	23	20	-	-	24	13	6	-	41	2	-
Ludbreg	71	-	1	30	36	4	-	24	31	16	-	69	2	-
Novi Marof	127	-	4	63	58	2	-	69	44	14	-	121	6	-
Varaždin	341	-	8	113	208	12	-	150	132	59	-	333	8	-
Varaždinske Toplice	56	-	4	23	29	-	-	30	18	8	-	56	-	-
<i>Općine/ Municipalities</i>														
Bednja	20	-	1	16	3	-	-	6	11	3	-	20	-	-
Beretinec	18	-	-	11	7	-	-	7	7	4	-	18	-	-
Breznica	21	-	1	9	11	-	-	12	5	4	-	21	-	-
Breznički Hum	7	-	-	4	3	-	-	3	4	-	-	7	-	-
Cestica	78	-	6	41	29	2	-	27	24	27	-	76	2	-
Donja Voća	21	-	-	12	9	-	-	7	9	5	-	21	-	-
Gornji Knežinec	55	-	2	24	26	3	-	30	16	9	-	53	2	-
Jalžabet	27	-	1	15	11	-	-	8	14	5	-	27	-	-
Klenovnik	12	-	-	9	3	-	-	9	2	1	-	12	-	-
Ljubešćica	21	-	-	12	9	-	-	13	3	5	-	21	-	-
Mali Bukovec	17	-	3	10	4	-	-	7	7	3	-	17	-	-
Martijanec	25	-	1	16	8	-	-	14	7	4	-	25	-	-
Maruševec	52	-	4	29	19	-	-	28	11	13	-	50	2	-
Petrijanec	70	-	10	39	21	-	-	22	16	32	-	68	2	-
Sračinec	50	-	1	20	28	1	-	27	14	9	-	48	2	-
Sveti Đurd	23	-	-	12	11	-	-	9	8	6	-	23	-	-
Sveti Ilija	29	-	-	16	13	-	-	16	8	5	-	29	-	-
Trnovec Bartolovečki	57	-	1	24	32	-	-	27	21	9	-	55	2	-
Veliki Bukovec	10	-	-	7	3	-	-	4	4	2	-	10	-	-
Vidovec	46	-	1	23	22	-	-	23	16	7	-	46	-	-
Vinica	19	-	-	8	10	1	-	8	8	3	-	19	-	-
Visoko	13	-	1	9	3	-	-	6	4	3	-	13	-	-
Koprivničko-križevačka Koprivnica-Križevci	998	-	54	473	448	23	-	419	306	272	1	966	32	-
<i>Gradovi/ Towns</i>														
Đurđevac	80	-	8	32	39	1	-	35	21	23	1	78	2	-
Koprivnica	247	-	8	98	135	6	-	114	84	49	-	239	8	-
Križevci	190	-	13	82	89	6	-	98	50	42	-	186	4	-
<i>Općine/ Municipalities</i>														
Dmje	19	-	3	9	7	-	-	8	6	5	-	19	-	-
Đelekovec	14	-	1	5	7	1	-	3	6	5	-	12	2	-
Ferdinandovac	16	-	-	7	9	-	-	2	11	3	-	16	-	-
Gola	22	-	-	12	8	2	-	8	8	6	-	21	1	-
Gornja Rijeka	20	-	-	10	10	-	-	8	4	8	-	20	-	-
Hlebine	11	-	-	8	3	-	-	1	5	5	-	11	-	-
Kalinovac	9	-	-	6	2	1	-	4	2	3	-	9	-	-
Kalnik	11	-	1	5	5	-	-	7	2	2	-	11	-	-
Kloštar Podravski	42	-	6	20	16	-	-	15	11	16	-	40	2	-
Koprivnički Bregi	21	-	1	12	7	1	-	10	6	5	-	17	4	-
Koprivnički Ivanec	16	-	-	9	7	-	-	7	6	3	-	16	-	-
Legrad	27	-	2	14	11	-	-	10	9	8	-	25	2	-
Molve	20	-	-	8	12	-	-	5	8	7	-	20	-	-
Novigrad Podravski	19	-	2	11	6	-	-	6	5	8	-	17	2	-
Novo Virje	11	-	-	8	3	-	-	4	5	2	-	11	-	-
Peteranec	32	-	1	14	17	-	-	7	13	12	-	30	2	-
Podravske Sesvete	13	-	1	7	4	1	-	6	3	4	-	13	-	-
Rasinja	30	-	3	16	11	-	-	10	9	11	-	29	1	-
Sokolovac	25	-	1	17	7	-	-	11	7	7	-	25	-	-
Sveti Ivan Žabno	36	-	-	25	11	-	-	13	9	14	-	36	-	-
Sveti Petar Orehovec	31	-	1	22	6	2	-	14	6	11	-	31	-	-
Virje	36	-	2	16	16	2	-	13	10	13	-	34	2	-

3.4. ŽIVOROĐENI PREMA STAROSTI MAJKE, REDU ROĐENJA DJETETA I BROJU DJECE ROĐENE OVIM POROĐAJEM U 2018. PO ŽUPANIJAMA I GRADOVIMA/OPĆINAMA
LIVE BIRTHS, BY MOTHER'S AGE, CHILD'S BIRTH ORDER AND NUMBER OF CHILDREN BORN IN THIS BIRTH, BY COUNTIES AND TOWNS/MUNICIPALITIES, 2018

(nastavak)
 (continued)

Županija County of	Ukupno Total	Starost majke Mother's age						Red rođenja djeteta Child's birth order				Broj djece rođene ovim porođajem Number of children born in this birth		
		do 15 godina Up to 15 years	15 – 19	20 – 29	30 – 39	40 i više 40 and over	nepo- znato Unknown	prvo First	drugo Second	treće i više Third and over	nepo- znato Unknown	jedno One	dvoje Two	troje i više Three and more
Bjelovarsko-bilogorska Bjelovar-Bilogora	992	-	57	487	427	21	-	396	327	269	-	953	36	3
<i>Gradovi/ Towns</i>														
Bjelovar	313	-	11	123	167	12	-	124	105	84	-	297	16	-
Čazma	62	-	3	30	28	1	-	27	21	14	-	60	2	-
Daruvar	81	-	-	33	48	-	-	35	35	11	-	79	2	-
Garešnica	80	-	9	37	31	3	-	39	30	11	-	78	2	-
Grubišno Polje	56	-	3	31	22	-	-	24	17	15	-	56	-	-
<i>Općine/ Municipalities</i>														
Berek	12	-	1	9	2	-	-	3	5	4	-	12	-	-
Dežanovac	22	-	-	15	7	-	-	7	10	5	-	20	2	-
Đulovac	48	-	3	31	14	-	-	14	7	27	-	46	2	-
Hercegovac	20	-	2	9	7	2	-	12	4	4	-	20	-	-
Ivanska	27	-	4	10	13	-	-	12	9	6	-	25	2	-
Kapela	26	-	3	16	7	-	-	10	9	7	-	26	-	-
Končanica	8	-	1	2	5	-	-	4	3	1	-	8	-	-
Nova Rača	39	-	2	24	13	-	-	13	12	14	-	34	2	3
Rovišće	56	-	2	35	19	-	-	22	13	21	-	54	2	-
Severin	4	-	-	3	1	-	-	1	1	2	-	4	-	-
Sirač	16	-	1	8	7	-	-	6	6	4	-	16	-	-
Šandrovac	16	-	3	10	3	-	-	6	4	6	-	16	-	-
Štefanje	24	-	3	13	7	1	-	8	7	9	-	22	2	-
Velika Pisanica	14	-	-	11	2	1	-	6	6	2	-	14	-	-
Velika Trnovitica	9	-	1	6	2	-	-	3	6	-	-	9	-	-
Veliki Grđevac	29	-	3	15	11	-	-	8	10	11	-	27	2	-
Veliko Trojstvo	19	-	1	10	7	1	-	7	5	7	-	19	-	-
Zrinski Topolovac	11	-	1	6	4	-	-	5	2	4	-	11	-	-
Primorsko-goranska Primorje-Gorski kotar	2 126	-	26	732	1 267	101	-	1 120	742	256	8	2 061	65	-
<i>Gradovi/ Towns</i>														
Bakar	54	-	1	24	26	3	-	32	16	6	-	52	2	-
Cres	18	-	-	7	11	-	-	10	5	3	-	18	-	-
Crikvenica	68	-	-	24	40	4	-	36	26	5	1	68	-	-
Čabar	18	-	1	9	7	1	-	11	6	1	-	18	-	-
Delnice	56	-	7	18	29	2	-	27	16	13	-	56	-	-
Kastav	80	-	-	22	55	3	-	41	30	9	-	74	6	-
Kraljevica	27	-	-	13	11	3	-	14	10	2	1	27	-	-
Krk	70	-	1	31	38	-	-	36	27	7	-	68	2	-
Mali Lošinj	45	-	-	17	27	1	-	25	17	3	-	45	-	-
Novi Vinodolski	38	-	-	16	19	3	-	19	12	7	-	38	-	-
Opatija	97	-	1	26	66	4	-	50	38	9	-	93	4	-
Rab	70	-	-	27	40	3	-	27	27	16	-	66	4	-
Rijeka	822	-	8	247	519	48	-	459	279	81	3	792	30	-
Vrbovsko	21	-	-	11	8	2	-	7	11	3	-	21	-	-
<i>Općine/ Municipalities</i>														
Baška	13	-	-	4	8	1	-	6	4	3	-	13	-	-
Brod Moravice	8	-	-	5	3	-	-	2	3	3	-	8	-	-
Čavle	63	-	-	30	31	2	-	32	21	10	-	61	2	-
Dobrinj	14	-	-	4	10	-	-	5	7	2	-	14	-	-
Fužine	10	-	-	7	3	-	-	7	2	1	-	10	-	-
Jelenje	41	-	2	15	22	2	-	20	20	1	-	40	1	-
Klana	18	-	-	6	12	-	-	15	2	1	-	18	-	-
Kostrena	41	-	2	13	26	-	-	24	15	2	-	41	-	-
Lokve	6	-	-	2	4	-	-	2	3	1	-	4	2	-
Lopar	14	-	-	11	3	-	-	7	3	4	-	14	-	-
Lovran	24	-	1	6	17	-	-	16	5	3	-	24	-	-
Malinska-Dubašnica	28	-	-	10	16	2	-	14	9	5	-	28	-	-
Matulji	80	-	-	29	45	6	-	33	32	13	2	78	2	-
Mošćenička Draga	8	-	-	2	5	1	-	5	3	-	-	8	-	-
Mrkopalj	4	-	-	2	2	-	-	2	1	1	-	4	-	-
Omišalj	38	-	1	18	19	-	-	24	8	6	-	38	-	-

3.4. ŽIVOROĐENI PREMA STAROSTI MAJKE, REDU ROĐENJA DJETETA I BROJU DJECE ROĐENE OVIM POROĐAJEM U 2018. PO ŽUPANIJAMA I GRADOVIMA/OPĆINAMA
LIVE BIRTHS, BY MOTHER'S AGE, CHILD'S BIRTH ORDER AND NUMBER OF CHILDREN BORN IN THIS BIRTH, BY COUNTIES AND TOWNS/MUNICIPALITIES, 2018

(nastavak)
 (continued)

Županija County of	Ukupno Total	Starost majke Mother's age						Red rođenja djeteta Child's birth order				Broj djece rođene ovim porođajem Number of children born in this birth		
		do 15 godina Up to 15 years	15 – 19	20 – 29	30 – 39	40 i više 40 and over	nepo- znato Unknown	prvo First	drugo Second	treće i više Third and over	nepo- znato Unknown	jedno One	dvoje Two	troje i više Three and more
Punat	18	-	-	8	9	1	-	7	9	2	-	16	2	-
Ravna Gora	14	-	1	7	6	-	-	5	6	3	-	14	-	-
Skrad	4	-	-	2	2	-	-	-	2	2	-	2	2	-
Vinodolska općina	30	-	-	8	19	3	-	20	4	6	-	28	2	-
Viškovo	151	-	-	50	97	4	-	76	55	19	1	147	4	-
Vrbnik	15	-	-	1	12	2	-	4	8	3	-	15	-	-
Ličko-senjska Lika-Senj	361	-	13	189	144	15	-	143	127	83	8	352	9	-
Gradovi/ Towns														
Gospić	116	-	5	56	50	5	-	43	48	24	1	110	6	-
Novalja	30	-	-	16	12	2	-	11	9	10	-	30	-	-
Otočac	89	-	4	52	31	2	-	33	33	19	4	86	3	-
Senj	37	-	-	17	17	3	-	19	8	10	-	37	-	-
Općine/ Municipalities														
Brinje	20	-	1	14	5	-	-	8	7	5	-	20	-	-
Donji Lapac	4	-	-	3	1	-	-	1	3	-	-	4	-	-
Karlobag	4	-	-	1	1	2	-	2	-	2	-	4	-	-
Lovinac	10	-	-	5	5	-	-	4	2	4	-	10	-	-
Perušić	14	-	-	8	6	-	-	7	4	2	1	14	-	-
Plitvička Jezera	20	-	-	9	10	1	-	7	7	4	2	20	-	-
Udbina	10	-	-	6	4	-	-	4	5	1	-	10	-	-
Vrhovine	7	-	3	2	2	-	-	4	1	2	-	7	-	-
Virovitičko-podravska Virovitica-Podravina	690	-	35	338	297	20	-	285	225	180	-	675	15	-
Gradovi/ Towns														
Orahovica	45	-	1	21	22	1	-	15	16	14	-	43	2	-
Slatina	109	-	6	52	48	3	-	54	28	27	-	107	2	-
Virovitica	183	-	8	75	91	9	-	75	74	34	-	179	4	-
Općine/ Municipalities														
Crnac	12	-	-	9	3	-	-	5	3	4	-	12	-	-
Čačinci	17	-	1	6	9	1	-	6	5	6	-	17	-	-
Čadavica	13	-	2	7	3	1	-	5	4	4	-	13	-	-
Gradina	23	-	2	11	10	-	-	11	10	2	-	23	-	-
Lukač	28	-	1	18	8	1	-	15	7	6	-	28	-	-
Mikleuš	7	-	1	2	3	1	-	2	3	2	-	7	-	-
Nova Bukovica	10	-	-	6	4	-	-	4	5	1	-	10	-	-
Pitomača	85	-	3	35	46	1	-	31	27	27	-	79	6	-
Sopje	22	-	2	11	8	1	-	9	7	6	-	21	1	-
Suhopolje	47	-	2	26	18	1	-	18	15	14	-	47	-	-
Špišić Bukovica	36	-	2	25	9	-	-	15	9	12	-	36	-	-
Voćin	36	-	2	27	7	-	-	10	8	18	-	36	-	-
Zdenci	17	-	2	7	8	-	-	10	4	3	-	17	-	-
Požeško-slavonska Požega-Slavonia	600	-	24	302	257	17	-	243	192	164	1	578	22	-
Gradovi/ Towns														
Kutjevo	38	-	5	21	12	-	-	19	6	13	-	38	-	-
Lipik	50	-	3	33	12	2	-	18	19	13	-	50	-	-
Pakrac	69	-	5	30	33	1	-	34	20	15	-	61	8	-
Pleternica	77	-	2	39	36	-	-	27	21	29	-	77	-	-
Požega	218	-	5	100	105	8	-	98	76	43	1	210	8	-
Općine/ Municipalities														
Brestovac	24	-	-	11	11	2	-	5	7	12	-	24	-	-
Čaglin	17	-	-	10	6	1	-	5	4	8	-	15	2	-
Jakšić	40	-	-	19	18	3	-	13	16	11	-	40	-	-
Kaptol	24	-	3	11	10	-	-	11	5	8	-	22	2	-
Velika	43	-	1	28	14	-	-	13	18	12	-	41	2	-

3.4. ŽIVOROĐENI PREMA STAROSTI MAJKE, REDU ROĐENJA DJETETA I BROJU DJECE ROĐENE OVIM POROĐAJEM U 2018. PO ŽUPANIJAMA I GRADOVIMA/OPĆINAMA
LIVE BIRTHS, BY MOTHER'S AGE, CHILD'S BIRTH ORDER AND NUMBER OF CHILDREN BORN IN THIS BIRTH, BY COUNTIES AND TOWNS/MUNICIPALITIES, 2018

(nastavak)
(continued)

Županija County of	Ukupno Total	Starost majke Mother's age						Red rođenja djeteta Child's birth order				Broj djece rođene ovim porođajem Number of children born in this birth		
		do 15 godina Up to 15 years	15 – 19	20 – 29	30 – 39	40 i više 40 and over	nepo- znato Unknown	prvo First	drugo Second	treće i više Third and over	nepo- znato Unknown	jedno One	dvoje Two	troje i više Three and more
Brodsko-posavska Slavonski Brod-Posavina	1 196	-	48	619	501	28	-	490	409	296	1	1 168	25	3
<i>Gradovi/ Towns</i>														
Nova Gradiška	107	-	7	55	44	1	-	43	34	30	-	101	6	-
Slavonski Brod	444	-	12	189	227	16	-	186	158	100	-	430	11	3
<i>Općine/ Municipalities</i>														
Bebrina	32	-	4	21	7	-	-	13	13	6	-	32	-	-
Brodski Stupnik	25	-	1	16	8	-	-	9	9	7	-	25	-	-
Bukovlje	21	-	1	13	7	-	-	9	9	3	-	21	-	-
Cernik	18	-	-	13	5	-	-	10	3	5	-	18	-	-
Davor	24	-	1	15	8	-	-	9	7	8	-	24	-	-
Donji Andrijevci	37	-	-	21	15	1	-	12	13	12	-	37	-	-
Dragalić	13	-	3	9	1	-	-	6	5	2	-	13	-	-
Garčin	28	-	1	15	12	-	-	10	11	7	-	28	-	-
Gornja Vrba	19	-	3	6	9	1	-	10	4	5	-	19	-	-
Gornji Bogičevci	9	-	2	4	3	-	-	5	2	2	-	9	-	-
Gundinci	23	-	-	16	6	1	-	10	8	5	-	23	-	-
Klakar	21	-	-	11	10	-	-	8	10	3	-	21	-	-
Nova Kapela	37	-	3	25	8	1	-	21	7	9	-	37	-	-
Okučani	23	-	1	13	8	1	-	8	7	8	-	23	-	-
Oprisavci	17	-	-	9	8	-	-	6	7	4	-	15	2	-
Oriovac	51	-	2	25	23	1	-	22	17	12	-	51	-	-
Podcrkavlje	14	-	-	8	6	-	-	6	3	4	1	14	-	-
Rešetari	31	-	1	19	10	1	-	12	14	5	-	31	-	-
Sibinj	48	-	-	21	25	2	-	15	20	13	-	44	4	-
Sikirevci	16	-	-	9	7	-	-	6	5	5	-	16	-	-
Slavonski Šamac	12	-	-	7	5	-	-	3	4	5	-	12	-	-
Stara Gradiška	12	-	1	6	5	-	-	5	2	5	-	12	-	-
Staro Petrovo Selo	37	-	2	24	11	-	-	12	12	13	-	37	-	-
Velika Kopanica	32	-	2	21	8	1	-	14	9	9	-	32	-	-
Vrbje	18	-	1	8	8	1	-	5	6	7	-	18	-	-
Vrpolje	27	-	-	20	7	-	-	15	10	2	-	25	2	-
Zadarska Zadar	1 535	-	13	657	806	59	-	651	585	295	4	1 467	68	-
<i>Gradovi/ Towns</i>														
Benkovac	88	-	-	47	40	1	-	29	33	26	-	84	4	-
Biograd na Moru	72	-	-	27	43	2	-	17	32	22	1	66	6	-
Nin	22	-	-	14	8	-	-	8	7	7	-	22	-	-
Obrovac	21	-	3	7	11	-	-	7	7	7	-	21	-	-
Pag	29	-	-	14	14	1	-	18	8	3	-	29	-	-
Zadar	687	-	2	247	402	36	-	307	271	108	1	653	34	-
<i>Općine/ Municipalities</i>														
Bibinje	49	-	1	18	29	1	-	22	12	15	-	47	2	-
Galovac	14	-	1	8	5	-	-	4	8	2	-	14	-	-
Gračac	16	-	2	6	7	1	-	5	5	6	-	16	-	-
Jasenice	9	-	1	5	2	1	-	3	5	1	-	9	-	-
Kali	15	-	-	6	7	2	-	8	7	-	-	15	-	-
Kolan	7	-	-	4	3	-	-	4	2	1	-	7	-	-
Kukljica	7	-	-	2	5	-	-	4	1	2	-	7	-	-
Lišane Ostrovičke	3	-	-	2	1	-	-	1	-	2	-	3	-	-
Novigrad	20	-	-	8	10	2	-	7	7	6	-	20	-	-
Pakoštane	54	-	1	30	23	-	-	24	17	13	-	52	2	-
Pašman	14	-	-	5	9	-	-	6	6	2	-	12	2	-
Polača	9	-	-	5	4	-	-	4	3	2	-	9	-	-
Poličnik	57	-	-	30	26	1	-	20	23	14	-	55	2	-
Posedarje	40	-	1	21	17	1	-	18	15	7	-	34	6	-
Povljana	2	-	-	1	1	-	-	-	-	2	-	2	-	-
Preko	34	-	-	10	24	-	-	16	17	1	-	34	-	-
Privlaka	20	-	-	10	8	2	-	8	8	4	-	20	-	-
Ražanac	22	-	-	12	10	-	-	10	9	3	-	22	-	-
Sali	19	-	-	8	9	2	-	12	5	2	-	17	2	-
Stankovci	18	-	-	12	6	-	-	2	10	5	1	16	2	-
Starigrad	13	-	-	7	6	-	-	9	3	-	1	13	-	-

3.4. ŽIVOROĐENI PREMA STAROSTI MAJKE, REDU ROĐENJA DJETETA I BROJU DJECE ROĐENE OVIM POROĐAJEM U 2018. PO ŽUPANIJAMA I GRADOVIMA/OPĆINAMA
LIVE BIRTHS, BY MOTHER'S AGE, CHILD'S BIRTH ORDER AND NUMBER OF CHILDREN BORN IN THIS BIRTH, BY COUNTIES AND TOWNS/MUNICIPALITIES, 2018

(nastavak)
(continued)

Županija County of	Ukupno Total	Starost majke Mother's age						Red rođenja djeteta Child's birth order				Broj djece rođene ovim porođajem Number of children born in this birth		
		do 15 godina Up to 15 years	15 – 19	20 – 29	30 – 39	40 i više 40 and over	nepo- znato Unknown	prvo First	drugo Second	treće i više Third and over	nepo- znato Unknown	jedno One	dvoje Two	troje i više Three and more
Sukošan	54	-	-	25	26	3	-	24	23	7	-	54	-	-
Sveti Filip i Jakov	39	-	-	20	19	-	-	18	14	7	-	36	3	-
Škabrnja	16	-	-	10	6	-	-	5	6	5	-	14	2	-
Tkon	9	-	-	8	1	-	-	5	3	1	-	9	-	-
Vir	22	-	-	12	8	2	-	10	6	6	-	22	-	-
Vrsi	20	-	-	12	7	1	-	10	7	3	-	19	1	-
Zemunik Donji	14	-	1	4	9	-	-	6	5	3	-	14	-	-
Osječko-baranjska Osijek-Baranja	2 339	-	64	1 042	1 157	76	-	999	827	512	1	2 251	88	-
Gradovi/ Towns														
Beli Manastir	56	-	4	24	26	2	-	27	19	10	-	52	4	-
Belišće	90	-	3	51	34	2	-	36	27	27	-	84	6	-
Donji Miholjac	82	-	-	43	38	1	-	31	32	19	-	80	2	-
Đakovo	216	-	5	103	103	5	-	92	80	44	-	208	8	-
Našice	151	-	3	74	69	5	-	67	51	33	-	149	2	-
Osijek	857	-	7	314	502	34	-	390	330	137	-	813	44	-
Valpovo	80	-	2	34	40	4	-	48	17	15	-	80	-	-
Općine/ Municipalities														
Antunovac	27	-	2	12	12	1	-	12	10	5	-	25	2	-
Bilje	33	-	2	11	19	1	-	20	8	5	-	29	4	-
Bizovac	29	-	-	19	9	1	-	12	11	6	-	27	2	-
Čeminac	20	-	1	11	7	1	-	7	7	6	-	18	2	-
Čepin	88	-	-	38	48	2	-	30	35	23	-	84	4	-
Darda	49	-	3	20	23	3	-	18	18	13	-	49	-	-
Donja Motičina	10	-	-	7	3	-	-	3	7	-	-	10	-	-
Draž	10	-	1	2	7	-	-	3	5	2	-	10	-	-
Drenje	18	-	-	12	5	1	-	7	3	8	-	18	-	-
Đurđenovac	40	-	4	19	16	1	-	24	6	10	-	38	2	-
Erdut	45	-	2	23	19	1	-	20	14	11	-	43	2	-
Ernestinovo	17	-	-	2	15	-	-	4	4	9	-	17	-	-
Feričanci	15	-	-	6	7	2	-	3	8	4	-	15	-	-
Gorjani	14	-	-	3	11	-	-	4	4	6	-	12	2	-
Jagodnjak	19	-	-	14	4	1	-	6	4	9	-	19	-	-
Kneževi Vinogradi	29	-	1	15	13	-	-	13	7	9	-	29	-	-
Koška	38	-	2	22	13	1	-	14	14	10	-	38	-	-
Levanjska Varoš	6	-	1	5	-	-	-	2	3	1	-	6	-	-
Magadenovac	14	-	-	10	4	-	-	6	5	3	-	14	-	-
Marjanci	19	-	1	6	12	-	-	5	12	2	-	19	-	-
Petlovac	22	-	-	11	11	-	-	10	5	7	-	22	-	-
Petrijevci	12	-	-	5	6	1	-	4	4	4	-	12	-	-
Podgorač	27	-	6	13	7	1	-	10	6	11	-	27	-	-
Podravska Moslavina	12	-	1	9	2	-	-	7	5	-	-	12	-	-
Popovac	12	-	1	5	6	-	-	6	3	3	-	12	-	-
Punitovci	17	-	3	7	6	1	-	5	8	4	-	17	-	-
Satnica Đakovačka	14	-	-	10	4	-	-	4	7	3	-	14	-	-
Semeljci	46	-	5	28	12	1	-	18	10	18	-	46	-	-
Strizivojna	27	-	1	15	10	1	-	7	8	12	-	27	-	-
Šodolovci	13	-	-	7	6	-	-	1	9	3	-	13	-	-
Trnava	16	-	1	9	6	-	-	2	8	6	-	14	2	-
Viljevo	11	-	-	6	5	-	-	4	4	3	-	11	-	-
Viškovci	17	-	1	8	7	1	-	8	4	5	-	17	-	-
Vladislavci	14	-	1	6	6	1	-	5	4	4	1	14	-	-
Vuka	7	-	-	3	4	-	-	4	1	2	-	7	-	-
Šibensko-kninska Šibenik-Knin	795	-	8	338	423	26	-	343	287	161	4	762	30	3
Gradovi/ Towns														
Dmiš	46	-	1	19	23	3	-	16	15	14	1	40	6	-
Knin	110	-	1	60	47	2	-	55	32	23	-	110	-	-
Skradin	26	-	-	14	12	-	-	9	11	5	1	24	2	-
Šibenik	358	-	2	130	214	12	-	158	139	60	1	343	12	3
Vodice	70	-	1	30	36	3	-	31	25	14	-	66	4	-

3.4. ŽIVOROĐENI PREMA STAROSTI MAJKE, REDU ROĐENJA DJETETA I BROJU DJECE ROĐENE OVIM POROĐAJEM U 2018. PO ŽUPANIJAMA I GRADOVIMA/OPĆINAMA
LIVE BIRTHS, BY MOTHER'S AGE, CHILD'S BIRTH ORDER AND NUMBER OF CHILDREN BORN IN THIS BIRTH, BY COUNTIES AND TOWNS/MUNICIPALITIES, 2018

(nastavak)
 (continued)

Županija County of	Ukupno Total	Starost majke Mother's age						Red rođenja djeteta Child's birth order				Broj djece rođene ovim porođajem Number of children born in this birth		
		do 15 godina Up to 15 years	15 – 19	20 – 29	30 – 39	40 i više 40 and over	nepo- znato Unknown	prvo First	drugo Second	treće i više Third and over	nepo- znato Unknown	jedno One	dvoje Two	troje i više Three and more
<i>Općine/ Municipalities</i>														
Bilice	24	-	1	9	12	2	-	9	9	6	-	24	-	-
Biskupija	2	-	-	2	-	-	-	1	1	-	-	2	-	-
Civiljane	2	-	-	1	1	-	-	-	1	1	-	2	-	-
Ervenik	5	-	-	3	2	-	-	1	3	1	-	5	-	-
Kijevo	2	-	-	-	1	1	-	-	1	1	-	2	-	-
Kistanje	20	-	1	13	6	-	-	7	3	10	-	20	-	-
Murter-Kornati	13	-	-	7	6	-	-	6	3	4	-	13	-	-
Pirovac	16	-	-	9	7	-	-	7	7	2	-	14	2	-
Primošten	18	-	-	11	7	-	-	8	8	2	-	18	-	-
Promina	10	-	-	6	3	1	-	3	3	4	-	10	-	-
Rogoznica	21	-	-	8	13	-	-	7	6	8	-	17	4	-
Ružić	7	-	-	2	5	-	-	2	2	2	1	7	-	-
Tisno	24	-	-	6	18	-	-	11	10	3	-	24	-	-
Tribunj	12	-	-	5	6	1	-	7	4	1	-	12	-	-
Unešić	9	-	1	3	4	1	-	5	4	-	-	9	-	-
Vukovarsko-srijemska Vukovar-Sirmium	1 279	-	40	626	572	41	-	562	401	313	3	1 240	36	3
<i>Gradovi/ Towns</i>														
Ilok	42	-	-	26	16	-	-	17	17	8	-	42	-	-
Otok	42	-	1	25	15	1	-	22	7	12	1	42	-	-
Vinkovci	310	-	12	130	160	8	-	140	97	72	1	300	10	-
Vukovar	201	-	5	79	107	10	-	86	69	45	1	197	4	-
Županja	55	-	1	23	29	2	-	27	16	12	-	51	4	-
<i>Općine/ Municipalities</i>														
Andrijaševci	34	-	-	20	14	-	-	14	13	7	-	34	-	-
Babina Greda	37	-	1	18	17	1	-	12	13	12	-	31	6	-
Bogdanovci	6	-	-	3	3	-	-	3	1	2	-	6	-	-
Borovo	17	-	-	14	3	-	-	8	7	2	-	17	-	-
Bošnjaci	30	-	-	13	13	4	-	15	10	5	-	30	-	-
Cerna	33	-	1	19	12	1	-	18	8	7	-	33	-	-
Drenovci	34	-	2	19	10	3	-	11	12	11	-	34	-	-
Gradište	28	-	1	15	12	-	-	15	8	5	-	28	-	-
Gunja	13	-	-	7	4	2	-	7	6	-	-	13	-	-
Ivankovo	66	-	3	37	26	-	-	30	19	17	-	66	-	-
Jarmina	24	-	-	20	3	1	-	14	6	4	-	22	2	-
Lovas	9	-	-	3	6	-	-	3	2	4	-	9	-	-
Markušica	7	-	-	2	4	1	-	4	1	2	-	7	-	-
Negoslavci	10	-	-	7	2	1	-	5	3	2	-	7	-	3
Nijemci	40	-	3	27	8	2	-	23	11	6	-	40	-	-
Nuštar	36	-	-	17	19	-	-	11	12	13	-	34	2	-
Privlaka	23	-	-	11	12	-	-	8	6	9	-	21	2	-
Stari Jankovci	22	-	1	10	11	-	-	9	5	8	-	22	-	-
Stari Mikanovci	21	-	2	9	9	1	-	8	6	7	-	21	-	-
Štitar	11	-	-	7	3	1	-	2	7	2	-	11	-	-
Tompojevci	10	-	-	6	4	-	-	5	2	3	-	10	-	-
Tordinci	17	-	-	8	9	-	-	4	7	6	-	15	2	-
Tovarnik	25	-	2	11	11	1	-	6	9	10	-	23	2	-
Trpinja	22	-	-	12	10	-	-	10	4	8	-	20	2	-
Vodinci	22	-	3	12	7	-	-	11	7	4	-	22	-	-
Vrbanja	32	-	2	16	13	1	-	14	10	8	-	32	-	-
Splitsko-dalmatinska Split-Dalmatia	4 274	-	50	1 729	2 311	184	-	1 768	1 369	804	333	4 047	221	6
<i>Gradovi/ Towns</i>														
Hvar	42	-	-	19	21	2	-	23	11	7	1	36	6	-
Imotski	86	-	1	40	43	2	-	34	19	26	7	84	2	-
Kaštela	404	-	4	158	230	12	-	146	121	98	39	373	31	-
Komiža	12	-	1	6	4	1	-	7	4	1	-	12	-	-
Makarska	153	-	1	65	80	7	-	31	5	3	114	145	8	-
Omiš	151	-	3	77	67	4	-	68	44	30	9	145	6	-
Sinj	247	-	2	114	118	13	-	101	85	58	3	239	8	-

3.4. ŽIVOROĐENI PREMA STAROSTI MAJKE, REDU ROĐENJA DJETETA I BROJU DJECE ROĐENE OVIM POROĐAJEM U 2018. PO ŽUPANIJAMA I GRADOVIMA/OPĆINAMA
LIVE BIRTHS, BY MOTHER'S AGE, CHILD'S BIRTH ORDER AND NUMBER OF CHILDREN BORN IN THIS BIRTH, BY COUNTIES AND TOWNS/MUNICIPALITIES, 2018

(nastavak)
 (continued)

Županija County of	Ukupno Total	Starost majke Mother's age						Red rođenja djeteta Child's birth order				Broj djece rođene ovim porođajem Number of children born in this birth		
		do 15 godina Up to 15 years	15 – 19	20 – 29	30 – 39	40 i više 40 and over	nepo- znato Unknown	prvo First	drugo Second	treće i više Third and over	nepo- znato Unknown	jedno One	dvoje Two	troje i više Three and more
Solin	278	-	2	112	156	8	-	114	105	51	8	262	13	3
Split	1 519	-	9	518	904	88	-	692	523	256	48	1 443	76	-
Stari Grad	26	-	-	13	12	1	-	14	10	1	1	26	-	-
Supetar	45	-	-	25	18	2	-	20	19	6	-	45	-	-
Trijelj	75	-	1	37	35	2	-	28	23	23	1	71	4	-
Trogir	108	-	3	39	63	3	-	55	33	16	4	106	2	-
Vis	23	-	-	7	15	1	-	9	10	3	1	19	4	-
Vrgorac	73	-	1	37	32	3	-	35	20	17	1	73	-	-
Vrlika	8	-	-	5	3	-	-	5	3	-	-	8	-	-
Općine/ Municipalities														
Baška Voda	27	-	-	6	20	1	-	6	2	-	19	27	-	-
Bol	20	-	-	7	11	2	-	7	9	3	1	18	2	-
Brela	14	-	1	4	9	-	-	3	-	-	11	14	-	-
Cista Provo	21	-	-	11	10	-	-	4	5	12	-	19	2	-
Dicmo	23	-	1	9	12	1	-	7	8	8	-	23	-	-
Dugi Rat	75	-	2	35	35	3	-	38	23	12	2	68	7	-
Dugopolje	50	-	1	22	25	2	-	22	16	12	-	44	6	-
Gradac	18	-	1	10	5	2	-	5	3	1	9	18	-	-
Hrvace	32	-	1	18	12	1	-	12	7	9	4	30	2	-
Jelsa	34	-	-	9	24	1	-	10	16	6	2	30	4	-
Klis	61	-	-	28	33	-	-	27	22	11	1	57	4	-
Lečevica	3	-	-	3	-	-	-	1	-	1	1	3	-	-
Lokvičići	11	-	-	2	8	1	-	3	3	5	-	9	2	-
Lovreć	12	-	1	5	6	-	-	5	5	2	-	12	-	-
Marina	35	-	1	16	18	-	-	15	14	6	-	33	2	-
Milna	7	-	-	5	2	-	-	5	1	1	-	7	-	-
Muč	34	-	1	18	15	-	-	11	13	10	-	34	-	-
Nerežišća	8	-	-	3	3	2	-	4	1	2	1	8	-	-
Okrug	24	-	1	12	10	1	-	11	10	2	1	24	-	-
Otok	62	-	1	34	24	3	-	24	24	12	2	59	-	3
Podbablje	54	-	2	27	23	2	-	23	11	15	5	54	-	-
Podgora	34	-	1	15	17	1	-	9	3	1	21	32	2	-
Podstrana	128	-	-	45	77	6	-	46	56	24	2	118	10	-
Postira	21	-	-	8	13	-	-	6	11	3	1	21	-	-
Prgomet	2	-	-	1	1	-	-	-	1	1	-	2	-	-
Primorski Dolac	5	-	-	3	2	-	-	2	1	2	-	5	-	-
Proložac	40	-	1	21	17	1	-	11	15	12	2	40	-	-
Pučišća	20	-	1	8	11	-	-	8	8	4	-	18	2	-
Runovići	14	-	1	4	8	1	-	5	5	4	-	14	-	-
Seget	42	-	-	23	18	1	-	19	16	7	-	38	4	-
Selca	10	-	-	2	6	2	-	2	4	4	-	6	4	-
Sućuraj	4	-	-	1	3	-	-	2	1	1	-	4	-	-
Sutivan	5	-	-	2	3	-	-	2	2	1	-	5	-	-
Šestanovac	9	-	-	4	5	-	-	5	2	2	-	7	2	-
Šolta	14	-	-	9	5	-	-	8	2	1	3	14	-	-
Tučepi	10	-	1	2	7	-	-	2	-	-	8	10	-	-
Zadvarje	6	-	-	4	2	-	-	2	2	2	-	6	-	-
Zagvozd	13	-	1	7	4	1	-	1	7	5	-	11	2	-
Zmijavci	22	-	2	14	6	-	-	13	5	4	-	18	4	-
Istarska Istria	1 670	-	20	594	982	74	-	818	613	239	-	1 610	60	-
Gradovi/ Towns														
Buje - Buie	31	-	-	13	18	-	-	17	11	3	-	31	-	-
Buzet	56	-	-	13	43	-	-	22	23	11	-	48	8	-
Labin	76	-	-	31	42	3	-	43	28	5	-	76	-	-
Novigrad – Cittanova	43	-	-	19	23	1	-	21	17	5	-	41	2	-
Pazin	76	-	-	31	41	4	-	32	34	10	-	74	2	-
Poreč – Parenzo	171	-	3	46	110	12	-	81	63	27	-	163	8	-
Pula – Pola	431	-	8	128	268	27	-	219	146	66	-	413	18	-
Rovinj – Rovigno	116	-	-	47	62	7	-	63	42	11	-	116	-	-
Umag – Umago	84	-	2	44	35	3	-	38	37	9	-	84	-	-
Vodnjan – Dignano	61	-	2	26	31	2	-	30	18	13	-	59	2	-

3.4. ŽIVOROĐENI PREMA STAROSTI MAJKE, REDU ROĐENJA DJETETA I BROJU DJECE ROĐENE OVIM POROĐAJEM U 2018. PO ŽUPANIJAMA I GRADOVIMA/OPĆINAMA
LIVE BIRTHS, BY MOTHER'S AGE, CHILD'S BIRTH ORDER AND NUMBER OF CHILDREN BORN IN THIS BIRTH, BY COUNTIES AND TOWNS/MUNICIPALITIES, 2018

(nastavak)
 (continued)

Županija County of	Ukupno Total	Starost majke Mother's age						Red rođenja djeteta Child's birth order				Broj djece rođene ovim porođajem Number of children born in this birth		
		do 15 godina Up to 15 years	15 – 19	20 – 29	30 – 39	40 i više 40 and over	nepo- znato Unknown	prvo First	drugo Second	treće i više Third and over	nepo- znato Unknown	jedno One	dvoje Two	troje i više Three and more
<i>Općine/ Municipalities</i>														
Bale – Valle	13	-	-	1	12	-	-	3	8	2	-	11	2	-
Barban	22	-	1	10	11	-	-	11	10	1	-	22	-	-
Brtonigla – Verteneglio	16	-	-	6	10	-	-	10	5	1	-	16	-	-
Cerovlje	15	-	-	4	11	-	-	12	2	1	-	15	-	-
Fažana – Fasana	29	-	1	10	17	1	-	17	11	1	-	29	-	-
Funtana – Fontane	5	-	-	4	1	-	-	3	2	-	-	5	-	-
Gračišće	12	-	-	7	5	-	-	6	6	-	-	12	-	-
Grožnjan – Grisignana	6	-	-	3	3	-	-	4	-	2	-	6	-	-
Kanfanar	15	-	-	6	9	-	-	9	3	3	-	15	-	-
Karjba	13	-	-	8	5	-	-	10	3	-	-	13	-	-
Kaštelir-Labinci – Castelliere-S. Domenica	19	-	-	7	12	-	-	7	10	2	-	19	-	-
Kršan	27	-	-	10	15	2	-	14	9	4	-	27	-	-
Lanišće	4	-	-	4	-	-	-	3	-	1	-	4	-	-
Ližnjan – Lisignano	30	-	-	11	16	3	-	10	15	5	-	26	4	-
Lupoglav	6	-	-	1	5	-	-	3	1	2	-	4	2	-
Marčana	31	-	-	10	20	1	-	14	9	8	-	29	2	-
Medulin	43	-	-	13	30	-	-	19	19	5	-	39	4	-
Motovun – Montona	11	-	-	2	9	-	-	4	6	1	-	11	-	-
Oprtalj – Portole	8	-	-	2	6	-	-	2	5	1	-	8	-	-
Piće	17	-	-	6	10	1	-	6	6	5	-	15	2	-
Raša	25	-	1	11	13	-	-	12	11	2	-	25	-	-
Sveta Nedelja	16	-	-	5	11	-	-	5	8	3	-	16	-	-
Sveti Lovreč	10	-	-	5	4	1	-	5	4	1	-	10	-	-
Sveti Petar u Šumi	11	-	1	4	5	1	-	6	2	3	-	11	-	-
Svetvinčenat	13	-	1	6	6	-	-	6	4	3	-	13	-	-
Tar-Vabriga – Torre-Abrega	18	-	-	5	13	-	-	8	9	1	-	18	-	-
Tinjan	21	-	-	9	11	1	-	7	5	9	-	21	-	-
Višnjan – Visignano	12	-	-	2	9	1	-	5	4	3	-	12	-	-
Vižinada – Visinada	13	-	-	7	6	-	-	8	5	-	-	11	2	-
Vrsar – Orsera	14	-	-	4	8	2	-	8	3	3	-	14	-	-
Žminj	30	-	-	13	16	1	-	15	9	6	-	28	2	-
Dubrovačko-neretvanska Dubrovnik-Neretva	1 192	-	11	499	639	43	-	504	410	262	16	1 146	46	-
<i>Gradovi/ Towns</i>														
Dubrovnik	440	-	3	158	258	21	-	197	143	98	2	426	14	-
Korčula	61	-	-	30	29	2	-	30	19	11	1	57	4	-
Metković	164	-	1	68	87	8	-	65	54	44	1	158	6	-
Opuzen	26	-	1	15	10	-	-	10	12	4	-	26	-	-
Ploče	93	-	2	45	44	2	-	32	41	20	-	89	4	-
<i>Općine/ Municipalities</i>														
Blato	32	-	2	18	12	-	-	14	8	5	5	30	2	-
Dubrovačko primorje	18	-	-	11	6	1	-	11	5	2	-	18	-	-
Janjina	5	-	-	-	4	1	-	4	1	-	-	5	-	-
Konavle	95	-	-	48	46	1	-	41	35	18	1	91	4	-
Kula Norinska	13	-	-	9	4	-	-	5	5	3	-	13	-	-
Lastovo	7	-	-	3	4	-	-	2	2	3	-	7	-	-
Lumbarda	8	-	-	6	2	-	-	3	2	3	-	6	2	-
Mljet	10	-	1	5	3	1	-	6	2	2	-	10	-	-
Orebić	25	-	-	9	15	1	-	12	5	8	-	23	2	-
Pojezerje	8	-	-	3	4	1	-	5	1	1	1	6	2	-
Slivno	11	-	-	7	4	-	-	4	3	3	1	11	-	-
Smokvica	16	-	-	4	12	-	-	7	5	4	-	16	-	-
Ston	20	-	-	6	13	1	-	7	8	5	-	20	-	-
Trpanj	6	-	-	2	4	-	-	4	1	1	-	6	-	-
Vela Luka	26	-	-	11	15	-	-	11	7	4	4	26	-	-
Zažablje	7	-	1	3	3	-	-	2	3	2	-	7	-	-
Župa dubrovačka	101	-	-	38	60	3	-	32	48	21	-	95	6	-

3.4. ŽIVOROĐENI PREMA STAROSTI MAJKE, REDU ROĐENJA DJETETA I BROJU DJECE ROĐENE OVIM POROĐAJEM U 2018. PO ŽUPANIJAMA I GRADOVIMA/OPĆINAMA
LIVE BIRTHS, BY MOTHER'S AGE, CHILD'S BIRTH ORDER AND NUMBER OF CHILDREN BORN IN THIS BIRTH, BY COUNTIES AND TOWNS/MUNICIPALITIES, 2018

(nastavak)
 (continued)

Županija County of	Ukupno Total	Starost majke Mother's age						Red rođenja djeteta Child's birth order				Broj djece rođene ovim porođajem Number of children born in this birth		
		do 15 godina Up to 15 years	15 – 19	20 – 29	30 – 39	40 i više 40 and over	nepo- znato Unknown	prvo First	drugo Second	treće i više Third and over	nepo- znato Unknown	jedno One	dvoje Two	troje i više Three and more
Međimurska Međimurje	1 187	3	112	574	466	32	-	466	440	281	-	1 165	22	-
Gradovi/ Towns														
Čakovec	296	-	23	126	137	10	-	122	107	67	-	296	-	-
Mursko Središće	59	-	5	28	25	1	-	17	22	20	-	59	-	-
Prelog	81	-	-	40	40	1	-	36	32	13	-	79	2	-
Općine/ Municipalities														
Belica	28	-	-	19	8	1	-	15	11	2	-	28	-	-
Dekanovec	6	-	-	3	3	-	-	1	4	1	-	6	-	-
Domašinec	22	-	2	12	8	-	-	5	10	7	-	16	6	-
Donja Dubrava	13	1	-	5	7	-	-	9	2	2	-	13	-	-
Donji Kraljevec	34	-	2	15	14	3	-	14	17	3	-	34	-	-
Donji Vidovec	8	-	-	4	3	1	-	2	1	5	-	8	-	-
Goričan	21	-	-	13	8	-	-	7	11	3	-	21	-	-
Gornji Mihaljevec	15	-	-	8	7	-	-	6	6	3	-	15	-	-
Kotoriba	40	-	5	25	9	1	-	16	9	15	-	38	2	-
Mala Subotica	67	-	10	35	20	2	-	20	20	27	-	65	2	-
Nedelišće	160	1	37	67	48	7	-	67	48	45	-	160	-	-
Orehovica	45	-	10	21	14	-	-	13	19	13	-	43	2	-
Podturen	38	-	7	18	12	1	-	12	15	11	-	36	2	-
Pribislavec	63	1	8	36	17	1	-	12	22	29	-	61	2	-
Selnica	23	-	1	11	11	-	-	11	6	6	-	23	-	-
Strahoninec	26	-	-	15	10	1	-	12	12	2	-	26	-	-
Sveta Marija	17	-	-	7	10	-	-	5	11	1	-	13	4	-
Sveti Juraj na Bregu	48	-	-	27	20	1	-	25	23	-	-	48	-	-
Sveti Martin na Muri	20	-	1	12	6	1	-	12	6	2	-	20	-	-
Šenkovec	20	-	-	11	9	-	-	6	14	-	-	20	-	-
Štrigova	21	-	1	7	13	-	-	13	5	3	-	21	-	-
Vratišinec	16	-	-	9	7	-	-	8	7	1	-	16	-	-
Grad Zagreb City of Zagreb	8 235	-	86	2 537	5 177	435	-	3 702	2 871	1 645	17	7 948	281	6

3.5. ŽIVOROĐENI PREMA POSTIGNUTOM OBRAZOVANJU I AKTIVNOSTI MAJKE U 2018. PO ŽUPANIJAMA I GRADOVIMA/OPĆINAMA
LIVE BIRTHS, BY MOTHER'S EDUCATIONAL ATTAINMENT AND ACTIVITY, BY COUNTIES AND TOWNS/MUNICIPALITIES, 2018

Županija County of	Ukupno Total	Postignuto obrazovanje majke Mother's educational attainment								
		bez škole i od 1 do 3 razreda osnovne škole Without schooling and 1 – 3 grades of basic school	od 4 do 7 razreda osnovne škole 4 – 7 grades of basic school	osnovna škola Basic school	srednja škola Upper secondary school			viša škola, I. (VI.) stupanj fakulteta, kratki stručni studij u trajanju kraćem od 3 godine School of professional higher education, undergraduate study, professional study lasting less than 3 years	preddiplomski stručni studij u trajanju od najmanje 3 godine Undergraduate professional study lasting 3 years or longer	specijalistički diplomski stručni studij Specialist graduate professional study
					industrijske i obrtničke strukovne škole, škole za zanimanje u trajanju od 1 do 3 godine i škole za KV i VKV radnike Industrial and vocational school, occupational school lasting 1 – 3 years	tehničke i srodne strukovne škole, škole za zanimanje u trajanju od 4 godine ili više Technical and related vocational school, occupational school lasting 4 years or longer	gimnazija Grammar school			
Republika Hrvatska Republic of Croatia	36 945	157	433	1 491	6 459	11 207	909	1 994	982	314
Zagrebačka Zagreb	2 754	6	7	90	451	1 046	50	201	87	32
Gradovi/ Towns										
Dugo Selo	177	-	-	2	34	63	-	8	13	6
Ivanić-Grad	145	2	2	5	22	57	1	11	4	4
Jastrebarsko	136	-	-	1	25	60	3	7	1	1
Samobor	322	-	-	6	51	99	10	23	7	-
Sveta Nedelja	153	-	-	3	8	54	1	16	1	-
Sveti Ivan Zelina	120	-	-	8	16	53	2	7	3	-
Velika Gorica	605	1	3	12	33	266	19	77	14	1
Vrbovec	122	1	1	7	47	37	1	6	2	1
Zaprešić	223	-	-	9	30	73	2	13	15	9
Općine/ Municipalities										
Bedenica	12	-	-	1	3	4	-	-	-	-
Bistra	58	-	-	1	10	26	1	-	2	1
Brckovljani	61	-	-	6	25	12	2	2	3	4
Brdovec	94	-	-	4	15	38	1	5	5	-
Dubrava	44	1	-	4	13	20	-	1	1	-
Dubravica	10	-	1	-	3	4	-	1	-	-
Farkaševac	18	-	-	1	10	3	-	-	1	-
Gradec	27	-	-	6	4	9	1	3	1	-
Jakovlje	30	-	-	-	9	13	2	1	1	-
Klinča Sela	39	-	-	-	8	13	-	1	2	-
Kloštar Ivanić	37	-	-	1	14	13	-	1	1	2
Krašić	17	-	-	1	5	8	-	-	-	-
Kravarско	16	-	-	-	4	6	-	4	-	-
Križ	53	-	-	3	19	14	1	-	3	2
Luka	16	-	-	3	2	5	-	1	2	-
Marija Gorica	13	-	-	-	4	4	-	1	-	1
Orle	16	1	-	3	2	8	-	-	-	-
Pisarovina	37	-	-	2	6	19	1	-	1	-
Pokupsko	18	-	-	-	1	13	-	1	-	-
Preseka	8	-	-	-	5	2	-	-	-	-
Pušća	21	-	-	-	3	8	-	3	1	-
Rakovec	6	-	-	-	1	3	-	1	1	-
Rugvica	64	-	-	1	15	23	-	4	2	-
Stupnik	34	-	-	-	4	15	1	3	-	-
Žumberak	2	-	-	-	-	1	1	-	-	-
Krapinsko-zagorska Krapina-Zagorje	1 110	-	1	43	308	372	17	70	39	16
Gradovi/ Towns										
Donja Stubica	50	-	-	4	14	15	2	3	1	-
Klanjec	26	-	-	1	8	10	-	2	1	1
Krapina	88	-	-	2	22	19	2	6	8	-
Oroslavje	47	-	-	6	15	11	1	1	1	-
Pregrada	54	-	1	4	19	14	-	6	-	-
Zabok	91	-	-	2	16	31	1	8	2	2
Zlatar	56	-	-	2	17	18	1	3	-	1

3.5. ŽIVOROĐENI PREMA POSTIGNUTOM OBRAZOVANJU I AKTIVNOSTI MAJKE U 2018. PO ŽUPANIJAMA I GRADOVIMA/OPĆINAMA
LIVE BIRTHS, BY MOTHER'S EDUCATIONAL ATTAINMENT AND ACTIVITY, BY COUNTIES AND TOWNS/MUNICIPALITIES, 2018

(nastavak)
 (continued)

Županija County of	Postignuto obrazovanje majke Mother's educational attainment						Aktivnost majke Mother's activity			
	preddiplomski sveučilišni studij Undergraduate university study	fakulteti, umjetničke akademije, sveučilišni studij, diplomski sveučilišni studij te integrirani preddiplomski i diplomski sveučilišni studij Faculty, art academy, university study, graduate university study and integrated undergraduate and graduate university study	poslijediplomski specijalistički studij Postgraduate specialist study	magistarski znanstveni, stručni i umjetnički studij Master's level scientific, professional and art study	doktorat Doctorate	nepoznato Unknown	aktivna Active	s osobnim prihodom With personal income	uzdržavana Dependent	ostalo i nepoznato Other and unknown
Republika Hrvatska Republic of Croatia	297	10 060	132	292	101	2 117	32 076	78	2 698	2 093
Zagrebačka Zagreb	24	639	4	18	4	95	2 491	19	147	97
Gradovi/ Towns										
Dugo Selo	2	41	-	3	1	4	166	1	6	4
Ivanić-Grad	1	33	-	-	-	3	134	-	6	5
Jastrebarsko	-	32	2	2	-	2	132	-	1	3
Samobor	5	104	-	1	2	14	299	-	9	14
Sveta Nedelja	1	59	1	3	-	6	142	-	5	6
Sveti Ivan Zelina	3	18	-	2	1	7	105	-	6	9
Velika Gorica	2	163	-	1	-	13	553	-	40	12
Vrbovec	-	12	-	2	-	5	103	1	11	7
Zaprešić	6	63	-	1	-	2	203	2	17	1
Općine/ Municipalities										
Bedenica	-	1	-	-	-	3	7	-	1	4
Bistra	-	15	-	-	-	2	51	3	3	1
Brckovljani	-	5	-	-	-	2	54	3	2	2
Brdovec	1	24	-	1	-	-	83	-	11	-
Dubrava	-	2	-	-	-	2	38	-	4	2
Dubrava	-	1	-	-	-	-	10	-	-	-
Farkaševac	-	3	-	-	-	-	15	-	3	-
Gradec	-	2	-	-	-	1	22	-	4	1
Jakovlje	-	2	-	-	-	2	20	8	-	2
Klinča Sela	-	6	1	-	-	8	34	-	-	5
Kloštar Ivanić	1	3	-	-	-	1	35	-	1	1
Krašić	-	3	-	-	-	-	15	1	1	-
Krvarsko	-	1	-	-	-	1	12	-	3	1
Križ	-	6	-	-	-	5	47	-	1	5
Luka	-	3	-	-	-	-	16	-	-	-
Marjja Gorica	-	3	-	-	-	-	13	-	-	-
Orle	-	1	-	-	-	1	11	-	5	-
Pisarovina	-	3	-	-	-	5	30	-	1	6
Pokupsko	-	3	-	-	-	-	17	-	1	-
Preseka	-	-	-	-	-	1	7	-	-	1
Pušća	-	6	-	-	-	-	20	-	1	-
Rakovec	-	-	-	-	-	-	6	-	-	-
Rugvica	1	14	-	1	-	3	59	-	2	3
Stupnik	1	7	-	1	-	2	31	-	1	2
Žumberak	-	-	-	-	-	-	1	-	1	-
Krapinsko-zagorska Krapina-Zagorje	15	204	1	5	-	19	1 059	-	35	16
Gradovi/ Towns										
Donja Stubica	-	10	-	-	-	1	45	-	4	1
Klanjec	1	1	-	1	-	-	25	-	1	-
Krapina	5	23	-	1	-	-	84	-	4	-
Oroslavje	-	12	-	-	-	-	45	-	2	-
Pregrada	-	8	-	-	-	2	51	-	3	-
Zabok	-	24	-	1	-	4	84	-	3	4
Zlatar	1	13	-	-	-	-	54	-	1	1

3.5. ŽIVOROĐENI PREMA POSTIGNUTOM OBRAZOVANJU I AKTIVNOSTI MAJKE U 2018. PO ŽUPANIJAMA I GRADOVIMA/OPĆINAMA
LIVE BIRTHS, BY MOTHER'S EDUCATIONAL ATTAINMENT AND ACTIVITY, BY COUNTIES AND TOWNS/MUNICIPALITIES, 2018

(nastavak)
(continued)

Županija County of	Ukupno Total	Postignuto obrazovanje majke Mother's educational attainment									
		bez škole i od 1 do 3 razreda osnovne škole Without schooling and 1 – 3 grades of basic school	od 4 do 7 razreda osnovne škole 4 – 7 grades of basic school	osnovna škola Basic school	srednja škola Upper secondary school			viša škola, I. (VI.) stupanj fakulteta, kratki stručni studij u trajanju kraćem od 3 godine School of professional higher education, undergraduate study, professional study lasting less than 3 years	preddiplomski stručni studij u trajanju od najmanje 3 godine Undergraduate professional study lasting 3 years or longer	specijalistički diplomski stručni studij Specialist graduate professional study	
					industrijske i obrtničke strukovne škole, škole za zanimanje u trajanju od 1 do 3 godine i škole za KV i VKV radnike Industrial and vocational school, occupational school lasting 1 – 3 years	tehničke i srodne strukovne škole, škole za zanimanje u trajanju od 4 godine ili više Technical and related vocational school, occupational school lasting 4 years or longer	gimnazija Grammar school				
<i>Općine/ Municipalities</i>											
Bedekovčina	84	-	-	2	25	35	-	4	2	-	
Budinščina	24	-	-	2	9	6	-	3	-	1	
Desinić	16	-	-	-	6	5	-	-	2	1	
Đurmanec	32	-	-	-	9	15	-	1	1	-	
Gornja Stubica	46	-	-	2	20	13	-	-	3	-	
Hrašćina	14	-	-	1	6	4	1	-	-	1	
Hum na Sutli	51	-	-	3	11	16	-	5	2	1	
Jesenje	21	-	-	1	5	7	1	1	-	-	
Konjščina	32	-	-	2	8	15	-	3	1	-	
Kraljevec na Sutli	14	-	-	-	6	6	-	-	1	-	
Krapinske Toplice	35	-	-	1	10	12	-	1	2	1	
Kumrovec	14	-	-	-	6	3	-	1	1	-	
Lobor	15	-	-	1	2	6	-	-	1	1	
Mače	18	-	-	-	5	10	-	2	-	1	
Marija Bistrica	52	-	-	-	17	18	1	3	2	2	
Mihovljan	14	-	-	1	2	7	-	-	-	1	
Novi Golubovec	4	-	-	-	1	3	-	-	-	-	
Petrovsko	24	-	-	-	6	8	2	2	1	-	
Radoboj	26	-	-	-	7	11	1	2	2	-	
Stubičke Toplice	23	-	-	1	3	10	2	1	-	-	
Sveti Križ Začretje	46	-	-	-	16	13	1	4	1	2	
Tuhelj	20	-	-	1	3	10	-	1	-	-	
Veliko Trgovišće	39	-	-	1	7	10	1	3	1	-	
Zagorska Sela	9	-	-	1	2	2	-	1	-	-	
Zlatar-Bistrica	25	-	-	2	5	9	-	3	3	-	
Sisačko-moslavačka Sisak-Moslavina	1 215	11	35	128	268	396	21	92	31	20	
<i>Gradovi/ Towns</i>											
Glina	48	-	1	16	6	15	3	2	1	-	
Hrvatska Kostajnica	16	-	-	-	3	6	1	-	1	-	
Kušina	193	5	7	33	44	47	4	14	4	5	
Novska	98	1	1	7	22	42	-	11	3	-	
Petrinja	186	-	-	6	35	72	3	13	5	2	
Popovača	120	-	8	15	31	39	-	10	4	-	
Sisak	327	3	10	26	65	92	7	28	9	12	
<i>Općine/ Municipalities</i>											
Donji Kukuruzari	9	-	-	-	5	4	-	-	-	-	
Dvor	12	-	-	1	4	7	-	-	-	-	
Gvozd	11	-	-	2	3	3	-	1	-	-	
Hrvatska Dubica	15	-	-	2	5	6	-	-	1	-	
Jasenovac	9	-	-	4	3	1	-	1	-	-	
Lekenik	37	-	2	4	6	15	-	4	-	-	
Lipovljani	20	-	-	1	3	12	-	2	1	-	
Majur	7	-	-	-	2	2	1	-	-	-	
Martinska Ves	27	-	-	-	11	11	-	1	-	1	
Sunja	32	1	2	2	10	9	2	2	-	-	
Topusko	18	-	-	2	5	7	-	1	1	-	
Velika Ludina	30	1	4	7	5	6	-	2	1	-	

3.5. ŽIVOROĐENI PREMA POSTIGNUTOM OBRAZOVANJU I AKTIVNOSTI MAJKE U 2018. PO ŽUPANIJAMA I GRADOVIMA/OPĆINAMA
LIVE BIRTHS, BY MOTHER'S EDUCATIONAL ATTAINMENT AND ACTIVITY, BY COUNTIES AND TOWNS/MUNICIPALITIES, 2018

(nastavak)
(continued)

Županija County of	Postignuto obrazovanje majke Mother's educational attainment						Aktivnost majke Mother's activity			
	preddiplomski sveučilišni studij Undergraduate university study	fakulteti, umjetničke akademije, sveučilišni studij, diplomski sveučilišni studij te integrirani preddiplomski i diplomski sveučilišni studij Faculty, art academy, university study, graduate university study and integrated undergraduate and graduate university study	poslijediplomski specijalistički studij Postgraduate specialist study	magistarski znanstveni, stručni i umjetnički studij Master's level scientific, professional and art study	doktorat Doctorate	nepoznato Unknown	aktivna Active	s osobnim prihodom With personal income	uzdržavana Dependent	ostalo i nepoznato Other and unknown
<i>Općine/ Municipalities</i>										
Bedekovčina	-	15	-	1	-	-	81	-	2	1
Budinščina	1	2	-	-	-	-	24	-	-	-
Desinić	-	2	-	-	-	-	16	-	-	-
Đurmanec	-	6	-	-	-	-	32	-	-	-
Gornja Stubica	-	5	-	-	-	3	42	-	2	2
Hrašćina	-	1	-	-	-	-	14	-	-	-
Hum na Sutli	-	11	1	-	-	1	49	-	1	1
Jesenje	2	3	-	-	-	1	18	-	2	1
Konjščina	1	2	-	-	-	-	28	-	4	-
Kraljevec na Sutli	-	-	-	1	-	-	14	-	-	-
Krapinske Toplice	-	5	-	-	-	3	31	-	1	3
Kumrovec	-	3	-	-	-	-	14	-	-	-
Lobor	1	3	-	-	-	-	15	-	-	-
Mače	-	-	-	-	-	-	18	-	-	-
Marija Bistrica	-	9	-	-	-	-	52	-	-	-
Mihovljan	-	3	-	-	-	-	14	-	-	-
Novi Golubovec	-	-	-	-	-	-	4	-	-	-
Petrovsko	-	5	-	-	-	-	24	-	-	-
Radoboj	-	3	-	-	-	-	25	-	1	-
Stubičke Toplice	-	6	-	-	-	-	22	-	1	-
Sveti Križ Začretje	-	8	-	-	-	1	46	-	-	-
Tuhelj	2	3	-	-	-	-	19	-	1	-
Veliko Trgovišće	1	13	-	-	-	2	37	-	-	2
Zagorska Sela	-	3	-	-	-	-	8	-	1	-
Zlatar-Bistrica	-	2	-	-	-	1	24	-	1	-
Sisačko-moslavačka Sisak-Moslavina	2	162	1	7	1	40	1 000	-	175	40
<i>Gradovi/ Towns</i>										
Glina	-	2	-	-	-	2	33	-	14	1
Hrvatska Kostajnica	-	3	-	-	-	2	13	-	1	2
Kutina	-	25	-	3	1	1	144	-	46	3
Novska	-	9	-	2	-	-	90	-	7	1
Petrinja	-	42	-	-	-	8	168	-	11	7
Popovača	1	11	-	-	-	1	100	-	19	1
Sisak	1	56	-	1	-	17	265	-	46	16
<i>Općine/ Municipalities</i>										
Donji Kukuruzari	-	-	-	-	-	-	8	-	1	-
Dvor	-	-	-	-	-	-	11	-	1	-
Gvozd	-	-	-	-	-	2	9	-	-	2
Hrvatska Dubica	-	-	-	1	-	-	10	-	4	1
Jasenovac	-	-	-	-	-	-	7	-	2	-
Lekenik	-	3	-	-	-	3	29	-	5	3
Lipovljani	-	1	-	-	-	-	18	-	2	-
Majur	-	2	-	-	-	-	7	-	-	-
Martinska Ves	-	1	1	-	-	1	25	-	2	-
Sunja	-	2	-	-	-	2	25	-	5	2
Topusko	-	2	-	-	-	-	16	-	2	-
Veika Ludina	-	3	-	-	-	1	22	-	7	1

3.5. ŽIVOROĐENI PREMA POSTIGNUTOM OBRAZOVANJU I AKTIVNOSTI MAJKE U 2018. PO ŽUPANIJAMA I GRADOVIMA/OPĆINAMA
LIVE BIRTHS, BY MOTHER'S EDUCATIONAL ATTAINMENT AND ACTIVITY, BY COUNTIES AND TOWNS/MUNICIPALITIES, 2018

(nastavak)
 (continued)

Županija County of	Ukupno Total	Postignuto obrazovanje majke Mother's educational attainment								
		bez škole i od 1 do 3 razreda osnovne škole Without schooling and 1 – 3 grades of basic school	od 4 do 7 razreda osnovne škole 4 – 7 grades of basic school	osnovna škola Basic school	srednja škola Upper secondary school			viša škola, I. (VI.) stupanj fakulteta, kratki stručni studij u trajanju kraćem od 3 godine School of professional higher education, undergraduate study, professional study lasting less than 3 years	preddiplomski stručni studij u trajanju od najmanje 3 godine Undergraduate professional study lasting 3 years or longer	specijalistički diplomski stručni studij Specialist graduate professional study
					industrijske i obrtničke strukovne škole, škole za zanimanje u trajanju od 1 do 3 godine i škole za KV i VKV radnike Industrial and vocational school, occupational school lasting 1 – 3 years	tehničke i srodne strukovne škole, škole za zanimanje u trajanju od 4 godine ili više Technical and related vocational school, occupational school lasting 4 years or longer	gimnazija Grammar school			
Karlovačka Karlovac	962	7	20	60	228	263	21	82	39	12
Gradovi/ Towns										
Duga Resa	83	1	-	-	21	25	2	5	2	4
Karlovac	393	-	9	24	62	101	9	33	26	2
Ogulin	100	-	4	4	27	26	5	17	2	-
Ozalj	55	-	-	3	17	18	-	4	5	1
Slunj	32	-	-	-	8	8	2	-	1	-
Općine/ Municipalities										
Barilović	25	-	1	1	6	6	-	5	1	-
Bosiljevo	10	-	-	-	3	5	-	1	-	-
Cetingrad	19	-	-	5	1	7	-	1	1	-
Draganić	32	-	1	6	8	4	-	2	-	3
Generalski Stol	24	-	-	1	4	13	-	2	1	-
Josipdol	47	1	3	3	18	11	-	5	-	1
Kamanje	9	-	-	-	4	2	-	1	-	-
Krnjak	8	1	-	1	1	3	-	-	-	-
Lasinja	9	-	-	-	3	3	-	-	-	-
Netretić	22	-	-	-	11	11	-	-	-	-
Plaški	24	1	2	6	7	5	2	1	-	-
Rakovica	16	1	-	1	3	3	1	1	-	-
Ribnik	1	-	-	-	1	-	-	-	-	-
Saborsko	6	2	-	1	1	-	-	2	-	-
Tounj	6	-	-	-	4	1	-	-	-	-
Vojnić	30	-	-	4	14	9	-	1	-	-
Žakanje	11	-	-	-	4	2	-	1	-	1
Varaždinska Varaždin	1 435	9	30	64	347	494	32	72	39	9
Gradovi/ Towns										
Ivanec	106	-	-	3	28	41	6	6	3	-
Lepoglava	43	-	-	1	9	24	1	2	-	-
Ludbreg	71	-	-	4	16	25	1	4	6	3
Novi Marof	127	-	-	4	25	52	2	7	5	1
Varaždin	341	-	4	12	43	104	7	18	4	1
Varaždinske Toplice	56	-	-	3	19	17	1	2	6	1
Općine/ Municipalities										
Bednja	20	-	-	1	10	6	1	1	-	-
Beretinac	18	-	-	1	9	5	1	-	-	-
Breznica	21	-	-	-	4	11	-	1	1	1
Breznički Hum	7	-	-	1	1	2	-	-	1	-
Cestica	78	1	9	6	16	26	1	5	2	-
Donja Voća	21	-	-	1	9	7	-	-	-	-
Gornji Knežinec	55	-	-	1	18	19	-	6	-	-
Jalžabet	27	-	-	-	11	11	-	1	-	-
Klenovnik	12	-	-	-	7	2	-	-	-	-
Ljubešćica	21	-	-	4	4	10	-	-	-	-
Mali Bukovec	17	-	1	4	6	5	-	-	1	-
Martijanec	25	-	-	-	11	7	1	-	1	1
Maruševec	52	-	-	2	16	17	1	4	-	-
Petrijanec	70	7	15	6	15	12	4	-	-	-
Sračinec	50	-	-	4	15	14	-	4	-	-

3.5. ŽIVOROĐENI PREMA POSTIGNUTOM OBRAZOVANJU I AKTIVNOSTI MAJKE U 2018. PO ŽUPANIJAMA I GRADOVIMA/OPĆINAMA
LIVE BIRTHS, BY MOTHER'S EDUCATIONAL ATTAINMENT AND ACTIVITY, BY COUNTIES AND TOWNS/MUNICIPALITIES, 2018

(nastavak)
 (continued)

Županija County of	Postignuto obrazovanje majke Mother's educational attainment						Aktivnost majke Mother's activity			
	preddiplomski sveučilišni studij Undergraduate university study	fakulteti, umjetničke akademije, sveučilišni studij, diplomski sveučilišni studij te integrirani preddiplomski i diplomski sveučilišni studij Faculty, art academy, university study, graduate university study and integrated undergraduate and graduate university study	poslijediplomski specijalistički studij Postgraduate specialist study	magistarski znanstveni, stručni i umjetnički studij Master's level scientific, professional and art study	doktorat Doctorate	nepoznato Unknown	aktivna Active	s osobnim prihodom With personal income	uzdržavana Dependent	ostalo i nepoznato Other and unknown
Karlovačka Karlovac	3	157	3	4	-	63	838	2	62	60
Gradovi/ Towns										
Duga Resa	-	18	1	-	-	4	77	-	2	4
Karlovac	2	90	2	-	-	33	328	1	32	32
Ogulin	1	5	-	1	-	8	94	-	-	6
Ozalj	-	3	-	1	-	3	48	-	4	3
Slunj	-	12	-	-	-	1	30	-	1	1
Općine/ Municipalities										
Barilović	-	3	-	-	-	2	21	-	2	2
Bosiljevo	-	1	-	-	-	-	10	-	-	-
Cetingrad	-	1	-	-	-	3	12	-	4	3
Draganić	-	4	-	1	-	3	23	-	6	3
Generalski Stol	-	3	-	-	-	-	23	-	1	-
Josipdol	-	2	-	-	-	3	44	1	1	1
Kamanje	-	2	-	-	-	-	9	-	-	-
Krnjak	-	1	-	-	-	1	5	-	1	2
Lasinja	-	3	-	-	-	-	9	-	-	-
Netretić	-	-	-	-	-	-	22	-	-	-
Plaški	-	-	-	-	-	-	24	-	-	-
Rakovica	-	5	-	1	-	-	16	-	-	-
Ribnik	-	-	-	-	-	-	1	-	-	-
Saborsko	-	-	-	-	-	-	5	-	1	-
Tounj	-	1	-	-	-	-	6	-	-	-
Vojnić	-	2	-	-	-	-	22	-	7	1
Žakanje	-	1	-	-	-	2	9	-	-	2
Varaždinska Varaždin	22	281	2	9	1	24	1 264	-	127	44
Gradovi/ Towns										
Ivanec	-	17	-	2	-	-	100	-	5	1
Lepoglava	-	5	-	-	-	1	38	-	4	1
Ludbreg	1	11	-	-	-	-	59	-	12	-
Novi Marof	3	27	-	-	-	1	114	-	10	3
Varaždin	13	121	1	4	1	8	310	-	20	11
Varaždinske Toplice	-	6	-	-	-	1	51	-	3	2
Općine/ Municipalities										
Bednja	-	1	-	-	-	-	19	-	1	-
Beretinec	-	2	-	-	-	-	15	-	1	2
Breznica	-	3	-	-	-	-	19	-	2	-
Breznički Hum	-	2	-	-	-	-	6	-	1	-
Cestica	1	6	-	3	-	2	58	-	14	6
Donja Voća	-	4	-	-	-	-	19	-	2	-
Gornji Knežinec	-	11	-	-	-	-	53	-	2	-
Jalžabet	1	3	-	-	-	-	25	-	-	2
Klenovnik	-	3	-	-	-	-	12	-	-	-
Ljubešćica	-	3	-	-	-	-	18	-	3	-
Mali Bukovec	-	-	-	-	-	-	14	-	2	1
Martijanec	1	3	-	-	-	-	25	-	-	-
Maruševec	-	9	-	-	-	3	48	-	1	3
Petrijanec	1	5	1	-	-	4	37	-	25	8
Sračinec	-	11	-	-	-	2	43	-	5	2

3.5. ŽIVOROĐENI PREMA POSTIGNUTOM OBRAZOVANJU I AKTIVNOSTI MAJKE U 2018. PO ŽUPANIJAMA I GRADOVIMA/OPĆINAMA
LIVE BIRTHS, BY MOTHER'S EDUCATIONAL ATTAINMENT AND ACTIVITY, BY COUNTIES AND TOWNS/MUNICIPALITIES, 2018

(nastavak)
 (continued)

Županija County of	Ukupno Total	Postignuto obrazovanje majke Mother's educational attainment								
		bez škole i od 1 do 3 razreda osnovne škole Without schooling and 1 – 3 grades of basic school	od 4 do 7 razreda osnovne škole 4 – 7 grades of basic school	osnovna škola Basic school	srednja škola Upper secondary school			viša škola, I. (VI.) stupanj fakulteta, kratki stručni studij u trajanju kraćem od 3 godine School of professional higher education, undergraduate study, professional study lasting less than 3 years	preddiplomski stručni studij u trajanju od najmanje 3 godine Undergraduate professional study lasting 3 years or longer	specijalistički diplomski stručni studij Specialist graduate professional study
					industrijske i obrtničke strukovne škole, škole za zanimanje u trajanju od 1 do 3 godine i škole za KV i VKV radnike Industrial and vocational school, occupational school lasting 1 – 3 years	tehničke i srodne strukovne škole, škole za zanimanje u trajanju od 4 godine ili više Technical and related vocational school, occupational school lasting 4 years or longer	gimnazija Grammar school			
Sveti Đurd	23	1	-	1	9	8	-	-	1	-
Sveti Ilija	29	-	-	-	9	10	-	1	2	-
Trnovec Bartolovečki	57	-	-	-	8	27	2	7	2	-
Veliki Bukovec	10	-	1	-	3	3	-	1	2	-
Vidovec	46	-	-	1	16	17	3	2	-	1
Vinica	19	-	-	-	9	8	-	-	-	-
Visoko	13	-	-	4	1	4	-	-	2	-
Koprivničko-križevačka Koprivnica-Križevci	998	20	46	94	270	235	22	70	19	2
Gradovi/ Towns										
Đurđevac	80	2	9	9	18	15	1	6	2	-
Koprivnica	247	1	11	14	53	48	3	24	3	1
Križevci	190	-	1	12	53	45	9	15	6	-
Općine/ Municipalities										
Drnje	19	3	3	2	3	6	-	-	-	-
Đelekovec	14	1	-	3	5	1	-	-	-	-
Ferdinandovac	16	-	-	1	3	7	-	2	-	-
Gola	22	-	-	1	8	6	-	2	-	-
Gornja Rijeka	20	-	-	1	4	9	1	2	-	-
Hlebine	11	3	2	-	3	2	-	1	-	-
Kalinovac	9	-	-	-	2	2	1	1	1	-
Kalnik	11	-	-	1	3	1	-	-	2	-
Kloštar Podravski	42	1	7	10	11	5	1	1	1	1
Koprivnički Bregi	21	1	1	2	2	7	1	1	-	-
Koprivnički Ivanec	16	-	-	1	8	5	-	1	-	-
Legrad	27	2	4	2	6	8	-	2	-	-
Molve	20	-	-	2	5	7	1	2	-	-
Novigrad Podravski	19	2	-	2	5	5	1	-	-	-
Novo Virje	11	-	-	-	5	4	-	-	-	-
Peteranec	32	1	2	9	4	5	-	5	2	-
Podravske Sesvete	13	-	1	2	2	6	-	-	-	-
Rasinja	30	2	3	5	10	7	-	-	-	-
Sokolovac	25	-	-	8	12	4	1	-	-	-
Sveti Ivan Žabno	36	-	-	1	19	10	-	2	-	-
Sveti Petar Orehovec	31	-	-	2	12	11	1	-	2	-
Virje	36	1	2	4	14	9	1	3	-	-
Bjelovarsko-bilogorska Bjelovar-Bilogora	992	5	17	115	293	226	12	55	20	5
Gradovi/ Towns										
Bjelovar	313	1	8	19	70	72	2	27	4	2
Čazma	62	-	2	2	23	18	2	2	3	1
Daruvar	81	-	-	1	14	14	3	7	2	-
Garešnica	80	-	-	14	21	18	1	3	1	-
Grubišno Polje	56	-	2	4	22	9	1	1	8	1
Općine/ Municipalities										
Berek	12	-	-	3	5	2	-	2	-	-
Dežanovac	22	-	-	-	11	7	-	-	-	-
Đulovac	48	1	-	14	25	6	-	-	-	-

3.5. ŽIVOROĐENI PREMA POSTIGNUTOM OBRAZOVANJU I AKTIVNOSTI MAJKE U 2018. PO ŽUPANIJAMA I GRADOVIMA/OPĆINAMA
LIVE BIRTHS, BY MOTHER'S EDUCATIONAL ATTAINMENT AND ACTIVITY, BY COUNTIES AND TOWNS/MUNICIPALITIES, 2018

(nastavak)
 (continued)

Županija County of	Postignuto obrazovanje majke Mother's educational attainment						Aktivnost majke Mother's activity			
	preddiplomski sveučilišni studij Undergraduate university study	fakulteti, umjetničke akademije, sveučilišni studij, diplomski sveučilišni studij te integrirani preddiplomski i diplomski sveučilišni studij Faculty, art academy, university study, graduate university study and integrated undergraduate and graduate university study	poslijediplomski specijalistički studij Postgraduate specialist study	magistarski znanstveni, stručni i umjetnički studij Master's level scientific, professional and art study	doktorat Doctorate	nepoznato Unknown	aktivna Active	s osobnim prihodom With personal income	uzdržavana Dependent	ostalo i nepoznato Other and unknown
Sveti Đurd	-	3	-	-	-	-	20	-	3	-
Sveti Ilija	-	7	-	-	-	-	28	-	1	-
Trnovec Bartolovečki	1	9	-	-	-	1	55	-	1	1
Veliki Bukovec	-	-	-	-	-	-	9	-	1	-
Vidovec	-	5	-	-	-	1	43	-	2	1
Vinica	-	2	-	-	-	-	17	-	2	-
Visoko	-	2	-	-	-	-	9	-	4	-
Koprivničko-križevačka Koprivnica-Križevci	7	186	2	8	3	14	820	-	166	12
Gradovi/ Towns										
Đurđevac	1	15	-	-	1	1	59	-	20	1
Koprivnica	1	81	1	4	-	2	219	-	26	2
Križevci	2	44	-	2	-	1	175	-	14	1
Općine/ Municipalities										
Drnje	-	1	-	1	-	-	12	-	7	-
Đelekovec	-	4	-	-	-	-	11	-	3	-
Ferdinandovac	-	3	-	-	-	-	15	-	1	-
Gola	-	3	-	-	-	2	18	-	2	2
Gornja Rijeka	-	2	-	-	-	1	18	-	1	1
Hlebine	-	-	-	-	-	-	6	-	5	-
Kalinovac	-	2	-	-	-	-	9	-	-	-
Kalnik	1	2	-	-	1	-	9	-	2	-
Kloštar Podravski	-	3	-	-	-	1	24	-	17	1
Koprivnički Bregi	-	3	-	-	1	2	15	-	5	1
Koprivnički Ivanec	-	-	-	-	-	1	14	-	1	1
Legrad	-	3	-	-	-	-	20	-	7	-
Molve	-	3	-	-	-	-	16	-	4	-
Novigrad Podravski	-	3	-	-	-	1	13	-	5	1
Novo Virje	-	2	-	-	-	-	11	-	-	-
Peteranec	-	4	-	-	-	-	20	-	12	-
Podravske Sesvete	-	-	1	-	-	1	10	-	2	1
Rasinja	-	2	-	-	-	1	22	-	8	-
Sokolovac	-	-	-	-	-	-	19	-	6	-
Sveti Ivan Žabno	1	3	-	-	-	-	28	-	8	-
Sveti Petar Orehovec	1	1	-	1	-	-	27	-	4	-
Virje	-	2	-	-	-	-	30	-	6	-
Bjelovarsko-bilogorska Bjelovar-Bilogora	7	164	1	4	2	66	730	1	192	69
Gradovi/ Towns										
Bjelovar	1	72	1	3	2	29	232	-	52	29
Čazma	-	6	-	-	-	3	54	-	5	3
Daruvar	1	36	-	-	-	3	78	-	1	2
Garešnica	1	12	-	-	-	9	55	1	12	12
Grubišno Polje	3	4	-	-	-	1	46	-	7	3
Općine/ Municipalities										
Berek	-	-	-	-	-	-	10	-	1	1
Dežanovac	-	3	-	-	-	1	21	-	-	1
Đulovac	-	2	-	-	-	-	38	-	10	-

3.5. ŽIVOROĐENI PREMA POSTIGNUTOM OBRAZOVANJU I AKTIVNOSTI MAJKE U 2018. PO ŽUPANIJAMA I GRADOVIMA/OPĆINAMA
LIVE BIRTHS, BY MOTHER'S EDUCATIONAL ATTAINMENT AND ACTIVITY, BY COUNTIES AND TOWNS/MUNICIPALITIES, 2018

(nastavak)
 (continued)

Županija County of	Ukupno Total	Postignuto obrazovanje majke Mother's educational attainment								
		bez škole i od 1 do 3 razreda osnovne škole Without schooling and 1 – 3 grades of basic school	od 4 do 7 razreda osnovne škole 4 – 7 grades of basic school	osnovna škola Basic school	srednja škola Upper secondary school			viša škola, I. (VI.) stupanj fakulteta, kratki stručni studij u trajanju kraćem od 3 godine School of professional higher education, undergraduate study, professional study lasting less than 3 years	preddiplomski stručni studij u trajanju od najmanje 3 godine Undergraduate professional study lasting 3 years or longer	specijalistički diplomski stručni studij Specialist graduate professional study
					industrijske i obrtničke strukovne škole, škole za zanimanje u trajanju od 1 do 3 godine i škole za KV i VKV radnike Industrial and vocational school, occupational school lasting 1 – 3 years	tehničke i srodne strukovne škole, škole za zanimanje u trajanju od 4 godine ili više Technical and related vocational school, occupational school lasting 4 years or longer	gimnazija Grammar school			
Hercegovac	20	-	-	3	8	3	-	-	1	-
Ivanska	27	-	-	5	9	7	-	-	1	-
Kapela	26	-	-	5	11	5	-	2	-	-
Končanica	8	-	-	1	4	2	-	1	-	-
Nova Rača	39	-	2	9	11	13	-	1	-	-
Rovišće	56	1	1	9	18	15	-	1	-	-
Severin	4	-	-	-	1	1	1	-	-	-
Sirač	16	-	-	2	4	4	-	2	-	1
Šandrovac	16	-	-	6	6	3	-	-	-	-
Štefanje	24	1	-	4	5	7	-	2	-	-
Velika Pisanica	14	-	-	1	3	7	-	2	-	-
Velika Trnovitica	9	-	-	2	2	2	1	-	-	-
Veliki Grđevac	29	1	1	6	12	4	-	-	-	-
Veliko Trojstvo	19	-	1	3	6	3	1	2	-	-
Zrinski Topolovac	11	-	-	2	2	4	-	-	-	-
Primorsko-goranska Primorje-Gorski kotar	2 126	7	28	63	320	552	63	139	48	18
Gradovi/ Townships										
Bakar	54	-	1	2	7	18	-	2	4	1
Cres	18	-	-	-	7	4	-	-	-	-
Crikvenica	68	-	-	1	7	22	2	4	-	3
Čabar	18	-	3	-	2	7	-	1	-	-
Delnice	56	2	8	6	4	9	-	7	-	3
Kastav	80	-	-	-	12	17	-	4	2	1
Kraljevica	27	-	-	1	6	8	-	2	2	2
Krk	70	-	-	1	13	20	3	6	4	-
Mali Lošinj	45	-	-	-	10	14	2	-	1	-
Novi Vinodolski	38	-	-	-	8	12	-	6	1	-
Opatija	97	-	-	3	11	19	5	8	-	1
Rab	70	-	-	-	24	23	1	4	3	2
Rijeka	822	1	9	26	98	187	31	48	12	3
Vrbovsko	21	-	1	-	3	9	-	2	3	-
Općine/ Municipalities										
Baška	13	-	-	1	4	2	-	-	-	-
Brod Moravice	8	1	3	-	-	3	-	-	1	-
Čavle	63	-	-	2	13	23	-	5	1	-
Dobrinj	14	-	-	-	3	6	-	1	-	-
Fužine	10	-	-	1	-	3	-	1	1	-
Jelenje	41	1	-	3	9	11	1	2	1	-
Klana	18	-	-	-	-	8	2	-	1	-
Kostrena	41	-	1	-	6	9	4	1	1	-
Lokve	6	-	-	-	1	3	-	1	-	-
Lopar	14	-	-	1	2	6	-	1	-	1
Lovran	24	-	-	1	4	5	-	2	-	-
Malinska-Dubašnica	28	-	-	-	3	10	-	1	-	-
Matulji	80	-	-	3	19	18	3	5	4	-
Mošćenička Draga	8	-	-	-	1	1	1	-	-	-
Mrkopalj	4	-	-	-	2	-	1	-	-	1
Omišalj	38	2	2	2	4	10	1	2	1	-
Punat	18	-	-	-	3	6	1	1	-	-

3.5. ŽIVOROĐENI PREMA POSTIGNUTOM OBRAZOVANJU I AKTIVNOSTI MAJKE U 2018. PO ŽUPANIJAMA I GRADOVIMA/OPĆINAMA
LIVE BIRTHS, BY MOTHER'S EDUCATIONAL ATTAINMENT AND ACTIVITY, BY COUNTIES AND TOWNS/MUNICIPALITIES, 2018

(nastavak)
 (continued)

Županija County of	Postignuto obrazovanje majke Mother's educational attainment						Aktivnost majke Mother's activity			
	preddiplomski sveučilišni studij Undergraduate university study	fakulteti, umjetničke akademije, sveučilišni studij, diplomski sveučilišni studij te integrirani preddiplomski i diplomski sveučilišni studij Faculty, art academy, university study, graduate university study and integrated undergraduate and graduate university study	poslijediplomski specijalistički studij Postgraduate specialist study	magistarski znanstveni, stručni i umjetnički studij Master's level scientific, professional and art study	doktorat Doctorate	nepoznato Unknown	aktivna Active	s osobnim prihodom With personal income	uzdržavana Dependent	ostalo i nepoznato Other and unknown
Hercegovac	-	2	-	-	-	3	11	-	5	4
Ivanska	-	4	-	1	-	-	21	-	6	-
Kapela	-	2	-	-	-	1	13	-	12	1
Končanica	-	-	-	-	-	-	7	-	1	-
Nova Rača	-	1	-	-	-	2	19	-	18	2
Rovišće	-	6	-	-	-	5	36	-	16	4
Severin	-	-	-	-	-	1	3	-	-	1
Sirač	-	3	-	-	-	-	15	-	1	-
Šandrovac	-	1	-	-	-	-	8	-	8	-
Štefanje	-	3	-	-	-	2	17	-	6	1
Velika Pisanica	-	1	-	-	-	-	10	-	4	-
Velika Trnovitica	1	-	-	-	-	1	4	-	3	2
Veliki Grđevac	-	3	-	-	-	2	16	-	13	-
Veliko Trojstvo	-	-	-	-	-	3	8	-	8	3
Zrinski Topolovac	-	3	-	-	-	-	8	-	3	-
Primorsko-goranska Primorje-Gorski kotar	12	817	4	23	2	30	1 907	2	180	37
Gradovi/ Towns										
Bakar	-	19	-	-	-	-	51	-	3	-
Cres	-	6	-	-	-	1	17	-	-	1
Crikvenica	1	21	-	6	-	1	63	1	2	2
Čabar	1	3	-	-	-	1	12	-	6	-
Delnice	-	15	-	-	-	2	37	-	18	1
Kastav	-	44	-	-	-	-	76	-	4	-
Kraljevica	-	5	-	1	-	-	22	-	4	1
Krk	-	23	-	-	-	-	68	-	2	-
Mali Lošinj	-	18	-	-	-	-	41	-	2	2
Novi Vinodolski	-	10	1	-	-	-	35	-	3	-
Opatija	-	46	-	2	1	1	91	-	5	1
Rab	-	10	-	2	-	1	68	-	1	1
Rijeka	2	382	2	4	-	17	726	1	77	18
Vrbovsko	-	2	-	-	-	1	20	-	-	1
Općine/ Municipalities										
Baška	-	6	-	-	-	-	13	-	-	-
Brod Moravice	-	-	-	-	-	-	5	-	3	-
Čavle	1	18	-	-	-	-	61	-	2	-
Dobrinj	-	4	-	-	-	-	14	-	-	-
Fužine	-	4	-	-	-	-	8	-	2	-
Jelenje	-	11	-	-	-	2	36	-	3	2
Klana	2	5	-	-	-	-	18	-	-	-
Kostrena	-	17	-	1	-	1	37	-	3	1
Lokve	-	1	-	-	-	-	5	-	1	-
Lopar	-	2	-	1	-	-	13	-	1	-
Lovran	-	11	-	1	-	-	19	-	5	-
Malinska-Dubašnica	-	13	-	-	-	1	26	-	1	1
Matulji	2	25	-	1	-	-	73	-	6	1
Mošćenička Draga	-	4	-	1	-	-	7	-	1	-
Mrkopalj	-	-	-	-	-	-	4	-	-	-
Omišalj	-	14	-	-	-	-	30	-	6	2
Punat	-	6	-	1	-	-	15	-	3	-

3.5. ŽIVOROĐENI PREMA POSTIGNUTOM OBRAZOVANJU I AKTIVNOSTI MAJKE U 2018. PO ŽUPANIJAMA I GRADOVIMA/OPĆINAMA
LIVE BIRTHS, BY MOTHER'S EDUCATIONAL ATTAINMENT AND ACTIVITY, BY COUNTIES AND TOWNS/MUNICIPALITIES, 2018

(nastavak)
 (continued)

Županija County of	Ukupno Total	Postignuto obrazovanje majke Mother's educational attainment								
		bez škole i od 1 do 3 razreda osnovne škole Without schooling and 1 – 3 grades of basic school	od 4 do 7 razreda osnovne škole 4 – 7 grades of basic school	osnovna škola Basic school	srednja škola Upper secondary school			viša škola, I. (VI.) stupanj fakulteta, kratki stručni studij u trajanju kraćem od 3 godine School of professional higher education, undergraduate study, professional study lasting less than 3 years	preddiplomski stručni studij u trajanju od najmanje 3 godine Undergraduate professional study lasting 3 years or longer	specijalistički diplomski stručni studij Specialist graduate professional study
					industrijske i obrtničke strukovne škole, škole za zanimanje u trajanju od 1 do 3 godine i škole za KV i VKV radnike Industrial and vocational school, occupational school lasting 1 – 3 years	tehničke i srodne strukovne škole, škole za zanimanje u trajanju od 4 godine ili više Technical and related vocational school, occupational school lasting 4 years or longer	gimnazija Grammar school			
Ravna Gora	14	-	-	2	3	3	1	2	-	-
Skrad	4	-	-	-	1	2	-	1	-	-
Vinodolska općina	30	-	-	2	3	12	1	4	1	-
Viškovo	151	-	-	5	25	38	2	14	2	-
Vrbnik	15	-	-	-	2	4	1	1	2	-
Ličko-senjska Lika-Serj	361	3	3	26	83	105	9	18	17	7
Gradovi/ Towns										
Gospić	116	-	1	11	22	25	6	9	6	1
Novajla	30	-	-	-	9	10	-	-	1	-
Otočac	89	1	1	8	24	23	-	3	8	3
Senj	37	-	-	1	5	12	1	3	2	-
Općine/ Municipalities										
Brinje	20	1	1	2	6	9	-	-	-	1
Donji Lapac	4	-	-	-	3	1	-	-	-	-
Karlobag	4	-	-	-	2	-	-	-	-	-
Lovinac	10	-	-	1	1	6	1	-	-	-
Perušić	14	-	-	2	3	2	-	-	-	1
Plitvička Jezera	20	-	-	-	4	10	-	2	-	-
Udbina	10	-	-	-	3	5	1	1	-	-
Vrhovine	7	1	-	1	1	2	-	-	-	1
Virovitičko-podravska Virovitica-Podravina	690	6	5	63	231	193	11	20	22	2
Gradovi/ Towns										
Orahovica	45	-	-	2	12	16	1	2	-	-
Slatina	109	-	1	7	44	24	3	7	-	1
Virovitica	183	-	1	12	42	53	3	4	12	-
Općine/ Municipalities										
Crnac	12	-	-	1	7	3	-	-	-	-
Čačinci	17	-	-	2	5	7	-	1	-	-
Čadavica	13	-	-	2	4	3	1	-	-	-
Gradina	23	-	-	4	7	6	-	-	1	-
Lukač	28	-	-	3	11	10	-	-	-	-
Mikleuš	7	-	-	1	1	2	-	1	-	-
Nova Bukovica	10	-	-	1	2	6	1	-	-	-
Pitomača	85	5	2	6	30	25	-	3	4	-
Sopje	22	-	-	3	6	9	-	-	-	-
Suhopolje	47	-	-	9	16	12	1	1	2	-
Špišić Bukovica	36	-	-	4	17	8	1	-	2	-
Voćin	36	1	1	7	20	4	-	-	-	1
Zdenci	17	-	-	-	7	5	-	1	1	-
Požeško-slavonska Požega-Slavonia	600	-	3	36	140	207	10	34	14	9
Gradovi/ Towns										
Kutjevo	38	-	1	8	9	13	1	1	1	-
Lipik	50	-	-	2	15	19	-	2	3	-

3.5. ŽIVOROĐENI PREMA POSTIGNUTOM OBRAZOVANJU I AKTIVNOSTI MAJKE U 2018. PO ŽUPANIJAMA I GRADOVIMA/OPĆINAMA
LIVE BIRTHS, BY MOTHER'S EDUCATIONAL ATTAINMENT AND ACTIVITY, BY COUNTIES AND TOWNS/MUNICIPALITIES, 2018

(nastavak)
 (continued)

Županija County of	Postignuto obrazovanje majke Mother's educational attainment						Aktivnost majke Mother's activity			
	preddiplomski sveučilišni studij Undergraduate university study	fakulteti, umjetničke akademije, sveučilišni studij, diplomski sveučilišni studij te integrirani preddiplomski i diplomski sveučilišni studij Faculty, art academy, university study, graduate university study and integrated undergraduate and graduate university study	poslijediplomski specijalistički studij Postgraduate specialist study	magistarski znanstveni, stručni i umjetnički studij Master's level scientific, professional and art study	doktorat Doctorate	nepoznato Unknown	aktivna Active	s osobnim prihodom With personal income	uzdržavana Dependent	ostalo i nepoznato Other and unknown
Ravna Gora	-	2	-	-	1	-	12	-	1	1
Skrad	-	-	-	-	-	-	4	-	-	-
Vinodolska općina	-	7	-	-	-	-	29	-	1	-
Viškovo	3	58	1	2	-	1	136	-	14	1
Vrbnik	-	5	-	-	-	-	15	-	-	-
Ličko-senjska Lika-Senj	2	72	-	1	-	15	310	3	31	17
Gradovi/ Towns										
Gospić	1	28	-	-	-	6	93	1	16	6
Novalja	-	9	-	-	-	1	27	-	1	2
Otočac	1	14	-	-	-	3	79	-	7	3
Senj	-	12	-	-	-	1	36	-	-	1
Općine/ Municipalities										
Brinje	-	-	-	-	-	-	20	-	-	-
Donji Lapac	-	-	-	-	-	-	4	-	-	-
Karlobag	-	2	-	-	-	-	4	-	-	-
Lovinac	-	-	-	-	-	1	5	2	2	1
Perušić	-	5	-	-	-	1	11	-	2	1
Plitvička Jezera	-	2	-	1	-	1	18	-	-	2
Udbina	-	-	-	-	-	-	8	-	2	-
Vrhovine	-	-	-	-	-	1	5	-	1	1
Virovitičko-podravska Virovitica-Podravina	2	115	-	5	1	14	612	-	60	18
Gradovi/ Towns										
Orahovica	-	10	-	1	-	1	44	-	1	-
Slatina	1	20	-	-	-	1	98	-	10	1
Virovitica	-	47	-	-	1	8	166	-	7	10
Općine/ Municipalities										
Crnac	-	-	-	1	-	-	9	-	3	-
Čačinci	-	1	-	1	-	-	15	-	2	-
Čadavica	-	3	-	-	-	-	10	-	3	-
Gradina	-	5	-	-	-	-	20	-	3	-
Lukač	-	3	-	-	-	1	25	-	2	1
Mikleuš	-	2	-	-	-	-	7	-	-	-
Nova Bukovica	-	1	-	-	-	-	10	-	-	-
Pitomača	1	8	-	-	-	1	75	-	9	1
Sopje	-	3	-	1	-	-	19	-	3	-
Suhopolje	-	6	-	-	-	-	39	-	8	-
Špišić Bukovica	-	2	-	-	-	2	30	-	3	3
Voćin	-	2	-	-	-	-	31	-	4	1
Zdenci	-	2	-	1	-	-	14	-	2	1
Požeško-slavonska Požega-Slavonia	3	99	1	13	-	31	512	1	54	33
Gradovi/ Towns										
Kutjevo	-	4	-	-	-	-	29	-	9	-
Lipik	-	2	-	-	-	7	38	-	6	6

3.5. ŽIVOROĐENI PREMA POSTIGNUTOM OBRAZOVANJU I AKTIVNOSTI MAJKE U 2018. PO ŽUPANIJAMA I GRADOVIMA/OPĆINAMA
LIVE BIRTHS, BY MOTHER'S EDUCATIONAL ATTAINMENT AND ACTIVITY, BY COUNTIES AND TOWNS/MUNICIPALITIES, 2018

(nastavak)
 (continued)

Županija County of	Ukupno Total	Postignuto obrazovanje majke Mother's educational attainment								
		bez škole i od 1 do 3 razreda osnovne škole Without schooling and 1 – 3 grades of basic school	od 4 do 7 razreda osnovne škole 4 – 7 grades of basic school	osnovna škola Basic school	srednja škola Upper secondary school			viša škola, I. (VI.) stupanj fakulteta, kratki stručni studij u trajanju kraćem od 3 godine School of professional higher education, undergraduate study, professional study lasting less than 3 years	preddiplomski stručni studij u trajanju od najmanje 3 godine Undergraduate professional study lasting 3 years or longer	specijalistički diplomski stručni studij Specialist graduate professional study
					industrijske i obrtničke strukovne škole, škole za zanimanje u trajanju od 1 do 3 godine i škole za KV i VKV radnike Industrial and vocational school, occupational school lasting 1 – 3 years	tehničke i srodne strukovne škole, škole za zanimanje u trajanju od 4 godine ili više Technical and related vocational school, occupational school lasting 4 years or longer	gimnazija Grammar school			
Pakrac	69	-	-	4	15	21	-	4	1	3
Pleternica	77	-	-	3	24	33	3	3	-	-
Požega	218	-	-	5	39	67	5	15	7	4
<i>Općine/ Municipalities</i>										
Brestovac	24	-	1	6	5	8	1	1	-	-
Čaglin	17	-	1	2	4	6	-	-	-	-
Jakšić	40	-	-	1	10	13	-	4	1	2
Kaptol	24	-	-	2	12	7	-	2	-	-
Veilika	43	-	-	3	7	20	-	2	1	-
Brodsko-posavska Slavonski Brod-Posavina	1 196	7	23	98	380	275	26	54	35	16
<i>Gradovi/ Towns</i>										
Nova Gradiška	107	2	6	13	35	12	2	7	-	-
Slavonski Brod	444	4	13	22	104	98	14	21	21	11
<i>Općine/ Municipalities</i>										
Bebriana	32	-	-	2	13	8	1	-	1	1
Brodski Stupnik	25	-	-	3	11	7	-	1	-	-
Bukovlje	21	-	-	1	11	5	1	-	-	1
Cernik	18	-	-	1	9	5	-	1	-	-
Davor	24	-	-	2	5	9	2	2	1	-
Donji Andrijevići	37	-	-	6	15	8	-	-	2	-
Dragalić	13	-	1	4	5	1	-	-	-	-
Garčin	28	-	-	2	10	4	1	2	-	-
Gornja Vrba	19	-	1	1	5	5	-	2	-	1
Gornji Bogičevci	9	-	-	1	4	4	-	-	-	-
Gundinci	23	-	-	3	6	9	-	1	-	-
Klakar	21	-	-	-	9	3	-	-	-	-
Nova Kapela	37	-	-	5	10	11	1	2	-	-
Okučani	23	-	2	6	9	5	-	-	-	-
Oprisavci	17	-	-	1	6	3	-	1	2	-
Oriovac	51	-	-	3	19	13	-	3	2	-
Podcrkavlje	14	-	-	-	7	5	-	-	-	-
Rešetari	31	-	-	2	14	6	2	1	1	-
Sibinj	48	-	-	2	14	15	-	6	1	-
Sikirevci	16	-	-	-	5	6	1	-	-	1
Slavonski Šamac	12	-	-	3	2	6	-	-	-	-
Stara Gradiška	12	-	-	2	6	2	-	-	-	-
Staro Petrovo Selo	37	1	-	6	16	6	1	2	-	1
Veilika Kapanica	32	-	-	3	12	10	-	-	1	-
Vrbje	18	-	-	3	10	1	-	1	-	-
Vrpolje	27	-	-	1	8	8	-	1	3	-
Zadarska Zadar	1 535	-	-	25	246	539	60	58	45	7
<i>Gradovi/ Towns</i>										
Benkovac	88	-	-	5	25	33	2	4	-	1
Biograd na Moru	72	-	-	2	13	22	5	5	2	-
Nin	22	-	-	-	3	8	2	2	1	-

3.5. ŽIVOROĐENI PREMA POSTIGNUTOM OBRAZOVANJU I AKTIVNOSTI MAJKE U 2018. PO ŽUPANIJAMA I GRADOVIMA/OPĆINAMA
LIVE BIRTHS, BY MOTHER'S EDUCATIONAL ATTAINMENT AND ACTIVITY, BY COUNTIES AND TOWNS/MUNICIPALITIES, 2018

(nastavak)
 (continued)

Županija County of	Postignuto obrazovanje majke Mother's educational attainment						Aktivnost majke Mother's activity			
	preddiplomski sveučilišni studij Undergraduate university study	fakulteti, umjetničke akademije, sveučilišni studij, diplomski sveučilišni studij te integrirani preddiplomski i diplomski sveučilišni studij Faculty, art academy, university study, graduate university study and integrated undergraduate and graduate university study	poslijediplomski specijalistički studij Postgraduate specialist study	magistarski znanstveni, stručni i umjetnički studij Master's level scientific, professional and art study	doktorat Doctorate	nepoznato Unknown	aktivna Active	s osobnim prihodom With personal income	uzdržavana Dependent	ostalo i nepoznato Other and unknown
Pakrac	-	5	-	1	-	15	45	-	7	17
Pleternica	-	8	-	2	-	1	67	-	8	2
Požega	3	60	1	10	-	2	210	1	6	1
<i>Općine/ Municipalities</i>										
Brestovac	-	2	-	-	-	-	15	-	9	-
Čaglin	-	3	-	-	-	1	14	-	2	1
Jakšić	-	6	-	-	-	3	37	-	-	3
Kaptol	-	-	-	-	-	1	19	-	3	2
Veilika	-	9	-	-	-	1	38	-	4	1
Brodsko-posavska Slavonski Brod-Posavina	7	215	4	2	1	53	976	-	166	54
<i>Gradovi/ Towns</i>										
Nova Gradiška	2	22	-	-	-	6	73	-	28	6
Slavonski Brod	1	112	3	2	1	17	392	-	35	17
<i>Općine/ Municipalities</i>										
Bebrina	-	3	-	-	-	3	26	-	3	3
Brodski Stupnik	-	3	-	-	-	-	21	-	4	-
Bukovlje	-	1	-	-	-	1	20	-	-	1
Cernik	-	2	-	-	-	-	14	-	4	-
Davor	-	1	-	-	-	2	14	-	9	1
Donji Andrijevići	1	3	-	-	-	2	29	-	6	2
Dragalić	-	1	-	-	-	1	8	-	4	1
Garčin	-	8	-	-	-	1	24	-	3	1
Gornja Vrba	-	3	-	-	-	1	16	-	2	1
Gornji Bogičevci	-	-	-	-	-	-	7	-	2	-
Gundinci	1	1	-	-	-	2	19	-	2	2
Klakar	-	8	-	-	-	1	20	-	-	1
Nova Kapela	1	6	-	-	-	1	25	-	11	1
Okučani	-	1	-	-	-	-	18	-	5	-
Oprisavci	-	4	-	-	-	-	16	-	1	-
Oriovac	-	10	-	-	-	1	47	-	3	1
Podcrkavlje	-	1	-	-	-	1	13	-	-	1
Rešetari	-	3	-	-	-	2	26	-	3	2
Sibinj	-	9	-	-	-	1	44	-	2	2
Sikirevci	-	1	-	-	-	2	11	-	3	2
Slavonski Šamac	-	-	-	-	-	1	8	-	3	1
Stara Gradiška	-	1	-	-	-	1	8	-	3	1
Staro Petrovo Selo	-	2	-	-	-	2	25	-	9	3
Velika Kapanica	-	4	-	-	-	2	25	-	5	2
Vrbje	-	1	-	-	-	2	4	-	12	2
Vrpolje	1	4	1	-	-	-	23	-	4	-
Zadarska Zadar	13	482	1	4	1	54	1 445	3	32	55
<i>Gradovi/ Towns</i>										
Benkovac	-	15	-	1	-	2	84	-	2	2
Biograd na Moru	-	23	-	-	-	-	72	-	-	-
Nin	-	5	-	-	-	1	21	-	-	1

3.5. ŽIVOROĐENI PREMA POSTIGNUTOM OBRAZOVANJU I AKTIVNOSTI MAJKE U 2018. PO ŽUPANIJAMA I GRADOVIMA/OPĆINAMA
LIVE BIRTHS, BY MOTHER'S EDUCATIONAL ATTAINMENT AND ACTIVITY, BY COUNTIES AND TOWNS/MUNICIPALITIES, 2018

(nastavak)
 (continued)

Županija County of	Ukupno Total	Postignuto obrazovanje majke Mother's educational attainment								
		bez škole i od 1 do 3 razreda osnovne škole Without schooling and 1 – 3 grades of basic school	od 4 do 7 razreda osnovne škole 4 – 7 grades of basic school	osnovna škola Basic school	srednja škola Upper secondary school			viša škola, I. (VI.) stupanj fakulteta, kratki stručni studij u trajanju kraćem od 3 godine School of professional higher education, undergraduate study, professional study lasting less than 3 years	preddiplomski stručni studij u trajanju od najmanje 3 godine Undergraduate professional study lasting 3 years or longer	specijalistički diplomski stručni studij Specialist graduate professional study
					industrijske i obrtničke strukovne škole, škole za zanimanje u trajanju od 1 do 3 godine i škole za KV i VKV radnike Industrial and vocational school, occupational school lasting 1 – 3 years	tehničke i srodne strukovne škole, škole za zanimanje u trajanju od 4 godine ili više Technical and related vocational school, occupational school lasting 4 years or longer	gimnazija Grammar school			
Obrovac	21	-	-	2	9	7	-	-	1	-
Pag	29	-	-	1	5	10	-	-	1	-
Zadar	687	-	-	5	83	193	30	24	22	5
<i>Općine/ Municipalities</i>										
Bibinje	49	-	-	1	6	26	3	2	-	-
Galovac	14	-	-	-	7	4	1	-	-	-
Gračac	16	-	-	3	3	6	1	2	-	-
Jasenice	9	-	-	-	1	5	-	-	2	-
Kali	15	-	-	1	-	9	1	-	-	-
Kolan	7	-	-	-	2	1	-	1	-	-
Kukljica	7	-	-	1	-	5	-	-	-	-
Lišane Ostrovičke	3	-	-	-	1	1	-	-	-	-
Novigrad	20	-	-	-	6	5	1	1	-	1
Pakoštane	54	-	-	-	11	31	3	-	-	-
Pašman	14	-	-	-	1	7	-	3	-	-
Polača	9	-	-	-	5	2	-	-	-	-
Poličnik	57	-	-	-	12	28	-	2	-	-
Posedarje	40	-	-	-	3	19	3	2	1	-
Povljana	2	-	-	-	1	-	1	-	-	-
Preko	34	-	-	-	2	20	-	1	-	-
Privlaka	20	-	-	-	2	6	1	1	-	-
Ražanac	22	-	-	1	4	5	1	1	2	-
Sali	19	-	-	-	2	7	2	-	1	-
Stankovci	18	-	-	-	8	5	-	-	-	-
Starigrad	13	-	-	-	1	5	-	-	1	-
Sukošan	54	-	-	1	6	23	1	-	4	-
Sveti Filip i Jakov	39	-	-	-	7	16	1	5	1	-
Škabrnja	16	-	-	1	2	7	-	-	4	-
Tkon	9	-	-	-	3	3	-	-	-	-
Vir	22	-	-	1	5	8	1	-	1	-
Vrsi	20	-	-	-	3	7	-	2	-	-
Zemunik Donji	14	-	-	-	4	5	-	-	1	-
Osječko-baranjska Osijek-Baranja	2 339	6	30	125	426	916	28	53	34	7
<i>Gradovi/ Towns</i>										
Beli Manastir	56	-	-	4	8	29	-	-	-	-
Belišće	90	1	5	5	11	43	1	-	2	-
Donji Miholjac	82	1	-	1	26	33	-	2	1	-
Đakovo	216	-	-	15	47	84	-	7	8	1
Našice	151	-	7	7	43	43	4	4	4	-
Osijek	857	-	2	12	78	308	11	22	13	3
Valpovo	80	-	-	3	12	43	-	-	-	2
<i>Općine/ Municipalities</i>										
Antunovac	27	-	-	-	7	11	-	1	-	-
Bilje	33	-	-	2	6	11	1	2	-	-
Bizovac	29	-	-	-	4	16	-	-	1	-
Čeminac	20	-	-	-	6	12	-	-	-	-
Čepin	88	-	-	3	18	38	-	2	1	-
Darda	49	1	5	5	7	21	-	1	-	1
Donja Motičina	10	-	-	-	4	4	-	-	-	-
Draž	10	-	-	1	-	8	1	-	-	-

3.5. ŽIVOROĐENI PREMA POSTIGNUTOM OBRAZOVANJU I AKTIVNOSTI MAJKE U 2018. PO ŽUPANIJAMA I GRADOVIMA/OPĆINAMA
LIVE BIRTHS, BY MOTHER'S EDUCATIONAL ATTAINMENT AND ACTIVITY, BY COUNTIES AND TOWNS/MUNICIPALITIES, 2018

(nastavak)
 (continued)

Županija County of	Postignuto obrazovanje majke Mother's educational attainment						Aktivnost majke Mother's activity			
	preddiplomski sveučilišni studij Undergraduate university study	fakulteti, umjetničke akademije, sveučilišni studij, diplomski sveučilišni studij te integrirani preddiplomski i diplomski sveučilišni studij Faculty, art academy, university study, graduate university study and integrated undergraduate and graduate university study	poslijediplomski specijalistički studij Postgraduate specialist study	magistarski znanstveni, stručni i umjetnički studij Master's level scientific, professional and art study	doktorat Doctorate	nepoznato Unknown	aktivna Active	s osobnim prihodom With personal income	uzdržavana Dependent	ostalo i nepoznato Other and unknown
Obrovac	-	1	1	-	-	-	19	-	2	-
Pag	2	8	-	2	-	-	23	1	4	1
Zadar	9	288	-	1	1	26	643	-	17	27
<i>Općine/ Municipalities</i>										
Bibinje	-	11	-	-	-	-	47	-	1	1
Galovac	-	2	-	-	-	-	14	-	-	-
Gračac	-	-	-	-	-	1	15	-	-	1
Jasenice	-	1	-	-	-	-	9	-	-	-
Kali	-	4	-	-	-	-	15	-	-	-
Kolan	-	3	-	-	-	-	7	-	-	-
Kukljica	-	-	-	-	-	1	6	-	-	1
Lišane Ostrovičke	-	1	-	-	-	-	3	-	-	-
Novigrad	-	3	-	-	-	3	17	-	-	3
Pakoštane	-	8	-	-	-	1	52	-	1	1
Pašman	-	3	-	-	-	-	13	-	1	-
Polača	-	2	-	-	-	-	9	-	-	-
Poličnik	1	9	-	-	-	5	51	-	-	6
Posedarje	-	5	-	-	-	7	35	-	-	5
Povljana	-	-	-	-	-	-	1	-	1	-
Preko	-	9	-	-	-	2	32	-	-	2
Privlaka	-	9	-	-	-	1	18	-	1	1
Ražanac	1	7	-	-	-	-	21	-	1	-
Sali	-	7	-	-	-	-	19	-	-	-
Stankovci	-	5	-	-	-	-	18	-	-	-
Starigrad	-	5	-	-	-	1	10	2	-	1
Sukošan	-	18	-	-	-	1	53	-	-	1
Sveti Filip i Jakov	-	8	-	-	-	1	38	-	-	1
Škabrnja	-	2	-	-	-	-	16	-	-	-
Tkon	-	3	-	-	-	-	9	-	-	-
Vir	-	6	-	-	-	-	22	-	-	-
Vrsi	-	8	-	-	-	-	19	-	1	-
Zemunik Donji	-	3	-	-	-	1	14	-	-	-
Osječko-baranjska Osijek-Baranja	9	568	4	23	18	92	1 999	-	247	93
<i>Gradovi/ Towns</i>										
Beli Manastir	-	9	-	-	1	5	45	-	7	4
Belišće	-	14	-	-	-	8	66	-	16	8
Donji Miholjac	-	17	-	-	-	1	73	-	8	1
Đakovo	2	48	1	-	1	2	197	-	16	3
Našice	-	31	-	-	-	8	116	-	27	8
Osijek	5	340	3	17	14	29	787	-	42	28
Valpovo	-	18	-	-	-	2	73	-	5	2
<i>Općine/ Municipalities</i>										
Antunovac	-	5	-	1	-	2	25	-	-	2
Bilje	-	10	-	1	-	-	31	-	2	-
Bizovac	-	5	-	-	-	3	26	-	-	3
Čeminac	-	2	-	-	-	-	18	-	2	-
Čepin	1	18	-	2	-	5	73	-	8	7
Darda	-	5	-	1	-	2	35	-	13	1
Donja Motičina	-	1	-	-	-	1	6	-	3	1
Draž	-	-	-	-	-	-	8	-	2	-

3.5. ŽIVOROĐENI PREMA POSTIGNUTOM OBRAZOVANJU I AKTIVNOSTI MAJKE U 2018. PO ŽUPANIJAMA I GRADOVIMA/OPĆINAMA
LIVE BIRTHS, BY MOTHER'S EDUCATIONAL ATTAINMENT AND ACTIVITY, BY COUNTIES AND TOWNS/MUNICIPALITIES, 2018

(nastavak)
 (continued)

Županija County of	Ukupno Total	Postignuto obrazovanje majke Mother's educational attainment								
		bez škole i od 1 do 3 razreda osnovne škole Without schooling and 1 – 3 grades of basic school	od 4 do 7 razreda osnovne škole 4 – 7 grades of basic school	osnovna škola Basic school	srednja škola Upper secondary school			viša škola, I. (VI.) stupanj fakulteta, kratki stručni studij u trajanju kraćem od 3 godine School of professional higher education, undergraduate study, professional study lasting less than 3 years	preddiplomski stručni studij u trajanju od najmanje 3 godine Undergraduate professional study lasting 3 years or longer	specijalistički diplomski stručni studij Specialist graduate professional study
					industrijske i obrtničke strukovne škole, škole za zanimanje u trajanju od 1 do 3 godine i škole za KV i VKV radnike Industrial and vocational school, occupational school lasting 1 – 3 years	tehničke i srodne strukovne škole, škole za zanimanje u trajanju od 4 godine ili više Technical and related vocational school, occupational school lasting 4 years or longer	gimnazija Grammar school			
Drenje	18	-	-	3	8	6	1	-	-	-
Đurđenovac	40	-	-	3	19	11	1	-	-	-
Erdut	45	-	-	5	6	21	2	1	1	-
Ernestinovo	17	-	-	2	3	9	-	-	-	-
Feričanci	15	-	-	1	3	8	-	1	1	-
Gorjani	14	-	-	2	7	4	-	1	-	-
Jagodnjak	19	2	1	4	2	7	-	1	-	-
Kneževi Vinogradi	29	-	-	1	5	19	-	-	-	-
Koška	38	-	-	5	7	17	-	2	1	-
Levanjska Varoš	6	-	-	1	2	2	-	-	-	-
Magadenovac	14	-	-	3	3	4	-	-	-	-
Marjanci	19	-	-	-	9	10	-	-	-	-
Petlovac	22	-	-	4	6	8	-	-	-	-
Petrijevci	12	-	-	1	2	7	-	-	-	-
Podgorač	27	-	5	8	4	3	1	1	-	-
Podravska Moslavina	12	-	-	-	7	5	-	-	-	-
Popovac	12	-	1	1	4	3	-	-	-	-
Punitovci	17	-	-	1	3	9	-	3	-	-
Satnica Đakovačka	14	-	-	-	5	7	-	-	-	-
Semeljci	46	-	3	8	17	11	-	-	1	-
Strizivojna	27	-	1	7	8	6	1	1	-	-
Šodolovci	13	1	-	-	2	9	1	-	-	-
Trnava	16	-	-	2	6	5	1	1	-	-
Viljevo	11	-	-	2	3	5	-	-	-	-
Viškovci	17	-	-	2	4	8	1	-	-	-
Vladislavci	14	-	-	1	3	6	1	-	-	-
Vuka	7	-	-	-	1	2	-	-	-	-
Šibensko-kninska Šibenik-Knin	795	1	-	21	146	249	21	32	61	18
Gradovi/ Towns										
Drniš	46	-	-	-	9	14	-	3	3	1
Knin	110	-	-	3	27	26	2	11	4	2
Skradin	26	-	-	2	5	10	-	-	4	1
Šibenik	358	-	-	5	51	122	10	11	34	9
Vodice	70	1	-	4	19	15	1	1	5	1
Općine/ Municipalities										
Bilice	24	-	-	1	2	10	-	1	3	1
Biskupija	2	-	-	-	2	-	-	-	-	-
Civljane	2	-	-	-	1	-	1	-	-	-
Ervenik	5	-	-	1	1	2	-	-	-	-
Kijevo	2	-	-	-	1	1	-	-	-	-
Kistanje	20	-	-	4	4	7	1	1	1	-
Murter-Kornati	13	-	-	-	1	4	3	-	-	-
Pirovac	16	-	-	-	4	3	-	-	1	1
Primošten	18	-	-	-	4	5	-	1	1	1
Promina	10	-	-	-	1	6	1	-	-	-
Rogoznica	21	-	-	-	3	9	1	1	2	-
Ružić	7	-	-	-	3	-	1	1	-	-
Tisno	24	-	-	-	2	10	-	-	1	1
Tribunj	12	-	-	1	2	2	-	1	2	-
Unešić	9	-	-	-	4	3	-	-	-	-

3.5. ŽIVOROĐENI PREMA POSTIGNUTOM OBRAZOVANJU I AKTIVNOSTI MAJKE U 2018. PO ŽUPANIJAMA I GRADOVIMA/OPĆINAMA
LIVE BIRTHS, BY MOTHER'S EDUCATIONAL ATTAINMENT AND ACTIVITY, BY COUNTIES AND TOWNS/MUNICIPALITIES, 2018

(nastavak)
 (continued)

Županija County of	Postignuto obrazovanje majke Mother's educational attainment						Aktivnost majke Mother's activity			
	preddiplomski sveučilišni studij Undergraduate university study	fakulteti, umjetničke akademije, sveučilišni studij, diplomski sveučilišni studij te integrirani preddiplomski i diplomski sveučilišni studij Faculty, art academy, university study, graduate university study and integrated undergraduate and graduate university study	poslijediplomski specijalistički studij Postgraduate specialist study	magistarski znanstveni, stručni i umjetnički studij Master's level scientific, professional and art study	doktorat Doctorate	nepoznato Unknown	aktivna Active	s osobnim prihodom With personal income	uzdržavana Dependent	ostalo i nepoznato Other and unknown
Drenje	-	-	-	-	-	16	-	2	-	
Đurđenovac	-	4	-	-	-	2	30	8	2	
Erdut	-	3	-	-	1	5	32	8	5	
Ernestinovo	-	3	-	-	-	15	-	2	-	
Feričanci	-	1	-	-	-	13	-	2	-	
Gorjani	-	-	-	-	-	12	-	2	-	
Jagodnjak	-	2	-	-	-	11	-	8	-	
Kneževi Vinogradi	-	3	-	-	-	1	24	4	1	
Koška	-	5	-	-	-	1	31	6	1	
Levanjska Varoš	-	1	-	-	-	6	-	-	-	
Magadenovac	-	-	-	-	-	4	6	3	5	
Marijanci	-	-	-	-	-	18	-	1	-	
Petlovac	-	3	-	-	-	1	18	3	1	
Petrijevci	-	2	-	-	-	9	-	3	-	
Podgorač	-	2	-	-	-	3	11	12	4	
Podravska Moslavina	-	-	-	-	-	12	-	-	-	
Popovac	-	1	-	-	1	1	8	3	1	
Punitovci	-	1	-	-	-	15	-	2	-	
Satnica Đakovačka	-	2	-	-	-	13	-	1	-	
Semeljci	-	3	-	-	-	3	36	8	2	
Strizivojna	1	1	-	-	-	1	17	9	1	
Šodolovci	-	-	-	-	-	12	-	1	-	
Trnava	-	1	-	-	-	16	-	-	-	
Viljevo	-	1	-	-	-	8	-	3	-	
Viškovci	-	2	-	-	-	15	-	2	-	
Vladislavci	-	2	-	-	-	1	10	3	1	
Vuka	-	2	-	1	-	1	6	-	1	
Šibensko-kninska Šibenik-Knin	5	195	1	10	-	35	739	-	26	30
Gradovi/ Towns										
Drniš	-	10	-	1	-	5	41	-	1	4
Knin	-	14	-	-	-	21	89	-	3	18
Skradin	-	3	-	-	-	1	23	-	2	1
Šibenik	2	104	1	8	-	1	351	-	5	2
Vodice	-	22	-	-	-	1	66	-	3	1
Općine/ Municipalities										
Bilice	-	6	-	-	-	-	23	-	1	-
Biskupija	-	-	-	-	-	-	2	-	-	-
Civljane	-	-	-	-	-	-	1	-	1	-
Ervenik	-	-	-	-	-	1	4	-	-	1
Kijevo	-	-	-	-	-	-	2	-	-	-
Kistanje	-	-	-	-	-	2	16	-	2	2
Murter-Kornati	1	4	-	-	-	-	11	-	2	-
Pirovac	-	6	-	-	-	1	15	-	-	1
Primošten	-	6	-	-	-	-	18	-	-	-
Promina	-	1	-	-	-	1	10	-	-	-
Rogoznica	-	4	-	1	-	-	20	-	1	-
Ružić	-	1	-	-	-	1	5	-	2	-
Tisno	2	8	-	-	-	-	24	-	-	-
Tribunj	-	4	-	-	-	-	11	-	1	-
Unešić	-	2	-	-	-	-	7	-	2	-

3.5. ŽIVOROĐENI PREMA POSTIGNUTOM OBRAZOVANJU I AKTIVNOSTI MAJKE U 2018. PO ŽUPANIJAMA I GRADOVIMA/OPĆINAMA
LIVE BIRTHS, BY MOTHER'S EDUCATIONAL ATTAINMENT AND ACTIVITY, BY COUNTIES AND TOWNS/MUNICIPALITIES, 2018

(nastavak)
 (continued)

Županija County of	Ukupno Total	Postignuto obrazovanje majke Mother's educational attainment								
		bez škole i od 1 do 3 razreda osnovne škole Without schooling and 1 – 3 grades of basic school	od 4 do 7 razreda osnovne škole 4 – 7 grades of basic school	osnovna škola Basic school	srednja škola Upper secondary school			viša škola, I. (VI.) stupanj fakulteta, kratki stručni studij u trajanju kraćem od 3 godine School of professional higher education, undergraduate study, professional study lasting less than 3 years	preddiplomski stručni studij u trajanju od najmanje 3 godine Undergraduate professional study lasting 3 years or longer	specijalistički diplomski stručni studij Specialist graduate professional study
					industrijske i obrtničke strukovne škole, škole za zanimanje u trajanju od 1 do 3 godine i škole za KV i VKV radnike Industrial and vocational school, occupational school lasting 1 – 3 years	tehničke i srodne strukovne škole, škole za zanimanje u trajanju od 4 godine ili više Technical and related vocational school, occupational school lasting 4 years or longer	gimnazija Grammar school			
Vukovarsko-srijemska Vukovar-Sirmium	1 279	-	4	52	238	297	16	41	9	8
Gradovi/ Towns										
Ilok	42	-	-	2	8	16	1	1	-	-
Otok	42	-	-	1	9	4	-	1	1	-
Vinkovci	310	-	-	5	36	69	1	11	2	2
Vukovar	201	-	3	10	26	48	2	13	3	-
Županja	55	-	-	3	5	15	6	1	-	1
Općine/ Municipalities										
Andrijaševci	34	-	-	-	9	2	1	1	1	-
Babina Greda	37	-	-	6	11	14	-	-	1	-
Bogdanovci	6	-	-	1	-	2	-	1	-	-
Borovo	17	-	-	1	4	2	-	1	-	-
Bošnjaci	30	-	-	2	9	6	1	1	-	-
Cerna	33	-	-	1	9	9	1	-	-	-
Drenovci	34	-	1	2	11	9	1	1	-	-
Gradište	28	-	-	1	10	4	-	1	1	-
Gunja	13	-	-	1	5	2	-	-	-	-
Ivankovo	66	-	-	-	20	9	1	3	-	1
Jarmina	24	-	-	-	2	9	-	1	-	-
Lovas	9	-	-	-	1	3	-	-	-	-
Markušica	7	-	-	-	1	3	-	-	-	-
Negoslavci	10	-	-	1	-	5	-	-	-	-
Njemci	40	-	-	5	11	5	-	-	-	-
Nuštar	36	-	-	-	5	7	1	2	-	-
Privlaka	23	-	-	2	9	4	-	-	-	-
Stari Jankovci	22	-	-	3	1	5	-	-	-	-
Stari Mikanovci	21	-	-	1	6	5	-	-	-	1
Štitar	11	-	-	-	4	1	-	1	-	-
Tompojevci	10	-	-	-	1	2	-	-	-	-
Tordinci	17	-	-	-	4	6	-	-	-	-
Tovarnik	25	-	-	-	3	7	-	-	-	-
Trpinja	22	-	-	1	5	10	-	-	-	1
Vodinci	22	-	-	-	8	2	-	-	-	-
Vrbanja	32	-	-	3	5	12	-	1	-	2
Splitsko-dalmatinska Split-Dalmatia	4 274	-	3	34	621	1 463	99	298	98	12
Gradovi/ Towns										
Hvar	42	-	-	-	3	17	4	1	1	-
Imotski	86	-	-	1	28	24	3	15	1	-
Kaštela	404	-	1	4	45	170	5	34	5	1
Komiža	12	-	-	1	4	2	1	1	-	-
Makarska	153	-	-	-	3	10	1	3	-	-
Omiš	151	-	-	2	28	55	4	7	3	-
Sinj	247	-	-	2	80	73	5	19	16	1
Solin	278	-	-	2	44	99	3	15	15	2
Split	1 519	-	1	6	90	550	42	99	29	1
Stari Grad	26	-	-	1	2	10	-	5	2	-
Supetar	45	-	-	-	16	14	-	2	-	-
Trilj	75	-	-	2	28	28	-	2	5	2
Trogir	108	-	-	1	22	27	3	11	1	-

3.5. ŽIVOROĐENI PREMA POSTIGNUTOM OBRAZOVANJU I AKTIVNOSTI MAJKE U 2018. PO ŽUPANIJAMA I GRADOVIMA/OPĆINAMA
LIVE BIRTHS, BY MOTHER'S EDUCATIONAL ATTAINMENT AND ACTIVITY, BY COUNTIES AND TOWNS/MUNICIPALITIES, 2018

(nastavak)
 (continued)

Županija County of	Postignuto obrazovanje majke Mother's educational attainment						Aktivnost majke Mother's activity			
	preddiplomski sveučilišni studij Undergraduate university study	fakulteti, umjetničke akademije, sveučilišni studij, diplomski sveučilišni studij te integrirani preddiplomski i diplomski sveučilišni studij Faculty, art academy, university study, graduate university study and integrated undergraduate and graduate university study	poslijediplomski specijalistički studij Postgraduate specialist study	magistarski znanstveni, stručni i umjetnički studij Master's level scientific, professional and art study	doktorat Doctorate	nepoznato Unknown	aktivna Active	s osobnim prihodom With personal income	uzdržavana Dependent	ostalo i nepoznato Other and unknown
Vukovarsko-srijemska Vukovar-Sirmium	3	155	2	7	1	446	773	3	86	417
<i>Gradovi/ Towns</i>										
Ilok	-	3	-	-	-	11	30	-	3	9
Otok	-	2	-	-	-	24	16	-	2	24
Vinkovci	1	36	2	2	-	143	162	-	10	138
Vukovar	-	38	-	-	1	57	148	-	10	43
Županija	1	17	-	2	-	4	44	3	4	4
<i>Općine/ Municipalities</i>										
Andrijaševci	-	1	-	-	-	19	14	-	2	18
Babina Greda	-	3	-	1	-	1	28	-	9	-
Bogdanovci	-	1	-	-	-	1	4	-	1	1
Borovo	-	4	-	-	-	5	11	-	1	5
Bošnjaci	-	4	-	1	-	6	22	-	2	6
Cerna	-	1	-	-	-	12	19	-	2	12
Drenovci	-	3	-	-	-	6	26	-	2	6
Gradište	-	6	-	-	-	5	21	-	2	5
Gunja	-	2	-	-	-	3	8	-	2	3
Ivankovo	-	5	-	-	-	27	39	-	2	25
Jarmina	-	-	-	-	-	12	12	-	-	12
Lovas	-	2	-	-	-	3	6	-	-	3
Markušica	-	2	-	-	-	1	4	-	1	2
Negoslavci	-	2	-	-	-	2	6	-	3	1
Nijemci	-	2	-	-	-	17	16	-	7	17
Nuštar	-	4	-	-	-	17	17	-	2	17
Privlaka	-	1	-	-	-	7	13	-	4	6
Stari Jankovci	-	1	-	-	-	12	8	-	3	11
Stari Mikanovci	-	-	-	-	-	8	10	-	3	8
Štitar	-	3	-	-	-	2	9	-	-	2
Tompojevci	-	1	-	-	-	6	5	-	-	5
Tordinci	-	-	-	-	-	7	7	-	3	7
Tovarnik	-	3	-	-	-	12	14	-	1	10
Trpinja	-	2	-	-	-	3	17	-	1	4
Vodinci	-	1	-	-	-	11	11	-	-	11
Vrbanja	1	5	-	1	-	2	26	-	4	2
Splitsko-dalmatinska Split-Dalmatia	10	1 209	8	20	5	394	3 772	18	123	361
<i>Gradovi/ Towns</i>										
Hvar	1	15	-	-	-	-	41	-	1	-
Imotski	-	7	-	-	-	7	63	-	14	9
Kaštela	-	105	-	2	-	32	353	13	9	29
Komiža	-	3	-	-	-	-	11	-	1	-
Makarska	-	7	-	-	-	129	29	-	-	124
Omiš	-	40	-	1	-	11	136	-	4	11
Sinj	-	44	-	2	-	5	239	-	3	5
Solin	1	84	1	3	-	9	263	-	6	9
Split	3	622	7	2	5	62	1 446	-	22	51
Stari Grad	-	4	-	1	-	1	25	-	1	-
Supetar	-	12	-	-	-	1	43	-	1	1
Trilj	1	7	-	-	-	-	71	-	3	1
Trogir	-	36	-	1	-	6	101	-	2	5

3.5. ŽIVOROĐENI PREMA POSTIGNUTOM OBRAZOVANJU I AKTIVNOSTI MAJKE U 2018. PO ŽUPANIJAMA I GRADOVIMA/OPĆINAMA
LIVE BIRTHS, BY MOTHER'S EDUCATIONAL ATTAINMENT AND ACTIVITY, BY COUNTIES AND TOWNS/MUNICIPALITIES, 2018

(nastavak)
 (continued)

Županija County of	Ukupno Total	Postignuto obrazovanje majke Mother's educational attainment								
		bez škole i od 1 do 3 razreda osnovne škole Without schooling and 1 – 3 grades of basic school	od 4 do 7 razreda osnovne škole 4 – 7 grades of basic school	osnovna škola Basic school	srednja škola Upper secondary school			viša škola, I. (VI.) stupanj fakulteta, kratki stručni studij u trajanju kraćem od 3 godine School of professional higher education, undergraduate study, professional study lasting less than 3 years	preddiplomski stručni studij u trajanju od najmanje 3 godine Undergraduate professional study lasting 3 years or longer	specijalistički diplomski stručni studij Specialist graduate professional study
					industrijske i obrtničke strukovne škole, škole za zanimanje u trajanju od 1 do 3 godine i škole za KV i VKV radnike Industrial and vocational school, occupational school lasting 1 – 3 years	tehničke i srodne strukovne škole, škole za zanimanje u trajanju od 4 godine ili više Technical and related vocational school, occupational school lasting 4 years or longer	gimnazija Grammar school			
Vis	23	-	-	-	2	7	6	2	1	-
Vrgorac	73	-	-	2	23	16	2	6	4	2
Vrlika	8	-	-	-	1	3	-	-	-	-
<i>Općine/ Municipalities</i>										
Baška Voda	27	-	-	-	-	1	-	-	-	-
Bol	20	-	-	-	1	10	1	1	1	-
Brela	14	-	-	-	-	-	-	-	-	-
Cista Provo	21	-	-	-	3	15	-	-	-	-
Dicmo	23	-	-	-	9	9	-	1	-	-
Dugi Rat	75	-	-	1	11	32	1	5	-	-
Dugopolje	50	-	-	1	11	16	-	3	3	1
Gradac	18	-	-	-	1	3	-	-	-	-
Hrvace	32	-	-	-	16	3	1	3	-	1
Jelsa	34	-	-	-	3	12	-	3	-	-
Klis	61	-	-	-	12	22	-	5	1	-
Lećevica	3	-	-	-	1	2	-	-	-	-
Lokvičići	11	-	-	-	4	5	-	-	-	-
Lovreć	12	-	-	1	5	4	-	-	-	-
Marina	35	-	1	1	13	5	-	7	-	-
Milna	7	-	-	-	2	3	-	-	-	-
Muč	34	-	-	-	9	16	-	4	2	-
Nerežišća	8	-	-	-	2	2	-	1	-	-
Okrug	24	-	-	-	5	10	1	1	-	-
Otok	62	-	-	1	19	27	-	6	1	-
Podbablje	54	-	-	1	17	19	-	7	-	1
Podgora	34	-	-	-	2	3	-	-	-	-
Podstrana	128	-	-	-	4	59	4	8	1	-
Postira	21	-	-	-	2	3	-	5	-	-
Prgomet	2	-	-	-	-	1	-	-	-	-
Primorski Dolac	5	-	-	-	1	3	-	-	-	-
Proložac	40	-	-	2	9	17	1	-	2	-
Pučišća	20	-	-	1	5	8	1	2	-	-
Runovići	14	-	-	1	3	5	1	2	-	-
Seget	42	-	-	-	13	13	-	7	2	-
Selca	10	-	-	-	2	2	2	1	-	-
Sućuraj	4	-	-	-	-	1	-	-	-	-
Sutivan	5	-	-	-	4	-	-	-	-	-
Šestanovac	9	-	-	-	2	4	-	1	-	-
Šolta	14	-	-	-	1	7	-	1	1	-
Tučepi	10	-	-	-	-	1	-	-	-	-
Zadvarje	6	-	-	-	1	2	-	1	-	-
Zagvozd	13	-	-	-	3	9	-	-	-	-
Zmijavci	22	-	-	-	6	4	7	1	1	-
Istarska Istria	1 670	1	5	37	343	535	49	118	56	19
<i>Gradovi/ Towns</i>										
Buje – Buie	31	-	-	-	5	13	1	5	-	-
Buzet	56	-	-	1	6	17	2	4	-	1
Labin	76	-	-	-	21	16	1	6	1	-
Novigrad – Cittanova	43	-	-	2	5	22	1	2	-	1

3.5. ŽIVOROĐENI PREMA POSTIGNUTOM OBRAZOVANJU I AKTIVNOSTI MAJKE U 2018. PO ŽUPANIJAMA I GRADOVIMA/OPĆINAMA
LIVE BIRTHS, BY MOTHER'S EDUCATIONAL ATTAINMENT AND ACTIVITY, BY COUNTIES AND TOWNS/MUNICIPALITIES, 2018

(nastavak)
 (continued)

Županija County of	Postignuto obrazovanje majke Mother's educational attainment						Aktivnost majke Mother's activity			
	preddiplomski sveučilišni studij Undergraduate university study	fakulteti, umjetničke akademije, sveučilišni studij, diplomski sveučilišni studij te integrirani preddiplomski i diplomski sveučilišni studij Faculty, art academy, university study, graduate university study and integrated undergraduate and graduate university study	poslijediplomski specijalistički studij Postgraduate specialist study	magistarski znanstveni, stručni i umjetnički studij Master's level scientific, professional and art study	doktorat Doctorate	nepoznato Unknown	aktivna Active	s osobnim prihodom With personal income	uzdržavana Dependent	ostalo i nepoznato Other and unknown
Vis	-	4	-	-	-	1	21	-	1	1
Vrgorac	-	6	-	3	-	9	66	-	-	7
Vrlika	-	2	-	-	-	2	6	-	-	2
<i>Općine/ Municipalities</i>										
Baška Voda	-	2	-	1	-	23	6	-	-	21
Bol	-	5	-	-	-	1	18	-	1	1
Brela	-	-	-	-	-	14	1	-	1	12
Cista Provo	-	3	-	-	-	-	19	-	2	-
Dicmo	-	4	-	-	-	-	22	-	-	1
Dugi Rat	-	24	-	-	-	1	72	-	2	1
Dugopolje	-	14	-	-	-	1	46	-	3	1
Gradac	-	3	-	-	-	11	8	-	-	10
Hrvace	-	4	-	-	-	4	28	-	-	4
Jelsa	-	12	-	-	-	4	32	-	-	2
Klis	-	17	-	1	-	3	58	-	1	2
Lećevica	-	-	-	-	-	-	2	1	-	-
Lokvičići	1	1	-	-	-	-	9	1	1	-
Lovreć	-	2	-	-	-	-	9	-	3	-
Marina	1	5	-	-	-	2	32	-	2	1
Milina	-	2	-	-	-	-	7	-	-	-
Muč	-	2	-	-	-	1	32	1	-	1
Nerežišća	-	2	-	-	-	1	5	-	2	1
Okrug	-	5	-	1	-	1	23	-	-	1
Otok	-	7	-	-	-	1	61	-	-	1
Podbablje	-	5	-	-	-	4	43	-	8	3
Podgora	-	2	-	-	-	27	6	-	1	27
Podstrana	-	48	-	2	-	2	123	-	3	2
Postira	-	11	-	-	-	-	20	-	1	-
Prgomet	-	1	-	-	-	-	2	-	-	-
Primorski Dolac	-	-	-	-	-	1	5	-	-	-
Proložac	-	7	-	-	-	2	30	1	7	2
Pučišća	-	3	-	-	-	-	17	-	3	-
Runovići	-	2	-	-	-	-	11	1	2	-
Seget	-	7	-	-	-	-	42	-	-	-
Selca	2	1	-	-	-	-	8	-	2	-
Sućuraj	-	3	-	-	-	-	4	-	-	-
Sutivan	-	-	-	-	-	1	4	-	-	1
Šestanovac	-	2	-	-	-	-	9	-	-	-
Šolta	-	1	-	-	-	3	12	-	-	2
Tučepi	-	-	-	-	-	9	3	-	-	7
Zadvarje	-	1	-	-	-	1	5	-	-	1
Zagvozd	-	1	-	-	-	-	11	-	2	-
Zmijavci	-	2	-	-	-	1	13	-	8	1
Istarska Istria	11	433	5	29	4	25	1 594	1	49	26
<i>Gradovi/ Towns</i>										
Buje – Buie	-	7	-	-	-	-	30	-	1	-
Buzet	-	23	-	1	-	1	53	-	1	2
Labin	1	27	-	3	-	-	72	-	4	-
Novigrad – Cittanova	-	9	-	1	-	-	41	-	2	-

3.5. ŽIVOROĐENI PREMA POSTIGNUTOM OBRAZOVANJU I AKTIVNOSTI MAJKE U 2018. PO ŽUPANIJAMA I GRADOVIMA/OPĆINAMA
LIVE BIRTHS, BY MOTHER'S EDUCATIONAL ATTAINMENT AND ACTIVITY, BY COUNTIES AND TOWNS/MUNICIPALITIES, 2018

(nastavak)
 (continued)

Županija County of	Ukupno Total	Postignuto obrazovanje majke Mother's educational attainment								
		bez škole i od 1 do 3 razreda osnovne škole Without schooling and 1 – 3 grades of basic school	od 4 do 7 razreda osnovne škole 4 – 7 grades of basic school	osnovna škola Basic school	srednja škola Upper secondary school			viša škola, I. (VI.) stupanj fakulteta, kratki stručni studij u trajanju kraćem od 3 godine School of professional higher education, undergraduate study, professional study lasting less than 3 years	preddiplomski stručni studij u trajanju od najmanje 3 godine Undergraduate professional study lasting 3 years or longer	specijalistički diplomski stručni studij Specialist graduate professional study
					industrijske i obrtničke strukovne škole, škole za zanimanje u trajanju od 1 do 3 godine i škole za KV i VKV radnike Industrial and vocational school, occupational school lasting 1 – 3 years	tehničke i srodne strukovne škole, škole za zanimanje u trajanju od 4 godine ili više Technical and related vocational school, occupational school lasting 4 years or longer	gimnazija Grammar school			
Pazin	76	-	-	-	15	22	2	4	8	1
Poreč – Parenzo	171	-	-	4	31	58	6	16	11	6
Pula – Pola	431	1	4	9	87	131	12	29	18	4
Rovinj – Rovigno	116	-	-	1	26	26	5	14	-	-
Umag – Umago	84	-	-	4	14	41	3	1	-	-
Vodnjan – Dignano	61	-	1	9	16	17	2	2	1	-
<i>Općine/ Municipalities</i>										
Bale – Valle	13	-	-	-	3	3	-	-	-	-
Barban	22	-	-	-	5	7	-	2	1	-
Brtonigla – Verteneglio	16	-	-	1	5	6	-	1	-	-
Cerovlje	15	-	-	-	2	4	-	1	-	-
Fažana – Fasana	29	-	-	-	4	10	-	1	1	-
Funtana – Fontane	5	-	-	-	-	4	-	-	1	-
Gračiće	12	-	-	-	2	3	-	2	1	1
Grožnjan – Grisignana	6	-	-	1	3	1	-	-	-	-
Kanfana	15	-	-	-	1	6	1	1	-	-
Karolja	13	-	-	-	3	2	1	1	1	-
Kaštelir-Labinci – Castelliere-S. Domenica	19	-	-	1	1	8	1	2	3	1
Kršan	27	-	-	-	10	5	2	-	1	-
Lanišće	4	-	-	-	-	2	-	1	-	-
Ližnjan - Lisignano	30	-	-	-	5	13	1	1	-	-
Lupoglav	6	-	-	-	1	1	2	1	-	-
Marčana	31	-	-	-	9	9	2	2	1	-
Medulin	43	-	-	-	3	18	-	1	1	1
Motovun – Montana	11	-	-	-	5	-	-	1	-	1
Oprtalj – Portole	8	-	-	-	2	3	-	-	-	-
Pićan	17	-	-	1	2	6	1	3	-	-
Raša	25	-	-	-	8	6	-	3	-	1
Sveta Nedelja	16	-	-	1	4	7	1	-	2	-
Sveti Lovreč	10	-	-	-	1	5	-	1	1	-
Sveti Petar u Šumi	11	-	-	-	3	5	1	1	-	-
Svetvinčenat	13	-	-	1	4	4	-	1	-	-
Tar-Vabriga – Torre-Abrega	18	-	-	-	4	8	-	1	-	-
Tinjan	21	-	-	1	4	7	-	3	-	-
Višnjana – Visignano	12	-	-	-	4	4	-	-	1	-
Vižinada – Visinada	13	-	-	-	4	6	-	-	1	-
Vrsar – Orsera	14	-	-	-	7	2	-	2	-	-
Žminj	30	-	-	-	8	7	1	2	1	1
Dubrovačko-neretvanska Dubrovnik-Neretva	1 192	1	-	13	197	387	25	91	43	19
<i>Gradovi/ Towns</i>										
Dubrovnik	440	1	-	6	53	110	11	34	9	1
Korčula	61	-	-	-	7	20	2	5	3	1
Metković	164	-	-	-	46	58	2	12	-	-
Opuzen	26	-	-	-	4	8	-	3	-	-
Ploče	93	-	-	1	21	38	-	7	5	9

3.5. ŽIVOROĐENI PREMA POSTIGNUTOM OBRAZOVANJU I AKTIVNOSTI MAJKE U 2018. PO ŽUPANIJAMA I GRADOVIMA/OPĆINAMA
LIVE BIRTHS, BY MOTHER'S EDUCATIONAL ATTAINMENT AND ACTIVITY, BY COUNTIES AND TOWNS/MUNICIPALITIES, 2018

(nastavak)
 (continued)

Županija County of	Postignuto obrazovanje majke Mother's educational attainment						Aktivnost majke Mother's activity			
	preddiplomski sveučilišni studij Undergraduate university study	fakulteti, umjetničke akademije, sveučilišni studij, diplomski sveučilišni studij te integrirani preddiplomski i diplomski sveučilišni studij Faculty, art academy, university study, graduate university study and integrated undergraduate and graduate university study	poslijediplomski specijalistički studij Postgraduate specialist study	magistarski znanstveni, stručni i umjetnički studij Master's level scientific, professional and art study	doktorat Doctorate	nepoznato Unknown	aktivna Active	s osobnim prihodom With personal income	uzdržavana Dependent	ostalo i nepoznato Other and unknown
Pazin	2	21	-	1	-	-	74	-	2	-
Poreč – Parenzo	1	34	1	2	-	1	169	-	1	1
Pula – Pola	2	118	-	4	-	12	411	-	10	10
Rovinj – Rovigno	-	36	-	6	1	1	108	-	6	2
Umag – Umago	2	17	-	-	-	2	78	-	4	2
Vodnjan – Dignano	-	11	-	-	-	2	54	-	5	2
<i>Općine/ Municipalities</i>										
Bale – Valle	-	7	-	-	-	-	13	-	-	-
Barban	-	7	-	-	-	-	22	-	-	-
Brtonigla – Verteneglio	-	2	-	1	-	-	16	-	-	-
Cerovlje	1	6	-	1	-	-	14	-	1	-
Fažana – Fasana	-	10	-	1	1	1	27	-	1	1
Funtana – Fontane	-	-	-	-	-	-	5	-	-	-
Gračičće	1	2	-	-	-	-	12	-	-	-
Grožnjan – Grisignana	-	1	-	-	-	-	5	-	1	-
Kanfanar	-	5	-	1	-	-	14	-	1	-
Karolja	-	5	-	-	-	-	12	-	1	-
Kaštelir-Labinci – Castelliere-S. Domenica	-	2	-	-	-	-	19	-	-	-
Kršan	-	7	-	1	-	1	24	-	1	2
Lanišće	-	1	-	-	-	-	4	-	-	-
Ližnjan – Lisignano	-	6	-	1	1	2	28	-	-	2
Lupoglav	-	1	-	-	-	-	5	-	1	-
Marčana	-	6	-	1	-	1	30	-	-	1
Medulin	-	18	1	-	-	-	43	-	-	-
Motovun – Montona	-	4	-	-	-	-	10	-	1	-
Oprtalj – Portole	-	3	-	-	-	-	8	-	-	-
Piće	-	3	1	-	-	-	17	-	-	-
Raša	-	5	1	1	-	-	25	-	-	-
Sveća Nedelja	-	1	-	-	-	-	12	1	3	-
Sveti Lovreč	-	2	-	-	-	-	10	-	-	-
Sveti Petar u Šumi	1	-	-	-	-	-	11	-	-	-
Svetvinčenat	-	3	-	-	-	-	11	-	2	-
Tar-Vabriga – Torre-Abrega	-	3	-	2	-	-	18	-	-	-
Tinjan	-	6	-	-	-	-	21	-	-	-
Višnjan – Visignano	-	3	-	-	-	-	12	-	-	-
Vižinada – Visinada	-	2	-	-	-	-	13	-	-	-
Vrsar – Orsera	-	2	1	-	-	-	14	-	-	-
Žminj	-	7	-	1	1	1	29	-	-	1
Dubrovačko-neretvanska Dubrovnik-Neretva	16	297	1	10	3	89	1 060	1	47	84
<i>Gradovi/ Towns</i>										
Dubrovnik	10	145	1	6	2	51	375	-	17	48
Korčula	-	20	-	1	-	2	59	-	-	2
Metković	-	42	-	-	-	4	157	1	2	4
Opuzen	2	8	-	-	-	1	26	-	-	-
Ploče	1	7	-	1	1	2	86	-	5	2

3.5. ŽIVOROĐENI PREMA POSTIGNUTOM OBRAZOVANJU I AKTIVNOSTI MAJKE U 2018. PO ŽUPANIJAMA I GRADOVIMA/OPĆINAMA
LIVE BIRTHS, BY MOTHER'S EDUCATIONAL ATTAINMENT AND ACTIVITY, BY COUNTIES AND TOWNS/MUNICIPALITIES, 2018

(nastavak)
 (continued)

Županija County of	Ukupno Total	Postignuto obrazovanje majke Mother's educational attainment								
		bez škole i od 1 do 3 razreda osnovne škole Without schooling and 1 – 3 grades of basic school	od 4 do 7 razreda osnovne škole 4 – 7 grades of basic school	osnovna škola Basic school	srednja škola Upper secondary school			viša škola, I. (VI.) stupanj fakulteta, kratki stručni studij u trajanju kraćem od 3 godine School of professional higher education, undergraduate study, professional study lasting less than 3 years	preddiplomski stručni studij u trajanju od najmanje 3 godine Undergraduate professional study lasting 3 years or longer	specijalistički diplomski stručni studij Specialist graduate professional study
					industrijske i obrtničke strukovne škole, škole za zanimanje u trajanju od 1 do 3 godine i škole za KV i VKV radnike Industrial and vocational school, occupational school lasting 1 – 3 years	tehničke i srodne strukovne škole, škole za zanimanje u trajanju od 4 godine ili više Technical and related vocational school, occupational school lasting 4 years or longer	gimnazija Grammar school			
<i>Općine/ Municipalities</i>										
Blato	32	-	-	1	7	6	2	3	-	-
Dubrovačko primorje	18	-	-	-	2	5	-	5	3	-
Janjina	5	-	-	-	2	1	-	1	1	-
Konavle	95	-	-	1	6	53	2	4	1	1
Kula Norinska	13	-	-	-	7	5	-	-	-	-
Lastovo	7	-	-	1	-	-	-	1	-	-
Lumbarda	8	-	-	-	4	3	1	-	-	-
Mljet	10	-	-	-	1	7	-	-	-	-
Orebić	25	-	-	1	6	5	-	1	1	1
Požezerje	8	-	-	1	2	1	-	1	-	-
Slivno	11	-	-	-	4	2	-	1	1	-
Smokvica	16	-	-	-	3	3	1	3	1	-
Ston	20	-	-	-	5	6	1	1	1	-
Trpanj	6	-	-	-	-	2	-	-	-	-
Vela Luka	26	-	-	-	3	6	-	2	1	1
Zažablje	7	-	-	1	2	2	-	1	-	-
Župa dubrovačka	101	-	-	-	12	46	3	6	16	5
<i>Međimurska Međimurje</i>	1 187	43	147	126	283	273	15	30	48	3
<i>Gradovi/ Towns</i>										
Čakovec	296	13	34	24	45	68	6	10	10	-
Mursko Središće	59	3	9	9	16	10	-	-	6	-
Prelog	81	-	-	-	27	26	2	2	5	-
<i>Općine/ Municipalities</i>										
Belica	28	-	-	-	9	6	-	2	2	1
Dekanovec	6	-	-	-	3	3	-	-	-	-
Domašinec	22	-	3	4	8	6	-	-	-	-
Donja Dubrava	13	-	-	1	6	3	-	-	1	-
Donji Kraljevec	34	-	1	2	11	11	-	-	2	-
Donji Vidovec	8	-	2	2	2	1	-	-	-	-
Goričan	21	-	-	-	11	5	-	-	2	1
Gornji Mihaljevec	15	-	-	-	8	7	-	-	-	-
Kotoriba	40	3	10	7	8	7	-	-	2	-
Mala Subotica	67	6	20	8	12	13	1	1	2	-
Nedelišće	160	7	31	27	30	32	2	4	1	-
Orehovica	45	1	10	14	6	9	-	1	2	-
Podturen	38	1	4	10	13	4	-	-	2	-
Pribislavec	63	9	22	10	12	5	-	1	1	-
Selnica	23	-	1	2	4	10	-	1	-	-
Strahoninec	26	-	-	-	8	6	-	1	2	-
Sveća Marija	17	-	-	3	6	3	1	-	1	1
Sveti Juraj na Bregu	48	-	-	1	17	13	1	4	4	-
Sveti Martin na Muri	20	-	-	2	6	6	-	-	-	-
Šenkovec	20	-	-	-	3	10	-	1	1	-
Štrigova	21	-	-	-	6	5	2	2	1	-
Vratišinec	16	-	-	-	6	4	-	-	1	-
Grad Zagreb City of Zagreb	8 235	24	26	178	640	2 184	302	366	178	73

3.5. ŽIVOROĐENI PREMA POSTIGNUTOM OBRAZOVANJU I AKTIVNOSTI MAJKE U 2018. PO ŽUPANIJAMA I GRADOVIMA/OPĆINAMA
LIVE BIRTHS, BY MOTHER'S EDUCATIONAL ATTAINMENT AND ACTIVITY, BY COUNTIES AND TOWNS/MUNICIPALITIES, 2018

(nastavak)
 (continued)

Županija County of	Postignuto obrazovanje majke Mother's educational attainment						Aktivnost majke Mother's activity			
	preddiplomski sveučilišni studij Undergraduate university study	fakulteti, umjetničke akademije, sveučilišni studij, diplomski sveučilišni studij te integrirani preddiplomski i diplomski sveučilišni studij Faculty, art academy, university study, graduate university study and integrated undergraduate and graduate university study	poslijediplomski specijalistički studij Postgraduate specialist study	magistarski znanstveni, stručni i umjetnički studij Master's level scientific, professional and art study	doktorat Doctorate	nepoznato Unknown	aktivna Active	s osobnim prihodom With personal income	uzdržavana Dependent	ostalo i nepoznato Other and unknown
<i>Općine/ Municipalities</i>										
Blato	-	5	-	-	-	8	22	-	3	7
Dubrovačko primorje	-	2	-	-	-	1	16	-	1	1
Janjina	-	-	-	-	-	-	5	-	-	-
Konavle	-	26	-	1	-	-	92	-	3	-
Kula Norinska	-	1	-	-	-	-	12	-	1	-
Lastovo	-	4	-	-	-	1	6	-	-	1
Lumbarda	-	-	-	-	-	-	5	-	3	-
Mljet	-	1	-	-	-	1	8	-	1	1
Orebić	-	9	-	-	-	1	20	-	4	1
Pojezerje	-	1	-	-	-	2	6	-	-	2
Slivno	-	2	-	-	-	1	10	-	-	1
Smokvica	-	4	-	-	-	1	15	-	-	1
Ston	1	4	-	-	-	1	15	-	4	1
Trpanj	-	2	-	1	-	1	5	-	-	1
Vela Luka	1	9	-	-	-	3	23	-	-	3
Zažablje	-	1	-	-	-	-	6	-	1	-
Župa dubrovačka	1	4	-	-	-	8	91	-	2	8
Međimurska Međimurje	4	183	1	-	-	31	833	-	316	38
<i>Gradovi/ Towns</i>										
Čakovec	2	76	-	-	-	8	212	-	74	10
Mursko Središće	-	5	-	-	-	1	36	-	22	1
Prelog	-	18	-	-	-	1	78	-	1	2
<i>Općine/ Municipalities</i>										
Belica	-	7	-	-	-	1	26	-	1	1
Dekanovec	-	-	-	-	-	-	5	-	1	-
Domašinec	-	1	-	-	-	-	15	-	7	-
Donja Dubrava	-	2	-	-	-	-	12	-	1	-
Donji Kraljevec	1	5	-	-	-	1	28	-	5	1
Donji Vidovec	-	1	-	-	-	-	5	-	3	-
Goričan	-	2	-	-	-	-	21	-	-	-
Gornji Mihaljevec	-	-	-	-	-	-	15	-	-	-
Kotoriba	-	2	-	-	-	1	23	-	16	1
Mala Subotica	-	2	-	-	-	2	31	-	34	2
Nedelišće	-	18	-	-	-	8	85	-	66	9
Orehovica	-	2	-	-	-	-	19	-	26	-
Podturen	-	2	1	-	-	1	24	-	12	2
Pribislavec	-	2	-	-	-	1	22	-	40	1
Selnica	-	5	-	-	-	-	20	-	3	-
Strahoninec	-	9	-	-	-	-	25	-	-	1
Sveta Marija	-	2	-	-	-	-	15	-	2	-
Sveti Juraj na Bregu	1	5	-	-	-	2	45	-	1	2
Sveti Martin na Muri	-	4	-	-	-	2	18	-	-	2
Šenkovec	-	5	-	-	-	-	20	-	-	-
Štrigova	-	4	-	-	-	1	18	-	1	2
Vratišinec	-	4	-	-	-	1	15	-	-	1
Grad Zagreb City of Zagreb	120	3 427	86	90	54	487	7 342	24	377	492

3.6. MRTVOROĐENI PREMA SPOLU, BRAČNOSTI, MJESTU POROĐAJA I POMOĆI PRI POROĐAJU U 2018. PO ŽUPANIJAMA
STILLBIRTHS, BY SEX, MARITAL STATUS OF MOTHER, PLACE OF BIRTH AND ASSISTANCE AT BIRTH, BY COUNTIES, 2018

Županija County of	Ukupno Total	Spol Sex		Bračnost djeteta Marital status of mother		Mjesto porođaja Place of birth		
		muški Male	ženski Female	bračno Born in wedlock	izvanbračno Born out of wedlock	zdravstvena ustanova Medical institution	drugo mjesto Other place	
							uz stručnu pomoć With professional assistance	bez stručne pomoći Without professional assistance
Republika Hrvatska Republic of Croatia	164	84	80	124	40	162	1	1
Zagrebačka Zagreb	8	2	6	7	1	8	-	-
Krapinsko-zagorska Krapina-Zagorje	6	5	1	4	2	6	-	-
Sisačko-moslavačka Sisak-Moslavina	14	6	8	11	3	13	-	1
Karlovačka Karlovac	1	1	-	1	-	1	-	-
Varaždinska Varaždin	6	1	5	2	4	6	-	-
Koprivničko-križevačka Koprivnica-Križevci	7	2	5	5	2	7	-	-
Bjelovarsko-bilogorska Bjelovar-Bilogora	2	1	1	2	-	2	-	-
Primorsko-goranska Primorje-Gorski kotar	11	5	6	9	2	11	-	-
Ličko-senjska Lika-Senj	6	4	2	3	3	6	-	-
Virovitičko-podravska Virovitica-Podravina	5	3	2	4	1	5	-	-
Požeško-slavonska Požega-Slavonia	-	-	-	-	-	-	-	-
Brodsko-posavska Slavonski Brod-Posavina	2	1	1	2	-	2	-	-
Zadarska Zadar	11	4	7	6	5	11	-	-
Osječko-baranjska Osijek-Baranja	14	7	7	11	3	14	-	-
Šibensko-kninska Šibenik-Knin	5	3	2	3	2	5	-	-
Vukovarsko-srijemska Vukovar-Sirmium	4	1	3	2	2	4	-	-
Splitsko-dalmatinska Split-Dalmatia	13	9	4	13	-	13	-	-
Istarska Istria	6	5	1	5	1	6	-	-
Dubrovačko-neretvanska Dubrovnik-Neretva	4	2	2	3	1	4	-	-
Međimurska Međimurje	5	2	3	2	3	4	1	-
Grad Zagreb City of Zagreb	34	20	14	29	5	34	-	-

3.7. MRTVOROĐENI PREMA STAROSTI MAJKE I BROJU DJECE ROĐENE OVIM POROĐAJEM U 2018. PO ŽUPANIJAMA
STILLBIRTHS, BY MOTHER'S AGE AND NUMBER OF CHILDREN BORN IN THIS BIRTH, BY COUNTIES, 2018

Županija County of	Ukupno Total	Starost majke Mother's age						Broj djece rođene ovim porođajem Number of children born in this birth		
		do 15 godina Up to 15 years	15 – 19	20 – 29	30 – 39	40 i više 40 and over	nepoznato Unknown	jedno One	dvoje Two	troje i više Three and more
Republika Hrvatska Republic of Croatia	164	-	4	51	98	11	-	137	27	-
Zagrebačka Zagreb	8	-	-	3	4	1	-	7	1	-
Krapinsko-zagorska Krapina-Zagorje	6	-	-	-	4	2	-	6	-	-
Sisačko-moslavačka Sisak-Moslavina	14	-	1	5	7	1	-	12	2	-
Karlovačka Karlovac	1	-	-	-	1	-	-	1	-	-
Varaždinska Varaždin	6	-	2	2	1	1	-	6	-	-
Koprivničko-križevačka Koprivnica-Križevci	7	-	-	1	5	1	-	5	2	-
Bjelovarsko-bilogorska Bjelovar-Bilogora	2	-	-	1	-	1	-	2	-	-
Primorsko-goranska Primorje-Gorski kotar	11	-	-	6	5	-	-	8	3	-
Ličko-senjska Lika-Senj	6	-	-	2	4	-	-	5	1	-
Virovitičko-podravska Virovitica-Podravina	5	-	-	1	2	2	-	4	1	-
Požeško-slavonska Požega-Slavonia	-	-	-	-	-	-	-	-	-	-
Brodsko-posavska Slavonski Brod-Posavina	2	-	-	1	1	-	-	1	1	-
Zadarska Zadar	11	-	-	6	5	-	-	7	4	-
Osječko-baranjska Osijek-Baranja	14	-	-	7	7	-	-	14	-	-
Šibensko-kninska Šibenik-Knin	5	-	-	1	4	-	-	5	-	-
Vukovarsko-srijemska Vukovar-Sirmium	4	-	-	-	4	-	-	2	2	-
Splitsko-dalmatinska Split-Dalmatia	13	-	-	1	11	1	-	10	3	-
Istarska Istria	6	-	-	2	4	-	-	6	-	-
Dubrovačko-neretvanska Dubrovnik-Neretva	4	-	-	1	3	-	-	4	-	-
Međimurska Međimurje	5	-	1	1	3	-	-	5	-	-
Grad Zagreb City of Zagreb	34	-	-	10	23	1	-	27	7	-

4. UMRLI
DEATHS

4.1. UKUPNO UMRLI I UMRLA DOJENČAD U 2018. PO ŽUPANIJAMA
TOTAL DEATHS AND INFANT DEATHS, BY COUNTIES, 2018

Županija County of	Ukupno umrli Total deaths	Umrli, % Deaths, %						Ukupno umrla dojenčad Total infant deaths	Umrila dojenčad, % Infant deaths, %					
		udio žena Share of women	liječeni od bolesti koja je uzrok smrti Treated against disease that is cause of death	umrli u zdravstvenoj ustanovi Died in medical institution	uzrok smrti utvrdio Cause of death determined by				udio ženske dojenčadi Share of female infants	liječeni od bolesti koja je uzrok smrti Treated against disease that is cause of death	umrli u zdravstvenoj ustanovi Died in medical institution	uzrok smrti utvrdio Cause of death determined by		
					doktor medicine, obducent Doctor of medicine, pathologist	mrtvozornik – drugi zdravstveni radnik Coroner – secondary medical worker	uzrok smrti ne-utvrđen Cause of death not defined					doktor medicine, obducent Doctor of medicine, pathologist	mrtvozornik – drugi zdravstveni radnik Coroner – secondary medical worker	uzrok smrti ne-utvrđen Cause of death not defined
Republika Hrvatska Republic of Croatia	52 706	50,7	95,1	50,0	87,9	12,1	0,0	157	33,8	95,5	93,6	98,1	1,9	-
Zagrebačka Zagreb	3 590	49,6	94,9	49,4	87,7	12,3	-	5	60,0	100,0	100,0	100,0	-	-
Krapinsko-zagorska Krapina-Zagorje	1 906	49,9	94,0	54,0	86,2	13,8	-	4	50,0	100,0	100,0	100,0	-	-
Sisačko-moslavačka Sisak-Moslavina	2 518	50,7	96,0	62,7	73,8	26,2	0,0	9	33,3	100,0	100,0	100,0	-	-
Karlovačka Karlovac	1 933	50,2	93,8	58,1	73,2	26,8	-	2	50,0	100,0	100,0	100,0	-	-
Varaždinska Varaždin	2 179	51,4	94,4	63,5	99,0	0,9	0,1	2	-	100,0	100,0	100,0	-	-
Koprivničko-križevačka Koprivnica-Križevci	1 538	50,9	91,6	45,6	59,6	40,3	0,1	8	25,0	87,5	87,5	100,0	-	-
Bjelovarsko-bilogorska Bjelovar-Bilogora	1 647	52,5	95,1	48,6	85,2	14,8	-	4	25,0	100,0	100,0	100,0	-	-
Primorsko-goranska Primorje-Gorski kotar	3 772	49,3	95,6	41,9	96,7	3,3	0,0	8	25,0	100,0	100,0	100,0	-	-
Ličko-senjska Lika-Senj	846	50,6	94,7	54,3	82,0	17,9	0,1	2	50,0	100,0	50,0	100,0	-	-
Virovitičko-podravska Virovitica-Podravina	1 079	51,5	94,6	46,0	57,9	41,9	0,2	2	50,0	100,0	100,0	100,0	-	-
Požeško-slavonska Požega-Slavonia	1 016	52,8	94,9	55,9	93,3	6,7	-	1	-	100,0	100,0	100,0	-	-
Brodsko-posavska Slavonski Brod-Posavina	2 011	54,5	95,0	55,5	97,1	2,9	-	7	42,9	100,0	100,0	100,0	-	-
Zadarska Zadar	1 982	47,6	96,0	54,2	98,3	1,7	0,0	8	37,5	100,0	100,0	100,0	-	-
Osječko-baranjska Osijek-Baranja	3 886	52,6	94,6	46,4	59,9	40,1	-	11	45,5	100,0	100,0	100,0	-	-
Šibensko-kninska Šibenik-Knin	1 471	51,7	95,2	59,8	93,0	6,9	0,1	5	40,0	100,0	100,0	100,0	-	-
Vukovarsko-srijemska Vukovar-Sirmium	2 283	49,8	96,1	44,3	98,7	1,3	-	8	25,0	87,5	87,5	100,0	-	-
Splitsko-dalmatinska Split-Dalmatia	5 104	48,3	94,4	42,5	99,2	0,8	-	18	38,9	94,4	94,4	100,0	-	-
Istarska Istria	2 372	49,9	94,6	49,2	98,2	1,8	0,0	4	25,0	75,0	75,0	100,0	-	-
Dubrovačko-neretvanska Dubrovnik-Neretva	1 321	47,5	91,8	39,4	95,5	4,5	-	8	37,5	100,0	100,0	100,0	-	-
Međimurska Međimurje	1 216	49,2	96,2	41,3	50,0	50,0	-	7	28,6	71,4	42,9	57,1	42,9	-
Grad Zagreb City of Zagreb	9 036	52,7	96,7	51,1	97,1	2,9	0,0	34	26,5	97,1	97,1	100,0	-	-

4.2. UMRLI PREMA MJESECU SMRTI I AKTIVNOSTI U 2018. PO ŽUPANIJAMA
DEATHS, BY MONTH OF DEATH AND ACTIVITY, BY COUNTIES, 2018

Županija County of	Ukupno Total	Mjesec smrti Month of death												Aktivnost Activity				
		I.	II.	III.	IV.	V.	VI.	VII.	VIII.	IX.	X.	XI.	XII.	aktivne osobe Active persons	osobe s osobnim prihodom Persons with personal income	uzdrža- vane osobe Depen- dants	osobe na radu ili boravku u ino- zemstvu Persons who work or have residence abroad	nepoz- nata aktivnost Unknown activity
Republika Hrvatska Republic of Croatia	52 706	5 123	4 620	5 124	4 327	4 082	3 836	4 152	4 288	3 958	4 383	4 128	4 685	3 599	43 470	3 570	22	2 045
Zagrebačka Zagreb	3 590	352	320	333	295	307	277	271	282	265	266	306	316	238	2 824	243	4	281
Krapinsko-zagorska Krapina-Zagorje	1 906	184	174	197	148	134	139	160	161	136	159	126	188	156	1 569	134	-	47
Sisačko-moslavačka Sisak-Moslavina	2 518	249	258	254	198	199	150	213	191	172	226	196	212	154	2 020	275	1	68
Karlovačka Karlovac	1 933	190	147	205	152	146	139	170	153	129	183	164	155	100	1 619	84	1	129
Varaždinska Varaždin	2 179	206	204	200	166	187	151	183	164	161	163	181	213	126	1 682	127	1	243
Koprivničko- križevačka Koprivnica-Križevci	1 538	139	134	174	133	101	133	123	126	112	109	123	131	124	1 211	180	-	23
Bjelovarsko-bilogorska Bjelovar-Bilogora	1 647	175	160	169	130	134	102	123	126	126	147	120	135	95	1 360	175	1	16
Primorsko-goranska Primorje-Gorski kotar	3 772	376	342	356	322	291	270	310	337	261	324	284	299	299	3 170	144	-	159
Ličko-senjska Lika-Senj	846	79	75	83	71	61	59	55	82	57	81	63	80	48	723	40	-	35
Virovitičko-podravska Virovitica-Podravina	1 079	107	99	95	88	94	86	88	84	87	82	76	93	67	879	118	-	15
Požeško-slavonska Požega-Slavonia	1 016	86	96	98	57	69	88	91	73	83	94	92	89	54	870	84	-	8
Brodsko-posavska Slavonski Brod- Posavina	2 011	199	204	196	156	143	136	160	151	144	173	148	201	109	1 700	185	-	17
Zadarska Zadar	1 982	168	167	187	145	148	170	160	168	153	174	153	189	106	1 656	170	1	49
Osječko-baranjska Osijek-Baranja	3 886	383	354	389	296	311	298	282	318	289	332	294	340	295	3 300	270	1	20
Šibensko-kninska Šibenik-Knin	1 471	121	126	160	139	106	100	117	123	117	85	137	140	76	1 271	110	-	14
Vukovarsko-srijemska Vukovar-Sirmium	2 283	180	200	217	211	179	167	172	171	209	198	184	195	168	1 882	214	-	19
Splitsko-dalmatinska Split-Dalmatia	5 104	526	425	472	438	365	379	384	443	386	395	399	492	398	4 066	520	4	116
Istarska Istria	2 372	245	193	242	221	200	180	168	202	150	193	179	199	198	1 995	79	2	98
Dubrovačko- neretvanska Dubrovnik-Neretva	1 321	146	100	124	122	104	84	112	101	112	105	104	107	115	1 109	75	-	22
Međimurska Međimurje	1 216	119	91	111	107	100	90	85	111	108	107	89	98	97	1 025	86	2	6
Grad Zagreb City of Zagreb	9 036	893	751	862	732	703	638	725	721	701	787	710	813	576	7 539	257	4	660

4.3. UMRLI PREMA SPOLU I STAROSTI U 2018. PO ŽUPANIJAMA I GRADOVIMA/OPĆINAMA
DEATHS, BY SEX AND AGE, BY COUNTIES AND TOWNS/MUNICIPALITIES, 2018

Županija County of	Spol Sex	Ukupno Total	Godine starosti Age																		
			0	1-4	5-9	10-14	15-19	20-24	25-29	30-34	35-39	40-44	45-49	50-54	55-59	60-64	65-69	70-74	75-79	80 i više 80 and over	nepoznato Unknown
Republika Hrvatska Republic of Croatia	sv. All	52 706	157	29	19	21	61	100	109	158	249	411	659	1 320	2 248	3 585	4 721	4 898	7 651	26 306	4
	m m	25 964	104	19	13	12	41	80	79	122	171	294	477	896	1 557	2 518	3 147	2 989	3 994	9 447	4
Zagrebačka Zagreb	sv. All	3 590	5	3	3	-	5	14	6	12	11	32	56	97	163	286	361	334	579	1 623	-
	m m	1 808	2	3	1	-	3	10	4	11	6	22	43	64	118	205	238	213	321	544	-
Gradovi/ Towns																					
Dugo Selo	sv. All	140	-	-	-	-	1	1	-	1	-	1	-	6	9	11	17	16	16	61	-
	m m	76	-	-	-	-	1	1	-	1	-	1	-	2	9	10	12	10	10	19	-
Ivanić-Grad	sv. All	159	1	-	1	-	1	2	-	-	-	-	1	3	4	10	18	11	27	80	-
	m m	59	-	-	-	-	1	1	-	-	-	-	1	2	1	7	13	4	13	16	-
Jastrebarsko	sv. All	212	2	-	-	-	-	-	-	-	1	3	3	5	6	20	21	20	32	99	-
	m m	113	2	-	-	-	-	-	-	-	1	2	2	4	5	17	17	14	15	34	-
Samobor	sv. All	449	-	-	-	-	-	2	2	3	1	3	10	11	17	39	52	45	67	197	-
	m m	242	-	-	-	-	-	1	2	2	1	3	7	7	10	29	33	29	40	78	-
Sveta Nedelja	sv. All	169	-	-	1	-	-	-	-	1	1	3	1	3	6	11	17	16	27	82	-
	m m	78	-	-	-	-	-	-	-	1	1	3	1	2	1	6	7	9	12	35	-
Sveti Ivan Zelina	sv. All	198	-	-	-	-	-	-	-	1	-	-	2	4	9	11	20	19	36	96	-
	m m	97	-	-	-	-	-	-	-	1	-	-	2	4	9	8	16	9	20	28	-
Velika Gorica	sv. All	664	1	1	-	-	-	4	1	2	2	6	12	14	39	57	66	64	119	276	-
	m m	358	-	1	-	-	-	3	1	2	1	4	9	10	27	41	38	43	75	103	-
Vrbovec	sv. All	154	-	-	-	-	-	-	1	2	1	1	-	6	8	9	13	13	25	75	-
	m m	77	-	-	-	-	-	-	-	2	-	-	-	3	6	8	11	9	13	25	-
Zaprešić	sv. All	239	-	-	-	-	-	1	-	-	3	7	5	9	10	22	32	22	38	90	-
	m m	121	-	-	-	-	-	1	-	-	2	5	4	6	6	13	19	14	20	31	-
Općine/ Municipalities																					
Bedenica	sv. All	14	-	-	-	-	-	-	-	-	-	-	-	-	1	-	-	4	1	8	-
	m m	6	-	-	-	-	-	-	-	-	-	-	-	-	-	-	-	3	1	2	-
Bistra	sv. All	69	-	-	-	-	-	1	-	-	-	2	3	1	4	5	6	5	8	34	-
	m m	35	-	-	-	-	-	1	-	-	-	1	3	1	3	3	4	3	6	10	-
Brckovljani	sv. All	60	-	-	-	-	-	-	-	-	-	-	-	1	7	5	4	4	9	30	-
	m m	25	-	-	-	-	-	-	-	-	-	-	-	-	6	4	2	2	2	9	-
Brdovec	sv. All	130	1	-	-	-	1	1	-	1	-	-	2	1	4	11	11	19	25	53	-
	m m	67	-	-	-	-	-	1	-	1	-	-	1	-	4	9	6	8	18	19	-
Dubrava	sv. All	80	-	-	-	-	-	-	-	-	-	-	1	3	4	5	5	6	13	43	-
	m m	36	-	-	-	-	-	-	-	-	-	-	1	1	3	2	5	3	6	15	-

4.3. UMRLI PREMA SPOLU I STAROSTI U 2018. PO ŽUPANIJAMA I GRADOVIMA/OPĆINAMA
DEATHS, BY SEX AND AGE, BY COUNTIES AND TOWNS/MUNICIPALITIES, 2018

(nastavak)
(continued)

Županija County of	Spol Sex	Ukupno Total	Godine starosti Age																		nepo- znato Unknown	
			0	1-4	5-9	10-14	15-19	20-24	25-29	30-34	35-39	40-44	45-49	50-54	55-59	60-64	65-69	70-74	75-79	80 i više 80 and over		
Dubravica	sv.	19	-	-	-	-	-	-	-	-	-	-	-	1	-	-	2	3	1	3	9	-
	m	13	-	-	-	-	-	-	-	-	-	-	-	-	-	-	2	3	1	3	4	-
Farkaševac	sv.	26	-	-	-	-	-	-	-	-	-	-	-	1	2	1	-	3	10	9	-	
	m	10	-	-	-	-	-	-	-	-	-	-	-	1	2	-	-	2	3	2	-	
Gradec	sv.	47	-	-	-	-	-	-	-	-	-	-	1	1	2	4	3	2	14	20	-	
	m	27	-	-	-	-	-	-	-	-	-	-	1	1	2	2	3	2	7	9	-	
Jakovlje	sv.	51	-	1	-	-	-	-	-	-	-	-	1	2	2	3	2	7	3	10	20	-
	m	29	-	1	-	-	-	-	-	-	-	-	1	1	2	1	2	5	2	8	6	-
Klinča Sela	sv.	48	-	-	-	-	-	-	-	-	-	-	-	1	2	4	2	7	5	27	-	
	m	19	-	-	-	-	-	-	-	-	-	-	-	1	2	2	2	4	1	7	-	
Kloštar Ivanić	sv.	72	-	-	-	-	-	-	1	1	-	-	2	3	2	11	3	3	8	38	-	
	m	36	-	-	-	-	-	-	1	-	-	-	2	2	2	9	2	3	7	8	-	
Krašić	sv.	48	-	-	-	-	-	-	-	-	-	-	-	-	2	4	-	3	6	33	-	
	m	15	-	-	-	-	-	-	-	-	-	-	-	-	2	2	-	1	1	9	-	
Kravarsko	sv.	34	-	-	-	-	-	-	-	-	-	-	1	2	2	5	5	1	2	16	-	
	m	18	-	-	-	-	-	-	-	-	-	-	-	1	2	4	4	-	-	7	-	
Križ	sv.	99	-	-	-	-	-	-	-	-	-	1	1	4	1	7	11	15	17	42	-	
	m	49	-	-	-	-	-	-	-	-	-	-	1	3	-	4	7	12	8	14	-	
Luka	sv.	18	-	-	-	-	-	-	-	-	-	-	-	1	1	2	4	-	3	7	-	
	m	8	-	-	-	-	-	-	-	-	-	-	-	1	1	1	4	-	1	-	-	
Marija Gorica	sv.	45	-	-	-	-	-	-	-	-	-	1	1	2	-	2	5	4	10	20	-	
	m	16	-	-	-	-	-	-	-	-	-	-	-	2	-	1	2	3	4	4	-	
Orle	sv.	34	-	-	-	-	1	1	-	-	-	-	-	2	2	4	2	2	7	13	-	
	m	16	-	-	-	-	-	-	-	-	-	-	-	1	2	3	-	1	5	4	-	
Pisarovina	sv.	52	-	-	-	-	-	-	-	-	1	-	-	1	1	1	3	8	6	31	-	
	m	26	-	-	-	-	-	-	-	-	-	-	-	1	-	-	3	6	3	13	-	
Pokupsko	sv.	42	-	-	-	-	-	1	-	-	-	-	-	2	3	8	3	2	5	18	-	
	m	24	-	-	-	-	-	1	-	-	-	-	-	1	3	6	2	2	4	5	-	
Preseka	sv.	31	-	-	-	-	-	1	-	-	-	-	1	3	2	2	3	1	4	14	-	
	m	16	-	-	-	-	-	1	-	-	-	-	1	2	2	2	3	1	2	2	-	
Pušća	sv.	34	-	-	-	-	-	-	-	-	1	-	1	2	3	2	6	5	7	7	-	
	m	21	-	-	-	-	-	-	-	-	-	-	1	2	2	1	4	4	6	1	-	
Rakovec	sv.	17	-	-	-	-	1	-	-	-	-	-	2	-	2	1	2	-	1	8	-	
	m	8	-	-	-	-	1	-	-	-	-	-	2	-	1	1	1	-	1	1	-	

4.3. UMRLI PREMA SPOLU I STAROSTI U 2018. PO ŽUPANIJAMA I GRADOVIMA/OPĆINAMA
DEATHS, BY SEX AND AGE, BY COUNTIES AND TOWNS/MUNICIPALITIES, 2018

(nastavak)
(continued)

Županija County of	Spol Sex	Ukupno Total	Godine starosti Age																		nepo- znato Unknown
			0	1-4	5-9	10-14	15-19	20-24	25-29	30-34	35-39	40-44	45-49	50-54	55-59	60-64	65-69	70-74	75-79	80 i više 80 and over	
Rugvica	sv. All	88	-	-	-	-	-	-	-	-	-	3	1	3	3	7	12	2	13	44	-
	m m	41	-	-	-	-	-	-	-	-	-	2	1	1	2	6	9	2	5	13	-
Stupnik	sv. All	32	-	-	-	-	-	-	-	-	-	-	1	-	-	1	4	7	5	14	-
	m m	15	-	-	-	-	-	-	-	-	-	-	1	-	-	-	6	1	7	-	-
Žumberak	sv. All	16	-	1	1	-	-	-	-	-	-	-	1	-	2	-	1	1	-	9	-
	m m	11	-	1	1	-	-	-	-	-	-	-	1	-	2	-	1	1	-	4	-
Krapinsko-zagorska Krapina-Zagorje	sv. All	1906	4	-	1	-	3	4	2	8	14	12	29	73	110	165	185	191	277	828	-
	m m	955	2	-	1	-	1	4	2	3	11	12	22	55	81	126	124	127	137	247	-
Gradovi/ Towns																					
Donja Stubica	sv. All	90	-	-	-	-	-	-	-	-	-	-	2	5	2	8	8	12	10	43	-
	m m	42	-	-	-	-	-	-	-	-	-	-	2	4	1	6	6	8	4	11	-
Klanjec	sv. All	37	-	-	-	-	-	-	-	-	1	-	-	2	3	2	3	3	9	14	-
	m m	18	-	-	-	-	-	-	-	-	-	-	-	3	2	3	2	5	3	-	-
Krapina	sv. All	178	1	-	-	-	1	1	1	-	1	1	5	6	11	18	16	21	28	67	-
	m m	87	-	-	-	-	1	1	-	1	1	2	5	8	11	9	17	12	19	-	-
Oroslavje	sv. All	83	1	-	-	-	1	1	-	-	1	-	1	-	3	7	14	9	10	35	-
	m m	39	-	-	-	-	1	-	-	-	-	-	-	-	2	5	9	5	5	12	-
Pregrada	sv. All	116	2	-	-	-	-	-	-	1	1	3	3	4	6	9	16	9	22	40	-
	m m	55	2	-	-	-	-	-	-	-	1	3	3	4	4	6	7	6	8	11	-
Zabok	sv. All	128	-	-	-	-	-	-	-	-	2	2	1	4	7	6	14	13	16	63	-
	m m	67	-	-	-	-	-	-	-	-	2	2	-	3	5	4	11	9	8	23	-
Zlatar	sv. All	102	-	-	-	-	-	1	-	1	-	1	2	5	8	9	12	10	20	33	-
	m m	56	-	-	-	-	1	-	-	-	1	2	3	7	8	8	7	12	7	-	-
Općine/ Municipalities																					
Bedekovčina	sv. All	109	-	-	-	-	-	-	-	-	-	-	2	4	10	11	8	8	19	47	-
	m m	55	-	-	-	-	-	-	-	-	-	-	2	3	8	11	6	5	10	10	-
Budinščina	sv. All	25	-	-	-	-	-	-	-	-	-	-	-	1	3	1	2	4	3	11	-
	m m	12	-	-	-	-	-	-	-	-	-	-	-	-	2	1	2	2	2	3	-
Desinić	sv. All	52	-	-	-	-	-	-	-	-	1	-	-	1	3	3	4	8	5	27	-
	m m	26	-	-	-	-	-	-	-	-	1	-	-	1	3	3	2	7	3	6	-
Đurmanec	sv. All	63	-	-	-	-	-	-	-	-	-	-	-	1	4	5	7	2	14	30	-
	m m	28	-	-	-	-	-	-	-	-	-	-	-	1	3	5	3	2	6	8	-
Gornja Stubica	sv. All	70	-	-	-	-	-	-	-	1	-	-	1	5	2	7	9	3	11	31	-
	m m	32	-	-	-	-	-	-	-	1	-	-	1	4	1	5	6	1	7	6	-

4.3. UMRLI PREMA SPOLU I STAROSTI U 2018. PO ŽUPANIJAMA I GRADOVIMA/OPĆINAMA
DEATHS, BY SEX AND AGE, BY COUNTIES AND TOWNS/MUNICIPALITIES, 2018

(nastavak)
(continued)

Županija County of	Spol Sex	Ukupno Total	Godine starosti Age																			
			0	1-4	5-9	10-14	15-19	20-24	25-29	30-34	35-39	40-44	45-49	50-54	55-59	60-64	65-69	70-74	75-79	80 i više 80 and over	nepoznato Unknown	
Hrašćina	sv.	20	-	-	-	-	-	-	-	-	-	-	-	-	-	1	3	2	1	3	10	-
	All m	8	-	-	-	-	-	-	-	-	-	-	-	-	-	1	2	2	1	-	2	-
Hum na Sutli	sv.	61	-	-	-	-	1	-	1	1	1	1	-	5	-	3	4	8	14	22	-	
	All m	32	-	-	-	-	1	-	1	-	1	1	-	3	-	2	3	5	8	7	-	
Jesenje	sv.	18	-	-	-	-	-	-	-	1	-	-	1	1	2	2	-	1	2	8	-	
	All m	9	-	-	-	-	-	-	-	-	-	-	1	1	2	2	-	-	1	2	-	
Konjščina	sv.	56	-	-	-	-	-	-	-	2	-	-	3	4	5	3	10	5	24	-		
	All m	29	-	-	-	-	-	-	-	2	-	-	3	1	4	2	6	3	8	-		
Kraljevec na Sutli	sv.	26	-	-	-	-	-	-	-	-	-	-	-	1	5	1	1	2	3	13	-	
	All m	15	-	-	-	-	-	-	-	-	-	-	-	1	3	1	-	1	2	7	-	
Krapinske Toplice	sv.	78	-	-	-	-	-	-	-	-	2	1	6	5	7	7	6	9	35	-		
	All m	41	-	-	-	-	-	-	-	-	2	1	4	3	4	4	5	7	11	-		
Kumrovec	sv.	18	-	-	-	-	-	-	1	-	-	-	-	-	1	-	3	2	1	10	-	
	All m	8	-	-	-	-	-	-	-	-	-	-	-	-	1	-	2	1	-	4	-	
Lobor	sv.	47	-	-	-	-	-	-	-	-	1	-	1	3	7	6	2	4	23	-		
	All m	22	-	-	-	-	-	-	-	-	1	-	1	3	5	3	2	2	5	-		
Mače	sv.	28	-	-	-	-	-	-	-	1	-	-	3	1	6	1	1	3	12	-		
	All m	14	-	-	-	-	-	-	-	1	-	-	2	1	5	1	-	1	3	-		
Marija Bistrica	sv.	73	-	-	-	-	-	-	-	-	-	-	2	2	5	10	9	11	34	-		
	All m	35	-	-	-	-	-	-	-	-	-	-	1	1	5	7	5	5	11	-		
Mihovljan	sv.	40	-	-	-	-	-	-	-	-	-	2	1	-	4	2	2	6	23	-		
	All m	20	-	-	-	-	-	-	-	-	-	2	-	-	4	2	1	2	9	-		
Novi Golubovec	sv.	19	-	-	-	-	-	-	-	1	-	-	-	-	2	5	2	5	4	-		
	All m	13	-	-	-	-	-	-	-	-	-	-	-	-	1	5	2	4	1	-		
Petrovsko	sv.	47	-	-	-	-	-	-	1	-	-	2	1	2	4	5	5	6	21	-		
	All m	23	-	-	-	-	-	-	1	-	-	1	1	1	2	4	2	3	8	-		
Radoboj	sv.	53	-	-	-	-	-	1	-	-	-	-	2	6	7	5	5	5	22	-		
	All m	26	-	-	-	-	-	1	-	-	-	-	2	4	4	4	3	2	6	-		
Stubičke Toplice	sv.	52	-	-	-	-	-	-	1	1	-	-	1	5	4	4	6	7	23	-		
	All m	27	-	-	-	-	-	-	1	1	-	-	1	4	3	2	4	2	9	-		
Sveti Križ Začretje	sv.	82	-	-	1	-	-	-	-	-	-	3	3	6	6	7	9	10	37	-		
	All m	41	-	-	1	-	-	-	-	-	-	2	3	4	5	6	8	4	8	-		
Tuhelj	sv.	30	-	-	-	-	-	-	-	-	-	-	2	2	6	1	3	5	11	-		
	All m	21	-	-	-	-	-	-	-	-	-	-	2	2	5	1	2	3	6	-		

4.3. UMRLI PREMA SPOLU I STAROSTI U 2018. PO ŽUPANIJAMA I GRADOVIMA/OPĆINAMA
DEATHS, BY SEX AND AGE, BY COUNTIES AND TOWNS/MUNICIPALITIES, 2018

(nastavak)
(continued)

Županija County of	Spol Sex	Ukupno Total	Godine starosti Age																		80 i više 80 and over	nepo- znato Unknown	
			0	1-4	5-9	10-14	15-19	20-24	25-29	30-34	35-39	40-44	45-49	50-54	55-59	60-64	65-69	70-74	75-79				
Veliko Trgovišće	sv.	56	-	-	-	-	-	-	-	-	-	-	-	-	2	2	1	2	3	7	8	31	-
	m	25	-	-	-	-	-	-	-	-	-	-	-	-	2	2	1	1	2	3	4	10	-
Zagorska Sela	sv.	18	-	-	-	-	-	-	-	-	-	-	-	-	-	-	1	3	-	3	1	10	-
	m	11	-	-	-	-	-	-	-	-	-	-	-	-	-	-	1	2	-	3	-	5	-
Zlatar-Bistrica	sv.	31	-	-	-	-	-	-	-	-	1	1	1	1	1	1	2	3	5	2	14	-	
	m	18	-	-	-	-	-	-	-	-	1	1	1	-	1	2	2	2	2	2	6	-	
Sisačko-moslavačka Sisak-Moslavina	sv.	2 518	9	1	-	-	1	3	2	10	9	21	26	55	98	147	220	239	400	1 277	-		
	m	1 242	6	1	-	-	-	3	2	9	7	14	19	40	75	108	159	150	196	453	-		
Gradovi/ Towns																							
Glina	sv.	164	-	-	-	-	1	-	-	-	-	-	-	-	7	3	4	16	11	29	93	-	
	m	81	-	-	-	-	-	-	-	-	-	-	-	-	6	3	3	15	5	14	35	-	
Hrvatska Kostajnica	sv.	37	1	-	-	-	-	-	-	-	1	1	-	1	2	1	4	1	4	21	-		
	m	22	1	-	-	-	-	-	-	-	1	1	-	1	1	-	3	1	1	12	-		
Kutina	sv.	281	5	-	-	-	-	-	-	1	1	2	3	8	14	20	29	39	32	127	-		
	m	148	4	-	-	-	-	-	-	1	1	2	2	6	12	15	21	24	20	40	-		
Novska	sv.	177	1	-	-	-	-	-	-	3	-	-	4	7	11	15	15	12	28	81	-		
	m	95	-	-	-	-	-	-	-	3	-	-	3	4	9	11	11	9	15	30	-		
Petrinja	sv.	307	-	-	-	-	-	1	-	1	2	4	5	4	15	15	28	28	47	157	-		
	m	153	-	-	-	-	-	1	-	1	2	3	4	2	11	10	19	20	24	56	-		
Popovača	sv.	133	-	-	-	-	-	-	-	1	1	1	-	5	7	5	16	18	17	62	-		
	m	68	-	-	-	-	-	-	-	1	-	-	-	3	6	4	14	10	12	18	-		
Sisak	sv.	701	1	-	-	-	-	1	1	2	1	10	5	15	25	45	63	76	116	340	-		
	m	324	-	-	-	-	-	1	1	2	1	5	4	12	15	31	39	44	47	122	-		
Općine/ Municipalities																							
Donji Kukuruzari	sv.	36	-	-	-	-	-	-	-	-	-	-	-	-	-	4	1	2	1	13	15	-	
	m	19	-	-	-	-	-	-	-	-	-	-	-	-	-	3	1	2	-	7	6	-	
Dvor	sv.	109	-	-	-	-	-	-	-	-	-	-	-	1	-	1	6	3	10	15	73	-	
	m	50	-	-	-	-	-	-	-	-	-	-	-	1	-	1	6	2	7	5	28	-	
Gvozd	sv.	68	-	-	-	-	-	-	-	-	-	1	-	2	1	4	5	4	9	42	-		
	m	36	-	-	-	-	-	-	-	-	-	1	-	2	1	4	4	3	5	16	-		
Hrvatska Dubica	sv.	38	-	-	-	-	-	-	-	-	2	-	3	-	-	2	1	2	8	20	-		
	m	15	-	-	-	-	-	-	-	-	1	-	2	-	-	-	1	1	2	8	-		
Jasenovac	sv.	33	-	-	-	-	-	-	-	-	-	-	-	-	-	3	2	2	3	2	21	-	
	m	14	-	-	-	-	-	-	-	-	-	-	-	-	-	2	2	2	2	1	5	-	

4.3. UMRLI PREMA SPOLU I STAROSTI U 2018. PO ŽUPANIJAMA I GRADOVIMA/OPĆINAMA
DEATHS, BY SEX AND AGE, BY COUNTIES AND TOWNS/MUNICIPALITIES, 2018

(nastavak)
(continued)

Županija County of	Spol Sex	Ukupno Total	Godine starosti Age																		80 i više 80 and over	nepo- znato Unknown
			0	1-4	5-9	10-14	15-19	20-24	25-29	30-34	35-39	40-44	45-49	50-54	55-59	60-64	65-69	70-74	75-79			
Lekenik	sv.	85	-	-	-	-	-	-	-	-	-	-	1	-	2	2	9	5	5	16	45	-
	m	39	-	-	-	-	-	-	-	-	-	-	1	-	2	2	6	2	1	9	16	-
Lipovljani	sv.	50	-	-	-	-	-	-	-	1	-	-	2	-	2	2	2	4	11	26	-	
	m	26	-	-	-	-	-	-	-	-	-	-	2	-	2	2	1	3	6	10	-	
Majur	sv.	25	-	-	-	-	-	1	-	1	-	-	-	-	1	5	2	3	3	9	-	
	m	14	-	-	-	-	-	1	-	1	-	-	-	-	1	3	2	1	2	3	-	
Martinska Ves	sv.	57	-	-	-	-	-	-	1	-	-	-	-	1	-	3	7	9	9	27	-	
	m	30	-	-	-	-	-	-	1	-	-	-	-	1	-	2	5	6	5	10	-	
Sunja	sv.	116	-	-	-	-	-	-	-	-	-	1	1	2	3	4	12	3	26	64	-	
	m	60	-	-	-	-	-	-	-	-	-	1	-	1	3	4	10	3	15	23	-	
Topusko	sv.	63	-	-	-	-	-	-	-	-	1	-	1	-	3	2	3	7	6	40	-	
	m	26	-	-	-	-	-	-	-	-	1	-	-	-	2	2	2	7	1	11	-	
Velika Ludina	sv.	38	1	1	-	-	-	-	-	-	-	-	1	1	1	2	5	3	9	14	-	
	m	22	1	1	-	-	-	-	-	-	-	-	1	-	1	2	4	3	5	4	-	
Karlovačka Karlovac	sv.	1 933	2	-	-	3	-	2	9	6	9	10	21	51	79	123	168	149	250	1 048	3	
	m	963	1	-	-	3	-	2	7	6	6	7	16	31	60	93	127	95	134	372	3	
Gradovi/ Towns																						
Duga Resa	sv.	150	-	-	-	-	-	-	-	1	1	3	3	8	3	8	14	14	24	70	1	
	m	69	-	-	-	-	-	-	-	1	1	2	2	4	2	5	9	7	12	24	-	
Karlovac	sv.	742	-	-	-	1	-	1	4	2	2	3	6	16	27	45	72	66	88	409	-	
	m	391	-	-	-	1	-	1	3	2	2	2	6	10	18	35	58	43	54	156	-	
Ogulin	sv.	196	-	-	-	1	-	-	-	-	1	-	2	4	10	12	21	18	28	99	-	
	m	99	-	-	-	1	-	-	-	-	1	-	1	3	6	11	17	9	14	36	-	
Ozalj	sv.	114	1	-	-	-	-	-	1	-	1	1	1	2	5	11	6	6	15	64	-	
	m	48	1	-	-	-	-	-	-	-	1	1	-	1	4	7	4	4	10	15	-	
Slunj	sv.	97	-	-	-	-	-	-	-	-	1	-	-	2	6	3	3	5	14	63	-	
	m	51	-	-	-	-	-	-	-	-	-	-	-	1	5	2	2	5	8	28	-	
Općine/ Municipalities																						
Barilović	sv.	37	1	-	-	-	-	-	-	-	1	-	1	-	1	3	3	5	5	17	-	
	m	16	-	-	-	-	-	-	-	-	-	-	1	-	1	1	2	3	1	7	-	
Bosiljevo	sv.	29	-	-	-	-	-	-	1	-	-	-	-	1	1	1	2	3	4	16	-	
	m	7	-	-	-	-	-	-	1	-	-	-	-	-	1	1	1	2	1	-	-	
Cetingrad	sv.	37	-	-	-	-	-	-	-	1	1	-	1	1	-	2	1	2	6	22	-	
	m	19	-	-	-	-	-	-	-	1	-	-	-	1	-	2	1	1	5	8	-	

4.3. UMRLI PREMA SPOLU I STAROSTI U 2018. PO ŽUPANIJAMA I GRADOVIMA/OPĆINAMA
DEATHS, BY SEX AND AGE, BY COUNTIES AND TOWNS/MUNICIPALITIES, 2018

(nastavak)
 (continued)

Županija County of	Spol Sex	Ukupno Total	Godine starosti Age																		nepo- znato Unknown	
			0	1-4	5-9	10-14	15-19	20-24	25-29	30-34	35-39	40-44	45-49	50-54	55-59	60-64	65-69	70-74	75-79	80 i više 80 and over		
Draganić	sv.	37	-	-	-	-	-	-	-	-	-	-	-	1	1	1	2	-	2	6	24	-
	All m m	13	-	-	-	-	-	-	-	-	-	-	-	1	-	1	2	-	2	1	6	-
Generalski Stol	sv.	47	-	-	-	-	-	-	-	-	1	1	-	2	2	3	3	1	7	27	-	
	All m m	28	-	-	-	-	-	-	-	-	1	1	-	2	2	3	3	1	5	10	-	
Josipdol	sv.	59	-	-	-	-	-	1	-	-	-	-	-	1	3	6	4	9	5	6	24	-
	All m m	28	-	-	-	-	-	1	-	-	-	-	-	1	2	6	3	5	2	1	7	-
Kamanje	sv.	16	-	-	-	-	-	-	-	-	-	-	-	1	1	1	2	-	2	9	-	
	All m m	7	-	-	-	-	-	-	-	-	-	-	-	1	1	1	-	-	-	4	-	
Krnjak	sv.	38	-	-	-	-	-	-	-	-	-	1	1	3	2	3	2	1	3	22	-	
	All m m	20	-	-	-	-	-	-	-	-	-	-	1	2	1	1	2	-	2	11	-	
Lasinja	sv.	22	-	-	-	-	-	-	-	-	-	-	-	-	-	3	1	5	4	9	-	
	All m m	14	-	-	-	-	-	-	-	-	-	-	-	-	-	3	1	4	3	3	-	
Netretić	sv.	57	-	-	-	-	-	2	1	-	-	-	-	2	3	4	4	3	7	30	1	
	All m m	29	-	-	-	-	-	2	1	-	-	-	-	2	3	4	1	3	13	-	-	
Plaški	sv.	51	-	-	-	1	-	-	-	-	-	-	1	1	5	2	6	3	7	25	-	
	All m m	26	-	-	-	1	-	-	-	-	-	-	1	5	2	5	3	1	8	-	-	
Rakovica	sv.	33	-	-	-	-	-	-	-	-	-	1	1	1	1	5	3	4	3	14	-	
	All m m	17	-	-	-	-	-	-	-	-	-	1	1	-	1	3	2	3	3	3	-	
Ribnik	sv.	11	-	-	-	-	-	-	-	-	-	-	-	-	1	-	-	-	1	9	-	
	All m m	2	-	-	-	-	-	-	-	-	-	-	-	-	-	-	-	-	-	2	-	
Saborsko	sv.	25	-	-	-	-	-	1	-	-	-	-	-	1	1	2	2	2	3	13	-	
	All m m	10	-	-	-	-	-	1	-	-	-	-	-	1	1	1	-	2	1	3	-	
Tounj	sv.	23	-	-	-	-	-	-	-	-	-	-	-	-	1	2	3	1	2	13	1	
	All m m	11	-	-	-	-	-	-	-	-	-	-	-	-	1	2	3	1	-	4	-	
Vojnić	sv.	91	-	-	-	-	-	-	-	1	-	-	1	2	1	5	10	3	12	56	-	
	All m m	50	-	-	-	-	-	-	-	1	-	-	1	2	1	5	7	2	8	23	-	
Žakanje	sv.	21	-	-	-	-	-	-	-	-	-	-	1	-	1	2	1	-	3	13	-	
	All m m	8	-	-	-	-	-	-	-	-	-	-	1	-	1	-	1	-	1	4	-	
Varaždinska Varaždin	sv.	2 179	2	1	2	-	2	4	3	10	6	17	30	64	116	185	182	213	331	1 011	-	
	All m m	1 059	2	1	2	-	2	4	3	9	3	9	19	48	79	131	135	139	154	319	-	
Gradovi/ Towns																						
Ivanec	sv.	156	2	-	-	-	1	2	2	1	-	1	2	5	2	11	14	19	26	68	-	
	All m m	80	2	-	-	-	1	2	2	1	-	1	1	4	2	8	10	14	11	21	-	
Lepoglava	sv.	102	-	-	-	-	-	-	-	-	1	2	3	1	5	15	8	6	22	39	-	
	All m m	44	-	-	-	-	-	-	-	-	1	-	1	-	3	12	5	6	7	9	-	

4.3. UMRLI PREMA SPOLU I STAROSTI U 2018. PO ŽUPANIJAMA I GRADOVIMA/OPĆINAMA
DEATHS, BY SEX AND AGE, BY COUNTIES AND TOWNS/MUNICIPALITIES, 2018

(nastavak)
 (continued)

Županija County of	Spol Sex	Ukupno Total	Godine starosti Age																		80 i više 80 and over	nepo- znato Unknown
			0	1-4	5-9	10-14	15-19	20-24	25-29	30-34	35-39	40-44	45-49	50-54	55-59	60-64	65-69	70-74	75-79			
Ludbreg	sv.	98	-	-	-	-	-	-	-	-	-	-	-	-	3	7	7	11	16	21	33	-
	All m	45	-	-	-	-	-	-	-	-	-	-	-	-	1	4	4	6	7	14	9	-
Novi Marof	sv.	139	-	-	1	-	-	-	-	-	1	1	2	7	7	17	10	9	22	62	-	
	All m	53	-	-	1	-	-	-	-	-	-	-	-	5	4	13	6	5	9	10	-	
Varaždin	sv.	575	-	-	1	-	-	-	1	1	2	7	5	16	28	43	49	59	84	279	-	
	All m	300	-	-	1	-	-	-	1	1	1	4	4	11	19	27	35	42	43	111	-	
Varaždinske Toplice	sv.	89	-	-	-	-	-	-	-	-	-	-	1	4	5	6	7	11	9	46	-	
	All m	43	-	-	-	-	-	-	-	-	-	-	1	3	3	5	5	8	3	15	-	
Općine/ Municipalities																						
Bednja	sv.	70	-	-	-	-	1	-	-	-	-	-	-	3	4	5	5	9	8	35	-	
	All m	36	-	-	-	-	1	-	-	-	-	-	-	2	4	5	3	5	4	12	-	
Beretincec	sv.	17	-	-	-	-	-	-	-	-	-	-	-	-	1	3	2	1	2	8	-	
	All m	9	-	-	-	-	-	-	-	-	-	-	-	-	1	3	1	1	1	2	-	
Breznica	sv.	31	-	-	-	-	-	-	-	1	-	-	1	1	2	5	2	2	3	14	-	
	All m	18	-	-	-	-	-	-	-	1	-	-	1	-	2	4	2	1	-	7	-	
Breznički Hum	sv.	21	-	-	-	-	-	-	-	-	-	-	-	-	2	2	1	3	1	12	-	
	All m	8	-	-	-	-	-	-	-	-	-	-	-	-	1	1	1	2	-	3	-	
Cestica	sv.	88	-	1	-	-	-	-	-	-	-	-	2	3	3	8	6	11	12	42	-	
	All m	35	-	1	-	-	-	-	-	-	-	-	1	3	3	4	6	6	6	5	-	
Donja Voća	sv.	25	-	-	-	-	-	-	-	-	-	1	-	1	2	-	2	-	6	13	-	
	All m	8	-	-	-	-	-	-	-	-	-	-	-	1	2	-	2	-	1	2	-	
Gornji Knežinec	sv.	66	-	-	-	-	-	-	-	-	-	-	-	3	2	6	4	5	8	12	26	-
	All m	34	-	-	-	-	-	-	-	-	-	-	-	3	2	2	1	3	6	5	12	-
Jalžabet	sv.	44	-	-	-	-	-	-	-	-	-	-	2	2	5	4	2	7	8	14	-	
	All m	23	-	-	-	-	-	-	-	-	-	-	1	2	4	4	1	3	3	5	-	
Klenovnik	sv.	30	-	-	-	-	-	-	-	-	-	-	-	1	3	1	3	2	3	17	-	
	All m	16	-	-	-	-	-	-	-	-	-	-	-	1	3	1	2	1	2	6	-	
Ljubešćica	sv.	18	-	-	-	-	-	-	-	-	-	-	-	1	2	1	2	1	3	8	-	
	All m	7	-	-	-	-	-	-	-	-	-	-	-	-	2	1	1	1	-	2	-	
Mali Bukovec	sv.	29	-	-	-	-	-	-	-	-	-	1	-	2	-	1	5	3	4	13	-	
	All m	14	-	-	-	-	-	-	-	-	-	-	-	2	-	1	5	2	3	1	-	
Martijanec	sv.	46	-	-	-	-	-	1	-	-	-	1	-	2	2	6	5	3	6	20	-	
	All m	25	-	-	-	-	-	1	-	-	-	1	-	2	2	4	4	2	2	7	-	
Maruševec	sv.	103	-	-	-	-	-	-	-	2	-	1	2	4	7	5	8	10	22	42	-	
	All m	50	-	-	-	-	-	-	-	2	-	1	2	4	5	5	6	3	9	13	-	

4.3. UMRLI PREMA SPOLU I STAROSTI U 2018. PO ŽUPANIJAMA I GRADOVIMA/OPĆINAMA
DEATHS, BY SEX AND AGE, BY COUNTIES AND TOWNS/MUNICIPALITIES, 2018

(nastavak)
 (continued)

Županija County of	Spol Sex	Ukupno Total	Godine starosti Age																		nepo- znato Unknown
			0	1-4	5-9	10-14	15-19	20-24	25-29	30-34	35-39	40-44	45-49	50-54	55-59	60-64	65-69	70-74	75-79	80 i više 80 and over	
Petrijanec	sv.	47	-	-	-	-	-	-	-	1	-	-	2	-	2	5	4	4	5	24	-
	m	17	-	-	-	-	-	-	-	1	-	-	1	-	1	2	4	3	-	5	-
Sračinec	sv.	57	-	-	-	-	-	-	-	1	-	-	1	2	4	4	4	3	11	27	-
	m	27	-	-	-	-	-	-	-	1	-	-	1	1	1	3	3	3	8	6	-
Sveti Đurd	sv.	54	-	-	-	-	-	-	-	1	1	1	1	1	4	6	-	5	4	30	-
	m	27	-	-	-	-	-	-	-	1	-	1	1	1	3	6	-	5	-	9	-
Sveti Ilija	sv.	37	-	-	-	-	-	-	-	1	-	-	-	1	1	6	8	3	2	15	-
	m	22	-	-	-	-	-	-	-	-	-	-	-	1	-	6	7	2	1	5	-
Trnovec Bartolovečki	sv.	77	-	-	-	-	-	1	-	-	-	1	1	2	6	9	8	5	11	33	-
	m	43	-	-	-	-	-	1	-	-	-	1	-	2	3	4	8	3	9	12	-
Veliki Bukovec	sv.	23	-	-	-	-	-	-	-	-	-	-	-	-	1	2	1	-	1	18	-
	m	7	-	-	-	-	-	-	-	-	-	-	-	-	1	1	1	-	-	4	-
Vidovec	sv.	61	-	-	-	-	-	-	-	1	1	-	1	-	2	2	4	5	13	32	-
	m	32	-	-	-	-	-	-	-	1	1	-	-	-	2	2	3	4	8	11	-
Vinica	sv.	45	-	-	-	-	-	-	-	-	-	-	-	-	2	7	5	4	8	19	-
	m	27	-	-	-	-	-	-	-	-	-	-	-	-	1	4	5	4	5	8	-
Visoko	sv.	31	-	-	-	-	-	-	-	-	-	-	1	-	1	-	1	4	2	22	-
	m	9	-	-	-	-	-	-	-	-	-	-	1	-	1	-	-	-	-	7	-
Koprivničko-križevačka Koprivnica-Križevci	sv.	1 538	8	1	1	-	-	5	2	2	11	17	34	44	86	108	144	155	239	681	-
	m	755	6	-	1	-	-	5	1	1	7	13	24	30	58	80	95	88	118	228	-
Gradovi/ Towns																					
Đurđevac	sv.	83	2	-	-	-	-	1	-	-	-	-	1	5	4	5	7	7	11	40	-
	m	40	2	-	-	-	-	1	-	-	-	-	-	3	4	4	3	3	5	15	-
Koprivnica	sv.	344	3	-	1	-	-	1	2	1	2	2	12	8	14	22	33	37	56	150	-
	m	167	2	-	1	-	-	1	1	-	1	2	7	4	8	16	20	22	26	56	-
Križevci	sv.	286	1	-	-	-	-	2	-	-	3	5	5	7	20	21	29	36	43	114	-
	m	156	1	-	-	-	-	2	-	-	3	3	4	5	14	15	20	19	24	46	-
Općine/ Municipalities																					
Drnje	sv.	33	-	-	-	-	-	-	-	-	1	-	1	-	3	4	4	2	4	14	-
	m	16	-	-	-	-	-	-	-	-	-	-	1	-	2	3	3	2	2	3	-
Đelekovec	sv.	24	-	-	-	-	-	-	-	-	-	-	-	1	2	2	2	-	3	14	-
	m	11	-	-	-	-	-	-	-	-	-	-	-	1	2	2	1	-	1	4	-
Ferdinandovac	sv.	32	-	-	-	-	-	-	-	-	-	-	1	1	3	4	4	1	2	16	-
	m	17	-	-	-	-	-	-	-	-	-	-	-	1	3	3	3	1	-	6	-

4.3. UMRLI PREMA SPOLU I STAROSTI U 2018. PO ŽUPANIJAMA I GRADOVIMA/OPĆINAMA
DEATHS, BY SEX AND AGE, BY COUNTIES AND TOWNS/MUNICIPALITIES, 2018

(nastavak)
 (continued)

Županija County of	Spol Sex	Ukupno Total	Godine starosti Age																		80 i više 80 and over	nepo- znato Unknown	
			0	1-4	5-9	10-14	15-19	20-24	25-29	30-34	35-39	40-44	45-49	50-54	55-59	60-64	65-69	70-74	75-79				
Gola	sv.	38	-	-	-	-	-	-	-	-	-	-	-	-	2	1	4	3	2	2	5	19	-
	All m	20	-	-	-	-	-	-	-	-	-	-	-	-	2	1	2	2	1	1	2	9	-
Gornja Rijeka	sv.	23	-	-	-	-	-	-	-	-	-	-	-	-	2	2	2	2	4	2	9	-	
	All m	10	-	-	-	-	-	-	-	-	-	-	-	-	2	-	2	2	1	-	3	-	
Hlebine	sv.	16	-	-	-	-	-	-	-	-	-	-	-	-	-	2	3	2	3	4	2	-	
	All m	6	-	-	-	-	-	-	-	-	-	-	-	-	-	1	2	1	1	1	-	-	
Kalinovac	sv.	21	-	-	-	-	-	-	-	-	-	-	-	-	-	2	3	3	2	7	4	-	
	All m	11	-	-	-	-	-	-	-	-	-	-	-	-	-	2	2	2	1	3	1	-	
Kalnik	sv.	19	-	-	-	-	-	-	-	-	-	1	-	1	1	1	1	1	4	4	6	-	
	All m	8	-	-	-	-	-	-	-	-	-	1	-	1	-	-	-	1	1	4	-	-	
Kloštar Podravski	sv.	50	-	-	-	-	-	-	-	-	2	1	1	1	2	3	4	6	4	26	-		
	All m	23	-	-	-	-	-	-	-	-	2	-	1	1	2	1	4	4	2	6	-		
Koprivnički Bregi	sv.	41	-	-	-	-	-	-	-	-	-	-	-	2	1	1	2	5	3	6	21	-	
	All m	16	-	-	-	-	-	-	-	-	-	-	-	1	1	-	2	4	1	1	6	-	
Koprivnički Ivanec	sv.	29	-	-	-	-	-	-	-	-	-	1	-	1	1	3	-	1	3	19	-		
	All m	12	-	-	-	-	-	-	-	-	-	1	-	1	1	1	-	-	2	6	-		
Legrad	sv.	36	1	1	-	-	-	-	-	-	-	-	-	-	-	-	2	3	6	8	15	-	
	All m	17	1	-	-	-	-	-	-	-	-	-	-	-	-	-	2	1	4	4	5	-	
Molve	sv.	42	1	-	-	-	-	-	-	-	-	1	-	1	5	5	2	3	3	21	-		
	All m	23	-	-	-	-	-	-	-	-	-	1	-	1	2	5	2	2	1	9	-		
Novigrad Podravski	sv.	36	-	-	-	-	-	-	-	-	1	1	2	2	-	3	3	2	4	18	-		
	All m	14	-	-	-	-	-	-	-	-	1	2	2	-	2	1	1	1	4	-			
Novo Virje	sv.	15	-	-	-	-	-	-	-	-	-	-	-	-	-	-	1	4	-	10	-		
	All m	4	-	-	-	-	-	-	-	-	-	-	-	-	-	-	1	1	-	2	-		
Peteranec	sv.	47	-	-	-	-	-	-	-	1	-	1	-	1	4	-	4	5	11	20	-		
	All m	22	-	-	-	-	-	-	-	1	-	1	-	1	1	-	3	4	7	4	-		
Podravske Sesvete	sv.	24	-	-	-	-	-	-	-	-	-	-	1	1	-	2	1	1	9	9	-		
	All m	12	-	-	-	-	-	-	-	-	-	-	1	-	-	2	1	1	4	3	-		
Rasinja	sv.	55	-	-	-	-	-	-	-	-	2	1	2	1	5	3	8	6	3	24	-		
	All m	27	-	-	-	-	-	-	-	-	1	1	2	1	4	1	3	4	3	7	-		
Sokolovac	sv.	62	-	-	-	-	-	-	-	-	-	1	1	2	6	3	5	6	10	28	-		
	All m	31	-	-	-	-	-	-	-	-	-	1	1	-	5	3	4	4	7	6	-		
Sveti Ivan Žabno	sv.	77	-	-	-	-	-	-	-	-	-	2	2	4	2	2	4	6	19	36	-		
	All m	35	-	-	-	-	-	-	-	-	-	1	1	3	2	1	3	5	9	10	-		

4.3. UMRLI PREMA SPOLU I STAROSTI U 2018. PO ŽUPANIJAMA I GRADOVIMA/OPĆINAMA
DEATHS, BY SEX AND AGE, BY COUNTIES AND TOWNS/MUNICIPALITIES, 2018

(nastavak)
 (continued)

Županija County of	Spol Sex	Ukupno Total	Godine starosti Age																		nepo- znato Unknown	
			0	1-4	5-9	10-14	15-19	20-24	25-29	30-34	35-39	40-44	45-49	50-54	55-59	60-64	65-69	70-74	75-79	80 i više 80 and over		
Sveti Petar Orehovec	sv.	40	-	-	-	-	-	-	-	-	-	-	-	-	1	1	4	5	4	8	17	-
	m	24	-	-	-	-	-	-	-	-	-	-	-	-	-	1	3	3	3	4	10	-
Virje	sv.	65	-	-	-	-	-	1	-	-	-	-	1	2	2	6	10	4	10	29	-	
	m	33	-	-	-	-	-	1	-	-	-	-	1	1	2	6	8	2	5	7	-	
Bjelovarsko-bilogorska Bjelovar-Bilogora	sv.	1 647	4	1	1	2	3	3	2	-	8	15	12	34	71	118	154	153	281	785	-	
	m	782	3	-	1	-	3	3	1	-	6	12	8	26	49	84	97	83	138	268	-	
Gradovi/ Towns																						
Bjelovar	sv.	468	1	-	-	-	2	2	-	-	2	4	2	10	15	34	39	44	79	234	-	
	m	212	-	-	-	-	2	2	-	-	2	3	2	7	9	21	29	26	32	77	-	
Čazma	sv.	121	-	-	-	2	-	-	1	-	1	1	2	2	8	9	13	9	30	43	-	
	m	59	-	-	-	-	-	-	-	-	1	2	-	6	6	10	6	15	13	-	-	
Darugar	sv.	169	2	1	1	-	1	-	-	-	1	1	-	5	5	9	14	17	26	86	-	
	m	81	2	-	1	-	1	-	-	-	1	1	-	4	2	8	7	6	14	34	-	
Garešnica	sv.	140	1	-	-	-	-	-	-	-	2	-	-	3	7	12	14	13	24	64	-	
	m	68	1	-	-	-	-	-	-	-	1	-	-	3	5	10	6	8	14	20	-	
Grubišno Polje	sv.	97	-	-	-	-	-	-	-	-	1	1	1	3	5	8	8	9	18	43	-	
	m	41	-	-	-	-	-	-	-	-	1	1	1	2	3	4	5	6	10	8	-	
Općine/ Municipalities																						
Berek	sv.	36	-	-	-	-	-	-	-	-	-	-	-	-	1	1	5	3	6	20	-	
	m	21	-	-	-	-	-	-	-	-	-	-	-	-	-	1	1	4	2	5	8	-
Dežanovac	sv.	56	-	-	-	-	-	-	-	-	-	-	1	4	3	5	3	6	9	25	-	
	m	32	-	-	-	-	-	-	-	-	-	-	1	4	3	4	1	4	6	9	-	
Đulovac	sv.	49	-	-	-	-	-	-	-	-	-	-	-	1	1	3	7	5	6	26	-	
	m	25	-	-	-	-	-	-	-	-	-	-	-	1	-	2	5	3	5	9	-	
Hercegovac	sv.	33	-	-	-	-	-	-	-	-	-	1	-	-	1	2	4	2	8	15	-	
	m	19	-	-	-	-	-	-	-	-	-	1	-	-	1	2	3	1	5	6	-	
Ivanska	sv.	47	-	-	-	-	-	-	-	-	-	-	-	-	2	3	6	3	9	24	-	
	m	23	-	-	-	-	-	-	-	-	-	-	-	-	2	2	2	2	5	10	-	
Kapela	sv.	50	-	-	-	-	-	-	-	-	-	-	-	1	3	7	8	10	21	-	-	
	m	24	-	-	-	-	-	-	-	-	-	-	-	-	1	2	5	5	5	6	-	
Končanica	sv.	37	-	-	-	-	-	1	-	-	-	-	-	1	-	-	2	3	1	6	23	-
	m	15	-	-	-	-	-	1	-	-	-	-	-	-	-	1	2	1	2	8	-	

4.3. UMRLI PREMA SPOLU I STAROSTI U 2018. PO ŽUPANIJAMA I GRADOVIMA/OPĆINAMA
DEATHS, BY SEX AND AGE, BY COUNTIES AND TOWNS/MUNICIPALITIES, 2018

(nastavak)
 (continued)

Županija County of	Spol Sex	Ukupno Total	Godine starosti Age																		nepo- znato Unknown	
			0	1-4	5-9	10-14	15-19	20-24	25-29	30-34	35-39	40-44	45-49	50-54	55-59	60-64	65-69	70-74	75-79	80 i više 80 and over		
Nova Rača	sv.	44	-	-	-	-	-	-	-	-	-	3	1	-	4	1	5	1	7	22	-	
	All m m	18	-	-	-	-	-	-	-	-	-	2	-	-	4	1	2	1	1	7	-	
Rovišće	sv.	54	-	-	-	-	-	1	-	-	1	2	-	3	5	2	4	6	30	-		
	All m m	24	-	-	-	-	-	1	-	-	1	1	-	2	3	1	2	2	11	-		
Severin	sv.	7	-	-	-	-	-	-	-	-	-	-	-	-	-	-	-	1	2	4	-	
	All m m	5	-	-	-	-	-	-	-	-	-	-	-	-	-	-	-	1	1	3	-	
Sirač	sv.	30	-	-	-	-	-	-	-	-	-	1	-	1	1	3	1	1	3	19	-	
	All m m	14	-	-	-	-	-	-	-	-	-	1	-	1	-	2	1	-	1	8	-	
Šandrovac	sv.	30	-	-	-	-	-	-	-	-	-	-	-	1	-	5	1	6	2	15	-	
	All m m	13	-	-	-	-	-	-	-	-	-	-	-	-	-	5	1	2	-	5	-	
Štefanje	sv.	35	-	-	-	-	-	-	-	-	-	1	-	1	5	1	3	4	8	12	-	
	All m m	19	-	-	-	-	-	-	-	-	-	1	-	1	4	1	-	1	5	6	-	
Velika Pisanica	sv.	26	-	-	-	-	-	-	-	-	-	-	-	1	-	2	5	1	3	14	-	
	All m m	14	-	-	-	-	-	-	-	-	-	-	-	1	-	2	4	-	2	5	-	
Velika Trnovitica	sv.	24	-	-	-	-	-	-	-	-	-	-	1	1	-	4	2	2	3	11	-	
	All m m	10	-	-	-	-	-	-	-	-	-	-	-	1	-	3	1	-	1	4	-	
Veliki Grđevac	sv.	52	-	-	-	-	-	-	-	-	1	-	1	-	4	3	9	6	8	20	-	
	All m m	26	-	-	-	-	-	-	-	-	1	-	1	-	2	3	5	4	4	6	-	
Veliko Trojstvo	sv.	35	-	-	-	-	-	-	-	-	-	1	-	1	4	3	2	6	7	11	-	
	All m m	16	-	-	-	-	-	-	-	-	-	-	-	1	3	1	2	2	2	5	-	
Zrinski Topolovac	sv.	7	-	-	-	-	-	-	-	-	-	-	-	-	1	-	1	1	1	3	-	
	All m m	3	-	-	-	-	-	-	-	-	-	-	-	-	1	-	1	-	1	-	-	
Primorsko-goranska Primorje-Gorski kotar	sv.	3 772	8	1	-	1	1	2	10	20	21	34	43	90	124	261	331	356	506	1 963	-	
	All m m	1 911	6	1	-	-	1	2	3	14	14	27	29	60	80	173	218	230	282	771	-	
Gradovi/ Towns																						
Bakar	sv.	78	-	1	-	-	-	-	-	-	-	1	1	3	2	8	7	3	13	39	-	
	All m m	44	-	1	-	-	-	-	-	-	-	1	1	3	1	6	4	3	9	15	-	
Cres	sv.	54	-	-	-	-	-	-	-	1	-	1	1	1	1	4	9	2	3	31	-	
	All m m	33	-	-	-	-	-	-	-	-	-	1	1	1	-	4	8	2	3	13	-	
Crikvenica	sv.	150	-	-	-	-	-	2	-	1	2	1	2	4	5	13	17	21	82	-		
	All m m	73	-	-	-	-	-	1	-	1	1	1	-	2	2	10	11	11	33	-		
Čabar	sv.	50	-	-	-	-	-	-	-	-	-	-	-	2	6	6	4	4	6	22	-	
	All m m	23	-	-	-	-	-	-	-	-	-	-	-	2	4	6	2	1	4	4	-	
Delnice	sv.	95	1	-	-	-	-	-	-	-	-	4	-	-	2	5	6	6	11	60	-	
	All m m	42	1	-	-	-	-	-	-	-	-	4	-	-	1	2	3	6	7	18	-	

4.3. UMRLI PREMA SPOLU I STAROSTI U 2018. PO ŽUPANIJAMA I GRADOVIMA/OPĆINAMA
DEATHS, BY SEX AND AGE, BY COUNTIES AND TOWNS/MUNICIPALITIES, 2018

(nastavak)
(continued)

Županija County of	Spol Sex	Ukupno Total	Godine starosti Age																		nepo- znato Unknown	
			0	1-4	5-9	10-14	15-19	20-24	25-29	30-34	35-39	40-44	45-49	50-54	55-59	60-64	65-69	70-74	75-79	80 i više 80 and over		
Kastav	sv.	104	-	-	-	-	1	-	-	-	1	2	2	6	3	5	11	15	22	36	-	
	All m	63	-	-	-	-	1	-	-	-	1	2	-	3	1	3	9	11	14	18	-	
Kraljevica	sv.	54	-	-	-	-	-	-	1	1	1	-	1	3	3	4	5	3	7	25	-	
	All m	23	-	-	-	-	-	-	-	1	-	-	-	1	2	1	3	2	4	9	-	
Krk	sv.	88	-	-	-	-	-	-	-	-	-	-	-	2	1	11	1	14	14	45	-	
	All m	41	-	-	-	-	-	-	-	-	-	-	-	1	-	7	1	11	6	15	-	
Mali Lošinj	sv.	85	-	-	-	-	-	-	-	-	1	-	-	3	6	9	7	8	7	44	-	
	All m	46	-	-	-	-	-	-	-	-	1	-	-	2	5	5	2	7	4	20	-	
Novi Vinodolski	sv.	72	-	-	-	-	-	-	1	-	-	-	-	-	-	8	4	8	14	37	-	
	All m	38	-	-	-	-	-	-	1	-	-	-	-	-	-	6	3	5	6	17	-	
Opatija	sv.	149	-	-	-	-	-	-	-	-	2	-	3	2	3	8	12	22	27	70	-	
	All m	70	-	-	-	-	-	-	-	-	1	-	3	2	1	6	4	11	14	28	-	
Rab	sv.	113	2	-	-	-	-	-	-	-	-	2	1	3	4	3	12	7	16	63	-	
	All m	66	2	-	-	-	-	-	-	-	-	2	1	2	3	3	10	4	11	28	-	
Rijeka	sv.	1 688	5	-	-	-	-	2	4	12	9	14	21	38	51	111	136	159	209	917	-	
	All m	840	3	-	-	-	-	2	-	11	6	12	13	26	33	74	87	100	111	362	-	
Vrbovsko	sv.	93	-	-	-	-	-	-	-	-	2	3	-	3	2	8	8	5	12	50	-	
	All m	40	-	-	-	-	-	-	-	-	2	2	-	1	-	5	6	4	6	14	-	
Općine/ Municipalities																						
Baška	sv.	28	-	-	-	-	-	-	-	-	-	-	-	-	-	-	3	1	4	20	-	
	All m	10	-	-	-	-	-	-	-	-	-	-	-	-	-	-	-	1	1	3	5	-
Brod Moravice	sv.	24	-	-	-	-	-	-	-	-	-	-	-	-	1	2	2	2	-	2	15	-
	All m	14	-	-	-	-	-	-	-	-	-	-	-	-	1	2	1	2	-	-	8	-
Čavle	sv.	79	-	-	-	-	-	-	-	-	1	-	1	-	2	8	11	9	11	36	-	
	All m	42	-	-	-	-	-	-	-	-	1	-	1	-	1	6	7	6	6	14	-	
Dobrinj	sv.	36	-	-	-	-	-	-	-	-	-	-	1	-	2	4	7	4	5	13	-	
	All m	21	-	-	-	-	-	-	-	-	-	-	-	-	1	2	4	3	5	6	-	
Fužine	sv.	26	-	-	-	-	-	-	-	-	1	-	1	-	-	4	1	3	4	12	-	
	All m	11	-	-	-	-	-	-	-	-	-	-	-	-	-	2	1	2	2	4	-	
Jelenje	sv.	56	-	-	-	-	-	-	-	-	-	-	1	2	2	4	7	4	8	28	-	
	All m	30	-	-	-	-	-	-	-	-	-	-	1	1	1	4	5	1	5	12	-	
Klana	sv.	26	-	-	-	-	-	-	-	-	-	2	-	-	2	1	1	3	3	14	-	
	All m	13	-	-	-	-	-	-	-	-	-	2	-	-	2	-	1	2	-	6	-	
Kostrena	sv.	36	-	-	-	-	-	-	-	1	-	-	2	-	2	-	-	8	6	17	-	
	All m	19	-	-	-	-	-	-	-	-	-	-	2	-	2	-	-	6	3	6	-	

4.3. UMRLI PREMA SPOLU I STAROSTI U 2018. PO ŽUPANIJAMA I GRADOVIMA/OPĆINAMA
DEATHS, BY SEX AND AGE, BY COUNTIES AND TOWNS/MUNICIPALITIES, 2018

(nastavak)
 (continued)

Županija County of	Spol Sex	Ukupno Total	Godine starosti Age																		80 i više 80 and over	nepo- znato Unknown
			0	1-4	5-9	10-14	15-19	20-24	25-29	30-34	35-39	40-44	45-49	50-54	55-59	60-64	65-69	70-74	75-79			
Lokve	sv.	13	-	-	-	-	-	-	1	-	-	-	-	-	-	-	-	1	2	-	9	-
	All m	6	-	-	-	-	-	-	-	-	-	-	-	-	-	-	-	1	1	-	4	-
Lopar	sv.	15	-	-	-	-	-	-	-	-	-	-	-	-	-	-	-	2	3	2	8	-
	All m	7	-	-	-	-	-	-	-	-	-	-	-	-	-	-	-	1	2	1	3	-
Lovran	sv.	57	-	-	-	-	-	-	-	-	-	-	-	-	-	5	3	6	3	9	31	-
	All m	20	-	-	-	-	-	-	-	-	-	-	-	-	3	1	4	1	4	4	7	-
Malinska-Dubašnica	sv.	42	-	-	-	-	-	-	-	-	-	-	-	1	2	4	7	6	7	15	-	
	All m	21	-	-	-	-	-	-	-	-	-	-	-	1	1	3	1	4	4	7	-	
Matulji	sv.	137	-	-	-	1	-	-	-	1	1	-	2	4	6	12	18	15	23	54	-	
	All m	81	-	-	-	-	-	-	-	1	1	-	1	3	5	8	16	11	15	20	-	
Mošćenička Draga	sv.	16	-	-	-	-	-	-	-	1	-	-	-	-	-	4	-	-	3	8	-	
	All m	10	-	-	-	-	-	-	-	-	-	-	-	-	-	3	-	-	3	4	-	
Mrkopalj	sv.	15	-	-	-	-	-	-	-	-	-	-	-	-	1	1	1	1	3	8	-	
	All m	9	-	-	-	-	-	-	-	-	-	-	-	-	1	1	-	1	3	3	-	
Omišalj	sv.	35	-	-	-	-	-	-	-	1	-	-	-	2	1	3	6	1	3	18	-	
	All m	21	-	-	-	-	-	-	-	-	-	-	-	1	1	2	5	1	3	8	-	
Punat	sv.	27	-	-	-	-	-	-	1	1	-	-	-	2	2	2	2	1	4	12	-	
	All m	13	-	-	-	-	-	-	1	-	-	-	-	1	1	1	2	1	1	5	-	
Ravna Gora	sv.	37	-	-	-	-	-	-	-	-	-	1	1	3	2	-	1	-	2	27	-	
	All m	18	-	-	-	-	-	-	-	-	-	-	1	2	1	-	1	-	2	11	-	
Skrad	sv.	18	-	-	-	-	-	-	-	-	-	-	-	-	-	-	1	2	2	13	-	
	All m	9	-	-	-	-	-	-	-	-	-	-	-	-	-	-	1	-	2	6	-	
Vinodolska općina	sv.	47	-	-	-	-	-	-	-	-	-	-	-	-	2	5	3	4	7	26	-	
	All m	23	-	-	-	-	-	-	-	-	-	-	-	-	2	3	2	3	2	11	-	
Viškovo	sv.	109	-	-	-	-	-	-	-	1	1	1	3	5	3	9	16	13	14	43	-	
	All m	60	-	-	-	-	-	-	-	1	-	-	3	4	3	6	11	6	7	19	-	
Vrbnik	sv.	20	-	-	-	-	-	-	-	-	-	1	-	2	-	-	-	-	2	15	-	
	All m	11	-	-	-	-	-	-	-	-	-	-	-	2	-	-	-	-	1	8	-	
Ličko-senjska Lika-Senj	sv.	846	2	-	-	-	1	1	-	1	4	4	10	19	28	42	61	70	117	486	-	
	All m	418	1	-	-	-	-	1	-	1	3	4	8	11	22	32	41	44	61	189	-	
Gradovi/ Towns	Gospić	sv.	173	1	-	-	-	-	-	1	1	1	2	8	7	8	10	17	26	91	-	
		All m	81	1	-	-	-	-	-	1	1	1	2	4	6	5	7	11	10	32	-	

4.3. UMRLI PREMA SPOLU I STAROSTI U 2018. PO ŽUPANIJAMA I GRADOVIMA/OPĆINAMA
DEATHS, BY SEX AND AGE, BY COUNTIES AND TOWNS/MUNICIPALITIES, 2018

(nastavak)
 (continued)

Županija County of	Spol Sex	Ukupno Total	Godine starosti Age																		nepo- znato Unknown		
			0	1-4	5-9	10-14	15-19	20-24	25-29	30-34	35-39	40-44	45-49	50-54	55-59	60-64	65-69	70-74	75-79	80 i više 80 and over			
Novalja	sv.	57	-	-	-	-	-	-	-	-	-	-	-	-	1	-	1	1	7	5	8	34	-
	m	25	-	-	-	-	-	-	-	-	-	-	-	-	-	-	-	1	6	2	2	14	-
Otočac	sv.	171	1	-	-	-	1	1	-	-	1	1	1	4	8	6	15	16	30	86	-		
	m	83	-	-	-	-	-	1	-	-	-	1	1	2	7	4	8	12	16	31	-		
Senj	sv.	113	-	-	-	-	-	-	-	-	-	1	1	4	4	6	5	7	13	72	-		
	m	56	-	-	-	-	-	-	-	-	-	1	-	2	2	5	3	5	6	32	-		
<i>Općine/ Municipalities</i>																							
Brinje	sv.	65	-	-	-	-	-	-	-	-	1	1	2	-	-	3	4	5	10	39	-		
	m	33	-	-	-	-	-	-	-	-	1	1	2	-	-	2	3	3	7	14	-		
Donji Lapac	sv.	41	-	-	-	-	-	-	-	-	-	-	-	-	2	2	3	5	3	26	-		
	m	20	-	-	-	-	-	-	-	-	-	-	-	-	2	1	2	2	2	11	-		
Karlobag	sv.	24	-	-	-	-	-	-	-	-	-	-	-	-	1	4	3	2	2	12	-		
	m	14	-	-	-	-	-	-	-	-	-	-	-	-	1	3	3	2	1	4	-		
Lovinac	sv.	22	-	-	-	-	-	-	-	-	-	-	1	1	-	3	1	-	2	14	-		
	m	12	-	-	-	-	-	-	-	-	-	-	1	1	-	2	1	-	1	6	-		
Perušić	sv.	64	-	-	-	-	-	-	-	-	-	-	1	-	-	-	5	5	11	42	-		
	m	30	-	-	-	-	-	-	-	-	-	-	1	-	-	-	4	2	8	15	-		
Plitvička Jezera	sv.	62	-	-	-	-	-	-	-	-	1	-	-	2	4	4	5	4	6	36	-		
	m	39	-	-	-	-	-	-	-	-	1	-	-	2	4	4	2	3	5	18	-		
Udbina	sv.	35	-	-	-	-	-	-	-	-	-	-	-	-	1	3	3	1	3	24	-		
	m	17	-	-	-	-	-	-	-	-	-	-	-	-	-	3	2	1	1	10	-		
Vrhovine	sv.	19	-	-	-	-	-	-	-	-	-	-	1	-	-	2	-	3	3	10	-		
	m	8	-	-	-	-	-	-	-	-	-	-	1	-	-	2	-	1	2	2	-		
Virovitičko-podravska Virovitica-Podravina	sv.	1 079	2	-	-	1	-	-	2	6	5	6	15	39	46	79	113	115	164	486	-		
	m	523	1	-	-	1	-	-	2	4	5	3	13	31	37	54	76	65	81	150	-		
<i>Gradovi/ Towns</i>																							
Orahovica	sv.	41	-	-	-	-	-	-	-	-	-	-	-	4	3	1	4	5	2	22	-		
	m	16	-	-	-	-	-	-	-	-	-	-	-	3	1	1	3	1	1	6	-		
Slatina	sv.	132	1	-	-	-	-	-	-	1	-	-	2	3	4	7	8	17	29	60	-		
	m	61	1	-	-	-	-	-	-	-	-	-	2	3	3	5	5	7	10	25	-		
Virovitica	sv.	233	-	-	-	-	-	-	1	2	2	-	3	6	11	19	33	25	31	100	-		
	m	113	-	-	-	-	-	-	1	1	2	-	2	5	7	14	21	16	15	29	-		

4.3. UMRLI PREMA SPOLU I STAROSTI U 2018. PO ŽUPANIJAMA I GRADOVIMA/OPĆINAMA
DEATHS, BY SEX AND AGE, BY COUNTIES AND TOWNS/MUNICIPALITIES, 2018

(nastavak)
(continued)

Županija County of	Spol Sex	Ukupno Total	Godine starosti Age																		80 i više 80 and over	nepo- znato Unknown
			0	1-4	5-9	10-14	15-19	20-24	25-29	30-34	35-39	40-44	45-49	50-54	55-59	60-64	65-69	70-74	75-79			
<i>Općine/ Municipalities</i>																						
Crmac	sv.	31	-	-	-	-	-	-	-	-	-	-	-	-	2	-	3	5	2	6	13	-
	All m	15	-	-	-	-	-	-	-	-	-	-	-	-	2	-	3	2	2	5	1	-
Čačinci	sv.	54	-	-	-	-	-	-	-	-	-	-	-	2	3	-	5	7	4	8	25	-
	All m	26	-	-	-	-	-	-	-	-	-	-	-	2	2	-	4	5	4	2	7	-
Čadavica	sv.	37	-	-	-	1	-	-	-	-	-	-	-	1	2	2	1	3	10	17	-	-
	All m	18	-	-	-	1	-	-	-	-	-	-	-	1	2	1	1	2	5	5	-	-
Gradina	sv.	56	-	-	-	-	-	-	-	2	-	-	-	1	3	4	4	12	7	23	-	-
	All m	28	-	-	-	-	-	-	-	2	-	-	-	1	3	3	3	8	5	3	-	-
Lukač	sv.	69	-	-	-	-	-	-	-	-	1	-	-	3	4	7	8	4	12	30	-	-
	All m	31	-	-	-	-	-	-	-	-	1	-	-	3	4	4	4	3	6	6	-	-
Mikleuš	sv.	21	-	-	-	-	-	-	-	-	-	-	1	1	1	1	2	1	3	11	-	-
	All m	12	-	-	-	-	-	-	-	-	-	-	1	1	1	1	2	1	2	3	-	-
Nova Bukovica	sv.	33	-	-	-	-	-	-	-	-	-	-	-	-	-	2	6	4	5	16	-	-
	All m	15	-	-	-	-	-	-	-	-	-	-	-	-	-	2	4	2	2	5	-	-
Pitomača	sv.	121	-	-	-	-	-	-	-	1	1	3	2	5	6	11	14	11	17	50	-	-
	All m	59	-	-	-	-	-	-	-	1	1	-	1	3	5	6	10	6	8	18	-	-
Sopje	sv.	45	-	-	-	-	-	-	-	-	1	1	1	2	3	4	4	7	7	15	-	-
	All m	27	-	-	-	-	-	-	-	-	1	1	1	2	3	4	3	3	5	4	-	-
Suhopolje	sv.	101	-	-	-	-	-	-	-	-	-	-	2	4	3	6	9	10	15	52	-	-
	All m	46	-	-	-	-	-	-	-	-	-	-	2	1	2	2	9	3	7	20	-	-
Špišić Bukovica	sv.	59	1	-	-	-	-	-	1	-	-	2	1	2	2	6	6	7	5	26	-	-
	All m	33	-	-	-	-	-	1	-	-	2	1	2	2	4	3	6	4	8	-	-	-
Voćin	sv.	20	-	-	-	-	-	-	-	-	-	-	-	-	1	1	2	1	5	10	-	-
	All m	11	-	-	-	-	-	-	-	-	-	-	-	-	1	-	1	1	3	5	-	-
Zdenci	sv.	26	-	-	-	-	-	-	-	-	-	-	1	2	3	-	-	2	2	16	-	-
	All m	12	-	-	-	-	-	-	-	-	-	-	1	2	3	-	-	-	1	5	-	-
Požeško-slavonska Požega-Slavonia	sv.	1016	1	2	-	1	2	2	2	1	3	10	11	18	46	66	93	95	166	497	-	-
	All m	480	1	-	-	1	2	1	1	-	3	7	8	14	30	46	61	53	76	176	-	-
<i>Gradovi/ Towns</i>																						
Kutjevo	sv.	76	-	-	-	-	-	-	-	-	-	-	-	2	4	6	6	8	9	41	-	-
	All m	35	-	-	-	-	-	-	-	-	-	-	-	1	4	4	2	3	5	16	-	-
Lipik	sv.	101	-	-	-	-	-	1	-	-	-	3	1	2	4	4	7	21	58	-	-	
	All m	39	-	-	-	-	-	-	-	-	-	2	1	-	3	4	6	8	15	-	-	

4.3. UMRLI PREMA SPOLU I STAROSTI U 2018. PO ŽUPANIJAMA I GRADOVIMA/OPĆINAMA
DEATHS, BY SEX AND AGE, BY COUNTIES AND TOWNS/MUNICIPALITIES, 2018

(nastavak)
 (continued)

Županija County of	Spol Sex	Ukupno Total	Godine starosti Age																		
			0	1-4	5-9	10-14	15-19	20-24	25-29	30-34	35-39	40-44	45-49	50-54	55-59	60-64	65-69	70-74	75-79	80 i više 80 and over	nepoznato Unknown
Pakrac	sv.	140	-	-	-	-	-	-	-	-	-	2	1	3	3	8	18	16	17	72	-
	m	55	-	-	-	-	-	-	-	-	-	1	1	3	2	4	11	5	4	24	-
Pleternica	sv.	145	-	1	-	-	-	-	-	1	-	1	2	1	7	8	6	20	26	72	-
	m	73	-	-	-	-	-	-	-	-	1	1	1	4	7	5	10	14	30	-	-
Požega	sv.	304	-	-	-	1	1	-	-	-	2	5	1	7	13	23	35	20	59	137	-
	m	150	-	-	-	1	1	-	-	-	2	3	1	4	8	16	25	13	23	53	-
Općine/ Municipalities																					
Brestovac	sv.	47	-	1	-	-	-	-	-	-	-	1	2	1	2	3	4	5	9	19	-
	m	25	-	-	-	-	-	-	-	-	-	1	1	1	2	3	3	3	6	5	-
Čaglin	sv.	56	-	-	-	-	-	1	-	-	1	-	-	1	3	1	8	6	11	24	-
	m	31	-	-	-	-	-	1	-	-	1	-	-	1	2	1	4	4	8	9	-
Jakšić	sv.	43	1	-	-	-	1	-	-	-	-	-	-	-	2	3	2	5	5	24	-
	m	22	1	-	-	-	1	-	-	-	-	-	-	-	2	3	1	4	4	6	-
Kaptol	sv.	36	-	-	-	-	-	-	-	-	-	1	-	1	1	6	3	2	2	20	-
	m	17	-	-	-	-	-	-	-	-	-	1	-	1	-	3	3	1	2	6	-
Velika	sv.	68	-	-	-	-	-	1	1	-	-	-	2	1	9	4	7	6	7	30	-
	m	33	-	-	-	-	-	-	1	-	-	-	2	1	6	2	3	4	2	12	-
Brodsko-posavska Slavonski Brod-Posavina	sv.	2 011	7	1	1	1	2	1	6	1	4	8	27	36	74	136	153	188	322	1 043	-
	m	915	4	1	1	-	2	1	5	-	2	6	20	22	55	97	103	110	151	335	-
Gradovi/ Towns																					
Nova Gradiška	sv.	203	-	-	-	-	-	-	-	-	1	1	2	3	7	18	14	22	36	99	-
	m	93	-	-	-	-	-	-	-	-	-	1	1	3	3	15	7	13	18	32	-
Slavonski Brod	sv.	714	4	-	-	-	1	-	3	-	2	2	10	14	22	47	58	78	115	358	-
	m	324	3	-	-	-	1	-	2	-	1	2	8	6	14	27	39	45	59	117	-
Općine/ Municipalities																					
Bebrina	sv.	36	-	-	-	-	-	-	-	-	-	-	2	-	2	5	2	3	6	16	-
	m	19	-	-	-	-	-	-	-	-	-	-	1	-	2	4	2	1	3	6	-
Brodski Stupnik	sv.	31	-	-	-	-	-	-	-	-	-	-	-	-	1	2	2	4	5	17	-
	m	14	-	-	-	-	-	-	-	-	-	-	-	-	1	2	1	3	1	6	-
Bukovlje	sv.	28	-	-	-	-	1	-	-	-	-	-	-	-	3	2	2	1	5	14	-
	m	14	-	-	-	-	1	-	-	-	-	-	-	-	3	1	2	1	2	4	-
Cernik	sv.	52	-	-	-	-	-	-	-	-	-	-	1	-	2	3	5	7	7	27	-
	m	25	-	-	-	-	-	-	-	-	-	-	1	-	2	3	3	5	1	10	-

4.3. UMRLI PREMA SPOLU I STAROSTI U 2018. PO ŽUPANIJAMA I GRADOVIMA/OPĆINAMA
DEATHS, BY SEX AND AGE, BY COUNTIES AND TOWNS/MUNICIPALITIES, 2018

(nastavak)
(continued)

Županija County of	Spol Sex	Ukupno Total	Godine starosti Age																	nepo- znato Unknown		
			0	1-4	5-9	10-14	15-19	20-24	25-29	30-34	35-39	40-44	45-49	50-54	55-59	60-64	65-69	70-74	75-79		80 i više 80 and over	
Davor	sv.	41	-	1	-	-	-	-	-	-	-	-	-	1	1	-	-	2	4	11	21	-
	m	16	-	1	-	-	-	-	-	-	-	-	-	1	1	-	-	1	2	5	5	-
Donji Andrijevići	sv.	43	1	-	-	-	-	-	-	-	-	-	1	2	1	1	3	4	4	5	21	-
	m	28	-	-	-	-	-	-	-	-	-	-	1	1	1	1	3	4	3	3	11	-
Dragalić	sv.	19	-	-	-	-	-	-	-	-	-	-	-	1	3	1	-	1	2	11	-	
	m	11	-	-	-	-	-	-	-	-	-	-	-	1	2	1	-	-	1	6	-	
Garčin	sv.	72	-	-	-	-	-	-	1	-	1	-	2	3	3	12	7	6	37	-		
	m	29	-	-	-	-	-	-	-	-	-	-	1	2	2	9	4	2	9	-		
Gornja Vrba	sv.	29	1	-	-	-	-	-	-	-	1	-	1	1	4	1	4	3	13	-		
	m	16	-	-	-	-	-	-	-	-	1	-	-	1	3	1	4	2	4	-		
Gornji Bogičevci	sv.	41	-	-	-	-	-	-	-	-	-	-	1	1	3	2	1	10	23	-		
	m	15	-	-	-	-	-	-	-	-	-	-	1	1	2	2	-	2	7	-		
Gundinci	sv.	23	-	-	-	1	-	-	-	-	-	-	1	-	1	3	4	2	-	11	-	
	m	10	-	-	-	-	-	-	-	-	-	-	1	-	1	2	2	1	-	3	-	
Klakar	sv.	26	-	-	-	-	-	-	-	-	-	-	-	1	-	2	2	3	3	15	-	
	m	13	-	-	-	-	-	-	-	-	-	-	-	-	-	1	1	2	1	8	-	
Nova Kapela	sv.	55	-	-	-	-	-	-	-	-	1	-	-	2	7	3	6	5	31	-		
	m	25	-	-	-	-	-	-	-	-	1	-	-	2	5	3	3	2	9	-		
Okučani	sv.	52	-	-	-	-	-	-	-	-	-	-	-	2	4	4	2	9	31	-		
	m	29	-	-	-	-	-	-	-	-	-	-	-	2	4	2	2	6	13	-		
Oprisavci	sv.	38	-	-	-	-	-	1	-	-	-	-	-	1	1	3	4	5	23	-		
	m	16	-	-	-	-	-	1	-	-	-	-	-	1	1	2	2	2	7	-		
Oriovac	sv.	70	1	-	-	-	-	-	-	-	-	-	2	2	3	2	5	8	8	39	-	
	m	27	1	-	-	-	-	-	-	-	-	-	1	1	3	1	2	5	3	10	-	
Podcrkavlje	sv.	23	-	-	-	-	-	-	-	-	-	-	-	-	-	-	1	-	6	16	-	
	m	9	-	-	-	-	-	-	-	-	-	-	-	-	-	-	-	-	3	6	-	
Rešetari	sv.	61	-	-	-	-	-	1	-	-	-	-	2	4	5	8	1	12	28	-		
	m	33	-	-	-	-	-	1	-	-	-	-	1	4	4	7	1	9	6	-		
Sibinj	sv.	93	-	-	-	-	1	-	-	-	-	-	3	5	5	4	9	12	54	-		
	m	45	-	-	-	-	1	-	-	-	-	-	3	5	2	3	5	7	19	-		
Sikirevci	sv.	20	-	-	-	-	-	-	-	-	-	-	1	-	1	-	2	5	11	-		
	m	9	-	-	-	-	-	-	-	-	-	-	1	-	1	-	1	1	5	-		
Slavonski Šamac	sv.	29	-	-	-	-	-	-	-	1	-	-	-	3	4	3	1	9	8	-		
	m	18	-	-	-	-	-	-	-	1	-	-	-	3	4	3	1	4	2	-		

4.3. UMRLI PREMA SPOLU I STAROSTI U 2018. PO ŽUPANIJAMA I GRADOVIMA/OPĆINAMA
DEATHS, BY SEX AND AGE, BY COUNTIES AND TOWNS/MUNICIPALITIES, 2018

(nastavak)
(continued)

Županija County of	Spol Sex	Ukupno Total	Godine starosti Age																		80 i više 80 and over	nepo- znato Unknown
			0	1-4	5-9	10-14	15-19	20-24	25-29	30-34	35-39	40-44	45-49	50-54	55-59	60-64	65-69	70-74	75-79			
			Stara Gradiška	sv. All	14	-	-	1	-	-	-	-	-	-	-	-	1	-	2	1		
	m	5	-	-	1	-	-	-	-	-	-	-	-	1	-	1	1	1	-	-	-	-
Staro Petrovo Selo	sv. All	87	-	-	-	-	-	-	-	-	-	1	3	2	4	3	5	8	15	46	-	
	m	36	-	-	-	-	-	-	-	-	-	-	2	2	1	2	3	4	6	16	-	
Velika Koprnica	sv. All	43	-	-	-	-	-	-	-	-	-	-	-	1	1	4	-	3	10	24	-	
	m	15	-	-	-	-	-	-	-	-	-	-	-	-	-	4	-	1	3	7	-	
Vrbje	sv. All	27	-	-	-	-	-	-	1	-	-	-	2	-	-	1	2	1	5	15	-	
	m	9	-	-	-	-	-	-	1	-	-	-	2	-	-	-	1	1	2	2	-	
Vrpolje	sv. All	41	-	-	-	-	-	-	-	-	-	-	-	-	-	2	3	2	6	28	-	
	m	12	-	-	-	-	-	-	-	-	-	-	-	-	-	2	2	-	3	5	-	
Zadarska Zadar	sv. All	1 982	8	1	-	1	3	5	7	5	4	16	18	49	81	132	177	177	253	1 045	-	
	m	1 039	5	1	-	-	3	4	4	4	3	12	13	37	60	94	116	106	154	423	-	
Gradovi/ Towns																						
Benkovac	sv. All	139	1	-	-	-	-	-	-	-	-	1	1	2	12	10	9	10	18	75	-	
	m	78	-	-	-	-	-	-	-	-	-	-	1	2	9	8	9	8	11	30	-	
Biograd na Moru	sv. All	70	1	-	-	-	-	-	-	-	1	1	-	5	1	5	6	8	12	30	-	
	m	41	-	-	-	-	-	-	-	-	-	1	-	4	1	4	5	5	10	11	-	
Nin	sv. All	36	-	-	-	-	1	1	-	-	-	-	1	1	-	5	5	4	4	14	-	
	m	21	-	-	-	-	1	1	-	-	-	-	1	-	-	3	2	3	4	6	-	
Obrovac	sv. All	51	-	-	-	-	-	-	-	-	-	1	-	-	2	6	3	2	7	30	-	
	m	22	-	-	-	-	-	-	-	-	-	1	-	-	1	5	2	-	4	9	-	
Pag	sv. All	33	-	-	-	-	-	-	-	-	-	-	-	1	1	-	1	1	12	17	-	
	m	17	-	-	-	-	-	-	-	-	-	-	-	1	1	-	1	1	4	9	-	
Zadar	sv. All	724	2	1	-	1	-	3	4	2	1	8	9	11	20	50	72	55	78	407	-	
	m	348	2	1	-	-	-	3	3	2	1	6	5	8	14	30	43	31	43	156	-	
Općine/ Municipalities																						
Bibinje	sv. All	37	-	-	-	-	-	1	-	-	1	1	-	1	2	2	5	2	6	16	-	
	m	15	-	-	-	-	-	-	-	-	1	-	-	1	1	1	1	2	3	5	-	
Galovac	sv. All	13	-	-	-	-	-	-	-	-	-	-	-	1	1	2	-	1	-	8	-	
	m	6	-	-	-	-	-	-	-	-	-	-	-	1	1	1	-	-	-	3	-	
Gračac	sv. All	77	-	-	-	-	-	-	-	-	-	-	1	-	4	9	4	4	12	43	-	
	m	41	-	-	-	-	-	-	-	-	-	-	1	-	3	7	2	4	9	15	-	
Jasenice	sv. All	16	-	-	-	-	-	-	-	-	-	-	-	2	-	-	-	2	6	6	-	
	m	11	-	-	-	-	-	-	-	-	-	-	-	2	-	-	-	1	6	2	-	

4.3. UMRLI PREMA SPOLU I STAROSTI U 2018. PO ŽUPANIJAMA I GRADOVIMA/OPĆINAMA
DEATHS, BY SEX AND AGE, BY COUNTIES AND TOWNS/MUNICIPALITIES, 2018

(nastavak)
(continued)

Županija County of	Spol Sex	Ukupno Total	Godine starosti Age																		nepo- znato Unknown	
			0	1-4	5-9	10-14	15-19	20-24	25-29	30-34	35-39	40-44	45-49	50-54	55-59	60-64	65-69	70-74	75-79	80 i više 80 and over		
Kali	sv.	19	-	-	-	-	-	-	-	-	-	-	-	-	1	1	1	2	2	3	9	-
	All m	13	-	-	-	-	-	-	-	-	-	-	-	-	1	1	1	1	1	1	7	-
Kolan	sv.	11	-	-	-	-	-	-	1	-	-	-	-	1	-	1	2	2	-	4	-	
	All m	7	-	-	-	-	-	-	-	-	-	-	-	1	-	1	2	1	-	2	-	
Kukljica	sv.	14	-	-	-	-	-	-	-	-	-	-	1	1	-	2	-	3	-	7	-	
	All m	10	-	-	-	-	-	-	-	-	-	-	1	1	-	2	-	2	-	4	-	
Lišane Ostrovičke	sv.	6	-	-	-	-	-	-	-	-	-	-	-	-	-	-	-	-	1	5	-	
	All m	3	-	-	-	-	-	-	-	-	-	-	-	-	-	-	-	-	-	3	-	
Novigrad	sv.	25	-	-	-	-	-	-	-	-	-	-	-	-	1	1	4	5	5	9	-	
	All m	15	-	-	-	-	-	-	-	-	-	-	-	-	1	1	4	1	4	4	-	
Pakoštane	sv.	44	-	-	-	-	-	-	-	-	-	-	-	2	1	1	4	5	7	24	-	
	All m	24	-	-	-	-	-	-	-	-	-	-	-	1	1	1	3	2	5	11	-	
Pašman	sv.	51	1	-	-	-	1	-	-	-	-	-	-	1	4	-	3	5	5	31	-	
	All m	29	-	-	-	-	1	-	-	-	-	-	-	1	2	-	3	3	4	15	-	
Polača	sv.	25	-	-	-	-	-	-	-	-	-	-	-	1	-	1	4	5	-	14	-	
	All m	13	-	-	-	-	-	-	-	-	-	-	-	1	-	-	3	5	-	4	-	
Poličnik	sv.	46	-	-	-	-	-	-	-	-	-	1	-	2	3	2	4	2	7	25	-	
	All m	24	-	-	-	-	-	-	-	-	-	1	-	2	3	2	3	-	4	9	-	
Posedarje	sv.	55	-	-	-	-	-	-	-	-	1	-	2	1	5	1	5	3	7	30	-	
	All m	20	-	-	-	-	-	-	-	-	1	-	1	-	4	1	2	1	4	6	-	
Povljana	sv.	17	-	-	-	-	-	-	-	-	-	-	-	-	-	1	-	3	1	12	-	
	All m	12	-	-	-	-	-	-	-	-	-	-	-	-	-	1	-	3	1	7	-	
Preko	sv.	80	-	-	-	-	-	-	-	1	-	1	-	1	2	5	6	7	13	44	-	
	All m	46	-	-	-	-	-	-	-	1	-	1	-	-	2	4	4	4	8	22	-	
Privlaka	sv.	28	-	-	-	-	-	-	-	-	-	-	-	-	2	2	2	4	3	15	-	
	All m	19	-	-	-	-	-	-	-	-	-	-	-	-	1	2	2	2	1	11	-	
Ražanac	sv.	47	-	-	-	-	-	-	-	-	-	-	-	-	4	5	4	6	3	25	-	
	All m	29	-	-	-	-	-	-	-	-	-	-	-	-	4	5	2	3	2	13	-	
Sali	sv.	38	-	-	-	-	1	-	-	-	-	-	-	1	4	1	3	3	5	20	-	
	All m	19	-	-	-	-	1	-	-	-	-	-	-	1	2	1	1	1	2	10	-	
Stankovci	sv.	22	1	-	-	-	-	-	-	-	-	-	1	-	-	4	2	2	2	10	-	
	All m	11	1	-	-	-	-	-	-	-	-	-	1	-	-	3	1	1	1	3	-	
Starigrad	sv.	32	-	-	-	-	-	-	-	-	-	1	-	2	2	3	3	4	3	14	-	
	All m	18	-	-	-	-	-	-	-	-	-	1	-	1	1	3	2	3	1	6	-	

4.3. UMRLI PREMA SPOLU I STAROSTI U 2018. PO ŽUPANIJAMA I GRADOVIMA/OPĆINAMA
DEATHS, BY SEX AND AGE, BY COUNTIES AND TOWNS/MUNICIPALITIES, 2018

(nastavak)
 (continued)

Županija County of	Spol Sex	Ukupno Total	Godine starosti Age																		nepo- znato Unknown	
			0	1-4	5-9	10-14	15-19	20-24	25-29	30-34	35-39	40-44	45-49	50-54	55-59	60-64	65-69	70-74	75-79	80 i više 80 and over		
Sukošan	sv. All	57	1	-	-	-	-	-	-	-	-	-	-	-	5	1	3	3	8	9	27	-
	m m	26	1	-	-	-	-	-	-	-	-	-	-	-	4	1	1	1	4	6	8	-
Sveti Filip i Jakov	sv. All	48	-	-	-	-	-	-	1	1	-	-	1	1	1	3	8	7	8	17	-	
	m m	30	-	-	-	-	-	-	1	1	-	-	1	-	1	2	7	6	5	6	-	
Škabrnja	sv. All	17	-	-	-	-	-	-	-	-	-	-	-	1	1	-	-	2	2	11	-	
	m m	8	-	-	-	-	-	-	-	-	-	-	-	1	1	-	-	1	-	5	-	
Tkon	sv. All	6	-	-	-	-	-	-	-	-	-	-	-	1	-	-	1	1	-	3	-	
	m m	4	-	-	-	-	-	-	-	-	-	-	-	-	-	-	1	1	-	2	-	
Vir	sv. All	34	-	-	-	-	-	-	-	-	-	1	-	1	2	3	3	5	7	12	-	
	m m	20	-	-	-	-	-	-	-	-	-	1	-	1	1	3	2	3	5	4	-	
Vrši	sv. All	26	1	-	-	-	-	-	1	1	-	-	-	-	1	2	3	-	5	12	-	
	m m	17	1	-	-	-	-	-	-	-	-	-	-	-	1	1	3	-	4	7	-	
Zemunik Donji	sv. All	38	-	-	-	-	-	-	-	-	-	-	1	2	3	1	6	4	2	19	-	
	m m	22	-	-	-	-	-	-	-	-	-	-	1	2	2	-	4	3	2	8	-	
Osječko-baranjska Osijek-Baranja	sv. All	3 886	11	5	3	1	5	11	5	13	17	29	39	115	202	291	390	382	587	1 779	1	
	m m	1 843	6	3	2	1	3	10	4	13	13	24	26	78	144	204	249	220	273	569	1	
Gradovi/ Towns																						
Beli Manastir	sv. All	128	-	-	-	-	-	-	-	-	-	5	2	4	9	8	14	10	17	59	-	
	m m	56	-	-	-	-	-	-	-	-	-	4	1	3	6	3	9	5	7	18	-	
Belišće	sv. All	144	2	1	1	-	1	1	1	1	-	1	4	13	12	14	8	26	58	-		
	m m	75	1	-	1	-	-	-	1	1	-	1	3	9	10	9	8	11	20	-		
Donji Miholjac	sv. All	120	-	-	-	-	-	-	-	-	-	1	2	3	8	6	8	12	16	64	-	
	m m	50	-	-	-	-	-	-	-	-	-	1	2	1	4	5	7	9	4	17	-	
Đakovo	sv. All	280	-	-	-	-	-	-	1	-	2	1	9	9	27	21	34	41	135	-		
	m m	131	-	-	-	-	-	-	1	-	1	1	7	7	21	13	19	18	43	-		
Našice	sv. All	181	1	1	-	1	1	-	1	1	1	3	11	13	19	18	12	24	74	-		
	m m	94	-	1	-	1	-	-	1	-	1	1	8	7	15	15	7	12	25	-		
Osijek	sv. All	1 423	3	1	1	-	1	3	2	5	9	7	15	39	53	92	141	155	226	670	-	
	m m	656	2	-	1	-	1	3	2	5	6	6	10	25	41	52	83	81	112	226	-	
Valpovo	sv. All	140	-	-	-	-	-	1	-	1	-	1	1	1	8	12	11	11	26	67	-	
	m m	71	-	-	-	-	-	1	-	1	-	1	1	-	6	8	8	8	15	22	-	

4.3. UMRLI PREMA SPOLU I STAROSTI U 2018. PO ŽUPANIJAMA I GRADOVIMA/OPĆINAMA
DEATHS, BY SEX AND AGE, BY COUNTIES AND TOWNS/MUNICIPALITIES, 2018

(nastavak)
 (continued)

Županija County of	Spol Sex	Ukupno Total	Godine starosti Age																		80 i više 80 and over	nepo- znato Unknown
			0	1-4	5-9	10-14	15-19	20-24	25-29	30-34	35-39	40-44	45-49	50-54	55-59	60-64	65-69	70-74	75-79			
<i>Općine/ Municipalities</i>																						
Antunovac	sv.	32	-	-	-	-	-	-	-	-	-	-	-	-	6	1	4	4	3	14	-	
	All	13	-	-	-	-	-	-	-	-	-	-	-	-	2	-	2	1	2	6	-	
	m																					
Bilje	sv.	77	-	2	-	-	-	-	-	2	-	-	-	1	3	7	5	10	18	29	-	
	All	44	-	2	-	-	-	-	-	2	-	-	-	1	2	6	2	7	13	9	-	
	m																					
Bizovac	sv.	71	-	-	-	-	-	-	-	-	-	-	-	5	3	4	9	4	9	37	-	
	All	34	-	-	-	-	-	-	-	-	-	-	-	5	1	3	8	2	5	10	-	
	m																					
Čeminac	sv.	50	-	-	-	-	-	-	-	-	-	-	-	2	5	2	8	7	6	20	-	
	All	19	-	-	-	-	-	-	-	-	-	-	-	2	2	2	3	4	1	5	-	
	m																					
Čepin	sv.	134	-	-	-	-	1	-	-	-	1	3	5	8	10	6	15	21	17	47	-	
	All	76	-	-	-	-	1	-	-	-	1	3	4	5	9	2	10	14	8	19	-	
	m																					
Darda	sv.	88	2	-	-	-	-	1	-	-	1	-	-	-	4	16	9	9	9	37	-	
	All	49	1	-	-	-	-	1	-	-	1	-	-	-	3	14	7	5	4	13	-	
	m																					
Donja Motičina	sv.	15	-	-	-	-	-	-	-	-	-	-	-	1	3	1	1	1	3	5	-	
	All	5	-	-	-	-	-	-	-	-	-	-	-	-	2	1	-	-	1	1	-	
	m																					
Draž	sv.	44	-	-	-	-	-	-	-	-	-	-	-	1	2	2	4	5	2	7	21	
	All	26	-	-	-	-	-	-	-	-	-	-	-	1	2	3	4	2	6	8	-	
	m																					
Drenje	sv.	38	-	-	-	-	-	-	-	-	-	1	-	-	2	4	4	4	7	16	-	
	All	16	-	-	-	-	-	-	-	-	1	-	-	2	4	2	1	2	4	-	-	
	m																					
Đurđenovac	sv.	95	-	-	-	-	-	1	-	-	-	-	1	4	5	10	11	8	10	45	-	
	All	44	-	-	-	-	-	1	-	-	-	-	1	4	5	7	6	4	3	13	-	
	m																					
Erdut	sv.	127	1	-	-	-	-	-	1	-	-	1	1	3	6	15	17	6	22	54	-	
	All	62	1	-	-	-	-	-	1	-	-	1	-	2	4	11	12	4	11	15	-	
	m																					
Ernestinovo	sv.	27	-	-	-	-	-	-	-	-	-	-	-	1	-	-	2	2	1	4	13	
	All	14	-	-	-	-	-	-	-	-	-	-	-	1	-	-	2	2	1	3	2	
	m																					
Feričanci	sv.	32	-	-	-	-	-	-	-	-	-	-	-	-	3	2	3	3	2	19	-	
	All	19	-	-	-	-	-	-	-	-	-	-	-	-	2	1	3	2	1	10	-	
	m																					
Gorjani	sv.	23	-	-	-	-	-	1	-	-	1	-	1	-	2	-	2	1	4	11	-	
	All	5	-	-	-	-	-	1	-	-	1	-	-	1	-	-	1	-	1	-	-	
	m																					
Jagodnjak	sv.	30	-	-	-	-	1	-	-	-	-	-	-	2	1	1	3	6	3	13	-	
	All	16	-	-	-	-	1	-	-	-	-	-	-	1	1	2	5	-	6	-		
	m																					
Kneževi Vinogradi	sv.	51	-	-	-	-	-	-	-	-	-	1	-	1	5	3	7	2	7	24	1	
	All	24	-	-	-	-	-	-	-	-	-	-	-	1	3	2	5	2	4	7	-	
	m																					
Koška	sv.	55	-	-	-	-	-	-	-	1	1	2	-	2	5	2	4	5	8	25	-	
	All	28	-	-	-	-	-	-	-	1	1	1	-	1	4	1	3	2	5	9	-	
	m																					

4.3. UMRLI PREMA SPOLU I STAROSTI U 2018. PO ŽUPANIJAMA I GRADOVIMA/OPĆINAMA
DEATHS, BY SEX AND AGE, BY COUNTIES AND TOWNS/MUNICIPALITIES, 2018

(nastavak)
 (continued)

Županija County of	Spol Sex	Ukupno Total	Godine starosti Age																	80 i više 80 and over	nepo- znato Unknown	
			0	1-4	5-9	10-14	15-19	20-24	25-29	30-34	35-39	40-44	45-49	50-54	55-59	60-64	65-69	70-74	75-79			
Levanjska Varoš	sv.	16	-	-	-	-	-	-	-	-	1	-	-	-	-	-	3	-	4	8	-	
	All m m	5	-	-	-	-	-	-	-	-	1	-	-	-	-	-	1	-	1	2	-	
Magadenovac	sv.	22	-	-	-	-	-	1	-	-	-	1	-	-	1	1	5	1	3	9	-	
	All m m	8	-	-	-	-	-	1	-	-	-	1	-	-	1	1	2	1	-	1	-	
Marijanci	sv.	29	-	-	-	-	-	-	-	-	-	-	-	1	1	2	6	3	3	13	-	
	All m m	18	-	-	-	-	-	-	-	-	-	-	-	1	1	2	5	2	2	5	-	
Petlovac	sv.	40	-	-	-	-	-	1	-	-	-	1	2	1	-	4	5	2	10	14	-	
	All m m	22	-	-	-	-	-	1	-	-	-	1	2	-	-	4	5	1	2	6	-	
Petrijevi	sv.	26	-	-	-	-	1	-	-	-	-	-	-	-	-	3	1	2	4	2	13	-
	All m m	10	-	-	-	-	-	-	-	-	-	-	-	-	-	-	-	2	2	1	5	-
Podgorač	sv.	37	-	-	-	-	-	1	-	-	-	1	1	2	4	6	4	5	13	-	-	
	All m m	19	-	-	-	-	-	1	-	-	-	1	1	2	4	3	2	2	3	-	-	
Podravska Moslavina	sv.	16	-	-	-	-	-	-	-	-	-	-	-	-	1	-	4	1	1	9	-	
	All m m	9	-	-	-	-	-	-	-	-	-	-	-	-	1	-	4	1	-	3	-	
Popovac	sv.	21	-	-	-	-	-	-	-	-	-	1	1	-	-	4	2	1	4	8	-	
	All m m	9	-	-	-	-	-	-	-	-	-	1	1	-	-	3	-	1	1	2	-	
Punitovci	sv.	22	1	-	-	-	-	-	-	-	-	-	-	-	1	1	1	5	4	9	-	
	All m m	8	-	-	-	-	-	-	-	-	-	-	-	-	1	1	-	3	2	1	-	
Satnica Đakovačka	sv.	29	-	-	-	-	-	-	-	-	-	-	-	-	3	5	3	2	2	14	-	
	All m m	15	-	-	-	-	-	-	-	-	-	-	-	-	2	5	2	-	-	6	-	
Semeljci	sv.	53	1	-	1	-	-	-	-	1	1	-	-	2	2	2	1	5	7	30	-	
	All m m	18	1	-	-	-	-	-	-	1	1	-	-	-	2	1	-	2	4	6	-	
Strizivojna	sv.	26	-	-	-	-	-	-	-	-	-	-	-	-	1	1	1	2	3	18	-	
	All m m	12	-	-	-	-	-	-	-	-	-	-	-	-	-	1	1	1	2	7	-	
Šodolovci	sv.	24	-	-	-	-	-	-	-	-	-	-	-	2	-	1	-	-	6	15	-	
	All m m	9	-	-	-	-	-	-	-	-	-	-	-	2	-	1	-	-	1	5	-	
Trnava	sv.	30	-	-	-	-	-	-	-	-	-	-	-	2	1	2	3	4	4	14	-	
	All m m	8	-	-	-	-	-	-	-	-	-	-	-	2	1	-	1	1	1	2	-	
Vijevo	sv.	35	-	-	-	-	-	1	-	-	-	-	1	-	2	4	5	3	4	15	-	
	All m m	18	-	-	-	-	-	1	-	-	-	-	-	-	2	4	4	2	2	3	-	
Viškovci	sv.	19	-	-	-	-	-	-	-	-	-	-	-	2	1	1	3	1	7	4	-	
	All m m	10	-	-	-	-	-	-	-	-	-	-	-	2	1	1	2	1	2	1	-	
Vladislavci	sv.	26	-	-	-	-	-	-	-	-	-	-	-	-	1	1	4	4	3	13	-	
	All m m	11	-	-	-	-	-	-	-	-	-	-	-	-	1	1	2	3	2	2	-	
Vuka	sv.	10	-	-	-	-	-	-	-	-	-	-	-	2	2	1	1	1	-	3	-	
	All m m	7	-	-	-	-	-	-	-	-	-	-	-	1	2	1	1	1	-	1	-	

4.3. UMRLI PREMA SPOLU I STAROSTI U 2018. PO ŽUPANIJAMA I GRADOVIMA/OPĆINAMA
DEATHS, BY SEX AND AGE, BY COUNTIES AND TOWNS/MUNICIPALITIES, 2018

(nastavak)
(continued)

Županija County of	Spol Sex	Ukupno Total	Godine starosti Age																			
			0	1-4	5-9	10-14	15-19	20-24	25-29	30-34	35-39	40-44	45-49	50-54	55-59	60-64	65-69	70-74	75-79	80 i više 80 and over	nepoznato Unknown	
			Šibensko-kninska Šibenik-Knin	sv. All	1 471	5	-	-	2	2	-	3	3	5	7	24	25	43	85	123	105	195
	m	711	3	-	-	1	2	-	3	2	4	4	18	16	29	60	87	62	97	323	-	
Gradovi/ Towns																						
Drniš	sv. All	115	-	-	-	-	-	-	-	-	-	1	2	2	3	8	6	7	13	73	-	
	m	59	-	-	-	-	-	-	-	-	-	1	1	1	3	6	5	6	7	29	-	
Knin	sv. All	151	-	-	-	-	-	-	-	-	-	1	4	4	5	8	13	6	26	84	-	
	m	65	-	-	-	-	-	-	-	-	-	1	2	3	2	5	9	4	14	25	-	
Skradin	sv. All	72	-	-	-	-	1	-	-	-	2	-	2	1	6	3	4	3	9	41	-	
	m	34	-	-	-	-	1	-	-	-	2	-	2	1	5	2	2	2	7	10	-	
Šibenik	sv. All	583	5	-	-	1	1	-	2	1	2	3	9	11	14	33	57	49	75	320	-	
	m	274	3	-	-	-	1	-	2	-	1	1	8	7	7	20	40	28	33	123	-	
Vodice	sv. All	106	-	-	-	-	-	-	-	-	-	1	-	1	4	6	10	11	15	58	-	
	m	58	-	-	-	-	-	-	-	-	-	1	-	-	3	5	8	6	11	24	-	
Općine/ Municipalities																						
Bilice	sv. All	21	-	-	-	-	-	-	-	-	-	-	-	-	-	1	1	4	2	13	-	
	m	12	-	-	-	-	-	-	-	-	-	-	-	-	-	1	-	3	2	6	-	
Biskupija	sv. All	47	-	-	-	-	-	-	-	-	-	-	1	-	2	3	3	6	7	25	-	
	m	17	-	-	-	-	-	-	-	-	-	-	-	-	2	2	2	2	2	7	-	
Civljane	sv. All	10	-	-	-	-	-	-	-	-	-	-	-	-	-	-	-	-	2	8	-	
	m	6	-	-	-	-	-	-	-	-	-	-	-	-	-	-	-	-	2	4	-	
Ervenik	sv. All	17	-	-	-	-	-	-	-	-	-	-	-	-	-	1	-	1	2	4	9	-
	m	9	-	-	-	-	-	-	-	-	-	-	-	-	-	1	-	1	2	2	3	-
Kijevo	sv. All	10	-	-	-	-	-	-	-	-	-	-	-	-	1	-	-	-	-	9	-	
	m	-	-	-	-	-	-	-	-	-	-	-	-	-	-	-	-	-	-	-	-	-
Kistanje	sv. All	52	-	-	-	-	-	-	-	-	-	1	1	1	-	2	4	2	9	32	-	
	m	25	-	-	-	-	-	-	-	-	-	-	1	1	-	1	2	2	2	16	-	
Murter-Kornati	sv. All	26	-	-	-	-	-	-	-	-	-	-	-	1	1	3	1	2	2	16	-	
	m	15	-	-	-	-	-	-	-	-	-	-	-	1	1	3	1	1	1	7	-	
Pirovac	sv. All	27	-	-	-	1	-	-	-	-	1	-	2	-	1	-	2	3	2	15	-	
	m	17	-	-	-	1	-	-	-	-	1	-	2	-	1	-	2	1	1	8	-	
Primošten	sv. All	46	-	-	-	-	-	-	-	-	-	-	-	-	3	1	5	1	5	31	-	
	m	23	-	-	-	-	-	-	-	-	-	-	-	-	3	1	5	1	1	12	-	
Promina	sv. All	22	-	-	-	-	-	-	-	-	-	-	-	1	-	2	4	-	3	12	-	
	m	11	-	-	-	-	-	-	-	-	-	-	-	1	-	1	2	-	1	6	-	

4.3. UMRLI PREMA SPOLU I STAROSTI U 2018. PO ŽUPANIJAMA I GRADOVIMA/OPĆINAMA
DEATHS, BY SEX AND AGE, BY COUNTIES AND TOWNS/MUNICIPALITIES, 2018

(nastavak)
 (continued)

Županija County of	Spol Sex	Ukupno Total	Godine starosti Age																		nepo- znato Unknown		
			0	1-4	5-9	10-14	15-19	20-24	25-29	30-34	35-39	40-44	45-49	50-54	55-59	60-64	65-69	70-74	75-79	80 i više 80 and over			
Rogoznica	sv.	47	-	-	-	-	-	-	-	-	-	-	-	-	2	-	-	5	4	2	6	28	-
	All m m	28	-	-	-	-	-	-	-	-	-	-	-	-	1	-	-	5	2	1	3	16	-
Ružić	sv.	25	-	-	-	-	-	-	-	1	-	-	-	1	2	2	-	3	-	3	13	-	
	All m m	13	-	-	-	-	-	-	-	1	-	-	-	1	1	1	-	2	-	1	6	-	
Tisno	sv.	42	-	-	-	-	-	-	1	1	-	-	-	-	-	1	2	3	3	6	25	-	
	All m m	19	-	-	-	-	-	-	1	1	-	-	-	-	-	2	3	1	3	8	8	-	
Tribunj	sv.	25	-	-	-	-	-	-	-	-	-	-	-	-	-	-	5	-	4	3	13	-	
	All m m	13	-	-	-	-	-	-	-	-	-	-	-	-	-	-	4	-	2	2	5	-	
Unešić	sv.	27	-	-	-	-	-	-	-	-	-	-	-	-	-	-	3	2	-	3	19	-	
	All m m	13	-	-	-	-	-	-	-	-	-	-	-	-	-	-	2	1	-	2	8	-	
Vukovarsko-srijemska Vukovar-Sirmium	sv.	2 283	8	4	2	1	1	5	5	8	10	18	27	60	101	155	203	220	364	1 091	-		
	All m m	1 147	6	3	1	-	1	3	5	8	7	13	23	43	70	126	128	142	186	382	-		
Gradovi/ Towns																							
Ilok	sv.	105	-	-	-	-	-	-	1	-	-	-	-	2	2	7	6	14	8	19	46	-	
	All m m	58	-	-	-	-	-	-	1	-	-	-	-	2	2	5	6	9	8	9	16	-	
Otok	sv.	83	-	1	-	-	-	-	-	-	-	-	-	1	2	8	6	10	3	13	39	-	
	All m m	46	-	1	-	-	-	-	-	-	-	-	-	-	1	5	6	8	2	7	16	-	
Vinkovci	sv.	349	1	-	-	1	-	2	1	1	-	4	6	10	16	22	30	31	62	162	-		
	All m m	178	1	-	-	-	-	-	1	1	-	2	5	5	11	18	18	16	38	62	-		
Vukovar	sv.	397	2	1	-	-	-	-	1	1	3	2	3	9	13	23	26	49	57	207	-		
	All m m	177	2	-	-	-	-	-	1	1	1	2	2	6	8	16	13	30	28	67	-		
Županja	sv.	126	1	-	-	-	-	-	-	-	2	-	1	2	6	8	17	14	21	54	-		
	All m m	61	1	-	-	-	-	-	-	-	1	-	1	2	5	6	9	9	10	17	-		
Općine/ Municipalities																							
Andrijaševci	sv.	48	1	-	-	-	-	-	-	-	1	-	1	-	2	6	6	8	4	19	-		
	All m m	24	-	-	-	-	-	-	-	-	1	-	1	-	1	5	3	6	1	6	-		
Babina Greda	sv.	49	1	1	-	-	-	-	-	-	1	-	-	1	3	1	3	6	11	21	-		
	All m m	26	1	1	-	-	-	-	-	-	1	-	-	1	2	1	2	3	5	9	-		
Bogdanovci	sv.	34	-	-	-	-	-	-	-	-	-	1	-	-	-	1	5	3	6	18	-		
	All m m	12	-	-	-	-	-	-	-	-	-	1	-	-	-	1	4	1	1	4	-		

4.3. UMRLI PREMA SPOLU I STAROSTI U 2018. PO ŽUPANIJAMA I GRADOVIMA/OPĆINAMA
DEATHS, BY SEX AND AGE, BY COUNTIES AND TOWNS/MUNICIPALITIES, 2018

(nastavak)
 (continued)

Županija County of	Spol Sex	Ukupno Total	Godine starosti Age																		nepo- znato Unknown
			0	1-4	5-9	10-14	15-19	20-24	25-29	30-34	35-39	40-44	45-49	50-54	55-59	60-64	65-69	70-74	75-79	80 i više 80 and over	
Borovo	sv.	78	-	-	-	-	-	-	1	-	-	1	3	2	5	5	11	7	14	29	-
	All m m	42	-	-	-	-	-	-	1	-	-	-	3	2	2	3	9	5	7	10	-
Bošnjaci	sv.	59	1	-	1	-	-	-	-	-	-	-	1	-	3	6	4	5	10	28	-
	All m m	31	-	-	1	-	-	-	-	-	-	-	1	-	1	4	3	2	6	13	-
Cerna	sv.	46	-	-	-	-	-	-	-	1	-	1	-	3	1	2	4	1	9	24	-
	All m m	20	-	-	-	-	-	-	-	1	-	1	-	2	1	2	2	-	5	6	-
Drenovci	sv.	83	-	-	-	-	-	1	-	-	-	-	3	2	2	4	7	7	14	43	-
	All m m	37	-	-	-	-	-	1	-	-	-	-	2	2	1	4	4	5	6	12	-
Gradište	sv.	38	-	-	-	-	-	-	-	-	-	1	-	3	3	1	4	4	5	17	-
	All m m	12	-	-	-	-	-	-	-	-	-	1	-	2	2	-	3	3	-	1	-
Gunja	sv.	28	-	-	-	-	1	-	-	-	-	-	-	1	-	4	1	1	5	15	-
	All m m	16	-	-	-	-	1	-	-	-	-	-	-	-	-	4	1	1	3	6	-
Ivankovo	sv.	85	-	-	1	-	-	1	1	-	-	-	1	2	5	11	7	6	10	40	-
	All m m	47	-	-	-	-	-	1	1	-	-	-	1	-	5	10	3	4	5	17	-
Jarmina	sv.	23	-	-	-	-	-	-	-	-	-	-	-	-	1	-	2	3	6	11	-
	All m m	13	-	-	-	-	-	-	-	-	-	-	-	-	1	-	1	3	5	3	-
Lovas	sv.	19	-	-	-	-	-	-	-	-	-	-	-	-	1	-	2	-	2	14	-
	All m m	10	-	-	-	-	-	-	-	-	-	-	-	-	1	-	2	-	2	5	-
Markušica	sv.	34	-	-	-	-	-	-	-	-	-	-	-	1	2	4	1	5	6	15	-
	All m m	11	-	-	-	-	-	-	-	-	-	-	-	1	1	3	-	3	3	-	-
Negoslavci	sv.	24	-	-	-	-	-	-	-	-	-	-	-	1	1	3	2	3	5	9	-
	All m m	8	-	-	-	-	-	-	-	-	-	-	-	-	-	1	1	2	3	1	-
Nijemci	sv.	86	1	-	-	-	-	-	-	2	1	1	2	1	4	6	6	5	13	44	-
	All m m	50	1	-	-	-	-	-	-	2	1	1	2	-	4	6	5	4	4	20	-
Nuštar	sv.	49	-	-	-	-	-	1	-	1	-	2	1	2	4	5	3	5	5	20	-
	All m m	29	-	-	-	-	-	1	-	1	-	2	1	2	3	4	1	4	3	7	-
Privlaka	sv.	46	-	-	-	-	-	-	-	-	1	1	-	1	2	2	4	4	5	26	-
	All m m	25	-	-	-	-	-	-	-	-	1	1	-	1	2	1	3	1	3	12	-
Stari Jankovci	sv.	59	-	-	-	-	-	-	-	1	-	1	1	4	1	2	11	7	10	21	-
	All m m	39	-	-	-	-	-	-	-	1	-	1	1	3	1	2	8	5	7	10	-
Stari Mikanovci	sv.	33	-	-	-	-	-	-	-	-	-	1	1	3	1	1	-	9	3	14	-
	All m m	16	-	-	-	-	-	-	-	-	-	-	1	3	-	1	-	6	2	3	-

4.3. UMRLI PREMA SPOLU I STAROSTI U 2018. PO ŽUPANIJAMA I GRADOVIMA/OPĆINAMA
DEATHS, BY SEX AND AGE, BY COUNTIES AND TOWNS/MUNICIPALITIES, 2018

(nastavak)
 (continued)

Županija County of	Spol Sex	Ukupno Total	Godine starosti Age																		nepo- znato Unknown	
			0	1-4	5-9	10-14	15-19	20-24	25-29	30-34	35-39	40-44	45-49	50-54	55-59	60-64	65-69	70-74	75-79	80 i više 80 and over		
Štitar	sv.	25	-	-	-	-	-	-	-	-	-	-	-	-	1	-	1	1	4	7	11	-
	All m	13	-	-	-	-	-	-	-	-	-	-	-	-	1	-	-	1	4	3	4	-
Tompojevci	sv.	26	-	-	-	-	-	-	-	-	-	-	-	1	-	2	2	1	4	16	-	
	All m	17	-	-	-	-	-	-	-	-	-	-	-	1	-	2	2	1	4	7	-	
Tordinci	sv.	21	-	-	-	-	-	-	-	-	1	1	-	-	-	2	2	1	3	11	-	
	All m	8	-	-	-	-	-	-	-	-	1	-	-	-	-	1	1	1	1	3	-	
Tovarnik	sv.	42	-	-	-	-	-	-	-	-	-	-	-	1	3	5	5	4	3	21	-	
	All m	23	-	-	-	-	-	-	-	-	-	-	-	1	3	5	4	3	-	7	-	
Trpinja	sv.	95	-	-	-	-	-	-	-	-	-	1	-	2	5	9	7	8	18	45	-	
	All m	50	-	-	-	-	-	-	-	-	-	1	-	2	3	7	4	5	11	17	-	
Vodinci	sv.	29	-	1	-	-	-	-	-	-	-	-	-	-	-	5	3	4	3	13	-	
	All m	18	-	1	-	-	-	-	-	-	-	-	-	-	-	5	2	3	1	6	-	
Vrbanja	sv.	64	-	-	-	-	-	-	-	1	-	-	-	3	2	2	3	4	11	38	-	
	All m	30	-	-	-	-	-	-	-	1	-	-	-	3	2	2	2	2	3	15	-	
Splitsko-dalmatinska Split-Dalmatia	sv.	5 104	18	2	-	3	10	14	8	15	28	49	70	133	235	318	435	450	715	2 601	-	
	All m	2 640	11	2	-	1	6	7	7	11	21	40	50	91	162	230	294	287	420	1 000	-	
Gradovil Towns																						
Hvar	sv.	63	-	-	-	-	-	-	-	-	-	-	-	2	1	5	1	5	8	10	31	-
	All m	36	-	-	-	-	-	-	-	-	-	-	-	-	1	4	1	1	6	5	18	-
Imotski	sv.	102	-	-	-	-	-	-	-	-	1	-	1	2	3	10	7	10	18	50	-	
	All m	55	-	-	-	-	-	-	-	-	1	-	1	2	2	8	5	6	12	18	-	
Kaštela	sv.	354	-	-	-	1	-	2	-	3	3	-	9	15	16	24	24	37	63	157	-	
	All m	201	-	-	-	1	-	1	-	1	1	-	7	11	12	16	16	26	39	70	-	
Komiža	sv.	30	1	-	-	-	-	-	-	-	-	1	-	-	1	3	3	3	4	14	-	
	All m	16	1	-	-	-	-	-	-	-	-	1	-	-	-	1	3	3	2	5	-	
Makarska	sv.	156	1	-	-	-	-	1	-	1	1	1	4	3	11	6	15	19	21	72	-	
	All m	82	-	-	-	-	-	1	-	1	1	1	4	2	7	6	11	10	11	27	-	
Omiš	sv.	186	1	-	-	-	-	1	-	1	-	2	3	5	3	12	15	15	28	100	-	
	All m	96	1	-	-	-	-	1	-	1	-	2	3	2	1	11	11	8	14	41	-	
Sinj	sv.	232	2	1	-	-	-	1	-	1	-	2	2	6	17	20	18	16	23	123	-	
	All m	109	2	1	-	-	-	-	-	-	-	2	1	4	13	11	12	8	13	42	-	

4.3. UMRLI PREMA SPOLU I STAROSTI U 2018. PO ŽUPANIJAMA I GRADOVIMA/OPĆINAMA
DEATHS, BY SEX AND AGE, BY COUNTIES AND TOWNS/MUNICIPALITIES, 2018

(nastavak)
 (continued)

Županija County of	Spol Sex	Ukupno Total	Godine starosti Age																		80 i više 80 and over	nepo- znato Unknown
			0	1-4	5-9	10-14	15-19	20-24	25-29	30-34	35-39	40-44	45-49	50-54	55-59	60-64	65-69	70-74	75-79			
Solin	sv.	199	1	-	-	-	3	-	-	1	4	2	3	7	20	6	28	17	22	85	-	
	All m m	117	1	-	-	-	3	-	-	1	2	2	1	5	13	5	21	14	13	36	-	
Split	sv.	1 891	5	1	-	1	3	7	4	6	11	22	21	53	84	124	154	166	252	977	-	
	All m m	935	3	1	-	-	1	2	4	5	9	18	14	34	53	84	99	102	140	366	-	
Stari Grad	sv.	53	-	-	-	-	-	-	-	-	-	-	-	1	2	1	4	9	8	28	-	
	All m m	30	-	-	-	-	-	-	-	-	-	-	-	1	2	1	3	3	6	14	-	
Supetar	sv.	63	-	-	-	-	-	-	-	-	-	1	-	1	2	6	4	4	14	31	-	
	All m m	35	-	-	-	-	-	-	-	-	-	1	-	1	1	4	4	1	10	13	-	
Trij	sv.	133	-	-	-	-	-	-	-	-	-	-	4	4	5	10	11	10	12	77	-	
	All m m	66	-	-	-	-	-	-	-	-	-	-	4	4	5	9	9	8	8	19	-	
Trogir	sv.	147	-	-	-	-	-	-	-	1	3	3	1	7	8	16	9	30	69	-		
	All m m	86	-	-	-	-	-	-	-	1	3	3	1	6	5	10	6	22	29	-		
Vis	sv.	43	-	-	-	-	-	-	-	-	2	-	-	3	1	2	5	4	26	-		
	All m m	22	-	-	-	-	-	-	-	-	2	-	-	1	1	1	3	2	12	-		
Vrgorac	sv.	70	-	-	-	-	-	-	-	1	-	-	2	2	5	5	6	9	40	-		
	All m m	37	-	-	-	-	-	-	-	1	-	-	1	1	5	3	5	9	12	-		
Vrlika	sv.	49	-	-	-	-	-	-	-	-	-	-	2	4	6	6	3	7	21	-		
	All m m	23	-	-	-	-	-	-	-	-	-	-	2	3	3	5	3	4	3	-		
Općine/ Municipalities																						
Baška Voda	sv.	26	-	-	-	-	-	-	-	-	-	-	-	1	1	2	4	2	16	-		
	All m m	12	-	-	-	-	-	-	-	-	-	-	-	-	1	1	1	2	7	-		
Bol	sv.	12	-	-	-	-	-	-	-	-	-	-	-	-	-	4	1	-	7	-		
	All m m	9	-	-	-	-	-	-	-	-	-	-	-	-	-	3	1	-	5	-		
Brela	sv.	16	-	-	-	-	-	-	-	1	-	-	-	1	-	-	-	2	12	-		
	All m m	7	-	-	-	-	-	-	-	1	-	-	-	-	-	-	-	1	5	-		
Cista Provo	sv.	44	-	-	-	-	-	-	-	-	-	1	1	2	3	4	3	5	25	-		
	All m m	27	-	-	-	-	-	-	-	-	-	1	1	2	3	3	2	4	11	-		
Dicmo	sv.	37	1	-	-	-	-	-	-	-	1	1	1	-	-	4	1	5	23	-		
	All m m	18	1	-	-	-	-	-	-	-	1	1	1	-	-	4	-	3	7	-		
Dugi Rat	sv.	75	1	-	-	-	-	-	-	1	3	1	4	1	5	4	7	13	35	-		
	All m m	40	-	-	-	-	-	-	-	1	2	1	3	-	4	3	4	10	12	-		
Dugopolje	sv.	31	-	-	-	-	-	-	-	1	-	1	-	2	3	5	1	6	12	-		
	All m m	18	-	-	-	-	-	-	-	1	-	-	-	1	3	5	1	4	3	-		

4.3. UMRLI PREMA SPOLU I STAROSTI U 2018. PO ŽUPANIJAMA I GRADOVIMA/OPĆINAMA
DEATHS, BY SEX AND AGE, BY COUNTIES AND TOWNS/MUNICIPALITIES, 2018

(nastavak)
 (continued)

Županija County of	Spol Sex	Ukupno Total	Godine starosti Age																			
			0	1-4	5-9	10-14	15-19	20-24	25-29	30-34	35-39	40-44	45-49	50-54	55-59	60-64	65-69	70-74	75-79	80 i više 80 and over	nepoznato Unknown	
Gradac	sv.	36	-	-	-	-	-	-	-	-	-	-	-	-	2	1	2	5	4	3	19	-
	All m	15	-	-	-	-	-	-	-	-	-	-	-	-	2	1	1	2	1	1	7	-
Hrvace	sv.	53	-	-	-	-	1	-	-	-	-	-	-	1	2	3	5	2	11	28	-	
	All m	23	-	-	-	-	-	-	-	-	-	-	-	1	2	3	3	2	5	7	-	
Jelsa	sv.	71	-	-	-	1	-	-	2	-	3	1	1	1	2	3	6	7	9	35	-	
	All m	37	-	-	-	-	-	-	2	-	2	1	-	1	1	1	2	5	6	16	-	
Klis	sv.	56	-	-	-	-	-	1	1	-	-	-	1	-	3	2	3	9	10	26	-	
	All m	33	-	-	-	-	-	1	1	-	-	-	-	-	3	1	2	7	4	14	-	
Lečevica	sv.	13	-	-	-	-	-	-	-	-	-	-	-	-	-	1	1	1	-	10	-	
	All m	6	-	-	-	-	-	-	-	-	-	-	-	-	-	1	1	1	-	3	-	
Lokvičići	sv.	15	-	-	-	-	-	-	-	-	-	-	1	-	-	-	1	1	3	9	-	
	All m	8	-	-	-	-	-	-	-	-	-	-	1	-	-	-	1	1	2	3	-	
Lovreć	sv.	39	-	-	-	-	-	-	-	-	-	-	-	-	2	-	2	3	5	27	-	
	All m	15	-	-	-	-	-	-	-	-	-	-	-	-	2	-	2	2	3	6	-	
Marina	sv.	77	1	-	-	-	-	-	-	-	-	1	-	2	3	6	7	7	12	38	-	
	All m	35	-	-	-	-	-	-	-	-	-	-	-	1	3	4	3	5	8	11	-	
Milna	sv.	15	-	-	-	-	-	-	-	-	-	-	-	-	-	1	2	3	-	9	-	
	All m	7	-	-	-	-	-	-	-	-	-	-	-	-	-	1	1	2	-	3	-	
Muć	sv.	72	-	-	-	-	1	-	1	1	-	2	-	2	4	7	4	8	9	33	-	
	All m	33	-	-	-	-	-	-	-	1	-	-	-	1	4	7	3	7	4	6	-	
Nerežišća	sv.	12	-	-	-	-	-	-	-	-	-	-	1	-	-	-	1	1	1	8	-	
	All m	9	-	-	-	-	-	-	-	-	-	-	1	-	-	-	1	1	1	5	-	
Okrug	sv.	39	-	-	-	-	-	-	-	-	-	-	-	-	3	5	2	4	5	20	-	
	All m	19	-	-	-	-	-	-	-	-	-	-	-	-	1	4	1	3	2	8	-	
Otok	sv.	64	-	-	-	-	-	-	-	-	-	-	-	3	4	6	8	3	5	35	-	
	All m	34	-	-	-	-	-	-	-	-	-	-	-	2	4	6	6	2	4	10	-	
Podbablje	sv.	38	-	-	-	-	-	-	-	-	-	-	1	-	1	4	2	1	6	23	-	
	All m	22	-	-	-	-	-	-	-	-	-	-	-	-	-	3	-	-	3	16	-	
Podgora	sv.	29	-	-	-	-	-	-	-	-	-	1	1	-	-	2	4	2	3	16	-	
	All m	18	-	-	-	-	-	-	-	-	-	-	-	-	-	1	4	2	2	9	-	

4.3. UMRLI PREMA SPOLU I STAROSTI U 2018. PO ŽUPANIJAMA I GRADOVIMA/OPĆINAMA
DEATHS, BY SEX AND AGE, BY COUNTIES AND TOWNS/MUNICIPALITIES, 2018

(nastavak)
 (continued)

Županija County of	Spol Sex	Ukupno Total	Godine starosti Age																			
			0	1-4	5-9	10-14	15-19	20-24	25-29	30-34	35-39	40-44	45-49	50-54	55-59	60-64	65-69	70-74	75-79	80 i više 80 and over	nepoznato Unknown	
Podstrana	sv.	74	3	-	-	-	-	-	-	-	-	-	-	1	3	3	6	14	8	15	21	-
	All m	42	2	-	-	-	-	-	-	-	-	-	-	1	-	1	4	8	6	6	14	-
Postira	sv.	16	-	-	-	-	-	-	-	-	-	-	-	-	-	-	1	3	3	9	-	
	All m	5	-	-	-	-	-	-	-	-	-	-	-	-	-	-	1	2	1	1	-	
Prgomet	sv.	17	-	-	-	-	-	-	-	-	-	-	1	-	-	1	1	2	4	8	-	
	All m	10	-	-	-	-	-	-	-	-	-	-	-	-	-	1	1	1	3	4	-	
Primorski Dolac	sv.	8	-	-	-	-	-	-	-	-	-	-	-	-	2	2	-	1	-	3	-	
	All m	4	-	-	-	-	-	-	-	-	-	-	-	-	2	-	-	1	-	1	-	
Proložac	sv.	38	-	-	-	-	1	1	-	-	-	-	-	-	4	-	1	2	4	25	-	
	All m	17	-	-	-	-	1	1	-	-	-	-	-	-	4	-	-	2	2	7	-	
Pučišća	sv.	29	-	-	-	-	-	-	-	-	-	-	1	-	1	2	1	6	18	-		
	All m	16	-	-	-	-	-	-	-	-	-	-	1	-	1	1	1	1	11	-		
Runovići	sv.	28	-	-	-	-	-	-	-	-	1	1	2	1	1	2	2	2	16	-		
	All m	19	-	-	-	-	-	-	-	-	1	1	1	1	1	2	2	2	8	-		
Seget	sv.	69	-	-	-	-	-	-	-	-	-	2	2	3	5	6	4	12	35	-		
	All m	37	-	-	-	-	-	-	-	-	-	2	2	2	5	4	2	6	14	-		
Selca	sv.	27	1	-	-	-	-	-	1	-	-	-	-	-	1	4	1	6	13	-		
	All m	15	-	-	-	-	-	-	1	-	-	-	-	-	1	3	-	5	5	-		
Sućuraj	sv.	7	-	-	-	-	-	-	-	-	-	-	-	1	-	-	-	-	6	-		
	All m	4	-	-	-	-	-	-	-	-	-	-	-	1	-	-	-	-	3	-		
Sutivan	sv.	10	-	-	-	-	-	-	-	-	-	-	-	-	-	2	4	1	3	-		
	All m	5	-	-	-	-	-	-	-	-	-	-	-	-	-	2	2	1	-	-		
Šestanovac	sv.	39	-	-	-	-	-	-	-	-	-	1	2	1	1	3	5	3	23	-		
	All m	16	-	-	-	-	-	-	-	-	-	1	2	-	-	1	2	2	8	-		
Šolta	sv.	37	-	-	-	-	-	-	-	-	-	-	2	1	1	3	6	9	15	-		
	All m	24	-	-	-	-	-	-	-	-	-	-	1	1	-	3	4	7	8	-		
Tučepi	sv.	19	-	-	-	1	-	-	-	-	1	1	-	-	-	-	-	5	11	-		
	All m	14	-	-	-	1	-	-	-	-	1	1	-	-	-	-	-	4	7	-		
Zadvarje	sv.	3	-	-	-	-	-	-	-	-	-	-	-	-	-	-	-	-	3	-		
	All m	2	-	-	-	-	-	-	-	-	-	-	-	-	-	-	-	-	2	-		

4.3. UMRLI PREMA SPOLU I STAROSTI U 2018. PO ŽUPANIJAMA I GRADOVIMA/OPĆINAMA
DEATHS, BY SEX AND AGE, BY COUNTIES AND TOWNS/MUNICIPALITIES, 2018

(nastavak)
 (continued)

Županija County of	Spol Sex	Ukupno Total	Godine starosti Age																	nepo- znato Unknown		
			0	1-4	5-9	10-14	15-19	20-24	25-29	30-34	35-39	40-44	45-49	50-54	55-59	60-64	65-69	70-74	75-79		80 i više 80 and over	
Zagvozd	sv.	20	-	-	-	-	-	-	-	-	-	-	2	-	1	1	2	-	1	3	10	-
	m	7	-	-	-	-	-	-	-	-	-	-	2	-	-	1	2	-	-	-	2	-
Zmijavci	sv.	22	-	-	-	-	-	-	-	-	-	-	1	-	1	-	3	-	2	15	-	-
	m	12	-	-	-	-	-	-	-	-	-	-	1	-	1	-	3	-	1	6	-	-
Istarska Istria	sv.	2 372	4	2	-	-	1	5	9	4	7	14	23	57	118	156	228	207	288	1 249	-	-
	m	1 189	3	1	-	-	1	5	8	3	5	9	21	38	83	105	143	131	161	472	-	-
Gradovi/ Towns																						
Buje – Buie	sv.	52	1	-	-	-	-	1	-	-	-	2	-	2	4	2	6	2	7	25	-	-
	m	28	-	-	-	-	-	1	-	-	-	2	-	-	2	1	2	2	6	12	-	-
Buzet	sv.	76	-	-	-	-	-	1	-	1	1	-	1	3	7	4	4	7	47	-	-	-
	m	32	-	-	-	-	-	1	-	-	-	-	-	3	7	2	3	2	14	-	-	-
Labin	sv.	149	-	-	-	-	1	-	-	1	-	-	-	5	11	10	15	12	14	80	-	-
	m	79	-	-	-	-	1	-	-	1	-	-	-	2	8	6	10	8	10	33	-	-
Novigrad – Cittanova	sv.	38	-	-	-	-	-	1	-	-	-	-	2	3	3	5	5	5	14	-	-	-
	m	19	-	-	-	-	-	1	-	-	-	-	1	1	2	4	2	2	6	-	-	-
Pazin	sv.	82	-	1	-	-	-	-	-	-	-	-	-	1	3	7	7	8	10	45	-	-
	m	40	-	1	-	-	-	-	-	-	-	-	-	1	2	5	3	7	6	15	-	-
Poreč – Parenzo	sv.	144	1	-	-	-	-	-	-	-	1	1	2	7	5	11	15	19	15	67	-	-
	m	84	1	-	-	-	-	-	-	-	-	1	2	5	4	7	13	12	9	30	-	-
Pula – Pola	sv.	736	-	-	-	-	-	1	3	1	-	5	10	19	27	49	67	66	94	394	-	-
	m	342	-	-	-	-	-	1	3	-	-	3	10	13	23	33	37	36	51	132	-	-
Rovinj – Rovigno	sv.	172	-	-	-	-	-	1	-	1	1	1	4	2	11	8	22	22	20	79	-	-
	m	93	-	-	-	-	-	1	-	1	1	-	3	2	5	5	18	15	13	29	-	-
Umag – Umago	sv.	149	-	-	-	-	-	1	-	1	1	1	4	2	10	9	17	16	15	73	-	-
	m	79	-	-	-	-	-	1	-	1	1	1	4	1	6	7	10	11	9	28	-	-
Vodnjan – Dignano	sv.	57	-	-	-	-	-	-	-	-	-	-	-	-	5	8	3	4	7	30	-	-
	m	23	-	-	-	-	-	-	-	-	-	-	-	-	4	4	-	3	4	8	-	-
Općine/ Municipalities																						
Bale – Valle	sv.	12	-	-	-	-	-	-	-	-	-	-	-	-	2	1	3	1	-	5	-	-
	m	6	-	-	-	-	-	-	-	-	-	-	-	-	1	-	2	1	-	2	-	-
Barban	sv.	38	-	-	-	-	-	-	-	-	-	-	-	1	1	2	2	3	3	26	-	-
	m	23	-	-	-	-	-	-	-	-	-	-	-	1	1	1	1	2	1	16	-	-

4.3. UMRLI PREMA SPOLU I STAROSTI U 2018. PO ŽUPANIJAMA I GRADOVIMA/OPĆINAMA
DEATHS, BY SEX AND AGE, BY COUNTIES AND TOWNS/MUNICIPALITIES, 2018

(nastavak)
 (continued)

Županija County of	Spol Sex	Ukupno Total	Godine starosti Age																		
			0	1-4	5-9	10-14	15-19	20-24	25-29	30-34	35-39	40-44	45-49	50-54	55-59	60-64	65-69	70-74	75-79	80 i više 80 and over	nepoznato Unknown
Brtonigla – Verteneglio	sv.	14	-	-	-	-	-	-	-	-	-	-	-	-	1	1	-	1	1	10	-
	All m m	5	-	-	-	-	-	-	-	-	-	-	-	-	1	1	-	-	1	2	-
Cerovlje	sv.	25	-	-	-	-	-	-	-	-	-	-	-	-	2	1	2	2	4	14	-
	All m m	12	-	-	-	-	-	-	-	-	-	-	-	-	2	-	2	1	3	4	-
Fažana – Fasana	sv.	45	-	1	-	-	-	-	-	-	-	1	-	2	2	2	5	2	10	20	-
	All m m	26	-	-	-	-	-	-	-	-	1	-	2	1	2	4	1	6	9	-	
Funtana – Fontane	sv.	6	1	-	-	-	-	-	-	-	-	-	1	-	2	-	1	-	1	-	
	All m m	2	1	-	-	-	-	-	-	-	-	-	-	-	1	-	-	-	-	-	
Gračišće	sv.	12	-	-	-	-	-	-	-	-	-	-	-	-	1	-	-	1	10	-	
	All m m	7	-	-	-	-	-	-	-	-	-	-	-	-	1	-	-	1	5	-	
Grožnjan – Grisignana	sv.	7	-	-	-	-	-	-	-	-	-	-	-	1	1	-	1	-	4	-	
	All m m	4	-	-	-	-	-	-	-	-	-	-	-	1	-	-	1	-	2	-	
Kanfanar	sv.	19	-	-	-	-	-	-	-	-	-	-	-	2	-	-	-	6	11	-	
	All m m	6	-	-	-	-	-	-	-	-	-	-	-	-	-	-	-	1	5	-	
Karojba	sv.	14	-	-	-	-	-	-	-	-	-	-	-	-	-	1	1	1	11	-	
	All m m	8	-	-	-	-	-	-	-	-	-	-	-	-	-	1	1	1	5	-	
Kaštelir-Labinci – Castelliere-S. Domenica	sv.	17	-	-	-	-	-	-	-	-	-	1	-	-	-	3	1	1	11	-	
	All m m	7	-	-	-	-	-	-	-	-	-	1	-	-	-	1	-	5	-		
Kršan	sv.	35	-	-	-	-	-	-	-	1	-	-	-	1	2	4	2	4	21	-	
	All m m	20	-	-	-	-	-	-	-	1	-	-	-	1	2	3	2	4	7	-	
Lanišće	sv.	7	-	-	-	-	-	-	-	-	-	-	-	2	-	-	1	-	4	-	
	All m m	4	-	-	-	-	-	-	-	-	-	-	-	2	-	-	1	-	1	-	
Ližnjan – Lisignano	sv.	42	1	-	-	-	-	-	-	-	-	-	-	2	6	7	1	6	19	-	
	All m m	24	1	-	-	-	-	-	-	-	-	-	-	-	5	6	1	4	7	-	
Lupoglav	sv.	18	-	-	-	-	-	-	-	-	-	-	1	-	1	1	3	1	11	-	
	All m m	11	-	-	-	-	-	-	-	-	-	-	1	-	-	1	1	-	8	-	
Marčana	sv.	51	-	-	-	-	-	1	-	-	1	-	3	-	3	5	7	5	26	-	
	All m m	26	-	-	-	-	-	1	-	-	1	-	2	-	2	3	4	1	12	-	
Medulin	sv.	69	-	-	-	-	-	-	-	1	-	-	1	5	4	11	7	11	29	-	
	All m m	42	-	-	-	-	-	-	-	1	-	-	1	4	3	9	6	7	11	-	
Motovun – Montona	sv.	6	-	-	-	-	-	-	-	-	-	-	-	-	1	1	1	-	3	-	
	All m m	3	-	-	-	-	-	-	-	-	-	-	-	-	1	-	1	-	1	-	

4.3. UMRLI PREMA SPOLU I STAROSTI U 2018. PO ŽUPANIJAMA I GRADOVIMA/OPĆINAMA
DEATHS, BY SEX AND AGE, BY COUNTIES AND TOWNS/MUNICIPALITIES, 2018

(nastavak)
 (continued)

Županija County of	Spol Sex	Ukupno Total	Godine starosti Age																		80 i više 80 and over	nepo- znato Unknown
			0	1-4	5-9	10-14	15-19	20-24	25-29	30-34	35-39	40-44	45-49	50-54	55-59	60-64	65-69	70-74	75-79			
Oprtalj – Portole	sv.	14	-	-	-	-	-	-	1	-	-	-	-	1	-	1	2	1	2	6	-	
	All m m	7	-	-	-	-	-	-	-	-	-	-	-	1	-	1	1	1	-	3	-	
Pićan	sv.	21	-	-	-	-	-	-	-	-	-	-	1	-	-	1	1	-	4	14	-	
	All m m	11	-	-	-	-	-	-	-	-	-	-	1	-	-	1	1	-	2	6	-	
Raša	sv.	34	-	-	-	-	-	2	-	-	-	-	1	-	6	2	1	2	5	15	-	
	All m m	18	-	-	-	-	-	2	-	-	-	-	-	-	5	2	1	-	2	6	-	
Sveta Nedelja	sv.	30	-	-	-	-	-	-	-	-	-	-	-	-	1	1	5	-	6	17	-	
	All m m	12	-	-	-	-	-	-	-	-	-	-	-	-	-	-	1	-	2	9	-	
Sveti Lovreč	sv.	16	-	-	-	-	-	-	-	1	-	-	-	1	2	1	1	-	-	10	-	
	All m m	12	-	-	-	-	-	-	-	1	-	-	-	1	2	-	1	-	-	7	-	
Sveti Petar u Šumi	sv.	10	-	-	-	-	-	-	-	-	-	-	-	2	1	1	-	-	-	6	-	
	All m m	5	-	-	-	-	-	-	-	-	-	-	-	2	1	1	-	-	-	1	-	
Svetvinčenat	sv.	31	-	-	-	-	-	-	-	-	-	-	-	-	-	2	4	4	1	20	-	
	All m m	13	-	-	-	-	-	-	-	-	-	-	-	-	-	1	4	2	-	6	-	
Tar-Vabriga – Torre-Abreg	sv.	18	-	-	-	-	-	-	-	-	-	1	-	-	2	-	2	-	2	11	-	
	All m m	4	-	-	-	-	-	-	-	-	-	-	-	-	1	-	-	-	-	3	-	
Tinjan	sv.	16	-	-	-	-	-	-	-	-	1	-	-	-	-	1	-	-	2	12	-	
	All m m	6	-	-	-	-	-	-	-	-	1	-	-	-	-	1	-	-	2	2	-	
Višnjan – Visignano	sv.	23	-	-	-	-	-	-	-	-	-	-	-	1	-	1	1	-	6	14	-	
	All m m	16	-	-	-	-	-	-	-	-	-	-	-	1	-	1	1	-	5	8	-	
Vižinada – Visinada	sv.	9	-	-	-	-	-	-	-	-	-	-	-	-	1	1	-	2	1	4	-	
	All m m	4	-	-	-	-	-	-	-	-	-	-	-	-	-	-	-	1	1	2	-	
Vrsar – Orsera	sv.	21	-	-	-	-	-	-	-	-	-	-	-	-	-	1	3	4	3	10	-	
	All m m	10	-	-	-	-	-	-	-	-	-	-	-	-	-	1	1	3	1	4	-	
Žminj	sv.	37	-	-	-	-	-	1	-	-	-	-	-	2	2	1	2	1	8	20	-	
	All m m	16	-	-	-	-	-	1	-	-	-	-	-	1	2	-	1	1	4	6	-	
Dubrovačko-neretvanska Dubrovnik-Neretva	sv.	1321	8	1	3	-	4	2	4	5	8	9	18	28	43	92	123	110	159	704	-	
	All m m	693	5	1	2	-	2	1	4	4	5	5	10	14	27	65	83	77	94	294	-	
Gradovi/ Towns																						
Dubrovnik	sv.	467	-	-	-	-	-	-	-	1	2	4	5	11	17	29	48	45	56	249	-	
	All m m	228	-	-	-	-	-	-	-	1	2	2	-	5	9	19	32	24	30	104	-	

4.3. UMRLI PREMA SPOLU I STAROSTI U 2018. PO ŽUPANIJAMA I GRADOVIMA/OPĆINAMA
DEATHS, BY SEX AND AGE, BY COUNTIES AND TOWNS/MUNICIPALITIES, 2018

(nastavak)
 (continued)

Županija County of	Spol Sex	Ukupno Total	Godine starosti Age																		
			0	1-4	5-9	10-14	15-19	20-24	25-29	30-34	35-39	40-44	45-49	50-54	55-59	60-64	65-69	70-74	75-79	80 i više 80 and over	nepoznato Unknown
Korčula	sv.	71	1	-	-	-	-	-	1	-	1	-	-	1	4	4	5	5	9	40	-
	All m m	34	1	-	-	-	-	-	1	-	-	-	-	1	3	3	4	5	5	11	-
Metković	sv.	117	3	-	2	-	-	-	-	-	-	2	3	4	4	9	8	10	12	60	-
	All m m	61	2	-	2	-	-	-	-	-	-	1	3	1	4	6	6	7	9	20	-
Opuzen	sv.	29	-	1	-	-	-	-	-	-	-	-	2	1	-	2	3	3	2	15	-
	All m m	19	-	1	-	-	-	-	-	-	-	-	2	1	-	1	3	3	2	6	-
Ploče	sv.	103	1	-	-	-	-	-	-	1	-	1	3	2	3	7	14	6	13	52	-
	All m m	59	1	-	-	-	-	-	-	1	-	1	3	2	1	6	9	5	10	20	-
Općine/ Municipalities																					
Blato	sv.	55	-	-	-	-	-	1	-	1	1	-	2	1	1	3	7	7	2	29	-
	All m m	25	-	-	-	-	-	1	-	-	-	-	-	-	-	2	3	7	1	11	-
Dubrovačko primorje	sv.	30	-	-	-	-	-	-	-	1	-	-	-	-	1	2	2	5	19	-	
	All m m	19	-	-	-	-	-	-	-	1	-	-	-	-	1	2	2	4	9	-	
Janjina	sv.	10	-	-	-	-	-	-	-	-	-	-	-	2	1	-	-	1	-	6	-
	All m m	5	-	-	-	-	-	-	-	-	-	-	-	1	-	-	-	1	-	3	-
Konavle	sv.	99	1	-	-	-	2	-	1	-	-	-	-	-	2	7	9	7	21	49	-
	All m m	55	1	-	-	-	2	-	1	-	-	-	-	-	1	6	6	5	10	23	-
Kula Norinska	sv.	24	-	-	-	-	-	-	-	-	-	-	-	-	-	3	2	2	4	13	-
	All m m	12	-	-	-	-	-	-	-	-	-	-	-	-	-	1	2	2	1	6	-
Lastovo	sv.	9	-	-	-	-	-	-	-	-	-	-	-	-	3	-	-	1	5	-	
	All m m	6	-	-	-	-	-	-	-	-	-	-	-	-	2	-	-	-	4	-	
Lumbarda	sv.	15	-	-	-	-	-	-	-	1	-	-	-	-	-	1	3	-	1	9	-
	All m m	11	-	-	-	-	-	-	-	1	-	-	-	-	-	1	2	-	1	6	-
Mljet	sv.	14	-	-	-	-	-	1	-	-	-	-	-	-	1	2	2	2	-	6	-
	All m m	9	-	-	-	-	-	1	-	-	-	-	-	-	1	2	1	1	-	3	-
Orebić	sv.	48	-	-	1	-	-	-	-	-	-	-	-	-	3	2	3	2	1	36	-
	All m m	24	-	-	-	-	-	-	-	-	-	-	-	-	2	1	2	2	-	17	-
Požezerje	sv.	5	-	-	-	-	-	-	-	-	-	-	-	-	1	-	1	-	1	2	-
	All m m	2	-	-	-	-	-	-	-	-	-	-	-	-	1	-	1	-	-	-	-

4.3. UMRLI PREMA SPOLU I STAROSTI U 2018. PO ŽUPANIJAMA I GRADOVIMA/OPĆINAMA
DEATHS, BY SEX AND AGE, BY COUNTIES AND TOWNS/MUNICIPALITIES, 2018

(nastavak)
 (continued)

Županija County of	Spol Sex	Ukupno Total	Godine starosti Age																		
			0	1-4	5-9	10-14	15-19	20-24	25-29	30-34	35-39	40-44	45-49	50-54	55-59	60-64	65-69	70-74	75-79	80 i više 80 and over	nepoznato Unknown
Slivno	sv.	14	-	-	-	-	-	1	-	-	-	1	-	1	-	1	2	-	2	6	-
	All m m	6	-	-	-	-	-	-	-	-	-	-	-	1	-	-	1	-	2	2	-
Smokvica	sv.	14	-	-	-	-	-	-	-	2	-	-	-	-	1	1	3	2	5	-	
	All m m	6	-	-	-	-	-	-	-	1	-	-	-	-	1	1	2	-	1	-	
Ston	sv.	36	-	-	-	-	-	-	-	1	-	1	1	2	2	1	3	4	21	-	
	All m m	20	-	-	-	-	-	-	-	1	-	1	-	1	1	-	3	3	10	-	
Trpanj	sv.	13	-	-	-	-	-	-	-	-	-	-	-	-	2	-	-	1	10	-	
	All m m	3	-	-	-	-	-	-	-	-	-	-	-	-	1	-	-	1	1	-	
Vela Luka	sv.	64	2	-	-	-	-	1	1	-	-	-	-	2	6	4	4	7	37	-	
	All m m	40	-	-	-	-	-	1	1	-	-	-	-	2	5	2	4	6	19	-	
Zažablje	sv.	10	-	-	-	-	-	-	-	-	-	-	1	-	1	2	-	2	4	-	
	All m m	3	-	-	-	-	-	-	-	-	-	-	1	-	-	1	-	-	1	-	
Župa dubrovačka	sv.	74	-	-	-	-	2	-	-	-	1	2	3	2	6	6	8	13	31	-	
	All m m	46	-	-	-	-	-	-	-	-	1	1	1	2	6	5	4	9	17	-	
Međimurska Međimurje	sv.	1216	7	-	-	-	-	2	5	7	8	11	15	33	56	98	121	108	162	583	-
	All m m	618	5	-	-	-	-	2	-	5	7	9	10	21	33	74	92	76	87	197	-
Gradovi/ Towns																					
Čakovec	sv.	276	2	-	-	-	-	1	-	1	3	1	9	18	28	28	23	47	115	-	
	All m m	145	1	-	-	-	-	-	-	-	3	-	6	11	18	22	17	20	47	-	
Mursko Središće	sv.	69	1	-	-	-	-	-	1	-	-	1	2	5	7	9	7	4	32	-	
	All m m	38	-	-	-	-	-	-	1	-	-	-	1	5	6	7	4	2	12	-	
Prelog	sv.	86	-	-	-	-	-	-	2	-	-	-	1	6	2	10	8	12	45	-	
	All m m	43	-	-	-	-	-	-	2	-	-	-	-	3	2	8	8	7	13	-	
Općine/ Municipalities																					
Belica	sv.	39	-	-	-	-	-	-	-	-	-	-	-	-	2	3	4	7	23	-	
	All m m	14	-	-	-	-	-	-	-	-	-	-	-	-	1	2	2	4	5	-	
Dekanovec	sv.	8	-	-	-	-	-	-	-	-	-	2	-	-	-	1	3	-	2	-	
	All m m	4	-	-	-	-	-	-	-	-	-	-	-	-	-	1	3	-	-	-	

4.3. UMRLI PREMA SPOLU I STAROSTI U 2018. PO ŽUPANIJAMA I GRADOVIMA/OPĆINAMA
DEATHS, BY SEX AND AGE, BY COUNTIES AND TOWNS/MUNICIPALITIES, 2018

(nastavak)
 (continued)

Županija County of	Spol Sex	Ukupno Total	Godine starosti Age																			
			0	1-4	5-9	10-14	15-19	20-24	25-29	30-34	35-39	40-44	45-49	50-54	55-59	60-64	65-69	70-74	75-79	80 i više 80 and over	nepoznato Unknown	
Domašinec	sv.	28	-	-	-	-	-	-	-	-	-	-	-	-	1	1	2	2	4	4	14	-
	All m	10	-	-	-	-	-	-	-	-	-	-	-	-	-	1	1	2	2	2	2	-
Donja Dubrava	sv.	29	-	-	-	-	-	-	-	-	-	1	-	-	1	1	4	2	2	18	-	
	All m	15	-	-	-	-	-	-	-	-	-	1	-	-	-	1	4	1	2	6	-	
Donji Kraljevec	sv.	50	-	-	-	-	-	-	-	-	-	-	1	2	2	4	7	3	2	29	-	
	All m	25	-	-	-	-	-	-	-	-	-	-	1	1	-	2	4	3	-	14	-	
Donji Vidovec	sv.	29	-	-	-	-	-	-	-	-	-	-	-	-	2	2	2	2	2	19	-	
	All m	13	-	-	-	-	-	-	-	-	-	-	-	-	1	2	2	1	-	7	-	
Goričan	sv.	41	-	-	-	-	-	-	-	1	1	-	-	1	1	5	1	5	5	21	-	
	All m	21	-	-	-	-	-	-	-	1	1	-	-	1	1	4	1	4	2	6	-	
Gornji Mihajelec	sv.	26	1	-	-	-	-	-	-	-	-	1	1	-	-	2	3	3	4	11	-	
	All m	14	1	-	-	-	-	-	-	-	-	-	1	-	-	2	2	2	3	3	-	
Kotoriba	sv.	34	-	-	-	-	-	1	2	-	-	1	2	1	2	2	1	3	19	-		
	All m	16	-	-	-	-	-	-	1	-	-	1	1	-	2	2	1	2	6	-		
Mala Subotica	sv.	53	2	-	-	-	-	-	-	1	1	-	1	3	2	4	5	7	27	-		
	All m	25	2	-	-	-	-	-	-	1	1	-	-	-	1	3	2	5	10	-		
Nedelišće	sv.	100	1	-	-	-	2	-	1	1	1	2	2	-	8	13	9	17	43	-		
	All m	54	1	-	-	-	2	-	-	1	1	2	2	-	6	10	7	10	12	-		
Orehovica	sv.	43	-	-	-	-	-	1	-	-	1	1	2	1	5	4	1	4	23	-		
	All m	28	-	-	-	-	-	-	-	-	1	1	1	-	4	4	1	3	13	-		
Podturen	sv.	43	-	-	-	-	-	-	-	-	-	1	3	2	5	3	2	8	19	-		
	All m	28	-	-	-	-	-	-	-	-	-	1	3	2	5	3	2	6	6	-		
Pribislavec	sv.	29	-	-	-	-	-	1	-	-	1	1	1	1	1	2	1	3	17	-		
	All m	13	-	-	-	-	-	-	-	-	1	1	1	1	1	1	-	2	5	-		
Selnica	sv.	31	-	-	-	-	-	-	-	2	-	-	1	-	3	4	3	6	12	-		
	All m	12	-	-	-	-	-	-	-	2	-	-	1	-	2	3	1	3	-	-		
Strahoninec	sv.	24	-	-	-	-	-	-	-	-	1	-	2	-	3	4	3	6	5	-		
	All m	16	-	-	-	-	-	-	-	-	-	-	1	-	3	2	3	6	1	-		

4.3. UMRLI PREMA SPOLU I STAROSTI U 2018. PO ŽUPANIJAMA I GRADOVIMA/OPĆINAMA
DEATHS, BY SEX AND AGE, BY COUNTIES AND TOWNS/MUNICIPALITIES, 2018

(nastavak)
 (continued)

Županija County of	Spol Sex	Ukupno Total	Godine starosti Age																		
			0	1-4	5-9	10-14	15-19	20-24	25-29	30-34	35-39	40-44	45-49	50-54	55-59	60-64	65-69	70-74	75-79	80 i više 80 and over	nepoznato Unknown
Sveta Marija	sv.	25	-	-	-	-	-	-	1	-	-	-	-	-	1	3	1	3	3	13	-
	All m	11	-	-	-	-	-	-	-	-	-	-	-	-	1	3	-	2	2	3	-
Sveti Juraj na Bregu	sv.	54	-	-	-	-	-	-	-	1	-	2	1	5	5	5	3	9	23	-	
	All m	25	-	-	-	-	-	-	-	1	-	1	-	4	4	3	2	4	6	-	
Sveti Martin na Muri	sv.	29	-	-	-	-	-	-	-	-	-	-	1	2	2	1	1	3	19	-	
	All m	13	-	-	-	-	-	-	-	-	-	-	1	1	2	1	1	1	6	-	
Šenkovec	sv.	24	-	-	-	-	-	-	-	1	-	-	-	-	1	2	5	2	13	-	
	All m	11	-	-	-	-	-	-	-	1	-	-	-	-	-	1	3	1	5	-	
Štrigova	sv.	27	-	-	-	-	-	-	-	-	1	-	1	1	2	3	3	1	15	-	
	All m	16	-	-	-	-	-	-	-	-	1	-	1	-	2	2	2	-	8	-	
Vratišinec	sv.	19	-	-	-	-	-	-	-	-	-	1	-	3	1	3	4	1	6	-	
	All m	8	-	-	-	-	-	-	-	-	-	1	-	2	-	2	2	-	1	-	
Grad Zagreb City of Zagreb	sv.	9 036	34	3	2	4	15	15	17	21	57	72	111	200	328	542	756	881	1 296	4 682	-
	All m	4 273	25	1	1	4	9	12	13	14	33	42	77	126	205	331	481	491	673	1 735	-

4.4. UMRLI PREMA SKUPINAMA UZROKA SMRTI U 2018. PO ŽUPANIJAMA I GRADOVIMA/OPĆINAMA
DEATHS, BY GROUPS OF CAUSES OF DEATH, BY COUNTIES AND TOWNS/MUNICIPALITIES, 2018

Županija County of	Ukupno Total	Uzrok smrti Cause of death																		
		I.	II.	III.	IV.	V.	VI.	VII.	VIII.	IX.	X.	XI.	XII.	XIII.	XIV.	XV.	XVI.	XVII.	XVIII.	XIX.
Republika Hrvatska Republic of Croatia	52 706	288	14 210	60	2 879	1 224	1 366	-	-	23 048	2 356	2 284	5	116	1 264	-	86	93	443	2 984
Zagrebačka Zagreb	3 590	26	1 085	7	172	77	67	-	-	1 527	154	162	-	8	94	-	2	6	11	192
Gradovi/ Towns																				
Dugo Selo	140	3	43	-	12	4	4	-	-	54	9	2	-	1	1	-	-	-	-	7
Ivanić-Grad	159	1	54	1	7	4	8	-	-	63	4	7	-	-	3	-	-	1	-	6
Jastrebarsko	212	5	45	1	10	7	5	-	-	97	11	15	-	-	4	-	1	1	-	10
Samobor	449	1	142	1	18	10	4	-	-	180	22	28	-	1	17	-	-	-	-	25
Sveta Nedelja	169	2	66	-	10	3	3	-	-	62	8	3	-	-	4	-	-	1	-	7
Sveti Ivan Zelina	198	1	60	-	7	5	1	-	-	89	9	9	-	1	5	-	-	1	-	10
Velika Gorica	664	5	232	-	27	12	14	-	-	258	22	27	-	1	18	-	-	-	-	43
Vrbovec	154	-	48	-	5	4	1	-	-	77	3	6	-	-	5	-	-	-	-	5
Zaprešić	239	2	74	-	15	2	9	-	-	94	9	11	-	-	6	-	-	1	2	14
Općine/ Municipalities																				
Bedenica	14	-	5	-	1	-	-	-	-	4	1	1	-	-	-	-	-	-	-	2
Bistra	69	-	22	-	3	2	-	-	-	29	-	6	-	1	2	-	-	-	-	4
Brckovljani	60	-	14	-	4	-	2	-	-	30	4	3	-	-	-	-	-	-	-	3
Brdovec	130	2	36	-	13	2	1	-	-	48	7	2	-	-	7	-	1	-	-	11
Dubrava	80	-	15	-	7	3	2	-	-	40	4	4	-	-	1	-	-	-	-	4
Dubrava	19	-	6	-	-	1	-	-	-	10	1	-	-	-	-	-	-	-	-	1
Farkaševac	26	-	9	-	-	-	-	-	-	16	-	-	-	-	-	-	-	-	-	1
Gradec	47	-	9	-	4	-	-	-	-	22	3	3	-	-	1	-	-	-	-	5
Jakovlje	51	1	19	-	-	1	-	-	-	20	5	1	-	-	2	-	-	-	-	1
Klinča Sela	48	-	12	1	1	2	-	-	-	25	1	1	-	-	4	-	-	-	-	1
Kloštar Ivanić	72	-	22	-	4	3	2	-	-	33	3	-	-	-	3	-	-	-	-	2
Krašić	48	-	4	-	3	-	-	-	-	33	-	3	-	-	1	-	-	-	-	4
Krvarsko	34	1	8	-	2	-	-	-	-	14	3	3	-	-	-	-	-	-	-	1
Križ	99	-	34	1	5	1	3	-	-	45	-	2	-	1	1	-	-	-	-	6
Luka	18	-	7	-	-	1	-	-	-	6	1	2	-	-	-	-	-	-	-	1
Marija Gorica	45	-	13	-	1	3	2	-	-	11	3	6	-	1	3	-	-	-	-	2
Orle	34	-	5	-	1	-	-	-	-	21	3	1	-	-	-	-	-	-	-	3
Pisarovina	52	-	17	-	-	1	3	-	-	25	3	3	-	-	-	-	-	-	-	-
Pokupsko	42	-	9	-	1	1	-	-	-	23	4	-	-	1	-	-	-	-	1	2
Preseka	31	-	3	-	2	1	1	-	-	16	2	4	-	-	-	-	-	-	-	2
Pušća	34	1	18	-	1	-	-	-	-	7	1	4	-	-	1	-	-	-	-	1
Rakovec	17	-	4	-	-	1	-	-	-	7	1	1	-	-	1	-	-	-	-	2
Rugvica	88	-	22	-	3	2	1	-	-	46	5	2	-	-	3	-	-	-	-	4
Stupnik	32	1	7	-	3	1	1	-	-	15	1	1	-	-	-	-	-	-	-	2
Žumberak	16	-	1	2	2	-	-	-	-	7	1	1	-	-	1	-	-	-	-	1

Uzrok smrti:

- I. Zarazne i parazitarne bolesti
- II. Novotvorine (neoplazme)
- III. Bolesti krvi i krvotvornog sustava te određene bolesti imunološkog sustava
- IV. Endokrine bolesti, bolesti prehrane i metabolizma
- V. Duševni poremećaji i poremećaji ponašanja
- VI. Bolesti živčanog sustava
- VII. Bolesti oka i očnih adnexa
- VIII. Bolesti uha i mastoidnog nastavka
- IX. Bolesti cirkulacijskog sustava
- X. Bolesti dišnog sustava
- XI. Bolesti probavnog sustava
- XII. Bolesti kože i potkožnog tkiva
- XIII. Bolesti mišićno-koštanog sustava i vezivnog tkiva
- XIV. Bolesti sustava mokraćnih i spolnih organa
- XV. Trudnoća, porođaj i babinje
- XVI. Određena stanja nastala u perinatalnom razdoblju
- XVII. Kongenitalne malformacije, deformiteti i kromosomske abnormalnosti
- XVIII. Simptomi, znakovi i abnormalni klinički i laboratorijski nalazi neuvršteni drugamo
- XIX. Ozljede, otrovanja i neke druge posljedice vanjskih uzroka

Cause of death:

- I Infectious and parasitic diseases
- II Neoplasms
- III Diseases of the blood and blood-forming organs and certain disorders involving the immune mechanism
- IV Endocrine, nutritional and metabolic diseases
- V Mental and behavioural disorders
- VI Diseases of the nervous system
- VII Diseases of the eye and adnexa
- VIII Diseases of the ear and mastoid process
- IX Diseases of the circulatory system
- X Diseases of the respiratory system
- XI Diseases of the digestive system
- XII Diseases of the skin and subcutaneous tissue
- XIII Diseases of the musculoskeletal system and connective tissue
- XIV Diseases of the genitourinary system
- XV Pregnancy, childbirth and the puerperium
- XVI Certain conditions originating in the perinatal period
- XVII Congenital malformations, deformations and chromosomal abnormalities
- XVIII Symptoms, signs and abnormal clinical and laboratory findings not elsewhere classified
- XIX Injury, poisoning and certain other consequences of external causes

4.4. UMRLI PREMA SKUPINAMA UZROKA SMRTI U 2018. PO ŽUPANIJAMA I GRADOVIMA/OPĆINAMA
DEATHS, BY GROUPS OF CAUSES OF DEATH, BY COUNTIES AND TOWNS/MUNICIPALITIES, 2018

(nastavak)
(continued)

Županija County of	Ukupno Total	Uzrok smrti Cause of death																		
		I.	II.	III.	IV.	V.	VI.	VII.	VIII.	IX.	X.	XI.	XII.	XIII.	XIV.	XV.	XVI.	XVII.	XVIII.	XIX.
Krapinsko-zagorska Krapina-Zagorje	1 906	16	479	-	107	29	39	-	-	790	112	138	1	5	59	-	1	2	14	114
Gradovi/ Towns																				
Donja Stubica	90	-	18	-	6	2	1	-	-	43	8	4	-	-	2	-	-	-	-	6
Klanjec	37	1	5	-	3	1	-	-	-	17	-	6	-	1	1	-	-	-	-	2
Krapina	178	2	51	-	8	4	6	-	-	69	13	12	-	-	4	-	-	1	1	7
Oroslavje	83	1	27	-	3	-	1	-	-	35	4	4	-	-	2	-	-	-	-	6
Pregrada	116	-	28	-	4	1	2	-	-	51	7	12	-	1	2	-	1	1	5	1
Zabok	128	2	29	-	11	1	3	-	-	50	9	8	-	-	7	-	-	-	1	7
Zlatar	102	2	23	-	6	-	3	-	-	36	7	11	-	-	3	-	-	-	-	11
Općine/ Municipalities																				
Bedekovčina	109	1	25	-	5	1	1	-	-	51	9	3	-	-	4	-	-	-	-	9
Budinščina	25	-	8	-	1	-	1	-	-	9	4	-	-	-	-	-	-	-	-	2
Desinić	52	-	14	-	1	-	1	-	-	23	3	5	-	-	1	-	-	-	-	4
Đurmanec	63	-	14	-	4	-	1	-	-	33	5	1	-	-	1	-	-	-	-	4
Gornja Stubica	70	-	13	-	4	2	1	-	-	34	5	5	-	-	1	-	-	-	1	4
Hraščina	20	-	1	-	1	1	1	-	-	12	-	-	-	-	2	-	-	-	-	2
Hum na Sutli	61	-	15	-	4	-	-	-	-	25	2	9	-	-	1	-	-	-	-	5
Jesenje	18	-	5	-	2	1	1	-	-	4	1	1	1	-	-	-	-	-	-	2
Konjščina	56	-	19	-	5	1	1	-	-	18	1	6	-	1	2	-	-	-	1	1
Kraljevec na Sutli	26	-	10	-	1	-	-	-	-	8	2	1	-	-	1	-	-	-	-	2
Krapinske Toplice	78	2	20	-	3	2	2	-	-	32	2	6	-	-	2	-	-	-	-	7
Kumrovec	18	-	5	-	1	1	-	-	-	10	-	1	-	-	-	-	-	-	-	-
Lobor	47	1	16	-	4	3	2	-	-	10	3	5	-	-	1	-	-	-	1	1
Maće	28	1	8	-	1	1	1	-	-	9	2	1	-	1	2	-	-	-	-	1
Marija Bistrica	73	-	21	-	7	-	3	-	-	28	1	5	-	-	5	-	-	-	1	2
Mihovljan	40	-	5	-	2	-	1	-	-	21	5	1	-	-	2	-	-	-	1	2
Novi Golubovec	19	-	11	-	-	-	1	-	-	3	2	-	-	-	1	-	-	-	-	1
Petrovsko	47	-	12	-	1	1	-	-	-	20	3	6	-	1	1	-	-	-	-	2
Radoboj	53	-	14	-	2	2	-	-	-	22	2	6	-	-	1	-	-	-	-	4
Stubičke Toplice	52	-	11	-	6	1	1	-	-	19	4	3	-	-	2	-	-	-	-	5
Sveti Križ Začretje	82	3	20	-	6	1	3	-	-	30	4	7	-	-	5	-	-	-	-	3
Tuhelj	30	-	9	-	-	-	1	-	-	13	-	2	-	-	1	-	-	-	1	3
Veliko Trgovišće	56	-	12	-	1	1	-	-	-	29	4	4	-	-	2	-	-	-	-	3
Zagorska Sela	18	-	5	-	2	-	-	-	-	9	-	-	-	-	-	-	-	-	-	2
Zlatar-Bistrica	31	-	5	-	2	1	-	-	-	17	-	3	-	-	-	-	-	-	-	3
Sisačko-moslavačka Sisak-Moslavina	2 518	18	577	7	111	37	52	-	-	1 090	231	125	-	3	103	-	3	6	35	120
Gradovi/ Towns																				
Glina	164	2	36	1	7	3	1	-	-	78	18	8	-	1	3	-	-	-	1	5
Hrvatska Kostajnica	37	-	12	-	1	-	1	-	-	15	2	1	-	1	1	-	1	-	-	2
Kutina	281	1	64	1	10	5	4	-	-	140	17	11	-	-	9	-	2	3	-	14
Novska	177	4	46	2	15	4	5	-	-	67	9	5	-	-	6	-	-	1	1	12
Petrinja	307	1	61	-	12	4	5	-	-	151	30	15	-	-	10	-	-	-	2	16
Popovača	133	3	39	1	3	1	3	-	-	62	8	3	-	-	2	-	-	-	-	8
Sisak	701	3	177	-	32	10	18	-	-	271	63	46	-	-	33	-	-	1	18	29
Općine/ Municipalities																				
Donji Kukuruzari	36	-	2	-	3	-	1	-	-	15	9	2	-	-	2	-	-	-	-	2
Dvor	109	-	18	1	2	5	1	-	-	51	15	3	-	1	7	-	-	-	-	5
Gvozd	68	-	13	-	3	1	1	-	-	32	6	5	-	-	3	-	-	-	1	3
Hrvatska Dubica	38	-	12	-	1	-	1	-	-	11	2	5	-	-	4	-	-	-	-	2
Jasenovac	33	-	5	-	-	1	2	-	-	18	1	3	-	-	-	-	-	-	1	2
Lekenik	85	1	20	1	5	2	1	-	-	30	11	4	-	-	2	-	-	-	5	3
Lipovljani	50	-	12	-	6	-	2	-	-	23	1	2	-	-	2	-	-	-	-	2
Majur	25	1	5	-	-	-	-	-	-	8	6	2	-	-	1	-	-	-	-	2
Martinska Ves	57	1	12	-	4	1	-	-	-	20	7	1	-	-	6	-	-	-	1	4
Sunja	116	-	28	-	4	-	4	-	-	46	13	3	-	-	10	-	-	-	5	3
Topusko	63	-	6	-	3	-	1	-	-	31	9	6	-	-	2	-	-	-	-	5
Velika Ludina	38	1	9	-	-	-	1	-	-	21	4	-	-	-	-	-	-	1	-	1
Karlovačka Karlovac	1 933	7	490	1	122	54	46	-	-	829	106	92	-	2	33	-	2	3	23	123
Gradovi/ Towns																				
Duga Resa	150	-	35	-	5	5	3	-	-	71	7	6	-	-	2	-	-	2	3	11
Karlovac	742	2	208	1	62	17	20	-	-	291	40	28	-	2	14	-	-	1	11	45
Ogulin	196	1	45	-	14	7	6	-	-	92	9	7	-	-	3	-	-	-	2	10
Ozalj	114	-	27	-	4	5	7	-	-	50	5	6	-	-	4	-	1	-	1	4
Slunj	97	-	27	-	3	-	1	-	-	51	6	1	-	-	1	-	-	-	2	5

4.4. UMRLI PREMA SKUPINAMA UZROKA SMRTI U 2018. PO ŽUPANIJAMA I GRADOVIMA/OPĆINAMA
DEATHS, BY GROUPS OF CAUSES OF DEATH, BY COUNTIES AND TOWNS/MUNICIPALITIES, 2018

(nastavak)
(continued)

Županija County of	Ukupno Total	Uzrok smrti Cause of death																		
		I.	II.	III.	IV.	V.	VI.	VII.	VIII.	IX.	X.	XI.	XII.	XIII.	XIV.	XV.	XVI.	XVII.	XVIII.	XIX.
<i>Općine/ Municipalities</i>																				
Barilović	37	-	15	-	4	-	-	-	-	11	3	-	-	-	1	-	1	-	-	2
Bosiljevo	29	-	7	-	3	2	1	-	-	9	1	3	-	-	-	-	-	-	-	3
Cetingrad	37	-	9	-	1	3	-	-	-	15	4	2	-	-	-	-	-	-	-	3
Draganić	37	-	7	-	6	-	1	-	-	16	1	1	-	-	2	-	-	-	1	2
Generalski Stol	47	-	5	-	1	2	-	-	-	29	2	3	-	-	1	-	-	-	-	4
Josipdol	59	-	16	-	5	-	2	-	-	23	3	5	-	-	1	-	-	-	-	4
Kamanje	16	-	3	-	-	2	-	-	-	7	-	2	-	-	-	-	-	-	-	2
Krnjak	38	-	6	-	2	2	-	-	-	14	4	3	-	-	2	-	-	-	-	5
Lasinja	22	1	4	-	-	1	-	-	-	9	3	4	-	-	-	-	-	-	-	-
Netretić	57	1	14	-	-	1	1	-	-	21	4	6	-	-	1	-	-	-	1	7
Plaški	51	1	18	-	3	-	1	-	-	19	1	3	-	-	1	-	-	-	-	4
Rakovica	33	1	10	-	2	2	-	-	-	14	1	1	-	-	-	-	-	-	-	2
Ribnik	11	-	2	-	1	-	1	-	-	6	-	-	-	-	-	-	-	-	-	1
Saborsko	25	-	6	-	1	2	-	-	-	10	2	2	-	-	-	-	-	-	1	1
Tounj	23	-	5	-	-	-	1	-	-	10	2	2	-	-	-	-	-	-	-	3
Vojnić	91	-	18	-	3	3	1	-	-	50	7	4	-	-	-	-	-	-	1	4
Žakanje	21	-	3	-	2	-	-	-	-	11	1	3	-	-	-	-	-	-	-	1
Varaždinska <i>Varaždin</i>	2 179	15	545	1	115	37	45	-	-	1 054	84	139	-	4	34	-	2	2	8	94
<i>Gradovi/ Towns</i>																				
Ivanec	156	3	31	-	6	4	5	-	-	73	10	10	-	1	3	-	2	-	-	8
Lepoglava	102	-	26	-	3	2	3	-	-	50	-	10	-	-	3	-	-	-	-	5
Ludbreg	98	1	27	-	7	1	3	-	-	44	5	3	-	-	2	-	-	-	1	4
Novi Marof	139	-	36	-	5	-	3	-	-	79	3	9	-	-	1	-	-	-	-	3
Varaždin	575	3	160	-	33	14	14	-	-	278	23	16	-	-	7	-	-	-	3	24
Varaždinske Toplice	89	1	21	-	8	2	1	-	-	43	1	8	-	-	2	-	-	-	-	2
<i>Općine/ Municipalities</i>																				
Bednja	70	1	16	-	2	2	2	-	-	35	3	5	-	-	-	-	-	-	-	4
Beretinac	17	-	3	-	2	-	-	-	-	8	1	2	-	-	-	-	-	-	-	1
Breznica	31	-	9	-	3	-	-	-	-	12	3	1	-	-	-	-	-	-	-	3
Breznički Hum	21	-	4	-	2	-	-	-	-	14	-	-	-	-	-	-	-	-	-	1
Cestica	88	-	18	-	4	1	4	-	-	43	3	10	-	-	1	-	-	-	-	4
Donja Voća	25	-	1	-	1	-	1	-	-	16	2	-	-	-	-	-	-	-	1	3
Gornji Knežinec	66	1	14	-	4	1	1	-	-	29	6	8	-	-	1	-	-	-	-	1
Jalžabet	44	-	11	-	5	-	-	-	-	15	-	8	-	1	1	-	-	-	-	3
Klenovnik	30	-	12	-	3	-	1	-	-	10	1	2	-	-	-	-	-	-	-	1
Ljubešćica	18	-	6	-	1	-	-	-	-	8	-	3	-	-	-	-	-	-	-	-
Mali Bukovec	29	1	6	-	1	-	1	-	-	13	1	1	-	-	-	-	-	-	2	3
Martijanec	46	-	12	-	3	1	1	-	-	21	-	3	-	-	1	-	-	-	-	4
Maruševac	103	2	25	-	4	-	1	-	-	47	4	10	-	2	2	-	-	-	1	5
Petrijanec	47	-	8	-	2	-	-	-	-	25	5	2	-	-	3	-	-	-	-	2
Sračinec	57	-	12	1	3	1	2	-	-	26	5	4	-	-	2	-	-	-	-	1
Sveti Đurd	54	-	10	-	2	2	-	-	-	29	-	5	-	-	1	-	-	-	-	5
Sveti Ilija	37	-	17	-	1	1	-	-	-	13	-	2	-	-	-	-	1	-	-	2
Trnovec Bartolovečki	77	-	25	-	3	2	1	-	-	35	3	5	-	-	1	-	-	-	-	2
Veliki Bukovec	23	1	4	-	2	-	-	-	-	12	1	2	-	-	-	-	-	-	-	1
Vidovec	61	-	8	-	2	1	-	-	-	43	1	5	-	-	-	-	-	1	-	-
Vinica	45	1	14	-	2	-	-	-	-	19	3	4	-	-	2	-	-	-	-	-
Visoko	31	-	9	-	1	2	1	-	-	14	-	1	-	-	1	-	-	-	-	2
Koprivničko-krživačka <i>Koprivnica-Križevci</i>	1 538	15	405	-	72	27	32	-	-	663	68	91	-	2	50	-	3	2	16	92
<i>Gradovi/ Towns</i>																				
Đurđevac	83	1	29	-	4	1	-	-	-	32	3	8	-	-	1	-	2	-	-	2
Koprivnica	344	2	109	-	15	2	4	-	-	160	12	13	-	1	7	-	1	1	1	16
Križevci	286	4	72	-	10	5	12	-	-	123	12	17	-	1	9	-	-	-	2	19
<i>Općine/ Municipalities</i>																				
Drnje	33	-	10	-	1	-	-	-	-	11	2	2	-	-	2	-	-	-	-	5
Đelekovec	24	2	5	-	2	1	1	-	-	9	1	2	-	-	-	-	-	-	-	1
Ferdinandovac	32	-	7	-	1	-	1	-	-	19	1	1	-	-	-	-	-	-	-	2
Gola	38	-	10	-	5	-	1	-	-	11	3	3	-	-	3	-	-	-	-	2
Gornja Rijeka	23	-	5	-	1	-	1	-	-	11	-	3	-	-	-	-	-	-	-	2
Hlebine	16	1	4	-	1	-	-	-	-	5	1	2	-	-	-	-	-	-	-	2
Kalinovac	21	-	5	-	1	-	-	-	-	12	1	1	-	-	-	-	-	-	-	1
Kalnik	19	-	3	-	1	-	1	-	-	8	-	3	-	-	1	-	-	-	1	1
Kloštar Podravski	50	-	10	-	3	-	1	-	-	22	2	3	-	-	3	-	-	-	1	5
Koprivnički Bregi	41	-	10	-	2	1	1	-	-	18	2	3	-	-	4	-	-	-	-	-
Koprivnički Ivanec	29	-	4	-	-	1	1	-	-	15	1	1	-	-	3	-	-	-	-	2
Legrad	36	1	6	-	2	5	1	-	-	11	5	1	-	-	-	-	-	-	1	3
Molve	42	1	15	-	1	-	1	-	-	16	2	1	-	-	-	-	-	1	-	4

4.4. UMRLI PREMA SKUPINAMA UZROKA SMRTI U 2018. PO ŽUPANIJAMA I GRADOVIMA/OPĆINAMA
DEATHS, BY GROUPS OF CAUSES OF DEATH, BY COUNTIES AND TOWNS/MUNICIPALITIES, 2018

 (nastavak)
 (continued)

Županija County of	Ukupno Total	Uzrok smrti Cause of death																		
		I.	II.	III.	IV.	V.	VI.	VII.	VIII.	IX.	X.	XI.	XII.	XIII.	XIV.	XV.	XVI.	XVII.	XVIII.	XIX.
Novigrad Podravski	36	-	11	-	5	2	-	-	-	12	-	2	-	-	-	-	-	-	-	4
Novo Virje	15	-	5	-	-	1	-	-	-	7	-	1	-	-	-	-	-	-	-	1
Peteranec	47	1	14	-	1	1	-	-	-	23	4	3	-	-	-	-	-	-	-	-
Podravske Sesvete	24	-	3	-	1	1	-	-	-	14	-	3	-	-	2	-	-	-	-	-
Rasinja	55	1	10	-	1	1	1	-	-	16	5	8	-	-	5	-	-	-	3	4
Sokolovac	62	-	11	-	5	2	-	-	-	26	4	5	-	-	4	-	-	-	1	4
Sveti Ivan Žabno	77	-	20	-	2	1	3	-	-	32	1	4	-	-	3	-	-	-	3	8
Sveti Petar Orehovec	40	-	13	-	1	1	2	-	-	18	2	-	-	-	-	-	-	-	2	1
Virje	65	1	14	-	6	1	-	-	-	32	4	1	-	-	3	-	-	-	-	3
Bjelovarsko-bilogorska Bjelovar-Bilogora	1 647	3	399	2	93	22	21	-	-	843	78	65	-	2	29	-	2	-	5	83
<i>Gradovii Towns</i>																				
Bjelovar	468	1	121	-	17	4	7	-	-	247	25	16	-	-	4	-	1	-	-	25
Čazma	121	1	35	1	6	3	2	-	-	51	8	3	-	1	1	-	-	-	-	9
Daruvár	169	-	37	-	15	3	2	-	-	87	6	8	-	-	3	-	-	-	1	7
Garešnica	140	-	37	-	12	1	6	-	-	64	7	6	-	-	2	-	1	-	1	3
Grubišno Polje	97	-	19	-	6	2	-	-	-	52	2	3	-	-	2	-	-	-	1	10
<i>Općine/ Municipalities</i>																				
Berek	36	-	13	-	1	-	-	-	-	21	-	-	-	-	-	-	-	-	1	-
Dežanovac	56	-	4	-	6	1	-	-	-	32	2	7	-	-	1	-	-	-	-	3
Đulovac	49	-	12	-	3	-	-	-	-	27	2	2	-	-	1	-	-	-	-	2
Hercegovac	33	-	9	-	5	1	1	-	-	14	-	1	-	1	-	-	-	-	-	1
Ivanska	47	-	11	-	1	-	-	-	-	27	4	-	-	-	2	-	-	-	-	2
Kapela	50	-	16	-	2	-	-	-	-	26	2	3	-	-	-	-	-	-	-	1
Končanica	37	-	10	1	2	-	-	-	-	15	3	-	-	-	4	-	-	-	-	2
Nova Rača	44	-	10	-	3	1	2	-	-	20	2	4	-	-	-	-	-	-	-	2
Rovišće	54	-	11	-	3	1	-	-	-	29	2	4	-	-	2	-	-	-	-	2
Severin	7	-	1	-	-	1	-	-	-	5	-	-	-	-	-	-	-	-	-	-
Sirač	30	1	7	-	2	-	-	-	-	12	2	1	-	-	3	-	-	-	-	2
Šandrovac	30	-	6	-	-	1	1	-	-	15	1	1	-	-	2	-	-	-	1	2
Štefanje	35	-	7	-	1	-	-	-	-	17	5	3	-	-	1	-	-	-	-	1
Velika Pisanica	26	-	4	-	3	-	-	-	-	14	-	-	-	-	1	-	-	-	-	4
Velika Trnovitica	24	-	10	-	1	-	-	-	-	12	-	1	-	-	-	-	-	-	-	-
Veliki Grđevac	52	-	12	-	1	2	-	-	-	32	3	1	-	-	-	-	-	-	-	1
Veliko Trojstvo	35	-	6	-	3	1	-	-	-	19	1	1	-	-	-	-	-	-	-	4
Zrinski Topolovac	7	-	1	-	-	-	-	-	-	5	1	-	-	-	-	-	-	-	-	-
Primorsko-goranska Primorje-Gorski kotar	3 772	18	1 176	4	170	97	128	-	-	1 533	135	116	2	10	66	-	4	6	41	266
<i>Gradovii Towns</i>																				
Bakar	78	-	23	-	4	3	2	-	-	30	5	2	-	-	1	-	-	-	1	7
Cres	54	-	17	-	7	6	4	-	-	13	1	2	-	-	-	-	-	-	1	3
Crikvenica	150	1	47	-	10	2	3	-	-	70	3	4	-	-	2	-	-	-	2	6
Čabar	50	-	14	1	1	-	2	-	-	20	1	2	-	1	3	-	-	1	1	3
Delnice	95	-	20	-	4	11	1	-	-	37	9	2	-	-	1	-	-	1	1	8
Kastav	104	-	42	-	3	1	1	-	-	37	2	2	-	1	4	-	-	-	1	10
Kraljevica	54	-	18	-	1	1	2	-	-	22	2	3	-	-	-	-	-	-	-	5
Krk	88	-	28	1	7	2	4	-	-	40	2	1	-	-	-	-	-	-	2	1
Mali Lošinj	85	1	30	-	7	1	6	-	-	27	4	3	-	-	1	-	-	-	4	1
Novi Vinodolski	72	-	23	-	3	-	4	-	-	35	1	1	-	-	-	-	-	-	-	5
Opatija	149	-	57	-	6	2	5	-	-	62	3	4	-	-	4	-	-	-	-	6
Rab	113	-	33	-	3	2	5	-	-	47	3	4	-	1	4	-	2	-	4	5
Rijeka	1 688	13	501	1	64	40	63	-	-	706	70	53	-	3	28	-	2	4	19	121
Vrbovsko	93	-	30	-	6	2	2	-	-	33	4	3	-	-	-	-	-	-	1	12
<i>Općine/ Municipalities</i>																				
Baška	28	-	7	-	2	-	1	-	-	15	-	1	-	-	1	-	-	-	-	1
Brod Moravice	24	-	6	-	1	1	-	-	-	14	2	-	-	-	-	-	-	-	-	-
Čavle	79	-	25	-	7	1	-	-	-	33	3	2	-	-	2	-	-	-	-	6
Dobrinj	36	1	13	-	2	-	-	-	-	13	1	1	-	-	-	-	-	-	-	5
Fužine	26	-	11	-	-	-	2	-	-	8	2	2	-	-	1	-	-	-	-	-
Jelenje	56	-	15	-	3	2	-	-	-	25	1	1	1	1	1	-	-	-	1	5
Klana	26	-	8	-	1	2	1	-	-	7	-	2	-	-	-	-	-	-	-	5
Kostrena	36	-	14	-	2	1	2	-	-	10	-	2	-	1	1	-	-	-	-	3
Lokve	13	-	5	-	1	-	-	-	-	3	-	-	-	-	-	-	-	-	-	4
Lopar	15	-	5	-	-	1	-	-	-	6	1	2	-	-	-	-	-	-	-	-
Lovran	57	-	18	1	4	4	-	-	-	22	1	4	-	-	-	-	-	-	-	3
Malinska-Dubašnica	42	-	18	-	2	1	2	-	-	15	-	1	-	-	-	-	-	-	-	3
Matulji	137	-	46	-	6	1	6	-	-	48	3	3	-	-	5	-	-	-	-	19
Mošćenička Draga	16	-	5	-	2	-	-	-	-	7	-	1	-	-	-	-	-	-	-	1
Mrkopalj	15	-	5	-	1	1	-	-	-	8	-	-	-	-	-	-	-	-	-	-
Omišalj	35	-	11	-	2	1	1	-	-	16	1	-	-	-	1	-	-	-	-	2
Punat	27	-	9	-	-	-	2	-	-	9	-	1	-	1	1	-	-	-	-	4

4.4. UMRLI PREMA SKUPINAMA UZROKA SMRTI U 2018. PO ŽUPANIJAMA I GRADOVIMA/OPĆINAMA
DEATHS, BY GROUPS OF CAUSES OF DEATH, BY COUNTIES AND TOWNS/MUNICIPALITIES, 2018

(nastavak)
 (continued)

Županija County of	Ukupno Total	Uzrok smrti Cause of death																		
		I.	II.	III.	IV.	V.	VI.	VII.	VIII.	IX.	X.	XI.	XII.	XIII.	XIV.	XV.	XVI.	XVII.	XVIII.	XIX.
Ravna Gora	37	-	7	-	1	2	1	-	-	18	3	2	-	-	1	-	-	-	1	1
Skrad	18	-	6	-	2	1	1	-	-	7	-	-	-	-	-	-	-	-	-	1
Vinodolska općina	47	-	11	-	2	-	2	-	-	24	3	1	-	-	1	-	-	-	-	3
Viškovo	109	2	44	-	3	5	3	-	-	34	3	4	-	1	3	-	-	-	-	5
Vrbnik	20	-	4	-	-	-	-	-	-	12	1	-	1	-	-	-	-	-	-	2
Ličko-senjska Lika-Senj	846	7	198	1	43	22	19	-	-	377	52	39	-	3	30	-	1	1	6	47
Gradovi/ Towns																				
Gospić	173	1	41	-	11	5	4	-	-	69	13	7	-	1	7	-	-	-	2	12
Novalja	57	2	13	1	2	1	2	-	-	24	3	3	-	-	4	-	-	-	-	2
Otočac	171	-	33	-	8	6	6	-	-	78	9	11	-	-	5	-	1	-	2	12
Senj	113	2	37	-	1	3	1	-	-	55	3	1	-	-	2	-	-	-	1	7
Općine/ Municipalities																				
Brinje	65	1	14	-	6	-	2	-	-	28	3	6	-	1	-	-	-	-	-	4
Donji Lapac	41	-	12	-	2	-	-	-	-	20	1	2	-	-	3	-	-	-	-	1
Karlobag	24	-	12	-	-	-	-	-	-	10	1	-	-	-	1	-	-	-	-	-
Lovinac	22	-	3	-	3	-	-	-	-	13	1	-	-	-	1	-	-	-	-	1
Perušić	64	1	12	-	-	4	2	-	-	25	8	4	-	1	2	-	-	1	-	4
Plitvička Jezera	62	-	12	-	7	1	1	-	-	28	4	3	-	-	2	-	-	-	1	3
Udbina	35	-	5	-	2	1	1	-	-	20	3	1	-	-	1	-	-	-	-	1
Vrhovine	19	-	4	-	1	1	-	-	-	7	3	1	-	-	2	-	-	-	-	-
Virovitičko-podravska Virovitica-Podravina	1 079	1	267	2	64	22	22	-	-	515	34	48	1	1	16	-	2	1	8	75
Gradovi/ Towns																				
Orahovica	41	-	12	-	1	-	2	-	-	18	1	2	-	-	-	-	-	-	-	5
Slatina	132	-	38	-	6	1	-	-	-	68	5	3	-	-	3	-	1	-	-	7
Virovitica	233	1	54	1	17	7	7	-	-	118	2	9	-	-	5	-	-	-	-	12
Općine/ Municipalities																				
Crnac	31	-	9	-	5	-	-	-	-	9	-	2	-	-	-	-	-	-	1	5
Čačinci	54	-	12	-	4	1	-	-	-	21	3	4	1	-	1	-	-	-	1	6
Čadavica	37	-	8	-	2	-	-	-	-	21	2	2	-	-	-	-	-	-	-	2
Gradina	56	-	16	1	6	1	-	-	-	24	1	3	-	-	1	-	-	-	-	3
Lukač	69	-	12	-	3	-	2	-	-	40	2	3	-	-	-	-	-	-	2	5
Mikleuš	21	-	5	-	-	1	1	-	-	12	1	1	-	-	-	-	-	-	-	-
Nova Bukovica	33	-	9	-	1	1	-	-	-	14	2	3	-	-	1	-	-	-	-	2
Pitomača	121	-	27	-	7	2	4	-	-	59	4	6	-	-	3	-	-	1	-	8
Sopje	45	-	12	-	2	2	2	-	-	21	1	1	-	-	-	-	-	-	-	4
Suhopolje	101	-	33	-	4	2	2	-	-	44	3	1	-	1	-	-	-	-	2	9
Špišić Bukovica	59	-	14	-	3	1	-	-	-	29	2	4	-	-	-	-	1	-	1	4
Voćin	20	-	2	-	2	-	-	-	-	8	1	3	-	-	1	-	-	-	1	2
Zdenci	26	-	4	-	1	3	2	-	-	9	4	1	-	-	1	-	-	-	-	1
Požeško-slavonska Požega-Slavonia	1 016	1	269	2	58	33	22	-	-	439	51	40	-	2	36	-	-	2	2	59
Gradovi/ Towns																				
Kutjevo	76	-	24	-	1	3	1	-	-	35	2	4	-	-	1	-	-	-	-	5
Lipik	101	-	21	-	11	2	2	-	-	45	8	5	-	-	5	-	-	-	-	2
Pakrac	140	-	34	-	10	3	3	-	-	60	8	8	-	-	5	-	-	1	-	8
Pleternica	145	-	40	1	5	3	4	-	-	60	9	6	-	1	5	-	-	-	-	11
Požega	304	-	85	1	18	17	5	-	-	133	8	9	-	1	9	-	-	1	1	16
Općine/ Municipalities																				
Brestovac	47	-	16	-	3	-	1	-	-	21	3	1	-	-	2	-	-	-	-	-
Čaglin	56	1	15	-	-	1	1	-	-	25	3	3	-	-	1	-	-	-	-	6
Jakšić	43	-	9	-	4	1	2	-	-	19	2	2	-	-	1	-	-	-	1	2
Kaptol	36	-	8	-	1	1	-	-	-	17	3	1	-	-	4	-	-	-	-	1
Velika	68	-	17	-	5	2	3	-	-	24	5	1	-	-	3	-	-	-	-	8
Brodsko-posavska Slavonski Brod-Posavina	2 011	13	484	2	161	64	54	-	-	934	81	56	-	3	46	-	5	4	9	95
Gradovi/ Towns																				
Nova Gradiška	203	3	47	1	27	6	7	-	-	86	4	7	-	-	6	-	-	-	2	7
Slavonski Brod	714	2	187	-	52	19	20	-	-	331	37	17	-	-	14	-	4	-	-	31
Općine/ Municipalities																				
Bebrina	36	-	13	1	4	2	1	-	-	15	-	-	-	-	-	-	-	-	-	-
Brodski Stupnik	31	1	7	-	2	-	2	-	-	14	1	1	-	-	-	-	-	-	-	3

4.4. UMRLI PREMA SKUPINAMA UZROKA SMRTI U 2018. PO ŽUPANIJAMA I GRADOVIMA/OPĆINAMA
DEATHS, BY GROUPS OF CAUSES OF DEATH, BY COUNTIES AND TOWNS/MUNICIPALITIES, 2018

(nastavak)
(continued)

Županija County of	Ukupno Total	Uzrok smrti Cause of death																			
		I.	II.	III.	IV.	V.	VI.	VII.	VIII.	IX.	X.	XI.	XII.	XIII.	XIV.	XV.	XVI.	XVII.	XVIII.	XIX.	
Bukovlje	28	1	7	-	2	-	1	-	-	14	1	1	-	-	-	-	-	-	-	1	
Cernik	52	-	11	-	2	2	2	-	-	25	1	1	-	-	2	-	-	-	1	5	
Davor	41	-	9	-	1	3	2	-	-	18	2	2	-	-	2	-	-	1	-	1	
Donji Andrijevići	43	1	9	-	-	1	1	-	-	25	2	-	-	-	-	-	-	1	-	3	
Dragalić	19	-	3	-	2	-	-	-	-	11	1	1	-	-	-	-	-	-	-	1	
Garčin	72	1	20	-	4	1	-	-	-	37	3	3	-	-	-	-	-	-	-	3	
Gornja Vrba	29	-	9	-	3	2	1	-	-	12	-	-	-	-	-	-	1	-	-	1	
Gornji Bogičevci	41	-	9	-	1	1	2	-	-	21	2	3	-	-	-	-	-	-	-	2	
Gundinci	23	-	4	-	2	1	-	-	-	10	1	2	-	-	1	-	-	1	-	1	
Klakar	26	-	6	-	2	-	1	-	-	14	-	-	-	-	1	-	-	-	-	2	
Nova Kapela	55	-	14	-	-	2	1	-	-	35	2	-	-	-	-	-	-	-	1	-	
Okučani	52	-	12	-	5	4	2	-	-	23	2	-	-	-	1	-	-	-	1	2	
Oprisavci	38	-	6	-	4	-	-	-	-	18	3	3	-	-	2	-	-	-	-	2	
Oriovac	70	-	16	-	5	3	-	-	-	35	1	-	-	-	1	-	-	1	-	8	
Podcrkavlje	23	-	3	-	1	1	-	-	-	12	1	1	-	-	3	-	-	-	-	1	
Rešetari	61	-	15	-	3	3	3	-	-	23	4	2	-	-	2	1	-	-	1	4	
Sibinj	93	-	22	-	9	2	-	-	-	45	3	2	-	-	1	4	-	-	-	5	
Sikirevci	20	-	5	-	-	-	-	-	-	12	-	-	-	-	1	-	-	-	-	2	
Slavonski Šamac	29	1	9	-	1	-	-	-	-	16	1	-	-	-	-	-	-	-	-	1	
Stara Gradiška	14	-	4	-	3	-	-	-	-	4	-	1	-	-	1	-	-	-	1	-	
Staro Petrovo Selo	87	2	18	-	15	-	3	-	-	32	3	4	-	-	4	-	-	-	1	5	
Velika Kapanica	43	1	6	-	4	2	3	-	-	22	3	1	-	-	1	-	-	-	-	-	
Vrbje	27	-	3	-	5	5	2	-	-	8	-	2	-	-	-	-	-	-	-	2	
Vrpolje	41	-	10	-	2	4	-	-	-	16	3	2	-	-	1	-	-	-	1	2	
Zadarska	1 982	7	562	6	131	63	54	-	-	757	79	104	-	7	49	-	3	8	36	116	
<i>Zadar</i>																					
<i>Gradovi/ Towns</i>																					
Benkovac	139	1	29	1	11	1	1	-	-	64	7	11	-	-	1	2	-	1	-	3	6
Biograd na Moru	70	-	15	-	-	4	1	-	-	40	1	-	-	-	1	-	-	1	1	6	
Nin	36	-	14	-	3	-	1	-	-	13	-	2	-	-	-	-	-	-	-	3	
Obrovac	51	-	14	-	3	4	-	-	-	20	2	2	-	-	2	-	-	-	1	3	
Pag	33	-	9	-	4	-	-	-	-	14	1	2	-	-	-	-	-	-	2	1	
Zadar	724	2	213	3	54	21	30	-	-	253	26	33	-	-	4	23	-	-	4	16	42
<i>Općine/ Municipalities</i>																					
Bibinje	37	-	11	-	4	1	-	-	-	12	2	2	-	-	1	-	-	-	1	3	
Galovac	13	-	3	-	3	-	1	-	-	4	-	2	-	-	-	-	-	-	-	-	
Gračac	77	-	15	-	5	4	5	-	-	34	5	2	-	-	2	-	-	-	-	5	
Jasenice	16	-	6	-	-	-	-	-	-	6	-	2	-	-	1	-	-	-	1	-	
Kali	19	-	9	-	2	2	-	-	-	4	1	1	-	-	-	-	-	-	-	-	
Kolan	11	-	3	-	-	-	-	-	-	5	-	1	-	-	-	-	-	1	1	-	
Kukljica	14	-	5	-	1	-	-	-	-	6	1	1	-	-	-	-	-	-	-	-	
Lišane Ostrovičke	6	-	-	-	1	1	-	-	-	3	-	-	-	-	-	-	-	-	-	1	
Novigrad	25	-	6	-	1	1	-	-	-	13	1	2	-	-	-	-	-	-	-	1	
Pakoštane	44	-	14	-	-	1	-	-	-	23	1	2	-	-	1	-	-	-	-	2	
Pašman	51	1	15	-	5	-	1	-	-	17	1	4	-	-	1	-	1	-	2	3	
Polača	25	-	7	-	1	1	-	-	-	11	1	2	-	-	-	-	-	-	1	1	
Poličnik	46	-	7	-	4	1	2	-	-	20	2	4	-	-	1	-	-	-	1	4	
Posedarje	55	-	18	-	4	3	1	-	-	23	1	2	-	-	-	-	-	-	-	3	
Povljana	17	-	6	-	1	1	1	-	-	6	1	-	-	-	-	-	-	-	1	-	
Preko	80	2	21	-	5	4	1	-	-	32	4	-	-	-	5	-	-	-	-	6	
Privlaka	28	-	8	-	3	-	1	-	-	10	2	2	-	-	1	-	-	-	-	1	
Ražanac	47	-	16	-	1	2	1	-	-	15	2	4	-	-	1	1	-	-	-	4	
Sali	38	-	14	-	1	4	1	-	-	11	2	2	-	-	1	-	-	-	1	1	
Stankovci	22	-	6	-	-	-	-	-	-	10	1	1	-	-	-	-	-	1	-	3	
Starigrad	32	1	6	-	5	1	1	-	-	9	2	3	-	-	-	-	-	-	-	4	
Sukošan	57	-	14	-	2	2	1	-	-	19	4	5	-	-	3	-	-	1	1	5	
Sveti Filip i Jakov	48	-	13	1	3	-	1	-	-	20	4	4	-	-	1	-	-	-	-	1	
Škabrnja	17	-	6	-	-	2	-	-	-	7	-	-	-	-	1	-	-	-	1	-	
Tkon	6	-	3	-	-	-	-	-	-	3	-	-	-	-	-	-	-	-	-	-	
Vir	34	-	12	1	1	1	-	-	-	12	2	3	-	-	1	-	-	-	1	-	
Vrsi	26	-	12	-	2	-	1	-	-	5	1	-	-	-	-	-	1	-	-	4	
Zemunik Donji	38	-	12	-	1	1	2	-	-	13	1	3	-	-	1	-	-	-	1	3	
Osječko-baranjska	3 886	19	967	5	194	123	99	-	-	1 820	126	175	-	9	60	-	6	9	37	237	
<i>Osijek-Baranja</i>																					
<i>Gradovi/ Towns</i>																					
Beli Manastr	128	-	32	-	6	-	3	-	-	68	4	8	-	-	-	-	-	-	2	5	
Belišće	144	1	36	-	5	1	2	-	-	71	3	8	-	-	3	-	1	2	-	11	
Donji Miholjac	120	-	21	-	5	3	1	-	-	74	5	5	-	-	-	-	-	-	-	6	
Đakovo	280	1	74	-	17	10	8	-	-	120	10	14	-	-	1	6	-	-	-	19	
Našice	181	-	55	-	7	4	3	-	-	70	4	18	-	-	5	-	1	-	-	14	
Osijek	1 423	11	360	4	76	59	51	-	-	637	47	60	-	-	5	20	-	-	5	11	77
Valpovo	140	1	30	-	6	4	1	-	-	75	6	4	-	-	1	-	-	-	1	11	

4.4. UMRLI PREMA SKUPINAMA UZROKA SMRTI U 2018. PO ŽUPANIJAMA I GRADOVIMA/OPĆINAMA
DEATHS, BY GROUPS OF CAUSES OF DEATH, BY COUNTIES AND TOWNS/MUNICIPALITIES, 2018

(nastavak)
(continued)

Županija County of	Ukupno Total	Uzrok smrti Cause of death																		
		I.	II.	III.	IV.	V.	VI.	VII.	VIII.	IX.	X.	XI.	XII.	XIII.	XIV.	XV.	XVI.	XVII.	XVIII.	XIX.
<i>Općine/ Municipalities</i>																				
Antunovac	32	-	9	-	2	1	1	-	-	16	-	-	-	-	-	-	-	-	-	3
Bilje	77	1	19	-	3	1	3	-	-	37	4	5	-	-	1	-	-	-	-	3
Bizovac	71	-	20	-	3	3	3	-	-	35	2	2	-	-	1	-	-	-	-	2
Čeminac	50	-	8	-	2	-	3	-	-	30	2	3	-	-	-	-	-	-	-	2
Čepin	134	-	45	-	3	3	2	-	-	60	5	2	-	-	2	-	-	-	4	8
Darda	88	1	22	-	4	1	3	-	-	41	4	6	-	-	-	2	-	-	1	3
Donja Motičina	15	-	6	-	-	-	-	-	-	8	1	-	-	-	-	-	-	-	-	-
Draž	44	1	10	-	-	1	-	-	-	26	3	1	-	-	-	-	-	-	-	2
Drenje	38	-	4	-	2	3	-	-	-	17	1	-	-	-	4	-	-	-	1	6
Đurđenovac	95	-	13	-	8	4	3	-	-	44	4	3	-	-	4	-	-	-	2	10
Erdut	127	1	34	-	7	6	3	-	-	52	2	4	-	-	2	-	1	-	3	12
Ernestinovo	27	-	7	-	1	-	1	-	-	14	-	1	-	-	-	-	-	-	-	3
Feričanci	32	-	9	-	2	2	-	-	-	11	4	-	-	-	1	-	-	-	-	3
Gorjani	23	-	8	-	2	-	-	-	-	9	-	2	-	-	1	-	-	-	-	1
Jagodnjak	30	-	9	-	1	1	-	-	-	14	1	1	-	-	1	-	-	-	-	2
Kneževi Vinogradi	51	-	12	-	4	-	2	-	-	26	-	2	-	-	-	-	-	-	1	4
Koška	55	-	14	-	2	3	-	-	-	26	-	3	-	-	2	-	-	-	2	3
Levanjska Varoš	16	-	1	-	1	-	-	-	-	9	-	2	-	-	-	-	-	-	-	3
Magadenovac	22	-	6	-	2	-	1	-	-	10	-	1	-	1	-	-	-	-	-	1
Marijanci	29	-	8	-	-	2	1	-	-	14	-	2	-	-	-	-	-	-	-	2
Petlovac	40	-	12	-	1	-	-	-	-	23	-	1	-	-	-	-	-	-	-	3
Petrijevci	26	-	8	-	-	-	-	-	-	15	-	-	-	1	-	-	-	-	-	1
Podgorač	37	-	8	-	3	1	-	-	-	19	3	1	-	-	1	-	-	-	-	1
Podravska Moslavina	16	-	5	-	-	-	-	-	-	11	-	-	-	-	-	-	-	-	-	-
Popovac	21	-	1	-	-	-	-	-	-	16	-	3	-	-	-	-	-	-	-	1
Punitovci	22	-	4	-	1	1	-	-	-	8	1	4	-	-	1	-	-	1	-	1
Satnica Đakovačka	29	-	10	-	1	1	-	-	-	13	-	1	-	-	-	-	-	-	-	3
Semeljci	53	-	9	1	4	2	1	-	-	26	3	2	-	-	2	-	1	-	1	1
Strizivojna	26	-	4	-	2	3	1	-	-	9	3	-	-	1	-	-	-	-	2	1
Šodolovci	24	-	6	-	-	-	-	-	-	15	-	1	-	-	-	-	-	-	-	1
Trnava	30	-	5	-	2	1	-	-	-	18	-	-	-	-	1	-	-	-	-	3
Viljevo	35	-	8	-	2	1	2	-	-	13	1	3	-	-	1	-	-	1	-	3
Viškovci	19	1	8	-	3	-	-	-	-	3	2	1	-	-	-	-	-	-	-	1
Vladislavci	26	-	3	-	3	-	-	-	-	16	-	1	-	-	-	-	-	-	3	-
Vuka	10	-	4	-	1	1	-	-	-	1	1	-	-	-	-	-	-	-	1	1
Šibensko-kninska Šibenik-Knin	1 471	4	361	3	92	30	40	-	-	662	63	50	-	3	49	-	3	3	16	92
<i>Gradovi/ Towns</i>																				
Drnish	115	1	18	-	5	2	4	-	-	65	4	2	-	1	4	-	-	-	2	7
Knin	151	1	45	1	11	3	2	-	-	63	8	1	-	1	7	-	-	-	-	8
Skradin	72	-	18	-	4	-	2	-	-	36	4	4	-	-	1	-	-	-	1	2
Šibenik	583	1	138	1	48	10	19	-	-	263	24	19	-	1	19	-	3	2	5	30
Vodice	106	1	31	-	5	2	3	-	-	43	6	8	-	-	5	-	-	-	-	2
<i>Općine/ Municipalities</i>																				
Bilice	21	-	5	-	3	-	-	-	-	10	1	-	-	-	-	-	-	-	-	2
Biskupija	47	-	14	-	2	-	1	-	-	21	4	3	-	-	-	-	-	-	-	2
Civljane	10	-	3	1	-	-	-	-	-	4	-	-	-	-	-	-	-	-	-	2
Ervenik	17	-	4	-	-	1	1	-	-	7	-	1	-	-	1	-	-	-	1	1
Kijevo	10	-	-	-	-	-	1	-	-	6	1	-	-	-	1	-	-	-	-	1
Kistanje	52	-	12	-	3	1	1	-	-	21	2	1	-	-	1	-	-	-	2	8
Murter-Kornati	26	-	7	-	1	1	-	-	-	12	1	1	-	-	1	-	-	-	1	1
Pirovac	27	-	6	-	1	-	1	-	-	13	-	-	-	-	-	-	-	1	1	4
Primošten	46	-	11	-	1	4	1	-	-	16	3	1	-	-	2	-	-	-	1	6
Promina	22	-	8	-	-	-	-	-	-	10	1	2	-	-	-	-	-	-	-	1
Rogoznica	47	-	12	-	2	2	1	-	-	21	2	2	-	-	1	-	-	-	-	4
Ružić	25	-	9	-	1	-	-	-	-	9	-	1	-	-	-	-	-	-	-	5
Tisno	42	-	10	-	2	1	1	-	-	17	1	3	-	-	2	-	-	-	2	3
Tribunj	25	-	4	-	1	1	1	-	-	14	1	1	-	-	1	-	-	-	-	1
Unešić	27	-	6	-	2	2	1	-	-	11	-	-	-	-	3	-	-	-	-	2
Vukovarsko-srijemska Vukovar-Sirmium	2 283	13	537	2	169	68	54	-	-	1 075	107	91	-	5	30	-	6	3	10	113
<i>Gradovi/ Towns</i>																				
Ilok	105	-	26	-	4	2	3	-	-	56	3	2	-	-	1	-	-	-	-	8
Otok	83	-	22	-	2	3	2	-	-	31	8	6	-	2	2	-	-	-	1	4
Vinkovci	349	1	95	1	23	19	15	-	-	131	20	16	-	-	4	-	1	-	2	21
Vukovar	397	1	99	-	29	2	12	-	-	214	16	8	-	-	3	-	1	-	-	12
Županja	126	-	35	-	11	3	1	-	-	60	3	8	-	-	1	-	1	1	1	1
<i>Općine/ Municipalities</i>																				
Andrijaševci	48	-	10	-	5	3	1	-	-	19	3	-	-	-	-	-	1	-	1	5
Babina Greda	49	-	5	-	4	2	1	-	-	28	2	2	-	-	2	-	-	-	-	3

4.4. UMRLI PREMA SKUPINAMA UZROKA SMRTI U 2018. PO ŽUPANIJAMA I GRADOVIMA/OPĆINAMA
DEATHS, BY GROUPS OF CAUSES OF DEATH, BY COUNTIES AND TOWNS/MUNICIPALITIES, 2018

(nastavak)
(continued)

Županija County of	Ukupno Total	Uzrok smrti Cause of death																		
		I.	II.	III.	IV.	V.	VI.	VII.	VIII.	IX.	X.	XI.	XII.	XIII.	XIV.	XV.	XVI.	XVII.	XVIII.	XIX.
Bogdanovci	34	1	8	-	2	-	-	-	-	15	-	-	-	1	2	-	-	-	-	5
Borovo	78	1	24	-	7	-	2	-	-	37	2	2	-	-	-	-	-	-	-	3
Bošnjaci	59	-	21	-	2	-	2	-	-	23	3	1	-	-	-	-	1	1	-	5
Cerna	46	-	6	-	4	3	2	-	-	27	3	-	-	-	-	-	-	-	-	1
Drenovci	83	1	13	-	11	2	3	-	-	34	5	8	-	1	2	-	-	-	-	3
Gradište	38	-	10	1	2	2	1	-	-	16	1	2	-	-	-	-	-	-	-	3
Gunja	28	-	9	-	2	2	-	-	-	12	-	-	-	-	-	-	-	-	-	3
Ivankovo	85	-	12	-	10	2	1	-	-	39	10	4	-	-	2	-	-	-	1	4
Jarmina	23	-	6	-	1	3	-	-	-	11	1	-	-	-	-	-	-	-	1	-
Lovas	19	-	6	-	1	1	-	-	-	9	-	-	-	-	-	-	-	-	-	2
Markušica	34	-	7	-	4	3	-	-	-	18	-	1	-	-	-	-	-	-	-	1
Negoslavci	24	-	7	-	-	1	1	-	-	10	2	1	-	-	-	-	-	-	-	2
Nijemci	86	3	18	-	7	2	2	-	-	37	2	6	-	1	-	-	1	-	1	6
Nuštar	49	-	8	-	2	1	1	-	-	25	3	2	-	-	3	-	-	-	-	4
Privlaka	46	1	9	-	2	3	-	-	-	19	3	3	-	-	-	-	-	-	2	4
Stari Jankovci	59	2	11	-	6	2	2	-	-	25	5	2	-	-	2	-	-	-	-	2
Stari Mikanovci	33	-	8	-	5	-	-	-	-	14	2	2	-	-	-	-	-	-	-	2
Štitar	25	-	6	-	4	3	-	-	-	10	-	1	-	-	1	-	-	-	-	-
Tompojevci	26	-	8	-	1	-	1	-	-	15	-	1	-	-	-	-	-	-	-	-
Tordinci	21	1	5	-	2	-	-	-	-	9	-	-	-	-	1	-	-	-	-	3
Tovarnik	42	1	8	-	2	3	-	-	-	20	2	4	-	-	-	-	-	-	-	2
Trpinja	95	-	18	-	7	-	1	-	-	57	5	4	-	-	1	-	-	-	-	2
Vodinci	29	-	5	-	3	-	-	-	-	18	1	1	-	-	-	-	-	1	-	-
Vrbanja	64	-	12	-	4	1	-	-	-	36	2	4	-	-	3	-	-	-	-	2
Splitsko-dalmatinska Split-Dalmatia	5 104	30	1 417	5	349	156	176	-	-	2 046	212	195	-	16	114	-	9	11	92	276
Gradovi/ Towns																				
Hvar	63	-	15	-	6	7	2	-	-	22	4	2	-	-	1	-	-	-	1	3
Imotski	102	-	27	-	10	3	6	-	-	43	4	3	-	-	2	-	-	-	1	3
Kaštela	354	2	108	-	26	10	19	-	-	127	15	17	-	2	9	-	-	-	2	17
Komiža	30	1	6	-	2	2	1	-	-	12	1	2	-	-	-	-	-	-	1	2
Makarska	156	1	40	-	11	2	7	-	-	47	8	6	-	-	7	-	-	1	15	11
Omiš	186	-	49	-	12	7	4	-	-	84	11	6	-	-	2	-	1	-	1	9
Sinj	232	-	63	-	13	4	5	-	-	112	4	10	-	-	5	-	-	2	1	13
Solin	199	-	69	-	13	5	11	-	-	64	6	9	-	-	5	-	-	-	4	13
Split	1 891	14	564	3	127	65	71	-	-	703	75	62	-	9	40	-	4	6	36	112
Stari Grad	53	-	17	-	2	3	2	-	-	17	7	-	-	-	2	-	-	-	1	2
Supetar	63	-	20	1	1	-	-	-	-	33	2	-	-	-	3	-	-	-	-	3
Trilj	133	-	27	-	8	1	1	-	-	67	5	12	-	-	2	-	-	-	1	9
Trogir	147	1	45	-	6	5	3	-	-	62	7	5	-	1	5	-	-	-	-	7
Vis	43	-	11	-	3	2	-	-	-	23	-	1	-	-	2	-	-	-	-	1
Vrgorac	70	-	11	-	3	4	2	-	-	39	3	1	-	1	1	-	-	-	1	4
Vrlika	49	-	11	-	11	1	-	-	-	16	1	4	-	-	2	-	-	-	-	3
Općine/ Municipalities																				
Baška Voda	26	-	6	-	1	1	-	-	-	13	-	2	-	-	1	-	-	-	1	1
Bol	12	-	7	-	-	-	1	-	-	4	-	-	-	-	-	-	-	-	-	-
Brela	16	-	4	-	-	-	2	-	-	6	1	1	-	-	-	-	-	-	1	1
Cista Provo	44	1	7	-	3	2	1	-	-	21	4	1	-	-	-	-	-	-	-	4
Dicmo	37	-	5	-	-	3	-	-	-	17	1	2	-	1	1	-	1	-	2	4
Dugi Rat	75	2	20	-	8	3	4	-	-	23	2	6	-	-	1	-	-	-	-	6
Dugopolje	31	-	8	-	8	-	-	-	-	11	1	2	-	-	-	-	-	-	-	1
Gradac	36	1	13	-	1	1	1	-	-	12	-	-	-	-	-	-	-	-	4	3
Hrvace	53	-	17	-	2	-	2	-	-	26	2	1	-	-	-	-	-	-	1	2
Jelsa	71	-	18	1	2	1	1	-	-	33	2	3	-	-	3	-	-	-	1	6
Klis	56	-	12	-	5	2	2	-	-	22	4	2	-	-	1	-	-	-	1	5
Lečevica	13	-	1	-	3	1	-	-	-	6	1	-	-	-	-	-	-	-	1	-
Lokvičići	15	-	3	-	1	1	1	-	-	8	-	1	-	-	-	-	-	-	-	-
Lovreć	39	-	5	-	1	2	2	-	-	19	3	-	-	-	4	-	-	-	-	3
Marina	77	1	26	-	3	3	2	-	-	31	2	3	-	-	1	-	-	1	1	3
Milna	15	-	3	-	2	-	-	-	-	10	-	-	-	-	-	-	-	-	-	-
Muč	72	-	18	-	5	4	2	-	-	22	5	2	-	-	4	-	-	-	4	6
Nerežišća	12	-	2	-	1	-	-	-	-	8	-	-	-	-	1	-	-	-	-	-
Okrug	39	-	12	-	3	1	1	-	-	18	-	1	-	-	2	-	-	-	-	1
Otok	64	-	18	-	6	-	4	-	-	31	3	2	-	-	-	-	-	-	-	-
Podbablje	38	-	6	-	3	2	1	-	-	16	8	1	-	-	1	-	-	-	-	-
Podgora	29	1	10	-	2	-	-	-	-	12	1	-	-	-	1	-	-	-	2	-
Podstrana	74	2	24	-	6	1	4	-	-	21	3	6	-	-	1	-	3	-	-	3
Postira	16	-	1	-	2	-	-	-	-	10	-	1	-	-	1	-	-	-	-	1
Prgomet	17	-	6	-	-	-	2	-	-	5	2	1	-	-	-	-	-	-	1	-
Primorski Dolac	8	-	4	-	1	2	-	-	-	1	-	-	-	-	-	-	-	-	-	-
Proložac	38	-	5	-	2	-	2	-	-	26	2	1	-	-	-	-	-	-	-	-
Pučišća	29	-	9	-	1	-	1	-	-	13	1	3	-	-	-	-	-	-	-	1

4.4. UMRLI PREMA SKUPINAMA UZROKA SMRTI U 2018. PO ŽUPANIJAMA I GRADOVIMA/OPĆINAMA
DEATHS, BY GROUPS OF CAUSES OF DEATH, BY COUNTIES AND TOWNS/MUNICIPALITIES, 2018

(nastavak)
(continued)

Županija County of	Ukupno Total	Uzrok smrti Cause of death																		
		I.	II.	III.	IV.	V.	VI.	VII.	VIII.	IX.	X.	XI.	XII.	XIII.	XIV.	XV.	XVI.	XVII.	XVIII.	XIX.
Runovići	28	-	7	-	1	-	-	-	-	16	1	1	-	-	-	-	-	-	-	2
Seget	69	1	11	-	11	1	-	-	-	27	3	6	-	1	-	-	-	-	4	4
Selca	27	-	6	-	2	-	2	-	-	15	-	-	-	1	-	-	-	1	-	-
Sučuraj	7	1	1	-	-	-	1	-	-	4	-	-	-	-	-	-	-	-	-	-
Sutivan	10	-	4	-	1	-	1	-	-	4	-	-	-	-	-	-	-	-	-	-
Šestanovac	39	1	9	-	2	2	-	-	-	16	2	4	-	-	-	-	-	-	1	2
Šolta	37	-	13	-	1	2	-	-	-	16	1	-	-	-	1	-	-	-	-	3
Tučepi	19	-	4	-	1	-	2	-	-	5	1	1	-	-	1	-	-	-	2	2
Zadvarje	3	-	-	-	-	-	-	-	-	3	-	-	-	-	-	-	-	-	-	-
Zagvozd	20	-	3	-	3	-	-	-	-	11	2	1	-	-	-	-	-	-	-	-
Zmijavci	22	-	6	-	1	-	-	-	-	13	1	-	-	-	1	-	-	-	-	-
Istarska Istria	2 372	6	663	1	92	39	47	-	-	1 142	86	82	-	5	32	-	3	2	12	160
<i>Gradovi/ Towns</i>																				
Buje – Buie	52	1	14	-	1	-	1	-	-	26	3	2	-	-	-	-	1	-	-	3
Buzet	76	-	19	-	11	-	1	-	-	29	1	2	-	-	6	-	-	-	1	6
Labin	149	1	43	-	6	6	1	-	-	61	6	11	-	-	4	-	-	-	1	9
Novigrad – Cittanova	38	-	10	-	1	-	3	-	-	18	2	2	-	-	-	-	-	-	-	2
Pazin	82	-	17	-	1	-	2	-	-	54	2	3	-	-	-	-	-	-	-	3
Poreč – Parenzo	144	-	51	-	4	6	3	-	-	59	2	2	-	-	4	-	1	-	3	9
Pula – Pola	736	2	208	1	23	14	16	-	-	352	30	26	-	3	6	-	-	-	3	52
Rovinj – Rovigno	172	-	57	-	10	3	4	-	-	75	5	7	-	1	1	-	-	-	1	8
Umag – Umago	149	-	45	-	6	-	5	-	-	64	6	8	-	-	2	-	-	1	-	12
Vodnjan – Dignano	57	-	23	-	2	-	-	-	-	29	1	1	-	-	-	-	-	-	-	1
<i>Općine/ Municipalities</i>																				
Bale – Valle	12	-	3	-	-	-	-	-	-	7	1	-	-	-	1	-	-	-	-	-
Barban	38	-	9	-	1	-	-	-	-	22	1	1	-	-	-	-	-	-	-	4
Brtonigla – Verteneglio	14	1	2	-	1	-	-	-	-	9	1	-	-	-	-	-	-	-	-	-
Cerovlje	25	-	5	-	-	-	-	-	-	16	1	1	-	-	-	-	-	-	-	2
Fažana – Fasana	45	-	16	-	-	-	2	-	-	20	1	2	-	1	-	-	-	-	-	3
Funtana – Fontane	6	-	2	-	-	-	-	-	-	2	-	-	-	-	-	-	-	1	1	-
Gračišće	12	-	2	-	1	-	-	-	-	7	-	1	-	-	1	-	-	-	-	-
Grožnjan – Grisignana	7	-	3	-	2	-	-	-	-	2	-	-	-	-	-	-	-	-	-	-
Kanfanar	19	-	4	-	-	1	1	-	-	13	-	-	-	-	-	-	-	-	-	-
Karolja	14	-	3	-	-	-	1	-	-	7	1	1	-	-	-	-	-	-	-	1
Kaštelir-Labinci – Castelliere-S. Domenica	17	-	5	-	-	2	-	-	-	5	2	-	-	-	-	-	-	-	-	3
Kršan	35	-	8	-	1	2	-	-	-	18	1	-	-	-	1	-	-	-	-	4
Lanišće	7	-	-	-	-	2	-	-	-	2	-	1	-	-	1	-	-	-	-	1
Ližnjan – Lisignano	42	-	12	-	-	-	1	-	-	26	2	-	-	-	-	-	1	-	-	-
Lupoglav	18	-	6	-	-	-	-	-	-	7	2	1	-	-	1	-	-	-	-	1
Marčana	51	1	16	-	1	-	1	-	-	27	1	-	-	-	-	-	-	-	-	4
Medulin	69	-	20	-	1	-	1	-	-	37	2	2	-	-	1	-	-	-	-	5
Motovun – Montona	6	-	-	-	-	-	-	-	-	6	-	-	-	-	-	-	-	-	-	-
Oprtalj – Portole	14	-	3	-	1	-	-	-	-	2	2	1	-	-	1	-	-	-	-	4
Pižan	21	-	5	-	2	-	-	-	-	11	1	-	-	-	-	-	-	-	-	2
Raša	34	-	6	-	-	-	-	-	-	19	-	1	-	-	1	-	-	-	-	7
Sveta Nedelja	30	-	8	-	2	-	-	-	-	14	1	-	-	-	-	-	-	-	-	5
Sveti Lovreč	16	-	4	-	2	-	1	-	-	6	-	1	-	-	-	-	-	-	-	2
Sveti Petar u Šumi	10	-	1	-	-	1	-	-	-	6	-	-	-	-	-	-	-	-	-	2
Svetvinčenat	31	-	4	-	1	-	2	-	-	22	-	2	-	-	-	-	-	-	-	-
Tar-Vabriga – Torre-Abrega	18	-	5	-	-	1	-	-	-	8	1	1	-	-	1	-	-	-	1	-
Tinjan	16	-	3	-	2	-	-	-	-	10	-	-	-	-	-	-	-	-	-	1
Višnjan – Visignano	23	-	2	-	2	1	-	-	-	10	4	-	-	-	-	-	-	-	1	3
Vižinada – Visinada	9	-	3	-	3	-	-	-	-	3	-	-	-	-	-	-	-	-	-	-
Vrsar – Orsera	21	-	8	-	1	-	-	-	-	10	1	1	-	-	-	-	-	-	-	-
Žminj	37	-	8	-	3	-	1	-	-	21	2	1	-	-	-	-	-	-	-	1
Dubrovačko-neretvanska Dubrovnik-Neretva	1 321	8	369	-	50	22	31	-	-	648	38	50	1	1	8	-	4	7	6	78
<i>Gradovi/ Towns</i>																				
Dubrovnik	467	-	149	-	17	3	9	-	-	235	10	18	-	-	1	-	-	-	3	22
Korčula	71	1	17	-	2	3	-	-	-	35	1	7	-	-	-	-	-	-	1	4
Metković	117	2	29	-	5	4	4	-	-	56	2	3	-	-	1	-	2	2	1	6
Opuzen	29	-	8	-	1	1	1	-	-	12	1	1	-	-	-	-	-	1	-	3
Ploče	103	3	25	-	5	2	4	-	-	45	7	2	1	-	-	-	-	1	-	8
<i>Općine/ Municipalities</i>																				
Blato	55	-	18	-	1	1	-	-	-	21	2	3	-	-	1	-	-	1	-	7
Dubrovačko primorje	30	-	6	-	1	-	-	-	-	21	1	1	-	-	-	-	-	-	-	-

4.4. UMRLI PREMA SKUPINAMA UZROKA SMRTI U 2018. PO ŽUPANIJAMA I GRADOVIMA/OPĆINAMA
DEATHS, BY GROUPS OF CAUSES OF DEATH, BY COUNTIES AND TOWNS/MUNICIPALITIES, 2018

(nastavak)
(continued)

Županija County of	Ukupno Total	Uzrok smrti Cause of death																		
		I.	II.	III.	IV.	V.	VI.	VII.	VIII.	IX.	X.	XI.	XII.	XIII.	XIV.	XV.	XVI.	XVII.	XVIII.	XIX.
Janjina	10	1	5	-	1	-	-	-	-	3	-	-	-	-	-	-	-	-	-	-
Konavle	99	-	25	-	-	-	2	-	-	59	5	2	-	-	-	-	-	1	-	5
Kula Norinska	24	-	7	-	1	1	-	-	-	11	-	-	-	-	1	-	-	-	-	3
Lastovo	9	-	3	-	-	-	1	-	-	3	1	-	-	-	1	-	-	-	-	-
Lumbarda	15	-	5	-	-	2	-	-	-	6	-	1	-	-	-	-	-	-	-	1
Mljet	14	-	4	-	-	-	-	-	-	6	1	1	-	-	-	-	-	-	-	2
Orebić	48	-	13	-	4	1	1	-	-	21	2	-	-	1	2	-	-	-	-	2
Pojezerje	5	-	1	-	-	1	-	-	-	3	-	-	-	-	-	-	-	-	-	-
Slivno	14	1	3	-	-	-	-	-	-	6	1	2	-	-	-	-	-	1	-	-
Smokvica	14	-	3	-	1	1	1	-	-	5	-	1	-	-	-	-	-	-	-	2
Ston	36	-	5	-	3	-	2	-	-	18	2	3	-	-	-	-	-	-	-	3
Trpanj	13	-	2	-	1	1	-	-	-	9	-	-	-	-	-	-	-	-	-	-
Vela Luka	64	-	16	-	1	-	1	-	-	34	1	3	-	-	1	-	2	-	-	5
Zažablje	10	-	2	-	2	-	-	-	-	5	-	-	-	-	-	-	-	-	-	1
Župa dubrovačka	74	-	23	-	4	1	5	-	-	34	1	2	-	-	-	-	-	-	-	4
Međimurska Međimurje	1 216	5	367	-	74	30	50	-	-	474	33	61	-	5	30	-	1	2	4	80
Gradovi/ Towns																				
Čakovec	276	-	96	-	17	7	10	-	-	104	2	13	-	2	7	-	-	1	1	16
Mursko Središće	69	-	21	-	1	2	5	-	-	29	1	3	-	-	-	-	-	-	1	6
Prelog	86	-	25	-	6	3	3	-	-	31	4	3	-	-	3	-	-	-	-	8
Općine/ Municipalities																				
Belica	39	-	7	-	2	1	3	-	-	20	-	4	-	-	1	-	-	-	-	1
Dekanovec	8	-	3	-	1	-	-	-	-	3	-	-	-	-	1	-	-	-	-	-
Domašinec	28	1	6	-	3	1	3	-	-	10	2	-	-	-	1	-	-	-	-	1
Donja Dubrava	29	-	7	-	1	2	-	-	-	15	1	3	-	-	-	-	-	-	-	-
Donji Kraljevec	50	1	14	-	7	1	1	-	-	17	1	3	-	1	3	-	-	-	-	1
Donji Vidovec	29	-	8	-	2	-	2	-	-	14	-	1	-	-	-	-	-	-	-	2
Goričan	41	-	12	-	2	1	2	-	-	16	1	1	-	-	2	-	-	-	-	4
Gornji Mihaljevec	26	-	11	-	1	1	-	-	-	9	2	-	-	-	-	-	1	-	-	1
Kotoriba	34	-	10	-	4	2	1	-	-	12	1	1	-	1	-	-	-	-	-	2
Mala Subotica	53	-	19	-	2	-	2	-	-	19	3	3	-	-	-	-	-	-	2	3
Nedelišće	100	1	29	-	5	4	4	-	-	32	5	7	-	-	4	-	-	1	-	8
Orehovica	43	-	8	-	1	1	2	-	-	20	2	2	-	-	1	-	-	-	-	6
Podturen	43	-	16	-	3	1	3	-	-	13	-	3	-	-	2	-	-	-	-	2
Pribislavec	29	-	6	-	3	-	3	-	-	10	1	2	-	-	-	-	-	-	-	4
Selnica	31	-	10	-	1	1	-	-	-	17	1	-	-	-	-	-	-	-	-	1
Strahoninec	24	-	10	-	3	-	1	-	-	5	1	2	-	-	-	-	-	-	-	2
Sveta Marija	25	-	11	-	-	-	-	-	-	9	1	3	-	-	-	-	-	-	-	1
Sveti Juraj na Bregu	54	2	12	-	2	-	3	-	-	21	2	5	-	-	2	-	-	-	-	5
Sveti Martin na Muri	29	-	6	-	1	-	1	-	-	15	1	-	-	-	2	-	-	-	-	3
Šenkovec	24	-	5	-	2	-	-	-	-	14	-	1	-	1	1	-	-	-	-	-
Štrigova	27	-	7	-	3	2	1	-	-	12	-	1	-	-	-	-	-	-	-	1
Vratišinec	19	-	8	-	1	-	-	-	-	7	1	-	-	-	-	-	-	-	-	2
Grad Zagreb City of Zagreb	9 036	56	2 593	9	440	172	268	-	-	3 830	426	365	-	20	296	-	24	13	52	472

4.5. UMRLI PREMA MJESTU SMRTI, LIJEČENJU BOLESTI OD KOJE SU UMRLI, OSOBI KOJA JE UTVRDILA UZROK SMRTI I BRAČNOM STANJU U 2018. PO ŽUPANIJAMA I GRADOVIMA/OPĆINAMA
DEATHS, BY PLACE OF DEATH, MEDICAL TREATMENT, PERSON WHO DETERMINED CAUSE OF DEATH AND MARITAL STATUS, BY COUNTIES AND TOWNS/MUNICIPALITIES, 2018

Županija County of	Ukupno Total	Mjesto smrti Place of death				Liječeni Treatment received			Uzrok smrti utvrdio Cause of death determined by					Bračno stanje Marital status				
		zdravstvena ustanova Medical institution	ustanova za smještaj Nursing home	stan Dwelling	drugo mjesto Other place	da Yes	ne No	nepoznato Unknown	mrtvozornik – doktor medicine Coroner – doctor of medicine	obducent Pathologist	doktor medicine koji je liječio Medical doctor who treated	mrtvozornik – drugi zdravstveni radnik Coroner – secondary medical worker	uzrok smrti ne-utvrđen Cause of death not determined	neoženjen/neudana Never married	oženjen/udana Married	udovac/udovica Widowed	razveden/razvedena Divorced	nepoznato Unknown
Republika Hrvatska Republic of Croatia	52 706	26 351	9 252	15 607	1 496	50 116	2 200	390	38 459	3 110	4 769	6 353	15	5 308	20 090	22 967	4 099	242
Zagrebačka Zagreb	3 590	1 772	636	1 080	102	3 407	151	32	2 648	227	272	443	-	331	1 421	1 555	270	13
Gradovi/ Towns																		
Dugo Selo	140	73	33	33	1	134	4	2	118	16	4	2	-	17	60	53	10	-
Ivanić-Grad	159	70	23	60	6	148	11	-	100	10	3	46	-	12	58	74	15	-
Jastrebarsko	212	114	32	62	4	196	13	3	116	15	28	53	-	21	80	99	12	-
Samobor	449	228	93	113	15	431	15	3	303	26	31	89	-	48	196	182	23	-
Sveta Nedelja	169	87	34	45	3	165	3	1	138	9	14	8	-	8	78	76	6	1
Sveti Ivan Zelina	198	97	36	60	5	186	12	-	174	6	12	6	-	14	76	92	16	-
Velika Gorica	664	333	111	198	22	638	20	6	492	50	82	40	-	56	297	260	46	5
Vrbovec	154	66	30	56	2	151	2	1	125	3	4	22	-	5	69	72	7	1
Zaprešić	239	119	44	69	7	227	10	2	189	25	17	8	-	23	91	88	36	1
Općine/ Municipalities																		
Bedenica	14	8	-	6	-	14	-	-	12	1	1	-	-	-	4	10	-	-
Bistra	69	40	10	18	1	65	4	-	60	5	4	-	-	10	19	31	9	-
Brckovljani	60	28	11	20	1	59	1	-	54	3	1	2	-	1	21	31	7	-
Brdovec	130	72	21	32	5	125	3	2	112	12	5	1	-	14	55	54	6	1
Dubrava	80	26	21	30	3	75	5	-	58	3	3	16	-	9	24	41	6	-
Dubravica	19	10	2	7	-	18	1	-	17	1	1	-	-	3	3	8	5	-
Farkaševac	26	11	3	10	2	23	2	1	22	2	-	2	-	3	7	15	1	-
Gradec	47	20	8	17	2	45	2	-	37	2	-	8	-	6	19	20	2	-
Jakovlje	51	35	2	14	-	49	2	-	42	5	3	1	-	4	15	25	7	-
Klinča Sela	48	20	8	19	1	46	1	1	26	2	1	19	-	1	19	24	4	-
Kloštar Ivanić	72	31	16	22	3	66	5	1	53	3	1	15	-	11	23	27	11	-
Krašić	48	23	12	12	1	46	1	1	17	1	15	15	-	4	8	32	4	-
Kravarско	34	15	2	15	2	30	3	1	28	2	4	-	-	6	11	14	3	-
Križ	99	37	25	35	2	84	14	1	42	4	7	46	-	11	33	46	8	1
Luka	18	9	2	6	1	18	-	-	15	1	2	-	-	2	5	7	4	-
Marja Gorica	45	25	5	15	-	41	3	1	37	3	5	-	-	6	11	22	6	-
Orle	34	11	7	13	3	31	2	1	24	3	3	4	-	7	11	14	2	-
Pisarovina	52	24	5	22	1	49	2	1	25	1	6	20	-	2	27	23	-	-
Pokupsko	42	20	9	13	-	41	1	-	33	1	2	6	-	5	17	16	3	1
Preseka	31	13	5	10	3	28	2	1	21	1	1	8	-	6	9	14	2	-
Pušća	34	20	4	9	1	32	1	1	27	5	2	-	-	2	12	13	7	-
Rakovec	17	10	3	3	1	16	1	-	16	-	1	-	-	4	5	8	-	-
Rugvica	88	46	16	23	3	83	4	1	80	2	4	2	-	6	37	42	1	2
Stupnik	32	19	3	10	-	32	-	-	28	2	1	1	-	2	13	16	1	-
Žumberak	16	12	-	3	1	15	1	-	7	2	4	3	-	2	8	6	-	-
Krapinsko-zagorska Krapina-Zagorje	1 906	1 029	286	533	58	1 792	96	18	1 287	132	224	263	-	231	712	853	108	2
Gradovi/ Towns																		
Donja Stubica	90	47	16	24	3	84	5	1	71	5	5	9	-	13	33	38	6	-
Klanjec	37	21	6	10	-	35	1	1	31	2	3	1	-	3	11	20	3	-
Krapina	178	96	24	53	5	166	11	1	130	9	23	16	-	22	73	72	11	-
Oroslavje	83	42	17	22	2	80	2	1	61	3	11	8	-	6	36	38	3	-
Pregrada	116	60	14	41	1	105	10	1	87	10	17	2	-	17	43	46	10	-
Zabok	128	79	19	27	3	120	7	1	88	8	17	15	-	18	44	58	7	1
Zlatar	102	49	17	34	2	99	3	-	52	12	13	25	-	16	35	44	7	-
Općine/ Municipalities																		
Bedekovčina	109	57	16	32	4	102	5	2	54	9	16	30	-	8	38	56	7	-
Budinščina	25	14	4	6	1	25	-	-	22	2	-	1	-	2	9	12	2	-
Desinić	52	26	13	12	1	50	2	-	42	2	7	1	-	7	14	26	4	1
Đurmanec	63	27	9	27	-	58	4	1	40	2	10	11	-	5	27	28	3	-
Gornja Stubica	70	37	14	17	2	66	2	2	47	3	6	14	-	6	26	36	2	-
Hrašćina	20	15	2	3	-	19	1	-	16	1	3	-	-	3	6	11	-	-
Hum na Sutli	61	31	6	19	5	55	6	-	48	4	8	1	-	9	23	26	3	-
Jesenje	18	10	2	5	1	17	1	-	10	2	2	4	-	4	5	9	-	-
Konjšćina	56	39	8	7	2	53	1	2	40	7	4	5	-	6	23	24	3	-

4.5. UMRLI PREMA MJESTU SMRTI, LIJEČENJU BOLESTI OD KOJE SU UMRLI, OSOBI KOJA JE UTVRDILA UZROK SMRTI I BRAČNOM STANJU U 2018. PO ŽUPANIJAMA I GRADOVIMA/OPĆINAMA
DEATHS, BY PLACE OF DEATH, MEDICAL TREATMENT, PERSON WHO DETERMINED CAUSE OF DEATH AND MARITAL STATUS, BY COUNTIES AND TOWNS/MUNICIPALITIES, 2018

(nastavak)
(continued)

Županija County of	Ukupno Total	Mjesto smrti Place of death				Liječeni Treatment received			Uzrok smrti utvrdio Cause of death determined by					Bračno stanje Marital status				
		zdravstvena ustanova Medical institution	ustanova za smještaj Nursing home	stan Dwelling	drugo mjesto Other place	da Yes	ne No	nepoznato Unknown	mrtvozornik – doktor medicine Coroner – doctor of medicine	obducent Pathologist	doktor medicine koji je liječio Medical doctor who treated	mrtvozornik – drugi zdravstveni radnik Coroner – secondary medical worker	uzrok smrti ne-utvrđen Cause of death not determined	neoženjen/neudana Never married	oženjen/udana Married	udovac/ Widowed	razveden/razvedena Divorced	nepoznato Unknown
Kraljevec na Sutli	26	15	3	7	1	26	-	-	19	3	4	-	-	4	12	9	1	-
Krapinske Toplice	78	48	7	21	2	73	2	3	54	6	7	11	-	10	31	32	5	-
Kumrovec	18	8	4	5	1	15	3	-	12	1	3	2	-	3	7	6	2	-
Lobor	47	26	6	15	-	46	1	-	22	1	7	17	-	8	10	25	4	-
Mače	28	13	4	10	1	23	5	-	16	2	5	5	-	3	11	14	-	-
Marija Bistrica	73	42	16	15	-	73	-	-	45	6	8	14	-	6	30	34	3	-
Mihovljan	40	20	5	11	4	39	-	1	25	4	5	6	-	6	15	19	-	-
Novi Golubovec	19	13	1	3	2	18	1	-	13	2	3	1	-	1	8	9	1	-
Petrovsko	47	30	3	14	-	45	2	-	34	3	4	6	-	7	17	23	-	-
Radoboj	53	30	5	16	2	50	3	-	36	4	2	11	-	7	24	21	1	-
Stubičke Toplice	52	26	9	14	3	48	4	-	36	5	4	7	-	5	22	20	5	-
Sveti Križ Začretje	82	45	12	22	3	78	4	-	45	3	14	20	-	11	23	41	7	-
Tuhelj	30	11	11	7	1	26	3	1	22	4	2	2	-	4	17	7	2	-
Veliko Trgovišće	56	28	7	19	2	54	2	-	45	2	5	4	-	5	21	28	2	-
Zagorska Sela	18	10	1	6	1	16	2	-	14	1	2	1	-	2	9	6	1	-
Zlatar-Bistrica	31	14	5	9	3	28	3	-	10	4	4	13	-	4	9	15	3	-
Sisačko-moslavačka Sisak-Moslavina	2 518	1 579	300	587	52	2 417	87	14	1 577	213	68	659	1	250	890	1 184	180	14
<i>Gradovi/ Towns</i>																		
Glina	164	75	31	51	7	158	4	2	84	10	4	65	1	13	53	84	14	-
Hrvatska Kostajnica	37	23	3	10	1	34	3	-	20	5	3	9	-	5	15	10	6	1
Kutina	281	166	48	60	7	268	9	4	179	24	6	72	-	29	108	128	15	1
Novska	177	95	25	50	7	166	9	2	99	20	4	54	-	20	68	71	15	3
Petrinja	307	206	33	62	6	292	11	4	201	33	5	68	-	28	113	144	19	3
Popovača	133	95	13	23	2	128	5	-	95	7	6	25	-	8	48	70	7	-
Sisak	701	488	75	131	7	687	13	1	476	61	12	152	-	63	256	305	72	5
<i>Općine/ Municipalities</i>																		
Donji Kukuruzari	36	28	-	7	1	34	2	-	24	3	2	7	-	4	11	20	1	-
Dvor	109	55	15	36	3	106	3	-	61	6	-	42	-	11	29	66	3	-
Gvozđ	68	41	7	19	1	67	1	-	32	5	9	22	-	9	21	37	1	-
Hrvatska Dubica	38	22	4	11	1	35	3	-	25	1	1	11	-	4	11	21	2	-
Jasenovac	33	15	8	10	-	32	1	-	17	3	-	13	-	6	7	19	1	-
Lekenik	85	49	7	29	-	82	3	-	49	7	2	27	-	7	27	48	3	-
Lipovljani	50	31	7	12	-	50	-	-	31	-	3	16	-	5	17	26	2	-
Majur	25	16	1	8	-	23	2	-	14	5	-	6	-	7	9	9	-	-
Martinska Ves	57	36	5	14	2	53	4	-	37	5	-	15	-	6	24	25	2	-
Sunja	116	78	5	29	4	109	7	-	76	11	2	27	-	11	40	58	6	1
Topusko	63	37	9	15	2	57	5	1	34	4	7	18	-	10	19	27	7	-
Velika Ludina	38	23	4	10	1	36	2	-	23	3	2	10	-	4	14	16	4	-
Karlovačka Karlovac	1 933	1 123	270	478	62	1 813	103	17	732	48	634	519	-	209	664	910	129	21
<i>Gradovi/ Towns</i>																		
Duga Resa	150	89	25	31	5	139	11	-	38	2	63	47	-	15	51	76	7	1
Karlovac	742	449	107	166	20	704	28	10	178	17	321	226	-	69	283	317	64	9
Ogulin	196	129	18	43	6	188	7	1	161	6	9	20	-	16	66	101	11	2
Ozalj	114	50	30	29	5	106	8	-	44	6	34	30	-	12	32	63	7	-
Slunj	97	57	9	27	4	92	3	2	27	-	40	30	-	12	33	48	3	1
<i>Općine/ Municipalities</i>																		
Barilović	37	20	3	13	1	36	1	-	7	1	12	17	-	3	15	18	1	-
Bosiljevo	29	19	6	3	1	27	2	-	17	2	10	-	-	3	8	16	1	1
Cetingrad	37	21	6	9	1	34	3	-	10	1	13	13	-	7	10	18	1	1
Draganić	37	20	7	10	-	33	4	-	11	-	12	14	-	3	7	25	2	-
Generalski Stol	47	25	4	15	3	40	7	-	30	-	13	4	-	7	17	21	2	-
Josipdol	59	36	6	16	1	57	2	-	50	-	3	6	-	9	16	29	5	-
Kamanje	16	9	5	2	-	15	1	-	7	-	6	3	-	2	5	9	-	-
Krnjak	38	17	5	13	3	34	4	-	9	1	11	17	-	4	15	14	3	2
Lasinja	22	13	3	6	-	20	1	1	7	-	8	7	-	1	8	11	2	-
Netretić	57	28	8	17	4	49	6	2	27	4	16	10	-	5	18	28	4	2

4.5. UMRLI PREMA MJESTU SMRTI, LIJEČENJU BOLESTI OD KOJE SU UMRLI, OSOBI KOJA JE UTVRDILA UZROK SMRTI I BRAČNOM STANJU U 2018. PO ŽUPANIJAMA I GRADOVIMA/OPĆINAMA
DEATHS, BY PLACE OF DEATH, MEDICAL TREATMENT, PERSON WHO DETERMINED CAUSE OF DEATH AND MARITAL STATUS, BY COUNTIES AND TOWNS/MUNICIPALITIES, 2018

(nastavak)
(continued)

Županija County of	Ukupno Total	Mjesto smrti Place of death				Liječeni Treatment received			Uzrok smrti utvrdio Cause of death determined by					Bračno stanje Marital status				
		zdravstvena ustanova Medical institution	ustanova za smještaj Nursing home	stan Dwelling	drugo mjesto Other place	da Yes	ne No	nepoznato Unknown	mrtvozornik – doktor medicine Coroner – doctor of medicine	obducent Pathologist	doktor medicine koji je liječio Medical doctor who treated	mrtvozornik – drugi zdravstveni radnik Coroner – secondary medical worker	uzrok smrti ne-utvrđen Cause of death not determined	neoženjen/neudana Never married	oženjen/udana Married	udovac/udovica Widowed	razveden/razvedena Divorced	nepoznato Unknown
Plaski	51	30	4	16	1	47	4	-	31	2	5	13	-	10	18	17	5	1
Rakovica	33	17	2	13	1	32	1	-	9	2	10	12	-	5	16	11	1	-
Ribnik	11	6	2	3	-	10	1	-	7	-	3	1	-	1	2	8	-	-
Saborsko	25	11	5	7	2	23	1	1	17	2	-	6	-	5	5	13	1	1
Tounj	23	16	2	3	2	21	2	-	20	1	1	1	-	5	5	11	2	-
Vojnić	91	48	11	30	2	87	4	-	17	1	34	39	-	14	26	44	7	-
Žakanje	21	13	2	6	-	19	2	-	8	-	10	3	-	1	8	12	-	-
Varaždinska Varaždin	2 179	1 384	252	504	39	2 057	110	12	2 029	75	54	20	1	242	782	994	156	5
Gradovi/ Towns																		
Ivanec	156	105	14	34	3	150	6	-	144	9	3	-	-	21	53	75	6	1
Lepoglava	102	62	10	27	3	97	5	-	100	-	1	1	-	13	43	44	2	-
Ludbreg	98	62	14	21	1	91	6	1	80	5	10	3	-	8	38	44	8	-
Novi Marof	139	104	6	28	1	133	6	-	132	3	2	2	-	16	55	60	7	1
Varaždin	575	357	80	127	11	541	33	1	532	19	15	9	-	68	214	215	77	1
Varaždinske Toplice	89	65	6	15	3	86	3	-	85	2	2	-	-	5	32	48	4	-
Općine/ Municipalities																		
Bednja	70	36	6	27	1	64	6	-	67	3	-	-	-	13	16	36	4	1
Beretinec	17	11	1	5	-	17	-	-	17	-	-	-	-	2	7	8	-	-
Breznica	31	21	-	9	1	27	4	-	28	2	1	-	-	2	14	11	4	-
Breznički Hum	21	14	2	5	-	21	-	-	18	2	1	-	-	1	8	12	-	-
Cestica	88	53	21	13	1	86	1	1	83	3	2	-	-	7	24	51	5	1
Donja Voća	25	7	10	7	1	24	1	-	23	2	-	-	-	4	4	16	1	-
Gornji Knežinec	66	46	8	12	-	63	2	1	64	1	1	-	-	4	31	28	3	-
Jalžabet	44	33	2	8	1	42	2	-	40	2	2	-	-	8	11	20	5	-
Klenovnik	30	21	2	7	-	30	-	-	29	-	1	-	-	4	9	15	2	-
Ljubešćica	18	14	2	2	-	18	-	-	18	-	-	-	-	3	5	9	1	-
Mali Bukovec	29	16	4	8	1	25	3	1	22	3	2	1	1	3	9	16	1	-
Martijanec	46	32	3	9	2	43	3	-	40	3	3	-	-	7	21	18	-	-
Maruševec	103	62	12	25	4	94	6	3	95	5	3	-	-	7	32	59	5	-
Petrijanec	47	26	6	14	1	45	2	-	46	-	-	1	-	5	13	28	1	-
Sračinec	57	35	3	18	1	54	2	1	55	2	-	-	-	8	20	23	6	-
Sveti Đurd	54	26	11	16	1	48	4	2	49	5	-	-	-	5	21	24	4	-
Sveti Ilija	37	26	3	8	-	32	5	-	36	-	1	-	-	6	13	16	2	-
Trnovec Bartolovečki	77	45	12	19	1	75	1	1	71	3	1	2	-	13	29	32	3	-
Veliki Bukovec	23	12	5	6	-	23	-	-	21	-	2	-	-	1	8	14	-	-
Vidovec	61	40	4	16	1	56	5	-	59	1	1	-	-	6	24	29	2	-
Vinica	45	32	2	11	-	42	3	-	45	-	-	-	-	1	20	21	3	-
Visoko	31	21	3	7	-	30	1	-	30	-	-	1	-	1	8	22	-	-
Koprivničko-križevačka Koprivnica-Križevci	1 538	701	325	462	50	1 409	119	10	359	138	420	619	2	142	559	713	118	6
Gradovi/ Towns																		
Đurđevac	83	39	18	26	-	73	10	-	12	10	24	37	-	11	28	37	7	-
Koprivnica	344	163	92	79	10	318	25	1	63	34	100	146	1	26	141	137	38	2
Križevci	286	136	64	75	11	271	10	5	58	28	75	125	-	29	108	132	16	1
Općine/ Municipalities																		
Drnje	33	16	4	10	3	30	3	-	6	2	13	12	-	6	9	17	1	-
Đelekovec	24	12	3	8	1	23	1	-	9	1	9	5	-	1	10	11	2	-
Ferdinandovac	32	11	6	15	-	25	7	-	4	2	8	18	-	5	12	11	4	-
Gola	38	15	7	16	-	36	2	-	22	5	7	4	-	4	12	22	-	-
Gornja Rijeka	23	10	4	8	1	20	2	1	8	2	3	10	-	5	11	7	-	-
Hlebine	16	9	1	4	2	15	1	-	7	5	3	1	-	5	4	6	1	-
Kalinovac	21	15	3	3	-	20	1	-	9	1	8	3	-	3	8	8	2	-
Kalnik	19	7	4	8	-	18	1	-	4	2	3	10	-	2	7	7	3	-
Kloštar Podravski	50	24	15	11	-	47	3	-	12	6	13	19	-	5	16	23	6	-
Koprivnički Bregi	41	15	14	12	-	39	2	-	6	4	10	21	-	1	14	23	3	-
Koprivnički Ivanec	29	13	7	8	1	27	2	-	7	4	8	10	-	1	9	19	-	-
Legrad	36	7	16	13	-	31	5	-	19	3	6	8	-	4	12	18	2	-

4.5. UMRLI PREMA MJESTU SMRTI, LIJEČENJU BOLESTI OD KOJE SU UMRLI, OSOBI KOJA JE UTVRDILA UZROK SMRTI I BRAČNOM STANJU U 2018. PO ŽUPANIJAMA I GRADOVIMA/OPĆINAMA
DEATHS, BY PLACE OF DEATH, MEDICAL TREATMENT, PERSON WHO DETERMINED CAUSE OF DEATH AND MARITAL STATUS, BY COUNTIES AND TOWNS/MUNICIPALITIES, 2018

(nastavak)
(continued)

Županija County of	Ukupno Total	Mjesto smrti Place of death				Liječeni Treatment received			Uzrok smrti utvrdio Cause of death determined by					Bračno stanje Marital status				
		zdravstvena ustanova Medical institution	ustanova za smještaj Nursing home	stan Dwelling	drugo mjesto Other place	da Yes	ne No	nepoznato Unknown	mrtvozornik – doktor medicine Coroner – doctor of medicine	obducent Pathologist	doktor medicine koji je liječio Medical doctor who treated	mrtvozornik – drugi zdravstveni radnik Coroner – secondary medical worker	uzrok smrti ne-utvrđen Cause of death not determined	neoženjen/neudana Never married	oženjen/udana Married	udovac/ Widowed	razveden/razvedena Divorced	nepoznato Unknown
Molve	42	18	3	21	-	34	8	-	18	3	11	10	-	6	12	22	2	-
Novigrad Podravski	36	14	7	13	2	33	3	-	4	2	11	19	-	3	11	19	2	1
Novo Virje	15	4	6	5	-	13	2	-	3	-	2	10	-	-	4	11	-	-
Peteranec	47	25	4	14	4	44	3	-	13	4	19	11	-	-	21	23	3	-
Podravske Sesvete	24	11	2	9	2	21	2	1	8	1	3	12	-	2	5	14	3	-
Rasinja	55	22	10	20	3	48	6	1	10	2	14	28	1	5	20	26	4	-
Sokolovac	62	26	13	21	2	60	2	-	5	6	16	35	-	5	20	32	4	1
Sveti Ivan Žabno	77	33	10	30	4	72	5	-	33	3	16	25	-	2	26	42	6	1
Sveti Petar Orehovec	40	17	5	17	1	34	6	-	6	2	11	21	-	4	15	20	1	-
Virje	65	39	7	16	3	57	7	1	13	6	27	19	-	7	24	26	8	-
Bjelovarsko-bilogorska Bjelovar-Bilogora	1 647	801	358	439	49	1 566	71	10	1 260	91	52	244	-	148	541	812	141	5
Gradovi/ Towns																		
Bjelovar	468	253	120	86	9	454	13	1	416	25	13	14	-	45	139	230	53	1
Čazma	121	59	18	39	5	116	5	-	106	8	1	6	-	13	38	57	13	-
Daruvar	169	68	42	54	5	160	8	1	86	9	8	66	-	17	49	83	19	1
Garešnica	140	67	28	39	6	135	4	1	127	7	3	3	-	9	51	70	10	-
Grubišno Polje	97	45	19	29	4	92	5	-	67	5	9	16	-	9	28	51	8	1
Općine/ Municipalities																		
Berek	36	16	7	12	1	33	2	1	34	-	-	2	-	1	17	16	2	-
Dežanovac	56	24	10	19	3	55	1	-	38	3	5	10	-	5	23	26	2	-
Đulovac	49	27	9	12	1	44	5	-	26	1	4	18	-	3	18	26	2	-
Hercegovac	33	15	6	12	-	30	1	2	22	3	-	8	-	5	14	12	2	-
Ivanska	47	26	6	14	1	47	-	-	42	2	-	3	-	2	18	25	2	-
Kapela	50	25	12	12	1	47	2	1	37	2	1	10	-	-	14	27	9	-
Končanica	37	13	10	13	1	36	1	-	17	4	1	15	-	2	9	25	1	-
Nova Rača	44	20	4	20	-	37	7	-	23	3	1	17	-	7	14	22	1	-
Rovišće	54	30	9	13	2	51	2	1	42	3	1	8	-	6	22	25	1	-
Severin	7	3	2	2	-	7	-	-	4	-	-	3	-	-	2	5	-	-
Sirač	30	18	7	4	1	29	1	-	23	2	1	4	-	3	11	16	-	-
Šandrovac	30	9	11	8	2	29	1	-	11	1	1	17	-	2	9	16	3	-
Štefanje	35	16	6	11	2	32	1	2	29	4	-	2	-	3	15	14	3	-
Velika Pisanica	26	13	4	7	2	23	3	-	15	1	1	9	-	2	10	12	1	1
Velika Trnovitica	24	13	2	8	1	24	-	-	24	-	-	-	-	2	5	13	4	-
Veliki Grđevac	52	18	16	17	1	49	3	-	43	3	1	5	-	8	18	24	2	-
Veliko Trojstvo	35	20	8	6	1	29	6	-	24	5	-	6	-	2	16	13	3	1
Zrinski Topolovac	7	3	2	2	-	7	-	-	4	-	1	2	-	2	1	4	-	-
Primorsko-goranska Primorje-Gorski kotar	3 772	1 582	737	1 319	134	3 605	140	27	3 259	265	122	125	1	390	1 530	1 492	340	20
Gradovi/ Towns																		
Bakar	78	37	8	30	3	72	5	1	66	6	5	1	-	3	38	27	10	-
Cres	54	16	9	25	4	50	4	-	48	4	1	1	-	9	24	20	1	-
Crikvenica	150	60	26	58	6	138	11	1	131	11	6	2	-	12	75	53	10	-
Čabar	50	17	11	21	1	50	-	-	45	1	2	2	-	8	13	27	2	-
Delnice	95	27	25	40	3	91	3	1	66	7	6	16	-	13	30	44	8	-
Kastav	104	52	13	37	2	101	3	-	90	9	3	2	-	9	58	27	10	-
Kraljevica	54	20	11	22	1	51	3	-	44	4	5	1	-	6	25	20	3	-
Krk	88	23	31	33	1	82	5	1	73	5	2	8	-	7	34	40	6	1
Mali Lošinj	85	46	17	21	1	80	5	-	76	3	6	-	-	11	35	31	8	-
Novi Vinodolski	72	25	13	31	3	66	6	-	59	1	6	6	-	4	33	31	4	-
Opatija	149	59	31	53	6	147	2	-	140	7	-	2	-	14	65	54	16	-
Rab	113	62	6	43	2	109	2	2	108	3	2	-	-	5	64	38	6	-
Rijeka	1 688	744	360	525	59	1 629	44	15	1 457	141	49	40	1	190	614	678	195	11
Virbovsko	93	45	14	30	4	89	4	-	81	5	4	3	-	14	25	48	5	1
Općine/ Municipalities																		
Baška	28	8	10	10	-	28	-	-	24	-	2	2	-	2	13	13	-	-
Brod Moravice	24	7	4	12	1	22	2	-	20	-	-	4	-	1	11	11	1	-
Čavle	79	30	14	29	6	75	3	1	69	7	-	3	-	8	35	26	8	2

4.5. UMRLI PREMA MJESTU SMRTI, LIJEČENJU BOLESTI OD KOJE SU UMRLI, OSOBI KOJA JE UTVRDILA UZROK SMRTI I BRAČNOM STANJU U 2018. PO ŽUPANIJAMA I GRADOVIMA/OPĆINAMA
DEATHS, BY PLACE OF DEATH, MEDICAL TREATMENT, PERSON WHO DETERMINED CAUSE OF DEATH AND MARITAL STATUS, BY COUNTIES AND TOWNS/MUNICIPALITIES, 2018

(nastavak)
(continued)

Županija County of	Ukupno Total	Mjesto smrti Place of death				Liječeni Treatment received			Uzrok smrti utvrdio Cause of death determined by					Bračno stanje Marital status					
		zdravstvena ustanova Medical institution	ustanova za smještaj Nursing home	stan Dwelling	drugo mjesto Other place	da Yes	ne No	nepoznato Unknown	mrtvozornik – doktor medicine Coroner – doctor of medicine	obducent Pathologist	doktor medicine koji je liječio Medical doctor who treated	mrtvozornik – drugi zdravstveni radnik Coroner – secondary medical worker	uzrok smrti ne-utvrđen Cause of death not determined	neoženjen/neudana Never married	oženjen/udana Married	udovac/ Widowed	razveden/razvedena Divorced	nepoznato Unknown	
Dobrinj	36	16	6	13	1	35	1	-	31	3	-	2	-	6	14	14	1	1	
Fužine	26	10	2	13	1	23	3	-	19	1	1	5	-	1	10	12	3	-	
Jelenje	56	30	10	15	1	55	1	-	47	6	2	1	-	7	22	23	4	-	
Klana	26	12	2	12	-	26	-	-	23	1	2	-	-	5	11	8	2	-	
Kostrena	36	13	6	15	2	35	1	-	34	2	-	-	-	6	13	14	3	-	
Lokve	13	4	1	7	1	11	2	-	8	1	1	3	-	2	4	7	-	-	
Lopar	15	7	-	8	-	15	-	-	12	1	2	-	-	1	7	7	-	-	
Lovran	57	21	13	23	-	55	2	-	53	1	1	2	-	2	24	24	7	-	
Malinska-Dubašnica	42	13	10	17	2	37	4	1	36	2	1	3	-	3	21	15	3	-	
Matulji	137	51	18	60	8	129	8	-	116	11	8	2	-	14	68	45	9	1	
Mošćenička Draga	16	5	2	8	1	15	1	-	16	-	-	-	-	2	8	6	-	-	
Mrkopalj	15	9	3	3	-	13	2	-	13	-	-	2	-	2	5	6	2	-	
Omišalj	35	12	12	8	3	34	-	1	29	5	1	-	-	4	18	11	1	1	
Punat	27	11	4	9	3	25	2	-	21	3	-	3	-	5	10	11	1	-	
Ravna Gora	37	13	4	18	2	34	2	1	27	3	3	4	-	3	13	20	1	-	
Skrad	18	6	4	8	-	18	-	-	15	1	-	2	-	-	8	10	-	-	
Vinodolska općina	47	16	13	16	2	44	3	-	46	-	1	-	-	4	20	20	2	1	
Viškovo	109	49	19	38	3	102	5	2	99	8	-	2	-	6	52	42	8	1	
Vrbnik	20	6	5	8	1	19	1	-	17	2	-	1	-	1	10	9	-	-	
Ličko-senjska Lika-Senj	846	459	122	246	19	801	40	5	518	11	165	151	1	92	282	428	38	6	
Gradovi/ Towns																			
Gospić	173	109	23	35	6	162	8	3	63	2	61	46	1	18	60	89	4	2	
Novajla	57	28	8	20	1	53	4	-	53	-	3	1	-	6	23	25	3	-	
Otočac	171	95	21	51	4	156	15	-	108	5	28	30	-	16	61	87	5	2	
Senj	113	58	16	38	1	107	5	1	97	2	5	9	-	12	40	53	8	-	
Općine/ Municipalities																			
Brinje	65	23	12	28	2	61	4	-	57	-	5	3	-	3	20	39	3	-	
Donji Lapac	41	15	6	19	1	40	1	-	28	-	7	6	-	8	15	17	-	1	
Karlobag	24	18	1	5	-	24	-	-	17	-	4	3	-	2	8	10	4	-	
Lovnac	22	14	5	2	1	21	1	-	13	1	6	2	-	3	5	14	-	-	
Perušić	64	38	10	16	-	63	1	-	26	-	17	21	-	7	11	44	2	-	
Plitvička Jezera	62	32	10	18	2	60	1	1	24	1	16	21	-	9	20	26	6	1	
Udbina	35	15	9	10	1	35	-	-	19	-	8	8	-	6	14	12	3	-	
Vrhovine	19	14	1	4	-	19	-	-	13	-	5	1	-	2	5	12	-	-	
Virovitičko-podravska Virovitica-Podravina	1 079	496	229	326	28	1 021	48	10	457	53	115	452	2	105	390	501	80	3	
Gradovi/ Towns																			
Orahovica	41	17	10	14	-	39	2	-	18	3	-	20	-	4	19	16	2	-	
Slatina	132	52	28	46	6	126	6	-	51	4	12	65	-	10	46	65	11	-	
Virovitica	233	105	54	68	6	218	11	4	87	15	27	104	-	21	74	104	34	-	
Općine/ Municipalities																			
Crnac	31	16	6	8	1	30	1	-	16	1	2	12	-	2	11	16	2	-	
Čačinci	54	22	10	20	2	48	4	2	26	3	2	23	-	8	18	25	3	-	
Čadavica	37	19	7	10	1	34	3	-	19	-	3	15	-	3	15	18	-	1	
Gradina	56	26	14	14	2	55	1	-	25	3	9	19	-	10	15	29	2	-	
Lukač	69	32	10	25	2	62	4	3	32	6	11	19	1	4	24	38	2	1	
Mikleuš	21	12	2	7	-	21	-	-	9	3	3	6	-	2	9	9	1	-	
Nova Bukovica	33	19	7	7	-	33	-	-	16	-	4	13	-	4	11	15	3	-	
Pitomača	121	65	31	22	3	116	5	-	50	6	13	52	-	10	55	50	6	-	
Sopje	45	21	7	16	1	43	2	-	20	1	4	20	-	6	19	18	2	-	
Suhopolje	101	43	27	31	-	97	4	-	41	5	15	40	-	7	37	48	9	-	
Špišić Bukovica	59	23	8	25	3	54	5	-	25	1	7	26	-	10	23	23	2	1	
Voćin	20	12	3	4	1	19	-	1	10	1	3	5	1	2	6	11	1	-	
Zdenci	26	12	5	9	-	26	-	-	12	1	-	13	-	2	8	16	-	-	

4.5. UMRLI PREMA MJESTU SMRTI, LIJEČENJU BOLESTI OD KOJE SU UMRLI, OSOBI KOJA JE UTVRDILA UZROK SMRTI I BRAČNOM STANJU U 2018. PO ŽUPANIJAMA I GRADOVIMA/OPĆINAMA
DEATHS, BY PLACE OF DEATH, MEDICAL TREATMENT, PERSON WHO DETERMINED CAUSE OF DEATH AND MARITAL STATUS, BY COUNTIES AND TOWNS/MUNICIPALITIES, 2018

(nastavak)
(continued)

Županija County of	Ukupno Total	Mjesto smrti Place of death				Liječeni Treatment received			Uzrok smrti utvrdio Cause of death determined by					Bračno stanje Marital status				
		zdravstvena ustanova Medical institution	ustanova za smještaj Nursing home	stan Dwelling	drugo mjesto Other place	da Yes	ne No	nepoznato Unknown	mrtvozornik – doktor medicine Coroner – doctor of medicine	obducent Pathologist	doktor medicine kojije liječio Medical doctor who treated	mrtvozornik – drugi zdravstveni radnik Coroner – secondary medical worker	uzrok smrti ne-utvrđen Cause of death not determined	neoženjen/neudana Never married	oženjen/udana Married	udovac/udovica Widowed	razveden/razvedena Divorced	nepoznato Unknown
Požeško-slavonska Požega-Slavonia	1 016	568	185	244	19	964	48	4	881	45	22	68	-	81	370	477	86	2
Gradovi/ Towns																		
Kutjevo	76	43	10	23	-	73	3	-	71	1	2	2	-	6	27	36	7	-
Lipik	101	45	24	31	1	97	4	-	96	3	-	2	-	5	35	50	11	-
Pakrac	140	69	29	41	1	134	4	2	131	5	1	3	-	10	35	74	21	-
Pleternica	145	85	22	34	4	140	5	-	96	8	6	35	-	13	58	68	5	1
Požega	304	191	50	57	6	286	17	1	278	13	6	7	-	25	116	137	25	1
Općine/ Municipalities																		
Brestovac	47	25	7	13	2	45	2	-	44	1	-	2	-	4	19	20	4	-
Čaglin	56	27	13	16	-	54	2	-	42	4	5	5	-	6	18	27	5	-
Jakšić	43	30	8	5	-	41	1	1	32	3	1	7	-	5	18	19	1	-
Kaptol	36	12	11	13	-	33	3	-	33	-	1	2	-	3	12	16	5	-
Velika	68	41	11	11	5	61	7	-	58	7	-	3	-	4	32	30	2	-
Brodsko-posavska Slavonski Brod-Posavina	2 011	1 116	327	533	35	1 911	90	10	1 293	80	580	58	-	172	754	980	102	3
Gradovi/ Towns																		
Nova Gradiška	203	122	31	46	4	195	6	2	186	4	9	4	-	11	74	101	17	-
Slavonski Brod	714	409	129	161	15	687	24	3	357	35	313	9	-	68	283	322	40	1
Općine/ Municipalities																		
Bebriina	36	15	4	17	-	35	1	-	22	2	10	2	-	2	16	18	-	-
Brodski Stupnik	31	13	7	11	-	31	-	-	20	4	6	1	-	3	10	15	2	1
Bukovlje	28	12	3	12	1	27	1	-	18	2	7	1	-	1	10	13	4	-
Cernik	52	36	4	11	1	51	1	-	51	1	-	-	-	5	16	26	5	-
Davor	41	20	5	16	-	39	2	-	37	-	2	2	-	5	14	21	1	-
Donji Andrijevići	43	18	5	18	2	37	6	-	29	3	10	1	-	4	15	21	3	-
Dragalić	19	15	2	2	-	19	-	-	17	1	1	-	-	3	5	10	1	-
Garčin	72	31	14	27	-	62	9	1	42	5	23	2	-	4	29	35	4	-
Gornja Vrba	29	16	5	7	1	28	1	-	15	1	12	1	-	4	13	10	2	-
Gornji Bogičevci	41	30	6	5	-	41	-	-	35	-	6	-	-	5	11	25	-	-
Gundinci	23	14	2	7	-	23	-	-	10	1	11	1	-	3	7	12	1	-
Klakar	26	17	1	8	-	26	-	-	13	1	12	-	-	1	10	14	1	-
Nova Kapela	55	27	12	15	1	45	9	1	47	1	6	1	-	6	16	31	2	-
Okućani	52	29	7	16	-	48	3	1	49	-	2	1	-	2	22	25	3	-
Oprisavci	38	18	7	12	1	34	4	-	21	2	14	1	-	1	15	22	-	-
Oriovac	70	40	8	19	3	66	4	-	38	3	29	-	-	6	23	37	4	-
Podcrkavlje	23	10	4	9	-	21	2	-	16	1	6	-	-	2	8	13	-	-
Rešetari	61	37	9	15	-	57	3	1	56	4	1	-	-	6	25	26	4	-
Sibinj	93	51	15	25	2	90	3	-	45	2	44	2	-	5	38	47	3	-
Sikirevci	20	11	3	6	-	20	-	-	6	1	9	4	-	2	8	10	-	-
Slavonski Šamac	29	9	7	12	1	28	1	-	15	1	7	6	-	3	16	10	-	-
Stara Gradiška	14	10	1	3	-	14	-	-	13	1	-	-	-	5	3	5	-	1
Staro Petrovo Selo	87	57	15	14	1	85	2	-	79	3	5	-	-	9	28	47	3	-
Velika Kapanica	43	22	5	16	-	40	3	-	14	-	20	9	-	2	19	20	2	-
Vrbje	27	12	2	11	2	25	1	1	23	-	3	1	-	3	7	17	-	-
Vrpolje	41	15	14	12	-	37	4	-	19	1	12	9	-	1	13	27	-	-
Zadarska Zadar	1 982	1 075	313	559	35	1 902	77	3	1 854	46	48	33	1	207	867	798	106	4
Gradovi/ Towns																		
Benkovac	139	63	25	49	2	132	7	-	131	3	3	2	-	14	49	73	3	-
Biograd na Moru	70	37	7	22	4	69	1	-	63	2	4	1	-	6	29	24	10	1
Nin	36	24	4	7	1	33	3	-	35	-	1	-	-	4	22	9	1	-
Obrovac	51	22	8	20	1	48	3	-	49	2	-	-	-	5	22	22	2	-
Pag	33	15	3	15	-	31	2	-	33	-	-	-	-	1	15	16	1	-
Zadar	724	408	130	177	9	696	27	1	691	15	7	11	-	75	306	284	57	2

4.5. UMRLI PREMA MJESTU SMRTI, LIJEČENJU BOLESTI OD KOJE SU UMRLI, OSOBI KOJA JE UTVRDILA UZROK SMRTI I BRAČNOM STANJU U 2018. PO ŽUPANIJAMA I GRADOVIMA/OPĆINAMA

DEATHS, BY PLACE OF DEATH, MEDICAL TREATMENT, PERSON WHO DETERMINED CAUSE OF DEATH AND MARITAL STATUS, BY COUNTIES AND TOWNS/MUNICIPALITIES, 2018

(nastavak)
(continued)

Županija <i>County of</i>	Ukupno <i>Total</i>	Mjesto smrti <i>Place of death</i>				Liječeni <i>Treatment received</i>			Uzrok smrti utvrdio <i>Cause of death determined by</i>					Bračno stanje <i>Marital status</i>					
		zdravstvena ustanova <i>Medical institution</i>	ustanova za smještaj <i>Nursing home</i>	stan <i>Dwelling</i>	drugo mjesto <i>Other place</i>	da <i>Yes</i>	ne <i>No</i>	nepoznato <i>Unknown</i>	mrtvozornik – doktor medicine <i>Coroner – doctor of medicine</i>	obducent <i>Pathologist</i>	doktor medicine koji je liječio <i>Medical doctor who treated</i>	mrtvozornik – drugi zdravstveni radnik <i>Coroner – secondary medical worker</i>	uzrok smrti ne-utvrđen <i>Cause of death not determined</i>	neoženjen/neudana <i>Never married</i>	oženjen/udana <i>Married</i>	udovac/udovica <i>Widowed</i>	razveden/razvedena <i>Divorced</i>	nepoznato <i>Unknown</i>	
Općine/ Municipalities																			
Bibinje	37	20	3	14	-	37	-	-	35	-	2	-	-	2	16	17	2	-	
Galovac	13	8	1	4	-	12	1	-	13	-	-	-	-	2	4	7	-	-	
Gračac	77	40	8	26	3	71	6	-	59	2	11	5	-	11	32	31	3	-	
Jasenice	16	10	2	4	-	15	1	-	16	-	-	-	-	1	9	5	1	-	
Kali	19	13	1	4	1	19	-	-	19	-	-	-	-	-	14	5	-	-	
Kolan	11	6	-	5	-	11	-	-	10	-	1	-	-	2	5	4	-	-	
Kukljica	14	5	6	3	-	13	1	-	10	-	1	3	-	2	7	4	1	-	
Lišane Ostrovičke	6	2	1	3	-	6	-	-	5	1	-	-	-	-	4	2	-	-	
Novigrad	25	16	5	2	2	24	1	-	25	-	-	-	-	3	14	8	-	-	
Pakoštane	44	22	5	17	-	43	1	-	43	-	1	-	-	4	17	21	2	-	
Pašman	51	27	10	13	1	49	2	-	42	2	1	6	-	5	20	25	1	-	
Polača	25	14	2	9	-	24	1	-	25	-	-	-	-	2	13	9	1	-	
Poličnik	46	25	12	9	-	44	2	-	43	3	-	-	-	8	16	22	-	-	
Posedarje	55	28	10	16	1	52	3	-	52	-	3	-	-	2	22	31	-	-	
Povljana	17	8	3	6	-	17	-	-	17	-	-	-	-	3	8	5	1	-	
Preko	80	52	6	20	2	76	4	-	76	1	3	-	-	13	31	29	6	1	
Privlaka	28	16	3	9	-	28	-	-	27	1	-	-	-	1	17	9	1	-	
Ražanac	47	28	5	13	1	45	2	-	45	2	-	-	-	6	28	13	-	-	
Sali	38	14	9	15	-	38	-	-	37	-	1	-	-	6	18	12	2	-	
Stankovci	22	13	1	6	2	21	1	-	16	1	5	-	-	2	11	9	-	-	
Starigrad	32	19	2	8	3	29	3	-	30	1	-	1	-	3	13	14	2	-	
Sukošan	57	31	7	18	1	55	1	1	52	3	-	1	1	5	26	25	1	-	
Sveti Filip i Jakov	48	29	7	12	-	48	-	-	44	2	2	-	-	3	24	16	5	-	
Škabrnja	17	7	6	4	-	17	-	-	17	-	-	-	-	1	5	10	1	-	
Tkon	6	3	1	2	-	6	-	-	4	-	-	2	-	-	4	2	-	-	
Vir	34	17	4	13	-	32	1	1	32	-	1	1	-	3	17	12	2	-	
Vrsi	26	15	5	6	-	25	1	-	22	3	1	-	-	4	14	8	-	-	
Zemunik Donji	38	18	11	8	1	36	2	-	36	2	-	-	-	8	15	15	-	-	
Osječko-baranjska Osijek-Baranja	3 886	1 804	677	1 295	110	3 676	188	22	2 075	208	46	1 557	-	366	1 419	1 757	340	4	
Gradovi/ Towns																			
Beli Manastir	128	47	32	46	3	120	8	-	62	5	1	60	-	13	35	61	19	-	
Belišće	144	67	19	55	3	142	2	-	58	17	5	64	-	19	50	63	12	-	
Donji Mihaljac	120	53	20	43	4	114	6	-	50	8	-	62	-	7	37	67	9	-	
Đakovo	280	126	37	101	16	265	14	1	248	12	5	15	-	31	111	119	18	1	
Našice	181	96	29	51	5	169	10	2	97	13	3	68	-	20	84	62	15	-	
Osijek	1 423	713	279	393	38	1 352	58	13	720	83	9	611	-	113	511	640	159	-	
Valpovo	140	59	28	49	4	135	4	1	59	5	2	74	-	8	58	66	8	-	
Općine/ Municipalities																			
Antunovac	32	20	4	6	2	32	-	-	19	-	2	11	-	1	13	16	2	-	
Bilje	77	38	12	25	2	75	-	2	45	3	-	29	-	5	31	34	7	-	
Bizovac	71	21	14	34	2	69	2	-	25	-	-	46	-	6	22	40	3	-	
Čeminac	50	22	7	21	-	48	2	-	24	2	1	23	-	5	19	23	3	-	
Čepin	134	66	14	50	4	122	11	1	59	9	2	64	-	16	61	48	9	-	
Darda	88	42	19	24	3	84	4	-	41	8	1	38	-	6	32	43	7	-	
Donja Motičina	15	12	-	3	-	15	-	-	11	1	-	3	-	3	3	9	-	-	
Draž	44	10	13	20	1	42	2	-	16	2	1	25	-	9	13	17	5	-	
Drenje	38	15	2	19	2	35	3	-	17	3	1	17	-	5	15	15	2	1	
Đurđenovac	95	46	13	34	2	87	7	1	51	4	1	39	-	11	28	46	10	-	
Erdut	127	58	16	52	1	106	20	1	63	5	-	59	-	12	50	54	11	-	
Ernestinovo	27	14	7	6	-	27	-	-	12	3	-	12	-	1	9	13	4	-	
Feričanci	32	15	4	11	2	30	2	-	18	2	-	12	-	3	10	17	2	-	
Gorjani	23	9	3	10	1	22	1	-	19	1	1	2	-	1	6	13	3	-	
Jagodnjak	30	14	7	9	-	30	-	-	17	1	-	12	-	5	7	17	1	-	
Kneževi Vinogradi	51	19	10	22	-	46	5	-	31	1	1	18	-	4	20	22	4	1	
Koška	55	29	8	18	-	51	4	-	28	2	1	24	-	8	23	21	3	-	
Levanjska Varoš	16	6	6	3	1	16	-	-	14	1	-	1	-	3	2	11	-	-	
Magadenovac	22	7	5	9	1	21	1	-	8	2	-	12	-	2	10	9	1	-	
Marijanci	29	9	3	15	2	26	3	-	11	1	-	17	-	5	12	10	2	-	
Petlovac	40	13	7	18	2	36	4	-	18	2	1	19	-	5	18	13	3	1	
Petrijevci	26	9	7	10	-	26	-	-	10	-	-	16	-	1	10	14	1	-	

4.5. UMRLI PREMA MJESTU SMRTI, LIJEČENJU BOLESTI OD KOJE SU UMRLI, OSOBI KOJA JE UTVRDILA UZROK SMRTI I BRAČNOM STANJU U 2018. PO ŽUPANIJAMA I GRADOVIMA/OPĆINAMA
DEATHS, BY PLACE OF DEATH, MEDICAL TREATMENT, PERSON WHO DETERMINED CAUSE OF DEATH AND MARITAL STATUS, BY COUNTIES AND TOWNS/MUNICIPALITIES, 2018

(nastavak)
(continued)

Županija County of	Ukupno Total	Mjesto smrti Place of death				Liječeni Treatment received			Uzrok smrti utvrdio Cause of death determined by					Bračno stanje Marital status				
		zdravstvena ustanova Medical institution	ustanova za smještaj Nursing home	stan Dwelling	drugo mjesto Other place	da Yes	ne No	nepoznato Unknown	mrtvozornik – doktor medicine Coroner – doctor of medicine	obducent Pathologist	doktor medicine kojij je liječio Medical doctor who treated	mrtvozornik – drugi zdravstveni radnik Coroner – secondary medical worker	uzrok smrti ne-utvrđen Cause of death not determined	neoženjen/neverudana Never married	oženjen/udana Married	udovac/udovica Widowed	razveden/razvedena Divorced	nepoznato Unknown
Podgorač	37	17	4	14	2	36	1	-	17	2	-	18	-	3	10	21	3	-
Podravska Moslavina	16	6	2	8	-	16	-	-	8	-	-	8	-	3	6	7	-	-
Popovac	21	13	2	4	2	20	1	-	14	1	-	6	-	1	9	8	3	-
Punitovci	22	14	1	7	-	22	-	-	19	-	-	3	-	2	8	11	1	-
Satnica Đakovačka	29	9	4	15	1	28	1	-	24	1	-	4	-	1	13	14	1	-
Semeljci	53	19	11	21	2	52	1	-	36	4	3	10	-	7	15	30	1	-
Strizivojna	26	7	6	13	-	24	2	-	21	1	1	3	-	1	8	15	2	-
Šodolovci	24	10	7	7	-	21	3	-	11	-	-	13	-	2	8	12	2	-
Trnava	30	14	2	14	-	30	-	-	25	1	1	3	-	5	9	16	-	-
Viljevo	35	16	6	12	1	35	-	-	16	1	-	18	-	6	11	17	1	-
Viškovci	19	8	2	9	-	19	-	-	17	-	2	-	-	4	8	6	1	-
Vladislavci	26	12	4	10	-	23	3	-	13	-	-	13	-	2	8	15	1	-
Vuka	10	4	1	4	1	7	3	-	3	1	1	5	-	1	6	2	1	-
Šibensko-kninska Šibenik-Krin	1 471	879	191	348	53	1 401	58	12	959	70	339	101	2	167	583	637	74	10
Gradovi/ Towns																		
Drníš	115	73	8	26	8	112	3	-	61	4	22	28	-	21	38	53	2	1
Knin	151	100	20	29	2	147	4	-	106	1	15	29	-	12	59	70	10	-
Skradin	72	38	7	19	8	68	2	2	44	1	23	3	1	5	27	34	3	3
Šibenik	583	349	84	131	19	554	19	10	365	40	174	3	1	67	236	242	36	2
Vodice	106	60	12	30	4	100	6	-	68	4	32	2	-	5	44	49	8	-
Općine/ Municipalities																		
Bilice	21	14	1	6	-	21	-	-	15	2	4	-	-	9	12	-	-	
Biskupija	47	34	1	12	-	45	2	-	40	-	2	5	-	4	18	23	1	1
Civljane	10	5	-	4	1	10	-	-	6	-	1	3	-	5	5	-	-	
Ervenik	17	14	-	2	1	16	1	-	12	-	3	2	-	3	9	4	1	
Kijevo	10	7	1	2	-	10	-	-	7	-	1	2	-	1	1	7	1	
Kistanje	52	36	5	11	-	50	2	-	38	1	6	7	-	11	19	21	-	
Murter-Komati	26	11	3	11	1	25	1	-	20	-	6	-	-	6	10	9	-	
Pirovac	27	16	2	8	1	25	2	-	17	4	6	-	-	4	13	9	1	
Primošten	46	21	9	14	2	41	5	-	35	2	9	-	-	9	17	17	3	
Promina	22	15	3	3	1	22	-	-	18	-	2	2	-	2	12	8	-	
Rožznica	47	29	7	11	-	46	1	-	31	3	11	2	-	4	23	19	-	
Ružić	25	13	5	5	2	23	2	-	18	1	2	4	-	2	11	10	2	
Tisno	42	19	9	12	2	36	6	-	25	5	11	1	-	5	14	18	5	
Tribunj	25	13	6	5	1	23	2	-	17	2	5	1	-	3	9	12	1	
Unešić	27	12	8	7	-	27	-	-	16	-	4	7	-	3	9	15	-	
Vukovarsko-srijemska Vukovar-Sirmium	2 283	1 011	451	776	45	2 193	81	9	2 148	75	30	30	-	213	836	1 069	160	5
Gradovi/ Towns																		
Ilok	105	34	28	40	3	100	5	-	99	6	-	-	-	10	36	50	9	-
Otok	83	40	12	29	2	80	1	2	79	2	-	2	-	5	33	35	9	1
Vinkovci	349	167	76	99	7	334	13	2	328	11	8	2	-	26	136	160	27	-
Vukovar	397	178	101	111	7	382	15	-	372	12	7	6	-	39	134	183	40	1
Županja	126	59	23	42	2	118	8	-	121	4	-	1	-	12	55	51	8	-
Općine/ Municipalities																		
Andrijaševci	48	28	3	15	2	46	2	-	44	4	-	-	-	3	21	23	1	-
Babina Greda	49	20	6	21	2	47	1	1	42	3	4	-	-	10	12	26	1	-
Bogdanovci	34	13	9	12	-	32	2	-	32	1	-	1	-	3	9	22	-	
Borovo	78	29	22	25	2	75	2	1	74	2	-	2	-	6	36	31	5	
Bošnjaci	59	20	8	31	-	57	2	-	56	2	-	1	-	7	23	23	6	
Cerna	46	18	7	20	1	44	2	-	45	1	-	-	-	10	14	20	2	
Drenovci	83	36	21	24	2	81	2	-	78	3	-	2	-	9	27	43	4	
Gradište	38	18	8	12	-	37	-	1	38	-	-	-	-	5	12	20	1	
Gunja	28	11	3	13	1	25	3	-	25	-	3	-	-	2	14	12	-	
Ivankovo	85	37	10	36	2	83	2	-	79	6	-	-	-	10	32	37	6	
Jarmina	23	9	2	12	-	22	1	-	23	-	-	-	-	11	9	3	-	
Lovas	19	6	6	6	1	18	1	-	19	-	-	-	-	9	10	-	-	

4.5. UMRLI PREMA MJESTU SMRTI, LIJEČENJU BOLESTI OD KOJE SU UMRLI, OSOBI KOJA JE UTVRDILA UZROK SMRTI I BRAČNOM STANJU U 2018. PO ŽUPANIJAMA I GRADOVIMA/OPĆINAMA
DEATHS, BY PLACE OF DEATH, MEDICAL TREATMENT, PERSON WHO DETERMINED CAUSE OF DEATH AND MARITAL STATUS, BY COUNTIES AND TOWNS/MUNICIPALITIES, 2018

(nastavak)
(continued)

Županija County of	Ukupno Total	Mjesto smrti Place of death				Liječeni Treatment received			Uzrok smrti utvrdio Cause of death determined by					Bračno stanje Marital status				
		zdravstvena ustanova Medical institution	ustanova za smještaj Nursing home	stan Dwelling	drugo mjesto Other place	da Yes	ne No	nepoznato Unknown	mrtvozornik – doktor medicine Coroner – doctor of medicine	obducent Pathologist	doktor medicine koji je liječio Medical doctor who treated	mrtvozornik – drugi zdravstveni radnik Coroner – secondary medical worker	uzrok smrti ne-utvrđen Cause of death not determined	neoženjen/neverudana Never married	oženjen/udana Married	udovac/udovica Widowed	razveden/razvedena Divorced	nepoznato Unknown
Markušica	34	10	5	19	-	34	-	-	31	-	-	3	-	4	7	18	5	-
Negoslavci	24	12	3	9	-	24	-	-	24	-	-	-	-	1	9	11	3	-
Nijemci	86	48	15	21	2	85	-	1	79	3	3	1	-	8	22	47	7	2
Nuštar	49	29	7	13	-	48	1	-	45	3	1	-	-	6	19	21	3	-
Privlaka	46	21	5	18	2	44	2	-	41	4	-	1	-	3	15	25	3	-
Stari Jankovci	59	30	11	16	2	58	1	-	56	1	1	1	-	9	24	22	4	-
Stari Mikanovci	33	15	6	10	2	31	2	-	32	1	-	-	-	5	10	17	1	-
Štitar	25	11	3	11	-	22	3	-	23	-	1	1	-	2	9	14	-	-
Tompojevci	26	4	6	16	-	25	1	-	26	-	-	-	-	1	14	10	1	-
Tordinci	21	11	3	6	1	20	-	1	18	2	-	1	-	1	11	9	-	-
Tovarnik	42	18	11	13	-	41	1	-	37	2	1	2	-	4	19	17	2	-
Trpinja	95	37	14	42	2	91	4	-	92	-	1	2	-	5	29	54	6	1
Vodinci	29	14	7	8	-	28	1	-	28	1	-	-	-	2	14	13	-	-
Vrbanja	64	28	10	26	-	61	3	-	62	1	-	1	-	5	20	36	3	-
Splitsko-dalmatinska Split-Dalmatia	5 104	2 168	704	2 070	162	4 816	248	40	4 787	212	63	42	-	580	2 151	2 055	299	19
Gradovi/ Towns																		
Hvar	63	28	8	26	1	59	4	-	58	2	3	-	-	6	34	17	4	2
Imotski	102	36	13	49	4	99	3	-	98	1	2	1	-	10	45	45	2	-
Kaštela	354	156	32	154	12	341	13	-	319	25	3	7	-	29	195	117	13	-
Komiža	30	9	8	12	1	26	3	1	27	2	1	-	-	2	13	12	3	-
Makarska	156	72	18	60	6	143	6	7	142	8	6	-	-	17	71	59	8	1
Omiš	186	64	26	90	6	183	3	-	182	3	-	1	-	22	79	77	8	-
Sinj	232	100	27	100	5	224	6	2	223	5	2	2	-	23	95	106	7	1
Šolin	199	96	16	83	4	185	14	-	189	6	1	3	-	25	84	76	13	1
Split	1 891	809	318	707	57	1 805	75	11	1 773	95	14	9	-	224	762	742	157	6
Stari Grad	53	15	12	25	1	51	2	-	51	1	1	-	-	5	24	19	4	1
Supetar	63	39	6	17	1	60	1	2	62	1	-	-	-	5	29	24	5	-
Trilj	133	61	13	56	3	128	5	-	131	1	1	-	-	19	41	68	4	1
Trogir	147	68	30	44	5	140	4	3	138	8	-	1	-	20	67	48	11	1
Vis	43	12	11	19	1	41	1	1	43	-	-	-	-	5	18	18	2	-
Vrgorac	70	23	6	38	3	67	3	-	67	2	-	1	-	5	26	37	2	-
Vrlika	49	29	6	12	2	48	1	-	41	-	5	3	-	5	19	24	1	-
Općine/ Municipalities																		
Baška Voda	26	7	4	15	-	21	5	-	23	1	2	-	-	3	15	6	2	-
Bol	12	2	4	6	-	10	2	-	12	-	-	-	-	2	7	1	2	-
Brela	16	7	2	7	-	15	-	1	15	1	-	-	-	1	6	8	1	-
Cista Provo	44	20	3	19	2	41	2	1	41	1	2	-	-	6	21	17	-	-
Dicmo	37	11	-	23	3	32	4	1	32	5	-	-	-	6	11	19	1	-
Dugi Rat	75	29	10	34	2	72	3	-	66	7	1	1	-	7	35	29	4	-
Dugopolje	31	15	2	11	3	28	3	-	29	2	-	-	-	2	17	12	-	-
Gradac	36	12	6	18	-	32	3	1	31	-	3	2	-	6	14	13	2	1
Hrvace	53	23	8	21	1	52	1	-	52	-	1	-	-	5	20	26	2	-
Jelsa	71	21	9	36	5	57	13	1	65	1	3	2	-	14	26	27	4	-
Klis	56	25	5	22	4	50	6	-	52	4	-	-	-	2	27	24	3	-
Lečevica	13	6	1	5	1	11	1	1	13	-	-	-	-	1	5	7	-	-
Lokvičići	15	6	2	7	-	12	3	-	15	-	-	-	-	4	4	7	-	-
Lovreć	39	13	5	20	1	38	1	-	38	-	1	-	-	5	10	22	1	1
Marina	77	39	11	26	1	63	13	1	74	2	1	-	-	8	32	34	3	-
Milna	15	8	4	3	-	14	1	-	15	-	-	-	-	2	6	6	1	-
Muč	72	44	7	17	4	64	7	1	64	6	2	-	-	11	23	35	3	-
Nerežišća	12	9	1	2	-	12	-	-	12	-	-	-	-	2	4	4	2	-
Okrug	39	18	8	13	-	39	-	-	37	2	-	-	-	1	17	19	2	-
Otok	64	27	2	34	1	64	-	-	62	-	2	-	-	9	24	30	1	-
Podbablje	38	12	4	21	1	37	-	1	35	1	1	1	-	4	17	17	-	-
Podgora	29	10	3	13	3	22	6	1	26	2	1	-	-	2	17	9	1	-
Podstrana	74	35	5	31	3	71	2	1	69	4	-	1	-	6	42	20	5	1
Postira	16	10	-	6	-	15	1	-	15	-	-	1	-	-	5	9	1	1
Prgomet	17	5	8	3	1	17	-	-	17	-	-	-	-	4	4	8	1	-
Primorski Dolac	8	6	1	1	-	8	-	-	8	-	-	-	-	-	5	3	-	-

4.5. UMRLI PREMA MJESTU SMRTI, LIJEČENJU BOLESTI OD KOJE SU UMRLI, OSOBI KOJA JE UTVRDILA UZROK SMRTI I BRAČNOM STANJU U 2018. PO ŽUPANIJAMA I GRADOVIMA/OPĆINAMA
DEATHS, BY PLACE OF DEATH, MEDICAL TREATMENT, PERSON WHO DETERMINED CAUSE OF DEATH AND MARITAL STATUS, BY COUNTIES AND TOWNS/MUNICIPALITIES, 2018

(nastavak)
(continued)

Županija County of	Ukupno Total	Mjesto smrti Place of death				Liječeni Treatment received			Uzrok smrti utvrdio Cause of death determined by					Bračno stanje Marital status				
		zdravstvena ustanova Medical institution	ustanova za smještaj Nursing home	stan Dwelling	drugo mjesto Other place	da Yes	ne No	nepoznato Unknown	mrtvozornik – doktor medicine Coroner – doctor of medicine	obducent Pathologist	doktor medicine kojij je liječio Medical doctor who treated	mrtvozornik – drugi zdravstveni radnik Coroner – secondary medical worker	uzrok smrti ne-utvrđen Cause of death not determined	neoženi/enen/ Never married	oženjen/ udana Married	udovac/ udovica Widowed	razveden/ razvedena Divorced	nepoznato Unknown
Proložac	38	13	2	21	2	34	4	-	36	1	-	1	-	4	14	19	1	-
Pučišća	29	12	5	11	1	28	1	-	29	-	-	-	-	5	13	11	-	-
Runovići	28	9	3	16	-	28	-	-	25	1	-	2	-	6	10	11	1	-
Seget	69	33	6	29	1	63	6	-	65	2	2	-	-	6	25	32	5	1
Selca	27	13	5	8	1	27	-	-	22	1	2	2	-	6	11	9	1	-
Sučuraj	7	1	1	5	-	7	-	-	7	-	-	-	-	1	3	3	-	-
Sušivan	10	3	1	5	1	10	-	-	10	-	-	-	-	-	5	5	-	-
Šestanovac	39	16	3	19	1	35	4	-	35	3	-	1	-	1	15	21	2	-
Šolta	37	12	9	13	3	30	7	-	36	1	-	-	-	4	18	14	1	-
Tučepi	19	9	-	9	1	14	3	2	17	2	-	-	-	4	8	7	-	-
Zadvarje	3	1	-	2	-	3	-	-	3	-	-	-	-	-	1	2	-	-
Zagvozd	20	3	2	13	2	19	1	-	18	2	-	-	-	4	6	9	1	-
Zmijavci	22	6	2	13	1	21	1	-	22	-	-	-	-	4	6	11	1	-
Istarska Istria	2 372	1 168	377	741	86	2 244	117	11	1 560	103	666	42	1	207	914	1 015	180	56
Gradovi/ Towns																		
Buje – Buie	52	24	6	20	2	46	6	-	40	4	8	-	-	5	22	17	5	3
Buzet	76	32	12	30	2	71	5	-	52	1	7	16	-	5	26	42	2	1
Labin	149	91	15	35	8	136	12	1	119	5	25	-	-	11	55	70	12	1
Novigrad – Cittanova	38	19	5	13	1	35	3	-	23	2	12	1	-	6	12	11	6	3
Pazin	82	41	10	29	2	79	3	-	63	2	17	-	-	10	30	40	2	-
Poreč – Parenzo	144	75	25	40	4	136	6	2	93	9	40	2	-	14	64	50	10	6
Pula – Pola	736	347	146	225	18	707	26	3	422	43	259	12	-	59	259	302	91	25
Rovinj – Rovigno	172	84	27	49	12	167	4	1	110	4	57	-	1	14	75	68	12	3
Umag – Umago	149	86	21	34	8	139	8	2	101	8	40	-	-	9	63	63	7	7
Vodnjan – Dignano	57	30	7	20	-	56	1	-	34	-	22	1	-	3	23	24	6	1
Općine/ Municipalities																		
Bale – Valle	12	3	2	7	-	12	-	-	10	-	2	-	-	1	5	4	2	-
Barban	38	15	5	18	-	38	-	-	24	1	12	1	-	2	18	17	1	-
Brtonigla – Verteneglio	14	6	4	4	-	13	1	-	10	1	3	-	-	1	3	10	-	-
Cerovlje	25	13	5	4	3	23	2	-	23	-	2	-	-	4	9	12	-	-
Fažana – Fasana	45	23	5	17	-	43	2	-	30	1	14	-	-	2	20	17	6	-
Funtana – Fontane	6	2	-	4	-	4	2	-	3	1	2	-	-	2	1	2	1	-
Gračičće	12	8	-	4	-	12	-	-	8	-	3	1	-	2	4	6	-	-
Grožnjan – Grisignana	7	6	1	-	-	7	-	-	4	-	3	-	-	-	5	2	-	-
Kanfanar	19	8	4	6	1	19	-	-	13	-	6	-	-	-	6	12	1	-
Karolja	14	9	1	2	2	14	-	-	9	1	3	1	-	-	5	9	-	-
Kaštelir-Labinci – Castelliere- S. Domenica	17	9	1	7	-	14	3	-	11	1	5	-	-	1	6	9	-	1
Kršan	35	20	5	9	1	33	2	-	30	-	5	-	-	5	12	17	-	1
Lanišće	7	3	2	2	-	6	1	-	7	-	-	-	-	4	-	2	1	-
Ližnjan – Lisignano	42	20	5	17	-	41	1	-	26	-	16	-	-	1	19	21	1	-
Lupoglav	18	10	-	6	2	17	1	-	14	1	2	1	-	-	6	11	1	-
Marčana	51	26	9	15	1	48	3	-	29	1	21	-	-	3	22	25	1	-
Medulin	69	29	16	21	3	64	5	-	41	4	23	1	-	5	33	25	3	3
Motovun – Montana	6	1	3	2	-	5	1	-	5	-	1	-	-	1	1	4	-	-
Oprtalj – Portole	14	6	1	5	2	12	2	-	10	-	2	2	-	4	5	5	-	-
Pižan	21	11	2	7	1	20	-	1	15	2	4	-	-	2	10	8	1	-
Raša	34	19	3	9	3	27	7	-	24	5	5	-	-	4	15	14	1	-
Sveta Nedelja	30	14	1	15	-	30	-	-	26	-	4	-	-	3	10	17	-	-
Sveti Lovreč	16	7	3	6	-	16	-	-	11	-	5	-	-	3	8	5	-	-
Sveti Petar u Šumi	10	6	1	2	1	8	2	-	8	-	1	1	-	2	3	5	-	-
Svetvinčenat	31	9	7	15	-	30	1	-	23	1	6	1	-	3	11	16	1	-
Tar-Vabriga – Torre-Abrega	18	9	2	6	1	17	1	-	12	1	5	-	-	-	6	10	2	-
Tinjan	16	8	-	5	3	14	2	-	11	1	4	-	-	2	4	10	-	-
Višnjan – Visignano	23	11	2	8	2	22	1	-	15	-	7	1	-	4	9	10	-	-
Vižinada – Visinada	9	5	2	2	-	8	1	-	6	-	3	-	-	2	5	1	1	-
Vrsar – Orsera	21	8	5	8	-	20	1	-	14	1	6	-	-	1	11	7	1	1
Žminj	37	15	6	13	3	35	1	1	31	2	4	-	-	7	13	15	2	-

4.5. UMRLI PREMA MJESTU SMRTI, LIJEČENJU BOLESTI OD KOJE SU UMRLI, OSOBI KOJA JE UTVRDILA UZROK SMRTI I BRAČNOM STANJU U 2018. PO ŽUPANIJAMA I GRADOVIMA/OPĆINAMA
DEATHS, BY PLACE OF DEATH, MEDICAL TREATMENT, PERSON WHO DETERMINED CAUSE OF DEATH AND MARITAL STATUS, BY COUNTIES AND TOWNS/MUNICIPALITIES, 2018

(nastavak)
(continued)

Županija County of	Ukupno Total	Mjesto smrti Place of death				Liječeni Treatment received			Uzrok smrti utvrdio Cause of death determined by					Bračno stanje Marital status				
		zdrav- stvena usta- nova Medical institu- tion	ustano- va za smještaj Nursing home	stan Dwelling	drugo mjesto Other place	da Yes	ne No	nepo- znato Un- known	mrto- zornik – doktor medi- cine Coroner – doctor of medicine	obdu- cent Pathol- ogist	doktor medi- cine koji je liječio Medical doctor who treated	mrto- zornik – drugi zdrav- stveni radnik Coroner – second- ary medical worker	uzrok smrti ne- utvrđen Cause of death not deter- mined	neože- njen/ne- udana Never married	oženjen/ udana Married	udovac/ udovica Wid- owed	razve- den/raz- vedena Divorced	nepo- znato Un- known
Dubrovačko-neretvanska Dubrovnik-Neretva	1 321	520	196	561	44	1 213	91	17	1 160	86	16	59	-	141	564	528	79	9
<i>Gradovi/ Towns</i>																		
Dubrovnik	467	222	67	164	14	433	28	6	393	36	2	36	-	45	199	180	39	4
Korčula	71	20	19	30	2	68	3	-	67	3	1	-	-	6	25	34	6	-
Metković	117	47	10	55	5	106	8	3	105	9	2	1	-	11	53	48	4	1
Opuzen	29	11	4	13	1	27	2	-	24	3	-	2	-	5	10	14	-	-
Ploče	103	24	18	52	9	94	9	-	99	3	1	-	-	16	40	36	11	-
<i>Općine/ Municipalities</i>																		
Blato	55	19	11	21	4	49	4	2	47	5	3	-	-	9	26	17	3	-
Dubrovačko primorje	30	8	7	15	-	29	1	-	28	-	-	2	-	4	13	12	1	-
Janjina	10	3	2	4	1	9	1	-	7	1	1	1	-	1	3	4	1	1
Konavle	99	45	16	37	1	94	4	1	88	8	1	2	-	13	42	41	2	1
Kula Norinska	24	9	1	13	1	21	3	-	23	1	-	-	-	-	11	13	-	-
Lastovo	9	4	2	3	-	9	-	-	8	-	1	-	-	-	7	2	-	-
Lumbarda	15	4	2	8	1	14	1	-	13	2	-	-	-	3	6	4	2	-
Mljet	14	6	1	7	-	11	2	1	12	1	1	-	-	3	7	4	-	-
Orebić	48	16	4	27	1	46	1	1	46	1	1	-	-	5	18	21	4	-
Pojzezerje	5	2	-	3	-	4	1	-	5	-	-	-	-	-	3	2	-	-
Slivno	14	9	1	4	-	12	2	-	14	-	-	-	-	2	7	5	-	-
Smokvica	14	5	2	7	-	13	1	-	12	1	-	1	-	2	5	7	-	-
Ston	36	13	5	18	-	35	1	-	32	1	1	2	-	4	14	17	-	1
Trpanj	13	1	6	6	-	11	1	1	13	-	-	-	-	-	4	8	1	-
Vela Luka	64	18	14	29	3	50	13	1	58	5	-	1	-	4	31	25	3	1
Zažablje	10	2	-	8	-	8	1	1	9	1	-	-	-	-	5	5	-	-
Župa dubrovačka	74	32	4	37	1	70	4	-	57	5	1	11	-	8	35	29	2	-
Međimurska Međimurje	1 216	502	329	357	28	1 170	41	5	513	73	22	608	-	127	474	534	80	1
<i>Gradovi/ Towns</i>																		
Čakovec	276	124	74	73	5	269	7	-	122	16	3	135	-	27	114	106	28	1
Mursko Središće	69	31	20	15	3	64	5	-	35	4	1	29	-	7	31	22	9	-
Prelog	86	35	24	24	3	84	2	-	32	7	3	44	-	15	28	38	5	-
<i>Općine/ Municipalities</i>																		
Belica	39	16	8	14	1	37	2	-	17	1	-	21	-	1	9	29	-	-
Dekanovec	8	5	1	2	-	8	-	-	5	-	-	3	-	1	5	2	-	-
Domašinec	28	15	5	8	-	27	1	-	13	1	2	12	-	1	13	13	1	-
Donja Dubrava	29	11	5	12	1	28	1	-	20	3	1	5	-	2	13	13	1	-
Donji Kraljevec	50	21	14	15	-	49	1	-	22	3	-	25	-	3	25	20	2	-
Donji Vidovec	29	7	8	12	2	28	1	-	13	1	-	15	-	4	8	16	1	-
Goričan	41	16	11	11	3	40	1	-	14	3	1	23	-	2	15	21	3	-
Gornji Mihaljevec	26	10	6	10	-	25	1	-	9	1	2	14	-	3	9	13	1	-
Kotoriba	34	10	16	7	1	33	1	-	16	2	-	16	-	6	8	18	2	-
Mala Subotica	53	19	11	22	1	51	2	-	23	1	-	29	-	6	24	23	-	-
Nedelišće	100	35	29	36	-	95	5	-	30	7	2	61	-	11	39	47	3	-
Orehovica	43	16	12	13	2	39	3	1	15	4	1	23	-	7	15	17	4	-
Podturen	43	17	12	13	1	41	2	-	16	3	2	22	-	8	13	20	2	-
Pribislavec	29	15	6	8	-	29	-	-	15	-	-	14	-	1	9	16	3	-
Selnica	31	12	10	7	2	29	1	1	14	1	-	16	-	3	12	15	1	-
Strahoninec	24	10	4	10	-	23	1	-	6	4	1	13	-	4	11	6	3	-
Sveta Marija	25	6	6	12	1	22	1	2	6	2	-	17	-	2	10	11	2	-
Sveti Juraj na Bregu	54	24	19	10	1	52	1	1	22	6	1	25	-	5	22	23	4	-
Sveti Martin na Muri	29	16	9	4	-	29	-	-	16	1	-	12	-	3	10	16	-	-
Šenkovec	24	9	7	8	-	24	-	-	10	1	1	12	-	1	11	11	1	-
Štrigova	27	12	8	6	1	25	2	-	11	1	1	14	-	2	13	9	3	-
Vratišinec	19	10	4	5	-	19	-	-	11	-	-	8	-	2	7	9	1	-
Grad Zagreb City of Zagreb	9 036	4 614	1 987	2 149	286	8 738	196	102	7 103	859	811	260	3	907	3 387	3 675	1 033	34

4.6. UMRLI PREMA POSTIGNUTOM OBRAZOVANJU I TROMJESEČJU SMRTI U 2018. PO ŽUPANIJAMA I GRADOVIMA/OPĆINAMA
DEATHS, BY EDUCATIONAL ATTAINMENT AND QUARTER OF DEATH, BY COUNTIES AND TOWNS/MUNICIPALITIES, 2018

Županija County of	Ukupno Total	Postignuto obrazovanje Educational attainment								
		bez škole i od 1 do 3 razreda osnovne škole Without schooling and 1 – 3 grades of basic school	od 4 do 7 razreda osnovne škole 4 – 7 grades of basic school	osnovna škola Basic school	srednja škola Upper secondary school			viša škola, I. (VI.) stupanj fakulteta, kratki stručni studij u trajanju kraćem od 3 godine School of professional higher education, undergraduate study lasting less than 3 years	preddiplomski stručni studij u trajanju od najmanje 3 godine Undergraduate professional study lasting 3 years or longer	specijalistički diplomski stručni studij Specialist graduate professional study
					industrijske i obrtničke strukovne škole, škole za zanimanje u trajanju od 1 do 3 godine i škole za KV i VKV radnike Industrial and vocational school, occupational school lasting 1 – 3 years	tehničke i srodne strukovne škole, škole za zanimanje u trajanju od 4 godine ili više Technical and related vocational school, occupational school lasting 4 years or longer	gimnazija Grammar school			
Republika Hrvatska Republic of Croatia	52 706	4 735	8 826	11 819	9 748	6 533	665	1 891	40	15
Zagrebačka Zagreb	3 590	337	505	819	690	404	26	64	2	1
Gradovi/ Towns										
Dugo Selo	140	9	13	42	36	19	1	3	-	-
Ivanić-Grad	159	37	29	31	24	15	1	7	-	-
Jastrebarsko	212	30	31	43	29	14	-	5	-	-
Samobor	449	16	41	86	80	40	6	7	1	-
Sveta Nedelja	169	11	20	41	19	17	2	2	-	1
Sveti Ivan Zelina	198	16	53	53	31	14	1	4	-	-
Velika Gorica	664	34	71	150	167	117	7	22	-	-
Vrbovec	154	23	23	35	41	13	-	3	-	-
Zaprešić	239	6	15	39	43	50	2	3	1	-
Općine/ Municipalities										
Bedenica	14	1	8	2	2	1	-	-	-	-
Bistra	69	5	9	15	9	11	-	1	-	-
Brckovljani	60	8	8	17	15	3	-	-	-	-
Brdovec	130	7	15	23	24	20	2	2	-	-
Dubrava	80	11	10	26	15	6	-	-	-	-
Dubravica	19	-	3	3	8	1	-	-	-	-
Farkaševac	26	6	7	10	2	-	-	-	-	-
Gradec	47	8	8	15	9	2	-	-	-	-
Jakovlje	51	3	7	16	8	3	-	-	-	-
Klinča Sela	48	13	10	10	5	2	-	-	-	-
Kloštar Ivanić	72	7	19	14	14	10	-	2	-	-
Krašić	48	15	15	9	2	2	-	-	-	-
Krvarsko	34	4	6	9	10	1	-	-	-	-
Križ	99	11	17	25	20	13	2	1	-	-
Luka	18	-	5	5	2	1	-	-	-	-
Marija Gorica	45	3	7	11	5	3	2	1	-	-
Orle	34	1	5	11	12	3	-	-	-	-
Pisarovina	52	18	5	12	3	1	-	-	-	-
Pokupsko	42	5	10	11	12	1	-	-	-	-
Preseka	31	7	5	11	5	-	-	-	-	-
Pušća	34	1	4	9	6	7	-	-	-	-
Rakovec	17	3	3	6	5	-	-	-	-	-
Rugvica	88	13	18	17	19	12	-	1	-	-
Stupnik	32	-	3	10	5	2	-	-	-	-
Žumberak	16	5	2	2	3	-	-	-	-	-
Krapinsko-zagorska Krapina-Zagorje	1 906	118	567	544	360	134	10	40	1	-
Gradovi/ Towns										
Donja Stubica	90	6	33	20	18	4	-	2	-	-
Klanjec	37	2	11	14	6	2	-	1	-	-
Krapina	178	10	44	36	41	26	3	5	1	-
Oroslavje	83	4	22	20	19	12	2	1	-	-
Pregrada	116	7	35	46	13	5	-	2	-	-
Zabok	128	4	36	26	24	15	-	8	-	-
Zlatar	102	3	28	30	20	11	-	4	-	-

4.6. UMRLI PREMA POSTIGNUTOM OBRAZOVANJU I TROMJESEČJU SMRTI U 2018. PO ŽUPANIJAMA I GRADOVIMA/OPĆINAMA
DEATHS, BY EDUCATIONAL ATTAINMENT AND QUARTER OF DEATH, BY COUNTIES AND TOWNS/MUNICIPALITIES, 2018

(nastavak)
(continued)

Županija County of	Postignuto obrazovanje Educational attainment						Tromjesečje smrti Quarter of death			
	preddiplomski sveučilišni studij Undergraduate university study	fakulteti, umjetničke akademije, sveučilišni studij, diplomski sveučilišni studij te integrirani preddiplomski i diplomski sveučilišni studij Faculty, art academy, university study, graduate university study an integrated undergraduate and graduate university study	poslijediplomski specijalistički studij Postgraduate specialist study	magistarski znanstveni, stručni i umjetnički studij Master's level scientific, professional and art study	doktorat Doctorate	nepoznato Unknown	I.	II.	III.	IV.
Republika Hrvatska Republic of Croatia	8	2 649	8	83	91	5 595	14 867	12 245	12 398	13 196
Zagrebačka Zagreb	-	122	1	-	3	616	1 005	879	818	888
Gradovi/ Towns										
Dugo Selo	-	5	1	-	-	11	45	29	34	32
Ivanić-Grad	-	4	-	-	-	11	42	42	27	48
Jastrebarsko	-	7	-	-	-	53	73	47	46	46
Samobor	-	31	-	-	1	140	119	101	106	123
Sveta Nedelja	-	2	-	-	-	54	44	47	32	46
Sveti Ivan Zelina	-	4	-	-	-	22	57	45	46	50
Velika Gorica	-	32	-	-	-	64	190	162	152	160
Vrbovec	-	3	-	-	-	13	44	35	43	32
Zaprešić	-	10	-	-	2	68	64	51	62	62
Općine/ Municipalities										
Bedenica	-	-	-	-	-	-	4	3	1	6
Bistra	-	-	-	-	-	19	21	14	17	17
Brckovljani	-	1	-	-	-	8	19	14	15	12
Brdovec	-	4	-	-	-	33	36	35	32	27
Dubrava	-	4	-	-	-	8	24	19	15	22
Dubravica	-	-	-	-	-	4	6	7	4	2
Farkaševac	-	1	-	-	-	-	3	7	7	9
Gradec	-	1	-	-	-	4	11	13	8	15
Jakovlje	-	-	-	-	-	14	11	12	12	16
Klinča Sela	-	-	-	-	-	8	21	13	6	8
Kloštar Ivanić	-	-	-	-	-	6	17	24	12	19
Krašić	-	-	-	-	-	5	11	8	13	16
Kravarско	-	1	-	-	-	3	14	7	4	9
Križ	-	2	-	-	-	8	32	26	19	22
Luka	-	1	-	-	-	4	2	9	3	4
Marija Gorica	-	3	-	-	-	10	7	10	15	13
Orle	-	1	-	-	-	1	6	9	11	8
Pisarovina	-	2	-	-	-	11	15	16	13	8
Pokupsko	-	-	-	-	-	3	9	12	10	11
Preseka	-	-	-	-	-	3	12	8	5	6
Pušća	-	2	-	-	-	5	8	8	11	7
Rakovec	-	-	-	-	-	-	4	6	6	1
Rugvica	-	-	-	-	-	8	22	22	21	23
Stupnik	-	1	-	-	-	11	8	12	7	5
Žumberak	-	-	-	-	-	4	4	6	3	3
Krapinsko-zagorska Krapina-Zagorje	-	25	-	-	-	107	555	421	457	473
Gradovi/ Towns										
Donja Stubica	-	4	-	-	-	3	28	19	23	20
Klanjec	-	-	-	-	-	1	10	8	12	7
Krapina	-	3	-	-	-	9	44	43	44	47
Oroslavje	-	1	-	-	-	2	27	18	21	17
Pregrada	-	2	-	-	-	6	28	25	22	41
Zabok	-	6	-	-	-	9	52	31	20	25
Zlatar	-	1	-	-	-	5	39	17	23	23

4.6. UMRLI PREMA POSTIGNUTOM OBRAZOVANJU I TROMJESEČJU SMRTI U 2018. PO ŽUPANIJAMA I GRADOVIMA/OPĆINAMA
DEATHS, BY EDUCATIONAL ATTAINMENT AND QUARTER OF DEATH, BY COUNTIES AND TOWNS/MUNICIPALITIES, 2018

(nastavak)
(continued)

Županija County of	Ukupno Total	Postignuto obrazovanje Educational attainment								
		bez škole i od 1 do 3 razreda osnovne škole Without schooling and 1 – 3 grades of basic school	od 4 do 7 razreda osnovne škole 4 – 7 grades of basic school	osnovna škola Basic school	srednja škola Upper secondary school			viša škola, I. (VI.) stupanj fakulteta, kratki stručni studij u trajanju kraćem od 3 godine School of professional higher education, undergraduate study, professional study lasting less than 3 years	preddiplomski stručni studij u trajanju od najmanje 3 godine Undergraduate professional study lasting 3 years or longer	specijalistički diplomski stručni studij Specialist graduate professional study
					industrijske i obrtničke strukovne škole, škole za zanimanje u trajanju od 1 do 3 godine i škole za KV i VKV radnike Industrial and vocational school, occupational school lasting 1 – 3 years	tehničke i srodne strukovne škole, škole za zanimanje u trajanju od 4 godine ili više Technical and related vocational school, occupational school lasting 4 years or longer	gimnazija Grammar school			
<i>Općine/ Municipalities</i>										
Bedekovčina	109	7	39	33	19	4	-	1	-	-
Budinščina	25	2	10	7	4	1	-	-	-	-
Desinić	52	3	18	18	9	-	-	1	-	-
Đurmanec	63	11	17	20	11	1	-	1	-	-
Gornja Stubica	70	5	23	19	14	3	-	2	-	-
Hrašćina	20	3	6	4	3	1	-	-	-	-
Hum na Sutli	61	5	16	23	8	3	-	1	-	-
Jesenje	18	1	4	6	3	2	-	-	-	-
Konjšćina	56	3	14	18	13	5	-	1	-	-
Kraljevec na Sutli	26	2	9	6	4	3	-	-	-	-
Krapinske Toplice	78	4	26	18	16	4	1	2	-	-
Kumrovec	18	-	6	6	3	1	-	-	-	-
Lobor	47	4	14	15	3	3	-	-	-	-
Mače	28	2	7	8	8	1	1	1	-	-
Marja Bistrica	73	6	18	25	17	3	-	-	-	-
Mihovljan	40	1	17	13	3	1	1	1	-	-
Novi Golubovec	19	1	2	5	7	-	-	-	-	-
Petrovsko	47	4	15	16	7	-	1	-	-	-
Radoboj	53	4	14	16	12	2	1	2	-	-
Stubičke Toplice	52	1	11	15	13	8	-	1	-	-
Sveti Križ Začretje	82	6	30	20	16	5	-	-	-	-
Tuhelj	30	2	3	12	8	3	-	1	-	-
Veliko Trgovišće	56	2	28	14	4	1	-	2	-	-
Zagorska Sela	18	1	6	6	3	-	-	-	-	-
Zlatar-Bistrica	31	2	5	9	11	4	-	-	-	-
Sisačko-moslavačka Sisak-Moslavina	2 518	354	436	655	319	452	12	74	1	-
<i>Gradovi/ Towns</i>										
Glina	164	42	21	52	16	21	-	1	-	-
Hrvatska Kostajnica	37	6	2	10	6	8	1	1	-	-
Kutina	281	36	42	59	50	52	-	10	-	-
Novska	177	19	47	29	41	20	1	3	1	-
Petrinja	307	46	51	86	32	59	1	12	-	-
Popovača	133	17	24	38	21	22	-	4	-	-
Sisak	701	59	86	171	89	196	8	32	-	-
<i>Općine/ Municipalities</i>										
Donji Kukuruzari	36	6	11	12	2	4	-	-	-	-
Dvor	109	24	30	18	12	10	-	2	-	-
Gvozd	68	19	10	14	6	9	1	1	-	-
Hrvatska Dubica	38	5	9	10	2	4	-	1	-	-
Jasenovac	33	5	8	9	6	1	-	-	-	-
Lekenik	85	12	18	32	8	5	-	1	-	-
Lipovljani	50	10	8	16	8	1	-	1	-	-
Majur	25	2	1	13	2	6	-	-	-	-
Martinska Ves	57	4	14	24	3	5	-	1	-	-
Sunja	116	19	32	34	8	15	-	-	-	-
Topusko	63	16	16	16	1	8	-	3	-	-
Velika Ludina	38	7	6	12	6	6	-	1	-	-

4.6. UMRLI PREMA POSTIGNUTOM OBRAZOVANJU I TROMJESEČJU SMRTI U 2018. PO ŽUPANIJAMA I GRADOVIMA/OPĆINAMA
DEATHS, BY EDUCATIONAL ATTAINMENT AND QUARTER OF DEATH, BY COUNTIES AND TOWNS/MUNICIPALITIES, 2018

(nastavak)
(continued)

Županija County of	Postignuto obrazovanje Educational attainment						Tromesečje smrti Quarter of death			
	preddiplomski sveučilišni studij Undergraduate university study	fakulteti, umjetničke akademije, sveučilišni studij, diplomski sveučilišni studij te integrirani preddiplomski i diplomski sveučilišni studij Faculty, art academy, university study, graduate university study an integrated undergraduate and graduate university study	poslijediplomski specijalistički studij Postgraduate specialist study	magistarski znanstveni, stručni i umjetnički studij Master's level scientific, professional and art study	doktorat Doctorate	nepoznato Unknown	I.	II.	III.	IV.
<i>Općine/ Municipalities</i>										
Bedekovčina	-	1	-	-	-	5	29	28	26	26
Budinščina	-	-	-	-	-	1	7	2	6	10
Desinić	-	-	-	-	-	3	12	13	16	11
Đurmanec	-	1	-	-	-	1	16	16	16	15
Gornja Stubica	-	-	-	-	-	4	19	15	20	16
Hrašćina	-	-	-	-	-	3	9	2	8	1
Hum na Sutli	-	1	-	-	-	4	13	12	20	16
Jesenje	-	-	-	-	-	2	2	4	5	7
Konjščina	-	-	-	-	-	2	13	13	20	10
Kraljevec na Sutli	-	-	-	-	-	2	11	3	6	6
Krapinske Toplice	-	1	-	-	-	6	19	16	19	24
Kumrovec	-	-	-	-	-	2	6	5	4	3
Lobor	-	-	-	-	-	8	17	10	7	13
Mače	-	-	-	-	-	-	8	6	6	8
Marija Bistrica	-	-	-	-	-	4	25	18	12	18
Mihovljan	-	1	-	-	-	2	8	14	7	11
Novi Golubovec	-	1	-	-	-	3	7	3	3	6
Petrovsko	-	-	-	-	-	4	15	6	12	14
Radoboj	-	-	-	-	-	2	6	13	15	19
Stubičke Toplice	-	1	-	-	-	2	13	13	14	12
Sveti Križ Začretje	-	-	-	-	-	5	33	15	19	15
Tuhelj	-	-	-	-	-	1	9	8	5	8
Veliko Trgovišće	-	1	-	-	-	4	17	17	16	6
Zagorska Sela	-	-	-	-	-	2	3	3	5	7
Zlatar-Bistrica	-	-	-	-	-	-	10	5	5	11
Sisačko-moslavačka Sisak-Moslavina	-	66	-	2	2	145	761	547	576	634
<i>Gradovi/ Towns</i>										
Glina	-	3	-	-	-	8	58	31	31	44
Hrvatska Kostajnica	-	-	-	-	-	3	12	7	10	8
Kutina	-	12	-	1	-	19	71	64	79	67
Novska	-	1	-	-	1	14	57	40	43	37
Petrijana	-	6	-	-	-	14	88	64	72	83
Popovača	-	-	-	1	-	6	37	30	31	35
Sisak	-	36	-	-	-	24	219	156	148	178
<i>Općine/ Municipalities</i>										
Donji Kukuruzari	-	-	-	-	-	1	7	11	7	11
Dvor	-	1	-	-	-	12	30	22	26	31
Gvozd	-	1	-	-	-	7	21	10	16	21
Hrvatska Dubica	-	-	-	-	-	7	15	10	8	5
Jasenovac	-	-	-	-	-	4	9	3	9	12
Lekenik	-	2	-	-	-	7	28	23	14	20
Lipovljani	-	2	-	-	1	3	13	11	13	13
Majur	-	-	-	-	-	1	10	3	5	7
Martinska Ves	-	1	-	-	-	5	20	10	17	10
Sunja	-	1	-	-	-	7	36	25	25	30
Topusko	-	-	-	-	-	3	19	17	15	12
Velika Ludina	-	-	-	-	-	-	11	10	7	10

4.6. UMRLI PREMA POSTIGNUTOM OBRAZOVANJU I TROMJESEČJU SMRTI U 2018. PO ŽUPANIJAMA I GRADOVIMA/OPĆINAMA
DEATHS, BY EDUCATIONAL ATTAINMENT AND QUARTER OF DEATH, BY COUNTIES AND TOWNS/MUNICIPALITIES, 2018

(nastavak)
(continued)

Županija County of	Ukupno Total	Postignuto obrazovanje Educational attainment								
		bez škole i od 1 do 3 razreda osnovne škole Without schooling and 1 – 3 grades of basic school	od 4 do 7 razreda osnovne škole 4 – 7 grades of basic school	osnovna škola Basic school	srednja škola Upper secondary school			viša škola, I. (VI.) stupanj fakulteta, kratki stručni studij u trajanju kraćem od 3 godine School of professional higher education, undergraduate study, professional study lasting less than 3 years	preddiplomski stručni studij u trajanju od najmanje 3 godine Undergraduate professional study lasting 3 years or longer	specijalistički diplomski stručni studij Specialist graduate professional study
					industrijske i obrtničke strukovne škole, škole za zanimanje u trajanju od 1 do 3 godine i škole za KV i VKV radnike Industrial and vocational school, occupational school lasting 1 – 3 years	tehničke i srodne strukovne škole, škole za zanimanje u trajanju od 4 godine ili više Technical and related vocational school, occupational school lasting 4 years or longer	gimnazija Grammar school			
Karlovačka Karlovac	1 933	339	632	273	275	128	20	52	3	1
Gradovi/ Towns										
Duga Resa	150	39	40	18	22	11	2	2	-	-
Karlovac	742	103	224	96	112	71	15	32	3	1
Ogulin	196	7	72	31	49	10	1	8	-	-
Ozalj	114	22	43	21	9	4	-	2	-	-
Slunj	97	28	31	12	8	3	1	1	-	-
Općine/ Municipalities										
Barilović	37	10	15	7	1	1	-	-	-	-
Bosiljevo	29	11	7	1	4	2	-	1	-	-
Cetingrad	37	9	14	4	4	2	-	-	-	-
Draganić	37	9	15	6	2	1	-	-	-	-
Generalski Stol	47	18	13	7	2	2	1	1	-	-
Josipdol	59	6	22	10	14	2	-	1	-	-
Kamanje	16	4	4	3	3	1	-	-	-	-
Krnjak	38	5	21	5	3	1	-	-	-	-
Lasinja	22	4	8	2	3	2	-	-	-	-
Netretić	57	17	15	9	5	2	-	1	-	-
Plaški	51	5	19	6	13	3	-	1	-	-
Rakovica	33	4	4	6	7	3	-	1	-	-
Ribnik	11	4	6	-	-	-	-	-	-	-
Saborsko	25	2	8	6	4	2	-	-	-	-
Tounj	23	1	14	2	3	1	-	-	-	-
Vojnić	91	29	26	19	4	3	-	1	-	-
Žakanje	21	2	11	2	3	1	-	-	-	-
Varaždinska Varaždin	2 179	133	359	340	406	103	9	51	2	3
Gradovi/ Towns										
Ivanec	156	6	20	26	31	3	1	1	-	-
Lepoglava	102	16	12	13	18	4	-	2	-	-
Ludbreg	98	9	9	20	19	4	-	2	-	-
Novi Marof	139	7	34	25	27	10	-	1	1	-
Varaždin	575	16	57	76	124	50	6	31	1	2
Varaždinske Toplice	89	3	23	13	11	-	-	4	-	1
Općine/ Municipalities										
Bednja	70	9	9	16	16	3	-	-	-	-
Beretinec	17	-	2	3	5	-	-	-	-	-
Breznica	31	1	8	8	3	2	-	-	-	-
Breznički Hum	21	-	6	5	2	1	-	2	-	-
Cestica	88	4	21	12	15	2	1	-	-	-
Donja Voća	25	2	10	4	2	-	-	-	-	-
Gornji Knežinec	66	3	10	9	18	3	-	-	-	-
Jalžabet	44	2	7	11	9	-	-	-	-	-
Klenovnik	30	2	-	1	12	-	-	-	-	-
Ljubešćica	18	-	7	2	2	1	-	-	-	-
Mali Bukovec	29	5	7	8	1	-	-	-	-	-
Martijanec	46	6	8	7	8	-	-	-	-	-
Maruševec	103	8	22	8	14	3	-	-	-	-
Petrijanec	47	6	7	6	10	2	-	-	-	-
Sračinec	57	2	12	11	12	2	-	-	-	-

4.6. UMRLI PREMA POSTIGNUTOM OBRAZOVANJU I TROMJESEČJU SMRTI U 2018. PO ŽUPANIJAMA I GRADOVIMA/OPĆINAMA
DEATHS, BY EDUCATIONAL ATTAINMENT AND QUARTER OF DEATH, BY COUNTIES AND TOWNS/MUNICIPALITIES, 2018

(nastavak)
(continued)

Županija County of	Postignuto obrazovanje Educational attainment						Tromjesečje smrti Quarter of death			
	preddiplomski sveučilišni studij Undergraduate university study	fakulteti, umjetničke akademije, sveučilišni studij, diplomski sveučilišni studij te integrirani preddiplomski i diplomski sveučilišni studij Faculty, art academy, university study, graduate university study an integrated undergraduate and graduate university study	poslijediplomski specijalistički studij Postgraduate specialist study	magistarski znanstveni, stručni i umjetnički studij Master's level scientific, professional and art study	doktorat Doctorate	nepoznato Unknown	I.	II.	III.	IV.
Karlovačka Karlovac	-	38	2	-	-	170	542	437	452	502
Gradovi/ Towns										
Duga Resa	-	-	-	-	-	16	34	38	34	44
Karlovac	-	31	2	-	-	52	202	165	170	205
Ogulin	-	3	-	-	-	15	53	49	50	44
Ozalj	-	-	-	-	-	13	36	31	29	18
Slunj	-	-	-	-	-	13	27	22	20	28
Općine/ Municipalities										
Barilović	-	-	-	-	-	3	17	2	5	13
Bosiljevo	-	1	-	-	-	2	8	11	8	2
Cetingrad	-	-	-	-	-	4	14	7	9	7
Draganić	-	-	-	-	-	4	13	6	7	11
Generalski Stol	-	-	-	-	-	3	15	14	7	11
Josipdol	-	-	-	-	-	4	18	10	17	14
Kamanje	-	-	-	-	-	1	4	4	3	5
Krnjak	-	-	-	-	-	3	14	4	9	11
Lasinja	-	-	-	-	-	3	7	2	2	11
Netretić	-	-	-	-	-	8	16	16	10	15
Plaški	-	-	-	-	-	4	12	15	14	10
Rakovica	-	1	-	-	-	7	11	4	8	10
Ribnik	-	-	-	-	-	1	5	-	6	-
Saborsko	-	-	-	-	-	3	6	5	5	9
Tounj	-	-	-	-	-	2	8	3	6	6
Vojnić	-	1	-	-	-	8	21	22	27	21
Žakanje	-	1	-	-	-	1	1	7	6	7
Varaždinska Varaždin	1	33	-	2	2	735	610	504	508	557
Gradovi/ Towns										
Ivanec	-	4	-	-	-	64	45	20	43	48
Lepoglava	-	-	-	-	-	37	31	23	24	24
Ludbreg	-	-	-	-	-	35	30	19	22	27
Novi Marof	1	-	-	-	-	33	55	21	30	33
Varaždin	-	24	-	2	2	184	174	145	120	136
Varaždinske Toplice	-	1	-	-	-	33	23	27	18	21
Općine/ Municipalities										
Bednja	-	-	-	-	-	17	21	15	20	14
Beretinec	-	-	-	-	-	7	3	9	4	1
Breznica	-	1	-	-	-	8	10	4	10	7
Breznički Hum	-	-	-	-	-	5	1	6	9	5
Cestica	-	-	-	-	-	33	21	24	18	25
Donja Voća	-	-	-	-	-	7	7	7	6	5
Gornji Knežinec	-	-	-	-	-	23	17	11	16	22
Jalžabet	-	-	-	-	-	15	8	11	14	11
Klenovnik	-	1	-	-	-	14	7	5	5	13
Ljubešćica	-	-	-	-	-	6	3	5	5	5
Mali Bukovec	-	-	-	-	-	8	7	7	11	4
Martijanec	-	-	-	-	-	17	7	16	14	9
Maruševec	-	1	-	-	-	47	25	27	24	27
Petrijanec	-	-	-	-	-	16	12	15	7	13
Sračinec	-	-	-	-	-	18	13	8	16	20

4.6. UMRLI PREMA POSTIGNUTOM OBRAZOVANJU I TROMJESEČJU SMRTI U 2018. PO ŽUPANIJAMA I GRADOVIMA/OPĆINAMA
DEATHS, BY EDUCATIONAL ATTAINMENT AND QUARTER OF DEATH, BY COUNTIES AND TOWNS/MUNICIPALITIES, 2018

(nastavak)
(continued)

Županija County of	Ukupno Total	Postignuto obrazovanje Educational attainment								
		bez škole i od 1 do 3 razreda osnovne škole Without schooling and 1 – 3 grades of basic school	od 4 do 7 razreda osnovne škole 4 – 7 grades of basic school	osnovna škola Basic school	srednja škola Upper secondary school			viša škola, I. (VI.) stupanj fakulteta, kratki stručni studij u trajanju kraćem od 3 godine School of professional higher education, undergraduate study, professional study lasting less than 3 years	preddiplomski stručni studij u trajanju od najmanje 3 godine Undergraduate professional study lasting 3 years or longer	specijalistički diplomski stručni studij Specialist graduate professional study
					industrijske i obrtničke strukovne škole, škole za zanimanje u trajanju od 1 do 3 godine i škole za KV i VKV radnike Industrial and vocational school, occupational school lasting 1 – 3 years	tehničke i srodne strukovne škole, škole za zanimanje u trajanju od 4 godine ili više Technical and related vocational school, occupational school lasting 4 years or longer	gimnazija Grammar school			
Sveti Đurd	54	5	15	11	6	1	-	1	-	-
Sveti Ilija	37	3	6	10	8	-	-	1	-	-
Trnovec Bartolovečki	77	5	9	16	14	5	1	5	-	-
Veliki Bukovec	23	5	3	7	1	-	-	-	-	-
Vidovec	61	6	14	7	5	2	-	-	-	-
Vinica	45	-	5	4	11	4	-	1	-	-
Visoko	31	2	16	1	2	1	-	-	-	-
Koprivničko-križevačka Koprivnica-Križevci	1 538	113	308	627	223	123	2	52	1	-
Gradovi/ Towns										
Đurđevac	83	4	24	28	8	12	-	4	-	-
Koprivnica	344	15	44	112	68	45	2	27	-	-
Križevci	286	14	39	113	49	29	-	18	1	-
Općine/ Municipalities										
Drnje	33	2	6	19	3	3	-	-	-	-
Đelekovec	24	2	7	6	7	-	-	-	-	-
Ferdinandovac	32	-	16	10	5	-	-	-	-	-
Gola	38	4	10	19	4	1	-	-	-	-
Gornja Rijeka	23	2	11	7	-	1	-	-	-	-
Hlebine	16	2	-	13	-	-	-	-	-	-
Kalinovac	21	-	4	10	4	2	-	-	-	-
Kalnik	19	2	7	6	2	-	-	-	-	-
Kloštar Podravski	50	2	13	25	4	4	-	-	-	-
Koprivnički Bregi	41	2	9	24	5	-	-	-	-	-
Koprivnički Ivanec	29	3	9	12	3	2	-	-	-	-
Legrad	36	13	5	12	4	-	-	-	-	-
Molve	42	1	12	19	8	1	-	-	-	-
Novigrad Podravski	36	2	4	22	4	4	-	-	-	-
Novo Virje	15	2	7	2	2	-	-	-	-	-
Peteranec	47	7	8	23	4	4	-	-	-	-
Podravske Sesvete	24	-	6	14	4	-	-	-	-	-
Rasinja	55	7	9	20	14	1	-	1	-	-
Sokolovac	62	8	16	30	2	3	-	1	-	-
Sveti Ivan Žabno	77	13	17	35	7	4	-	-	-	-
Sveti Petar Orehovec	40	4	12	19	2	-	-	-	-	-
Virje	65	2	13	27	10	7	-	1	-	-
Bjelovarsko-bilogorska Bjelovar-Bilogora	1 647	213	456	428	250	140	14	40	-	-
Gradovi/ Towns										
Bjelovar	468	40	129	104	79	60	3	17	-	-
Čazma	121	16	27	36	16	14	3	3	-	-
Daruvar	169	31	16	29	50	21	1	6	-	-
Garešnica	140	17	38	34	21	14	1	4	-	-
Grubišno Polje	97	12	24	26	21	3	2	2	-	-
Općine/ Municipalities										
Berek	36	4	17	11	3	-	-	-	-	-
Dežanovac	56	9	13	25	3	4	-	-	-	-
Đulovac	49	6	18	11	7	2	-	-	-	-

4.6. UMRLI PREMA POSTIGNUTOM OBRAZOVANJU I TROMJESEČJU SMRTI U 2018. PO ŽUPANIJAMA I GRADOVIMA/OPĆINAMA
DEATHS, BY EDUCATIONAL ATTAINMENT AND QUARTER OF DEATH, BY COUNTIES AND TOWNS/MUNICIPALITIES, 2018

(nastavak)
(continued)

Županija County of	Postignuto obrazovanje Educational attainment						Tromjesečje smrti Quarter of death			
	preddiplomski sveučilišni studij <i>Undergraduate university study</i>	fakulteti, umjetničke akademije, sveučilišni studij, diplomski sveučilišni studij te integrirani preddiplomski i diplomski sveučilišni studij <i>Faculty, art academy, university study, graduate university study an integrated undergraduate and graduate university study</i>	poslijediplomski specijalistički studij <i>Postgraduate specialist study</i>	magistarski znanstveni, stručni i umjetnički studij <i>Master's level scientific, professional and art study</i>	doktorat <i>Doctorate</i>	nepoznato <i>Unknown</i>	I.	II.	III.	IV.
Sveti Đurd	-	-	-	-	-	15	14	13	11	16
Sveti Ilija	-	-	-	-	-	9	11	5	6	15
Trnovec Bartolovečki	-	-	-	-	-	22	27	24	16	10
Veliki Bukovec	-	-	-	-	-	7	6	3	5	9
Vidovec	-	-	-	-	-	27	14	18	13	16
Vinica	-	1	-	-	-	19	10	8	12	15
Visoko	-	-	-	-	-	9	8	8	9	6
Koprivničko-križevačka <i>Koprivnica-Križevci</i>	-	29	-	1	1	58	447	367	361	363
Gradovi/ Towns										
Đurđevac	-	-	-	-	-	3	19	21	23	20
Koprivnica	-	20	-	1	-	10	91	87	79	87
Križevci	-	6	-	-	1	16	75	59	76	76
Općine/ Municipalities										
Drnje	-	-	-	-	-	-	12	9	5	7
Đelekovec	-	1	-	-	-	1	8	3	3	10
Ferdinandovac	-	-	-	-	-	1	13	8	7	4
Gola	-	-	-	-	-	-	15	8	12	3
Gornja Rijeka	-	-	-	-	-	2	5	6	6	6
Hlebine	-	-	-	-	-	1	8	4	2	2
Kalinovac	-	-	-	-	-	1	8	4	5	4
Kalnik	-	-	-	-	-	2	6	4	5	4
Kloštar Podravski	-	-	-	-	-	2	10	18	8	14
Koprivnički Bregi	-	-	-	-	-	1	14	7	13	7
Koprivnički Ivanec	-	-	-	-	-	-	8	8	4	9
Legrad	-	-	-	-	-	2	10	8	7	11
Molve	-	-	-	-	-	1	16	7	10	9
Novigrad Podravski	-	-	-	-	-	-	11	10	8	7
Novo Virje	-	-	-	-	-	2	4	4	6	1
Peteranec	-	-	-	-	-	1	13	15	9	10
Podravske Sesvete	-	-	-	-	-	-	10	2	4	8
Rasinja	-	-	-	-	-	3	12	21	9	13
Sokolovac	-	1	-	-	-	1	23	13	17	9
Sveti Ivan Žabno	-	1	-	-	-	-	20	19	22	16
Sveti Petar Orehovec	-	-	-	-	-	3	15	13	3	9
Virje	-	-	-	-	-	5	21	9	18	17
Bjelovarsko-bilogorska <i>Bjelovar-Bilogora</i>	-	45	-	1	-	60	504	366	375	402
Gradovi/ Towns										
Bjelovar	-	25	-	1	-	10	155	100	99	114
Čazma	-	2	-	-	-	4	32	30	25	34
Daruvar	-	8	-	-	-	7	50	37	36	46
Garešnica	-	3	-	-	-	8	44	31	37	28
Grubišno Polje	-	1	-	-	-	6	30	23	22	22
Općine/ Municipalities										
Berek	-	1	-	-	-	-	12	5	10	9
Dežanovac	-	-	-	-	-	2	16	14	9	17
Đulovac	-	-	-	-	-	5	16	10	13	10

4.6. UMRLI PREMA POSTIGNUTOM OBRAZOVANJU I TROMJESEČJU SMRTI U 2018. PO ŽUPANIJAMA I GRADOVIMA/OPĆINAMA
DEATHS, BY EDUCATIONAL ATTAINMENT AND QUARTER OF DEATH, BY COUNTIES AND TOWNS/MUNICIPALITIES, 2018

(nastavak)
(continued)

Županija County of	Ukupno Total	Postignuto obrazovanje Educational attainment								
		bez škole i od 1 do 3 razreda osnovne škole Without schooling and 1 – 3 grades of basic school	od 4 do 7 razreda osnovne škole 4 – 7 grades of basic school	osnovna škola Basic school	srednja škola Upper secondary school			viša škola, I. (VI.) stupanj fakulteta, kratki stručni studij u trajanju kraćem od 3 godine School of professional higher education, undergraduate study, professional study lasting less than 3 years	preddiplomski stručni studij u trajanju od najmanje 3 godine Undergraduate professional study lasting 3 years or longer	specijalistički diplomski stručni studij Specialist graduate professional study
					industrijske i obrtničke strukovne škole, škole za zanimanje u trajanju od 1 do 3 godine i škole za KV i VKV radnike Industrial and vocational school, occupational school lasting 1 – 3 years	tehničke i srodne strukovne škole, škole za zanimanje u trajanju od 4 godine ili više Technical and related vocational school, occupational school lasting 4 years or longer	gimnazija Grammar school			
Hercegovac	33	3	10	9	5	2	-	2	-	-
Ivanska	47	4	22	15	1	3	-	-	-	-
Kapela	50	7	21	10	5	1	1	1	-	-
Končanica	37	10	9	10	4	1	-	-	-	-
Nova Rača	44	10	11	15	3	2	-	3	-	-
Rovišće	54	7	22	12	7	1	-	-	-	-
Severin	7	-	2	2	1	1	-	-	-	-
Sirač	30	8	7	8	4	2	1	-	-	-
Šandrovac	30	3	9	12	3	3	-	-	-	-
Štefanje	35	2	9	14	7	2	-	-	-	-
Velika Pisanica	26	5	9	8	3	-	-	-	-	-
Velika Trnovitica	24	3	11	5	2	-	2	1	-	-
Veliki Grđevac	52	7	19	21	2	1	-	-	-	-
Veliko Trojstvo	35	6	12	9	2	3	-	1	-	-
Zrinski Topolovac	7	3	1	2	1	-	-	-	-	-
Primorsko-goranska Primorje-Gorski kotar	3 772	90	386	687	786	707	54	165	3	1
Gradovi/ Towns										
Bakar	78	1	7	11	16	16	1	3	-	-
Cres	54	1	-	20	11	2	-	2	-	-
Crikvenica	150	3	8	31	32	24	4	6	-	-
Čabar	50	5	16	7	7	6	-	3	-	-
Delnice	95	10	20	22	11	15	-	1	1	-
Kastav	104	2	11	12	26	23	1	5	-	1
Kraljevica	54	-	1	8	8	18	1	2	-	-
Krk	88	2	15	16	19	13	1	6	-	-
Mali Lošinj	85	2	6	15	17	20	1	1	-	-
Novi Vinodolski	72	-	9	16	11	11	1	5	-	-
Opatija	149	1	4	14	49	26	4	9	1	-
Rab	113	5	19	19	32	18	-	2	-	-
Rijeka	1 688	28	142	308	299	372	32	84	-	-
Vrbovsko	93	10	24	23	18	3	1	1	-	-
Općine/ Municipalities										
Baška	28	1	7	8	7	1	-	2	-	-
Brod Moravice	24	2	4	5	5	4	-	1	-	-
Čavle	79	2	9	15	17	15	1	1	1	-
Dobrinj	36	-	2	7	11	3	1	-	-	-
Fužine	26	1	3	7	4	8	-	-	-	-
Jelenje	56	-	7	14	16	10	-	-	-	-
Klana	26	1	4	5	8	3	-	2	-	-
Kostrena	36	1	3	3	7	10	1	5	-	-
Lokve	13	1	2	4	3	1	-	-	-	-
Lopar	15	-	6	4	3	-	-	-	-	-
Lovran	57	1	1	10	13	14	1	4	-	-
Malinska-Dubašnica	42	-	1	8	11	11	1	1	-	-
Matulji	137	4	11	13	45	16	1	6	-	-
Mošćenička Draga	16	-	1	7	3	2	-	-	-	-
Mrkopalj	15	-	2	3	1	3	-	-	-	-
Omišalj	35	-	6	2	8	6	-	-	-	-
Punat	27	1	2	4	9	4	-	2	-	-

4.6. UMRLI PREMA POSTIGNUTOM OBRAZOVANJU I TROMJESEČJU SMRTI U 2018. PO ŽUPANIJAMA I GRADOVIMA/OPĆINAMA
DEATHS, BY EDUCATIONAL ATTAINMENT AND QUARTER OF DEATH, BY COUNTIES AND TOWNS/MUNICIPALITIES, 2018

(nastavak)
(continued)

Županija County of	Postignuto obrazovanje Educational attainment						Tromjesečje smrti Quarter of death			
	preddiplomski sveučilišni studij Undergraduate university study	fakulteti, umjetničke akademije, sveučilišni studij, diplomski sveučilišni studij te integrirani preddiplomski i diplomski sveučilišni studij Faculty, art academy, university study, graduate university study an integrated undergraduate and graduate university study	poslijediplomski specijalistički studij Postgraduate specialist study	magistarski znanstveni, stručni i umjetnički studij Master's level scientific, professional and art study	doktorat Doctorate	nepoznato Unknown	I.	II.	III.	IV.
Hercegovac	-	-	-	-	-	2	8	6	8	11
Ivanska	-	-	-	-	-	2	9	6	16	16
Kapela	-	1	-	-	-	3	15	16	10	9
Končanica	-	2	-	-	-	1	6	11	9	11
Nova Rača	-	-	-	-	-	-	12	9	12	11
Rovišće	-	-	-	-	-	5	16	13	12	13
Severin	-	-	-	-	-	1	2	1	3	1
Sirač	-	-	-	-	-	-	9	9	5	7
Šandrovac	-	-	-	-	-	-	8	7	10	5
Štefanje	-	-	-	-	-	1	14	5	6	10
Velika Pisanica	-	1	-	-	-	-	9	6	7	4
Velika Trnovitica	-	-	-	-	-	-	6	5	9	4
Veliki Grđevac	-	1	-	-	-	1	21	12	11	8
Veliko Trojstvo	-	-	-	-	-	2	11	9	6	9
Zrinski Topolovac	-	-	-	-	-	-	3	1	-	3
Primorsko-goranska Primorje-Gorski kotar	2	268	-	7	10	606	1 074	883	908	907
Gradovi/ Towns										
Bakar	-	6	-	-	-	17	26	21	13	18
Cres	1	2	-	-	-	15	18	11	14	11
Crikvenica	-	17	-	-	-	25	40	35	36	39
Čabar	-	-	-	-	-	6	9	13	15	13
Delnice	-	1	-	1	-	13	17	31	20	27
Kastav	-	4	-	2	-	17	27	26	29	22
Kraljevica	-	8	-	-	-	8	17	15	9	13
Krk	-	6	-	-	-	10	25	22	21	20
Mali Lošinj	-	3	-	-	1	19	32	26	16	11
Novi Vinodolski	-	6	-	1	-	12	25	12	17	18
Opatija	-	12	-	-	-	29	43	33	36	37
Rab	-	4	-	-	-	14	32	28	31	22
Rijeka	1	156	-	2	7	257	489	386	404	409
Vrbovsko	-	-	-	-	-	13	26	21	24	22
Općine/ Municipalities										
Baška	-	-	-	-	-	2	7	8	5	8
Brod Moravice	-	-	-	-	1	2	6	4	4	10
Čavle	-	1	-	-	-	17	24	16	23	16
Dobrinj	-	1	-	1	-	10	9	4	11	12
Fužine	-	-	-	-	-	3	6	5	6	9
Jelenje	-	-	-	-	-	9	15	16	12	13
Klana	-	-	-	-	-	3	7	3	9	7
Kostrena	-	3	-	-	-	3	11	4	13	8
Lokve	-	1	-	-	-	1	2	4	3	4
Lopar	-	-	-	-	-	2	3	6	3	3
Lovran	-	1	-	-	-	12	16	6	21	14
Malinska-Dubašnica	-	3	-	-	-	6	13	13	5	11
Matulji	-	8	-	-	1	32	37	37	35	28
Mošćenička Draga	-	-	-	-	-	3	5	2	3	6
Mrkopalj	-	2	-	-	-	4	5	5	1	4
Omišalj	-	8	-	-	-	5	8	7	10	10
Punat	-	-	-	-	-	5	5	5	3	14

4.6. UMRLI PREMA POSTIGNUTOM OBRAZOVANJU I TROMJESEČJU SMRTI U 2018. PO ŽUPANIJAMA I GRADOVIMA/OPĆINAMA
DEATHS, BY EDUCATIONAL ATTAINMENT AND QUARTER OF DEATH, BY COUNTIES AND TOWNS/MUNICIPALITIES, 2018

(nastavak)
(continued)

Županija County of	Ukupno Total	Postignuto obrazovanje Educational attainment								
		bez škole i od 1 do 3 razreda osnovne škole Without schooling and 1 – 3 grades of basic school	od 4 do 7 razreda osnovne škole 4 – 7 grades of basic school	osnovna škola Basic school	srednja škola Upper secondary school			viša škola, I. (VI.) stupanj fakulteta, kratki stručni studij u trajanju kraćem od 3 godine School of professional higher education, undergraduate study, professional study lasting less than 3 years	preddiplomski stručni studij u trajanju od najmanje 3 godine Undergraduate professional study lasting 3 years or longer	specijalistički diplomski stručni studij Specialist graduate professional study
					industrijske i obrtničke strukovne škole, škole za zanimanje u trajanju od 1 do 3 godine i škole za KV i VKV radnike Industrial and vocational school, occupational school lasting 1 – 3 years	tehničke i srodne strukovne škole, škole za zanimanje u trajanju od 4 godine ili više Technical and related vocational school, occupational school lasting 4 years or longer	gimnazija Grammar school			
Ravna Gora	37	4	10	10	5	5	-	-	-	-
Skrad	18	-	7	2	5	2	-	-	-	-
Vinodolska općina	47	-	1	13	11	5	1	2	-	-
Viškovo	109	1	9	18	30	16	-	8	-	-
Vrbnik	20	-	6	3	8	1	-	1	-	-
Ličko-senjska Lika-Senj	846	65	164	187	123	68	10	19	3	-
Gradovi/ Towns										
Gospić	173	8	22	44	24	18	4	6	1	-
Novalja	57	7	9	13	8	6	-	1	1	-
Otočac	171	20	35	30	30	13	-	2	1	-
Senj	113	4	21	22	17	13	4	4	-	-
Općine/ Municipalities										
Brinje	65	6	29	6	9	3	-	-	-	-
Donji Lapac	41	8	5	10	4	2	1	3	-	-
Karlobag	24	-	3	5	9	2	-	1	-	-
Lovinac	22	1	4	4	4	3	-	-	-	-
Perušić	64	7	11	25	3	-	1	-	-	-
Plitvička Jezera	62	3	15	13	9	2	-	2	-	-
Udbina	35	1	6	8	3	5	-	-	-	-
Vrhovine	19	-	4	7	3	1	-	-	-	-
Virovitičko-podravska Virovitica-Podravina	1 079	124	310	310	186	48	22	14	2	-
Gradovi/ Towns										
Orahovica	41	8	6	12	5	3	2	3	-	-
Slatina	132	10	35	39	29	8	4	2	1	-
Virovitica	233	11	50	72	49	15	12	5	1	-
Općine/ Municipalities										
Crnac	31	3	11	10	6	1	-	-	-	-
Čačinci	54	14	14	7	13	2	1	2	-	-
Čadavica	37	4	18	9	2	1	-	-	-	-
Gradina	56	6	21	13	10	2	-	-	-	-
Lukač	69	11	23	17	15	1	-	-	-	-
Mikleuš	21	2	7	4	6	-	-	-	-	-
Nova Bukovica	33	5	9	11	4	1	-	1	-	-
Pitomača	121	13	30	51	13	5	1	-	-	-
Sopje	45	2	20	13	7	-	-	-	-	-
Suhopolje	101	14	30	22	11	8	1	1	-	-
Špišić Bukovica	59	13	17	18	11	-	-	-	-	-
Voćin	20	-	10	8	1	-	1	-	-	-
Zdenci	26	8	9	4	4	1	-	-	-	-
Požeško-slavonska Požega-Slavonia	1 016	183	284	231	154	86	9	27	-	-
Gradovi/ Towns										
Kutjevo	76	14	25	16	9	6	-	2	-	-
Lipik	101	16	21	35	15	7	-	2	-	-

4.6. UMRLI PREMA POSTIGNUTOM OBRAZOVANJU I TROMJESEČJU SMRTI U 2018. PO ŽUPANIJAMA I GRADOVIMA/OPĆINAMA
DEATHS, BY EDUCATIONAL ATTAINMENT AND QUARTER OF DEATH, BY COUNTIES AND TOWNS/MUNICIPALITIES, 2018

(nastavak)
(continued)

Županija County of	Postignuto obrazovanje Educational attainment						Tromesečje smrti Quarter of death			
	preddiplomski sveučilišni studij Undergraduate university study	fakulteti, umjetničke akademije, sveučilišni studij, diplomski sveučilišni studij te integrirani preddiplomski i diplomski sveučilišni studij Faculty, art academy, university study, graduate university study an integrated undergraduate and graduate university study	poslijediplomski specijalistički studij Postgraduate specialist study	magistarski znanstveni, stručni i umjetnički studij Master's level scientific, professional and art study	doktorat Doctorate	nepoznato Unknown	I.	II.	III.	IV.
Ravna Gora	-	1	-	-	-	2	13	8	13	3
Skrad	-	-	-	-	-	2	4	5	3	6
Vinodolska općina	-	3	-	-	-	11	12	7	16	12
Viškovo	-	10	-	-	-	17	32	32	22	23
Vrbnik	-	1	-	-	-	-	8	6	2	4
Ličko-senjska Lika-Senj	1	14	-	1	-	191	237	191	194	224
Gradovi/ Towns										
Gospić	-	4	-	1	-	41	52	40	32	49
Novalja	-	1	-	-	-	11	14	11	17	15
Otočac	1	-	-	-	-	39	43	38	41	49
Senj	-	6	-	-	-	22	33	22	34	24
Općine/ Municipalities										
Brinje	-	-	-	-	-	12	15	15	16	19
Donji Lapac	-	-	-	-	-	8	12	9	13	7
Karlobag	-	-	-	-	-	4	7	8	6	3
Lovinac	-	-	-	-	-	6	5	2	4	11
Perušić	-	1	-	-	-	16	21	14	10	19
Plitvička Jezera	-	1	-	-	-	17	20	14	11	17
Udbina	-	1	-	-	-	11	11	15	5	4
Vrhovine	-	-	-	-	-	4	4	3	5	7
Virovitičko-podravska Virovitica-Podravina	-	8	1	-	-	54	301	268	259	251
Gradovi/ Towns										
Orahovica	-	-	-	-	-	2	13	10	9	9
Slatina	-	1	-	-	-	3	37	34	31	30
Virovitica	-	-	1	-	-	17	70	51	56	56
Općine/ Municipalities										
Crnac	-	-	-	-	-	-	10	8	6	7
Čačinci	-	1	-	-	-	-	15	11	14	14
Čadavica	-	-	-	-	-	3	12	10	9	6
Gradina	-	-	-	-	-	4	18	7	17	14
Lukač	-	-	-	-	-	2	13	16	17	23
Mikleuš	-	1	-	-	-	1	7	2	6	6
Nova Bukovica	-	-	-	-	-	2	13	6	9	5
Pitomača	-	4	-	-	-	4	30	34	31	26
Sopje	-	1	-	-	-	2	9	19	10	7
Suhopolje	-	-	-	-	-	14	26	27	23	25
Špišić Bukovica	-	-	-	-	-	-	14	19	14	12
Voćin	-	-	-	-	-	-	4	6	3	7
Zdenci	-	-	-	-	-	-	10	8	4	4
Požeško-slavonska Požega-Slavonia	-	26	-	1	2	13	280	214	247	275
Gradovi/ Towns										
Kutjevo	-	3	-	-	-	1	22	19	21	14
Lipik	-	1	-	-	-	4	32	15	25	29

4.6. UMRLI PREMA POSTIGNUTOM OBRAZOVANJU I TROMJESEČJU SMRTI U 2018. PO ŽUPANIJAMA I GRADOVIMA/OPĆINAMA
DEATHS, BY EDUCATIONAL ATTAINMENT AND QUARTER OF DEATH, BY COUNTIES AND TOWNS/MUNICIPALITIES, 2018

(nastavak)
(continued)

Županija County of	Ukupno Total	Postignuto obrazovanje Educational attainment								
		bez škole i od 1 do 3 razreda osnovne škole Without schooling and 1 – 3 grades of basic school	od 4 do 7 razreda osnovne škole 4 – 7 grades of basic school	osnovna škola Basic school	srednja škola Upper secondary school			viša škola, I. (VI.) stupanj fakulteta, kratki stručni studij u trajanju kraćem od 3 godine School of professional higher education, undergraduate study lasting less than 3 years	preddiplomski stručni studij u trajanju od najmanje 3 godine Undergraduate professional study lasting 3 years or longer	specijalistički diplomski stručni studij Specialist graduate professional study
					industrijske i obrtničke strukovne škole, škole za zanimanje u trajanju od 1 do 3 godine i škole za KV i VKV radnike Industrial and vocational school, occupational school lasting 1 – 3 years	tehničke i srodne strukovne škole, škole za zanimanje u trajanju od 4 godine ili više Technical and related vocational school, occupational school lasting 4 years or longer	gimnazija Grammar school			
Pakrac	140	29	34	42	17	9	1	3	-	-
Pleternica	145	31	53	29	22	5	1	1	-	-
Požega	304	37	71	54	61	41	4	12	-	-
<i>Općine/ Municipalities</i>										
Brestovac	47	13	15	10	5	4	-	-	-	-
Čaglin	56	13	18	14	4	5	-	2	-	-
Jakšić	43	11	11	8	7	3	1	2	-	-
Kaptol	36	9	15	6	4	1	1	-	-	-
Velika	68	10	21	17	10	5	1	3	-	-
<i>Brodsko-posavska Slavonski Brod-Posavina</i>	2 011	268	565	432	419	134	16	36	1	-
<i>Gradovi/ Towns</i>										
Nova Gradiška	203	27	51	37	41	20	5	9	-	-
Slavonski Brod	714	73	138	138	193	68	8	21	1	-
<i>Općine/ Municipalities</i>										
Bebrina	36	3	4	19	6	2	-	-	-	-
Brodski Stupnik	31	6	9	7	6	2	1	-	-	-
Bukovlje	28	3	7	4	11	1	-	-	-	-
Cernik	52	9	26	7	6	1	-	1	-	-
Davor	41	5	26	8	1	1	-	-	-	-
Donji Andrijevići	43	8	6	10	13	1	-	-	-	-
Dragalić	19	3	8	3	1	3	-	-	-	-
Garčin	72	5	20	21	14	6	-	1	-	-
Gornja Vrba	29	8	5	7	8	-	-	-	-	-
Gornji Bogičevci	41	12	13	10	5	-	-	1	-	-
Gundinci	23	2	10	8	1	2	-	-	-	-
Klakar	26	2	10	7	7	-	-	-	-	-
Nova Kapela	55	6	20	11	14	4	-	-	-	-
Okučani	52	13	15	9	10	2	1	1	-	-
Oprisavci	38	7	17	5	3	3	-	-	-	-
Oriovac	70	10	21	16	9	4	1	1	-	-
Podcrkavlje	23	5	6	8	2	1	-	-	-	-
Rešetari	61	6	20	16	13	5	-	-	-	-
Sibinj	93	12	32	16	24	3	-	-	-	-
Sikirevci	20	3	9	6	1	-	-	-	-	-
Slavonski Šamac	29	7	4	9	5	1	-	1	-	-
Stara Gradiška	14	2	4	1	3	2	-	-	-	-
Staro Petrovo Selo	87	13	39	25	7	1	-	-	-	-
Velika Kopanica	43	7	15	12	6	-	-	-	-	-
Vrbje	27	8	10	6	-	1	-	-	-	-
Vrpolje	41	3	20	6	9	-	-	-	-	-
<i>Zadarska Zadar</i>	1 982	278	336	396	392	143	32	85	1	-
<i>Gradovi/ Towns</i>										
Benkovac	139	45	27	28	20	5	-	3	-	-
Biograd na Moru	70	4	7	15	10	13	1	7	-	-
Nin	36	-	6	10	8	5	1	1	-	-

4.6. UMRLI PREMA POSTIGNUTOM OBRAZOVANJU I TROMJESEČJU SMRTI U 2018. PO ŽUPANIJAMA I GRADOVIMA/OPĆINAMA
DEATHS, BY EDUCATIONAL ATTAINMENT AND QUARTER OF DEATH, BY COUNTIES AND TOWNS/MUNICIPALITIES, 2018

(nastavak)
(continued)

Županija County of	Postignuto obrazovanje Educational attainment						Tromjesečje smrti Quarter of death			
	preddiplomski sveučilišni studij Undergraduate university study	fakulteti, umjetničke akademije, sveučilišni studij, diplomski sveučilišni studij te integrirani preddiplomski i diplomski sveučilišni studij Faculty, art academy, university study, graduate university study an integrated undergraduate and graduate university study	poslijediplomski specijalistički studij Postgraduate specialist study	magistarski znanstveni, stručni i umjetnički studij Master's level scientific, professional and art study	doktorat Doctorate	nepoznato Unknown	I.	II.	III.	IV.
Pakrac	-	4	-	-	-	1	43	28	37	32
Pleternica	-	2	-	-	-	1	34	23	42	46
Požega	-	16	-	1	2	5	80	79	66	79
<i>Općine/ Municipalities</i>										
Brestovac	-	-	-	-	-	-	10	10	11	16
Čaglin	-	-	-	-	-	-	12	12	15	17
Jakšić	-	-	-	-	-	-	20	5	9	9
Kaptol	-	-	-	-	-	-	9	8	5	14
Velika	-	-	-	-	-	1	18	15	16	19
Brodsko-posavska Slavonski Brod-Posavina	-	72	-	1	-	67	599	435	455	522
<i>Gradovi/ Towns</i>										
Nova Gradiška	-	11	-	-	-	2	60	44	46	53
Slavonski Brod	-	51	-	1	-	22	214	152	160	188
<i>Općine/ Municipalities</i>										
Bebrina	-	-	-	-	-	2	10	9	10	7
Brodski Stupnik	-	-	-	-	-	-	7	4	12	8
Bukovlje	-	1	-	-	-	1	9	4	5	10
Cernik	-	1	-	-	-	1	15	15	11	11
Davor	-	-	-	-	-	-	16	6	10	9
Donji Andrijevci	-	-	-	-	-	5	19	4	9	11
Dragalić	-	-	-	-	-	1	9	3	1	6
Garčin	-	2	-	-	-	3	15	19	10	28
Gornja Vrba	-	-	-	-	-	1	12	3	5	9
Gornji Bogičevci	-	-	-	-	-	-	14	10	8	9
Gundinci	-	-	-	-	-	-	8	7	2	6
Klakar	-	-	-	-	-	-	9	2	8	7
Nova Kapela	-	-	-	-	-	-	17	12	12	14
Okučani	-	-	-	-	-	1	16	13	16	7
Oprisavci	-	-	-	-	-	3	9	8	12	9
Oriovac	-	1	-	-	-	7	22	18	9	21
Podcrkavije	-	-	-	-	-	1	5	8	5	5
Rešetari	-	-	-	-	-	1	20	16	12	13
Sibinj	-	3	-	-	-	3	26	20	20	27
Sikirevci	-	-	-	-	-	1	9	4	5	2
Slavonski Šamac	-	-	-	-	-	2	7	6	5	11
Stara Gradiška	-	-	-	-	-	2	1	3	7	3
Staro Petrovo Selo	-	1	-	-	-	1	22	21	19	25
Velika Kopanica	-	-	-	-	-	3	11	11	15	6
Vrbje	-	1	-	-	-	1	8	5	9	5
Vrpolje	-	-	-	-	-	3	9	8	12	12
Zadarska Zadar	-	68	-	3	-	248	522	463	481	516
<i>Gradovi/ Towns</i>										
Benkovac	-	1	-	-	-	10	45	25	36	33
Biograd na Moru	-	4	-	-	-	9	17	17	19	17
Nin	-	-	-	-	-	5	13	7	8	8

4.6. UMRLI PREMA POSTIGNUTOM OBRAZOVANJU I TROMJESEČJU SMRTI U 2018. PO ŽUPANIJAMA I GRADOVIMA/OPĆINAMA
DEATHS, BY EDUCATIONAL ATTAINMENT AND QUARTER OF DEATH, BY COUNTIES AND TOWNS/MUNICIPALITIES, 2018

(nastavak)
(continued)

Županija County of	Ukupno Total	Postignuto obrazovanje Educational attainment								
		bez škole i od 1 do 3 razreda osnovne škole Without schooling and 1 – 3 grades of basic school	od 4 do 7 razreda osnovne škole 4 – 7 grades of basic school	osnovna škola Basic school	srednja škola Upper secondary school			viša škola, I. (VI.) stupanj fakulteta, kratki stručni studij u trajanju kraćem od 3 godine School of professional higher education, undergraduate study, professional study lasting less than 3 years	preddiplomski stručni studij u trajanju od najmanje 3 godine Undergraduate professional study lasting 3 years or longer	specijalistički diplomski stručni studij Specialist graduate professional study
					industrijske i obrtničke strukovne škole, škole za zanimanje u trajanju od 1 do 3 godine i škole za KV i VKV radnike Industrial and vocational school, occupational school lasting 1 – 3 years	tehničke i srodne strukovne škole, škole za zanimanje u trajanju od 4 godine ili više Technical and related vocational school, occupational school lasting 4 years or longer	gimnazija Grammar school			
Obrovac	51	15	10	5	7	5	1	1	-	-
Pag	33	3	7	5	3	3	-	1	-	-
Zadar	724	68	115	120	168	51	19	52	1	-
<i>Općine/ Municipalities</i>										
Bibinje	37	4	8	10	6	2	1	1	-	-
Galovac	13	3	4	1	3	1	-	-	-	-
Gračac	77	13	12	16	18	5	-	1	-	-
Jasenice	16	3	1	2	5	1	1	-	-	-
Kali	19	2	1	3	5	1	-	3	-	-
Kolan	11	1	2	3	4	1	-	-	-	-
Kukljica	14	2	2	2	5	2	-	-	-	-
Lišane Ostrovičke	6	2	2	1	-	-	-	-	-	-
Novigrad	25	2	10	6	4	-	1	1	-	-
Pakoštane	44	5	8	15	7	3	1	-	-	-
Pašman	51	5	8	11	7	5	2	2	-	-
Polača	25	6	3	8	2	-	-	2	-	-
Poličnik	46	17	9	11	4	2	-	-	-	-
Poseđanje	55	17	9	11	12	2	-	-	-	-
Povljana	17	-	5	8	2	-	-	-	-	-
Preko	80	7	7	11	15	5	1	3	-	-
Privlaka	28	3	3	5	10	3	-	1	-	-
Ražanac	47	7	7	11	15	2	-	1	-	-
Sali	38	2	9	16	4	3	1	1	-	-
Stankovci	22	9	4	6	3	-	-	-	-	-
Starigrad	32	6	5	5	6	4	-	1	-	-
Sukošan	57	13	9	13	10	2	-	-	-	-
Sveti Filip i Jakov	48	4	4	11	9	10	1	-	-	-
Škabrnja	17	3	5	3	2	1	-	-	-	-
Tkon	6	-	1	-	2	-	-	2	-	-
Vir	34	1	7	9	2	4	1	1	-	-
Vrsi	26	2	6	5	6	2	-	-	-	-
Zemunik Donji	38	4	13	10	8	-	-	-	-	-
Osječko-baranjska Osijek-Baranja	3 886	417	759	1 070	779	482	46	132	5	2
<i>Gradovi/ Towns</i>										
Beli Manastir	128	15	19	41	22	16	-	7	2	-
Belišće	144	16	36	36	38	13	2	1	-	-
Donji Miholjac	120	6	48	30	16	14	-	2	-	-
Đakovo	280	51	47	64	48	36	7	13	-	-
Našice	181	16	43	48	34	23	-	10	-	-
Osijek	1 423	75	164	382	335	243	31	74	2	1
Valpovo	140	12	36	35	29	17	2	6	-	-
<i>Općine/ Municipalities</i>										
Antunovac	32	2	4	18	4	3	-	-	-	1
Bilje	77	7	9	27	20	11	-	-	-	-
Bizovac	71	6	29	11	17	6	-	1	-	-
Čeminac	50	6	8	22	7	5	1	-	-	-
Čepin	134	15	24	41	26	19	1	2	-	-
Darda	88	15	7	27	26	9	-	-	-	-
Donja Motičina	15	4	2	7	1	1	-	-	-	-
Draž	44	3	13	13	8	5	-	-	1	-

4.6. UMRLI PREMA POSTIGNUTOM OBRAZOVANJU I TROMJESEČJU SMRTI U 2018. PO ŽUPANIJAMA I GRADOVIMA/OPĆINAMA
DEATHS, BY EDUCATIONAL ATTAINMENT AND QUARTER OF DEATH, BY COUNTIES AND TOWNS/MUNICIPALITIES, 2018

(nastavak)
(continued)

Županija County of	Postignuto obrazovanje Educational attainment						Tromesečje smrti Quarter of death			
	preddiplomski sveučilišni studij Undergraduate university study	fakulteti, umjetničke akademije, sveučilišni studij, diplomski sveučilišni studij te integrirani preddiplomski i diplomski sveučilišni studij Faculty, art academy, university study, graduate university study an integrated undergraduate and graduate university study	poslijediplomski specijalistički studij Postgraduate specialist study	magistarski znanstveni, stručni i umjetnički studij Master's level scientific, professional and art study	doktorat Doctorate	nepoznato Unknown	I.	II.	III.	IV.
Obrovac	-	-	-	-	-	7	17	9	12	13
Pag	-	2	-	-	-	9	7	7	9	10
Zadar	-	42	-	3	-	85	182	170	174	198
<i>Općine/ Municipalities</i>										
Bibinje	-	2	-	-	-	3	8	12	9	8
Galovac	-	-	-	-	-	1	3	2	3	5
Gračac	-	-	-	-	-	12	17	17	18	25
Jasenice	-	-	-	-	-	3	6	3	3	4
Kali	-	1	-	-	-	3	5	5	4	5
Kolan	-	-	-	-	-	-	2	1	4	4
Kukljica	-	-	-	-	-	1	2	3	3	6
Lišane Ostrovičke	-	-	-	-	-	1	1	-	3	2
Novigrad	-	-	-	-	-	1	3	5	8	9
Pakoštane	-	1	-	-	-	4	12	16	7	9
Pašman	-	3	-	-	-	8	16	9	9	17
Polača	-	-	-	-	-	4	7	5	6	7
Poličnik	-	-	-	-	-	3	19	10	9	8
Posedarje	-	-	-	-	-	4	14	18	13	10
Povljana	-	-	-	-	-	2	5	3	5	4
Preko	-	6	-	-	-	25	19	21	15	25
Privlaka	-	1	-	-	-	2	6	4	7	11
Ražanac	-	-	-	-	-	4	10	17	8	12
Sali	-	-	-	-	-	2	11	4	11	12
Stankovci	-	-	-	-	-	-	6	4	9	3
Starigrad	-	-	-	-	-	5	8	9	9	6
Sukošan	-	1	-	-	-	9	17	16	13	11
Sveti Filip i Jakov	-	2	-	-	-	7	10	14	19	5
Škabrnja	-	-	-	-	-	3	5	4	2	6
Tkon	-	-	-	-	-	1	1	3	1	1
Vir	-	2	-	-	-	7	9	7	10	8
Vrsi	-	-	-	-	-	5	7	7	6	6
Zemunik Donji	-	-	-	-	-	3	12	9	9	8
Osječko-baranjska <i>Osijek-Baranja</i>	-	135	-	4	4	51	1 126	905	889	966
<i>Gradovi/ Towns</i>										
Beli Manastir	-	3	-	-	-	3	43	37	29	19
Belišće	-	1	-	-	-	1	38	43	34	29
Donji Miholjac	-	3	-	-	-	1	37	21	22	40
Đakovo	-	8	-	-	-	6	82	74	50	74
Našice	-	5	-	-	-	2	51	34	46	50
Osijek	-	95	-	3	4	14	395	316	331	381
Valpovo	-	3	-	-	-	-	33	28	36	43
<i>Općine/ Municipalities</i>										
Antunovac	-	-	-	-	-	-	9	5	10	8
Bilje	-	2	-	-	-	1	21	18	16	22
Bizovac	-	1	-	-	-	-	27	13	10	21
Čeminac	-	-	-	-	-	1	17	8	11	14
Čepin	-	3	-	-	-	3	44	34	30	26
Darda	-	3	-	-	-	1	29	22	22	15
Donja Motičina	-	-	-	-	-	-	6	3	1	5
Draž	-	1	-	-	-	-	15	11	11	7

4.6. UMRLI PREMA POSTIGNUTOM OBRAZOVANJU I TROMJESEČJU SMRTI U 2018. PO ŽUPANIJAMA I GRADOVIMA/OPĆINAMA
DEATHS, BY EDUCATIONAL ATTAINMENT AND QUARTER OF DEATH, BY COUNTIES AND TOWNS/MUNICIPALITIES, 2018

(nastavak)
(continued)

Županija County of	Ukupno Total	Postignuto obrazovanje Educational attainment								
		bez škole i od 1 do 3 razreda osnovne škole Without schooling and 1 – 3 grades of basic school	od 4 do 7 razreda osnovne škole 4 – 7 grades of basic school	osnovna škola Basic school	srednja škola Upper secondary school			viša škola, I. (VI.) stupanj fakulteta, kratki stručni studij u trajanju kraćem od 3 godine School of professional higher education, undergraduate study lasting less than 3 years	preddiplomski stručni studij u trajanju od najmanje 3 godine Undergraduate professional study lasting 3 years or longer	specijalistički diplomski stručni studij Specialist graduate professional study
					industrijske i obrtničke strukovne škole, škole za zanimanje u trajanju od 1 do 3 godine i škole za KV i VKV radnike Industrial and vocational school, occupational school lasting 1 – 3 years	tehničke i srodne strukovne škole, škole za zanimanje u trajanju od 4 godine ili više Technical and related vocational school, occupational school lasting 4 years or longer	gimnazija Grammar school			
Drenje	38	6	18	9	2	2	-	-	-	-
Đurđenovac	95	16	28	19	21	6	-	1	-	-
Erdut	127	19	22	39	29	9	1	6	-	-
Ernestinovo	27	2	5	9	7	2	1	1	-	-
Feričanci	32	4	8	15	3	1	-	1	-	-
Gorjani	23	6	6	7	3	1	-	-	-	-
Jagodnjak	30	6	7	13	1	2	-	1	-	-
Kneževi Vinogradi	51	9	11	16	13	-	-	-	-	-
Koška	55	8	18	16	3	6	-	1	-	-
Levanjska Varoš	16	8	6	1	1	-	-	-	-	-
Magadenovac	22	1	12	3	4	1	-	1	-	-
Marjanjanci	29	1	14	4	7	1	-	-	-	-
Petlovac	40	3	10	16	7	-	-	1	-	-
Petrijevci	26	2	7	5	7	5	-	-	-	-
Podgorač	37	6	10	13	7	1	-	-	-	-
Podravska Moslavina	16	-	9	4	2	1	-	-	-	-
Popovac	21	2	3	7	4	3	-	-	-	-
Punitovci	22	5	3	11	2	-	-	1	-	-
Satnica Đakovačka	29	9	4	10	3	2	-	-	-	-
Semeljci	53	22	12	10	5	4	-	-	-	-
Strizivojna	26	8	10	2	3	1	-	-	-	-
Šodolovci	24	5	5	10	1	3	-	-	-	-
Trnava	30	13	5	7	1	3	-	-	-	-
Viljevo	35	1	14	9	7	1	-	1	-	-
Viškovci	19	3	8	4	2	-	-	1	-	-
Vladislavci	26	3	11	8	1	3	-	-	-	-
Vuka	10	-	4	1	2	3	-	-	-	-
Šibensko-kninska Šibenik-Knin	1 471	328	264	254	306	172	15	45	-	-
Gradovi/ Towns										
Dрниš	115	32	21	17	24	9	1	2	-	-
Knin	151	27	24	39	30	12	2	7	-	-
Skradin	72	26	16	11	13	5	1	-	-	-
Šibenik	583	109	99	76	138	95	9	18	-	-
Vodice	106	14	20	23	24	16	1	2	-	-
Općine/ Municipalities										
Bilice	21	5	3	2	10	1	-	-	-	-
Biskupija	47	18	5	13	4	4	-	-	-	-
Civljane	10	4	3	2	-	1	-	-	-	-
Ervenik	17	4	4	-	5	1	-	1	-	-
Kijevo	10	3	4	2	-	-	1	-	-	-
Kistanje	52	24	4	11	8	2	-	1	-	-
Murter-Kornati	26	3	1	10	3	5	-	2	-	-
Pirovac	27	3	7	2	6	5	-	-	-	-
Primošten	46	16	14	4	8	-	-	4	-	-
Promina	22	4	3	6	4	2	-	1	-	-
Rogoznica	47	8	13	8	7	4	-	4	-	-
Ružić	25	9	3	6	3	2	-	1	-	-
Tisno	42	5	9	10	8	4	-	2	-	-
Tribunj	25	4	5	7	7	2	-	-	-	-
Unešić	27	10	6	5	4	2	-	-	-	-

4.6. UMRLI PREMA POSTIGNUTOM OBRAZOVANJU I TROMJESEČJU SMRTI U 2018. PO ŽUPANIJAMA I GRADOVIMA/OPĆINAMA
DEATHS, BY EDUCATIONAL ATTAINMENT AND QUARTER OF DEATH, BY COUNTIES AND TOWNS/MUNICIPALITIES, 2018

(nastavak)
 (continued)

Županija County of	Postignuto obrazovanje Educational attainment						Tromjesečje smrti Quarter of death			
	preddiplomski sveučilišni studij Undergraduate university study	fakulteti, umjetničke akademije, sveučilišni studij, diplomski sveučilišni studij te integrirani preddiplomski i diplomski sveučilišni studij Faculty, art academy, university study, graduate university study an integrated undergraduate and graduate university study	poslijediplomski specijalistički studij Postgraduate specialist study	magistarski znanstveni, stručni i umjetnički studij Master's level scientific, professional and art study	doktorat Doctorate	nepoznato Unknown	I.	II.	III.	IV.
Drenje	-	-	-	-	-	1	15	2	11	10
Đurđenovac	-	1	-	1	-	2	31	21	29	14
Erdut	-	-	-	-	-	2	37	38	30	22
Ernestinovo	-	-	-	-	-	-	11	8	5	3
Feričanci	-	-	-	-	-	-	7	12	5	8
Gorjani	-	-	-	-	-	-	5	5	5	8
Jagodnjak	-	-	-	-	-	-	5	7	7	11
Kneževi Vinogradi	-	1	-	-	-	1	13	11	13	14
Koška	-	2	-	-	-	1	19	15	11	10
Levanjska Varoš	-	-	-	-	-	-	6	2	6	2
Magadenovac	-	-	-	-	-	-	10	4	4	4
Marjanci	-	-	-	-	-	2	7	5	9	8
Petlovac	-	-	-	-	-	3	13	11	9	7
Petrijevci	-	-	-	-	-	-	6	4	4	12
Podgorač	-	-	-	-	-	-	9	14	7	7
Podravska Moslavina	-	-	-	-	-	-	4	4	4	4
Popovac	-	-	-	-	-	2	4	4	7	6
Punitovci	-	-	-	-	-	-	3	5	6	8
Satnica Đakovačka	-	-	-	-	-	1	5	8	9	7
Semeljci	-	-	-	-	-	-	22	15	5	11
Strizivojna	-	-	-	-	-	2	6	8	6	6
Šodolovci	-	-	-	-	-	-	4	6	10	4
Trnava	-	1	-	-	-	-	11	7	8	4
Viljevo	-	2	-	-	-	-	8	8	8	11
Viškovci	-	-	-	-	-	1	6	6	2	5
Vladislavci	-	-	-	-	-	-	10	4	8	4
Vuka	-	-	-	-	-	-	2	4	2	2
Šibensko-kninska Šibenik-Knin	-	52	-	3	-	32	407	345	357	362
Gradovi/ Towns										
Drniš	-	5	-	-	-	4	31	31	28	25
Knin	-	6	-	-	-	4	43	42	34	32
Skradin	-	-	-	-	-	-	20	21	17	14
Šibenik	-	30	-	2	-	7	152	130	155	146
Vodice	-	3	-	1	-	2	33	21	25	27
Općine/ Municipalities										
Bilice	-	-	-	-	-	-	8	4	2	7
Biskupija	-	-	-	-	-	3	17	8	10	12
Civljane	-	-	-	-	-	-	3	-	2	5
Ervenik	-	-	-	-	-	2	6	3	4	4
Kijevo	-	-	-	-	-	-	3	3	3	1
Kistanje	-	-	-	-	-	2	15	12	12	13
Murter-Kornati	-	2	-	-	-	-	10	4	4	8
Pirovac	-	2	-	-	-	2	7	7	9	4
Primošten	-	-	-	-	-	-	9	13	9	15
Promina	-	-	-	-	-	2	4	3	5	10
Rogožnica	-	1	-	-	-	2	9	10	14	14
Ružić	-	-	-	-	-	1	7	6	6	6
Tisno	-	3	-	-	-	1	10	15	10	7
Tribunj	-	-	-	-	-	-	11	6	3	5
Unešić	-	-	-	-	-	-	9	6	5	7

4.6. UMRLI PREMA POSTIGNUTOM OBRAZOVANJU I TROMJESEČJU SMRTI U 2018. PO ŽUPANIJAMA I GRADOVIMA/OPĆINAMA
DEATHS, BY EDUCATIONAL ATTAINMENT AND QUARTER OF DEATH, BY COUNTIES AND TOWNS/MUNICIPALITIES, 2018

(nastavak)
(continued)

Županija County of	Ukupno Total	Postignuto obrazovanje Educational attainment								
		bez škole i od 1 do 3 razreda osnovne škole Without schooling and 1 – 3 grades of basic school	od 4 do 7 razreda osnovne škole 4 – 7 grades of basic school	osnovna škola Basic school	srednja škola Upper secondary school			viša škola, I. (VI.) stupanj fakulteta, kratki stručni studij u trajanju kraćem od 3 godine School of professional higher education, undergraduate study, professional study lasting less than 3 years	preddiplomski stručni studij u trajanju od najmanje 3 godine Undergraduate professional study lasting 3 years or longer	specijalistički diplomski stručni studij Specialist graduate professional study
					industrijske i obrtničke strukovne škole, škole za zanimanje u trajanju od 1 do 3 godine i škole za KV i VKV radnike Industrial and vocational school, occupational school lasting 1 – 3 years	tehničke i srodne strukovne škole, škole za zanimanje u trajanju od 4 godine ili više Technical and related vocational school, occupational school lasting 4 years or longer	gimnazija Grammar school			
Vukovarsko-srijemska Vukovar-Sirmium	2 283	356	401	718	393	241	19	58	2	-
Gradovi/ Towns										
Ilok	105	23	12	32	18	10	3	1	-	-
Otok	83	19	20	23	16	4	-	-	-	-
Vinkovci	349	43	61	62	87	55	1	12	2	-
Vukovar	397	19	24	147	78	72	8	27	-	-
Županija	126	24	19	37	23	11	-	5	-	-
Općine/ Municipalities										
Andrijaševci	48	11	9	11	7	7	-	1	-	-
Babina Greda	49	14	13	16	5	1	-	-	-	-
Bogdanovci	34	4	3	20	4	2	-	-	-	-
Borovo	78	5	7	30	15	17	-	1	-	-
Bošnjaci	59	14	17	18	6	2	-	1	-	-
Cerna	46	14	12	11	4	2	1	-	-	-
Drenovci	83	19	26	21	10	2	-	1	-	-
Gradište	38	9	7	12	6	-	-	-	-	-
Gunja	28	3	8	8	3	5	-	-	-	-
Ivankovo	85	21	19	25	16	4	-	-	-	-
Jarmina	23	4	7	10	1	1	-	-	-	-
Lovas	19	1	3	12	-	2	-	1	-	-
Markušica	34	10	7	7	9	1	-	-	-	-
Negoslavci	24	3	2	10	7	2	-	-	-	-
Nijemci	86	10	24	24	14	5	1	1	-	-
Nuštar	49	7	11	13	9	6	1	2	-	-
Privlaka	46	10	14	11	5	5	-	-	-	-
Stari Jankovci	59	10	12	20	11	4	1	-	-	-
Stari Mikanovci	33	7	3	10	5	4	2	-	-	-
Štitar	25	6	11	4	3	1	-	-	-	-
Tompojevci	26	3	1	17	1	4	-	-	-	-
Tordinci	21	5	3	11	1	1	-	-	-	-
Tovarnik	42	5	9	15	6	2	-	3	-	-
Trpinja	95	10	11	51	15	6	1	1	-	-
Vođinci	29	6	7	11	3	-	-	1	-	-
Vrbanja	64	17	19	19	5	3	-	-	-	-
Splitsko-dalmatinska Split-Dalmatia	5 104	497	668	1 112	1 157	837	45	256	4	2
Gradovi/ Towns										
Hvar	63	2	7	12	18	15	2	2	-	-
Imotski	102	18	13	21	26	13	1	2	-	-
Kaštela	354	29	42	93	93	58	3	16	-	-
Komiža	30	2	5	6	5	6	2	1	-	-
Makarska	156	3	15	34	51	22	1	16	-	-
Omiš	186	19	32	51	41	15	1	13	-	-
Sinj	232	35	46	49	59	22	2	9	-	-
Solin	199	19	19	48	63	31	-	5	-	-
Split	1 891	98	144	345	386	454	25	129	4	2
Stari Grad	53	1	8	15	11	10	1	2	-	-
Supetar	63	2	8	9	20	14	1	5	-	-
Trilj	133	36	36	23	25	9	1	1	-	-
Trogir	147	11	12	27	37	33	1	9	-	-

4.6. UMRLI PREMA POSTIGNUTOM OBRAZOVANJU I TROMJESEČJU SMRTI U 2018. PO ŽUPANIJAMA I GRADOVIMA/OPĆINAMA
DEATHS, BY EDUCATIONAL ATTAINMENT AND QUARTER OF DEATH, BY COUNTIES AND TOWNS/MUNICIPALITIES, 2018

(nastavak)
(continued)

Županija County of	Postignuto obrazovanje Educational attainment						Tromjesečje smrti Quarter of death			
	preddiplomski sveučilišni studij Undergraduate university study	fakulteti, umjetničke akademije, sveučilišni studij, diplomski sveučilišni studij te integrirani preddiplomski i diplomski sveučilišni studij Faculty, art academy, university study, graduate university study an integrated undergraduate and graduate university study	poslijediplomski specijalistički studij Postgraduate specialist study	magistarski znanstveni, stručni i umjetnički studij Master's level scientific, professional and art study	doktorat Doctorate	nepoznato Unknown	I.	II.	III.	IV.
Vukovarsko-srijemska Vukovar-Sirmium	-	53	-	-	-	42	597	557	552	577
Gradovi/ Towns										
Ilok	-	3	-	-	-	3	26	23	32	24
Otok	-	-	-	-	-	1	21	26	15	21
Vinkovci	-	20	-	-	-	6	81	87	82	99
Vukovar	-	12	-	-	-	10	97	112	106	82
Županja	-	6	-	-	-	1	39	27	30	30
Općine/ Municipalities										
Andrijaševci	-	1	-	-	-	1	16	5	11	16
Babina Greda	-	-	-	-	-	-	15	7	10	17
Bogdanovci	-	-	-	-	-	1	6	8	7	13
Borovo	-	3	-	-	-	-	17	18	28	15
Bošnjaci	-	1	-	-	-	-	18	17	17	7
Cerna	-	1	-	-	-	1	11	9	11	15
Drenovci	-	-	-	-	-	4	23	21	23	16
Gradište	-	1	-	-	-	3	12	8	6	12
Gunja	-	1	-	-	-	-	11	4	9	4
Ivankovo	-	-	-	-	-	-	22	23	17	23
Jarmina	-	-	-	-	-	-	6	6	4	7
Lovas	-	-	-	-	-	-	3	5	7	4
Markušica	-	-	-	-	-	-	8	10	5	11
Negoslavci	-	-	-	-	-	-	10	3	6	5
Nijemci	-	1	-	-	-	6	25	20	15	26
Nuštar	-	-	-	-	-	-	19	10	10	10
Privlaka	-	-	-	-	-	1	7	13	12	14
Stari Jankovci	-	1	-	-	-	-	18	12	11	18
Stari Mikanovci	-	1	-	-	-	1	8	5	11	9
Štitar	-	-	-	-	-	-	10	9	1	5
Tompojevci	-	-	-	-	-	-	5	7	8	6
Tordinci	-	-	-	-	-	-	5	5	5	6
Tovarnik	-	-	-	-	-	2	10	11	8	13
Trpinja	-	-	-	-	-	-	22	24	24	25
Vodinci	-	-	-	-	-	1	9	6	7	7
Vrbanja	-	1	-	-	-	-	17	16	14	17
Splitsko-dalmatinska Split-Dalmatia	-	292	1	7	9	217	1 423	1 182	1 213	1 286
Gradovi/ Towns										
Hvar	-	4	-	-	-	1	24	15	15	9
Imotski	-	5	-	-	-	3	36	22	24	20
Kaštela	-	9	-	-	-	11	103	77	94	80
Komiža	-	1	-	-	-	2	7	11	5	7
Makarska	-	8	-	-	1	5	45	40	38	33
Omiš	-	6	-	-	-	8	53	38	39	56
Sinj	-	4	-	-	-	6	55	55	63	59
Solin	-	9	-	-	-	5	48	43	50	58
Split	-	189	1	5	5	104	540	444	445	462
Stari Grad	-	3	-	1	-	1	13	18	10	12
Supetar	-	3	-	-	-	1	15	18	12	18
Trilj	-	1	-	-	-	1	41	33	30	29
Trogir	-	9	-	1	-	7	40	22	40	45

4.6. UMRLI PREMA POSTIGNUTOM OBRAZOVANJU I TROMJESEČJU SMRTI U 2018. PO ŽUPANIJAMA I GRADOVIMA/OPĆINAMA
DEATHS, BY EDUCATIONAL ATTAINMENT AND QUARTER OF DEATH, BY COUNTIES AND TOWNS/MUNICIPALITIES, 2018

(nastavak)
(continued)

Županija County of	Ukupno Total	Postignuto obrazovanje Educational attainment								
		bez škole i od 1 do 3 razreda osnovne škole Without schooling and 1 – 3 grades of basic school	od 4 do 7 razreda osnovne škole 4 – 7 grades of basic school	osnovna škola Basic school	srednja škola Upper secondary school			viša škola, I. (VI.) stupanj fakulteta, kratki stručni studij u trajanju kraćem od 3 godine School of professional higher education, undergraduate study, professional study lasting less than 3 years	preddiplomski stručni studij u trajanju od najmanje 3 godine Undergraduate professional study lasting 3 years or longer	specijalistički diplomski stručni studij Specialist graduate professional study
					industrijske i obrtničke strukovne škole, škole za zanimanje u trajanju od 1 do 3 godine i škole za KV i VKV radnike Industrial and vocational school, occupational school lasting 1 – 3 years	tehničke i srodne strukovne škole, škole za zanimanje u trajanju od 4 godine ili više Technical and related vocational school, occupational school lasting 4 years or longer	gimnazija Grammar school			
Vis	43	2	10	5	12	5	-	2	-	-
Vrgorac	70	20	12	15	14	5	-	1	-	-
Vrlika	49	17	12	8	7	4	-	-	-	-
<i>Općine/ Municipalities</i>										
Baška Voda	26	-	2	4	8	4	-	2	-	-
Bol	12	1	-	3	3	1	-	1	-	-
Brela	16	-	1	8	4	2	1	-	-	-
Cista Provo	44	7	16	11	5	4	1	-	-	-
Dicmo	37	9	8	12	6	2	-	-	-	-
Dugi Rat	75	4	11	26	21	8	-	3	-	-
Dugopolje	31	5	5	5	13	-	-	-	-	-
Gradac	36	1	4	5	11	7	1	-	-	-
Hrvace	53	14	15	12	11	1	-	-	-	-
Jelsa	71	-	11	26	13	10	-	4	-	-
Klis	56	11	11	11	15	2	-	1	-	-
Lećevica	13	4	1	4	2	-	-	1	-	-
Lokvičići	15	1	4	6	3	1	-	-	-	-
Lovreć	39	11	11	13	4	-	-	-	-	-
Marina	77	13	12	17	18	8	-	1	-	-
Milna	15	2	3	2	2	2	-	2	-	-
Muč	72	12	16	16	16	6	-	2	-	-
Nerežišća	12	1	4	4	1	1	1	-	-	-
Okrug	39	2	5	8	11	6	-	1	-	-
Otok	64	15	18	13	13	2	-	-	-	-
Podbablje	38	8	6	14	7	3	-	-	-	-
Podgora	29	-	1	7	12	4	-	1	-	-
Podstrana	74	5	6	15	21	8	-	6	-	-
Postira	16	-	3	7	2	2	-	1	-	-
Prgomet	17	2	5	1	5	1	-	3	-	-
Primorski Dolac	8	-	3	1	2	2	-	-	-	-
Proložac	38	7	11	14	2	3	-	-	-	-
Pučišća	29	2	8	9	4	3	-	3	-	-
Runovići	28	3	6	8	3	4	-	2	-	-
Seget	69	17	9	14	18	4	-	3	-	-
Selca	27	4	5	6	8	2	-	-	-	-
Sučuraj	7	1	2	2	1	-	-	-	-	-
Sutivan	10	-	-	3	1	4	-	1	-	-
Šestanovac	39	10	10	9	8	1	-	-	-	-
Šolta	37	-	4	10	7	8	-	2	-	-
Tučepi	19	-	3	8	2	3	-	2	-	-
Zadvarje	3	1	-	1	1	-	-	-	-	-
Zagvozd	20	6	4	7	1	2	-	-	-	-
Zmijavci	22	4	3	9	4	-	-	1	-	-
Istarska Istria	2 372	86	336	629	530	221	18	122	1	-
<i>Gradovi/ Towns</i>										
Buje – Buie	52	6	4	8	13	4	-	5	-	-
Buzet	76	2	25	14	8	2	-	1	-	-
Labin	149	3	25	40	19	14	1	11	-	-
Novigrad – Cittanova	38	2	5	12	9	4	-	1	-	-

4.6. UMRLI PREMA POSTIGNUTOM OBRAZOVANJU I TROMJESEČJU SMRTI U 2018. PO ŽUPANIJAMA I GRADOVIMA/OPĆINAMA
DEATHS, BY EDUCATIONAL ATTAINMENT AND QUARTER OF DEATH, BY COUNTIES AND TOWNS/MUNICIPALITIES, 2018

(nastavak)
(continued)

Županija County of	Postignuto obrazovanje Educational attainment						Tromjesečje smrti Quarter of death			
	preddiplomski sveučilišni studij Undergraduate university study	fakulteti, umjetničke akademije, sveučilišni studij, diplomski sveučilišni studij te integrirani preddiplomski i diplomski sveučilišni studij Faculty, art academy, university study, graduate university study an integrated undergraduate and graduate university study	poslijediplomski specijalistički studij Postgraduate specialist study	magistarski znanstveni, stručni i umjetnički studij Master's level scientific, professional and art study	doktorat Doctorate	nepoznato Unknown	I.	II.	III.	IV.
Vis	-	2	-	-	1	4	10	7	12	14
Vrgorac	-	1	-	-	-	2	21	19	18	12
Vrlika	-	-	-	-	-	1	16	9	11	13
<i>Općine/ Municipalities</i>										
Baška Voda	-	2	-	-	-	4	10	3	6	7
Bol	-	-	-	-	-	3	4	3	1	4
Brela	-	-	-	-	-	-	6	2	4	4
Cista Provo	-	-	-	-	-	-	15	11	4	14
Dicmo	-	-	-	-	-	-	5	12	9	11
Dugi Rat	-	1	-	-	-	1	22	18	16	19
Dugopolje	-	2	-	-	-	1	5	12	9	5
Gradac	-	3	-	-	-	4	7	13	7	9
Hrvace	-	-	-	-	-	-	20	9	14	10
Jelsa	-	6	-	-	1	-	13	21	18	19
Klis	-	1	-	-	-	4	8	17	16	15
Lećevica	-	-	-	-	-	1	2	5	2	4
Lokvičići	-	-	-	-	-	-	4	4	3	4
Lovreć	-	-	-	-	-	-	12	7	9	11
Marina	-	1	-	-	-	7	21	18	20	18
Milna	-	-	-	-	-	2	3	5	3	4
Muč	-	-	-	-	-	4	24	11	15	22
Nerežišća	-	-	-	-	-	-	2	2	3	5
Okrug	-	4	-	-	-	2	12	5	9	13
Otok	-	2	-	-	-	1	20	10	14	20
Podbablje	-	-	-	-	-	-	11	12	5	10
Podgora	-	2	-	-	-	2	11	5	10	3
Podstrana	-	1	-	-	-	12	16	18	16	24
Postira	-	1	-	-	-	-	4	5	5	2
Prgomet	-	-	-	-	-	-	3	5	7	2
Primorski Dolac	-	-	-	-	-	-	4	2	1	1
Proložac	-	1	-	-	-	-	9	10	6	13
Pučišća	-	-	-	-	-	-	10	6	3	10
Runovići	-	1	-	-	-	1	8	6	6	8
Seget	-	2	-	-	1	1	24	12	15	18
Selca	-	2	-	-	-	-	8	6	6	7
Sučuraj	-	-	-	-	-	1	-	4	-	3
Sutivan	-	1	-	-	-	-	2	3	2	3
Šestanovac	-	1	-	-	-	-	6	8	13	12
Šolta	-	4	-	-	-	2	6	10	9	12
Tučepi	-	-	-	-	-	1	9	2	4	4
Zadvarje	-	-	-	-	-	-	-	1	1	1
Zagvozd	-	-	-	-	-	-	6	2	8	4
Zmijavci	-	-	-	-	-	1	4	6	8	4
Istarska Istria	1	113	-	4	1	310	680	601	520	571
<i>Gradovi/ Towns</i>										
Buje – Buie	-	2	-	-	-	10	12	7	19	14
Buzet	-	1	-	1	-	22	17	23	14	22
Labin	-	8	-	-	-	28	46	50	30	23
Novigrad – Cittanova	-	-	-	-	-	5	8	8	7	15

4.6. UMRLI PREMA POSTIGNUTOM OBRAZOVANJU I TROMJESEČJU SMRTI U 2018. PO ŽUPANIJAMA I GRADOVIMA/OPĆINAMA
DEATHS, BY EDUCATIONAL ATTAINMENT AND QUARTER OF DEATH, BY COUNTIES AND TOWNS/MUNICIPALITIES, 2018

(nastavak)
(continued)

Županija County of	Ukupno Total	Postignuto obrazovanje Educational attainment								
		bez škole i od 1 do 3 razreda osnovne škole Without schooling and 1 – 3 grades of basic school	od 4 do 7 razreda osnovne škole 4 – 7 grades of basic school	osnovna škola Basic school	srednja škola Upper secondary school			viša škola, I. (VI.) stupanj fakulteta, kratki stručni studij u trajanju kraćem od 3 godine School of professional higher education, undergraduate study, professional study lasting less than 3 years	preddiplomski stručni studij u trajanju od najmanje 3 godine Undergraduate professional study lasting 3 years or longer	specijalistički diplomski stručni studij Specialist graduate professional study
					industrijske i obrtničke strukovne škole, škole za zanimanje u trajanju od 1 do 3 godine i škole za KV i VKV radnike Industrial and vocational school, occupational school lasting 1 – 3 years	tehničke i srodne strukovne škole, škole za zanimanje u trajanju od 4 godine ili više Technical and related vocational school, occupational school lasting 4 years or longer	gimnazija Grammar school			
Pazin	82	7	19	21	14	7	-	2	-	-
Poreč – Parenzo	144	7	11	26	34	23	1	7	-	-
Pula – Pola	736	8	72	192	202	72	10	56	-	-
Rovinj – Rovigno	172	4	21	26	39	24	1	9	-	-
Umag – Umago	149	4	18	44	31	15	1	9	-	-
Vodnjan – Dignano	57	1	4	24	15	6	2	2	-	-
<i>Općine/ Municipalities</i>										
Bale – Valle	12	-	4	3	2	-	-	1	-	-
Barban	38	-	7	19	8	3	-	-	-	-
Brtonigla – Verteneglio	14	4	4	3	1	-	-	-	-	-
Cerovlje	25	-	9	7	5	-	-	-	-	-
Fažana – Fasana	45	1	4	10	13	6	-	5	-	-
Funtana – Fontane	6	1	-	3	2	-	-	-	-	-
Gračišće	12	1	5	4	1	-	-	-	-	-
Grožnjan – Grisignana	7	1	1	3	1	-	-	-	-	-
Kanfanar	19	-	4	9	4	1	-	-	-	-
Karjba	14	-	6	5	2	-	-	-	-	-
Kaštelir-Labinci – Castelliere-S. Domenica	17	2	6	1	2	-	-	-	-	-
Kršan	35	1	3	11	8	3	-	-	-	-
Lanišće	7	2	-	1	1	-	-	-	-	-
Ližnjan – Lisignano	42	3	1	16	12	2	2	3	-	-
Lupoglav	18	1	6	6	4	-	-	-	-	-
Marčana	51	1	4	26	12	5	-	2	1	-
Međulin	69	1	7	12	22	9	-	4	-	-
Motovun – Montona	6	2	-	1	1	1	-	-	-	-
Oprtalj – Portole	14	1	3	4	-	3	-	-	-	-
Pižan	21	1	6	6	-	1	-	-	-	-
Raša	34	-	5	7	8	7	-	-	-	-
Sveta Nedelja	30	-	7	14	5	2	-	-	-	-
Sveti Lovreč	16	4	1	5	3	1	-	-	-	-
Sveti Petar u Šumi	10	1	4	-	1	1	-	2	-	-
Svetvinčenat	31	-	5	14	11	-	-	1	-	-
Tar-Vabriga – Torre-Abrega	18	2	2	3	5	1	-	1	-	-
Tinjan	16	4	4	3	2	-	-	-	-	-
Višnjan – Visignano	23	2	4	8	2	-	-	-	-	-
Vižinada – Visinada	9	-	2	1	-	-	-	-	-	-
Vrsar – Orsera	21	2	3	7	4	2	-	-	-	-
Žminj	37	4	15	10	4	2	-	-	-	-
Dubrovačko-neretvanska Dubrovnik-Neretva	1 321	81	207	307	212	294	19	75	2	-
<i>Gradovi/ Towns</i>										
Dubrovnik	467	8	55	79	70	154	15	33	-	-
Korčula	71	1	9	20	14	10	-	4	-	-
Metković	117	24	24	21	18	18	-	8	-	-
Opuzen	29	4	3	8	6	4	-	2	-	-
Ploče	103	5	24	19	21	14	1	6	-	-

4.6. UMRLI PREMA POSTIGNUTOM OBRAZOVANJU I TROMJESEČJU SMRTI U 2018. PO ŽUPANIJAMA I GRADOVIMA/OPĆINAMA
DEATHS, BY EDUCATIONAL ATTAINMENT AND QUARTER OF DEATH, BY COUNTIES AND TOWNS/MUNICIPALITIES, 2018

(nastavak)
(continued)

Županija County of	Postignuto obrazovanje Educational attainment						Tromesečje smrti Quarter of death			
	preddiplomski sveučilišni studij Undergraduate university study	fakulteti, umjetničke akademije, sveučilišni studij, diplomski sveučilišni studij te integrirani preddiplomski i diplomski sveučilišni studij Faculty, art academy, university study, graduate university study an integrated undergraduate and graduate university study	poslijediplomski specijalistički studij Postgraduate specialist study	magistarski znanstveni, stručni i umjetnički studij Master's level scientific, professional and art study	doktorat Doctorate	nepoznato Unknown	I.	II.	III.	IV.
Pazin	-	5	-	-	-	7	34	14	18	16
Poreč – Parenzo	-	5	-	-	-	30	33	32	31	48
Pula – Pola	1	55	-	-	1	67	206	175	171	184
Rovinj – Rovigno	-	11	-	2	-	35	54	45	29	44
Umag – Umago	-	7	-	-	-	20	35	41	37	36
Vodnjan – Dignano	-	1	-	-	-	2	19	16	11	11
<i>Općine/ Municipalities</i>										
Bale – Valle	-	-	-	-	-	2	4	1	3	4
Barban	-	-	-	-	-	1	8	12	8	10
Brtonigla – Verteneglio	-	1	-	-	-	1	2	5	6	1
Cerovlje	-	-	-	-	-	4	5	8	6	6
Fažana – Fasana	-	2	-	1	-	3	12	12	11	10
Funtana – Fontane	-	-	-	-	-	-	3	-	1	2
Gračišće	-	-	-	-	-	1	4	3	4	1
Grožnjan – Grisignana	-	-	-	-	-	1	3	2	-	2
Kanfanar	-	-	-	-	-	1	5	3	6	5
Karolja	-	-	-	-	-	1	6	3	2	3
Kaštelir-Labinci – Castelliere-S. Domenica	-	1	-	-	-	5	3	4	6	4
Kršan	-	-	-	-	-	9	12	9	7	7
Lanišće	-	-	-	-	-	3	2	3	1	1
Ližnjan – Lisignano	-	-	-	-	-	3	10	11	8	13
Lupoglav	-	-	-	-	-	1	5	4	5	4
Marčana	-	-	-	-	-	-	15	12	13	11
Medulin	-	10	-	-	-	4	18	17	16	18
Motovun – Montona	-	-	-	-	-	1	3	2	1	-
Oprtalj – Portole	-	-	-	-	-	3	5	3	2	4
Piće	-	2	-	-	-	5	10	3	3	5
Raša	-	-	-	-	-	7	11	11	6	6
Sveta Nedelja	-	-	-	-	-	2	11	11	3	5
Sveti Lovreč	-	-	-	-	-	2	6	4	4	2
Sveti Petar u Šumi	-	-	-	-	-	1	3	3	4	-
Svetvinčenat	-	-	-	-	-	-	15	9	3	4
Tar-Vabriga – Torre-Abrega	-	-	-	-	-	4	2	9	4	3
Tinjan	-	2	-	-	-	1	4	4	3	5
Višnjan – Visignano	-	-	-	-	-	7	4	7	8	4
Vižinada – Visinada	-	-	-	-	-	6	3	2	1	3
Vrsar – Orsera	-	-	-	-	-	3	6	6	3	6
Žminj	-	-	-	-	-	2	16	7	5	9
Dubrovačko-neretvanska Dubrovnik-Neretva	-	66	-	4	4	50	370	310	325	316
<i>Gradovi/ Towns</i>										
Dubrovnik	-	42	-	3	1	7	127	107	123	110
Korčula	-	5	-	-	-	8	18	9	22	22
Metković	-	2	-	-	1	1	28	39	28	22
Opuzen	-	-	-	-	-	2	7	7	6	9
Ploče	-	3	-	1	-	9	31	26	25	21

4.6. UMRLI PREMA POSTIGNUTOM OBRAZOVANJU I TROMJESEČJU SMRTI U 2018. PO ŽUPANIJAMA I GRADOVIMA/OPĆINAMA
DEATHS, BY EDUCATIONAL ATTAINMENT AND QUARTER OF DEATH, BY COUNTIES AND TOWNS/MUNICIPALITIES, 2018

(nastavak)
(continued)

Županija County of	Ukupno Total	Postignuto obrazovanje Educational attainment									
		bez škole i od 1 do 3 razreda osnovne škole Without schooling and 1 – 3 grades of basic school	od 4 do 7 razreda osnovne škole 4 – 7 grades of basic school	osnovna škola Basic school	srednja škola Upper secondary school			viša škola, I. (VI.) stupanj fakulteta, kratki stručni studij u trajanju kraćem od 3 godine School of professional higher education, undergraduate study, professional study lasting less than 3 years	preddiplomski stručni studij u trajanju od najmanje 3 godine Undergraduate professional study lasting 3 years or longer	specijalistički diplomski stručni studij Specialist graduate professional study	
					industrijske i obrtničke strukovne škole, škole za zanimanje u trajanju od 1 do 3 godine i škole za KV i VKV radnike Industrial and vocational school, occupational school lasting 1 – 3 years	tehničke i srodne strukovne škole, škole za zanimanje u trajanju od 4 godine ili više Technical and related vocational school, occupational school lasting 4 years or longer	gimnazija Grammar school				
<i>Općine/ Municipalities</i>											
Blato	55	8	8	15	8	6	-	2	-	-	
Dubrovačko primorje	30	-	5	9	9	4	-	-	-	-	
Janjina	10	-	-	1	1	3	-	-	-	-	
Konavle	99	7	26	28	11	17	-	4	-	-	
Kula Norinska	24	4	8	6	3	3	-	-	-	-	
Lastovo	9	1	-	2	-	2	-	1	1	-	
Lumbarda	15	1	3	1	3	4	1	1	-	-	
Mljet	14	-	1	4	1	4	-	3	-	-	
Orebić	48	4	5	17	10	6	-	3	-	-	
Pojezerje	5	2	1	1	-	1	-	-	-	-	
Slivno	14	-	6	2	3	2	-	1	-	-	
Smokvica	14	-	2	4	2	5	-	-	-	-	
Ston	36	1	5	17	3	6	1	1	-	-	
Trpanj	13	1	1	5	3	2	-	-	-	-	
Vela Luka	64	4	8	20	13	12	1	2	-	-	
Zažablje	10	2	4	2	-	2	-	-	-	-	
Župa dubrovačka	74	4	9	26	13	15	-	4	1	-	
Međimurska Međimurje	1 216	55	316	390	284	78	12	32	1	-	
<i>Gradovi/ Towns</i>											
Čakovec	276	6	42	79	76	33	8	11	-	-	
Mursko Središće	69	4	16	24	18	3	-	1	-	-	
Prelog	86	2	31	21	21	7	1	3	-	-	
<i>Općine/ Municipalities</i>											
Belica	39	1	17	17	4	-	-	-	-	-	
Dekanovec	8	1	1	2	4	-	-	-	-	-	
Domašinec	28	2	7	13	3	3	-	-	-	-	
Donja Dubrava	29	1	13	3	10	-	-	-	1	-	
Donji Kraljevec	50	1	20	14	7	4	1	2	-	-	
Donji Vidovec	29	3	15	6	3	1	-	-	-	-	
Goričan	41	1	15	14	9	-	-	2	-	-	
Gornji Mihaljevec	26	1	7	14	3	-	-	-	-	-	
Kotoriba	34	7	9	8	7	-	-	2	-	-	
Mala Subotica	53	6	17	10	15	2	-	1	-	-	
Nedelišće	100	5	21	42	19	9	-	1	-	-	
Orehovica	43	6	13	13	6	2	-	-	-	-	
Podturen	43	1	12	15	14	-	-	-	-	-	
Pribislavec	29	1	4	14	5	2	-	2	-	-	
Selnica	31	1	7	11	8	3	-	-	-	-	
Strahoninec	24	1	2	9	9	2	-	1	-	-	
Sveta Marija	25	-	12	5	5	1	-	1	-	-	
Sveti Juraj na Bregu	54	2	10	26	10	2	1	1	-	-	
Sveti Martin na Muri	29	1	9	9	8	-	-	1	-	-	
Šenkovec	24	1	2	5	10	2	1	1	-	-	
Štrigova	27	-	10	10	5	-	-	1	-	-	
Vratišinec	19	-	4	6	5	2	-	1	-	-	
Grad Zagreb City of Zagreb	9 036	300	567	1 410	1 504	1 538	255	452	5	5	

4.6. UMRLI PREMA POSTIGNUTOM OBRAZOVANJU I TROMJESEČJU SMRTI U 2018. PO ŽUPANIJAMA I GRADOVIMA/OPĆINAMA
DEATHS, BY EDUCATIONAL ATTAINMENT AND QUARTER OF DEATH, BY COUNTIES AND TOWNS/MUNICIPALITIES, 2018

(nastavak)
(continued)

Županija County of	Postignuto obrazovanje Educational attainment						Tromesečje smrti Quarter of death			
	preddiplomski sveučilišni studij Undergraduate university study	fakulteti, umjetničke akademije, sveučilišni studij, diplomski sveučilišni studij te integrirani preddiplomski i diplomski sveučilišni studij Faculty, art academy, university study, graduate university study an integrated undergraduate and graduate university study	poslijediplomski specijalistički studij Postgraduate specialist study	magistarski znanstveni, stručni i umjetnički studij Master's level scientific, professional and art study	doktorat Doctorate	nepoznato Unknown	I.	II.	III.	IV.
<i>Općine/ Municipalities</i>										
Blato	-	1	-	-	-	7	20	12	12	11
Dubrovačko primorje	-	1	-	-	-	2	8	8	4	10
Janjina	-	1	-	-	-	4	5	2	1	2
Konavle	-	4	-	-	-	2	33	20	26	20
Kula Norinska	-	-	-	-	-	-	6	7	4	7
Lastovo	-	1	-	-	-	1	2	2	3	2
Lumbarda	-	1	-	-	-	-	5	3	3	4
Mljet	-	-	-	-	-	1	4	5	1	4
Orebić	-	1	-	-	1	1	13	6	18	11
Požezerje	-	-	-	-	-	-	2	1	1	1
Slivno	-	-	-	-	-	-	3	5	3	3
Smokvica	-	-	-	-	-	1	6	2	2	4
Ston	-	1	-	-	-	1	9	9	9	9
Trpanj	-	1	-	-	-	-	3	5	2	3
Vela Luka	-	-	-	-	1	3	19	14	17	14
Zažablje	-	-	-	-	-	-	1	1	3	5
Župa dubrovačka	-	2	-	-	-	-	20	20	12	22
Međimurska Međimurje	-	29	-	-	-	19	321	297	304	294
<i>Gradovi/ Towns</i>										
Čakovec	-	18	-	-	-	3	71	77	58	70
Mursko Središće	-	1	-	-	-	2	14	17	19	19
Prelog	-	-	-	-	-	-	19	26	21	20
<i>Općine/ Municipalities</i>										
Belica	-	-	-	-	-	-	11	10	7	11
Dekanovec	-	-	-	-	-	-	1	-	2	5
Domašinec	-	-	-	-	-	-	8	11	5	4
Donja Dubrava	-	-	-	-	-	1	8	5	9	7
Donji Kraljevec	-	-	-	-	-	1	16	9	10	15
Donji Vidovec	-	-	-	-	-	1	12	5	8	4
Goričan	-	-	-	-	-	-	12	13	10	6
Gornji Mihaljevec	-	1	-	-	-	-	6	6	6	8
Kotoriba	-	1	-	-	-	-	10	7	7	10
Mala Subotica	-	1	-	-	-	1	9	12	20	12
Nedelišće	-	2	-	-	-	1	30	19	32	19
Orehovica	-	1	-	-	-	2	11	10	12	10
Podturen	-	-	-	-	-	1	11	10	9	13
Pribislavec	-	-	-	-	-	1	7	5	9	8
Selnica	-	-	-	-	-	1	5	8	10	8
Strahoninec	-	-	-	-	-	-	6	8	5	5
Sveta Marija	-	-	-	-	-	1	8	3	7	7
Sveti Juraj na Bregu	-	1	-	-	-	1	18	12	13	11
Sveti Martin na Muri	-	-	-	-	-	1	8	7	10	4
Šenkovec	-	2	-	-	-	-	10	7	3	4
Štrigova	-	1	-	-	-	-	4	7	7	9
Vratišinec	-	-	-	-	-	1	6	3	5	5
Grad Zagreb City of Zagreb	3	1 095	3	42	53	1 804	2 506	2 073	2 147	2 310

4.7. UMRLA DOJENČAD PREMA SKUPINAMA UZROKA SMRTI U 2018. PO ŽUPANIJAMA
INFANT DEATHS, BY GROUPS OF CAUSES OF DEATH, BY COUNTIES, 2018

Županija County of	Ukupno Total	Uzrok smrti Cause of death																		
		I.	II.	III.	IV.	V.	VI.	VII.	VIII.	IX.	X.	XI.	XII.	XIII.	XIV.	XV.	XVI.	XVII.	XVIII.	XIX.
Republika Hrvatska Republic of Croatia	157	2	2	-	-	-	1	-	-	3	3	1	-	-	-	-	85	47	10	3
Zagrebačka Zagreb	5	-	-	-	-	-	-	-	-	1	-	-	-	-	-	2	2	-	-	
Krapinsko-zagorska Krapina-Zagorje	4	-	-	-	-	-	-	-	1	-	-	-	-	-	-	1	2	-	-	
Sisačko-moslavačka Sisak-Moslavina	9	-	-	-	-	-	-	-	-	-	-	-	-	-	-	3	6	-	-	
Karlovačka Karlovac	2	-	-	-	-	-	-	-	-	-	-	-	-	-	-	2	-	-	-	
Varaždinska Varaždin	2	-	-	-	-	-	-	-	-	-	-	-	-	-	-	2	-	-	-	
Koprivničko-križevačka Koprivnica-Križevci	8	1	-	-	-	-	-	-	-	-	-	-	-	-	-	3	2	1	1	
Bjelovarsko-bilogorska Bjelovar-Bilogora	4	-	1	-	-	-	-	-	1	-	-	-	-	-	-	2	-	-	-	
Primorsko-goranska Primorje-Gorski kotar	8	-	-	-	-	-	-	-	-	-	-	-	-	-	-	4	4	-	-	
Ličko-senjska Lika-Senj	2	-	-	-	-	-	-	-	-	1	-	-	-	-	-	1	-	-	-	
Virovitičko-podravska Virovitica-Podravina	2	-	-	-	-	-	-	-	-	-	-	-	-	-	-	2	-	-	-	
Požeško-slavonska Požega-Slavonia	1	-	-	-	-	-	-	-	-	-	-	-	-	-	-	-	-	1	-	
Brodsko-posavska Slavonski Brod-Posavina	7	-	-	-	-	-	-	-	-	-	-	-	-	-	-	5	2	-	-	
Zadarska Zadar	8	-	-	-	-	-	-	-	-	-	-	-	-	-	-	3	5	-	-	
Osječko-baranjska Osijek-Baranja	11	-	-	-	-	-	-	-	-	-	-	-	-	-	-	6	5	-	-	
Šibensko-kninska Šibenik-Knin	5	-	-	-	-	-	-	-	1	-	-	-	-	-	-	3	1	-	-	
Vukovarsko-srijemska Vukovar-Sirmium	8	-	-	-	-	-	-	-	-	-	1	-	-	-	-	6	-	-	1	
Splitsko-dalmatinska Split-Dalmatia	18	-	1	-	-	-	-	-	-	-	-	-	-	-	-	9	6	2	-	
Istarska Istria	4	-	-	-	-	-	-	-	-	-	-	-	-	-	-	3	-	1	-	
Dubrovačko-neretvanska Dubrovnik-Neretva	8	1	-	-	-	-	-	-	-	-	-	-	-	-	-	4	3	-	-	
Međimurska Međimurje	7	-	-	-	-	-	-	-	-	-	-	-	-	-	-	1	2	4	-	
Grad Zagreb City of Zagreb	34	-	-	-	-	1	-	-	-	1	-	-	-	-	-	23	7	1	1	

Uzrok smrti:

- I. Zarazne i parazitarne bolesti
- II. Novotvorine (neoplazme)
- III. Bolesti krvi i krvotvornog sustava te određene bolesti imunološkog sustava
- IV. Endokrine bolesti, bolesti prehrane i metabolizma
- V. Duševni poremećaji i poremećaji ponašanja
- VI. Bolesti živčanog sustava
- VII. Bolesti oka i očnih adneksa
- VIII. Bolesti uha i mastoidnog nastavka
- IX. Bolesti cirkulacijskog sustava
- X. Bolesti dišnog sustava
- XI. Bolesti probavnog sustava
- XII. Bolesti kože i potkožnog tkiva
- XIII. Bolesti mišićno-koštanog sustava i vezivnog tkiva
- XIV. Bolesti sustava mokraćnih i spolnih organa
- XV. Trudnoća, porođaj i babinje
- XVI. Određena stanja nastala u perinatalnom razdoblju
- XVII. Kongenitalne malformacije, deformiteti i kromosomske abnormalnosti
- XVIII. Simptomi, znakovi i abnormalni klinički i laboratorijski nalazi neuvršteni drugamo
- XIX. Ozljede, otrovanja i neke druge posljedice vanjskih uzroka

Cause of death:

- I Infectious and parasitic diseases
- II Neoplasms
- III Diseases of the blood and blood-forming organs and certain disorders involving the immune mechanism
- IV Endocrine, nutritional and metabolic diseases
- V Mental and behavioural disorders
- VI Diseases of the nervous system
- VII Diseases of the eye and adnexa
- VIII Diseases of the ear and mastoid process
- IX Diseases of the circulatory system
- X Diseases of the respiratory system
- XI Diseases of the digestive system
- XII Diseases of the skin and subcutaneous tissue
- XIII Diseases of the musculoskeletal system and connective tissue
- XIV Diseases of the genitourinary system
- XV Pregnancy, childbirth and the puerperium
- XVI Certain conditions originating in the perinatal period
- XVII Congenital malformations, deformations and chromosomal abnormalities
- XVIII Symptoms, signs and abnormal clinical and laboratory findings not elsewhere classified
- XIX Injury, poisoning and certain other consequences of external causes

4.8. UMRLA DOJENČAD PREMA SPOLU, STAROSTI I TROMJESEČJU SMRTI U 2018. PO ŽUPANIJAMA
INFANT DEATHS, BY SEX, AGE AND QUARTER OF DEATH, BY COUNTIES, 2018

Županija County of	Ukupno Total	Od toga ženska dojenčad Out of that female infants	Starost Age								Tromjesečje smrti Quarter of death			
			manje od 24 sata Less than 24 hours	dani Days					mjeseci Months		I.	II.	III.	IV.
				1	2-6	7-13	14-20	21-29	1-6	7-11				
Republika Hrvatska Republic of Croatia	157	53	48	17	22	18	13	3	27	9	41	39	47	30
Zagrebačka Zagreb	5	3	1	1	2	-	-	-	-	1	1	2	1	1
Krapinsko-zagorska Krapina-Zagorje	4	2	2	-	-	-	-	-	2	-	1	2	1	-
Sisačko-moslavačka Sisak-Moslavina	9	3	4	-	1	-	4	-	-	-	3	1	3	2
Karlovačka Karlovac	2	1	1	-	-	1	-	-	-	-	1	-	-	1
Varaždinska Varaždin	2	-	-	1	1	-	-	-	-	-	-	-	1	1
Koprivničko-križevačka Koprivnica-Križevci	8	2	2	3	-	-	1	-	1	1	-	1	5	2
Bjelovarsko-bilogorska Bjelovar-Bilogora	4	1	2	-	-	-	-	-	1	1	2	1	-	1
Primorsko-goranska Primorje-Gorski kotar	8	2	-	1	3	1	-	1	-	2	4	2	-	2
Ličko-senjska Lika-Senj	2	1	-	-	-	-	-	-	1	1	1	1	-	-
Virovitičko-podravska Virovitica-Podravina	2	1	1	-	1	-	-	-	-	-	-	1	1	-
Požeško-slavonska Požega-Slavonia	1	-	-	-	-	-	-	-	1	-	-	1	-	-
Brodsko-posavska Slavonski Brod-Posavina	7	3	2	2	1	1	-	-	-	1	3	4	-	-
Zadarska Zadar	8	3	3	1	2	-	-	-	1	1	3	2	3	-
Osječko-baranjska Osijek-Baranja	11	5	3	-	2	2	2	-	2	-	2	4	3	2
Šibensko-kninska Šibenik-Knin	5	2	1	-	-	2	-	1	-	1	-	-	4	1
Vukovarsko-srijemska Vukovar-Sirmium	8	2	5	2	1	-	-	-	-	-	4	-	3	1
Splitsko-dalmatinska Split-Dalmatia	18	7	5	-	2	3	2	-	6	-	4	5	6	3
Istarska Istria	4	1	-	1	1	1	-	-	1	-	2	1	-	1
Dubrovačko-neretvanska Dubrovnik-Neretva	8	3	4	-	1	2	-	-	1	-	-	3	4	1
Međimurska Međimurje	7	2	-	-	2	1	-	1	3	-	1	-	3	3
Grad Zagreb City of Zagreb	34	9	12	5	2	4	4	-	7	-	9	8	9	8

4.9. UMRLA DOJENČAD PREMA MJESTU SMRTI, LIJEČENJU I OSOBI KOJA JE UTVRDILA UZROK SMRTI U 2018. PO ŽUPANIJAMA
INFANT DEATHS, BY PLACE OF DEATH, MEDICAL TREATMENT AND PERSON WHO DETERMINED CAUSE OF DEATH, BY COUNTIES, 2018

Županija County of	Ukupno Total	Mjesto smrti Place of death				Liječena Treatment received			Uzrok smrti utvrdio Cause of death determined by				
		zdravstvena ustanova Medical institution	ustanova za smještaj Nursing home	stan Dwelling	drugo mjesto Other place	da Yes	ne No	nepoznato Unknown	mrtvozornik – doktor medicine Coroner – doctor of medicine	obducent Pathologist	doktor medicine koji je liječio Medical doctor who treated	mrtvozornik – drugi zdravstveni radnik Coroner – secondary medical worker	uzrok smrti neutvrđen Cause of death not defined
Republika Hrvatska Republic of Croatia	157	147	-	10	-	150	4	3	47	94	13	3	-
Zagrebačka Zagreb	5	5	-	-	-	5	-	-	3	1	1	-	-
Krapinsko-zagorska Krapina-Zagorje	4	4	-	-	-	4	-	-	1	2	1	-	-
Sisačko-moslavačka Sisak-Moslavina	9	9	-	-	-	9	-	-	-	7	2	-	-
Karlovačka Karlovac	2	2	-	-	-	2	-	-	1	1	-	-	-
Varaždinska Varaždin	2	2	-	-	-	2	-	-	1	1	-	-	-
Koprivničko-križevačka Koprivnica-Križevci	8	7	-	1	-	7	1	-	1	5	2	-	-
Bjelovarsko-bilogorska Bjelovar-Bilogora	4	4	-	-	-	4	-	-	2	2	-	-	-
Primorsko-goranska Primorje-Gorski kotar	8	8	-	-	-	8	-	-	5	2	1	-	-
Ličko-senjska Lika-Senj	2	1	-	1	-	2	-	-	1	-	1	-	-
Virovitičko-podravska Virovitica-Podravina	2	2	-	-	-	2	-	-	-	2	-	-	-
Požeško-slavonska Požega-Slavonia	1	1	-	-	-	1	-	-	-	1	-	-	-
Brodsko-posavska Slavonski Brod-Posavina	7	7	-	-	-	7	-	-	2	4	1	-	-
Zadarska Zadar	8	8	-	-	-	8	-	-	2	5	1	-	-
Osječko-baranjska Osijek-Baranja	11	11	-	-	-	11	-	-	3	8	-	-	-
Šibensko-kninska Šibenik-Knin	5	5	-	-	-	5	-	-	2	3	-	-	-
Vukovarsko-srijemska Vukovar-Sirmium	8	7	-	1	-	7	-	1	4	4	-	-	-
Splitsko-dalmatinska Split-Dalmatia	18	17	-	1	-	17	-	1	1	16	1	-	-
Istarska Istria	4	3	-	1	-	3	1	-	3	1	-	-	-
Dubrovačko-neretvanska Dubrovnik-Neretva	8	8	-	-	-	8	-	-	1	7	-	-	-
Međimurska Međimurje	7	3	-	4	-	5	2	-	-	4	-	3	-
Grad Zagreb City of Zagreb	34	33	-	1	-	33	-	1	14	18	2	-	-

4.10. NASILNE SMRTI PREMA SPOLU UMRLIH, VRSTI NASILNE SMRTI I MJESECU DOGAĐAJA U 2018. PO ŽUPANIJAMA I GRADOVIMA/OPĆINAMA
VIOLENT DEATHS, BY SEX OF DECEASED, TYPE OF DEATH AND MONTH OF OCCURRENCE, BY COUNTIES AND TOWNS/MUNICIPALITIES, 2018

Županija County of	Ukupno Total	Od toga žene Out of that women	Vrsta nasilne smrti Type of violent death					Mjesec događaja Month of occurrence											
			nesretan slučaj Accident	samo- ubojstvo Suicide	ubojstvo Homicide	posljedica ratnih događanja As cause of war	nepoznata, nerazjaš- njena smrt Unknown cause of death	I.	II.	III.	IV.	V.	VI.	VII.	VIII.	IX.	X.	XI.	XII.
Republika Hrvatska Republic of Croatia	2 984	1 254	2 237	679	24	-	44	251	230	260	257	244	230	255	299	244	253	226	235
Zagrebačka Zagreb	192	74	145	40	-	-	7	19	11	16	18	17	17	17	22	9	15	13	18
Gradovi/ Towns																			
Dugo Selo	7	1	5	2	-	-	-	1	-	-	-	3	-	1	-	-	2	-	-
Ivanić-Grad	6	2	3	3	-	-	-	2	-	1	-	-	-	-	-	-	2	-	1
Jastrebarsko	10	6	4	5	-	-	1	1	3	2	-	1	1	-	-	-	1	-	1
Samobor	25	9	21	4	-	-	-	3	-	3	4	3	2	1	2	1	-	5	1
Sveta Nedelja	7	2	5	1	-	-	1	1	-	1	1	2	-	1	-	-	-	-	1
Sveti Ivan Zelina	10	6	7	-	-	-	3	1	1	1	1	-	1	-	2	-	-	1	2
Velika Gorica	43	17	33	9	-	-	1	2	3	3	3	2	5	10	3	3	4	1	4
Vrbovec	5	2	4	-	-	-	1	-	-	-	1	-	-	-	2	1	-	-	1
Zaprešić	14	5	11	3	-	-	-	1	1	1	2	-	-	1	5	1	-	-	2
Općine/ Municipalities																			
Bedenica	2	2	1	1	-	-	-	-	-	-	1	-	-	-	-	-	1	-	-
Bistra	4	-	2	2	-	-	-	1	-	-	-	2	-	-	-	-	1	-	-
Brckovljani	3	1	2	1	-	-	-	-	-	-	-	-	-	1	1	-	1	-	-
Brdovec	11	3	10	1	-	-	-	2	1	-	-	1	2	-	1	1	2	-	1
Dubrava	4	1	2	2	-	-	-	1	1	-	-	-	-	-	1	-	-	1	-
Dubravica	-	-	-	-	-	-	-	-	-	-	-	-	-	-	-	-	-	-	-
Farkaševac	1	-	1	-	-	-	-	1	-	-	-	-	-	-	-	-	-	-	-
Gradec	5	4	5	-	-	-	-	1	-	1	1	-	1	-	-	-	-	1	-
Jakovlje	1	-	1	-	-	-	-	-	-	-	1	-	-	-	-	-	-	-	-
Klinča Sela	1	-	-	1	-	-	-	-	-	-	-	1	-	-	-	-	-	-	-
Kloštar Ivanić	2	1	2	-	-	-	-	-	-	1	-	-	-	-	-	-	-	-	1
Krašić	4	2	4	-	-	-	-	-	-	-	-	-	1	-	1	-	-	1	1
Krvarsko	2	1	2	-	-	-	-	-	-	-	-	-	-	1	-	-	1	-	-
Križ	6	3	4	2	-	-	-	-	-	1	1	1	-	1	1	-	1	-	1
Luka	-	-	-	-	-	-	-	-	-	-	-	-	-	-	-	-	-	-	-
Marija Gorica	2	-	2	-	-	-	-	-	-	-	1	-	-	-	-	-	-	1	-
Orle	3	3	3	-	-	-	-	-	-	-	1	-	-	1	1	-	-	-	-
Pisarovina	-	-	-	-	-	-	-	-	-	-	-	-	-	-	-	-	-	-	-
Pokupsko	2	-	1	1	-	-	-	-	1	1	-	-	-	-	-	-	-	-	-
Preseka	2	-	2	-	-	-	-	-	-	-	-	1	1	-	-	-	-	-	-
Pušća	1	-	-	1	-	-	-	-	-	-	-	-	-	-	-	-	-	-	1
Rakovec	2	1	2	-	-	-	-	-	-	-	-	-	-	-	1	1	-	-	-
Rugvica	4	2	3	1	-	-	-	1	-	-	-	1	1	-	-	1	-	-	-
Stupnik	2	-	2	-	-	-	-	-	-	-	-	-	-	-	-	-	-	-	1
Žumberak	1	-	1	-	-	-	-	-	-	-	-	1	-	-	-	-	-	-	-
Krapinsko-zagorska Krapina-Zagorje	114	44	73	36	1	-	4	9	8	11	12	8	8	8	13	6	13	8	10
Gradovi/ Towns																			
Donja Stubica	6	5	5	1	-	-	-	-	2	1	-	-	-	2	-	-	1	-	-
Klanjec	2	2	2	-	-	-	-	-	-	1	1	-	-	-	-	-	-	-	-
Krapina	7	3	4	2	-	-	1	-	1	1	-	2	-	1	1	-	-	1	-
Oroslavje	6	2	3	3	-	-	-	-	-	1	-	1	-	-	1	1	-	2	-
Pregrada	1	1	-	-	-	-	1	-	-	1	-	-	-	-	-	-	-	-	-
Zabok	7	1	3	4	-	-	-	2	2	-	1	-	1	-	1	-	-	-	-
Zlatar	11	2	8	3	-	-	-	2	1	1	-	1	1	-	2	-	2	-	1
Općine/ Municipalities																			
Bedekovčina	9	5	6	1	1	-	1	-	-	1	1	1	-	2	1	-	2	-	1
Budinščina	2	-	2	-	-	-	-	-	-	-	-	-	-	-	-	-	-	1	1
Desinić	4	2	1	3	-	-	-	-	-	-	2	-	-	-	1	-	-	-	1
Đurmanec	4	2	3	1	-	-	-	-	1	1	-	-	1	-	-	-	-	-	1
Gornja Stubica	4	2	4	-	-	-	-	-	-	-	1	-	1	-	-	-	1	1	-
Hrašćina	2	1	2	-	-	-	-	1	-	-	-	-	-	-	-	-	-	-	1
Hum na Sutli	5	1	3	2	-	-	-	1	-	-	2	-	1	-	1	-	-	-	-
Jesenje	2	1	1	1	-	-	-	-	-	-	-	-	1	-	-	1	-	-	-
Konjšćina	1	-	-	1	-	-	-	-	-	-	-	-	-	-	-	1	-	-	-
Kraljevec na Sutli	2	-	1	1	-	-	-	-	-	1	-	-	1	-	-	-	-	-	-
Krapinske Toplice	7	3	4	2	-	-	1	-	-	-	-	1	-	-	-	2	3	-	1
Kumrovec	-	-	-	-	-	-	-	-	-	-	-	-	-	-	-	-	-	-	-
Lobor	1	1	-	1	-	-	-	-	-	-	-	1	-	-	-	-	-	-	-
Mače	1	-	-	1	-	-	-	-	-	-	-	-	1	-	-	-	-	-	-
Marija Bistrica	2	-	2	-	-	-	-	-	-	1	-	-	-	-	1	-	-	-	-
Mihovljan	2	1	1	1	-	-	-	-	-	-	2	-	-	-	-	-	-	-	-

4.10. NASILNE SMRTI PREMA SPOLU UMRLIH, VRSTI NASILNE SMRTI I MJESECU DOGAĐAJA U 2018. PO ŽUPANIJAMA I GRADOVIMA/OPĆINAMA
VIOLENT DEATHS, BY SEX OF DECEASED, TYPE OF DEATH AND MONTH OF OCCURRENCE, BY COUNTIES AND TOWNS/MUNICIPALITIES, 2018

(nastavak)
(continued)

Županija County of	Ukupno Total	Od toga žene Out of that women	Vrsta nasilne smrti Type of violent death					Mjesec događaja Month of occurrence											
			nesretni slučaj Accident	samo- ubojstvo Suicide	ubojstvo Homicide	posljedica ratnih događanja As cause of war	nepoznata, nerazjaš- njena smrt Unknown cause of death	I.	II.	III.	IV.	V.	VI.	VII.	VIII.	IX.	X.	XI.	XII.
Novi Golubovec	1	-	1	-	-	-	-	-	-	-	-	-	-	-	-	-	1	-	-
Petrovsko	2	2	2	-	-	-	-	-	-	-	1	-	-	-	-	-	-	-	1
Radoboj	4	2	2	2	-	-	-	-	-	1	-	-	-	1	-	2	-	-	
Stubičke Toplice	5	2	4	1	-	-	-	-	1	-	1	-	-	1	-	1	-	1	
Sveti Križ Začretje	3	1	3	-	-	-	-	-	-	1	-	-	-	1	-	-	1	-	
Tuhelj	3	-	1	2	-	-	-	-	1	-	-	1	-	-	1	-	-	-	
Veiko Trgovišće	3	-	2	1	-	-	-	-	-	-	-	-	1	1	-	-	1	-	
Zagorska Sela	2	1	2	-	-	-	-	-	-	-	-	-	-	1	-	-	-	1	
Zlatar-Bistrica	3	1	1	2	-	-	-	-	1	-	-	-	-	-	-	-	1	1	
Sisačko-moslavačka Sisak-Moslavina	120	45	85	33	1	-	1	7	12	14	7	10	4	14	9	13	14	9	7
Gradovi/ Towns																			
Glina	5	1	4	1	-	-	-	-	-	1	-	-	1	1	1	-	-	1	-
Hrvatska Kostajnica	2	-	1	1	-	-	-	-	-	-	1	-	-	-	1	-	-	-	-
Kutina	14	5	11	2	-	-	1	-	2	-	-	1	-	2	1	4	3	-	1
Novska	12	4	7	5	-	-	-	-	1	-	1	3	1	-	-	2	2	2	-
Petrinja	16	4	8	7	1	-	-	1	3	3	-	3	-	2	1	1	1	-	1
Popovača	8	3	5	3	-	-	-	-	-	2	-	-	-	1	1	2	1	-	1
Sisak	29	14	23	6	-	-	-	1	3	3	4	2	1	3	2	2	2	4	2
Općine/ Municipalities																			
Donji Kukuruzari	2	2	2	-	-	-	-	-	-	-	-	-	-	-	-	-	1	-	1
Dvor	5	3	5	-	-	-	-	-	-	-	-	-	-	1	-	-	3	1	-
Gvozd	3	1	3	-	-	-	-	-	1	-	-	-	-	1	-	1	-	-	-
Hrvatska Dubica	2	1	2	-	-	-	-	-	1	1	-	-	-	-	-	-	-	-	-
Jasenovac	2	1	1	1	-	-	-	-	-	-	-	-	-	-	-	1	1	-	-
Lekenik	3	2	1	2	-	-	-	-	-	2	-	-	1	-	-	-	-	-	-
Lipovljani	2	2	2	-	-	-	-	-	-	-	-	-	-	1	1	-	-	-	-
Majur	2	-	1	1	-	-	-	-	-	-	-	-	1	-	-	-	1	-	-
Martinska Ves	4	-	2	2	-	-	-	1	-	1	-	1	-	1	-	-	-	-	-
Sunja	3	1	3	-	-	-	-	1	-	1	-	-	-	1	-	-	-	-	-
Topusko	5	1	3	2	-	-	-	3	1	-	1	-	-	-	-	-	-	-	-
Veika Ludina	1	-	1	-	-	-	-	-	-	-	-	-	-	-	-	-	-	-	1
Karlovačka Karlovac	123	47	95	25	1	-	2	12	14	11	9	6	11	14	12	8	14	10	2
Gradovi/ Towns																			
Duga Resa	11	5	8	3	-	-	-	1	-	-	1	-	2	1	1	-	2	3	-
Karlovac	45	21	36	9	-	-	-	6	5	4	3	2	4	3	5	3	7	2	1
Ogulin	10	2	9	1	-	-	-	2	-	-	2	-	1	1	-	1	1	2	-
Ozalj	4	1	2	1	-	-	1	-	-	1	-	-	-	1	1	-	-	1	-
Slunj	5	3	5	-	-	-	-	1	2	-	1	-	-	-	-	-	-	1	-
Općine/ Municipalities																			
Barilović	2	-	1	1	-	-	-	-	-	-	-	1	-	-	-	-	1	-	-
Bosiljevo	3	2	3	-	-	-	-	-	-	1	-	-	-	1	-	-	-	1	-
Cetingrad	3	1	1	2	-	-	-	-	1	-	-	-	-	-	2	-	-	-	-
Draganić	2	1	2	-	-	-	-	-	-	-	-	-	-	-	1	-	-	-	1
Generalski Stol	4	1	3	1	-	-	-	-	1	2	-	-	-	1	-	-	-	-	-
Josipdol	4	1	3	1	-	-	-	-	2	-	-	-	-	-	-	-	2	-	-
Kamanje	2	1	1	1	-	-	-	-	-	-	1	-	-	-	1	-	-	-	-
Krnjak	5	2	4	1	-	-	-	-	2	-	1	1	-	-	-	1	-	-	-
Lasinja	-	-	-	-	-	-	-	-	-	-	-	-	-	-	-	-	-	-	-
Netretić	7	1	3	2	1	-	1	1	1	-	-	-	4	1	-	-	-	-	-
Plaški	4	1	4	-	-	-	-	1	-	2	-	-	-	1	-	-	-	-	-
Rakovica	2	-	1	1	-	-	-	-	-	1	-	-	-	1	-	-	-	-	-
Ribnik	1	-	1	-	-	-	-	-	-	-	-	-	-	1	-	-	-	-	-
Saborsko	1	-	1	-	-	-	-	-	-	-	-	-	-	1	-	-	-	-	-
Tounj	3	-	2	1	-	-	-	-	-	-	-	2	-	-	-	1	-	-	-
Vojnić	4	3	4	-	-	-	-	-	-	-	-	-	-	-	-	3	1	-	-
Žakanje	1	1	1	-	-	-	-	-	-	-	-	-	-	1	-	-	-	-	-
Varaždinska Varaždin	94	33	62	29	2	-	1	5	10	8	12	7	8	7	6	5	6	10	10
Gradovi/ Towns																			
Ivanec	8	2	4	3	1	-	-	-	-	-	-	1	-	2	1	-	1	-	3
Lepoglava	5	2	5	-	-	-	-	-	1	1	-	-	-	-	-	-	-	-	-

4.10. NASILNE SMRTI PREMA SPOLU UMRLIH, VRSTI NASILNE SMRTI I MJESECU DOGAĐAJA U 2018. PO ŽUPANIJAMA I GRADOVIMA/OPĆINAMA
VIOLENT DEATHS, BY SEX OF DECEASED, TYPE OF DEATH AND MONTH OF OCCURRENCE, BY COUNTIES AND TOWNS/MUNICIPALITIES, 2018

(nastavak)
 (continued)

Županija County of	Ukupno Total	Od toga žene Out of that women	Vrsta nasilne smrti Type of violent death					Mjesec događaja Month of occurrence											
			nesretan slučaj Accident	samo- ubojstvo Suicide	ubojstvo Homicide	posljedica ratnih događanja As cause of war	nepoznata, nerazjaš- njena smrt Unknown cause of death	I.	II.	III.	IV.	V.	VI.	VII.	VIII.	IX.	X.	XI.	XII.
Ludbreg	4	2	4	-	-	-	-	2	-	-	-	-	1	-	-	1	-	-	-
Novi Marof	3	2	3	-	-	-	-	-	1	1	-	-	-	-	-	1	-	-	-
Varaždin	24	6	14	10	-	-	-	-	3	1	3	1	3	1	1	2	2	5	2
Varaždinske Toplice	2	-	1	1	-	-	-	1	1	-	-	-	-	-	-	-	-	-	-
<i>Općine/ Municipalities</i>																			
Bednja	4	2	2	2	-	-	-	-	-	-	2	-	-	1	1	-	-	-	-
Beretinac	1	1	1	-	-	-	-	-	-	-	-	-	-	1	-	-	-	-	-
Breznica	3	1	2	1	-	-	-	-	1	-	-	1	-	-	-	-	1	-	-
Breznički Hum	1	1	1	-	-	-	-	-	-	-	-	-	-	-	-	-	1	-	-
Cestica	4	2	3	1	-	-	-	1	-	-	1	-	1	-	-	-	-	-	1
Donja Voća	3	1	1	2	-	-	-	-	-	-	1	1	-	-	1	-	-	-	-
Gornji Knežinec	1	1	1	-	-	-	-	-	-	-	-	-	-	1	-	-	-	-	-
Jalžabet	3	2	2	1	-	-	-	-	-	-	1	1	-	-	-	-	-	-	1
Klenovnik	1	1	1	-	-	-	-	-	1	-	-	-	-	-	-	-	-	-	-
Ljubešćica	-	-	-	-	-	-	-	-	-	-	-	-	-	-	-	-	-	-	-
Mali Bukovec	3	1	1	2	-	-	-	-	1	1	-	1	-	-	-	-	-	-	-
Martijanec	4	1	2	2	-	-	-	-	-	-	1	-	-	1	1	-	-	1	-
Maruševec	5	-	3	-	1	-	1	-	-	1	2	-	1	-	1	-	-	-	-
Petrijanec	2	1	2	-	-	-	-	-	-	-	-	-	-	-	-	-	-	-	2
Sračinec	1	-	-	1	-	-	-	-	-	-	-	-	-	-	-	-	-	-	1
Sveti Đurd	5	1	4	1	-	-	-	-	-	1	1	1	-	-	1	-	1	-	-
Sveti Ilija	2	-	1	1	-	-	-	-	-	1	-	1	-	-	-	-	-	-	-
Trnovec Bartolovečki	2	-	1	1	-	-	-	-	1	-	-	-	1	-	-	-	-	-	-
Veliki Bukovec	1	1	1	-	-	-	-	-	-	1	-	-	-	-	-	-	-	-	-
Vidovec	-	-	-	-	-	-	-	-	-	-	-	-	-	-	-	-	-	-	-
Vinica	-	-	-	-	-	-	-	-	-	-	-	-	-	-	-	-	-	-	-
Visoko	2	2	2	-	-	-	-	1	-	-	-	-	-	-	-	-	1	-	-
<i>Koprivničko-križevačka Koprivnica-Križevci</i>	92	36	61	29	2	-	-	8	8	10	9	10	7	9	10	7	4	3	7
<i>Gradovi/ Towns</i>																			
Đurđevac	2	2	2	-	-	-	-	-	-	1	-	-	-	-	-	1	-	-	-
Koprivnica	16	4	7	9	-	-	-	-	1	-	2	2	1	1	3	1	1	1	3
Križevci	19	4	11	8	-	-	-	2	3	-	1	4	2	1	2	3	1	-	-
<i>Općine/ Municipalities</i>																			
Drnje	5	3	5	-	-	-	-	1	1	3	-	-	-	-	-	-	-	-	-
Đelekovec	1	1	1	-	-	-	-	-	-	-	-	-	-	-	-	-	-	1	-
Ferdinandovac	2	-	2	-	-	-	-	-	1	-	-	-	-	-	-	-	1	-	-
Gola	2	1	1	-	1	-	-	-	1	-	-	-	-	-	-	-	-	-	1
Gornja Rijeka	2	-	1	1	-	-	-	-	-	1	-	1	-	-	-	-	-	-	-
Hlebine	2	-	2	-	-	-	-	-	-	1	-	-	1	-	-	-	-	-	-
Kalinovac	1	1	1	-	-	-	-	-	-	-	1	-	-	-	-	-	-	-	-
Kalnik	1	-	1	-	-	-	-	-	-	-	-	-	-	1	-	-	-	-	-
Kloštar Podravski	5	2	4	-	1	-	-	1	-	-	1	-	1	1	-	-	-	-	1
Koprivnički Bregi	-	-	-	-	-	-	-	-	-	-	-	-	-	-	-	-	-	-	-
Koprivnički Ivanec	2	1	2	-	-	-	-	-	-	-	-	1	-	-	-	-	-	-	1
Legrad	3	1	2	1	-	-	-	1	-	-	-	1	-	1	-	-	-	-	-
Molve	4	1	1	3	-	-	-	1	-	-	-	1	-	2	-	-	-	-	-
Novigrad Podravski	4	3	1	3	-	-	-	1	1	1	-	-	1	-	-	-	-	-	-
Novo Virje	1	1	1	-	-	-	-	-	-	-	1	-	-	-	-	-	-	-	-
Peteranec	-	-	-	-	-	-	-	-	-	-	-	-	-	-	-	-	-	-	-
Podravske Sesvete	-	-	-	-	-	-	-	-	-	-	-	-	-	-	-	-	-	-	-
Rasinja	4	3	2	2	-	-	-	-	-	-	2	1	-	-	-	-	1	-	-
Sokolovac	4	1	4	-	-	-	-	-	-	-	-	1	1	-	1	-	1	-	-
Sveti Ivan Žabno	8	6	6	2	-	-	-	1	-	3	1	1	-	-	2	-	-	-	-
Sveti Petar Orehovec	1	-	1	-	-	-	-	-	-	-	-	-	-	-	-	-	-	-	1
Virje	3	1	3	-	-	-	-	-	-	-	-	-	1	1	1	-	-	-	-
<i>Bjelovarsko-bilogorska Bjelovar-Bilogora</i>	83	35	52	30	1	-	-	10	7	8	8	9	5	6	6	4	9	6	5
<i>Gradovi/ Towns</i>																			
Bjelovar	25	7	14	10	1	-	-	2	2	4	3	2	2	2	1	2	2	-	3
Čazma	9	6	6	3	-	-	-	-	2	1	1	2	-	-	-	-	1	1	1
Daruvar	7	4	4	3	-	-	-	-	-	1	-	1	1	-	-	-	-	1	2
Garešnica	3	1	2	1	-	-	-	2	1	-	-	-	-	-	-	-	-	-	-
Grubišno Polje	10	5	8	2	-	-	-	5	-	-	1	1	1	-	-	-	1	1	-

4.10. NASILNE SMRTI PREMA SPOLU UMRLIH, VRSTI NASILNE SMRTI I MJESECU DOGAĐAJA U 2018. PO ŽUPANIJAMA I GRADOVIMA/OPĆINAMA
VIOLENT DEATHS, BY SEX OF DECEASED, TYPE OF DEATH AND MONTH OF OCCURRENCE, BY COUNTIES AND TOWNS/MUNICIPALITIES, 2018

(nastavak)
(continued)

Županija County of	Ukupno Total	Od toga žene Out of that women	Vrsta nasilne smrti Type of violent death					Mjesec događaja Month of occurrence											
			nesretni slučaj Accident	samo- ubojstvo Suicide	ubojstvo Homicide	posljedica ratnih događanja As cause of war	nepoznata, nerazjaš- njena smrt Unknown cause of death	I.	II.	III.	IV.	V.	VI.	VII.	VIII.	IX.	X.	XI.	XII.
<i>Općine/ Municipalities</i>																			
Berek	-	-	-	-	-	-	-	-	-	-	-	-	-	-	-	-	-	-	-
Dežanovac	3	1	3	-	-	-	-	-	-	-	1	-	-	-	-	-	-	1	1
Đulovac	2	2	2	-	-	-	-	1	-	-	-	-	-	-	-	-	-	1	-
Hercegovac	1	-	1	-	-	-	-	-	-	-	-	-	-	-	-	-	-	-	1
Ivanska	2	-	2	-	-	-	-	-	-	-	-	-	1	-	-	-	-	1	-
Kapela	1	-	-	1	-	-	-	-	-	1	-	-	-	-	-	-	-	-	-
Končanica	2	1	2	-	-	-	-	-	-	-	-	1	1	-	-	-	-	-	-
Nova Rača	2	-	-	2	-	-	-	-	-	1	-	-	-	1	-	-	-	-	-
Rovišće	2	-	1	1	-	-	-	-	-	1	-	-	-	-	-	-	-	1	-
Severin	-	-	-	-	-	-	-	-	-	-	-	-	-	-	-	-	-	-	-
Sirač	2	1	1	1	-	-	-	-	-	-	1	-	-	1	-	-	-	-	-
Šandrovac	2	2	1	1	-	-	-	-	-	-	-	-	-	1	-	-	-	1	-
Štefanje	1	-	-	1	-	-	-	-	-	-	-	-	1	-	-	-	-	-	-
Velika Pisanica	4	2	2	2	-	-	-	1	-	1	-	-	-	1	-	-	-	1	-
Velika Trnovitica	-	-	-	-	-	-	-	-	-	-	-	-	-	-	-	-	-	-	-
Veliki Grđevac	1	1	1	-	-	-	-	-	1	-	-	-	-	-	-	-	-	-	-
Veliko Trojstvo	4	2	2	2	-	-	-	-	2	-	-	1	1	-	-	-	-	-	-
Zrinski Topolovac	-	-	-	-	-	-	-	-	-	-	-	-	-	-	-	-	-	-	-
Primorsko goranska <i>Primorje-Gorski kotar</i>	266	122	216	48	2	-	-	17	17	19	24	23	19	20	36	20	27	25	19
<i>Gradovi/ Towns</i>																			
Bakar	7	3	5	2	-	-	-	-	1	-	1	1	-	-	-	-	-	2	-
Cres	3	2	1	2	-	-	-	-	-	-	1	-	-	1	-	-	-	1	-
Crikvenica	6	2	5	1	-	-	-	-	1	1	-	-	1	2	-	-	-	1	-
Čabar	3	2	2	1	-	-	-	-	1	-	1	-	-	-	-	-	-	-	1
Delnice	8	5	5	3	-	-	-	-	-	2	2	-	-	1	1	2	-	-	-
Kastav	10	5	9	1	-	-	-	-	1	1	1	-	2	3	-	-	-	2	-
Kraljevica	5	2	4	1	-	-	-	-	-	1	1	-	-	-	-	-	-	1	1
Krk	1	1	-	1	-	-	-	1	-	-	-	-	-	-	-	-	-	-	-
Mali Lošinj	1	1	1	-	-	-	-	-	-	-	-	-	-	1	-	-	-	-	-
Novi Vinodolski	5	4	4	1	-	-	-	-	-	1	-	-	-	1	1	1	1	1	-
Opatija	6	2	5	1	-	-	-	-	-	-	-	-	2	3	-	-	-	-	1
Rab	5	-	4	1	-	-	-	-	1	1	-	-	-	3	-	-	-	-	-
Rijeka	121	53	103	16	2	-	-	11	8	8	11	10	11	8	16	8	7	13	10
Vrbovsko	12	9	10	2	-	-	-	1	1	1	2	2	-	3	1	-	-	-	1
<i>Općine/ Municipalities</i>																			
Baška	1	1	1	-	-	-	-	-	-	-	-	-	-	-	-	-	-	1	-
Brod Moravice	-	-	-	-	-	-	-	-	-	-	-	-	-	-	-	-	-	-	-
Čavle	6	2	5	1	-	-	-	-	-	-	-	-	1	-	-	1	3	1	-
Dobrinj	5	2	5	-	-	-	-	1	1	-	-	-	-	-	-	2	-	1	-
Fužine	-	-	-	-	-	-	-	-	-	-	-	-	-	-	-	-	-	-	-
Jelenje	5	2	4	1	-	-	-	-	-	2	2	-	-	1	-	-	-	-	-
Klana	5	3	4	1	-	-	-	-	1	-	-	-	-	1	1	1	1	-	-
Kostrena	3	1	3	-	-	-	-	1	-	-	-	-	-	-	-	-	-	1	1
Lokve	4	2	3	1	-	-	-	-	-	-	1	-	-	1	1	-	-	1	-
Lopar	-	-	-	-	-	-	-	-	-	-	-	-	-	-	-	-	-	-	-
Lovran	3	1	2	1	-	-	-	-	1	-	-	-	-	1	-	-	-	-	1
Malinska-Dubašnica	3	1	3	-	-	-	-	-	-	1	-	-	1	-	-	1	-	-	-
Matulji	19	8	14	5	-	-	-	-	2	1	5	2	-	1	2	2	3	1	1
Mošćenička Draga	1	-	-	1	-	-	-	1	-	-	-	-	-	-	-	-	-	-	-
Mrkopalj	-	-	-	-	-	-	-	-	-	-	-	-	-	-	-	-	-	-	-
Omišalj	2	1	2	-	-	-	-	-	-	-	-	-	1	-	-	-	-	1	-
Punat	4	2	3	1	-	-	-	1	1	-	-	-	1	-	-	-	-	1	-
Ravna Gora	1	-	1	-	-	-	-	-	-	-	1	-	-	-	-	-	-	-	-
Skrad	1	-	1	-	-	-	-	-	-	-	-	-	1	-	-	-	-	-	-
Vinodolska općina	3	2	3	-	-	-	-	-	-	-	-	-	1	-	-	-	2	-	-
Viškovo	5	2	3	2	-	-	-	-	1	-	-	-	-	-	1	-	2	1	-
Vrbnik	2	1	1	1	-	-	-	-	-	-	-	-	-	1	-	1	-	-	-
Ličko-senjska <i>Lika-Senj</i>	47	19	36	11	-	-	-	4	3	4	6	3	1	3	4	3	7	5	4
<i>Gradovi/ Towns</i>																			
Gospić	12	4	7	5	-	-	-	-	1	2	1	-	-	1	2	-	1	3	1
Novaljja	2	2	2	-	-	-	-	-	-	1	-	-	-	1	-	-	-	-	-
Otočac	12	5	8	4	-	-	-	1	1	-	1	2	-	1	-	2	1	-	3
Senj	7	3	5	2	-	-	-	1	-	-	3	1	-	-	-	-	1	1	-

4.10. NASILNE SMRTI PREMA SPOLU UMRLIH, VRSTI NASILNE SMRTI I MJESECU DOGAĐAJA U 2018. PO ŽUPANIJAMA I GRADOVIMA/OPĆINAMA
VIOLENT DEATHS, BY SEX OF DECEASED, TYPE OF DEATH AND MONTH OF OCCURRENCE, BY COUNTIES AND TOWNS/MUNICIPALITIES, 2018

(nastavak)
(continued)

Županija County of	Ukupno Total	Od toga žene Out of that women	Vrsta nasilne smrti Type of violent death					Mjesec događaja Month of occurrence											
			nesretni slučaj Accident	samo- ubojstvo Suicide	ubojstvo Homicide	posljedica ratnih događanja As cause of war	nepoznata, nerazjaš- njena smrt Unknown cause of death	I.	II.	III.	IV.	V.	VI.	VII.	VIII.	IX.	X.	XI.	XII.
Općine/ Municipalities																			
Brinje	4	-	4	-	-	-	-	-	1	1	-	-	-	1	-	1	-	-	
Donji Lapac	1	1	1	-	-	-	-	-	-	-	-	-	-	-	1	-	-	-	
Karlobag	-	-	-	-	-	-	-	-	-	-	-	-	-	-	-	-	-	-	
Lovinac	1	-	1	-	-	-	-	-	-	-	-	-	-	-	-	1	-	-	
Perušić	4	3	4	-	-	-	-	2	-	-	-	-	1	-	-	-	1	-	
Plitvička Jezera	3	-	3	-	-	-	-	-	1	-	-	-	-	-	-	2	-	-	
Udbina	1	1	1	-	-	-	-	-	-	-	-	1	-	-	-	-	-	-	
Vrhovine	-	-	-	-	-	-	-	-	-	-	-	-	-	-	-	-	-	-	
Virovitičko-podravska Virovitica-Podravina	75	34	58	17	-	-	-	4	8	5	5	8	6	10	8	7	4	2	8
Gradovi/ Towns																			
Orahovica	5	3	5	-	-	-	-	-	-	-	-	1	1	-	-	1	-	2	
Slatina	7	2	6	1	-	-	-	-	1	-	2	-	1	-	-	2	-	1	
Virovitica	12	2	9	3	-	-	-	1	1	1	1	2	1	1	1	2	-	1	
Općine/ Municipalities																			
Crnac	5	3	5	-	-	-	-	-	1	-	-	1	-	2	-	-	1	-	
Čačinci	6	3	5	1	-	-	-	-	-	1	-	-	-	2	1	-	-	2	
Čadavica	2	-	1	1	-	-	-	-	-	1	-	1	-	-	-	-	-	-	
Gradina	3	1	2	1	-	-	-	-	-	-	1	-	2	-	-	-	-	-	
Lukač	5	3	4	1	-	-	-	-	1	1	-	1	-	1	1	-	-	-	
Mikleuš	-	-	-	-	-	-	-	-	-	-	-	-	-	-	-	-	-	-	
Nova Bukovica	2	2	2	-	-	-	-	-	1	-	-	1	-	-	-	-	-	-	
Pitomača	8	4	7	1	-	-	-	1	1	1	1	1	-	-	2	-	-	1	
Sopje	4	3	3	1	-	-	-	-	1	-	-	-	2	1	-	-	-	-	
Suhopolje	9	6	7	2	-	-	-	2	1	-	1	-	1	2	1	-	1	-	
Špišić Bukovica	4	-	-	4	-	-	-	-	-	-	1	1	-	1	-	-	1	-	
Voćin	2	2	1	1	-	-	-	-	-	-	-	1	-	-	-	-	-	1	
Zdenci	1	-	1	-	-	-	-	-	-	1	-	-	-	-	-	-	-	-	
Požeško-slavonska Požega-Slavonia	59	24	44	14	1	-	-	1	5	7	2	4	4	6	2	8	6	7	7
Gradovi/ Towns																			
Kutjevo	5	3	5	-	-	-	-	-	-	-	-	1	-	1	-	1	-	1	
Lipik	2	1	1	-	1	-	-	-	-	-	1	-	1	-	-	-	-	-	
Pakrac	8	3	6	2	-	-	-	1	-	1	1	-	1	-	-	-	-	2	
Pleternica	11	4	10	1	-	-	-	-	1	1	-	-	-	2	1	2	3	-	
Požega	16	7	11	5	-	-	-	-	2	1	-	2	2	-	1	3	2	2	
Općine/ Municipalities																			
Brestovac	-	-	-	-	-	-	-	-	-	-	-	-	-	-	-	-	-	-	
Čaglin	6	1	3	3	-	-	-	-	-	-	-	1	1	2	-	1	-	1	
Jakšić	2	-	1	1	-	-	-	-	-	1	-	-	-	-	-	-	-	1	
Kaptol	1	1	1	-	-	-	-	-	1	-	-	-	-	-	-	-	-	-	
Veilka	8	4	6	2	-	-	-	-	1	3	-	-	-	-	-	1	1	1	
Brodsko-posavska Slavonski Brod-Posavina	95	41	74	21	-	-	-	10	8	11	12	9	6	6	7	6	9	3	8
Gradovi/ Towns																			
Nova Gradiška	7	4	6	1	-	-	-	1	-	1	-	-	-	2	-	1	-	-	
Slavonski Brod	31	13	24	7	-	-	-	3	2	3	6	2	2	1	2	3	3	-	
Općine/ Municipalities																			
Bebrina	-	-	-	-	-	-	-	-	-	-	-	-	-	-	-	-	-	-	
Brodski Stupnik	3	2	2	1	-	-	-	-	-	-	-	-	-	1	1	-	1	-	
Bukovlje	1	-	-	1	-	-	-	-	-	-	-	-	1	-	-	-	-	-	
Cernik	5	4	5	-	-	-	-	-	1	-	1	1	-	-	-	1	-	1	
Davor	1	-	-	1	-	-	-	-	-	-	-	-	-	-	-	-	1	-	
Donji Andrijevac	3	-	3	-	-	-	-	-	-	1	-	-	-	-	-	1	1	-	
Dragalić	1	-	1	-	-	-	-	-	1	-	-	-	-	-	-	-	-	-	
Garčin	3	1	2	1	-	-	-	1	-	-	-	1	-	-	-	-	-	1	
Gornja Vrba	1	-	1	-	-	-	-	-	-	1	-	-	-	-	-	-	-	-	
Gornji Bogičevci	2	2	2	-	-	-	-	-	-	-	1	-	1	-	-	-	-	-	
Gundinci	1	1	-	1	-	-	-	-	-	-	-	1	-	-	-	-	-	-	
Klakar	2	-	2	-	-	-	-	-	-	1	-	-	-	1	-	-	-	-	

4.10. NASILNE SMRTI PREMA SPOLU UMRLIH, VRSTI NASILNE SMRTI I MJESECU DOGAĐAJA U 2018. PO ŽUPANIJAMA I GRADOVIMA/OPĆINAMA
VIOLENT DEATHS, BY SEX OF DECEASED, TYPE OF DEATH AND MONTH OF OCCURRENCE, BY COUNTIES AND TOWNS/MUNICIPALITIES, 2018

(nastavak)
(continued)

Županija County of	Ukupno Total	Od toga žene Out of that women	Vrsta nasilne smrti Type of violent death					Mjesec događaja Month of occurrence											
			nesretni slučaj Accident	samo- ubojstvo Suicide	ubojstvo Homicide	posljedica ratnih događanja As cause of war	nepoznata, nerazjaš- njena smrt Unknown cause of death	I.	II.	III.	IV.	V.	VI.	VII.	VIII.	IX.	X.	XI.	XII.
Nova Kapela	-	-	-	-	-	-	-	-	-	-	-	-	-	-	-	-	-	-	-
Okučani	2	1	1	1	-	-	-	1	-	-	1	-	-	-	-	-	-	-	-
Oprisavci	2	-	1	1	-	-	-	-	-	1	-	-	-	-	1	-	-	-	-
Oriovac	8	4	6	2	-	-	-	1	-	1	1	2	-	-	-	-	-	2	1
Podcrkavlje	1	-	1	-	-	-	-	-	-	-	-	-	-	-	-	-	-	1	-
Rešetari	4	2	3	1	-	-	-	-	2	2	-	-	-	-	-	-	-	-	-
Sibinj	5	3	3	2	-	-	-	-	-	-	1	1	1	1	-	-	-	1	-
Sikirevci	2	1	2	-	-	-	-	-	1	-	-	-	-	-	1	-	-	-	-
Slavonski Šamac	1	-	1	-	-	-	-	-	-	-	1	-	-	-	-	-	-	-	-
Stara Gradiška	-	-	-	-	-	-	-	-	-	-	-	-	-	-	-	-	-	-	-
Staro Petrovo Selo	5	2	4	1	-	-	-	2	-	-	-	-	1	-	1	-	-	1	-
Velika Kopanica	-	-	-	-	-	-	-	-	-	-	-	-	-	-	-	-	-	-	-
Vrbje	2	-	2	-	-	-	-	1	1	-	-	-	-	-	-	-	-	-	-
Vrpolje	2	1	2	-	-	-	-	-	-	-	1	-	-	-	1	-	-	-	-
Zadarska Zadar	116	45	87	26	1	-	2	7	9	10	10	8	11	12	10	12	9	6	12
Gradovi/ Towns																			
Benkovac	6	4	4	2	-	-	-	-	-	2	-	-	-	1	1	-	2	-	-
Biograd na Moru	6	2	5	-	-	-	1	1	-	-	-	-	1	-	2	1	-	1	-
Nin	3	1	2	1	-	-	-	-	1	-	-	-	1	-	1	-	-	-	-
Obrovac	3	1	3	-	-	-	-	1	-	-	-	1	-	-	-	-	-	-	1
Pag	1	1	1	-	-	-	-	-	-	-	-	-	-	-	-	-	1	-	-
Zadar	42	18	30	11	-	-	1	1	6	4	4	1	5	4	2	5	2	4	4
Općine/ Municipalities																			
Bibinje	3	1	2	1	-	-	-	-	-	-	2	-	-	-	-	-	1	-	-
Galovac	-	-	-	-	-	-	-	-	-	-	-	-	-	-	-	-	-	-	-
Gračac	5	2	5	-	-	-	-	1	-	-	1	1	-	1	-	1	-	-	-
Jasenice	-	-	-	-	-	-	-	-	-	-	-	-	-	-	-	-	-	-	-
Kali	-	-	-	-	-	-	-	-	-	-	-	-	-	-	-	-	-	-	-
Kolan	-	-	-	-	-	-	-	-	-	-	-	-	-	-	-	-	-	-	-
Kukljica	-	-	-	-	-	-	-	-	-	-	-	-	-	-	-	-	-	-	-
Lišane Ostrovičke	1	1	1	-	-	-	-	-	-	-	-	-	-	-	1	-	-	-	-
Novigrad	1	1	1	-	-	-	-	-	-	-	-	-	-	-	-	-	1	-	-
Pakoštane	2	-	2	-	-	-	-	-	-	-	-	-	1	-	1	-	-	-	-
Pašman	3	1	3	-	-	-	-	-	-	-	-	1	-	1	-	1	-	-	-
Polaća	1	1	1	-	-	-	-	-	-	-	-	-	-	-	-	-	-	-	1
Poličnik	4	1	3	1	-	-	-	-	-	1	-	1	-	-	1	-	-	-	1
Posedarje	3	2	2	1	-	-	-	1	-	-	1	1	-	-	-	-	-	-	-
Povljana	-	-	-	-	-	-	-	-	-	-	-	-	-	-	-	-	-	-	-
Preko	6	1	4	2	-	-	-	-	1	-	1	-	1	-	1	-	1	-	2
Privlaka	1	1	-	1	-	-	-	-	-	-	-	-	-	-	-	-	-	-	1
Ražanac	4	2	3	1	-	-	-	-	1	1	-	-	1	-	1	-	-	-	-
Sali	1	-	1	-	-	-	-	-	-	-	-	-	-	1	-	-	-	-	-
Stankovci	3	1	3	-	-	-	-	1	-	1	-	-	-	1	-	-	-	-	-
Starigrad	4	1	4	-	-	-	-	-	1	-	-	-	-	-	-	2	-	1	-
Sukošan	5	-	3	2	-	-	-	-	-	-	3	-	-	1	-	-	-	1	-
Sveti Filip i Jakov	1	-	1	-	-	-	-	-	-	-	-	-	-	1	-	-	-	-	-
Škabrnja	-	-	-	-	-	-	-	-	-	-	-	-	-	-	-	-	-	-	-
Tkon	-	-	-	-	-	-	-	-	-	-	-	-	-	-	-	-	-	-	-
Vir	-	-	-	-	-	-	-	-	-	-	-	-	-	-	-	-	-	-	-
Vrsi	4	2	2	1	1	-	-	1	-	-	-	-	2	-	1	-	-	-	-
Zemunik Donji	3	-	1	2	-	-	-	-	-	1	-	-	-	-	1	-	-	-	1
Osječko-baranjska Osijek-Baranja	237	109	185	49	1	-	2	20	13	19	18	23	25	17	20	20	18	23	21
Gradovi/ Towns																			
Belii Manastir	5	1	4	1	-	-	-	-	-	-	-	1	1	1	1	1	-	-	-
Belišće	11	5	9	2	-	-	-	1	1	-	2	1	1	1	-	1	2	-	1
Donji Miholjac	6	3	3	3	-	-	-	-	-	1	-	-	1	-	1	-	2	-	-
Đakovo	19	10	15	4	-	-	-	3	1	-	3	2	2	3	-	1	-	3	1
Našice	14	6	11	3	-	-	-	4	-	-	-	-	1	1	4	3	-	-	1
Osijek	77	45	63	13	-	-	1	5	5	8	4	8	7	3	4	3	9	10	11
Valpovo	11	5	10	1	-	-	-	1	1	1	-	-	1	-	2	1	1	2	1
Općine/ Municipalities																			
Antunovac	3	2	3	-	-	-	-	-	-	-	-	-	-	1	-	1	-	-	1
Bilje	3	1	3	-	-	-	-	-	-	-	-	-	1	-	-	-	2	-	-

4.10. NASILNE SMRTI PREMA SPOLU UMRLIH, VRSTI NASILNE SMRTI I MJESECU DOGAĐAJA U 2018. PO ŽUPANIJAMA I GRADOVIMA/OPĆINAMA
VIOLENT DEATHS, BY SEX OF DECEASED, TYPE OF DEATH AND MONTH OF OCCURRENCE, BY COUNTIES AND TOWNS/MUNICIPALITIES, 2018

(nastavak)
(continued)

Županija County of	Ukupno Total	Od toga žene Out of that women	Vrsta nasilne smrti Type of violent death					Mjesec događaja Month of occurrence												
			nesretni slučaj Accident	samo- ubojstvo Suicide	ubojstvo Homicide	posljedica ratnih događanja As cause of war	nepoznata, nerazjaš- njena smrt Unknown cause of death	I.	II.	III.	IV.	V.	VI.	VII.	VIII.	IX.	X.	XI.	XII.	
Bizovac	2	1	2	-	-	-	-	-	-	-	-	-	-	-	-	-	-	2	-	-
Čeminac	2	-	1	-	1	-	-	-	1	1	-	-	-	-	-	-	-	-	-	-
Čepin	8	1	5	3	-	-	-	2	-	1	-	1	2	-	-	-	-	-	-	2
Darda	3	1	3	-	-	-	-	-	-	-	-	1	2	-	-	-	-	-	-	-
Donja Motičina	-	-	-	-	-	-	-	-	-	-	-	-	-	-	-	-	-	-	-	-
Draž	2	-	1	1	-	-	-	-	-	-	1	-	1	-	-	-	-	-	-	-
Drenje	6	1	4	1	-	-	1	-	-	2	1	-	-	2	1	-	-	-	-	-
Đurđenovac	10	2	6	4	-	-	-	-	-	4	1	2	-	1	-	1	-	1	-	-
Erdut	12	7	7	5	-	-	-	-	-	1	2	1	1	1	2	2	-	1	1	1
Ernestinovo	3	1	-	3	-	-	-	-	-	-	1	1	-	-	-	1	-	-	-	-
Feričanci	3	2	3	-	-	-	-	-	-	-	-	-	2	-	1	-	-	-	-	-
Gorjani	1	-	1	-	-	-	-	-	-	-	-	-	1	-	-	-	-	-	-	-
Jagodnjak	2	1	1	1	-	-	-	-	-	-	-	-	-	-	-	1	-	-	-	1
Kneževi Vinogradi	4	1	4	-	-	-	-	1	1	-	-	-	-	2	-	-	-	-	-	-
Koška	3	1	2	1	-	-	-	-	2	-	-	-	-	-	1	-	-	-	-	-
Levanjska Varoš	3	2	3	-	-	-	-	1	-	-	-	-	1	1	-	-	-	-	-	-
Magadenovac	1	-	1	-	-	-	-	-	-	-	-	1	-	-	-	-	-	-	-	-
Marjanjci	2	-	1	1	-	-	-	-	-	1	-	-	-	-	-	-	-	1	-	-
Petlovac	3	-	2	1	-	-	-	-	-	-	-	-	-	-	-	1	1	-	1	-
Petrijevci	1	1	1	-	-	-	-	-	-	-	-	1	-	-	-	-	-	-	-	-
Podgorač	1	-	1	-	-	-	-	-	-	-	-	1	-	-	-	-	-	-	-	-
Podravska Moslavina	-	-	-	-	-	-	-	-	-	-	-	-	-	-	-	-	-	-	-	-
Popovac	1	-	1	-	-	-	-	-	-	-	-	-	-	1	-	-	-	-	-	-
Punitovci	1	1	1	-	-	-	-	-	-	-	-	-	-	-	-	-	-	1	-	-
Satnica Đakovačka	3	1	2	1	-	-	-	-	-	-	-	1	-	-	-	1	1	-	-	-
Semeljci	1	1	1	-	-	-	-	-	1	-	-	-	-	-	-	-	-	-	-	-
Strizivojna	1	1	1	-	-	-	-	-	-	-	-	-	-	1	-	-	-	-	-	-
Šodolovci	1	1	1	-	-	-	-	-	-	-	-	1	-	-	-	-	-	-	-	-
Trnava	3	1	3	-	-	-	-	1	-	-	-	1	-	-	-	1	-	-	-	-
Viljevo	3	2	3	-	-	-	-	1	-	-	1	-	-	-	-	-	-	-	1	-
Viškovci	1	1	1	-	-	-	-	-	-	-	1	-	-	-	-	-	-	-	-	-
Vladislavci	-	-	-	-	-	-	-	-	-	-	-	-	-	-	-	-	-	-	-	-
Vuka	1	-	1	-	-	-	-	-	-	-	-	-	-	-	-	-	-	-	1	-
Šibensko-kninska Šibenik-Knin	92	45	78	13	1	-	-	6	10	12	10	5	3	9	8	14	4	8	3	3
Gradovi/ Towns																				
Drniš	7	3	4	3	-	-	-	1	-	1	2	1	-	1	-	1	-	-	-	-
Knin	8	3	5	3	-	-	-	-	1	2	1	-	-	-	1	-	-	2	1	-
Skradin	2	-	2	-	-	-	-	-	-	1	-	-	-	-	1	-	-	-	-	-
Šibenik	30	17	27	3	-	-	-	2	5	2	2	2	1	3	3	7	1	2	-	-
Vodice	2	-	1	1	-	-	-	-	-	-	-	-	-	-	-	-	1	1	-	-
Općine/ Municipalities																				
Bilice	2	-	2	-	-	-	-	-	-	1	-	-	-	-	-	-	1	-	-	-
Biskupija	2	2	2	-	-	-	-	-	1	-	-	-	-	1	-	-	-	-	-	-
Civljane	2	1	2	-	-	-	-	1	-	-	-	-	-	-	-	1	-	-	-	-
Ervenik	1	1	1	-	-	-	-	-	-	-	-	-	-	-	-	-	-	-	-	1
Kijevo	1	1	1	-	-	-	-	1	-	-	-	-	-	-	-	-	-	-	-	-
Kistanje	8	6	8	-	-	-	-	-	1	4	1	-	-	-	1	1	-	-	-	-
Murter-Kornati	1	1	1	-	-	-	-	1	-	-	-	-	-	-	-	-	-	-	-	-
Pirovac	4	1	4	-	-	-	-	-	-	1	1	-	-	1	-	1	-	-	-	-
Primošten	6	5	5	1	-	-	-	-	1	-	2	-	1	-	-	-	-	2	-	-
Promina	1	1	1	-	-	-	-	-	-	-	1	-	-	-	-	-	-	-	-	-
Rogoznica	4	-	2	2	-	-	-	-	1	-	-	-	-	2	-	1	-	-	-	-
Ružić	5	2	4	-	1	-	-	-	-	-	-	-	1	-	1	1	1	1	-	-
Tisno	3	-	3	-	-	-	-	-	-	-	-	1	-	1	-	-	-	-	-	1
Tribunj	1	-	1	-	-	-	-	-	-	-	-	-	-	-	1	-	-	-	-	-
Unešić	2	1	2	-	-	-	-	-	-	-	-	1	-	-	-	1	-	-	-	-
Vukovarsko-srijemska Vukovar-Sirmium	113	44	87	24	2	-	-	10	10	9	9	9	13	8	9	11	9	8	8	8
Gradovi/ Towns																				
Ilok	8	1	7	1	-	-	-	1	2	-	-	-	-	1	2	2	-	-	-	-
Otok	4	1	4	-	-	-	-	-	-	1	1	-	1	-	-	-	1	-	-	-
Vinkovci	21	11	17	4	-	-	-	2	2	-	1	-	4	1	2	3	1	3	2	2
Vukovar	12	8	7	5	-	-	-	1	1	1	-	1	1	1	1	2	1	-	2	2
Županja	1	-	-	1	-	-	-	-	-	-	-	-	-	-	-	-	-	1	-	-

4.10. NASILNE SMRTI PREMA SPOLU UMRLIH, VRSTI NASILNE SMRTI I MJESECU DOGAĐAJA U 2018. PO ŽUPANIJAMA I GRADOVIMA/OPĆINAMA
VIOLENT DEATHS, BY SEX OF DECEASED, TYPE OF DEATH AND MONTH OF OCCURRENCE, BY COUNTIES AND TOWNS/MUNICIPALITIES, 2018

(nastavak)
(continued)

Županija County of	Ukupno Total	Od toga žene Out of that women	Vrsta nasilne smrti Type of violent death					Mjesec događaja Month of occurrence											
			nesretan slučaj Accident	samo- ubojstvo Suicide	ubojstvo Homicide	posljedica ratnih događanja As cause of war	nepoznata, nerazjaš- njena smrt Unknown cause of death	I.	II.	III.	IV.	V.	VI.	VII.	VIII.	IX.	X.	XI.	XII.
<i>Općine/ Municipalities</i>																			
Andrijaševci	5	1	4	1	-	-	-	-	-	1	-	1	-	1	2	-	-	-	-
Babina Greda	3	-	1	1	1	-	-	1	-	1	-	-	-	-	-	1	-	-	-
Bogdanovci	5	3	5	-	-	-	-	1	1	-	-	1	-	-	-	2	-	-	-
Borovo	3	1	2	1	-	-	-	-	2	-	-	1	-	-	-	-	-	-	-
Bošnjaci	5	3	3	2	-	-	-	1	1	-	1	-	-	-	-	-	-	-	2
Cerna	1	-	1	-	-	-	-	-	-	-	-	-	-	1	-	-	-	-	-
Drenovci	3	-	3	-	-	-	-	1	1	1	-	-	-	-	-	-	-	-	-
Gradište	3	3	3	-	-	-	-	-	1	-	-	-	-	-	1	1	-	-	-
Gunja	3	-	2	1	-	-	-	-	1	-	-	2	-	-	-	-	-	-	-
Ivankovo	4	-	4	-	-	-	-	1	-	-	2	1	-	-	-	-	-	-	-
Jarmina	-	-	-	-	-	-	-	-	-	-	-	-	-	-	-	-	-	-	-
Lovas	2	1	1	1	-	-	-	-	-	-	-	-	-	1	-	1	-	-	-
Markušica	1	1	1	-	-	-	-	-	-	1	-	-	-	-	-	-	-	-	-
Negoslavci	2	2	2	-	-	-	-	-	1	-	-	-	-	-	-	1	-	-	-
Nijemci	6	-	4	2	-	-	-	-	-	-	2	1	-	1	-	1	1	-	-
Nuštar	4	2	2	2	-	-	-	1	-	-	1	1	-	-	1	-	-	-	-
Privlaka	4	1	3	1	-	-	-	-	1	-	-	2	-	-	-	-	-	-	1
Stari Jankovci	2	-	1	1	-	-	-	-	-	2	-	-	-	-	-	-	-	-	-
Stari Mikanovci	2	-	2	-	-	-	-	-	-	-	-	1	-	-	-	-	-	1	-
Štitar	-	-	-	-	-	-	-	-	-	-	-	-	-	-	-	-	-	-	-
Tompojevci	-	-	-	-	-	-	-	-	-	-	-	-	-	-	-	-	-	-	-
Tordinci	3	2	3	-	-	-	-	-	1	-	1	-	-	1	-	-	-	-	-
Tovarnik	2	1	2	-	-	-	-	-	-	1	-	-	-	-	-	-	1	-	-
Trpinja	2	1	2	-	-	-	-	-	-	-	2	-	-	-	-	-	-	-	-
Vodinci	-	-	-	-	-	-	-	-	-	-	-	-	-	-	-	-	-	-	-
Vrbanja	2	1	1	-	1	-	-	1	-	-	-	-	-	-	-	-	-	-	1
Splitsko-dalmatinska Split-Dalmatia	276	125	217	56	2	-	1	32	18	18	30	23	20	25	31	17	22	21	19
<i>Gradovi/ Towns</i>																			
Hvar	3	-	3	-	-	-	-	-	-	2	-	-	1	-	-	-	-	-	-
Imotski	3	1	3	-	-	-	-	-	1	1	-	-	-	1	-	-	-	-	-
Kaštel	17	7	11	6	-	-	-	-	1	2	3	2	2	3	-	1	2	1	-
Komiža	2	1	2	-	-	-	-	-	1	-	-	-	-	-	-	1	-	-	-
Makarska	11	6	11	-	-	-	-	1	-	1	3	-	-	4	-	1	-	1	-
Omiš	9	6	9	-	-	-	-	2	1	2	1	-	-	2	-	1	-	1	-
Sinj	13	5	10	3	-	-	-	-	2	2	2	1	2	2	1	-	-	-	3
Solin	13	3	8	5	-	-	-	1	1	2	1	2	-	1	-	2	2	1	-
Split	112	53	87	24	1	-	-	17	8	7	10	6	10	15	11	8	9	5	6
Stari Grad	2	1	2	-	-	-	-	1	-	-	1	-	-	-	-	-	-	-	-
Supetar	3	1	2	1	-	-	-	-	1	-	-	1	-	-	-	-	-	1	-
Trilj	9	5	6	2	1	-	-	3	1	-	1	-	2	1	1	-	-	-	-
Trogir	7	2	6	1	-	-	-	-	-	2	1	-	-	-	-	-	2	1	1
Vis	1	1	1	-	-	-	-	-	-	-	-	-	-	1	-	-	-	-	-
Vrgorac	4	2	4	-	-	-	-	-	-	1	-	1	-	1	-	-	-	-	1
Vrlika	3	2	3	-	-	-	-	-	1	1	-	-	-	-	-	-	-	1	-
<i>Općine/ Municipalities</i>																			
Baška Voda	1	-	-	1	-	-	-	1	-	-	-	-	-	-	-	-	-	-	-
Bol	-	-	-	-	-	-	-	-	-	-	-	-	-	-	-	-	-	-	-
Brela	1	1	-	1	-	-	-	-	1	-	-	-	-	-	-	-	-	-	-
Cista Provo	4	2	4	-	-	-	-	-	-	1	1	-	-	1	-	-	1	-	-
Dicmo	4	-	3	1	-	-	-	-	-	-	2	-	-	-	-	1	1	-	-
Dugi Rat	6	3	5	1	-	-	-	2	-	1	2	-	-	-	-	-	-	-	1
Dugopolje	1	-	1	-	-	-	-	-	-	-	1	-	-	-	-	-	-	-	-
Gradac	3	2	2	1	-	-	-	-	-	-	-	1	-	1	-	-	-	-	1
Hrvace	2	1	1	1	-	-	-	-	1	-	1	-	-	-	-	-	-	-	-
Jelsa	6	4	4	2	-	-	-	1	-	-	1	-	-	1	-	-	-	3	-
Klis	5	1	4	1	-	-	-	-	-	-	1	1	-	1	1	-	1	-	1
Lečevica	-	-	-	-	-	-	-	-	-	-	-	-	-	-	-	-	-	-	-
Lokvičići	-	-	-	-	-	-	-	-	-	-	-	-	-	-	-	-	-	-	-
Lovreć	3	2	3	-	-	-	-	1	-	-	-	-	-	1	-	-	1	-	-
Marina	3	1	3	-	-	-	-	1	-	-	-	-	1	1	-	-	-	-	-
Milna	-	-	-	-	-	-	-	-	-	-	-	-	-	-	-	-	-	-	-
Muč	6	4	4	1	-	-	1	1	-	-	-	-	-	2	1	1	-	-	1
Nerežišća	-	-	-	-	-	-	-	-	-	-	-	-	-	-	-	-	-	-	-
Okrug	1	1	1	-	-	-	-	-	-	-	-	-	-	-	-	1	-	-	-
Otok	-	-	-	-	-	-	-	-	-	-	-	-	-	-	-	-	-	-	-

4.10. NASILNE SMRTI PREMA SPOLU UMRLIH, VRSTI NASILNE SMRTI I MJESECU DOGAĐAJA U 2018. PO ŽUPANIJAMA I GRADOVIMA/OPĆINAMA
VIOLENT DEATHS, BY SEX OF DECEASED, TYPE OF DEATH AND MONTH OF OCCURRENCE, BY COUNTIES AND TOWNS/MUNICIPALITIES, 2018

(nastavak)
(continued)

Županija County of	Ukupno Total	Od toga žene Out of that women	Vrsta nasilne smrti Type of violent death					Mjesec događaja Month of occurrence												
			nesretni slučaj Accident	samo- ubojstvo Suicide	ubojstvo Homicide	posljedica ratnih događanja As cause of war	nepoznata, nerazjaš- njena smrt Unknown cause of death	I.	II.	III.	IV.	V.	VI.	VII.	VIII.	IX.	X.	XI.	XII.	
Podbablje	-	-	-	-	-	-	-	-	-	-	-	-	-	-	-	-	-	-	-	-
Podgora	-	-	-	-	-	-	-	-	-	-	-	-	-	-	-	-	-	-	-	-
Podstrana	3	1	3	-	-	-	-	-	1	-	-	1	-	-	-	-	-	-	1	-
Postira	1	1	1	-	-	-	-	-	-	-	-	-	-	-	-	-	1	-	-	-
Prgomet	-	-	-	-	-	-	-	-	-	-	-	-	-	-	-	-	-	-	-	-
Primorski Dolac	-	-	-	-	-	-	-	-	-	-	-	-	-	-	-	-	-	-	-	-
Proložac	-	-	-	-	-	-	-	-	-	-	-	-	-	-	-	-	-	-	-	-
Pučišća	1	-	1	-	-	-	-	-	-	-	-	-	-	-	-	-	-	-	1	-
Runovići	2	1	2	-	-	-	-	-	-	-	-	-	-	1	-	1	-	-	-	-
Seget	4	3	1	3	-	-	-	-	1	2	-	-	-	-	-	1	-	-	-	-
Selca	-	-	-	-	-	-	-	-	-	-	-	-	-	-	-	-	-	-	-	-
Sućuraj	-	-	-	-	-	-	-	-	-	-	-	-	-	-	-	-	-	-	-	-
Sutivan	-	-	-	-	-	-	-	-	-	-	-	-	-	-	-	-	-	-	-	-
Šestanovac	2	1	2	-	-	-	-	-	-	-	-	-	-	-	-	-	-	1	-	1
Šolta	3	-	3	-	-	-	-	-	-	-	1	-	-	1	-	-	1	-	-	-
Tučepi	2	-	1	1	-	-	-	-	1	-	-	-	-	-	-	-	-	-	-	1
Zadvarje	-	-	-	-	-	-	-	-	-	-	-	-	-	-	-	-	-	-	-	-
Zagvozd	-	-	-	-	-	-	-	-	-	-	-	-	-	-	-	-	-	-	-	-
Zmijavci	-	-	-	-	-	-	-	-	-	-	-	-	-	-	-	-	-	-	-	-
Istarska Istria	160	68	121	38	-	-	1	14	9	17	16	10	14	10	20	14	11	13	12	
Gradovi/ Towns																				
Buje – Buie	3	1	1	1	-	-	1	1	-	-	-	-	-	-	1	-	-	1	-	-
Buzet	6	1	5	1	-	-	-	1	1	-	-	-	1	-	-	-	-	-	-	3
Labin	9	3	7	2	-	-	-	2	-	1	1	-	-	1	2	1	-	-	1	-
Novigrad – Cittanova	2	-	1	1	-	-	-	-	-	-	-	-	-	-	1	-	1	-	-	-
Pazin	3	1	2	1	-	-	-	-	1	1	-	-	-	-	-	-	-	1	-	-
Poreč – Parenzo	9	2	8	1	-	-	-	-	3	-	1	-	-	-	1	1	1	1	1	1
Pula – Pola	52	24	42	10	-	-	-	6	2	5	6	4	4	2	5	6	4	5	3	-
Rovinj – Rovigno	8	4	5	3	-	-	-	-	1	3	-	1	-	1	2	-	-	-	-	-
Umag – Umago	12	6	10	2	-	-	-	2	-	-	1	-	3	2	1	-	-	-	2	1
Vodnjan – Dignano	1	1	1	-	-	-	-	1	-	-	-	-	-	-	-	-	-	-	-	-
Općine/ Municipalities																				
Bale – Valle	-	-	-	-	-	-	-	-	-	-	-	-	-	-	-	-	-	-	-	-
Barban	4	3	4	-	-	-	-	-	-	1	2	1	-	-	-	-	-	-	-	-
Brtonigla – Verteneglio	-	-	-	-	-	-	-	-	-	-	-	-	-	-	-	-	-	-	-	-
Cerovlje	2	1	1	1	-	-	-	-	-	-	1	-	-	-	-	1	-	-	-	-
Fažana – Fasana	3	1	2	1	-	-	-	-	-	-	-	1	-	-	1	-	1	-	-	-
Funtana – Fontane	-	-	-	-	-	-	-	-	-	-	-	-	-	-	-	-	-	-	-	-
Gračišće	-	-	-	-	-	-	-	-	-	-	-	-	-	-	-	-	-	-	-	-
Grožnjan – Grisignano	-	-	-	-	-	-	-	-	-	-	-	-	-	-	-	-	-	-	-	-
Kanfana	-	-	-	-	-	-	-	-	-	-	-	-	-	-	-	-	-	-	-	-
Karjba	1	1	1	-	-	-	-	-	-	-	-	-	-	-	-	-	-	-	-	1
Kaštelir-Labinci – Castelliere- S. Domenica	3	2	1	2	-	-	-	-	-	-	-	-	-	1	2	-	-	-	-	-
Kršan	4	2	2	2	-	-	-	1	-	1	1	-	-	-	-	-	-	1	-	-
Lanišće	1	1	1	-	-	-	-	-	-	-	-	1	-	-	-	-	-	-	-	-
Ližnjan – Lisignano	-	-	-	-	-	-	-	-	-	-	-	-	-	-	-	-	-	-	-	-
Lupoglav	1	1	1	-	-	-	-	-	-	-	-	1	-	-	-	-	-	-	-	-
Marčana	4	2	3	1	-	-	-	-	-	1	-	-	-	-	-	-	2	-	1	-
Medulin	5	1	4	1	-	-	-	-	-	1	-	-	1	-	2	1	-	-	-	-
Motovun – Montona	-	-	-	-	-	-	-	-	-	-	-	-	-	-	-	-	-	-	-	-
Oprtalj – Portole	4	1	3	1	-	-	-	-	-	1	-	1	1	1	1	-	-	-	-	-
Pičan	2	1	2	-	-	-	-	-	-	1	-	-	1	-	-	-	-	-	-	-
Raša	7	2	4	3	-	-	-	-	-	1	1	-	1	1	-	-	1	1	1	1
Sveta Nedelja	5	4	5	-	-	-	-	-	1	-	-	1	1	-	1	1	-	-	-	-
Sveti Lovreč	2	1	2	-	-	-	-	-	-	-	-	-	-	-	-	-	-	1	-	1
Sveti Petar u Šumi	2	-	-	2	-	-	-	-	-	1	-	-	-	-	-	-	1	-	-	-
Svetvinčenat	-	-	-	-	-	-	-	-	-	-	-	-	-	-	-	-	-	-	-	-
Tar-Vabriga – Torre-Abrega	-	-	-	-	-	-	-	-	-	-	-	-	-	-	-	-	-	-	-	-
Tinjan	1	-	1	-	-	-	-	-	-	-	-	-	-	-	-	-	-	1	-	-
Višnjan – Visignano	3	1	2	1	-	-	-	-	-	-	1	-	1	-	-	-	-	1	-	-
Vižinada – Visinada	-	-	-	-	-	-	-	-	-	-	-	-	-	-	-	-	-	-	-	-
Vrsar – Orsera	-	-	-	-	-	-	-	-	-	-	-	-	-	-	-	-	-	-	-	-
Žminj	1	-	-	1	-	-	-	-	-	-	-	-	-	1	-	-	-	-	-	-

4.10. NASILNE SMRTI PREMA SPOLU UMRLIH, VRSTI NASILNE SMRTI I MJESECU DOGAĐAJA U 2018. PO ŽUPANIJAMA I GRADOVIMA/OPĆINAMA
VIOLENT DEATHS, BY SEX OF DECEASED, TYPE OF DEATH AND MONTH OF OCCURRENCE, BY COUNTIES AND TOWNS/MUNICIPALITIES, 2018

(nastavak)
(continued)

Županija County of	Ukupno Total	Od toga žene Out of that women	Vrsta nasilne smrti Type of violent death					Mjesec događaja Month of occurrence											
			nesretni slučaj Accident	samo- ubojstvo Suicide	ubojstvo Homicide	posljedica ratnih događanja As cause of war	nepoznata, nerazjaš- njena smrt Unknown cause of death	I.	II.	III.	IV.	V.	VI.	VII.	VIII.	IX.	X.	XI.	XII.
Dubrovačko-neretvanska <i>Dubrovnik-Neretva</i>	78	32	56	21	-	-	1	11	3	5	9	6	4	7	7	8	3	10	5
<i>Gradovi / Towns</i>																			
Dubrovnik	22	12	15	7	-	-	-	1	1	1	5	2	-	1	4	3	1	1	2
Korčula	4	2	3	1	-	-	-	1	-	-	-	1	-	-	-	-	-	2	-
Metković	6	2	6	-	-	-	-	3	-	-	-	-	-	1	1	-	-	1	-
Opuzen	3	-	1	2	-	-	-	1	-	-	-	-	-	-	-	-	2	-	-
Ploče	8	3	7	1	-	-	-	2	-	1	-	-	-	1	1	1	-	1	1
<i>Općine / Municipalities</i>																			
Blato	7	5	6	1	-	-	-	-	1	2	-	-	1	-	-	2	-	-	1
Dubrovačko primorje	-	-	-	-	-	-	-	-	-	-	-	-	-	-	-	-	-	-	-
Janjina	-	-	-	-	-	-	-	-	-	-	-	-	-	-	-	-	-	-	-
Konavle	5	-	2	2	-	-	1	1	-	-	1	1	-	1	-	1	-	-	-
Kula Norinska	3	1	2	1	-	-	-	1	-	-	1	-	-	-	-	-	-	1	-
Lastovo	-	-	-	-	-	-	-	-	-	-	-	-	-	-	-	-	-	-	-
Lumbarda	1	-	1	-	-	-	-	-	-	-	-	1	-	-	-	-	-	-	-
Mljet	2	1	1	1	-	-	-	-	-	-	-	-	-	-	1	-	-	1	-
Orebić	2	1	2	-	-	-	-	-	-	-	1	-	-	1	-	-	-	-	-
Pojezerje	-	-	-	-	-	-	-	-	-	-	-	-	-	-	-	-	-	-	-
Slivno	-	-	-	-	-	-	-	-	-	-	-	-	-	-	-	-	-	-	-
Smokvica	2	-	2	-	-	-	-	-	-	-	-	-	1	-	-	-	-	1	-
Ston	3	1	1	2	-	-	-	1	-	-	1	-	1	-	-	-	-	-	-
Trpanj	-	-	-	-	-	-	-	-	-	-	-	-	-	-	-	-	-	-	-
Vela Luka	5	1	4	1	-	-	-	-	-	-	1	1	1	-	-	-	-	2	-
Zažablje	1	1	1	-	-	-	-	-	-	1	-	-	-	-	-	-	-	-	-
Župa dubrovačka	4	2	2	2	-	-	-	-	1	-	-	-	1	-	1	-	-	1	-
Međimurska <i>Međimurje</i>	80	31	59	18	2	-	1	5	4	2	5	7	8	6	11	8	7	8	9
<i>Gradovi / Towns</i>																			
Čakovec	16	6	13	3	-	-	-	-	-	1	-	1	1	1	1	-	2	6	3
Mursko Središće	6	4	3	2	-	-	1	-	-	-	-	2	1	-	1	-	1	1	-
Prelog	8	3	7	1	-	-	-	1	-	1	1	-	2	-	1	-	1	-	1
<i>Općine / Municipalities</i>																			
Belica	1	1	1	-	-	-	-	-	-	-	-	-	-	-	-	1	-	-	-
Dekanovec	-	-	-	-	-	-	-	-	-	-	-	-	-	-	-	-	-	-	-
Domašinec	1	1	1	-	-	-	-	-	-	-	-	1	-	-	-	-	-	-	-
Donja Dubrava	-	-	-	-	-	-	-	-	-	-	-	-	-	-	-	-	-	-	-
Donji Kraljevec	1	1	-	1	-	-	-	-	-	-	-	-	-	-	-	-	-	-	1
Donji Vidovec	2	1	2	-	-	-	-	1	-	-	-	-	-	-	-	1	-	-	-
Goričan	4	-	4	-	-	-	-	-	1	-	1	-	1	-	1	-	-	-	-
Gornji Mihaljevec	1	-	1	-	-	-	-	1	-	-	-	-	-	-	-	-	-	-	-
Kotoriba	2	1	2	-	-	-	-	-	-	-	-	-	-	-	-	2	-	-	-
Mala Subotica	3	1	2	1	-	-	-	-	-	-	-	-	-	1	-	-	-	2	-
Nedelišće	8	3	5	2	1	-	-	1	1	-	1	-	1	1	3	-	-	-	-
Orehovica	6	2	6	-	-	-	-	-	-	-	-	2	1	1	1	-	-	-	1
Podturen	2	-	-	2	-	-	-	-	-	-	1	1	-	-	-	-	-	-	-
Pribislavec	4	2	2	1	1	-	-	-	-	-	-	-	-	2	2	-	-	-	-
Selnica	1	-	1	-	-	-	-	-	-	-	-	-	-	-	-	1	-	-	-
Strahoninec	2	-	2	-	-	-	-	-	-	-	-	-	-	-	-	1	-	1	-
Sveta Marija	1	-	1	-	-	-	-	-	-	-	-	-	-	-	-	1	-	-	-
Sveti Juraj na Bregu	5	3	5	-	-	-	-	1	1	-	1	-	1	-	-	-	-	-	1
Sveti Martin na Muri	3	1	3	-	-	-	-	-	-	-	-	-	1	-	2	-	-	-	-
Šenkovec	-	-	-	-	-	-	-	-	-	-	-	-	-	-	-	-	-	-	-
Štrigova	1	-	-	1	-	-	-	-	-	-	-	-	-	-	1	-	-	-	-
Vratišinec	2	1	2	-	-	-	-	-	1	-	-	-	-	-	-	-	1	-	-
Grad Zagreb <i>City of Zagreb</i>	472	201	346	101	4	-	21	40	43	44	26	39	36	41	48	44	42	28	41

4.11. NASILNE SMRTI PREMA STAROSTI UMRLIH U 2018. PO ŽUPANIJAMA I GRADOVIMA/OPĆINAMA
VIOLENT DEATHS, BY AGE OF DECEASED, BY COUNTIES AND TOWNS/MUNICIPALITIES, 2018

Županija County of	Ukupno Total	Godine starosti Age																	80 i više 80 and over	nepo- znato Unknown
		0	1-4	5-9	10-14	15-19	20-24	25-29	30-34	35-39	40-44	45-49	50-54	55-59	60-64	65-69	70-74	75-79		
Republika Hrvatska Republic of Croatia	2 984	3	2	4	6	35	68	65	66	85	116	102	146	191	216	199	189	299	1 188	4
Zagrebačka Zagreb	192	-	-	-	-	4	11	3	10	2	8	6	10	15	16	20	14	19	54	-
Gradovi/ Towns																				
Dugo Selo	7	-	-	-	-	1	1	-	1	-	-	-	-	1	-	2	1	-	-	-
Ivanić-Grad	6	-	-	-	-	1	2	-	-	-	-	-	-	-	-	1	1	1	-	-
Jastrebarsko	10	-	-	-	-	-	-	-	-	-	1	-	-	1	2	2	1	-	3	-
Samobor	25	-	-	-	-	2	2	2	1	1	1	1	2	-	3	2	3	6	-	
Sveta Nedelja	7	-	-	-	-	-	-	-	-	2	-	-	-	-	1	-	-	4	-	
Sveti Ivan Zelina	10	-	-	-	-	-	-	1	-	-	1	-	1	-	-	1	2	4	-	
Velika Gorica	43	-	-	-	-	2	2	2	-	2	-	2	3	5	4	5	4	3	13	
Vrbovec	5	-	-	-	-	-	-	2	-	-	-	-	-	-	-	-	-	-	3	
Zaprešić	14	-	-	-	-	-	-	-	1	3	-	1	-	2	1	1	3	2	-	
Općine/ Municipalities																				
Bedenica	2	-	-	-	-	-	-	-	-	-	-	-	-	-	-	-	-	-	2	-
Bistra	4	-	-	-	-	-	1	-	-	-	1	-	1	-	1	-	-	-	-	
Brckovljani	3	-	-	-	-	-	-	-	-	-	-	-	-	1	-	1	-	-	1	
Brdovec	11	-	-	-	-	-	1	-	1	-	-	1	-	1	2	-	-	1	4	
Dubrava	4	-	-	-	-	-	-	-	-	-	-	-	-	-	-	1	-	1	2	
Dubravica	-	-	-	-	-	-	-	-	-	-	-	-	-	-	-	-	-	-	-	
Farkaševac	1	-	-	-	-	-	-	-	-	-	-	-	1	-	-	-	-	-	-	
Gradec	5	-	-	-	-	-	-	-	-	-	-	-	-	-	-	-	-	1	4	
Jakovlje	1	-	-	-	-	-	-	-	-	-	-	-	-	-	-	-	-	1	-	
Klinča Sela	1	-	-	-	-	-	-	-	-	-	-	-	-	-	-	-	1	-	-	
Kloštar Ivanić	2	-	-	-	-	-	-	-	1	-	-	-	-	-	-	-	-	-	1	
Krašić	4	-	-	-	-	-	-	-	-	-	-	-	-	1	1	-	-	-	2	
Krvarsko	2	-	-	-	-	-	-	-	-	-	-	-	-	-	1	-	-	1	-	
Križ	6	-	-	-	-	-	-	-	-	-	-	-	-	2	1	1	-	2	-	
Luka	-	-	-	-	-	-	-	-	-	-	-	-	-	-	-	-	-	-	-	
Marija Gorica	2	-	-	-	-	-	-	-	-	-	-	1	-	-	-	-	1	-	-	
Orle	3	-	-	-	-	1	1	-	-	-	1	-	-	-	-	-	-	-	-	
Pisarovina	-	-	-	-	-	-	-	-	-	-	-	-	-	-	-	-	-	-	-	
Pokupsko	2	-	-	-	-	1	-	-	-	-	-	-	-	1	-	-	-	-	-	
Preseka	2	-	-	-	-	-	1	-	-	-	-	-	-	-	-	-	-	1	-	
Pušća	1	-	-	-	-	-	-	-	-	-	-	1	-	-	-	-	-	-	-	
Rakovec	2	-	-	-	-	1	-	-	-	-	-	-	-	-	1	-	-	-	-	
Rugvica	4	-	-	-	-	-	-	-	-	1	-	-	1	-	1	-	-	1	-	
Štupnik	2	-	-	-	-	-	-	-	-	-	1	-	-	-	-	-	1	-	-	
Žumberak	1	-	-	-	-	-	-	-	-	-	-	-	-	1	-	-	-	-	-	
Krapinsko-zagorska Krapina-Zagorje	114	-	-	-	-	3	4	2	4	4	2	5	11	11	12	10	3	14	29	-
Gradovi/ Towns																				
Donja Stubica	6	-	-	-	-	-	-	-	-	-	-	-	1	-	-	1	-	-	4	
Klanjec	2	-	-	-	-	-	-	-	-	-	-	-	-	-	-	-	-	-	2	
Krapina	7	-	-	-	-	1	1	1	-	-	-	1	-	-	-	-	1	2	-	
Oroslavje	6	-	-	-	-	1	1	-	-	-	-	-	2	-	-	-	-	2	-	
Pregrada	1	-	-	-	-	-	-	1	-	-	-	-	-	-	-	-	-	-	-	
Zabok	7	-	-	-	-	-	-	-	1	1	-	1	-	1	-	-	1	2	-	
Zlatar	11	-	-	-	-	-	1	-	-	1	1	2	2	1	1	-	2	-	-	
Općine/ Municipalities																				
Bedekovčina	9	-	-	-	-	-	-	-	-	-	-	-	1	1	1	1	2	3	-	
Budinščina	2	-	-	-	-	-	-	-	-	-	-	-	1	-	-	-	-	1	-	
Desinić	4	-	-	-	-	-	-	-	-	-	-	-	-	-	1	-	2	1	-	
Đurmanec	4	-	-	-	-	-	-	-	-	-	-	1	-	-	-	-	1	2	-	
Gornja Stubica	4	-	-	-	-	-	-	-	1	-	-	-	-	-	-	2	-	1	-	
Hrašćina	2	-	-	-	-	-	-	-	-	-	-	-	-	1	1	-	-	-	-	
Hum na Sutli	5	-	-	-	-	1	1	-	-	-	-	1	-	1	-	-	-	1	-	
Jesenje	2	-	-	-	-	-	-	1	-	-	-	-	1	-	-	-	-	-	-	
Konjšćina	1	-	-	-	-	-	-	-	1	-	-	-	-	-	-	-	-	-	-	
Kraljevec na Sutli	2	-	-	-	-	-	-	-	-	-	-	-	1	-	-	-	1	-	-	
Krapinske Toplice	7	-	-	-	-	-	-	-	-	-	-	2	1	1	1	-	-	2	-	
Kumrovec	-	-	-	-	-	-	-	-	-	-	-	-	-	-	-	-	-	-	-	
Lobor	1	-	-	-	-	-	-	-	-	-	-	-	-	-	-	-	-	1	-	
Mače	1	-	-	-	-	-	-	-	1	-	-	-	-	-	-	-	-	-	-	
Marija Bistrica	2	-	-	-	-	-	-	-	-	-	-	1	-	-	-	-	1	-	-	
Mihovljan	2	-	-	-	-	-	-	-	-	-	-	-	-	1	-	-	1	-	-	
Novi Golubovec	1	-	-	-	-	-	-	-	-	-	-	-	-	-	1	-	-	-	-	
Petrovsko	2	-	-	-	-	-	-	-	-	1	-	-	-	-	-	-	-	1	-	
Radoboj	4	-	-	-	-	-	1	-	-	-	-	-	1	1	-	-	-	1	-	

4.11. NASILNE SMRTI PREMA STAROSTI UMRLIH U 2018. PO ŽUPANIJAMA I GRADOVIMA/OPĆINAMA
VIOLENT DEATHS, BY AGE OF DECEASED, BY COUNTIES AND TOWNS/MUNICIPALITIES, 2018

(nastavak)
(continued)

Županija County of	Ukupno Total	Godine starosti Age																	nepo- znato Unknown		
		0	1-4	5-9	10-14	15-19	20-24	25-29	30-34	35-39	40-44	45-49	50-54	55-59	60-64	65-69	70-74	75-79		80 i više 80 and over	
Stubičke Toplice	5	-	-	-	-	-	-	-	1	-	-	-	-	1	-	-	-	1	2	-	
Sveti Križ Začretje	3	-	-	-	-	-	-	-	-	-	-	1	-	-	-	1	-	-	1	-	
Tuhelj	3	-	-	-	-	-	-	-	-	-	-	-	1	-	2	-	-	-	-	-	
Veliko Trgovišće	3	-	-	-	-	-	-	-	-	-	1	1	-	-	-	-	-	-	-	1	
Zagorska Sela	2	-	-	-	-	-	-	-	-	-	-	-	-	-	2	-	-	-	-	-	
Zlatar-Bistrica	3	-	-	-	-	-	-	-	1	-	-	-	-	-	-	-	1	-	1	-	
Sisačko-moslavačka Sisak-Moslavina	120	-	-	-	-	-	2	2	4	3	6	3	5	4	9	11	11	15	45	-	
<i>Gradovi/ Towns</i>																					
Glina	5	-	-	-	-	-	-	-	-	-	-	-	1	-	1	-	-	2	1	-	
Hrvatska Kostajnica	2	-	-	-	-	-	-	-	-	1	-	-	1	-	-	-	-	-	-	-	
Kutina	14	-	-	-	-	-	-	-	1	-	1	-	1	2	-	1	2	1	5	-	
Novska	12	-	-	-	-	-	-	-	1	-	-	1	-	-	4	-	2	-	4	-	
Petrinja	16	-	-	-	-	-	1	-	1	1	1	1	1	-	4	1	1	1	3	-	
Popovača	8	-	-	-	-	-	-	-	-	-	1	-	1	-	1	1	1	1	2	-	
Sisak	29	-	-	-	-	-	1	1	-	2	-	-	1	3	1	2	5	13	-	-	
<i>Općine/ Municipalities</i>																					
Donji Kukuruzari	2	-	-	-	-	-	-	-	-	-	-	-	-	-	-	-	-	2	-	-	
Dvor	5	-	-	-	-	-	-	-	-	-	-	-	-	-	-	1	-	4	-	-	
Gvozd	3	-	-	-	-	-	-	-	-	-	-	-	-	-	-	1	-	-	2	-	
Hrvatska Dubica	2	-	-	-	-	-	-	-	-	-	1	-	-	-	-	-	-	-	1	-	
Jasenovac	2	-	-	-	-	-	-	-	-	-	-	-	-	-	-	1	-	-	1	-	
Lekenik	3	-	-	-	-	-	-	-	-	1	-	-	-	-	-	-	-	1	1	-	
Lipovljani	2	-	-	-	-	-	-	-	-	-	-	-	-	-	-	1	-	-	1	-	
Majur	2	-	-	-	-	1	-	-	-	-	-	-	-	-	-	-	-	-	1	-	
Martinska Ves	4	-	-	-	-	-	1	-	-	-	-	-	-	-	-	1	1	1	-	-	
Sunja	3	-	-	-	-	-	-	-	-	-	-	-	-	-	-	-	-	-	3	-	
Topusko	5	-	-	-	-	-	-	-	1	-	-	-	-	-	-	-	1	-	3	-	
Velika Ludina	1	-	-	-	-	-	-	-	-	-	-	-	-	-	-	-	-	1	-	-	
Karlovačka Karlovac	123	-	-	-	1	-	8	3	5	2	6	8	6	7	8	5	13	48	3	-	
<i>Gradovi/ Towns</i>																					
Duga Resa	11	-	-	-	-	-	-	-	-	2	1	1	-	-	2	-	-	4	1	-	
Karlovac	45	-	-	-	1	-	4	1	1	-	3	2	2	1	3	3	24	-	-	-	
Ogulin	10	-	-	-	-	-	-	-	1	-	1	-	-	1	2	-	2	3	-	-	
Ozalj	4	-	-	-	-	-	-	-	1	-	-	1	-	-	1	-	-	1	-	-	
Slunj	5	-	-	-	-	-	-	-	-	-	-	-	1	1	-	-	-	3	-	-	
<i>Općine/ Municipalities</i>																					
Barilović	2	-	-	-	-	-	-	-	-	-	1	-	1	-	-	-	-	-	-	-	
Bosiljevo	3	-	-	-	-	-	1	-	-	-	-	-	-	-	-	-	2	-	-	-	
Cetingrad	3	-	-	-	-	-	-	1	1	-	-	1	-	-	-	-	-	-	-	-	
Draganić	2	-	-	-	-	-	-	-	-	-	1	-	-	-	-	-	-	-	1	-	
Generalski Stol	4	-	-	-	-	-	-	-	1	-	-	1	-	-	-	-	2	-	-	-	
Josipdol	4	-	-	-	-	-	-	-	-	-	1	-	-	1	-	-	1	1	-	-	
Kamanje	2	-	-	-	-	-	-	-	-	-	-	1	-	-	-	-	-	1	-	-	
Krnjak	5	-	-	-	-	-	-	-	-	-	-	-	1	1	-	-	1	2	-	-	
Lasinja	-	-	-	-	-	-	-	-	-	-	-	-	-	-	-	-	-	-	-	-	
Netretić	7	-	-	-	-	-	-	2	1	-	-	-	1	-	-	-	-	2	1	-	
Plaški	4	-	-	-	-	-	-	-	-	-	-	-	-	-	1	-	1	2	-	-	
Rakovica	2	-	-	-	-	-	-	-	-	-	1	-	-	-	-	1	-	-	-	-	
Ribnik	1	-	-	-	-	-	-	-	-	-	-	-	-	-	-	-	-	1	-	-	
Saborsko	1	-	-	-	-	-	1	-	-	-	-	-	-	-	-	-	-	-	-	-	
Tounj	3	-	-	-	-	-	-	-	-	-	-	-	-	1	-	1	-	-	-	1	
Vojnić	4	-	-	-	-	-	-	-	-	-	-	-	-	-	1	-	1	2	-	-	
Žakanje	1	-	-	-	-	-	-	-	-	-	-	-	-	-	-	-	-	1	-	-	
Varaždinska Varaždin	94	-	-	1	-	2	3	-	1	1	4	5	3	5	11	9	8	9	32	-	
<i>Gradovi/ Towns</i>																					
Ivanec	8	-	-	-	-	1	1	-	-	-	1	1	-	1	1	-	-	2	-	-	
Lepoglava	5	-	-	-	-	-	-	-	-	1	-	-	-	-	-	1	2	1	-	-	
Ludbreg	4	-	-	-	-	-	-	-	-	-	-	-	-	1	-	-	1	2	-	-	
Novi Marof	3	-	-	1	-	-	-	-	-	-	-	-	-	-	-	-	-	2	-	-	
Varaždin	24	-	-	-	-	-	-	-	-	2	-	-	1	4	2	2	4	9	-	-	
Varaždinske Toplice	2	-	-	-	-	-	-	-	-	-	-	1	-	-	1	-	-	-	-	-	

4.11. NASILNE SMRTI PREMA STAROSTI UMRLIH U 2018. PO ŽUPANIJAMA I GRADOVIMA/OPĆINAMA
VIOLENT DEATHS, BY AGE OF DECEASED, BY COUNTIES AND TOWNS/MUNICIPALITIES, 2018

(nastavak)
(continued)

Županija County of	Ukupno Total	Godine starosti Age																	nepo- znato Unknown	
		0	1-4	5-9	10-14	15-19	20-24	25-29	30-34	35-39	40-44	45-49	50-54	55-59	60-64	65-69	70-74	75-79		80 i više 80 and over
<i>Općine/ Municipalities</i>																				
Bednja	4	-	-	-	-	1	-	-	-	-	-	1	-	1	-	-	-	-	1	-
Beretinec	1	-	-	-	-	-	-	-	-	-	-	-	-	-	-	-	-	-	1	-
Breznica	3	-	-	-	-	-	-	-	-	-	1	-	-	2	-	-	-	-	-	-
Breznički Hum	1	-	-	-	-	-	-	-	-	-	-	-	1	-	-	-	-	-	-	-
Cestica	4	-	-	-	-	-	-	-	-	-	-	-	1	-	1	2	-	-	-	-
Donja Voća	3	-	-	-	-	-	-	-	-	-	-	-	1	-	1	-	1	-	-	-
Gornji Kneginec	1	-	-	-	-	-	-	-	-	-	-	-	-	-	-	-	-	-	1	-
Jažabet	3	-	-	-	-	-	-	-	-	-	-	-	1	-	-	1	1	-	-	-
Klenovnik	1	-	-	-	-	-	-	-	-	-	-	-	-	-	-	-	-	-	1	-
Ljubešćica	-	-	-	-	-	-	-	-	-	-	-	-	-	-	-	-	-	-	-	-
Mali Bukovec	3	-	-	-	-	-	-	-	-	-	-	-	-	-	2	-	-	-	1	-
Martijanec	4	-	-	-	-	1	-	-	-	-	-	-	-	-	-	1	-	-	2	-
Maruševec	5	-	-	-	-	-	-	1	-	1	1	-	-	-	1	-	-	-	1	-
Petrijanec	2	-	-	-	-	-	-	-	-	-	1	-	-	-	-	-	-	-	1	-
Sračinec	1	-	-	-	-	-	-	-	-	-	-	-	-	-	-	1	-	-	-	-
Sveti Đurd	5	-	-	-	-	-	-	-	-	1	1	-	-	1	-	-	-	-	2	-
Sveti Ilija	2	-	-	-	-	-	-	-	-	-	-	-	-	1	-	-	-	-	1	-
Trnovec Bartolovečki	2	-	-	-	-	1	-	-	-	-	-	-	-	-	-	-	-	-	1	-
Veliki Bukovec	1	-	-	-	-	-	-	-	-	-	-	-	-	-	-	-	-	-	1	-
Vidovec	-	-	-	-	-	-	-	-	-	-	-	-	-	-	-	-	-	-	-	-
Vinica	-	-	-	-	-	-	-	-	-	-	-	-	-	-	-	-	-	-	-	-
Visoko	2	-	-	-	-	-	-	-	-	-	-	-	-	-	-	-	-	-	2	-
<i>Koprivničko-križevačka Koprivnica-Križevci</i>	92	1	1	1	-	-	4	1	-	5	4	3	5	9	8	8	7	7	28	-
<i>Gradovi/ Towns</i>																				
Đurđevac	2	-	-	-	-	-	-	-	-	-	-	-	-	-	-	-	1	-	1	-
Koprivnica	16	1	-	1	-	-	1	1	-	1	-	2	2	1	2	-	-	-	4	-
Križevci	19	-	-	-	-	-	2	-	-	1	1	1	1	5	1	2	1	1	3	-
<i>Općine/ Municipalities</i>																				
Drnje	5	-	-	-	-	-	-	-	-	-	-	-	-	2	-	-	-	-	3	-
Đelekovec	1	-	-	-	-	-	-	-	-	-	-	-	-	-	-	-	-	-	1	-
Ferdinandovac	2	-	-	-	-	-	-	-	-	-	-	-	-	1	-	-	-	-	1	-
Gola	2	-	-	-	-	-	-	-	-	-	1	-	1	-	-	-	-	-	-	-
Gornja Rijeka	2	-	-	-	-	-	-	-	-	-	-	1	-	1	-	-	-	-	-	-
Hlebine	2	-	-	-	-	-	-	-	-	-	-	-	-	-	1	1	-	-	-	-
Kalinovac	1	-	-	-	-	-	-	-	-	-	-	-	-	-	-	-	1	-	-	-
Kalnik	1	-	-	-	-	-	-	-	-	-	-	-	-	-	-	-	1	-	-	-
Kloštar Podravski	5	-	-	-	-	-	-	-	2	-	-	-	-	-	-	-	-	1	2	-
Koprivnički Bregi	-	-	-	-	-	-	-	-	-	-	-	-	-	-	-	-	-	-	-	-
Koprivnički Ivanec	2	-	-	-	-	-	-	-	-	1	-	-	-	-	-	-	-	-	1	-
Legrad	3	-	1	-	-	-	-	-	-	-	-	-	-	-	1	1	-	-	-	-
Molve	4	-	-	-	-	-	-	-	-	-	-	-	-	1	-	1	-	-	2	-
Novigrad Podravski	4	-	-	-	-	-	-	1	-	1	-	-	-	-	-	-	-	-	2	-
Novo Virje	1	-	-	-	-	-	-	-	-	-	-	-	-	-	-	1	-	-	-	-
Peteranec	-	-	-	-	-	-	-	-	-	-	-	-	-	-	-	-	-	-	-	-
Podravske Sesvete	-	-	-	-	-	-	-	-	-	-	-	-	-	-	-	-	-	-	-	-
Rasinja	4	-	-	-	-	-	-	-	-	-	-	-	-	1	2	-	1	-	-	-
Sokolovac	4	-	-	-	-	-	-	-	-	1	-	-	1	-	-	1	-	-	1	-
Sveti Ivan Žabno	8	-	-	-	-	-	-	-	-	1	-	-	-	-	-	-	1	-	6	-
Sveti Petar Orehovec	1	-	-	-	-	-	-	-	-	-	-	-	-	-	-	-	-	-	1	-
Virje	3	-	-	-	-	1	-	-	-	-	-	1	-	-	-	-	1	-	-	-
<i>Bjelovarsko-bilogorska Bjelovar-Bilogora</i>	83	-	-	1	-	2	3	1	-	3	5	2	3	14	4	1	8	13	23	-
<i>Gradovi/ Towns</i>																				
Bjelovar	25	-	-	-	-	1	2	-	-	-	2	1	2	3	1	-	2	6	5	-
Čazma	9	-	-	-	-	-	1	-	-	1	-	1	-	1	1	-	-	1	3	-
Daruvar	7	-	-	1	-	1	-	-	-	1	-	-	-	-	-	2	1	1	1	-
Garešnica	3	-	-	-	-	-	-	-	-	1	-	-	-	-	-	-	1	-	1	-
Grubišno Polje	10	-	-	-	-	-	-	-	-	-	-	-	4	-	-	-	2	4	-	-
<i>Općine/ Municipalities</i>																				
Berek	-	-	-	-	-	-	-	-	-	-	-	-	-	-	-	-	-	-	-	-
Dežanovac	3	-	-	-	-	-	-	-	-	-	-	-	1	1	-	-	-	-	1	-
Đulovac	2	-	-	-	-	-	-	-	-	-	-	-	-	1	-	-	-	-	1	-
Hercegovac	1	-	-	-	-	-	-	-	-	-	-	-	-	-	-	-	-	1	-	-
Ivanska	2	-	-	-	-	-	-	-	-	-	-	-	-	-	-	-	-	1	1	-
Kapela	1	-	-	-	-	-	-	-	-	-	-	-	-	-	-	-	-	-	1	-
Končanica	2	-	-	-	-	1	-	-	-	-	-	-	-	-	-	-	-	-	1	-

4.11. NASILNE SMRTI PREMA STAROSTI UMRLIH U 2018. PO ŽUPANIJAMA I GRADOVIMA/OPĆINAMA
VIOLENT DEATHS, BY AGE OF DECEASED, BY COUNTIES AND TOWNS/MUNICIPALITIES, 2018

(nastavak)
(continued)

Županija County of	Ukupno Total	Godine starosti Age																		nepo- znato Unknown
		0	1-4	5-9	10-14	15-19	20-24	25-29	30-34	35-39	40-44	45-49	50-54	55-59	60-64	65-69	70-74	75-79	80 i više 80 and over	
Nova Rača	2	-	-	-	-	-	-	-	-	1	-	-	-	-	-	-	-	1	-	
Rovišće	2	-	-	-	-	-	-	-	-	-	-	-	1	-	-	-	1	-	-	
Severin	-	-	-	-	-	-	-	-	-	-	-	-	-	-	-	-	-	-	-	
Sirač	2	-	-	-	-	-	-	-	-	1	-	-	1	-	-	-	-	-	-	
Šandrovac	2	-	-	-	-	-	-	-	-	-	-	1	-	-	-	1	-	-	-	
Štefanje	1	-	-	-	-	-	-	-	-	1	-	-	-	-	-	-	-	-	-	
Velika Pisanica	4	-	-	-	-	-	-	-	-	-	-	-	-	1	1	-	-	-	2	
Velika Trnovitica	-	-	-	-	-	-	-	-	-	-	-	-	-	-	-	-	-	-	-	
Veliki Grđevac	1	-	-	-	-	-	-	-	-	-	-	-	-	-	-	-	-	-	1	
Veliko Trojstvo	4	-	-	-	-	-	-	-	-	-	-	-	2	-	-	-	2	-	-	
Zrinski Topolovac	-	-	-	-	-	-	-	-	-	-	-	-	-	-	-	-	-	-	-	
Primorsko-goranska Primorje-Gorski kotar	266	-	-	-	1	-	2	4	7	4	12	7	14	12	9	16	15	28	135	-
Gradovi/ Towns																				
Bakar	7	-	-	-	-	-	-	-	-	-	-	-	1	-	-	1	1	-	4	-
Cres	3	-	-	-	-	-	-	-	1	-	-	-	-	-	-	-	1	1	1	-
Crikvenica	6	-	-	-	-	-	-	-	-	-	1	-	-	-	1	-	1	1	2	-
Čabar	3	-	-	-	-	-	-	-	-	-	-	-	-	1	-	-	1	-	1	-
Delnice	8	-	-	-	-	-	-	-	-	2	-	-	-	-	-	-	-	-	6	-
Kastav	10	-	-	-	-	-	-	-	-	1	-	-	-	-	-	2	-	2	5	-
Kraljevica	5	-	-	-	-	-	-	-	-	-	-	1	1	1	1	-	-	-	2	-
Krk	1	-	-	-	-	-	-	-	-	-	-	-	-	1	-	-	-	-	-	-
Mali Lošinj	1	-	-	-	-	-	-	-	-	-	-	-	-	-	-	-	-	-	1	-
Novi Vinodolski	5	-	-	-	-	-	1	-	-	-	-	-	-	-	-	-	-	-	4	-
Opatija	6	-	-	-	-	-	-	-	-	1	-	1	-	-	-	-	-	-	4	-
Rab	5	-	-	-	-	-	-	-	-	-	-	-	1	-	1	-	2	-	1	-
Rijeka	121	-	-	-	-	-	2	1	4	2	5	4	7	2	4	4	8	10	68	-
Vrbovsko	12	-	-	-	-	-	-	-	-	1	2	-	-	-	-	-	-	4	5	-
Općine/ Municipalities																				
Baška	1	-	-	-	-	-	-	-	-	-	-	-	-	-	-	-	-	-	1	-
Brod Moravice	-	-	-	-	-	-	-	-	-	-	-	-	-	-	-	-	-	-	-	-
Čavle	6	-	-	-	-	-	-	-	-	-	-	-	-	1	1	1	2	-	1	-
Dobrinj	5	-	-	-	-	-	-	-	-	-	-	-	-	2	-	1	1	1	-	-
Fužine	-	-	-	-	-	-	-	-	-	-	-	-	-	-	-	-	-	-	-	-
Jelenje	5	-	-	-	-	-	-	-	-	-	1	1	-	-	-	-	-	-	3	-
Klana	5	-	-	-	-	-	-	-	-	-	-	-	-	-	-	-	-	1	4	-
Kostrena	3	-	-	-	-	-	-	-	-	-	-	-	-	-	-	-	-	-	3	-
Lokve	4	-	-	-	-	-	1	-	-	-	-	-	-	-	-	-	1	-	2	-
Lopar	-	-	-	-	-	-	-	-	-	-	-	-	-	-	-	-	-	-	-	-
Lovran	3	-	-	-	-	-	-	-	-	-	-	-	-	1	-	-	-	1	1	-
Malinska-Dubašnica	3	-	-	-	-	-	-	-	-	-	-	-	1	-	-	-	-	-	2	-
Matulji	19	-	-	-	1	-	-	-	1	-	-	-	1	2	2	3	-	2	7	-
Mošćenička Draga	1	-	-	-	-	-	-	-	-	-	-	-	-	-	-	-	-	1	-	-
Mrkopalj	-	-	-	-	-	-	-	-	-	-	-	-	-	-	-	-	-	-	-	-
Omišalj	2	-	-	-	-	-	-	-	-	-	-	-	-	-	-	1	-	-	1	-
Punat	4	-	-	-	-	-	-	1	-	-	-	-	-	-	-	1	-	1	1	-
Ravna Gora	1	-	-	-	-	-	-	-	-	-	-	1	-	-	-	-	-	-	-	-
Skrad	1	-	-	-	-	-	-	-	-	-	-	-	-	-	-	1	-	-	-	-
Vinodolska općina	3	-	-	-	-	-	-	-	-	-	-	-	-	-	-	-	-	1	2	-
Viškovo	5	-	-	-	-	-	-	-	1	-	-	-	2	-	-	-	-	-	2	-
Vrbnik	2	-	-	-	-	-	-	-	-	1	-	-	-	-	-	-	-	-	1	-
Ličko-senjska Lika-Senj	47	-	-	-	-	-	1	-	1	2	2	1	3	2	3	2	3	5	22	-
Gradovi/ Towns																				
Gospić	12	-	-	-	-	-	-	-	1	1	-	1	1	2	1	1	1	1	2	-
Novalj	2	-	-	-	-	-	-	-	-	-	-	-	-	-	-	-	-	-	2	-
Otočac	12	-	-	-	-	-	1	-	-	1	1	-	-	-	1	1	-	1	6	-
Senj	7	-	-	-	-	-	-	-	-	1	-	1	-	1	-	1	1	1	2	-
Općine/ Municipalities																				
Brinje	4	-	-	-	-	-	-	-	-	-	-	-	-	-	-	-	1	-	3	-
Donji Lapac	1	-	-	-	-	-	-	-	-	-	-	-	-	-	-	-	-	-	1	-
Karlobag	-	-	-	-	-	-	-	-	-	-	-	-	-	-	-	-	-	-	-	-
Lovinac	1	-	-	-	-	-	-	-	-	-	-	1	-	-	-	-	-	-	-	-
Perušić	4	-	-	-	-	-	-	-	-	-	-	-	-	-	-	-	-	-	4	-
Plitvička Jezera	3	-	-	-	-	-	-	-	-	-	-	-	-	-	-	-	-	2	1	-
Udbina	1	-	-	-	-	-	-	-	-	-	-	-	-	-	-	-	-	-	1	-
Vrhovine	-	-	-	-	-	-	-	-	-	-	-	-	-	-	-	-	-	-	-	-

4.11. NASILNE SMRTI PREMA STAROSTI UMRLIH U 2018. PO ŽUPANIJAMA I GRADOVIMA/OPĆINAMA
VIOLENT DEATHS, BY AGE OF DECEASED, BY COUNTIES AND TOWNS/MUNICIPALITIES, 2018

(nastavak)
(continued)

Županija County of	Ukupno Total	Godine starosti Age																		nepo- znato Unknown
		0	1-4	5-9	10-14	15-19	20-24	25-29	30-34	35-39	40-44	45-49	50-54	55-59	60-64	65-69	70-74	75-79	80 i više 80 and over	
Virovitičko-podravska Virovitica-Podravina	75	-	-	-	1	-	-	1	3	2	-	4	5	3	8	3	8	5	32	-
Gradovi/ Towns																				
Orahovica	5	-	-	-	-	-	-	-	-	-	-	1	-	-	-	-	-	-	4	-
Slatina	7	-	-	-	-	-	-	-	-	-	-	2	-	1	-	1	-	-	3	-
Virovitica	12	-	-	-	-	-	-	1	1	-	-	1	-	2	2	1	2	2	2	-
Općine/ Municipalities																				
Crnac	5	-	-	-	-	-	-	-	-	-	-	1	-	-	-	-	-	-	4	-
Čačinci	6	-	-	-	-	-	-	-	-	-	-	-	-	-	1	-	-	-	5	-
Čađavica	2	-	-	-	1	-	-	-	-	-	-	-	-	-	-	-	-	-	1	-
Gradina	3	-	-	-	-	-	-	1	-	-	-	-	-	-	-	-	1	1	-	-
Lukač	5	-	-	-	-	-	-	-	-	-	-	-	-	1	1	-	1	-	2	-
Mikleuš	-	-	-	-	-	-	-	-	-	-	-	-	-	-	-	-	-	-	-	-
Nova Bukovica	2	-	-	-	-	-	-	-	-	-	-	-	-	-	-	-	-	-	2	-
Pitomača	8	-	-	-	-	-	-	1	1	-	1	-	1	1	-	1	-	2	2	-
Sopje	4	-	-	-	-	-	-	-	-	-	1	-	-	-	-	1	1	-	1	-
Suhopolje	9	-	-	-	-	-	-	-	-	-	2	-	-	-	-	-	1	1	5	-
Špišić Bukovica	4	-	-	-	-	-	-	1	-	-	-	-	-	1	1	-	1	-	-	-
Voćin	2	-	-	-	-	-	-	-	-	-	-	-	-	-	1	-	-	1	-	-
Zdenci	1	-	-	-	-	-	-	-	-	-	-	-	-	-	-	-	-	-	1	-
Požeško-slavonska Požega-Slavonia	59	-	-	-	1	2	1	-	1	1	4	1	3	4	6	3	6	26	-	
Gradovi/ Towns																				
Kutjevo	5	-	-	-	-	-	-	-	-	-	-	-	-	-	-	1	1	3	-	-
Lipik	2	-	-	-	-	-	-	-	-	-	1	-	-	-	-	-	-	1	-	-
Pakrac	8	-	-	-	-	-	-	-	-	1	-	-	1	1	1	1	-	4	-	-
Pleternica	11	-	-	-	-	-	-	-	-	1	1	-	-	1	2	-	-	6	-	-
Požega	16	-	-	-	1	1	-	-	-	-	-	-	1	1	2	-	2	8	-	-
Općine/ Municipalities																				
Brestovac	-	-	-	-	-	-	-	-	-	-	-	-	-	-	-	-	-	-	-	-
Čaglin	6	-	-	-	-	-	-	-	1	-	-	-	1	1	-	-	1	2	-	-
Jakšić	2	-	-	-	-	1	-	-	-	-	-	-	-	-	-	1	-	-	-	-
Kaptol	1	-	-	-	-	-	-	-	-	-	-	-	-	-	-	-	-	1	-	-
Velika	8	-	-	-	-	-	1	-	-	-	1	1	1	-	1	-	2	1	-	-
Brodsko-posavska Slavonski Brod-Posavina	95	-	-	-	-	1	1	6	-	2	3	3	-	7	9	7	5	13	38	-
Gradovi/ Towns																				
Nova Gradiška	7	-	-	-	-	-	-	-	-	1	-	-	-	2	-	-	2	2	-	-
Slavonski Brod	31	-	-	-	-	-	3	-	2	-	1	-	-	3	3	-	6	13	-	-
Općine/ Municipalities																				
Bebrina	-	-	-	-	-	-	-	-	-	-	-	-	-	-	-	-	-	-	-	-
Brodski Stupnik	3	-	-	-	-	-	-	-	-	-	-	-	-	-	-	1	2	-	-	-
Bukovlje	1	-	-	-	-	1	-	-	-	-	-	-	-	-	-	-	-	-	-	-
Cernik	5	-	-	-	-	-	-	-	-	-	-	-	1	-	-	-	-	4	-	-
Davor	1	-	-	-	-	-	-	-	-	-	1	-	-	-	-	-	-	-	-	-
Donji Andrijevci	3	-	-	-	-	-	-	-	-	1	-	-	1	-	-	-	-	1	-	-
Dragalić	1	-	-	-	-	-	-	-	-	-	-	-	1	-	-	-	-	-	-	-
Garčin	3	-	-	-	-	-	-	-	-	-	-	-	-	-	-	1	-	2	-	-
Gornja Vrba	1	-	-	-	-	-	-	-	-	-	-	-	-	1	-	-	-	-	-	-
Gornji Bogičevci	2	-	-	-	-	-	-	-	-	-	-	-	-	-	-	-	1	1	-	-
Gundinci	1	-	-	-	-	-	-	-	-	-	-	-	-	-	1	-	-	-	-	-
Klakar	2	-	-	-	-	-	-	-	-	-	-	-	-	-	-	1	-	1	-	-
Nova Kapela	-	-	-	-	-	-	-	-	-	-	-	-	-	-	-	-	-	-	-	-
Okučani	2	-	-	-	-	-	-	-	-	-	-	-	-	-	1	-	-	1	-	-
Oprisavci	2	-	-	-	-	-	1	-	-	-	-	-	-	1	-	-	-	-	-	-
Oriovac	8	-	-	-	-	-	-	-	-	-	-	-	3	1	-	-	1	3	-	-
Podcrkavlje	1	-	-	-	-	-	-	-	-	-	-	-	-	-	-	-	-	1	-	-
Rešetari	4	-	-	-	-	-	1	-	-	-	-	-	-	-	1	-	-	2	-	-
Sibinj	5	-	-	-	-	-	1	-	-	-	-	-	-	-	1	-	1	2	-	-
Sikirevci	2	-	-	-	-	-	-	-	-	-	-	-	-	-	-	-	1	1	-	-
Slavonski Šamac	1	-	-	-	-	-	-	-	-	-	-	-	-	-	-	-	1	-	-	-
Stara Gradiška	-	-	-	-	-	-	-	-	-	-	-	-	-	-	-	-	-	-	-	-
Staro Petrovo Selo	5	-	-	-	-	-	-	-	-	1	-	-	-	-	1	-	-	3	-	-
Velika Kopanica	-	-	-	-	-	-	-	-	-	-	-	-	-	-	-	-	-	-	-	-
Vrbje	2	-	-	-	-	-	1	-	-	-	1	-	-	-	-	-	-	-	-	-
Vrpolje	2	-	-	-	-	-	-	-	-	-	-	-	-	1	-	-	-	1	-	-

4.11. NASILNE SMRTI PREMA STAROSTI UMRLIH U 2018. PO ŽUPANIJAMA I GRADOVIMA/OPĆINAMA
VIOLENT DEATHS, BY AGE OF DECEASED, BY COUNTIES AND TOWNS/MUNICIPALITIES, 2018

(nastavak)
(continued)

Županija County of	Ukupno Total	Godine starosti Age																			nepo- znato Unknown
		0	1-4	5-9	10-14	15-19	20-24	25-29	30-34	35-39	40-44	45-49	50-54	55-59	60-64	65-69	70-74	75-79	80 i više 80 and over		
Zadarska Zadar	116	-	-	-	-	2	4	4	2	2	4	2	6	9	3	3	9	10	56	-	
Gradovi/ Towns																					
Benkovac	6	-	-	-	-	-	-	-	-	-	-	-	1	1	-	-	1	-	3	-	
Biograd na Moru	6	-	-	-	-	-	-	-	-	1	1	-	1	-	1	-	-	-	2	-	
Nin	3	-	-	-	-	1	1	-	-	-	-	-	-	-	-	-	-	-	1	-	
Obrovac	3	-	-	-	-	-	-	-	-	-	-	-	-	1	-	-	-	-	2	-	
Pag	1	-	-	-	-	-	-	-	-	-	-	-	-	-	-	-	-	-	1	-	
Zadar	42	-	-	-	-	-	3	3	1	-	1	1	2	2	1	2	1	3	22	-	
Općine/ Municipalities																					
Bibinje	3	-	-	-	-	-	-	-	-	1	-	-	1	-	-	-	-	-	1	-	
Galovac	-	-	-	-	-	-	-	-	-	-	-	-	-	-	-	-	-	-	-	-	
Gračac	5	-	-	-	-	-	-	-	-	-	-	-	-	1	-	-	1	1	2	-	
Jasenice	-	-	-	-	-	-	-	-	-	-	-	-	-	-	-	-	-	-	-	-	
Kali	-	-	-	-	-	-	-	-	-	-	-	-	-	-	-	-	-	-	-	-	
Kolan	-	-	-	-	-	-	-	-	-	-	-	-	-	-	-	-	-	-	-	-	
Kukljica	-	-	-	-	-	-	-	-	-	-	-	-	-	-	-	-	-	-	-	-	
Lišane Ostrovičke	1	-	-	-	-	-	-	-	-	-	-	-	-	-	-	-	-	-	1	-	
Novigrad	1	-	-	-	-	-	-	-	-	-	-	-	-	-	-	-	1	-	-	-	
Pakoštane	2	-	-	-	-	-	-	-	-	-	-	-	-	-	-	-	-	-	2	-	
Pašman	3	-	-	-	-	1	-	-	-	-	-	-	-	-	-	-	1	-	1	-	
Polača	1	-	-	-	-	-	-	-	-	-	-	-	-	-	-	-	-	-	1	-	
Poličnik	4	-	-	-	-	-	-	-	-	-	-	-	-	-	-	-	-	2	2	-	
Posedarje	3	-	-	-	-	-	-	-	-	-	-	-	-	1	-	-	-	-	2	-	
Povljana	-	-	-	-	-	-	-	-	-	-	-	-	-	-	-	-	-	-	-	-	
Preko	6	-	-	-	-	-	-	1	-	1	-	-	-	-	-	-	1	1	2	-	
Privlaka	1	-	-	-	-	-	-	-	-	-	-	-	-	1	-	-	-	-	-	-	
Ražanac	4	-	-	-	-	-	-	-	-	-	-	-	-	-	-	-	1	1	2	-	
Sali	1	-	-	-	-	-	-	-	-	-	-	-	-	-	-	-	-	-	1	-	
Stankovci	3	-	-	-	-	-	-	-	-	-	-	1	-	-	-	-	-	1	1	-	
Starigrad	4	-	-	-	-	-	-	-	-	1	-	-	-	-	1	-	1	-	1	-	
Sukošan	5	-	-	-	-	-	-	-	-	-	-	-	1	-	-	-	1	-	3	-	
Sveti Filip i Jakov	1	-	-	-	-	-	-	-	-	-	-	-	-	-	-	1	-	-	-	-	
Škabrnja	-	-	-	-	-	-	-	-	-	-	-	-	-	-	-	-	-	-	-	-	
Tkon	-	-	-	-	-	-	-	-	-	-	-	-	-	-	-	-	-	-	-	-	
Vir	-	-	-	-	-	-	-	-	-	-	-	-	-	-	-	-	-	-	-	-	
Vrsi	4	-	-	-	-	-	1	-	-	-	-	-	-	1	-	-	-	-	2	-	
Zemunik Donji	3	-	-	-	-	-	-	-	-	-	-	-	-	1	-	-	-	1	1	-	
Osječko-baranjska Osijek-Baranja	237	-	1	1	1	2	7	2	4	5	9	2	16	26	17	11	15	24	93	1	
Gradovi/ Towns																					
Beli Manastir	5	-	-	-	-	-	-	-	-	-	-	-	-	2	-	-	-	-	3	-	
Belišće	11	-	-	1	-	-	-	-	1	-	-	-	1	1	1	-	-	-	6	-	
Donji Miholjac	6	-	-	-	-	-	-	-	-	1	-	1	-	1	-	1	-	2	1	-	
Đakovo	19	-	-	-	-	-	-	-	1	-	-	-	2	1	2	2	1	1	9	-	
Našice	14	-	1	-	1	1	-	-	-	-	-	-	1	1	1	2	1	4	1	-	
Osijek	77	-	-	-	-	-	1	1	-	3	2	-	8	8	4	3	5	9	33	-	
Valpovo	11	-	-	-	-	-	1	-	-	-	-	-	-	1	-	1	-	1	7	-	
Općine/ Municipalities																					
Antunovac	3	-	-	-	-	-	-	-	-	-	-	-	-	1	-	-	-	-	2	-	
Bilje	3	-	-	-	-	-	-	-	2	-	-	-	-	-	-	-	-	-	1	-	
Bizovac	2	-	-	-	-	-	-	-	-	-	-	-	-	-	-	-	-	-	2	-	
Čeminac	2	-	-	-	-	-	-	-	-	-	-	-	-	-	1	-	-	-	1	-	
Čepin	8	-	-	-	-	-	-	-	-	1	2	-	2	1	-	-	-	-	2	-	
Darda	3	-	-	-	-	-	1	-	-	-	-	-	-	-	-	2	-	-	-	-	
Donja Motičina	-	-	-	-	-	-	-	-	-	-	-	-	-	-	-	-	-	-	-	-	
Draž	2	-	-	-	-	-	-	-	-	-	-	-	-	1	-	-	-	1	-	-	
Drenje	6	-	-	-	-	-	-	-	-	-	1	-	1	1	-	-	-	1	2	-	
Đurđenovac	10	-	-	-	-	-	1	-	-	-	-	1	1	2	2	-	1	-	2	-	
Erdut	12	-	-	-	-	-	-	-	-	-	1	-	-	1	1	-	2	3	4	-	
Ernestinovo	3	-	-	-	-	-	-	-	-	-	1	-	-	1	-	-	-	-	1	-	
Feričanci	3	-	-	-	-	-	-	-	-	-	-	-	-	-	-	-	-	-	3	-	
Gorjani	1	-	-	-	-	-	1	-	-	-	-	-	-	-	-	-	-	-	-	-	
Jagodnjak	2	-	-	-	-	-	1	-	-	-	-	-	-	-	-	-	-	-	1	-	
Kneževi Vinogradi	4	-	-	-	-	-	-	-	-	-	-	-	-	1	-	-	-	1	1	1	
Koška	3	-	-	-	-	-	-	-	-	-	-	-	-	-	-	-	2	-	1	-	
Levanjska Varoš	3	-	-	-	-	-	-	-	-	1	-	-	-	-	-	-	-	-	2	-	
Magadenovac	1	-	-	-	-	-	1	-	-	-	-	-	-	-	-	-	-	-	-	-	

4.11. NASILNE SMRTI PREMA STAROSTI UMRLIH U 2018. PO ŽUPANIJAMA I GRADOVIMA/OPĆINAMA
VIOLENT DEATHS, BY AGE OF DECEASED, BY COUNTIES AND TOWNS/MUNICIPALITIES, 2018

(nastavak)
(continued)

Županija County of	Ukupno Total	Godine starosti Age																	nepo- znato Unknown	
		0	1-4	5-9	10-14	15-19	20-24	25-29	30-34	35-39	40-44	45-49	50-54	55-59	60-64	65-69	70-74	75-79		80 i više 80 and over
Marijanci	2	-	-	-	-	-	-	-	-	-	-	-	-	-	1	1	-	-	-	-
Petlovac	3	-	-	-	-	-	-	-	-	-	1	1	-	-	-	-	-	1	-	-
Petrijevci	1	-	-	-	-	-	-	-	-	-	-	-	-	-	-	-	1	-	-	-
Podgorač	1	-	-	-	-	-	-	-	1	-	-	-	-	-	-	-	-	-	-	-
Podravska Moslavina	-	-	-	-	-	-	-	-	-	-	-	-	-	-	-	-	-	-	-	-
Popovac	1	-	-	-	-	-	-	-	-	-	-	-	-	-	1	-	-	-	-	-
Punitovci	1	-	-	-	-	-	-	-	-	-	-	-	-	-	-	-	-	-	1	-
Satnica Đakovačka	3	-	-	-	-	-	-	-	-	-	-	-	-	1	1	-	-	-	-	1
Semeljci	1	-	-	-	-	-	-	-	-	-	-	-	-	-	-	-	-	-	1	-
Strizivojna	1	-	-	-	-	-	-	-	-	-	-	-	-	-	-	-	-	-	1	-
Šodolovci	1	-	-	-	-	-	-	-	-	-	-	-	-	-	-	-	-	-	1	-
Trnava	3	-	-	-	-	-	-	-	-	-	-	-	-	1	-	-	-	-	2	-
Viljevo	3	-	-	-	-	-	1	-	-	-	-	-	-	-	-	-	-	1	1	-
Viškovci	1	-	-	-	-	-	-	-	-	-	-	-	-	-	-	-	-	1	-	-
Vladislavci	-	-	-	-	-	-	-	-	-	-	-	-	-	-	-	-	-	-	-	-
Vuka	1	-	-	-	-	-	-	-	-	-	-	-	-	1	-	-	-	-	-	-
Šibensko-kninska Šibenik-Krin	92	-	-	-	-	2	-	2	1	1	1	5	2	-	7	4	4	12	51	-
Gradovi/ Towns																				
Drniš	7	-	-	-	-	-	-	-	-	1	-	1	-	1	1	-	-	3	-	-
Knin	8	-	-	-	-	-	-	-	-	-	1	-	-	1	-	-	2	4	-	-
Skradin	2	-	-	-	-	1	-	-	-	-	-	-	-	-	-	-	1	-	-	-
Šibenik	30	-	-	-	-	1	-	1	-	-	1	1	-	3	1	1	4	17	-	-
Vodice	2	-	-	-	-	-	-	-	-	-	-	-	-	1	-	-	-	1	-	-
Općine/ Municipalities																				
Bilice	2	-	-	-	-	-	-	-	-	-	-	-	-	-	-	1	1	-	-	-
Biskupija	2	-	-	-	-	-	-	-	-	-	-	-	-	-	-	-	1	-	1	-
Civiljane	2	-	-	-	-	-	-	-	-	-	-	-	-	-	-	-	-	2	-	-
Ervenik	1	-	-	-	-	-	-	-	-	-	-	-	-	-	-	-	-	-	1	-
Kijevo	1	-	-	-	-	-	-	-	-	-	-	-	-	-	-	-	-	-	1	-
Kistanje	8	-	-	-	-	-	-	-	-	-	-	-	-	-	-	-	-	1	7	-
Murter-Kornati	1	-	-	-	-	-	-	-	-	-	-	-	-	-	-	-	-	-	1	-
Pirovac	4	-	-	-	-	-	-	-	-	1	-	1	-	-	-	1	-	-	1	-
Primošten	6	-	-	-	-	-	-	-	-	-	-	-	-	-	-	-	-	6	-	-
Promina	1	-	-	-	-	-	-	-	-	-	-	-	-	-	-	1	-	-	-	-
Rogoznica	4	-	-	-	-	-	-	-	-	-	-	1	-	-	-	-	-	1	2	-
Ružić	5	-	-	-	-	-	-	-	1	-	-	1	-	-	-	-	-	1	2	-
Tisno	3	-	-	-	-	-	-	1	-	-	-	-	-	-	1	-	-	1	-	-
Tribunj	1	-	-	-	-	-	-	-	-	-	-	-	-	-	-	-	1	-	-	-
Unešić	2	-	-	-	-	-	-	-	-	-	-	-	-	-	-	-	-	1	1	-
Vukovarsko-srijemska Vukovar-Sirmium	113	1	-	-	-	-	3	4	4	3	6	6	3	4	9	3	8	15	44	-
Gradovi/ Towns																				
Ilok	8	-	-	-	-	-	-	1	-	-	-	2	-	-	1	-	2	1	1	-
Otok	4	-	-	-	-	-	-	-	-	-	-	1	-	-	-	-	-	2	1	-
Vinkovci	21	-	-	-	-	-	1	1	-	-	1	1	1	1	1	1	1	2	10	-
Vukovar	12	-	-	-	-	-	-	1	-	-	-	-	1	-	1	1	-	3	5	-
Županja	1	-	-	-	-	-	-	-	-	-	-	-	-	1	-	-	-	-	-	-
Općine/ Municipalities																				
Andrijaševci	5	-	-	-	-	-	-	-	-	1	-	1	-	-	1	-	1	1	-	-
Babina Greda	3	1	-	-	-	-	-	-	-	-	-	-	-	-	1	-	-	-	1	-
Bogdanovci	5	-	-	-	-	-	-	-	-	-	1	-	-	-	-	-	-	1	3	-
Borovo	3	-	-	-	-	-	-	1	-	-	-	-	-	-	-	-	-	1	1	-
Bošnjaci	5	-	-	-	-	-	-	-	-	-	-	-	-	-	1	-	-	-	4	-
Cerna	1	-	-	-	-	-	-	-	1	-	-	-	-	-	-	-	-	-	-	-
Drenovci	3	-	-	-	-	-	1	-	-	-	-	-	-	-	1	-	1	-	-	-
Gradište	3	-	-	-	-	-	-	-	-	-	-	-	-	-	-	-	-	1	2	-
Gunja	3	-	-	-	-	-	-	-	-	-	-	-	-	-	-	-	-	-	3	-
Ivankovo	4	-	-	-	-	-	1	-	-	-	-	1	-	1	1	-	-	-	-	-
Jarmina	-	-	-	-	-	-	-	-	-	-	-	-	-	-	-	-	-	-	-	-
Lovas	2	-	-	-	-	-	-	-	-	-	-	-	-	1	-	-	-	-	1	-
Markušica	1	-	-	-	-	-	-	-	-	-	-	-	-	-	-	1	-	-	-	-
Negoslavci	2	-	-	-	-	-	-	-	-	-	-	-	-	-	-	-	1	-	1	-
Nijemci	6	-	-	-	-	-	-	-	1	-	1	-	-	-	1	-	-	-	3	-
Nuštar	4	-	-	-	-	-	-	-	1	-	1	-	-	-	-	-	-	-	2	-
Privlaka	4	-	-	-	-	-	-	-	-	1	1	-	-	-	-	-	-	1	1	-

4.11. NASILNE SMRTI PREMA STAROSTI UMRLIH U 2018. PO ŽUPANIJAMA I GRADOVIMA/OPĆINAMA
VIOLENT DEATHS, BY AGE OF DECEASED, BY COUNTIES AND TOWNS/MUNICIPALITIES, 2018

(nastavak)
(continued)

Županija County of	Ukupno Total	Godine starosti Age																	80 i više 80 and over	nepo- znato Unknown
		0	1-4	5-9	10-14	15-19	20-24	25-29	30-34	35-39	40-44	45-49	50-54	55-59	60-64	65-69	70-74	75-79		
Stari Jankovci	2	-	-	-	-	-	-	-	-	1	-	-	-	-	-	-	1	-	-	
Stari Mikanovci	2	-	-	-	-	-	-	-	-	-	1	-	-	-	-	-	1	-	-	
Štitar	-	-	-	-	-	-	-	-	-	-	-	-	-	-	-	-	-	-	-	
Tompojevci	-	-	-	-	-	-	-	-	-	-	-	-	-	-	-	-	-	-	-	
Tordinci	3	-	-	-	-	-	-	-	-	1	-	-	-	-	-	-	-	-	2	
Tovarnik	2	-	-	-	-	-	-	-	-	-	-	-	-	-	-	-	-	-	2	
Trpinja	2	-	-	-	-	-	-	-	-	-	-	-	-	-	-	-	-	1	1	
Vodinci	-	-	-	-	-	-	-	-	-	-	-	-	-	-	-	-	-	-	-	
Vrbanja	2	-	-	-	-	-	-	1	-	-	-	-	-	-	-	-	-	1	-	
Splitsko-dalmatinska Split-Dalmatia	276	-	-	-	-	4	6	6	2	8	19	8	15	12	17	16	18	29	116	
Gradovi/ Towns																				
Hvar	3	-	-	-	-	-	-	-	-	-	-	-	-	-	-	-	-	-	3	
Imotski	3	-	-	-	-	-	-	-	-	-	-	-	-	-	1	-	-	-	2	
Kaštela	17	-	-	-	-	-	1	-	-	1	-	1	3	-	-	3	1	3	4	
Komiža	2	-	-	-	-	-	-	-	-	-	-	-	-	-	-	-	1	-	1	
Makarska	11	-	-	-	-	-	1	-	-	-	1	-	1	-	-	1	2	1	4	
Omiš	9	-	-	-	-	-	-	-	-	-	-	-	-	-	-	-	-	2	7	
Sinj	13	-	-	-	-	-	1	-	-	-	1	-	1	2	-	1	2	1	4	
Solin	13	-	-	-	-	2	-	-	1	-	-	1	-	1	-	2	1	2	3	
Split	112	-	-	-	-	1	3	3	1	4	9	3	9	3	12	2	5	8	49	
Stari Grad	2	-	-	-	-	-	-	-	-	-	-	-	-	-	-	-	-	-	2	
Supetar	3	-	-	-	-	-	-	-	-	-	1	-	-	-	1	-	-	-	1	
Trij	9	-	-	-	-	-	-	-	-	-	-	1	-	-	-	2	-	1	5	
Trogir	7	-	-	-	-	-	-	-	-	-	2	-	-	-	-	1	-	2	2	
Vis	1	-	-	-	-	-	-	-	-	-	-	-	-	-	-	-	1	-	-	
Vrgorac	4	-	-	-	-	-	-	-	-	1	-	-	-	-	-	-	-	-	3	
Vrlika	3	-	-	-	-	-	-	-	-	-	-	-	-	-	-	1	-	-	2	
Općine/ Municipalities																				
Baška Voda	1	-	-	-	-	-	-	-	-	-	-	-	-	-	1	-	-	-	-	
Bol	-	-	-	-	-	-	-	-	-	-	-	-	-	-	-	-	-	-	-	
Brela	1	-	-	-	-	-	-	-	-	-	-	-	-	1	-	-	-	-	-	
Cista Provo	4	-	-	-	-	-	-	-	-	-	-	1	-	-	-	-	-	-	3	
Dicmo	4	-	-	-	-	-	-	-	-	-	1	-	1	-	-	1	-	-	1	
Dugi Rat	6	-	-	-	-	-	-	-	-	-	1	2	-	-	-	-	-	1	2	
Dugopolje	1	-	-	-	-	-	-	-	-	-	1	-	-	-	-	-	-	-	-	
Gradac	3	-	-	-	-	-	-	-	-	-	-	-	-	-	1	1	-	1	-	
Hrvace	2	-	-	-	-	-	-	-	-	-	-	-	-	1	-	-	-	-	1	
Jelsa	6	-	-	-	-	-	-	2	-	-	-	-	-	-	-	-	-	1	3	
Klis	5	-	-	-	-	-	-	1	-	-	-	-	-	-	1	-	-	1	2	
Lečevica	-	-	-	-	-	-	-	-	-	-	-	-	-	-	-	-	-	-	-	
Lokvičići	-	-	-	-	-	-	-	-	-	-	-	-	-	-	-	-	-	-	-	
Lovreć	3	-	-	-	-	-	-	-	-	-	-	-	-	-	-	-	-	1	2	
Marina	3	-	-	-	-	-	-	-	-	-	-	-	-	-	-	-	-	2	1	
Milina	-	-	-	-	-	-	-	-	-	-	-	-	-	-	-	-	-	-	-	
Muč	6	-	-	-	-	1	-	-	-	-	-	-	-	-	-	2	1	-	2	
Nerežišća	-	-	-	-	-	-	-	-	-	-	-	-	-	-	-	-	-	-	-	
Okrug	1	-	-	-	-	-	-	-	-	-	-	-	-	-	-	-	-	-	1	
Otok	-	-	-	-	-	-	-	-	-	-	-	-	-	-	-	-	-	-	-	
Podbablje	-	-	-	-	-	-	-	-	-	-	-	-	-	-	-	-	-	-	-	
Podgora	-	-	-	-	-	-	-	-	-	-	-	-	-	-	-	-	-	-	-	
Podstrana	3	-	-	-	-	-	-	-	-	-	-	-	-	-	-	-	-	2	1	
Postira	1	-	-	-	-	-	-	-	-	-	-	-	-	-	-	-	-	-	1	
Prgomet	-	-	-	-	-	-	-	-	-	-	-	-	-	-	-	-	-	-	-	
Primorski Dolac	-	-	-	-	-	-	-	-	-	-	-	-	-	-	-	-	-	-	-	
Proložac	-	-	-	-	-	-	-	-	-	-	-	-	-	-	-	-	-	-	-	
Pučišća	1	-	-	-	-	-	-	-	-	-	-	-	-	-	-	-	-	-	1	
Runovići	2	-	-	-	-	-	-	-	-	-	1	-	-	-	-	-	-	-	1	
Seget	4	-	-	-	-	-	-	-	-	-	-	-	-	1	1	-	1	-	1	
Selca	-	-	-	-	-	-	-	-	-	-	-	-	-	-	-	-	-	-	-	
Sučuraj	-	-	-	-	-	-	-	-	-	-	-	-	-	-	-	-	-	-	-	
Sutivan	-	-	-	-	-	-	-	-	-	-	-	-	-	-	-	-	-	-	-	
Šestanovac	2	-	-	-	-	-	-	-	-	-	-	-	-	-	-	-	-	-	2	
Šolta	3	-	-	-	-	-	-	-	-	-	-	-	-	1	-	-	1	-	1	
Tučepi	2	-	-	-	-	-	-	-	-	-	1	1	-	-	-	-	-	-	-	
Zadvarje	-	-	-	-	-	-	-	-	-	-	-	-	-	-	-	-	-	-	-	
Zagvozd	-	-	-	-	-	-	-	-	-	-	-	-	-	-	-	-	-	-	-	
Zmijavci	-	-	-	-	-	-	-	-	-	-	-	-	-	-	-	-	-	-	-	

4.11. NASILNE SMRTI PREMA STAROSTI UMRLIH U 2018. PO ŽUPANIJAMA I GRADOVIMA/OPĆINAMA
VIOLENT DEATHS, BY AGE OF DECEASED, BY COUNTIES AND TOWNS/MUNICIPALITIES, 2018

(nastavak)
(continued)

Županija County of	Ukupno Total	Godine starosti Age																		nepo- znato Unknown
		0	1-4	5-9	10-14	15-19	20-24	25-29	30-34	35-39	40-44	45-49	50-54	55-59	60-64	65-69	70-74	75-79	80 i više 80 and over	
Istarska <i>Istria</i>	160	-	-	-	-	1	4	6	2	5	2	4	9	4	13	14	10	13	73	-
Gradovi/ Towns																				
Buje – Buie	3	-	-	-	-	-	1	-	-	-	-	-	1	-	-	-	-	-	1	-
Buzet	6	-	-	-	-	-	-	1	-	-	-	-	-	1	1	-	-	-	3	-
Labin	9	-	-	-	-	1	-	-	1	-	-	-	1	-	2	-	1	1	2	-
Novigrad – Cittanova	2	-	-	-	-	-	-	1	-	-	-	-	-	-	1	-	-	-	-	-
Pazin	3	-	-	-	-	-	-	-	-	-	-	-	-	-	1	-	1	-	1	-
Poreč – Parenzo	9	-	-	-	-	-	-	-	-	-	-	-	1	-	-	1	1	1	5	-
Pula – Pola	52	-	-	-	-	-	1	2	-	-	1	3	3	2	2	7	4	5	22	-
Rovinj – Rovigno	8	-	-	-	-	-	-	-	1	1	-	1	1	-	-	1	-	-	3	-
Umag – Umago	12	-	-	-	-	-	-	-	-	1	1	-	-	-	2	1	-	1	6	-
Vodnjan – Dignano	1	-	-	-	-	-	-	-	-	-	-	-	-	-	-	-	-	-	1	-
Općine/ Municipalities																				
Bale – Valle	-	-	-	-	-	-	-	-	-	-	-	-	-	-	-	-	-	-	-	-
Barban	4	-	-	-	-	-	-	-	-	-	-	-	-	-	-	-	-	-	4	-
Brtonigla – Verteneglio	-	-	-	-	-	-	-	-	-	-	-	-	-	-	-	-	-	-	-	-
Cerovlje	2	-	-	-	-	-	-	-	-	-	-	-	-	1	-	-	-	-	1	-
Fažana – Fasana	3	-	-	-	-	-	-	-	-	-	-	-	-	-	-	1	-	1	1	-
Funtana – Fontane	-	-	-	-	-	-	-	-	-	-	-	-	-	-	-	-	-	-	-	-
Gračišće	-	-	-	-	-	-	-	-	-	-	-	-	-	-	-	-	-	-	-	-
Grožnjan – Grisignana	-	-	-	-	-	-	-	-	-	-	-	-	-	-	-	-	-	-	-	-
Kanfanar	-	-	-	-	-	-	-	-	-	-	-	-	-	-	-	-	-	-	-	-
Karolja	1	-	-	-	-	-	-	-	-	-	-	-	-	-	-	-	-	-	1	-
Kaštelir-Labinci – Castelliere-	3	-	-	-	-	-	-	-	-	-	-	-	-	-	-	-	1	-	2	-
S. Domenica	-	-	-	-	-	-	-	-	-	-	-	-	-	-	-	-	-	-	-	-
Kršan	4	-	-	-	-	-	-	-	-	1	-	-	-	-	-	-	-	-	3	-
Lanišće	1	-	-	-	-	-	-	-	-	-	-	-	-	-	-	-	-	-	1	-
Ližnjan – Lisignano	-	-	-	-	-	-	-	-	-	-	-	-	-	-	-	-	-	-	-	-
Lupogla	1	-	-	-	-	-	-	-	-	-	-	-	-	-	-	-	-	-	1	-
Marčana	4	-	-	-	-	-	-	1	-	-	-	-	1	-	-	-	-	-	2	-
Medulin	5	-	-	-	-	-	-	-	-	1	-	-	-	-	-	2	-	1	1	-
Motovun – Montana	-	-	-	-	-	-	-	-	-	-	-	-	-	-	-	-	-	-	-	-
Oprtalj – Portole	4	-	-	-	-	-	-	-	-	-	-	-	-	-	1	1	-	-	2	-
Pičan	2	-	-	-	-	-	-	-	-	-	-	-	-	-	-	-	-	1	1	-
Raša	7	-	-	-	-	-	2	-	-	-	-	-	-	-	2	-	2	-	1	-
Sveta Nedelja	5	-	-	-	-	-	-	-	-	-	-	-	-	-	-	-	-	2	3	-
Sveti Lovreč	2	-	-	-	-	-	-	-	-	-	-	-	-	-	-	-	-	-	2	-
Sveti Petar u Šumi	2	-	-	-	-	-	-	-	-	-	-	-	1	-	1	-	-	-	-	-
Svetvinčenat	-	-	-	-	-	-	-	-	-	-	-	-	-	-	-	-	-	-	-	-
Tar-Vabriga – Torre-Abrega	-	-	-	-	-	-	-	-	-	-	-	-	-	-	-	-	-	-	-	-
Tinjan	1	-	-	-	-	-	-	-	-	1	-	-	-	-	-	-	-	-	-	-
Višnjan – Visignano	3	-	-	-	-	-	-	-	-	-	-	-	-	-	-	-	-	-	3	-
Vižinada – Visinada	-	-	-	-	-	-	-	-	-	-	-	-	-	-	-	-	-	-	-	-
Vrsar – Orsera	-	-	-	-	-	-	-	-	-	-	-	-	-	-	-	-	-	-	-	-
Žminj	1	-	-	-	-	-	-	1	-	-	-	-	-	-	-	-	-	-	-	-
Dubrovačko-neretvanska <i>Dubrovnik-Neretva</i>	78	-	-	-	-	2	1	4	4	3	2	7	3	2	10	5	6	1	28	-
Gradovi/ Towns																				
Dubrovnik	22	-	-	-	-	-	-	-	1	1	-	2	1	1	1	1	1	-	13	-
Korčula	4	-	-	-	-	-	-	1	-	-	-	-	-	-	1	-	-	-	2	-
Metković	6	-	-	-	-	-	-	-	-	-	1	1	-	-	1	-	1	-	2	-
Opuzen	3	-	-	-	-	-	-	-	-	-	-	1	1	-	-	1	-	-	-	-
Ploče	8	-	-	-	-	-	-	-	1	-	1	1	1	-	1	-	-	-	3	-
Općine/ Municipalities																				
Blato	7	-	-	-	-	-	1	-	-	1	-	-	-	-	-	1	-	-	4	-
Dubrovačko primorje	-	-	-	-	-	-	-	-	-	-	-	-	-	-	-	-	-	-	-	-
Janjina	-	-	-	-	-	-	-	-	-	-	-	-	-	-	-	-	-	-	-	-
Konavle	5	-	-	-	-	1	-	1	-	-	-	-	-	-	2	1	-	-	-	-
Kula Norinska	3	-	-	-	-	-	-	-	-	-	-	-	-	-	1	-	-	-	2	-
Lastovo	-	-	-	-	-	-	-	-	-	-	-	-	-	-	-	-	-	-	-	-
Lumbarda	1	-	-	-	-	-	-	-	1	-	-	-	-	-	-	-	-	-	-	-
Mljet	2	-	-	-	-	-	-	1	-	-	-	-	-	-	-	-	1	-	-	-
Orebić	2	-	-	-	-	-	-	-	-	-	-	-	-	1	-	-	-	-	1	-

4.11. NASILNE SMRTI PREMA STAROSTI UMRLIH U 2018. PO ŽUPANIJAMA I GRADOVIMA/OPĆINAMA
VIOLENT DEATHS, BY AGE OF DECEASED, BY COUNTIES AND TOWNS/MUNICIPALITIES, 2018

(nastavak)
(continued)

Županija County of	Ukupno Total	Godine starosti Age																		80 i više 80 and over	nepo- znato Unknown	
		0	1-4	5-9	10-14	15-19	20-24	25-29	30-34	35-39	40-44	45-49	50-54	55-59	60-64	65-69	70-74	75-79				
Požezerje	-	-	-	-	-	-	-	-	-	-	-	-	-	-	-	-	-	-	-	-	-	-
Slivno	-	-	-	-	-	-	-	-	-	-	-	-	-	-	-	-	-	-	-	-	-	-
Smokvica	2	-	-	-	-	-	-	-	-	1	-	-	-	-	-	-	1	-	-	-	-	-
Ston	3	-	-	-	-	-	-	-	-	-	-	1	-	-	1	-	-	-	-	-	1	-
Trpanj	-	-	-	-	-	-	-	-	-	-	-	-	-	-	-	-	-	-	-	-	-	-
Vela Luka	5	-	-	-	-	-	-	1	1	-	-	-	-	-	2	1	-	-	-	-	-	-
Zažablje	1	-	-	-	-	-	-	-	-	-	-	-	-	-	-	-	-	-	1	-	-	-
Župa dubrovačka	4	-	-	-	-	1	-	-	-	-	1	-	-	-	-	-	2	-	-	-	-	-
Međimurska Međimurje	80	-	-	-	-	-	1	1	4	4	5	3	4	6	9	4	1	2	36	-	-	-
Gradovi/ Towns																						
Čakovec	16	-	-	-	-	-	-	-	-	-	2	-	2	-	3	2	-	1	6	-	-	-
Mursko Središće	6	-	-	-	-	-	-	-	-	-	-	-	1	1	1	1	-	-	2	-	-	-
Prelog	8	-	-	-	-	-	-	-	2	-	-	-	-	1	-	-	-	-	5	-	-	-
Općine/ Municipalities																						
Belica	1	-	-	-	-	-	-	-	-	-	-	-	-	-	-	-	-	-	1	-	-	-
Dekanovec	-	-	-	-	-	-	-	-	-	-	-	-	-	-	-	-	-	-	-	-	-	-
Domašinec	1	-	-	-	-	-	-	-	-	-	-	-	-	-	-	-	-	-	1	-	-	-
Donja Dubrava	-	-	-	-	-	-	-	-	-	-	-	-	-	-	-	-	-	-	-	-	-	-
Donji Kraljevec	1	-	-	-	-	-	-	-	-	-	-	-	-	1	-	-	-	-	-	-	-	-
Donji Vidovec	2	-	-	-	-	-	-	-	-	-	-	-	-	1	-	-	-	-	1	-	-	-
Goričan	4	-	-	-	-	-	-	1	1	-	-	-	-	-	2	-	-	-	-	-	-	-
Gornji Mihaljevec	1	-	-	-	-	-	-	-	-	-	1	-	-	-	-	-	-	-	-	-	-	-
Kotoriba	2	-	-	-	-	-	1	1	-	-	-	-	-	-	-	-	-	-	-	-	-	-
Mala Subotica	3	-	-	-	-	-	-	-	1	-	-	-	-	-	1	-	-	-	1	-	-	-
Nedelišće	8	-	-	-	-	-	1	-	-	1	1	1	-	-	-	-	-	-	4	-	-	-
Orehovica	6	-	-	-	-	-	-	-	-	1	-	-	-	1	-	-	-	4	-	-	-	-
Podturen	2	-	-	-	-	-	-	-	-	-	-	1	1	-	-	-	-	-	-	-	-	-
Pribislavec	4	-	-	-	-	-	-	-	-	-	-	1	-	-	-	-	-	-	3	-	-	-
Selnica	1	-	-	-	-	-	-	-	-	1	-	-	-	-	-	-	-	-	-	-	-	-
Strahoninec	2	-	-	-	-	-	-	-	-	-	-	-	-	1	-	1	-	-	-	-	-	-
Sveta Marija	1	-	-	-	-	-	-	-	-	-	-	-	-	-	-	-	-	-	1	-	-	-
Sveti Juraj na Bregu	5	-	-	-	-	-	-	-	-	-	-	-	-	-	-	1	-	1	3	-	-	-
Sveti Martin na Muri	3	-	-	-	-	-	-	-	-	-	-	-	-	-	-	-	-	-	3	-	-	-
Šenkovec	-	-	-	-	-	-	-	-	-	-	-	-	-	-	-	-	-	-	-	-	-	-
Štrigova	1	-	-	-	-	-	-	-	-	1	-	-	-	-	-	-	-	-	-	-	-	-
Vratišinec	2	-	-	-	-	-	-	-	-	-	-	-	1	-	-	-	-	-	1	-	-	-
Grad Zagreb City of Zagreb	472	1	-	-	1	8	10	8	10	20	19	16	20	37	31	38	28	46	179	-	-	-

4.12. NESRETNI SLUČAJEVI PREMA SPOLU UMRLIH I MJESTU DOGAĐAJA NESRETNOG SLUČAJA U 2018. PO ŽUPANIJAMA
ACCIDENTS, BY SEX OF DECEASED AND PLACE OF OCCURRENCE OF ACCIDENT, BY COUNTIES, 2018

Županija County of	Ukupno Total	Od toga žene Out of that women	Mjesto događaja nesretnog slučaja Place of the occurrence of accident						
			nesreća na poslu Accident at work	nesreća pri odlasku/ dolasku na posao Accident when going to/from work	nesreća u školi Accident in school	nesreća pri dolasku/ odlasku iz škole Accident when going to/from school	prometna nesreća ¹⁾ Traffic accident ¹⁾	nesreća kod kuće Accident at home	ostalo Other
Republika Hrvatska Republic of Croatia	2 237	1 068	12	3	7	2	392	713	1 108
Zagrebačka Zagreb	145	64	-	1	-	-	31	40	73
Krapinsko-zagorska Krapina-Zagorje	73	34	2	-	-	-	13	22	36
Sisačko-moslavačka Sisak-Moslavina	85	38	1	-	1	-	13	33	37
Karlovačka Karlovac	95	42	-	-	-	-	19	35	41
Varaždinska Varaždin	62	26	-	-	-	-	13	19	30
Koprivničko-križevačka Koprivnica-Križevci	61	28	-	-	-	1	15	20	25
Bjelovarsko-bilogorska Bjelovar-Bilogora	52	25	-	-	1	1	13	21	16
Primorsko-goranska Primorje-Gorski kotar	216	109	-	-	2	-	23	80	111
Ličko-senjska Lika-Senj	36	17	1	-	-	-	4	13	18
Virovitičko-podravska Virovitica-Podravina	58	33	-	-	1	-	8	32	17
Požeško-slavonska Požega-Slavonia	44	20	-	-	-	-	6	16	22
Brodsko-posavska Slavonski Brod-Posavina	74	37	1	1	-	-	15	27	30
Zadarska Zadar	87	38	-	-	-	-	16	28	43
Osječko-baranjska Osijek-Baranja	185	96	2	-	1	-	36	71	75
Šibensko-kninska Šibenik-Knin	78	43	-	-	1	-	18	16	43
Vukovarsko-srijemska Vukovar-Sirmium	87	41	1	-	-	-	16	29	41
Splitsko-dalmatinska Split-Dalmatia	217	108	-	-	-	-	37	62	118
Istarska Istria	121	62	2	1	-	-	28	30	60
Dubrovačko-neretvanska Dubrovnik-Neretva	56	25	1	-	-	-	13	16	26
Međimurska Međimurje	59	25	-	-	-	-	11	18	30
Grad Zagreb City of Zagreb	346	157	1	-	-	-	44	85	216

1) Isključuju se nesreće pri dolasku/odlasku s posla ili iz škole.

1) Accidents when going to/from work or school are excluded.

4.13. SAMOUBOJSTVA I UBOJSTVA PREMA SPOLU I STAROSTI UMRLIH U 2018. PO ŽUPANIJAMA
SUICIDES AND HOMICIDES, BY SEX AND AGE OF DECEASED, BY COUNTIES, 2018

Županija County of	Samoubojstva Suicide									Ubojstva Homicide								
	ukupno Total	od toga žene Out of that women	starost umrlih Age of deceased							ukupno Total	od toga žene Out of that women	starost umrlih Age of deceased						
			do 14 godina Up to 14 years	15 – 24	25 – 39	40 – 54	55 – 69	70 i više 70 and over	nepo- znato Un- known			do 14 godina Up to 14 years	15 – 24	25 – 39	40 – 54	55 – 69	70 i više 70 and over	nepo- znato Un- known
Republika Hrvatska Republic of Croatia	679	165	3	40	71	150	230	185	-	24	9	1	2	6	8	3	4	-
Zagrebačka Zagreb	40	9	-	5	2	7	19	7	-	-	-	-	-	-	-	-	-	-
Krapinsko-zagorska Krapina-Zagorje	36	7	-	2	3	8	12	11	-	1	1	-	-	-	-	-	1	-
Sisačko-moslavačka Sisak-Moslavina	33	6	-	1	4	8	7	13	-	1	1	-	-	-	1	-	-	-
Karlovačka Karlovac	25	5	-	-	3	7	9	6	-	1	-	-	-	1	-	-	-	-
Varaždinska Varaždin	29	7	-	3	-	6	9	11	-	2	-	-	1	-	1	-	-	-
Koprivničko-križevačka Koprivnica-Križevci	29	8	-	1	2	7	11	8	-	2	-	-	-	1	1	-	-	-
Bjelovarsko-bilogorska Bjelovar-Bilogora	30	10	-	2	3	5	7	13	-	1	-	-	-	-	1	-	-	-
Primorsko-goranska Primorje-Gorski kotar	48	12	-	-	5	13	15	15	-	2	1	-	-	-	1	1	-	-
Ličko-senjska Lika-Senj	11	2	-	1	1	2	3	4	-	-	-	-	-	-	-	-	-	-
Virovitičko-podravska Virovitica-Podravina	17	1	-	-	2	5	6	4	-	-	-	-	-	-	-	-	-	-
Požeško-slavonska Požega-Slavonia	14	3	1	2	1	-	7	3	-	1	1	-	-	-	1	-	-	-
Brodsko-posavska Slavonski Brod- Posavina	21	4	-	2	3	1	8	7	-	-	-	-	-	-	-	-	-	-
Zadarska Zadar	26	6	-	4	3	1	7	11	-	1	1	-	-	1	-	-	-	-
Osječko-baranjska Osijek-Baranja	49	12	1	3	2	12	17	14	-	1	-	-	-	-	-	1	-	-
Šibensko-kninska Šibenik-Knin	13	2	-	-	-	4	6	3	-	1	-	-	-	1	-	-	-	-
Vukovarsko-srijemska Vukovar-Sirmium	24	3	-	-	4	6	7	7	-	2	-	1	-	1	-	-	-	-
Splitsko-dalmatinska Split-Dalmatia	56	15	-	3	6	16	21	10	-	2	1	-	-	-	1	1	-	-
Istarska Istria	38	6	-	2	5	9	10	12	-	-	-	-	-	-	-	-	-	-
Dubrovačko-neretvanska Dubrovnik-Neretva	21	7	-	-	5	4	8	4	-	-	-	-	-	-	-	-	-	-
Međimurska Međimurje	18	4	-	-	3	8	7	-	-	2	1	-	1	-	-	-	1	-
Grad Zagreb City of Zagreb	101	36	1	9	14	21	34	22	-	4	2	-	-	1	1	-	2	-

4.14. UMRLI U PROMETNIM NESREĆAMA PREMA VRSTI NESREĆE U 2018. PO ŽUPANIJAMA
DEATHS CAUSED BY TRAFFIC ACCIDENTS, BY TYPE OF ACCIDENT, BY COUNTIES, 2018

Županija County of	Ukupno Total	Postotak od ukupno umrlih Percentage of total number of deaths	Vrsta prometne nesreće Type of traffic accident				
			željezničke nesreće Railway accidents	nesreće u prijevoznom sredstvu Accidents in transport vehicles	poginuli kao pješaci Pedestrian deaths	nesreće u nemotornim vozilima Accidents in non-motor vehicles	ostale nesreće u prijevozu Other accidents in transport
Republika Hrvatska Republic of Croatia	395	0,7	14	262	87	25	7
Zagrebačka Zagreb	32	0,9	1	21	4	5	1
Krapinsko-zagorska Krapina-Zagorje	14	0,7	-	12	2	-	-
Sisačko-moslavačka Sisak-Moslavina	13	0,5	-	11	1	1	-
Karlovačka Karlovac	19	1,0	2	15	-	2	-
Varaždinska Varaždin	13	0,6	1	5	3	4	-
Koprivničko-križevačka Koprivnica-Križevci	16	1,0	-	11	3	2	-
Bjelovarsko-bilogorska Bjelovar-Bilogora	14	0,9	-	11	2	1	-
Primorsko-goranska Primorje-Gorski kotar	23	0,6	1	18	2	-	2
Ličko-senjska Lika-Senj	5	0,6	-	5	-	-	-
Virovitičko-podravska Virovitica-Podravina	8	0,7	-	4	4	-	-
Požeško-slavonska Požega-Slavonia	6	0,6	-	5	-	1	-
Brodsko-posavska Slavonski Brod-Posavina	16	0,8	3	9	2	2	-
Zadarska Zadar	16	0,8	-	9	5	2	-
Osječko-baranjska Osijek-Baranja	36	0,9	1	27	6	2	-
Šibensko-kninska Šibenik-Knin	18	1,2	-	11	3	1	3
Vukovarsko-srijemska Vukovar-Sirmium	16	0,7	-	13	2	1	-
Splitsko-dalmatinska Split-Dalmatia	37	0,7	1	27	9	-	-
Istarska Istria	27	1,1	-	17	10	-	-
Dubrovačko-neretvanska Dubrovnik-Neretva	13	1,0	-	12	1	-	-
Međimurska Međimurje	11	0,9	-	5	5	1	-
Grad Zagreb City of Zagreb	42	0,5	4	14	23	-	1

5. SKLOPLJENI BRAKOVİ
MARRIAGES

5.1. SKLOPLJENI BRAKovi PREMA STAROSTI ŽENIKA I NEVJESTE U 2018. PO ŽUPANIJAMA I GRADOVIMA/OPĆINAMA
MARRIAGES, BY AGE OF GROOM AND BRIDE, BY COUNTIES AND TOWNS/MUNICIPALITIES, 2018

Županija County of	Ukupno Total	Starost ženika Age of groom							Starost nevjeste Age of bride						
		do 19 godina Up to 19 years	20 – 24	25 – 29	30 – 39	40 – 59	60 i više 60 and over	nepo- znato Unknown	do 19 godina Up to 19 years	20 – 24	25 – 29	30 – 39	40 – 59	60 i više 60 and over	nepo- znato Unknown
Republika Hrvatska Republic of Croatia	19 921	112	1 968	6 356	8 317	2 616	552	-	502	4 021	7 441	5 848	1 823	283	3
Zagrebačka Zagreb	1 587	6	155	550	638	203	35	-	30	309	632	461	139	16	-
Gradovi/ Towns															
Dugo Selo	94	1	11	30	38	13	1	-	2	18	43	23	8	-	-
Ivanić-Grad	80	-	5	26	35	13	1	-	-	13	39	22	6	-	-
Jastrebarsko	87	-	10	33	36	7	1	-	1	20	39	20	7	-	-
Samobor	185	-	14	55	86	24	6	-	3	22	75	66	16	3	-
Sveta Nedelja	78	1	4	31	25	16	1	-	2	7	34	27	8	-	-
Sveti Ivan Zelina	97	1	7	42	36	7	4	-	3	25	41	16	10	2	-
Velika Gorica	299	1	22	102	123	43	8	-	4	59	109	94	28	5	-
Vrbovec	84	-	10	29	31	10	4	-	4	15	32	21	11	1	-
Zaprešić	113	-	9	32	64	7	1	-	-	10	49	45	8	1	-
Općine/ Municipalities															
Bedenica	3	-	1	1	1	-	-	-	-	2	1	-	-	-	-
Bistra	31	-	4	13	9	5	-	-	-	8	12	7	4	-	-
Brckovljani	38	-	11	6	19	2	-	-	2	11	13	11	1	-	-
Brdovec	55	1	6	12	25	10	1	-	2	7	19	18	8	1	-
Dubrava	22	-	4	7	7	4	-	-	1	9	9	2	1	-	-
Dubravica	7	-	-	4	2	-	1	-	-	2	-	4	1	-	-
Farkaševac	8	-	2	3	1	2	-	-	-	4	2	2	-	-	-
Gradec	19	-	2	11	6	-	-	-	2	5	7	5	-	-	-
Jakovlje	11	-	-	2	6	2	1	-	-	1	4	3	2	1	-
Klinča Sela	22	-	1	11	8	-	2	-	-	5	8	7	-	2	-
Kloštar Ivanić	46	-	-	17	18	10	1	-	-	6	17	16	7	-	-
Krašić	9	-	2	1	4	2	-	-	1	1	3	3	1	-	-
Krvarsko	8	-	2	4	1	1	-	-	-	2	3	2	1	-	-
Križ	36	-	2	14	14	6	-	-	1	8	12	12	3	-	-
Luka	3	-	1	-	2	-	-	-	1	-	1	1	-	-	-
Marija Gorica	9	-	1	3	2	2	1	-	-	1	5	2	1	-	-
Orle	16	1	3	9	2	1	-	-	1	8	5	2	-	-	-
Pisarovina	21	-	6	6	5	4	-	-	-	8	4	8	1	-	-
Pokupsko	12	-	1	8	2	1	-	-	-	5	6	-	1	-	-
Preseka	4	-	-	3	1	-	-	-	-	-	3	1	-	-	-
Pušća	13	-	1	5	5	2	-	-	-	2	5	5	1	-	-
Rakovec	4	-	1	1	2	-	-	-	-	1	2	1	-	-	-
Rugvica	54	-	9	21	15	9	-	-	-	20	21	10	3	-	-
Stupnik	15	-	3	6	6	-	-	-	-	4	6	5	-	-	-
Žumberak	4	-	-	2	1	-	1	-	-	-	3	-	1	-	-
Krapinsko-zagorska Krapina-Zagorje	564	3	74	226	199	51	11	-	22	142	232	125	35	8	-
Gradovi/ Towns															
Donja Stubica	26	-	3	11	8	3	1	-	-	8	10	4	3	1	-
Klanjec	16	-	1	6	6	3	-	-	-	4	7	3	2	-	-
Krapina	53	-	3	24	20	5	1	-	2	7	28	14	1	1	-
Oroslavje	26	-	3	9	10	3	1	-	1	5	7	9	3	1	-
Pregrada	25	-	3	9	10	3	-	-	1	6	12	4	1	1	-
Zabok	33	-	6	13	10	2	2	-	1	5	16	8	3	-	-
Zlatar	24	1	3	9	8	3	-	-	1	6	11	4	2	-	-
Općine/ Municipalities															
Bedekovčina	38	-	6	13	12	7	-	-	1	7	13	14	3	-	-
Budišćina	14	-	1	5	7	1	-	-	-	4	7	2	1	-	-
Desinić	8	-	2	3	2	1	-	-	-	5	1	2	-	-	-
Đurmanec	26	-	1	11	11	2	1	-	1	8	8	7	1	1	-
Gornja Stubica	30	-	8	11	10	-	1	-	3	8	14	4	-	1	-
Hrašćina	7	-	-	3	2	1	1	-	-	2	3	-	2	-	-
Hum na Sutli	17	-	5	6	5	-	1	-	-	7	6	3	1	-	-
Jesenje	11	-	-	6	4	1	-	-	-	1	7	3	-	-	-
Konjšćina	14	-	1	6	6	1	-	-	1	1	8	3	1	-	-
Kraljevec na Sutli	11	1	3	4	3	-	-	-	1	5	3	2	-	-	-
Krapinske Toplice	24	-	3	8	9	4	-	-	2	7	5	7	3	-	-
Kumrovec	9	-	2	5	2	-	-	-	1	1	7	-	-	-	-
Lobor	8	-	-	4	4	-	-	-	-	1	4	3	-	-	-
Maće	16	-	8	5	3	-	-	-	4	6	5	1	-	-	-
Marija Bistrica	20	-	-	11	8	1	-	-	-	5	7	7	1	-	-
Mihovljan	4	-	-	1	2	1	-	-	-	-	2	1	1	-	-
Novi Golubovec	5	-	1	2	2	-	-	-	-	1	3	1	-	-	-

5.1. SKLOPLJENI BRAKOV I PREMA STAROSTI ŽENIKA I NEVJESTE U 2018. PO ŽUPANIJAMA I GRADOVIMA/OPĆINAMA
MARRIAGES, BY AGE OF GROOM AND BRIDE, BY COUNTIES AND TOWNS/MUNICIPALITIES, 2018

(nastavak)
(continued)

Županija County of	Ukupno Total	Starost ženika Age of groom						Starost nevjeste Age of bride							
		do 19 godina Up to 19 years	20 – 24	25 – 29	30 – 39	40 – 59	60 i više 60 and over	nepo- znato Unknown	do 19 godina Up to 19 years	20 – 24	25 – 29	30 – 39	40 – 59	60 i više 60 and over	nepo- znato Unknown
Petrovsko	6	-	-	2	4	-	-	-	-	3	2	1	-	-	-
Radoboj	9	-	2	5	1	-	1	-	-	6	1	1	-	1	-
Stubičke Toplice	10	-	2	3	3	2	-	-	-	4	3	2	1	-	-
Sveti Križ Začretje	31	1	4	11	10	4	1	-	1	8	12	6	3	1	-
Tuhelj	5	-	-	2	3	-	-	-	-	2	3	-	-	-	-
Veliko Trgovišće	19	-	1	9	8	1	-	-	1	4	10	3	1	-	-
Zagorska Sela	4	-	2	2	-	-	-	-	-	1	2	1	-	-	-
Zlatar-Bistrica	15	-	-	7	6	2	-	-	-	4	5	5	1	-	-
Sisačko-moslavačka Sisak-Moslavina	794	8	84	244	305	121	32	-	33	178	261	210	93	19	-
Gradovi/ Towns															
Glina	34	-	6	6	16	5	1	-	4	6	10	10	3	1	-
Hrvatska Kostajnica	14	-	2	8	4	-	-	-	1	6	5	2	-	-	-
Kutina	92	2	11	21	43	12	3	-	2	19	32	27	11	1	-
Novska	62	1	6	26	22	6	1	-	2	16	28	11	5	-	-
Petrinja	146	-	16	49	49	27	5	-	4	41	46	34	18	3	-
Popovača	69	-	6	28	23	11	1	-	1	16	29	13	9	1	-
Sisak	217	1	19	58	91	32	16	-	7	34	70	71	24	11	-
Općine/ Municipalities															
Donji Kukuruzari	11	-	1	2	5	3	-	-	-	6	2	2	1	-	-
Dvor	21	3	2	3	7	3	3	-	3	4	3	6	4	1	-
Gvozd	11	-	-	2	5	4	-	-	-	1	2	4	4	-	-
Hrvatska Dubica	10	1	1	6	-	1	1	-	1	1	5	1	1	1	-
Jasenovac	5	-	1	1	2	1	-	-	-	1	1	2	1	-	-
Lekenik	37	-	8	11	13	5	-	-	3	12	12	7	3	-	-
Lipovljani	13	-	1	7	5	-	-	-	1	3	6	2	1	-	-
Majur	2	-	-	-	2	-	-	-	-	-	1	1	-	-	-
Martinska Ves	15	-	2	6	4	3	-	-	1	4	4	3	3	-	-
Sunja	20	-	1	3	8	8	-	-	3	3	1	9	4	-	-
Topusko	7	-	1	3	2	-	1	-	-	2	3	1	1	-	-
Velika Ludina	8	-	-	4	4	-	-	-	-	3	1	4	-	-	-
Karlovačka Karlovac	489	1	46	160	210	65	7	-	10	105	177	146	46	5	-
Gradovi/ Towns															
Duga Resa	47	1	4	17	21	2	2	-	-	15	16	14	-	2	-
Karlovac	203	-	15	60	97	28	3	-	1	31	81	64	23	3	-
Ogulin	49	-	8	12	21	8	-	-	1	13	13	17	5	-	-
Ozalj	33	-	2	10	15	5	1	-	3	3	15	10	2	-	-
Slunj	25	-	1	11	10	3	-	-	-	6	8	9	2	-	-
Općine/ Municipalities															
Barilović	11	-	1	3	7	-	-	-	-	4	3	4	-	-	-
Bosiljevo	6	-	-	2	2	2	-	-	-	2	-	3	1	-	-
Cetingrad	8	-	1	2	2	3	-	-	-	2	2	2	2	-	-
Draganić	14	-	1	2	9	2	-	-	-	2	6	4	2	-	-
Generalski Stol	15	-	2	9	4	-	-	-	1	3	6	5	-	-	-
Josipdol	11	-	2	3	5	1	-	-	-	5	2	4	-	-	-
Kamanje	4	-	-	1	3	-	-	-	-	-	3	1	-	-	-
Krnjak	5	-	-	3	-	2	-	-	-	1	2	1	1	-	-
Lasinja	2	-	-	1	1	-	-	-	-	-	1	1	-	-	-
Netretić	9	-	2	4	3	-	-	-	-	4	3	2	-	-	-
Plaški	4	-	-	2	1	1	-	-	-	2	-	1	1	-	-
Rakovica	5	-	-	2	3	-	-	-	-	1	4	-	-	-	-
Ribnik	2	-	-	1	1	-	-	-	-	1	1	-	-	-	-
Saborsko	3	-	-	-	1	2	-	-	-	-	1	1	1	-	-
Tounj	3	-	-	3	-	-	-	-	-	-	3	-	-	-	-
Vojnić	23	-	5	8	3	6	1	-	4	6	4	3	6	-	-
Žakanje	7	-	2	4	1	-	-	-	-	4	3	-	-	-	-
Varaždinska Varaždin	776	3	80	261	336	78	18	-	21	185	284	215	58	13	-
Gradovi/ Towns															
Ivanec	61	-	5	20	34	2	-	-	-	15	24	19	3	-	-
Lepoglava	23	-	2	14	5	2	-	-	1	6	12	2	2	-	-
Ludbreg	32	-	4	6	14	7	1	-	-	4	11	13	4	-	-

5.1. SKLOPLJENI BRAKOV I PREMA STAROSTI ŽENIKA I NEVJESTE U 2018. PO ŽUPANIJAMA I GRADOVIMA/OPĆINAMA
MARRIAGES, BY AGE OF GROOM AND BRIDE, BY COUNTIES AND TOWNS/MUNICIPALITIES, 2018

(nastavak)
(continued)

Županija County of	Ukupno Total	Starost ženika Age of groom						Starost nevjeste Age of bride							
		do 19 godina Up to 19 years	20 – 24	25 – 29	30 – 39	40 – 59	60 i više 60 and over	nepo- znato Unknown	do 19 godina Up to 19 years	20 – 24	25 – 29	30 – 39	40 – 59	60 i više 60 and over	nepo- znato Unknown
Novi Marof	78	-	9	29	32	7	1	-	2	23	27	19	7	-	-
Varaždin	186	1	15	57	80	26	7	-	5	30	65	63	18	5	-
Varaždinske Toplice	31	-	2	9	14	3	3	-	2	7	12	5	3	2	-
<i>Općine/ Municipalities</i>															
Bednja	21	-	4	7	10	-	-	-	2	7	3	8	1	-	-
Beretinec	13	-	-	5	4	3	1	-	-	3	5	2	3	-	-
Breznica	15	-	4	3	7	1	-	-	-	7	4	4	-	-	-
Breznički Hum	8	-	-	3	4	1	-	-	-	2	3	2	1	-	-
Cestica	27	-	5	6	12	3	1	-	1	5	12	6	2	1	-
Donja Voća	9	-	1	2	4	2	-	-	-	3	1	4	1	-	-
Gornji Knežinec	25	1	2	13	9	-	-	-	1	8	6	9	1	-	-
Jažabet	19	-	-	11	8	-	-	-	-	3	10	5	-	1	-
Klenovnik	14	-	4	4	5	-	1	-	-	4	7	2	1	-	-
Ljubešćica	10	-	1	3	4	2	-	-	-	3	2	4	-	1	-
Mali Bukovec	5	-	-	2	3	-	-	-	-	2	1	2	-	-	-
Martijanec	14	-	3	2	7	2	-	-	1	3	4	5	1	-	-
Maruševec	28	1	3	10	10	4	-	-	1	8	9	8	2	-	-
Petrijanec	24	-	2	6	13	2	1	-	1	6	9	5	1	2	-
Sračinec	17	-	3	10	3	1	-	-	-	7	6	2	2	-	-
Sveti Đurd	11	-	2	5	3	1	-	-	-	3	5	3	-	-	-
Sveti Ilija	19	-	2	9	6	-	2	-	1	5	8	3	2	-	-
Trnovec Bartolovečki	29	-	2	6	16	5	-	-	1	2	12	11	2	1	-
Veliki Bukovec	5	-	-	2	3	-	-	-	-	3	2	-	-	-	-
Vidovec	31	-	2	13	16	-	-	-	1	9	19	2	-	-	-
Vinica	15	-	3	4	5	3	-	-	1	6	3	4	1	-	-
Visoko	6	-	-	-	5	1	-	-	-	1	2	3	-	-	-
<i>Koprivničko-križevačka Koprivnica-Križevci</i>	482	7	56	148	201	62	8	-	22	108	161	150	38	3	-
<i>Gradovi/ Towns</i>															
Đurđevac	49	2	2	14	25	6	-	-	4	6	16	17	6	-	-
Koprivnica	128	1	10	32	52	29	4	-	2	23	43	43	16	1	-
Križevci	105	1	12	26	56	8	2	-	6	18	34	40	6	1	-
<i>Općine/ Municipalities</i>															
Drnje	7	-	1	2	3	1	-	-	-	2	3	1	1	-	-
Đelekovec	8	-	1	3	3	1	-	-	-	1	4	3	-	-	-
Ferdinandovac	7	-	1	5	1	-	-	-	-	3	3	1	-	-	-
Gola	3	-	-	2	1	-	-	-	-	1	1	1	-	-	-
Gornja Rijeka	8	-	1	4	2	1	-	-	-	4	2	1	1	-	-
Hlebine	2	-	-	1	1	-	-	-	-	-	2	-	-	-	-
Kalinovac	5	-	2	1	1	-	1	-	-	2	1	1	-	1	-
Kalnik	-	-	-	-	-	-	-	-	-	-	-	-	-	-	-
Kloštar Podravski	14	-	2	6	5	1	-	-	2	3	6	2	1	-	-
Koprivnički Bregi	12	1	3	2	4	2	-	-	2	5	3	1	1	-	-
Koprivnički Ivanec	16	-	2	8	6	-	-	-	-	2	9	5	-	-	-
Legrad	8	-	1	4	3	-	-	-	-	1	5	2	-	-	-
Molve	5	-	1	2	1	1	-	-	-	-	3	1	1	-	-
Novigrad Podravski	5	-	-	2	3	-	-	-	-	1	2	2	-	-	-
Novo Virje	4	1	2	1	-	-	-	-	1	1	1	1	-	-	-
Peteranec	5	-	-	1	3	1	-	-	-	1	1	2	1	-	-
Podravske Sesvete	10	-	4	3	2	1	-	-	1	5	2	2	-	-	-
Rasinja	12	-	-	2	7	2	1	-	-	3	2	5	2	-	-
Sokolovac	10	1	3	2	2	2	-	-	1	4	2	3	-	-	-
Sveti Ivan Žabno	21	-	2	8	9	2	-	-	-	7	4	10	-	-	-
Sveti Petar Orehovec	22	-	3	11	6	2	-	-	2	10	7	2	1	-	-
Virje	16	-	3	6	5	2	-	-	1	5	5	4	1	-	-
<i>Bjelovarsko-bilogorska Bjelovar-Bilogora</i>	546	6	92	165	198	69	16	-	32	156	170	129	50	9	-
<i>Gradovi/ Towns</i>															
Bjelovar	198	3	32	58	71	27	7	-	11	41	72	48	22	4	-
Čazma	33	1	4	5	18	4	1	-	3	7	9	11	3	-	-
Daruvar	31	-	1	7	17	5	1	-	-	5	10	14	1	1	-
Garešnica	51	-	6	16	21	6	2	-	1	17	13	13	5	2	-
Grubišno Polje	28	-	2	13	7	6	-	-	-	8	11	6	3	-	-
<i>Općine/ Municipalities</i>															
Berek	4	-	1	1	1	1	-	-	1	1	1	1	-	-	-
Dežanovac	11	-	1	4	5	1	-	-	-	4	5	-	2	-	-
Đulovac	33	1	11	12	7	2	-	-	8	17	4	2	2	-	-

5.1. SKLOPLJENI BRAKOVI PREMA STAROSTI ŽENIKA I NEVJESTE U 2018. PO ŽUPANIJAMA I GRADOVIMA/OPĆINAMA
MARRIAGES, BY AGE OF GROOM AND BRIDE, BY COUNTIES AND TOWNS/MUNICIPALITIES, 2018

(nastavak)
(continued)

Županija County of	Ukupno Total	Starost ženika Age of groom						Starost nevjeste Age of bride							
		do 19 godina Up to 19 years	20 – 24	25 – 29	30 – 39	40 – 59	60 i više 60 and over	nepo- znato Unknown	do 19 godina Up to 19 years	20 – 24	25 – 29	30 – 39	40 – 59	60 i više 60 and over	nepo- znato Unknown
Hercegovac	8	-	3	2	2	-	1	-	-	3	2	2	-	1	-
Ivanska	12	-	2	2	6	2	-	-	-	5	1	5	1	-	-
Kapela	19	1	2	8	6	1	1	-	-	8	6	3	1	1	-
Končanica	8	-	1	5	1	1	-	-	-	-	5	3	-	-	-
Nova Rača	11	-	2	2	5	2	-	-	1	3	3	3	1	-	-
Rovišće	27	-	8	11	7	1	-	-	2	14	7	4	-	-	-
Severin	4	-	-	2	2	-	-	-	-	2	2	-	-	-	-
Sirač	15	-	3	4	6	2	-	-	-	5	7	2	1	-	-
Šandrovac	4	-	-	-	3	1	-	-	-	1	-	2	1	-	-
Štefanje	15	-	5	5	2	1	2	-	4	5	4	-	2	-	-
Velika Pisanica	4	-	2	-	1	1	-	-	-	3	-	-	1	-	-
Velika Trnovitica	4	-	-	1	2	1	-	-	-	-	2	1	1	-	-
Veliki Grđevac	7	-	3	2	1	1	-	-	-	3	2	2	-	-	-
Veliko Trojstvo	16	-	3	3	6	3	1	-	-	4	2	7	3	-	-
Zrinski Topolovac	3	-	-	2	1	-	-	-	1	-	2	-	-	-	-
Primorsko-goranska Primorje-Gorski kotar	1 217	8	75	296	585	203	50	-	15	141	435	461	136	28	1
Gradovi/ Towns															
Bakar	25	-	1	7	9	5	3	-	-	3	8	9	3	2	-
Cres	14	-	1	2	8	3	-	-	-	1	8	4	1	-	-
Crikvenica	40	-	5	11	15	7	2	-	2	8	12	13	4	1	-
Čabar	11	-	-	4	2	5	-	-	-	1	3	3	4	-	-
Delnice	19	-	2	5	9	3	-	-	-	3	9	7	-	-	-
Kastav	40	1	1	7	20	10	1	-	2	1	16	12	8	1	-
Kraljevica	15	-	1	4	8	2	-	-	-	2	5	8	-	-	-
Krk	31	-	4	10	12	5	-	-	1	5	13	8	3	1	-
Mali Lošinj	37	-	-	12	20	4	1	-	-	1	18	17	1	-	-
Novi Vinodolski	26	1	5	6	14	-	-	-	-	6	6	14	-	-	-
Opatija	39	-	1	11	16	8	3	-	2	4	8	18	5	2	-
Rab	32	-	1	12	14	3	2	-	-	3	17	8	4	-	-
Rijeka	499	1	29	113	241	91	24	-	3	51	178	191	60	15	1
Vrbovsko	23	-	-	5	14	3	1	-	-	4	8	9	1	1	-
Općine/ Municipalities															
Baška	8	-	1	-	5	2	-	-	-	-	4	3	1	-	-
Brod Moravice	2	-	-	1	1	-	-	-	-	-	-	2	-	-	-
Čavle	28	3	1	7	13	4	-	-	1	3	12	10	2	-	-
Dobrinj	14	-	2	2	6	3	1	-	-	2	4	6	2	-	-
Fužine	5	-	-	2	2	1	-	-	-	1	1	2	1	-	-
Jelenje	27	-	2	10	11	4	-	-	-	3	16	5	3	-	-
Klana	11	-	1	4	6	-	-	-	-	-	6	4	1	-	-
Kostrena	28	-	-	4	17	6	1	-	1	3	6	14	4	-	-
Lokve	4	-	1	-	2	1	-	-	-	1	-	1	2	-	-
Lopar	5	-	-	2	3	-	-	-	-	1	4	-	-	-	-
Lovran	13	-	-	3	5	5	-	-	-	-	2	9	2	-	-
Malinska-Dubašnica	5	-	-	-	4	-	1	-	-	-	2	1	1	1	-
Matulji	53	-	1	10	31	7	4	-	-	8	14	23	6	2	-
Mošćenička Draga	6	-	1	1	3	1	-	-	-	-	2	4	-	-	-
Mrkopalj	4	-	-	-	4	-	-	-	-	-	3	1	-	-	-
Omišalj	23	-	3	9	7	3	1	-	-	8	7	7	1	-	-
Punat	11	1	-	-	7	2	1	-	-	1	4	4	2	-	-
Ravna Gora	3	-	-	2	1	-	-	-	-	-	2	1	-	-	-
Skrad	2	-	-	1	1	-	-	-	-	-	1	1	-	-	-
Vinodolska općina	18	1	2	3	7	3	2	-	2	3	4	5	3	1	-
Viškovo	90	-	8	25	43	12	2	-	1	14	28	35	11	1	-
Vrbnik	6	-	1	1	4	-	-	-	-	-	4	2	-	-	-
Ličko-senjska Lika-Senj	185	-	20	65	70	22	8	-	3	40	73	52	11	6	-
Gradovi/ Towns															
Gospić	66	-	11	28	25	2	-	-	3	14	31	15	3	-	-
Novajla	13	-	1	6	4	1	1	-	-	3	7	3	-	-	-
Otočac	30	-	3	11	12	4	-	-	-	10	12	8	-	-	-
Senj	20	-	1	4	7	5	3	-	-	3	4	8	2	3	-
Općine/ Municipalities															
Brinje	11	-	-	4	4	2	1	-	-	1	6	2	1	1	-
Donji Lapac	1	-	-	-	-	1	-	-	-	-	-	-	1	-	-
Karlobag	4	-	-	2	-	1	1	-	-	-	2	1	1	-	-

5.1. SKLOPLJENI BRAKOV I PREMA STAROSTI ŽENIKA I NEVJESTE U 2018. PO ŽUPANIJAMA I GRADOVIMA/OPĆINAMA
MARRIAGES, BY AGE OF GROOM AND BRIDE, BY COUNTIES AND TOWNS/MUNICIPALITIES, 2018

(nastavak)
(continued)

Županija County of	Ukupno Total	Starost ženika Age of groom						Starost nevjeste Age of bride							
		do 19 godina Up to 19 years	20 – 24	25 – 29	30 – 39	40 – 59	60 i više 60 and over	nepo- znato Unknown	do 19 godina Up to 19 years	20 – 24	25 – 29	30 – 39	40 – 59	60 i više 60 and over	nepo- znato Unknown
Lovinac	5	-	-	1	1	2	1	-	-	-	2	2	-	1	-
Perušić	9	-	-	-	7	2	-	-	-	2	1	5	1	-	-
Plitvička Jezera	18	-	2	5	8	2	1	-	-	3	5	7	2	1	-
Udbina	7	-	1	4	2	-	-	-	-	4	2	1	-	-	-
Vrhovine	1	-	1	-	-	-	-	-	-	-	1	-	-	-	-
Virovitičko-podravska Virovitica-Podravina	407	4	58	132	156	53	4	-	23	114	145	84	35	6	-
Gradovi/ Towns															
Orahovica	18	-	-	5	7	5	1	-	1	3	7	4	2	1	-
Slatina	65	-	10	20	26	9	-	-	4	22	17	19	3	-	-
Virovitica	97	-	5	30	47	14	1	-	1	13	46	26	9	2	-
Općine/ Municipalities															
Crnac	7	-	-	3	4	-	-	-	-	1	3	3	-	-	-
Čačinci	15	-	2	7	5	1	-	-	1	5	3	4	2	-	-
Čadavica	13	1	2	2	6	2	-	-	1	2	5	2	3	-	-
Gradina	15	-	-	9	2	3	1	-	-	4	6	3	1	1	-
Lukač	16	-	1	4	8	3	-	-	-	6	6	2	2	-	-
Mikleuš	4	-	-	3	1	-	-	-	1	1	2	-	-	-	-
Nova Bukovica	12	-	4	1	4	3	-	-	1	3	5	-	3	-	-
Pitomača	54	2	10	17	18	6	1	-	2	21	16	8	5	2	-
Sopje	9	-	6	1	2	-	-	-	1	3	5	-	-	-	-
Suhopolje	31	-	4	15	9	3	-	-	-	14	9	6	2	-	-
Špišić Bukovica	19	-	3	8	6	2	-	-	3	3	10	1	2	-	-
Voćin	17	-	8	4	5	-	-	-	4	9	2	2	-	-	-
Zdenci	15	1	3	3	6	2	-	-	3	4	3	4	1	-	-
Požeško-slavonska Požega-Slavonia	417	6	71	178	119	37	6	-	30	123	156	78	27	3	-
Gradovi/ Towns															
Kutjevo	41	-	6	17	11	7	-	-	3	10	15	9	4	-	-
Lipik	25	-	5	11	6	3	-	-	2	7	11	5	-	-	-
Pakrac	50	-	5	22	17	5	1	-	7	9	14	13	7	-	-
Pleternica	65	1	17	34	10	3	-	-	1	24	33	5	2	-	-
Požega	127	3	18	52	37	14	3	-	5	37	46	28	9	2	-
Općine/ Municipalities															
Brestovac	15	1	4	5	4	-	1	-	1	7	4	2	-	1	-
Čaglin	15	-	3	6	5	1	-	-	1	7	4	1	2	-	-
Jakšić	29	-	4	10	12	2	1	-	2	9	9	7	2	-	-
Kaptol	19	-	4	10	5	-	-	-	5	4	7	3	-	-	-
Velika	31	1	5	11	12	2	-	-	3	9	13	5	1	-	-
Brodsko-posavska Slavonski Brod-Posavina	850	6	133	311	291	89	20	-	33	250	314	177	66	10	-
Gradovi/ Towns															
Nova Gradiška	46	-	11	14	17	3	1	-	2	17	12	12	3	-	-
Slavonski Brod	317	2	37	102	124	41	11	-	10	65	122	82	31	7	-
Općine/ Municipalities															
Bebrina	25	2	9	10	3	1	-	-	3	12	7	2	1	-	-
Brodski Stupnik	23	-	1	14	6	1	1	-	-	7	11	4	1	-	-
Bukovlje	18	-	5	6	5	2	-	-	2	6	6	2	2	-	-
Cernik	17	-	3	3	8	1	2	-	-	3	8	3	3	-	-
Davor	22	-	6	8	7	1	-	-	1	11	8	1	1	-	-
Donji Andrijeveci	39	-	3	13	18	5	-	-	-	9	15	11	4	-	-
Dragalić	8	-	-	1	4	3	-	-	-	-	3	3	2	-	-
Garčin	22	-	5	7	8	2	-	-	1	11	5	4	1	-	-
Gornja Vrba	11	-	1	4	4	1	1	-	-	2	5	2	1	1	-
Gornji Bogičevci	12	-	2	5	3	1	1	-	1	5	3	2	1	-	-
Gundinci	17	-	4	10	1	2	-	-	-	7	9	1	-	-	-
Klakar	14	-	1	9	4	-	-	-	-	5	6	3	-	-	-
Nova Kapela	16	-	5	6	5	-	-	-	2	5	6	3	-	-	-
Okučani	16	-	6	4	3	3	-	-	1	7	4	3	1	-	-
Oprisavci	12	-	1	6	5	-	-	-	1	5	4	2	-	-	-
Oriovac	25	1	3	10	8	3	-	-	2	11	7	2	3	-	-

5.1. SKLOPLJENI BRAKOWI PREMA STAROSTI ŽENIKA I NEVJESTE U 2018. PO ŽUPANIJAMA I GRADOVIMA/OPĆINAMA
MARRIAGES, BY AGE OF GROOM AND BRIDE, BY COUNTIES AND TOWNS/MUNICIPALITIES, 2018

(nastavak)
(continued)

Županija County of	Ukupno Total	Starost ženika Age of groom							Starost nevjeste Age of bride						
		do 19 godina Up to 19 years	20 – 24	25 – 29	30 – 39	40 – 59	60 i više 60 and over	nepo- znato Unknown	do 19 godina Up to 19 years	20 – 24	25 – 29	30 – 39	40 – 59	60 i više 60 and over	nepo- znato Unknown
Podcrkavlje	17	-	2	8	7	-	-	-	-	8	7	2	-	-	-
Rešetari	27	-	4	13	7	3	-	-	2	7	12	4	2	-	-
Sibinj	35	-	8	11	13	3	-	-	-	11	15	7	2	-	-
Sikirevci	13	-	1	9	1	2	-	-	-	4	7	1	1	-	-
Slavonski Šamac	10	-	3	2	3	2	-	-	1	3	3	1	2	-	-
Stara Gradiška	7	1	-	2	2	2	-	-	-	3	2	-	2	-	-
Staro Petrovo Selo	27	-	6	9	10	1	1	-	1	11	7	7	-	1	-
Velika Kопanica	19	-	1	13	3	1	1	-	2	4	7	6	-	-	-
Vrbje	13	-	-	6	4	2	1	-	-	3	4	5	-	1	-
Vrpolje	22	-	5	6	8	3	-	-	1	8	9	2	2	-	-
Zadarska Zadar	737	1	85	245	283	97	26	-	9	175	271	200	74	8	-
Gradovi/ Towns															
Benkovac	60	-	5	26	21	6	2	-	1	22	16	13	6	2	-
Biograd na Moru	25	-	2	8	10	2	3	-	-	5	12	3	5	-	-
Nin	14	1	3	3	6	1	-	-	1	4	3	6	-	-	-
Obrovac	15	-	2	4	5	2	2	-	2	3	3	5	1	1	-
Pag	17	-	2	4	8	2	1	-	-	-	7	7	3	-	-
Zadar	298	-	26	91	120	52	9	-	2	56	106	97	34	3	-
Općine/ Municipalities															
Bibinje	17	-	2	6	8	1	-	-	-	4	8	4	1	-	-
Galovac	4	-	2	2	-	-	-	-	1	2	1	-	-	-	-
Gračac	11	-	2	4	2	3	-	-	1	2	4	1	3	-	-
Jasenice	8	-	2	1	4	1	-	-	-	2	4	-	2	-	-
Kali	6	-	-	4	2	-	-	-	-	2	4	-	-	-	-
Kolan	5	-	-	3	-	1	1	-	-	-	3	1	1	-	-
Kukljica	3	-	-	3	-	-	-	-	-	-	2	1	-	-	-
Lišane Ostrovičke	5	-	3	-	-	2	-	-	-	2	1	1	1	-	-
Novigrad	10	-	3	3	4	-	-	-	-	6	4	-	-	-	-
Pakošane	25	-	3	11	8	3	-	-	-	10	9	6	-	-	-
Pašman	12	-	1	3	5	2	1	-	-	2	5	3	2	-	-
Polaća	3	-	2	-	-	-	1	-	-	2	-	-	-	1	-
Poličnik	21	-	3	8	6	4	-	-	1	7	6	5	2	-	-
Posedarje	21	-	4	9	6	1	1	-	-	6	10	4	1	-	-
Povljana	2	-	-	-	2	-	-	-	-	-	1	1	-	-	-
Preko	13	-	2	3	6	2	-	-	-	2	4	6	1	-	-
Privlaka	9	-	-	5	3	-	1	-	-	3	3	2	1	-	-
Ražanac	18	-	2	4	7	3	2	-	-	3	6	6	3	-	-
Sali	11	-	-	2	8	1	-	-	-	4	2	5	-	-	-
Stankovci	8	-	1	2	5	-	-	-	-	1	3	4	-	-	-
Starigrad	5	-	1	3	1	-	-	-	-	2	1	2	-	-	-
Sukošan	21	-	3	6	9	2	1	-	-	5	10	4	2	-	-
Sveti Filip i Jakov	23	-	2	9	10	2	-	-	-	5	10	7	1	-	-
Škabrnja	9	-	-	5	4	-	-	-	-	3	5	1	-	-	-
Tkon	5	-	-	1	4	-	-	-	-	1	4	-	-	-	-
Vir	11	-	3	3	3	1	1	-	-	4	3	2	1	1	-
Vrsi	11	-	3	4	2	2	-	-	-	3	6	-	2	-	-
Zemunik Donji	11	-	1	5	4	1	-	-	-	2	5	3	1	-	-
Osječko-baranjska Osijek-Baranja	1525	19	169	492	613	201	31	-	45	347	569	398	150	16	-
Gradovi/ Towns															
Beli Manastir	50	-	5	11	24	10	-	-	1	10	16	17	6	-	-
Belišće	53	2	4	15	26	6	-	-	1	14	15	16	7	-	-
Donji Miholjac	51	-	7	15	22	6	1	-	2	20	20	6	3	-	-
Đakovo	161	1	20	65	54	15	6	-	6	40	72	27	13	3	-
Našice	86	1	6	28	43	7	1	-	1	23	37	18	7	-	-
Osijek	464	3	22	132	217	76	14	-	6	55	180	158	55	10	-
Valpovo	68	1	12	20	28	7	-	-	2	16	24	22	4	-	-
Općine/ Municipalities															
Antunovac	21	1	1	4	11	3	1	-	2	4	8	3	2	2	-
Bilje	23	-	3	9	7	4	-	-	-	7	6	9	1	-	-
Bizovac	16	-	4	3	9	-	-	-	1	7	1	7	-	-	-
Čeminac	22	1	3	8	6	4	-	-	-	6	10	4	2	-	-
Čepin	51	-	12	15	20	4	-	-	3	11	19	15	3	-	-
Darda	47	1	5	16	16	9	-	-	3	12	12	14	6	-	-

5.1. SKLOPLJENI BRAKOV I PREMA STAROSTI ŽENIKA I NEVJESTE U 2018. PO ŽUPANIJAMA I GRADOVIMA/OPĆINAMA
MARRIAGES, BY AGE OF GROOM AND BRIDE, BY COUNTIES AND TOWNS/MUNICIPALITIES, 2018

(nastavak)
(continued)

Županija County of	Ukupno Total	Starost ženika Age of groom						Starost nevjeste Age of bride							
		do 19 godina Up to 19 years	20 – 24	25 – 29	30 – 39	40 – 59	60 i više 60 and over	nepo- znato Unknown	do 19 godina Up to 19 years	20 – 24	25 – 29	30 – 39	40 – 59	60 i više 60 and over	nepo- znato Unknown
Donja Motičina	12	-	3	6	3	-	-	-	-	6	3	3	-	-	-
Draž	20	-	3	6	7	4	-	-	-	3	7	7	3	-	-
Drenje	8	-	4	3	1	-	-	-	-	7	1	-	-	-	-
Đurđenovac	34	1	5	16	8	3	1	-	2	12	11	5	4	-	-
Erdut	39	1	5	11	13	7	2	-	1	9	13	7	8	1	-
Ernestinovo	12	-	1	3	5	2	1	-	-	1	7	3	1	-	-
Feričanci	13	-	-	6	5	2	-	-	1	2	5	4	1	-	-
Gorjani	7	-	3	2	2	-	-	-	-	4	2	1	-	-	-
Jagodnjak	6	-	-	2	2	2	-	-	-	2	-	3	1	-	-
Kneževi Vinogradi	24	-	1	7	9	6	1	-	-	5	7	7	5	-	-
Koška	26	-	2	13	8	2	1	-	-	8	9	6	3	-	-
Levanjska Varoš	8	1	4	2	1	-	-	-	2	3	1	1	1	-	-
Magadenovac	12	-	3	2	6	1	-	-	-	4	6	1	1	-	-
Marijanci	18	-	1	12	4	1	-	-	1	6	7	3	1	-	-
Petlovac	6	-	-	3	1	2	-	-	-	1	3	2	-	-	-
Petrijevci	20	-	4	4	8	4	-	-	-	4	7	8	1	-	-
Podgorač	7	-	-	2	5	-	-	-	-	2	1	3	1	-	-
Podravska Moslavina	8	1	3	4	-	-	-	-	1	3	4	-	-	-	-
Popovac	6	1	-	2	3	-	-	-	-	3	3	-	-	-	-
Punitovci	14	-	5	4	3	1	1	-	2	4	2	4	2	-	-
Satnica Đakovačka	17	-	1	8	6	2	-	-	-	7	7	2	1	-	-
Semeljci	23	1	1	9	9	3	-	-	1	5	12	4	1	-	-
Strizivojna	20	-	4	8	5	3	-	-	1	8	8	1	2	-	-
Šodolovci	6	-	3	2	1	-	-	-	-	2	2	2	-	-	-
Trnava	9	-	1	3	5	-	-	-	1	2	5	1	-	-	-
Viljevo	14	-	4	3	5	2	-	-	1	5	5	1	2	-	-
Viškovci	8	1	1	3	2	1	-	-	1	1	5	1	-	-	-
Vladislavci	11	1	2	3	3	2	-	-	2	2	6	-	1	-	-
Vuka	4	-	1	2	-	-	1	-	-	1	-	2	1	-	-
Šibensko-kninska Šibenik-Knin	435	1	39	166	168	53	8	-	8	94	178	113	37	5	-
Gradovi/ Towns															
Dmiš	36	-	4	14	12	5	1	-	1	11	13	4	7	-	-
Knin	60	-	13	25	15	7	-	-	3	18	20	14	5	-	-
Skradin	17	-	-	6	8	3	-	-	-	-	9	5	3	-	-
Šibenik	190	-	7	78	79	21	5	-	-	34	84	55	12	5	-
Vodice	32	-	4	8	15	5	-	-	-	9	10	9	4	-	-
Općine/ Municipalities															
Bilice	7	-	-	2	4	1	-	-	-	1	4	2	-	-	-
Biskupija	4	-	-	1	3	-	-	-	-	2	2	-	-	-	-
Civljane	-	-	-	-	-	-	-	-	-	-	-	-	-	-	-
Ervenik	1	-	-	-	1	-	-	-	-	-	-	1	-	-	-
Kjjevo	1	-	-	-	1	-	-	-	-	-	-	1	-	-	-
Kistanje	15	1	2	7	3	2	-	-	1	5	5	3	1	-	-
Murter-Kornati	8	-	1	1	5	1	-	-	-	3	3	2	-	-	-
Pirovac	7	-	-	-	5	1	1	-	-	-	3	2	2	-	-
Primošten	10	-	-	5	3	2	-	-	-	-	8	2	-	-	-
Promina	7	-	1	2	3	1	-	-	-	1	4	2	-	-	-
Rogoznica	8	-	2	5	1	-	-	-	-	4	2	2	-	-	-
Ružić	5	-	1	1	1	2	-	-	-	1	2	-	2	-	-
Tisno	14	-	-	6	7	-	1	-	1	1	5	7	-	-	-
Tribunj	8	-	1	3	2	2	-	-	-	2	3	2	1	-	-
Unešić	5	-	3	2	-	-	-	-	2	2	1	-	-	-	-
Vukovarsko-srijemska Vukovar-Sirmium	908	10	131	321	325	102	19	-	37	261	331	190	83	6	-
Gradovi/ Towns															
Ilok	41	-	3	14	21	3	-	-	-	11	15	15	-	-	-
Otok	37	-	4	11	17	5	-	-	1	10	16	7	3	-	-
Vinkovci	177	-	21	54	75	23	4	-	9	33	74	43	17	1	-
Vukovar	119	2	11	33	51	20	2	-	1	21	42	38	16	1	-
Županja	61	1	13	18	21	7	1	-	3	17	28	8	5	-	-
Općine/ Municipalities															
Andrijaševci	17	-	3	8	6	-	-	-	-	9	6	1	1	-	-
Babina Greda	23	-	5	13	4	1	-	-	-	13	8	2	-	-	-
Bogdanovci	9	-	-	4	4	1	-	-	-	3	4	1	1	-	-
Borovo	18	-	3	2	10	2	1	-	-	5	6	4	3	-	-

5.1. SKLOPLJENI BRAKOV I PREMA STAROSTI ŽENIKA I NEVJESTE U 2018. PO ŽUPANIJAMA I GRADOVIMA/OPĆINAMA
MARRIAGES, BY AGE OF GROOM AND BRIDE, BY COUNTIES AND TOWNS/MUNICIPALITIES, 2018

(nastavak)
(continued)

Županija County of	Ukupno Total	Starost ženika Age of groom						Starost nevjeste Age of bride							
		do 19 godina Up to 19 years	20 – 24	25 – 29	30 – 39	40 – 59	60 i više 60 and over	nepo- znato Unknown	do 19 godina Up to 19 years	20 – 24	25 – 29	30 – 39	40 – 59	60 i više 60 and over	nepo- znato Unknown
Bošnjaci	24	-	6	9	7	2	-	-	1	11	9	2	1	-	-
Cerna	26	-	4	15	6	1	-	-	1	13	9	2	1	-	-
Drenovci	35	3	9	8	10	5	-	-	4	7	13	7	4	-	-
Gradište	15	-	4	3	5	2	1	-	1	3	8	2	1	-	-
Gunja	22	1	2	9	2	4	4	-	2	10	1	4	4	1	-
Ivankovo	53	-	10	26	11	5	1	-	6	17	17	7	6	-	-
Jarmina	19	-	4	8	7	-	-	-	-	8	6	4	1	-	-
Lovas	8	-	3	1	3	1	-	-	-	4	3	1	-	-	-
Markušica	7	-	-	4	2	1	-	-	-	1	3	2	1	-	-
Negoslavci	3	-	1	1	1	-	-	-	-	1	2	-	-	-	-
Nijemci	29	2	4	13	8	2	-	-	2	17	4	4	2	-	-
Nuštar	33	-	3	14	10	4	2	-	1	5	15	7	3	2	-
Privlaka	10	-	1	5	4	-	-	-	-	2	3	4	1	-	-
Stari Jankovci	17	-	2	8	4	2	1	-	-	5	7	3	2	-	-
Stari Mikanovci	12	-	3	4	3	2	-	-	-	3	5	4	-	-	-
Štitar	8	-	3	3	2	-	-	-	-	3	4	1	-	-	-
Tompojevci	5	-	-	3	2	-	-	-	1	1	3	-	-	-	-
Tordinci	7	-	-	2	5	-	-	-	-	2	1	3	1	-	-
Tovarnik	17	-	1	6	10	-	-	-	-	7	4	5	1	-	-
Trpinja	21	-	1	7	6	7	-	-	-	5	5	4	7	-	-
Vodinci	16	1	5	5	3	1	1	-	4	5	4	2	-	1	-
Vrbanja	19	-	2	10	5	1	1	-	-	9	6	3	1	-	-
Splitsko-dalmatinska Split-Dalmatia	2 170	5	165	752	917	269	62	-	43	437	894	607	159	30	-
Gradovi / Towns															
Hvar	25	-	1	8	11	3	2	-	-	3	11	8	3	-	-
Imotski	53	1	6	22	23	1	-	-	2	18	20	13	-	-	-
Kaštela	219	-	26	80	88	23	2	-	4	52	94	52	17	-	-
Komiža	2	-	-	-	1	1	-	-	-	-	-	2	-	-	-
Makarska	67	-	5	20	28	13	1	-	-	11	29	21	6	-	-
Omiš	75	-	7	29	35	4	-	-	2	20	35	17	1	-	-
Sinj	128	-	12	49	52	14	1	-	4	36	51	28	8	1	-
Solin	139	1	11	54	51	16	6	-	2	33	56	36	8	4	-
Split	795	1	43	242	370	111	28	-	10	119	326	261	59	20	-
Stari Grad	14	-	1	3	5	4	1	-	-	1	9	3	1	-	-
Supetar	21	-	3	5	8	3	2	-	-	4	7	6	4	-	-
Trilj	36	-	2	24	7	2	1	-	-	12	17	5	2	-	-
Trogir	59	-	2	21	25	8	3	-	-	14	21	19	5	-	-
Vis	7	1	-	-	3	2	1	-	1	-	-	2	3	1	-
Vrgorac	39	-	1	16	19	2	1	-	-	12	20	6	1	-	-
Vrlika	2	-	-	2	-	-	-	-	-	1	1	-	-	-	-
Općine / Municipalities															
Baška Voda	7	-	-	2	3	1	1	-	-	-	5	1	-	1	-
Bol	9	-	-	2	3	3	1	-	-	2	3	3	1	-	-
Brela	6	-	-	1	4	1	-	-	-	2	2	2	-	-	-
Cista Provo	14	-	2	7	3	2	-	-	1	3	6	4	-	-	-
Dicmo	19	-	5	8	5	1	-	-	1	6	7	5	-	-	-
Dugi Rat	40	1	2	11	20	4	2	-	3	8	17	9	3	-	-
Dugopolje	12	-	2	4	6	-	-	-	-	2	6	4	-	-	-
Gradac	11	-	3	4	2	2	-	-	2	4	2	2	1	-	-
Hrvace	11	-	-	5	5	1	-	-	-	1	8	1	1	-	-
Jelsa	16	-	-	5	8	2	1	-	-	-	5	8	3	-	-
Klis	23	-	1	10	6	6	-	-	1	1	9	11	1	-	-
Lečevica	-	-	-	-	-	-	-	-	-	-	-	-	-	-	-
Lokvičići	4	-	-	1	3	-	-	-	-	-	2	2	-	-	-
Lovreć	8	-	1	3	4	-	-	-	1	-	3	4	-	-	-
Marina	24	-	1	9	9	4	1	-	2	4	9	5	4	-	-
Milna	1	-	-	1	-	-	-	-	-	-	1	-	-	-	-
Muč	22	-	3	12	2	3	2	-	1	6	6	5	2	2	-
Nerežišća	4	-	-	1	2	1	-	-	-	-	3	1	-	-	-
Okrug	11	-	1	5	3	1	1	-	-	3	4	2	2	-	-
Otok	28	-	5	13	8	2	-	-	2	6	11	8	1	-	-
Podbablje	27	-	2	11	12	2	-	-	1	7	12	6	1	-	-
Podgora	12	-	1	6	3	2	-	-	-	2	8	1	1	-	-
Podstrana	46	-	4	19	17	6	-	-	-	12	18	13	3	-	-
Postira	10	-	-	4	5	1	-	-	-	2	5	3	-	-	-
Prgomet	2	-	-	1	1	-	-	-	-	1	1	-	-	-	-
Primorski Dolac	6	-	1	-	5	-	-	-	-	1	2	2	1	-	-
Proložac	24	-	2	13	8	1	-	-	-	11	10	2	1	-	-

5.1. SKLOPLJENI BRAKOWI PREMA STAROSTI ŽENIKA I NEVJESTE U 2018. PO ŽUPANIJAMA I GRADOVIMA/OPĆINAMA
MARRIAGES, BY AGE OF GROOM AND BRIDE, BY COUNTIES AND TOWNS/MUNICIPALITIES, 2018

(nastavak)
(continued)

Županija County of	Ukupno Total	Starost ženika Age of groom						Starost nevjeste Age of bride							
		do 19 godina Up to 19 years	20 – 24	25 – 29	30 – 39	40 – 59	60 i više 60 and over	nepo- znato Unknown	do 19 godina Up to 19 years	20 – 24	25 – 29	30 – 39	40 – 59	60 i više 60 and over	nepo- znato Unknown
Pučišća	10	-	1	2	6	1	-	-	1	1	3	3	2	-	-
Runovići	8	-	-	3	4	1	-	-	1	2	2	2	1	-	-
Seget	26	-	4	6	12	3	1	-	-	7	10	6	3	-	-
Selca	7	-	-	2	3	2	-	-	-	-	2	4	1	-	-
Sučuraj	1	-	-	-	-	1	-	-	-	-	-	1	-	-	-
Sutivan	4	-	-	-	1	2	1	-	-	-	-	1	2	1	-
Šestanovac	5	-	-	-	3	2	-	-	-	-	3	2	-	-	-
Šolta	6	-	-	2	3	1	-	-	-	1	3	-	2	-	-
Tučepi	9	-	1	-	6	1	1	-	-	2	2	3	2	-	-
Zadvarje	3	-	2	1	-	-	-	-	1	-	2	-	-	-	-
Zagvozd	4	-	-	-	2	2	-	-	-	-	2	1	1	-	-
Zmijavci	9	-	1	3	4	-	1	-	-	4	3	1	1	-	-
Istarska Istria	802	2	53	206	380	119	42	-	14	127	272	284	84	20	1
Gradovi/ Towns															
Buje – Buie	18	-	-	6	8	3	1	-	-	2	8	4	4	-	-
Buzet	16	-	1	4	9	1	1	-	1	2	6	5	1	1	-
Labin	26	-	-	3	19	3	1	-	1	1	8	13	3	-	-
Novigrad – Cittanova	14	-	-	5	7	-	2	-	-	2	10	1	1	-	-
Pazin	38	-	5	8	18	7	-	-	-	10	12	14	2	-	-
Poreč – Parenzo	76	-	7	20	42	4	3	-	5	12	26	25	6	2	-
Pula – Pola	225	2	16	54	97	41	15	-	4	40	66	79	28	7	1
Rovinj – Rovigno	43	-	1	16	20	5	1	-	-	6	17	17	2	1	-
Umag – Umago	53	-	3	8	29	10	3	-	1	7	15	23	7	-	-
Vodnjan – Dignano	23	-	4	5	8	3	3	-	-	3	8	7	2	3	-
Općine/ Municipalities															
Bale – Valle	5	-	1	1	3	-	-	-	-	1	2	1	1	-	-
Barban	7	-	-	3	3	1	-	-	-	-	5	2	-	-	-
Brtonigla – Verteneglio	8	-	-	1	6	1	-	-	-	1	3	4	-	-	-
Cerovlje	6	-	-	4	1	1	-	-	-	2	1	3	-	-	-
Fažana – Fasana	20	-	-	4	8	6	2	-	-	1	6	9	2	2	-
Funtana – Fontane	4	-	-	-	2	2	-	-	-	-	-	2	2	-	-
Gračišće	8	-	3	2	3	-	-	-	1	4	3	-	-	-	-
Grožnjan – Grisignana	4	-	-	2	1	1	-	-	-	-	2	1	1	-	-
Kanfana	4	-	1	-	2	1	-	-	-	1	1	2	-	-	-
Karolja	6	-	-	3	3	-	-	-	-	2	3	1	-	-	-
Kaštelir-Labinci – Castelliere- S. Domenica	7	-	1	1	4	1	-	-	-	1	4	2	-	-	-
Kršan	14	-	-	3	9	1	1	-	-	-	7	5	1	1	-
Lanišće	5	-	-	3	1	-	1	-	-	2	1	1	-	1	-
Ližnjan – Lisignano	22	-	-	7	8	6	1	-	-	6	4	9	3	-	-
Lupoglav	5	-	-	2	3	-	-	-	-	1	3	1	-	-	-
Marčana	21	-	-	7	8	4	2	-	-	1	7	10	3	-	-
Međulin	27	-	-	5	11	9	2	-	-	2	6	13	5	1	-
Motovun – Montona	2	-	1	-	1	-	-	-	-	-	2	-	-	-	-
Oprtalj – Portole	3	-	-	1	2	-	-	-	-	-	1	2	-	-	-
Piće	4	-	-	2	2	-	-	-	-	-	3	1	-	-	-
Raša	10	-	-	2	6	2	-	-	-	-	5	3	2	-	-
Sveta Nedelja	10	-	-	3	7	-	-	-	-	1	3	5	1	-	-
Sveti Lovreč	3	-	1	-	2	-	-	-	-	1	1	-	1	-	-
Sveti Petar u Šumi	8	-	2	4	2	-	-	-	1	2	4	1	-	-	-
Svetvinčenat	6	-	2	3	1	-	-	-	-	3	2	1	-	-	-
Tar-Vabriga – Torre-Abrega	6	-	1	2	1	2	-	-	-	2	2	1	1	-	-
Tinjan	10	-	-	4	6	-	-	-	-	2	4	4	-	-	-
Višnjan – Visignano	7	-	1	1	2	2	1	-	-	1	1	3	1	1	-
Vižinada – Visinada	4	-	-	1	3	-	-	-	-	-	2	2	-	-	-
Vrsar – Orsera	9	-	1	2	3	1	2	-	-	3	1	2	3	-	-
Žminj	15	-	1	4	9	1	-	-	-	2	7	5	1	-	-
Dubrovačko-neretvanska Dubrovnik-Neretva	592	-	62	191	256	66	17	-	9	118	234	182	41	7	1
Gradovi/ Towns															
Dubrovnik	207	-	17	64	99	20	7	-	3	33	82	72	13	3	1
Korčula	21	-	1	9	9	2	-	-	-	4	9	6	1	1	-
Metković	86	-	11	32	35	6	2	-	3	22	39	19	2	1	-
Opuzen	18	-	5	3	9	-	1	-	1	6	8	2	1	-	-
Ploče	56	-	5	17	26	7	1	-	1	10	24	16	4	1	-

5.1. SKLOPLJENI BRAKOV I PREMA STAROSTI ŽENIKA I NEVJESTE U 2018. PO ŽUPANIJAMA I GRADOVIMA/OPĆINAMA
MARRIAGES, BY AGE OF GROOM AND BRIDE, BY COUNTIES AND TOWNS/MUNICIPALITIES, 2018

(nastavak)
(continued)

Županija County of	Ukupno Total	Starost ženika Age of groom						Starost nevjeste Age of bride							
		do 19 godina Up to 19 years	20 – 24	25 – 29	30 – 39	40 – 59	60 i više 60 and over	nepo- znato Unknown	do 19 godina Up to 19 years	20 – 24	25 – 29	30 – 39	40 – 59	60 i više 60 and over	nepo- znato Unknown
<i>Općine/ Municipalities</i>															
Blato	14	-	1	2	7	4	-	-	-	4	3	5	2	-	-
Dubrovačko primorje	5	-	-	1	3	1	-	-	-	3	2	-	-	-	-
Janjina	3	-	-	-	3	-	-	-	-	-	1	2	-	-	-
Konavle	40	-	3	13	16	7	1	-	-	6	14	16	4	-	-
Kula Norinska	10	-	3	4	2	1	-	-	-	4	3	2	1	-	-
Lastovo	5	-	-	4	1	-	-	-	-	2	2	1	-	-	-
Lumbarda	2	-	-	-	2	-	-	-	-	-	-	2	-	-	-
Mljet	5	-	1	1	2	1	-	-	-	2	2	-	1	-	-
Orebić	25	-	3	9	9	2	2	-	1	5	10	7	2	-	-
Pojezerje	1	-	1	-	-	-	-	-	-	-	1	-	-	-	-
Slivno	8	-	2	4	1	1	-	-	-	4	2	2	-	-	-
Smokvica	6	-	-	-	5	1	-	-	-	-	-	5	1	-	-
Ston	11	-	-	4	4	2	1	-	-	3	2	4	1	1	-
Trpanj	5	-	-	2	2	1	-	-	-	-	2	3	-	-	-
Vela Luka	15	-	1	3	6	3	2	-	-	1	6	4	4	-	-
Zažablje	7	-	3	2	1	1	-	-	-	3	2	1	1	-	-
Župa dubrovačka	42	-	5	17	14	6	-	-	-	6	20	13	3	-	-
<i>Medimurska Medimurje</i>	552	-	47	194	233	69	9	-	8	109	232	154	44	5	-
<i>Gradovi/ Towns</i>															
Čakovec	133	-	7	37	65	22	2	-	1	17	57	43	14	1	-
Mursko Središće	28	-	1	10	13	3	1	-	-	4	12	9	2	1	-
Prelog	37	-	1	17	14	5	-	-	1	9	17	9	-	1	-
<i>Općine/ Municipalities</i>															
Belica	18	-	1	9	6	2	-	-	-	4	11	3	-	-	-
Dekanovec	5	-	2	2	1	-	-	-	-	1	3	1	-	-	-
Domašinec	14	-	1	9	3	1	-	-	-	4	7	2	1	-	-
Donja Dubrava	9	-	1	1	6	1	-	-	-	1	4	2	2	-	-
Donji Kraljevec	20	-	1	8	6	5	-	-	-	2	10	6	2	-	-
Donji Vidovec	3	-	-	2	1	-	-	-	-	2	-	1	-	-	-
Goričan	20	-	1	10	7	2	-	-	-	5	9	4	2	-	-
Gornji Mihaljevec	10	-	1	3	5	-	1	-	-	2	4	3	1	-	-
Kotoriba	13	-	2	2	6	3	-	-	-	2	1	9	1	-	-
Mala Subotica	21	-	1	9	8	2	1	-	-	4	10	5	2	-	-
Nedelišće	53	-	7	13	21	10	2	-	1	8	16	17	10	1	-
Orehovica	16	-	2	5	8	1	-	-	2	5	7	2	-	-	-
Podturen	17	-	2	8	6	1	-	-	1	4	6	5	1	-	-
Pribislavec	14	-	1	5	5	2	1	-	-	3	5	3	2	1	-
Selnica	12	-	1	4	6	1	-	-	1	5	4	1	1	-	-
Strahoninec	8	-	2	1	4	1	-	-	1	1	3	3	-	-	-
Sveta Marija	6	-	-	5	1	-	-	-	-	2	2	2	-	-	-
Sveti Juraj na Bregu	29	-	3	12	13	1	-	-	-	9	12	8	-	-	-
Sveti Martin na Muri	17	-	3	3	11	-	-	-	-	5	10	2	-	-	-
Šenkovec	18	-	3	8	5	2	-	-	-	3	10	5	-	-	-
Štrigova	23	-	2	9	8	3	1	-	-	6	8	6	3	-	-
Vratišinec	8	-	1	2	4	1	-	-	-	1	4	3	-	-	-
Grad Zagreb City of Zagreb	3 886	16	273	1 053	1 834	587	123	-	55	502	1 420	1 432	417	60	-

5.2. SKLOPLJENI BRAKOVİ PREMA PRIJAŠNJEMU BRAČNOM STANJU ŽENIKA I NEVJESTE, BRAKU PO REDU I OBLIKU SKLAPANJA BRAKA U 2018. PO ŽUPANIJAMA I GRADOVIMA/OPĆINAMA
MARRIAGES, BY PREVIOUS MARITAL STATUS OF GROOM AND BRIDE, MARRIAGE ORDER AND TYPE OF MARRIAGE, BY COUNTIES AND TOWNS/MUNICIPALITIES, 2018

Županija County of	Ukupno Total	Prijašnje bračno stanje Previous marital status						Brak po redu Marriage order						Oblik sklapanja braka Type of marriage	
		ženika Groom			nevjeste Bride			ženika Groom			nevjeste Bride			građan- ski Civil	vjerski Religious
		neože- njen Never married	udovac Widower	razve- den Divorced	ne- udana Never married	udovica Widow	razve- dena Divorced	prvi First	drugi Second	treći i više Third and more	prvi First	drugi Second	treći i više Third and over		
Republika Hrvatska Republic of Croatia	19 921	17 451	236	2 234	17 418	226	2 277	17 451	2 223	247	17 418	2 276	227	9 931	9 990
Zagrebačka Zagreb	1 587	1 381	12	194	1 395	17	175	1 381	187	19	1 395	174	18	751	836
Gradovi/ Towns															
Dugo Selo	94	84	-	10	85	-	9	84	9	1	85	9	-	43	51
Ivanić-Grad	80	66	-	14	67	-	13	66	14	-	67	13	-	41	39
Jastrebarsko	87	74	1	12	78	-	9	74	13	-	78	8	1	40	47
Samobor	185	161	3	21	159	2	24	161	20	4	159	24	2	78	107
Sveta Nedelja	78	63	-	15	70	-	8	63	12	3	70	6	2	35	43
Sveti Ivan Zelina	97	86	1	10	86	1	10	86	10	1	86	10	1	41	56
Velika Gorica	299	258	4	37	264	8	27	258	36	5	264	29	6	127	172
Vrbovec	84	74	1	9	70	2	12	74	9	1	70	12	2	46	38
Zaprešić	113	102	-	11	97	1	15	102	11	-	97	14	2	56	57
Općine/ Municipalities															
Bedenica	3	2	-	1	2	-	1	2	1	-	2	1	-	2	1
Bistra	31	26	-	5	27	-	4	26	4	1	27	4	-	17	14
Brckovljani	38	35	-	3	37	-	1	35	3	-	37	1	-	18	20
Brdovec	55	45	-	10	48	1	6	45	9	1	48	6	1	27	28
Dubrava	22	20	-	2	20	-	2	20	2	-	20	1	1	16	6
Dubravica	7	6	-	1	7	-	-	6	1	-	7	-	-	3	4
Farkaševac	8	7	-	1	7	-	1	7	1	-	7	1	-	5	3
Gradec	19	18	-	1	19	-	-	18	1	-	19	-	-	10	9
Jakovlje	11	8	1	2	9	1	1	8	3	-	9	2	-	6	5
Klinča Sela	22	20	-	2	20	-	2	20	2	-	20	2	-	8	14
Kloštar Ivanić	46	39	-	7	35	-	11	39	7	-	35	11	-	23	23
Krašić	9	9	-	-	7	-	2	9	-	-	7	2	-	5	4
Krvarsko	8	7	-	1	6	1	1	7	1	-	6	2	-	5	3
Križ	36	31	1	4	32	-	4	31	5	-	32	4	-	26	10
Luka	3	3	-	-	3	-	-	3	-	-	3	-	-	-	3
Marija Gorica	9	7	-	2	7	-	2	7	1	1	7	2	-	5	4
Orle	16	16	-	-	16	-	-	16	-	-	16	-	-	6	10
Pisarovina	21	18	-	3	17	-	4	18	2	1	17	4	-	8	13
Pokupsko	12	11	-	1	11	-	1	11	1	-	11	1	-	4	8
Preseka	4	4	-	-	4	-	-	4	-	-	4	-	-	1	3
Pušća	13	12	-	1	12	-	1	12	1	-	12	1	-	6	7
Rakovec	4	4	-	-	4	-	-	4	-	-	4	-	-	1	3
Rugvica	54	48	-	6	51	-	3	48	6	-	51	3	-	34	20
Štupnik	15	13	-	2	14	-	1	13	2	-	14	1	-	6	9
Žumberak	4	4	-	-	4	-	-	4	-	-	4	-	-	2	2
Krapinsko-zagorska Krapina-Zagorje	564	516	4	44	514	5	45	516	47	1	514	46	4	240	324
Gradovi/ Towns															
Donja Stubica	26	21	-	5	23	1	2	21	5	-	23	3	-	12	14
Klanjec	16	14	-	2	15	-	1	14	2	-	15	1	-	9	7
Krapina	53	51	1	1	52	1	-	51	2	-	52	1	-	15	38
Oroslavje	26	23	1	2	21	1	4	23	3	-	21	5	-	11	15
Pregrada	25	24	-	1	23	-	2	24	1	-	23	2	-	5	20
Zabok	33	28	-	5	31	-	2	28	5	-	31	1	1	16	17
Zlatar	24	21	-	3	23	-	1	21	3	-	23	1	-	11	13
Općine/ Municipalities															
Bedekovčina	38	32	-	6	34	-	4	32	6	-	34	4	-	18	20
Budinščina	14	14	-	-	13	1	-	14	-	-	13	1	-	5	9
Desinić	8	8	-	-	8	-	-	8	-	-	8	-	-	3	5
Đurmanec	26	26	-	-	24	-	2	26	-	-	24	2	-	15	11
Gornja Stubica	30	28	-	2	27	-	3	28	2	-	27	3	-	16	14
Hrašćina	7	6	-	1	5	-	2	6	1	-	5	2	-	5	2
Hum na Sutli	17	17	-	-	16	-	1	17	-	-	16	1	-	11	6
Jesenje	11	10	-	1	10	-	1	10	1	-	10	1	-	4	7
Konjšćina	14	13	-	1	12	-	2	13	1	-	12	2	-	5	9
Kraljevec na Sutli	11	11	-	-	10	-	1	11	-	-	10	1	-	3	8
Krapinske Toplice	24	23	-	1	20	-	4	23	1	-	20	4	-	13	11
Kumrovec	9	9	-	-	9	-	-	9	-	-	9	-	-	2	7

5.2. SKLOPLJENI BRAKOWI PREMA PRIJAŠNJEMU BRAČNOM STANJU ŽENIKA I NEVJESTE, BRAKU PO REDU I OBLIKU SKLAPANJA BRAKA U 2018. PO ŽUPANIJAMA I GRADOVIMA/OPĆINAMA
MARRIAGES, BY PREVIOUS MARITAL STATUS OF GROOM AND BRIDE, MARRIAGE ORDER AND TYPE OF MARRIAGE, BY COUNTIES AND TOWNS/MUNICIPALITIES, 2018

(nastavak)
(continued)

Županija County of	Ukupno Total	Prijašnje bračno stanje Previous marital status						Brak po redu Marriage order						Oblik sklapanja braka Type of marriage	
		ženika Groom			nevjeste Bride			ženika Groom			nevjeste Bride			građan- ski Civil	vjerski Religious
		neože- njen Never married	udovac Widower	razve- den Divorced	ne- udana Never married	udovica Widow	razve- dena Divorced	prvi First	drugi Second	treći i više Third and more	prvi First	drugi Second	treći i više Third and over		
Lobor	8	8	-	-	8	-	-	8	-	-	8	-	-	3	5
Mače	16	14	-	2	16	-	-	14	2	-	16	-	-	7	9
Marija Bistrica	20	18	-	2	18	-	2	18	2	-	18	1	1	5	15
Mihovljan	4	4	-	-	4	-	-	4	-	-	4	-	-	2	2
Novi Golubovec	5	5	-	-	4	-	1	5	-	-	4	1	-	2	3
Petrovsko	6	6	-	-	5	-	1	6	-	-	5	1	-	3	3
Radoboj	9	8	-	1	8	-	1	8	1	-	8	-	1	2	7
Stubičke Toplice	10	7	-	3	8	-	2	7	3	-	8	2	-	7	3
Sveti Križ Začretje	31	27	2	2	27	1	3	27	3	1	27	4	-	13	18
Tuhelj	5	5	-	-	5	-	-	5	-	-	5	-	-	2	3
Veliko Trgovišće	19	18	-	1	16	-	3	18	1	-	16	2	1	9	10
Zagorska Sela	4	4	-	-	4	-	-	4	-	-	4	-	-	1	3
Zlatar-Bistrica	15	13	-	2	15	-	-	13	2	-	15	-	-	5	10
Sisačko-moslavačka Sisak-Moslavina	794	684	14	96	662	19	113	684	105	5	662	121	11	464	330
Gradovi/ Towns															
Glina	34	28	2	4	27	2	5	28	6	-	27	7	-	22	12
Hrvatska Kostajnica	14	14	-	-	14	-	-	14	-	-	14	-	-	10	4
Kučina	92	80	2	10	79	2	11	80	12	-	79	13	-	51	41
Novska	62	61	-	1	60	-	2	61	1	-	60	-	2	20	42
Petrinja	146	126	1	19	118	5	23	126	18	2	118	25	3	91	55
Popovača	69	60	1	8	56	3	10	60	9	-	56	13	-	47	22
Sisak	217	177	4	36	178	5	34	177	38	2	178	34	5	122	95
Općine/ Municipalities															
Donji Kukuruzari	11	10	-	1	11	-	-	10	-	1	11	-	-	8	3
Dvor	21	16	3	2	16	-	5	16	5	-	16	5	-	19	2
Gvozd	11	9	-	2	8	-	3	9	2	-	8	3	-	10	1
Hrvatska Dubica	10	9	1	-	8	-	2	9	1	-	8	2	-	8	2
Jasenovac	5	5	-	-	5	-	-	5	-	-	5	-	-	1	4
Lekenik	37	33	-	4	29	-	8	33	4	-	29	8	-	18	19
Lipovljani	13	12	-	1	12	-	1	12	1	-	12	1	-	6	7
Majur	2	2	-	-	1	-	1	2	-	-	1	1	-	1	1
Martinska Ves	15	13	-	2	12	1	2	13	2	-	12	3	-	6	9
Sunja	20	15	-	5	14	-	6	15	5	-	14	5	1	16	4
Topusko	7	7	-	-	6	1	-	7	-	-	6	1	-	5	2
Velika Ludina	8	7	-	1	8	-	-	7	1	-	8	-	-	3	5
Karlovačka Karlovac	489	430	7	52	419	4	66	430	54	5	419	62	8	222	267
Gradovi/ Towns															
Duga Resa	47	44	2	1	42	-	5	44	2	1	42	4	1	17	30
Karlovac	203	174	2	27	166	1	36	174	27	2	166	33	4	97	106
Ogulin	49	44	1	4	44	-	5	44	5	-	44	5	-	16	33
Ozalj	33	29	-	4	30	-	3	29	4	-	30	3	-	10	23
Slunj	25	23	-	2	23	-	2	23	1	1	23	2	-	9	16
Općine/ Municipalities															
Barilović	11	10	-	1	10	-	1	10	1	-	10	1	-	6	5
Bosiljevo	6	5	-	1	6	-	-	5	1	-	6	-	-	3	3
Cetingrad	8	6	1	1	5	-	3	6	2	-	5	2	1	5	3
Draganić	14	12	-	2	11	1	2	12	1	1	11	3	-	9	5
Generalski Stol	15	15	-	-	14	-	1	15	-	-	14	1	-	4	11
Josipdol	11	11	-	-	10	-	1	11	-	-	10	1	-	4	7
Kamanje	4	4	-	-	3	-	1	4	-	-	3	1	-	1	3
Krnjak	5	4	-	1	5	-	-	4	1	-	5	-	-	4	1
Lasinja	2	1	-	1	1	-	1	1	1	-	1	1	-	1	1
Netretić	9	9	-	-	9	-	-	9	-	-	9	-	-	5	4
Plaški	4	3	-	1	3	-	1	3	1	-	3	1	-	4	-
Rakovica	5	5	-	-	5	-	-	5	-	-	5	-	-	2	3
Ribnik	2	2	-	-	2	-	-	2	-	-	2	-	-	-	2
Saborsko	3	2	-	1	2	1	-	2	1	-	2	-	1	2	1
Tounj	3	3	-	-	3	-	-	3	-	-	3	-	-	1	2
Vojnić	23	17	1	5	18	1	4	17	6	-	18	4	1	20	3
Žakanje	7	7	-	-	7	-	-	7	-	-	7	-	-	2	5

5.2. SKLOPLJENI BRAKOV I PREMA PRIJAŠNJEMU BRAČNOM STANJU ŽENIKA I NEVJESTE, BRAKU PO REDU I OBLIKU SKLAPANJA BRAKA U 2018. PO ŽUPANIJAMA I GRADOVIMA/OPĆINAMA
MARRIAGES, BY PREVIOUS MARITAL STATUS OF GROOM AND BRIDE, MARRIAGE ORDER AND TYPE OF MARRIAGE, BY COUNTIES AND TOWNS/MUNICIPALITIES, 2018

(nastavak)
(continued)

Županija County of	Ukupno Total	Prijašnje bračno stanje Previous marital status						Brak po redu Marriage order						Oblik sklapanja braka Type of marriage	
		ženika Groom			nevjeste Bride			ženika Groom			nevjeste Bride			građan- ski Civil	vjerski Religious
		neože- njen Never married	udovac Widower	razve- den Divorced	ne- udana Never married	udovica Widow	razve- dena Divorced	prvi First	drugi Second	treći i više Third and more	prvi First	drugi Second	treći i više Third and over		
Varaždinska Varaždin	776	690	7	79	676	8	92	690	78	8	676	92	8	393	383
<i>Gradovi/ Towns</i>															
Ivanec	61	59	-	2	57	-	4	59	2	-	57	3	1	18	43
Lepoglava	23	21	-	2	21	-	2	21	2	-	21	2	-	9	14
Ludbreg	32	23	2	7	25	-	7	23	8	1	25	6	1	20	12
Novi Marof	78	70	-	8	73	-	5	70	8	-	73	5	-	36	42
Varaždin	186	165	-	21	156	2	28	165	18	3	156	29	1	116	70
Varaždinske Toplice	31	24	1	6	25	1	5	24	6	1	25	4	2	19	12
<i>Općine/ Municipalities</i>															
Bednja	21	21	-	-	19	-	2	21	-	-	19	2	-	12	9
Beretinec	13	10	-	3	11	1	1	10	3	-	11	2	-	5	8
Breznica	15	14	-	1	14	-	1	14	1	-	14	1	-	7	8
Breznički Hum	8	6	-	2	7	-	1	6	2	-	7	1	-	7	1
Cestica	27	22	1	4	22	-	5	22	5	-	22	5	-	13	14
Donja Voća	9	8	-	1	8	1	-	8	1	-	8	1	-	3	6
Gornji Knežinec	25	24	-	1	23	-	2	24	1	-	23	2	-	13	12
Jalžabet	19	17	-	2	18	-	1	17	2	-	18	-	1	5	14
Klenovnik	14	14	-	-	13	-	1	14	-	-	13	1	-	5	9
Ljubešćica	10	8	1	1	8	-	2	8	2	-	8	1	1	5	5
Mali Bukovec	5	4	-	1	5	-	-	4	1	-	5	-	-	2	3
Martijanec	14	13	-	1	12	1	1	13	1	-	12	2	-	10	4
Maruševac	28	27	-	1	23	-	5	27	1	-	23	5	-	13	15
Petrijanec	24	22	1	1	18	2	4	22	1	1	18	6	-	16	8
Sračinec	17	16	-	1	15	-	2	16	1	-	15	2	-	6	11
Sveti Đurd	11	10	-	1	11	-	-	10	1	-	11	-	-	5	6
Sveti Ilija	19	17	-	2	16	-	3	17	1	1	16	2	1	10	9
Trnovec Bartolovečki	29	21	-	8	23	-	6	21	8	-	23	6	-	18	11
Veliki Bukovec	5	5	-	-	5	-	-	5	-	-	5	-	-	1	4
Vidovec	31	30	-	1	29	-	2	30	1	-	29	2	-	9	22
Vinica	15	15	-	-	15	-	-	15	-	-	15	-	-	7	8
Visoko	6	4	1	1	4	-	2	4	1	1	4	2	-	3	3
Koprivničko-križevačka Koprivnica-Križevci	482	423	2	57	419	3	60	423	46	13	419	56	7	259	223
<i>Gradovi/ Towns</i>															
Đurđevac	49	43	-	6	43	-	6	43	5	1	43	6	-	29	20
Koprivnica	128	105	1	22	106	2	20	105	17	6	106	20	2	73	55
Križevci	105	93	-	12	92	-	13	93	12	-	92	11	2	52	53
<i>Općine/ Municipalities</i>															
Drnje	7	7	-	-	7	-	-	7	-	-	7	-	-	3	4
Đelekovec	8	7	-	1	7	-	1	7	-	1	7	-	1	5	3
Ferdinandovac	7	7	-	-	7	-	-	7	-	-	7	-	-	1	6
Gola	3	3	-	-	3	-	-	3	-	-	3	-	-	1	2
Gornja Rijeka	8	6	-	2	6	-	2	6	2	-	6	2	-	3	5
Hlebine	2	2	-	-	2	-	-	2	-	-	2	-	-	-	2
Kalinovac	5	4	-	1	4	1	-	4	-	1	4	-	1	2	3
Kalnik	-	-	-	-	-	-	-	-	-	-	-	-	-	-	-
Kloštar Podravski	14	14	-	-	13	-	1	14	-	-	13	1	-	8	6
Koprivnički Bregi	12	10	-	2	11	-	1	10	2	-	11	1	-	11	1
Koprivnički Ivanec	16	16	-	-	13	-	3	16	-	-	13	3	-	9	7
Legrad	8	8	-	-	8	-	-	8	-	-	8	-	-	6	2
Molve	5	5	-	-	3	-	2	5	-	-	3	2	-	4	1
Novigrad Podravski	5	5	-	-	5	-	-	5	-	-	5	-	-	2	3
Novo Virje	4	4	-	-	4	-	-	4	-	-	4	-	-	2	2
Peteranec	5	3	-	2	2	-	3	3	2	-	2	3	-	3	2
Podravske Sesvete	10	9	-	1	9	-	1	9	-	1	9	1	-	6	4
Rasinja	12	11	-	1	9	-	3	11	1	-	9	3	-	8	4
Sokolovac	10	8	-	2	9	-	1	8	2	-	9	1	-	8	2
Sveti Ivan Žabno	21	20	-	1	20	-	1	20	1	-	20	1	-	11	10
Sveti Petar Orehovec	22	20	-	2	21	-	1	20	1	1	21	-	1	5	17
Virje	16	13	1	2	15	-	1	13	1	2	15	1	-	7	9

5.2. SKLOPLJENI BRAKovi PREMA PRIJAŠNjemu BRAČNOM STANJU ŽENIKA I NEVJESTE, BRAKU PO REDU I OBLIKU SKLAPANJA BRAKA U 2018. PO ŽUPANIJAMA I GRADOVIMA/OPĆINAMA
MARRIAGES, BY PREVIOUS MARITAL STATUS OF GROOM AND BRIDE, MARRIAGE ORDER AND TYPE OF MARRIAGE, BY COUNTIES AND TOWNS/MUNICIPALITIES, 2018

(nastavak)
(continued)

Županija County of	Ukupno Total	Prijašnje bračno stanje Previous marital status						Brak po redu Marriage order						Oblik sklapanja braka Type of marriage	
		ženika Groom			nevjeste Bride			ženika Groom			nevjeste Bride			građan- ski Civil	vjerski Religious
		neože- njen Never married	udovac Widower	razve- den Divorced	ne- udana Never married	udovica Widow	razve- dena Divorced	prvi First	drugi Second	treći i više Third and more	prvi First	drugi Second	treći i više Third and over		
Bjelovarsko-bilogorska Bjelovar-Bilogora	546	475	8	63	465	16	65	475	66	5	465	73	8	293	253
<i>Gradovi/ Towns</i>															
Bjelovar	198	171	4	23	168	7	23	171	25	2	168	25	5	97	101
Čazma	33	27	-	6	27	-	6	27	5	1	27	6	-	22	11
Daruvar	31	27	1	3	27	1	3	27	4	-	27	4	-	21	10
Garešnica	51	45	1	5	42	3	6	45	6	-	42	9	-	28	23
Grubišno Polje	28	24	-	4	23	3	2	24	3	1	23	5	-	19	9
<i>Općine/ Municipalities</i>															
Berek	4	2	-	2	3	-	1	2	2	-	3	1	-	3	1
Dežanovac	11	10	-	1	10	-	1	10	1	-	10	1	-	6	5
Đulovac	33	32	-	1	32	-	1	32	1	-	32	1	-	19	14
Hercegovac	8	6	1	1	6	-	2	6	2	-	6	2	-	4	4
Ivanska	12	12	-	-	9	-	3	12	-	-	9	3	-	8	4
Kapela	19	16	-	3	16	-	3	16	3	-	16	3	-	8	11
Končanica	8	8	-	-	6	-	2	8	-	-	6	2	-	6	2
Nova Rača	11	10	-	1	10	-	1	10	1	-	10	1	-	4	7
Rovišće	27	25	-	2	27	-	-	25	2	-	27	-	-	9	18
Severin	4	4	-	-	4	-	-	4	-	-	4	-	-	1	3
Sirač	15	13	-	2	14	-	1	13	1	1	14	1	-	10	5
Šandrovac	4	4	-	-	3	-	1	4	-	-	3	1	-	2	2
Štefanje	15	14	-	1	14	-	1	14	1	-	14	1	-	7	8
Velika Pisanica	4	3	-	1	3	-	1	3	1	-	3	-	-	3	1
Velika Trnovitica	4	3	1	-	2	1	1	3	1	-	2	1	1	2	2
Veliki Grđevac	7	5	-	2	6	-	1	5	2	-	6	1	-	4	3
Veliko Trojstvo	16	11	-	5	10	1	5	11	5	-	10	5	1	9	7
Zrinski Topolovac	3	3	-	-	3	-	-	3	-	-	3	-	-	1	2
Primorsko-goranska Primorje-Gorski kotar	1 217	1 033	24	160	1 031	12	174	1 033	154	30	1 031	163	23	739	478
<i>Gradovi/ Towns</i>															
Bakar	25	19	1	5	20	1	4	19	5	1	20	5	-	15	10
Cres	14	12	-	2	12	-	2	12	1	1	12	2	-	7	7
Crikvenica	40	36	1	3	36	1	3	36	4	-	36	4	-	24	16
Čabar	11	7	-	4	7	-	4	7	4	-	7	4	-	6	5
Delnice	19	19	-	-	18	-	1	19	-	-	18	1	-	10	9
Kastav	40	30	-	10	31	1	8	30	8	2	31	9	-	24	16
Kraljevica	15	13	-	2	14	-	1	13	2	-	14	1	-	8	7
Krk	31	25	3	3	28	-	3	25	6	-	28	2	1	16	15
Mali Lošinj	37	34	1	2	34	-	3	34	2	1	34	2	1	18	19
Novi Vinodolski	26	24	-	2	24	-	2	24	2	-	24	2	-	19	7
Opatija	39	32	-	7	31	1	7	32	7	-	31	7	1	24	15
Rab	32	30	1	1	29	-	3	30	2	-	29	3	-	14	18
Rijeka	499	427	10	62	423	6	70	427	56	16	423	67	9	325	174
Vrbovsko	23	20	-	3	21	-	2	20	3	-	21	2	-	12	11
<i>Općine/ Municipalities</i>															
Baška	8	4	-	4	6	-	2	4	4	-	6	2	-	5	3
Brod Moravice	2	2	-	-	1	-	1	2	-	-	1	1	-	1	1
Čavle	28	26	-	2	25	-	3	26	1	1	25	2	1	16	12
Dobrinj	14	12	-	2	10	1	3	12	2	-	10	3	1	10	4
Fužine	5	4	-	1	3	-	2	4	1	-	3	2	-	5	-
Jelenje	27	23	-	4	25	-	2	23	4	-	25	2	-	16	11
Klana	11	7	-	4	10	-	1	7	4	-	10	1	-	4	7
Kostrena	28	23	2	3	23	-	5	23	4	1	23	5	-	20	8
Lokve	4	3	-	1	2	-	2	3	1	-	2	2	-	3	1
Lopar	5	5	-	-	5	-	-	5	-	-	5	-	-	1	4
Lovran	13	12	-	1	9	-	4	12	1	-	9	2	2	8	5
Malinska-Dubašnica	5	5	-	-	5	-	-	5	-	-	5	-	-	3	2
Matulji	53	44	1	8	42	-	11	44	9	-	42	9	2	28	25
Mošćenička Draga	6	4	-	2	4	-	2	4	2	-	4	2	-	4	2
Mrkopalj	4	4	-	-	4	-	-	4	-	-	4	-	-	1	3
Omišalj	23	19	-	4	21	-	2	19	3	1	21	2	-	18	5
Punat	11	9	-	2	9	1	1	9	2	-	9	2	-	6	5

5.2. SKLOPLJENI BRAKOVİ PREMA PRIJAŠNĀJEMU BRAČNOM STANJU ŹENIKA I NEVJESTE, BRAKU PO REDU I OBLIKU SKLAPANJA BRAKA U 2018. PO ŹUPANIJAMA I GRADOVIMA/OPĆINAMA
MARRIAGES, BY PREVIOUS MARITAL STATUS OF GROOM AND BRIDE, MARRIAGE ORDER AND TYPE OF MARRIAGE, BY COUNTIES AND TOWNS/MUNICIPALITIES, 2018

(nastavak)
(continued)

Źupanja County of	Ukupno Total	Prijašnje bračno stanje Previous marital status						Brak po redu Marriage order						Oblik sklapanja braka Type of marriage	
		ženika Groom			nevjeste Bride			ženika Groom			nevjeste Bride			građan- ski Civil	vjerski Religious
		neože- njen Never married	udovac Widower	razve- den Divorced	ne- udana Never married	udovica Widow	razve- dena Divorced	prvi First	drugi Second	treći i više Third and more	prvi First	drugi Second	treći i više Third and over		
Ravna Gora	3	3	-	-	3	-	-	3	-	-	3	-	-	-	3
Skrad	2	1	-	1	2	-	-	1	1	-	2	-	-	1	1
Vinodolska općina	18	14	1	3	14	-	4	14	3	1	14	3	1	13	5
Viškovo	90	75	3	12	74	-	16	75	10	5	74	12	4	52	38
Vrbnik	6	6	-	-	6	-	-	6	-	-	6	-	-	2	4
Ličko-senjska Lika-Senj	185	159	2	24	155	2	28	159	23	3	155	30	-	94	91
Gradovi/ Towns															
Gospić	66	61	-	5	55	-	11	61	5	-	55	11	-	25	41
Novajla	13	12	1	-	13	-	-	12	1	-	13	-	-	7	6
Otočac	30	29	-	1	28	-	2	29	1	-	28	2	-	13	17
Senj	20	14	-	6	12	1	7	14	5	1	12	8	-	12	8
Općine/ Municipalities															
Brinje	11	8	-	3	9	-	2	8	3	-	9	2	-	6	5
Donji Lapac	1	-	-	1	-	-	1	-	-	1	-	1	-	1	-
Karlobag	4	1	-	3	3	-	1	1	2	1	3	1	-	4	-
Lovnac	5	3	-	2	5	-	-	3	2	-	5	-	-	3	2
Perušić	9	9	-	-	8	-	1	9	-	-	8	1	-	4	5
Plitvička Jezera	18	15	1	2	15	1	2	15	3	-	15	3	-	13	5
Udbina	7	6	-	1	6	-	1	6	1	-	6	1	-	5	2
Vrhovine	1	1	-	-	1	-	-	1	-	-	1	-	-	1	-
Virovitičko-podravska Virovitica-Podravina	407	357	3	47	341	6	60	357	47	3	341	60	6	220	187
Gradovi/ Towns															
Orahovica	18	15	-	3	14	-	4	15	3	-	14	4	-	14	4
Slatina	65	58	-	7	59	-	6	58	7	-	59	6	-	26	39
Virovitica	97	81	-	16	77	1	19	81	15	1	77	19	1	46	51
Općine/ Municipalities															
Crnac	7	6	-	1	6	-	1	6	1	-	6	1	-	5	2
Čačinci	15	14	-	1	13	-	2	14	1	-	13	1	1	8	7
Čadavica	13	12	-	1	10	1	2	12	1	-	10	3	-	7	6
Gradina	15	13	1	1	13	1	1	13	1	1	13	1	1	8	7
Lukač	16	16	-	-	13	-	3	16	-	-	13	2	1	9	7
Mikleuš	4	4	-	-	4	-	-	4	-	-	4	-	-	1	3
Nova Bukovica	12	9	-	3	10	-	2	9	3	-	10	2	-	10	2
Pitomača	54	45	2	7	43	3	8	45	8	1	43	11	-	38	16
Sopje	9	9	-	-	8	-	1	9	-	-	8	1	-	4	5
Suhopolje	31	29	-	2	26	-	5	29	2	-	26	5	-	13	18
Špišić Bukovica	19	17	-	2	16	-	3	17	2	-	16	2	1	9	10
Voćin	17	16	-	1	17	-	-	16	1	-	17	-	-	13	4
Zdenci	15	13	-	2	12	-	3	13	2	-	12	2	1	9	6
Požeško-slavonska Požega-Slavonia	417	375	2	40	370	2	45	375	39	3	370	42	5	183	234
Gradovi/ Towns															
Kutjevo	41	37	-	4	37	-	4	37	4	-	37	3	1	15	26
Lipik	25	24	-	1	22	-	3	24	1	-	22	3	-	10	15
Pakrac	50	41	-	9	43	-	7	41	9	-	43	7	-	34	16
Pleternica	65	61	1	3	60	1	4	61	4	-	60	4	1	17	48
Požega	127	112	1	14	110	1	16	112	13	2	110	16	1	55	72
Općine/ Municipalities															
Brestovac	15	14	-	1	14	-	1	14	1	-	14	1	-	9	6
Čaglin	15	14	-	1	14	-	1	14	1	-	14	1	-	8	7
Jakšić	29	26	-	3	24	-	5	26	2	1	24	4	1	11	18
Kaptol	19	19	-	-	18	-	1	19	-	-	18	1	-	8	11
Velika	31	27	-	4	28	-	3	27	4	-	28	2	1	16	15

5.2. SKLOPLJENI BRAKovi PREMA PRIJAŠNjemu BRAČNOM STANJU ŽENIKA I NEVJESTE, BRAKU PO REDU I OBLIKU SKLAPANJA BRAKA U 2018. PO ŽUPANIJAMA I GRADOVIMA/OPĆINAMA
MARRIAGES, BY PREVIOUS MARITAL STATUS OF GROOM AND BRIDE, MARRIAGE ORDER AND TYPE OF MARRIAGE, BY COUNTIES AND TOWNS/MUNICIPALITIES, 2018

(nastavak)
(continued)

Županija County of	Ukupno Total	Prijašnje bračno stanje Previous marital status						Brak po redu Marriage order						Oblik sklapanja braka Type of marriage	
		ženika Groom			nevjeste Bride			ženika Groom			nevjeste Bride			građan- ski Civil	vjerski Religious
		neože- njen Never married	udovac Widower	razve- den Divorced	ne- udana Never married	udovica Widow	razve- dena Divorced	prvi First	drugi Second	treći i više Third and more	prvi First	drugi Second	treći i više Third and over		
Brodsko-posavska Slavonski Brod-Posavina	850	742	10	98	743	14	93	742	100	8	743	95	12	411	439
Gradovi/ Towns															
Nova Gradiška	46	40	-	6	43	-	3	40	6	-	43	3	-	26	20
Slavonski Brod	317	268	5	44	268	6	43	268	45	4	268	47	2	162	155
Općine/ Municipalities															
Bebriina	25	25	-	-	25	-	-	25	-	-	25	-	-	8	17
Brodski Stupnik	23	19	-	4	22	-	1	19	4	-	22	1	-	13	10
Bukovlje	18	17	-	1	17	-	1	17	1	-	17	1	-	10	8
Cernik	17	11	2	4	12	2	3	11	6	-	12	4	1	11	6
Davor	22	22	-	-	21	-	1	22	-	-	21	1	-	3	19
Donji Andrijevići	39	34	-	5	31	1	7	34	4	1	31	6	2	19	20
Dragalić	8	5	1	2	5	-	3	5	2	1	5	2	1	5	3
Garčin	22	17	-	5	21	-	1	17	5	-	21	1	-	11	11
Gornja Vrba	11	8	-	3	8	1	2	8	2	1	8	3	-	5	6
Gornji Bogičevci	12	11	-	1	11	-	1	11	1	-	11	1	-	9	3
Gundinci	17	17	-	-	17	-	-	17	-	-	17	-	-	6	11
Klakar	14	12	-	2	14	-	-	12	2	-	14	-	-	5	9
Nova Kapela	16	16	-	-	15	-	1	16	-	-	15	1	-	8	8
Okučani	16	14	-	2	13	1	2	14	2	-	13	3	-	13	3
Oprisavci	12	11	-	1	11	-	1	11	1	-	11	1	-	4	8
Oriovac	25	25	-	-	25	-	-	25	-	-	25	-	-	10	15
Podcrkavlje	17	17	-	-	17	-	-	17	-	-	17	-	-	5	12
Rešetari	27	26	1	-	23	1	3	26	1	-	23	3	1	12	15
Sibinj	35	34	-	1	32	-	3	34	1	-	32	2	1	17	18
Sikirevci	13	12	-	1	12	-	1	12	1	-	12	-	1	4	9
Slavonski Šamac	10	8	-	2	7	-	3	8	1	1	7	2	1	9	1
Stara Gradiška	7	6	-	1	6	-	1	6	1	-	6	1	-	5	2
Staro Petrovo Selo	27	25	1	1	22	1	4	25	2	-	22	4	1	7	20
Velika Koprnica	19	16	-	3	16	-	3	16	3	-	16	3	-	6	13
Vrbje	13	10	-	3	11	1	1	10	3	-	11	2	-	5	8
Vrpolje	22	16	-	6	18	-	4	16	6	-	18	3	1	13	9
Zadarska Zadar	737	641	14	82	648	8	81	641	88	8	648	84	5	341	396
Gradovi/ Towns															
Benkovac	60	55	2	3	54	1	5	55	5	-	54	6	-	28	32
Biograd na Moru	25	22	-	3	21	-	4	22	2	1	21	4	-	11	14
Nin	14	13	-	1	13	-	1	13	1	-	13	1	-	5	9
Obrovac	15	10	1	4	14	-	1	10	5	-	14	-	1	11	4
Pag	17	15	-	2	16	-	1	15	2	-	16	1	-	8	9
Zadar	298	246	5	47	250	4	44	246	46	6	250	45	3	155	143
Općine/ Municipalities															
Bibinje	17	15	-	2	16	-	1	15	2	-	16	1	-	4	13
Galovac	4	4	-	-	4	-	-	4	-	-	4	-	-	2	2
Gračac	11	11	-	-	10	-	1	11	-	-	10	1	-	10	1
Jasenice	8	7	-	1	6	-	2	7	1	-	6	2	-	4	4
Kali	6	6	-	-	6	-	-	6	-	-	6	-	-	1	5
Kolan	5	3	-	2	5	-	-	3	2	-	5	-	-	4	1
Kukljica	3	3	-	-	3	-	-	3	-	-	3	-	-	-	3
Lišane Ostrovičke	5	4	-	1	3	-	2	4	1	-	3	1	1	2	3
Novigrad	10	10	-	-	10	-	-	10	-	-	10	-	-	2	8
Pakoštane	25	23	-	2	25	-	-	23	2	-	25	-	-	7	18
Pašman	12	10	-	2	10	-	2	10	2	-	10	2	-	5	7
Polača	3	2	1	-	2	-	1	2	1	-	2	1	-	2	1
Poličnik	21	20	-	1	21	-	-	20	1	-	21	-	-	5	16
Posedarje	21	20	1	-	20	-	1	20	1	-	20	1	-	5	16
Povljana	2	2	-	-	2	-	-	2	-	-	2	-	-	-	2
Preko	13	12	-	1	12	-	1	12	1	-	12	1	-	5	8
Privlaka	9	8	1	-	7	-	2	8	1	-	7	2	-	5	4
Ražanac	18	15	2	1	14	-	4	15	3	-	14	4	-	8	10
Sali	11	11	-	-	10	-	1	11	-	-	10	1	-	5	6

5.2. SKLOPLJENI BRAKovi PREMA PRIJAŠNjemu BRAČNOM STANJU ŽENIKA I NEVJESTE, BRAKU PO REDU I OBLIKU SKLAPANJA BRAKA U 2018. PO ŽUPANIJAMA I GRADOVIMA/OPĆINAMA
MARRIAGES, BY PREVIOUS MARITAL STATUS OF GROOM AND BRIDE, MARRIAGE ORDER AND TYPE OF MARRIAGE, BY COUNTIES AND TOWNS/MUNICIPALITIES, 2018

(nastavak)
(continued)

Županija County of	Ukupno Total	Prijašnje bračno stanje Previous marital status						Brak po redu Marriage order						Oblik sklapanja braka Type of marriage	
		ženika Groom			nevjeste Bride			ženika Groom			nevjeste Bride			građan- ski Civil	vjerski Religious
		neože- njen Never married	udovac Widower	razve- den Divorced	ne- udana Never married	udovica Widow	razve- dena Divorced	prvi First	drugi Second	treći i više Third and more	prvi First	drugi Second	treći i više Third and over		
Stankovci	8	8	-	-	7	-	1	8	-	-	7	1	-	1	7
Starigrad	5	5	-	-	5	-	-	5	-	-	5	-	-	2	3
Sukošan	21	19	-	2	20	-	1	19	2	-	20	1	-	9	12
Sveti Filip i Jakov	23	20	-	3	21	1	1	20	3	-	21	2	-	10	13
Škabrnja	9	8	-	1	8	-	1	8	1	-	8	1	-	3	6
Tkon	5	4	-	1	5	-	-	4	1	-	5	-	-	3	2
Vir	11	9	-	2	8	-	3	9	2	-	8	3	-	8	3
Vrsi	11	10	1	-	10	1	-	10	-	1	10	1	-	4	7
Zemunik Donji	11	11	-	-	10	1	-	11	-	-	10	1	-	7	4
Osječko-baranjska Osijek-Baranja	1 525	1 321	22	182	1 291	18	216	1 321	184	20	1 291	208	26	744	781
<i>Gradovi/ Towns</i>															
Beli Manastir	50	44	-	6	43	-	7	44	5	1	43	6	1	39	11
Belišće	53	48	-	5	44	1	8	48	4	1	44	8	1	21	32
Donji Miholjac	51	45	-	6	45	-	6	45	5	1	45	6	-	23	28
Đakovo	161	141	3	17	139	4	18	141	19	1	139	20	2	71	90
Našice	86	78	1	7	75	-	11	78	6	2	75	9	2	34	52
Osijek	464	390	7	67	391	6	67	390	65	9	391	62	11	226	238
Valpovo	68	60	1	7	61	-	7	60	8	-	61	6	1	30	38
<i>Općine/ Municipalities</i>															
Antunovac	21	17	-	4	17	-	4	17	4	-	17	2	2	10	11
Bilje	23	20	1	2	21	-	2	20	3	-	21	2	-	9	14
Bizovac	16	14	-	2	14	-	2	14	2	-	14	2	-	10	6
Čeminac	22	17	1	4	17	-	5	17	4	1	17	5	-	16	6
Čepin	51	46	-	5	46	1	4	46	5	-	46	5	-	20	31
Darda	47	40	-	7	39	-	8	40	7	-	39	8	-	29	18
Donja Motičina	12	12	-	-	11	-	1	12	-	-	11	1	-	2	10
Draž	20	17	-	3	16	-	4	17	3	-	16	4	-	12	8
Drenje	8	8	-	-	8	-	-	8	-	-	8	-	-	4	4
Đurđenovac	34	29	1	4	25	1	8	29	5	-	25	9	-	18	16
Erdut	39	33	1	5	26	1	12	33	5	1	26	11	2	27	12
Ernestinovo	12	10	1	1	10	-	2	10	2	-	10	1	1	6	6
Feričanci	13	12	-	1	11	-	2	12	1	-	11	2	-	5	8
Gorjani	7	7	-	-	7	-	-	7	-	-	7	-	-	3	4
Jagodnjak	6	6	-	-	4	-	2	6	-	-	4	2	-	4	2
Kneževi Vinogradi	24	16	-	8	14	-	10	16	8	-	14	10	-	18	6
Koška	26	23	2	1	22	1	3	23	3	-	22	4	-	10	16
Levanjska Varoš	8	8	-	-	7	-	1	8	-	-	7	1	-	2	6
Magadenovac	12	12	-	-	11	1	-	12	-	-	11	1	-	7	5
Marjanci	18	17	-	1	17	1	-	17	1	-	17	1	-	8	10
Petlovac	6	5	1	-	6	-	-	5	1	-	6	-	-	5	1
Petrijevci	20	14	-	6	14	-	6	14	5	1	14	5	1	11	9
Podgorač	7	6	-	1	5	-	2	6	1	-	5	2	-	5	2
Podravska Moslavina	8	8	-	-	8	-	-	8	-	-	8	-	-	1	7
Popovac	6	6	-	-	6	-	-	6	-	-	6	-	-	2	4
Punitovci	14	13	-	1	13	-	1	13	-	1	13	1	-	8	6
Satnica Đakovačka	17	15	-	2	16	-	1	15	2	-	16	-	1	4	13
Semeljci	23	18	-	5	19	-	4	18	4	1	19	4	-	12	11
Strizivojna	20	19	-	1	19	-	1	19	1	-	19	1	-	6	14
Šodolovci	6	6	-	-	5	-	1	6	-	-	5	1	-	2	4
Trnava	9	9	-	-	8	-	1	9	-	-	8	1	-	5	4
Viljevo	14	12	1	1	12	-	2	12	2	-	12	2	-	10	4
Viškovci	8	7	-	1	7	-	1	7	1	-	7	1	-	3	5
Vladislavci	11	10	-	1	9	-	2	10	1	-	9	1	1	6	5
Vuka	4	3	1	-	3	1	-	3	1	-	3	1	-	-	4
Šibensko-kninska Šibenik-Knin	435	395	5	35	396	2	37	395	36	4	396	35	4	189	246
<i>Gradovi/ Towns</i>															
Drniš	36	35	1	-	31	-	5	35	1	-	31	4	1	12	24
Knin	60	54	-	6	57	1	2	54	6	-	57	3	-	35	25

5.2. SKLOPLJENI BRAKovi PREMA PRIJAŠNJEMU BRAČNOM STANJU ŽENIKA I NEVJESTE, BRAKU PO REDU I OBLIKU SKLAPANJA BRAKA U 2018. PO ŽUPANIJAMA I GRADOVIMA/OPĆINAMA
MARRIAGES, BY PREVIOUS MARITAL STATUS OF GROOM AND BRIDE, MARRIAGE ORDER AND TYPE OF MARRIAGE, BY COUNTIES AND TOWNS/MUNICIPALITIES, 2018

(nastavak)
(continued)

Županija County of	Ukupno Total	Prijašnje bračno stanje Previous marital status						Brak po redu Marriage order						Oblik sklapanja braka Type of marriage	
		ženika Groom			nevjeste Bride			ženika Groom			nevjeste Bride			građan- ski Civil	vjerski Religious
		neože- njen Never married	udovac Widower	razve- den Divorced	ne- udana Never married	udovica Widow	razve- dena Divorced	prvi First	drugi Second	treći i više Third and more	prvi First	drugi Second	treći i više Third and over		
Skradin	17	16	-	1	15	-	2	16	1	-	15	2	-	9	8
Šibenik	190	169	3	18	169	1	20	169	19	2	169	20	1	71	119
Vodice	32	26	-	6	30	-	2	26	6	-	30	2	-	20	12
<i>Općine/ Municipalities</i>															
Bilice	7	6	-	1	6	-	1	6	-	1	6	-	1	2	5
Biskupija	4	4	-	-	4	-	-	4	-	-	4	-	-	2	2
Civljane	-	-	-	-	-	-	-	-	-	-	-	-	-	-	-
Ervenik	1	1	-	-	-	-	1	1	-	-	-	1	-	1	-
Kijevo	1	1	-	-	1	-	-	1	-	-	1	-	-	-	1
Kistanje	15	15	-	-	15	-	-	15	-	-	15	-	-	7	8
Murter-Kornati	8	8	-	-	7	-	1	8	-	-	7	1	-	3	5
Pirovac	7	5	1	1	6	-	1	5	2	-	6	-	1	4	3
Primošten	10	9	-	1	10	-	-	9	-	1	10	-	-	4	6
Promina	7	6	-	1	7	-	-	6	1	-	7	-	-	2	5
Rogoznica	8	8	-	-	7	-	1	8	-	-	7	1	-	5	3
Ružić	5	5	-	-	4	-	1	5	-	-	4	1	-	2	3
Tisno	14	14	-	-	14	-	-	14	-	-	14	-	-	5	9
Tribunj	8	8	-	-	8	-	-	8	-	-	8	-	-	5	3
Unešić	5	5	-	-	5	-	-	5	-	-	5	-	-	-	5
<i>Vukovarsko-srijemska Vukovar-Sirmium</i>	908	782	8	118	793	11	104	782	111	15	793	105	10	442	466
<i>Gradovi/ Towns</i>															
Ilok	41	36	-	5	37	-	4	36	5	-	37	2	2	18	23
Otok	37	32	-	5	35	-	2	32	5	-	35	2	-	15	22
Vinkovci	177	147	-	30	154	2	21	147	28	2	154	22	1	80	97
Vukovar	119	96	1	22	100	2	17	96	20	3	100	17	2	67	52
Županja	61	50	1	10	52	-	9	50	9	2	52	9	-	36	25
<i>Općine/ Municipalities</i>															
Andrijaševci	17	16	-	1	16	-	1	16	1	-	16	-	1	8	9
Babina Greda	23	22	-	1	22	-	1	22	1	-	22	1	-	7	16
Bogdanovci	9	8	-	1	7	-	2	8	1	-	7	2	-	3	6
Borovo	18	16	1	1	17	-	1	16	1	1	17	1	-	11	7
Bošnjaci	24	21	-	3	21	-	3	21	3	-	21	3	-	9	15
Cerna	26	25	-	1	24	-	2	25	1	-	24	2	-	7	19
Drenovci	35	33	1	1	29	1	5	33	1	1	29	5	1	23	12
Gradište	15	10	-	5	14	-	1	10	4	1	14	1	-	8	7
Gunja	22	17	2	3	18	2	2	17	4	1	18	3	1	18	4
Ivankovo	53	46	1	6	50	-	3	46	7	-	50	3	-	23	30
Jarmina	19	18	-	1	15	-	4	18	1	-	15	4	-	8	11
Lovas	8	8	-	-	7	-	1	8	-	-	7	1	-	2	6
Markušica	7	6	-	1	5	-	2	6	1	-	5	2	-	4	3
Negoslavci	3	3	-	-	3	-	-	3	-	-	3	-	-	3	-
Nijemci	29	28	-	1	26	-	3	28	1	-	26	3	-	13	16
Nuštar	33	28	1	4	25	1	7	28	4	1	25	7	1	12	21
Privlaka	10	10	-	-	9	-	1	10	-	-	9	1	-	3	7
Stari Jankovci	17	16	-	1	15	-	2	16	1	-	15	2	-	8	9
Stari Mikanovci	12	11	-	1	12	-	-	11	1	-	12	-	-	7	5
Štitar	8	8	-	-	8	-	-	8	-	-	8	-	-	2	6
Tompojevci	5	5	-	-	5	-	-	5	-	-	5	-	-	-	5
Tordinci	7	5	-	2	6	-	1	5	2	-	6	1	-	3	4
Tovarnik	17	16	-	1	17	-	-	16	1	-	17	-	-	9	8
Trpinja	21	16	-	5	13	3	5	16	4	1	13	7	1	16	5
Vodinci	16	13	-	3	13	-	3	13	2	1	13	3	-	10	6
Vrbanja	19	16	-	3	18	-	1	16	2	1	18	1	-	9	10
<i>Splitsko-dalmatinska Split-Dalmatia</i>	2 170	1 932	24	214	1 955	22	193	1 932	210	28	1 955	193	22	890	1 280
<i>Gradovi/ Towns</i>															
Hvar	25	23	-	2	22	1	2	23	2	-	22	3	-	15	10
Imotski	53	52	-	1	52	-	1	52	1	-	52	1	-	19	34

5.2. SKLOPLJENI BRAKOWI PREMA PRIJAŠNJEMU BRAČNOM STANJU ŽENIKA I NEVJESTE, BRAKU PO REDU I OBLIKU SKLAPANJA BRAKA U 2018. PO ŽUPANIJAMA I GRADOVIMA/OPĆINAMA
MARRIAGES, BY PREVIOUS MARITAL STATUS OF GROOM AND BRIDE, MARRIAGE ORDER AND TYPE OF MARRIAGE, BY COUNTIES AND TOWNS/MUNICIPALITIES, 2018

(nastavak)
(continued)

Županija County of	Ukupno Total	Prijašnje bračno stanje Previous marital status						Brak po redu Marriage order						Oblik sklapanja braka Type of marriage	
		ženika Groom			nevjeste Bride			ženika Groom			nevjeste Bride			građan- ski Civil	vjerski Religious
		neože- njen Never married	udovac Widower	razve- den Divorced	ne- udana Never married	udovica Widow	razve- dena Divorced	prvi First	drugi Second	treći i više Third and more	prvi First	drugi Second	treći i više Third and over		
Kaštela	219	195	2	22	202	2	15	195	23	1	202	16	1	97	122
Komiža	2	1	-	1	2	-	-	1	1	-	2	-	-	2	-
Makarska	67	57	-	10	59	-	8	57	10	-	59	7	1	35	32
Omiš	75	70	-	5	69	-	6	70	5	-	69	6	-	16	59
Sinj	128	119	1	8	117	-	11	119	8	1	117	8	3	45	83
Solin	139	125	2	12	124	3	12	125	11	3	124	13	2	56	83
Split	795	696	11	88	705	13	77	696	84	15	705	83	7	321	474
Stari Grad	14	13	-	1	13	-	1	13	1	-	13	1	-	5	9
Supetar	21	16	-	5	20	1	-	16	4	1	20	1	-	12	9
Trij	36	34	-	2	36	-	-	34	2	-	36	-	-	11	25
Trogir	59	52	1	6	50	-	9	52	6	1	50	8	1	30	29
Vis	7	5	1	1	5	-	2	5	1	1	5	-	2	5	2
Vrgorac	39	37	-	2	38	1	-	37	2	-	38	1	-	19	20
Vrlika	2	2	-	-	2	-	-	2	-	-	2	-	-	-	2
Općine/ Municipalities															
Baška Voda	7	4	-	3	5	-	2	4	3	-	5	2	-	5	2
Bol	9	8	-	1	6	-	3	8	1	-	6	3	-	6	3
Brela	6	5	-	1	6	-	-	5	1	-	6	-	-	3	3
Cista Provo	14	13	-	1	14	-	-	13	-	1	14	-	-	4	10
Dicmo	19	19	-	-	19	-	-	19	-	-	19	-	-	5	14
Dugi Rat	40	36	1	3	37	-	3	36	4	-	37	3	-	15	25
Dugopolje	12	12	-	-	11	-	1	12	-	-	11	1	-	2	10
Gradac	11	7	-	4	11	-	-	7	4	-	11	-	-	9	2
Hrvace	11	10	1	-	10	-	1	10	1	-	10	1	-	3	8
Jelsa	16	13	-	3	14	-	2	13	2	1	14	2	-	8	8
Klis	23	19	-	4	18	-	5	19	4	-	18	5	-	11	12
Lečevica	-	-	-	-	-	-	-	-	-	-	-	-	-	-	-
Lokvičići	4	4	-	-	4	-	-	4	-	-	4	-	-	1	3
Lovreć	8	8	-	-	8	-	-	8	-	-	8	-	-	3	5
Marina	24	21	1	2	20	-	4	21	3	-	20	3	1	11	13
Milna	1	1	-	-	1	-	-	1	-	-	1	-	-	-	1
Muč	22	16	-	6	17	-	5	16	6	-	17	5	-	10	12
Nerežišća	4	4	-	-	4	-	-	4	-	-	4	-	-	2	2
Okrug	11	9	-	2	8	-	3	9	1	1	8	3	-	7	4
Otok	28	27	-	1	25	1	2	27	-	1	25	3	-	7	21
Podbablje	27	26	-	1	27	-	-	26	1	-	27	-	-	10	17
Podgora	12	11	-	1	11	-	1	11	-	1	11	1	-	6	6
Podstrana	46	40	-	6	42	-	4	40	6	-	42	3	1	16	30
Postira	10	10	-	-	10	-	-	10	-	-	10	-	-	2	8
Prgomet	2	2	-	-	2	-	-	2	-	-	2	-	-	-	2
Primorski Dolac	6	6	-	-	5	-	1	6	-	-	5	1	-	1	5
Proložac	24	20	-	4	22	-	2	20	4	-	22	1	1	12	12
Pučišća	10	10	-	-	9	-	1	10	-	-	9	1	-	5	5
Runovići	8	8	-	-	8	-	-	8	-	-	8	-	-	4	4
Seget	26	22	1	3	24	-	2	22	4	-	24	2	-	12	14
Selca	7	7	-	-	6	-	1	7	-	-	6	-	1	2	5
Sučuraj	1	1	-	-	1	-	-	1	-	-	1	-	-	1	-
Sutivan	4	2	1	1	4	-	-	2	2	-	4	-	-	3	1
Šestanovac	5	5	-	-	5	-	-	5	-	-	5	-	-	2	3
Šolta	6	6	-	-	4	-	2	6	-	-	4	2	-	5	1
Tučepi	9	8	-	1	7	-	2	8	1	-	7	1	1	4	5
Zadvarje	3	3	-	-	3	-	-	3	-	-	3	-	-	-	3
Zagvozd	4	3	1	-	3	-	1	3	1	-	3	1	-	2	2
Zmijavci	9	9	-	-	8	-	1	9	-	-	8	1	-	3	6
Istarska Istria	802	671	20	111	680	16	106	671	117	14	680	111	11	489	313
Gradovi/ Towns															
Buje – Buie	18	17	-	1	17	-	1	17	1	-	17	1	-	10	8
Buzet	16	15	-	1	13	1	2	15	1	-	13	3	-	8	8
Labin	26	22	1	3	19	1	6	22	4	-	19	7	-	17	9
Novigrad – Cittanova	14	12	1	1	13	-	1	12	2	-	13	1	-	9	5

5.2. SKLOPLJENI BRAKOVİ PREMA PRIJAŠNJEMU BRAČNOM STANJU ŽENIKA I NEVJESTE, BRAKU PO REDU I OBLIKU SKLAPANJA BRAKA U 2018. PO ŽUPANIJAMA I GRADOVIMA/OPĆINAMA
MARRIAGES, BY PREVIOUS MARITAL STATUS OF GROOM AND BRIDE, MARRIAGE ORDER AND TYPE OF MARRIAGE, BY COUNTIES AND TOWNS/MUNICIPALITIES, 2018

(nastavak)
(continued)

Županija County of	Ukupno Total	Prijašnje bračno stanje Previous marital status						Brak po redu Marriage order						Oblik sklapanja braka Type of marriage	
		ženika Groom			nevjeste Bride			ženika Groom			nevjeste Bride			građan- ski Civil	vjerski Religious
		neože- njen Never married	udovac Widower	razve- den Divorced	ne- udana Never married	udovica Widow	razve- dena Divorced	prvi First	drugi Second	treći i više Third and more	prvi First	drugi Second	treći i više Third and over		
Pazin	38	35	-	3	36	-	2	35	3	-	36	2	-	12	26
Poreč – Parenzo	76	66	2	8	65	2	9	66	9	1	65	9	2	47	29
Pula – Pola	225	178	10	37	182	5	38	178	42	5	182	39	4	164	61
Rovinj – Rovigno	43	39	-	4	39	-	4	39	3	1	39	4	-	29	14
Umag – Umago	53	42	1	10	46	-	7	42	10	1	46	7	-	34	19
Vodnjan – Dignano	23	17	1	5	18	2	3	17	3	3	18	4	1	16	7
<i>Općine/ Municipalities</i>															
Bale – Valle	5	5	-	-	5	-	-	5	-	-	5	-	-	2	3
Barban	7	6	-	1	7	-	-	6	1	-	7	-	-	3	4
Brtonigla – Verteneglio	8	7	-	1	7	-	1	7	1	-	7	1	-	6	2
Cerovlje	6	6	-	-	6	-	-	6	-	-	6	-	-	1	5
Fažana – Fasana	20	17	1	2	17	-	3	17	3	-	17	3	-	11	9
Funtana – Fontane	4	2	1	1	2	-	2	2	1	1	2	2	-	3	1
Gračišće	8	8	-	-	8	-	-	8	-	-	8	-	-	3	5
Grožnjan – Grisignana	4	3	-	1	4	-	-	3	1	-	4	-	-	2	2
Kanfanar	4	4	-	-	4	-	-	4	-	-	4	-	-	2	2
Karolja	6	5	-	1	6	-	-	5	1	-	6	-	-	1	5
Kaštelir-Labinci – Castelliere-S. Domenica	7	7	-	-	7	-	-	7	-	-	7	-	-	3	4
Kršan	14	12	1	1	11	-	3	12	2	-	11	3	-	7	7
Lanišće	5	4	-	1	5	-	-	4	1	-	5	-	-	1	4
Ližnjan – Lisignano	22	15	-	7	18	-	4	15	5	2	18	2	2	18	4
Lupoglav	5	5	-	-	4	-	1	5	-	-	4	1	-	2	3
Marčana	21	17	-	4	17	1	3	17	4	-	17	3	1	13	8
Medulin	27	19	-	8	16	1	10	19	8	-	16	11	-	23	4
Motovun – Montona	2	2	-	-	2	-	-	2	-	-	2	-	-	1	1
Oprtalj – Portole	3	3	-	-	2	-	1	3	-	-	2	1	-	2	1
Pižan	4	4	-	-	4	-	-	4	-	-	4	-	-	1	3
Raša	10	8	-	2	9	-	1	8	2	-	9	-	1	8	2
Sveta Nedelja	10	10	-	-	8	-	2	10	-	-	8	2	-	6	4
Sveti Lovreč	3	3	-	-	3	-	-	3	-	-	3	-	-	-	3
Sveti Petar u Šumi	8	8	-	-	7	-	1	8	-	-	7	1	-	1	7
Svetvinčenat	6	6	-	-	6	-	-	6	-	-	6	-	-	3	3
Tar-Vabriga – Torre-Abrega	6	4	-	2	4	2	-	4	2	-	4	2	-	4	2
Tinjan	10	9	-	1	10	-	-	9	1	-	10	-	-	4	6
Višnjan – Visignano	7	6	-	1	6	1	-	6	1	-	6	1	-	3	4
Vižinada – Visinada	4	4	-	-	4	-	-	4	-	-	4	-	-	-	4
Vrsar – Orsera	9	7	-	2	8	-	1	7	2	-	8	1	-	6	3
Žminj	15	12	1	2	15	-	-	12	3	-	15	-	-	3	12
Dubrovačko-neretvanska Dubrovnik-Neretva	592	546	6	40	544	8	40	546	42	4	544	45	3	262	330
<i>Gradovi/ Towns</i>															
Dubrovnik	207	190	1	16	188	2	17	190	16	1	188	18	1	97	110
Korčula	21	20	-	1	20	-	1	20	1	-	20	-	1	10	11
Metković	86	81	-	5	82	1	3	81	5	-	82	4	-	36	50
Opuzen	18	17	1	-	16	-	2	17	1	-	16	2	-	9	9
Ploče	56	53	-	3	52	-	4	53	2	1	52	4	-	24	32
<i>Općine/ Municipalities</i>															
Blato	14	10	1	3	11	1	2	10	4	-	11	3	-	7	7
Dubrovačko primorje	5	4	-	1	5	-	-	4	1	-	5	-	-	4	1
Janjina	3	3	-	-	3	-	-	3	-	-	3	-	-	1	2
Konavle	40	38	1	1	35	2	3	38	2	-	35	5	-	13	27
Kula Norinska	10	10	-	-	10	-	-	10	-	-	10	-	-	6	4
Lastovo	5	5	-	-	5	-	-	5	-	-	5	-	-	2	3
Lumbarda	2	2	-	-	1	-	1	2	-	-	1	1	-	1	1
Mljet	5	5	-	-	4	-	1	5	-	-	4	-	1	3	2
Orebić	25	23	-	2	23	-	2	23	2	-	23	2	-	12	13
Pojezerje	1	1	-	-	1	-	-	1	-	-	1	-	-	1	-
Slivno	8	8	-	-	8	-	-	8	-	-	8	-	-	4	4
Smokvica	6	6	-	-	4	-	2	6	-	-	4	2	-	3	3

5.2. SKLOPLJENI BRAKOVI PREMA PRIJAŠNjemu BRAČNOM STANJU ŽENIKA I NEVJESTE, BRAKU PO REDU I OBLIKU SKLAPANJA BRAKA U 2018. PO ŽUPANIJAMA I GRADOVIMA/OPĆINAMA
MARRIAGES, BY PREVIOUS MARITAL STATUS OF GROOM AND BRIDE, MARRIAGE ORDER AND TYPE OF MARRIAGE, BY COUNTIES AND TOWNS/MUNICIPALITIES, 2018

(nastavak)
(continued)

Županija County of	Ukupno Total	Prijašnje bračno stanje Previous marital status						Brak po redu Marriage order						Oblik sklapanja braka Type of marriage	
		ženika Groom			nevjeste Bride			ženika Groom			nevjeste Bride			građan- ski Civil	vjerski Religious
		neože- njen Never married	udovac Widower	razve- den Divorced	ne- udana Never married	udovica Widow	razve- dena Divorced	prvi First	drugi Second	treći i više Third and more	prvi First	drugi Second	treći i više Third and over		
Ston	11	9	-	2	10	-	1	9	2	-	10	1	-	4	7
Trpanj	5	5	-	-	5	-	-	5	-	-	5	-	-	1	4
Vela Luka	15	12	2	1	13	2	-	12	2	1	13	2	-	9	6
Zažablje	7	6	-	1	7	-	-	6	1	-	7	-	-	2	5
Župa dubrovačka	42	38	-	4	41	-	1	38	3	1	41	1	-	13	29
Međimurska Međimurje	552	488	5	59	472	1	79	488	62	2	472	75	5	278	274
Gradovi/ Towns															
Čakovec	133	117	1	15	114	-	19	117	15	1	114	17	2	75	58
Mursko Središće	28	22	-	6	21	-	7	22	6	-	21	6	1	14	14
Prelog	37	32	-	5	34	-	3	32	5	-	34	3	-	15	22
Općine/ Municipalities															
Belica	18	16	1	1	15	-	3	16	2	-	15	3	-	11	7
Dekanovec	5	5	-	-	5	-	-	5	-	-	5	-	-	2	3
Domašinec	14	11	-	3	11	-	3	11	3	-	11	3	-	6	8
Donja Dubrava	9	9	-	-	7	-	2	9	-	-	7	2	-	3	6
Donji Kraljevec	20	17	-	3	15	-	5	17	3	-	15	5	-	12	8
Donji Vidovec	3	3	-	-	3	-	-	3	-	-	3	-	-	1	2
Goričan	20	18	-	2	18	-	2	18	2	-	18	2	-	6	14
Gornji Mihaljevec	10	10	-	-	9	-	1	10	-	-	9	1	-	3	7
Kotoriba	13	12	-	1	11	-	2	12	1	-	11	2	-	7	6
Mala Subotica	21	17	1	3	17	-	4	17	4	-	17	4	-	10	11
Nedelišće	53	44	1	8	37	-	16	44	9	-	37	15	1	32	21
Orehovica	16	14	-	2	16	-	-	14	2	-	16	-	-	10	6
Podturen	17	16	-	1	15	-	2	16	1	-	15	1	1	9	8
Pribislavec	14	13	1	-	12	1	1	13	1	-	12	2	-	8	6
Selnica	12	11	-	1	11	-	1	11	1	-	11	1	-	6	6
Strahoninec	8	7	-	1	7	-	1	7	1	-	7	1	-	3	5
Sveta Marija	6	6	-	-	6	-	-	6	-	-	6	-	-	1	5
Sveti Juraj na Bregu	29	26	-	3	28	-	1	26	3	-	28	1	-	11	18
Sveti Martin na Muri	17	17	-	-	16	-	1	17	-	-	16	1	-	9	8
Šenkovec	18	17	-	1	18	-	-	17	1	-	18	-	-	7	11
Štrigova	23	21	-	2	19	-	4	21	1	1	19	4	-	13	10
Vratišinec	8	7	-	1	7	-	1	7	1	-	7	1	-	4	4
Grad Zagreb City of Zagreb	3 886	3 410	37	439	3 449	32	405	3 410	427	49	3 449	406	31	2 027	1 859

6. RAZVEDENI BRAKOVI
DIVORCES

6.1. RAZVEDENI BRAKOVİ PREMA STAROSTI MUŽA I ŽENE U 2018. PO ŽUPANIJAMA I GRADOVIMA/OPĆINAMA
DIVORCES, BY AGE OF HUSBAND AND WIFE, BY COUNTIES AND TOWNS/MUNICIPALITIES, 2018

Županija County of	Ukupno Total	Starost muža Age of husband								Starost žene Age of wife							
		do 19 godina Up to 19 years	20 - 24	25 - 29	30 - 39	40 - 49	50 - 59	60 i više 60 and over	nepo- znato Unknown	do 19 godina Up to 19 years	20 - 24	25 - 29	30 - 39	40 - 49	50 - 59	60 i više 60 and over	nepo- znato Unknown
Republika Hrvatska Republic of Croatia	6 125	4	72	367	1 872	2 118	1 222	470	-	10	191	654	2 229	1 874	892	275	-
Zagrebačka Zagreb	442	-	5	24	141	152	93	27	-	-	11	46	159	149	61	16	-
Gradovi/ Towns																	
Dugo Selo	25	-	-	1	10	6	5	3	-	-	-	2	8	11	3	1	-
Ivanić-Grad	16	-	-	-	7	3	5	1	-	-	-	3	7	5	1	-	-
Jastrebarsko	39	-	-	3	12	14	6	4	-	-	-	6	12	13	6	2	-
Samobor	62	-	-	1	18	23	19	1	-	-	-	1	22	23	15	1	-
Sveta Nedelja	31	-	-	1	10	10	4	6	-	-	-	3	12	9	3	4	-
Sveti Ivan Zelina	11	-	-	2	3	3	2	1	-	-	-	3	3	3	1	1	-
Velika Gorica	67	-	3	4	17	30	12	1	-	-	2	5	27	26	7	-	-
Vrbovec	22	-	1	3	9	7	1	1	-	-	3	2	9	5	2	1	-
Zaprešić	69	-	-	3	22	20	19	5	-	-	1	11	17	21	16	3	-
Općine/ Municipalities																	
Bedenica	1	-	-	-	1	-	-	-	-	-	-	-	1	-	-	-	-
Bistra	9	-	-	-	2	4	1	2	-	-	-	-	4	2	1	2	-
Brckovljani	3	-	-	1	1	1	-	-	-	-	-	-	2	1	-	-	-
Brdovec	12	-	-	1	3	6	1	1	-	-	-	5	6	-	1	-	-
Dubrava	9	-	-	1	1	1	5	1	-	-	1	1	1	4	2	-	-
Dubrava	3	-	-	-	2	1	-	-	-	-	-	1	1	-	1	-	-
Farkaševac	2	-	-	-	-	2	-	-	-	-	-	-	1	1	-	-	-
Gradec	2	-	-	1	-	-	1	-	-	-	1	-	-	1	-	-	-
Jakovlje	6	-	-	-	1	2	3	-	-	-	-	2	1	2	1	-	-
Klinča Sela	2	-	-	-	-	2	-	-	-	-	-	-	1	1	-	-	-
Kloštar Ivanić	4	-	-	-	1	2	1	-	-	-	-	-	2	2	-	-	-
Krašić	2	-	-	-	1	1	-	-	-	-	-	1	-	1	-	-	-
Krvarsko	2	-	-	-	1	-	1	-	-	-	-	1	1	-	-	-	-
Križ	10	-	-	-	8	-	2	-	-	-	2	-	7	1	-	-	-
Luka	-	-	-	-	-	-	-	-	-	-	-	-	-	-	-	-	-
Marija Gorica	4	-	-	-	1	2	1	-	-	-	-	1	-	3	-	-	-
Orle	4	-	-	1	1	1	1	-	-	-	1	1	-	1	1	-	-
Pisarovina	9	-	-	1	2	5	1	-	-	-	-	-	5	3	1	-	-
Pokupsko	-	-	-	-	-	-	-	-	-	-	-	-	-	-	-	-	-
Preseka	2	-	-	-	1	1	-	-	-	-	-	-	2	-	-	-	-
Pušća	3	-	1	-	1	1	-	-	-	-	-	1	2	-	-	-	-
Rakovec	3	-	-	-	1	1	1	-	-	-	-	1	1	1	-	-	-
Rugvica	4	-	-	-	2	1	1	-	-	-	-	-	2	2	-	-	-
Stupnik	4	-	-	-	2	2	-	-	-	-	-	-	3	1	-	-	-
Žumberak	-	-	-	-	-	-	-	-	-	-	-	-	-	-	-	-	-
Krapinsko-zagorska Krapina-Zagorje	181	-	5	11	61	56	32	16	-	-	6	28	65	48	23	11	-
Gradovi/ Towns																	
Donja Stubica	12	-	2	2	4	2	2	-	-	-	-	4	4	3	1	-	-
Klanjec	1	-	-	-	-	-	-	1	-	-	-	-	-	-	-	1	-
Krapina	22	-	-	-	12	6	3	1	-	-	-	4	10	6	2	-	-
Oroslavje	15	-	-	1	3	5	5	1	-	-	-	2	3	6	2	2	-
Pregrada	10	-	-	-	2	5	3	-	-	-	-	1	3	4	2	-	-
Zabok	26	-	1	1	9	9	5	1	-	-	-	4	9	9	3	1	-
Zlatar	13	-	-	1	5	4	1	2	-	-	1	1	6	2	2	1	-
Općine/ Municipalities																	
Bedekovčina	11	-	-	1	4	2	3	1	-	-	2	2	3	3	1	-	-
Budišćina	-	-	-	-	-	-	-	-	-	-	-	-	-	-	-	-	-
Desinić	3	-	-	1	-	1	1	-	-	-	1	-	1	1	-	-	-
Đurmanec	5	-	-	1	2	2	-	-	-	-	-	3	1	1	-	-	-
Gornja Stubica	6	-	-	-	1	3	2	-	-	-	-	-	3	1	2	-	-
Hrašćina	2	-	-	-	2	-	-	-	-	-	-	1	1	-	-	-	-
Hum na Sutli	3	-	-	1	2	-	-	-	-	-	-	1	2	-	-	-	-
Jesenje	2	-	-	-	1	1	-	-	-	-	-	1	1	-	-	-	-
Konjšćina	3	-	-	-	-	3	-	-	-	-	-	-	1	1	1	-	-
Kraljevec na Sutli	-	-	-	-	-	-	-	-	-	-	-	-	-	-	-	-	-
Krapinske Toplice	10	-	-	-	5	2	1	2	-	-	-	-	6	2	1	1	-
Kumrovec	2	-	-	-	-	-	2	-	-	-	-	-	-	1	1	-	-
Lobor	-	-	-	-	-	-	-	-	-	-	-	-	-	-	-	-	-
Maće	2	-	-	-	1	1	-	-	-	-	-	-	1	1	-	-	-
Marija Bistrica	6	-	-	2	-	2	1	1	-	-	-	2	1	2	-	1	-
Mihovljan	1	-	-	-	-	1	-	-	-	-	-	-	-	1	-	-	-
Novi Golubovec	-	-	-	-	-	-	-	-	-	-	-	-	-	-	-	-	-

6.1. RAZVEDENI BRAKOVI PREMA STAROSTI MUŽA I ŽENE U 2018. PO ŽUPANIJAMA I GRADOVIMA/OPĆINAMA
DIVORCES, BY AGE OF HUSBAND AND WIFE, BY COUNTIES AND TOWNS/MUNICIPALITIES, 2018

(nastavak)
(continued)

Županija County of	Ukupno Total	Starost muža Age of husband							Starost žene Age of wife								
		do 19 godina Up to 19 years	20-24	25-29	30-39	40-49	50-59	60 i više 60 and over	nepo- znato Unknown	do 19 godina Up to 19 years	20-24	25-29	30-39	40-49	50-59	60 i više 60 and over	nepo- znato Unknown
Petrovsko	2	-	-	-	2	-	-	-	-	-	-	-	2	-	-	-	-
Radoboj	2	-	-	-	1	1	-	-	-	-	1	-	1	-	-	-	-
Stubičke Toplice	4	-	-	-	1	-	1	2	-	-	-	-	1	1	-	2	-
Sveti Križ Začretje	6	-	1	-	2	2	-	1	-	-	-	2	3	-	1	-	-
Tuhelj	2	-	-	-	-	-	1	1	-	-	-	-	-	-	1	1	-
Veliko Trgovišće	7	-	1	-	2	3	-	1	-	-	1	-	2	3	-	1	-
Zagorska Sela	1	-	-	-	-	-	-	1	-	-	-	-	-	-	1	-	-
Zlatar-Bistrica	2	-	-	-	-	1	1	-	-	-	-	-	-	-	2	-	-
Sisačko-moslavačka Sisak-Moslavina	275	-	3	14	70	99	63	26	-	1	8	29	95	90	40	12	-
Gradovi/ Towns																	
Glina	10	-	-	1	2	2	3	2	-	-	1	1	4	2	-	2	-
Hrvatska Kostajnica	6	-	-	1	1	2	1	1	-	-	-	1	2	2	1	-	-
Kutina	43	-	1	1	14	16	10	1	-	-	1	5	18	14	5	-	-
Novska	25	-	1	2	8	10	3	1	-	-	1	3	14	4	3	-	-
Petrinja	33	-	-	-	7	18	5	3	-	-	-	2	8	19	4	-	-
Popovača	22	-	-	2	4	6	8	2	-	-	2	1	5	9	5	-	-
Sisak	102	-	1	4	29	31	24	13	-	1	2	11	33	30	16	9	-
Općine/ Municipalities																	
Donji Kukuruzari	-	-	-	-	-	-	-	-	-	-	-	-	-	-	-	-	-
Dvor	4	-	-	-	1	2	1	-	-	-	-	-	2	1	1	-	-
Gvozd	1	-	-	-	-	-	1	-	-	-	-	-	-	1	-	-	-
Hrvatska Dubica	1	-	-	-	-	-	1	-	-	-	-	-	-	1	-	-	-
Jasenovac	6	-	-	2	1	1	1	1	-	-	-	3	1	1	1	-	-
Lekenik	7	-	-	1	1	5	-	-	-	-	1	-	3	3	-	-	-
Lipovljani	2	-	-	-	-	-	2	-	-	-	-	-	-	1	1	-	-
Majur	2	-	-	-	-	-	2	-	-	-	-	-	1	-	1	-	-
Martinska Ves	3	-	-	-	-	1	-	2	-	-	-	-	1	-	1	1	-
Sunja	2	-	-	-	-	2	-	-	-	-	-	-	1	1	-	-	-
Topusko	5	-	-	-	2	2	1	-	-	-	-	1	2	1	1	-	-
Veika Ludina	1	-	-	-	-	1	-	-	-	-	-	1	-	-	-	-	-
Karlovačka Karlovac	141	-	1	7	51	43	27	12	-	-	4	16	49	40	25	7	-
Gradovi/ Towns																	
Duga Resa	10	-	-	1	2	3	4	-	-	-	-	1	3	3	3	-	-
Karlovac	85	-	1	3	32	26	14	9	-	-	1	9	33	24	11	7	-
Ogulin	15	-	-	-	5	4	3	3	-	-	1	1	6	1	6	-	-
Ozalj	11	-	-	-	5	4	2	-	-	-	-	2	4	4	1	-	-
Slunj	5	-	-	-	1	3	1	-	-	-	-	-	1	4	-	-	-
Općine/ Municipalities																	
Barilović	1	-	-	-	1	-	-	-	-	-	-	-	-	1	-	-	-
Bosiljevo	-	-	-	-	-	-	-	-	-	-	-	-	-	-	-	-	-
Cetingrad	1	-	-	-	-	-	1	-	-	-	-	-	-	-	1	-	-
Draganić	1	-	-	-	1	-	-	-	-	-	-	1	-	-	-	-	-
Generalski Stol	1	-	-	-	-	-	1	-	-	-	-	-	-	-	1	-	-
Josipdol	4	-	-	1	1	1	1	-	-	-	-	1	1	1	1	-	-
Kamanje	-	-	-	-	-	-	-	-	-	-	-	-	-	-	-	-	-
Krnjak	-	-	-	-	-	-	-	-	-	-	-	-	-	-	-	-	-
Lasinja	-	-	-	-	-	-	-	-	-	-	-	-	-	-	-	-	-
Netretić	-	-	-	-	-	-	-	-	-	-	-	-	-	-	-	-	-
Plaški	2	-	-	1	-	1	-	-	-	-	1	-	-	1	-	-	-
Rakovica	-	-	-	-	-	-	-	-	-	-	-	-	-	-	-	-	-
Ribnik	-	-	-	-	-	-	-	-	-	-	-	-	-	-	-	-	-
Saborsko	-	-	-	-	-	-	-	-	-	-	-	-	-	-	-	-	-
Tounj	1	-	-	-	-	1	-	-	-	-	-	-	-	-	1	-	-
Vojnić	3	-	-	1	2	-	-	-	-	-	1	-	1	1	-	-	-
Žakanje	1	-	-	-	1	-	-	-	-	-	-	1	-	-	-	-	-
Varaždinska Varaždin	277	-	-	26	85	113	41	12	-	2	10	27	118	87	24	9	-
Gradovi/ Towns																	
Ivanec	21	-	-	3	8	9	-	1	-	-	1	2	10	7	1	-	-
Lepoglava	6	-	-	1	3	2	-	-	-	-	-	2	3	1	-	-	-

6.1. RAZVEDENI BRAKOVI PREMA STAROSTI MUŽA I ŽENE U 2018. PO ŽUPANIJAMA I GRADOVIMA/OPĆINAMA
DIVORCES, BY AGE OF HUSBAND AND WIFE, BY COUNTIES AND TOWNS/MUNICIPALITIES, 2018

(nastavak)
(continued)

Županija County of	Ukupno Total	Starost muža Age of husband							Starost žene Age of wife								
		do 19 godina Up to 19 years	20-24	25-29	30-39	40-49	50-59	60 i više 60 and over	nepo- znato Unknown	do 19 godina Up to 19 years	20-24	25-29	30-39	40-49	50-59	60 i više 60 and over	nepo- znato Unknown
Ludbreg	20	-	-	2	6	8	4	-	-	1	2	2	8	4	3	-	-
Novi Marof	15	-	-	4	3	7	-	1	-	-	3	1	6	4	-	1	-
Varaždin	110	-	-	5	33	46	21	5	-	-	2	6	46	40	13	3	-
Varaždinske Toplice	15	-	-	1	4	7	2	1	-	-	-	4	6	3	1	1	-
<i>Općine/ Municipalities</i>																	
Bednja	4	-	-	1	-	2	1	-	-	-	1	2	1	-	-	-	-
Beretinec	4	-	-	-	1	2	1	-	-	-	-	-	1	1	2	-	-
Breznica	2	-	-	-	1	1	-	-	-	-	-	-	2	-	-	-	-
Breznički Hum	1	-	-	1	-	-	-	-	-	1	-	-	-	-	-	-	-
Cestica	9	-	-	1	3	5	-	-	-	-	-	1	5	3	-	-	-
Donja Voća	1	-	-	-	1	-	-	-	-	-	-	-	1	-	-	-	-
Gornji Knežinec	5	-	-	1	2	1	1	-	-	-	1	3	1	-	-	-	-
Jalžabet	3	-	-	1	2	-	-	-	-	-	-	-	3	-	-	-	-
Klenovnik	3	-	-	1	2	-	-	-	-	-	1	1	1	-	-	-	-
Ljubešćica	4	-	-	-	1	-	2	1	-	-	-	1	-	1	1	1	-
Mali Bukovec	1	-	-	-	-	1	-	-	-	-	-	-	-	1	-	-	-
Martijanec	4	-	-	-	-	1	2	1	-	-	-	-	1	1	1	1	-
Maruševac	5	-	-	-	1	3	1	-	-	-	-	-	2	3	-	-	-
Petrijanec	2	-	-	-	2	-	-	-	-	-	-	1	1	-	-	-	-
Sračinec	7	-	-	1	1	3	1	1	-	-	-	-	3	2	1	1	-
Sveti Đurd	5	-	-	-	2	3	-	-	-	-	-	-	3	2	-	-	-
Sveti Ilija	4	-	-	-	3	1	-	-	-	-	-	-	3	1	-	-	-
Trnovec Bartolovečki	15	-	-	2	3	7	2	1	-	-	-	2	5	7	-	1	-
Veliki Bukovec	1	-	-	-	1	-	-	-	-	-	-	-	1	-	-	-	-
Vidovec	5	-	-	1	1	2	1	-	-	-	1	1	1	2	-	-	-
Vinica	4	-	-	-	1	2	1	-	-	-	-	1	1	1	1	-	-
Visoko	1	-	-	-	-	-	1	-	-	-	-	-	-	1	-	-	-
Koprivničko-križevačka Koprivnica-Križevci	175	-	3	11	53	65	33	10	-	-	9	24	56	52	29	5	-
<i>Gradovi/ Towns</i>																	
Đurđevac	15	-	-	5	5	2	2	1	-	-	2	5	5	1	1	1	-
Koprivnica	62	-	1	3	14	28	11	5	-	-	1	8	18	20	14	1	-
Križevci	28	-	-	1	6	13	6	2	-	-	2	2	8	10	5	1	-
<i>Općine/ Municipalities</i>																	
Drnje	5	-	-	-	2	-	2	1	-	-	-	1	1	2	-	1	-
Đelekovec	3	-	-	-	-	3	-	-	-	-	-	-	-	3	-	-	-
Ferdinandovac	2	-	-	-	1	1	-	-	-	-	-	-	-	2	-	-	-
Gola	7	-	1	-	3	2	1	-	-	-	1	1	3	2	-	-	-
Gornja Rijeka	-	-	-	-	-	-	-	-	-	-	-	-	-	-	-	-	-
Hlebine	3	-	-	-	2	1	-	-	-	-	1	-	2	-	-	-	-
Kalinovac	4	-	-	-	2	2	-	-	-	-	1	-	2	1	-	-	-
Kalnik	-	-	-	-	-	-	-	-	-	-	-	-	-	-	-	-	-
Kloštar Podravski	1	-	-	1	-	-	-	-	-	-	-	-	1	-	-	-	-
Koprivnički Bregi	4	-	-	-	4	-	-	-	-	-	-	2	2	-	-	-	-
Koprivnički Ivanec	1	-	-	-	-	-	1	-	-	-	-	-	-	-	1	-	-
Legrad	2	-	-	-	2	-	-	-	-	-	-	1	1	-	-	-	-
Molve	2	-	-	-	1	-	1	-	-	-	-	-	1	1	-	-	-
Novigrad Podravski	3	-	1	-	-	1	1	-	-	-	1	-	-	1	1	-	-
Novo Virje	3	-	-	-	1	2	-	-	-	-	-	-	1	2	-	-	-
Peteranec	4	-	-	-	1	1	1	1	-	-	-	-	1	1	2	-	-
Podravske Sesvete	2	-	-	-	1	-	1	-	-	-	-	1	-	-	1	-	-
Rasinja	8	-	-	1	2	3	2	-	-	-	-	1	2	3	1	1	-
Sokolovac	4	-	-	-	1	2	1	-	-	-	-	-	3	1	-	-	-
Sveti Ivan Žabno	7	-	-	-	3	2	2	-	-	-	-	1	2	2	2	-	-
Sveti Petar Orehovec	2	-	-	-	1	1	-	-	-	-	-	-	2	-	-	-	-
Virje	3	-	-	-	1	1	1	-	-	-	-	-	2	-	1	-	-
Bjelovarsko-bilogorska Bjelovar-Bilogora	180	-	2	8	50	70	36	14	-	-	8	21	55	65	21	10	-
<i>Gradovi/ Towns</i>																	
Bjelovar	76	-	-	3	20	35	12	6	-	-	-	8	25	29	10	4	-
Čazma	14	-	-	2	4	5	2	1	-	-	4	2	3	4	-	1	-
Daruvar	20	-	1	1	6	6	4	2	-	-	1	1	8	6	2	2	-
Garešnica	14	-	1	-	2	7	4	-	-	-	1	1	4	7	-	1	-
Grubišno Polje	10	-	-	1	2	2	4	1	-	-	-	2	1	5	1	1	-

6.1. RAZVEDENI BRAKOV I PREMA STAROSTI MUŽA I ŽENE U 2018. PO ŽUPANIJAMA I GRADOVIMA/OPĆINAMA
DIVORCES, BY AGE OF HUSBAND AND WIFE, BY COUNTIES AND TOWNS/MUNICIPALITIES, 2018

(nastavak)
(continued)

Županija County of	Ukupno Total	Starost muža Age of husband							Starost žene Age of wife							
		do 19 godina Up to 19 years	20-24	25-29	30-39	40-49	50-59	60 i više 60 and over	nepo- znato Unknown	do 19 godina Up to 19 years	20-24	25-29	30-39	40-49	50-59	60 i više 60 and over
<i>Općine/ Municipalities</i>																
Berek	3	-	-	1	1	1	-	-	-	-	2	-	1	-	-	-
Dežanovac	3	-	-	-	2	-	1	-	-	-	-	-	2	1	-	-
Đulovac	2	-	-	-	1	1	-	-	-	-	-	1	-	1	-	-
Hercegovac	3	-	-	-	1	1	-	1	-	-	-	1	1	-	-	1
Ivanska	4	-	-	-	1	1	2	-	-	-	-	1	2	-	1	-
Kapela	4	-	-	-	1	2	-	1	-	-	-	1	-	2	1	-
Končanica	3	-	-	-	-	2	1	-	-	-	-	-	-	2	1	-
Nova Rača	2	-	-	-	1	-	1	-	-	-	-	-	-	2	-	-
Rovišće	4	-	-	-	1	-	2	1	-	-	-	1	1	1	1	-
Severin	-	-	-	-	-	-	-	-	-	-	-	-	-	-	-	-
Sirač	4	-	-	-	2	-	1	1	-	-	-	1	1	-	2	-
Šandrovac	-	-	-	-	-	-	-	-	-	-	-	-	-	-	-	-
Štefanje	1	-	-	-	-	1	-	-	-	-	-	-	-	1	-	-
Velika Pisanica	2	-	-	-	1	1	-	-	-	-	-	-	1	1	-	-
Velika Trnovitica	1	-	-	-	-	1	-	-	-	-	-	-	-	1	-	-
Veliki Grđevac	6	-	-	-	3	2	1	-	-	-	-	1	3	1	1	-
Veliko Trojstvo	4	-	-	-	1	2	1	-	-	-	-	-	2	1	1	-
Zrinski Topolovac	-	-	-	-	-	-	-	-	-	-	-	-	-	-	-	-
Primorsko-goranska <i>Primorje-Gorski kotar</i>	340	-	5	8	95	122	76	34	-	-	8	26	118	117	56	15
<i>Gradovi/ Towns</i>																
Bakar	3	-	-	-	1	2	-	-	-	-	-	-	2	1	-	-
Cres	3	-	-	-	2	-	1	-	-	-	-	-	2	1	-	-
Crikvenica	5	-	-	-	-	3	1	1	-	-	-	-	2	2	1	-
Čabar	2	-	-	-	-	2	-	-	-	-	-	-	2	-	-	-
Delnice	6	-	-	2	2	2	-	-	-	-	1	1	2	2	-	-
Kastav	20	-	-	-	7	9	3	1	-	-	1	2	8	5	3	1
Kraljevica	6	-	-	1	1	1	3	-	-	-	-	1	2	1	2	-
Krk	13	-	-	-	4	6	3	-	-	-	-	-	5	7	1	-
Mali Lošinj	7	-	-	-	5	-	1	1	-	-	-	2	2	2	1	-
Novi Vinodolski	4	-	-	-	-	3	1	-	-	-	-	-	-	3	1	-
Opatija	16	-	-	-	5	6	3	2	-	-	-	-	9	3	3	1
Rab	2	-	-	-	1	1	-	-	-	-	-	1	1	-	-	-
Rijeka	168	-	4	2	44	55	42	21	-	-	3	12	47	65	33	8
Vrbovsko	4	-	-	-	-	3	1	-	-	-	-	-	3	-	1	-
<i>Općine/ Municipalities</i>																
Baška	1	-	-	-	1	-	-	-	-	-	-	-	1	-	-	-
Brod Moravice	-	-	-	-	-	-	-	-	-	-	-	-	-	-	-	-
Čavle	9	-	-	1	2	3	2	1	-	-	1	1	3	2	2	-
Dobrinj	1	-	-	-	-	1	-	-	-	-	-	-	-	1	-	-
Fužine	1	-	-	-	-	1	-	-	-	-	-	-	1	-	-	-
Jelenje	2	-	-	-	-	1	1	-	-	-	-	-	1	1	-	-
Klana	-	-	-	-	-	-	-	-	-	-	-	-	-	-	-	-
Kostrena	4	-	-	-	-	3	1	-	-	-	-	-	2	2	-	-
Lokve	3	-	-	-	-	3	-	-	-	-	-	-	1	2	-	-
Lopar	-	-	-	-	-	-	-	-	-	-	-	-	-	-	-	-
Lovran	14	-	-	1	6	4	1	2	-	-	-	2	5	3	3	1
Malinska-Dubašnica	5	-	-	-	2	-	1	2	-	-	-	-	2	1	1	1
Matulji	12	-	-	1	1	4	5	1	-	-	1	-	5	2	3	1
Mošćenička Draga	2	-	-	-	1	1	-	-	-	-	-	-	1	1	-	-
Mrkopalj	-	-	-	-	-	-	-	-	-	-	-	-	-	-	-	-
Omišalj	4	-	-	-	1	1	1	1	-	-	-	-	1	2	-	1
Punat	2	-	-	-	-	2	-	-	-	-	-	-	-	2	-	-
Ravna Gora	3	-	1	-	1	-	-	1	-	-	1	-	1	-	-	1
Skrad	-	-	-	-	-	-	-	-	-	-	-	-	-	-	-	-
Vinodolska općina	2	-	-	-	1	1	-	-	-	-	-	-	2	-	-	-
Viškovo	15	-	-	-	7	3	5	-	-	-	-	4	5	5	1	-
Vrbnik	1	-	-	-	-	1	-	-	-	-	-	-	-	1	-	-
Ličko-senjska <i>Lika-Senj</i>	49	-	-	4	14	21	5	5	-	-	1	8	22	12	3	3
<i>Gradovi/ Towns</i>																
Gospić	16	-	-	2	6	7	1	-	-	-	-	3	9	4	-	-
Novalja	2	-	-	-	1	-	-	1	-	-	1	-	-	-	-	1
Otočac	11	-	-	-	3	6	-	2	-	-	-	2	6	1	1	1
Senj	5	-	-	2	-	2	1	-	-	-	-	2	1	2	-	-

6.1. RAZVEDENI BRAKOVI PREMA STAROSTI MUŽA I ŽENE U 2018. PO ŽUPANIJAMA I GRADOVIMA/OPĆINAMA
DIVORCES, BY AGE OF HUSBAND AND WIFE, BY COUNTIES AND TOWNS/MUNICIPALITIES, 2018

(nastavak)
(continued)

Županija County of	Ukupno Total	Starost muža Age of husband							Starost žene Age of wife								
		do 19 godina Up to 19 years	20 – 24	25 – 29	30 – 39	40 – 49	50 – 59	60 i više 60 and over	nepo- znato Unknown	do 19 godina Up to 19 years	20 – 24	25 – 29	30 – 39	40 – 49	50 – 59	60 i više 60 and over	nepo- znato Unknown
<i>Općine/ Municipalities</i>																	
Brinje	3	-	-	-	1	1	1	-	-	-	1	1	1	-	-	-	
Donji Lapac	1	-	-	-	-	1	-	-	-	-	-	-	1	-	-	-	
Karlobag	-	-	-	-	-	-	-	-	-	-	-	-	-	-	-	-	
Lovnac	1	-	-	-	-	-	1	-	-	-	-	-	-	1	-	-	
Perušić	2	-	-	-	2	-	-	-	-	-	-	2	-	-	-	-	
Plitvička Jezera	7	-	-	-	1	3	1	2	-	-	-	2	3	1	1	-	
Udbina	-	-	-	-	-	-	-	-	-	-	-	-	-	-	-	-	
Vrhovine	1	-	-	-	-	1	-	-	-	-	-	1	-	-	-	-	
Virovitičko-podravska Virovitica-Podravina	144	1	5	13	47	43	27	8	-	-	12	18	56	33	19	6	
<i>Gradovi/ Towns</i>																	
Orahovica	12	-	1	1	2	6	1	1	-	-	1	1	5	4	-	1	
Slatina	28	-	2	3	8	8	5	2	-	-	3	4	13	3	5	-	
Virovitica	52	-	1	4	19	15	10	3	-	-	4	6	17	15	8	2	
<i>Općine/ Municipalities</i>																	
Crnac	1	-	-	-	-	-	1	-	-	-	-	-	-	1	-	-	
Čačinci	5	-	-	-	2	2	1	-	-	-	1	3	1	-	-	-	
Čadavica	2	-	-	1	-	1	-	-	-	-	1	-	1	-	-	-	
Gradina	1	-	-	-	1	-	-	-	-	-	-	1	-	-	-	-	
Lukač	5	-	-	1	3	-	1	-	-	-	2	2	-	1	-	-	
Mikleuš	1	-	-	-	-	1	-	-	-	-	-	-	1	-	-	-	
Nova Bukovica	3	-	-	-	1	1	1	-	-	-	-	2	-	-	1	-	
Pitomača	22	-	-	3	9	4	5	1	-	-	3	2	9	4	3	1	
Sopje	-	-	-	-	-	-	-	-	-	-	-	-	-	-	-	-	
Suhopolje	4	-	1	-	-	1	1	1	-	-	-	1	1	1	-	1	
Špišić Bukovica	3	-	-	-	-	2	1	-	-	-	-	-	-	2	1	-	
Voćin	2	1	-	-	1	-	-	-	-	-	1	-	1	-	-	-	
Zdenci	3	-	-	-	1	2	-	-	-	-	-	-	2	1	-	-	
Požeško-slavonska Požega-Slavonia	130	-	3	6	44	42	23	12	-	-	5	22	35	41	18	9	
<i>Gradovi/ Towns</i>																	
Kutjevo	7	-	1	2	2	1	-	1	-	-	2	2	1	-	1	1	
Lipik	14	-	-	1	2	6	3	2	-	-	1	1	2	6	3	1	
Pakrac	18	-	1	-	4	10	1	2	-	-	1	2	6	7	1	1	
Pleternica	12	-	-	-	6	3	3	-	-	-	3	2	4	2	1	-	
Požega	47	-	-	2	17	14	10	4	-	-	-	5	15	18	7	2	
<i>Općine/ Municipalities</i>																	
Brestovac	9	-	-	-	3	2	2	-	-	-	1	3	1	2	2	-	
Čaglin	1	-	-	-	1	-	-	-	-	-	-	1	-	-	-	-	
Jakšić	5	-	-	-	1	2	2	-	-	-	1	2	1	1	-	-	
Kaptol	6	-	-	1	3	-	1	1	-	-	3	1	1	-	1	-	
Veilika	11	-	1	-	5	4	1	-	-	-	1	4	2	3	1	-	
Brodsko-posavska Slavonski Brod-Posavina	230	1	5	18	73	77	41	15	-	1	16	28	84	63	31	7	
<i>Gradovi/ Towns</i>																	
Nova Gradiška	20	-	-	-	5	10	4	1	-	-	-	1	5	10	3	1	
Slavonski Brod	130	1	1	10	45	43	23	7	-	1	7	15	50	36	16	5	
<i>Općine/ Municipalities</i>																	
Bebrina	2	-	-	1	1	-	-	-	-	-	1	-	1	-	-	-	
Brodski Stupnik	-	-	-	-	-	-	-	-	-	-	-	-	-	-	-	-	
Bukovlje	4	-	-	1	2	1	-	-	-	-	3	1	-	-	-	-	
Cernik	4	-	-	1	2	-	1	-	-	-	1	-	2	-	1	-	
Davor	2	-	1	-	-	-	-	1	-	-	1	-	-	-	1	-	
Donji Andrijevići	8	-	-	-	2	2	3	1	-	-	-	1	2	2	3	-	
Dragalić	1	-	-	-	-	1	-	-	-	-	-	-	-	-	1	-	
Garčin	7	-	1	-	1	3	1	1	-	-	1	-	3	2	1	-	
Gornja Vrba	3	-	-	-	-	2	1	-	-	-	-	-	2	1	-	-	
Gornji Bogičevci	1	-	-	-	1	-	-	-	-	-	-	-	1	-	-	-	

6.1. RAZVEDENI BRAKOV I PREMA STAROSTI MUŽA I ŽENE U 2018. PO ŽUPANIJAMA I GRADOVIMA/OPĆINAMA
DIVORCES, BY AGE OF HUSBAND AND WIFE, BY COUNTIES AND TOWNS/MUNICIPALITIES, 2018

(nastavak)
(continued)

Županija County of	Ukupno Total	Starost muža Age of husband								Starost žene Age of wife							
		do 19 godina Up to 19 years	20-24	25-29	30-39	40-49	50-59	60 i više 60 and over	nepo- znato Unknown	do 19 godina Up to 19 years	20-24	25-29	30-39	40-49	50-59	60 i više 60 and over	nepo- znato Unknown
Gundinci	4	-	-	1	1	2	-	-	-	-	1	-	3	-	-	-	-
Klakar	3	-	-	-	1	1	1	-	-	-	-	-	2	1	-	-	-
Nova Kapela	3	-	-	-	-	2	1	-	-	-	-	-	2	1	-	-	-
Okučani	3	-	1	-	-	1	-	1	-	-	1	-	-	1	1	-	-
Oprisavci	2	-	-	-	1	-	1	-	-	-	-	-	1	-	1	-	-
Oriovac	2	-	-	-	-	2	-	-	-	-	-	-	-	2	-	-	-
Podcrkavlje	4	-	-	-	-	2	1	1	-	-	-	-	1	2	1	-	-
Rešetari	4	-	1	1	2	-	-	-	-	-	1	1	2	-	-	-	-
Sibinj	12	-	-	2	5	3	1	1	-	-	2	4	3	2	1	-	-
Sikirevci	1	-	-	-	1	-	-	-	-	-	-	-	1	-	-	-	-
Slavonski Šamac	1	-	-	-	-	1	-	-	-	-	-	-	-	1	-	-	-
Stara Gradiška	-	-	-	-	-	-	-	-	-	-	-	-	-	-	-	-	-
Staro Petrovo Selo	2	-	-	-	1	1	-	-	-	-	-	-	2	-	-	-	-
Velika Kopanica	1	-	-	-	1	-	-	-	-	-	-	1	-	-	-	-	-
Vrbje	4	-	-	-	-	-	3	1	-	-	-	-	-	2	1	1	-
Vrpolje	2	-	-	1	1	-	-	-	-	-	-	2	-	-	-	-	-
Zadarska Zadar	163	-	-	10	45	52	36	20	-	-	3	22	51	40	33	14	-
Gradovi/ Towns																	
Benkovac	4	-	-	1	1	2	-	-	-	-	-	1	3	-	-	-	-
Biograd na Moru	6	-	-	-	1	-	3	2	-	-	-	1	-	1	2	2	-
Nin	-	-	-	-	-	-	-	-	-	-	-	-	-	-	-	-	-
Obrovac	4	-	-	1	1	1	-	1	-	-	-	2	-	1	-	1	-
Pag	2	-	-	-	-	-	1	1	-	-	-	-	-	-	2	-	-
Zadar	117	-	-	5	36	36	26	14	-	-	2	12	41	27	25	10	-
Općine/ Municipalities																	
Bibinje	3	-	-	-	-	2	1	-	-	-	-	-	2	1	-	-	-
Galovac	-	-	-	-	-	-	-	-	-	-	-	-	-	-	-	-	-
Gračac	3	-	-	-	-	2	1	-	-	-	-	-	-	2	1	-	-
Jasenice	-	-	-	-	-	-	-	-	-	-	-	-	-	-	-	-	-
Kali	2	-	-	-	1	1	-	-	-	-	-	1	-	1	-	-	-
Kolan	-	-	-	-	-	-	-	-	-	-	-	-	-	-	-	-	-
Kukljica	-	-	-	-	-	-	-	-	-	-	-	-	-	-	-	-	-
Lišane Ostrovičke	-	-	-	-	-	-	-	-	-	-	-	-	-	-	-	-	-
Novigrad	1	-	-	-	-	-	1	-	-	-	-	-	-	1	-	-	-
Pakoštane	-	-	-	-	-	-	-	-	-	-	-	-	-	-	-	-	-
Pašman	1	-	-	-	-	1	-	-	-	-	-	-	-	1	-	-	-
Polača	-	-	-	-	-	-	-	-	-	-	-	-	-	-	-	-	-
Poličnik	1	-	-	-	-	-	-	1	-	-	-	-	-	-	1	-	-
Posedarje	2	-	-	1	1	-	-	-	-	-	-	1	1	-	-	-	-
Povljana	-	-	-	-	-	-	-	-	-	-	-	-	-	-	-	-	-
Preko	3	-	-	-	1	-	2	-	-	-	-	1	-	1	1	-	-
Privlaka	1	-	-	-	-	1	-	-	-	-	-	-	1	-	-	-	-
Ražanac	2	-	-	-	-	2	-	-	-	-	-	-	-	2	-	-	-
Sali	-	-	-	-	-	-	-	-	-	-	-	-	-	-	-	-	-
Stankovci	-	-	-	-	-	-	-	-	-	-	-	-	-	-	-	-	-
Starigrad	1	-	-	-	-	1	-	-	-	-	-	-	-	1	-	-	-
Sukošan	3	-	-	1	1	-	-	1	-	-	-	1	1	-	-	1	-
Sveti Filip i Jakov	2	-	-	-	-	1	1	-	-	-	-	-	1	-	1	-	-
Škabrnja	-	-	-	-	-	-	-	-	-	-	-	-	-	-	-	-	-
Tkon	1	-	-	-	-	1	-	-	-	-	-	-	1	-	-	-	-
Vir	2	-	-	-	2	-	-	-	-	-	-	2	-	-	-	-	-
Vrsi	-	-	-	-	-	-	-	-	-	-	-	-	-	-	-	-	-
Zemunik Donji	2	-	-	1	-	1	-	-	-	-	1	-	-	1	-	-	-
Osječko-baranjska Osijek-Baranja	487	-	6	39	146	160	109	27	-	2	15	60	176	145	74	15	-
Gradovi/ Towns																	
Beli Manastir	29	-	-	4	6	10	8	1	-	-	-	4	11	8	5	1	-
Belišće	20	-	-	4	5	8	2	1	-	-	3	1	7	7	2	-	-
Donji Miholjac	15	-	-	1	4	5	5	-	-	-	-	3	4	5	2	1	-
Đakovo	33	-	-	2	14	6	9	2	-	-	-	8	12	9	3	1	-
Našice	30	-	1	2	7	14	5	1	-	1	-	6	13	7	2	1	-
Osijek	215	-	1	11	75	67	51	10	-	-	5	23	78	65	39	5	-
Valpovo	17	-	-	1	1	7	4	4	-	-	-	-	6	5	4	2	-

6.1. RAZVEDENI BRAKOVI PREMA STAROSTI MUŽA I ŽENE U 2018. PO ŽUPANIJAMA I GRADOVIMA/OPĆINAMA
DIVORCES, BY AGE OF HUSBAND AND WIFE, BY COUNTIES AND TOWNS/MUNICIPALITIES, 2018

(nastavak)
 (continued)

Županija County of	Ukupno Total	Starost muža Age of husband							Starost žene Age of wife								
		do 19 godina Up to 19 years	20 – 24	25 – 29	30 – 39	40 – 49	50 – 59	60 i više 60 and over	nepo- znato Unknown	do 19 godina Up to 19 years	20 – 24	25 – 29	30 – 39	40 – 49	50 – 59	60 i više 60 and over	nepo- znato Unknown
<i>Općine/ Municipalities</i>																	
Antunovac	3	-	-	1	2	-	-	-	-	-	-	3	-	-	-	-	-
Bilje	8	-	-	-	3	3	2	-	-	-	-	1	3	3	-	1	-
Bizovac	6	-	-	2	1	2	1	-	-	-	1	1	1	3	-	-	-
Čeminac	5	-	-	-	3	2	-	-	-	-	-	-	4	1	-	-	-
Čepin	15	-	1	-	6	4	3	1	-	-	1	-	6	6	1	1	-
Darda	8	-	-	1	3	1	2	1	-	-	-	1	3	1	3	-	-
Donja Motičina	1	-	-	-	1	-	-	-	-	-	-	-	1	-	-	-	-
Draž	-	-	-	-	-	-	-	-	-	-	-	-	-	-	-	-	-
Drenje	1	-	-	-	-	-	1	-	-	-	-	-	-	-	1	-	-
Đurđenovac	16	-	-	2	3	6	4	1	-	1	1	2	2	4	6	-	-
Erdut	8	-	1	-	3	2	2	-	-	-	-	1	4	1	2	-	-
Ernestinovo	2	-	-	-	-	2	-	-	-	-	-	-	1	1	-	-	-
Feričanci	4	-	-	1	-	2	-	1	-	-	1	-	1	1	1	-	-
Gorjani	1	-	-	-	-	-	1	-	-	-	-	-	-	1	-	-	-
Jagodnjak	3	-	-	-	-	2	-	1	-	-	-	-	1	1	-	1	-
Kneževi Vinogradi	3	-	-	-	-	-	2	1	-	-	-	-	-	2	1	-	-
Koška	6	-	-	1	3	1	1	-	-	-	-	1	3	2	-	-	-
Levanjska Varoš	-	-	-	-	-	-	-	-	-	-	-	-	-	-	-	-	-
Magadenovac	4	-	-	-	-	3	1	-	-	-	-	-	1	3	-	-	-
Marjanci	2	-	-	-	-	2	-	-	-	-	-	-	2	-	-	-	-
Petlovac	2	-	-	-	-	1	1	-	-	-	-	-	1	1	-	-	-
Petrijevci	7	-	-	1	1	3	2	-	-	-	-	-	3	4	-	-	-
Podgorač	5	-	-	1	-	2	1	1	-	-	1	-	1	1	2	-	-
Podravska Moslavina	1	-	-	-	1	-	-	-	-	-	-	-	1	-	-	-	-
Popovac	2	-	1	1	-	-	-	-	-	-	1	1	-	-	-	-	-
Punitovci	-	-	-	-	-	-	-	-	-	-	-	-	-	-	-	-	-
Satnica Đakovačka	-	-	-	-	-	-	-	-	-	-	-	-	-	-	-	-	-
Semeljci	6	-	-	2	1	3	-	-	-	-	-	2	3	1	-	-	-
Strizivojna	3	-	1	-	1	1	-	-	-	-	1	1	-	1	-	-	-
Šodolovci	1	-	-	1	-	-	-	-	-	-	-	-	1	-	-	-	-
Trnava	1	-	-	-	1	-	-	-	-	-	-	-	1	-	-	-	-
Viljevo	2	-	-	-	1	1	-	-	-	-	-	1	1	-	-	-	-
Viškovci	-	-	-	-	-	-	-	-	-	-	-	-	-	-	-	-	-
Vladislavci	1	-	-	-	-	-	1	-	-	-	-	-	-	-	1	-	-
Vuka	1	-	-	-	-	-	-	1	-	-	-	-	-	-	-	1	-
Šibensko-kninska Šibenik-Knin	126	-	1	5	43	41	23	13	-	-	4	15	50	32	18	7	-
<i>Gradovi/ Towns</i>																	
Drníš	4	-	-	-	1	1	1	1	-	-	-	1	-	2	-	1	-
Knin	12	-	-	-	6	2	1	3	-	-	-	3	5	1	1	2	-
Skradin	2	-	-	1	-	1	-	-	-	-	-	1	1	-	-	-	-
Šibenik	76	-	-	4	23	29	15	5	-	-	3	9	29	20	13	2	-
Vodice	14	-	-	-	6	2	4	2	-	-	-	-	8	2	3	1	-
<i>Općine/ Municipalities</i>																	
Bilice	4	-	-	-	2	1	-	1	-	-	-	-	3	-	-	1	-
Biskupija	-	-	-	-	-	-	-	-	-	-	-	-	-	-	-	-	-
Civiljane	-	-	-	-	-	-	-	-	-	-	-	-	-	-	-	-	-
Ervenik	-	-	-	-	-	-	-	-	-	-	-	-	-	-	-	-	-
Kijevo	1	-	-	-	1	-	-	-	-	-	-	-	1	-	-	-	-
Kistanje	-	-	-	-	-	-	-	-	-	-	-	-	-	-	-	-	-
Murter-Kornati	2	-	-	-	1	1	-	-	-	-	-	-	1	1	-	-	-
Pirovac	-	-	-	-	-	-	-	-	-	-	-	-	-	-	-	-	-
Primošten	1	-	1	-	-	-	-	-	-	-	1	-	-	-	-	-	-
Promina	-	-	-	-	-	-	-	-	-	-	-	-	-	-	-	-	-
Rogoznica	3	-	-	-	1	2	-	-	-	-	-	1	-	2	-	-	-
Ružić	1	-	-	-	-	1	-	-	-	-	-	-	-	1	-	-	-
Tisno	4	-	-	-	-	1	2	1	-	-	-	-	-	3	1	-	-
Tribunj	1	-	-	-	1	-	-	-	-	-	-	-	1	-	-	-	-
Unešić	1	-	-	-	1	-	-	-	-	-	-	-	1	-	-	-	-
Vukovarsko-srijemska Vukovar-Sirmium	202	1	2	15	61	69	39	15	-	2	9	24	72	62	28	5	-
<i>Gradovi/ Towns</i>																	
Ilok	4	-	-	-	1	2	1	-	-	-	-	-	3	1	-	-	-
Otok	3	-	-	-	1	-	2	-	-	-	1	-	1	1	-	-	-

6.1. RAZVEDENI BRAKOVI PREMA STAROSTI MUŽA I ŽENE U 2018. PO ŽUPANIJAMA I GRADOVIMA/OPĆINAMA
DIVORCES, BY AGE OF HUSBAND AND WIFE, BY COUNTIES AND TOWNS/MUNICIPALITIES, 2018

(nastavak)
(continued)

Županija County of	Ukupno Total	Starost muža Age of husband								Starost žene Age of wife							
		do 19 godina Up to 19 years	20-24	25-29	30-39	40-49	50-59	60 i više 60 and over	nepo- znato Unknown	do 19 godina Up to 19 years	20-24	25-29	30-39	40-49	50-59	60 i više 60 and over	nepo- znato Unknown
Vinkovci	36	-	1	2	15	8	9	1	-	-	3	2	17	12	1	1	-
Vukovar	55	-	1	4	12	24	10	4	-	1	-	6	18	17	13	-	-
Županija	20	-	-	1	4	8	6	1	-	-	1	4	3	9	3	-	-
<i>Općine/ Municipalities</i>																	
Andrijaševci	6	-	-	1	3	2	-	-	-	-	-	3	2	1	-	-	-
Babina Greda	3	-	-	-	2	-	-	1	-	-	-	1	1	-	-	1	-
Bogdanovci	3	-	-	-	1	2	-	-	-	-	-	-	1	2	-	-	-
Borovo	7	-	-	-	3	1	1	2	-	-	-	-	3	1	2	1	-
Bošnjaci	2	-	-	-	1	1	-	-	-	-	-	-	2	-	-	-	-
Cerna	6	-	-	-	1	-	3	2	-	-	-	-	1	2	3	-	-
Drenovci	6	-	-	1	1	3	1	-	-	-	1	1	1	3	-	-	-
Gradište	1	-	-	-	-	1	-	-	-	-	-	-	-	1	-	-	-
Gunja	5	1	-	1	-	3	-	-	-	1	-	1	-	3	-	-	-
Ivankovo	4	-	-	-	1	1	2	-	-	-	-	-	1	1	2	-	-
Jarmina	7	-	-	1	4	1	1	-	-	-	2	1	3	-	1	-	-
Lovas	2	-	-	1	-	-	1	-	-	-	-	-	1	-	1	-	-
Markušica	1	-	-	-	1	-	-	-	-	-	-	-	-	1	-	-	-
Negoslavci	-	-	-	-	-	-	-	-	-	-	-	-	-	-	-	-	-
Njemci	3	-	-	-	1	2	-	-	-	-	-	-	2	1	-	-	-
Nuštar	7	-	-	1	1	2	-	3	-	-	-	2	1	1	1	2	-
Privlaka	1	-	-	-	-	1	-	-	-	-	-	-	1	-	-	-	-
Stari Jankovci	1	-	-	-	1	-	-	-	-	-	-	-	-	1	-	-	-
Stari Mikanovci	5	-	-	-	3	2	-	-	-	-	-	1	3	1	-	-	-
Šitar	1	-	-	-	1	-	-	-	-	-	-	-	1	-	-	-	-
Tompojevci	1	-	-	1	-	-	-	-	-	-	-	1	-	-	-	-	-
Tordinci	1	-	-	-	-	-	1	-	-	-	-	-	-	-	1	-	-
Tovarnik	3	-	-	-	1	2	-	-	-	-	-	-	2	1	-	-	-
Trpinja	2	-	-	-	1	1	-	-	-	-	-	1	-	1	-	-	-
Vodinci	-	-	-	-	-	-	-	-	-	-	-	-	-	-	-	-	-
Vrbanja	6	-	-	1	1	2	1	1	-	-	1	-	3	2	-	-	-
Splitsko-dalmatinska Split-Dalmatia	587	-	9	40	169	205	118	46	-	-	18	66	212	177	91	23	-
<i>Gradovi/ Towns</i>																	
Hvar	5	-	-	-	-	2	3	-	-	-	-	-	-	4	1	-	-
Imotski	9	-	2	2	1	4	-	-	-	-	2	3	1	3	-	-	-
Kaštela	31	-	-	3	11	9	3	5	-	-	-	7	11	4	6	3	-
Komiža	-	-	-	-	-	-	-	-	-	-	-	-	-	-	-	-	-
Makarska	19	-	-	1	7	7	4	-	-	-	1	1	10	5	2	-	-
Omiš	17	-	-	1	3	8	4	1	-	-	-	-	6	6	4	1	-
Sinj	30	-	-	5	10	9	5	1	-	-	1	5	13	7	3	1	-
Solin	21	-	-	3	10	5	2	1	-	-	1	6	8	5	1	-	-
Split	318	-	4	19	87	110	69	29	-	-	7	31	110	103	52	15	-
Stari Grad	1	-	-	-	-	1	-	-	-	-	-	-	-	1	-	-	-
Supetar	6	-	-	-	3	2	1	-	-	-	-	-	3	3	-	-	-
Trilj	4	-	-	-	1	2	-	1	-	-	-	-	3	-	1	-	-
Trogir	17	-	1	1	3	5	5	2	-	-	-	1	6	6	4	-	-
Vis	1	-	-	-	1	-	-	-	-	-	-	-	-	1	-	-	-
Vrgorac	3	-	-	-	3	-	-	-	-	-	-	1	2	-	-	-	-
Vrlika	1	-	-	-	-	1	-	-	-	-	-	-	1	-	-	-	-
<i>Općine/ Municipalities</i>																	
Baška Voda	9	-	-	-	2	6	1	-	-	-	-	1	3	5	-	-	-
Bol	2	-	-	-	-	1	1	-	-	-	-	-	-	1	1	-	-
Brela	1	-	-	-	-	1	-	-	-	-	-	-	1	-	-	-	-
Cista Provo	-	-	-	-	-	-	-	-	-	-	-	-	-	-	-	-	-
Dicmo	3	-	-	-	2	-	1	-	-	-	-	1	1	-	1	-	-
Dugi Rat	3	-	-	-	1	1	1	-	-	-	-	-	1	1	1	-	-
Dugopolje	3	-	-	-	2	1	-	-	-	-	-	-	3	-	-	-	-
Gradac	2	-	-	-	-	2	-	-	-	-	-	-	1	1	-	-	-
Hrvace	6	-	-	-	2	2	2	-	-	-	-	-	3	2	1	-	-
Jelsa	3	-	-	1	-	2	-	-	-	-	1	-	1	1	-	-	-
Klis	3	-	-	-	1	1	-	1	-	-	-	1	-	1	-	1	-
Lećevica	-	-	-	-	-	-	-	-	-	-	-	-	-	-	-	-	-
Lokvičići	-	-	-	-	-	-	-	-	-	-	-	-	-	-	-	-	-
Lovreć	1	-	-	-	1	-	-	-	-	-	-	-	-	1	-	-	-
Marina	5	-	-	-	2	1	2	-	-	-	-	-	1	2	2	-	-
Milna	2	-	-	1	-	1	-	-	-	-	-	1	1	-	-	-	-

6.1. RAZVEDENI BRAKOV I PREMA STAROSTI MUŽA I ŽENE U 2018. PO ŽUPANIJAMA I GRADOVIMA/OPĆINAMA
DIVORCES, BY AGE OF HUSBAND AND WIFE, BY COUNTIES AND TOWNS/MUNICIPALITIES, 2018

(nastavak)
 (continued)

Županija County of	Ukupno Total	Starost muža Age of husband								Starost žene Age of wife							
		do 19 godina Up to 19 years	20-24	25-29	30-39	40-49	50-59	60 i više 60 and over	nepo- znato Unknown	do 19 godina Up to 19 years	20-24	25-29	30-39	40-49	50-59	60 i više 60 and over	nepo- znato Unknown
Muč	4	-	-	-	2	1	1	-	-	-	-	-	2	2	-	-	-
Nerežišća	3	-	-	-	2	1	-	-	-	-	1	-	1	1	-	-	-
Okrug	11	-	-	-	1	3	7	-	-	-	-	4	2	5	-	-	-
Otok	4	-	1	-	2	1	-	-	-	-	2	1	-	-	-	-	-
Podbablje	1	-	1	-	-	-	-	-	-	-	1	-	-	-	-	-	-
Podgora	3	-	-	-	-	3	-	-	-	-	-	1	2	-	-	-	-
Podstrana	9	-	-	-	2	5	2	-	-	-	1	6	-	2	-	-	-
Postira	3	-	-	-	1	-	1	1	-	-	-	1	1	-	1	-	-
Prgomet	1	-	-	-	1	-	-	-	-	-	-	1	-	-	-	-	-
Primorski Dolac	-	-	-	-	-	-	-	-	-	-	-	-	-	-	-	-	-
Proložac	1	-	-	-	1	-	-	-	-	-	-	1	-	-	-	-	-
Pučišća	3	-	-	-	-	1	1	1	-	-	-	-	1	2	-	-	-
Runovići	1	-	-	1	-	-	-	-	-	-	1	-	-	-	-	-	-
Seget	7	-	1	-	1	2	1	2	-	-	1	-	1	2	1	-	-
Selca	-	-	-	-	-	-	-	-	-	-	-	-	-	-	-	-	-
Sučuraj	-	-	-	-	-	-	-	-	-	-	-	-	-	-	-	-	-
Sutivan	2	-	-	-	1	-	-	1	-	-	-	1	-	1	-	-	-
Šestanovac	2	-	-	-	-	1	1	-	-	-	-	-	2	-	-	-	-
Šolta	-	-	-	-	-	-	-	-	-	-	-	-	-	-	-	-	-
Tučepi	6	-	-	1	2	3	-	-	-	-	-	2	1	3	-	-	-
Zadvarje	-	-	-	-	-	-	-	-	-	-	-	-	-	-	-	-	-
Zagvozd	-	-	-	-	-	-	-	-	-	-	-	-	-	-	-	-	-
Zmijavci	-	-	-	-	-	-	-	-	-	-	-	-	-	-	-	-	-
Istarska Istria	328	-	2	16	104	111	73	22	-	-	7	29	130	99	48	15	-
Gradovi/ Towns																	
Buje – Buie	11	-	-	1	1	5	3	1	-	-	-	1	4	3	2	1	-
Buzet	2	-	-	-	-	-	2	-	-	-	-	-	-	1	1	-	-
Labin	28	-	-	2	10	8	7	1	-	-	2	4	12	6	4	-	-
Novigrad – Cittanova	5	-	-	-	2	2	1	-	-	-	-	-	4	-	1	-	-
Pazin	14	-	1	-	6	6	1	-	-	-	-	-	8	6	-	-	-
Poreč – Parenzo	42	-	-	2	17	14	6	3	-	-	-	6	20	10	5	1	-
Pula – Pola	79	-	1	4	24	28	18	4	-	-	1	9	28	27	10	4	-
Rovinj – Rovigno	28	-	-	-	4	12	8	4	-	-	-	2	10	7	5	4	-
Umag – Umago	22	-	-	1	8	9	3	1	-	-	-	-	11	9	1	1	-
Vodnjan – Dignano	7	-	-	-	3	1	2	1	-	-	-	-	3	2	1	1	-
Općine/ Municipalities																	
Bale – Valle	5	-	-	-	2	1	2	-	-	-	-	-	1	3	-	1	-
Barban	1	-	-	-	-	1	-	-	-	-	-	-	-	1	-	-	-
Brtonigla – Verteneglio	3	-	-	-	3	-	-	-	-	-	-	-	3	-	-	-	-
Cerovlje	1	-	-	-	-	1	-	-	-	-	-	-	1	-	-	-	-
Fažana – Fasana	9	-	-	1	4	1	2	1	-	-	1	2	2	2	2	-	-
Funtana – Fontane	2	-	-	-	1	-	1	-	-	-	-	-	1	1	-	-	-
Gračičće	2	-	-	-	1	-	1	-	-	-	-	-	1	-	1	-	-
Grožnjan – Grisignana	3	-	-	-	-	-	3	-	-	-	-	-	-	-	3	-	-
Kanfanar	3	-	-	-	1	2	-	-	-	-	-	-	1	1	1	-	-
Karjiba	1	-	-	1	-	-	-	-	-	-	-	1	-	-	-	-	-
Kaštelir-Labinci – Castelliere- S. Domenica	3	-	-	-	-	2	1	-	-	-	-	-	-	2	1	-	-
Kršan	9	-	-	1	1	5	2	-	-	-	-	1	2	5	1	-	-
Lanišće	-	-	-	-	-	-	-	-	-	-	-	-	-	-	-	-	-
Ližnjan – Lisignano	1	-	-	1	-	-	-	-	-	-	-	1	-	-	-	-	-
Lupoglav	1	-	-	-	1	-	-	-	-	-	-	-	1	-	-	-	-
Marčana	5	-	-	-	1	2	1	1	-	-	-	-	1	3	1	-	-
Medulin	4	-	-	-	1	1	1	1	-	-	-	-	1	1	2	-	-
Motovun – Montana	1	-	-	-	-	-	-	1	-	-	-	-	-	-	1	-	-
Oprtalj – Portole	-	-	-	-	-	-	-	-	-	-	-	-	-	-	-	-	-
Piće	2	-	-	-	-	-	2	-	-	-	-	-	-	2	-	-	-
Raša	3	-	-	-	-	1	2	-	-	-	-	-	1	1	1	-	-
Sveta Nedelja	3	-	-	-	2	1	-	-	-	-	-	-	3	-	-	-	-
Sveti Lovreč	2	-	-	-	1	-	1	-	-	-	-	-	1	-	1	-	-
Sveti Petar u Šumi	3	-	-	1	2	-	-	-	-	-	1	1	1	-	-	-	-
Svetvinčenat	2	-	-	1	1	-	-	-	-	-	1	1	-	-	-	-	-
Tar-Vabriga – Torre-Abrega	6	-	-	-	2	2	2	-	-	-	-	-	2	3	-	1	-
Tinjan	-	-	-	-	-	-	-	-	-	-	-	-	-	-	-	-	-

6.1. RAZVEDENI BRAKOVİ PREMA STAROSTI MUŽA I ŽENE U 2018. PO ŽUPANIJAMA I GRADOVIMA/OPĆINAMA
DIVORCES, BY AGE OF HUSBAND AND WIFE, BY COUNTIES AND TOWNS/MUNICIPALITIES, 2018

(nastavak)
 (continued)

Županija County of	Ukupno Total	Starost muža Age of husband								Starost žene Age of wife							
		do 19 godina Up to 19 years	20 – 24	25 – 29	30 – 39	40 – 49	50 – 59	60 i više 60 and over	nepo- znato Unknown	do 19 godina Up to 19 years	20 – 24	25 – 29	30 – 39	40 – 49	50 – 59	60 i više 60 and over	nepo- znato Unknown
Višnjani – Visignano	10	-	-	-	3	4	-	3	-	-	1	-	4	2	2	1	-
Vižinada – Visinada	3	-	-	-	2	1	-	-	-	-	-	-	2	1	-	-	-
Vrsar – Orsera	1	-	-	-	-	1	-	-	-	-	-	-	1	-	-	-	-
Žminj	1	-	-	-	-	-	1	-	-	-	-	-	-	-	1	-	-
Dubrovačko-neretvanska Dubrovnik-Neretva	151	-	1	14	56	45	23	12	-	1	8	18	66	39	15	4	-
<i>Gradovi / Towns</i>																	
Dubrovnik	69	-	-	8	36	15	7	3	-	-	4	10	37	14	3	1	-
Korčula	13	-	-	-	6	4	2	1	-	-	-	1	8	1	2	1	-
Metković	16	-	-	3	-	5	5	3	-	-	1	2	5	5	3	-	-
Opuzen	1	-	-	-	-	1	-	-	-	-	-	-	1	-	-	-	-
Ploče	10	-	-	-	3	4	1	2	-	-	-	1	4	2	2	1	-
<i>Općine / Municipalities</i>																	
Blato	8	-	-	1	2	2	3	-	-	1	-	-	1	4	2	-	-
Dubrovačko primorje	1	-	-	-	-	1	-	-	-	-	-	-	1	-	-	-	-
Janjina	1	-	-	-	1	-	-	-	-	-	-	1	-	-	-	-	-
Konavle	7	-	1	-	-	4	2	-	-	-	1	-	2	3	1	-	-
Kula Norinska	1	-	-	-	-	1	-	-	-	-	-	-	1	-	-	-	-
Lastovo	1	-	-	1	-	-	-	-	-	-	1	-	-	-	-	-	-
Lumbarda	3	-	-	-	-	2	1	-	-	-	-	-	-	3	-	-	-
Mljet	-	-	-	-	-	-	-	-	-	-	-	-	-	-	-	-	-
Orebić	6	-	-	-	1	2	1	2	-	-	-	-	1	3	1	1	-
Pojezerje	-	-	-	-	-	-	-	-	-	-	-	-	-	-	-	-	-
Slivno	1	-	-	-	-	-	1	-	-	-	-	-	-	-	1	-	-
Smokvica	-	-	-	-	-	-	-	-	-	-	-	-	-	-	-	-	-
Ston	2	-	-	1	1	-	-	-	-	-	1	1	-	-	-	-	-
Trpanj	1	-	-	-	1	-	-	-	-	-	-	-	1	-	-	-	-
Vela Luka	5	-	-	-	2	2	-	1	-	-	-	1	2	1	1	-	-
Zažablje	1	-	-	-	1	-	-	-	-	-	-	-	-	1	-	-	-
Župa dubrovačka	4	-	-	-	2	2	-	-	-	-	-	1	2	1	-	-	-
Međimurska Međimurje	145	1	2	10	43	54	28	7	-	1	5	14	57	43	23	2	-
<i>Gradovi / Towns</i>																	
Čakovec	54	-	1	3	16	19	12	3	-	-	2	5	22	12	12	1	-
Mursko Središće	3	-	-	-	1	1	1	-	-	-	-	-	2	-	1	-	-
Prelog	10	-	-	-	3	3	1	3	-	-	-	1	4	2	2	1	-
<i>Općine / Municipalities</i>																	
Belica	4	-	-	-	3	1	-	-	-	-	-	-	3	1	-	-	-
Dekanovec	2	-	-	-	1	1	-	-	-	-	-	-	2	-	-	-	-
Domašinec	4	-	1	-	2	1	-	-	-	-	-	2	2	-	-	-	-
Donja Dubrava	2	-	-	-	-	1	1	-	-	-	-	-	1	-	1	-	-
Donji Kraljevec	8	-	-	-	3	3	2	-	-	-	-	-	2	5	1	-	-
Donji Vidovec	1	-	-	-	-	-	1	-	-	-	-	-	-	1	-	-	-
Goričan	6	1	-	-	1	3	1	-	-	1	-	1	-	4	-	-	-
Gornji Mihaljevec	3	-	-	1	1	-	1	-	-	-	1	-	-	2	-	-	-
Kotoriba	-	-	-	-	-	-	-	-	-	-	-	-	-	-	-	-	-
Mala Subotica	1	-	-	-	-	-	1	-	-	-	-	-	-	-	1	-	-
Nedelišće	13	-	-	1	4	5	3	-	-	-	1	1	6	3	2	-	-
Orehovica	4	-	-	2	-	2	-	-	-	-	-	1	1	2	-	-	-
Podturen	1	-	-	-	-	-	1	-	-	-	-	-	-	1	-	-	-
Pribislavec	5	-	-	-	2	3	-	-	-	-	-	1	2	2	-	-	-
Selnica	-	-	-	-	-	-	-	-	-	-	-	-	-	-	-	-	-
Strahoninec	2	-	-	-	-	2	-	-	-	-	-	1	-	1	-	-	-
Sveta Marija	4	-	-	-	2	2	-	-	-	-	-	-	2	2	-	-	-
Sveti Juraj na Bregu	9	-	-	1	4	3	1	-	-	-	1	1	5	2	-	-	-
Sveti Martin na Muri	2	-	-	1	-	-	-	1	-	-	-	-	1	-	1	-	-
Šenkovec	3	-	-	-	-	1	2	-	-	-	-	-	-	1	2	-	-
Štrigova	4	-	-	1	-	3	-	-	-	-	-	-	2	2	-	-	-
Vratišinec	-	-	-	-	-	-	-	-	-	-	-	-	-	-	-	-	-
Grad Zagreb City of Zagreb	1 372	-	12	68	421	478	276	117	-	-	24	113	503	440	212	80	-

6.2. RAZVEDENI BRAKOV I PREMA TRAJANJU BRAKA, BROJU UZDRŽAVANE DJECE ROĐENE U BRAKU KOJI SE RAZVEO I KOME SU DODIJELJENA NA ČUVANJE I ODGOJ U 2018. PO ŽUPANIJAMA I GRADOVIMA/OPĆINAMA
DIVORCES, BY DURATION OF MARRIAGE, NUMBER OF DEPENDENT CHILDREN BORN IN MARRIAGE THAT ENDED IN DIVORCE AND CARETAKER OF CHILDREN, BY COUNTIES AND TOWNS/MUNICIPALITIES, 2018

Županija County of	Ukupno Total	Trajanje braka Duration of marriage						Broj uzdržavane djece rođene u braku koji se razveo Number of children born in marriage ended in divorce					Uzdržavana djeca rođena u braku koji se razveo dodijeljena na čuvanje i odgoj Dependent children born in marriage ended in divorce, given to				
		do 1 godine Up to 1 year	1 – 4	5 – 9	10 – 14	15 – 19	20 i više 20 and over	0	1	2	3 i više 3 and over	nepo- znato Unknown	nema uzdržavane djece No dependent children	mužu Husband	ženi Wife	mužu i ženi Husband and wife	drugo osobi, ustanovi Other person or institution
Republika Hrvatska Republic of Croatia	6 125	113	983	1 279	1 056	863	1 831	2 636	1 909	1 288	292	-	2 636	419	2 866	190	14
Zagrebačka Zagreb	442	3	76	86	72	63	142	195	122	100	25	-	195	40	192	15	-
<i>Gradovi / Towns</i>																	
Dugo Selo	25	-	5	3	4	5	8	11	5	7	2	-	11	1	13	-	-
Ivanič-Grad	16	-	4	5	1	3	3	6	7	2	1	-	6	-	9	1	-
Jastrebarsko	39	-	6	9	8	1	15	16	8	11	4	-	16	6	17	-	-
Samobor	62	1	10	14	9	13	15	31	16	15	-	-	31	6	24	1	-
Sveta Nedelja	31	-	3	4	11	1	12	13	10	7	1	-	13	3	15	-	-
Sveti Ivan Zelina	11	-	3	1	1	2	4	5	3	3	-	-	5	-	6	-	-
Velika Gorica	67	1	12	8	12	9	25	37	10	13	7	-	37	5	19	6	-
Vrbovec	22	-	7	3	4	4	4	4	11	5	2	-	4	2	14	2	-
Zaprešić	69	-	9	18	4	8	30	36	19	13	1	-	36	5	26	2	-
<i>Općine / Municipalities</i>																	
Bedenica	1	-	-	-	1	-	-	-	-	-	1	-	-	-	1	-	-
Bistra	9	-	-	3	-	2	4	5	3	1	-	-	5	-	4	-	-
Brckovljani	3	-	2	-	-	1	-	1	1	1	-	-	1	-	2	-	-
Brdovec	12	-	-	4	2	2	4	4	5	2	1	-	4	1	7	-	-
Dubrava	9	-	1	2	1	1	4	4	4	-	1	-	4	-	5	-	-
Dubrava	3	-	1	2	-	-	-	1	1	1	-	-	1	1	1	-	-
Farkaševac	2	-	1	-	-	-	1	-	-	1	1	-	-	1	1	-	-
Gradec	2	1	-	-	-	-	1	1	-	1	-	-	1	-	1	-	-
Jakovlje	6	-	1	1	-	3	1	3	1	1	1	-	3	1	2	-	-
Klinča Sela	2	-	-	-	1	-	1	1	-	1	-	-	1	-	1	-	-
Kloštar Ivanič	4	-	1	-	1	1	1	2	-	2	-	-	2	-	2	-	-
Krašić	2	-	-	1	1	-	-	1	1	-	-	-	1	-	1	-	-
Krvarsko	2	-	1	-	1	-	-	-	-	2	-	-	-	-	2	-	-
Križ	10	-	4	2	3	-	1	5	1	4	-	-	5	-	4	1	-
Luka	-	-	-	-	-	-	-	-	-	-	-	-	-	-	-	-	-
Marija Gorica	4	-	-	1	-	1	2	1	3	-	-	-	1	2	1	-	-
Orle	4	-	1	1	1	-	1	1	2	-	1	-	1	-	2	1	-
Pisarovina	9	-	2	2	1	2	2	3	5	-	1	-	3	1	5	-	-
Pokupsko	-	-	-	-	-	-	-	-	-	-	-	-	-	-	-	-	-
Preseka	2	-	-	-	1	1	-	-	2	-	-	-	-	2	-	-	-
Pušća	3	-	1	-	2	-	-	1	-	2	-	-	1	-	2	-	-
Rakovec	3	-	-	1	1	-	1	-	2	1	-	-	-	1	2	-	-
Rugvica	4	-	1	1	-	1	1	1	2	1	-	-	1	-	3	-	-
Stupnik	4	-	-	-	1	2	1	1	-	3	-	-	1	2	-	1	-
Žumberak	-	-	-	-	-	-	-	-	-	-	-	-	-	-	-	-	-
Krapinsko-zagorska Krapina-Zagorje	181	2	38	36	22	27	56	79	55	39	8	-	79	18	77	7	-
<i>Gradovi / Towns</i>																	
Donja Stubica	12	-	4	4	-	-	4	6	4	2	-	-	6	1	5	-	-
Klanjec	1	-	-	-	-	-	1	1	-	-	-	-	1	-	-	-	-
Krapina	22	-	3	6	4	1	8	8	8	6	-	-	8	1	12	1	-
Oroslavje	15	-	2	3	2	-	8	10	4	1	-	-	10	-	5	-	-
Pregrada	10	-	-	2	-	4	4	5	2	3	-	-	5	-	4	1	-
Zabok	26	-	7	2	3	7	7	12	6	5	3	-	12	2	11	1	-
Zlatar	13	-	4	2	2	1	4	5	4	2	2	-	5	1	7	-	-
<i>Općine / Municipalities</i>																	
Bedekovčina	11	-	2	3	1	2	3	4	3	2	2	-	4	3	3	1	-
Budinščina	-	-	-	-	-	-	-	-	-	-	-	-	-	-	-	-	-
Desinić	3	-	1	-	1	1	-	1	1	1	-	-	1	-	2	-	-
Đurmanec	5	-	1	3	-	-	1	-	4	1	-	-	-	1	4	-	-
Gornja Stubica	6	1	-	1	1	-	3	4	2	-	-	-	4	1	1	-	-
Hrašćina	2	-	1	1	-	-	-	-	-	2	-	-	-	-	2	-	-
Hum na Sutli	3	1	-	1	-	1	-	2	-	1	-	-	2	1	-	-	-
Jesenje	2	-	1	1	-	-	-	-	-	2	-	-	-	-	2	-	-
Konjšćina	3	-	1	1	-	1	-	1	1	-	1	-	1	-	1	1	-
Kraljevec na Sutli	-	-	-	-	-	-	-	-	-	-	-	-	-	-	-	-	-

6.2. RAZVEDENI BRAKOV I PREMA TRAJANJU BRAKA, BROJU UZDRŽAVANE DJECE ROĐENE U BRAKU KOJI SE RAZVEO I KOME SU DODIJELJENA NA ČUVANJE I ODGOJ U 2018. PO ŽUPANIJAMA I GRADOVIMA/OPĆINAMA
DIVORCES, BY DURATION OF MARRIAGE, NUMBER OF DEPENDENT CHILDREN BORN IN MARRIAGE THAT ENDED IN DIVORCE AND CARETAKER OF CHILDREN, BY COUNTIES AND TOWNS/MUNICIPALITIES, 2018

(nastavak)
(continued)

Županija County of	Ukupno Total	Trajanje braka Duration of marriage						Broj uzdržavane djece rođene u braku koji se razveo Number of children born in marriage ended in divorce					Uzdržavana djeca rođena u braku koji se razveo dodijeljena na čuvanje i odgoj Dependent children born in marriage ended in divorce, given to				
		do 1 godine Up to 1 year	1 – 4	5 – 9	10 – 14	15 – 19	20 i više 20 and over	0	1	2	3 i više 3 and over	nepoznato Unknown	nema uzdržavane djece No dependent children	mužu Husband	ženi Wife	mužu i ženi Husband and wife	drugoj osobi, ustanovi Other person or institution
Krapinske Toplice	10	-	1	3	2	2	2	4	4	2	-	-	4	1	4	1	-
Kumrovec	2	-	1	-	-	-	1	2	-	-	-	-	2	-	-	-	-
Lobor	-	-	-	-	-	-	-	-	-	-	-	-	-	-	-	-	-
Mače	2	-	-	-	1	-	1	-	1	1	-	-	-	1	1	-	-
Marjta Bistrica	6	-	2	1	-	2	1	2	3	1	-	-	2	1	3	-	-
Mihovljan	1	-	-	-	1	-	-	1	-	-	-	-	1	-	-	-	-
Novi Golubovec	-	-	-	-	-	-	-	-	-	-	-	-	-	-	-	-	-
Petrovsko	2	-	-	1	1	-	-	-	2	-	-	-	-	1	1	-	-
Radoboj	2	-	1	-	-	1	-	-	1	1	-	-	-	-	2	-	-
Stubičke Toplice	4	-	1	-	-	1	2	2	1	1	-	-	2	-	2	-	-
Sveti Križ Začretje	6	-	2	-	2	2	-	3	1	2	-	-	3	1	2	-	-
Tuhelj	2	-	-	-	-	-	2	2	-	-	-	-	2	-	-	-	-
Veliko Trgovišće	7	-	3	1	1	1	1	2	2	3	-	-	2	1	3	1	-
Zagorska Sela	1	-	-	-	-	-	1	1	-	-	-	-	1	-	-	-	-
Zlatar-Bistrica	2	-	-	-	-	-	2	1	1	-	-	-	1	1	-	-	-
Sisačko-moslavačka Sisak-Moslavina	275	7	36	57	47	39	89	133	74	56	12	-	133	26	111	5	-
Gradovi/ Towns																	
Glina	10	-	1	2	2	-	5	6	1	3	-	-	6	3	-	1	-
Hrvatska Kostajnica	6	-	1	-	3	-	2	1	3	1	1	-	1	-	5	-	-
Kutina	43	-	5	13	9	4	12	14	13	12	4	-	14	3	26	-	-
Novska	25	1	4	8	2	5	5	8	10	5	2	-	8	5	12	-	-
Petrijina	33	-	2	4	6	9	12	18	8	6	1	-	18	1	13	1	-
Popovača	22	-	4	4	4	2	8	11	7	4	-	-	11	3	8	-	-
Sisak	102	6	13	18	16	14	35	57	25	17	3	-	57	6	36	3	-
Općine/ Municipalities																	
Donji Kukuruzari	-	-	-	-	-	-	-	-	-	-	-	-	-	-	-	-	-
Dvor	4	-	1	1	-	1	1	3	1	-	-	-	3	-	1	-	-
Gvozd	1	-	-	-	-	-	1	-	1	-	-	-	-	-	1	-	-
Hrvatska Dubica	1	-	-	-	-	-	1	1	-	-	-	-	1	-	-	-	-
Jasenovac	6	-	1	3	1	1	-	3	1	1	1	-	3	1	2	-	-
Lekenik	7	-	1	1	2	1	2	2	2	3	-	-	2	-	5	-	-
Lipovljani	2	-	-	-	-	-	2	2	-	-	-	-	2	-	-	-	-
Majur	2	-	-	1	-	-	1	1	-	1	-	-	1	-	1	-	-
Martinska Ves	3	-	-	-	-	1	2	2	-	1	-	-	2	-	1	-	-
Sunja	2	-	-	-	1	1	-	1	-	1	-	-	1	1	-	-	-
Topusko	5	-	2	2	1	-	-	3	1	1	-	-	3	2	-	-	-
Veika Ludina	1	-	1	-	-	-	-	-	1	-	-	-	-	1	-	-	-
Karlovačka Karlovac	141	3	13	31	24	23	47	66	40	26	9	-	66	8	63	2	2
Gradovi/ Towns																	
Duga Resa	10	-	-	3	1	3	3	3	4	3	-	-	3	-	7	-	-
Karlovac	85	1	9	18	15	14	28	40	25	15	5	-	40	3	39	2	1
Ogulin	15	1	2	2	2	1	7	8	5	2	-	-	8	1	6	-	-
Ozalj	11	-	-	3	3	2	3	3	4	2	2	-	3	3	5	-	-
Slunj	5	-	-	1	-	1	3	3	-	1	1	-	3	-	1	-	1
Općine/ Municipalities																	
Barilović	1	-	-	-	1	-	-	-	-	1	-	-	-	-	1	-	-
Bosiljevo	-	-	-	-	-	-	-	-	-	-	-	-	-	-	-	-	-
Cetingrad	1	-	-	-	-	-	1	1	-	-	-	-	1	-	-	-	-
Draganić	1	-	-	-	1	-	-	-	-	1	-	-	-	-	1	-	-
Generalski Stol	1	-	-	-	-	1	-	1	-	-	-	-	1	-	-	-	-
Josipdol	4	-	-	2	-	-	2	2	1	1	-	-	2	1	1	-	-
Kamanje	-	-	-	-	-	-	-	-	-	-	-	-	-	-	-	-	-
Krnjak	-	-	-	-	-	-	-	-	-	-	-	-	-	-	-	-	-
Lasinja	-	-	-	-	-	-	-	-	-	-	-	-	-	-	-	-	-
Netretić	-	-	-	-	-	-	-	-	-	-	-	-	-	-	-	-	-
Plaški	2	-	-	1	-	1	-	1	-	-	1	-	1	-	1	-	-
Rakovica	-	-	-	-	-	-	-	-	-	-	-	-	-	-	-	-	-

6.2. RAZVEDENI BRAKOVİ PREMA TRAJANJU BRAKA, BROJU UZDRŽAVANE DJECE ROĐENE U BRAKU KOJI SE RAZVEO I KOME SU DODIJELJENA NA ČUVANJE I ODGOJ U 2018. PO ŽUPANIJAMA I GRADOVIMA/OPĆINAMA
DIVORCES, BY DURATION OF MARRIAGE, NUMBER OF DEPENDENT CHILDREN BORN IN MARRIAGE THAT ENDED IN DIVORCE AND CARETAKER OF CHILDREN, BY COUNTIES AND TOWNS/MUNICIPALITIES, 2018

(nastavak)
 (continued)

Županija County of	Ukupno Total	Trajanje braka Duration of marriage						Broj uzdržavane djece rođene u braku koji se razveo Number of children born in marriage ended in divorce					Uzdržavana djeca rođena u braku koji se razveo dodijeljena na čuvanje i odgoj Dependent children born in marriage ended in divorce, given to				
		do 1 godine Up to 1 year	1 – 4	5 – 9	10 – 14	15 – 19	20 i više 20 and over	0	1	2	3 i više 3 and over	nepo- znato Unknown	nema uzdržavane djece No dependent children	mužu Husband	ženi Wife	mužu i ženi Husband and wife	drugoj osobi, ustanovi Other person or institution
Ribnik	-	-	-	-	-	-	-	-	-	-	-	-	-	-	-	-	-
Saborsko	-	-	-	-	-	-	-	-	-	-	-	-	-	-	-	-	-
Tounj	1	-	1	-	-	-	-	1	-	-	-	-	1	-	-	-	-
Vojnić	3	-	1	1	1	-	-	2	1	-	-	-	2	-	1	-	-
Žakanje	1	1	-	-	-	-	-	1	-	-	-	-	1	-	-	-	-
Varaždinska Varaždin	277	3	41	60	54	39	80	92	104	64	17	-	92	20	148	16	1
Gradovi/ Towns																	
Ivanec	21	1	4	4	7	2	3	7	5	7	2	-	7	2	11	1	-
Lepoglava	6	-	3	1	1	-	1	2	4	-	-	-	2	-	4	-	-
Ludbreg	20	1	2	4	6	2	5	5	9	4	2	-	5	3	10	2	-
Novi Marof	15	-	6	2	2	1	4	2	6	4	3	-	2	1	10	1	1
Varaždin	110	-	15	21	22	19	33	42	36	26	6	-	42	6	54	8	-
Varaždinske Toplice	15	-	1	5	1	3	5	4	6	4	1	-	4	-	9	2	-
Općine/ Municipalities																	
Bednja	4	1	1	-	1	-	1	3	-	1	-	-	3	-	1	-	-
Beretinac	4	-	1	-	1	1	1	1	2	1	-	-	1	1	2	-	-
Breznica	2	-	-	-	2	-	-	-	1	-	1	-	-	-	2	-	-
Breznički Hum	1	-	1	-	-	-	-	-	1	-	-	-	-	-	1	-	-
Cestica	9	-	1	2	2	1	3	3	4	2	-	-	3	1	5	-	-
Donja Voća	1	-	-	-	1	-	-	-	-	-	1	-	-	-	1	-	-
Gornji Kneginec	5	-	-	2	1	1	1	-	3	1	1	-	-	3	2	-	-
Jalžabet	3	-	-	1	1	1	-	-	-	3	-	-	-	-	3	-	-
Klenovnik	3	-	2	1	-	-	-	-	2	1	-	-	-	1	2	-	-
Ljubešćica	4	-	-	1	-	-	3	3	1	-	-	-	3	-	1	-	-
Mali Bukovec	1	-	-	-	-	-	1	-	1	-	-	-	-	-	1	-	-
Martijanec	4	-	-	1	-	-	3	3	1	-	-	-	3	-	1	-	-
Maruševec	5	-	-	-	1	1	3	1	4	-	-	-	1	1	3	-	-
Petrijanec	2	-	-	1	1	-	-	-	2	-	-	-	-	-	2	-	-
Sračinec	7	-	1	2	1	1	2	5	1	1	-	-	5	-	1	1	-
Sveti Đurd	5	-	1	-	1	2	1	2	2	1	-	-	2	-	3	-	-
Sveti Ilija	4	-	-	3	-	-	1	2	2	-	-	-	2	1	1	-	-
Trnovec Bartolovečki	15	-	1	6	1	3	4	4	7	4	-	-	4	-	11	-	-
Veliki Bukovec	1	-	-	1	-	-	-	-	1	-	-	-	-	-	1	-	-
Vidovec	5	-	1	1	1	1	1	-	2	3	-	-	-	-	4	1	-
Vinica	4	-	-	1	-	-	3	2	1	1	-	-	2	-	2	-	-
Visoko	1	-	-	-	-	-	1	1	-	-	-	-	1	-	-	-	-
Koprivničko-križevačka Koprivnica-Križevci	175	6	33	25	27	24	60	74	51	35	15	-	74	21	73	5	2
Gradovi/ Towns																	
Đurđevac	15	-	6	2	3	1	3	3	6	5	1	-	3	1	10	-	1
Koprivnica	62	3	10	7	9	10	23	28	18	12	4	-	28	6	26	2	-
Križevci	28	-	5	5	4	2	12	15	8	3	2	-	15	5	8	-	-
Općine/ Municipalities																	
Drnje	5	-	1	1	-	-	3	2	2	1	-	-	2	-	3	-	-
Đelekovec	3	-	-	-	-	1	2	-	2	-	1	-	-	1	2	-	-
Ferdinandovac	2	-	-	-	-	1	1	1	-	-	1	-	1	-	1	-	-
Gola	7	1	2	-	2	-	2	3	1	-	3	-	3	-	2	2	-
Gornja Rijeka	-	-	-	-	-	-	-	-	-	-	-	-	-	-	-	-	-
Hlebine	3	-	2	-	-	1	-	2	-	1	-	-	2	-	1	-	-
Kalinovac	4	-	-	1	-	2	1	-	2	2	-	-	-	-	4	-	-
Kalnik	-	-	-	-	-	-	-	-	-	-	-	-	-	-	-	-	-
Kloštar Podravski	1	-	1	-	-	-	-	-	-	1	-	-	-	-	1	-	-
Koprivnički Bregi	4	-	1	2	1	-	-	1	2	1	-	-	1	-	3	-	-
Koprivnički Ivanec	1	-	-	-	-	-	1	1	-	-	-	-	1	-	-	-	-
Legrad	2	-	-	1	1	-	-	-	1	1	-	-	-	-	2	-	-
Molve	2	-	-	-	-	1	1	1	1	-	-	-	1	1	-	-	-
Novigrad Podravski	3	1	1	-	-	-	1	2	-	1	-	-	2	-	1	-	-
Novo Virje	3	-	1	-	1	1	-	1	2	-	-	-	1	1	1	-	-

6.2. RAZVEDENI BRAKOVİ PREMA TRAJANJU BRAKA, BROJU UZDRŽAVANE DJECE ROĐENE U BRAKU KOJI SE RAZVEO I KOME SU DODIJELJENA NA ČUVANJE I ODGOJ U 2018. PO ŽUPANIJAMA I GRADOVIMA/OPĆINAMA
DIVORCES, BY DURATION OF MARRIAGE, NUMBER OF DEPENDENT CHILDREN BORN IN MARRIAGE THAT ENDED IN DIVORCE AND CARETAKER OF CHILDREN, BY COUNTIES AND TOWNS/MUNICIPALITIES, 2018

(nastavak)
(continued)

Županija County of	Ukupno Total	Trajanje braka Duration of marriage						Broj uzdržavane djece rođene u braku koji se razveo Number of children born in marriage ended in divorce					Uzdržavana djeca rođena u braku koji se razveo dodijeljena na čuvanje i odgoj Dependent children born in marriage ended in divorce, given to				
		do 1 godine Up to 1 year	1 – 4	5 – 9	10 – 14	15 – 19	20 i više 20 and over	0	1	2	3 i više 3 and over	nepoznato Unknown	nema uzdržavane djece No dependent children	mužu Husband	ženi Wife	mužu i ženi Husband and wife	drugoj osobi, ustanovi Other person or institution
Peteranec	4	-	1	1	1	-	1	2	1	1	-	-	2	-	2	-	-
Podravske Sesvete	2	-	-	1	-	-	1	1	-	1	-	-	1	-	1	-	-
Rasinja	8	1	1	-	2	-	4	4	2	-	2	-	4	2	-	1	1
Sokolovac	4	-	-	2	1	1	-	-	3	1	-	-	-	1	3	-	-
Sveti Ivan Žabno	7	-	1	1	1	1	3	5	1	1	-	-	5	1	1	-	-
Sveti Petar Orehovec	2	-	-	1	-	1	-	-	-	2	-	-	-	2	-	-	-
Virje	3	-	-	-	1	1	1	2	-	1	-	-	2	-	1	-	-
Bjelovarsko-bilogorska Bjelovar-Bilogora	180	3	22	29	36	26	64	78	54	37	11	-	78	19	79	3	1
Gradovi/ Towns																	
Bjelovar	76	-	8	12	16	14	26	37	17	19	3	-	37	7	32	-	-
Čazma	14	-	6	2	1	1	4	6	5	3	-	-	6	3	3	2	-
Daruvar	20	1	3	2	3	4	7	7	6	5	2	-	7	3	10	-	-
Garešnica	14	-	2	1	1	4	6	3	8	2	1	-	3	1	9	1	-
Grubišno Polje	10	-	2	4	2	-	2	4	6	-	-	-	4	1	5	-	-
Općine/ Municipalities																	
Berek	3	-	1	1	1	-	-	-	1	2	-	-	-	-	3	-	-
Dežanovac	3	-	-	-	2	-	1	1	-	-	2	-	1	-	1	-	1
Đulovac	2	-	-	1	-	-	1	-	1	1	-	-	-	-	2	-	-
Hercegovac	3	-	-	1	-	-	2	2	1	-	-	-	2	-	1	-	-
Ivanska	4	1	-	1	-	1	1	3	-	1	-	-	3	1	-	-	-
Kapela	4	-	-	1	-	-	3	3	-	1	-	-	3	-	1	-	-
Končanica	3	-	-	-	2	-	1	2	1	-	-	-	2	-	1	-	-
Nova Rača	2	-	-	-	1	-	1	1	1	-	-	-	1	1	-	-	-
Rovišće	4	1	-	1	1	-	1	1	3	-	-	-	1	1	2	-	-
Severin	-	-	-	-	-	-	-	-	-	-	-	-	-	-	-	-	-
Sirač	4	-	-	1	1	-	2	3	1	-	-	-	3	-	1	-	-
Šandrovac	-	-	-	-	-	-	-	-	-	-	-	-	-	-	-	-	-
Štefanje	1	-	-	-	-	-	1	1	-	-	-	-	1	-	-	-	-
Velika Pisanica	2	-	-	-	1	-	1	-	1	1	-	-	-	-	2	-	-
Velika Trnovitica	1	-	-	-	-	1	-	1	-	-	-	-	1	-	-	-	-
Veliki Grđevac	6	-	-	1	3	-	2	2	-	1	3	-	2	-	4	-	-
Veliko Trojstvo	4	-	-	-	1	1	2	1	2	1	-	-	1	1	2	-	-
Zrinski Topolovac	-	-	-	-	-	-	-	-	-	-	-	-	-	-	-	-	-
Primorsko-goranska Primorje-Gorski kotar	340	6	45	77	57	52	103	134	130	67	9	-	134	19	162	25	-
Gradovi/ Towns																	
Bakar	3	-	-	-	1	1	1	-	1	1	1	-	-	1	1	1	-
Cres	3	-	-	-	1	1	1	1	1	1	-	-	1	-	1	1	-
Crikvenica	5	-	-	1	1	1	2	2	1	2	-	-	2	-	3	-	-
Čabar	2	-	-	-	-	2	-	-	-	2	-	-	-	1	1	-	-
Delnice	6	-	3	2	-	-	1	2	3	1	-	-	2	1	3	-	-
Kastav	20	-	2	8	3	1	6	7	9	3	1	-	7	3	9	1	-
Kraljevica	6	1	1	-	1	-	3	3	3	-	-	-	3	-	3	-	-
Krk	13	-	1	2	3	3	4	5	4	4	-	-	5	-	8	-	-
Mali Lošinj	7	-	2	1	1	1	2	2	3	1	1	-	2	1	3	1	-
Novi Vinodolski	4	-	2	-	1	1	-	3	1	-	-	-	3	-	1	-	-
Opatija	16	-	5	2	1	2	6	10	3	3	-	-	10	1	5	-	-
Rab	2	-	-	1	1	-	-	-	-	2	-	-	-	-	-	2	-
Rijeka	168	2	19	40	28	26	53	64	71	28	5	-	64	8	84	12	-
Vrbovsko	4	-	-	-	2	1	1	-	1	2	1	-	-	-	4	-	-
Općine/ Municipalities																	
Baška	1	1	-	-	-	-	-	1	-	-	-	-	1	-	-	-	-
Brod Moravice	-	-	-	-	-	-	-	-	-	-	-	-	-	-	-	-	-
Čavle	9	-	2	1	2	2	2	4	3	2	-	-	4	-	4	1	-
Dobrinj	1	-	-	-	-	-	1	-	-	1	-	-	-	-	1	-	-
Fužine	1	-	-	1	-	-	-	-	-	1	-	-	-	-	1	-	-
Jelenje	2	-	-	1	-	-	1	1	1	-	-	-	1	-	1	-	-
Klana	-	-	-	-	-	-	-	-	-	-	-	-	-	-	-	-	-

6.2. RAZVEDENI BRAKOV I PREMA TRAJANJU BRAKA, BROJU UZDRŽAVANE DJECE ROĐENE U BRAKU KOJI SE RAZVEO I KOME SU DODIJELJENA NA ČUVANJE I ODGOJ U 2018. PO ŽUPANIJAMA I GRADOVIMA/OPĆINAMA
DIVORCES, BY DURATION OF MARRIAGE, NUMBER OF DEPENDENT CHILDREN BORN IN MARRIAGE THAT ENDED IN DIVORCE AND CARETAKER OF CHILDREN, BY COUNTIES AND TOWNS/MUNICIPALITIES, 2018

(nastavak)
(continued)

Županija County of	Ukupno Total	Trajanje braka Duration of marriage						Broj uzdržavane djece rođene u braku koji se razveo Number of children born in marriage ended in divorce					Uzdržavana djeca rođena u braku koji se razveo dodijeljena na čuvanje i odgoj Dependent children born in marriage ended in divorce, given to				
		do 1 godine Up to 1 year	1 – 4	5 – 9	10 – 14	15 – 19	20 i više 20 and over	0	1	2	3 i više 3 and over	nepoznato Unknown	nema uzdržavane djece No dependent children	mužu Husband	ženi Wife	mužu i ženi Husband and wife	drugoj osobi, ustanovi Other person or institution
Kostrena	4	-	1	1	1	-	1	3	-	-	-	1	-	3	-	-	
Lokve	3	-	-	-	-	2	1	1	1	-	-	1	1	1	-	-	
Lopar	-	-	-	-	-	-	-	-	-	-	-	-	-	-	-	-	
Lovran	14	1	1	3	4	1	4	8	5	1	-	8	-	6	-	-	
Malinska-Dubašnica	5	-	-	3	1	-	1	4	1	-	-	4	-	1	-	-	
Matulji	12	-	1	2	2	2	5	4	4	4	-	4	-	6	2	-	
Mošćenička Draga	2	-	-	-	1	1	-	1	1	-	-	1	-	1	-	-	
Mrkopalj	-	-	-	-	-	-	-	-	-	-	-	-	-	-	-	-	
Omišalj	4	-	1	1	-	-	2	2	2	-	-	2	1	1	-	-	
Punat	2	1	-	-	1	-	-	2	-	-	-	2	-	-	-	-	
Ravna Gora	3	-	1	1	-	-	1	1	1	1	-	1	-	2	-	-	
Skrad	-	-	-	-	-	-	-	-	-	-	-	-	-	-	-	-	
Vinodolska općina	2	-	1	-	-	1	-	-	1	1	-	-	-	1	1	-	
Viškovo	15	-	2	6	-	3	4	5	6	4	-	5	1	7	2	-	
Vrbnik	1	-	-	-	1	-	-	-	1	-	-	-	-	1	-	-	
Ličko-senjska Lika-Senj	49	-	9	11	10	7	12	17	19	11	2	-	17	4	25	3	-
Gradovi/ Towns																	
Gospić	16	-	4	5	1	3	3	9	3	1	-	3	1	12	-	-	
Novalja	2	-	1	-	-	-	1	1	1	-	-	1	-	1	-	-	
Otočac	11	-	1	4	2	3	1	5	4	2	-	5	2	3	1	-	
Senj	5	-	2	-	1	-	2	1	2	1	1	-	1	-	3	1	-
Općine/ Municipalities																	
Brinje	3	-	-	-	2	-	1	1	-	2	-	1	-	1	1	-	
Donji Lapac	1	-	-	-	-	-	1	1	-	-	-	1	-	-	-	-	
Karlobag	-	-	-	-	-	-	-	-	-	-	-	-	-	-	-	-	
Lovinac	1	-	-	-	1	-	-	1	-	-	-	1	-	-	-	-	
Perušić	2	-	1	-	1	-	-	2	-	-	-	2	-	-	-	-	
Plitvička Jezera	7	-	-	2	1	1	3	2	2	3	-	2	1	4	-	-	
Udbina	-	-	-	-	-	-	-	-	-	-	-	-	-	-	-	-	
Vrhovine	1	-	-	-	1	-	-	-	1	-	-	-	-	1	-	-	
Virovitičko-podravska Virovitica-Podravina	144	5	27	25	26	20	41	56	49	30	9	-	56	17	64	7	-
Gradovi/ Towns																	
Orahovica	12	1	1	3	1	3	3	4	6	1	1	-	4	1	7	-	-
Slatina	28	-	7	3	7	4	7	12	7	7	2	-	12	3	12	1	-
Virovitica	52	4	10	6	10	4	18	20	24	8	-	-	20	8	22	2	-
Općine/ Municipalities																	
Crnac	1	-	-	-	-	-	1	1	-	-	-	-	1	-	-	-	-
Čačinci	5	-	-	2	1	1	1	3	2	-	-	-	3	1	1	-	-
Čadavica	2	-	-	1	-	-	1	-	-	2	-	-	-	1	-	1	-
Gradina	1	-	-	-	1	-	-	-	1	-	-	-	-	1	-	-	-
Lukač	5	-	1	1	-	2	1	2	2	1	-	-	2	-	2	1	-
Mikleuš	1	-	-	-	-	-	1	1	-	-	-	-	1	-	-	-	-
Nova Bukovica	3	-	1	-	-	2	-	1	1	-	1	-	1	-	2	-	-
Pitomača	22	-	2	8	6	2	4	6	3	9	4	-	6	2	12	2	-
Sopje	-	-	-	-	-	-	-	-	-	-	-	-	-	-	-	-	-
Suhopolje	4	-	2	-	-	2	-	2	1	1	-	-	2	-	2	-	-
Špišić Bukovica	3	-	-	-	-	-	3	1	1	-	1	-	1	-	2	-	-
Voćin	2	-	2	-	-	-	-	2	-	-	-	-	2	-	-	-	-
Zdenci	3	-	1	1	-	-	1	1	1	1	-	-	1	-	2	-	-
Požeško-slavonska Požega-Slavonia	130	2	22	30	15	22	39	58	35	29	8	-	58	8	62	2	-
Gradovi/ Towns																	
Kutjevo	7	1	2	3	-	-	1	3	3	1	-	-	3	-	4	-	-
Lipik	14	1	3	1	1	4	4	8	1	3	2	-	8	2	3	1	-

6.2. RAZVEDENI BRAKOV I PREMA TRAJANJU BRAKA, BROJU UZDRŽAVANE DJECE ROĐENE U BRAKU KOJI SE RAZVEO I KOME SU DODIJELJENA NA ČUVANJE I ODGOJ U 2018. PO ŽUPANIJAMA I GRADOVIMA/OPĆINAMA
DIVORCES, BY DURATION OF MARRIAGE, NUMBER OF DEPENDENT CHILDREN BORN IN MARRIAGE THAT ENDED IN DIVORCE AND CARETAKER OF CHILDREN, BY COUNTIES AND TOWNS/MUNICIPALITIES, 2018

(nastavak)
 (continued)

Županija County of	Ukupno Total	Trajanje braka Duration of marriage						Broj uzdržavane djece rođene u braku koji se razveo Number of children born in marriage ended in divorce					Uzdržavana djeca rođena u braku koji se razveo dodijeljena na čuvanje i odgoj Dependent children born in marriage ended in divorce, given to				
		do 1 godine Up to 1 year	1 – 4	5 – 9	10 – 14	15 – 19	20 i više 20 and over	0	1	2	3 i više 3 and over	nepo- znato Unknown	nema uzdržavane djece No dependent children	mužu Husband	ženi Wife	mužu i ženi Husband and wife	drugoj osobi, ustanovi Other person or institution
Pakrac	18	-	3	3	2	7	3	5	4	7	2	-	5	2	11	-	-
Pleternica	12	-	4	3	1	2	2	5	5	1	1	-	5	-	7	-	-
Požega	47	-	2	15	6	6	18	18	15	14	-	-	18	3	25	1	-
<i>Općine/ Municipalities</i>																	
Brestovac	9	-	-	1	2	1	5	7	1	1	-	-	7	-	2	-	-
Čaglin	1	-	1	-	-	-	-	1	-	-	-	-	1	-	-	-	-
Jakšić	5	-	-	1	1	1	2	3	-	1	1	-	3	-	2	-	-
Kaptol	6	-	3	1	1	-	1	4	2	-	-	-	4	1	1	-	-
Velika	11	-	4	2	1	1	3	4	4	1	2	-	4	-	7	-	-
Brodsko-posavska Slavonski Brod-Posavina	230	5	33	52	40	26	74	100	63	56	11	-	100	22	104	4	-
<i>Gradovi/ Towns</i>																	
Nova Gradiška	20	-	2	4	2	-	12	11	7	2	-	-	11	3	6	-	-
Slavonski Brod	130	2	21	26	26	15	40	51	35	38	6	-	51	12	64	3	-
<i>Općine/ Municipalities</i>																	
Bebrina	2	-	-	1	1	-	-	1	1	-	-	-	1	-	1	-	-
Brodski Stupnik	-	-	-	-	-	-	-	-	-	-	-	-	-	-	-	-	-
Bukovlje	4	-	2	2	-	-	-	1	2	1	-	-	1	-	3	-	-
Cernik	4	-	1	1	1	-	1	2	1	1	-	-	2	-	2	-	-
Davor	2	1	-	-	-	-	1	1	1	-	-	-	1	-	1	-	-
Donji Andrijeveci	8	-	-	3	-	1	4	5	2	-	1	-	5	-	3	-	-
Dragalić	1	-	-	-	-	-	1	1	-	-	-	-	1	-	-	-	-
Garčin	7	1	-	-	3	1	2	3	1	2	1	-	3	2	2	-	-
Gornja Vrba	3	-	-	1	-	1	1	1	-	2	-	-	1	-	1	1	-
Gornji Bogičevci	1	-	-	-	1	-	-	-	-	1	-	-	-	-	1	-	-
Gundinci	4	-	-	1	1	2	-	2	-	2	-	-	2	1	1	-	-
Klakar	3	-	-	1	-	1	1	1	2	-	-	-	1	-	2	-	-
Nova Kapela	3	-	1	-	1	-	1	2	-	-	1	-	2	-	1	-	-
Okučani	3	1	-	1	-	-	1	3	-	-	-	-	3	-	-	-	-
Oprisavci	2	-	-	1	-	-	1	1	1	-	-	-	1	-	1	-	-
Oriovac	2	-	-	-	-	1	1	1	-	1	-	-	1	-	1	-	-
Podcrkavlje	4	-	1	2	-	1	-	3	-	-	1	-	3	-	1	-	-
Rešetari	4	-	2	2	-	-	-	1	2	1	-	-	1	-	3	-	-
Sibinj	12	-	2	5	1	2	2	4	5	2	1	-	4	3	5	-	-
Sikirevci	1	-	-	-	1	-	-	-	-	1	-	-	-	-	1	-	-
Slavonski Šamac	1	-	-	-	-	-	1	-	-	1	-	-	-	-	1	-	-
Stara Gradiška	-	-	-	-	-	-	-	-	-	-	-	-	-	-	-	-	-
Staro Petrovo Selo	2	-	-	-	1	1	-	1	1	-	-	-	1	1	-	-	-
Velika Kopanica	1	-	-	-	1	-	-	-	1	-	-	-	-	-	1	-	-
Vrbje	4	-	-	-	-	-	4	3	1	-	-	-	3	-	1	-	-
Vrpolje	2	-	1	1	-	-	-	1	-	1	-	-	1	-	1	-	-
Zadarska Zadar	163	1	19	35	26	23	59	69	46	39	9	-	69	10	81	3	-
<i>Gradovi/ Towns</i>																	
Benkovac	4	-	-	1	-	3	-	-	-	2	2	-	-	1	2	1	-
Biograd na Moru	6	-	1	-	-	-	5	6	-	-	-	-	6	-	-	-	-
Nin	-	-	-	-	-	-	-	-	-	-	-	-	-	-	-	-	-
Obrovac	4	-	-	1	1	-	2	2	1	-	1	-	2	-	2	-	-
Pag	2	-	-	1	1	-	-	2	-	-	-	-	2	-	-	-	-
Zadar	117	1	14	26	22	13	41	49	34	30	4	-	49	7	60	1	-
<i>Općine/ Municipalities</i>																	
Bibinje	3	-	-	-	-	2	1	-	1	1	1	-	-	1	2	-	-
Galovac	-	-	-	-	-	-	-	-	-	-	-	-	-	-	-	-	-
Gračac	3	-	-	-	1	1	1	1	1	1	-	-	1	-	2	-	-
Jasenice	-	-	-	-	-	-	-	-	-	-	-	-	-	-	-	-	-
Kali	2	-	-	1	-	1	-	-	2	-	-	-	-	-	2	-	-

6.2. RAZVEDENI BRAKOVİ PREMA TRAJANJU BRAKA, BROJU UZDRŽAVANE DJECE ROĐENE U BRAKU KOJI SE RAZVEO I KOME SU DODIJELJENA NA ČUVANJE I ODGOJ U 2018. PO ŽUPANIJAMA I GRADOVIMA/OPĆINAMA
DIVORCES, BY DURATION OF MARRIAGE, NUMBER OF DEPENDENT CHILDREN BORN IN MARRIAGE THAT ENDED IN DIVORCE AND CARETAKER OF CHILDREN, BY COUNTIES AND TOWNS/MUNICIPALITIES, 2018

(nastavak)
(continued)

Županija County of	Ukupno Total	Trajanje braka Duration of marriage						Broj uzdržavane djece rođene u braku koji se razveo Number of children born in marriage ended in divorce					Uzdržavana djeca rođena u braku koji se razveo dodijeljena na čuvanje i odgoj Dependent children born in marriage ended in divorce, given to				
		do 1 godine Up to 1 year	1 – 4	5 – 9	10 – 14	15 – 19	20 i više 20 and over	0	1	2	3 i više 3 and over	nepoznato Unknown	nema uzdržavane djece No dependent children	mužu Husband	ženi Wife	mužu i ženi Husband and wife	drugoj osobi, ustanovi Other person or institution
Kolan	-	-	-	-	-	-	-	-	-	-	-	-	-	-	-	-	-
Kukljica	-	-	-	-	-	-	-	-	-	-	-	-	-	-	-	-	-
Lišane Ostrovičke	-	-	-	-	-	-	-	-	-	-	-	-	-	-	-	-	-
Novigrad	1	-	-	-	-	1	-	-	-	1	-	-	-	-	-	1	-
Pakoštane	-	-	-	-	-	-	-	-	-	-	-	-	-	-	-	-	-
Pašman	1	-	-	-	-	1	1	-	-	-	-	1	-	-	-	-	-
Polaća	-	-	-	-	-	-	-	-	-	-	-	-	-	-	-	-	-
Poličnik	1	-	-	-	-	1	1	-	-	-	-	1	-	-	-	-	-
Posedarje	2	-	1	1	-	-	1	1	-	-	-	1	1	-	-	-	-
Povljana	-	-	-	-	-	-	-	-	-	-	-	-	-	-	-	-	-
Preko	3	-	1	1	-	1	2	1	-	-	-	2	-	1	-	-	-
Privlaka	1	-	-	-	1	-	-	-	1	-	-	-	-	1	-	-	-
Ražanac	2	-	-	-	-	1	1	1	-	1	-	1	-	1	-	-	-
Sali	-	-	-	-	-	-	-	-	-	-	-	-	-	-	-	-	-
Stankovci	-	-	-	-	-	-	-	-	-	-	-	-	-	-	-	-	-
Starigrad	1	-	-	-	-	-	1	1	-	-	-	1	-	-	-	-	-
Sukošan	3	-	-	2	-	-	1	1	1	1	-	1	-	2	-	-	-
Sveti Filip i Jakov	2	-	-	-	-	1	1	1	-	1	-	1	-	1	-	-	-
Škabrnja	-	-	-	-	-	-	-	-	-	-	-	-	-	-	-	-	-
Tkon	1	-	-	-	-	1	-	-	-	1	-	-	-	1	-	-	-
Vir	2	-	1	1	-	-	-	-	2	-	-	-	-	2	-	-	-
Vrsi	-	-	-	-	-	-	-	-	-	-	-	-	-	-	-	-	-
Zemunik Donji	2	-	1	-	-	-	1	-	2	-	-	-	-	2	-	-	-
Osječko-baranjska Osijek-Baranja	487	9	91	85	77	72	153	207	160	91	29	-	207	36	232	10	2
Gradovi/ Towns																	
Beli Manastir	29	-	5	3	8	6	7	10	15	2	2	-	10	3	15	1	-
Belišće	20	-	3	4	4	4	5	5	10	4	1	-	5	2	12	1	-
Donji Mihaljaci	15	-	5	2	1	-	7	7	6	2	-	-	7	1	7	-	-
Đakovo	33	2	5	7	7	1	11	13	11	9	-	-	13	2	17	-	1
Našice	30	-	7	4	4	8	7	10	9	6	5	-	10	3	16	1	-
Osijek	215	1	43	48	28	31	64	94	80	36	5	-	94	13	103	5	-
Valpovo	17	-	4	1	1	5	6	9	2	3	3	-	9	-	8	-	-
Općine/ Municipalities																	
Antunovac	3	-	2	1	-	-	-	-	1	2	-	-	-	-	3	-	-
Bilje	8	-	2	2	1	-	3	4	2	2	-	-	4	-	4	-	-
Bizovac	6	-	1	2	-	2	1	3	2	1	-	-	3	-	3	-	-
Čeminac	5	-	-	2	3	-	-	2	-	2	1	-	2	-	2	1	-
Čepin	15	-	1	3	4	1	6	6	4	5	-	-	6	-	9	-	-
Darda	8	1	2	1	-	1	3	6	2	-	-	-	6	-	2	-	-
Donja Motičina	1	-	1	-	-	-	-	1	-	-	-	-	1	-	-	-	-
Draž	-	-	-	-	-	-	-	-	-	-	-	-	-	-	-	-	-
Drenje	1	-	-	-	-	-	1	1	-	-	-	-	1	-	-	-	-
Đurđenovac	16	2	2	1	3	1	7	8	3	3	2	-	8	3	5	-	-
Erdut	8	1	-	-	3	1	3	5	-	2	1	-	5	-	3	-	-
Ernestinovo	2	-	-	-	-	1	1	-	-	2	-	-	-	1	1	-	-
Feričanci	4	1	1	-	-	2	-	1	2	1	-	-	1	-	3	-	-
Gorjani	1	-	-	-	-	-	1	1	-	-	-	-	1	-	-	-	-
Jagodnjak	3	-	-	-	-	1	2	2	-	-	1	-	2	-	-	1	-
Kneževi Vinogradi	3	-	-	-	-	-	3	3	-	-	-	-	3	-	-	-	-
Koška	6	1	1	-	2	-	2	2	-	2	2	-	2	1	2	-	1
Levanjska Varoš	-	-	-	-	-	-	-	-	-	-	-	-	-	-	-	-	-
Magadenovac	4	-	-	-	-	1	3	1	1	1	1	-	1	2	1	-	-
Marjanjci	2	-	-	1	1	-	-	-	2	-	-	-	-	-	2	-	-
Petlovac	2	-	-	-	1	1	-	-	1	-	1	-	-	-	2	-	-
Petrijevci	7	-	-	1	1	1	4	4	2	-	1	-	4	1	2	-	-
Podgorač	5	-	1	-	-	1	3	3	-	-	2	-	3	2	-	-	-
Podravska Moslavina	1	-	-	-	1	-	-	-	-	1	-	-	-	-	1	-	-
Popovac	2	-	2	-	-	-	-	-	1	1	-	-	-	-	2	-	-
Punitovci	-	-	-	-	-	-	-	-	-	-	-	-	-	-	-	-	-
Satnica Đakovačka	-	-	-	-	-	-	-	-	-	-	-	-	-	-	-	-	-

6.2. RAZVEDENI BRAKOV I PREMA TRAJANJU BRAKA, BROJU UZDRŽAVANE DJECE ROĐENE U BRAKU KOJI SE RAZVEO I KOME SU DODIJELJENA NA ČUVANJE I ODGOJ U 2018. PO ŽUPANIJAMA I GRADOVIMA/OPĆINAMA
DIVORCES, BY DURATION OF MARRIAGE, NUMBER OF DEPENDENT CHILDREN BORN IN MARRIAGE THAT ENDED IN DIVORCE AND CARETAKER OF CHILDREN, BY COUNTIES AND TOWNS/MUNICIPALITIES, 2018

(nastavak)
 (continued)

Županija County of	Ukupno Total	Trajanje braka Duration of marriage						Broj uzdržavane djece rođene u braku koji se razveo Number of children born in marriage ended in divorce					Uzdržavana djeca rođena u braku koji se razveo dodijeljena na čuvanje i odgoj Dependent children born in marriage ended in divorce, given to				
		do 1 godine Up to 1 year	1 – 4	5 – 9	10 – 14	15 – 19	20 i više 20 and over	0	1	2	3 i više 3 and over	nepoznato Unknown	nema uzdržavane djece No dependent children	mužu Husband	ženi Wife	mužu i ženi Husband and wife	drugoj osobi, ustanovi Other person or institution
Semeljci	6	-	-	1	2	2	1	2	1	2	1	-	2	1	3	-	-
Strizivojna	3	-	2	-	-	-	1	2	1	-	-	-	2	-	1	-	-
Šodolovci	1	-	1	-	-	-	-	1	-	-	-	-	1	-	-	-	-
Trnava	1	-	-	-	1	-	-	-	1	-	-	-	-	-	1	-	-
Viljevo	2	-	-	1	-	1	-	-	-	-	2	-	-	-	2	-	-
Viškovci	-	-	-	-	-	-	-	-	-	-	-	-	-	-	-	-	-
Vladislavci	1	-	-	-	-	-	1	-	1	-	-	-	-	1	-	-	-
Vuka	1	-	-	-	1	-	-	1	-	-	-	-	1	-	-	-	-
Šibensko-kninska Šibenik-Knin	126	2	17	32	20	18	37	52	35	36	3	-	52	7	58	9	-
Gradovi/ Towns																	
Drniš	4	-	1	-	-	-	3	4	-	-	-	-	4	-	-	-	-
Knin	12	-	-	4	3	2	3	6	1	4	1	-	6	1	3	2	-
Skradin	2	-	1	1	-	-	-	-	2	-	-	-	-	-	2	-	-
Šibenik	76	2	11	20	9	13	21	31	22	22	1	-	31	6	34	5	-
Vodice	14	-	2	3	4	1	4	7	3	3	1	-	7	-	7	-	-
Općine/ Municipalities																	
Bilice	4	-	-	2	-	1	1	1	3	-	-	-	1	-	3	-	-
Biskupija	-	-	-	-	-	-	-	-	-	-	-	-	-	-	-	-	-
Civljane	-	-	-	-	-	-	-	-	-	-	-	-	-	-	-	-	-
Ervenik	-	-	-	-	-	-	-	-	-	-	-	-	-	-	-	-	-
Kijevano	1	-	-	1	-	-	-	-	-	1	-	-	-	-	1	-	-
Kistanje	-	-	-	-	-	-	-	-	-	-	-	-	-	-	-	-	-
Murter-Kornati	2	-	-	-	2	-	-	-	-	2	-	-	-	-	2	-	-
Pirovac	-	-	-	-	-	-	-	-	-	-	-	-	-	-	-	-	-
Primošten	1	-	-	1	-	-	-	-	1	-	-	-	-	-	1	-	-
Promina	-	-	-	-	-	-	-	-	-	-	-	-	-	-	-	-	-
Rogoznica	3	-	1	-	-	1	1	1	-	2	-	-	1	-	-	2	-
Ružić	1	-	-	-	-	-	1	-	1	-	-	-	-	-	1	-	-
Tisno	4	-	1	-	-	-	3	2	2	-	-	-	2	-	2	-	-
Tribunj	1	-	-	-	1	-	-	-	-	1	-	-	-	-	1	-	-
Unešić	1	-	-	-	1	-	-	-	-	1	-	-	-	-	1	-	-
Vukovarsko-srijemska Vukovar-Sirmium	202	5	34	36	31	29	67	95	50	42	15	-	95	18	81	7	1
Gradovi/ Towns																	
Ilok	4	-	-	1	1	1	1	1	-	2	1	-	1	1	1	1	-
Otok	3	-	1	1	-	-	1	1	1	1	-	-	1	-	2	-	-
Vinkovci	36	1	5	13	4	5	8	10	12	10	4	-	10	4	20	2	-
Vukovar	55	-	8	5	9	11	22	28	19	5	3	-	28	7	19	1	-
Županija	20	1	3	3	2	2	9	14	1	4	1	-	14	-	6	-	-
Općine/ Municipalities																	
Andrijaševci	6	-	-	3	2	1	-	2	1	3	-	-	2	-	4	-	-
Babina Greda	3	-	-	2	-	1	-	3	-	-	-	-	3	-	-	-	-
Bogdanovci	3	-	2	-	-	1	-	2	-	1	-	-	2	1	-	-	-
Borovo	7	1	-	1	2	1	2	3	1	3	-	-	3	-	4	-	-
Bošnjaci	2	-	-	-	2	-	-	-	-	1	1	-	-	1	-	1	-
Cerna	6	-	1	1	-	-	4	3	2	1	-	-	3	-	3	-	-
Drenovci	6	-	1	-	1	1	3	5	1	-	-	-	5	1	-	-	-
Gradište	1	-	-	-	-	-	1	1	-	-	-	-	1	-	-	-	-
Gunja	5	1	1	-	1	-	2	4	1	-	-	-	4	-	1	-	-
Ivankovo	4	-	-	1	-	-	3	2	-	1	1	-	2	-	2	-	-
Jarmina	7	-	4	1	-	1	1	-	5	1	1	-	-	1	6	-	-
Lovas	2	-	1	-	-	-	1	1	-	1	-	-	1	-	1	-	-
Markušica	1	-	-	1	-	-	-	-	-	1	-	-	-	-	1	-	-
Negoslavci	-	-	-	-	-	-	-	-	-	-	-	-	-	-	-	-	-
Nijemci	3	-	-	-	1	1	1	1	2	-	-	-	1	-	2	-	-

6.2. RAZVEDENI BRAKOV I PREMA TRAJANJU BRAKA, BROJU UZDRŽAVANE DJECE ROĐENE U BRAKU KOJI SE RAZVEO I KOME SU DODIJELJENA NA ČUVANJE I ODGOJ U 2018. PO ŽUPANIJAMA I GRADOVIMA/OPĆINAMA
DIVORCES, BY DURATION OF MARRIAGE, NUMBER OF DEPENDENT CHILDREN BORN IN MARRIAGE THAT ENDED IN DIVORCE AND CARETAKER OF CHILDREN, BY COUNTIES AND TOWNS/MUNICIPALITIES, 2018

(nastavak)
(continued)

Županija County of	Ukupno Total	Trajanje braka Duration of marriage						Broj uzdržavane djece rođene u braku koji se razveo Number of children born in marriage ended in divorce					Uzdržavana djeca rođena u braku koji se razveo dodijeljena na čuvanje i odgoj Dependent children born in marriage ended in divorce, given to				
		do 1 godine Up to 1 year	1 – 4	5 – 9	10 – 14	15 – 19	20 i više 20 and over	0	1	2	3 i više 3 and over	nepoznato Unknown	nema uzdržavane djece No dependent children	mužu Husband	ženi Wife	mužu i ženi Husband and wife	drugoj osobi, ustanovi Other person or institution
Nuštar	7	-	1	1	2	-	3	4	1	2	-	-	4	1	2	-	-
Privlaka	1	-	1	-	-	-	-	1	-	-	-	-	1	-	-	-	-
Stari Jankovci	1	-	1	-	-	-	-	1	-	-	-	-	1	-	-	-	-
Stari Mikanovci	5	-	2	-	1	1	1	1	2	2	-	-	1	-	4	-	-
Štitar	1	-	-	-	1	-	-	1	-	-	-	-	1	-	-	-	-
Tompojevci	1	-	-	1	-	-	-	-	1	-	-	-	-	-	1	-	-
Tordinci	1	-	-	-	-	-	1	1	-	-	-	-	1	-	-	-	-
Tovarnik	3	-	1	-	-	-	2	1	-	-	2	-	1	-	1	1	-
Trpinja	2	-	-	1	1	-	-	2	-	-	-	-	2	-	-	-	-
Vodinci	-	-	-	-	-	-	-	-	-	-	-	-	-	-	-	-	-
Vrbanja	6	1	1	-	1	2	1	2	-	3	1	-	2	1	1	1	1
Splitsko-dalmatinska Split-Dalmatia	587	6	89	132	125	78	157	239	194	128	26	-	239	31	303	14	-
Gradovi/ Towns																	
Hvar	5	-	1	-	-	1	3	3	-	2	-	-	3	-	2	-	-
Imotski	9	-	3	2	1	-	3	2	6	1	-	-	2	1	6	-	-
Kaštela	31	-	7	6	5	5	8	12	13	5	1	-	12	2	17	-	-
Komiža	-	-	-	-	-	-	-	-	-	-	-	-	-	-	-	-	-
Makarska	19	1	3	6	3	4	2	7	10	2	-	-	7	1	11	-	-
Omiš	17	-	1	3	4	2	7	9	5	3	-	-	9	3	5	-	-
Sinj	30	1	3	7	8	5	6	8	11	6	5	-	8	2	15	5	-
Solin	21	1	4	6	7	1	2	4	8	8	1	-	4	-	16	1	-
Split	318	3	53	67	69	34	92	140	94	72	12	-	140	12	165	1	-
Stari Grad	1	-	-	-	-	1	-	-	1	-	-	-	-	-	1	-	-
Supetar	6	-	-	-	3	1	2	1	3	1	1	-	1	1	3	1	-
Trilj	4	-	-	-	2	1	1	1	2	1	-	-	1	1	1	1	-
Trogir	17	-	1	5	1	4	6	7	6	3	1	-	7	1	8	1	-
Vis	1	-	1	-	-	-	-	-	1	-	-	-	-	-	1	-	-
Vrgorac	3	-	1	1	-	1	-	1	1	1	-	-	1	-	2	-	-
Vrlika	1	-	-	-	1	-	-	-	-	-	1	-	-	-	1	-	-
Općine/ Municipalities																	
Baška Voda	9	-	1	2	2	2	2	4	3	2	-	-	4	-	5	-	-
Bol	2	-	-	-	-	-	2	2	-	-	-	-	2	-	-	-	-
Brela	1	-	-	1	-	-	-	-	-	1	-	-	-	-	1	-	-
Cista Provo	-	-	-	-	-	-	-	-	-	-	-	-	-	-	-	-	-
Dicmo	3	-	-	2	-	-	1	1	1	1	-	-	1	-	2	-	-
Dugi Rat	3	-	-	-	-	3	-	1	-	1	1	-	1	-	1	1	-
Dugopolje	3	-	-	1	1	1	-	1	1	-	1	-	1	-	2	-	-
Gradac	2	-	-	1	-	-	1	1	-	1	-	-	1	-	1	-	-
Hrvace	6	-	-	4	-	-	2	2	4	-	-	-	2	1	3	-	-
Jejsa	3	-	1	1	-	1	-	1	1	1	-	-	1	-	2	-	-
Klis	3	-	-	1	-	1	1	1	-	1	1	-	1	-	2	-	-
Lečevica	-	-	-	-	-	-	-	-	-	-	-	-	-	-	-	-	-
Lokvičići	-	-	-	-	-	-	-	-	-	-	-	-	-	-	-	-	-
Lovreć	1	-	-	1	-	-	-	-	1	-	-	-	-	1	-	-	-
Marina	5	-	-	1	2	1	1	2	1	2	-	-	2	2	1	-	-
Milna	2	-	-	1	1	-	-	1	1	-	-	-	1	-	1	-	-
Muč	4	-	-	-	3	-	1	-	2	2	-	-	-	2	2	-	-
Nerežišća	3	-	1	-	1	-	1	2	-	1	-	-	2	-	-	1	-
Okrug	11	-	1	1	3	3	3	6	2	3	-	-	6	-	5	-	-
Otok	4	-	1	3	-	-	-	-	2	1	1	-	-	-	4	-	-
Podbablje	1	-	1	-	-	-	-	-	1	-	-	-	-	1	-	-	-
Podgora	3	-	-	1	2	-	-	1	2	-	-	-	1	-	2	-	-
Podstrana	9	-	-	2	1	4	2	2	5	2	-	-	2	-	7	-	-
Postira	3	-	-	1	-	-	2	2	-	1	-	-	2	-	-	1	-
Prgomet	1	-	-	-	1	-	-	-	1	-	-	-	-	-	1	-	-
Primorski Dolac	-	-	-	-	-	-	-	-	-	-	-	-	-	-	-	-	-
Proložac	1	-	1	-	-	-	-	1	-	-	-	-	1	-	-	-	-
Pučišća	3	-	-	1	-	-	2	2	-	1	-	-	2	-	-	1	-
Runovići	1	-	1	-	-	-	-	1	-	-	-	-	1	-	-	-	-

6.2. RAZVEDENI BRAKOV I PREMA TRAJANJU BRAKA, BROJU UZDRŽAVANE DJECE ROĐENE U BRAKU KOJI SE RAZVEO I KOME SU DODIJELJENA NA ČUVANJE I ODGOJ U 2018. PO ŽUPANIJAMA I GRADOVIMA/OPĆINAMA
DIVORCES, BY DURATION OF MARRIAGE, NUMBER OF DEPENDENT CHILDREN BORN IN MARRIAGE THAT ENDED IN DIVORCE AND CARETAKER OF CHILDREN, BY COUNTIES AND TOWNS/MUNICIPALITIES, 2018

(nastavak)
(continued)

Županija County of	Ukupno Total	Trajanje braka Duration of marriage						Broj uzdržavane djece rođene u braku koji se razveo Number of children born in marriage ended in divorce					Uzdržavana djeca rođena u braku koji se razveo dodijeljena na čuvanje i odgoj Dependent children born in marriage ended in divorce, given to				
		do 1 godine Up to 1 year	1 – 4	5 – 9	10 – 14	15 – 19	20 i više 20 and over	0	1	2	3 i više 3 and over	nepo- znato Unknown	nema uzdržavane djece No dependent children	mužu Husband	ženi Wife	mužu i ženi Husband and wife	drugoj osobi, ustanovi Other person or institution
Seget	7	-	1	1	1	1	3	6	1	-	-	-	6	-	1	-	-
Selca	-	-	-	-	-	-	-	-	-	-	-	-	-	-	-	-	-
Sučuraj	-	-	-	-	-	-	-	-	-	-	-	-	-	-	-	-	-
Sutivan	2	-	2	-	-	-	-	2	-	-	-	2	-	-	-	-	-
Šestanovac	2	-	-	-	2	-	-	1	-	1	-	1	-	1	-	-	-
Šolta	-	-	-	-	-	-	-	-	-	-	-	-	-	-	-	-	-
Tučepi	6	-	-	3	1	1	1	1	4	1	-	1	-	5	-	-	-
Zadvarje	-	-	-	-	-	-	-	-	-	-	-	-	-	-	-	-	-
Zagvozd	-	-	-	-	-	-	-	-	-	-	-	-	-	-	-	-	-
Zmijavci	-	-	-	-	-	-	-	-	-	-	-	-	-	-	-	-	-
Istarska Istria	328	10	53	52	70	60	83	140	99	82	7	-	140	17	160	11	-
Gradovi/ Towns																	
Buje – Buie	11	-	-	3	-	3	5	8	2	1	-	-	8	-	3	-	-
Buzet	2	-	-	-	-	1	1	1	-	1	-	-	1	-	1	-	-
Labin	28	1	9	3	6	5	4	6	14	6	2	-	6	2	20	-	-
Novigrad – Cittanova	5	-	-	1	2	1	1	-	2	3	-	-	-	1	4	-	-
Pazin	14	-	3	2	3	4	2	2	9	3	-	-	2	-	12	-	-
Poreč – Parenzo	42	1	5	8	10	12	6	17	9	13	3	-	17	2	20	3	-
Pula – Pola	79	5	12	13	19	8	22	37	25	17	-	-	37	2	39	1	-
Rovinj – Rovigno	28	-	4	4	6	4	10	19	6	3	-	-	19	-	9	-	-
Umag – Umago	22	-	1	3	9	4	5	7	3	12	-	-	7	2	11	2	-
Vodnjan – Dignano	7	-	1	2	-	1	3	5	2	-	-	-	5	-	2	-	-
Općine/ Municipalities																	
Bale – Valle	5	-	-	-	2	2	1	2	3	-	-	-	2	-	3	-	-
Barban	1	-	-	-	-	1	-	1	-	-	-	-	1	-	-	-	-
Brtonigla – Verteneglio	3	-	3	-	-	-	-	3	-	-	-	-	3	-	-	-	-
Cerovlje	1	-	-	1	-	-	-	-	-	1	-	-	-	-	1	-	-
Fažana – Fasana	9	2	3	1	1	1	1	5	2	2	-	-	5	-	3	1	-
Funtana – Fontane	2	-	-	-	1	1	-	-	1	1	-	-	-	1	1	-	-
Gračiće	2	1	-	-	-	-	1	2	-	-	-	-	2	-	-	-	-
Grožnjan –	3	-	1	-	-	-	2	3	-	-	-	-	3	-	-	-	-
Grisignana																	
Kanfanar	3	-	-	-	1	-	2	1	1	1	-	-	1	-	1	1	-
Karjba	1	-	1	-	-	-	-	1	-	-	-	-	1	-	-	-	-
Kaštelir-Labinci – Castelliere- S. Domenica	3	-	-	-	-	-	3	1	1	1	-	-	1	-	2	-	-
Kršan	9	-	1	1	-	4	3	2	3	3	1	-	2	3	3	1	-
Lanišće	-	-	-	-	-	-	-	-	-	-	-	-	-	-	-	-	-
Ližnjan – Lisignano	1	-	-	1	-	-	-	-	-	1	-	-	-	-	1	-	-
Lupoglav	1	-	-	-	1	-	-	-	-	1	-	-	-	-	1	-	-
Marčana	5	-	1	1	1	-	2	2	2	1	-	-	2	-	3	-	-
Medulin	4	-	1	1	-	1	1	2	2	-	-	-	2	-	2	-	-
Motovun – Montona	1	-	-	-	-	-	1	1	-	-	-	-	1	-	-	-	-
Oprtalj – Portole	-	-	-	-	-	-	-	-	-	-	-	-	-	-	-	-	-
Pičan	2	-	-	-	2	-	-	2	-	-	-	-	2	-	-	-	-
Raša	3	-	1	-	-	-	2	2	-	-	1	-	2	-	1	-	-
Sveta Nedelja	3	-	-	1	2	-	-	-	2	1	-	-	-	1	2	-	-
Sveti Lovreč	2	-	-	-	1	-	1	1	-	1	-	-	1	-	1	-	-
Sveti Petar u Šumi	3	-	1	2	-	-	-	-	1	2	-	-	-	-	3	-	-
Svetvinčenat	2	-	2	-	-	-	-	1	1	-	-	-	1	-	1	-	-
Tar-Vabriga – Torre-Abrega	6	-	1	1	1	3	-	1	2	3	-	-	1	1	4	-	-
Tinjan	-	-	-	-	-	-	-	-	-	-	-	-	-	-	-	-	-
Višnjan – Visignano	10	-	2	2	1	2	3	4	2	4	-	-	4	-	4	2	-
Vižinada – Visinada	3	-	-	1	-	2	-	-	3	-	-	-	-	2	1	-	-
Vrsar – Orsera	1	-	-	-	1	-	-	-	1	-	-	-	-	-	1	-	-
Žminj	1	-	-	-	-	-	1	1	-	-	-	-	1	-	-	-	-

6.2. RAZVEDENI BRAKOV I PREMA TRAJANJU BRAKA, BROJU UZDRŽAVANE DJECE ROĐENE U BRAKU KOJI SE RAZVEO I KOME SU DODIJELJENA NA ČUVANJE I ODGOJ U 2018. PO ŽUPANIJAMA I GRADOVIMA/OPĆINAMA
DIVORCES, BY DURATION OF MARRIAGE, NUMBER OF DEPENDENT CHILDREN BORN IN MARRIAGE THAT ENDED IN DIVORCE AND CARETAKER OF CHILDREN, BY COUNTIES AND TOWNS/MUNICIPALITIES, 2018

(nastavak)
(continued)

Županija County of	Ukupno Total	Trajanje braka Duration of marriage						Broj uzdržavane djece rođene u braku koji se razveo Number of children born in marriage ended in divorce					Uzdržavana djeca rođena u braku koji se razveo dodijeljena na čuvanje i odgoj Dependent children born in marriage ended in divorce, given to				
		do 1 godine Up to 1 year	1 – 4	5 – 9	10 – 14	15 – 19	20 i više 20 and over	0	1	2	3 i više 3 and over	nepoznato Unknown	nema uzdržavane djece No dependent children	mužu Husband	ženi Wife	mužu i ženi Husband and wife	drugoj osobi, ustanovi Other person or institution
Dubrovačko-neretvanska Dubrovnik-Neretva	151	4	37	32	30	15	33	65	48	32	6	-	65	8	74	4	-
<i>Gradovi/ Towns</i>																	
Dubrovnik	69	2	24	18	12	5	8	30	22	15	2	-	30	4	35	-	-
Korčula	13	-	-	4	5	1	3	4	5	2	2	-	4	-	7	2	-
Metković	16	-	4	1	1	3	7	7	4	5	-	-	7	-	8	1	-
Opuzen	1	-	-	-	-	1	-	-	-	1	-	-	-	-	1	-	-
Ploče	10	1	-	2	3	-	4	4	2	3	1	-	4	1	5	-	-
<i>Općine/ Municipalities</i>																	
Blato	8	1	-	4	-	-	3	6	2	-	-	-	6	-	2	-	-
Dubrovačko primorje	1	-	-	-	1	-	-	-	1	-	-	-	-	-	1	-	-
Janjina	1	-	1	-	-	-	-	-	1	-	-	-	-	-	1	-	-
Konavle	7	-	2	-	2	-	3	3	2	2	-	-	3	2	2	-	-
Kula Norinska	1	-	-	-	-	1	-	-	1	-	-	-	-	-	1	-	-
Lastovo	1	-	1	-	-	-	-	1	-	-	-	-	1	-	-	-	-
Lumbarda	3	-	-	-	2	1	-	-	2	1	-	-	-	-	3	-	-
Mljet	-	-	-	-	-	-	-	-	-	-	-	-	-	-	-	-	-
Orebić	6	-	1	-	1	1	3	4	1	1	-	-	4	-	2	-	-
Pojezerje	-	-	-	-	-	-	-	-	-	-	-	-	-	-	-	-	-
Slivno	1	-	-	-	-	-	1	1	-	-	-	-	1	-	-	-	-
Smokvica	-	-	-	-	-	-	-	-	-	-	-	-	-	-	-	-	-
Ston	2	-	2	-	-	-	-	1	1	-	-	-	1	-	1	-	-
Trpanj	1	-	1	-	-	-	-	1	-	-	-	-	1	-	-	-	-
Vela Luka	5	-	1	1	1	1	1	2	2	1	-	-	2	-	3	-	-
Zažablje	1	-	-	-	1	-	-	-	-	1	-	-	-	-	-	1	-
Župa dubrovačka	4	-	-	2	1	1	-	1	2	-	1	-	1	1	2	-	-
Međimurska Međimurje	145	5	23	29	17	24	47	66	42	28	9	-	66	8	66	5	-
<i>Gradovi/ Towns</i>																	
Čakovec	54	-	11	13	6	5	19	28	14	8	4	-	28	4	19	3	-
Mursko Središće	3	-	-	-	-	2	1	2	-	1	-	-	2	-	1	-	-
Prelog	10	-	-	4	1	2	3	4	2	2	2	-	4	-	5	1	-
<i>Općine/ Municipalities</i>																	
Belica	4	2	-	1	-	1	-	2	2	-	-	-	2	-	2	-	-
Dekanovec	2	-	-	-	1	1	-	-	-	2	-	-	-	-	2	-	-
Domašinec	4	-	2	-	-	2	-	-	3	1	-	-	-	-	4	-	-
Donja Dubrava	2	-	-	-	-	1	1	1	1	-	-	-	1	-	1	-	-
Donji Kraljevec	8	-	1	1	1	-	5	5	2	1	-	-	5	1	2	-	-
Donji Vidovec	1	-	-	-	-	-	1	-	1	-	-	-	-	-	1	-	-
Goričan	6	1	-	2	-	1	2	3	3	-	-	-	3	-	3	-	-
Gornji Mihaljevec	3	-	2	-	-	-	1	2	1	-	-	-	2	-	1	-	-
Kotoriba	-	-	-	-	-	-	-	-	-	-	-	-	-	-	-	-	-
Mala Subotica	1	-	-	-	-	-	1	1	-	-	-	-	1	-	-	-	-
Nedelišće	13	-	3	1	3	1	5	6	3	3	1	-	6	1	6	-	-
Orehovica	4	1	-	1	-	2	-	2	1	1	-	-	2	-	2	-	-
Podturen	1	-	-	-	-	-	1	1	-	-	-	-	1	-	-	-	-
Pribislavec	5	-	1	2	1	-	1	1	3	1	-	-	1	-	4	-	-
Selnica	-	-	-	-	-	-	-	-	-	-	-	-	-	-	-	-	-
Strahoninec	2	-	1	-	-	1	-	1	-	1	-	-	1	-	1	-	-
Sveta Marija	4	-	1	1	-	1	1	1	2	1	-	-	1	-	3	-	-
Sveti Juraj na Bregu	9	1	-	2	2	2	2	3	2	2	2	-	3	1	5	-	-
Sveti Martin na Muri	2	-	-	1	-	-	1	1	-	1	-	-	1	-	1	-	-
Šenkovec	3	-	-	-	-	1	2	1	1	1	-	-	1	1	1	-	-
Štrigova	4	-	1	-	2	1	-	1	1	2	-	-	1	-	2	1	-
Vratišinec	-	-	-	-	-	-	-	-	-	-	-	-	-	-	-	-	-
Grad Zagreb City of Zagreb	1 372	26	225	327	230	176	388	621	439	260	52	-	621	62	651	33	5

I. STATISTIČKA IZVJEŠĆA

Stanovništvo

- *72. Prirodno kretanje stanovništva 1968 - 1969.
- *99. Prirodno kretanje stanovništva 1970.
- *128. Prirodno kretanje stanovništva 1971.
- *162. Prirodno kretanje stanovništva 1972.
- *198. Prirodno kretanje stanovništva 1973.
- *234. Prirodno kretanje stanovništva 1974.
- *269. Prirodno kretanje stanovništva 1975.
- *309. Prirodno kretanje stanovništva 1976.
- *346. Prirodno kretanje stanovništva 1977.
- *384. Prirodno kretanje stanovništva 1978.
- *384.1. Razvedeni brakovi. Izvadak iz dokumentacije broj 384
"Prirodno kretanje stanovništva 1978."
- *418. Prirodno kretanje stanovništva 1979.
- *418.1. Izvadak iz dokumentacije broj 418
"Prirodno kretanje stanovništva 1979."
- *460. Prirodno kretanje stanovništva 1980.
- *460.1. Razvedeni brakovi 1980. Izvadak iz dokumentacije broj 460
"Prirodno kretanje stanovništva 1980."
- *494. Prirodno kretanje stanovništva 1981.
- *495. Razvedeni brakovi 1981. Izvadak iz dokumentacije broj 494
"Prirodno kretanje stanovništva 1981."
- *542. Prirodno kretanje stanovništva 1982.
- *543. Razvedeni brakovi 1982. Izvadak iz dokumentacije broj 542
"Prirodno kretanje stanovništva 1982."
- *577. Prirodno kretanje stanovništva 1983.
- *578. Razvedeni brakovi 1983. Izvadak iz dokumentacije broj 577
"Prirodno kretanje stanovništva 1983."
- *614. Prirodno kretanje stanovništva 1984.
- *615. Razvedeni brakovi 1984. Izvadak iz dokumentacije broj 614
"Prirodno kretanje stanovništva 1984."
- *645. Prirodno kretanje stanovništva 1985.
- *646. Razvedeni brakovi 1985. Izvadak iz dokumentacije broj 645
"Prirodno kretanje stanovništva 1985."
- *686. Prirodno kretanje stanovništva 1986.
- *687. Razvedeni brakovi 1986. Izvadak iz dokumentacije broj 686
"Prirodno kretanje stanovništva 1986."
- *722. Prirodno kretanje stanovništva 1987.
- *723. Razvedeni brakovi 1987. Izvadak iz dokumentacije broj 722
"Prirodno kretanje stanovništva 1987."
- *763. Prirodno kretanje stanovništva 1988.
- *764. Razvedeni brakovi 1988. Izvadak iz dokumentacije broj 763
"Prirodno kretanje stanovništva 1988."
- *799. Prirodno kretanje stanovništva 1989.
- *800. Razvedeni brakovi 1989. Izvadak iz dokumentacije broj 799
"Prirodno kretanje stanovništva 1989."
- *835. Prirodno kretanje stanovništva 1990.
- *836. Razvedeni brakovi 1990. Izvadak iz dokumentacije broj 835
"Prirodno kretanje stanovništva 1990."
- *874. Prirodno kretanje stanovništva 1991.
- *875. Razvedeni brakovi 1991. Izvadak iz dokumentacije broj 874
"Prirodno kretanje stanovništva 1991."
- *925. Prirodno kretanje stanovništva 1992.
- *926. Razvedeni brakovi 1992. Izvadak iz dokumentacije broj 925
"Prirodno kretanje stanovništva 1992."
- *955. Prirodno kretanje stanovništva 1993.
- *956. Razvedeni brakovi 1993. Izvadak iz dokumentacije broj 955
"Prirodno kretanje stanovništva 1993."
- *986. Prirodno kretanje stanovništva 1994.
- *987. Razvedeni brakovi 1994. Izvadak iz dokumentacije broj 986
"Prirodno kretanje stanovništva 1994."

* Rasprodano

I. STATISTICAL REPORTS

Population

- *72 *Natural Change of Population in 1968 - 1969*
- *99 *Natural Change of Population in 1970*
- *128 *Natural Changes of Population in 1971*
- *162 *Natural Change of Population in 1972*
- *198 *Natural Change of Population in 1973*
- *234 *Natural Change of Population in 1974*
- *269 *Natural Change of Population in 1975*
- *309 *Natural Change of Population in 1976*
- *346 *Natural Change of Population in 1977*
- *384 *Natural Change of Population in 1978*
- *384.1 *Divorces. Extract from Statistical Report No. 384,
"Natural Change of Population in 1978"*
- *418 *Natural Change of Population in 1979*
- *418.1 *Extract from Statistical Report No. 418
"Natural Change of Population, 1979"*
- *460 *Natural Change of Population in 1980*
- *460.1 *Divorces in 1980. Extract from Statistical Report No. 460,
"Natural Change of Population in 1980"*
- *494 *Natural Change of Population in 1981*
- *495 *Extract from Documentation No. 494
"Natural Change in Population 1981"*
- *542 *Natural Change of Population in 1982*
- *543 *Divorces in 1982. Extract from Statistical Report No. 542,
"Natural Change of Population in 1982"*
- *577 *Natural Change of Population in 1983*
- *578 *Divorces in 1983. Extract from Statistical Report No. 577,
"Natural Change of Population in 1983"*
- *614 *Natural Change of Population in 1984*
- *615 *Divorces in 1984. Extract from Statistical Report No. 614,
"Natural Change of Population in 1984"*
- *645 *Natural Change of Population in 1985*
- *646 *Divorces in 1985. Extract from Statistical Report No. 645,
"Natural Change in Population in 1985"*
- *686 *Natural Change of Population in 1986*
- *687 *Divorces in 1986. Extract from Statistical Report No. 686,
"Natural Change of Population in 1986"*
- *722 *Natural Change of Population in 1987*
- *723 *Divorces in 1987. Extract from Statistical Report No. 722,
"Natural Change of Population in 1987"*
- *763 *Natural Change of Population in 1988*
- *764 *Divorces in 1988. Extract from Statistical Report No. 763,
"Natural Changes of Population in 1988"*
- *799 *Natural Change of Population in 1989*
- *800 *Divorces in 1989. Extract from Statistical Report No. 799,
"Natural Change of Population in 1989"*
- *835 *Natural Change of Population in 1990*
- *836 *Divorces in 1990. Extract from Statistical Report No. 835,
"Natural Change of Population in 1990"*
- *874 *Natural Change of Population in 1991*
- *875 *Divorces in 1991. Extract from Statistical Report No. 874,
"Natural Change of Population in 1991"*
- *925 *Natural Change of Population in 1992*
- *926 *Divorces in 1992. Extract from Statistical Report No. 925,
"Natural Change of Population in 1992"*
- *955 *Natural Changes of Population in 1993*
- *956 *Divorces in 1993. Extract from Statistical Report No. 955,
"Natural Change of Population in 1993"*
- *986 *Natural Change of Population in 1994*
- *987 *Divorces in 1994. Extract from Statistical Report No. 986,
"Natural Change of Population in 1994"*

* Sold out

I. STATISTIČKA IZVJEŠĆA

(nastavak)

Stanovništvo

- *1015. Prirodno kretanje stanovništva 1995.
- *1016. Razvedeni brakovi 1995. Izvadak iz Dokumentacije 1015 "Prirodno kretanje stanovništva 1995."
- *1032. Prirodno kretanje stanovništva u 1996.
- *1033. Razvedeni brakovi u 1996. Izvadak iz Statističkog izvješća br. 1032 "Prirodno kretanje stanovništva u 1996."
- *1058. Prirodno kretanje stanovništva u 1997.
- *1059. Razvedeni brakovi u 1997. Izvadak iz Statističkog izvješća br. 1058 "Prirodno kretanje stanovništva u 1997."
- *1081. Prirodno kretanje stanovništva u 1998.
- 1082. Rastavljeni brakovi u 1998. Izvadak iz Statističkog izvješća broj 1081 "Prirodno kretanje stanovništva u 1998."
- *1107. Prirodno kretanje stanovništva u 1999.
- *1108. Rastavljeni brakovi u 1999. Izvadak iz Statističkog izvješća broj 1107 "Prirodno kretanje stanovništva u 1999."
- *1138. Prirodno kretanje stanovništva u 2000.
- 1139. Rastavljeni brakovi u 2000.
- *1168. Prirodno kretanje stanovništva u 2001.
- 1169. Rastavljeni brakovi u 2001.
- *1201. Prirodno kretanje stanovništva u 2002.
- 1202. Rastavljeni brakovi u 2002.
- *1232. Prirodno kretanje stanovništva u 2003.
- *1233. Rastavljeni brakovi u 2003.
- *1267. Prirodno kretanje stanovništva u 2004.
- 1268. Razvedeni brakovi u 2004.
- 1299. Prirodno kretanje stanovništva u 2005.
- *1300. Razvedeni brakovi u 2005.
- 1328. Prirodno kretanje stanovništva u 2006.
- 1329. Razvedeni brakovi u 2006.
- 1356. Prirodno kretanje stanovništva u 2007.
- 1357. Razvedeni brakovi u 2007.
- 1383. Prirodno kretanje stanovništva u 2008.
- 1384. Razvedeni brakovi u 2008.
- 1411. Prirodno kretanje stanovništva u 2009.
- 1412. Razvedeni brakovi u 2009.
- 1439. Prirodno kretanje stanovništva u 2010.
- 1440. Razvedeni brakovi u 2010.
- 1466. Prirodno kretanje stanovništva u 2011.
- 1467. Razvedeni brakovi u 2011.
- 1494. Prirodno kretanje stanovništva u 2012.
- 1495. Razvedeni brakovi u 2012.
- 1518. Prirodno kretanje stanovništva u 2013.
- 1519. Razvedeni brakovi u 2013.
- 1542. Prirodno kretanje stanovništva u 2014.
- 1567. Prirodno kretanje stanovništva u 2015.
- 1596. Prirodno kretanje stanovništva u 2016.
- 1618. Prirodno kretanje stanovništva u 2017.

II. METODOLOŠKE UPUTE

- *23.1. Upute za matičare (Izvadak iz Metodoloških uputa broj 23 "Metodologija statistike rođenih")
- *24.1. Upute za matičare (Izvadak iz Metodoloških uputa broj 24 "Metodologija statistike umrlih")
- *32.1. Upute za matičare (Izvadak iz "Metodologije statistike sklopljenih brakova")
- *49. Metodologija statistike rođenih
- *55. Metodologija statistike umrlih

I. STATISTICAL REPORTS

(continued)

Population

- *1015 *Natural Change of Population in 1995*
- *1016 *Divorces in 1995. Extract from Statistical Report No. 1015, "Natural Change of Population in 1995"*
- *1032 *Natural Change of Population in 1996*
- *1033 *Divorces in 1996. Extract from Statistical Report No. 1032, "Natural Change of Population in 1996"*
- *1058 *Natural Change of Population in 1997*
- *1059 *Divorces in 1997. Extract from Statistical Report No. 1058, "Natural Change of Population in 1997"*
- *1081 *Natural Change of Population in 1998*
- 1082 *Divorces in 1998. Extract from Statistical Report No. 1081, "Natural Change of Population in 1998"*
- *1107 *Vital Statistics Report in 1999*
- *1108 *Divorces in 1999. Extract from Statistical Report No. 1107, "Natural Change of Population in 1999"*
- *1138 *Natural Change of Population in 2000*
- 1139 *Divorces in 2000*
- *1168 *Natural Change of Population in 2001*
- 1169 *Divorces in 2001*
- *1201 *Natural Change of Population in 2002*
- 1202 *Divorces in 2002*
- *1232 *Natural Change of Population in 2003*
- *1233 *Divorces in 2003*
- *1267 *Vital Statistics Report, 2004*
- 1268 *Divorces in 2004*
- 1299 *Vital Statistics Report in 2005*
- *1300 *Divorces in 2005*
- 1328 *Vital Statistics Report in 2006*
- 1329 *Divorces in 2006*
- 1356 *Vital Statistics Report in 2007*
- 1357 *Divorces in 2007*
- 1383 *Vital Statistics Report in 2008*
- 1384 *Divorces in 2008*
- 1411 *Vital Statistics Report in 2009*
- 1412 *Divorces in 2009*
- 1439 *Natural Change in Population in 2010*
- 1440 *Divorces in 2010*
- 1466 *Natural Change in Population in 2011*
- 1467 *Divorces in 2011*
- 1494 *Natural Change in Population in 2012*
- 1495 *Divorces in 2012*
- 1518 *Natural Change in Population in 2013*
- 1519 *Divorces in 2013*
- 1542 *Natural Change in Population in 2014*
- 1567 *Natural Change in Population in 2015*
- 1596 *Natural Change in Population, 2016*
- 1618 *Natural Change in Population, 2017*

II. METHODOLOGICAL GUIDELINES

- *23.1 *Guidelines for Registrars (Extract from the Methodological Guidelines No. 23 "Methodology of Birth Statistics")*
- *24.1 *Guidelines for Registrars (Extract from the Methodological Guidelines No. 24 "Methodology of Death Statistics")*
- 32.1 *Guidelines for Registrars (Extract from the "Methodology of Marriage Statistics")*
- *49 *Methodology of Birth Statistics*
- *55 *Methodology of Death Statistics*