



DRŽAVNI ZAVOD ZA STATISTIKU
REPUBLIKE HRVATSKE
CROATIAN BUREAU OF STATISTICS



1644

Visoko obrazovanje u 2018.

Higher Education, 2018

Statistička izvješća
Statistical Reports

ISSN 1331 – 7784

Zagreb, 2019.



DRŽAVNI ZAVOD ZA STATISTIKU
REPUBLIKE HRVATSKE
CROATIAN BUREAU OF STATISTICS

1644 Visoko obrazovanje u 2018.

Higher Education, 2018

Statistička izvješća
Statistical Reports

ISSN 1331 – 7784

Zagreb, 2019.

Objavljuje i tiska Državni zavod za statistiku Republike Hrvatske, Zagreb, Ilica 3, p. p. 80.
Published and printed by the Croatian Bureau of Statistics, Zagreb, Ilica 3, P. O. B. 80

Telefon/ Phone: +385 (0) 1 4806-111
Telefaks/ Fax: +385 (0) 1 4817-666

Elektronička pošta/ E-mail: stat.info@dzs.hr
Internetske stranice/ Web site: http://www.dzs.hr
Novinarski upiti/ Press corner: press@dzs.hr

Odgovorne osobe:
Persons responsible:

Dubravka Rogić-Hadžalić, načelnica Sektora demografskih i društvenih statistika
Dubravka Rogić-Hadžalić, Director of Demographic and Social Statistics Directorate

Lidija Brković, glavna ravnateljica
Lidija Brković, Director General

Priredile: Josipa Jurić, Danijela Kurjaković, Ana Šojat, Željka Zwirn Periš
Prepared by:

Redaktorice: Marija Gojević, Dubravka Rogić-Hadžalić
Sub-editors:

Urednica: Ljiljana Ostroški
Editor-in-Chief:

Lektorica za hrvatski jezik: Anđa Matić
Language Editor for the Croatian Language:

Prevoditeljica i lektorica za engleski jezik: Ivana Tabak Smiljanić
Translator and Language Editor for the English Language:

Tehnička urednica: Ankica Bajzek Cesar
Technical Editor:

Statistička izvješća ISSN 1332-0297
Statistical Reports

MOLIMO KORISNIKE DA PRI KORIŠTENJU PODATAKA NAVEDU IZVOR.
USERS ARE KINDLY REQUESTED TO STATE THE SOURCE.

Tiskano u 30 primjeraka.
Printed in 30 copies

Služba za odnose s korisnicima i zaštitu podataka
Customer Relations and Data Protection Department

Informacije i korisnički zahtjevi
Information and user requests

Pretplata publikacija
Subscription

Telefon/ Phone: +385 (0) 1 4806-138, 4806-154
Elektronička pošta/ E-mail: stat.info@dzs.hr
Telefaks/ Fax: +385 (0) 1 4806-148

Telefon/ Phone: +385 (0) 1 4806-115
Elektronička pošta/ E-mail: prodaja@dzs.hr
Telefaks/ Fax: +385 (0) 1 4806-148

SADRŽAJ CONTENTS

UVOD INTRODUCTION	7
KRATICE I ZNAKOVI ABBREVIATIONS AND SYMBOLS	8
METODOLOŠKA OBJAŠNJENJA NOTES ON METHODOLOGY	9
KOMENTAR COMMENTARY	12
G-1. Studenti koji su diplomirali/završili sveučilišni ili stručni studij na visokim učilištima prema godinama života i spolu u 2018. <i>Students who graduated from or completed university or professional study at institutions of higher education, by age and sex, 2018</i>	13
G-2. Magistri znanosti i sveučilišni specijalisti prema godinama života i spolu u 2018. <i>Masters of science and university specialists, by age and sex, 2018</i>	14
G-3. Doktori znanosti prema godinama života i spolu u 2018. <i>Doctors of science, by age and sex, 2018</i>	15
G-4. Nastavnici i suradnici u nastavi prema zvanju i spolu u akademskoj godini 2018./2019. <i>Academic staff, by university titles and sex, 2018/2019 academic year</i>	15
1. STUDENTI KOJI SU DIPLOMIRALI/ZAVRŠILI SVEUČILIŠNI ILI STRUČNI STUDIJ <i>STUDENTS WHO GRADUATED FROM OR COMPLETED UNIVERSITY OR PROFESSIONAL STUDY</i>	17
1.1. Studenti koji su diplomirali/završili sveučilišni ili stručni studij prema nazivu i mjestu visokog učilišta te načinu studiranja od 2014. do 2018. <i>Students who graduated from or completed university or professional study, by name and location of institution of higher education and mode of study, 2014 – 2018</i>	17
G-5. Studenti koji su diplomirali/završili sveučilišni ili stručni studij na visokim učilištima prema skupinama visokih učilišta i spolu u 2018. <i>Students who graduated from or completed university or professional study at institutions of higher education, by groups of institutions of higher education and sex, 2018</i>	24
1.2. Studenti koji su diplomirali/završili sveučilišni ili stručni studij prema nazivu i mjestu visokog učilišta te načinu studiranja i spolu u 2018. <i>Students who graduated from or completed university or professional study, by name and location of institution of higher education, mode of study and sex, 2018</i>	25
G-6. Studenti koji su diplomirali/završili sveučilišni ili stručni studij na visokim učilištima prema skupinama visokih učilišta u 2018. <i>Students who graduated from or completed university or professional study at institutions of higher education, by groups of institutions of higher education, 2018</i>	29
1.3. Studenti koji su diplomirali/završili sveučilišni ili stručni studij prema pravnom statusu visokih učilišta, vrsti i nazivu visokog učilišta te načinu studiranja i spolu u 2018. <i>Students who graduated from or completed university or professional study, by legal status of institutions of higher education, type and name of institution of higher education, mode of study and sex, 2018</i>	30
1.4. Studenti koji su diplomirali/završili sveučilišni ili stručni studij prema vrsti studija, spolu i godinama života u 2018. <i>Students who graduated from or completed university or professional study, by type of study, sex and age, 2018</i>	39
1.5. Studenti koji su diplomirali/završili sveučilišni ili stručni studij prema skupinama visokih učilišta, godinama života i spolu u 2018. <i>Students who graduated from or completed university or professional study, by groups of institutions of higher education, age and sex, 2018</i>	40
1.6. Studenti koji su diplomirali/završili sveučilišni ili stručni studij prema skupinama visokih učilišta, vrsti studija i spolu u 2018. <i>Students who graduated from or completed university or professional study, by groups of institutions of higher education, type of study and sex, 2018</i>	41
1.7. Studenti koji su diplomirali/završili sveučilišni ili stručni studij prema skupinama visokih učilišta, vrsti studija, načinu studiranja i spolu u 2018. <i>Students who graduated from or completed university or professional study, by groups of institutions of higher education, type of study, mode of study and sex, 2018</i>	42
1.8. Studenti koji su diplomirali/završili sveučilišni ili stručni studij prema županiji i gradu/općini prebivališta, skupinama visokih učilišta te načinu studiranja i spolu u 2018. <i>Students who graduated from or completed university or professional study, by county and town/municipality of residence, groups of institutions of higher education, mode of study and sex, 2018</i>	45

2. MAGISTRI ZNANOSTI, MAGISTRI I SVEUČILIŠNI SPECIJALISTI MASTERS OF SCIENCE, MASTERS AND UNIVERSITY SPECIALISTS	57
2.1. Magistri znanosti, magistri i sveučilišni specijalisti prema znanstvenome i umjetničkom području i polju magistarskoga/specijalističkog rada te spolu od 2014. do 2018. <i>Masters of science, masters and university specialists, by scientific and artistic fields of their master's/specialist theses and sex, 2014 – 2018</i>	57
2.2. Magistri znanosti, magistri i sveučilišni specijalisti prema nazivu visokog učilišta na kojem su stekli akademski stupanj/naziv i spolu od 2014. do 2018. <i>Masters of science, masters and university specialists, by name of institution of higher education at which they obtained academic degree/title and sex, 2014 – 2018</i>	59
2.3. Magistri znanosti i sveučilišni specijalisti prema sveučilištu, nazivu i mjestu visokog učilišta na kojem su stekli akademski stupanj/naziv te prema znanstvenome i umjetničkom području magistarskoga/specijalističkog rada i spolu u 2018. <i>Masters of science and university specialists, by university, name and location of institution of higher education at which they obtained their degrees/titles, scientific and artistic filed of their master's/specialist theses and sex, 2018</i>	61
2.4. Magistri znanosti i sveučilišni specijalisti prema sveučilištu na kojem su stekli akademski stupanj/naziv, državi u kojoj su diplomirali te spolu u 2018. <i>Masters of science and university specialists, by university at which they obtained their academic degrees/titles, country in which they graduated and sex, 2018</i>	63
2.5. Magistri znanosti i sveučilišni specijalisti prema znanstvenome i umjetničkom području magistarskoga/specijalističkog rada, godinama života i spolu u 2018. <i>Masters of science and university specialists, by scientific and artistic field of their master's/specialist theses, age and sex, 2018</i>	63
G-7. Magistri znanosti i sveučilišni specijalisti prema znanstvenome i umjetničkom području magistarskoga/specijalističkog rada te spolu u 2018. <i>Masters of science and university specialists, by scientific and artistic field of master's/specialist theses and sex, 2018</i>	64
2.6. Magistri znanosti i sveučilišni specijalisti prema djelatnosti u kojoj obavljaju zanimanje, načinu plaćanja posljediplomskog studija i spolu u 2018. <i>Masters of science and university specialists, by activity of employment, way of paying for postgraduate study and sex, 2018</i>	64
2.7. Magistri znanosti i sveučilišni specijalisti prema županiji, gradu/općini stalnog prebivališta i spolu u 2018. <i>Masters of science and university specialists, by county, town/municipality of usual residence and sex, 2018</i>	65
3. DOKTORI ZNANOSTI DOCTORS OF SCIENCE	67
3.1. Doktori znanosti prema znanstvenome i umjetničkom području i polju doktorske disertacije te spolu od 2014. do 2018. <i>Doctors of science, by scientific and artistic field of their doctor's dissertation and sex, 2014 – 2018</i>	67
3.2. Doktori znanosti prema nazivu i mjestu visokog učilišta na kojem su stekli akademski stupanj i spolu od 2014. do 2018. <i>Doctors of science, by name and location of institution of higher education at which they obtained doctor's degree and sex, 2014 – 2018</i>	70
3.3. Doktori znanosti prema sveučilištu, nazivu i mjestu visokog učilišta na kojem su stekli akademski stupanj te znanstvenome i umjetničkom području doktorske disertacije i spolu u 2018. <i>Doctors of science, by university, name and location of institution of higher education at which they obtained doctor's degree, by scientific and artistic field of doctoral dissertation and sex, 2018</i>	73
3.4. Doktori znanosti prema sveučilištu, postignutome magisteriju i državi u kojoj su magistrirali te spolu u 2018. <i>Doctors of science, by university, obtained master's degree, country of obtaining master's degree and sex, 2018</i>	77
3.5. Doktori znanosti prema znanstvenome i umjetničkom području i polju doktorske disertacije, godinama života i spolu u 2018. <i>Doctors of science, by scientific and artistic field of doctoral dissertation, age and sex, 2018</i>	77
3.6. Doktori znanosti prema djelatnosti u kojoj obavljaju zanimanje, načinu plaćanja stjecanja doktorata i spolu u 2018. <i>Doctors of science, by activity of employment, way of paying for postgraduate doctoral study and sex, 2018</i>	79
G-8. Doktori znanosti prema znanstvenome i umjetničkom području doktorske disertacije i spolu u 2018. <i>Doctors of science, by scientific and artistic field of doctoral dissertation and sex, 2018</i>	79
3.7. Doktori znanosti prema županiji, gradu/općini stalnog prebivališta i spolu u 2018. <i>Doctors of science, by county, town/municipality of usual residence and sex, 2018</i>	80

4. NASTAVNICI I SURADNICI	
ACADEMIC STAFF	82
4.1. Nastavnici i suradnici u nastavi prema akademskome i stručnom nazivu i akademskom stupnju, spolu i vrsti ugovora u akademskoj godini 2018./2019. <i>Academic staff, by academic and professional title and academic degree, sex and type of contract, 2018/2019 academic year</i>	82
4.2. Nastavnici i suradnici u nastavi prema zvanju, vrsti zaposlenosti/angažiranosti i spolu u akademskoj godini 2018./2019. <i>Academic staff, by university titles, type of employment/engagement and sex, 2018/2019 academic year</i>	82
G-9. Nastavnici i suradnici u nastavi prema zvanju, zaposleni na temelju ugovora o radu i angažirani na temelju ugovora o djelu u akademskoj godini 2018./2019. <i>Academic staff, by university titles, working on employment contract and contractual agreement bases, 2018/2019 academic year</i>	83
4.3. Nastavnici i suradnici u nastavi zaposleni na temelju ugovora o radu prema vrsti radnog vremena i spolu te prema sveučilištima i vrstama visokih učilišta u akademskoj godini 2018./2019. <i>Academic staff working on employment contract basis, by type of working hours and sex and by universities and types of institutions of higher education, 2018/2019 academic year</i>	84
4.4. Nastavnici i suradnici u nastavi angažirani na temelju ugovora o djelu prema vrsti angažiranosti i spolu te prema sveučilištima i vrstama visokih učilišta u akademskoj godini 2018./2019. <i>Academic staff working on contractual agreement basis, by type of engagement and sex and by universities and types of institutions of higher education, 2018/2019 academic year</i>	85
4.5. Nastavnici i suradnici u nastavi prema zvanju, akademskome i stručnom nazivu i akademskom stupnju, vrsti radnog vremena i spolu u akademskoj godini 2018./2019. <i>Academic staff, by university titles, academic and professional title and academic degree, type of working hours and sex, 2018/2019 academic year</i>	86
4.6. Nastavnici i suradnici u nastavi prema skupinama, nazivu i mjestu visokog učilišta, zvanju i akademskom nazivu i stupnju u akademskoj godini 2018./2019. <i>Academic staff, by groups, name and location of institutions of higher education, university titles and academic title/degree, 2018/2019 academic year</i>	88
4.7. Nastavnici i radnici u nastavi prema statusu ustanove, vrsti radnog vremena, spolu i zvanju u akademskoj godini 2018./2019. <i>Academic staff, by status of institution of higher education, working hours, sex and university titles, 2018/2019 academic year</i>	101
4.8. Nastavnici i suradnici u nastavi prema godinama života i spolu u akademskoj godini 2018./2019. <i>Academic staff, by age and sex, 2018/2019 academic year</i>	107
G-10. Nastavnici i suradnici u nastavi prema godinama života i spolu u akademskoj godini 2018./2019. <i>Academic staff, by age and sex, 2018/2019 academic year</i>	107
OBJAVLJENE PUBLIKACIJE IZ PODRUČJA STATISTIKE VISOKOG OBRAZOVANJA RELEASED PUBLICATIONS ON HIGHER EDUCATION STATISTICS	108

UVOD

Statistička izvješća Državnog zavoda za statistiku publikacije su s opširnim podacima iz različitih područja statističkih istraživanja, a svako sadržava cjelovit pregled podataka jednoga statističkog istraživanja ili više njih.

Serijska publikacija Statistička izvješća nastavak je serije Dokumentacije, koja se do 1965. objavljivala povremeno, i to kao Bilteni, Publikacije i Saopćenja. Od 1965. objavljuje se redovito, a od 1997. nosi sadašnje ime.

Statistička izvješća Visoko obrazovanje redovito se objavljuju svake godine. Podaci iz djelatnosti visokog obrazovanja prikupljaju se od visokih učilišta.

Podaci iz statistike visokog obrazovanja objavljuju se još u Priopćenjima i Statističkim informacijama.

Statistička izvješća sadržavaju uvod, metodološka objašnjenja, komentar, tablični pregled i grafikone.

Na kraju Statističkih izvješća objavljuje se popis objavljenih publikacija iz obrađenog područja.

INTRODUCTION

Statistical reports of the Croatian Bureau of Statistics are publications offering detailed data from various areas of statistical surveys, each of them containing complete data of one or several statistical surveys.

The series entitled the Statistical Reports is a continuation of the series under the heading Documentations, which was published periodically as Bulletins, Publications and Releases until 1965. Since 1965, it has been published regularly and, since 1997, it has been published under the present heading.

The Statistical Reports entitled Higher Education are published regularly every year. Data on higher education activities are collected from institutions of higher education.

Data on higher education statistics are also published in First Releases and the Statistical Information.

The Statistical Reports contain an introduction, notes on methodology, commentary, tables and graphs.

At the end of the Statistical Reports, a list of issued publications from the surveyed area is published.

KRATICE

ECTS	europski sustav prijenosa bodova
FTE	ekvivalent punoga radnog vremena
NN	Narodne novine

ABBREVIATIONS

<i>ECTS</i>	<i>European Credit Transfer and Accumulation System</i>
<i>FTE</i>	<i>full-time equivalent</i>
<i>ISCED</i>	<i>International Standard Classification of Education</i>
<i>NN</i>	<i>Narodne novine, official gazette of the Republic of Croatia</i>

ZNAKOVI

-	nema pojave
---	-------------

SYMBOLS

-	<i>no occurrence</i>
---	----------------------

METODOLOŠKA OBJAŠNJENJA

Izvori i metode prikupljanja podataka

Podaci o visokom obrazovanju prikupljaju se od visokih učilišta u Republici Hrvatskoj. Podaci o studentima koji su diplomirali/završili sveučilišni ili stručni studij, magistrima znanosti ili umjetnosti, sveučilišnim specijalistima i doktorima znanosti prikupljaju se individualnim upitnicima (Statistički list za studente koji su diplomirali/završili sveučilišni ili stručni studij (obrazac ŠV-50), Statistički list za sveučilišne specijaliste (obrazac ŠV-80) i Statistički list za doktore znanosti (obrazac ŠV-70)), koje ispunjavaju svi studenti pri diplomiranju/završetku studija, magistri znanosti ili umjetnosti, sveučilišni specijalisti te doktori znanosti pri stjecanju akademskog naziva ili akademskog stupnja. Podaci se odnose na kalendarsku godinu.

Podaci o nastavnima i suradnicima u nastavi na visokim učilištima prikupljaju se Godišnjim izvještajem o nastavnom osoblju visokih učilišta, na obrascu ŠV-60, koji ispunjavaju visoka učilišta na početku akademskog godine. Podaci odgovaraju stanju na dan 31. listopada.

Obuhvat i usporedivost

Statističkim istraživanjem obuhvaćeni su studenti koji su završili studij na visokim učilištima na teritoriji Republike Hrvatske prema predbolonjskom programu i oni koji su završili studij prema bolonjskom programu. Podaci su usporedivi s podacima iz prijašnjih godina.

Definicije i objašnjenja

Visoko obrazovanje provodi se na sveučilišnim i stručnim studijima.

Studenti su osobe upisane na visoka učilišta, a mogu biti redoviti i izvanredni. Redoviti su oni studenti koji studiraju prema programu koji se temelji na punoj nastavnoj satnici (puno radno vrijeme). Troškovi studija (studijskog programa) mogu redovitim studentima biti dijelom ili u cijelosti financirani iz državnog proračuna ili mogu plaćati školarinu u cijelosti. Izvanredni su oni studenti koji obrazovni program pohađaju uz rad ili drugu aktivnost koja traži posebno prilagođene termine i načine izvođenja studija u skladu s izvedbenim planom nastave. Troškove takvog studija u cijelosti ili dijelom snosi sam student.

Visoka učilišta jesu sveučilište te fakultet i umjetnička akademija u njegovu sastavu, veleučilište i visoka škola.

Visoka učilišta mogu biti javna i privatna.

Sveučilište je ustanova koja osniva i provodi sveučilišne studije u najmanje dva znanstvena ili umjetnička područja u većem broju polja te interdisciplinarnu studiju kao autonomni i integrirani proces, neposredno ili na svojim fakultetima, umjetničkim akademijama i odjelima.

Sastavnice sveučilišta jesu fakulteti, umjetničke akademije, odjeli i instituti te druge sastavnice u skladu sa zakonom.

Sveučilište i njegove sastavnice mogu izvoditi i stručne studije.

Fakultet je visoko učilište koje kao sastavnica sveučilišta ustrojava i izvodi sveučilišne studije te razvija znanstveni i stručni rad u jednome ili više znanstvenih i stručnih polja, a može izvoditi i stručne studije.

NOTES ON METHODOLOGY

Sources and methods of data collection

Data on higher education are collected from institutions of higher education in the Republic of Croatia. Data on students who graduated from or completed a university or a professional study, masters of science or masters of arts, university specialists and doctors of science are collected through individual questionnaires: the Statistical Sheet for Students Who Graduated from or Completed University or Professional Study (ŠV-50 form), the Statistical Sheet for University Specialists (ŠV-80 form) and the Statistical Sheet for Doctors of Science (ŠV-70 form), which are filled in by students who are about to graduate/complete their study and by masters of science or masters of arts, university specialists and doctors of science who are about to achieve their academic title or academic degree. Data relate to a calendar year.

Data on academic staff in institutions of higher education are collected on the Annual Report on Academic Staff in Institutions of Higher Education (ŠV-60 form) and filled in by institutions of higher education at the beginning of an academic year. Data refer to the situation as on 31 October.

Coverage and comparability

The statistical survey covers students who graduated from institutions of higher education on the territory of the Republic of Croatia. It includes both students who graduated according to the pre-Bologna programme and those who graduated according to the Bologna programme. The data are comparable to those from previous years.

Definitions and explanations

Higher (tertiary) education is carried out through university and professional studies.

Students are persons enrolled in institutions of higher education. There are full-time and part-time students. Full-time students are those who study according to a programme based on a full-time teaching schedule. For regular students, costs of study (study programme) may be, in full or in part, financed from the state budget or they may fully participate in paying their tuition fee. Part-time students are those who participate in the educational programme while they work or perform some other activity requiring a specific programme and methods of performing studies in line with an operational teaching plan. Costs of such a study are paid by a student, either in full or in part.

Institutions of higher education are university and faculty and art academy as its component parts, polytechnic and school of higher education.

Institutions of higher education can be public and private.

University is an institution that establishes and conducts university and interdisciplinary studies in at least two areas of scientific or artistic activity in a number of fields, as an autonomous and integrated process, indirectly or at its faculties, art academies and departments.

University comprises the following: faculties, art academies, departments, institutes, and other units according to law.

Professional courses can also be taught at universities and their units.

Faculty is an institution of higher education, a component part of a university, where university studies are organised and conducted, and where scientific and professional work in one or more scientific or professional fields are developed. Professional studies can also be conducted there.

Umjetnička akademija jest visoko učilište koje kao sastavnica sveučilišta ustrojava i izvodi sveučilišne umjetničke studije te razvija vrhunsko stvaralaštvo i znanstvenoistraživačku djelatnost u području umjetnosti, a može izvoditi i stručne studije.

Sveučilišni odjel osniva se kao sastavnica sveučilišta koja sudjeluje u izvedbi studijskih programa te razvija znanstveni, umjetnički i stručni rad u jednome znanstvenom polju ili interdisciplinarnome znanstvenom području te sudjeluje u izvedbi studija.

Veleučilište i visoka škola jesu ustanove koje ustrojavaju i izvode stručne studije. Veleučilište je visoka škola koja izvodi barem tri različita studija iz barem tri različita polja i ne može imati visoke škole kao sastavnice.

Sveučilišni studij osposobljava studente za obavljanje poslova u znanosti, umjetnosti i visokom obrazovanju, u poslovnom svijetu, javnom sektoru i društvu općenito te za razvoj i primjenu znanstvenih, umjetničkih i stručnih dostignuća. Sveučilišni studij ustrojavaju se i izvode na sveučilištu.

Sveučilišno obrazovanje obuhvaća preddiplomski sveučilišni, diplomski sveučilišni i poslijediplomski studij. U skladu s Europskim sustavom prijenosa bodova (ECTS), jednom godinom studija po pravilu se stječe 60 ECTS bodova. Studijski programi mogu se provoditi i kao integrirani preddiplomski i diplomski sveučilišni studiji čijim se završetkom stječe najmanje 300 ECTS bodova.

Stručni studij pruža studentima primjerenu razinu znanja i vještina koje omogućuju obavljanje stručnih zanimanja i osposobljava ih za neposredno uključivanje u radni proces. Stručni studiji provode se na visokoj školi ili veleučilištu, a mogu se provoditi i na sveučilištu u skladu sa Zakonom o znanstvenoj djelatnosti i visokom obrazovanju (NN, br. 123/03., 198/03., 105/04., 174/04., 02/07., 46/07., 45/09., 63/11., 94/13., 139/13., 101/14., 60/15. i 131/17.).

Stručno obrazovanje obuhvaća kratki stručni studij, preddiplomski stručni studij i specijalistički diplomski stručni studij. Stručni studiji traju dvije do tri godine, završavaju polaganjem svih ispita, a studijskim se programom može predvidjeti polaganje završnog ispita i/ili izrada završnog rada. Njihovim završetkom stječe se 120 – 180 ECTS bodova. Iznimno, stručni studij može trajati četiri godine. Takvim studijem stječe se 240 ECTS bodova.

Veleučilišta ili visoke škole mogu organizirati specijalistički diplomski stručni studij u trajanju od jedne do dvije godine za osobe koje su završile stručni studij ili preddiplomski sveučilišni studij.

Završetkom specijalističkoga diplomskoga stručnog studija u trajanju od jedne do dvije godine te polaganjem svih ispita, izradom završnog rada i polaganjem odgovarajućega završnog ispita stječe se po pravilu 60 – 120 ECTS bodova.

Poslijediplomski sveučilišni studij može upisati osoba koja je završila odgovarajući diplomski studij. Po pravilu traje tri godine i njegovim se završetkom stječe 180 ECTS bodova, a završava se polaganjem svih ispita, izradom i javnom obranom znanstvenoga ili umjetničkoga doktorskog rada (disertacije) te se stječe akademski stupanj doktora znanosti ili doktora umjetnosti. Sveučilište može propisati i druge uvjete za opis poslijediplomskog studija.

Poslijediplomski specijalistički studij može upisati osoba koja je završila odgovarajući diplomski studij. Traje jednu do dvije godine, stječe se po pravilu od 60 do 180 ECTS bodova i završava polaganjem svih ispita, izradom završnog rada i/ili polaganjem odgovarajućega završnog ispita u skladu sa studijskim programom. Stječe se akademski naziv sveučilišnog specijalista odnosno sveučilišne specijalistice uz naznaku struke ili dijela struke u skladu s nazivom studijskog programa.

***Art academy** is an institution of higher education, a component part of a university, where artistic studies are organised and conducted, and where top artistic endeavours and scientific activity in the field of art are nourished. Professional studies can also be conducted there.*

***University department** is a component part of a university where university courses are taught and where scientific, artistic or professional work in a particular field of science or an interdisciplinary area is developed.*

***Polytechnic and school of professional higher education** are institutions that establish and conduct professional courses. Polytechnic is a school of higher education that conducts at least three different courses in at least three different fields and cannot have schools of professional higher education as its component parts.*

***University studies** prepare students for performing work in science, arts and higher education, in business, public sector and society in general and also for the development and application of scientific, artistic and professional achievements. University studies are organised and conducted at universities.*

University education encompasses undergraduate, graduate and postgraduate study. In accordance with the European Credit Transfer and Accumulation System (ECTS), 60 ECTS credits measure the workload of a full-time student during one academic year. Study programmes may also be carried out as an integral undergraduate and graduate university study, whose completion brings at least 300 ECTS credits.

***Professional studies** provide students with an adequate level of knowledge and skills that enable the performance of professional occupations and prepares them for direct entry into the labour market. Professional studies are conducted at schools of professional higher education or at polytechnics according to the Scientific Activity and Higher Education Act (NN, Nos 123/03, 198/03, 105/04, 174/04, 02/07, 46/07, 45/09, 63/11, 94/13, 139/13, 101/14, 60/15 and 131/17).*

Professional education includes a short professional study, undergraduate professional study and specialist graduate professional study. Professional studies last two to three years and are completed upon passing all the examinations. Passing of the final examination and/or producing the final paper may also be provided by the programme of study. This brings students 120 to 180 ECTS credits. Exceptionally, professional study may last up to four years and students earn up to 240 ECTS credits.

Polytechnics or schools of professional higher education can organise a specialist graduate professional study lasting one to two years for persons who completed a professional study or an undergraduate university study.

The completion of a specialist graduate professional study lasting one to two years, passing all the examinations, producing a final paper and passing of the final examination bring students 60 to 120 ECTS credits.

***Postgraduate university study** may be enrolled into upon the completion of a graduate university study. It lasts, as a rule, for three years and 180 ECTS credits are earned upon its completion. It is considered completed upon passing all the exams, producing and publicly defending a scientific or artistic doctoral dissertation and after the academic degree of a Doctor of Science (DSc) or a Doctor of Arts (Dr. Art.) is awarded. The university may also define other conditions for the enrollment into a postgraduate study.*

***Postgraduate specialist study** may be enrolled into upon the completion of a graduate university study. It lasts from one to two years and 60 to 180 ECTS credits are earned by its completion. It is considered completed upon passing all the exams, producing a final paper and passing the final exam according to the programme of study. Upon completion, a specialist title for a particular area (Spec.) shall be awarded.*

Osobe koje su upisale dodiplomski i poslijediplomski magistarski ili doktorski studij prije ustrojavanja preddiplomskih i poslijediplomskih studija u skladu s odredbama Zakona o znanstvenoj djelatnosti i visokom obrazovanju (NN, br. 123/03., 198/03., 105/04., 174/04., 02/07., 46/07., 45/09., 63/11., 94/13., 139/13., 101/14., 60/15. i 131/17.) imaju pravo dovršiti studij prema nastavnom programu i uvjetima koji su vrijedili pri upisu u prvu godinu studija te steći odgovarajući akademski naziv/stupanj prema propisima koji su vrijedili prije stupanja Zakona na snagu.

Interdisciplinarni studijski programi izvode se iz više različitih znanstvenih područja. U izvođenju studija surađuje više visokih učilišta ili znanstvenih instituta.

Diplomirani studenti jesu studenti koji su diplomirali/završili sveučilišni ili stručni studij, a mogu biti redoviti ili izvanredni.

Magistar je osoba koja je završila poslijediplomski stručni studij i obranila stručni ili umjetnički rad i/ili položila završni ispit.

Magistar znanosti/magistar umjetnosti jest osoba koja je završila poslijediplomski znanstveni/umjetnički studij i obranila magistarski rad.

Sveučilišni specijalist uz naznaku struke (univ. spec.) jest osoba koja je završila poslijediplomski specijalistički studij i izradila završni rad i/ili položila odgovarajući završni ispit (ISCED, razina 7.). Iznimno, završetkom poslijediplomskoga specijalističkog studija u medicini, stomatologiji i veterini osoba stječe naziv sveučilišnog magistra odnosno sveučilišne magistre uz naznaku struke ili dijela struke.

Doktor znanosti jest osoba koja je završila poslijediplomski studij i obranila doktorsku disertaciju.

Poslijediplomski sveučilišni studij može se upisati nakon završetka diplomskoga sveučilišnog studija.

Poslijediplomski sveučilišni studij traje po pravilu tri godine. Ispunjenjem svih propisanih uvjeta te javnom obranom dokorskog rada stječe se akademski stupanj doktora znanosti odnosno doktorice znanosti (dr. sc.) ili doktora umjetnosti odnosno doktorice umjetnosti (dr. art.) uz naznaku znanstvenoga ili umjetničkog polja i grane, u skladu s Pravilnikom o znanstvenim i umjetničkim područjima, poljima i granama (NN, br. 118/09., 82/12., 32/13. i 34/16.).

Doktorske disertacije, magistarski i specijalistički radovi klasificiraju se prema Pravilniku o znanstvenim i umjetničkim područjima, poljima i granama (NN, br. 118/09., 82/12., 32/13. i 34/16.).

Nastavnici i suradnici koji izvode nastavu na visokim učilištima jesu: redoviti profesor, izvanredni profesor, docent, profesor visoke škole, predavač, viši predavač, viši lektor, lektor, viši umjetnički suradnik, umjetnički suradnik, viši asistent, asistent, viši stručni suradnik, stručni suradnik, stručni savjetnik i gostujući profesor ili nastavnik.

Znanstveno-nastavna zvanja i umjetničko-nastavna zvanja jesu: redoviti profesor, izvanredni profesor i docent.

Nastavna zvanja jesu: profesor visoke škole, viši predavač, predavač, viši lektor, lektor, viši umjetnički suradnik i umjetnički suradnik.

Suradnička zvanja jesu: viši asistent i asistent.

Stručna zvanja jesu: viši stručni suradnik, stručni suradnik i stručni savjetnik.

Gostujući profesori ili nastavnici jesu osobe (znanstvenici, umjetnici ili stručnjaci) koje mogu provoditi nastavu na visokim učilištima bez obveze sklapanja ugovora o radu, a u skladu s odredbama statuta i bez izbora u znanstveno-nastavno zvanje.

Persons who enrolled in an undergraduate, postgraduate, master's or doctoral study before the establishing of undergraduate and postgraduate studies according to the Act on Scientific Activity and Higher Education (NN, Nos 123/03, 198/03, 105/04, 174/04, 02/07, 46/07, 45/09, 63/11, 94/13, 139/13, 101/14, 60/15 and 131/17) have the right to complete their studies according to the educational programme and under the conditions that were in force at the time of their enrollment and to be awarded an appropriate academic title/degree, according to the regulations that were in force prior to the entry of this Act into force.

Interdisciplinary studies cover many different scientific fields. They are conducted in cooperation by institutions of higher education and institutes.

Graduate students are students who graduated from a university or completed a professional study. There are full-time and part-time students.

Master is a person who completed a postgraduate professional study and defended a professional or artistic paper and/or passed an appropriate final exam.

Master of Science (MSc)/Master of Arts is a person who completed a postgraduate scientific/art study leading to a master's degree and defended a master's thesis.

University specialist for a particular area (Univ.Spec.) is a person who completed a postgraduate specialist study, prepared a final paper and/or passed an appropriate final exam (ISCED, level 7). In exceptional cases, persons who completed a postgraduate specialist study in medicine, dental medicine and veterinary medicine attain the title of a university master with an indication of the area in question.

Doctor of Science (DSc) is a person who completed a postgraduate study and defended a doctoral dissertation.

Postgraduate university study can be enrolled in after the completion of a graduate university study.

Postgraduate university study, as a rule, lasts for three years. After fulfilling all the prescribed conditions and after publicly defending a doctoral dissertation, a person obtains an academic degree of the doctor of science (Dr. Sc.) or the doctor of art (Dr. Art) with a reference to the scientific or artistic field and branch of study, in line with the Ordinance on Scientific and Artistic Areas, Fields and Branches (NN, Nos 118/09, 82/12, 32/13, and 34/16).

Doctor's dissertations as well as master's and specialist theses are classified according to the Ordinance on Scientific and Artistic Areas, Fields and Branches (NN, Nos 118/09, 82/12, 32/13, and 34/16).

Academic staff teaching at institutions of higher education consists of full professors, associate professors, assistant professors, college professors, senior lecturers, senior language instructors, language instructors, senior artistic associates, art associates, senior assistants, assistants, senior professional associates, professional associates, professional advisers, visiting professors or teachers.

Scientific/educational titles and artistic/educational titles are full professor, associate professor and assistant professor.

Educational titles are college professor, lecturer, senior lecturer, senior language instructor, language instructor, senior artistic associate, and artistic associate.

Associate titles are senior assistant and assistant.

Professional titles are senior professional associate, professional associate and professional adviser.

Visiting professors or lecturers are persons (scientists, artists or specialists) who may teach at higher education institutions without the obligation of signing an employment contract with them, in conformity with the provisions of the statute and without being elected to a scientific/educational title.

Na visokim učilištima na kojima se studira glazba nastavnici se biraju i u zvanje višega umjetničkog suradnika i umjetničkog suradnika, a na visokim učilištima na kojima se kao glavni predmet studiraju strani jezici, nastavnici se biraju i u zvanje višeg lektora i lektora.

Ukupan broj nastavnika nije stvarni broj osoba; broj nastavnika zaposlenih/angažiranih s punim radnim vremenom odgovara stvarnom broju osoba, a broj osoba zaposlenih/angažiranih s kraćim od punoga radnog vremena manji je od prikazanog broja jer ista osoba može raditi na nekoliko visokih učilišta s kraćim od punoga radnog vremena.

Ekvivalent punoga radnog vremena (FTE) iskazuje se u čovjek/godinama, a predstavlja vrijeme koje je zaposleni radio, kao udio punoga radnog vremena.

Teritorijalni ustroj

Podaci po županijama prikazani su na temelju Zakona o područjima županija, gradova i općina u Republici Hrvatskoj (NN, br. 86/06., 125/06., 16/07., 46/10., 145/10., 37/13., 44/13., 45/13. i 110/15.), sa stanjem 31. prosinca 2018.

KOMENTAR

Na visokim učilištima Republike Hrvatske u 2018. diplomirao je ili završio studij 33 241 student. Od ukupnog broja studenata koji su diplomirali/završili studij 73,5% jesu redoviti studenti, a 26,5% izvanredni studenti. Udio studentica koje su diplomirale/završile studij u 2018. jest 60,6%.

Od ukupnog broja studenata koji su diplomirali/završili studij, na visokim je školama diplomiralo/završilo studij 4,5% studenata, na veleučilištima 15,5%, na fakultetima 77,8% (od toga na stručnom studiju 9,7%, a na sveučilišnom studiju 68,1% studenata), dok je na umjetničkim akademijama diplomiralo 2,2% studenata.

Od ukupnog broja studenata, njih 0,1% diplomiralo je ili završilo studij prema predbolonjskom programu, dok je 99,9% studenata diplomiralo/završilo studij prema bolonjskom programu.

Prema bolonjskom programu, najviše studenata diplomiralo je na sveučilišnome preddiplomskom studiju, njih 33,2%, na sveučilišnome diplomskom studiju 28,8%, na stručnome preddiplomskom studiju 22,2%, na integriranome preddiplomskome i diplomskom studiju 8,2%, na specijalističkome diplomskome stručnom studiju 7,5%, a kratki stručni preddiplomski studij završilo je 0,1% studenata.

S obzirom na godine života, 3,8% studenata koji su diplomirali/završili studij u 2018. pripada dobnoj skupini od 21 i manje godina, 47,4% pripada dobnoj skupini od 22 do 24 godine, 30,1% pripada dobnoj skupini od 25 do 27 godina, 7,9% pripada dobnoj skupini od 28 do 30 godina, 3,5% pripada dobnoj skupini od 31 do 33 godine, 2,3% pripada dobnoj skupini od 34 do 36 godina, 1,7% pripada dobnoj skupini od 37 do 39 godina, a 3,3% dobnoj skupini od 40 i više godina.

At higher education institutions for musical study, teachers are elected to the senior artistic associate and artistic associate title, and at higher education institutions for language studies, teachers are elected to senior language instructor and language instructor title.

The total number of lecturers does not correspond to the actual number of natural persons; the number of teachers presented as full-time equivalent corresponds to the actual number of natural persons and the number of persons employed/engaged part-time is less than presented because the same natural person can work part-time at several institutions of higher education.

Full-time equivalent (FTE) is expressed in person-years and presents time as a share of full working time in which persons in employment are engaged in work.

Territorial constitution

Data by counties are presented in accordance with the Act on Areas of Counties, Towns and Municipalities in the Republic of Croatia (NN, Nos 86/06, 125/06, 16/07, 46/10, 145/10, 37/1, 44/13, 45/13 and 110/15), with the situation as on 31 December 2018.

COMMENTARY

In 2018, there were 33 241 students who graduated from or completed university or professional study at institutions of higher education. Out of the total number of students who graduated or completed the study, 73.5% were full-time and 26.5% part-time ones. The share of female students who graduated from or completed university or professional study in 2018 was 60.6%.

Out of the total number of students who graduated from or completed university or professional study at institutions of higher education, 4.5% of students graduated from or completed the study at schools of professional higher education, 15.5% at polytechnics, 77.8% at faculties (out of which 9.7% at professional studies and 68.1% at university studies) and 2.2% graduated from art academies.

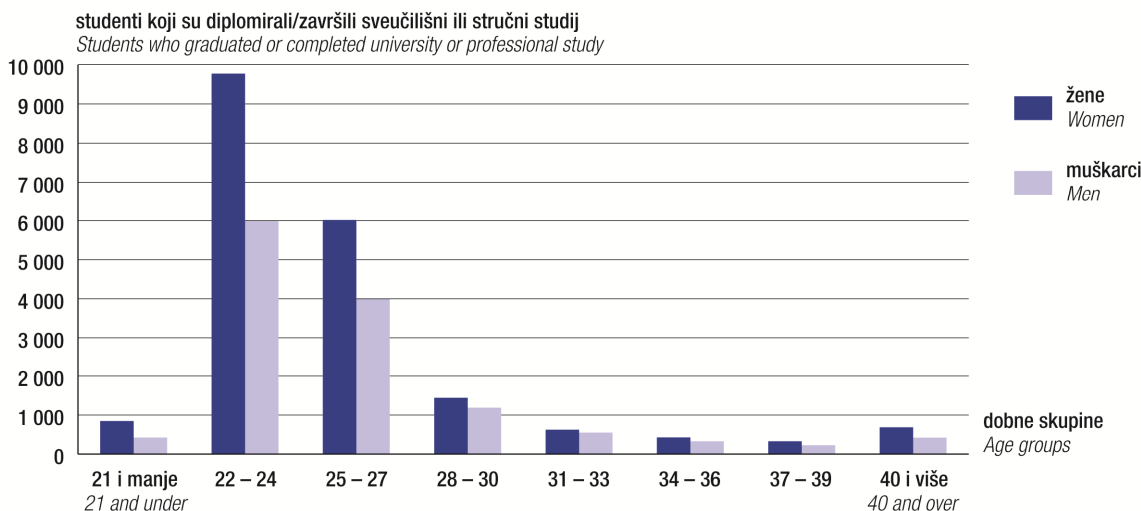
Out of the total number of students, 0.1% of them graduated or completed the study according to the pre-Bologna programme and 99.9% according to the Bologna programme.

According to the Bologna programme, the largest number of students, 33.2% of them, graduated from an undergraduate university study, followed by 28.8% who graduated from a graduate university study, 22.2% from an undergraduate professional study, 8.2% from an integrated undergraduate and graduate study, 7.5% from a specialist professional graduate study and 0.1% who completed an undergraduate short professional study.

Regarding their age, 3.8% of students who graduated or completed the study at institutions of higher education in 2018 were 21 years of age and less, 47.4% were in the 22 to 24 age group, 30.1% were in the 25 to 27 age group, 7.9% were in the 28 to 30 age group, 3.5% were in the 31 to 33 age group, 2.3% were in the 34 to 36 age group, 1.7% were in the 37 to 39 age group and 3.3% were in the 40-and-over age group.

G-1. STUDENTI KOJI SU DIPLOMIRALI/ZAVRŠILI SVEUČILIŠNI ILI STRUČNI STUDIJ NA VISOKIM UČILIŠTIMA PREMA GODINAMA ŽIVOTA I SPOLU U 2018.

STUDENTS WHO GRADUATED FROM OR COMPLETED UNIVERSITY OR PROFESSIONAL STUDY AT INSTITUTIONS OF HIGHER EDUCATION, BY AGE AND SEX, 2018



Završetkom poslijediplomskog studija prema starome ili novome studijskom programu u 2018., od ukupno 513 kandidata akademski naziv sveučilišnog specijalista steklo je 99,6% kandidata, a akademski stupanj magistar znanosti 0,4% kandidata. Udio žena iznosi 62,0%.

In 2018, by completing a postgraduate study according to either the old or the new programme, out of the total of 513 candidates, 99.6% attained the title of a specialist and 0.4% attained the academic degree of master of science. The share of women was 62.0%.

Na Sveučilištu u Zagrebu poslijediplomski sveučilišni specijalistički studij završilo je ili magistriralo 55,2% kandidata, na Sveučilištu u Rijeci 21,4%, na Sveučilištu u Osijeku 15,4%, na Sveučilištu u Splitu i Libertas međunarodnom sveučilištu po 3,5%, a na Sveučilištu u Puli – Pola 1,0%.

At the University of Zagreb, 55.2% of candidates completed a postgraduate specialist study or obtained a masters degree, followed by 21.4% at the University of Rijeka, 15.4% at the University of Osijek, 3.5% at the University of Split and Libertas International University and 1.0% at the University of Pula – Pola.

U 2018. najveći je broj specijalističkih ili magistarskih radova iz područja Društvene znanosti (55,7%), slijedi područje Biomedicina i zdravstvo (30,6%), područje Tehničke znanosti i Interdisciplinarna područja znanosti (4,3%), područje Biotehničke znanosti (2,7%), područje Prirodne znanosti (1,0%) područje Humanističke znanosti (0,8%) te Umjetničko područje (0,6%).

In 2018, the greatest number of specialist or master's theses was written in the field of Social sciences (55.7%), followed by Biomedicine and health (30.6%), Engineering and Interdisciplinary fields of science (4.3% each), Biotechnical sciences (2.7%), Natural sciences (1.0%), Humanities (0.8%) and Artistic field (0.6%).

Prosječna starost magistara znanosti i sveučilišnih specijalista jest 38,3 godine, za žene 38,2 godine, a za muškarce 38,5 godina. Modalna je skupina (s najvećom frekvencijom) od 30 do 34 godine.

The average age of masters of science and university specialists was 38.3 years, 38.2 years for women and 38.5 years for men. The modal group (with the highest frequency) consisted of persons aged 30 to 34.

Najveći broj kandidata zaposlen je u području Djelatnosti zdravstvene zaštite i socijalne skrbi (22,8%), zatim u području Javna uprava i obrana; obvezno socijalno osiguranje (17,0%), u području Trgovina na veliko i na malo; popravak motornih vozila i motocikla (8,0%), u području Financijske djelatnosti i djelatnosti osiguranja (7,6%), u području Stručne, znanstvene i tehničke djelatnosti (7,4%), u području Prerađivačka industrija (7,2%), u području Obrazovanje (7,0%), u području Informacije i komunikacije (2,9%), u području Poljoprivreda, šumarstvo i ribarstvo (2,7%) te u području Opskrba električnom energijom, plinom, parom i klimatizacija (2,5%). U ostalim područjima djelatnosti zaposleno je 11,4% kandidata, dok ih je 3,5% nezaposleno.

The greatest number of candidates were employed in Human health and social welfare (22.8%), followed by Public administration and defence; compulsory social security (17.0%), Wholesale and retail trade; repair of motor vehicles and motorcycles (8.0%), Financial and insurance activities (7.6%), Professional scientific and technical activities (7.4%), Manufacturing (7.2%), Education (7.0%), Information and communication (2.9%), Agriculture, forestry and fishing (2.7%), Electricity, gas, steam and air conditioning supply (2.5%). There were 11.4% of candidates employed in other activities, while 3.5% were unemployed.

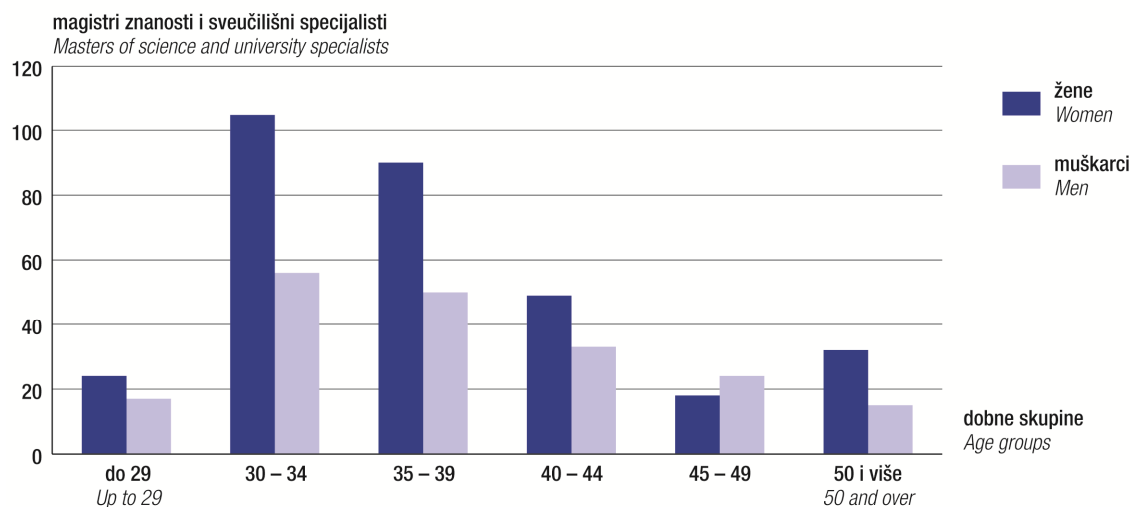
Od ukupnog broja kandidata, 94,9% ih je već diplomiralo u Republici Hrvatskoj, a 5,1% izvan nje.

Out of the total number of candidates, 94.9% of them previously graduated in the Republic of Croatia, while 5.1% of them graduated outside the Republic of Croatia.

Udio kandidata koji su sami platili troškove studija jest 53,4%, za 43,7% troškove je platio poslodavac, a 2,9% pripada kategoriji Ostalo.

The share of candidates who paid the costs of their postgraduate study themselves was 53.4%, employers covered expenses for 43.7% of them, while 2.9% belonged to the category Other.

G-2. MAGISTRI ZNANOSTI I SVEUČILIŠNI SPECIJALISTI PREMA GODINAMA ŽIVOTA I SPOLU U 2018.
MASTERS OF SCIENCE AND UNIVERSITY SPECIALISTS, BY AGE AND SEX, 2018



Od ukupno 647 doktora znanosti u 2018., na Sveučilištu u Zagrebu doktoriralo ih je 70,1%, na Sveučilištu u Splitu 9,0%, na Sveučilištu u Rijeci 8,5%, na Sveučilištu u Osijeku 7,7%, na Sveučilištu u Zadru 4,2%, a na Sveučilištu u Puli – Pola 0,5%. Udio žena doktora znanosti jest 53,9%.

In 2018, out of the total of 647 doctors of science, 70.1% of them obtained their degree at the University of Zagreb, 9.0% at the University of Split, 8.5% at the University of Rijeka, 7.7% at the University of Osijek, 4.2% at the University of Zadar and 0.5% at the University of Pula – Pola. The share of female doctors of science was 53.9%.

U 2018. najveći je broj doktorskih disertacija iz područja Biomedicina i zdravstvo s 25,7%, slijedi područje Društvene znanosti s 20,7%, područje Tehničke znanosti s 18,5%, područje Prirodne znanosti s 14,4%, područje Humanističke znanosti s 14,1%, područje Biotehničke znanosti s 4,9%, Interdisciplinarna područja znanosti s 1,4%, a najmanje je doktorskih disertacija iz Umjetničkog područja, tj. 0,3%.

The majority of doctoral dissertations in 2018 were defended in the field of Biomedicine and health (25.7%), followed by Social sciences (20.7%), Engineering (18.5%), Natural sciences (14.4%), Humanities (14.1%), Biotechnical sciences (4.9%) and Interdisciplinary fields of science (1.4%), while the smallest number of them were defended in the Artistic field (0.3%).

Prosječna starost doktora znanosti jest 38,5 godina, podjednako za žene i muškarce. Modalna skupina (s najvećom frekvencijom) jest od 30 do 34 godine.

The average age of doctors of science was 38.5 years for both men and women, while the modal group (with the highest frequency) consisted of persons aged 30 to 34.

Akademski stupanj magistra znanosti steklo je 15,6% doktora znanosti. Od ukupnog broja doktora znanosti koji su prije toga stekli akademski stupanj magistra znanosti, 84,2% njih magistriralo je u Republici Hrvatskoj, a 15,8% izvan nje.

There were 15.6% of doctors of science who have already obtained a master's degree. Out of the total number of doctors of science who have already obtained a master's degree, 84.2% obtained it in the Republic of Croatia and 15.8% abroad.

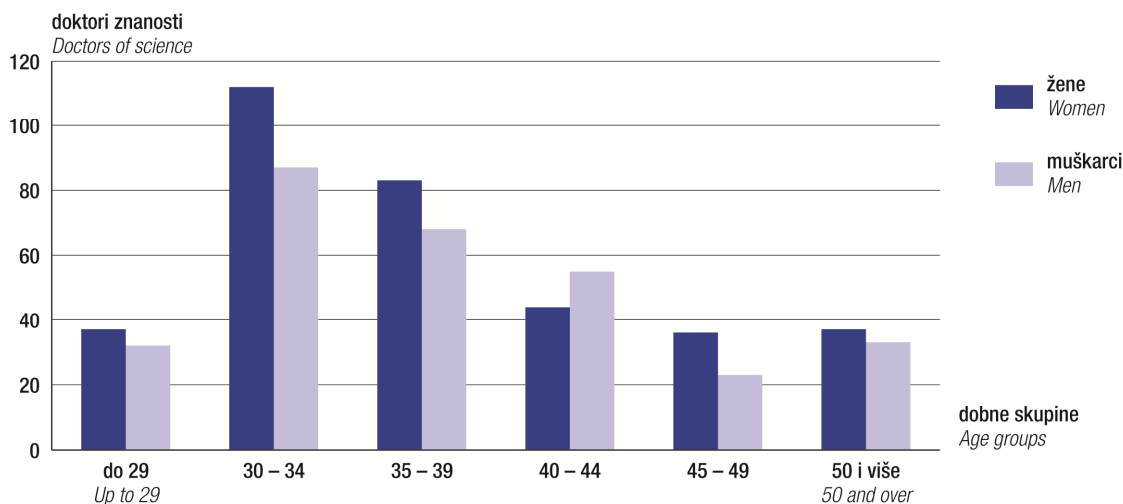
Najveći broj doktora znanosti zaposlen je u djelatnosti obrazovanja, 41,3%, u djelatnosti zdravstvene zaštite i socijalne skrbi zaposleno ih je 21,2%, u stručnim, znanstvenim i tehničkim djelatnostima 15,1%, a u djelatnosti javne uprave i obrane; obveznoga socijalnog osiguranja 4,2%. U svim ostalim djelatnostima zaposleno je 14,8% doktora znanosti, dok je 3,4% doktora znanosti nezaposleno.

The majority of doctors of science were employed in the following activities: 41.3% in Education, 21.2% in Human health and social welfare, 15.1% in Professional, scientific and technical activities and 4.2% in Public administration and defence; compulsory social security. There were 14.8% of doctors of science employed in other activities, while 3.4% of them were unemployed.

Troškove doktorskog studija 46,4% doktora znanosti osobno je platilo doktorski studij, za 38,0% doktora znanosti platio je poslodavac, za 9,3% izdvojena su sredstva iz državnog proračuna, a 6,3% pripada kategoriji Ostalo.

The costs of postgraduate university studies leading to a doctoral degree were paid by 46.4% of doctors of science themselves, for 38.0% of doctors of science they were paid by the employer, for 9.3% of doctors of science they were paid from the State Budget, while 6.3% belonged to the category Other.

G-3. DOKTORI ZNANOSTI PREMA GODINAMA ŽIVOTA I SPOLU U 2018.
DOCTORS OF SCIENCE, BY AGE AND SEX, 2018



U akademskoj godini 2018./2019. na visokim je učilištima zaposleno na temelju ugovora o radu ili angažirano na temelju ugovora o djelu 17 706 nastavnika i suradnika u nastavi. Iskazan ekvivalentom pune zaposlenosti/angažiranosti, ukupan broj nastavnika i suradnika u nastavi jest 12 523,2. Od toga je 85,4% udio nastavnika i suradnika u nastavi koji predaju na temelju ugovora o radu, a 14,6% udio nastavnika i suradnika u nastavi koji predaju na temelju ugovora o djelu.

In the 2018/2019 academic year, there were 17 706 members of academic staff working at institutions of higher education on employment contract or contractual agreement basis. Expressed by the full-time equivalent, the total number of members of academic staff amounted to 12 523.2, out of which the share of those working on the employment contract basis was 85.4% and of those working on the contractual agreement basis 14.6%.

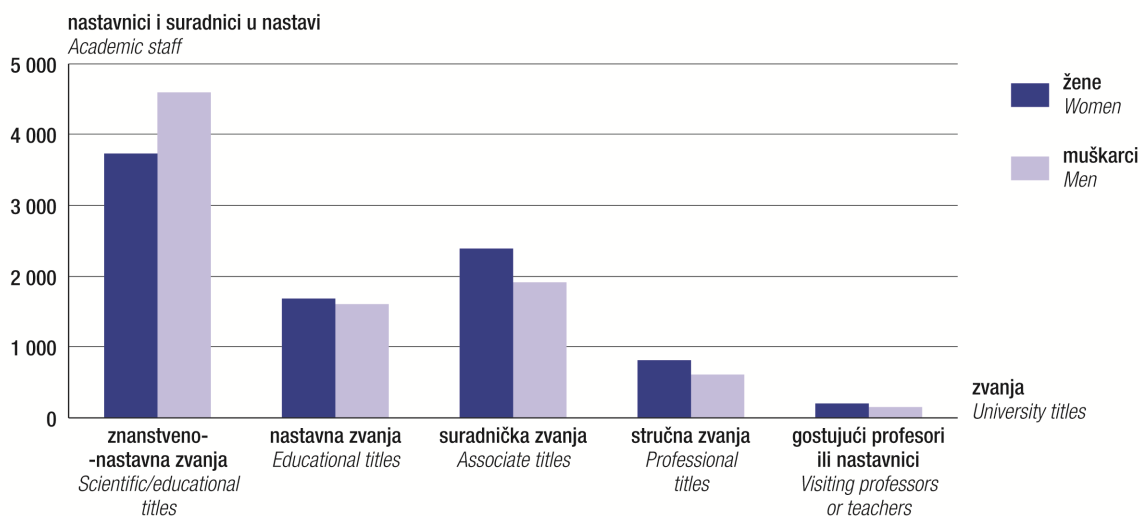
Od ukupnog broja nastavnika i suradnika u nastavi zaposlenih na temelju ugovora o radu, 67,9% jesu doktori znanosti, a 12,9% magistri znanosti i magistri/specijalisti. Udio žena zaposlenih na temelju ugovora o radu jest 49,2% (od toga je udio žena s doktoratom 67,1%, a udio žena magistara znanosti i magistara/specijalista 13,7%).

Out of the total number of academic staff working on the employment contract basis, there were 67.9% of doctors of science and 12.9% of masters of science and masters/specialists. The share of women in the total number of academic staff working on the employment contract basis was 49.2% (the share of women holding a degree of doctor of science was 67.1%, while 13.7% of women held a degree of masters of science and masters/specialists).

Od ukupnog broja nastavnika i suradnika u nastavi angažiranih na temelju ugovora o djelu 50,8% jesu žene. Među nastavnica i suradnicima u nastavi angažiranim na temelju ugovora o djelu 38,8% je doktora znanosti (udio žena s doktoratom jest 32,6%), a udio magistara znanosti i magistara/specijalista jest 24,5% (udio žena jest 23,6%).

The share of women in the total number of academic staff working on the contractual agreement basis was 50.8%. There were 38.8% of doctors of science among academic staff working on the contractual agreement basis (the share of women holding a degree of doctor of science was 32.6%), and 24.5% of masters of science and masters/specialists (the share of women was 23.6%).

G-4. NASTAVNICI I SURADNICI U NASTAVI PREMA ZVANJU I SPOLU U AKADEMSKOJ GODINI 2018./2019.
ACADEMIC STAFF, BY UNIVERSITY TITLES AND SEX, 2018/2019 ACADEMIC YEAR



1. STUDENTI KOJI SU DIPLOMIRALI/ZAVRŠILI SVEUČILIŠNI ILI STRUČNI STUDIJ

STUDENTS WHO GRADUATED FROM OR COMPLETED UNIVERSITY OR PROFESSIONAL STUDY

1.1. STUDENTI KOJI SU DIPLOMIRALI/ZAVRŠILI SVEUČILIŠNI ILI STRUČNI STUDIJ PREMA NAZIVU I MJESTU VISOKOG UČILIŠTA TE NAČINU STUDIRANJA OD 2014. DO 2018.

STUDENTS WHO GRADUATED FROM OR COMPLETED UNIVERSITY OR PROFESSIONAL STUDY, BY NAME AND LOCATION OF INSTITUTION OF HIGHER EDUCATION AND MODE OF STUDY, 2014 – 2018

	2014.		2015.		2016.		2017.		2018.	
	ukupno Total	redoviti Full-time	ukupno Total	redoviti Full-time	ukupno Total	redoviti Full-time	ukupno Total	redoviti Full-time	ukupno Total	redoviti Full-time
Visoka učilišta <i>Institutions of higher education</i>	33 741	25 000	34 745	25 353	32 895	24 259	32 728	24 346	33 241	24 428
Visoke škole <i>Schools of professional higher education</i>	1 980	968	2 037	1 008	1 884	887	1 799	863	1 487	642
Adventističko teološko visoko učilište u Maruševcu <i>Adventistic Union College, Maruševac</i>	-	-	1	-	1	1	3	3	4	4
Edward Bernays Visoka škola za komunikacijski menadžment, Zagreb <i>Edward Bernays College of Communication Management, Zagreb</i>	-	-	-	-	42	14	44	25	40	29
Međunarodna diplomatska škola za poslovno upravljanje, Zagreb <i>International Graduate Business School, Zagreb</i>	30	-	9	-	-	-	-	-	-	-
Politehnika Pula, Visoka tehničko-poslovna škola, Pula – Pola <i>Polytechnic Pula – College of Applied Sciences, Pula – Pola</i>	81	38	38	11	33	4	32	10	20	5
RIT Croatia, Dubrovnik <i>Rochester Institute of Technology Croatia, Dubrovnik</i>	53	53	34	34	89	89	117	117	121	118
RRiF Visoka škola za financijski menadžment, Zagreb <i>RRiF College of Financial Management, Zagreb</i>	23	9	17	5	12	3	26	26	37	8
Teološki fakultet "Matija Vlačić Ilirik", Zagreb ¹⁾ <i>Theological Faculty "Matija Vlačić Ilirik", Zagreb¹⁾</i>	23	23	12	12	21	21	9	9	-	-
Visoka policijska škola, Zagreb <i>Police Academy, Zagreb</i>	153	20	178	35	184	37	176	47	221	54
Visoka poslovna škola Libertas, Zagreb ²⁾ <i>Libertas Business College, Zagreb²⁾</i>	321	149	332	159	-	-	-	-	-	-
Visoka poslovna škola Minerva, Dugopolje <i>Minerva Business College, Dugopolje</i>	29	24	15	11	8	5	7	3	12	4
Visoka poslovna škola Par, Rijeka <i>Business School Par, Rijeka</i>	12	5	15	6	25	16	9	5	12	7
Visoka poslovna škola Zagreb, Zagreb ³⁾ <i>Zagreb School of Business, Zagreb³⁾</i>	129	60	109	59	95	49	115	50	-	-
Visoka poslovna škola, Višnjan <i>Business School, Višnjan</i>	49	-	-	-	-	-	-	-	-	-
Visoka škola međunarodnih odnosa i diplomacije Dag Hammarskjöld, Zagreb <i>Dag Hammarskjöld University College of International Relations and Diplomacy, Zagreb</i>	18	15	84	64	72	61	54	45	45	37
Visoka škola multimedijskih i komunikacijskih tehnologija – TV Akademija, Split <i>TV Academy – College of Multimedia and Communication, Split</i>	-	-	2	-	-	-	-	-	-	-
Visoka škola za ekonomiju, poduzetništvo i upravljanje Nikola Šubić Zrinski, Zagreb <i>Nikola Šubić Zrinski School of Economics, Zagreb</i>	-	-	23	9	29	6	47	16	72	11
Visoka škola tržišnih komunikacija Agora, Zagreb <i>College of Market Communications Agora, Zagreb</i>	26	23	33	31	16	15	22	12	17	-
Visoka škola za informacijske tehnologije, Zagreb <i>College for Information Technologies, Zagreb</i>	39	15	40	13	45	9	51	13	26	7

1) Od 2018. iskazuje se u fakultetima.

2) Od 2016. Libertas međunarodno sveučilište, Zagreb

3) Od 2018. Poslovno veleučilište Zagreb

1) Since 2018, it has been presented under faculties.

2) Since 2016, the Libertas International University, Zagreb.

3) Since 2018, the Zagreb School of Business.

1.1. STUDENTI KOJI SU DIPLOMIRALI/ZAVRŠILI SVEUČILIŠNI ILI STRUČNI STUDIJ PREMA NAZIVU I MJESTU VISOKOG UČILIŠTA TE NAČINU STUDIRANJA OD 2014. DO 2018.

STUDENTS WHO GRADUATED FROM OR COMPLETED UNIVERSITY OR PROFESSIONAL STUDY, BY NAME AND LOCATION OF INSTITUTION OF HIGHER EDUCATION AND MODE OF STUDY, 2014 – 2018

(nastavak)
(continued)

	2014.		2015.		2016.		2017.		2018.	
	ukupno Total	redoviti Full-time	ukupno Total	redoviti Full-time	ukupno Total	redoviti Full-time	ukupno Total	redoviti Full-time	ukupno Total	redoviti Full-time
Visoka škola za inspeksijski i kadrovski menadžment, Split <i>University College of Inspection and Personnel Management in Maritime Affairs in Split</i>	1	-	16	8	31	12	40	24	22	9
Visoka škola za menadžment i dizajn Aspira, Split <i>College of Management and Design Aspira, Split</i>	18	12	19	14	31	28	20	11	33	16
Visoka škola za menadžment u turizmu i informatici, Virovitica <i>School of Professional Higher Education for Management in Tourism and Informatics, Virovitica</i>	78	52	86	74	72	62	95	79	108	94
Visoka škola za primijenjeno računalstvo Algebra, Zagreb <i>University College Algebra – University College for Applied Computer Engineering, Zagreb</i>	39	14	66	23	69	37	60	40	80	25
Visoka škola za sigurnost, Zagreb <i>College of Occupational Safety and Health, Zagreb</i>	240	-	259	1	444	31	298	8	220	-
Visoka tehnička škola, Bjelovar ⁴⁾ <i>Technical College in Bjelovar⁴⁾</i>	86	40	112	41	95	35	105	38	-	-
Visoko evanđeosko teološko učilište, Osijek <i>Evangelical Theological Seminary, Osijek</i>	26	20	-	-	-	-	-	-	-	-
Visoko gospodarsko učilište, Križevci <i>School of Professional Higher Education in Agriculture, Križevci</i>	85	45	123	60	85	43	89	53	69	39
Visoko učilište Effectus – Visoka škola za financije i pravo, Zagreb <i>University College Effectus – College for Law and Finance, Zagreb</i>	43	13	50	19	104	55	102	38	121	34
Zagrebačka škola ekonomije i managementa, Zagreb <i>Zagreb School of Economics and Management, Zagreb</i>	378	338	364	319	281	254	278	191	207	141
Veleučilišta Polytechnics	5 437	2 776	5 457	2 775	5 030	2 617	4 941	2 604	5 141	2 564
Međimursko veleučilište u Čakovcu <i>Polytechnic of Međimurje in Čakovec</i>	101	50	193	92	178	86	214	102	204	92
Poslovno veleučilište Zagreb <i>Zagreb School of Business</i>	-	-	-	-	-	-	-	-	115	43
Tehničko veleučilište u Zagrebu <i>Zagreb University of Applied Sciences</i>	679	495	712	484	577	337	671	494	712	404
Veleučilište Baltazar, Zaprešić <i>University of Applied Sciences Baltazar, Zaprešić</i>	849	411	683	320	678	317	651	279	496	166
Veleučilište u Bjelovaru <i>Polytechnic in Bjelovar</i>	-	-	-	-	-	-	-	-	115	35
Veleučilište Hrvatsko zagorje u Krapini <i>Polytechnic Hrvatsko Zagorje in Krapina</i>	19	13	35	19	43	30	33	22	41	18
Veleučilište Lavoslav Ružička u Vukovaru <i>Polytechnic Lavoslav Ružička in Vukovar</i>	271	123	201	100	186	104	156	71	220	122
Veleučilište Nikola Tesla u Gospiću <i>Polytechnic Nikola Tesla in Gospić</i>	82	44	89	39	80	43	118	55	88	49
Veleučilište u Karlovcu <i>Polytechnic in Karlovac</i>	242	121	320	182	353	199	248	128	291	157
Veleučilište u Kninu <i>Polytechnic in Knin</i>	50	41	71	48	72	51	50	32	77	57
Veleučilište u Požezi <i>Polytechnic in Požega</i>	198	74	177	71	178	76	196	82	143	74
Veleučilište u Rijeci <i>Polytechnic in Rijeka</i>	676	268	679	251	522	214	472	213	423	182

4) Od 2018. Veleučilište u Bjelovaru

4) Since 2018, the Polytechnic in Bjelovar.

1.1. STUDENTI KOJI SU DIPLOMIRALI/ZAVRŠILI SVEUČILIŠNI ILI STRUČNI STUDIJ PREMA NAZIVU I MJESTU VISOKOG UČILIŠTA TE NAČINU STUDIRANJA OD 2014. DO 2018.

STUDENTS WHO GRADUATED FROM OR COMPLETED UNIVERSITY OR PROFESSIONAL STUDY, BY NAME AND LOCATION OF INSTITUTION OF HIGHER EDUCATION AND MODE OF STUDY, 2014 – 2018

(nastavak)
(continued)

	2014.		2015.		2016.		2017.		2018.	
	ukupno Total	redoviti Full-time	ukupno Total	redoviti Full-time	ukupno Total	redoviti Full-time	ukupno Total	redoviti Full-time	ukupno Total	redoviti Full-time
Veleučilište u Slavonskom Brodu <i>Polytechnic in Slavonski Brod</i>	158	88	223	112	197	97	213	119	213	110
Veleučilište u Šibeniku <i>Polytechnic in Šibenik</i>	193	146	474	282	295	215	259	195	264	215
Veleučilište u Varaždinu ⁵⁾ <i>Polytechnic in Varaždin⁵⁾</i>	377	153	-	-	-	-	-	-	-	-
Veleučilište u Velikoj Gorici <i>Polytechnic in Velika Gorica</i>	220	85	243	102	332	135	404	163	368	111
Veleučilište Vern, Zagreb <i>Vern University of Applied Sciences, Zagreb</i>	405	345	390	323	421	372	368	306	407	341
Zdravstveno veleučilište u Zagrebu <i>University of Applied Health Studies in Zagreb</i>	917	319	967	350	918	341	888	343	964	388
Fakulteti <i>Faculties</i>	25 786	20 718	26 688	21 007	25 384	20 158	25 399	20 290	25 874	20 525
Stručni studij <i>Professional study</i>	3 247	1 366	3 899	1 453	3 390	1 482	3 470	1 549	3 244	1 441
Ekonomski fakultet, Osijek <i>Faculty of Economics, Osijek</i>	180	83	89	27	49	12	24	1	3	-
Ekonomski fakultet, Split <i>Faculty of Economics, Split</i>	304	140	267	118	297	142	268	148	213	123
Ekonomski fakultet, Zagreb <i>Faculty of Economics and Business, Zagreb</i>	136	69	321	149	266	126	299	147	288	146
Fakultet agrobiotehničkih znanosti, Osijek ⁶⁾ <i>Faculty of Agrobiotechnical Sciences, Osijek⁶⁾</i>	56	47	64	48	49	47	49	46	58	49
Fakultet elektrotehnike, računarstva i informacijskih tehnologija, Osijek ⁷⁾ <i>Faculty of Electrical Engineering, Computing and Information Technology, Osijek⁷⁾</i>	104	83	103	67	88	55	82	64	70	36
Fakultet elektrotehnike, strojarstva i brodogradnje, Split <i>Faculty of Electrical Engineering, Mechanical Engineering and Naval Architecture, Split</i>	119	119	82	82	83	83	97	97	75	75
Fakultet građevinarstva, arhitekture i geodezije, Split <i>Faculty of Civil Engineering, Architecture and Geodesy, Split</i>	-	-	25	25	26	26	32	32	27	27
Fakultet organizacije i informatike, Varaždin <i>Faculty of Organisation and Informatics, Varaždin</i>	86	24	111	22	91	27	117	32	80	35
Fakultet za menadžment u turizmu i ugostiteljstvu, Opatija <i>Faculty of Tourism and Hospitality Management, Opatija</i>	176	66	49	21	20	-	13	-	2	-
Fakultet za odgojne i obrazovne znanosti, Osijek ⁸⁾ <i>Faculty of Educational sciences, Osijek⁸⁾</i>	2	2	2	2	-	-	-	-	-	-
Fakultet zdravstvenih studija, Rijeka <i>Faculty of Health Studies, Rijeka</i>	-	-	226	100	162	68	174	94	187	96
Filozofski fakultet, Split <i>Faculty of Philosophy, Split</i>	27	25	49	49	6	6	1	1	-	-

5) Od 2015. u sklopu Sveučilišta Sjever, Koprivnica

6) Do 2017. Poljoprivredni fakultet, Osijek

7) Do 2016. Elektrotehnički fakultet, Osijek

8) Do 2016. Učiteljski fakultet, Osijek

5) Since 2015, within the University North, Koprivnica.

6) Until 2017, the Faculty of Agriculture, Osijek.

7) Until 2016, the Faculty of Electrical Engineering, Osijek

8) Until 2016, the Faculty of Teacher Education, Osijek.

1.1. STUDENTI KOJI SU DIPLOMIRALI/ZAVRŠILI SVEUČILIŠNI ILI STRUČNI STUDIJ PREMA NAZIVU I MJESTU VISOKOG UČILIŠTA TE NAČINU STUDIRANJA OD 2014. DO 2018.

STUDENTS WHO GRADUATED FROM OR COMPLETED UNIVERSITY OR PROFESSIONAL STUDY, BY NAME AND LOCATION OF INSTITUTION OF HIGHER EDUCATION AND MODE OF STUDY, 2014 – 2018

(nastavak)
(continued)

	2014.		2015.		2016.		2017.		2018.	
	ukupno Total	redoviti Full-time	ukupno Total	redoviti Full-time	ukupno Total	redoviti Full-time	ukupno Total	redoviti Full-time	ukupno Total	redoviti Full-time
Građevinski fakultet, Osijek <i>Faculty of Civil Engineering, Osijek</i>	53	28	61	15	41	26	57	20	35	22
Građevinski fakultet, Rijeka <i>Faculty of Civil Engineering, Rijeka</i>	28	-	41	2	41	-	25	5	37	13
Građevinski fakultet, Zagreb <i>Faculty of Civil Engineering, Zagreb</i>	40	40	-	-	-	-	-	-	-	-
Katolički bogoslovni fakultet, Zagreb – Institut za teološku kulturu <i>Catholic Theological Faculty, Zagreb – Institute for Theological Culture</i>	-	-	35	21	19	19	11	7	13	11
Kemijsko-tehnološki fakultet, Split <i>Faculty of Chemistry and Technology, Split</i>	14	14	22	22	13	13	20	20	9	9
Kineziološki fakultet, Split <i>Faculty of Kinesiology, Split</i>	33	-	45	1	72	-	61	-	65	-
Kineziološki fakultet, Zagreb <i>Faculty of Kinesiology, Zagreb</i>	128	-	135	7	103	11	182	23	120	19
Libertas međunarodno sveučilište, Zagreb <i>Libertas International University, Zagreb</i>	-	-	-	-	350	138	296	121	275	115
Medicinski fakultet, Osijek <i>Faculty of Medicine, Osijek</i>	2	2	1	-	-	-	-	-	-	-
Medicinski fakultet, Rijeka <i>Faculty of Medicine, Rijeka</i>	160	66	35	-	-	-	-	-	-	-
Medicinski fakultet, Split <i>Faculty of Medicine, Split</i>	38	38	4	4	-	-	-	-	-	-
Metalurški fakultet, Sisak <i>Faculty of Metallurgy, Sisak</i>	2	-	2	-	2	-	-	-	-	-
Pomorski fakultet, Rijeka <i>Faculty of Maritime Studies, Rijeka</i>	2	-	5	1	4	-	5	-	-	-
Pomorski fakultet, Split <i>Faculty of Maritime Studies, Split</i>	15	-	13	5	8	2	-	-	-	-
Pravni fakultet, Osijek <i>Faculty of Law, Osijek</i>	198	35	209	36	129	23	140	34	180	26
Pravni fakultet, Rijeka <i>Faculty of Law, Rijeka</i>	53	20	105	24	77	33	100	35	80	34
Pravni fakultet, Split <i>Faculty of Law, Split</i>	305	71	257	69	224	67	214	58	176	54
Pravni fakultet, Zagreb <i>Faculty of Law, Zagreb</i>	117	51	165	80	179	91	166	81	177	84
Strojarski fakultet, Slavonski Brod <i>Faculty of Mechanical Engineering, Slavonski Brod</i>	1	-	-	-	-	-	-	-	-	-
Sveučilište u Splitu - Sveučilišni odjel za stručne studije <i>University of Split - University Department for Professional Studies</i>	469	158	539	189	384	240	446	229	470	243
Sveučilište Sjever, Koprivnica <i>University North, Koprivnica</i>	31	12	554	152	362	109	346	124	352	119
Sveučilište u Dubrovniku <i>University of Dubrovnik</i>	14	-	37	-	35	-	37	-	68	-
Sveučilište u Puli – Pola <i>University of Pula – Pola</i>	6	-	1	-	-	-	76	38	107	50
Sveučilište u Zadru <i>University of Zadar</i>	81	60	111	56	110	52	22	2	7	-
Šumarski fakultet, Zagreb <i>Faculty of Forestry, Zagreb</i>	-	-	-	-	5	5	7	7	3	3
Tehnički fakultet, Rijeka <i>Faculty of Engineering, Rijeka</i>	40	33	38	34	47	42	75	62	49	41
Tekstilno-tehnološki fakultet, Zagreb <i>Faculty of Textile Technology, Zagreb</i>	11	11	8	8	10	10	17	17	11	11
Učiteljski fakultet, Rijeka <i>Faculty of Teacher Education, Rijeka</i>	-	-	-	-	-	-	-	-	-	-
Učiteljski fakultet, Zagreb <i>Faculty of Teacher Education, Zagreb</i>	216	69	88	17	38	9	11	4	7	-

1.1. STUDENTI KOJI SU DIPLOMIRALI/ZAVRŠILI SVEUČILIŠNI ILI STRUČNI STUDIJ PREMA NAZIVU I MJESTU VISOKOG UČILIŠTA TE NAČINU STUDIRANJA OD 2014. DO 2018.

STUDENTS WHO GRADUATED FROM OR COMPLETED UNIVERSITY OR PROFESSIONAL STUDY, BY NAME AND LOCATION OF INSTITUTION OF HIGHER EDUCATION AND MODE OF STUDY, 2014 – 2018

(nastavak)
(continued)

	2014.		2015.		2016.		2017.		2018.	
	ukupno Total	redoviti Full-time	ukupno Total	redoviti Full-time	ukupno Total	redoviti Full-time	ukupno Total	redoviti Full-time	ukupno Total	redoviti Full-time
Sveučilišni studij <i>University study</i>	22 539	19 352	22 789	19 554	21 994	18 676	21 929	18 741	22 630	19 084
Agronomski fakultet, Zagreb <i>Faculty of Agriculture, Zagreb</i>	576	576	659	659	619	619	610	610	624	624
Arhitektonski fakultet, Zagreb <i>Faculty of Architecture, Zagreb</i>	269	269	308	308	266	266	246	246	266	266
Edukacijsko-rehabilitacijski fakultet, Zagreb <i>Faculty of Education and Rehabilitation Sciences, Zagreb</i>	279	279	287	287	306	306	267	267	271	271
Ekonomski fakultet, Osijek <i>Faculty of Economics, Osijek</i>	844	491	666	409	655	367	599	327	572	346
Ekonomski fakultet, Rijeka <i>Faculty of Economics, Rijeka</i>	801	415	593	323	435	259	444	237	450	251
Ekonomski fakultet, Split <i>Faculty of Economics, Split</i>	523	383	515	430	448	383	445	377	442	377
Ekonomski fakultet, Zagreb <i>Faculty of Economics and Business, Zagreb</i>	2 015	1 620	2 035	1 606	2 114	1 641	1 488	1 182	1 626	1 178
Fakultet agrobiotehničkih znanosti, Osijek ⁹⁾ <i>Faculty of Agrobiotechnical Sciences, Osijek⁹⁾</i>	254	215	263	215	260	217	245	196	231	180
Fakultet elektrotehnike, računarstva i informacijskih tehnologija, Osijek <i>Faculty of Electrical Engineering, Computing and Information Technology, Osijek</i>	294	262	375	329	286	264	287	273	285	253
Fakultet elektrotehnike i računarstva, Zagreb <i>Faculty of Electrical Engineering and Computing, Zagreb</i>	858	858	904	904	797	797	978	978	929	929
Fakultet elektrotehnike, strojarstva i brodogradnje, Split <i>Faculty of Electrical Engineering, Mechanical Engineering and Naval Architecture, Split</i>	495	495	476	476	423	423	441	441	430	430
Fakultet filozofije i religijskih znanosti, Zagreb ⁹⁾ <i>Faculty of Philosophy and Religious Studies, Zagreb⁹⁾</i>	40	40	59	59	35	35	63	63	63	62
Fakultet građevinarstva, arhitekture i geodezije, Split <i>Faculty of Civil Engineering, Architecture and Geodesy, Split</i>	261	261	193	193	174	174	182	182	180	180
Fakultet kemijskog inženjerstva i tehnologije, Zagreb <i>Faculty of Chemical Engineering and Technology, Zagreb</i>	185	185	219	219	219	219	243	243	255	255
Fakultet organizacije i informatike, Varaždin <i>Faculty of Organisation and Informatics, Varaždin</i>	388	337	339	296	343	290	397	339	387	334
Fakultet političkih znanosti, Zagreb <i>Faculty of Political Sciences, Zagreb</i>	567	531	535	522	475	460	447	435	421	417
Fakultet prometnih znanosti, Zagreb <i>Faculty of Transport and Traffic Sciences, Zagreb</i>	392	293	423	261	399	300	377	281	364	258
Fakultet strojarstva i brodogradnje, Zagreb <i>Faculty of Mechanical Engineering and Naval Architecture, Zagreb</i>	457	457	465	465	436	436	397	397	420	420
Fakultet za dentalnu medicinu i zdravstvo, Osijek <i>Faculty of Dental Medicine and Health, Osijek</i>	-	-	-	-	-	-	143	76	286	100
Fakultet za menadžment u turizmu i ugostiteljstvu, Opatija <i>Faculty of Tourism and Hospitality Management, Opatija</i>	685	368	624	313	559	288	459	228	422	189
Fakultet za odgojne i obrazovne znanosti, Osijek ⁹⁾ <i>Faculty of Educational Sciences, Osijek⁹⁾</i>	201	172	134	129	126	114	102	100	198	141
Fakultet zdravstvenih studija, Rijeka <i>Faculty of Health Studies, Rijeka</i>	-	-	55	1	58	2	112	6	121	-

9) Do 2017. pod nazivom Filozofski fakultet Družbe Isusove, Zagreb

9) Until 2017, the Faculty of Philosophy of the Society of Jesus, Zagreb.

1.1. STUDENTI KOJI SU DIPLOMIRALI/ZAVRŠILI SVEUČILIŠNI ILI STRUČNI STUDIJ PREMA NAZIVU I MJESTU VISOKOG UČILIŠTA TE NAČINU STUDIRANJA OD 2014. DO 2018.

STUDENTS WHO GRADUATED FROM OR COMPLETED UNIVERSITY OR PROFESSIONAL STUDY, BY NAME AND LOCATION OF INSTITUTION OF HIGHER EDUCATION AND MODE OF STUDY, 2014 – 2018

(nastavak)
(continued)

	2014.		2015.		2016.		2017.		2018.	
	ukupno Total	redoviti Full-time	ukupno Total	redoviti Full-time	ukupno Total	redoviti Full-time	ukupno Total	redoviti Full-time	ukupno Total	redoviti Full-time
Farmaceutsko-biokemijski fakultet, Zagreb <i>Faculty of Pharmacy and Biochemistry, Zagreb</i>	128	128	171	171	124	124	81	81	138	138
Filozofski fakultet, Osijek <i>Faculty of Humanities and Social Sciences, Osijek</i>	418	418	390	364	382	377	346	346	353	353
Filozofski fakultet, Rijeka <i>Faculty of Philosophy, Rijeka</i>	323	320	370	353	394	366	401	370	358	356
Filozofski fakultet, Split <i>Faculty of Philosophy, Split</i>	339	339	297	297	300	300	321	321	295	295
Filozofski fakultet, Zagreb <i>Faculty of Humanities and Social Sciences, Zagreb</i>	1 048	1 028	1 240	1 211	1 179	1 152	1 177	1 140	1 208	1 208
Filozofsko-teološki institut Družbe Isusove, Zagreb <i>Institute of Philosophy of the Society of Jesus, Zagreb</i>	14	14	16	16	19	19	15	10	26	21
Geodetski fakultet, Zagreb <i>Faculty of Geodesy, Zagreb</i>	172	172	166	166	137	137	149	149	129	129
Geotehnički fakultet, Varaždin <i>Faculty of Geotechnical Engineering, Varaždin</i>	48	48	48	48	51	51	62	62	73	73
Građevinski fakultet, Osijek <i>Faculty of Civil Engineering, Osijek</i>	169	169	182	182	180	177	135	135	135	135
Građevinski fakultet, Rijeka <i>Faculty of Civil Engineering, Rijeka</i>	151	151	117	117	117	117	111	111	132	132
Građevinski fakultet, Zagreb <i>Faculty of Civil Engineering, Zagreb</i>	350	350	373	373	348	348	304	304	316	316
Grafički fakultet, Zagreb <i>Faculty of Graphic Arts, Zagreb</i>	205	198	208	186	198	189	163	163	157	157
Hrvatski studiji, Zagreb <i>University Department of Croatian Studies, Zagreb</i>	460	460	412	412	367	367	370	370	344	344
Hrvatsko katoličko sveučilište, Zagreb <i>Catholic University of Croatia, Zagreb</i>	20	20	82	82	106	106	153	137	277	227
Instituti Katoličkoga bogoslovnog fakulteta, Zagreb <i>Institutes of Catholic Theological Faculty, Zagreb</i>	31	31	49	49	30	30	52	52	-	-
Katolički bogoslovni fakultet, Đakovo <i>Catholic Theological Faculty, Đakovo</i>	32	32	25	24	20	20	22	19	22	17
Katolički bogoslovni fakultet, Split <i>Catholic Theological Faculty, Split</i>	30	30	34	34	28	28	32	32	36	36
Katolički bogoslovni fakultet, Zagreb, <i>Catholic Theological Faculty, Zagreb</i>	93	93	73	73	72	72	65	65	112	112
Kemijsko-tehnološki fakultet, Split <i>Faculty of Chemistry and Technology, Split</i>	71	71	90	90	115	115	117	117	118	118
Kineziološki fakultet, Split <i>Faculty of Kinesiology, Split</i>	124	124	106	106	124	124	102	102	99	99
Kineziološki fakultet, Zagreb <i>Faculty of Kinesiology, Zagreb</i>	250	250	156	156	135	135	128	128	116	116
Libertas međunarodno sveučilište, Zagreb <i>Libertas International University, Zagreb</i>	-	-	34	13	55	24	107	53	141	70
Medicinski fakultet, Osijek <i>Faculty of Medicine, Osijek</i>	176	128	171	90	193	125	142	121	254	143
Medicinski fakultet, Rijeka <i>Faculty of Medicine, Rijeka</i>	241	204	152	152	173	173	165	165	173	173
Medicinski fakultet, Split <i>Faculty of Medicine, Split</i>	80	80	76	76	105	105	94	94	155	155
Medicinski fakultet, Zagreb <i>Faculty of Medicine, Zagreb</i>	372	372	326	326	366	366	291	291	389	389
Međusveučilišni studij mediteranske poljoprivrede, Split <i>Interuniversity Study of Mediterranean Agriculture, Split</i>	24	24	18	18	4	4	-	-	-	-
Metalurški fakultet, Sisak <i>Faculty of Metallurgy, Sisak</i>	11	11	15	15	10	10	26	26	24	24

1.1. STUDENTI KOJI SU DIPLOMIRALI/ZAVRŠILI SVEUČILIŠNI ILI STRUČNI STUDIJ PREMA NAZIVU I MJESTU VISOKOG UČILIŠTA TE NAČINU STUDIRANJA OD 2014. DO 2018.

STUDENTS WHO GRADUATED FROM OR COMPLETED UNIVERSITY OR PROFESSIONAL STUDY, BY NAME AND LOCATION OF INSTITUTION OF HIGHER EDUCATION AND MODE OF STUDY, 2014 – 2018

(nastavak)
(continued)

	2014.		2015.		2016.		2017.		2018.	
	ukupno Total	redoviti Full-time	ukupno Total	redoviti Full-time	ukupno Total	redoviti Full-time	ukupno Total	redoviti Full-time	ukupno Total	redoviti Full-time
Odjel za biologiju Sveučilišta u Osijeku <i>Department of Biology of University of Osijek</i>	35	35	16	16	18	18	61	61	86	86
Odjel za biotehnologiju Sveučilišta u Rijeci <i>Department of Biotechnology of University of Rijeka</i>	67	67	85	85	77	77	73	73	88	88
Odjel za fiziku Sveučilišta u Osijeku <i>Department of Physics of University of Osijek</i>	19	19	36	36	26	26	12	12	21	21
Odjel za fiziku Sveučilišta u Rijeci <i>Department of Physics of University of Rijeka</i>	10	10	17	17	9	9	25	25	31	31
Odjel za informatiku Sveučilišta u Rijeci <i>Department of Informatics of University of Rijeka</i>	49	49	88	88	53	53	95	95	92	92
Odjel za kemiju Sveučilišta u Osijeku <i>Department of Chemistry of University of Osijek</i>	1	1	12	12	13	13	63	63	58	58
Odjel za kulturologiju Sveučilišta u Osijeku <i>Department of Culturalology of University of Osijek</i>	-	-	148	119	114	88	145	108	-	-
Odjel za matematiku Sveučilišta u Osijeku <i>Department of Mathematics of University of Osijek</i>	71	71	78	78	60	60	94	92	55	55
Odjel za matematiku Sveučilišta u Rijeci <i>Department of Mathematics of University of Rijeka</i>	35	35	32	32	29	29	49	49	29	29
Pomorski fakultet, Rijeka <i>Faculty of Maritime Studies, Rijeka</i>	287	241	408	364	360	302	403	335	359	285
Pomorski fakultet, Split <i>Faculty of Maritime Studies, Split</i>	356	290	320	233	341	200	283	194	277	173
Pravni fakultet, Osijek <i>Faculty of Law, Osijek</i>	272	132	183	88	112	53	131	52	140	54
Pravni fakultet, Rijeka <i>Faculty of Law, Rijeka</i>	204	157	162	146	173	137	136	109	165	144
Pravni fakultet, Split <i>Faculty of Law, Split</i>	175	75	186	75	199	78	182	86	168	72
Pravni fakultet, Zagreb <i>Faculty of Law, Zagreb</i>	671	374	613	383	426	229	568	327	537	344
Prehrambeno-biotehnoški fakultet, Zagreb <i>Faculty of Food Technology and Biotechnology, Zagreb</i>	243	243	222	222	221	221	265	265	264	264
Prehrambeno-tehnoški fakultet, Osijek <i>Faculty of Food Technology, Osijek</i>	128	128	116	116	122	122	151	145	131	131
Prirodoslovno-matematički fakultet, Split <i>Faculty of Science, Split</i>	150	150	168	168	170	170	188	188	163	163
Prirodoslovno-matematički fakultet, Zagreb <i>Faculty of Science, Zagreb</i>	916	916	909	909	858	858	892	892	1 021	1 020
Rudarsko-geološko-naftni fakultet, Zagreb <i>Faculty of Mining, Geology and Petroleum Engineering, Zagreb</i>	197	197	184	184	203	203	193	193	209	209
Stomatološki fakultet, Zagreb <i>Faculty of Dental Medicine, Zagreb</i>	88	88	104	104	92	92	101	101	112	112
Strojarski fakultet, Slavonski Brod <i>Faculty of Mechanical Engineering, Slavonski Brod</i>	194	97	175	90	205	105	222	130	181	88
Sveučilišni odjel za forenzične znanosti, Split <i>University Department of Forensic Sciences, Split</i>	-	-	35	35	34	34	22	22	33	33
Sveučilišni odjel za studije mora, Split <i>University Department for Maritime Studies, Split</i>	54	54	62	62	48	48	58	58	43	43
Sveučilišni odjel zdravstvenih studija, Split <i>University Department of Health Studies, Split</i>	142	132	110	95	118	94	112	94	106	80
Sveučilište Sjever, Koprivnica <i>University North, Koprivnica</i>	-	-	77	14	162	36	168	25	137	22
Sveučilište u Dubrovniku <i>University of Dubrovnik</i>	189	128	271	166	247	146	241	148	279	190
Sveučilište u Puli – Pola <i>University of Pula – Pola</i>	229	153	276	185	284	180	429	302	526	398
Sveučilište u Rijeci <i>University of Rijeka</i>	-	-	-	-	11	11	3	3	10	10

1.1. STUDENTI KOJI SU DIPLOMIRALI/ZAVRŠILI SVEUČILIŠNI ILI STRUČNI STUDIJ PREMA NAZIVU I MJESTU VISOKOG UČILIŠTA TE NAČINU STUDIRANJA OD 2014. DO 2018.

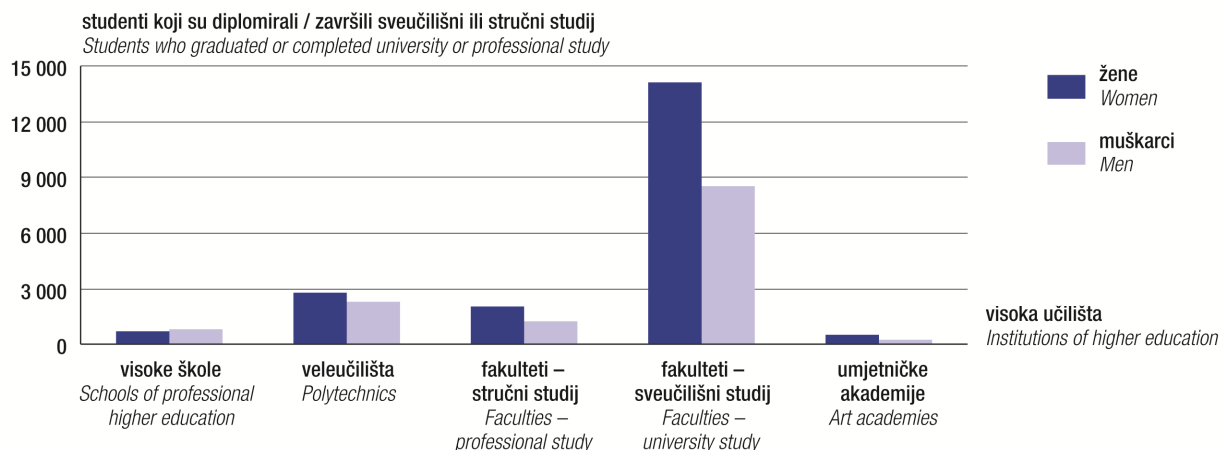
STUDENTS WHO GRADUATED FROM OR COMPLETED UNIVERSITY OR PROFESSIONAL STUDY, BY NAME AND LOCATION OF INSTITUTION OF HIGHER EDUCATION AND MODE OF STUDY, 2014 – 2018

(nastavak)
(continued)

	2014.		2015.		2016.		2017.		2018.	
	ukupno Total	redoviti Full-time	ukupno Total	redoviti Full-time	ukupno Total	redoviti Full-time	ukupno Total	redoviti Full-time	ukupno Total	redoviti Full-time
Sveučilište u Zadru <i>University of Zadar</i>	818	678	825	661	861	669	956	724	912	616
Sveučilište u Zagrebu <i>University of Zagreb</i>	-	-	-	-	-	-	-	-	94	94
Šumarski fakultet, Zagreb <i>Faculty of Forestry, Zagreb</i>	214	214	212	212	159	159	216	216	203	203
Sveučilišni centar za protestantsku teologiju Matija Vlačić Ilirik, Zagreb <i>Theological Faculty "Matija Vlačić Ilirik", Zagreb</i>	-	-	-	-	-	-	-	-	15	12
Tehnički fakultet, Rijeka <i>Faculty of Engineering, Rijeka</i>	269	269	367	367	341	341	340	337	295	293
Tekstilno-tehnološki fakultet, Zagreb <i>Faculty of Textile Technology, Zagreb</i>	157	157	138	138	276	276	282	282	197	197
Učiteljski fakultet, Rijeka <i>Faculty of Teacher Education, Rijeka</i>	89	60	90	58	119	82	90	69	109	76
Učiteljski fakultet, Zagreb <i>Faculty of Teacher Education, Zagreb</i>	383	297	470	322	610	358	494	335	569	409
Veterinarski fakultet, Zagreb <i>Faculty of Veterinary Medicine, Zagreb</i>	63	63	70	70	78	78	83	83	92	92
Umjetničke akademije <i>Art academies</i>	538	538	563	563	597	597	589	589	739	697
Akademija dramske umjetnosti, Zagreb <i>Academy of Dramatic Arts, Zagreb</i>	87	87	86	86	91	91	91	91	94	94
Akademija likovnih umjetnosti, Zagreb <i>Academy of Fine Arts, Zagreb</i>	133	133	107	107	135	135	136	136	112	111
Akademija primijenjenih umjetnosti, Rijeka <i>Academy of Applied Arts, Rijeka</i>	78	78	92	92	116	116	92	92	112	112
Muzička akademija, Zagreb <i>Academy of Music, Zagreb</i>	85	85	87	87	69	69	89	89	93	93
Umjetnička akademija, Osijek <i>Arts Academy, Osijek</i>	58	58	84	84	68	68	81	81	210	169
Umjetnička akademija, Split <i>Arts Academy, Split</i>	97	97	107	107	118	118	100	100	118	118

G-5. STUDENTI KOJI SU DIPLOMIRALI/ZAVRŠILI SVEUČILIŠNI ILI STRUČNI STUDIJ NA VISOKIM UČILIŠTIMA PREMA SKUPINAMA VISOKIH UČILIŠTA I SPOLU U 2018.

STUDENTS WHO GRADUATED FROM OR COMPLETED UNIVERSITY OR PROFESSIONAL STUDY AT INSTITUTIONS OF HIGHER EDUCATION, BY GROUPS OF INSTITUTIONS OF HIGHER EDUCATION AND SEX, 2018



1.2. STUDENTI KOJI SU DIPLOMIRALI/ZAVRŠILI SVEUČILIŠNI ILI STRUČNI STUDIJ PREMA NAZIVU I MJESTU VISOKOG UČILIŠTA TE NAČINU STUDIRANJA I SPOLU U 2018.

STUDENTS WHO GRADUATED FROM OR COMPLETED UNIVERSITY OR PROFESSIONAL STUDY, BY NAME AND LOCATION OF INSTITUTION OF HIGHER EDUCATION, MODE OF STUDY AND SEX, 2018

	Ukupno Total			Način studiranja Mode of study		
	svega All	muškarci Men	žene Women	redoviti Full-time	izvanredni Part-time	
Visoka učilišta	33 241	13 105	20 136	24 428	8 813	<i>Institutions of higher education</i>
Visoke škole	1 487	801	686	642	845	<i>Schools of professional higher education</i>
Adventističko teološko visoko učilište u Maruševcu	4	3	1	4	-	<i>Adventist Union College, Maruševac</i>
Edward Bernays Visoka škola za komunikacijski menadžment, Zagreb	40	8	32	29	11	<i>Edward Bernays College of Communication Management, Zagreb</i>
Politehnika Pula – Visoka tehničko-poslovna škola, Pula – Pola	20	18	2	5	15	<i>College for Technology and Business - Pula Polytechnic, Pula – Pola</i>
RIT Croatia, Dubrovnik	121	55	66	118	3	<i>RIT Croatia, Dubrovnik</i>
RRiF Visoka škola za financijski menadžment, Zagreb	37	9	28	8	29	<i>RRiF College of Financial Management, Zagreb</i>
Visoka policijska škola u Zagrebu	221	137	84	54	167	<i>Police Academy, Zagreb</i>
Visoka poslovna škola Minerva, Dugopolje	12	8	4	4	8	<i>Minerva Business College, Dugopolje</i>
Visoka poslovna škola Par, Rijeka	12	5	7	7	5	<i>Business School Par, Rijeka</i>
Visoka škola međunarodnih odnosa i diplomacije Dag Hammarskjöld, Zagreb	45	18	27	37	8	<i>Dag Hammarskjöld University College of International Relations and Diplomacy, Zagreb</i>
Visoka škola tržišnih komunikacija Agora, Zagreb	17	5	12	-	17	<i>College of Market Communications Agora, Zagreb</i>
Visoka škola za ekonomiju, poduzetništvo i upravljanje Nikola Šubić Zrinski, Zagreb	72	34	38	11	61	<i>Nikola Šubić Zrinski School of Economics, Zagreb</i>
Visoka škola za informacijske tehnologije u Zagrebu	26	26	-	7	19	<i>College for Information Technologies, Zagreb</i>
Visoka škola za inspekcijski i kadrovski menadžment, Split	22	16	6	9	13	<i>University College of Inspection and Personnel Management in Maritime Affairs in Split</i>
Visoka škola za menadžment i dizajn Aspira, Split	33	20	13	16	17	<i>College of Management and Design Aspira, Split</i>
Visoka škola za menadžment u turizmu i informatici, Virovitica	108	28	80	94	14	<i>College for Management in Tourism and Informatics in Virovitica</i>
Visoka škola za sigurnost, Zagreb	220	156	64	-	220	<i>College of Occupational Safety and Health, Zagreb</i>
Visoko gospodarsko učilište, Križevci	69	36	33	39	30	<i>College of Agriculture in Križevci</i>
Visoko učilište Algebra, Zagreb	80	70	10	25	55	<i>College Algebra, Zagreb</i>
Visoko učilište Effectus – Visoka škola za financije i pravo, Zagreb	121	40	81	34	87	<i>College for Finance and Law "Effectus", Zagreb</i>
Zagrebačka škola ekonomije i managementa, Zagreb	207	109	98	141	66	<i>Zagreb School of Economics and Management, Zagreb</i>
Veleučilišta	5 141	2 327	2 814	2 564	2 577	<i>Polytechnics</i>
Međimursko veleučilište u Čakovcu	204	75	129	92	112	<i>Polytechnic of Međimurje in Čakovec</i>
Poslovno veleučilište u Zagrebu	115	45	70	43	72	<i>Zagreb school of business</i>
Tehničko veleučilište u Zagrebu	712	601	111	404	308	<i>Zagreb University of Applied Sciences</i>
Veleučilište Baltazar, Zaprešić	496	194	302	166	330	<i>Baltazar Polytechnic in Zaprešić</i>
Veleučilište u Bjelovaru	115	34	81	35	80	<i>Polytechnic in Bjelovar</i>
Veleučilište Hrvatsko Zagorje, Krapina	41	25	16	18	23	<i>Polytechnic Hrvatsko Zagorje in Krapina</i>
Veleučilište Lavoslav Ružička u Vukovaru	220	75	145	122	98	<i>Polytechnic Lavoslav Ružička in Vukovar</i>
Veleučilište Marko Marulić u Kninu	77	22	55	57	20	<i>Polytechnic Marko Marulić in Knin</i>
Veleučilište Nikola Tesla u Gospiću	88	31	57	49	39	<i>Polytechnic Nikola Tesla in Gospić</i>
Veleučilište u Karlovcu	291	166	125	157	134	<i>Polytechnic of Karlovac</i>

1.2. STUDENTI KOJI SU DIPLOMIRALI/ZAVRŠILI SVEUČILIŠNI ILI STRUČNI STUDIJ PREMA NAZIVU I MJESTU VISOKOG UČILIŠTA TE NAČINU STUDIRANJA I SPOLU U 2018.

STUDENTS WHO GRADUATED FROM OR COMPLETED UNIVERSITY OR PROFESSIONAL STUDY, BY NAME AND LOCATION OF INSTITUTION OF HIGHER EDUCATION, MODE OF STUDY AND SEX, 2018

(nastavak)
(continued)

	Ukupno Total			Način studiranja Mode of study		
	svega All	muškarci Men	žene Women	redoviti Full-time	izvanredni Part-time	
Veleučilište u Požezi	143	34	109	74	69	<i>Polytechnic of Požega</i>
Veleučilište u Rijeci	423	205	218	182	241	<i>Polytechnic of Rijeka</i>
Veleučilište u Slavonskom Brodu	213	83	130	110	103	<i>Polytechnic of Slavonski Brod</i>
Veleučilište u Šibeniku	264	88	176	215	49	<i>Polytechnic of Šibenik</i>
Veleučilište Velika Gorica	368	271	97	111	257	<i>Polytechnic Velika Gorica</i>
Veleučilište Vern, Zagreb	407	185	222	341	66	<i>Vern University of Applied Sciences, Zagreb</i>
Zdravstveno veleučilište u Zagrebu	964	193	771	388	576	<i>University of Applied Health Studies in Zagreb</i>
Fakulteti	25 874	9 738	16 136	20 525	5 349	<i>Faculties</i>
Stručni studij	3 244	1 225	2 019	1 441	1 803	<i>Professional study</i>
Ekonomski fakultet, Osijek	3	2	1	-	3	<i>Faculty of Economics, Osijek</i>
Ekonomski fakultet, Split	213	62	151	123	90	<i>Faculty of Economics, Split</i>
Ekonomski fakultet, Zagreb	288	70	218	146	142	<i>Faculty of Economics, Zagreb</i>
Fakultet agrobiotehničkih znanosti, Osijek	58	30	28	49	9	<i>Faculty of Agrobiotechnical Sciences, Osijek</i>
Fakultet elektrotehnike, računarstva i informacijskih tehnologija, Osijek	70	63	7	36	34	<i>Faculty of Electrical Engineering, Computing and Information Technology, Osijek</i>
Fakultet elektrotehnike, strojarstva i brodogradnje, Split	75	60	15	75	-	<i>Faculty of Electrical Engineering, Mechanical Engineering and Naval Architecture, Split</i>
Fakultet građevinarstva, arhitekture i geodezije, Split	27	16	11	27	-	<i>Faculty of Civil Engineering, Architecture and Geodesy, Split</i>
Fakultet organizacije i informatike, Varaždin	80	41	39	35	45	<i>Faculty of Organisation and Informatics, Varaždin</i>
Fakultet za menadžment u turizmu i ugostiteljstvu, Opatija	2	-	2	-	2	<i>Faculty of Tourism and Hospitality Management, Opatija</i>
Fakultet zdravstvenih studija, Rijeka	187	31	156	96	91	<i>Faculty of Health Studies, Rijeka</i>
Građevinski fakultet, Osijek	35	20	15	22	13	<i>Faculty of Civil Engineering, Osijek</i>
Građevinski fakultet, Rijeka	37	23	14	13	24	<i>Faculty of Civil Engineering, Rijeka</i>
Institut Katoličkog bogoslovnog fakulteta, Zagreb	13	6	7	11	2	<i>Catechetical Institute of Catholic Theological Faculty, Zagreb</i>
Kemijsko-tehnološki fakultet, Split	9	1	8	9	-	<i>Faculty of Chemistry and Technology, Split</i>
Kineziološki fakultet, Split	65	43	22	-	65	<i>Faculty of Kinesiology, Split</i>
Kineziološki fakultet, Zagreb	120	88	32	19	101	<i>Faculty of Kinesiology, Zagreb</i>
Libertas međunarodno sveučilište, Zagreb	275	115	160	115	160	<i>Libertas International University, Zagreb</i>
Pravni fakultet, Osijek	180	32	148	26	154	<i>Faculty of Law, Osijek</i>
Pravni fakultet, Rijeka	80	13	67	34	46	<i>Faculty of Law, Rijeka</i>
Pravni fakultet, Split	176	36	140	54	122	<i>Faculty of Law, Split</i>
Pravni fakultet, Zagreb	177	26	151	84	93	<i>Faculty of Law, Zagreb</i>
Sveučilišni odjel za stručne studije, Split	470	238	232	243	227	<i>University of Split - University Department for Professional Studies</i>
Sveučilište Sjever, Koprivnica	352	151	201	119	233	<i>University North, Koprivnica</i>
Sveučilište u Dubrovniku	68	6	62	-	68	<i>University of Dubrovnik</i>
Sveučilišta u Puli	107	2	105	50	57	<i>University of Pula</i>
Sveučilišta u Zadru	7	-	7	-	7	<i>University of Zadar</i>
Šumarski fakultet, Zagreb	3	3	-	3	-	<i>Faculty of Forestry, Zagreb</i>
Tehnički fakultet, Rijeka	49	43	6	41	8	<i>Faculty of Engineering, Rijeka</i>
Tekstilno-tehnološki fakultet, Zagreb	11	4	7	11	-	<i>Faculty of Textile Technology, Zagreb</i>
Učiteljski fakultet, Zagreb	7	-	7	-	7	<i>Faculty of Teacher Education, Zagreb</i>

1.2. STUDENTI KOJI SU DIPLOMIRALI/ZAVRŠILI SVEUČILIŠNI ILI STRUČNI STUDIJ PREMA NAZIVU I MJESTU VISOKOG UČILIŠTA TE NAČINU STUDIRANJA I SPOLU U 2018.

STUDENTS WHO GRADUATED FROM OR COMPLETED UNIVERSITY OR PROFESSIONAL STUDY, BY NAME AND LOCATION OF INSTITUTION OF HIGHER EDUCATION, MODE OF STUDY AND SEX, 2018

(nastavak)
(continued)

	Ukupno Total			Način studiranja Mode of study		
	svega All	muškarci Men	žene Women	redoviti Full-time	izvanredni Part-time	
Sveučilišni studij	22 630	8 513	14 117	19 084	3 546	University study
Agronomski fakultet, Zagreb	624	213	411	624	-	Faculty of Agriculture, Zagreb
Arhitektonski fakultet, Zagreb	266	99	167	266	-	Faculty of Architecture, Zagreb
Edukacijsko-rehabilitacijski fakultet, Zagreb	271	10	261	271	-	Faculty of Education and Rehabilitation Sciences, Zagreb
Ekonomski fakultet, Osijek	572	234	338	346	226	Faculty of Economics, Osijek
Ekonomski fakultet, Rijeka	450	132	318	251	199	Faculty of Economics, Rijeka
Ekonomski fakultet, Split	442	120	322	377	65	Faculty of Economics, Split
Ekonomski fakultet, Zagreb	1 626	571	1 055	1 178	448	Faculty of Economics, Zagreb
Fakultet agrobiotehničkih znanosti, Osijek	231	91	140	180	51	Faculty of Agrobiotechnical Sciences, Osijek
Fakultet elektrotehnike i računarstva, Zagreb	929	772	157	929	-	Faculty of Electrical Engineering and Computing, Zagreb
Fakultet elektrotehnike, računarstva i informacijskih tehnologija, Osijek	285	240	45	253	32	Faculty of Electrical Engineering, Computing and Information Technology, Osijek
Fakultet elektrotehnike, strojarstva i brodogradnje, Split	430	308	122	430	-	Faculty of Electrical Engineering, Mechanical Engineering and Naval Architecture, Split
Fakultet filozofije i religijskih znanosti, Zagreb	63	11	52	62	1	Faculty of Philosophy and Religious Studies, Zagreb
Fakultet građevinarstva, arhitekture i geodezije, Split	180	84	96	180	-	Faculty of Civil Engineering, Architecture and Geodesy, Split
Fakultet kemijskog inženjerstva i tehnologije, Zagreb	255	61	194	255	-	Faculty of Chemical Engineering and Technology, Zagreb
Fakultet organizacije i informatike, Varaždin	387	203	184	334	53	Faculty of Organisation and Informatics, Varaždin
Fakultet političkih znanosti, Zagreb	421	121	300	417	4	Faculty of Political Sciences, Zagreb
Fakultet prometnih znanosti, Zagreb	364	267	97	258	106	Faculty of Transport and Traffic Sciences, Zagreb
Fakultet strojarstva i brodogradnje, Zagreb	420	361	59	420	-	Faculty of Mechanical Engineering and Naval Architecture, Zagreb
Fakultet za dentalnu medicinu i zdravstvo, Osijek	286	55	231	100	186	Faculty of Dental Medicine and Health, Osijek
Fakultet za menadžment u turizmu i ugostiteljstvu, Opatija	422	88	334	189	233	Faculty of Tourism and Hospitality Management, Opatija
Fakultet za odgojne i obrazovne znanosti, Osijek	198	8	190	141	57	Faculty of Educational Sciences, Osijek
Fakultet zdravstvenih studija, Rijeka	121	23	98	-	121	Faculty of Health Studies, Rijeka
Farmaceutsko-biokemijski fakultet, Zagreb	138	31	107	138	-	Faculty of Pharmacy and Biochemistry, Zagreb
Filozofski fakultet, Osijek	353	86	267	353	-	Faculty of Humanities and Social Sciences, Osijek
Filozofski fakultet, Rijeka	358	72	286	356	2	Faculty of Humanities and Social Sciences, Rijeka
Filozofski fakultet, Split	295	42	253	295	-	Faculty of Humanities and Social Sciences, Split
Filozofski fakultet, Zagreb	1 208	265	943	1 208	-	Faculty of Humanities and Social Sciences, Zagreb
Filozofsko-teološki institut Družbe Isusove, Zagreb	26	22	4	21	5	Institute of Philosophy and Theology of the Society of Jesus, Zagreb
Geodetski fakultet, Zagreb	129	66	63	129	-	Faculty of Geodesy, Zagreb
Geotehnički fakultet, Varaždin	73	30	43	73	-	Faculty of Geotechnical Engineering, Varaždin
Građevinski fakultet, Osijek	135	88	47	135	-	Faculty of Civil Engineering, Osijek
Građevinski fakultet, Rijeka	132	72	60	132	-	Faculty of Civil Engineering, Rijeka
Građevinski fakultet, Zagreb	316	173	143	316	-	Faculty of Civil Engineering, Zagreb

1.2. STUDENTI KOJI SU DIPLOMIRALI/ZAVRŠILI SVEUČILIŠNI ILI STRUČNI STUDIJ PREMA NAZIVU I MJESTU VISOKOG UČILIŠTA TE NAČINU STUDIRANJA I SPOLU U 2018.

STUDENTS WHO GRADUATED FROM OR COMPLETED UNIVERSITY OR PROFESSIONAL STUDY, BY NAME AND LOCATION OF INSTITUTION OF HIGHER EDUCATION, MODE OF STUDY AND SEX, 2018

(nastavak)
(continued)

	Ukupno Total			Način studiranja Mode of study		
	svega All	muškarci Men	žene Women	redoviti Full-time	izvanredni Part-time	
Grafički fakultet, Zagreb	157	72	85	157	-	Faculty of Graphic Arts, Zagreb
Hrvatski studiji, Zagreb	344	74	270	344	-	University Department of Croatian Studies, Zagreb
Hrvatsko katoličko sveučilište, Zagreb	277	51	226	227	50	Croatian Catholic University, Zagreb
Katolički bogoslovni fakultet, Đakovo	22	7	15	17	5	Catholic Theological Faculty, Đakovo
Katolički bogoslovni fakultet, Split	36	19	17	36	-	Catholic Theological Faculty, Split
Katolički bogoslovni fakultet, Zagreb	112	48	64	112	-	Catholic Theological Faculty, Zagreb
Kemijsko-tehnološki fakultet, Split	118	22	96	118	-	Faculty of Chemistry and Technology, Split
Kineziološki fakultet, Split	99	59	40	99	-	Faculty of Kinesiology, Split
Kineziološki fakultet, Zagreb	116	82	34	116	-	Faculty of Kinesiology, Zagreb
Libertas međunarodno sveučilište, Zagreb	141	56	85	70	71	Libertas International University, Zagreb
Medicinski fakultet, Osijek	254	52	202	143	111	Faculty of Medicine, Osijek
Medicinski fakultet, Rijeka	173	55	118	173	-	Faculty of Medicine, Rijeka
Medicinski fakultet, Split	155	48	107	155	-	Faculty of Medicine, Split
Medicinski fakultet, Zagreb	389	140	249	389	-	Faculty of Medicine, Zagreb
Metalurški fakultet, Sisak	24	19	5	24	-	Faculty of Metallurgy, Sisak
Odjel za biologiju Sveučilišta u Osijeku	86	21	65	86	-	Department of Biology of University of Osijek
Odjel za biotehnologiju Sveučilišta u Rijeci	88	13	75	88	-	Department of Biotechnology of University of Rijeka
Odjel za fiziku Sveučilišta u Osijeku	21	9	12	21	-	Department of Physics of University of Osijek
Odjel za fiziku Sveučilišta u Rijeci	31	13	18	31	-	Department of Physics of University of Rijeka
Odjel za informatiku Sveučilišta u Rijeci	92	53	39	92	-	Department of Informatics of University of Rijeka
Odjel za kemiju Sveučilišta u Osijeku	58	17	41	58	-	Department of Chemistry of University of Osijek
Odjel za matematiku Sveučilišta u Osijeku	55	16	39	55	-	Department of Mathematics of University of Osijek
Odjel za matematiku Sveučilišta u Rijeci	29	4	25	29	-	Department of Mathematics of University of Rijeka
Pomorski fakultet, Rijeka	359	230	129	285	74	Faculty of Maritime Studies, Rijeka
Pomorski fakultet, Split	277	190	87	173	104	Faculty of Maritime Studies, Split
Pravni fakultet, Osijek	140	34	106	54	86	Faculty of Law, Osijek
Pravni fakultet, Rijeka	165	42	123	144	21	Faculty of Law, Rijeka
Pravni fakultet, Split	168	56	112	72	96	Faculty of Law, Split
Pravni fakultet, Zagreb	537	95	442	344	193	Faculty of Law, Zagreb
Prehrambeno-biotehnološki fakultet, Zagreb	264	39	225	264	-	Faculty of Food Technology and Biotechnology, Zagreb
Prehrambeno-tehnološki fakultet, Osijek	131	14	117	131	-	Faculty of Food Technology, Osijek
Prirodoslovno-matematički fakultet, Split	163	50	113	163	-	Faculty of Science, Split
Prirodoslovno-matematički fakultet, Zagreb	1 021	353	668	1 020	1	Faculty of Science, Zagreb
Rudarsko-geološko-naftni fakultet, Zagreb	209	143	66	209	-	Faculty of Mining, Geology and Petroleum Engineering, Zagreb
Stomatološki fakultet, Zagreb	112	22	90	112	-	Faculty of Dental Medicine, Zagreb
Strojarski fakultet, Slavonski Brod	181	143	38	88	93	Faculty of Mechanical Engineering, Slavonski Brod
Sveučilišni centar za protestantsku teologiju Matija Vlačić Ilirik, Zagreb	15	6	9	12	3	Theological Faculty "Matija Vlačić Ilirik", Zagreb

1.2. STUDENTI KOJI SU DIPLOMIRALI/ZAVRŠILI SVEUČILIŠNI ILI STRUČNI STUDIJ PREMA NAZIVU I MJESTU VISOKOG UČILIŠTA TE NAČINU STUDIRANJA I SPOLU U 2018.

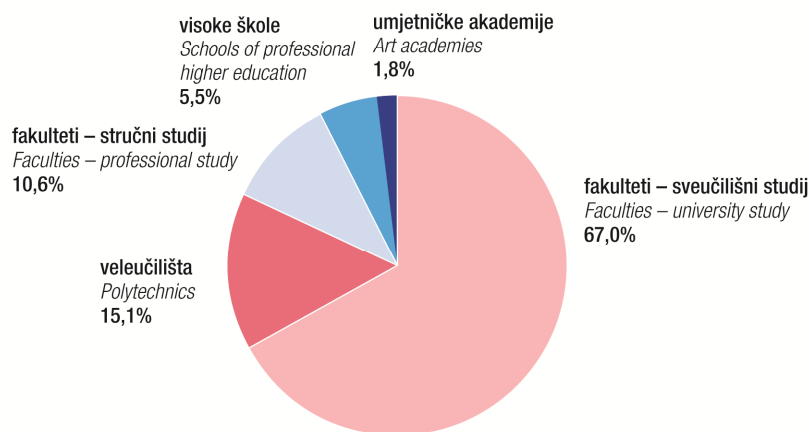
STUDENTS WHO GRADUATED FROM OR COMPLETED UNIVERSITY OR PROFESSIONAL STUDY, BY NAME AND LOCATION OF INSTITUTION OF HIGHER EDUCATION, MODE OF STUDY AND SEX, 2018

(nastavak)
(continued)

	Ukupno Total			Način studiranja Mode of study		
	svega All	muškarci Men	žene Women	redoviti Full-time	izvanredni Part-time	
Sveučilišni odjel za forenzične znanosti, Split	33	6	27	33	-	University Department of Forensic Sciences, Split
Sveučilišni odjel za studije mora, Split	43	15	28	43	-	University Department for Maritime Studies, Split
Sveučilišni odjel zdravstvenih studija, Split	106	12	94	80	26	University Department of Health Studies, Split
Sveučilište Sjever, Koprivnica	137	45	92	22	115	University North, Koprivnica
Sveučilište u Dubrovniku	279	140	139	190	89	University of Dubrovnik
Sveučilište u Puli – Pola	526	168	358	398	128	University of Pula – Pola
Sveučilište u Zadru	912	244	668	616	296	University of Zadar
Sveučilišta u Rijeci	10	8	2	10	-	University of Rijeka
Sveučilište u Zagrebu	94	73	21	94	-	University of Zagreb
Šumarski fakultet, Zagreb	203	123	80	203	-	Faculty of Forestry, Zagreb
Tehnički fakultet, Rijeka	295	227	68	293	2	Faculty of Engineering, Rijeka
Tekstilno-tehnološki fakultet, Zagreb	197	23	174	197	-	Faculty of Textile Technology, Zagreb
Učiteljski fakultet, Rijeka	109	2	107	76	33	Faculty of Teacher Education, Rijeka
Učiteljski fakultet, Zagreb	569	21	548	409	160	Faculty of Teacher Education, Zagreb
Veterinarski fakultet, Zagreb	92	20	72	92	-	Faculty of Veterinary Medicine, Zagreb
Umjetničke akademije	739	239	500	697	42	Art academies
Akademija dramske umjetnosti, Zagreb	94	38	56	94	-	Academy of Dramatic Arts, Zagreb
Akademija likovnih umjetnosti, Zagreb	112	29	83	111	1	Academy of Fine Arts, Zagreb
Akademija primijenjenih umjetnosti, Rijeka	112	25	87	112	-	Academy of Applied Arts, Rijeka
Muzička akademija, Zagreb	93	42	51	93	-	Academy of Music, Zagreb
Umjetnička akademija, Osijek	210	61	149	169	41	Arts Academy, Osijek
Umjetnička akademija, Split	118	44	74	118	-	Arts Academy, Split

G-6. STUDENTI KOJI SU DIPLOMIRALI/ZAVRŠILI SVEUČILIŠNI ILI STRUČNI STUDIJ NA VISOKIM UČILIŠTIMA PREMA SKUPINAMA VISOKIH UČILIŠTA U 2018.

STUDENTS WHO GRADUATED FROM OR COMPLETED UNIVERSITY OR PROFESSIONAL STUDY AT INSTITUTIONS OF HIGHER EDUCATION, BY GROUPS OF INSTITUTIONS OF HIGHER EDUCATION, 2018



1.3. STUDENTI KOJI SU DIPLOMIRALI/ZAVRŠILI SVEUČILIŠNI ILI STRUČNI STUDIJ PREMA PRAVNOM STATUSU VISOKIH UČILIŠTA, VRSTI I NAZIVU VISOKOG UČILIŠTA TE NAČINU STUDIRANJA I SPOLU U 2018.

STUDENTS WHO GRADUATED FROM OR COMPLETED UNIVERSITY OR PROFESSIONAL STUDY, BY LEGAL STATUS OF INSTITUTIONS OF HIGHER EDUCATION, TYPES AND NAME OF INSTITUTION OF HIGHER EDUCATION, MODE OF STUDY AND SEX, 2018

	Ukupno <i>Total</i>			Način studiranja <i>Mode of study</i>			
	svega <i>All</i>	muškarci <i>Men</i>	žene <i>Women</i>	redoviti <i>Full-time</i>		izvanredni <i>Part-time</i>	
				svega <i>All</i>	studentice <i>Female students</i>	svega <i>All</i>	studentice <i>Female students</i>
Visoka učilišta <i>Institutions of higher education</i>	33 241	13 105	20 136	24 428	14 940	8 813	5 196
Javna visoka učilišta <i>Public institutions of higher education</i>	29 891	11 507	18 384	22 826	14 036	7 065	4 348
Visoke škole <i>Schools of professional higher education</i>	398	201	197	187	123	211	74
Visoka policijska škola, Zagreb <i>Police Academy, Zagreb</i>	221	137	84	54	27	167	57
Visoka škola za menadžment u turizmu i informatici, Virovitica <i>School of Professional Higher Education for Management in Tourism and Informatics, Virovitica</i>	108	28	80	94	75	14	5
Visoko gospodarsko učilište u Križevcima <i>School of Professional Higher Education in Agriculture, Križevci</i>	69	36	33	39	21	30	12
Veleučilišta <i>Polytechnics</i>	3 599	1 573	2 026	1 850	1 053	1 749	973
Međimursko veleučilište u Čakovcu <i>Polytechnic of Međimurje in Čakovec</i>	204	75	129	92	60	112	69
Tehničko veleučilište, Zagreb <i>Zagreb University of Applied Sciences</i>	712	601	111	404	58	308	53
Veleučilište Lavoslav Ružička u Vukovaru <i>Polytechnic Lavoslav Ružička in Vukovar</i>	220	75	145	122	86	98	59
Veleučilište Marko Marulić u Kninu <i>Polytechnic Marko Marulić in Knin</i>	77	22	55	57	43	20	12
Veleučilište Nikola Tesla u Gospiću <i>Polytechnic Nikola Tesla in Gospić</i>	88	31	57	49	33	39	24
Veleučilište u Karlovcu <i>Polytechnic in Karlovac</i>	291	166	125	157	71	134	54
Veleučilište u Požegi <i>Polytechnic in Požega</i>	143	34	109	74	60	69	49
Veleučilište u Rijeci <i>Polytechnic in Rijeka</i>	423	205	218	182	104	241	114
Veleučilište u Slavonskom Brodu <i>Polytechnic in Slavonski Brod</i>	213	83	130	110	73	103	57
Veleučilište u Šibeniku <i>Polytechnic in Šibenik</i>	264	88	176	215	151	49	25
Zdravstveno veleučilište, Zagreb <i>University of Applied Health Studies in Zagreb</i>	964	193	771	388	314	576	457
Sveučilišta <i>Universities</i>	25 894	9 733	16 161	20 789	12 860	5 105	3 301
Sveučilište u Dubrovniku <i>University of Dubrovnik</i>	347	146	201	190	102	157	99
Stručni studij <i>Professional study</i>	68	6	62	-	-	68	62
Sveučilišni studij <i>University study</i>	279	140	139	190	102	89	37

1.3. STUDENTI KOJI SU DIPLOMIRALI/ZAVRŠILI SVEUČILIŠNI ILI STRUČNI STUDIJ PREMA PRAVNOM STATUSU VISOKIH UČILIŠTA, VRSTI I NAZIVU VISOKOG UČILIŠTA TE NAČINU STUDIRANJA I SPOLU U 2018.

STUDENTS WHO GRADUATED FROM OR COMPLETED UNIVERSITY OR PROFESSIONAL STUDY, BY LEGAL STATUS OF INSTITUTIONS OF HIGHER EDUCATION, TYPES AND NAME OF INSTITUTION OF HIGHER EDUCATION, MODE OF STUDY AND SEX, 2018

(nastavak)
(continued)

	Ukupno <i>Total</i>			Način studiranja <i>Mode of study</i>			
	svega <i>All</i>	muškarci <i>Men</i>	žene <i>Women</i>	redoviti <i>Full-time</i>		izvanredni <i>Part-time</i>	
				svega <i>All</i>	studentice <i>Female students</i>	svega <i>All</i>	studentice <i>Female students</i>
Sveučilište u Osijeku <i>University of Osijek</i>	3 564	1 323	2 241	2 463	1 511	1 101	730
Fakulteti i odjeli <i>Faculties and departments</i>	3 354	1 262	2 092	2 294	1 389	1 060	703
Stručni studij <i>Professional study</i>	346	147	199	133	63	213	136
Ekonomski fakultet, Osijek <i>Faculty of Economics, Osijek</i>	3	2	1	-	-	3	1
Fakultet Agrobiotehničkih znanosti, Osijek <i>Faculty of Agrobiotechnical Sciences, Osijek</i>	58	30	28	49	26	9	2
Fakultet elektrotehnike, računarstva i informacijskih tehnologija, Osijek <i>Faculty of Electrical Engineering, Computing and Information Technology, Osijek</i>	70	63	7	36	4	34	3
Građevinski fakultet, Osijek <i>Faculty of Civil Engineering, Osijek</i>	35	20	15	22	11	13	4
Pravni fakultet, Osijek <i>Faculty of Law, Osijek</i>	180	32	148	26	22	154	126
Sveučilišni studij <i>University study</i>	3 008	1 115	1 893	2 161	1 326	847	567
Ekonomski fakultet, Osijek <i>Faculty of Economics, Osijek</i>	572	234	338	346	208	226	130
Fakultet agrobiotehničkih znanosti, Osijek <i>Faculty of Agrobiotechnical Sciences, Osijek</i>	231	91	140	180	108	51	32
Fakultet elektrotehnike, računarstva i informacijskih tehnologija, Osijek <i>Faculty of Electrical Engineering, Computing and Information Technology, Osijek</i>	285	240	45	253	39	32	6
Fakultet za dentalnu medicinu i zdravlje, Osijek <i>Faculty of Dental Medicine and Health, Osijek</i>	286	55	231	100	78	186	153
Fakultet za odgojne i obrazovne znanosti, Osijek <i>Faculty of Educational Sciences, Osijek</i>	198	8	190	141	133	57	57
Filozofski fakultet, Osijek <i>Faculty of Humanities and Social Sciences, Osijek</i>	353	86	267	353	267	-	-
Građevinski i arhitektonski fakultet, Osijek <i>Faculty of Civil Engineering, Osijek</i>	135	88	47	135	47	-	-
Katolički bogoslovni fakultet, Đakovo <i>Catholic Theological Faculty, Đakovo</i>	22	7	15	17	12	5	3
Medicinski fakultet, Osijek <i>Faculty of Medicine, Osijek</i>	254	52	202	143	105	111	97
Odjel za biologiju Sveučilišta u Osijeku <i>Department of Biology of University of Osijek</i>	86	21	65	86	65	-	-
Odjel za fiziku Sveučilišta u Osijeku <i>Department of Physics of University of Osijek</i>	21	9	12	21	12	-	-
Odjel za kemiju Sveučilišta u Osijeku <i>Department of Chemistry of the University of Osijek</i>	58	17	41	58	41	-	-
Odjel za matematiku Sveučilišta u Osijeku <i>Department of Mathematics of University of Osijek</i>	55	16	39	55	39	-	-

1.3. STUDENTI KOJI SU DIPLOMIRALI/ZAVRŠILI SVEUČILIŠNI ILI STRUČNI STUDIJ PREMA PRAVNOM STATUSU VISOKIH UČILIŠTA, VRSTI I NAZIVU VISOKOG UČILIŠTA TE NAČINU STUDIRANJA I SPOLU U 2018.

STUDENTS WHO GRADUATED FROM OR COMPLETED UNIVERSITY OR PROFESSIONAL STUDY, BY LEGAL STATUS OF INSTITUTIONS OF HIGHER EDUCATION, TYPES AND NAME OF INSTITUTION OF HIGHER EDUCATION, MODE OF STUDY AND SEX, 2018

(nastavak)
(continued)

	Ukupno <i>Total</i>			Način studiranja <i>Mode of study</i>			
	svega <i>All</i>	muškarci <i>Men</i>	žene <i>Women</i>	redoviti <i>Full-time</i>		izvanredni <i>Part-time</i>	
				svega <i>All</i>	studentice <i>Female students</i>	svega <i>All</i>	studentice <i>Female students</i>
Pravni fakultet, Osijek <i>Faculty of Law, Osijek</i>	140	34	106	54	36	86	70
Prehrambeno-tehnološki fakultet, Osijek <i>Faculty of Food Technology, Osijek</i>	131	14	117	131	117	-	-
Strojarski fakultet, Slavonski Brod <i>Faculty of Mechanical Engineering, Slavonski Brod</i>	181	143	38	88	19	93	19
Umjetničke akademije <i>Art academies</i>	210	61	149	169	122	41	27
Akademija za umjetnost i kulturu, Osijek <i>Academy of Arts and Culture, Osijek</i>	210	61	149	169	122	41	27
Sveučilište u Puli – Pola <i>University of Pula – Pola</i>	633	170	463	448	319	185	144
Stručni studij <i>Professional study</i>	107	2	105	50	50	57	55
Sveučilišni studij <i>University study</i>	526	168	358	398	269	128	89
Sveučilište u Rijeci <i>University of Rijeka</i>	3 301	1 169	2 132	2 445	1 517	856	615
Fakulteti i odjeli <i>Faculties and departments</i>	3 189	1 144	2 045	2 333	1 430	856	615
Stručni studij <i>Professional study</i>	355	110	245	184	123	171	122
Fakultet za menadžment u turizmu i ugostiteljstvu, Opatija <i>Faculty of Tourism and Hospitality Management, Opatija</i>	2	-	2	-	-	2	2
Fakultet zdravstvenih studija, Rijeka <i>Faculty of Health Studies, Rijeka</i>	187	31	156	96	80	91	76
Građevinski fakultet, Rijeka <i>Faculty of Civil Engineering, Rijeka</i>	37	23	14	13	6	24	8
Pravni fakultet, Rijeka <i>Faculty of Law, Rijeka</i>	80	13	67	34	31	46	36
Tehnički fakultet, Rijeka <i>Faculty of Engineering, Rijeka</i>	49	43	6	41	6	8	-
Sveučilišni studij <i>University study</i>	2 834	1 034	1 800	2 149	1 307	685	493
Ekonomski fakultet, Rijeka <i>Faculty of Economics, Rijeka</i>	450	132	318	251	176	199	142
Fakultet za menadžment u turizmu i ugostiteljstvu, Opatija <i>Faculty of Tourism and Hospitality Management, Opatija</i>	422	88	334	189	156	233	178
Fakultet zdravstvenih studija, Rijeka <i>Faculty of Health Studies, Rijeka</i>	121	23	98	-	-	121	98
Filozofski fakultet, Rijeka <i>Faculty of Philosophy, Rijeka</i>	358	72	286	356	284	2	2

1.3. STUDENTI KOJI SU DIPLOMIRALI/ZAVRŠILI SVEUČILIŠNI ILI STRUČNI STUDIJ PREMA PRAVNOM STATUSU VISOKIH UČILIŠTA, VRSTI I NAZIVU VISOKOG UČILIŠTA TE NAČINU STUDIRANJA I SPOLU U 2018.

STUDENTS WHO GRADUATED FROM OR COMPLETED UNIVERSITY OR PROFESSIONAL STUDY, BY LEGAL STATUS OF INSTITUTIONS OF HIGHER EDUCATION, TYPES AND NAME OF INSTITUTION OF HIGHER EDUCATION, MODE OF STUDY AND SEX, 2018

(nastavak)
(continued)

	Ukupno <i>Total</i>			Način studiranja <i>Mode of study</i>			
	svoga <i>All</i>	muškarci <i>Men</i>	žene <i>Women</i>	redoviti <i>Full-time</i>		izvanredni <i>Part-time</i>	
				svoga <i>All</i>	studentice <i>Female students</i>	svoga <i>All</i>	studentice <i>Female students</i>
Građevinski fakultet, Rijeka <i>Faculty of Civil Engineering, Rijeka</i>	132	72	60	132	60	-	-
Medicinski fakultet, Rijeka <i>Faculty of Medicine, Rijeka</i>	173	55	118	173	118	-	-
Odjel za biotehnologiju Sveučilišta u Rijeci <i>Department of Biotechnology of University of Rijeka</i>	88	13	75	88	75	-	-
Odjel za fiziku Sveučilišta u Rijeci <i>Department of Physics of University of Rijeka</i>	31	13	18	31	18	-	-
Odjel za informatiku Sveučilišta u Rijeci <i>Department of Informatics of University of Rijeka</i>	92	53	39	92	39	-	-
Odjel za matematiku Sveučilišta u Rijeci <i>Department of Mathematics of University of Rijeka</i>	29	4	25	29	25	-	-
Pomorski fakultet, Rijeka <i>Faculty of Maritime Studies, Rijeka</i>	359	230	129	285	104	74	25
Pravni fakultet, Rijeka <i>Faculty of Law, Rijeka</i>	165	42	123	144	109	21	14
Sveučilište u Rijeci <i>University of Rijeka</i>	10	8	2	10	2	-	-
Tehnički fakultet, Rijeka <i>Faculty of Engineering, Rijeka</i>	295	227	68	293	66	2	2
Učiteljski fakultet, Rijeka <i>Faculty of Teacher Education, Rijeka</i>	109	2	107	76	75	33	32
Umjetničke akademije <i>Art academies</i>	112	25	87	112	87	-	-
Akademija primijenjene umjetnosti, Rijeka <i>Academy of Applied Arts, Rijeka</i>	112	25	87	112	87	-	-
Sveučilište Sjever, Koprivnica <i>University North, Koprivnica</i>	489	196	293	141	69	348	224
Stručni studij <i>Professional study</i>	352	151	201	119	59	233	142
Sveučilišni studij <i>University study</i>	137	45	92	22	10	115	82
Sveučilište u Splitu <i>University of Split</i>	3 698	1 531	2 167	2 903	1 748	795	419
Fakulteti <i>Faculties</i>	3 580	1 487	2 093	2 785	1 674	795	419
Stručni studij <i>Professional study</i>	1 035	456	579	531	313	504	266
Ekonomski fakultet, Split <i>Faculty of Economics, Split</i>	213	62	151	123	91	90	60
Fakultet elektrotehnike, strojarstva i brodogradnje, Split <i>Faculty of Electrical Engineering, Mechanical Engineering and Naval Architecture, Split</i>	75	60	15	75	15	-	-

1.3. STUDENTI KOJI SU DIPLOMIRALI/ZAVRŠILI SVEUČILIŠNI ILI STRUČNI STUDIJ PREMA PRAVNOM STATUSU VISOKIH UČILIŠTA, VRSTI I NAZIVU VISOKOG UČILIŠTA TE NAČINU STUDIRANJA I SPOLU U 2018.

STUDENTS WHO GRADUATED FROM OR COMPLETED UNIVERSITY OR PROFESSIONAL STUDY, BY LEGAL STATUS OF INSTITUTIONS OF HIGHER EDUCATION, TYPES AND NAME OF INSTITUTION OF HIGHER EDUCATION, MODE OF STUDY AND SEX, 2018

(nastavak)
(continued)

	Ukupno <i>Total</i>			Način studiranja <i>Mode of study</i>			
	svega <i>All</i>	muškarci <i>Men</i>	žene <i>Women</i>	redoviti <i>Full-time</i>		izvanredni <i>Part-time</i>	
				svega <i>All</i>	studentice <i>Female students</i>	svega <i>All</i>	studentice <i>Female students</i>
Fakultet građevinarstva, arhitekture i geodezije, Split <i>Faculty of Civil Engineering, Architecture and Geodesy, Split</i>	27	16	11	27	11	-	-
Kemijsko-tehnološki fakultet, Split <i>Faculty of Chemistry and Technology, Split</i>	9	1	8	9	8	-	-
Kineziološki fakultet, Split <i>Faculty of Kinesiology, Split</i>	65	43	22	-	-	65	22
Pravni fakultet, Split <i>Faculty of Law, Split</i>	176	36	140	54	49	122	91
Sveučilište u Splitu - Sveučilišni odjel za stručne studije <i>University of Split - University Department for Professional Studies</i>	470	238	232	243	139	227	93
Sveučilišni studij <i>University study</i>	2 545	1 031	1 514	2 254	1 361	291	153
Ekonomski fakultet, Split <i>Faculty of Economics, Split</i>	442	120	322	377	279	65	43
Fakultet elektrotehnike, strojarstva i brodogradnje, Split <i>Faculty of Electrical Engineering, Mechanical Engineering and Naval Architecture, Split</i>	430	308	122	430	122	-	-
Fakultet građevinarstva, arhitekture i geodezije, Split <i>Faculty of Civil Engineering, Architecture and Geodesy, Split</i>	180	84	96	180	96	-	-
Filozofski fakultet, Split <i>Faculty of Philosophy, Split</i>	295	42	253	295	253	-	-
Katolički bogoslovni fakultet, Split <i>Catholic Theological Faculty, Split</i>	36	19	17	36	17	-	-
Kemijsko-tehnološki fakultet, Split <i>Faculty of Chemistry and Technology, Split</i>	118	22	96	118	96	-	-
Kineziološki fakultet, Split <i>Faculty of Kinesiology, Split</i>	99	59	40	99	40	-	-
Medicinski fakultet, Split <i>Faculty of Medicine, Split</i>	155	48	107	155	107	-	-
Pomorski fakultet, Split <i>Faculty of Maritime Studies, Split</i>	277	190	87	173	62	104	25
Pravni fakultet, Split <i>Faculty of Law, Split</i>	168	56	112	72	51	96	61
Prirodoslovno-matematički fakultet, Split <i>Faculty of Science, Split</i>	163	50	113	163	113	-	-
Sveučilišni odjel za forenzične znanosti, Split <i>University Department of Forensic Sciences, Split</i>	33	6	27	33	27	-	-
Sveučilišni odjel za studije mora, Split <i>University Department for Maritime Studies, Split</i>	43	15	28	43	28	-	-
Sveučilišni odjel zdravstvenih studija, Split <i>University Department of Health Studies, Split</i>	106	12	94	80	70	26	24
Umjetničke akademije <i>Art academies</i>	118	44	74	118	74	-	-
Umjetnička akademija, Split <i>Arts Academy, Split</i>	118	44	74	118	74	-	-

1.3. STUDENTI KOJI SU DIPLOMIRALI/ZAVRŠILI SVEUČILIŠNI ILI STRUČNI STUDIJ PREMA PRAVNOM STATUSU VISOKIH UČILIŠTA, VRSTI I NAZIVU VISOKOG UČILIŠTA TE NAČINU STUDIRANJA I SPOLU U 2018.

STUDENTS WHO GRADUATED FROM OR COMPLETED UNIVERSITY OR PROFESSIONAL STUDY, BY LEGAL STATUS OF INSTITUTIONS OF HIGHER EDUCATION, TYPES AND NAME OF INSTITUTION OF HIGHER EDUCATION, MODE OF STUDY AND SEX, 2018

(nastavak)
(continued)

	Ukupno Total			Način studiranja Mode of study			
	svega All	muškarci Men	žene Women	redoviti Full-time		izvanredni Part-time	
				svega All	studentice Female students	svega All	studentice Female students
Sveučilište u Zadru <i>University of Zadar</i>	919	244	675	616	478	303	197
Stručni studij <i>Professional study</i>	7	-	7	-	-	7	7
Sveučilišni studij <i>University study</i>	912	244	668	616	478	296	190
Sveučilište u Zagrebu <i>University of Zagreb</i>	12 943	4 954	7 989	11 583	7 116	1 360	873
Fakulteti <i>Faculties</i>	12 644	4 845	7 799	11 285	6 926	1 359	873
Stručni studij <i>Professional study</i>	699	238	461	309	229	390	232
Ekonomski fakultet, Zagreb <i>Faculty of Economics and Business, Zagreb</i>	288	70	218	146	117	142	101
Fakultet organizacije i informatike, Varaždin <i>Faculty of Organisation and Informatics, Varaždin</i>	80	41	39	35	17	45	22
Institut Katoličkoga bogoslovnog fakulteta, Zagreb <i>Catechetical Institute of the Catholic Theological Faculty, Zagreb</i>	13	6	7	11	7	2	-
Kineziološki fakultet, Zagreb <i>Faculty of Kinesiology, Zagreb</i>	120	88	32	19	5	101	27
Pravni fakultet, Zagreb <i>Faculty of Law, Zagreb</i>	177	26	151	84	76	93	75
Šumarski fakultet, Zagreb <i>Faculty of Forestry, Zagreb</i>	3	3	-	3	-	-	-
Tekstilno-tehnološki fakultet, Zagreb <i>Faculty of Textile Technology, Zagreb</i>	11	4	7	11	7	-	-
Učiteljski fakultet, Zagreb <i>Faculty of Teacher Education, Zagreb</i>	7	-	7	-	-	7	7
Sveučilišni studij <i>University study</i>	11 945	4 607	7 338	10 976	6 697	969	641
Agronomski fakultet, Zagreb <i>Faculty of Agriculture, Zagreb</i>	624	213	411	624	411	-	-
Arhitektonski fakultet, Zagreb <i>Faculty of Architecture, Zagreb</i>	266	99	167	266	167	-	-
Edukacijsko-rehabilitacijski fakultet, Zagreb <i>Faculty of Education and Rehabilitation Sciences, Zagreb</i>	271	10	261	271	261	-	-
Ekonomski fakultet, Zagreb <i>Faculty of Economics and Business, Zagreb</i>	1 626	571	1 055	1 178	771	448	284
Fakultet elektrotehnike i računarstva, Zagreb <i>Faculty of Electrical Engineering and Computing, Zagreb</i>	929	772	157	929	157	-	-
Fakultet filozofije i religijskih znanosti, Zagreb <i>Faculty of Philosophy and Religious Studies, Zagreb</i>	63	11	52	62	51	1	1

1.3. STUDENTI KOJI SU DIPLOMIRALI/ZAVRŠILI SVEUČILIŠNI ILI STRUČNI STUDIJ PREMA PRAVNOM STATUSU VISOKIH UČILIŠTA, VRSTI I NAZIVU VISOKOG UČILIŠTA TE NAČINU STUDIRANJA I SPOLU U 2018.

STUDENTS WHO GRADUATED FROM OR COMPLETED UNIVERSITY OR PROFESSIONAL STUDY, BY LEGAL STATUS OF INSTITUTIONS OF HIGHER EDUCATION, TYPES AND NAME OF INSTITUTION OF HIGHER EDUCATION, MODE OF STUDY AND SEX, 2018

(nastavak)
(continued)

	Ukupno <i>Total</i>			Način studiranja <i>Mode of study</i>			
	svega <i>All</i>	muškarci <i>Men</i>	žene <i>Women</i>	redoviti <i>Full-time</i>		izvanredni <i>Part-time</i>	
				svega <i>All</i>	studentice <i>Female students</i>	svega <i>All</i>	studentice <i>Female students</i>
Fakultet kemijskog inženjerstva i tehnologije, Zagreb <i>Faculty of Chemical Engineering and Technology, Zagreb</i>	255	61	194	255	194	-	-
Fakultet organizacije i informatike, Varaždin <i>Faculty of Organisation and Informatics, Varaždin</i>	387	203	184	334	165	53	19
Fakultet političkih znanosti, Zagreb <i>Faculty of Political Sciences, Zagreb</i>	421	121	300	417	296	4	4
Fakultet prometnih znanosti, Zagreb <i>Faculty of Transport and Traffic Sciences, Zagreb</i>	364	267	97	258	70	106	27
Fakultet strojarstva i brodogradnje, Zagreb <i>Faculty of Mechanical Engineering and Naval Architecture, Zagreb</i>	420	361	59	420	59	-	-
Farmaceutsko-biokemijski fakultet, Zagreb <i>Faculty of Pharmacy and Biochemistry, Zagreb</i>	138	31	107	138	107	-	-
Filozofski fakultet, Zagreb <i>Faculty of Humanities and Social Sciences, Zagreb</i>	1 208	265	943	1 208	943	-	-
Geodetski fakultet, Zagreb <i>Faculty of Geodesy, Zagreb</i>	129	66	63	129	63	-	-
Geotehnički fakultet, Varaždin <i>Faculty of Geotechnical Engineering, Varaždin</i>	73	30	43	73	43	-	-
Građevinski fakultet, Zagreb <i>Faculty of Civil Engineering, Zagreb</i>	316	173	143	316	143	-	-
Grafički fakultet, Zagreb <i>Faculty of Graphic Arts, Zagreb</i>	157	72	85	157	85	-	-
Hrvatski studiji, Zagreb <i>University Department of Croatian Studies, Zagreb</i>	344	74	270	344	270	-	-
Katolički bogoslovni fakultet, Zagreb <i>Catholic Theological Faculty, Zagreb</i>	112	48	64	112	64	-	-
Kineziološki fakultet, Zagreb <i>Faculty of Kinesiology, Zagreb</i>	116	82	34	116	34	-	-
Medicinski fakultet, Zagreb <i>Faculty of Medicine, Zagreb</i>	389	140	249	389	249	-	-
Metalurški fakultet, Sisak <i>Faculty of Metallurgy, Sisak</i>	24	19	5	24	5	-	-
Pravni fakultet, Zagreb <i>Faculty of Law, Zagreb</i>	537	95	442	344	295	193	147
Prehrambeno-biotehnološki fakultet, Zagreb <i>Faculty of Food Technology and Biotechnology, Zagreb</i>	264	39	225	264	225	-	-
Prirodoslovno-matematički fakultet, Zagreb <i>Faculty of Science, Zagreb</i>	1 021	353	668	1 020	668	1	-
Rudarsko-geološko-naftni fakultet, Zagreb <i>Faculty of Mining, Geology and Petroleum Engineering, Zagreb</i>	209	143	66	209	66	-	-
Stomatološki fakultet, Zagreb <i>Faculty of Dental Medicine, Zagreb</i>	112	22	90	112	90	-	-
Sveučilište u Zagrebu <i>University of Zagreb</i>	94	73	21	94	21	-	-
Šumarski fakultet, Zagreb <i>Faculty of Forestry, Zagreb</i>	203	123	80	203	80	-	-
Tekstilno-tehnološki fakultet, Zagreb <i>Faculty of Textile Technology, Zagreb</i>	197	23	174	197	174	-	-

1.3. STUDENTI KOJI SU DIPLOMIRALI/ZAVRŠILI SVEUČILIŠNI ILI STRUČNI STUDIJ PREMA PRAVNOM STATUSU VISOKIH UČILIŠTA, VRSTI I NAZIVU VISOKOG UČILIŠTA TE NAČINU STUDIRANJA I SPOLU U 2018.

STUDENTS WHO GRADUATED FROM OR COMPLETED UNIVERSITY OR PROFESSIONAL STUDY, BY LEGAL STATUS OF INSTITUTIONS OF HIGHER EDUCATION, TYPES AND NAME OF INSTITUTION OF HIGHER EDUCATION, MODE OF STUDY AND SEX, 2018

(nastavak)
(continued)

	Ukupno <i>Total</i>			Način studiranja <i>Mode of study</i>			
	svoga <i>All</i>	muškarci <i>Men</i>	žene <i>Women</i>	redoviti <i>Full-time</i>		izvanredni <i>Part-time</i>	
				svoga <i>All</i>	studentice <i>Female students</i>	svoga <i>All</i>	studentice <i>Female students</i>
Sveučilišni centar za protestantsku teologiju Matija Vlačić Ilirik, Zagreb <i>Theological Faculty "Matija Vlačić Ilirik", Zagreb</i>	15	6	9	12	7	3	2
Učiteljski fakultet, Zagreb <i>Faculty of Teacher Education, Zagreb</i>	569	21	548	409	391	160	157
Veterinarski fakultet, Zagreb <i>Faculty of Veterinary Medicine, Zagreb</i>	92	20	72	92	72	-	-
Umjetničke akademije <i>Art academies</i>	299	109	190	298	190	1	-
Akademija dramske umjetnosti, Zagreb <i>Academy of Dramatic Arts, Zagreb</i>	94	38	56	94	56	-	-
Akademija likovnih umjetnosti, Zagreb <i>Academy of Fine Arts, Zagreb</i>	112	29	83	111	83	1	-
Muzička akademija, Zagreb <i>Academy of Music, Zagreb</i>	93	42	51	93	51	-	-
Privatna visoka učilišta <i>Private institutions of higher education</i>	3 350	1 598	1 752	1 602	904	1 748	848
Visoke škole <i>Schools of professional higher education</i>	1 089	600	489	455	232	634	257
Adventističko teološko visoko učilište u Maruševcu <i>Adventist Union College, Maruševac</i>	4	3	1	4	1	-	-
Edward Bernays Visoka škola za komunikacijski menadžment, Zagreb <i>Edward Bernays College of Communication Management, Zagreb</i>	40	8	32	29	23	11	9
Politehnika Pula, Visoka tehničko-poslovna škola, Pula – Pola <i>Polytechnic Pula – College of Applied Sciences, Pula – Pola</i>	20	18	2	5	-	15	2
RIT Croatia, Dubrovnik <i>Rochester Institute of Technology Croatia, Dubrovnik</i>	121	55	66	118	65	3	1
RRiF Visoka škola za financijski menadžment, Zagreb <i>RRiF College of Financial Management, Zagreb</i>	37	9	28	8	7	29	21
Visoka poslovna škola Minerva, Dugopolje <i>Minerva Business College, Dugopolje</i>	12	8	4	4	1	8	3
Visoka poslovna škola Par, Rijeka <i>Business School Par, Rijeka</i>	12	5	7	7	4	5	3
Visoka škola međunarodnih odnosa i diplomacije Dag Hammarskjöld, Zagreb <i>Dag Hammarskjöld University College of International Relations and Diplomacy, Zagreb</i>	45	18	27	37	22	8	5
Visoka škola tržišnih komunikacija Agora, Zagreb <i>College of Market Communications Agora, Zagreb</i>	17	5	12	-	-	17	12
Visoka škola za ekonomiju, poduzetništvo i upravljanje Nikola Šubić Zrinski, Zagreb <i>Nikola Šubić Zrinski School of Economics, Zagreb</i>	72	34	38	11	5	61	33
Visoka škola za informacijske tehnologije, Zagreb <i>College for Information Technologies, Zagreb</i>	26	26	-	7	-	19	-
Visoka škola za inspekcijски i kadrovski menadžment, Split <i>University College of Inspection and Personnel Management in Maritime Affairs in Split</i>	22	16	6	9	3	13	3

1.3. STUDENTI KOJI SU DIPLOMIRALI/ZAVRŠILI SVEUČILIŠNI ILI STRUČNI STUDIJ PREMA PRAVNOM STATUSU VISOKIH UČILIŠTA, VRSTI I NAZIVU VISOKOG UČILIŠTA TE NAČINU STUDIRANJA I SPOLU U 2018.

STUDENTS WHO GRADUATED FROM OR COMPLETED UNIVERSITY OR PROFESSIONAL STUDY, BY LEGAL STATUS OF INSTITUTIONS OF HIGHER EDUCATION, TYPES AND NAME OF INSTITUTION OF HIGHER EDUCATION, MODE OF STUDY AND SEX, 2018

(nastavak)
(continued)

	Ukupno <i>Total</i>			Način studiranja <i>Mode of study</i>			
	svoga <i>All</i>	muškarci <i>Men</i>	žene <i>Women</i>	redoviti <i>Full-time</i>		izvanredni <i>Part-time</i>	
				svoga <i>All</i>	studentice <i>Female students</i>	svoga <i>All</i>	studentice <i>Female students</i>
Visoka škola za menadžment i dizajn Aspira, Split <i>College of Management and Design Aspira, Split</i>	33	20	13	16	7	17	6
Visoka škola za primijenjeno računalstvo Algebra, Zagreb <i>University College for Applied Computer Engineering Algebra Zagreb</i>	80	70	10	25	5	55	5
Visoka škola za sigurnost, Zagreb <i>College of Occupational Safety and Health, Zagreb</i>	220	156	64	-	-	220	64
Visoko učilište Effectus – Visoka škola za financije i pravo, Zagreb <i>University College Effectus – College for Law and Finance, Zagreb</i>	121	40	81	34	21	87	60
Zagrebačka škola ekonomije i managementa, Zagreb <i>Zagreb School of Economics and Management, Zagreb</i>	207	109	98	141	68	66	30
Veleučilišta <i>Polytechnics</i>	1 542	754	788	714	384	828	404
Poslovno veleučilište, Zagreb <i>School of Business, Zagreb</i>	115	45	70	43	23	72	47
Veleučilište Baltazar, Zaprešić <i>University of Applied Sciences Baltazar, Zaprešić</i>	496	194	302	166	106	330	196
Veleučilište u Bjelovaru <i>Polytechnic in Bjelovar</i>	115	34	81	35	26	80	55
Veleučilište Hrvatsko zagorje, Krapina <i>Polytechnic Hrvatsko Zagorje in Krapina</i>	41	25	16	18	7	23	9
Veleučilište u Velikoj Gorici <i>Polytechnic in Velika Gorica</i>	368	271	97	111	33	257	64
Veleučilište Vern, Zagreb <i>Vern University of Applied Sciences, Zagreb</i>	407	185	222	341	189	66	33
Institut <i>Institute</i>	26	22	4	21	2	5	2
Filozofsko-teološki institut Družbe Isusove, Zagreb <i>Institute of Philosophy and Theology of the Society of Jesus, Zagreb</i>	26	22	4	21	2	5	2
Sveučilišta <i>Universities</i>	693	222	471	412	286	281	185
Libertas međunarodno sveučilište, Zagreb <i>Libertas International University, Zagreb</i>	416	171	245	185	107	231	138
Stručni studij <i>Professional study</i>	275	115	160	115	64	160	96
Sveučilišni studij <i>University study</i>	141	56	85	70	43	71	42
Hrvatsko katoličko sveučilište, Zagreb <i>Catholic University of Croatia, Zagreb</i>	277	51	226	227	179	50	47
Sveučilišni studij <i>University study</i>	277	51	226	227	179	50	47

1.4. STUDENTI KOJI SU DIPLOMIRALI/ZAVRŠILI SVEUČILIŠNI ILI STRUČNI STUDIJ PREMA VRSTI STUDIJA, SPOLU I GODINAMA ŽIVOTA U 2018.

STUDENTS WHO GRADUATED FROM OR COMPLETED UNIVERSITY OR PROFESSIONAL STUDY, BY TYPE OF STUDY, SEX AND AGE, 2018

Godine starosti Age	Ukupno Total			Vrsta studija Type of study					
	svega All	muškarci Men	žene Women	kratki stručni studij Professional short-term study	preddiplomski stručni studij Undergraduate professional study	specijalistički diplomski stručni studij Specialist graduate professional study	preddiplomski sveučilišni studij Undergraduate university study	diplomski sveučilišni studij Graduate university study	integrirani preddiplomski i diplomski studij Integrated undergraduate and graduate university study
Ukupno Total	33 241	13 105	20 136	10	7 371	2 491	11 038	9 562	2 769
19	1	-	1	-	-	-	-	-	1
20	1	1	-	-	-	-	-	-	1
21	1 266	421	845	-	338	-	928	-	-
22	5 137	1 841	3 296	-	1 466	1	3 668	-	2
23	4 986	1 970	3 016	-	1 452	68	2 777	548	141
24	5 633	2 175	3 458	-	872	330	1 524	2 230	677
25	5 111	1 988	3 123	1	606	316	817	2 520	851
26	2 937	1 160	1 777	-	405	244	401	1 495	392
27	1 959	842	1 117	-	327	211	245	947	229
28	1 239	560	679	-	255	159	160	522	143
29	805	358	447	3	216	120	77	290	99
30	583	269	314	1	167	105	67	174	69
31	477	232	245	1	164	95	49	125	43
32	388	186	202	2	109	87	37	123	30
33	309	131	178	-	112	68	36	74	19
34	280	123	157	-	119	60	29	51	21
35	238	97	141	1	80	75	26	50	6
36	233	106	127	-	76	74	29	46	8
37	190	83	107	-	86	54	16	28	6
38	186	75	111	-	66	59	27	32	2
39	176	67	109	-	67	43	20	41	5
40	132	48	84	-	57	46	9	18	2
41	132	54	78	-	50	36	12	30	4
42	101	38	63	-	40	32	15	12	2
43	102	42	60	-	34	28	11	27	2
44	113	35	78	1	49	28	8	27	-
45	89	33	56	-	26	27	10	24	2
46	74	36	38	-	21	28	8	17	-
47	58	23	35	-	19	16	3	18	2
48	47	16	31	-	23	7	4	11	2
49	40	18	22	-	14	9	4	12	1
50 – 54	160	54	106	-	38	47	17	55	3
55 – 59	46	18	28	-	12	14	3	15	2
60 – 64	9	4	5	-	4	3	1	-	1
65 i više 65 and over	3	1	2	-	1	1	-	-	1

1.5. STUDENTI KOJI SU DIPLOMIRALI/ZAVRŠILI SVEUČILIŠNI ILI STRUČNI STUDIJ PREMA SKUPINAMA VISOKIH UČILIŠTA, GODINAMA ŽIVOTA I SPOLU U 2018.
STUDENTS WHO GRADUATED FROM OR COMPLETED UNIVERSITY OR PROFESSIONAL STUDY, BY GROUPS OF INSTITUTIONS OF HIGHER EDUCATION, AGE AND SEX, 2018

		Ukupno <i>Total</i>	Dobne skupine <i>Age groups</i>							40 i više <i>40 and over</i>
			21 i manje <i>21 and under</i>	22 – 24	25 – 27	28 – 30	31 – 33	34 – 36	37 – 39	
Visoka učilišta <i>Institutions of higher education</i>	ukupno <i>Total</i>	33 241	1 268	15 756	10 007	2 627	1 174	751	552	1 106
	muškarci <i>Men</i>	13 105	422	5 986	3 990	1 187	549	326	225	420
	žene <i>Women</i>	20 136	846	9 770	6 017	1 440	625	425	327	686
Visoke škole <i>Schools of professional higher education</i>	ukupno <i>Total</i>	1 487	31	465	296	210	144	101	87	153
	muškarci <i>Men</i>	801	13	210	158	121	87	66	58	88
	žene <i>Women</i>	686	18	255	138	89	57	35	29	65
Veleučilišta <i>Polytechnics</i>	ukupno <i>Total</i>	5 141	190	2 286	1 091	507	299	254	176	338
	muškarci <i>Men</i>	2 327	63	942	546	278	161	121	71	145
	žene <i>Women</i>	2 814	127	1 344	545	229	138	133	105	193
Fakulteti <i>Faculties</i>	ukupno <i>Total</i>	25 874	1 020	12 658	8 375	1 850	708	380	284	599
	muškarci <i>Men</i>	9 738	341	4 730	3 213	762	290	130	94	178
	žene <i>Women</i>	16 136	679	7 928	5 162	1 088	418	250	190	421
Stručni studij <i>Professional study</i>	ukupno <i>Total</i>	3 244	117	1 438	723	309	195	130	112	220
	muškarci <i>Men</i>	1 225	33	495	301	143	85	52	44	72
	žene <i>Women</i>	2 019	84	943	422	166	110	78	68	148
Sveučilišni studij <i>University study</i>	ukupno <i>Total</i>	22 630	903	11 220	7 652	1 541	513	250	172	379
	muškarci <i>Men</i>	8 513	308	4 235	2 912	619	205	78	50	106
	žene <i>Women</i>	14 117	595	6 985	4 740	922	308	172	122	273
Umjetničke akademije <i>Art academies</i>	ukupno <i>Total</i>	739	27	347	245	60	23	16	5	16
	muškarci <i>Men</i>	239	5	104	73	26	11	9	2	9
	žene <i>Women</i>	500	22	243	172	34	12	7	3	7

1.6. STUDENTI KOJI SU DIPLOMIRALI/ZAVRŠILI SVEUČILIŠNI ILI STRUČNI STUDIJ PREMA SKUPINAMA VISOKIH UČILIŠTA, VRSTI STUDIJA I SPOLU U 2018.

STUDENTS WHO GRADUATED FROM OR COMPLETED UNIVERSITY OR PROFESSIONAL STUDY, BY GROUPS OF INSTITUTIONS OF HIGHER EDUCATION, TYPE OF STUDY AND SEX, 2018

	Ukupno <i>Total</i>	Visoke škole <i>Schools of professional higher education</i>	Veleučilišta <i>Polytechnics</i>	Fakulteti <i>Faculties</i>			Umjetničke akademije <i>Art academies</i>
				svega <i>All</i>	stručni studij <i>Professional study</i>	sveučilišni studij <i>University study</i>	
Visoka učilišta – ukupno <i>Institutions of higher education – total</i>	33 241	1 487	5 141	25 874	3 244	22 630	739
žene/ <i>Women</i>	20 136	686	2 814	16 136	2 019	14 117	500
Prema predbolonjskom programu <i>According to pre-Bologna programme</i>	27	-	-	27	-	27	-
žene/ <i>Women</i>	4	-	-	4	-	4	-
Dodiplomski sveučilišni studij <i>Undergraduate university study</i>	27	-	-	27	-	27	-
žene/ <i>Women</i>	4	-	-	4	-	4	-
Prema bolonjskom programu <i>According to Bologna programme</i>	33 214	1 487	5 141	25 847	3 244	22 603	739
žene/ <i>Women</i>	20 132	686	2 814	16 132	2 019	14 113	500
Kratki stručni studij <i>Professional short-term study</i>	10	3	-	7	7	-	-
žene/ <i>Women</i>	3	-	-	3	3	-	-
Preddiplomski stručni studij <i>Undergraduate professional study</i>	7 371	992	3 916	2 463	2 463	-	-
žene/ <i>Women</i>	4 211	460	2 242	1 509	1 509	-	-
Specijalistički diplomski stručni studij <i>Specialist graduate professional study</i>	2 491	492	1 225	774	774	-	-
žene/ <i>Women</i>	1 305	226	572	507	507	-	-
Preddiplomski sveučilišni studij <i>Undergraduate university study</i>	11 038	-	-	10 697	-	10 697	341
žene/ <i>Women</i>	6 734	-	-	6 486	-	6 486	248
Diplomski sveučilišni studij <i>Graduate university study</i>	9 562	-	-	9 272	-	9 272	290
žene/ <i>Women</i>	5 958	-	-	5 771	-	5 771	187
Integrirani preddiplomski i diplomski studij <i>Integrated undergraduate and graduate university study</i>	2 742	-	-	2 634	-	2 634	108
žene/ <i>Women</i>	1 921	-	-	1 856	-	1 856	65

1.7. STUDENTI KOJI SU DIPLOMIRALI/ZAVRŠILI SVEUČILIŠNI ILI STRUČNI STUDIJ PREMA SKUPINAMA VISOKIH UČILIŠTA, VRSTI STUDIJA, NAČINU STUDIRANJA I SPOLU U 2018.
STUDENTS WHO GRADUATED FROM OR COMPLETED UNIVERSITY PROFESSIONAL STUDY, BY GROUPS OF INSTITUTIONS OF HIGHER EDUCATION, TYPE OF STUDY, MODE OF STUDY AND SEX, 2018

	Ukupno <i>Total</i>			Način studiranja <i>Mode of study</i>			
	svega <i>All</i>	muškarci <i>Men</i>	žene <i>Women</i>	redoviti <i>Full-time</i>		izvanredni <i>Part-time</i>	
				svega <i>All</i>	žene <i>Women</i>	svega <i>All</i>	žene <i>Women</i>
Visoka učilišta <i>Institutions of higher education</i>	33 241	13 105	20 136	24 428	14 940	8 813	5 196
Prema predbolonjskom programu <i>According to pre-Bologna programme</i>	27	23	4	21	2	6	2
Dodiplomski sveučilišni studij <i>Undergraduate university study</i>	27	23	4	21	2	6	2
Prema bolonjskom programu <i>According to Bologna programme</i>	33 214	13 082	20 132	24 407	14 938	8 807	5 194
Kratki stručni studij <i>Professional short-term study</i>	10	7	3	-	-	10	3
Preddiplomski stručni studij <i>Undergraduate professional study</i>	7 371	3 160	4 211	3 890	2 238	3 481	1 973
Specijalistički diplomski stručni studij <i>Specialist graduate professional study</i>	2 491	1 186	1 305	757	455	1 734	850
Preddiplomski sveučilišni studij <i>Undergraduate university study</i>	11 038	4 304	6 734	9 357	5 696	1 681	1 038
Diplomski sveučilišni studij <i>Graduate university study</i>	9 562	3 604	5 958	8 021	4 886	1 541	1 072
Integrirani preddiplomski i diplomski studij <i>Integrated undergraduate and graduate university study</i>	2 742	821	1 921	2 382	1 663	360	258
Visoke škole <i>Schools of professional higher education</i>	1 487	801	686	642	355	845	331
Prema bolonjskom programu <i>According to Bologna programme</i>	1 487	801	686	642	355	845	331
Kratki stručni studij <i>Professional short-term study</i>	3	3	-	-	-	3	-
Preddiplomski stručni studij <i>Undergraduate professional study</i>	992	532	460	529	281	463	179
Specijalistički diplomski stručni studij <i>Specialist graduate professional study</i>	492	266	226	113	74	379	152

1.7. STUDENTI KOJI SU DIPLOMIRALI/ZAVRŠILI SVEUČILIŠNI ILI STRUČNI STUDIJ PREMA SKUPINAMA VISOKIH UČILIŠTA, VRSTI STUDIJA, NAČINU STUDIRANJA I SPOLU U 2018.

STUDENTS WHO GRADUATED FROM OR COMPLETED UNIVERSITY OR PROFESSIONAL STUDY, BY GROUPS OF INSTITUTIONS OF HIGHER EDUCATION, TYPE OF STUDY, MODE OF STUDY AND SEX, 2018

(nastavak)
(continued)

	Ukupno Total			Način studiranja Mode of study			
	svega All	muškarci Men	žene Women	redoviti Full-time		izvanredni Part-time	
				svega All	žene Women	svega All	žene Women
Veleučilišta Polytechnics	5 141	2 327	2 814	2 564	1 437	2 577	1 377
Prema bolonjskom programu According to Bologna programme	5 141	2 327	2 814	2 564	1 437	2 577	1 377
Preddiplomski stručni studij Undergraduate professional study	3 916	1 674	2 242	2 166	1 215	1 750	1 027
Specijalistički diplomski stručni studij Specialist graduate professional study	1 225	653	572	398	222	827	350
Fakulteti Faculties	25 874	9 738	16 136	20 525	12 675	5 349	3 461
Prema predbolonjskom programu According to pre-Bologna programme	27	23	4	21	2	6	2
Dodiplomski sveučilišni studij Undergraduate university study	27	23	4	21	2	6	2
Prema bolonjskom programu According to Bologna programme	25 847	9 715	16 132	20 504	12 673	5 343	3 459
Kratki stručni studij Professional short-term study	7	4	3	-	-	7	3
Preddiplomski stručni studij Undergraduate professional study	2 463	954	1 509	1 195	742	1 268	767
Specijalistički diplomski stručni studij Specialist graduate professional study	774	267	507	246	159	528	348
Preddiplomski sveučilišni studij Undergraduate university study	10 697	4 211	6 486	9 041	5 466	1 656	1 020
Diplomski sveučilišni studij Graduate university study	9 272	3 501	5 771	7 748	4 708	1 524	1 063
Integrirani preddiplomski i diplomski studij Integrated undergraduate and graduate university study	2 634	778	1 856	2 274	1 598	360	258
Stručni studij Professional study	3 244	1 225	2 019	1 441	901	1 803	1 118
Prema bolonjskom programu According to Bologna programme	3 244	1 225	2 019	1 441	901	1 803	1 118
Kratki stručni studij Professional short-term study	7	4	3	-	-	7	3

1.7. STUDENTI KOJI SU DIPLOMIRALI/ZAVRŠILI SVEUČILIŠNI ILI STRUČNI STUDIJ PREMA SKUPINAMA VISOKIH UČILIŠTA, VRSTI STUDIJA, NAČINU STUDIRANJA I SPOLU U 2018.

STUDENTS WHO GRADUATED FROM OR COMPLETED UNIVERSITY OR PROFESSIONAL STUDY, BY GROUPS OF INSTITUTIONS OF HIGHER EDUCATION, TYPE OF STUDY, MODE OF STUDY AND SEX, 2018

(nastavak)
(continued)

	Ukupno <i>Total</i>			Način studiranja <i>Mode of study</i>			
	svega <i>All</i>	muškarci <i>Men</i>	žene <i>Women</i>	redoviti <i>Full-time</i>		izvanredni <i>Part-time</i>	
				svega <i>All</i>	žene <i>Women</i>	svega <i>All</i>	žene <i>Women</i>
Preddiplomski stručni studij <i>Undergraduate professional study</i>	2 463	954	1 509	1 195	742	1 268	767
Specijalistički diplomski stručni studij <i>Specialist graduate professional study</i>	774	267	507	246	159	528	348
Sveučilišni studij <i>University study</i>	22 630	8 513	14 117	19 084	11 774	3 546	2 343
Prema predbolonjskom programu <i>According to pre-Bologna programme</i>	27	23	4	21	2	6	2
Dodiplomski sveučilišni studij <i>Undergraduate university study</i>	27	23	4	21	2	6	2
Prema bolonjskom programu <i>According to Bologna programme</i>	22 603	8 490	14 113	19 063	11 772	3 540	2 341
Preddiplomski sveučilišni studij <i>Undergraduate university study</i>	10 697	4 211	6 486	9 041	5 466	1 656	1 020
Diplomski sveučilišni studij <i>Graduate university study</i>	9 272	3 501	5 771	7 748	4 708	1 524	1 063
Integrirani preddiplomski i diplomski studij <i>Integrated undergraduate and graduate university study</i>	2 634	778	1 856	2 274	1 598	360	258
Umjetničke akademije <i>Art academies</i>	739	239	500	697	473	42	27
Prema bolonjskom programu <i>According to Bologna programme</i>	739	239	500	697	473	42	27
Preddiplomski sveučilišni studij <i>Undergraduate university study</i>	341	93	248	316	230	25	18
Diplomski sveučilišni studij <i>Graduate university study</i>	290	103	187	273	178	17	9
Integrirani preddiplomski i diplomski studij <i>Integrated undergraduate and graduate university study</i>	108	43	65	108	65	-	-

1.8. STUDENTI KOJI SU DIPLOMIRALI/ZAVRŠILI SVEUČILIŠNI ILI STRUČNI STUDIJ PREMA ŽUPANIJI I GRADU/OPĆINI PREBIVALIŠTA, SKUPINAMA VISOKIH UČILIŠTA TE NAČINU STUDIRANJA I SPOLU U 2018.

STUDENTS WHO GRADUATED FROM OR COMPLETED UNIVERSITY OR PROFESSIONAL STUDY, BY COUNTY AND TOWN/MUNICIPALITY OF RESIDENCE, GROUPS OF INSTITUTIONS OF HIGHER EDUCATION, MODE OF STUDY AND SEX, 2018

	Ukupno <i>Total</i>				Visoke škole <i>Schools of professional higher education</i>		Veleučilišta <i>Polytechnics</i>		Fakulteti <i>Faculties</i>				Umjetničke akademije <i>Art academies</i>	
									stručni studij <i>Professional study</i>		sveučilišni studij <i>University study</i>			
	svega <i>All</i>	muškarci <i>Men</i>	žene <i>Women</i>	redoviti <i>Full-time</i>	svega <i>All</i>	redoviti <i>Full-time</i>	svega <i>All</i>	redoviti <i>Full-time</i>	svega <i>All</i>	redoviti <i>Full-time</i>	svega <i>All</i>	redoviti <i>Full-time</i>	svega <i>All</i>	redoviti <i>Full-time</i>
Ukupno <i>Total</i>	33 241	13 105	20 136	24 428	1 487	642	5 141	2 564	3 244	1 441	22 630	19 084	739	697
Republika Hrvatska <i>Republic of Croatia</i>	32 020	12 660	19 360	23 560	1 464	627	5 097	2 540	3 051	1 384	21 681	18 324	727	685
Zagrebačka županija <i>County of Zagreb</i>	2 030	796	1 234	1 400	112	47	590	270	138	63	1 169	999	21	21
Gradovi/ <i>Towns</i>	1 631	654	977	1 139	90	37	457	206	103	50	961	826	20	20
Dugo Selo	150	70	80	102	14	6	39	23	12	6	84	66	1	1
Ivanić-Grad	93	33	60	67	7	4	20	8	5	3	60	51	1	1
Jastrebarsko	147	56	91	109	4	3	41	19	9	3	93	84	-	-
Samobor	267	85	182	185	13	6	59	20	13	8	176	145	6	6
Sveta Nedelja	110	36	74	80	5	1	27	12	11	7	65	58	2	2
Sveti Ivan Zelina	89	37	52	68	7	4	17	9	8	6	56	48	1	1
Velika Gorica	482	204	278	321	25	8	159	74	32	11	263	225	3	3
Vrbovec	80	37	43	59	7	4	17	6	6	3	49	45	1	1
Zaprešić	213	96	117	148	8	1	78	35	7	3	115	104	5	5
Općine/ <i>Municipalities</i>	399	142	257	261	22	10	133	64	35	13	208	173	1	1
Bedenica	11	2	9	9	-	-	1	1	3	1	7	7	-	-
Bistra	40	14	26	25	-	-	20	9	2	-	18	16	-	-
Brckovljani	10	2	8	3	-	-	6	-	1	1	3	2	-	-
Brdovec	55	20	35	42	2	1	15	8	1	-	37	33	-	-
Dubrava	25	6	19	18	1	1	9	6	2	1	13	10	-	-
Dubravaica	8	-	8	3	1	-	2	1	-	-	5	2	-	-
Farkaševac	6	3	3	3	1	-	1	1	1	-	3	2	-	-
Gradec	16	6	10	12	-	-	4	3	1	1	11	8	-	-
Jakovlje	25	7	18	14	-	-	7	-	2	-	16	14	-	-
Klinča Sela	25	6	19	17	1	-	11	9	1	-	12	8	-	-
Kloštar Ivanić	40	17	23	26	6	4	12	6	4	1	18	15	-	-
Krašić	5	-	5	4	-	-	1	1	-	-	4	3	-	-
Krvarsko	15	8	7	10	-	-	5	3	1	-	9	7	-	-
Križ	30	10	20	25	1	-	7	5	4	3	18	17	-	-
Luka	5	2	3	2	1	-	2	1	1	-	1	1	-	-
Marija Gorica	10	5	5	5	-	-	4	1	1	-	5	4	-	-
Orle	6	2	4	3	1	-	2	2	2	-	1	1	-	-
Pisarovina	14	6	8	10	1	1	6	3	2	1	4	4	1	1
Pokupsko	7	2	5	5	1	1	-	-	2	1	4	3	-	-
Preseka	4	3	1	2	-	-	1	-	-	-	3	2	-	-
Pušća	5	-	5	1	-	-	4	1	-	-	1	-	-	-
Rakovec	6	2	4	5	1	1	1	-	2	2	2	2	-	-
Rugvica	15	10	5	7	2	-	8	2	1	1	4	4	-	-
Stupnik	16	9	7	10	2	1	4	1	1	-	9	8	-	-
Krapinsko-zagorska županija <i>County of Krapina-Zagorje</i>	926	347	579	635	31	5	191	83	80	34	607	496	17	17
Gradovi/ <i>Towns</i>	400	149	251	275	16	3	90	39	26	10	257	212	11	11
Donja Stubica	44	17	27	32	2	2	11	4	3	1	27	24	1	1
Klanjec	14	5	9	11	-	-	3	1	-	-	11	10	-	-
Krapina	125	47	78	87	3	1	27	12	10	5	82	66	3	3
Oroslavje	40	12	28	24	2	-	8	2	2	-	24	18	4	4
Pregrada	45	19	26	32	3	-	9	6	1	-	32	26	-	-
Zabok	89	30	59	57	3	-	23	10	8	3	55	44	-	-
Zlatar	43	19	24	32	3	-	9	4	2	1	26	24	3	3
Općine/ <i>Municipalities</i>	526	198	328	360	15	2	101	44	54	24	350	284	6	6
Bedekovčina	47	21	26	32	1	-	13	4	3	2	29	25	1	1
Budinščina	19	6	13	11	1	-	2	1	5	2	11	8	-	-
Desinić	13	1	12	9	-	-	3	2	2	1	8	6	-	-

1.8. STUDENTI KOJI SU DIPLOMIRALI/ZAVRŠILI SVEUČILIŠNI ILI STRUČNI STUDIJ PREMA ŽUPANIJI I GRADU/OPĆINI PREBIVALIŠTA, SKUPINAMA VISOKIH UČILIŠTA TE NAČINU STUDIRANJA I SPOLU U 2018.

STUDENTS WHO GRADUATED FROM OR COMPLETED UNIVERSITY OR PROFESSIONAL STUDY, BY COUNTY AND TOWN/MUNICIPALITY OF RESIDENCE, GROUPS OF INSTITUTIONS OF HIGHER EDUCATION, MODE OF STUDY AND SEX, 2018

(nastavak)
(continued)

	Ukupno <i>Total</i>				Visoke škole <i>Schools of professional higher education</i>		Veleučilišta <i>Polytechnics</i>		Fakulteti <i>Faculties</i>				Umjetničke akademije <i>Art academies</i>	
									stručni studij <i>Professional study</i>		sveučilišni studij <i>University study</i>			
	svoga <i>All</i>	muškarci <i>Men</i>	žene <i>Women</i>	redoviti <i>Full-time</i>	svoga <i>All</i>	redoviti <i>Full-time</i>	svoga <i>All</i>	redoviti <i>Full-time</i>	svoga <i>All</i>	redoviti <i>Full-time</i>	svoga <i>All</i>	redoviti <i>Full-time</i>	svoga <i>All</i>	redoviti <i>Full-time</i>
Đurmanec	24	12	12	16	2	-	4	3	3	-	15	13	-	-
Gornja Stubica	32	15	17	20	1	1	8	3	1	-	22	16	-	-
Hrašćina	7	3	4	7	-	-	1	1	1	1	5	5	-	-
Hum na Sutli	29	12	17	24	1	-	4	3	3	1	21	20	-	-
Jesenje	9	2	7	6	-	-	-	-	-	-	9	6	-	-
Konjščina	23	11	12	16	-	-	5	2	4	2	14	12	-	-
Kraljevec na Sutli	2	-	2	1	-	-	1	-	-	-	1	1	-	-
Krapinske Toplice	30	11	19	20	1	-	7	3	-	-	22	17	-	-
Kumrovec	5	4	1	5	-	-	2	2	-	-	3	3	-	-
Lobor	19	3	16	12	1	-	4	2	5	3	9	7	-	-
Mače	15	6	9	11	-	-	4	1	1	1	10	9	-	-
Marija Bistrica	41	19	22	27	1	-	7	2	4	-	29	25	-	-
Mihovljan	14	4	10	11	-	-	2	1	-	-	11	9	1	1
Novi Golubovec	4	3	1	2	-	-	1	-	3	2	-	-	-	-
Petrovsko	17	3	14	11	1	-	2	2	4	3	10	6	-	-
Radoboj	25	14	11	17	1	-	7	1	2	2	15	14	-	-
Stubičke Toplice	17	5	12	10	1	1	2	1	1	-	12	7	1	1
Sveti Križ Začretje	30	7	23	23	-	-	5	3	5	3	19	16	1	1
Tuhelj	9	3	6	6	1	-	2	2	-	-	6	4	-	-
Veliko Trgovišće	51	17	34	32	1	-	10	4	3	1	35	25	2	2
Zagorska Sela	16	9	7	13	1	-	2	1	-	-	13	12	-	-
Zlatar-Bistrica	28	7	21	18	-	-	3	-	4	-	21	18	-	-
Sisačko-moslavačka županija <i>County of Sisak-Moslavina</i>	990	404	586	721	52	20	222	103	97	50	613	542	6	6
Gradovi/ <i>Towns</i>	870	347	523	638	46	19	182	84	87	46	550	484	5	5
Glina	39	11	28	28	3	-	9	2	1	-	26	26	-	-
Hrvatska Kostajnica	21	10	11	20	2	2	4	4	2	1	13	13	-	-
Kutina	183	72	111	125	7	5	33	11	26	11	114	95	3	3
Novska	74	33	41	58	11	5	14	7	5	4	44	42	-	-
Petrijna	129	57	72	104	3	-	19	13	14	7	93	84	-	-
Popovača	81	30	51	53	-	-	27	10	7	4	47	39	-	-
Sisak	343	134	209	250	20	7	76	37	32	19	213	185	2	2
Općine/ <i>Municipalities</i>	120	57	63	83	6	1	40	19	10	4	63	58	1	1
Donji Kukuruzari	4	1	3	3	-	-	1	1	1	-	2	2	-	-
Dvor	10	8	2	9	-	-	2	1	-	-	8	8	-	-
Gvozd	4	1	3	3	1	-	1	1	-	-	1	1	1	1
Hrvatska Dubica	4	1	3	2	1	-	2	1	-	-	1	1	-	-
Jasenovac	9	3	6	6	-	-	3	2	-	-	6	4	-	-
Lekenik	21	12	9	14	-	-	11	5	-	-	10	9	-	-
Lipovljani	24	9	15	18	2	1	4	1	5	3	13	13	-	-
Majur	1	1	-	1	-	-	-	-	-	-	1	1	-	-
Martinska Ves	16	10	6	8	1	-	7	2	1	-	7	6	-	-
Sunja	12	7	5	9	1	-	4	3	2	1	5	5	-	-
Topusko	8	2	6	5	-	-	3	1	-	-	5	4	-	-
Velika Ludina	7	2	5	5	-	-	2	1	1	-	4	4	-	-
Karlovačka županija <i>County of Karlovac</i>	794	326	468	576	11	6	216	102	63	41	496	419	8	8
Gradovi/ <i>Towns</i>	677	286	391	494	10	5	175	81	48	31	436	369	8	8
Duga Resa	80	30	50	59	-	-	30	14	5	4	44	40	1	1
Karlovac	408	172	236	287	8	4	95	42	31	18	269	218	5	5
Ogulin	104	50	54	82	2	1	21	7	6	4	74	69	1	1
Ozalj	42	12	30	33	-	-	13	8	3	2	25	22	1	1
Slunj	43	22	21	33	-	-	16	10	3	3	24	20	-	-

1.8. STUDENTI KOJI SU DIPLOMIRALI/ZAVRŠILI SVEUČILIŠNI ILI STRUČNI STUDIJ PREMA ŽUPANIJ I GRADU/OPĆINI PREBIVALIŠTA, SKUPINAMA VISOKIH UČILIŠTA TE NAČINU STUDIRANJA I SPOLU U 2018.

STUDENTS WHO GRADUATED FROM OR COMPLETED UNIVERSITY OR PROFESSIONAL STUDY, BY COUNTY AND TOWN/MUNICIPALITY OF RESIDENCE, GROUPS OF INSTITUTIONS OF HIGHER EDUCATION, MODE OF STUDY AND SEX, 2018

(nastavak)
(continued)

	Ukupno Total				Visoke škole Schools of professional higher education		Veleučilišta Polytechnics		Fakulteti Faculties				Umjetničke akademije Art academies	
	svega All	muškarci Men	žene Women	redoviti Full-time	svega All	redoviti Full-time	svega All	redoviti Full-time	stručni studij Professional study		sveučilišni studij University study		svega All	redoviti Full-time
									svega All	redoviti Full-time	svega All	redoviti Full-time		
Općine/ Municipalities	117	40	77	82	1	1	41	21	15	10	60	50	-	-
Barilović	7	2	5	6	1	1	3	3	2	1	1	1	-	-
Bosiljevo	4	-	4	3	-	-	1	1	1	-	2	2	-	-
Cetingrad	6	5	1	3	-	-	3	1	-	-	3	2	-	-
Draganić	12	4	8	8	-	-	6	3	2	1	4	4	-	-
Generalski Stol	4	1	3	2	-	-	2	1	-	-	2	1	-	-
Josipdol	26	9	17	16	-	-	9	1	5	4	12	11	-	-
Kamanje	8	4	4	4	-	-	5	1	1	1	2	2	-	-
Krnjak	2	-	2	2	-	-	-	-	-	-	2	2	-	-
Lasinja	3	1	2	2	-	-	1	1	-	-	2	1	-	-
Netretić	4	1	3	3	-	-	2	2	-	-	2	1	-	-
Plaški	3	1	2	2	-	-	-	-	-	-	3	2	-	-
Rakovica	15	5	10	12	-	-	5	4	-	-	10	8	-	-
Ribnik	3	2	1	3	-	-	1	1	-	-	2	2	-	-
Saborsko	1	1	-	1	-	-	-	-	-	-	1	1	-	-
Tounj	3	-	3	2	-	-	1	-	-	-	2	2	-	-
Vojnić	11	4	7	10	-	-	2	2	3	3	6	5	-	-
Žakanje	5	-	5	3	-	-	-	-	1	-	4	3	-	-
Varaždinska županija County of Varaždin	1 211	457	754	917	30	11	174	99	174	80	808	702	25	25
Gradovi/ Towns	806	303	503	608	15	6	112	59	102	43	555	478	22	22
Ivanec	100	35	65	80	3	-	11	8	13	6	71	64	2	2
Lepoglava	55	17	38	44	2	1	4	-	9	4	40	39	-	-
Ludbreg	71	27	44	52	1	-	16	9	13	8	38	32	3	3
Novi Marof	101	40	61	79	1	1	19	9	10	5	68	61	3	3
Varaždin	434	169	265	321	6	3	53	29	49	17	313	259	13	13
Varaždinske Toplice	45	15	30	32	2	1	9	4	8	3	25	23	1	1
Općine/ Municipalities	405	154	251	309	15	5	62	40	72	37	253	224	3	3
Bednja	20	6	14	15	-	-	4	2	6	4	10	9	-	-
Beretinec	21	4	17	17	-	-	5	4	2	1	14	12	-	-
Breznica	11	3	8	8	2	1	3	1	1	1	5	5	-	-
Breznički Hum	7	4	3	7	-	-	-	-	2	2	5	5	-	-
Cestica	34	11	23	26	1	1	3	3	9	3	21	19	-	-
Donja Voća	8	2	6	5	-	-	2	1	3	1	3	3	-	-
Gornji Knežinec	34	16	18	25	2	1	4	3	2	-	26	21	-	-
Jalžabet	19	9	10	14	-	-	-	-	2	-	17	14	-	-
Klenovnik	13	4	9	9	-	-	2	2	4	3	6	3	1	1
Ljubešćica	9	4	5	7	-	-	1	-	2	1	6	6	-	-
Mali Bukovec	9	1	8	9	1	1	1	1	2	2	5	5	-	-
Martijanec	11	7	4	8	-	-	1	1	2	-	8	7	-	-
Maruševec	33	14	19	22	-	-	5	3	11	5	16	13	1	1
Petrijanec	22	11	11	16	1	-	6	2	2	1	13	13	-	-
Sračinec	20	10	10	18	-	-	4	3	4	4	12	11	-	-
Sveti Đurđ	17	8	9	11	3	-	2	1	1	-	11	10	-	-
Sveti Ilija	19	6	13	15	-	-	4	3	4	2	11	10	-	-
Trnovec Bartolovečki	39	13	26	29	1	-	5	3	8	3	24	22	1	1
Veliki Bukovec	4	2	2	3	1	-	2	2	-	-	1	1	-	-
Vidovec	29	11	18	26	-	-	4	3	5	4	20	19	-	-
Vinica	17	5	12	14	1	-	3	2	-	-	13	12	-	-
Visoko	9	3	6	5	2	1	1	-	-	-	6	4	-	-
Koprivničko-križevačka županija County of Koprivnica-Križevci	758	292	466	572	71	45	119	64	70	35	488	418	10	10
Gradovi/ Towns	519	212	307	390	46	26	80	39	45	23	341	295	7	7
Đurđevac	65	21	44	52	5	3	7	2	7	4	46	43	-	-
Koprivnica	296	132	164	226	24	14	43	25	28	14	195	167	6	6
Križevci	158	59	99	112	17	9	30	12	10	5	100	85	1	1

1.8. STUDENTI KOJI SU DIPLOMIRALI/ZAVRŠILI SVEUČILIŠNI ILI STRUČNI STUDIJ PREMA ŽUPANIJI I GRADU/OPĆINI PREBIVALIŠTA, SKUPINAMA VISOKIH UČILIŠTA TE NAČINU STUDIRANJA I SPOLU U 2018.

STUDENTS WHO GRADUATED FROM OR COMPLETED UNIVERSITY OR PROFESSIONAL STUDY, BY COUNTY AND TOWN/MUNICIPALITY OF RESIDENCE, GROUPS OF INSTITUTIONS OF HIGHER EDUCATION, MODE OF STUDY AND SEX, 2018

(nastavak)
(continued)

	Ukupno <i>Total</i>				Visoke škole <i>Schools of professional higher education</i>		Veleučilišta <i>Polytechnics</i>		Fakulteti <i>Faculties</i>				Umjetničke akademije <i>Art academies</i>	
	svoga <i>All</i>	muškarci <i>Men</i>	žene <i>Women</i>	redoviti <i>Full-time</i>	svoga <i>All</i>	redoviti <i>Full-time</i>	svoga <i>All</i>	redoviti <i>Full-time</i>	stručni studij <i>Professional study</i>		sveučilišni studij <i>University study</i>		svoga <i>All</i>	redoviti <i>Full-time</i>
									All	Full-time	All	Full-time		
<i>Općine/ Municipalities</i>	239	80	159	182	25	19	39	25	25	12	147	123	3	3
Dmije	7	2	5	5	1	-	2	1	-	-	4	4	-	-
Đelekovec	10	4	6	9	1	1	-	-	1	-	8	8	-	-
Ferdinandovac	12	6	6	11	2	2	2	1	2	2	6	6	-	-
Gola	7	-	7	4	-	-	1	1	1	1	5	2	-	-
Gornja Rijeka	9	2	7	6	-	-	1	1	2	1	6	4	-	-
Hlebine	6	3	3	6	-	-	-	-	-	-	6	6	-	-
Kalinovac	9	2	7	8	1	1	4	3	-	-	4	4	-	-
Kalnik	3	2	1	2	-	-	-	-	2	1	1	1	-	-
Kloštar Podravski	16	5	11	11	2	2	2	-	4	2	8	7	-	-
Koprivnički Bregi	11	5	6	7	1	-	1	1	2	1	7	5	-	-
Koprivnički Ivanec	13	5	8	12	2	2	2	2	-	-	9	8	-	-
Legrad	6	-	6	3	-	-	1	1	-	-	5	2	-	-
Molve	10	4	6	7	3	2	2	1	-	-	5	4	-	-
Novigrad Podravski	18	6	12	13	1	1	2	1	2	2	13	9	-	-
Novo Virje	1	-	1	-	-	-	-	-	-	-	1	-	-	-
Peteranec	6	1	5	3	1	1	2	-	1	-	2	2	-	-
Podravske Sesvete	11	2	9	10	1	1	2	1	1	1	7	7	-	-
Rasinja	9	3	6	8	3	2	-	-	-	-	5	5	1	1
Sokolovac	10	1	9	7	-	-	3	2	2	1	5	4	-	-
Sveti Ivan Žabno	19	9	10	14	3	2	5	3	1	-	10	9	-	-
Sveti Petar Orehovec	18	2	16	13	2	1	5	5	3	-	8	7	-	-
Virje	28	16	12	23	1	1	2	1	1	-	22	19	2	2
Bjelovarsko-bilogorska županija <i>County of Bjelovar-Bilogora</i>	719	263	456	549	46	24	146	72	45	22	473	422	9	9
<i>Gradovi/ Towns</i>	551	215	336	426	34	15	109	55	34	18	368	332	6	6
Bjelovar	316	126	190	237	19	6	68	33	14	8	212	187	3	3
Čazma	39	16	23	28	4	2	10	5	6	5	19	16	-	-
Daruvar	101	35	66	80	7	6	18	8	7	1	68	64	1	1
Garešnica	63	25	38	53	2	-	10	7	7	4	43	41	1	1
Grubišno Polje	32	13	19	28	2	1	3	2	-	-	26	24	1	1
<i>Općine/ Municipalities</i>	168	48	120	123	12	9	37	17	11	4	105	90	3	3
Berek	4	-	4	4	-	-	2	2	-	-	2	2	-	-
Dežanovac	10	-	10	7	1	1	1	-	1	1	7	5	-	-
Đulovac	2	1	1	2	-	-	1	1	-	-	1	1	-	-
Hercegovac	18	7	11	14	1	1	4	2	-	-	13	11	-	-
Ivanska	11	3	8	6	1	-	3	1	-	-	7	5	-	-
Kapela	5	-	5	2	1	1	2	1	-	-	2	-	-	-
Končanica	12	2	10	9	-	-	3	-	-	-	9	9	-	-
Nova Rača	16	4	12	11	2	1	3	1	1	-	9	8	1	1
Rovišće	23	9	14	16	-	-	7	3	3	1	13	12	-	-
Severin	1	-	1	1	-	-	-	-	-	-	1	1	-	-
Sirač	4	1	3	4	-	-	1	1	-	-	2	2	1	1
Šandrovac	2	1	1	2	-	-	-	-	-	-	2	2	-	-
Štefanje	10	4	6	8	1	1	-	-	3	1	6	6	-	-
Velika Pisanica	7	3	4	4	2	2	1	-	1	-	3	2	-	-
Velika Trnovitica	5	2	3	4	-	-	1	-	1	1	3	3	-	-
Veliki Grdevac	22	6	16	17	2	1	6	3	1	-	13	13	-	-
Veliko Trojstvo	14	4	10	10	1	1	2	2	-	-	10	6	1	1
Zrinski Topolovac	2	1	1	2	-	-	-	-	-	-	2	2	-	-
Primorsko-goranska županija <i>County of Primorje-Gorski kotar</i>	2 034	758	1 276	1 466	53	27	235	85	198	75	1 493	1 224	55	55
<i>Gradovi/ Towns</i>	1 532	565	967	1 103	38	19	171	61	150	53	1 133	930	40	40
Bakar	56	20	36	39	1	-	8	2	5	1	39	33	3	3
Cres	22	7	15	20	1	-	2	2	-	-	19	18	-	-
Crikvenica	79	23	56	56	2	1	7	4	10	4	57	44	3	3

1.8. STUDENTI KOJI SU DIPLOMIRALI/ZAVRŠILI SVEUČILIŠNI ILI STRUČNI STUDIJ PREMA ŽUPANIJI I GRADU/OPĆINI PREBIVALIŠTA, SKUPINAMA VISOKIH UČILIŠTA TE NAČINU STUDIRANJA I SPOLU U 2018.

STUDENTS WHO GRADUATED FROM OR COMPLETED UNIVERSITY OR PROFESSIONAL STUDY, BY COUNTY AND TOWN/MUNICIPALITY OF RESIDENCE, GROUPS OF INSTITUTIONS OF HIGHER EDUCATION, MODE OF STUDY AND SEX, 2018

(nastavak)
(continued)

	Ukupno Total				Visoke škole Schools of professional higher education		Veleučilišta Polytechnics		Fakulteti Faculties				Umjetničke akademije Art academies	
	sviega All	muškarcji Men	žene Women	redoviti Full-time	sviega All	redoviti Full-time	sviega All	redoviti Full-time	stručni studij Professional study		sveučilišni studij University study		sviega All	redoviti Full-time
									sviega All	redoviti Full-time	sviega All	redoviti Full-time		
Čabar	19	6	13	15	-	-	3	1	1	-	15	14	-	-
Delnice	37	13	24	26	1	-	7	5	5	2	22	17	2	2
Kastav	88	26	62	62	1	-	9	4	7	4	69	52	2	2
Kraljevica	29	10	19	18	2	2	3	2	6	-	18	14	-	-
Krk	52	20	32	42	2	1	6	2	4	3	39	35	1	1
Mali Lošinj	59	18	41	35	1	1	11	3	6	2	41	29	-	-
Novi Vinodolski	32	8	24	21	-	-	9	3	1	1	22	17	-	-
Opatija	70	25	45	56	4	3	5	3	4	3	52	42	5	5
Rab	61	26	35	44	1	-	4	3	8	3	46	36	2	2
Rijeka	893	346	547	643	21	10	86	21	91	29	673	561	22	22
Vrbovsko	35	17	18	26	1	1	11	6	2	1	21	18	-	-
Općine/ Municipalities	502	193	309	363	15	8	64	24	48	22	360	294	15	15
Baška	3	2	1	3	-	-	-	-	-	-	3	3	-	-
Brod Moravice	2	1	1	2	-	-	-	-	-	-	2	2	-	-
Čavle	44	10	34	29	2	-	7	-	5	2	29	26	1	1
Dobrinj	9	3	6	6	-	-	-	-	1	1	8	5	-	-
Fužine	7	2	5	5	-	-	2	2	-	-	5	3	-	-
Jelenje	30	12	18	20	1	-	5	2	3	2	19	14	2	2
Klana	13	5	8	11	-	-	-	-	2	1	11	10	-	-
Kostrena	29	18	11	23	6	5	1	1	4	-	15	14	3	3
Lokve	7	5	2	7	-	-	1	1	-	-	6	6	-	-
Lopar	3	1	2	1	1	-	2	1	-	-	-	-	-	-
Lovran	33	13	20	21	-	-	3	-	5	2	22	16	3	3
Malinska-Dubašnica	28	13	15	24	-	-	2	2	2	1	22	19	2	2
Matulji	75	28	47	45	2	2	11	2	4	1	56	38	2	2
Mošćenička Draga	10	7	3	8	-	-	1	-	1	1	8	7	-	-
Mrkopalj	7	1	6	4	-	-	2	-	2	1	3	3	-	-
Omišalj	24	8	16	22	-	-	1	-	2	1	21	21	-	-
Punat	23	10	13	20	-	-	1	1	-	-	22	19	-	-
Ravna Gora	11	4	7	10	-	-	1	1	1	-	9	9	-	-
Skrad	6	4	2	5	1	-	1	1	-	-	4	4	-	-
Vinodolska općina	20	7	13	16	1	-	4	1	1	1	14	14	-	-
Viškovo	109	35	74	72	1	1	18	8	15	8	73	53	2	2
Vrbnik	9	4	5	9	-	-	1	1	-	-	8	8	-	-
Ličko-senjska županija County of Lika-Senj	310	100	210	214	9	4	130	73	21	7	149	129	1	1
Gradovi/ Towns	251	83	168	170	9	4	107	59	16	5	118	101	1	1
Gospić	112	37	75	73	2	-	65	40	7	2	37	30	1	1
Novalj	32	13	19	22	3	2	6	2	2	-	21	18	-	-
Otočac	57	22	35	39	3	1	19	9	4	1	31	28	-	-
Senj	50	11	39	36	1	1	17	8	3	2	29	25	-	-
Općine/ Municipalities	59	17	42	44	-	-	23	14	5	2	31	28	-	-
Brinje	7	4	3	5	-	-	2	1	-	-	5	4	-	-
Donji Lapac	6	1	5	4	-	-	1	-	2	1	3	3	-	-
Karlobag	6	2	4	4	-	-	1	-	1	-	4	4	-	-
Lovinac	2	2	-	1	-	-	2	1	-	-	-	-	-	-
Perušić	12	1	11	9	-	-	7	5	1	1	4	3	-	-
Plitvička Jezera	21	7	14	16	-	-	8	5	1	-	12	11	-	-
Udbina	3	-	3	3	-	-	1	1	-	-	2	2	-	-
Vrhovine	2	-	2	2	-	-	1	1	-	-	1	1	-	-
Virovitičko-podravska županija County of Virovitica-Podravina	517	164	353	406	58	40	49	21	31	16	364	317	15	12
Gradovi/ Towns	327	111	216	258	31	21	32	12	21	11	234	205	9	9
Orahovica	37	13	24	26	2	2	7	-	-	-	26	22	2	2
Slatina	108	33	75	92	5	5	6	3	9	5	88	79	-	-
Virovitica	182	65	117	140	24	14	19	9	12	6	120	104	7	7

1.8. STUDENTI KOJI SU DIPLOMIRALI/ZAVRŠILI SVEUČILIŠNI ILI STRUČNI STUDIJ PREMA ŽUPANIJ I GRADU/OPĆINI PREBIVALIŠTA, SKUPINAMA VISOKIH UČILIŠTA TE NAČINU STUDIRANJA I SPOLU U 2018.

STUDENTS WHO GRADUATED FROM OR COMPLETED UNIVERSITY OR PROFESSIONAL STUDY, BY COUNTY AND TOWN/MUNICIPALITY OF RESIDENCE, GROUPS OF INSTITUTIONS OF HIGHER EDUCATION, MODE OF STUDY AND SEX, 2018

(nastavak)
(continued)

	Ukupno Total				Visoke škole Schools of professional higher education		Veleučilišta Polytechnics		Fakulteti Faculties				Umjetničke akademije Art academies	
									stručni studij Professional study		sveučilišni studij University study			
	svega All	muškarci Men	žene Women	redoviti Full-time	svega All	redoviti Full-time	svega All	redoviti Full-time	svega All	redoviti Full-time	svega All	redoviti Full-time	svega All	redoviti Full-time
<i>Općine/ Municipalities</i>	190	53	137	148	27	19	17	9	10	5	130	112	6	3
<i>Crnac</i>	4	2	2	4	1	1	1	1	-	-	2	2	-	-
<i>Čačinci</i>	15	6	9	12	-	-	1	-	1	1	13	11	-	-
<i>Čadavica</i>	5	1	4	5	-	-	-	-	-	-	5	5	-	-
<i>Gradina</i>	11	5	6	9	-	-	1	1	-	-	10	8	-	-
<i>Lukač</i>	15	2	13	9	-	-	3	-	-	-	12	9	-	-
<i>Mikleuš</i>	7	-	7	7	1	1	-	-	-	-	5	5	1	1
<i>Nova Bukovica</i>	5	1	4	4	2	1	-	-	1	1	2	2	-	-
<i>Pitomača</i>	46	15	31	35	9	7	3	2	4	1	29	25	1	-
<i>Sopje</i>	2	1	1	1	1	1	-	-	-	-	1	-	-	-
<i>Suhopolje</i>	40	15	25	29	8	4	4	2	1	-	26	23	1	-
<i>Špišić Bukovica</i>	22	2	20	18	3	2	2	2	1	1	13	11	3	2
<i>Voćin</i>	6	2	4	6	-	-	1	1	1	1	4	4	-	-
<i>Zdenci</i>	12	1	11	9	2	2	1	-	1	-	8	7	-	-
<i>Požeško-slavonska županija County of Požega-Slavonia</i>	614	227	387	461	10	5	127	61	38	21	425	360	14	14
<i>Gradovi/ Towns</i>	495	195	300	376	8	4	92	44	30	17	355	301	10	10
<i>Kutjevo</i>	44	21	23	31	1	1	9	3	5	3	28	23	1	1
<i>Lipik</i>	33	12	21	22	-	-	9	3	5	2	18	16	1	1
<i>Pakrac</i>	51	18	33	30	1	1	15	4	5	3	30	22	-	-
<i>Pleternica</i>	94	35	59	73	4	1	10	6	5	2	74	63	1	1
<i>Požega</i>	273	109	164	220	2	1	49	28	10	7	205	177	7	7
<i>Općine/ Municipalities</i>	119	32	87	85	2	1	35	17	8	4	70	59	4	4
<i>Brestovac</i>	17	5	12	14	-	-	7	5	-	-	10	9	-	-
<i>Čaglin</i>	13	6	7	9	-	-	2	-	2	1	9	8	-	-
<i>Jakšić</i>	31	9	22	19	1	-	11	5	3	1	15	12	1	1
<i>Kaptol</i>	20	4	16	14	-	-	7	4	2	1	10	8	1	1
<i>Velika</i>	38	8	30	29	1	1	8	3	1	1	26	22	2	2
<i>Brodsko-posavska županija County of SlavonSKI Brod-Posavina</i>	1 109	384	725	782	37	18	232	106	57	31	763	607	20	20
<i>Gradovi/ Towns</i>	657	235	422	474	21	13	128	60	34	20	463	370	11	11
<i>Nova Gradiška</i>	127	42	85	96	3	1	24	10	11	9	86	73	3	3
<i>Slavonski Brod</i>	530	193	337	378	18	12	104	50	23	11	377	297	8	8
<i>Općine/ Municipalities</i>	452	149	303	308	16	5	104	46	23	11	300	237	9	9
<i>Bebrina</i>	14	3	11	10	-	-	2	1	-	-	12	9	-	-
<i>Brodski Stupnik</i>	22	7	15	14	1	-	4	1	1	-	16	13	-	-
<i>Bukovlje</i>	23	9	14	14	3	-	4	1	2	1	13	11	1	1
<i>Cernik</i>	21	5	16	15	-	-	7	3	2	-	10	10	2	2
<i>Davor</i>	16	4	12	11	2	2	3	-	1	-	10	9	-	-
<i>Donji Andrijevci</i>	24	12	12	20	-	-	3	2	1	1	20	17	-	-
<i>Dragalić</i>	2	1	1	-	2	-	-	-	-	-	-	-	-	-
<i>Garčin</i>	30	10	20	18	2	1	9	5	1	-	18	12	-	-
<i>Gornja Vrba</i>	6	1	5	2	-	-	1	1	1	-	4	1	-	-
<i>Gornji Bogičevci</i>	6	1	5	4	-	-	-	-	2	1	4	3	-	-
<i>Gundinci</i>	9	4	5	6	-	-	1	-	2	2	5	3	1	1
<i>Klakar</i>	29	12	17	20	-	-	7	4	-	-	22	16	-	-
<i>Nova Kapela</i>	18	3	15	10	1	-	4	-	1	1	12	9	-	-
<i>Okučani</i>	10	1	9	8	-	-	3	3	-	-	6	4	1	1
<i>Oprisavci</i>	15	6	9	11	-	-	3	2	1	1	11	8	-	-
<i>Oriovac</i>	36	7	29	26	2	1	10	5	1	1	21	17	2	2
<i>Podcrkavlje</i>	10	3	7	6	-	-	2	1	-	-	8	5	-	-
<i>Rešetari</i>	25	12	13	18	1	1	11	5	1	1	12	11	-	-
<i>Sibinj</i>	44	12	32	25	-	-	14	4	2	-	27	20	1	1

1.8. STUDENTI KOJI SU DIPLOMIRALI/ZAVRŠILI SVEUČILIŠNI ILI STRUČNI STUDIJ PREMA ŽUPANIJ I GRADU/OPĆINI PREBIVALIŠTA, SKUPINAMA VISOKIH UČILIŠTA TE NAČINU STUDIRANJA I SPOLU U 2018.

STUDENTS WHO GRADUATED FROM OR COMPLETED UNIVERSITY OR PROFESSIONAL STUDY, BY COUNTY AND TOWN/MUNICIPALITY OF RESIDENCE, GROUPS OF INSTITUTIONS OF HIGHER EDUCATION, MODE OF STUDY AND SEX, 2018

 (nastavak)
(continued)

	Ukupno <i>Total</i>				Visoke škole <i>Schools of professional higher education</i>		Veleučilišta <i>Polytechnics</i>		Fakulteti <i>Faculties</i>				Umjetničke akademije <i>Art academies</i>	
	svoga <i>All</i>	muškarci <i>Men</i>	žene <i>Women</i>	redoviti <i>Full-time</i>	svoga <i>All</i>	redoviti <i>Full-time</i>	svoga <i>All</i>	redoviti <i>Full-time</i>	stručni studij <i>Professional study</i>		sveučilišni studij <i>University study</i>		svoga <i>All</i>	redoviti <i>Full-time</i>
									All	Full-time	All	Full-time		
Sikirevci	12	6	6	11	-	-	2	1	-	-	10	10	-	-
Slavonski Šamac	8	2	6	6	-	-	-	-	-	-	8	6	-	-
Stara Gradiška	4	1	3	3	-	-	1	-	-	-	2	2	1	1
Staro Petrovo Selo	31	8	23	22	1	-	4	3	2	-	24	19	-	-
Velika Kopanica	14	9	5	12	1	-	3	2	2	2	8	8	-	-
Vrbje	3	1	2	3	-	-	-	-	-	-	3	3	-	-
Vrpolje	20	9	11	13	-	-	6	2	-	-	14	11	-	-
Zadarska županija <i>County of Zadar</i>	1 343	548	795	968	23	9	168	86	99	51	1 030	799	23	23
Gradovi/ <i>Towns</i>	931	398	533	668	17	6	101	50	60	27	737	569	16	16
Benkovac	56	23	33	51	-	-	6	6	8	7	42	38	-	-
Biograd na Moru	56	23	33	43	1	-	10	5	6	5	38	32	1	1
Nin	15	3	12	11	1	-	3	1	1	1	9	8	1	1
Obrovac	27	8	19	22	1	-	4	3	2	2	20	17	-	-
Pag	25	11	14	25	-	-	1	1	1	1	22	22	1	1
Zadar	752	330	422	516	14	6	77	34	42	11	606	452	13	13
Općine/ <i>Municipalities</i>	412	150	262	300	6	3	67	36	39	24	293	230	7	7
Bibinje	21	7	14	18	-	-	3	3	1	-	15	13	2	2
Galovac	3	-	3	2	-	-	-	-	-	-	3	2	-	-
Gračac	18	8	10	13	-	-	4	3	1	1	13	9	-	-
Jasenice	6	1	5	2	-	-	1	-	1	-	4	2	-	-
Kali	16	5	11	12	-	-	3	2	1	1	12	9	-	-
Kolan	8	4	4	6	-	-	2	1	1	1	5	4	-	-
Kukljica	2	-	2	2	-	-	-	-	1	1	1	1	-	-
Lišane Ostrovičke	3	-	3	3	-	-	1	1	-	-	2	2	-	-
Novigrad	24	12	12	17	-	-	2	-	4	2	17	14	1	1
Pakoštane	25	12	13	21	1	1	3	3	5	3	16	14	-	-
Pašman	14	3	11	8	-	-	2	-	-	-	12	8	-	-
Polača	10	5	5	8	-	-	4	3	1	1	5	4	-	-
Poličnik	24	13	11	19	1	-	4	3	4	4	14	11	1	1
Posedarje	21	9	12	12	-	-	5	-	2	1	14	11	-	-
Povljana	6	2	4	5	-	-	-	-	-	-	6	5	-	-
Preko	21	9	12	17	-	-	4	2	1	-	16	15	-	-
Privlaka	21	9	12	12	2	1	1	-	3	3	14	7	1	1
Ražanac	14	5	9	11	-	-	4	2	-	-	10	9	-	-
Sali	13	3	10	11	-	-	1	-	-	-	12	11	-	-
Stankovci	15	1	14	13	-	-	2	1	1	1	12	11	-	-
Starigrad	16	2	14	13	-	-	3	2	1	-	11	10	1	1
Sukošan	32	15	17	19	-	-	6	3	5	1	21	15	-	-
Sveti Filip i Jakov	28	9	19	23	2	1	4	3	1	1	21	18	-	-
Škabrnja	10	1	9	8	-	-	1	1	-	-	9	7	-	-
Tkon	6	1	5	6	-	-	1	1	1	1	3	3	1	1
Vir	11	3	8	7	-	-	4	2	2	1	5	4	-	-
Vrsi	10	4	6	3	-	-	-	-	1	1	9	2	-	-
Zemunik Donji	14	7	7	9	-	-	2	-	1	-	11	9	-	-
Osječko-baranjska županija <i>County of Osijek-Baranja</i>	2 102	843	1 259	1 624	26	13	227	135	148	48	1 567	1 322	134	106
Gradovi/ <i>Towns</i>	1 621	668	953	1 252	20	11	165	95	105	32	1 221	1 028	110	86
Beli Manastir	49	20	29	38	-	-	4	2	6	2	35	31	4	3
Belišće	47	19	28	37	-	-	7	4	3	2	36	30	1	1
Donji Mihaljac	54	18	36	41	4	4	7	5	6	-	37	32	-	-
Đakovo	300	119	181	252	1	1	37	29	14	8	240	206	8	8
Našice	134	58	76	112	4	2	21	16	6	3	100	90	3	1
Osijek	950	396	554	704	9	2	79	35	62	14	710	582	90	71
Valpovo	87	38	49	68	2	2	10	4	8	3	63	57	4	2

1.8. STUDENTI KOJI SU DIPLOMIRALI/ZAVRŠILI SVEUČILIŠNI ILI STRUČNI STUDIJ PREMA ŽUPANJI I GRADU/OPĆINI PREBIVALIŠTA, SKUPINAMA VISOKIH UČILIŠTA TE NAČINU STUDIRANJA I SPOLU U 2018.

STUDENTS WHO GRADUATED FROM OR COMPLETED UNIVERSITY OR PROFESSIONAL STUDY, BY COUNTY AND TOWN/MUNICIPALITY OF RESIDENCE, GROUPS OF INSTITUTIONS OF HIGHER EDUCATION, MODE OF STUDY AND SEX, 2018

(nastavak)
(continued)

	Ukupno Total				Visoke škole Schools of professional higher education		Veleučilišta Polytechnics		Fakulteti Faculties				Umjetničke akademije Art academies	
									stručni studij Professional study		sveučilišni studij University study			
	svega All	muškarci Men	žene Women	redoviti Full-time	svega All	redoviti Full-time	svega All	redoviti Full-time	svega All	redoviti Full-time	svega All	redoviti Full-time	svega All	redoviti Full-time
Općine/ Municipalities	481	175	306	372	6	2	62	40	43	16	346	294	24	20
Antunovac	20	6	14	15	-	-	3	2	2	-	15	13	-	-
Bilje	37	18	19	27	-	-	1	-	7	2	27	24	2	1
Bizovac	27	10	17	22	-	-	2	2	2	1	19	15	4	4
Čeminac	5	3	2	4	-	-	-	-	2	1	3	3	-	-
Čepin	95	32	63	76	-	-	17	12	5	1	70	60	3	3
Darda	24	9	15	20	1	1	1	-	3	2	14	12	5	5
Donja Motičina	8	2	6	6	-	-	1	1	-	-	7	5	-	-
Draž	7	3	4	5	1	-	-	-	-	-	6	5	-	-
Drenje	13	4	9	11	-	-	4	3	1	-	8	8	-	-
Đurđenovac	30	11	19	26	-	-	5	3	1	1	23	21	1	1
Erdut	14	7	7	8	-	-	3	1	3	-	8	7	-	-
Ernestinovo	9	4	5	6	-	-	1	1	-	-	8	5	-	-
Feričanci	7	2	5	7	-	-	-	-	-	-	7	7	-	-
Gorjani	4	1	3	3	-	-	-	-	-	-	4	3	-	-
Jagodnjak	7	2	5	3	-	-	-	-	2	-	4	3	1	-
Kneževi Vinogradi	7	2	5	3	-	-	1	1	-	-	5	2	1	-
Koška	20	5	15	16	-	-	4	2	3	2	13	12	-	-
Levanjska Varoš	1	-	1	1	-	-	-	-	-	-	1	1	-	-
Magadenovac	9	4	5	7	-	-	-	-	3	2	6	5	-	-
Marijanci	5	1	4	4	-	-	1	-	-	-	4	4	-	-
Petlovac	6	2	4	5	-	-	-	-	-	-	4	4	2	1
Petrijevci	13	5	8	9	-	-	2	1	1	1	10	7	-	-
Podgorač	4	2	2	3	-	-	-	-	-	-	3	2	1	1
Podravska Moslavina	11	3	8	7	1	-	-	-	1	-	9	7	-	-
Popovac	5	3	2	5	-	-	-	-	-	-	5	5	-	-
Punitovci	5	2	3	3	-	-	1	1	2	-	2	2	-	-
Satnica Đakovačka	13	5	8	12	1	1	4	3	-	-	8	8	-	-
Semeljci	19	7	12	17	-	-	4	3	1	1	13	12	1	1
Štrizivojna	16	5	11	12	-	-	3	2	-	-	12	9	1	1
Šodolovci	2	2	-	1	-	-	1	-	1	1	-	-	-	-
Trnava	6	2	4	5	-	-	-	-	1	-	5	5	-	-
Viljevo	8	-	8	6	2	-	1	1	-	-	5	5	-	-
Viškovci	8	1	7	6	-	-	2	1	1	-	4	4	1	1
Vladislavci	9	6	3	8	-	-	-	-	1	1	7	6	1	1
Vuka	7	4	3	3	-	-	-	-	-	-	7	3	-	-
Šibensko-kninska županija County of Šibenik-Knin	833	333	500	666	21	5	176	129	87	54	534	464	15	14
Gradovi/ Towns	701	270	431	561	19	5	151	109	69	44	448	390	14	13
Dрниš	53	19	34	45	-	-	8	6	8	5	35	32	2	2
Knin	133	44	89	104	2	1	48	33	9	7	73	63	1	-
Skradin	12	6	6	11	-	-	1	1	-	-	11	10	-	-
Šibenik	443	180	263	351	12	3	87	64	40	23	296	253	8	8
Vodice	60	21	39	50	5	1	7	5	12	9	33	32	3	3
Općine/ Municipalities	132	63	69	105	2	-	25	20	18	10	86	74	1	1
Bilice	12	3	9	10	1	-	5	4	1	1	4	4	1	1
Ervenik	1	1	-	1	-	-	-	-	-	-	1	1	-	-
Kijevo	2	2	-	1	-	-	-	-	-	-	2	1	-	-
Kistanje	5	1	4	5	-	-	-	-	-	-	5	5	-	-
Murter-Kornati	12	5	7	5	-	-	-	-	2	-	10	5	-	-
Pirovac	9	6	3	9	-	-	2	2	-	-	7	7	-	-
Primošten	16	9	7	12	1	-	3	3	3	2	9	7	-	-
Promina	10	3	7	10	-	-	1	1	1	1	8	8	-	-
Rogoznica	17	7	10	13	-	-	1	-	7	4	9	9	-	-
Ružić	13	8	5	10	-	-	2	2	3	1	8	7	-	-
Tisno	21	11	10	17	-	-	7	5	1	1	13	11	-	-
Tribunj	11	6	5	9	-	-	2	1	-	-	9	8	-	-
Unešić	3	1	2	3	-	-	2	2	-	-	1	1	-	-

1.8. STUDENTI KOJI SU DIPLOMIRALI/ZAVRŠILI SVEUČILIŠNI ILI STRUČNI STUDIJ PREMA ŽUPANIJ I GRADU/OPĆINI PREBIVALIŠTA, SKUPINAMA VISOKIH UČILIŠTA TE NAČINU STUDIRANJA I SPOLU U 2018.

STUDENTS WHO GRADUATED FROM OR COMPLETED UNIVERSITY OR PROFESSIONAL STUDY, BY COUNTY AND TOWN/MUNICIPALITY OF RESIDENCE, GROUPS OF INSTITUTIONS OF HIGHER EDUCATION, MODE OF STUDY AND SEX, 2018

(nastavak)
(continued)

	Ukupno Total				Visoke škole Schools of professional higher education		Veleučilišta Polytechnics		Fakulteti Faculties				Umjetničke akademije Art academies	
									stručni studij Professional study		sveučilišni studij University study			
	svega All	muškarci Men	žene Women	redoviti Full-time	svega All	redoviti Full-time	svega All	redoviti Full-time	svega All	redoviti Full-time	svega All	redoviti Full-time	svega All	redoviti Full-time
Vukovarsko-srijemska županija County of Vukovar-Sirmium	1 113	463	650	836	41	12	180	98	103	51	747	641	42	34
Gradovi/ Towns	694	317	377	512	27	7	118	58	52	23	467	399	30	25
Ilok	44	17	27	32	2	-	8	4	5	2	28	25	1	1
Otok	42	20	22	24	5	-	10	5	5	1	22	18	-	-
Vinkovci	354	157	197	251	16	4	51	23	30	16	239	193	18	15
Vukovar	158	82	76	119	2	2	45	23	7	-	96	88	8	6
Županja	96	41	55	86	2	1	4	3	5	4	82	75	3	3
Općine/ Municipalities	419	146	273	324	14	5	62	40	51	28	280	242	12	9
Andrijaševci	25	10	15	21	-	-	4	3	2	1	19	17	-	-
Babina Greda	12	7	5	10	2	1	-	-	-	-	10	9	-	-
Bogdanovci	1	-	1	1	-	-	1	1	-	-	-	-	-	-
Borovo	7	3	4	6	-	-	3	2	-	-	3	3	1	1
Bošnjaci	17	6	11	15	-	-	3	2	3	3	11	10	-	-
Cerna	28	9	19	23	1	-	5	4	4	1	17	17	1	1
Drenovci	25	11	14	20	2	-	1	-	2	2	18	16	2	2
Gradište	9	4	5	7	-	-	1	1	3	2	5	4	-	-
Gunja	9	1	8	7	-	-	1	1	1	-	7	6	-	-
Ivankovo	61	23	38	43	2	-	4	2	8	3	46	37	1	1
Jarmina	14	7	7	13	-	-	-	-	1	1	12	12	1	-
Lovas	2	-	2	1	-	-	1	-	-	-	1	1	-	-
Markušica	2	1	1	2	-	-	-	-	-	-	2	2	-	-
Nijemci	13	5	8	7	1	-	3	2	1	1	8	4	-	-
Nuštar	45	12	33	30	1	-	6	3	3	-	32	26	3	1
Privlaka	23	9	14	20	1	1	6	6	4	1	11	11	1	1
Stari Jankovci	20	5	15	17	-	-	2	1	4	4	14	12	-	-
Stari Mikanovci	23	5	18	18	2	2	4	2	4	3	13	11	-	-
Štitar	7	4	3	7	-	-	-	-	-	-	7	7	-	-
Tompojevci	5	2	3	1	-	-	3	1	-	-	2	-	-	-
Tordinci	7	1	6	4	-	-	-	-	-	-	5	4	-	-
Tovarnik	22	9	13	14	-	-	4	2	5	2	13	10	-	-
Trpinja	9	5	4	7	-	-	3	1	2	2	4	4	-	-
Vođinci	11	1	10	10	-	-	5	4	1	1	5	5	-	-
Vrbanja	22	6	16	20	2	1	2	2	1	1	15	14	2	2
Splitsko-dalmatinska županija County of Split-Dalmatia	3 640	1 466	2 174	2 912	140	54	168	129	724	377	2 518	2 263	90	89
Gradovi/ Towns	3 047	1 234	1 813	2 433	119	47	125	93	576	293	2 148	1 922	79	78
Hvar	34	18	16	25	2	-	3	3	7	5	20	16	2	1
Imotski	114	52	62	98	3	-	7	5	20	13	80	76	4	4
Kaštela	322	124	198	255	12	7	12	9	66	32	222	197	10	10
Komiza	11	6	5	9	-	-	2	2	3	1	6	6	-	-
Makarska	123	48	75	96	5	1	14	12	24	11	79	71	1	1
Omiš	120	50	70	104	2	2	4	2	19	10	91	86	4	4
Sinj	204	75	129	168	5	2	20	16	41	24	134	122	4	4
Solin	211	82	129	168	6	2	9	5	49	27	147	134	-	-
Split	1 650	700	950	1 306	74	28	37	26	289	131	1 201	1 072	49	49
Stari Grad	16	6	10	11	-	-	1	1	2	-	13	10	-	-
Supetar	25	9	16	21	2	1	-	-	6	4	16	15	1	1
Trijelj	56	17	39	50	-	-	9	8	18	16	28	25	1	1
Trogir	106	32	74	78	5	2	2	1	21	11	75	61	3	3
Vis	8	2	6	8	2	2	1	1	-	-	5	5	-	-
Vrgorac	42	11	31	33	1	-	-	-	10	7	31	26	-	-
Vrlika	5	2	3	3	-	-	4	2	1	1	-	-	-	-

1.8. STUDENTI KOJI SU DIPLOMIRALI/ZAVRŠILI SVEUČILIŠNI ILI STRUČNI STUDIJ PREMA ŽUPANIJ I GRADU/OPĆINI PREBIVALIŠTA, SKUPINAMA VISOKIH UČILIŠTA TE NAČINU STUDIRANJA I SPOLU U 2018.

STUDENTS WHO GRADUATED FROM OR COMPLETED UNIVERSITY OR PROFESSIONAL STUDY, BY COUNTY AND TOWN/MUNICIPALITY OF RESIDENCE, GROUPS OF INSTITUTIONS OF HIGHER EDUCATION, MODE OF STUDY AND SEX, 2018

(nastavak)
(continued)

	Ukupno Total				Visoke škole Schools of professional higher education		Veleučilišta Polytechnics		Fakulteti Faculties				Umjetničke akademije Art academies	
					svega All	redoviti Full-time	svega All	redoviti Full-time	stručni studij Professional study		sveučilišni studij University study		svega All	redoviti Full-time
	svega All	redoviti Full-time	svega All	redoviti Full-time					svega All	redoviti Full-time				
Općine/ Municipalities	593	232	361	479	21	7	43	36	148	84	370	341	11	11
Baška Voda	15	5	10	13	1	1	1	-	4	4	9	8	-	-
Bol	16	7	9	13	1	1	-	-	6	4	9	8	-	-
Brela	8	6	2	7	-	-	-	-	-	-	8	7	-	-
Cista Provo	8	3	5	8	-	-	-	-	4	4	4	4	-	-
Dicmo	6	2	4	3	-	-	-	-	4	2	2	1	-	-
Dugi Rat	49	25	24	36	2	1	2	2	12	5	32	27	1	1
Dugopolje	21	10	11	17	2	-	1	1	5	3	13	13	-	-
Gradac	25	9	16	22	-	-	2	2	3	1	19	18	1	1
Hrvace	24	8	16	23	2	1	3	3	9	9	10	10	-	-
Jelsa	16	6	10	13	2	1	1	1	3	2	10	9	-	-
Klis	30	12	18	25	1	-	2	2	6	3	21	20	-	-
Lećevice	3	-	3	3	-	-	-	-	1	1	2	2	-	-
Lokvičići	1	-	1	-	-	-	-	-	-	-	1	-	-	-
Lovreć	12	6	6	6	2	-	1	1	3	-	6	5	-	-
Marina	22	5	17	19	-	-	5	4	5	3	12	12	-	-
Muč	14	5	9	12	-	-	-	-	7	6	6	5	1	1
Okrug	13	6	7	9	-	-	3	2	5	2	5	5	-	-
Otok	33	13	20	28	-	-	4	4	10	5	19	19	-	-
Podbablje	22	7	15	16	1	-	2	2	11	6	8	8	-	-
Podgora	11	2	9	7	-	-	-	-	5	2	6	5	-	-
Podstrana	70	27	43	58	2	1	4	4	9	2	52	48	3	3
Postira	18	6	12	13	-	-	-	-	5	1	12	11	1	1
Prgomet	3	-	3	2	-	-	-	-	1	-	2	2	-	-
Primorski Dolac	4	1	3	3	-	-	-	-	2	1	2	2	-	-
Proložac	23	10	13	18	2	1	1	-	6	4	14	13	-	-
Pučića	12	5	7	10	1	-	3	2	-	-	8	8	-	-
Runovići	19	5	14	16	-	-	1	1	2	2	16	13	-	-
Seget	21	13	8	18	-	-	3	2	3	1	14	14	1	1
Selca	10	4	6	10	-	-	-	-	2	2	7	7	1	1
Sutivan	6	3	3	6	-	-	-	-	1	1	5	5	-	-
Šestanovac	11	3	8	10	-	-	-	-	1	1	10	9	-	-
Šolta	8	1	7	7	-	-	-	-	1	1	7	6	-	-
Tučepi	15	5	10	13	-	-	2	1	1	1	10	9	2	2
Zadvarje	4	2	2	4	-	-	-	-	3	3	1	1	-	-
Zagvozd	2	-	2	1	-	-	-	-	2	1	-	-	-	-
Zmijavci	18	10	8	10	2	-	2	2	6	1	8	7	-	-
Istarska županija County of Istria	1 235	478	757	983	38	13	119	70	102	54	944	814	32	32
Gradovi/ Towns	914	364	550	730	26	9	77	49	74	35	711	611	26	26
Buje – Buie	17	5	12	15	1	-	1	1	2	2	13	12	-	-
Buzet	38	13	25	35	1	1	5	3	2	2	29	28	1	1
Labin	72	34	38	57	3	1	10	4	3	1	54	49	2	2
Novigrad – Cittanova	15	5	10	12	1	1	2	2	2	-	9	8	1	1
Pazin	94	39	55	73	1	-	13	5	10	6	69	61	1	1
Poreč – Parenzo	93	36	57	77	3	1	14	11	6	3	64	56	6	6
Pula – Pola	436	174	262	340	12	4	21	15	39	17	354	294	10	10
Rovinj – Rovigno	72	27	45	55	1	-	4	3	6	1	56	46	5	5
Umag – Umago	56	24	32	50	3	1	6	5	3	2	44	42	-	-
Vodnjan – Dignano	21	7	14	16	-	-	1	-	1	1	19	15	-	-
Općine/ Municipalities	321	114	207	253	12	4	42	21	28	19	233	203	6	6
Bale – Valle	3	-	3	3	-	-	-	-	-	-	3	3	-	-
Barban	12	2	10	10	-	-	1	1	1	1	10	8	-	-
Brtonigla – Verteneglio	3	1	2	2	-	-	1	-	1	1	1	1	-	-

1.8. STUDENTI KOJI SU DIPLOMIRALI/ZAVRŠILI SVEUČILIŠNI ILI STRUČNI STUDIJ PREMA ŽUPANIJI I GRADU/OPĆINI PREBIVALIŠTA, SKUPINAMA VISOKIH UČILIŠTA TE NAČINU STUDIRANJA I SPOLU U 2018.
STUDENTS WHO GRADUATED FROM OR COMPLETED UNIVERSITY OR PROFESSIONAL STUDY, BY COUNTY AND TOWN/MUNICIPALITY OF RESIDENCE, GROUPS OF INSTITUTIONS OF HIGHER EDUCATION, MODE OF STUDY AND SEX, 2018

 (nastavak)
 (continued)

	Ukupno Total				Visoke škole Schools of professional higher education		Veleučilišta Polytechnics		Fakulteti Faculties				Umjetničke akademije Art academies	
									stručni studij Professional study		sveučilišni studij University study			
	svega All	muškarci Men	žene Women	redoviti Full-time	svega All	redoviti Full-time	svega All	redoviti Full-time	svega All	redoviti Full-time	svega All	redoviti Full-time	svega All	redoviti Full-time
Cerovlje	8	4	4	6	-	-	4	3	1	-	3	3	-	-
Fažana – Fasana	19	10	9	14	1	-	2	1	2	2	14	11	-	-
Funtana – Fontane	5	3	2	4	-	-	-	-	1	1	3	2	1	1
Gračišće	7	5	2	6	1	1	1	-	2	2	3	3	-	-
Grožnjan – Grisignana	1	1	-	1	-	-	-	-	-	-	1	1	-	-
Kanfanar	8	5	3	8	-	-	-	-	-	-	8	8	-	-
Karolja	12	3	9	11	-	-	-	-	1	1	11	10	-	-
Kaštelir-Labinci – Castelliere-S. Domenica	8	-	8	7	-	-	2	2	-	-	5	4	1	1
Kršan	19	5	14	14	1	1	4	2	4	3	10	8	-	-
Lanišće	1	-	1	-	-	-	-	-	1	-	-	-	-	-
Ližnjan – Lisignano	9	5	4	6	3	1	-	-	1	-	4	4	1	1
Lupoglav	3	-	3	3	1	1	-	-	-	-	2	2	-	-
Marčana	30	15	15	22	1	-	3	2	2	1	24	19	-	-
Medulin	23	9	14	17	-	-	5	2	-	-	18	15	-	-
Motovun – Montana	7	1	6	7	-	-	-	-	-	-	7	7	-	-
Oprtalj – Portole	6	-	6	6	-	-	-	-	2	2	4	4	-	-
Piće	11	6	5	9	1	-	3	2	-	-	7	7	-	-
Raša	4	-	4	4	-	-	-	-	1	1	3	3	-	-
Sveta Nedelja	12	3	9	9	1	-	-	-	2	-	6	6	3	3
Sveti Lovreč	6	1	5	5	-	-	1	1	2	1	3	3	-	-
Sveti Petar u Šumi	16	10	6	12	-	-	5	2	2	1	9	9	-	-
Svetinčinat	12	6	6	7	1	-	2	-	-	-	9	7	-	-
Tar-Vabriga – Torre-Abreg	9	1	8	6	1	-	1	-	-	-	7	6	-	-
Tinjan	13	2	11	8	-	-	3	1	-	-	10	7	-	-
Višnjan – Visignano	8	3	5	8	-	-	-	-	1	1	7	7	-	-
Vižinada – Visinada	7	2	5	6	-	-	1	-	-	-	6	6	-	-
Vrsar – Orsera	15	6	9	12	-	-	2	1	-	-	13	11	-	-
Žminj	24	5	19	20	-	-	1	1	1	1	22	18	-	-
Dubrovačko-neretvanska županija County of Dubrovnik-Neretva	1 035	444	591	783	61	38	57	43	159	64	734	614	24	24
Gradovi/ Towns	724	320	404	549	41	30	34	25	106	45	524	430	19	19
Dubrovnik	429	191	238	317	31	25	16	11	51	22	321	249	10	10
Korčula	43	21	22	36	-	-	2	1	4	1	34	31	3	3
Metković	131	56	75	112	4	2	8	6	19	11	97	90	3	3
Opuzen	34	14	20	29	1	-	3	3	6	4	22	20	2	2
Ploče	87	38	49	55	5	3	5	4	26	7	50	40	1	1
Općine/ Municipalities	311	124	187	234	20	8	23	18	53	19	210	184	5	5
Blato	25	8	17	18	2	1	1	1	6	3	16	13	-	-
Dubrovačko primorje	8	2	6	5	1	-	-	-	-	-	7	5	-	-
Janjina	2	-	2	1	-	-	-	-	1	-	1	1	-	-
Konavle	70	31	39	53	6	3	4	1	9	4	49	43	2	2
Kula Norinska	7	2	5	6	1	-	-	-	-	-	6	6	-	-
Lastovo	8	3	5	4	1	-	-	-	4	2	3	2	-	-
Lumbarda	7	5	2	7	-	-	-	-	1	1	6	6	-	-
Mljet	9	4	5	5	3	-	2	2	1	-	3	3	-	-
Orebić	40	14	26	33	-	-	7	7	4	1	29	25	-	-
Pojezerje	2	-	2	1	-	-	-	-	1	-	1	1	-	-
Slivno	10	4	6	8	-	-	-	-	3	2	6	5	1	1
Smokvica	8	4	4	6	-	-	2	1	1	1	5	4	-	-
Ston	19	6	13	14	1	-	2	1	4	2	11	10	1	1
Trpanj	4	3	1	3	-	-	-	-	1	-	3	3	-	-
Vela Luka	29	12	17	24	1	-	1	1	6	2	20	20	1	1
Zažablje	4	2	2	4	-	-	3	3	1	1	-	-	-	-
Župa dubrovačka	59	24	35	42	4	4	1	1	10	-	44	37	-	-

1.8. STUDENTI KOJI SU DIPLOMIRALI/ZAVRŠILI SVEUČILIŠNI ILI STRUČNI STUDIJ PREMA ŽUPANIJ I GRADU/OPĆINI PREBIVALIŠTA, SKUPINAMA VISOKIH UČILIŠTA TE NAČINU STUDIRANJA I SPOLU U 2018.

STUDENTS WHO GRADUATED FROM OR COMPLETED UNIVERSITY OR PROFESSIONAL STUDY, BY COUNTY AND TOWN/MUNICIPALITY OF RESIDENCE, GROUPS OF INSTITUTIONS OF HIGHER EDUCATION, MODE OF STUDY AND SEX, 2018

(nastavak)
(continued)

	Ukupno Total				Visoke škole Schools of professional higher education		Veleučilišta Polytechnics		Fakulteti Faculties				Umjetničke akademije Art academies	
	svoga All	muškarci Men	žene Women	redoviti Full-time	svoga All	redoviti Full-time	svoga All	redoviti Full-time	stručni studij Professional study		sveučilišni studij University study		svoga All	redoviti Full-time
									All	Full-time	All	Full-time		
Međimurska županija County of Međimurje	762	294	468	553	22	8	133	67	91	32	506	436	10	10
Gradovi/ Towns	413	173	240	301	10	4	67	33	51	16	277	240	8	8
Čakovec	322	138	184	235	7	4	47	19	36	10	225	195	7	7
Mursko Središće	25	11	14	19	-	-	8	6	7	3	9	9	1	1
Prelog	66	24	42	47	3	-	12	8	8	3	43	36	-	-
Općine/ Municipalities	349	121	228	252	12	4	66	34	40	16	229	196	2	2
Belica	13	5	8	8	1	-	-	-	5	2	7	6	-	-
Dekanovec	18	4	14	13	-	-	5	3	-	-	13	10	-	-
Domašinec	1	-	1	-	1	-	-	-	-	-	-	-	-	-
Donja Dubrava	11	3	8	9	-	-	3	3	2	1	6	5	-	-
Donji Kraljevec	34	14	20	21	2	2	11	4	4	2	17	13	-	-
Donji Vidovec	8	2	6	5	-	-	2	1	2	1	4	3	-	-
Goričan	18	5	13	14	-	-	4	1	1	1	13	12	-	-
Gornji Mihaljevec	3	1	2	1	1	-	-	-	-	-	2	1	-	-
Kotoriba	17	6	11	15	1	-	3	3	2	1	11	11	-	-
Mala Subotica	34	11	23	28	1	1	3	2	3	2	27	23	-	-
Nedelišće	81	26	55	56	1	-	13	5	8	2	57	47	2	2
Orehovica	5	3	2	2	1	1	2	-	1	-	1	1	-	-
Podturen	15	6	9	11	-	-	6	4	1	1	8	6	-	-
Selnica	12	4	8	10	-	-	4	3	1	-	7	7	-	-
Sveta Marija	20	8	12	13	1	-	1	1	2	-	16	12	-	-
Sveti Juraj na Bregu	23	12	11	20	1	-	2	2	3	1	17	17	-	-
Sveti Martin na Muri	11	4	7	9	-	-	1	1	3	1	7	7	-	-
Štrigova	17	5	12	12	1	-	3	1	2	1	11	10	-	-
Vratišinec	8	2	6	5	-	-	3	-	-	-	5	5	-	-
Grad Zagreb City of Zagreb	6 591	2 788	3 803	4 626	568	223	1 366	626	372	130	4 129	3 492	156	155
Nepoznato prebivalište u Republici Hrvatskoj Unknown residence in Republic of Croatia	1 354	485	869	910	4	-	72	18	154	48	1 124	844	-	-
Prebivalište izvan Republike Hrvatske Residence outside Republic of Croatia	780	310	470	706	23	15	38	23	49	31	658	625	12	12
Nepoznata država Unknown country	441	135	306	162	-	-	6	1	144	26	291	135	-	-

2. MAGISTRI ZNANOSTI, MAGISTRI I SVEUČILIŠNI SPECIJALISTI
MASTERS OF SCIENCE, MASTERS AND UNIVERSITY SPECIALISTS

2.1. MAGISTRI ZNANOSTI, MAGISTRI I SVEUČILIŠNI SPECIJALISTI PREMA ZNANSTVENOME I UMJETNIČKOM PODRUČJU I POLJU¹⁾
MAGISTARSKOGA/SPECIJALISTIČKOG RADA TE SPOLU OD 2014. DO 2018.

*MASTERS OF SCIENCE, MASTERS AND UNIVERSITY SPECIALISTS, BY SCIENTIFIC AND ARTISTIC FIELDS¹⁾ OF THEIR
 MASTER'S/SPECIALIST THESES AND SEX, 2014 – 2018*

	2014.		2015.		2016.		2017.		2018.	
	ukupno Total	žene Women	ukupno Total	žene Women	ukupno Total	žene Women	ukupno Total	žene Women	ukupno Total	žene Women
Ukupno Total	595	369	521	327	487	288	546	330	513	318
Prirodne znanosti Natural sciences	7	5	2	2	6	5	12	7	5	3
Matematika Mathematics	6	4	1	1	3	3	2	1	5	3
Kemija Chemistry	-	-	-	-	-	-	-	-	-	-
Biologija Biology	1	1	-	-	2	1	-	-	-	-
Interdisciplinarne prirodne znanosti Interdisciplinary natural sciences	-	-	1	1	1	1	10	6	-	-
Tehničke znanosti Engineering	20	9	25	3	47	19	35	9	22	9
Arhitektura i urbanizam Architecture and town planning	-	-	1	1	-	-	-	-	-	-
Elektrotehnika Electrical engineering	1	-	10	2	15	2	12	1	3	-
Geodezija Geodesy	-	-	1	-	4	4	1	-	-	-
Građevinarstvo Civil engineering	3	-	7	-	3	-	7	2	-	-
Kemijsko inženjerstvo Chemical Engineering	-	-	-	-	-	-	2	1	-	-
Računalstvo Computer science	-	-	-	-	1	-	1	-	3	1
Strojarstvo Mechanical engineering	5	-	2	-	3	-	3	-	6	1
Tehnologija prometa i transport Technology of traffic and transportation	1	-	-	-	-	-	3	-	-	-
Interdisciplinarne tehničke znanosti Interdisciplinary technical sciences	10	9	4	-	21	13	6	5	10	7
Biomedicina i zdravstvo Biomedicine and health	106	69	87	59	90	60	115	68	157	113
Temeljne medicinske znanosti Basic medical sciences	5	5	-	-	1	1	-	-	2	2
Kliničke medicinske znanosti Clinical medicine	4	-	9	5	15	10	24	18	56	32
Javno zdravstvo i zdravstvena zaštita Public health and health care	22	19	8	8	11	8	23	16	43	35
Veterinarska medicina Veterinary medicine	40	14	29	13	23	6	33	8	12	5
Dentalna medicina Dental medicine	9	9	15	9	8	7	7	5	7	5
Farmacija Pharmacy	26	22	26	24	32	28	28	21	37	34
Biotehničke znanosti Biotechnical sciences	17	11	12	12	20	18	18	12	14	6
Poljoprivreda Agronomy	1	1	1	1	3	3	9	5	10	3
Šumarstvo Forestry	2	-	-	-	-	-	1	1	2	1
Drvena tehnologija Wood technology	-	-	-	-	-	-	1	-	-	-

1) Prema Pravilniku o znanstvenim i umjetničkim područjima, poljima i granama (NN, br. 118/09., 82/12., 32/13. i 34/16.)

1) According to the Ordinance on Scientific and Artistic Areas, Fields and Branches (NN, Nos 118/09, 82/12, 32/13 and 34/16).

2.1. MAGISTRI ZNANOSTI, MAGISTRI I SVEUČILIŠNI SPECIJALISTI PREMA ZNANSTVENOME I UMJETNIČKOM PODRUČJU I POLJU¹⁾
MAGISTARSKOGA/SPECIJALISTIČKOG RADA TE SPOLU OD 2014. DO 2018.
MASTERS OF SCIENCE, MASTERS AND UNIVERSITY SPECIALISTS, BY SCIENTIFIC AND ARTISTIC FIELDS¹⁾ OF THEIR
MASTER'S/SPECIALIST THESES AND SEX, 2014 – 2018

(nastavak)
(continued)

	2014.		2015.		2016.		2017.		2018.	
	ukupno Total	žene Women	ukupno Total	žene Women	ukupno Total	žene Women	ukupno Total	žene Women	ukupno Total	žene Women
Biotehnologija <i>Biotechnology</i>	-	-	-	-	1	1	-	-	-	-
Prehrambena tehnologija <i>Food technology</i>	11	8	11	11	11	10	5	4	1	1
Nutricionizam <i>Nutrition</i>	3	2	-	-	4	4	2	2	1	1
Interdisciplinarne biotehničke znanosti <i>Interdisciplinary biotechnical sciences</i>	-	-	-	-	1	-	-	-	-	-
Društvene znanosti <i>Social sciences</i>	408	251	372	238	297	175	324	205	286	170
Ekonomija <i>Economics</i>	289	179	244	149	189	105	221	133	202	111
Pravo <i>Law</i>	33	22	25	20	19	12	29	17	30	21
Politologija <i>Political science</i>	63	33	45	23	38	29	32	21	18	10
Informacijske i komunikacijske znanosti <i>Information and communication sciences</i>	4	4	7	5	3	2	2	-	11	7
Sociologija <i>Sociology</i>	-	-	1	1	-	-	-	-	-	-
Psihologija <i>Psychology</i>	1	1	1	1	2	2	9	8	3	3
Pedagogija <i>Pedagogy</i>	-	-	-	-	-	-	-	-	2	2
Edukacijsko-rehabilitacijske znanosti <i>Education and rehabilitation sciences</i>	2	2	5	5	4	4	6	6	1	1
Logopedija <i>Logopaedics</i>	-	-	3	2	2	2	1	1	-	-
Kineziologija <i>Kinesiology</i>	-	-	-	-	-	-	-	-	-	-
Socijalna djelatnost <i>Social work</i>	8	6	11	10	3	2	14	14	8	8
Sigurnosne i obrambene znanosti <i>Security and defence sciences</i>	-	-	-	-	10	2	-	-	7	4
Interdisciplinarne društvene znanosti <i>Interdisciplinary social sciences</i>	8	4	30	22	27	15	10	5	4	3
Humanističke znanosti <i>Humanities</i>	14	10	18	11	21	9	20	14	4	3
Filozofija <i>Philosophy</i>	-	-	1	1	-	-	-	-	-	-
Teologija <i>Theology</i>	5	2	11	5	11	2	18	12	2	1
Filologija <i>Linguistics</i>	8	8	5	5	2	2	2	2	2	2
Povijest <i>History</i>	-	-	-	-	-	-	-	-	-	-
Povijest umjetnosti <i>History of art</i>	-	-	1	-	8	5	-	-	-	-
Arheologija <i>Archaeology</i>	1	-	-	-	-	-	-	-	-	-
Umjetničko područje <i>Artistic field</i>	4	2	2	-	6	2	6	5	3	1
Glazbena umjetnost <i>Music art</i>	4	2	2	-	4	2	6	5	3	1
Likovne umjetnosti <i>Visual arts</i>	-	-	-	-	2	-	-	-	-	-
Interdisciplinarna područja znanosti <i>Interdisciplinary fields of science</i>	19	12	3	2	-	-	16	10	22	13
Ostala interdisciplinarna polja <i>Other interdisciplinary fields</i>	19	12	3	2	-	-	16	10	22	13

2.2. MAGISTRI ZNANOSTI, MAGISTRI I SVEUČILIŠNI SPECIJALISTI PREMA NAZIVU VISOKOG UČILIŠTA NA KOJEM SU STEKLI AKADEMSKI STUPANJ/NAZIV I SPOLU OD 2014. DO 2018.

MASTERS OF SCIENCE, MASTERS AND UNIVERSITY SPECIALISTS, BY NAME OF INSTITUTION OF HIGHER EDUCATION AT WHICH THEY OBTAINED ACADEMIC DEGREE/TITLE AND SEX, 2014 – 2018

	2014.		2015.		2016.		2017.		2018.	
	ukupno Total	žene Women	ukupno Total	žene Women	ukupno Total	žene Women	ukupno Total	žene Women	ukupno Total	žene Women
Ukupno Total	595	369	521	327	487	288	546	330	513	318
Agronomski fakultet, Zagreb Faculty of Agriculture, Zagreb	1	1	-	-	1	1	9	5	5	2
Akademija likovnih umjetnosti, Zagreb Academy of Fine Arts, Zagreb	-	-	-	-	2	-	-	-	-	-
Edukacijsko-rehabilitacijski fakultet, Zagreb Faculty of Education and Rehabilitation Sciences, Zagreb	2	2	5	5	5	5	7	7	1	1
Ekonomski fakultet, Osijek Faculty of Economics, Osijek	60	28	51	35	45	24	75	38	60	35
Ekonomski fakultet, Rijeka Faculty of Economics, Rijeka	36	27	60	34	21	14	38	28	33	16
Ekonomski fakultet, Split Faculty of Economics, Split	39	24	16	8	12	5	23	15	13	8
Ekonomski fakultet, Zagreb Faculty of Economics and Business, Zagreb	141	95	110	66	99	52	68	41	86	45
Fakultet agrobiotehničkih znanosti, Osijek ¹⁾ Faculty of Agrobiotechnical Sciences, Osijek ¹⁾	-	-	1	1	1	1	-	-	5	1
Fakultet elektrotehnike, računarstva i informacijskih tehnologija, Osijek ²⁾ Faculty of Electrical Engineering, Computing and Information Technology, Osijek ²⁾	-	-	-	-	-	-	1	-	-	-
Fakultet elektrotehnike i računarstva, Zagreb Faculty of Electrical Engineering and Computing, Zagreb	13	6	13	4	25	6	18	6	7	2
Fakultet građevinarstva, arhitekture i geodezije, Split Faculty of Civil Engineering, Architecture and Geodesy, Split	1	-	-	-	1	-	-	-	-	-
Fakultet kemijskog inženjerstva i tehnologije, Zagreb Faculty of Chemical Engineering and Technology, Zagreb	-	-	-	-	-	-	2	1	-	-
Fakultet organizacije i informatike, Varaždin Faculty of Organisation and Informatics, Varaždin	5	1	2	1	2	1	6	1	6	2
Fakultet političkih znanosti, Zagreb Faculty of Political Sciences, Zagreb	69	35	61	38	54	37	32	21	28	17
Fakultet prometnih znanosti, Zagreb Faculty of Transport and Traffic Sciences, Zagreb	1	-	-	-	-	-	3	-	-	-
Fakultet strojarstva i brodogradnje, Zagreb Faculty of Mechanical Engineering and Naval Architecture, Zagreb	4	-	4	-	3	-	1	-	1	-
Fakultet za menadžment u turizmu i ugostiteljstvu, Opatija Faculty of Tourism and Hospitality Management, Opatija	3	1	1	1	6	4	6	5	1	-
Farmaceutsko-biokemijski fakultet, Zagreb Faculty of Pharmacy and Biochemistry, Zagreb	26	22	26	24	32	28	28	21	37	34
Filozofski fakultet, Rijeka Faculty of Philosophy, Rijeka	4	4	-	-	2	2	2	2	2	2
Filozofski fakultet, Split Faculty of Philosophy, Split	-	-	-	-	1	-	-	-	-	-
Filozofski fakultet, Zagreb Faculty of Humanities and Social Sciences, Zagreb	4	4	6	6	2	2	10	8	3	3
Geodetski fakultet, Zagreb Faculty of Geodesy, Zagreb	-	-	1	-	4	4	1	-	-	-
Građevinski fakultet, Osijek Faculty of Civil Engineering, Osijek	-	-	-	-	-	-	3	1	-	-

1) Do 2017. Poljoprivredni fakultet, Osijek

2) Do 2016. Elektrotehnički fakultet, Osijek

1) Until 2017, the Faculty of Agriculture, Osijek.

2) Until 2016, the Faculty of Electrical Engineering, Osijek.

2.2. MAGISTRI ZNANOSTI, MAGISTRI I SVEUČILIŠNI SPECIJALISTI PREMA NAZIVU VISOKOG UČILIŠTA NA KOJEM SU STEKLI AKADEMSKI STUPANJ/NAZIV I SPOLU OD 2014. DO 2018.

MASTERS OF SCIENCE, MASTERS AND UNIVERSITY SPECIALISTS, BY NAME OF INSTITUTION OF HIGHER EDUCATION AT WHICH THEY OBTAINED ACADEMIC DEGREE/TITLE AND SEX, 2014 – 2018

(nastavak)
(continued)

	2014.		2015.		2016.		2017.		2018.	
	ukupno Total	žene Women	ukupno Total	žene Women	ukupno Total	žene Women	ukupno Total	žene Women	ukupno Total	žene Women
Građevinski fakultet, Zagreb <i>Faculty of Civil Engineering, Zagreb</i>	2	-	7	-	3	-	4	1	-	-
Katolički bogoslovni fakultet, Đakovo <i>Catholic Theological Faculty, Đakovo</i>	1	1	4	3	1	1	15	10	-	-
Katolički bogoslovni fakultet, Split <i>Catholic Theological Faculty, Split</i>	-	-	3	1	1	-	3	2	2	1
Katolički bogoslovni fakultet, Zagreb <i>Catholic Theological Faculty, Zagreb</i>	4	1	4	1	9	1	-	-	-	-
Libertas međunarodno sveučilište, Zagreb <i>Libertas International University, Zagreb</i>	-	-	-	-	-	-	-	-	18	14
Medicinski fakultet, Osijek <i>Faculty of Medicine, Osijek</i>	-	-	-	-	-	-	4	4	-	-
Medicinski fakultet, Rijeka <i>Faculty of Medicine, Rijeka</i>	22	21	5	3	14	10	13	10	57	35
Medicinski fakultet, Split <i>Faculty of Medicine, Split</i>	-	-	-	-	-	-	-	-	-	-
Medicinski fakultet, Zagreb <i>Faculty of Medicine, Zagreb</i>	9	3	12	10	12	8	30	20	26	20
Muzička akademija, Zagreb <i>Academy of Music, Zagreb</i>	4	2	2	-	4	2	6	5	3	1
Pravni fakultet, Osijek <i>Faculty of Law, Osijek</i>	8	4	1	1	3	2	11	5	8	4
Pravni fakultet, Rijeka <i>Faculty of Law, Rijeka</i>	14	9	13	11	3	2	2	-	10	9
Pravni fakultet, Split <i>Faculty of Law, Split</i>	5	4	2	2	4	2	5	3	3	1
Pravni fakultet, Zagreb <i>Faculty of Law, Zagreb</i>	14	11	20	16	12	7	19	19	17	15
Prehrambeno-biotehnoški fakultet, Zagreb <i>Faculty of Food Technology and Biotechnology, Zagreb</i>	10	8	6	6	1	1	5	4	1	1
Prehrambeno-tehnoški fakultet, Osijek <i>Faculty of Food Technology, Osijek</i>	4	2	5	5	13	12	2	2	1	1
Prirodoslovno-matematički fakultet, Zagreb <i>Faculty of Science, Zagreb</i>	6	4	1	1	3	3	2	1	5	3
Stomatološki fakultet, Zagreb <i>Faculty of Dental Medicine, Zagreb</i>	9	9	15	9	8	7	7	5	7	5
Strojarski fakultet, Slavonski Brod <i>Faculty of Mechanical Engineering, Slavonski Brod</i>	1	-	2	-	-	-	2	-	5	1
Sveučilište u Dubrovniku <i>University of Dubrovnik</i>	1	1	-	-	-	-	5	4	-	-
Sveučilište u Osijeku <i>University of Osijek</i>	1	1	1	1	4	3	1	1	-	-
Sveučilište u Puli – Pola, Sveučilišni odjel ekonomije i turizma <i>University of Pula – Pola, University Department of Economics and Tourism</i>	6*	4*	17	12	10	9	5	4	5	5
Sveučilište u Rijeci <i>University of Rijeka</i>	-	-	-	-	6	1	6	4	7	4
Sveučilište u Zadru <i>University of Zadar</i>	5	4	2	1	-	-	-	-	-	-
Sveučilište u Zagrebu, Centar za poslijediplomske studije <i>University of Zagreb, Center for Postgraduate Study</i>	18	16	13	8	35	25	31	17	34	22
Šumarski fakultet, Zagreb <i>Faculty of Forestry, Zagreb</i>	2	-	-	-	-	-	2	1	2	1
Učiteljski fakultet, Zagreb <i>Faculty of Teacher Education, Zagreb</i>	-	-	-	-	-	-	-	-	2	2
Veterinarski fakultet, Zagreb <i>Faculty of Veterinary Medicine, Zagreb</i>	40	14	29	13	23	6	33	8	12	5

2.3. MAGISTRI ZNANOSTI I SVEUČILIŠNI SPECIJALISTI PREMA SVEUČILIŠTU, NAZIVU I MJESTU VISOKOG UČILIŠTA NA KOJEM SU STEKLI AKADEMSKI STUPANJ/NAZIV TE PREMA ZNANSTVENOME I UMJETNIČKOM PODRUČJU MAGISTARSKOGA/SPECIJALISTIČKOG RADA I SPOLU U 2018.

MASTERS OF SCIENCE AND UNIVERSITY SPECIALISTS, BY UNIVERSITY, NAME AND LOCATION OF INSTITUTION OF HIGHER EDUCATION AT WHICH THEY OBTAINED THEIR DEGREES/TITLES, SCIENTIFIC AND ARTISTIC FIELD OF THEIR MASTER'S/SPECIALIST THESES AND SEX, 2018

	Ukupno Total	Žene Women	Znanstveno i umjetničko područje magistarskoga/specijalističkog rada Scientific and artistic field of master's/specialist thesis							
			prirodne znanosti Natural sciences	tehničke znanosti Engineering	biomedi- cina i zdravstvo Biomedi- cine and health	biotehničke znanosti Biotechnical sciences	društvene znanosti Social sciences	humani- stičke znanosti Humanities	umjetničko područje Artistic field	interdisci- plinarna područja znanosti Interdisci- plinary fields of science
Ukupno Total	513	318	5	22	157	14	286	4	3	22
Sveučilišta University	18	14	-	-	18	-	-	-	-	-
Libertas međunarodno sveučilište, Zagreb Libertas International University, Zagreb	18	14	-	-	18	-	-	-	-	-
Sveučilište u Osijeku University of Osijek	79	42	-	5	-	6	68	-	-	-
Ekonomski fakultet, Osijek Faculty of Economics, Osijek	60	35	-	-	-	-	60	-	-	-
Poljoprivredni fakultet, Osijek Faculty of Agriculture, Osijek	5	1	-	-	-	5	-	-	-	-
Pravni fakultet, Osijek Faculty of Law, Osijek	8	4	-	-	-	-	8	-	-	-
Prehrambeno-tehnološki fakultet, Osijek Faculty of Food Technology, Osijek	1	1	-	-	-	1	-	-	-	-
Strojarski fakultet, Slavonski Brod Faculty of Mechanical Engineering, Slavonski Brod	5	1	-	5	-	-	-	-	-	-
Sveučilište u Puli – Pola University of Pula – Pola	5	5	-	-	-	-	5	-	-	-
Odjel ekonomije i turizma, Pula – Pola Department of Economics and Tourism, Pula – Pola	5	5	-	-	-	-	5	-	-	-
Sveučilište u Rijeci University of Rijeka	110	66	-	-	57	-	50	2	-	1
Ekonomski fakultet, Rijeka Faculty of Economics, Rijeka	33	16	-	-	-	-	33	-	-	-
Fakultet za menadžment u turizmu i ugostiteljstvu, Opatija Faculty of Tourism and Hospitality Management, Opatija	1	-	-	-	-	-	-	-	-	1
Filozofski fakultet, Rijeka Faculty of Humanities and Social Sciences, Rijeka	2	2	-	-	-	-	-	2	-	-
Medicinski fakultet, Rijeka Faculty of Medicine, Rijeka	57	35	-	-	57	-	-	-	-	-
Pravni fakultet, Rijeka Faculty of Law, Rijeka	10	9	-	-	-	-	10	-	-	-
Sveučilište u Rijeci University of Rijeka	7	4	-	-	-	-	7	-	-	-
Sveučilište u Splitu University of Split	18	10	-	-	-	-	16	2	-	-
Ekonomski fakultet, Split Faculty of Economics, Split	13	8	-	-	-	-	13	-	-	-
Katolički bogoslovni fakultet, Split ¹⁾ Catholic Theological Faculty, Split ¹⁾	2	1	-	-	-	-	-	2	-	-
Pravni fakultet, Split Faculty of Law, Split	3	1	-	-	-	-	3	-	-	-

1) Licencijant, tj. poslijediplomski sveučilišni studij iz teoloških znanosti. Studij licencijata (lic. sc.) ekvivalentan je nekadašnjem studiju magisterija znanosti (mr. sc.).

1) *Licentiate, that is, a postgraduate university study in theological sciences. The licentiate study (LicSc) is an equivalent to the former master of science study (MSc).*

2.3. MAGISTRI ZNANOSTI I SVEUČILIŠNI SPECIJALISTI PREMA SVEUČILIŠTU, NAZIVU I MJESTU VISOKOG UČILIŠTA NA KOJEM SU STEKLI AKADEMSKI STUPANJ/NAZIV TE PREMA ZNANSTVENOME I UMJETNIČKOM PODRUČJU MAGISTARSKOGA/SPECIJALISTIČKOG RADA I SPOLU U 2018.

MASTERS OF SCIENCE AND UNIVERSITY SPECIALISTS, BY UNIVERSITY, NAME AND LOCATION OF INSTITUTION OF HIGHER EDUCATION AT WHICH THEY OBTAINED THEIR DEGREES/TITLES, SCIENTIFIC AND ARTISTIC FIELD OF THEIR MASTER'S/SPECIALIST THESES AND SEX, 2018

(nastavak)
(continued)

	Ukupno Total	Žene Women	Znanstveno i umjetničko područje magistarskoga/specijalističkog rada Scientific and artistic field of master's/specialist thesis							interdisciplinarna područja znanosti Interdisciplinary fields of science
			prirodne znanosti Natural sciences	tehničke znanosti Engineering	biomedicina i zdravstvo Biomedicine and health	biotehničke znanosti Biotechnical sciences	društvene znanosti Social sciences	humanističke znanosti Humanities	umjetničko područje Artistic field	
Sveučilište u Zagrebu University of Zagreb	283	181	5	17	82	8	147	-	3	21
Agronomski fakultet, Zagreb Faculty of Agriculture, Zagreb	5	2	-	-	-	5	-	-	-	-
Edukacijsko-rehabilitacijski fakultet, Zagreb Faculty of Education and Rehabilitation Sciences, Zagreb	1	1	-	-	-	-	1	-	-	-
Ekonomski fakultet, Zagreb Faculty of Economics and Business, Zagreb	86	45	-	-	-	-	86	-	-	-
Fakultet elektrotehnike i računarstva, Zagreb Faculty of Electrical Engineering and Computing, Zagreb	7	2	-	6	-	-	-	-	-	1
Fakultet organizacije i informatike, Varaždin Faculty of Organisation and Informatics, Varaždin	6	2	-	-	-	-	6	-	-	-
Fakultet političkih znanosti, Zagreb Faculty of Political Science, Zagreb	28	17	-	-	-	-	28	-	-	-
Fakultet strojarstva i brodogradnje, Zagreb Faculty of Mechanical Engineering and Naval Architecture, Zagreb	1	-	-	1	-	-	-	-	-	-
Farmaceutsko-biokemijski fakultet, Zagreb Faculty of Pharmacy and Biochemistry, Zagreb	37	34	-	-	37	-	-	-	-	-
Filozofski fakultet, Zagreb Faculty of Humanities and Social Sciences, Zagreb	3	3	-	-	-	-	3	-	-	-
Medicinski fakultet, Zagreb Faculty of Medicine, Zagreb	26	20	-	-	26	-	-	-	-	-
Muzička akademija, Zagreb Academy of Music, Zagreb	3	1	-	-	-	-	-	-	3	-
Pravni fakultet, Zagreb Faculty of Law, Zagreb	17	15	-	-	-	-	17	-	-	-
Prehrambeno-biotehnološki fakultet, Zagreb Faculty of Food Technology and Biotechnology, Zagreb	1	1	-	-	-	1	-	-	-	-
Prirodoslovno-matematički fakultet, Zagreb Faculty of Science, Zagreb	5	3	5	-	-	-	-	-	-	-
Stomatološki fakultet, Zagreb Faculty of Dental Medicine, Zagreb	7	5	-	-	7	-	-	-	-	-
Sveučilište u Zagrebu, Centar za poslijediplomske studije University of Zagreb, Center for Postgraduate Studies	34	22	-	10	-	-	4	-	-	20
Šumarski fakultet, Zagreb Faculty of Forestry, Zagreb	2	1	-	-	-	2	-	-	-	-
Učiteljski fakultet, Zagreb Faculty of Teacher Education, Zagreb	2	2	-	-	-	-	2	-	-	-
Veterinarski fakultet, Zagreb Faculty of Veterinary Medicine, Zagreb	12	5	-	-	12	-	-	-	-	-

2.4. MAGISTRI ZNANOSTI I SVEUČILIŠNI SPECIJALISTI PREMA SVEUČILIŠTU NA KOJEM SU STEKLI AKADEMSKI STUPANJ/NAZIV, DRŽAVI U KOJOJ SU DIPLOMIRALI TE SPOLU U 2018.

MASTERS OF SCIENCE AND UNIVERSITY SPECIALISTS, BY UNIVERSITY AT WHICH THEY OBTAINED THEIR ACADEMIC DEGREES/TITLES, COUNTRY IN WHICH THEY GRADUATED AND SEX, 2018

	Ukupno <i>Total</i>		Sveučilište na kojem su stekli akademski stupanj/naziv <i>University at which they attained their degrees/titles</i>						
	svega <i>All</i>	žene <i>Women</i>	Dubrovnik	Osijek	Pula – Pola	Rijeka	Split	Zagreb	Libertas
Ukupno <i>Total</i>	513	318	-	79	5	110	18	283	18
Diplomirali u Republici Hrvatskoj <i>Graduated in Republic of Croatia</i>	487	305	-	72	5	104	18	270	18
Diplomirali izvan Republike Hrvatske <i>Graduated outside Republic of Croatia</i>	26	13	-	7	-	6	-	13	-
Bosna i Hercegovina <i>Bosnia and Herzegovina</i>	12	6	-	7	-	2	-	3	-
Francuska <i>France</i>	1	-	-	-	-	-	-	1	-
Italija <i>Italy</i>	3	2	-	-	-	3	-	-	-
Sjeverna Makedonija ¹⁾ <i>North Macedonia¹⁾</i>	1	1	-	-	-	-	-	1	-
Slovenija <i>Slovenia</i>	5	2	-	-	-	1	-	4	-
Srbija <i>Serbia</i>	4	2	-	-	-	-	-	4	-

1) Republika Hrvatska od 15. veljače 2019. godine u svim oblicima službene komunikacije upotrebljava ime Republika Sjeverna Makedonija.

1) As of 15 February 2019, the Republic of Croatia uses the name Republic of North Macedonia in all forms of public communication.

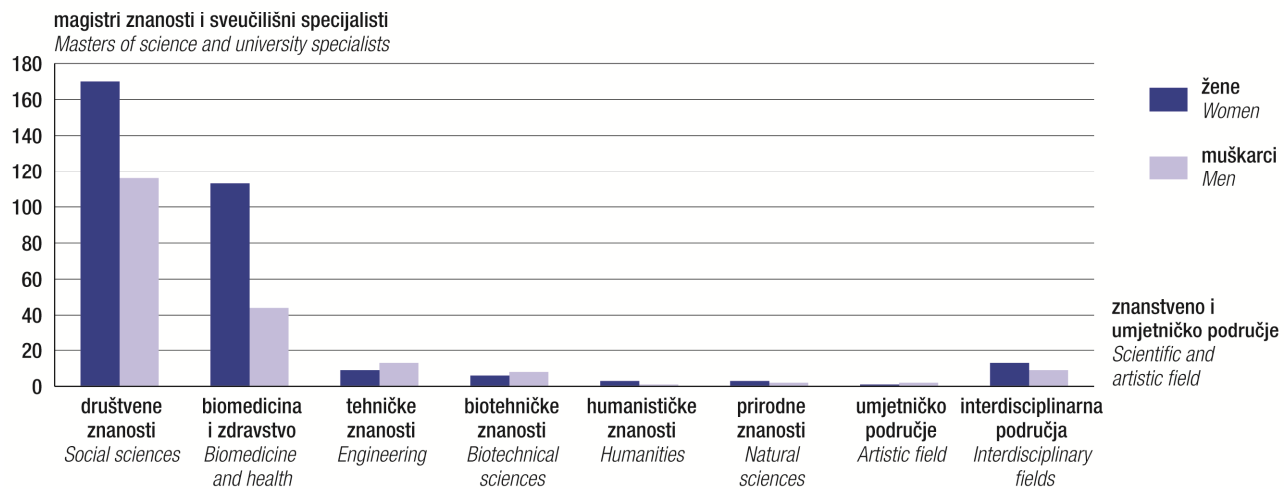
2.5. MAGISTRI ZNANOSTI I SVEUČILIŠNI SPECIJALISTI PREMA ZNANSTVENOME I UMJETNIČKOM PODRUČJU MAGISTARSKOGA/SPECIJALISTIČKOG RADA, GODINAMA ŽIVOTA I SPOLU U 2018.

MASTERS OF SCIENCE AND UNIVERSITY SPECIALISTS, BY SCIENTIFIC AND ARTISTIC FIELD OF THEIR MASTER'S/SPECIALIST THESES, AGE AND SEX, 2018

		Ukupno <i>Total</i>	Dobne skupine <i>Age groups</i>							
			do 29 <i>Up to 29</i>	30 – 34	35 – 39	40 – 44	45 – 49	50 i više <i>50 and over</i>		
Ukupno	svega	513	41	161	140	82	42	47	<i>All</i>	<i>Total</i>
	žene	318	24	105	90	49	18	32	<i>Women</i>	
Prirodne znanosti	svega	5	-	2	1	1	-	1	<i>All</i>	<i>Natural sciences</i>
	žene	3	-	1	1	1	-	-	<i>Women</i>	
Tehničke znanosti	svega	22	1	7	2	4	3	5	<i>All</i>	<i>Engineering</i>
	žene	9	-	3	1	1	1	3	<i>Women</i>	
Biomedicina i zdravstvo	svega	157	13	65	38	21	7	13	<i>All</i>	<i>Biomedicine and health</i>
	žene	113	10	43	25	18	5	12	<i>Women</i>	
Biotehničke znanosti	svega	14	1	4	3	3	2	1	<i>All</i>	<i>Biotechnical sciences</i>
	žene	6	-	2	1	1	2	-	<i>Women</i>	
Društvene znanosti	svega	286	23	74	84	51	29	25	<i>All</i>	<i>Social sciences</i>
	žene	170	13	52	53	27	10	15	<i>Women</i>	
Humanističke znanosti	svega	4	-	-	4	-	-	-	<i>All</i>	<i>Humanities</i>
	žene	3	-	-	3	-	-	-	<i>Women</i>	
Umjetničko područje	svega	3	1	1	1	-	-	-	<i>All</i>	<i>Artistic field</i>
	žene	1	-	-	1	-	-	-	<i>Women</i>	
Interdisciplinarna područja	svega	22	2	8	7	2	1	2	<i>All</i>	<i>Interdisciplinary fields of science</i>
	žene	13	1	4	5	1	-	2	<i>Women</i>	

**G-7. MAGISTRI ZNANOSTI I SVEUČILIŠNI SPECIJALISTI PREMA ZNANSTVENOME I UMJETNIČKOM PODRUČJU
MAGISTARSKOGA/SPECIJALISTIČKOG RADA TE SPOLU U 2018.**

MASTERS OF SCIENCE AND UNIVERSITY SPECIALISTS, BY SCIENTIFIC AND ARTISTIC FIELD OF
MASTER'S/SPECIALIST THESES AND SEX, 2018



**2.6. MAGISTRI ZNANOSTI I SVEUČILIŠNI SPECIJALISTI PREMA DJELATNOSTI U KOJOJ OBAVLJAJU ZANIMANJE, NAČINU PLAĆANJA
POSLIJEDIPLOMSKOG STUDIJA I SPOLU U 2018.**

MASTERS OF SCIENCE AND UNIVERSITY SPECIALISTS, BY ACTIVITY OF EMPLOYMENT, WAY OF PAYING FOR POSTGRADUATE
STUDY AND SEX, 2018

	Ukupno Total		Način plaćanja poslijediplomskog studija Way of paying for postgraduate study			
	svega All	žene Women	poslodavac Employer	kandidat osobno Candidate	ostalo Other	
Ukupno	513	318	224	274	15	Total
Zaposleni	495	308	224	257	14	Employees
Poljoprivreda, šumarstvo i ribarstvo	14	7	4	10	-	Agriculture, forestry and fishing
Prerađivačka industrija	37	23	15	20	2	Manufacturing
Opskrba električnom energijom, plinom, parom i klimatizacija	13	5	8	4	1	Electricity, gas, steam and air conditioning supply
Opskrba vodom; uklanjanje otpadnih voda, gospodarenje otpadom te djelatnosti sanacije okoliša	5	2	4	1	-	Water supply; sewerage, waste management and remediation activities
Građevinarstvo	9	3	6	3	-	Construction
Trgovina na veliko i na malo; popravak motornih vozila i motocikla	41	29	12	28	1	Wholesale and retail trade; repair of motor vehicles and motorcycles
Prijevoz i skladištenje	8	5	2	6	-	Transportation and storage
Djelatnosti pružanja smještaja te pripreme i usluživanja hrane	8	5	-	7	1	Accommodation and food service activities
Informacije i komunikacije	15	7	7	8	-	Information and communication
Financijske djelatnosti i djelatnosti osiguranja	39	24	20	18	1	Financial and insurance activities
Poslovanje nekretninama	3	2	2	1	-	Real estate activities
Stručne, znanstvene i tehničke djelatnosti	38	20	19	18	1	Professional, scientific and technical activities
Administrativne i pomoćne uslužne	4	3	1	3	-	Administrative and support service activities
Javna uprava i obrana; obvezno socijalno osiguranje	87	52	26	56	5	Public administration and defence; compulsory social security
Obrazovanje	36	28	9	26	1	Education
Djelatnosti zdravstvene zaštite i socijalne skrbi	117	83	87	30	-	Human health and social work activities
Umjetnost, zabava i rekreacija	6	3	1	5	-	Arts, entertainment and recreation
Ostale uslužne djelatnosti	13	7	1	11	1	Other service activities
Izvanteritorijalne organizacije i tijela	2	-	-	2	-	Activities of extraterritorial organizations and bodies
Nezaposleni	18	10	-	17	1	Unemployed

2.7. MAGISTRI ZNANOSTI I SVEUČILIŠNI SPECIJALISTI PREMA ŽUPANIJI, GRADU/OPĆINI STALNOG PREBIVALIŠTA I SPOLU U 2018.
MASTERS OF SCIENCE AND UNIVERSITY SPECIALISTS, BY COUNTY, TOWN/MUNICIPALITY OF USUAL RESIDENCE AND SEX, 2018

(nastavak)
(continued)

	Ukupno Total				Ukupno Total		
	svega All	muškarci Men	žene Women		svega All	muškarci Men	žene Women
Ukupno Total	513	195	318	Koprivničko-križevačka županija County of Koprivnica-Križevci	8	3	5
Republika Hrvatska Republic of Croatia	501	191	310	Gradovi/ Towns			
Zagrebačka županija County of Zagreb	31	14	17	Đurđevac	1	-	1
Gradovi/ Towns				Koprivnica	4	1	3
Dugo Selo	2	-	2	Općina/ Municipality			
Samobor	7	1	6	Đelekovec	1	1	-
Sveta Nedelja	4	3	1	Koprivnički Bregi	1	-	1
Velika Gorica	11	6	5	Sokolovac	1	1	-
Vrbovec	2	1	1	Bjelovarsko-bilogorska županija County of Bjelovar-Bilogora	4	1	3
Zaprešić	2	1	1	Gradovi/ Towns			
Općine/ Municipalities				Bjelovar	1	1	-
Brdovec	1	-	1	Čazma	1	-	1
Krašić	1	1	-	Garešnica	2	-	2
Pisarovina	1	1	-	Primorsko-goranska županija County of Primorje-Gorski kotar	59	17	42
Krapinsko-zagorska županija County of Krapina-Zagorje	6	4	2	Gradovi/ Towns			
Gradovi/ Towns				Bakar	2	1	1
Krapina	1	1	-	Crikvenica	2	1	1
Oroslavje	1	-	1	Delnice	1	-	1
Pregrada	2	2	-	Kastav	4	-	4
Općine/ Municipalities				Kraljevica	1	-	1
Krapinske Toplice	1	1	-	Novi Vinodolski	2	1	1
Marija Bistrica	1	-	1	Opatija	2	1	1
Sisačko-moslavačka županija County of Sisak-Moslavina	9	6	3	Rab	1	-	1
Gradovi/ Towns				Rijeka	32	10	22
Kutina	1	1	-	Vrbovsko	2	-	2
Novska	2	2	-	Općine/ Municipalities			
Petrinja	3	1	2	Dobrinj	1	-	1
Sisak	3	2	1	Jelenje	1	1	-
Karlovačka županija County of Karlovac	9	2	7	Lovran	1	-	1
Gradovi/ Towns				Matulji	1	-	1
Duga Resa	1	-	1	Viškovo	6	2	4
Karlovac	5	2	3	Ličko-senjska županija County of Lika-Senj	2	1	1
Ogulin	1	-	1	Grad/ Town			
Općine/ Municipalities				Otočac	2	1	1
Barilović	2	-	2	Virovitičko-podravska županija County of Virovitica-Podravina	5	1	4
Varaždinska županija County of Varaždin	9	3	6	Gradovi/ Towns			
Gradovi/ Towns				Orahovica	1	-	1
Ivanec	2	-	2	Slatina	1	1	-
Ludbreg	2	1	1	Virovitica	3	-	3
Varaždin	4	1	3	Požeško-slavonska županija County of Požega-Slavonia	6	5	1
Općine/ Municipalities				Gradovi/ Towns			
Cestica	1	1	-	Pakrac	1	1	-
				Pleternica	1	-	1
				Požega	4	4	-

2.7. MAGISTRI ZNANOSTI I SVEUČILIŠNI SPECIJALISTI PREMA ŽUPANIJI, GRADU/OPĆINI STALNOG PREBIVALIŠTA I SPOLU U 2018.
MASTERS OF SCIENCE AND UNIVERSITY SPECIALISTS, BY COUNTY, TOWN/MUNICIPALITY OF USUAL RESIDENCE AND SEX, 2018

(nastavak)
(continued)

	Ukupno Total		
	svega All	muškarci Men	žene Women
Brodsko-posavska županija County of SlavonSKI Brod-Posavina	11	7	4
Gradovi/ Towns			
Nova Gradiška	1	1	-
Slavonski Brod	9	6	3
Općina/ Municipality			
Nova Kapela	1	-	1
Zadarska županija County of Zadar	9	3	6
Gradovi/ Towns			
Biograd na Moru	1	-	1
Zadar	6	1	5
Općine/ Municipalities			
Bibinje	1	1	-
Sukošan	1	1	-
Osječko-baranjska županija County of Osijek-Baranja	35	10	25
Gradovi/ Towns			
Đakovo	3	-	3
Osijek	24	8	16
Valpovo	3	-	3
Općine/ Municipalities			
Antunovac	1	-	1
Čepin	1	1	-
Đurđenovac	1	1	-
Jagodnjak	1	-	1
Petrijevci	1	-	1
Šibensko-kninska županija County of Šibenik-Knin	13	6	7
Gradovi/ Towns			
Šibenik	9	4	5
Vodice	2	1	1
Općina/ Municipality			
Primošten	1	1	-
Unešić	1	-	1
Vukovarsko-srijemska županija County of Vukovar-Sirmium	17	10	7
Gradovi/ Towns			
Vinkovci	8	4	4
Vukovar	5	3	2
Županja	1	1	-
Općina/ Municipality			
Ivankovo	1	1	-
Nuštar	1	1	-
Privlaka	1	-	1

(nastavak)
(continued)

	Ukupno Total		
	svega All	muškarci Men	žene Women
Splitsko-dalmatinska županija County of Split-Dalmatia	33	16	17
Gradovi/ Towns			
Imotski	1	1	-
Kaštela	1	-	1
Omiš	1	-	1
Solín	2	2	-
Split	23	11	12
Trogir	1	-	1
Vis	1	-	1
Općine/ Municipalities			
Jelsa	1	1	-
Podstrana	1	1	-
Tučepi	1	-	1
Istarska županija County of Istria	21	4	17
Gradovi/ Towns			
Buje - Buie	1	-	1
Buzet	4	-	4
Labin	2	-	2
Pazin	1	-	1
Pula - Pola	6	2	4
Rovinj - Rovigno	1	-	1
Općine/ Municipalities			
Fažana - Fasana	1	-	1
Ližnjan - Lisignano	1	1	-
Medulin	2	-	2
Oprtalj - Portole	1	1	-
Sveta Nedelja	1	-	1
Dubrovačko-neretvanska županija County of Dubrovnik-Neretva	4	-	4
Grad/ Town			
Dubrovnik	2	-	2
Ploče	1	-	1
Općina/ Municipality			
Blato	1	-	1
Međimurska županija County of Međimurje	4	1	3
Gradovi/ Towns			
Čakovec	2	-	2
Općine/ Municipalities			
Donji Kraljevec	1	1	-
Nedelišće	1	-	1
Grad Zagreb City of Zagreb	206	77	129
S prebivalištem izvan Republike Hrvatske With residence of Republic of Croatia	12	4	8

3. DOKTORI ZNANOSTI DOCTORS OF SCIENCE

3.1. DOKTORI ZNANOSTI PREMA ZNANSTVENOME I UMJETNIČKOM PODRUČJU I POLJU DOKTORSKE DISERTACIJE¹⁾ TE SPOLU OD 2014. DO 2018.

DOCTORS OF SCIENCE, BY SCIENTIFIC AND ARTISTIC FIELD OF THEIR DOCTOR'S DISSERTATION¹⁾ AND SEX, 2014 – 2018

	2014.		2015.		2016.		2017.		2018.	
	ukupno Total	žene Women	ukupno Total	žene Women	ukupno Total	žene Women	ukupno Total	žene Women	ukupno Total	žene Women
Ukupno Total	855	450	878	497	646	355	716	397	647	349
Prirodne znanosti Natural sciences	137	82	128	85	74	50	99	68	93	55
Matematika Mathematics	17	10	10	4	12	10	15	10	11	6
Fizika Physics	32	10	21	8	8	4	12	6	13	6
Geologija Geological science	8	6	3	2	1	-	9	3	3	-
Kemija Chemistry	33	24	37	27	13	12	24	17	27	18
Biologija Biology	40	28	38	29	30	16	32	28	28	20
Geofizika Geophysics	2	-	4	3	1	1	2	1	6	3
Interdisciplinarne prirodne znanosti Interdisciplinary natural sciences	5	4	15	12	9	7	5	3	5	2
Tehničke znanosti Engineering	175	39	158	51	114	34	126	34	120	31
Arhitektura i urbanizam Architecture and town planning	5	1	10	5	3	1	2	1	9	6
Brodogradnja Naval architecture	1	-	3	2	2	1	1	-	1	-
Elektrotehnika Electrical engineering	50	10	37	11	28	3	9	2	27	5
Geodezija Geodesy	9	3	4	2	4	2	5	3	6	1
Građevinarstvo Civil engineering	27	8	14	4	11	6	11	6	10	7
Grafička tehnologija Graphic arts technology	6	3	6	2	8	5	4	2	6	3
Kemijsko inženjerstvo Chemical engineering	6	3	-	-	8	5	1	-	7	2
Metalurgija Metallurgy	-	-	1	-	-	-	2	2	-	-
Računalstvo Computer science	20	1	11	2	12	-	2	-	18	1
Rudarstvo, nafta i geološko inženjerstvo Mining, petroleum and geological engineering	6	3	6	3	7	4	5	2	4	2
Strojarstvo Mechanical engineering	15	1	31	5	16	2	16	5	24	4
Tehnologija prometa i transport Technology of traffic and transportation	16	2	12	1	4	1	14	2	8	-
Tekstilna tehnologija Textiles technology	4	4	5	4	8	3	1	1	-	-

1) Prema Pravilniku o znanstvenim i umjetničkim područjima, poljima i granama (NN, br. 118/09., 82/12., 32/13. i 34/16.)

1) According to the Ordinance on Scientific and Artistic Areas, Fields and Branches (NN, Nos. 118/09, 82/12, 32/13 and 34/16).

**3.1. DOKTORI ZNANOSTI PREMA ZNANSTVENOME I UMJETNIČKOM PODRUČJU I POLJU DOKTORSKE DISERTACIJE¹⁾
TE SPOLU OD 2014. DO 2018.**

DOCTORS OF SCIENCE, BY SCIENTIFIC AND ARTISTIC FIELD OF THEIR DOCTOR'S DISSERTATION¹⁾ AND SEX, 2014 – 2018

(nastavak)
(continued)

	2014.		2015.		2016.		2017.		2018.	
	ukupno Total	žene Women	ukupno Total	žene Women	ukupno Total	žene Women	ukupno Total	žene Women	ukupno Total	žene Women
Zrakoplovstvo, raketna i svemirska tehnika <i>Aviation, rocket and space engineering</i>	-	-	1	-	-	-	-	-	-	-
Temeljne tehničke znanosti <i>Basic technical sciences</i>	9	-	16	10	-	-	47	5	-	-
Interdisciplinarne tehničke znanosti <i>Interdisciplinary technical sciences</i>	1	-	1	-	3	1	6	3	-	-
Biomedicina i zdravstvo <i>Biomedicine and health</i>	164	87	155	99	178	112	168	95	166	107
Temeljne medicinske znanosti <i>Basic medical sciences</i>	24	15	32	15	33	19	25	16	31	22
Kliničke medicinske znanosti <i>Clinical medicine</i>	95	47	74	50	114	69	103	57	90	57
Javno zdravstvo i zdravstvena zaštita <i>Public health and health care</i>	12	8	12	11	8	7	6	5	7	4
Veterinarska medicina <i>Veterinary medicine</i>	17	8	21	14	4	2	16	6	7	3
Dentalna medicina <i>Dental medicine</i>	12	5	10	4	11	8	9	5	20	11
Farmacija <i>Pharmacy</i>	4	4	6	5	8	7	9	6	11	10
Biotehničke znanosti <i>Biotechnical sciences</i>	42	24	73	38	46	29	43	28	32	18
Poljoprivreda <i>Agriculture</i>	24	15	35	18	28	17	20	15	19	9
Šumarstvo <i>Forestry</i>	5	2	10	3	3	1	4	2	4	1
Drvena tehnologija <i>Food technology</i>	-	-	6	3	3	1	1	-	-	-
Biotehnologija <i>Biotechnology</i>	1	1	12	8	2	2	9	5	2	1
Prehrambena tehnologija <i>Food technology</i>	11	6	7	4	7	5	7	4	4	4
Nutricionizam <i>Nutrition</i>	1	-	3	2	3	3	2	2	3	3
Društvene znanosti <i>Social sciences</i>	181	114	197	113	128	69	150	89	134	74
Ekonomija <i>Economics</i>	62	40	67	33	48	22	62	34	47	28
Pravo <i>Law</i>	24	20	23	11	18	14	6	4	11	5
Politologija <i>Political science</i>	8	2	8	4	4	2	2	1	8	6
Informacijske i komunikacijske znanosti <i>Information and communication sciences</i>	37	19	33	18	32	19	36	25	27	13
Sociologija <i>Sociology</i>	11	6	4	3	4	3	5	3	1	1
Psihologija <i>Psychology</i>	11	8	13	12	6	4	7	5	7	5
Pedagogija <i>Pedagogy</i>	9	8	26	20	4	4	15	11	13	10
Edukacijsko-rehabilitacijske znanosti <i>Education and rehabilitation sciences</i>	1	1	3	2	-	-	3	-	1	1

**3.1. DOKTORI ZNANOSTI PREMA ZNANSTVENOME I UMJETNIČKOM PODRUČJU I POLJU DOKTORSKE DISERTACIJE¹⁾
TE SPOLU OD 2014. DO 2018.**

DOCTORS OF SCIENCE, BY SCIENTIFIC AND ARTISTIC FIELD OF THEIR DOCTOR'S DISSERTATION¹⁾ AND SEX, 2014 – 2018

(nastavak)
(continued)

	2014.		2015.		2016.		2017.		2018.	
	ukupno Total	žene Women	ukupno Total	žene Women	ukupno Total	žene Women	ukupno Total	žene Women	ukupno Total	žene Women
Kineziologija <i>Kinesiology</i>	14	8	15	5	12	1	12	5	17	5
Demografija <i>Demography</i>	1	-	-	-	-	-	-	-	-	-
Socijalne djelatnosti <i>Social work</i>	3	2	5	5	-	-	2	1	-	-
Interdisciplinarne društvene znanosti <i>Interdisciplinary social sciences</i>	-	-	-	-	-	-	-	-	2	-
Humanističke znanosti <i>Humanities</i>	138	94	147	96	81	44	105	67	91	53
Filozofija <i>Philosophy</i>	11	4	12	2	11	4	12	6	11	5
Teologija <i>Theology</i>	2	1	6	-	4	-	4	1	4	1
Filologija <i>Linguistics</i>	74	58	62	53	24	18	40	31	31	21
Povijest <i>History</i>	15	7	22	8	14	3	18	6	17	6
Povijest umjetnosti <i>History of art</i>	11	9	13	11	7	5	7	5	7	6
Znanost o umjetnosti <i>Science of arts</i>	3	-	4	2	1	1	7	5	4	4
Arheologija <i>Archaeology</i>	13	10	19	14	9	7	10	8	4	4
Etnologija i antropologija <i>Ethnology and anthropology</i>	7	3	5	4	2	1	5	4	7	5
Religijske znanosti (interdisciplinarno polje) <i>Religious sciences (Interdisciplinary field)</i>	1	1	2	1	2	1	1	-	-	-
Interdisciplinarne humanističke znanosti <i>Interdisciplinary humanities</i>	1	1	2	1	7	4	1	1	6	1
Umjetničko područje <i>Artistic field</i>	7	4	4	3	6	3	6	3	2	2
Kazališna umjetnost <i>Theatre arts</i>	-	-	-	-	1	-	-	-	-	-
Glazbena umjetnost <i>Music art</i>	-	-	-	-	-	-	1	1	-	-
Likovne umjetnosti <i>Visual arts</i>	7	4	4	3	5	3	5	2	2	2
Interdisciplinarna područja znanosti <i>Interdisciplinary fields of science</i>	11	6	16	12	19	14	19	13	9	9
Kognitivna znanost <i>Cognitive science</i>	2	1	4	3	2	1	3	3	-	-
Geografija <i>Geography</i>	6	2	4	2	2	1	8	3	-	-
Kroatologija <i>Croatology</i>	-	-	6	5	3	2	1	1	2	2
Obrazovne znanosti <i>Teaching sciences</i>	2	2	-	-	11	9	7	6	2	2
Biotehnologija u biomedicini <i>Biotechnology in biomedicine</i>	-	-	2	2	1	1	-	-	5	5
Projektni menadžment <i>Project management</i>	1	1	-	-	-	-	-	-	-	-

3.2. DOKTORI ZNANOSTI PREMA NAZIVU I MJESTU VISOKOG UČILIŠTA NA KOJEM SU STEKLI AKADEMSKI STUPANJ I SPOLU OD 2014. DO 2018.

DOCTORS OF SCIENCE, BY NAME AND LOCATION OF INSTITUTION OF HIGHER EDUCATION AT WHICH THEY OBTAINED DOCTOR'S DEGREE AND SEX, 2014 – 2018

	2014.		2015.		2016.		2017.		2018.	
	ukupno Total	žene Women	ukupno Total	žene Women	ukupno Total	žene Women	ukupno Total	žene Women	ukupno Total	žene Women
Ukupno Total	855	450	878	497	646	355	716	397	647	349
Agronomski fakultet, Zagreb <i>Faculty of Agriculture, Zagreb</i>	17	10	25	13	16	9	13	9	12	6
Akademija likovnih umjetnosti, Zagreb <i>Academy of Fine Arts, Zagreb</i>	7	4	4	3	6	3	5	2	2	2
Arhitektonski fakultet, Zagreb <i>Faculty of Architecture, Zagreb</i>	5	1	10	5	3	1	2	1	9	6
Edukacijsko-rehabilitacijski fakultet, Zagreb <i>Faculty of Education and Rehabilitation Sciences, Zagreb</i>	1	1	3	2	-	-	3	-	1	1
Ekonomski fakultet, Osijek <i>Faculty of Economics, Osijek</i>	5	3	18	8	17	7	24	12	11	5
Ekonomski fakultet, Rijeka <i>Faculty of Economics, Rijeka</i>	8	4	12	6	5	1	4	2	9	6
Ekonomski fakultet, Split <i>Faculty of Economics, Split</i>	11	7	8	2	5	1	8	4	10	3
Ekonomski fakultet, Zagreb <i>Faculty of Economics and Business, Zagreb</i>	21	15	21	12	11	7	10	7	6	6
Fakultet agrobiotehničkih znanosti, Osijek ¹⁾ <i>Faculty of Agrobiotechnical Sciences, Osijek¹⁾</i>	7	5	10	5	12	8	5	4	6	2
Fakultet elektrotehnike, računarstva i informacijskih tehnologija, Osijek ²⁾ <i>Faculty of Electrical Engineering, Computer Science and Information Technology, Osijek²⁾</i>	11	2	4	-	5	-	6	-	4	-
Fakultet elektrotehnike i računarstva, Zagreb <i>Faculty of Electrical Engineering and Computing, Zagreb</i>	48	8	38	10	29	3	43	3	37	5
Fakultet elektrotehnike, strojarstva i brodogradnje, Split <i>Faculty of Electrical Engineering, Mechanical Engineering and Naval Architecture, Split</i>	15	1	7	3	6	-	7	3	10	1
Fakultet građevinarstva, arhitekture i geodezije, Split <i>Faculty of Civil Engineering, Architecture and Geodesy, Split</i>	6	1	5	2	1	1	2	2	3	2
Fakultet kemijskog inženjerstva i tehnologije, Zagreb <i>Faculty of Chemical Engineering and Technology, Zagreb</i>	17	12	20	16	6	3	10	6	13	6
Fakultet organizacije i informatike, Varaždin <i>Faculty of Organisation and Informatics, Varaždin</i>	12	2	7	3	8	3	5	1	10	3
Fakultet političkih znanosti, Zagreb <i>Faculty of Political Sciences, Zagreb</i>	8	2	7	4	4	2	2	1	8	6
Fakultet prometnih znanosti, Zagreb <i>Faculty of Transport and Traffic Sciences, Zagreb</i>	12	2	3	1	3	-	10	2	7	-
Fakultet strojarstva i brodogradnje, Zagreb <i>Faculty of Mechanical Engineering and Naval Architecture, Zagreb</i>	7	1	27	4	13	3	9	3	15	4
Fakultet za menadžment u turizmu i ugostiteljstvu, Opatija <i>Faculty of Tourism and Hospitality Management, Opatija</i>	6	6	7	5	7	4	12	7	8	6
Farmaceutsko-biokemijski fakultet, Zagreb <i>Faculty of Pharmacy and Biochemistry, Zagreb</i>	4	4	6	5	8	7	8	6	11	10
Filozofski fakultet Družbe Isusove, Zagreb <i>Faculty of Philosophy of the Society of Jesus, Zagreb</i>	2	2	4	2	2	-	2	1	3	1
Filozofski fakultet, Osijek <i>Faculty of Humanities and Social Sciences, Osijek</i>	11	9	9	5	2	1	7	6	3	2

1) Do 2017. Poljoprivredni fakultet, Osijek

2) Do 2016. Elektrotehnički fakultet, Osijek

1) Until 2017, the Faculty of Agriculture, Osijek.

2) Until 2016, the Faculty of Electrical Engineering, Osijek.

3.2. DOKTORI ZNANOSTI PREMA NAZIVU I MJESTU VISOKOG UČILIŠTA NA KOJEM SU STEKLI AKADEMSKI STUPANJ I SPOLU OD 2014. DO 2018.

DOCTORS OF SCIENCE, BY NAME AND LOCATION OF INSTITUTION OF HIGHER EDUCATION AT WHICH THEY OBTAINED DOCTOR'S DEGREE AND SEX, 2014 – 2018

(nastavak)
(continued)

	2014.		2015.		2016.		2017.		2018.	
	ukupno Total	žene Women	ukupno Total	žene Women	ukupno Total	žene Women	ukupno Total	žene Women	ukupno Total	žene Women
Filozofski fakultet, Rijeka <i>Faculty of Philosophy, Rijeka</i>	4	3	8	8	3	1	3	1	7	4
Filozofski fakultet, Split <i>Faculty of Philosophy, Split</i>	1	1	2	1	4	2	1	1	4	2
Filozofski fakultet, Zagreb <i>Faculty of Humanities and Social Sciences, Zagreb</i>	135	91	141	104	64	47	103	75	68	48
Geodetski fakultet, Zagreb <i>Faculty of Geodesy, Zagreb</i>	9	3	4	2	4	2	5	3	6	1
Građevinski fakultet, Osijek <i>Faculty of Civil Engineering, Osijek</i>	4	1	2	1	2	1	-	-	-	-
Građevinski fakultet, Rijeka <i>Faculty of Civil Engineering, Rijeka</i>	6	-	4	2	3	2	3	2	3	3
Građevinski fakultet, Zagreb <i>Faculty of Civil Engineering, Zagreb</i>	11	6	10	3	5	2	8	3	4	2
Grafički fakultet, Zagreb <i>Faculty of Graphic Arts, Zagreb</i>	6	3	6	2	8	5	4	2	6	3
Hrvatski studiji, Zagreb <i>University Department of Croatian Studies, Zagreb</i>	12	7	17	8	14	5	4	2	15	6
Katolički bogoslovni fakultet, Split <i>Catholic Theological Faculty, Split</i>	-	-	3	-	1	-	-	-	-	-
Katolički bogoslovni fakultet, Zagreb <i>Catholic Theological Faculty, Zagreb</i>	2	1	3	-	2	-	4	1	4	1
Kemijsko-tehnološki fakultet, Split <i>Faculty of Chemistry and Technology, Split</i>	3	1	1	-	3	3	1	-	2	2
Kineziološki fakultet, Split <i>Faculty of Kinesiology, Split</i>	6	5	3	1	5	-	1	-	3	1
Kineziološki fakultet, Zagreb <i>Faculty of Kinesiology, Zagreb</i>	9	4	12	4	7	1	11	5	14	4
Medicinski fakultet, Osijek <i>Faculty of Medicine, Osijek</i>	11	4	10	4	11	5	34	21	15	10
Medicinski fakultet, Rijeka <i>Faculty of Medicine, Rijeka</i>	21	15	10	8	13	10	18	14	20	9
Medicinski fakultet, Split <i>Faculty of Medicine, Split</i>	26	15	8	7	39	26	13	10	21	16
Medicinski fakultet, Zagreb <i>Faculty of Medicine, Zagreb</i>	68	32	80	50	90	53	68	33	73	48
Metalurški fakultet, Sisak <i>Faculty of Metallurgy, Sisak</i>	-	-	1	-	-	-	2	2	-	-
Muzička akademija, Zagreb <i>Academy of Music, Zagreb</i>	-	-	-	-	-	-	1	1	-	-
Odjel za biotehnologiju Sveučilišta u Rijeci <i>Department of Biotechnology of the University of Rijeka</i>	-	-	2	2	1	1	4	2	5	5
Odjel za fiziku Sveučilišta u Rijeci <i>Department of Physics of the University of Rijeka</i>	-	-	-	-	-	-	-	-	1	1
Odjel za informatiku Sveučilišta u Rijeci <i>Department of Informatics of the University of Rijeka</i>	-	-	-	-	2	1	2	1	-	-
Pomorski fakultet, Rijeka <i>Faculty of Maritime Studies, Rijeka</i>	4	-	9	-	8	3	4	-	1	-
Pravni fakultet, Osijek <i>Faculty of Law, Osijek</i>	-	-	1	1	-	-	1	1	1	1
Pravni fakultet, Rijeka <i>Faculty of Law, Rijeka</i>	-	-	-	-	2	2	1	1	-	-

3.2. DOKTORI ZNANOSTI PREMA NAZIVU I MJESTU VISOKOG UČILIŠTA NA KOJEM SU STEKLI AKADEMSKI STUPANJ I SPOLU OD 2014. DO 2018.

DOCTORS OF SCIENCE, BY NAME AND LOCATION OF INSTITUTION OF HIGHER EDUCATION AT WHICH THEY OBTAINED DOCTOR'S DEGREE AND SEX, 2014 – 2018

(nastavak)
(continued)

	2014.		2015.		2016.		2017.		2018.	
	ukupno Total	žene Women	ukupno Total	žene Women	ukupno Total	žene Women	ukupno Total	žene Women	ukupno Total	žene Women
Pravni fakultet, Zagreb <i>Faculty of Law, Zagreb</i>	27	22	27	15	16	12	6	3	10	4
Prehrambeno-biotehnoški fakultet, Zagreb <i>Faculty of Food Technology and Biotechnology, Zagreb</i>	6	3	20	13	11	9	11	8	8	7
Prehrambeno-tehnoški fakultet, Osijek <i>Faculty of Food Technology, Osijek</i>	7	4	2	-	1	1	4	2	1	1
Prirodoslovno-matematički fakultet, Split <i>Faculty of Science, Split</i>	-	-	-	-	3	1	1	-	4	3
Prirodoslovno-matematički fakultet, Zagreb <i>Faculty of Science, Zagreb</i>	117	62	106	67	63	40	85	57	76	42
Rudarsko-geološko-naftni fakultet, Zagreb <i>Faculty of Mining, Geology and Petroleum Engineering, Zagreb</i>	7	3	7	3	7	4	8	2	5	2
Stomatološki fakultet, Zagreb <i>Faculty of Dental Medicine, Zagreb</i>	15	7	16	7	12	8	9	3	18	10
Strojarski fakultet, Slavonski Brod <i>Faculty of Mechanical Engineering, Slavonski Brod</i>	5	-	2	-	4	-	2	1	3	-
Sveučilišni odjel za studije mora, Split <i>University Department of Maritime Studies, Split</i>	2	2	3	2	5	5	2	2	1	1
Sveučilište u Osijeku <i>University of Osijek</i>	12	10	16	14	13	10	12	12	6	6
Sveučilište u Puli – Pola <i>University of Pula – Pola</i>	11	5	1	-	3	2	4	2	3	2
Sveučilište u Zadru <i>University of Zadar</i>	27	20	25	15	21	11	33	18	27	16
Sveučilište u Zagrebu <i>University of Zagreb</i>	3	1	4	3	2	1	8	5	-	-
Šumarski fakultet, Zagreb <i>Faculty of Forestry, Zagreb</i>	5	2	14	6	6	2	5	2	4	1
Tehnički fakultet, Rijeka <i>Faculty of Engineering, Rijeka</i>	7	-	6	2	4	1	6	1	1	-
Tekstilno-tehnoški fakultet, Zagreb <i>Faculty of Textile Technology, Zagreb</i>	4	4	5	4	1	1	1	1	-	-
Učiteljski fakultet, Zagreb <i>Faculty of Teacher Education, Zagreb</i>	3	3	11	8	10	9	8	8	2	1
Umjetnička akademija, Split <i>Arts Academy, Split</i>	1	-	-	-	-	-	2	1	-	-
Veterinarski fakultet, Zagreb <i>Faculty of Veterinary Medicine, Zagreb</i>	17	8	21	14	4	2	16	6	7	3

**3.3. DOKTORI ZNANOSTI PREMA SVEUČILIŠTU, NAZIVU I MJESTU VISOKOG UČILIŠTA NA KOJEM SU STEKLI AKADEMSKI STUPANJ
TE ZNANSTVENOME I UMJETNIČKOM PODRUČJU DOKTORSKE DISERTACIJE I SPOLU U 2018.**

*DOCTORS OF SCIENCE, BY UNIVERSITY, NAME AND LOCATION OF INSTITUTION OF HIGHER EDUCATION AT WHICH THEY
OBTAINED DOCTOR'S DEGREE, BY SCIENTIFIC AND ARTISTIC FIELD OF DOCTORAL DISSERTATION AND SEX, 2018*

	Ukupno <i>Total</i>		Znanstveno i umjetničko područje doktorske disertacije <i>Scientific and artistic field of doctoral dissertation</i>							
	svega <i>All</i>	žene <i>Women</i>	prirodne znanosti <i>Natural sciences</i>	tehničke znanosti <i>Engineering</i>	biomedicina i zdravlje <i>Biomedicine and health</i>	biotehničke znanosti <i>Biotechni- cal sciences</i>	društvene znanosti <i>Social sciences</i>	humani- stičke znanosti <i>Humanities</i>	umjetničko područje <i>Artistic field</i>	interdiscipli- narna područja znanosti <i>Interdiscipli- nary fields of science</i>
Ukupno <i>Total</i>	647	349	93	120	166	32	134	91	2	9
Sveučilište u Osijeku <i>University of Osijek</i>	50	27	4	7	16	8	12	3	-	-
Ekonomski fakultet, Osijek <i>Faculty of Economics, Osijek</i>	11	5	-	-	-	-	11	-	-	-
Fakultet elektrotehnike, računarstva i informacijskih tehnologija, Osijek <i>Faculty of Electrical Engineering, Computer Science and Information Technology, Osijek</i>	4	-	-	4	-	-	-	-	-	-
Filozofski fakultet, Osijek <i>Faculty of Humanities and Social Sciences, Osijek</i>	3	2	-	-	-	-	-	3	-	-
Medicinski fakultet, Osijek <i>Faculty of Medicine, Osijek</i>	15	10	-	-	15	-	-	-	-	-
Fakultet agrobiotehničkih znanosti, Osijek <i>Faculty of Agrobiotechnical Sciences, Osijek</i>	6	2	-	-	-	6	-	-	-	-
Pravni fakultet, Osijek <i>Faculty of Law, Osijek</i>	1	1	-	-	-	-	1	-	-	-
Prehrambeno-tehnološki fakultet, Osijek <i>Faculty of Food Technology, Osijek</i>	1	1	-	-	-	1	-	-	-	-
Strojarski fakultet, Slavonski Brod <i>Faculty of Mechanical Engineering, Slavonski Brod</i>	3	-	-	3	-	-	-	-	-	-
Sveučilište u Osijeku <i>University of Osijek</i>	6	6	4	-	1	1	-	-	-	-
Sveučilište u Puli – Pola <i>University of Pula – Pola</i>	3	2	-	-	-	-	3	-	-	-
Sveučilište u Rijeci <i>University of Rijeka</i>	55	34	1	5	20	-	20	4	-	5
Ekonomski fakultet, Rijeka <i>Faculty of Economics, Rijeka</i>	9	6	-	-	-	-	9	-	-	-
Fakultet za menadžment u turizmu i ugostiteljstvu, Opatija <i>Faculty of Tourism and Hospitality Management, Opatija</i>	8	6	-	-	-	-	8	-	-	-
Filozofski fakultet, Rijeka <i>Faculty of Humanities and Social Sciences, Rijeka</i>	7	4	-	-	-	-	3	4	-	-

3.3. DOKTORI ZNANOSTI PREMA SVEUČILIŠTU, NAZIVU I MJESTU VISOKOG UČILIŠTA NA KOJEM SU STEKLI AKADEMSKI STUPANJ TE ZNANSTVENOME I UMJETNIČKOM PODRUČJU DOKTORSKE DISERTACIJE I SPOLU U 2018.

DOCTORS OF SCIENCE, BY UNIVERSITY, NAME AND LOCATION OF INSTITUTION OF HIGHER EDUCATION AT WHICH THEY OBTAINED DOCTOR'S DEGREE, BY SCIENTIFIC AND ARTISTIC FIELD OF DOCTORAL DISSERTATION AND SEX, 2018

(nastavak)
(continued)

	Ukupno Total		Znanstveno i umjetničko područje doktorske disertacije Scientific and artistic field of doctoral dissertation							
	svega All	žene Women	prirodne znanosti Natural sciences	tehničke znanosti Engineering	biomedicina i zdravlje Biomedicine and health	biotehničke znanosti Biotechni- cal sciences	društvene znanosti Social sciences	humani- stičke znanosti Humanities	umjetničko područje Artistic field	interdiscipli- narna područja znanosti Interdiscipli- nary fields of science
Građevinski fakultet, Rijeka <i>Faculty of Civil Engineering, Rijeka</i>	3	3	-	3	-	-	-	-	-	-
Medicinski fakultet, Rijeka <i>Faculty of Medicine, Rijeka</i>	20	9	-	-	20	-	-	-	-	-
Odjel za biotehnologiju Sveučilišta u Rijeci <i>Department of Biotechnology of the University of Rijeka</i>	5	5	-	-	-	-	-	-	-	5
Odjel za fiziku Sveučilišta u Rijeci <i>Department of Physics of the University of Rijeka</i>	1	1	1	-	-	-	-	-	-	-
Pomorski fakultet, Rijeka <i>Faculty of Maritime Studies, Rijeka</i>	1	-	-	1	-	-	-	-	-	-
Tehnički fakultet, Rijeka <i>Faculty of Engineering, Rijeka</i>	1	-	-	1	-	-	-	-	-	-
Sveučilište u Splitu <i>University of Split</i>	58	31	5	13	21	-	13	4	-	2
Ekonomski fakultet, Split <i>Faculty of Economics, Split</i>	10	3	-	-	-	-	10	-	-	-
Fakultet elektrotehnike, strojarstva i brodogradnje, Split <i>Faculty of Electrical Engineering, Mechanical Engineering and Naval Architecture, Split</i>	10	1	-	10	-	-	-	-	-	-
Fakultet građevinarstva, arhitekture i geodezije, Split <i>Faculty of Civil Engineering, Architecture and Geodesy, Split</i>	3	2	-	3	-	-	-	-	-	-
Filozofski fakultet, Split <i>Faculty of Humanities and Social Sciences, Split</i>	4	2	-	-	-	-	-	4	-	-
Kemijsko-tehnološki fakultet, Split <i>Faculty of Chemistry and Technology, Split</i>	2	2	2	-	-	-	-	-	-	-
Kineziološki fakultet, Split <i>Faculty of Kinesiology, Split</i>	3	1	-	-	-	-	3	-	-	-
Medicinski fakultet, Split <i>Faculty of Medicine, Split</i>	21	16	-	-	21	-	-	-	-	-
Prirodoslovno-matematički fakultet, Split <i>Faculty of Science, Split</i>	4	3	2	-	-	-	-	-	-	2
Sveučilišni odjel za studije mora, Split <i>University Department of Maritime Studies, Split</i>	1	1	1	-	-	-	-	-	-	-

3.3. DOKTORI ZNANOSTI PREMA SVEUČILIŠTU, NAZIVU I MJESTU VISOKOG UČILIŠTA NA KOJEM SU STEKLI AKADEMSKI STUPANJE TE ZNANSTVENOME I UMJETNIČKOM PODRUČJU DOKTORSKE DISERTACIJE I SPOLU U 2018.

DOCTORS OF SCIENCE, BY UNIVERSITY, NAME AND LOCATION OF INSTITUTION OF HIGHER EDUCATION AT WHICH THEY OBTAINED DOCTOR'S DEGREE, BY SCIENTIFIC AND ARTISTIC FIELD OF DOCTORAL DISSERTATION AND SEX, 2018

(nastavak)
(continued)

	Ukupno Total		Znanstveno i umjetničko područje doktorske disertacije Scientific and artistic field of doctoral dissertation							
	svega All	žene Women	prirodne znanosti Natural sciences	tehničke znanosti Engineering	biomedicina i zdravlje Biomedicine and health	biotehničke znanosti Biotechni- cal sciences	društvene znanosti Social sciences	humani- stičke znanosti Humanities	umjetničko područje Artistic field	interdiscipli- nama područja znanosti Interdiscipli- nary fields of science
Sveučilište u Zadru <i>University of Zadar</i>	27	16	-	-	-	-	5	22	-	-
Sveučilište u Zagrebu <i>University of Zagreb</i>	454	239	83	95	109	24	81	58	2	2
Agronomski fakultet, Zagreb <i>Faculty of Agriculture, Zagreb</i>	12	6	-	-	-	12	-	-	-	-
Akademija likovnih umjetnosti, Zagreb <i>Academy of Fine Arts, Zagreb</i>	2	2	-	-	-	-	-	-	2	-
Arhitektonski fakultet, Zagreb <i>Faculty of Architecture, Zagreb</i>	9	6	-	9	-	-	-	-	-	-
Edukacijsko-rehabilitacijski fakultet, Zagreb <i>Faculty of Education and Rehabilitation Sciences, Zagreb</i>	1	1	-	-	-	-	1	-	-	-
Ekonomski fakultet, Zagreb <i>Faculty of Economics and Business, Zagreb</i>	6	6	-	-	-	-	6	-	-	-
Fakultet elektrotehnike i računarstva, Zagreb <i>Faculty of Electrical Engineering and Computing, Zagreb</i>	37	5	-	37	-	-	-	-	-	-
Fakultet kemijskog inženjerstva i tehnologije, Zagreb <i>Faculty of Chemical Engineering and Technology, Zagreb</i>	13	6	6	7	-	-	-	-	-	-
Fakultet organizacije i informatike, Varaždin <i>Faculty of Organisation and Informatics, Varaždin</i>	10	3	-	-	-	-	10	-	-	-
Fakultet političkih znanosti, Zagreb <i>Faculty of Political Science, Zagreb</i>	8	6	-	-	-	-	8	-	-	-
Fakultet prometnih znanosti, Zagreb <i>Faculty of Transport and Traffic Sciences, Zagreb</i>	7	-	-	7	-	-	-	-	-	-
Fakultet strojarstva i brodogradnje, Zagreb <i>Faculty of Mechanical Engineering and Naval Architecture, Zagreb</i>	15	4	-	15	-	-	-	-	-	-
Farmaceutsko-biokemijski fakultet, Zagreb <i>Faculty of Pharmacy and Biochemistry, Zagreb</i>	11	10	-	-	11	-	-	-	-	-
Fakultet filozofije i religijskih znanosti, Zagreb <i>Faculty of Philosophy and Religious Studies, Zagreb</i>	3	1	-	-	-	-	-	3	-	-

**3.3. DOKTORI ZNANOSTI PREMA SVEUČILIŠTU, NAZIVU I MJESTU VISOKOG UČILIŠTA NA KOJEM SU STEKLI AKADEMSKI STUPANJ
TE ZNANSTVENOME I UMJETNIČKOM PODRUČJU DOKTORSKE DISERTACIJE I SPOLU U 2018.**

*DOCTORS OF SCIENCE, BY UNIVERSITY, NAME AND LOCATION OF INSTITUTION OF HIGHER EDUCATION AT WHICH THEY
OBTAINED DOCTOR'S DEGREE, BY SCIENTIFIC AND ARTISTIC FIELD OF DOCTORAL DISSERTATION AND SEX, 2018*

(nastavak)
(continued)

	Ukupno Total		Znanstveno i umjetničko područje doktorske disertacije Scientific and artistic field of doctoral dissertation							
	svega All	žene Women	prirodne znanosti Natural sciences	tehničke znanosti Engineering	biomedicina i zdravlje Biomedicine and health	biotehničke znanosti Biotechni- cal sciences	društvene znanosti Social sciences	humani- stičke znanosti Humanities	umjetničko područje Artistic field	interdiscipli- narna područja znanosti Interdiscipli- nary fields of science
Filozofski fakultet, Zagreb <i>Faculty of Humanities and Social Sciences, Zagreb</i>	68	48	-	-	-	-	30	38	-	-
Geodetski fakultet, Zagreb <i>Faculty of Geodesy, Zagreb</i>	6	1	-	6	-	-	-	-	-	-
Građevinski fakultet, Zagreb <i>Faculty of Civil Engineering, Zagreb</i>	4	2	-	4	-	-	-	-	-	-
Grafički fakultet, Zagreb <i>Faculty of Graphic Art, Zagreb</i>	6	3	-	6	-	-	-	-	-	-
Hrvatski studiji, Zagreb <i>University Department of Croatian Studies, Zagreb</i>	15	6	-	-	-	-	-	13	-	2
Katolički bogoslovni fakultet, Zagreb <i>Catholic Theological Faculty, Zagreb</i>	4	1	-	-	-	-	-	4	-	-
Kineziološki fakultet, Zagreb <i>Faculty of Kinesiology, Zagreb</i>	14	4	-	-	-	-	14	-	-	-
Medicinski fakultet, Zagreb <i>Faculty of Medicine, Zagreb</i>	73	48	-	-	73	-	-	-	-	-
Pravni fakultet, Zagreb <i>Faculty of Law, Zagreb</i>	10	4	-	-	-	-	10	-	-	-
Prehrambeno-biotehnoški fakultet, Zagreb <i>Faculty of Food Technology and Biotechnology, Zagreb</i>	8	7	-	-	-	8	-	-	-	-
Prirodoslovno-matematički fakultet, Zagreb <i>Faculty of Science, Zagreb</i>	76	42	76	-	-	-	-	-	-	-
Rudarsko-geološko-naftni fakultet, Zagreb <i>Faculty of Mining, Geology and Petroleum Engineering, Zagreb</i>	5	2	1	4	-	-	-	-	-	-
Stomatološki fakultet, Zagreb <i>Faculty of Dental Medicine, Zagreb</i>	18	10	-	-	18	-	-	-	-	-
Šumarski fakultet, Zagreb <i>Faculty of Forestry, Zagreb</i>	4	1	-	-	-	4	-	-	-	-
Učiteljski fakultet, Zagreb <i>Faculty of Teacher Education, Zagreb</i>	2	1	-	-	-	-	2	-	-	-
Veterinarski fakultet, Zagreb <i>Faculty of Veterinary Medicine, Zagreb</i>	7	3	-	-	7	-	-	-	-	-

3.4. DOKTORI ZNANOSTI PREMA SVEUČILIŠTU, POSTIGNUTOME MAGISTERIJU I DRŽAVI U KOJOJ SU MAGISTRIRALI TE SPOLU U 2018.

DOCTORS OF SCIENCE, BY UNIVERSITY, OBTAINED MASTER'S DEGREE, COUNTRY OF OBTAINING MASTER'S DEGREE AND SEX, 2018

	Ukupno Total		Sveučilište u University of												
			Osijek Osijek		Pula – Pola Pula – Pola		Rijeci Rijeka		Splitu Split		Zadru Zadar		Zagrebu Zagreb		
	svega All	žene Women	svega All	žene Women	svega All	žene Women	svega All	žene Women	svega All	žene Women	svega All	žene Women	svega All	žene Women	
Ukupno	647	349	50	27	3	2	55	34	58	31	27	16	454	239	Total
Postignut magisterij	101	48	11	4	-	-	14	8	13	7	6	5	57	24	Obtained master's degree
Magistrirali u Republici Hrvatskoj	85	38	11	4	-	-	12	6	10	5	4	4	48	19	Obtained master's degree in Republic of Croatia
Magistrirali izvan Republike Hrvatske	16	10	-	-	-	-	2	2	3	2	2	1	9	5	Obtained master's degree outside Republic of Croatia
Austrija	2	1	-	-	-	-	-	-	-	-	1	-	1	1	Austria
Bosna i Hercegovina	5	5	-	-	-	-	1	1	2	2	-	-	2	2	Bosnia and Herzegovina
Kosovo	2	1	-	-	-	-	-	-	-	-	-	-	2	1	Kosovo
Mađarska	1	1	-	-	-	-	1	1	-	-	-	-	-	-	Hungary
Nizozemska	1	-	-	-	-	-	-	-	1	-	-	-	-	-	Netherlands
Švedska	1	-	-	-	-	-	-	-	-	-	-	-	1	-	Sweden
Sjeverna Makedonija ¹⁾	1	1	-	-	-	-	-	-	-	-	-	-	1	1	North Macedonia ¹⁾
Sjedinjene Američke Države	2	-	-	-	-	-	-	-	-	-	-	-	2	-	United States of America
Ujedinjena Kraljevina	1	1	-	-	-	-	-	-	-	-	1	1	-	-	United Kingdom
Nije postignut magisterij	546	301	39	23	3	2	41	26	45	24	21	11	397	215	Not obtained master's degree

1) Republika Hrvatska od 15. veljače 2019. godine u svim oblicima službene komunikacije upotrebljava ime Republika Sjeverna Makedonija.

1) As of 15 February 2019, the Republic of Croatia uses the name Republic of North Macedonia in all forms of public communication.

3.5. DOKTORI ZNANOSTI PREMA ZNANSTVENOME I UMJETNIČKOM PODRUČJU I POLJU DOKTORSKE DISERTACIJE, GODINAMA ŽIVOTA I SPOLU U 2018.

DOCTORS OF SCIENCE, BY SCIENTIFIC AND ARTISTIC FIELD OF DOCTORAL DISSERTATION, AGE AND SEX, 2018

	Ukupno Total		Dobne skupine Age group							
	svega All	žene Women	do 29 Up to 29	30 – 34	35 – 39	40 – 44	45 – 49	50 i više 50 and over		
Ukupno	647	349	69	199	151	99	59	70	Total	
Prirodne znanosti	93	55	27	35	15	9	3	4	Natural sciences	
Matematika	11	6	8	2	1	-	-	-	Mathematics	
Fizika	13	6	5	4	1	1	2	-	Physics	
Geologija	3	-	1	1	-	1	-	-	Geological science	
Kemija	27	18	8	11	6	2	-	-	Chemistry	
Biologija	28	20	5	13	3	3	1	3	Biology	
Geofizika	6	3	-	2	2	1	-	1	Geophysics	
Interdisciplinane prirodne znanosti	5	2	-	2	2	1	-	-	Interdisciplinary natural sciences	
Tehničke znanosti	120	31	23	42	18	16	10	11	Engineering	
Arhitektura i urbanizam	9	6	-	-	2	4	1	2	Architecture and town planning	
Brodogradnja	1	-	1	-	-	-	-	-	Naval architecture	
Elektrotehnika	27	5	5	12	2	5	1	2	Electrical engineering	
Geodezija	6	1	2	2	1	-	-	1	Geodesy	
Građevinarstvo	10	7	2	6	2	-	-	-	Civil engineering	
Grafička tehnologija	6	3	-	2	-	2	2	-	Graphic technology	
Kemijsko inženjerstvo	7	2	3	-	3	-	1	-	Chemical engineering	

3.5. DOKTORI ZNANOSTI PREMA ZNANSTVENOME I UMJETNIČKOM PODRUČJU I POLJU DOKTORSKE DISERTACIJE, GODINAMA ŽIVOTA I SPOLU U 2018.

DOCTORS OF SCIENCE, BY SCIENTIFIC AND ARTISTIC FIELD OF DOCTORAL DISSERTATION, AGE AND SEX, 2018

(nastavak)
(nastavak)

	Ukupno Total		Dobne skupine Age group						
	svega All	žene Women	do 29 Up to 29	30 – 34	35 – 39	40 – 44	45 – 49	50 i više 50 and over	
Računalstvo	18	1	5	7	2	2	2	-	Computer science
Rudarstvo, nafta i geološko inženjerstvo	4	2	-	1	2	-	1	-	Mining, petroleum and geological engineering
Strojarstvo	24	4	5	9	2	2	2	4	Mechanical engineering
Tehnologija prometa i transport	8	-	-	3	2	1	-	2	Technology of transport and traffic
Biomedicina i zdravstvo	166	107	6	44	41	35	19	21	Biomedicine and health
Temeljne medicinske znanosti	31	22	3	15	6	3	1	3	Basic medical sciences
Kliničke medicinske znanosti	90	57	1	18	24	21	14	12	Clinical medicine
Javno zdravstvo i zdravstvena zaštita	7	4	1	3	-	1	1	1	Public health and health care
Veterinarska medicina	7	3	-	-	-	3	2	2	Veterinary medicine
Dentalna medicina	20	11	1	2	8	6	1	2	Dental medicine
Farmacija	11	10	-	6	3	1	-	1	Pharmacy
Biotehničke znanosti	32	18	2	13	5	6	2	4	Biotechnical sciences
Poljoprivreda (agronomija)	19	9	-	6	3	5	2	3	Agronomy
Šumarstvo	4	1	-	4	-	-	-	-	Forestry
Biotehnologija	2	1	1	-	1	-	-	-	Biotechnology
Prehrambena tehnologija	4	4	1	1	-	1	-	1	Food technology
Nutricionizam	3	3	-	2	1	-	-	-	Nutrition
Društvene znanosti	134	74	4	37	41	18	12	22	Social sciences
Ekonomija	47	28	1	13	16	4	5	8	Economics
Pravo	11	5	-	2	4	2	-	3	Law
Politologija	8	6	-	2	3	1	-	2	Political science
Informacijske i komunikacijske znanosti	27	13	1	6	5	5	3	7	Information and communication sciences
Sociologija	1	1	-	1	-	-	-	-	Sociology
Psihologija	7	5	-	4	3	-	-	-	Psychology
Pedagogija	13	10	-	3	5	3	2	-	Pedagogy
Edukacijsko-rehabilitacijske znanosti	1	1	-	-	1	-	-	-	Education and rehabilitation sciences
Kineziologija	17	5	2	6	4	1	2	2	Kinesiology
Interdisciplinarne društvene znanosti	2	-	-	-	-	2	-	-	Interdisciplinary social sciences
Humanističke znanosti	91	53	5	22	30	15	12	7	Humanities
Filozofija	11	5	1	3	4	1	1	1	Philosophy
Teologija	4	1	-	-	-	3	1	-	Theology
Filologija	31	21	2	7	12	3	3	4	Linguistics
Povijest	17	6	1	5	5	3	3	-	History
Povijest umjetnosti	7	6	-	1	4	-	2	-	History of arts
Znanost o umjetnosti	4	4	-	1	-	2	1	-	Science of arts
Arheologija	4	4	1	-	2	1	-	-	Archeology
Etnologija i antropologija	7	5	-	1	1	2	1	2	Ethnology and anthropology
Interdisciplinarne humanističke znanosti	6	1	-	4	2	-	-	-	Interdisciplinary humanities
Umjetničko područje	2	2	-	2	-	-	-	-	Artistic field
Likovne umjetnosti	2	2	-	2	-	-	-	-	Visual arts
Interdisciplinarna područja znanosti	9	9	2	4	1	-	1	1	Interdisciplinary fields of science
Kroatologija	2	2	-	1	1	-	-	-	Croatian studies
Obrazovne znanosti	2	2	-	-	-	-	1	1	Educational sciences
Biotehnologija u biomedicini	5	5	2	3	-	-	-	-	Biotechnology in biomedicine

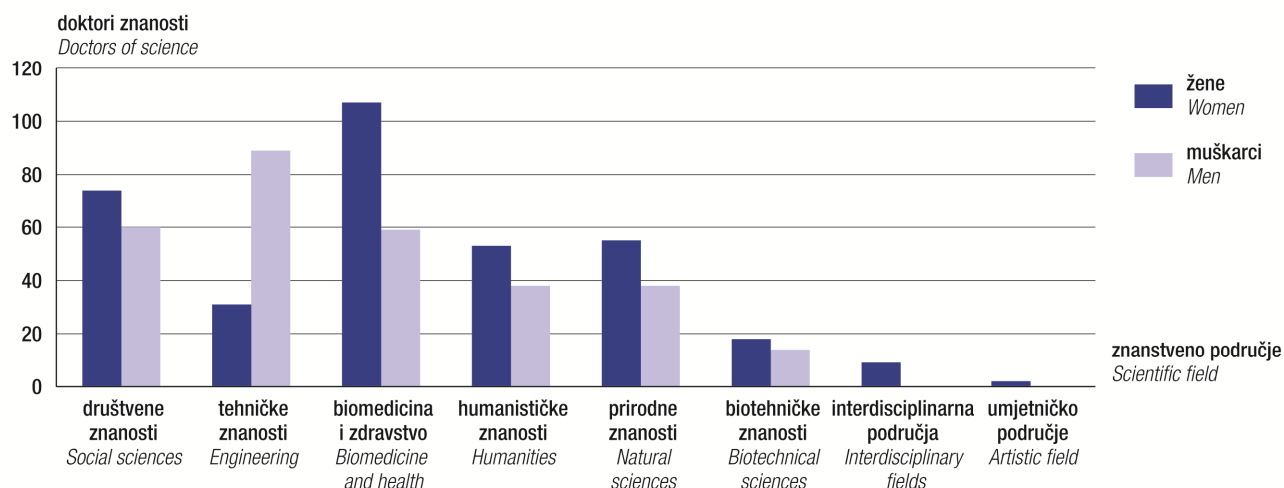
3.6. DOKTORI ZNANOSTI PREMA DJELATNOSTI U KOJOJ OBAVLJAJU ZANIMANJE, NAČINU PLAĆANJA STJECANJA DOKTORATA I SPOLU U 2018.

DOCTORS OF SCIENCE, BY ACTIVITY OF EMPLOYMENT, WAY OF PAYING FOR POSTGRADUATE DOCTORAL STUDY AND SEX, 2018

	Ukupno Total		Način plaćanja poslijediplomskog studija Way of paying for postgraduate study				
	svega All	žene Women	poslodavac Employer	sredstva iz državnog proračuna State Budget funds	kandidat osobno Candidate	ostalo Other	
Ukupno	647	349	246	60	300	41	Total
Zaposleni	625	341	246	60	281	38	Employees
Poljoprivreda, šumarstvo i ribarstvo	1	1	-	-	1	-	Agriculture, forestry and fishing
Prerađivačka industrija	11	4	6	-	4	1	Manufacturing
Opskrba električnom energijom, plinom, parom i klimatizacija	5	-	2	1	2	-	Electricity, gas, steam and air conditioning supply
Opskrba vodom; uklanjanje otpadnih voda, gospodarenje otpadom te djelatnosti sanacije okoliša	2	-	1	1	-	-	Water supply; sewerage, waste management and remediation activities
Građevinarstvo	4	3	2	-	1	1	Construction
Trgovina na veliko i malo; popravak motornih vozila i motocikla	5	3	1	-	4	-	Wholesale and retail trade; repair of motor vehicles and motorcycles
Prijevoz i skladištenje	5	1	2	-	3	-	Transportation and storage
Djelatnosti pružanja smještaja te pripreme i usluživanja hrane	2	1	-	-	2	-	Accommodation and food service activities
Informacije i komunikacije	18	4	4	-	13	1	Information and communication
Financijske djelatnosti i djelatnosti osiguranja	12	2	4	-	7	1	Financial and insurance activities
Poslovanje nekretninama	2	2	-	1	1	-	Real estate activities
Stručne, znanstvene i tehničke djelatnosti	98	51	46	18	26	8	Professional, scientific and technical activities
Administrativne i pomoćne uslužne djelatnosti	1	1	-	-	1	-	Administrative and support service activities
Javna uprava i obrana; obvezno socijalno osiguranje	27	19	8	-	19	-	Public administration and defence; compulsory social security
Obrazovanje	267	148	136	34	80	17	Education
Djelatnosti zdravstvene zaštite i socijalne skrbi	137	86	26	5	98	8	Human health and social work activities
Umjetnost, zabava i rekreacija	18	11	5	-	12	1	Arts, entertainment and recreation
Ostale uslužne djelatnosti	7	3	2	-	5	-	Other service activities
Izvanteritorijalne organizacije i tijela	3	1	1	-	2	-	Activities of extraterritorial organisations and bodies
Nezaposleni	22	8	-	-	19	3	Unemployed

G-8. DOKTORI ZNANOSTI PREMA ZNANSTVENOME I UMJETNIČKOM PODRUČJU DOKTORSKE DISERTACIJE I SPOLU U 2018.

DOCTORS OF SCIENCE, BY SCIENTIFIC AND ARTISTIC FIELD OF DOCTORAL DISSERTATION AND SEX, 2018



3.7. DOKTORI ZNANOSTI PREMA ŽUPANIJI, GRADU/OPĆINI STALNOG PREBIVALIŠTA I SPOLU U 2018.
DOCTORS OF SCIENCE, BY COUNTY, TOWN/MUNICIPALITY OF USUAL RESIDENCE AND SEX, 2018

(nastavak)
(continued)

	Ukupno Total				Ukupno Total		
	svega All	muškarci Men	žene Women		svega All	muškarci Men	žene Women
Ukupno Total	647	298	349	Koprivničko-križevačka županija County of Koprivnica-Križevci	6	3	3
Republika Hrvatska Republic of Croatia	602	273	329	Gradovi/ Towns			
Zagrebačka županija County of Zagreb	38	22	16	Đurđevac	1	-	1
Gradovi/ Towns				Koprivnica	2	1	1
Dugo Selo	1	-	1	Križevci	3	2	1
Ivanić-Grad	1	-	1	Bjelovarsko-bilogorska županija County of Bjelovar-Bilogora	6	4	2
Samobor	7	6	1	Gradovi/ Towns			
Sveta Nedelja	5	4	1	Bjelovar	2	-	2
Sveti Ivan Zelina	1	1	-	Daruvar	3	3	-
Velika Gorica	10	4	6	Garešnica	1	1	-
Vrbovec	1	-	1	Primorsko-goranska županija County of Primorje-Gorski kotar	49	19	30
Zaprešić	2	2	-	Gradovi/ Towns			
Općine/ Municipalities				Crikvenica	1	-	1
Bistra	1	-	1	Delnice	2	1	1
Brdovec	2	-	2	Krk	2	2	-
Jakovlje	1	1	-	Novi Vinodolski	1	1	-
Klinča Sela	2	2	-	Opatija	2	-	2
Pušća	1	-	1	Rijeka	31	11	20
Rugvica	2	1	1	Općine/ Municipalities			
Stupnik	1	1	-	Dobrinj	1	1	-
Krapinsko-zagorska županija County of Krapina-Zagorje	3	1	2	Kostrena	2	1	1
Gradovi/ Towns				Matulji	1	-	1
Pregrada	1	-	1	Mošćenička Draga	1	-	1
Zabok	1	-	1	Omišalj	1	-	1
Zlatar	1	1	-	Punat	1	-	1
Sisačko-moslavačka županija County of Sisak-Moslavina	5	3	2	Skrad	1	-	1
Gradovi/ Towns				Viškovo	2	2	-
Kutina	1	-	1	Ličko-senjska županija County of Lika-Senj	3	1	2
Petrinja	1	1	-	Grad/ Town			
Popovača	1	-	1	Gospić	2	1	1
Sisak	2	2	-	Općine/ Municipalities			
Karlovačka županija County of Karlovac	9	5	4	Plitvička Jezera	1	-	1
Gradovi/ Towns				Virovičko-podravska županija County of Virovitica-Podravina	3	-	3
Karlovac	8	4	4	Gradovi/ Towns			
Općine/ Municipalities				Slatina	2	-	2
Netretić	1	1	-	Virovitica	1	-	1
Varaždinska županija County of Varaždin	19	10	9	Požeško-slavonska županija County of Požega-Slavonia	5	2	3
Gradovi/ Towns				Gradovi/ Towns			
Ivanec	2	-	2	Pleternica	1	1	-
Lepoglava	1	1	-	Požega	4	1	3
Ludbreg	2	1	1	Brodsko-posavska županija County of Slavonki Brod-Posavina	9	4	5
Varaždin	10	5	5	Gradovi/ Towns			
Općine/ Municipalities				Slavonski Brod	6	3	3
Breznički Hum	1	1	-	Općine/ Municipalities			
Ljubešćica	1	1	-	Rešetari	1	1	-
Maruševec	1	1	-	Sibinj	2	-	2
Vidovec	1	-	1	Zadarska županija County of Zadar	14	8	6
				Gradovi/ Towns			
				Nin	1	-	1
				Zadar	11	6	5

3.7. DOKTORI ZNANOSTI PREMA ŽUPANIJI, GRADU/OPĆINI STALNOG PREBIVALIŠTA I SPOLU U 2018.
DOCTORS OF SCIENCE, BY COUNTY, TOWN/MUNICIPALITY OF USUAL RESIDENCE AND SEX, 2018

(nastavak)
(continued)

(nastavak)
(continued)

	Ukupno Total				Ukupno Total		
	svega All	muškarci Men	žene Women		svega All	muškarci Men	žene Women
Općine/ Municipalities				Istarska županija	18	6	12
Preko	2	2	-	County of Istria			
Osječko-baranjska županija	39	19	20	Gradovi/ Towns			
County of Osijek-Baranja				Buzet	1	-	1
Gradovi/ Towns				Labin	3	1	2
Beli Manastir	1	-	1	Novigrad - Cittanova	1	-	1
Belišće	2	2	-	Poreč - Porenzo	2	2	-
Đakovo	2	1	1	Pula - Pola	4	1	3
Našice	1	-	1	Općine/ Municipalities			
Osijek	26	14	12	Cerovlje	1	-	1
Valpovo	1	1	-	Kanfanar	1	1	-
Općine/ Municipalities				Marčana	1	-	1
Bilje	2	-	2	Medulin	1	-	1
Darda	2	1	1	Svetvinčenat	1	-	1
Petrijevci	1	-	1	Tinjan	1	1	-
Podgorač	1	-	1	Žminj	1	-	1
Šibensko-kninska županija	8	4	4	Dubrovačko-neretvanska županija	5	4	1
County of Šibenik-Knin				County of Dubrovnik-Neretva			
Gradovi/ Towns				Gradovi/ Towns			
Driš	2	1	1	Dubrovnik	4	3	1
Knin	1	1	-	Općina/ Municipality			
Šibenik	5	2	3	Župa dubrovačka	1	1	-
Vukovarsko-srijemska županija	9	5	4	Medimurska županija	9	6	3
County of Vukovar-Sirmium				County of Međimurje			
Gradovi/ Towns				Grad/ Town			
Vinkovci	3	1	2	Čakovec	2	2	-
Vukovar	1	1	-	Mursko Središće	1	1	-
Županja	3	3	-	Prelog	1	1	-
Općine/ Municipalities				Općina/ Municipality			
Ivankovo	1	-	1	Goričan	1	1	-
Jarmina	1	-	1	Nedelišće	1	1	-
Splitsko-dalmatinska županija	60	26	34	Strahoninec	1	-	1
County of Split-Dalmatia				Sveti Juraj na Bregu	1	-	1
Gradovi/ Towns				Sveti Martin na Muri	1	-	1
Imotski	1	1	-	Grad Zagreb	285	121	164
Kaštela	2	-	2	City of Zagreb			
Makarska	2	-	2	S prebivalištem izvan Republike	45	25	20
Omiš	3	2	1	Hrvatske			
Solin	2	1	1	With residence outside of Republic of			
Split	48	21	27	Croatia			
Stari Grad	1	1	-				
Općina/ Municipality							
Klis	1	-	1				

4. NASTAVNICI I SURADNICI
ACADEMIC STAFF

4.1. NASTAVNICI I SURADNICI U NASTAVI PREMA AKADEMSKOME I STRUČNOM NAZIVU I AKADEMSKOM STUPNJU, SPOLU I VRSTI UGOVORA U AKADEMSKOJ GODINI 2018./2019.
ACADEMIC STAFF, BY ACADEMIC AND PROFESSIONAL TITLE AND ACADEMIC DEGREE, SEX AND TYPE OF CONTRACT, 2018/2019 ACADEMIC YEAR

		Akademski i stručni naziv i akademski stupanj <i>Academic and professional title and academic degree</i>					
		doktori znanosti <i>Doctors of science</i>		magistri znanosti i magistri/specijalisti <i>Masters of science and masters/specialists</i>		bez akademskog naziva i stupnja <i>Holding no academic title and degree</i>	
		svega <i>All</i>	žene <i>Women</i>	svega <i>All</i>	žene <i>Women</i>	svega <i>All</i>	žene <i>Women</i>
Ukupno <i>Total</i>	svega <i>All</i>	10 177	4 804	3 024	1 532	4 505	2 483
	FTE ¹⁾ <i>Full-time equivalent¹⁾</i>	7 887,7	3 822,1	1 801,2	903,2	2 834,3	1 449,8
Zaposleni na temelju ugovora o radu <i>Working on employment contract basis</i>	svega <i>All</i>	7 711	3 751	1 468	770	2 172	1 069
	FTE ¹⁾ <i>Full-time equivalent¹⁾</i>	7 197,0	3 549,6	1 388,6	730,7	2 105,0	1 032,9
Angažirani na temelju ugovora o djelu <i>Working on contractual agreement basis</i>	svega <i>All</i>	2 466	1 053	1 556	762	2 333	1 414
	FTE ¹⁾ <i>Full-time equivalent¹⁾</i>	690,7	272,5	412,6	172,5	729,3	416,9

4.2. NASTAVNICI I SURADNICI U NASTAVI PREMA ZVANJU, VRSTI ZAPOSLENOSTI/ANGAŽIRANOSTI I SPOLU U AKADEMSKOJ GODINI 2018./2019.
ACADEMIC STAFF, BY UNIVERSITY TITLES, TYPE OF EMPLOYMENT/ENGAGEMENT AND SEX, 2018/2019 ACADEMIC YEAR

	Ukupno <i>Total</i>			Ekvivalent pune zaposlenosti/ angažiranosti, FTE ¹⁾ <i>Full-time equivalent¹⁾</i>		Zaposleni na temelju ugovora o radu <i>Working on employment contract basis</i>				Angažirani na temelju ugovora o djelu <i>Working on contractual agreement basis</i>			
						ukupno <i>Total</i>		ekvivalent pune zaposlenosti, FTE ¹⁾ <i>Full-time equivalent¹⁾</i>		ukupno <i>Total</i>		ekvivalent pune angažiranosti, FTE ¹⁾ <i>Full-time equivalent¹⁾</i>	
	svega <i>All</i>	muškarci <i>Men</i>	žene <i>Women</i>	svega <i>All</i>	žene <i>Women</i>	svega <i>All</i>	žene <i>Women</i>	svega <i>All</i>	žene <i>Women</i>	svega <i>All</i>	žene <i>Women</i>	svega <i>All</i>	žene <i>Women</i>
Ukupno <i>Total</i>	17 706	8 887	8 819	12 523,2	6 175,1	11 351	5 590	10 690,6	5 313,2	6 355	3 229	1 832,6	861,9
Redoviti profesori <i>Full professors</i>	2 764	1 762	1 002	2 180,0	818,2	2 152	824	2 008,8	776,1	612	178	171,2	42,1
Izvanredni profesori <i>Associate professors</i>	2 040	1 091	949	1 672,9	790,1	1 675	799	1 567,4	750,3	365	150	105,5	39,8
Docenti <i>Assistant professors</i>	3 521	1 746	1 775	2 780,3	1 426,0	2 794	1 426	2 582,2	1 336,4	727	349	198,1	89,6
Profesori visoke škole <i>College professors</i>	369	226	143	244,9	101,4	221	89	194,3	84,7	148	54	50,6	16,7
Viši predavači <i>Senior lecturers</i>	1 087	545	542	836,2	442,3	731	408	713,6	403,1	356	134	122,6	39,2
Predavači <i>Lecturers</i>	1 599	766	833	858,9	452,5	647	346	595,3	325,3	952	487	263,6	127,2

1) S obzirom na to da nastavnici i suradnici u nastavi mogu predavati na dva i više visokih učilišta, broj prikazan ekvivalentom pune zaposlenosti/angažiranosti samo približno odgovara stvarnom broju fizičkih osoba. Podaci su dobiveni kao izračun nastavnika i suradnika u nastavi izražen jedinicom pune zaposlenosti/angažiranosti.

1) *Since members of academic staff may teach at two and more institutions of higher education, the number presented in full-time equivalent approximately corresponds to the actual number of natural persons. Data were obtained as a calculation of members of academic staff expressed by a full-time unit.*

4.2. NASTAVNICI I SURADNICI U NASTAVI PREMA ZVANJU, VRSTI ZAPOSLENOSTI/ANGAŽIRANOSTI I SPOLU U AKADEMSKOJ GODINI 2018./2019.

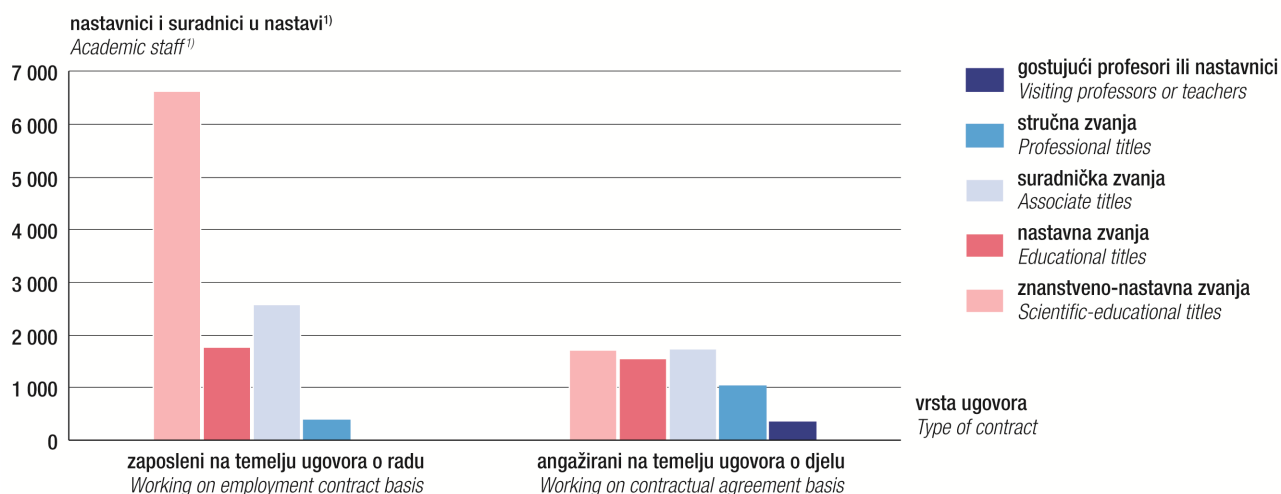
ACADEMIC STAFF, BY UNIVERSITY TITLES, TYPE OF EMPLOYMENT/ENGAGEMENT AND SEX, 2018/2019 ACADEMIC YEAR

(nastavak)
(continued)

	Ukupno Total			Ekvivalent pune zaposlenosti/ angažiranosti, FTE ¹⁾ Full-time equivalent ¹⁾		Zaposleni na temelju ugovora o radu Working on employment contract basis				Angažirani na temelju ugovora o djelu Working on contractual agreement basis			
						ukupno Total		ekvivalent pune zaposlenosti, FTE ¹⁾ Full-time equivalent ¹⁾		ukupno Total		ekvivalent pune angažiranosti, FTE ¹⁾ Full-time equivalent ¹⁾	
	svega All	muškarci Men	žene Women	svega All	žene Women	svega All	žene Women	svega All	žene Women	svega All	žene Women	svega All	žene Women
Viši lektori Senior language instructors	112	33	79	82,8	66,4	77	63	75,4	62,2	35	16	7,4	4,2
Lektori Language instructors	61	10	51	55,8	46,2	52	43	52,0	43,0	9	8	3,8	3,2
Viši umjetnički suradnici Senior artistic associates	12	7	5	11,4	5,0	11	5	11,0	5,0	1	-	0,4	-
Umjetnički suradnici Artistic associates	60	24	36	35,2	16,0	19	6	19,0	6,0	41	30	16,2	10,0
Viši asistenti Senior assistants	979	400	579	831,4	498,7	812	488	787,2	475,8	167	91	44,2	22,9
Asistenti Assistants	3 330	1 517	1 813	2 230,4	1 190,3	1 771	942	1 695,4	894,3	1 559	871	535,0	296,0
Viši stručni suradnici Senior professional associates	204	97	107	83,7	43,2	53	27	53,0	27,0	151	80	30,7	16,2
Stručni suradnici Professional associates	1 066	490	576	462,5	171,7	290	89	290,0	89,0	776	487	172,5	82,7
Stručni savjetnici Professional advisers	149	22	127	64,2	51,8	43	33	43,0	33,0	106	94	21,2	18,8
Gostujući profesori ili nastavnici Visiting professors or teachers	353	151	202	92,6	55,3	3	2	3,0	2,0	350	200	89,6	53,3

G-9. NASTAVNICI I SURADNICI U NASTAVI PREMA ZVANJU, ZAPOSLENI NA TEMELJU UGOVORA O RADU I ANGAŽIRANI NA TEMELJU UGOVORA O DJELU U AKADEMSKOJ GODINI 2018./2019.

ACADEMIC STAFF, BY UNIVERSITY TITLES, WORKING ON EMPLOYMENT CONTRACT AND CONTRACTUAL AGREEMENT BASIS, 2018/2019 ACADEMIC YEAR



1) S obzirom na to da nastavnici i suradnici u nastavi mogu predavati na dva i više visokih učilišta, broj prikazan ekvivalentom pune zaposlenosti/angažiranosti samo približno odgovara stvarnom broju fizičkih osoba. Podaci su dobiveni kao izračun nastavnika i suradnika u nastavi izražen jedinicom pune zaposlenosti/angažiranosti.

1) Since members of academic staff may teach at two and more institutions of higher education, the number presented in full-time equivalent approximately corresponds to the actual number of natural persons. Data were obtained as a calculation of members of academic staff expressed by a full-time unit.

4.3. NASTAVNICI I SURADNICI U NASTAVI ZAPOSLENI NA TEMELJU UGOVORA O RADU PREMA VRSTI RADNOG VREMENA I SPOLU TE PREMA SVEUČILIŠTIMA I VRSTAMA VISOKIH UČILIŠTA U AKADEMSKOJ GODINI 2018./2019.
ACADEMIC STAFF WORKING ON EMPLOYMENT CONTRACT BASIS, BY TYPE OF WORKING HOURS AND SEX AND BY UNIVERSITIES AND TYPES OF INSTITUTIONS OF HIGHER EDUCATION, 2018/2019 ACADEMIC YEAR

	Zaposleni na temelju ugovora o radu Working on employment contract basis										
	ukupno Total				s punim radnim vremenom Full-time		s kraćim od punoga radnog vremena Part-time				
	ukupno Total		ekvivalent pune zaposlenosti, FTE ¹⁾ Full-time equivalent ¹⁾				ukupno Total		u ekvivalentu pune zaposlenosti, FTE ¹⁾ In full-time equivalent ¹⁾		
	svega All	žene Women	svega All	žene Women	svega All	žene Women	svega All	žene Women	svega All	žene Women	
Visoka učilišta – ukupno	11 351	5 590	10 690,6	5 313,2	10 333	5 154	1 018	436	357,6	159,2	Institutions of higher education – total
U sastavu javnih sveučilišta	10 086	5 014	9 521,5	4 761,9	9 207	4 614	879	400	314,5	147,9	As part of public universities
Fakulteti	8 088	3 995	7 621,1	3 779,9	7 346	3 651	742	344	275,1	128,9	Faculties
Sveučilišni odjeli	471	280	460,4	273,1	451	267	20	13	9,4	6,1	University Departments
Sveučilišta	991	515	909,1	487,3	884	477	107	38	25,1	10,3	Universities
Umjetničke akademije	536	224	530,9	221,6	526	219	10	5	4,9	2,6	Art academies
Sveučilište u Dubrovniku	160	92	150,2	86,4	147	85	13	7	3,2	1,4	University of Dubrovnik
Sveučilište	160	92	150,2	86,4	147	85	13	7	3,2	1,4	University
Sveučilište u Osijeku	1 301	668	1 142,8	592,3	1 077	560	224	108	65,8	32,3	University of Osijek
Fakulteti	1 062	531	906,5	456,8	844	426	218	105	62,5	30,8	Faculties
Odjeli	124	78	123,3	77,5	122	77	2	1	1,3	0,5	Departments
Umjetnička akademija	115	59	113,0	58,0	111	57	4	2	2,0	1,0	Art academy
Sveučilište u Puli – Pola	167	96	166,0	96,0	165	96	2	-	1,0	-	University of Pula – Pola
Sveučilište	167	96	166,0	96,0	165	96	2	-	1,0	-	University
Sveučilište u Rijeci	1 256	705	1 108,2	628,4	985	565	271	140	123,2	63,4	University of Rijeka
Fakulteti	1 071	601	927,4	526,8	809	466	262	135	118,4	60,8	Faculties
Sveučilišni odjeli	132	83	129,5	82,0	127	81	5	2	2,5	1,0	University Departments
Sveučilište	7	2	7,0	2,0	7	2	-	-	-	-	University
Umjetnička akademija	46	19	44,3	17,6	42	16	4	3	2,3	1,6	Art academy
Sveučilište Sjever u Koprivnici	164	62	111,3	46,2	96	41	68	21	15,3	5,2	University North in Koprivnica
Sveučilište	164	62	111,3	46,2	96	41	68	21	15,3	5,2	University
Sveučilište u Splitu	1 221	574	1 129,8	539,0	1 087	522	134	52	42,8	17,0	University of Split
Fakulteti	1 002	472	914,7	438,4	874	422	128	50	40,7	16,4	Faculties
Sveučilišni odjeli	127	65	123,6	63,6	122	63	5	2	1,6	0,6	University Departments
Umjetnička akademija	92	37	91,5	37,0	91	37	1	-	0,5	-	Art academy
Sveučilište u Zadru	423	253	404,6	246,7	399	243	24	10	5,6	3,7	University of Zadar
Sveučilište	423	253	404,6	246,7	399	243	24	10	5,6	3,7	University
Sveučilište u Zagrebu	5 394	2 564	5 308,6	2 526,9	5 251	2 502	143	62	57,6	24,9	University of Zagreb
Fakulteti	4 953	2 391	4 872,5	2 357,9	4 819	2 337	134	54	53,5	20,9	Faculties
Sveučilišni odjel	88	54	84,0	50,0	80	46	8	8	4,0	4,0	University Department
Sveučilište	70	10	70,0	10,0	70	10	-	-	-	-	University
Umjetničke akademije	283	109	282,1	109,0	282	109	1	-	0,1	-	Art academies
Izvan sastava sveučilišta	1 265	576	1 169,1	551,3	1 126	540	139	36	43,1	11,3	Out of University
Visoke škole	408	149	381,7	146,9	368	146	40	3	13,7	0,9	Schools of professional higher education
Veleučilišta	713	363	665,7	351,8	648	346	65	17	17,7	5,8	Polytechnics
Sveučilišta – privatna	144	64	121,7	52,6	110	48	34	16	11,7	4,6	Universities – private

1) S obzirom na to da nastavnici i suradnici u nastavi mogu predavati na dva i više visokih učilišta, broj prikazan ekvivalentom pune zaposlenosti/angažiranosti samo približno odgovara stvarnom broju fizičkih osoba. Podaci su dobiveni kao izračun nastavnika i suradnika u nastavi izražen jedinicom pune zaposlenosti/angažiranosti.

1) Since members of academic staff may teach at two and more institutions of higher education, the number presented in full-time equivalent approximately corresponds to the actual number of natural persons. Data were obtained as a calculation of members of academic staff expressed by a full-time unit.

**4.4. NASTAVNICI I SURADNICI U NASTAVI ANGAŽIRANI NA TEMELJU UGOVORA O DJELU PREMA VRSTI ANGAŽIRANOSTI I SPOLU
TE PREMA SVEUČILIŠTIMA I VRSTAMA VISOKIH UČILIŠTA U AKADEMSKOJ GODINI 2018./2019.**

ACADEMIC STAFF WORKING ON CONTRACTUAL AGREEMENT BASIS, BY TYPE OF ENGAGEMENT AND SEX AND BY
UNIVERSITIES AND TYPES OF INSTITUTIONS OF HIGHER EDUCATION, 2018/2019 ACADEMIC YEAR

	Angažirani na temelju ugovora o djelu <i>Working on contractual agreement basis</i>										
	ukupno <i>Total</i>				na puno radno vrijeme <i>Full-time</i>		na kraće od punoga radnog vremena <i>Part-time</i>				
	ukupno <i>Total</i>		ekvivalent pune angažiranosti, FTE ¹⁾ <i>Full-time equivalent¹⁾</i>				ukupno <i>Total</i>		u ekvivalentu pune angažiranosti, FTE ¹⁾ <i>In full-time equivalent¹⁾</i>		
	svega <i>All</i>	žene <i>Women</i>	svega <i>All</i>	žene <i>Women</i>	svega <i>All</i>	žene <i>Women</i>	svega <i>All</i>	žene <i>Women</i>	svega <i>All</i>	žene <i>Women</i>	
Visoka učilišta – ukupno	6 355	3 229	1 832,6	861,9	297	126	6 058	3 103	1 535,6	735,9	<i>Institutions of higher education – total</i>
U sastavu javnih sveučilišta	4 096	2 176	1 134,5	542,7	175	89	3 921	2 087	959,5	453,7	<i>As part of public universities</i>
Fakulteti	2 713	1 439	695,9	331,7	47	28	2 666	1 411	648,9	303,7	<i>Faculties</i>
Sveučilišni odjeli	517	322	137,0	79,5	46	32	471	290	91,0	47,5	<i>University Departments</i>
Sveučilište	492	231	135,0	61,1	17	6	475	225	118,0	55,1	<i>University</i>
Umjetničke akademije	374	184	166,6	70,4	65	23	309	161	101,6	47,4	<i>Art academies</i>
Sveučilište u Dubrovniku	111	50	34,8	15,4	-	-	111	50	34,8	15,4	<i>University of Dubrovnik</i>
Sveučilište	111	50	34,8	15,4	-	-	111	50	34,8	15,4	<i>University</i>
Sveučilište u Osijeku	755	453	192,0	98,4	27	10	728	443	165,0	88,4	<i>University of Osijek</i>
Fakulteti	621	376	130,8	65,5	6	1	615	375	124,8	64,5	<i>Faculties</i>
Sveučilišni odjeli	66	45	19,2	13,7	-	-	66	45	19,2	13,7	<i>University Departments</i>
Umjetnička akademija	68	32	42,0	19,2	21	9	47	23	21,0	10,2	<i>Art academy</i>
Sveučilište u Puli – Pola	130	82	26,0	16,4	-	-	130	82	26,0	16,4	<i>University of Pula – Pola</i>
Sveučilište	130	82	26,0	16,4	-	-	130	82	26,0	16,4	<i>University</i>
Sveučilište u Rijeci	582	370	124,0	76,4	9	8	573	362	115,0	68,4	<i>University of Rijeka</i>
Fakulteti	492	313	108,3	66,3	8	7	484	306	100,3	59,3	<i>Faculties</i>
Sveučilišni odjeli	53	33	2,8	1,6	-	-	53	33	2,8	1,6	<i>University Departments</i>
Umjetnička akademija	37	24	12,9	8,5	1	1	36	23	11,9	7,5	<i>Art academy</i>
Sveučilište Sjever u Koprivnici	133	43	48,4	17,6	7	2	126	41	41,4	15,6	<i>University North in Koprivnica</i>
Sveučilište	133	43	48,4	17,6	7	2	126	41	41,4	15,6	<i>University</i>
Sveučilište u Splitu	1 022	543	312,2	157,6	73	51	949	492	239,2	106,6	<i>University of Split</i>
Fakulteti	600	282	189,4	88,0	27	19	573	263	162,4	69,0	<i>Faculties</i>
Sveučilišni odjeli	326	207	103,6	58,8	46	32	280	175	57,6	26,8	<i>University Departments</i>
Umjetnička akademija	96	54	19,2	10,8	-	-	96	54	19,2	10,8	<i>Art academy</i>
Sveučilište Zadar	114	56	21,8	11,7	6	4	108	52	15,8	7,7	<i>University of Zadar</i>
Sveučilište	114	56	21,8	11,7	6	4	108	52	15,8	7,7	<i>University</i>
Sveučilište u Zagrebu	1 249	579	375,3	149,2	53	14	1 196	565	322,3	135,2	<i>University of Zagreb</i>
Fakulteti	1 000	468	267,4	111,9	6	1	994	467	261,4	110,9	<i>Faculties</i>
Sveučilišni odjel	72	37	11,4	5,4	-	-	72	37	11,4	5,4	<i>University Department</i>
Sveučilište	4	-	4,0	-	4	-	-	-	-	-	<i>University</i>
Umjetničke akademije	173	74	92,5	31,9	43	13	130	61	49,5	18,9	<i>Art academies</i>
Izvan sastava sveučilišta	2 259	1 053	698,1	319,2	122	37	2 137	1 016	576,1	282,2	<i>Out of University</i>
Visoke škole	648	242	227,4	78,6	101	33	547	209	126,4	45,6	<i>Schools of professional higher education</i>
Velevučilišta	1 450	735	431,4	225,6	17	4	1 433	731	414,4	221,6	<i>Polytechnics</i>
Sveučilišta – privatna	137	71	30,3	14,0	-	-	137	71	30,3	14,0	<i>Universities – private</i>
Institut	24	5	9,0	1,0	4	-	20	5	5,0	1,0	<i>Institute</i>

1) S obzirom na to da nastavnici i suradnici u nastavi mogu predavati na dva i više visokih učilišta, broj prikazan ekvivalentom pune zaposlenosti/angažiranosti samo približno odgovara stvarnom broju fizičkih osoba. Podaci su dobiveni kao izračun nastavnika i suradnika u nastavi izražen jedinicom pune zaposlenosti/angažiranosti.

1) Since members of academic staff may teach at two and more institutions of higher education, the number presented in full-time equivalent approximately corresponds to the actual number of natural persons. Data were obtained as a calculation of members of academic staff expressed by a full-time unit.

4.5. NASTAVNICI I SURADNICI U NASTAVI PREMA ZVANJU, AKADEMSKOME I STRUČNOM NAZIVU I AKADEMSKOM STUPNJU, VRSTI RADNOG VREMENA I SPOLU U AKADEMSKOJ GODINI 2018./2019.

ACADEMIC STAFF, BY UNIVERSITY TITLES, ACADEMIC AND PROFESSIONAL TITLE AND ACADEMIC DEGREE, TYPE OF WORKING HOURS AND SEX, 2018/2019 ACADEMIC YEAR

	Ukupno Total	Akademski i stručni naziv i akademski stupanj Academic and professional title and academic degree			Vrsta radnog vremena Working time		Ekvivalent pune zaposlenosti/ angažiranosti, FTE ¹⁾ Full-time equivalent ¹⁾
		doktori znanosti Doctors of science	magistri znanosti i magistri/specijalisti Masters of science and masters/specialists	bez akademskog naziva i stupnja Holding no academic title and degree	s punim radnim vremenom Full-time	s kraćim od punoga radnog vremena Part-time	
Ukupno Total	17 706	10 177	3 024	4 505	10 630	7 076	12 523,2
muškarci/ Men	8 887	5 373	1 492	2 022	5 350	3 537	6 348,1
žene/ Women	8 819	4 804	1 532	2 483	5 280	3 539	6 175,1
Redoviti profesori Full professors	2 764	2 614	31	119	1 942	822	2 180,0
muškarci/ Men	1 762	1 652	22	88	1 191	571	1 361,8
žene/ Women	1 002	962	9	31	751	251	818,2
Izvanredni profesori Associate professors	2 040	1 874	33	133	1 520	520	1 672,9
muškarci/ Men	1 091	974	18	99	795	296	882,8
žene/ Women	949	900	15	34	725	224	790,1
Docenti Assistant professors	3 521	3 341	23	157	2 528	993	2 780,3
muškarci/ Men	1 746	1 636	13	97	1 223	523	1 354,3
žene/ Women	1 775	1 705	10	60	1 305	470	1 426,0
Profesori visoke škole College professors	369	357	8	4	202	167	244,9
muškarci/ Men	226	216	6	4	114	112	143,5
žene/ Women	143	141	2	-	88	55	101,4
Viši predavači Senior lecturers	1 087	331	509	247	731	356	836,2
muškarci/ Men	545	162	279	104	323	222	393,9
žene/ Women	542	169	230	143	408	134	442,3
Predavači Lecturers	1 599	329	750	520	606	993	858,9
muškarci/ Men	766	154	388	224	277	489	406,4
žene/ Women	833	175	362	296	329	504	452,5
Viši lektori Senior language instructors	112	28	47	37	75	37	82,8
muškarci/ Men	33	6	22	5	13	20	16,4
žene/ Women	79	22	25	32	62	17	66,4
Lektori Language instructors	61	2	7	52	54	7	55,8
muškarci/ Men	10	-	1	9	9	1	9,6
žene/ Women	51	2	6	43	45	6	46,2
Viši umjetnički suradnici Senior artistic associates	12	-	3	9	11	1	11,4
muškarci/ Men	7	-	1	6	6	1	6,4
žene/ Women	5	-	2	3	5	-	5,0

1) S obzirom na to da nastavnici i suradnici u nastavi mogu predavati na dva i više visokih učilišta, broj prikazan ekvivalentom pune zaposlenosti/angažiranosti samo približno odgovara stvarnom broju fizičkih osoba. Podaci su dobiveni kao izračun nastavnika i suradnika u nastavi izražen jedinicom pune zaposlenosti/angažiranosti.

1) Since members of academic staff may teach at two and more institutions of higher education, the number presented in full-time equivalent approximately corresponds to the actual number of natural persons. Data were obtained as a calculation of members of academic staff expressed by a full-time unit.

4.5. NASTAVNICI I SURADNICI U NASTAVI PREMA ZVANJU, AKADEMSKOME I STRUČNOM NAZIVU I AKADEMSKOM STUPNJU, VRSTI RADNOG VREMENA I SPOLU U AKADEMSKOJ GODINI 2018./2019.

ACADEMIC STAFF, BY UNIVERSITY TITLES, ACADEMIC AND PROFESSIONAL TITLE AND ACADEMIC DEGREE, TYPE OF WORKING HOURS AND SEX, 2018/2019 ACADEMIC YEAR

(nastavak)
(continued)

	Ukupno Total	Akademski i stručni naziv i akademski stupanj Academic and professional title and academic degree			Vrsta radnog vremena Working time		Ekvivalent pune zaposlenosti/ angažiranosti, FTE ¹⁾ Full-time equivalent ¹⁾
		doktori znanosti Doctors of science	magistri znanosti i magistri/specijalisti Masters of science and masters/specialists	bez akademskog naziva i stupnja Holding no academic title and degree	s punim radnim vremenom Full-time	s kraćim od punoga radnog vremena Part-time	
Umjetnički suradnici Artistic associates	60	-	1	59	25	35	35,2
muškarci/ Men	24	-	-	24	16	8	19,2
žene/ Women	36	-	1	35	9	27	16,0
Viši asistenti Senior assistants	979	873	2	104	782	197	831,4
muškarci/ Men	400	365	1	34	306	94	332,7
žene/ Women	579	508	1	70	476	103	498,7
Asistenti Assistants	3 330	225	1 125	1 980	1 729	1 601	2 230,4
muškarci/ Men	1 517	105	519	893	821	696	1 040,1
žene/ Women	1 813	120	606	1 087	908	905	1 190,3
Viši stručni suradnici Senior professional associates	204	45	28	131	53	151	83,7
muškarci/ Men	97	20	12	65	26	71	40,5
žene/ Women	107	25	16	66	27	80	43,2
Stručni suradnici Professional associates	1 066	74	400	592	300	766	462,5
muškarci/ Men	490	46	187	257	205	285	290,8
žene/ Women	576	28	213	335	95	481	171,7
Stručni savjetnici Professional advisers	149	22	12	115	43	106	64,2
muškarci/ Men	22	4	3	15	10	12	12,4
žene/ Women	127	18	9	100	33	94	51,8
Gostujući profesori ili nastavnici Visiting professors or teachers	353	62	45	246	29	324	92,6
muškarci/ Men	151	33	20	98	15	136	37,3
žene/ Women	202	29	25	148	14	188	55,3

4.6. NASTAVNICI I SURADNICI U NASTAVI PREMA SKUPINAMA, NAZIVU I MJESTU VISOKOG UČILIŠTA, ZVANJU I AKADEMSKOM NAZIVU I STUPNJU U AKADEMSKOJ GODINI 2018./2019.
ACADEMIC STAFF, BY GROUPS, NAME AND LOCATION OF INSTITUTIONS OF HIGHER EDUCATION, UNIVERSITY TITLES AND ACADEMIC TITLE/DEGREE, 2018/2019 ACADEMIC YEAR

	Nastavnici i suradnici u nastavi ¹⁾ Academic staff ¹⁾			Zvanja University titles								
	ukupno Total	od toga Out of that		redoviti profesori Full professors	izvanredni profesori Associate professors	docenti Assistant professors	profesori visoke škole College professors	predavači Lecturers	lektori Language instructors	umjetnički suradnici Artistic associates	asistenti Assistants	stručni suradnici/ savjetnici/ gostujući profesori ili nastavnici Professional associates/ advisers/ visiting professors or teachers
		doktori znanosti Doctors of science	magistri znanosti i magistri/ specijalisti Masters of science and masters/ specialists									
Visoka učilišta – ukupno Institutions of higher education – total	17 706	10 177	3 024	2 764	2 040	3 521	369	2 686	173	72	4 309	1 772
Visoke škole Schools of professional higher education	1 056	431	537	51	21	48	108	493	36	-	147	152
Adventističko teološko visoko učilište, Maruševec Faculty of Adventist Theology, Maruševec	23	8	15	-	-	-	1	9	2	-	-	11
RIT Croatia i odjeli, Dubrovnik Rochester Institute of Technology and Departments, Dubrovnik	54	41	12	-	-	-	4	24	-	-	-	26
RRiF Visoka škola za financijski menadžment, Zagreb RRiF College of Financial Management, Zagreb	29	18	7	1	1	1	8	15	-	-	-	3
Teološki fakultet "Matija Vlačić Ilirik", Zagreb – evangelički Faculty of Theology "Matija Vlačić Ilirik", Zagreb – Evangelic	31	31	-	4	3	7	-	-	-	-	-	17
Visoka policijska škola, Zagreb Police Academy, Zagreb	50	33	8	7	2	6	10	25	-	-	-	-
Visoka poslovna škola Minerva, Dugopolje Minerva Business College, Dugopolje	19	3	16	-	1	1	-	10	-	-	7	-
Visoka poslovna škola za ekonomiju, poduzetništvo i upravljanje Zrinski, Zagreb College of Economics, Entrepreneurship and Management Zrinski, Zagreb	28	10	18	2	-	1	1	24	-	-	-	-

1) Ukupan broj nastavnika i suradnika u nastavi nije broj fizičkih osoba jer neki nastavnici i suradnici rade na više visokih učilišta.

1) The total number of academic staff is not the number of natural persons since members of academic staff may teach at two or more institutions of higher education.

4.6. NASTAVNICI I SURADNICI U NASTAVI PREMA SKUPINAMA, NAZIVU I MJESTU VISOKOG UČILIŠTA, ZVANJU I AKADEMSKOM NAZIVU I STUPNJU U AKADEMSKOJ GODINI 2018./2019.

ACADEMIC STAFF, BY GROUPS, NAME AND LOCATION OF INSTITUTIONS OF HIGHER EDUCATION, UNIVERSITY TITLES AND ACADEMIC TITLE/DEGREE, 2018/2019 ACADEMIC YEAR

(nastavak)
(continued)

	Nastavnici i suradnici u nastavi ¹⁾ Academic staff ¹⁾			Zvanja University titles								
	ukupno Total	od toga Out of that		redoviti profesori Full professors	izvanredni profesori Associate professors	docenti Assistant professors	profesori visoke škole College professors	predavači Lecturers	lektori Language instructors	umjetnički suradnici Artistic associates	asistenti Assistants	stručni suradnici/ savjetnici/ gostujući profesori ili nastavnici Professional associates/ advisers/ visiting professors or teachers
		doktori znanosti Doctors of science	magistri znanosti i magistri/specijalisti Masters of science and masters/specialists									
Visoka poslovna škola Par, Rijeka Business School Par, Rijeka	26	10	16	1	-	6	-	15	-	-	1	3
Visoka škola Edward Bernays za komunikacijski menadžment, Zagreb Edward Bernays College of Communication Management, Zagreb	60	20	40	1	2	1	5	27	1	-	22	1
Visoka škola za informacijske tehnologije, Zagreb College for Information Technologies, Zagreb	69	8	53	1	-	-	4	33	-	-	21	10
Visoka škola za inspeksijski i kadrovski menadžment u pomorstvu, Split University College of Inspection and Personnel Management in Maritime Affairs, Split	28	9	19	5	-	1	1	15	-	-	1	5
Visoka škola za menadžment i dizajn Aspira, Split College of Management and Design Aspira, Split	87	23	64	8	2	2	3	43	29	-	-	-
Visoka škola za menadžment u turizmu i informatici, Virovitica School of Professional Higher Education for Management in Tourism and Informatics, Virovitica	45	13	32	2	1	-	4	25	-	-	13	-
Visoka škola međunarodnih odnosa i diplomacije Dag Hammarskjöld, Zagreb Dag Hammarskjöld University College of International Relations and Diplomacy, Zagreb	51	37	14	12	2	3	5	9	4	-	5	11
Visoka škola za sigurnost, Zagreb College of Occupational Safety and Health, Zagreb	11	3	3	-	-	-	3	8	-	-	-	-

4.6. NASTAVNICI I SURADNICI U NASTAVI PREMA SKUPINAMA, NAZIVU I MJESTU VISOKOG UČILIŠTA, ZVANJU I AKADEMSKOM NAZIVU I STUPNJU U AKADEMSKOJ GODINI 2018./2019.

ACADEMIC STAFF, BY GROUPS, NAME AND LOCATION OF INSTITUTIONS OF HIGHER EDUCATION, UNIVERSITY TITLES AND ACADEMIC TITLE/DEGREE, 2018/2019 ACADEMIC YEAR

(nastavak)
(continued)

	Nastavnici i suradnici u nastavi ¹⁾ Academic staff ¹⁾			Zvanja University titles								
	ukupno Total	od toga Out of that		redoviti profesori Full professors	izvanredni profesori Associate professors	docenti Assistant professors	profesori visoke škole College professors	predavači Lecturers	lektori Language instructors	umjetnički suradnici Artistic associates	asistenti Assistants	stručni suradnici/savjetnici/gostujući profesori ili nastavnici Professional associates/advisers/visiting professors or teachers
		doktori znanosti Doctors of science	magistri znanosti i magistri/specijalisti Masters of science and masters/specialists									
Visoka škola za financije i pravo Effectus, Zagreb University College Effectus – College for Law and Finance, Zagreb	70	21	39	1	-	3	9	51	-	-	6	-
Visoka tehnička škola, Bjelovar Technical College in Bjelovar	74	13	11	1	2	6	-	1	-	-	-	64
Politehnika Pula, Visoka tehničko-poslovna škola, Pula – Pola Polytechnic Pula – College of Applied Sciences, Pula – Pola	15	8	6	1	-	1	2	11	-	-	-	-
Visoko evanđeosko teološko učilište, Osijek Evangelical Theological Seminary, Osijek	7	3	4	-	-	-	-	7	-	-	-	-
Visoko gospodarsko učilište, Križevci College of Agriculture in Križevci	45	26	19	1	1	-	18	23	-	-	1	1
Visoko učilište Algebra, Zagreb College Algebra, Zagreb	152	37	115	3	4	9	6	67	-	-	63	-
Zagrebačka škola ekonomije i managementa, Zagreb Zagreb School of Economics and Management, Zagreb	82	56	26	-	-	-	24	51	-	-	7	-
Veleučilišta Polytechnics	2 163	750	596	129	61	72	221	933	-	-	593	154
Međimursko veleučilište u Čakovcu Polytechnic of Međimurje in Čakovec	81	22	59	5	-	1	4	50	-	-	-	21
Poslovno veleučilište Zagreb, Zagreb school of business	46	22	24	5	3	3	2	21	-	-	11	1

4.6. NASTAVNICI I SURADNICI U NASTAVI PREMA SKUPINAMA, NAZIVU I MJESTU VISOKOG UČILIŠTA, ZVANJU I AKADEMSKOM NAZIVU I STUPNJU U AKADEMSKOJ GODINI 2018./2019.

ACADEMIC STAFF, BY GROUPS, NAME AND LOCATION OF INSTITUTIONS OF HIGHER EDUCATION, UNIVERSITY TITLES AND ACADEMIC TITLE/DEGREE, 2018/2019 ACADEMIC YEAR

(nastavak)
(continued)

	Nastavnici i suradnici u nastavi ¹⁾ Academic staff ¹⁾			Zvanja University titles									
	ukupno Total	od toga Out of that		redoviti profesori Full professors	izvanredni profesori Associate professors	docenti Assistant professors	profesori visoke škole College professors	predavači Lecturers	lektori Language instructors	umjetnički suradnici Artistic associates	asistenti Assistants	stručni suradnici/ savjetnici/ gostujući profesori ili nastavnici Professional associates/ advisers/ visiting professors or teachers	
		doktori znanosti Doctors of science	magistri znanosti i magistri/ specijalisti Masters of science and masters/ specialists										
Tehničko veleučilište u Zagrebu <i>Zagreb University of Applied Sciences</i>	261	81	62	10	5	9	26	138	-	-	73	-	
Veleučilište Baltazar u Zaprešiću <i>Polytechnic Baltazar in Zaprešić</i>	104	53	49	15	7	3	17	47	-	-	9	6	
Veleučilište Hrvatsko zagorje u Krapini <i>Polytechnic Hrvatsko Zagorje in Krapina</i>	39	25	14	14	-	2	5	16	-	-	2	-	
Veleučilište u Gospiću i odjel <i>Polytechnic in Gospić and Department</i>	32	16	8	5	1	3	4	17	-	-	1	1	
Veleučilište u Karlovcu <i>Polytechnic in Karlovac</i>	108	48	38	3	3	1	21	59	-	-	20	1	
Veleučilište u Kninu <i>Polytechnic in Knin</i>	56	23	33	7	2	3	4	37	-	-	2	1	
Veleučilište u Požezi <i>Polytechnic in Požega</i>	68	38	30	6	4	4	15	37	-	-	-	2	
Veleučilište u Rijeci <i>Polytechnic in Rijeka</i>	108	47	23	1	2	2	19	66	-	-	18	-	
Veleučilište u Šibeniku i odjel <i>Polytechnic in Šibenik and Department</i>	45	9	15	1	1	-	4	35	-	-	4	-	
Veleučilište u Velikoj Gorici <i>Polytechnic in Velika Gorica</i>	107	43	57	7	5	-	21	52	-	-	15	7	
Veleučilište u Vukovaru i odjel <i>Polytechnic in Vukovar and Department</i>	94	34	5	11	3	6	4	33	-	-	7	30	
Veleučilište u Slavanskom Brodu <i>Polytechnic in Slavonski Brod</i>	85	47	1	13	5	2	10	44	-	-	11	-	
Veleučilište Vern, Zagreb <i>Vern University of Applied Sciences, Zagreb</i>	235	72	163	8	9	14	20	132	-	-	52	-	
Zdravstveno veleučilište u Zagrebu <i>University of Applied Health Studies in Zagreb</i>	694	170	15	18	11	19	45	149	-	-	368	84	

4.6. NASTAVNICI I SURADNICI U NASTAVI PREMA SKUPINAMA, NAZIVU I MJESTU VISOKOG UČILIŠTA, ZVANJU I AKADEMSKOM NAZIVU I STUPNJU U AKADEMSKOJ GODINI 2018./2019.

ACADEMIC STAFF, BY GROUPS, NAME AND LOCATION OF INSTITUTIONS OF HIGHER EDUCATION, UNIVERSITY TITLES AND ACADEMIC TITLE/DEGREE, 2018/2019 ACADEMIC YEAR

(nastavak)
(continued)

	Nastavnici i suradnici u nastavi ¹⁾ Academic staff ¹⁾			Zvanja University titles								
	ukupno Total	od toga Out of that		redoviti profesori Full professors	izvanredni profesori Associate professors	docenti Assistant professors	profesori visoke škole College professors	predavači Lecturers	lektori Language instructors	umjetnički suradnici Artistic associates	asistenti Assistants	stručni suradnici/ savjetnici/ gostujući profesori ili nastavnici Professional associates/ advisers/ visiting professors or teachers
		doktori znanosti Doctors of science	magistri znanosti i magistri/specijalisti Masters of science and masters/specialists									
Institut Institute	24	20	4	4	4	7	-	9	-	-	-	-
Filozofsko-teološki institut Družbe Isusove, Zagreb Institute of Philosophy of the Society of Jesus, Zagreb	24	20	4	4	4	7	-	9	-	-	-	-
Sveučilišta – odjeli Universities – departments	988	618	287	119	78	264	17	172	1	-	199	138
Hrvatski studiji, Zagreb University Department of Croatian Studies, Zagreb	160	121	39	25	20	53	-	12	1	-	42	7
Odjel za biologiju Sveučilišta u Osijeku Department of Biology of University of Osijek	67	53	-	7	3	32	-	1	-	-	14	10
Odjel za biotehnologiju Sveučilišta u Rijeci Department of Biotechnology of University of Rijeka	96	72	15	20	7	36	-	2	-	-	22	9
Odjel za fiziku Sveučilišta u Osijeku Department of Physics of University of Osijek	28	19	9	2	4	13	-	4	-	-	5	-
Odjel za fiziku Sveučilišta u Rijeci Department of Physics of University of Rijeka	33	21	12	4	4	11	-	5	-	-	8	1
Odjel za informatiku Sveučilišta u Rijeci Department of Informatics of University of Rijeka	25	20	-	4	3	4	-	-	-	-	14	-
Odjel za kemiju Sveučilišta u Osijeku Department of Chemistry of University of Osijek	43	43	-	6	2	18	-	2	-	-	13	2
Odjel za matematiku Sveučilišta u Osijeku Department of Mathematics of University of Osijek	52	46	-	10	9	15	-	2	-	-	16	-

4.6. NASTAVNICI I SURADNICI U NASTAVI PREMA SKUPINAMA, NAZIVU I MJESTU VISOKOG UČILIŠTA, ZVANJU I AKADEMSKOM NAZIVU I STUPNJU U AKADEMSKOJ GODINI 2018./2019.

ACADEMIC STAFF, BY GROUPS, NAME AND LOCATION OF INSTITUTIONS OF HIGHER EDUCATION, UNIVERSITY TITLES AND ACADEMIC TITLE/DEGREE, 2018/2019 ACADEMIC YEAR

(nastavak)
(continued)

	Nastavnici i suradnici u nastavi ¹⁾ Academic staff ¹⁾			Zvanja University titles								
	ukupno Total	od toga Out of that		redoviti profesori Full professors	izvanredni profesori Associate professors	docenti Assistant professors	profesori visoke škole College professors	predavači Lecturers	lektori Language instructors	umjetnički suradnici Artistic associates	asistenti Assistants	stručni suradnici/ savjetnici/ gostujući profesori ili nastavnici Professional associates/ advisers/ visiting professors or teachers
		doktori znanosti Doctors of science	magistri znanosti i magistri/specijalisti Masters of science and masters/specialists									
Odjel za matematiku Sveučilišta u Rijeci Department of Mathematics of University of Rijeka	31	31	-	2	1	13	-	2	-	-	4	9
Sveučilišni odjel za stručne studije Sveučilišta u Splitu University Department for Professional Studies, Split	138	31	58	1	1	1	17	93	-	-	7	18
Sveučilišni odjel zdravstvenih studija, Split University Department of Health Studies, Split	230	89	141	23	12	36	-	42	-	-	40	77
Sveučilišni studijski centar za forenzične znanosti, Split University Study Center of Forensic Sciences, Split	46	33	13	11	5	13	-	5	-	-	12	-
Sveučilišni studijski centar za studije mora, Split University Center of Marine Studies, Split	39	39	-	4	7	19	-	2	-	-	2	5
Sveučilišta Universities	1 764	1 061	266	205	190	497	12	303	25	-	377	155
Libertas – Međunarodno sveučilište u Zagrebu Libertas International University, Zagreb	86	66	16	13	5	19	7	37	-	-	5	-
Hrvatsko katoličko sveučilište, Zagreb Catholic University of Croatia, Zagreb	195	145	50	30	26	61	-	17	-	-	43	18
Sveučilišni odjeli Sveučilišta u Dubrovniku University Departments of University of Dubrovnik	271	171	22	44	30	71	1	30	-	-	40	55
Sveučilišni odjeli Sveučilišta u Puli – Pola University Departments of University of Pula – Pola	297	179	84	33	28	88	-	69	1	-	70	8

4.6. NASTAVNICI I SURADNICI U NASTAVI PREMA SKUPINAMA, NAZIVU I MJESTU VISOKOG UČILIŠTA, ZVANJU I AKADEMSKOM NAZIVU I STUPNJU U AKADEMSKOJ GODINI 2018./2019.

ACADEMIC STAFF, BY GROUPS, NAME AND LOCATION OF INSTITUTIONS OF HIGHER EDUCATION, UNIVERSITY TITLES AND ACADEMIC TITLE/DEGREE, 2018/2019 ACADEMIC YEAR

(nastavak)
(continued)

	Nastavnici i suradnici u nastavi ¹⁾ Academic staff ¹⁾			Zvanja University titles								
	ukupno Total	od toga Out of that		redoviti profesori Full professors	izvanredni profesori Associate professors	docenti Assistant professors	profesori visoke škole College professors	predavači Lecturers	lektori Language instructors	umjetnički suradnici Artistic associates	asistenti Assistants	stručni suradnici/ savjetnici/ gostujući profesori ili nastavnici Professional associates/ advisers/ visiting professors or teachers
		doktori znanosti Doctors of science	magistri znanosti i magistri/specijalisti Masters of science and masters/specialists									
Sveučilište u Rijeci University of Rijeka	7	5	1	1	-	4	-	1	-	-	1	-
Sveučilišni odjeli Sveučilišta u Zadru University Departments of University of Zadar	537	316	18	42	75	172	-	53	24	-	168	3
Sveučilište u Zagrebu University of Zagreb	74	13	11	1	2	6	-	1	-	-	-	64
Sveučilište Sjever, Koprivnica University North, Koprivnica	297	166	64	41	24	76	4	95	-	-	50	7
Fakulteti Faculties	10 801	7 155	1 280	2 098	1 509	2 427	10	678	111	1	2 838	1 129
Agronomski fakultet, Zagreb Faculty of Agriculture, Zagreb	270	219	51	68	37	86	-	2	-	-	46	31
Arhitektonski fakultet, Zagreb Faculty of Architecture, Zagreb	148	61	87	36	28	23	-	37	-	-	24	-
Edukacijsko- rehabilitacijski fakultet, Zagreb Faculty of Education and Rehabilitation Sciences, Zagreb	98	89	8	26	25	32	-	7	-	-	8	-
Ekonomski fakultet, Zagreb Faculty of Economics, Zagreb	250	202	7	66	27	88	-	17	-	-	52	-
Ekonomski fakultet, Split Faculty of Economics, Split	110	85	7	28	24	28	-	14	-	-	16	-
Ekonomski fakultet, Osijek Faculty of Economics, Osijek	77	55	2	18	20	14	-	4	-	-	21	-
Ekonomski fakultet, Rijeka Faculty of Economics, Rijeka	77	61	16	25	11	23	-	2	-	-	16	-

4.6. NASTAVNICI I SURADNICI U NASTAVI PREMA SKUPINAMA, NAZIVU I MJESTU VISOKOG UČILIŠTA, ZVANJU I AKADEMSKOM NAZIVU I STUPNJU U AKADEMSKOJ GODINI 2018./2019.

ACADEMIC STAFF, BY GROUPS, NAME AND LOCATION OF INSTITUTIONS OF HIGHER EDUCATION, UNIVERSITY TITLES AND ACADEMIC TITLE/DEGREE, 2018/2019 ACADEMIC YEAR

(nastavak)
(continued)

	Nastavnici i suradnici u nastavi ¹⁾ Academic staff ¹⁾			Zvanja University titles								
	ukupno Total	od toga Out of that		redoviti profesori Full professors	izvanredni profesori Associate professors	docenti Assistant professors	profesori visoke škole College professors	predavači Lecturers	lektori Language instructors	umjetnički suradnici Artistic associates	asistenti Assistants	stručni suradnici/ savjetnici/ gostujući profesori ili nastavnici Professional associates/ advisers/ visiting professors or teachers
		doktori znanosti Doctors of science	magistri znanosti i magistri/ specijalisti Masters of science and masters/ specialists									
Fakultet agrobiotehničkih znanosti, Osijek Faculty of Agrobiotechnical Sciences, Osijek	154	111	4	49	22	25	-	6	-	-	29	23
Fakultet elektrotehnike, računarstva i informacijskih tehnologija, Osijek Faculty of Electrical Engineering Computing and Information Technology, Osijek	131	76	3	18	18	24	1	19	-	-	46	5
Fakultet elektrotehnike i računarstva, Zagreb Faculty of Electrical Engineering and Computing, Zagreb	383	269	1	105	45	72	1	1	-	-	146	13
Fakultet elektrotehnike, strojarstva i brodogradnje, Split Faculty of Electrical Engineering, Mechanical Engineering and Naval Architecture, Split	152	113	39	43	27	28	-	8	-	-	46	-
Fakultet građevinarstva, arhitekture i geodezije, Split Faculty of Civil Engineering, Architecture and Geodesy, Split	87	61	1	23	10	24	-	2	-	-	28	-
Fakultet kemijskog inženjerstva i tehnologije, Zagreb Faculty of Chemical Engineering and Technology, Zagreb	131	82	2	34	16	13	-	5	-	-	58	5
Fakultet organizacije i informatike, Varaždin Faculty of Organisation and Informatics, Varaždin	95	58	32	16	16	18	-	9	-	-	36	-
Fakultet političkih znanosti, Zagreb Faculty of Political Sciences, Zagreb	91	74	8	17	19	28	-	8	-	-	10	9

4.6. NASTAVNICI I SURADNICI U NASTAVI PREMA SKUPINAMA, NAZIVU I MJESTU VISOKOG UČILIŠTA, ZVANJU I AKADEMSKOM NAZIVU I STUPNJU U AKADEMSKOJ GODINI 2018./2019.

ACADEMIC STAFF, BY GROUPS, NAME AND LOCATION OF INSTITUTIONS OF HIGHER EDUCATION, UNIVERSITY TITLES AND ACADEMIC TITLE/DEGREE, 2018/2019 ACADEMIC YEAR

(nastavak)
(continued)

	Nastavnici i suradnici u nastavi ¹⁾ Academic staff ¹⁾			Zvanja University titles								
	ukupno Total	od toga Out of that		redoviti profesori Full professors	izvanredni profesori Associate professors	docenti Assistant professors	profesori visoke škole College professors	predavači Lecturers	lektori Language instructors	umjetnički suradnici Artistic associates	asistenti Assistants	stručni suradnici/savjetnici/gostujući profesori ili nastavnici Professional associates/advisers/visiting professors or teachers
		doktori znanosti Doctors of science	magistri znanosti i magistri/specijalisti Masters of science and masters/specialists									
Fakultet za odgojne i obrazovne znanosti u Osijeku i studij Slavonski Brod <i>Faculty of Educational Sciences, Osijek, and Department in Slavonski Brod</i>	106	66	2	15	12	24	1	15	1	-	35	3
Fakultet za dentalnu medicinu i zdravstvo, Osijek <i>Faculty of Dental Medicine and Health, Osijek</i>	378	135	108	30	27	61	-	11	-	-	100	149
Fakultet zdravstvenih studija u Rijeci <i>Faculty of Health Studies in Rijeka</i>	279	57	6	17	17	13	-	57	-	-	12	163
Fakultet prometnih znanosti, Zagreb <i>Faculty of Transport and Traffic Sciences, Zagreb</i>	159	100	59	26	19	29	-	22	-	-	41	22
Fakultet strojarstva i brodogradnje, Zagreb <i>Faculty of Mechanical Engineering and Naval Architecture, Zagreb</i>	332	188	5	65	33	49	-	14	-	-	143	28
Fakultet za menadžment u turizmu i ugostiteljstvu, Opatija <i>Faculty of Tourism and Hospitality Management, Opatija</i>	70	60	-	19	12	15	-	2	-	-	22	-
Farmaceutsko-biokemijski fakultet, Zagreb <i>Faculty of Pharmacy and Biochemistry, Zagreb</i>	109	81	28	20	25	20	-	1	-	-	43	-
Filozofski fakultet Družbe Isusove, Zagreb <i>Faculty of Philosophy of the Society of Jesus, Zagreb</i>	46	38	8	7	7	12	-	17	-	-	3	-
Filozofski fakultet, Osijek <i>Faculty of Humanities and Social Sciences, Osijek</i>	166	124	2	24	31	48	-	8	10	-	45	-

4.6. NASTAVNICI I SURADNICI U NASTAVI PREMA SKUPINAMA, NAZIVU I MJESTU VISOKOG UČILIŠTA, ZVANJU I AKADEMSKOM NAZIVU I STUPNJU U AKADEMSKOJ GODINI 2018./2019.

ACADEMIC STAFF, BY GROUPS, NAME AND LOCATION OF INSTITUTIONS OF HIGHER EDUCATION, UNIVERSITY TITLES AND ACADEMIC TITLE/DEGREE, 2018/2019 ACADEMIC YEAR

(nastavak)
(continued)

	Nastavnici i suradnici u nastavi ¹⁾ Academic staff ¹⁾			Zvanja University titles								
	ukupno Total	od toga Out of that		redoviti profesori Full professors	izvanredni profesori Associate professors	docenti Assistant professors	profesori visoke škole College professors	predavači Lecturers	lektori Language instructors	umjetnički suradnici Artistic associates	asistenti Assistants	stručni suradnici/ savjetnici/ gostujući profesori ili nastavnici Professional associates/ advisers/ visiting professors or teachers
		doktori znanosti Doctors of science	magistri znanosti i magistri/specijalisti Masters of science and masters/specialists									
Filozofski fakultet, Rijeka Faculty of Philosophy, Rijeka	198	169	1	39	25	60	-	10	6	-	57	1
Filozofski fakultet, Split Faculty of Philosophy, Split	183	143	40	28	30	49	-	23	11	-	30	12
Filozofski fakultet, Zagreb Faculty of Humanities and Social Sciences, Zagreb	680	374	102	111	81	150	-	20	83	-	109	126
Geodetski fakultet, Zagreb Faculty of Geodesy, Zagreb	66	39	5	13	3	15	-	4	-	-	28	3
Geotehnički fakultet, Varaždin Faculty of Geotechnical Engineering, Varaždin	60	38	4	9	9	14	-	4	-	-	14	10
Građevinski fakultet, Zagreb Faculty of Civil Engineering, Zagreb	124	83	1	27	9	36	-	7	-	-	42	3
Građevinski fakultet, Osijek Faculty of Civil Engineering, Osijek	112	66	40	17	23	21	-	13	-	1	35	2
Građevinski fakultet, Rijeka Faculty of Civil Engineering, Rijeka	71	48	23	10	7	25	-	9	-	-	20	-
Grafički fakultet, Zagreb Faculty of Graphic Arts, Zagreb	67	49	15	11	11	17	-	4	-	-	23	1
Katolički bogoslovni fakultet, Đakovo Catholic Theological Faculty, Đakovo	29	21	4	2	7	9	-	3	-	-	8	-
Katolički bogoslovni fakultet, Split Catholic Theological Faculty, Split	40	29	11	12	2	9	-	5	-	-	12	-
Katolički bogoslovni fakultet, Zagreb – Teologija u Rijeci Catholic Theological Faculty, Zagreb – Theology in Rijeka	20	13	6	1	4	6	-	5	-	-	4	-
Katolički bogoslovni fakultet, Zagreb Catholic Theological Faculty, Zagreb	107	85	22	21	18	36	-	11	-	-	10	11

4.6. NASTAVNICI I SURADNICI U NASTAVI PREMA SKUPINAMA, NAZIVU I MJESTU VISOKOG UČILIŠTA, ZVANJU I AKADEMSKOM NAZIVU I STUPNJU U AKADEMSKOJ GODINI 2018./2019.

ACADEMIC STAFF, BY GROUPS, NAME AND LOCATION OF INSTITUTIONS OF HIGHER EDUCATION, UNIVERSITY TITLES AND ACADEMIC TITLE/DEGREE, 2018/2019 ACADEMIC YEAR

(nastavak)
(continued)

	Nastavnici i suradnici u nastavi ¹⁾ Academic staff ¹⁾			Zvanja University titles								
	ukupno Total	od toga Out of that		redoviti profesori Full professors	izvanredni profesori Associate professors	docenti Assistant professors	profesori visoke škole College professors	predavači Lecturers	lektori Language instructors	umjetnički suradnici Artistic associates	asistenti Assistants	stručni suradnici/savjetnici/gostujući profesori ili nastavnici Professional associates/advisers/visiting professors or teachers
		doktori znanosti Doctors of science	magistri znanosti i magistri/specijalisti Masters of science and masters/specialists									
Kemijско-tehnološki fakultet, Split <i>Faculty of Chemistry and Technology, Split</i>	66	53	1	16	12	18	-	3	-	-	17	-
Kineziološki fakultet, Split <i>Faculty of Kinesiology, Split</i>	64	43	21	12	11	19	-	5	-	-	17	-
Kineziološki fakultet, Zagreb <i>Faculty of Kinesiology, Zagreb</i>	189	101	86	24	16	38	1	14	-	-	12	84
Medicinski fakultet, Osijek <i>Faculty of Medicine, Osijek</i>	353	212	1	37	37	85	-	7	-	-	187	-
Medicinski fakultet, Rijeka <i>Faculty of Medicine, Rijeka</i>	484	316	168	95	68	111	-	2	-	-	208	-
Medicinski fakultet, Split <i>Faculty of Medicine, Split</i>	545	269	9	58	44	128	-	7	-	-	153	155
Medicinski fakultet, Zagreb <i>Faculty of Medicine, Zagreb</i>	494	416	3	105	101	139	-	3	-	-	145	1
Metalurški fakultet, Sisak <i>Faculty of Metallurgy, Sisak</i>	31	31	-	6	10	5	-	2	-	-	6	2
Pomorski fakultet, Rijeka <i>Faculty of Maritime Studies, Rijeka</i>	118	78	6	24	20	23	1	7	-	-	42	1
Pomorski fakultet, Split <i>Faculty of Maritime Studies, Split</i>	130	59	3	16	15	23	1	32	-	-	43	-
Pravni fakultet, Osijek <i>Faculty of Law, Osijek</i>	54	46	5	9	12	24	-	5	-	-	4	-
Pravni fakultet, Rijeka <i>Faculty of Law, Rijeka</i>	57	51	-	19	11	16	-	2	-	-	9	-
Pravni fakultet, Split <i>Faculty of Law, Split</i>	56	43	13	15	11	13	-	4	-	-	13	-
Pravni fakultet, Zagreb <i>Faculty of Law, Zagreb</i>	341	193	13	64	34	64	1	21	-	-	24	133
Prehrambeno-biotehnološki fakultet, Zagreb <i>Faculty of Food Technology and Biotechnology, Zagreb</i>	168	141	1	53	27	46	-	5	-	-	37	-

4.6. NASTAVNICI I SURADNICI U NASTAVI PREMA SKUPINAMA, NAZIVU I MJESTU VISOKOG UČILIŠTA, ZVANJU I AKADEMSKOM NAZIVU I STUPNJU U AKADEMSKOJ GODINI 2018./2019.

ACADEMIC STAFF, BY GROUPS, NAME AND LOCATION OF INSTITUTIONS OF HIGHER EDUCATION, UNIVERSITY TITLES AND ACADEMIC TITLE/DEGREE, 2018/2019 ACADEMIC YEAR

(nastavak)
(continued)

	Nastavnici i suradnici u nastavi ¹⁾ Academic staff ¹⁾			Zvanja University titles								
	ukupno Total	od toga Out of that		redoviti profesori Full professors	izvanredni profesori Associate professors	docenti Assistant professors	profesori visoke škole College professors	predavači Lecturers	lektori Language instructors	umjetnički suradnici Artistic associates	asistenti Assistants	stručni suradnici/savjetnici/gostujući profesori ili nastavnici Professional associates/visiting professors or teachers
		doktori znanosti Doctors of science	magistri znanosti i magistri/specijalisti Masters of science and masters/specialists									
Prehrambeno-tehnološki fakultet, Osijek <i>Faculty of Food Technology, Osijek</i>	66	49	16	18	17	11	-	2	-	-	13	5
Prirodoslovno-matematički fakultet, Zagreb <i>Faculty of Science, Zagreb</i>	495	383	112	104	85	96	2	15	-	-	160	33
Prirodoslovno-matematički fakultet, Split <i>Faculty of Science, Split</i>	169	133	3	28	18	45	-	12	-	-	63	3
Rudarsko-geološko-naftni fakultet, Zagreb <i>Faculty of Mining, Geology and Petroleum Engineering, Zagreb</i>	107	80	22	26	14	27	-	4	-	-	31	5
Stomatološki fakultet, Zagreb <i>Faculty of Dental Medicine, Zagreb</i>	205	189	-	56	54	60	-	1	-	-	32	2
Strojarski fakultet, Slavonski Brod <i>Faculty of Mechanical Engineering, Slavonski Brod</i>	57	44	2	21	8	8	-	2	-	-	15	3
Šumarski fakultet, Zagreb <i>Faculty of Forestry, Zagreb</i>	147	121	1	49	17	36	-	5	-	-	26	14
Tehnički fakultet, Rijeka <i>Faculty of Engineering, Rijeka</i>	170	100	5	39	18	39	1	10	-	-	63	-
Tekstilno-tehnološki fakultet, Zagreb <i>Faculty of Textile Technology, Zagreb</i>	115	60	-	19	19	19	-	14	-	-	36	8
Učiteljski fakultet, Rijeka <i>Faculty of Teacher Education, Rijeka</i>	39	28	-	-	12	9	-	10	-	-	7	1
Učiteljski fakultet, Zagreb <i>Faculty of Teacher Education, Zagreb</i>	156	76	9	18	19	27	-	46	-	-	20	26

4.6. NASTAVNICI I SURADNICI U NASTAVI PREMA SKUPINAMA, NAZIVU I MJESTU VISOKOG UČILIŠTA, ZVANJU I AKADEMSKOM NAZIVU I STUPNJU U AKADEMSKOJ GODINI 2018./2019.

ACADEMIC STAFF, BY GROUPS, NAME AND LOCATION OF INSTITUTIONS OF HIGHER EDUCATION, UNIVERSITY TITLES AND ACADEMIC TITLE/DEGREE, 2018/2019 ACADEMIC YEAR

(nastavak)
(continued)

	Nastavnici i suradnici u nastavi ¹⁾ Academic staff ¹⁾			Zvanja University titles								
	ukupno Total	od toga Out of that		redoviti profesori Full professors	izvanredni profesori Associate professors	docenti Assistant professors	profesori visoke škole College professors	predavači Lecturers	lektori Language instructors	umjetnički suradnici Artistic associates	asistenti Assistants	stručni suradnici/ savjetnici/ gostujući profesori ili nastavnici Professional associates/ advisers/ visiting professors or teachers
		doktori znanosti Doctors of science	magistri znanosti i magistri/specijalisti Masters of science and masters/specialists									
Učiteljski fakultet, Zagreb, Studij u Čakovcu <i>Faculty of Teacher Education, Zagreb, Department in Čakovec</i>	58	29	7	5	4	13	-	22	-	-	2	12
Učiteljski fakultet, Zagreb, Studij u Petrinji <i>Faculty of Teacher Education, Zagreb, Department in Petrinja</i>	37	28	-	5	8	8	-	7	-	-	3	6
Veterinarski fakultet, Zagreb <i>Faculty of Veterinary Medicine, Zagreb</i>	174	161	13	61	30	33	-	3	-	-	32	15
Umjetničke akademije <i>Art academies</i>	910	142	54	158	177	206	1	98	-	71	155	44
Akademija dramske umjetnosti, Zagreb <i>Academy of Dramatic Arts, Zagreb</i>	158	21	3	35	34	41	1	9	-	4	34	-
Akademija likovnih umjetnosti, Zagreb <i>Academy of Fine Arts, Zagreb</i>	116	20	10	26	31	15	-	7	-	13	20	4
Akademija primijenjenih umjetnosti, Rijeka <i>Academy of Applied Arts, Rijeka</i>	83	19	10	15	14	24	-	2	-	4	18	6
Muzička akademija, Zagreb <i>Academy of Music, Zagreb</i>	182	15	26	52	37	35	-	19	-	20	12	7
Umjetnička akademija, Osijek <i>Arts Academy, Osijek</i>	183	51	3	12	27	50	-	23	-	22	46	3
Umjetnička akademija, Split <i>Arts Academy, Split</i>	188	16	2	18	34	41	-	38	-	8	25	24

4.7. NASTAVNICI I SURADNICI U NASTAVI PREMA STATUSU USTANOVE, VRSTI RADNOG VREMENA, SPOLU I ZVANJU U AKADEMSKOJ GODINI 2018./2019.

ACADEMIC STAFF, BY STATUS OF INSTITUTION OF HIGHER EDUCATION, WORKING HOURS, SEX AND UNIVERSITY TITLES, 2018/2019 ACADEMIC YEAR

	Ukupno <i>Total</i>	Zvanja <i>University titles</i>								
		redoviti profesori <i>Full professors</i>	izvanredni profesori <i>Associate professors</i>	docenti <i>Assistant professors</i>	profesori visoke škole <i>College professors</i>	predavači <i>Lecturers</i>	lektori <i>Language instructors</i>	umjetnički suradnici <i>Artistic associates</i>	asistenti <i>Assistants</i>	stručni suradnici/savjetnici/gostujući profesori ili nastavnici <i>Professional associates/advisers/visiting professors or teachers</i>
Visoka učilišta <i>Institutions of higher education</i>	17 706	2 764	2 040	3 521	369	2 686	173	72	4 309	1 772
muškarci/ <i>Men</i>	8 887	1 762	1 091	1 746	226	1 311	43	31	1 917	760
žene/ <i>Women</i>	8 819	1 002	949	1 775	143	1 375	130	41	2 392	1 012
S punim radnim vremenom <i>Full-time</i>	10 630	1 942	1 520	2 528	202	1 337	129	36	2 511	425
muškarci/ <i>Men</i>	5 350	1 191	795	1 223	114	600	22	22	1 127	256
žene/ <i>Women</i>	5 280	751	725	1 305	88	737	107	14	1 384	169
S kraćim od punoga radnog vremena <i>Part-time</i>	7 076	822	520	993	167	1 349	44	36	1 798	1 347
muškarci/ <i>Men</i>	3 537	571	296	523	112	711	21	9	790	504
žene/ <i>Women</i>	3 539	251	224	470	55	638	23	27	1 008	843
U ekvivalentu pune zaposlenosti/ angažiranosti <i>In full-time equivalent</i>	1 893,2	238,0	152,9	252,3	42,9	358,1	9,6	10,6	550,8	278,0
muškarci/ <i>Men</i>	998,1	170,8	87,8	131,3	29,5	200,3	4,0	3,6	245,8	125,0
žene/ <i>Women</i>	895,1	67,2	65,1	121,0	13,4	157,8	5,6	7,0	305,0	153,0
Javna <i>Public</i>	15 978	2 631	1 968	3 377	221	1 944	137	72	4 039	1 589
muškarci/ <i>Men</i>	7 842	1 659	1 042	1 668	126	890	24	31	1 763	639
žene/ <i>Women</i>	8 136	972	926	1 709	95	1 054	113	41	2 276	950
S punim radnim vremenom <i>Full-time</i>	9 972	1 929	1 501	2 475	133	1 011	128	36	2 435	324
muškarci/ <i>Men</i>	4 970	1 180	782	1 191	74	426	22	22	1 093	180
žene/ <i>Women</i>	5 002	749	719	1 284	59	585	106	14	1 342	144
S kraćim od punoga radnog vremena <i>Part-time</i>	6 006	702	467	902	88	933	9	36	1 604	1 265
muškarci/ <i>Men</i>	2 872	479	260	477	52	464	2	9	670	459
žene/ <i>Women</i>	3 134	223	207	425	36	469	7	27	934	806
U ekvivalentu pune zaposlenosti/ angažiranosti <i>In full-time equivalent</i>	1 646,1	204,6	141,8	231,4	21,2	259,1	1,9	10,6	514,0	261,5
muškarci/ <i>Men</i>	830,3	144,9	79,7	120,0	12,7	132,5	0,4	3,6	220,0	116,5
žene/ <i>Women</i>	815,8	59,7	62,1	111,4	8,5	126,6	1,5	7,0	294,0	145,0
Visoke škole <i>Schools of professional higher education</i>	140	10	4	6	32	73	-	-	14	1
muškarci/ <i>Men</i>	80	7	3	3	18	41	-	-	7	1
žene/ <i>Women</i>	60	3	1	3	14	32	-	-	7	-

4.7. NASTAVNICI I SURADNICI U NASTAVI PREMA STATUSU USTANOVE, VRSTI RADNOG VREMENA, SPOLU I ZVANJU U AKADEMSKOJ GODINI 2018./2019.

ACADEMIC STAFF, BY STATUS OF INSTITUTION OF HIGHER EDUCATION, WORKING HOURS, SEX AND UNIVERSITY TITLES, 2018/2019 ACADEMIC YEAR

(nastavak)
(continued)

	Ukupno <i>Total</i>	Zvanja <i>University titles</i>								
		redoviti profesori <i>Full professors</i>	izvanredni profesori <i>Associate professors</i>	docenti <i>Assistant professors</i>	profesori visoke škole <i>College professors</i>	predavači <i>Lecturers</i>	lektori <i>Language instructors</i>	umjetnički suradnici <i>Artistic associates</i>	asistenti <i>Assistants</i>	stručni suradnici/savjetnici/gostujući profesori ili nastavnici <i>Professional associates/advisers/visiting professors or teachers</i>
S punim radnim vremenom <i>Full-time</i>	87	-	-	-	27	52	-	-	7	1
muškarci/ <i>Men</i>	49	-	-	-	14	30	-	-	4	1
žene/ <i>Women</i>	38	-	-	-	13	22	-	-	3	-
S kraćim od punoga radnog vremena <i>Part-time</i>	53	10	4	6	5	21	-	-	7	-
muškarci/ <i>Men</i>	31	7	3	3	4	11	-	-	3	-
žene/ <i>Women</i>	22	3	1	3	1	10	-	-	4	-
U ekvivalentu pune zaposlenosti/ angažiranosti <i>In full-time equivalent</i>	19,3	2,7	1,1	3,0	2,0	7,8	-	-	2,7	-
muškarci/ <i>Men</i>	9,2	1,8	0,8	1,5	1,5	3,1	-	-	0,5	-
žene/ <i>Women</i>	10,1	0,9	0,3	1,5	0,5	4,7	-	-	2,2	-
Veleučilišta <i>Polytechnics</i>	1 632	80	37	50	156	665	-	-	504	140
muškarci/ <i>Men</i>	751	64	27	31	89	329	-	-	162	49
žene/ <i>Women</i>	881	16	10	19	67	336	-	-	342	91
S punim radnim vremenom <i>Full-time</i>	499	2	2	6	87	339	-	-	62	1
muškarci/ <i>Men</i>	238	2	1	2	49	153	-	-	31	-
žene/ <i>Women</i>	261	-	1	4	38	186	-	-	31	1
S kraćim od punoga radnog vremena <i>Part-time</i>	1 133	78	35	44	69	326	-	-	442	139
muškarci/ <i>Men</i>	513	62	26	29	40	176	-	-	131	49
žene/ <i>Women</i>	620	16	9	15	29	150	-	-	311	90
U ekvivalentu pune zaposlenosti/ angažiranosti <i>In full-time equivalent</i>	347,8	23,2	6,9	9,2	15,4	91,2	-	-	167,3	34,6
muškarci/ <i>Men</i>	144,7	19,4	5,5	6,0	9,0	48,8	-	-	45,0	11,0
žene/ <i>Women</i>	203,1	3,8	1,4	3,2	6,4	42,4	-	-	122,3	23,6
Fakulteti <i>Faculties</i>	10 801	2 098	1 509	2 427	10	678	111	1	2 838	1 129
muškarci/ <i>Men</i>	5 367	1 298	783	1 235	6	278	22	-	1 302	443
žene/ <i>Women</i>	5 434	800	726	1 192	4	400	89	1	1 536	686

4.7. NASTAVNICI I SURADNICI U NASTAVI PREMA STATUSU USTANOVE, VRSTI RADNOG VREMENA, SPOLU I ZVANJU U AKADEMSKOJ GODINI 2018./2019.

ACADEMIC STAFF, BY STATUS OF INSTITUTION OF HIGHER EDUCATION, WORKING HOURS, SEX AND UNIVERSITY TITLES, 2018/2019 ACADEMIC YEAR

(nastavak)
(continued)

	Ukupno <i>Total</i>	Zvanja <i>University titles</i>								
		redoviti profesori <i>Full professors</i>	izvanredni profesori <i>Associate professors</i>	docenti <i>Assistant professors</i>	profesori visoke škole <i>College professors</i>	predavači <i>Lecturers</i>	lektori <i>Language instructors</i>	umjetnički suradnici <i>Artistic associates</i>	asistenti <i>Assistants</i>	stručni suradnici/savjetnici/gostujući profesori ili nastavnici <i>Professional associates/advisers/visiting professors or teachers</i>
S punim radnim vremenom <i>Full-time</i>	7 393	1 676	1 202	1 850	3	374	104	-	1 970	214
muškarci/ <i>Men</i>	3 714	1 014	612	916	2	141	20	-	905	104
žene/ <i>Women</i>	3 679	662	590	934	1	233	84	-	1 065	110
S kraćim od punoga radnog vremena <i>Part-time</i>	3 408	422	307	577	7	304	7	1	868	915
muškarci/ <i>Men</i>	1 653	284	171	319	4	137	2	-	397	339
žene/ <i>Women</i>	1 755	138	136	258	3	167	5	1	471	576
U ekvivalentu pune zaposlenosti/ angažiranosti <i>In full-time equivalent</i>	924,0	136,0	99,4	148,5	1,9	87,0	1,5	0,4	268,4	180,9
muškarci/ <i>Men</i>	491,4	94,4	55,9	77,2	1,1	40,0	0,4	-	137,1	85,3
žene/ <i>Women</i>	432,6	41,6	43,5	71,3	0,8	47,0	1,1	0,4	131,3	95,6
Odjeli <i>Departments</i>	988	119	78	264	17	172	1	-	199	138
muškarci/ <i>Men</i>	386	75	36	79	10	79	-	-	65	42
žene/ <i>Women</i>	602	44	42	185	7	93	1	-	134	96
S punim radnim vremenom <i>Full-time</i>	497	45	44	164	14	84	1	-	121	24
muškarci/ <i>Men</i>	198	31	22	56	8	34	-	-	36	11
žene/ <i>Women</i>	299	14	22	108	6	50	1	-	85	13
S kraćim od punoga radnog vremena <i>Part-time</i>	491	74	34	100	3	88	-	-	78	114
muškarci/ <i>Men</i>	188	44	14	23	2	45	-	-	29	31
žene/ <i>Women</i>	303	30	20	77	1	43	-	-	49	83
U ekvivalentu pune zaposlenosti/ angažiranosti <i>In full-time equivalent</i>	100,4	14,3	7,8	20,1	0,7	20,2	-	-	17,3	20,0
muškarci/ <i>Men</i>	46,8	8,9	2,4	5,2	0,5	13,3	-	-	6,5	10,0
žene/ <i>Women</i>	53,6	5,4	5,4	14,9	0,2	6,9	-	-	10,8	10,0
Sveučilišta <i>Universities</i>	1 483	162	159	417	5	249	25	-	329	137
muškarci/ <i>Men</i>	737	104	75	210	2	109	2	-	150	85
žene/ <i>Women</i>	746	58	84	207	3	140	23	-	179	52
S punim radnim vremenom <i>Full-time</i>	901	77	115	313	1	117	23	-	186	69
muškarci/ <i>Men</i>	418	46	50	143	-	48	2	-	74	55
žene/ <i>Women</i>	483	31	65	170	1	69	21	-	112	14

4.7. NASTAVNICI I SURADNICI U NASTAVI PREMA STATUSU USTANOVE, VRSTI RADNOG VREMENA, SPOLU I ZVANJU U AKADEMSKOJ GODINI 2018./2019.

ACADEMIC STAFF, BY STATUS OF INSTITUTION OF HIGHER EDUCATION, WORKING HOURS, SEX AND UNIVERSITY TITLES, 2018/2019 ACADEMIC YEAR

(nastavak)
(continued)

	Ukupno <i>Total</i>	Zvanja <i>University titles</i>								
		redoviti profesori <i>Full professors</i>	izvanredni profesori <i>Associate professors</i>	docenti <i>Assistant professors</i>	profesori visoke škole <i>College professors</i>	predavači <i>Lecturers</i>	lektori <i>Language instructors</i>	umjetnički suradnici <i>Artistic associates</i>	asistenti <i>Assistants</i>	stručni suradnici/savjetnici/gostujući profesori ili nastavnici <i>Professional associates/advisers/visiting professors or teachers</i>
S kraćim od punoga radnog vremena <i>Part-time</i>	582	85	44	104	4	132	2	-	143	68
muškarci/ <i>Men</i>	319	58	25	67	2	61	-	-	76	30
žene/ <i>Women</i>	263	27	19	37	2	71	2	-	67	38
U ekvivalentu pune zaposlenosti/ angažiranosti <i>In full-time equivalent</i>	143,1	20,6	13,0	29,0	1,2	36,1	0,4	-	25,5	17,3
muškarci/ <i>Men</i>	77,7	14,0	7,1	17,6	0,6	17,4	-	-	13,1	7,9
žene/ <i>Women</i>	65,4	6,6	5,9	11,4	0,6	18,7	0,4	-	12,4	9,4
Institut <i>Institute</i>	24	4	4	7	-	9	-	-	-	-
muškarci/ <i>Men</i>	19	4	3	5	-	7	-	-	-	-
žene/ <i>Women</i>	5	-	1	2	-	2	-	-	-	-
S punim radnim vremenom <i>Full-time</i>	4	3	1	-	-	-	-	-	-	-
muškarci/ <i>Men</i>	4	3	1	-	-	-	-	-	-	-
žene/ <i>Women</i>	-	-	-	-	-	-	-	-	-	-
S kraćim od punoga radnog vremena <i>Part-time</i>	20	1	3	7	-	9	-	-	-	-
muškarci/ <i>Men</i>	15	1	2	5	-	7	-	-	-	-
žene/ <i>Women</i>	5	-	1	2	-	2	-	-	-	-
U ekvivalentu pune zaposlenosti/ angažiranosti <i>In full-time equivalent</i>	5,0	0,3	0,7	2,0	-	2,0	-	-	-	-
muškarci/ <i>Men</i>	4,0	0,3	0,6	1,5	-	1,6	-	-	-	-
žene/ <i>Women</i>	1,0	-	0,1	0,5	-	0,4	-	-	-	-
Umjetničke akademije <i>Art academies</i>	910	158	177	206	1	98	-	71	155	44
muškarci/ <i>Men</i>	502	107	115	105	1	47	-	31	77	19
žene/ <i>Women</i>	408	51	62	101	-	51	-	40	78	25
S punim radnim vremenom <i>Full-time</i>	591	126	137	142	1	45	-	36	89	15
muškarci/ <i>Men</i>	349	84	96	74	1	20	-	22	43	9
žene/ <i>Women</i>	242	42	41	68	-	25	-	14	46	6

4.7. NASTAVNICI I SURADNICI U NASTAVI PREMA STATUSU USTANOVE, VRSTI RADNOG VREMENA, SPOLU I ZVANJU U AKADEMSKOJ GODINI 2018./2019.

ACADEMIC STAFF, BY STATUS OF INSTITUTION OF HIGHER EDUCATION, WORKING HOURS, SEX AND UNIVERSITY TITLES, 2018/2019 ACADEMIC YEAR

(nastavak)
(continued)

	Ukupno <i>Total</i>	Zvanja <i>University titles</i>								
		redoviti profesori <i>Full professors</i>	izvanredni profesori <i>Associate professors</i>	docenti <i>Assistant professors</i>	profesori visoke škole <i>College professors</i>	predavači <i>Lecturers</i>	lektori <i>Language instructors</i>	umjetnički suradnici <i>Artistic associates</i>	asistenti <i>Assistants</i>	stručni suradnici/savjetnici/gostujući profesori ili nastavnici <i>Professional associates/advisers/visiting professors or teachers</i>
S kraćim od punoga radnog vremena <i>Part-time</i>	319	32	40	64	-	53	-	35	66	29
muškarci/ <i>Men</i>	153	23	19	31	-	27	-	9	34	10
žene/ <i>Women</i>	166	9	21	33	-	26	-	26	32	19
U ekvivalentu pune zaposlenosti/ angažiranosti <i>In full-time equivalent</i>	106,5	7,5	12,9	19,6	-	14,8	-	10,2	32,8	8,7
muškarci/ <i>Men</i>	56,5	6,1	7,4	11,0	-	8,3	-	3,6	17,8	2,3
žene/ <i>Women</i>	50,0	1,4	5,5	8,6	-	6,5	-	6,6	15,0	6,4
Privatna <i>Private</i>	1 728	133	72	144	148	742	36	-	270	183
muškarci/ <i>Men</i>	1 045	103	49	78	100	421	19	-	154	121
žene/ <i>Women</i>	683	30	23	66	48	321	17	-	116	62
S punim radnim vremenom <i>Full-time</i>	658	13	19	53	69	326	1	-	76	101
muškarci/ <i>Men</i>	380	11	13	32	40	174	-	-	34	76
žene/ <i>Women</i>	278	2	6	21	29	152	1	-	42	25
S kraćim od punoga radnog vremena <i>Part-time</i>	1 070	120	53	91	79	416	35	-	194	82
muškarci/ <i>Men</i>	665	92	36	46	60	247	19	-	120	45
žene/ <i>Women</i>	405	28	17	45	19	169	16	-	74	37
U ekvivalentu pune zaposlenosti/ angažiranosti <i>In full-time equivalent</i>	247,1	33,4	11,1	20,9	21,7	99,0	7,7	-	36,8	16,5
muškarci/ <i>Men</i>	167,8	25,9	8,1	11,3	16,8	67,8	3,6	-	25,8	8,5
žene/ <i>Women</i>	79,3	7,5	3,0	9,6	4,9	31,2	4,1	-	11,0	8,0
Visoke škole <i>Schools of professional higher education</i>	916	41	17	42	76	420	36	-	133	151
muškarci/ <i>Men</i>	585	33	11	26	54	253	19	-	81	108
žene/ <i>Women</i>	331	8	6	16	22	167	17	-	52	43
S punim radnim vremenom <i>Full-time</i>	382	3	4	18	43	196	1	-	20	97
muškarci/ <i>Men</i>	241	2	3	12	26	115	-	-	9	74
žene/ <i>Women</i>	141	1	1	6	17	81	1	-	11	23
S kraćim od punoga radnog vremena <i>Part-time</i>	534	38	13	24	33	224	35	-	113	54
muškarci/ <i>Men</i>	344	31	8	14	28	138	19	-	72	34
žene/ <i>Women</i>	190	7	5	10	5	86	16	-	41	20

4.7. NASTAVNICI I SURADNICI U NASTAVI PREMA STATUSU USTANOVE, VRSTI RADNOG VREMENA, SPOLU I ZVANJU U AKADEMSKOJ GODINI 2018./2019.

ACADEMIC STAFF, BY STATUS OF INSTITUTION OF HIGHER EDUCATION, WORKING HOURS, SEX AND UNIVERSITY TITLES, 2018/2019 ACADEMIC YEAR

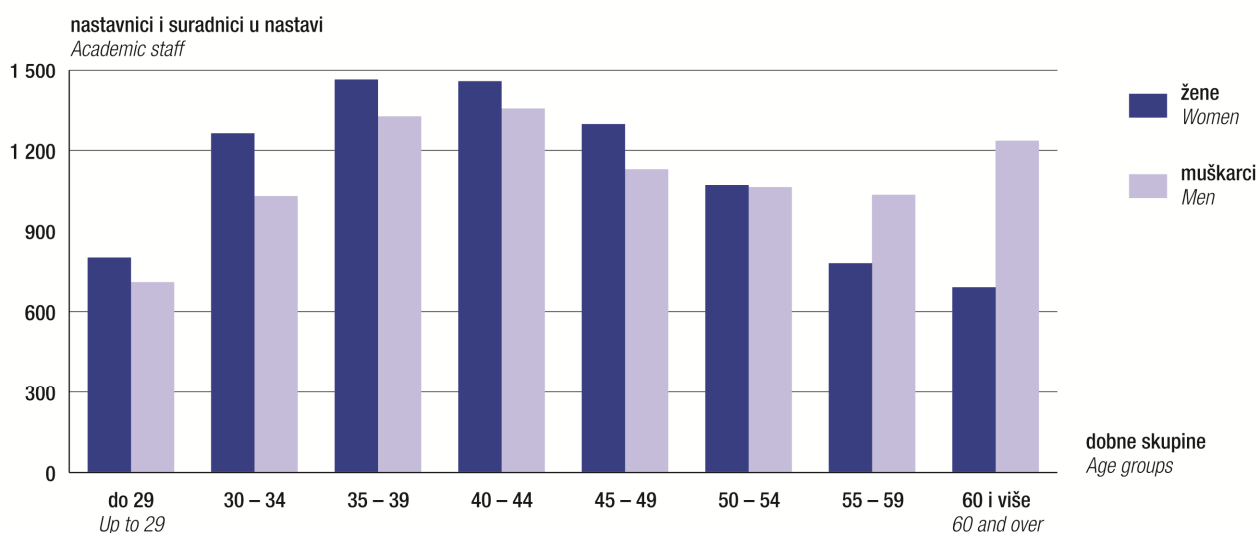
(nastavak)
(continued)

	Ukupno <i>Total</i>	Zvanja <i>University titles</i>								
		redoviti profesori <i>Full professors</i>	izvanredni profesori <i>Associate professors</i>	docenti <i>Assistant professors</i>	profesori visoke škole <i>College professors</i>	predavači <i>Lecturers</i>	lektori <i>Language instructors</i>	umjetnički suradnici <i>Artistic associates</i>	asistenti <i>Assistants</i>	stručni suradnici/savjetnici/gostujući profesori ili nastavnici <i>Professional associates/advisers/visiting professors or teachers</i>
U ekvivalentu pune zaposlenosti/angažiranosti <i>In full-time equivalent</i>	120,8	9,3	1,7	6,7	7,8	50,4	7,7	-	26,4	10,8
muškarci/ <i>Men</i>	84,4	7,6	1,1	4,0	6,9	34,6	3,6	-	20,1	6,5
žene/ <i>Women</i>	36,4	1,7	0,6	2,7	0,9	15,8	4,1	-	6,3	4,3
Veleučilišta <i>Polytechnics</i>	531	49	24	22	65	268	-	-	89	14
muškarci/ <i>Men</i>	314	39	18	17	41	140	-	-	51	8
žene/ <i>Women</i>	217	10	6	5	24	128	-	-	38	6
S punim radnim vremenom <i>Full-time</i>	166	3	3	2	25	110	-	-	19	4
muškarci/ <i>Men</i>	77	2	2	2	14	48	-	-	7	2
žene/ <i>Women</i>	89	1	1	-	11	62	-	-	12	2
S kraćim od punoga radnog vremena <i>Part-time</i>	365	46	21	20	40	158	-	-	70	10
muškarci/ <i>Men</i>	237	37	16	15	27	92	-	-	44	6
žene/ <i>Women</i>	128	9	5	5	13	66	-	-	26	4
U ekvivalentu pune zaposlenosti/angažiranosti <i>In full-time equivalent</i>	84,3	13,4	4,6	2,7	12,0	41,5	-	-	8,0	2,1
muškarci/ <i>Men</i>	60,0	10,6	4,0	2,4	8,4	28,9	-	-	4,7	1,0
žene/ <i>Women</i>	24,3	2,8	0,6	0,3	3,6	12,6	-	-	3,3	1,1
Sveučilišta <i>Universities</i>	281	43	31	80	7	54	-	-	48	18
muškarci/ <i>Men</i>	146	31	20	35	5	28	-	-	22	5
žene/ <i>Women</i>	135	12	11	45	2	26	-	-	26	13
S punim radnim vremenom <i>Full-time</i>	110	7	12	33	1	20	-	-	37	-
muškarci/ <i>Men</i>	62	7	8	18	-	11	-	-	18	-
žene/ <i>Women</i>	48	-	4	15	1	9	-	-	19	-
S kraćim od punoga radnog vremena <i>Part-time</i>	171	36	19	47	6	34	-	-	11	18
muškarci/ <i>Men</i>	84	24	12	17	5	17	-	-	4	5
žene/ <i>Women</i>	87	12	7	30	1	17	-	-	7	13
U ekvivalentu pune zaposlenosti/angažiranosti <i>In full-time equivalent</i>	42,0	10,7	4,8	11,5	1,9	7,1	-	-	2,4	3,6
muškarci/ <i>Men</i>	23,4	7,7	3,0	4,9	1,5	4,3	-	-	1,0	1,0
žene/ <i>Women</i>	18,6	3,0	1,8	6,6	0,4	2,8	-	-	1,4	2,6

4.8. NASTAVNICI I SURADNICI U NASTAVI¹⁾ PREMA GODINAMA ŽIVOTA I SPOLU U AKADEMSKOJ GODINI 2018./2019.
ACADEMIC STAFF¹⁾, BY AGE AND SEX, 2018/2019 ACADEMIC YEAR

	Ukupno Total	Dobne skupine Age groups									
		do 24 Up to 24	25 – 29	30 – 34	35 – 39	40 – 44	45 – 49	50 – 54	55 – 59	60 – 64	65 i više 65 and over
Ukupno Total	17 706	121	1 388	2 294	2 788	2 811	2 427	2 136	1 815	1 311	615
Muškarci Men	8 887	56	653	1 031	1 326	1 355	1 130	1 064	1 036	789	447
Žene Women	8 819	65	735	1 263	1 462	1 456	1 297	1 072	779	522	168

G-10. NASTAVNICI I SURADNICI U NASTAVI¹⁾ PREMA GODINAMA ŽIVOTA I SPOLU U AKADEMSKOJ GODINI 2018./2019.
ACADEMIC STAFF¹⁾, BY AGE AND SEX, 2018/2019 ACADEMIC YEAR



1) Ukupan broj nastavnika i suradnika u nastavi nije broj fizičkih osoba jer neki nastavnici i suradnici rade na više visokih učilišta.

1) The total number of academic staff is not the number of natural persons since members of academic staff may teach at two or more institutions of higher education.

OBJAVLJENE PUBLIKACIJE IZ PODRUČJA STATISTIKE VISOKOG OBRAZOVANJA

I. STATISTIČKA IZVJEŠĆA

- *32. Prihodi i rashodi škola I, II, III. stupnja 1966. godine u SR Hrvatskoj
- *67. Studenti 1969 – 1970
- *71. Razvoj školstva 1959. – 1969.
- *90. Studenti 1970/71.
- *111. Studenti iz SR Hrvatske prema općini stalnog boravka
- *120. Studenti 1971/72.
- *159. Studenti 1972/73.
- *182. Studenti 1973/74.
- *213. Studenti 1974/75.
- *252. Studenti 1975/76.
- *253. Studenti iz SR Hrvatske prema općini stalnog boravka
- *291. Studenti 1976/77.
- *332. Studenti 1977/78.
- *367. Studenti 1978/79.
- *405. Studenti 1979/80.
- *444. Studenti 1980/81.
- *455. Studenti iz SR Hrvatske prema općini stalnog boravka (1961/62 – 1981/82)
- *481. Studenti 1981/82.
- *519. Studenti 1982/83.
- *558. Studenti 1983/84.
- *595. Studenti 1984/85.
- *630. Studenti školske godine 1985/86.
- *667. Studenti iz SR Hrvatske prema općini stalnog boravka 1985/86.
- *669. Studenti školske godine 1986/87.
- *715. Visoko školstvo 1987.
- *716. Studenti školske godine 1987/88.
- *747. Visoko školstvo 1988.
- *756. Studenti školske godine 1988/89.
- *768. Nastavno osoblje visokoškolskih organizacija 1987/88.
- *790. Visoko školstvo 1989.
- *798. Studenti školske godine 1989/90.
- *828. Visoko školstvo 1990.
- *834. Studenti školske godine 1990/91.
- *866. Visoko školstvo 1991.
- *871. Studenti školske godine 1991/92.
- *914. Visoko školstvo 1992.
- *920. Studenti školske godine 1992/93.
- *947. Visoko školstvo 1993.
- *952. Studenti školske godine 1993/94.
- *974. Visoko školstvo 1994.
- *985. Studenti školske godine 1994/95.
- *1003. Visoko školstvo 1995.
- *1010. Studenti školske godine 1995/96.
- *1036. Visoko školstvo u 1996.
- *1037. Studenti u školskoj godini 1996/97.
- *1062. Visoko obrazovanje u 1997.
- *1063. Studenti u školskoj godini 1997/98.
- *1085. Visoko obrazovanje u 1998.
- *1086. Studenti u školskoj godini 1998/99.
- *1111. Visoko obrazovanje u 1999.
- *1112. Studenti u školskoj godini 1999/2000.
- *1142. Visoko obrazovanje u 2000.
- *1143. Studenti u školskoj godini 2000/2001.
- *1172. Visoko obrazovanje u 2001.

* Rasprodano

RELEASED PUBLICATIONS ON HIGHER EDUCATION STATISTICS

I. STATISTICAL REPORTS

- *32 *Revenues and Expenditure of 1st, 2nd and 3rd Level Schools in SR Croatia, 1966*
- *67 *Students, 1969/1970*
- *71 *Development of Education, 1959 – 1969*
- *90 *Students, 1970/1971*
- *111 *Students from SR Croatia by Municipality of Residence*
- *120 *Students, 1971/1972*
- *159 *Students, 1972/1973*
- *182 *Students, 1973/1974*
- *213 *Students, 1974/1975*
- *252 *Students, 1975/1976*
- *253 *Students from SR Croatia by Municipality of Residence*
- *291 *Students, 1976/1977*
- *332 *Students, 1977/1978*
- *367 *Students, 1978/1979*
- *405 *Students, 1979/1980*
- *444 *Students, 1980/1981*
- *455 *Students from SR Croatia by Municipality of Residence, (1961/1962 – 1981/1982)*
- *481 *Students, 1981/1982*
- *519 *Students, 1982/1983*
- *558 *Students, 1983/1984*
- *595 *Students, 1984/1985*
- *630 *Students, 1985/1986 School Year*
- *667 *Students from SR Croatia by Municipality of Residence, 1985/1986*
- *669 *Students, 1986/1987 School Year*
- *715 *Higher Education, 1987*
- *716 *Students, 1987/1988 School Year*
- *747 *Higher Education, 1988*
- *756 *Students, 1988/1989 School Year*
- *768 *Academic Staff in Organisations of Higher Education, 1987/1988*
- *790 *Higher Education, 1989*
- *798 *Students, 1989/1990 School Year*
- *828 *Higher Education, 1990*
- *834 *Students, 1990/1991 School Year*
- *866 *Higher Education, 1991*
- *871 *Students, 1991/1992 School Year*
- *914 *Higher Education, 1992*
- *920 *Students, 1992/1993 School Year*
- *947 *Higher Education, 1993*
- *952 *Students, 1993/1994 School Year*
- *974 *Higher Education, 1994*
- *985 *Students, 1994/1995 School Year*
- *1003 *Higher Education, 1995*
- *1010 *Students, 1995/1996 School Year*
- *1036 *Higher Education, 1996*
- *1037 *Students, 1996/1997 School Year*
- *1062 *Higher Education, 1997*
- *1063 *Students, 1997/1998 School Year*
- *1085 *Higher Education, 1998*
- *1086 *Students, 1998/1999 School Year*
- *1111 *Higher Education, 1999*
- *1112 *Students, 1999/2000 School Year*
- *1142 *Higher Education, 2000*
- *1143 *STUDENTS, 2000/2001 SCHOOL YEAR*
- *1172 *HIGHER EDUCATION, 2001*

* Sold out

I. STATISTIČKA IZVJEŠĆA

(nastavak)

- *1173. Studenti u školskoj godini 2001./2002.
- *1205. Visoko obrazovanje u 2002.
- *1206. Studenti u školskoj godini 2002./2003.
- *1239. Visoko obrazovanje u 2003.
- *1240. Studenti u školskoj godini 2003./2004.
- *1271. Visoko obrazovanje u 2004.
- *1272. Studenti u akademskoj godini 2004./2005.
- *1303. Visoko obrazovanje u 2005.
- *1304. Studenti u akademskoj godini 2005./2006.
- *1332. Visoko obrazovanje u 2006.
- *1333. Studenti u akademskoj godini 2006./2007.
- *1360. Visoko obrazovanje u 2007.
- *1361. Studenti u akademskoj godini 2007./2008.
- *1387. Visoko obrazovanje u 2008.
- *1388. Studenti u akademskoj godini 2008./2009.
- 1415. Visoko obrazovanje u 2009.
- 1416. Studenti u akademskoj godini 2009./2010.
- 1444. Visoko obrazovanje u 2010.
- 1445. Studenti u akademskoj godini 2010./2011.
- 1472. Visoko obrazovanje u 2011.
- 1473. Studenti u akademskoj godini 2011./2012.
- 1498. Visoko obrazovanje u 2012.
- 1499. Studenti u akademskoj godini 2012./2013.
- 1522. Visoko obrazovanje u 2013.
- 1523. Studenti u akademskoj godini 2013./2014.
- 1545. Visoko obrazovanje u 2014.
- 1546. Studenti u akademskoj godini 2014./2015.
- 1570. Visoko obrazovanje u 2015.
- 1571. Studenti u akademskoj godini 2015./2016.
- 1599. Visoko obrazovanje u 2016.
- 1600. Studenti u akademskoj godini 2016./2017.
- 1621. Visoko obrazovanje u 2017.
- 1622. Studenti u akademskoj godini 2017./2018.

II. STUDIJE I ANALIZE

- *2. Dr. Zora Steinman
Visoko školstvo u NR Hrvatskoj
- *3. Dr. Zora Steinman
Stvarno trajanje studija na fakultetima u NR Hrvatskoj
- *21. Dr. Zora Steinman
Razvoj redovnog školovanja u SR Hrvatskoj
od šk. god. 1947/48. – 1962/63.
- *24. Stojanka Ivković
Stvarno trajanje studija na školama trećeg stupnja
u SR Hrvatskoj 1956. – 1963.
- *25. Dr. Zora Steinman
Školovanje školskog i mlađeg radnog kontingenta
stanovništva u SR Hrvatskoj 1952. – 1966.
- *29. Dr. Zora Steinman - Stojanka Ivković
Trajanje studija i tokovi školovanja studenata u školama
III. stupnja u SR Hrvatskoj, razdoblje 1960 – 1967. god.
- *38. Dr. Zora Steinman
Metode projekcije završavanja školovanja

III. METODOLOŠKE UPUTE

- 40. Nacionalna standardna klasifikacija obrazovanja (NSKO)
- 56. Polja obrazovanja i usavršavanja – Priručnik
(prijevod)

I. STATISTICAL REPORTS

(continued)

- *1173 STUDENTS, 2001/2002 SCHOOL YEAR
- *1205 Higher Education, 2002
- *1206 Students, 2002/2003 School Year
- *1239 Higher Education, 2003
- *1240 Students, 2003/2004 School Year
- *1271 Higher Education, 2004
- *1272 Students, 2004/2005 Academic Year
- *1303 Higher Education, 2005
- *1304 Students, 2005/2006 Academic Year
- *1332 Higher Education, 2006
- *1333 Students, 2006/2007 Academic Year
- *1360 Higher Education, 2007
- *1361 Students, 2007/2008 Academic Year
- *1387 Higher Education, 2008
- *1388 Students, 2008/2009 Academic Year
- 1415 Higher Education, 2009
- 1416 Students, 2009/2010 Academic Year
- 1444 Higher Education, 2010
- 1445 Students, 2010/2011 Academic Year
- 1472 Higher Education, 2011
- 1473 Students, 2011/2012 Academic Year
- 1498 Higher Education, 2012
- 1499 Students, 2012/2013 Academic Year
- 1522 Higher Education, 2013
- 1523 Students, 2013/2014 Academic Year
- 1545 Higher Education, 2014
- 1546 Students, 2014/2015 Academic Year
- 1570 Higher Education, 2015
- 1571 Students, 2015/2016 Academic Year
- 1599 Higher Education, 2016
- 1600 Students, 2016/2017 Academic Year
- 1621 Higher Education, 2017
- 1622 Students, 2017/2018 Academic Year

II. STUDIES AND ANALYSES

- *2 Zora Steinman, DSc
Higher Education in NR Croatia
- *3 Zora Steinman, DSc
Actual Duration of Study at Universities in NR Croatia
- *21 Zora Steinman, DSc
Regular Education Development in SR Croatia,
School Years 1947/1948 – 1962/1963
- *24 Stojanka Ivković
Actual Study Duration at Third Level Schools in
SR Croatia, 1956 – 1963
- *25 Zora Steinman, DSc
Education of School and Younger Working Population
in SR Croatia, 1952 – 1966
- *29 Zora Steinman, DSc – Stojanka Ivković
Study Duration and Education Flows of Third Level
School Students in SR Croatia, 1960 – 1967
- *38 Zora Steinman, DSc
Projection Methods of Completing of Education

III. METHODOLOGICAL GUIDELINES

- 40 National Standard Classification of Education (NSKO)
- 56 Eurostat Manual: "Fields of Education and Training"
(translation)